

แบบ 56 - 2

รายงานประจำปี 2562

บริษัท ฟู้ดแอนด์ดริงส์ จำกัด (มหาชน)



สารบัญ

หน้าที่

| | |
|---|-----|
| ○ ข้อมูลทางการเงินโดยสรุป | 2 |
| ○ รายงานคณะกรรมการ | 4 |
| ○ นโยบายและภาพรวมการประกอบธุรกิจ | 5 |
| ○ ลักษณะการประกอบธุรกิจ | |
| ลักษณะการประกอบธุรกิจ | 9 |
| ภาพรวมบริษัทรวม | 16 |
| โครงสร้างรายได้ | 16 |
| แนวโน้มการดำเนินธุรกิจในอนาคต | 17 |
| ข้อมูลอื่น (มาตรฐานโรงงาน บัตรส่งเสริมการลงทุน กิจกรรมเพื่อสาธารณประโยชน์ สิ่งแวดล้อม) | 17 |
| ○ ปัจจัยความเสี่ยง | 20 |
| ○ ข้อมูลทั่วไปและข้อมูลสำคัญอื่น | 25 |
| ○ ผู้ถือหุ้น | 27 |
| ○ นโยบายการจ่ายเงินปันผล | 28 |
| ○ โครงสร้างการจัดการ | |
| คณะกรรมการบริษัท | 29 |
| สถิติการเข้าประชุมของกรรมการ | 36 |
| การสรรหากรรมการและผู้บริหาร | 36 |
| ค่าตอบแทนกรรมการและผู้บริหาร | 39 |
| รายละเอียดเกี่ยวกับกรรมการและผู้บริหาร | 41 |
| ○ การกำกับดูแลกิจการ | 48 |
| ○ ความรับผิดชอบต่อสังคม | 55 |
| ○ การควบคุมภายในและการบริหารจัดการความเสี่ยง | 59 |
| ○ รายการระหว่างกัน | 60 |
| ○ ข้อมูลทางการเงินที่สำคัญ | 65 |
| ○ การวิเคราะห์และคำอธิบายของฝ่ายจัดการ | 66 |
| ○ รายงานและงบการเงิน | 73 |
| ○ รายงานคณะกรรมการตรวจสอบ | 129 |
| ○ รายงานความรับผิดชอบต่อกรรมการต่อรายงานทางการเงิน | 130 |

➤ ข้อมูลทางการเงินโดยสรุป

ข้อมูลจากงบการเงิน

หน่วย: บาท

| | <u>2560</u> | <u>2561</u> | <u>2562</u> |
|--|--------------|--------------|---------------|
| สินทรัพย์หมุนเวียน | 234,728,703 | 262,308,079 | 199,316,308 |
| เงินลงทุนซึ่งบันทึกโดยวิธีส่วนได้เสีย | 115,691,201 | 107,404,159 | 101,980,327 |
| อสังหาริมทรัพย์เพื่อการลงทุน | - | - | 97,889,859 |
| ที่ดิน อาคารและอุปกรณ์ | 556,037,791 | 540,670,270 | 1,089,191,941 |
| ต้นทุนสวนยางพารา | 24,876,926 | 27,290,718 | 28,455,400 |
| สินทรัพย์ไม่หมุนเวียน | 703,273,268 | 680,920,042 | 1,320,733,253 |
| รวมสินทรัพย์ | 938,001,971 | 943,228,121 | 1,520,049,561 |
| หนี้สินหมุนเวียน | 270,265,518 | 291,253,555 | 219,054,590 |
| เงินกู้ยืมระยะยาวจากสถาบันการเงิน – สุทธิจากส่วนที่ถึงกำหนดชำระ 1 ปี | 900,000 | - | 32,156,863 |
| สำรองภาระผูกพันผลประโยชน์พนักงาน | 24,871,328 | 27,773,032 | 37,443,140 |
| หนี้สินภาษีเงินได้รอการตัดบัญชี | 56,959,066 | 49,812,776 | 177,411,947 |
| รวมหนี้สิน | 352,995,912 | 369,250,621 | 467,133,670 |
| ทุนจดทะเบียน | 180,000,000 | 176,243,080 | 176,243,080 |
| ทุนออกจำหน่ายและชำระเต็มมูลค่าแล้ว | 176,243,080 | 176,243,080 | 176,243,080 |
| ส่วนเกินมูลค่าหุ้นสามัญ | 125,668,080 | 125,668,080 | 125,668,080 |
| ส่วนเกินทุนจากการตีราคาที่ดิน | 342,801,100 | 342,801,100 | 822,321,100 |
| สำรองตามกฎหมาย | 15,431,000 | 15,431,000 | 15,431,000 |
| กำไร/(ขาดทุน)สะสมยังไม่ได้จัดสรร | (75,137,201) | (86,165,760) | (86,747,369) |
| รวมส่วนของผู้ถือหุ้น | 585,006,059 | 573,977,500 | 1,052,915,891 |
| รายได้จากการขาย | 770,818,571 | 774,523,033 | 754,722,865 |
| รายได้อื่น | 9,897,374 | 13,042,260 | 23,205,121 |
| กำไร (ขาดทุน) จากอัตราแลกเปลี่ยน | (1,293,717) | (1,888,710) | (737,086) |
| ส่วนแบ่งกำไรจากเงินลงทุนตามวิธีส่วนได้เสีย | (222,907) | 5,472,703 | 8,212,617 |
| กำไร (ขาดทุน) ก่อนค่าใช้จ่าย (รายได้) ภาษีเงินได้ | (42,687,981) | (17,808,419) | 9,696,998 |
| ค่าใช้จ่าย (รายได้) ภาษีเงินได้ | (193,124) | (7,096,845) | 8,231,876 |
| กำไร (ขาดทุน) สำหรับปี | (42,494,857) | (10,711,574) | 1,465,122 |
| ปรับปรุงมูลค่ายุติธรรมที่ดิน | - | - | 599,400,000 |
| ผลกำไร (ขาดทุน) จากการประมาณการตามหลักคณิตศาสตร์ประกันภัย | 2,050,808 | (247,228) | (2,563,530) |
| ส่วนแบ่งกำไร (ขาดทุน) จากเงินลงทุนในบริษัทร่วม | (35,572) | (149,004) | 5,116 |
| ภาษีเงินได้ของรายการที่ไม่ถูกจัดประเภทใหม่ไว้ในกำไรหรือขาดทุนในภายหลัง | (403,048) | 79,246 | (119,368,317) |
| กำไรขาดทุนเบ็ดเสร็จรวมสำหรับปี | (40,882,669) | (11,028,560) | 478,938,391 |
| กำไร (ขาดทุน) ต่อหุ้น | (2.59) | (0.61) | 0.08 |

อัตราส่วนทางการเงิน

| | <u>2560</u> | <u>2561</u> | <u>2562</u> |
|--------------------------------------|-------------|-------------|-------------|
| อัตรากำไรขั้นต้น | 10.6 % | 12.5 % | 13.7 % |
| อัตรากำไรจากการดำเนินงาน | -5.3 % | -2.5 % | 1.8 % |
| อัตรากำไรสุทธิ | -5.4 % | -1.4 % | 0.2 % |
| อัตราส่วนหนี้สินต่อส่วนของผู้ถือหุ้น | 0.6 เท่า | 0.6 เท่า | 0.4 เท่า |
| อัตราการจ่ายเงินปันผล | - % | - % | - % * |

* ยังไม่ได้รับการอนุมัติ โดยจะอนุมัติในที่ประชุมสามัญประจำปีผู้ถือหุ้น ครั้งที่ 1/2563
ในวันที่ 11 สิงหาคม 2563

รายงานคณะกรรมการ

เรียน ท่านผู้ถือหุ้น

ปี 2562 ภาพรวมของการเมืองและเศรษฐกิจยังคงเป็นสิ่งที่ท้าทาย โดยเฉพาะอย่างยิ่งด้านเศรษฐกิจโดยรวมของประเทศที่ยังคงไม่ฟื้นตัวดีนักและสภาวะการแข่งขันที่ค่อนข้างรุนแรง ความผันผวนของอัตราแลกเปลี่ยน ส่งผลให้การดำเนินธุรกิจของบริษัทมีความท้าทายอย่างยิ่ง ซึ่งในปี 2562 บริษัทมียอดขายลดลงและมีต้นทุนในการผลิตลดลง สำหรับปี 2562 บริษัทมีผลประกอบการที่ดีขึ้น ยอดขายที่ส่งออกไปต่างประเทศเพิ่มขึ้นร้อยละ 0.25 ของยอดขายรวม และยอดขายในประเทศลดลงร้อยละ 6.18 ของยอดขายรวม ทำให้มีรายได้จากการขายทั้งสิ้น 754.7 ล้านบาท ลดลงร้อยละ 2.6 จากปีก่อน

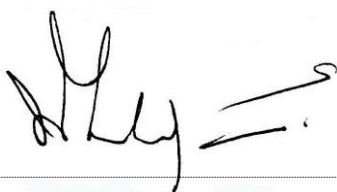
ทั้งนี้ ตั้งแต่ปี 2557 จนถึงปี 2562 บริษัทได้พัฒนาสินค้ากลุ่มอาหารพร้อมบริโภค (Ready-to-eat) ซึ่งมีทั้งประเภทแช่แข็ง และแช่เย็น ซึ่งผู้บริโภคสามารถนำไปอุ่นโดยไมโครเวฟเพื่อรับประทานได้ทันที ซึ่งได้รับการตอบรับจากผู้บริโภคเป็นอย่างดี มีผลให้ปี 2558 ถึง 2562 มียอดการจำหน่ายที่สูงขึ้น

ผลการดำเนินงานของบริษัทในปี 2562 มีผลกำไรสุทธิ 1.46 ล้านบาท โดยรวมส่วนแบ่งผลกำไรจากเงินลงทุนในบริษัทรวม 8.2 ล้านบาท คิดเป็นผลกำไรสุทธิต่อหุ้นเท่ากับ 0.08 บาท และมีมูลค่าตามบัญชีต่อหุ้น ณ วันที่ 31 ธันวาคม 2562 เท่ากับ 59.74 บาท


สำหรับในปี 2563 คาดว่าสภาวะเศรษฐกิจโลกจะยังคงไม่แน่นอน บริษัทยังคงต้องติดตามสถานการณ์อย่างใกล้ชิด และวางแผนกลยุทธ์ทางการตลาด การผลิต มุ่งเน้นในการพัฒนาผลิตภัณฑ์และการบริหารจัดการอย่างรอบคอบ เพื่อรักษาความสามารถในการแข่งขันไว้ บริษัทได้ขยายตลาดไปยังประเทศในกลุ่ม AEC นอกจากนี้ยังเพิ่มรายการสินค้าในกลุ่ม Ready-to-eat เพื่อเป็นทางเลือกให้กับผู้บริโภค และบริษัทยังคงรักษามาตรฐานลูกค้าหลักที่มีความสัมพันธ์ที่ดีกันมานานอย่างต่อเนื่อง และได้ติดต่อลูกค้าใหม่และสนับสนุนการวิจัยพัฒนาสินค้า เพื่อให้มีความสามารถในการแข่งขันในตลาดได้

บริษัทมีความมุ่งมั่น ตั้งใจ และได้รับความร่วมมือจากพนักงาน ทีมผู้บริหาร และคณะกรรมการบริษัท โดยมีจุดมุ่งหมายเดียวกันคือ การนำเสนอสิ่งที่ดีที่สุดต่อลูกค้าทั้งในด้านของคุณภาพที่ได้ตามมาตรฐานสากล การจัดส่งที่ตรงตามกำหนดเวลา การได้รับการสนับสนุนและความไว้วางใจจากลูกค้า ส่วนงานภาครัฐ สถาบันการเงิน ผู้จัดหาวัตถุดิบ เกษตรกร และอีกสิ่งที่สำคัญ คือ ความไว้วางใจจากผู้ถือหุ้นทุกท่านที่กรุณาสันับสนุนการดำเนินงานของบริษัทด้วยดีเสมอมา ซึ่งบริษัทยังจะพัฒนาต่อไปอย่างไม่หยุดยั้ง เพื่อผลิตสินค้าที่มีคุณภาพออกสู่ตลาดต่อไป

บริษัทฯ ใคร่ขอขอบคุณทุกท่านอย่างสูงมา ณ โอกาสนี้



นายพิรศิลป์ สุขผลศิริ
ประธานกรรมการ



นายเกษม ดีไมตรี
ประธานเจ้าหน้าที่บริหาร

➤ นโยบายและภาพรวมการประกอบธุรกิจ

บริษัท ฟู้ดแอนด์ดริ้งส์ จำกัด (มหาชน) ก่อตั้งในปีพ.ศ. 2528 บริษัทฯ ประกอบธุรกิจหลัก คือ เป็นผู้ผลิตและจำหน่ายผลิตภัณฑ์อาหารและเครื่องดื่มแปรรูปตามความต้องการและคำสั่งซื้อของลูกค้า ภายใต้แบรนด์ของลูกค้า รวมทั้งผลิตสินค้าภายใต้แบรนด์ของตัวเอง ทั้งนี้บริษัทฯ ได้ จัดจำหน่ายทั้งภายในประเทศ และส่งออกจำหน่ายหลายประเทศ เช่น ออสเตรเลีย ญี่ปุ่น อังกฤษ สหรัฐอเมริกา แอฟริกา ประเทศในทวีปเอเชีย ประเทศในทวีปยุโรปและกลุ่มประเทศ AEC เป็นต้น รวมถึงการส่งออกทางอ้อมโดยผ่านผู้ซื้อในประเทศด้วย โดยมีสัดส่วนการส่งออกต่างประเทศโดยตรงที่ร้อยละ 57.9 และจำหน่ายในประเทศร้อยละ 42.1 ในปี 2562

บริษัทฯ มีวิสัยทัศน์ ในการดำเนินการ คือ เป็นหนึ่งในบริษัทแปรรูปอาหาร ที่ได้รับความเชื่อถือมากที่สุด โดยมีลักษณะเด่น คือ มีเทคโนโลยีที่ทันสมัย มีอัตราผลผลิตและคุณภาพสูงอย่างสม่ำเสมอ ใส่ใจในเรื่องความปลอดภัยสูงสุด ราคาแข่งขันได้ และมีการส่งมอบตามเวลาอย่างเคร่งครัด เป้าหมายผลตอบแทนผู้ถือหุ้น (ROE) เท่ากับ 12% สร้างสภาพแวดล้อมที่ดีในการทำงาน ให้ผลตอบแทนที่เหมาะสมเพื่อให้พนักงานได้ทำงานอย่างมีศักยภาพและภูมิใจในความสำเร็จขององค์กร

บริษัทฯ ได้มีการพัฒนาสินค้าทั้งที่เป็นผลิตภัณฑ์ใหม่และขยายสายผลิตภัณฑ์เดิมอย่างต่อเนื่องเพื่อตอบสนองความต้องการของลูกค้า โดยได้มีการพัฒนาผลิตภัณฑ์ร่วมกับลูกค้าที่มีอยู่

ในปี พ.ศ. 2536 ได้แปรสภาพเป็นบริษัทมหาชน และเข้าเป็นบริษัทจดทะเบียนในตลาดหลักทรัพย์แห่งประเทศไทยในปีพ.ศ. 2537 มีทุนจดทะเบียน 125 ล้านบาท

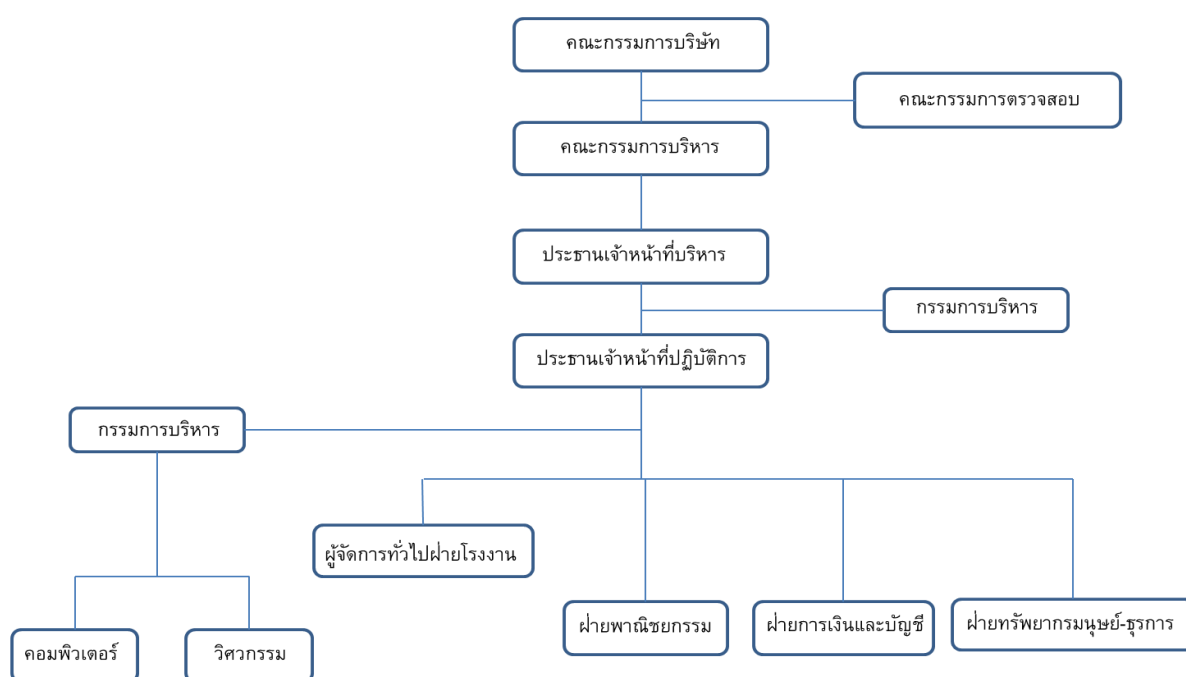
ในปีพ.ศ. 2547 บริษัทฯ ได้ขยายสายการผลิตไปยังการผลิตเครื่องดื่มบรรจุขวดพลาสติก และได้ร่วมทุนกับบริษัท ฮอนชุน (ประเทศไทย) จำกัด ก่อตั้งบริษัทฮอนชุน เอฟดี แพ็คเกจจิ้ง จำกัด โดย บริษัท ฟู้ดแอนด์ดริ้งส์ จำกัด (มหาชน) ถือหุ้นร้อยละ 35 เพื่อผลิตขวด ฝาพลาสติก และฉลาก

ในปี 2554 บริษัทฯ ได้ลงทุนโรงเพาะถั่วงอก เพื่อใช้เป็นวัตถุดิบในการผลิตเพื่อส่งออก และส่งขายภายในประเทศ นอกเหนือจากนั้น ได้ทำการปรับปรุง ซ่อมแซมโรงงานผลิตผัก ผลไม้แปรรูป อย่างต่อเนื่องเพื่อดำรงไว้ซึ่งเกณฑ์กำหนดตามมาตรฐานสากล

ในปี 2555 บริษัทฯ ได้ลงทุนปลูกต้นยางพาราในที่ดิน อสังหาริมทรัพย์เพื่อการลงทุน เพื่อเป็นการใช้ประโยชน์จากทรัพย์สินที่บริษัทมีอยู่ให้เพิ่มมูลค่า โดยได้ลงทุนกว่า 14 ล้านบาท โดยจะมีการลงทุนเพิ่มทุกปีประมาณ 4 ล้านบาท จนกว่าจะเริ่มมีรายได้ในอีก 6-7 ปีข้างหน้า

ในปี 2556 บริษัทฯ ได้พัฒนาสินค้าใหม่ของบริษัทฯเอง ประเภทเครื่องดื่มภายใต้ แบรินด์ “ซัมเมอร์” ออกสู่ตลาด 2 ชนิดคือ น้ำบ๊วย และ น้ำว่านหางจระเข้รสน้ำผึ้งผสมมะนาว โดยน้ำบ๊วย จะมีเนื้อบ๊วย และน้ำว่านหางจระเข้ จะมีเนื้อว่านหางจระเข้และน้ำมะนาวผสมอยู่ด้วย

ในปี 2556 บริษัทฯ ได้มีการจัดผังองค์กรเพื่อให้เหมาะสมกับการบริหารงาน และเพื่อพัฒนาองค์กรในอนาคต



ในปี 2559 มีการเพิ่มทุนจดทะเบียนเป็น 180,000,000 บาท ทุนที่ออกจำหน่ายและชำระเต็มมูลค่าแล้ว 176,243,080 บาท แบ่งเป็นหุ้นสามัญ 17,624,308 หุ้น มูลค่าหุ้นละ 10 บาท

ในปี 2561 มีการลดทุนจดทะเบียนจากเดิม 180,000,000 บาท เป็นทุนจดทะเบียน 176,243,080 บาท ทุนที่ออกจำหน่ายและชำระเต็มมูลค่าแล้ว 176,243,080 บาท แบ่งเป็นหุ้นสามัญ 17,624,308 หุ้น มูลค่าหุ้นละ 10 บาท ส่งผลให้ฐานะการเงินของบริษัทฯมีความแข็งแกร่งมากขึ้น

ในปี 2562 บริษัทฯได้ลงทุนขยายสายการผลิตอาหารกลุ่มอาหารพร้อมทานที่มีทั้งแบบแช่แข็งและแบบแช่เย็น เพื่อรองรับการขยายตัวของตลาด

ผลการดำเนินการของบริษัทฯในปี 2562 มีผลกำไรสำหรับปีเท่ากับ 1.46 ล้านบาท มีผลกำไรจากเงินลงทุนในบริษัทฯรวม 8.2 ล้านบาท คิดเป็นกำไรสุทธิต่อหุ้นเท่ากับ 0.08 บาท และมีมูลค่าตามบัญชีต่อหุ้น ณ 31 ธันวาคม 2562 เท่ากับ 59.74 บาท

ในปี 2557 บริษัทฯ ได้พัฒนาสินค้ากลุ่มใหม่ คือ Ready-to-eat ซึ่งมีทั้งแช่แข็งและแช่เย็น โดยปรับปรุงพื้นที่การผลิตที่มีอยู่เดิม แต่มีการลงทุนซื้อเครื่องจักรเพิ่มเพื่อให้เหมาะกับการผลิตสินค้ากลุ่มนี้



ในปี 2558 บริษัทฯ ได้พัฒนาสินค้าใหม่ ภายใต้แบรนด์ “ซัมเมอร์” เพื่อต่อยอดสินค้าประเภทเครื่องดื่ม ออกสู่ตลาด โดยใช้ชื่อสินค้า ภายใต้ “Zummer Mocktail”





ในปี 2559 มีการเพิ่มทุนจดทะเบียนเป็น 180,000,000 บาท ทุนที่ออกจำหน่ายและชำระเต็มมูลค่าแล้ว 176,243,080 บาท แบ่งเป็นหุ้นสามัญ 17,624,308 หุ้น มูลค่าหุ้นละ 10 บาท ส่งผลให้ฐานะการเงินของบริษัทมีความแข็งแกร่งมากขึ้น

ในปี 2561 มีการลดทุนจดทะเบียนจากเดิม 180,000,000 บาท เป็นทุนจดทะเบียน 176,243,080 บาท ทุนที่ออกจำหน่ายและชำระเต็มมูลค่าแล้ว 176,243,080 บาท แบ่งเป็นหุ้นสามัญ 17,624,308 หุ้น มูลค่าหุ้นละ 10 บาท ส่งผลให้ฐานะการเงินของบริษัทมีความแข็งแกร่งมากขึ้น

ผลการดำเนินการของบริษัทฯในปี 2562 มีผลกำไรสำหรับปีเท่ากับ 1.46 ล้านบาท โดยรวม มีผลกำไรจากเงินลงทุนในบริษัทร่วม 8.2 ล้านบาท คิดเป็นกำไรสุทธิต่อหุ้นเท่ากับ 0.08 บาท และมีมูลค่าตามบัญชีต่อหุ้น ณ 31 ธันวาคม 2562 เท่ากับ 59.74 บาท

➤ ลักษณะการประกอบธุรกิจ

การเปลี่ยนแปลงและพัฒนาการที่สำคัญ

ในปี 2562 ได้ขยายพื้นที่ผลิตสินค้ากลุ่มอาหารพร้อมทานที่มีทั้งแบบแช่แข็งและแบบแช่เย็น โดยเน้นการสร้างแบรนด์สินค้าของบริษัทฯเอง เพื่อให้สินค้าของบริษัทฯ และชื่อเสียงของบริษัทฯ เป็นที่รู้จักกันมากขึ้น เพื่อเพิ่มรายได้และกำไรให้กับบริษัทฯ ในระยะยาว และสร้างความภาคภูมิใจให้กับพนักงานในบริษัทฯ

ลักษณะการประกอบธุรกิจ และ ลักษณะผลิตภัณฑ์

บริษัท ฟู้ดแอนด์ดริ้งส์ จำกัด (มหาชน) ประกอบธุรกิจหลัก คือเป็นผู้ผลิตและจำหน่ายผลิตภัณฑ์อาหารและเครื่องดื่มแปรรูปตามความต้องการและคำสั่งซื้อของลูกค้า เพื่อส่งออกและขายในประเทศ โดยสินค้าอาหารดังกล่าว เป็นการแปรรูปผัก ผลไม้ และเนื้อสัตว์เป็นอาหารนานาชาติ ขึ้นอยู่กับความต้องการและคำสั่งซื้อของลูกค้า สำหรับประเภทของผลิตภัณฑ์นั้นมีความหลากหลายไม่จำเพาะเจาะจง โดยมุ่งเน้นการพัฒนาผลิตภัณฑ์ให้ตรงความต้องการของลูกค้าในแต่ละประเทศ และศักยภาพของโรงงานของบริษัทฯ เป็นหลัก ความสามารถในการจัดหาวัตถุดิบ และกฎหมายข้อบังคับของประเทศคู่ค้า โดยใช้การผลิตด้วยมาตรฐานเดียวกันทั้งการผลิตเพื่อจำหน่ายต่างประเทศและในประเทศ

นโยบายในการทำธุรกิจของบริษัทฯ จะเน้นเรื่องคุณภาพของสินค้าเป็นหลัก สินค้าส่วนใหญ่ของบริษัทฯจะเป็น Grade Premium ใช้วัตถุดิบสดจากธรรมชาติ ดังนั้นลูกค้าต่างประเทศส่วนใหญ่ของบริษัทฯจะเป็นลูกค้าระดับบน – กลาง ลูกค้าส่วนใหญ่เป็นลูกค้าที่ติดต่อกันมานานนับสิบปี และมีความสัมพันธ์อันดีกับบริษัทฯ เนื่องจากลูกค้ามีความมั่นใจในคุณภาพของสินค้า

ทั้งนี้ผลิตภัณฑ์ต่างๆ ของบริษัทฯ ประกอบด้วย ผัก ผลไม้ เครื่องแกง น้ำแกง เครื่องเทศ ซอส น้ำผักผลไม้ เครื่องดื่มนานาชนิด ตลอดจนการนำส่วนประกอบต่างชนิดมาผสมผสานขึ้นเป็นสินค้าใหม่ ซึ่งเป็นหนึ่งในกลยุทธ์การลดความเสี่ยงทั้งทางด้านการตลาดและด้านวัตถุดิบ

รายละเอียดของสินค้าต่างๆ ที่ผลิตและจำหน่าย ทั้งต่างประเทศและในประเทศ ประกอบด้วยรายละเอียดดังต่อไปนี้

1. ผัก/ผลไม้/เครื่องเทศ/อาหารบรรจุภาชนะปิดผนึก

ประกอบด้วย มะม่วง ว่านหางจระเข้ หน่อไม้ ผักผลไม้อื่นๆ เครื่องเทศ เช่น ตะไคร้ พริก ผักชี อาหารสำเร็จรูป เช่น พริกแกง และอาหารสำเร็จรูป นำมาบรรจุขวดแก้ว ซองพลาสติก (retort pouch) หรือกระป๋องขนาดต่างๆ กัน ส่วนผสมที่ใช้บรรจุรวมกับผัก ผลไม้ มีน้ำเกลือ หรือน้ำส้มสายชู น้ำเชื่อม หรือน้ำเปล่า

2. น้ำผัก ผลไม้และเครื่องดื่ม

ประกอบด้วย น้ำผัก ผลไม้ น้ำชาพร้อมดื่ม นำมาบรรจุกระป๋อง หรือ ขวดพลาสติก โดยที่วัตถุดิบบางส่วนสามารถใช้ร่วมกับสินค้าอื่น

3. อาหารพร้อมทาน (ready-to-eat)

ประกอบด้วยอาหารที่ผู้บริโภคสามารถรับประทานได้ทันทีหลังจากที่นำไปอุ่นในไมโครเวฟ โดยแบ่งประเภทเป็นแช่เย็น และแช่แข็ง เช่น ข้าวกับไก่ผัดกระเพรา ข้าวกล้องไก่ ข้าวต้มมัด ส้มตำ เป็นต้น โดยได้พัฒนาและจำหน่ายกว่า 20 รายการในปี 2557 และมีการพัฒนาประเภทและชนิดของอาหารอย่างต่อเนื่อง

การตลาด

บริษัทฯ ได้แบ่งลักษณะของการขายเป็นทั้งในรูปแบบของการส่งออกและการจำหน่ายในประเทศ โดยที่ไม่ได้จำกัดประเภทสินค้า ทั้งนี้ ในการรับผลิตสินค้าไปยังตลาดต่างประเทศนั้น บริษัทจะคำนึงถึงข้อกำหนดของประเทศคู่ค้าเป็นหลักสำคัญ ดังนั้น บริษัทฯ จึงใช้กลยุทธ์การพัฒนาผลิตภัณฑ์และทำการตลาดร่วมกับคู่ค้าเพื่อดำเนินการผลิตให้ถูกต้องตามกฎหมายของประเทศนั้นๆ ตรงตามข้อกำหนดและความต้องการของคู่ค้าซึ่งจะส่งผลให้คู่ค้าเกิดความมั่นใจสูงสุดว่าสินค้านั้นมีคุณภาพได้มาตรฐานสากล พร้อมทั้งจะรับภาวะการแข่งขันในตลาด และจะได้รับการตอบรับจากผู้บริโภคเป็นอย่างดี ส่วนตลาดในประเทศนั้น นอกจากบริษัทฯ จะเป็นผู้พัฒนาสินค้าที่ผลิตภายใต้เครื่องหมายการค้าของบริษัทฯ ภายใต้มาตรฐานและคุณภาพการผลิตเช่นเดียวกับสินค้าที่ผลิตเพื่อส่งออกจำหน่ายต่างประเทศแล้ว สำหรับงานที่รับจ้างผลิต บริษัทฯ ก็ยังคงนโยบายที่จะทำการผลิตตามข้อกำหนดของลูกค้าเป็นหลักเช่นเดียวกัน

ตลาดต่างประเทศ

บริษัทฯ สามารถขยายตลาดไปยังทุกทวีป โดยบริษัทฯ ได้ส่งออกไปยังต่างประเทศกว่า 10 ประเทศ โดยมีประเทศออสเตรเลีย (ร้อยละ 39.1) เป็นตลาดใหญ่ รองลงมาคือ กลุ่มประเทศ AEC

(ร้อยละ 26) ประเทศญี่ปุ่น (ร้อยละ 13.6) ประเทศในทวีปยุโรป (ร้อยละ 10.7) ประเทศสหรัฐอเมริกา (ร้อยละ 5.1) ประเทศในทวีปเอเชีย (ร้อยละ 3.4) แอฟริกาใต้ (ร้อยละ 2.1)

สินค้าที่ส่งไปยังตลาดหลักประกอบด้วย สินค้าในทุกกลุ่มผลิตภัณฑ์ที่บริษัทฯ ผลิตอยู่ และบริษัทฯ ได้วางแผนนโยบายที่จะกระจายไปยังตลาดอื่นๆเพิ่มเติมอย่างต่อเนื่องโดยมุ่งเน้นไปยังตลาดที่สามารถรองรับสินค้า/ผลิตภัณฑ์ของบริษัทฯให้ครบทุกชนิด เพื่อเป็นการกระจายความเสี่ยงและเป็นการเพิ่มยอดขาย

นโยบายในการทำตลาดต่างประเทศ จะทำโดยการทำงาน กับบริษัท Trading Company และ การออกงานแสดงสินค้าทั้งในและต่างประเทศ

ตลาดในประเทศ

บริษัทฯ ได้เริ่มขยายตลาดในประเทศตั้งแต่ปี พ.ศ.2548 โดยได้ลงทุนในเครื่องจักรและอาคารสำหรับผลิตสินค้าประเภทเครื่องดื่มโดยเน้นที่ตลาดในประเทศและมีการส่งออกเป็นบางส่วน เนื่องจากมีลูกค้าต่างประเทศที่สนใจสินค้าประเภทชาพร้อมดื่ม และน้ำผลไม้พร้อมดื่ม

ในปี 2556 บริษัทฯ ได้พัฒนาบรรจุภัณฑ์ใหม่สำหรับเครื่องดื่ม ภายใต้แบรนด์ “Zummer” ซึ่งเป็นแบรนด์ของบริษัทฯเองออกสู่ตลาด 2 ชนิด คือ น้ำบ๊วยผสมเนื้อบ๊วย และน้ำว่านหางจระเข้รสน้ำผึ้งผสมมะนาว โดยมีการพัฒนาสินค้าใหม่ออกสู่ตลาดเป็นระยะ

นอกจากนี้บริษัทฯ ยังทำการจดทะเบียนเครื่องหมายการค้า ยี่ห้อ Zummer และมีการแจ้งข้อมูลลิขสิทธิ์ ประเภทงานอันมีลิขสิทธิ์ ศิลปกรรม “PLUM-MU” และ “ALOE-KU” ซึ่งเป็น Mascot สำหรับสินค้าใหม่ ภายใต้แบรนด์ “ซัมเมอร์” ของบริษัทฯ คือ น้ำบ๊วยผสมเนื้อบ๊วย และน้ำว่านหางจระเข้รสน้ำผึ้งผสมมะนาว

ในปี 2557 บริษัทฯ ได้พัฒนาผลิตภัณฑ์ใหม่ประเภทพร้อมรับประทาน ทั้งที่รับจ้างผลิตให้กับแบรนด์ของลูกค้าและภายใต้เครื่องหมายการค้า ยี่ห้อ Besto ของบริษัทฯ

ในปี 2562 บริษัทฯ ได้ขยายกำลังการผลิตของสินค้าประเภทพร้อมรับประทาน เพื่อรองรับตลาดที่มีการขยายอย่างต่อเนื่อง

การตลาด ภาวะอุตสาหกรรม และภาวะการแข่งขัน

การตลาด

บริษัทฯ ได้เน้นลูกค้ากลุ่มเป้าหมายในตลาดระดับกลางถึงสูง ซึ่งเป็นกลุ่มลูกค้าที่จะให้ความสำคัญกับคุณภาพของโรงงานและคุณภาพของสินค้าเป็นหลัก ถือเป็นข้อได้เปรียบของบริษัทฯ เนื่องจากที่ผ่านมาบริษัทฯ ได้คิดค้น พัฒนาระบบการผลิต การบรรจุภัณฑ์ และเทคโนโลยีในทุกๆด้านอย่างต่อเนื่อง เพื่อให้สินค้ามีคุณภาพตามหลักมาตรฐานสากล สมองต่อความพึงพอใจของลูกค้าเป็นสำคัญ

โดยการพัฒนาดังกล่าวบริษัทฯ ได้คำนึงถึงหลักความปลอดภัยและสุขอนามัยของผู้บริโภคเป็นสำคัญส่งผลให้บริษัทฯ ได้รับการรับรองระบบการจัดการด้านสุขลักษณะการผลิต (Good Manufacturing Practices: GMP) และระบบการวิเคราะห์อันตรายและจุดวิกฤตที่ต้องควบคุม (Hazard Analysis and Critical Control Point: HACCP) และ Global Standard for Food Safety (BRC) โดย NSF Certification จากประเทศอังกฤษ จึงทำให้สินค้าของบริษัทฯ มีคุณภาพเป็นที่เชื่อถือ นอกจากนี้บริษัทฯ ยังให้ความสำคัญกับการรักษาความสัมพันธ์อันดีกับลูกค้า โดยสร้างความเชื่อถือด้วยการดำรงรักษาคุณภาพของสินค้าเป็นไปตามมาตรฐานและการจัดส่งสินค้าตามกำหนดเวลา และให้ความร่วมมือในการคิดค้นพัฒนาผลิตภัณฑ์ใหม่ๆ ร่วมกับลูกค้า

สำหรับการส่งออกต่างประเทศนั้น ลักษณะของลูกค้าจะแบ่งเป็น 3 ประเภทคือ นายหน้าหรือตัวแทนผู้นำเข้า (Broker) ผู้จัดจำหน่าย และเจ้าของตราสินค้า (Brand Owner) โดยตรง ลูกค้าที่เป็นนายหน้าจะเป็นตัวกลางในการช่วยเจ้าของตราสินค้า/ผู้จัดจำหน่าย ในการหาผู้ผลิตที่ผลิตสินค้าได้ตรงตามความต้องการ และได้ค่านายหน้า (จากเจ้าของตราสินค้า หรือผู้ผลิต แล้วแต่การตกลง) เป็นค่าตอบแทน ส่วนลูกค้าที่เป็นผู้จัดจำหน่ายและเจ้าของตราสินค้าจะว่าจ้างผู้ผลิตโดยตรงในการผลิตสินค้า ซึ่งผู้ผลิตอาจต้องจ่ายค่านายหน้าให้กับผู้แนะนำ ผู้จัดจำหน่าย หรือเจ้าของตราสินค้า แล้วแต่กรณี

ขณะนี้ บริษัทฯ มีการส่งออกไปยังต่างประเทศกว่า 10 ประเทศ ตลาดหลักที่สำคัญสำหรับสินค้าของบริษัทฯ คือ ออสเตรเลีย กลุ่มประเทศ AEC – กัมพูชา เวียดนาม ญี่ปุ่น ประเทศในทวีปยุโรป – อังกฤษ เนเธอร์แลนด์ สหรัฐอเมริกา ประเทศในทวีปเอเชีย – ไต้หวัน สิงคโปร์ และแอฟริกาใต้

ยอดขายในปี 2560 - 2562 แยกตามประเทศ

(หน่วย: ล้านบาท)

| ประเทศ | <u>2560</u> | <u>2561</u> | <u>2562</u> |
|---|---------------------|---------------------|---------------------|
| กลุ่มประเทศ AEC – กัมพูชา เวียดนาม | 118.0 | 110.0 | 113.6 |
| ประเทศในทวีปยุโรป – เนเธอร์แลนด์ อังกฤษ | 80.5 | 61.6 | 47.0 |
| ประเทศในทวีปเอเชีย – ไต้หวัน สิงคโปร์ | 1.5 | 14.1 | 14.8 |
| ญี่ปุ่น | 84.7 | 68.4 | 59.4 |
| ออสเตรเลีย | 52.8 | 153.3 | 171.1 |
| แอฟริกาใต้ | - | - | 9.2 |
| สหรัฐอเมริกา | 27.1 | 29.1 | 22.1 |
| ในประเทศ | 406.2 | 338.0 | 317.5 |
| <u>รวม</u> | <u>770.8</u> | <u>774.5</u> | <u>754.7</u> |

ภาวะการแข่งขัน

ในปัจจุบันอุตสาหกรรมผักผลไม้มีการแข่งขันที่รุนแรงขึ้น รวมถึงภาวะความไม่แน่นอนของวัตถุดิบ บริษัทจึงได้ลดปริมาณการผลิตของสินค้ากลุ่มนี้ เพราะไม่สามารถที่จะแข่งขันได้ โดยเฉพาะกับคู่แข่งจากต่างประเทศเช่น ประเทศจีน

ส่วนการแข่งขันจากต่างประเทศนั้น ประเทศไทยได้เปรียบในด้านของคุณภาพและมาตรฐานของโรงงานที่อยู่ในระดับแนวหน้าของโลก แต่เสียเปรียบในด้านของราคา ซึ่งเกิดจากผลผลิตต่อไร่ที่ค่อนข้างต่ำ และคุณภาพของวัตถุดิบที่ไม่ได้มาตรฐานคงที่ ปัญหาราคาเคมีตกค้าง ตลอดจนค่าแรงงานและสวัสดิการที่ปรับขึ้นตลอดเวลาตามนโยบายของรัฐ จึงทำให้สินค้าจากประเทศไทยมีราคาสูงเมื่อเทียบกับประเทศในเขตภูมิภาคเดียวกัน เช่น ประเทศจีน เวียดนาม และอินโดนีเซีย

อุตสาหกรรมเครื่องเทศและเครื่องปรุงรสนั้น นับว่ามีการแข่งขันค่อนข้างสูงเช่นกัน เนื่องจากมีโรงงานที่ผลิตสินค้าประเภทนี้อยู่แล้วเป็นจำนวนมากที่จำหน่ายภายในประเทศ ทั้งนี้ ความแตกต่างจะอยู่ที่

รสชาติเฉพาะของแต่ละบริษัท และการปรับรสชาติให้เข้ากับลูกค้าต่างประเทศ รวมถึงคุณภาพของโรงงาน และของสินค้าที่เป็นที่ต้องการ

ในอุตสาหกรรมเครื่องดื่ม ทุก Sector มีการแข่งขันกันสูง ในปัจจุบัน โดยเฉพาะเครื่องดื่มประเภท Ready to Drink มีการแข่งขันที่สูง โดยเฉพาะตลาดในประเทศ โดยการแข่งขันจะเน้นการการออกสินค้าใหม่ ที่มีคุณสมบัติที่แตกต่าง นอกจากนั้นในปัจจุบัน ได้มีการผลิตเครื่องดื่มประเภทน้ำผัก ผลไม้ และ น้ำชาผสม สมุนไพรที่มีประโยชน์ต่อสุขภาพ ออกมาแข่งขันกันอย่างมาก ทั้งนี้บริษัทฯ ได้พัฒนา น้ำบ๊วย และ น้ำवान หางจระเข้รสน้ำผึ้งผสมมะนาว โดยเน้นเรื่องความอร่อยและผลิตจากวัตถุดิบธรรมชาติ โดยเริ่มวางตลาดในเดือน พฤษภาคม 2556 เปิดตัวในงาน Thaifex และยังส่งออกไปยังประเทศในกลุ่ม AEC ภายใต้แบรนด์ Zimmer ดังนั้นบริษัทฯจึงมีความมุ่งมั่นในการพัฒนาผลิตภัณฑ์ใหม่ ภายใต้แบรนด์ Zimmer ต่อไป

สำหรับตลาดต่างประเทศเริ่มมีความต้องการในสินค้าประเภทเดียวกัน จึงถือเป็นโอกาสของบริษัทที่จะทำการตลาดสินค้ากลุ่มนี้ต่อไป

ด้วยภาวะการแข่งขันจากประเทศคู่แข่งที่มากขึ้น ทำให้ประเทศไทยต้องเสียส่วนแบ่งตลาดให้กับประเทศคู่แข่งมากขึ้น ดังนั้น การที่บริษัทจะรักษาส่วนแบ่งตลาดไว้ได้ จะต้องสร้างความแตกต่าง ในเรื่องของคุณภาพและบริการ จึงจะรักษารฐานลูกค้าไว้ได้ และหนึ่งในนั้นคือการมีระบบ HACCP ซึ่งเป็นระบบคุณภาพสากลสำหรับอุตสาหกรรมการผลิตอาหารที่เป็นที่เชื่อถือ ซึ่งบริษัทฯได้รับการรับรองโดย TQCSI Certification จากประเทศออสเตรเลีย

เนื่องจากบริษัทฯ ได้มีนโยบายที่ชัดเจน ในการเน้นการกระจายผลิตภัณฑ์ให้มีความหลากหลายเพื่อลดความเสี่ยงในการพึ่งพิงสินค้าชนิดใดชนิดหนึ่ง ทำให้บริษัทมีคู่แข่งที่ประกอบธุรกิจลักษณะเดียวกัน โดยตรงไม่มาก แต่จะมีคู่แข่งในแต่ละผลิตภัณฑ์ และคู่แข่งจากต่างประเทศ ได้แก่ ประเทศจีน ประเทศอินโดนีเซีย และประเทศเวียดนาม เป็นต้น

การจัดการผลิตภัณฑ์และวัตถุดิบ

บริษัทฯ มีโรงงานที่มีกำลังการผลิตรวมประมาณ 60,000 ตัน นโยบายการผลิตจะขึ้นอยู่กับคำสั่งซื้อของลูกค้าเป็นหลัก ยกเว้นสินค้าที่เป็นฤดูกาลที่ฝ่ายการตลาดจะพิจารณาจากคำสั่งซื้อ ปริมาณของวัตถุดิบ และสถานการณ์ของตลาด

วัตถุดิบที่สำคัญของบริษัทฯ ประกอบด้วยพืชผักผลไม้ กระจ่าง ขวด ฝา วัตถุประกอบ กล่อง และฉลาก โดยมีมูลค่าการซื้อวัตถุดิบ จำแนกตามแหล่งที่ซื้อดังนี้

มูลค่าการซื้อขายวัตถุดิบปี 2560 - 2562

(หน่วย: ล้านบาท)

| | <u>2560</u> | | <u>2561</u> | | <u>2562</u> | |
|-----------------------|--------------|---------------|--------------|---------------|--------------|---------------|
| | มูลค่า | สัดส่วน | มูลค่า | สัดส่วน | มูลค่า | สัดส่วน |
| วัตถุดิบภายในประเทศ | 409.3 | 97.2% | 403.1 | 96.2% | 396.7 | 96.4% |
| วัตถุดิบจากต่างประเทศ | <u>11.6</u> | <u>2.8%</u> | <u>15.8</u> | <u>3.8%</u> | <u>14.9</u> | <u>3.6%</u> |
| รวมวัตถุดิบทั้งหมด | <u>420.9</u> | <u>100.0%</u> | <u>418.9</u> | <u>100.0%</u> | <u>411.6</u> | <u>100.0%</u> |

วัตถุดิบประเภทพืชผักผลไม้มีการจัดซื้อผ่านพ่อค้าคนกลางและซื้อจากเกษตรกรทั่วประเทศประมาณ 60 ราย ที่มาของวัตถุดิบขึ้นอยู่กับชนิดของวัตถุดิบ เช่น วนหางจระเข้ มีแหล่งที่มาจากทางภาคใต้ตอนบน เป็นต้น ทั้งนี้อาจมีความไม่แน่นอนในปริมาณและราคาของวัตถุดิบสืบเนื่องจากสภาพของดินฟ้าอากาศ และความต้องการของตลาด

บรรจุภัณฑ์ต่างๆ เช่น กล่อง ฉลาก ขวด ฝา และกระป๋อง ส่วนหนึ่งได้ทำการสั่งซื้อจากผู้ผลิตภายในประเทศ ประมาณ 5-10 ราย และมีบางส่วน นำเข้าจากต่างประเทศ เช่น ฟิลิปินส์

สารเคมีและส่วนผสมต่างๆ มีปริมาณและมูลค่าไม่มากนัก มีทั้งที่ซื้อจากผู้จำหน่ายภายในประเทศ และนำเข้าจากต่างประเทศ

ผู้จัดจำหน่ายวัตถุดิบส่วนใหญ่มีความน่าเชื่อถือและมีความสัมพันธ์ทางการค้ากับบริษัทฯ มาเป็นเวลานาน

ผลกระทบกับสิ่งแวดล้อมจากการกำจัดวัตถุดิบเหลือใช้

บริษัทฯ ได้คำนึงถึงการเป็นส่วนหนึ่งของชุมชน ตระหนักถึงความรับผิดชอบต่อสังคม มีความห่วงใยและให้ความสำคัญต่อสิ่งแวดล้อมเป็นลำดับที่สำคัญยิ่ง ดังนั้นบริษัทฯ จึงมีการปฏิบัติตามกฎหมายสิ่งแวดล้อมอย่างเคร่งครัด คือ มีการ ทำแบบฟอร์ม สก2 ยื่นต่อกรมโรงงานอุตสาหกรรม ในการขออนุญาตกำจัดสิ่งปฏิกูล วัสดุที่ไม่ใช้แล้ว ออกนอกบริเวณโรงงาน โดย เศษวัตถุดิบเหลือใช้ จะนำไปทำปุ๋ยเพื่อใช้ในพื้นที่ปลูกยางของบริษัทฯ ทั้งนี้ได้รับอนุญาตจากกรมโรงงานเรียบร้อยแล้ว

บริษัทฯ ยังได้เปลี่ยนเครื่องกำเนิดไอร้อนจากการใช้น้ำมันเตาและแกลบเป็นเชื้อเพลิง มาเป็นการใช้ก๊าซธรรมชาติ ซึ่งช่วยลดปริมาณควันเสียที่ปล่อยสู่บรรยากาศ

ในปี 2554-2556 บริษัทฯ ได้เข้าร่วมโครงการ คาร์บอนฟุตพริ้นท์ผลิตภัณฑ์เกษตรและอาหาร โดยได้รับการสนับสนุนจาก สำนักงานมาตรฐานสินค้าเกษตรและอาหารแห่งชาติ (มกอช.) เพื่อส่งเสริมการประเมินและจัดการคาร์บอนฟุตพริ้นท์ในอุตสาหกรรมเกษตรและอาหารไทย โดยโครงการวิจัยนี้ กำหนดเป้าหมายในการวิเคราะห์ขนาดคาร์บอนฟุตพริ้นท์ด้วยมาตรฐาน PAS 2050 เพื่อทราบปริมาณการปล่อยก๊าซเรือนกระจกในแต่ละขั้นตอนโดยตลอดวัฏจักรชีวิต แล้วนำมาปรับปรุงขบวนการผลิต เพื่อประหยัดพลังงาน และลดต้นทุน

ภาพรวมการประกอบธุรกิจของบริษัทร่วม

ปีพ.ศ. 2547 บริษัทฯ ได้ร่วมลงทุนกับบริษัท ฮอนชุน (ไทยแลนด์) จำกัด ในการจัดตั้งบริษัท ฮอนชุน เอฟดี แพ็คเกจจิ้ง จำกัด โดยมีทุนจดทะเบียน 194,865,000 บาท เพื่อขยายธุรกิจไปสู่การผลิตเครื่องดื่มบรรจุขวดพลาสติก อันจะเป็นการเพิ่มศักยภาพให้แก่บริษัทฯ การประกอบธุรกิจหลักคือ ผลิตขวดพลาสติก และฉลากพลาสติก โดยบริษัท ฟู้ดแอนด์ดริงส์ จำกัด (มหาชน) ถือหุ้นร้อยละ 35

บริษัท ฮอนชุน เอฟดี แพ็คเกจจิ้ง จำกัด มีหน้าที่รับผิดชอบในการผลิตและการตลาด เนื่องจากบริษัท ฮอนชุน(ไทยแลนด์) จำกัด เป็นบริษัทลูกของบริษัท ฮอนชุน จำกัด ซึ่งเป็นบริษัทฯ ชี้แจงจากประเทศไต้หวัน ที่มีความเชี่ยวชาญด้านการผลิตและจำหน่ายบรรจุภัณฑ์พลาสติกมาอย่างยาวนาน

โครงสร้างรายได้

| | ปี 2560 | | ปี 2561 | | ปี 2562 | |
|----------------------------|---------|---------|---------|---------|---------|---------|
| | ล้านบาท | % | ล้านบาท | % | ล้านบาท | % |
| มูลค่าการจำหน่ายต่างประเทศ | 364.5 | 47.3 % | 436.1 | 56.3 % | 450.7 | 59.7 % |
| มูลค่าการจำหน่ายในประเทศ | 406.3 | 52.7 % | 338.4 | 43.7 % | 304.0 | 40.3 % |
| รวมมูลค่าการจำหน่าย | 770.8 | 100.0 % | 774.5 | 100.0 % | 754.7 | 100.0 % |

ส่วนแบ่งกำไร(ขาดทุน)จาก

การลงทุนตามวิธีส่วนได้เสีย

-0.2

5.5

8.2

(ล้านบาท)

แนวโน้มนโยบายการดำเนินงาน

บริษัทมีเป้าหมายที่จะดำเนินการขยายตลาดทั้งในประเทศและต่างประเทศ รวมถึงการสร้างสินค้าแบรนด์ ของบริษัทเอง โดยใช้อาคาร เครื่องจักร และอุปกรณ์ที่มีอยู่ให้มีประสิทธิภาพสูงสุด ทั้งนี้ บริษัทมีแผนในการลงทุนที่ต้องใช้เงินทุนในการเพิ่มประเภทสินค้า โดยมีการลงทุนสำหรับการซื้อเครื่องจักรเพื่อปรับปรุงและขยายการผลิตที่เหมาะสมกับความต้องการของลูกค้า

สำหรับปี 2562 นี้ บริษัทยังคงมีการพัฒนาสินค้าเพิ่มเติม โดยเฉพาะเครื่องดื่ม และ สินค้าในกลุ่ม Ready-to-Eat ซึ่งมีการวางจำหน่ายในประเทศ

ข้อมูลอื่นๆ

มาตรฐานโรงงาน

บริษัทฯ ได้ผ่านเกณฑ์รับรอง GMP โดยกระทรวงสาธารณสุข และผ่านเกณฑ์รับรอง HACCP โดย TQCS International (Group) Pty. จากประเทศออสเตรเลีย และ และ Global Standard for Food Safety (BRC) โดย NSF Certification จากประเทศอังกฤษ

กิจกรรมเพื่อสาธารณประโยชน์

บริษัทฯ มีนโยบายในการมีส่วนร่วมในการพัฒนาสังคมให้เจริญขึ้น จึงได้ให้ความร่วมมือกับรัฐบาล และเอกชนในการประกอบกิจกรรมอันเป็นสาธารณประโยชน์ ในโครงการต่างๆ

ในปี 2562 บริษัทฯ ได้มีการมอบทุนการศึกษาให้กับบุตรพนักงานและนักเรียนจากโรงเรียนต่างๆ ในอำเภอบ้านบึงจังหวัดชลบุรี จำนวน 310 ทุน เป็นจำนวนเงิน 297,100 บาท

กิจกรรมเพื่อชุมชนที่ได้ดำเนินการในปี 2562 มีดังนี้

1. ร่วมกับสถานศึกษาในจังหวัดและต่างจังหวัดในการรับนักศึกษาฝึกงานแบบทวิภาคี และให้การสนับสนุนสถานศึกษาในการรับนักศึกษาเข้าฝึกงานช่วงปิดเทอม
2. ร่วมกับ สภต.คลองกิว อบต.คลองกิว โดยการให้การสนับสนุนในการรณรงค์ลดอุบัติเหตุช่วงปีใหม่ และสงกรานต์
3. จัดกิจกรรมร่วมกับเทศบาลหัวกุญแจในประเพณีสงกรานต์
4. จัดกิจกรรมร่วมกับเทศบาลหัวกุญแจในประเพณีแห่เทียนพรรษา
5. จัดกิจกรรมร่วมกับเทศบาลหัวกุญแจในประเพณีวิ่งควาย

6. จัดกิจกรรมร่วมกับบ้านมาบลำปัดหัวกุญแจในประเพณีวิ่งควาย
7. สนับสนุนกิจกรรมชมรมผู้สูงอายุรพ.สต.บ้านหัวกุญแจ
8. ให้การสนับสนุนในการจัดกิจกรรมวันเด็กแก่โรงเรียนต่างๆ ในอำเภอบ้านบึง 13 โรงเรียน
9. ให้การสนับสนุนหน่วยงานราชการ อบต./อำเภอ/สำนักงานสรรพสามิต/อุตสาหกรรมจังหวัด สำนักงานสวัสดิการและประกันสังคม/สำนักงานชลประทานในการจัดงานวันเด็กแห่งชาติ
10. กิจกรรมมอบทุนการศึกษาให้แก่โรงเรียนต่างๆ ในอำเภอบ้านบึง 13 โรงเรียนและบุตรของพนักงาน
11. ร่วมโครงการจิตอาสาเราทำความดีด้วยใจกับ อบต.คลองกิว
12. สนับสนุนกิจกรรมเดิน-วิ่งมินิมารารอนเฉลิมพระเกียรติสมเด็จพระเทพรัตนราชสุดา
13. ร่วมโครงการท่องเที่ยว รวบรวมใจภักดี รักษาสิ่งแวดล้อม เนื่องในโอกาสวันเฉลิมพระชนมพรรษา สมเด็จพระนางเจ้าสิริกิติ์
14. สนับสนุนกิจกรรมเดิน-วิ่งเพื่อสุขภาพกับสำนักงานสาธารณสุขหนองใหญ่
15. ร่วมถวายกฐินพระราชทาน วัดบวรเมตตาธรรมวิหาร

สิ่งแวดล้อม

บริษัทมีพื้นที่สำหรับการบำบัดน้ำเสียถึง 13,000 ตารางเมตร โดยได้รับการรับรองว่าคุณภาพของน้ำเสียหลังบำบัดแล้ว มีคุณภาพตรงตามที่กรมโรงงาน กระทรวงอุตสาหกรรมกำหนด

ในส่วนของวัตถุดิบเหลือใช้ บริษัทนำวัตถุดิบเหลือใช้มาหมักทำปุ๋ยอินทรีย์ โดยที่ขณะนี้ได้มีการขายวัตถุดิบเหลือใช้บางประเภทให้กับบริษัทที่สามารถนำไปใช้ทำประโยชน์ได้

บริษัทได้ลงทุนเปลี่ยนเครื่องกำเนิดไอร้อนจากการใช้น้ำมันเตาและกลายเป็นเชื้อเพลิงมาเป็นการใช้ก๊าซธรรมชาติกว่า 40 ล้านบาทในปี 2551 นอกจากสามารถลดค่าใช้จ่ายแล้ว ยังสามารถลดปริมาณควันเสียที่ปล่อยสู่บรรยากาศ

ในปี 2554-2556 บริษัทได้เข้าร่วมในโครงการศึกษา Carbon Footprint สำหรับผลิตภัณฑ์เกษตรและอาหาร จัดโดย สำนักงานมาตรฐานเกษตรและอาหารแห่งชาติ และ ในปี 2555 บริษัทได้เข้าร่วมในโครงการศึกษา เครื่องมือคำนวณ Carbon Footprint สำหรับผลิตภัณฑ์เกษตรและอาหาร จัดโดย มหาวิทยาลัยเกษตรศาสตร์และสภาอุตสาหกรรมแห่งประเทศไทย

ความรับผิดชอบต่อสังคม (CSR)

บริษัทฯ ได้ตระหนักถึงความสำคัญของความรับผิดชอบต่อสังคม จึงได้เข้าร่วม “โครงการสนับสนุนให้ผู้ประกอบการอุตสาหกรรมมีความรับผิดชอบต่อสังคม (CSR-DIW)” ภายใต้การศึกษาและพัฒนาระบบการบริหารจัดการโรงงาน ของกรมโรงงาน กระทรวงอุตสาหกรรม

ทั้งนี้ บริษัทฯ สามารถปฏิบัติตามหลักเกณฑ์ มาตรฐานที่กำหนด และได้รับประกาศนียบัตรพร้อมโลโก้ พร้อม กับชุมชน ในวันที่ 25 มกราคม 2554

➤ ปัจจัยความเสี่ยง

บริษัทฯ ได้ดำเนินการบริหารความเสี่ยงต่าง ๆ และพิจารณาติดตามผลกระทบของเหตุการณ์ที่อาจเป็นความเสี่ยงต่อการดำเนินธุรกิจของกิจการอยู่เป็นระยะๆ ดังนั้นเพื่อให้การพิจารณาและบริหารความเสี่ยงเป็นไปอย่างรอบคอบและมีประสิทธิผล บริษัทฯ ได้จัดตั้งคณะกรรมการบริหารความเสี่ยง ประกอบด้วย กรรมการที่เป็นผู้บริหาร และผู้บริหารระดับสูงที่มีส่วนเกี่ยวข้อง เพื่อทำหน้าที่วิเคราะห์ปัจจัยเสี่ยงต่างๆ และประเมินความเสี่ยงที่อาจเกิดขึ้น เพื่อหาวิธีการป้องกันหรือบริหารความเสี่ยงอย่างเหมาะสม นอกจากนี้ คณะกรรมการบริหารความเสี่ยงจะรายงานต่อคณะกรรมการตรวจสอบและคณะกรรมการบริษัทฯ เพื่อทราบและพิจารณาอย่างน้อยทุกไตรมาส ความเสี่ยงที่มีอิทธิพลอย่างมีนัยสำคัญต่อบริษัทฯ สรุปได้ดังนี้

1. ความเสี่ยงด้านการปฏิบัติงาน (Operation Risk)

1.1 ความเสี่ยงด้านประสิทธิภาพทางการผลิต

ความหลากหลายของผลิตภัณฑ์ตามข้อกำหนดของลูกค้าอาจทำให้การผลิตไม่มีประสิทธิภาพเท่าที่ควร (Production Efficiency)

1.2 ความเสี่ยงการจัดซื้อวัตถุดิบ

เนื่องจากวัตถุดิบที่ใช้ในการผลิตเป็นวัตถุดิบทางการเกษตรที่เพาะปลูกในประเทศเป็นหลัก โดยบริษัทฯ ได้คัดเลือกจากผลผลิตของเกษตรกรในภูมิภาคต่าง ๆ ทั่วประเทศไทย ดังนั้น จึงมีความไม่แน่นอนในด้านราคา ปริมาณ และคุณภาพ ซึ่งจะผันแปรตามสภาพภูมิอากาศเป็นหลัก ส่งผลให้บริษัทฯ ได้รับผลกระทบอย่างหลีกเลี่ยงไม่ได้

ที่ผ่านมา ฝ่ายบริหาร ได้วางแผนในการป้องกันความเสี่ยงเกี่ยวกับวัตถุดิบ ได้แก่

- การกระจายความเสี่ยงโดยการเพิ่มความหลากหลายของผลิตภัณฑ์
- การวางแผนการขาย รวมถึงราคาขายให้สอดคล้องกับผลผลิตของวัตถุดิบ โดยเฉพาะพืชผลที่เป็นฤดูกาล
- การประสานงานกับกลุ่มเกษตรกร หน่วยงานภาครัฐ และกลุ่มผู้ซื้อ อย่างใกล้ชิด เพื่อสามารถจัดทำแผนการสำรองวัตถุดิบได้ตรงกับความต้องการ และมีคุณภาพเป็นไปตามมาตรฐานของบริษัทฯ

- การให้ความสำคัญต่อการพัฒนาสังคม โดยเฉพาะการจัดกิจกรรมส่งเสริมการใช้พื้นที่ทำการเกษตรอย่างยั่งยืน การให้ความรู้แก่เกษตรกรอย่างต่อเนื่อง อันจะส่งผลดีต่อคุณภาพและปริมาณผลผลิตในระยะยาว

จากการบริหารความเสี่ยงเกี่ยวกับวัตถุดิบอย่างต่อเนื่องทำให้บริษัทสามารถบริหารผลกระทบจากวัตถุดิบได้เป็นอย่างดี

1.3 ความเสี่ยงด้านการตลาด

ธุรกิจหลักของบริษัท คือการรับจ้างผลิตสินค้าตามความต้องการของลูกค้า ดังนั้น รายรับของบริษัท จึงแปรผันตามปริมาณการสั่งซื้อและความสำเร็จในการดำเนินธุรกิจของลูกค้าเป็นหลัก ซึ่งเป็นปัจจัยที่บริษัทไม่อาจควบคุมได้ อย่างไรก็ตาม บริษัท ได้วางแผนทางลดความเสี่ยงดังกล่าวด้วยกลยุทธ์การร่วมธุรกิจกับลูกค้าอย่างใกล้ชิด ไม่ว่าจะเป็นการร่วมกันวิเคราะห์วิจัยแนวทางการตลาดของลูกค้า อาทิ การจัดรายการส่งเสริมการขาย ไปจนถึงการร่วมคิดค้นพัฒนาสินค้าใหม่ที่มีความแตกต่าง เพื่อให้ลูกค้ามีสินค้าที่แตกต่างจากคู่แข่ง อันส่งผลให้ลูกค้าสามารถดำเนินธุรกิจได้อย่างแข็งแกร่งและทำให้บริษัทสามารถลด ความเสี่ยงทั้งด้านรายรับ และความเสี่ยงในการที่ลูกค้าจะเปลี่ยนไปซื้อสินค้ากับบริษัทคู่แข่งได้เป็นอย่างดี

นอกจากนี้ เพื่อป้องกันความผันผวนของตลาดต่างประเทศ ทั้งจากปัญหาวิกฤติเศรษฐกิจโลก การกีดกันทางการค้าของกลุ่มสหภาพยุโรป เป็นต้น ตลอดจนเป็นการเพิ่มส่วนแบ่งการตลาดภายในประเทศไปพร้อมกัน บริษัท จึงได้ขยายกำลังการผลิต ส่งผลให้ช่วง 3-4 ปีที่ผ่านมา สัดส่วนของตลาดภายในประเทศมีอัตราการเจริญเติบโตอย่างต่อเนื่อง โดยในปีพ.ศ. 2562 บริษัทมีสัดส่วน การส่งออกต่อการจำหน่ายในประเทศอยู่ที่ร้อยละ 59.7 ต่อ 40.3

1.4 ความเสี่ยงด้านบุคลากร

จากการขยายธุรกิจของบริษัทในธุรกิจที่หลากหลาย จึงมีความจำเป็นที่จะต้องจัดการการบริหาร HR ที่มีประสิทธิภาพ โดยที่การสรรหาและพัฒนาบุคลากรที่เหมาะสมกับการขยายงานนั้น เป็นความท้าทายสำหรับบริษัท อย่างไรก็ตาม ฝ่ายบริหารต้องคำนึงการปรับโครงสร้าง เพื่อให้เหมาะสมกับธุรกิจปัจจุบันและอนาคต เพื่อลดความเสี่ยงในด้านนี้และให้มีการพัฒนาอย่างยั่งยืนของบริษัท ดังนั้น บริษัทจะดำเนินการจัดหาบุคลากรที่เหมาะสมมาดูแลในด้านนี้

1.5 ความเสี่ยงด้านการสืบทอดอำนาจ

บริษัทมีการดำเนินการเกี่ยวกับแผนพัฒนาเพื่อทดแทนตำแหน่งงาน โดยวัตถุประสงค์เพื่อเตรียมความพร้อมด้านกำลังคนทั้งในเชิงคุณภาพและปริมาณ สร้างความต่อเนื่องในการบริหารงานที่

เหมาะสม เพื่อคัดเลือก และเตรียมความพร้อมของบุคลากรที่เหมาะสมในการดำรงตำแหน่งงานที่เป็นตำแหน่งงานหลักของบริษัท อันได้แก่ ผู้บริหารสูงสุดของบริษัท รวมถึงตำแหน่งที่มีความสำคัญในโครงสร้างการบริหารจัดการ หรือการดำเนินธุรกิจของบริษัท หรือเป็นตำแหน่งงานที่มีทักษะเฉพาะด้าน มีความชำนาญทางธุรกิจ และในปี 2563 บริษัทได้มีการแต่งตั้งคณะกรรมการสรรหาและพิจารณา คัดตอบแทน เพื่อเตรียมดำเนินการคัดเลือก และสรรหาบุคคลที่เหมาะสมในการดำรงตำแหน่งงานหลักของ บริษัท เพื่อสร้างการดำเนินธุรกิจอย่างยั่งยืนของบริษัทต่อไปในอนาคต

1.6 ความเสี่ยงด้านภัยธรรมชาติ

จากการเกิดภัยธรรมชาติที่เกิดขึ้นในปี 2554 ทั้งแผ่นดินไหวที่ประเทศญี่ปุ่นและ อุทกภัยในประเทศไทย ทำให้หลายบริษัทในประเทศและต่างประเทศต้องพิจารณาถึงผลกระทบที่จะ มีถึงบริษัท โรงงานที่เป็นที่ตั้งของบริษัท นั้น ตั้งอยู่บนที่ดินในอำเภอบ้านบึง จังหวัดชลบุรี จึงไม่ได้ รับผลกระทบจากอุทกภัยที่เกิดขึ้น หากว่าค่าบางรายของบริษัทได้ประสบกับภัยพิบัติดังกล่าว บริษัทจึงได้ร่วมกับลูกค้าในการวางแผนสำรองเพื่อป้องกันไม่ให้เกิดการผลิตมีปัญหา ทั้งนี้ บริษัท ได้จัดทำแผนการเตรียมพร้อมหากเกิดภัยพิบัติที่อาจเกิดขึ้น พร้อมทั้งได้ซื้อกรมธรรม์ ในกรณีที่ไม อาจหลีกเลี่ยงได้

2. ความเสี่ยงด้านการเงิน (Financial Risk)

2.1 รูปแบบการทำธุรกิจ

บริษัทเผชิญความเสี่ยงของรูปแบบธุรกิจ เนื่องจากการแข่งขันอย่างรุนแรง จึงมีผลทำให้ใน อดีตบริษัทมีผลขาดทุนต่อเนื่องเป็นเวลา 5 ปี บริษัทกำลังพิจารณาถึงรูปแบบธุรกิจที่เหมาะสมที่สามารถ สร้างกำไรและผลตอบแทนที่สมควรให้กับผู้ถือหุ้นและผู้เกี่ยวข้อง ในปี 2562 บริษัทมีการปรับโครงสร้างการ บริหาร เพื่อลดความเสี่ยงในธุรกิจ รวมทั้งปรับปรุงโรงงานเพื่อใหม่ประสิทธิภาพ จึงทำให้บริษัทได้เริ่มทำ ผลกำไรในปี 2562

2.2 ความสามารถในการทำกำไร

ก) ความเสี่ยงด้านความสามารถในการควบคุมต้นทุน

หากลูกค้ามีจำนวนมากและผลิตภัณฑ์มีหลายชนิดมากเกินไป จะทำให้ควบคุมต้นทุนลำบาก เพราะเมื่อมีสินค้าหลายชนิดมากเกินไป สินค้าแต่ละชนิดจะขายได้จำนวนน้อย จึงทำให้ประสิทธิภาพในการ ผลิตไม่ได้ประสิทธิภาพและส่งผลกระทบต่อต้นทุนให้สูงขึ้น ดังนั้นบริษัท จึงต้องพัฒนาสินค้าให้มีคุณภาพ และรสชาติอร่อย ในสินค้าที่ต้องการให้เป็นที่ยอมรับ เพื่อสร้างยอดขายให้สินค้าชนิดนั้นมากขึ้นกว่าการ กระจายยอดขายสินค้าหลายชนิดแต่มียอดขายน้อย

ข) ความเสี่ยงด้านการเปลี่ยนแปลงอัตราดอกเบี้ย

บริษัทมีความเสี่ยงจากอัตราดอกเบี้ยอันเกี่ยวเนื่องกับเงินฝากสถาบันการเงิน เงินเบิกเกินบัญชี เงินกู้ยืมระยะสั้น และเงินกู้ยืมระยะยาว แต่เนื่องจากสินทรัพย์และหนี้สินทางการเงินส่วนใหญ่มีอัตราดอกเบี้ยที่ปรับขึ้นลงตามอัตราตลาด ความเสี่ยงจากอัตราดอกเบี้ยของบริษัทฯ จึงอยู่ในระดับที่ต่ำ

ค) ความเสี่ยงด้านการเปลี่ยนแปลงอัตราแลกเปลี่ยน

สืบเนื่องจากการที่บริษัทฯ มุ่งเน้นใช้วัตถุดิบในการผลิตจากภายในประเทศเป็นหลัก เพื่อเป็นการสนับสนุนเกษตรกรในทุกภูมิภาคให้สามารถมีรายได้เลี้ยงตนเองอย่างมั่นคง ต้นทุนและค่าใช้จ่ายหลักของบริษัทฯ จึงอยู่ในรูปเงินบาทเป็นส่วนใหญ่ อย่างไรก็ดี การเปลี่ยนแปลงของค่าเงินบาทต่อสกุลเงินเหรียญสหรัฐ มีผลกระทบต่อบริษัทฯ ในส่วนที่เกี่ยวเนื่องกับการซื้อขายสินค้าเป็นเงินตราต่างประเทศ ทั้งนี้ ในปี 2562 ค่าเงินบาทค่อนข้างแข็ง ดังนั้น บริษัทฯ ได้พิจารณาการดูแลอัตราแลกเปลี่ยน เพื่อลดความเสี่ยง

ง) ความเสี่ยงด้านการให้สินเชื่อกับลูกค้าการค้า

บริษัทมีความเสี่ยงด้านการให้สินเชื่อกับลูกค้าการค้า ทั้งนี้กรรมการบริหารบริษัทฯ ได้ควบคุมความเสี่ยงนี้ โดยการกำหนดให้มีนโยบายและวิธีการควบคุมสินเชื่อที่เหมาะสม ดังนั้น บริษัทฯ จึงไม่คาดว่าจะได้รับความเสียหายที่เป็นสาระสำคัญจากการให้สินเชื่อ นอกจากนี้ การให้สินเชื่อของบริษัทฯ ไม่มีการกระจุกตัว เนื่องจากบริษัทมีฐานลูกค้าที่หลากหลาย

จ) ความเสี่ยงด้านชื่อเสียง

บริษัทฯตระหนักดีถึงความเสี่ยงด้านชื่อเสียงในปัจจุบันซึ่งไม่สามารถทำให้เปลี่ยนแปลงผลประกอบการให้มีกำไรได้ ทำให้ชื่อเสียงเมื่อมองจากนักลงทุน/ผู้ถือหุ้นและพนักงานอาจจะลดลง หรือเป็นลบ ซึ่งปัจจุบันบริษัทฯจะดำเนินการแก้ไขให้บริษัทสามารถกลับมาดีขึ้นได้จึงทำให้บริษัทฯได้เริ่มทำผลกำไรในปี 2562 บริษัทแทบไม่มีความเสี่ยงในแง่ของคู่ค้า โดยเฉพาะผู้ซื้อและผู้ขาย โดยมีการตรวจสอบอย่างสม่ำเสมอ

3. ความเสี่ยงด้านกฎหมายและกฎระเบียบข้อบังคับ (Compliance Risk)

3.1 ความสอดคล้องต่อกฎระเบียบข้อกำหนดด้านความปลอดภัยอาหาร

ปัจจุบันประเทศไทยเข้าต่างมีกฎระเบียบข้อกำหนดด้านความปลอดภัยอาหารอยู่มากมาย มีความเกี่ยวข้องตั้งแต่ที่มาของวัตถุดิบ ส่วนผสม ขั้นตอนการผลิต บุคลากร เครื่องจักรอุปกรณ์ สถานที่ สภาพแวดล้อม บรรจุภัณฑ์ การจัดเก็บ ไปจนถึงการขนส่ง การส่งมอบ การสอบย้อนกลับเป็นต้น

ดังนั้นบริษัทฯ จะให้ความสำคัญในเรื่องความปลอดภัยอาหาร และมีความเข้าใจในการดำเนินการที่สอดคล้องกับข้อกำหนดด้านความปลอดภัยอาหารตลอดมา บริษัทฯได้บริหารความเสี่ยงดังกล่าวโดยบริษัทฯได้ผ่านการรับรองมาตรฐานสากลต่างๆ ที่เกี่ยวข้องกับการผลิตอาหาร ความปลอดภัยอาหาร เป็นต้น เช่น HACCP (Hazard Analysis Critical Control Point), GMP, BRC Global เป็นต้น นอกจากนี้ยังได้รับการทวนสอบตามมาตรฐานของคู่ค้าต่างๆ อย่างต่อเนื่อง และติดตามการเปลี่ยนแปลง

กฎหมายและกฎระเบียบอย่างสม่ำเสมอ โดยบริษัทฯ จะติดตามการแจ้งเตือนข้อมูลกฎระเบียบที่จะเปลี่ยนแปลงหรือเกิดใหม่ รวมถึงระบบสื่อสารให้ผู้เกี่ยวข้องรับทราบเพื่อเตรียมการรองรับ

4. ความเสี่ยงด้านคอมพิวเตอร์และเทคโนโลยี (Information System Risk)

บริษัทฯ จัดระบบเครือข่ายคอมพิวเตอร์เพื่อสนับสนุนประสิทธิภาพการดำเนินงานของบริษัทให้สามารถตอบสนองเป้าหมายทางธุรกิจได้ดีที่สุด ผู้ปฏิบัติงานจะต้องใช้และดูแลรักษาให้อยู่ในสภาพที่พร้อมใช้งานอย่างมีประสิทธิภาพตลอดเวลา ผู้บริหารและพนักงานต้องไม่ดาวน์โหลด หรือ อัปโหลดข้อมูลเว็บไซต์หรือสิ่งอื่นใดที่ไม่เกี่ยวข้องกับงานหรือกิจการของบริษัทฯ โดยผู้ดูแลระบบเครือข่าย คอมพิวเตอร์ของบริษัทมีการจัดอบรมวิธีการใช้งานระบบคอมพิวเตอร์อย่างถูกต้องและปลอดภัยแก่ พนักงานอย่างสม่ำเสมอ พร้อมทั้งบริษัทฯ มีการวางระบบปฏิบัติการตรวจสอบความปลอดภัยของเครือข่ายคอมพิวเตอร์ เพื่อป้องกันสิ่งแปลกปลอมหรือไวรัสคอมพิวเตอร์เข้ามาทำลายระบบเป็นอย่างดี

➤ ข้อมูลทั่วไปและข้อมูลสำคัญอื่น

| | |
|------------------------------------|---|
| ชื่อบริษัท | บริษัท ฟู้ดแอนด์ดริงส์ จำกัด (มหาชน) |
| เลขทะเบียนบริษัท | 0107536001192 (เดิมเลขที่ บมจ.193) |
| สำนักงานใหญ่ | 695/1 ถนนบ้านบึง-บ้านค่าย ตำบลคลองกิว อำเภอบ้านบึง จังหวัดชลบุรี 20220 โทรศัพท์ 0-3820-1219-21 โทรสาร 0-3820-1020 |
| สำนักงานกรุงเทพฯ | ชั้น 15 อาคารรีเจนท์ เฮ้าส์ เลขที่ 183 ถนนราชดำริ แขวงลุมพินี เขตปทุมวัน กรุงเทพฯ 10330 โทรศัพท์ 0-2253-5232-3 โทรสาร 0-2070-0733 |
| Homepage | www.foodanddrinks.co.th |
| ประเภทธุรกิจ | ประกอบธุรกิจผลิตอาหาร และเครื่องดื่ม จัดจำหน่ายโดยการส่งออกและขายในประเทศ |
| ชนิดและจำนวนหุ้นที่จดทะเบียน | หุ้นสามัญจำนวน 17,624,308 หุ้น มูลค่าที่ตราไว้หุ้นละ 10 บาท คิดเป็นทุนจดทะเบียน 176,243,080 บาท |
| ทุนออกจำหน่ายและชำระเต็ม มูลค่า | หุ้นสามัญจำนวน 17,624,308 หุ้น มูลค่าที่ตราไว้หุ้นละ 10 บาท คิดเป็นทุนชำระแล้ว 176,243,080 บาท |
| นายทะเบียนหุ้น | บริษัท ศูนย์รับฝากหลักทรัพย์ (ประเทศไทย) จำกัด 93 ถนนรัชดาภิเษก แขวงดินแดง เขตดินแดง กรุงเทพฯ 10400 โทรศัพท์ 0-2009-9000 โทรสาร 0-2009-9991 |
| ผู้สอบบัญชี | นายพรชัย กิตติปัญญางาม ผู้สอบบัญชีรับอนุญาตเลขที่ 2778 หรือ นางสุนีย์ กิตติปัญญางาม ผู้สอบบัญชีรับอนุญาตเลขที่ 2899 หรือ นายธนากร ผักไผ่ผล ผู้สอบบัญชีรับอนุญาตเลขที่ 4879 |

| | |
|-----------------|--|
| ที่ปรึกษากฎหมาย | บริษัท บัญชีกิจ จำกัด 87 อาคารโมเดิร์นทาวน์ (ชั้น 9) เอกมัยซอย 3 ถนนสุขุมวิท 63 เขตวัฒนา กรุงเทพฯ 10110 โทรศัพท์ 0-2382-0414 โทรสาร 0-2381-5849 |
| | บริษัท ลีกล แอดไวซอรี เคาน์ซิล จำกัด ชั้น 16 โอลิมเปียไทยทาวเวอร์ 444 ถนนรัชดาภิเษก เขตห้วยขวาง กรุงเทพฯ 10310 โทรศัพท์ 0-2512-5938-40 |
| | นางสาวไวยุย ลี ชั้น 15 อาคารรีเจนท์ เฮ้าส์ เลขที่ 183 ถนนราชดำริ แขวงลุมพินี เขตปทุมวัน กรุงเทพฯ 10330 โทรศัพท์ 0-2253-5232-3 โทรสาร 0-2070-0733 Email : info@foodanddrinks.co.th |
| | |

ข้อมูลหลักทรัพย์และผู้ถือหุ้น

หลักทรัพย์ของบริษัท

ณ วันที่ 31 ธันวาคม 2562 บริษัทมีทุนจดทะเบียน 176 ล้านบาท ทุนที่ออกจำหน่ายและชำระเต็มมูลค่าแล้ว 176 ล้านบาท แบ่งเป็นหุ้นสามัญ 17.6 ล้านหุ้น มูลค่าหุ้นละ 10 บาท

ผู้ถือหุ้น

บริษัทฯ มีโครงสร้างผู้ถือหุ้น ตามข้อมูล ณ วันที่ 31 ธันวาคม 2562 มีรายละเอียดดังนี้

| รายการ | จำนวนหุ้น | มูลค่า (บาท) | ร้อยละ |
|--|------------|--------------|--------|
| ทุนจดทะเบียน | 17,624,308 | 176,243,080 | - |
| ทุนชำระเต็มมูลค่าแล้ว ณ วันที่ 31 ธันวาคม 2562 | 17,624,308 | 176,243,080 | 100.00 |
| - ผู้ถือหุ้นหลัก 10 อันดับแรก | 12,809,535 | 128,095,350 | 72.68 |
| - นักลงทุนทั่วไป | 4,814,773 | 48,147,730 | 27.32 |

ทั้งนี้รายชื่อผู้ถือหุ้นสูงสุด 10 อันดับแรกของบริษัทฯ ณ วันที่ 31 ธันวาคม 2562

| | ผู้ถือหุ้น | จำนวนหุ้น | ร้อยละ | กรรมการ(*) | ## |
|----|--|-----------|--------|--|----|
| 1 | นาย เกษม ดีไมตรี | 3,302,400 | 18.74 | * | A |
| 2 | นางสาว ไวยสุย ลี | 1,830,640 | 10.39 | * | A |
| 3 | JW International Worldwide Group | 1,749,120 | 9.92 | ตัวแทนกรรมการ นายวอง ชุน นัม | C |
| 4 | นาย หวยชิน ลี | 1,543,375 | 8.76 | * | A |
| 5 | บริษัท คาวาโซฟู้ดส์ คอร์ปอเรชั่น จำกัด | 950,000 | 5.39 | ตัวแทนกรรมการ นายอติเทพ นันทราทิพย์ | C |
| 6 | นาง จินตนา อัสตรนธิ์ | 806,160 | 4.57 | * | B |
| 7. | นาย วรวิช ดีไมตรี | 715,720 | 4.06 | * | A |
| 8 | นาย ทวีฉัตร จุฬางกูร | 700,000 | 3.97 | | |
| 9 | นาย สุธี หวังแสงทอง | 631,120 | 3.58 | | |
| 10 | บริษัท เอี่ยมสกุลรัตน์ จำกัด | 581,000 | 3.30 | * | B |

##หมายเหตุ

A - ผู้ถือหุ้น กลุ่มดีไมตรี ถือหุ้นรวมทั้งสิ้น จำนวน 7,392,135 หุ้น คิดเป็นร้อยละ 41.94

B - ผู้ถือหุ้น กลุ่ม นางจินตนา อัสตรนธิ ถือหุ้นรวมทั้งสิ้น จำนวน 1,387,160 หุ้น คิดเป็นร้อยละ 7.87

C - JW International Worldwide Group Ltd และ บริษัท คาวาโซฟู้ดส์ คอร์ปอเรชั่น จำกัด เป็นนิติบุคคลที่จดทะเบียนในต่างประเทศ ไม่สามารถหาข้อมูลเรื่อง Ultimate shareholders ของทั้ง 2 นิติบุคคลมาเปิดเผยได้

นโยบายการจ่ายเงินปันผล

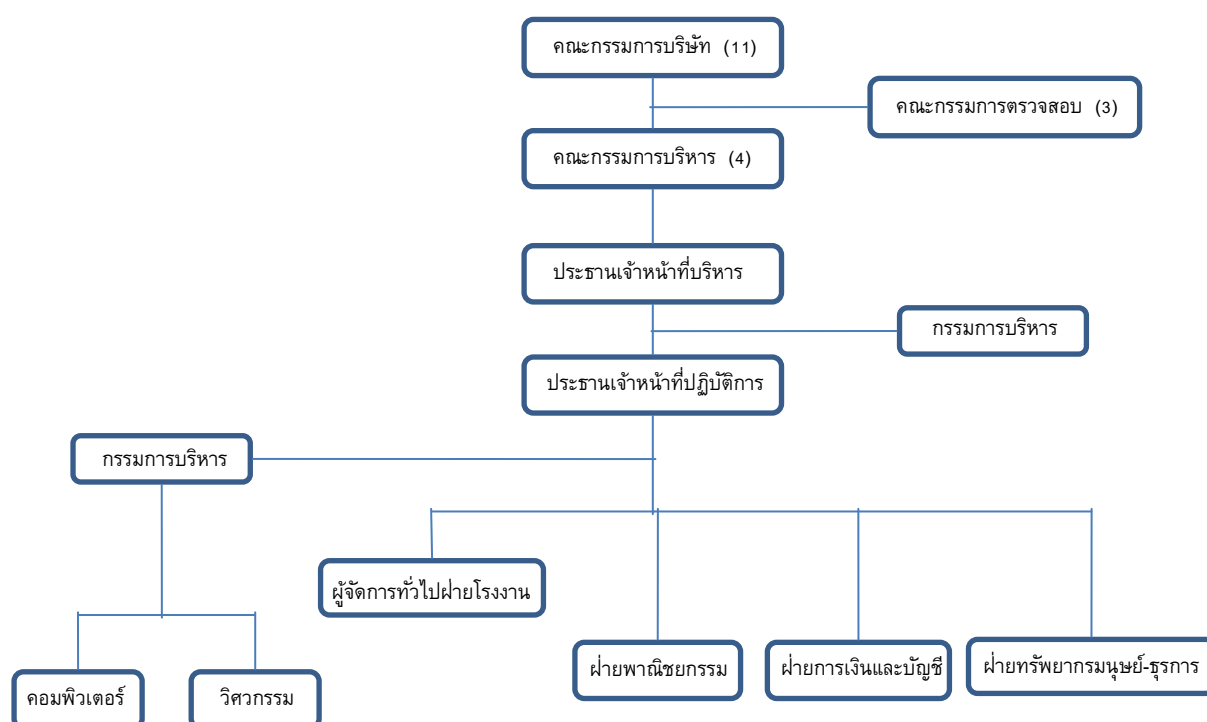
บริษัทมีนโยบายที่จะจ่ายเงินปันผลประจำปี เป็นจำนวนไม่น้อยกว่าร้อยละ 60 ของกำไรสุทธิหลังหักเงินสำรองต่างๆ ตามที่กฎหมายกำหนด และการจัดสรรเงินงบประมาณเพื่อการลงทุนในอนาคต เมื่อคณะกรรมการบริษัทมีมติเห็นชอบให้จ่ายเงินปันผลประจำปีแล้วจะต้องนำเสนอขออนุมัติต่อที่ประชุมผู้ถือหุ้น เว้นแต่เป็นการจ่ายเงินปันผลระหว่างกาลให้คณะกรรมการบริษัทมีอำนาจอนุมัติให้จ่ายเงินปันผลได้ แล้วให้รายงานให้ที่ประชุมผู้ถือหุ้นทราบในการประชุมคราวต่อไป

| ปี | 2560 | 2561 | 2562 |
|---------------------------------------|-------|-------|------|
| กำไรสุทธิต่อหุ้น (บาท) | -2.59 | -0.61 | 0.08 |
| อัตราเงินปันผลต่อหุ้น | 0 | 0 | 0 |
| อัตราการจ่ายเงินปันผลต่อกำไรสุทธิ (%) | 0% | 0% | 0% |

➤ โครงสร้างการจัดการ

เพื่อให้การบริหารจัดการของบริษัทมีประสิทธิภาพและบรรลุเป้าหมายในการดำเนินธุรกิจ คือ การเป็นบริษัทผู้ผลิตและจำหน่ายผลิตภัณฑ์อาหารแปรรูปที่มีคุณภาพมาตรฐานสากล มีการบริหารจัดการที่มีความโปร่งใส สามารถตรวจสอบได้ ภายใต้หลักการกำกับดูแลกิจการที่ดี บริษัทฯจึงมีการวางโครงสร้างการจัดการภายในไว้อย่างเป็นระบบ โดยแบ่งเป็นหัวข้อต่างๆ ดังนี้

โครงสร้างการองค์กร



โครงสร้างคณะกรรมการบริษัท

โครงสร้างคณะกรรมการบริษัท ประกอบด้วย คณะกรรมการบริษัทและคณะอนุกรรมการ ทั้งหมด 5 ชุด ได้แก่ คณะกรรมการบริษัท คณะกรรมการตรวจสอบ คณะกรรมการบริหาร คณะกรรมการพัฒนาองค์กร และคณะกรรมการบริหารความเสี่ยง ทั้งนี้บริษัทฯได้แต่งตั้งคณะกรรมการสรรหาและพิจารณาคำตอบแทน ตามมติที่ประชุมคณะกรรมการบริษัทวันที่ 21 มกราคม 2563

โดยมีรายชื่อและขอบเขตอำนาจหน้าที่ ดังต่อไปนี้

1. คณะกรรมการบริษัท

ประกอบด้วย กรรมการอิสระ 4 คน กรรมการบริหาร 4 คน และ กรรมการ 3 คน ซึ่งมีรายละเอียดต่อไปนี้

- | | |
|-----------------------------|--------------------------------------|
| 1. นายพีรศิลป์ ศุภผลศิริ | ประธานกรรมการและกรรมการอิสระ |
| 2. นายเกษม ดีไมตรี | กรรมการ ประธานเจ้าหน้าที่บริหาร |
| 3. นางจินตนา อัสตรนธี | กรรมการบริหาร |
| 4. นางสาวไวยุย ลี | กรรมการ ประธานเจ้าหน้าที่ปฏิบัติการ |
| 5. นายหวยชิน ลี | กรรมการบริหาร |
| 6. นายอุดม การุณกรสกุล | กรรมการ |
| 7. นายอดิเทพ นันทราทิพย์ | กรรมการ |
| 8. นายวong ชุนนา | กรรมการ |
| 9. นางสาวชวนา วิวัฒน์พนชาติ | กรรมการอิสระ และประธานกรรมการตรวจสอบ |
| 10. นายสุเมธ เขยโอะนะนันท์ | กรรมการอิสระ และกรรมการตรวจสอบ |
| 11. นายสรเสรีญ์ นิลรัตน์ | กรรมการอิสระ และกรรมการตรวจสอบ |

กรรมการผู้มีอำนาจอนุมัติ

ตามข้อบังคับของบริษัทฯได้กำหนดกรรมการผู้มีอำนาจลงลายมือชื่อแทนบริษัทฯ คือ นางจินตนา อัสตรนธี หรือ นายอดิเทพ นันทราทิพย์ ลงลายมือชื่อร่วมกับ นายเกษม ดีไมตรี หรือ นางสาวไวยุย ลี หรือ นายหวยชิน ลี รวมเป็นสองคนและประทับตราสำคัญของบริษัทฯ

อำนาจหน้าที่ของคณะกรรมการบริษัท

- ดูแลและจัดการให้การดำเนินการของบริษัทฯเป็นไปตามกฎหมาย วัตถุประสงค์ และ ข้อบังคับของบริษัทฯ ตลอดจนมติที่ประชุมผู้ถือหุ้นและรักษาผลประโยชน์ของบริษัทฯบนพื้นฐานของหลักการค้ากับดูแลกิจการที่ดี
- กำหนดวิสัยทัศน์ และ พันธกิจของบริษัทฯ เพื่อให้ผู้บริหารและพนักงานมีจุดหมายไปในทิศทางเดียวกัน และพิจารณาทบทวน และ อนุมัติ วิสัยทัศน์และภารกิจของบริษัทฯทุกๆ ปี
- กำหนดนโยบายและทิศทางการดำเนินงานของบริษัทฯ และกำกับควบคุมดูแลให้ฝ่ายจัดการดำเนินการให้เป็นตามนโยบายที่กำหนดไว้อย่างมีประสิทธิภาพและประสิทธิผลเพื่อเพิ่มมูลค่าให้แก่กิจการ และความมั่งคั่งสูงสุดให้แก่ผู้ถือหุ้น
- จัดให้มีการประชุมผู้ถือหุ้นเป็นการประชุมใหญ่สามัญประจำปี ภายในไม่เกิน 4 เดือน นับแต่วันปิดบัญชีสิ้นปีของบริษัทฯ และจัดประชุมผู้ถือหุ้นเป็นการประชุมวิสามัญเมื่อมีความจำเป็น

5. จัดประชุมคณะกรรมการบริษัททุกไตรมาสและในการประชุมต้องมีกรรมการไม่น้อยกว่าร้อยละ 60 ของกรรมการทั้งหมด การวินิจฉัยชี้ขาดของที่ประชุม ให้ถือเอาเสียงข้างมากเป็นมติ ถ้าคะแนนเสียงเท่ากันให้ประธานของที่ประชุมออกเสียงเพิ่มขึ้นอีกเสียงหนึ่งเป็นเสียงชี้ขาด
6. พิจารณอนุมัติงบประมาณในการลงทุน
7. จัดให้มีการรายงานข้อมูลทางการเงิน ข้อมูล และข้อมูลทั่วไปที่สำคัญต่อผู้ถือหุ้น อย่างครบถ้วน ถูกต้องและเพียงพอ และยืนยันการตรวจสอบรับรองข้อมูลที่รายงาน
8. จัดให้บริษัทมีระบบการควบคุมภายใน การตรวจสอบภายในและมาตรการบริหารความเสี่ยงที่มีประสิทธิภาพรวมทั้งมีการติดตามการดำเนินการในเรื่องดังกล่าวอย่างสม่ำเสมอ
9. พิจารณากำหนดและแยกบทบาทหน้าที่และความรับผิดชอบระหว่างคณะกรรมการอนุกรรมการ และฝ่ายจัดการอย่างชัดเจน รวมทั้งมีการสื่อสารบทบาท หน้าที่ และความรับผิดชอบดังกล่าวต่อกรรมการ อนุกรรมการ ฝ่ายจัดการและพนักงานของบริษัทอย่างสม่ำเสมอ
10. กำกับดูแลให้คณะกรรมการบริหารดำเนินการตามนโยบายที่กำหนดไว้และรายการที่ต้องขอความเห็นจากผู้ถือหุ้นตามข้อกำหนดของ ก.ล.ต. และตลาดหลักทรัพย์
11. กำหนดจำนวนบริษัทจดทะเบียนที่กรรมการแต่ละคนจะไปดำรงตำแหน่งไม่เกิน 5 แห่ง
12. กำหนดบทบาทหน้าที่ของประธานกรรมการ
13. รายงานการมีส่วนได้เสีย
14. รับผิดชอบโดยรวมในการกำกับดูแลบริหารความเสี่ยงภายในบริษัท
15. กำหนดการประชุมคณะกรรมการบริษัทประจำปี 2562 โดยแจ้งคณะกรรมการบริษัท ในวันที่ 27 ธันวาคม 2561 ตามตารางดังนี้

| ครั้งที่ No. | วันที่ | Date | Time |
|--------------|-------------------|--------------------|----------|
| 1 | (อ) 22 มกราคม | (Tue, 22 January) | 15.00 น. |
| 2 | (พ) 27 กุมภาพันธ์ | (Wed, 27 February) | 14.00 น. |
| 3 | (ศ) 26 เมษายน | (Fri, 26 April) | 13.00 น. |
| 4 | (อ) 14 พฤษภาคม | (Tue, 14 May) | 10.30 น. |
| 5 | (พ) 14 สิงหาคม | (Wed, 14 August) | 10.00 น. |
| 6 | (พ) 13 พฤศจิกายน | (Wed, 13 November) | 14.00 น. |

* AGM No. 1/2019 (ศ) 26 เมษายน (Fri 26 April) 10.00 น.

อำนาจหน้าที่ประธานกรรมการ

1. กำกับ ติดตามและดูแลการปฏิบัติหน้าที่ของคณะกรรมการบริษัทและคณะกรรมการชุดย่อยต่าง ๆ ให้เป็นไปอย่างมีประสิทธิภาพและบรรลุตามวัตถุประสงค์และเป้าหมายหลักของบริษัท
2. เป็นผู้นำของคณะกรรมการบริษัทและทำหน้าที่เป็นประธานในการประชุมคณะกรรมการบริษัท การประชุมผู้ถือหุ้น และการประชุมของกรรมการที่ไม่เป็นผู้บริหาร
3. ร่วมกับประธานกรรมการบริหารและเลขานุการบริษัท กำหนดวาระการประชุมของคณะกรรมการบริษัท โดยดูแลให้เรื่องสำคัญได้ถูกบรรจุเป็นวาระการประชุม และดูแลให้กรรมการบริษัทได้รับข้อมูลอย่างถูกต้อง

กรรมการผู้มีอำนาจควบคุม

- | | |
|--------------------------|-------------------------------------|
| 1. นายเกษม ดีไมตรี | กรรมการ ประธานเจ้าหน้าที่บริหาร |
| 2. นางจินตนา อัสตรนีย์ | กรรมการบริหาร |
| 3. นางสาวไวยุย ลี | กรรมการ ประธานเจ้าหน้าที่ปฏิบัติการ |
| 4. นายหวิชน ลิ | กรรมการบริหาร |
| 5. นายอดิเทพ นันทราทิพย์ | กรรมการ |

2. คณะกรรมการบริหาร

- | | |
|------------------------|-------------------------------------|
| 1. นายเกษม ดีไมตรี | กรรมการ ประธานเจ้าหน้าที่บริหาร |
| 2. นางจินตนา อัสตรนีย์ | กรรมการบริหาร |
| 3. นางสาวไวยุย ลี | กรรมการ ประธานเจ้าหน้าที่ปฏิบัติการ |
| 4. นายหวิชน ลิ | กรรมการบริหาร |

อำนาจหน้าที่คณะกรรมการบริหาร

1. กำหนดแนวทางและกลยุทธ์ในการดำเนินงานของบริษัท ให้มีประสิทธิภาพและประสิทธิผลสูงสุดและติดตามดูแลให้มีการนำกลยุทธ์ของบริษัทไปปฏิบัติและเปิดเผยให้ทราบ
2. ทบทวนผลการดำเนินงานเป็นระยะ เพื่อหาแนวทางแก้ไขอย่างรวดเร็ว ให้บรรลุเป้าหมายธุรกิจ
3. ประเมินและกลั่นกรองโครงการลงทุนขนาดใหญ่ และงบประมาณ ก่อนส่งให้คณะกรรมการพิจารณา
4. ทำธุรกรรมกับสถาบันการเงินตามผังอำนาจดำเนินการในเรื่องการกู้เงินระยะสั้นและการเบิก/เปิดบัญชี
5. เป็นผู้แทนของบริษัทและดำเนินการในนามของบริษัทกับบุคคลภายนอก
6. ประเมิน, กลั่นกรองและบริหารความเสี่ยงขององค์กร

3. คณะกรรมการตรวจสอบ

- | | |
|-----------------------------|----------------------|
| 1. นางสาวชวนา วิวัฒน์พนชาติ | ประธานกรรมการตรวจสอบ |
| 2. นายสุเมธ เขยโอะนันท์ | กรรมการตรวจสอบ |
| 3. นายสรเสรีญ์ นิลรัตน์ | กรรมการตรวจสอบ |

หมายเหตุ :

นางสาวชวนา วิวัฒน์พนชาติ ประธานกรรมการตรวจสอบ นายสุเมธ เขยโอะนันท์ และนายสรเสรีญ์ นิลรัตน์ กรรมการตรวจสอบ เป็นผู้ที่มีความรู้และประสบการณ์ทางด้านบัญชี ในการสอบทานงบการเงินของบริษัทฯ

อำนาจหน้าที่ของคณะกรรมการตรวจสอบ

1. ดูแลรายงานทางการเงินของบริษัทฯให้ตรงต่อความเป็นจริง ครบถ้วน เพียงพอและเชื่อถือได้
2. ทำการสอบทานงบการเงิน นโยบายบัญชีของบริษัทฯให้เป็นไปตามมาตรฐานการรับรองทั่วไป
3. ดูแลให้บริษัทและฝ่ายจัดการดำเนินการให้มีระบบการควบคุมภายในที่เหมาะสมและมีประสิทธิภาพ หากเห็นสมควรสามารถที่จะเชิญกรรมการ ผู้บริหาร หรือเจ้าหน้าที่ของบริษัทฯ เข้าร่วมประชุม และให้ข้อมูลในส่วนที่เกี่ยวข้องได้
4. พิจารณา คัดเลือก เสนอแต่งตั้งบุคคลซึ่งมีความเป็นอิสระเพื่อทำหน้าที่เป็นผู้สอบบัญชีของบริษัทฯ และเสนอคำตอบแทนของบุคคลดังกล่าว รวมทั้งเข้าร่วมประชุมกับผู้สอบบัญชีโดยไม่มีฝ่ายจัดการเข้าร่วมประชุมด้วยอย่างน้อยปีละ 1 ครั้ง
5. พิจารณาเสนอเลิกจ้างบุคคลซึ่งทำหน้าที่เป็นผู้สอบบัญชี หากพบว่าบุคคลนั้นไม่เหมาะสม
6. ดูแลให้บริษัทและฝ่ายจัดการปฏิบัติตามข้อกำหนด และกฎหมายที่เกี่ยวข้อง
7. ดูแลไม่ให้เกิดความขัดแย้งทางผลประโยชน์
8. จัดทำรายงานการกำกับดูแลกิจการของคณะกรรมการตรวจสอบตามหน้าที่ที่ได้รับมอบหมายจากกรรมการบริษัทฯ โดยเปิดเผยไว้ในรายงานประจำปีของบริษัทฯ ซึ่งรายงานดังกล่าวต้องลงนามโดยประธานคณะกรรมการตรวจสอบ

4. คณะกรรมการพัฒนาองค์กร

- | | |
|--------------------------|---------------|
| 1. นายพีรศิลป์ ศุภผลศิริ | ประธานกรรมการ |
| 2. นางสาวไวยุย์ ลี | กรรมการ |
| 3. นายหทัยชนิ ลี | กรรมการ |

อำนาจหน้าที่ของคณะกรรมการพัฒนาองค์กร

1. จัดทำและพิจารณาโครงสร้างองค์กรเพื่อนำเสนอต่อคณะกรรมการบริหาร

2. จัดทำวิสัยทัศน์ และ ขั้นตอนการพัฒนาองค์กรต่อคณะกรรมการ
3. จัดทำ การประเมินความเสี่ยงในจุดต่างๆขององค์กร เพื่อนำเสนอต่อคณะกรรมการบริหาร
4. ติดตามผลของโครงการต่างๆ
5. พิจารณาการวางแผนด้านกลยุทธ์ของบริษัทฯ

5. คณะกรรมการบริหารความเสี่ยง

- | | |
|------------------------------|------------------|
| 1. นายเกษม ดีไมตรี | ประธานกรรมการ |
| 2. นางสาวไวยุย ลี | รองประธานกรรมการ |
| 3. นางจินตนา อัสตรนธิ์ | กรรมการ |
| 4. นายหทัยชน ลิ | กรรมการ |
| 5. นายธีรพัฒน์ ศุภนิตย์ | กรรมการ |
| 6. นายนคร มหาคุณ | กรรมการ |
| 7. นายประสิทธิ์ จรุงสัพพันธ์ | กรรมการ |
| 8. นายสุชาติ ทิพย์มณฑิร | กรรมการ |

อำนาจหน้าที่ของคณะกรรมการบริหารความเสี่ยง

1. พิจารณาร่างนโยบายและกรอบการบริหารความเสี่ยงองค์กร ตามหลักการบริหารความเสี่ยงองค์กร แล้วนำเสนอต่อคณะกรรมการบริษัทเพื่อพิจารณาให้ความเห็นและอนุมัติ
2. กำกับดูแลให้หน่วยงานต่างๆ ในองค์กรดำเนินการจัดทำ
 - 2.1 การประเมินความเสี่ยงประเภทต่างๆ เช่น ความเสี่ยงด้านกลยุทธ์ ความเสี่ยงด้านการดำเนินการ ความเสี่ยงด้านการเงิน ความเสี่ยงด้านการปฏิบัติตามข้อกำหนดกฎหมาย ความเสี่ยงด้านระบบเทคโนโลยี เป็นต้น ที่เกี่ยวข้องกับการดำเนินธุรกิจขององค์กร ภายใต้ความรับผิดชอบของหน่วยงานตนเอง
 - 2.2 มาตรการจัดการความเสี่ยง
 - 2.3 แผนปฏิบัติการเพื่อจัดการหรือลดความเสี่ยงให้อยู่ในระดับที่ยอมรับได้ ทั้งนี้เพื่อให้มั่นใจว่ากลุ่มบริษัทฯ มีการบริหารความเสี่ยงที่เพียงพอและเหมาะสม
3. ติดตามแผนการดำเนินงานจัดการความเสี่ยงของหน่วยงานต่างๆ ในองค์กรตามวรรคข้างต้น เพื่อลดความเสี่ยงให้อยู่ในระดับที่ยอมรับได้ และ/หรือเหมาะสมกับสถานะการดำเนินธุรกิจ
4. ดูแลให้มีการปรับปรุง และพัฒนาระบบการบริหารความเสี่ยงภายในองค์กรอย่างต่อเนื่อง และสม่ำเสมอเพื่อให้มั่นใจว่าการบริหารความเสี่ยงเป็นไปอย่างมีประสิทธิภาพ
5. ทบทวนนโยบายและกรอบการบริหารความเสี่ยงองค์กรเป็นประจำอย่างน้อยทุกปี เพื่อให้มั่นใจว่านโยบายและกรอบการบริหารความเสี่ยงดังกล่าวยังคงสอดคล้องและเหมาะสมกับ

สภาพการดำเนินงานธุรกิจ

- 6 รายงานความเสี่ยงที่สำคัญขององค์กร รวมถึงสถานะของความเสี่ยง แนวทางในการจัดการความเสี่ยง ความคืบหน้า และผลของการบริหารความเสี่ยงให้แก่ คณะกรรมการบริษัท คณะกรรมการตรวจสอบ และคณะผู้บริหาร เพื่อรับทราบเป็นรายไตรมาสละ 1 ครั้ง
- 7 ปฏิบัติหน้าที่อื่นใดตามที่คณะกรรมการบริษัทมอบหมาย

เลขานุการบริษัท

คณะกรรมการบริษัทฯ ได้มีมติแต่งตั้งให้ นางสาวไวยุย ลี ดำรงตำแหน่งเป็นเลขานุการบริษัทฯ ตั้งแต่วันที่ 21 มกราคม 2562

ขอบเขต หน้าที่และความรับผิดชอบของเลขานุการบริษัท

1. จัดทำและเก็บรักษาเอกสารดังต่อไปนี้
 - ทะเบียนกรรมการ
 - หนังสือนัดประชุมคณะกรรมการ รายงานการประชุมคณะกรรมการ และรายงานประจำปีของบริษัทฯ
 - หนังสือนัดประชุมผู้ถือหุ้น และรายงานการประชุมผู้ถือหุ้น
2. เก็บรักษารายงานการมีส่วนได้เสียที่รายงานโดยกรรมการหรือผู้บริหาร
3. ดำเนินการอื่นๆ ตามที่คณะกรรมการกำกับตลาดทุนประกาศกำหนด
4. ดูแลเปิดเผยข้อมูล และการรายงานให้เป็นไปตามกฎหมายและระเบียบที่เกี่ยวข้องและการกำกับดูแลกิจการที่ดี
5. ดำเนินการจัดประชุมคณะกรรมการบริษัทและการประชุมผู้ถือหุ้น
6. ติดต่อประสานงานกับหน่วยงานที่กำกับดูแล

ผู้บริหาร

- | | |
|-------------------------|---|
| 1. นายเกษม ดีไมตรี | ประธานเจ้าหน้าที่บริหาร |
| 2. นางจินตนา อัสตรนธิ์ | กรรมการบริหาร |
| 3. นางสาวไวยุย ลี | ประธานเจ้าหน้าที่ปฏิบัติการ และผู้จัดการฝ่ายพาณิชย์กรรม |
| 4. นายหวิชน ลิ | กรรมการบริหาร |
| 5. นายนคร มหาคุณ | ผู้จัดการทั่วไปฝ่ายโรงงาน |
| 6. นายธีรพัฒน์ ศุภนิตย์ | ผู้จัดการฝ่ายบัญชีและการเงิน |

สถิติการเข้าประชุมของกรรมการ

บริษัทเปิดเผยข้อมูลการเข้าร่วมการประชุมกรรมการบริษัทฯ ในคณะกรรมการชุดย่อยเพื่อให้เป็นไปตามหลักการกำกับดูแลกิจการที่ดีดังนี้

| รายนามคณะกรรมการ | ประชุมกรรมการ (11 คน) | ประชุมกรรมการ ตรวจสอบ (3 คน) | ประชุมสามัญ ผู้ถือหุ้น ประจำปี 2562 |
|--------------------------|--------------------------|---------------------------------|---|
| นายพีรศิลป์ สุขผลศิริ | 6/6 | - | 1/1 |
| นายเกษม ดีไมตรี | 6/6 | - | 1/1 |
| นางจินตนา อัสตรนธิ์ | 5/6 | - | 1/1 |
| นายอุดม การุณกรสกุล | 5/6 | - | 1/1 |
| นางสาวชวนา วิวัฒน์พนชาติ | 6/6 | 7/7 | 1/1 |
| นายสุเมธ เขยโอะนันท์ | 6/6 | 7/7 | 1/1 |
| นายสรเสรีญ์ นิลรัตน์ | 6/6 | 7/7 | 1/1 |
| นายอดิเทพ นันทราทิพย์ | 6/6 | - | 1/1 |
| นายวong ชุน นำ * | 0/6 | - | 0/1 |
| นายหวยชิน ลี | 6/6 | - | 1/1 |
| นางสาวไวยุย ลี | 6/6 | - | 1/1 |

หมายเหตุ * นายวong ชุน นำ เนื่องจากมีปัญหาด้านสุขภาพจึงไม่สามารถเดินทางจากต่างประเทศมาประชุมได้

การสรรหากรรมการและผู้บริหาร

กรรมการอิสระ

หลักเกณฑ์ในการคัดเลือกกรรมการอิสระคือต้องมีคุณสมบัติตามที่กำหนดโดยกลต. และ ตลท. โดยมีรายละเอียดดังนี้ประกอบด้วย

1. ต้องถือหุ้นไม่เกิน 0.5% ของจำนวนหุ้นที่มีสิทธิออกเสียงทั้งหมดของบริษัทฯ บริษัทใหญ่ บริษัทย่อย บริษัทร่วม หรือนิติบุคคลที่อาจมีความขัดแย้ง โดยให้นับรวมหุ้นที่ถือโดยผู้ที่เกี่ยวข้อง
2. ไม่เป็นกรรมการที่มีส่วนร่วมบริหารงาน/พนักงาน/ลูกจ้าง/ที่ปรึกษาที่ได้รับเงินเดือนประจำ/ผู้มีอำนาจควบคุมของบริษัทฯ บริษัทใหญ่ บริษัทย่อย บริษัทร่วม บริษัทย่อยลำดับเดียวกัน หรือนิติบุคคลที่อาจมีความขัดแย้ง (ปัจจุบันและช่วง 2 ปี ก่อนได้รับการแต่งตั้ง)

3. ไม่มีความสัมพันธ์ทางสายโลหิตหรือโดยการจดทะเบียนในลักษณะที่เป็นบิดา มารดา คู่สมรส พี่น้อง และบุตร รวมทั้งคู่สมรสของบุตร กับผู้บริหาร ผู้ถือหุ้นใหญ่ ผู้มีอำนาจควบคุม หรือบุคคลที่ได้รับการเสนอชื่อเป็นผู้บริหารหรือผู้มีอำนาจควบคุมของบริษัทฯ หรือบริษัทย่อย

4. ความสัมพันธ์ทางธุรกิจกับบริษัทฯ

ก) ลักษณะความสัมพันธ์

■ ความสัมพันธ์ในลักษณะของการให้บริการทางวิชาชีพ

- ลักษณะความสัมพันธ์ : ผู้สอบบัญชี ผู้ให้บริการทางวิชาชีพอื่น เช่น ที่ปรึกษา กฎหมาย ที่ปรึกษาทางการเงิน ผู้ประเมินราคาทรัพย์สิน เป็นต้น
- ระดับนัยสำคัญที่เข้าข่ายไม่อิสระ
 - กรณีผู้สอบบัญชี: ห้ามทุกกรณี
 - กรณีเป็นผู้ให้บริการทางวิชาชีพอื่น: มูลค่ารายการเกิน 2 ล้านบาทต่อปี

■ ความสัมพันธ์ทางการค้า/ทางธุรกิจ (ใช้แนวทางในทำนองเดียวกับข้อกำหนดว่าด้วยการทำการการเกี่ยวโยงกันของตลาดหลักทรัพย์ฯ)

- ลักษณะความสัมพันธ์ : กำหนดครอบคลุมรายการทางธุรกิจทุกประเภท ได้แก่ รายการที่เป็นธุรกรรมปกติ รายการเช่า/ให้เช่าอสังหาริมทรัพย์ รายการเกี่ยวกับสินทรัพย์/บริการ และรายการให้หรือรับความช่วยเหลือทางการเงิน
- ระดับนัยสำคัญที่เข้าข่ายไม่อิสระ : มูลค่ารายการ > 20 ล้านบาท หรือ > 3% ของ NTA ของบริษัทฯ แล้วแต่จำนวนใดจะต่ำกว่า ทั้งนี้ ในการพิจารณามูลค่ารายการให้รวมรายการที่เกิดขึ้นในระหว่าง 6 เดือน

ข) กรณีที่มีลักษณะความสัมพันธ์ตาม (ก) กับนิติบุคคล บุคคลที่ถือว่าเข้าข่ายไม่อิสระ ได้แก่ ผู้ถือหุ้นรายใหญ่ กรรมการ (ยกเว้นกรณีเป็นกรรมการอิสระ/กรรมการตรวจสอบ) และผู้บริหารหรือ partner ของนิติบุคคลนั้น

ค) กำหนดช่วงเวลาที่ยังมีความสัมพันธ์ตาม (ก) และ (ข) : ปัจจุบันและ 2 ปีก่อนได้รับการแต่งตั้ง

ง) ข้อยกเว้น : กรณีมีเหตุจำเป็นและสมควร ซึ่งมีได้เกิดขึ้นอย่างสม่ำเสมอและต่อเนื่อง กรรมการอิสระ/กรรมการตรวจสอบอาจมีความสัมพันธ์เกินระดับนัยสำคัญที่กำหนดในระหว่างดำรงตำแหน่งก็ได้ แต่ต้องได้รับอนุมัติจากคณะกรรมการบริษัทฯ ก่อน และมติที่ได้ต้องเป็นมติเป็นเอกฉันท์ นอกจากนี้ บริษัทฯต้องเปิดเผยความสัมพันธ์ ดังกล่าวของกรรมการรายนั้น ไว้ในแบบแสดงรายการข้อมูลประจำปี (แบบ 56-1) และรายงานประจำปี (แบบ 56-2) ของบริษัทฯ และหากต่อมา บริษัทฯจะเสนอกรรมการอิสระ/กรรมการตรวจสอบรายนั้น เพื่อดำรงตำแหน่งอีกวาระหนึ่ง บริษัทฯจะต้องเปิดเผยข้อมูลเกี่ยวกับความสัมพันธ์ดังกล่าวในหนังสือนัดประชุมผู้ถือหุ้น ในวาระเลือกตั้งกรรมการด้วย

5. ไม่เป็นกรรมการที่ได้รับแต่งตั้งขึ้นเพื่อเป็นตัวแทนของกรรมการของบริษัทฯ ผู้ถือหุ้นรายใหญ่หรือผู้ถือหุ้นซึ่งเป็นผู้เกี่ยวข้องกับผู้ถือหุ้นรายใหญ่ของบริษัทฯ

6. ไม่มีลักษณะอื่นใดที่ทำให้ไม่สามารถให้ความเห็นอย่างเป็นอิสระได้

7. กรรมการอิสระที่มีคุณสมบัติตาม 1.2.1 – 1.2.6 อาจได้รับมอบหมายจากคณะกรรมการบริษัทฯ ให้ตัดสินใจในการดำเนินกิจการของบริษัทฯ บริษัทใหญ่ บริษัทย่อย บริษัทร่วม บริษัทย่อยลำดับเดียวกัน หรือนิติบุคคลที่อาจมีความขัดแย้ง โดยมีการตัดสินใจในรูปแบบองค์คณะ (Collective decision) ได้

การเลือกกรรมการอิสระจะต้องได้รับอนุมัติจากที่ประชุมผู้ถือหุ้น โดยคณะกรรมการที่ยังอยู่ในวาระจะเป็นผู้เสนอชื่อต่อที่ประชุมผู้ถือหุ้น

การสรรหากรรมการและผู้บริหาร

1. การเลือกกรรมการบริษัทฯ รวมทั้งกรรมการอิสระจะต้องได้รับอนุมัติจากที่ประชุมผู้ถือหุ้นโดยคณะกรรมการที่ยังอยู่ในวาระจะเป็นผู้เสนอชื่อต่อที่ประชุมผู้ถือหุ้น และสำหรับผู้บริหารระดับสูงนั้นจะคัดเลือกโดยคณะกรรมการบริหาร ยกเว้นกรรมการประธานเจ้าหน้าที่บริหาร

2. บริษัทฯ ได้แต่งตั้งคณะกรรมการสรรหาและพิจารณาคำตอบแทนเมื่อวันที่ 21 มกราคม 2563

3. วิธีการเลือกตั้งกรรมการผ่านที่ประชุมผู้ถือหุ้น

4. ที่ประชุมผู้ถือหุ้นเป็นผู้เลือกตั้งและถอดถอนกรรมการบริษัทฯ ตามหลักเกณฑ์และวิธีการดังต่อไปนี้

ก) ผู้ถือหุ้นคนหนึ่งมีคะแนนเสียงเท่ากับหนึ่งหุ้นต่อหนึ่งเสียง

ข) ในการเลือกตั้งกรรมการ อาจใช้วิธีออกเสียงลงคะแนนเลือกกรรมการเป็นรายบุคคล คราวละคนหรือคราวละหลายคน รวมกันเป็นคณะก็ได้ แต่ในที่ประชุมผู้ถือหุ้นจะเห็นสมควร แต่ในการลงมติแต่ละครั้ง ผู้ถือหุ้นต้องออกเสียงด้วยคะแนนที่มี ตาม (ก) ทั้งหมด จะแบ่งคะแนนเสียงแก่คนใดหรือคณะใดมากน้อยเพียงใดไม่ได้

ค) การออกเสียงลงคะแนนเลือกตั้งกรรมการให้ใช้เสียงข้างมาก หากมีคะแนนเสียงเท่ากัน ให้ผู้เป็นประธานที่ประชุมเป็นผู้ออกเสียงชี้ขาด

ง) ที่ประชุมผู้ถือหุ้นอาจลงมติให้กรรมการคนใดออกจากตำแหน่งก่อนถึงคราวออกตามวาระ ได้ด้วยคะแนนเสียงไม่น้อยกว่าสามในสี่ของจำนวนผู้ถือหุ้นซึ่งมาประชุมและมีสิทธิออกเสียง และมีหุ้นนับรวมกันได้ไม่น้อยกว่ากึ่งหนึ่งของจำนวนหุ้นที่ถือโดยผู้ถือหุ้นที่มาประชุมและมีสิทธิออกเสียง

คำตอบแทนกรรมการและผู้บริหาร

(1) คำตอบแทนที่เป็นตัวเงิน

(1.1) คำตอบแทนของกรรมการบริษัทแต่ละราย

คำตอบแทนกรรมการประจำปี 2562 รวม 11 ราย เท่ากับ 1,096,000 บาท โดยเป็นคำตอบแทนที่กำหนดไว้คงที่

| | | คำตอบแทนรายปี | ค่าเบี้ยประชุม* |
|------------------------------|------------------------------------|---------------|-----------------|
| 1. นายพีรศิลป์ ศุภผลศิริ | ประธานกรรมการ | 40,000 บาท | 72,000 บาท |
| 2. นายเกษม ดีไมตรี | กรรมการประธานเจ้าหน้าที่บริหาร | 40,000 บาท | 72,000 บาท |
| 3. นางจินตนา อัสตรนธิ์ | กรรมการบริหาร | 40,000 บาท | 60,000 บาท |
| 4. นางสาวไวยุสย ลี | กรรมการประธานเจ้าหน้าที่ปฏิบัติการ | 40,000 บาท | 72,000 บาท |
| 5. นายหวิชัย ลี | กรรมการบริหาร | 40,000 บาท | 72,000 บาท |
| 6. นายอุดม การุณกรสกุล | กรรมการ | 40,000 บาท | 60,000 บาท |
| 7. นายอดิเทพ นันทราทิพย์ | กรรมการ | 40,000 บาท | 72,000 บาท |
| 8. นายวอจ ชุนนำ | กรรมการ | - บาท | - บาท |
| 9. นายสรสรเสริญ นิลรัตน์ | กรรมการอิสระ | 40,000 บาท | 72,000 บาท |
| 10. นางสาวชวนา วิวัฒน์พนชาติ | กรรมการอิสระ | 40,000 บาท | 72,000 บาท |
| 11. นายสุเมธ เขยโอะนันท์ | กรรมการอิสระ | 40,000 บาท | 72,000 บาท |

* จ่ายตามจริงการเข้าประชุม

คำตอบแทนคณะกรรมการตรวจสอบรวม 3 ราย เท่ากับ 452,000 บาท เป็นคำตอบแทนที่กำหนดไว้คงที่

| | | คำตอบแทนรายปี | ค่าเบี้ยประชุม* |
|-----------------------------|----------------------|---------------|-----------------|
| 1. นางสาวชวนา วิวัฒน์พนชาติ | ประธานกรรมการตรวจสอบ | 80,000 บาท | 84,000 บาท |
| 2. นายสรสรเสริญ นิลรัตน์ | กรรมการตรวจสอบ | 60,000 บาท | 84,000 บาท |
| 3. นายสุเมธ เขยโอะนันท์ | กรรมการตรวจสอบ | 60,000 บาท | 84,000 บาท |

* จ่ายตามจริงตามการเข้าประชุม

(1.2) คำตอบแทนรวม และจำนวนรายของกรรมการบริหาร และผู้บริหารของบริษัท

ในปี 2562 บริษัทฯ ได้จ่ายคำตอบแทน ประกอบด้วยเงินเดือน และ โบนัส ให้กับผู้บริหารจำนวน 14 ราย รวมทั้งสิ้น 17.32 ล้านบาท

(2) คำตอบแทนอื่น

ไม่มี

ค่าตอบแทนผู้สอบบัญชี

การแต่งตั้งผู้สอบบัญชีแต่ละปีรวมถึงค่าสอบบัญชี บริษัทฯมีการเสนอขออนุมัติจากที่ประชุมผู้ถือหุ้น ทั้งนี้รายชื่อผู้สอบบัญชีที่จะเสนอเพื่อพิจารณาแต่งตั้งเป็นผู้สอบบัญชีของบริษัทฯจะต้องเป็นผู้สอบบัญชีที่ได้รับความเห็นชอบจากสำนักงานคณะกรรมการกำกับหลักทรัพย์และตลาดหลักทรัพย์แห่งประเทศไทย ที่ประชุมพิจารณาบริษัท บัญชีกิจ จำกัด เป็นผู้สอบบัญชีประจำปี 2562 กำหนดอัตราค่าสอบบัญชีเป็นจำนวนเงิน 1,440,000 บาท

รายละเอียดเกี่ยวกับกรรมการและผู้บริหาร

กรรมการอิสระ

| ชื่อ-สกุล ตำแหน่ง | อายุ (ปี) | คุณวุฒิ ทางการศึกษา | สัดส่วนการ ถือหุ้นใน บริษัท (%) | ความสัมพันธ์ ทางครอบครัว ระหว่าง กรรมการและ ผู้บริหาร | ช่วงเวลา | ตำแหน่ง | ชื่อหน่วยงาน/ บริษัท/ประเภทธุรกิจ |
|--|--------------|---|---------------------------------------|---|---|--|--|
| นายพีรศิลป์ ศุภผลศิริ กรรมการอิสระ ประธานกรรมการ | 67 | บริหารธุรกิจบัณฑิต Yokohama National University DAP 40/2005 | - | - | 2552 – ปัจจุบัน 2556 – ปัจจุบัน 2553 – ปัจจุบัน 2552 – ปัจจุบัน 2532 – ปัจจุบัน | ประธานกรรมการ กรรมการอิสระ ประธานกรรมการ ประธานกรรมการ ประธานกรรมการ | บมจ. ฟู้ดแอนด์ดริ้งส์ บมจ. ทิปโก้ แอสฟัลท์ บจ. ไคเซ็น คอลซัลติง บจ. ไทย-นิจิ-เวนเจอร์ บจ. ศุภธนา |
| นางสาวชานา วิวัฒน์พนชาติ กรรมการอิสระ ประธานกรรมการตรวจสอบ ผู้สอบบัญชีรับอนุญาต | 59 | -ผู้สอบบัญชีรับอนุญาตที่ปลดให้ความ เห็นชอบ - Master of Management University of Wollongong, Australia - บัญชีมหาบัณฑิต จุฬาลงกรณ์มหาวิทยาลัย -ประกาศนียบัตรชั้นสูงทางการสอบ บัญชี มหาวิทยาลัยธรรมศาสตร์ DAP, DCP 58/2003, ACP -ASEAN CPA | - | - | 2545 – ปัจจุบัน 2542 – ปัจจุบัน 2537 – ปัจจุบัน | กรรมการอิสระ/ กรรมการตรวจสอบ กรรมการ Managing Director | 1.บมจ. ฟู้ดแอนด์ดริ้งส์ 2.บมจ. เอส.ซี.ไอ.อี.เลคตริก เม็นนิวแฟ็คเจอโร 3.บมจ.จัสมิน เทเลคอม ซิสเต็มส์ 4. บจ.รามบุตรีรุ่งเรือง 1. Moore Stephens DIA Sevi Ltd. 2. บจ. 75 ซี พี อี บริษัท สำนักงานปิโตเลียม จำกัด |
| นายสุเมธ เขยโธนะนันท์ กรรมการอิสระ กรรมการตรวจสอบ | 77 | บัญชีบัณฑิต มหาวิทยาลัยธรรมศาสตร์ DAP 2/2003 | - | - | 2545 – ปัจจุบัน 2539 – ปัจจุบัน | กรรมการอิสระ/ กรรมการตรวจสอบ อาชีพอิสระ | บมจ. ฟู้ดแอนด์ดริ้งส์ |

| ชื่อ-สกุล ตำแหน่ง | อายุ (ปี) | คุณวุฒิ ทางการศึกษา | สัดส่วนการ ถือหุ้นใน บริษัท (%) | ความสัมพันธ์ ทางครอบครัว ระหว่าง กรรมการและ ผู้บริหาร | ช่วงเวลา | ตำแหน่ง | ชื่อหน่วยงาน/ บริษัท/ประเภทธุรกิจ |
|--------------------------------------|--------------|--|---------------------------------------|---|---|---|---|
| นายสรเสรีญ์ นิลรัตน์ กรรมการอิสระ | 66 | บริหารธุรกิจมหาบัณฑิต มหาวิทยาลัยเกษตรศาสตร์ DCP 4/2000, 5/2007 ACP 21/2008 | - | - | 2552 – ปัจจุบัน 2557 - ปัจจุบัน 2555 – 2557 | กรรมการ ที่ปรึกษาผู้ทรงคุณวุฒิ Head of Proprietary Trading | บมจ. ฟู้ดแอนด์ดริงส์ สภาธุรกิจตลาดทุนไทย บล. ซีไอเอ็มบี (ประเทศไทย) |

กรรมการบริหาร

| ชื่อ-สกุล ตำแหน่ง | อายุ (ปี) | คุณวุฒิ ทางการศึกษา | สัดส่วน การ ถือหุ้น ใน บริษัท (%) | ความสัมพันธ์ ทางครอบครัว ระหว่าง กรรมการและ ผู้บริหาร | ช่วงเวลา | ตำแหน่ง | ชื่อหน่วยงาน/ บริษัท/ประเภทธุรกิจ |
|---|--------------|--|--|---|------------------------------------|--|--|
| นายเกษม ดีไมตรี กรรมการประธานเจ้าหน้าที่บริหาร/ กรรมการผู้มีอำนาจลงนามตามหนังสือรับรอง | 85 | บัณฑิต Food Science Chung-Hsin University Taiwan | 18.74 | บิดา นายหวยชิน ลี และ นางสาวไวยุย ลี | 2529 – ปัจจุบัน | ประธานเจ้าหน้าที่ บริหาร | บมจ. ฟู้ดแอนด์ดริ้งส์ |
| นางจินตนา อัสตรินี กรรมการบริหาร/ กรรมการผู้มีอำนาจลงนามตามหนังสือรับรอง | 81 | มัธยมปีที่ 8 (ม.8) โรงเรียนเซนต์โยเซฟคอนเวนต์ DAP | 4.60 | | 2528 – ปัจจุบัน 2533 – ปัจจุบัน | กรรมการบริหาร รองผู้อำนวยการ | บมจ. ฟู้ดแอนด์ดริ้งส์ บจ. ลำปางฟู้ดโปรดักส์ |
| นางสาวไวยุย ลี กรรมการประธานเจ้าหน้าที่ปฏิบัติการ/ กรรมการผู้มีอำนาจลงนามตามหนังสือรับรอง | 57 | บริหารธุรกิจมหาบัณฑิต George Washington University DCP 19/2002 | 10.39 | บุตรีนายเกษม ดีไมตรี พี่ นายหวยชิน ลี | 2556 – ปัจจุบัน | ประธานเจ้าหน้าที่ ปฏิบัติการ / ผู้จัดการ ฝ่ายการตลาด | บมจ. ฟู้ดแอนด์ดริ้งส์ |
| นายหวยชิน ลี กรรมการบริหาร/ กรรมการผู้มีอำนาจลงนามตามหนังสือรับรอง | 53 | วิศวกรรมบัณฑิต University of Maryland | 8.76 | บุตรนายเกษม ดีไมตรี น้อง นางสาวไวยุย ลี | 2556 – ปัจจุบัน | กรรมการบริหาร / ผู้จัดการระบบ คอมพิวเตอร์ | บมจ. ฟู้ดแอนด์ดริ้งส์ |

กรรมการ

| ชื่อ-สกุล ตำแหน่ง | อายุ (ปี) | คุณวุฒิ ทางการศึกษา | สัดส่วน การ ถือหุ้น ใน บริษัท (%) | ความสัมพันธ์ ทางครอบครัว ระหว่าง กรรมการและ ผู้บริหาร | ช่วงเวลา | ตำแหน่ง | ชื่อหน่วยงาน/ บริษัท/ประเภทธุรกิจ |
|---|--------------|--|--|---|------------------------------------|--------------------------|---|
| นายอดิเทพ นันทาทิพย์ กรรมการ กรรมการผู้มีอำนาจลงนามตามหนังสือรับรอง | 55 | Ph.D. Food Science Tokyo University of Fisheries บริหารธุรกิจมหาบัณฑิต จุฬาลงกรณ์มหาวิทยาลัย DAP 80/2009 | - | - | 2552 – ปัจจุบัน 2550 – ปัจจุบัน | กรรมการ กรรมการ | บมจ. ฟู้ดแอนด์ดริ้งส์ บจ. คาวาโซฟู้ดส์ (ประเทศไทย) |
| นายอุดม การุณกรสกุล กรรมการ | 85 | มัธยมศึกษาปีที่ 3 โรงเรียนกวดวิชาวัดสุทัศน์ DAP | 2.7 | - | 2529 – ปัจจุบัน 2522 – ปัจจุบัน | กรรมการ ประธานกรรมการ | บมจ. ฟู้ดแอนด์ดริ้งส์ บจ. สหมิตรปลาปน |
| นายวong ชุน น้า กรรมการ | 73 | มัธยมศึกษาปีที่ 5 Hong Kong | - | - | 2537 – ปัจจุบัน ปัจจุบัน | กรรมการ นักลงทุน | บมจ. ฟู้ดแอนด์ดริ้งส์ JW International Worldwide Group |

ผู้บริหารที่ไม่ใช่กรรมการ

| ชื่อ-สกุล ตำแหน่ง | อายุ (ปี) | คุณวุฒิ ทางการศึกษา | สัดส่วน การ ถือหุ้น ใน บริษัท (%) | ความสัมพันธ์ ทางครอบครัว ระหว่าง กรรมการและ ผู้บริหาร | ช่วงเวลา | ตำแหน่ง | ชื่อหน่วยงาน/ บริษัท/ประเภทธุรกิจ |
|--|--------------|---|--|---|-----------------|---------------------------------|--------------------------------------|
| ดร. นคร มหาคุณ ผู้จัดการทั่วไปโรงงาน | 71 | Ph.D. Food Science Texas A&M University | - | - | 2556 – ปัจจุบัน | ผู้จัดการทั่วไปโรงงาน | บมจ. ฟู้ดแอนด์ดริงส์ |
| นายธีรพัฒน์ ศุภนิตย์ ผู้จัดการฝ่ายบัญชี - การเงิน | 58 | บริหารธุรกิจมหาบัณฑิต มหาวิทยาลัยเกษตรศาสตร์ | - | - | 2545 – ปัจจุบัน | ผู้จัดการฝ่ายบัญชี - การเงิน | บมจ. ฟู้ดแอนด์ดริงส์ |

เลขานุการบริษัท

| ชื่อ-สกุล ตำแหน่ง | อายุ (ปี) | คุณวุฒิ ทางการศึกษา | สัดส่วน การ ถือหุ้น ใน บริษัท (%) | ความสัมพันธ์ ทางครอบครัว ระหว่าง กรรมการและ ผู้บริหาร | ช่วงเวลา | ตำแหน่ง | ชื่อหน่วยงาน/ บริษัท/ประเภทธุรกิจ |
|--|--------------|--|--|---|-----------------|-----------------|--------------------------------------|
| นางสาวไวยุส ลี กรรมการประธานเจ้าหน้าที่ปฏิบัติการ | 57 | บริหารธุรกิจมหาบัณฑิต George Washington University DCP 19/2002 | 10.39 | บุตรีนายเกษม ดีไมตรี พี่ นายหทัยชิน ลี- | 2562 – ปัจจุบัน | เลขานุการบริษัท | บมจ. ฟู้ดแอนด์ดริงส์ |

รายชื่อกรรมการบริหาร ซึ่งดำรงตำแหน่งเป็นกรรมการ ในบริษัทร่วม

| รายชื่อบริษัท | บริษัทร่วม |
|----------------------|---------------------------------------|
| รายชื่อ | บริษัท ฮอนชุน เอฟดี แพ็คเกจจิ้ง จำกัด |
| นายเกษม ดีไมตรี | กรรมการ |
| นางจินตนา อัสตรินิธี | กรรมการ |

กรรมการทุกคนและฝ่ายบริหารไม่มีประวัติเกี่ยวกับอาชญากรรม หรือ อยู่ในขั้นตอนการฟ้องร้องคดีความทางอาชญากรรม หรือ ล้มละลาย ในระยะเวลา 10 ปี ที่ผ่านมา

กรรมการบริษัทย่อย

ไม่มี

➤ การกำกับดูแลกิจการ

บริษัทฯ ให้ความสำคัญอย่างยิ่งกับการดำเนินการภายใต้หลักการกำกับดูแลกิจการที่ดี ได้มาตรฐานมีจรรยาบรรณทางธุรกิจ ตลอดจนมีความโปร่งใสในการดำเนินงาน เพื่อมุ่งปฏิบัติต่อผู้มีส่วนได้ส่วนเสียทุกกลุ่มอย่างเป็นธรรม ทั้งนี้คณะกรรมการบริษัทฯ ได้มีการกำหนดมาตรฐานเกี่ยวกับการดูแลกิจการที่ดีของบริษัทฯ ไว้เป็นลายลักษณ์อักษร ดูแลที่ดี ซึ่งครอบคลุมตามหลักเกณฑ์กำกับดูแลกิจการที่ดี 5 หมวด ภายใต้ข้อกำหนดระเบียบการปฏิบัติของตลาดหลักทรัพย์แห่งประเทศไทย เพื่อใช้เป็นแนวทางในการปฏิบัติงานของบริษัทฯ โดยรายละเอียดดังนี้

1. สิทธิของผู้ถือหุ้น

บริษัทฯ ได้ตระหนักถึงความสำคัญในด้านสิทธิของผู้ถือหุ้นที่จะต้องครอบคลุมสิทธิพื้นฐานต่างๆ ของทั้งในฐานะของนักลงทุนในหลักทรัพย์และในฐานะเจ้าของบริษัทฯ เช่น สิทธิในการซื้อ ขาย โอน หลักทรัพย์ที่ตนถืออยู่ สิทธิในการที่จะได้รับส่วนแบ่งผลกำไร/เงินปันผลจากบริษัทอย่างเท่าเทียมกัน สิทธิในการได้รับการปฏิบัติที่เท่าเทียมกันในการรับซื้อหุ้นคืนโดยบริษัท สิทธิต่างๆ ในการประชุมผู้ถือหุ้น สิทธิในการแสดงความคิดเห็น สิทธิในการร่วมตัดสินใจในเรื่องสำคัญของบริษัทฯ เช่น การเลือกตั้งหรือถอดถอนกรรมการ แต่งตั้งผู้สอบบัญชี การอนุมัติธุรกรรมที่สำคัญและมีผลต่อทิศทางในการดำเนินธุรกิจของบริษัทฯ การแก้ไขหนังสือบริคณห์สนธิ ข้อบังคับของบริษัทฯ การลดทุนหรือเพิ่มทุน เป็นต้น

บริษัทฯ มีนโยบายที่จะให้ผู้ถือหุ้นทุกกลุ่มได้รับข้อมูลของบริษัทฯ ที่ถูกต้อง ครบถ้วน โปร่งใส ทันเวลา และเท่าเทียมกัน ซึ่งในการประชุมผู้ถือหุ้นทุกครั้งบริษัทฯ ได้จัดส่งหนังสือนัดประชุมพร้อมข้อมูลประกอบการประชุม ได้แก่ วาระการประชุม ความเห็นของกรรมการจัดส่งให้ผู้ถือหุ้นทราบล่วงหน้าก่อนวันประชุม 10 วัน เพื่อเปิดโอกาสให้ผู้ถือหุ้นได้มีเวลาศึกษาข้อมูลสำหรับการตัดสินใจลงมติ และในวันประชุมผู้ถือหุ้น และสามารถเสนอวาระการประชุม ข้อกรรมการหรือส่งคำถามเกี่ยวกับบริษัทฯ ได้ล่วงหน้าก่อนวันประชุมผู้ถือหุ้น

ในกรณีที่ผู้ถือหุ้นที่ไม่สะดวกเข้าร่วมประชุมด้วยตนเอง บริษัทฯ ได้มีการจัดทำแบบฟอร์มหนังสือมอบฉันทะ ตลอดจนรายละเอียดวิธีการมอบฉันทะ และแบบแบบฟอร์มดังกล่าวจัดส่งให้ผู้ถือหุ้นทุกรายพร้อมหนังสือนัดประชุม พร้อมทั้งเพิ่มทางเลือกให้ผู้ถือหุ้นโดยกรรมการตรวจสอบหรือกรรมการผู้อำนวยการเป็นผู้รับมอบอำนาจฉันทะในการเข้าร่วมประชุมและลงคะแนนเสียงแทน

1. การประชุมผู้ถือหุ้น

บริษัทฯ ได้อำนวยความสะดวกให้แก่ผู้ถือหุ้นโดยได้เลือกสถานที่และเวลาจัดประชุมที่เหมาะสมและสะดวกต่อผู้ถือหุ้น นอกจากนี้ก่อนการประชุมในที่ประชุมได้ชี้แจงให้ผู้ถือหุ้นทราบถึงสิทธิในการลงคะแนนเสียง และวิธีปฏิบัติในการออกเสียงคะแนนในแต่ละวาระการประชุม และในระหว่างการประชุมประธานในที่ประชุมได้เปิดโอกาสให้ผู้ถือหุ้นมีสิทธิอย่างเท่า

เทียมกันในการสอบถาม และแสดงความคิดเห็นและข้อเสนอแนะต่างๆ โดยกรรมการที่เกี่ยวข้องได้ตอบคำถาม รวมทั้งข้อมูลต่างๆ อย่างชัดเจน ครบถ้วน ซึ่งได้มีการบันทึกประเด็นซักถามและข้อคิดเห็นที่สำคัญไว้ในรายงานการประชุมเป็นลายลักษณ์อักษร

2. ในวันประชุมผู้ถือหุ้น

- 2.1 บริษัทฯมีการนำเทคโนโลยีมาใช้ในการประชุมผู้ถือหุ้น การลงทะเบียน การนับคะแนนและแสดงผล เพื่อดำเนินการประชุมทำได้รวดเร็ว ถูกต้อง แม่นยำ
- 2.2 ผู้ถือหุ้นมีสิทธิออกเสียงลงมติเป็นแต่ละรายการ เช่น วาระการแต่งตั้งกรรมการ
- 2.3 บริษัทฯจัดให้มีบุคคลที่เป็นอิสระเป็นผู้ตรวจสอบคะแนนเสียงในการประชุมสามัญและวิสามัญผู้ถือหุ้น และเปิดเผยให้ที่ประชุมทราบพร้อมบันทึกไว้ในรายงานการประชุม
- 2.4 ประธานในที่ประชุมต้องจัดสรรเวลาให้เหมาะสมและส่งเสริมให้ผู้ถือหุ้นมีโอกาสแสดงความคิดเห็นและตั้งคำถามต่อที่ประชุมได้

3. การจัดทำรายงานการประชุมและเปิดเผยมติการประชุมผู้ถือหุ้น

- 3.1 รายงานการประชุมผู้ถือหุ้น มีการบันทึกการชี้แจงขั้นตอนการลงคะแนน และวิธีการแสดงผลคะแนนในที่ประชุมรวมทั้งเปิดโอกาสให้ผู้ถือหุ้นตั้งประเด็นหรือซักถาม นอกจากนี้บันทึกคำถามคำตอบ และผลการลงคะแนนในแต่ละวาระว่ามีผู้ถือหุ้นเห็นด้วยคัดค้านและงดออกเสียงเป็นอย่างไร รวมถึงบันทึกการยกร่างข้อกรรมการผู้เข้าร่วมประชุมและกรรมการที่ลาประชุมด้วย
- 3.2 บริษัทฯได้เปิดเผยให้สาธารณชนทราบถึงผลการลงคะแนนของแต่ละวาระในการประชุมสามัญและวิสามัญผู้ถือหุ้นในวันทำการถัดไปบน website ของบริษัทฯ ทั้งนี้ในปี 2562 บริษัทฯได้มีการประชุมสามัญผู้ถือหุ้นประจำปี จำนวน 1 ครั้ง เมื่อวันที่ 26 เมษายน 2562 ที่ทำการบริษัทฯ ในการประชุมสามัญผู้ถือหุ้นประจำปี 2562 มีกรรมการอิสระเข้าร่วมประชุม 4 ท่าน

2. การปฏิบัติต่อผู้ถือหุ้นอย่างเท่าเทียมกัน

บริษัทฯมีนโยบายที่จะต้องการสร้างความเท่าเทียมกันให้เกิดขึ้นกับผู้ถือหุ้นทุกรายทุกกลุ่มไม่ว่าจะเป็นผู้ถือหุ้นรายใหญ่ ผู้ถือหุ้นส่วนน้อย นักลงทุนสถาบัน หรือผู้ถือหุ้นต่างชาติ โดยเฉพาะกับผู้ถือหุ้นส่วนน้อย โดยกำหนดรายละเอียดต่างๆ ดังนี้

1. การกำหนดให้สิทธิออกเสียงในที่ประชุมเป็นไปตามจำนวนหุ้นที่ผู้ถือหุ้นถืออยู่ โดยหนึ่งหุ้นมีสิทธิเท่ากับหนึ่งเสียง
2. คณะกรรมการบริษัทฯได้กำหนดมาตรการป้องกันการใช้อ้างอิงข้อมูลภายในโดยมิชอบ (Insider Trading) ของบุคคลที่เกี่ยวข้องซึ่งหมายถึง คณะกรรมการผู้บริหารระดับสูง และ

พนักงานในหน่วยงานที่เกี่ยวข้องกับข้อมูล (รวมทั้งคู่สมรสและบุตรที่ยังไม่บรรลุนิติภาวะของบุคคลดังกล่าว) โดยการห้ามไม่ให้ผู้บริหารหรือหน่วยงานที่ได้รับทราบข้อมูลภายในเปิดเผยข้อมูลภายในแก่บุคคลภายนอกหรือบุคคลที่ไม่มีหน้าที่เกี่ยวข้อง และไม่ซื้อขายหลักทรัพย์ของบริษัทฯ ในช่วง 1 เดือน ก่อนที่จะส่งงบการเงินแก่ตลาดหลักทรัพย์แห่งประเทศไทย ซึ่งที่ผ่านมา ไม่ปรากฏว่า ผู้บริหารได้มีการนำข้อมูลภายในไปใช้เพื่อประโยชน์ส่วนตนแต่อย่างใด ในกรณีที่กรรมการหรือผู้บริหารระดับสูงมีการซื้อขายหลักทรัพย์ของบริษัทฯ ต้องรายงานการถือหลักทรัพย์ภายใน 3 วันทำการ ให้สำนักงานคณะกรรมการกำกับหลักทรัพย์และตลาดหลักทรัพย์เพื่อเผยแพร่ต่อสาธารณะต่อไป

3. กรรมการและผู้บริหารของบริษัทฯ มีการเปิดเผยข้อมูลเกี่ยวกับส่วนได้เสียของตนและผู้เกี่ยวข้อง ซึ่งอาจมีความขัดแย้งกับผลประโยชน์ของบริษัทฯ โดยกรรมการและผู้บริหารที่มีส่วนได้เสียกับธุรกรรมที่ทำกับบริษัท ไม่มีส่วนร่วมในการตัดสินใจทำธุรกรรมดังกล่าว

การให้ข้อมูลก่อนการประชุมผู้ถือหุ้น

1. คณะกรรมการบริษัทฯ จะดูแลให้บริษัทแจ้งกำหนดการประชุมพร้อมระเบียบวาระและความเห็นของคณะกรรมการต่อตลาดหลักทรัพย์ฯ และเผยแพร่ทาง Website ของบริษัทฯ
2. คณะกรรมการบริษัทฯ จะดูแลให้บริษัทแจ้งให้ผู้ถือหุ้นทราบกฎเกณฑ์ต่าง ๆ ที่ใช้ในการประชุม ขั้นตอนการออกเสียงลงมติ รวมทั้งสิทธิการออกเสียงลงคะแนนตามแต่ละประเภทของหุ้น
3. หนังสือเชิญประชุมผู้ถือหุ้น จัดทำเป็นภาษาไทยและภาษาอังกฤษทั้งฉบับ

การมีส่วนได้เสียของกรรมการ

1. การประชุมคณะกรรมการบริษัทฯ วาระใดที่กรรมการมีส่วนได้เสีย จะต้องแจ้งต่อที่ประชุมเพื่อรับทราบและต้องออกนอกห้องประชุมในวาระนั้น ๆ
2. คณะกรรมการบริษัทฯ มีหน้าที่พิจารณาและแก้ไขปัญหาเรื่องความขัดแย้งของผลประโยชน์ที่อาจจะเกิดขึ้นรวมถึงรายการที่เกี่ยวข้องโดยกันเพื่อประโยชน์ของบริษัทฯ และผู้มีส่วนได้เสียทุกฝ่าย โดยมอบหมายให้คณะกรรมการตรวจสอบพิจารณาและให้ความเห็นเกี่ยวกับรายการที่อาจมีความขัดแย้งทางผลประโยชน์ และรายการที่เกี่ยวข้องกันในการทำธุรกรรมของบริษัทฯ นำเสนอต่อคณะกรรมการบริษัทฯ รับทราบอย่างสม่ำเสมอ

3. บทบาทของผู้มีส่วนได้เสีย

บริษัทฯ ได้ให้ความสำคัญต่อสิทธิของผู้มีส่วนได้เสียทุกกลุ่ม ไม่ว่าจะเป็นผู้มีส่วนได้เสียภายใน อันได้แก่ คณะกรรมการ ผู้บริหาร พนักงาน และผู้ถือหุ้นของบริษัทฯ หรือผู้มีส่วนได้เสียภายนอก ได้แก่ ลูกค้า คู่ค้า คู่แข่ง เจ้าหนี้ ภาครัฐและหน่วยงานอื่นๆ ที่เกี่ยวข้อง บริษัทฯ ได้มีการจัดทำข้อพึงปฏิบัติเกี่ยวกับจรรยาบรรณในการดำเนินธุรกิจ ไว้ดังนี้

- **ผู้ถือหุ้น:** บริษัทฯมีความมุ่งมั่นที่จะให้การดำเนินธุรกิจเป็นไปอย่างมีประสิทธิภาพ มีความโปร่งใส ก่อให้เกิดผลการดำเนินงานที่ดียิ่งอย่างต่อเนื่องและมั่นคง ดังนั้นนอกจากสิทธิขั้นพื้นฐาน สิทธิที่กำหนดไว้ในกฎหมาย ข้อบังคับบริษัทฯ เช่น สิทธิในการเข้าประชุมผู้ถือหุ้นและออกเสียงลงคะแนน สิทธิในการแสดงความคิดเห็นอย่างอิสระในที่ประชุมผู้ถือหุ้น รวมถึงสิทธิที่จะได้รับผลตอบแทนอย่างเป็นธรรมแล้ว บริษัทฯยังได้ให้สิทธิผู้ถือหุ้นในการเสนอแนะข้อคิดเห็นต่างๆ เกี่ยวกับการดำเนินธุรกิจของบริษัทฯในฐานะเจ้าของบริษัทฯ โดยทุกๆ ข้อคิดเห็นจะได้รับการกลั่นกรองเพื่อเสนอจะได้รับการพิจารณาโดยคณะกรรมการบริษัทฯต่อไป
- **ลูกค้า:** บริษัทฯมีความมุ่งมั่นที่จะนำเสนอผลิตภัณฑ์ที่มีคุณภาพได้มาตรฐานสากลและการจัดส่งที่ตรงตามเวลา เพื่อให้ผู้ซื้อสินค้าได้รับความพึงพอใจต่อทั้งด้านคุณภาพและราคา สามารถรับต่อการแข่งขันของสินค้าในตลาดได้เป็นอย่างดี ในปี 2560 ทางบริษัทฯ ได้มีการสำรวจความพึงพอใจของลูกค้าที่มีต่อสินค้าและบริการของบริษัทฯ ซึ่งมีผลคะแนนความพึงพอใจของลูกค้าโดยเฉลี่ยเกิน 81% อีกทั้งยังได้ทำการศึกษาและการพัฒนาผลิตภัณฑ์สินค้าอย่างต่อเนื่อง โดยเน้นรักษามาตรฐานตามที่ลูกค้ากำหนด และปฏิบัติตามกฎระเบียบของประเทศลูกค้า โดยมีโรงงานที่ผ่านเกณฑ์รับรองมาตรฐาน GMP โดยกระทรวงสาธารณสุข และผ่านเกณฑ์รับรอง HACCP โดย TQCS International (Group) Pty. จากประเทศออสเตรเลีย และ Global Standard for Food Safety (BRC) โดย NSF Certification จากประเทศอังกฤษ
- **คู่แข่งทางการค้า:** บริษัทฯคู่แข่งทางการค้าเป็นปัจจัยหนึ่งที่ทำให้บริษัทฯมีความมุ่งมั่นในการพัฒนาสินค้าและบริการให้ดียิ่งขึ้น เพื่อสร้างความพึงพอใจให้กับลูกค้า โดย บริษัทฯยึดมั่นในการดำเนินธุรกิจด้วยความเป็นธรรม ภายใต้กรอบของกฎหมาย และมีนโยบายส่งเสริมการแข่งขันภายใต้กรอบกติกาที่เป็นธรรม โปร่งใส ไม่แสวงหาข้อมูลที่เป็นความลับของคู่แข่งทางการค้าด้วยวิธีการที่ไม่สุจริต ไม่ทำลายชื่อเสียงหรือกระทำการใดๆ ที่ปราศจากความจริงหรือไม่เป็นธรรม
- **เจ้าหนี้:** บริษัทฯตระหนักอยู่เสมอว่าการสร้างความสัมพันธ์กับเจ้าหนี้เพื่อให้เกิดความเชื่อมั่นและไว้วางใจ เป็นภาระที่ต้องปฏิบัติควบคู่ไปกับการปฏิบัติตามเงื่อนไขและความซื่อสัตย์สุจริต ดังนั้น บริษัทฯจึงยึดมั่นในการดำเนินธุรกิจด้วยความซื่อสัตย์สุจริต อยู่บนพื้นฐานของการปฏิบัติตามหลักเกณฑ์และเงื่อนไขทางธุรกิจที่เป็นธรรมและเสมอภาคต่อเจ้าหนี้และลูกค้า ภายใต้การดำเนินธุรกิจตามที่กฎหมายกำหนด ทำให้ในปีที่ผ่านมาบริษัทฯได้รับความเชื่อมั่นจากสถาบันการเงินชั้นนำในการอนุมัติวงเงินสินเชื่อเพื่อยขยายธุรกิจ และถูกจัดอยู่ในกลุ่มลูกหนี้ชั้นดีที่ได้รับอัตราดอกเบี้ยพิเศษ
- **พนักงาน:** บริษัทฯตระหนักดีว่าบุคลากรเป็นกลไกสำคัญที่จะทำให้การดำเนินงานของบริษัทฯสามารถบรรลุตามเป้าหมายที่กำหนดไว้อย่างมีประสิทธิภาพและประสิทธิผล บริษัทฯจึงปฏิบัติต่อพนักงานทุกคนอย่างเท่าเทียม เป็นธรรม และให้ผลตอบแทนที่เหมาะสม และถือว่าพนักงานทุกคนเป็นทรัพยากรที่มีค่า ดังนั้นบริษัทฯจึงให้ความสำคัญต่อพนักงานอย่างมาก มีการกำหนดนโยบายและแนวทางปฏิบัติเกี่ยวกับความปลอดภัยและสุขอนามัยในสถานที่ทำงาน การสรรหาบุคลากรที่มีคุณภาพ ตลอดจนการพัฒนาบุคลากรให้มีประสิทธิภาพ มีความเชี่ยวชาญ มีความรู้ความสามารถในการปฏิบัติหน้าที่และมีขีดความสามารถในการรองรับนโยบายในการขยายธุรกิจ

โดยในปี 2562 ที่ผ่านมา ทางบริษัทฯ ได้มีการส่งเสริมให้มีการให้ความรู้และฝึกอบรม พัฒนาบุคลากร ในเรื่องสิ่งแวดล้อม ความปลอดภัยในการปฏิบัติงาน ข้อกำหนดในการปฏิบัติงาน และข้อกำหนดต่างๆ ของลูกค้า ตั้งแต่ปี 2555 บริษัทฯ ได้มีการจัดให้มีกองทุนสำรองเลี้ยงชีพสำหรับพนักงาน เพื่อเป็นการดูแลพนักงานในระยะยาว

ทรัพย์สินทางปัญญา

บริษัทฯ มีนโยบายชัดเจนที่จะไม่ทำการใดๆ ที่จะเป็นการละเมิดทรัพย์สินทางปัญญา ไม่ว่าจะเป็นทางด้านลิขสิทธิ์ สิทธิบัตร หรือเครื่องหมายการค้า ความลับทางการค้า และทรัพย์สินทางปัญญาด้านอื่นที่กฎหมายกำหนด อาทิ การใช้โปรแกรมคอมพิวเตอร์ที่มีลิขสิทธิ์ถูกต้อง โดยโปรแกรมคอมพิวเตอร์ทุกชนิดจะต้องผ่านการตรวจสอบและลงโปรแกรมโดยฝ่ายเทคโนโลยีสารสนเทศเท่านั้น เพื่อป้องกันการใช้ซอฟต์แวร์ที่ละเมิดลิขสิทธิ์

- **สังคมชุมชน และสิ่งแวดล้อม :** บริษัทฯ ได้ตระหนักถึงความสำคัญของการอยู่ร่วมกันในสังคม ตลอดจนสภาพแวดล้อมของชุมชน บริษัทฯ จึงมีนโยบายที่ชัดเจนในการมีส่วนร่วมในการพัฒนาสังคมให้มีความเจริญเติบโตอย่างยั่งยืน ทั้งนี้บริษัทฯ ได้ให้ความร่วมมือกับส่วนงานภาครัฐและเอกชนในการประกอบกิจกรรมอันเป็นสาธารณประโยชน์ ในด้านต่างๆ ประกอบด้วย
 1. โครงการทุนการศึกษา - บริษัทฯ ได้เริ่มโครงการดังกล่าวตั้งแต่ปี 2546 โดยให้ทุนการศึกษาแก่นักบุตรของพนักงาน และให้กับโรงเรียนต่างๆ ในอำเภอบ้านบึงสำหรับนักเรียนเรียนดี แต่ยากจน
 2. โครงการรับนักเรียน นักศึกษาทำงานช่วงปิดภาคเรียน - ได้เริ่มโครงการรับนักเรียน นักศึกษา มาทำงานตั้งแต่ 2546 เพื่อให้เป็นรายได้พิเศษแก่นักเรียนในช่วงปิดภาคเรียน
 3. บริจาคโลหิต - บริษัทฯ ได้ร่วมกับสาธารณสุขอำเภอบ้านบึง จัดให้มีกิจกรรมบริจาคโลหิต ปีละ 4 ครั้ง
 4. การรักษาสิ่งแวดล้อมในชุมชน - บริษัทฯ ได้มีการแบ่งพื้นที่สำหรับการบำบัดน้ำเสียถึง 13,000 ตารางเมตร โดยได้รับการรับรองว่าคุณภาพของน้ำเสียหลังบำบัดแล้ว มีคุณภาพตรงตามที่กรมโรงงาน กระทรวงอุตสาหกรรมกำหนด
 5. โครงการท้องถิ่นไทย รักษาพื้นที่สีเขียว ร่วมปลูกต้นไม้ ณ บริเวณอ่างเก็บน้ำ และ บริเวณสาธารณประโยชน์
 6. นอกจากนี้ในส่วนของวัตถุดิบเหลือใช้ บริษัทฯ อยู่ในขั้นตอนศึกษาการนำวัตถุดิบเหลือใช้มาหมักทำปุ๋ยอินทรีย์ โดยที่ขณะนี้ ได้มีการขายวัตถุดิบเหลือใช้บางประเภทให้กับบริษัทที่สามารถนำไปใช้ทำประโยชน์ได้

4. การเปิดเผยข้อมูลและความโปร่งใส

บริษัทฯ ตระหนักและให้ความสำคัญของการเปิดเผยข้อมูลที่มีความถูกต้อง ครบถ้วน โปร่งใส และทั่วถึง เพื่อให้ผู้ลงทุนและผู้ที่เกี่ยวข้องได้รับทราบข่าวสาร และข้อมูลต่างๆ ผ่านช่องทางการเผยแพร่ข้อมูลข่าวสารต่างๆ ของตลาดหลักทรัพย์แห่งประเทศไทย นอกเหนือไปจากการเปิดเผยรายงานทางการเงินหรือ

สารสนเทศอื่นๆ ต่อสาธารณะผ่านช่องทางต่างๆ ตามเงื่อนไขที่กฎหมายกำหนดอย่างเคร่งครัด ครบถ้วน และตรงเวลาแล้วนั้น บริษัทฯยังได้เปิดเผยข้อมูลต่อไปนี้เพื่อแสดงถึงความโปร่งใสในการดำเนินธุรกิจ คือ

1. เปิดเผยข้อมูลการปฏิบัติหน้าที่ในคณะกรรมการชุดต่างๆ เช่น จำนวนครั้งการประชุม
2. เปิดเผยนโยบายการจ่ายค่าตอบแทนแก่กรรมการและผู้บริหารระดับสูง รวมทั้งรูปแบบ ลักษณะ และจำนวนค่าตอบแทนที่แต่ละคนได้รับจากการเป็นกรรมการในคณะกรรมการชุดต่างๆ
3. เปิดโอกาสให้บุคคลทั่วไปสามารถซักถามข้อสงสัยต่างๆ ผ่านหน่วยงานนักลงทุนสัมพันธ์
4. เปิดเผยค่าสอบบัญชีและค่าบริการอื่น ๆ ที่จ่ายให้กับผู้สอบบัญชีหรือบริษัทผู้สอบบัญชี

5. ความรับผิดชอบของคณะกรรมการ

คณะกรรมการบริษัทฯประกอบด้วย ผู้มีคุณวุฒิ มีภาวะผู้นำมีวิสัยทัศน์ มีความรู้ ความสามารถ และประสบการณ์ในด้านต่างๆ และมีความเป็นอิสระในการตัดสินใจเพื่อประโยชน์สูงสุดของบริษัทฯ และผู้ถือหุ้นโดยรวม คณะกรรมการได้มีส่วนร่วมในการกำหนด (หรือให้ความเห็นชอบ) วิสัยทัศน์ ภารกิจ เป้าหมาย แผนธุรกิจ และงบประมาณของบริษัทฯ จัดให้มีนโยบายจริยธรรมธุรกิจ กำหนดให้กรรมการ ผู้บริหาร พนักงาน ปฏิบัติตามจริยธรรมธุรกิจ ตลอดจนกำกับดูแลให้ฝ่ายจัดการดำเนินการให้เป็นไปตามแผนธุรกิจและงบประมาณที่กำหนดไว้อย่างมีประสิทธิภาพและประสิทธิผล และความมั่นคงสูงสุดให้แก่ผู้ถือหุ้น

ทั้งนี้ ในปี 2562 บริษัทฯมีจำนวนกรรมการที่เป็นอิสระตรงตามข้อกำหนดของตลาดหลักทรัพย์คือไม่น้อยกว่า 1 ใน 3 ของกรรมการทั้งหมด

คณะกรรมการมีกำหนดการประชุมโดยปกติเป็นประจำ และมีการประชุมพิเศษตามความจำเป็น โดยมีการกำหนดวาระชัดเจนล่วงหน้า และมีวาระรับทราบผลการดำเนินงานเป็นประจำ โดยมีการส่งหนังสือเชิญประชุมพร้อมระเบียบวาระการประชุมและมีการส่งเอกสารประกอบการประชุม (ถ้ามี) ก่อนการประชุมล่วงหน้า 7 วัน โดยในปี 2562 คณะกรรมการมีการประชุมตามวาระ 6 ครั้ง เพื่อคณะกรรมการจะได้มีเวลาที่จะกำกับดูแลกิจการอย่างถี่ถ้วนและใกล้ชิด

บริษัทฯได้จัดตั้งคณะอนุกรรมการขึ้น 4 ชุด ประกอบด้วย คณะกรรมการตรวจสอบ คณะกรรมการบริหาร คณะกรรมการพัฒนาองค์กร และคณะกรรมการบริหารความเสี่ยง ทั้งนี้บริษัทฯได้แต่งตั้งคณะอนุกรรมการสรรหาและพิจารณาค่าตอบแทนตามมติที่ประชุมคณะกรรมการบริษัทเมื่อวันที่ 21 มกราคม 2563

การกำกับดูแลการดำเนินงานของบริษัทฯรวม

คณะกรรมการบริษัทฯมีกลไกในการกำกับดูแลที่ทำให้สามารถควบคุมดูแลการจัดการและรับผิดชอบการดำเนินงานของบริษัทฯรวม เพื่อดูแลรักษาผลประโยชน์ในเงินลงทุนของบริษัทฯดังนี้

- มีการส่งบุคคลเพื่อเป็นตัวแทนของบริษัทฯไปเป็นกรรมการ ผู้บริหาร ในบริษัทร่วมตามสัดส่วนการถือหุ้น ซึ่งการส่งตัวแทนดังกล่าวได้รับมติเห็นชอบจากที่ประชุมคณะ กรรมการบริษัทฯ
- มีการกำหนดขอบเขตอำนาจหน้าที่และความรับผิดชอบของกรรมการและผู้บริหารที่เป็นตัวแทนของบริษัทฯในบริษัทร่วมในการควบคุม หรือ ที่ส่วนร่วมในการกำหนดนโยบายที่สำคัญต่อการดำเนินธุรกิจ
- มีการเปิดเผยข้อมูลฐานะการเงินและผลการดำเนินงาน การทำรายการระหว่างบริษัทร่วม การได้มาหรือจำหน่ายไปซึ่งทรัพย์สิน หรือการทำรายการสำคัญอื่นใดของบริษัทร่วมให้ครบถ้วน ถูกต้อง และใช้หลักเกณฑ์ที่เกี่ยวข้องกับการเปิดเผยข้อมูลและการทำรายการในลักษณะดังกล่าวข้างต้นในทำนองเดียวกับหลักเกณฑ์ของบริษัทฯ
- มีการกำหนดระบบการควบคุมภายในที่เหมาะสมและรัดกุมเพียงพอในบริษัทร่วม และกลไกในการกำกับดูแลบริษัทร่วม เช่นการอนุมัติการเพิ่มทุนหรือลดทุน

การดูแลเรื่องการใช้ข้อมูลภายใน

บริษัทมีการดูแลเรื่องการใช้ข้อมูลภายในตามหลักการกำกับดูแลกิจการที่ดี โดยได้กำหนดไว้เป็นลายลักษณ์อักษรใน จรรยาบรรณทางธุรกิจของกรรมการ ผู้บริหาร และคู่มือบทบาทหน้าที่และความรับผิดชอบของกรรมการ ผู้บริหาร ซึ่งจะมอบให้กรรมการ ผู้บริหาร เมื่อแรกเข้าทำงาน โดยสรุปนโยบายสำคัญดังนี้

1. บริษัทฯได้กำหนดให้กรรมการ ผู้บริหาร รับทราบถึงประกาศที่เกี่ยวข้องของสำนักงานคณะกรรมการ ก.ล.ต. ที่กำหนดให้กรรมการและผู้บริหาร มีหน้าที่รายงานการเปลี่ยนแปลง การถือครองหลักทรัพย์ ต่อสำนักงานคณะกรรมการ ก.ล.ต. ตามมาตรา 59 แห่งพระราชบัญญัติหลักทรัพย์และตลาดหลักทรัพย์ พ.ศ. 2535 ภายใน 3 วัน นับจากวันที่มีการเปลี่ยนแปลงการถือครองหลักทรัพย์ และให้แจ้งให้เลขานุการบริษัทรับทราบ เพื่อจัดทำบันทึกการเปลี่ยนแปลงและสรุปจำนวนหลักทรัพย์ของกรรมการและผู้บริหารเป็นรายบุคคล เพื่อนำเสนอให้แก่คณะกรรมการบริษัททราบ ในการประชุมครั้งถัดไป นอกจากนั้นยังมีการแจ้งบทลงโทษหากมีการฝ่าฝืนหรือไม่ปฏิบัติตามข้อกำหนดดังกล่าวด้วย
 2. บริษัทฯมีข้อกำหนดห้ามนำข้อมูลงบการเงิน หรือข้อมูลอื่นที่มีผลกระทบต่อราคาหลักทรัพย์ของบริษัทฯที่ทราบ เปิดเผยแก่บุคคลภายนอกหรือผู้ที่มิได้มีส่วนเกี่ยวข้อง และห้ามทำการซื้อขายหลักทรัพย์ในช่วง 1 เดือน ก่อนที่ข้อมูลงบการเงิน หรือข้อมูลอื่นที่มีผลกระทบต่อราคาหลักทรัพย์ของบริษัทฯ จะเผยแพร่ต่อสาธารณชน และต้องไม่ซื้อขายหลักทรัพย์ของบริษัทฯจนกว่าจะพ้นระยะเวลา 24 ชั่วโมง นับแต่ได้มีการเปิดเผยข้อมูลนั้นสู่สาธารณะทั้งหมดแล้ว การไม่ปฏิบัติตามข้อกำหนดดังกล่าวถือเป็นการกระทำผิดวินัยของบริษัทฯ หากกรรมการ ผู้บริหาร หรือพนักงานที่ได้ล่วงรู้ข้อมูลภายในที่สำคัญ คนใดกระทำความผิดวินัยจะได้รับโทษ
- ทั้งนี้ แนวทางดังกล่าวได้ผ่านการให้ความเห็นชอบจากคณะกรรมการบริษัทฯแล้ว

➤ ความรับผิดชอบต่อสังคม

นโยบายภาพรวม

บริษัทฯ มีนโยบายด้านความรับผิดชอบต่อสังคม ให้ดำเนินธุรกิจเป็นไปด้วยความรับผิดชอบต่อสังคม สิ่งแวดล้อม และกลุ่มผู้มีส่วนได้ส่วนเสีย ดังต่อไปนี้

บริษัท ฟู้ดแอนด์ดริ้งส์ จำกัด (มหาชน) มีความมุ่งมั่นในการดำเนินงานด้วยความรับผิดชอบต่อสังคม กับผลกระทบในด้านต่างๆ ที่เกิดขึ้นจากการประกอบกิจการ โดยยึดหลักจรรยาบรรณการดำเนินธุรกิจที่โปร่งใส มีการปฏิบัติด้านแรงงานที่ถูกต้อง เท่าเทียมกัน โดยไม่เลือกปฏิบัติ สามารถตรวจสอบได้ มีจริยธรรม เคารพต่อหลักสิทธิมนุษยชน สร้างความเป็นกลางทางการเมือง มีการดำเนินงานอย่างเป็นธรรม ต่อต้านการคอร์รัปชัน พร้อมทั้งสนับสนุนการมีส่วนร่วม โดยมีการสื่อสารอย่างเข้าถึง รวมทั้งคำนึงถึงผลประโยชน์ของผู้มีส่วนได้ส่วนเสีย และผลกระทบต่อชุมชนและสิ่งแวดล้อม

มุ่งมั่นในการผลิตอาหารและบริการที่มีคุณภาพ เพื่อความปลอดภัยต่อผู้บริโภค โดยยึดถือปฏิบัติตามข้อกำหนดมาตรฐานสากล ข้อกำหนดทางกฎหมายและข้อกำหนดอื่นๆที่เกี่ยวข้อง รวมทั้งการปรับปรุงพัฒนาสร้างรากฐานความรับผิดชอบต่อสังคม อย่างต่อเนื่องและยั่งยืน

การดำเนินงาน

บริษัทฯ มีการดำเนินงานให้เป็นไปตามนโยบายที่บริษัทฯ ได้เปิดเผยไว้ดังกล่าวข้างต้น เช่น การปฏิบัติต่อพนักงานลูกจ้าง เป็นไปด้วยความเป็นธรรม บริษัทฯ มีการปฏิบัติตามนโยบายหลักจรรยาบรรณทางการค้าต่อคู่ค้าของบริษัทฯ ทั้งสถาบันการเงิน ลูกค้า และ Suppliers

การต่อต้านการทุจริตคอร์รัปชัน

บริษัทฯ ได้มีการปฏิบัติตามนโยบายในเรื่องการต่อต้านการทุจริตและการติดสินบนดังต่อไปนี้

- พนักงานต้องไม่รับ หรือรับว่าจะรับสินบนจากบุคคลภายนอก หรือพนักงานด้วยกัน โดยอาศัยตำแหน่งหรือหน้าที่การงานที่ทำกับบริษัทฯ เพื่อแสวงหาประโยชน์ที่มีขอบให้กับตนเองหรือบุคคลอื่น
- พนักงานต้องกระทำและปฏิบัติงานโดยสุจริต ไม่ฉ้อโกงต่อตำแหน่งหรือหน้าที่การงานของตนเอง
- พนักงานต้องไม่ทุจริต คอร์รัปชัน ต่อตำแหน่งหน้าที่ ต่องานของตนเอง
- พนักงานต้องไม่ให้หรือรับว่าจะให้สินบน เพื่อให้ตนได้ประโยชน์หรือพ้นจากข้อหาหรือความผิดที่ได้กระทำขึ้น
- พนักงานต้องรายงานเบาะแสหรือเหตุการณ์ที่คาดว่าจะมีการกระทำการทุจริตหรือการกระทำของพนักงานที่จะก่อให้เกิดความเสียหายแก่บริษัทฯ โดยให้รีบแจ้งต่อผู้จัดการ หรือฝ่ายบุคคลทราบ โดยทันที ข้อมูลดังกล่าวจะถือว่าเป็นความลับ และจะไม่มีผลกระทบใดๆ ต่อผู้แจ้ง หรือผู้รายงานแต่อย่างใด

■ ช่องทางในการแจ้งเบาะแส/ร้องเรียน

หากพนักงานพบเห็นเรื่องที่น่าจะเป็นปัญหาเข้าข่ายการกระทำทุจริต สามารถแจ้งคณะกรรมการได้ที่โทรศัพท์ 02 2535232-3 ต่อ 115 หรือกรณีเป็นเรื่องสำคัญหรือเร่งด่วนที่อาจส่งผลกระทบต่อภาพลักษณ์บริษัท หรือเกี่ยวข้องกับผู้บริหารระดับสูงหรือกรรมการบริษัท ให้แจ้งโดยตรงต่อประธานคณะกรรมการตรวจสอบ

บริษัทมีกระบวนการในการจัดการกับเรื่องที่มีการร้องเรียนว่าอาจเป็นการกระทำผิดดังนี้

1. พิจารณาข้อมูลเบื้องต้น และหาข้อมูลประกอบส่งให้หน่วยงานที่เกี่ยวข้องตรวจสอบข้อเท็จจริงอย่างละเอียด
2. บริษัทจะให้ความคุ้มครองต่อผู้ที่แจ้งเบาะแส/ร้องเรียนมิให้ได้รับความเดือดร้อนหรือ ความเป็นธรรมจากการแจ้งร้องเรียน
3. บริษัทจะไม่ลดตำแหน่ง หรือลงโทษพนักงานที่แจ้งเบาะแส/ร้องเรียน แม้ว่าอาจจะทำให้บริษัทสูญเสียโอกาสทางธุรกิจ
4. บริษัทจะปกปิดข้อมูลผู้แจ้งเบาะแสและเก็บข้อมูลไว้เป็นความลับ

ในด้านความรับผิดชอบต่อผู้บริโภค บริษัทมีมุ่งมั่นในการผลิตอาหารและบริการที่มีคุณภาพ เพื่อความปลอดภัยต่อผู้บริโภคเป็นสำคัญ โดยยึดถือปฏิบัติตามข้อกำหนดมาตรฐานสากล ข้อกำหนดทางกฎหมายและข้อกำหนดอื่นๆที่เกี่ยวข้อง

การดำเนินธุรกิจที่มีผลกระทบต่อความรับผิดชอบต่อสังคม

- ไม่มี -

กิจกรรมเพื่อประโยชน์ต่อสังคมและสิ่งแวดล้อม

โครงการทุนการศึกษา บริษัทได้เริ่มโครงการดังกล่าวตั้งแต่ปี 2546 โดยให้ทุนการศึกษาแก่บุตรของพนักงาน และให้กับโรงเรียนต่างๆ ในอำเภอบ้านบึงสำหรับนักเรียนเรียนดี แต่ยากจน

ในปี 2562 บริษัทได้มีการมอบทุนการศึกษาให้กับบุตรพนักงานและนักเรียนจากโรงเรียนต่างๆ ในอำเภอบ้านบึงจังหวัดชลบุรี จำนวน 310 ทุน เป็นจำนวนเงิน 297,100 บาท

กิจกรรมเพื่อชุมชนที่ได้ดำเนินการในปี 2562 มีดังนี้

1. ร่วมกับสถานศึกษาในจังหวัดและต่างจังหวัดในการรับนักศึกษาฝึกงานแบบทวิภาคี และให้การสนับสนุนสถานศึกษาในการรับนักศึกษาเข้าฝึกงานช่วงปิดเทอม
2. ร่วมกับ สกต.คลองกิว อบต.คลองกิว โดยการให้การสนับสนุนในการรณรงค์ลดอุบัติเหตุช่วงปีใหม่ และสงกรานต์

3. จัดกิจกรรมร่วมกับเทศบาลหัวกุญแจในประเพณีสงกรานต์
4. จัดกิจกรรมร่วมกับเทศบาลหัวกุญแจในประเพณีแห่เทียนพรรษา
5. จัดกิจกรรมร่วมกับเทศบาลหัวกุญแจในประเพณีวิ่งควาย
6. จัดกิจกรรมร่วมกับบ้านมาบลำบิตหัวกุญแจในประเพณีวิ่งควาย
7. สนับสนุนกิจกรรมชมรมผู้สูงอายุรพ.สต.บ้านหัวกุญแจ
8. ให้การสนับสนุนในการจัดกิจกรรมวันเด็กแก่โรงเรียนต่างๆ ในอำเภอบ้านบึง 13 โรงเรียน
9. ให้การสนับสนุนหน่วยงานราชการ อบต/อำเภอ/สำนักงานสรรพสามิต/อุตสาหกรรมจังหวัด สำนักงานสวัสดิการและประกันสังคม/สำนักงานชลประทานในการจัดงานวันเด็กแห่งชาติ
10. กิจกรรมมอบทุนการศึกษาให้แก่โรงเรียนต่างๆ ในอำเภอบ้านบึง 13 โรงเรียนและบุตรของพนักงาน
11. ร่วมร่วมโครงการจิตอาสาเราทำความดีด้วยใจกับ อบต.คลองกิว
12. สนับสนุนกิจกรรมเดิน-วิ่งมินิมาราธอนเฉลิมพระเกียรติสมเด็จพระเทพรัตนราชสุดา
13. ร่วมโครงการท้องถิ่นไทย รวมใจภักดิ์ รักษาสิ่งแวดล้อม เนื่องในโอกาสวันเฉลิมพระชนมพรรษา สมเด็จพระนางเจ้าสิริกิติ์
14. สนับสนุนกิจกรรมเดิน-วิ่งเพื่อสุขภาพกับสำนักงานสาธารณสุขหนองใหญ่
15. ร่วมถวายกุฐินพระราชทาน วัดบวรเมตตาธรรมวิหาร

การดูแลรักษาสิ่งแวดล้อม

บริษัทฯ มีการชี้แจงแหล่งกำเนิดมลพิษและของเสียที่เกี่ยวข้องกับกิจกรรม ผลิตภัณฑ์ และการบริการขององค์กร โดยระบุไว้ใน Flow Diagram กระบวนการผลิตซึ่งจุดกำเนิดน้ำเสียและวัสดุที่ไม่ใช้แล้ว อากาศเสีย รวมทั้งมีการประเมินผลกระทบด้านสิ่งแวดล้อมและดำเนินการควบคุมตามระบบมาตรฐานการจัดการด้านสิ่งแวดล้อมตามข้อกำหนดกรมโรงงานอุตสาหกรรม กรมควบคุมมลพิษ กระทรวงวิทยาศาสตร์ฯ บริษัทฯ ได้ดำเนินการชี้แจงและป้องกันการใช้สารเคมีอย่างเป็นระบบ เพื่อป้องกันการใช้สารเคมีต้องห้ามที่กำหนดไว้ในกฎหมาย รวมถึงสารก่อมะเร็ง หรือสารก่อกลายพันธุ์ และสารเคมีที่มีผลต่อการสืบพันธุ์ ทำให้เกิดความผิดปกติของต่อมไร้ท่อ หรือสารพิษตกค้างยาวนานและสะสมในสิ่งมีชีวิต (PBTs) หรือสารตกค้างยาวนานมากและสะสมในสิ่งมีชีวิตได้ดีมาก (vPvBs) โดยปฏิบัติตามมาตรฐานวิธีการปฏิบัติเรื่องการรับรองคุณภาพวัตถุดิบ/เคมีภัณฑ์/บรรจุภัณฑ์ที่ใช้ในการผลิต

นอกจากนี้บริษัทฯ ยังได้ดำเนินการเพื่อเตรียมความพร้อมในการป้องกันอุบัติเหตุของสารเคมี และมีแผนฉุกเฉินที่ครอบคลุมอุบัติเหตุและอุบัติการณ์ที่เกิดจากการดำเนินงาน โดยให้พนักงาน คู่ค้า ภาครัฐ ชุมชน ท้องถิ่น และผู้มีส่วนได้เสียอื่นๆ เข้ามามีส่วนร่วม ซึ่งแผนดังกล่าวมีการชี้แจงอันตราย การประเมินความเสี่ยง ขั้นตอนการแจ้งเหตุและระบบการสื่อสารโดยระบุไว้ในแผนป้องกันและระงับเหตุกรณีฉุกเฉินมาตรฐานวิธีการปฏิบัติเรื่องการควบคุมสารเคมี แผนฉุกเฉินกรณีสารเคมีรั่วไหล (แอมโมเนีย) และแผนป้องกันอุบัติเหตุ

บริษัทฯ คำนึงถึงการควบคุมและจำกัดผลกระทบต่อสิ่งแวดล้อม และมีแนวทางในการดำเนินงานด้านสิ่งแวดล้อมที่เข้มงวดโดยเฉพาะอย่างยิ่ง ในด้านการบำบัดน้ำเสียและมลพิษในโรงงานและสายการผลิตต่างๆ

เพื่อป้องกันและลดมลพิษต่อแหล่งน้ำในชุมชนและได้เปิดเผยข้อมูลต่อสาธารณะเกี่ยวกับการปล่อยมลพิษ (เช่น น้ำทิ้ง อากาศ กากของเสีย) ออกสู่ภายนอก

นอกจากนี้บริษัทฯ มีการตรวจวัด เก็บบันทึก และรายงานผลการลดมลพิษ การใช้น้ำ การก่อให้เกิดของเสีย และการใช้พลังงาน โดยระบุไว้ในรายงานปริมาณวัสดุที่ไม่ใช้แล้วภายในโรงงาน รายงานผลวิเคราะห์ปริมาณสารมลพิษด้านน้ำเสีย รายงานตรวจวัดคุณภาพอากาศ (Boiler) รายการการใช้พลังงานของกระบวนการผลิต และรายงานการอนุรักษ์พลังงานข้อมูลของระดับมลพิษในบ่อบำบัดน้ำเสียจะถูกส่งไปยังหน่วยงานราชการ (กรมโรงงานอุตสาหกรรม) อีกทั้งบริษัทฯ ยังมีการจัดประชุมและหารือถึงปัญหาทางสิ่งแวดล้อมและผลกระทบต่างๆ ซึ่งบริษัทฯ ได้เปิดโอกาสในการรับฟังข้อคิดเห็นจากชุมชน หากชุมชนมีข้อร้องเรียน โดยมีเจ้าหน้าที่จากหน่วยงานรัฐทำหน้าที่เป็นตัวกลางในการไกล่เกลี่ย หากมีปัญหาก็หรือการแสดงความคิดเห็นจากตัวแทนในชุมชน ซึ่งทางบริษัทฯ ให้ความสำคัญในการนำความคิดเห็นและคำแนะนำต่างๆ มาแก้ไขและปรับปรุง เพื่อเป็นการป้องกันการเกิดการร้องเรียนในอนาคต ทั้งยังมีการตรวจวัดระดับมลภาวะรอบโรงงาน เพื่อให้แน่ใจถึงความปลอดภัยต่อคนภายในชุมชน และบริษัทฯ มีการหารือภายในและจัดประชุมอย่างสม่ำเสมอทั้งก่อนและหลังการประชุมกับภาครัฐและตัวแทนชุมชน ปัจจุบันบริษัทฯ มีบ่อกำจัดน้ำเสียตามมาตรฐานของกระทรวงอุตสาหกรรม ได้รับการรับรองคุณภาพน้ำจากกระทรวงอุตสาหกรรม

ส่วนของวัตถุดิบเหลือใช้ บริษัทฯ นำวัตถุดิบเหลือใช้มาหมักทำปุ๋ยอินทรีย์ โดยที่ขณะนี้ ได้มีการขายวัตถุดิบเหลือใช้บางประเภทให้กับบริษัทที่สามารถนำไปใช้ทำประโยชน์ได้

ปัจจุบันบริษัทฯ มีบ่อกำจัดน้ำเสียตามมาตรฐานของกระทรวงอุตสาหกรรม ได้รับการรับรองคุณภาพน้ำจากกระทรวงอุตสาหกรรม

➤ การควบคุมภายในและการบริหารจัดการความเสี่ยง

คณะกรรมการบริษัทมีความเห็นว่า ระบบควบคุมภายในและการบริหารจัดการความเสี่ยงทางธุรกิจของบริษัทและการกำกับดูแลกิจการโดยรวมอยู่ในระดับที่น่าพอใจและสามารถสร้างความเชื่อมั่นอย่างมีเหตุผลต่อความโปร่งใสและงบการเงินของบริษัทและบริษัทย่อยประจำปี 2562 ที่คณะกรรมการตรวจสอบได้สอบทานร่วมกับฝ่ายบริหารและผู้สอบบัญชีของบริษัท ได้แสดงฐานะการเงินและผลการดำเนินงานถูกต้อง ครบถ้วน เชื่อถือได้ สมเหตุสมผล ถือปฏิบัติตามมาตรฐานการบัญชีที่รับรองทั่วไป มีการใช้นโยบายบัญชีที่เหมาะสมและถือปฏิบัติอย่างสม่ำเสมอ เปิดเผยข้อมูลอย่างเพียงพอ ดังที่ผู้สอบบัญชีได้แสดงความเห็นต่อการเงินของบริษัท ไว้แล้วในรายงานของผู้สอบบัญชี

ผู้สอบบัญชีอิสระ บริษัท บัญชีกิจ จำกัด มีความเห็นว่าไม่พบข้อบกพร่องที่เป็นสาระสำคัญของระบบการควบคุมภายในด้านบัญชี ซึ่งรวมถึงการประเมินความเสี่ยง ที่จะมีผลกระทบอย่างเป็นสาระสำคัญในการแสดงความเห็นต่อการเงิน ณ วันที่ 31 ธันวาคม 2562

นอกจากนี้ คณะกรรมการ ได้อนุมัติการว่าจ้างสำนักงานสอบบัญชี บริษัท ดี ไอ เอ ออดิท จำกัด ให้เป็นบริษัทตรวจสอบภายในตามข้อเสนอของคณะกรรมการตรวจสอบ ตั้งแต่ปี 2545 จนถึงปัจจุบัน โดยในปี 2562 หัวหน้าทีมตรวจสอบภายใน คือ นายอภิรักษ์ ศรีปราโมช เลขทะเบียนผู้สอบบัญชี 5092 โดยดำเนินการตรวจระบบภายในประเทศและรับชำระเงินค่าสินค้า และได้ให้ข้อเสนอแนะเพื่อปรับปรุงแก้ไขต่อไป

รายการระหว่างกัน

รายการระหว่างกันที่เกิดขึ้นระหว่างกิจการหรือบุคคลที่อาจมีความขัดแย้ง หรือบริษัทร่วม เป็นธุรกรรม ซึ่งเกิดขึ้นระหว่างบริษัทฯ ต่อบริษัทฯ เป็นปกติทางการค้า เพื่อประโยชน์สูงสุดของบริษัทฯ โดยใช้นโยบายซื้อขาย ต่อรองตามกลไกตลาด โดยเทียบเคียงราคากับตลาดหรือสินค้าที่มีลักษณะใกล้เคียงกัน ถ้าไม่สามารถหาได้ จะใช้ ราคาค้นทุนบวกส่วนต่างที่คงที่

บริษัทฯ มีรายการซื้อ/ขายสินค้ากับกลุ่มบริษัทคาวาโซ ซึ่งถือหุ้นในบริษัทฯ ร้อยละ 5.7 โดยมีสินค้าที่เป็น รายการเหมือนลูกค้านั้นและมีสินค้าประเภทขอสปรงรตที่มีสูตรแตกต่างจากลูกค้ารายอื่น เนื่องจากขอสปรงรตที่ ผลิตนั้น จะเป็นสูตรเฉพาะของลูกค้ารายนั้นๆ ทั้งนี้ บริษัทฯ จะใช้วิธีการคำนวณราคาขายในหลักเกณฑ์เดียวกันคือ ต้นทุนบวกส่วนต่างที่คงที่

ความสัมพันธ์ที่มีกับกิจการที่เกี่ยวข้องกัน

| | | | | |
|---------------------------------------|----------------------|-----------|------|------------|
| บริษัท คาวาโซ คอร์ปอเรชั่น จำกัด | ถือหุ้นของ F&D จำนวน | 950,000 | หุ้น | ร้อยละ 5.4 |
| บริษัท คาวาโซฟู้ดส์ (ประเทศไทย) จำกัด | ถือหุ้นของ F&D จำนวน | 50,000 | หุ้น | ร้อยละ 0.3 |
| กลุ่มบริษัทคาวาโซ | ถือหุ้นรวม | 1,000,000 | หุ้น | ร้อยละ 5.7 |

บริษัทฯ มีรายการซื้อ/รายได้ค่าเช่าและบริการจากบริษัท ฮอนชุน เอฟดี แพ็คเกจจิ้ง จำกัด ซึ่งเป็นบริษัท ร่วม โดยรายการที่ซื้อนั้น เป็นไปตามราคาตลาด สำหรับรายได้ค่าเช่า คิดค่าเช่าในอัตราที่ใกล้เคียงกับพื้นที่ใน บริเวณข้างเคียง ส่วนค่าบริการนั้น คิดตามสัดส่วนของต้นทุนค่าบริการ

รายการธุรกิจกับบุคคลและกิจการที่เกี่ยวข้องกัน

ความสัมพันธ์กับผู้บริหารสำคัญและบุคคลหรือกิจการที่เกี่ยวข้องกันอื่น มีดังนี้

| ชื่อกิจการ / บุคคล | ประเทศที่จัดตั้ง/ สัญชาติ | ความสัมพันธ์ | ลักษณะความสัมพันธ์ |
|---------------------------------------|------------------------------|-----------------------|--|
| ผู้บริหารสำคัญ | ไทย | บุคคลที่เกี่ยวข้องกัน | บุคคลที่มีอำนาจและความรับผิดชอบการวางแผน สั่งการและควบคุมกิจกรรมต่างๆของกิจการไม่ว่าทางตรงหรือทางอ้อม ทั้งนี้ รวมถึงกรรมการของบริษัท (ไม่ว่าจะทำหน้าที่ในระดับบริหารหรือไม่) |
| บริษัท ฮอนชุน เอฟดี แพ็คเกจจิ้ง จำกัด | ไทย | บริษัทร่วม | ผู้ถือหุ้น และ/หรือ กรรมการร่วมกันบางส่วน |

บริษัท คาวาโซ ฟู้ดส์ ญี่ปุ่น บริษัทอื่นที่เกี่ยวข้องกัน กรรมการในกลุ่มบริษัท คาวาโซ
คอร์ปอเรชั่น จำกัด

นโยบายการกำหนดราคาสำหรับรายการแต่ละประเภทอธิบายได้ดังต่อไปนี้

| รายการ | นโยบายการกำหนดราคา |
|----------------------------|------------------------|
| ขายสินค้า | ราคาต้นทุนบวกส่วนเพิ่ม |
| ซื้อวัตถุดิบ | ราคาตลาด |
| ซื้อภาชนะบรรจุและหีบห่อ | ราคาตลาด |
| ค่าเช่ารับและค่าบริการอื่น | ราคาตามสัญญา |

รายการธุรกิจที่เกิดขึ้นในระหว่างงวดกับบริษัทที่เกี่ยวข้องกัน สำหรับแต่ละปีสิ้นสุดวันที่ 31 ธันวาคม สรุปได้ดังนี้

หน่วย : พันบาท

| | งบการเงินที่แสดงเงินลงทุน ตามวิธีส่วนได้เสียและ งบการเงินเฉพาะกิจการ | |
|---|--|--------|
| | 2562 | 2561 |
| สำหรับปีสิ้นสุดวันที่ 31 ธันวาคม | | |
| บริษัทร่วม | | |
| ค่าเช่ารับและค่าบริการอื่น | 3,619 | 3,619 |
| ซื้อภาชนะบรรจุและหีบห่อ | 10,244 | 8,972 |
| บริษัทอื่นที่เกี่ยวข้องกัน | | |
| ขายสินค้า | 23,637 | 22,075 |
| ซื้อวัตถุดิบ | 844 | 1,199 |
| ผู้บริหารสำคัญ | | |
| ผลประโยชน์ระยะสั้นของพนักงาน | 16,913 | 17,151 |
| ผลประโยชน์หลังจากออกจากงาน | 357 | 965 |
| รวมผลตอบแทนผู้บริหารสำคัญ | 17,270 | 18,116 |

ขอคงเหลือกับบุคคลหรือกิจการที่เกี่ยวข้องกัน ณ วันที่ 31 ธันวาคม มีดังนี้

หน่วย : พันบาท

| | งบการเงินที่แสดงเงินลงทุน ตามวิธีส่วนได้เสียและ งบการเงินเฉพาะกิจการ | |
|---------------------------------------|--|--------------|
| | 2562 | 2561 |
| ลูกหนี้การค้า (ดูหมายเหตุ 8) | | |
| บริษัทอื่นที่เกี่ยวข้องกัน | 1,678 | 1,734 |
| รวม | 1,678 | 1,734 |
| ลูกหนี้อื่น (ดูหมายเหตุ 8) | | |
| บริษัทร่วม | 313 | 313 |
| รวม | 313 | 313 |
| เจ้าหนี้การค้า (ดูหมายเหตุ 17) | | |
| บริษัทร่วม | 3,044 | 555 |
| บริษัทอื่นที่เกี่ยวข้องกัน | - | 241 |
| รวม | 3,044 | 796 |

ความสัมพันธ์ที่มีกับบริษัทร่วม

รายละเอียดของบริษัทร่วม

เงินลงทุนในบริษัทร่วม

หน่วย : พันบาท

| | งบการเงินที่แสดงเงินลงทุน ตามวิธีส่วนได้เสีย | | งบการเงิน เฉพาะกิจการ | |
|--------------------------------------|---|----------------|--------------------------|---------------|
| | 2562 | 2561 | 2562 | 2561 |
| ณ วันที่ 1 มกราคม | 107,404 | 115,691 | 68,203 | 68,203 |
| ส่วนแบ่งกำไรจากเงินลงทุนในบริษัทร่วม | 8,213 | 5,473 | - | - |
| ส่วนแบ่งกำไร(ขาดทุน)เบ็ดเสร็จอื่น | | | | |
| จากเงินลงทุนในบริษัทร่วม | 4 | (119) | - | - |
| รายได้เงินปันผล | (13,641) | (13,641) | - | - |
| ณ วันที่ 31 ธันวาคม | 101,980 | 107,404 | 68,203 | 68,203 |

เงินลงทุนในบริษัทร่วม ณ วันที่ 31 ธันวาคม 2562 และ 2561 และเงินปันผลรับสำหรับแต่ละปี มีดังนี้

ณ วันที่ 31 ธันวาคม 2562

หน่วย : พันบาท

| ชื่อบริษัท | ลักษณะธุรกิจ | จัดตั้งขึ้น ในประเทศ | ทุนชำระแล้ว (บาท) | สัดส่วน เงินลงทุน (ร้อยละ) | มูลค่าเงินลงทุน | | |
|---------------------|----------------|-------------------------|----------------------|----------------------------------|-----------------|---------------------|------------------|
| | | | | | วิธีราคา ทุน | วิธีส่วน ได้เสีย | เงินปันผล รับ |
| บริษัท ฮอนชวณ เอฟดี | ผลิตขวดพลาสติก | | | | | | |
| แฟ็คเกจจิ้ง จำกัด | และป้ายฉลาก | ไทย | 194,865 | 35 | 68,203 | 101,980 | 13,641 |

ณ วันที่ 31 ธันวาคม 2561

หน่วย : พันบาท

| ชื่อบริษัท | ลักษณะธุรกิจ | จัดตั้งขึ้น ในประเทศ | ทุนชำระแล้ว (บาท) | สัดส่วน เงินลงทุน (ร้อยละ) | มูลค่าเงินลงทุน | | |
|---------------------|----------------|-------------------------|----------------------|----------------------------------|-----------------|---------------------|------------------|
| | | | | | วิธีราคา ทุน | วิธีส่วน ได้เสีย | เงินปันผล รับ |
| บริษัท ฮอนชวณ เอฟดี | ผลิตขวดพลาสติก | | | | | | |
| แฟ็คเกจจิ้ง จำกัด | และป้ายฉลาก | ไทย | 194,865 | 35 | 68,203 | 107,404 | 13,641 |

ข้อมูลทางการเงินของบริษัทร่วม

หน่วย : พันบาท

| | บริษัท ฮอนชวณ เอฟดี แฟ็คเกจจิ้ง จำกัด | |
|--|---------------------------------------|----------------|
| | 2562 | 2561 |
| รายได้ | 343,042 | 276,253 |
| กำไรจากการดำเนินงานอย่างต่อเนื่อง | 23,338 | 15,830 |
| กำไร (ขาดทุน) เบ็ดเสร็จอื่น | 12 | (341) |
| สินทรัพย์หมุนเวียน | 201,579 | 235,685 |
| สินทรัพย์ไม่หมุนเวียน | 120,562 | 116,200 |
| หนี้สินหมุนเวียน | 27,638 | 42,420 |
| หนี้สินไม่หมุนเวียน | 3,048 | 2,387 |
| สินทรัพย์สุทธิ | 291,455 | 307,078 |
| สัดส่วนเงินลงทุน (ร้อยละ) | 35 | 35 |
| สัดส่วนตามส่วนได้เสียของกิจการในสินทรัพย์สุทธิ | 102,009 | 107,477 |
| การตัดรายการระหว่างกัน | (29) | (73) |
| มูลค่าตามบัญชีของส่วนได้เสียของกิจการในบริษัทร่วม | 101,980 | 107,404 |

ทั้งนี้บริษัทฯ คาดว่ารายการระหว่างกันที่เกิดขึ้นในปัจจุบันนั้นมีแนวโน้มที่จะเกิดขึ้นอย่างต่อเนื่องและเนื่องจากการรับผลิตสินค้าเป็นลักษณะธุรกิจการค้าปกติทั่วไปจึงมีขั้นตอนการอนุมัติรายการดังกล่าวเช่นเดียวกับรายการอื่นๆ บริษัทที่เกี่ยวข้องเป็นบริษัท Trading และมีการค้ากับบริษัทฯ ก่อนที่จะถือหุ้นในบริษัทฯ

สำหรับรายการระหว่างกันอื่นๆ ซึ่งไม่จัดเป็นลักษณะธุรกิจการค้าปกติ จะต้องได้รับอนุมัติจากคณะกรรมการบริษัทฯ โดยกรรมการซึ่งมีส่วนได้เสียในเรื่องนั้นๆ ไม่มีสิทธิออกเสียงลงคะแนนในเรื่องนั้น และเปิดเผยชนิดและมูลค่าของรายการระหว่างกัน รวมทั้งการเปิดเผยในรายงานประจำปี

รายการที่เกี่ยวข้องกันข้างต้น ได้รับการพิจารณาจากคณะกรรมการตรวจสอบและได้นำเสนอต่อคณะกรรมการบริษัทฯ ซึ่งไม่พบรายการผิดปกติสำหรับรายการระหว่างกัน

➤ ข้อมูลทางการเงินที่สำคัญ

อัตราส่วนทางการเงิน สิ้นสุดวันที่ 31 ธันวาคม 2562 (โดยเปรียบเทียบย้อนหลัง 3 ปี)

| อัตราส่วนทางการเงิน | ปี 2562 | ปี 2561 | ปี 2560 |
|---|---------|---------|---------|
| <u>อัตราส่วนสภาพคล่อง</u> (Liquidity Ratio) | | | |
| อัตราส่วนสภาพคล่อง (เท่า) | 0.9 | 0.9 | 0.9 |
| อัตราส่วนสภาพคล่องหมุนเร็ว (เท่า) | 0.3 | 0.4 | 0.4 |
| อัตราส่วนหมุนเวียนลูกหนี้การค้า (เท่า) | 9.7 | 8.6 | 8.4 |
| ระยะเวลาเก็บหนี้เฉลี่ย (วัน) | 37.1 | 41.9 | 42.9 |
| อัตราส่วนหมุนเวียนสินค้าคงเหลือ (เท่า) | 16.1 | 16.2 | 11.9 |
| ระยะเวลายาวสินค้าเฉลี่ย (วัน) | 22.4 | 22.2 | 30.3 |
| อัตราส่วนหมุนเวียนเจ้าหนี้ (เท่า) | 11.9 | 12.5 | 9.4 |
| ระยะเวลารับหนี้ (วัน) | 30.2 | 28.7 | 38.3 |
| Cash Cycle | 29.3 | 35.4 | 34.9 |
| <u>อัตราส่วนแสดงความสามารถในการหากำไร</u> (Profitability Ratio) | | | |
| อัตรากำไรขั้นต้น (%) | 13.7% | 12.5% | 10.6% |
| อัตรากำไรจากการดำเนินงาน (%) | 1.8% | -2.5% | -5.3% |
| อัตรากำไรสุทธิ (%) | 0.2% | -1.4% | -5.4% |
| อัตราผลตอบแทนผู้ถือหุ้น ROE (%) | 0.2% | -1.8% | -7.3% |
| <u>อัตราส่วนแสดงประสิทธิภาพในการดำเนินงาน</u> (Efficiency Ratio) | | | |
| อัตราผลตอบแทนจากสินทรัพย์ ROA (%) | 1.5% | -1.0% | -3.4% |
| อัตราการหมุนของสินทรัพย์ (เท่า) | 0.6 | 0.8 | 0.8 |
| <u>อัตราส่วนวิเคราะห์นโยบายทางการเงิน</u> (Financial Policy Ratio) | | | |
| อัตราส่วนหนี้สินต่อส่วนของผู้ถือหุ้น (เท่า) | 0.4 | 0.6 | 0.6 |
| อัตราส่วนความสามารถชำระดอกเบี้ย (เท่า) | 9.3 | 1.2 | -0.2 |
| อัตราการจ่ายเงินปันผล (%) | - * | - | - |
| <u>ข้อมูลต่อหุ้น</u> (Per Share) | | | |
| มูลค่าตามบัญชีต่อหุ้น (บาท) | 59.74 | 32.57 | 33.19 |
| กำไรสุทธิต่อหุ้น (บาท) | 0.08 | -0.61 | -2.59 |

* ยังไม่ได้รับการอนุมัติ โดยจะอนุมัติในที่ประชุมสามัญประจำปีผู้ถือหุ้น ครั้งที่ 1/2563 ในวันที่ 11 สิงหาคม 2563

➤ การวิเคราะห์และคำอธิบายของฝ่ายจัดการ

ผลการดำเนินงานของบริษัท ฟู้ดแอนด์ดริ้งส์ จำกัด (มหาชน) ในปี 2562 เปรียบเทียบกับปี 2561 และงบแสดงฐานะการเงิน ณ วันที่ 31 ธันวาคม 2562 เปรียบเทียบกับ ปี 2561 ซึ่งผ่านการตรวจสอบและรับรองโดยผู้สอบบัญชีรับอนุญาต ผู้สอบบัญชีได้แสดงความเห็นอย่างไม่มีเงื่อนไขต่องบการเงินของบริษัทฯ และผ่านการรับรองของคณะกรรมการบริษัทแล้ว โดยสรุปสาระสำคัญ ดังนี้

ผลการดำเนินงาน

งบการเงิน สำหรับปี 2562 ของบริษัทฯ มีผลกำไรสุทธิ เป็นจำนวนเงิน 1.5 ล้านบาท เมื่อเปรียบเทียบกับงบการเงินปีก่อน ซึ่งมีผลขาดทุนสุทธิ จำนวน 10.7 ล้านบาท โดยอัตราผลกำไรสุทธิในปี 2562 เท่ากับร้อยละ 0.2 (ปี 2561 : ขาดทุนสุทธิร้อยละ 1.4) บริษัทมีผลกำไรต่อหุ้นเท่ากับ 0.08 บาท (ปี 2561: ขาดทุนต่อหุ้นเท่ากับ 0.61 บาท) และมีมูลค่าตามบัญชีต่อหุ้น ณ วันที่ 31 ธันวาคม 2562 เท่ากับ 59.74 บาท

สาระสำคัญของการเปลี่ยนแปลง มีดังนี้

รายได้จากการขาย จำนวน 754.7 ล้านบาท ลดลง 19.8 ล้านบาท หรือลดลงร้อยละ 2.6 จากปีก่อน โดยส่วนมากเกิดจากยอดขายที่ส่งออกไปต่างประเทศ มีค่าเงินบาทที่แข็งขึ้นโดยเฉลี่ยร้อยละ 4.9 บริษัทฯ ได้ติดตามสถานการณ์อย่างใกล้ชิดและวางแผนกลยุทธ์ทางการตลาด อัตราแลกเปลี่ยน การผลิต และการบริหารจัดการอย่างรอบคอบ เพื่อให้สามารถแข่งขันในตลาดได้ ในปีนี้บริษัทฯ ได้พัฒนาและออกจำหน่ายสินค้าใหม่ จัดทำการโฆษณาและส่งเสริมการขาย และรักษาความสัมพันธ์ที่ดีกับลูกค้าไว้

บริษัทฯ มีรายได้รวมในปี 2562 จำนวน 777.9 ล้านบาท ซึ่งมาจากการขายผลิตภัณฑ์ต่างๆ หลายประเภท ได้แก่ ผัก ผลไม้ เครื่องเทศ อาหารสำเร็จรูปพร้อมบริโภค (ready-to-eat) และเครื่องดื่ม (ปี 2561 มีรายได้รวม จำนวน 787.5 ล้านบาท)

รายได้จากการขายโดยส่งออกต่างประเทศ จำนวน 437.2 ล้านบาท คิดเป็นร้อยละ 57.9 (ปี 2561 จำนวน 436.1 ล้านบาท คิดเป็นร้อยละ 56.3) ของยอดขายได้จากการขายรวม

รายได้อื่นของปี 2562 เท่ากับ 23.2 ล้านบาท เป็นรายการที่เกิดขึ้นตามปกติของบริษัทฯ (ปี 2560 บริษัทฯ มีรายได้อื่น 13.0 ล้านบาท)

ต้นทุนขาย ลดลง 26.7 ล้านบาท เนื่องจากยอดขายที่ลดลงและบริษัทฯ ได้มีการบริหารจัดการผลิตให้มีประสิทธิภาพยิ่งขึ้น โดยอัตราส่วนต้นทุนขายต่อยอดขาย เท่ากับร้อยละ 86.3 ซึ่งลดลงจากปีก่อน (ปี 2561 เท่ากับร้อยละ 87.5) ทำให้บริษัทฯ มีกำไรขั้นต้น 103.4 ล้านบาท

ค่าใช้จ่ายในการขายและบริหาร ค่าใช้จ่ายในการขายลดลง 9.7 ล้านบาท (ร้อยละ 12.2) เนื่องจากค่าขนส่งในประเทศลดลง โดยมีค่าใช้จ่ายในการขาย เท่ากับ 70.1 ล้านบาท (2561 เท่ากับ 79.9 ล้านบาท) ค่าใช้จ่ายในการบริหารเพิ่มขึ้น 2.7 ล้านบาท (ร้อยละ 6.4) โดยมีค่าใช้จ่ายในการบริหารเท่ากับ 45.7 ล้านบาท

(2561 เท่ากับ 44.2 ล้านบาท) ซึ่งเกิดจากการตั้งสำรองภาระผูกพันผลประโยชน์พนักงานกรณีเพิ่มค่าชดเชยให้แก่ลูกจ้างซึ่งทำงานติดต่อกันครบปีสิบปีขึ้นไป ให้จ่ายไม่น้อยกว่าค่าจ้างอัตราสุดท้ายสี่ร้อยวัน ตามพระราชบัญญัติคุ้มครองแรงงาน พ.ศ.2562

ต้นทุนทางการเงิน เท่ากับ 9.2 ล้านบาท ใกล้เคียงกับปีก่อน (2561 เท่ากับ 8.7 ล้านบาท)

ส่วนแบ่งกำไร(ขาดทุน)จากเงินลงทุน ในบริษัทร่วมตามวิธีส่วนได้เสีย บริษัทฯบันทึกส่วนแบ่งผลกำไรจากเงินลงทุนในบริษัทร่วมตามวิธีส่วนได้เสียจำนวน 8.2 ล้านบาท เพิ่มขึ้นจากปีก่อน 2.7 ล้านบาท (ปี 2561 บันทึกส่วนแบ่งผลขาดทุนจากเงินลงทุนเท่ากับ 5.5 ล้านบาท) ซึ่งบริษัทร่วม คือ บจ.ฮอนซอนเอฟดี แพ็คเคจจิ้ง เป็นผู้ผลิตขวดและฉลาก ซึ่งบริษัทฯ ถือหุ้นอยู่ร้อยละ 35

ภาษีเงินได้นิติบุคคล บริษัทฯมีค่าใช้จ่ายภาษีเงินได้นิติบุคคลปี 2562 จำนวน 8.2 ล้านบาท

งบแสดงฐานะการเงิน

งบแสดงฐานะการเงิน ณ วันที่ 31 ธันวาคม 2562 บริษัทฯมีสินทรัพย์รวม 1520.0 ล้านบาท เพิ่มขึ้นจากสิ้นปีก่อน 576.8 ล้านบาท หนี้สินรวมเท่ากับ 467.1 ล้านบาท เพิ่มขึ้นจากสิ้นปีก่อน 97.9 ล้านบาท และส่วนของผู้ถือหุ้น 1052.9 ล้านบาท เพิ่มขึ้นจากปีก่อน 479.5 ล้านบาท หรือเพิ่มขึ้นร้อยละ 83.4 ซึ่งมีรายละเอียดของการเปลี่ยนแปลงในสินทรัพย์ หนี้สิน และส่วนของผู้ถือหุ้น ที่มีสาระสำคัญ ดังนี้

สินทรัพย์ เงินสดและรายการเทียบเท่าเงินสดลดลง 17.2 ล้านบาท ลูกหนี้การค้าและลูกหนี้อื่นลดลง 28.4 ล้านบาท สินค้าคงเหลือเพิ่มขึ้น 2.9 ล้านบาท อัตราส่วนระยะเวลาขายสินค้าเฉลี่ย เท่ากับ 22 วัน บริษัทฯบันทึกส่วนแบ่งผลขาดทุนจากเงินลงทุนในบริษัทร่วมตามวิธีส่วนได้เสีย 8.2 ล้านบาท และได้รับเงินปันผลจากบริษัทร่วม 13.6 ล้านบาท บริษัทฯมีเงินลงทุนในบริษัทร่วม 102.0 ล้านบาท

สินค้าคงเหลือ ณ 31 ธันวาคม 2562 มีการปรับลดราคาทุนให้เป็นมูลค่าสุทธิ โดยปรับลดราคา เท่ากับ 27.4 ล้านบาท เนื่องจากบริษัทฯมีการสำรองมูลค่าเผื่อสินค้าที่ล้าสมัยตามหลักการบัญชีก่อนข้างเข้มงวด โดยสินค้าที่มีอายุเกินกว่า 1 ปี จะสำรองค่าเผื่อไว้ร้อยละ 50 ส่วนสินค้าที่มีอายุเกินกว่า 2 ปี จะสำรองค่าเผื่อไว้ทั้งจำนวน แต่อายุสินค้าตามปกติของบริษัทฯจะมีอายุตั้งแต่ 1-3 ปี ประกอบกับวัตถุดิบที่ใช้ในการผลิตบางชนิดเป็นไปตามฤดูกาล ไม่สามารถจัดหาได้ตลอดปี จึงทำให้บริษัทต้องผลิตสินค้าเก็บไว้เป็นสต็อกและทยอยส่งมอบสินค้า ซึ่งถ้าซื้อวัตถุดิบนอกฤดูกาล จะทำให้บริษัทฯมีต้นทุนสูงขึ้น

ในปี 2562 บริษัทฯมีการประเมินมูลค่ายุติธรรมที่ดินเพิ่มขึ้น 599.4 ล้านบาท และมีการจัดซื้อเครื่องจักร การปรับปรุงสายการผลิต และยานพาหนะ เพื่อให้เกิดประสิทธิภาพในการบริหารงาน จำนวนเงิน 72.0 ล้านบาท และมีการตัดค่าเสื่อมราคาในปี 2562 จำนวนเงิน 23.0 ล้านบาท ทำให้มูลค่าสุทธิของที่ดินอาคารและอุปกรณ์ เพิ่มขึ้น 548.5 ล้านบาท และอสังหาริมทรัพย์เพื่อการลงทุน 97.9 ล้านบาท

ในระหว่างปี บริษัทฯมีรายการธุรกิจที่สำคัญกับบุคคลหรือกิจการที่เกี่ยวข้องกัน รายการธุรกิจดังกล่าวเป็นไปตามเงื่อนไขทางการค้าและเกณฑ์ตามที่ตกลงกันระหว่างบริษัทฯและบุคคลหรือกิจการที่เกี่ยวข้องกันเหล่านั้น ซึ่งเป็นไปตามปกติธุรกิจโดยสามารถสรุปได้ดังนี้

ความสัมพันธ์กับผู้บริหารสำคัญและบุคคลหรือกิจการที่เกี่ยวข้องกันอื่น มีดังนี้

| ชื่อกิจการ / บุคคล | ประเทศที่จัดตั้ง/ สัญชาติ | ความสัมพันธ์ | ลักษณะความสัมพันธ์ |
|---|------------------------------|----------------------------|--|
| ผู้บริหารสำคัญ | ไทย | บุคคลที่เกี่ยวข้องกัน | บุคคลที่มีอำนาจและความรับผิดชอบการวางแผน สิ่งการและควบคุมกิจกรรมต่างๆของกิจการไม่ว่าทางตรงหรือทางอ้อม ทั้งนี้ รวมถึงกรรมการของบริษัท (ไม่ว่าจะทำหน้าที่ในระดับบริหารหรือไม่) |
| บริษัท ฮอนชุน เอฟดี แพ็คเกจจิง จำกัด | ไทย | บริษัทร่วม | ผู้ถือหุ้น และ/หรือ กรรมการร่วมกันบางส่วน |
| บริษัท คาวาโซ ฟู้ดส์ คอร์ปอเรชั่น จำกัด | ญี่ปุ่น | บริษัทอื่นที่เกี่ยวข้องกัน | กรรมการร่วมกัน |

นโยบายการกำหนดราคาสำหรับรายการแต่ละประเภทอธิบายได้ดังต่อไปนี้

| รายการ | นโยบายการกำหนดราคา |
|----------------------------|------------------------|
| ขายสินค้า | ราคาต้นทุนบวกส่วนเพิ่ม |
| ซื้อวัตถุดิบ | ราคาตลาด |
| ซื้อภาชนะบรรจุและหีบห่อ | ราคาตลาด |
| ค่าเช่ารับและค่าบริการอื่น | ราคาตามสัญญา |

รายการธุรกิจที่เกิดขึ้นในระหว่างงวดกับบริษัทที่เกี่ยวข้องกัน สำหรับแต่ละปีสิ้นสุดวันที่ 31 ธันวาคม สรุปได้ดังนี้

หน่วย : พันบาท

| | งบการเงินที่แสดงเงินลงทุน ตามวิธีส่วนได้เสียและ งบการเงินเฉพาะกิจการ | |
|---|--|--------|
| | 2562 | 2561 |
| สำหรับปีสิ้นสุดวันที่ 31 ธันวาคม | | |
| บริษัทร่วม | | |
| ค่าเช่ารับและค่าบริการอื่น | 3,619 | 3,619 |
| ซื้อภาชนะบรรจุและหีบห่อ | 10,244 | 8,972 |
| บริษัทอื่นที่เกี่ยวข้องกัน | | |
| ขายสินค้า | 23,637 | 22,075 |
| ซื้อวัตถุดิบ | 844 | 1,199 |
| ผู้บริหารสำคัญ | | |

| | | |
|------------------------------|--------|--------|
| ผลประโยชน์ระยะสั้นของพนักงาน | 16,913 | 17,151 |
| ผลประโยชน์หลังจากออกจากงาน | 357 | 965 |
| รวมผลตอบแทนผู้บริหารสำคัญ | 17,270 | 18,116 |

ยอดคงเหลือกับบุคคลหรือกิจการที่เกี่ยวข้องกัน ณ วันที่ 31 ธันวาคม มีดังนี้

หน่วย : พันบาท

งบการเงินที่แสดงเงินลงทุน
ตามวิธีส่วนได้เสียและ
งบการเงินเฉพาะกิจการ

| | 2562 | 2561 |
|---------------------------------------|--------------|--------------|
| ลูกหนี้การค้า (ดูหมายเหตุ 8) | | |
| บริษัทอื่นที่เกี่ยวข้องกัน | 1,678 | 1,734 |
| รวม | 1,678 | 1,734 |
| ลูกหนี้อื่น (ดูหมายเหตุ 8) | | |
| บริษัทร่วม | 313 | 313 |
| รวม | 313 | 313 |
| เจ้าหนี้การค้า (ดูหมายเหตุ 17) | | |
| บริษัทร่วม | 3,044 | 555 |
| บริษัทอื่นที่เกี่ยวข้องกัน | - | 241 |
| รวม | 3,044 | 796 |

เงินลงทุนในบริษัทร่วม

หน่วย : พันบาท

| | งบการเงินที่แสดงเงินลงทุน ตามวิธีส่วนได้เสีย | | งบการเงิน เฉพาะกิจการ | |
|--------------------------------------|---|----------------|--------------------------|---------------|
| | 2562 | 2561 | 2562 | 2561 |
| ณ วันที่ 1 มกราคม | 107,404 | 115,691 | 68,203 | 68,203 |
| ส่วนแบ่งกำไรจากเงินลงทุนในบริษัทร่วม | 8,213 | 5,473 | - | - |
| ส่วนแบ่งกำไร(ขาดทุน)เบ็ดเสร็จอื่น | | | | |
| จากเงินลงทุนในบริษัทร่วม | 4 | (119) | - | - |
| รายได้เงินปันผล | (13,641) | (13,641) | - | - |
| ณ วันที่ 31 ธันวาคม | 101,980 | 107,404 | 68,203 | 68,203 |

เงินลงทุนในบริษัทร่วม ณ วันที่ 31 ธันวาคม 2562 และ 2561 และเงินปันผลรับสำหรับแต่ละปี มีดังนี้

ณ วันที่ 31 ธันวาคม 2562

หน่วย : พันบาท

| ชื่อบริษัท | ลักษณะธุรกิจ | จัดตั้งขึ้น ในประเทศ | ทุนชำระแล้ว (บาท) | สัดส่วน เงินลงทุน (ร้อยละ) | มูลค่าเงินลงทุน | | |
|---------------------|----------------|-------------------------|----------------------|----------------------------------|-----------------|---------------------|------------------|
| | | | | | วิธีราคา ทุน | วิธีส่วน ได้เสีย | เงินปันผล รับ |
| บริษัท สอนชวน เอฟดี | ผลิตขวดพลาสติก | | | | | | |
| แฟ็คเกจจิ้ง จำกัด | และป้ายฉลาก | ไทย | 194,865 | 35 | 68,203 | 101,980 | 13,641 |

ณ วันที่ 31 ธันวาคม 2561

หน่วย : พันบาท

| ชื่อบริษัท | ลักษณะธุรกิจ | จัดตั้งขึ้น ในประเทศ | ทุนชำระแล้ว (บาท) | สัดส่วน เงินลงทุน (ร้อยละ) | มูลค่าเงินลงทุน | | |
|---------------------|----------------|-------------------------|----------------------|----------------------------------|-----------------|---------------------|------------------|
| | | | | | วิธีราคา ทุน | วิธีส่วน ได้เสีย | เงินปันผล รับ |
| บริษัท สอนชวน เอฟดี | ผลิตขวดพลาสติก | | | | | | |
| แฟ็คเกจจิ้ง จำกัด | และป้ายฉลาก | ไทย | 194,865 | 35 | 68,203 | 107,404 | 13,641 |

ข้อมูลทางการเงินของบริษัทร่วม

หน่วย : พันบาท

| | บริษัท สอนชวน เอฟดี แฟ็คเกจจิ้ง จำกัด | |
|--|---------------------------------------|----------------|
| | 2562 | 2561 |
| รายได้ | 343,042 | 276,253 |
| กำไรจากการดำเนินงานอย่างต่อเนื่อง | 23,338 | 15,830 |
| กำไร (ขาดทุน) เบ็ดเสร็จอื่น | 12 | (341) |
| สินทรัพย์หมุนเวียน | 201,579 | 235,685 |
| สินทรัพย์ไม่หมุนเวียน | 120,562 | 116,200 |
| หนี้สินหมุนเวียน | 27,638 | 42,420 |
| หนี้สินไม่หมุนเวียน | 3,048 | 2,387 |
| สินทรัพย์สุทธิ | 291,455 | 307,078 |
| สัดส่วนเงินลงทุน (ร้อยละ) | 35 | 35 |
| สัดส่วนตามส่วนได้เสียของกิจการในสินทรัพย์สุทธิ | 102,009 | 107,477 |
| การตัดรายการระหว่างกัน | (29) | (73) |
| มูลค่าตามบัญชีของส่วนได้เสียของกิจการในบริษัทร่วม | 101,980 | 107,404 |

บริษัทฯ ได้เริ่มปลูกต้นยางพาราในที่ดินเปล่าของบริษัทฯ ตั้งแต่ไตรมาสที่ 3/2555 โดยเงินลงทุน 24.9 ล้านบาท ประกอบด้วยค่าต้นยางพาราและค่าใช้จ่ายในการปลูกต้นยางพารา และในปี 2562 มีต้นทุนในการบำรุงรักษาสวนยางพารา เพิ่มขึ้น 1.2 ล้านบาท บริษัทฯ คาดว่าจะกรีดยางได้เมื่อต้นยางพารามีอายุ 6-7 ปี และสามารถกรีดยางได้ไปจนต้นยางพารามีอายุประมาณ 25 ปี

หนี้สิน บริษัทฯ มีหนี้สินรวมเท่ากับ 467.1 ล้านบาท เพิ่มขึ้นจากปีก่อน 97.9 ล้านบาท หรือเพิ่มขึ้นร้อยละ 26.5 มาจากการเพิ่มขึ้นของหนี้สิน ได้แก่ เงินกู้ยืมระยะสั้นจากสถาบันการเงินลดลง 63.9 ล้านบาท เจ้าหนี้การค้าและเจ้าหนี้อื่นลดลง 14.7 ล้านบาท และบริษัทฯ มีเงินกู้ยืมระยะยาวเพิ่มขึ้น 39.1 ล้านบาท หนี้สินภาษีเงินได้รอการตัดบัญชี 177.4 ล้านบาท เพิ่มขึ้น 127.6 ล้านบาท ประมาณการหนี้สินสำหรับผลประโยชน์พนักงาน 37.4 ล้านบาท เพิ่มขึ้น 9.7 ล้านบาท

ส่วนของผู้ถือหุ้น ในปี 2562 มีจำนวน 1052.9 ล้านบาท เพิ่มขึ้นจากปีก่อน 478.9 ล้านบาท หรือเพิ่มขึ้นร้อยละ 83.4 จากผลประกอบการบริษัทฯ ที่มีผลกำไรในปี 2562 จำนวน 1.5 ล้านบาท และส่วนเกินทุนจากการประเมินมูลค่าที่ดินเพิ่มขึ้น 479.5 ล้านบาท

การบริหารจัดการทุนของบริษัทฯ โดยจัดให้มีซึ่งโครงสร้างทุนที่เหมาะสมเพื่อสนับสนุนการดำเนินธุรกิจของบริษัทฯ และเสริมสร้างมูลค่าการถือหุ้นให้กับผู้ถือหุ้น โดย ณ วันที่ 31 ธันวาคม 2562 ตามงบแสดงฐานะการเงิน บริษัทฯ มีอัตราส่วนหนี้สินต่อทุนเท่ากับ 0.4:1 (2561: 0.6:1)

งบกระแสเงินสด

งบกระแสเงินสด สำหรับปี สิ้นสุดวันที่ 31 ธันวาคม 2562 บริษัทฯ มีเงินสดและรายการเทียบเท่าเงินสดลดลงสุทธิ จากเมื่อวันที่ 31 ธันวาคม 2561 จำนวนเงิน 17.21 ล้านบาท โดยแยกกระแสเงินสดในแต่ละกิจกรรมได้ดังนี้

1. กระแสเงินสดจากกิจกรรมดำเนินงาน มีเงินสดสุทธิได้มา จำนวน 63.50 ล้านบาท มีรายการสำคัญ ดังนี้
 - เงินสดจากการดำเนินงานก่อนการเปลี่ยนแปลง
ในสินทรัพย์และหนี้สินดำเนินงาน 40.32 ล้านบาท
 - ลูกหนี้การค้าและลูกหนี้อื่น ลดลง 29.70 ล้านบาท
 - สินค้าคงเหลือ เพิ่มขึ้น (2.74) ล้านบาท
 - สินทรัพย์หมุนเวียนอื่น ลดลง 20.45 ล้านบาท
 - เจ้าหนี้การค้าและเจ้าหนี้อื่น ลดลง (14.65) ล้านบาท
 - จ่ายชำระดอกเบี้ย (9.21) ล้านบาท
2. กระแสเงินสดจากกิจกรรมลงทุน เงินสดสุทธิใช้ไป จำนวน 55.81 ล้านบาท มีรายการสำคัญ ดังนี้
 - เงินปันผลจากบริษัทร่วม 13.64 ล้านบาท
 - เงินสดจ่ายเพื่อซื้ออุปกรณ์ เครื่องจักร และอาคาร (71.01) ล้านบาท

| | | |
|---|---------|---------|
| - เงินสดรับจากการขายอุปกรณ์ และเครื่องจักร | 2.50 | ล้านบาท |
| - ดันทุนสวนยางพารา | (1.17) | ล้านบาท |
| 3. กระแสเงินสดจากกิจกรรมจัดหาเงิน เงินสดสุทธิใช้ไป จำนวน 24.90 ล้านบาท มีรายการสำคัญ ดังนี้ | | |
| - เงินเบิกเกินบัญชีและเงินกู้ยืมระยะสั้น | | |
| จากสถาบันการเงิน ลดลง | (63.86) | ล้านบาท |
| - เงินสดรับจากเงินกู้ยืมระยะยาว เพิ่มขึ้น | 40.00 | ล้านบาท |

แหล่งที่มาของเงินทุนของบริษัทฯ เกิดจากรายได้จากการประกอบกิจการเป็นหลัก และมีสินเชื่อจากธนาคารพาณิชย์ภายในประเทศเพื่อสนับสนุนเงินทุนหมุนเวียนและโครงการการลงทุน โดยบริษัทฯ ระมัดระวังในการบริหารโครงสร้างเงินทุนให้เหมาะสม และเป็นไปตามข้อตกลงกับสถาบันการเงิน จึงมีความเห็นว่างสภาพคล่องและการจัดหาแหล่งที่มาของเงินทุนของบริษัทฯ ยังคงมีเงินทุนที่เพียงพอที่จะใช้ในการดำเนินงาน

บริษัทฯ มีอัตราส่วนสภาพคล่องในปี 2562 เท่ากับ 0.9 เท่า (ปี 2561: 0.9 เท่า) และมีอัตราส่วนหนี้สินต่อส่วนผู้ถือหุ้น ณ 31 ธันวาคม 2562 เท่ากับ 0.4 เท่า (ปี 2561: 0.6 เท่า) ซึ่งอยู่ในค่าเฉลี่ยของกลุ่มอุตสาหกรรมเดียวกัน

แนวโน้มการดำเนินธุรกิจในอนาคต บริษัทฯ มีเป้าหมายที่จะดำเนินการขยายตลาดทั้งในประเทศและต่างประเทศ และสร้างสินค้าแบรนด์ ของบริษัทฯ เอง โดยใช้อาคาร เครื่องจักร และอุปกรณ์ที่มีอยู่ให้มีประสิทธิภาพสูงสุด ทั้งนี้ บริษัทฯ มีแผนในการลงทุนที่ต้องใช้เงินทุนในการเพิ่มประเภทสินค้า โดยมีการลงทุนสำหรับการซื้อเครื่องจักรเพื่อปรับปรุงและขยายการผลิตที่เหมาะสมกับความต้องการของลูกค้า

บริษัทฯ ได้เริ่มขยายตลาดไปยังประเทศในกลุ่ม AEC โดยเริ่มขยายตลาดไปกัมพูชาและพม่า ตั้งแต่ปี 2558 และมีแผนที่จะขยายไปประเทศอื่นๆต่อไปในอนาคต โดยลูกค้าหลักอื่นๆของบริษัทฯ ยังคงเป็นประเทศออสเตรเลีย ญี่ปุ่น อเมริกา และกลุ่มทวีปยุโรป โดยบริษัทฯ ยังคงรักษาลูกค้าหลักที่มีความสัมพันธ์ที่ดีกันมานานอย่างต่อเนื่อง และได้ติดต่อลูกค้าใหม่และสนับสนุนการวิจัยพัฒนาสินค้าเพื่อให้แข่งขันในตลาดได้ บริษัทฯ ได้เน้นการสร้างแบรนด์สินค้าของบริษัทฯ เอง เพื่อให้สินค้าของบริษัทฯ และชื่อเสียงของบริษัทฯ เป็นที่รู้จักกันมากขึ้น เพื่อเพิ่มรายได้และกำไรให้กับบริษัทฯ ในระยะยาว และสร้างความภาคภูมิใจให้กับพนักงานในบริษัทฯ



รายงานและงบการเงิน

บริษัท ฟู้ดแอนด์ดริ้งส์ จำกัด (มหาชน)
รายงานและงบการเงิน
31 ธันวาคม 2562 และ 2561



บริษัท บัญชีกิจ จำกัด
BUNCHIKIJ CO., LTD.
 Certified Public Accountants

รายงานของผู้สอบบัญชีรับอนุญาต

เสนอ ผู้ถือหุ้นและคณะกรรมการบริษัท ฟู้ดแอนด์ดริงส์ จำกัด (มหาชน)

ความเห็น

ข้าพเจ้าได้ตรวจสอบงบการเงินที่แสดงเงินลงทุนตามวิธีส่วนได้เสียและงบการเงินเฉพาะกิจการของบริษัท ฟู้ดแอนด์ดริงส์ จำกัด (มหาชน) (บริษัท) ซึ่งประกอบด้วยงบแสดงฐานะการเงินที่แสดงเงินลงทุนตามวิธีส่วนได้เสียและงบแสดงฐานะการเงินเฉพาะกิจการ ณ วันที่ 31 ธันวาคม 2562 งบกำไรขาดทุนเบ็ดเสร็จ งบแสดงการเปลี่ยนแปลงส่วนของผู้ถือหุ้นและงบแสดงการเปลี่ยนแปลงส่วนของผู้ถือหุ้นเฉพาะกิจการ และงบกระแสเงินสดของงบการเงินที่แสดงเงินลงทุนตามวิธีส่วนได้เสียและงบกระแสเงินสดเฉพาะกิจการ สำหรับปีสิ้นสุดวันเดียวกันและหมายเหตุประกอบงบการเงิน รวมถึงสรุปนโยบายการบัญชีที่สำคัญ

ข้าพเจ้าเห็นว่า งบการเงินที่แสดงเงินลงทุนตามวิธีส่วนได้เสียและงบการเงินเฉพาะกิจการข้างต้นนี้ แสดงฐานะการเงินของบริษัท ฟู้ดแอนด์ดริงส์ จำกัด (มหาชน) ณ วันที่ 31 ธันวาคม 2562 ผลการดำเนินงาน และกระแสเงินสด สำหรับปีสิ้นสุดวันเดียวกัน โดยถูกต้องตามที่ควร ในสาระสำคัญตามมาตรฐานการรายงานทางการเงิน

เกณฑ์ในการแสดงความเห็น

ข้าพเจ้าได้ปฏิบัติตามตรวจสอบตามมาตรฐานการสอบบัญชี ความรับผิดชอบของข้าพเจ้าได้กล่าวไว้ในวรรคความรับผิดชอบของผู้สอบบัญชีต่อการตรวจสอบงบการเงินที่แสดงเงินลงทุนตามวิธีส่วนได้เสียและงบการเงินเฉพาะกิจการ ในรายงานของข้าพเจ้า ข้าพเจ้ามีความเป็นอิสระจากบริษัทตามข้อกำหนดของบรรณของผู้ประกอบวิชาชีพบัญชีที่กำหนดโดยสภาวิชาชีพบัญชีในส่วนที่เกี่ยวข้องกับการตรวจสอบงบการเงินที่แสดงเงินลงทุนตามวิธีส่วนได้เสียและงบการเงินเฉพาะกิจการและข้าพเจ้าได้ปฏิบัติตามความรับผิดชอบด้านจรรยาบรรณอื่นๆ ซึ่งเป็นไปตามข้อกำหนดเหล่านี้ ข้าพเจ้าเชื่อว่าหลักฐานการสอบบัญชีที่ข้าพเจ้าได้รับเพียงพอและเหมาะสมเพื่อใช้เป็นเกณฑ์ในการแสดงความเห็นของข้าพเจ้า

เรื่องสำคัญในการตรวจสอบ

เรื่องสำคัญการตรวจสอบคือ เรื่องต่างๆที่มีนัยสำคัญที่สุดตามดุลยพินิจของผู้ประกอบวิชาชีพของข้าพเจ้าในการตรวจสอบงบการเงินที่แสดงเงินลงทุนตามวิธีส่วนได้เสียและงบการเงินเฉพาะกิจการสำหรับงวดปัจจุบัน ข้าพเจ้าได้นำเรื่องเหล่านี้มาพิจารณาในบริบทของการตรวจสอบงบการเงินที่แสดงเงินลงทุนตามวิธีส่วนได้เสียและงบการเงินเฉพาะกิจการ โดยรวม และในการแสดงความเห็นของข้าพเจ้า ทั้งนี้ข้าพเจ้าไม่ได้แสดงความเห็นแยกต่างหากสำหรับเรื่องเหล่านี้

| เรื่องสำคัญในการตรวจสอบ | เรื่องดังกล่าวได้ถูกตรวจสอบอย่างไร |
|---|--|
| <p>สินค้าคงเหลือ</p> <p>การประมาณการมูลค่าสุทธิที่คาดว่าจะได้รับของสินค้าคงเหลือตามที่เปิดเผยไว้ในหมายเหตุประกอบงบการเงินข้อ 4 และข้อ 9 ต้องอาศัยดุลพินิจของฝ่ายบริหารค่อนข้างมาก โดยเฉพาะอย่างยิ่งการประมาณการค่าเผื่อการลดลงของมูลค่าสินค้าคงเหลือสำหรับสินค้าที่ล้าสมัยหรือเสื่อมสภาพซึ่งขึ้นอยู่กับการวิเคราะห์ในรายละเอียดเกี่ยวกับวงจรอายุของสินค้า การแข่งขันทางการตลาด สภาพเศรษฐกิจและอุตสาหกรรม ซึ่งอาจทำให้เกิดความเสี่ยงเกี่ยวกับมูลค่าของค่าเผื่อการลดลงของมูลค่าสินค้าคงเหลือ</p> | <p>วิธีการตรวจสอบที่สำคัญ รวมถึง</p> <ul style="list-style-type: none"> • ทำความเข้าใจเกณฑ์ที่ใช้ในการพิจารณาค่าเผื่อการลดลงของมูลค่าสินค้าคงเหลือ รวมถึงสอบถามความสม่ำเสมอของการใช้เกณฑ์ดังกล่าว และเหตุผลสำหรับการรับรู้ค่าเผื่อการลดลงของมูลค่าสินค้าคงเหลือแบบเฉพาะเจาะจง • วิเคราะห์เปรียบเทียบข้อมูลระยะเวลาการถือครองและการเคลื่อนไหวของสินค้าคงเหลือเพื่อระบุถึงกลุ่มสินค้าที่มีข้อบ่งชี้ว่ามีการหมุนเวียนของสินค้าที่ช้ากว่าปกติ • วิเคราะห์เปรียบเทียบจำนวนเงินสุทธิที่กิจการได้รับจากการขายสินค้าภายหลังวันที่ในงบการเงินกับราคาทุนของสินค้าคงเหลือแต่ละกลุ่มสินค้า • พิจารณาข้อมูลในอดีตย้อนหลังสำหรับผลขาดทุนที่เกิดขึ้นจริงจากการขายและการตัดจำหน่ายสินค้าคงเหลือออกจากบัญชีที่เกิดขึ้นในระหว่างปีเปรียบเทียบกับค่าเผื่อการลดลงของมูลค่าสินค้าคงเหลือที่บันทึกไว้ ณ สิ้นปีก่อน |

| เรื่องสำคัญในการตรวจสอบ | เรื่องดังกล่าวได้ถูกตรวจสอบอย่างไร |
|---|--|
| <p>ภาษีเงินได้ได้รับการตัดบัญชี</p> <p>บริษัท ได้เปิดเผยนโยบายการบัญชีและรายละเอียดเกี่ยวกับภาษีเงินได้ การตัดบัญชีไว้ในหมายเหตุประกอบงบการเงินข้อ 3.18 และข้อ 25 ตามลำดับ โดยสินทรัพย์ภาษีเงินได้ การตัดบัญชีจะสามารถรับรู้รายการได้เมื่อมีความเป็นไปได้ค่อนข้างแน่ที่บริษัทจะมีกำไรทางภาษีเพียงพอที่จะนำสินทรัพย์ภาษีเงินได้ การตัดบัญชีมาใช้ประโยชน์ในอนาคตได้ ซึ่งในการพิจารณาว่าบริษัทจะมีกำไรทางภาษีในอนาคตเพียงพอที่จะนำผลแตกต่างชั่วคราวหรือผลขาดทุนทางภาษีมาใช้ประโยชน์ได้นั้นต้องอาศัยดุลยพินิจของฝ่ายบริหารอย่างมากในการจัดทำแผนธุรกิจและประมาณการกำไรทางภาษีในอนาคตที่คาดว่าจะเกิดขึ้นตามแผนธุรกิจที่ได้อนุมัติแล้ว ดังนั้น จึงมีความเสี่ยงเกี่ยวกับมูลค่าสินทรัพย์ภาษีเงินได้ การตัดบัญชี</p> | <p>วิธีการตรวจสอบที่สำคัญ รวมถึง</p> <ul style="list-style-type: none"> • สอบถามฝ่ายบริหาร ทำความเข้าใจและทดสอบการควบคุมที่สำคัญในการจัดทำและอนุมัติประมาณการกำไรทางภาษีในอนาคตเพื่อรับรู้รายการสินทรัพย์ภาษีเงินได้ การตัดบัญชี • ประเมินประมาณการกำไรทางภาษีดังนี้ <ul style="list-style-type: none"> - ตรวจสอบข้อมูลที่เป็นและข้อสมมติที่สำคัญที่ใช้ในการจัดทำประมาณการดังกล่าว - เปรียบเทียบประมาณการกำไรทางภาษีในอดีตกับกำไรทางภาษีที่เกิดขึ้นจริงเพื่อประเมินการใช้อดุลยพินิจของฝ่ายบริหาร ในการประมาณการกำไรทางภาษีดังกล่าว - ทดสอบการคำนวณประมาณการกำไรทางภาษีในอนาคตตามข้อมูลและข้อสมมติดังกล่าวข้างต้น • สอบทานการเปิดเผยข้อมูลเกี่ยวกับรายการผลแตกต่างชั่วคราวที่ใช้หักภาษีและขาดทุนทางภาษีที่ยังไม่ได้ใช้ที่ไม่ได้บันทึกสินทรัพย์ภาษีเงินได้ การตัดบัญชี |

ข้อมูลอื่น

ผู้บริหารเป็นผู้นับถือชอบต่อข้อมูลอื่น ซึ่งรวมอยู่ในรายงานประจำปี แต่ไม่รวมถึงงบการเงินที่แสดงเงินลงทุนตามวิธีส่วนได้เสียและงบการเงินเฉพาะกิจการและรายงานของผู้สอบบัญชีที่เกี่ยวกับการตรวจสอบงบการเงินเหล่านั้น ข้าพเจ้าคิดว่าข้าพเจ้าจะได้รับรายงานประจำปีภายหลังวันที่ในรายงานของผู้สอบบัญชีนี้

ความเห็นของข้าพเจ้าต่อการเงินที่แสดงเงินลงทุนตามวิธีส่วนได้เสียและงบการเงินเฉพาะกิจการ ไม่ครอบคลุมถึงข้อมูลอื่นดังกล่าวข้างต้นและข้าพเจ้าไม่ได้ให้ความเชื่อมั่นต่อข้อมูลอื่น

ความรับผิดชอบของข้าพเจ้าที่เนื่องเกี่ยวกับการตรวจสอบงบการเงินที่แสดงเงินลงทุนตามวิธีส่วนได้เสียและงบการเงินเฉพาะกิจการคือ การอ่านข้อมูลอื่นดังกล่าวข้างต้นเมื่อได้จัดทำแล้ว และพิจารณาว่าข้อมูลอื่นมีความขัดแย้งที่มีสาระสำคัญกับการเงินที่แสดงเงินลงทุนตามวิธีส่วนได้เสียและงบการเงินเฉพาะกิจการที่ข้าพเจ้าตรวจสอบแล้ว หรือกับความรู้ที่ได้รับจากการตรวจสอบของข้าพเจ้า หรือปรากฏว่าข้อมูลอื่นมีการแสดงข้อมูลที่ขัดต่อข้อเท็จจริงอันเป็นสาระสำคัญหรือไม่

เมื่อข้าพเจ้าได้อ่านรายงานประจำปี หากข้าพเจ้าสรุปได้ว่าการแสดงข้อมูลที่ขัดต่อข้อเท็จจริงอันเป็นสาระสำคัญ ข้าพเจ้าต้องสื่อสารเรื่องดังกล่าวกับผู้บริหารและผู้มีหน้าที่ในการกำกับดูแลให้ดำเนินการแก้ไขข้อมูลดังกล่าว

ความรับผิดชอบของผู้บริหารและผู้มีหน้าที่ในการกำกับดูแลต่อวงการเงินที่แสดงเงินลงทุนตามวิธีส่วนได้เสียและงบการเงินเฉพาะกิจการ

ผู้บริหารมีหน้าที่รับผิดชอบในการจัดทำและนำเสนอวงการเงินที่แสดงเงินลงทุนตามวิธีส่วนได้เสียและงบการเงินเฉพาะกิจการเหล่านี้ โดยถูกต้องตามที่ควรตามมาตรฐานการรายงานทางการเงิน และรับผิดชอบเกี่ยวกับการควบคุมภายในที่ผู้บริหารพิจารณาว่าจำเป็นเพื่อให้สามารถจัดทำวงการเงินที่แสดงเงินลงทุนตามวิธีส่วนได้เสียและงบการเงินเฉพาะกิจการที่ปราศจากการแสดงข้อมูลที่ขัดต่อข้อเท็จจริงอันเป็นสาระสำคัญ ไม่ว่าจะเกิดจากการทุจริตหรือข้อผิดพลาด

ในการจัดทำวงการเงินที่แสดงเงินลงทุนตามวิธีส่วนได้เสียและงบการเงินเฉพาะกิจการ ผู้บริหารรับผิดชอบในการประเมินความสามารถของบริบทในการดำเนินงานต่อเนื่อง เปิดเผยเรื่องที่เกี่ยวข้องกับการดำเนินงานต่อเนื่อง(ตามความเหมาะสม) และการใช้เกณฑ์การบัญชีสำหรับการดำเนินงานต่อเนื่อง เว้นแต่ผู้บริหารมีความตั้งใจที่จะเลิกบริษัทหรือหยุดดำเนินงาน หรือไม่สามารถดำเนินงานต่อเนื่องต่อไปได้

ผู้มีหน้าที่ในการกำกับดูแลมีหน้าที่ในการสอดคล้องและกระบวนการ ในการจัดทำรายงานทางการเงินของบริบท

ความรับผิดชอบของผู้สอบบัญชีต่อการตรวจสอบวงการเงินที่แสดงเงินลงทุนตามวิธีส่วนได้เสียและงบการเงินเฉพาะกิจการ

การตรวจสอบของข้าพเจ้ามีวัตถุประสงค์เพื่อให้ได้ความเชื่อมั่นอย่างสมเหตุสมผลว่างบการเงินที่แสดงเงินลงทุนตามวิธีส่วนได้เสียและงบการเงินเฉพาะกิจการ โดยรวมปราศจากการแสดงข้อมูลที่ขัดต่อข้อเท็จจริงอันเป็นสาระสำคัญหรือไม่ ไม่ว่าจะเกิดจากการทุจริตหรือข้อผิดพลาด และเสนอรายงานของผู้สอบบัญชีซึ่งรวมความเห็นของข้าพเจ้าผู้ด้วย ความเชื่อมั่นอย่างสมเหตุสมผลคือความเชื่อมั่นในระดับสูงแต่ไม่ได้เป็นการรับประกันว่าการปฏิบัติตามตรวจสอบตามมาตรฐานการสอบบัญชีจะสามารถตรวจพบข้อมูลที่ขัดต่อข้อเท็จจริงอันเป็นสาระสำคัญที่มีอยู่ได้เสนอไป ข้อมูลที่ขัดต่อข้อเท็จจริงอาจเกิดจากการทุจริตหรือข้อผิดพลาดและถือว่ามีความสำคัญเมื่อพิจารณาได้อย่างสมเหตุสมผลว่ารายการที่ขัดต่อข้อเท็จจริงแต่ละรายการหรือทุกรายการรวมกันจะมีผลต่อการตัดสินใจทางเศรษฐกิจของผู้ใช้งบการเงินจากการใช้งบการเงินที่แสดงเงินลงทุนตามวิธีส่วนได้เสียและงบการเงินเฉพาะกิจการเหล่านี้

ในการตรวจสอบของข้าพเจ้าตามมาตรฐานการสอบบัญชี ข้าพเจ้าได้ใช้ดุลยพินิจและการสังเกตและสงสัยของผู้ประกอบวิชาชีพตลอดการตรวจสอบ การปฏิบัติงานของข้าพเจ้ารวมถึง

- ระบุและประเมินความเสี่ยงจากการแสดงข้อมูลที่ขัดต่อข้อเท็จจริงอันเป็นสาระสำคัญในงบการเงินที่แสดงเงินลงทุนตามวิธีส่วนได้เสียและงบการเงินเฉพาะกิจการ ไม่ว่าจะเกิดจากการทุจริตหรือข้อผิดพลาด ออกแบบและปฏิบัติงานตามวิธีการตรวจสอบเพื่อตอบสนองต่อความเสี่ยงเหล่านั้น และได้หลักฐานการสอบบัญชีที่เพียงพอและเหมาะสมเพื่อเป็นเกณฑ์ในการแสดงความเห็นของข้าพเจ้า ความเสี่ยงที่ไม่พบข้อมูลที่ขัดต่อข้อเท็จจริงอันเป็นสาระสำคัญซึ่งเป็นผลมาจากการทุจริตจะสูงกว่าความเสี่ยงที่เกิดจากข้อผิดพลาด เนื่องจากการทุจริตอาจเกี่ยวข้องกับการสมรู้ร่วมคิด การปลอมแปลงเอกสารหลักฐาน การตั้งใจละเว้นการแสดงผล การแสดงข้อมูลที่ไม่วางความเชื่อเท็จจริงหรือการแทรกแซงการควบคุมภายใน

- ทำความเข้าใจในระบบการควบคุมภายในที่เกี่ยวข้องกับการตรวจสอบ เพื่อออกแบบวิธีการตรวจสอบที่เหมาะสมกับสถานการณ์ แต่ไม่ใช่เพื่อวัตถุประสงค์ในการแสดงความเห็นต่อความมีประสิทธิผลของการควบคุมภายในของบริษัท
- ประเมินความเหมาะสมของนโยบายการบัญชีที่ผู้บริหารใช้และความสมเหตุสมผลของประมาณการทางบัญชีและการเปิดเผยข้อมูลที่เกี่ยวข้องซึ่งจัดทำขึ้น โดยผู้บริหาร
- สรุปเกี่ยวกับความเหมาะสมของการใช้เกณฑ์การบัญชีสำหรับการดำเนินงานต่อเนื่องของผู้บริหารและจากหลักฐานการสอบบัญชีที่ได้รับ สรุปว่ามีความไม่แน่นอนที่มีสาระสำคัญเกี่ยวกับเหตุการณ์หรือสถานการณ์ที่อาจเป็นเหตุให้เกิดข้อสงสัยอย่างมีนัยสำคัญต่อความสามารถของบริษัทในการดำเนินงานต่อเนื่องหรือไม่ ถ้าข้าพเจ้าได้ข้อสรุปว่ามีความไม่แน่นอนที่มีสาระสำคัญ ข้าพเจ้าต้องกล่าวไว้ในรายงานของผู้สอบบัญชีของข้าพเจ้าโดยให้ข้อสังเกตถึงการเปิดเผยข้อมูลในงบการเงินที่แสดงเงินลงทุนตามวิธีส่วนได้เสียและงบการเงินเฉพาะกิจการ หรือถ้าการเปิดเผยดังกล่าวไม่เพียงพอ ความเห็นของข้าพเจ้าจะเปลี่ยนแปลงไป ข้อสรุปของข้าพเจ้าขึ้นอยู่กับหลักฐานการสอบบัญชีที่ได้รับจนถึงวันที่ในรายงานของผู้สอบบัญชีของข้าพเจ้า อย่างไรก็ตาม เหตุการณ์หรือสถานการณ์ในอนาคตอาจเป็นเหตุให้บริษัทต้องหยุดการดำเนินงานต่อเนื่อง
- ประเมินการนำเสนอ โครงสร้างและเนื้อหาของงบการเงินที่แสดงเงินลงทุนตามวิธีส่วนได้เสียและงบการเงินเฉพาะกิจการโดยรวม รวมถึงการเปิดเผยข้อมูลว่า งบการเงินที่แสดงเงินลงทุนตามวิธีส่วนได้เสียและงบการเงินเฉพาะกิจการแสดงรายการและเหตุการณ์ในรูปแบบที่ทำให้มีการนำเสนอข้อมูล โดยถูกต้องตามที่ควรหรือไม่
- ได้รับหลักฐานการสอบบัญชีที่เหมาะสมอย่างเพียงพอเกี่ยวกับข้อมูลทางการเงินของเงินลงทุนที่บันทึกตามวิธีส่วนได้เสียของบริษัท เพื่อแสดงความเห็นต่องบการเงินที่แสดงเงินลงทุนตามวิธีส่วนได้เสีย ข้าพเจ้ารับผิดชอบต่อการกำหนดแนวทางการควบคุมดูแล และการปฏิบัติงานตรวจสอบงบการเงินที่แสดงเงินลงทุนตามวิธีส่วนได้เสีย ข้าพเจ้าเป็นผู้รับผิดชอบแต่เพียงผู้เดียวต่อความเห็นของข้าพเจ้า

ข้าพเจ้าได้สื่อสารกับผู้มีหน้าที่ในการกำกับดูแลในเรื่องต่างๆที่สำคัญ ซึ่งรวมถึงขอบเขตและช่วงเวลาของการตรวจสอบตามที่ได้วางแผนไว้ ประเด็นที่มีนัยสำคัญที่พบจากการตรวจสอบ รวมถึงข้อบกพร่องที่มีนัยสำคัญในระบบการควบคุมภายใน หากข้าพเจ้าได้พบในระหว่างการตรวจสอบของข้าพเจ้า

ข้าพเจ้าได้ให้คำรับรองกับผู้มีหน้าที่ในการกำกับดูแลว่าข้าพเจ้าได้ปฏิบัติตามข้อกำหนดจรรยาบรรณที่เกี่ยวข้องกับความเป็นอิสระ และได้สื่อสารกับผู้มีหน้าที่ในการกำกับดูแลเกี่ยวกับความสัมพันธ์ทั้งหมดที่อาจกระทบต่อความเป็นอิสระของข้าพเจ้าและมาตรการที่ข้าพเจ้าใช้เพื่อป้องกันไม่ให้ข้าพเจ้าขาดความเป็นอิสระ

จากเรื่องที่เกี่ยวข้องกับผู้มีหน้าที่ในการกำกับดูแล ข้าพเจ้าได้พิจารณาเรื่องต่างๆ ที่มีนัยสำคัญที่สุดในการตรวจสอบงบการเงินที่แสดงเงินลงทุนตามวิธีส่วนได้เสียและงบการเงินเฉพาะกิจการในงวดปัจจุบันและกำหนดเป็นเรื่องสำคัญในการตรวจสอบ ข้าพเจ้าได้อธิบายเรื่องเหล่านี้ในรายงานของผู้สอบบัญชี เว้นแต่กฎหมายหรือข้อบังคับไม่ให้เปิดเผยต่อสาธารณะเกี่ยวกับเรื่องดังกล่าว หรือในสถานการณ์ที่ยากที่จะเกิดขึ้น ข้าพเจ้าพิจารณาว่าไม่ควรสื่อสารเรื่องดังกล่าวในรายงานของข้าพเจ้า เพราะการกระทำดังกล่าวสามารถคาดการณ์ได้อย่างสมเหตุสมผลว่าจะมีผลกระทบในทางลบมากกว่าผลประโยชน์ต่อส่วนได้เสียสาธารณะจากการสื่อสารดังกล่าว

ผู้สอบบัญชีที่รับผิดชอบงานสอบบัญชีและการนำเสนอรายงานฉบับนี้



(นายชนากร สีกโสภา)

ผู้สอบบัญชีรับอนุญาตเลขทะเบียน 4879

บริษัท บัญชีกิจ จำกัด

กรุงเทพมหานคร

27 กุมภาพันธ์ 2563

1

บริษัท ฟู้ดแออนด์ดริงส์ จำกัด (มหาชน)

งบแสดงฐานะการเงิน

ณ วันที่ 31 ธันวาคม 2562

หน่วย: บาท

| | | งบการเงิน | | | |
|---------------------------------|----------|------------------------------------|-------------|----------------------|-------------|
| | | ที่แสดงเงินลงทุนตามวิธีส่วนได้เสีย | | งบการเงินเฉพาะกิจการ | |
| สินทรัพย์ | หมายเหตุ | 2562 | 2561 | 2562 | 2561 |
| สินทรัพย์หมุนเวียน | | | | | |
| เงินสดและรายการเทียบเท่าเงินสด | 6 | 1,299,114 | 18,511,757 | 1,299,114 | 18,511,757 |
| เงินลงทุนชั่วคราว | 7 | 1,000,000 | 1,163,045 | 1,000,000 | 1,163,045 |
| ลูกหนี้การค้าและลูกหนี้อื่น | 8 | 66,277,164 | 94,695,392 | 66,277,164 | 94,695,392 |
| สินค้าคงเหลือ | 9 | 111,783,177 | 108,847,074 | 111,783,177 | 108,847,074 |
| สินทรัพย์หมุนเวียนอื่น | 10 | 18,956,853 | 39,090,811 | 18,956,853 | 39,090,811 |
| รวมสินทรัพย์หมุนเวียน | | 199,316,308 | 262,308,079 | 199,316,308 | 262,308,079 |
| สินทรัพย์ไม่หมุนเวียน | | | | | |
| เงินฝากธนาคารที่มีภาระค้ำประกัน | | 901,330 | 901,330 | 901,330 | 901,330 |
| เงินลงทุนในบริษัทร่วม | 11 | 101,980,327 | 107,404,159 | 68,202,710 | 68,202,710 |
| อสังหาริมทรัพย์เพื่อการลงทุน | 12 | 97,889,859 | - | 97,889,859 | - |
| ที่ดิน อาคารและอุปกรณ์ | 13 | 1,089,191,941 | 540,670,270 | 1,089,191,941 | 540,670,270 |
| ต้นทุนสวนยางพารา | 14 | 28,455,400 | 27,290,718 | 28,455,400 | 27,290,718 |
| สินทรัพย์ไม่มีตัวตน | 15 | 955,587 | 2,600,820 | 955,587 | 2,600,820 |
| สินทรัพย์ไม่หมุนเวียนอื่น | | 1,358,809 | 2,052,745 | 1,358,809 | 2,052,745 |
| รวมสินทรัพย์ไม่หมุนเวียน | | 1,320,733,253 | 680,920,042 | 1,286,955,636 | 641,718,593 |
| รวมสินทรัพย์ | | 1,520,049,561 | 943,228,121 | 1,486,271,944 | 904,026,672 |

2

บริษัท ฟู้ดแออนด์ดริงส์ จำกัด (มหาชน)

งบแสดงฐานะการเงิน

ณ วันที่ 31 ธันวาคม 2562

หน่วย: บาท

| | | งบการเงิน | | | |
|--|----------|------------------------------------|-------------|----------------------|-------------|
| | | ที่แสดงเงินลงทุนตามวิธีส่วนได้เสีย | | งบการเงินเฉพาะกิจการ | |
| หนี้สินและส่วนของผู้ถือหุ้น | หมายเหตุ | 2562 | 2561 | 2562 | 2561 |
| หนี้สินหมุนเวียน | | | | | |
| เงินเบิกเกินบัญชีและเงินกู้ยืมระยะสั้น | | | | | |
| จากสถาบันการเงิน | 16 | 136,766,091 | 200,626,149 | 136,766,091 | 200,626,149 |
| เจ้าหนี้การค้าและเจ้าหนี้อื่น | 17 | 73,064,522 | 87,724,549 | 73,064,522 | 87,724,549 |
| ส่วนของเงินกู้ยืมระยะยาวจากสถาบันการเงินที่ถึง | | | | | |
| กำหนดชำระภายในหนึ่งปี | 18 | 7,843,137 | 900,000 | 7,843,137 | 900,000 |
| หนี้สินตามสัญญาเช่าการเงินที่ถึง | | | | | |
| กำหนดชำระภายในหนึ่งปี | 19 | 128,278 | 123,620 | 128,278 | 123,620 |
| หนี้สินหมุนเวียนอื่น | | 1,252,562 | 1,879,237 | 1,252,562 | 1,879,237 |
| รวมหนี้สินหมุนเวียน | | 219,054,590 | 291,253,555 | 219,054,590 | 291,253,555 |
| หนี้สินไม่หมุนเวียน | | | | | |
| เงินกู้ยืมระยะยาวจากสถาบันการเงิน | | | | | |
| | 18 | 32,156,863 | - | 32,156,863 | - |
| หนี้สินตามสัญญาเช่าการเงิน | 19 | 282,980 | 411,258 | 282,980 | 411,258 |
| หนี้สินภาษีเงินได้รอการตัดบัญชี | 25 | 177,411,947 | 49,812,776 | 177,411,947 | 49,812,776 |
| ภาระผูกพันผลประโยชน์พนักงาน | 20 | 37,443,140 | 27,773,032 | 37,443,140 | 27,773,032 |
| หนี้สินไม่หมุนเวียนอื่น | | 784,150 | - | 784,150 | - |
| รวมหนี้สินไม่หมุนเวียน | | 248,079,080 | 77,997,066 | 248,079,080 | 77,997,066 |
| รวมหนี้สิน | | 467,133,670 | 369,250,621 | 467,133,670 | 369,250,621 |

3

บริษัท ฟู้ดแออนด์ดริงส์ จำกัด (มหาชน)

งบแสดงฐานะการเงิน

ณ วันที่ 31 ธันวาคม 2562

หน่วย: บาท

| | | งบการเงิน | | | |
|---|----------|------------------------------------|--------------|----------------------|---------------|
| | | ที่แสดงเงินลงทุนตามวิธีส่วนได้เสีย | | งบการเงินเฉพาะกิจการ | |
| หนี้สินและส่วนของผู้ถือหุ้น | หมายเหตุ | 2562 | 2561 | 2562 | 2561 |
| ส่วนของผู้ถือหุ้น | | | | | |
| ทุนเรือนหุ้น | 21 | | | | |
| ทุนจดทะเบียน | | | | | |
| หุ้นสามัญ 17,624,308 หุ้น มูลค่าหุ้นละ 10 บาท | | 176,243,080 | 176,243,080 | 176,243,080 | 176,243,080 |
| หุ้นที่ออกจำหน่ายและชำระเต็มมูลค่าแล้ว | | | | | |
| หุ้นสามัญ 17,624,308 หุ้น มูลค่าหุ้นละ 10 บาท | | 176,243,080 | 176,243,080 | 176,243,080 | 176,243,080 |
| ส่วนเกินมูลค่าหุ้น | 21 | 125,668,080 | 125,668,080 | 125,668,080 | 125,668,080 |
| กำไร (ขาดทุน) สะสม | | | | | |
| จัดสรรแล้ว | | | | | |
| ทุนสำรองตามกฎหมาย | 22 | 15,431,000 | 15,431,000 | 15,431,000 | 15,431,000 |
| ยังไม่ได้จัดสรร (ขาดทุนสะสม) | | (86,747,369) | (86,165,760) | (120,524,986) | (125,367,209) |
| องค์ประกอบอื่นของส่วนของผู้ถือหุ้น | 22 | 822,321,100 | 342,801,100 | 822,321,100 | 342,801,100 |
| รวมส่วนของผู้ถือหุ้น | | 1,052,915,891 | 573,977,500 | 1,019,138,274 | 534,776,051 |
| รวมหนี้สินและส่วนของผู้ถือหุ้น | | 1,520,049,561 | 943,228,121 | 1,486,271,944 | 904,026,672 |

4

บริษัท ฟู้ดแออนด์ดริงส์ จำกัด (มหาชน)

งบกำไรขาดทุนเบ็ดเสร็จ

สำหรับปีสิ้นสุดวันที่ 31 ธันวาคม 2562

หน่วย: บาท

| หมายเหตุ | งบการเงิน | | | |
|---|------------------------------------|--------------------|----------------------|--------------------|
| | ที่แสดงเงินลงทุนตามวิธีส่วนได้เสีย | | งบการเงินเฉพาะกิจการ | |
| | 2562 | 2561 | 2562 | 2561 |
| รายได้ | | | | |
| รายได้จากการขาย | 754,722,865 | 774,523,033 | 754,722,865 | 774,523,033 |
| เงินปันผลรับจากบริษัทร่วม | 11 | - | 13,640,542 | 13,640,542 |
| รายได้อื่น | 23,205,121 | 13,042,260 | 23,205,121 | 13,042,260 |
| รวมรายได้ | 777,927,986 | 787,565,293 | 791,568,528 | 801,205,835 |
| ค่าใช้จ่าย | | | | |
| ต้นทุนขาย | 651,337,850 | 678,035,874 | 651,337,850 | 678,035,874 |
| ค่าใช้จ่ายในการขาย | 70,137,535 | 79,880,196 | 70,137,535 | 79,880,196 |
| ค่าใช้จ่ายในการบริหาร | 45,757,323 | 44,192,817 | 45,757,323 | 44,192,817 |
| ต้นทุนทางการเงิน | 9,210,897 | 8,737,528 | 9,210,897 | 8,737,528 |
| รวมค่าใช้จ่าย | 776,443,605 | 810,846,415 | 776,443,605 | 810,846,415 |
| กำไร (ขาดทุน) ก่อนส่วนแบ่งกำไร (ขาดทุน) จากเงินลงทุนในบริษัทร่วม | | | | |
| และค่าใช้จ่าย (รายได้) ภาษีเงินได้ | 1,484,381 | (23,281,122) | 15,124,923 | (9,640,580) |
| ส่วนแบ่งกำไรจากเงินลงทุนในบริษัทร่วม | 11 | 8,212,617 | - | - |
| กำไร (ขาดทุน) ก่อนค่าใช้จ่าย (รายได้) ภาษีเงินได้ | 9,696,998 | (17,808,419) | 15,124,923 | (9,640,580) |
| ค่าใช้จ่าย (รายได้) ภาษีเงินได้ | 25 | 8,231,876 | 8,231,876 | (7,096,845) |
| กำไร (ขาดทุน) สำหรับปี | 1,465,122 | (10,711,574) | 6,893,047 | (2,543,735) |
| กำไรขาดทุนเบ็ดเสร็จอื่นสำหรับปี | | | | |
| รายการที่จะไม่ถูกจัดประเภทใหม่ไว้ในกำไรหรือขาดทุนในภายหลัง | | | | |
| ปรับปรุงมูลค่ายุติธรรมที่ดิน | 13 | 599,400,000 | - | - |
| ขาดทุนจากการประมาณการตามหลักคณิตศาสตร์ประกันภัย | 20 | (2,563,530) | (247,228) | (247,228) |
| ส่วนแบ่งกำไร (ขาดทุน) จากเงินลงทุนในบริษัทร่วม | 5,116 | (149,004) | - | - |
| ภาษีเงินได้ของรายการที่จะไม่ถูกจัดประเภทใหม่ไว้ใน | | | | |
| กำไรหรือขาดทุนในภายหลัง | 25 | (119,368,317) | 79,246 | (119,367,294) |
| กำไร (ขาดทุน) เบ็ดเสร็จอื่นสำหรับปี - สุทธิจากภาษี | 477,473,269 | (316,986) | 477,469,176 | (197,782) |
| กำไร (ขาดทุน) เบ็ดเสร็จรวมสำหรับปี | 478,938,391 | (11,028,560) | 484,362,223 | (2,741,517) |
| กำไร (ขาดทุน) ต่อหุ้น | | | | |
| กำไร (ขาดทุน) ต่อหุ้นขั้นพื้นฐาน | 26 | | | |
| กำไร (ขาดทุน) ส่วนที่เป็นของผู้ถือหุ้นของบริษัท | 0.08 | (0.61) | 0.39 | (0.14) |

5

บริษัท ฟู้ดแออนด์ดริงส์ จำกัด (มหาชน)

งบแสดงการเปลี่ยนแปลงส่วนของผู้ถือหุ้น (งบการเงินที่แสดงเงินลงทุนตามวิธีส่วนได้เสีย)

สำหรับปีสิ้นสุดวันที่ 31 ธันวาคม 2562

หน่วย: บาท

| หมายเหตุ | ทุนเรือนหุ้น | | กำไร (ขาดทุน) สะสม | | องค์ประกอบอื่น | |
|--|--------------|--------------------|--------------------|-----------------|-------------------------------|----------------|
| | ที่ออก | | จัดสรรเป็น | | ของส่วนของผู้ถือหุ้น | |
| | และชำระแล้ว | ส่วนเกินมูลค่าหุ้น | สำรองตามกฎหมาย | ยังไม่ได้จัดสรร | ส่วนเกินทุนจากการตีราคาที่ดิน | รวมส่วนของหุ้น |
| ยอดคงเหลือ ณ วันที่ 1 มกราคม 2561 | 176,243,080 | 125,668,080 | 15,431,000 | (75,137,201) | 342,801,100 | 585,006,059 |
| กำไรขาดทุนเบ็ดเสร็จรวมสำหรับปี | | | | | | |
| ขาดทุนสำหรับปี | - | - | - | (10,711,574) | - | (10,711,574) |
| กำไรขาดทุนเบ็ดเสร็จอื่น | | | | | | |
| ขาดทุนจากการประมาณการตามหลักคณิตศาสตร์ประกัน | - | - | - | (197,782) | - | (197,782) |
| ส่วนแบ่งขาดทุนจากเงินลงทุนในบริษัทร่วม | - | - | - | (119,203) | - | (119,203) |
| ยอดคงเหลือ ณ วันที่ 31 ธันวาคม 2561 | 176,243,080 | 125,668,080 | 15,431,000 | (86,165,760) | 342,801,100 | 573,977,500 |
| ยอดคงเหลือ ณ วันที่ 1 มกราคม 2562 | 176,243,080 | 125,668,080 | 15,431,000 | (86,165,760) | 342,801,100 | 573,977,500 |
| กำไรขาดทุนเบ็ดเสร็จรวมสำหรับปี | | | | | | |
| กำไรสำหรับปี | - | - | - | 1,465,122 | - | 1,465,122 |
| กำไรขาดทุนเบ็ดเสร็จอื่น | | | | | | |
| ส่วนเกินทุนจากการตีราคาที่ดิน | - | - | - | - | 479,520,000 | 479,520,000 |
| ขาดทุนจากการประมาณการตามหลักคณิตศาสตร์ประกัน | - | - | - | (2,050,824) | - | (2,050,824) |
| ส่วนแบ่งกำไรจากเงินลงทุนในบริษัทร่วม | - | - | - | 4,093 | - | 4,093 |
| ยอดคงเหลือ ณ วันที่ 31 ธันวาคม 2562 | 176,243,080 | 125,668,080 | 15,431,000 | (86,747,369) | 822,321,100 | 1,052,915,891 |

6

บริษัท ฟู๊ดแอนด์ดริงส์ จำกัด (มหาชน)
งบแสดงการเปลี่ยนแปลงส่วนของผู้ถือหุ้น (งบการเงินเฉพาะกิจการ)
สำหรับปีสิ้นสุดวันที่ 31 ธันวาคม 2562

หน่วย: บาท

| หมายเหตุ | ทุนเรือนหุ้น | | กำไร (ขาดทุน) สะสม | | องค์ประกอบอื่น | |
|---|--------------|-------------|--------------------|---------------|--------------------|---------------|
| | ที่ออก | ส่วนเกิน | จัดสรรเป็น | ยังไม่ได้ | ส่วนเกินทุน | รวมส่วน |
| | และชำระแล้ว | มูลค่าหุ้น | สำรอง | จัดสรร | จากการตีราคาที่ดิน | ของผู้ถือหุ้น |
| ยอดคงเหลือ ณ วันที่ 1 มกราคม 2561 | 176,243,080 | 125,668,080 | 15,431,000 | (122,625,692) | 342,801,100 | 537,517,568 |
| กำไรขาดทุนเบ็ดเสร็จรวมสำหรับปี | | | | | | |
| ขาดทุนสำหรับปี | - | - | - | (2,543,735) | - | (2,543,735) |
| กำไรขาดทุนเบ็ดเสร็จอื่น | | | | | | |
| ขาดทุนจากการประมาณการตามหลักคณิตศาสตร์ประกันภัย | - | - | - | (197,782) | - | (197,782) |
| ยอดคงเหลือ ณ วันที่ 31 ธันวาคม 2561 | 176,243,080 | 125,668,080 | 15,431,000 | (125,367,209) | 342,801,100 | 534,776,051 |
| ยอดคงเหลือ ณ วันที่ 1 มกราคม 2562 | 176,243,080 | 125,668,080 | 15,431,000 | (125,367,209) | 342,801,100 | 534,776,051 |
| กำไรขาดทุนเบ็ดเสร็จรวมสำหรับปี | | | | | | |
| กำไรสำหรับปี | - | - | - | 6,893,047 | - | 6,893,047 |
| กำไรขาดทุนเบ็ดเสร็จอื่น | | | | | | |
| ส่วนเกินทุนจากการตีราคาที่ดิน 13 | - | - | - | - | 479,520,000 | 479,520,000 |
| ขาดทุนจากการประมาณการตามหลักคณิตศาสตร์ประกันภัย | - | - | - | (2,050,824) | - | (2,050,824) |
| ยอดคงเหลือ ณ วันที่ 31 ธันวาคม 2562 | 176,243,080 | 125,668,080 | 15,431,000 | (120,524,986) | 822,321,100 | 1,019,138,274 |

7

บริษัท ฟู้ดแออนด์ดริงส์ จำกัด (มหาชน)

งบกระแสเงินสด

สำหรับปีสิ้นสุดวันที่ 31 ธันวาคม 2562

หน่วย: บาท

| หมายเหตุ | งบการเงิน | | งบการเงินเฉพาะกิจการ | |
|--|------------------------------------|--------------|----------------------|--------------|
| | ที่แสดงเงินลงทุนตามวิธีส่วนได้เสีย | | | |
| | 2562 | 2561 | 2562 | 2561 |
| กระแสเงินสดจากกิจกรรมดำเนินงาน | | | | |
| กำไร (ขาดทุน) ก่อนภาษี | 9,696,998 | (17,808,419) | 15,124,923 | (9,640,580) |
| ปรับรายการที่กระทบกำไร (ขาดทุน) ก่อนภาษีเป็นเงินสดรับ (จ่าย) | | | | |
| ค่าเสื่อมราคาและค่าตัดจำหน่าย | 24,607,359 | 26,381,586 | 24,607,359 | 26,381,586 |
| กลับรายการหนี้สงสัยจะสูญ | 8 (1,328,393) | (1,072,497) | (1,328,393) | (1,072,497) |
| (กลับรายการ) ขาดทุนจากการปรับมูลค่าสินค้าคงเหลือ | 9 (196,421) | 5,642,932 | (196,421) | 5,642,932 |
| กำไรจากการจำหน่ายอุปกรณ์ | (1,463,740) | - | (1,463,740) | - |
| ส่วนแบ่งกำไรจากเงินลงทุนในบริษัทร่วม | 11 (8,212,617) | (5,472,703) | - | - |
| เงินปันผลรับจากบริษัทร่วม | 11 - | - | (13,640,542) | (13,640,542) |
| ค่าใช้จ่ายผลประโยชน์ระยะยาวของพนักงาน | 20 8,008,285 | 3,258,376 | 8,008,285 | 3,258,376 |
| ขาดทุนจากอัตราแลกเปลี่ยนที่ยังไม่เกิดขึ้นจริง | 45,796 | 454,081 | 45,796 | 454,081 |
| ขาดทุนจากมูลค่าธุรกรรมของตราสารอนุพันธ์ที่ยังไม่เกิดขึ้นจริง | 19,665 | - | 19,665 | - |
| ดอกเบี้ยรับ | (64,426) | (62,297) | (64,426) | (62,297) |
| ต้นทุนทางการเงิน | 9,210,897 | 8,737,528 | 9,210,897 | 8,737,528 |
| | 40,323,403 | 20,058,587 | 40,323,403 | 20,058,587 |
| การเปลี่ยนแปลงในสินทรัพย์และหนี้สินดำเนินงาน | | | | |
| ลูกหนี้การค้าและลูกหนี้อื่น | 29,700,425 | (6,429,647) | 29,700,425 | (6,429,647) |
| สินค้าคงเหลือ | (2,739,681) | (5,470,515) | (2,739,681) | (5,470,515) |
| สินทรัพย์หมุนเวียนอื่น | 20,452,906 | (12,411,106) | 20,452,906 | (12,411,106) |
| สินทรัพย์ไม่หมุนเวียนอื่น | 693,936 | (532,777) | 693,936 | (532,777) |
| เจ้าหนี้การค้าและเจ้าหนี้อื่น | (14,644,560) | 14,709,644 | (14,644,560) | 14,709,644 |
| หนี้สินหมุนเวียนอื่น | 137,811 | 679,272 | 137,811 | 679,272 |
| ภาระผูกพันผลประโยชน์พนักงาน | 20 (901,707) | (603,900) | (901,707) | (603,900) |
| เงินสดได้มาจากการดำเนินงาน | 73,022,533 | 9,999,558 | 73,022,533 | 9,999,558 |
| จ่ายดอกเบี้ย | (9,208,265) | (8,717,684) | (9,208,265) | (8,717,684) |
| เงินสดรับจากการขอคืนภาษีเงินได้หัก ณ ที่จ่าย | 232,266 | 211,135 | 232,266 | 211,135 |
| จ่ายภาษีเงินได้ | (551,214) | (406,966) | (551,214) | (406,966) |
| เงินสดสุทธิได้มาจากการดำเนินงาน | 63,495,320 | 1,086,043 | 63,495,320 | 1,086,043 |

8

บริษัท ฟู้ดแออนด์ดริงส์ จำกัด (มหาชน)

งบกระแสเงินสด

สำหรับปีสิ้นสุดวันที่ 31 ธันวาคม 2562

หน่วย:บาท

| หมายเหตุ | งบการเงิน | | งบการเงินเฉพาะกิจการ | |
|--|------------------------------------|---------------------|----------------------|-------------------|
| | ที่แสดงเงินลงทุนตามวิธีส่วนได้เสีย | | | |
| | 2562 | 2561 | 2562 | 2561 |
| กระแสเงินสดจากกิจกรรมลงทุน | | | | |
| เงินปันผลรับจากบริษัทร่วม | 11 | 13,640,542 | 13,640,542 | 13,640,542 |
| เงินสดจ่ายเพื่อซื้อที่ดิน อาคารและอุปกรณ์ | | (71,009,168) | (71,009,168) | (8,724,582) |
| ต้นทุนสวนยางพาราเพิ่มขึ้น | 14 | (1,164,682) | (1,164,682) | (2,413,792) |
| ดอกเบี้ยรับ | | 227,499 | 227,499 | 53,216 |
| เงินสดรับจากการจำหน่ายอุปกรณ์ | | 2,499,252 | 2,499,252 | - |
| จ่ายชำระเจ้าหนี้ค่าซื้อส่วนปรับปรุงอาคารและอุปกรณ์ | | - | - | (305,067) |
| เงินสดสุทธิได้มาจาก (ใช้ไปใน) กิจกรรมลงทุน | | (55,806,557) | (55,806,557) | 2,250,317 |
| กระแสเงินสดจากกิจกรรมจัดหาเงิน | | | | |
| เงินเบิกเกินบัญชีและเงินกู้ยืมระยะสั้นจากสถาบันการเงินเพิ่มขึ้น (ลดลง) | | (63,860,058) | (63,860,058) | 6,338,149 |
| ชำระคืนเงินกู้ยืมระยะยาว | 18 | (900,000) | (900,000) | (1,200,000) |
| เงินสดรับจากเงินกู้ยืมระยะยาวจากสถาบันการเงิน | | 40,000,000 | 40,000,000 | - |
| จ่ายชำระหนี้สินตามสัญญาชำระเงิน | | (141,348) | (141,348) | (378,594) |
| เงินสดสุทธิได้มาจาก (ใช้ไปใน) กิจกรรมจัดหาเงิน | | (24,901,406) | (24,901,406) | 4,759,555 |
| เงินสดและรายการเทียบเท่าเงินสดเพิ่มขึ้น (ลดลง) สุทธิ | | (17,212,643) | (17,212,643) | 8,095,915 |
| เงินสดและรายการเทียบเท่าเงินสด ณ วันที่ 1 มกราคม | | 18,511,757 | 18,511,757 | 10,415,842 |
| เงินสดและรายการเทียบเท่าเงินสด ณ วันที่ 31 ธันวาคม | | 1,299,114 | 1,299,114 | 18,511,757 |
| ข้อมูลกระแสเงินสดเปิดเผยเพิ่มเติม | | | | |
| รายการที่ไม่ใช่เงินสด | | | | |
| โอนที่ดิน อาคารและอุปกรณ์เป็นอสังหาริมทรัพย์เพื่อการลงทุน | | 98,345,973 | - | 98,345,973 |

บริษัท ฟู้ดแออนด์ดริงส์ จำกัด (มหาชน)

หมายเหตุประกอบงบการเงิน

สำหรับปีสิ้นสุดวันที่ 31 ธันวาคม 2562

1 ข้อมูลทั่วไป

บริษัท ฟู้ดแออนด์ดริงส์ จำกัด (มหาชน) “บริษัท” เป็นนิติบุคคลที่จัดตั้งขึ้นในประเทศไทย และมีที่ตั้งสำนักงานใหญ่ซึ่งจดทะเบียนเลขที่ 695/1 หมู่ที่ 1 ถนนบ้านบึง - บ้านค่าย ตำบลคลองแก้ว อำเภอบ้านบึง จังหวัดชลบุรี มีสาขาจำนวน 3 แห่ง ดังนี้

สาขาที่ 1 ตั้งอยู่เลขที่ 183 อาคารริเจนท์เฮาส์ ชั้นที่ 15 ถนนราชดำริ แขวงลุมพินี เขตปทุมวัน กรุงเทพมหานคร

สาขาที่ 2 ตั้งอยู่เลขที่ 695/3 หมู่ที่ 1 ถนนบ้านบึง - บ้านค่าย ตำบลคลองแก้ว อำเภอบ้านบึง จังหวัดชลบุรี

สาขาที่ 3 ตั้งอยู่เลขที่ 695/7 หมู่ที่ 1 ตำบลคลองแก้ว อำเภอบ้านบึง จังหวัดชลบุรี

บริษัทจดทะเบียนกับตลาดหลักทรัพย์แห่งประเทศไทยเมื่อวันที่ 3 สิงหาคม 2537

บริษัทดำเนินธุรกิจหลักเกี่ยวกับการผลิตและจำหน่ายผลิตภัณฑ์อาหาร เครื่องดื่มและอาหารแช่แข็ง รวมทั้งผลิตภัณฑ์ที่ได้จากต้นยางพารา ธุรกิจในส่วนของบริษัทที่ได้จากต้นยางพารา ปัจจุบันยังอยู่ในระหว่างการดำเนินการปลูกต้นยางพารา

2 เกณฑ์การจัดทำงบการเงิน

- 2.1 งบการเงินนี้จัดทำขึ้นตามมาตรฐานการรายงานทางการเงิน รวมถึงแนวปฏิบัติทางการบัญชีที่ประกาศใช้โดยสภาวิชาชีพบัญชี ภาวะเยียบและประกาศคณะกรรมการกำกับหลักทรัพย์และตลาดหลักทรัพย์ที่เกี่ยวข้อง
- 2.2 งบการเงินนี้ได้จัดทำและนำเสนองบการเงินตามกฎหมายโดยใช้หน่วยเงินตราไทยและจัดทำเป็นภาษาไทย บริษัทได้จัดทำงบการเงินฉบับภาษาอังกฤษขึ้นจากงบการเงินฉบับภาษาไทย เพื่อความสะดวกของผู้อ่านงบการเงิน ข้อมูลทางการเงินทั้งหมดมีการเปิดเผยในหมายเหตุประกอบงบการเงินเพื่อให้แสดงเป็นหลักพันบาท ยกเว้นที่ระบุไว้เป็นอย่างอื่น
- 2.3 มาตรฐานการรายงานทางการเงินที่ออกและปรับปรุงใหม่

มาตรฐานการรายงานทางการเงินที่เริ่มมีผลบังคับใช้ในช่วงบัญชีปัจจุบัน

บริษัทได้นำมาตรฐานการรายงานทางการเงิน มาตรฐานการบัญชี การตีความมาตรฐานการรายงานทางการเงิน การตีความมาตรฐานการบัญชี รวมทั้งแนวปฏิบัติทางบัญชี ที่ออกและปรับปรุงใหม่ของสภาวิชาชีพบัญชีฯ ซึ่งมีผลบังคับใช้สำหรับรอบระยะเวลาบัญชีที่เริ่มในหรือหลังวันที่ 1 มกราคม 2562 มาถือปฏิบัติ การนำมาตรฐาน การตีความมาตรฐานและแนวทางปฏิบัติดังกล่าวมาถือปฏิบัติไม่มีผลกระทบอย่างเป็นสาระสำคัญต่องบการเงินของบริษัท

มาตรฐานการรายงานทางการเงินที่ยังไม่มีผลบังคับใช้ในงวดบัญชีปัจจุบัน

สภาวิชาชีพบัญชีฯ ได้ประกาศใช้มาตรฐานการรายงานทางการเงิน มาตรฐานการบัญชี และการตีความมาตรฐานการรายงานทางการเงินที่ออกและปรับปรุงใหม่ ซึ่งมีผลบังคับใช้สำหรับรอบระยะเวลาบัญชีที่เริ่มในหรือหลังวันที่ 1 มกราคม 2563 โดยมาตรฐานและการตีความมาตรฐานฉบับปรับปรุงใหม่ที่มีการเปลี่ยนแปลงหลักการสรุปได้ดังนี้

มาตรฐานและการตีความมาตรฐานรายงานทางการเงินกลุ่มเครื่องมือทางการเงิน ได้แก่

มาตรฐานการบัญชี

ฉบับที่ 32

การแสดงรายการเครื่องมือทางการเงิน

มาตรฐานการรายงานทางการเงิน

ฉบับที่ 7

การเปิดเผยข้อมูลเครื่องมือทางการเงิน

ฉบับที่ 9

เครื่องมือทางการเงิน

การตีความมาตรฐานการรายงานทางการเงิน

ฉบับที่ 16

การป้องกันความเสี่ยงของเงินลงทุนสุทธิในหน่วยงานต่างประเทศ

ฉบับที่ 19

การชำระหนี้สินทางการเงินด้วยตราสารทุน

มาตรฐานการรายงานทางการเงินกลุ่มเครื่องมือทางการเงิน กำหนดให้มีการจัดประเภทและการวัดมูลค่าเครื่องมือทางการเงิน ด้วยมูลค่ายุติธรรมผ่านกำไรหรือขาดทุน มูลค่ายุติธรรมผ่านกำไรขาดทุนเบ็ดเสร็จอื่น และราคาทุนตัดจำหน่าย โดยขึ้นอยู่กับลักษณะของกระแสเงินสดตามสัญญาและรูปแบบการดำเนินงานธุรกิจของกิจการ (Business Model) กำหนดการด้อยค่าของเครื่องมือทางการเงินสำหรับผลขาดทุนด้านเครดิตที่คาดว่าจะเกิดขึ้น กำหนดการบัญชีเกี่ยวกับการป้องกันความเสี่ยง รวมถึงการแสดงรายการและการเปิดเผยข้อมูลเครื่องมือทางการเงิน

มาตรฐานการรายงานทางการเงิน ฉบับที่ 16 เรื่อง สัญญาเช่า

มาตรฐานการรายงานการเงินฉบับนี้กำหนดหลักการของการรับรู้รายการ การวัดมูลค่า การแสดงรายการและการเปิดเผยข้อมูลของสัญญาเช่า และกำหนดให้ผู้เช่ารับรู้สินทรัพย์และหนี้สินสำหรับสัญญาเช่าทั้งหมด ยกเว้นสัญญาเช่าระยะสั้นและสัญญาเช่าซึ่งสินทรัพย์อ้างอิงนั้นไม่มีมูลค่า

การบัญชีสำหรับผู้ให้เขาไม่มีการเปลี่ยนแปลงอย่างมีสาระสำคัญ ผู้ให้เขายังคงต้องจัดประเภทสัญญาเช่าเป็นสัญญาเช่าดำเนินงานหรือสัญญาเช่าเงินทุน

บริษัทยังไม่ได้นำมาตราฐานการรายงานทางการเงินดังกล่าวมาถือปฏิบัติก่อนวันที่มีผลบังคับใช้ โดยฝ่ายบริหารของบริษัทอยู่ระหว่างการประเมินผลกระทบที่อาจมีต่องบการเงินในปีที่เริ่มนำมาตราฐานการรายงานทางการเงินดังกล่าวมาถือปฏิบัติ

2.4 งบประมาณนี้จัดทำขึ้นโดยถือหลักเกณฑ์การบันทึกราคาทุนเดิมยกเว้นรายการที่เปิดเผยไว้ในหมายเหตุอื่นที่เกี่ยวข้อง

3 นโยบายการบัญชีที่สำคัญ

นโยบายการบัญชีที่นำเสนอต่อไปนี้ได้ถือปฏิบัติโดยสม่ำเสมอสำหรับการเงินในรอบระยะเวลารายงาน

3.1 เงินตราต่างประเทศ

รายการบัญชีที่เป็นเงินตราต่างประเทศ

รายการบัญชีที่เป็นเงินตราต่างประเทศแปลงค่าเป็นสกุลเงินที่ใช้ในการดำเนินงานโดยใช้อัตราแลกเปลี่ยน ณ วันที่เกิดรายการ

สินทรัพย์และหนี้สินที่เป็นตัวเงินและเป็นเงินตราต่างประเทศ ณ วันที่รายงาน แปลงค่าเป็นสกุลเงินที่ใช้ในการดำเนินงานโดยใช้อัตราแลกเปลี่ยน ณ วันนั้น

สินทรัพย์และหนี้สินที่ไม่เป็นตัวเงินซึ่งเกิดจากรายการบัญชีที่เป็นเงินตราต่างประเทศซึ่งบันทึกตามเกณฑ์ราคาทุนเดิมแปลงค่าเป็นสกุลเงินที่ใช้ในการดำเนินงานโดยใช้อัตราแลกเปลี่ยน ณ วันที่เกิดรายการ

ผลต่างของอัตราแลกเปลี่ยนที่เกิดขึ้นจากการแปลงค่า ให้รับรู้เป็นกำไรหรือขาดทุนในงวดบัญชีนั้น

3.2 เงินสดและรายการเทียบเท่าเงินสด

เงินสดและรายการเทียบเท่าเงินสด หมายถึง เงินสดและเงินฝากธนาคาร และเงินลงทุนระยะสั้นที่มีสภาพคล่องสูง ซึ่งถึงกำหนดขายคืนภายในระยะเวลาไม่เกิน 3 เดือนนับจากวันที่ได้มาและไม่มีข้อจำกัดในการเบิกใช้

3.3 ลูกหนี้การค้าและลูกหนี้อื่น

ลูกหนี้รับรู้เมื่อบริษัทมีสิทธิที่ปราศจากเงื่อนไขในการได้รับสิ่งตอบแทนตามสัญญา

ลูกหนี้วัดมูลค่าด้วยมูลค่าสุทธิจากค่าเพื่อหนี้สงสัยจะสูญ ซึ่งประเมินโดยการวิเคราะห์ประวัติการชำระหนี้ การวิเคราะห์อายุหนี้และการคาดการณ์เกี่ยวกับการชำระหนี้ในอนาคตของลูกค้า หนี้สูญจะถูกตัดจำหน่ายเมื่อเกิดขึ้น

3.4 สินค้าคงเหลือ

สินค้าสำเร็จรูปแสดงมูลค่าตามราคาทุน (ตามวิธีถัวเฉลี่ย) หรือมูลค่าสุทธิที่จะได้รับแล้วแต่ราคาใดจะต่ำกว่า ราคาทุนดังกล่าวหมายถึงต้นทุนในการผลิตทั้งหมดรวมทั้งค่าเสียหายในการผลิต

วัตถุดิบและภาชนะบรรจุและหีบห่อแสดงมูลค่าตามราคาทุนถัวเฉลี่ยหรือมูลค่าสุทธิที่จะได้รับแล้วแต่ราคาใดจะต่ำกว่าและจะถือเป็นส่วนหนึ่งของต้นทุนการผลิตเมื่อมีการเบิกใช้

มูลค่าสุทธิที่จะได้รับเป็นการประมาณราคาที่จะขายได้จากการดำเนินธุรกิจปกติหักด้วยค่าใช้จ่ายที่จำเป็นโดยประมาณในการขาย

บริษัทตั้งค่าเพื่อมูลค่าสินค้าลดลง สำหรับสินค้าที่เสื่อมคุณภาพ เสียหาย ล้าสมัยและค้างนาน

3.5 เงินลงทุน

เงินลงทุนในบริษัทร่วม

เงินลงทุนในบริษัทร่วมในงบการเงินเฉพาะกิจการของบริษัท บันทึกบัญชีโดยใช้วิธีราคาทุน ส่วนการบันทึกบัญชีเงินลงทุนในบริษัทร่วมในงบการเงินที่แสดงเงินลงทุนตามวิธีส่วนได้เสียใช้วิธีส่วนได้เสีย

3.6 อสังหาริมทรัพย์เพื่อการลงทุน

อสังหาริมทรัพย์เพื่อการลงทุนวัดมูลค่าด้วยราคาทุนหักค่าเสื่อมราคาสะสมและขาดทุนจากการด้อยค่า

ต้นทุนรวมค่าใช้จ่ายทางตรงเพื่อให้ได้มาซึ่งอสังหาริมทรัพย์เพื่อการลงทุน ต้นทุนการก่อสร้างที่กิจการก่อสร้างเองรวมถึงต้นทุนวัตถุดิบ ค่าแรงทางตรงและต้นทุนทางตรงอื่นเพื่อให้อสังหาริมทรัพย์เพื่อการลงทุนอยู่ในสภาพพร้อมใช้งานและรวมถึงต้นทุนการกู้ยืม

ค่าเสื่อมราคาจะบันทึกในกำไรหรือขาดทุน ซึ่งคำนวณโดยวิธีเส้นตรงตามอายุการให้ประโยชน์โดยประมาณของสินทรัพย์แต่ละรายการ ประมาณการอายุการให้ประโยชน์ของสินทรัพย์แสดงได้ดังนี้

| | |
|-------|------|
| อาคาร | 3 ปี |
|-------|------|

| | |
|-------------------|---------|
| ส่วนปรับปรุงอาคาร | 2, 5 ปี |
|-------------------|---------|

บริษัทไม่คิดค่าเสื่อมราคาสำหรับที่ดินและสินทรัพย์ที่อยู่ระหว่างการก่อสร้าง

3.7 ที่ดิน อาคารและอุปกรณ์

ที่ดินแสดงมูลค่าตามราคาที่ตีใหม่

อาคารและอุปกรณ์แสดงมูลค่าตามราคาทุนหักค่าเสื่อมราคาสะสม และค่าเพื่อการด้อยค่าของสินทรัพย์

บริษัทบันทึกมูลค่าเริ่มแรกของที่ดินในราคาทุน ณ วันที่ได้สินทรัพย์มา หลังจากนั้นบริษัทจัดให้มีการประเมินราคาที่ดินดังกล่าว โดยผู้ประเมินราคาอิสระและบันทึกที่ดินดังกล่าวในราคาที่ดีใหม่ ทั้งนี้บริษัทจัดให้มีการประเมินราคาที่ดินดังกล่าวเป็นครั้งคราวเพื่อมิให้ราคาตามบัญชี ณ วันสิ้นรอบระยะเวลารายงานแตกต่างจากมูลค่ายุติธรรมอย่างมีสาระสำคัญ

บริษัทบันทึกส่วนต่างซึ่งเกิดจากการตีราคาที่ดินดังต่อไปนี้

บริษัทบันทึกราคาตามบัญชีของที่ดินที่เพิ่มขึ้นจากการตีราคาใหม่ในกำไรขาดทุนเบ็ดเสร็จอื่นและรับรู้จำนวนสะสมในบัญชี “ส่วนเกินทุนจากการตีราคาที่ดิน” ในส่วนของผู้ถือหุ้น อย่างไรก็ตาม หากที่ดินดังกล่าวนี้เคยมีการตีราคาลดลงและบริษัทได้รับรู้ราคาที่ลดลงในส่วนของกำไรหรือขาดทุนแล้ว ส่วนที่เพิ่มจากการตีราคาใหม่นี้จะถูกรับรู้เป็นรายได้ไม่เกินจำนวนที่เคยลดลงซึ่งรับรู้เป็นค่าใช้จ่ายปีก่อนแล้ว

บริษัทรับรู้ราคาตามบัญชีของที่ดินที่ลดลงจากการตีราคาใหม่ในส่วนของกำไรหรือขาดทุน อย่างไรก็ตาม หากที่ดินดังกล่าวนี้เคยมีการตีราคาเพิ่มขึ้น และยังมียอดคงค้างของบัญชี “ส่วนเกินทุนจากการตีราคาที่ดิน” อยู่ในส่วนของผู้ถือหุ้น

ส่วนที่ลดลงจากการตีราคาใหม่จะถูกรับรู้ในกำไรขาดทุนเบ็ดเสร็จอื่นในจำนวนที่ไม่เกินยอดคงเหลือของบัญชี “ส่วนเกินทุนจากการตีราคาที่ดิน”

ค่าเสื่อมราคาของอาคารและอุปกรณ์คำนวณจากราคาทุนโดยวิธีเส้นตรงตามอายุการให้ประโยชน์โดยประมาณดังนี้

| | | |
|--|------|----|
| อาคาร | 20 | ปี |
| ส่วนปรับปรุงอาคาร | 5-20 | ปี |
| เครื่องจักรและอุปกรณ์ | 3-10 | ปี |
| เครื่องตกแต่ง ติดตั้งและเครื่องใช้สำนักงาน | 3-10 | ปี |
| ยานพาหนะ | 5 | ปี |

ค่าเสื่อมราคารวมอยู่ในการคำนวณผลการดำเนินงาน

ไม่มีการคิดค่าเสื่อมราคาสำหรับที่ดินและสินทรัพย์ระหว่างติดตั้งและก่อสร้าง

บริษัทตัดรายการที่ดิน อาคาร และอุปกรณ์ ออกจากบัญชี เมื่อจำหน่ายสินทรัพย์หรือคาดว่าจะไม่ได้รับประโยชน์เชิงเศรษฐกิจในอนาคตจากการใช้หรือการจำหน่ายสินทรัพย์ รายการผลกำไรหรือขาดทุนจากการจำหน่ายสินทรัพย์ จะรับรู้ในส่วนของกำไรหรือขาดทุนเมื่อบริษัทตัดรายการสินทรัพย์นั้นออกจากบัญชี

3.8 ต้นทุนสวนยางพารา

ต้นทุนสวนยางพาราแสดงตามราคาทุนหักค่าตัดจำหน่ายสะสมและค่าเพื่อการด้อยค่าของสินทรัพย์ (ถ้ามี) ราคาทุนดังกล่าวประกอบด้วยค่าต้นยางพาราและค่าใช้จ่ายในการปลูกต้นยางพาราซึ่งเกิดขึ้นก่อนที่ต้นยางพาราจะให้ผลผลิต

ค่าตัดจำหน่ายของต้นทุนสวนยางพาราคำนวณจากราคาทุนของต้นทุนสวนยางพาราที่พร้อมกรีด โดยวิธีเส้นตรงตามอายุการให้ผลผลิตของต้นยางพาราโดยประมาณ 20 ปี

ค่าตัดจำหน่ายรวมอยู่ในการคำนวณผลการดำเนินงาน

ไม่มีการตัดจำหน่ายสำหรับต้นทุนสวนยางพาราที่ยังไม่พร้อมกรีด

3.9 สินทรัพย์ไม่มีตัวตน

บริษัทบันทึกต้นทุนเริ่มแรกของสินทรัพย์ไม่มีตัวตนด้วยราคาทุน ภายหลังการรับรู้รายการเริ่มแรกสินทรัพย์ไม่มีตัวตนแสดงมูลค่าตามราคาทุนหักค่าตัดจำหน่ายสะสมและค่าเพื่อการด้อยค่า (ถ้ามี) ของสินทรัพย์นั้น

บริษัทตัดจำหน่ายสินทรัพย์ไม่มีตัวตนที่มีอายุการให้ประโยชน์จำกัดอย่างมีระบบตลอดอายุการให้ประโยชน์เชิงเศรษฐกิจของสินทรัพย์นั้น และจะประเมินการด้อยค่าของสินทรัพย์ดังกล่าวเมื่อมีข้อบ่งชี้ว่าสินทรัพย์นั้นเกิดการด้อยค่า บริษัทจะทบทวนระยะเวลาการตัดจำหน่ายและวิธีการตัดจำหน่ายของสินทรัพย์ไม่มีตัวตนดังกล่าวทุกสิ้นปีเป็นอย่างน้อย ค่าตัดจำหน่ายรับรู้เป็นค่าใช้จ่ายในส่วนของกำไรหรือขาดทุน

สินทรัพย์ไม่มีตัวตนที่มีอายุการให้ประโยชน์จำกัดมีดังนี้

| | | |
|----------------------|---|----|
| ซอฟต์แวร์คอมพิวเตอร์ | 5 | ปี |
|----------------------|---|----|

3.10 การค้ำของสินทรัพย์

ทุกวันสิ้นรอบระยะเวลารายงาน บริษัทจะทำการประเมินการค้ำของที่ดิน อาคารและอุปกรณ์หรือสินทรัพย์ที่ไม่มีตัวตนอื่นของบริษัทหากมีข้อบ่งชี้ว่าสินทรัพย์ดังกล่าวอาจค้ำ บริษัทรับรู้ขาดทุนจากการค้ำเมื่อมูลค่าที่คาดว่าจะได้รับคืนของสินทรัพย์มีมูลค่าต่ำกว่ามูลค่าตามบัญชีของสินทรัพย์นั้น ทั้งนี้มูลค่าที่คาดว่าจะได้รับคืนหมายถึงมูลค่ายุติธรรมหักต้นทุนในการขายของสินทรัพย์หรือมูลค่าจากการใช้สินทรัพย์แล้วแต่ราคาใดจะสูงกว่า ในการประเมินมูลค่าจากการใช้สินทรัพย์ บริษัทประมาณการกระแสเงินสดในอนาคตที่กิจการคาดว่าจะได้รับจากสินทรัพย์และคำนวณคิดลดเป็นมูลค่าปัจจุบัน โดยใช้อัตราคิดลดก่อนภาษีที่สะท้อนถึงการประเมินความเสี่ยงในสภาพตลาดปัจจุบันของเงินสดตามระยะเวลาและความเสี่ยงซึ่งเป็นลักษณะเฉพาะของสินทรัพย์ที่กำลังพิจารณาอยู่ ในการประเมินมูลค่ายุติธรรมหักต้นทุนในการขาย บริษัทใช้แบบจำลองการประเมินมูลค่าที่ดีที่สุดซึ่งเหมาะสมกับสินทรัพย์ ซึ่งสะท้อนถึงจำนวนเงินที่กิจการสามารถจะได้อาจจากการจำหน่ายสินทรัพย์หักด้วยต้นทุนในการจำหน่าย โดยการจำหน่ายนั้นผู้ซื้อและผู้ขายมีความรอบรู้และเต็มใจในการแลกเปลี่ยนและสามารถต่อรองราคากันได้อย่างเป็นอิสระในลักษณะของผู้ที่ไม่มีความเกี่ยวข้องกัน

บริษัทจะรับรู้รายการขาดทุนจากการค้ำในส่วนของกำไรหรือขาดทุน ยกเว้นที่ดิน ซึ่งใช้วิธีการ ติราคาใหม่และได้บันทึกส่วนเกินทุนจากการติราคาใหม่ไว้ในส่วนของผู้ถือหุ้น ขาดทุนจากการค้ำจะรับรู้ในส่วนของผู้ถือหุ้น ไม่เกินไปกว่าส่วนเกินทุนจากการติราคาที่เคยบันทึกไว้

3.11 สัญญาเช่าระยะยาว

สัญญาเช่าสินทรัพย์ที่ความเสี่ยงและผลตอบแทนของความเป็นเจ้าของส่วนใหญ่ได้โอนไปให้กับผู้เช่าถือเป็นสัญญาเช่าการเงิน สัญญาเช่าการเงินจะบันทึกเป็นรายจ่ายฝ่ายทุนด้วยมูลค่ายุติธรรมของสินทรัพย์ที่เช่าหรือมูลค่าปัจจุบันสุทธิของจำนวนเงินที่ต้องจ่ายตามสัญญาเช่าแล้วแต่มูลค่าใดจะต่ำกว่า ภาระผูกพันตามสัญญาเช่าหักค่าใช้จ่ายทางการเงินจะบันทึกเป็นหนี้สินระยะยาว ส่วนดอกเบี้ยจ่ายจะบันทึกในส่วนของกำไรหรือขาดทุนตลอดอายุของสัญญาเช่า สินทรัพย์ที่ได้มาตามสัญญาเช่าการเงินจะคิดค่าเสื่อมราคาตลอดอายุการใช้งานของสินทรัพย์ที่เช่า

สัญญาเช่าอาคารและอุปกรณ์ที่ความเสี่ยงและผลตอบแทนของความเป็นเจ้าของส่วนใหญ่ไม่ได้โอนไปให้กับผู้เช่าถือเป็นสัญญาเช่าดำเนินงาน จำนวนเงินที่จ่ายตามสัญญาเช่าดำเนินงานรับรู้เป็นค่าใช้จ่ายในส่วนของกำไรหรือขาดทุนตามวิธีเส้นตรงตลอดอายุของสัญญาเช่า

3.12 เจ้าหนี้การค้าและเจ้าหนี้อื่น

เจ้าหนี้การค้าและเจ้าหนี้อื่นแสดงในราคาทุน

3.13 ผลประโยชน์พนักงาน

ผลประโยชน์ระยะสั้นของพนักงาน

บริษัทรับรู้ เงินเดือน ค่าจ้าง โบนัส และเงินสมทบกองทุนประกันสังคมเป็นค่าใช้จ่ายเมื่อเกิดรายการ

ผลประโยชน์หลังออกจากงานของพนักงาน

โครงการผลประโยชน์หลังออกจากงาน

บริษัทมีภาระสำหรับเงินชดเชยที่ต้องจ่ายให้แก่พนักงานเมื่อออกจากงานตามกฎหมายแรงงาน ซึ่งบริษัทถือว่าเงินชดเชยดังกล่าวเป็นโครงการผลประโยชน์หลังออกจากงานสำหรับพนักงาน

บริษัทคำนวณหนี้สินตามโครงการผลประโยชน์หลังออกจากงานของพนักงาน โดยใช้วิธีคิดแต่ละหน่วยที่ประมาณการไว้ (Projected Unit Credit Method) โดยผู้เชี่ยวชาญอิสระได้ทำการประเมินภาระผูกพันดังกล่าวตามหลักคณิตศาสตร์ประกันภัย

ผลกำไรหรือขาดทุนจากการประมาณการตามหลักคณิตศาสตร์ประกันภัย สำหรับโครงการผลประโยชน์หลังออกจากงานของพนักงานจะรับรู้ทันทีในกำไรขาดทุนเบ็ดเสร็จอื่น

3.14 ประเมินการหนี้สิน

บริษัทจะบันทึกประมาณการหนี้สินไว้ในบัญชีเมื่อภาระผูกพันซึ่งเป็นผลมาจากเหตุการณ์ในอดีตได้เกิดขึ้นแล้วและมีความเป็นไปได้ค่อนข้างแน่นอนว่าบริษัทจะเสียทรัพยากรเชิงเศรษฐกิจไปเพื่อปลดปล่อยภาระผูกพันนั้น และบริษัทสามารถประมาณมูลค่าภาระผูกพันนั้นได้อย่างน่าเชื่อถือ

3.15 การวัดมูลค่ายุติธรรม

มูลค่ายุติธรรม หมายถึง ราคาที่คาดว่าจะได้รับจากการขายสินทรัพย์หรือเป็นราคาที่จะต้องจ่ายเพื่อโอนหนี้สินให้ผู้อื่น โดยรายการดังกล่าวเป็นรายการที่เกิดขึ้นในสภาพปกติระหว่างผู้ซื้อและผู้ขาย (ผู้ร่วมในตลาด) ณ วันที่วัดมูลค่า บริษัทใช้ราคาเสนอซื้อขายในตลาดที่มีสภาพคล่องในการวัดมูลค่ายุติธรรมของสินทรัพย์และหนี้สิน ซึ่งมาตรฐานการรายงานทางการเงินที่เกี่ยวข้องกำหนดให้ต้องวัดมูลค่าด้วยมูลค่ายุติธรรม ยกเว้นในกรณีที่ไม่มีตลาดที่มีสภาพคล่องสำหรับสินทรัพย์หรือหนี้สินที่มีลักษณะเดียวกันหรือไม่สามารถหาราคาเสนอซื้อขายในตลาดที่มีสภาพคล่องได้ บริษัทจะประมาณมูลค่ายุติธรรมโดยใช้เทคนิคการประเมินมูลค่าที่เหมาะสมกับแต่ละสถานการณ์ และพยายามใช้ข้อมูลที่สามารถสังเกตได้ที่เกี่ยวข้องกับสินทรัพย์หรือหนี้สินที่จะวัดมูลค่ายุติธรรมนั้นให้มากที่สุด

ลำดับชั้นของมูลค่ายุติธรรมที่ใช้วัดมูลค่าและเปิดเผยมูลค่ายุติธรรมของสินทรัพย์และหนี้สินในงบการเงินแบ่งออกเป็นสามระดับตามประเภทของข้อมูลที่ใช้ในการวัดมูลค่ายุติธรรม ดังนี้

- ระดับ 1 ใช้ข้อมูลราคาเสนอซื้อขายของสินทรัพย์หรือหนี้สินอย่างเดียวกันในตลาดที่มีสภาพคล่อง
- ระดับ 2 ใช้ข้อมูลอื่นที่สามารถสังเกตได้ของสินทรัพย์หรือหนี้สิน ไม่ว่าจะเป็นข้อมูลทางตรงหรือทางอ้อม
- ระดับ 3 ใช้ข้อมูลที่ไม่สามารถสังเกตได้ เช่น ข้อมูลเกี่ยวกับกระแสเงินในอนาคตที่กิจการประมาณขึ้น

ทุกวันสิ้นรอบระยะเวลารายงาน บริษัทจะประเมินความจำเป็นในการโอนรายการระหว่างลำดับชั้นของมูลค่ายุติธรรมสำหรับสินทรัพย์และหนี้สินที่ถืออยู่ ณ วันสิ้นรอบระยะเวลารายงานที่มีการวัดมูลค่ายุติธรรมแบบเกิดขึ้นประจำ

3.16 รายได้

ขายสินค้า

รายได้จากการขายสินค้า รับรู้เป็นรายได้ ณ เวลาใดเวลาหนึ่งเมื่อส่งมอบสินค้า และโอนอำนาจการควบคุมสินค้าให้แก่ลูกค้าแล้ว โดยแสดงมูลค่าหลังหักประมาณการสินค้ารับคืน และส่วนลด

รายได้ค่าเช่า

รายได้ค่าเช่า รับรู้เป็นรายได้ตามวิธีเส้นตรงตลอดอายุสัญญาเช่า

ดอกเบี้ยรับ

ดอกเบี้ยรับบันทึกในกำไรหรือขาดทุนตามเกณฑ์คงค้าง

เงินปันผลรับ

เงินปันผลรับถือเป็นรายได้เมื่อบริษัทมีสิทธิในการรับเงินปันผล

3.17 ค่าใช้จ่าย

ค่าใช้จ่ายบันทึกในกำไรหรือขาดทุนตามเกณฑ์คงค้าง

3.18 ภาษีเงินได้

ภาษีเงินได้ประกอบด้วยภาษีเงินได้ปัจจุบันและภาษีเงินได้รอการตัดบัญชี

ภาษีเงินได้ปัจจุบัน

บริษัทบันทึกภาษีเงินได้ปัจจุบันตามจำนวนที่คาดว่าจะจ่ายให้กับหน่วยงานจัดเก็บภาษีของรัฐโดยคำนวณจากกำไรทางภาษีตามหลักเกณฑ์ที่กำหนดในกฎหมายภาษีอากร

ภาษีเงินได้รอการตัดบัญชี

บริษัทบันทึกภาษีเงินได้รอการตัดบัญชีของผลแตกต่างชั่วคราวระหว่างราคาตามบัญชีของสินทรัพย์และหนี้สิน ณ วันสิ้นรอบระยะเวลารายงานกับฐานภาษีของสินทรัพย์และหนี้สินที่เกี่ยวข้องนั้น โดยใช้อัตราภาษีที่มีผลบังคับใช้ ณ วันสิ้นรอบระยะเวลารายงาน

บริษัทรับรู้หนี้สินภาษีเงินได้รอการตัดบัญชีของผลแตกต่างชั่วคราวที่ต้องเสียภาษีทุกรายการ แต่รับรู้สินทรัพย์ภาษีเงินได้รอการตัดบัญชีสำหรับผลแตกต่างชั่วคราวที่ใช้หักภาษี รวมทั้งผลขาดทุนทางภาษีที่ยังไม่ได้ใช้ในจำนวนเท่าที่มีความเป็นไปได้ค่อนข้างแน่ที่บริษัทจะมีกำไรทางภาษีในอนาคตเพียงพอที่จะใช้ประโยชน์จากผลแตกต่างชั่วคราวที่ใช้หักภาษีและผลขาดทุนทางภาษีที่ยังไม่ได้ใช้นั้น

บริษัทจะทบทวนมูลค่าตามบัญชีของสินทรัพย์ภาษีเงินได้รอการตัดบัญชีทุกสิ้นรอบระยะเวลารายงานและจะทำการปรับลดมูลค่าตามบัญชีดังกล่าว หากมีความเป็นไปได้ค่อนข้างแน่ที่บริษัทจะไม่มีกำไรทางภาษีเพียงพอต่อการนำสินทรัพย์ภาษีเงินได้รอการตัดบัญชีทั้งหมดหรือบางส่วนมาใช้ประโยชน์

บริษัทจะบันทึกภาษีเงินได้จากการตัดบัญชีโดยตรงไปยังส่วนของผู้ถือหุ้นหากภาษีที่เกิดขึ้นเกี่ยวข้องกับรายการที่ได้บันทึกโดยตรงไปยังส่วนของผู้ถือหุ้น

3.19 กำไร (ขาดทุน) ต่อหุ้น

บริษัทแสดงกำไร (ขาดทุน) ต่อหุ้นขั้นพื้นฐานสำหรับหุ้นสามัญ กำไร (ขาดทุน) ต่อหุ้นขั้นพื้นฐานคำนวณโดยการหารกำไรหรือขาดทุนของผู้ถือหุ้นสามัญของบริษัทด้วยจำนวนหุ้นสามัญถ่วงน้ำหนักที่ออกจำหน่ายระหว่างปี

4 การใช้ดุลยพินิจและประมาณการทางบัญชีที่สำคัญ

ในการจัดทำงบการเงินตามมาตรฐานการรายงานทางการเงิน ฝ่ายบริหารจำเป็นต้องใช้ดุลยพินิจและการประมาณการในเรื่องที่มีความไม่แน่นอนเสมอ การใช้ดุลยพินิจและการประมาณการดังกล่าวนี้ส่งผลกระทบต่อจำนวนเงินที่แสดงในงบการเงินและต่อข้อมูลที่แสดงในหมายเหตุประกอบงบการเงิน ผลที่เกิดขึ้นจริงอาจแตกต่างไปจากจำนวนที่ประมาณการไว้ การใช้ดุลยพินิจและการประมาณการที่สำคัญมีดังนี้

สัญญาเช่า

ในการพิจารณาประเภทของสัญญาเช่าว่าเป็นสัญญาเช่าดำเนินงานหรือสัญญาเช่าทางการเงิน ฝ่ายบริหารได้ใช้ดุลยพินิจในการประเมินเงื่อนไขและรายละเอียดของสัญญาเพื่อพิจารณาว่าบริษัทได้โอนหรือรับโอนความเสี่ยงและผลประโยชน์ในสินทรัพย์ที่เช่าดังกล่าวแล้วหรือไม่

ค่าเผื่อหนี้สงสัยจะสูญของลูกหนี้

ในการประมาณค่าเผื่อหนี้สงสัยจะสูญของลูกหนี้ ฝ่ายบริหารจำเป็นต้องใช้ดุลยพินิจในการประมาณการผลขาดทุนที่คาดว่าจะเกิดขึ้นจากลูกหนี้แต่ละราย โดยคำนึงถึงประสบการณ์การเก็บเงินในอดีต อายุของหนี้ที่ค้างและสถานะเศรษฐกิจที่เป็นอยู่ในขณะนั้น เป็นต้น

การปรับลดสินค้าคงเหลือเป็นมูลค่าสุทธิที่จะได้รับ

ในการประมาณรายการปรับลดสินค้าคงเหลือเป็นมูลค่าสุทธิที่จะได้รับ ฝ่ายบริหารได้ใช้ดุลยพินิจในการประมาณมูลค่าสุทธิที่จะได้รับของสินค้าคงเหลือ โดยจำนวนเงินที่คาดว่าจะได้รับจากสินค้าคงเหลือพิจารณาจากการเปลี่ยนแปลงของราคาขายหรือต้นทุนที่เกี่ยวข้องโดยตรงกับเหตุการณ์ที่เกิดขึ้นภายหลังวันที่ในงบการเงิน และฝ่ายบริหารได้ใช้ดุลยพินิจในการประมาณการผลขาดทุนที่คาดว่าจะเกิดขึ้นจากสินค้าเสื่อมคุณภาพ โดยคำนึงถึงอายุของสินค้าคงเหลือและสถานะเศรษฐกิจที่เป็นอยู่ในขณะนั้น

ที่ดิน อาคารและอุปกรณ์และค่าเสื่อมราคา

ในการคำนวณค่าเสื่อมราคาของอาคารและอุปกรณ์ ฝ่ายบริหารจำเป็นต้องทำการประมาณอายุการให้ประโยชน์และมูลค่าคงเหลือเมื่อเลิกใช้งานของอาคารและอุปกรณ์ และต้องทบทวนอายุการให้ประโยชน์และมูลค่าคงเหลือใหม่หากมีการเปลี่ยนแปลงเกิดขึ้น

บริษัทแสดงมูลค่าของที่ดินด้วยราคาที่ตีใหม่ ซึ่งราคาที่ตีใหม่นี้ได้ประเมินโดยผู้ประเมินราคาอิสระ โดยใช้วิธีเปรียบเทียบราคาตลาด ซึ่งการประเมินมูลค่าดังกล่าวต้องอาศัยข้อสมมติฐานและการประมาณการบางประการตามที่อธิบายไว้ในหมายเหตุ 13

นอกจากนี้ ฝ่ายบริหารจำเป็นต้องสอบทานการด้อยค่าของที่ดิน อาคารและอุปกรณ์ในแต่ละช่วงเวลาและบันทึกขาดทุนจากการด้อยค่าหากคาดว่ามูลค่าที่คาดว่าจะได้รับคืนต่ำกว่ามูลค่าตามบัญชีของสินทรัพย์นั้น ในการนี้ฝ่ายบริหารจำเป็นต้องใช้ดุลยพินิจที่เกี่ยวข้องกับการคาดการณ์รายได้และค่าใช้จ่ายในอนาคตซึ่งเกี่ยวข้องกับสินทรัพย์นั้น

สินทรัพย์ภาษีเงินได้รอการตัดบัญชี

บริษัทจะรับรู้สินทรัพย์ภาษีเงินได้รอการตัดบัญชีสำหรับผลแตกต่างชั่วคราวที่ใช้หักภาษีและขาดทุนทางภาษีที่ไม่ได้ใช้เมื่อมีความเป็นไปได้ค่อนข้างแน่นอนว่าบริษัทจะมีกำไรทางภาษีในอนาคตเพียงพอที่จะใช้ประโยชน์จากผลแตกต่างชั่วคราวและขาดทุนนั้น ในการนี้ฝ่ายบริหารจำเป็นต้องประมาณการว่าบริษัทควรรับรู้จำนวนสินทรัพย์ภาษีเงินได้รอการตัดบัญชีเป็นจำนวนเท่าใด โดยพิจารณาถึงจำนวนกำไรทางภาษีที่คาดว่าจะเกิดในอนาคตในแต่ละช่วงเวลา

ผลประโยชน์หลังออกจากงานของพนักงานตามโครงการผลประโยชน์

หนี้สินตามโครงการผลประโยชน์หลังออกจากงานของพนักงาน ประมาณขึ้นตามหลักคณิตศาสตร์ประกันภัย ซึ่งต้องอาศัยข้อสมมติฐานต่าง ๆ ในการประมาณการนั้น เช่น อัตราคิดลด อัตราการขึ้นเงินเดือนในอนาคต อัตราการเกษียณ และอัตราการเปลี่ยนแปลงในจำนวนพนักงาน เป็นต้น

5 รายการบัญชีกับบุคคลและกิจการที่เกี่ยวข้อง

เพื่อวัตถุประสงค์ในการจัดทำงบการเงิน บุคคลหรือกิจการเป็นบุคคลหรือกิจการที่เกี่ยวข้องกันกับบริษัท หากบริษัทมีอำนาจควบคุมหรือควบคุมร่วมกันทั้งทางตรงและทางอ้อมหรือมีอิทธิพลอย่างมีสาระสำคัญต่อบุคคลหรือกิจการในการตัดสินใจทางการเงินและการบริหารหรือในทางกลับกัน โดยที่บริษัทมีการควบคุมเดียวกันหรือมีอิทธิพลอย่างมีสาระสำคัญเดียวกัน การเกี่ยวข้องกันนี้อาจเป็นรายบุคคลหรือเป็นกิจการ

ความสัมพันธ์กับผู้บริหารสำคัญและบุคคลหรือกิจการที่เกี่ยวข้องกันอื่น มีดังนี้

| ชื่อกิจการ / บุคคล | ประเทศที่จัดตั้ง/ สัญชาติ | ความสัมพันธ์ | ลักษณะความสัมพันธ์ |
|--|------------------------------|----------------------------|--|
| ผู้บริหารสำคัญ | ไทย | บุคคลที่เกี่ยวข้องกัน | บุคคลที่มีอำนาจและความรับผิดชอบการวางแผน สั่งการและควบคุมกิจกรรมต่างๆของกิจการไม่ว่าทางตรงหรือทางอ้อม ทั้งนี้ รวมถึงกรรมการของบริษัท (ไม่ว่าจะทำหน้าที่ในระดับบริหารหรือไม่) |
| บริษัท สอนชวน เอฟดี แพ็คเกจจิ้ง จำกัด | ไทย | บริษัทร่วม | ผู้ถือหุ้น และ/หรือ กรรมการร่วมกันบางส่วน |
| บริษัท ควาโซ ฟู้ดส์ คอร์ปอเรชั่น จำกัด | ญี่ปุ่น | บริษัทอื่นที่เกี่ยวข้องกัน | กรรมการร่วมกัน |

นโยบายการกำหนดราคาสำหรับรายการแต่ละประเภทอธิบายได้ดังต่อไปนี้

| รายการ | นโยบายการกำหนดราคา |
|----------------------------|------------------------|
| ขายสินค้า | ราคาต้นทุนบวกส่วนเพิ่ม |
| ซื้อวัตถุดิบ | ราคาตลาด |
| ซื้อภาชนะบรรจุและหีบห่อ | ราคาตลาด |
| ค่าเช่ารับและค่าบริการอื่น | ราคาตามสัญญา |

รายการธุรกิจที่เกิดขึ้นในระหว่างงวดกับบริษัทที่เกี่ยวข้องกัน สำหรับแต่ละปีสิ้นสุดวันที่ 31 ธันวาคม สรุปได้ดังนี้

หน่วย : พันบาท

| | งบการเงินที่แสดงเงินลงทุน ตามวิธีส่วนได้เสียและ งบการเงินเฉพาะกิจการ | |
|---|--|--------|
| | 2562 | 2561 |
| สำหรับปีสิ้นสุดวันที่ 31 ธันวาคม | | |
| บริษัทรวม | | |
| ค่าเช่ารับและค่าบริการอื่น | 3,619 | 3,619 |
| ซื้อภาชนะบรรจุและหีบห่อ | 10,244 | 8,972 |
| บริษัทอื่นที่เกี่ยวข้องกัน | | |
| ขายสินค้า | 23,637 | 22,075 |
| ซื้อวัตถุดิบ | 844 | 1,199 |
| ผู้บริหารสำคัญ | | |
| ผลประโยชน์ระยะสั้นของพนักงาน | 16,913 | 17,151 |
| ผลประโยชน์หลังจากออกจากราชการ | 357 | 965 |
| รวมผลตอบแทนผู้บริหารสำคัญ | 17,270 | 18,116 |

ยอดคงเหลือกับบุคคลหรือกิจการที่เกี่ยวข้องกัน ณ วันที่ 31 ธันวาคม มีดังนี้

หน่วย : พันบาท

| | งบการเงินที่แสดงเงินลงทุน ตามวิธีส่วนได้เสียและ งบการเงินเฉพาะกิจการ | |
|-------------------------------------|--|------|
| | 2562 | 2561 |
| ลูกหนี้การค้า (ดูหมายเหตุ 8) | | |

| | | |
|--------------------------------|-------|-------|
| บริษัทอื่นที่เกี่ยวข้องกัน | 1,678 | 1,734 |
| รวม | 1,678 | 1,734 |
| ลูกหนี้อื่น (ดูหมายเหตุ 8) | | |
| บริษัทร่วม | 313 | 313 |
| รวม | 313 | 313 |
| เจ้าหนี้การค้า (ดูหมายเหตุ 17) | | |
| บริษัทร่วม | 3,044 | 555 |
| บริษัทอื่นที่เกี่ยวข้องกัน | - | 241 |
| รวม | 3,044 | 796 |

6 เงินสดและรายการเทียบเท่าเงินสด

หน่วย : พันบาท

งบการเงินที่แสดงเงินลงทุน
ตามวิธีส่วนได้เสียและ
งบการเงินเฉพาะกิจการ

| | 2562 | 2561 |
|-----------------------------|-------|--------|
| เงินสด | 60 | 38 |
| เงินฝากธนาคาร - กระแสรายวัน | (528) | (759) |
| เงินฝากธนาคาร - ออมทรัพย์ | 1,767 | 19,233 |
| รวม | 1,299 | 18,512 |

7 เงินลงทุนชั่วคราว

หน่วย : พันบาท

งบการเงินที่แสดงเงินลงทุน
ตามวิธีส่วนได้เสียและ
งบการเงินเฉพาะกิจการ

| 2562 | 2561 |
|------|------|
|------|------|

เงินลงทุนชั่วคราวในเงินฝากประจำ

1,000

1,163

รวม

1,000

1,163

อัตราดอกเบี้ย (ร้อยละต่อปี)

1.40

1.40

8 ลูกหนี้การค้าและลูกหนี้อื่น

หน่วย : พันบาท

งบการเงินที่แสดงเงินลงทุน

ตามวิธีส่วนได้เสียและ

งบการเงินเฉพาะกิจการ

ลูกหนี้การค้า

2562

2561

กิจการที่เกี่ยวข้องกัน

1,678

1,734

กิจการอื่นๆ

60,638

100,451

รวม

62,316

102,185

หัก ค่าเผื่อหนี้สงสัยจะสูญ

-

(8,461)

สุทธิ

62,316

93,724

ลูกหนี้อื่น

ลูกหนี้อื่น - กิจการที่เกี่ยวข้องกัน

313

313

ลูกหนี้อื่น - กิจการอื่น

3,387

-

เงินทดรองจ่าย

58

50

ดอกเบี้ยค้างรับ

7

7

ค่าใช้จ่ายจ่ายล่วงหน้า

196

601

รวม

3,961

971

รวมลูกหนี้การค้าและลูกหนี้อื่น

66,277

94,695

หน่วย : พันบาท

งบการเงินที่แสดงเงินลงทุน

ตามวิธีส่วนได้เสียและ

งบการเงินเฉพาะกิจการ

กลับรายการหนี้สงสัยจะสูญสำหรับปี

2562

2561

(1,328)

(1,072)

หนี้สูญสำหรับปี

(7,133)

-

รวม

(8,461)

(1,072)

การวิเคราะห์อายุของลูกหนี้การค้า มีดังนี้

หน่วย : พันบาท

งบการเงินที่แสดงเงินลงทุน
ตามวิธีส่วนได้เสียและ
งบการเงินเฉพาะกิจการ

2562

2561

กิจการที่เกี่ยวข้องกัน

อายุหนี้คงค้างนับจากวันที่ถึงกำหนดชำระ

ยังไม่ครบกำหนดชำระ

-

-

เกินกำหนดชำระ :

น้อยกว่า 3 เดือน

1,678

-

3 - 6 เดือน

-

1,734

มากกว่า 12 เดือน

-

-

1,678

1,734

หัก ค่าเผื่อหนี้สงสัยจะสูญ

-

-

1,678

1,734

หน่วย : พันบาท

งบการเงินที่แสดงเงินลงทุน
ตามวิธีส่วนได้เสียและ
งบการเงินเฉพาะกิจการ

2562

2561

กิจการอื่นๆ

อายุหนี้คงค้างนับจากวันที่ถึงกำหนดชำระ

ยังไม่ครบกำหนดชำระ

52,907

39,600

เกินกำหนดชำระ :

น้อยกว่า 3 เดือน

6,992

51,763

3 - 6 เดือน

-

492

6 - 12 เดือน

1

135

มากกว่า 12 เดือน

738

8,461

60,638

100,451

หัก ค่าเผื่อนี้สงสัยจะสูญ

-

(8,461)

60,638

91,990

รวมลูกหนี้การค้า - สุทธิ

62,316

93,724

โดยปกติระยะเวลาการให้สินเชื่อแก่ลูกค้าของบริษัท มีระยะเวลาตั้งแต่ 7 วันถึง 60 วัน

9 สินค้าคงเหลือ

หน่วย : พันบาท

งบการเงินที่แสดงเงินลงทุน

ตามวิธีส่วนได้เสียและ

งบการเงินเฉพาะกิจการ

2562

2561

สินค้าสำเร็จรูป

43,593

37,128

วัตถุดิบ

48,720

54,362

ภาชนะบรรจุและหีบห่อ

46,865

49,183

สินค้าระหว่างทาง

-

320

รวม

139,178

140,993

หัก ค่าเผื่อมูลค่าสินค้าลดลง

(27,395)

(32,146)

สุทธิ

111,783

108,847

หน่วย : พันบาท

งบการเงินที่แสดงเงินลงทุน

ตามวิธีส่วนได้เสียและ

งบการเงินเฉพาะกิจการ

2562

2561

ต้นทุนของสินค้าคงเหลือที่บันทึกเป็นค่าใช้จ่ายและได้

รวมในบัญชีต้นทุนขาย

| | | |
|--|----------------|----------------|
| ต้นทุนขาย | 656,089 | 672,393 |
| ตัดจำหน่ายสินค้าคงเหลือ | (4,555) | - |
| (กลับรายการ) การปรับลดมูลค่าเป็นมูลค่าสุทธิที่จะได้รับ | (196) | 5,643 |
| สุทธิ | 651,338 | 678,036 |

10 สินทรัพย์หมุนเวียนอื่น

หน่วย : พันบาท

งบการเงินที่แสดงเงินลงทุน

ตามวิธีส่วนได้เสียและ

งบการเงินเฉพาะกิจการ

| | 2562 | 2561 |
|---------------------------|---------------|---------------|
| ภาษีซื้อที่ยังไม่ได้ขอคืน | 13,425 | 31,872 |
| บัตรภาษี | 725 | 980 |
| เงินจ่ายล่วงหน้า | 2,853 | 3,922 |
| ภาษีถูกหัก ณ ที่จ่าย | 958 | 639 |
| อื่นๆ | 996 | 1,677 |
| รวม | 18,957 | 39,090 |

11 เงินลงทุนในบริษัทร่วม

หน่วย : พันบาท

งบการเงินที่แสดงเงินลงทุน

ตามวิธีส่วนได้เสีย

งบการเงิน

เฉพาะกิจการ

| 2562 | 2561 | 2562 | 2561 |
|------|------|------|------|
|------|------|------|------|

| | | | | |
|--------------------------------------|----------------|----------------|---------------|---------------|
| ณ วันที่ 1 มกราคม | 107,404 | 115,691 | 68,203 | 68,203 |
| ส่วนแบ่งกำไรจากเงินลงทุนในบริษัทร่วม | 8,213 | 5,473 | - | - |
| ส่วนแบ่งกำไร(ขาดทุน)เบ็ดเสร็จอื่น | | | | |
| จากเงินลงทุนในบริษัทร่วม | 4 | (119) | - | - |
| รายได้เงินปันผล | (13,641) | (13,641) | - | - |
| ณ วันที่ 31 ธันวาคม | 101,980 | 107,404 | 68,203 | 68,203 |

เงินลงทุนในบริษัทร่วม ณ วันที่ 31 ธันวาคม 2562 และ 2561 และเงินปันผลรับสำหรับแต่ละปี มีดังนี้

ณ วันที่ 31 ธันวาคม 2562

หน่วย : พันบาท

| ชื่อบริษัท | ลักษณะธุรกิจ | จัดตั้งขึ้น ในประเทศ | ทุนชำระแล้ว (บาท) | สัดส่วน เงินลงทุน (ร้อยละ) | มูลค่าเงินลงทุน | | |
|---------------------|----------------|-------------------------|----------------------|----------------------------------|-----------------|---------------------|------------------|
| | | | | | วิธีราคา ทุน | วิธีส่วน ได้เสีย | เงินปันผล รับ |
| บริษัท สอนชวน เอฟดี | ผลิตขวดพลาสติก | | | | | | |
| แฟ็คเกจจิ้ง จำกัด | และป้ายฉลาก | ไทย | 194,865 | 35 | 68,203 | 101,980 | 13,641 |

ณ วันที่ 31 ธันวาคม 2561

หน่วย : พันบาท

| ชื่อบริษัท | ลักษณะธุรกิจ | จัดตั้งขึ้น ในประเทศ | ทุนชำระแล้ว (บาท) | สัดส่วน เงินลงทุน (ร้อยละ) | มูลค่าเงินลงทุน | | |
|---------------------|----------------|-------------------------|----------------------|----------------------------------|-----------------|---------------------|------------------|
| | | | | | วิธีราคา ทุน | วิธีส่วน ได้เสีย | เงินปันผล รับ |
| บริษัท สอนชวน เอฟดี | ผลิตขวดพลาสติก | | | | | | |
| แฟ็คเกจจิ้ง จำกัด | และป้ายฉลาก | ไทย | 194,865 | 35 | 68,203 | 107,404 | 13,641 |

ข้อมูลทางการเงินของบริษัทร่วม

หน่วย : พันบาท

บริษัท สอนชวน เอฟดี แฟ็คเกจจิ้ง จำกัด

2562

2561

| | | |
|---|----------------|----------------|
| รายได้ | 343,042 | 276,253 |
| กำไรจากการดำเนินงานอย่างต่อเนื่อง | 23,338 | 15,830 |
| กำไร (ขาดทุน) เบ็ดเสร็จอื่น | 12 | (341) |
| สินทรัพย์หมุนเวียน | 201,579 | 235,685 |
| สินทรัพย์ไม่หมุนเวียน | 120,562 | 116,200 |
| หนี้สินหมุนเวียน | 27,638 | 42,420 |
| หนี้สินไม่หมุนเวียน | 3,048 | 2,387 |
| สินทรัพย์สุทธิ | 291,455 | 307,078 |
| สัดส่วนเงินลงทุน (ร้อยละ) | 35 | 35 |
| สัดส่วนตามส่วนได้เสียของกิจการในสินทรัพย์สุทธิ | 102,009 | 107,477 |
| การตัดรายการระหว่างกัน | (29) | (73) |
| มูลค่าตามบัญชีของส่วนได้เสียของกิจการในบริษัทรวม | 101,980 | 107,404 |

12 อสังหาริมทรัพย์เพื่อการลงทุน

หน่วย : พันบาท

| งบการเงินที่แสดงเงินลงทุนตามวิธีส่วนได้เสียและงบการเงินเฉพาะกิจการ | | | |
|--|-------|--------------|-----|
| ที่ดิน | อาคาร | ส่วนปรับปรุง | รวม |

| | อาคาร | | | |
|---------------------------------|---------------|------------|--------------|---------------|
| ราคาทุน | | | | |
| ณ วันที่ 1 มกราคม 2562 | - | - | - | - |
| รับโอนจากที่ดิน อาคารและอุปกรณ์ | 93,949 | 117 | 4,280 | 98,346 |
| (ดูหมายเหตุ 13) | | | | |
| ณ วันที่ 31 ธันวาคม 2562 | 93,949 | 117 | 4,280 | 98,346 |
| ค่าเสื่อมราคาสะสม | | | | |
| ณ วันที่ 1 มกราคม 2562 | - | - | - | - |
| ค่าเสื่อมราคาสำหรับงวด | - | 19 | 437 | 456 |
| ณ วันที่ 31 ธันวาคม 2562 | - | 19 | 437 | 456 |
| มูลค่าสุทธิทางบัญชี | | | | |
| ณ วันที่ 31 ธันวาคม 2561 | - | - | - | - |
| ณ วันที่ 31 ธันวาคม 2562 | 93,949 | 98 | 3,843 | 97,890 |

บริษัทได้นำอสังหาริมทรัพย์เพื่อการลงทุนซึ่งมีมูลค่าสุทธิตามบัญชี ณ วันที่ 31 ธันวาคม 2562 จำนวนประมาณ 95.07 ล้านบาท ไปค้าประกันเงินกู้ยืมระยะสั้นกับสถาบันการเงินแห่งหนึ่ง ตามที่กล่าวไว้ในหมายเหตุประกอบงบการเงินข้อ 16

มูลค่ายุติธรรมของอสังหาริมทรัพย์เพื่อการลงทุนของบริษัทฯ มีมูลค่า 108.96 ล้านบาท ซึ่งประเมินโดย ผู้ประเมินราคาอิสระในปี 2562 โดยใช้วิธีการเปรียบเทียบราคาตลาด (Market Approach) และใช้เกณฑ์วิธีพิจารณาจากรายได้ (Income Approach) ข้อสมมติฐานหลักที่ใช้ในการประเมินมูลค่ายุติธรรมของอสังหาริมทรัพย์เพื่อการลงทุนดังกล่าวประกอบด้วย อัตราผลตอบแทน อัตราค่าเช่าต่อพื้นที่ และอัตราการใช้พื้นที่ มูลค่ายุติธรรมที่เปิดเผยเป็นข้อมูลในระดับชั้นที่ 3

สำหรับปีสิ้นสุดวันที่ 31 ธันวาคม 2562 อสังหาริมทรัพย์เพื่อการลงทุนก่อให้เกิดรายได้ค่าเช่า ซึ่งรับรู้ในกำไรขาดทุน จำนวน 9.54 ล้านบาท

13 ที่ดิน อาคารและอุปกรณ์

หน่วย : พันบาท

| | งบการเงินที่แสดงเงินลงทุนตามวิธีส่วนได้เสียและงบการเงินเฉพาะกิจการ | | | | | | | | |
|---------------------------------|--|----------------|-----------------------|---------------------------|---|---------------|-----------------------------|------------------------|------------------|
| | ที่ดิน | อาคาร | ส่วนปรับปรุง อาคาร | เครื่องจักรและ อุปกรณ์ | เครื่องตกแต่ง ติดตั้งและ เครื่องใช้ สำนักงาน | ยานพาหนะ | สินทรัพย์ ระหว่างติดตั้ง | งานระหว่าง ก่อสร้าง | รวม |
| ราคาทุน/ราคาประเมินใหม่ | | | | | | | | | |
| ณ วันที่ 1 มกราคม 2561 | 447,600 | 164,729 | 171,057 | 458,184 | 14,700 | 10,286 | - | - | 1,266,556 |
| เพิ่มขึ้น | - | - | 1,548 | 4,388 | 122 | 875 | 1,042 | 1,393 | 9,368 |
| โอน | - | - | - | 1,042 | - | - | (1,042) | - | - |
| จำหน่าย | - | - | - | - | - | - | - | - | - |
| ณ วันที่ 31 ธันวาคม 2561 | 447,600 | 164,729 | 172,605 | 463,614 | 14,822 | 11,161 | - | 1,393 | 1,275,924 |
| เพิ่มขึ้น | 599,400 | - | 54,663 | 15,204 | 2,139 | - | - | - | 671,406 |
| โอน | (93,949) | (33,342) | (15,125) | - | - | - | - | (1,393) | (143,809) |
| จำหน่าย | - | - | (120) | (11,327) | (2,609) | (217) | - | - | (14,273) |
| ณ วันที่ 31 ธันวาคม 2562 | 953,051 | 131,387 | 212,023 | 467,491 | 14,352 | 10,944 | - | - | 1,789,248 |

หน่วย : พันบาท

| งบการเงินที่แสดงเงินลงทุนตามวิธีส่วนได้เสียและงบการเงินเฉพาะกิจการ | | | | | | | | | |
|--|--------|----------|-----------------------|---------------------------|---|----------|-----------------------------|------------------------|----------|
| | ที่ดิน | อาคาร | ส่วนปรับปรุง อาคาร | เครื่องจักรและ อุปกรณ์ | เครื่องตกแต่ง ติดตั้งและ เครื่องใช้ สำนักงาน | ยานพาหนะ | สินทรัพย์ ระหว่างติดตั้ง | งานระหว่าง ก่อสร้าง | รวม |
| ค่าเสื่อมราคาสะสม | | | | | | | | | |
| ณ วันที่ 1 มกราคม 2561 | - | 131,032 | 148,621 | 388,856 | 12,437 | 8,735 | - | - | 689,681 |
| ค่าเสื่อมราคาสำหรับปี | - | 4,494 | 5,639 | 13,768 | 559 | 276 | - | - | 24,736 |
| จำหน่าย | - | - | - | - | - | - | - | - | - |
| ณ วันที่ 31 ธันวาคม 2561 | - | 135,526 | 154,260 | 402,624 | 12,996 | 9,011 | - | - | 714,417 |
| ค่าเสื่อมราคาสำหรับปี | - | 4,494 | 5,504 | 12,154 | 688 | 122 | - | - | 22,962 |
| โอน | - | (33,245) | (11,678) | (343) | (1,549) | - | - | - | (46,815) |
| จำหน่าย | - | - | (68) | (10,709) | (351) | (216) | - | - | (11,344) |
| ณ วันที่ 31 ธันวาคม 2562 | - | 106,775 | 148,018 | 403,726 | 11,784 | 8,917 | - | - | 679,220 |
| ค่าเผื่อการด้อยค่า | | | | | | | | | |
| ณ วันที่ 31 ธันวาคม 2561 | - | - | 1,937 | 18,847 | 53 | - | - | - | 20,837 |
| ณ วันที่ 31 ธันวาคม 2562 | - | - | 1,937 | 18,847 | 53 | - | - | - | 20,837 |

หน่วย : พันบาท

| | งบการเงินที่แสดงเงินลงทุนตามวิธีส่วนได้เสียและงบการเงินเฉพาะกิจการ | | | | | | | | |
|---------------------------|--|--------|-------------------|-----------------------|---|----------|-----------------------------|------------------------|-----------|
| | ที่ดิน | อาคาร | ส่วนปรับปรุงอาคาร | เครื่องจักรและอุปกรณ์ | เครื่องตกแต่ง ติดตั้งและ เครื่องใช้ | ยานพาหนะ | สินทรัพย์ ระหว่างติดตั้ง | งานระหว่าง ก่อสร้าง | รวม |
| | | | | | สำนักงาน | | | | |
| มูลค่าสุทธิทางบัญชี | | | | | | | | | |
| ณ วันที่ 31 ธันวาคม 2561 | | | | | | | | | |
| ภายใต้กรรมสิทธิ์ของบริษัท | 447,600 | 29,203 | 16,408 | 42,143 | 1,773 | 1,394 | - | 1,393 | 539,914 |
| ภายใต้สัญญาเช่าการเงิน | - | - | - | - | - | 756 | - | - | 756 |
| | 447,600 | 29,203 | 16,408 | 42,143 | 1,773 | 2,150 | - | 1,393 | 540,670 |
| ณ วันที่ 31 ธันวาคม 2562 | | | | | | | | | |
| ภายใต้กรรมสิทธิ์ของบริษัท | 953,051 | 24,611 | 62,068 | 44,925 | 2,510 | 1,786 | - | - | 1,088,951 |
| ภายใต้สัญญาเช่าการเงิน | - | - | - | - | - | 241 | - | - | 241 |
| | 953,051 | 24,611 | 62,068 | 44,925 | 2,510 | 2,027 | - | - | 1,089,192 |

ในระหว่างปี 2562 บริษัทได้ปรับมูลค่ายุติธรรมที่ดินเพิ่มขึ้น จำนวน 599.40 ล้านบาท ซึ่งประเมินราคาโดยผู้ประเมินราคาอิสระโดยใช้วิธีเปรียบเทียบราคาตลาด (Market Approach) ทำให้ส่วนเกินทุนจากการตีราคาที่ดินในกำไรขาดทุนเบ็ดเสร็จอื่นเพิ่มขึ้นจำนวน 479.52 ล้านบาท (สุทธิจากภาษี 119.88 ล้านบาท) ต่อมาบริษัทได้โอนที่ดิน อาคาร และส่วนปรับปรุงอาคารไปเป็นอสังหาริมทรัพย์เพื่อการลงทุน มูลค่าตามบัญชีสุทธิ 98.35 ล้านบาท (ดูหมายเหตุ 12) เนื่องจากไม่ได้ใช้งานและมีการให้เช่าทรัพย์สินดังกล่าว

ราคาทรัพย์สินของบริษัทก่อนหักค่าเสื่อมราคาสะสมอาคารและอุปกรณ์ ซึ่งได้คิดค่าเสื่อมราคาเต็มจำนวนแล้วแต่ยังคงใช้งานจนถึงวันที่ 31 ธันวาคม 2562 มีจำนวน 483.67 ล้านบาท (2561 : 449.89 ล้านบาท)

บริษัทได้นำที่ดินพร้อมสิ่งปลูกสร้างบางส่วนและเครื่องจักรบางส่วนซึ่งมีมูลค่าสุทธิตามบัญชี ณ วันที่ 31 ธันวาคม 2562 จำนวนประมาณ 974.42 ล้านบาท (2561: 476.69 ล้านบาท) ไปค้ำประกันวงเงินสินเชื่อระยะสั้นและระยะยาวที่ได้รับจากสถาบันการเงินตามที่กล่าวไว้ในหมายเหตุประกอบงบการเงินข้อ 16 และ 18

บริษัทได้จัดให้มีการประเมินราคาที่ดินโดยผู้ประเมินราคาอิสระในปี 2562 โดยใช้วิธีเปรียบเทียบราคาตลาด (Market Approach)

ข้อสมมติฐานหลักที่ใช้ในการประเมินมูลค่าราคาที่ดินใหม่ สรุปได้ดังนี้

ราคาต่อไร่ (บาท) 1,600,000 - 3,500,000

ผลกระทบต่อราคาที่ดินใหม่เมื่ออัตราตามข้อสมมติฐานเพิ่มขึ้น มูลค่ายุติธรรมเพิ่มขึ้น

การวัดมูลค่ายุติธรรมของที่ดินถูกจัดลำดับชั้นการวัดมูลค่าอยู่ในระดับที่ 3

14 ต้นทุนสวนยางพารา

หน่วย : พันบาท

งบการเงินที่แสดงเงินลงทุน ตามวิธีส่วนได้เสียและ งบการเงินเฉพาะกิจการ

| | 2562 | 2561 |
|---------------------|--------|--------|
| ณ วันที่ 1 มกราคม | 27,291 | 24,877 |
| เพิ่มขึ้น | 1,164 | 2,414 |
| ณ วันที่ 31 ธันวาคม | 28,455 | 27,291 |

ณ วันที่ 31 ธันวาคม 2562 บริษัทยังอยู่ในระหว่างการดำเนินการปลูกต้นยางพาราและต้นยางพาราของบริษัทยังไม่ได้ให้ผลผลิตน้ำยางพารา

15 สินทรัพย์ไม่มีตัวตน

| | หน่วย : พันบาท |
|-----------------------------|----------------------|
| | งบการเงินที่แสดง |
| | เงินลงทุนตามวิธีส่วน |
| | ได้เสียและงบการเงิน |
| | เฉพาะกิจการ |
| ซอฟต์แวร์คอมพิวเตอร์ | |
| ราคาทุน | |
| ณ วันที่ 1 มกราคม 2561 | 9,576 |
| เพิ่มขึ้น | - |
| ณ วันที่ 31 ธันวาคม 2561 | 9,576 |
| เพิ่มขึ้น | - |
| ณ วันที่ 31 ธันวาคม 2562 | 9,576 |
| ค่าตัดจำหน่าย | |
| ณ วันที่ 1 มกราคม 2561 | 5,330 |
| ค่าตัดจำหน่ายสำหรับปี | 1,645 |
| ณ วันที่ 31 ธันวาคม 2561 | 6,975 |
| ค่าตัดจำหน่ายสำหรับปี | 1,645 |
| ณ วันที่ 31 ธันวาคม 2562 | 8,620 |
| มูลค่าสุทธิทางบัญชี | |
| ณ วันที่ 31 ธันวาคม 2561 | 2,601 |
| ณ วันที่ 31 ธันวาคม 2562 | 956 |

16 เงินเบิกเกินบัญชีและเงินกู้ยืมระยะสั้นจากสถาบันการเงิน

หน่วย : พันบาท

| | อัตราดอกเบี้ย (ร้อยละต่อปี) | งบการเงินที่แสดงเงินลงทุน ตามวิธีส่วนได้เสียและ งบการเงินเฉพาะกิจการ | |
|-------------------------|--|--|----------------|
| | | 2562 | 2561 |
| เงินเบิกเกินบัญชีธนาคาร | MOR | 766 | - |
| ตัวสัญญาใช้เงิน | ร้อยละ 3.46 – 4.53 และอัตราดอกเบี้ยที่อ้างอิง กับอัตรา BIBOR + 1.75% | 136,000 | 199,500 |
| เจ้าหนี้ทรัสต์รีซีท | 4.60 | - | 1,126 |
| รวม | | 136,766 | 200,626 |

เงินเบิกเกินบัญชีและเงินกู้ยืมระยะสั้นจากสถาบันการเงินค้ำประกันโดยการจำนองที่ดินพร้อมสิ่งปลูกสร้าง
บางส่วนเครื่องจักรบางส่วนและอสังหาริมทรัพย์เพื่อการลงทุนตามที่กล่าวไว้ในหมายเหตุประกอบงบการเงินข้อ
12 และ 13

17 เจ้าหนี้การค้าและเจ้าหนี้อื่น

หน่วย : พันบาท

| | งบการเงินที่แสดงเงินลงทุน ตามวิธีส่วนได้เสียและ งบการเงินเฉพาะกิจการ | |
|---|--|---------------|
| | 2562 | 2561 |
| เจ้าหนี้การค้า | | |
| กิจการที่เกี่ยวข้องกัน | 3,044 | 796 |
| กิจการอื่นๆ | 46,946 | 58,454 |
| รวม | 49,990 | 59,250 |
| เจ้าหนี้อื่น | | |
| เจ้าหนี้ - กิจการอื่นๆ | 8,496 | 8,745 |
| ค่าใช้จ่ายค้างจ่าย | 14,549 | 13,708 |
| เงินรับล่วงหน้า | 30 | 6,022 |
| รวม | 23,075 | 28,475 |
| รวมเจ้าหนี้การค้าและเจ้าหนี้อื่น | 73,065 | 87,725 |

18 เงินกู้ยืมระยะยาวจากสถาบันการเงิน

หน่วย : พันบาท

| | งบการเงินที่แสดงเงินลงทุน ตามวิธีส่วนได้เสียและ งบการเงินเฉพาะกิจการ | |
|---|--|----------|
| | 2562 | 2561 |
| เงินกู้ยืมระยะยาวจากสถาบันการเงิน | 40,000 | 900 |
| หัก ส่วนที่ถึงกำหนดชำระภายในหนึ่งปี | (7,843) | (900) |
| เงินกู้ยืมระยะยาวจากสถาบันการเงิน - สุทธิจากส่วนที่ถึงกำหนด ชำระภายในหนึ่งปี | 32,157 | - |

บริษัทได้เข้าทำสัญญาเงินกู้ยืมกับสถาบันการเงินแห่งหนึ่งในประเทศไทยในวงเงิน 40 ล้านบาท เงินกู้ยืมดังกล่าวคิดดอกเบี้ยในอัตราที่อ้างอิงกับอัตรา BIBOR+2.25% และมีการกำหนดชำระคืนเป็นรายไตรมาส เป็นจำนวน 17 งวด เริ่มตั้งแต่เดือนพฤษภาคม 2563

เงินกู้ยืมระยะยาวค้ำประกันโดยการจำนองที่ดินพร้อมสิ่งปลูกสร้างบางส่วน เครื่องจักรบางส่วนและอสังหาริมทรัพย์เพื่อการลงทุนตามที่กล่าวไว้ในหมายเหตุประกอบงบการเงินข้อ 12 และ 13

19 หนี้สินตามสัญญาเช่าการเงิน

หนี้สินตามสัญญาเช่าการเงิน ณ วันที่ 31 ธันวาคม สรุปได้ดังนี้

หน่วย : พันบาท

| | งบการเงินที่แสดงเงินลงทุน ตามวิธีส่วนได้เสียและ งบการเงินเฉพาะกิจการ | |
|--|--|------------|
| | 2562 | 2561 |
| หนี้สินตามสัญญาเช่าการเงิน | 435 | 577 |
| หัก ดอกเบี้ยรอตตัดบัญชี | (24) | (42) |
| รวม | 411 | 535 |
| หัก ส่วนที่ถึงกำหนดชำระภายในหนึ่งปี | (128) | (124) |
| หนี้สินตามสัญญาเช่าการเงิน - สุทธิจากส่วนที่ถึงกำหนด ชำระภายในหนึ่งปี | 283 | 411 |

บริษัทมีภาระผูกพันที่จะต้องจ่ายค่าเช่าขั้นต่ำตามสัญญาเช่าการเงินดังนี้

หน่วย : พันบาท

งบการเงินที่แสดงเงินลงทุน
ตามวิธีส่วนได้เสียและ
งบการเงินเฉพาะกิจการ

ไม่เกิน 1 ปี

จำนวนเงินขั้นต่ำที่ต้องจ่าย

141

141

หัก ดอกเบี้ยรอตดบัญชี

(13)

(17)

มูลค่าปัจจุบันของจำนวนเงินขั้นต่ำที่ต้องจ่าย

128

124

เกิน 1 ปี แต่ไม่เกิน 5 ปี

จำนวนเงินขั้นต่ำที่ต้องจ่าย

294

436

หัก ดอกเบี้ยรอตดบัญชี

(11)

(25)

มูลค่าปัจจุบันของจำนวนเงินขั้นต่ำที่ต้องจ่าย

283

411

20 ภาระผูกพันผลประโยชน์พนักงาน

ภาระผูกพันตามงบแสดงฐานะการเงินมีดังต่อไปนี้

หน่วย : พันบาท

งบการเงินที่แสดงเงินลงทุน
ตามวิธีส่วนได้เสียและ
งบการเงินเฉพาะกิจการ

มูลค่าปัจจุบันของภาระผูกพัน

2562

2561

37,443

27,773

การเปลี่ยนแปลงในมูลค่าปัจจุบันของภาระผูกพันของโครงการผลประโยชน์

หน่วย : พันบาท

งบการเงินที่แสดงเงินลงทุน
ตามวิธีส่วนได้เสียและ
งบการเงินเฉพาะกิจการ

| | 2562 | 2561 |
|---|--------|--------|
| ภาระผูกพันผลประโยชน์พนักงาน ณ วันที่ 1 มกราคม | 27,773 | 24,871 |
| ขาดทุนจากการประมาณตามหลักคณิตศาสตร์ประกันภัย | 2,564 | 247 |
| ต้นทุนบริการปัจจุบัน | 7,359 | 2,666 |
| ดอกเบี้ยตามภาระผูกพัน | 649 | 592 |
| ผลประโยชน์จ่ายโดยโครงการ | (902) | (603) |
| ภาระผูกพันผลประโยชน์พนักงาน ณ วันที่ 31 ธันวาคม | 37,443 | 27,773 |
| รับรู้ในกำไรขาดทุน | | |
| ต้นทุนบริการปัจจุบัน | 7,359 | 2,666 |
| ดอกเบี้ยตามภาระผูกพัน | 649 | 592 |
| รวม | 8,008 | 3,258 |
| รับรู้ในกำไรขาดทุนเบ็ดเสร็จอื่น | | |
| ขาดทุนจากการประมาณการตามหลักคณิตศาสตร์ประกันภัย | 2,564 | 247 |
| รวม | 2,564 | 247 |

ค่าใช้จ่ายเกี่ยวกับผลประโยชน์ระยะยาวของพนักงานรับรู้ในรายการต่อไปนี้ในส่วนของการกำไรหรือขาดทุน

หน่วย : พันบาท

งบการเงินที่แสดงเงินลงทุน
ตามวิธีส่วนได้เสียและ
งบการเงินเฉพาะกิจการ

| | 2562 | 2561 |
|--|-------|-------|
| ต้นทุนขาย | 4,388 | 1,985 |
| ค่าใช้จ่ายในการขายและบริหาร | 3,620 | 1,273 |
| รวมค่าใช้จ่ายที่รับรู้ในกำไรหรือขาดทุน | 8,008 | 3,258 |

ผลขาดทุน (กำไร) จากการประมาณการตามหลักคณิตศาสตร์ประกันภัยที่รับรู้ในกำไรขาดทุนเบ็ดเสร็จอื่น ณ วันสิ้นรอบระยะเวลารายงานเกิดขึ้นจาก

หน่วย : พันบาท

งบการเงินที่แสดงเงินลงทุน
ตามวิธีส่วนได้เสียและ
งบการเงินเฉพาะกิจการ

สำหรับปีสิ้นสุดวันที่ 31 ธันวาคม

| | 2562 | 2561 |
|--------------------------|--------------|------------|
| ข้อสมมติด้านประชากร | - | 1,259 |
| ข้อสมมติทางการเงิน | - | (359) |
| การปรับปรุงจากประสบการณ์ | 2,564 | (653) |
| รวม | 2,564 | 247 |

ข้อสมมติในการประมาณการตามหลักคณิตศาสตร์ประกันภัย

ข้อสมมติหลักในการประมาณการตามหลักคณิตศาสตร์ประกันภัย ณ วันสิ้นรอบระยะเวลารายงาน

งบการเงินที่แสดงเงินลงทุน
ตามวิธีส่วนได้เสียและ
งบการเงินเฉพาะกิจการ

| | 2562 | 2561 |
|-------------------------------|--------------|--------------|
| | (ร้อยละ) | |
| อัตราคิดลด* | 2.55 | 2.55 |
| อัตราการเพิ่มขึ้นของเงินเดือน | 4.0 | 4.0 |
| อัตราการหมุนเวียนพนักงาน** | 3.34 – 40.11 | 3.34 – 40.11 |
| อัตรามรณะ*** | 105.0 | 105.0 |

*อัตราผลตอบแทนในท้องตลาดของพันธบัตรรัฐบาลสำหรับเงินชดเชยตามกฎหมายแรงงาน

** ขึ้นอยู่กับระยะเวลาการทำงานของพนักงาน

*** อ้างอิงตามตารางมรณะไทย 2560 ประเภทสามัญ (TMO2017: Thai Mortality Ordinary Table of 2017)

การวิเคราะห์ความอ่อนไหว

การเปลี่ยนแปลงในแต่ละข้อสมมติฐานที่เกี่ยวข้องในการประมาณการตามหลักคณิตศาสตร์ประกันภัยที่อาจเป็นไปได้อย่างสมเหตุสมผล ณ วันที่รายงาน โดยถือว่าข้อสมมติฐานอื่นๆ คงที่ จะมีผลกระทบต่อภาระผูกพันผลประโยชน์ที่กำหนดไว้เป็นจำนวนเงินดังต่อไปนี้

| | งบการเงินที่แสดงเงินลงทุน ตามวิธีส่วนได้เสียและ งบการเงินเฉพาะกิจการ | |
|-------------------------|--|---------|
| | 2562 | 2561 |
| | เพิ่มขึ้น(ลดลง) | |
| อัตรากดลด | | |
| เพิ่มขึ้นร้อยละ 1 | (1,487) | (1,219) |
| ลดลงร้อยละ 1 | 1,652 | 1,356 |
| อัตรการขึ้นเงินเดือน | | |
| เพิ่มขึ้นร้อยละ 1 | 1,892 | 1,322 |
| ลดลงร้อยละ 1 | (1,732) | (1,214) |
| อัตรการหมุนเวียนพนักงาน | | |
| เพิ่มขึ้นร้อยละ 20 | (1,489) | (1,029) |
| ลดลงร้อยละ 20 | 1,683 | 1,151 |

แม้ว่าการวิเคราะห์นี้ไม่ได้คำนึงการกระจายตัวแบบเต็มรูปแบบของกระแสเงินสดที่คาดหว้งภายใต้โครงการดังกล่าว แต่ได้แสดงประมาณการความอ่อนไหวของข้อสมมติต่างๆ

การเปลี่ยนแปลงเงินชดเชยให้ออกจากงานตามพระราชบัญญัติคุ้มครองแรงงานฉบับใหม่

เมื่อวันที่ 13 ธันวาคม 2561 สภานิติบัญญัติแห่งชาติได้มีมติในวาระที่ 3 เห็นชอบร่างพระราชบัญญัติคุ้มครองแรงงานฉบับใหม่เพื่อแก้ไขพระราชบัญญัติคุ้มครองแรงงานฉบับเดิม โดยร่างฉบับดังกล่าวได้ถูกประกาศเป็นพระราชบัญญัติคุ้มครองแรงงาน (ฉบับที่ 7) พ.ศ. 2562 ในราชกิจจานุเบกษา เมื่อวันที่ 5 เมษายน 2562

พระราชบัญญัตินี้ได้กำหนดให้ลูกจ้างได้รับเงินชดเชยเพิ่มเติมกรณีนายจ้างให้ออกจากงาน โดยลูกจ้างที่ทำงานติดต่อกันครบ 20 ปีขึ้นไปมีสิทธิได้รับเงินชดเชยไม่น้อยกว่าค่าจ้างอัตราสุดท้าย 400 วัน ซึ่งเดิมลูกจ้างมีสิทธิได้รับเงินชดเชยสูงสุดจากค่าจ้างอัตราสุดท้าย 300 วัน

บริษัทได้บันทึกผลจากการเปลี่ยนแปลงดังกล่าวข้างต้น ทำให้ยอดภาระผูกพันผลประโยชน์พนักงานในงบแสดงฐานะการเงินของงบการเงินที่แสดงเงินลงทุนตามวิธีส่วนได้เสียและงบแสดงฐานะการเงินของงบการเงินเฉพาะกิจการ ณ วันที่ 31 ธันวาคม 2562 เพิ่มขึ้น 8.40 ล้านบาทและทำให้กำไรขาดทุนเบ็ดเสร็จรวมในงบกำไรขาดทุนเบ็ดเสร็จของงบการเงินที่แสดงเงินลงทุนตามวิธีส่วนได้เสียสำหรับปีสิ้นสุดวันเดียวกันลดลง 6.95

ล้านบาท (สุทธิจากภาษี) (งบกำไรขาดทุนเบ็ดเสร็จของงบการเงินเฉพาะกิจการสำหรับปีสิ้นสุดวันเดียวกัน ลดลงประมาณ 6.72 ล้านบาท)

21 ทุนเรือนหุ้น

| งบการเงินที่แสดงเงินลงทุนตามวิธีส่วนได้เสีย | | | | | |
|---|----|------------------|-----------|-----------|-----------|
| และงบการเงินเฉพาะกิจการ | | | | | |
| มูลค่าหุ้น | | 2562 | | 2561 | |
| ต่อหุ้น | | จำนวนหุ้น | จำนวนเงิน | จำนวนหุ้น | จำนวนเงิน |
| (บาท) | | (พันหุ้น/พันบาท) | | | |
| ทุนจดทะเบียน | | | | | |
| ณ วันที่ 1 มกราคม | | | | | |
| - หุ้นสามัญ | 10 | 17,624 | 176,243 | 18,000 | 180,000 |
| ลดหุ้น | 10 | - | - | (376) | (3,757) |
| ณ วันที่ 31 ธันวาคม | | | | | |
| - หุ้นสามัญ | | 17,624 | 176,243 | 17,624 | 176,243 |
| หุ้นที่ออกและชำระแล้ว | | | | | |
| ณ วันที่ 1 มกราคม | | | | | |
| - หุ้นสามัญ | 10 | 17,624 | 176,243 | 17,624 | 176,243 |
| ณ วันที่ 31 ธันวาคม | | | | | |
| - หุ้นสามัญ | | 17,624 | 176,243 | 17,624 | 176,243 |

ที่ประชุมสามัญผู้ถือหุ้น ครั้งที่ 1/2561 เมื่อวันที่ 27 เมษายน 2561 มีมติอนุมัติการลดทุนจดทะเบียน จากเดิมทุนจดทะเบียน 180,000,000 บาท เป็นทุนจดทะเบียน 176,243,080 บาท

ส่วนเกินมูลค่าหุ้น

ตามบทบัญญัติแห่งพระราชบัญญัติบริษัทมหาชนจำกัด พ.ศ. 2535 มาตรา 51 ในกรณีที่บริษัทเสนอขายหุ้นสูงกว่ามูลค่าหุ้นที่จดทะเบียนไว้ บริษัทต้องนำค่าหุ้นส่วนเกินนี้ตั้งเป็นทุนสำรอง (“ส่วนเกินมูลค่าหุ้น”) ส่วนเกินมูลค่าหุ้นนี้จะนำไปจ่ายเป็นเงินปันผลไม่ได้

22 อ้างอิงตามกฎหมายและองค์ประกอบอื่นของส่วนของผู้ถือหุ้น

อ้างอิงตามกฎหมาย

ตามบทบัญญัติแห่งพระราชบัญญัติบริษัทมหาชนจำกัด พ.ศ. 2535 มาตรา 116 บริษัทจะต้องจัดสรรทุนสำรอง (“สำรองตามกฎหมาย”) อย่างน้อยร้อยละ 5 ของกำไรสุทธิประจำปีหลังจากหักขาดทุนสะสมยกมา (ถ้ามี) จนกว่าสำรองดังกล่าวมีจำนวนไม่น้อยกว่าร้อยละ 10 ของทุนจดทะเบียน เงินสำรองนี้จะนำไปจ่ายเป็นเงินปันผลไม่ได้

องค์ประกอบอื่นของส่วนของผู้ถือหุ้น

ส่วนเกินทุนจากการตีราคาที่ดิน

ส่วนเกินทุนจากการตีราคาที่ดิน ไม่สามารถนำมาหักกับขาดทุนสะสมและไม่สามารถจ่ายเป็นเงินปันผลได้

23 ส่วนงานดำเนินงาน

ข้อมูลส่วนงานดำเนินงานที่นำเสนอนี้สอดคล้องกับรายงานภายในของบริษัทที่มีอำนาจตัดสินใจสูงสุดด้านการดำเนินงาน ได้รับและสอบทานอย่างสม่ำเสมอเพื่อใช้ในการตัดสินใจในการจัดสรรทรัพยากรให้กับส่วนงานและประเมินผลการดำเนินงานของส่วนงาน

บริษัทดำเนินธุรกิจหลักในส่วนงานดำเนินงานที่รายงานเพียงส่วนงานเดียว คือ ธุรกิจผลิตผลิตภัณฑ์อาหารและเครื่องดื่มและดำเนินธุรกิจในเขตภูมิศาสตร์เดียว คือ ประเทศไทย บริษัทประเมินผลการปฏิบัติงานของส่วนงานโดยพิจารณาจากกำไรหรือขาดทุนจากการดำเนินงานซึ่งวัดมูลค่าโดยใช้เกณฑ์เดียวกับที่ใช้ในการวัดกำไรหรือขาดทุนจากการดำเนินงานและสินทรัพย์รวมในงบการเงิน ดังนั้น รายได้ กำไรจากการดำเนินงาน และสินทรัพย์ทั้งหมดที่แสดงอยู่ในงบการเงิน จึงถือเป็นการรายงานตามส่วนงานดำเนินงานและเขตภูมิศาสตร์แล้ว ในระหว่างปีสิ้นสุดวันที่ 31 ธันวาคม 2562 รายได้จากการขายโดยส่งออกต่างประเทศคิดเป็นประมาณร้อยละ 58 (2561 : ร้อยละ 56) ของยอดขายรายได้จากการขายรวม

24 ค่าใช้จ่ายตามลักษณะ

งบการเงินได้รวมการวิเคราะห์ค่าใช้จ่ายตามหน้าที่ ค่าใช้จ่ายตามลักษณะได้เปิดเผยตามข้อกำหนดในมาตรฐานการรายงานทางการเงินฉบับต่าง ๆ ดังนี้

หน่วย : พันบาท

| | งบการเงินที่แสดงเงินลงทุน ตามวิธีส่วนได้เสียและ งบการเงินเฉพาะกิจการ | |
|--|--|---------|
| | 2562 | 2561 |
| การเปลี่ยนแปลงในสินค้าสำเร็จรูปและงานระหว่างทำ | (8,332) | 9,332 |
| วัตถุดิบและวัสดุสิ้นเปลืองใช้ไป | 410,349 | 398,287 |
| ค่าใช้จ่ายผลประโยชน์ตอบแทนพนักงาน | 153,116 | 154,055 |
| ค่าเสื่อมราคา | 22,962 | 24,736 |
| ค่าโฆษณาและส่งเสริมการขาย | 22,703 | 24,679 |
| ค่าเช่าจ่ายตามสัญญาเช่าดำเนินงาน | 4,676 | 4,786 |

25 ภาษีเงินได้

ภาษีเงินได้ที่รับรู้ในกำไรหรือขาดทุน

หน่วย : พันบาท

| | งบการเงินที่แสดงเงินลงทุน ตามวิธีส่วนได้เสีย | | งบการเงินเฉพาะกิจการ | |
|---|---|----------------|----------------------|----------------|
| | 2562 | 2561 | 2562 | 2561 |
| ภาษีเงินได้ของงวดปัจจุบัน | | | | |
| สำหรับงวดปัจจุบัน | - | - | - | - |
| ภาษีเงินได้รอการตัดบัญชี | | | | |
| ภาษีเงินได้รอการตัดบัญชีจากการเกิดผลแตกต่าง | | | | |
| ชั่วคราวและการกลับรายการผลแตกต่างชั่วคราว | 8,232 | (7,097) | 8,232 | (7,097) |
| ค่าใช้จ่ายภาษีเงินได้ (รายได้) | <u>8,232</u> | <u>(7,097)</u> | <u>8,232</u> | <u>(7,097)</u> |

ภาษีเงินได้ที่รับรู้ในกำไรขาดทุนเบ็ดเสร็จอื่น

หน่วย : พันบาท

| | งบการเงินที่แสดงเงินลงทุน | | งบการเงินเฉพาะกิจการ | |
|--|---------------------------|-----------|----------------------|-----------|
| | ตามวิธีส่วนได้เสีย | | | |
| | 2562 | 2561 | 2562 | 2561 |
| ปรับปรุงมูลค่าสุทธิธรรมที่ดิน | (119,880) | - | (119,880) | - |
| ขาดทุนจากการประมาณตามหลักคณิตศาสตร์ประกันภัย | 513 | 49 | 513 | 49 |
| ส่วนแบ่งกำไร(ขาดทุน)จากเงินลงทุนในบริษัทร่วม | (1) | 30 | - | - |
| รวม | (119,368) | 79 | (119,367) | 49 |

การกระทบยอดเพื่อหาอัตราภาษีที่แท้จริง

หน่วย: พันบาท

| | งบการเงินที่แสดงเงินลงทุนตามวิธีส่วนได้เสีย | | | |
|--|---|--------------|-----------------------|----------------|
| | 2562 | | 2561 | |
| | อัตราภาษี (ร้อยละ) | (พันบาท) | อัตราภาษี (ร้อยละ) | (พันบาท) |
| กำไร(ขาดทุน)ทางบัญชีก่อนภาษีเงินได้นิติบุคคล | | 9,697 | | (17,808) |
| จำนวนภาษีตามอัตราภาษีเงินได้ | 20 | 1,939 | 20 | (3,562) |
| ผลกระทบทางภาษีสำหรับ : | | | | |
| ส่วนแบ่งกำไร(ขาดทุน)จากเงินลงทุนในบริษัทร่วม | | (1,643) | | (1,094) |
| การตัดจำหน่ายสินทรัพย์ภาษีเงินได้รอการตัดบัญชี | | | | |
| จากผลขาดทุนสะสมที่ไม่สามารถใช้ประโยชน์ได้ | | 8,226 | | - |
| การใช้ขาดทุนทางภาษีเดิมที่ไม่ได้บันทึก | | - | | (2,440) |
| การเปลี่ยนแปลงของผลแตกต่างชั่วคราว | | 6 | | - |
| อื่นๆ | | (296) | | (1) |
| รวม | | 8,232 | | (7,097) |

หน่วย: พันบาท

| | งบการเงินเฉพาะกิจการ | | | |
|--|-----------------------|--------------|-----------------------|----------------|
| | 2562 | | 2561 | |
| | อัตราภาษี (ร้อยละ) | (พันบาท) | อัตราภาษี (ร้อยละ) | (พันบาท) |
| กำไร (ขาดทุน) ทางบัญชีก่อนภาษีเงินได้นิติบุคคล | | 15,125 | | (9,641) |
| จำนวนภาษีตามอัตราภาษีเงินได้ | 20 | 3,025 | 20 | (1,928) |
| ผลกระทบทางภาษีสำหรับ : | | | | |
| รายได้ที่ได้รับยกเว้นภาษีเงินได้ | | (2,729) | | (2,728) |
| การตัดจำหน่ายสินทรัพย์ภาษีเงินได้รอการตัดบัญชี | | | | |
| จากผลขาดทุนสะสมที่ไม่สามารถใช้ประโยชน์ได้ | | 8,226 | | - |
| การใช้ขาดทุนทางภาษีเดิมที่ไม่ได้บันทึก | | - | | (2,440) |
| การเปลี่ยนแปลงของผลแตกต่างชั่วคราว | | 6 | | - |
| อื่นๆ | | (296) | | (1) |
| รวม | | 8,232 | | (7,097) |

สินทรัพย์และหนี้สินภาษีเงินได้รอการตัดบัญชี ณ วันที่ 31 ธันวาคม มีดังนี้

หน่วย : พันบาท

| | งบการเงินที่แสดงเงินลงทุน | | งบการเงินเฉพาะกิจการ | |
|--|---------------------------|---------------|----------------------|---------------|
| | ตามวิธีส่วนได้เสีย | | | |
| | 2562 | 2561 | 2562 | 2561 |
| สินทรัพย์ภาษีเงินได้รอการตัดบัญชี | | | | |
| ค่าเผื่อการลดลงของมูลค่าสินค้างเหลือ | 5,479 | 6,429 | 5,479 | 6,429 |
| ค่าเผื่อการด้อยค่าของสินทรัพย์ | 809 | 1,287 | 809 | 1,287 |
| สำรองผลประโยชน์ระยะยาวของพนักงาน | 7,489 | 5,554 | 7,489 | 5,554 |
| ขาดทุนทางภาษีที่ยังไม่ได้ใช้ | 14,391 | 22,617 | 14,391 | 22,617 |
| รวม | 28,168 | 35,887 | 28,168 | 35,887 |
| หนี้สินภาษีเงินได้รอการตัดบัญชี | | | | |
| ส่วนเกินทุนจากการตีราคาที่ดิน | 205,580 | 85,700 | 205,580 | 85,700 |
| รวม | 205,580 | 85,700 | 205,580 | 85,700 |
| หนี้สินภาษีเงินได้รอการตัดบัญชี - สุทธิ | 177,412 | 49,813 | 177,412 | 49,813 |

ณ วันที่ 31 ธันวาคม 2562 บริษัทมีผลขาดทุนทางภาษีที่ยังไม่ได้ใช้จำนวน 119 ล้านบาท (2561 : 110 ล้านบาท) ที่บริษัทไม่ได้บันทึกสินทรัพย์ภาษีเงินได้รอการตัดบัญชี เนื่องจากบริษัทพิจารณาแล้วเห็นว่า บริษัทอาจไม่มีกำไรทางภาษีในอนาคตเพียงพอที่จะนำผลขาดทุนทางภาษีมาใช้ประโยชน์ได้

ผลขาดทุนทางภาษีที่ยังไม่ได้ใช้และบันทึกสินทรัพย์ภาษีเงินได้รอตัดบัญชีมีจำนวนเงิน 71 ล้านบาท ซึ่งจะทยอยสิ้นสุดระยะเวลาการให้ประโยชน์ภายในปี 2566

26 กำไร (ขาดทุน) ต่อหุ้น

กำไร (ขาดทุน) ต่อหุ้นขั้นพื้นฐานสำหรับแต่ละปีสิ้นสุดวันที่ 31 ธันวาคม 2562 และ 2561 คำนวณจากกำไร (ขาดทุน) สำหรับปีที่เป็นส่วนของผู้ถือหุ้นสามัญของบริษัทและจำนวนหุ้นสามัญที่ออกจำหน่ายแล้วระหว่างปีตามวิธีถัวเฉลี่ยถ่วงน้ำหนัก โดยแสดงการคำนวณดังนี้

| | หน่วย : พันบาท/พันหุ้น | | | |
|---|-------------------------|----------|----------------------|---------|
| | งบการเงินที่แสดงเงิน | | งบการเงินเฉพาะกิจการ | |
| | ลงทุนตามวิธีส่วนได้เสีย | | | |
| | 2562 | 2561 | 2562 | 2561 |
| กำไร(ขาดทุน) ส่วนที่เป็นของผู้ถือหุ้นสามัญของบริษัท | 1,465 | (10,712) | 6,893 | (2,544) |
| จำนวนหุ้นสามัญที่ออกจำหน่ายแล้ว | 17,624 | 17,624 | 17,624 | 17,624 |
| กำไร (ขาดทุน) ต่อหุ้น (ขั้นพื้นฐาน) (บาท) | 0.08 | (0.61) | 0.39 | (0.14) |

27 เครื่องมือทางการเงิน

27.1 นโยบายการบริหารความเสี่ยง

เครื่องมือทางการเงินที่สำคัญของบริษัทตามที่นิยามอยู่ในมาตรฐานการบัญชีฉบับที่ 107 “การแสดงรายการและการเปิดเผยข้อมูลสำหรับเครื่องมือทางการเงิน” ประกอบด้วย เงินสดและรายการเทียบเท่าเงินสด เงินลงทุนชั่วคราว ลูกหนี้การค้าและลูกหนี้อื่น เงินฝากธนาคารที่มีภาระค้ำประกัน เงินเบิกเกินบัญชีและเงินกู้ยืมระยะสั้น เจ้าหนี้การค้าและเจ้าหนี้อื่น เงินกู้ยืมระยะยาว และหนี้สินตามสัญญาเช่าการเงิน บริษัทมีความเสี่ยงที่เกี่ยวข้องกับเครื่องมือทางการเงินดังกล่าว และมีนโยบายการบริหารความเสี่ยงดังนี้

ความเสี่ยงด้านการให้สินเชื่อ

บริษัทมีความเสี่ยงด้านการให้สินเชื่อที่เกี่ยวข้องกับลูกหนี้การค้าและลูกหนี้อื่น ฝ่ายบริหารควบคุมความเสี่ยงนี้โดยการกำหนดให้มีนโยบายและวิธีการในการควบคุมสินเชื่อที่เหมาะสม ดังนั้นบริษัทจึงไม่คาดว่าจะได้รับความ

เสียหายที่เป็นสาระสำคัญจากการให้สินเชื่อ นอกจากนี้ การให้สินเชื่อของบริษัทไม่มีการกระจุกตัว เนื่องจากบริษัทมีฐานของลูกค้าที่หลากหลายและมีอยู่จำนวนมาก ราย จำนวนเงินสูงสุดที่บริษัทอาจต้องสูญเสียจากการให้สินเชื่อคือมูลค่าตามบัญชีของลูกค้าหนี้ที่แสดงอยู่ในงบแสดงฐานะการเงิน

ความเสี่ยงจากอัตราดอกเบี้ย

บริษัทมีความเสี่ยงจากอัตราดอกเบี้ยที่สำคัญอันเกี่ยวข้องกับเงินฝากสถาบันการเงิน เงินลงทุนชั่วคราว เงินฝากธนาคารที่มีภาระค้ำประกัน เงินเบิกเกินบัญชีและเงินกู้ยืมระยะสั้น เงินกู้ยืมระยะยาว และหนี้สินตามสัญญาเช่าการเงินที่มีดอกเบี้ย สินทรัพย์และหนี้สินทางการเงินส่วนใหญ่มีอัตราดอกเบี้ยที่ปรับขึ้นลงตามอัตราตลาด หรือมีอัตราดอกเบี้ยคงที่ซึ่งใกล้เคียงกับอัตราตลาดในปัจจุบัน

สินทรัพย์และหนี้สินทางการเงินที่สำคัญสามารถจัดตามประเภทอัตราดอกเบี้ย และสำหรับสินทรัพย์และหนี้สินทางการเงินที่มีอัตราดอกเบี้ยคงที่สามารถแยกตามวันที่ครบกำหนด หรือวันที่มีการกำหนดอัตราดอกเบี้ยใหม่ (หากวันที่มีการกำหนดอัตราดอกเบี้ยใหม่ถึงก่อน) ได้ดังนี้

หน่วย : พันบาท

ณ วันที่ 31 ธันวาคม 2562

งบการเงินที่แสดงเงินลงทุนตามวิธีส่วนได้เสียและงบการเงินเฉพาะกิจการ

| | อัตราดอกเบี้ยคงที่ | | | อัตราดอกเบี้ย ปรับขึ้นลง ตามราคาดตลาด | ไม่มีอัตรา ดอกเบี้ย | รวม | อัตรา ดอกเบี้ย ร้อยละ (ต่อปี) |
|--------------------------------|--------------------|-------------------|-----------------|---|------------------------|---------|--|
| | ภายใน 1 ปี | มากกว่า 1-5 ปี | มากกว่า 5 ปี | | | | |
| สินทรัพย์ทางการเงิน | | | | | | | |
| เงินสดและรายการ | | | | | | | |
| เทียบเท่าเงินสด | - | - | - | 1,239 | 60 | 1,299 | 0.125-0.63 |
| เงินลงทุนชั่วคราว | 1,000 | - | - | - | - | 1,000 | 1.40 |
| ลูกหนี้การค้าและลูกหนี้อื่น | - | - | - | - | 66,277 | 66,277 | - |
| เงินฝากธนาคารที่มี | | | | | | | |
| ภาระค้ำประกัน | - | - | - | 901 | - | 901 | 0.125 |
| หนี้สินทางการเงิน | | | | | | | |
| เงินเบิกเกินบัญชีและเงินกู้ยืม | | | | | | | |
| ระยะสั้นจากสถาบันการเงิน | 136,000 | - | - | 766 | - | 136,766 | 3.46-4.53 |
| เจ้าหนี้การค้าและเจ้าหนี้อื่น | - | - | - | - | 73,065 | 73,065 | - |
| หนี้สินตามสัญญาเช่าการเงิน | 128 | 283 | - | - | - | 411 | 3.7041 |
| เงินลงทุนระยะยาว | | | | | | | |
| จากสถาบันการเงิน | 7,843 | 32,157 | - | - | - | 40,000 | BIBOR+2.25 |

หน่วย : พันบาท

ณ วันที่ 31 ธันวาคม 2561

งบการเงินที่แสดงเงินลงทุนตามวิธีส่วนได้เสียและงบการเงินเฉพาะกิจการ

| | อัตราดอกเบี้ยคงที่ | | | อัตราดอกเบี้ย ปรับขึ้นลง ตามราคาตลาด | ไม่มีอัตรา ดอกเบี้ย | รวม | อัตรา ดอกเบี้ย ร้อยละ (ต่อปี) |
|--------------------------------|--------------------|-------------------|-----------------|--|------------------------|---------|--|
| | ภายใน 1 ปี | มากกว่า 1-5 ปี | มากกว่า 5 ปี | | | | |
| สินทรัพย์ทางการเงิน | | | | | | | |
| เงินสดและรายการ | | | | | | | |
| เทียบเท่าเงินสด | - | - | - | 18,474 | 38 | 18,512 | 0.125-0.37 |
| เงินลงทุนชั่วคราว | 1,163 | - | - | - | - | 1,163 | 1.40 |
| ลูกหนี้การค้าและลูกหนี้อื่น | - | - | - | - | 94,695 | 94,695 | - |
| เงินฝากธนาคารที่มี | | | | | | | |
| ภาระค่าประกัน | - | - | - | 901 | - | 901 | 0.125 |
| หนี้สินทางการเงิน | | | | | | | |
| เงินเบิกเกินบัญชีและเงินกู้ยืม | | | | | | | |
| ระยะสั้นจากสถาบันการเงิน | 200,626 | - | - | - | - | 200,626 | 3.50-5.03 |
| เจ้าหนี้การค้าและเจ้าหนี้อื่น | - | - | - | - | 87,480 | 87,480 | - |
| หนี้สินตามสัญญาเช่าการเงิน | 124 | 411 | - | - | - | 535 | 3.7041 |
| เงินลงทุนระยะยาว | | | | | | | |
| จากสถาบันการเงิน | - | - | - | 900 | - | 900 | 3.73 |

ความเสี่ยงจากอัตราแลกเปลี่ยน

บริษัทมีความเสี่ยงจากอัตราแลกเปลี่ยนที่สำคัญอันเนื่องจากการซื้อหรือขายสินค้าเป็นเงินตราต่างประเทศ

ณ วันที่ 31 ธันวาคม บริษัทมีความเสี่ยงจากอัตราแลกเปลี่ยนเงินตราต่างประเทศอันเป็นผลมาจากการมีสินทรัพย์และหนี้สินที่เป็นเงินตราต่างประเทศดังนี้

| | 31 ธันวาคม 2562 | 31 ธันวาคม 2561 | 31 ธันวาคม 2562 | 31 ธันวาคม 2561 |
|----------------------------|-----------------|-----------------|--------------------------------|-----------------|
| | | | อัตราแลกเปลี่ยน | |
| | | (พัน) | (บาทต่อหน่วยเงินตราต่างประเทศ) | |
| สินทรัพย์ทางการเงิน | | | | |
| เหรียญสหรัฐอเมริกา | 537 | 840 | 29.9767 | 32.2848 |
| หนี้สินทางการเงิน | | | | |
| เหรียญสหรัฐอเมริกา | 20 | 21 | 30.3313 | 32.6148 |
| เงินปอนด์สหราชอาณาจักร | - | 1.63 | - | 41.5216 |
| ยูโร | - | 18.65 | - | 37.4884 |

27.2 มูลค่ายุติธรรมของเครื่องมือทางการเงิน

ตารางดังต่อไปนี้แสดงมูลค่ายุติธรรมของสินทรัพย์ทางการเงินและหนี้สินทางการเงินรวมถึงลำดับชั้นมูลค่ายุติธรรมสำหรับเครื่องมือทางการเงินที่วัดมูลค่าด้วยมูลค่ายุติธรรม แต่ไม่รวมถึงการแสดงผลข้อมูลมูลค่ายุติธรรมสำหรับสินทรัพย์ทางการเงินและหนี้สินทางการเงินที่ไม่ได้วัดมูลค่าด้วยมูลค่ายุติธรรมหากมูลค่าตามบัญชีใกล้เคียงกับมูลค่ายุติธรรมอย่างสมเหตุสมผล

หน่วย : พันบาท

| | งบการเงินที่แสดงเงินลงทุนตามวิธีส่วนได้เสียและงบเฉพาะกิจการ | | | |
|------------------------|---|---------|---------|-----|
| | มูลค่ายุติธรรม | | | |
| | ระดับ 1 | ระดับ 2 | ระดับ 3 | รวม |
| 31 ธันวาคม 2562 | | | | |
| สัญญาซื้อขายเงินตรา | | | | |
| ต่างประเทศล่วงหน้า | - | 20 | - | 20 |

ณ วันที่ 31 ธันวาคม 2562 สินทรัพย์และหนี้สินทางการเงินอื่น มีมูลค่ายุติธรรมไม่แตกต่างจากมูลค่าตามบัญชีตามที่บันทึกในงบแสดงฐานะการเงินอย่างมีสาระสำคัญ

เทคนิคการประเมินมูลค่า

มูลค่ายุติธรรมระดับ 2 สำหรับสัญญาซื้อขายเงินตราต่างประเทศ เทคนิคการประเมินมูลค่าและข้อมูลที่ใช้ในการวัดมูลค่ายุติธรรมพิจารณาจากอัตราแลกเปลี่ยนเงินตราต่างประเทศล่วงหน้าที่สามารถสังเกตได้ ณ วันสิ้นรอบระยะเวลารายงานและอัตราแลกเปลี่ยนล่วงหน้าตามสัญญาซึ่งคิดลดด้วยอัตราที่สะท้อนถึงความเสี่ยงด้านสินเชื่อของกลุ่มสัญญาต่างๆ

ในระหว่างงวดปัจจุบัน ไม่มีการโอนรายการระหว่างลำดับชั้นของมูลค่ายุติธรรม

การบริหารจัดการทุน

วัตถุประสงค์ในการบริหารจัดการทุนที่สำคัญของบริษัท คือการจัดให้มีซึ่งโครงสร้างทุนที่เหมาะสมเพื่อสนับสนุนการดำเนินธุรกิจของบริษัทและเสริมสร้างมูลค่าการถือหุ้นให้กับผู้ถือหุ้น โดย ณ วันที่ 31 ธันวาคม 2562 ตามงบแสดงฐานะการเงินที่แสดงเงินลงทุนตามวิธีส่วนได้เสีย บริษัทมีอัตราส่วนหนี้สินต่อทุนเท่ากับ 0.43:1 (2561: 0.64:1) และตามงบการเงินเฉพาะกิจการ บริษัทมีอัตราส่วนหนี้สินต่อทุนเท่ากับ 0.45:1 (2561:0.68:1)

28 ภาระผูกพันกับบุคคลหรือกิจการที่ไม่เกี่ยวข้องกัน

หน่วย : พันบาท

งบการเงินที่แสดงเงินลงทุน
ตามวิธีส่วนได้เสียและ
งบการเงินเฉพาะกิจการ

| | 2562 | 2561 |
|---|---------------|--------------|
| ภาระผูกพันตามสัญญาเช่าดำเนินงานที่ยกเลิกไม่ได้ | | |
| ภายในหนึ่งปี | 6,051 | 719 |
| หลังจากหนึ่งปีแต่ไม่เกินห้าปี | 4,685 | - |
| รวม | 10,736 | 719 |
| ภาระผูกพันอื่นๆ | | |
| หนังสือค้ำประกันจากธนาคาร | 36,204 | 6,867 |
| สัญญาซื้อขายเงินตราต่างประเทศล่วงหน้า | 11,798 | - |
| รวม | 48,002 | 6,867 |

ภาระผูกพันตามสัญญาเช่าดำเนินงาน

บริษัทได้เข้าทำสัญญาเช่าดำเนินงานที่เกี่ยวข้องกับการเช่าพื้นที่ในอาคารสำนักงานและอุปกรณ์ และสัญญาบริการ อายุของสัญญามีระยะเวลาตั้งแต่ 1 ถึง 3 ปี

หนังสือค้ำประกันธนาคาร

ณ วันที่ 31 ธันวาคม 2562 บริษัทมีหนังสือค้ำประกันซึ่งออกโดยธนาคารในนามบริษัทซึ่งเกี่ยวเนื่องกับภาระผูกพันทางปฏิบัติบางประการตามปกติธุรกิจของบริษัท ซึ่งรวมถึงหนังสือค้ำประกันเพื่อค้ำประกันการใช้ไฟฟ้า เป็นต้น

สัญญาซื้อขายเงินตราต่างประเทศล่วงหน้า

ณ วันที่ 31 ธันวาคม 2562 บริษัทมีสัญญาซื้อขายเงินตราต่างประเทศล่วงหน้าเป็นจำนวน 11.80 ล้านบาท (0.39 ล้านดอลลาร์สหรัฐอเมริกา) โดยมีระยะครบกำหนดระยะเวลาตั้งแต่วันที่ 4 ธันวาคม 2562 ถึง 2 กรกฎาคม 2563

วงเงินที่ยังไม่ได้ใช้

ณ วันที่ 31 ธันวาคม 2562 บริษัทมีวงเงินเบิกเกินบัญชีและเงินกู้ยืมระยะสั้นจากสถาบันการเงินที่ยังไม่ได้ใช้เป็นจำนวนเงินรวม 143 ล้านบาท

29 การอนุมัติงบการเงิน

งบการเงินนี้ได้รับอนุมัติให้ออกโดยคณะกรรมการบริษัทเมื่อวันที่ 27 กุมภาพันธ์ 2563



บริษัท ฟู้ดแอนด์ดริงส์ จำกัด (มหาชน)
Food and Drinks Public Company Limited

15th Floor, Regent House Building, 183 Rajdamri Rd., Lumpini, Pathumwan, Bangkok 10330, Thailand.
Tel.: +66(0)2253-6232-3 Fax: +66(0) 2070-0733
Email: info@foodanddrinks.co.th

รายงานคณะกรรมการตรวจสอบ

คณะกรรมการตรวจสอบ บริษัท ฟู้ดแอนด์ดริงส์ จำกัด (มหาชน) ได้รับการแต่งตั้งจากคณะกรรมการบริษัท และมีวาระการดำรงตำแหน่ง 3 ปี คณะกรรมการตรวจสอบ ประกอบด้วยกรรมการอิสระ จำนวน 3 ท่าน โดยมี นางสาวชวนา วิวัฒน์พนชาติ เป็นประธานกรรมการตรวจสอบ นายสุเมธ เชนอินะนันท์ และนายสรเสริญ นิโรจน์ เป็นกรรมการตรวจสอบ คณะกรรมการตรวจสอบได้ปฏิบัติงานตามหน้าที่ และความรับผิดชอบซึ่งเป็นไปตามกฎบัตรของคณะกรรมการตรวจสอบและข้อกำหนดของตลาดหลักทรัพย์แห่งประเทศไทย และรายงานต่อคณะกรรมการบริษัท

คณะกรรมการตรวจสอบ ได้ทำหน้าที่สอบทานรายงานทางการเงิน สอบทานให้บริษัทมีระบบการควบคุมภายในและการตรวจสอบภายในที่เหมาะสมมีประสิทธิภาพ พิจารณาคัดเลือกผู้สอบบัญชีภายนอกและนำเสนอคณะกรรมการบริษัทเพื่อพิจารณา และหน้าที่อื่นตามที่คณะกรรมการบริษัทมอบหมาย ซึ่งเป็นไปตามข้อกำหนดและแนวทางปฏิบัติที่ดีสำหรับคณะกรรมการตรวจสอบของตลาดหลักทรัพย์แห่งประเทศไทย

ในปี 2562 คณะกรรมการตรวจสอบ ได้จัดให้มีการประชุม 7 ครั้ง เพื่อพิจารณาเรื่อง ดังนี้

1. คณะกรรมการตรวจสอบได้สอบทานงบการเงินรายไตรมาส และงบการเงินประจำปี 2562 ของบริษัท เพื่อให้มั่นใจว่า รายงานทางการเงินได้จัดทำขึ้นอย่างถูกต้องตามที่ควรมาตามมาตรฐานการบัญชีที่รับรองทั่วไป และมีการเปิดเผยงบการเงินอย่างเพียงพอ นำเสนอต่อคณะกรรมการบริษัทเพื่ออนุมัติ ทั้งนี้ได้จัดให้มีการประชุมกับผู้สอบบัญชีโดยไม่ฝ่ายจัดการเข้าร่วมประชุมด้วย 2 ครั้ง ในรอบปีบัญชี 2562
2. คณะกรรมการตรวจสอบได้ดำเนินการให้บริษัทฯ ว่าจ้างผู้ตรวจสอบภายในจากภายนอก คือ บริษัท ที ไอ เอ ออดิท จำกัด ประเมินความเพียงพอของระบบการควบคุมภายในอย่างต่อเนื่อง ในปี 2562 นี้ได้กำหนดให้ตรวจสอบระบบการควบคุมภายในเรื่องระบบควบคุมการขายเชื่อและลูกหนี้การค้าในประเทศ และระบบควบคุมการรับชำระเงินสดค้า ที่มีอยู่นั้นเหมาะสมหรือไม่ โดยได้รับรายงานผลการตรวจสอบภายในโดยตรงจากผู้ตรวจสอบภายใน ซึ่งพบว่า โดยรวมบริษัทฯ มีระบบการควบคุมภายในที่ดีพอสมควร โดยผู้ตรวจสอบภายในได้มีข้อเสนอแนะปรับปรุงแก้ไขจุดอ่อนหรือข้อบกพร่องที่มีอยู่ ซึ่งผู้บริหารจะได้ติดตามดำเนินการแก้ไขตามข้อเสนอแนะของผู้ตรวจสอบภายในต่อไป
3. สอบทานให้บริษัทปฏิบัติตามกฎหมายว่าด้วยหลักทรัพย์และตลาดหลักทรัพย์ฯ ข้อกำหนดของตลาดหลักทรัพย์ฯ หรือกฎหมายที่เกี่ยวข้องกับธุรกิจ
4. จัดทำกฎบัตรของคณะกรรมการตรวจสอบและสอบทานอย่างสม่ำเสมอ
5. พิจารณา คัดเลือก เสนอบุคคล ซึ่งมีความเป็นอิสระเพื่อทำหน้าที่เป็นผู้สอบบัญชีภายนอกของบริษัทฯ ทางคณะกรรมการตรวจสอบได้พิจารณาเสนอผู้สอบบัญชี คือ นายพรชัย กิตติปัญญางาม ทะเบียนเลขที่ 2778 นางสาวณัฏฐ์ กิตติปัญญางาม ผู้สอบบัญชีรับอนุญาตเลขที่ 2899 และนายธนากร ผักไผ่ผล ทะเบียนเลขที่ 4879 แห่งบริษัท บัญชีกิจ จำกัด เป็นผู้สอบบัญชีของบริษัทประจำปี 2563 และกำหนดค่าสอบบัญชี เพื่อเสนอต่อที่ประชุมคณะกรรมการบริษัท
6. พิจารณารายการที่เกี่ยวข้องกัน หรือรายการที่อาจมีความขัดแย้งทางผลประโยชน์ ให้เป็นไปตามกฎหมาย และข้อกำหนดของตลาดหลักทรัพย์ฯ ทั้งนี้ เพื่อให้มั่นใจว่ารายการดังกล่าวสมเหตุสมผลและเป็นประโยชน์สูงสุดต่อบริษัท
7. ประสานความเข้าใจให้อยู่ในแนวทางเดียวกัน ระหว่างคณะกรรมการตรวจสอบ ฝ่ายจัดการ ฝ่ายตรวจสอบ และผู้สอบบัญชี
8. จัดทำรายงานของคณะกรรมการตรวจสอบ
9. ปฏิบัติการอื่นใดตามที่กฎหมายกำหนด หรือที่คณะกรรมการบริษัทมอบหมายภายในขอบเขตความรับผิดชอบของคณะกรรมการตรวจสอบ

ทั้งนี้ คณะกรรมการตรวจสอบพิจารณาแล้ว เห็นว่าในรอบปีที่ผ่านมา คณะกรรมการและผู้บริหารของบริษัทฯ ได้ปฏิบัติตามหน้าที่และแสดงให้เห็นถึงเจตจำนงในการพัฒนาการบริหารจัดการที่ดี และเป็นไปตามแนวทางปฏิบัติตามหลักการกำกับดูแลกิจการที่ดี

(นางสาวชวนา วิวัฒน์พนชาติ)
ประธานกรรมการตรวจสอบ
25 กุมภาพันธ์ 2563

รายงานความรับผิดชอบของคณะกรรมการต่อรายงานทางการเงิน

คณะกรรมการบริษัทได้ตระหนักถึงหน้าที่ความรับผิดชอบในการกำกับดูแลการรายงานทางการเงินให้มีความถูกต้อง มีสาระสำคัญครบถ้วน สมเหตุสมผล เพื่อประโยชน์ต่อผู้ถือหุ้นและผู้ลงทุนทั่วไปที่จะได้รับทราบข้อมูลแสดงฐานะทางการเงินและผลการดำเนินงานภายในเวลาที่กฎหมายกำหนด

งบการเงินของบริษัท ฟู้ดแอนด์ดริงส์ จำกัด (มหาชน) ได้จัดทำขึ้นตามมาตรฐานการบัญชีที่รับรองทั่วไป โดยได้มีการพิจารณาเลือกใช้นโยบายบัญชีที่เหมาะสม และถือปฏิบัติโดยสม่ำเสมอ รวมทั้งได้มีการเปิดเผยข้อมูลสำคัญอย่างเพียงพอในหมายเหตุประกอบงบการเงินที่ผู้สอบบัญชีได้แสดงความเห็นต่องบการเงินของบริษัทในรายงานของผู้สอบบัญชีแล้ว ในการแสดงฐานะการเงินรายได้และรายจ่าย และกระแสเงินสดที่เป็นจริงและสมเหตุสมผล ซึ่งได้จัดให้มีการบันทึกข้อมูลทางบัญชีที่ถูกต้องครบถ้วนเพียงพอที่รักษาไว้ซึ่งสินทรัพย์ รวมทั้งป้องกันการทุจริตและการดำเนินการที่ผิดปกติในการจัดทำรายงานทางการเงิน

คณะกรรมการบริษัทมีความเห็นว่า งบการเงินของบริษัท ฟู้ดแอนด์ดริงส์ จำกัด (มหาชน) ได้จัดทำขึ้นอย่างรอบคอบ เปิดเผยข้อมูลที่สำคัญอย่างเพียงพอในการแสดงฐานะทางการเงินและผลการดำเนินงาน มีความถูกต้อง เชื่อถือได้ และปฏิบัติถูกต้องตามกฎหมายและระเบียบที่เกี่ยวข้อง



นายพิรศิลป์ สุขผลศิริ
ประธานกรรมการ



นายเกษม ดีไมตรี
ประธานเจ้าหน้าที่บริหาร