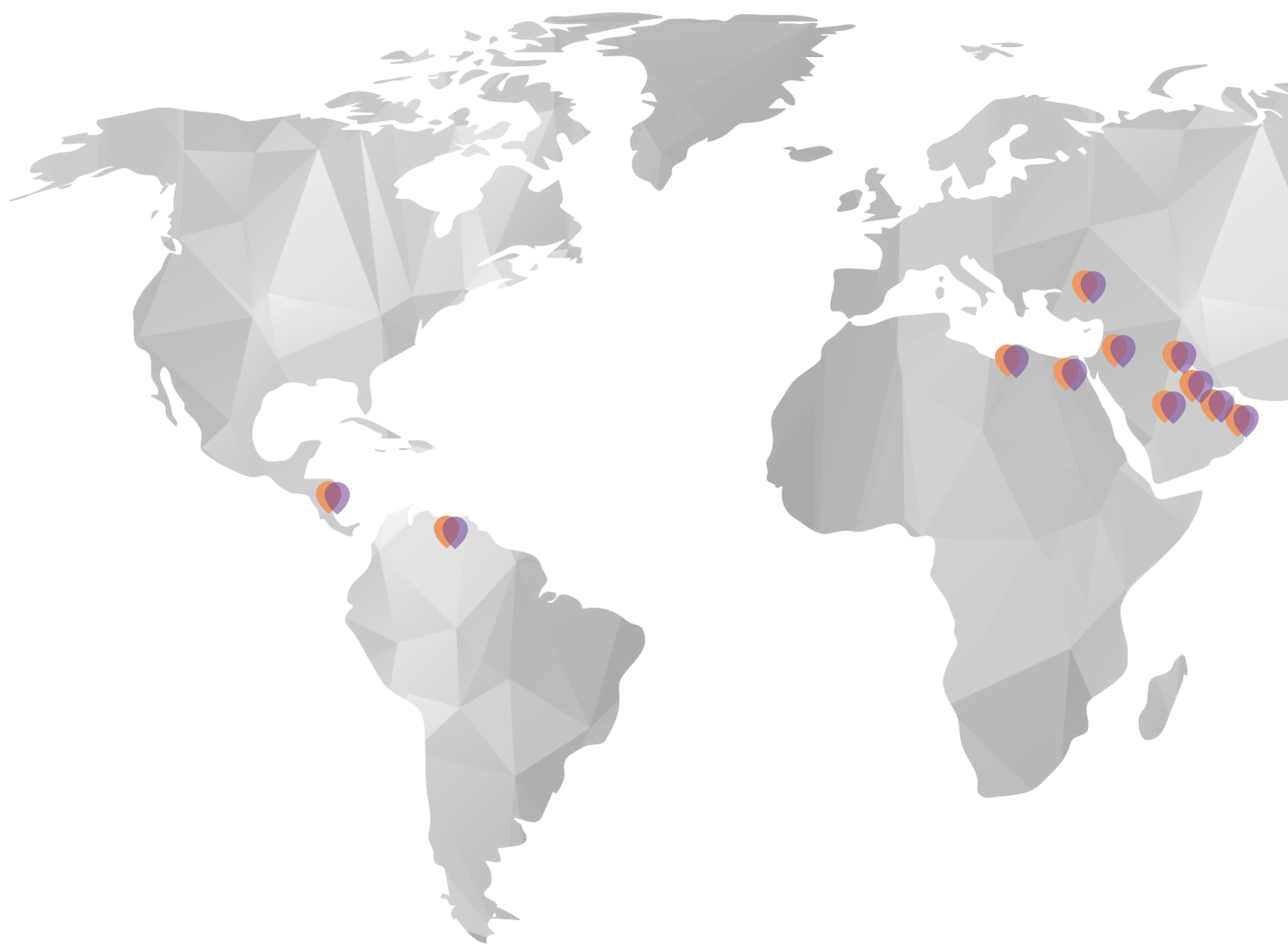




INTERNATIONAL NETWORK

STRONG GLOBAL NETWORK CONTRACTED PARTNERS IN 22 DIFFERENT COUNTRIES, SHOWROOM IN 39 LOCATIONS.





DEALERS

ASIA Bangladesh - Dhaka | Brunei - Bandar Seri Begawan
| Cambodia - Phnom Penh | India - Bangalore, New Delhi | Indonesia - Jakarta | Laos - Vientiane
| Malaysia - Kuala Lumpur | Myanmar - Yangon | Philippines - Manila | Singapore | Vietnam - Ho Chi Minh

MIDDLE EAST Bahrain - Manama | Egypt - Giza | Jordan - Amman | Kuwait - Safat | Libya - Tripoli | Sultanate of Oman - Muscat | Qatar - Doha | Saudi Arabia - Riyadh | Turkey - Istanbul | U.A.E. - Dubai, Abu Dhabi

SOUTH AMERICA Venezuela - Caracas



SHOWROOMS

ASIA Bangladesh - Dhaka | Cambodia - Phnom Penh | India - Ahmedabad, Bangalore, Chennai, Hyderabad, Mumbai, New Delhi, Pune, Sri City
| Indonesia - Jakarta Barat | Laos - Vientiane | Myanmar - Yangon | Philippines - Manila | Singapore
| Vietnam - Ho Chi Minh

MIDDLE EAST Bahrain - Manama | Egypt - Giza | Jordan - Amman | Kuwait - Safat | Libya - Tripoli
| Qatar - Doha | Saudi Arabia - Jeddah, Riyadh | Sultanate of Oman - Muscat | Turkey - Istanbul | U.A.E. - Abu Dhabi, Dubai, Sharjah



MANUFACTURING FACILITIES

ASIA Thailand - Ayudhaya
India - Chennai



CONTENTS

1. วิสัยทัศน์ และพันธกิจ	7
2. สารจากประธานกรรมการบริหาร	11
3. ข้อมูลทั่วไป	15
4. นโยบายและภาพรวมการประกอบธุรกิจ	21
5. สรุปผลการดำเนินงาน	27
6. ปัจจัยความเสี่ยง	35
7. โครงสร้างผู้ถือหุ้น และการจัดการ	39
8. การกำกับดูแลกิจการ	51
9. ความรับผิดชอบต่อสังคม	61
10. การควบคุมภายในและการบริหารจัดการความเสี่ยง	75
11. รายการระหว่างกัน	79
12. ข้อมูลทางการเงินที่สำคัญ	83
13. การวิเคราะห์และคำอธิบายของฝ่ายจัดการ	87
14. รายงานคณะกรรมการตรวจสอบ	95
15. รายงานของผู้ตรวจสอบบัญชีรับอนุญาต	99
16. งบการเงิน	105



วิสัยทัศน์ และพันธกิจ

1

วิสัยทัศน์และพันธกิจ

วิสัยทัศน์ VISION

“Creating a satisfyingly efficient workplace in which people can cultivate their potential”

“สร้างความพึงพอใจในที่ทำงาน เพื่อเพิ่มศักยภาพของคนทำงาน”

พันธกิจ MISSION

1. ให้ความสำคัญกับลูกค้า เพื่อให้ลูกค้าเกิดความพึงพอใจสูงสุด
2. แสวงหาตลาดและโอกาสทางธุรกิจใหม่ในประเทศที่มีศักยภาพ
3. พัฒนา Dealer ให้มีความรู้ทางด้าน Product Knowledge
4. ออกแบบและพัฒนาผลิตภัณฑ์ให้มีคุณภาพ มาตรฐานเดียวกับสินค้าจากยุโรปในราคาของสินค้าเอเชีย
5. พัฒนาทรัพยากรบุคคลให้มีความรู้ และมีการบริหารจัดการความรู้อย่างมีประสิทธิภาพ
6. พัฒนาระบบงาน และเทคโนโลยีอย่างต่อเนื่องและสม่ำเสมอ

คุณค่าขององค์กร หรือวัฒนธรรมขององค์กร (Core Value)


R esponsibility	มีความรับผิดชอบ
O n-Time	เป็นผู้ตรงต่อเวลา
C ommunication	มีการสื่อสารที่ตรงประสิทธิภาพ
K nowledge	เฝ้าหาความรู้อยู่เสมอ
W illingness	ทำด้วยความเต็มใจ
O rganization	เป็นส่วนหนึ่งขององค์กร
R elationship	สานมนุษยสัมพันธ์
T eamwork	ทำงานเป็นทีม
H onesty	มีความซื่อสัตย์





2

สารจากประธาน
กรรมการบริหาร




สารจากประธานกรรมการบริหาร

โดย คุณไชยยงค์ พงษ์สุทธิมนัส (ประธานกรรมการบริหาร)

เศรษฐกิจของประเทศไทยในปี 2558 มีอัตราการขยายตัวอยู่ที่ร้อยละ 2.8 โดยมีการขยายตัวเพิ่มขึ้นจากปี 2557 ที่ขยายตัวร้อยละ 0.9 โดยมีปัจจัยสนับสนุนหลักจากการลงทุนของภาครัฐ โดยการเร่งรัดการใช้จ่าย และการดำเนินมาตรการกระตุ้นเศรษฐกิจ อาทิ มาตรการส่งเสริมความเป็นอยู่ผู้มีรายได้น้อย มาตรการช่วยเหลือเกษตรกร และบรรเทาผลกระทบจากปัญหาย้ายแล้ง และมาตรการช่วยเหลือ SME ทั้งยังได้รับอานิสงส์จากราคาน้ำมันและเงินเฟ้อที่อยู่ในระดับต่ำอีกด้วย

สำหรับเศรษฐกิจไทยในปี 2559 คาดว่าเศรษฐกิจโดยมีแนวโน้มขยายตัวมาอยู่ที่ร้อยละ 3.8 โดยได้รับแรงส่งของการใช้จ่ายลงทุนภาครัฐที่เพิ่มขึ้นอย่างต่อเนื่อง อาทิ โครงการสร้างทางหลวงพิเศษระหว่างเมือง และโครงการรถไฟรางคู่ซึ่งจะช่วยสร้างความเชื่อมั่นให้กับภาคธุรกิจและกระตุ้นให้เกิดการลงทุนโครงการที่เกี่ยวข้องกับภาครัฐได้นอกจากนี้เศรษฐกิจของประเทศคู่ค้าเริ่มฟื้นตัว และเงินบาทมีแนวโน้มอ่อนค่า ซึ่งมีผลต่อธุรกิจส่งออกอย่างดี รวมถึงด้านบริการยังมีการขยายตัวต่อเนื่องตามจำนวนนักท่องเที่ยวต่างประเทศที่เพิ่มขึ้น การขยายตัวทางเศรษฐกิจเช่นนี้จะสนับสนุนต่ออุตสาหกรรมเฟอร์นิเจอร์สำนักงานให้ธุรกิจในประเทศมีความต้องการใช้เฟอร์นิเจอร์สำนักงานมากขึ้นตามไปด้วย และในปี 2559 นี้การเป็นประชาคมอาเซียน AEC ได้มีผลอย่างชัดเจนเป็นโอกาสให้บริษัทฯ มุ่งเน้นตลาดในกลุ่มประเทศ AEC ซึ่งเป็นกลุ่มประเทศที่มีอัตราการขยายตัวทางเศรษฐกิจต่อเนื่องเสมอมาด้วยเช่นกัน

ในนามคณะกรรมการบริหารขอขอบพระคุณลูกค้าที่มีอุปการะคุณทุกท่าน เพื่อนพนักงานที่ร่วมกันปฏิบัติหน้าที่ด้วยความทุ่มเทเสียสละอย่างแข็งขันตลอดมา และผู้ถือหุ้นที่ให้การสนับสนุนมอบความไว้วางใจในการทำธุรกิจอย่างดียิ่ง ตลอดจนพันธมิตรร่วมค้าในอันที่จะร่วมพัฒนาธุรกิจของบริษัทฯ ให้เจริญเติบโตยั่งยืนตลอดไป



คุณไชยยงค์ พงษ์สุทธิมนัส
(ประธานกรรมการบริหาร)



3

ข้อมูลทั่วไป

ข้อมูลบริษัท

สำนักงานใหญ่ โรงงานและสาขา

ชื่อบริษัท	:	บริษัท ร็อกเวิร์ธ จำกัด (มหาชน)
ประกอบธุรกิจหลักประเภท:	:	ผลิต และจัดจำหน่ายผลิตภัณฑ์เฟอร์นิเจอร์ที่ใช้ในสำนักงาน ทั้งภายในและต่างประเทศ
ทุนจดทะเบียน	:	200,000,000 บาท
ทุนชำระแล้ว	:	200,000,000 บาท
มูลค่าที่ตราไว้	:	หุ้นละ 10 บาท
สำหรับงวดปีการเงิน	:	สิ้นสุด วันที่ 31 ธันวาคม 2558
ที่ตั้งสำนักงานใหญ่	:	294-300 ถนนอโศก-ดินแดง แขวงบางกะปิ เขตห้วยขวาง กรุงเทพมหานคร 10320 โทร.0-2246-8888 แฟกซ์ 0-2247-8899 www.rockworth.com E-mail: sales@rockworth.com intlsales@rockworth.com
โรงงานผลิต	:	โรงงานบางปะอิน 681 นิคมอุตสาหกรรมบางปะอิน หมู่ที่ 2 ต.คลองจิก อ.บางปะอิน จ.พระนครศรีอยุธยา 13160 โทรศัพท์ 0-3522-0260-63 โทรสาร 0-3522-0260
คลังสินค้า	:	โกดังนวนคร 101/62/1, 3 หมู่ที่ 20 นิคมอุตสาหกรรมนวนคร ถนนพหลโยธิน กิโลเมตรที่ 46 ต.คลองหนึ่ง อ.คลองหลวง จ.ปทุมธานี 12120 โทรศัพท์ 0-2909-0357-8, 0-2909-1656-8 โทรสาร 0-2529-1333-4
โชว์รูม	:	โชว์รูมเซ็นทรัลเวิลด์ ศูนย์การค้าเซ็นทรัลเวิลด์: ห้องเลขที่ C514 ชั้น 5 ถนนราชดำริ เขตปทุมวัน กรุงเทพมหานคร 10330 โทรศัพท์ 0-2613-1521 โทรสาร 0-2255-6331

ผู้แทนจำหน่ายสินค้าของบริษัทในภูมิภาค

ภาคเหนือ : เชียงใหม่

บริษัท ตนานุวัฒน์ จำกัด

เลขที่ 1/1-8 ถนนรัตนโกสินทร์ ตำบล/แขวง ศรีภูมิ อำเภอ/เขต

เมืองเชียงใหม่ จังหวัด เชียงใหม่

เบอร์โทรสำนักงาน 053-412777

ภาคเหนือ : พิษณุโลก

บริษัท เมเจอร์ เพอร์นิเจอร์ มอลล์ (พิษณุโลก) จำกัด

เลขที่ 29/9 หมู่ที่ 7 ตำบล/แขวง วัดจันทร์ อำเภอ/เขต

เมืองพิษณุโลก จังหวัด พิษณุโลก

เบอร์โทรสำนักงาน 055-282444

ภาคตะวันออกเฉียงเหนือ : นครราชสีมา

บริษัท โฮมเพอร์นิเจอร์ จำกัด

เลขที่ 531 หมู่ที่ 3 ถนน มิตรภาพ ตำบล/แขวง จอหอ

อำเภอ/เขต เมืองนครราชสีมา จังหวัด นครราชสีมา

เบอร์โทรสำนักงาน 044-276028-31 ต่อ 15

ภาคตะวันออกเฉียงเหนือ : อุบลราชธานี

บริษัท ตั้งศูนย์แสง จำกัด

เลขที่ 1 หมู่ที่ 2 ถนนวาริน-ศรีสะเกษ ตำบลโนนผึ้ง

อำเภอวารินชำราบ จังหวัดอุบลราชธานี

เบอร์โทรสำนักงาน 045-424333

ภาคตะวันออกเฉียงเหนือ : ชลบุรี

บริษัท ลิฟวิ่ง แอนด์ เดคคอร์ด จำกัด

เลขที่ 101/11-12 หมู่ที่ 1 ถนน สุขุมวิท ตำบล/แขวง เสม็ด

อำเภอ/เขต เมืองชลบุรี จังหวัด ชลบุรี

เบอร์โทรสำนักงาน 038-426657-8

ภาคตะวันออกเฉียงเหนือ : ฉะเชิงเทรา

เมเจอร์เพอร์นิเจอร์มอลล์ ฉะเชิงเทรา

เลขที่ 672/6 ถนนฉะเชิงเทรา-บางปะกง ตำบลหน้าเมือง

อำเภอเมือง จังหวัดฉะเชิงเทรา

เบอร์โทรสำนักงาน 035-511515, 038-511991

ภาคใต้ : สุราษฎร์ธานี

บริษัท สหบางกอกเฟอร์นิเจอร์ จำกัด

เลขที่ 14/17 หมู่ที่ 3 ถนน เลี้ยวเมือง ตำบล/แขวง มะขามเตี้ย

อำเภอ/เขต เมืองสุราษฎร์ธานี จังหวัด สุราษฎร์ธานี

เบอร์โทรสำนักงาน 077-272555

ภาคใต้ : สงขลา

บริษัท ราชากรู๊ปหาดใหญ่ จำกัด

เลขที่ 1474 ถนน เพชรเกษม ตำบล/แขวง หาดใหญ่

อำเภอ/เขต หาดใหญ่ จังหวัด สงขลา

เบอร์โทรสำนักงาน 074-211709-10

บุคคลอ้างอิง

1. นายทะเบียนหลักทรัพย์

บริษัทศูนย์รับฝากหลักทรัพย์ (ประเทศไทย) จำกัด

93 ถนนรัชดาภิเษก แขวงดินแดง

เขตดินแดง กรุงเทพมหานคร 10400

โทรศัพท์ 0-2009-9000 โทรสาร 0-2009-9991

SET Contact center : 0-2009-9999

2. ผู้แทนผู้ถือหุ้นกู้

- ไม่มี -

3. ผู้สอบบัญชี

นางสาวชลรส สันติอัครวราภรณ์ ผู้สอบบัญชีรับอนุญาตเลขที่ 4523

นางสาวศิริภรณ์ เอื้ออนันต์กุล ผู้สอบบัญชีรับอนุญาตเลขที่ 3844

นางสาววรุณ ชัยนการนาวิ ผู้สอบบัญชีรับอนุญาตเลขที่ 5423

บริษัท สำนักงาน อีวาย จำกัด

ชั้น 33 อาคารเลครัชดา 196/136-137 ถนนรัชดาภิเษกตัดใหม่ กรุงเทพมหานคร 10110

โทรศัพท์ 0-2264-0777 โทรสาร 0-2264-0790

4. ที่ปรึกษากฎหมาย

นาย บัญชา เกตุราพันธ์

197 ซอยรัชดานิเวศน์ แขวงสามเสนนอก เขตห้วยขวาง กรุงเทพมหานคร 10310

โทรศัพท์ 08-1621-3612



4

นโยบายและภาพรวม การประกอบธุรกิจ

นโยบายและภาพรวมการประกอบธุรกิจ

บริษัท ร็อกเวลล์ จำกัด (มหาชน) ได้ตั้งเป้าหมายในการพัฒนาธุรกิจเฟอร์นิเจอร์ให้เป็นผู้นำทั้งทางด้านการพัฒนาสินค้าและบริการ เพื่อความพึงพอใจของผู้บริโภค ไม่ว่าจะเป็นการคิดค้นนวัตกรรมใหม่ ๆ ให้เหมาะสมกับสรีระของผู้ใช้ในการทำงาน หรือช่องทางการจัดจำหน่ายทั้งในประเทศและต่างประเทศ โดยใช้ตราผลิตภัณฑ์ ROCKWORTH ในการสร้างเอกลักษณ์ให้สะท้อนถึงคุณภาพและคุณค่าของเฟอร์นิเจอร์

นอกจากนี้บริษัทฯ ยังมึนโยบายในการเน้นความเป็นมิตรต่อสิ่งแวดล้อม ทำให้บริษัทฯ มีการลงทุนทั้งในเรื่องกระบวนการผลิตและผลิตภัณฑ์ จนได้รับใบรับรอง Green Process : Green Industry รับรองการเป็นอุตสาหกรรมสีเขียวระดับที่ 3 – ระบบสีเขียว (Green System) จากกระทรวงอุตสาหกรรม และ Green Product : SCS Indoor Advantage Gold – Office Furniture จากสถาบัน SCS Global Services ซึ่งเป็นมาตรฐานที่กำหนดขึ้นเพื่อดูแลสุขภาพของผู้ใช้งานเฟอร์นิเจอร์สำนักงาน โดยร็อกเวลล์เป็นบริษัทเฟอร์นิเจอร์แห่งเดียวในประเทศไทยที่ได้รับใบรับรองนี้

ลักษณะการประกอบธุรกิจ

ปัจจุบันบริษัท ร็อกเวลล์ จำกัด (มหาชน) ดำเนินธุรกิจเฟอร์นิเจอร์สำนักงานแบบครบวงจรครอบคลุมทั้งเฟอร์นิเจอร์ลอยตัวและยังขยายธุรกิจด้วยการสร้างพันธมิตรเพื่อเป็นผู้ให้บริการแบบครบวงจร (Total Office Furniture Solution) โดยบริษัทฯ ได้สร้างพันธมิตรกับบริษัทชั้นนำในและต่างประเทศ เพื่อจัดจำหน่ายผลิตภัณฑ์โดยผ่านทีมงานขายตรงโครงการ เครือข่ายโชว์รูม ตัวแทนจำหน่ายในและต่างประเทศ รวมทั้งการให้บริการทั้งก่อนและหลังการขาย

— การประกอบธุรกิจของกลุ่มบริษัท

บมจ. ร็อกเวลล์	
ธุรกิจ	เฟอร์นิเจอร์สำนักงาน
กำลังการผลิต	1,200 ล้านบาทต่อปี
ผลิตภัณฑ์หลัก	Office Systems Furniture
ตราสินค้า	ROCKWORTH

บมจ. ร็อกเวลล์	
นโยบายหลักในการดำเนินงาน	<ul style="list-style-type: none"> • ให้ความสำคัญกับลูกค้าโดยมุ่งมั่นพัฒนาผลิตภัณฑ์ที่มีคุณภาพสามารถแข่งขันได้ และให้บริการที่ดีตรงต่อความต้องการของลูกค้า • เป็นบริษัทที่มีรายได้เป็นอันดับหนึ่งในธุรกิจ Office Furniture ของประเทศไทย โดยมีรายได้จากการส่งออกไม่น้อยกว่าร้อยละ 50 • พัฒนาศักยภาพบุคคลให้มีความรู้ และมีการบริหารจัดการความรู้ อย่างมีประสิทธิภาพ • เน้นการพัฒนาระบบงานอย่างต่อเนื่อง พร้อมทั้งปรับตัวให้ทันต่อการเปลี่ยนแปลงทางด้านเทคโนโลยีและสภาวะแวดล้อมอื่น ๆ • สนับสนุนและส่งเสริมระบบการผลิตที่เป็นมิตรกับสิ่งแวดล้อม

— รายละเอียดผลิตภัณฑ์

Office Systems Furniture (Total Office Solutions)

- Freestanding Systems
- Desking Systems
- Executive Desking
- Demountable Wall and Storage Systems
- Panel Systems
- Conference Tables
- Filling and Storages
- Seating, Sofa and Lounge
- Office Complements

*Open Plan Office Systems Furniture

บริษัทฯ เป็นผู้นำระบบเฟอร์นิเจอร์สำนักงานสมัยใหม่ ซึ่งสามารถตอบสนองความต้องการของสำนักงานได้อย่างครบถ้วน สมบูรณ์ภายใต้นโยบายการออกแบบเพื่อตอบสนองการใช้งานในสถานที่จริง “Human, Space, and Technology” ไม่ว่าจะเป็นระบบนั่งสำเร็จรูป จากกันห้อง ซึ่งสามารถร้อยสายไฟได้อย่างต่อเนื่อง อีกทั้งสามารถปรับเปลี่ยนเพิ่มเติมได้ง่าย และ Desking Systems โต๊ะทำงานที่สามารถปรับเปลี่ยนเป็น Workstation ได้ รวมทั้งเก้าอี้หลากหลายรูปแบบต่าง ๆ

โครงสร้างรายได้

บริษัทดำเนินการในส่วนงานทางธุรกิจเดียว คือการผลิตและจำหน่ายเฟอร์นิเจอร์ โครงสร้างรายได้ทางภูมิศาสตร์ แบ่งเป็นการขายภายในประเทศและต่างประเทศ ข้อมูลโครงสร้างรายได้แยกตามภูมิศาสตร์มีดังต่อไปนี้

	2556		2557		2558	
	รายได้	%	รายได้	%	รายได้	%
ขายในประเทศ	721	93	532	87	713	90
ขายต่างประเทศ	54	7	78	13	77	10
รวม	775	100	610	100	790	100



สรุปผลการดำเนินงาน

5

สรุปผลการดำเนินงาน

การวิจัยและพัฒนาผลิตภัณฑ์

จากแนวโน้มการปรับตัวของสภาพธุรกิจในประเทศ ปัญหาการเมืองที่ลดลงและการเข้าสู่ประชาคมอาเซียนของประเทศไทย และประเทศเพื่อนบ้าน ตลอดจนการพัฒนาของการใช้ชีวิต (Life Style) ในปัจจุบัน ทำให้ผลิตภัณฑ์ใหม่ของ ROCKWORTH จะมุ่งเน้นเพื่อตอบสนองกับความต้องการใหม่ ๆ และความพึงพอใจของผู้ใช้

สำหรับปีนี้ จะยังคงมุ่งเน้นไปที่ผลิตภัณฑ์สำหรับร้านตัวแทนจำหน่าย เพื่อเพิ่มยอดขายและขยายช่องทางการจัดจำหน่ายให้ทั่วประเทศและภูมิภาคนี้ และสินค้าที่เน้นประโยชน์ใช้สอยบริหารจัดการพื้นที่ให้เกิดประโยชน์สูงสุด

เนื่องจากในปัจจุบันพฤติกรรมการใช้งานพื้นที่ของสำนักงานเกิดการเปลี่ยนแปลง โดยหลัก ๆ การเข้ามาทดแทนของอุปกรณ์เทคโนโลยีสารสนเทศและการสื่อสารเช่น สมาร์ทโฟน, Tablet หรือแม้กระทั่ง Notebook เองก็มีการเปลี่ยนแปลงไปในหลาย ๆ มิติ ขนาดที่ลดลง การใช้งานที่ยาวนานมากขึ้น ทำให้การทำงานในปัจจุบันรวดเร็วขึ้น ใช้พื้นที่ในการทำงานน้อยลง การทำงานต้องการการตอบสนองที่รวดเร็วและการประสานงานที่ทันต่อเวลา โดยจะเห็นว่ารูปแบบการจัดการพื้นที่ในปัจจุบันจะมุ่งเน้นไปที่ Open Space และ Collaborative Space ที่ทำให้การทำงานร่วมกันได้ดีกว่าการทำงานแบบเดี่ยว ๆ แบบเดิมที่มีพื้นที่การใช้งานต่อคนค่อนข้างมากและเป็นส่วนตัว

นอกจากนี้ในระบบการสื่อสารความรู้ภายในทีมได้มีการจัดทำคู่มือการติดตั้งผลิตภัณฑ์เพื่อให้พนักงานผู้ปฏิบัติงานเกิดความรู้ความเข้าใจในการติดตั้งผลิตภัณฑ์อย่างเป็นระบบและถูกต้องและขยายผลให้กับผู้แทนจำหน่ายทั่วประเทศและภูมิภาคได้ต่อไป

ผลิตภัณฑ์ของ ROCKWORTH จะมุ่งพัฒนาคุณภาพสินค้าเพื่อความปลอดภัยในสุขภาพของผู้ใช้งานเฟอร์นิเจอร์ สำนักงาน โดยได้รับมาตรฐาน SCS Indoor Advantage และ Indoor Advantage Gold — Office Furniture ทั้งระบบซึ่งมีวัตถุประสงค์ดังนี้

- รักษาสภาพแวดล้อมทั้งในกระบวนการผลิตและการใช้งานของลูกค้าโดยการใช้อัตุติบที่มีสารประกอบอินทรีย์ระเหย (VOC) ต่ำ
- สร้างสภาพแวดล้อมและอากาศที่ดีโดยการลดสารพิษที่ตกค้างจากวัสดุโดยคำนึงถึงสุขภาพของผู้ใช้งานสินค้าเป็นหลัก
- สร้างความมั่นใจให้กับลูกค้าว่าสินค้าปลอดจากสารก่อภูมิแพ้และสารก่อมะเร็ง โดยการรับรองทั้งสินค้าและกระบวนการผลิตตลอดทั้งกระบวนการ

— ผลิตภัณฑ์ใหม่

ผลิตภัณฑ์ของ ROCKWORTH จะมุ่งเน้นการออกแบบสินค้าที่เป็นมาตรฐานสากล เพื่อให้เหมาะกับกลุ่มลูกค้าทั้งในและต่างประเทศที่เป็นกลุ่มหลัก โดยในปี 2558 นี้ จะเน้นสินค้าสำหรับในประเทศและกลุ่มลูกค้า ASEAN เป็นหลัก ในส่วนของผลิตภัณฑ์จะมุ่งเน้นไปที่ สินค้าดังนี้

- Platform ระบบชุดโต๊ะทำงาน ซึ่งพัฒนาให้กับตอบสนองกับความต้องการใหม่ ๆ และความพึงพอใจของผู้ใช้ในปัจจุบัน
- Task Light เป็นสินค้าที่ให้แสงสว่างเฉพาะจุด เพื่อการประหยัดพลังงานและเพิ่มประสิทธิภาพในการทำงาน

- Stack ตู้เก็บเอกสารและชั้นเก็บของ ที่พัฒนาเป็นระบบ Modular เพื่อให้สามารถต่อตู้เพิ่มเนื้อที่ของการเก็บของ หรือ อาจจะสามารถวางตู้ขึ้นบนล่างสลับทาง เพื่อให้สามารถใช้งานตู้ได้ทั้งสองข้างโดยผู้ไม่ต้องวางหลังชนกันซึ่งจะเสียพื้นที่ เพราะความหนาของผู้เพิ่มขึ้น

สำหรับปี 2559 ทีมวิจัยและพัฒนาผลิตภัณฑ์ยังมุ่งเน้นการพัฒนา นวัตกรรมให้กับผลิตภัณฑ์และต้องสอดคล้องกับพฤติกรรม การใช้ชีวิตของกลุ่มผู้ใช้งานทั่วภูมิภาค ASEAN เพื่อสร้างความสุข กระตุ้นพลังความคิดสร้างสรรค์ และเพิ่มศักยภาพในการทำงาน ของพนักงานให้มากขึ้น เพื่อเป็นส่วนร่วมให้ความสำเร็จของลูกค้าแต่ละรายต่อไป

การผลิต

ปี 2558 ผสมผสานระบบบริหารจัดการต่าง ๆ ระหว่าง 5ส., ISO9001, 14001, 50001, และ OHSAS18001 กับการผลิต แบบลีน เพื่อให้เกิดกระบวนการปรับปรุงประสิทธิภาพการทำงาน และแก้ไขปัญหาอย่างเป็นระบบอย่างยั่งยืน โดยการผลักดันผ่าน ยุทธศาสตร์ต่าง ๆ เช่น

- การพัฒนาผู้ส่งมอบที่มีศักยภาพ โดยการเข้า Audit Supplier ทุก segment ตั้งแต่ผู้ผลิตแม่พิมพ์ฉีดพลาสติก อลูมิเนียม, ผู้ผลิตแม่พิมพ์ขึ้นรูปโลหะแผ่น, ผู้ผลิตวัตถุดิบหลักประเภทไม้พาร์ติเคิลบอร์ดและเหล็กแผ่น, ผู้จัดการหน่วย เครื่องจักรในกระบวนการผลิต ตลอดจนถึงผู้รับจ้างช่วงการติดตั้งสินค้า
- การ Implement โปรแกรมวางแผนความต้องการวัตถุดิบ (MRP) กับวัตถุดิบหลักทุกรายการ ทำให้เกิดความแม่นยำ ในการ Forecast การใช้วัตถุดิบล่วงหน้า และมีวัตถุดิบใช้อย่างเพียงพอ ส่งผลให้สามารถผลิตสินค้าได้เสร็จ ตามกำหนด และลดมูลค่าการจัดเก็บสินค้าคงคลังลงมากกว่า 5%
- การ Implement ระบบบาร์โค้ด (Barcode) ที่ระบุชื่อวัตถุดิบ-สินค้า, จำนวนต่อกล่อง, ขนาด, ชื่อลูกค้า ฯลฯ ติดที่กล่องบรรจุภัณฑ์ของวัตถุดิบและสินค้าสำเร็จรูป ทำให้เกิดความสะดวกในการจัดเก็บและค้นหา รวมถึงลดความ ผิดพลาดในการจัดส่งสินค้าผิดไปให้ลูกค้า
- การลงทุนเครื่องจักรใหม่ที่มีประสิทธิภาพมากขึ้นในกระบวนการพ่นสีฝุ่น เพิ่มผลผลิต 60% เพื่อรองรับ Trend การผลิต ที่ลูกค้าต้องการสีสนเพิ่มมากขึ้นในอนาคต
- การมุ่งเน้นลดต้นทุนในกระบวนการผลิตอย่างต่อเนื่อง โดยใช้เครื่องจักรที่ทันสมัย และโปรแกรม CNC ที่สามารถ ตอบสนอง Design รูปแบบใหม่ ๆ และโครงสร้างทางด้าน Engineering ได้ ทำให้สามารถลดต้นทุนการผลิตและ ด้านสิ่งแวดล้อมได้
- การทำกิจกรรมกลุ่มคุณภาพย่อย (QCC) โดย Focus ไปที่กระบวนการผลิตทั้งไม้ และโลหะ ซึ่งปี 2558 มีจำนวน หัวข้อในการปรับปรุงเพื่อเพิ่มผลผลิต และลดของเสีย ทั้งหมด 22 เรื่อง และปลายปีมีการประกวดแข่งขันกัน เพื่อ สร้างแรงจูงใจให้กับพนักงานในทุก ๆ ระดับ
- การลดต้นทุนทางด้านพลังงาน ก็ดำเนินการอย่างต่อเนื่องจากปีที่แล้ว โดยในปีนี้ยังคงมุ่งเป้าหมายไปที่ระบบที่มีการ ใช้พลังงานอย่างมีประสิทธิภาพ ซึ่งปีนี้ดำเนินการแล้วเสร็จไปแล้วร่วม 7 โครงการ

- ในด้านงานซ่อมบำรุง มุ่งเน้นไปที่การลดชั่วโมงการหยุดงานของเครื่องจักร โดยการเริ่ม Implement การบำรุงรักษาด้วยตนเอง (Autonomous Maintenance), การสร้างห้อง Training และชุดฝึกอบรมระบบต่าง ๆ เช่น ระบบลม ระบบหล่อลื่น ระบบไฟฟ้า ระบบชิ้นแน่น ระบบไฮดรอลิกส์ เป็นต้น เพื่อฝึกอบรมความรู้เกี่ยวกับเครื่องจักรเบื้องต้นให้กับพนักงานควบคุมเครื่องจักร นอกจากนั้นยัง Implement โปรแกรมงานซ่อมบำรุง เพื่อเพิ่มประสิทธิภาพในการบริหารจัดการงานซ่อมบำรุงของเครื่องจักร เครื่องมือทั้งหมดในกระบวนการผลิต รวมถึงรถขนส่งสินค้า
- การเปิดกว้างในด้านการพัฒนาปรับปรุงสิ่งใหม่ ๆ ด้วยองค์ความรู้ใหม่ ๆ จากผู้เชี่ยวชาญทางด้านต่าง ๆ ในรูปแบบที่ปรึกษาโครงการต่าง ๆ ร่วมกับสถาบันต่าง ๆ ของรัฐ ทำให้พนักงานที่เข้าร่วมโครงการมีความรู้ใหม่ ๆ ซึ่งสามารถนำความรู้และประสบการณ์มาต่อยอดพัฒนางานของตนเองให้มีประสิทธิภาพมากขึ้น ส่งผลให้องค์กรสามารถเพิ่มผลผลิตและลดต้นทุนได้

การขายในประเทศ

ภาพรวมของ ตลาด Office Furniture ในประเทศ สำหรับปี 2558 เริ่มดีขึ้น เมื่อเทียบกับปี 2557 ที่ผ่านมารวมถึงสถานการณ์ราคาน้ำมันที่ลดลง ซึ่งเศรษฐกิจในภาพรวมยังไม่ดีมากนัก การฟื้นตัวอย่างล่าช้า ประกอบกับการแข่งขันที่รุนแรงขึ้น ภาคธุรกิจยังคงรอความชัดเจนของการฟื้นตัวทางเศรษฐกิจและการลงทุนโครงการของรัฐยังอยู่ในระยะเริ่มต้น จึงเร่งการบริหารงาน รวมถึงการเบิกจ่ายงบประมาณภาครัฐบางส่วนเริ่มกลับเข้ามาทำให้เริ่มมีความเชื่อมั่น ช่วยกระตุ้นให้เกิดการลงทุนภาคเอกชน และทำให้เริ่มทยอยมียอดขายเพิ่มขึ้น

การขายในประเทศในปี 2558 ผลการดำเนินงานของทางบริษัทฯ ได้มีการปรับแผนกลยุทธ์การทำงานเพื่อให้สอดคล้องกับการตลาดที่เพิ่งเริ่มฟื้นตัว ในส่วนของทางการตลาดของบริษัทฯ ได้มีแผนการออกสินค้าใหม่เพื่อเติมเต็มให้กับ range ของสินค้าที่ยังไม่ครบและเปิดตัวสินค้ารุ่นใหม่ที่จะเพิ่มยอดขายให้บริษัทฯ อย่างต่อเนื่อง

ด้านการขายในประเทศ บริษัทฯ ยังคงขยายตลาดโดยเพิ่มทีมงานขาย และตัวแทนจำหน่ายในต่างจังหวัดตามหัวเมืองใหญ่ โดยแบ่งเป็น 4 ภาค ซึ่งประกอบด้วย ภาคเหนือ ภาคกลาง ภาคตะวันออกเฉียงเหนือ และภาคใต้ เพื่อสร้างฐานลูกค้า สร้างรายได้ยอดขายผ่านตัวแทนจำหน่าย และให้สินค้าเป็นที่รู้จักอย่างแพร่หลาย ภายใต้ตราสินค้า “ ROCKWORTH ” เช่นเดิม

ในส่วนของพื้นที่กรุงเทพมหานคร ปริมณฑล และ จังหวัดใกล้เคียง ก็ยังเป็นเป้าหมายหลัก คือกลุ่มลูกค้าโครงการ (Project Based Customers) และ กลุ่มผู้ออกแบบ (Interior Designer and Architects) และขยายฐานโดยเสนองานของภาครัฐมากขึ้น รวมถึงดูแลและรักษาฐานลูกค้าเดิมที่ยังคงสั่งซื้อสินค้าและบริการอย่างต่อเนื่องสม่ำเสมอ

การพัฒนาและเพิ่มช่องทางงานขาย Key Account Team เพื่อที่จะเป็นอีกหนึ่งช่องทางในการขยายตลาดในประเทศ ที่ดูแลรับผิดชอบหลักในการเข้าหากลุ่มผู้ออกแบบชั้นนำ เพื่อให้ข้อมูลแนะนำสินค้าและประชาสัมพันธ์บริษัทฯ ได้เป็นอย่างดี อีกทั้งทางบริษัทฯ ได้เข้าร่วมกับสภาอุตสาหกรรมแห่งประเทศไทยในงาน TFIC Furniture Outlet 2015 ในงานเราได้คืนกำไรสู่ลูกค้าทั้งรายย่อย และลูกค้างานโครงการที่ได้ติดตามมาซื้อสินค้าเพิ่มเติม ทั้งเป็นการเพิ่มยอดขายและประชาสัมพันธ์บริษัทฯ ได้อีกทางด้วย

การขายต่างประเทศ

— ตัวแทนจำหน่ายในต่างประเทศ

ในปี 2558 ทางบริษัทได้มุ่งเน้นในการเพิ่มศักยภาพในการครอบคลุมโครงข่ายการขายและการให้บริการในประเทศเกิดใหม่ (Emerging Markets) ในแถบทวีปเอเชียใต้ที่ไม่สามารถซื้อขายกับประเทศอินเดียได้ หรือ กลุ่ม SAARC REGION เช่น ประเทศปากีสถานและประเทศบังกลาเทศ เป็นต้น บริษัทฯ ร่วมกับตัวแทนจำหน่ายได้เปิดตัวโชว์รูมใหม่เพิ่มขึ้นอีกสองประเทศ คือ ในประเทศปากีสถานและศรีลังกา ในขณะเดียวกันทางบริษัทฯ ก็ได้ทำการปรับปรุงโชว์รูมในประเทศพม่า และประเทศเวียดนาม เพื่อที่จะสามารถทำการขายปลีกและเป็นพื้นที่ที่จะสามารถให้ลูกค้าทั้งรายย่อยและโครงการเข้ามาเยี่ยมชมและเข้าถึงสินค้าของ Rockworth ได้ง่ายมากขึ้น

— ลูกค้ารายหลักในต่างประเทศ

บริษัทฯ ประสบความสำเร็จในการเป็นส่วนหนึ่งที่จะรองรับความต้องการใช้สินค้าเฟอร์นิเจอร์สำนักงานของกลุ่มลูกค้ารายหลักในประเทศไทยที่มีการขยายตัวจากในประเทศออกไปยังต่างประเทศในภูมิภาคอาเซียนในปี 2558 เช่น บริษัท เจริญโภคภัณฑ์, บริษัท SCG, บริษัท Summit Auto Seats, บริษัท การบินไทย, บริษัท ปตท, บริษัท ราชบุรีโฮลดิ้ง, และ บริษัท บ้านปู และในส่วนของลูกค้าต่างชาติที่มีการขยายในภูมิภาคได้แก่ United Nation (UN) ไปยังประเทศพม่าและลาว, Telenor ไปยังประเทศพม่า, Sumitomo Bank ไปยังประเทศเวียดนาม, CB Bank ในประเทศพม่า, Siem Reap Duty Free ในประเทศกัมพูชา และโครงการอื่น ๆ ทั้งนี้บริษัทฯ ยังคงเน้นการให้บริการกับลูกค้าต่าง ๆ โดยเฉพาะลูกค้าปัจจุบันของบริษัทในการขยายกิจการไปในต่างประเทศ

— การปรับตัวภายในองค์กรกับงานต่างประเทศ

บริษัทฯ ยังคงเน้นการวางแผนการตลาดเชิงรุกและพัฒนาผลิตภัณฑ์อย่างต่อเนื่อง รวมถึงเสริมสร้างความรู้ความสามารถเพิ่มเติมให้กับพนักงานในองค์กรเพิ่มมากขึ้น เพื่อรองรับ AEC หรือ Asean Economics Community ที่จะเกิดขึ้น โดยบริษัทฯ ได้มีการเตรียมแผนการตลาดล่วงหน้า เพื่อพัฒนาเครือข่ายและทำงานร่วมกับตัวแทนจำหน่ายในภูมิภาคอย่างใกล้ชิด ทั้งในรูปแบบการผลักดันการขายและเชิงเทคนิค รวมทั้งการให้บริการเพื่อรักษาการเป็นผู้นำในตลาดในการแข่งขันทางการค้าเสรีที่กำลังจะเกิดขึ้น

การบริการ

ด้วยความมุ่งมั่นที่จะสร้างความพึงพอใจสูงสุดในการบริการจัดส่งและติดตั้งสินค้าให้กับลูกค้า เราจึงทุ่มเทสรรพกำลัง, ทรัพยากร, ทักษะประสบการณ์ ตลอดจนเทคโนโลยีต่าง ๆ ผ่านยุทธศาสตร์ดังนี้

- จัดให้มี Project Manager เข้าไปสื่อสารข้อมูลต่าง ๆ และประสานงานกับลูกค้า เพื่อวางแผนงานติดตั้งสินค้าร่วมกัน
- มี Project Manager เข้าสำรวจ site เพื่อเตรียมความพร้อมในการขนย้ายสินค้าเข้าพื้นที่ติดตั้ง
- มี Project Manager ประสานงานกับลูกค้า และผู้รับเหมาระบบต่าง ๆ เพื่ออำนวยความสะดวก และแก้ปัญหาการติดตั้งที่หน้างานตลอดเวลาระหว่างติดตั้ง
- จัดให้มีการใช้ Application จาก Smart Phone เพื่อใช้เป็นช่องทางในการติดต่อสื่อสารระหว่าง Project Manager กับทีมวางแผนการผลิตที่โรงงาน เพื่อให้สามารถแก้ไขปัญหาให้กับลูกค้าได้อย่างรวดเร็ว

- จัดให้มีการฝึกอบรมเกี่ยวกับสินค้าและการติดตั้งสินค้า ทั้งสินค้าเก่าและสินค้าใหม่ให้กับพนักงานติดตั้ง 100% เพื่อเสริมสร้างทักษะและมาตรฐานเดียวกันในการติดตั้งสินค้า อันจะก่อให้เกิดความแม่นยำ ลดโอกาสเกิดความเสียหายกับสินค้า
- การนำเทคโนโลยี การประกอบ-ติดตั้งสินค้า แบบ 3D Animation เพื่อนำมาใช้ระหว่างติดตั้ง ซึ่งจะทำให้การติดตั้งรวดเร็วขึ้น และมีความแม่นยำขึ้น ซึ่งผลที่ได้รับ ทำให้สร้างความมั่นใจทั้งจากช่างติดตั้ง และสร้างความเชื่อมั่นจากลูกค้าได้เป็นอย่างดี

การบริหารและพัฒนาด้านทรัพยากรมนุษย์

บริษัทฯ ตระหนักถึงความสำคัญของบุคลากรในทุกระดับซึ่งถือว่าเป็นทรัพยากรอันทรงคุณค่า ไม่ว่าจะเป็นอยู่ในส่วนงานใดก็ตาม โดยไม่มีการเลือกปฏิบัติเพราะบุคลากรเป็นปัจจัยหลักที่จะนำพาองค์กรบรรลุสู่เป้าหมายที่ตั้งไว้ โดยในปี 2558 บริษัทฯ ได้เร่งผลักดันโครงการระบบบริหารค่าจ้างเงินเดือน Compensation Management & Career Path System เพื่อต่อยอดไปยังระบบประเมินผลการปฏิบัติงานด้วย KPI (Key performance Indicator) ซึ่งโครงการดังกล่าวจะก่อให้เกิดความเป็นธรรมในการพิจารณาผลการปฏิบัติงานและจ่ายค่าตอบแทนในอัตราที่เหมาะสม

ด้านสวัสดิการ บริษัทฯ ยังคงธำรงรักษาสวัสดิการที่มีอยู่ให้เป็นมาตรฐาน หากแต่มุ่งเน้นการออมเงินผ่านกองทุนสำรองเลี้ยงชีพ โดยปรับอัตราเงินสะสมในส่วนของผู้จ้างให้สามารถออมเงินได้สูงสุดถึง 15% ของค่าจ้าง และนอกจากนี้บริษัทฯ ได้มีคณะทำงานซึ่งเป็นตัวแทนของพนักงาน ทำหน้าที่บริหารกิจการสหกรณ์ออมทรัพย์ ร็อกเวธ จำกัด ที่จัดตั้งขึ้นภายใต้วัตถุประสงค์เพื่อส่งเสริมการออมเงิน และเฉลี่ยทุกข์สุข ช่วยบรรเทาปัญหาหนี้ในระบบของพนักงานระดับปฏิบัติ และยังก่อให้เกิดผลประโยชน์แก่สมาชิกด้วยเงินปันผลไปยังสมาชิกเป็นประจำทุกปีในอัตราไม่น้อยกว่า 5% ต่อปี

ด้านการพัฒนาบุคลากร บริษัทฯ เน้นการฝึกอบรมพัฒนา 3 ด้านหลักได้แก่

1. ความรู้เกี่ยวกับผลิตภัณฑ์ โดยมีเป้าหมายให้พนักงานมีความรู้ความเข้าใจในตัวสินค้า ซึ่งกำหนดให้พนักงานเข้าใหม่ทุกคนจะต้องเรียนรู้ นอกเหนือไปจากเรื่องของการปฐมนิเทศ และระบบคุณภาพมาตรฐาน ISO 9001, 14001, 50001 และ OHSAS 18001
2. ความรู้ด้านการจัดการพลังงานและอนุรักษ์พลังงาน เพื่อให้พนักงานได้รู้คุณค่า และเกิดจิตสำนึกการประหยัดพลังงาน
3. ความรู้ด้านการบริหารจัดการ และความรู้ตามสายงาน สำหรับทุกระดับ เพื่อรองรับการแข่งขัน เปิดโอกาสให้มีการศึกษาดูงานนอกสถานที่อย่างสม่ำเสมอ

นอกจากนี้บริษัทฯ ได้จัดให้มีกิจกรรมที่ส่งเสริมให้พนักงานได้มีส่วนร่วมในการพัฒนากระบวนการทำงาน เชิงปรับปรุงอย่างต่อเนื่อง เช่น ระบบข้อเสนอแนะ กิจกรรม QCC เพื่อจะได้ส่งเสริมให้เกิดการเรียนรู้และนำไปสู่การแข่งขันระดับประเทศต่อไป ส่วนกิจกรรม Happy Work Place ยังคงเป็นกิจกรรมหลัก เพราะเป็นกิจกรรมที่สามารถก่อให้เกิดความรัก ความผูกพัน ความสามัคคีกันภายในองค์กรอย่างดียิ่ง

การพัฒนาระบบเทคโนโลยีสารสนเทศ

— การอัพเกรดฮาร์ดแวร์คอมพิวเตอร์

เดิม data center ของบริษัทฯ ใช้ server แบบหนึ่ง physical hardware ต่อหนึ่งระบบ application ซึ่งใช้มานานมาก เมื่อผู้บริหารอนุมัติงบประมาณมา จึงได้ทำการอพยพ servers ทั้งหมดไปใช้ระบบ VM (Virtual Machine) ซึ่งระบบนี้จะทำให้การใช้ทรัพยากรที่เป็นฮาร์ดแวร์ได้อย่างเหมาะสมตามความต้องการของ software นั้นหมายความว่าถ้า software ต้องการใช้ทรัพยากร hardware มากน้อยแค่ไหนก็จัดสรรให้ตามที่ software ต้องการจะไม่น้อยจนไม่พอและไม่มากจน hardware รอทำงาน นั่นคือการใช้ทรัพยากรอย่างคุ้มค่ามากและผลพลอยได้ที่ตามมาอีกคือลดความร้อน ลดพื้นที่ (rack) เก็บ servers ประหยัดค่าไฟฟ้าและยังทำให้มีระบบการจัดการกับ servers ต่าง ๆ ได้ง่ายขึ้น รวมไปถึงจะทำให้การ recovery ระบบที่ล้มเหลวได้ง่ายขึ้นด้วย

อีกอย่างที่ถูกเปลี่ยนแปลงในห้อง data center ก็คือ ที่เก็บข้อมูลได้ถูกย้ายไประบบใหม่แบบ SAN (Storage Area Network) ทำให้ข้อมูลของระบบงานต่าง ๆ ถูกรวมไว้ที่เดียวกัน โดย servers จะเข้าถึงข้อมูลด้วยเครือข่ายเฉพาะของตัวเองผ่านสายใยแก้วนำแสง ซึ่งระบบนี้มีประสิทธิภาพยืดหยุ่นต่อการขยายและมีความเร็วมากเพราะใช้เทคโนโลยีสมัยใหม่ ซึ่งทำให้ตอบโจทย์เรื่องธุรกิจที่ต้องเติบโตและการขยายงานต่อไป

— การอิมพลีเมนต์ซอฟต์แวร์ ERP(Enterprise Resource Planning)

บริษัทฯ เริ่มใช้ระบบ ERP (Baan) มาตั้งแต่ปีพ.ศ. 2544 ในระยะเวลาที่ผ่านมา 14 ปี ได้ทำให้บริษัทฯ เริ่มทำงานแบบมีระบบเป็นมาตรฐานสามารถควบคุมตรวจสอบข้อมูลและใช้ข้อมูลในการบริหารงานได้เป็นอย่างดีและคุ้มค่ากับงบประมาณที่ลงทุนไปเมื่อสิบปีก่อน ไม่ว่าจะเป็นข้อมูลด้านการขาย การสั่งซื้อ ระบบคลังสินค้า ตลอดจนข้อมูลที่ต้องใช้ในการผลิต เนื่องจาก ERP ดังกล่าวราคาค่อนข้างสูงเราจึงไม่ได้มีการเปลี่ยนแปลงเพิ่มเติมใด ๆ เลยยังคงใช้ version เดิมอยู่ แต่เมื่อเวลาผ่านไปถึงสิบกว่าปี ทำให้ระบบดังกล่าวไม่สามารถใช้ได้กับเทคโนโลยีที่เปลี่ยนไปของทั้ง hardware และ operating system ของเครื่องลูกข่ายทั้งหลาย จึงจำเป็นต้องของงบประมาณเพื่อมาทำการอพยพ ERP ดังกล่าวไปสู่ version ล่าสุด ซึ่งผู้บริหารก็เห็นถึงความจำเป็นดังกล่าว จึงได้อนุมัติงบประมาณให้ และบริษัทฯ ก็กำลังมุ่งมั่นกับการอพยพครั้งนี้เป็นอย่างมาก ตามหมายกำหนดการที่วางไว้จะเริ่มใช้งาน ERP version ใหม่ในวันที่ 1 มกราคม 2559

ERP ดังกล่าวจะยังคงเป็นระบบหลักที่จะใช้ในการบริหารการจัดการทรัพยากรขององค์กรต่อไป และจะเพิ่มพูนขีดความสามารถของระบบให้ใช้งานด้านบริหารงานให้ทั่วถึงทั้งองค์กร เพื่อให้คุ้มค่ากับงบประมาณที่เสียไปและส่งผลต่อการเจริญเติบโตก้าวหน้าอย่างยั่งยืนขององค์กร

ปัจจัยความเสี่ยง

6

ปัจจัยความเสี่ยง

ความเสี่ยงในการประกอบธุรกิจ

บริษัทฯ ประกอบธุรกิจโดยส่วนใหญ่จะเป็นลักษณะผลิตสินค้าตามคำสั่งของลูกค้า ปัจจุบันบริษัทฯ มีลูกค้าหลายรายที่เป็นงานโครงการ ซึ่งมียอดขายประมาณ 40% ของยอดขายรวม ที่ผ่านมามีความสัมพันธ์ที่ดีกับลูกค้ามาโดยตลอด ทำให้การสั่งซื้อหลายรายเป็นไปในลักษณะต่อเนื่อง อย่างไรก็ตามเนื่องจากธุรกิจนี้มีผู้ประกอบการที่เป็นคู่แข่งโดยตรงกับบริษัทฯ หลายราย ดังนั้นจึงมีโอกาสที่ลูกค้าจะหันไปซื้อสินค้าบางส่วน หรือทั้งหมดจากคู่แข่ง ซึ่งทำให้บริษัทฯ จะต้องสูญเสียรายได้ไป และหากบริษัทฯ ไม่สามารถหาลูกค้ามาทดแทนได้ อาจมีผลกระทบต่อการดำเนินธุรกิจของบริษัทฯ ในระยะยาวได้ แต่อาจทดแทนได้ถ้าสามารถขยายตลาดต่างประเทศซึ่งจะทำให้ยอดขายเพิ่มขึ้น

ความเสี่ยงด้านการเงิน

— ความเสี่ยงจากอัตราดอกเบี้ย

ในปี 2558 อัตราดอกเบี้ยของธนาคารพาณิชย์ยังคงที่ จึงไม่ส่งผลกระทบต่อการทำงานและกระแสเงินสดของบริษัทฯ แม้ว่าบริษัทฯ มีเงินกู้ยืมระยะยาว และเป็นเงินเกินบัญชีอยู่จำนวนหนึ่ง แต่อย่างไรก็ตาม เห็นว่าอัตราดอกเบี้ยดังกล่าว ยังเป็นความเสี่ยงที่ยังอยู่ในระดับต่ำ ซึ่งบริษัทฯ สามารถบริหารและลดต้นทุนค่าใช้จ่ายในด้านอื่นได้

— ความเสี่ยงจากอัตราแลกเปลี่ยน

ค่าเงินบาทในปี 2558 เคลื่อนไหวอยู่ระหว่าง 34 - 35.50 บาทต่อดอลลาร์สหรัฐฯ ความเสี่ยงจากอัตราแลกเปลี่ยนของบริษัทฯ มิได้มีสาระสำคัญมาก เนื่องจากบริษัทฯ มีสินทรัพย์และหนี้สินที่เป็นเงินตราต่างประเทศที่มีกำหนดชำระภายใน 1 ปี ในมูลค่าที่ใกล้เคียงกัน อีกทั้งบริษัทฯ ได้มีการทำสัญญาป้องกันความเสี่ยงด้านอัตราแลกเปลี่ยนไว้ตลอดมา

— ความเสี่ยงด้านการให้สินเชื่อ

ความเสี่ยงในการให้สินเชื่อของบริษัทฯ นั้นยังถือว่าอยู่ในเกณฑ์ที่ต่ำ เนื่องจากลูกหนี้ของบริษัทฯ มีหลากหลายและมีจำนวนมาก อีกทั้งบริษัทฯ ยังมีการตรวจเช็คเครดิตลูกค้าก่อนสำหรับลูกค้าโครงการที่มีมูลค่าการสั่งซื้อ และลูกค้าส่วนใหญ่ของบริษัทฯ จะมีความสามารถในการชำระเงิน

ความเสี่ยงด้านบุคลากร

ในปี 2558 ยังคงมีแรงงานต่างชาติเข้าสู่ตลาดแรงงานเป็นผลให้มีแรงงานเข้าสู่ตลาดแรงงานมากขึ้น ทั้งคนไทยและคนต่างชาติที่เข้ามารับจ้างทำงานในประเทศไทย เป็นผลให้บริษัทฯ สามารถรับและเพิ่มบุคลากรได้อย่างเพียงพอ โดยไม่มีความเสี่ยงด้านบุคลากร

ในส่วนพนักงานออฟฟิศสำนักงานใหญ่ เนื่องจากที่ตั้งสำนักงานใหญ่อยู่ในเขตใจกลางธุรกิจ และอยู่ใกล้สถานีรถไฟฟ้าใต้ดินพระราม 9 เป็นผลให้มีผู้สมัครงานสนใจเข้าร่วมงานกับบริษัทฯ อย่างเพียงพอ

ความเสี่ยงต่อการลงทุนของผู้ถือหุ้นหลักทรัพย์

— ความเสี่ยงด้านการลงทุนในบริษัทร่วม

เนื่องจากบริษัทมีการลงทุนขยายธุรกิจของบริษัทร่วมต่าง ๆ จึงมีความเสี่ยงด้านการลงทุนหากผลประกอบการของบริษัทร่วมไม่สามารถสร้างผลกำไรตามที่บริษัทคาดหวังได้ บริษัทควบคุมความเสี่ยงนี้ด้วยการให้กรรมการของบริษัทเข้าไปร่วมเป็นกรรมการในบริษัทร่วม เพื่อรักษาผลประโยชน์ของผู้ถือหุ้นของบริษัทฯ ให้เป็นไปตามวัตถุประสงค์ของการลงทุน

ความเสี่ยงจากภัยธรรมชาติ

บริษัทได้จัดทำประกันภัยต่าง ๆ ครอบคลุมทรัพย์สินหลักของบริษัท เพื่อป้องกันความเสี่ยงจากภัยธรรมชาติ นอกจากนี้ บริษัทได้ตระหนักถึงความสำคัญในการพัฒนาแผนรองรับการดำเนินธุรกิจอย่างต่อเนื่องในกรณีที่มีเหตุการณ์ธรรมชาติที่ส่งผลกระทบต่อการทำงานตามปกติของบริษัท โดยเฉพาะอย่างยิ่งหน่วยงานที่มีความสำคัญต่อการดำเนินธุรกิจอย่างต่อเนื่อง เช่น ฝ่ายผลิต ฝ่ายบัญชี-การเงิน และฝ่ายทรัพยากรมนุษย์และเทคโนโลยีสารสนเทศ ได้รับมอบหมายให้เตรียมแผนสำหรับภาวะฉุกเฉินเพื่อพร้อมใช้ในกรณีมีเหตุจำเป็น เพื่อลดความเสี่ยงในการดำเนินธุรกิจ



7

โครงสร้างผู้ถือหุ้น และการจัดการ

โครงสร้างผู้ถือหุ้น และการจัดการ ข้อมูลหลักทรัพย์และผู้ถือหุ้น

— จำนวนทุนจดทะเบียนและทุนชำระแล้ว

บริษัทมีทุนจดทะเบียน ณ 31 ธันวาคม 2558 จำนวน 200,000,000 บาท (สองร้อยล้านบาท) แบ่งเป็นหุ้นสามัญ
จำนวน 20,000,000 หุ้น (ยี่สิบล้านหุ้น) มูลค่าที่ตราไว้หุ้นละ 10 บาท เรียกชำระแล้ว 200,000,000 บาท (สองร้อยล้านบาท)

— ผู้ถือหุ้น

รายชื่อผู้ถือหุ้นรายใหญ่ 10 รายแรก และสัดส่วนการถือหุ้น ณ วันที่ 31 ธันวาคม 2558

รายชื่อผู้ถือหุ้น	จำนวนหุ้น	% ของจำนวนหุ้นทั้งหมด
1. นายชาญชัย กุลถาวรกร	5,100,882	25.504
2. นายชัชวาล พงษ์สุทิมน์ส	4,199,706	20.999
3. นายสุรพงษ์ สิทธานุกูล	1,150,039	5.750
4. นายดุสิต พงษ์สุทิมน์ส	1,100,000	5.500
5. นายสุรชัย โชติจุพางกูร	1,086,200	5.431
6. นายวรินทร์ พงษ์สุทิมน์ส	900,000	4.500
7. นางจารุณี พงษ์สุทิมน์ส	700,000	3.500
8. นายอาร์มณ สุขสันต์	637,500	3.188
9. น.ส.ณัฐิกา พงษ์สุทิมน์ส	600,000	3.000
10. น.ส.รัชณี พงษ์สุทิมน์ส	500,000	2.791

ไม่มีผู้ถือหุ้นรายใดเปลี่ยนแปลงการถือหุ้นอย่างมีนัยสำคัญที่มีผลกระทบต่ออำนาจในการจัดการบริษัท

โครงสร้างการจัดการ



คณะกรรมการและกรรมการบริหาร

ประกอบด้วยกรรมการที่เป็นผู้บริหาร 4 ท่านและกรรมการที่ไม่เป็นผู้บริหาร 5 ท่าน โดย ณ วันที่ 31 ธันวาคม 2558 มีรายชื่อคณะกรรมการและคณะกรรมการบริหาร ดังนี้

— คณะกรรมการบริษัท

1. นายชัชวาล	พงษ์สุทธิมนัส	ประธานกรรมการ
2. นายสุรพงษ์	สิทธิานุกุล	กรรมการ
3. นายไชยงค์	พงษ์สุทธิมนัส	กรรมการ
4. นายสุรชัย	โชติจุฬางกูร	กรรมการ
5. พลโทพิศาล	เทพสิทธิ	กรรมการ
6. นายสุรพงษ์	สุวรรณพานิช	กรรมการ
7. นายไชยรัตน์	เดชไกรศักดิ์	กรรมการ
8. นายดุษฐ์	พงษ์สุทธิมนัส	กรรมการ
9. นายชาญชัย	กุลถาวรกร	กรรมการ

— คณะกรรมการบริหาร

1. นายไชยงค์	พงษ์สุทธิมนัส	ประธานกรรมการบริหาร
2. นายชัชวาล	พงษ์สุทธิมนัส	กรรมการบริหาร
3. นายสุรพงษ์	สิทธิานุกุล	กรรมการบริหาร
4. นายดุษฐ์	พงษ์สุทธิมนัส	กรรมการบริหาร

นอกเหนือจากที่ได้กำหนดไว้ในข้อบังคับของบริษัทหมวดที่ 4 ว่าด้วยเรื่องคณะกรรมการ แล้วยังได้กำหนดให้คณะกรรมการบริษัท ประกอบด้วย กรรมการอิสระ (Independent Directors) 3 คน จำนวนที่เหลือเป็น กรรมการที่เป็นผู้บริหาร (Executive Directors) และกรรมการที่ไม่เป็นผู้บริหาร (Non-Executive Directors) โดยได้กำหนดนิยาม ดังนี้ :

กรรมการอิสระ หมายถึง กรรมการภายนอกที่ไม่ได้เป็นผู้บริหาร และต้องมีคุณสมบัติตามข้อกำหนดของคณะกรรมการกำกับหลักทรัพย์ และตลาดหลักทรัพย์แห่งประเทศไทย ดังนี้

1. ถือหุ้นไม่เกินร้อยละ 1 ของจำนวนหุ้นที่มีสิทธิออกเสียงทั้งหมดของบริษัท บริษัทย่อย บริษัทร่วม หรือนิติบุคคลที่อาจมีความขัดแย้ง ทั้งนี้ให้นับรวมหุ้นที่ถือโดยผู้ที่เกี่ยวข้องด้วย
2. ไม่เป็นหรือเคยเป็นกรรมการบริหาร ลูกจ้าง พนักงาน ที่ปรึกษาที่ได้รับเงินเดือนประจำ หรือผู้มีอำนาจควบคุมของบริษัท บริษัทย่อย บริษัทร่วม หรือนิติบุคคลที่อาจมีความขัดแย้ง เว้นแต่จะพ้นจากตำแหน่งดังกล่าวมาแล้วไม่น้อยกว่า 2 ปี
3. ไม่เป็นบุคคลที่มีความสัมพันธ์ทางสายโลหิต หรือโดยการจดทะเบียนตามกฎหมายในลักษณะที่เป็นบิดา มารดา คู่สมรส พี่น้อง และบุตร รวมทั้งคู่สมรสของบุตรของผู้บริหาร ผู้ถือหุ้นรายใหญ่ ผู้มีอำนาจควบคุม หรือบุคคลที่จะได้รับการเสนอให้เป็นผู้บริหาร หรือผู้มีอำนาจควบคุมของบริษัท หรือบริษัทย่อย
4. ไม่มีความสัมพันธ์ทางธุรกิจกับบริษัท บริษัทย่อย บริษัทร่วม หรือนิติบุคคลที่อาจมีความขัดแย้งในลักษณะที่อาจเป็นการขัดขวางการใช้วิจารณ์อย่างอิสระ

5. ไม่เป็นกรรมการที่ได้รับการแต่งตั้งขึ้นเพื่อเป็นตัวแทนของกรรมการของบริษัท ผู้ถือหุ้นรายใหญ่ หรือผู้ถือหุ้นซึ่งเป็นผู้เกี่ยวข้องกับผู้ถือหุ้นรายใหญ่ของบริษัท

6. ไม่มีลักษณะอื่นใดที่ทำให้ไม่สามารถให้ความเห็นอย่างเป็นอิสระเกี่ยวกับการดำเนินงานของบริษัท

กรรมการบริหาร (Executive Directors) หมายถึง กรรมการที่มีส่วนเกี่ยวข้องกับการบริหารงานประจำ และเป็นกรรมการผู้มีอำนาจลงนามผูกพันบริษัท

กรรมการที่ไม่เป็นผู้บริหาร (Non-Executive Directors) หมายถึง กรรมการจากภายนอกที่ไม่ได้เป็นกรรมการบริหารผู้มีอำนาจลงนามผูกพันบริษัท ไม่เป็นผู้บริการ หรือพนักงานประจำของบริษัท โดยจำนวนกรรมการที่มีได้ผู้บริหารอาจเห็นไปตามสัดส่วนของเงินลงทุนของผู้ถือหุ้นแต่ละกลุ่ม

โดยคณะกรรมการเป็นผู้พิจารณาคัดเลือกกรรมการที่มีคุณสมบัติเหมาะสม ไม่มีลักษณะต้องห้ามตามที่กำหนดไว้ในกฎหมายว่าด้วยบริษัทมหาชนจำกัด และข้อบังคับตลาดหลักทรัพย์แห่งประเทศไทย โดยพิจารณาจากวิสัยทัศน์ ทักษะ ประสบการณ์ ความหลากหลายในด้านความรู้ ความสามารถ ที่เป็นประโยชน์ต่อธุรกิจของบริษัท มีความรู้ความเข้าใจในธุรกิจของบริษัท และไม่ดำรงตำแหน่งกรรมการหรือผู้บริหารในธุรกิจที่อาจมีความขัดแย้งทางผลประโยชน์ (Conflict of Interest) รวมทั้งการอุทิศเวลาให้เพียงพอเพื่อปฏิบัติหน้าที่ตามความรับผิดชอบได้อย่างเต็มที่ มีความเป็นอิสระในการตัดสินใจ เพื่อประโยชน์สูงสุดของบริษัทและผู้ถือหุ้นโดยรวม แล้วนำเสนอต่อที่ประชุมสามัญผู้ถือหุ้น พร้อมนำเสนอประวัติของบุคคลนั้น โดยมีรายละเอียดที่เพียงพอ เพื่อให้ที่ประชุมผู้ถือหุ้นสามารถตัดสินใจจากสารสนเทศที่ได้รับ เพื่อเลือกตั้งกรรมการตามหลักเกณฑ์ และวิธีการตามที่กำหนดไว้ในข้อบังคับของบริษัทซึ่งเป็นวิธี 1 share : 1 vote

คณะกรรมการจะเป็นผู้เลือกกรรมการคนหนึ่งเป็นประธานกรรมการ และเลือกกรรมการคนหนึ่ง หรือ หลายคนเป็นรองประธานกรรมการก็ได้ อีกทั้งยังเป็นผู้แต่งตั้ง ประธานกรรมการบริหาร กรรมการบริหาร กรรมการผู้จัดการ คณะกรรมการตรวจสอบเลขานุการบริษัท และคณะอนุกรรมการอื่น ๆ ตามที่เห็นสมควร

บริษัทให้การสนับสนุนกรรมการทุกท่านได้เข้ารับการอบรมหลักสูตร Chairman หรือ DCP หรือ DAP หรือ Effective Audit Committee ของสถาบันกรรมการบริษัทไทย นอกเหนือจากความรู้จากคู่มือหนังสือต่าง ๆ อาทิเช่น ข้อพึงปฏิบัติที่ดีสำหรับกรรมการบริษัทจดทะเบียน กรรมการตรวจสอบ ตลอดจนการเยี่ยมชมกิจการและโรงงานของบริษัท เพื่อให้กรรมการเข้าใจธุรกิจและการดำเนินงานของบริษัทได้มากขึ้น

อำนาจหน้าที่ของคณะกรรมการ

1. กำหนดนโยบายและทิศทางในการดำเนินงานของบริษัท รวมไปถึงการกำกับและควบคุมดูแลให้ฝ่ายบริหารดำเนินการให้เป็นไปตามนโยบายที่กำหนดไว้อย่างมีประสิทธิภาพ และประสิทธิผล
2. ติดตามและให้ความสนใจ ในการดำเนินกิจการของบริษัทไปอย่างต่อเนื่อง เพื่อเพิ่มมูลค่าและผลผลิตให้แก่กิจการ
3. ปฏิบัติหน้าที่ด้วยความซื่อสัตย์สุจริต ใช้ความระมัดระวัง และดูแลไม่ให้เกิดความขัดแย้งทางผลประโยชน์ระหว่างบริษัทกับผู้บริหารหรือผู้ถือหุ้นรายใหญ่ เพื่อรักษาไว้ซึ่งผลประโยชน์ของบริษัท
4. รับผิดชอบต่อผู้ถือหุ้น โดยจัดให้มีการประชุมคณะกรรมการ และประชุมผู้ถือหุ้นเป็นการปกติตามข้อบังคับของบริษัท และเพื่อพิจารณารายการที่มีนัยสำคัญ หรือผลกระทบสำคัญต่อบริษัท
5. จัดให้มีการควบคุมภายใน การตรวจสอบภายใน และควบคุมระบบบัญชีให้มีรายงานทางการเงินที่เชื่อถือได้

6. จัดให้มีการเปิดเผยสารสนเทศ และข้อมูลทางการเงิน ให้แก่ผู้ถือหุ้นและประชาชนทั่วไปทราบ โดยเป็นไปอย่างถูกต้อง ครบถ้วนและโปร่งใส

7. ปฏิบัติหน้าที่ให้เป็นไปตามกฎหมาย วัตถุประสงค์ และข้อบังคับของบริษัท ตลอดจนมติที่ประชุมผู้ถือหุ้น รวมไปถึงการ ปฏิบัติให้เป็นไปตามระเบียบข้อบังคับของตลาดหลักทรัพย์

— กรรมการผู้มีอำนาจลงนามผูกพันบริษัท

รายชื่อกรรมการผู้มีอำนาจลงนามผูกพันบริษัท ร็อกเวธ จำกัด (มหาชน) ประกอบด้วย

นายชัชวาล	พงษ์สุทธิมนัส
นายสุรพงษ์	ลิตธานุกุล
นายไชยวงศ์	พงษ์สุทธิมนัส
นายดุษฐ์	พงษ์สุทธิมนัส

โดยนายชัชวาล พงษ์สุทธิมนัส, นายสุรพงษ์ ลิตธานุกุล, นายไชยวงศ์ พงษ์สุทธิมนัส และนายดุษฐ์ พงษ์สุทธิมนัส กรรมการสองคนลงลายมือชื่อร่วมกัน และประทับตราสำคัญของบริษัท

คณะกรรมการบริหาร / คณะอำนวยการจัดการ

1. นายชัชวาล	พงษ์สุทธิมนัส	ประธานกรรมการ
2. นายไชยวงศ์	พงษ์สุทธิมนัส	ประธานกรรมการบริหาร
3. นายสุรพงษ์	ลิตธานุกุล	กรรมการบริหาร
4. นายดุษฐ์	พงษ์สุทธิมนัส	กรรมการผู้อำนวยการใหญ่ รักษาการผู้อำนวยการฝ่ายวิจัยและพัฒนาผลิตภัณฑ์ รักษาการผู้อำนวยการฝ่ายพัฒนาภาพลักษณ์องค์กร
5. นายชาคริต	วรชาคริยนันท์	ผู้ช่วยกรรมการผู้อำนวยการใหญ่
6. นายสมชาย	นิมิตรสุขเจริญ	ผู้อำนวยการฝ่ายผลิต
7. นายไมตรี	ศรียทิพย์	ผู้อำนวยการฝ่ายทรัพยากรมนุษย์และเทคโนโลยีสารสนเทศ
8. นางสาวอภิตี	วรชาคริยนันท์	ผู้ช่วยผู้อำนวยการฝ่ายการเงินและการบัญชี
9. นางสาวนรรัตน์	พิลาภณชัย	ผู้อำนวยการฝ่ายขาย
10. นายปัทม์	ภูวเศรษฐ	ผู้ช่วยผู้อำนวยการฝ่ายวิจัยและพัฒนาผลิตภัณฑ์

— รายละเอียดเกี่ยวกับผู้บริหารและผู้มีอำนาจควบคุม

ตำแหน่งของผู้บริหาร และผู้มีอำนาจควบคุมในบริษัท

รายชื่อ	บริษัท ร็อกเวธ จำกัด (มหาชน)		
	ประธานกรรมการ	กรรมการบริหาร	กรรมการ
1. นายชัชวาล พงษ์สุทธิมนัส	X	X	X
2. นายสุรพงษ์ สิทธานุกูล		X	X
3. นายไชยงค์ พงษ์สุทธิมนัส		X	X
4. นายสุรชัย โชติจุฬางกูร			X
5. พลโทพิศาล เทพลีธา			X
6. นายแพทย์สุรพจน์ สุวรรณพานิช			X
7. นายไชยรัตน์ เดชไกรศักดิ์			X
8. นายดุष्ฎี พงษ์สุทธิมนัส		X	X
9. นายชาญชัย กุลถาวรกร			X

ประวัติคณะกรรมการและคณะกรรมการบริหาร

ชื่อ-สกุล / ตำแหน่ง	อายุ (ปี)	คุณวุฒิการศึกษา	สัดส่วนการถือหุ้นในบริษัท	ประสบการณ์ทำงานในระยะ 5 ปี		ชื่อหน่วยงาน
				ช่วงเวลา	ตำแหน่ง	
1. นายชัชวาล พงษ์สุทธิมนัส ประธานกรรมการ กรรมการผู้มีอำนาจลงนามผูกพันบริษัท	72	ปริญญาตรี สาขารัฐศาสตร์ มหาวิทยาลัยรามคำแหง	20.999	2553-2555 2556-ปัจจุบัน	ประธานกรรมการบริหาร ประธานกรรมการ	บมจ. ร้อยกวี บมจ. ร้อยกวี
2. นายไชยงค์ พงษ์สุทธิมนัส ประธานกรรมการบริหาร กรรมการผู้มีอำนาจลงนามผูกพันบริษัท	62	ปริญญาโท บริหารธุรกิจ มหาวิทยาลัยธรรมศาสตร์	0.003	2553-2555 2556-ปัจจุบัน	กรรมการผู้จัดการใหญ่ ประธานกรรมการบริหาร	บมจ. ร้อยกวี บมจ. ร้อยกวี
3. นายดุสิต พงษ์สุทธิมนัส กรรมการผู้ดำเนินงานใหญ่ กรรมการผู้มีอำนาจลงนามผูกพันบริษัท	44	ปริญญาตรี สาขาการตลาด OKLAHOMA CITY UNIVERSITY	5.500	2553-2555 2556-ปัจจุบัน	ผู้ช่วยกรรมการผู้จัดการ กรรมการผู้อำนวยการใหญ่	บมจ. ร้อยกวี บมจ. ร้อยกวี
4. นายสุรพงษ์ สิทธานุกูล กรรมการ กรรมการผู้มีอำนาจลงนามผูกพันบริษัท	67	ปริญญาตรี สาขาการจัดการอุตสาหกรรม สถาบันเทคโนโลยีพระจอมเกล้าพระนครเหนือ	5.750	2553-2555 2556-ปัจจุบัน	ประธานกรรมการ กรรมการ	บมจ. ร้อยกวี บมจ. ร้อยกวี
5. นายสุรชัย ไชติจุพิงกู กรรมการ	65	มัธยมศึกษาปีที่ 3	5.431	2553-ปัจจุบัน	กรรมการผู้จัดการใหญ่	บจก. เอส.พี. ซี
6. นายชาญชัย กุลถาวรกร กรรมการ	59	ปริญญาโท คณะเศรษฐศาสตร์ จุฬาลงกรณ์มหาวิทยาลัย	25.504	2553-2554 2557-ปัจจุบัน	ประธานกรรมการบริหาร ประธานกรรมการบริหาร	บมจ. เอส.พี. ซี บล. เอส.พี. ซี จำกัด

ชื่อ-สกุล / ตำแหน่ง	อายุ (ปี)	คุณวุฒิทางการศึกษา	สัดส่วน การถือหุ้น ในบริษัท	ประสบการณ์ทำงานในระยะ 5 ปี ย้อนหลัง		ชื่อหน่วยงาน
				ช่วงเวลา	ตำแหน่ง	
7. ศาสตราจารย์พิเศษ พลโทพิศาล เทพสิทธา ประธานกรรมการตรวจสอบ กรรมการอิสระ	83	พาดิทยศาสตร์บัณฑิต นิติศาสตรบัณฑิต บัญชีบัณฑิต ประกาศนียบัตรวิชาชีพชั้นสูงทางการบัญชี ปริญญาโท บริหารธุรกิจ มหาวิทยาลัยธรรมศาสตร์ ผู้สอบบัญชีรับอนุญาตแห่งประเทศไทย เลขทะเบียน 2321	-ไม่มี-	2553-2557	ประธานคณะกรรมการ ตรวจสอบ ประธานคณะกรรมการสรร หา และกำหนด ค่าตอบแทน	บมจ.บีทีเอส โฮลดิ้ง บมจ.บีทีเอส โฮลดิ้ง
8. นายสุรพจน์ สุวรรณพานิช กรรมการตรวจสอบ กรรมการอิสระ	73	ปริญญาโท บริหารธุรกิจ มหาวิทยาลัยธรรมศาสตร์	-ไม่มี-	2553-2557	ที่ปรึกษาศรมาคม โรงพยาบาลเอกชน	
9. นายไชยรัตน์ เดชไกรศักดิ์ กรรมการตรวจสอบ กรรมการอิสระ	66	ปริญญาโท บริหารธุรกิจ มหาวิทยาลัยธรรมศาสตร์	-ไม่มี-	2553-2557	กรรมการตรวจสอบ กรรมการสรรหาและ กำหนดค่าตอบแทน	บมจ.เพรซิเดนทรี ไรท์ โปร ดัคท์ บมจ.เพรซิเดนทรี ไรท์ โปร ดัคท์

ค่าตอบแทนผู้บริหาร

— ค่าตอบแทนที่เป็นตัวเงิน

คณะกรรมการ จำนวน 9 ท่าน (เป็นคณะกรรมการ Audit Committee 3 ท่าน) ได้รับเบี้ยประชุมค่าตอบแทนในรอบ 1 ปี เป็นจำนวนเงิน 1,080,000 บาท

คณะกรรมการ/คณะอำนวยการจัดการ จำนวน 10 ท่าน ซึ่งในส่วนนี้จะเป็นคณะกรรมการด้วย จำนวน 4 ท่าน จะได้รับผลตอบแทนสำหรับรอบระยะเวลา 1 ปี ซึ่งประกอบด้วย เงินเดือน โบนัส เป็นจำนวน 36.90 ล้านบาท

ค่าตอบแทนอื่น ๆ

- ไม่มี -



๘

การกำกับดูแลกิจการ

การกำกับดูแลกิจการ

ที่ผ่านมา คณะกรรมการของบริษัทมีการปฏิบัติที่ดี ของการกำกับดูแลกิจการโดยกำหนดระเบียบกฎเกณฑ์ และการปฏิบัติงานในด้านต่าง ๆ ที่เห็นว่ามีผลกระทบต่อการดำเนินธุรกิจขององค์กร ซึ่งในการกำกับดูแลกิจการนั้นจะยึดถือหลักปฏิบัติ 15 ประการ ดังนี้

1. นโยบายเกี่ยวกับการกำกับดูแลกิจการ

คณะกรรมการได้กำหนดนโยบายเกี่ยวกับการกำกับดูแลกิจการ เนื่องจากเห็นว่าเป็นสิ่งที่มีความสำคัญและจำเป็นต่อการดำเนินธุรกิจให้มีการเจริญเติบโตที่ยั่งยืน คณะกรรมการบริษัทมีความมุ่งมั่นและตั้งใจที่จะปฏิบัติตามหลักการดังกล่าว โดยได้กำหนดนโยบายและทิศทางการดำเนินงานของบริษัทให้มีความสำคัญต่อระบบการควบคุมและการตรวจสอบภายใน กำกับดูแลฝ่ายบริหารให้ดำเนินการตามนโยบายอย่างมีประสิทธิภาพ เพื่อประโยชน์ในระยะยาวของผู้ถือหุ้น ภายใต้กรอบข้อกำหนดของกฎหมายและจริยธรรมทางธุรกิจ

2. สิทธิของผู้ถือหุ้น

นโยบายในเรื่องสิทธิและความเท่าเทียมกันของผู้ถือหุ้น กำหนดให้มีการอำนวยความสะดวกแก่ผู้ถือหุ้น ส่งข่าวสารอย่างครบถ้วนและรวดเร็ว เพื่อให้มีข้อมูลในการตัดสินใจ โดยบริษัทฯ ได้จัดส่งหนังสือนัดประชุมพร้อมทั้งข้อมูลประกอบการประชุมตามวาระต่าง ๆ ให้ผู้ถือหุ้นทราบล่วงหน้าก่อนวันประชุม 10 วันทำการ โดยในแต่ละวาระมีความเห็นของคณะกรรมการประกอบและมีการบันทึกการประชุมถูกต้องครบถ้วนเพื่อให้ผู้ถือหุ้นสามารถตรวจสอบได้

3. สิทธิของผู้มีส่วนได้เสีย

บริษัทได้ให้ความสำคัญต่อสิทธิของผู้มีส่วนได้ทุกกลุ่ม โดยมีรายละเอียดดังนี้

- พนักงาน : บริษัทได้ปฏิบัติกับพนักงานอย่างเท่าเทียม เป็นธรรม และให้ผลตอบแทนที่เหมาะสม
- คู่ค้า : บริษัทมีการซื้อสินค้าและบริการจากคู่ค้าเป็นไปตามเงื่อนไขทางการค้า รวมถึงการปฏิบัติตามสัญญาต่อคู่ค้า
- เจ้าหนี้ : บริษัทปฏิบัติตามเงื่อนไขการกู้ยืมเงินตามข้อตกลง
- ลูกค้า : บริษัทเอาใจใส่และรับผิดชอบต่อลูกค้า ผลิตสินค้าที่มีคุณภาพและมาตรฐาน รักษาความลับของลูกค้าและมีทีมงานหรือบุคคลรับซื้อร้องเรียนของลูกค้าเพื่อรับดำเนินการให้แก่ลูกค้าโดยเร็วที่สุด
- คู่แข่ง : บริษัทประพฤติตามกรอบกติกาการแข่งขันที่ดี รักษาบรรทัดฐานของข้อพึงปฏิบัติในการแข่งขัน หลีกเลี่ยงวิธีการไม่สุจริตเพื่อทำลายคู่แข่ง
- ชุมชน : มีความรับผิดชอบต่อสภาพแวดล้อมของชุมชนและสังคม
- หน่วยงานราชการ : บริษัทให้ความร่วมมือกับหน่วยงานราชการ ทั้งทางด้านวิชาการ และสนับสนุนกิจกรรมต่าง ๆ เช่น การเปิดกว้างให้หน่วยงานราชการ และสถานศึกษาเข้ามาศึกษาดูงานในกระบวนการผลิต สนับสนุนนักเรียน นักศึกษา ได้เรียนรู้ฝึกประสบการณ์การทำงาน และเปิดโอกาสให้หน่วยงานราชการเสนอความคิดเห็น ข้อเสนอแนะ ข้อร้องเรียนต่าง ๆ ด้านสิ่งแวดล้อม ความปลอดภัย

ทั้งนี้บริษัทจะปฏิบัติตามข้อกำหนดของกฎหมายและกฎระเบียบต่าง ๆ ที่เกี่ยวข้อง เพื่อให้สิทธิของผู้มีส่วนได้เสียเหล่านี้ได้รับการดูแลอย่างดี

4. การประชุมผู้ถือหุ้น

บริษัทมีการจัดประชุมผู้ถือหุ้นในปี 2558 หนึ่งครั้ง โดยมีกรรมการเข้าร่วมประชุมครบถ้วน ซึ่งประกอบด้วย กรรมการตรวจสอบและผู้สอบบัญชีของบริษัท โดยบริษัทได้จัดส่งหนังสือเชิญประชุมและวาระการประชุมให้ผู้ถือหุ้นได้รับทราบล่วงหน้าก่อนการประชุม 14 วัน ในวันประชุม ประธานในที่ประชุมได้เปิดโอกาสให้ผู้ถือหุ้นมีสิทธิอย่างเท่าเทียมกันในการตรวจสอบการดำเนินงานของบริษัท สอบถามและแสดงความคิดเห็นและข้อเสนอแนะต่าง ๆ รวมทั้งได้บันทึกประเด็นคำถามและข้อคิดเห็นที่สำคัญไว้ในรายงานการประชุมเพื่อให้ผู้ถือหุ้นสามารถตรวจสอบได้

5. ภาวะผู้นำและวิสัยทัศน์

คณะกรรมการได้มีส่วนร่วมในการกำหนด วิสัยทัศน์ ภารกิจ กลยุทธ์ เป้าหมาย แผนธุรกิจ และงบประมาณของบริษัท ตลอดจนกำกับดูแลให้ฝ่ายจัดการดำเนินการให้เป็นไปตามแผนธุรกิจ และงบประมาณที่กำหนดไว้อย่างมีประสิทธิภาพและประสิทธิผล เพื่อเพิ่มมูลค่าทางเศรษฐกิจสูงสุดให้แก่กิจการ และความมั่นคงสูงสุดให้แก่ผู้ถือหุ้น รวมถึงจัดให้มีระบบการควบคุมภายใน การบริหารความเสี่ยง และติดตามผลการดำเนินงานอย่างสม่ำเสมอ

6. ความขัดแย้งทางผลประโยชน์

ทางบริษัทได้กำหนดนโยบายเกี่ยวกับรายการที่เกี่ยวข้องกันสำหรับบริษัท

— การดูแลเรื่องการใช้ข้อมูลภายใน

1. กำหนดให้ผู้บริหารรายงานการเปลี่ยนแปลงการถือหลักทรัพย์ต่อสำนักงานกำกับหลักทรัพย์ และตลาดหลักทรัพย์ ตามมาตรา 59 แห่งพระราชบัญญัติหลักทรัพย์และตลาดหลักทรัพย์ พ.ศ. 2535

2. ห้ามไม่ให้ผู้บริหารหรือหน่วยงานที่ได้รับทราบข้อมูลภายในเปิดเผยข้อมูลภายในให้แก่บุคคลภายนอก หรือบุคคลที่ไม่มีหน้าที่เกี่ยวข้อง และไม่ซื้อขายหลักทรัพย์ของบริษัทในช่วง 1 เดือน ก่อนที่งบการเงินเผยแพร่ต่อสาธารณชน

7. จริยธรรมธุรกิจ

บริษัทได้ออกข้อพึงปฏิบัติเกี่ยวกับจรรยาบรรณของคณะกรรมการ ฝ่ายจัดการ และพนักงาน เพื่อให้ผู้ที่เกี่ยวข้องยึดถือเป็นแนวทางในการปฏิบัติหน้าที่ตามภารกิจของบริษัทด้วยความซื่อสัตย์ สุจริต และเที่ยงธรรม ทั้งการปฏิบัติต่อบริษัท และผู้มีส่วนได้เสียทุกกลุ่ม สาธารณชน และสังคม โดยผู้ที่เกี่ยวข้องได้ลงนามรับทราบและตกลงที่จะถือปฏิบัติ และบริษัทได้ติดต่อสื่อสารกับพนักงานอย่างสม่ำเสมอ และติดตามการปฏิบัติตามแนวทางดังกล่าวเป็นประจำ รวมถึงกำหนดบทลงโทษทางวินัยไว้ด้วย

8. การถ่วงดุลของกรรมการที่ไม่เป็นผู้บริหาร

คณะกรรมการบริษัทมีจำนวน 9 ท่าน ประกอบด้วย

- กรรมการที่เป็นผู้บริหาร	4	ท่าน
- กรรมการที่ไม่ได้เป็นผู้บริหาร	2	ท่าน
- กรรมการที่เป็นอิสระ	3	ท่าน

9. การรวมหรือแยกตำแหน่ง

ประธานกรรมการไม่เป็นบุคคลเดียวกันกับกรรมการผู้จัดการ เพื่อเป็นการแบ่งแยกหน้าที่ในการกำหนดนโยบาย การกำกับดูแลและการบริหารงานประจำ

10. ค่าตอบแทนกรรมการและผู้บริหาร

ค่าตอบแทนกรรมการ : บริษัทได้กำหนดนโยบายค่าตอบแทนกรรมการไว้อย่างชัดเจนและโปร่งใส โดยค่าตอบแทนอยู่ในระดับเดียวกับอุตสาหกรรม และสูงเพียงพอที่จะดึงดูดและรักษากรรมการที่มีคุณสมบัติที่ต้องการ และได้ขออนุมัติจากที่ประชุมผู้ถือหุ้นแล้ว กรรมการที่ได้รับมอบหมายให้มีหน้าที่และความรับผิดชอบเพิ่มมากขึ้น ได้รับค่าตอบแทนที่เหมาะสมกับหน้าที่และความรับผิดชอบที่ได้รับมอบหมายเพิ่มมากขึ้น

ค่าตอบแทนผู้บริหาร : ค่าตอบแทนผู้บริหารเป็นไปตามหลักการและนโยบายที่คณะกรรมการบริษัทกำหนด ซึ่งเชื่อมโยงกับผลการดำเนินงานของบริษัทและผลการดำเนินงานของผู้บริหารแต่ละท่าน โดยเสนอจำนวนค่าตอบแทนที่เหมาะสมต่อคณะกรรมการบริษัทเพื่อพิจารณาและอนุมัติขั้นสุดท้าย

จำนวนค่าตอบแทนในปี 2558 : ในปี 2558 บริษัทได้จ่ายค่าตอบแทนต่าง ๆ ให้แก่กรรมการและผู้บริหาร มีรายละเอียดดังนี้

— ค่าตอบแทนที่เป็นตัวเงิน

กรรมการ

	ปี 2557		ปี 2558	
	จำนวนรวม	จำนวนเงินรวม (บาท)	จำนวนรวม	จำนวนเงินรวม (บาท)
เบี้ยประชุม	9	720,000	9	720,000
คณะกรรมการตรวจสอบ	3	500,000	3	500,000
รวม	12	1,220,000	12	1,220,000

คณะอำนวยการจัดการ

	ปี 2557		ปี 2558	
	จำนวนรวม	จำนวนเงินรวม (บาท)	จำนวนรวม	จำนวนเงินรวม (บาท)
เบี้ยประชุม	-	-	-	-
เงินเดือนโบนัส	11	36,732,399	10	36,903,221
รวม	11	36,732,399	10	36,903,221

— ค่าตอบแทนอื่น ๆ ที่ไม่ใช่เงิน

- กรรมการ : ไม่มี
- กรรมการบริหารและผู้บริหาร : ไม่มี

11. ประชุมคณะกรรมการ

คณะกรรมการมีกำหนดประชุมโดยปกติเป็นประจำทุก 3 เดือน และมีการประชุมพิเศษเพิ่มเติมตามความจำเป็น โดยมีการกำหนดวาระชัดเจนล่วงหน้า และมีวาระพิจารณาติดตามผลการดำเนินงานเป็นประจำ ฝ่ายเลขานุการบริษัทได้จัดหนังสือเชิญประชุมพร้อมระเบียบวาระการประชุมและเอกสาร ก่อนการประชุมล่วงหน้า 7 วัน เพื่อให้คณะกรรมการ ได้มีเวลาศึกษาข้อมูลอย่างเพียงพอก่อนเข้าร่วมประชุม ปกติการประชุมแต่ละครั้งจะใช้เวลาประมาณหนึ่งชั่วโมง โดยในปี 2558 ที่ผ่านมา คณะกรรมการมีการประชุมตามวาระปกติจำนวน 6 ครั้ง และประชุมตามวาระพิเศษ จำนวน 0 ครั้ง รวมทั้งสิ้น 6 ครั้ง โดยการเข้าร่วมประชุมของคณะกรรมการบริษัทแต่ละท่านสรุปได้ดังนี้

รายชื่อ	วาระการดำรง ตำแหน่ง	การเข้าร่วมประชุม/การประชุมทั้งหมด (ครั้ง)		
		การประชุม วาระปกติ	การประชุม วาระพิเศษ	รวม
1. นายชัชวาล พงษ์สุทธิมนัส		6/6	0/0	6/6
2. นายสุรพงษ์ สิทธิฐานกุล		6/6	0/0	6/6
3. นายไชยงค์ พงษ์สุทธิมนัส		6/6	0/0	6/6
4. นายดุขฎิ พงษ์สุทธิมนัส		6/6	0/0	6/6
5. นายสุรชัย โชติจุฬางกูร		6/6	0/0	6/6
6. พลโทพิศาล เทพสิทธิธา		6/6	0/0	6/6
7. นายสุรพงษ์ สุวรรณพานิช		6/6	0/0	6/6
8. นายไชยรัตน์ เดชไกรศักดิ์		6/6	0/0	6/6
9. นายชาญชัย กุลถาวรกร		6/6	0/0	6/6

ทั้งนี้ได้มีการจัดบันทึกการประชุมเป็นลายลักษณ์อักษร จัดเก็บรายงานการประชุมที่ผ่านการรับรองจากคณะกรรมการ พร้อมให้คณะกรรมการและผู้ที่เกี่ยวข้องตรวจสอบได้

12. คณะอนุกรรมการ

บริษัทยังไม่มีอนุกรรมการกำหนดค่าตอบแทน แต่มีกระบวนการพิจารณาค่าตอบแทนเบื้องต้นที่เหมาะสม โดยใช้ข้อมูลค่าตอบแทนของบริษัทในอุตสาหกรรมเดียวกัน และมีขนาดใกล้เคียงกัน รวมทั้งผลประกอบการของบริษัทประกอบการพิจารณา กำหนด ก่อนนำเสนอความเห็นต่อที่ประชุมผู้ถือหุ้นเพื่อพิจารณาตัดสินใจขั้นสุดท้าย

13. ระบบการควบคุมและการตรวจสอบภายใน

— ระบบการควบคุมและการตรวจสอบภายใน

บริษัทให้ความสำคัญต่อระบบควบคุมภายในทั้งในระดับบริหารและระดับปฏิบัติการ โดยมีการกำหนดภาระหน้าที่ อำนาจการดำเนินการของผู้บริหาร ผู้ปฏิบัติงาน ไว้เป็นลายลักษณ์อักษรอย่างชัดเจน จัดให้มีระบบการควบคุมภายในที่ครอบคลุมทั้งในด้านการเงิน การบริหาร การดำเนินงานให้มีประสิทธิภาพและประสิทธิผล เป็นไปตามกฎหมาย ข้อบังคับ ระเบียบที่เกี่ยวข้อง มีการควบคุมดูแลการใช้ทรัพย์สินของบริษัทให้เกิดประโยชน์ และมีการแบ่งแยกหน้าที่ผู้ปฏิบัติงาน ผู้ติดตามควบคุมและประเมินผลออกจากกัน เพื่อให้เกิดการถ่วงดุลและตรวจสอบระหว่างกันอย่างเหมาะสม นอกจากนี้การควบคุมภายในที่เกี่ยวกับระบบการเงิน บริษัทได้จัดให้มีระบบรายงานทางการเงินเสนอผู้บริหารตามสายงานที่ได้รับผิดชอบ

บริษัทมีหน่วยงานตรวจสอบภายในทำหน้าที่ตรวจสอบเพื่อให้มั่นใจว่าการปฏิบัติงานหลัก และกิจกรรมทางการเงินสำคัญของบริษัทได้ดำเนินการตามแนวทางที่กำหนด และมีประสิทธิภาพ รวมถึงตรวจสอบการปฏิบัติตามกฎหมายและข้อกำหนดที่เกี่ยวข้องกับบริษัท (Compliance Control) และเพื่อให้หน่วยงานตรวจสอบภายในมีความเป็นอิสระ สามารถทำหน้าที่ตรวจสอบและถ่วงดุลได้อย่างเต็มที่ คณะกรรมการจึงกำหนดให้หน่วยงานตรวจสอบภายในรายงานผลการตรวจสอบโดยตรงต่อคณะกรรมการตรวจสอบ และได้รับการประเมินผลงานจากคณะกรรมการตรวจสอบด้วย

14. รายงานของคณะกรรมการ

คณะกรรมการบริษัทเป็นผู้รับผิดชอบต่อการเงินรวมของบริษัท และสารสนเทศทางการเงินที่ปรากฏในรายงานประจำปีงบการเงินดังกล่าวจัดทำขึ้นตามมาตรฐานการบัญชีที่รับรองทั่วไปในประเทศไทย โดยเลือกใช้นโยบายบัญชีที่เหมาะสมและถือปฏิบัติอย่างสม่ำเสมอ และใช้ดุลยพินิจอย่างระมัดระวังและประมาณการที่ดีที่สุดในการจัดทำ รวมทั้งมีการเปิดเผยข้อมูลสำคัญอย่างเพียงพอในหมายเหตุประกอบงบการเงิน

15. ความสัมพันธ์กับผู้ลงทุน

คณะกรรมการบริษัทตระหนักดีว่าข้อมูลของบริษัทฯ ทั้งที่เกี่ยวกับการเงินและที่ไม่ใช่การเงิน ล้วนมีผลต่อกระบวนการตัดสินใจของผู้ลงทุนและผู้ที่มีส่วนได้ส่วนเสียของบริษัทฯ จึงได้กำชับให้ฝ่ายบริหารดำเนินการในเรื่องที่เกี่ยวกับการเปิดเผยข้อมูลที่ครบถ้วน ตรงต่อความจริงเชื่อถือได้ สม่ำเสมอและทันเวลา ซึ่งฝ่ายบริหารของ บริษัทฯ ได้ให้ความสำคัญและยึดถือปฏิบัติมาโดยตลอด ในส่วนของงานด้านผู้ลงทุนสัมพันธ์นั้น บริษัทฯ ยังไม่จัดตั้งหน่วยงานขึ้นเฉพาะ แต่ได้มอบหมายให้ผู้อำนวยการฝ่ายการเงินการบัญชี ทำหน้าที่ติดต่อสื่อสารกับผู้ลงทุนสถาบันผู้ถือหุ้น รวมทั้งนักวิเคราะห์ทั้งภาครัฐที่เกี่ยวข้อง เนื่องจากกิจกรรมในเรื่องดังกล่าวยังไม่มากนัก ซึ่งผู้ลงทุนสามารถติดต่อขอทราบข้อมูลบริษัทได้ที่โทร 0-2246-8888 หรือที่ website www.rockworth.com

การดูแลเรื่องการใช้ข้อมูลภายใน

บริษัทมีการกำกับดูแลการใช้ข้อมูลภายใน โดยแบ่งความสำคัญของระดับข้อมูล เพื่อป้องกันมิให้พนักงานหรือผู้บริหารนำข้อมูลภายในบริษัทไปใช้เพื่อประโยชน์ส่วนตัว ข้อมูลของบริษัทโดยส่วนใหญ่จะไม่ค่อยมีผลเกี่ยวกับการซื้อขายหลักทรัพย์ อย่างไรก็ตามข้อมูลที่มีผลต่อการประกอบธุรกิจของบริษัทจะถูกเผยแพร่ต่อสาธารณชน ตามข้อกำหนดของตลาดหลักทรัพย์แห่งประเทศไทย

บุคลากร

สาย	จำนวนพนักงาน (คน) ณ 31 ธันวาคม 2558	จำนวนพนักงาน (คน) ณ 31 ธันวาคม 2557
สายการผลิต	373	370
สายการขาย, การตลาดและบริการ	190	159
สายนำเข้าอุปกรณ์วัสดุ	4	24
สายส่งออก	4	4
สายการเงินและบริหาร	62	21
รวม	633	628

บริษัทมีพนักงานทั้งหมด 633 คน โดยในปี 2558 บริษัทได้จ่ายผลตอบแทนให้แก่พนักงานจำนวนทั้งสิ้น 19,989,588 บาท

โดยมีรายละเอียด ดังนี้

1. เงินเดือน	7,631,872	บาท
2. โบนัส	10,392,578	บาท
3. เงินสมทบกองทุนสำรองเลี้ยงชีพ	1,965,138	บาท



ความรับผิดชอบต่อสังคม



ความรับผิดชอบต่อสังคม

ร็อกเวธ ดำเนินธุรกิจตามแนวทางการพัฒนาที่ยั่งยืน โดยมุ่งลดผลกระทบด้านสิ่งแวดล้อม จากกาดำเนินธุรกิจด้วยการปลูกฝังจิตสำนึกรักสิ่งแวดล้อมให้กับพนักงานทุกระดับ รวมทั้งพัฒนาการดำเนินงานที่เป็นมิตรต่อสิ่งแวดล้อม โดยสนับสนุนให้ผู้มีส่วนได้เสียนำแนวทางการพัฒนาปฏิบัติให้เกิดผลอย่างเป็นรูปธรรม

ผู้มีส่วนได้ส่วนเสีย

การดำเนินธุรกิจของบริษัท ให้ความสำคัญต่อสิทธิของผู้มีส่วนได้เสียทุกกลุ่ม เช่น พนักงาน ผู้บริหารของบริษัท รวมทั้งบุคคลภายนอก เช่น คู่ค้า คู่ธุรกิจ เจ้าหนี้ หน่วยงานราชการ คู่แข่ง สังคม ชุมชนและสิ่งแวดล้อม เพื่อให้มั่นใจว่าสิทธิขั้นพื้นฐานของผู้มีส่วนได้เสียเหล่านี้ ได้รับการคุ้มครองและดูแลเป็นอย่างดี ตามข้อกำหนดของกฎหมาย และกฎระเบียบต่าง ๆ ที่เกี่ยวข้อง เพื่อสร้างความเชื่อมั่นว่าการปฏิบัติต่อผู้มีส่วนได้เสียแต่ละกลุ่ม จะเป็นไปอย่างครบถ้วน เหมาะสมและเป็นธรรม ได้มีการกำหนดนโยบาย และแนวปฏิบัติต่อผู้มีส่วนได้ส่วนเสีย โดยได้เผยแพร่แนวนโยบายดังกล่าวลงในเว็บไซต์ของบริษัท ทั้งนี้ สามารถสรุปแนวทางการปฏิบัติ ต่อผู้มีส่วนได้เสียกลุ่มต่าง ๆ ดังนี้

1. ลูกค้า

ร็อกเวธ มุ่งมั่นที่จะสร้างสรรค์ ออกแบบ นวัตกรรมใหม่ ๆ เพื่อตอบสนองความต้องการที่แท้จริงของลูกค้า ทั้งทางด้านคุณภาพและบริการที่เป็นเลิศ โดยสินค้าและบริการจะต้องมีความปลอดภัยตามมาตรฐานสากล เป็นมิตรต่อสิ่งแวดล้อมและมีความเจริญเติบโตอย่างต่อเนื่อง โดยนำเครื่องมือการบริหารงานเข้ามาช่วยส่งเสริม สนับสนุนกระบวนการทำงานเพื่อให้ลูกค้าเกิดความมั่นใจ และได้รับความพึงพอใจสูงสุด ได้จัดให้มีหน่วยงานเพื่อตอบสนองความต้องการของลูกค้า ด้วยการจัดตั้งทีมงาน Project Manager ดำเนินการเตรียมความพร้อมก่อนการติดตั้งและหลังจากการติดตั้งสินค้าเสร็จเรียบร้อย รวมถึงมีทีมงานให้คำปรึกษาเกี่ยวกับวิธีการแก้ปัญหาการบริการหลังการขาย รวมถึงการรับข้อร้องเรียนเมื่อเกิดปัญหา เพื่อนำข้อเสนอแนะไปจัดทำแผนเพื่อปรับปรุงประสิทธิภาพการทำงานให้ดีขึ้น อีกทั้งยังมีกระบวนการสอบถามความพึงพอใจของลูกค้าเป็นประจำทุกปี เพื่อวัดระดับความคาดหวังและความพึงพอใจของลูกค้า นำเอาความต้องการของลูกค้ามาพัฒนาระบบงานต่อไป เพื่อเรียนรู้ความต้องการของลูกค้า และสร้างความพึงพอใจให้กับลูกค้าในระยะยาว

2. พนักงาน


ร็อกเวธ มุ่งมั่นที่จะดูแลคุณภาพชีวิตที่ดีให้กับพนักงานทุกระดับ ได้กำหนดแนวการปฏิบัติด้านแรงงาน ที่ครอบคลุมถึงสิทธิมนุษยชน แรงงาน สิ่งแวดล้อม ความปลอดภัย การต่อต้านธุรกิจคอร์รัปชัน

การปลูกฝังวัฒนธรรมองค์กร ร็อกเวธได้ปลูกฝัง ส่งเสริมให้พนักงานมีความกล้าคิด กล้าทำ มีความคิดสร้างสรรค์โดยผ่านกิจกรรมข้อเสนอแนะ และบรรจุเข้าเป็นหลักสูตรการพัฒนาพนักงาน ได้แก่ หลักสูตรกิจกรรมข้อเสนอแนะ ผู้นำการเปลี่ยนแปลงในระดับผู้บริหาร

การพัฒนาความรู้ความสามารถ การพัฒนาบุคลากรในองค์กร ถือเป็นนโยบายสำคัญนโยบายหนึ่ง ที่ร็อกเวธ ได้ให้ความสำคัญโดยเน้นการสร้างสิ่งที่เป็น และเพิ่มขีดความสามารถของพนักงานทุกระดับในองค์กรให้เกิดความรู้ความสามารถ / ทักษะ และนำมาซึ่งการเปลี่ยนแปลงทัศนคติ / พฤติกรรม อันเหมาะสม ช่วยให้สามารถทำงานได้อย่างมีประสิทธิภาพไปสู่ความสามารถในการแข่งขันและความก้าวหน้าขององค์กรแบบยั่งยืนต่อไป

บริษัทถือว่าผู้บังคับบัญชาทุกระดับ มีบทบาทสำคัญในการฝึกอบรม และพัฒนาผู้บังคับบัญชาในลักษณะของการฝึกอบรมความรู้ในสายงาน (On The Job Training) และยังมุ่งเน้นให้ความสำคัญกับกิจกรรมการเรียนรู้ผ่านการทำงานจริง (Knowledge Sharing) เป็นการเรียนรู้ และแลกเปลี่ยนประสบการณ์ขั้นตอนการทำงานต่าง ๆ โดยผ่านเวที Show And Share

นอกจากนี้บริษัทยังได้นำกิจกรรม Quality Control Cycle : QCC มาใช้ในองค์กรเพื่อช่วยควบคุมคุณภาพ และสร้างบรรยากาศในการทำงานให้มีชีวิตชีวา ให้พนักงานได้มีโอกาสแสดงความรู้ความสามารถอย่างไม่มีขีดจำกัด สร้างความเป็นผู้นำ พัฒนาศักยภาพให้สูงขึ้น พนักงานมีส่วนร่วมกับผู้บริหารในการแก้ไขปัญหาและปรับปรุงงาน เพื่อยกระดับมาตรฐานการทำงาน ตลอดจนลดความสูญเสียต่าง ๆ ที่เกิดขึ้นในระบบการทำงาน



กิจกรรม Quality Control Cycle : QCC ให้พนักงานได้มีโอกาสแสดงความรู้ความสามารถอย่างไม่มีขีดจำกัด



ค่าตอบแทนและสวัสดิการพนักงาน ร็อกเวีย มีการจ่ายผลตอบแทนด้านสวัสดิการที่เหมาะสมและเป็นธรรม ในระดับธุรกิจประเภทเดียวกัน และสอดคล้องกับผลการดำเนินงานของบริษัทในแต่ละปี มีการสำรวจการจ่ายค่าจ้างและผลตอบแทนของพนักงานทุกระดับกับกลุ่มงาน HR ในจังหวัดพระนครศรีอยุธยา นำมาพิจารณาปรับปรุงการจ่ายค่าจ้างและผลตอบแทนเป็นประจำทุกปี มีการวัดผลการปฏิบัติงานอย่างชัดเจน และให้ผลตอบแทนตามสัดส่วนกำไรส่วนหนึ่งเป็นโบนัสกับพนักงาน ตามผลประกอบการของบริษัทฯ นอกจากการจ่ายผลตอบแทนแล้ว บริษัทฯ ได้มีการดูแลเกี่ยวกับสวัสดิการต่าง ๆ ให้กับพนักงานอย่างเหมาะสม เช่น ประกันสังคม ประกันชีวิต โบนัสประจำปี กองทุนสำรองเลี้ยงชีพ เงินกู้เพื่อที่อยู่อาศัย ผักอบรมและส่งเสริมการศึกษาต่อ ยูนิฟอร์มวันหยุดพักผ่อนสูงสุด 12 วัน (ตามอายุงาน) เงินช่วยเหลือกรณีสมรส อุปสมบทหรือบิดามารดา สามี ภรรยา บุตร เสียชีวิต ทุนการศึกษาสำหรับบุตร สหกรณ์ออมทรัพย์ พนักงานได้รับส่วนลดพิเศษสำหรับการซื้อสินค้า งานเลี้ยงสังสรรค์ กิจกรรมสัมพันธ์ประจำปี ตรวจสุขภาพ Commission / Incentive เบี้ยเลี้ยงพิเศษกรณีปฏิบัติงานในวันหยุดพิเศษ มอบประกาศเกียรติคุณ และมอบทองเป็นรางวัลให้กับพนักงานที่อายุงานครบ 10 ปี, 15 ปี, 20 ปี เป็นประจำทุกปี เพื่อขอบคุณและยกย่องพนักงานที่อุทิศแรงกายแรงใจให้แก่บริษัทมาโดยตลอด นอกจากนั้นบริษัทได้จัดตั้งคณะกรรมการสวัสดิการ เพื่อเป็นตัวแทนของพนักงานในการร่วมปรึกษารายการกับตัวแทนผู้บริหารเพื่อจัดสวัสดิการให้กับพนักงาน เป็นเสมือนสื่อกลางที่ถ่ายทอดความต้องการด้านสวัสดิการของพนักงานให้บริษัทฯ ทราบ

สุขภาพ สิ่งแวดล้อมและความปลอดภัย ร็อกเวีย ให้ความสำคัญห่วงใย จิตใจสุขภาพพนักงาน ด้วยกิจกรรมส่งเสริมสุขภาพให้พนักงานมีร่างกายที่แข็งแรง ใจที่เป็นสุข ดังนั้นพื้นที่เพื่อสุขภาพจึงได้ถูกสรรจัดขึ้นภายใต้นโยบายผู้บริหารที่เล็งเห็นถึงความสำคัญของพนักงาน เริ่มต้นที่พนักงานส่งผลต่อเนื่องถึงครอบครัวและสังคม ในเนื้อที่ของบริษัทที่สามารถจัดสรรให้เหมาะสมได้อย่างลงตัว บริษัทได้ให้การสนับสนุน จัดสรร ห้องคาราโอเกะ มุมหนังสือ ลานกีฬา ฟุตบอล วอลเลย์บอลบึงป้องกัน พิเทนส์ และอุปกรณ์สำหรับการออกกำลังกายให้พนักงานได้ใช้เวลาพักผ่อนอย่างเต็มที่ และยังช่วยส่งเสริม ให้ใช้กีฬาเป็นเครื่องช่วยสร้างมิตรภาพอันดีระหว่างบริษัทคู่ค้าของร็อกเวียอีกด้วย

นอกจากนี้ บริษัทยังได้นำระบบการบริหารจัดการด้านสิ่งแวดล้อม และความปลอดภัยมาปรับเข้ากับการทำงานให้พนักงานได้เกิดความมั่นใจในกิจกรรมที่พนักงานได้ทำ ไม่ก่อให้เกิดผลกับสิ่งแวดล้อม และยังได้รับความปลอดภัยในการทำงานควบคู่กันไป ด้วย ผลที่บริษัทมุ่งหวังให้เกิดขึ้นกับพนักงานเพื่อสร้างวัฒนธรรมด้านสิ่งแวดล้อมและความปลอดภัยให้เกิดขึ้น และคงอยู่ตลอดไป

3. ผู้ถือหุ้น

ร็อกเวธให้ความสำคัญในฐานะเจ้าของบริษัทจึงกำหนดให้คณะกรรมการในฐานะตัวแทนของผู้ถือหุ้น รวมทั้งผู้บริหารพนักงาน มีหน้าที่ดำเนินธุรกิจตามหลักการคำนึงขององค์กร เพื่อให้เกิดประโยชน์สูงสุด และเพิ่มมูลค่าให้กับผู้ถือหุ้นในระยะยาว ส่งเสริมความสัมพันธ์อันดีกับผู้ถือหุ้นจึงจัดกิจกรรมที่เป็นประโยชน์ต่อสังคมและสิ่งแวดล้อม ได้จัดกิจกรรมให้ผู้ถือหุ้นได้มีส่วนร่วมกับการอนุรักษ์สภาพแวดล้อม และส่งเสริมการอยู่ร่วมกับสังคม ชุมชนอย่างยั่งยืน



ปลูกต้นไม้เพิ่มพื้นที่สีเขียว ในพื้นที่การนิคมอุตสาหกรรมบางปะอิน

4. คู่ค้า คู่ธุรกิจ

ร็อกเวธ ได้กำหนดจรรยาบรรณในการดำเนินธุรกิจ เพื่อเป็นนโยบายปฏิบัติต่อคู่ค้าอย่างเหมาะสม โดยการคัดเลือกคู่ค้าอย่างเสมอภาค มีความโปร่งใส และเป็นธรรม การคัดเลือกที่ถูกต้องตามหลักเกณฑ์ที่กำหนด ให้ความเสมอภาคและเท่าเทียมกัน โดยพิจารณาจากคุณสมบัติทางด้านคุณภาพสินค้า ราคาที่เหมาะสม เงื่อนไขการชำระเงิน ระยะเวลาการส่งมอบ ความสามารถในการขนส่ง และความใส่ใจสิ่งแวดล้อม ซึ่งบริษัทมีการจัดทำข้อตกลงกับคู่ค้า หรือสัญญาไว้กับคู่ค้าอย่างชัดเจน ไม่มีการกำหนดเงื่อนไขที่ไม่เป็นธรรมกับคู่ค้าในการซื้อสินค้าหรือบริการจากคู่ค้า ทั้งยังสร้างความสัมพันธ์ที่ดีเพื่อเอื้อประโยชน์ร่วมกัน นอกจากนี้บริษัทยังได้นำห่วงโซ่อุปทาน (Supply Chain) มาใช้ในการสั่งซื้อสินค้า เพื่อความสะดวกและรวดเร็ว อันเป็นการช่วยลดค่าใช้จ่ายและคู่ค้าสามารถพยากรณ์ความต้องการวัตถุดิบ (Forecast) ไว้ล่วงหน้าก่อนการส่งมอบ และได้วางกลยุทธ์การบริหารจัดการผู้ส่งมอบ นำทฤษฎีการจัดกลุ่มผู้ส่งมอบโดยใช้ Portfolio Models

ร็อกเวธ ประพฤติตามกรอบกติกาการแข่งขันอย่างมีจริยธรรมที่ดี มีความเป็นมืออาชีพและโปร่งใส อยู่ภายใต้กรอบแห่งกฎหมาย ไม่ละเมิดความลับหรือล่วงรู้ความลับทางการค้าของคู่แข่งด้วยวิธีไหน และยึดถือนโยบายการปฏิบัติต่อคู่แข่งทางการค้าอย่างมีจริยธรรมในทางธุรกิจ นอกจากนี้ บริษัทยังมองว่าคู่แข่งเปรียบเสมือนพันธมิตรทางการค้าไม่ทำลายชื่อเสียงของคู่แข่ง โดยคู่แข่งสามารถดูข้อมูลทางการค้าผ่านระบบอินเทอร์เน็ตได้ โดยประวัติที่ผ่านมาบริษัทไม่มีข้อพิพาททางกฎหมายใด ๆ กับคู่แข่ง

5. เจ้าหนี้

ร็อกเวธ ได้ปฏิบัติตามเงื่อนไขข้อกำหนดของสัญญาอย่างเคร่งครัด ไม่มีการปฏิบัติใดที่ฝ่าฝืนเงื่อนไขที่ตกลง ปกปิดข้อมูลหรือข้อเท็จจริงอันจะก่อให้เกิดความเสียหายแก่เจ้าหนี้ ซึ่งเป็นการสร้างความเชื่อมั่นให้แก่เจ้าหนี้มาโดยตลอด และมีแนวทางปฏิบัติต่อเจ้าหนี้

6. ชุมชน

ร็อกเวธ ได้ตระหนักถึงความรับผิดชอบต่อสังคม ชุมชน และสิ่งแวดล้อมมาโดยตลอด เริ่มจากการกำหนดคุณค่าองค์กร (Core Value) ความรับผิดชอบ (Responsibility) ซึ่งเป็นส่วนหนึ่งของวัฒนธรรมองค์กร และยึดถือสืบเนื่องต่อกันมา ตั้งแต่การออกแบบสินค้า การเลือกใช้วัสดุและทรัพยากรอย่างเหมาะสม การควบคุมคุณภาพของสินค้า บริการ เวลา การส่งมอบ พัฒนาสินค้าให้ผู้ใช้งานเฟอร์นิเจอร์มีศักยภาพในการทำงานที่ดีขึ้น มีการจัดโครงการและการจัดกิจกรรมต่าง ๆ เพื่อชุมชน สังคมอย่างต่อเนื่อง

7. หน่วยงานราชการ

ร็อกเวิร์ธ ให้ความร่วมมือกับหน่วยงานราชการ ทั้งทางด้านวิชาการ และสนับสนุนกิจกรรมต่าง ๆ เช่น การเปิดกว้างให้หน่วยงานราชการและสถานศึกษาเข้ามาศึกษาดูงานในกระบวนการผลิต สนับสนุนนักเรียน นักศึกษา ได้เรียนรู้ฝึกประสบการณ์การทำงาน และเปิดโอกาสให้หน่วยงานราชการเสนอความคิดเห็น ข้อเสนอแนะ ข้อร้องเรียนต่าง ๆ ด้านสิ่งแวดล้อม ความปลอดภัย

ช่องทางสื่อสารกับผู้มีส่วนได้ส่วนเสีย

ร็อกเวิร์ธ เปิดโอกาสให้ผู้มีส่วนได้ส่วนเสีย มีส่วนร่วมในการเสนอแนะความคิดเห็น ผ่านช่องทางสื่อสารต่าง ๆ ดังต่อไปนี้

- . Call Center สายด่วนรับเรื่อง Head Office : 0-246-8888 Factory : 0-3522-0260
- . E-mail wecare@rockworth.com สะดวกและรวดเร็วด้วยอีเมลล์
- . Website : www.rockworth.com พบเราได้ที่เว็บไซต์
- . กล่องรับความคิดเห็น
- . Suggestion Box กล่องข้อเสนอแนะ รับคำแนะนำที่ดีเพื่อการปรับปรุง
- . ทำหนังสือส่งตรงถึง ผู้จัดการแผนกบุคคล - อธิการ

การประกอบกิจการด้วยความเป็นธรรม

บริษัทฯ มีนโยบายและแนวทางปฏิบัติเกี่ยวกับการป้องกันทรัพย์สินทางปัญญาหรือลิขสิทธิ์ของบริษัทฯ เพื่อคุ้มครองป้องกันการล่วงละเมิด ในการแข่งขันทางการค้า โดยยึดหลักของคุณภาพ ประสิทธิภาพ ต้นทุนของสินค้า และบริการ เพื่อให้เกิดความเท่าเทียม และส่งเสริมการพัฒนาสินค้าและกระบวนการผลิตที่ดี เพื่อให้เกิดความโปร่งใสในการแข่งขันด้านการค้า ส่งเสริมให้พนักงานตระหนักถึงความสำคัญของการแข่งขันที่เป็นธรรม และมีมาตรการป้องกันการเข้าไปเกี่ยวข้องหรือสมรู้ร่วมคิดกับพฤติกรรมที่ขัดขวางการแข่งขันที่เป็นธรรม การให้ความร่วมมือกับเจ้าหน้าที่ของรัฐ ในการดำเนินกิจกรรมต่าง ๆ ในลักษณะที่สอดคล้องกับกฎหมาย

ในด้านการจัดซื้อ บริษัทฯ ได้เข้าร่วม โครงการสร้างที่ปรึกษาด้านการจัดการ โลจิสติกส์และโซ่อุปทานเพื่อเพิ่มขีดความสามารถการแข่งขันภาคอุตสาหกรรม ปี 2558 จัดโดย สำนักโลจิสติกส์ กรมอุตสาหกรรมพื้นฐานและการเหมืองแร่ กระทรวงอุตสาหกรรม และเข้าร่วมในงาน “Industrial Supply Chain logistics Conference 2015”

เป็นหลักสูตรเฉพาะทางสาขาการบริหารจัดการการจัดหาและจัดซื้อวัตถุดิบและสินค้า (Sourcing and Procurement Management : SPM) ภายใต้โครงการสร้างที่ปรึกษาด้านการจัดการโลจิสติกส์และโซ่อุปทาน เพื่อเพิ่มขีดความสามารถการแข่งขันภาคอุตสาหกรรม

วัตถุประสงค์หลัก

- Sourcing & Supplier Development (แนวทางการประยุกต์ใช้กลยุทธ์การบริหารจัดการผู้ขายแต่ละกลุ่ม)
- MRP - Procurement Forecast Accuracy (เพิ่มความแม่นยำการพยากรณ์การสั่งซื้อวัตถุดิบ)
- Purchasing & Negotiation (เพิ่มทักษะการใช้กลยุทธ์ด้านจัดซื้อและเพิ่มอำนาจการต่อรองราคา)
- Benefits : ลดปริมาณวัตถุดิบคงคลังและต้นทุนการจัดเก็บวัตถุดิบ (Inventory & Inventory Carrying Cost Reduction) ราคาวัตถุดิบที่สามารถแข่งขันได้ เมื่อเทียบราคาสถาปัตยกรรมความเสี่ยงวัตถุดิบ Shortage และลดความเสี่ยงผู้ขาย ส่งมอบไม่ตรงเวลา



โครงการสร้างที่ปรึกษาด้านการจัดการ โลจิสติกส์และโซ่อุปทานเพื่อเพิ่มขีดความสามารถการแข่งขันภาคอุตสาหกรรม ปี 2558



โครงการสร้างที่ปรึกษาด้านการจัดการ โลจิสติกส์และโซ่อุปทานเพื่อเพิ่มขีดความสามารถการแข่งขันภาคอุตสาหกรรม ปี 2558

การต่อต้านการทุจริตคอร์รัปชัน

คณะกรรมการบริษัทฯ มีความมุ่งมั่นในการดำเนินธุรกิจอย่างโปร่งใสเป็นธรรมกับทุกฝ่ายและตรวจสอบได้โดยมุ่งเน้นให้มีการปฏิบัติตามหลักเกณฑ์ที่กฎหมายกำหนด การปฏิบัติตามข้อบังคับ และจรรยาบรรณในการดำเนินธุรกิจเพื่อสร้างความเชื่อมั่นให้แก่พนักงานและผู้มีส่วนได้เสียทุกฝ่าย

ซึ่งเมื่อปี 2557 บริษัทฯ ได้ประกาศเจตนารมณ์ในการต่อต้านทุจริตโดยการเข้าร่วม “โครงการแนวร่วมปฏิบัติของภาคเอกชนไทยในการต่อต้านทุจริต (Thailand's Private Sector Collective Action Coalition Against Corruption : CAC)” โดยโครงการนี้ดำเนินการโดยความร่วมมือของ 8 องค์กร ซึ่งประกอบด้วย สมาคมส่งเสริมสถาบันกรรมการบริษัทไทย, หอการค้าไทย, หอการค้านานาชาติ, สมาคมบริษัทจดทะเบียนไทย, สมาคมธนาคารไทย, สมาธุรกิจตลาดทุนไทย, สมาอุตสาหกรรมแห่งประเทศไทย และสภาอุตสาหกรรมการท่องเที่ยวแห่งประเทศไทย เพื่อแสดงเจตจำนงในการดำเนินธุรกิจอย่างถูกต้อง โปร่งใส ต่อต้านการคอร์รัปชันภายใต้การคำนึงประโยชน์สูงสุดต่อผู้มีส่วนได้เสียทุกฝ่าย

และในปี 2558 ที่ผ่านมา หลังจากได้รับการอนุมัติเข้าร่วมโครงการฯ ดังกล่าวแล้วนั้น คณะกรรมการบริหารของบริษัทฯ ได้เริ่มดำเนินการจัดทำนโยบายและแนวทางปฏิบัติในการต่อต้านการคอร์รัปชัน ซึ่งยังอยู่ระหว่างดำเนินการ เพื่อได้นำเสนอให้คณะกรรมการบริษัทฯ พิจารณาและอนุมัติ แล้วสื่อสารกับพนักงานในองค์กรและผู้ที่เกี่ยวข้องให้รับทราบภายในปี 2559 ตามแผนดำเนินงานที่ได้มีการนำเสนอเพื่อพิจารณาและรับทราบตามที่ประชุมคณะกรรมการบริษัทฯ ครั้งที่ 6/2558 เมื่อวันที่ 10 พฤศจิกายน 2558

การเคารพสิทธิมนุษยชน

ด้านสิทธิมนุษยชน บริษัทฯ บริหารงานอย่างเสมอภาค เท่าเทียมกัน ไม่ว่าจะเป็นใคร มีถิ่นกำเนิด สัญชาติ ศาสนา ภาษา หรือสถานะทางสังคมเช่นใด ไม่มีการเลือกปฏิบัติ ตามกฎหมาย ข้อบังคับและหลักการเกี่ยวกับสิทธิมนุษยชนขั้นพื้นฐานตามหลักสากล

ในการสรรหาและว่าจ้างพนักงาน มีการกระบวนการคัดเลือกอย่างเป็นระบบไม่มีการเลือกปฏิบัติ โดยยึดถือความรู้ความสามารถและประสบการณ์เป็นหลักในการพิจารณา ให้ความสำคัญและความมั่นคงในการทำงาน ตลอดจนเปิดโอกาสให้ผู้พิการหรือแรงงานต่างชาตินำมาทำงานร่วมกับบริษัท โดยใช้หลักปฏิบัติตามกฎหมายแรงงานไทย ดูแลด้านสวัสดิการผลประโยชน์ต่าง ๆ เป็นไปตามมาตรฐานเดียวกัน

การปฏิบัติต่อแรงงานอย่างเป็นธรรม


บริษัทฯ มีนโยบายด้านความเป็นธรรมในด้าน ค่าจ้าง ผลตอบแทน การจัดสวัสดิการต่าง ๆ การดูแลให้มีความคุ้มครองด้านสุขภาพความปลอดภัยในการทำงาน และการดูแลสุขภาพการทำงาน ตามกฎหมายแรงงานไทย รวมทั้งมุ่งเน้นการพัฒนาด้านทักษะความชำนาญตามสายงานเพื่อให้พนักงานได้รับความรู้เพื่อพัฒนาขีดความสามารถ และมีคุณภาพชีวิตที่ดี โดยการปฏิบัติดังนี้

— ด้านค่าจ้างผลตอบแทน

บริษัทฯ ได้ร่วมทำการสำรวจค่าตอบแทนกับองค์กรภายนอกเป็นประจำทุกปี เพื่อนำข้อมูลปรับปรุงโครงสร้างค่าจ้างเงินเดือนให้สอดคล้องกับสภาพตลาดแรงงานและ สถานการณ์ค่าแรง อย่างสม่ำเสมอเพื่อให้เกิดความเป็นธรรมและเหมาะสม



ด้านสวัสดิการ



ด้านอาชีวอนามัยและความปลอดภัย

— ด้านสวัสดิการ

การจัดสวัสดิการต่าง ๆ ได้จัดสวัสดิการพื้นฐานตามที่กฎหมายกำหนด นอกจากนั้นยังมุ่งเน้นให้มีสวัสดิการ เพื่อส่งเสริมด้านสุขภาพ เช่น ลานกีฬากลางแจ้ง ให้พนักงานได้ออกกำลังกาย และส่งเสริมให้จัดทีมไปร่วมกิจกรรมแข่งขันกีฬาภายในและภายนอกองค์กร

— ด้านอาชีวอนามัยและความปลอดภัย

บริษัทฯ พยายามส่งเสริมกิจกรรมมุ่งเน้นให้พนักงานมีสุขภาพและความปลอดภัยที่ดี เพราะพนักงานที่มีความสุขและสุขภาพแข็งแรงย่อมนำไปสู่การเพิ่มศักยภาพของกิจการ ดังนั้นบริษัทฯ จึงมุ่งมั่นดำเนินนโยบายด้านความปลอดภัยและสภาพแวดล้อมในการทำงาน ผ่านการฝึกอบรม และกิจกรรมต่าง ๆ ทั้งภายในและภายนอกองค์กร

นอกจากนี้บริษัทฯ ยังคงดำเนินงานภายใต้ระบบมาตรฐาน การจัดการด้านอาชีวอนามัยและความปลอดภัย OHSAS 18001 อย่างต่อเนื่อง ซึ่งจะต้องปฏิบัติงานภายใต้กฎหมายและข้อบังคับต่าง ๆ เช่น การตรวจวัดสภาพแวดล้อมแสงเสียง ความร้อนให้อยู่ในเกณฑ์ตามที่กฎหมายกำหนด การจัดให้มีอุปกรณ์ความปลอดภัยให้เหมาะสมตามลักษณะการปฏิบัติงาน การตรวจสุขภาพพนักงานเป็นประจำทุกปีและเพิ่มการตรวจพนักงานกลุ่มเสี่ยงเพื่อวางมาตรการป้องกัน การจัดอบรมให้ความรู้แก่พนักงานทุกคนทุกระดับโดยไม่มีการเลือกปฏิบัติ โดยถูกจัดทำเป็นแผนการฝึกอบรมประจำปีไว้ในทุกตำแหน่งงาน

ความรับผิดชอบต่อผู้บริโภค

การผลิตสินค้าของบริษัทจะเน้นนโยบายที่เน้นให้สินค้ามีคุณภาพและมาตรฐานสากล ในราคาที่เหมาะสม โดยสินค้าจะผ่านกระบวนการออกแบบและเทคนิคทางวิศวกรรมที่มีการทดสอบตามมาตรฐาน BIFMA และมาตรฐาน SCS ซึ่งเป็นมาตรฐานใหม่ที่ทางบริษัทได้ไปรับรอง โดยมาตรฐานนี้กำหนดขึ้นเพื่อดูแลสุขภาพของผู้ใช้เฟอร์นิเจอร์สำนักงานซึ่งมีรายละเอียดดังนี้

— รักษาสภาพแวดล้อม

ทั้งในกระบวนการผลิตและการใช้งานของลูกค้าโดยการใช้วัสดุที่มีสารประกอบอินทรีย์ระเหย (VOC) ต่ำ

— สร้างสภาพแวดล้อมและอากาศที่ดี

โดยการลดสารพิษที่ตกค้างจากวัสดุโดยคำนึงถึงสุขภาพของผู้ใช้งานสินค้าเป็นหลัก

— สร้างความมั่นใจให้กับลูกค้า

สินค้าปลอดจากสารก่อภูมิแพ้และสารก่อมะเร็งโดยการรับรองทั้งสินค้าและกระบวนการผลิตตลอดทั้งกระบวนการ

SCS Global Services does hereby certify that an independent assessment has been conducted on behalf of:

ROCKWORTH

294 - 300 Asoke - Dindaeng Road, Bangkok, Huaykwang, Bangkok 10320, Thailand
800 West Road R1 South, Sri City Special Economic Zone, Chittoor District, Andhra Pradesh, AP 517 588, India

For the following product(s):

Workstation Systems:

Architecture: Flex

Desk Systems: Basic, Luna, Platform, Passage, Urban, Dell, Complete

Executive Systems: Tao, Zen, Grace, Victor, Fame, Sigma

Panel Systems: Lean, Stream, Scene, Lite, A Line, Rubix

Filing & Storage Systems: Cna, Dado, Post, Stack, Multi

Meeting & Training Table Systems: Glee, Delight, Link, Event, Intro, Sync, Joy, Iconic

Lab Furniture Systems: Flex Lab

This product meets all of the necessary qualifications to be certified for the following claim:

Indoor Air Quality

Certified to SCS-10.3-2014

Conforms to the ANSI/BIFMA Furniture Emissions Standard (M7.1/G7.1-2011) and ANSI/BIFMA e.3-2014e (Credits 7.6.1, 7.6.2) for the open plan and (Credits 7.6.1, 7.6.2, 7.6.3) private office workstation parameters.¹

¹ Modeled as a Workstation System

Registration # SCS-IAQ-03376

Valid from: May 27, 2015 to May 26, 2016

SCSglobal
SERVICES



Robert J. Hrubes
Robert J. Hrubes, Ph.D., Executive Vice President
SCS Global Services
2000 Powell Street, Ste. 600, Emeryville, CA 94608 USA

SCS Global Services does hereby certify that an independent assessment has been conducted on behalf of:

ROCKWORTH

294 - 300 Asoke - Dindaeng Road, Bangkok, Huaykwang, Bangkok 10320, Thailand
800 West Road R1 South, Sri City Special Economic Zone, Chittoor District, Andhra Pradesh, AP 517 588, India

For the following product(s):

Seating, Executive Seating: Exact, Slim 2, Prism, Venti, Crown, Bourne, Skin, Reef

Multi Task Chair: Spine, Martin, Vigo, Harmony, Ultra, Mild, Casual, Frisky, Dora, Stacia Bench, Spine Bench, Ultra

Bench, Classic, Gallery, Bliss, Cube2, Pleat, Post, Stacia

Sofa & Stool: Myriad, Liberty, Hamel, Knight, Walker, SF, Orange, Gallery, Deva Stool, Cosy

Task Chair: Aris, Flash, Vegas, OM, Ariel, Lucca, Sesta, Dora, Flow, Ideal, City, Skin, Route, Senses, Vista, Wish, Aero,

Morph, Alpha, Kudo, Win, Rio, Beat

This product meets all of the necessary qualifications to be certified for the following claim:

Indoor Advantage™ Gold

Indoor Air Quality Certified to SCS-EC10.3-2014

Conforms to the ANSI/BIFMA Furniture Emissions Standard (M7.1/G7.1-2011) and ANSI/BIFMA e.3-2014e (Credits 7.6.1, 7.6.2, 7.6.3) for seating parameters.¹ Also, conforms to the CDPH/EHLB Standard Method v1.1-2010

(effective January 1, 2012) for seating parameters.¹

¹ Modeled as Office Seating

Registration # SCS-IAQ-03377

Valid from: May 27, 2015 to May 26, 2016

SCSglobal
SERVICES



Robert J. Hrubes
Robert J. Hrubes, Ph.D., Executive Vice President
SCS Global Services
2000 Powell Street, Ste. 600, Emeryville, CA 94608 USA

Certified : SCS Globol Services (Indoor Advantage Furniture), (Indoor Advantage Gold Furniture)

นอกจากนี้บริษัทยังจัดทำระบบสำหรับลูกค้าร้องเรียนเกี่ยวกับสินค้าและบริการของบริษัท และมีบริการหลังการขาย เพื่อบริการให้กับลูกค้าหลังจากมีการซื้อสินค้าแล้ว

การดูแลรักษาสีแวตล้อม

ร็อกเวธ มีความตระหนักถึงผลกระทบต่อสิ่งแวดล้อม จึงได้ส่งเสริมการใช้ทรัพยากรอย่างมีประสิทธิภาพ และให้ความสำคัญพนักงานในเรื่องของสิ่งแวดล้อม สร้างสภาพแวดล้อมในการทำงานที่ดี ใช้ทรัพยากรอย่างประหยัดและคุ้มค่า และคำนึงถึงความปลอดภัยต่อสิ่งแวดล้อมในการปฏิบัติหน้าที่อยู่เสมอ โดยปลูกฝังผ่านกิจกรรม 5 ส. กิจกรรมข้อเสนอแนะ และการฝึกอบรมพนักงาน เพื่อให้พนักงานทุกคนมีส่วนร่วมอย่างต่อเนื่อง เช่น ใช้เศษผ้าขาวในกระบวนการผลิต การลดใช้กระดาษ รองมุมกันกระแทกสินค้าโดยการนำกลับมาใช้ใหม่

— ผ้าสีขาว

เพื่อให้การใช้ผ้าสีขาวเหมาะสมกับลักษณะการผลิตชิ้นงานไม้และควบคุมการใช้ทรัพยากรให้เกิดประสิทธิภาพสูงสุด จึงได้วางแผนการลดใช้ผ้าสีขาวในการผลิตลงทุกปี ปีละ 10 เปอร์เซ็นต์ บริษัทประสบความสำเร็จในการลดใช้ผ้าขาวสูงกว่าเป้าหมายที่วางไว้ที่ 11 เปอร์เซ็นต์ จำนวนผ้าที่ลดการใช้ได้ 1,000 ผืน เทียบได้กับการผลิตเสื้อยืดผ้าคอตตอนจำนวน 1,000 ตัว



— กระดาษรองมูมกันกระแทก

จากเดิมในกระบวนการประกอบสินค้า บริษัทใช้โฟมกันกระแทกป้องกันสินค้าไม่ให้เกิดความเสียหายระหว่างการขนส่ง ซึ่งโฟมเป็นวัสดุที่ก่อให้เกิดผลกระทบต่อสิ่งแวดล้อม บริษัทจึงได้มีนโยบายนำเยื่อกระดาษขึ้นรูป (กระดาษรองมูมกันกระแทก) มาใช้แทนโฟม ข้อดีของกระดาษรองมูมกันกระแทกสามารถรักษาคุณภาพสินค้าระหว่างการขนส่งได้ดี มีความทนทานสูงกว่าโฟมกันกระแทก และยังสามารถนำกลับมาใช้ซ้ำได้อีกหลายครั้ง และเป็นวัสดุที่สามารถย่อยสลายได้ง่ายในธรรมชาติ บริษัทจึงได้กำหนดเป้าหมายการนำกระดาษรองมูมกันกระแทกกลับมาใช้ซ้ำ ปีละ 35 เปอร์เซ็นต์ และสามารถนำกลับมาใช้ใหม่ได้ตามเป้าหมายที่กำหนดไว้ หรือเท่ากับการลดการตัดต้นไม้ลงได้ถึง 205 ต้น ประหยัดค่าใช้จ่ายได้เป็นจำนวนเงิน 500,000 บาทต่อปี



ด้านพลังงาน

ด้วยความใส่ใจในปัญหาสิ่งแวดล้อม และมองเห็นโอกาสในการลดต้นทุนทางด้านพลังงานจึงเป็นความท้าทายให้เราทุ่มเทสรรพกำลัง, ทรัพยากร, ทักษะประสบการณ์ ตลอดจนเทคโนโลยีต่าง ๆ ผ่านโครงการอนุรักษ์พลังงานดังต่อไปนี้

— อุดลมรั่วในระบบอัดอากาศ

ทั้งในท่อ และในเครื่องจักรต่าง ๆ มีรั่วที่ไหน เราก็ตามไปอุดที่นั่น เพียงแค่รอยรั่วเล็ก ๆ ขนาดเส้นผ่าศูนย์กลาง 1 mm. ยังสูญเสียค่าพลังงาน 1.73 บาท/ชั่วโมง/จุด แล้วถ้ารั่วเป็นเดือน เป็นปี เป็นร้อย ๆ จุด คงจะเกิดความสูญเสียไม่น้อยเลย

— เปลี่ยนท่อ MAIN ลม

จาก 2 นิ้ว เป็น 3 นิ้ว เพื่อเพิ่มประสิทธิภาพการส่งถ่ายลมเข้าในไลน์การผลิต

— การต่อท่อลม

การต่อท่อลมให้เป็นโครงข่าย loop ring เพื่อลดแรงดันลมตกที่ปลายทาง และเพื่อลดภาระการทำงานของปั๊มลม

— เปลี่ยนหลอดไฟ

เปลี่ยนหลอดไฟฟลูออเรสเซนต์ 36 วัตต์ เป็นหลอด LED 20 วัตต์ จำนวน 1,500 หลอด

— เปลี่ยนหลอด HI BAY

เปลี่ยนหลอด Hi bay 400 วัตต์ เป็น 140 วัตต์ จำนวน 30 หลอด

— ติดตั้ง INVERTER

ขนาด 75 kw ในระบบอัดอากาศ เพื่อลดการใช้พลังงานในช่วง Unload ของปั๊มลมขนาดพิกัด 100 แรงม้า จำนวน 2 เครื่อง

— การศึกษาการใช้พลังงานทดแทน

อยู่ในขั้นตอนการศึกษาการใช้พลังงานทดแทน ในห้องอบสี จากเชื้อเพลิงปิโตรเลียมเหลว หรือ แอลพีจีเป็นใช้ลมร้อนจาก Hot oil ที่ได้จากการเผาเศษไม้ - กระดาษที่เหลือจากกระบวนการผลิต ภายใต้การควบคุมปล่อยควันจากการเผาไหม้ที่มีความปลอดภัยกับพนักงานชุมชนรอบข้าง และสิ่งแวดล้อม

— จัดอบรมให้ความรู้

ให้ความรู้ ความเข้าใจเกี่ยวกับการอนุรักษ์พลังงานให้กับพนักงานในองค์กร เพื่อให้เกิดความตระหนักมากยิ่งขึ้น



การจัดอบรมเกี่ยวกับการอนุรักษ์พลังงานให้กับพนักงาน

การร่วมพัฒนาชุมชนหรือสังคม

ความรับผิดชอบต่อสังคม เป็นบทบาทหน้าที่สำคัญของทุกองค์กรธุรกิจ โดยบริษัท ร็อกเวียร์ จำกัด (มหาชน) ได้ตระหนักถึงความรับผิดชอบต่อสังคมและชุมชนมาโดยตลอด จึงจัดให้มีโครงการและกิจกรรมต่าง ๆ เพื่อชุมชนและสังคมอย่างต่อเนื่อง สร้างคุณค่าเพื่อตอบแทนสังคม

ในปีที่ผ่านมา บริษัทฯ ได้สานต่อโครงการสำคัญ ๆ โดยได้รับความร่วมมือ ร่วมแรง ร่วมใจ จากทุกคนในองค์กรเป็นอย่างดี ตั้งแต่ผู้บริหารระดับสูงจนถึงระดับพนักงาน

บริษัทฯ ได้เข้าร่วมโครงการวัดสร้างสุข รวมพลังสร้างสปีด ๕๐ วัดคลองพุทรา ต.คลองจิก อ.บางปะอิน จ.พระนครศรีอยุธยา โดยนำหลักการ 5 ส ซึ่งเป็นหัวใจสำคัญในการพัฒนามาใช้ในโครงการ เพราะวัดเป็นศูนย์รวมจิตใจของคนไทย และเป็นศูนย์กลางในการทำกิจกรรมของชุมชน จึงต้องการที่จะพัฒนาให้วัดมีภูมิทัศน์ที่สะอาดตา ร่มรื่น มีพื้นที่ที่เหมาะสม ตลอดจนสามารถใช้เป็นศูนย์การเรียนรู้ให้แก่นักเรียน ชาวบ้าน และคนในพื้นที่ชุมชนได้

บริษัทฯ ได้ร่วมโครงการ รักท้องถิ่น ร่วมใจอนุรักษ์สิ่งแวดล้อม เพื่อร่วมแรง ร่วมใจ ทำความสะอาดเก็บขยะบริเวณชุมชน หมู่บ้านรอบการนิคมฯ เพื่อป้องกันน้ำท่วมขังและฟื้นฟูสภาพพื้นที่ทางหลวงหมายเลข 308



การร่วมพัฒนาชุมชนหรือสังคม



บริษัทได้ร่วมโครงการ รักษ์ท้องถิ่น ร่วมใจอนุรักษ์สิ่งแวดล้อม



มอบทุนการศึกษาให้กับบุตรพนักงานที่มีผลการเรียนดีตั้งแต่ระดับประถมจนถึงระดับอุดมศึกษา



10

*การควบคุมภายในและ
การบริหารจัดการความเสี่ยง*

การควบคุมภายในและการบริหารจัดการความเสี่ยง

ความเห็นของคณะกรรมการบริษัทเกี่ยวกับระบบการควบคุมภายใน

ในการประชุมคณะกรรมการบริษัทครั้งที่ 1/2559 เมื่อวันที่ 23 กุมภาพันธ์ 2559 โดยมีคณะกรรมการตรวจสอบ เข้าร่วมประชุมด้วย คณะกรรมการบริษัทให้ความเห็นชอบตามที่คณะกรรมการตรวจสอบสรุปความเห็นในเรื่องความเพียงพอของระบบการควบคุมภายในของบริษัท โดยสรุปได้ว่า ระบบควบคุมภายในของบริษัทในด้านต่าง ๆ 5 องค์ประกอบ คือ การควบคุมภายในองค์กร การประเมินความเสี่ยง การควบคุมการปฏิบัติงาน ระบบสารสนเทศและการสื่อสารข้อมูล และระบบการติดตามของบริษัทมีการควบคุมภายในที่เพียงพอและเหมาะสมทำให้เกิดผลสำเร็จ ในการดำเนินงานของบริษัทฯ ได้อย่างมีประสิทธิภาพ

ความเห็นของคณะกรรมการตรวจสอบในกรณีที่มีความเห็นแตกต่างไปจากความเห็นของคณะกรรมการบริษัท หรือผู้สอบบัญชีมีข้อสังเกตเกี่ยวกับการควบคุมภายใน

-ไม่มี-

หัวหน้างานตรวจสอบในและหัวหน้างานกำกับดูแลการปฏิบัติงานของบริษัท

1. หัวหน้างานตรวจสอบภายใน

คณะกรรมการตรวจสอบได้เห็นชอบให้บริษัทฯ แต่งตั้ง นางสาวพัชราภรณ์ กิจเพิ่มพูล ดำรงตำแหน่งหัวหน้างานตรวจสอบภายใน เนื่องจากเป็นผู้มีความรู้ ความสามารถ และประสบการณ์ในสายงานดังกล่าว

ชื่อ-สกุล / ตำแหน่ง	คุณวุฒิการศึกษาสูงสุด	หลักสูตรอบรม
นางสาวพัชราภรณ์ กิจเพิ่มพูล	ปริญญาตรี	- Tools and Techniques For The Beginning Auditors
ผู้จัดการแผนกตรวจสอบภายใน	คณะบริหารธุรกิจ สาขาการบัญชี	- Facilitating Results Using CSA
และเลขานุการคณะกรรมการตรวจสอบ	มหาวิทยาลัยรามคำแหง	- Advance Internal Audit
		- การตรวจประเมินระบบคุณภาพ ISO 9001:2008
		- Introduction & Internal Auditor ISO 50001 : 2011

2. หัวหน้างานกำกับดูแลการปฏิบัติงาน

บริษัทฯ ไม่มีการแต่งตั้งตำแหน่งหัวหน้างานกำกับดูแลการปฏิบัติงานของบริษัทฯ โดยตรงแต่บริษัทฯ ได้มอบหมายให้ผู้อำนวยการฝ่ายต่าง ๆ เป็นผู้รับผิดชอบตามสายงานในแต่ละเรื่อง เพื่อให้การปฏิบัติงานเป็นไปตามกฎหมาย กฎระเบียบ ข้อบังคับ และข้อกำหนดจากหน่วยงานที่เกี่ยวข้อง



11

รายการระหว่างกัน

รายการระหว่างกัน

รายการธุรกิจกับกิจการที่เกี่ยวข้องกัน

ในระหว่างปี บริษัทมีรายการธุรกิจที่สำคัญกับบุคคลหรือกิจการที่เกี่ยวข้องกัน รายการธุรกิจดังกล่าวเป็นไปตามเงื่อนไขทางการค้าและเกณฑ์ตามที่ตกลงกันระหว่างบริษัทฯ และบุคคลหรือกิจการที่เกี่ยวข้องกันเหล่านั้น ซึ่งเป็นไปตามปกติธุรกิจ โดยสามารถสรุปได้ดังนี้

(หน่วย : ล้านบาท)

	<u>2558</u>	<u>2557</u>	<u>นโยบายการกำหนดราคา</u>
<u>รายการธุรกิจกับบริษัทรวม</u>			
ขายสินค้า	11	27	ราคาตลาด
ซื้อสินค้า	-	1	ราคาตลาด
ค่านายหน้าจ่าย	4	-	ราคาที่ตกลงร่วมกัน

ยอดคงค้างระหว่างบริษัทฯ และกิจการที่เกี่ยวข้องกัน ณ วันที่ 31 ธันวาคม 2558 และ 2557 มีรายละเอียดดังนี้

(หน่วย : พันบาท)

	<u>2558</u>	<u>2557</u>
<u>ลูกหนี้การค้าและลูกหนี้อื่นกิจการที่เกี่ยวข้องกัน (หมายเหตุ 9)</u>		
บริษัทรวม		
บริษัท ร็อกเวธ ซีเอสเอ็มเอส เพอร์นิเจอร์ (อินเดีย) ไพรวเท จำกัด	50,001	46,273
หัก: ค่าเผื่อหนี้สงสัยจะสูญ	<u>(39,328)</u>	<u>(31,440)</u>
ลูกหนี้การค้าและลูกหนี้อื่นกิจการที่เกี่ยวข้องกัน - สุทธิ	<u>10,673</u>	<u>14,833</u>

	(หน่วย : พันบาท)	
	2558	2557
เจ้าหนี้การค้ากิจการที่เกี่ยวข้องกัน (หมายเหตุ20)		
บริษัทร่วม		
บริษัท ร็อกเวธ ซีเอสดีเอ็มเอส เพอร์นิเจอร์ (อินเดีย) โพรเวท จำกัด	1,558	511

— ค่าตอบแทนกรรมการและผู้บริหาร

ในระหว่างปีสิ้นสุดวันที่ 31 ธันวาคม 2558 และ 2557 บริษัทฯมีค่าใช้จ่ายผลประโยชน์พนักงานที่ให้แก่กรรมการและผู้บริหารดังต่อไปนี้

	(หน่วย: ล้านบาท)	
	2558	2557
ผลประโยชน์ระยะสั้น	38.0	38.0
ผลประโยชน์หลังออกจากงาน	3.2	3.3
รวม	41.2	41.3

— ภาระค้ำประกันกับกิจการที่เกี่ยวข้องกัน

บริษัทฯมีภาระจากการค้ำประกันให้กับบริษัทร่วมตามที่กล่าวไว้ในหมายเหตุประกอบงบการเงินข้อ 31.3 ดังนี้

- 31.3.1 ณ วันที่ 31 ธันวาคม 2558 บริษัทฯมีหนังสือค้ำประกันซึ่งออกโดยธนาคารในนามบริษัทฯเหลืออยู่เป็นจำนวน 15 ล้านบาท (2557: 32 ล้านบาท) ซึ่งเกี่ยวเนื่องกับภาระผูกพันทางปฏิบัติบางประการตามปกติธุรกิจของบริษัทฯ ซึ่งประกอบด้วย หนังสือค้ำประกันเพื่อค้ำประกันการปฏิบัติงานตามสัญญาจำนวน 15 ล้านบาท (2557: 30 ล้านบาท) เพื่อค้ำประกันการใช้ไฟฟ้า และอื่น ๆ จำนวน 0.3 ล้านบาท (2557: 2 ล้านบาท)
- 31.3.2 บริษัทฯค้ำประกันวงเงินกู้และวงเงินสินเชื่อให้แก่บริษัทร่วมในวงเงิน 228 ล้านบาท (2557: 228 ล้านบาท)



12

ข้อมูลทางการเงินที่สำคัญ

ข้อมูลทางการเงินที่สำคัญ

ข้อมูลทางการเงินโดยสรุป

บริษัท ร็อกเวีย จำกัด (มหาชน) และบริษัทร่วม

(‘000 บาท/BATH)

	2558 2015	2557 2014	2556 2013
สินทรัพย์รวม Total assets	793,478	809,679	792,110
หนี้สินรวม Total liabilities	338,772	422,709	394,878
ทุนจดทะเบียน Authorized share capital	200,000	200,000	200,000
ส่วนของผู้ถือหุ้น Total shares' equity	454,706	386,970	397,231
รายได้รวม Total revenue	803,325	618,178	793,427
รายได้จากการขาย Total sales	789,658	610,359	774,556
กำไรขั้นต้น Gross profit	253,701	182,768	267,463
กำไร (ขาดทุน) สุทธิ Net (Loss) profit	39,064	(10,868)	(8,391)

	2558 2015	2557 2014	2556 2013
จำนวนหุ้น (พันหุ้น) Number of shares (Thousand shares)	20,000	20,000	20,000
มูลค่าตราไว้ต่อหุ้น (บาท) Par value (Baht)	10.00	10.00	10.00
มูลค่าตามบัญชีต่อหุ้น (บาท) Book value (Baht)	22.74	19.35	19.86
กำไร (ขาดทุน) สุทธิต่อหุ้น (บาท) Earnings (Loss) per share (Baht)	1.95	(0.54)	(0.51)
เงินปันผลต่อหุ้น (บาท) Dividend per share (Baht)	0.00	0.00	0.50
อัตรากำไรสุทธิต่อรายได้รวม (%) Net profit on total revenue (%)	4.86	(1.76)	(1.06)
อัตราผลตอบแทนต่อส่วนของผู้ถือหุ้น (%) Net profit on total equity (%)	8.59	(2.81)	(2.11)
อัตราผลตอบแทนต่อสินทรัพย์รวม (%) Net profit on total assets (%)	4.92	(1.34)	(1.06)



13

*การวิเคราะห์และคำอธิบาย
ของฝ่ายจัดการ*

*(Management
Discussion and
Analysis : MD&A)*

การวิเคราะห์ฐานะการเงินและผลการดำเนินงาน

การวิเคราะห์และคำอธิบายของฝ่ายจัดการ

(Management Discussion and Analysis : MD&A)

1. สรุปรายงานการสอบบัญชี

ในระยะเวลา 3 ปีที่ผ่านมา คือช่วงระหว่างปี 2556 - 2558 ความเห็นของผู้สอบบัญชีแสดงความเห็นแบบไม่มีเงื่อนไข โดยเห็นว่างบการเงินของบริษัทแสดงฐานะการเงิน ผลการดำเนินงาน และกระแสเงินสดของ บริษัท ร็อกเว็ท จำกัด (มหาชน) โดยถูกต้องตามที่ควรในสาระสำคัญตามหลักการบัญชีที่รับรองโดยทั่วไป

2. ผลการดำเนินงาน

ผลประกอบการของบริษัท สำหรับปี 2558 บริษัทกำไรสุทธิรวมเป็นจำนวน 39.06 ล้านบาท ในปีที่ผ่านมา มีการเปลี่ยนแปลงรายการของผลการดำเนินงาน ที่มีสาระสำคัญพอสรุปได้ดังนี้

- ยอดขาย เพิ่มขึ้นจากปีก่อนเป็นจำนวน 179.30 ล้านบาท หรือคิดเป็นร้อยละ 29.38 โดยยอดขายในประเทศ เพิ่มขึ้น 181.04 ล้านบาท โดยยอดขายในประเทศลดลง 1.74 ล้านบาท เนื่องมาจากสภาวะเศรษฐกิจในประเทศที่ดีขึ้น
- ต้นทุนขาย ในปี 2558 อัตราส่วนต้นทุนขาย ต่อยอดขาย เท่ากับร้อยละ 67.87 ซึ่งต่ำกว่าอัตราส่วนต้นทุนขาย ในปี 2556 ซึ่งเท่ากับร้อยละ 70.06 อัตราส่วนต้นทุนขายต่อยอดขายลดลง เนื่องจากยอดขายที่เพิ่มขึ้นในปีปัจจุบัน
- ค่าใช้จ่ายในการขาย ค่าใช้จ่ายในการขายเพิ่มขึ้นจาก 91.30 ล้านบาท ในปีก่อน เป็น 103.91 ล้านบาท ในปีปัจจุบัน เนื่องจากสัดส่วนยอดขายที่เพิ่มขึ้นถึงร้อยละ 29.38 อย่างไรก็ตามอัตราค่าใช้จ่ายในการขายต่อยอดขาย ในปีปัจจุบัน ต่ำกว่าอัตราค่าใช้จ่ายในการขายต่อยอดขายในปีก่อน ที่ร้อยละ 1.80 เนื่องจากบริษัทพยายามควบคุมค่าใช้จ่ายและเพิ่มประสิทธิภาพในการบริหารงานขายอย่างต่อเนื่อง
- ค่าใช้จ่ายในการบริหาร ค่าใช้จ่ายในการบริหารลดลงจาก 96.00 ล้านบาท ในปีก่อน เป็น 92.64 ล้านบาท ในปีปัจจุบัน เนื่องจากบริษัทพยายามควบคุมค่าใช้จ่ายและเพิ่มประสิทธิภาพในการบริหาร

รายละเอียดค่าใช้จ่ายในการขายและบริหารที่สำคัญมีดังนี้

ปี 2558

	ล้านบาท	ร้อยละ
เงินเดือน ค่าแรงงานและค่าใช้จ่ายเกี่ยวกับพนักงาน	107.50	54.70%
ค่าโฆษณาส่งเสริมการขาย ค่าใช้จ่ายโฆษณา	5.37	2.73%
ค่านายหน้าในการขาย	17.18	8.74%
ค่าจัดส่งสินค้า	8.75	4.45%
ค่าใช้จ่ายในการส่งออก	3.36	1.71%
ค่าเสื่อมราคาและรายการตัดจ่าย	13.74	6.99%
ค่าไฟฟ้า ประปา โทรศัพท์	5.57	2.83%
ค่าพาหนะและเดินทาง	9.21	4.69%
ค่าธรรมเนียมต่าง ๆ	2.53	1.29%
ค่าซ่อมแซมบำรุงรักษา	4.77	2.43%
ค่าเช่ารถยนต์ อาคารและโฆษณา	5.46	2.78%
อื่น ๆ	13.10	6.67%
รวมทั้งสิ้น	196.54	100.00%

ค่าใช้จ่ายหลักของบริษัทฯ จะได้แก่ เงินเดือนและค่าใช้จ่ายเกี่ยวกับพนักงาน ซึ่งคิดเป็นร้อยละ 54.70 ของยอดรายจ่ายรวม รายจ่ายดังกล่าวเป็นรายจ่ายในการดำเนินงานของหน่วยงานต่าง ๆ ได้แก่ การขาย การตลาด จัดส่งติดตั้ง ปัญหาการเงิน บริหารและธุรการ ซึ่งเป็นลักษณะของธุรกิจอุตสาหกรรมโดยทั่วไป

- ค่าใช้จ่ายทางการเงิน ในปี 2558 ค่าใช้จ่ายทางการเงินลดลงเล็กน้อยเมื่อเทียบกับปี 2557 ซึ่งมีผลมาจากการบริการจัดการทางการเงินและจำนวนเงินกู้ที่ลดลง

3. ฐานะการเงิน

3.1 สินทรัพย์

- ส่วนประกอบของสินทรัพย์ รายการของสินทรัพย์ที่มีสาระสำคัญและมีผลต่อฐานะการเงินของบริษัท มีดังนี้
 - ที่ดิน อาคารและอุปกรณ์ ในปี 2558 มียอดสุทธิเพิ่มขึ้นจำนวน 10.22 ล้านบาท เนื่องจากบริษัทฯ มีการซื้อเครื่องจักรและอุปกรณ์ เครื่องตกแต่งและเครื่องใช้สำนักงาน และยานพาหนะเพิ่มขึ้นระหว่างปีประมาณ 12 ล้านบาทหักด้วยค่าเสื่อมราคาสำหรับปี จำนวน 38.30 ล้านบาท และมีการขายอุปกรณ์มูลค่าสุทธิ 1.05 ล้านบาท สัดส่วนที่ดิน อาคารและอุปกรณ์สุทธิเท่ากับร้อยละ 37.13 ของสินทรัพย์รวม สินทรัพย์ดังกล่าวประกอบด้วย ที่ดิน อาคารโรงงาน โชว์รูม ยานพาหนะและเครื่องมือเครื่องใช้ต่าง ๆ ที่มีความจำเป็นต่อการดำเนินงานของบริษัททั้งในด้านการผลิตสินค้า การขายและการดำเนินงานในด้านต่าง ๆ
 - สินค้าคงเหลือ ในปี 2558 บริษัทมียอดคงเหลือสุทธิจำนวน 147.91 ล้านบาท โดยคิดเป็นร้อยละ 18.64 ของสินทรัพย์รวม สินค้าคงเหลือลดลงจากปี 2557 เป็นจำนวน 5.86 ล้านบาท หรือลดลงร้อยละ 3.81 เมื่อพิจารณาในแง่ของอัตราหมุนเวียนของสินค้านี้จะเห็นว่าในปี 2558 มีอัตราหมุน 4.58 เท่า ซึ่งเร็วขึ้นกว่าอัตราหมุนเวียนของสินค้าในปี 2557 ซึ่งมีอัตราหมุนเท่ากับ 4.16 เท่า
- คุณภาพของสินทรัพย์
 - ลูกหนี้ค้างชำระ บริษัทฯ มียอดลูกหนี้รวม ณ 31 ธันวาคม พ.ศ. 2558 จำนวน 112.51 ล้านบาท โดยมียอดสำรองหนี้สูญเป็นจำนวน 42.31 ล้านบาท จำนวนหนี้ทั้งหมดเป็นลูกหนี้ทางการค้า ซึ่งยังไม่สามารถชำระหนี้ได้ตามข้อตกลง อย่างไรก็ตาม ลูกหนี้ดังกล่าวบริษัทได้ติดตามดูแลอย่างใกล้ชิด สำหรับยอดสำรองหนี้สูญจำนวน 42.31 ล้านบาท บริษัทคาดว่ามีความเพียงพอต่อลูกหนี้ทั้งหมด
 - สินค้าคงเหลือ สินค้าคงเหลือของบริษัท จำนวน 147.91 ล้านบาท ซึ่งจะประกอบด้วยวัตถุดิบ จำนวน 27.77 ล้านบาท สินค้าสำเร็จรูป จำนวน 63.65 ล้านบาท และงานระหว่างทำ จำนวน 51.27 ล้านบาท สินค้าคงเหลือ ทั้งหมดโดยส่วนใหญ่ยังมีสภาพปกติใช้ในการดำเนินงานได้ เนื่องจากสินค้าของบริษัทไม่ได้จัดอยู่ในประเภทสินค้าแฟชั่นหรือมีอายุจำกัด อย่างไรก็ตามยังมีสินค้าคงเหลือบางส่วนชำรุดเสียหาย โดยบริษัทได้ตั้งสำรองเพื่อ ความเสียหายไว้ เป็นจำนวน 34.04 ล้านบาท ซึ่งคาดว่าเพียงพอต่อความเสียหายของสินค้าทั้งหมด ที่อาจจะเกิดขึ้น

3.2 สภาพคล่อง

- กระแสเงินสด ในปี 2557 บริษัทมีเงินสดและรายการเทียบเท่าเงินสดเพิ่มขึ้นเป็นจำนวน 5.42 ล้านบาท โดยมีเงินสดเพิ่มขึ้นสุทธิจากกิจกรรมดำเนินงานเป็นจำนวน 87.64 ล้านบาท เงินสดดังกล่าวถูกใช้ไปในกิจกรรม การลงทุนเป็นจำนวน 8.80 ล้านบาท ซึ่งโดยส่วนใหญ่จะเป็นการลงทุนในการซื้ออุปกรณ์ ในส่วนของกิจกรรม จัดหาเงิน มียอดลดลงสุทธิเป็นจำนวน 73.41 ล้านบาท เนื่องจากการชำระหนี้คืนเงินกู้ตามข้อตกลงแก่สถาบัน การเงิน
- อัตราส่วนสภาพคล่องที่สำคัญ ในปี 2558 บริษัทฯ มีอัตราส่วนสภาพคล่องเท่ากับ 1.19 เท่า ระยะเวลาเก็บหนี้โดยเฉลี่ยเท่ากับ 58.12 วัน และ Cash Cycle เท่ากับ 77.91 วัน

3.3 แหล่งที่มาของเงินทุน

- ความเหมาะสมของโครงสร้างเงินทุน บริษัทฯ มีอัตราส่วนหนี้สินต่อส่วนของผู้ถือหุ้นเป็นจำนวน 0.75 เท่า ซึ่งลดลงจากปีก่อนที่มีอัตราส่วนหนี้สินต่อส่วนของผู้ถือหุ้นเป็นจำนวน 1.09 เท่า
- หนี้สิน ณ สิ้นปี 2558 บริษัทฯ มีหนี้สินรวม 338.77 ล้านบาท ลดลงจากปีก่อน 83.94 ล้านบาท หรือร้อยละ 19.86 โดยมีหนี้สินหมุนเวียนทั้งสิ้น 288.06 ล้านบาท และหนี้สินไม่หมุนเวียนจำนวน 50.71 ล้านบาท โดยบริษัทฯ ได้จัดจำหน่ายที่ดิน อาคาร สิทธิการเช่าอาคาร เครื่องจักร และอุปกรณ์ เพื่อค้ำประกันวงเงินสินเชื่อทั้งหมดที่มีอยู่กับสถาบันการเงิน

Financial Ratio

งบการเงินรวม	2558	2557	2556
อัตราส่วนสภาพคล่อง (Liquidity Ratio)			
อัตราส่วนสภาพคล่อง (เท่า)	1.19	1.01	1.16
อัตราส่วนสภาพคล่องหมุนเร็ว (เท่า)	0.66	0.58	0.78
อัตราส่วนหมุนเวียนลูกหนี้การค้า (เท่า)	6.28	4.33	4.71
ระยะเวลาเก็บหนี้เฉลี่ย (วัน)	58.12	84.27	77.52
อัตราส่วนหมุนเวียนสินค้าสำเร็จรูปคงเหลือ (เท่า)	4.58	4.16	4.44
ระยะเวลาขายสินค้าสำเร็จรูปเฉลี่ย (วัน)	79.64	87.84	82.25
อัตราส่วนหมุนเวียนเจ้าหนี้ (เท่า)	6.10	5.12	5.96
ระยะเวลาชำระหนี้ (วัน)	59.85	71.27	61.23
Cash Cycle (วัน)	77.91	100.83	98.54
อัตราส่วนแสดงความสามารถในการทำกำไร (Profitability Ratio)			
อัตรากำไรขั้นต้น (%)	32.13%	29.94%	34.53%
อัตรากำไรจากการดำเนินงาน (%)	7.94%	0.25%	5.22%
อัตรากำไร(ขาดทุน)สุทธิ (%)	4.95%	-1.78%	-1.08%
อัตราผลตอบแทนผู้ถือหุ้น (%)	8.59%	-2.81%	-2.11%
อัตราส่วนแสดงประสิทธิภาพในการดำเนินงาน (Efficiency Ratio)			
อัตราผลตอบแทนจากสินทรัพย์ (%)	4.92%	-1.34%	-1.06%
อัตราผลตอบแทนจากสินทรัพย์ถาวร (%)	13.26%	-3.82%	-2.68%
อัตราหมุนเวียนของสินทรัพย์ (เท่า)	1.00	0.75	0.98
อัตราส่วนวิเคราะห์นโยบายทางการเงิน (Financial Policy Ratio)			
อัตราส่วนหนี้สินต่อส่วนของผู้ถือหุ้น (เท่า)	0.75	1.09	0.99
อัตราส่วนความสามารถชำระดอกเบี้ย (เท่า)	5.25	0.11	1.58
ข้อมูลต่อหุ้น			
มูลค่าตามบัญชีต่อหุ้น (บาท)	22.74	19.35	19.86
กำไรสุทธิต่อหุ้น (บาท)	1.95	-0.54	-0.51



รายงานคณะกรรมการตรวจสอบ

14

รายงานคณะกรรมการตรวจสอบ

บริษัท ร็อกเวธ จำกัด (มหาชน)

ประจำปี พ.ศ. 2558

เรียน ผู้ถือหุ้น และคณะกรรมการ บริษัท ร็อกเวธ จำกัด (มหาชน)

คณะกรรมการตรวจสอบของ บริษัท ร็อกเวธ จำกัด (มหาชน) ประกอบด้วย กรรมการอิสระ จำนวน 3 คน คือ ศาสตราจารย์พิเศษ พลโท พิศาล เทพลีธา ประธานคณะกรรมการตรวจสอบ นายแพทย์สุรพงษ์ สุวรรณพานิช และ นายไชยรัตน์ เดชไกรศักดิ์ กรรมการตรวจสอบ ได้รับแต่งตั้งจากคณะกรรมการบริษัท ให้ดำรงตำแหน่งคณะกรรมการตรวจสอบของบริษัท โดยมีหน้าที่และความรับผิดชอบตามที่ได้รับมอบหมายจากคณะกรรมการบริษัท ดังนี้

1. สอบทานรายงานทางการเงินของบริษัทฯ ให้ตรงต่อความเป็นจริง ครบถ้วน เพียงพอ และเชื่อถือได้
2. สอบทานให้บริษัทฯ มีการตรวจสอบภายในที่เพียงพอ และมีระบบควบคุมภายในที่เหมาะสม และมีประสิทธิภาพ
3. พิจารณาคัดเลือกและเสนอการแต่งตั้งผู้สอบบัญชีของบริษัทฯ รวมถึงการพิจารณาค่าตอบแทนผู้สอบบัญชี
4. สอบทานให้บริษัทฯ ปฏิบัติตามข้อกำหนดและกฎหมายที่เกี่ยวข้อง
5. สอบทานไม่ให้เกิดความขัดแย้งทางผลประโยชน์
6. จัดทำรายงานของคณะกรรมการตรวจสอบ โดยเปิดเผยไว้ในรายงานประจำปีของบริษัทฯ ซึ่งรายงานดังกล่าวต้องลงนามโดยประธานคณะกรรมการตรวจสอบ
7. ปฏิบัติการอื่นใดตามที่คณะกรรมการบริษัทฯ มอบหมาย และคณะกรรมการตรวจสอบเห็นชอบ

ในปี พ.ศ. 2558 คณะกรรมการตรวจสอบของบริษัทฯ ได้ปฏิบัติหน้าที่และมีความรับผิดชอบตามที่ได้รับมอบหมายจากคณะกรรมการบริษัทฯ ดังต่อไปนี้

1. ได้มีการประชุมคณะกรรมการตรวจสอบจำนวน 4 ครั้ง โดยมีกรรมการตรวจสอบทั้ง 3 คน เข้าร่วมประชุมทุกคน เพื่อปฏิบัติหน้าที่ตามที่ได้รับมอบหมายจากคณะกรรมการบริษัทฯ และตามข้อบังคับ ประกาศ ข้อกำหนด และแนวทางของสำนักงานคณะกรรมการกำกับหลักทรัพย์และตลาดหลักทรัพย์ และตลาดหลักทรัพย์แห่งประเทศไทย
2. ได้สอบทานรายงานทางการเงินของบริษัทฯ ทั้งงบรายได้ไตรมาส และงบการเงินประจำปีของบริษัทฯ ทั้งในด้านความถูกต้อง และเชื่อถือได้ ตลอดจนได้เปิดเผยข้อมูลอย่างเพียงพอ โดยได้ประชุมร่วมกับผู้สอบบัญชีและผู้ช่วยผู้สอบบัญชีของบริษัทฯ จากการสอบทานงบการเงินของบริษัทฯ ดังกล่าว ไม่พบสิ่งที่เป็นเหตุให้เชื่อว่างบการเงินดังกล่าว ไม่ถูกต้องตามที่ควรในสาระสำคัญ ตามมาตรฐานการรายงานทางการเงิน
3. ได้สอบทานการตรวจสอบภายใน และระบบการควบคุมภายในของบริษัทฯ ผลการสอบทานกล่าวโดยภาพรวมได้ว่า บริษัทฯ มีระบบการควบคุมภายในที่เพียงพอ และวิธีการควบคุมภายในที่เหมาะสม อันจะทำให้เกิดผลสำเร็จในการดำเนินงานของบริษัทฯ ได้อย่างมีประสิทธิภาพ และประสิทธิภาพ คณะกรรมการตรวจสอบได้เชิญฝ่ายบริหารของฝ่ายตรวจสอบภายในของบริษัทฯ มาให้ความเห็น โดยร่วมประชุมกับคณะกรรมการตรวจสอบทุกครั้ง และเสนอเอกสารที่เกี่ยวข้องให้คณะกรรมการตรวจสอบ
4. คณะกรรมการตรวจสอบได้ดำเนินการตามขั้นตอนในการพิจารณา คัดเลือก เสนอแต่งตั้ง บุคคลที่มีความเป็นอิสระ เพื่อทำหน้าที่เป็นผู้สอบบัญชีของบริษัทฯ ประจำปี พ.ศ.2558 โดยเสนอต่อคณะกรรมการบริษัทฯ แต่งตั้ง

นางสาววรุณ ชัยการนาวิ ผู้สอบบัญชีรับอนุญาต เลขทะเบียน 5423 หรือ นางสาวศิริราภรณ์ เอื้ออนันต์กุล ผู้สอบบัญชีรับอนุญาต เลขทะเบียน 3844 หรือ นางชลรส สันติอัคราภรณ์ ผู้สอบบัญชีรับอนุญาต เลขทะเบียน 4523 จากบริษัท สำนักงาน อี วาย จำกัด เป็นผู้สอบบัญชีของบริษัทฯ โดยให้ผู้สอบบัญชีคนใดคนหนึ่งดังกล่าว มีอำนาจทำการตรวจสอบ และแสดงความเห็นต่อการเงินของบริษัทฯ ปี พ.ศ. 2558 กำหนดค่าตอบแทนไม่เกิน 1,200,000.00 บาท โดยได้รับความเห็นชอบจากคณะกรรมการบริษัทฯ และที่ประชุมผู้ถือหุ้นของบริษัทฯ

5. คณะกรรมการตรวจสอบทั้ง 3 คน ได้ประชุมร่วมกับผู้สอบบัญชีของบริษัทฯ โดยไม่มีฝ่ายบริหารเข้าร่วมประชุมจำนวน 1 ครั้ง และเห็นว่าผู้สอบบัญชีของบริษัทฯ มีความเป็นอิสระ โดยที่หุ้นส่วนซึ่งรับผิดชอบในงานตรวจสอบทุกคน ตลอดจนสมาชิกในทีมงานตรวจสอบบัญชีทุกคนมิได้เป็นผู้ถือหุ้นของบริษัทฯ หรือบริษัทในเครือแต่อย่างใด จึงมีความเหมาะสมในการปฏิบัติหน้าที่

6. ได้สอบทานการปฏิบัติงานของบริษัทฯ ให้เป็นไปตามข้อกำหนด หลักเกณฑ์ และกฎหมายที่เกี่ยวข้อง ผลจากการสอบทาน กล่าวโดยภาพรวมได้ว่า บริษัทฯ ได้มีการปฏิบัติงานเป็นไปตามกฎหมายว่าด้วยหลักทรัพย์และตลาดหลักทรัพย์ การกำกับกิจการที่ดี ข้อบังคับและประกาศตลาดหลักทรัพย์แห่งประเทศไทย และกฎหมายอื่น ๆ ที่เกี่ยวข้องกับการธุรกิจของบริษัทฯ

7. ได้สอบทานรายการที่เกี่ยวข้องกัน หรือรายการธุรกิจที่สำคัญกับบุคคล หรือกิจการที่เกี่ยวข้องกัน ซึ่งผู้สอบบัญชีของบริษัทฯ เห็นว่ารายการธุรกิจเป็นไปตามเงื่อนไขทางการค้า และเกณฑ์ตามที่ตกลงกันระหว่างบริษัทฯ และบุคคลหรือกิจการที่เกี่ยวข้องกันเหล่านั้น ซึ่งเป็นไปตามปกติธุรกิจ ตามที่ได้เปิดเผยและแสดงรายการดังกล่าวในงบการเงิน และหมายเหตุประกอบงบการเงินแล้ว โดยคณะกรรมการตรวจสอบได้สอบทานรายการดังกล่าวแล้ว มีความเห็นสอดคล้องกับผู้สอบบัญชีของบริษัทฯ เพราะรายการธุรกิจที่สำคัญกับกิจการหรือบุคคลที่เกี่ยวข้องกันดังกล่าวเหล่านั้น เป็นไปตามปกติธุรกิจ รายการดังกล่าว จึงเป็นรายการที่สมเหตุสมผล และเป็นประโยชน์ต่อบริษัทฯ

8. คณะกรรมการตรวจสอบ ได้สอบทานการบริหารความเสี่ยง และระบบการต่อต้านคอร์รัปชัน ให้มีความเหมาะสม

9. ได้จัดทำรายงานคณะกรรมการตรวจสอบฉบับนี้ โดยเปิดเผยไว้ในรายงานประจำปีของบริษัทฯ และประธานคณะกรรมการตรวจสอบได้ลงนามแล้ว

10. ในปี พ.ศ. 2558 กรรมการตรวจสอบของบริษัทฯ ทั้ง 3 คน ได้เข้าร่วม อบรม สัมมนา และประชุมในระหว่างปี คณะหลายครั้ง ในหัวข้อเรื่องต่าง ๆ ที่เกี่ยวข้องกับ บทบาท หน้าที่ และความรับผิดชอบของกรรมการตรวจสอบและเรื่องอื่น ๆ ที่เกี่ยวข้อง ที่จัดโดยคณะกรรมการกำกับหลักทรัพย์และตลาดหลักทรัพย์ ตลาดหลักทรัพย์แห่งประเทศไทย สมาชิวิชาชีพบัญชี สำนักงานสอบบัญชี ตลอดจนสถาบันพัฒนากรรมการบริษัทไทย ทั้งนี้เพื่อพัฒนาความรู้ ทักษะ ให้มีความรู้ ทันท่วงที สถานการณ์ทางวิชาการ วิชาชีพ ที่มีการเปลี่ยนแปลง พัฒนา ตลอดเวลา ตลอดจนมาตรฐานการรายงานทางการเงิน อันจะทำให้กรรมการตรวจสอบของบริษัทฯ ปฏิบัติหน้าที่ได้อย่างมีประสิทธิภาพยิ่งขึ้น

ศาสตราจารย์พิเศษ พลโท

(พิศาล เทพลีธา)

ประธานคณะกรรมการตรวจสอบ

กุมภาพันธ์ 2559



15

รายงานของผู้สอบบัญชี
รับอนุญาต

บริษัท ร็อกเวธ จำกัด (มหาชน)

รายงาน และ งบการเงิน

31 ธันวาคม 2558

รายงานของผู้สอบบัญชีรับอนุญาต

เสนอต่อผู้ถือหุ้นของบริษัท ร็อกเวธ จำกัด (มหาชน)

ข้าพเจ้าได้ตรวจสอบงบการเงินของบริษัท ร็อกเวธ จำกัด(มหาชน) ซึ่งประกอบด้วยงบแสดงฐานะการเงินซึ่งแสดง เงินลงทุนตามวิธีส่วนได้เสีย ณ วันที่ 31 ธันวาคม 2558 งบกำไรขาดทุนเบ็ดเสร็จงบแสดงการเปลี่ยนแปลง ส่วนของผู้ถือหุ้นและงบกระแสเงินสดที่เกี่ยวข้องสำหรับปีสิ้นสุดวันเดียวกัน รวมถึงหมายเหตุสรุปนโยบาย การบัญชีที่สำคัญและหมายเหตุเรื่องอื่น ๆ และได้ตรวจสอบงบการเงินเฉพาะกิจการซึ่งแสดงเงินลงทุนตามวิธี ราคาทุนของบริษัท ร็อกเวธ จำกัด (มหาชน) ด้วยเช่นกัน

ความรับผิดชอบของผู้บริหารต่องบการเงิน

ผู้บริหารเป็นผู้รับผิดชอบในการจัดทำและการนำเสนองบการเงินเหล่านี้โดยถูกต้องตามที่ควรตามมาตรฐาน การรายงานทางการเงิน และรับผิดชอบเกี่ยวกับการควบคุมภายในที่ผู้บริหารพิจารณาว่าจำเป็น เพื่อให้สามารถจัดทำงบการเงินที่ปราศจากการแสดงข้อมูลที่ขัดต่อข้อเท็จจริงอันเป็นสาระสำคัญ ไม่ว่าจะเกิดจากการทุจริตหรือข้อผิดพลาด

ความรับผิดชอบของผู้สอบบัญชี

ข้าพเจ้าเป็นผู้รับผิดชอบในการแสดงความเห็นต่องบการเงินดังกล่าว จากผลการตรวจสอบของข้าพเจ้า ข้าพเจ้าได้ปฏิบัติตามตรวจสอบตามมาตรฐานการสอบบัญชี ซึ่งกำหนดให้ข้าพเจ้าปฏิบัติตามข้อกำหนดด้านจรรยาบรรณ รวมถึงวางแผนและปฏิบัติงานตรวจสอบเพื่อให้ได้ความเชื่อมั่นอย่างสมเหตุสมผลว่างบการเงิน ปราศจากการแสดงข้อมูลที่ขัดต่อข้อเท็จจริงอันเป็นสาระสำคัญหรือไม่

การตรวจสอบรวมถึงการใช้วิธีการตรวจสอบเพื่อให้ได้มาซึ่งหลักฐานการสอบบัญชี เกี่ยวกับจำนวนเงินและการเปิดเผยข้อมูลในงบการเงิน วิธีการตรวจสอบที่เลือกใช้ขึ้นอยู่กับดุลยพินิจของผู้สอบบัญชี ซึ่งรวมถึงการประเมินความเสี่ยงจากการแสดงข้อมูลที่ขัดต่อข้อเท็จจริงอันเป็นสาระสำคัญของงบการเงิน ไม่ว่าจะเกิดจากการทุจริตหรือข้อผิดพลาดในการประเมินความเสี่ยงดังกล่าว ผู้สอบบัญชีพิจารณาการควบคุมภายในที่เกี่ยวข้องกับการจัดทำและการนำเสนองบการเงินโดยถูกต้องตามที่ควรของกิจการ เพื่อออกแบบวิธีการตรวจสอบที่เหมาะสมกับสถานการณ์ แต่ไม่ใช่เพื่อวัตถุประสงค์ในการแสดงความเห็นต่อประสิทธิภาพของการควบคุมภายในของกิจการ

Rockworth Public Company Limited
Report and financial statements
31 December 2015

Independent Auditor's Report

To the Shareholders of Rockworth Public Company Limited

I have audited the accompanying financial statements of Rockworth Public Company Limited, which comprise the statement of financial position in which the equity method is applied as at 31 December 2015, and the related statements of comprehensive income, changes in shareholders' equity and cash flows for the year then ended, and a summary of significant accounting policies and other explanatory information, and have also audited the separate financial statements in which the cost method is applied of Rockworth Public Company Limited for the same period.

Management's Responsibility for the Financial Statements

Management is responsible for the preparation and fair presentation of these financial statements in accordance with Thai Financial Reporting Standards, and for such internal control as management determines is necessary to enable the preparation of financial statements that are free from material misstatement, whether due to fraud or error.

Auditor's Responsibility

My responsibility is to express an opinion on these financial statements based on my audit. I conducted my audit in accordance with Thai Standards on Auditing. Those standards require that I comply with ethical requirements and plan and perform the audit to obtain reasonable assurance about whether the financial statements are free from material misstatement.

An audit involves performing procedures to obtain audit evidence about the amounts and disclosures in the financial statements. The procedures selected depend on the auditor's judgement, including the assessment of the risks of material misstatement of the financial statements, whether due to fraud or error. In making those risk assessments, the auditor considers internal control relevant to the entity's preparation and fair presentation of the financial statements in order to design audit procedures that are appropriate in the circumstances, but not for the purpose of expressing an opinion on the effectiveness of the entity's internal control.

การตรวจสอบรวมถึงการประเมินความเหมาะสมของนโยบายการบัญชีที่ผู้บริหารใช้ และความสมเหตุสมผลของประมาณการทางบัญชีที่จัดทำขึ้นโดยผู้บริหาร รวมทั้งการประเมินการนำเสนอทางการเงินโดยรวม
ข้าพเจ้าเชื่อว่าหลักฐานการสอบบัญชีที่ข้าพเจ้าได้รับเพียงพอและเหมาะสม เพื่อใช้เป็นเกณฑ์ในการแสดงความเห็นของข้าพเจ้า

ความเห็น

ข้าพเจ้าเห็นว่างบการเงินข้างต้นนี้ แสดงฐานะการเงิน ณ วันที่ 31 ธันวาคม 2558 ผลการดำเนินงานและกระแสเงินสด สำหรับปีสิ้นสุดวันเดียวกันของบริษัท ร็อกเวธ จำกัด (มหาชน) โดยถูกต้องตามที่ควรในสาระสำคัญตามมาตรฐานการรายงานทางการเงิน

วรุณ ชัยการนาวิ

ผู้สอบบัญชีรับอนุญาต เลขทะเบียน 5423

บริษัท สำนักงาน อีวาย จำกัด

กรุงเทพฯ: 23 กุมภาพันธ์ 2559

An audit also includes evaluating the appropriateness of accounting policies used and the reasonableness of accounting estimates made by management, as well as evaluating the overall presentation of the financial statements. I believe that the audit evidence I have obtained is sufficient and appropriate to provide a basis for my audit opinion.

Opinion

In my opinion, the financial statements referred to above present fairly, in all material respects, the financial position of Rockworth Public Company Limited as at 31 December 2015, and its financial performance and cash flows for the year then ended, in accordance with Thai Financial Reporting Standards.

Wattoo Kayankannavee

Certified Public Accountant (Thailand) No. 5423

EY Office Limited

Bangkok: 23 February 2016



16

งบการเงิน

บริษัท ไร่เอกวิธ จำกัด (มหาชน)

งบแสดงฐานะการเงิน

ณ วันที่ 31 ธันวาคม 2558

(หน่วย: บาท)

หมายเหตุ	งบการเงิน		งบการเงินเฉพาะกิจการ	
	ซึ่งแสดงเงินลงทุนตามวิธีส่วนได้เสีย		ซึ่งแสดงเงินลงทุนตามวิธีราคาทุน	
	ณ วันที่	ณ วันที่	ณ วันที่	ณ วันที่
	31 ธันวาคม 2558	31 ธันวาคม 2557	31 ธันวาคม 2558	31 ธันวาคม 2557
สินทรัพย์				
สินทรัพย์หมุนเวียน				
เงินสดและรายการเทียบเท่าเงินสด	7	26,355,202	20,935,069	26,355,202
เงินลงทุนชั่วคราว	8	50,325,341	54,112,244	50,325,341
ลูกหนี้การค้าและลูกหนี้อื่น	9	112,508,529	138,965,629	112,508,529
สินค้าคงเหลือ	10	147,914,110	153,777,749	147,914,110
สินทรัพย์หมุนเวียนอื่น		5,293,186	5,899,297	5,293,186
รวมสินทรัพย์หมุนเวียน		342,396,368	373,689,988	342,396,368
สินทรัพย์ไม่หมุนเวียน				
เงินฝากธนาคารที่มีภาระค้ำประกัน	11	16,949,380	19,207,600	16,949,380
เงินลงทุนในหลักทรัพย์เพื่อขาย	12	5,392,506	5,370,016	5,392,506
เงินลงทุนในบริษัทร่วม	13	55,353,708	48,903,218	52,500,000
เงินลงทุนระยะยาวอื่น	14	1,500,000	1,500,000	1,500,000
อสังหาริมทรัพย์เพื่อการลงทุน	15	63,490,000	61,090,000	63,490,000
ที่ดิน อาคารและอุปกรณ์	16	294,653,491	284,435,738	294,653,491
สินทรัพย์ไม่มีตัวตน	17	5,616,297	4,055,125	5,616,297
สิทธิการเช่า	18	3,317,884	5,681,796	3,317,884
สินทรัพย์ภายใต้การควบคุม	27	-	25,955	-
เงินมัดจำ		4,808,675	5,719,757	4,808,675
รวมสินทรัพย์ไม่หมุนเวียน		451,081,941	435,989,205	448,228,233
รวมสินทรัพย์		793,478,309	809,679,193	790,624,601

หมายเหตุประกอบงบการเงินเป็นส่วนหนึ่งของงบการเงินนี้

Rockworth Public Company Limited

Statement of financial position

As at 31 December 2015

(Unit: Baht)

	Note	Financial statements in which the equity method is applied		Separate financial statements in which the cost method is applied	
		As at	As at	As at	As at
		31 December 2015	31 December 2014	31 December 2015	31 December 2014
Assets					
Current assets					
Cash and cash equivalents	7	26,355,202	20,935,069	26,355,202	20,935,069
Current investment	8	50,325,341	54,112,244	50,325,341	54,112,244
Trade and other receivables	9	112,508,529	138,965,629	112,508,529	138,965,629
Inventories	10	147,914,110	153,777,749	147,914,110	153,777,749
Other current assets		5,293,186	5,899,297	5,293,186	5,899,297
Total current assets		342,396,368	373,689,988	342,396,368	373,689,988
Non-current assets					
Restricted bank deposits	11	16,949,380	19,207,600	16,949,380	19,207,600
Investment in available-for-sale securities	12	5,392,506	5,370,016	5,392,506	5,370,016
Investments in associates	13	55,353,708	48,903,218	52,500,000	48,000,000
Other long-term investments	14	1,500,000	1,500,000	1,500,000	1,500,000
Investment properties	15	63,490,000	61,090,000	63,490,000	61,090,000
Property, plant and equipment	16	294,653,491	284,435,738	294,653,491	284,435,738
Intangible assets	17	5,616,297	4,055,125	5,616,297	4,055,125
Leasehold rights	18	3,317,884	5,681,796	3,317,884	5,681,796
Deferred tax assets	27	-	25,955	-	25,955
Deposits		4,808,675	5,719,757	4,808,675	5,719,757
Total non-current assets		451,081,941	435,989,205	448,228,233	435,085,987
Total assets		793,478,309	809,679,193	790,624,601	808,775,975

The accompanying notes are an integral part of the financial statements.

บริษัท ร้อยเอ็ด จำกัด (มหาชน)

งบแสดงฐานะการเงิน (ต่อ)

ณ วันที่ 31 ธันวาคม 2558

(หน่วย: บาท)

	หมายเหตุ	งบการเงิน		งบการเงินเฉพาะกิจการ	
		ซึ่งแสดงเงินลงทุนตามวิธีส่วนได้เสีย		ซึ่งแสดงเงินลงทุนตามวิธีราคาทุน	
		ณ วันที่	ณ วันที่	ณ วันที่	ณ วันที่
		31 ธันวาคม 2558	31 ธันวาคม 2557	31 ธันวาคม 2558	31 ธันวาคม 2557
หนี้สินและส่วนของผู้ถือหุ้น					
หนี้สินหมุนเวียน					
เงินเบิกเกินบัญชีและเงินกู้ยืมระยะสั้นจากสถาบันการเงิน	19	131,460,703	190,000,000	131,460,703	190,000,000
เจ้าหนี้การค้า	19	31,787,007	29,792,377	31,787,007	29,792,377
เจ้าหนี้การค้าและเจ้าหนี้อื่น	20	79,781,772	95,979,606	79,781,772	95,979,606
ส่วนของหนี้สินตามสัญญาเช่าการเงินที่ถึงกำหนดชำระภายในหนึ่งปี	21	2,156,650	1,807,390	2,156,650	1,807,390
ส่วนของเงินกู้ยืมระยะยาวที่ถึงกำหนดชำระภายในหนึ่งปี	22	13,667,797	14,196,254	13,667,797	14,196,254
เงินรับล่วงหน้าค่าสินค้า		18,787,574	33,187,628	18,787,574	33,187,628
ภาษีเงินได้ค้างจ่าย		5,648,268	-	5,648,268	-
หนี้สินหมุนเวียนอื่น		4,768,182	5,486,358	4,768,182	5,486,358
รวมหนี้สินหมุนเวียน		288,057,953	370,449,613	288,057,953	370,449,613
หนี้สินไม่หมุนเวียน					
หนี้สินตามสัญญาเช่าการเงิน - สุทธิจากส่วนที่ถึงกำหนดชำระภายในหนึ่งปี	21	3,635,296	3,348,692	3,635,296	3,348,692
เงินกู้ยืมระยะยาว - สุทธิจากส่วนที่ถึงกำหนดชำระภายในหนึ่งปี	22	1,059,838	14,742,389	1,059,838	14,742,389
สำรองผลประโยชน์ระยะยาวของพนักงาน	23	40,337,036	34,168,585	40,337,036	34,168,585
หนี้สินภาษีเงินได้รอการตัดบัญชี	27	5,682,053	-	5,682,053	-
รวมหนี้สินไม่หมุนเวียน		50,714,223	52,259,666	50,714,223	52,259,666
รวมหนี้สิน		338,772,176	422,709,279	338,772,176	422,709,279
ส่วนของผู้ถือหุ้น					
ทุนเรือนหุ้น					
ทุนจดทะเบียน					
หุ้นสามัญ 20,000,000 หุ้น มูลค่าหุ้นละ 10 บาท		200,000,000	200,000,000	200,000,000	200,000,000
ทุนออกจำหน่ายและชำระเต็มมูลค่าแล้ว					
หุ้นสามัญ 20,000,000 หุ้น มูลค่าหุ้นละ 10 บาท		200,000,000	200,000,000	200,000,000	200,000,000
กำไรสะสม					
จัดสรรแล้ว - สรรองตามกฎหมาย	25	12,000,000	10,000,000	12,000,000	10,000,000
ยังไม่ได้จัดสรร		192,197,632	156,632,427	173,371,035	139,756,320
องค์ประกอบอื่นของส่วนของผู้ถือหุ้น		50,508,501	20,337,487	66,481,390	36,310,376
รวมส่วนของผู้ถือหุ้น		454,706,133	386,969,914	451,852,425	386,066,696
รวมหนี้สินและส่วนของผู้ถือหุ้น		793,478,309	809,679,193	790,624,601	808,775,975
		-	-	-	-

หมายเหตุประกอบงบการเงินเป็นส่วนหนึ่งของงบการเงินนี้

กรรมการ

Rockworth Public Company Limited
Statement of financial position (continued)
As at 31 December 2015

(Unit: Baht)

		Financial statements		Separate financial statements	
		in which the equity method is applied		in which the cost method is applied	
		As at	As at	As at	As at
	Note	31 December 2015	31 December 2014	31 December 2015	31 December 2014
Liabilities and shareholders' equity					
Current liabilities					
Bank overdrafts and short-term loans					
from financial institutions	19	131,460,703	190,000,000	131,460,703	190,000,000
Trust receipts	19	31,787,007	29,792,377	31,787,007	29,792,377
Trade and other payables	20	79,781,772	95,979,606	79,781,772	95,979,606
Current portion of liabilities under					
finance lease agreements	21	2,156,650	1,807,390	2,156,650	1,807,390
Current portion of long-term loans	22	13,667,797	14,196,254	13,667,797	14,196,254
Advances received from customers		18,787,574	33,187,628	18,787,574	33,187,628
Income tax payable		5,648,268	-	5,648,268	-
Other current liabilities		4,768,182	5,486,358	4,768,182	5,486,358
Total current liabilities		288,057,953	370,449,613	288,057,953	370,449,613
Non-current liabilities					
Liabilities under finance lease agreements,					
net of current portion	21	3,635,296	3,348,692	3,635,296	3,348,692
Long-term loans, net of current portion	22	1,059,838	14,742,389	1,059,838	14,742,389
Provision for long-term employee benefits	23	40,337,036	34,168,585	40,337,036	34,168,585
Deferred tax liabilities	27	5,682,053	-	5,682,053	-
Total non-current liabilities		50,714,223	52,259,666	50,714,223	52,259,666
Total liabilities		338,772,176	422,709,279	338,772,176	422,709,279
Shareholders' equity					
Share capital					
Registered					
20,000,000 ordinary shares of Baht 10 each		200,000,000	200,000,000	200,000,000	200,000,000
Issued and fully paid					
20,000,000 ordinary shares of Baht 10 each		200,000,000	200,000,000	200,000,000	200,000,000
Retained earnings					
Appropriated - statutory reserve	25	12,000,000	10,000,000	12,000,000	10,000,000
Unappropriated		192,197,632	156,632,427	173,371,035	139,756,320
Other components of shareholders' equity		50,508,501	20,337,487	66,481,390	36,310,376
Total shareholders' equity		454,706,133	386,969,914	451,852,425	386,066,696
Total liabilities and shareholders' equity		793,478,309	809,679,193	790,624,601	808,775,975

The accompanying notes are an integral part of the financial statements.

Directors

บริษัท ร็อกเวลล์ จำกัด (มหาชน)
งบกำไรขาดทุนเบ็ดเสร็จ
สำหรับปีสิ้นสุดวันที่ 31 ธันวาคม 2558

(หน่วย: บาท)

หมายเหตุ	งบการเงิน		งบการเงินเฉพาะกิจการ	
	ซึ่งแสดงเงินลงทุนตามวิธีส่วนได้เสีย		ซึ่งแสดงเงินลงทุนตามวิธีราคาทุน	
	2558	2557	2558	2557
กำไรขาดทุน:				
รายได้				
รายได้จากการขายและบริการ	789,657,872	610,359,390	789,657,872	610,359,390
รายได้อื่น				
กำไรจากการวัดมูลค่าอสังหาริมทรัพย์เพื่อการลงทุน	15	2,400,000	-	2,400,000
กำไรจากอัตราแลกเปลี่ยน		3,127,329	864,246	3,127,329
อื่น ๆ		8,140,207	6,954,304	8,140,207
รวมรายได้อื่น		13,667,536	7,818,550	13,667,536
รวมรายได้		803,325,408	618,177,940	803,325,408
ค่าใช้จ่าย				
ต้นทุนขายและบริการ		535,956,613	427,591,557	535,956,613
ค่าใช้จ่ายในการขาย		103,905,000	91,299,441	103,905,000
ค่าใช้จ่ายในการบริหาร		92,638,383	95,998,379	92,638,383
ค่าใช้จ่ายอื่น				
ค่าเพื่อหนึ่งสังสัยจะสูญ		10,104,410	1,817,745	10,104,410
ขาดทุนจากการวัดมูลค่าอสังหาริมทรัพย์เพื่อการลงทุน	15	-	830,000	-
รวมค่าใช้จ่าย		742,604,406	617,537,122	742,604,406
กำไรก่อนส่วนแบ่งกำไรจากเงินลงทุนในบริษัทร่วม				
ค่าใช้จ่ายทางการเงินและรายได้ (ค่าใช้จ่าย) ภาษีเงินได้		60,721,002	640,818	60,721,002
ส่วนแบ่งกำไรจากเงินลงทุนในบริษัทร่วม	13	1,950,490	903,218	-
กำไรก่อนค่าใช้จ่ายทางการเงินและรายได้ (ค่าใช้จ่าย) ภาษีเงินได้		62,671,492	1,544,036	60,721,002
ค่าใช้จ่ายทางการเงิน		(11,941,711)	(13,546,455)	(11,941,711)
กำไร (ขาดทุน) ก่อนรายได้ (ค่าใช้จ่าย) ภาษีเงินได้		50,729,781	(12,002,419)	48,779,291
รายได้ (ค่าใช้จ่าย) ภาษีเงินได้	27	(11,665,644)	1,134,111	(11,665,644)
กำไร (ขาดทุน) สำหรับปี		39,064,137	(10,868,308)	37,113,647
กำไรขาดทุนเบ็ดเสร็จอื่น:				
รายการที่จะถูกบันทึกในส่วนของกำไรหรือขาดทุนในภายหลัง				
กำไรจากการวัดมูลค่าเงินลงทุนในหลักทรัพย์เพื่อขาย		590,768	758,574	590,768
หัก: ผลกระทบของภาษีเงินได้	27	(118,154)	(151,715)	(118,154)
รายการที่จะถูกบันทึกในส่วนของกำไรหรือขาดทุนในภายหลัง				
- สุทธิจากภาษีเงินได้		472,614	606,859	472,614
รายการที่จะไม่ถูกบันทึกในส่วนของกำไรหรือขาดทุนในภายหลัง				
ผลขาดทุนจากการประมาณการตามหลักคณิตศาสตร์ประกันภัย	23	(1,873,665)	-	(1,873,665)
กำไรจากการตีราคาที่ดิน	24	37,123,000	-	37,123,000
หัก: ผลกระทบของภาษีเงินได้	27	(7,049,867)	-	(7,049,867)
รายการที่จะไม่ถูกบันทึกในส่วนของกำไรหรือขาดทุนในภายหลัง				
- สุทธิจากภาษีเงินได้		28,199,468	-	28,199,468
กำไรขาดทุนเบ็ดเสร็จอื่นสำหรับปี		28,672,082	606,859	28,672,082
กำไรขาดทุนเบ็ดเสร็จรวมสำหรับปี		67,736,219	(10,261,449)	65,785,729
กำไร (ขาดทุน) ต่อหุ้นขั้นพื้นฐาน				
กำไร (ขาดทุน) สำหรับปี	28	1.95	(0.54)	1.86

หมายเหตุประกอบงบการเงินเป็นส่วนหนึ่งของงบการเงินนี้

Rockworth Public Company Limited
Statement of comprehensive income
For the year ended 31 December 2015

(Unit: Baht)

	Note	Financial statements in which the equity method is applied		Separate financial statements in which the cost method is applied	
		2015	2014	2015	2014
Profit or loss:					
Revenues					
Sales and service income		789,657,872	610,359,390	789,657,872	610,359,390
Other income					
Gain from a fair value adjustment of investment properties	15	2,400,000	-	2,400,000	-
Gain on exchange		3,127,329	864,246	3,127,329	864,246
Others		8,140,207	6,954,304	8,140,207	6,954,304
Total other income		13,667,536	7,818,550	13,667,536	7,818,550
Total revenues		803,325,408	618,177,940	803,325,408	618,177,940
Expenses					
Cost of sales and services		535,956,613	427,591,557	535,956,613	427,591,557
Selling expenses		103,905,000	91,299,441	103,905,000	91,299,441
Administrative expenses		92,638,383	95,998,379	92,638,383	95,998,379
Other expenses					
Allowance for doubtful accounts		10,104,410	1,817,745	10,104,410	1,817,745
Loss from a fair value adjustment of investment properties	15	-	830,000	-	830,000
Total expenses		742,604,406	617,537,122	742,604,406	617,537,122
Profit before share of profit from investments in associates, finance cost and income tax revenues (expenses)		60,721,002	640,818	60,721,002	640,818
Share of profit from investments in associates	13	1,950,490	903,218	-	-
Profit before finance cost and income tax revenues (expenses)		62,671,492	1,544,036	60,721,002	640,818
Finance cost		(11,941,711)	(13,546,455)	(11,941,711)	(13,546,455)
Profit (loss) before income tax revenues (expenses)		50,729,781	(12,002,419)	48,779,291	(12,905,637)
Income tax revenues (expenses)	27	(11,665,644)	1,134,111	(11,665,644)	1,134,111
Profit (loss) for the year		39,064,137	(10,868,308)	37,113,647	(11,771,526)
Other comprehensive income:					
<i>Other comprehensive income to be reclassified to profit or loss in subsequent periods:</i>					
Gain on changes in value of investments in available-for-sale securities		590,768	758,574	590,768	758,574
Less: Income tax effect	27	(118,154)	(151,715)	(118,154)	(151,715)
Other comprehensive income to be reclassified to profit or loss in subsequent periods - net of income tax		472,614	606,859	472,614	606,859
<i>Other comprehensive income not to be reclassified to profit or loss in subsequent periods</i>					
Actuarial loss	23	(1,873,665)	-	(1,873,665)	-
Gain on revaluation of land	24	37,123,000	-	37,123,000	-
Less: Income tax effect	27	(7,049,867)	-	(7,049,867)	-
Other comprehensive income not to be reclassified to profit or loss in subsequent periods - net of income tax		28,199,468	-	28,199,468	-
Other comprehensive income for the year		28,672,082	606,859	28,672,082	606,859
Total comprehensive income for the year		67,736,219	(10,261,449)	65,785,729	(11,164,667)
Basic earnings (loss) per share	28				
Profit (loss) for the year		1.95	(0.54)	1.86	(0.59)

The accompanying notes are an integral part of the financial statements.

บริษัท ร็อกวิธ จำกัด (มหาชน)

งบกระแสเงินสด

สำหรับปีสิ้นสุดวันที่ 31 ธันวาคม 2558

(หน่วย: บาท)

หมายเหตุ	งบการเงิน		งบการเงินเฉพาะกิจการ	
	ซึ่งแสดงเงินลงทุนตามวิธีส่วนได้เสีย		ซึ่งแสดงเงินลงทุนตามวิธีราคาทุน	
	2558	2557	2558	2557
กระแสเงินสดจากกิจกรรมดำเนินงาน				
กำไร (ขาดทุน) ก่อนภาษี	50,729,781	(12,002,419)	48,779,291	(12,905,637)
รายการปรับกระทบยอดกำไร (ขาดทุน) ก่อนภาษีเป็นเงินสดรับ (จ่าย)				
จากกิจกรรมดำเนินงาน				
ค่าเผ่อนี่สงสัจะสูญ	10,104,410	1,817,744	10,104,410	1,817,744
การปรับลดสินค้าคงเหลือเป็นมูลค่าสุทธิที่จะได้รับ	4,838,000	120,000	4,838,000	120,000
กำไรจากการจำหน่ายเงินลงทุนชั่วคราว	8	(144,820)	(144,820)	(695,837)
ค่าเสื่อมราคาและค่าตัดจำหน่าย	41,833,729	43,364,006	41,833,729	43,364,006
ส่วนแบ่งกำไรจากเงินลงทุนในบริษัทร่วม	13	(1,950,490)	-	-
(กำไร) ขาดทุนจากการวัดมูลค่าอสังหาริมทรัพย์เพื่อการลงทุน	15	(2,400,000)	(2,400,000)	830,000
(กำไร) ขาดทุนจากการจำหน่าย/ตัดจำหน่ายอุปกรณ์		230,844	230,844	(61,779)
สำรองผลประโยชน์ระยะยาวของพนักงาน	23	4,294,786	4,294,786	3,623,668
กำไรจากอัตราแลกเปลี่ยนที่ยังไม่เกิดขึ้นจริง		(3,834,179)	(3,834,179)	(824,238)
ค่าใช้จ่ายดอกเบี้ย		10,644,827	10,644,827	12,179,518
กำไรจากการดำเนินงานก่อนการเปลี่ยนแปลงในสินทรัพย์				
และหนี้สินดำเนินงาน	114,346,888	47,447,445	114,346,888	47,447,445
สินทรัพย์ดำเนินงาน (เพิ่มขึ้น) ลดลง				
ลูกหนี้การค้าและลูกหนี้อื่น	20,394,502	2,400,395	20,394,502	2,400,395
สินค้าคงเหลือ	1,025,639	(36,456,246)	1,025,639	(36,456,246)
สินทรัพย์หมุนเวียนอื่น	207,046	2,348,681	207,046	2,348,681
สินทรัพย์อื่น	(4,770,970)	(2,320,001)	(4,770,970)	(2,320,001)
หนี้สินดำเนินงานเพิ่มขึ้น (ลดลง)				
เจ้าหนี้การค้าและเจ้าหนี้อื่น	(15,965,465)	47,450,608	(15,965,465)	47,450,608
หนี้สินหมุนเวียนอื่น	(15,118,230)	(702,935)	(15,118,230)	(702,935)
หนี้สินอื่น	5,682,053	(137,551)	5,682,053	(137,551)
เงินสดจากกิจกรรมดำเนินงานก่อนดอกเบี้ยจ่ายและภาษีเงินได้	105,801,463	60,030,396	105,801,463	60,030,396
จ่ายดอกเบี้ย	(10,684,830)	(12,189,617)	(10,684,830)	(12,189,617)
จ่ายภาษีเงินได้	(7,478,323)	(10,780,356)	(7,478,323)	(10,780,356)
เงินสดสุทธิจากกิจกรรมดำเนินงาน	87,638,310	37,060,423	87,638,310	37,060,423

หมายเหตุประกอบงบการเงินเป็นส่วนหนึ่งของงบการเงินนี้

Rockworth Public Company Limited
Cash flow statement
For the year ended 31 December 2015

(Unit: Baht)

	Note	Financial statements in which the equity method is applied		Separate financial statements in which the cost method is applied	
		2015	2014	2015	2014
Cash flows from operating activities					
Profit (loss) before tax		50,729,781	(12,002,419)	48,779,291	(12,905,637)
Adjustments to reconcile profit (loss) before tax to net cash provided by (paid from) operating activities:					
Allowance for doubtful accounts		10,104,410	1,817,744	10,104,410	1,817,744
Reduction of inventory cost to net realisable value		4,838,000	120,000	4,838,000	120,000
Gain on sales of current investment	8	(144,820)	(695,837)	(144,820)	(695,837)
Depreciation and amortisation		41,833,729	43,364,006	41,833,729	43,364,006
Share of profit from investments in associates	13	(1,950,490)	(903,218)	-	-
(Gain) loss from a fair value adjustment of investment properties	15	(2,400,000)	830,000	(2,400,000)	830,000
(Gain) loss on sales/write-off of equipment		230,844	(61,779)	230,844	(61,779)
Provision for long-term employee benefits	23	4,294,786	3,623,668	4,294,786	3,623,668
Unrealised gain on exchange		(3,834,179)	(824,238)	(3,834,179)	(824,238)
Interest expenses		10,644,827	12,179,518	10,644,827	12,179,518
Profit from operating activities before changes in operating assets and liabilities		114,346,888	47,447,445	114,346,888	47,447,445
Operating assets (increase) decrease					
Trade and other receivables		20,394,502	2,400,395	20,394,502	2,400,395
Inventories		1,025,639	(36,456,246)	1,025,639	(36,456,246)
Other current assets		207,046	2,348,681	207,046	2,348,681
Other assets		(4,770,970)	(2,320,001)	(4,770,970)	(2,320,001)
Operating liabilities increase (decrease)					
Trade and other payables		(15,965,465)	47,450,608	(15,965,465)	47,450,608
Other current liabilities		(15,118,230)	(702,935)	(15,118,230)	(702,935)
Other liabilities		5,682,053	(137,551)	5,682,053	(137,551)
Cash flows from operating activities before interest paid and income tax paid		105,801,463	60,030,396	105,801,463	60,030,396
Cash paid for interest expenses		(10,684,830)	(12,189,617)	(10,684,830)	(12,189,617)
Cash paid for income tax expenses		(7,478,323)	(10,780,356)	(7,478,323)	(10,780,356)
Net cash flows from operating activities		87,638,310	37,060,423	87,638,310	37,060,423

The accompanying notes are an integral part of the financial statements.

บริษัท ร็อกเวลล์ จำกัด (มหาชน)
งบกระแสเงินสด (ต่อ)
สำหรับปีสิ้นสุดวันที่ 31 ธันวาคม 2558

		(หน่วย: บาท)			
หมายเหตุ		งบการเงิน		งบการเงินเฉพาะกิจการ	
		ซึ่งแสดงเงินลงทุนตามวิธีส่วนได้เสีย		ซึ่งแสดงเงินลงทุนตามวิธีราคาทุน	
		2558	2557	2558	2557
กระแสเงินสดจากกิจกรรมลงทุน					
	เงินสดรับจากการจำหน่ายเงินลงทุนชั่วคราว	8	4,500,000	48,000,000	4,500,000
	เงินฝากธนาคารที่มีภาระค้ำประกัน (เพิ่มขึ้น) ลดลง		2,258,220	(2,707,600)	2,258,220
	เงินสดจ่ายซื้อเงินลงทุนในบริษัทร่วม	13	(4,500,000)	(48,000,000)	(4,500,000)
	เงินสดรับจากการจำหน่ายอุปกรณ์		367,883	90,187	367,883
	ซื้ออุปกรณ์และสินทรัพย์ไม่มีตัวตน		(11,430,667)	(9,267,534)	(11,430,667)
	เงินสดจ่ายค่าสิทธิการเช่า	18	-	(4,638,667)	-
	เงินสดสุทธิใช้ไปในกิจกรรมลงทุน		(8,804,564)	(8,804,564)	(16,523,614)
กระแสเงินสดจากกิจกรรมจัดหาเงิน					
	เงินเบิกเกินบัญชีและเงินกู้ยืมระยะสั้นจากสถาบันการเงินลดลง		(58,539,297)	(1,034,543)	(58,539,297)
	เจ้าหนี้การค้าระยะสั้นเพิ่มขึ้น		1,994,630	11,661,565	1,994,630
	จ่ายชำระหนี้สินตามสัญญาเช่าการเงิน		(2,657,938)	(2,733,011)	(2,657,938)
	ชำระคืนเงินกู้ยืมระยะยาว		(14,211,008)	(21,489,662)	(14,211,008)
	เงินสดสุทธิใช้ไปในกิจกรรมจัดหาเงิน		(73,413,613)	(73,413,613)	(13,595,651)
	เงินสดและรายการเทียบเท่าเงินสดเพิ่มขึ้นสุทธิ		5,420,133	6,941,158	5,420,133
	เงินสดและรายการเทียบเท่าเงินสดต้นปี		20,935,069	13,993,911	20,935,069
	เงินสดและรายการเทียบเท่าเงินสดปลายปี		26,355,202	20,935,069	20,935,069
			-	-	-
ข้อมูลกระแสเงินสดเปิดเผยเพิ่มเติม					
	รายการที่ไม่ใช่เงินสด				
	ซื้ออุปกรณ์ภายใต้สัญญาเช่าทางการเงิน		3,293,802	4,017,146	3,293,802

หมายเหตุประกอบงบการเงินเป็นส่วนหนึ่งของงบการเงินนี้

Rockworth Public Company Limited
Cash flow statement (continued)
For the year ended 31 December 2015

(Unit: Baht)

		Financial statements		Separate financial statements	
		in which the equity method is applied		in which the cost method is applied	
	Note	2015	2014	2015	2014
Cash flows from investing activities					
Proceeds from sales of current investment	8	4,500,000	48,000,000	4,500,000	48,000,000
Decrease (increase) in restricted bank deposits		2,258,220	(2,707,600)	2,258,220	(2,707,600)
Cash paid for purchase of investment in associate	13	(4,500,000)	(48,000,000)	(4,500,000)	(48,000,000)
Proceeds from disposal of equipment		367,883	90,187	367,883	90,187
Acquisition of equipment and intangible assets		(11,430,667)	(9,267,534)	(11,430,667)	(9,267,534)
Cash paid for leasehold right	18	-	(4,638,667)	-	(4,638,667)
Net cash flows used in investing activities		(8,804,564)	(16,523,614)	(8,804,564)	(16,523,614)
Cash flows from financing activities					
Decrease in bank overdrafts and					
short-term loans from financial institutions		(58,539,297)	(1,034,543)	(58,539,297)	(1,034,543)
Increase in trust receipts		1,994,630	11,661,565	1,994,630	11,661,565
Payment of liabilities under finance lease agreements		(2,657,938)	(2,733,011)	(2,657,938)	(2,733,011)
Repayment of long-term loans		(14,211,008)	(21,489,662)	(14,211,008)	(21,489,662)
Net cash flows used in financing activities		(73,413,613)	(13,595,651)	(73,413,613)	(13,595,651)
Net increase in cash and cash equivalents		5,420,133	6,941,158	5,420,133	6,941,158
Cash and cash equivalents at beginning of year		20,935,069	13,993,911	20,935,069	13,993,911
Cash and cash equivalents at end of year		26,355,202	20,935,069	26,355,202	20,935,069
		-	-	-	-
Supplemental cash flows information					
Non-cash transactions					
Acquisition of equipment under finance lease agreement		3,293,802	4,017,146	3,293,802	4,017,146

The accompanying notes are an integral part of the financial statements.

บริษัท ร้อยวัน จำกัด (มหาชน)

งบแสดงการเปลี่ยนแปลงส่วนของผู้ถือหุ้น
สำหรับปีสิ้นสุดวันที่ 31 ธันวาคม 2558

(หน่วย: บาท)

	งบการเงินซึ่งแสดงเงินลงทุนตามวิธีส่วนได้เสีย									
	องค์ประกอบอื่นของส่วนของผู้ถือหุ้น									
	กำไรขาดทุนเบ็ดเสร็จอื่น									
	ผลต่างจากการแปลงค่า		ส่วนเกินทุน		ส่วนเกินทุน		รวม		รวม	
ทุนเรือนหุ้นที่ออกและชำระแล้ว	จัดสรรแล้ว - สัรองตามกฎหมาย	กำไรสะสม	งบการเงินที่เป็นเงินตราต่างประเทศ	จากการวัดมูลค่าเงินลงทุนในหลักทรัพย์ต่อขาย	ส่วนเกินทุนจากการตีราคาหลักทรัพย์	องค์ประกอบอื่นของส่วนของผู้ถือหุ้น	รวม	ส่วนของผู้ถือหุ้น	รวม	ส่วนของผู้ถือหุ้น
ยอดคงเหลือ ณ วันที่ 1 มกราคม 2557	200,000,000	167,500,735	(15,972,889)	668,678	35,034,839	19,730,628	397,231,363	(10,868,308)	606,859	386,363,055
ขาดทุนสำหรับปี	-	(10,868,308)	-	-	-	-	-	-	-	-
กำไรขาดทุนเบ็ดเสร็จอื่นสำหรับปี	-	-	-	606,859	-	606,859	606,859	606,859	606,859	606,859
กำไรขาดทุนเบ็ดเสร็จรวมสำหรับปี	-	(10,868,308)	-	606,859	-	606,859	606,859	606,859	606,859	606,859
ยอดคงเหลือ ณ วันที่ 31 ธันวาคม 2557	200,000,000	156,632,427	(15,972,889)	1,275,537	35,034,839	20,337,487	386,969,914	(10,261,449)	397,708,465	376,447,015
ยอดคงเหลือ ณ วันที่ 1 มกราคม 2558	200,000,000	156,632,427	(15,972,889)	1,275,537	35,034,839	20,337,487	386,969,914	(10,261,449)	397,708,465	376,447,015
กำไรสำหรับปี	-	39,064,137	-	-	-	-	39,064,137	-	39,064,137	39,064,137
กำไรขาดทุนเบ็ดเสร็จอื่นสำหรับปี	-	(1,498,932)	-	472,614	29,698,400	30,171,014	28,672,082	-	28,672,082	28,672,082
กำไรขาดทุนเบ็ดเสร็จรวมสำหรับปี	-	37,565,205	-	472,614	29,698,400	30,171,014	67,736,219	-	67,736,219	67,736,219
โอนกำไรสะสมที่ยังไม่ได้จัดสรร	-	-	-	-	-	-	-	-	-	-
เป็นสำรองตามกฎหมาย (หมายเหตุ 25)	-	(2,000,000)	-	-	-	-	-	-	-	-
ยอดคงเหลือ ณ วันที่ 31 ธันวาคม 2558	200,000,000	192,197,632	(15,972,889)	1,748,151	64,733,239	50,508,501	454,706,133	-	454,706,133	454,706,133

หมายเหตุประกอบงบการเงินเป็นส่วนหนึ่งของงบการเงินนี้

Rockworth Public Company Limited
Statement of changes in shareholders' equity
For the year ended 31 December 2015

(Unit: Baht)

Financial statements in which the equity method is applied									
	Other components of shareholders' equity								
	Other comprehensive income								
	Exchange differences on translation of financial statements in foreign currency	Surplus on changes in value of investments in available-for-sale securities	Surplus on revaluation of assets	Total other components of shareholders' equity	Total shareholders' equity				
Issued and paid-up share capital	Retained earnings	Appropriated - statutory reserve	Unappropriated						
Balance as at 1 January 2014	200,000,000	10,000,000	167,500,735	(15,972,889)	668,678	35,034,839	19,730,628	397,231,363	
Loss for the year	-	-	(10,868,308)	-	-	-	-	(10,868,308)	
Other comprehensive income for the year	-	-	-	-	606,859	-	606,859	606,859	
Total comprehensive income for the year	-	-	(10,868,308)	-	606,859	-	606,859	(10,261,449)	
Balance as at 31 December 2014	200,000,000	10,000,000	156,632,427	(15,972,889)	1,275,537	35,034,839	20,337,487	386,969,914	
Balance as at 1 January 2015	200,000,000	10,000,000	156,632,427	(15,972,889)	1,275,537	35,034,839	20,337,487	386,969,914	-
Profit for the year	-	-	39,064,137	-	-	-	-	39,064,137	
Other comprehensive income for the year	-	-	(1,498,932)	-	472,614	29,698,400	30,171,014	28,672,082	
Total comprehensive income for the year	-	-	37,565,205	-	472,614	29,698,400	30,171,014	67,736,219	
Unappropriated retained earnings transferred to statutory reserve (Note 25)	-	2,000,000	(2,000,000)	-	-	-	-	-	
Balance as at 31 December 2015	200,000,000	12,000,000	192,197,632	(15,972,889)	1,748,151	64,733,239	50,508,501	454,706,133	

The accompanying notes are an integral part of the financial statements.

บริษัท ร็อกวิธ จำกัด (มหาชน)
 งบแสดงการเปลี่ยนแปลงส่วนของผู้ถือหุ้น (ต่อ)
 สำหรับปีสิ้นสุดวันที่ 31 ธันวาคม 2558

งบการเงินเฉพาะกิจการซึ่งแสดงเงินลงทุนตามวิธีราคาทุน										(หน่วย: บาท)	
องค์ประกอบอื่นของส่วนของผู้ถือหุ้น											
กำไรขาดทุนเบ็ดเสร็จอื่น											
กำไรสะสม				ส่วนเกินทุน			รวม				
ทุนเรือนหุ้นที่ออก และชำระแล้ว	จัดสรรแล้ว -		ยังไม่ได้จัดสรร	จากการวัดมูลค่า		ส่วนเกินทุน จากการตีราคา สินทรัพย์	องค์ประกอบอื่น		รวม		
	สำรองตามกฎหมาย	จัดสรรแล้ว -		เงินลงทุนใน	หลักทรัพย์เพื่อขาย		ของส่วนของผู้ถือหุ้น	ส่วนของผู้ถือหุ้น			
ยอดคงเหลือ ณ วันที่ 1 มกราคม 2557	200,000,000	10,000,000	151,527,846	668,678	35,034,839	35,034,839	35,703,517	397,231,363			
ขาดทุนสำหรับปี	-	-	(11,771,526)	-	-	-	-	(11,771,526)			
กำไรขาดทุนเบ็ดเสร็จอื่นสำหรับปี	-	-	-	606,859	-	-	606,859	606,859			
กำไรขาดทุนเบ็ดเสร็จรวมสำหรับปี	-	-	(11,771,526)	606,859	-	-	606,859	(11,164,667)			
ยอดคงเหลือ ณ วันที่ 31 ธันวาคม 2557	200,000,000	10,000,000	139,756,320	1,275,537	35,034,839	35,034,839	36,310,376	386,066,696			
ยอดคงเหลือ ณ วันที่ 1 มกราคม 2558	200,000,000	10,000,000	139,756,320	1,275,537	35,034,839	35,034,839	36,310,376	386,066,696			
กำไรสำหรับปี	-	-	37,113,647	-	-	-	-	37,113,647			
กำไรขาดทุนเบ็ดเสร็จอื่นสำหรับปี	-	-	(1,498,932)	472,614	29,698,400	29,698,400	30,171,014	28,672,082			
กำไรขาดทุนเบ็ดเสร็จรวมสำหรับปี	-	-	35,614,715	472,614	29,698,400	29,698,400	30,171,014	65,785,729			
โอนกำไรสะสมที่ยังไม่ได้จัดสรร	-	-	(2,000,000)	-	-	-	-	-			
เป็นสำรองตามกฎหมาย (หมายเหตุ 25)	-	2,000,000	(2,000,000)	-	-	-	-	-			
ยอดคงเหลือ ณ วันที่ 31 ธันวาคม 2558	200,000,000	12,000,000	173,371,035	1,748,151	64,733,239	64,733,239	66,481,390	451,852,425			

หมายเหตุประกอบงบการเงินเป็นส่วนหนึ่งของงบการเงินนี้

Rockworth Public Company Limited

Statement of changes in shareholders' equity (continued)

For the year ended 31 December 2015

	Separate financial statements in which the cost method is applied										(Unit: Baht)
	Other components of shareholders' equity										
	Other comprehensive income										
	Surplus on changes in value of investments in available-for-sale securities										
	Retained earnings			Total other components of shareholders' equity			Total other components of shareholders' equity			Total shareholders' equity	
	Issued and paid-up share capital	Appropriated - statutory reserve	Unappropriated				Surplus on revaluation of assets				
Balance as at 1 January 2014	200,000,000	10,000,000	151,527,846	668,678	35,034,839	35,703,517				397,231,363	
Loss for the year	-	-	(11,771,526)	-	-	-				(11,771,526)	
Other comprehensive income for the year	-	-	-	606,859	-	606,859				606,859	
Total comprehensive income for the year	-	-	(11,771,526)	606,859	-	606,859				(11,164,667)	
Balance as at 31 December 2014	200,000,000	10,000,000	139,756,320	1,275,537	35,034,839	36,310,376				386,066,696	
Balance as at 1 January 2015	200,000,000	10,000,000	139,756,320	1,275,537	35,034,839	36,310,376				-	
Profit for the year	-	-	37,113,647	-	-	-				37,113,647	
Other comprehensive income for the year	-	-	(1,498,932)	472,614	29,698,400	30,171,014				28,672,082	
Total comprehensive income for the year	-	-	35,614,715	472,614	29,698,400	30,171,014				65,785,729	
Unappropriated retained earnings transferred to statutory reserve (Note 25)	-	2,000,000	(2,000,000)	-	-	-				-	
Balance as at 31 December 2015	200,000,000	12,000,000	173,371,035	1,748,151	64,733,239	66,481,390				451,852,425	

The accompanying notes are an integral part of the financial statements.

บริษัท ร็อกเวธ จำกัด (มหาชน)

หมายเหตุประกอบงบการเงิน

สำหรับปีสิ้นสุดวันที่ 31 ธันวาคม 2558

1. ข้อมูลทั่วไป

บริษัท ร็อกเวธ จำกัด (มหาชน) (“บริษัทฯ”) เป็นบริษัทมหาชนซึ่งจัดตั้งและมีภูมิลำเนาในประเทศไทย ธุรกิจหลักของบริษัทฯ คือการผลิตและจำหน่ายเฟอร์นิเจอร์ ที่อยู่ตามที่ดินที่จดทะเบียนของบริษัทฯ อยู่ที่ 294-300 ถนนอโศก-ดินแดง เขตห้วยขวาง กรุงเทพมหานคร

2. เกณฑ์ในการจัดทำงบการเงิน

- 2.1 งบการเงินนี้จัดทำขึ้นตามมาตรฐานการรายงานทางการเงินที่กำหนดในพระราชบัญญัติวิชาชีพบัญชี พ.ศ. 2547 โดยแสดงรายการในงบการเงินตามข้อกำหนดในประกาศกรมพัฒนาธุรกิจการค้า ลงวันที่ 28 กันยายน 2554 ออกตามความในพระราชบัญญัติการบัญชี พ.ศ. 2543

งบการเงินฉบับภาษาไทยเป็นงบการเงินฉบับที่บริษัทฯ ใช้เป็นทางการตามกฎหมาย งบการเงินฉบับภาษาอังกฤษแปลจากงบการเงินฉบับภาษาไทยนี้

งบการเงินนี้ได้จัดทำขึ้นโดยใช้เกณฑ์ราคาทุนเดิม เว้นแต่จะได้เปิดเผยเป็นอย่างอื่นในนโยบายการบัญชี

- 2.2 บริษัทฯ จัดทำงบการเงินเฉพาะกิจการ โดยแสดงเงินลงทุนในบริษัทร่วมตามวิธีราคาทุน

3. มาตรฐานการรายงานทางการเงินใหม่

มาตรฐานการรายงานทางการเงินที่เริ่มมีผลบังคับใช้ในปีบัญชีปัจจุบัน และที่จะมีผลบังคับใช้ในอนาคต มีรายละเอียดดังนี้

ก. มาตรฐานการรายงานทางการเงินที่เริ่มมีผลบังคับใช้ในปีปัจจุบัน

บริษัทฯ ได้นำมาตรฐานการรายงานทางการเงินฉบับปรับปรุง (ปรับปรุง 2557) และฉบับใหม่ที่ออกโดยสภาวิชาชีพบัญชีซึ่งมีผลบังคับใช้ สำหรับรอบระยะเวลาบัญชีที่เริ่มในหรือหลังวันที่ 1 มกราคม 2558 มาถือปฏิบัติ มาตรฐานการรายงานทางการเงินดังกล่าว ได้รับการปรับปรุงหรือจัดให้มีขึ้น เพื่อให้มีเนื้อหาเท่าเทียมกับมาตรฐานการรายงานทางการเงินระหว่างประเทศ โดยส่วนใหญ่เป็นการปรับปรุง ถ้อยคำและคำศัพท์ การตีความ และการให้แนวปฏิบัติทางการบัญชีกับผู้ใช้มาตรฐาน การนำมาตรฐานการรายงานทางการเงินดังกล่าวมาถือปฏิบัตินี้ ไม่มีผลกระทบอย่างเป็นสาระสำคัญต่องบการเงินของบริษัทฯ อย่างไรก็ตาม มาตรฐานการรายงานทางการเงินตามที่กล่าวข้างต้น บางฉบับมีการเปลี่ยนแปลงหลักการสำคัญซึ่งสามารถสรุปได้ดังนี้

Rockworth Public Company Limited
Notes to financial statements
For the year ended 31 December 2015

1. General information

Rockworth Public Company Limited ("the Company") is a public company incorporated and domiciled in Thailand. The Company is principally engaged in the manufacture and distribution of furniture. The registered office of the Company is at 294 - 300 Asoke - Dindaeng Road, Huaykwang, Bangkok.

2. Basis of preparation

- 2.1 The financial statements have been prepared in accordance with Thai Financial Reporting Standards enunciated under the Accounting Professions Act B.E. 2547 and their presentation has been made in compliance with the stipulations of the Notification of the Department of Business Development dated 28 September 2011, issued under the Accounting Act B.E. 2543.

The financial statements in Thai language are the official statutory financial statements of the Company. The financial statements in English language have been translated from the Thai language financial statements.

The financial statements have been prepared on a historical cost basis except where otherwise disclosed in the accounting policies.

- 2.2 The separate financial statements present investments in associates under the cost method.

3. New financial reporting standards

Below is a summary of financial reporting standards that became effective in the current accounting year and those that will become effective in the future.

(a) Financial reporting standards that became effective in the current year

The Company has adopted the revised (revised 2014) and new financial reporting standards issued by the Federation of Accounting Professions which become effective for fiscal years beginning on or after 1 January 2015. These financial reporting standards were aimed at alignment with the corresponding International Financial Reporting Standards, with most of the changes directed towards revision of wording and terminology, and provision of interpretations and accounting guidance to users of standards. The adoption of these financial reporting standards does not have any significant impact on the Company's financial statements. However, some of these standards involve changes to key principles, which are summarised below:

มาตรฐานการบัญชี ฉบับที่ 19 (ปรับปรุง 2557) เรื่อง ผลประโยชน์ของพนักงาน

มาตรฐานฉบับปรับปรุงนี้กำหนดให้กิจการต้องรับรู้รายการกำไรขาดทุนจากการประมาณการตามหลักคณิตศาสตร์ ประกันภัยสำหรับโครงการผลประโยชน์หลังออกจากงานของพนักงานทันทีในกำไรขาดทุนเบ็ดเสร็จอื่น ในขณะที่มาตรฐานฉบับเดิมอนุญาตให้กิจการเลือกรับรู้รายการดังกล่าวทันที ในกำไรขาดทุนหรือในกำไรขาดทุนเบ็ดเสร็จอื่นหรือทยอยรับรู้ในกำไรขาดทุนก็ได้

มาตรฐานฉบับปรับปรุงดังกล่าว ไม่มีผลกระทบต่องบการเงินนี้ เนื่องจากบริษัทฯ รับรู้รายการกำไร ขาดทุนจากการประมาณการตามหลักคณิตศาสตร์ประกันภัยสำหรับโครงการผลประโยชน์หลังออกจากงานของพนักงานทันทีในกำไรขาดทุนเบ็ดเสร็จอื่นอยู่แต่เดิมแล้ว

มาตรฐานการรายงานทางการเงิน ฉบับที่ 10 เรื่อง งบการเงินรวม

มาตรฐานการรายงานทางการเงินฉบับที่ 10 กำหนดหลักเกณฑ์เกี่ยวกับการจัดทำงบการเงินรวม โดยใช้แทนเนื้อหาเกี่ยวกับการบัญชีสำหรับงบการเงินรวมที่เดิมกำหนดอยู่ในมาตรฐานการบัญชี ฉบับที่ 27 เรื่องงบการเงินรวมและงบการเงินเฉพาะกิจการ มาตรฐานฉบับนี้เปลี่ยนแปลงหลักการเกี่ยวกับการพิจารณาว่าผู้ลงทุนมีอำนาจการควบคุมหรือไม่ กล่าวคือ ภายใต้มาตรฐานฉบับนี้ผู้ลงทุนจะถือว่าตน ควบคุมกิจการที่เข้าไปลงทุนได้ หากตนมีสิทธิได้รับหรือมีส่วนได้เสียในผลตอบแทนของกิจการที่เข้าไปลงทุน และตนสามารถใช้อำนาจในการสั่งการกิจกรรมที่ส่งผลกระทบต่อจำนวนเงินผลตอบแทนนั้นได้ ถึงแม้ว่าตนจะมีสัดส่วนการถือหุ้นหรือสิทธิในการออกเสียงโดยรวมน้อยกว่ากึ่งหนึ่งก็ตาม การเปลี่ยนแปลงที่สำคัญนี้ส่งผลให้ฝ่ายบริหารต้องใช้ดุลยพินิจอย่างมาก ในการทบทวนว่าบริษัทฯ มีอำนาจควบคุมในกิจการที่เข้าไปลงทุนหรือไม่ และจะต้องนำบริษัทใดในกลุ่มกิจการมาจัดทำงบการเงินรวมบ้าง

การเปลี่ยนแปลงหลักการนี้ไม่มีผลกระทบต่องบการเงินของบริษัทฯ

มาตรฐานการรายงานทางการเงิน ฉบับที่ 11 เรื่อง การร่วมกิจการ

มาตรฐานการรายงานทางการเงินฉบับที่ 11 ใช้แทนมาตรฐานการบัญชี ฉบับที่ 31 เรื่องส่วนได้เสียในการร่วมค้า ซึ่งได้ถูกยกเลิกไป มาตรฐานฉบับนี้กำหนดให้กิจการที่ลงทุนในกิจการใด ๆ ต้องพิจารณาว่าตนมีการควบคุมร่วม(Joint control) กับผู้ลงทุนรายอื่นในกิจการนั้นหรือไม่ หากกิจการมีการควบคุม ร่วมกับผู้ลงทุนรายอื่นในกิจการที่ถูกลงทุนนั้นแล้ว ให้ถือว่ากิจการนั้นเป็นการร่วมกิจการ (Joint arrangement) หลังจากนั้นกิจการต้องใช้ดุลยพินิจในการกำหนดประเภทของการร่วมกิจการนั้นว่าเป็นการดำเนินงานร่วมกัน (Joint operation) หรือการร่วมค้า (Joint venture) และบันทึกส่วนได้เสียจากการลงทุนให้เหมาะสมกับประเภทของการร่วมกิจการ กล่าวคือ หากเป็นการดำเนินงานร่วมกัน ให้กิจการรับรู้ส่วนแบ่งในสินทรัพย์ หนี้สิน รายได้ และค่าใช้จ่ายแต่ละรายการของการดำเนินงานร่วมกันตามส่วนที่ตนมีสิทธิตามสัญญาในงบการเงินเฉพาะกิจการของตน แต่หากเป็นการร่วมค้าให้กิจการรับรู้เงินลงทุนในการร่วมค้าตามวิธีส่วนได้เสียในงบการเงินที่แสดงเงินลงทุนตามวิธีส่วนได้เสียหรืองบการเงินรวม (หากมี) และรับรู้เงินลงทุนในการร่วมค้าตามวิธีราคาทุนในงบการเงินเฉพาะกิจการ

มาตรฐานดังกล่าวไม่มีผลกระทบต่องบการเงินของบริษัทฯ

มาตรฐานการรายงานทางการเงิน ฉบับที่ 12 เรื่อง การเปิดเผยข้อมูลเกี่ยวกับส่วนได้เสียในกิจการอื่น

มาตรฐานฉบับนี้กำหนดเรื่องการเปิดเผยข้อมูลที่เกี่ยวข้องกับส่วนได้เสียของกิจการในบริษัทย่อย การร่วมกิจการของบริษัทรวมถึงกิจการที่มีโครงสร้างเฉพาะตัว มาตรฐานฉบับนี้จึงไม่มีผลกระทบทางการเงินต่องบการเงินของบริษัทฯ

TAS 19 (revised 2014) Employee Benefits

This revised standard requires that the entity recognise actuarial gains and losses from post-employment benefits immediately in other comprehensive income while the former standard allowed the entity to recognise such gains and losses immediately in either profit or loss or other comprehensive income, or to recognise them gradually in profit or loss.

This revised standard does not have any impact on the financial statements as the Company already recognised actuarial gains and losses from post-employment benefits immediately in other comprehensive income.

TFRS 10 Consolidated Financial Statements

TFRS 10 prescribes requirements for the preparation of consolidated financial statements and replaces the content of TAS 27 Consolidated and Separate Financial Statements dealing with consolidated financial statements. This standard changes the principles used in considering whether control exists. Under this standard, an investor is deemed to have control over an investee if it has rights, or is exposed, to variable returns from its involvement with the investee, and it has the ability to direct the activities that affect the amount of its returns, even if it holds less than half of the shares or voting rights. This important change requires the management to exercise a lot of judgement when reviewing whether the Company has control over investees and determining which entities have to be included in preparation of the consolidated financial statements.

This standard does not have any impact on the Company's financial statements.

TFRS 11 Joint Arrangements

TFRS 11 supersedes TAS 31 Interests in Joint Ventures. This standard requires an entity investing in any other entity to determine whether the entity and other investors have joint control in the investment. When joint control exists, there is deemed to be a joint arrangement and the entity then needs to apply judgement to assess whether the joint arrangement is a joint operation or a joint venture and to account for the interest in the investment in a manner appropriate to the type of joint arrangement. If it is a joint operation, the entity is to recognise its shares of assets, liabilities, revenue and expenses of the joint operation, in proportion to its interest, in its separate financial statements. If it is a joint venture, the entity is to account for its investment in the joint venture using the equity method in the financial statements in which the equity method is applied or the consolidated financial statements (if any), and at cost in the separate financial statements.

This standard does not have any impact on the financial statements.

TFRS 12 Disclosure of Interests in Other Entities

This standard stipulates disclosures relating to an entity's interests in subsidiaries, joint arrangements and associates, including structured entities. This standard therefore has no financial impact on the financial statements of the Company.

มาตรฐานการรายงานทางการเงิน ฉบับที่ 13 เรื่อง การวัดมูลค่ายุติธรรม

มาตรฐานฉบับนี้กำหนดแนวทางเกี่ยวกับการวัดมูลค่ายุติธรรมและการเปิดเผยข้อมูลที่เกี่ยวข้องกับการวัดมูลค่ายุติธรรม กล่าวคือ หากกิจการต้องวัดมูลค่ายุติธรรมของสินทรัพย์หรือหนี้สินใด ตามข้อกำหนดของมาตรฐานที่เกี่ยวข้องอื่น กิจการจะต้องวัดมูลค่ายุติธรรมนั้นตามหลักการของมาตรฐานฉบับนี้และใช้วิธีเปลี่ยนทันทีเป็นต้นไปในการรับรู้ผลกระทบจากการเริ่มใช้มาตรฐานนี้

มาตรฐานฉบับนี้ไม่มีผลกระทบอย่างเป็นทางการเป็นสาระสำคัญต่อการเงินของบริษัทฯ

ข. มาตรฐานการรายงานทางการเงินที่จะมีผลบังคับในอนาคต

ในระหว่างปีปัจจุบัน สภาวิชาชีพบัญชีได้ประกาศใช้มาตรฐานการรายงานทางการเงินฉบับปรับปรุง (ปรับปรุง 2558) และฉบับใหม่ รวมถึงแนวปฏิบัติทางบัญชีจำนวนหลายฉบับ ซึ่งมีผลบังคับใช้สำหรับงบการเงินที่มีรอบระยะเวลาบัญชีที่เริ่มในหรือหลังวันที่ 1 มกราคม 2559 มาตรฐานการรายงานทางการเงินดังกล่าวได้รับการปรับปรุงหรือจัดให้มีขึ้นเพื่อให้มีเนื้อหาเท่าเทียมกับมาตรฐานการรายงานทางการเงินระหว่างประเทศ ฝ่ายบริหารของบริษัทฯ เชื่อว่ามาตรฐานการรายงานทางการเงินฉบับปรับปรุงและฉบับใหม่ รวมถึงแนวปฏิบัติทางบัญชีดังกล่าว จะไม่มีผลกระทบอย่างเป็นทางการเป็นสาระสำคัญต่อการเงินเมื่อนำมาถือปฏิบัติ

4. นโยบายการบัญชีที่สำคัญ

4.1 การรับรู้รายได้

ขายสินค้า

รายได้จากการขายสินค้ารับรู้เมื่อบริษัทฯ ได้โอนความเสี่ยงและผลตอบแทนที่มีนัยสำคัญของความเป็นเจ้าของสินค้าให้กับผู้ซื้อแล้ว รายได้จากการขายแสดงมูลค่าตามราคาในใบกำกับสินค้าโดยไม่รวมภาษีมูลค่าเพิ่ม สำหรับสินค้าที่ได้ส่งมอบหลังจากหักส่วนลดแล้ว

รายได้ค่าบริการ

รายได้ค่าบริการรับรู้เมื่อได้ให้บริการแล้วโดยพิจารณาถึงขั้นความสำเร็จของงาน

ดอกเบี้ยรับ

ดอกเบี้ยรับถือเป็นรายได้ตามเกณฑ์คงค้างโดยคำนึงถึงอัตราผลตอบแทนที่แท้จริง

4.2 เงินสดและรายการเทียบเท่าเงินสด

เงินสดและรายการเทียบเท่าเงินสด หมายถึง เงินสดและเงินฝากธนาคาร และเงินลงทุนระยะสั้นที่มีสภาพคล่องสูงซึ่งถึงกำหนดจ่ายคืนภายในระยะเวลาไม่เกิน 3 เดือนนับจากวันที่ได้มาและไม่มีข้อจำกัดในการเบิกใช้

4.3 ลูกหนี้การค้าและลูกหนี้อื่น

ลูกหนี้การค้าและลูกหนี้อื่นแสดงมูลค่าตามจำนวนมูลค่าสุทธิที่จะได้รับ บริษัทฯ บันทึกค่าเผื่อหนี้สงสัยจะสูญสำหรับผลขาดทุนโดยประมาณที่อาจเกิดขึ้นจากการเก็บเงินจากลูกหนี้ไม่ได้ ซึ่งโดยทั่วไปพิจารณาจากประสบการณ์การเก็บเงินและการวิเคราะห์อายุหนี้

4.4 สินค้าคงเหลือ

สินค้าสำเร็จรูปและสินค้าระหว่างผลิตแสดงมูลค่าตามราคาทุนตามวิธีถัวเฉลี่ยถ่วงน้ำหนักหรือมูลค่าสุทธิที่จะได้รับแล้วแต่ราคาใดจะต่ำกว่า และประกอบด้วยต้นทุนวัตถุดิบ แรงงานและค่าเสียใช้ในการผลิต

วัตถุดิบ อะไหล่และวัสดุโรงงานแสดงมูลค่าตามราคาทุนถัวเฉลี่ยหรือมูลค่าสุทธิที่จะได้รับแล้วแต่ราคาใดจะต่ำกว่าและจะถือเป็นส่วนหนึ่งของต้นทุนการผลิตเมื่อมีการเบิกใช้

TFRS 13 Fair Value Measurement

This standard provides guidance on how to measure fair value and stipulates disclosures related to fair value measurement. Entities are to apply the guidance under this standard if they are required by other financial reporting standards to measure their assets or liabilities at fair value. The effects of the adoption of this standard are to be recognised prospectively.

This standard does not have any significant impact on the Company's financial statements.

(b) Financial reporting standard that will become effective in the future

During the current year, the Federation of Accounting Professions issued a number of the revised (revised 2015) and new financial reporting standards and accounting treatment guidance which is effective for fiscal years beginning on or after 1 January 2016. These financial reporting standards were aimed at alignment with the corresponding International Financial Reporting Standards. The Company's management believes that the revised and new financial reporting standards and accounting treatment guidance will not have any significant impact on the financial statements when it is initially applied.

4. Significant accounting policies

4.1 Revenue recognition

Sales of goods

Sales of goods are recognised when the significant risks and rewards of ownership of the goods have passed to the buyer. Sales are the invoiced value, excluding value added tax, of goods supplied after deducting discounts and allowances.

Rendering of services

Service revenue is recognised when services have been rendered taking into account the stage of completion.

Interest income

Interest income is recognised on an accrual basis based on the effective interest rate.

4.2 Cash and cash equivalents

Cash and cash equivalents consist of cash in hand and at banks, and all highly liquid investments with an original maturity of three months or less and not subject to withdrawal restrictions.

4.3 Trade and other receivables

Trade and other receivables are stated at the net realisable value. Allowance for doubtful accounts is provided for the estimated losses that may be incurred in collection of receivables. The allowance is generally based on collection experience and analysis of debt aging.

4.4 Inventories

Finished goods and work in process are valued at the lower of cost under the weighted average method and net realisable value and includes all production costs and attributable factory overheads.

Raw materials, spare parts and factory supplies are valued at the lower of cost under the average method and net realisable value and are charged to production costs whenever consumed.

4.5 เงินลงทุน

ก) เงินลงทุนในหลักทรัพย์เพื่อขายแสดงตามมูลค่ายุติธรรม การเปลี่ยนแปลงในมูลค่ายุติธรรมของหลักทรัพย์ดังกล่าวบันทึกในกำไรขาดทุนเบ็ดเสร็จอื่นและจะบันทึกในส่วนของกำไรหรือขาดทุน เมื่อได้จำหน่ายหลักทรัพย์นั้นออกไป

ข) เงินลงทุนในตราสารทุนที่ไม่อยู่ในความต้องการของตลาด ถือเป็นเงินลงทุนทั่วไป ซึ่งแสดงในราคาทุนสุทธิจากค่าเผื่อการด้อยค่า (ถ้ามี)

ค) เงินลงทุนในบริษัทร่วมที่แสดงอยู่ในงบการเงินซึ่งแสดงเงินลงทุนตามวิธีส่วนได้เสียแสดงมูลค่าตามวิธีส่วนได้เสีย

ง) เงินลงทุนในบริษัทร่วมที่แสดงอยู่ในงบการเงินเฉพาะกิจการแสดงมูลค่าตามวิธีราคาทุน

มูลค่ายุติธรรมของหลักทรัพย์ในความต้องการของตลาดคำนวณจากราคาเสนอซื้อหลังสุด ณ สิ้นวันทำการสุดท้ายของปี ส่วนมูลค่ายุติธรรมของตราสารหนี้คำนวณโดยใช้อัตราผลตอบแทนที่ประกาศโดยสมาคมตลาดตราสารหนี้ไทย มูลค่ายุติธรรมของหน่วยลงทุนคำนวณจากมูลค่าสินทรัพย์สุทธิของหน่วยลงทุน

บริษัทฯ ใช้วิธีถัวเฉลี่ยถ่วงน้ำหนักในการคำนวณต้นทุนของเงินลงทุน

เมื่อมีการจำหน่ายเงินลงทุน ผลต่างระหว่างสิ่งตอบแทนสุทธิที่ได้รับกับมูลค่าตามบัญชีของเงินลงทุน จะถูกบันทึกในส่วนของกำไรหรือขาดทุน

4.6 อสังหาริมทรัพย์เพื่อการลงทุน

บริษัทฯ วัดมูลค่าเริ่มแรกของอสังหาริมทรัพย์เพื่อการลงทุนด้วยราคาทุนซึ่งรวมต้นทุนการทำรายการ หลังจากนั้น บริษัทฯ จะวัดมูลค่าอสังหาริมทรัพย์เพื่อการลงทุนด้วยมูลค่ายุติธรรม บริษัทฯ รับรู้ผลกำไรหรือ ขาดทุนที่เกิดขึ้นจากการเปลี่ยนแปลงมูลค่ายุติธรรมของอสังหาริมทรัพย์เพื่อการลงทุนในส่วนของกำไรหรือ ขาดทุนในปีที่เกิดขึ้น

บริษัทฯ รับรู้ผลต่างระหว่างจำนวนเงินที่ได้รับสุทธิจากการจำหน่ายกับมูลค่าตามบัญชีของสินทรัพย์ ในส่วนของกำไรหรือขาดทุนในปีที่ตัดรายการอสังหาริมทรัพย์เพื่อการลงทุนออกจากบัญชี

4.7 ที่ดิน อาคารและอุปกรณ์ และค่าเสื่อมราคา

ที่ดินแสดงมูลค่าตามราคาที่ดีใหม่ อาคารและอุปกรณ์แสดงมูลค่าตามราคาทุนหักค่าเสื่อมราคาสะสม และค่าเผื่อการด้อยค่าของสินทรัพย์ (ถ้ามี)

บริษัทฯ บันทึกมูลค่าเริ่มแรกของที่ดินในราคาทุน ณ วันที่ได้สินทรัพย์มา หลังจากนั้นบริษัทฯ จัดให้มีการประเมินราคาที่ดิน โดยผู้ประเมินราคาอิสระและบันทึกสินทรัพย์ดังกล่าวในราคาที่ดีใหม่ ทั้งนี้บริษัทฯ จัดให้มีการประเมิน ราคาสินทรัพย์ดังกล่าวเป็นครั้งคราวเพื่อให้ราคาตามบัญชี ณ วันสิ้นรอบระยะเวลารายงานแตกต่างจากมูลค่ายุติธรรมอย่างมีสาระสำคัญ

บริษัทฯ บันทึกส่วนต่างซึ่งเกิดจากการตีราคาที่ดินดังต่อไปนี้

- บริษัทฯ บันทึกราคาตามบัญชีของที่ดินที่เพิ่มขึ้นจากการตีราคาใหม่ในกำไรขาดทุนเบ็ดเสร็จอื่นและรับรู้จำนวนสะสมในบัญชี “ส่วนเกินทุนจากการตีราคาสินทรัพย์” ในส่วนของผู้ถือหุ้น อย่างไรก็ตาม หากที่ดินนั้นเคยมีการตีราคาลดลงและบริษัทฯ รับรู้ราคาที่ลดลงในส่วนของกำไรหรือขาดทุนแล้ว ส่วนที่เพิ่มจากการตีราคาใหม่นี้จะถูกรับรู้เป็นรายได้ไม่เกินจำนวนที่เคยลดลงซึ่งรับรู้เป็นค่าใช้จ่ายปีก่อนแล้ว

4.5 Investments

- a) Investments in available-for-sale securities are stated at fair value. Changes in the fair value of these securities are recorded in other comprehensive income, and will be recorded in profit or loss when the securities are sold.
- b) Investments in non-marketable equity securities, which the Company classifies as other investments, are stated at cost net of allowance for impairment loss (if any).
- c) Investments in associates is accounted for in the financial statements in which the equity method is applied using the equity method.
- d) Investments in associates is accounted for in the separate financial statements using the cost method.

The fair value of marketable securities is based on the latest bid price of the last working day of the year. The fair value of debt instruments is determined based on yield rates quoted by the Thai Bond Market Association. The fair value of unit trusts is determined from their net asset value.

The weighted average method is used for computation of the cost of investments.

On disposal of an investment, the difference between net disposal proceeds and the carrying amount of the investment is recognised in profit or loss.

4.6 Investment properties

Investment properties are measured initially at cost, including transaction costs. Subsequent to initial recognition, investment properties are stated at fair value. Any gains or losses arising from changes in the value of investment properties are recognised in profit or loss when incurred.

On disposal of investment properties, the difference between the net disposal proceeds and the carrying amount of the asset is recognised in profit or loss in the period when the asset is derecognised.

4.7 Property, plant and equipment/Depreciation

Land is stated at revalued amount. Buildings and equipment are stated at cost less accumulated depreciation and allowance for loss on impairment of assets (if any).

Land is initially recorded at cost on the acquisition date, and subsequently revalued by an independent professional appraiser to their fair values. Revaluations are made with sufficient regularity to ensure that the carrying amount does not differ materially from fair value at the end of reporting period.

Differences arising from the revaluation are dealt with in the financial statements as follows:

- When an asset's carrying amount is increased as a result of a revaluation of the Company's assets, the increase is credited directly to the other comprehensive income and the cumulative increase is recognised equity under the heading of "Revaluation surplus". However, a revaluation increase is recognised as income to the extent that it reverses a revaluation decrease in respect of the same asset previously recognised as an expense.

- บริษัทฯ รับรู้ราคาตามบัญชีของที่ดินที่ลดลงจากการตีราคาใหม่ในส่วนของกำไรหรือขาดทุน อย่างไรก็ตามหากที่ดินนั้นเคยมีการตีราคาเพิ่มขึ้นและยังมียอดคงค้างของบัญชี “ส่วนเกินทุนจากการตีราคาสินทรัพย์” อยู่ในส่วนของผู้ถือหุ้น ส่วนที่ลดลงจากการตีราคาใหม่จะถูกรับรู้ในกำไรขาดทุนเบ็ดเสร็จอื่นในจำนวนที่ไม่เกินยอดคงเหลือของบัญชี “ส่วนเกินทุนจากการตีราคาสินทรัพย์”

ค่าเสื่อมราคาของอาคารและอุปกรณ์คำนวณจากราคาทุนของสินทรัพย์ โดยวิธีเส้นตรงตามอายุการให้ประโยชน์โดยประมาณดังนี้

อาคาร	-	20 ปี
ส่วนปรับปรุงอาคาร	-	5 ปี และ 10 ปี
เครื่องจักรและอุปกรณ์	-	5 ปี และ 10 ปี
เครื่องตกแต่งและเครื่องใช้สำนักงาน	-	5 ปี
ยานพาหนะ	-	5 ปี

ค่าเสื่อมราคารวมอยู่ในการคำนวณผลการดำเนินงาน

ไม่มีการคิดค่าเสื่อมราคาสำหรับที่ดินและสินทรัพย์ระหว่างก่อสร้าง

บริษัทฯ ตัดรายการที่ดิน อาคาร และอุปกรณ์ ออกจากบัญชี เมื่อจำหน่ายสินทรัพย์หรือคาดว่าจะไม่ได้รับประโยชน์เชิงเศรษฐกิจในอนาคตจากการใช้หรือการจำหน่ายสินทรัพย์ รายการผลกำไรหรือขาดทุนจากการจำหน่ายสินทรัพย์จะรับรู้ในส่วนของกำไรหรือขาดทุนเมื่อบริษัทฯ ตัดรายการสินทรัพย์นั้นออกจากบัญชี

4.8 สินทรัพย์ไม่มีตัวตน

สินทรัพย์ไม่มีตัวตนแสดงมูลค่าตามราคาทุนหักค่าตัดจำหน่ายสะสมและค่าเผื่อการด้อยค่าสะสม (ถ้ามี) ของสินทรัพย์นั้น

บริษัทฯ ตัดจำหน่ายสินทรัพย์ไม่มีตัวตนที่มีอายุการให้ประโยชน์จำกัดอย่างมีระบบตลอดอายุการให้ประโยชน์เชิงเศรษฐกิจของสินทรัพย์นั้น และจะประเมินการด้อยค่าของสินทรัพย์ดังกล่าวเมื่อมีข้อบ่งชี้ว่า สินทรัพย์นั้นเกิดการด้อยค่า บริษัทฯ จะทบทวนระยะเวลาการตัดจำหน่ายและวิธีการตัดจำหน่ายของสินทรัพย์ไม่มีตัวตนดังกล่าวทุกสิ้นปีเป็นอย่างน้อย ค่าตัดจำหน่ายรับรู้เป็นค่าใช้จ่ายในส่วนของกำไรหรือขาดทุน

สินทรัพย์ไม่มีตัวตนที่มีอายุการให้ประโยชน์จำกัดมีดังนี้

อายุการให้ประโยชน์

ซอฟต์แวร์คอมพิวเตอร์ 5 - 10 ปี

ไม่มีการคิดค่าตัดจำหน่ายสำหรับซอฟต์แวร์คอมพิวเตอร์ระหว่างติดตั้ง

4.9 สิทธิการเช่าและค่าตัดจำหน่าย

สิทธิการเช่าแสดงมูลค่าตามราคาทุนหักค่าตัดจำหน่ายสะสมและค่าเผื่อการด้อยค่าของสินทรัพย์ (ถ้ามี) ค่าตัดจำหน่ายคำนวณจากราคาทุนโดยวิธีเส้นตรงตามอายุของสัญญาเช่า (3-25ปี)

ค่าตัดจำหน่ายรวมอยู่ในการคำนวณผลการดำเนินงาน

- When an asset's carrying amount is decreased as a result of a revaluation of the Company's assets, the decrease is recognised in profit or loss. However, the revaluation decrease is charged to the other comprehensive income to the extent that it does not exceed an amount already held in "Revaluation surplus" in respect of the same asset.

Depreciation of plant and equipment is calculated by reference to their costs on the straight-line basis over the following estimated useful lives:

Buildings	-	20 years
Building improvements	-	5 years and 10 years
Machinery and equipment	-	5 years and 10 years
Office furniture and fixtures	-	5 years
Motor vehicles	-	5 years

Depreciation is included in determining income.

No depreciation is provided on land and assets under construction.

An item of property, plant and equipment is derecognised upon disposal or when no future economic benefits are expected from its use or disposal. Any gain or loss arising on disposal of an asset is included in profit or loss when the asset is derecognised.

4.8 Intangible assets

Intangible assets are carried at cost less any accumulated amortisation and any accumulated impairment losses (if any).

Intangible assets with finite lives are amortised on a systematic basis over the economic useful life and tested for impairment whenever there is an indication that the intangible asset may be impaired. The amortisation period and the amortisation method of such intangible assets are reviewed at least at each financial year end. The amortisation expense is charged to profit or loss.

A summary of the intangible assets with finite useful lives is as follows:

	<u>Useful lives</u>
Computer software	5-10 years

No amortisation is provided on computer software under installation.

4.9 Leasehold rights and amortisation

Leasehold rights are stated at cost less accumulated amortisation and allowance for loss on impairment of assets (if any). Amortisation is calculated by reference to their costs on a straight-line basis over the leasehold terms 3 - 25 years.

The amortisation is included in determining income.

4.10 รายการธุรกิจกับบุคคลหรือกิจการที่เกี่ยวข้องกัน

บุคคลหรือกิจการที่เกี่ยวข้องกันกับบริษัทฯ หมายถึง บุคคลหรือกิจการที่มีอำนาจควบคุมบริษัทฯ หรือถูกบริษัทฯ ควบคุมไม่ว่าจะเป็นโดยทางตรงหรือทางอ้อมหรืออยู่ภายใต้การควบคุมเดียวกันกับบริษัทฯ

นอกจากนี้บุคคลหรือกิจการที่เกี่ยวข้องกันยังหมายรวมถึงบริษัทร่วมและบุคคลที่มีสิทธิออกเสียงโดยทางตรงหรือทางอ้อมซึ่งทำให้มีอิทธิพลอย่างเป็นสาระสำคัญต่อบริษัทฯ ผู้บริหารสำคัญ กรรมการหรือพนักงานของบริษัทฯ ที่มีอำนาจในการวางแผนและควบคุมการดำเนินงานของบริษัทฯ

4.11 สัญญาเช่าระยะยาว

สัญญาเช่าอุปกรณ์ที่มีความเสี่ยงและผลตอบแทนของความเป็นเจ้าของส่วนใหญ่ได้โอนไปให้กับผู้เช่าถือเป็นสัญญาเช่าการเงิน สัญญาเช่าการเงินจะบันทึกเป็นรายจ่ายฝ่ายทุนด้วยมูลค่ายุติธรรมของสินทรัพย์ที่เช่า หรือมูลค่า ปัจจุบันสุทธิของจำนวนเงินที่ต้องจ่ายตามสัญญาเช่าแล้วแต่มูลค่าใดจะต่ำกว่า ภาระผูกพันตามสัญญาเช่าหักค่าใช้จ่ายทางการเงินจะบันทึกเป็นหนี้สินระยะยาว ส่วนดอกเบี้ยจ่ายจะบันทึกในส่วนของกำไรหรือขาดทุนตลอดอายุของสัญญาเช่า สินทรัพย์ที่ได้มาตามสัญญาเช่าการเงินจะคิดค่าเสื่อมราคาตลอดอายุการใช้งานของสินทรัพย์ที่เช่า

สัญญาเช่าที่ดิน อาคารและอุปกรณ์ที่มีความเสี่ยงและผลตอบแทนของความเป็นเจ้าของส่วนใหญ่ไม่ได้โอนไปให้กับผู้เช่าถือเป็นสัญญาเช่าดำเนินงาน จำนวนเงินที่จ่ายตามสัญญาเช่าดำเนินงานรับรู้เป็นค่าใช้จ่ายในส่วนของกำไรหรือขาดทุนตามวิธีเส้นตรงตลอดอายุของสัญญาเช่า

4.12 เงินตราต่างประเทศ

บริษัทฯ แสดงงบการเงินเป็นสกุลเงินบาท ซึ่งเป็นสกุลเงินที่ใช้ในการดำเนินงานของบริษัทฯ

รายการที่เป็นเงินตราต่างประเทศแปลงค่าเป็นเงินบาทโดยใช้อัตราแลกเปลี่ยน ณ วันที่เกิดรายการ สินทรัพย์และหนี้สินที่เป็นตัวเงินซึ่งอยู่ในสกุลเงินตราต่างประเทศได้แปลงค่าเป็นเงินบาทโดยใช้อัตราแลกเปลี่ยน ณ วันสิ้นรอบระยะเวลารายงานหรือหากเป็นรายการที่ได้มีการทำสัญญาตกลงอัตราแลกเปลี่ยนล่วงหน้าไว้ ก็จะแปลงค่าโดยใช้อัตราแลกเปลี่ยนที่ตกลงล่วงหน้า

กำไรและขาดทุนที่เกิดจากการเปลี่ยนแปลงในอัตราแลกเปลี่ยนได้รวมอยู่ในการคำนวณผลการดำเนินงาน

4.13 การด้อยค่าของสินทรัพย์

ทุกวันสิ้นรอบระยะเวลารายงาน บริษัทฯ จะทำการประเมินการด้อยค่าของที่ดิน อาคารและอุปกรณ์หรือ สินทรัพย์อื่นของบริษัทฯ หากมีข้อบ่งชี้ว่าสินทรัพย์ดังกล่าวอาจด้อยค่า บริษัทฯ รับรู้ขาดทุนจากการด้อยค่าเมื่อมูลค่าที่คาดว่าจะได้รับคืนของสินทรัพย์มีมูลค่าต่ำกว่ามูลค่าตามบัญชีของสินทรัพย์นั้น ทั้งนี้มูลค่าที่คาดว่าจะได้รับคืน หมายถึง มูลค่ายุติธรรมหักต้นทุนในการขายของสินทรัพย์หรือมูลค่าจากการใช้สินทรัพย์ แล้วแต่ราคาใดจะสูงกว่าในการประเมินมูลค่าจากการใช้สินทรัพย์ บริษัทฯ ประเมินการกระแสเงินสดในอนาคตที่กิจการคาดว่าจะได้รับจากสินทรัพย์และคำนวณคิดลดเป็นมูลค่าปัจจุบันโดยใช้อัตราคิดลดก่อนภาษีที่สะท้อนถึงการประเมินความเสี่ยงในสภาพตลาดปัจจุบันของเงินสดตามระยะเวลาและความเสี่ยง ซึ่งเป็นลักษณะเฉพาะของสินทรัพย์ที่กำลังพิจารณาอยู่ในการประเมินมูลค่ายุติธรรมหักต้นทุนในการขาย บริษัทฯ ใช้แบบจำลองการประเมินมูลค่าที่ดีที่สุดซึ่งเหมาะสมกับสินทรัพย์ซึ่งสะท้อนถึงจำนวนเงินที่กิจการสามารถจะได้มาจากการจำหน่ายสินทรัพย์หักด้วยต้นทุนในการจำหน่ายโดยการจำหน่ายนั้น ผู้ซื้อและผู้ขายมีความรอบรู้และเต็มใจในการแลกเปลี่ยนและสามารถต่อรองราคากันได้อย่างเป็นอิสระในลักษณะของผู้ที่ไม่มีความเกี่ยวข้องกัน

4.10 Related party transactions

Related parties comprise enterprises and individuals that control, or are controlled by, the Company, whether directly or indirectly, or which are under common control with the Company.

They also include associated companies and individuals which directly or indirectly own a voting interest in the Company that gives them significant influence over the Company, key management personnel, directors, and officers with authority in the planning and direction of the Company's operations.

4.11 Long-term lease

Leases of equipment which transfer substantially all the risks and rewards of ownership are classified as finance leases. Finance leases are capitalised at the lower of the fair value of the leased assets and the present value of the minimum lease payments. The outstanding rental obligations, net of finance charges, are included in long-term payables, while the interest element is charged to profit or loss over the lease period. The assets acquired under finance leases are depreciated over the useful life of the assets.

Leases of property, plant or equipment which do not transfer substantially all the risks and rewards of ownership are classified as operating leases. Operating lease payments are recognised as an expense in profit or loss on a straight line basis over the lease term.

4.12 Foreign currencies

The financial statements are presented in Baht, which is also the Company's functional currency

Transactions in foreign currencies are translated into Baht at the exchange rate ruling at the date of the transaction. Monetary assets and liabilities denominated in foreign currencies are translated into Baht at the exchange rate ruling at the end of reporting period, with the exception of those covered by forward exchange contracts, which are translated at the contracted rates.

Gains and losses on exchange are included in determining income.

4.13 Impairment of assets

At the end of each reporting period, the Company performs impairment reviews in respect of the property, plant and equipment and other assets whenever events or changes in circumstances indicate that an asset may be impaired. An impairment loss is recognised when the recoverable amount of an asset, which is the higher of the asset's fair value less costs to sell and its value in use, is less than the carrying amount. In determining value in use, the estimated future cash flows are discounted to their present value using a pre-tax discount rate that reflects current market assessments of the time value of money and the risks specific to the asset. In determining fair value less costs to sell, an appropriate valuation model is used. These calculations are corroborated by a valuation model that, based on information available, reflects the amount that the Company could obtain from the disposal of the asset in an arm's length transaction between knowledgeable, willing parties, after deducting the costs of disposal.

บริษัทฯ จะรับรู้รายการขาดทุนจากการด้อยค่าในส่วนของการก่อหรือขาดทุน ยกเว้นในกรณีที่ที่ดิน ซึ่งใช้วิธีการตีราคาใหม่และได้บันทึกส่วนเกินทุนจากการตีราคาใหม่ไว้ในส่วนของผู้ถือหุ้น ขาดทุนจากการด้อยค่าจะรับรู้ในส่วนของผู้ถือหุ้นไม่เกินไปกว่าส่วนเกินทุนจากการตีราคาที่เคยบันทึกไว้

หากในการประเมินการด้อยค่าของสินทรัพย์มีข้อบ่งชี้ที่แสดงให้เห็นว่าผลขาดทุนจากการด้อยค่าของสินทรัพย์ที่รับรู้ในงวดก่อนได้หมดไปหรือลดลง บริษัทฯ จะประมาณมูลค่าที่คาดว่าจะได้รับคืนของสินทรัพย์นั้น และจะกลับรายการผลขาดทุนจากการด้อยค่าที่รับรู้ในงวดก่อนก็ต่อเมื่อมีการเปลี่ยนแปลง ประมาณการที่ใช้กำหนดมูลค่าที่คาดว่าจะได้รับคืนภายหลังจากการรับรู้ผลขาดทุนจากการด้อยค่าครั้งล่าสุด โดยมูลค่าตามบัญชีของสินทรัพย์ที่ เพิ่มขึ้นจากการกลับรายการผลจากการด้อยค่าต้องไม่สูงกว่ามูลค่าตามบัญชีที่ควรจะเป็นหากกิจการไม่เคยรับรู้ผลขาดทุนจากการด้อยค่าของสินทรัพย์ในงวดก่อน ๆ บริษัทฯ จะบันทึกกลับรายการผลขาดทุนจากการด้อยค่าของสินทรัพย์โดยรับรู้ไปยังส่วนของการก่อหรือขาดทุนทันที เว้นแต่สินทรัพย์นั้นแสดงด้วยราคาที่ดีใหม่ การกลับรายการส่วนที่เกินกว่ามูลค่าตามบัญชีที่ควรจะเป็นถือเป็นการตีราคาสินทรัพย์เพิ่ม

4.14 ผลประโยชน์ของพนักงาน

ผลประโยชน์ระยะสั้นของพนักงาน

บริษัทฯ รับรู้เงินเดือน ค่าจ้าง โบนัส และเงินสมทบกองทุนประกันสังคมเป็นค่าใช้จ่ายเมื่อเกิดรายการ

ผลประโยชน์หลังออกจากงานของพนักงานและผลประโยชน์ระยะยาวอื่นของพนักงาน

โครงการสมทบเงิน

บริษัทฯ และพนักงานได้ร่วมกันจัดตั้งกองทุนสำรองเลี้ยงชีพ ซึ่งประกอบด้วยเงินที่พนักงานจ่ายสะสมและเงินที่บริษัทฯ จ่ายสมทบให้เป็นรายเดือน สินทรัพย์ของกองทุนสำรองเลี้ยงชีพได้แยกออกจากสินทรัพย์ของบริษัทฯ เงินที่บริษัทฯ จ่ายสมทบกองทุนสำรองเลี้ยงชีพบันทึกเป็นค่าใช้จ่ายในปีที่เกิดรายการ

โครงการผลประโยชน์หลังออกจากงานและผลประโยชน์ระยะยาวอื่นของพนักงาน

บริษัทฯ มีการะสำหรับเงินชดเชยที่ต้องจ่ายให้แก่พนักงานเมื่อออกจากงานตามกฎหมายแรงงาน ซึ่งบริษัทฯ ถือว่าเงินชดเชยดังกล่าวเป็นโครงการผลประโยชน์หลังออกจากงานสำหรับพนักงาน นอกจากนั้นบริษัทฯ จัดให้มีโครงการผลประโยชน์ระยะยาวอื่นของพนักงาน ได้แก่ โครงการเงินรางวัลการปฏิบัติงานครบกำหนดระยะเวลา

บริษัทฯ คำนวณหนี้สินตามโครงการผลประโยชน์หลังออกจากงานของพนักงานและโครงการผลประโยชน์ระยะยาวอื่นของพนักงาน โดยใช้วิธีคิดลดแต่ละหน่วยที่ประมาณการไว้ (Projected Unit Credit Method) โดยผู้เชี่ยวชาญอิสระได้ทำการประเมินภาระผูกพันดังกล่าวตามหลักคณิตศาสตร์ประกันภัย

ผลกำไรหรือขาดทุนจากการประมาณการตามหลักคณิตศาสตร์ประกันภัยสำหรับโครงการผลประโยชน์หลังออกจากงานของพนักงานจะรับรู้ทันทีในกำไรขาดทุนเบ็ดเสร็จอื่น

ผลกำไรหรือขาดทุนจากการประมาณการตามหลักคณิตศาสตร์ประกันภัยสำหรับโครงการผลประโยชน์ ระยะยาวอื่นของพนักงานจะรับรู้ทันทีในกำไรหรือขาดทุน

4.15 ประมาณการหนี้สิน

บริษัทฯ จะบันทึกประมาณการหนี้สินไว้ในบัญชีเมื่อภาระผูกพันซึ่งเป็นผลมาจากเหตุการณ์ในอดีตได้เกิดขึ้นแล้ว และมีความเป็นไปได้ค่อนข้างแน่นอนว่าบริษัทฯ จะเสียทรัพยากรเชิงเศรษฐกิจไปเพื่อปลดปล่อยภาระผูกพันนั้น และบริษัทฯ สามารถประมาณมูลค่าผูกพันนั้นได้อย่างน่าเชื่อถือ

An impairment loss is recognised in profit or loss. However in cases where land was previously revalued and the revaluation was taken to equity, a part of such impairment is recognised in equity up to the amount of the previous revaluation.

In the assessment of asset impairment if there is any indication that previously recognised impairment losses may no longer exist or may have decreased, the Company estimates the asset's recoverable amount. A previously recognised impairment loss is reversed only if there has been a change in the assumptions used to determine the asset's recoverable amount since the last impairment loss was recognised. The increased carrying amount of the asset attributable to a reversal of an impairment loss shall not exceed the carrying amount that would have been determined had no impairment loss been recognised for the asset in prior years. Such reversal is recognised in profit or loss unless the asset is carried at a revalued amount, in which case the reversal, which exceeds the carrying amount that would have been determined, is treated as a revaluation increase.

4.14 Employee benefits

Short-term employee benefits

Salaries, wages, bonuses and contributions to the social security fund are recognised as expenses when incurred.

Post-employment benefits and other long-term employee benefits

Defined contribution plans

The Company and its employees have jointly established a provident fund. The fund is monthly contributed by employees and by the Company. The fund's assets are held in a separate trust fund and the Company's contributions are recognised as expenses when incurred.

Defined benefit plans and other long-term employee benefits

The Company has obligations in respect of the severance payments it must make to employees upon retirement under labor law. The Company treats these severance payment obligations as a defined benefit plan. In addition, the Company provides other long-term employee benefit plan, namely long service awards. The obligation under the defined benefit plan and other long-term employee benefit plans are determined by a professionally qualified independent actuary based on actuarial techniques, using the projected unit credit method.

Actuarial gains and losses arising from post-employment benefits are recognised immediately in other comprehensive income.

Actuarial gains and losses arising from other long-term benefits are recognised immediately in profit and loss.

4.15 Provisions

Provisions are recognised when the Company has a present obligation as a result of a past event, it is probable that an outflow of resources embodying economic benefits will be required to settle the obligation, and a reliable estimate can be made of the amount of the obligation.

4.16 ภาษีเงินได้

ภาษีเงินได้ประกอบด้วยภาษีเงินได้ปัจจุบันและภาษีเงินได้รอการตัดบัญชี

ภาษีเงินได้ปัจจุบัน

บริษัทฯ บันทึกภาษีเงินได้ปัจจุบันตามจำนวนที่คาดว่าจะจ่ายให้กับหน่วยงานจัดเก็บภาษีของรัฐ โดยคำนวณจากกำไรทางภาษีตามหลักเกณฑ์ที่กำหนดในกฎหมายภาษีอากร

ภาษีเงินได้รอการตัดบัญชี

บริษัทฯ บันทึกภาษีเงินได้รอการตัดบัญชีของผลแตกต่างชั่วคราวระหว่างราคาตามบัญชีของสินทรัพย์และหนี้สิน ณ วันสิ้นรอบระยะเวลารายงานกับฐานภาษีของสินทรัพย์และหนี้สินที่เกี่ยวข้องนั้น โดยใช้อัตราภาษีที่มีผลบังคับใช้ ณ วันสิ้นรอบระยะเวลารายงาน

บริษัทฯ รับรู้หนี้สินภาษีเงินได้รอการตัดบัญชีของผลแตกต่างชั่วคราวที่ต้องเสียภาษีทุกรายการ แต่รับรู้สินทรัพย์ภาษีเงินได้รอการตัดบัญชีสำหรับผลแตกต่างชั่วคราวที่ใช้หักภาษี รวมทั้งผลขาดทุนทางภาษีที่ยังไม่ได้ใช้ในจำนวนเท่าที่มีความเป็นไปได้ค่อนข้างแน่ที่บริษัทฯ จะมีกำไรทางภาษีในอนาคตเพียงพอที่จะใช้ประโยชน์จากผลแตกต่างชั่วคราวที่ใช้หักภาษีและผลขาดทุนทางภาษีที่ยังไม่ได้ใช้นั้น

บริษัทฯ จะทบทวนมูลค่าตามบัญชีของสินทรัพย์ภาษีเงินได้รอการตัดบัญชีทุกสิ้นรอบระยะเวลารายงานและจะทำการปรับลดมูลค่าตามบัญชีดังกล่าว หากมีความเป็นไปได้ค่อนข้างแน่ว่าบริษัทฯ จะไม่มีกำไรทางภาษีเพียงพอต่อการนำสินทรัพย์ภาษีเงินได้รอการตัดบัญชีทั้งหมดหรือบางส่วนมาใช้ประโยชน์

บริษัทฯ จะบันทึกภาษีเงินได้รอการตัดบัญชีโดยตรงไปยังส่วนของผู้ถือหุ้นหากภาษีที่เกิดขึ้นเกี่ยวข้องกับรายการที่ได้บันทึกโดยตรงไปยังส่วนของผู้ถือหุ้น

4.17 การวัดมูลค่ายุติธรรม

มูลค่ายุติธรรม หมายถึง ราคาที่คาดว่าจะได้รับจากการขายสินทรัพย์หรือเป็นราคาที่จะต้องจ่ายเพื่อโอนหนี้สินให้ผู้อื่นโดยรายการดังกล่าวเป็นรายการที่เกิดขึ้นในสภาพปกติระหว่างผู้ซื้อและผู้ขาย (ผู้ร่วมในตลาด) ณ วันที่วัดมูลค่าบริษัทฯ ใช้ราคาเสนอซื้อขายในตลาดที่มีสภาพคล่องในการวัดมูลค่ายุติธรรมของสินทรัพย์และหนี้สินซึ่งมาตามฐานการรายงานทางการเงินที่เกี่ยวข้องกำหนดให้ต้องวัดมูลค่าด้วยมูลค่ายุติธรรม ยกเว้นในกรณีที่ไม่มิตลาดที่มีสภาพคล่องสำหรับสินทรัพย์หรือหนี้สินที่มีลักษณะเดียวกันหรือไม่สามารถหาค่าเสนอซื้อขายในตลาดที่มีสภาพคล่องได้ บริษัทฯ จะประมาณมูลค่ายุติธรรมโดยใช้เทคนิคการประเมินมูลค่าที่เหมาะสมกับแต่ละสถานการณ์ และพยายามใช้ข้อมูลที่สามารถสังเกตได้ที่เกี่ยวข้องกับสินทรัพย์หรือหนี้สินที่จะวัดมูลค่ายุติธรรมนั้นให้มากที่สุด

ลำดับชั้นของมูลค่ายุติธรรมที่ใช้วัดมูลค่าและเปิดเผยมูลค่ายุติธรรมของสินทรัพย์และหนี้สินในงบการเงิน แบ่งออกเป็นสามระดับตามประเภทของข้อมูลที่ใช้ในการวัดมูลค่ายุติธรรม ดังนี้

ระดับ 1 ใช้ข้อมูลราคาเสนอซื้อขายของสินทรัพย์หรือหนี้สินอย่างเดียวกันในตลาดที่มีสภาพคล่อง

ระดับ 2 ใช้ข้อมูลอื่นที่สามารถสังเกตได้ของสินทรัพย์หรือหนี้สิน ไม่ว่าจะเป็นข้อมูลทางตรงหรือทางอ้อม

ระดับ 3 ใช้ข้อมูลอื่นที่สามารถสังเกตได้ เช่น ข้อมูลเกี่ยวกับกระแสเงินในอนาคตที่กิจการประมาณขึ้น

ทุกวันสิ้นรอบระยะเวลารายงานบริษัทฯ จะประเมินความจำเป็นในการโอนรายการระหว่างลำดับชั้นของมูลค่ายุติธรรมสำหรับสินทรัพย์และหนี้สินที่เกี่ยวข้อง ณ วันสิ้นรอบระยะเวลารายงานที่มีการวัดมูลค่ายุติธรรมแบบเกิดขึ้นประจำ

4.16 Income tax

Income tax expense represents the sum of corporate income tax currently payable and deferred tax.

Current tax

Current income tax is provided in the accounts at the amount expected to be paid to the taxation authorities, based on taxable profits determined in accordance with tax legislation.

Deferred tax

Deferred income tax is provided on temporary differences between the tax bases of assets and liabilities and their carrying amounts at the end of each reporting period, using the tax rates enacted at the end of the reporting period.

The Company recognises deferred tax liabilities for all taxable temporary differences while it recognises deferred tax assets for all deductible temporary differences and tax losses carried forward to the extent that it is probable that future taxable profit will be available against which such deductible temporary differences and tax losses carried forward can be utilised.

At each reporting date, the Company reviews and reduces the carrying amount of deferred tax assets to the extent that it is no longer probable that sufficient taxable profit will be available to allow all or part of the deferred tax asset to be utilised.

The Company records deferred tax directly to shareholders' equity if the tax relates to items that are recorded directly to shareholders' equity.

4.17 Fair value measurement

Fair value is the price that would be received to sell an asset or paid to transfer a liability in an orderly transaction between buyer and seller (market participants) at the measurement date. The Company applies a quoted market price in an active market to measure their assets and liabilities that are required to be measured at fair value by relevant financial reporting standards. Except in case of no active market of an identical asset or liability or when a quoted market price is not available, the Company measures fair value using valuation technique that are appropriate in the circumstances and maximises the use of relevant observable inputs related to assets and liabilities that are required to be measured at fair value.

All assets and liabilities for which fair value is measured or disclosed in the financial statements are categorised within the fair value hierarchy into three levels based on categorise of input to be used in fair value measurement as follows:

Level 1 - Use of quoted market prices in an observable active market for such assets or liabilities

Level 2 - Use of other observable inputs for such assets or liabilities, whether directly or indirectly

Level 3 - Use of unobservable inputs such as estimates of future cash flows

At the end of each reporting period, the Company determines whether transfers have occurred between levels within the fair value hierarchy for assets and liabilities held at the end of the reporting period that are measured at fair value on a recurring basis.

5. การใช้ดุลยพินิจและประมาณการทางบัญชีที่สำคัญ

ในการจัดทำงบการเงินตามมาตรฐานการรายงานทางการเงิน ฝ่ายบริหารจำเป็นต้องใช้ดุลยพินิจและการประมาณการในเรื่องที่มีความไม่แน่นอนเสมอ การใช้ดุลยพินิจและการประมาณการดังกล่าวนี้ ส่งผลกระทบต่อจำนวนเงินที่แสดงในงบการเงินและต่อข้อมูลที่แสดงในหมายเหตุประกอบงบการเงิน ผลที่เกิดขึ้นจริงอาจแตกต่างไปจากจำนวนที่ประมาณการไว้การใช้ดุลยพินิจและการประมาณการที่สำคัญ มีดังนี้

สัญญาเช่า

ในการพิจารณาประเภทของสัญญาเช่าว่าเป็นสัญญาเช่าดำเนินงานหรือสัญญาเช่าทางการเงินฝ่ายบริหารได้ใช้ดุลยพินิจในการประเมินเงื่อนไขและรายละเอียดของสัญญาเพื่อพิจารณาว่าบริษัท ได้โอนหรือรับโอนความเสี่ยงและผลประโยชน์ในสินทรัพย์ที่เช่าดังกล่าวแล้วหรือไม่

ค่าเผื่อหนี้สงสัยจะสูญของลูกหนี้

ในการประมาณค่าเผื่อหนี้สงสัยจะสูญของลูกหนี้ ฝ่ายบริหารจำเป็นต้องใช้ดุลยพินิจในการประมาณการผลขาดทุนที่คาดว่าจะเกิดขึ้นจากลูกหนี้แต่ละราย โดยคำนึงถึงประสบการณ์การเก็บเงินในอดีต อายุของหนี้ที่คงค้างและสถานะเศรษฐกิจที่เป็นอยู่ในขณะนั้น เป็นต้น

การปรับลดสินค้าคงเหลือเป็นมูลค่าสุทธิที่จะได้รับ

ในการประมาณการปรับลดสินค้าคงเหลือเป็นมูลค่าสุทธิที่จะได้รับ ฝ่ายบริหารได้ใช้ดุลยพินิจในการประมาณมูลค่าสุทธิที่จะได้รับของสินค้าคงเหลือ โดยจำนวนเงินที่คาดว่าจะได้รับจากสินค้าคงเหลือพิจารณาจากการเปลี่ยนแปลงของราคาขายหรือต้นทุนที่เกี่ยวข้องโดยตรงกับเหตุการณ์ที่เกิดขึ้นภายหลังวันที่ในงบการเงิน และฝ่ายบริหารได้ใช้ดุลยพินิจในการประมาณการผลขาดทุนที่คาดว่าจะเกิดขึ้นจากสินค้าเสื่อมคุณภาพโดยคำนึงถึงอายุของสินค้าคงเหลือและสถานะเศรษฐกิจที่เป็นอยู่ในขณะนั้น

มูลค่ายุติธรรมของเครื่องมือทางการเงิน

ในการประเมินมูลค่ายุติธรรมของเครื่องมือทางการเงินที่บันทึกในงบแสดงฐานะการเงินที่ไม่มีการซื้อขาย ในตลาดและไม่สามารถหาค่าได้ในตลาดซื้อขายคล่อง ฝ่ายบริหารต้องใช้ดุลยพินิจในการประเมินมูลค่ายุติธรรมของเครื่องมือทางการเงินดังกล่าว โดยใช้เทคนิคและแบบจำลองการประเมินมูลค่าซึ่งตัวแปรที่ใช้ในแบบจำลองได้มาจากการเทียบเคียงกับตัวแปรที่มีอยู่ในตลาด โดยคำนึงถึงความเสี่ยงทางด้านเครดิต (ทั้งของธนาคารฯ และคู่สัญญา) สภาพคล่อง ข้อมูลความสัมพันธ์ และการเปลี่ยนแปลงของมูลค่าของเครื่องมือทางการเงินในระยะยาว การเปลี่ยนแปลงของสมมติฐานที่เกี่ยวข้องกับตัวแปรที่ใช้ในการคำนวณ อาจมีผลกระทบต่อมูลค่ายุติธรรมที่แสดงอยู่ในงบแสดงฐานะการเงิน และการเปิดเผยลำดับชั้นของมูลค่ายุติธรรม

ค่าเผื่อการด้อยค่าของเงินลงทุน

บริษัทฯ จะตั้งค่าเผื่อการด้อยค่าของเงินลงทุน เมื่อมูลค่ายุติธรรมของเงินลงทุนดังกล่าวได้ลดลงอย่างมีสาระสำคัญ และเป็นเวลานานหรือเมื่อมีข้อบ่งชี้ของการด้อยค่า การที่จะสรุปว่าเงินลงทุนดังกล่าวได้ลดลงอย่างมีสาระสำคัญหรือเป็นเวลานานหรือไม่นั้นจำเป็นต้องใช้ดุลยพินิจของฝ่ายบริหาร

5. Significant accounting judgments and estimates

The preparation of financial statements in conformity with financial reporting standards at times requires management to make subjective judgements and estimates regarding matters that are inherently uncertain. These judgements and estimates affect reported amounts and disclosures; and actual results could differ from these estimates. Significant judgements and estimates are as follows:

Leases

In determining whether a lease is to be classified as an operating lease or finance lease, the management is required to use judgement regarding whether significant risk and rewards of ownership of the leased asset has been transferred, taking into consideration terms and conditions of the arrangement.

Allowance for doubtful accounts

In determining an allowance for doubtful accounts, the management needs to make judgement and estimates based upon, among other things, past collection history, aging profile of outstanding debts and the prevailing economic condition.

Reduce inventory cost to net realisable value

In determining a reduction of inventory cost to net realisable value, the management makes judgement and estimates net realisable value of inventory based on the amount the inventories are expected to realise. These estimates take into consideration fluctuations of price or cost directly relating to events occurring after the end of the reporting period. Also, the management makes judgement and estimates expected loss from stock obsolescence based upon aging profile of inventories and the prevailing economic condition.

Fair value of financial instruments

In determining the fair value of financial instruments recognised in the statement of financial position that are not actively traded and for which quoted market prices are not readily available, the management exercise judgement, using a variety of valuation techniques and models. The input to these models is taken from observable markets, and includes consideration of credit risk (bank and counterparty, both) liquidity, correlation and longer-term volatility of financial instruments. Change in assumptions about these factors could affect the fair value recognised in the statement of financial position and disclosures of fair value hierarchy.

Impairment of investments

The Company treats investments as impaired when there has been a significant or prolonged decline in the fair value below their cost or where other objective evidence of impairment exists. The determination of what is “significant” or “prolonged” requires judgement of the management.

อสังหาริมทรัพย์เพื่อการลงทุน

บริษัทฯ แสดงอสังหาริมทรัพย์เพื่อการลงทุนด้วยมูลค่ายุติธรรมซึ่งประเมินโดยผู้ประเมินราคาอิสระและรับรู้การเปลี่ยนแปลงมูลค่ายุติธรรมในส่วนของการกำไรหรือขาดทุนผู้ประเมินราคาอิสระประเมินมูลค่ายุติธรรมของอสังหาริมทรัพย์เพื่อการลงทุนโดยใช้วิธีพิจารณาจากรายได้ เนื่องจากไม่มีราคาในตลาดที่สามารถใช้เทียบเคียงได้ข้อสมมติฐานที่สำคัญที่ใช้ในการประเมินมูลค่ายุติธรรมของอสังหาริมทรัพย์เพื่อการลงทุนได้อธิบายไว้ในหมายเหตุ 15

ที่ดิน อาคารและอุปกรณ์และค่าเสื่อมราคา

ในการคำนวณค่าเสื่อมราคาของอาคารและอุปกรณ์ ฝ่ายบริหารจำเป็นต้องทำการประมาณอายุการให้ประโยชน์และมูลค่าคงเหลือเมื่อเลิกใช้งานของอาคารและอุปกรณ์ และต้องทบทวนอายุการให้ประโยชน์และมูลค่าคงเหลือใหม่หากมีการเปลี่ยนแปลงเกิดขึ้น

บริษัทฯ แสดงมูลค่าของที่ดินด้วยราคาที่ตีใหม่ ซึ่งราคาที่ตีใหม่นี้ได้ประเมินโดยผู้ประเมินราคาอิสระ โดยใช้วิธีเปรียบเทียบราคาตลาด ซึ่งการประเมินมูลค่าดังกล่าวต้องอาศัยข้อสมมติฐานและการประมาณการบางประการตามที่อธิบายไว้ในหมายเหตุ 16

นอกจากนี้ฝ่ายบริหารจำเป็นต้องสอบทานการด้อยค่าของที่ดินอาคารและอุปกรณ์ในแต่ละช่วงเวลาและบันทึกขาดทุนจากการด้อยค่า หากคาดว่ามูลค่าที่คาดว่าจะได้รับคืนต่ำกว่ามูลค่าตามบัญชีของสินทรัพย์นั้นในการนี้ฝ่ายบริหารจำเป็นต้องใช้ดุลยพินิจที่เกี่ยวข้องกับการคาดการณ์รายได้และค่าใช้จ่ายในอนาคต ซึ่งเกี่ยวเนื่องกับสินทรัพย์นั้น

สินทรัพย์ภาษีเงินได้รอการตัดบัญชี

บริษัทฯ จะรับรู้สินทรัพย์ภาษีเงินได้รอการตัดบัญชีสำหรับผลแตกต่างชั่วคราวที่ใช้หักภาษีและขาดทุน ทางภาษีที่ไม่ได้ใช้เมื่อมีความเป็นไปได้ค่อนข้างแน่ที่บริษัทฯ จะมีกำไรทางภาษีในอนาคตเพียงพอที่จะใช้ประโยชน์จากผลแตกต่างชั่วคราวและขาดทุนนั้นในการนี้ฝ่ายบริหารจำเป็นต้องประมาณการว่า บริษัทฯ ควรรับรู้จำนวนสินทรัพย์ภาษีเงินได้รอการตัดบัญชีเป็นจำนวนเท่าใด โดยพิจารณาถึงจำนวนกำไรทางภาษีที่คาดว่าจะเกิดในอนาคตในแต่ละช่วงเวลา

ผลประโยชน์หลังออกจากงานของพนักงานตามโครงการผลประโยชน์และผลประโยชน์ระยะยาวอื่นของพนักงาน

หนี้สินตามโครงการผลประโยชน์หลังออกจากงานของพนักงานและตามโครงการผลประโยชน์ระยะยาวอื่นของพนักงานประมาณขึ้นตามหลักคณิตศาสตร์ประกันภัย ซึ่งต้องอาศัยข้อสมมติฐานต่าง ๆ ในการประมาณการนั้น เช่น อัตราคิดลดอัตราการขึ้นเงินเดือนในอนาคต อัตราภาระ และอัตราการเปลี่ยนแปลงในจำนวนพนักงาน เป็นต้น

6. รายการธุรกิจกับกิจการที่เกี่ยวข้องกัน

ในระหว่างปี บริษัทฯ มีรายการธุรกิจที่สำคัญกับบุคคลหรือกิจการที่เกี่ยวข้องกัน รายการธุรกิจดังกล่าวเป็นไปตามเงื่อนไขทางการค้าและเกณฑ์ตามที่ตกลงกันระหว่างบริษัทฯ และบุคคลหรือกิจการที่เกี่ยวข้องกันเหล่านั้น ซึ่งเป็นไปตามปกติธุรกิจโดยสามารถสรุปได้ดังนี้

Investment property

The Company presents investment property at the fair value estimated by an independent appraiser, and recognises changes in the fair value in profit or loss. The independent appraiser valued the investment property using the income approach, because there is no market price that could be used to apply a comparative approach. The key assumptions used in estimating the fair value are described in Note 15.

Property, plant and equipment/Depreciation

In determining depreciation of plant and equipment, the management is required to make estimates of the useful lives and residual values of the plant and equipment and to review estimate useful lives and residual values when there are any changes.

The Company measures land at revalued amounts. Such amounts are determined by the independent valuer using the market comparison approach for land. The valuation involves certain assumptions and estimates as described in Note 16.

In addition, the management is required to review property, plant and equipment for impairment on a periodical basis and record impairment losses when it is determined that their recoverable amount is lower than the carrying amount. This requires judgements regarding forecast of future revenues and expenses relating to the assets subject to the review.

Deferred tax assets

Deferred tax assets are recognised for deductible temporary differences and unused tax losses to the extent that it is probable that taxable profit will be available against which the temporary differences and losses can be utilised. Significant management judgement is required to determine the amount of deferred tax assets that can be recognised, based upon the likely timing and level of estimate future taxable profits.

Post-employment benefits under defined benefit plans and other long-term employee benefits

The obligation under the defined benefit plan and other long-term employee benefit plan are determined based on actuarial techniques. Such determination is made based on various assumptions, including discount rate, future salary increase rate, mortality rate and staff turnover rate.

6. Related party transactions

During the years, the Company had significant business transactions with related party and individuals. Such transactions, which are summarised below, arose in the ordinary course of business and were concluded on commercial terms and bases agreed upon between the Company and those related party.

(หน่วย : ล้านบาท)

	<u>2558</u>	<u>2557</u>	<u>นโยบายการกำหนดราคา</u>
<u>รายการธุรกิจกับบริษัทร่วม</u>			
ขายสินค้า	11	27	ราคาตลาด
ซื้อสินค้า	-	1	ราคาตลาด
ค่านายหน้าจ่าย	4	-	ราคาที่ตกลงร่วมกัน

ยอดคงค้างระหว่างบริษัทฯ และกิจการที่เกี่ยวข้องกัน ณ วันที่ 31 ธันวาคม 2558 และ 2557 มีรายละเอียดดังนี้

(หน่วย : พันบาท)

	<u>2558</u>	<u>2557</u>
<u>ลูกหนี้การค้าและลูกหนี้อื่นกิจการที่เกี่ยวข้องกัน (หมายเหตุ 9)</u>		
<u>บริษัทร่วม</u>		
บริษัท ร็อกเวอ ซีสเต็มส์ เพอร์นิเจอร์ (อินเดีย) โพรเวท จำกัด	50,001	46,273
หัก : ค่าเผื่อหนี้สงสัยจะสูญ	<u>(39,328)</u>	<u>(31,440)</u>
ลูกหนี้การค้าและลูกหนี้อื่นกิจการที่เกี่ยวข้องกัน - สุทธิ	<u>10,673</u>	<u>14,833</u>

เจ้าหนี้การค้าและเจ้าหนี้อื่นกิจการที่เกี่ยวข้องกัน (หมายเหตุ 20)

<u>บริษัทร่วม</u>		
บริษัท ร็อกเวอ ซีสเต็มส์ เพอร์นิเจอร์ (อินเดีย) โพรเวท จำกัด	<u>1,558</u>	<u>511</u>

ค่าตอบแทนกรรมการและผู้บริหาร

ในระหว่างปีสิ้นสุดวันที่ 31 ธันวาคม 2558 และ 2557 บริษัทฯ มีค่าใช้จ่ายผลประโยชน์พนักงานที่ให้แก่ กรรมการ และผู้บริหาร ดังต่อไปนี้

(หน่วย : ล้านบาท)

	<u>2558</u>	<u>2557</u>
ผลประโยชน์ระยะสั้น	38.0	38.0
ผลประโยชน์หลังออกจากงาน	<u>3.2</u>	<u>3.3</u>
รวม	<u>41.2</u>	<u>41.3</u>

ภาระค่าประกันกับกิจการที่เกี่ยวข้องกัน

บริษัทฯ มีภาระจากการค้าประกันให้กับบริษัทร่วมตามที่กล่าวไว้ในหมายเหตุงบการเงินข้อ 31.3

(Unit: Million Baht)

	<u>2015</u>	<u>2014</u>	<u>Transfer Pricing Policy</u>
<u>Transactions with associated company</u>			
Sales of goods	11	27	Market price
Purchase of goods	-	1	Market price
Commission expense	4	-	Mutually agreed price

As at 31 December 2015 and 2014, the balances of the accounts between the Company and the related party are as follows:

(Unit: Thousand Baht)

	<u>2015</u>	<u>2014</u>
<u>Trade and other receivables - related party (Note 9)</u>		
Associated company		
Rockworth Systems Furniture (India) Private Limited	50,001	46,273
Less: Allowance for doubtful accounts	<u>(39,328)</u>	<u>(31,440)</u>
Trade and other receivables - related party, net	<u>10,673</u>	<u>14,833</u>

Trade and other payables - related party (Note 20)

Associated company

Rockworth Systems Furniture (India) Private Limited	<u>1,558</u>	<u>511</u>
---	--------------	------------

Directors and management's benefits

During the years ended 31 December 2015 and 2014, the Company had employee benefit expenses payable to its directors and management as below.

(Unit: Million Baht)

	<u>2015</u>	<u>2014</u>
Short-term employee benefits	38.0	38.0
Post-employment benefits	<u>3.2</u>	<u>3.3</u>
Total	<u>41.2</u>	<u>41.3</u>

Guarantee obligations with related party

The Company has outstanding guarantee obligations with its associated company, as described in Note 31.3 to the financial statements.

7. เงินสดและรายการเทียบเท่าเงินสด

(หน่วย : พันบาท)

	<u>2558</u>	<u>2557</u>
เงินสด	180	182
เงินฝากธนาคาร	<u>26,175</u>	<u>20,753</u>
รวม	<u>26,355</u>	<u>20,935</u>

ณ วันที่ 31 ธันวาคม 2558 เงินฝากออมทรัพย์มีอัตราดอกเบี้ยระหว่างร้อยละ 0.1 ถึง 0.4 ต่อปี (2557: ร้อยละ 0.1 ถึง 0.4 ต่อปี)

8. เงินลงทุนชั่วคราว

เงินลงทุนชั่วคราว คือ เงินลงทุนในหน่วยลงทุนในกองทุนเปิด ซึ่งจัดประเภทเป็นหลักทรัพย์เพื่อขาย ณ วันที่ 31 ธันวาคม 2558 และ 2557 มีรายละเอียดดังต่อไปนี้

(หน่วย : พันบาท)

	<u>2558</u>	<u>2557</u>
ราคาทุน	48,240	52,596
กำไรที่ยังไม่เกิดขึ้นจากการเปลี่ยนแปลงมูลค่าเงินทุน	<u>2,085</u>	<u>1,516</u>
เงินลงทุนในหลักทรัพย์เพื่อขาย - มูลค่ายุติธรรม	<u>50,325</u>	<u>54,112</u>

ในระหว่างปี 2558 บริษัทฯ จำหน่ายเงินลงทุนในหลักทรัพย์เพื่อขายมูลค่าตามบัญชี 4.5 ล้านบาท และรับรู้กำไรจากการจำหน่ายจำนวน 0.1 ล้านบาท (สุทธิจากภาษี) ในส่วนของกำไรหรือขาดทุน ทั้งนี้ จำนวนดังกล่าวได้รวมกำไรที่โอนมาจากรายการกำไรจากการวัดมูลค่าเงินลงทุนในหลักทรัพย์เพื่อขายในกำไร ขาดทุนเบ็ดเสร็จอื่นในระหว่างปีจำนวน 0.1 ล้านบาท (สุทธิจากภาษี)

ในระหว่างปี 2557 บริษัทฯ จำหน่ายเงินลงทุนในหลักทรัพย์เพื่อขายมูลค่าตามบัญชี 48 ล้านบาท และรับรู้กำไรจากการจำหน่ายจำนวน 0.6 ล้านบาท (สุทธิจากภาษี) ในส่วนของกำไรหรือขาดทุน ทั้งนี้ จำนวนดังกล่าวได้รวมกำไรที่โอนมาจากรายการกำไรจากการวัดมูลค่าเงินลงทุนในหลักทรัพย์เพื่อขายในกำไร ขาดทุนเบ็ดเสร็จอื่นในระหว่างปีจำนวน 0.3 ล้านบาท (สุทธิจากภาษี)

7. Cash and cash equivalents

(Unit: Thousand Baht)

	<u>2015</u>	<u>2014</u>
Cash	180	182
Bank deposits	<u>26,175</u>	<u>20,753</u>
Total	<u>26,355</u>	<u>20,935</u>

As at 31 December 2015, bank deposits in saving accounts carried interests between 0.1 and 0.4 percent per annum (2014: between 0.1 and 0.4 percent per annum).

8. Current investment

Current investment was investment unit in open-end funds which classified to be available-for-sale securities.

As at 31 December 2015 and 2014, details are as below.

(Unit: Thousand Baht)

	<u>2015</u>	<u>2014</u>
Cost	48,240	52,596
Unrealised gain on changes in value of investment	<u>2,085</u>	<u>1,516</u>
Investment in available-for-sale securities - fair value	<u>50,325</u>	<u>54,112</u>

During the year 2015, the Company sold available-for-sale securities with book values totaling Baht 4.5 million and recognised gains (after tax) on the sales amounting to Baht 0.1 million in profit or loss. This amount included gains transferred from gain on valuation of available-for-sale securities in other comprehensive income, amounting to Baht 0.1 million (after tax).

During the year 2014, the Company sold available-for-sale securities with book values totaling Baht 48 million and recognised gains (after tax) on the sales amounting to Baht 0.6 million in profit or loss. This amount included gains transferred from gain on valuation of available-for-sale securities in other comprehensive income, amounting to Baht 0.3 million (after tax).

9. ลูกหนี้การค้าและลูกหนี้อื่น

(หน่วย : พันบาท)

	31 ธันวาคม 2558	31 ธันวาคม 2557
ลูกหนี้การค้า - กิจการที่เกี่ยวข้องกัน (หมายเหตุ 6)		
อายุหนี้คงค้างนับจากวันที่ถึงกำหนดชำระ		
ยังไม่ถึงกำหนดชำระ	287	-
ค้างชำระ		
ไม่เกิน 3 เดือน	492	1,361
6 - 12 เดือน	142	-
มากกว่า 12 เดือน	35,950	32,920
รวม	36,871	34,281
หัก: ค่าเผ่อนหนี้สงสัยจะสูญ	(28,823)	(23,045)
รวมลูกหนี้การค้า - กิจการที่เกี่ยวข้องกัน, สุทธิ	8,048	11,236
ลูกหนี้การค้า - กิจการที่ไม่เกี่ยวข้องกัน		
อายุหนี้คงค้างนับจากวันที่ถึงกำหนดชำระ		
ยังไม่ถึงกำหนดชำระ	37,587	41,157
ค้างชำระ		
ไม่เกิน 3 เดือน	48,182	78,878
3 - 6 เดือน	13,258	1,121
6 - 12 เดือน	2,167	636
มากกว่า 12 เดือน	2,390	1,228
รวม	103,584	123,020
หัก: ค่าเผ่อนหนี้สงสัยจะสูญ	(2,983)	(766)
รวมลูกหนี้การค้า - กิจการที่ไม่เกี่ยวข้องกัน, สุทธิ	100,601	122,254
รวมลูกหนี้การค้า - สุทธิ	108,649	133,490
ลูกหนี้อื่น		
ลูกหนี้กิจการที่เกี่ยวข้องกัน (หมายเหตุ 6)	13,130	11,992
เงินทดรอง	432	852
รายได้ค้างรับ	803	1,027
รวม	14,365	13,871
หัก: ค่าเผ่อนหนี้สงสัยจะสูญ	(10,505)	(8,395)
รวมลูกหนี้อื่น - สุทธิ	3,860	5,476
รวมลูกหนี้การค้าและลูกหนี้อื่น - สุทธิ	112,509	138,966

9. Trade and other receivables

	(Unit: Thousand Baht)	
	31 December 2015	31 December 2014
<u>Trade receivables - related party</u> (Note 6)		
Aged on the basis of due dates		
Not yet due	287	-
Past due		
Up to 3 months	492	1,361
6 - 12 months	142	-
Over 12 months	35,950	32,920
Total	36,871	34,281
Less: Allowance for doubtful accounts	(28,823)	(23,045)
Total trade receivables - related party, net	8,048	11,236
<u>Trade receivables - unrelated parties</u>		
Aged on the basis of due dates		
Not yet due	37,587	41,157
Past due		
Up to 3 months	48,182	78,878
3 - 6 months	13,258	1,121
6 - 12 months	2,167	636
Over 12 months	2,390	1,228
Total	103,584	123,020
Less: Allowance for doubtful accounts	(2,983)	(766)
Total trade receivables - unrelated parties, net	100,601	122,254
Total trade receivables - net	108,649	133,490
<u>Other receivables</u>		
Amounts due from related party (Note 6)	13,130	11,992
Advance payment	432	852
Accrued income	803	1,027
Total	14,365	13,871
Less: Allowance for doubtful accounts	(10,505)	(8,395)
Total other receivables - net	3,860	5,476
Total trade and other receivables - net	112,509	138,966

10. สินค้าคงเหลือ

(หน่วย: พันบาท)

	ราคาทุน		รายการปรับลด ราคาทุนให้เป็น มูลค่าสุทธิที่จะได้รับ		สินค้าคงเหลือ-สุทธิ	
	2558	2557	2558	2557	2558	2557
สินค้าสำเร็จรูป	80,450	77,949	(16,799)	(14,346)	63,651	63,603
งานระหว่างผลิตและติดตั้ง	61,913	62,773	(10,646)	(7,407)	51,267	55,366
วัตถุดิบ	34,093	36,152	(6,322)	(7,210)	27,771	28,942
อะไหล่และวัสดุโรงงาน	2,953	3,339	(271)	(237)	2,682	3,102
สินค้าระหว่างทาง	2,543	2,765	-	-	2,543	2,765
รวม	<u>181,952</u>	<u>182,978</u>	<u>(34,038)</u>	<u>(29,200)</u>	<u>147,914</u>	<u>153,778</u>

ในระหว่างปีปัจจุบัน บริษัทฯบันทึกการปรับลดราคาทุนของสินค้าคงเหลือให้เป็นมูลค่าสุทธิที่จะได้รับ เป็นจำนวน 5 ล้านบาท (2557: 1 ล้านบาท) โดยแสดงเป็นส่วนหนึ่งของต้นทุนขาย และไม่มีการกลับรายการปรับลดมูลค่าสินค้าคงเหลือ (2557: 1 ล้านบาท) โดยนำไปหักจากมูลค่าของสินค้าคงเหลือที่รับรู้เป็นค่าใช้จ่ายในระหว่างปี

11. เงินฝากธนาคารที่มีภาระค้ำประกัน

ยอดคงเหลือนี้ คือ เงินฝากประจำซึ่งบริษัทฯ ได้นำไปค้ำประกันวงเงินสินเชื่อ

12. เงินลงทุนในหลักทรัพย์เพื่อขาย

(หน่วย: พันบาท)

	2558	2557
ราคาทุน	5,292	5,292
กำไรที่ยังไม่เกิดขึ้นจากการเปลี่ยนแปลงมูลค่าเงินลงทุน	<u>101</u>	<u>78</u>
เงินลงทุนในหลักทรัพย์เพื่อขาย-มูลค่ายุติธรรม	<u>5,393</u>	<u>5,370</u>

เงินลงทุนในหลักทรัพย์เพื่อขายนี้ ส่วนใหญ่คือ หุ้นกู้ด้อยสิทธิของธนาคาร กรุงเทพ จำกัด (มหาชน) เป็นจำนวน 5,000 หน่วย ในราคาหน่วยละ 1,000 บาท เป็นจำนวนเงินทั้งสิ้น 5 ล้านบาท โดยคิดดอกเบี้ยในอัตราร้อยละ 4.375 ต่อปี กำหนดชำระดอกเบี้ยปีละ 2 ครั้ง และมีกำหนดชำระคืนเงินต้นในวันที่ 7 ธันวาคม 2565

10. Inventories

(Unit: Thousand Baht)

	Cost		Reduce cost to net realisable value		Inventories - net	
	<u>2015</u>	<u>2014</u>	<u>2015</u>	<u>2014</u>	<u>2015</u>	<u>2014</u>
Finished goods	80,450	77,949	(16,799)	(14,346)	63,651	63,603
Work in process and under installation	61,913	62,773	(10,646)	(7,407)	51,267	55,366
Raw materials	34,093	36,152	(6,322)	(7,210)	27,771	28,942
Spare parts and factory supplies	2,953	3,339	(271)	(237)	2,682	3,102
Goods in transit	<u>2,543</u>	<u>2,765</u>	<u>-</u>	<u>-</u>	<u>2,543</u>	<u>2,765</u>
Total	<u>181,952</u>	<u>182,978</u>	<u>(34,038)</u>	<u>(29,200)</u>	<u>147,914</u>	<u>153,778</u>

During the current year, the Company reduced cost of inventories by Baht 5 million (2014: Baht 1 million), to reflect the net realisable value. This was included in cost of sales. In addition, the Company did not reverse the write-down of cost of inventories (2014: Baht 1 million), and reduce the amount of inventories recognised as expenses during the year.

11. Restricted bank deposits

These represent fixed deposits pledged with the banks to secure credit facilities.

12. Investment in available-for-sale securities

(Unit: Thousand Baht)

	<u>2015</u>	<u>2014</u>
Cost	5,292	5,292
Unrealised gain on changes in value of investments	<u>101</u>	<u>78</u>
Investments in available-for-sale securities - fair value	<u>5,393</u>	<u>5,370</u>

Major investment in available-for-sale securities are 5,000 units of subordinated debentures of Bangkok Bank Public Company Limited at a price of Baht 1,000 each, totaling Baht 5 million. The interest rate is 4.375% per annum, payment of interest will be made semiannual and the principal amount is repayable on 7 December 2022.

13. เงินลงทุนในบริษัทร่วม

13.1 รายละเอียดของบริษัทร่วม

งบการเงินซึ่งแสดงเงินลงทุนตามวิธีส่วนได้เสีย										(หน่วย: พันบาท)
บริษัท	ลักษณะธุรกิจ	จัดตั้งขึ้นในประเทศ	สัดส่วนเงินลงทุน		ราคาทุน		มูลค่าตามบัญชีตามวิธีส่วนได้เสีย		มูลค่าตามบัญชีตามวิธีส่วนได้เสีย - สุทธิ	
			31 ธันวาคม 2558	31 ธันวาคม 2557	31 ธันวาคม 2558	31 ธันวาคม 2557	31 ธันวาคม 2558	31 ธันวาคม 2557	31 ธันวาคม 2558	31 ธันวาคม 2557
บริษัท ร็อกวิซ ดิสคัสมส์เฟอ์รินเจอร์ (อินเดีย)ไพรวาท จำกัด	ผลิตและจำหน่ายเฟอร์นิเจอร์	อินเดีย	40	40	95,295	95,295	20,249	20,249	(20,249)	-
			(ร้อยละ)	(ร้อยละ)						
บริษัท ทริฟเวนส์ ดีเวลลอปเม้นท์ จำกัด	ให้เช่าคลังสินค้า	ไทย	25	25	52,500	48,000	55,354	48,903	-	48,903
รวม					147,795	143,295	75,603	69,152	(20,249)	55,354
										48,903

13. Investments in associates

13.1 Details of associates:

(Unit: Thousand Baht)

Company's name	Nature of business	Country of incorporation	Financial statements in which the equity method is applied									
			Shareholding percentage		Cost		Carrying amounts based on equity method		Allowance for impairment of investment		Carrying amounts based on equity method - net	
			31 December 2015	31 December 2014	31 December 2015	31 December 2014	31 December 2015	31 December 2014	31 December 2015	31 December 2014	31 December 2015	31 December 2014
			(%)	(%)								
Rockworth Systems Furniture (India) Private Limited	Manufacture and distribution of furniture	India	40	40	95,295	95,295	20,249	20,249	(20,249)	(20,249)	-	-
Thrive Development Company Limited	Warehouse rental	Thailand	25	25	52,500	48,000	55,354	48,903	-	-	55,354	48,903
Total					147,795	143,295	75,603	69,152	(20,249)	(20,249)	55,354	48,903

(หน่วย: พันบาท)

งบการเงินเฉพาะกิจการซึ่งแสดงเงินลงทุนตามวิธีราคาทุน									
บริษัท	ลักษณะธุรกิจ	จัดตั้งขึ้น ในประเทศ	สัดส่วนเงินลงทุน		ราคาทุน		ค่าเผื่อการด้อยค่าของเงินลงทุน		มูลค่าตามบัญชี ตามวิธีราคาทุน - สุทธิ
			31 ธันวาคม	31 ธันวาคม	31 ธันวาคม	31 ธันวาคม	31 ธันวาคม	31 ธันวาคม	31 ธันวาคม
			2558	2557	2558	2557	2558	2557	2557
			(ร้อยละ)	(ร้อยละ)					
บริษัท ร็อกเวลิติสเต็มส์ เฟอร์นิเจอร์ (อินเดีย) ไพเราะท จำกัด	ผลิตและจำหน่าย เฟอร์นิเจอร์	อินเดีย	40	40	95,295	95,295	(95,295)	(95,295)	-
บริษัท ทริฟเลนท์ ดีเวลลอปเม้นท์ จำกัด	ให้เช่าคลังสินค้า	ไทย	25	25	52,500	48,000	-	-	48,000
รวม			147,795	143,295	(95,295)	(95,295)	52,500	52,500	48,000

ในเดือนเมษายน 2558 บริษัท ทริฟเลนท์ ดีเวลลอปเม้นท์ จำกัด เพิ่มทุนจำนวน 18 ล้านบาท โดยที่บริษัทฯ ได้ลงทุนเพิ่มจำนวน 4.5 ล้านบาท เพื่อรักษาสัดส่วนการลงทุน
ในบริษัทดังกล่าว

Company's name	Nature of business	Country of incorporation	Separate financial statements in which the cost method is applied								(Unit: Thousand Baht)	
			Shareholding percentage		Cost		Allowance for impairment of investment		Carrying amounts based on cost method - net			
			31 December	31 December	31 December	31 December	31 December	31 December	31 December	31 December		
			2015	2014	2015	2014	2015	2014	2015	2014		
Rockworth Systems Furniture (India) Private Limited	Manufacture and distribution of furniture	India	(%)	(%)								
			40	40	95,295	95,295	(95,295)	(95,295)	-	-	-	-
Thrive Development Company Limited	Warehouse rental	Thailand	25	25	52,500	48,000	-	-	52,500	48,000		
					147,795	143,295	(95,295)	(95,295)	52,500	48,000		
Total												

In April 2015, Thrive Development Company Limited increased its share capital by Baht 18 million, of which Baht 4.5 million was invested by the Company to retain its shareholding proportion.

13.2 ส่วนแบ่งกำไร

ในระหว่างปี บริษัทฯ รับรู้ส่วนแบ่งกำไรจากการลงทุนในบริษัทร่วมในงบการเงินซึ่งแสดงเงินลงทุนตามวิธีส่วนได้เสีย ดังนี้

บริษัทร่วม	ส่วนแบ่งกำไร จากเงินลงทุนในบริษัทร่วม ในระหว่างปี	
	2558	2557
บริษัท ทริฟเวนท์ ดีเวลลอปเม้นท์ จำกัด	1,950	903

(หน่วย: พันบาท)

13.3 ข้อมูลทางการเงินของบริษัทร่วม

ข้อมูลทางการเงินตามที่แสดงอยู่ในงบการเงินของบริษัทร่วมโดยสรุปมีดังนี้

บริษัทร่วม	ทุนเรียกชำระ ณ วันที่ 31 ธันวาคม		สินทรัพย์รวม ณ วันที่ 31 ธันวาคม		หนี้สินรวม ณ วันที่ 31 ธันวาคม		รายได้รวมสำหรับ ปีสิ้นสุดวันที่ 31 ธันวาคม		กำไร (ขาดทุน) สำหรับปี สิ้นสุดวันที่ 31 ธันวาคม	
	2558	2557	2558	2557	2558	2557	2558	2557	2558	2557
บริษัท ร็อกเวล ซีเอสเต็มส์ เฟอรันิเจอร์ (อินเดีย) ไพรเวท จำกัด (หน่วย: ล้านบาท)	350	350	703	635	576	596	578	493	(8)	(59)
บริษัท ทริฟเวนท์ ดีเวลลอปเม้นท์ จำกัด (หน่วย: ล้านบาท)	210	192	697	434	468	230	48	24	8	4

14. เงินลงทุนระยะยาวอื่น

เงินลงทุนระยะยาวอื่นนี้ คือ เงินลงทุนในหุ้นสามัญของบริษัท นอร์มมี ไอดีเอ็ม จำกัด เป็นจำนวน 15,000 หุ้น ในราคาหุ้นละ 100 บาท รวมเป็นจำนวนเงินทั้งสิ้น 1.5 ล้านบาท หรือคิดเป็นร้อยละ 15 ของจำนวนหุ้นสามัญทั้งหมด

13.2 Share of profit

During the years, the Company has recognised its share of profit from investments in associate companies in the financial statements in which the equity method is applied as follows:

Company's name	(Unit: Thousand Baht)	
	Share of profit from investments in associates during the year	
	2015	2014
Thriven Development Company Limited	<u>1,950</u>	<u>903</u>

13.3 Summarised financial information of associates

Financial information of the associated companies is summarised below.

Company's name	Paid-up capital as at 31 December		Total assets as at 31 December		Total liabilities as at 31 December		Total revenues for the year ended 31 December		Profit (loss) the year ended 31 December	
	2015	2014	2015	2014	2015	2014	2015	2014	2015	2014
Rockworth Systems										
Furniture (India)										
Private Limited	350	350	703	635	576	596	578	493	(8)	(59)
(Unit: Million Rupees)										
Thriven Development										
Company Limited	210	192	697	434	468	230	48	24	8	4
(Unit: Million Baht)										

14. Other long-term investments

Other long-term investment is 15,000 ordinary shares of Norme IDM Co., Ltd. at a price of Baht 100 each, totaling Baht 1.5 million. This represents a 15 percent shareholding.

15. อสังหาริมทรัพย์เพื่อการลงทุน

การกระทบยอดมูลค่าตามบัญชีของอสังหาริมทรัพย์เพื่อการลงทุนสำหรับปี 2558 และ 2557 แสดงได้ดังนี้

(หน่วย: พันบาท)

	2558	2557
มูลค่าตามบัญชีต้นปี	61,090	61,920
กำไร(ขาดทุน) สุทธิจากการตีราคาเป็นมูลค่ายุติธรรม	<u>2,400</u>	<u>(830)</u>
มูลค่าตามบัญชีปลายปี	<u>63,490</u>	<u>61,090</u>

อสังหาริมทรัพย์เพื่อการลงทุนของบริษัทฯ เป็นที่ดินและอาคารให้เช่า บริษัทฯ แสดงอสังหาริมทรัพย์เพื่อการลงทุนด้วยมูลค่ายุติธรรมซึ่งประเมินโดยผู้ประเมินราคาอิสระโดยใช้เกณฑ์วิธีพิจารณาจากรายได้ (Income Approach)

ข้อสมมติฐานหลักที่ใช้ในการประเมินมูลค่ายุติธรรมสรุปได้ดังนี้

	งบการเงินซึ่งแสดงเงินลงทุน ตามวิธีส่วนได้เสีย/งบการเงิน เฉพาะกิจการซึ่งแสดงเงินลงทุน ตามวิธีราคาทุน	ผลกระทบต่อมูลค่ายุติธรรม เมื่ออัตราตามข้อสมมติฐานเพิ่มขึ้น
อัตราการใช้พื้นที่ (ร้อยละ)	75	มูลค่ายุติธรรมเพิ่มขึ้น
อัตราผลตอบแทน (ร้อยละ)	9	มูลค่ายุติธรรมลดลง
อัตราคิดลด (ร้อยละ)	12	มูลค่ายุติธรรมลดลง
อัตราค่าเช่าต่อพื้นที่ (บาท/ตารางเมตร/เดือน)	80 - 88	มูลค่ายุติธรรมเพิ่มขึ้น

บริษัทฯ ได้นำอสังหาริมทรัพย์เพื่อการลงทุนมูลค่าสุทธิตามบัญชีจำนวน 63 ล้านบาท (2557: 61 ล้านบาท) ไปค้ำประกันวงเงินสินเชื่อที่ได้รับจากสถาบันการเงิน

15. Investment properties

A reconciliation of the net book value of investment properties for the years 2015 and 2014 is presented below.

	(Unit: Thousand Baht)	
	2015	2014
Net book value at beginning of year	61,090	61,920
Net gain (loss) from a fair value adjustment	<u>2,400</u>	<u>(830)</u>
Net book value at end of year	<u>63,490</u>	<u>61,090</u>

The investment properties are land and building for rent. Its fair value has been determined based on the valuation performed by an accredited independent valuer, using the income approach.

Key assumptions used in the valuation are summarized below:

	Financial statements in which the equity method is applied / Separate financial statements in which the cost method is applied	Result to fair value where as an increase in assumption value
Vacancy rate (%)	75	Increase in fair value
Capitalisation rate (%)	9	Decrease in fair value
Discount rate (%)	12	Decrease in fair value
Rental rate (Baht/square metre/month)	80 - 88	Increase in fair value

The Company has mortgaged the investment properties amounting to approximately Baht 63 million (2014: Baht 61 million) as collateral against credit facilities received from financial institutions.

16. ที่ดิน อาคารและอุปกรณ์

(หน่วย: พันบาท)

รายการ/ราคาดีใหม่	สินทรัพย์ซึ่งแสดงมูลค่าตามราคาทุน		สินทรัพย์ซึ่งแสดงมูลค่าตามราคาทุน		สินทรัพย์	
	ที่ดิน	ส่วนปรับปรุง อาคาร	เครื่องจักร และอุปกรณ์	เครื่องตกแต่งและ เครื่องใช้สำนักงาน	ยานพาหนะ	ระหว่างก่อสร้าง รวม
ราคาทุน/ราคาดีใหม่						
ณ วันที่ 1 มกราคม 2557	114,463	145,998	37,103	259,757	21,968	-
ซื้อเพิ่ม	-	-	370	4,639	4,017	-
จำหน่าย	-	-	(1,517)	-	-	(1,517)
ณ วันที่ 31 ธันวาคม 2557	114,463	145,998	37,473	262,879	25,985	-
ซื้อเพิ่ม	-	-	-	3,040	3,699	454
จำหน่าย/ตัดจำหน่าย	-	-	-	(33)	(288)	-
โอน	-	-	402	-	-	(402)
ดีราคา	37,123	-	-	-	-	-
ณ วันที่ 31 ธันวาคม 2558	151,586	145,998	37,875	265,886	29,396	52
ค่าเสื่อมราคาสะสม						
ณ วันที่ 1 มกราคม 2557	-	89,594	28,856	146,513	14,977	-
ค่าเสื่อมราคาสำหรับปี	-	7,577	2,982	21,094	3,431	-
ค่าเสื่อมราคาสำหรับส่วนที่จำหน่าย	-	-	-	(1,488)	-	-
ณ วันที่ 31 ธันวาคม 2557	-	97,171	31,838	166,119	18,408	-
ค่าเสื่อมราคาสำหรับปี	-	7,577	2,263	20,498	3,549	-
ค่าเสื่อมราคาสำหรับส่วนที่จำหน่าย/ ตัดจำหน่าย	-	-	-	(2)	(139)	(447)
ณ วันที่ 31 ธันวาคม 2558	-	104,748	34,101	186,615	21,818	-
				39,034		386,316

16. Property, plant and equipment

(Unit: Thousand Baht)

	Revaluation basis	Cost basis							
		Land	Buildings	Building improvements	Machinery and equipment	Office furniture and fixtures	Motor vehicles	Construction in progress	Total
Cost / Revalued amount:									
1 January 2014	114,463	145,998	37,103	259,757	44,510	21,968	-	623,799	
Additions	-	-	370	4,639	1,590	4,017	-	10,616	
Disposals	-	-	-	(1,517)	-	-	-	(1,517)	
31 December 2014	114,463	145,998	37,473	262,879	46,100	25,985	-	632,898	
Additions	-	-	-	3,040	4,801	3,699	454	11,994	
Disposals/write-off	-	-	-	(33)	(725)	(288)	-	(1,046)	
Transfers	-	-	402	-	-	-	(402)	-	
Revaluations	37,123	-	-	-	-	-	-	37,123	
31 December 2015	151,586	145,998	37,875	265,886	50,176	29,396	52	680,969	
Accumulated depreciation:									
1 January 2014	-	89,594	28,856	146,513	30,577	14,977	-	310,517	
Depreciation for the year	-	7,577	2,982	21,094	4,349	3,431	-	39,433	
Depreciation on disposals	-	-	-	(1,488)	-	-	-	(1,488)	
31 December 2014	-	97,171	31,838	166,119	34,926	18,408	-	348,462	
Depreciation for the year	-	7,577	2,263	20,498	4,414	3,549	-	38,301	
Depreciation on disposals/write-off	-	-	-	(2)	(306)	(139)	-	(447)	
31 December 2015	-	104,748	34,101	186,615	39,034	21,818	-	386,316	

(บทที่ ๖ : ๖๕๕)

สินทรัพย์ซึ่งแสดง		สินทรัพย์ซึ่งแสดงมูลค่าตามราคาทุน					
มูลค่าตามราคาที่ดีใหม่		ส่วนปรับปรุง		เครื่องจักร	เครื่องตกแต่งและ	สินทรัพย์	
	ที่ดิน	อาคาร	อาคาร	และอุปกรณ์	เครื่องใช้สำนักงาน	ระหว่างก่อสร้าง	รวม
มูลค่าสุทธิตามบัญชี							
ณ วันที่ 31 ธันวาคม 2557	114,463	48,827	5,635	96,760	11,174	7,577	284,436
ณ วันที่ 31 ธันวาคม 2558	151,586	41,250	3,774	79,271	11,142	7,578	294,653
ค่าเสื่อมราคาสำหรับปี							
2557 (29 ล้านบาท รวมอยู่ในต้นทุนการผลิต ส่วนที่เหลือรวมอยู่ในค่าใช้จ่ายในการขายและบริหาร)							39,433
2558 (28 ล้านบาท รวมอยู่ในต้นทุนการผลิต ส่วนที่เหลือรวมอยู่ในค่าใช้จ่ายในการขายและบริหาร)							38,301

(Unit: Thousand Baht)

	Revaluation basis	Cost basis						
		Land	Buildings	Building improvements	Machinery and equipment	Office furniture and fixtures	Motor vehicles	Construction in progress
Net book value:								
31 December 2014	114,463	48,827	5,635	96,760	11,174	7,577	-	284,436
31 December 2015	151,586	41,250	3,774	79,271	11,142	7,578	52	294,653
Depreciation charge:								
2014 (Baht 29 million included in manufacturing cost, and the balance in selling and administrative expenses)								39,433
2015 (Baht 28 million included in manufacturing cost, and the balance in selling and administrative expenses)								38,301

บริษัทฯ ได้จัดให้มีการประเมินราคาที่ดินโดยผู้ประเมินราคาอิสระในปี 2558 โดยใช้วิธีเปรียบเทียบราคาตลาด (Market Comparison Approach)

ข้อสมมติฐานหลักที่ใช้ในการประเมินมูลค่าราคาที่ดินใหม่ สรุปได้ดังนี้

	งบการเงินซึ่งแสดงเงินลงทุนตามวิธี ส่วนได้เสีย/งบการเงินเฉพาะกิจการ ซึ่งแสดงเงินลงทุนตามวิธีราคาทุน	ผลกระทบต่อราคาที่ดินใหม่ เมื่ออัตราตามข้อสมมติฐานเพิ่มขึ้น
ราคาต่อตารางวา (พันบาท)	12 - 230	มูลค่ายุติธรรมเพิ่มขึ้น
รายละเอียดของที่ดินที่แสดงตามราคาที่ดินใหม่ มีดังนี้		
		(หน่วย: พันบาท)
		2558 2557
ราคาทุนเดิม		70,669 70,669
ส่วนเพิ่มจากการตีราคา		<u>80,917</u> <u>43,794</u>
ราคาที่ดินใหม่		<u><u>151,586</u></u> <u><u>114,463</u></u>

ณ วันที่ 31 ธันวาคม 2558 บริษัทฯ มียอดคงเหลือของยานพาหนะและอุปกรณ์ซึ่งได้มาภายใต้สัญญาเช่าทางการเงิน โดยมีมูลค่าสุทธิตามบัญชี เป็นจำนวนเงิน 7 ล้านบาท (2557: 7 ล้านบาท)

ณ วันที่ 31 ธันวาคม 2558 บริษัทฯ มีอาคารและอุปกรณ์จำนวนหนึ่ง ซึ่งตัดค่าเสื่อมราคาหมดแล้ว แต่ยังใช้งานอยู่ มูลค่าตามบัญชีก่อนหักค่าเสื่อมราคาสะสมของสินทรัพย์ดังกล่าว มีจำนวนเงินประมาณ 187 ล้านบาท (2557: 156 ล้านบาท)

บริษัทฯ ได้นำที่ดินพร้อมสิ่งปลูกสร้าง เครื่องจักรและอุปกรณ์ส่วนใหญ่ไปค้ำประกันวงเงินสินเชื่อที่ได้รับจากสถาบันการเงิน

The Company arranged for an independent professional valuer to appraise the value of land in 2015. The basis of the revaluation was market comparison approach.

Key assumptions used in the valuation are summarised below:

	Financial statements in which the equity method is applied / Separate financial statements in which the cost method is applied	Result to fair value where as an increase in assumption value
Price per square wah (Thousand Baht)	12 - 230	Increase in fair value

Details of land carried at its revalued amount is as follows:

	(Unit: Thousand Baht)	
	<u>2015</u>	<u>2014</u>
Original cost	70,669	70,669
Surplus from revaluation	<u>80,917</u>	<u>43,794</u>
Revalued amount	<u>151,586</u>	<u>114,463</u>

As at 31 December 2015, the Company had vehicles and equipment with net book value of Baht 7 million (2014: Baht 7 million) which were acquired under finance lease agreements.

As at 31 December 2015, certain items of plant and equipment were fully depreciated but are still in use. The gross carrying amount before deducting accumulated depreciation of those assets amounted to approximately Baht 187 million (2014: Baht 156 million).

The Company has mortgaged land with construction thereon and most of its machinery and equipment as collateral against credit facilities received from financial institutions.

17. สินทรัพย์ไม่มีตัวตน

มูลค่าตามบัญชีของสินทรัพย์ไม่มีตัวตน ณ วันที่ 31 ธันวาคม 2558 และ 2557 แสดงได้ดังนี้

(หน่วย: พันบาท)

	ซอฟต์แวร์ คอมพิวเตอร์	ซอฟต์แวร์ ระหว่างติดตั้ง	รวม
ณ วันที่ 31 ธันวาคม 2558:			
ราคาทุน	24,302	1,550	25,852
หัก ค่าตัดจำหน่ายสะสม	<u>(20,236)</u>	<u>-</u>	<u>(20,236)</u>
มูลค่าตามบัญชี - สุทธิ	<u>4,066</u>	<u>1,550</u>	<u>5,616</u>
ณ วันที่ 31 ธันวาคม 2557:			
ราคาทุน	23,122	-	23,122
หัก ค่าตัดจำหน่ายสะสม	<u>(19,067)</u>	<u>-</u>	<u>(19,067)</u>
มูลค่าตามบัญชี - สุทธิ	<u>4,055</u>	<u>-</u>	<u>4,055</u>

การกระทอยอดมูลค่าตามบัญชีของสินทรัพย์ไม่มีตัวตนสำหรับปี 2558 และ 2557 แสดงได้ดังนี้

(หน่วย: พันบาท)

	2558	2557
มูลค่าตามบัญชีต้นปี	4,055	2,953
ซื้อระหว่างปี	2,730	2,669
ค่าตัดจำหน่าย	<u>(1,169)</u>	<u>(1,567)</u>
มูลค่าตามบัญชีปลายปี	<u>5,616</u>	<u>4,055</u>

18. สิทธิการเช่า

มูลค่าตามบัญชีของสิทธิการเช่า ณ วันที่ 31 ธันวาคม 2558 และ 2557 แสดงได้ดังนี้

(หน่วย: พันบาท)

ณ วันที่ 31 ธันวาคม 2558:	
ราคาทุน	24,516
หัก ค่าตัดจำหน่ายสะสม	<u>(21,198)</u>
มูลค่าตามบัญชี - สุทธิ	<u>3,318</u>
ณ วันที่ 31 ธันวาคม 2557:	
ราคาทุน	24,516
หัก ค่าตัดจำหน่ายสะสม	<u>(18,834)</u>
มูลค่าตามบัญชี - สุทธิ	<u>5,682</u>

17. Intangible assets

The net book value of intangible assets as at 31 December 2015 and 2014 is presented below.

(Unit: Thousand Baht)

	Computer software	Software under installation	Total
As at 31 December 2015			
Cost	24,302	1,550	25,852
<u>Less</u> Accumulated amortisation	<u>(20,236)</u>	<u>-</u>	<u>(20,236)</u>
Net book value	<u>4,066</u>	<u>1,550</u>	<u>5,616</u>
As at 31 December 2014			
Cost	23,122	-	23,122
<u>Less</u> Accumulated amortisation	<u>(19,067)</u>	<u>-</u>	<u>(19,067)</u>
Net book value	<u>4,055</u>	<u>-</u>	<u>4,055</u>

A reconciliation of the net book value of intangible asset for the years 2015 and 2014 is presented below.

(Unit: Thousand Baht)

	<u>2015</u>	<u>2014</u>
Net book value at beginning of year	4,055	2,953
Acquisition during the year	2,730	2,669
Amortisation for the year	<u>(1,169)</u>	<u>(1,567)</u>
Net book value at end of year	<u>5,616</u>	<u>4,055</u>

18. Leasehold rights

The net book value of leasehold rights as at 31 December 2015 and 2014 is presented below.

(Unit: Thousand Baht)

As at 31 December 2015	
Cost	24,516
<u>Less</u> Accumulated amortisation	<u>(21,198)</u>
Net book value	<u>3,318</u>
As at 31 December 2014	
Cost	24,516
<u>Less</u> Accumulated amortisation	<u>(18,834)</u>
Net book value	<u>5,682</u>

การกระทยอดมูลค่าตามบัญชีของสิทธิการเช่าสำหรับปี 2558 และ 2557 แสดงได้ดังนี้

(หน่วย: พันบาท)

	2558	2557
มูลค่าตามบัญชีต้นปี	5,682	3,407
ข้อระหว่างปี	-	4,639
ค่าตัดจำหน่าย	(2,364)	(2,364)
มูลค่าตามบัญชีปลายปี	<u>3,318</u>	<u>5,682</u>

อายุคงเหลือของสิทธิการเช่าพื้นที่บนอาคารมีระยะเวลา 12 - 26 เดือน

บริษัทฯ ได้จดจำนองสิทธิการเช่ามูลค่าสุทธิตามบัญชี จำนวน 2 ล้านบาท (2557: 3 ล้านบาท) กับสถาบันการเงินเพื่อ
ค้ำประกันวงเงินสินเชื่อที่ได้รับจากสถาบันการเงินดังกล่าว

19. เงินเบิกเกินบัญชีและเงินกู้ยืมระยะสั้นจากสถาบันการเงิน/เจ้าหนี้ที่ทรัสต์รีซีท

(หน่วย: พันบาท)

	อัตราดอกเบี้ย (ร้อยละต่อปี)	2558	2557
เงินเบิกเกินบัญชีธนาคาร	7.40	1,461	-
ตัวสัญญาใช้เงิน	4.25 ถึง 7.85	<u>130,000</u>	<u>190,000</u>
รวมเงินเบิกเกินบัญชีและเงินกู้ยืม ระยะสั้นจากสถาบันการเงิน		<u>131,461</u>	<u>190,000</u>

เจ้าหนี้ทรัสต์รีซีท 4.25 ถึง 7.00 31,787 29,792

วงเงินสินเชื่อข้างต้นค้ำประกันโดยการจำนองอสังหาริมทรัพย์เพื่อการลงทุน ที่ดินพร้อมสิ่งปลูกสร้าง เครื่องจักรและอุปกรณ์
สิทธิการเช่า การจำนำเงินฝากของบริษัทฯ จำนวนหนึ่ง และค้ำประกันโดยกรรมการของบริษัทฯ

20. เจ้าหนี้การค้าและเจ้าหนี้อื่น

(หน่วย: พันบาท)

	2558	2557
เจ้าหนี้การค้า - กิจกรรมที่เกี่ยวข้องกัน (หมายเหตุ 6)	421	511
เจ้าหนี้การค้า - กิจกรรมที่ไม่เกี่ยวข้องกัน	70,607	86,016
เจ้าหนี้อื่น - กิจกรรมที่เกี่ยวข้องกัน (หมายเหตุ 6)	1,137	-
เจ้าหนี้อื่น - กิจกรรมที่ไม่เกี่ยวข้องกัน	817	7
ค่าใช้จ่ายค้างจ่าย	<u>6,800</u>	<u>9,446</u>
รวมเจ้าหนี้การค้าและเจ้าหนี้อื่น	<u>79,782</u>	<u>95,980</u>

A reconciliation of the net book value of leasehold rights for the years 2015 and 2014 is presented below.

	(Unit: Thousand Baht)	
	<u>2015</u>	<u>2014</u>
Net book value at beginning of year	5,682	3,407
Addition during the year	-	4,639
Amortisation for the year	<u>(2,364)</u>	<u>(2,364)</u>
Net book value at end of year	<u>3,318</u>	<u>5,682</u>

The remaining periods of the leasehold rights are 12 - 26 months.

The Company has mortgaged leasehold rights amounting to Baht 2 million (2014: Baht 3 million) with financial institutions to secure credit facilities granted by that financial institutions.

19. Bank overdrafts and short-term loans from financial institutions / Trust receipts

	(Unit: Thousand Baht)		
	Interest rate		
	(percent per annum)	<u>2015</u>	<u>2014</u>
Bank overdrafts	7.40	1,461	-
Promissory notes	4.25 to 7.85	<u>130,000</u>	<u>190,000</u>
Total bank overdrafts and short-term loans from financial institutions		<u>131,461</u>	<u>190,000</u>
Trust receipts	4.25 to 7.00	<u>31,787</u>	<u>29,792</u>

The above credit facilities are secured by mortgage of the investment properties, land with construction thereon, machinery and equipment, leasehold rights, pledge of deposits of the Company and are guaranteed by the Company's directors.

20. Trade and other payables

	(Unit: Thousand Baht)	
	<u>2015</u>	<u>2014</u>
Trade payables - related party (Note 6)	421	511
Trade payables - unrelated parties	70,607	86,016
Other payables - related party (Note 6)	1,137	-
Other payables - unrelated parties	817	7
Accrued expenses	<u>6,800</u>	<u>9,446</u>
Total trade and other payables	<u>79,782</u>	<u>95,980</u>

21. หนี้สินตามสัญญาเช่าการเงิน

(หน่วย: พันบาท)

	2558	2557
หนี้สินตามสัญญาเช่าการเงิน	6,484	5,907
หัก: ดอกเบี้ยรอการตัดจำหน่าย	(692)	(751)
รวม	5,792	5,156
หัก : ส่วนที่ถึงกำหนดชำระภายในหนึ่งปี	(2,157)	(1,807)
หนี้สินตามสัญญาเช่าการเงิน - สุทธิจากส่วนที่ถึงกำหนดชำระภายในหนึ่งปี	3,635	3,349

บริษัทฯ ได้ทำสัญญาเช่าการเงินกับบริษัทที่สามซึ่งเพื่อเช่ายานพาหนะและอุปกรณ์ใช้ในการดำเนินงานของกิจการ โดยมีกำหนดการชำระค่าเช่าเป็นรายเดือน อายุของสัญญา มีระยะเวลาโดยเฉลี่ยประมาณ 4 ถึง 5 ปี สัญญาดังกล่าวเป็นสัญญาที่บอกเลิกไม่ได้

บริษัทฯ มีภาระผูกพันที่จะต้องจ่ายค่าเช่าขั้นต่ำตามสัญญาเช่าการเงิน ดังนี้

(หน่วย: พันบาท)

	ณ วันที่ 31 ธันวาคม 2558		
	ไม่เกิน 1 ปี	1-5 ปี	รวม
ผลรวมของจำนวนเงินขั้นต่ำที่ต้องจ่ายทั้งสินตามสัญญาเช่า	2,575	3,909	6,484
ดอกเบี้ยตามสัญญาเช่าการเงินรอการตัดบัญชี	(418)	(274)	(692)
มูลค่าปัจจุบันของจำนวนเงินขั้นต่ำที่ต้องจ่ายทั้งสินตามสัญญาเช่า	2,157	3,635	5,792

(หน่วย: พันบาท)

	ณ วันที่ 31 ธันวาคม 2557		
	ไม่เกิน 1 ปี	1-5 ปี	รวม
ผลรวมของจำนวนเงินขั้นต่ำที่ต้องจ่ายทั้งสินตามสัญญาเช่า	2,161	3,746	5,907
ดอกเบี้ยตามสัญญาเช่าการเงินรอการตัดบัญชี	(354)	(397)	(751)
มูลค่าปัจจุบันของจำนวนเงินขั้นต่ำที่ต้องจ่ายทั้งสินตามสัญญาเช่า	1,807	3,349	5,156

21. Liabilities under finance lease agreements

(Unit: Thousand Baht)

	<u>2015</u>	<u>2014</u>
Liabilities under finance lease agreements	6,484	5,907
Less: Deferred interest expenses	<u>(692)</u>	<u>(751)</u>
Total	5,792	5,156
Less: Portion due within one year	<u>(2,157)</u>	<u>(1,807)</u>
Liabilities under finance lease agreements - net of current portion	<u>3,635</u>	<u>3,349</u>

The Company has entered into the finance lease agreements with leasing companies for rental of vehicles and equipment for use in its operation, whereby it is committed to pay rental on a monthly basis. The terms of the non-cancellable agreements are generally 4 to 5 years.

Future minimum lease payments required under the finance lease agreements were as follows:

(Unit: Thousand Baht)

	As at 31 December 2015		
	Less than 1 year	1-5 years	Total
Future minimum lease payments	2,575	3,909	6,484
Deferred interest expenses	<u>(418)</u>	<u>(274)</u>	<u>(692)</u>
Present value of future minimum lease payments	<u>2,157</u>	<u>3,635</u>	<u>5,792</u>

(Unit: Thousand Baht)

	As at 31 December 2014		
	Less than 1 year	1-5 years	Total
Future minimum lease payments	2,161	3,746	5,907
Deferred interest expenses	<u>(354)</u>	<u>(397)</u>	<u>(751)</u>
Present value of future minimum lease payments	<u>1,807</u>	<u>3,349</u>	<u>5,156</u>

22. เงินกู้ยืมระยะยาว

(หน่วย: พันบาท)

เงินกู้	อัตราดอกเบี้ย (ร้อยละ)	การชำระคืน	2558	2557
เงินกู้ยืมระยะยาว	อ้างอิง MLR - 1	ชำระคืนเป็นงวด ทุกเดือนตามสัญญา	14,728	28,938
หัก: ส่วนที่ถึงกำหนดชำระภายในหนึ่งปี			(13,668)	(14,196)
เงินกู้ยืมระยะยาว - สิ้นสุดจากส่วนที่ถึง กำหนดชำระภายในหนึ่งปี			<u>1,060</u>	<u>14,742</u>

เงินกู้ยืมระยะยาวดังกล่าวค้ำประกันโดยการจำนองอสังหาริมทรัพย์เพื่อการลงทุน ที่ดินพร้อมสิ่งปลูกสร้าง เครื่องจักรและอุปกรณ์ สิทธิการเช่า การจำนำเงินฝากของบริษัทฯ จำนวนหนึ่ง และค้ำประกันโดยกรรมการของบริษัทฯ

ภายใต้สัญญาเงินกู้ บริษัทฯต้องปฏิบัติตามเงื่อนไขทางการเงินบางประการตามที่ระบุในสัญญา เช่น การดำรงอัตราส่วนหนี้สินต่อส่วนของผู้ถือหุ้นและอัตราส่วนความสามารถในการชำระหนี้ให้เป็นไปตามอัตราที่กำหนดในสัญญา เป็นต้น

22. Long-term loans

(Unit: Thousand Baht)

Loan	Interest rate (%)	Repayment schedule	2015	2014
Long-term loans	Reference to	Monthly installments	14,728	28,938
	MLR - 1			
Less: Current portion			<u>(13,668)</u>	<u>(14,196)</u>
Long-term loans, net of current portion			<u>1,060</u>	<u>14,742</u>

The above long-term loans are secured by the mortgage of the investment properties, land with construction thereon, machinery and equipment, leasehold rights, pledge of deposits of the Company and are guaranteed by the Company's directors.

The loan agreements contain several covenants which, among other things, require the Company to maintain debt-to-equity ratio and debt service coverage ratio at the rate prescribed in the agreements.

23. สำรองผลประโยชน์ระยะยาวของพนักงาน

จำนวนเงินสำรองผลประโยชน์ระยะยาวของพนักงานซึ่งประกอบด้วยเงินเขตเซพพนักงานเมื่อออกจากงานและเงินรางวัลการปฏิบัติงานครบกำหนดระยะเวลา แสดงได้ดังนี้

	(หน่วย: พันบาท)				
	โครงการผลประโยชน์		โครงการเงินรางวัล		รวม
	หลังออกจากงาน	ประโยชน์	การปฏิบัติงานครบกำหนดระยะเวลา	การปฏิบัติงานครบกำหนดระยะเวลา	
สำรองผลประโยชน์ระยะยาวของพนักงานต้นปี	2558	2557	2558	2557	2557
ส่วนที่รับรู้ในกำไรหรือขาดทุน:					
ต้นทุนบริการในปัจจุบัน	34,169	30,682	-	-	30,682
ต้นทุนดอกเบี้ย	2,635	2,409	336	-	2,409
ส่วนที่รับรู้ในกำไรขาดทุนเบ็ดเสร็จอื่น:	1,358	1,215	7	-	1,215
ขาดทุนจากการประมาณการตามหลักคณิตศาสตร์ประจำปี					
ส่วนที่เกิดจากการเปลี่ยนแปลงข้อสมมติ					
ด้านประชากรศาสตร์	(1,794)	-	-	-	(1,794)
ส่วนที่เกิดจากการเปลี่ยนแปลงข้อสมมติทางการเงิน	5,012	-	-	-	5,012
ส่วนที่เกิดจากการปรับปรุงจากประสบการณ์	(1,344)	-	-	-	(1,344)
ผลประโยชน์ที่จ่ายในระหว่างปี	-	(137)	(42)	-	(137)
สำรองผลประโยชน์ระยะยาวของพนักงานปลายปี	40,036	34,169	301	-	34,169

23. Provision for long-term employee benefits

Provision for long-term employee benefits, which represents compensation payable to employees after they retire from the Company and other long-term employee benefits, namely long service awards, were as follows:

	(Unit: Thousand Baht)				
	Legal severance payment plan		Long service awards		Total
	<u>2015</u>	<u>2014</u>	<u>2015</u>	<u>2014</u>	<u>2014</u>
Provision for long-term employee benefits at beginning of year	34,169	30,682	-	-	30,682
Included in profit or loss:					
Current service cost	2,635	2,409	336	-	2,971
Interest cost	1,358	1,215	7	-	1,365
Included in other comprehensive income:					
Actuarial loss arising from					
Demographic assumptions changes	(1,794)	-	-	-	(1,794)
Financial assumptions changes	5,012	-	-	-	5,012
Experience adjustments	(1,344)	-	-	-	(1,344)
Benefits paid during the year	-	(137)	(42)	-	(137)
Provision for long-term employee benefits at end of year	<u>40,036</u>	<u>34,169</u>	<u>301</u>	<u>-</u>	<u>34,169</u>

ค่าใช้จ่ายเกี่ยวกับผลประโยชน์ระยะยาวของพนักงานรับรู้ในรายการต่อไปนี้ในส่วนของการกำไรหรือขาดทุน

(หน่วย: พันบาท)

	2558	2557
ต้นทุนขาย	1,739	1,407
ค่าใช้จ่ายในการขายและการบริหาร	2,597	2,217
รวมค่าใช้จ่ายที่รับรู้ในกำไรหรือขาดทุน	4,336	3,624

บริษัทฯ คาดว่าจะจ่ายชำระผลประโยชน์ระยะยาวของพนักงานภายใน 1 ปีข้างหน้า เป็นจำนวนประมาณ 0.6 ล้านบาท (2557: ไม่มี)

ณ วันที่ 31 ธันวาคม 2558 และ 2557 ระยะเวลาเฉลี่ยถ่วงน้ำหนักในการจ่ายชำระผลประโยชน์ระยะยาวของพนักงานของบริษัทฯ ประมาณ 10 ปี และ 11 ปี ตามลำดับ

สมมติฐานที่สำคัญในการประมาณการตามหลักคณิตศาสตร์ประกันภัย สรุปได้ดังนี้

(หน่วย: ร้อยละต่อปี)

	2558	2557
อัตราคิดลด	2.6	4.0
อัตราการขึ้นเงินเดือนในอนาคต	0.0 - 4.0	0.0 - 4.0
อัตราการเปลี่ยนแปลงในจำนวนพนักงาน	0.0 - 45.0	0.0 - 70.0

ผลกระทบของการเปลี่ยนแปลงสมมติฐานที่สำคัญต่อมูลค่าปัจจุบันของภาระผูกพันผลประโยชน์ระยะยาวของพนักงาน ณ วันที่ 31 ธันวาคม 2558 สรุปได้ดังนี้

(หน่วย: พันบาท)

	โครงการผลประโยชน์ หลังออกจากงาน		โครงการเงินรางวัลการปฏิบัติงานครบกำหนดระยะเวลา	
	เพิ่มขึ้น 1%	ลดลง 1%	เพิ่มขึ้น 1%	ลดลง 1%
อัตราคิดลด	(3,319)	3,814	(16)	17
อัตราการขึ้นเงินเดือนในอนาคต	3,733	(3,038)	-	-
อัตราการเปลี่ยนแปลงในจำนวนพนักงาน	(3,515)	1,027	(17)	15

24. ส่วนเกินทุนจากการตีราคาสินทรัพย์

ส่วนเกินทุนจากการตีราคาสินทรัพย์ คือ ส่วนเกินทุนจากการตีราคาที่ดิน ทั้งนี้ส่วนเกินทุนจากการตีราคาสินทรัพย์ดังกล่าวไม่สามารถนำมาหักกับขาดทุนสะสมและไม่สามารถจ่ายเป็นเงินปันผลได้

Line items in profit or loss under which long-term employee benefit expenses are recognised are as follows:

(Unit: Thousand Baht)

	<u>2015</u>	<u>2014</u>
Cost of sales	1,739	1,407
Selling and administrative expenses	<u>2,597</u>	<u>2,217</u>
Total expenses recognised in profit or loss	<u><u>4,336</u></u>	<u><u>3,624</u></u>

The Company expects to pay Baht 0.6 million of long-term employee benefits during the next year (2014: None).

As at 31 December 2015 and 2014, the weighted average duration of the liabilities for long-term employee benefit are 10 years and 11 years, respectively.

Significant actuarial assumptions are summarised below:

(Unit: % per annum)

	<u>2015</u>	<u>2014</u>
Discount rate	2.6	4.0
Salary increase rate	0.0 - 4.0	0.0 - 4.0
Staff turnover rate	0.0 - 45.0	0.0 - 70.0

The result of sensitivity analysis for significant assumptions that affect the present value of the long-term employee benefit obligation as at 31 December 2015 are summarised below:

(Unit: Thousand Baht)

	Legal severance		Long service awards	
	payment plan			
	Increase 1%	Decrease 1%	Increase 1%	Decrease 1%
Discount rate	(3,319)	3,814	(16)	17
Salary increase rate	3,733	(3,038)	-	-
Staff turnover rate	(3,515)	1,027	(17)	15

24. Revaluation surplus on assets

This represents surplus arising from revaluation of land. The revaluation surplus can neither be offset against deficit nor used for dividend payment.

25. สำรองตามกฎหมาย

ภายใต้บทบัญญัติของมาตรา 116 แห่งพระราชบัญญัติบริษัทมหาชนจำกัด พ.ศ. 2535 บริษัทฯ ต้องจัดสรรกำไรสุทธิประจำปีส่วนหนึ่งไว้เป็นทุนสำรองไม่น้อยกว่าร้อยละ 5 ของกำไรสุทธิประจำปีหักด้วยยอดขาดทุนสะสมยกมา (ถ้ามี) จนกว่าทุนสำรองนี้จะมีจำนวนไม่น้อยกว่าร้อยละ 10 ของทุนจดทะเบียน สำรองตามกฎหมายดังกล่าวไม่สามารถนำไปจ่ายเงินปันผลได้

26. ค่าใช้จ่ายตามลักษณะ

รายการค่าใช้จ่ายแบ่งตามลักษณะประกอบด้วยรายการค่าใช้จ่ายที่สำคัญดังต่อไปนี้

(หน่วย: พันบาท)

	งบการเงินซึ่งแสดงเงินลงทุนตามวิธีส่วนได้เสีย		งบการเงินเฉพาะกิจการซึ่งแสดงเงินลงทุนตามวิธีราคาทุน	
	2558	2557	2558	2557
เงินเดือน ค่าแรงและผลประโยชน์อื่นของพนักงาน	220,608	202,271	220,608	202,271
ค่าเสื่อมราคา	38,301	39,433	38,301	39,433
ค่าตัดจำหน่าย	3,533	3,931	3,533	3,931
กำไร (ขาดทุน) จากการวัดมูลค่างานบริหารทรัพย์				
เพื่อการลงทุน	2,400	(830)	2,400	(830)
ค่าเผื่อหนี้สงสัยจะสูญ	10,104	1,818	10,104	1,818
ค่าเช่าจ่ายตามสัญญาเช่าดำเนินงาน	6,067	5,763	6,067	5,763
ค่าขนส่ง	12,334	12,409	12,334	12,409
ค่าใช้จ่ายทางการตลาด	22,556	15,788	22,556	15,788
วัตถุดิบและวัสดุสิ้นเปลืองใช้ไป	327,529	262,416	327,529	262,416
การเปลี่ยนแปลงในสินค้าสำเร็จรูปและงานระหว่างทำ	(1,642)	(31,390)	(1,642)	(31,390)

27. ภาษีเงินได้

ค่าใช้จ่าย (รายได้) ภาษีเงินได้สำหรับปีสิ้นสุดวันที่ 31 ธันวาคม 2558 และ 2557 สรุปได้ดังนี้

(หน่วย: พันบาท)

	2558	2557
ภาษีเงินได้ปัจจุบัน:		
ภาษีเงินได้นิติบุคคลสำหรับปี	13,126	-
ภาษีเงินได้รอการตัดบัญชี:		
ภาษีเงินได้รอการตัดบัญชีจากการเกิดผลแตกต่างชั่วคราว		
และการกลับรายการผลแตกต่างชั่วคราว	(1,460)	(1,134)
ค่าใช้จ่าย (รายได้) ภาษีเงินได้ที่แสดงอยู่ในงบกำไรขาดทุนเบ็ดเสร็จ	<u>11,666</u>	<u>(1,134)</u>

25. Statutory reserve

Pursuant to Section 116 of the Public Limited Companies Act B.E. 2535, the Company is required to set aside a statutory reserve at least 5 percent of its net profit after deducting accumulated deficit brought forward (if any), until the reserve reaches 10 percent of the registered capital. The statutory reserve is not available for dividend distribution.

26. Expenses by nature

Significant expenses classified by nature are as follows:

	(Unit: Thousand Baht)			
	Financial statements in which the equity method is applied		Separate financial statements in which the cost method is applied	
	<u>2015</u>	<u>2014</u>	<u>2015</u>	<u>2014</u>
Salaries and wages and other employee benefits	220,608	202,271	220,608	202,271
Depreciation	38,301	39,433	38,301	39,433
Amortisation expenses	3,533	3,931	3,533	3,931
Gain (loss) from a fair value adjustment of investment properties	2,400	(830)	2,400	(830)
Allowance for doubtful accounts	10,104	1,818	10,104	1,818
Rental expenses from operating lease agreements	6,067	5,763	6,067	5,763
Transportation expenses	12,334	12,409	12,334	12,409
Marketing expenses	22,556	15,788	22,556	15,788
Raw materials and consumables used	327,529	262,416	327,529	262,416
Changes in inventories of finished goods and work in process	(1,642)	(31,390)	(1,642)	(31,390)

27. Income tax

Income tax (revenues) expenses for the years ended 31 December 2015 and 2014 are made up as follows:

	(Unit: Thousand Baht)	
	<u>2015</u>	<u>2014</u>
Current income tax:		
Current income tax charge	13,126	-
Deferred tax:		
Relating to origination and reversal of temporary differences	<u>(1,460)</u>	<u>(1,134)</u>
Income tax (revenues) expenses reported in the statement of comprehensive income	<u>11,666</u>	<u>(1,134)</u>

จำนวนภาษีเงินได้ที่เกี่ยวข้องกับส่วนประกอบแต่ละส่วนของกำไรขาดทุนเบ็ดเสร็จอื่นสำหรับปีสิ้นสุด วันที่ 31 ธันวาคม 2558 และ 2557 สรุปได้ดังนี้

(หน่วย: พันบาท)

	<u>2558</u>	<u>2557</u>
ภาษีเงินได้รอการตัดบัญชีที่เกี่ยวข้องกับกำไร		
จากการวัดมูลค่าเงินลงทุนในหลักทรัพย์เพื่อขาย	118	152
ภาษีเงินได้รอการตัดบัญชีที่เกี่ยวข้องกับกำไร		
จากการตีราคาที่ดิน	7,425	-
ภาษีเงินได้รอการตัดบัญชีที่เกี่ยวข้องกับขาดทุน		
จากการประมาณการตามหลักคณิตศาสตร์ประกันภัย	(375)	-
	<u>7,168</u>	<u>152</u>

รายการกระทบยอดระหว่างกำไร (ขาดทุน) ทางบัญชีกับค่าใช้จ่าย (รายได้) ภาษีเงินได้ มีดังนี้

(หน่วย: พันบาท)

	งบการเงินซึ่งแสดงเงินลงทุน ตามวิธีส่วนได้เสีย		งบการเงินเฉพาะกิจการ ซึ่งแสดงเงินลงทุนตามวิธีราคาทุน	
	<u>2558</u>	<u>2557</u>	<u>2558</u>	<u>2557</u>
กำไร (ขาดทุน) ทางบัญชีก่อนภาษีเงินได้นิติบุคคล	<u>50,730</u>	<u>(12,002)</u>	<u>48,779</u>	<u>(12,906)</u>
อัตราภาษีเงินได้นิติบุคคล	20%	20%	20%	20%
กำไร (ขาดทุน) ทางบัญชีก่อนภาษีเงินได้นิติบุคคลคูณอัตราภาษี	10,146	(2,400)	9,756	(2,581)
ผลกระทบทางภาษีสำหรับ:				
รายได้ที่ได้รับการยกเว้นภาษีเงินได้	(419)	(217)	(29)	(36)
ค่าใช้จ่ายต้องห้าม	2,095	1,627	2,095	1,627
ค่าใช้จ่ายที่มีสิทธิหักได้เพิ่มขึ้น	(156)	(144)	(156)	(144)
รวม	<u>1,520</u>	<u>1,266</u>	<u>1,910</u>	<u>1,447</u>
ค่าใช้จ่าย (รายได้) ภาษีเงินได้ที่แสดงอยู่ในงบกำไรขาดทุนเบ็ดเสร็จ	<u>11,666</u>	<u>(1,134)</u>	<u>11,666</u>	<u>(1,134)</u>

The amounts of income tax relating to each component of other comprehensive income for the years ended 31 December 2015 and 2014 are as follows:

	(Unit: Thousand Baht)	
	<u>2015</u>	<u>2014</u>
Deferred tax relating to gain from change in value of available-for-sale investments	118	152
Deferred tax relating to gain from revaluation of land	7,425	-
Deferred tax relating to actuarial loss	<u>(375)</u>	<u>-</u>
	<u>7,168</u>	<u>152</u>

The reconciliation between accounting profit (loss) and income tax (revenues) expenses is shown below.

	Financial statements in which the equity method is applied		Separate financial statements in which the cost method is applied	
	<u>2015</u>	<u>2014</u>	<u>2015</u>	<u>2014</u>
Accounting profit (loss) before tax	<u>50,730</u>	<u>(12,002)</u>	<u>48,779</u>	<u>(12,906)</u>
Applicable tax rate	20%	20%	20%	20%
Accounting profit (loss) before tax multiplied by income tax rate	10,146	(2,400)	9,756	(2,581)
Effects of:				
Exemption of income	(419)	(217)	(29)	(36)
Non-deductible expenses	2,095	1,627	2,095	1,627
Additional expense deductions allowed	(156)	(144)	(156)	(144)
Total	<u>1,520</u>	<u>1,266</u>	<u>1,910</u>	<u>1,447</u>
Income tax (revenues) expenses reported in the statement of comprehensive income	<u>11,666</u>	<u>(1,134)</u>	<u>11,666</u>	<u>(1,134)</u>

ส่วนประกอบของสินทรัพย์ภาษีเงินได้รอการตัดบัญชีและหนี้สินภาษีเงินได้รอการตัดบัญชีประกอบด้วยรายการดังต่อไปนี้

(หน่วย: พันบาท)

	งบแสดงฐานะการเงิน	
	2558	2557
สินทรัพย์ภาษีเงินได้รอการตัดบัญชี		
ค่าเผื่อการลดลงของมูลค่าสินค้าคงเหลือ	6,808	5,840
สำรองผลประโยชน์ระยะยาวของพนักงาน	8,067	6,068
ขาดทุนทางภาษีที่ยังไม่ได้ใช้	-	517
รวม	14,875	12,425
หนี้สินภาษีเงินได้รอการตัดบัญชี		
กำไรที่ยังไม่เกิดขึ้นจากการเปลี่ยนแปลงมูลค่าเงินลงทุน		
ในหลักทรัพย์เผือขาย	437	319
กำไรจากการตีราคาอสังหาริมทรัพย์เพื่อการลงทุน	3,937	3,321
กำไรจากการตีราคาที่ดิน	16,183	8,759
รวม	20,557	12,399

28. กำไร (ขาดทุน) ต่อหุ้น

กำไร (ขาดทุน) ต่อหุ้นชั้นพื้นฐานคำนวณโดยหารกำไร (ขาดทุน) สำหรับปี (ไม่รวมกำไรขาดทุนเบ็ดเสร็จอื่น) ด้วยจำนวนตัวเฉลี่ยถ่วงน้ำหนักของหุ้นสามัญที่ออกอยู่ในระหว่างปี

29. ข้อมูลทางการเงินจำแนกตามส่วนงาน

ข้อมูลส่วนงานดำเนินงานที่น่าเสนอนี้สอดคล้องกับรายงานภายในของบริษัทฯ ที่ผู้มีอำนาจตัดสินใจสูงสุดด้านการดำเนินงานได้รับและสอบถามอย่างสม่ำเสมอ เพื่อใช้ในการตัดสินใจในการจัดสรรทรัพยากรให้กับส่วนงานและประเมินผลการดำเนินงานของส่วนงาน ทั้งนี้ผู้มีอำนาจตัดสินใจสูงสุดด้านการดำเนินงานของบริษัทฯ คือกรรมการผู้อำนวยการใหญ่

บริษัทฯ ดำเนินธุรกิจหลักในส่วนงานดำเนินงานที่รายงานเพียงส่วนงานเดียว คือ การผลิตและจำหน่ายเฟอร์นิเจอร์ บริษัทฯ ประเมินผลการปฏิบัติงานของส่วนงาน โดยพิจารณาจากกำไรหรือขาดทุนจากการดำเนินงานซึ่งวัดมูลค่าโดยใช้เกณฑ์เดียวกับที่ใช้ในการวัดกำไรหรือขาดทุนจากการดำเนินงานในงบการเงิน ดังนั้น รายได้ กำไรหรือขาดทุนจากการดำเนินงานและสินทรัพย์ที่แสดงอยู่ในงบการเงิน จึงถือเป็นการรายงานตามส่วนงานดำเนินงานแล้ว

The components of deferred tax assets and deferred tax liabilities are as follows:

(Unit: Thousand Baht)

	Statements of financial position	
	2015	2014
Deferred tax assets		
Allowance for diminution in value of inventories	6,808	5,840
Provision for long-term employee benefits	8,067	6,068
Unused tax loss	-	517
Total	14,875	12,425
Deferred tax liabilities		
Unrealised gain on changes in value of available-for-sale investments	437	319
Gain on fair value adjustment of investment properties	3,937	3,321
Gain on revaluation of land	16,183	8,759
Total	20,557	12,399

28. Earnings (loss) per share

Basic earning (loss) per share is calculated by dividing profit (loss) for the year (excluding other comprehensive income) by the weighted average number of ordinary shares in issue during the year.

29. Segment information

Operating segment information is reported in a manner consistent with the internal reports that are regularly reviewed by the chief operating decision maker in order to make decisions about the allocation of resources to the segment and assess its performance. The chief operating decision maker has been identified as Chief Executive Officer.

The one main reportable operating segment of the Company is the manufacturing and distribution of furniture. Segment performance is measured based on operating profit or loss, on a basis consistent with that used to measure operating profit or loss in the financial statements. As a result, all of the revenues, operating profits or losses and assets as reflected in these financial statements pertain exclusively to the aforementioned reportable operating segment.

ข้อมูลเกี่ยวกับเขตภูมิศาสตร์

รายได้จากลูกค้าภายนอกกำหนดขึ้นตามสถานที่ตั้งของลูกค้า

(หน่วย: พันบาท)

	2558	2557
รายได้จากลูกค้าภายนอก		
ประเทศไทย	712,773	531,735
ทวีปเอเชีย (ไม่รวมประเทศไทย)	75,029	75,314
ทวีปอเมริกา	1,856	3,310
รวม	<u>789,658</u>	<u>610,359</u>

ข้อมูลเกี่ยวกับลูกค้ารายใหญ่

ในปี 2558 และ 2557 บริษัทฯ ไม่มีรายได้จากลูกค้ารายใดที่มีมูลค่าเท่ากับหรือมากกว่าร้อยละ 10 ของรายได้ของกิจการ

30. กองทุนสำรองเลี้ยงชีพ

บริษัทฯ และพนักงานบริษัทฯ ได้ร่วมกันจัดตั้งกองทุนสำรองเลี้ยงชีพขึ้นตามพระราชบัญญัติกองทุนสำรองเลี้ยงชีพ พ.ศ. 2530 โดยบริษัทฯ และพนักงานจะจ่ายสมทบเข้ากองทุนเป็นรายเดือนในอัตราร้อยละ 3 ถึง 5 ของเงินเดือน กองทุนสำรองเลี้ยงชีพนี้นับบริหารโดยบริษัท อเมริกันอินเตอร์แนชชั่นแนล แอสซัวร์นส์ จำกัด และจะจ่ายให้แก่พนักงานเมื่อพนักงานนั้นออกจากการตามระเบียบว่าด้วยกองทุนของบริษัทฯ ในระหว่างปี 2558 บริษัทฯ รับรู้เงินสมทบดังกล่าวเป็นค่าใช้จ่ายจำนวน 4 ล้านบาท (2557: 4 ล้านบาท)

31. ภาระผูกพันและหนี้สินที่อาจเกิดขึ้น

31.1 ภาระผูกพันเกี่ยวกับการซื้อวัตถุดิบและรายจ่ายฝ่ายทุน

ณ วันที่ 31 ธันวาคม 2558 บริษัทฯ มีภาระผูกพันจำนวนเงิน 0.3 ล้านเหรียญสหรัฐอเมริกา ซึ่งเกี่ยวข้องกับการซื้อวัตถุดิบ (2557: 22 ล้านบาท และ 0.2 ล้านเหรียญสหรัฐอเมริกา) และมีรายจ่ายฝ่ายทุนจำนวนเงิน 0.7 ล้านบาท ซึ่งเกี่ยวข้องกับการติดตั้งซอฟต์แวร์คอมพิวเตอร์ (2557: ไม่มี)

31.2 ภาระผูกพันเกี่ยวกับสัญญาเช่าดำเนินงาน

บริษัทฯ ได้เช่าทำสัญญาเช่าดำเนินงานที่เกี่ยวข้องกับการเช่าที่ดิน พื้นที่ในอาคารสำนักงานและยานพาหนะ อายุของสัญญามีระยะเวลาตั้งแต่ 1 ถึง 25 ปี

Geographic information

Revenue from external customers is based on locations of the customers.

	(Unit: Thousand Baht)	
	<u>2015</u>	<u>2014</u>
Revenues from external customers		
Thailand	712,773	531,735
Asia (excluded of Thailand)	75,029	75,314
America	<u>1,856</u>	<u>3,310</u>
Total	<u><u>789,658</u></u>	<u><u>610,359</u></u>

Major customers

For the years 2015 and 2014, the Company has no major customer with revenue of 10 percent or more of an entity's revenues.

30. Provident fund

The Company and its employees have jointly established a provident fund in accordance with the Provident Fund Act B.E. 2530. Both employees and the Company contribute to the fund monthly at rates of 3 - 5 percent of basic salary. The fund, which is managed by American International Assurance Company Limited, will be paid to employees upon termination in accordance with the fund rules. The contributions for the year 2015 amounting to approximately Baht 4 million (2014: Baht 4 million) were recognised as expenses.

31. Commitments and contingent liabilities

31.1 Purchase of raw material commitments and capital commitment

As at 31 December 2015, the Company had commitments relating to purchasing of raw materials approximately USD 0.3 million (2014: Baht 22 million and USD 0.2 million), and had capital commitment in respect of installation of computer software approximately Baht 0.7 million (2014: None).

31.2 Operating lease commitments

The Company has entered into several lease agreements in respect of the lease of land, office building space, and motor vehicles. The terms of the agreements are generally between 1 - 25 years.

บริษัทฯ มีจำนวนเงินขั้นต่ำที่ต้องจ่ายในอนาคตทั้งสิ้นภายใต้สัญญาเช่าดำเนินงานดังนี้

(หน่วย: ล้านบาท)

	ณ วันที่ 31 ธันวาคม	
	2558	2557
จ่ายชำระ		
ภายใน 1 ปี	5	5
มากกว่า 1 ปี แต่ไม่เกิน 4 ปี	4	8

31.3 การค้ำประกัน

31.3.1 ณ วันที่ 31 ธันวาคม 2558 บริษัทฯ มีหนังสือค้ำประกันซึ่งออกโดยธนาคารในนามบริษัทฯ เหลืออยู่เป็นจำนวน 15 ล้านบาท (2557: 32 ล้านบาท) ซึ่งเกี่ยวเนื่องกับการระดมทุนทางปฏิบัติบางประการตามปกติธุรกิจของบริษัทฯ ซึ่งประกอบด้วยหนังสือค้ำประกัน เพื่อค้ำประกันการปฏิบัติงานตามสัญญาจำนวน 15 ล้านบาท (2557: 30 ล้านบาท) เพื่อค้ำประกันการใช้ไฟฟ้าและอื่นๆ จำนวน 0.3 ล้านบาท (2557: 2 ล้านบาท)

31.3.2 บริษัทฯ ค้ำประกันวงเงินกู้และวงเงินสินเชื่อให้แก่บริษัทร่วมในวงเงิน 228 ล้านบาท (2557: 228 ล้านบาท)

32. ลำดับชั้นของมูลค่ายุติธรรม

ณ วันที่ 31 ธันวาคม 2558 บริษัทฯ มีสินทรัพย์และหนี้สินที่วัดมูลค่าด้วยมูลค่ายุติธรรมหรือเปิดเผยมูลค่ายุติธรรมแยกแสดงตามลำดับชั้นของมูลค่ายุติธรรม ดังนี้

(หน่วย: พันบาท)

	งบการเงินซึ่งแสดงเงินลงทุนตามวิธีส่วนได้เสีย/ งบการเงินเฉพาะกิจการซึ่งแสดงเงินลงทุนตามวิธีราคาทุน			
	ระดับ 1	ระดับ 2	ระดับ 3	รวม
สินทรัพย์ที่วัดมูลค่าด้วยมูลค่ายุติธรรม				
เงินลงทุนชั่วคราว				
ตราสารหนี้	-	50,325	-	50,325
เงินลงทุนในหลักทรัพย์เพื่อขาย				
ตราสารทุน	229	-	-	229
ตราสารหนี้	-	5,164	-	5,164
อสังหาริมทรัพย์เพื่อการลงทุน	-	-	63,490	63,490
ที่ดิน	-	-	151,586	151,586

Future minimum lease payments required under these operating leases contracts were as follows.

(Unit: Million Baht)

	As at 31 December	
	<u>2015</u>	<u>2014</u>
Payable:		
In up to 1 year	5	5
In over 1 and up to 4 years	4	8

31.3 Guarantees

31.3.1 As at 31 December 2015, there were outstanding bank guarantees of approximately Baht 15 million (2014: Baht 32 million) issued by banks on behalf of the Company in respect of certain performance bonds as required in the normal course of business. These included letters of guarantee amounting to Baht 15 million (2014: Baht 30 million) to guarantee contractual performance and Baht 0.3 million (2014: Baht 2 million) to guarantee electricity use, among others.

31.3.2 The Company has guaranteed bank credit facilities of its associated company amounting to INR 228 million (2014: INR 228 million).

32. Fair value hierarchy

As at 31 December 2015, the Company had the assets and liabilities that were measured at fair value using different levels of inputs as follows:

(Unit: Thousand Baht)

	Financial statements in which the equity method is applied / Separate financial statements in which the cost method is applied			
	<u>Level 1</u>	<u>Level 2</u>	<u>Level 3</u>	<u>Total</u>
Assets measured at fair value				
Current investment				
Debt instruments	-	50,325	-	50,325
Available-for-sale investments				
Equity instruments	229	-	-	229
Debt instruments	-	5,164	-	5,164
Investment properties	-	-	63,490	63,490
Land	-	-	151,586	151,586

33. เครื่องมือทางการเงิน

33.1 นโยบายการบริหารความเสี่ยง

เครื่องมือทางการเงินที่สำคัญของบริษัทฯ ตามที่นิยามอยู่ในมาตรฐานการบัญชีฉบับที่ 107 “การแสดงรายการและการเปิดเผยข้อมูลสำหรับเครื่องมือทางการเงิน” ประกอบด้วย เงินสดและเงินฝากสถาบันการเงิน ลูกหนี้การค้าและลูกหนี้อื่น เงินลงทุน เงินเบิกเกินบัญชีและเงินกู้ยืมระยะสั้น เจ้าหนี้ทรัสต์รีซีท เจ้าหนี้การค้าและเจ้าหนี้อื่น หนี้สินตามสัญญาเช่าการเงินและเงินกู้ยืมระยะยาว บริษัทฯ มีความเสี่ยงที่เกี่ยวข้องกับเครื่องมือทางการเงินดังกล่าว และมีนโยบายการบริหารความเสี่ยงดังนี้

ความเสี่ยงด้านการให้สินเชื่อ

บริษัทฯ มีความเสี่ยงด้านการให้สินเชื่อที่เกี่ยวข้องกับลูกหนี้การค้า และลูกหนี้อื่น ฝ่ายบริหารควบคุมความเสี่ยงนี้โดยการกำหนดให้มีนโยบายและวิธีการในการควบคุมสินเชื่อที่เหมาะสม ดังนั้นบริษัทฯ จึงไม่คาดว่าจะได้รับความเสียหายที่เป็นสาระสำคัญจากการให้สินเชื่อ นอกจากนี้การให้สินเชื่อของบริษัทฯ ไม่มีการกระจุกตัวเนื่องจากบริษัทฯ มีฐานของลูกค้าที่หลากหลายและมีอยู่จำนวนมาก ราย จำนวนเงินสูงสุดที่บริษัทฯ อาจต้องสูญเสียจากการให้สินเชื่อคือมูลค่าตามบัญชีของลูกค้าการค้าและลูกหนี้อื่นที่แสดงอยู่ในงบแสดงฐานะการเงิน

ความเสี่ยงจากอัตราดอกเบี้ย

บริษัทฯ มีความเสี่ยงจากอัตราดอกเบี้ยที่สำคัญอันเกี่ยวข้องกับเงินฝากสถาบันการเงิน เงินลงทุนในหุ้นกู้ เงินเบิกเกินบัญชีและเงินกู้ยืมระยะสั้นเจ้าหนี้ทรัสต์รีซีทหนี้สินตามสัญญาเช่าการเงินและเงินกู้ยืมระยะยาวที่มีดอกเบี้ยสินทรัพย์และหนี้สินทางการเงินส่วนใหญ่มีอัตราดอกเบี้ยที่ปรับขึ้นลงตามอัตราตลาด หรือมีอัตราดอกเบี้ยคงที่ซึ่งใกล้เคียงกับอัตราตลาดในปัจจุบัน รายละเอียดของเงินฝากสถาบันการเงิน เงินลงทุนในหุ้นกู้ เงินเบิกเกินบัญชีและเงินกู้ยืมระยะสั้น เจ้าหนี้ทรัสต์รีซีท หนี้สินตามสัญญาเช่า การเงินและเงินกู้ยืมระยะยาวแสดงไว้ในหมายเหตุประกอบงบการเงินข้อ 7 12 19 21 และ 22 ตามลำดับ

บริษัทมิได้ใช้ตราสารอนุพันธ์ทางการเงินเพื่อป้องกันความเสี่ยงจากอัตราดอกเบี้ย

ความเสี่ยงจากอัตราแลกเปลี่ยน

บริษัทมีความเสี่ยงจากอัตราแลกเปลี่ยนที่สำคัญอันเกี่ยวข้องเนื่องจากการซื้อหรือขายสินค้าเป็นเงินตราต่างประเทศ บริษัทฯ พิจารณาทำสัญญาซื้อขายเงินตราต่างประเทศล่วงหน้า ซึ่งส่วนใหญ่มีอายุสัญญาไม่เกินหนึ่งปี เพื่อใช้เป็นเครื่องมือในการบริหารความเสี่ยง

ณ วันที่ 31 ธันวาคม 2558 และ 2557 บริษัทฯ มียอดคงเหลือของสินทรัพย์และหนี้สินทางการเงินที่เป็นสกุลเงินตราต่างประเทศ ดังนี้

สกุลเงิน	สินทรัพย์ทางการเงิน		หนี้สินทางการเงิน		อัตราแลกเปลี่ยนเฉลี่ย	
	2558	2557	2558	2557	2558	2557
	(ล้าน)	(ล้าน)	(ล้าน)	(ล้าน)	(บาทต่อหน่วยเงินตราต่างประเทศ)	
เหรียญสหรัฐอเมริกา	1	2	0.6	0.5	36.0417	32.9187

ณ วันที่ 31 ธันวาคม 2558 และ 2557 บริษัทฯ ไม่มีสัญญาซื้อขายเงินตราต่างประเทศล่วงหน้าคงเหลือ

33. Financial instruments

33.1 Financial risk management

The Company's financial instruments, as defined under Thai Accounting Standard No. 107 "Financial Instruments: Disclosure and Presentations", principally comprise cash and bank deposits, trade and other receivables, investments, bank overdrafts and short-term loans, trust receipts, trade and other payables, liabilities under finance lease agreements and long-term loans. The financial risks associated with these financial instruments and how they are managed is described below.

Credit risk

The Company is exposed to credit risk primarily with respect to trade accounts receivable and other receivable. The Company manages the risk by adopting appropriate credit control policies and procedures and therefore does not expect to incur material financial losses. In addition, the Company does not have high concentrations of credit risk since it has a large customer base. The maximum exposure to credit risk is limited to the carrying amounts of trade accounts receivable and other receivables as stated in the statements of financial position.

Interest rate risk

The Company's exposure to interest rate risk relates primarily to its cash at banks, debenture, bank overdrafts and short-term loans, trust receipts, liabilities under finance lease agreements and long-term loans. The Company's financial assets and liabilities mostly bear floating interest rates or fixed interest rates which are close to the market rate. The details of cash at banks, debentures, bank overdrafts and short-term loans, trust receipts, liabilities under finance lease agreements and long-term loans are set out in Notes 7, 12, 19, 21 and 22 to the financial statements, respectively.

The Company does not use any financial derivatives to hedge interest rate risk.

Foreign currency risk

The Company's exposure to foreign currency risk arises mainly from trading transactions that are denominated in foreign currencies. The Company seeks to reduce this risk by entering into forward exchange contracts when it considers appropriate. Generally, the forward contracts mature within one year.

As at 31 December 2015 and 2014, the balances of financial assets and liabilities denominated in foreign currencies are summarised below.

Foreign currency	Financial assets		Financial liabilities		Average exchange rate	
	<u>2015</u>	<u>2014</u>	<u>2015</u>	<u>2014</u>	<u>2015</u>	<u>2014</u>
	(Million)	(Million)	(Million)	(Million)	(Baht per 1 foreign currency unit)	
US dollar	1	2	0.6	0.5	36.0417	32.9187

As at 31 December 2015 and 2014, the Company had no outstanding foreign exchange contract.

33.2 มูลค่ายุติธรรมของเครื่องมือทางการเงิน

เนื่องจากเครื่องมือทางการเงินส่วนใหญ่ของบริษัทฯ จัดอยู่ในประเภทระยะสั้น เงินกู้ยืมมีอัตราดอกเบี้ย ไกล่เคียงกับอัตราดอกเบี้ยในตลาดบริษัทฯ จึงประมาณมูลค่ายุติธรรมของเครื่องมือทางการเงินใกล้เคียงกับมูลค่าตามบัญชีที่แสดงในงบแสดงฐานะการเงิน

34. การบริหารจัดการทุน

วัตถุประสงค์ในการบริหารจัดการทุนที่สำคัญของบริษัทฯ คือการจัดให้มีซึ่งโครงสร้างทุนที่เหมาะสม เพื่อสนับสนุนการดำเนินธุรกิจของบริษัทฯ และเสริมสร้างมูลค่าการถือหุ้นให้กับผู้ถือหุ้น โดย ณ วันที่ 31 ธันวาคม 2558 งบการเงินซึ่งแสดงเงินลงทุนตามวิธีส่วนได้เสียมีอัตราส่วนหนี้สินต่อทุนเท่ากับ 0.7:1 (2557: 1.1:1) และงบการเงินเฉพาะกิจการซึ่งแสดงเงินลงทุนตามวิธีราคาทุนมีอัตราส่วนหนี้สินต่อทุน เท่ากับ 0.7:1(2557:1.1:1)

35. การอนุมัติงบการเงิน

งบการเงินนี้ได้รับอนุมัติให้ออกโดยคณะกรรมการตรวจสอบของบริษัทฯ เมื่อวันที่ 23 กุมภาพันธ์ 2559

33.2 Fair values of financial instruments

Since the majority of the Company's financial instruments are short-term in nature and the loans bear interest rates that approximate the current market rate, their fair value is not expected to be materially different from the amounts presented in the statements of financial position.

34. Capital management

The primary objective of the Company's capital management is to ensure that it has appropriate capital structure in order to support its business and maximise shareholder value. As at 31 December 2015, the Company's debt-to-equity ratio in the financial statements in which the equity method is applied was 0.7:1 (2014: 1.1:1), and the Company's debt-to-equity ratio in the separate financial statements in which the cost method is applied was 0.7:1 (2014: 1.1:1).

35. Approval of financial statements

These financial statements were authorised for issue by the Company's Audit Committee on 23 February 2016.

ROCKWORTH PUBLIC COMPANY LIMITED

294-300 Asoke - Dindaeng Rd. Huaykwang, Bangkok 10320, Thailand

TEL. +66(2) 246 - 8888 FAX. +66(2) 247-8899

