

รายงานประจำปี 2555



คุณภาพต้องมาก่อน ทุกขั้นตอนเราใส่ใจ



พันธกิจ:

1. เราดำเนินธุรกิจอยู่บนพื้นฐานด้วยความรอบคอบ โปร่งใส และมีความซื่อสัตย์
คู่คุณธรรม
2. เรามีทีมงานมืออาชีพที่มีความรอบรู้ มุ่งวิจัยและพัฒนาสินค้าอย่างต่อเนื่อง
เพื่อให้ได้สินค้าที่มีคุณภาพ มีความสะดวกปลอดภัย และเป็นมิตรกับสิ่งแวดล้อม
3. เราใส่ใจและเปิดโอกาสให้ผู้ที่มีความรู้ มีความสามารถที่จะอุทิศผลงาน เพื่อ
ตอบสนองลูกค้าด้วยการบริการที่ดีกว่า

วิสัยทัศน์ :

เป็นบริษัทเด่น มีจุดประสงค์แน่วแน่ที่จะผลิต ส่งมอบสินค้าและบริการที่มีความ
สะดวก ปลอดภัย เป็นมิตรกับสิ่งแวดล้อม เป็นที่ยอมรับในตลาดโลก

ค่านิยม :

1. ซื่อสัตย์ : มีวัฒนธรรมองค์กรที่ให้ความสำคัญกับผู้ที่มีความซื่อสัตย์ สุจริต
เป็นมืออาชีพ และมุ่งฝ่าฝืนเรียนรู้
2. ทีมงาน : มุ่งการทำงานเป็นทีม ร่วมถ่ายทอดประสบการณ์กันเพื่อสร้าง
ผลงานที่เป็นเลิศ
3. เป็นธรรม : ให้โอกาสแก่ทุกคน ที่จะร่วมเกื้อกูล ช่วยสร้างคุณค่าให้องค์กร โดย
มีระบบพิจารณาอย่างเป็นธรรม
4. คุณธรรม : ยึดมั่นหลักธรรมาภิบาล คู่คุณธรรมทั่วทั้งองค์กร

สารบัญ

สารจากประธานกรรมการ	4
รายงานคณะกรรมการตรวจสอบ	6
ข้อมูลทางการเงินโดยสรุป	7
ข้อมูลทั่วไป	8
ประวัติความเป็นมา	10
ลักษณะการประกอบธุรกิจ	15
ปัจจัยความเสี่ยง	40
โครงสร้างการถือหุ้นและการจัดการ	43
รายการระหว่างกัน	65
ฐานะการเงินและผลการดำเนินงาน	68
หลักการกำกับดูแลกิจการที่ดี	80
ความรับผิดชอบต่อสังคม	85
ความรับผิดชอบต่อคณะกรรมการต่อรายงานทางการเงิน	95
รายงานผู้สอบบัญชีรับอนุญาต	96
งบการเงินและหมายเหตุประกอบงบการเงิน	97

สารจากประธานกรรมการ



การเปลี่ยนแปลงของสภาพภูมิอากาศ ส่งผลให้สภาพอากาศไม่เป็นไปตามฤดูกาล เกิดภาวะแล้ง หรือปริมาณน้ำฝนมากจึงทำให้เกิดน้ำท่วม ล้วนแต่ส่งผลให้การผลิต ณ แหล่งผลิตได้รับความเสียหาย จึงทำให้ปริมาณเกี่ยวกับผลผลิตน้อยลงและล่าช้ากว่าปกติ ปัจจัยต่างๆ เหล่านี้ ล้วนมีผลต่อราคาวัตถุดิบที่เพิ่มสูงขึ้นอย่างมีนัยยะ และมีอิทธิพลต่อเนื่องมายังอุตสาหกรรมสัตว์น้ำ

อุตสาหกรรมต้นน้ำ การผลิตอาหารสัตว์ ต่างต้องแบกรับต้นทุนสินค้าที่เพิ่มขึ้น แม้จะมีการปรับราคาขายอาหารสัตว์จากการปรับลดส่วนลด การค่าน้อยลงก็ตาม ผู้ผลิตอาหารสัตว์น้ำไม่สามารถผลักภาระให้กับผู้เลี้ยงสัตว์น้ำได้ทั้งหมด ต้องแบกรับภาระไว้ส่วนหนึ่ง

การเพาะเลี้ยงสัตว์น้ำได้รับผลกระทบจากการเปลี่ยนแปลงของภูมิอากาศในบางพื้นที่รวมถึงเกิดมีการระบาดของโรคตายด่วนในกุ้ง(โรคEMS) ซึ่งยังไม่แน่ชัดว่าเกิดจากเชื้อไวรัส หรือ แบคทีเรีย ส่งผลให้ผลผลิตกุ้งโดยรวมในช่วงครึ่งปีหลังของปี ลดลงประมาณร้อยละ 10 จากปีก่อน (ข้อมูลจากสมาคมผู้เลี้ยงกุ้งไทยปี 2555 มีผลผลิตกุ้งประมาณ 540,000 ตัน ลดลงจากปี 2554 ที่ 600,000 ตัน) อุตสาหกรรม หดตัวลงเล็กน้อย แทนที่จะเติบโตดังเช่นในปีก่อนๆ ทั้งนี้ภาครัฐและเอกชนกำลังเร่งดำเนินการหามาตรการยับยั้งและป้องกันโรคระบาด ดังกล่าว

สำหรับปี 2555บริษัทมีรายได้รวม 2,874 ล้านบาท และกลุ่มบริษัทมีรายได้รวม 3,219 ล้านบาทเพิ่มขึ้น 491 ล้านบาท หรือเพิ่มขึ้นในอัตรา ร้อยละ 18 เมื่อเปรียบเทียบกับปีก่อน จากการนำยอดขายของธุรกิจอาหารแช่แข็งที่บริษัทได้เข้าซื้อในปีที่ผ่านมาจำนวน 335 ล้านบาท มารวมในงบการเงินเนื่องจากบริษัทดังกล่าวได้เปลี่ยนสถานะเป็นบริษัทย่อยของบริษัทฯ และยอดขายของบริษัทเองก็ปรับตัวเพิ่มขึ้นทั้งใน ส่วนยอดขายอาหารกุ้ง ยอดขายอาหารปลา และยอดขายของฟาร์มกุ้ง ฟาร์มปลา และลูกกุ้ง

การเติบโตอยู่บนพื้นฐานที่บริษัทยึดมั่นในผลิตภัณฑ์ที่มีคุณภาพดี การบริการที่ดี สร้างความพึงพอใจให้ลูกค้า สร้างความเชื่อมั่นและยอมรับ จากเกษตรกร ผลักดันให้มีรายได้เพิ่มขึ้นทั้งๆ ที่ ผลผลิตกุ้งโดยรวมลดลง

บริษัทได้สร้างศูนย์วิจัยและพัฒนาอาหารสัตว์น้ำที่จังหวัดสมุทรสงครามเพื่อขยายขีดความสามารถในการวิจัยและพัฒนาผลิตภัณฑ์อาหาร สัตว์น้ำเพื่อตอบรับกับเทคโนโลยีทางด้านอาหารที่เปลี่ยนแปลงตลอดเวลาและเพื่อพัฒนาสูตรอาหารให้สัตว์น้ำมีการเจริญเติบโตและมีอัตราการ แลกเปลี่ยนที่ดี ซึ่งศูนย์วิจัยดังกล่าวจะแล้วเสร็จและสามารถเปิดดำเนินงานได้ในปี 2556

บริษัทฯ มีเจตนารมณ์อันแน่วแน่ ที่จะดำเนินธุรกิจผลิตสินค้าประเภทผลิตภัณฑ์อาหารสัตว์น้ำสำเร็จรูปอย่างมีคุณภาพ และในขณะเดียวกัน ก็มีความห่วงใยใส่ใจต่อสิ่งแวดล้อม โดยถือว่าเป็นความรับผิดชอบโดยตรงของบริษัทฯ ซึ่งเป็นความมุ่งมั่นอย่างสูงของผู้บริหารระดับ สูง ที่จะมีการจัดการในด้านสิ่งแวดล้อมให้ได้ในระดับสากล จึงได้มีนโยบายและดำเนินการ เพื่อขอรับรองระบบมาตรฐานการจัดการ สิ่งแวดล้อม (ISO 14001) และได้รับรองระบบดังกล่าว เมื่อวันที่ 17 พฤษภาคม 2555 ที่ผ่านมา

บริษัทยึดมั่นที่จะให้ความสำคัญสนับสนุนต่อชุมชนและสังคมเนื่องจากเป็นพื้นฐานของการพัฒนาสู่ความยั่งยืนของสังคมและของธุรกิจ จึงได้จัดโครงการกิจกรรมเพื่อสังคมต่างๆ ซึ่งเป็นกิจกรรมที่จัดขึ้นต่อเนื่องทุกปี โครงการที่เด่นชัด 2 โครงการหลัก ได้แก่ โครงการบัณฑิต ไทยรักษ์ ซึ่งเป็นการโครงการในการแจกทุนการศึกษาให้แก่พนักงาน และบุตรหลานของลูกค้า เพื่อสนับสนุนการศึกษา เพิ่มพูนความรู้ ความสามารถ และโอกาสทางการศึกษาให้สูงขึ้น และโครงการประมงโรงเรียน เพื่อส่งเสริมด้านการศึกษาให้เกิดการเรียนรู้ในด้านการ เลี้ยงสัตว์น้ำ และเป็นความรู้อย่างยั่งยืน ให้สามารถประกอบอาชีพเสริมเพื่อเพิ่มรายได้ และเป็นอาหารกลางวันที่เป็นโปรตีนคุณภาพ ให้แก่นักเรียน จึงสามารถแบ่งเบาภาระค่าใช้จ่ายด้านอาหารกลางวันให้แก่โรงเรียนที่ขาดแคลนทุนทรัพย์ อีกทั้งเป็นการปลูกฝังจิตสำนึก ตามแนวเศรษฐกิจพอเพียง เพื่อความยั่งยืนในการประกอบอาชีพต่อไป

คณะกรรมการขอแสดงความยินดีและชื่นชมทีมงานบริหาร ตลอดจนพนักงานทุกระดับชั้นที่ได้ทุ่มเท เอาใจใส่การดำเนินงานภายใต้ความ กดดันและท้าทายต่างๆ ที่เผชิญมา และสามารถบริหารจัดการก้าวผ่านอุปสรรคได้อย่างราบรื่น ส่งผลประกอบการที่ปรากฏ อีกทั้งยัง ใส่ใจต่อสังคมซึ่งมีหลายกิจกรรมที่มีประโยชน์ต่อผู้มีส่วนได้เสียโดยรวม

คณะกรรมการบริษัทขอให้คำมั่นสัญญาที่จะมุ่งมั่นทำงานเต็มความสามารถ และมีความรอบคอบในการดำเนินกิจการภายใต้ความเสี่ยงที่มีการ บริหารจัดการ มีจรรยาบรรณธุรกิจ มีการกำกับดูแลกิจการที่ดี ปฏิบัติตามกฎหมาย ระเบียบกฎเกณฑ์อย่างเคร่งครัด ซื่อตรง โปร่งใส นำมาซึ่งผลตอบแทนและประโยชน์แก่ผู้ถือหุ้น ลูกค้า พนักงาน และสังคมโดยรวม



นายอนุโรจน์ เสนีย์ประกรณ์ไกร
ประธานกรรมการบริษัทฯ ในนามของคณะกรรมการบริษัทฯ

รายงานคณะกรรมการตรวจสอบ



ในรอบปีที่ผ่านมา คณะกรรมการตรวจสอบ บริษัท ไทยลักซ์เอ็นเตอร์ไพรส์ จำกัด (มหาชน) ได้มีการดำเนินงานและปฏิบัติหน้าที่ตามภารกิจของคณะกรรมการตรวจสอบในอันที่จะดูแลผลประโยชน์ของผู้ถือหุ้นและผู้มีส่วนได้ส่วนเสียให้มีความสอดคล้องกับหลักกำกับดูแลกิจการที่ดีและหลักความรับผิดชอบต่อสังคมขององค์กร

คณะกรรมการตรวจสอบได้ทำหน้าที่ในการสอบทานงบการเงินอย่างถูกต้องและเพียงพอมีการกำกับให้มีระบบควบคุมภายในและการตรวจสอบภายในที่เหมาะสมมีประสิทธิภาพและส่งเสริมการอบรมและพัฒนาบุคลากรทางด้านการตรวจสอบภายในอย่างสม่ำเสมอ มีการสอบทานให้บริษัทได้มีการปฏิบัติตามกฎหมายและข้อกำหนดที่เกี่ยวข้อง ในส่วนของการคัดเลือกผู้สอบบัญชี คณะกรรมการตรวจสอบได้มีการคัดเลือกผู้สอบบัญชีและนำเสนอแต่งตั้งและเสนอค่าตอบแทนผู้สอบบัญชีในที่ประชุมผู้ถือหุ้น นอกจากนี้ยังได้มีการพบปะหารือกับผู้สอบบัญชีถึงการทำงานต่าง ๆ

การดำเนินการของคณะกรรมการตรวจสอบประจำปี 2555 ได้สนับสนุนฝ่ายบริหารในการเข้าร่วมการประเมินการกำกับดูแลกิจการที่ดีร่วมกับทางตลาดหลักทรัพย์แห่งประเทศไทย เพื่อการปรับปรุงการกำกับดูแลกิจการที่ดีของบริษัทให้สอดคล้องกับเกณฑ์การประเมินของตลาดหลักทรัพย์แห่งประเทศไทยและเพื่อประโยชน์ของผู้มีส่วนได้ส่วนเสียของบริษัท นอกจากนี้คณะกรรมการตรวจสอบยังให้ความสำคัญในด้านความรับผิดชอบต่อสังคมขององค์กร และให้คำแนะนำกับฝ่ายบริหารให้เริ่มจัดทำรายงานความรับผิดชอบต่อสังคมเพื่อใช้ในการสื่อสารกิจกรรมทางสังคมให้กับผู้มีส่วนได้ส่วนเสียได้ทราบทั่วกัน

คณะกรรมการตรวจสอบยังคงยึดมั่นในภาระหน้าที่ในการรักษาผลประโยชน์ของบริษัท ผู้ถือหุ้นรายย่อยและผู้มีส่วนได้ส่วนเสีย และเน้นการปฏิบัติหน้าที่อย่างสร้างสรรค์ต่อไป

ผศ.ดร. พิชัน นนทนารถ
ประธานกรรมการตรวจสอบ ในนามของคณะกรรมการตรวจสอบ

ข้อมูลทางการเงินโดยสรุป

		2555	2554	2553
ยอดขาย	(บาท)	3,158,189,082	2,686,753,445	2,918,981,626
กำไร (ขาดทุน) สุทธิ	(บาท)	165,684,409	174,439,229	235,220,380
กำไร (ขาดทุน) ต่อหุ้น	(บาท)	0.40	0.46	0.62
สินทรัพย์รวม	(บาท)	1,834,044,443	1,586,873,905	1,428,342,446
หนี้สินรวม	(บาท)	521,803,275	491,548,997	375,925,260
ส่วนของผู้ถือหุ้น	(บาท)	1,312,241,168	1,095,324,908	1,052,417,186
มูลค่าตามบัญชีต่อหุ้น	(บาท)	3.09	2.88	2.77
อัตราผลตอบแทนจากสินทรัพย์	(%)	10.30	11.02	17.95
อัตราผลตอบแทนต่อส่วนของผู้ถือหุ้น	(%)	14.64	15.47	24.14
อัตราส่วนหนี้สินต่อส่วนของผู้ถือหุ้น	(เท่า)	0.40	0.45	0.36
อัตราเงินปันผลตอบแทน	(%)	6.74	7.78	8.80
อัตราส่วนราคาต่อกำไร	(เท่า)	9.80	7.84	6.99

ข้อมูลทั่วไป

ชื่อบริษัท

บริษัท ไทยลักซ์ เอ็นเตอร์ไพรส์ จำกัด (มหาชน)

ที่ตั้ง

สำนักงานใหญ่

69/5 หมู่ 5 ถนนพระราม 2 ตำบลบางชันแตก อำเภอเมือง จังหวัดสมุทรสงคราม 75000
โทรศัพท์ 0-3477-1401-5

โทรสาร 0-3477-1406

โรงงานเพชรบุรี

62 หมู่ 2 ถนนรพช.อุตะเถา ตำบลหนองชุมพล อำเภอเขาย้อย จังหวัดเพชรบุรี 76140
โทรศัพท์ 0-3244-7681-8

โทรสาร 0-3244-7689

สำนักงานกรุงเทพ

101/3-4 ถนนนเรศ แขวงสี่พระยา เขตบางรัก กรุงเทพ 10500

โทรศัพท์ 0-2266-4725-7

โทรสาร 0-2236-7347

WEB SITE

<http://www.thailuxe.com>

E-mail

bkk@thailuxe.com

ประเภทธุรกิจ

อุตสาหกรรมกรรมการเกษตร

วันที่จดทะเบียน

แปรสภาพนิติบุคคลตามประมวลกฎหมายแพ่งและพาณิชย์เป็นนิติบุคคล
ตามพระราชบัญญัติบริษัทมหาชนจำกัด พ.ศ. 2535 เมื่อวันที่ 24 กุมภาพันธ์ 2537

เลขทะเบียนบริษัท

0107537000670

ชื่อย่อในตลาดหลักทรัพย์

TLUXE

ทุนจดทะเบียน

618,451,520 บาท แบ่งเป็นหุ้นสามัญจำนวน 618,451,520 หุ้น
(ทุนจดทะเบียนที่ยังไม่ชำระเพื่อรองรับการแปลงสภาพของใบสำคัญแสดงสิทธิ)

ทุนที่เรียกชำระแล้ว

424,988,343 บาท แบ่งเป็นหุ้นสามัญจำนวน 424,988,343 หุ้น

ข้อมูลของนิติบุคคลที่ถือหุ้นตั้งแต่ร้อยละ 10 ขึ้นไป

บริษัท เอส เอ็ม พี ฟู้ด โปรดักส์ จำกัด

ที่ตั้ง	: 69/5 หมู่ 5 ถนนพระราม 2 ตำบลบางชันตึก อำเภอเมือง จังหวัดสมุทรสงคราม 75000
ประเภทธุรกิจ	: ผลิตและจำหน่ายอาหารแปรรูปแช่แข็ง
ทุนจดทะเบียน	: 62 ล้านบาท
ทุนเรียกชำระแล้ว	: 62 ล้านบาท
สัดส่วนการถือหุ้นของบริษัท	: ร้อยละ 96.43
ชนิดของหุ้น	: หุ้นสามัญ

บุคคลอ้างอิง

1. นายทะเบียนหลักทรัพย์

บริษัท ศูนย์รับฝากหลักทรัพย์ (ประเทศไทย) จำกัด

62 อาคารตลาดหลักทรัพย์แห่งประเทศไทย ชั้น 4, 6-7 ถนนรัชดาภิเษก เขตคลองเตย กรุงเทพฯ 10110

โทรศัพท์ 0-2229-2800 โทรสาร 0-2359-1259

2. ผู้สอบบัญชี

สำนักงานบัญชี เอ็นส์ท แอนด์ ยัง

อาคารเลครัชดา ออฟฟิศคอมเพล็กซ์ 193/136-137 ถนนรัชดาภิเษกตัดใหม่ กรุงเทพฯ 10110

โทรศัพท์ 0-2264-0777 โทรสาร 0-2264-0789

- นายกฤษดา เลิศวนา ทะเบียนผู้สอบบัญชีรับอนุญาตเลขที่ 4958

- นางสาวศิริภรณ์ เอื้ออนันต์กุล ทะเบียนผู้สอบบัญชีรับอนุญาตเลขที่ 3844

- นางสาวทิพวัลย์ นานานุวัฒน์ ทะเบียนผู้สอบบัญชีรับอนุญาตเลขที่ 3459

3. ที่ปรึกษาทางกฎหมาย

- บริษัท ดิลลิगीแอนด์กิบบินส์ อินเตอร์เนชั่นแนล จำกัด

สนง ศุภาลย์ แกรนด์ ทาวเวอร์ ถนนพระราม 3 แขวงช่องนนทรี เขตยานนาวา กทม 10120

โทรศัพท์ 0-2653-5555

ประวัติความเป็นมา

ปี	การเปลี่ยนแปลงและพัฒนาการที่สำคัญ
2530	ก่อตั้งบริษัท เมื่อวันที่ 11 มิถุนายน ด้วยทุนจดทะเบียน 20 ล้านบาท เพื่อประกอบธุรกิจการนำเข้าผลิตภัณฑ์อาหารกึ่งจากประเทศไต้หวัน และดำเนินการเพาะเลี้ยงกุ้งกุลาดำ
2532	เพิ่มทุนจดทะเบียนเป็น 40 ล้านบาท และ 60 ล้านบาทในเดือนมกราคมและสิงหาคม ตามลำดับ เพื่อนำเงินมาใช้ในการสร้างโรงงานผลิตอาหารสัตว์น้ำและโรงงานแปรรูปสัตว์น้ำแช่แข็ง
2533	บริษัทเริ่มดำเนินการผลิตอาหารกึ่งเพื่อขายภายในประเทศและผลิตภัณฑ์แปรรูปแช่แข็งเพื่อการส่งออก บริษัทได้ลดการนำเข้าอาหารสัตว์น้ำและได้ทำการเพิ่มทุนจดทะเบียนเป็น 80 ล้านบาท และ 100 ล้านบาทในเดือนมีนาคมและพฤศจิกายนตามลำดับเพื่อใช้เป็นเงินทุนหมุนเวียน
2536	เพิ่มสายการผลิตอาหารปลาขึ้น และได้รับรางวัลบริษัทดีเด่นแห่งปีประจำปี 2536 สาขาประเภทธุรกิจส่งออกสินค้าเกษตรอุตสาหกรรม
2537	ดำเนินการแปรสภาพเป็นบริษัทมหาชนจำกัดในเดือนกุมภาพันธ์ โดยการเพิ่มทุนจดทะเบียนเป็น 125 ล้านบาทเพื่อเสนอขายหุ้นสามัญเพิ่มทุนต่อประชาชนทั่วไป และได้รับอนุญาตให้นำหุ้นสามัญเข้าจดทะเบียนเป็นหลักทรัพย์จดทะเบียนในตลาดหลักทรัพย์แห่งประเทศไทยในเดือนกันยายน โดยนำเงินเพิ่มทุนที่ได้ไปใช้ในการขยายการผลิตผลิตภัณฑ์มูลค่าเพิ่มคือกุ้งแดงและปลาหมึกยักษ์แช่เยือกแข็งเพื่อส่งออก
2541	บริษัทได้ระงับการผลิตผลิตภัณฑ์แปรรูปแช่แข็งลงเนื่องจากสถานะเศรษฐกิจถดถอยภายในประเทศ
2542	บริษัท ได้เปิดโรงงานผลิตอาหารสัตว์น้ำแห่งใหม่ที่จังหวัดเพชรบุรี และย้ายฐานการผลิตอาหารกึ่งทั้งหมดไปยังโรงงานใหม่ รวมทั้งได้มีการลงทุนโดยซื้อที่ดินร้อยละ 10 ในบริษัท เอส เอ็ม พี ฟู้ด โปรดักส์ จำกัด ซึ่งประกอบธุรกิจผลิตและจำหน่ายอาหารทะเลแปรรูป ทั้งในประเทศและส่งออกต่างประเทศ

ปี	การเปลี่ยนแปลงและพัฒนาการที่สำคัญ
2543	เพิ่มทุนจดทะเบียนเป็น 187.5 ล้านบาทในเดือนเมษายนเพื่อใช้ในการเพิ่มกำลังการผลิตสายอาหารปลา และชำระเงินกู้ในส่วนสกุลเงินดอลลาร์ทั้งหมด
2544	<p>บริษัท ได้รับการรับรองมาตรฐานระบบคุณภาพ ISO9002 จากสถาบัน UKAS ประเทศอังกฤษ</p> <p>เพิ่มทุนจดทะเบียนเป็น 250 ล้านบาทในเดือนตุลาคมเพื่อใช้เป็นเงินลงทุนก่อตั้งบริษัท เบทาโกร – ไทยลักซ์ โฮลดิ้ง จำกัด โดยมีวัตถุประสงค์เพื่อลงทุนในกิจการผลิตอาหารสัตว์ในประเทศเวียดนาม มีสัดส่วนการถือหุ้นในบริษัทดังกล่าวร้อยละ 50 โดยบริษัทดังกล่าวมีวัตถุประสงค์เพื่อลงทุนใน บริษัท เบทาโกร ไทยลักซ์ วินา ฟีดมิล จำกัด โดยถือหุ้นในบริษัท เบทาโกร ไทยลักซ์ วินา ฟีดมิล จำกัด จำนวนร้อยละ 100 เพื่อดำเนินธุรกิจผลิตอาหารสัตว์น้ำ</p> <p>เดือนสิงหาคมได้เข้าร่วมลงทุนในบริษัท อาหารเลิศไทย จำกัด โดยมีวัตถุประสงค์ในการผลิตและจำหน่ายอาหารแปรรูป บริษัท มีสัดส่วนการถือหุ้นในบริษัทดังกล่าวร้อยละ 45</p>
2545	ได้เข้าลงทุนซื้อหุ้นสามัญของบริษัท อาหารเลิศไทย จำกัด เพิ่มเติมอีกร้อยละ 6.67 มีผลให้บริษัท มีสัดส่วนการถือหุ้นในบริษัทดังกล่าวเป็นร้อยละ 51.67 และสถานะของบริษัทดังกล่าวจึงเปลี่ยนจากบริษัทร่วมเป็นบริษัทย่อย แต่ในเดือนธันวาคมที่ประชุมคณะกรรมการของบริษัท ได้มีมติให้บริษัทสละสิทธิ์ในการถือหุ้นเพิ่มทุนของบริษัท อาหารเลิศไทย จำกัด ซึ่งได้จดทะเบียนเพิ่มทุนจำนวน 7.5 ล้านบาท เนื่องจากผลการดำเนินงานของบริษัท อาหารเลิศไทย จำกัดเกิดผลขาดทุน คณะกรรมการไม่มั่นใจในการบริหารงาน จึงไม่อนุมัติการเข้าซื้อหุ้นเพิ่มทุน มีผลทำให้สัดส่วนการถือหุ้นในบริษัทดังกล่าวลดลงจากร้อยละ 51.67 เป็นร้อยละ 41.33 จึงได้เปลี่ยนสถานะของบริษัทดังกล่าวจากบริษัทย่อยเป็นบริษัทร่วม
2546	<p>บริษัทได้รับการรับรองมาตรฐานระบบคุณภาพ ISO9001 : 2000 จากสถาบัน UKAS ประเทศอังกฤษ และโรงงานอาหารกึ่งได้รับการรับรองมาตรฐานระบบการผลิต GMP และ HACCP จากกรมปศุสัตว์ ซึ่งถือเป็นโรงงานอาหารกึ่งแห่งแรกที่ได้รับการรับรองทั้ง 2 ระบบ และยังได้รับการรับรองเครื่องหมาย Q Mark จากกรมปศุสัตว์อีกด้วย</p> <p>บริษัท เบทาโกร – ไทยลักซ์ วินา ฟีดมิล จำกัด เริ่มดำเนินการผลิตอาหารกึ่งในเดือนกุมภาพันธ์ ปี 2546</p>

ปี	การเปลี่ยนแปลงและพัฒนาการที่สำคัญ
2547	<p>ดำเนินการขยายกิจการโรงงานผลิตอาหารปลา โดยสร้างโรงงานผลิตอาหารปลาแห่งใหม่ในพื้นที่โรงงานจังหวัดเพชรบุรี</p> <p>มีการเพิ่มสัดส่วนการถือหุ้นในบริษัท เบทาโกร - ไทยลักซ์ โฮลดิ้ง จำกัด อีกร้อยละ 10 ณ วันที่ 30 กันยายน 2548 บริษัท จึงถือหุ้นในบริษัท เบทาโกร ไทยลักซ์ โฮลดิ้ง จำกัด เป็นร้อยละ 60 รวมทั้งมีการเพิ่มสัดส่วนการถือหุ้นในบริษัท เอส เอ็ม พี ฟู้ด โปรดักส์ จำกัด อีกร้อยละ 11.43 ณ วันที่ 30 กันยายน 2548 บริษัท จึงถือหุ้นใน บริษัท เอส เอ็ม พี ฟู้ด โปรดักส์ จำกัด เป็นร้อยละ 21.43</p>
2548	<p>ในเดือนกรกฎาคมบริษัท ได้ตัดสินใจที่จะเลิกการลงทุนในบริษัท อาหารเลิศไทย จำกัด โดยการขายหุ้นที่บริษัท ถืออยู่จำนวนทั้งหมดจำนวน 155,000 หุ้น (ร้อยละ 41.33) ให้ผู้ถือหุ้นรายอื่นในบริษัทดังกล่าวซึ่งไม่มีความเกี่ยวข้องกับบริษัท ทั้งนี้เนื่องจากบริษัทดังกล่าวมีผลขาดทุนจากดำเนินงาน อีกทั้งการลงทุนดังกล่าวไม่เอื้อประโยชน์ต่อการดำเนินธุรกิจของบริษัท</p> <p>เดือนสิงหาคม มีการออกและเสนอขายใบสำคัญแสดงสิทธิที่จะซื้อหุ้นสามัญของบริษัทจำนวน 125,000,000 หน่วย โดยไม่คิดมูลค่าให้แก่ผู้ถือหุ้นเดิมของบริษัท และมีการออกและเสนอขายใบสำคัญแสดงสิทธิที่จะซื้อหุ้นสามัญของบริษัท ให้แก่กรรมการและพนักงานของบริษัทภายใต้โครงการเสนอขายหลักทรัพย์ให้แก่กรรมการและพนักงาน (ESOP) จำนวนไม่เกิน 7,500,000 หน่วย รวมทั้งมีการเปลี่ยนแปลงมูลค่าหุ้นที่ตราไว้ของหุ้นสามัญของบริษัท เป็นหุ้นละ 1 บาท ซึ่งผลทำให้จำนวนหุ้นสามัญของบริษัท เพิ่มขึ้นเป็น 250,000,000 หุ้น และดำเนินการเพิ่มทุนจดทะเบียนอีกจำนวน 133,760,000 บาท แบ่งออกเป็นหุ้นสามัญ จำนวน 133,760,000 หุ้น มูลค่าที่ตราไว้หุ้นละ 1 บาท จากทุนจดทะเบียนเดิมจำนวน 250,000,000 บาท เป็นทุนจดทะเบียนใหม่จำนวน 383,760,000 บาท แบ่งออกเป็นหุ้นสามัญจำนวน 383,760,000 หุ้น มูลค่าที่ตราไว้หุ้นละ 1 บาท เพื่อรองรับการใช้สิทธิตามใบสำคัญแสดงสิทธิที่จะซื้อหุ้นสามัญของบริษัท ซึ่งจะออกและเสนอขายให้แก่ผู้ถือหุ้นเดิมและแก่กรรมการและพนักงานของบริษัท</p> <p>โรงงานอาหารปลาแห่งใหม่ในพื้นที่โรงงานจังหวัดเพชรบุรี ได้เริ่มเปิดดำเนินการในเดือนสิงหาคม</p>
2550	<p>โรงงานอาหารปลาแห่งใหม่ในพื้นที่โรงงานจังหวัดเพชรบุรี ได้รับการรับรองมาตรฐานระบบการผลิต GMP และ HACCP จากกรมปศุสัตว์ จึงทำให้บริษัท ได้รับการรับรองมาตรฐานระบบการผลิตสมบูรณ์ทั้งระบบ</p> <p>มีการเพิ่มสัดส่วนการถือหุ้นในบริษัทเบทาโกร-ไทยลักซ์โฮลดิ้งจำกัดอีกร้อยละ5ของทุนชำระแล้ว</p>

ปี	การเปลี่ยนแปลงและพัฒนาการที่สำคัญ
2551	<p>โรงงานอาหารปลาในจังหวัดสมุทรสงคราม หยุดผลิตในเดือนมีนาคม</p> <p>บริษัทได้ขยายช่องทางการดำเนินธุรกิจโดยเป็นผู้จัดจำหน่ายอาหารสำเร็จรูปแช่แข็งภายใต้เครื่องหมายการค้า “มามี คิวซีน” โดยมีบริษัท เอส เอ็ม พี ฟู้ด โปรดักส์ จำกัด เป็นผู้ผลิตสินค้า ซึ่งได้เริ่มออกวางจำหน่ายในเดือนสิงหาคม</p>
2552	<p>บริษัทได้รับการรับรองมาตรฐานระบบคุณภาพ ISO9001 : 2008 และบริษัทได้ทำการเปลี่ยนแปลงตราสัญลักษณ์บริษัทใหม่ เพื่อการพัฒนาอย่างต่อเนื่อง โดยตราสัญลักษณ์บริษัทใหม่แสดงถึงก้าวต่อก้าวสู่ความสำเร็จสูงสุด ใส่ใจสังคมสิ่งแวดล้อม</p>
2553	<p>ลดทุนจดทะเบียนเป็น 380,451,520 บาท</p>
2554	<p>ในเดือนมกราคม บริษัทได้ดำเนินการเพิ่มทุนจดทะเบียนจำนวน 238,000,000 บาท แบ่งออกเป็นหุ้นสามัญ จำนวน 238,000,000 หุ้น มูลค่าที่ตราไว้หุ้นละ 1 บาท จากทุนจดทะเบียนเดิมจำนวน 380,451,520 บาท เป็นทุนจดทะเบียนใหม่จำนวน 618,451,520 บาท แบ่งออกเป็นหุ้นสามัญจำนวน 618,451,520 หุ้น มูลค่าที่ตราไว้หุ้นละ 1 บาท เพื่อบริหารใช้สิทธิตามใบสำคัญแสดงสิทธิที่จะซื้อหุ้นสามัญของบริษัท ซึ่งจะออกและเสนอขายให้แก่ผู้ถือหุ้นเดิมและแก่กรรมการและพนักงานของบริษัท และเพื่อบริหารออก Taiwan Depositary Receipts : TDRs โดยมีรายละเอียดดังนี้</p> <p>(ก) ร้องรับการใช้สิทธิตามใบสำคัญแสดงสิทธิที่จะซื้อหุ้นสามัญของบริษัท รุ่นที่ 2 (TLUXE-W2) จำนวน 169,000,000 หน่วย โดยออกและเสนอขายกับผู้ถือหุ้นเดิมของบริษัท ณ วันที่มีรายชื่อปรากฏอยู่ในสมุดทะเบียนผู้ถือหุ้น วันที่ 3 กุมภาพันธ์ 2554 ซึ่งบริษัท ได้จัดสรรใบสำคัญแสดงสิทธิให้กับผู้ถือหุ้นเดิมของบริษัทในอัตราส่วน 2.2512 หุ้นสามัญ ต่อ 1 หน่วยใบสำคัญแสดงสิทธิ โดยไม่คิดมูลค่า</p> <p>(ข) ร้องรับการใช้สิทธิของใบสำคัญแสดงสิทธิที่จะซื้อหุ้นสามัญของบริษัท ตามโครงการ ESOP ครั้งที่ 2 ซึ่งจัดสรรให้แก่กรรมการ ผู้บริหาร และ/หรือพนักงานของบริษัท (TLUXE-ESOP2) จำนวน 19,000,000 หน่วย</p> <p>(ค) ร้องรับการออก Taiwan Depositary Receipts : TDRs จำนวน 50,000,000 หุ้น</p>

ปี	การเปลี่ยนแปลงและพัฒนาการที่สำคัญ
	<p>ในเดือนกุมภาพันธ์ บริษัทได้ดำเนินการออกและเสนอขายใบสำคัญแสดงสิทธิที่จะซื้อหุ้นสามัญของบริษัทจำนวน 169,000,000 หน่วย โดยไม่คิดมูลค่าให้แก่ผู้ถือหุ้นเดิมของบริษัท และมีการออกและเสนอขายใบสำคัญแสดงสิทธิที่จะซื้อหุ้นสามัญของบริษัท ให้แก่กรรมการและพนักงานของบริษัท ภายใต้โครงการเสนอขายหลักทรัพย์ให้แก่กรรมการและพนักงาน (ESOP) จำนวนไม่เกิน 19,000,000 หน่วย</p> <p>ในเดือนเมษายน บริษัทเริ่มดำเนินการเลี้ยงปลาทับติมในกระชังในจังหวัดกาญจนบุรีและในเดือนมิถุนายน บริษัทเริ่มดำเนินการเลี้ยงกุ้งในบ่อกุ้งในจังหวัดชุมพร</p> <p>ในเดือนธันวาคมบริษัทได้รับรางวัลบริษัทจดทะเบียนด้านผลการดำเนินงานยอดเยี่ยม (Company Performance Awards) และผู้บริหารสูงสุดยังได้รับรางวัลผู้บริหารสูงสุดดีเด่น เพื่อเข้าชิงรางวัลผู้บริหารสูงสุดยอดเยี่ยม (CEO Awards) ในงาน SET AWARDS 2011 ซึ่งจัดขึ้นโดยตลาดหลักทรัพย์แห่งประเทศไทย</p> <p>ในเดือนธันวาคมมีการเพิ่มสัดส่วนการถือหุ้นในบริษัท เอส เอ็ม พี ฟู้ด โปรดักส์ จำกัด จำกัด อีกร้อยละ 74.97 ณ วันที่ 8 ธันวาคม 2554 บริษัทจึงถือหุ้นในบริษัท เอส เอ็ม พี ฟู้ด โปรดักส์ จำกัด เป็นร้อยละ 96.43 และได้เปลี่ยนสถานะของบริษัทดังกล่าวจากบริษัทร่วมเป็นบริษัทย่อย</p>
2555	<p>ในเดือนพฤษภาคม บริษัทได้รับการรับรองระบบมาตรฐานการจัดการสิ่งแวดล้อม (ISO 14001)) จากสถาบัน ยูไนเต็ด รีจิสตร้า ออฟ ซีส์เท็มส์ (ประเทศไทย) จำกัด (United Registrar of Systems (Thailand) Limited</p> <p>ในเดือนกรกฎาคม บริษัท ได้ตัดสินใจที่จะเลิกการลงทุนในบริษัท เบทาโกร ไทยลักซ์ วีนา ฟีดมิล จำกัด ซึ่งเป็นโรงงานผลิตอาหารสัตว์ที่ตั้งอยู่ที่ประเทศเวียดนาม โดยการขายหุ้นให้แก่บุคคลภายนอกซึ่งไม่มีความเกี่ยวข้องกับบริษัท ทั้งนี้เนื่องจากบริษัทดังกล่าวมีผลขาดทุนจากดำเนินงาน อีกทั้งการลงทุนดังกล่าวไม่เอื้อประโยชน์ต่อการดำเนินธุรกิจของบริษัท และในเดือนพฤศจิกายน บริษัทได้ทำการจดทะเบียนเลิกกิจการ บริษัท เบทาโกร ไทยลักซ์ โฮลดิ้ง จำกัด</p>

ลักษณะการประกอบธุรกิจ

บริษัท ไทยลักซ์ เอ็นเตอร์ไพรส์ จำกัด (มหาชน) ก่อตั้งธุรกิจขึ้นในปี 2530 โดยเริ่มดำเนินธุรกิจจากการนำเข้าอาหารสัตว์น้ำเพื่อจำหน่ายและเลี้ยงกุ้งกุลาดำ ปัจจุบันเป็นผู้ผลิตและจำหน่ายอาหารเลี้ยงสัตว์น้ำทั้งภายในประเทศและต่างประเทศ การดำเนินธุรกิจของบริษัทฯ แบ่งออกเป็น 2 ส่วนงานหลัก คือ ส่วนงานสายผลิตอาหารกุ้ง และส่วนงานสายผลิตอาหารปลา ปัจจุบันมีโรงงานผลิต 1 แห่ง ตั้งอยู่ที่จังหวัดเพชรบุรี โดยเป็นโรงงานที่มีการผลิตแบบครบวงจร เริ่มตั้งแต่การจัดหาวัตถุดิบ การผลิตและการจำหน่าย โดยมีรายละเอียดดังนี้

โรงงาน*	ที่ตั้ง	ผลิตภัณฑ์	กำลังผลิต (ตันต่อปี)
โรงงานเพชรบุรี	เลขที่ 62 หมู่ที่ 2 ถนน รพช. อุตะภา ตำบลหนองชุมพล อำเภอเขาย้อย จังหวัดเพชรบุรี	อาหารกุ้ง อาหารปลา	80,400** 61,000***

หมายเหตุ : * โรงงานอาหารปลาในจังหวัดสมุทรสงครามหยุดการผลิตตั้งแต่เดือนมีนาคมปี 2551

** โรงงานอาหารกุ้งในจังหวัดเพชรบุรีเริ่มเปิดดำเนินการในปี 2542

*** โรงงานอาหารปลาในจังหวัดเพชรบุรีเริ่มเปิดดำเนินการในปี 2548

ตลอดระยะเวลาการดำเนินงาน บริษัทฯ ได้พัฒนากระบวนการการผลิตสินค้าอย่างสม่ำเสมอและต่อเนื่อง โดยการนำเทคโนโลยีสมัยใหม่เข้ามาใช้ ปัจจุบันบริษัทฯ ได้รับการรับรองมาตรฐาน มาตรฐาน ISO 9001:2008 และการรับรองระบบมาตรฐานการจัดการสิ่งแวดล้อม (ISO 14001:2004) จากสถาบัน ยูไนเต็ด รีจิสตร้า ออฟ ซีสเต็มส์ (ประเทศไทย) จำกัด (United Registrar of Systems (Thailand) Limited) รวมทั้งการรับรองระบบหลักเกณฑ์ที่ดีในการผลิตอาหารสัตว์ (GMP) และการรับรองระบบการวิเคราะห์อันตรายและจุดวิกฤตที่ต้องควบคุม (HACCP) ไทยลักซ์เป็นบริษัทผู้ผลิตอาหารสัตว์น้ำรายแรกที่มีระบบ GMP และ HACCP ก่อนที่รัฐบาลจะประกาศในปี 2547 เป็นปีแห่งอาหารปลอดภัย จึงนับได้ว่าบริษัทฯ เป็นหนึ่งในผู้นำทางด้านธุรกิจอาหารเลี้ยงสัตว์น้ำของไทย

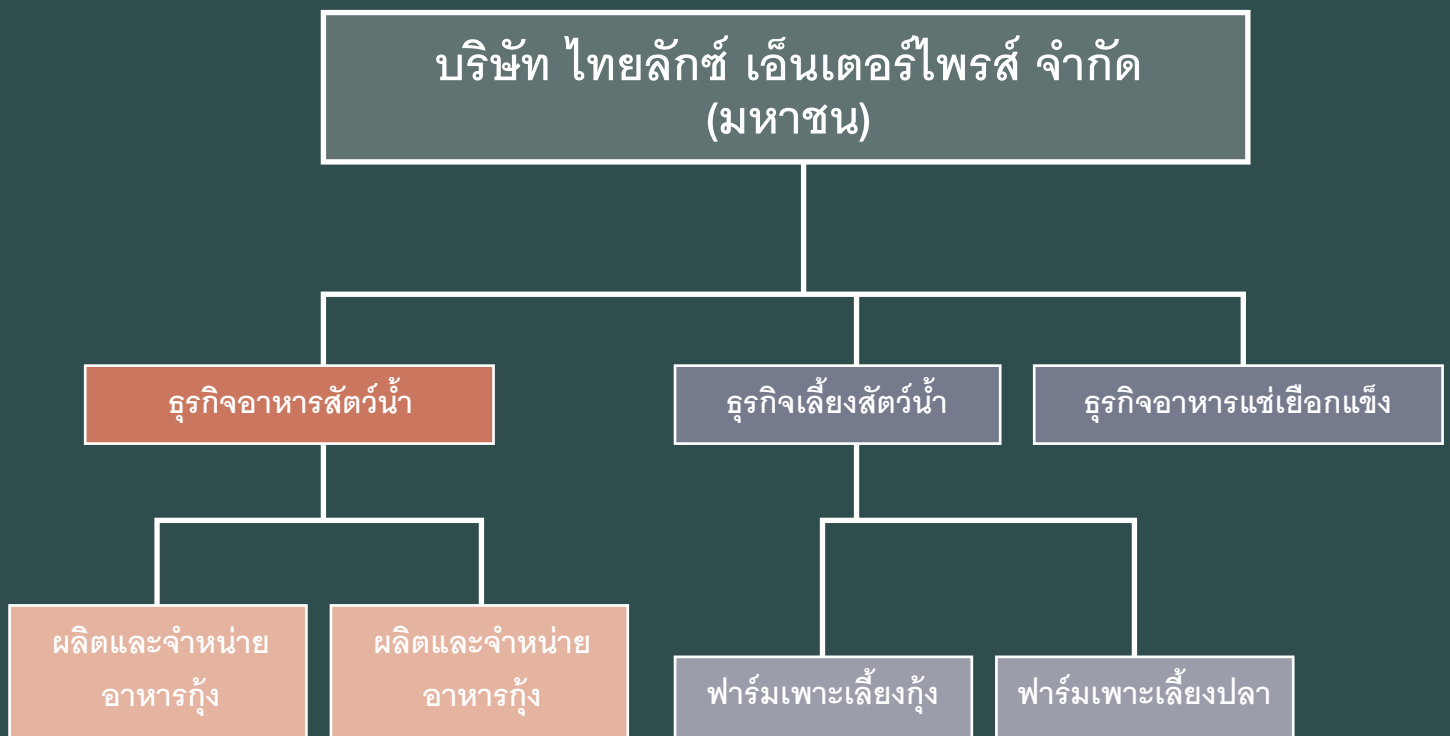
บริษัทเป็นผู้ผลิตและจำหน่ายอาหารสัตว์น้ำ ซึ่งมีผลิตภัณฑ์หลักที่สำคัญ ได้แก่ อาหารกุ้ง และอาหารปลา โดยมีการผลิตอาหารสัตว์ในรูปแบบอาหารสำเร็จรูปชนิดเม็ด จำหน่ายผ่านตัวแทนจำหน่ายที่มีอยู่ในบริเวณพื้นที่เลี้ยงกุ้งและปลาทั่วประเทศ และบางส่วนจำหน่ายโดยตรงให้แก่เกษตรกรที่เป็นเจ้าของฟาร์มหรือเกษตรกรที่รวมกลุ่มเป็นชมรมหรือสหกรณ์

ในการผลิตอาหารสัตว์น้ำนั้น บริษัทนำเอาพืชผลทางการเกษตร ได้แก่ ปลาป่น แป้งสาลี และกากถั่วเหลือง เป็นต้น มาผลิตโดยมีการควบคุมสูตรอาหารและการผลิตทุกขั้นตอนด้วยคอมพิวเตอร์เพื่อให้ได้อาหารสัตว์น้ำที่มีคุณภาพสม่ำเสมอ และได้มาตรฐานตามที่กำหนด ทั้งนี้บริษัทได้ดำเนินการสร้างศูนย์วิจัยและพัฒนาอาหารสัตว์น้ำที่จังหวัดสมุทรสงคราม เพื่อขยายขีดความสามารถในด้านการวิจัยและพัฒนาผลิตภัณฑ์อาหารสัตว์น้ำ เพื่อตอบรับกับเทคโนโลยีทางด้านอาหารที่เปลี่ยนแปลงตลอดเวลา และเพื่อพัฒนาสูตรอาหารให้สัตว์น้ำมีการเจริญเติบโต และมีอัตราการแลกเนื้อที่ดีซึ่งศูนย์วิจัยดังกล่าวจะแล้วเสร็จและสามารถเปิดดำเนินงานได้ในปี 2556

บริษัทยังได้ตั้งโรงงานผลิตอาหารสัตว์แห่งใหม่ที่จังหวัดสงขลา โดยมีการลงทุนในโรงงานผลิตอาหารสัตว์ที่ 60,000 ล้านบาท ซึ่งปัจจุบันกำลังอยู่ในระหว่างการก่อสร้าง และติดตั้งเครื่องจักร คาดว่าจะเสร็จสมบูรณ์พร้อมดำเนินการผลิตได้ในไตรมาส 4 ปี 2556

นอกจากนี้บริษัทได้ขยายช่องทางการดำเนินธุรกิจสู่ธุรกิจอาหาร โดยมีการลงทุนในบริษัทย่อยคือบริษัท เอส เอ็ม พี ฟู้ด โปรดักส์ จำกัด ซึ่งดำเนินธุรกิจผลิตและจำหน่ายผลิตภัณฑ์อาหารแช่เยือกแข็งส่งออกและจำหน่ายภายในประเทศ โดยปัจจุบันบริษัทมีสัดส่วนการถือหุ้นใน บริษัท เอส เอ็ม พี ฟู้ด โปรดักส์ ร้อยละ 96.43 ของทุนจดทะเบียนและเรียกชำระแล้ว

พร้อมกันนี้ยังได้ขยายช่องทางการดำเนินธุรกิจไปยังธุรกิจเลี้ยงสัตว์น้ำ เพื่อให้ธุรกิจของบริษัทเป็นธุรกิจครบวงจรกล่าวคือ มีทั้งธุรกิจเลี้ยงสัตว์น้ำ (FARM) ธุรกิจผลิตอาหารสัตว์น้ำ (FEED) และธุรกิจอาหารแช่เยือกแข็ง (FOOD) โดยมีรายละเอียดดังนี้



ธุรกิจอาหารกุ้ง

ผลิตภัณฑ์อาหารกุ้งมี 4 ประเภท ได้แก่

อาหารกุ้งกุลาดำ ภายใต้อตราสินค้า ไทยลักซ์ ลัคกี้ สปีด ดีลักซ์ และเวิร์ค



อาหารกุ้งกุลาดำ “ไทยลักซ์”
“THAILUXE” Black Tiger Shrimp Feed



อาหารกุ้งกุลาดำ “ลัคกี้”
“LUCKY” Black Tiger Shrimp Feed



อาหารกุ้งกุลาดำ “สปีด”
“SPEED” Black Tiger Shrimp Feed



อาหารกุ้งกุลาดำ “ดีลักซ์”
“DELUXE” Black Tiger Shrimp Feed



อาหารกุ้งกุลาดำ “เวิร์ค”
“WORK” Black Tiger Shrimp Feed

อาหารกุ้งก้ามกราม ภายใต้ตราสินค้า ไทยลักซ์



อาหารกุ้งก้ามกราม “ไทยลักซ์”

“THAILUXE” Freshwater Prawn Shrimp Feed

อาหารกุ้งขาวแวนนาไม ภายใต้ตราสินค้า แวนน่า ไทยลักซ์



อาหารกุ้งขาว “แวนน่า”

“VANNA” White Shrimp Feed



อาหารกุ้งขาว “ไทยลักซ์”

“THAILUXE” White Shrimp Feed

อาหารสมทบกุ้ง ภายใต้อตราสินค้า ไทยลักซ์ ลัคกี้ โปรช้อยส์ และสปีด



อาหารสมทบกุ้งรวม “ไทยลักซ์”
“THAILUXE” Economy Shrimp Feed



อาหารสมทบกุ้งรวม “ลัคกี้”
“LUCKY” Economy Shrimp Feed



อาหารสมทบกุ้งรวม “โปรชอยล์”
 “PROCHOICE” Economy Shrimp Feed



อาหารสมทบกุ้งรวม “สปีด”
 “SPEED” Economy Shrimp Feed

ธุรกิจอาหารปลา

ผลิตภัณฑ์อาหารปลามี 5 ประเภท และผลิตภัณฑ์อาหารบก 1 ประเภท ได้แก่

อาหารปลาดุก ภายใต้ตราสินค้า ไทยลักซ์ ลัคกี้ โปรซ้อยส์ และ เวอร์ค



อาหารปลาดุก “ไทยลักซ์”
“THAILUXE” Catfish Feed



อาหารปลาดุก “ลัคกี้”
“LUCKY” Catfish Feed



อาหารปลาดุก “โปรช้อยส์”
“PROCHOICE” Catfish Feed



อาหารปลาดุก “เวิร์ค”
“WORK” Catfish Feed

อาหารปลานิล ภายใต้ตราสินค้า สปีด



อาหารปลานิล “สปีด”
“SPEED” Tilapia Fish Feed

อาหารปลากินพืช ภายใต้ตราสินค้า ไทยลักซ์ และ เวอร์ค



อาหารปลากินพืช “ไทยลักซ์”
“THAILUXE” Vegetarian Fish Feed



อาหารปลากินพืช “เวิร์ค”
“WORK” Vegetarian Fish Feed

อาหารปลากะพง ภายใต้ตราสินค้า ไทยลักซ์



อาหารปลากะพง “ไทยลักซ์”
“THAILUXE” Snapper Feed

อาหารปลาเนื้อขาว (ปลาเพาะ) ภายใต้ตราสินค้า โปรช้อยส์ และเวิร์ค



อาหารปลาเนื้อขาว (ปลาเพาะ) “โปรช้อยส์”
“PROCHOICE” Pengasuis Catfish Feed



อาหารปลาเนื้อขาว (ปลาเพาะ) “เวิร์ค”
“WORK” Pengasuis Catfish Feed

อาหารกบ ภายใต้ตราสินค้า ไทยลักซ์



อาหารกบ “ไทยลักซ์”
“THAILUXE” Frog Feed

ธุรกิจอาหารสำเร็จรูปแช่แข็ง

บริษัท เอส เอ็ม พี ฟู้ด โปรดักส์ จำกัด (บริษัทย่อย) เป็นผู้ผลิตและจำหน่ายผลิตภัณฑ์อาหารแช่เยือกแข็งคุณภาพ มีนโยบายดำเนินธุรกิจเคียงคู่กับความรับผิดชอบต่อสังคมโดยให้ความสำคัญกับการวิจัยและพัฒนาเพื่อคิดค้นผลิตภัณฑ์ที่หลากหลาย ให้ทันต่อการเปลี่ยนแปลงของตลาด และหาแนวทางเพิ่มผลผลิตภายใต้มาตรฐานคุณภาพอย่างต่อเนื่อง เพื่อลดการใช้ทรัพยากร ต้นทุนการผลิต การก่อกมลภาวะ และการทำลายสิ่งแวดล้อม โดยมุ่งมั่นผลิตสินค้าเหนือมาตรฐาน มีความปลอดภัยต่อผู้บริโภคเป็นมิตรต่อสิ่งแวดล้อม รวมทั้งยังให้ความสำคัญกับวัตถุดิบ โดยสามารถตรวจสอบย้อนกลับไปถึงแหล่งที่มาของวัตถุดิบที่ใช้ในการผลิต เพื่อเป็นหลักประกันคุณภาพของสินค้า และการจัดการของบริษัทได้เป็นอย่างดี

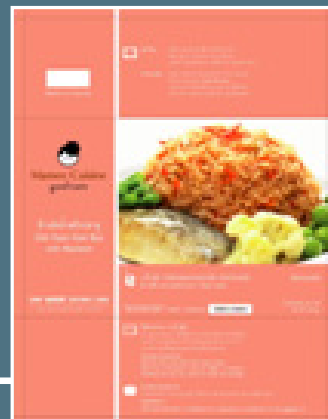
ปัจจุบันบริษัทฯ ได้รับการรับรองมาตรฐาน มาตรฐาน ISO 9001 : 2008 และการรับรองด้านอาหารปลอดภัย (Global Standard for Food Safety) จากสถาบัน อินเตอร์เทค ประเทศไทย Intertek (Thailand) รวมทั้งการรับรองระบบหลักเกณฑ์ที่ดีในการผลิตอาหารสัตว์ (GMP) และการรับรองระบบการวิเคราะห์อันตรายและจุดวิกฤตที่ต้องควบคุม (HACCP) จากกรมประมงและกรมวิชาการเกษตร รวมทั้งได้รับเครื่องหมายรับรองฮาลาล

ส่วนประกอบหลักของผลิตภัณฑ์คือสินค้าประเภทกุ้ง โดยนำมาแปรรูปผสมส่วนประกอบอื่นๆ และผ่านกระบวนการปรุงสุก เพื่อเพิ่มมูลค่าเป็นสินค้าอาหารพร้อมปรุง หรืออาหารพร้อมรับประทาน จากนั้นจึงนำไปผ่านกระบวนการแช่เยือกแข็ง เพื่อจัดจำหน่ายให้แก่ลูกค้าทั้งภายในประเทศและต่างประเทศ โดยสินค้าที่จำหน่ายไปยังต่างประเทศจะเป็นการผลิตตามความต้องการของลูกค้า เพื่อจำหน่ายภายใต้ตราสินค้าของผู้ซื้อ โดยเป็นราคาที่ตกลงกันกับลูกค้าในแต่ละครั้ง หรือตามสัญญาซื้อขาย โดยประเทศที่นำเข้าหลักได้แก่ สหภาพยุโรป ญี่ปุ่น อเมริกา ออสเตรเลีย และประเทศอื่นๆ ในเอเชีย สำหรับสินค้าที่จำหน่ายในประเทศจะจัดจำหน่ายทั้งภายใต้ตราสินค้าของลูกค้าและภายใต้ตราสินค้าของบริษัท คือ “มามี คูชีน” และ “โอกาซัง” ซึ่งปัจจุบันมีวางจำหน่ายในซูเปอร์มาร์เก็ตในห้างสรรพสินค้าเช่น วิลล่า ซูเปอร์มาร์เก็ต, โฮม เฟรช มาร์ท ห้างเดอะมอลล์, ยู เอฟ เอ็ม ฟู้จี้ ซูเปอร์ เซ็นเตอร์, แม็กซ์ แวลู ทันใจ มินิ ซูเปอร์มาร์เก็ต, และ ฟู้ดแลนด์ ซูเปอร์มาร์เก็ต โดยใช้กลยุทธ์ในการขายสินค้าอาหารแช่เยือกแข็งสำเร็จรูปที่มีกุ้งเป็นส่วนประกอบหลัก ซึ่งเป็นสินค้าที่มีมูลค่าสูงกว่าสินค้าประเภทหมู ไก่ ในราคาที่ไม่แตกต่าง และมีการออกแบบกล่องผลิตภัณฑ์ให้ดูสวยงาม ทันสมัย

รายการสินค้าที่ออกวางจำหน่ายมีดังนี้



ข้าวต้มกุ้ง




ข้าวผัดน้ำพริกปลาทุ



ข้าวกะเพรากุ้งสับ



เส้นจันท์ผัดไทกุ้ง



ข้าวคลุกกะปิ



ข้าวปั้นญี่ปุ่น

ธุรกิจการเลี้ยงสัตว์น้ำ (FARM)

ปัจจุบันการเลี้ยงปลาทบตีบในกระชัง ในเขื่อนแม่กลอง จังหวัดกาญจนบุรี มีจำนวน 463 กระชัง โดยในแต่ละกระชังสามารถเลี้ยงปลาได้ประมาณ 1,200 ตัว

กุ้งขาวแวนนาไมในบ่อเลี้ยงกุ้งในจังหวัดชุมพรในบ่อเลี้ยงกุ้งจำนวน 5 บ่อ โดยในแต่ละบ่อสามารถเลี้ยงกุ้งได้ประมาณ 250,000 -300,000 ตัว/ไร่

มีบ่อขนาด 3 ไร่ จำนวน 2 บ่อ ปล่อยกุ้งบ่อละ 750,000 ตัว

มีบ่อขนาด 5 ไร่ จำนวน 1 บ่อ ปล่อยกุ้งบ่อละ 1,500,000 ตัว

มีบ่อขนาด 6 ไร่ จำนวน 2 บ่อ ปล่อยกุ้งบ่อละ 1,500,000 ตัว

โดยบริษัทจะใช้วิชาการและเทคโนโลยีต่างๆ เพื่อหาวิธีป้องกันโรคระบาดของปลาและกุ้ง เป็นมิตรต่อสิ่งแวดล้อม และเน้นการเลี้ยงแบบเทคโนโลยีชีวภาพ (Probiotic Farming) ที่หลีกเลี่ยงการใช้ยาและสารเคมี

วัตถุประสงค์หลักของการดำเนินธุรกิจการเลี้ยงสัตว์น้ำนั้น จะเป็นการเลี้ยงเพื่อใช้ในการวิจัยพัฒนาผลิตภัณฑ์ของบริษัท และเพื่อทราบต้นทุนการเลี้ยงสัตว์น้ำที่แท้จริง ทั้งนี้บริษัทยังสามารถได้รับประโยชน์ในเชิงพาณิชย์ได้อีกทางหนึ่ง ในส่วนการเลี้ยงในเชิงพาณิชย์ นั้นจะมีผู้พ่อค้าที่ทำธุรกิจแพกุ้ง แพปลา หรือห้องเย็น มาเสนอราคาให้แก่บริษัท โดยบริษัทจะขายให้แก่ผู้ที่เสนอราคาสูงที่สุด



ภาวะอุตสาหกรรมและแนวโน้ม

ตลาดอาหารกุ้ง

อุตสาหกรรมอาหารสัตว์จะเติบโตควบคู่ไปกับอุตสาหกรรมการเลี้ยงสัตว์ ในปีใดที่อุตสาหกรรมการเลี้ยงกุ้งเติบโตไปในทิศทางที่ดี ปริมาณการขายอาหารสัตว์ก็จะเติบโตตามภาวะอุตสาหกรรมการเลี้ยงสัตว์ในปีนั้น ๆ หากปีใดที่อุตสาหกรรมการเลี้ยงกุ้งประสบปัญหา เช่น โรคระบาด อุทกภัย ปริมาณการขายอาหารสัตว์ก็จะลดลงตามภาวะอุตสาหกรรมการเลี้ยงสัตว์ในปีนั้น ๆ เช่นกัน

อุตสาหกรรมกุ้งไทยเป็นสินค้าสำคัญ (Product Champion) ของประเทศที่สร้างรายได้ให้กับผู้มีส่วนเกี่ยวข้องตั้งแต่ต้นน้ำถึงปลายน้ำ (From Farm to Table) และสืบเนื่องจากปัญหาเรื่องต้นทุนในการเลี้ยงที่สูงขึ้นมากกว่าในอดีตเกือบเท่าตัว ส่งผลให้เกษตรกรรายย่อยจำนวนหนึ่งไม่สามารถปรับตัวได้ต้องหยุดกิจการไป คงเหลือเพียง 325,000 ไร่ในปัจจุบัน แม้พื้นที่การเลี้ยง จำนวนฟาร์มจะลดลง แต่ผลผลิตกุ้งของไทยก็เพิ่มขึ้นทุกปี เป็นผลจากการเพิ่มประสิทธิภาพ ด้านเทคโนโลยีการเลี้ยง การพัฒนาสายพันธุ์กุ้งจึงสามารถควบคุมผลผลิตไว้ที่ประมาณ 500,000-550,000 ล้านตัวตั้งแต่ปี 2550 เป็นต้นมา ในช่วงปลายปี 2554 ต่อเนื่องต้นปี 2555 เกษตรกรปล่อยกุ้งกันหนาแน่นและพร้อมกันทั่วประเทศเนื่องจากราคากุ้งแพงอย่างต่อเนื่อง จนกระทั่งช่วงเดือนเมษายน เกิดภาวะราคากุ้งต่ำลงอย่างน่าใจหาย เนื่องจาก

1. วิกฤตเศรษฐกิจยุโรป ส่งผลให้การบริโภคกุ้งลดลง
2. ภาวะการนำเข้ากุ้งของญี่ปุ่นลดลง
3. ภาวะเศรษฐกิจของจีน ถดถอยในรอบหลายปี
4. เกิดภาวะกุ้งล้นตลาด ห้องเย็นรับฝากกุ้งเต็มพื้นที่
5. สต็อกกุ้งในอเมริกา ญี่ปุ่น มีการขายอย่างช้า ๆ ทำให้คำสั่งซื้อชะลอตัวลงอย่างรุนแรง

1. สถานการณ์การผลิต

ในช่วง 9 เดือนแรกของปี 2555 ผลผลิตกุ้งทะเลจากการเพาะเลี้ยงมีปริมาณรวม 355,416 ตัน ประกอบด้วยกุ้งขาวแวนนาไม 346,809 ตัน (ร้อยละ 97.58) และกุ้งกุลาดำ 8,606 ตัน (ร้อยละ 2.42) ซึ่งเมื่อเปรียบเทียบกับช่วงเดียวกันของปีก่อน มีการผลิตลดลงคิดเป็นร้อยละ 2.4 โดยเป็นการลดผลผลิตจากการเพาะเลี้ยงกุ้งขาวแวนนาไม คิดเป็นร้อยละ 4.5 แต่มีการเพิ่มการผลิตกุ้งกุลาดำถึง 7 เท่าตัว (ตารางที่ 1) โดยส่วนใหญ่กุ้งกุลาดำที่ผลิตได้จะส่งออกไปประเทศจีนในรูปของกุ้งมีชีวิต (โดยวิธีการน็อกกุ้ง ด้วยการนำกุ้งมาแช่น้ำเย็นจัด ซึ่งจะทำให้กุ้งสามารถส่งออกได้ในระยะทางไกล ๆ โดยไม่บอบช้ำ) โดยผลผลิตกุ้งในไตรมาสที่ 3 ของปีนี้มียอดน้อยกว่าปีก่อนในช่วงเดียวกัน ถึง 26.9% สืบเนื่องจากการเกิดปัญหาการตายของกุ้งขาวแวนนาไมในพื้นที่เลี้ยงบริเวณภาคตะวันออก โดยกุ้งจะเกิดการตายในช่วงประมาณ 30 วันแรกของการเลี้ยงซึ่งยังไม่ทราบถึงสาเหตุที่แน่ชัดของโรคดังกล่าวแต่อย่างไรก็ตามกรมประมงได้มีการเฝ้าระวังเพื่อป้องกันการแพร่ระบาดของโรคนี้อย่างใกล้ชิด นอกจากนี้ปัญหาดังกล่าวที่ส่งผลกระทบต่อปริมาณผลผลิตกุ้งแล้ว ปัญหาการขาดแคลนลูกกุ้งที่มีคุณภาพในหลายพื้นที่ ส่งผลกระทบต่อการผลิตกุ้งในปีนี้เช่นกัน

**ตารางที่ 1 จำนวนฟาร์ม พื้นที่เลี้ยง และปริมาณผลผลิตกุ้งทะเลจากการเพาะเลี้ยง
ปี 2545 – 2555 (ม.ค. – ก.ย.)**

ปี	จำนวนฟาร์ม (ราย)	พื้นที่เลี้ยง (ไร่)	ผลผลิต (ตัน)			
			รวมกุ้งทุกชนิด	กุ้งกุลาดำ	กุ้งแวนนาไม	กุ้งอื่นๆ
2545	31,179	464,881	264,924	260,574	-	-
2546	34,977	512,620	330,725	194,909	132,364	3,452
2547	33,411	445,001	360,289	106,884	251,698	1,707
2548	33,444	448,908	401,250	26,055	374,487	708
2549 *	30,732	423,628	507,184	3,977	503,207	-
2550 *	30,311	427,511	444,751	3,300	441,451	-
2551 *	25,041	342,235	466,330	1,912	464,418	-
2552 **	25,131	330,068	566,976	1,078	565,898	-
2553 **	-	-	553,909	2,393	551,516	-
2554 **	-	-	502,188	1,456	500,732	-
2554 (ม.ค.-ก.ย.)	-	-	364,264	1,086	363,178	-
2555 (ม.ค.-ก.ย.)	-	-	355,416	8,606	346,810	-
% การเปลี่ยนแปลง เทียบกับปีก่อน	-	-	-2.4	693.2	-4.5	-

ที่มา : ศูนย์สารสนเทศ กรมประมง

* ข้อมูลผลผลิตจากศูนย์ประสานงานความปลอดภัยด้านอาหารประมง และสถาบันวิจัยการเพาะเลี้ยงกุ้งทะเล

** ข้อมูลผลผลิตจากสถาบันวิจัยการเพาะเลี้ยงกุ้งทะเล

2. สถานการณ์ราคา

ราคากุ้งขาวแวนนาไม ณ ตลาดทะเลไทย เฉลี่ยในช่วง 9 เดือนแรก ของปี 2555 กุ้งทุกขนาดมีราคาลดลงจากช่วงเดียวกันของปีก่อน(ตารางที่ 2) โดยราคาลดลงมากในช่วงไตรมาสสอง ทั้งนี้ในช่วงดังกล่าวความต้องการซื้อจากต่างประเทศมีน้อย และเป็นคำสั่งซื้อในระยะสั้น ห้างเย็นจึงมีความต้องการซื้อวัตถุดิบลดลง ซึ่งจากการที่สินค้ากุ้งฟุ้งพาดตลาดต่างประเทศเป็นหลัก ดังนั้นจึงส่งผลกระทบต่อราคาวัตถุดิบกุ้งในประเทศค่อนข้างมาก ประกอบกับประเทศคู่ค้าที่สำคัญหลักๆ ยังคงได้รับผลกระทบจากวิกฤติเศรษฐกิจ ทำให้พฤติกรรมการบริโภคเปลี่ยนแปลงไปบริโภคสินค้าอื่นที่มีราคาถูกกว่าทดแทนหรือบริโภคกุ้งที่มีขนาดเล็กลง เป็นต้น นอกจากนี้ประเทศคู่แข่งมีการผลิตกุ้งขาวแวนนาไมเพิ่มมากขึ้น ทำให้ประเทศผู้นำเข้ามีทางเลือกในการซื้อสินค้ามากขึ้นเช่นกัน ในการแก้ไขปัญหาดังกล่าวในระยะเร่งด่วน ได้มีการจัดทำโครงการรักษาเสถียรภาพราคากุ้งขาวแวนนาไมโดยระบบตลาดเครือข่ายแบบกลุ่ม (Shrimp Cluster) ปี 2555 ซึ่งมีหลักการ คือ การประสานให้กลุ่มเกษตรกรและห้องเย็นเจรจาตกลงราคาและปริมาณซื้อขายกุ้งขาวแวนนาไม พร้อมจัดทำสัญญาตามระบบเครือข่ายแบบกลุ่ม ปริมาณเป้าหมาย 30,000 ตัน ระยะเวลา 3 เดือน

ตารางที่ 2 ราคากุ้งขาวแวนนาไม ณ ตลาดทะเลไทย ปี 2547 – 2555 (ม.ค. – ก.ย.)

หน่วย : บาท/กก.

ผลผลิต (ตัน)	ขนาดกุ้ง (ตัว/กก.)						
	40	50	60	70	80	90	100
2547	185.04	151.98	127.22	114.33	105.42	-	-
2548	184.14	152.01	132.48	118.92	107.93	-	-
2549	181.93	146.29	124.73	114.14	104.17	95.98	89.82
2550	145.45	121	108.06	100.06	92.05	84.51	78.18
2551	137.86	123.39	111.88	105.67	99.16	93.49	87.95
2552	139.35	123.87	112.73	105.35	97.89	92.10	85.63
2553	151.64	138.39	121.62	113.50	104.50	94.38	86.90
2554	168.29	154.76	141.56	134.87	125.55	116.68	108.43
2554 (ม.ค.-ก.ย.)	168.11	154.33	141.72	135.68	126.48	116.86	108.49
2555 (ม.ค.-ก.ย.)	151.74	142.52	133.76	126.22	117.54	109.28	104.08
% การเปลี่ยนแปลงเทียบกับปีก่อน	-9.74	-7.65	-5.62	-6.68	-7.07	-6.49	-4.07

ที่มา : ชมรมผู้ค้ากุ้งสมุทรสาครตลาดทะเลไทยรวบรวมโดยส่วนเศรษฐกิจการประมงสำนักพัฒนาและถ่ายทอดเทคโนโลยีการประมง

ตลาดอาหารแช่แข็ง

การส่งออกกุ้งของไทยในช่วง 9 เดือนแรกของปี 2555 มีปริมาณการส่งออก 254,544 ตัน คิดเป็นมูลค่า 69,828 ล้านบาท การส่งออกมีปริมาณและมูลค่าลดลงเมื่อเทียบกับช่วงเดียวกันของปีก่อนคิดเป็นร้อยละ 9.4 และ 10.6 ตามลำดับ โดยผลิตภัณฑ์ส่วนใหญ่มีปริมาณการส่งออกลดลง เช่น กุ้งกระป๋อง (-87.0%) กุ้งต้มสุกแช่เย็น (-80.8%) กุ้งปรุงแต่งหรือทำไว้น้ำไม่ให้เป็น (-10.1%) และกุ้งสดแช่เย็นแช่แข็ง (-5.9%) ตามลำดับ (ตารางที่ 3)

การส่งออกกุ้งสดแช่เย็นแช่แข็ง

เมื่อพิจารณาถึงการส่งออกกุ้งสดแช่เย็นแช่แข็ง ในช่วง 9 เดือนแรก ปี 2555 นั้น พบว่ามีสัดส่วนการส่งออกถึงร้อยละ 54.2 ของปริมาณการส่งออกกุ้งทั้งหมด ซึ่งปริมาณและมูลค่าการส่งออก ของปี 2555 มีการเปลี่ยนแปลงลดลงทั้งด้านปริมาณและมูลค่าเมื่อเปรียบเทียบกับช่วงเดียวกันของปีก่อน คิดเป็นร้อยละ 5.9 และ 8.8 ตามลำดับ (ตารางที่ 3) โดยปริมาณส่งออกเพิ่มขึ้นในตลาดเอเชีย และตะวันออกกลาง ส่วนตลาดสหรัฐอเมริกา และสหภาพยุโรป มีการส่งออกลดลง

การส่งออกผลิตภัณฑ์กุ้งปรุงแต่งหรือทำไว้น้ำไม่ให้เป็น

ผลิตภัณฑ์กุ้งปรุงแต่งหรือทำไว้น้ำไม่ให้เป็น ในช่วง 9 เดือนแรกของปี 2555 มีการส่งออกผลิตภัณฑ์ดังกล่าวมากเป็นอันดับสองรองจากกุ้งสดแช่เย็นแช่แข็ง โดยมีการส่งออกประมาณร้อยละ 45.33 ของปริมาณการส่งออกกุ้งทั้งหมด ซึ่งเมื่อเปรียบเทียบกับช่วงเดียวกันของปีก่อน การส่งออกลดลงทั้งด้านปริมาณและมูลค่า คิดเป็นร้อยละ 10.1 และ 10.6 ตามลำดับ (ตารางที่ 3)

ตารางที่ 3 ปริมาณและมูลค่าการส่งออกกุ้งของไทย ปี 2545 – 2555 (ม.ค.-ก.ย.)

ปริมาณ : ตัน มูลค่า : ล้านบาท

ปี	กุ้งสดแช่เย็น แช่แข็ง		กุ้งปรุงแต่งหรือ ทำไว้ไม่ให้เสีย		กุ้งกระป๋อง		กุ้งแห้ง		กุ้งต้มสุกแช่เย็น		รวมกุ้งทุกชนิด	
	ปริมาณ	มูลค่า	ปริมาณ	มูลค่า	ปริมาณ	มูลค่า	ปริมาณ	มูลค่า	ปริมาณ	มูลค่า	ปริมาณ	มูลค่า
2545	99,223	34,406	104,649	37,287	7,446	2,161	337	92	56	11	211,711	73,957
2546	118,913	35,918	108,279	34,205	6,436	1,549	363	101	101	27	234,092	71,801
2547	122,518	32,532	112,431	33,268	5,355	1,348	490	126	163	30	240,957	67,312
2548	158,407	37,827	116,674	32,463	4,259	1,097	540	126	158	32	280,038	71,544
2549	178,247	42,835	152,251	41,826	4,487	1,155	760	169	1,065	290	336,810	86,275
2550	196,769	42,689	126,334	31,588	25,554	5,689	242	61.03	1,110	286	350,009	80,313
2551	197,585	42,913	137,376	35,990	18,342	4,171	296	95.4	686	111	354,285	83,280
2552	219,338	46,214	155,448	41,942	15,668	3,541	388.98	93.65	686.35	117.37	391,529	91,908
2553	241,820	53,084	165,521	43,463	11,663	2,818	503.09	144.97	641.13	99	420,149	99,609
2554	202,030	52,330	178,662	54,606	6,213	1,948	588.8	128.62	1,467.39	384.25	388,962	109,398
2554 (ม.ค.-ก.ย.)	146,709	37,648	128,363	38,706	4,697	1,450	150.22	39.64	997.78	252.27	280,918	78,095
2555 (ม.ค.-ก.ย.)	138,013	34,350	115,391	35,023	610	288	338.68	112.7	191.98	54.25	254,544	69,828
% การเปลี่ยนแปลง เทียบกับปีก่อน	-5.93	-8.76	-10.11	-9.52	-87.02	-80.12	125.46	184.34	-80.76	-78.49	-9.39	-10.59

ที่มา : กลุ่มวิเคราะห์การค้าสินค้าประมงระหว่างประเทศ กองประมงต่างประเทศ กรมประมง โดยความร่วมมือของกรม
ศุลกากร

ตลาดส่งออกที่สำคัญ

สหรัฐอเมริกา

สหรัฐอเมริกายังคงเป็นประเทศคู่ค้าที่สำคัญอันดับหนึ่งสำหรับผลิตภัณฑ์กุ้งไทย โดยในช่วง 9 เดือนแรกของปี 2555 สหรัฐอเมริกามีการนำเข้ากุ้งทั้งหมด 381,427 ตัน ลดลงจากช่วงเดียวกันของปีก่อน ร้อยละ 5.7 และเมื่อพิจารณาถึงการนำเข้าจากไทย จะเห็นว่ามี การนำเข้า 85,394 ตัน ลดลงจากปีก่อนถึงร้อยละ 34.2 ในขณะที่มีการนำเข้าจากอินเดีย เม็กซิโก และเอกวาดอร์ ในสัดส่วนที่เพิ่มขึ้น (ตารางที่ 4) สถานการณ์ด้านความต้องการบริโภค (demand) สินค้ากุ้งในตลาดสหรัฐฯ ยังคงมีทั้งปัจจัยบวกและลบ โดยปัจจัยลบ คือ ราคาน้ำมันที่ ยังคงมีความผันผวนและอยู่ในระดับสูง รวมทั้งความเชื่อมั่นของผู้บริโภคที่อยู่ในระดับต่ำ ส่วนปัจจัยบวก คือ ตลาดหลักทรัพ์มีการปรับตัวดีขึ้น (ในช่วงปลายเดือน ก.ย.) ในขณะที่ธนาคารกลางสหรัฐฯ มีการเพิ่มปริมาณเงินในระบบ จึงคาดว่าปัจจัยดังกล่าวจะกระตุ้นให้มีการบริโภคมากขึ้นในช่วงไตรมาสสุดท้ายของปี 55 เนื่องจากผลิตภัณฑ์แปรรูปเพิ่มมูลค่ายังคงเป็นที่ต้องการในตลาดขายส่งในสหรัฐอเมริกา เช่น กุ้งเด็ดหัวชนิดแกะเปลือกอย่างง่ายแบบเป็นชิ้น (IQF-easy peel) (INFOFISH Trade News No. 19/2012)

ตารางที่ 4 ปริมาณการนำเข้าผลิตภัณฑ์กุ้งของสหรัฐอเมริกา ปี 2550 – 2555 (ม.ค.-ก.ย.)

หน่วย : เมตริกตัน

ประเทศ	2550	2551	2552	2553	2554	2554 (มค.-กย.)	2555 (มค.-กย.)	% การ เปลี่ยนแปลง เทียบกับปีก่อน
ไทย	188,319	182,371	190,476	201,767	184,968	129,819	85,394	-34.22
เอกวาดอร์	59,128	56,319	61,466	64,906	73,678	55,926	63,868	14.2
เม็กซิโก	40,558	34,493	41,119	23,535	30,719	14,710	17,469	18.76
อินเดีย	20,776	15,179	19,763	30,156	48,105	33,234	41,491	24.85
อินโดนีเซีย	59,069	83,990	69,289	61,093	70,334	53,805	54,424	1.15
จีน	48,419	55,745	43,745	47,797	42,727	29,520	25,276	-14.38
เวียดนาม	39,299	47,924	41,594	48,136	45,162	31,863	28,190	-11.53
ปานามา	4,454	3,643	3,620	3,312	3,264	2,032	1,710	-15.85
มาเลเซีย	22,834	30,133	18,421	24,346	29,269	18,647	16,516	-11.43
ไต้หวัน	277	858	1,231	631	192	147	87	-40.82
อื่น ๆ	73,803	50,871	57,812	52,917	46,688	34,588	47,002	35.89
รวม	556,936	561,526	548,536	558,596	575,106	404,291	381,427	-5.66

ญี่ปุ่น

ญี่ปุ่นมีการนำเข้ากุ้งแช่แข็ง ในช่วง 9 เดือนแรกของปี 2555 ปริมาณ 124,170 ตัน ลดลงจากปีก่อนในช่วงเวลาเดียวกัน คิดเป็นร้อยละ 11.1 ทั้งนี้ไทยมีส่วนแบ่งตลาดสินค้ากุ้งแช่แข็งในตลาดญี่ปุ่นมากที่สุด โดยญี่ปุ่นมีการนำเข้าจากไทย 25,746 ตัน (ร้อยละ 20.7) รองลงมา คือ เวียดนาม 22,942 ตัน (ร้อยละ 18.5), อินโดนีเซีย 22,671 ตัน (ร้อยละ 18.2), อินเดีย 18,091 ตัน (ร้อยละ 14.6), จีน 9,945 ตัน (ร้อยละ 8.0) และประเทศอื่นๆ อีก 21,223 ตัน (ร้อยละ 17.0) โดยมีการนำเข้าลดลงจากจีน อินเดียและไทย เมื่อเปรียบเทียบกับปีก่อนในช่วงเวลาเดียวกัน ส่วนการนำเข้าจากเวียดนามและอินโดนีเซียมีปริมาณเพิ่มขึ้น (ตารางที่ 5) ตลาดขายส่งในญี่ปุ่นมีความต้องการทั้งกุ้งขาวและกุ้งกุลาดำ ซึ่งกุ้งกุลาดำที่นำเข้าจากเวียดนามจะมาจากฟาร์มเลี้ยงแบบธรรมชาติเพื่อหลีกเลี่ยงปัญหาสารตกค้าง ในขณะที่กุ้งกุลาดำติดเปลือกส่วนใหญ่นำเข้าจากพม่า และบังคลาเทศ ซึ่งเป็นการเลี้ยงแบบธรรมชาติเช่นกัน (INFOFISH Trade News No. 19/2012)

ตารางที่ 5 : ปริมาณการนำเข้ากุ้งแช่แข็งของญี่ปุ่น ปี 2550 – 2555 (ม.ค. – ก.ย.)

ประเทศ	2550	2551	2552	2553	2554	2554 (มค.-กย.)	2555 (มค.-กย.)	% การ เปลี่ยนแปลง เทียบกับปีก่อน
อินเดีย	27,025	24,006	24,320	28,334	30,909	19,601	18,091	-7.7
อินโดนีเซีย	37,080	37,418	34,799	31,992	30,752	22,416	22,671	1.14
เวียดนาม	40,041	42,167	39,889	40,456	34,142	22,287	22,942	2.94
ไทย	26,380	24,957	32,071	37,655	36,565	26,784	25,746	-3.88
จีน	23,977	16,791	14,882	13,839	17,203	11,210	9,945	-11.28
อื่น ๆ	52,754	51,287	51,613	53,070	55,648	37,394	21,223	-33.75
รวม	207,257	196,626	197,574	205,346	205,219	139,692	124,170	-11.11

สหภาพยุโรป (EU)

นับตั้งแต่ไทยได้รับคืนสิทธิพิเศษทางภาษี (GSP) จากกลุ่มสหภาพยุโรป เมื่อวันที่ 1 สิงหาคม 2548 เป็นต้นมา ซึ่งทำให้ กุ้งสดแช่เย็นแช่แข็ง อัตราใหม่สำหรับภาษีนำเข้าอยู่ที่ร้อยละ 4.2 จากเดิมอัตราร้อยละ 12 และกุ้งปรุงแต่ง อัตรา ภาษีร้อยละ 7 จากเดิมอัตราร้อยละ 20 ซึ่งเป็นอัตราเดียวกันกับประเทศคู่แข่งอื่น ๆ โดยเฉพาะมาเลเซีย อินเดีย และอินโดนีเซีย ทำให้ผลิตภัณฑ์กุ้งไทยสามารถแข่งขันทางด้านราคาได้อย่างเป็นธรรมขึ้นในตลาดสหภาพยุโรป อย่างไรก็ตามขณะนี้ EU ได้มีการทบทวนการให้สิทธิ GSP แก่สินค้ากุ้งไทยอีกครั้ง เนื่องจากไทยมีรายได้ต่อหัวเฉลี่ยเกินกว่า เกณฑ์ที่ EU กำหนด (มากกว่า 3,975 เหรียญสหรัฐ/คน/ปี) โดยอัตราร้อยละสำหรับกุ้งสดแช่เย็นแช่แข็ง จากเดิมร้อยละ 4.2 จะเพิ่มขึ้นเป็นอัตราร้อยละ 12 ส่วนกุ้งปรุงแต่ง จากเดิมอัตราร้อยละ 7 เพิ่มขึ้นเป็นอัตราร้อยละ 20 เช่นเดิม ซึ่งคาดว่าจะมีผลบังคับใช้อัตราดังกล่าวในปี 2557 โดยประเทศที่จะถูกตัดสิทธินี้มีเพียงประเทศไทยและเอกวาดอร์เท่านั้น ทำให้ ประเทศไทยอาจเสียโอกาสในการแข่งขันในตลาดยุโรปเมื่อเปรียบเทียบกับประเทศคู่แข่งในอาเซียน ทั้งนี้กระบวนการ ทบทวนสิทธิพิเศษทางภาษียังคงอยู่ในระหว่างการเจรจา

ตารางที่ 6 แสดงข้อมูลสถิติการส่งออกกุ้งสดแช่เย็นแช่แข็งและกุ้งแปรรูปของไทยไปสหภาพยุโรป ในช่วง 8 เดือนแรกของ ปี 2555 โดยมีปริมาณส่งออก 32,586 ตัน มูลค่า 8,987 ล้านบาท ซึ่งปริมาณและมูลค่าการส่งออกลดลงร้อยละ 13.4 และ 10.3 ตามลำดับ เมื่อเทียบกับช่วงเวลาเดียวกันของปีก่อน ทั้งนี้ปริมาณการส่งออกกุ้งของไทยลดลงมากในประเทศ เบลเยียม (-44.5%) อิตาลี (-39.9%) ฝรั่งเศส (-37.8%) และสเปน (-37.3%) อย่างไรก็ตามประเทศคู่ค้าที่สำคัญของไทย ในสหภาพยุโรป คือ สหราชอาณาจักร และเยอรมัน ซึ่งไทยส่งออกกุ้งไปประเทศดังกล่าว ประมาณ 39.3% และ 22.4% ตามลำดับ ในขณะที่สเปน ฝรั่งเศส เบลเยียม และอิตาลี มีสัดส่วน 13.0% 8.8% 6.8% และ 3.4% ตามลำดับ ของ ปริมาณการส่งออกไป EU ทั้งหมด

ตารางที่ 6 ปริมาณการส่งออกกุ้งแช่เย็นแช่แข็งและกุ้งแปรรูปของไทยไปสหภาพยุโรป ปี 2549 – 2555 (ม.ค. – ส.ค.)

ปี	กุ้งสดแช่เย็นแช่แข็ง		กุ้งแปรรูป		รวม	
	ปริมาณ (ตัน)	มูลค่า (ล้านบาท)	ปริมาณ (ตัน)	มูลค่า (ล้านบาท)	ปริมาณ (ตัน)	มูลค่า (ล้านบาท)
2549	7,156	1,718	7,416	2,145	14,572	3,863
2550	16,171	3,615	14,105	3,849	30,276	7,464
2551	22,994	5,171	15,286	4,178	38,281	9,350
2552	28,552	6,096	21,428	5,774	49,980	11,870
2553	37,979	7,583	26,548	6,981	64,527	14,563
2554	32,680	7,803	25,395	7,809	58,075	15,612
2554 (ม.ค.-ส.ค.)	21,383	5,072	16,232	4,943	37,615	10,015
2555 (ม.ค.-ส.ค.)	16,732	4,090	15,854	4,897	32,586	8,987
% การเปลี่ยนแปลง เทียบกับปีก่อน	-21.75	-19.37	-2.33	-0.93	-13.37	-10.27

ที่มา : สมาคมอาหารแช่เยือกแข็งไทย โดยความร่วมมือของกรมศุลกากร

ปัญหาและอุปสรรคในปี 2555

1. ภาวะการแข่งขันสูง

เนื่องจากคู่แข่งสำคัญ เช่น อินเดีย อินโดนีเซีย เอกวาดอร์ และเม็กซิโก เริ่มมีปริมาณผลผลิตมากเพียงพอสามารถเข้ามาเสนอขายแข่งในตลาดทดเทียมกับไทยมากขึ้น ทำให้ผู้ซื้อในตลาดหลักที่มีความต้องการลดลง มีทางเลือกที่เพิ่มขึ้น โดยเฉพาะในตลาดสหรัฐอเมริกาและสหภาพยุโรป

2. ปัญหาโรคระบาด

โรคระบาดที่สำคัญ 3 ชนิดที่ส่งผลกระทบทำให้ผลผลิตกุ้งโดยรวมปี 2555 ลดลงเนื่องจาก 1) โรคไวรัสดวงขาวและโรคไวรัสหัวเหลือง ซึ่งระบาดมากทางภาคกลางและภาคตะวันออกตั้งแต่ต้นปี รวมทั้งภาคใต้ช่วงปลายปี 2) โรคซัซาว ซึ่งพบกระจายในหลายพื้นที่แต่การระบาดยังไม่รุนแรง 3) โรคกุ้งตายในลักษณะเซลล์ตับตายเฉียบพลัน คล้ายกับโรคตายด่วน (EMS) โดยพบในภาคตะวันออก โดยคิดเป็นความเสียหายจากโรคดังกล่าวประมาณ 30,000 ตัน หรือประมาณร้อยละ 5.56 ของปริมาณผลผลิตทั้งหมด เนื่องจากยังไม่ทราบสาเหตุที่แท้จริงของโรคระบาดดังกล่าวทำให้มีความกังวลว่าอาจจะมีการระบาดไปยังพื้นที่การเลี้ยงอื่นๆ ซึ่งปัจจุบันทั้งภาครัฐและภาคเอกชนต่างเล็งเห็นถึงความรุนแรงของโรคใหม่ชนิดนี้ จึงได้มีการจัดสัมมนาให้ความรู้และสาเหตุของปัญหาแก่เกษตรกรผู้เลี้ยงเพื่อหาแนวทางป้องกันเพราะโรคนี้ยังไม่เคยเกิดขึ้นในประเทศไทย

3. ปัญหาที่กีดกันทางการค้า

จากรายงานสถานการณ์การค้ามนุษย์ของกระทรวงการต่างประเทศของสหรัฐอเมริกาที่จัดลำดับให้ไทยอยู่ในกลุ่มบัญชี Tier 2 Watch List (ประเทศที่ดำเนินการไม่สอดคล้องกับมาตรฐานแรงงานขั้นต่ำแต่ยังใช้ความพยายามอย่างมีนัยสำคัญในการแก้ปัญหา) โดยจะครบกำหนด 2 ปีติดต่อกันในสิ้นปี 2555 ซึ่งหากไทยไม่สามารถแสดงให้เห็นว่ามีความพยายามหรือมีพัฒนาการที่ควรปรับระดับขึ้นหรือมีคุณสมบัติเพียงพอที่จะได้รับการยกเว้นจากการถูกระดับโดยอัตโนมัติ ประเทศไทยจะต้องถูกปรับลดชั้นไปอยู่ในกลุ่ม Tier 3 (ประเทศที่ไม่ดำเนินการตามมาตรฐานแรงงานขั้นต่ำ และไม่ใช้ความพยายามแก้ไขปัญหาอัตโนมัติ) ซึ่งผลที่ตามมาคือทำให้เกิดการต่อต้านสินค้าประมงของไทย จากปัญหาดังกล่าวภาครัฐและภาคเอกชนต่างพยายามร่วมมือแก้ไข โดยผลักดันและขับเคลื่อนโครงการและกิจกรรมต่าง ๆ เช่น การจัดทำแนวทางปฏิบัติการใช้แรงงานที่ดี (Good Labour Practices : GLP) สำหรับอุตสาหกรรมประมงและอุตสาหกรรมแปรรูปอาหารทะเล เพื่อให้ประเทศไทยจะได้ถูกจัดอันดับให้ดีขึ้นหรือหลุดพ้นจากการถูกจัดอันดับในรายงานการค้ามนุษย์ของสหรัฐอเมริกา

4. ปัญหาการพึ่งพิงตลาดหลัก

เนื่องจากสินค้ากุ้งมีการกระจุกตัวในตลาดเดิมๆ ซึ่งเริ่มมีปัญหามากขึ้นอย่างเช่น สหรัฐอเมริกา สหภาพยุโรป ซึ่งประสบปัญหาเศรษฐกิจจุ่มเร็ว จึงทำให้ภาครัฐของประเทศนั้นๆ ออกมาตรการต่างๆ มาปิดกั้นการนำเข้าสินค้าจากประเทศไทยทั้งนี้ภาครัฐและภาคเอกชนมีมาตรการส่งเสริมและจูงใจเพื่อสร้างฐานตลาดใหม่ที่มีศักยภาพเพื่อลดการพึ่งพิงตลาดหลักเดิมๆ

แนวโน้มกุ้งไทยปี 2556

ตารางที่ 7 ตารางเปรียบเทียบประมาณการและปริมาณการใช้อาหารกุ้งภายในประเทศ สำหรับปี 2555 และ 2556

ประเภทสัตว์	ปี 2555		ปี 2556		ปริมาณอาหารสัตว์ที่ใช้	
	ประชากรสัตว์ (ล้านตัว)	ปริมาณอาหารสัตว์ที่ใช้ (ตัน)	ประชากรสัตว์ (ล้านตัว)	ปริมาณอาหารสัตว์ที่ใช้ (ตัน)	เพิ่มขึ้น (ลดลง)	
					ปริมาณ (ตัน)	ร้อยละ
กุ้ง	540,000	810,000	540,000	810,000	0	0

ที่มา : สมาคมผู้ผลิตอาหารสัตว์ไทย

ปี 2556 คาดว่าราคากุ้งไทยมีแนวโน้มเพิ่มขึ้น ตามผลผลิตที่มีแนวโน้มคงที่หรือลดลงจากปีที่ผ่านมา จากปัญหาสภาพอากาศแปรปรวนและโรคระบาด และยังเป็นปีที่ท้าทายสำหรับการส่งออกของไทยด้วย เนื่องจากมีประเทศผู้ผลิตกุ้งเข้ามาแข่งขันในตลาดโลกเพิ่มขึ้น ทั้งเอกวาดอร์ อินเดีย และอินโดนีเซีย ประกอบตลาดหลักการส่งออกกุ้งของไทย ทั้งสหรัฐอเมริกา สหภาพยุโรป และ ญี่ปุ่น ยังคงประสบปัญหาเศรษฐกิจภายในประเทศ โดยเฉพาะปัญหานี้สินในสหภาพยุโรปที่ยังคงยืดเยื้อ และปัญหาการคลังของสหรัฐอเมริกา รวมทั้งปัญหาก็ถกกันทางการค้าจากประเทศผู้นำเข้า ในส่วนเรื่องโรคระบาดที่ยังไม่สามารถแก้ไขได้นั้นทุกภาคส่วนที่เกี่ยวข้องในอุตสาหกรรมได้ร่วมมือกันเพื่อแก้ปัญหาโดยการเร่งปรับปรุงสุขอนามัยในโรงเพาะฟักลูกกุ้ง และทำความสะอาดบ่อฟักเลี้ยงในช่วงระหว่างเดือนมกราคม-เมษายน 2556 ซึ่งเป็นช่วงเวลาที่เกษตรกรผู้เลี้ยงกุ้งส่วนใหญ่ชะลอการปล่อยลูกกุ้งลงบ่อ เนื่องจากเป็นช่วงที่มีอากาศหนาว ทำให้อัตราการรอดของลูกกุ้งต่ำ โดยการดำเนินการดังกล่าวจะช่วยลด/แก้ปัญหาโรคกุ้งที่ส่งผลกระทบต่อปริมาณผลผลิต รวมถึงร่วมมือกันแก้ปัญหาการถูกกล่าวหาเรื่องการค้ามนุษย์และการใช้แรงงานเด็กของสหรัฐอเมริกา เพื่อมิให้ส่งผลกระทบต่ออุตสาหกรรมกุ้งโดยรวมของไทย โดยภาครัฐได้จัดทำแนวทางการปฏิบัติการใช้แรงงานที่ดี (Good Labour Practices หรือ GLP) ในอุตสาหกรรมกุ้งและอาหารทะเล รวมถึงการร่วมมือของเอกชนที่เร่งผลักดันให้เกิดโรงงานต้นแบบนำร่องในการนำแนวทางดังกล่าวมาใช้ในทางปฏิบัติซึ่งจะช่วยปรับภาพลักษณ์ของสินค้าประมงไทยในสายตาผู้ค้าต่าง ๆ และอาจนำไปสู่การปรับอันดับการถูกจับตามองจากสหรัฐฯ ไปสู่ระดับที่ดีขึ้น

ทั้งนี้ค่าเงินบาทที่มีแนวโน้มผันผวนในทิศทางแข็งค่าขึ้น อาจมีผลกระทบต่อราคาส่งออกกุ้งของไทยให้มีราคาสูงขึ้น แม้ว่าผู้ประกอบการบางรายจะได้รับยอดคำสั่งซื้อทั้งปี และทยอยส่งมอบตามเวลาที่ลูกค้ากำหนด ทำให้อาจจะยังมิได้รับผลกระทบต่อการส่งออกในระยะสั้น แต่หากค่าเงินบาทยังคงมีทิศทางแข็งค่าอย่างต่อเนื่อง ก็อาจส่งผลกระทบต่อยอดคำสั่งซื้อในอนาคต

ตลาดอาหารปลา

อุตสาหกรรมการเลี้ยงปลาในปี 2555 ที่ผ่านมานั้นสามารถสรุปแยกเป็นช่วงเวลาได้ดังนี้

- ไตรมาสที่ 1 เป็นไตรมาสแรกของปี 2555 ซึ่งอุตสาหกรรมการเลี้ยงปลาได้รับผลกระทบจากมหาอุทกภัยต่อเนื่องมาจากช่วงปลายปี 2554 ส่งผลให้ผลผลิตปลาได้รับความเสียหายโดยเฉพาะปลาที่เลี้ยงในบ่อดินในพื้นที่ ภาคกลาง, ตะวันออก, กรุงเทพฯและปริมณฑล ปริมาณผลผลิตปลาในไตรมาสที่ 1 จึงมีปริมาณลดลง แต่ในส่วนของการเลี้ยงในกระชังได้รับผลกระทบเช่นเดียวแต่ไม่มากนักเนื่องจากเกษตรกรสามารถจับขายออกสู่ตลาดได้ทันแต่ก็ไม่สามารถปล่อยปลาชุดใหม่ลงเลี้ยงได้เนื่องจากบ่อเพาะฟักและอนุบาลลูกปลาได้รับความเสียหายจากอุทกภัย
- ไตรมาสที่ 2 ไตรมาสนี้ผลผลิตปลาไม่เพียงพอต่อความต้องการของตลาดส่งผลให้ราคาผลผลิตเริ่มปรับตัวสูงขึ้น ประกอบกับเกษตรกรสามารถปล่อยปลาชุดใหม่ลงเลี้ยงได้เพิ่มมากขึ้น
- ไตรมาสที่ 3 และ 4 ในช่วง 2 ไตรมาสนี้ผลผลิตและปริมาณการเลี้ยงเพิ่มมากขึ้นเนื่องเป็นช่วงฤดูการเลี้ยงของปี และอุตสาหกรรมการเลี้ยงปลายังได้รับผลกระทบจากสภาวะเศรษฐกิจและการขาดแคลนวัตถุดิบที่ใช้ในการผลิตอาหารสัตว์ ทำให้มีการปรับราคาอาหารสัตว์เพิ่มสูงขึ้น

จากการวิเคราะห์สถานการณ์ของอุตสาหกรรมดังกล่าวข้างต้น เกษตรกรจะมีการปรับเปลี่ยนรูปแบบการเลี้ยงมาเน้นใช้อาหารที่มีราคาต่ำเพิ่มมากขึ้น ส่งผลให้คุณภาพของผลผลิตอาจลดคุณภาพตามไปด้วย ทั้งนี้ปริมาณผลผลิตปลาในปี 2555 มีปริมาณไม่แตกต่างจากปี 2554 มากนักเนื่องจากการเลี้ยงในบ่อดินลดลงแต่การเลี้ยงในกระชังมีปริมาณเพิ่มขึ้นสามารถทดแทนกันได้และตลาดโลกยังมีความต้องการปลาจำนวนมากโดยเฉพาะปลานิล

ตารางที่ 8 ปริมาณผลผลิตสัตว์น้ำ (ปลา) ในประเทศไทย ที่ได้จากการเลี้ยงและอัตราการบริโภค

(หน่วย : พันตัน)

ชนิดสัตว์น้ำ	2549	2550	2551	2552	2553	2554
ปลาดุก	142	147	161	177	187	200
ปลานิล	148	149	163	135	145	170
ปลาตะเพียน	55	57	61	35	50	65
ปลากินพืช	198	196	202	274	277	243
อื่นๆ	71	75	71	80	85	89
รวม	614	624	658	701	744	767
อัตราการบริโภค	9.75	9.90	10.44	11.13	11.80	12.17

ที่มา : สมาคมผู้เพาะเลี้ยงปลาไทย

อัตราการบริโภคเนื้อสัตว์เฉลี่ยของคนไทย

- บริโภคเนื้อหมู 16 กก./คน/ปี
- บริโภคเนื้อไก่ 17 กก./คน/ปี
- บริโภคปลาน้ำจืด 12 กก./คน/ปี
- บริโภคปลาทั้งหมด 33 กก./คน/ปี

ตารางที่ 9 ตารางเปรียบเทียบประมาณการและปริมาณการใช้อาหารปลาภายในประเทศ สำหรับปี 2555 และ 2556

ประเภทสัตว์	ปี 2555		ปี 2556		ปริมาณอาหารสัตว์ที่ใช้	
					เพิ่มขึ้น (ลดลง)	
	ประชากรสัตว์ (ล้านตัว)	ปริมาณอาหารสัตว์ที่ใช้ (ตัน)	ประชากรสัตว์ (ล้านตัว)	ปริมาณอาหารสัตว์ที่ใช้ (ตัน)	ปริมาณ (ตัน)	ร้อยละ
ปลา	374,850	630,476	356,108	600,453	(30,023)	(4.76)

ที่มา : สมาคมผู้ผลิตอาหารสัตว์ไทย

คาดการณ์ผลผลิตรวมปี 2556 จะลดลงจากปี 2555 ประมาณร้อยละ 5 (จากการประเมินของสมาคมผู้ผลิตอาหารสัตว์ไทย) เนื่องจากสาเหตุดังต่อไปนี้

1. ภาวะภัยแล้ง ทำให้เกษตรกรไม่สามารถเลี้ยงได้อย่างต่อเนื่อง
2. ปลามีการตายอย่างต่อเนื่อง ส่งผลให้การเลี้ยงมีอัตราการรอดต่ำ ผลผลิตโดยรวมลดลง
3. ต้นทุนการเลี้ยงที่ปรับตัวสูงขึ้นโดยเฉพาะอาหารสัตว์ส่งผลให้ปลาบางชนิดมีปริมาณการเลี้ยงลดลงเนื่องจากประสบภาวะขาดทุน เช่น ปลาดุก เป็นต้น



ปัจจัยความเสี่ยง

ความเสี่ยงจากการการผันผวนของราคาวัตถุดิบ

ในการผลิตอาหารสัตว์น้ำของบริษัทจำเป็นต้องใช้วัตถุดิบจากธรรมชาติ นำมาผ่านกระบวนการผลิตเพื่อให้ออกมาเป็นผลิตภัณฑ์อาหารสัตว์ที่มีคุณภาพและได้มาตรฐานโดยวัตถุดิบที่สำคัญที่ใช้ในการผลิตได้แก่ปลาป่นกากถั่วเหลืองแป้งสาธิต และข้าวโพด ซึ่งส่วนใหญ่เป็นสินค้าโภคภัณฑ์ (commodity) ถูกกำหนดราคาโดยอุปสงค์และอุปทานในตลาดโลก

ดังนั้นเมื่อได้ก็ตามที่ราคาวัตถุดิบปรับตัวสูงขึ้นย่อมส่งผลให้ต้นทุนการผลิตอาหารสัตว์น้ำของบริษัทเพิ่มสูงขึ้นตามไปด้วยอย่างหลีกเลี่ยงไม่ได้ อย่างไรก็ตามบริษัทพยายามบริหารความเสี่ยงจากความผันผวนของราคาวัตถุดิบโดยการติดตามข่าวสารสถานการณ์ที่เกี่ยวข้องกับราคาวัตถุดิบเพื่อวิเคราะห์สถานการณ์อย่างใกล้ชิดโดยมีการกำหนดเป้าหมายของราคาปริมาณและระยะเวลาในการดำเนินการบริหารความเสี่ยงที่เหมาะสม และให้สอดคล้องกับแผนธุรกิจ ตลอดจนทั้งการบริหารความเสี่ยงผ่านทางตลาดซื้อขายสินค้าโภคภัณฑ์ล่วงหน้าสำหรับวัตถุดิบบางชนิดเพื่อป้องกันความเสี่ยงด้านความผันผวนของราคาวัตถุดิบและผลิตภัณฑ์ที่มีต่อผลตอบแทนและผลประกอบการของบริษัท นอกจากนี้บริษัทมีนโยบายในการจัดซื้อวัตถุดิบให้มีความหลากหลายและกระจายไปตามภูมิภาคต่าง ๆ พร้อมทั้งมีการหาแหล่งวัตถุดิบใหม่ ๆ เพิ่มขึ้นเสมอ

ความเสี่ยงจากความผันผวนของอัตราแลกเปลี่ยน

บริษัทมีการนำเข้าวัตถุดิบบางชนิด ได้แก่ ตับปลาหมึก แป้งสาธิต น้ำนิ่งปลา ซึ่งเป็นวัตถุดิบสำคัญที่ใช้เพื่อเสริมคุณค่าอาหารสัตว์น้ำ เป็นส่วนช่วยในการเสริมสร้างโปรตีนและไขมันให้แก่สัตว์น้ำ โดยบริษัทจะชำระค่าวัตถุดิบเป็นเงินสกุลเงินดอลลาร์สหรัฐ ทำให้ความผันผวนของอัตราแลกเปลี่ยนมีผลต่อต้นทุนการผลิตและการดำเนินงานของบริษัทโดยตรงเนื่องจากรายได้หลักของบริษัทมาจากการจำหน่ายผลิตภัณฑ์ให้แก่ลูกค้าภายในประเทศซึ่งได้แก่กลุ่มตัวแทนจำหน่ายและกลุ่มเกษตรกร บริษัทจึงมีรายได้เป็นเงินบาทในขณะที่บริษัทมีรายจ่ายบางส่วนเป็นเงินตราต่างประเทศ

ในขณะเดียวกันบริษัทยังมียาได้หลักจากตลาดต่างประเทศ ซึ่งได้รับชำระค่าสินค้าเป็นสกุลเงินเงินดอลลาร์สหรัฐ สกิลูโร ออสเตอร์เลียดอลลาร์ และอื่นๆ ดังนั้นความผันผวนของอัตราแลกเปลี่ยนมีผลต่อยอดขายและการดำเนินงานของบริษัทเช่นเดียวกัน

อย่างไรก็ตามบริษัท มีนโยบายในการป้องกันความเสี่ยงจากอัตราแลกเปลี่ยนโดยการตกลงทำสัญญาซื้อขายเงินตราต่างประเทศกับธนาคารล่วงหน้า (Forward Contract) ทั้งในด้านการนำเข้าและส่งออก เพื่อประกันความเสี่ยงเป็นครั้งคราวคราวละ 3 - 6 เดือน ขึ้นอยู่กับช่วงระยะเวลาการรับหรือขายสินค้าของบริษัท โดยบริษัทมีการศึกษาข้อมูลสถิติความผันผวนของอัตราแลกเปลี่ยนในแต่ละสกุลเงินเพื่อนำมาวิเคราะห์ในตัดสินใจทำสัญญาซื้อขายเงินตราต่างประเทศล่วงหน้าในแต่ละครั้ง

ในปี 2554 และปี 2555 บริษัทมีการซื้อวัตถุดิบเป็นเงินตราสกุลต่างประเทศทั้งสิ้น 685.80 ล้านบาท และ 548.47 ล้านบาทตามลำดับ คิดเป็นสัดส่วนร้อยละ 34.74 และร้อยละ 27.55 ของการซื้อวัตถุดิบของบริษัทในช่วงเวลาดังกล่าวตามลำดับ

นอกจากนี้ในช่วงปี 2555 บริษัทมีการขายวัตถุดิบประเภทปลาปน ไปยังประเทศ ไต้หวัน และ เวียดนามเนื่องจากประเทศเปรูและชิลีประเทศซึ่งเป็นผู้ส่งออกปลาปนรายใหญ่กำลังประสบปัญหาอากาศแปรปรวนส่งผลต่อปริมาณสัตว์น้ำที่จับได้ ราคาปลาปนจึงมีราคาสูงเมื่อเทียบกับราคาปลาปนของไทย ในขณะที่จีนซึ่งเป็นผู้ใช้ปลาปนรายใหญ่ของโลกยังคงมีความต้องการใช้อย่างต่อเนื่อง ทำให้ผู้นำเข้าปลาปนมองหาลาดอื่นที่สามารถส่งออกปลาปนทดแทนได้ บริษัทเห็นโอกาสดังกล่าวจึงได้ติดต่อซื้อปลาปนจากผู้ค้าภายในประเทศและทำการส่งออกให้แก่ลูกค้าของบริษัทดังกล่าว ดังนั้นรายได้จากการขายวัตถุดิบในปี 2555 มีจำนวน 80.41 ล้านบาท

ทั้งนี้บริษัทได้ทำการป้องกันความเสี่ยงจากอัตราแลกเปลี่ยนโดยการตกลงทำสัญญาซื้อขายเงินตราต่างประเทศกับธนาคารล่วงหน้า (Forward Contract) เพื่อประกันความเสี่ยงสำหรับการส่งออกวัตถุดิบทั้งจำนวน เพื่อป้องกันความเสี่ยงที่อาจเกิดจากความผันผวนของอัตราแลกเปลี่ยนได้

ความเสี่ยงจากการแข่งขันกับผู้ค้ารายใหญ่ซึ่งเป็นผู้นำตลาดอาหารสัตว์

ผู้นำตลาดของสินค้าอาหารกุ้งมีส่วนแบ่งในตลาด ในปี 2555 ถึงร้อยละ 40* ของยอดขายอาหารกุ้งรวม รองลงมาเป็นบริษัทขนาดกลางมีส่วนแบ่งตลาดระหว่างร้อยละ 6-16 จำนวน 6 บริษัทและมีส่วนแบ่งรวมกันประมาณร้อยละ 54 ของยอดขายอาหารกุ้งรวม โดยบริษัทอยู่ในอันดับที่ 6 นอกจากนั้นจะเป็นบริษัทรายย่อยต่างๆ เนื่องจากผู้นำตลาดได้รับความเชื่อถือจากเกษตรกรสูงและเกษตรกรผู้เลี้ยงกุ้งมีการใช้ผลิตภัณฑ์ของผู้นำตลาดมาเป็นเวลานานทำให้บริษัทประสบความยากลำบากในการแย่งส่วนแบ่งทางการตลาด

สำหรับในอุตสาหกรรมอาหารปลานั้น มีลักษณะเช่นเดียวกับอาหารกุ้ง คือผู้นำตลาดของสินค้าอาหารปลา มีส่วนแบ่งในตลาดปี 2555 ถึงร้อยละ 35* รองลงมาเป็นบริษัทขนาดกลางมีส่วนแบ่งตลาดระหว่างร้อยละ 4-11 จำนวน 8 บริษัท และมีส่วนแบ่งรวมกันประมาณร้อยละ 59 ของยอดขายอาหารปลารวม โดยบริษัทอยู่ในอันดับที่ 6

ดังนั้นบริษัทจึงมีการวางกลยุทธ์ทางการตลาดทั้งระยะสั้นและระยะยาว เช่น การปรับปรุงสินค้าให้เหมาะกับเครื่องให้อาหารอัตโนมัติ การบริการเช็กคุณภาพน้ำ การส่งเสริมส่วนลดพิเศษเป็นครั้งคราวเพื่อการแข่งขัน การออกร้านตามงานแสดงสินค้าวันกุ้ง ต่างๆ เป็นต้น นอกจากนี้บริษัทมีการเน้นประสิทธิภาพในการบริการเพื่อเป็นการจูงใจตัวแทนจำหน่ายและแสดงให้เห็นให้เกษตรกรเห็นประสิทธิภาพของอาหารกุ้งของบริษัทว่าเป็นอาหารกุ้งที่มีคุณภาพสูงเมื่อเทียบกับอาหารกุ้งประเภทเดียวกัน จึงทำให้บริษัทสามารถรักษาส่วนแบ่งการตลาดอาหารกุ้งและอาหารปลามาได้โดยตลอด

* ที่มา : บริษัท ไทยลักซ์ เอ็นเตอร์ไพรส์ จำกัด (มหาชน)

ความเสี่ยงจากการที่บริษัทมีรายได้หลักจากการจำหน่ายสินค้าภายในประเทศ

บริษัท มีรายได้หลักจากการจำหน่ายสินค้าภายในประเทศ โดยบริษัทมีรายได้จากการขายอาหารสัตว์น้ำ จำนวน 2,450.28 ล้านบาท และ 2,614.70 ล้านบาท ในปี 2554 และในปี 2555 ตามลำดับ ดังนั้นหากปีใดที่ความต้องการอาหารสัตว์น้ำภายในประเทศลดลงเนื่องจากสภาพแวดล้อม หรือ สภาพดินฟ้าอากาศที่ไม่อำนวย ก็จะทำให้เกิดผลกระทบต่อปริมาณการจำหน่ายสินค้าและรายได้จากการขายของบริษัท

ทั้งนี้โดยปกติปริมาณการจำหน่ายสินค้าของบริษัทจะขึ้นลงตามฤดูกาลโดยปริมาณการขายอาหารกุ้งและปลามักจะลดต่ำลงในช่วงปลายฤดูฝนถึงฤดูหนาว เนื่องจากทั้งกุ้งและปลาจะกินอาหารน้อยลง แต่ถ้าหากมีโรคระบาดชนิดร้ายแรง หรือ ภาวะภัยแล้งหรือน้ำท่วม ก็จะทำให้ความต้องการอาหารสัตว์น้ำลดลงและส่งผลกระทบต่อยอดขายของบริษัท

อย่างไรก็ตามบริษัทได้เข้าลงทุนซื้อหุ้นสามัญของบริษัท เอส เอ็ม พี ฟู้ด โปรดักส์ จำกัด เพิ่มเดิมอีกร้อยละ 74.97 มีผลให้บริษัทมีสัดส่วนการถือหุ้นในบริษัทดังกล่าวเป็นร้อยละ 96.43 ของทุนจดทะเบียนและเรียกชำระแล้ว และสถานะของบริษัทดังกล่าวจึงเปลี่ยนจากบริษัทรวมเป็นบริษัทย่อย ซึ่งดำเนินธุรกิจผลิตและจำหน่ายอาหารแปรรูป ซึ่งเป็นธุรกิจปลายน้ำ จึงเป็นการลดความเสี่ยงจากการจำหน่ายอาหารสัตว์น้ำเพียงสินค้าเดียวอีกทางหนึ่ง

ความเสี่ยงจากการได้รับผลกระทบจากการดำเนินงานและฐานะการเงินของบริษัทย่อย

ผลการดำเนินงานของกลุ่มบริษัท นอกจากจะขึ้นอยู่กับการดำเนินงานของบริษัทแล้ว ยังขึ้นอยู่กับการดำเนินงานของบริษัทย่อยด้วย ซึ่งหากบริษัทย่อยประสบปัญหาในการดำเนินงานก็จะส่งผลกระทบต่อผลการดำเนินงานของบริษัทในงบการเงินรวม

ทั้งนี้กลุ่มบริษัทได้กำหนดมาตรการในการกำหนดนโยบายการดำเนินงานของบริษัทย่อยนโยบายการควบคุมและตรวจสอบการดำเนินงานของบริษัทย่อยรวมทั้งการส่งตัวแทนของบริษัทเข้าไปเป็นกรรมการในบริษัทย่อยและบริษัทร่วมเพื่อกำหนดนโยบายและรักษาผลประโยชน์ของบริษัท ทั้งนี้เพื่อให้บริษัท บริษัทย่อยและบริษัทร่วมมีการดำเนินงานไปในทิศทางเดียวกัน ซึ่งจะส่งผลไปสู่การบริหารจัดการต้นทุนให้มีประสิทธิภาพสูงสุด และการดำเนินงานให้มีประสิทธิภาพสูงสุด

ความเสี่ยงจากการถ่วงดุลอำนาจ

เนื่องจาก นายอนุโรจน์ เสนีย์ประกรณ์ไกร เป็นหนึ่งในครอบครัวเสนีย์ประกรณ์ไกร ซึ่งเป็นผู้ถือหุ้นใหญ่ในบริษัทและเป็นผู้บริหารงานที่ร่วมก่อตั้งบริษัท ดำรงตำแหน่งประธานกรรมการและกรรมการผู้จัดการใหญ่ ในบริษัท ทำให้นายอนุโรจน์ เสนีย์ประกรณ์ไกร มีอำนาจสูงสุดทั้งด้านการกำหนดนโยบายและการบริหารงานของบริษัทแต่เพียงผู้เดียว ซึ่งอาจทำให้บริษัทไม่สามารถถ่วงดุลอำนาจและตรวจสอบการปฏิบัติงานได้

อย่างไรก็ตามบริษัทได้มีการกำหนดและแบ่งแยกหน้าที่ของประธานกรรมการกับกรรมการผู้จัดการใหญ่ไว้อย่างชัดเจน นอกจากนี้การตัดสินใจและการทำรายการระหว่างกันที่ไม่เกี่ยวข้องกับการดำเนินธุรกิจปกติทั่วไปของบริษัทจะต้องผ่านการพิจารณาจากคณะกรรมการบริษัท ซึ่งมีกรรมการอิสระ 1 คน และกรรมการตรวจสอบ 3 คน เข้าร่วมพิจารณาด้วย โดยการทำการรายการระหว่างกันจะพิจารณาถึงประโยชน์ของบริษัทเป็นสำคัญ

ความเสี่ยงจากการทำธุรกิจใหม่

จากการที่บริษัทเพิ่งเริ่มดำเนินธุรกิจเลี้ยงสัตว์น้ำโดยเริ่มเลี้ยงปลาตะเพียนในกระชังในเขื่อนแม่กลองจังหวัดกาญจนบุรีและเริ่มเลี้ยงกุ้งขาวแวนนาไม ในบ่อเลี้ยงกุ้งในจังหวัดชุมพรนั้น แม้ว่าจะเป็นธุรกิจที่เกี่ยวข้องกับธุรกิจอาหารสัตว์น้ำที่บริษัทดำเนินการอยู่ แต่ก็ยังเป็นธุรกิจใหม่ที่บริษัทไม่เคยดำเนินธุรกิจมาก่อน ดังนั้นบริษัทจึงมีความเสี่ยงจากการทำธุรกิจใหม่

อย่างไรก็ตามเนื่องจากเนื่องจากการดำเนินธุรกิจอาหารสัตว์น้ำทำให้บริษัทคุ้นเคยกับธุรกิจเลี้ยงสัตว์น้ำเป็นอย่างดี อีกทั้งบริษัทมีการวิจัยและพัฒนาสินค้าโดยการจัดทำฟาร์มทดลองอยู่แล้ว ทำให้บริษัทมีทั้งความรู้และประสบการณ์จากการทำฟาร์มทดลองมาก่อนจึงมีความเชื่อว่าจะสามารถดำเนินธุรกิจเลี้ยงสัตว์น้ำให้ประสบความสำเร็จได้

โครงสร้างการถือหุ้นและการจัดการ

ณ วันที่ 6 มีนาคม 2556 รายชื่อผู้ถือหุ้นที่ถือหุ้นสูงสุด 10 รายแรก โดยนับรวมการถือหุ้นโดยผู้ที่เกี่ยวข้องกันตามมาตรา 258 แห่งพระราชบัญญัติหลักทรัพย์ และตลาดหลักทรัพย์ พ.ศ. 2535

	รายชื่อผู้ถือหุ้น	จำนวนหุ้นที่ถือ	¹ สัดส่วนการถือหุ้น (ร้อยละ)
1.	ครอบครัวเสนีย์ประกรณ์ไกร		
	1.1 นางพรวิภา เสนีย์ประกรณ์ไกร ²	28,986,480	6.82
	1.2 นายโรจน์ศักดิ์ เสนีย์ประกรณ์ไกร ³	10,350,090	2.49
	1.3 บริษัท ไทยอัสเส เทรดิง จำกัด ⁴	14,150,000	3.33
	1.4 นางสาวอาภรณ์ เสนีย์ประกรณ์ไกร ³	8,625,090	2.03
	1.5 นางสาวอามา เสนีย์ประกรณ์ไกร ³	8,370,000	1.97
	1.6 นายโรจน์พันธ์ เสนีย์ประกรณ์ไกร ³	7,500,000	1.76
	1.7 นายอนุโรจน์ เสนีย์ประกรณ์ไกร	11,442,847	2.69
	1.8 นางอรรพรรณ เสนีย์ประกรณ์ไกร ⁵	456,225	0.11
	1.9 นายอนุพล เสนีย์ประกรณ์ไกร ⁵	20,000	0.005
	รวมกลุ่มเสนีย์ประกรณ์ไกร	89,900,732	21.15
2.	ครอบครัวเจตนลิน		
	2.1 นายจรัล เจตนลิน	36,106,965	8.50
	2.2 นางเจนจิรา เจตนลิน	15,028,400	3.54
	2.3 นายพันธุ์ เจตนลิน ⁶	6,476,830	1.52
	2.4 นางสาวพิมพ์ เจตนลิน ⁶	5,349,900	1.26
	2.5 นายเปรมสันต์ เจตนลิน ⁶	646,800	0.15
	รวมครอบครัวเจตนลิน	63,608,895	14.97
3.	กลุ่มนายวุฑูติง		
	3.1 Mrs.Shu Wan Wu Tsuang	24,620,895	5.79
	3.2 Mr.Chih sheng Wu	13,288,930	3.13
	3.3 Mr. Wu Yu Ting	586,785	0.14
	รวมกลุ่มนายวุฑูติง	38,496,610	9.06

	รายชื่อผู้ถือหุ้น	จำนวนหุ้นที่ถือ	¹ สัดส่วนการถือหุ้น (ร้อยละ)
4.	กลุ่มนายจางยिंगฟู		
	4.1 Symtel International Investment Corp	23,813,310	5.60
	4.2 Mr.Chang Ying Fu	9,808,101	2.31
	รวมกลุ่มนายจางยिंगฟู	33,621,411	7.91
5.	บริษัท ไทยเอ็นวีดีอาร์ จำกัด	25,154,613	5.92
6.	Mrs. Wong Ya Hui	23,343,255	5.49
7.	นางสาวปัญญดา พลอยประพัฒน์	17,828,700	4.20
8.	นายศิริวัฒน์ อนันต์คูศรี	13,442,600	3.16
9.	นายกมล จีงเจริญดี	10,884,000	2.56
10.	นางละออง ทองสุข	10,111,500	2.38

ที่มา : ทะเบียนรายชื่อผู้ถือหุ้น บริษัท ไทยลักซ์ เอ็นเตอร์ไพรส์ จำกัด (มหาชน) ณ วันที่ 6 มีนาคม 2556

หมายเหตุ : 1) คำนวณจากหุ้นสามัญที่ออกและเรียกชำระแล้วจำนวน 424,988,343 หุ้น
 2) ภรรยา นายอนุโรจน์ เสนีย์ประกรณ์ไกร
 3) บุตรที่บรรลุนิติภาวะแล้วของ นายอนุโรจน์ และนางพรวิภา เสนีย์ประกรณ์ไกร
 4) ครอบครัวเสนีย์ประกรณ์ไกรและสกุลเสนีย์ประกรณ์ไกรถือหุ้นใน บริษัท ไทยอัสเส จำกัด ร้อยละ 100 ของทุนชำระแล้ว
 5) น้องสาวและน้องชายนายอนุโรจน์ เสนีย์ประกรณ์ไกร
 6) เป็นบุตรที่บรรลุนิติภาวะแล้วของนายจรัสและนางเจนจิรา เจตนลิน

รายชื่อผู้ถือหุ้น 10 รายแรกของบริษัท ไทยอัสเส เทรดิง จำกัด

	รายชื่อผู้ถือหุ้น	จำนวนหุ้นที่ถือ	สัดส่วนการถือหุ้น (ร้อยละ)
1.	นายอนุโรจน์ เสนีย์ประกรณ์ไกร	56,500	9.42
2.	นางพรวิภา เสนีย์ประกรณ์ไกร	198,000	33.00
3.	นางสาวอภา เสนีย์ประกรณ์ไกร	110,125	18.35
4.	นางสาวอาภรณ์ เสนีย์ประกรณ์ไกร	125	0.03
5.	นายโรจน์พันธ์ เสนีย์ประกรณ์ไกร	110,125	18.35
6.	นายโรจน์ศักดิ์ เสนีย์ประกรณ์ไกร	110,125	18.35
7.	นายอนุสรณ์ เสนีย์ประกรณ์ไกร	9,000	1.5
8.	นางอรรวรรณ เสนีย์ประกรณ์ไกร	3,000	0.5
9.	นางเชียมเอง แซ่โจ้ว	3,000	0.5
	รวม	600,000	100.00

รายชื่อผู้ถือหุ้น 10 รายแรกของ Symtel International Investment Corp.*

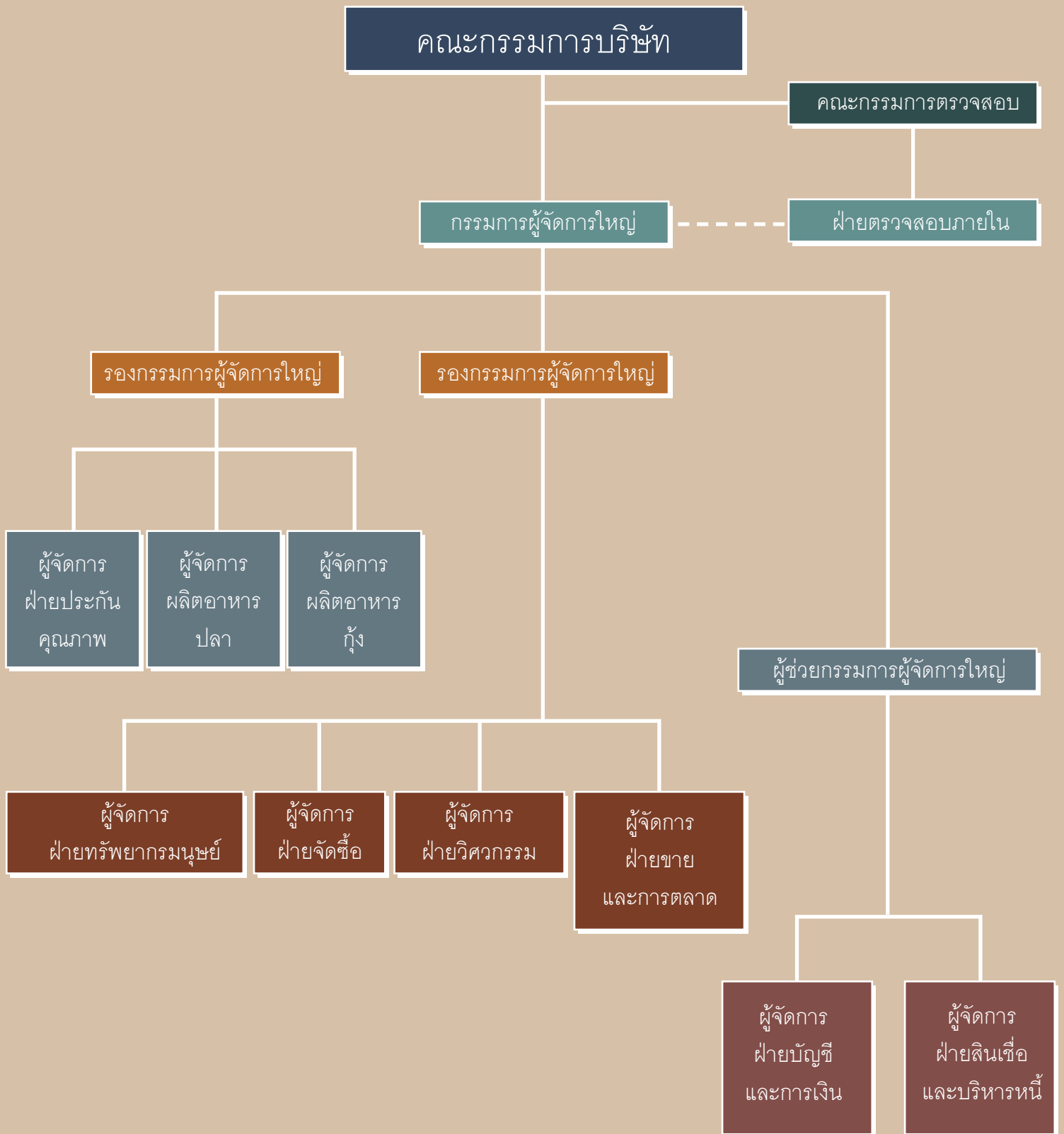
	รายชื่อผู้ถือหุ้น	จำนวนหุ้นที่ถือ	สัดส่วนการถือหุ้น (ร้อยละ)
1.	Chang Ying-Fu	500,000	19.24
2.	Margaret Chang	500,000	19.24
3.	Chang Ya-Hui Terisa	200,000	7.69
4.	Chang Sho-Zu Stephanie	200,000	7.69
5.	Chang I-Chao Eric	400,000	15.38
6.	Chang Ling-Chi Lily	200,000	7.69
7.	Wong Tak-Jun	200,000	7.69
8.	Choe Don-Son	200,000	7.69
9.	Chen Chun-ping	200,000	7.69
	รวม	2,600,000	100.00

หมายเหตุ : * จัดทะเบียนที่เกาะบริติช เวอร์จิน (Bristish Virgin Island)

นโยบายการจ่ายเงินปันผล

บริษัทมีนโยบายจ่ายเงินปันผลไม่น้อยกว่าร้อยละ 60 ของกำไรสุทธิตามงบการเงินเฉพาะของบริษัทหลังหักภาษีเงินได้ นิติบุคคล ขาดทุนสะสม และเงินสำรองตามกฎหมาย และเงินสำรองต่าง ๆ ทั้งหมด อย่างไรก็ตามบริษัทอาจกำหนดให้การจ่ายเงินปันผลมีอัตราน้อยกว่าอัตราที่กำหนดข้างต้นได้โดยขึ้นอยู่กับความจำเป็นในการใช้เงินทุนหมุนเวียนในการดำเนินงาน การขยายธุรกิจ และปัจจัยอื่น ๆ ที่เกี่ยวข้องในการบริหารงานของบริษัท ทั้งนี้ มติของคณะกรรมการบริษัทที่อนุมัติให้จ่ายเงินปันผลจะต้องถูกนำเสนอเพื่อขออนุมัติจากที่ประชุมผู้ถือหุ้นเว้นแต่เป็นการจ่ายปันผลระหว่างกาลซึ่งคณะกรรมการบริษัทมีอำนาจอนุมัติให้จ่ายเงินปันผลระหว่างกาลได้และจะดำเนินการรายงานให้ที่ประชุมผู้ถือหุ้นรับทราบในการประชุมต่อไป

โครงสร้างการจัดการ (ณ วันที่ 31 ธันวาคม 2554)



โครงสร้างกรรมการของบริษัทฯ

โครงสร้างกรรมการของบริษัทประกอบด้วยคณะกรรมการ 3 คณะ ได้แก่ คณะกรรมการบริษัท คณะกรรมการตรวจสอบ และ คณะกรรมการสรรหาและกำหนดค่าตอบแทน

คณะกรรมการบริษัท

ณ วันที่ 31 ธันวาคม 2555 คณะกรรมการบริษัทมีจำนวนทั้งสิ้น 11 ท่าน ประกอบด้วย

	รายชื่อ	ตำแหน่ง
1.	นายอนุโรจน์ เสนีย์ประกรณ์ไกร	ประธานกรรมการ
2.	นายจรัล เจตนลิน	กรรมการ/กรรมการสรรหาและกำหนดค่าตอบแทน
3.	นายวุฒิติง	กรรมการ
4.	นายจางยงฟู	กรรมการ
5.	นางสาวอาภา เสนีย์ประกรณ์ไกร	กรรมการ
6.	นายโรจน์พันธ์ เสนีย์ประกรณ์ไกร	กรรมการ
7.	ดร. ไทมัส รอยวิลสัน	กรรมการ
8.	ผศ. ดร. พิพัฒน์นันทนารัตน์	กรรมการอิสระ/ประธานกรรมการตรวจสอบ
9.	นายศักดิ์รินทร์ ชูศักดิ์ตระกูล	กรรมการอิสระ/กรรมการตรวจสอบ
10.	นายสมพร หวานกิจเจริญ	กรรมการอิสระ/กรรมการตรวจสอบ
11.	นายสัจจะ สุขสงค์	กรรมการอิสระ/ประธานกรรมการสรรหาและกำหนดค่าตอบแทน

ทั้งนี้ มีนางสาวอรทัย ช่างประดิษฐ์ ทำหน้าที่เป็นเลขานุการคณะกรรมการบริษัท

กรรมการผู้มีอำนาจลงนามแทนบริษัท

กรรมการผู้มีอำนาจลงนาม เพื่อมีผลผูกพันแทนบริษัทได้ คือ นายอนุโรจน์ เสนีย์ประกรณ์ไกร หรือ นายจรัล เจตนลิน ลงลายมือชื่อ และประทับตราสำคัญของบริษัท

ขอบเขตอำนาจหน้าที่ของคณะกรรมการบริษัท

นอกจากคณะกรรมการบริษัทมีอำนาจและหน้าที่ตามที่กำหนดในข้อบังคับของบริษัทแล้วให้คณะกรรมการบริษัทมีอำนาจหน้าที่ดังต่อไปนี้

1. มีอำนาจหน้าที่ตามพระราชบัญญัติบริษัทมหาชนจำกัดฉบับปี พ.ศ.2535 และกฎหมายอื่นใดที่กำหนดให้เป็นอำนาจหน้าที่ของกรรมการหรือคณะกรรมการของบริษัทมหาชนจำกัด

2. ปฏิบัติหน้าที่ให้เป็นไปตามกฎหมาย วัตถุประสงค์ และข้อบังคับของบริษัท ที่กำหนดไว้ รวมทั้งดำเนินการตามมติที่ประชุมผู้ถือหุ้น
3. กำหนดนโยบายหลักในการดำเนินธุรกิจนโยบายด้านการเงินนโยบายการระดมเงินทุนการบริหารเงินทุนและนโยบายในการบริหารความเสี่ยง เพื่อให้ฝ่ายบริหารนำไปปฏิบัติ
4. มีอำนาจกำหนดและแก้ไขเปลี่ยนแปลงชื่อกรรมการซึ่งมีอำนาจลงนามผูกพันบริษัทได้
5. กำกับดูแลกิจการให้เป็นไปตามหรือดีกว่าเป้าหมายที่ตั้งไว้ และกำหนดแนวทางแก้ไขในกรณีที่มีอุปสรรคในการบรรลุเป้าหมายนั้น
6. จัดให้มีการรายงานข้อมูลโดยทั่วไปและข้อมูลงบการเงินต่อผู้ถือหุ้นและผู้มีส่วนได้ส่วนเสียทั่วไปอย่างถูกต้องครบถ้วน โปร่งใส และเป็นไปตามที่กฎหมายกำหนด
7. รับทราบรายงานการตรวจสอบที่สำคัญ และกำหนดแนวทางปรับปรุงแก้ไข กรณีที่พบข้อบกพร่องที่เป็นสาระสำคัญ

คณะกรรมการตรวจสอบ

วันที่ 31 ธันวาคม 2555 คณะกรรมการตรวจสอบมีจำนวนทั้งสิ้น 3 ท่าน ประกอบด้วย

	รายชื่อ	ตำแหน่ง
1.	ผศ. ดร. พิชฌน์ นนทนาธรณ์	ประธานกรรมการตรวจสอบ
2.	นายศักดิ์รินทร์ ชูศักดิ์ตระกูล(1)	กรรมการตรวจสอบ
3.	นายสมพร หวานกิจเจริญ	กรรมการตรวจสอบ

- 1) กรรมการตรวจสอบผู้มีความรู้และประสบการณ์ในการสอบทานงบการเงินของบริษัท

ขอบเขตอำนาจหน้าที่ของคณะกรรมการตรวจสอบ

คณะกรรมการตรวจสอบ มีหน้าที่ภายในขอบเขตที่กำหนดไว้ ดังต่อไปนี้

- 1) สอบทานให้บริษัทมีการรายงานทางการเงินอย่างถูกต้อง และเพียงพอ
- 2) สอบทานให้บริษัทมีระบบการควบคุมภายในและการตรวจสอบภายในที่เหมาะสมและมีประสิทธิภาพ และพิจารณาความเป็นอิสระของหน่วยงานตรวจสอบภายใน ตลอดจนให้ความเห็นชอบในการพิจารณาแต่งตั้ง โยกย้ายเลิกจ้าง หัวหน้างานตรวจสอบภายในหรือหน่วยงานอื่นใดที่รับผิดชอบเกี่ยวกับการตรวจสอบภายใน
- 3) สอบทานการปฏิบัติงานของบริษัทให้เป็นไปตามกฎหมายว่าด้วยหลักทรัพย์และตลาดหลักทรัพย์ข้อกำหนดของตลาดหลักทรัพย์ และกฎหมายที่เกี่ยวข้องกับธุรกิจของบริษัท
- 4) พิจารณาคัดเลือกและเสนอแต่งตั้งบุคคลซึ่งมีความเป็นอิสระเพื่อทำหน้าที่เป็นผู้สอบบัญชีของบริษัท และเสนอคำตอบแทนของบุคคลดังกล่าว รวมทั้งเข้าร่วมประชุมกับผู้สอบบัญชี โดยไม่มีฝ่ายจัดการเข้าร่วมประชุมด้วยอย่างน้อยปีละ 1 ครั้ง
- 5) พิจารณารายการที่เกี่ยวข้องกันหรือรายการที่อาจมีความขัดแย้งทางผลประโยชน์ให้เป็นไปตามกฎหมายและข้อกำหนดของตลาดหลักทรัพย์ เพื่อให้มั่นใจว่ารายการดังกล่าวสมเหตุสมผลเป็นประโยชน์สูงสุดต่อบริษัท

- 6) จัดทำรายงานกิจกรรมของคณะกรรมการตรวจสอบ โดยเปิดเผยไว้ในรายงานประจำปีของบริษัท ซึ่งรายงานดังกล่าวต้องลงนามโดยประธานกรรมการตรวจสอบ และต้องประกอบด้วยข้อมูลดังต่อไปนี้
- (ก) ความเห็นเกี่ยวกับความถูกต้องครบถ้วน เป็นที่เชื่อถือได้ของรายงานทางการเงินของบริษัท
 - (ข) ความเห็นเกี่ยวกับความเพียงพอของระบบควบคุมภายในของบริษัท
 - (ค) ความเห็นเกี่ยวกับการปฏิบัติตามกฎหมายว่าด้วยหลักทรัพย์และตลาดหลักทรัพย์ข้อกำหนดของตลาดหลักทรัพย์ หรือกฎหมายที่เกี่ยวข้องกับธุรกิจของบริษัท
 - (ง) ความเห็นเกี่ยวกับความเหมาะสมของผู้สอบบัญชี
 - (จ) ความเห็นเกี่ยวกับรายการที่อาจมีความขัดแย้งทางผลประโยชน์
 - (ฉ) จำนวนการประชุมคณะกรรมการตรวจสอบ และการเข้าร่วมประชุมของกรรมการตรวจสอบแต่ละท่าน
 - (ช) ความเห็นหรือข้อสังเกตโดยรวมที่คณะกรรมการตรวจสอบได้รับจากการปฏิบัติหน้าที่ตามกฎหมาย
 - (๗) รายการอื่นที่เห็นว่าผู้ถือหุ้นและผู้ลงทุนทั่วไปควรทราบภายใต้ขอบเขตหน้าที่และความรับผิดชอบที่ได้รับมอบหมายจากคณะกรรมการบริษัท
- 7) ปฏิบัติงานอื่นใดตามที่คณะกรรมการบริษัทมอบหมายด้วยความเห็นของคณะกรรมการตรวจสอบ

คุณสมบัติของกรรมการตรวจสอบและกรรมการอิสระ

1. ถือหุ้นไม่เกินร้อยละหนึ่งของจำนวนหุ้นที่มีสิทธิออกเสียงทั้งหมดของบริษัท บริษัทใหญ่ บริษัทย่อย บริษัทร่วม หรือนิติบุคคลที่อาจมีความขัดแย้ง ทั้งนี้ ให้นับรวมการถือหุ้นของผู้ที่เกี่ยวข้องของกรรมการอิสระรายนั้น ๆ ด้วย
2. ไม่เป็นหรือเคยเป็นกรรมการที่มีส่วนร่วมบริหารงาน ลูกจ้าง พนักงาน ที่ปรึกษาที่ได้รับเงินเดือนประจำ หรือผู้มีอำนาจควบคุมของบริษัท บริษัทใหญ่ บริษัทย่อย บริษัทร่วม หรือบริษัทย่อยลำดับเดียวกัน หรือนิติบุคคลที่อาจมีความขัดแย้ง เว้นแต่จะได้พ้นจากการมีลักษณะดังกล่าวมาแล้วไม่น้อยกว่าสองปีก่อนวันที่ยื่นขออนุญาตต่อสำนักงาน
3. ไม่เป็นบุคคลที่มีความสัมพันธ์ทางสายโลหิต หรือ โดยการจดทะเบียนตามกฎหมาย ในลักษณะที่เป็น บิดามารดา คู่สมรส พี่น้อง และบุตร รวมทั้งคู่สมรสของบุตร ของผู้บริหาร ผู้ถือหุ้นรายใหญ่ ผู้มีอำนาจควบคุม หรือบุคคลที่จะได้รับการเสนอชื่อเป็นผู้บริหารหรือผู้ที่มีอำนาจควบคุมของบริษัท หรือ บริษัทย่อย
4. ไม่มีหรือเคยมีความสัมพันธ์ทางธุรกิจกับบริษัท บริษัทใหญ่ บริษัทย่อย บริษัทร่วม หรือนิติบุคคลที่อาจมีความขัดแย้ง ในลักษณะที่อาจขัดขวางการใช้วิจารณญาณอย่างอิสระของตน รวมทั้งไม่เป็นหรือเคยเป็นผู้ถือหุ้นรายใหญ่ กรรมการซึ่งไม่ใช่กรรมการอิสระ หรือผู้บริหาร ของผู้มีความสัมพันธ์ทางธุรกิจกับบริษัท บริษัทใหญ่ บริษัทย่อย บริษัทร่วม หรือนิติบุคคลที่อาจมีความขัดแย้ง เว้นแต่ได้พ้นจากการมีลักษณะดังกล่าวมาแล้วไม่น้อยกว่าสองปี ก่อนวันที่ยื่นขออนุญาตต่อสำนักงาน
5. ไม่เป็นหรือเคยเป็นผู้สอบบัญชีของบริษัท บริษัทใหญ่ บริษัทย่อย บริษัทร่วม หรือนิติบุคคลที่อาจมีความขัดแย้ง และไม่เป็นหรือเคยเป็นผู้ถือหุ้นรายใหญ่ กรรมการซึ่งไม่ใช่กรรมการอิสระ ผู้บริหาร หรือหุ้นส่วนผู้จัดการของสำนักงานสอบบัญชี ซึ่งมิใช่ผู้สอบบัญชีของบริษัทใหญ่ บริษัทย่อย บริษัทร่วม หรือนิติบุคคลที่อาจมีความขัดแย้งสังกัดอยู่ เว้นแต่จะได้พ้นจากการมีลักษณะดังกล่าวมาแล้วไม่น้อยกว่าสองปีก่อนวันที่ยื่นคำขออนุญาตต่อสำนักงาน
6. ไม่เป็นหรือเคยเป็นผู้ให้บริการทางวิชาชีพใด ๆ ซึ่งรวมถึงการให้บริการเป็นที่ปรึกษากฎหมายหรือที่ปรึกษาทางการเงิน ซึ่งได้รับค่าบริการเกินกว่าสองล้านบาทต่อปีจาก บริษัท บริษัทใหญ่ บริษัทย่อย บริษัทร่วม หรือนิติบุคคลที่อาจมีความขัดแย้ง ทั้งนี้ ในกรณีให้ผู้ให้บริการทางวิชาชีพเป็นนิติบุคคล ให้รวมถึงการเป็นผู้ถือหุ้นรายใหญ่ กรรมการซึ่งไม่ใช่กรรมการอิสระ ผู้บริหาร หรือหุ้นส่วนผู้จัดการ ของผู้ให้บริการทางวิชาชีพนั้นด้วย เว้นแต่จะได้พ้นจากการมีลักษณะดังกล่าวมาแล้วไม่น้อยกว่าสองปีก่อนวันที่ยื่นคำขออนุญาตต่อสำนักงาน

7. ไม่เป็นกรรมการที่ได้รับการแต่งตั้งขึ้นเพื่อเป็นตัวแทนของกรรมการของบริษัท ผู้ถือหุ้นรายใหญ่ หรือผู้ถือหุ้นซึ่งเป็นผู้ที่เกี่ยวข้องกับผู้ถือหุ้นรายใหญ่ของบริษัท
8. ไม่ประกอบกิจการที่มีสภาพอย่างเดียวกันและเป็นการแข่งขันที่มีนัยกับบริษัทหรือบริษัทย่อยหรือไม่เป็นหุ้นส่วนที่มีนัยในหุ้นส่วน หรือเป็นกรรมการที่มีส่วนร่วมบริหารงาน ลูกจ้าง พนักงาน ที่ปรึกษาที่รับเงินเดือนประจำ หรือถือหุ้นเกินร้อยละหนึ่งของจำนวนหุ้นที่มีสิทธิออกเสียงทั้งหมดของบริษัทอื่น ซึ่งประกอบกิจการที่มีสภาพอย่างเดียวกันและเป็นการแข่งขันที่มีนัยกับบริษัทหรือบริษัทย่อย
9. ไม่มีลักษณะอื่นใดที่ทำให้ไม่สามารถให้ความเห็นอย่างเป็นอิสระเกี่ยวกับการดำเนินงานของบริษัท

คณะกรรมการสรรหาและกำหนดค่าตอบแทน

วันที่ 31 ธันวาคม 2555 คณะกรรมการสรรหาและกำหนดค่าตอบแทนมีจำนวน 3 ท่าน ประกอบด้วย

	รายชื่อ	ตำแหน่ง
1.	นายสัจจะ สุขสงค์	ประธานกรรมการสรรหาและกำหนดค่าตอบแทน
2.	นายจรัล เจตนลิน	กรรมการสรรหาและกำหนดค่าตอบแทน
3.	นางสาวอาภา เสนีย์ประกรณ์ไกร	กรรมการสรรหาและกำหนดค่าตอบแทน

ขอบเขตอำนาจหน้าที่ของคณะกรรมการสรรหาและกำหนดค่าตอบแทน

1. สรรหาผู้ที่ผ่านการคัดเลือก และมีคุณสมบัติเหมาะสมในการดำรงตำแหน่ง เพื่อเสนอต่อคณะกรรมการบริษัท เพื่อพิจารณา ในกรณีที่ตำแหน่งดังกล่าวว่างลง
2. สอบทานเกี่ยวกับโครงสร้าง ขนาด และองค์ประกอบของคณะกรรมการบริษัท และให้ข้อเสนอแนะในกรณีที่เห็นควรให้มีการเปลี่ยนแปลง
3. ประเมินผลการปฏิบัติงานของคณะกรรมการบริษัท เป็นประจำทุกปี เพื่อรายงานต่อคณะกรรมการบริษัท
4. กำหนดและสอบทานกรอบนโยบาย แนวทาง และค่าตอบแทนอย่างเหมาะสมสำหรับกรรมการบริษัท ให้สอดคล้องเหมาะสมกับความรับผิดชอบ และเปรียบเทียบกับระดับที่ปฏิบัติอยู่ในอุตสาหกรรมและประโยชน์ที่คาดว่าจะได้ และเป็นไปตามนโยบายที่คณะกรรมการกำหนด โดยเชื่อมโยงกับผลการดำเนินงานของบริษัท และผลการดำเนินงานของกรรมการแต่ละท่าน และหากพิจารณาเพื่อนำเสนอแล้วเห็นควรให้มีการเปลี่ยนแปลงไปจากมติผู้ถือหุ้นเดิม ให้นำเสนอเรื่องต่อกรรมการบริษัท พิจารณาเพื่อนำเสนอต่อผู้ถือหุ้นเพื่อพิจารณาอนุมัติต่อไป
5. ปฏิบัติงานอื่นใดที่เกี่ยวข้องตามข้อบังคับนี้ตามที่คณะกรรมการร้องขอ

ผู้บริหาร

วันที่ 31 ธันวาคม 2555 มีผู้บริหารจำนวน 9 ท่าน ประกอบด้วย

	รายชื่อ	ตำแหน่ง
1.	นายอนุโรจน์ เสนีย์ประกรณ์ไกร	กรรมการผู้จัดการใหญ่
2.	นายโรจน์พันธ์ เสนีย์ประกรณ์ไกร	รองกรรมการผู้จัดการใหญ่
3.	ดร. ไทมัส รอย วิลสัน	รองกรรมการผู้จัดการใหญ่
4.	นางสาวลัดดา เฮียบสุวรรณ	ผู้ช่วยกรรมการผู้จัดการใหญ่ (รักษาการผู้จัดการฝ่ายบัญชีและการเงินและผู้จัดการฝ่ายสินเชื่อและบริหารหนี้)
5.	นางสาวสมถวิล ปานสกุล	ผู้จัดการฝ่ายจัดซื้อ
6.	นายชูชัย แซ่เอี้ยะ	ผู้จัดการฝ่ายผลิตอาหารกึ่ง
7.	นายสมศักดิ์ จำปาศักดิ์	ผู้จัดการฝ่ายผลิตอาหารปลา
8.	นายชาญชัย นุชเรือน	ผู้จัดการฝ่ายวิศวกรรม
9.	นายสกล ทองพิชิตกุล	ผู้จัดการฝ่ายทรัพยากรมนุษย์

ขอบเขตอำนาจหน้าที่ของกรรมการผู้จัดการใหญ่

- มีอำนาจสั่งการ วางแผน และดำเนินงานของบริษัท ให้เป็นไปตามนโยบายที่คณะกรรมการบริษัท กำหนด
- กำหนดนโยบายทางการตลาด
- พิจารณางบประมาณประจำปี การกำหนดงบประมาณของแต่ละหน่วยงาน และอำนาจหน้าที่ของบุคคล ตลอดจนขั้นตอนของแต่ละหน่วยงานในการใช้จ่ายงบประมาณประจำปีที่ตั้งไว้เพื่อเสนอต่อคณะกรรมการบริษัท และการควบคุมดูแลการใช้จ่ายตามงบประมาณที่ได้รับอนุมัติจากคณะกรรมการบริษัท แล้ว
- การแก้ไขสัญญา และการเลิกสัญญาซึ่งมีสาระสำคัญตามที่คณะกรรมการบริษัทพิจารณาเห็นสมควร
- พิจารณาวาระต่าง ๆ ก่อนเสนอขออนุมัติจากคณะกรรมการบริษัท
- เป็นผู้ตัดสินใจในเรื่องที่สำคัญของบริษัท กำหนดภารกิจ วัตถุประสงค์ แนวทางนโยบายของบริษัท รวมถึงการกำกับดูแลการดำเนินงานโดยรวม ผลผลิต ความสัมพันธ์กับลูกค้าและต้องรับผิดชอบต่อคณะกรรมการบริษัท
- มีอำนาจอนุมัติค่าใช้จ่ายหรือการจ่ายเงินตามโครงการหรือการลงทุนหรือการซื้อขายทรัพย์สินถาวรของบริษัทตามที่ได้รับอนุมัติจากคณะกรรมการบริษัทแล้ว
- มีอำนาจอนุมัติวงเงินสำหรับการชำระ หรือใช้จ่ายเพื่อธุรกรรมตามปกติธุรกิจของบริษัท แต่ละครั้งมูลค่าไม่เกิน 5,000,000 บาท (ห้าล้านบาทถ้วน)
- มีอำนาจอนุมัติการจัดซื้อจัดจ้าง การเข้าทำสัญญา การจ่ายเงินหรือการกระทำนิติกรรมใดๆ ที่เกี่ยวข้องกับธุรกิจการค้าโดยปกติและตามมติคณะกรรมการบริษัท
- มีอำนาจจ้าง แต่งตั้ง ปลดออก ให้ออก ไล่ออก กำหนดอัตราค่าจ้าง ปรับขึ้นเงินเดือน สำหรับพนักงานระดับต่ำกว่าผู้อำนวยการลงมา
- มีอำนาจกระทำการและแสดงตนเป็นตัวแทนบริษัทต่อบุคคลภายนอกในกิจการที่เกี่ยวข้องและเป็นประโยชน์ต่อบริษัท
- ดำเนินกิจการที่เกี่ยวข้องกับการบริหารงานทั่วไปของบริษัท

13. ดำเนินการเสนอต่อที่ประชุมคณะกรรมการบริษัทในเรื่องใด ๆ ซึ่งจะต้องได้รับการลงมติและหรืออนุมัติจากที่ประชุมคณะกรรมการบริษัท และเรื่องดังกล่าวจะต้องแจ้งต่อหน่วยงานที่เกี่ยวข้อง เช่น สำนักงานคณะกรรมการกำกับหลักทรัพย์และตลาดหลักทรัพย์ ตลาดหลักทรัพย์แห่งประเทศไทย และกระทรวงพาณิชย์

ทั้งนี้การมอบอำนาจให้แก่กรรมการผู้จัดการใหญ่ ตลอดจนการมอบอำนาจแก่บุคคลอื่นที่กรรมการผู้จัดการใหญ่เห็นควร จะไม่รวมถึงอำนาจและ/หรือการมอบอำนาจในการอนุมัติรายการใดที่ตนหรือบุคคลที่อาจมีความขัดแย้ง มีส่วนได้เสีย หรืออาจมีความขัดแย้งทางผลประโยชน์อื่นใด (ตามข้อบังคับและตามที่สำนักงานคณะกรรมการกำกับหลักทรัพย์และตลาดหลักทรัพย์กำหนด) กับบริษัทหรือบริษัทย่อย ซึ่งการอนุมัติรายการในลักษณะดังกล่าวต้องเสนอต่อที่ประชุมคณะกรรมการบริษัทและ/หรือที่ประชุมผู้ถือหุ้นเพื่อพิจารณาและอนุมัติรายการดังกล่าวตามข้อบังคับของบริษัทหรือกฎหมายที่เกี่ยวข้องกำหนดไว้แต่เป็นการอนุมัติรายการที่เป็นลักษณะการดำเนินธุรกรรมการค้าปกติทั่วไปของบริษัทที่เป็นไปตามนโยบายและหลักเกณฑ์ที่คณะกรรมการบริษัทได้พิจารณาอนุมัติไว้

การสรรหากรรมการ

ในการคัดเลือกบุคคลที่จะแต่งตั้งเป็นคณะกรรมการบริษัท จะกระทำโดยคณะกรรมการสรรหาเป็นผู้พิจารณาคัดเลือก โดยใช้หลักเกณฑ์ความรู้ ความสามารถ ประสบการณ์ วิชาชีพ และความน่าเชื่อถือ รวมทั้งเป็นผู้มีคุณสมบัติ และไม่มีลักษณะต้องห้ามตามที่กฎหมายกำหนด เพื่อนำเสนอต่อที่ประชุมผู้ถือหุ้นเพื่อพิจารณาแต่งตั้ง โดยบริษัทได้กำหนดหลักเกณฑ์และวิธีการซึ่งสามารถสรุปสาระสำคัญได้ดังนี้

1. คณะกรรมการบริษัทประกอบด้วยกรรมการไม่น้อยกว่า 11 คน แต่ไม่มากกว่า 15 คน โดยกรรมการไม่น้อยกว่ากึ่งหนึ่งของจำนวนกรรมการทั้งหมดจะต้องมีถิ่นอยู่ในราชอาณาจักร และกรรมการของบริษัทจะต้องเป็นผู้มีคุณสมบัติตามกฎหมายกำหนด
2. การเลือกตั้งกรรมการโดยที่ประชุมผู้ถือหุ้นนั้น ให้ใช้วิธีเสียงข้างมากตามหลักเกณฑ์และวิธีการดังนี้
 - 2.1 ผู้ถือหุ้นคนหนึ่งมีคะแนนเสียงเท่ากับหนึ่งหุ้นต่อเสียงหนึ่ง
 - 2.2 ให้ผู้ถือหุ้นออกเสียงลงคะแนนเลือกตั้งกรรมการเป็นรายบุคคลไป
 - 2.3 บุคคลที่ได้รับคะแนนสูงสุดตามลำดับลงมาเป็นผู้ได้รับการเลือกตั้งเป็นกรรมการเท่าจำนวนกรรมการที่จะพึงมี หรือจะพึงเลือกในครั้งนั้น ในกรณีที่บุคคลซึ่งได้รับการเลือกตั้งในลำดับถัดลงมามีคะแนนเสียงเท่ากันเกินจำนวนกรรมการที่จะพึงมี ให้ประธานที่ประชุมเป็นผู้ออกเสียงชี้ขาด
3. ในการประชุมผู้ถือหุ้นสามัญประจำปีทุกครั้งให้กรรมการออกจากตำแหน่งเป็นจำนวนหนึ่งในสามของจำนวนกรรมการในขณะนั้น ถ้าจำนวนกรรมการที่จะแบ่งออกให้ตรงเป็นสามส่วนไม่ได้ ก็ให้ออกโดยจำนวนที่ใกล้ที่สุดกับส่วนหนึ่งในสามกรรมการที่จะต้องออกจากตำแหน่งในปีแรกและปีที่สองภายหลังจดทะเบียนนั้นให้จับสลากกันว่าผู้ใดจะออกส่วนปีหลัง ๆ ต่อไป ให้กรรมการคนที่อยู่ในตำแหน่งนานที่สุดนั้นเป็นผู้ออกจากตำแหน่ง กรรมการที่ออกตามวาระนั้นอาจถูกเลือกเข้ามาดำรงตำแหน่งใหม่ก็ได้
4. กรรมการคนใดจะลาออกจากตำแหน่งให้ยื่นใบลาออกต่อบริษัท การลาออกมีผลนับแต่วันที่ใบลาออกถึงบริษัท และจะแจ้งการลาออกของตนให้นายทะเบียนทราบด้วยก็ได้

5. ในกรณีที่ตำแหน่งกรรมการว่างลงเพราะเหตุอื่นนอกจากถึงคราวออกตามวาระ ให้คณะกรรมการเลือกบุคคลซึ่งมีคุณสมบัติ และไม่มีลักษณะต้องห้ามตามข้อบังคับของบริษัท เข้าเป็นกรรมการแทนในการประชุมคณะกรรมการคราวถัดไป เว้นแต่วาระของกรรมการผู้นั้นจะเหลือน้อยกว่า 2 เดือน โดยบุคคลซึ่งเข้าเป็นกรรมการแทนดังกล่าวจะอยู่ในตำแหน่งของกรรมการได้เพียงเท่าวาระที่ยังเหลืออยู่ของกรรมการที่ตนเข้ามาแทนโดยมติของคณะกรรมการดังกล่าวยังประกอบด้วยคะแนนเสียงไม่น้อยกว่าสามในสี่ของจำนวนกรรมการที่ยังเหลืออยู่
6. ที่ประชุมผู้ถือหุ้นอาจลงมติให้กรรมการคนใดออกจากตำแหน่งก่อนถึงคราวออกตามวาระได้ด้วยคะแนนเสียงไม่น้อยกว่า 3 ใน 4 ของจำนวนผู้ถือหุ้นซึ่งมาประชุมและมีสิทธิออกเสียง และมีหุ้นนับรวมกันได้ไม่น้อยกว่ากึ่งหนึ่งของจำนวนหุ้นที่ถือโดยผู้ถือหุ้นที่มาประชุมและมีสิทธิออกเสียง
7. ให้คณะกรรมการเลือกกรรมการคนหนึ่งเป็นประธานกรรมการ ประธานกรรมการจะทำหน้าที่ประธานทั้งในการประชุมคณะกรรมการ และในการประชุมผู้ถือหุ้น โดยประธานกรรมการจะดำรงตำแหน่งอยู่ในวาระได้ครบเท่าที่ยังคงดำรงตำแหน่งกรรมการของบริษัทอยู่เท่านั้น ในกรณีที่คณะกรรมการพิจารณาเห็นสมควร และจะเลือกกรรมการคนหนึ่งหรือหลายคนเป็นรองประธานกรรมการก็ได้

การเลือกคณะกรรมการตรวจสอบ/กรรมการอิสระ

ในส่วนของการเลือกคณะกรรมการตรวจสอบ คณะกรรมการบริษัทหรือที่ประชุมผู้ถือหุ้นของบริษัทเป็นผู้แต่งตั้งคณะกรรมการซึ่งจะประกอบด้วยคณะกรรมการตรวจสอบไม่น้อยกว่า 3 ท่าน โดยเลือกจากคณะกรรมการอิสระของบริษัท และกำหนดให้คณะกรรมการตรวจสอบอยู่ในวาระคราวละ 3 ปี แต่อาจได้รับการแต่งตั้งโดยคณะกรรมการบริษัทหรือที่ประชุมผู้ถือหุ้นให้ดำรงตำแหน่งอีกต่อไปได้ โดยกรรมการตรวจสอบอย่างน้อย 1 ท่านจะต้องมีความรู้และประสบการณ์ด้านบัญชีและการเงินที่เพียงพอ ซึ่งสามารถทำหน้าที่ในการสอบทานความน่าเชื่อถือของงบการเงินบริษัทได้

วาระการดำรงตำแหน่ง

1. คณะกรรมการบริษัทดำรงตำแหน่งคราวละ 3 ปี ซึ่งจะต้องพ้นจากตำแหน่งในทุกครั้งของการประชุมสามัญผู้ถือหุ้นประจำปี และเมื่อครบกำหนดออกตามวาระ อาจได้รับการพิจารณาจากผู้ถือหุ้นให้เป็นกรรมการต่อไปได้อีก
2. สำหรับวาระการดำรงตำแหน่งของกรรมการชุดย่อย ให้เป็นไปตามวาระการดำรงตำแหน่งกรรมการบริษัท เมื่อครบกำหนดออกตามวาระ อาจได้รับแต่งตั้งจากคณะกรรมการให้ดำรงตำแหน่งต่อไปได้
3. ทั้งนี้วาระการดำรงตำแหน่งของกรรมการที่เป็นกรรมการอิสระ ไม่ควรเกินกว่า 3 วาระติดต่อกัน

ค่าตอบแทนผู้บริหาร

ค่าตอบแทนกรรมการ

บริษัทได้กำหนดนโยบายค่าตอบแทนกรรมการไว้อย่างชัดเจนและโปร่งใสโดยมีคณะกรรมการสรรหาและกำหนดค่าตอบแทนเป็นผู้พิจารณาและเสนอค่าตอบแทนกรรมการให้คณะกรรมการบริษัทนำเสนอผู้ถือหุ้นพิจารณาอนุมัติค่าตอบแทนกรรมการอยู่ในระดับเหมาะสมโดยเปรียบเทียบกับค่าตอบแทนกรรมการของบริษัทจดทะเบียนในกลุ่มเกษตรและอุตสาหกรรมอาหารซึ่งสามารถเทียบเคียงกันได้กับธุรกิจของบริษัท ทั้งนี้ กรรมการที่ได้รับมอบหมายให้เป็นกรรมการตรวจสอบและกรรมการสรรหาและกำหนดค่าตอบแทนจะได้รับค่าตอบแทนเพิ่มตามปริมาณงานที่เพิ่มขึ้น

ค่าตอบแทนของคณะกรรมการบริษัทประกอบด้วยค่าเบี้ยประชุมและค่าตอบแทนรายปีของคณะกรรมการสำหรับปี 2554 และปี 2555 มีจำนวนรวมทั้งสิ้น 2,434,000 บาท และ 2,379,000 บาท โดยมีรายละเอียดดังนี้

หน่วย : บาท

รายชื่อ	ตำแหน่ง	ปี 2554			ปี 2555		
		ค่าตอบแทนรายปี	ค่าเบี้ยประชุม กรรมการ บริษัท	ค่าเบี้ยประชุม กรรมการ ชุดย่อย	ค่าตอบแทนรายปี	ค่าเบี้ยประชุม กรรมการ บริษัท	ค่าเบี้ยประชุม กรรมการ ชุดย่อย
1. นายอนุโรจน์ เสนีย์ประภณีไกร	ประธานกรรมการ	240,000	70,000	-	240,000	70,000	-
2. นายจรัส เจตนลิน	กรรมการ/กรรมการสรรหา และกำหนดค่าตอบแทน	150,000	48,000	20,000	150,000	48,000	20,000
3. นายวุฒุตึง	กรรมการ	150,000	48,000	-	150,000	24,000	-
4. นายจางยงฟู	กรรมการ	150,000	12,000	-	150,000	24,000	-
5. นางสาวอาภา เสนีย์ประภณีไกร	กรรมการ/กรรมการสรรหา และกำหนดค่าตอบแทน	150,000	48,000	-	150,000	48,000	10,000
6. นายโรจน์พันธ์ เสนีย์ประภณีไกร	กรรมการ	150,000	40,000	-	150,000	20,000	-
7. ดร. โทมัส รอย วิลสัน	กรรมการ	150,000	30,000	-	150,000	40,000	-
8. ผศ. ดร. พิพัฒน์ นนทนาธรณ์	กรรมการอิสระ/ ประธานกรรมการตรวจสอบ	180,000	60,000	30,000	180,000	60,000	25,000
9. นายศักดิ์วิน ชุศักดิ์ตระกูล	กรรมการอิสระ/ กรรมการตรวจสอบ	150,000	48,000	30,000	150,000	36,000	20,000
10. นายสมพร หวานกิจเจริญ	กรรมการอิสระ/ กรรมการตรวจสอบ	150,000	48,000	35,000	150,000	48,000	25,000
11. นายสัจจะ สุขสงค์	กรรมการอิสระ/ประธาน กรรมการสรรหาและ กำหนดค่าตอบแทน	164,000	60,000	23,000	164,000	60,000	19,000
รวมค่าตอบแทน		1,782,000	518,000	138,000	1,782,000	478,000	119,000
รวมเงินทั้งสิ้น		2,434,000 บาท			2,379,000 บาท		

ค่าตอบแทนผู้บริหาร

บริษัทมีการจ่ายค่าตอบแทนให้ผู้บริหารของบริษัท ดังนี้

ค่าตอบแทนผู้บริหาร	ปี 2554	ปี 2555
	ค่าตอบแทน	ค่าตอบแทน
จำนวน (คน)	11	9
เงินเดือนรวม	17,097,738	18,844,991
โบนัสรวม	2,595,450	2,759,451
อื่นๆ	1,637,645	4,599,992
รวม	21,330,833	26,204,434

ค่าตอบแทนอื่น

กรรมการและผู้บริหาร

ที่ประชุมวิสามัญผู้ถือหุ้นครั้งที่ 1/ 2554 เมื่อวันที่ 22 เมษายน 2554 มีมติให้จัดสรรใบสำคัญแสดงสิทธิที่จะซื้อหุ้นสามัญของบริษัทชนิดโอนเปลี่ยนมือไม่ได้จำนวน 19,000,000 หน่วย ให้แก่กรรมการ ผู้บริหาร และ/หรือพนักงานของบริษัท ในราคาเสนอขาย 0 บาท (ศูนย์บาท) อัตราการใช้สิทธิที่ใบสำคัญแสดงสิทธิ 1 หน่วย ต่อ หุ้นสามัญ 1 หุ้น โดยหุ้นสามัญที่รองรับการใช้สิทธิครั้งนี้ มีมูลค่าที่ตราไว้หุ้นละ 1 บาท โดยในการจัดสรรใบสำคัญแสดงสิทธิครั้งนี้ จัดสรรให้กรรมการ และ/หรือผู้บริหารของบริษัทจำนวน 8,000,000 หน่วย คิดเป็นร้อยละ 42.11 ของใบสำคัญแสดงสิทธิที่ออกในครั้งนี้

รายละเอียดเกี่ยวกับกรรมการและผู้บริหารของบริษัท ณ วันที่ 31 ธันวาคม 2555

1. นายอนุโรจน์ เสนีย์ประกรณ์ไกร

ประธานกรรมการ/กรรมการผู้จัดการใหญ่ อายุ 66 ปี

เริ่มเข้ารับการแต่งตั้งเป็นกรรมการปี 2530 | จำนวนเข้าประชุมกรรมการ 4/4 ครั้ง | จำนวนเข้าประชุมผู้ถือหุ้น 1/1 ครั้ง

คุณวุฒิการศึกษา	สัดส่วนการถือหุ้นในบริษัท (%)	ความสัมพันธ์ทางครอบครัวระหว่างผู้บริหาร
<ul style="list-style-type: none"> - ปริญญาตรี คณะบริหารธุรกิจ มหาวิทยาลัยกรุงเทพ - ปริญญาโท คณะบริหารธุรกิจ จุฬาลงกรณ์มหาวิทยาลัย - DCP: Director Certification Program 10/2001 สมาคมส่งเสริมสถาบันกรรมการบริษัทไทย	9.51	บิดานายโรจน์พันธ์ และนางสาวอาภา เสนีย์ประกรณ์ไกร
ประสบการณ์ทำงานในช่วง 5 ปีที่ผ่านมา		
ช่วงเวลา	ตำแหน่ง	บริษัท
2530 - ปัจจุบัน	ประธานกรรมการ / กรรมการผู้จัดการใหญ่ จำนวนบริษัทที่ดำรงตำแหน่งกรรมการ บริษัทจดทะเบียน - ไม่มี บริษัททั่วไป - ไม่มี	บมจ. ไทยลักซ์ เอ็นเตอร์ไพรส์

2. นายโรจน์พันธ์ เสนีย์ประกรณ์ไกร

กรรมการ / รองกรรมการผู้จัดการใหญ่ อายุ 43 ปี

เริ่มเข้ารับการแต่งตั้งเป็นกรรมการปี 2549 | จำนวนเข้าประชุมกรรมการ 2/4 ครั้ง | จำนวนเข้าประชุมผู้ถือหุ้น - ครั้ง

คุณวุฒิการศึกษา	สัดส่วนการถือหุ้นในบริษัท (%)	ความสัมพันธ์ทางครอบครัวระหว่างผู้บริหาร
<ul style="list-style-type: none"> - ปริญญาตรี คณะบริหารธุรกิจ มหาวิทยาลัยกรุงเทพ - ปริญญาโท คณะบริหารธุรกิจ National University, USA - DAP: Director Accreditation Program 59/2006 สมาคมส่งเสริมสถาบันกรรมการบริษัทไทย	1.76	บุตรนายอนุโรจน์ และน้องชายนางสาวอาภา เสนีย์ประกรณ์ไกร
ประสบการณ์ทำงานในช่วง 5 ปีที่ผ่านมา		
ช่วงเวลา	ตำแหน่ง	บริษัท
2549 – ปัจจุบัน	กรรมการ	บมจ. ไทยลักซ์ เอ็นเตอร์ไพรส์
2546 - ปัจจุบัน	รองกรรมการผู้จัดการใหญ่ จำนวนบริษัทที่ดำรงตำแหน่งกรรมการ บริษัทจดทะเบียน - ไม่มี บริษัททั่วไป - ประธานกรรมการ	บมจ. ไทยลักซ์ เอ็นเตอร์ไพรส์ บจก. เอส เอ็ม พี ฟู้ด โปรดักส์

3. ดร. ไท้มัส รอย วิลสัน

กรรมการ / รองกรรมการผู้จัดการใหญ่ อายุ 59 ปี

เริ่มเข้ารับการแต่งตั้งเป็นกรรมการปี 2549 | จำนวนเข้าประชุมกรรมการ 4/4 ครั้ง | จำนวนเข้าประชุมผู้ถือหุ้น 1/1 ครั้ง

คุณวุฒิการศึกษา	สัดส่วนการถือหุ้นในบริษัท (%)	ความสัมพันธ์ทางครอบครัวระหว่างผู้บริหาร
<ul style="list-style-type: none"> - ปริญญาตรี สาขา Marine Biology, University of Victoria, Canada - ปริญญาโท สาขา Fisheries, University of Washington, USA - ปริญญาเอก สาขา Fish Nutrition, University of Washington, USA - DAP : Director Accreditation Program 57/2006 - FN : Finance for Non-Finance Director - DCP : Director Certification Program 165/2012 - สมาคมส่งเสริมสถาบันกรรมการบริษัทไทย 	-	-
ประสบการณ์ทำงานในช่วง 5 ปีที่ผ่านมา		
ช่วงเวลา	ตำแหน่ง	บริษัท
2549 – ปัจจุบัน	กรรมการ	บมจ. ไทยลักซ์ เอ็นเตอร์ไพรส์
2548 – ปัจจุบัน	รองกรรมการผู้จัดการใหญ่	บมจ. ไทยลักซ์ เอ็นเตอร์ไพรส์
2546 – 2547	ผู้ช่วยกรรมการผู้จัดการใหญ่	บมจ. ไทยลักซ์ เอ็นเตอร์ไพรส์
	จำนวนบริษัทที่ดำรงตำแหน่งกรรมการ	
	บริษัทจดทะเบียน - ไม่มี	
	บริษัททั่วไป - ไม่มี	

4. นายจรัล เจตนลิน

กรรมการ / กรรมการสรรหาและกำหนดค่าตอบแทน อายุ 70 ปี

เริ่มเข้ารับการแต่งตั้งเป็นกรรมการปี 2530 | เริ่มเข้ารับการแต่งตั้งเป็นกรรมการสรรหาปี 2550

จำนวนเข้าประชุมกรรมการ 4/4 ครั้ง | จำนวนเข้าประชุมกรรมการสรรหา 4/4 ครั้ง | จำนวนเข้าประชุมผู้ถือหุ้น 1/1 ครั้ง

คุณวุฒิการศึกษา	สัดส่วนการถือหุ้นในบริษัท (%)	ความสัมพันธ์ทางครอบครัวระหว่างผู้บริหาร
<ul style="list-style-type: none"> - ปริญญาตรี Veterinary National Pingtung University of Science and Technology, Taiwan - DAP : Director Accreditation Program 26/2004 - สมาคมส่งเสริมสถาบันกรรมการบริษัทไทย 	12.04	-
ประสบการณ์ทำงานในช่วง 5 ปีที่ผ่านมา		
ช่วงเวลา	ตำแหน่ง	บริษัท
2550 - ปัจจุบัน	กรรมการ / กรรมการสรรหาและกำหนด ค่าตอบแทน	บมจ. ไทยลักซ์ เอ็นเตอร์ไพรส์
2547 - ปัจจุบัน	ที่ปรึกษา	บมจ. ไทยลักซ์ เอ็นเตอร์ไพรส์
2530 - 2549	กรรมการ	บมจ. ไทยลักซ์ เอ็นเตอร์ไพรส์
	จำนวนบริษัทที่ดำรงตำแหน่งกรรมการ	
	บริษัทจดทะเบียน - ไม่มี	
	บริษัททั่วไป - ไม่มี	

5. นายวุฒิชัย ดิ่ง

กรรมการ อายุ 74 ปี

เริ่มเข้ารับการแต่งตั้งเป็นกรรมการปี 2530 | จำนวนเข้าประชุมกรรมการ 2/4 ครั้ง | จำนวนเข้าประชุมผู้ถือหุ้น - ครั้ง

คุณวุฒิการศึกษา		สัดส่วนการถือหุ้นในบริษัท (%)	ความสัมพันธ์ทางครอบครัวระหว่างผู้บริหาร
- ปริญญาตรี Veterinary National Pingtung University of Science and Technology, Taiwan		0.14	-
ประสบการณ์ทำงานในช่วง 5 ปีที่ผ่านมา			
ช่วงเวลา	ตำแหน่ง	บริษัท	
2530 - ปัจจุบัน	กรรมการ จำนวนบริษัทที่ดำรงตำแหน่งกรรมการ บริษัทจดทะเบียน - ไม่มี บริษัททั่วไป - ไม่มี	บมจ. ไทยลักซ์ เอ็นเตอร์ไพรส์	

5. นายจาง ยิง ฟู่

กรรมการ อายุ 79 ปี

เริ่มเข้ารับการแต่งตั้งเป็นกรรมการปี 2530 | จำนวนเข้าประชุมกรรมการ 2/4 ครั้ง | จำนวนเข้าประชุมผู้ถือหุ้น - ครั้ง

คุณวุฒิการศึกษา		สัดส่วนการถือหุ้นในบริษัท (%)	ความสัมพันธ์ทางครอบครัวระหว่างผู้บริหาร
- ปริญญาตรี สาขา English, Tamkang University, Taiwan		2.31	-
ประสบการณ์ทำงานในช่วง 5 ปีที่ผ่านมา			
ช่วงเวลา	ตำแหน่ง	บริษัท	
2530 - ปัจจุบัน	กรรมการ จำนวนบริษัทที่ดำรงตำแหน่งกรรมการ บริษัทจดทะเบียน - ไม่มี บริษัททั่วไป - ประธานกรรมการ	บมจ. ไทยลักซ์ เอ็นเตอร์ไพรส์ บจก. คิงส์เท็กซ์	

7. นางสาวอาภา เสนีย์ประภณีไกร

กรรมการ / กรรมการสรรหาและกำหนดค่าตอบแทน อายุ 44 ปี

เริ่มเข้ารับการแต่งตั้งเป็นกรรมการปี 2548 | เริ่มเข้ารับการแต่งตั้งเป็นกรรมการสรรหาปี 2555

จำนวนเข้าประชุมกรรมการ 4/4 ครั้ง | จำนวนเข้าประชุมกรรมการสรรหา 1/4 ครั้ง | จำนวนเข้าประชุมผู้ถือหุ้น 1/1 ครั้ง

คุณวุฒิการศึกษา		สัดส่วนการถือหุ้นในบริษัท (%)	ความสัมพันธ์ทางครอบครัวระหว่างผู้บริหาร
<ul style="list-style-type: none"> - ปริญญาตรี เอกการละคร มหาวิทยาลัยศิลปากร - ปริญญาโท Integrated Marketing Communication & Advertising, Emerson College, USA - DAP : Director Accreditation Program 34/2005 - สมาคมส่งเสริมสถาบันกรรมการบริษัทไทย 		1.97	บุตรนายอนุโรจน์ และพี่สาว นายโรจน์พันธ์ เสนีย์ประภณีไกร
ประสบการณ์ทำงานในช่วง 5 ปีที่ผ่านมา			
ช่วงเวลา	ตำแหน่ง	บริษัท	
2555 - ปัจจุบัน	กรรมการ / กรรมการสรรหาและกำหนดค่าตอบแทน	บมจ. ไทยลักซ์ เอ็นเตอร์ไพรส์	
2548 - 2555	กรรมการ	บมจ. ไทยลักซ์ เอ็นเตอร์ไพรส์	
2551 - 2555	ผู้อำนวยการฝ่ายฝึกอบรมและพัฒนาธุรกิจ	บจก. กรู๊ปเอ็ม	
2547- 2551	ผู้จัดการทั่วไป	บจก. เอ็มอีซี (กรู๊ปเอ็ม)	
	จำนวนบริษัทที่ดำรงตำแหน่งกรรมการ		
	บริษัทจดทะเบียน - ไม่มี		
	บริษัททั่วไป		
	- กรรมการ	บจก. เอส พี เค ยูนิ โฮลดิ้ง	
	- ประธานกรรมการ	บจก. กาแล้ง	

8. ผศ. ดร. พิพัฒน์ นนทนาธรณ์

กรรมการอิสระ / ประธานกรรมการตรวจสอบ อายุ 48 ปี

เริ่มเข้ารับการแต่งตั้งเป็นกรรมการอิสระปี 2548 | เริ่มเข้ารับการแต่งตั้งเป็นกรรมการตรวจสอบปี 2549

จำนวนเข้าประชุมกรรมการ 4/4 ครั้ง | จำนวนเข้าประชุมกรรมการตรวจสอบ 4/4 ครั้ง | จำนวนเข้าประชุมผู้ถือหุ้น 1/1 ครั้ง

คุณวุฒิการศึกษา		สัดส่วนการถือหุ้นในบริษัท (%)	ความสัมพันธ์ทางครอบครัวระหว่างผู้บริหาร
<ul style="list-style-type: none"> - ปริญญาตรี คณะบริหารธุรกิจ มหาวิทยาลัยเชียงใหม่ - ปริญญาโท บริหารธุรกิจมหาบัณฑิต สถาบันบัณฑิตพัฒนบริหารศาสตร์ - ปริญญาเอก Administrative Development สถาบันบัณฑิตพัฒนบริหารศาสตร์ - DAP: Director Accreditation Program 40/2005 - DCP : Director Certification Program 60/2005 - ACP : Audit Committee Program - RCC : The Role of Compensation Committee - MIR : Monitoring the System of Internal Control and Risk Management - MIA : Monitoring the Internal Audit Function - MFR : Monitoring the Quality of Financial Reporting - สมาคมส่งเสริมสถาบันกรรมการบริษัทไทย 		-	-
ประสบการณ์ทำงานในช่วง 5 ปีที่ผ่านมา			
ช่วงเวลา	ตำแหน่ง	บริษัท	
2550 - ปัจจุบัน	ประธานกรรมการตรวจสอบ / กรรมการอิสระ	บมจ. ไทยลักซ์ เอ็นเตอร์ไพรส์ มหาวิทยาลัยเกษตรศาสตร์ บมจ. ไทยลักซ์ เอ็นเตอร์ไพรส์ มหาวิทยาลัยขอนแก่น	
2550 - ปัจจุบัน	อาจารย์		
2549 - 2550	กรรมการตรวจสอบ / กรรมการอิสระ		
2545 - 2550	อาจารย์		
	จำนวนบริษัทที่ดำรงตำแหน่งกรรมการ		
	บริษัทจดทะเบียน - ไม่มี		
	บริษัททั่วไป - ไม่มี		

9. นายศักดิ์รินทร์ ชูศักดิ์ตระกูล

กรรมการอิสระ / กรรมการตรวจสอบ อายุ 74 ปี

เริ่มเข้ารับการแต่งตั้งเป็นกรรมการอิสระปี 2540 | เริ่มเข้ารับการแต่งตั้งเป็นกรรมการตรวจสอบปี 2540

จำนวนเข้าประชุมกรรมการ 3/4 ครั้ง | จำนวนเข้าประชุมกรรมการตรวจสอบ 3/4 ครั้ง | จำนวนเข้าประชุมผู้ถือหุ้น 1/1 ครั้ง

คุณวุฒิการศึกษา		สัดส่วนการถือหุ้นในบริษัท (%)	ความสัมพันธ์ทางครอบครัวระหว่างผู้บริหาร
<ul style="list-style-type: none"> - ปริญญาตรี วิทยาศาสตรบัณฑิต มหาวิทยาลัยธรรมศาสตร์ - ปริญญาตรี บัญชีบัณฑิต มหาวิทยาลัยธรรมศาสตร์ - Fundamental Credit Analysis Dun&Business - การบัญชีขั้น Final กรุงเทพมหานคร - DAP : Director Accreditation Program 6/2003 - สมาคมส่งเสริมสถาบันกรรมการบริษัทไทย 		0.12	-
ประสบการณ์ทำงานในช่วง 5 ปีที่ผ่านมา			
ช่วงเวลา	ตำแหน่ง	บริษัท	
2550 - ปัจจุบัน	กรรมการตรวจสอบ / กรรมการอิสระ	บมจ. ไทยลักซ์ เอ็นเตอร์ไพรส์	
2549 - 2550	ประธานกรรมการตรวจสอบ / กรรมการอิสระ	บมจ. ไทยลักซ์ เอ็นเตอร์ไพรส์	
	จำนวนบริษัทที่ดำรงตำแหน่งกรรมการ		
	บริษัทจดทะเบียน - ไม่มี		
	บริษัททั่วไป		
	- ประธานกรรมการ	บจก. ย่งเฮง (วิศรุตวนิช)	
	- กรรมการ	มูลนิธิทรงคุณธรรม	

10. นายสมพร หวานกิจเจริญ

กรรมการอิสระ / กรรมการตรวจสอบ อายุ 63 ปี

เริ่มเข้ารับการแต่งตั้งเป็นกรรมการอิสระปี 2544 | เริ่มเข้ารับการแต่งตั้งเป็นกรรมการตรวจสอบปี 2544

จำนวนเข้าประชุมกรรมการ 4/4 ครั้ง | จำนวนเข้าประชุมกรรมการตรวจสอบ 4/4 ครั้ง | จำนวนเข้าประชุมผู้ถือหุ้น - ครั้ง

คุณวุฒิการศึกษา		สัดส่วนการถือหุ้นในบริษัท (%)	ความสัมพันธ์ทางครอบครัวระหว่างผู้บริหาร
<ul style="list-style-type: none"> - ปริญญาตรี คณะบริหารธุรกิจ Towson State University, USA - DAP: Director Accreditation Program 47/2005 - สมาคมส่งเสริมสถาบันกรรมการบริษัทไทย 		-	-
ประสบการณ์ทำงานในช่วง 5 ปีที่ผ่านมา			
ช่วงเวลา	ตำแหน่ง	บริษัท	
2544 - ปัจจุบัน	กรรมการตรวจสอบ / กรรมการอิสระ	บมจ. ไทยลักซ์ เอ็นเตอร์ไพรส์	
2545 - 2550	กรรมการผู้จัดการ	บจก. เอเชียนสปอร์ตแวร์	
	จำนวนบริษัทที่ดำรงตำแหน่งกรรมการ		
	บริษัทจดทะเบียน - ไม่มี		
	บริษัททั่วไป - ไม่มี		

11. นายสัจจะ สุขสงค์

กรรมการอิสระ / ประธานกรรมการสรรหาและกำหนดค่าตอบแทน อายุ 45 ปี

เริ่มเข้ารับการแต่งตั้งเป็นกรรมการอิสระปี 2549 | เริ่มเข้ารับการแต่งตั้งเป็นกรรมการสรรหาปี 2549

จำนวนเข้าประชุมกรรมการ 4/4 ครั้ง | จำนวนเข้าประชุมกรรมการสรรหา 4/4 ครั้ง | จำนวนเข้าประชุมผู้ถือหุ้น 1/1 ครั้ง

คุณวุฒิการศึกษา	สัดส่วนการถือหุ้นในบริษัท (%)	ความสัมพันธ์ทางครอบครัวระหว่างผู้บริหาร
<ul style="list-style-type: none"> - ปริญญาตรี คณะเศรษฐศาสตร์ มหาวิทยาลัยเชียงใหม่ - ปริญญาโท การบริหารการเงิน สถาบันบัณฑิตพัฒนบริหารศาสตร์ - DAP : Director Accreditation Program 55/2006 - สมาคมส่งเสริมสถาบันกรรมการบริษัทไทย 	-	-
ประสบการณ์ทำงานในช่วง 5 ปีที่ผ่านมา		
ช่วงเวลา	ตำแหน่ง	บริษัท
2552 - ปัจจุบัน	ประธานกรรมการสรรหา / กรรมการอิสระที่ปรึกษา	บมจ. ไทยลักซ์ เอ็นเตอร์ไพรส์
2552 - ปัจจุบัน		บจ. โกลเด้นฟีด เอ็นเตอร์ไพรส์
2549 - 2551	กรรมการสรรหา / กรรมการอิสระ	บมจ. ไทยลักซ์ เอ็นเตอร์ไพรส์
2549 - 2551	ผู้อำนวยการฝ่ายการเงิน	บจ. โกลบอลโลเซชั่นอีโคโนมิกแอนด์
	จำนวนบริษัทที่ดำรงตำแหน่งกรรมการ	
	บริษัทจดทะเบียน - ไม่มี	
	บริษัททั่วไป - กรรมการ	บจก. อัทซ่า

12. นางสาวลัดดา เขียบสุวรรณ

ผู้ช่วยกรรมการผู้จัดการใหญ่ ฝ่ายบัญชีและการเงิน อายุ 59 ปี

คุณวุฒิการศึกษา	สัดส่วนการถือหุ้นในบริษัท (%)	ความสัมพันธ์ทางครอบครัวระหว่างผู้บริหาร
- ปริญญาตรี สาขาการบัญชี มหาวิทยาลัยธุรกิจบัณฑิตย์	-	-
ประสบการณ์ทำงานในช่วง 5 ปีที่ผ่านมา		
ช่วงเวลา	ตำแหน่ง	บริษัท
2546 – ปัจจุบัน	ผู้ช่วยกรรมการผู้จัดการใหญ่ ฝ่ายบัญชีและการเงิน	บมจ. ไทยลักซ์ เอ็นเตอร์ไพรส์
	จำนวนบริษัทที่ดำรงตำแหน่งกรรมการ	
	บริษัทจดทะเบียน - ไม่มี	
	บริษัททั่วไป - กรรมการ	บจก. เอส เอ็ม พี ฟู้ด โปรดักส์

13. นางสาวสมถวิล ปานสกุล
ผู้จัดการฝ่ายจัดซื้อ อายุ 44 ปี

คุณวุฒิการศึกษา		สัดส่วนการถือหุ้นในบริษัท (%)	ความสัมพันธ์ทางครอบครัวระหว่างผู้บริหาร
- ปริญญาตรี คณะบริหารธุรกิจสาขาบัญชี มหาวิทยาลัยสุโขทัยธรรมาธิราช		-	-
ประสบการณ์ทำงานในช่วง 5 ปีที่ผ่านมา			
ช่วงเวลา	ตำแหน่ง	บริษัท	
2551 - ปัจจุบัน	ผู้จัดการฝ่ายจัดซื้อ	บมจ. ไทยลักซ์ เอ็นเตอร์ไพรส์	
2534 - 2551	ผู้จัดการฝ่ายบัญชีการเงิน	บมจ. ไทยลักซ์ เอ็นเตอร์ไพรส์	
	จำนวนบริษัทที่ดำรงตำแหน่งกรรมการ		
	บริษัทจดทะเบียน - ไม่มี		
	บริษัททั่วไป - กรรมการ	บจก. เอส เอ็ม พี ฟู้ด โปรดักส์	

14. นายชูชัย แซ่เอี้ยะ
ผู้จัดการฝ่ายผลิตอาหารกึ่ง อายุ 43 ปี

คุณวุฒิการศึกษา		สัดส่วนการถือหุ้นในบริษัท (%)	ความสัมพันธ์ทางครอบครัวระหว่างผู้บริหาร
- ปริญญาตรี สาขาบริหารทรัพยากรมนุษย์ มหาวิทยาลัยราชภัฏหมู่บ้านจอมบึง		-	-
ประสบการณ์ทำงานในช่วง 5 ปีที่ผ่านมา			
ช่วงเวลา	ตำแหน่ง	บริษัท	
2546 – ปัจจุบัน	ผู้จัดการฝ่ายผลิตอาหารกึ่ง	บมจ. ไทยลักซ์ เอ็นเตอร์ไพรส์	
2544 - 2545	ผู้จัดการโรงงาน	บจก. เอส พี ไอ ฟู้ด	

15. นายสมศักดิ์ จำปาศักดิ์
ผู้จัดการฝ่ายผลิตอาหารปลา อายุ 49 ปี

คุณวุฒิการศึกษา		สัดส่วนการถือหุ้นในบริษัท (%)	ความสัมพันธ์ทางครอบครัวระหว่างผู้บริหาร
- ปริญญาตรี สาขาบริหารทรัพยากรมนุษย์ มหาวิทยาลัยราชภัฏหมู่บ้านจอมบึง		-	-
ประสบการณ์ทำงานในช่วง 5 ปีที่ผ่านมา			
ช่วงเวลา	ตำแหน่ง	บริษัท	
2548 – ปัจจุบัน	ผู้จัดการฝ่ายผลิตอาหารปลา	บมจ. ไทยลักซ์ เอ็นเตอร์ไพรส์	

16. นายชาญชัย นุชเรือน

ผู้จัดการฝ่ายวิศวกรรม อายุ 47 ปี

คุณวุฒิการศึกษา	สัดส่วนการถือหุ้นในบริษัท (%)	ความสัมพันธ์ทางครอบครัวระหว่างผู้บริหาร
- ปริญญาตรี สาขาบริหารทรัพยากรมนุษย์ มหาวิทยาลัยราชภัฏหมู่บ้านจอมบึง	0.04	-
ประสบการณ์ทำงานในช่วง 5 ปีที่ผ่านมา		
ช่วงเวลา	ตำแหน่ง	บริษัท
2549 – ปัจจุบัน	ผู้จัดการฝ่ายวิศวกรรม	บมจ. ไทยลักซ์ เอ็นเตอร์ไพรส์

17. นายสกล ทองพิชิตกุล

ผู้จัดการฝ่ายทรัพยากรมนุษย์ อายุ 47 ปี

คุณวุฒิการศึกษา	สัดส่วนการถือหุ้นในบริษัท (%)	ความสัมพันธ์ทางครอบครัวระหว่างผู้บริหาร
- ปริญญาตรี สาขารัฐศาสตร์ มหาวิทยาลัยรามคำแหง	-	-
ประสบการณ์ทำงานในช่วง 5 ปีที่ผ่านมา		
ช่วงเวลา	ตำแหน่ง	บริษัท
2551 – ปัจจุบัน	ผู้จัดการฝ่ายทรัพยากรมนุษย์	บมจ. ไทยลักซ์ เอ็นเตอร์ไพรส์
2549 - 2551	ผู้จัดการฝ่ายทรัพยากรมนุษย์	บจก. เอส พี เฟ็ดแพ็ค
2539 - 2549	ผู้จัดการฝ่ายทรัพยากรมนุษย์	บมจ. ปีกซี ซูเปอร์เซ็นเตอร์

หมายเหตุ

1. ตามหนังสือรับรองบริษัทฯ กรรมการผู้มีอำนาจลงนามผูกพันบริษัท คือ นายอนุโรจน์ เสนีย์ประกรณ์ไกร หรือ นายจรัส เจตนลิน ลงลายมือชื่อและประทับตราสำคัญของบริษัท
2. สัดส่วนการถือหุ้นของกรรมการและผู้บริหารแต่ละท่าน รวมส่วนของคู่สมรสและบุตรที่ยังไม่บรรลุนิติภาวะ
3. สัดส่วนการถือหุ้นเปรียบเทียบกับจำนวนหุ้นเรียกชำระแล้ว ณ วันที่ 6 มีนาคม 2556 จำนวน 424,988,343 หุ้น มูลค่าที่ตราไว้หุ้นละ 1.00 บาทต่อหุ้น
4. ในระหว่างปี 2555 ดร. โทมัส รอย วิลสัน กรรมการ/รองกรรมการผู้จัดการใหญ่ ได้ผ่านหลักสูตรอบรม Director Certification Program จากสมาคมส่งเสริมสถาบันกรรมการบริษัทไทย

รายการระหว่างกัน

1. บริษัท เบทาโกร-ไทยลักซ์ โฮลดิ้ง จำกัด

บริษัทเบทาโกร - ไทยลักซ์ โฮลดิ้ง จำกัด (“BTH”) เป็นบริษัทย่อยของบริษัท โดยบริษัทถือหุ้นร้อยละ 65 ของทุนจดทะเบียนและชำระแล้วและเบทาโกร ถือหุ้นร้อยละ 35 ของทุนจดทะเบียนและชำระแล้ว (ปัจจุบันปิดกิจการแล้ว)

ลักษณะรายการระหว่างกัน	ประเภทรายการ	จำนวนเงิน (ล้านบาท)	ความจำเป็นและเหมาะสมของรายการระหว่างกัน
		2555	
บริษัทให้ BTH กู้ยืมเงินเพื่อใช้ในกิจการของ BTH	<ul style="list-style-type: none"> เงินให้กู้ยืมระยะสั้น ลูกหนี้เงินกู้ยืม - ยอดต้นงวด - เพิ่มขึ้นระหว่างงวด - ลดลงระหว่างงวด - ยอดปลายงวด 	- - 800,000 - (800,000) -	รายการดังกล่าวมีความเหมาะสมเป็นการเพิ่มสภาพคล่อง และเป็นประโยชน์ต่อการดำเนินงานทางธุรกิจของบริษัทย่อย และอัตราดอกเบี้ยร้อยละ 7.5 ต่อปีเป็นอัตราที่เหมาะสม

2. บริษัท เบทาโกร-ไทยลักซ์ วินา ฟีดมิล จำกัด

บริษัท เบทาโกร-ไทยลักซ์ วินา ฟีดมิล จำกัด (“BTV”) เป็น บริษัทย่อยของบริษัท โดยเป็นบริษัทที่ BTH ถือหุ้นร้อยละ 100 ของทุนจดทะเบียนและเรียกชำระแล้ว (ปัจจุบันจำหน่ายกิจการแล้ว)

ลักษณะรายการระหว่างกัน	ประเภทรายการ	จำนวนเงิน (ล้านบาท)	ความจำเป็นและเหมาะสมของรายการระหว่างกัน
		2555	
บริษัทให้ BTV กู้ยืมเงินเพื่อใช้ในกิจการของ BTV	<ul style="list-style-type: none"> เงินให้กู้ยืมระยะสั้น ลูกหนี้เงินกู้ยืม - ยอดต้นงวด - เพิ่มขึ้นระหว่างงวด - ลดลงระหว่างงวด - ยอดปลายงวด 	12,581,000 - 6,813,700 (19,394,700) -	รายการดังกล่าวมีความเหมาะสมเป็นการเพิ่มสภาพคล่อง และเป็นประโยชน์ต่อการดำเนินงานทางธุรกิจของบริษัทย่อย และอัตราดอกเบี้ยร้อยละ 10.0 ต่อปีเป็นอัตราที่เหมาะสม
บริษัทรับค่าธรรมเนียมจัดการจาก BTV	<ul style="list-style-type: none"> ค่าธรรมเนียมจัดการ ยอดปลายงวด 	745,227.30 -	รายการดังกล่าวเป็นค่าบริการที่ทางบริษัทและเบทาโกรส่งเจ้าหน้าที่ไปให้คำแนะนำวิชาการแก่ BTV
BTV จ่ายค่าธรรมเนียมจัดการแก่เบทาโกร	<ul style="list-style-type: none"> ค่าธรรมเนียมจัดการ ยอดปลายงวด 	745,227.30 -	รายการดังกล่าวเป็นค่าบริการที่ทางบริษัทและเบทาโกรส่งเจ้าหน้าที่ไปให้คำแนะนำวิชาการแก่ BTV

3. บริษัท เอส เอ็ม พี ฟู้ด โปรดักส์ จำกัด

บริษัท เอส เอ็ม พี ฟู้ด โปรดักส์ จำกัด (“เอส เอ็ม พี ฟู้ด”) เป็นบริษัทย่อยของบริษัท โดยบริษัทถือหุ้นร้อยละ 96.43 ของทุนจดทะเบียนและเรียกชำระแล้ว

ลักษณะรายการระหว่างกัน	ประเภทรายการ	จำนวนเงิน (ล้านบาท)	ความจำเป็นและเหมาะสมของรายการระหว่างกัน
		2555	
บริษัทให้ เอสเอ็มพี ฟู้ด เช่าอาคารห้องเย็น	<ul style="list-style-type: none"> รายได้ค่าเช่า ยอดปลายงวด 	5,400,000 -	รายการดังกล่าวมีความเหมาะสมเนื่องจากภายหลังจากที่บริษัทหยุดดำเนินการกิจการแปรรูปผลิตภัณฑ์แช่แข็งบริษัทไม่มีความจำเป็นต้องใช้ห้องเย็นดังนั้นบริษัทจึงนำมาให้เช่าเพื่อก่อให้เกิดประโยชน์สูงสุดแก่บริษัท ทั้งนี้ราคาค่าเช่าที่บริษัทคิดกับ เอสเอ็มพี ฟู้ด เป็นราคาที่ตกลงกัน

4. บริษัท ไทยอัสเสทเทรดดิ้ง จำกัด

บริษัท ไทยอัสเสท เทรดดิ้ง จำกัด (“ไทยอัสเสท เทรดดิ้ง”) เป็นบริษัท ซึ่งถือหุ้นทั้งจำนวนโดยครอบครัวเสนีย์ประภณีไกร

ลักษณะรายการระหว่างกัน	ประเภทรายการ	จำนวนเงิน (ล้านบาท)	ความจำเป็นและเหมาะสมของรายการระหว่างกัน
		2555	
บริษัท เช่าอาคารของ ไทยอัสเสท เทรดดิ้ง เพื่อใช้เป็นสำนักงาน สาขากรุงเทพฯ	<ul style="list-style-type: none"> จ่ายค่าเช่า ยอดปลายงวด 	480,000 -	รายการดังกล่าวมีความเหมาะสมเนื่องจากการเช่าพื้นที่เพื่อใช้เป็นสำนักงานของบริษัท เป็นการเช่าเพื่อใช้ดำเนินธุรกิจของบริษัท อีกทั้งราคาค่าเช่าเป็นราคายุติธรรมสามารถเปรียบเทียบกับอาคารใกล้เคียงได้

มาตรการหรือขั้นตอนการอนุมัติการทำรายการระหว่างกัน

รายการระหว่างกันของบริษัทหรือบริษัทย่อย ที่จะเกิดกับบุคคลที่อาจมีความขัดแย้งทางผลประโยชน์ มีส่วนได้เสีย เช่น การจำหน่ายสินค้า การซื้อสินค้า และการเช่าเป็นต้น บริษัทจะให้คณะกรรมการตรวจสอบเป็นผู้พิจารณาความจำเป็นและความสมเหตุสมผลของรายการนั้น โดยคณะกรรมการตรวจสอบจะนำราคาตลาดของผู้อื่นมาเปรียบเทียบกับราคาการทำรายการระหว่างกันของบริษัทหรือบริษัทย่อยกับบุคคลที่อาจมีความขัดแย้งทางผลประโยชน์ ซึ่งกรรมการจะต้องปฏิบัติตามระเบียบที่กำหนดเกี่ยวกับการทำรายการระหว่างกัน และจะต้องไม่อนุมัติรายการใดๆ ที่ตนหรือบุคคลที่อาจมีความขัดแย้งทางผลประโยชน์ในลักษณะอื่นใดกับบริษัท และจะต้องเสนอรายการดังกล่าวต่อคณะกรรมการบริษัท เพื่อให้คณะกรรมการบริษัทพิจารณา ซึ่งบริษัทจะต้องปฏิบัติให้เป็นไปตามกฎหมายว่าด้วยหลักทรัพย์และตลาดหลักทรัพย์ และข้อบังคับ ประกาศ คำสั่ง หรือข้อกำหนดของตลาดหลักทรัพย์แห่งประเทศไทย รวมตลอดถึงการปฏิบัติตามข้อกำหนดเกี่ยวกับการเปิดเผยข้อมูลการทำรายการระหว่างกัน และการได้มาหรือจำหน่ายไปซึ่งทรัพย์สินของบริษัทหรือบริษัทย่อย หากในกรณีที่คณะกรรมการตรวจสอบไม่มีความชำนาญในการพิจารณารายการระหว่างกันที่อาจเกิดขึ้น บริษัทจะได้ให้ผู้เชี่ยวชาญอิสระหรือผู้สอบบัญชีของบริษัทเป็นผู้ให้ความเห็นเกี่ยวกับรายการระหว่างกันดังกล่าว เพื่อนำไปใช้ประกอบการตัดสินใจของคณะกรรมการ หรือผู้ถือหุ้นตามแต่กรณี และจะเปิดเผยรายการระหว่างกันไว้ในหมายเหตุประกอบงบการเงินที่ได้รับการตรวจสอบจากผู้สอบบัญชีของบริษัท พร้อมทั้งเปิดเผยในรายงานประจำปีของบริษัทและแบบ 56-1 ด้วย

ฐานะการเงินและผลการดำเนินงาน

งบการเงิน

- รายงานของผู้สอบบัญชีสำหรับงบการเงินปี 2553 ซึ่งตรวจสอบโดย นายกฤษดา เลิศวนา ผู้สอบบัญชีอนุญาต เลขทะเบียน 4958 จากบริษัท สำนักงาน เอ็นส์ แอนด์ ยัง จำกัด ได้ให้ความเห็นอย่างไม่มีเงื่อนไขว่างบการเงินได้จัดทำขึ้นโดยถูกต้องตามที่ควรในสาระสำคัญตามหลักการบัญชีรับรองทั่วไป
- รายงานของผู้สอบบัญชีสำหรับงบการเงินปี 2554 ซึ่งตรวจสอบโดย นายกฤษดา เลิศวนา ผู้สอบบัญชีอนุญาต เลขทะเบียน 4958 จากบริษัท สำนักงาน เอ็นส์ แอนด์ ยัง จำกัด ได้ให้ความเห็นอย่างไม่มีเงื่อนไขว่างบการเงินได้จัดทำขึ้นโดยถูกต้องตามที่ควรในสาระสำคัญตามหลักการบัญชีรับรองทั่วไป
- รายงานของผู้สอบบัญชีสำหรับงบการเงินปี 2555 ซึ่งตรวจสอบโดย นายกฤษดา เลิศวนา ผู้สอบบัญชีอนุญาต เลขทะเบียน 4958 จากบริษัท สำนักงาน เอ็นส์ แอนด์ ยัง จำกัด ได้ให้ความเห็นอย่างไม่มีเงื่อนไขว่างบการเงินได้จัดทำขึ้นโดยถูกต้องตามที่ควรในสาระสำคัญตามหลักการบัญชีรับรองทั่วไป

คำอธิบายและการวิเคราะห์ฐานะการเงินและผลการดำเนินงาน

• ภาพรวมของผลการดำเนินงานที่ผ่านมา

ในด้านภาพรวมของผลการดำเนินงานที่ผ่านมา กลุ่มบริษัทถือว่ามีผลการดำเนินงานเติบโตเพิ่มขึ้นอย่างต่อเนื่อง ไม่ว่าจะเป็นด้านการขยายตัวของรายได้ ความสามารถในการทำกำไร โดยรายได้จากการขายของกลุ่มบริษัทมีแนวโน้มการเติบโตเพิ่มขึ้นอย่างต่อเนื่องตามภาวะอุตสาหกรรมการเลี้ยงกุ้ง

แต่ในช่วงปี 2554 บริษัทมีรายได้รวม 2,628 ล้านบาท และกลุ่มบริษัทมีรายได้รวม 2,728 ล้านบาท รายได้รวมของกลุ่มบริษัทลดลงในอัตราร้อยละ 8.26 จากปี 2553 เนื่องจากปริมาณการขายอาหารสัตว์และวัตถุดิบลดลง จากผลกระทบปัญหาภัยธรรมชาติโดยเฉพาะน้ำท่วมใหญ่ในภาคใต้ทั้งช่วงเมษายนและปลายปี 2554 อีกทั้งเกิดโรคระบาดทั้งตัวแดงดวงขาวและโรคซีขาวในกุ้งขาว และส่วนหนึ่งจากการปรับลดราคาของเงินลงทุนบริษัทย่อยในต่างประเทศ

สำหรับปี 2555 บริษัทมีรายได้รวม 2,874 ล้านบาท และกลุ่มบริษัทมีรายได้รวม 3,219 ล้านบาท เพิ่มขึ้น 491 ล้านบาท หรือเพิ่มขึ้นในอัตราร้อยละ 18 เมื่อเปรียบเทียบกับปีก่อน จากการนำยอดขายของธุรกิจอาหารแช่แข็งที่บริษัทได้เข้าซื้อในปีที่ผ่านมา จำนวน 335 ล้านบาทมารวมในงบการเงินเนื่องจากบริษัทดังกล่าวได้เปลี่ยนสถานะเป็นบริษัทย่อยของบริษัทฯ และยอดขายของบริษัทเองก็ปรับตัวเพิ่มขึ้นทั้งในส่วนยอดขายอาหารกุ้ง ยอดขายอาหารปลาซึ่งส่วนหนึ่งมาจากมีการปรับขึ้นราคาสินค้า รวมทั้งยอดขายที่เพิ่มขึ้นของฟาร์มกุ้ง ฟาร์มปลา และลูกกุ้ง

ถึงแม้ว่าในปี 2554 กลุ่มบริษัทมีรายได้จากการขายลดลง แต่ก็ยังคงรักษาความสามารถในการทำกำไรได้อย่างต่อเนื่อง อัตรากำไรขั้นต้นในปี 2553 และ 2554 คิดเป็นร้อยละ 16.80 และ 16.80 ตามลำดับ สาเหตุหลักมาจากการราคาอาหารสัตว์น้ำที่สามารถปรับราคาสูงขึ้น และการบริหารจัดการวางแผนการผลิตและการควบคุมต้นทุนการผลิตที่ดี ทำให้บริษัทสามารถบริหารจัดการควบคุมต้นทุนการผลิตโดยเฉพาะวัตถุดิบได้ดี ทำให้กลุ่มบริษัทมีอัตรากำไรขั้นต้นที่ดีในภาวะที่ราคาวัตถุดิบมีการปรับตัวขึ้นอย่างต่อเนื่องจากภูมิอากาศที่แปรปรวนและราคาน้ำมันที่ปรับตัวสูงขึ้น อย่างไรก็ตาม อัตรากำไรสุทธิในปี 2553 และ 2554 กลุ่มบริษัทมีอัตรากำไรสุทธิเท่ากับร้อยละ 7.91 และร้อยละ 6.09 ตามลำดับ เนื่องจากในปี 2554 มีการขาดทุนจากอัตราแลกเปลี่ยน และมีส่วนหนึ่งจากการบันทึกบัญชีด้อยค่าของเงินลงทุนบริษัทย่อยในต่างประเทศ

สำหรับปี 2555 อัตรากำไรขั้นต้นอยู่ที่ร้อยละ 14.83 ลดลงจากปี 2554 สาเหตุหลักมาจากการต้นทุนวัตถุดิบที่สูงขึ้น และจากการเกิดโรคระบาด Early Mortality Syndrome (EMS) ในกุ้งขาวในช่วงปลายไตรมาส 3 และไตรมาส 4 จึงส่งผลกระทบต่อยอดขายในช่วงเวลาดังกล่าว อัตรากำไรสุทธิของกลุ่มบริษัทในปี 2555 เท่ากับร้อยละ 5.58 ลดลงจากปี 2554 เนื่องจากเกิดผลขาดทุนสุทธิจากการขายกิจการร่วมทุนในต่างประเทศ และค่าใช้จ่ายภาษีเงินได้ที่เพิ่มขึ้นจากการหมดอายุของบัตรส่งเสริมการลงทุนฉบับเลขที่ 1169/2539 ซึ่งหมดอายุสิทธิพิเศษทางภาษีในปี 2554 ทั้งนี้ บริษัทกำลังดำเนินการขอการส่งเสริมการลงทุนจากคณะกรรมการส่งเสริมการลงทุนในกิจการผลิตอาหารสัตว์แห่งใหม่ ตั้งอยู่ในจังหวัดสงขลา คาดว่าจะเริ่มรับรู้รายได้ในไตรมาส 4 ของปี 2556

สำหรับด้านสินทรัพย์รวมของกลุ่มบริษัทนั้นมีการเพิ่มขึ้นอย่างต่อเนื่อง โดยจากงบการเงินรวม ณ สิ้นปี 2553 – 2555 กลุ่มบริษัทมีสินทรัพย์มูลค่า 1,428 ล้านบาท 1,586 ล้านบาท และ 1,834 ล้านบาท ตามลำดับ ในปี 2555 การเพิ่มขึ้นของสินทรัพย์ส่วนมากเป็นผลจากการเพิ่มขึ้นของสินทรัพย์หมุนเวียน ได้แก่ เงินสด เงินลงทุนชั่วคราว ลูกหนี้การค้าเป็นหลัก ซึ่งมักจะเป็นไปในทิศทางเดียวกับการขยายตัวหรือหดตัวของยอดขายและสภาพคล่องที่เพิ่มขึ้นของกลุ่มบริษัท โดยกลุ่มบริษัทมีอัตราส่วนสภาพคล่องกระแสเงินสดในแต่ละปีเท่ากับ 1.04 เท่า 0.30 เท่า และ 0.47 เท่า ตามลำดับ ในขณะเดียวกัน กลุ่มบริษัทมีการกู้ยืมระยะสั้นจากสถาบันการเงินเพิ่มมากขึ้น รวมทั้งมีเจ้าหนี้การค้าที่เพิ่มมากขึ้น อันเป็นผลสืบเนื่องจากยอดขายและปริมาณการผลิตสินค้าที่เพิ่มขึ้นและการลงทุนในโรงงานผลิตอาหารสัตว์ที่ภาคใต้ ทำให้กลุ่มบริษัทมีหนี้สินรวม ณ สิ้นปี 2553-2555 เป็นมูลค่า 375 ล้านบาท 491 ล้านบาท และ 521 ล้านบาท ตามลำดับ และมีอัตราหนี้สินต่อส่วนของผู้ถือหุ้นมีค่าเท่ากับ 0.36 เท่า 0.45 เท่า และ 0.40 ในแต่ละปี

อัตราผลตอบแทนจากสินทรัพย์อยู่ที่ 10.30% ลดลงจากปีก่อนและอัตราผลตอบแทนจากผู้ถือหุ้นอยู่ที่ 14.64 ลดลงจากปีก่อนเช่นกัน เนื่องจากกำไรของบริษัทในปี 2555 ต่ำกว่าปีก่อนประมาณ 9 ล้านบาท ประกอบกับบริษัทมีการลงทุนในสินทรัพย์ถาวรเพิ่มขึ้น รวมถึงได้รับเงินจากการใช้สิทธิตามใบสำคัญแสดงสิทธิ (TLUXE-W2) เพิ่มขึ้น จึงส่งผลให้สินทรัพย์โดยรวมและส่วนของผู้ถือหุ้นโดยรวมของบริษัทเพิ่มขึ้นตามลำดับ ทั้งนี้ในระหว่างปี 2555 บริษัทมีทุนชำระแล้วเพิ่มขึ้นจากการใช้สิทธิซื้อหุ้นสามัญของบริษัทของผู้ถือใบสำคัญแสดงสิทธิที่จะซื้อหุ้นสามัญที่จัดสรรให้ผู้ถือหุ้นเดิม (TLUXE-W2) ซึ่งใบสำคัญแสดงสิทธิดังกล่าวจะหมดอายุในวันที่ 20 กุมภาพันธ์ 2558

การวิเคราะห์ผลการดำเนินงานและฐานะทางการเงินของบริษัทตามรายละเอียดดังต่อไปนี้

ผลการดำเนินงาน

รายได้

รายได้หลักของกลุ่มบริษัทมาจากรายได้จากการขายคิดเป็นสัดส่วนร้อยละ 98 ของรายได้รวม โดยรายได้จากการขายของกลุ่มบริษัทส่วนมากเป็นรายได้จากธุรกิจผลิตและจำหน่ายอาหารสัตว์น้ำเป็นหลัก ซึ่งมีสัดส่วนรายได้จากการจำหน่ายอาหารปลาร้อยละ 19-28 และอาหารกุ้งร้อยละ 53-67 ของรายได้รวม



รายได้	2553		2554		2555	
	ล้านบาท	%	ล้านบาท	%	ล้านบาท	%
อาหารสัตว์	2,561.24	86.12%	2,450.28	89.80%	2,614.70	81.22%
วัตถุดิบ	301.80	10.15%	113.04	4.14%	80.41	2.50%
ลูกกุ้ง	45.07	1.52%	64.95	2.38%	95.83	2.98%
อื่นๆ	10.87	0.37%	58.48	2.14%	367.25	11.41%
รวมรายได้จากการขาย	2,918.98	98.15%	2,686.75	98.47%	3,158.19	98.11%
รายได้จากการบริการ	7.22	0.24%	6.49	0.24%	1.39	0.04%
รายได้ค่าเช่า	17.23	0.58%	12.32	0.45%	0.00	0.00%
รายได้อื่น	30.73	1.03%	22.90	0.84%	59.54	1.85%
รายได้รวม	2,974.15	100.00%	2,728.46	100.00%	3,219.12	100.00%

ในปี 2554 กลุ่มบริษัทมีรายได้จากการขาย 2,686.75 ล้านบาท ลดลงจากปี 2553 ซึ่งมีรายได้จากการขาย 2,918.98 ล้านบาท หรือลดลงในอัตราร้อยละ 7.96 โดยเป็นการลดลงในส่วนของการจำหน่ายอาหารกุ้งเป็นหลัก โดยในปี 2554 กลุ่มบริษัทมียอดขายอาหารกุ้งลดลงคิดเป็นอัตราร้อยละ 15.60 ซึ่งมีสาเหตุสำคัญมาจากการชะลอตัวในอุตสาหกรรมเพาะเลี้ยงกุ้งเพื่อการส่งออกอย่างต่อเนื่องจากปลายปี 2553 เนื่องจากปัญหาอุทกภัยในภาคใต้และปัญหาโรคระบาดในกุ้ง อย่างไรก็ตาม สำหรับด้านการจำหน่ายอาหารปลาในปี 2554 นั้นบริษัทมีรายได้จากการขายอาหารปลา เพิ่มขึ้นจากปี 2553 ในอัตราร้อยละ 34.73 โดยมีสาเหตุหลักจากการบริโภคเนื้อปลาเพิ่มขึ้น

ในปี 2555 กลุ่มบริษัทมีรายได้จากการขาย 3,158.19 ล้านบาท เพิ่มขึ้นจากปี 2554 ซึ่งมีรายได้จากการขาย 2,686.75 ล้านบาท หรือเพิ่มขึ้นในอัตราร้อยละ 17.55 โดยในปี 2555 ถึงแม้ว่าอุตสาหกรรมเพาะเลี้ยงกุ้งประสบปัญหาโรคระบาด EMS กลุ่มบริษัทยังสามารถมียอดขายอาหารกุ้งเพิ่มขึ้นจากปี 2554 ในอัตราร้อยละ 2.09 จากการปรับขึ้นราคาอาหารกุ้ง สำหรับอาหารปลาในปี 2555 นั้น บริษัทมีรายได้จากการขายอาหารปลาเพิ่มขึ้นจากปี 2554 ในอัตราร้อยละ 16.75 ซึ่งสาเหตุหลักยังคงเป็นจากการบริโภคเนื้อปลาภายในประเทศที่เพิ่มขึ้นอย่างต่อเนื่องและการปรับขึ้นราคาอาหารปลา ทั้งนี้ในปี 2555 บริษัทมีการรับรู้รายได้จากธุรกิจอาหารแช่แข็งจากบริษัทย่อยเป็นจำนวน 335 ล้านบาท

รายได้จากการบริการและรายได้จากค่าเช่า

ในปี 2553- 2555 กลุ่มบริษัทมีรายได้จากการบริการเป็นจำนวน 7.22 ล้านบาท 6.49 ล้านบาท และ 1.39 ล้านบาท ตามลำดับ ซึ่งเป็นรายได้จากการรับจ้างผลิตอาหารสัตว์ นอกจากนี้ในปี 2553-2555 กลุ่มบริษัทมีรายได้จากค่าเช่าเป็นจำนวน 17.23 ล้านบาท 12.32 ล้านบาท และ 0 บาทตามลำดับ ซึ่งเป็นรายได้จากการให้เช่าที่ดิน และจากการให้เช่าห้องเย็นในพื้นที่โรงงานเก่าในจังหวัดสมุทรสงครามให้แก่ บริษัท เอส เอ็ม พี ฟู้ด โปรดักส์ จำกัด ซึ่งในปี 2553-2554 บริษัท เอส เอ็ม พี ฟู้ด โปรดักส์ จำกัดยังคงมีสถานะเป็นบริษัทร่วม แต่ในปี 2555 บริษัท เอส เอ็ม พี ฟู้ด โปรดักส์ จำกัดได้เปลี่ยนสถานะจากบริษัทร่วมเป็นบริษัทย่อย จึงไม่มีการบันทึกรายได้ค่าเช่าในงบการเงินรวม

กลุ่มบริษัทมีรายได้อื่นในปี 2553-2555 จำนวน 30.73 ล้านบาท 22.90 ล้านบาท และ 53.64 ล้านบาทตามลำดับ อันประกอบด้วยรายได้จากการรับคืนภาษีมูลค่าเพิ่ม รายได้ดอกเบี้ยรับ เงินปันผลรับ กำไรจากอัตราแลกเปลี่ยน ทั้งนี้ในปี 2555 บริษัทมีการขายกิจการร่วมทุนในต่างประเทศ ทำให้เกิดการบันทึกกำไรจากการคืนทุน/จำหน่ายเงินลงทุนในบริษัทย่อย

ต้นทุนขายและกำไรขั้นต้น

ต้นทุนขายหลักของกลุ่มบริษัทได้แก่ต้นทุนวัตถุดิบในการผลิตอาหารสัตว์น้ำ อาทิเช่น ปลาป่น ปากกั่วเหลือง แป้งสาลี ตับปลาหมึก เป็นต้น ซึ่งกลุ่มบริษัททำการจัดซื้อวัตถุดิบดังกล่าวทั้งจากในประเทศและต่างประเทศ โดยในปี 2553-2555 กลุ่มบริษัทมีต้นทุนขาย 2,428.53 ล้านบาท และ 2,235.38 และ 2,689.79 ตามลำดับ ซึ่งการเพิ่มขึ้นหรือลดลงของต้นทุนขายเป็นไปตามการขยายตัวหรือหดตัวของรายได้จากการขาย โดยในช่วงปี 2553-2555 กลุ่มบริษัทมีสัดส่วนต้นทุนขายต่อรายได้จากการขายร้อยละ 83.20 และร้อยละ 83.20 และร้อยละ 85.17 ตามลำดับ ซึ่งส่งผลให้กลุ่มบริษัทมีอัตรากำไรขั้นต้นเป็นร้อยละ 16.80 และร้อยละ 16.80 และร้อยละ 14.83 ตามลำดับเช่นกัน ในระหว่างปี 2553-2554 บริษัทสามารถคงสัดส่วนของต้นทุนและอัตรากำไรขั้นต้นได้เนื่องจากค่าเงินบาทแข็งตัวขึ้น ส่งผลให้ต้นทุนการนำเข้าวัตถุดิบจากต่างประเทศของกลุ่มบริษัทมีแนวโน้มลดลง ประกอบกับราคาอาหารสัตว์ที่สามารถปรับตัวสูงขึ้นเนื่องจากต้นทุนวัตถุดิบที่เป็นผลผลิตทางการเกษตรมีราคาปรับตัวสูงขึ้นจากสภาวะภูมิอากาศแปรปรวนและปัญหาภัยธรรมชาติ ในขณะเดียวกันกลุ่มบริษัทมีการวางแผนการผลิตและจัดซื้อวัตถุดิบล่วงหน้า ทำให้สามารถควบคุมต้นทุนขายได้อย่างมีประสิทธิภาพ

แต่สำหรับในปี 2555 บริษัทไม่สามารถคงต้นทุนขายและอัตรากำไรขั้นต้นได้เนื่องจากการปรับตัวสูงขึ้นของราคาวัตถุดิบหลักยังเป็นไปอย่างต่อเนื่อง และจากการเกิดผลกระทบจากโรคระบาด EMS ในกุ้งขาวในปลายไตรมาส 3 และไตรมาส 4 ซึ่งส่งผลกระทบต่อยอดขายในช่วงเวลาดังกล่าว

ค่าใช้จ่ายในการขายและบริหาร

กลุ่มบริษัทมีค่าใช้จ่ายในการขายและบริหารในปี 2553-2555 เท่ากับ 252.85 ล้านบาท 257.25 ล้านบาท และ 294.01 ตามลำดับ โดยมีสัดส่วนค่าใช้จ่ายในการขายและบริหารต่อรายได้รวมในสัดส่วนร้อยละ 8.50 ร้อยละ 9.42 และ 9.13 ตามลำดับในแต่ละปี ส่วนประกอบหลักของค่าใช้จ่ายในการขายและบริหารได้แก่ เงินเดือน ค่าส่งเสริมการตลาด ค่าใช้จ่ายในการเดินทางไปปฏิบัติงาน

สำหรับการเพิ่มขึ้นของสัดส่วนค่าใช้จ่ายในการขายและบริหารต่อรายได้รวมของกลุ่มบริษัทในปี 2554 เนื่องจากกลุ่มบริษัทมียอดขายลดลงจากปัญหาอุทกภัยในภาคใต้ที่ส่งผลกระทบถึงอุตสาหกรรมกุ้ง รวมถึงการเกิดโรคระบาดในกุ้งขาว ในขณะที่กลุ่มบริษัทมีค่าใช้จ่ายในการขายและบริหารบางส่วนที่เป็นค่าใช้จ่ายคงที่ เช่น เงินเดือน เป็นต้น ทำให้สัดส่วนของค่าใช้จ่ายในการขายและบริหารของกลุ่มบริษัทปรับตัวเพิ่มขึ้นในปีดังกล่าว

ในปี 2555 ค่าใช้จ่ายในการขายและบริหารต่อรายได้รวมปรับตัวลดลง เนื่องจากการลดลงของค่าใช้จ่ายในส่วนการส่งเสริมการตลาด จากการหดตัวของยอดขายอาหารกุ้งในปลายไตรมาส 3 และไตรมาส 4 จากปัญหาโรคระบาด EMS ในกุ้งขาว

กำไรสุทธิ

กลุ่มบริษัทมีกำไรสุทธิในปี 2553-2555 เท่ากับ 235.22 ล้านบาท และ 174.44 ล้านบาท และ 165.68 ล้านบาท ตามลำดับ คิดเป็นอัตราส่วนกำไรสุทธิต่อรายได้รวมเท่ากับร้อยละ 7.91 ร้อยละ 6.39 และร้อยละ 5.15 ตามลำดับ โดยอัตรากำไรสุทธิที่ปรับตัวลดลงในปี 2554-2555 นั้นเป็นผลจากการชะลอตัวของยอดขายจากปัญหาระบาดในกุ้งในช่วงปี 2554 จนถึงปี 2555 โดยกลุ่มบริษัทมีอัตรากำไรขั้นต้นและอัตรากำไรจากการดำเนินงานในปี 2554-2555 ปรับตัวลดลง โดยมีอัตรากำไรขั้นต้นเท่ากับร้อยละ 16.80 และร้อยละ 16.80 และร้อยละ 14.83 มีอัตรากำไรจากการดำเนินงานเท่ากับร้อยละ 8.14 และร้อยละ 6.80 และร้อยละ 5.52

ฐานะทางการเงิน

สินทรัพย์รวม

สินทรัพย์รวมของงบการเงินเฉพาะกิจการของบริษัท ณ สิ้นปี 2553-2555 เพิ่มขึ้นอย่างต่อเนื่องโดยมีมูลค่าเท่ากับ 1,339.76 ล้านบาท 1,509.40 ล้านบาท และ 1,773.12 ล้านบาท ตามลำดับ ในขณะที่สินทรัพย์รวมของงบการเงินรวมของกลุ่มบริษัท ณ สิ้นปี 2553-2555 อยู่ที่ 1,428.34 ล้านบาท 1,586.87 ล้านบาท และ 1,834.04 ตามลำดับ โดยส่วนประกอบหลักของสินทรัพย์ของกลุ่มบริษัทสามารถแสดงได้ดังนี้

สินทรัพย์	% ต่อสินทรัพย์รวม		
	สิ้นปี 2553	สิ้นปี 2554	สิ้นปี 2555
เงินสดและรายการเทียบเท่าเงินสด	10.86	4.83	9.50
เงินลงทุนชั่วคราว	14.75	19.62	16.11
ลูกหนี้การค้า-สุทธิ	14.28	12.66	13.16
สินค้าคงเหลือ-สุทธิ	22.66	26.58	22.94
สินทรัพย์หมุนเวียน	62.93	64.97	62.85
ที่ดิน อาคารและอุปกรณ์-สุทธิ	33.25	32.85	34.30
สินทรัพย์ไม่หมุนเวียน	37.07	35.03	37.15

ส่วนประกอบของสินทรัพย์ของกลุ่มบริษัทมีการเปลี่ยนแปลง โดยสัดส่วนของสินทรัพย์หมุนเวียนของกลุ่มบริษัทซึ่งมีรายการหลักได้แก่ เงินสดและเงินลงทุนชั่วคราว ลูกหนี้การค้าและสินค้าคงเหลือ มีการปรับตัวเพิ่มขึ้นจากร้อยละ 62.93 ของสินทรัพย์รวม ณ สิ้นปี 2553 เป็นร้อยละ 64.97 ณ สิ้นปี 2554 แต่ลดลงเป็นร้อยละ 62.85 ณ สิ้นปี 2555 ตามลำดับ ในขณะที่สัดส่วนของสินทรัพย์ไม่หมุนเวียนซึ่งมีรายการหลักได้แก่ ที่ดิน อาคารและอุปกรณ์สุทธิ มีการปรับตัวลดลงจากร้อยละ 37.07 ณ สิ้นปี 2553 เป็นร้อยละ 35.03 ณ สิ้นปี 2554 แต่เพิ่มขึ้นเป็นร้อยละ 37.15 ณ สิ้นปี 2555 ตามลำดับ ทั้งนี้มีสาเหตุหลักจากการสร้างโรงงานผลิตอาหารสัตว์แห่งใหม่ในจังหวัดสงขลา ศูนย์กระจายสินค้าในจังหวัดชุมพร และศูนย์วิจัยและพัฒนาอาหารสัตว์น้ำในจังหวัดสมุทรสงครามจึงเป็นผลให้มีสินทรัพย์ไม่หมุนเวียนเพิ่มขึ้นในส่วนที่ดิน อาคาร และอุปกรณ์ ซึ่งรวมไปถึงเครื่องจักรผลิตอาหารสัตว์

ลูกหนี้การค้า

ลูกหนี้การค้าหลักของกลุ่มบริษัท ได้แก่ ผู้เพาะเลี้ยงสัตว์น้ำในประเทศและต่างประเทศ และตัวแทนจำหน่ายของบริษัท ในจังหวัดต่างๆ ของประเทศไทย โดยลูกหนี้การค้าของบริษัทที่แสดงในงบการเงินเฉพาะกิจการ ณ สิ้นปี 2553-2555 มีมูลค่าเท่ากับ 172.72 ล้านบาท 159.19 ล้านบาท และ 211.06 ล้านบาท คิดเป็นสัดส่วนร้อยละ 12.89 ร้อยละ 10.55 และร้อยละ 11.90 ของสินทรัพย์รวมในแต่ละปี ตามลำดับ สำหรับงบการเงินของกลุ่มบริษัท ณ สิ้นปี 2553-2555 มีลูกหนี้การค้าอยู่ที่ 203.95 ล้านบาท 200.36 ล้านบาท และ 240.59 ล้านบาทตามลำดับ คิดเป็นสัดส่วน ร้อยละ 14.28 ร้อยละ 12.63 และร้อยละ 13.12 ของสินทรัพย์รวมของกลุ่มบริษัท ณ ช่วงเวลาดังกล่าวตามลำดับ

ลูกหนี้การค้าของกลุ่มบริษัทมีแนวโน้มเพิ่มสูงขึ้นแปรตามยอดขายอาหารสัตว์น้ำในประเทศและต่างประเทศที่เพิ่มมากขึ้น โดยมีรายละเอียดดังนี้

ลูกหนี้การค้า	สิ้นปี 2553		สิ้นปี 2554		สิ้นปี 2555	
	ล้านบาท	%	ล้านบาท	%	ล้านบาท	%
ยังไม่ครบกำหนดชำระ	135.35	61.82	129.86	58.40	170.77	67.91
ค้างชำระ						
ไม่เกิน 3 เดือน	64.38	29.40	68.09	30.61	67.00	26.64
3 - 6 เดือน	8.92	4.08	3.67	1.65	4.41	1.75
6 - 12 เดือน	5.49	2.51	2.01	0.90	1.51	0.60
มากกว่า 12 เดือน	4.82	2.20	18.78	8.44	7.80	3.10
รวม	218.96	100.00	222.42	100.00	251.48	100.00
หัก: ค่าเผื่อหนี้สงสัยจะสูญ	(15.01)	(6.86)	(22.06)	(9.92)	(10.89)	(4.33)
ลูกหนี้การค้าสุทธิ	203.95	93.14	200.36	90.08	240.59	95.67

ในปี2553-2554กลุ่มบริษัทมีลูกหนี้การค้าลดลงในอัตราร้อยละ1.76ซึ่งการลดลงของมูลค่าลูกหนี้เป็นผลมาจากยอดขายของกลุ่มบริษัทที่ลดลงจากการหดตัวของอุตสาหกรรมเพาะเลี้ยงกุ้งเพื่อการส่งออก โดยกลุ่มบริษัทมีอัตราส่วนหมุนเวียนลูกหนี้การค้าลดลงจากร้อยละ 13.65 ในปี 2553 เป็นร้อยละ 12.16 ในปี 2554 และมีระยะเวลาเก็บหนี้เฉลี่ยมากขึ้น โดยในปี 2553 มีระยะเวลาเก็บหนี้เฉลี่ย 26.37 วัน เพิ่มขึ้นเป็น 29.61 วันในปี 2554

ณ สิ้นปี 2555 กลุ่มบริษัทมีลูกหนี้การค้าเพิ่มขึ้นจากปี 2554 คิดเป็นร้อยละ 20.08 อัตราส่วนหมุนเวียนลูกหนี้การค้าคงที่ที่อัตราร้อยละ 12.16 เมื่อเปรียบเทียบกับปี 2554 และมีระยะเวลาเก็บหนี้เฉลี่ยเท่ากับ 30.48 วัน เนื่องจากผู้เลี้ยงกุ้งประสบปัญหาโรคระบาด จึงทำให้บริษัทต้องชะลอการเก็บหนี้เพื่อช่วยเหลือเกษตรกร

ในด้านคุณภาพของลูกหนี้หนี้เมื่อพิจารณาจากอายุของลูกหนี้จะพบว่ากลุ่มบริษัทมีลูกหนี้ที่ยังไม่ครบกำหนดชำระประมาณร้อยละ 68 ของมูลค่าลูกหนี้การค้าสุทธิ และมีลูกหนี้ที่ค้างชำระประมาณร้อยละ 32 ของมูลค่าลูกหนี้การค้าสุทธิ ซึ่งส่วนมากเป็นลูกหนี้ค้างชำระไม่เกิน 3 เดือน

สินค้างเหลือ

ณ สิ้นปี 2553 – 2555 กลุ่มบริษัทมีสินค้างเหลือสุทธิเท่ากับ 317.96 ล้านบาท 421.78 ล้านบาท และ 420.68 ล้านบาท ซึ่งคิดเป็นสัดส่วนประมาณร้อยละ 21-27 ของสินทรัพย์รวม โดยรายการหลักประกอบด้วยวัตถุดิบในสัดส่วนประมาณร้อยละ 67-72 และสินค้าสำเร็จรูปในสัดส่วนประมาณร้อยละ 16-20 ของสินค้างเหลือรวมของกลุ่มบริษัท

ล้านบาท	ปี 2553		ปี 2554		ปี 2555	
	ล้านบาท	%	ล้านบาท	%	ล้านบาท	%
สินค้าสำเร็จรูป	52.88	16.42	91.48	21.24	86.83	20.20
งานระหว่างทำ	1.35	0.42	6.88	1.60	10.35	2.41
วัตถุดิบ	187.61	58.27	246.64	57.26	202.52	47.12
วัตถุดิบระหว่างทาง	46.00	14.29	44.26	10.28	85.40	19.87
ภาชนะบรรจุหีบห่อ/วัสดุสิ้นเปลือง	14.45	4.49	19.50	4.53	22.52	5.24
อะไหล่เครื่องจักร	19.65	6.10	21.94	5.09	22.16	5.16
รวม	321.94	100.00	430.70	100.00	429.78	100
หัก ค่าเผื่อสินค้าเสื่อมคุณภาพ	-3.97	-1.23	-8.92	-2.07	-9.10	-2.12
สินค้าคงเหลือสุทธิ	317.96	98.77	421.78	97.93	420.68	97.99

ณ สิ้นปี 2553-2554 ตามงบการเงินรวมของกลุ่มบริษัท มีสินค้าคงเหลือเท่ากับ 317.96 ล้านบาท และ 421.78 ล้านบาท ตามลำดับ ในปี 2554 ความต้องการกุ้งในตลาดโลกลดลง และเกิดมหาอุทกภัยในพื้นที่ประเทศไทย ทำให้ในปีดังกล่าว สินค้าคงเหลือของกลุ่มบริษัทเพิ่มขึ้นในอัตราร้อยละ 32.65

ปี 2555 กลุ่มบริษัทมีสินค้าคงเหลือลดลงจากปี 2554 ในอัตราร้อยละ 0.26 การลดลงของสินค้าคงเหลือเป็นผลจากปัญหาโรคระบาดที่เรียกว่า EMS ในประเทศซึ่งเป็นแหล่งเพาะเลี้ยงกุ้งเพื่อการส่งออกขนาดใหญ่ ทำให้เกษตรกรชะลอการเพาะเลี้ยงส่งผลให้ความต้องการอาหารกุ้งในตลาดภายในประเทศลดลง บริษัทจึงชะลอการผลิตสินค้าสำเร็จรูป

ณ สิ้นปี 2553-2555 กลุ่มบริษัทได้มีการตั้งสำรองค่าเผื่อสินค้าเสื่อมคุณภาพเท่ากับ 3.97 ล้านบาท 8.92 ล้านบาท และ 9.10 ล้านบาทตามลำดับ โดยการตั้งสำรองดังกล่าวเป็นการตั้งค่าเผื่อสำหรับวัตถุดิบ ภาชนะบรรจุหีบห่อและวัสดุสิ้นเปลือง และอะไหล่เครื่องจักร

เงินลงทุนในบริษัทย่อยและบริษัทร่วม

ในระหว่างปีบริษัทได้ยกเลิกบัญชีบริษัท เบทาโกร-ไทยลักซ์ โฮลดิ้ง จำกัด ที่ได้ลงทุนในสัดส่วนร้อยละ 65 ของทุนจดทะเบียนของ BTH คิดเป็นมูลค่าการลงทุน 96.99 ล้านบาท ซึ่งลงทุน BTV ในสัดส่วนร้อยละ 100.00 ของทุนจดทะเบียนชำระแล้วของ BTV ที่ดำเนินธุรกิจผลิตและจำหน่ายอาหารกุ้งในประเทศเวียดนาม

บริษัทได้ลงทุนในบริษัท เอส เอ็ม พี ฟู้ด โปรดักส์ จำกัด ในสัดส่วนร้อยละ 96.43 ของทุนจดทะเบียนของ SMP คิดเป็นมูลค่าการลงทุน 59.79 ล้านบาท เพื่อดำเนินธุรกิจผลิตและจำหน่ายอาหารแปรรูปแช่แข็งเพื่อการจำหน่ายทั้งในประเทศและต่างประเทศ

	ลักษณะ การดำเนินธุรกิจ	สัดส่วน การลงทุน	ทุนชำระแล้ว (ล้านบาท)	ค่าเผื่อด้อยค่า เงินลงทุน (ล้านบาท)	มูลค่าเงิน ลงทุนสุทธิ (ล้านบาท)
บริษัท เบทาโกร-ไทยลักซ์ โฮลดิ้ง จำกัด	ผลิตและจำหน่าย อาหารกึ่ง	65.00	150	-	-
บริษัท เอส เอ็ม พี ฟู้ด โปรดักส์ จำกัด	ผลิตและจำหน่าย อาหารแช่แข็ง	96.43	62	9.73	22.58

นอกจากนี้ บริษัทยังมีเงินลงทุนทั่วไปในจำนวน 3.45 ล้านบาท ซึ่งเป็นการลงทุนในบริษัท โรงงานพิมพ์ย้อมผ้าไทย จำกัด (มหาชน)

ลูกหนี้ระยะยาว

ลูกหนี้ระยะยาวของกลุ่มบริษัทได้แก่ ลูกหนี้การค้าที่ค้างชำระเป็นเวลานานและอยู่ในระหว่างการดำเนินคดี โดยยอดลูกหนี้ระยะยาวของกลุ่มบริษัท ณ สิ้นปี 2553 – 2555 อยู่ที่ 63.94 ล้านบาท 57.01 ล้านบาท และ 55.21 ล้านบาทตามลำดับ คิดเป็นสัดส่วนร้อยละ 4.48 ร้อยละ 3.59 และร้อยละ 3.01 ของสินทรัพย์รวม ณ ช่วงเวลาดังกล่าวตามลำดับ โดยบริษัทมีนโยบายตั้งค่าเผื่อหนี้สงสัยจะสูญโดยคำนึงถึงราคาขายทอดตลาดของหลักประกันหรือมูลค่าของหลักประกัน โดย ณ สิ้นปี 2553-2555 กลุ่มบริษัทได้ตั้งค่าเผื่อหนี้สงสัยจะสูญสำหรับลูกหนี้ระยะยาว 54.84 ล้านบาท

ที่ดิน อาคารและอุปกรณ์

ที่ดิน อาคารและอุปกรณ์ ของกลุ่มบริษัท ณ สิ้นปี 2553-2555 อยู่ที่ 474.86 ล้านบาท 521.31 ล้านบาท และ 629.22 ล้านบาทตามลำดับ คิดเป็นการเพิ่มขึ้นในอัตราร้อยละ 9.78 ในปี 2554 และเพิ่มขึ้นในอัตราร้อยละ 20.70 ในปี 2555 โดยที่ดิน อาคารและอุปกรณ์ คิดเป็นสัดส่วนประมาณร้อยละ 32-35 ของสินทรัพย์รวมตลอดช่วงเวลาดังกล่าว ทั้งนี้ ส่วนประกอบหลักของที่ดิน อาคาร และอุปกรณ์ของกลุ่มบริษัท ได้แก่

1. ที่ดิน ส่วนปรับปรุงที่ดินและอาคารโรงงานในจังหวัดสมุทรสงครามขนาด 50 ไร่ 1 งาน 64 ตารางวา ซึ่งเคยเป็นที่ตั้งโรงงานเก่าของบริษัท (ปัจจุบันไม่ได้ดำเนินการผลิตแล้ว)
2. ที่ดิน ส่วนปรับปรุงที่ดินและโรงงานผลิตอาหารสัตว์ของบริษัทในจังหวัดเพชรบุรี พื้นที่ 62 ไร่ 3 งาน 10 ตารางวา
3. ที่ดินในจังหวัดสงขลา ขนาด 49 ไร่ 3 งาน 96 ตารางวา ซึ่งเป็นสถานที่ก่อสร้างโรงงานผลิตอาหารสัตว์น้ำแห่งใหม่

ณ สิ้นปี 2555 กลุ่มบริษัทมีที่ดิน อาคารและอุปกรณ์เพิ่มขึ้น เนื่องจากมีการซื้อที่ดินมูลค่า 1.50 ล้านบาทและมีอาคารโรงงานที่อยู่ระหว่างก่อสร้างมูลค่า 108 ล้านบาท ซึ่งเป็นการก่อสร้างโรงงานแห่งใหม่ในจังหวัดสงขลา อาคารที่เป็นศูนย์กระจายสินค้าที่จังหวัดชุมพร และศูนย์วิจัยและพัฒนาอาหารสัตว์น้ำที่จังหวัดสมุทรสงคราม รวมทั้งได้มีการซื้อเครื่องจักรและยานพาหนะเพิ่มเพิ่มขึ้นบางส่วน

แหล่งที่มาของเงินทุน

โครงสร้างและแหล่งที่มาของเงินทุนเพื่อการประกอบธุรกิจของกลุ่มบริษัท สามารถแสดงได้ดังนี้

	% ต่อสินทรัพย์รวม		
	ปี 2553	ปี 2554	ปี 2555
เงินเบิกเกินบัญชีและเงินกู้ยืมระยะสั้น	5.00%	1.95%	2.46%
เจ้าหนี้ทรัสต์รีซีที	2.70%	14.20%	10.82%
เจ้าหนี้การค้า	10.54%	10.68%	11.82%
หนี้สินตามสัญญาเช่าระยะยาวที่ถึงกำหนดชำระภายในหนึ่งปี	0.20%	0.21%	0.32%
ส่วนของเงินกู้ยืมระยะยาวที่ถึงกำหนดชำระภายในหนึ่งปี	0.00%	0.00%	-
หนี้สินหมุนเวียนอื่น	6.52%	0.83%	0.29%
หนี้สินหมุนเวียน	24.97%	29.40%	27.24%
หนี้สินตามสัญญาเช่าระยะยาวที่ถึงกำหนดชำระมากกว่าหนึ่งปี	0.45%	0.44%	0.13%
สำรองผลประโยชน์ระยะยาวของพนักงาน	0.90%	1.12%	1.08%
หนี้สินไม่หมุนเวียน	1.35%	0.01%	-
หนี้สินรวม	26.32%	30.98%	28.45%
ส่วนของผู้ถือหุ้น	73.68%	69.02%	71.55%
อัตราส่วนหนี้สินต่อส่วนของผู้ถือหุ้น	0.36	0.45	0.40

เมื่อพิจารณาโครงสร้างของเงินทุนของกลุ่มบริษัทจะเห็นว่า แหล่งที่มาของเงินทุนส่วนใหญ่ของกลุ่มบริษัทมาจากส่วนของผู้ถือหุ้น ซึ่งคิดเป็นสัดส่วนประมาณร้อยละ 72-74 ของเงินทุนทั้งหมดของกลุ่มบริษัทตามงบการเงินรวม โดยกลุ่มบริษัทมีอัตราส่วนหนี้สินต่อส่วนของผู้ถือหุ้นในระดับต่ำโดยในปี 2553- 2555 กลุ่มบริษัทมีอัตราส่วนดังกล่าวอยู่ที่ 0.36 เท่า 0.45 เท่าและ 0.40 เท่า ตามลำดับ

หนี้สินรวม

ณ สิ้นปี 2553-2555 กลุ่มบริษัทมีหนี้สินรวม 375.93 ล้านบาท 491.55 ล้านบาท และ 521.80 ล้านบาท คิดเป็นสัดส่วนร้อยละ 26.32 ร้อยละ 30.98 และร้อยละ 28.45 ของสินทรัพย์รวมในแต่ละปี ตามลำดับ โดยในปี 2555 หนี้สินรวมของกลุ่มบริษัทประกอบด้วยหนี้สินหมุนเวียนเกือบทั้งหมด โดยมีรายการหลักได้แก่ เจ้าหนี้การค้าและเจ้าหนี้ทรัสต์รีซีทีเป็นหลัก โดยรายการดังกล่าวเป็นแหล่งเงินทุนในการจัดหาวัตถุดิบและเป็นเงินทุนหมุนเวียนของบริษัท

ส่วนของผู้ถือหุ้น

ณ สิ้นปี 2553-2555 กลุ่มบริษัทมีส่วนของผู้ถือหุ้นเท่ากับ 1,052.42 ล้านบาท 1,095.32 ล้านบาท และ 1,312.24 ล้านบาท ตามลำดับ การเพิ่มขึ้นของส่วนของผู้ถือหุ้นเป็นผลมาจากผลประกอบการที่มีกำไรสุทธิอย่างต่อเนื่องของบริษัท ส่งผลให้กลุ่มบริษัทมีกำไรสะสมเพิ่มขึ้นจาก 471.96 ล้านบาท ณ สิ้นปี 2553 เป็น 513.22 ล้านบาท ณ สิ้นปี 2554 และ 572.34 ล้านบาท ณ สิ้นปี 2555

ทั้งนี้ในระหว่างปี 2555 บริษัทมีทุนชำระแล้วเพิ่มขึ้นจากการใช้สิทธิซื้อหุ้นสามัญของบริษัทของผู้ถือใบสำคัญแสดงสิทธิที่จะซื้อหุ้นสามัญที่จัดสรรให้ผู้ถือหุ้นเดิม (TLUXE-W2) ซึ่งใบสำคัญแสดงสิทธิดังกล่าวจะหมดอายุในวันที่ 20 กุมภาพันธ์ 2558

กลุ่มบริษัทมีการจ่ายเงินปันผลมาโดยตลอด โดยในปี 2553 มีการจ่ายเงินปันผลในอัตรา 0.38 บาทต่อหุ้น คิดเป็นมูลค่าเงินปันผล 144.57 ล้านบาท ในปี 2554 มีการจ่ายเงินปันผลในอัตรา 0.28 บาทต่อหุ้น คิดเป็นมูลค่าเงินปันผล 106.53 ล้านบาท และในปี 2555 มีการจ่ายเงินปันผลในอัตรา 0.26 บาทต่อหุ้น คิดเป็นมูลค่า 109.44 ล้านบาท

สภาพคล่อง

ในปี 2555 บริษัทมีกระแสเงินสดจากการกิจกรรมดำเนินงานจำนวน 229.04 ล้านบาท เพิ่มขึ้นจากปีก่อน จำนวน 107 ล้านบาท เป็นผลจากบริษัทยังไม่ได้จ่ายชำระค่าวัตถุดิบที่สั่งซื้อมาในช่วงปลายปี กระแสเงินสดที่ใช้ไปในกิจกรรมลงทุน 100.41 ล้านบาทส่วนใหญ่เกิดจากบริษัทมีเงินไปซื้อที่ดิน อาคาร และอุปกรณ์ สำหรับโรงงานผลิตอาหารสัตว์แห่งใหม่ในจังหวัดสงขลา กระแสเงินสดจากกิจกรรมจัดหาเงินสุทธิจำนวน 30.95 ล้านบาท ซึ่งกระแสเงินสดจากกิจกรรมจัดหาเงินเป็นกระแสเงินสดที่ได้มาจากการใช้สิทธิแปลงสภาพใบสำคัญแสดงสิทธิ TLUXE-W2 เป็นจำนวนเงิน 111.34 ล้านบาท ดังนั้นบริษัทจึงนำเงินส่วนหนึ่งไปชำระหนี้เงินกู้ยืมเงินระยะสั้นและทรัพย์สินถาวร และชำระคืนหนี้สินจำนวน 35.73 ล้านบาท รวมทั้งมีเงินปันผลจ่ายเป็นเงินสดจำนวน 106.56 ล้านบาท โดยที่เงินสดและรายการเทียบเท่าเงินสด ณ วันที่ 31 ธันวาคม 2555 มีจำนวนเท่ากับ 174.29 ล้านบาท

อัตราส่วนสภาพคล่องตามงบการเงินรวม ณ วันที่ 31 ธันวาคม 2555 เท่ากับ 2.31 เท่า เพิ่มขึ้นจากปี 2554 ซึ่งอยู่ที่ 2.21 เท่า และ Cash Cycle เท่ากับ 58.83 วัน ซึ่งเท่ากับปี 2554

ใบสำคัญแสดงสิทธิ

1. บริษัทมีใบสำคัญแสดงสิทธิที่จะซื้อหุ้นสามัญของบริษัท จำนวน 169,000,000 หน่วย วันที่ออกใบสำคัญแสดงสิทธิ 21 กุมภาพันธ์ 2554 อายุของใบสำคัญแสดงสิทธิ 4 ปี วันใช้สิทธิวันแรก วันที่ 31 มีนาคม 2555 และวันใช้สิทธิวันสุดท้าย วันที่ 20 กุมภาพันธ์ 2558 ซึ่งจำนวนใบสำคัญแสดงสิทธิที่มีการใช้สิทธิในระหว่างปี 2555 มีดังนี้

	วันที่แปลงสภาพ	จำนวนหน่วย	จำนวนเงิน (บาท)	ใบสำคัญแสดงสิทธิคงเหลือ หลังจากการแปลงสภาพ (หน่วย)
1	31 มีนาคม 2555	34,940,383	87,350,957.50	134,059,617
2	30 กันยายน 2555	9,596,440	23,991,100.00	124,463,177

2. บริษัทมีใบสำคัญแสดงสิทธิที่จะซื้อหุ้นสามัญของบริษัท ตามโครงการ ESOP ครั้งที่ 2 จำนวน 19,000,000 หน่วย วันที่ออกใบสำคัญแสดงสิทธิ 21 กรกฎาคม 2554 อายุของใบสำคัญแสดงสิทธิ 4 ปี วันใช้สิทธิวันแรก วันที่ 30 กันยายน 2556 และวันใช้สิทธิวันสุดท้าย วันที่ 20 กรกฎาคม 2558

ค่าตอบแทนผู้สอบบัญชี

ค่าตอบแทนผู้สอบบัญชีปี 2555 ประกอบด้วยค่าตอบแทนจากการสอบบัญชีจำนวน 900,000 บาท และค่าใช้จ่ายอื่นๆ รวมทั้งหมด 1,000,545 บาท

หลักการกำกับดูแลกิจการที่ดี

เพื่อให้เป็นไปตามนโยบายว่าด้วย “การกำกับดูแลกิจการที่ดี” บริษัทจึงได้นำหลักการดังกล่าว เป็นแนวทางในการดำเนินงานของบริษัท ทั้งนี้ คณะกรรมการได้กำหนดนโยบายเกี่ยวกับการกำกับดูแลกิจการ เนื่องจากเห็นว่าเป็นสิ่งที่มีความสำคัญและจำเป็นต่อการดำเนินธุรกิจให้มีการเจริญเติบโตที่ยั่งยืน คณะกรรมการบริษัท มีความมุ่งมั่นและตั้งใจที่จะปฏิบัติตามหลักการดังกล่าว โดยได้กำหนดนโยบายและทิศทางการดำเนินงานของบริษัท ที่ให้ความสำคัญต่อระบบการควบคุม และการตรวจสอบภายในกำกับดูแลฝ่ายบริหารให้ดำเนินการตามนโยบายอย่างมีประสิทธิภาพเพื่อประโยชน์ในระยะยาวของผู้ถือหุ้น ภายใต้กรอบข้อกำหนดของกฎหมายและจริยธรรมทางธุรกิจ และได้นำหลักการการกำกับดูแลกิจการที่ดีสำหรับบริษัทจดทะเบียนปี 2549 มาใช้ ซึ่งแบ่งเป็น 5 หมวดดังนี้

1. สิทธิของผู้ถือหุ้น

ในปี 2555 บริษัทมีการประชุมผู้ถือหุ้นทั้งหมด 1 ครั้ง คือ การประชุมสามัญประจำปี 2555 โดยกรรมการบริษัท และกรรมการตรวจสอบเข้าร่วมประชุมด้วย และมีตัวแทนของผู้สอบบัญชีเข้าร่วมประชุมด้วย บริษัท ได้จัดส่งหนังสือนัดประชุมพร้อมทั้งข้อมูลประกอบการประชุมตามวาระต่าง ๆ ให้ผู้ถือหุ้นทราบล่วงหน้าเป็นเวลาไม่น้อยกว่า 14 วัน หนังสือเชิญประชุมมีรายละเอียดครบถ้วนเพียงพอ มีความเห็นของคณะกรรมการในทุกวาระ มีการบันทึกรายงานการประชุมครบถ้วนเพื่อให้ผู้ถือหุ้นตรวจสอบได้ ทั้งนี้บริษัทได้เผยแพร่หนังสือเชิญประชุมและรายงานการประชุมในเว็บไซต์ของบริษัทที่ www.thailuxe.com

ในการประชุมผู้ถือหุ้น บริษัท จะจัดสรรเวลาการประชุมอย่างเหมาะสมและปฏิบัติต่อผู้ถือหุ้นทุกรายอย่างเท่าเทียมกันในการแสดงความคิดเห็นและตั้งคำถามใด ๆ ต่อที่ประชุมตามระเบียบวาระการประชุม และเรื่องที่เสนอ รวมทั้งได้บันทึกประเด็นคำถามและข้อคิดเห็นที่สำคัญไว้ในรายงานการประชุมบริษัท

2. การปฏิบัติต่อผู้ถือหุ้นอย่างเท่าเทียมกัน

บริษัทเปิดโอกาสให้ผู้ถือหุ้นที่ไม่สามารถเข้าร่วมประชุมด้วยตัวเองมอบฉันทะให้ผู้อื่นมาประชุมแทน หรือสามารถเลือกกรรมการอิสระท่านใดท่านหนึ่งเข้าประชุมแทนโดยใช้หนังสือมอบฉันทะที่บริษัทได้จัดส่งพร้อมหนังสือเชิญประชุม เพื่อความสะดวกในการเข้าร่วมประชุมของผู้ถือหุ้น บริษัทได้นำระบบบาร์โค้ดมาใช้ในการลงทะเบียนเข้าร่วมประชุม ซึ่งช่วยทำให้ระยะเวลาที่ใช้ในการลงทะเบียนของผู้ถือหุ้นสั้นลงและได้จัดเตรียมของว่างและเครื่องดื่มให้แก่ผู้ถือหุ้นในบริเวณลงทะเบียนก่อนการเริ่มประชุม

ทั้งยังเปิดโอกาสให้ผู้ถือหุ้นมีสิทธิในการเสนอเรื่องเพื่อบรรจุเป็นวาระการประชุม และเสนอชื่อบุคคลที่มีคุณสมบัติเหมาะสมเข้าดำรงตำแหน่งกรรมการเป็นการล่วงหน้าโดยได้มีการสื่อสารผ่านทางเว็บไซต์ของบริษัท ผู้ถือหุ้นสามารถดำเนินการดังกล่าวตั้งแต่วันที่ 15 พฤศจิกายน 2555 ถึง วันที่ 31 มกราคม 2556

ในการประชุม ประธานในที่ประชุมได้เปิดโอกาสให้ผู้ถือหุ้นแสดงความคิดเห็นและซักถามในเรื่องที่เกี่ยวข้องกับเรื่องที่พิจารณาในวาระนั้นๆ และเปิดโอกาสให้ผู้ถือหุ้นได้เลือกกรรมการเป็นรายบุคคลในวาระการแต่งตั้งกรรมการบริษัท แทนกรรมการที่ครบกำหนดตามวาระ

บริษัท มีนโยบายเรื่องการใช้ข้อมูลภายในซึ่งจำกัดให้รับรู้เฉพาะผู้บริหารระดับสูงเท่านั้น และเปิดเผยต่อพนักงานของบริษัทตามความจำเป็นเท่าที่ต้องทราบในการปฏิบัติงานและกำหนดให้ผู้บริหารมีหน้าที่ต้องรายงานการถือหลักทรัพย์ตามประกาศของสำนักงานคณะกรรมการกำกับหลักทรัพย์และตลาดหลักทรัพย์และตามประกาศของตลาดหลักทรัพย์แห่งประเทศไทย รวมทั้งได้มีการควบคุมภายในเรื่องการใช้ข้อมูลภายในของบริษัท โดยมีนโยบายห้ามผู้บริหารทำการซื้อขายหุ้นของบริษัท ในกรณีที่ผู้บริหารได้รับทราบข้อมูลที่จะมีผลกระทบต่อราคาซื้อขายหลักทรัพย์ของบริษัท

บริษัทให้ความสำคัญต่อระบบการตรวจสอบภายในทั้งในระดับบริหารและระดับปฏิบัติงานโดยมีฝ่ายตรวจสอบภายในทำหน้าที่ตรวจสอบเพื่อให้มั่นใจว่าการปฏิบัติงานหลักและกิจกรรมทางการเงินที่สำคัญของบริษัท ได้ดำเนินการตามแนวทางที่กำหนดและมีประสิทธิภาพ รวมถึงตรวจสอบการปฏิบัติตามกฎหมายและข้อกำหนดที่เกี่ยวข้องกับบริษัท (Compliance Control) และเพื่อให้หน่วยงานตรวจสอบภายในมีความเป็นอิสระสามารถทำหน้าที่ตรวจสอบและถ่วงดุลได้อย่างเต็มที่คณะกรรมการจึงกำหนดให้ฝ่ายตรวจสอบภายในรายงานผลการตรวจสอบโดยตรงต่อคณะกรรมการตรวจสอบ

3. บทบาทของผู้มีส่วนได้เสีย

พนักงาน

บริษัทได้ปฏิบัติกับพนักงานอย่างเท่าเทียมเป็นธรรม โดยคำนึงถึงหลักสิทธิมนุษยชน การจ้างงาน ให้สอดคล้องกับข้อกำหนดของกฎหมายและให้ผลตอบแทนและสวัสดิการที่เหมาะสม มีการจัดการอบรมพัฒนาส่งเสริมพนักงาน มีการจัดตั้งกองทุนสำรองเลี้ยงชีพ การให้ทุนการศึกษาแก่บุตร ธิดาของพนักงานที่เรียนดี รวมถึงการให้ทุนการศึกษาแก่พนักงานเอง บริษัทให้สิทธิและการมีส่วนร่วมของพนักงาน โดยพนักงานสามารถแสดงความคิดเห็นผ่านศูนย์รับข้อคิดเห็นในเว็บไซต์ของบริษัทหรือแจ้งเบาะแสใดๆ หากมีการทุจริตในองค์กร ซึ่งความคิดเห็นดังกล่าวจะถูกส่งตรงยังคณะกรรมการตรวจสอบ

ลูกค้า

บริษัท มีการซื้อสินค้าและบริการจากลูกค้าโดยเป็นไปตามเงื่อนไขทางการค้า รวมถึงการปฏิบัติตามสัญญาต่อลูกค้าตามเงื่อนไขและข้อตกลงอย่างเคร่งครัด

ลูกค้า

บริษัทเอาใจใส่และรับผิดชอบต่อกฎกติกาโดยรักษาคุณภาพและมาตรฐานในการผลิตและการให้บริการสร้างผลิตภัณฑ์ที่มีคุณค่าให้กับลูกค้า ให้ข้อมูลเกี่ยวกับสินค้าและบริการกับผู้บริโภคอย่างถูกต้องและเหมาะสม รวมทั้งมีมาตรการในการเก็บรักษาความลับลูกค้าและมีบุคคลากรที่ทำหน้าที่รับคำร้องเรียนของลูกค้า

เจ้าหน้าที่

บริษัทปฏิบัติตามเงื่อนไขข้อตกลงเกี่ยวกับการซื้อขายสินค้า และการกู้ยืมอย่างเคร่งครัด ไม่หาเหตุบ่ายเบี่ยงเพื่อให้การชำระเงินล่าช้าหรือผิดนัดชำระ

คู่แข่ง

บริษัท ประพฤติตามกรอบกติกาการแข่งขันที่ดี รักษาบรรทัดฐานของข้อพึงปฏิบัติในการแข่งขัน หลีกเลี่ยงวิธีการที่ไม่สุจริตเพื่อก่อให้เกิดความได้เปรียบในการแข่งขันที่ไม่เป็นธรรม หรือทำลายคู่แข่ง

คณะกรรมการบริษัทได้กำหนดให้มีช่องทางการแจ้งเบาะแสหรือข้อร้องเรียนการกระทำผิดกฎหมายหรือจรรยาบรรณรายงานทางการเงิน หรือระบบควบคุมภายในบกพร่อง ผ่านทาง website ในหัวข้อผู้ลงทุน/ผู้มีส่วนได้ส่วนเสีย/ติดต่อคณะกรรมการ หรือสามารถแจ้งข้อมูลได้ทางฝ่ายตรวจสอบภายใน e-mail : IA@thailuxe.com

คณะกรรมการบริษัทได้กำหนดให้มีการคุ้มครองผู้แจ้งเบาะแส โดยการไม่เปิดเผยและเก็บข้อมูลต่าง ๆ ของผู้แจ้งเบาะแสเป็นความลับ

คณะกรรมการบริษัทได้กำหนดให้มีกระบวนการดำเนินการหลังจากมีผู้แจ้งเบาะแสโดยในเบื้องต้นฝ่ายตรวจสอบภายใน จะทำการรวบรวมสรุปเรื่องดังกล่าวเพื่อนำเสนอต่อคณะกรรมการตรวจสอบเพื่อพิจารณาพิสูจน์หาข้อเท็จจริง และหากพบว่าเป็นข้อมูลที่กระทบต่อบริษัท จะดำเนินการนำเสนอให้คณะกรรมการบริษัทพิจารณาต่อไป

บริษัท มีความรับผิดชอบต่อสภาพแวดล้อมของชุมชน และสังคม มีการดำเนินการจัดการด้านสิ่งแวดล้อมภายในองค์กรและสังคมโดยมีมาตรการในการดูแลรักษาเครื่องใช้ อุปกรณ์ในการดำเนินงานของบริษัท เพื่อป้องกันสภาพแวดล้อมจากมลภาวะที่เกิดขึ้น บริษัทยังได้จัดตั้งหน่วยงานภายในและมอบหมายให้มีผู้รับผิดชอบโดยตรงดำเนินกิจกรรมด้าน CSR เช่น การมอบทุนการศึกษาให้แก่บุตร ธิดา ของลูกค้า, การสนับสนุนการศึกษา การประมง โรงเรียน, โรงงานสีข้าว, โรงงานสีเขียว, และรณรงค์การปลอดยาเสพติด



พิธีมอบทุนการศึกษา

4. การเปิดเผยข้อมูลและความโปร่งใส

คณะกรรมการให้ความสำคัญต่อการเปิดเผยข้อมูลที่มีความถูกต้อง ครบถ้วน โปร่งใส และทั่วถึงทั้งรายงานข้อมูลทางการเงิน และข้อมูลทั่วไป ตลอดจนข้อมูลสำคัญที่มีผลกระทบต่อราคาหลักทรัพย์ของบริษัท โดยได้เผยแพร่ข้อมูลข่าวสารต่างๆ ดังกล่าวเพื่อให้ผู้ลงทุนและผู้ที่เกี่ยวข้องได้รับทราบ โดยผ่านช่องทางและการสื่อสารเผยแพร่ข้อมูลต่างๆ ของตลาดหลักทรัพย์ อย่างถูกต้องครบถ้วน ภายในระยะเวลาที่กำหนด และเป็นไปตามเกณฑ์ที่สำนักงานคณะกรรมการกำกับหลักทรัพย์และตลาดหลักทรัพย์ และตลาดหลักทรัพย์แห่งประเทศไทยกำหนด

ทั้งนี้บริษัทได้มีการเปิดเผยรายงานประจำปีทั้งในภาษาไทยและภาษาอังกฤษผ่านช่องทางเว็บไซต์ของบริษัทที่ www.thailuxe.com รวมทั้งคณะกรรมการได้จัดให้มีรายงานความรับผิดชอบของคณะกรรมการต่อรายงานทางการเงินแสดงควบคู่กับรายงานของผู้สอบบัญชีในรายงานประจำปีนั้นด้วย

บริษัทได้มอบหมายให้ผู้บริหารระดับสูงทำหน้าที่บริหารงานด้านลงทุนสัมพันธ์ ผู้ลงทุนสามารถติดต่อขอทราบข้อมูลบริษัทได้ที่โทร 0-2266-4725 หรือที่ e-mail address : bkk@thailuxe.com

5. ความรับผิดชอบของคณะกรรมการ

คณะกรรมการบริษัท มีทั้งหมด 11 ท่าน ประกอบด้วยกรรมการที่เป็นอิสระจำนวน 4 ท่าน กรรมการที่เป็นผู้บริหารจำนวน 3 ท่าน และกรรมการที่ไม่เป็นผู้บริหารจำนวน 4 ท่าน ซึ่งเป็นตัวแทนจากกลุ่มผู้ถือหุ้นต่างๆ ที่ส่งมา จึงมีการถ่วงดุลอำนาจอย่างเพียงพอ

คณะกรรมการเป็นผู้กำหนดทิศทางธุรกิจ แผนธุรกิจ แผนการลงทุน และการจัดหาแหล่งเงินทุน ตลอดจนกำกับดูแลควบคุมและติดตามการปฏิบัติงานให้เป็นไปตามแผนธุรกิจ และเพื่อขจัดความขัดแย้งทางผลประโยชน์ กรรมการที่มีส่วนได้เสียในแต่ละเรื่องจะไม่มีสิทธิออกเสียงหรือตัดสินใจใดๆ ในเรื่องนั้นๆ

คณะกรรมการได้จัดทำคู่มือจริยธรรมธุรกิจเพื่อให้กรรมการและพนักงานทุกคนรับทราบและเข้าใจถึงมาตรการปฏิบัติต่อบริษัท ผู้มีส่วนได้เสียทุกกลุ่ม และสาธารณชนและสังคม

ประธานกรรมการบริษัท ยังเป็นกรรมการผู้จัดการใหญ่ เนื่องจากมีประสบการณ์ในธุรกิจที่บริษัทดำเนินการ อย่างไรก็ตามในอนาคตจะมีการกำหนดให้ประธานกรรมการและกรรมการผู้จัดการใหญ่ไม่เป็นบุคคลเดียวกันเพื่อความเป็นอิสระของประธานกรรมการ และเพื่อเป็นการแบ่งแยกอำนาจหน้าที่ในการกำหนดนโยบายการกำกับดูแล รวมถึงการบริหารงานประจำออกจากกันอย่างชัดเจน

บริษัท ได้กำหนดให้มีการประชุมคณะกรรมการอย่างน้อยไตรมาสละ 1 ครั้ง และมีการประชุมพิเศษเพิ่มตามความจำเป็น โดยมีการกำหนดวาระชัดเจนล่วงหน้า และมีวาระพิจารณาติดตามผลการดำเนินงานเป็นประจำโดยมีการจัดหนังสือเชิญประชุมพร้อมระเบียบวาระการประชุมก่อนการประชุมเป็นระยะเวลาล่วงหน้าไม่น้อยกว่า 7 วัน ก่อนวันประชุมทุกครั้ง เพื่อให้คณะกรรมการได้มีเวลาศึกษาข้อมูลอย่างเพียงพอก่อนเข้าร่วมประชุมโดยในปี 2555 ที่ผ่านมา คณะกรรมการมีการประชุมตามวาระปกติจำนวน 4 ครั้ง

คณะกรรมการบริษัท ได้มีการแต่งตั้งคณะกรรมการตรวจสอบ ซึ่งประกอบด้วยกรรมการอิสระ 3 ท่านเพื่อช่วยในการกำกับดูแลกิจการของบริษัทและรับผิดชอบต่อคุณภาพของรายงานทางการเงินและระบบการควบคุมภายใน รวมทั้งมีการแต่งตั้งคณะกรรมการสรรหาและกำหนดค่าตอบแทนเพื่อช่วยในการสรรหาผู้ที่มีคุณสมบัติเหมาะสมในการดำรงตำแหน่งกรรมการบริษัท และกำหนดค่าตอบแทนที่เหมาะสมสำหรับกรรมการบริษัท บริษัท ได้กำหนดนโยบายค่าตอบแทนไว้อย่างชัดเจนและโปร่งใส โดยค่าตอบแทนอยู่ในระดับเดียวกับอุตสาหกรรมและเหมาะสมกับหน้าที่และความรับผิดชอบที่ได้รับมอบหมายรวมทั้งอยู่ในระดับที่สูงเพียงพอที่จะดึงดูดและรักษากรรมการที่มีคุณสมบัติที่ต้องการได้ ค่าตอบแทนกรรมการจะถูกนำเสนอที่ประชุมผู้ถือหุ้นเพื่อพิจารณาและอนุมัติขั้นสุดท้าย อำนาจและหน้าที่ของคณะกรรมการตรวจสอบและคณะกรรมการสรรหาและกำหนดค่าตอบแทนเป็นไปตามรายละเอียดในเรื่องโครงสร้างการจัดการ ทั้งนี้ในปี 2555 ที่ผ่านมา มีการประชุมคณะกรรมการตรวจสอบทั้งหมด 4 ครั้ง มีการประชุมคณะกรรมการสรรหาและกำหนดค่าตอบแทนทั้งหมด 4 ครั้ง

ส่วนค่าตอบแทนผู้บริหารเป็นไปตามหลักการและนโยบายที่คณะกรรมการบริษัทกำหนดซึ่งเชื่อมโยงกับผลการดำเนินงานของบริษัท และผลการดำเนินงานของผู้บริหารแต่ละท่าน มีกระบวนการพิจารณาค่าตอบแทนที่เหมาะสม โดยใช้ข้อมูลค่าตอบแทนของบริษัทในอุตสาหกรรมเดียวกัน และมีขนาดใกล้เคียงกัน รวมทั้งผลการประกอบการของบริษัท ประกอบการพิจารณา

คณะกรรมการบริษัท เป็นผู้รับผิดชอบต่อการเงินของบริษัท และสารสนเทศทางการเงินที่ปรากฏในรายงานประจำปีงบการเงินดังกล่าวจัดทำขึ้นตามมาตรฐานการบัญชีที่รับรองทั่วไปในประเทศไทย โดยเลือกใช้นโยบายบัญชีที่เหมาะสมและที่ปฏิบัติอย่างสม่ำเสมอและใช้ดุลยพินิจอย่างระมัดระวังและประมาณการที่ดีที่สุดในการจัดทำรวมทั้งมีการเปิดเผยข้อมูลสำคัญอย่างเพียงพอในหมายเหตุประกอบงบการเงิน

คณะกรรมการได้จัดให้มีการดำรงรักษาไว้ซึ่งระบบการควบคุมภายในที่มีประสิทธิภาพ เพื่อให้มั่นใจได้อย่างมีเหตุผลว่าการบันทึกข้อมูลทางบัญชีมีความถูกต้อง ครบถ้วน และเพียงพอที่จะดำรงรักษาไว้ซึ่งทรัพย์สินและเพื่อให้ทราบจุดอ่อนเพื่อป้องกันไม่ให้เกิดการทุจริตหรือการดำเนินการที่ผิดปกติดังมีสาระสำคัญ

คณะกรรมการมีความเห็นว่าระบบการควบคุมภายในของบริษัทโดยรวมอยู่ในระดับที่น่าพอใจและสามารถสร้างความเชื่อมั่นได้ของงบการเงินของบริษัท

ความรับผิดชอบต่อสังคม

ด้วยอุดมการณ์อันมั่นคงทำให้บริษัท ไทยลักซ์ เอ็นเตอร์ไพรส์ จำกัด (มหาชน) กล้าประกาศเป็นคำมั่นสัญญาในคู่มือจริยธรรมธุรกิจ ว่า “บริษัท คำนึงถึงหน้าที่ความรับผิดชอบต่อสังคมและการอนุรักษ์และรักษาสิ่งแวดล้อมและความปลอดภัย รวมถึงการให้ความสนับสนุนต่อชุมชนและสังคมเนื่องจากเป็นพื้นฐานของการพัฒนาสู่ความยั่งยืนของสังคมและของธุรกิจ”

และกำหนดให้เป็นหนึ่งของจริยธรรมในการดำเนินธุรกิจว่าด้วยเรื่องความรับผิดชอบต่อสังคมและส่วนรวมความว่า “บริษัท มีนโยบายที่จะดำเนินธุรกิจที่เป็นประโยชน์ต่อเศรษฐกิจและสังคม ให้ความสำคัญกับการดูแลรักษาสิ่งแวดล้อมตลอดจนขนบธรรมเนียมประเพณีท้องถิ่นที่หน่วยงานของบริษัท ตั้งอยู่ ยึดมั่นปฏิบัติตนเป็นพลเมืองที่ดี ทั้งในด้านการดูแลรักษาสิ่งแวดล้อมและความปลอดภัยจากกิจกรรมของบริษัท ปฏิบัติตามกฎหมายและข้อบังคับที่เกี่ยวข้องอย่างครบถ้วน มุ่งมั่นที่จะใช้ความพยายามอย่างถูกต้องที่จะดำเนินการยกระดับคุณภาพสิ่งแวดล้อมและการดูแลความปลอดภัย ทั้งที่ดำเนินการเองและร่วมมือกับรัฐและชุมชน รวมถึงการดำเนินการเพื่อคืนกำไรส่วนหนึ่งให้แก่กิจกรรมที่มีส่วนสร้างสรรค์สังคมและปลูกฝังจิตสำนึกของพนักงานทุกระดับให้มีความรับผิดชอบต่อสังคมอย่างจริงจังและต่อเนื่อง”

จากอุดมการณ์และจริยธรรมในการดำเนินธุรกิจทำให้เราชาวไทยลักซ์ทุกคนยึดถือจรรยาบรรณในการดำเนินธุรกิจที่มุ่งมั่นรับผิดชอบต่อสังคม สิ่งแวดล้อมและความปลอดภัย ทุกคนตระหนักดีถึงโอกาสที่ได้รับจากประเทศชาติ สังคมและชุมชนรอบข้างดังนั้นตลอดระยะเวลาของการดำเนินธุรกิจจึงถือเป็นหน้าที่สำคัญประการหนึ่งที่จะต้องให้การสนับสนุนกิจกรรมต่างๆ ของชุมชน โดยร่วมกับพนักงาน ผู้นำชุมชน และองค์กรต่าง ๆ กระทำกิจกรรมที่เป็นประโยชน์ ทั้งนี้เพื่อช่วยพัฒนาคุณภาพชีวิตของชุมชนให้ดีขึ้นตามลำดับ

การบริหารงานด้านความรับผิดชอบต่อสังคมในรอบปี 2555 บริษัท ยังคงให้ความสำคัญและยึดถือแนวทางปฏิบัติตามหลักกลยุทธ์ 4 E เช่นปีที่ผ่านมา ได้แก่ การศึกษา หรือ Education, สิ่งแวดล้อมหรือ Environment, การอนุรักษ์พลังงาน หรือ Energy Conservation และ การส่งเสริมให้พนักงานมีส่วนร่วมในการทำกิจกรรมเพื่อสังคม หรือ Employee Engagement ทั้งนี้เพื่อสานต่อปณิธานและความมุ่งมั่นไปสู่ความสำเร็จ โดยได้จัดทำและร่วมสนับสนุนในการดำเนินกิจกรรมต่างๆ ที่เป็นการอุทิศและทำประโยชน์ให้กับชุมชนและองค์กรเพื่อสาธารณประโยชน์โดยไม่หวังผลตอบแทน ดังนี้

Education - ด้านการศึกษา

บริษัทฯ เชื่อมั่นว่าการพัฒนาคุณภาพของเยาวชนเพื่อเป็นกำลังสำคัญในอนาคตเป็นสิ่งจำเป็นอย่างยิ่งสำหรับทุกประเทศด้วยเหตุนี้ บริษัทฯ จึงส่งเสริมและพัฒนาการศึกษาของเยาวชนและชุมชน เพื่อช่วยยกระดับมาตรฐานการศึกษาของไทย โดยสนับสนุน จัดตั้งและดำเนินโครงการต่างๆ มาตลอดระยะเวลากว่า 20 ปี โครงการที่ดำเนินการได้แก่ โครงการบัณฑิตไทยลักซ์ซึ่งเป็นการมอบทุนการศึกษาให้แก่พนักงาน บุตรหลานของลูกค้า และนักเรียนนักศึกษาจากสถาบันการศึกษาต่างๆ อย่างต่อเนื่อง การมอบคอมพิวเตอร์เพื่อสนับสนุนการศึกษาโรงเรียน มอบอุปกรณ์สนับสนุนการศึกษาแต่ศูนย์พัฒนาเด็กเล็ก อบต. หนองชุมพล, โรงเรียนเพชรบุรีปัญญาคุณ โครงการประมงโรงเรียน ฯลฯ

Environment - ด้านการอนุรักษ์สิ่งแวดล้อม

การอนุรักษ์ทรัพยากรธรรมชาติถือเป็นภารกิจสำคัญสำหรับชาวไทยลัทธิรวมถึงการมุ่งมั่นพัฒนาและรักษาแหล่งทรัพยากรพลังงานของไทยให้มีความปลอดภัยและมีเสถียรภาพสูงสุด โดยบริษัทฯ ได้จัดทำโครงการอนุรักษ์สิ่งแวดล้อมหลายโครงการและต่อเนื่อง ซึ่งในรอบปีมีโครงการที่สำคัญได้แก่ โครงการอนุรักษ์ลุ่มน้ำแม่กลอง,โครงการปลูกเสริมป่าชายเลนคลองโคกเพื่อฟื้นฟูป่าชายเลนทะเลดอนหอยหลอด แหล้มผักเปื้อน โครงการปลูกป่าเฉลิมพระเกียรติอุทยานแห่งชาติเขานางพันธุรัตน์, โครงการธรรมนำพาชีวิตการทำงาน โดยจัดให้พนักงานร่วมฟังธรรมนั้งสมาธิและประกอบกิจกรรมการกุศลอันจักนำมาซึ่งความรู้สึกผิชอบชั่วดีมีโอกาสนำกลับไปใช้เพื่อความสงบสุขของชุมชน ฯลฯ

Energy Conservation - การอนุรักษ์พลังงาน

บริษัทฯ ตระหนักดีว่าบริษัทมีหน้าที่ส่งเสริมและสนับสนุนการใช้ทรัพยากรพลังงานอย่างพอเพียงและมีประสิทธิภาพสูงสุด เพื่อให้ทรัพยากรอันทรงคุณค่าเหล่านี้ตกทอดสู่ชนรุ่นหลังสืบไป บริษัทฯ ได้จัดกิจกรรมหลายประเภทเพื่อกระตุ้นให้ชุมชนมีส่วนร่วมในการอนุรักษ์พลังงาน เช่น โครงการประหยัดพลังงานภายในบ้านพักอาศัย/สำนักงาน , โครงการจัดหาพลังงานทดแทนโดยเริ่มจากการติดตั้งกังหันลมด้านหน้าบริษัทฯ เพื่อนำพลังงานลมมาผลิตไฟฟ้าทดแทนการใช้พลังงานไฟฟ้า เป็นต้น

Employee Engagement – การส่งเสริมให้พนักงานมีส่วนร่วมในกิจกรรมเพื่อสังคม

เป็นอีกภารกิจหนึ่งที่บริษัทฯ ยึดถือและสำนึกในการมีส่วนร่วมแบ่งเบาความทุกข์ยากและความเดือดร้อนของพี่น้องชาวไทยในภาวะวิกฤตต่าง ๆ เท่าที่ฐานะของภาคเอกชนหนึ่งจะพึงกระทำ อันได้แก่ การบริจาคเงินและสิ่งของช่วยเหลือผู้ประสบภัยน้ำท่วม, การช่วยเหลือผู้ประสบภัยจากภัยหนาว, โครงการช่วยเหลือผู้ติดเชื้อเอชไอวี, การร่วมรณรงค์ต่อต้านยาเสพติด, การให้ความช่วยเหลือเด็กด้อยโอกาสหรือถูกทอดทิ้งด้วยโครงการเด็กดีใจกับผู้ใหญ่ใจดี, การจัดกิจกรรมต่าง ๆ เพื่อความเพลิดเพลิน การแสดงออกซึ่งความสามารถของเด็ก, การให้ทุนการศึกษา ทุนอาหารกลางวัน, โครงการบริจาคโลหิตช่วยชีวิตเพื่อนมนุษย์โดยรวมกับสภาอากาศไทย เป็นต้น

นอกจากกลยุทธ์ 4 “E” บริษัทฯ ยังได้เล็งเห็นถึงความปลอดภัยของบุคลากรภายในซึ่งเป็นหัวใจสำคัญ จึงได้บัญญัติความเป็นเลิศในการปฏิบัติงานด้านมาตรฐานความปลอดภัย ขึ้น โดยให้นิยาม “ความเป็นเลิศในการปฏิบัติงาน” หรือ Operational Excellence (OE) ไว้ว่าเป็นระบบการบริหารด้านความปลอดภัย อาชีวอนามัย สิ่งแวดล้อม ความเชื่อถือและไว้วางใจ ตลอดจนความมีประสิทธิภาพของกระบวนการทำงานเพื่อให้บรรลุผลการดำเนินงานที่เป็นเลิศเทียบเท่ามาตรฐานสากล ความมุ่งมั่นต่อ “ความเป็นเลิศในการปฏิบัติงาน” ได้รับการปลูกฝังอยู่ในเรื่องของการปกป้องคุ้มครองคุณภาพชีวิตและสิ่งแวดล้อม

บริษัทฯ มีการพัฒนาศักยภาพของบุคลากรทั่วทั้งองค์กร เพื่อให้ได้มาซึ่งความเป็นเลิศในการปฏิบัติงานและรักษาระดับความเป็นเลิศนั้นให้คงอยู่ตลอดไป ซึ่งสิ่งนั้นนอกจากต้องอาศัยวิสัยทัศน์ของผู้บริหารและการมีส่วนร่วมของพนักงานเป็นประกอบที่สำคัญ บริษัทฯ จึงปลูกฝังวัฒนธรรมที่ทุกคนเชื่อว่าอุบัติเหตุทุกประเภทสามารถป้องกันได้ และภาวะ “ปลอดอุบัติเหตุ” หรือ “Zero Accident “ นั้นอยู่ในวิสัยทัศน์ที่เป็นไปได้ โดยองค์ประกอบทั้งหมดนี้จะส่งเสริมให้บริษัทฯ เราบรรลุเป้าหมายของ “ความเป็นเลิศในการปฏิบัติงาน” ซึ่งผลของการดำเนินการนี้ทำให้บริษัทฯ ได้รับการคัดเลือกให้เป็นสถานประกอบการดีเด่นด้านความปลอดภัยระดับจังหวัดติดต่อกันเป็นปีที่ 4 (ในปี 2552-2555) ซึ่งบริษัทฯ มุ่งมั่นที่จะดำเนินการไปสู่ระดับประเทศในปีต่อ ๆ

ถวายพระพร@ศาลาศิริราช 100 ปี



โครงการบัณฑิตไทยรักษ์ ปี 7



โครงการบัณฑิตไทยรักษ์ ปี 7



โครงการประมงโรงเรียน ภาคใต้



โครงการประมงโรงเรียน ภาคเหนือ



โครงการไทยลักษ์ปันน้ำใจปี 4



โครงการเด็กดีใจกับผู้ใหญ่ใจดี ปี 5



โครงการปล่อยปลาสู่วารี



งานสัมมนา



เยี่ยมชมโรงงาน



คณะกรรมการบริษัทฯ เป็นผู้รับผิดชอบต่อรายงานทางการเงินของบริษัท การนำเสนอรายงานทางการเงินของบริษัทได้จัดทำขึ้นตามมาตรฐานการบัญชีที่รับรองโดยทั่วไป โดยถือปฏิบัติตามมาตรฐานการบัญชีที่กำหนดโดยสมาคมนักบัญชี และผู้สอบบัญชีรับอนุญาตแห่งประเทศไทย โดยใช้นโยบายทางบัญชีที่เหมาะสมและถือปฏิบัติสม่ำเสมอในการบันทึกบัญชี เพื่อให้ข้อมูลทางบัญชีถูกต้องครบถ้วนเพียงพอที่จะดำรงรักษาสินทรัพย์ของบริษัทฯ และป้องกันรายการผิดปกติที่อาจจะเกิดขึ้น

คณะกรรมการบริษัทฯ ได้มอบหมายให้คณะกรรมการตรวจสอบซึ่งประกอบด้วยกรรมการบริษัทฯ 3 ท่าน ที่ไม่เป็นผู้บริหารของบริษัทฯ เป็นผู้ดูแลรับผิดชอบรายงานทางการเงินได้ตรงต่อความจริง ครบถ้วน เพียงพอ และเชื่อถือได้ รวมถึงดูแลระบบการควบคุมภายในที่เหมาะสมและมีประสิทธิภาพ คณะกรรมการบริษัทฯ เห็นว่าระบบการควบคุมภายในโดยทั่วไปของบริษัทฯ มีคุณภาพเพียงพอและเหมาะสมให้ความเชื่อถือถึงความน่าเชื่อถือได้ของงบการเงิน ณ วันที่ 31 ธันวาคม 2555



นายอนูโรจน์ เสนีย์ประกรณ์ไกร
ประธานกรรมการ

ข้าพเจ้าได้ตรวจสอบงบการเงินรวมของบริษัท ไทยลักซ์ เอ็นเตอร์ไพรส์ จำกัด (มหาชน) และบริษัทย่อย ซึ่งประกอบด้วย งบแสดงฐานะการเงินรวม ณ วันที่ 31 ธันวาคม 2555 งบกำไรขาดทุนเบ็ดเสร็จรวม งบแสดงการเปลี่ยนแปลงส่วนของผู้ถือหุ้นรวมและงบกระแสเงินสดรวม สำหรับปีสิ้นสุดวันเดียวกัน รวมถึงหมายเหตุสรุปนโยบายการบัญชีที่สำคัญและหมายเหตุเรื่องอื่น ๆ และได้ตรวจสอบงบการเงินเฉพาะกิจการของบริษัท ไทยลักซ์ เอ็นเตอร์ไพรส์ จำกัด (มหาชน) ด้วยเช่นกัน

ความรับผิดชอบของผู้บริหารต่องบการเงิน

ผู้บริหารเป็นผู้รับผิดชอบในการจัดทำและการนำเสนองบการเงินเหล่านี้โดยถูกต้องตามที่ควรตามมาตรฐานการรายงานทางการเงินและรับผิดชอบเกี่ยวกับการควบคุมภายในที่ผู้บริหารพิจารณาว่าจำเป็นเพื่อให้สามารถจัดทำงบการเงินที่ปราศจากการแสดงข้อมูลที่ขัดต่อข้อเท็จจริงอันเป็นสาระสำคัญไม่ว่าจะเกิดจากการทุจริตหรือข้อผิดพลาด

ความรับผิดชอบของผู้สอบบัญชี

ข้าพเจ้าเป็นผู้รับผิดชอบในการแสดงความเห็นต่องบการเงินดังกล่าวจากผลการตรวจสอบของข้าพเจ้า ข้าพเจ้าได้ปฏิบัติตามตรวจสอบตามมาตรฐานการสอบบัญชี ซึ่งกำหนดให้ข้าพเจ้าปฏิบัติตามข้อกำหนดด้านจรรยาบรรณ รวมถึงวางแผนและปฏิบัติตามตรวจสอบเพื่อให้ได้ความเชื่อมั่นอย่างสมเหตุสมผลว่า งบการเงินปราศจากการแสดงข้อมูลที่ขัดต่อข้อเท็จจริงอันเป็นสาระสำคัญหรือไม่

การตรวจสอบรวมถึงการใช้วิธีการตรวจสอบเพื่อให้ได้มาซึ่งหลักฐานการสอบบัญชีเกี่ยวกับจำนวนเงินและการเปิดเผยข้อมูลในงบการเงิน วิธีการตรวจสอบที่เลือกใช้ขึ้นอยู่กับดุลยพินิจของผู้สอบบัญชีซึ่งรวมถึงการประเมินความเสี่ยงจากการแสดงข้อมูลที่ขัดต่อข้อเท็จจริงอันเป็นสาระสำคัญของงบการเงินไม่ว่าจะเกิดจากการทุจริตหรือข้อผิดพลาด ในการประเมินความเสี่ยงดังกล่าว ผู้สอบบัญชีพิจารณาการควบคุมภายในที่เกี่ยวข้องกับการจัดทำและการนำเสนองบการเงินโดยถูกต้องตามที่ควรของกิจการเพื่อออกแบบวิธีการตรวจสอบที่เหมาะสมกับสถานการณ์แต่ไม่ใช่เพื่อวัตถุประสงค์ในการแสดงความเห็นต่อประสิทธิภาพของการควบคุมภายในของกิจการ การตรวจสอบรวมถึงการประเมินความเหมาะสมของนโยบายการบัญชีที่ผู้บริหารใช้และความสมเหตุสมผลของประมาณการทางบัญชีที่จัดทำขึ้นโดยผู้บริหาร รวมทั้งการประเมินการนำเสนองบการเงินโดยรวม

ข้าพเจ้าเชื่อว่าหลักฐานการสอบบัญชีที่ข้าพเจ้าได้รับเพียงพอและเหมาะสมเพื่อใช้เป็นเกณฑ์ในการแสดงความเห็นของข้าพเจ้า

ความเห็น

ข้าพเจ้าเห็นว่า งบการเงินข้างต้น แสดงฐานะการเงิน ณ วันที่ 31 ธันวาคม 2555 ผลการดำเนินงานและกระแสเงินสด สำหรับปีสิ้นสุดวันเดียวกัน ของบริษัท ไทยลักซ์ เอ็นเตอร์ไพรส์ จำกัด (มหาชน) และบริษัทย่อย และเฉพาะของบริษัท ไทยลักซ์ เอ็นเตอร์ไพรส์ จำกัด (มหาชน) โดยถูกต้องตามที่ควรในสาระสำคัญตามมาตรฐานการรายงานทางการเงิน

กช. / ๖๗๒

กฤษดา เลิศวนา
ผู้สอบบัญชีรับอนุญาต เลขทะเบียน 4958

บริษัท สำนักงาน เอ็นส์ท แอนด์ ยัง จำกัด
กรุงเทพฯ: 19 กุมภาพันธ์ 2556

บริษัท ไทยลักซ์ เอ็นเตอร์ไพรส์ จำกัด (มหาชน) และบริษัทย่อย

งบแสดงฐานะการเงิน

ณ วันที่ 31 ธันวาคม 2555

(หน่วย : บาท)

	หมายเหตุ	งบการเงินรวม		งบการเงินเฉพาะกิจการ	
		2555	2554	2555	2554
สินทรัพย์					
สินทรัพย์หมุนเวียน					
เงินสดและรายการเทียบเท่าเงินสด	7	174,295,855	76,617,628	170,785,218	70,188,052
เงินลงทุนชั่วคราว					
หลักทรัพย์ในความต้องการของตลาด - เพื่อค้า	8	630,099	616,375	630,099	616,375
หลักทรัพย์ในความต้องการของตลาด - เพื่อขาย	8	294,796,216	160,607,780	294,796,216	160,607,780
ตัวแลกเงิน		-	150,000,000	-	150,000,000
ลูกหนี้การค้าและลูกหนี้อื่น	6, 9	241,395,161	200,800,138	211,942,610	165,342,891
เงินให้กู้ยืมระยะสั้นแก่กิจการที่เกี่ยวข้องกัน	6	-	-	15,000,000	29,181,000
สินค้าคงเหลือ	10	420,678,865	421,781,406	397,495,995	370,371,311
สินทรัพย์หมุนเวียนอื่น		20,814,179	20,601,374	16,902,745	17,141,702
รวมสินทรัพย์หมุนเวียน		1,152,610,375	1,031,024,701	1,107,552,883	963,449,111
สินทรัพย์ไม่หมุนเวียน					
เงินฝากธนาคารที่มีภาระค้ำประกัน	11	2,812,550	2,763,872	2,812,550	2,763,872
เงินลงทุนในบริษัทย่อย	12	-	-	22,581,589	45,276,009
เงินลงทุนระยะยาวอื่น	13	3,449,590	3,449,590	3,449,590	3,449,590
ลูกหนี้ระยะยาว	9	375,163	2,174,438	375,163	2,174,438
อสังหาริมทรัพย์เพื่อการลงทุน	14	3,775,600	3,975,600	17,417,157	19,537,998
ที่ดิน อาคารและอุปกรณ์	15	629,222,824	521,311,855	578,917,364	470,003,450
สินทรัพย์ไม่มีตัวตนอื่น	16	8,390,987	2,428,268	8,390,987	2,428,268
สินทรัพย์ไม่หมุนเวียนอื่น		33,407,354	19,745,581	31,624,726	315,905
รวมสินทรัพย์ไม่หมุนเวียน		681,434,068	555,849,204	665,569,126	545,949,530
รวมสินทรัพย์		1,834,044,443	1,586,873,905	1,773,122,009	1,509,398,641

หมายเหตุประกอบงบการเงินเป็นส่วนหนึ่งของงบการเงินนี้

งบแสดงฐานะการเงิน (ต่อ)

ณ วันที่ 31 ธันวาคม 2555

(หน่วย : บาท)

	หมายเหตุ	งบการเงินรวม		งบการเงินเฉพาะกิจการ	
		2555	2554	2555	2554
หนี้สินและส่วนของผู้ถือหุ้น					
หนี้สินหมุนเวียน					
เงินเบิกเกินบัญชีและเงินกู้ยืมระยะสั้นจากสถาบันการเงิน	17	45,112,863	30,895,174	19,428,406	-
เจ้าหนี้การค้าและเจ้าหนี้แพคเกจเครดิต		198,427,746	225,348,888	191,854,309	220,255,784
เจ้าหนี้การค้าและเจ้าหนี้อื่น	6,18	216,805,416	169,524,474	203,399,972	147,047,003
หนี้สินตามสัญญาเช่าระยะยาว - ส่วนที่ถึงกำหนดชำระภายในหนึ่งปี	19	5,803,243	3,398,426	2,726,681	2,925,819
ภาษีเงินได้ดินบุคคลค้างจ่าย		28,091,905	24,205,142	28,091,905	24,205,142
หนี้สินหมุนเวียนอื่น		5,271,897	13,225,660	4,898,076	6,743,393
รวมหนี้สินหมุนเวียน		499,513,070	466,597,764	450,399,349	401,177,141
หนี้สินไม่หมุนเวียน					
หนี้สินตามสัญญาเช่าระยะยาว - สรุติจากส่วนที่ถึงกำหนดชำระภายในหนึ่งปี	19	2,452,233	6,947,993	1,627,252	4,324,748
สำรองผลประโยชน์ระยะยาวของพนักงาน	20	19,837,972	17,817,640	15,626,002	14,260,408
หนี้สินไม่หมุนเวียนอื่น		-	185,600	-	-
รวมหนี้สินไม่หมุนเวียน		22,290,205	24,951,233	17,253,254	18,585,156
รวมหนี้สิน		521,803,275	491,548,997	467,652,603	419,762,297
ส่วนของผู้ถือหุ้น					
ทุนเรือนหุ้น					
ทุนจดทะเบียน					
หุ้นสามัญ 618,451,520 หุ้น มูลค่าหุ้นละ 1 บาท		618,451,520	618,451,520	618,451,520	618,451,520
ทุนออกจำหน่ายและชำระเต็มมูลค่าแล้ว					
หุ้นสามัญ 424,988,343 หุ้น มูลค่าหุ้นละ 1 บาท (2554: หุ้นสามัญ 380,451,520 หุ้น มูลค่าหุ้นละ 1 บาท)	21	424,988,343	380,451,520	424,988,343	380,451,520
ส่วนเกินมูลค่าหุ้นสามัญ	21	282,030,995	215,225,760	282,030,995	215,225,760
ส่วนทุนจากการจ่ายโดยใช้หุ้นเป็นเกณฑ์		31,199,175	11,655,000	31,199,175	11,655,000
กำไรสะสม					
จัดสรรแล้ว - สำรองตามกฎหมาย	23	56,536,364	46,964,716	56,536,364	46,964,716
ยังไม่ได้จัดสรร		515,802,764	466,255,356	510,079,227	434,783,270
องค์ประกอบอื่นของส่วนของผู้ถือหุ้น		635,302	(33,767,501)	635,302	556,078
ส่วนของผู้ถือหุ้นของบริษัทฯ		1,311,192,943	1,086,784,851	1,305,469,406	1,089,636,344
ส่วนของผู้มีส่วนได้เสียที่ไม่มีอำนาจควบคุมของบริษัทย่อย		1,048,225	8,540,057	-	-
รวมส่วนของผู้ถือหุ้น		1,312,241,168	1,095,324,908	1,305,469,406	1,089,636,344
รวมหนี้สินและส่วนของผู้ถือหุ้น		1,834,044,443	1,586,873,905	1,773,122,009	1,509,398,641

หมายเหตุประกอบงบการเงินเป็นส่วนหนึ่งของงบการเงินนี้

งบกำไรขาดทุนเบ็ดเสร็จ

สำหรับปีสิ้นสุดวันที่ 31 ธันวาคม 2555

(หน่วย : บาท)

	หมายเหตุ	งบการเงินรวม		งบการเงินเฉพาะกิจการ	
		2555	2554	2555	2554
กำไรขาดทุน :					
รายได้					
รายได้จากการขาย		3,158,189,082	2,686,753,445	2,799,068,829	2,585,856,996
รายได้จากการบริการ		1,389,102	6,491,709	451,017	6,071,832
กำไรจากการคินทุน/จำหน่ายเงินลงทุนในบริษัทย่อย	12	20,861,280	-	30,981,040	-
รายได้อื่น		38,675,993	35,217,977	44,139,441	36,812,195
รวมรายได้		3,219,115,457	2,728,463,131	2,874,640,327	2,628,741,023
ค่าใช้จ่าย					
ต้นทุนขาย		2,689,791,393	2,235,375,389	2,370,758,814	2,147,397,764
ต้นทุนการบริการ		1,214,616	2,748,307	125,115	2,218,523
ค่าใช้จ่ายในการขาย		126,395,452	115,867,887	111,281,169	107,981,814
ค่าใช้จ่ายในการบริหาร		167,617,185	141,379,397	144,949,183	125,698,423
ขาดทุนจากอัตราแลกเปลี่ยน		-	11,308,009	-	4,892,667
ขาดทุนจากการด้อยค่าของมูลค่าเงินลงทุน		-	-	-	21,129,131
รวมค่าใช้จ่าย		2,985,018,646	2,506,678,989	2,627,114,281	2,409,318,322
กำไรก่อนส่วนแบ่งขาดทุนจากเงินลงทุนในบริษัทร่วม					
ค่าใช้จ่ายทางการเงินและค่าใช้จ่ายภาษีเงินได้		234,096,811	221,784,142	247,526,046	219,422,701
ส่วนแบ่งขาดทุนจากเงินลงทุนในบริษัทร่วม		-	(4,764,222)	-	-
กำไรก่อนค่าใช้จ่ายทางการเงินและค่าใช้จ่ายภาษีเงินได้		234,096,811	217,019,920	247,526,046	219,422,701
ค่าใช้จ่ายทางการเงิน		(7,485,033)	(9,281,284)	(5,709,068)	(6,005,467)
กำไรก่อนค่าใช้จ่ายภาษีเงินได้		226,611,778	207,738,636	241,816,978	213,417,234
ค่าใช้จ่ายภาษีเงินได้	25	(50,384,020)	(41,642,908)	(50,384,020)	(41,642,908)
กำไรสำหรับปี		176,227,758	166,095,728	191,432,958	171,774,326
กำไรขาดทุนเบ็ดเสร็จอื่น:					
ผลต่างของอัตราแลกเปลี่ยนจากการแปลงค่างบการเงินที่เป็นเงินตราต่างประเทศ		56,511,927	(3,143,804)	-	-
ผลกำไรจากการวัดมูลค่าเงินลงทุนในหลักทรัพย์เพื่อขาย		79,224	443,106	79,224	443,106
กำไรขาดทุนเบ็ดเสร็จอื่นสำหรับปี		56,591,151	(2,700,698)	79,224	443,106
กำไรขาดทุนเบ็ดเสร็จรวมสำหรับปี		232,818,909	163,395,030	191,512,182	172,217,432

หมายเหตุประกอบงบการเงินเป็นส่วนหนึ่งของงบการเงินนี้

งบกำไรขาดทุนเบ็ดเสร็จ (ต่อ)

สำหรับปีสิ้นสุดวันที่ 31 ธันวาคม 2555

(หน่วย : บาท)

	หมายเหตุ	งบการเงินรวม		งบการเงินเฉพาะกิจการ	
		2555	2554	2555	2554
การแบ่งปันกำไร					
ส่วนที่เป็นของผู้ถือหุ้นของบริษัทฯ		165,684,409	174,439,229	191,432,958	171,774,326
ส่วนที่เป็นของผู้มีส่วนได้เสียที่ไม่มีอำนาจควบคุมของบริษัทย่อย		10,543,349	(8,343,501)		
		176,227,758	166,095,728		
การแบ่งปันกำไรขาดทุนเบ็ดเสร็จรวม					
ส่วนที่เป็นของผู้ถือหุ้นของบริษัทฯ		200,087,212	172,838,862	191,512,182	172,217,432
ส่วนที่เป็นของผู้มีส่วนได้เสียที่ไม่มีอำนาจควบคุมของบริษัทย่อย		32,731,697	(9,443,832)		
		232,818,909	163,395,030		
กำไรต่อหุ้น	27				
กำไรต่อหุ้นขั้นพื้นฐาน					
กำไรส่วนที่เป็นของผู้ถือหุ้นของบริษัทฯ		0.40	0.46	0.47	0.45
กำไรต่อหุ้นปรับลด					
กำไรส่วนที่เป็นของผู้ถือหุ้นของบริษัทฯ		0.36	0.38	0.41	0.38

หมายเหตุประกอบงบการเงินเป็นส่วนหนึ่งของงบการเงินนี้

บริษัท ไทยลักซ์ เอ็นเตอร์ไพรส์ จำกัด (มหาชน) และบริษัทย่อย

งบแสดงการเปลี่ยนแปลงส่วนของผู้ถือหุ้น
สำหรับปีสิ้นสุดวันที่ 31 ธันวาคม 2555

(หน่วย : บาท)

	งบการเงินรวม												
	ส่วนของผู้ถือหุ้นของบริษัทฯ												
						องค์ประกอบอื่นของส่วนของผู้ถือหุ้น							
						กำไรขาดทุนเบ็ดเสร็จอื่น							
						ทุนเรือนหุ้นที่ออกและชำระแล้ว	ส่วนเกินมูลค่าหุ้นสามัญ		ส่วนทุนจากการจ่ายโดยใช้หุ้นเป็นเกณฑ์			กำไรสะสม	ผลต่างจากการแปลงค่าจากการวัดมูลค่าเงินลงทุนในหลักทรัพย์เพื่อขาย
				จัดสรรแล้ว	ยังไม่ได้จัดสรร	ประเทศ							
ยอดคงเหลือ ณ วันที่ 1 มกราคม 2554	380,451,520	215,225,760	-	38,376,000	433,561,075	(32,280,106)	112,972	(32,167,134)	1,035,447,221	16,969,965	1,052,417,186		
การจ่ายโดยใช้หุ้นเป็นเกณฑ์	-	-	11,655,000	-	-	-	-	-	11,655,000	-	11,655,000		
เงินปันผลจ่าย (หมายเหตุ 30)	-	-	-	-	(133,156,232)	-	-	-	(133,156,232)	-	(133,156,232)		
ซื้อเงินลงทุนในบริษัทย่อยเพิ่ม	-	-	-	-	-	-	-	-	-	1,013,924	1,013,924		
กำไรขาดทุนเบ็ดเสร็จรวมสำหรับปี	-	-	-	-	174,439,229	(2,043,473)	443,106	(1,600,367)	172,838,862	(9,443,832)	163,395,030		
โอนไปสำรองตามกฎหมาย (หมายเหตุ 23)	-	-	-	8,588,716	(8,588,716)	-	-	-	-	-	-		
ยอดคงเหลือ ณ วันที่ 31 ธันวาคม 2554	380,451,520	215,225,760	11,655,000	46,964,716	466,255,356	(34,323,579)	556,078	(33,767,501)	1,086,784,851	8,540,057	1,095,324,908		
ยอดคงเหลือ ณ วันที่ 1 มกราคม 2555	380,451,520	215,225,760	11,655,000	46,964,716	466,255,356	(34,323,579)	556,078	(33,767,501)	1,086,784,851	8,540,057	1,095,324,908		
การจ่ายโดยใช้หุ้นเป็นเกณฑ์	-	-	19,544,175	-	-	-	-	-	19,544,175	-	19,544,175		
ออกหุ้นเพิ่มทุนจากการใช้สิทธิตามใบสำคัญแสดงสิทธิ (หมายเหตุ 21)	44,536,823	66,805,235	-	-	-	-	-	-	111,342,058	-	111,342,058		
เงินปันผลจ่าย (หมายเหตุ 30)	-	-	-	-	(106,565,353)	-	-	-	(106,565,353)	-	(106,565,353)		
กำไรขาดทุนเบ็ดเสร็จรวมสำหรับปี	-	-	-	-	165,684,409	34,323,579	79,224	34,402,803	200,087,212	32,731,697	232,818,909		
ส่วนของผู้มีส่วนได้เสียที่ไม่มีอำนาจควบคุมของบริษัทย่อยลดลง เนื่องจากรับชำระเงินคืนทุนจากบริษัทย่อย (หมายเหตุ 12)	-	-	-	-	-	-	-	-	-	(40,223,529)	(40,223,529)		
โอนไปสำรองตามกฎหมาย (หมายเหตุ 23)	-	-	-	9,571,648	(9,571,648)	-	-	-	-	-	-		
ยอดคงเหลือ ณ วันที่ 31 ธันวาคม 2555	424,988,343	282,030,995	31,199,175	56,536,364	515,802,764	-	635,302	635,302	1,311,192,943	1,048,225	1,312,241,168		

หมายเหตุประกอบงบการเงินเป็นส่วนหนึ่งของงบการเงินนี้

บริษัท ไทยลักซ์ เอ็นเตอร์ไพรส์ จำกัด (มหาชน) และบริษัทย่อย

งบแสดงการเปลี่ยนแปลงส่วนของผู้ถือหุ้น (ต่อ)
สำหรับปีสิ้นสุดวันที่ 31 ธันวาคม 2555

(หน่วย : บาท)

	งบการเงินเฉพาะกิจการ							
	ทุนเรือนหุ้น ที่ออกและ ชำระแล้ว	ส่วนเกินมูลค่า หุ้นสามัญ	ส่วนทุน จากการจ่าย โดยใช้หุ้น เป็นเกณฑ์	กำไรสะสม		องค์ประกอบอื่น ของส่วนของผู้ถือหุ้น		รวมส่วนของ ผู้ถือหุ้น
						กำไรขาดทุน เบ็ดเสร็จอื่น	รวมองค์ประกอบ อื่นของส่วน ของผู้ถือหุ้น	
				ส่วนเกินทุน จากการวัด มูลค่าเงินลงทุนใน หลักทรัพย์เพื่อขาย				
ยอดคงเหลือ ณ วันที่ 1 มกราคม 2554	380,451,520	215,225,760	-	38,376,000	404,753,892	112,972	112,972	1,038,920,144
การจ่ายโดยใช้หุ้นเป็นเกณฑ์	-	-	11,655,000	-	-	-	-	11,655,000
เงินปันผลจ่าย (หมายเหตุ 30)	-	-	-	-	(133,156,232)	-	-	(133,156,232)
กำไรขาดทุนเบ็ดเสร็จรวมสำหรับปี	-	-	-	-	171,774,326	443,106	443,106	172,217,432
โอนไปสำรองตามกฎหมาย (หมายเหตุ 23)	-	-	-	8,588,716	(8,588,716)	-	-	-
ยอดคงเหลือ ณ วันที่ 31 ธันวาคม 2554	380,451,520	215,225,760	11,655,000	46,964,716	434,783,270	556,078	556,078	1,089,636,344
ยอดคงเหลือ ณ วันที่ 1 มกราคม 2555	380,451,520	215,225,760	11,655,000	46,964,716	434,783,270	556,078	556,078	1,089,636,344
การจ่ายโดยใช้หุ้นเป็นเกณฑ์	-	-	19,544,175	-	-	-	-	19,544,175
ออกหุ้นเพิ่มทุนจากการใช้สิทธิตามใบสำคัญ แสดงสิทธิ (หมายเหตุ 21)	44,536,823	66,805,235	-	-	-	-	-	111,342,058
เงินปันผลจ่าย (หมายเหตุ 30)	-	-	-	-	(106,565,353)	-	-	(106,565,353)
กำไรขาดทุนเบ็ดเสร็จรวมสำหรับปี	-	-	-	-	191,432,958	79,224	79,224	191,512,182
โอนไปสำรองตามกฎหมาย (หมายเหตุ 23)	-	-	-	9,571,648	(9,571,648)	-	-	-
ยอดคงเหลือ ณ วันที่ 31 ธันวาคม 2555	424,988,343	282,030,995	31,199,175	56,536,364	510,079,227	635,302	635,302	1,305,469,406

หมายเหตุประกอบงบการเงินเป็นส่วนหนึ่งของงบการเงินนี้

บริษัท ไทยลักซ์ เอ็นเตอร์ไพรส์ จำกัด (มหาชน) และบริษัทย่อย

งบกระแสเงินสด

สำหรับปีสิ้นสุดวันที่ 31 ธันวาคม 2555

(หน่วย : บาท)

	งบการเงินรวม		งบการเงินเฉพาะกิจการ	
	2555	2554	2555	2554
กระแสเงินสดจากกิจกรรมดำเนินงาน				
กำไรก่อนภาษี	226,611,778	207,738,636	241,816,978	213,417,234
รายการปรับกระทบยอดกำไรก่อนภาษีเป็นเงินสดรับ (จ่าย)				
จากกิจกรรมดำเนินงาน				
ค่าเสื่อมราคาและค่าตัดจำหน่าย	67,577,372	60,985,689	61,196,328	57,096,263
หนี้สูญ	3,095,664	5,346,642	3,095,664	5,346,642
ค่าเผื่อหนี้สงสัยจะสูญเพิ่มขึ้น (ลดลง)	1,714,579	3,585,063	392,110	(2,176,085)
ค่าเผื่อการลดลงของมูลค่าของสินค้าคงเหลือเพิ่มขึ้น	186,121	2,171,507	535,512	1,532,814
กำไรที่ยังไม่เกิดขึ้นจากการเปลี่ยนแปลงในมูลค่าหลักทรัพย์เพื่อค้า	(13,724)	(8,180)	(13,724)	(8,180)
กำไรจากการขายหลักทรัพย์เพื่อค้า	-	(547,204)	-	(547,204)
กำไรจากการขายหลักทรัพย์เพื่อขาย	(6,004,967)	(1,513,433)	(6,004,967)	(1,513,433)
ตัดจำหน่ายสินค้าเสื่อมคุณภาพ	-	163,349	-	163,349
ขาดทุนจากการขายอสังหาริมทรัพย์เพื่อการลงทุน	130,000	-	130,000	-
กำไรจากการจำหน่ายอุปกรณ์	(485,001)	(3,315,278)	(203,186)	(3,315,278)
ขาดทุนจากการด้อยค่าของมูลค่าเงินลงทุนในบริษัทย่อย	-	-	-	21,129,131
กำไรจากการคืนทุน/ขายเงินลงทุนในบริษัทย่อย	(20,861,280)	-	(30,981,040)	-
ส่วนแบ่งขาดทุนจากเงินลงทุนในบริษัทร่วม	-	4,764,222	-	-
เงินปันผลรับจากเงินลงทุนระยะยาวอื่น	(150,000)	(500,000)	(150,000)	(500,000)
รายการจ่ายโดยใช้หุ้นเป็นเกณฑ์	19,544,175	11,655,000	19,544,175	11,655,000
สำรองผลประโยชน์ระยะยาวของพนักงาน	2,369,832	1,721,922	1,715,094	1,671,388
ขาดทุน (กำไร) จากอัตราแลกเปลี่ยนที่ยังไม่เกิดขึ้นจริง	(1,032,823)	7,088,961	(1,092,417)	6,632,718
ค่าใช้จ่ายดอกเบี้ย	5,100,469	8,460,610	2,941,712	3,058,612
กำไรจากการดำเนินงานก่อนการเปลี่ยนแปลงในสินทรัพย์และหนี้สินดำเนินงาน	297,782,195	307,797,506	292,922,239	313,642,971
สินทรัพย์ดำเนินงาน (เพิ่มขึ้น) ลดลง				
ลูกหนี้การค้าและลูกหนี้อื่น/ลูกหนี้ระยะยาว	(57,973,987)	23,939,505	(48,237,758)	12,388,371
สินค้าคงเหลือ	(5,262,633)	(82,020,967)	(27,660,196)	(90,326,179)
สินทรัพย์หมุนเวียนอื่น	(765,670)	(6,788,899)	238,957	(9,097,164)
สินทรัพย์ไม่หมุนเวียนอื่น	(107,628)	3,656,607	(24,400)	(62,000)
หนี้สินดำเนินงานเพิ่มขึ้น (ลดลง)				
เจ้าหนี้การค้าและเจ้าหนี้อื่น	55,085,813	(77,105,428)	54,534,678	(56,619,268)
หนี้สินหมุนเวียนอื่น	(7,770,245)	6,874,868	(1,845,317)	1,035,809
หนี้สินไม่หมุนเวียนอื่น	(349,500)	(195,434)	(349,500)	(330,500)
เงินสดจากกิจกรรมดำเนินงาน	280,638,345	176,157,758	269,578,703	170,632,040
จ่ายดอกเบี้ย	(4,828,189)	(5,953,485)	(2,463,761)	(2,999,840)
จ่ายภาษีเงินได้	(46,769,364)	(48,056,892)	(46,497,257)	(48,056,892)
เงินสดสุทธิจากกิจกรรมดำเนินงาน	229,040,792	122,147,381	220,617,685	119,575,308

หมายเหตุประกอบงบการเงินเป็นส่วนหนึ่งของงบการเงินนี้

บริษัท ไทยลักซ์ เอ็นเตอร์ไพรส์ จำกัด (มหาชน) และบริษัทย่อย

งบกระแสเงินสด (ต่อ)

สำหรับปีสิ้นสุดวันที่ 31 ธันวาคม 2555

(หน่วย : บาท)

	งบการเงินรวม		งบการเงินเฉพาะกิจการ	
	2555	2554	2555	2554
กระแสเงินสดจากกิจกรรมลงทุน				
เงินฝากประจำที่มีภาระค้ำประกันลดลง (เพิ่มขึ้น)	(48,678)	29,967,709	(48,678)	(32,291)
ซื้อเงินลงทุนชั่วคราว - หลักทรัพย์เพื่อค้า	-	(177,000,000)	-	(177,000,000)
เงินสดรับจากการขายหลักทรัพย์เพื่อค้า	-	301,000,000	-	301,000,000
ซื้อเงินลงทุนชั่วคราว - หลักทรัพย์เพื่อขาย	(1,319,868,029)	(479,000,000)	(1,319,868,029)	(479,000,000)
เงินสดรับจากการขายหลักทรัพย์เพื่อขาย	1,191,763,784	407,000,000	1,191,763,784	407,000,000
ซื้อเงินลงทุนชั่วคราวอื่น	(208,000,000)	(180,000,000)	(208,000,000)	(180,000,000)
เงินสดรับจากการขายเงินลงทุนชั่วคราวอื่น	358,000,000	30,000,000	358,000,000	30,000,000
เงินสดจ่ายซื้อเงินลงทุนในบริษัทย่อย	-	(17,727,901)	-	(19,025,010)
เงินสดรับสุทธิจากการคืนทุน/จำหน่ายเงินลงทุนในบริษัทย่อย	131,571,113	-	53,625,000	-
เงินให้กู้ยืมระยะสั้นแก่กิจการที่เกี่ยวข้องกันเพิ่มขึ้น	(80,000,000)	-	(10,613,700)	(38,334,000)
รับชำระคืนเงินให้กู้ยืมระยะสั้นแก่กิจการที่เกี่ยวข้องกัน	-	-	5,400,000	10,500,000
รับชำระคืนเงินให้กู้ยืมระยะสั้นแก่กิจการที่ไม่เกี่ยวข้องกัน	22,516,080	-	19,394,700	-
เงินสดรับจากการขายอสังหาริมทรัพย์เพื่อการลงทุน	70,000	-	70,000	-
เงินจ่ายล่วงหน้าค่าเครื่องจักรเพิ่มขึ้น	(11,301,073)	-	(11,301,073)	-
ซื้อที่ดิน อาคาร และอุปกรณ์	(179,903,854)	(80,638,611)	(166,530,745)	(80,540,785)
เงินสดรับจากการจำหน่ายอุปกรณ์	1,169,003	3,342,020	883,956	3,342,020
ซื้อสินทรัพย์ไม่มีตัวตน	(6,528,712)	(79,072)	(6,528,712)	(79,072)
เงินปันผลรับจากเงินลงทุนระยะยาวอื่น	150,000	500,000	150,000	500,000
เงินสดสุทธิใช้ไปในกิจกรรมลงทุน	(100,410,366)	(162,635,855)	(93,603,497)	(221,669,138)
กระแสเงินสดจากกิจกรรมจัดหาเงิน				
เงินเบิกเกินบัญชีและเงินกู้ยืมระยะสั้นจากสถาบันการเงินเพิ่มขึ้น (ลดลง)	(5,172,136)	(53,955,015)	38,581	(686,033)
เจ้าหนี้ทรัสต์รีซีทส์และเจ้าหนี้แพคกิ้งเครดิตเพิ่มขึ้น (ลดลง)	(26,396,006)	169,956,920	(27,894,232)	175,050,024
เงินกู้ยืมระยะสั้นจากกิจการที่เกี่ยวข้องกันเพิ่มขึ้น	-	12,376,800	-	-
ชำระคืนเงินกู้ยืมระยะสั้นจากกิจการที่เกี่ยวข้องกัน	-	(24,876,800)	-	-
ชำระคืนหนี้สินตามสัญญาเช่าระยะยาว	(4,160,762)	(2,810,252)	(3,338,076)	(2,840,443)
เงินสดรับจากการออกหุ้นเพิ่มทุนจากการใช้สิทธิ				
ตามใบสำคัญแสดงสิทธิ	111,342,058	-	111,342,058	-
เงินปันผลจ่าย	(106,565,353)	(133,156,232)	(106,565,353)	(133,156,232)
เงินสดสุทธิจาก (ใช้ไปใน) กิจกรรมจัดหาเงิน	(30,952,199)	(32,464,579)	(26,417,022)	38,367,316
ผลต่างจากการแปลงค่างบการเงินลดลง	-	(5,578,070)	-	-
เงินสดและรายการเทียบเท่าเงินสดเพิ่มขึ้น (ลดลง) สุทธิ	97,678,227	(78,531,123)	100,597,166	(63,726,514)
เงินสดและรายการเทียบเท่าเงินสดต้นปี	76,617,628	155,148,751	70,188,052	133,914,566
เงินสดและรายการเทียบเท่าเงินสดปลายปี	174,295,855	76,617,628	170,785,218	70,188,052

หมายเหตุประกอบงบการเงินเป็นส่วนหนึ่งของงบการเงินนี้

งบกระแสเงินสด (ต่อ)

สำหรับปีสิ้นสุดวันที่ 31 ธันวาคม 2555

(หน่วย : บาท)

	งบการเงินรวม		งบการเงินเฉพาะกิจการ	
	2555	2554	2555	2554
ข้อมูลกระแสเงินสดเปิดเผยเพิ่มเติม				
รายการที่ไม่เป็นตัวเงิน				
รายการรับเงินคืนทุนจากบริษัทย่อยที่ยังไม่ได้รับชำระ	50,460	-	-	-
รายการซื้ออุปกรณ์โดยการจ่ายชำระล่วงหน้า	16,685,000	-	-	-
รายการซื้ออุปกรณ์ที่ยังไม่ได้จ่ายชำระ	1,773,433	-	1,773,433	-
สินทรัพย์ได้มาภายใต้สัญญาเช่าระยะยาว	1,417,400	861,000	-	861,000
รายการจ่ายเงินล่วงหน้าค่าเครื่องจักรโดยการจ่ายชำระเป็นตัวสัญญาใช้เงิน	19,983,348	-	19,983,348	-

หมายเหตุประกอบงบการเงินเป็นส่วนหนึ่งของงบการเงินนี้

หมายเหตุประกอบงบการเงินรวม

สำหรับปีสิ้นสุดวันที่ 31 ธันวาคม 2555

1. ข้อมูลทั่วไป

บริษัท ไทยลักซ์ เอ็นเตอร์ไพรส์ จำกัด (มหาชน) (“บริษัทฯ”) เป็นบริษัทมหาชนซึ่งจัดตั้งและมีภูมิลำเนาในประเทศไทย ธุรกิจหลักของบริษัทฯคือการผลิตและจำหน่ายอาหารสัตว์น้ำ ที่อยู่ตามที่ดินทะเบียนของบริษัทฯอยู่ที่ 69/5 หมู่ที่ 5 ถนนพระราม 2 (กม. 71) ตำบลบางชันแตก อำเภอเมือง จังหวัดสมุทรสงคราม

2. เกณฑ์ในการจัดทำงานการเงิน

2.1 งบการเงินนี้จัดทำขึ้นตามมาตรฐานการบัญชีที่กำหนดในพระราชบัญญัติวิชาชีพบัญชี พ.ศ. 2547 โดยแสดงรายการในงบการเงินตามข้อกำหนดในประกาศกรมพัฒนาธุรกิจการค้าลงวันที่ 28 กันยายน 2554 ออกตามความในพระราชบัญญัติการบัญชี พ.ศ. 2543

งบการเงินฉบับภาษาไทยเป็นงบการเงินฉบับที่บริษัทฯใช้เป็นทางการตามกฎหมาย งบการเงินฉบับภาษาอังกฤษแปลจากงบการเงินฉบับภาษาไทยนี้

งบการเงินนี้ได้จัดทำขึ้นโดยใช้เกณฑ์ราคาทุนเดิมเว้นแต่จะได้เปิดเผยเป็นอย่างอื่นในนโยบายการบัญชี

2.2 เกณฑ์ในการจัดทำงานการเงินรวม

ก) งบการเงินรวมนี้ได้จัดทำขึ้นโดยรวมงบการเงินของบริษัทไทยลักซ์เอ็นเตอร์ไพรส์จำกัด(มหาชน)(ซึ่งต่อไปนี้จะเรียกว่า “บริษัทฯ”) และบริษัทย่อย (ซึ่งต่อไปนี้จะเรียกว่า “บริษัทย่อย”) ดังต่อไปนี้

ชื่อบริษัท	ลักษณะธุรกิจ	จัดตั้งขึ้นในประเทศ	อัตราร้อยละของการถือหุ้น	
			2555 ร้อยละ	2554 ร้อยละ
ถือหุ้นโดยบริษัทฯ				
บริษัท เบทาโกร-ไทยลักซ์ โฮลดิ้ง จำกัด (จดทะเบียนชำระบัญชีเสร็จเมื่อวันที่ 28 ธันวาคม 2555)	การลงทุน	ไทย	-	65
บริษัท เอส เอ็ม พี ฟู้ด โปรดักส์ จำกัด	ผลิตและจำหน่ายอาหาร แช่แข็ง	ไทย	96	96
ถือหุ้นโดยบริษัทย่อยของบริษัทฯ				
บริษัท เบทาโกร-ไทยลักซ์ วินา ฟีดมิล จำกัด (ถือหุ้นโดยบริษัท เบทาโกร-ไทยลักซ์ โฮลดิ้ง จำกัด ร้อยละ 100)	ผลิตและจำหน่ายอาหารกุ้ง	เวียดนาม	-	65

- ข) บริษัทฯ นำงบการเงินของบริษัทย่อยมารวมในการจัดทำงบการเงินรวมตั้งแต่วันที่บริษัทฯ มีอำนาจในการควบคุมบริษัทย่อย จนถึงวันที่บริษัทฯ สิ้นสุดการควบคุมบริษัทย่อยนั้น
- ค) งบการเงินของบริษัทย่อยได้จัดทำขึ้นโดยใช้นโยบายการบัญชีที่สำคัญเช่นเดียวกันกับของบริษัทฯ
- ง) สินทรัพย์และหนี้สินตามงบการเงินของบริษัทย่อยซึ่งจัดตั้งในต่างประเทศแปลงค่าเป็นเงินบาทโดยใช้อัตราแลกเปลี่ยน ณ วันสิ้นรอบระยะเวลารายงาน ส่วนรายได้และค่าใช้จ่ายแปลงค่าเป็นเงินบาทโดยใช้อัตราแลกเปลี่ยนถ่วงเฉลี่ยรายเดือน ผลต่างที่เกิดขึ้นจากการแปลงค่าดังกล่าวได้แสดงไว้ในรายการ “ผลต่างจากการแปลงค่างบการเงินที่เป็นเงินตราต่างประเทศ” ในงบแสดงการเปลี่ยนแปลงส่วนของผู้ถือหุ้น
- จ) ยอดคงค้างระหว่างบริษัทฯ และบริษัทย่อย รายการค้าระหว่างกันที่มีสาระสำคัญได้ถูกตัดออกจากงบการเงินรวมนี้แล้ว
- ฉ) ส่วนของผู้มีส่วนได้เสียที่ไม่มีอำนาจควบคุม คือ จำนวนกำไรหรือขาดทุนและสินทรัพย์สุทธิของบริษัทย่อยส่วนที่ไม่ได้เป็นของบริษัทฯ และแสดงเป็นรายการแยกต่างหากในส่วนของกำไรหรือขาดทุนรวมและส่วนของผู้ถือหุ้นในงบแสดงฐานะการเงินรวม

2.3 บริษัทฯจัดทำงบการเงินเฉพาะกิจการเพื่อประโยชน์ต่อสาธารณะ โดยแสดงเงินลงทุนในบริษัทย่อยตามวิธีราคาทุน

3 มาตรฐานการบัญชีใหม่ที่ยังไม่มีผลบังคับใช้

สภาวิชาชีพบัญชีได้ออกมาตรฐานการบัญชีฉบับปรับปรุงและมาตรฐานการบัญชีใหม่ซึ่งมีผลบังคับใช้สำหรับรอบระยะเวลาบัญชีที่เริ่มในหรือหลังวันที่ 1 มกราคม 2556 ตามรายละเอียดข้างล่างนี้

มาตรฐานการบัญชี

มาตรฐานการบัญชี

ฉบับที่ 12

ภาษีเงินได้

ฉบับที่ 20 (ปรับปรุง 2552) การบัญชีสำหรับเงินอุดหนุนจากรัฐบาลและการเปิดเผยข้อมูลเกี่ยวกับความช่วยเหลือจากรัฐบาล

ฉบับที่ 21 (ปรับปรุง 2552) ผลกระทบจากการเปลี่ยนแปลงของอัตราแลกเปลี่ยนเงินตราต่างประเทศ

มาตรฐานการรายงานทางการเงิน

ฉบับที่ 8

ส่วนงานดำเนินงาน

การตีความมาตรฐานการบัญชี

ฉบับที่ 10

ความช่วยเหลือจากรัฐบาล - กรณีที่ไม่มีความเกี่ยวข้องอย่างเฉพาะเจาะจงกับกิจกรรมดำเนินงาน

ฉบับที่ 21

ภาษีเงินได้ - การได้รับประโยชน์จากสินทรัพย์ที่ไม่ได้คิด ค่าเสื่อมราคาใหม่ที่ราคาใหม่

ฉบับที่ 25

ภาษีเงินได้ - การเปลี่ยนแปลงสภาพทางภาษีของกิจการหรือของผู้ถือหุ้น

ฝ่ายบริหารของบริษัทฯ เชื่อว่ามาตรฐานการบัญชีข้างต้นจะไม่มีผลกระทบอย่างเป็นสาระสำคัญต่องบการเงินเมื่อนำมาถือปฏิบัติ ยกเว้นมาตรฐานการบัญชีดังต่อไปนี้

มาตรฐานการบัญชี ฉบับที่ 12 เรื่อง ภาษีเงินได้

มาตรฐานการบัญชีฉบับนี้กำหนดให้กิจการระบุผลแตกต่างชั่วคราวที่เกิดจากความแตกต่างของมูลค่าสินทรัพย์และหนี้สินระหว่างเกณฑ์ทางบัญชีและภาษีอากร เพื่อรับรู้ผลกระทบทางภาษีเป็นสินทรัพย์หรือหนี้สินภาษีเงินได้รอการตัดบัญชีตามหลักเกณฑ์ที่กำหนด ฝ่ายบริหารของบริษัทฯ คาดว่าการนำมาตรฐานการบัญชีดังกล่าวมาใช้ จะมีผลทำให้กำไรสะสมและองค์ประกอบอื่นของส่วนของผู้ถือหุ้นที่ยกมาต้นปี 2556 ของบริษัทฯ และบริษัทย่อยมีจำนวนเพิ่มขึ้นรวมประมาณ 11.4 ล้านบาท (เฉพาะบริษัทฯ: ประมาณ 4.4 ล้านบาท)

นอกจากนี้ สภาวิชาชีพบัญชีได้ออกประกาศสภาวิชาชีพบัญชี ฉบับที่ 30/2555 - 34/2555 ซึ่งลงประกาศในราชกิจจานุเบกษา เมื่อวันที่ 17 มกราคม 2556 ให้ใช้แนวปฏิบัติทางบัญชีและการตีความมาตรฐานการบัญชี ดังต่อไปนี้

	วันที่มีผลบังคับใช้
แนวปฏิบัติทางบัญชีเกี่ยวกับการโอนและการรับโอนสินทรัพย์ทางการเงิน	1 มกราคม 2556
การตีความมาตรฐานการบัญชี	
ฉบับที่ 29 การเปิดเผยข้อมูลของข้อตกลงสัมปทานบริการ	1 มกราคม 2557
การตีความมาตรฐานการรายงานทางการเงิน	
ฉบับที่ 4 การประเมินว่าข้อตกลงประกอบด้วยสัญญาเช่าหรือไม่	1 มกราคม 2557
ฉบับที่ 12 ข้อตกลงสัมปทานบริการ	1 มกราคม 2557
ฉบับที่ 13 โปรแกรมสิทธิพิเศษแก่ลูกค้า	1 มกราคม 2557

ฝ่ายบริหารของบริษัทฯ อยู่ระหว่างการประเมินผลกระทบต่อการเงินในปีที่เริ่มใช้แนวปฏิบัติทางบัญชีและการตีความมาตรฐานการบัญชีข้างต้น ซึ่งยังไม่สามารถสรุปผลได้ในขณะนี้

4. นโยบายการบัญชีที่สำคัญ

4.1 การรับรู้รายได้

ขายสินค้า

รายได้จากการขายสินค้ารับรู้เมื่อบริษัทฯ ได้โอนความเสี่ยงและผลตอบแทนที่มีนัยสำคัญของความเป็นเจ้าของสินค้าให้กับผู้ซื้อแล้ว รายได้จากการขายแสดงมูลค่าตามราคาในใบกำกับสินค้าโดยไม่รวมภาษีมูลค่าเพิ่ม สำหรับสินค้าที่ได้ส่งมอบหลังจากหักส่วนลดแล้ว

รายได้ค่าบริการ

รายได้ค่าบริการรับรู้เมื่อได้ให้บริการแล้วโดยพิจารณาถึงขั้นความสำเร็จของงาน

ค่าเช่ารับ

ค่าเช่ารับจะบันทึกเป็นรายได้ตามอัตราที่ระบุในสัญญาเช่า โดยถือตามเกณฑ์สิทธิ

ดอกเบี้ยรับ

ดอกเบี้ยรับถือเป็นรายได้ตามเกณฑ์คงค้างโดยคำนึงถึงอัตราผลตอบแทนที่แท้จริง

เงินปันผลรับ

เงินปันผลรับถือเป็นรายได้เมื่อบริษัทฯ มีสิทธิในการรับเงินปันผล

4.2 เงินสดและรายการเทียบเท่าเงินสด

เงินสดและรายการเทียบเท่าเงินสด หมายถึง เงินสดและเงินฝากธนาคาร และเงินลงทุนระยะสั้นที่มีสภาพคล่องสูง ซึ่งถึงกำหนดจ่ายคืนภายในระยะเวลาไม่เกิน 3 เดือนนับจากวันที่ได้มาและไม่มีข้อจำกัดในการเบิกใช้

4.3 ลูกหนี้การค้า

ลูกหนี้การค้าแสดงมูลค่าตามจำนวนมูลค่าสุทธิที่จะได้รับ บริษัทฯ บันทึกค่าเผื่อหนี้สงสัยจะสูญสำหรับผลขาดทุนโดยประมาณที่อาจเกิดขึ้นจากการเก็บเงินจากลูกหนี้ไม่ได้ ซึ่งโดยทั่วไปพิจารณาจากประสบการณ์การเก็บเงินและการวิเคราะห์อายุหนี้

4.4 สินค้าคงเหลือ

สินค้าสำเร็จรูปแสดงมูลค่าตามราคาทุน(วิธีเข้าก่อน-ออกก่อน)หรือมูลค่าสุทธิที่จะได้รับแล้วแต่ราคาใดจะต่ำกว่าราคาทุนดังกล่าว หมายถึงต้นทุนในการผลิตทั้งหมดรวมทั้งค่าเสียหุ้ยโรงงานด้วย

วัตถุดิบ วัสดุหีบห่อ วัสดุสิ้นเปลืองและอะไหล่เครื่องจักรแสดงมูลค่าตามราคาทุนถัวเฉลี่ยหรือมูลค่าสุทธิที่จะได้รับแล้วแต่ราคาใดจะต่ำกว่า และจะถือเป็นส่วนหนึ่งของต้นทุนการผลิตเมื่อมีการเบิกใช้

4.5 เงินลงทุน

ก) เงินลงทุนในหลักทรัพย์เพื่อค้าแสดงตามมูลค่ายุติธรรมการเปลี่ยนแปลงในมูลค่ายุติธรรมของหลักทรัพย์บันทึกในส่วนของกำไรหรือขาดทุน

ข) เงินลงทุนในหลักทรัพย์เพื่อขายแสดงตามมูลค่ายุติธรรมการเปลี่ยนแปลงในมูลค่ายุติธรรมของหลักทรัพย์ดังกล่าวบันทึกในกำไรขาดทุนเบ็ดเสร็จ และจะบันทึกในส่วนของกำไรหรือขาดทุนเมื่อได้จำหน่ายหลักทรัพย์นั้นออกไป

ค) เงินลงทุนในตราสารหนี้ที่จะครบกำหนดชำระในปี รวมทั้งที่จะถือจนครบกำหนดแสดงมูลค่าตามวิธีราคาทุนตัดจำหน่าย บริษัทฯ ตัดบัญชีส่วนเกิน/รับรู้ส่วนต่ำกว่ามูลค่าตราสารหนี้ตามอัตราดอกเบี้ยที่แท้จริง ซึ่งจำนวนที่ตัดจำหน่าย/รับรู้นี้จะแสดงเป็นรายการปรับกับดอกเบี้ยรับ

ง) เงินลงทุนในตราสารทุนที่ไม่อยู่ในความต้องการของตลาดถือเป็นเงินลงทุนทั่วไป ซึ่งแสดงในราคาทุนสุทธิจากค่าเผื่อการลดลงของมูลค่า (ถ้ามี)

จ) เงินลงทุนในบริษัทย่อยที่แสดงอยู่ในงบการเงินเฉพาะกิจการแสดงมูลค่าตามวิธีราคาทุน

มูลค่ายุติธรรมของหลักทรัพย์เป็นความต้องการของตลาดคำนวณจากราคาเสนอซื้อหลังสุด ณ สิ้นวันทำการสุดท้ายของปี ส่วนมูลค่ายุติธรรมของตราสารหนี้คำนวณโดยใช้อัตราผลตอบแทนของพันธบัตรรัฐบาลปรับด้วยค่าความเสี่ยงที่เหมาะสมแล้วแต่กรณี มูลค่ายุติธรรมของหน่วยลงทุนคำนวณจากมูลค่าสินทรัพย์สุทธิของหน่วยลงทุน

บริษัทฯ ใช้วิธีถัวเฉลี่ยถ่วงน้ำหนักในการคำนวณต้นทุนของเงินลงทุน

ในกรณีที่มีการโอนเปลี่ยนประเภทเงินลงทุนจากประเภทหนึ่งไปเป็นอีกประเภทหนึ่ง บริษัทฯ จะปรับมูลค่าของเงินลงทุนดังกล่าวใหม่โดยใช้มูลค่ายุติธรรม ณ วันที่โอนเปลี่ยนประเภทเงินลงทุน ผลแตกต่างระหว่างราคาตามบัญชีและมูลค่ายุติธรรม ณ วันที่โอนจะบันทึกในส่วนของกำไรหรือขาดทุนหรือแสดงเป็นองค์ประกอบอื่นของส่วนของผู้ถือหุ้นแล้วแต่ประเภทของเงินลงทุนที่มีการโอนเปลี่ยน

เมื่อมีการจำหน่ายเงินลงทุน ผลต่างระหว่างสิ่งตอบแทนสุทธิที่ได้รับกับมูลค่าตามบัญชีของเงินลงทุน จะถูกบันทึกในส่วนของกำไรหรือขาดทุน

4.6 อสังหาริมทรัพย์เพื่อการลงทุน

บริษัทฯ ได้แสดงที่ดินที่ไม่ได้ใช้ในการดำเนินงาน ที่ดินและอาคารที่บริษัทฯ ให้บริษัทย่อยแห่งหนึ่งเช่าเป็นอสังหาริมทรัพย์เพื่อการลงทุน บริษัทฯ บันทึกมูลค่าเริ่มแรกของอสังหาริมทรัพย์เพื่อการลงทุนในราคาทุนซึ่งรวมต้นทุนการทำรายการ หลังจากนั้น บริษัทฯ จะบันทึกอสังหาริมทรัพย์เพื่อการลงทุนด้วยราคาทุนหักค่าเสื่อมราคาสะสมและค่าเผื่อการด้อยค่า (ถ้ามี)

ค่าเสื่อมราคาของอสังหาริมทรัพย์เพื่อการลงทุนที่เป็นอาคารคำนวณจากราคาทุนโดยวิธีเส้นตรงตามอายุการให้ประโยชน์โดยประมาณ 20 ปี ค่าเสื่อมราคาของอสังหาริมทรัพย์เพื่อการลงทุนรวมอยู่ในการคำนวณผลการดำเนินงาน

ไม่มีการคิดค่าเสื่อมราคาสำหรับอสังหาริมทรัพย์เพื่อการลงทุนที่เป็นที่ดิน

บริษัทฯ รับรู้ผลต่างระหว่างจำนวนเงินที่ได้รับสุทธิจากการจำหน่ายกับมูลค่าตามบัญชีของสินทรัพย์ในส่วนของกำไรหรือขาดทุนในงวดที่ตัดรายการอสังหาริมทรัพย์เพื่อการลงทุนออกจากบัญชี

4.7 ที่ดิน อาคารและอุปกรณ์ และค่าเสื่อมราคา

ที่ดินแสดงมูลค่าตามราคาทุนอาคารและอุปกรณ์แสดงมูลค่าตามราคาทุนหักค่าเสื่อมราคาสะสมและค่าเผื่อการด้อยค่าของสินทรัพย์ (ถ้ามี)

ค่าเสื่อมราคาของอาคารและอุปกรณ์คำนวณจากราคาทุนของสินทรัพย์โดยวิธีเส้นตรงตามอายุการให้ประโยชน์โดยประมาณดังนี้

	บริษัทฯ	บริษัทย่อย
อาคารและส่วนปรับปรุงอาคาร	5 - 20 ปี	5, 20 ปี
เครื่องจักรและอุปกรณ์	5 - 10 ปี	5 ปี
เครื่องตกแต่งและอุปกรณ์สำนักงาน	5 ปี	3, 5 ปี
ยานพาหนะ	5 ปี	5 ปี

ค่าเสื่อมราคารวมอยู่ในการคำนวณผลการดำเนินงาน

ไม่มีการคิดค่าเสื่อมราคาสำหรับที่ดินและงานระหว่างก่อสร้าง

บริษัทฯ ตัดรายการที่ดิน อาคาร และอุปกรณ์ ออกจากบัญชี เมื่อจำหน่ายสินทรัพย์หรือคาดว่าจะไม่ได้รับประโยชน์เชิงเศรษฐกิจในอนาคตจากการใช้หรือจากการจำหน่ายสินทรัพย์รายการผลกำไรหรือขาดทุนจากการจำหน่ายสินทรัพย์จะรับรู้ในส่วนของกำไรหรือขาดทุนเมื่อบริษัทฯ ตัดรายการสินทรัพย์นั้นออกจากบัญชี

4.8 สินทรัพย์ไม่มีตัวตน

บริษัทฯ บันทึกต้นทุนเริ่มแรกของสินทรัพย์ไม่มีตัวตนตามราคาทุน ภายหลังการรับรู้รายการเริ่มแรก สินทรัพย์ไม่มีตัวตนแสดงมูลค่าตามราคาทุนหักค่าตัดจำหน่ายสะสมและค่าเผื่อการด้อยค่าสะสม (ถ้ามี) ของสินทรัพย์นั้น

บริษัทฯ ตัดจำหน่ายสินทรัพย์ไม่มีตัวตนที่มีอายุการให้ประโยชน์จำกัดอย่างมีระบบตลอดอายุการให้ประโยชน์เชิงเศรษฐกิจของสินทรัพย์นั้น และจะประเมินการด้อยค่าของสินทรัพย์ดังกล่าวเมื่อมีข้อบ่งชี้ว่าสินทรัพย์นั้นเกิดการด้อยค่า บริษัทฯ จะทบทวนระยะเวลาการตัดจำหน่ายและวิธีการตัดจำหน่ายของสินทรัพย์ไม่มีตัวตนดังกล่าวทุกสิ้นปีเป็นอย่างน้อย ค่าตัดจำหน่ายรับรู้เป็นค่าใช้จ่ายในส่วนของกำไรหรือขาดทุน

สินทรัพย์ไม่มีตัวตนที่มีอายุการให้ประโยชน์จำกัดได้แก่ คอมพิวเตอร์ซอฟต์แวร์ซึ่งมีอายุการใช้ประโยชน์ 10 ปี

4.9 รายการธุรกิจกับบุคคลหรือกิจการที่เกี่ยวข้องกัน

บุคคลหรือกิจการที่เกี่ยวข้องกันกับบริษัทฯ หมายถึง บุคคลหรือกิจการที่มีอำนาจควบคุมบริษัทฯ หรือถูกบริษัทฯ ควบคุมไม่ว่าจะเป็นโดยตรงหรือทางอ้อม หรืออยู่ภายใต้การควบคุมเดียวกันกับบริษัทฯ

นอกจากนี้บุคคลหรือกิจการที่เกี่ยวข้องกันยังหมายรวมถึงบริษัทร่วมและบุคคลที่มีสิทธิออกเสียงโดยตรงหรือทางอ้อมซึ่งทำให้มีอิทธิพลอย่างเป็นการสำคัญต่อบริษัทฯ ผู้บริหารสำคัญ กรรมการหรือพนักงานของบริษัทฯ ที่มีอำนาจในการวางแผนและควบคุมการดำเนินงานของบริษัทฯ

4.10 สัญญาเช่าระยะยาว

สัญญาเช่ายานพาหนะที่ความเสี่ยงและผลตอบแทนของความเป็นเจ้าของส่วนใหญ่ได้โอนไปให้กับผู้เช่าถือเป็นสัญญาเช่าการเงิน สัญญาเช่าการเงินจะบันทึกเป็นรายจ่ายฝ่ายทุนด้วยมูลค่ายุติธรรมของสินทรัพย์ที่เช่าหรือมูลค่าปัจจุบันสุทธิของจำนวนเงินที่ต้องจ่ายตามสัญญาเช่าแล้วแต่มูลค่าใดจะต่ำกว่า ภาระผูกพันตามสัญญาเช่าหักค่าใช้จ่ายทางการเงินจะบันทึกเป็นหนี้สินระยะยาว ส่วนดอกเบี้ยจ่ายจะบันทึกในส่วนของกำไรหรือขาดทุนตลอดอายุของสัญญาเช่า สินทรัพย์ที่ได้มาตามสัญญาเช่าการเงินจะคิดค่าเสื่อมราคาตลอดอายุการใช้งานของสินทรัพย์ที่เช่า

สัญญาเช่าที่ดิน อาคาร และอุปกรณ์ที่ความเสี่ยงและผลตอบแทนของความเป็นเจ้าของส่วนใหญ่ไม่ได้โอนไปให้กับผู้เช่าถือเป็นสัญญาเช่าดำเนินงาน จำนวนเงินที่จ่ายตามสัญญาเช่าดำเนินงานรับรู้เป็นค่าใช้จ่ายในส่วนของกำไรหรือขาดทุนตามวิธีเส้นตรงตลอดอายุของสัญญาเช่า

4.11 เงินตราต่างประเทศ

รายการที่เป็นเงินตราต่างประเทศแปลงค่าเป็นเงินบาทโดยใช้อัตราแลกเปลี่ยน ณ วันที่เกิดรายการ สินทรัพย์และหนี้สินที่เป็นตัวเงินซึ่งอยู่ในสกุลเงินตราต่างประเทศได้แปลงค่าเป็นเงินบาทโดยใช้อัตราแลกเปลี่ยน ณ วันสิ้นรอบระยะเวลารายงาน

กำไรและขาดทุนที่เกิดจากการเปลี่ยนแปลงในอัตราแลกเปลี่ยนได้รวมอยู่ในการคำนวณผลการดำเนินงาน

4.12 การด้อยค่าของสินทรัพย์

ทุกวันสิ้นรอบระยะเวลารายงาน บริษัทฯ จะทำการประเมินการด้อยค่าของที่ดิน อาคารและอุปกรณ์หรือสินทรัพย์ที่ไม่มีตัวตนอื่นของบริษัทฯ หากมีข้อบ่งชี้ว่าสินทรัพย์ดังกล่าวอาจด้อยค่า บริษัทฯ รับรู้ขาดทุนจากการด้อยค่าเมื่อมูลค่าที่คาดว่าจะได้รับคืนของสินทรัพย์มีมูลค่าต่ำกว่ามูลค่าตามบัญชีของสินทรัพย์นั้น ทั้งนี้มูลค่าที่คาดว่าจะได้รับคืนหมายถึงมูลค่ายุติธรรมหักต้นทุนในการขายของสินทรัพย์หรือมูลค่าจากการใช้สินทรัพย์แล้วแต่ราคาใดจะสูงกว่า

บริษัทฯ จะรับรู้รายการขาดทุนจากการด้อยค่าในส่วนของการกำไรหรือขาดทุน

หากในการประเมินการด้อยค่าของสินทรัพย์ มีข้อบ่งชี้ที่แสดงให้เห็นว่าผลขาดทุนจากการด้อยค่าของสินทรัพย์ที่รับรู้ในงวดก่อนได้หมดไปหรือลดลง บริษัทฯ จะประมาณมูลค่าที่คาดว่าจะได้รับคืนของสินทรัพย์นั้น และจะกลับรายการผลขาดทุนจากการด้อยค่าที่รับรู้ในงวดก่อนก็ต่อเมื่อมีการเปลี่ยนแปลงประมาณการที่ใช้กำหนดมูลค่าที่คาดว่าจะได้รับคืนภายหลังจากการรับรู้ผลขาดทุนจากการด้อยค่าครั้งล่าสุด โดยมูลค่าตามบัญชีของสินทรัพย์ที่เพิ่มขึ้นจากการกลับรายการผลขาดทุนจากการด้อยค่าต้องไม่สูงกว่ามูลค่าตามบัญชีที่ควรจะเป็นหากกิจการไม่เคยรับรู้ผลขาดทุนจากการด้อยค่าของสินทรัพย์ในงวดก่อนๆ บริษัทฯ จะบันทึกกลับรายการผลขาดทุนจากการด้อยค่าของสินทรัพย์โดยรับรู้ไปยังส่วนของกำไรหรือขาดทุนทันที เว้นแต่สินทรัพย์นั้นแสดงด้วยราคาที่ดีใหม่ การกลับรายการส่วนที่เกินกว่ามูลค่าตามบัญชีที่ควรจะเป็นถือเป็นการตีราคาสินทรัพย์เพิ่ม

4.13 ผลประโยชน์ของพนักงาน

ผลประโยชน์ระยะสั้นของพนักงาน

บริษัทฯ และบริษัทย่อยรับรู้ เงินเดือน ค่าจ้าง โบนัส และเงินสมทบกองทุนประกันสังคมเป็นค่าใช้จ่ายเมื่อเกิดรายการ

ผลประโยชน์หลังออกจากรางานของพนักงาน และผลประโยชน์ระยะยาวอื่นของพนักงาน

โครงการสมทบเงิน

บริษัทฯ และพนักงานได้ร่วมกันจัดตั้งกองทุนสำรองเลี้ยงชีพซึ่งประกอบด้วยเงินที่พนักงานจ่ายสะสมและเงินที่บริษัทฯ จ่ายสมทบให้เป็นรายเดือน สินทรัพย์ของกองทุนสำรองเลี้ยงชีพได้แยกออกจากสินทรัพย์ของบริษัทฯ เงินที่บริษัทฯ จ่ายสมทบกองทุนสำรองเลี้ยงชีพบันทึกเป็นค่าใช้จ่ายในปีที่เกิดรายการ

โครงการผลประโยชน์หลังออกจากรางาน และผลประโยชน์ระยะยาวอื่นของพนักงาน

บริษัทฯ และบริษัทย่อยมีภาระสำหรับเงินชดเชยที่ต้องจ่ายให้แก่พนักงานเมื่อออกจากรางานตามกฎหมายแรงงานและตามโครงการผลตอบแทนพนักงานอื่น ๆ ซึ่งบริษัทฯ และบริษัทย่อยถือว่าเงินชดเชยดังกล่าวเป็นโครงการผลประโยชน์หลังออกจากรางานสำหรับพนักงาน นอกจากนั้น บริษัทฯ จัดให้มีโครงการผลประโยชน์ระยะยาวอื่นของพนักงาน ได้แก่ โครงการเงินรางวัลการปฏิบัติงานครบกำหนดระยะเวลา

บริษัทฯ และบริษัทย่อยคำนวณหนี้สินตามโครงการผลประโยชน์หลังออกจากรางานของพนักงานและโครงการผลประโยชน์ระยะยาวอื่นของพนักงาน โดยใช้วิธีคิดลดแต่ละหน่วยที่ประมาณการไว้ (Projected Unit Credit Method) โดยผู้เชี่ยวชาญอิสระ ได้ทำการประเมินภาระผูกพันดังกล่าวตามหลักคณิตศาสตร์ประกันภัย

ผลกำไรหรือขาดทุนจากการประมาณการตามหลักคณิตศาสตร์ประกันภัยสำหรับโครงการผลประโยชน์หลังออกจากรางานและสำหรับโครงการผลประโยชน์ระยะยาวอื่นของพนักงานจะรับรู้ทันทีในกำไรหรือขาดทุน

หนี้สินของโครงการผลประโยชน์หลังออกจากรางานของพนักงาน และหนี้สินของโครงการผลประโยชน์ระยะยาวอื่น ประกอบด้วยมูลค่าปัจจุบันของภาระผูกพันตามโครงการผลประโยชน์ หักด้วย ต้นทุนบริการในอดีตที่ยังไม่ได้รับรู้ และผลกำไรขาดทุนจากการประมาณการตามหลักคณิตศาสตร์ประกันภัยที่ยังไม่ได้รับรู้

ในการปฏิบัติตามมาตรฐานการบัญชี ฉบับที่ 19 เรื่อง ผลประโยชน์ของพนักงาน เป็นครั้งแรกในปี 2554 บริษัทฯ และบริษัทย่อย เลือกรับรู้หนี้สินในช่วงการเปลี่ยนแปลงที่มากกว่าหนี้สินที่รับรู้ ณ วันเดียวกันตามนโยบายการบัญชีเดิม โดยใช้วิธีปรับย้อนหลัง เสมือนว่าได้บันทึกค่าใช้จ่ายผลประโยชน์พนักงานตามมาตรฐานการบัญชีฉบับนี้มาโดยตลอด

4.14 ประเมินการหนี้สิน

บริษัทฯ และบริษัทย่อยจะบันทึกประมาณการหนี้สินไว้ในบัญชีเมื่อภาระผูกพันซึ่งเป็นผลมาจากเหตุการณ์ในอดีตได้เกิดขึ้นแล้ว และมีความเป็นไปได้ค่อนข้างแน่นอนว่าบริษัทฯ และบริษัทย่อยจะเสียทรัพยากรเชิงเศรษฐกิจไปเพื่อปลดปล่อยภาระผูกพันนั้น และบริษัทฯ และบริษัทย่อยสามารถประมาณมูลค่าภาระผูกพันนั้นได้อย่างน่าเชื่อถือ

4.15 การจ่ายโดยใช้หุ้นเป็นเกณฑ์ที่ชำระด้วยตราสารทุน

บริษัทฯ บันทึกโครงการจ่ายโดยใช้หุ้นเป็นเกณฑ์ ณ วันที่ให้สิทธิ ตามมูลค่ายุติธรรมของสิทธิซื้อหุ้น โดยบันทึกเป็นค่าใช้จ่ายตาม ระยะเวลาให้ได้รับสิทธิซื้อหุ้น และแสดงบัญชีส่วนทุนจากการจ่ายโดยใช้หุ้นเป็นเกณฑ์ในส่วนของผู้ถือหุ้น

ในการประมาณมูลค่ายุติธรรมของการจ่ายโดยใช้หุ้นเป็นเกณฑ์ดังกล่าว ต้องใช้ดุลพินิจในการวัดมูลค่า รวมทั้งสมมติฐานต่างๆ ที่เหมาะสม เช่น อายุของสิทธิซื้อหุ้น ความผันผวนของราคาหุ้น และอัตราเงินปันผล เป็นต้น

4.16 ภาษีเงินได้

บริษัทฯ และบริษัทย่อยบันทึกภาษีเงินได้ตามจำนวนที่คาดว่าจะจ่ายให้กับหน่วยงานจัดเก็บภาษีของรัฐ โดยคำนวณจากกำไร ทางภาษีตามหลักเกณฑ์ที่กำหนดในกฎหมายภาษีอากร

4.17 ตราสารอนุพันธ์

สัญญาซื้อขายเงินตราต่างประเทศล่วงหน้า

ลูกหนี้และเจ้าหนี้ตามสัญญาซื้อขายเงินตราต่างประเทศล่วงหน้าจะถูกแปลงค่าตามอัตราแลกเปลี่ยน ณ วันสิ้นรอบระยะเวลา รายงาน กำไรขาดทุนที่ยังไม่เกิดขึ้นจากการแปลงค่าเงินตราต่างประเทศดังกล่าวจะถูกบันทึกในส่วนของกำไรหรือขาดทุน

5. การใช้ดุลยพินิจและประมาณการทางบัญชีที่สำคัญ

ในการจัดทำงบการเงินตามมาตรฐานการรายงานทางการเงิน ฝ่ายบริหารจำเป็นต้องใช้ดุลยพินิจและการประมาณการในเรื่องที่มีความ ไม่แน่นอนเสมอ การใช้ดุลยพินิจและการประมาณการดังกล่าวนี้ส่งผลกระทบต่อจำนวนเงินที่แสดงในงบการเงินและต่อข้อมูลที่แสดง ในหมายเหตุประกอบ งบการเงิน ผลที่เกิดขึ้นจริงอาจแตกต่างไปจากจำนวนที่ประมาณการไว้ การใช้ดุลยพินิจและการประมาณการ ที่สำคัญมีดังนี้

สัญญาเช่า

ในการพิจารณาประเภทของสัญญาเช่าว่าเป็นสัญญาเช่าดำเนินงานหรือสัญญาเช่าทางการเงินฝ่ายบริหารได้ใช้ดุลยพินิจในการประเมิน เงื่อนไขและรายละเอียดของสัญญาเพื่อพิจารณาว่าบริษัทฯ ได้โอนหรือรับโอนความเสี่ยงและผลประโยชน์ในสินทรัพย์ที่เช่าดังกล่าว แล้วหรือไม่

ค่าเผื่อนี้สงสัยจะสูญของลูกหนี้

ในการประมาณค่าเผื่อนี้สงสัยจะสูญของลูกหนี้ ฝ่ายบริหารจำเป็นต้องใช้ดุลยพินิจในการประมาณการผลขาดทุนที่คาดว่าจะเกิดขึ้นจากลูกหนี้แต่ละรายโดยคำนึงถึงประสบการณ์การเก็บเงินในอดีตอายุของหนี้ที่ค้างและสถานะเศรษฐกิจที่เป็นอยู่ในขณะนั้นเป็นต้น

ค่าเผื่อการด้อยค่าของเงินลงทุนในหลักทรัพย์

บริษัทฯ จะตั้งค่าเผื่อการด้อยค่าของเงินลงทุนในหลักทรัพย์เพื่อขายและเงินลงทุนทั่วไปเมื่อมูลค่ายุติธรรมของเงินลงทุนดังกล่าวได้ลดลงอย่างมีสาระสำคัญและเป็นระยะเวลานานหรือเมื่อมีข้อบ่งชี้ของการด้อยค่า การที่จะสรุปว่าเงินลงทุนดังกล่าวได้ลดลงอย่างมีสาระสำคัญหรือเป็นระยะเวลานานหรือไม่นั้นจำเป็นต้องใช้ดุลยพินิจของฝ่ายบริหาร

ที่ดิน อาคารและอุปกรณ์และค่าเสื่อมราคา

ในการคำนวณค่าเสื่อมราคาของอาคารและอุปกรณ์ ฝ่ายบริหารจำเป็นต้องทำการประมาณอายุการให้ประโยชน์และมูลค่าคงเหลือเมื่อเลิกใช้งานของอาคารและอุปกรณ์ และต้องทบทวนอายุการให้ประโยชน์และมูลค่าคงเหลือใหม่หากมีการเปลี่ยนแปลงเกิดขึ้น

นอกจากนี้ ฝ่ายบริหารจำเป็นต้องสอบทานการด้อยค่าของที่ดิน อาคารและอุปกรณ์ในแต่ละช่วงเวลาและบันทึกขาดทุนจากการด้อยค่าหากคาดว่ามูลค่าที่คาดว่าจะได้รับคืนต่ำกว่ามูลค่าตามบัญชีของสินทรัพย์นั้นในการนี้ฝ่ายบริหารจำเป็นต้องใช้ดุลยพินิจที่เกี่ยวข้องกับการคาดการณ์รายได้และค่าใช้จ่ายในอนาคตซึ่งเกี่ยวข้องกับสินทรัพย์นั้น

ผลประโยชน์หลังออกจากรางานของพนักงานตามโครงการผลประโยชน์ และผลประโยชน์ระยะยาวอื่นของพนักงาน

หนี้สินตามโครงการผลประโยชน์หลังออกจากรางานของพนักงาน และตามโครงการผลประโยชน์ระยะยาวอื่นของพนักงาน ประมาณขึ้นตามหลักคณิตศาสตร์ประกันภัย ซึ่งต้องอาศัยข้อสมมติฐานต่างๆ ในการประมาณการนั้น เช่น อัตราคิดลด อัตราการขึ้นเงินเดือนในอนาคต อัตราการเกษียณ และอัตราการเปลี่ยนแปลงในจำนวนพนักงาน เป็นต้น

การจ่ายโดยใช้หุ้นเป็นเกณฑ์ที่ชำระด้วยตราสารทุน

มูลค่ายุติธรรมของการจ่ายโดยใช้หุ้นเป็นเกณฑ์ ต้องใช้ดุลยพินิจในการวัดมูลค่า รวมทั้งสมมติฐานต่างๆ ที่เหมาะสม เช่น อายุของสิทธิซื้อหุ้น ความผันผวนของราคาหุ้น และอัตราเงินปันผล เป็นต้น

คดีฟ้องร้อง

บริษัทฯ มีหนี้สินที่อาจจะเกิดขึ้นจากการถูกฟ้องร้องเรียกค่าเสียหาย ซึ่งฝ่ายบริหารได้ใช้ดุลยพินิจในการประเมินผลของคดีที่ถูกฟ้องร้องแล้วและเชื่อมั่นว่าจะไม่มีความเสียหายเกิดขึ้นจึงไม่ได้บันทึกประมาณการหนี้สินดังกล่าว ณ วันสิ้นรอบระยะเวลารายงาน

6. รายการธุรกิจกับกิจการที่เกี่ยวข้องกัน

ในระหว่างปี บริษัทฯ และบริษัทย่อยมีรายการธุรกิจที่สำคัญกับบุคคลหรือกิจการที่เกี่ยวข้องกัน รายการธุรกิจดังกล่าวเป็นไปตามเงื่อนไขทางการค้าและเกณฑ์ตามที่ตกลงกันระหว่างบริษัทฯ และบุคคลหรือกิจการที่เกี่ยวข้องกันเหล่านั้น ซึ่งเป็นไปตามปกติธุรกิจที่สามารถสรุปได้ดังนี้

(หน่วย: ล้านบาท)

	งบการเงินรวม		งบการเงินเฉพาะกิจการ		นโยบายการกำหนดราคา
	2555	2554	2555	2554	
รายการธุรกิจกับบริษัทย่อย (ตัดออกจากงบการเงินรวมแล้ว)					
ขายวัตถุดิบ	-	-	1	27	ราคาตามสัญญา
ค่าเช่ารับ	-	-	5	1	ราคาตามสัญญา
ซื้อวัตถุดิบ	-	-	3	-	ราคาตลาด
รายการธุรกิจกับบริษัทที่เกี่ยวข้องกัน					
ค่าเช่ารับ	-	10	-	10	ราคาตามสัญญา
ซื้อวัตถุดิบ	6	4	6	4	ราคาตลาด

ยอดคงค้างระหว่างบริษัทและกิจกรรมที่เกี่ยวข้องกัน ณ วันที่ 31 ธันวาคม 2555 และ 2554 มีรายละเอียดดังนี้

(หน่วย: พันบาท)

	งบการเงินรวม		งบการเงินเฉพาะกิจการ	
	2555	2554	2555	2554
ลูกหนี้การค้าและลูกหนี้อื่น - กิจกรรมที่เกี่ยวข้องกัน (หมายเหตุ 9)				
บริษัทย่อย	-	-	100	10,601
รวมลูกหนี้การค้าและลูกหนี้อื่น - กิจกรรมที่เกี่ยวข้องกัน	-	-	100	10,601
เจ้าหนี้การค้าและเจ้าหนี้อื่น - กิจกรรมที่เกี่ยวข้องกัน (หมายเหตุ 18)				
บริษัทย่อย	-	-	75	3,000
รวมเจ้าหนี้การค้าและเจ้าหนี้อื่น - กิจกรรมที่เกี่ยวข้องกัน	-	-	75	3,000

เงินให้กู้ยืมแก่กิจการที่เกี่ยวข้องกัน

ยอดคงค้างของเงินให้กู้ยืมแก่กิจการที่เกี่ยวข้องกัน ณ วันที่ 31 ธันวาคม 2555 และ 2554 และการเคลื่อนไหวของเงินให้กู้ยืมดังกล่าว มีรายละเอียดดังนี้

(หน่วย : พันบาท)

เงินให้กู้ยืม	ลักษณะความสัมพันธ์	งบการเงินรวม			
		ยอดคงเหลือ ณ วันที่ 31 ธันวาคม 2554	เพิ่มขึ้น ระหว่างปี	ลดลงจากการ เลิกบริษัทของ บริษัทย่อย	ยอดคงเหลือ ณ วันที่ 31 ธันวาคม 2555
ผู้ถือหุ้นของบริษัท เบทาโกร ไทยลักซ์ โฮลดิ้ง จำกัด	ผู้ถือหุ้น	-	80,000	(80,000)	-
รวม		-	80,000	(80,000)	-

เงินให้กู้ยืมดังกล่าวได้รับชำระคืนแล้วทั้งจำนวนในเดือนธันวาคม 2555 และบริษัท เบทาโกร ไทยลักซ์ โฮลดิ้ง จำกัด ได้จ่ายคืนทุนให้กับบริษัทฯ ตามสัดส่วนการถือหุ้นจำนวน 53.6 ล้านบาท ตามที่กล่าวในหมายเหตุประกอบงบการเงินข้อ 12

(หน่วย : พันบาท)

เงินให้กู้ยืม	ลักษณะความสัมพันธ์	งบการเงินเฉพาะกิจการ			
		ยอดคงเหลือ ณ วันที่ 31 ธันวาคม 2554	เพิ่มขึ้น ระหว่างปี	ลดลง ระหว่างปี	ยอดคงเหลือ ณ วันที่ 31 ธันวาคม 2555
บริษัท เบทาโกร - ไทยลักซ์ โฮลดิ้ง จำกัด	บริษัทย่อย	800	-	(800)	-
บริษัท เบทาโกร - ไทยลักซ์ วินา ฟีดมิล จำกัด	บริษัทย่อย	12,581	6,814	(19,395)	-
บริษัท เอส เอ็ม พี ฟู้ด โปรดักส์ จำกัด	บริษัทย่อย	15,800	3,800	(4,600)	15,000
รวม		29,181	10,614	(24,795)	15,000

เงินให้กู้ยืมระยะสั้นแก่กิจการที่เกี่ยวข้องกันมีอัตราดอกเบี้ยร้อยละ 6 ต่อปี

คำตอบแทนกรรมการและผู้บริหาร

ในระหว่างปีสิ้นสุดวันที่ 31 ธันวาคม 2555 และ 2554 บริษัทฯ และบริษัทย่อยมีค่าใช้จ่ายผลประโยชน์พนักงานที่ให้แก่กรรมการและผู้บริหาร ดังต่อไปนี้

(หน่วย: ล้านบาท)

	งบการเงินรวม		งบการเงินเฉพาะกิจการ	
	2555	2554	2555	2554
ผลประโยชน์ระยะสั้น	30	25	26	23
ผลประโยชน์หลังออกจากงาน	1	1	1	1
ผลประโยชน์เมื่อถูกเลิกจ้าง	1	-	1	-
ผลประโยชน์ที่จ่ายโดยใช้หุ้นเป็นเกณฑ์	12	5	12	5
รวม	44	31	40	29

7. เงินสดและรายการเทียบเท่าเงินสด

(หน่วย: ล้านบาท)

	งบการเงินรวม		งบการเงินเฉพาะกิจการ	
	2555	2554	2555	2554
เงินสด	957	941	820	840
เงินฝากธนาคาร	23,339	45,677	19,965	39,348
ตัวแลกเงิน	150,000	30,000	150,000	30,000
รวม	174,296	76,618	170,785	70,188

ณ วันที่ 31 ธันวาคม 2555 เงินฝากออมทรัพย์ และตัวแลกเงินมีอัตราดอกเบี้ยระหว่างร้อยละ 0.1 ถึง 3.2 ต่อปี (2554: ร้อยละ 0.1 ถึง 4.0 ต่อปี)

8. เงินลงทุนชั่วคราว

(หน่วย: พันบาท)

	งบการเงินรวม / งบการเงินเฉพาะกิจการ	
	2555	2554
เงินลงทุนในหลักทรัพย์เพื่อค้า - มูลค่ายุติธรรม	630	616
เงินลงทุนในหลักทรัพย์เพื่อขาย - ราคาทุน*	294,161	160,051
บวก: ส่วนเกินทุนจากการเปลี่ยนแปลงมูลค่าเงินลงทุน	635	556
เงินลงทุนในหลักทรัพย์เพื่อขาย - มูลค่ายุติธรรม	294,796	160,607
รวม	295,426	161,223

ในระหว่างปี 2555 บริษัทฯ ขายเงินลงทุนในหลักทรัพย์เพื่อขายมูลค่าตามบัญชี 1,186.3 ล้านบาท และรับรู้กำไรจากการขายจำนวน 4.6 ล้านบาท (สุทธิจากภาษี) ในส่วนของกำไรหรือขาดทุน ทั้งนี้ จำนวนดังกล่าวได้รวมกำไรที่โอนมาจากรายการกำไรจากการวัดมูลค่าเงินลงทุนในหลักทรัพย์เพื่อขายในกำไรขาดทุนเบ็ดเสร็จอื่นในระหว่างปีจำนวน 0.4 ล้านบาท (สุทธิจากภาษี)

ในระหว่างปี 2554 บริษัทฯ ขายเงินลงทุนในหลักทรัพย์เพื่อขายมูลค่าตามบัญชี 405.5 ล้านบาท และรับรู้กำไรจากการขายจำนวน 1.2 ล้านบาท (สุทธิจากภาษี) ในส่วนของกำไรหรือขาดทุน ทั้งนี้ จำนวนดังกล่าวได้รวมกำไรที่โอนมาจากรายการกำไรจากการวัดมูลค่าเงินลงทุนในหลักทรัพย์เพื่อขายในกำไรขาดทุนเบ็ดเสร็จอื่นในระหว่างปีจำนวน 0.1 ล้านบาท (สุทธิจากภาษี)

*บริษัทฯ ได้นำพันธบัตรธนาคารแห่งประเทศไทยมูลค่าตามบัญชี 6 ล้านบาทไปค้าประกันการใช้ไฟฟ้าของบริษัทฯ

9. ลูกหนี้การค้าและลูกหนี้อื่น/ลูกหนี้ระยะยาว

9.1 ลูกหนี้การค้าและลูกหนี้อื่น

(หน่วย: พันบาท)

	งบการเงินรวม		งบการเงินเฉพาะกิจการ	
	2555	2554	2555	2554
ลูกหนี้การค้า - กิจการที่เกี่ยวข้องกัน อายุหนี้คงค้างนับจากวันที่ถึงกำหนดชำระ ยังไม่ถึงกำหนดชำระ	-	-	-	4,856
รวมลูกหนี้การค้า - กิจการที่เกี่ยวข้องกัน	-	-	-	4,856
ลูกหนี้การค้า - กิจการที่ไม่เกี่ยวข้องกัน อายุหนี้คงค้างนับจากวันที่ถึงกำหนดชำระ ยังไม่ถึงกำหนดชำระ	170,768	129,864	141,867	94,844
ค้างชำระ				
ไม่เกิน 3 เดือน	66,995	68,094	66,995	58,968
3 - 6 เดือน	4,405	3,673	4,405	1,044
6 - 12 เดือน	1,511	2,013	1,511	1,071
มากกว่า 12 เดือน	7,801	18,777	3,709	5,438
รวม	251,480	222,421	218,487	161,365
หัก: ค่าเผื่อนหนี้สงสัยจะสูญ	(10,888)	(22,061)	(7,423)	(7,031)
รวมลูกหนี้การค้า - กิจการที่ไม่เกี่ยวข้องกัน, สุทธิ	240,592	200,360	211,064	154,334
รวมลูกหนี้การค้า - สุทธิ	240,592	200,360	211,064	159,190
ลูกหนี้อื่น				
ลูกหนี้กิจการที่เกี่ยวข้องกัน	-	-	65	4,534
ลูกหนี้กิจการที่ไม่เกี่ยวข้องกัน	75	32	51	-
ดอกเบี้ยค้างรับจากกิจการที่เกี่ยวข้องกัน	-	-	35	645
ดอกเบี้ยค้างรับจากกิจการที่ไม่เกี่ยวข้องกัน	728	408	728	408
ค่าธรรมเนียมการจัดการค้างรับจากกิจการที่เกี่ยวข้องกัน	-	-	-	566
รวมลูกหนี้อื่น	803	440	879	6,153
รวมลูกหนี้การค้าและลูกหนี้อื่น - สุทธิ	241,395	200,800	211,943	165,343

9.2 ลูกหนี้ระยะยาว

ยอดคงเหลือของลูกหนี้ระยะยาวนี้เป็นลูกหนี้การค้าหลายรายซึ่งค้างชำระเป็นเวลานานและอยู่ในระหว่างดำเนินคดีของบริษัทฯ บริษัทฯ ตั้งค่าเผื่อนหนี้สงสัยจะสูญสำหรับลูกหนี้ดังกล่าวโดยคำนึงถึงราคาขายทอดตลาดของหลักประกันหรือมูลค่าหลักประกัน ณ วันที่ 31 ธันวาคม 2555 บริษัทฯ ได้ตั้งค่าเผื่อนหนี้สงสัยจะสูญเป็นจำนวน 55 ล้านบาท (2554 : 55 ล้านบาท)

10. สินค้าคงเหลือ

(หน่วย : พันบาท)

	งบการเงินรวม					
	ราคาทุน		รายการปรับลดราคาทุน ให้เป็นมูลค่าสุทธิที่จะได้รับ		สินค้าคงเหลือ-สุทธิ	
	2555	2554	2555	2554	2555	2554
สินค้าสำเร็จรูป	86,833	91,481	(2,821)	(2,577)	84,012	88,904
งานระหว่างทำ	10,352	6,878	-	-	10,352	6,878
วัตถุดิบ	202,519	246,643	(108)	(379)	202,411	246,264
วัตถุดิบระหว่างทาง	85,396	44,260	-	-	85,396	44,260
ภาชนะบรรจุหีบห่อและวัสดุสิ้นเปลือง	22,520	19,497	(2,981)	(3,858)	19,539	15,639
อะไหล่เครื่องจักร	22,163	21,940	(3,194)	(2,104)	18,969	19,836
รวม	429,783	430,699	(9,104)	(8,918)	420,679	421,781

(หน่วย : พันบาท)

	งบการเงินเฉพาะกิจการ					
	ราคาทุน		รายการปรับลดราคาทุน ให้เป็นมูลค่าสุทธิที่จะได้รับ		สินค้าคงเหลือ-สุทธิ	
	2555	2554	2555	2554	2555	2554
สินค้าสำเร็จรูป	66,323	70,862	-	-	66,323	70,862
งานระหว่างทำ	10,157	6,143	-	-	10,157	6,143
วัตถุดิบ	200,431	228,181	-	-	200,431	228,181
วัตถุดิบระหว่างทาง	85,395	33,302	-	-	85,395	33,302
ภาชนะบรรจุหีบห่อและวัสดุสิ้นเปลือง	19,470	15,696	(2,846)	(3,400)	16,624	12,296
อะไหล่เครื่องจักร	21,760	21,691	(3,194)	(2,104)	18,566	19,587
รวม	403,536	375,875	(6,040)	(5,504)	397,496	370,371

11. เงินฝากธนาคารที่มีภาระค้ำประกัน

ยอดคงเหลือนี้ คือ เงินฝากประจำซึ่งบริษัทฯ ได้นำไปค้ำประกันวงเงินสินเชื่อ

12. เงินลงทุนในบริษัทย่อย

เงินลงทุนในบริษัทย่อยตามที่แสดงในงบการเงินเฉพาะกิจการ มีรายละเอียดดังต่อไปนี้

(หน่วย : พันบาท)

บริษัท	ทุนเรียกชำระแล้ว		สัดส่วนเงินลงทุน		ราคาทุน		ค่าเผื่อการด้อยค่าของเงินลงทุน		มูลค่าตามบัญชีตามวิธีราคาทุน - สุทธิ	
	2555	2554	2555 (ร้อยละ)	2554 (ร้อยละ)	2555	2554	2555	2554	2555	2554
บริษัท เบทาโกร-ไทยลักซ์ โฮลดิ้ง จำกัด (จดทะเบียนชำระบัญชีเสร็จเมื่อวันที่ 28 ธันวาคม 2555)	-	150,000	-	65.0	-	96,994	-	(74,300)	-	22,694
บริษัท เอส เอ็ม พี ฟู้ด โปรดักส์ จำกัด	62,000	62,000	96.4	96.4	32,311	32,311	(9,729)	(9,729)	22,582	22,582
รวม					32,311	129,305	(9,729)	(84,029)	22,582	45,276

บริษัทฯ ไม่มีเงินปันผลรับจากบริษัทย่อยดังกล่าวในระหว่างปี 2555 และ 2554

เมื่อวันที่ 13 กรกฎาคม 2555 บริษัท เบทาโกร-ไทยลักซ์ โฮลดิ้ง จำกัด ซึ่งเป็นบริษัทย่อยของบริษัทฯ ได้ทำสัญญาจำหน่ายเงินลงทุนทั้งหมดในหุ้นสามัญของบริษัท เบทาโกร-ไทยลักซ์ วินา ฟีดมิล จำกัด (บริษัทย่อย) ที่ประกอบธุรกิจผลิตและจำหน่ายอาหารกึ่งในประเทศเวียดนามให้แก่บุคคลภายนอกในราคา 2.7 ล้านดอลลาร์สหรัฐอเมริกา หรือประมาณ 82.0 ล้านบาทซึ่งอ้างอิงจากมูลค่าสุทธิตามบัญชี ณ วันที่ 30 มิถุนายน 2555 ของบริษัท เบทาโกร - ไทยลักซ์ วินา ฟีดมิล จำกัด ต่อมาในเดือนกันยายน 2555 ได้มีการจดทะเบียนโอนกรรมสิทธิ์ในเงินลงทุนดังกล่าวเป็นที่เรียบร้อยแล้ว

เมื่อวันที่ 31 ตุลาคม 2555 ที่ประชุมวิสามัญผู้ถือหุ้นครั้งที่ 1/2555 ของบริษัท เบทาโกร-ไทยลักซ์ โฮลดิ้ง จำกัด ซึ่งเป็นบริษัทย่อยของบริษัทฯ ได้มีมติอนุมัติให้เลิกบริษัท โดยบริษัทย่อยได้ชำระบัญชีเสร็จเมื่อวันที่ 28 ธันวาคม 2555 บริษัทฯ ได้รับเงินลงทุนคืนจำนวนประมาณ 53.6 ล้านบาท โดยมูลค่าสุทธิตามบัญชีของเงินลงทุนในบริษัทย่อยดังกล่าวเท่ากับ 22.6 ล้านบาท ดังนั้นบริษัทฯ จึงบันทึกกำไรจากการคืนทุนจำนวนประมาณ 31.0 ล้านบาทในกำไรหรือขาดทุนของปีปัจจุบัน

13. เงินลงทุนระยะยาวอื่น - บริษัทอื่น

(หน่วย : พันบาท)

บริษัท	ทุนเรียกชำระ ณ วันที่ 31 ธันวาคม		งบการเงินรวม/งบการเงินเฉพาะกิจการ							
			สัดส่วนเงินลงทุน		ราคาทุน		ค่าเผื่อการด้อยค่าของเงินลงทุน		มูลค่าตามบัญชีตามวิธีราคาทุน-สุทธิ	
	2555	2554	2555 (ร้อยละ)	2554 (ร้อยละ)	2555	2554	2555	2554	2555	2554
หุ้นทุน - บริษัท โรงงานพิมพ์ ย้อมผ้าไทย จำกัด (มหาชน)	350,000	350,000	1.4	1.4	5,000	5,000	(1,550)	(1,550)	3,450	3,450
รวม					5,000	5,000	(1,550)	(1,550)	3,450	3,450

ในระหว่างปี 2555 บริษัทฯ ได้รับเงินปันผลจากบริษัทดังกล่าวเป็นจำนวน 0.2 ล้านบาท (2554 : 0.5 ล้านบาท)

14. อสังหาริมทรัพย์เพื่อการลงทุน

มูลค่าตามบัญชีของอสังหาริมทรัพย์เพื่อการลงทุน ณ วันที่ 31 ธันวาคม 2555 และ 2554 แสดงได้ดังนี้

(หน่วย : พันบาท)

	งบการเงินรวม			งบการเงินเฉพาะกิจการ		
	ที่ดินที่ไม่ได้ใช้งาน	อาคารสำนักงานให้เช่า	รวม	ที่ดินที่ไม่ได้ใช้งาน/ที่ดินให้เช่า	อาคารสำนักงานให้เช่า	รวม
ณ วันที่ 31 ธันวาคม 2555:						
ราคาทุน	4,417	-	4,417	11,428	38,417	49,845
หัก ค่าเสื่อมราคาสะสม	-	-	-	-	(31,786)	(31,786)
หัก ค่าเผื่อการด้อยค่า	(642)	-	(642)	(642)	-	(642)
มูลค่าตามบัญชี - สุทธิ	3,775	-	3,775	10,786	6,631	17,417
ณ วันที่ 31 ธันวาคม 2554:						
ราคาทุน	4,617	-	4,617	11,628	38,417	50,045
หัก ค่าเสื่อมราคาสะสม	-	-	-	-	(29,865)	(29,865)
หัก ค่าเผื่อการด้อยค่า	(642)	-	(642)	(642)	-	(642)
มูลค่าตามบัญชี - สุทธิ	3,975	-	3,975	10,986	8,552	19,538

การกระทบบอดมูลค่าตามบัญชีของอสังหาริมทรัพย์เพื่อการลงทุนสำหรับปี 2555 และ 2554 แสดงได้ดังนี้

(หน่วย : พันบาท)

	งบการเงินรวม		งบการเงินเฉพาะกิจการ	
	2555	2554	2555	2554
มูลค่าตามบัญชีต้นปี	3,975	21,459	19,538	21,459
จัดประเภทสินทรัพย์จากอสังหาริมทรัพย์ เพื่อการลงทุนเป็นที่ดิน อาคารและอุปกรณ์	-	(17,484)	-	-
จำหน่าย - ราคาตามบัญชี	(200)	-	(200)	-
ค่าเสื่อมราคา	-	-	(1,921)	(1,921)
มูลค่าตามบัญชีปลายปี	3,775	3,975	17,417	19,538

ในระหว่างปี 2554 บริษัทฯ ได้ลงทุนในหุ้นสามัญของบริษัท เอส เอ็ม พี ฟู้ด โปรดักส์ จำกัด เพิ่มเติม ซึ่งทำให้เงินลงทุนในบริษัทดังกล่าวเปลี่ยนสถานะเป็นเงินลงทุนในบริษัทย่อย ดังนั้น ณ วันที่ 31 ธันวาคม 2554 บริษัทฯ จึงจัดประเภทอสังหาริมทรัพย์เพื่อการลงทุนที่ให้บริษัทย่อยดังกล่าวเข้าเป็นที่ดิน อาคาร และอุปกรณ์ ในงบแสดงฐานะการเงินรวม

มูลค่ายุติธรรมของอสังหาริมทรัพย์เพื่อการลงทุน ณ วันที่ 31 ธันวาคม 2555 และ 2554 แสดงได้ดังนี้

(หน่วย : พันบาท)

	งบการเงินรวม		งบการเงินเฉพาะกิจการ	
	2555	2554	2555	2554
ที่ดินที่ไม่ได้ใช้งาน/ที่ดินให้เช่า	14,229	14,235	40,519	40,525
อาคารสำนักงานให้เช่า	-	-	46,200	46,200

มูลค่ายุติธรรมประเมินโดยผู้ประเมินราคาอิสระโดยใช้เกณฑ์ราคาตลาดสำหรับที่ดินที่ไม่ได้ใช้งาน และใช้เกณฑ์วิธีพิจารณาจากต้นทุน (Cost Approach) สำหรับที่ดินและอาคารสำนักงานให้เช่า

15. ที่ดิน อาคารและอุปกรณ์

(หน่วย : พันบาท)

	งบการเงินรวม						
	ที่ดิน และ ส่วนปรับปรุง	อาคารและ ส่วนปรับปรุง อาคาร	เครื่องจักร และ อุปกรณ์	เครื่องตกแต่ง และอุปกรณ์ สำนักงาน	ยาน พาหนะ	งานระหว่าง ก่อสร้าง	รวม
ราคาทุน							
ณ วันที่ 1 มกราคม 2554	95,483	317,333	635,296	34,245	49,573	32,635	1,164,565
ซื้อเพิ่ม	4,500	2,744	5,553	1,960	5,640	61,103	81,500
จำหน่าย	-	(207)	(13,712)	(497)	(915)	-	(15,331)
โอน	321	25,353	33,400	1,155	-	(60,229)	-
อาคารและอุปกรณ์ของบริษัทย่อย ที่ซื้อมาในระหว่างปี	-	6,989	31,515	5,866	7,826	1,204	53,400
จัดประเภทสินทรัพย์จาก อสังหาริมทรัพย์เพื่อการลงทุน เป็นที่ดิน อาคาร และอุปกรณ์ (หมายเหตุ 14)	7,011	38,417	-	-	-	-	45,428
ผลต่างจากการแปลงค่าทางการเงิน	-	(2,049)	(2,508)	(64)	(45)	-	(4,666)
ณ วันที่ 31 ธันวาคม 2554	107,315	388,580	689,544	42,665	62,079	34,713	1,324,896
ซื้อเพิ่ม	1,523	5,170	41,037	5,196	3,123	143,731	199,780
จำหน่าย	-	-	(15,035)	(1,054)	(1,324)	-	(17,413)
โอน	310	1,366	68,628	57	-	(70,361)	-
อาคารและอุปกรณ์ของบริษัทย่อย ที่ขายในระหว่างปี	-	(30,795)	(37,637)	(1,026)	(626)	-	(70,084)
ณ วันที่ 31 ธันวาคม 2555	109,148	364,321	746,537	45,838	63,252	108,083	1,437,179

(หน่วย : พันบาท)

	งบการเงินรวม						
	ที่ดิน และ ส่วนปรับปรุง	อาคารและ ส่วนปรับปรุง อาคาร	เครื่องจักร และ อุปกรณ์	เครื่องตกแต่ง และอุปกรณ์ สำนักงาน	ยาน พาหนะ	งานระหว่าง ก่อสร้าง	รวม
ค่าเสื่อมราคาสะสม							
ณ วันที่ 1 มกราคม 2554	-	169,851	456,141	27,070	32,380	-	685,442
ค่าเสื่อมราคาสำหรับปี	-	16,805	35,304	2,759	5,575	-	60,443
ค่าเสื่อมราคาสำหรับส่วนที่จำหน่าย	-	(207)	(13,685)	(497)	(915)	-	(15,304)
ค่าเสื่อมราคาสำหรับอาคารและ อุปกรณ์ของบริษัทย่อยที่ซื้อมา ในระหว่างปี	-	5,622	27,859	4,646	5,357	-	43,484
จัดประเภทสินทรัพย์จากอสังหา ริมทรัพย์เพื่อการลงทุนเป็นที่ดิน อาคาร และอุปกรณ์ (หมายเหตุ 14)	-	27,944	-	-	-	-	27,944
ผลต่างจากการแปลงค่าทางการเงิน	-	(705)	(1,881)	(62)	(44)	-	(2,692)
ณ วันที่ 31 ธันวาคม 2554	-	219,310	503,738	33,916	42,353	-	799,317
ค่าเสื่อมราคาสำหรับปี	-	16,170	41,052	3,591	6,198	-	67,011
ค่าเสื่อมราคาสำหรับส่วนที่จำหน่าย	-	-	(14,588)	(1,048)	(1,093)	-	(16,729)
ค่าเสื่อมราคาสำหรับอาคารและ อุปกรณ์ของบริษัทย่อยที่ขายใน ระหว่างปี	-	(12,611)	(31,659)	(1,014)	(626)	-	(45,910)
ณ วันที่ 31 ธันวาคม 2555	-	222,869	498,543	35,445	46,832	-	803,689
ค่าเพื่อการด้อยค่า							
ณ วันที่ 31 ธันวาคม 2554	209	2,300	1,758	-	-	-	4,267
ณ วันที่ 31 ธันวาคม 2555	209	2,300	1,758	-	-	-	4,267
มูลค่าสุทธิตามบัญชี							
ณ วันที่ 31 ธันวาคม 2554	107,106	166,970	184,048	8,749	19,726	34,713	521,312
ณ วันที่ 31 ธันวาคม 2555	108,939	139,152	246,236	10,393	16,420	108,083	629,223

ค่าเสื่อมราคาสำหรับปี

2554 (จำนวน 44 ล้านบาท รวมอยู่ในต้นทุนการผลิต ส่วนที่เหลือรวมอยู่ในค่าใช้จ่ายในการบริหาร)

60,443

2555 (จำนวน 50 ล้านบาท รวมอยู่ในต้นทุนการผลิต ส่วนที่เหลือรวมอยู่ในค่าใช้จ่ายในการบริหาร)

67,011

(หน่วย : พันบาท)

	งบการเงินเฉพาะกิจการ						
	ที่ดิน และ ส่วนปรับปรุง	อาคารและ ส่วนปรับปรุง อาคาร	เครื่องจักร และ อุปกรณ์	เครื่องตกแต่ง และอุปกรณ์ สำนักงาน	ยาน พาหนะ	งานระหว่าง ก่อสร้าง	รวม
ราคาทุน							
ณ วันที่ 1 มกราคม 2554	95,483	284,551	595,150	33,155	48,856	32,635	1,089,830
ซื้อเพิ่ม	4,500	2,682	5,519	1,960	5,640	61,101	81,402
จำหน่าย	-	(207)	(13,712)	(496)	(915)	-	(15,330)
โอน	320	25,354	33,400	1,155	-	(60,229)	-
ณ วันที่ 31 ธันวาคม 2554	100,303	312,380	620,357	35,774	53,581	33,507	1,155,902
ซื้อเพิ่ม	1,524	1,297	16,732	3,951	1,286	143,515	168,305
จำหน่าย	-	-	(13,960)	(830)	(419)	-	(15,209)
โอน	310	450	68,661	24	-	(69,445)	-
ณ วันที่ 31 ธันวาคม 2555	102,137	314,127	691,790	38,919	54,448	107,577	1,308,998
ค่าเสื่อมราคาสะสม							
ณ วันที่ 1 มกราคม 2554	-	158,569	426,049	26,006	31,679	-	642,303
ค่าเสื่อมราคาสำหรับปี	-	13,531	32,872	2,741	5,488	-	54,632
ค่าเสื่อมราคาสำหรับส่วนที่จำหน่าย	-	(207)	(13,685)	(496)	(915)	-	(15,303)
ณ วันที่ 31 ธันวาคม 2554	-	171,893	445,236	28,251	36,252	-	681,632
ค่าเสื่อมราคาสำหรับปี	-	13,041	37,491	3,028	5,150	-	58,710
ค่าเสื่อมราคาสำหรับส่วนที่จำหน่าย	-	-	(13,512)	(827)	(189)	-	(14,528)
ณ วันที่ 31 ธันวาคม 2555	-	184,934	469,215	30,452	41,213	-	725,814

(หน่วย : พันบาท)

	งบการเงินเฉพาะกิจการ						
	ที่ดิน และ ส่วนปรับปรุง	อาคารและ ส่วนปรับปรุง อาคาร	เครื่องจักร และ อุปกรณ์	เครื่องตกแต่ง และอุปกรณ์ สำนักงาน	ยาน พาหนะ	งานระหว่าง ก่อสร้าง	รวม
ค่าเพื่อการด้อยค่า							
ณ วันที่ 31 ธันวาคม 2554	209	2,300	1,758	-	-	-	4,267
ณ วันที่ 31 ธันวาคม 2555	209	2,300	1,758	-	-	-	4,267
มูลค่าสุทธิตามบัญชี							
ณ วันที่ 31 ธันวาคม 2554	100,094	138,187	173,363	7,523	17,329	33,507	470,003
ณ วันที่ 31 ธันวาคม 2555	101,928	126,893	220,817	8,467	13,235	107,577	578,917

ค่าเสื่อมราคาสำหรับปี

2554 (จำนวน 40 ล้านบาท รวมอยู่ในต้นทุนการผลิต ส่วนที่เหลือรวมอยู่ในค่าใช้จ่ายในการบริหาร)	54,632
2555 (จำนวน 45 ล้านบาท รวมอยู่ในต้นทุนการผลิต ส่วนที่เหลือรวมอยู่ในค่าใช้จ่ายในการบริหาร)	58,710

ณ วันที่ 31 ธันวาคม 2555 บริษัทฯ และบริษัทย่อยมียอดคงเหลือของยานพาหนะซึ่งได้มาภายใต้สัญญาเช่าทางการเงินโดยมีมูลค่าสุทธิตามบัญชีเป็นจำนวนเงิน 10 ล้านบาท (2554 : 8 ล้านบาท) (งบการเงินเฉพาะบริษัทฯ : 8 ล้านบาท 2554 : 10 ล้านบาท)

ณ วันที่ 31 ธันวาคม 2555 บริษัทฯ และบริษัทย่อยมีอาคารและอุปกรณ์จำนวนหนึ่งซึ่งตัดค่าเสื่อมราคาหมดแล้วแต่ยังใช้งานอยู่ มูลค่าตามบัญชีก่อนหักค่าเสื่อมราคาสะสมและค่าเพื่อการด้อยค่าของสินทรัพย์ดังกล่าวมีจำนวนเงินประมาณ 406 ล้านบาท (2554 : 427 ล้านบาท) (งบการเงินเฉพาะบริษัทฯ : 371 ล้านบาท 2554 : 379 ล้านบาท)

ณ วันที่ 31 ธันวาคม 2554 บริษัทย่อยในต่างประเทศได้นำอาคาร เครื่องจักรและอุปกรณ์มูลค่าสุทธิตามบัญชีจำนวนประมาณ 26 ล้านบาท ไปค้ำประกันวงเงินสินเชื่อที่ได้รับจากสถาบันการเงิน

16. สินทรัพย์ไม่มีตัวตน

มูลค่าตามบัญชีของสินทรัพย์ไม่มีตัวตน ณ วันที่ 31 ธันวาคม 2555 และ 2554 แสดงได้ดังนี้

(หน่วย : พันบาท)

	งบการเงินรวม/งบการเงินเฉพาะกิจการ					
	2555			2554		
	ซอฟต์แวร์ คอมพิวเตอร์	ซอฟต์แวร์ คอมพิวเตอร์ ระหว่างพัฒนา	รวม	ซอฟต์แวร์ คอมพิวเตอร์	ซอฟต์แวร์ คอมพิวเตอร์ ระหว่างพัฒนา	รวม
ราคาทุน	(5,713)	6,288	(12,001)	5,472	-	(5,472)
หัก ค่าตัดจำหน่ายสะสม	(3,610)	-	(3,610)	(3,044)	-	(3,044)
มูลค่าตามบัญชี - สุทธิ	2,103	6,288	8,391	2,428	-	2,428

การกระทบบยอดมูลค่าตามบัญชีของสินทรัพย์ไม่มีตัวตนสำหรับปี 2555 และ 2554 แสดงได้ดังนี้

(หน่วย : พันบาท)

	งบการเงินรวม / งบการเงินเฉพาะกิจการ	
	2555	2554
มูลค่าตามบัญชีต้นปี	2,428	2,892
ซื้อ	6,529	79
ค่าตัดจำหน่าย	(566)	(543)
มูลค่าตามบัญชีปลายปี	8,391	2,428

17. เงินเบิกเกินบัญชีและเงินกู้ยืมระยะสั้นจากสถาบันการเงิน

(หน่วย : พันบาท)

	อัตราดอกเบี้ย (ร้อยละต่อปี)	งบการเงินรวม		งบการเงินเฉพาะกิจการ	
		2555	2554	2555	2554
เงินเบิกเกินบัญชีธนาคาร	MOR	10,723	-	38	-
เงินกู้ยืมระยะสั้นจากสถาบันการเงิน	-	-	19,895	-	-
ตัวสัญญาใช้เงิน	SIBOR + 1.5, 5.0	34,390	11,000	19,390	-
รวม		45,113	30,895	19,428	-

ณ วันที่ 31 ธันวาคม 2555 วงเงินสินเชื่อจากสถาบันการเงินของบริษัทฯ ค้ำประกันโดยกรรมการของบริษัทฯ

ณ วันที่ 31 ธันวาคม 2554 วงเงินกู้ยืมระยะสั้นจากสถาบันการเงินค้ำประกันโดยการจำนองอาคาร เครื่องจักรและอุปกรณ์ของบริษัทย่อยในต่างประเทศ ตามที่กล่าวไว้ในหมายเหตุประกอบงบการเงินข้อ 15 และค้ำประกันโดยกรรมการของบริษัท

18. เจ้าหนี้การค้าและเจ้าหนี้อื่น

(หน่วย : พันบาท)

	งบการเงินรวม		งบการเงินเฉพาะกิจการ	
	2555	2554	2555	2554
เจ้าหนี้การค้า - กิจการที่เกี่ยวข้องกัน	162,485	117,754	154,217	99,874
เจ้าหนี้อื่น - กิจการที่เกี่ยวข้องกัน	-	-	75	3,000
เจ้าหนี้อื่น - กิจการที่ไม่เกี่ยวข้องกัน	8,267	3,767	8,165	3,767
เจ้าหนี้ค่าซื้อเครื่องจักร	4,535	2,761	4,535	2,761
ค่าใช้จ่ายค้างจ่าย	41,518	45,242	36,408	37,645
รวมเจ้าหนี้การค้าและเจ้าหนี้อื่น	216,805	169,524	203,400	147,047

19. หนี้สินตามสัญญาเช่าระยะยาว

(หน่วย : พันบาท)

	งบการเงินรวม		งบการเงินเฉพาะกิจการ	
	2555	2554	2555	2554
หนี้สินตามสัญญาเช่าระยะยาว	8,738	11,314	4,590	7,931
หัก: ดอกเบี้ยรอกการตัดจำหน่าย	(483)	(968)	(236)	(680)
รวม	8,255	10,346	4,354	7,251
หัก: ส่วนที่ถึงกำหนดชำระภายในหนึ่งปี	(5,803)	(3,398)	(2,727)	(2,926)
หนี้สินตามสัญญาเช่าระยะยาว - สรุติจากส่วนที่ถึงกำหนดชำระภายในหนึ่งปี	2,452	6,948	1,627	4,325

บริษัทฯ และบริษัทย่อยได้ทำสัญญาเช่าระยะยาวกับบริษัทลีสซิ่งเพื่อเช่ายานพาหนะใช้ในการดำเนินงานของกิจการโดยมีกำหนดการชำระค่าเช่าเป็นรายเดือน อายุของสัญญาเช่ามีระยะเวลาโดยเฉลี่ยประมาณ 2 ถึง 4 ปีและสัญญาดังกล่าวเป็นสัญญาที่บอกเลิกไม่ได้

บริษัทฯ และบริษัทย่อยมีภาระผูกพันที่จะต้องจ่ายค่าเช่าขั้นต่ำตามสัญญาเช่าระยะยาวดังนี้

(หน่วย : ล้านบาท)

	งบการเงินรวม					
	ไม่เกิน 1 ปี		1 - 4 ปี		รวม	
	2555	2554	2555	2554	2555	2554
ผลรวมของจำนวนเงินขั้นต่ำที่ต้องจ่ายทั้งสิ้นตามสัญญาเช่า	6	4	2	7	8	11
ดอกเบี้ยตามสัญญาเช่าซื้อ/เช่าการเงินรอกการตัดบัญชี	-	(1)	-	-	-	(1)
มูลค่าปัจจุบันของจำนวนเงินขั้นต่ำที่ต้องจ่ายทั้งสิ้นตามสัญญาเช่า	6	3	2	7	8	10

(หน่วย : ล้านบาท)

	งบการเงินเฉพาะกิจการ					
	ไม่เกิน 1 ปี		1 - 4 ปี		รวม	
	2555	2554	2555	2554	2555	2554
ผลรวมของจำนวนเงินขั้นต่ำที่ต้องจ่ายทั้งสิ้นตามสัญญาเช่า	3	3	2	5	5	8
ดอกเบี้ยตามสัญญาเช่าซื้อ/เช่าการเงินรอกการตัดบัญชี	-	-	-	(1)	-	(1)
มูลค่าปัจจุบันของจำนวนเงินขั้นต่ำที่ต้องจ่ายทั้งสิ้นตามสัญญาเช่า	3	3	2	4	5	7

20. **สำรองผลประโยชน์ระยะยาวของพนักงาน**

จำนวนเงินสำรองผลประโยชน์ระยะยาวของพนักงานซึ่งเป็นเงินชดเชยพนักงานเมื่อออกจากงานและโครงการผลประโยชน์ระยะยาวอื่นของพนักงานซึ่งได้แก่โครงการเงินรางวัลการปฏิบัติงานครบกำหนดระยะเวลา ณ วันที่ 31 ธันวาคม 2555 และ 2554 แสดงได้ดังนี้

(หน่วย : พันบาท)

	งบการเงินรวม		งบการเงินเฉพาะกิจการ	
	2555	2554	2555	2554
ยอดคงเหลือต้นปี	17,818	12,920	14,260	12,920
ผลประโยชน์ที่เพิ่มขึ้นจากการซื้อบริษัทย่อยในระหว่างปี	-	3,507	-	-
ต้นทุนบริการในปัจจุบัน	1,660	1,201	1,148	1,160
ต้นทุนดอกเบี้ย	709	521	567	511
ผลประโยชน์ที่จ่ายในระหว่างปี	(349)	(331)	(349)	(331)
ยอดคงเหลือปลายปี	19,838	17,818	15,626	14,260

ค่าใช้จ่ายเกี่ยวกับผลประโยชน์ระยะยาวของพนักงานรวมอยู่ในส่วนของกำไรหรือขาดทุนแสดงได้ดังนี้

(หน่วย : พันบาท)

	งบการเงินรวม		งบการเงินเฉพาะกิจการ	
	2555	2554	2555	2554
ต้นทุนบริการในปัจจุบัน	1,660	1,201	1,148	1,160
ต้นทุนดอกเบี้ย	709	521	567	511
รวมค่าใช้จ่ายที่รับรู้ในส่วนของกำไรหรือขาดทุน	2,369	1,722	1,715	1,671
ค่าใช้จ่ายดังกล่าวรับรู้ในรายการต่อไปนี้ในส่วนของกำไรหรือขาดทุน				
ต้นทุนขาย	938	429	412	388
ค่าใช้จ่ายในการขายและการบริหาร	1,431	1,293	1,303	1,283

สมมติฐานที่สำคัญในการประมาณการตามหลักคณิตศาสตร์ประกันภัย ณ วันประเมินสรุปได้ดังนี้

	งบการเงินรวม		งบการเงินเฉพาะกิจการ	
	2555	2554	2555	2554
	(ร้อยละต่อปี)	(ร้อยละต่อปี)	(ร้อยละต่อปี)	(ร้อยละต่อปี)
อัตราคิดลด	4.0	4.0	4.0	4.0
อัตราการขึ้นเงินเดือนในอนาคต (ขึ้นกับช่วงอายุของพนักงาน)	4.0 - 40.0	4.0 - 40.0	5.0	5.0
อัตราการเปลี่ยนแปลงในจำนวนพนักงาน	5.0 - 40.0	5.0 - 40.0	5.0 - 40.0	5.0 - 40.0

จำนวนเงินภาระผูกพันตามโครงการผลประโยชน์สำหรับปีปัจจุบันและสามปีย้อนหลังแสดงได้ดังนี้

(หน่วย : พันบาท)

	ภาระผูกพันตามโครงการผลประโยชน์	
	งบการเงินรวม	งบการเงินเฉพาะกิจการ
ปี 2555	19,838	15,626
ปี 2554	17,818	14,260
ปี 2553	12,920	12,920
ปี 2552	11,543	11,543

21. ทุนเรือนหุ้น

ในระหว่างปี 2555 ได้มีการใช้สิทธิตามใบสำคัญแสดงสิทธิดังนี้

	งบการเงินรวม/งบการเงินเฉพาะกิจการ		
	ทุนที่ชำระแล้วของบริษัทฯ ที่เพิ่มขึ้นจากการใช้สิทธิตามใบสำคัญแสดงสิทธิ	ส่วนเกินมูลค่าหุ้นสามัญ ที่เพิ่มขึ้นจากการใช้สิทธิตามใบสำคัญแสดงสิทธิ	วันที่จดทะเบียนเพิ่มทุนจากการใช้สิทธิตามใบสำคัญแสดงสิทธิกับกระทรวงพาณิชย์
	(พันบาท)	(พันบาท)	
ยอดคงเหลือ ณ วันที่ 1 มกราคม 2555	380,451	215,226	
ใช้สิทธิในเดือนมีนาคม 2555	34,941	52,410	5 เมษายน 2555
ใช้สิทธิในเดือนกันยายน 2555	9,596	14,395	4 ตุลาคม 2555
ยอดคงเหลือ ณ วันที่ 31 ธันวาคม 2555	424,988	282,031	

22. ใบสำคัญแสดงสิทธิ

บริษัทฯ ได้จัดสรรใบสำคัญแสดงสิทธิที่จะซื้อหุ้นสามัญให้แก่ผู้ถือหุ้นเดิม (TLUXE-W2) และใบสำคัญแสดงสิทธิที่จะซื้อหุ้นสามัญให้แก่กรรมการ ผู้บริหาร และพนักงานของบริษัทฯ (TLUXE-ESOP2) โดยไม่คิดมูลค่า รายละเอียดของใบสำคัญแสดงสิทธิมีดังนี้

	TLUXE-W2	TLUXE-ESOP2
อนุมัติโดย	ที่ประชุมวิสามัญผู้ถือหุ้น ครั้งที่ 1/2554	ที่ประชุมใหญ่สามัญผู้ถือหุ้น ครั้งที่ 1/2554
วันที่ออก	21 กุมภาพันธ์ 2554	21 กรกฎาคม 2554
จำนวนใบสำคัญแสดงสิทธิที่ออก (หน่วย)	169,000,000	19,000,000*
อายุของใบสำคัญแสดงสิทธิ (ปี)	4	4
กำหนดเวลาการใช้สิทธิ	ทุก 6 เดือน	ทุก 6 เดือน
วันที่ใช้สิทธิครั้งแรก	30 มีนาคม 2555	30 กันยายน 2556
วันที่ใช้สิทธิครั้งสุดท้าย	20 กุมภาพันธ์ 2558	20 กรกฎาคม 2558
ราคาใช้สิทธิต่อ 1 หุ้นสามัญ (บาท)	2.50	2.50
อัตราส่วนการใช้สิทธิ	1:1	1:1

* ณ วันที่ 21 กรกฎาคม 2554 ซึ่งเป็นวันที่ออกใบสำคัญแสดงสิทธิข้างต้น บริษัทฯ ได้จัดสรร TLUXE-ESOP2 ให้แก่กรรมการ ผู้บริหาร และพนักงานของบริษัทฯ เป็นจำนวน 18.5 ล้านหน่วย สำหรับใบสำคัญแสดงสิทธิที่ไม่ได้จัดสรรจำนวน 0.5 ล้านหน่วย บริษัทฯ ได้ดำเนินการยกเลิกใบสำคัญแสดงสิทธิดังกล่าวแล้ว

เมื่อวันที่ 15 มีนาคม 2554 ตลาดหลักทรัพย์แห่งประเทศไทยได้รับใบสำคัญแสดงสิทธิ TLUXE-W2 จำนวน 168,999,014 หน่วย เป็นหลักทรัพย์จดทะเบียนในตลาดหลักทรัพย์

การเปลี่ยนแปลงในจำนวนหน่วยของใบสำคัญแสดงสิทธิแสดงดังนี้

(หน่วย : พันหน่วย)

	TLUXE-W2	TLUXE-ESOP2
ใบสำคัญแสดงสิทธิที่จัดสรร	169,000	18,500
ใช้สิทธิในเดือนมีนาคม 2555	(34,941)	-
ใช้สิทธิในเดือนกันยายน 2555	(9,596)	-
ตัดจำหน่ายในระหว่างปี 2555	-	(1,992)*
ยอดคงเหลือ ณ วันที่ 31 ธันวาคม 2555	124,463	16,508

* บริษัทฯ ตัดจำหน่ายใบสำคัญแสดงสิทธิของกรรมการ ผู้บริหารและพนักงานที่ไม่เข้าเงื่อนไขการได้รับสิทธิ เนื่องจากลาออกก่อน ใบสำคัญแสดงสิทธิหมดอายุ

23. สำรองตามกฎหมาย

ภายใต้บทบัญญัติของมาตรา 116 แห่งพระราชบัญญัติบริษัทมหาชนจำกัด พ.ศ. 2535 บริษัทฯ ต้องจัดสรรกำไรสุทธิประจำปีส่วนหนึ่งไว้เป็นทุนสำรองไม่น้อยกว่าร้อยละ 5 ของกำไรสุทธิประจำปีหักด้วยยอดขาดทุนสะสมยกมา (ถ้ามี) จนกว่าทุนสำรองนี้จะมีจำนวนไม่น้อยกว่าร้อยละ 10 ของทุนจดทะเบียน สำรองตามกฎหมายดังกล่าวไม่สามารถนำไปจ่ายเงินปันผลได้

24. ค่าใช้จ่ายตามลักษณะ

รายการค่าใช้จ่ายแบ่งตามลักษณะประกอบด้วยรายการค่าใช้จ่ายที่สำคัญดังต่อไปนี้

(หน่วย : พันบาท)

	งบการเงินรวม		งบการเงินเฉพาะกิจการ	
	2555	2554	2555	2554
เงินเดือนและค่าแรงและผลประโยชน์อื่นของพนักงาน	194,061	117,291	133,390	100,260
ค่าเสื่อมราคา	67,011	60,443	60,631	56,553
วัตถุดิบและวัสดุสิ้นเปลืองใช้ไป	2,427,285	2,130,203	2,197,406	2,028,801
การเปลี่ยนแปลงในสินค้าสำเร็จรูปและงานระหว่างทำ	1,174	(25,191)	525	(24,174)

25. ภาษีเงินได้

ภาษีเงินได้นิติบุคคลของบริษัทฯ สำหรับปีคำนวณขึ้นจากกำไรสุทธิของกิจการที่ไม่ได้รับยกเว้นภาษีเงินได้หลังจากบวกกลับและหักออกด้วยค่าใช้จ่ายและรายได้ต่าง ๆ ที่ไม่อนุญาตให้ถือเป็นรายจ่ายและรายได้ในการคำนวณภาษี

26. การส่งเสริมการลงทุน

บริษัทฯ ได้รับสิทธิพิเศษทางภาษีโดยการอนุมัติของคณะกรรมการส่งเสริมการลงทุนตามรายละเอียดดังนี้

26.1 บัตรส่งเสริมการลงทุนเลขที่ 1169/2539 เมื่อวันที่ 26 กุมภาพันธ์ 2539 สำหรับการผลิตและจำหน่ายอาหารสัตว์น้ำ ภายใต้เงื่อนไขที่กำหนดบางประการสิทธิพิเศษดังกล่าวรวมถึงการได้รับยกเว้นภาษีเงินได้นิติบุคคลสำหรับกำไรสุทธิที่ได้จากการประกอบกิจการที่ได้รับการส่งเสริมเป็นระยะเวลา 8 ปีนับแต่วันที่เริ่มมีรายได้จากการประกอบกิจการนั้น (วันที่ 19 ตุลาคม 2541) ซึ่งสิทธิพิเศษดังกล่าวได้ครบกำหนดแล้วในปี 2549 และได้รับลดหย่อนภาษีเงินได้นิติบุคคลสำหรับกิจการที่ได้รับการส่งเสริมในอัตราร้อยละ 50 ของอัตราปกติ มีกำหนด 5 ปีนับจากวันที่พ้นกำหนดได้รับการยกเว้นภาษี ซึ่งสิทธิพิเศษดังกล่าวได้ครบกำหนดแล้วในปี 2554 และได้รับยกเว้นภาษีเงินได้สำหรับเงินปันผลจ่ายให้แก่ผู้ถือหุ้น ซึ่งจ่ายจากกำไรของกิจการที่ได้รับการส่งเสริมการลงทุนตลอดระยะเวลาที่ได้รับยกเว้นภาษีเงินได้นิติบุคคล

26.2 บัตรส่งเสริมการลงทุนเลขที่ 1926 (2)/2547 เมื่อวันที่ 3 พฤศจิกายน 2547 สำหรับการผลิตและจำหน่ายอาหารสัตว์น้ำ ภายใต้เงื่อนไขที่กำหนดบางประการสิทธิพิเศษดังกล่าวรวมถึงการได้รับยกเว้นภาษีเงินได้นิติบุคคลสำหรับกำไรสุทธิที่ได้จากการประกอบกิจการที่ได้รับการส่งเสริมเป็นระยะเวลา 8 ปีนับแต่วันที่เริ่มมีรายได้จากการประกอบกิจการนั้น (วันที่ 5 สิงหาคม 2548) โดยจำนวนภาษีเงินได้นิติบุคคลที่ได้รับยกเว้นจะต้องไม่เกินมูลค่าเงินลงทุนซึ่งไม่รวมค่าที่ดินและทุนหมุนเวียนและได้รับลดหย่อนอากรขาเข้าสำหรับเครื่องจักรตามที่คณะกรรมการพิจารณาอนุมัติและได้รับยกเว้นภาษีเงินได้สำหรับเงินปันผลจ่ายให้แก่ผู้ถือหุ้น ซึ่งจ่ายจากกำไรของกิจการที่ได้รับการส่งเสริมการลงทุนตลอดระยะเวลาที่ได้รับยกเว้นภาษีเงินได้นิติบุคคล

26.3 บัตรส่งเสริมการลงทุนเลขที่ 2091 (2)/2554 เมื่อวันที่ 31 สิงหาคม 2554 สำหรับการผลิตและจำหน่ายอาหารสัตว์น้ำ ภายใต้เงื่อนไขที่กำหนดบางประการสิทธิพิเศษดังกล่าวรวมถึงการได้รับยกเว้นภาษีเงินได้นิติบุคคลสำหรับกำไรสุทธิที่ได้จากการประกอบกิจการที่ได้รับการส่งเสริมเป็นระยะเวลา 8 ปีนับแต่วันที่เริ่มมีรายได้จากการประกอบกิจการนั้น (วันที่ 1 มิถุนายน 2555) โดยจำนวนภาษีเงินได้นิติบุคคลที่ได้รับยกเว้นจะต้องไม่เกินมูลค่าเงินลงทุนซึ่งไม่รวมค่าที่ดินและทุนหมุนเวียนและได้รับลดหย่อนอากรขาเข้าสำหรับเครื่องจักรตามที่คณะกรรมการพิจารณาอนุมัติและได้รับยกเว้นภาษีเงินได้สำหรับเงินปันผลจ่ายให้แก่ผู้ถือหุ้น ซึ่งจ่ายจากกำไรของกิจการที่ได้รับการส่งเสริมการลงทุนตลอดระยะเวลาที่ได้รับยกเว้นภาษีเงินได้นิติบุคคล

รายได้ของบริษัทฯ สำหรับปีจำแนกตามกิจการที่ได้รับการส่งเสริมการลงทุนและไม่ได้รับการส่งเสริมการลงทุนสามารถสรุปได้ดังต่อไปนี้

(หน่วย : พันบาท)

	กิจการที่ได้รับการส่งเสริม		กิจการที่ไม่ได้รับการส่งเสริม		รวม	
	2555	2554	2555	2554	2555	2554
รายได้จากการขาย						
รายได้จากการขายในประเทศ	901,384	769,891	1,882,685	1,815,966	2,784,069	2,585,857
รายได้จากการส่งออก	-	-	15,000	-	15,000	-
รวมรายได้จากการขาย	901,384	769,891	1,897,685	1,815,966	2,799,069	2,585,857

27. กำไรต่อหุ้น

กำไรต่อหุ้นขั้นพื้นฐานคำนวณโดยหารกำไรสำหรับปีที่เป็นของผู้ถือหุ้นของบริษัทฯ (ไม่รวมกำไรขาดทุนเบ็ดเสร็จอื่น) ด้วยจำนวนถัวเฉลี่ยถ่วงน้ำหนักของหุ้นสามัญที่ออกอยู่ในระหว่างปี

กำไรต่อหุ้นปรับลดคำนวณโดยหารกำไรสำหรับปีที่เป็นของผู้ถือหุ้นของบริษัทฯ (ไม่รวมกำไรขาดทุนเบ็ดเสร็จอื่น) ด้วยผลรวมของจำนวนถัวเฉลี่ยถ่วงน้ำหนักของหุ้นสามัญที่ออกอยู่ในระหว่างปีกับจำนวนถัวเฉลี่ยถ่วงน้ำหนักของหุ้นสามัญที่บริษัทฯ อาจต้องออกเพื่อแปลงหุ้นสามัญเทียบเท่าปรับลดทั้งสิ้นให้เป็นหุ้นสามัญ โดยสมมติว่าได้มีการแปลงเป็นหุ้นสามัญ ณ วันต้นปีหรือ ณ วันออกหุ้นสามัญเทียบเท่า อย่างไรก็ตาม ไม่มีการนำไปสำคัญแสดงสิทธิที่จะซื้อหุ้นสามัญที่ออกให้แก่กรรมการผู้บริหาร และพนักงานของบริษัทฯ (TLUXE-ESOP2) มารวมคำนวณกำไรต่อหุ้นปรับลดสำหรับปี 2554 เนื่องจากราคาใช้สิทธิรวมกับมูลค่ายุติธรรมคงเหลือต่อหน่วยของใบสำคัญแสดงสิทธิที่จะซื้อหุ้นสามัญมีราคาสูงกว่าราคาตลาดถัวเฉลี่ยสำหรับปี

กำไรต่อหุ้นขั้นพื้นฐานและกำไรต่อหุ้นปรับลด แสดงการคำนวณได้ดังนี้

	งบการเงินรวม					
	กำไรสำหรับปี		จำนวนหุ้นสามัญถัวเฉลี่ยถ่วงน้ำหนัก		กำไรต่อหุ้น	
	2555 (พันบาท)	2554 (พันบาท)	2555 (พันหุ้น)	2554 (พันหุ้น)	2555 (บาท)	2554 (บาท)
กำไรต่อหุ้นขั้นพื้นฐาน						
กำไรส่วนที่เป็นของผู้ถือหุ้นของบริษัทฯ	165,684	174,439	409,608	380,451	0.40	0.46
ผลกระทบของหุ้นสามัญเทียบเท่าปรับลด						
ใบสำคัญแสดงสิทธิที่จะซื้อหุ้นสามัญที่ออกให้แก่ผู้ถือหุ้นเดิม (TLUXE-W2)	-	-	51,335	73,842		
ใบสำคัญแสดงสิทธิที่จะซื้อหุ้นสามัญที่ออกให้แก่กรรมการ ผู้บริหาร และพนักงานของบริษัทฯ (TLUXE-ESOP2)	-	-	3,597	-		
กำไรต่อหุ้นปรับลด						
กำไรที่เป็นของผู้ถือหุ้นสามัญ สมมติว่ามีการใช้สิทธิซื้อหุ้นสามัญจากใบสำคัญแสดงสิทธิ	165,684	174,439	464,540	454,293	0.36	0.38

	งบการเงินเฉพาะกิจการ					
	กำไรสำหรับปี		จำนวนหุ้นสามัญถัวเฉลี่ยถ่วงน้ำหนัก		กำไรต่อหุ้น	
	2555 (พันบาท)	2554 (พันบาท)	2555 (พันหุ้น)	2554 (พันหุ้น)	2555 (บาท)	2554 (บาท)
กำไรต่อหุ้นขั้นพื้นฐาน						
กำไรส่วนที่เป็นของผู้ถือหุ้นของบริษัทฯ	191,433	171,774	409,608	380,451	0.47	0.45
ผลกระทบของหุ้นสามัญเทียบเท่าปรับลด						
ใบสำคัญแสดงสิทธิที่จะซื้อหุ้นสามัญที่ออกให้แก่ผู้ถือหุ้นเดิม (TLUXE-W2)	-	-	51,335	73,842		
ใบสำคัญแสดงสิทธิที่จะซื้อหุ้นสามัญที่ออกให้แก่กรรมการ ผู้บริหาร และพนักงานของบริษัทฯ (TLUXE-ESOP2)	-	-	3,597	-		
กำไรต่อหุ้นปรับลด						
กำไรที่เป็นของผู้ถือหุ้นสามัญ สมมติว่ามีการใช้สิทธิซื้อหุ้นสามัญจากใบสำคัญแสดงสิทธิ	191,433	171,774	464,540	454,293	0.41	0.38

28. ข้อมูลทางการเงินจำแนกตามส่วนงาน

บริษัทฯ และบริษัทย่อยดำเนินการใน 2 ส่วนงานหลัก คือ (1) ส่วนงานธุรกิจผลิตอาหารสัตว์ และ (2) ส่วนงานธุรกิจผลิตและจำหน่ายผลิตภัณฑ์อาหารแปรรูป โดยดำเนินธุรกิจในส่วนงานทางภูมิศาสตร์หลักทั้งในและต่างประเทศ ข้อมูลทางการเงินจำแนกตามส่วนงานของบริษัทฯ และบริษัทย่อยสำหรับปีสิ้นสุดวันที่ 31 ธันวาคม 2555 และ 2554 มีดังต่อไปนี้

(หน่วย : ล้านบาท)

	ส่วนงานในประเทศ				ส่วนงานในต่าง ประเทศ		การตัดรายการ บัญชี ระหว่างกัน		งบการเงินรวม	
	ส่วนงานธุรกิจ ผลิตอาหารสัตว์		ส่วนงานธุรกิจผลิตและ จำหน่ายผลิตภัณฑ์ อาหารแปรรูป		ส่วนงานธุรกิจ ผลิตอาหารสัตว์					
	2555	2554	2555	2554	2555	2554	2555	2554	2555	2554
รายได้จากการขาย	2,799	2,580	335	-	27	107	(3)	-	3,158	2,687
รายได้จากการบริการ	-	6	1	-	-	-	-	-	1	6
รายได้ระหว่างส่วนงาน	7	27	-	-	-	-	(7)	(27)	-	-
รายได้ทั้งสิ้น	2,806	2,613	336	-	27	107	(10)	(27)	3,159	2,693
กำไรจากการดำเนินงานตามส่วนงาน	435	444	33	-	-	11			468	455
รายได้และค่าใช้จ่ายที่ไม่ได้ปันส่วน:										
กำไรจากการรับเงินคืนทุน/จำหน่ายเงินลงทุนในบริษัทย่อย									21	-
รายได้อื่น									39	35
ค่าใช้จ่ายในการขาย									(126)	(116)
ค่าใช้จ่ายในการบริหาร									(168)	(141)
ขาดทุนจากอัตราแลกเปลี่ยน									-	(11)
ส่วนแบ่งขาดทุนจากเงินลงทุนในบริษัทร่วม									-	(5)
ค่าใช้จ่ายทางการเงิน									(7)	(9)
ค่าใช้จ่ายภาษีเงินได้									(50)	(42)
ส่วนที่เป็นของผู้มีส่วนได้เสียที่ไม่มีอำนาจควบคุมของบริษัทย่อย									(11)	8
กำไรสำหรับปี - ส่วนที่เป็นของผู้ถือหุ้นของบริษัทฯ									166	174

(หน่วย : ล้านบาท)

	ส่วนงานในประเทศ				ส่วนงานในต่าง ประเทศ		การตัดรายการ บัญชี ระหว่างกัน		งบการเงินรวม	
	ส่วนงานธุรกิจ ผลิตอาหารสัตว์		ส่วนงานธุรกิจผลิตและ จำหน่ายผลิตภัณฑ์ อาหารแปรรูป		ส่วนงานธุรกิจ ผลิตอาหารสัตว์					
	2555	2554	2555	2554	2555	2554	2555	2554	2555	2554
ที่ดิน อาคารและอุปกรณ์	592	495	37	-	-	26	-	-	629	521
สินทรัพย์ส่วนกลาง									1,205	1,066
สินทรัพย์รวม									1,834	1,587

บริษัทฯ และบริษัทย่อยใช้เกณฑ์ราคาที่คิดกับลูกค้าทั่วไปเป็นเกณฑ์ในการกำหนดราคาระหว่างกัน

29. กองทุนสำรองเลี้ยงชีพ

บริษัทฯ และพนักงานบริษัทฯ ได้ร่วมกันจัดตั้งกองทุนสำรองเลี้ยงชีพขึ้นตามพระราชบัญญัติกองทุนสำรองเลี้ยงชีพ พ.ศ. 2530 โดยบริษัทฯ และพนักงานจะจ่ายสมทบเข้ากองทุนเป็นรายเดือนในอัตราร้อยละ 3 ของเงินเดือน กองทุนสำรองเลี้ยงชีพนี้นับบริหารโดยบริษัท อเมริกันอินเตอร์เนชชั่นแนลแอสicurันส์ จำกัด และจะจ่ายให้แก่พนักงานเมื่อพนักงานนั้นออกจากการงานตามระเบียบว่าด้วยกองทุนของบริษัทฯ ในระหว่างปี 2555 บริษัทฯ ได้จ่ายเงินสมทบกองทุนเป็นจำนวนเงิน 1.7 ล้านบาท (2554 : 1.5 ล้านบาท)

30. เงินปันผล

เงินปันผล	อนุมัติโดย	เงินปันผลจ่าย (ล้านบาท)	เงินปันผลจ่ายต่อหุ้น (บาท)
เงินปันผลจ่ายจากกำไรของปี 2553 ส่วนที่ได้รับการส่งเสริมการลงทุนและส่วนที่ไม่ได้รับการส่งเสริมการลงทุน - เงินปันผลส่วนที่เหลือ (หลังหักเงินปันผลระหว่างกาลที่จ่ายไปในปี 2553)	ที่ประชุมสามัญผู้ถือหุ้น เมื่อวันที่ 22 เมษายน 2554	87.5	0.23
เงินปันผลจ่ายจากกำไรของปี 2554 ส่วนที่ได้รับการส่งเสริมการลงทุนและส่วนที่ไม่ได้รับการส่งเสริมการลงทุน - เงินปันผลระหว่างกาลสำหรับปี 2554	ที่ประชุมคณะกรรมการบริษัทฯ เมื่อวันที่ 8 สิงหาคม 2554	45.7	0.12
รวมเงินปันผลสำหรับปี 2554		133.2	0.35
เงินปันผลจ่ายจากกำไรของปี 2554 ส่วนที่ได้รับการส่งเสริมการลงทุนและส่วนที่ไม่ได้รับการส่งเสริมการลงทุน - เงินปันผลส่วนที่เหลือ (หลังหักเงินปันผลระหว่างกาลที่จ่ายไปในปี 2554)	ที่ประชุมใหญ่สามัญผู้ถือหุ้น เมื่อวันที่ 23 เมษายน 2555	60.9	0.16
เงินปันผลจ่ายจากกำไรของปี 2555 ส่วนที่ได้รับการส่งเสริมการลงทุนและส่วนที่ไม่ได้รับการส่งเสริมการลงทุน - เงินปันผลระหว่างกาลสำหรับปี 2555	ที่ประชุมคณะกรรมการบริษัทฯ เมื่อวันที่ 14 สิงหาคม 2555	45.7	0.11
รวมเงินปันผลสำหรับปี 2555		106.6	0.27

31. ภาระผูกพันและหนี้สินที่อาจเกิดขึ้น

31.1 ภาระผูกพันเกี่ยวกับรายจ่ายฝ่ายทุน

ณ วันที่ 31 ธันวาคม 2555 บริษัทฯ มีรายจ่ายฝ่ายทุนจำนวนประมาณ 2 ล้านเหรียญสหรัฐฯ และ 58 ล้านบาท (2554 : 19 ล้านบาท) ที่เกี่ยวข้องกับการก่อสร้างอาคาร ซื้อและติดตั้งเครื่องจักรและอุปกรณ์

31.2 ภาระผูกพันเกี่ยวกับสัญญาเช่าดำเนินงาน

ณ วันที่ 31 ธันวาคม 2555 บริษัทฯ และบริษัทย่อยมีภาระผูกพันที่สำคัญเกี่ยวกับสัญญาเช่าดำเนินงานจำนวนประมาณ 4.6 ล้านบาท (2554 : 0.4 ล้านบาทเหรียญสหรัฐ) ที่เกี่ยวข้องกับการเช่าที่ดิน อาคาร และรถยนต์

31.3 ภาระผูกพันเกี่ยวกับสัญญาบริการ

ณ วันที่ 31 ธันวาคม 2555 บริษัทฯ มีภาระผูกพันเกี่ยวกับสัญญาบริการที่จะต้องจ่ายชำระภายในหนึ่งปีจำนวนประมาณ 12 ล้านดอลลาร์ไต้หวัน และ 1 ล้านบาท (2554 : 13 ล้านดอลลาร์ไต้หวัน และ 1 ล้านบาท)

31.4 การค้ำประกัน

ณ วันที่ 31 ธันวาคม 2555 บริษัทฯ มีหนังสือค้ำประกันซึ่งออกโดยธนาคารในนามบริษัทฯ เหลืออยู่เป็นจำนวน 1 ล้านบาท (2554 : 1 ล้านบาท) ซึ่งเกี่ยวเนื่องกับภาระผูกพันทางปฏิบัติบางประการตามปกติธุรกิจของบริษัทฯ ซึ่งประกอบด้วย หนังสือค้ำประกันเพื่อค้ำประกันการใช้ไฟฟ้าทั้งจำนวน และบริษัทฯ ได้นำพันธบัตรธนาคารแห่งประเทศไทยไปค้ำประกันการใช้ไฟฟ้าของบริษัทฯ ตามที่กล่าวไว้ในหมายเหตุประกอบงบการเงินข้อ 8

32. เครื่องมือทางการเงิน

32.1 นโยบายการบริหารความเสี่ยง

เครื่องมือทางการเงินที่สำคัญของบริษัทฯ และบริษัทย่อยตามที่นิยามอยู่ในมาตรฐานการบัญชีฉบับที่ 107 “การแสดงรายการและการเปิดเผยข้อมูลสำหรับเครื่องมือทางการเงิน” ประกอบด้วย เงินสดและรายการเทียบเท่าเงินสด ลูกหนี้การค้าและลูกหนี้อื่น เงินให้กู้ยืม เงินลงทุน เจ้าหนี้การค้าและเจ้าหนี้อื่น เงินกู้ยืมระยะสั้นและหนี้สินตามสัญญาเช่าระยะยาว บริษัทฯ มีความเสี่ยงที่เกี่ยวข้องกับเครื่องมือทางการเงินดังกล่าว และมีนโยบายการบริหารความเสี่ยงดังนี้

ความเสี่ยงด้านการให้สินเชื่อ

บริษัทฯ และบริษัทย่อยมีความเสี่ยงด้านการให้สินเชื่อที่เกี่ยวข้องกับลูกหนี้การค้าและลูกหนี้อื่น และเงินให้กู้ยืม ฝ่ายบริหารควบคุมความเสี่ยงนี้โดยการกำหนดให้มีนโยบายและวิธีการในการควบคุมสินเชื่อที่เหมาะสม ดังนั้นบริษัทฯ และบริษัทย่อยจึงไม่คาดว่าจะได้รับความเสียหายที่เป็นสาระสำคัญจากการให้สินเชื่อ นอกจากนี้ การให้สินเชื่อของบริษัทฯ และบริษัทย่อยไม่มีการกระจุกตัวเนื่องจากบริษัทฯ และบริษัทย่อยมีฐานของลูกค้าที่หลากหลายและมีอยู่จำนวนมาก ราย จำนวนเงินสูงสุดที่บริษัทฯ และบริษัทย่อยอาจต้องสูญเสียจากการให้สินเชื่อคือมูลค่าตามบัญชีของลูกหนี้การค้าและลูกหนี้อื่นและเงินให้กู้ยืมที่แสดงอยู่ในงบแสดงฐานะการเงิน

ความเสี่ยงจากอัตราดอกเบี้ย

บริษัทฯ และบริษัทย่อยมีความเสี่ยงจากอัตราดอกเบี้ยที่สำคัญอันเกี่ยวเนื่องกับเงินฝากสถาบันการเงิน เงินลงทุนชั่วคราว เงินให้กู้ยืม เงินเบิกเกินบัญชี เจ้าหนี้ทรัสต์รีซีทีและเจ้าหนี้แพคกิ้งเครดิต เงินกู้ยืมระยะสั้น และหนี้สินตามสัญญาเช่าระยะยาว สินทรัพย์และหนี้สินทางการเงินส่วนใหญ่ของบริษัทฯ และบริษัทย่อยมีอัตราดอกเบี้ยที่ปรับขึ้นลงตามอัตราตลาด หรือมีอัตราดอกเบี้ยคงที่ซึ่งใกล้เคียงกับอัตราตลาดในปัจจุบัน

บริษัท ไทยลัคส์ เอนเตอร์ไพรส์ จำกัด (มหาชน) และบริษัทย่อย

สินทรัพย์และหนี้สินทางการเงินที่สำคัญสามารถจัดตามประเภทอัตราดอกเบี้ย และสำหรับสินทรัพย์และหนี้สินทางการเงินที่มีอัตราดอกเบี้ยคงที่สามารถแยกตามวันที่ครบกำหนด หรือ วันที่มีการกำหนดอัตราดอกเบี้ยใหม่ (หากวันที่มีการกำหนดอัตราดอกเบี้ยใหม่ถึงก่อน) ได้ดังนี้

(หน่วย : ล้านบาท)

	งบการเงินรวม											
	อัตราดอกเบี้ยคงที่				อัตราดอกเบี้ยปรับขึ้นลงตามราคาตลาด		ไม่มีอัตราดอกเบี้ย		รวม		อัตราดอกเบี้ยที่แท้จริง	
	ภายใน 1 ปี		1 ถึง 4 ปี									
	2555	2554	2555	2554	2555	2554	2555	2554	2555	2554	2555 (ร้อยละต่อปี)	2554 (ร้อยละต่อปี)
สินทรัพย์ทางการเงิน												
เงินสดและรายการเทียบเท่าเงินสด	150	30	-	-	20	41	4	6	174	77	0.1 - 3.2	0.1 - 4.0
เงินลงทุนชั่วคราว												
หลักทรัพย์ในความต้องการของตลาด-เพื่อค้า	-	-	-	-	-	-	1	1	1	1	-	-
หลักทรัพย์ในความต้องการของตลาด-เพื่อขาย	-	-	-	-	-	-	295	161	295	161	-	-
ตัวแลกเปลี่ยน	-	150	-	-	-	-	-	-	-	150	-	3.5 - 3.8
ลูกหนี้การค้าและลูกหนี้อื่น	-	-	-	-	-	-	241	201	241	201	-	-
เงินฝากธนาคารที่มีภาระค้ำประกัน	3	3	-	-	-	-	-	-	3	3	1.7	1.9
ลูกหนี้ระยะยาว	-	-	-	-	-	-	-	2	-	2	-	-
	153	183	-	-	20	41	541	371	714	595		
หนี้สินทางการเงิน												
เงินเบิกเกินบัญชีและเงินกู้ยืมระยะสั้น											MOR,	
จากสถาบันการเงิน	15	-	-	-	30	31	-	-	45	31	SIBOR + 1.5, 5.0	2.5 - 8.3
เจ้าหนี้ทรัสต์รีซีทีและเจ้าหนี้แพคกิ้งเครดิต	-	-	-	-	198	225	-	-	198	225	1.7 - 2.8	1.7 - 2.4
เจ้าหนี้การค้าและเจ้าหนี้อื่น	-	-	-	-	-	-	217	170	217	170	-	-
หนี้สินตามสัญญาเช่าระยะยาว	6	3	2	7	-	-	-	-	8	10	2.7 - 7.2	2.7 - 4.9
	21	3	2	7	228	256	217	170	468	436		

(หน่วย : ล้านบาท)

	งบเฉพาะกิจการ											
	อัตราดอกเบี้ยคงที่				อัตราดอกเบี้ยปรับขึ้นลงตามราคาตลาด		ไม่มีอัตราดอกเบี้ย		รวม		อัตราดอกเบี้ยที่แท้จริง	
	ภายใน 1 ปี		1 ถึง 4 ปี		2555	2554	2555	2554	2555	2554	2555 (ร้อยละต่อปี)	2554 (ร้อยละต่อปี)
	2555	2554	2555	2554								
สินทรัพย์ทางการเงิน												
เงินสดและรายการเทียบเท่าเงินสด	150	30	-	-	19	35	2	5	171	70	0.1 - 3.2	0.1 - 4.0
เงินลงทุนชั่วคราว												
หลักทรัพย์ในความต้องการของตลาด-เพื่อค้า	-	-	-	-	-	-	1	1	1	1	-	-
หลักทรัพย์ในความต้องการของตลาด-เพื่อขาย	-	-	-	-	-	-	295	161	295	161	-	-
ตัวแลกเปลี่ยน	-	150	-	-	-	-	-	-	-	150	-	3.5 - 3.8
ลูกหนี้การค้าและลูกหนี้อื่น	-	-	-	-	-	-	212	165	212	165	-	-
เงินให้กู้ยืมระยะสั้นแก่กิจการที่เกี่ยวข้องกัน	15	29	-	-	-	-	-	-	15	29	6.0	6.0 - 8.0
เงินฝากธนาคารที่มีภาระค้ำประกัน	3	3	-	-	-	-	-	-	3	3	1.7	1.9
ลูกหนี้ระยะยาว	-	-	-	-	-	-	-	2	-	2	-	-
	168	212	-	-	19	35	510	334	697	581		
หนี้สินทางการเงิน												
เงินเบิกเกินบัญชีและเงินกู้ยืมระยะสั้น												
จากสถาบันการเงิน	-	-	-	-	19	-	-	-	19	-	MOR, SIBOR+1.5	-
เจ้าหนี้ทรัสต์รีซีทส์	-	-	-	-	192	220	-	-	192	220	1.7	1.7 - 2.4
เจ้าหนี้การค้าและเจ้าหนี้อื่น	-	-	-	-	-	-	203	147	203	147	-	-
หนี้สินตามสัญญาเช่าระยะยาว	3	3	1	4	-	-	-	-	4	7	2.7 - 4.9	2.7 - 4.9
	3	3	1	4	211	220	203	147	418	374		

ความเสี่ยงจากอัตราแลกเปลี่ยน

บริษัทฯ และบริษัทย่อยมีความเสี่ยงจากอัตราแลกเปลี่ยนที่สำคัญอันเกี่ยวเนื่องจากการซื้อหรือขายสินค้า และการให้กู้ยืมเงินเป็นเงินตราต่างประเทศ บริษัทฯ และบริษัทย่อยได้ตกลงทำสัญญาซื้อขายเงินตราต่างประเทศล่วงหน้า ซึ่งส่วนใหญ่มีอายุสัญญาไม่เกินหนึ่งปีเพื่อใช้เป็นเครื่องมือในการบริหารความเสี่ยง

บริษัทฯ และบริษัทย่อยมียอดคงเหลือของสินทรัพย์ และหนี้สินทางการเงินที่เป็นสกุลเงินตราต่างประเทศ ดังนี้

สกุลเงิน	สินทรัพย์ทางการเงิน ณ วันที่ 31 ธันวาคม		หนี้สินทางการเงิน ณ วันที่ 31 ธันวาคม		อัตราแลกเปลี่ยนเฉลี่ย ณ วันที่ 31 ธันวาคม	
	2555 (ล้าน)	2554 (ล้าน)	2555 (ล้าน)	2554 (ล้าน)	2555 (บาทต่อหน่วยเงินตราต่างประเทศ)	2554
เหรียญสหรัฐอเมริกา	1	1	7	6	30.63	31.69
เยน	-	-	25	39	0.35	0.41

บริษัทฯ และบริษัทย่อยมีสัญญาซื้อขายเงินตราต่างประเทศล่วงหน้าคงเหลือดังนี้

ณ วันที่ 31 ธันวาคม 2555			
สกุลเงิน	จำนวนที่ขาย	อัตราแลกเปลี่ยนตามสัญญา	วันครบกำหนดตามสัญญา
	(ล้าน)	(บาทต่อหน่วยเงินตราต่างประเทศ)	
เหรียญสหรัฐอเมริกา	0.4	30.7 - 31.7	17 เมษายน 2556 - 19 มิถุนายน 2556
ยูโร	0.1	39.5	27 กุมภาพันธ์ 2556

ณ วันที่ 31 ธันวาคม 2554			
สกุลเงิน	จำนวนที่ขาย	อัตราแลกเปลี่ยนตามสัญญา	วันครบกำหนดตามสัญญา
	(ล้าน)	(บาทต่อหน่วยเงินตราต่างประเทศ)	
เหรียญสหรัฐอเมริกา	0.7	30.1 - 32.0	4 มกราคม 2555 - 3 กรกฎาคม 2555

32.2 มูลค่ายุติธรรมของเครื่องมือทางการเงิน

เนื่องจากเครื่องมือทางการเงินส่วนใหญ่ของบริษัทฯ และบริษัทย่อยจัดอยู่ในประเภทระยะสั้น เงินให้กู้ยืมและเงินกู้ยืมมีอัตราดอกเบี้ยใกล้เคียงกับอัตราดอกเบี้ยในตลาด บริษัทฯ และบริษัทย่อยจึงประมาณมูลค่ายุติธรรมของเครื่องมือทางการเงินใกล้เคียงกับมูลค่าตามบัญชีที่แสดงในงบแสดงฐานะการเงิน

มูลค่ายุติธรรม หมายถึง จำนวนเงินที่ผู้ซื้อและผู้ขายตกลงแลกเปลี่ยนสินทรัพย์กันหรือจ่ายชำระหนี้สินในกรณีที่ทั้งสองฝ่ายมีความรอบรู้ และเต็มใจในการแลกเปลี่ยนและสามารถต่อรองราคากันได้อย่างเป็นอิสระในลักษณะที่ไม่มีความเกี่ยวข้องกัน วิธีการกำหนดมูลค่ายุติธรรมขึ้นอยู่กับลักษณะของเครื่องมือทางการเงิน มูลค่ายุติธรรมจะกำหนดจากราคาตลาดล่าสุด หรือกำหนดขึ้นโดยใช้เกณฑ์การวัดมูลค่าที่เหมาะสม

33. การบริหารจัดการทุน

วัตถุประสงค์ในการบริหารจัดการทุนที่สำคัญของบริษัทฯ คือการจัดให้มีซึ่งโครงสร้างทุนที่เหมาะสมเพื่อสนับสนุนการดำเนินธุรกิจของบริษัทฯ และเสริมสร้างมูลค่าการถือหุ้นให้กับผู้ถือหุ้น โดย ณ วันที่ 31 ธันวาคม 2555 กลุ่มบริษัทมีอัตราส่วนหนี้สินต่อทุนเท่ากับ 0.40 :1 (2554 : 0.45:1) และเฉพาะ บริษัทฯ มีอัตราส่วนหนี้สินต่อทุนเท่ากับ 0.36 :1 (2554 : 0.39:1)

34. เหตุการณ์ภายหลังรอบระยะเวลารายงาน

เมื่อวันที่ 7 กุมภาพันธ์ 2556 ที่ประชุมคณะกรรมการบริษัทฯ ครั้งที่ 1/2556 ได้มีมติเห็นชอบเสนอให้บริษัทฯ เข้าซื้อหุ้นในบริษัท ไทยดีมีเทอร์ จำกัด จำนวน 195,000 หุ้น ในราคา 1,950,000 บาท คิดเป็นสัดส่วนการลงทุนในบริษัทดังกล่าวร้อยละ 65

35. การอนุมัติงบการเงิน

งบการเงินนี้ได้รับอนุมัติให้ออกโดยกรรมการผู้มีอำนาจของบริษัทฯ เมื่อวันที่ 19 กุมภาพันธ์ 2556

ติดต่อบริษัท

สำนักงานใหญ่

ที่อยู่ : 69/5 หมู่ที่ 5 ถนนพระราม 2 ตำบลบางชันแตก อำเภอเมือง สมุทรสงคราม 75000
โทรศัพท์ : 0-3477-1444
แฟกซ์ : 0-3477-1406
อีเมล : thailuxe@thailuxe.com

โรงงานเพชรบุรี

ที่อยู่ : 62 หมู่ที่ 2 ตำบลหนองชุมพล อำเภอเขาย้อย เพชรบุรี 76140
โทรศัพท์ : 0-3244-7681-8
แฟกซ์ : 0-3244-7689
อีเมล : info@thailuxe.com

สำนักงานกรุงเทพฯ

ที่อยู่ : 101/3-4 อาคารไทยอัสเส ถนนนเรศ เขตบางรัก กรุงเทพมหานคร 10500
โทรศัพท์ : 0-2266-4725-7
แฟกซ์ : 0-2236-7347
อีเมล : bkk@thailuxe.com

ศูนย์คลังสินค้าสุราษฎร์

ที่อยู่ : 95/126 หมู่ 1 ถ.เลี้ยวเมือง ต.บางกุ้ง อ.เมือง จ.สุราษฎร์ธานี 84000
โทรศัพท์ : 0-7722-4362 , 08-1303-2010
แฟกซ์ : 0-7722-4362
อีเมล : autchara@thailuxe.com , autchara05@hotmail.com

ศูนย์คลังสินค้าแปดริ้ว (ฉะเชิงเทรา)

ที่อยู่ : 23/3 หมู่ 5 ถ.บายพาส ต.บางพระ อ.เมือง จ.ฉะเชิงเทรา 24000
โทรศัพท์ : 0-3882-0705 , 08-6754-7952
แฟกซ์ : 0-3882-0705
อีเมล : nararat@thailuxe.com , nararat_2004@hotmail.com

ศูนย์คลังสินค้าจันทบุรี

ที่อยู่ : 2/50 หมู่ 2 ถ.รักศักดิ์ ต.ท่าช้าง อ.เมือง จ.จันทบุรี 22000
โทรศัพท์ : 0-3933-5668 , 08-9742-8985
แฟกซ์ : 0-3933-5668
อีเมล : tluxchan@thailuxe.com , tluxchan@hotmail.com

ศูนย์คลังสินค้าเกาะยอ (สงขลา)

ที่อยู่ : 566,568,570 หมู่ 2 ต.พะวง อ.เมือง จ.สงขลา 90100
โทรศัพท์ : 0-7433-3960 , 08-1571-2259
แฟกซ์ : 0-7433-3962
อีเมล : tlsongkhla@thailuxe.com , tlsongkhla@hotmail.com

ติดต่อบริษัท

ศูนย์คลังสินค้าชุมพร

ที่อยู่ : 119/11-12 หมู่ 3 ต.วังไผ่ อ.เมือง จ.ชุมพร 86190
โทรศัพท์ : 0-7750-2025 , 08-9609-1407
แฟกซ์ : 0-7750-2025
อีเมล : tlchump@thailuxe.com , tlchump@hotmail.com

ศูนย์คลังสินค้านครศรีธรรมราช

ที่อยู่ : 55/1-5 ถ.นครศรี-ปากพนัง ต.ในเมือง อ.เมือง จ.นครศรีธรรมราช 80000
โทรศัพท์ : 0-7532-4197 , 08-1408-9501
แฟกซ์ : 0-7532-4197
อีเมล : tlnaconsri@thailuxe.com , tlnaconsri@hotmail.com

ศูนย์คลังสินค้าตะกั่วป่า

ที่อยู่ : 57/90 หมู่ 1 ถ.เพชรเกษม ต.บางนายสี อ.ตะกั่วป่า จ.พังงา 82110
โทรศัพท์ : 0-7642-1373 , 08-9744-6153
แฟกซ์ : 0-7642-1373
อีเมล : tlpangha@thailuxe.com , tlpangha@hotmail.com

ศูนย์คลังสินค้าตรัง

ที่อยู่ : 15/3 ถ.คลองน้ำเจ็ด ต.ทับเที่ยง อ.เมือง จ.ตรัง 92000
โทรศัพท์ : 0-7521-7919 , 08-9744-2067
แฟกซ์ : 0-7521-7919
อีเมล : tltrung@thailuxe.com , tltrung@hotmail.com

ศูนย์คลังสินค้ากระบี่

ที่อยู่ : 328/15 หมู่ 5 ต.โคกยาง อ.เหนือคลอง จ.กระบี่ 81130
โทรศัพท์ : 0-7560-1743, 08-5070-8687
แฟกซ์ : 0-7560-1743
อีเมล : siranee2698@hotmail.com

ศูนย์คลังสินค้าสตูล

ที่อยู่ : 481 หมู่ 4 ต.ควนขัน อ.เมือง จ.สตูล 91000
โทรศัพท์ : 0-7472-5099, 08-9412-8834
แฟกซ์ : 0-7475-2099
อีเมล : satoon_p@hotmail.com



บริษัท ไทยลักซ์ เอ็นเตอร์ไพรส์ จำกัด (มหาชน)

สำนักงานใหญ่และโรงงานสมุทรสงคราม

69/5 หมู่ 5, ถนนพระราม 2 ตำบลบางชันแตก อำเภอเมือง จังหวัดสมุทรสงคราม 75000 โทรศัพท์ 0-3477-1401 โทรสาร 0-3477-1406

สำนักงานและโรงงานเพชรบุรี

62 หมู่ 2 ถนนรพช. อุ้มะเพา ตำบลหนองชุมพล อำเภอเขาย้อย จังหวัดเพชรบุรี 76000 โทรศัพท์ 0-3244-7681 โทรสาร 0-3244-7689

สำนักงานกรุงเทพ

101/3-4 ถนนนเรศ แขวงสี่พระยา เขตบางรัก กรุงเทพฯ 10500 โทรศัพท์ 0-2266-4725 โทรสาร 0-2236-7347