



รายงานประจำปี | 2556

บริษัท ไทยยูเนี่ยน โฟรเซ่น โปรดักส์ จำกัด (มหาชน)



ข้อมูลทั่วไป

บริษัท ไทยยูเนียน โฟรเซ่น โปรดักส์ จำกัด (มหาชน)

ทะเบียนบริษัทเลขที่ 0107537000891 (เลขทะเบียนเดิมเลขที่ บมจ.336)

ประกอบธุรกิจ

ผู้ผลิตและส่งออกอาหารทะเลแช่แข็งและบรรจุกระป๋อง

สำนักงานใหญ่

72/1 หมู่ที่ 7 ถนนเศรษฐกิจ 1 ตำบลท่าทราย อำเภอเมืองสมุทรสาคร จังหวัดสมุทรสาคร 74000

โทรศัพท์ 66 (0) 3481-6500 (อัตโนมัติ 7 สาย)

โทรสาร 66 (0) 3481-6886

สำนักงานกรุงเทพ

979/12 ชั้นเอ็ม อาคารเอสเอ็มทาวเวอร์ ถนนพหลโยธิน แขวงสามเสนใน เขตพญาไท กรุงเทพมหานคร 10400

โทรศัพท์ 66 (0) 2298-0024, 2298-0537 - 41

โทรสาร 66 (0) 2298-0548, 2298-0550

ฝ่ายนักลงทุนสัมพันธ์

โทรศัพท์ 66 (0) 2298-0024

โทรสาร 66 (0) 2298-0342

อีเมลล์ ir@thaiunion.co.th

ฝ่ายสื่อสารองค์กร

โทรศัพท์ 66 (0) 2298-0024

โทรสาร 66 (0) 2298-0024 ต่อ 679

อีเมลล์ tuf_ccd@thaiunion.co.th

เว็บไซต์

www.thaiuniongroup.com

หลักทรัพย์จดทะเบียนในตลาดหลักทรัพย์แห่งประเทศไทย เมื่อวันที่ 22 พฤศจิกายน 2537

ณ วันที่ 31 ธันวาคม 2556

ทุนจดทะเบียนหุ้นสามัญ จำนวน 1,202,000,000 บาท (มูลค่าหุ้นที่ตราไว้หุ้นละ 1 บาท)

ทุนชำระแล้ว จำนวน 1,147,593,829 บาท (1,147,593,829 หุ้น)

TUF'S GLOBAL SOURCING, PRODUCTION AND MARKETS







สารบัญ

ข้อมูลทั่วไป	3
สารจากประธานกรรมการและประธานกรรมการบริหาร	8
โครงสร้างการจัดการ	10
คณะกรรมการบริษัท	11
คณะกรรมการตรวจสอบและคณะอนุกรรมการ	20
ทีมผู้บริหาร	21
สถิติผลการดำเนินงานในรอบ 5 ปี	22
สัดส่วนรายได้จากการขายและการจัดจำหน่ายในปี 2556	23
ประวัติและพัฒนาการของบริษัท	24
ตราสินค้าของบริษัท	30
ลักษณะธุรกิจหลักของกลุ่มบริษัท	31
โครงสร้างธุรกิจของบริษัท	36
บริษัทย่อยและบริษัทร่วม	38
โครงสร้างรายได้จากการขายของบริษัทและบริษัทย่อย	47
ศักยภาพทางการแข่งขัน	48
ข้อมูลทางการเงินโดยสรุป	52
รางวัล เกียรติบัตร และการจัดลำดับ	53
มาตรฐานคุณภาพ	55
การพัฒนาที่ยั่งยืนของบริษัท	56



ภาวะอุตสาหกรรมและการแข่งขัน	69
ปัจจัยเสี่ยงและปัจจัยอื่นที่อาจมีผลกระทบต่อการตัดสินใจลงทุน	73
การบริหารความเสี่ยง	77
รายงานการปฏิบัติตามหลักการกำกับดูแลกิจการที่ดี	78
การสรรหากรรมการ	90
ขอบเขตอำนาจหน้าที่ของคณะกรรมการบริษัทและคณะกรรมการตรวจสอบ	91
โครงสร้างการถือหุ้นและการจัดการ	93
ผลตอบแทนผู้บริหาร	95
รายการที่เกี่ยวข้องกันของบริษัทจดทะเบียน	96
รายงานของคณะกรรมการตรวจสอบ	106
บทรายงานและการวิเคราะห์ของฝ่ายบริหาร	108
อัตราส่วนทางการเงิน	115
คำอธิบายการวิเคราะห์ทางการเงิน	116
บุคคลอ้างอิง	120
รายงานความรับผิดชอบของคณะกรรมการต่อรายงานทางการเงิน	121
รายงานของผู้สอบบัญชีรับอนุญาต	122
งบการเงินรวมและงบการเงินเฉพาะบริษัท	124
หมายเหตุประกอบงบการเงินรวม	133

สารจากประธานกรรมการ และประธานกรรมการบริหาร



นายไกรสร จันศิริ
ประธานกรรมการ



ตลอดระยะเวลาการดำเนินงานธุรกิจที่ผ่านมา ไทยยูเนี่ยนมีการเติบโตอย่างมั่นคงต่อเนื่องและสามารถให้ผลตอบแทนที่ดีต่อผู้ถือหุ้นเสมอมา โดยกลยุทธ์สำคัญแห่งความสำเร็จมาจากการพัฒนาสัมพันธภาพอันแข็งแกร่งกับพันธมิตรทางธุรกิจ การเข้าถึงและตอบสนองลูกค้าได้อย่างรวดเร็วและมีประสิทธิภาพ การมองหาโอกาสในการซื้อและควบรวมกิจการเมื่อความพร้อมทางธุรกิจอำนวย และการให้ความสำคัญกับนโยบายการดำเนินงานภายใต้หลักธรรมาภิบาล

อย่างไรก็ตาม สำหรับปี 2556 ถือเป็นปีที่ท้าทายต่อการดำเนินงานของบริษัทฯ อย่างมากนับตั้งแต่เริ่มดำเนินงาน เนื่องจากต้องเผชิญกับปัจจัยท้าทายหลายประการ โดยเริ่มจากค่าเงินบาทแข็งค่าและผันผวนอย่างมาก และปัญหาทางการเมืองในตะวันออกกลางที่เกิดขึ้นในช่วงครึ่งปีแรก รวมถึงปัจจัยด้านวัตถุดิบกุ้งและปลาทูน่า จากสถานการณ์โรคกุ้งตายด่วน หรืออีเอ็มเอส ทำให้ปริมาณผลผลิตกุ้งของประเทศไทยในลดลงกว่า 50% จากปีก่อน ที่มีปริมาณผลผลิต 540,000 เมตริกตัน วัตถุดิบกุ้งขาดแคลนและมีราคาสูง ซึ่งส่งผลกระทบต่อภาพรวมอุตสาหกรรมกุ้งของประเทศไทย ในส่วนธุรกิจปลาทูน่าต้องเผชิญกับความท้าทายเช่นกัน จากความผันผวนอย่างมากทางด้านราคา นอกจากนี้ปัจจัยจากธุรกิจอาหารสัตว์เลี้ยงในประเทศสหรัฐอเมริกา และธุรกิจตลาดภายในประเทศ ไม่สามารถดำเนินงานได้ตามเป้าหมายที่วางไว้ ซึ่งจากปัจจัยเหล่านี้ส่งผลให้อัตรากำไรขั้นต้นในปีนี้อยู่ที่ระดับ 12.6% ลดลงจากปีที่ผ่านมาที่มีอัตรากำไรขั้นต้นอยู่ที่ 15.3% แต่อย่างไรก็ดี แม้ว่าธุรกิจส่งออกกุ้งจากประเทศไทยจะไม่เติบโต แต่ในทางกลับกันธุรกิจกุ้งในประเทศสหรัฐอเมริกา สามารถทำผลงานได้อย่างโดดเด่นทั้งยอดขายและกำไร เนื่องจากความสามารถในการจัดซื้อจัดหาวัตถุดิบจากแหล่งต่างๆ ทั่วโลก

นอกจากปัจจัยทางด้านธุรกิจแล้ว ปัจจัยที่สร้างความท้าทายให้กับบริษัทฯ ในปี 2556 เป็นเรื่องที่เกี่ยวข้องกับความยั่งยืนด้านทรัพยากรประมงที่เกี่ยวข้องกับวัตถุดิบและการจัดการด้านสิ่งแวดล้อม โดยมีกฎระเบียบที่เข้มงวดมากขึ้นด้านการรักษาและอนุรักษ์แหล่งทรัพยากรธรรมชาติในอนาคต ซึ่งกระทบต่อปริมาณการจับปลาทูน่า และทำให้มีราคาสูงขึ้น รวมถึงประเด็นเรื่องแรงงานการละเมิดใช้แรงงานเด็กและแรงงานบังคับ รวมถึงการค้ามนุษย์ ซึ่งถือเป็นภาพใหญ่ของทั้งอุตสาหกรรมอาหารทะเล และอุตสาหกรรมประมงของไทย ปัจจุบันประเทศไทยถูกจัดให้อยู่ในระดับ Tier 2 Watch List ติดต่อกันเป็นปีที่ 4 ในรายงานสถานการณ์การค้ามนุษย์ (Trafficking In Persons Report – TIP) ของประเทศสหรัฐอเมริกา และจะมีการทบทวนการจัดอันดับเป็นประจำทุกปี ซึ่งเป็นอีกหนึ่งประเด็นที่มีผลสำคัญต่อการดำเนินงานธุรกิจของบริษัทฯ รวมถึงอุตสาหกรรมในระดับมหภาค หากประเทศไทยถูกลดอันดับลงไปสู่ Tier 3 ในปีหน้านี้

สำหรับภาพรวมผลดำเนินงานในปี 2556 บริษัทฯ มีรายได้ในรูปเงินบาทเท่ากับ 112,813 ล้านบาท เพิ่มขึ้น 6% ขณะที่รายได้ในรูปเงินเหรียญสหรัฐเท่ากับ 3,663 ล้านเหรียญสหรัฐ เติบโตขึ้น 6% และมีกำไรสุทธิเท่ากับ 2,853 ล้านบาท ลดลง 39% แม้ว่าปีนี้ผลการดำเนินงานจะไม่โดดเด่นเฉกเช่นทุกปีที่ผ่านมา เนื่องจากปัจจัยที่กล่าวมาแล้วข้างต้น แต่เชื่อว่า สถานการณ์ที่เกิดขึ้นนี้ได้ผ่านจุดต่ำสุดมาแล้ว เนื่องจากสถานการณ์ต่างๆ ในครึ่งปีหลังคลี่คลายไปในทางที่ดีขึ้น เมื่อเทียบกับช่วงครึ่งปีแรก โดยเฉพาะธุรกิจกุ้งเริ่มฟื้นตัวอย่างชัดเจน เห็นได้กำไรขั้นต้นในครึ่งปีหลังที่เพิ่มขึ้นถึงระดับ 11.4% เทียบกับครึ่งปีแรกที่เท่ากับ 5.2% ทั้งนี้เป็นผลมาจากความสำเร็จในการปรับกลยุทธ์การบริหารธุรกิจภายในองค์กรอย่างรัดกุมด้วยการเน้นการจัดการด้านทรัพยากร กระบวนการผลิต และการควบคุมสินค้าคงคลังให้เหมาะสมที่มีการดำเนินงานมาตั้งแต่ไตรมาสสามทำให้เพิ่มประสิทธิภาพการทำงานได้เป็นอย่างดี อีกทั้งการมีความยืดหยุ่นในการปรับตัวที่รวดเร็วของบริษัทฯ เมื่อเกิดวิกฤติด้วยการปรับลดการลงทุนให้เหมาะสมกับสถานการณ์ที่เกิดขึ้นปัจจุบัน



นายธีรพงศ์ จันศิริ
ประธานกรรมการบริหาร
และประธานเจ้าหน้าที่บริหาร



ประกอบกับปัจจัยจากวัตถุดิบคลี่คลายไปในทางที่ดีขึ้น ซึ่งจากแนวทางการดำเนินงานทั้งหมดนี้เห็นผลได้อย่างชัดเจนจากความสามารถในการทำกำไรที่เพิ่มขึ้นในครึ่งปีหลังที่มีกำไรสุทธิเท่ากับ 1,819 ล้านบาทเติบโตขึ้น 76% เมื่อเทียบกับในครึ่งปีแรก

อย่างไรก็ดี การที่บริษัทฯ สามารถดำเนินธุรกิจได้อย่างมีประสิทธิภาพและเติบโตได้นั้น องค์ประกอบหลักสำคัญประกอบด้วย การเข้าใจและเข้าถึงลูกค้าได้อย่างถ่องแท้ เพื่อตอบสนองความต้องการของลูกค้าอย่างต่อเนื่อง และการมีพันธมิตรที่ดีเยี่ยม นอกจากนี้ปัจจัยสำคัญอีกประการหนึ่งคือ การขยายกิจการจากการควบรวม เพื่อการขยายผลิตภัณฑ์และขยายตลาดใหม่ ซึ่งทั้งหมดนี้เกิดขึ้นจากการขับเคลื่อนของพนักงานทุกคนของบริษัทฯ ทั้งที่ทำงานในประเทศไทยและต่างประเทศที่ร่วมกันสร้างผลงานที่ดีเหล่านี้ให้กับบริษัทฯ ตลอดมา จึงทำให้บริษัทฯ มีศักยภาพการดำเนินธุรกิจที่แข็งแกร่ง และมีฐานะทางการเงินที่เข้มแข็ง

จะเห็นว่าปัจจุบันการทำธุรกิจต้องเผชิญกับการแข่งขันที่รุนแรงทั้งจากปัจจัยภายในประเทศและภายนอกประเทศ จึงจำเป็นต้องมีทิศทางที่ชัดเจน นอกเหนือจากการปรับตัวอย่างรวดเร็วเป็นอีกองค์ประกอบสำคัญ ทั้งนี้เพื่อให้สอดคล้องกับสถานการณ์ทางธุรกิจที่เปลี่ยนแปลงตลอดเวลา จำเป็นอย่างยิ่งที่จะต้องกำหนดกรอบกลยุทธ์ในการดำเนินงานเพื่อที่จะขับเคลื่อนธุรกิจเติบโตอย่างมั่นคงและยั่งยืน ซึ่งประกอบด้วย

- การสร้างคนเก่ง มารองรับการขยายการเติบโตของกลุ่มบริษัททั้งในประเทศและต่างประเทศ
- การขยายการลงทุนในธุรกิจหลักและธุรกิจที่เกี่ยวข้อง รวมถึงการขยายตลาด กลุ่มเป้าหมาย และการสร้างคุณค่าให้กับแบรนด์
- การสร้างนวัตกรรมผลิตภัณฑ์ โดยเน้นประสิทธิผลเพิ่มมูลค่า ซึ่งทีมงานฝ่ายวิจัยและพัฒนาผลิตภัณฑ์ของแต่ละภูมิภาคจะทำงานร่วมกัน
- การสร้างความยั่งยืนในทุกส่วนที่เกี่ยวข้องกับผู้มีส่วนได้เสียของบริษัทฯ ไม่ว่าจะเป็นด้านแหล่งทรัพยากร สิ่งแวดล้อม สังคมและชุมชน โดยการสร้างให้เกิดคุณค่าทางเศรษฐกิจและเกิดการพัฒนาลังคมร่วมกัน
- การมุ่งมั่นพัฒนาระบบมาตรฐานคุณภาพอย่างต่อเนื่อง เป็นอีกหนึ่งหัวใจหลักในการดำเนินธุรกิจของกลุ่มบริษัท

ด้วยความมุ่งมั่นในการดำเนินธุรกิจที่ยึดมั่นในหลักการค้ากับดูแลกิจการที่ดีและมีการพัฒนาอย่างต่อเนื่อง ทำให้ในปีนี้ บริษัทฯ ได้คะแนนการกำกับดูแลกิจการบริษัทจดทะเบียนถึง 89 คะแนน เพิ่มขึ้นจากปีที่แล้ว ซึ่งคะแนนอยู่ในระดับ “ดีมาก” โดยพิจารณาจากการเคารพสิทธิของผู้ถือหุ้น มีการปฏิบัติต่อผู้ถือหุ้นอย่างเท่าเทียมกัน และการให้ความสำคัญกับสิทธิของผู้มีส่วนได้ส่วนเสียของบริษัท รวมถึงการเปิดเผยข้อมูลอย่างโปร่งใส นอกจากนี้ยังพิจารณาถึงบทบาท หน้าที่ และความรับผิดชอบของคณะกรรมการบริษัทอีกด้วย นับเป็นความภาคภูมิใจอีกครั้งของคณะกรรมการและคณะผู้บริหาร

ในนามของคณะกรรมการและผู้บริหาร ขอขอบคุณพนักงานทุกคนในกลุ่มบริษัท พันธมิตรทางธุรกิจ ตลอดจนผู้มีส่วนได้เสียทุกท่าน ที่ร่วมให้การสนับสนุน และให้ความไว้วางใจในการดำเนินงานของกลุ่มบริษัทมาโดยตลอด จนประสบความสำเร็จและมีผลประกอบการที่เติบโตอย่างต่อเนื่อง ทั้งนี้บริษัทฯ และบริษัทในเครือมีความมุ่งมั่นที่จะพัฒนาการปฏิบัติงานในทุกหน่วยธุรกิจให้มีศักยภาพที่แข็งแกร่งยิ่งขึ้น เพื่อรองรับการแข่งขันในตลาดโลกในฐานะการเป็นผู้เชี่ยวชาญด้านอาหารทะเลระดับโลก และขณะเดียวกันก็พร้อมนำความรู้และความเชี่ยวชาญนี้มาพัฒนา ส่งเสริม เพื่อสร้างให้เกิดคุณค่าทางเศรษฐกิจในระดับชุมชน สังคม และในระดับประเทศร่วมกัน

โครงสร้างการจัดการ



พนักงาน ณ วันที่ 31 ธันวาคม 2556 มีจำนวนทั้งสิ้น

- พนักงานรายเดือน จำนวน
- พนักงานรายวัน จำนวน

10,789 คน

1,617 คน

9,172 คน

คณะกรรมการบริษัท



นายไกรสร จันศิริ
ประธานกรรมการ
อายุ 79 ปี

การศึกษา

- ปริญญาปรัชญาดุษฎีบัณฑิตกิตติมศักดิ์ สาขาวิชาบริหารธุรกิจ มหาวิทยาลัยแม่ฟ้าหลวง
- ปริญญาวิทยาศาสตรดุษฎีบัณฑิตกิตติมศักดิ์ (ประเภททั่วไป) สาขาวิชาวิทยาศาสตร์และเทคโนโลยี การอาหาร มหาวิทยาลัยหอการค้าไทย
- ประกาศนียบัตรหลักสูตร The Role of Chairman Program สมาคมส่งเสริมสถาบันกรรมการบริษัทไทย ครั้งที่ 15/2550
- หลักสูตร ผู้บริหารระดับสูง สถาบันวิทยาการตลาดทุน รุ่นที่ 12 (มีนาคม – กรกฎาคม 2554)

ตำแหน่งงานอื่นในปัจจุบัน

- ประธานกรรมการ บริษัท ไทยรวมสินพัฒนาอุตสาหกรรม จำกัด
- ประธานกรรมการ บริษัท รวมไทยอาหารทะเล จำกัด
- ประธานกรรมการ บริษัท หลักทรัพย์ เมอร์ซัน พาร์ทเนอร์ จำกัด (มหาชน)
- กรรมการบริหาร บริษัท สงขลาแคนนิ่ง จำกัด (มหาชน)
- กรรมการบริหาร บริษัท ไทยยูเนี่ยน กราฟฟิกส์ จำกัด
- กรรมการ บริษัท ไท-ยูเนี่ยน ซีฟู้ดส์ จำกัด
- กรรมการ บริษัท ไท-ยูเนี่ยน โพรเซส โปรดักส์ จำกัด
- กรรมการ บริษัท ไทยยูเนี่ยน ซีฟู้ด จำกัด
- กรรมการ บริษัท ไทยยูเนี่ยน ฟีดมิลล์ จำกัด
- กรรมการ บริษัท นิว ฟรอนเทียร์ ฟู้ดส์ จำกัด
- กรรมการ บริษัท ไวไทย จำกัด
- กรรมการ บริษัท ไทยยูเนี่ยน ปรีโอปเปอร์ตี้ส์ จำกัด
- กรรมการ บริษัท จันศิริเรียลเอสเตท จำกัด

ตำแหน่งทางสังคม

- ประธานที่ปรึกษาถาวร ชมรมนักธุรกิจไทย – จีน
- นายกกิตติมศักดิ์สมาคมแต่จิวแห่งประเทศไทย
- รองประธาน สมาคมมิตรภาพไทย – จีน
- รองประธานกิตติมศักดิ์ สหพันธ์วอลเลย์บอลแห่งประเทศไทย

จำนวนหุ้นสามัญที่ถือ 117,783,680 หุ้น*

* ณ วันที่ 28 สิงหาคม 2556 นับรวมหุ้นของคู่สมรส และบุตรที่ยังไม่บรรลุนิติภาวะ



นายเชง นีรุตตินานนท์
กรรมการบริหาร
อายุ 72 ปี

นายชวน ตั้งจันลิริ
กรรมการบริหาร
อายุ 69 ปี

การศึกษา

- The Second Middle School of Shantou, People's Republic of China

ตำแหน่งงานอื่นในปัจจุบัน

- ประธานกรรมการ บริษัท เอเซียแปซิฟิคแคน จำกัด
- ประธานกรรมการ บริษัท ลัคกี้ ยูเนี่ยน ฟู้ดส์ จำกัด
- กรรมการบริหารและกรรมการผู้จัดการ บริษัท ไทยรวมสินพัฒนาอุตสาหกรรม จำกัด
- กรรมการ บริษัท ไทยยูเนี่ยน ฟีดมิลล์ จำกัด
- กรรมการ บริษัท ไท-ยูเนี่ยน ซีฟู้ดส์ จำกัด
- กรรมการ บริษัท ไท-ยูเนี่ยน โฟรเซน โปรดักส์ จำกัด
- กรรมการ บริษัท ยูเอียงแคนฟู้ด จำกัด
- กรรมการ บริษัท ยูเอสเพิท นูทริชั่น จำกัด
- กรรมการ บริษัท เอ็มดับบลิว แบรินดส์ เอสเอเอส
- กรรมการ บริษัท นิว ฟรอนเทียร์ ฟู้ดส์ จำกัด
- กรรมการ บริษัท ไวไทย จำกัด
- กรรมการ บริษัท อีสต์เวย์ อินเตอร์เนชั่นแนล จำกัด
- กรรมการ บริษัท ไทยพัฒนาสดแลสส์ตีล จำกัด

จำนวนหุ้นสามัญที่ถือ 70,515,934 หุ้น*

* ณ วันที่ 28 สิงหาคม 2556 นับรวมหุ้นของคู่สมรส และบุตรที่ยังไม่บรรลุนิติภาวะ

การศึกษา

- ปริญญาตรี South China Normal University, People's Republic of China
- ประกาศนียบัตรหลักสูตร Directors Accreditation Program สมาคมส่งเสริมสถาบันกรรมการบริษัทไทย ครั้งที่ 86/2553

ตำแหน่งงานอื่นในปัจจุบัน

- กรรมการบริหาร และผู้จัดการฝ่ายการเงิน บริษัท ไทยรวมสินพัฒนาอุตสาหกรรม จำกัด
- กรรมการบริหาร บริษัท สงขลาแคนนิ่ง จำกัด (มหาชน)
- กรรมการบริหาร บริษัท เอเซียแปซิฟิคแคน จำกัด
- กรรมการ บริษัท ไทยยูเนี่ยน ซีฟู้ด จำกัด
- กรรมการ บริษัท ไทยยูเนี่ยน ฟีดมิลล์ จำกัด
- กรรมการ บริษัท ไทยยูเนี่ยน กราฟฟิกส์ จำกัด
- กรรมการ บริษัท ไทยยูเนี่ยน อินเวสเมนต์ โฮลดิ้ง ที่ถือใน บริษัท เอ็มดับบลิว แบรินดส์ เอสเอเอส
- กรรมการ บริษัท นิว ฟรอนเทียร์ ฟู้ดส์ จำกัด
- กรรมการ บริษัท จันศิริเรียลเอสเตท จำกัด
- กรรมการ บริษัท ไทยยูเนี่ยน ปรีโอเปอร์ตี้ส์ จำกัด
- กรรมการ บริษัท ไวไทย จำกัด
- กรรมการ บริษัท ไทยพัฒนาสดแลสส์ตีล จำกัด

จำนวนหุ้นสามัญที่ถือ 9,867,000 หุ้น*

* ณ วันที่ 28 สิงหาคม 2556 นับรวมหุ้นของคู่สมรส และบุตรที่ยังไม่บรรลุนิติภาวะ



นายธีรพงศ์ จันศิริ

ประธานกรรมการบริหารและประธานเจ้าหน้าที่บริหาร
อายุ 49 ปี

การศึกษา

- ปริญญาตรี สาขาการตลาด มหาวิทยาลัยอัสสัมชัญ
- ปริญญาโทบริหารธุรกิจ สาขาการจัดการ มหาวิทยาลัยซานฟรานซิสโก ประเทศสหรัฐอเมริกา
- ประกาศนียบัตรหลักสูตร Directors Certification Program สมาคมส่งเสริมสถาบันกรรมการบริษัทไทย ครั้งที่ 10/2544

ตำแหน่งงานอื่นในปัจจุบัน

- ประธานกรรมการ บริษัท ไทยยูเนี่ยน ซีฟู้ด จำกัด
- ประธานกรรมการ บริษัท เอ็มดับบลิว แบรินดส์ เอสเอเอส
- ประธานกรรมการบริหาร บริษัท ไทยยูเนี่ยน อินเตอร์เนชั่นแนล จำกัด
- ประธานกรรมการบริหาร บริษัท ไทยยูเนี่ยน ฟรอนซ์ โฮลดิ้ง 2 เอสเอเอส
- ประธานกรรมการบริหาร บริษัท ไทยยูเนี่ยน กราฟฟิกส์ จำกัด
- ประธานกรรมการบริหาร บริษัท ฮีโร่ โฮลดิ้ง จำกัด
- กรรมการบริหาร บริษัท ไทยรวมสินพัฒนาอุตสาหกรรม จำกัด
- กรรมการบริหาร บริษัท สงขลาแคนนิ่ง จำกัด (มหาชน)
- กรรมการ บริษัท เอเซียแปซิฟิคแคน จำกัด
- กรรมการ บริษัท ไทยยูเนี่ยน ฟีดมิลล์ จำกัด
- กรรมการ บริษัท บีส ไดเมนชั่น จำกัด
- กรรมการ บริษัท ไท-ยูเนี่ยน ซีฟู้ดส์ จำกัด
- กรรมการ บริษัท ไท-ยูเนี่ยน โพรเซส โปรดักส์ จำกัด
- กรรมการ บริษัท ลัคกี้ ยูเนี่ยน ฟู้ดส์ จำกัด
- กรรมการ บริษัท ทีเอ็น ฟายน์ เคมีคอลส์ จำกัด
- กรรมการ บริษัท ยูเอสเพ็ท นูทริชั่น จำกัด
- กรรมการ บริษัท ไทยยูเนี่ยน อินเวสเมนต์ โฮลดิ้ง ที่ถือใน บริษัท เอ็มดับบลิว แบรินดส์ เอสเอเอส

- กรรมการ บริษัท นิว ฟรอนเทียร์ ฟู้ดส์ จำกัด
- กรรมการ บริษัท แพ็คฟู้ด จำกัด (มหาชน)
- กรรมการ บริษัท โอคินอส จำกัด
- กรรมการ บริษัท โอคินอส ฟู้ด จำกัด
- กรรมการ บริษัท ไวไทย จำกัด
- กรรมการ บริษัท จันศิริเรียลเอสเตท จำกัด
- กรรมการ บริษัท ไทยยูเนี่ยน ปรีโอเปอร์ตี้ส์ จำกัด
- กรรมการ บริษัท เจ้าพระยาห้องเย็น จำกัด
- กรรมการ บริษัท ทักษิณสมุทร จำกัด

ตำแหน่งในกิจการอื่นที่เป็นบริษัทจดทะเบียน

- กรรมการ บริษัท ไมเนอร์ อินเตอร์เนชั่นแนล จำกัด (มหาชน)

ตำแหน่งทางสังคม

- ที่ปรึกษา ตลาดหลักทรัพย์ เอ็ม เอ ไอ (MAI)
- ที่ปรึกษา สถาบันวิจัยเพื่อตลาดทุน
- กรรมการที่ปรึกษา มูลนิธิสถาบันอนาคตไทยศึกษา
- กรรมการอำนวยการ สมาคมการจัดการธุรกิจแห่งประเทศไทย (TMA)
- กรรมการ มหาวิทยาลัยเทคโนโลยีสยาม

จำนวนหุ้นสามัญที่ถือ 114,711,943 หุ้น*

* ณ วันที่ 28 สิงหาคม 2556 นับรวมหุ้นของคู่สมรส และบุตรที่ยังไม่บรรลุนิติภาวะ



นายถนอมธีร์ นงมัยโชติ
กรรมการผู้จัดการ (กลุ่มผลิตภัณฑ์กุ้ง)
อายุ 52 ปี

นายทาเคฮิโกะ คาคิอุชิ
กรรมการ
อายุ 59 ปี

การศึกษา

- ปริญญาตรี มหาวิทยาลัยกรุงเทพ
- ประกาศนียบัตรหลักสูตร Directors Certification Program สมาคมส่งเสริมสถาบันกรรมการบริษัทไทย ครั้งที่ 84/2553
- ประกาศนียบัตรหลักสูตร TLCA Executive Development Program รุ่นที่ 2 ปี 2552

ตำแหน่งงานอื่นในปัจจุบัน

- ประธานกรรมการบริหาร บริษัท ไทยยูเนี่ยน ฟีดมิลล์ จำกัด
- ประธานกรรมการบริหาร บริษัท ไทยควอลิตี้ ซิริมพ์ จำกัด
- ประธานกรรมการบริหาร บริษัท ไทยยูเนี่ยน ซีฟู้ด จำกัด
- กรรมการบริหาร บริษัท แพ็ดฟู้ด จำกัด (มหาชน)
- กรรมการบริหาร บริษัท โอคินอส จำกัด
- กรรมการบริหาร บริษัท โอคินอสฟู้ด จำกัด
- กรรมการ บริษัท เจ้าพระยาห้องเย็น จำกัด
- กรรมการ บริษัท ทักษิณสมุทร จำกัด
- กรรมการ บริษัท ไท-ยูเนี่ยน โฟรเซน โปรดักส์ จำกัด
- กรรมการ บริษัท ทีเอ็มเอซี จำกัด

ตำแหน่งทางสังคม

- อุปนายก สมาคมอาหารแช่เยือกแข็งไทย
- อุปนายก สมาคมศิษย์เก่ามหาวิทยาลัยกรุงเทพ

จำนวนหุ้นสามัญที่ถือ 15,860,745 หุ้น*

* ณ วันที่ 28 สิงหาคม 2556 นับรวมหุ้นของคู่สมรส และบุตรที่ยังไม่บรรลุนิติภาวะ

การศึกษา

- ปริญญาตรี มหาวิทยาลัยเกียวโต ประเทศญี่ปุ่น

ประสบการณ์

- รองประธานกรรมการบริหารอาวุโส (สินค้าอุปโภคบริโภค) บริษัท มิตซูบิชิ คอร์ปอเรชั่น จำกัด

จำนวนหุ้นสามัญที่ถือ -



นายชาน ซู ชง
กรรมการบริหาร
อายุ 39 ปี

นายราวินเดอร์ ลิงห์ เกรवाल ซาบจิตต์ เอส
กรรมการ
อายุ 45 ปี

การศึกษา

- ปริญญาตรี สาขาการเงิน มหาวิทยาลัยโอเรกอน ประเทศสหรัฐอเมริกา
- ปริญญาโท บริหารธุรกิจ มหาวิทยาลัยกรุงเทพ
- ประกาศนียบัตรหลักสูตร Directors Certification Program สมาคมส่งเสริมสถาบันกรรมการบริษัทไทย ครั้งที่ 10/2545
- ประกาศนียบัตรหลักสูตร TLCA Executive Development Program รุ่นที่ 1 ปี 2552

ตำแหน่งงานอื่นในปัจจุบัน

- กรรมการ บริษัท ไทยยูเนี่ยน ฟีดมิลล์ จำกัด
- กรรมการ บริษัท ไทยยูเนี่ยน กราฟฟิกส์ จำกัด

จำนวนหุ้นสามัญที่ถือ 3,223,818 หุ้น*

* ณ วันที่ 28 สิงหาคม 2556 นับรวมหุ้นของคู่สมรส และบุตรที่ยังไม่บรรลุนิติภาวะ

การศึกษา

- ปริญญาตรี พาณิชยศาสตร์ มหาวิทยาลัยนิวเซาท์เวลส์ ออสเตรเลีย
- วุฒิบัตรผู้สอบบัญชีรับอนุญาต (Certified Public Accountants, Australian Society)

ตำแหน่งงานอื่นในปัจจุบัน

- กรรมการ Wellard Holdings (ออสเตรเลีย)
- กรรมการ โรงแรมแซงกรี-ล่า (มาเลเซีย)
- กรรมการ บริษัท Straits Resources จำกัด (ออสเตรเลีย)
- กรรมการ บริษัท ออดโต มาร์ีน จำกัด (สิงคโปร์)
- กรรมการ บริษัท เอ็มดับบลิว แบรินดส์ เอสเอเอส
- กรรมการ Scomi Oilfield Limited (Bermuda)

จำนวนหุ้นสามัญที่ถือ -

* ณ วันที่ 28 สิงหาคม 2556 นับรวมหุ้นของคู่สมรส และบุตรที่ยังไม่บรรลุนิติภาวะ



นายศักดิ์ เกี่ยวการค้า

กรรมการอิสระ

อายุ 79 ปี

การศึกษา

- บัณฑิตบัณฑิต มหาวิทยาลัยธรรมศาสตร์
- พานิชศาสตร์บัณฑิต มหาวิทยาลัยธรรมศาสตร์
- นิติศาสตรบัณฑิต มหาวิทยาลัยธรรมศาสตร์
- ประกาศนียบัตรหลักสูตร Directors Certification Program สมาคมส่งเสริมสถาบันกรรมการบริษัทไทย ครั้งที่ 13/2544
- ประกาศนียบัตรหลักสูตร The Role of Chairman Program สมาคมส่งเสริมสถาบันกรรมการบริษัทไทย ครั้งที่ 4/2544
- ประกาศนียบัตรหลักสูตร DCP Refresher Course สมาคมส่งเสริมสถาบันกรรมการบริษัทไทย ครั้งที่ 2/2549
- การสัมมนาเรื่อง Handling Conflicts of Interest: What the Board should do? สมาคมส่งเสริมสถาบันกรรมการบริษัทไทย ครั้งที่ 4/2551
- ประกาศนียบัตรหลักสูตร Role of the Compensation Committee สมาคมส่งเสริมสถาบันกรรมการบริษัทไทย ครั้งที่ 9/2552
- ประกาศนียบัตรหลักสูตร How to Develop a Risk Management สมาคมส่งเสริมสถาบันกรรมการบริษัทไทย ครั้งที่ 2/2555
- หลักสูตร Executive Program มหาวิทยาลัยสแตนฟอร์ด และมหาวิทยาลัยสิงคโปร์
- หลักสูตร Senior Executive Program สถาบันบัณฑิตบริหารธุรกิจศศินทร์ แห่งจุฬาลงกรณ์มหาวิทยาลัย
- Audit World – Conference 25–26 June 2012 Resort World Convention Centre, Singapore
- Audit World – Post Conference 27 June 2012 Resort World Convention Centre, Singapore

ประสบการณ์

- ผู้ตรวจการธนาคารพาณิชย์ ธนาคารแห่งประเทศไทย
- ผู้ช่วยผู้จัดการใหญ่อาวุโส บริษัท ธนาคารไทยพาณิชย์ จำกัด (มหาชน)
- กรรมการบริหาร บริษัท ธนาคารศรีนคร จำกัด (มหาชน)
- กรรมการบริหาร บริษัท ศรีนครประกันชีวิต จำกัด
- ประธานกรรมการตรวจสอบ บริษัท เงินทุนบุคคลิก จำกัด (มหาชน)
- กรรมการอิสระ และกรรมการตรวจสอบ บริษัท ดุลิตธानी จำกัด (มหาชน)
- ที่ปรึกษาคณะกรรมการบริหาร ธนาคารศรีนคร จำกัด (มหาชน)
- ผู้สอบบัญชีรับอนุญาต ตั้งแต่ปี 2505 ผู้สอบบัญชีเลขที่ 0156 สภาการบัญชี
- ใบอนุญาตทนายความตลอดชีพ ตั้งแต่ปี 2529 เลขที่ 2913401 สภานายความ

ตำแหน่งทางสังคม

- รองประธานกรรมการ มูลนิธิแพทย์อาสา สมเด็จพระศรีนครินทราบรมราชชนนี

จำนวนหุ้นสามัญที่ถือ –

- * ณ วันที่ 28 สิงหาคม 2556 นับรวมหุ้นของคู่สมรส และบุตรที่ยังไม่บรรลุนิติภาวะ



พล.ต.ต. ประชา อนุเคราะห์ดีลก
กรรมการอิสระ
อายุ 77 ปี

นายกิตติ ปิณฑนดีลก
กรรมการอิสระ
อายุ 75 ปี

การศึกษา

- นิติศาสตร์บัณฑิต มหาวิทยาลัยรามคำแหง
- โรงเรียนนายร้อยตำรวจแห่งสาธารณรัฐจีน
- ประกาศนียบัตรหลักสูตร Directors Accreditation Program สมาคมส่งเสริมสถาบันกรรมการบริษัทไทย ครั้งที่ 33/2548

ประสบการณ์

- ผู้บังคับการกองพลการ กรมตำรวจ
- รองผู้บัญชาการ สำนักงานตรวจคนเข้าเมือง
- รองจเร สำนักงานเรตำรวจ

จำนวนหุ้นสามัญที่ถือ 7,572 หุ้น*

* ณ วันที่ 28 สิงหาคม 2556 นับรวมหุ้นของคู่สมรส และบุตรที่ยังไม่บรรลุนิติภาวะ

การศึกษา

- นิติศาสตร์บัณฑิต มหาวิทยาลัยธรรมศาสตร์
- เนติบัณฑิตไทย (น.บ.ท.)
- ประกาศนียบัตรหลักสูตร Directors Accreditation Program สมาคมส่งเสริมสถาบันกรรมการบริษัทไทย ครั้งที่ 36/2548

ประสบการณ์

- ทนายความ สำนักงานกิติที่ปรึกษากฎหมายและธุรกิจ
- อัยการพิเศษประจำกรม สำนักงานอัยการสูงสุด

จำนวนหุ้นสามัญที่ถือ -

* ณ วันที่ 28 สิงหาคม 2556 นับรวมหุ้นของคู่สมรส และบุตรที่ยังไม่บรรลุนิติภาวะ



ดร. ธรรมนุญ อานันท์ไทย
กรรมการอิสระ
อายุ 57 ปี

การศึกษา

- ปริญญาตรี สาขาบัญชีและการจัดการ วิทยาลัยแอคเคิร์ส ประเทศสหรัฐอเมริกา
- ปริญญาโท บริหารธุรกิจ มหาวิทยาลัยซาราโซต้า ประเทศสหรัฐอเมริกา
- ปริญญาเอก การจัดการระหว่างประเทศ มหาวิทยาลัยวอลเดน ประเทศสหรัฐอเมริกา
- ประกาศนียบัตรหลักสูตร A.C.A จาก American Accreditation Council for Accountancy ประเทศสหรัฐอเมริกา
- ประกาศนียบัตรหลักสูตร Audit Committee Program สมาคมส่งเสริมสถาบันกรรมการบริษัทไทย ครั้งที่ 10/2548
- ประกาศนียบัตรหลักสูตร Director Accreditation Program สมาคมส่งเสริมสถาบันกรรมการบริษัทไทย ครั้งที่ 48/2548
- ประกาศนียบัตรหลักสูตร Director Certification Program สมาคมส่งเสริมสถาบันกรรมการบริษัทไทย ครั้งที่ 70/2549
- ประกาศนียบัตรหลักสูตร The Role of Chairman Program สมาคมส่งเสริมสถาบันกรรมการบริษัทไทย ครั้งที่ 14/2549
- ประกาศนียบัตรหลักสูตร Understanding the Fundamental of Financial Statement สมาคมส่งเสริมสถาบันกรรมการบริษัทไทย ครั้งที่ 7/2550

ตำแหน่งงานอื่นในปัจจุบัน

- ประธานกรรมการ บริษัท วินเทจ วิศวกรรม จำกัด (มหาชน)
- รองประธานกรรมการและประธานกรรมการตรวจสอบ บริษัท เบตเตอร์ เวิลด์ กรีน จำกัด (มหาชน)
- รองประธานกรรมการ และประธานกรรมการตรวจสอบ บริษัท ไอเอฟเอส แคปปิตอล (ประเทศไทย) จำกัด (มหาชน)
- กรรมการบริหาร บริษัทหลักทรัพย์ เมอร์ชั่น พาร์เนอร์ จำกัด (มหาชน)
- กรรมการและประธานกรรมการตรวจสอบ บริษัท โรงพิมพ์ตะวันออก จำกัด (มหาชน)
- กรรมการ กรรมการอิสระ กรรมการตรวจสอบ ประธานกรรมการสรรหา และกรรมการพิจารณาค่าตอบแทน บริษัท พร็อพเพอร์ตี้ เพอร์เฟค จำกัด (มหาชน)
- กรรมการและกรรมการตรวจสอบ มหาวิทยาลัยกรุงเทพ
- กรรมการอิสระ บริษัท แพ็คฟู้ด จำกัด (มหาชน)

จำนวนหุ้นสามัญที่ถือ -

- * ณ วันที่ 28 สิงหาคม 2556 นับรวมหุ้นของคู่สมรส และบุตรที่ยังไม่บรรลุนิติภาวะ



นายกีรติ อัสกุล
กรรมการอิสระ
อายุ 56 ปี

การศึกษา

- ปริญญาตรี สาขาวิศวกรรมเคมี มหาวิทยาลัยควีนส์ ประเทศสหรัฐอเมริกา
- ปริญญาโท สาขาวิศวกรรมเคมี มหาวิทยาลัยเซาท์เทิร์น แคลิฟอร์เนีย ประเทศสหรัฐอเมริกา
- ประกาศนียบัตรหลักสูตร Director Certification Program สมาคมส่งเสริมสถาบันกรรมการบริษัทไทย ครั้งที่ 27/2546
- ประกาศนียบัตรหลักสูตร Role of the Compensation Committee สมาคมส่งเสริมสถาบันกรรมการบริษัทไทย ครั้งที่ 5/2550

ตำแหน่งงานอื่นในปัจจุบัน

- ประธานกรรมการ บริษัท ไทยสมุทรประกันชีวิต จำกัด
- ประธานกรรมการ บริษัท โอเชียนกลาส จำกัด (มหาชน)

จำนวนหุ้นสามัญที่ถือ 13,312 หุ้น*

- * ณ วันที่ 28 สิงหาคม 2556 นับรวมหุ้นของคู่สมรส และบุตรที่ยังไม่บรรลุนิติภาวะ

หมายเหตุ

นายชาน ดิน คิง และ นายยาซูโอะ โกโต้ ได้ลาออกจากการเป็นกรรมการในเดือนสิงหาคมและธันวาคม 2556 ตามลำดับ ดังนั้นคณะกรรมการของบริษัท คงเหลือจำนวน 13 ท่าน

คณะกรรมการตรวจสอบ และคณะอนุกรรมการ

คณะกรรมการตรวจสอบ

นายศักดิ์ เกียวการค้า
ประธานกรรมการตรวจสอบ



พล.ต.ต. ประชา อนุเคราะห์ดีลก
กรรมการตรวจสอบ



นายกิติ ปลั่งชนดิลก
กรรมการตรวจสอบ



คณะอนุกรรมการ

คณะอนุกรรมการสรรหาและพิจารณาค่าตอบแทน

- | | |
|--------------------------|---|
| 1. ดร.ธรรมนุญ อานันท์ไทย | ประธานคณะอนุกรรมการสรรหาและพิจารณาค่าตอบแทน |
| 2. นายศักดิ์ เกียวการค้า | อนุกรรมการสรรหาและพิจารณาค่าตอบแทน |

คณะอนุกรรมการบริหารความเสี่ยง

- | | |
|--------------------------------|-------------------------------------|
| 1. ดร.ธรรมนุญ อานันท์ไทย | ประธานคณะอนุกรรมการบริหารความเสี่ยง |
| 2. นายศักดิ์ เกียวการค้า | อนุกรรมการบริหารความเสี่ยง |
| 3. พล.ต.ต.ประชา อนุเคราะห์ดีลก | อนุกรรมการบริหารความเสี่ยง |
| 4. นายธีรพงศ์ จันศิริ | อนุกรรมการบริหารความเสี่ยง |

ทีมผู้บริหาร

นายสุทธิเดช อมรเกษมวงศ์

ผู้ช่วยกรรมการผู้จัดการ กลุ่มผลิตภัณฑ์ปลา

ประสบการณ์

- ผู้จัดการทั่วไป (กลุ่มผลิตภัณฑ์ปลา) บริษัท ไทยยูเนี่ยน โฟรเซน โปรดักส์ จำกัด (มหาชน)
- ผู้จัดการฝ่ายการตลาด (กลุ่มผลิตภัณฑ์ปลา) บริษัท ไทยยูเนี่ยน โฟรเซน โปรดักส์ จำกัด (มหาชน)



นายพีระศักดิ์ บุญมีโชติ

ผู้ช่วยกรรมการผู้จัดการ กลุ่มผลิตภัณฑ์กุ้ง

ประสบการณ์

- ผู้จัดการทั่วไป (กลุ่มผลิตภัณฑ์กุ้ง) บริษัท ไทยยูเนี่ยน โฟรเซน โปรดักส์ จำกัด (มหาชน)

นางสาวสุรียานา สุชะวันชัย

ผู้จัดการทั่วไป สายงานตรวจสอบ

ประสบการณ์

- ผู้อำนวยการฝ่ายตรวจสอบ บริษัท กรุงไทยพานิชประกันภัย จำกัด
- วิชาการผู้ช่วยผู้อำนวยการฝ่ายการเงิน บริษัท กรุงไทยพานิชประกันภัย จำกัด



ดร.วิทย์ สุนทรนันท์

ผู้อำนวยการฝ่ายการพัฒนาที่ยั่งยืน

ประสบการณ์

- ผู้อำนวยการสายอาวุโส – อาชีวอนามัย ความปลอดภัย สิ่งแวดล้อม และการพัฒนาชุมชน บริษัท บ้านปู จำกัด (มหาชน)

นายยงยุทธ เสฏฐวิวรรณ์

รองผู้จัดการทั่วไป สายการเงิน

ประสบการณ์

- ผู้บริหารการเงินส่วนกลาง บริษัท เคซีอี อีเลคโทรนิคส์ จำกัด (มหาชน)
- ผู้จัดการฝ่ายบริหารเงิน บริษัท ฮัทชิสัน ซีเอที ไวร์เลส มัลติมีเดีย จำกัด



นายนิติ ธรรมพิบูลย์

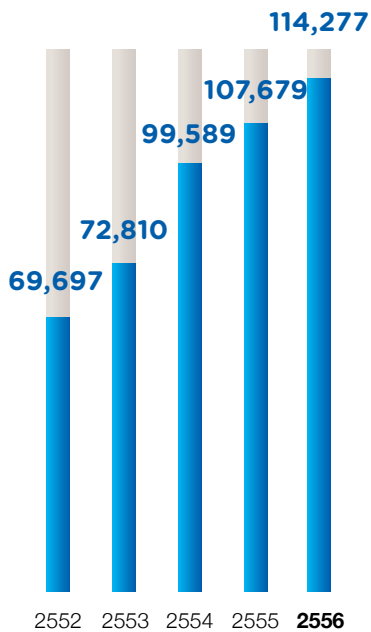
ผู้จัดการฝ่ายบัญชีกลุ่มบริษัท

ประสบการณ์

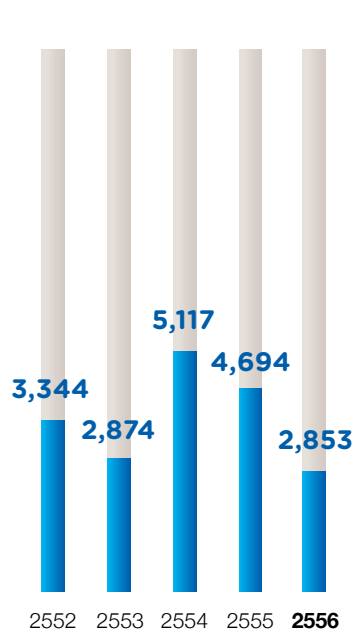
- ผู้ช่วยผู้อำนวยการฝ่ายบริหารสารสนเทศ บริษัทหลักทรัพย์ เกียรตินาคิน จำกัด

สถิติผลการดำเนินงาน ในรอบ 5 ปี

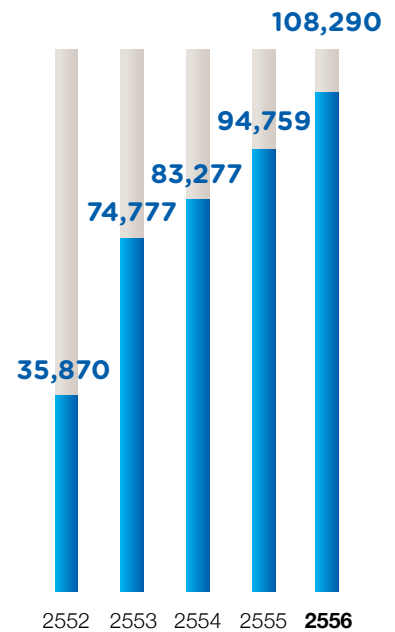
รายได้รวม
(ล้านบาท)



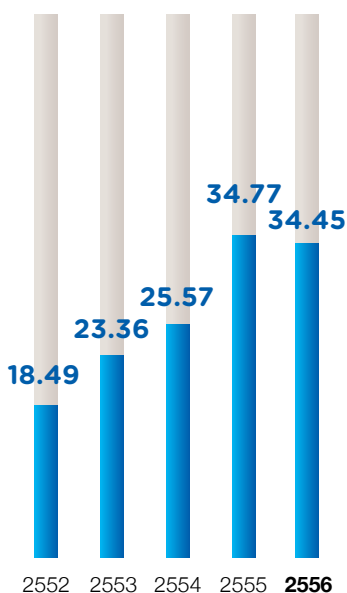
กำไรสุทธิ
(ล้านบาท)



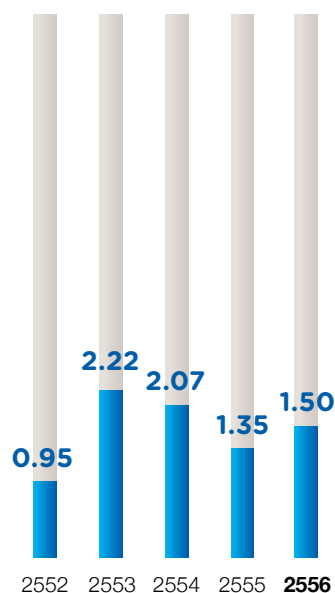
สินทรัพย์รวม
(ล้านบาท)



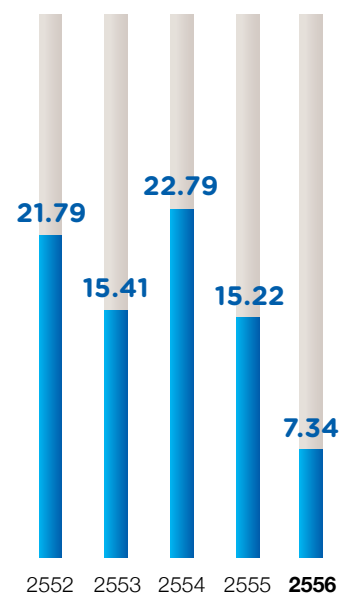
มูลค่าตามบัญชีต่อหุ้น
(บาท)



อัตราส่วนหนี้สินต่อส่วน
ของผู้ถือหุ้น (เท่า)



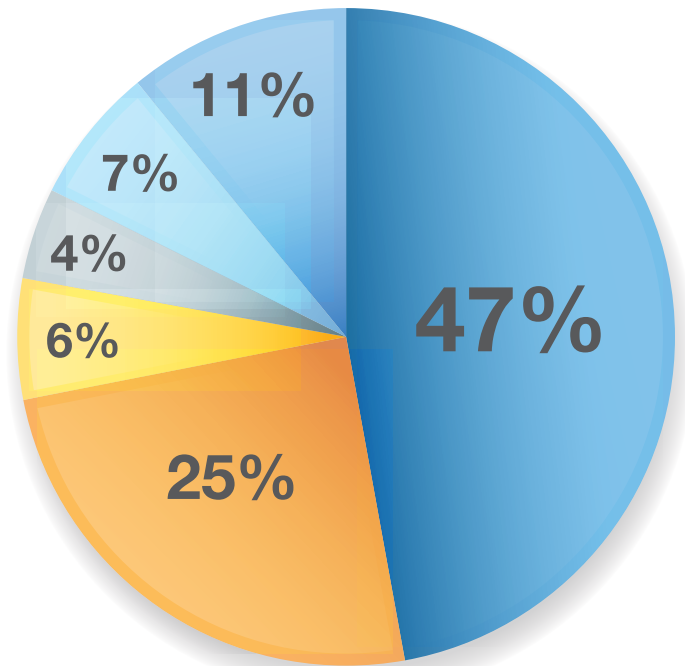
อัตราผลตอบแทนต่อส่วน
ของผู้ถือหุ้นเฉลี่ย (%)



สัดส่วนของรายได้จากการขาย และการจัดจำหน่ายในปี 2556

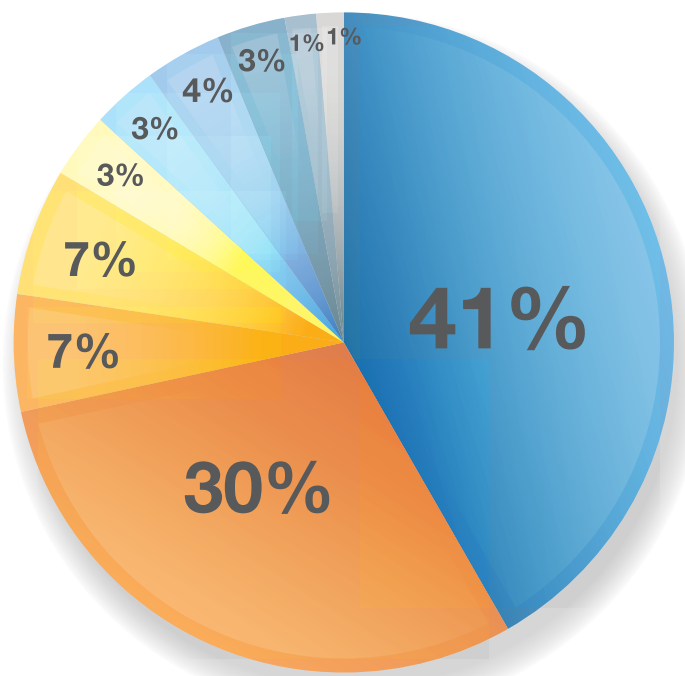
สัดส่วนของรายได้ จากการขายในปี 2556

- ธุรกิจปลาทูน่า
- ธุรกิจกุ้งและธุรกิจที่เกี่ยวข้องกับกุ้ง
- ธุรกิจปลาชาร์ดินและปลาแมคเคอเรล
- ธุรกิจปลาแซลมอน
- ธุรกิจอาหารสัตว์เลี้ยง
- ธุรกิจผลิตภัณฑ์เพิ่มมูลค่า
และผลิตภัณฑ์อื่นๆ



สัดส่วนของการ จัดจำหน่ายในปี 2556

- สหรัฐอเมริกา
- ยุโรป
- ญี่ปุ่น
- ขายในประเทศ
- แอฟริกา
- โอเชียเนีย
- เอเชีย (ไม่รวมญี่ปุ่น)
- ตะวันออกกลาง
- แคนาดา
- อเมริกาใต้



ประวัติ

และพัฒนนาการของบริษัท



บริษัท ไทยยูเนี่ยน โฟรเซ่น โปรดักส์ จำกัด (มหาชน) เริ่มประกอบธุรกิจผลิตและส่งออกอาหารทะเลแช่แข็งเมื่อพ.ศ. 2531 ด้วยทุนจดทะเบียนเริ่มแรก 25 ล้านบาท จากนั้นในพ.ศ. 2535 บริษัทได้ร่วมทุนกับบริษัท มิตรูบิชิ คอร์ปอเรชั่น จำกัด และ บริษัท ฮาโกโรโมะ ฟู้ดส์ จำกัด ซึ่งเป็นบริษัทผู้ผลิตและจัดจำหน่ายรายใหญ่ในประเทศญี่ปุ่น และเป็นลูกค้าและผู้จำหน่ายของบริษัทฯ โดยทั้งสองบริษัทมีส่วนสำคัญในการช่วยพัฒนาผลิตภัณฑ์ให้ได้มาตรฐานและสามารถแข่งขันในตลาดโลกได้ ต่อมาบริษัทฯ ได้แปรสภาพเป็นบริษัทมหาชน โดยเข้าจดทะเบียนในตลาดหลักทรัพย์ เมื่อวันที่ 22 พฤศจิกายน 2537 และตลอดระยะเวลาที่ผ่านมา บริษัทได้เพิ่มทุนอย่างต่อเนื่อง ทำให้ปัจจุบันมีทุนจดทะเบียน 1,202,000,000 บาท มูลค่าที่ตราไว้หุ้นละ 1 บาท โดยมีทุนชำระแล้วเป็น 1,147,593,829 บาท หรือเท่ากับ 1,147,593,829 หุ้น

ตลอดระยะเวลาการดำเนินธุรกิจ บริษัทมีการดำเนินงานภายใต้นโยบายการบริหารจัดการที่มุ่งเน้นให้ความสำคัญตั้งแต่การจัดหาวัตถุดิบ การแปรรูป การผลิต และการควบคุมคุณภาพมาตรฐาน อย่างเคร่งครัด เพื่อให้ดำเนินงานอย่างมีประสิทธิภาพมากที่สุด และสามารถตอบสนองลูกค้าและผู้บริโภคได้อย่างต่อเนื่อง

วิสัยทัศน์

การเป็นผู้นำและเชี่ยวชาญด้านอาหารทะเลระดับโลกที่มุ่งค้นคว้านวัตกรรมด้านอาหารอย่างต่อเนื่อง ใส่ใจในคุณภาพและความปลอดภัย ด้วยกระบวนการผลิตที่ควบคุมคุณภาพอย่างเคร่งครัดทุกขั้นตอน เพื่อตอบสนองทุกความต้องการ รวมถึงสร้างความพึงพอใจในผลิตภัณฑ์และบริการให้แก่ลูกค้าและผู้บริโภคอย่างสูงสุด

พันธกิจ

- เป็นผู้ผลิตที่ได้รับความไว้วางใจในผลิตภัณฑ์อาหารที่มีคุณภาพและความปลอดภัยสูง ใส่ใจในเรื่องของรสชาติ ความสะอาด ในการบริโภค
- เป็นองค์กรที่ดำเนินธุรกิจโดยยึดหลักความเป็นธรรม ซื่อสัตย์ และคำนึงถึงความรับผิดชอบต่อผู้ที่มีส่วนได้เสียในทุกภาคส่วน เพื่อสร้างความสำเร็จในการทำธุรกิจที่ยั่งยืนร่วมกัน
- เป็นองค์กรที่มุ่งเน้นการเสริมสร้างและพัฒนาศักยภาพของบุคลากร ส่งเสริมและให้โอกาสการเติบโตในสายงาน พร้อมทั้งพัฒนาคุณภาพชีวิตของบุคลากรให้มีความเป็นอยู่ที่ดียิ่งขึ้น
- ทำหน้าที่เป็นตัวแทน และให้การสนับสนุนธุรกิจที่เกี่ยวข้องกับอุตสาหกรรมอาหารทะเลของประเทศไทย และบนเวทีโลก
- เป็นองค์กรที่ตระหนักถึงความสำคัญและมีสำนึกรับผิดชอบต่อแหล่งทรัพยากรทางทะเล รวมถึงทรัพยากรโลกและสิ่งแวดล้อมอยู่เสมอ



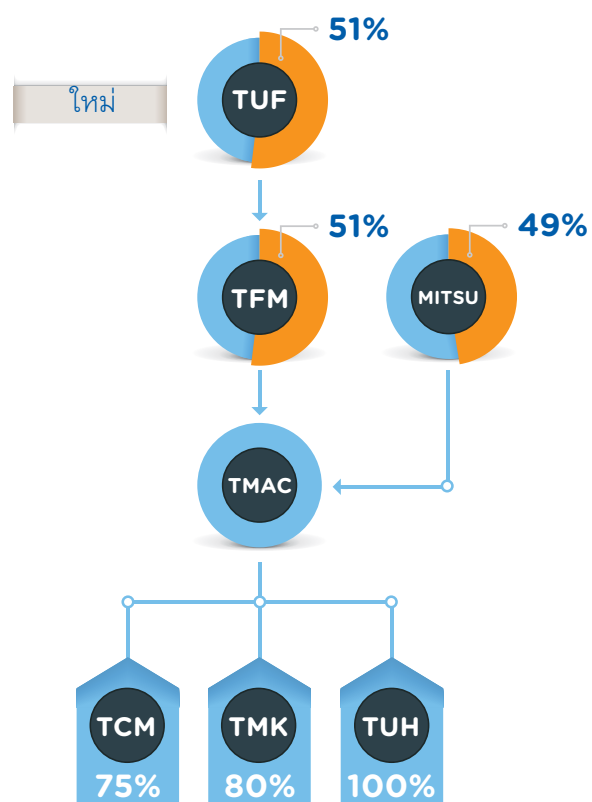
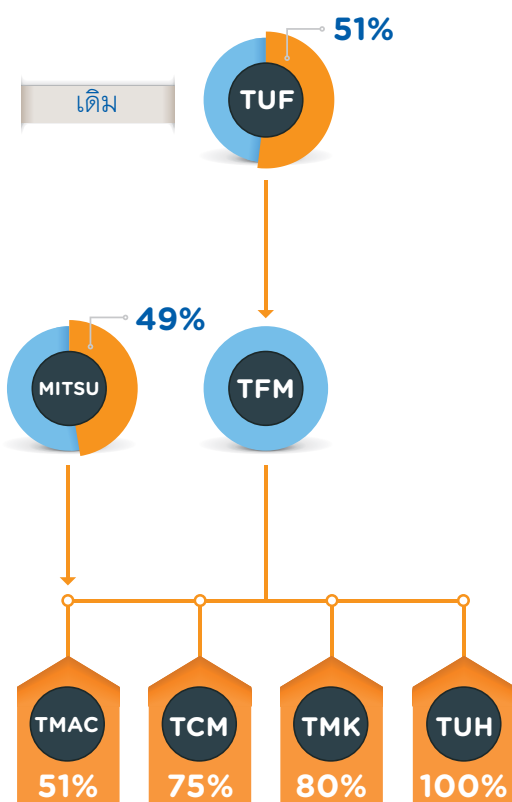
พัฒนาการของบริษัทในปี 2556

1. การเพิ่มสัดส่วนการลงทุนในบริษัท แพ็คฟู้ด จำกัด (มหาชน) “PPC” จากเดิมในปี 2555 บริษัทถือครองหุ้นอยู่จำนวน 14,989,999 หรือคิดเป็นสัดส่วน 49.97% ของจำนวนหุ้นทั้งหมด โดยมีรายละเอียดดังนี้

- เดือนกุมภาพันธ์ 2556 เพิ่ม 4.49% รวมเป็นสัดส่วน 54.46%
- เดือนมีนาคม 2556 เพิ่ม 20.18% รวมเป็นสัดส่วน 74.64%
- เดือนพฤศจิกายน 2556 เพิ่ม 2.42% รวมเป็นสัดส่วน 77.06%

ทำให้ปัจจุบันบริษัทมีสัดส่วนการถือครองหุ้นใน PPC จำนวน 25,428,279 หุ้น หรือคิดเป็นสัดส่วน 77.06% ของจำนวนหุ้นทั้งหมด และมีสถานะภาพเป็นบริษัทแม่ของ PPC ดังนั้น จึงดำเนินการเพิกถอน PPC จากการเป็นหลักทรัพย์จดทะเบียนในตลาดหลักทรัพย์แห่งประเทศไทย

2. การเพิ่มทุนจากเดิม 9.4 ล้านเหรียญสหรัฐ เป็น 13.3 ล้านเหรียญสหรัฐของบริษัท มอร์สบี อินเตอร์เนชั่นแนล โฮลดิ้ง ซึ่งเป็นบริษัทร่วมทุนของบริษัท ไทยรวมสินพัฒนาอุตสาหกรรม จำกัด “TUM” (บริษัทย่อยของ TUF) กับบริษัท เซ็นจูรี แคนนิ่ง คอร์ปอเรชั่น และบริษัท ฟราเบล ฟิชซิง คอร์ปอเรชั่น ประเทศฟิลิปปินส์ ตั้งแต่ปี 2552 ด้วยสัดส่วนเท่ากันคือ 33.33% ดำเนินการจัดตั้งบริษัท มาเจสติก ซีฟู้ด คอร์ปอเรชั่น จำกัด ที่ประเทศปาปัวนิวกินี เพื่อดำเนินธุรกิจการจับปลาทูน่าในน่านน้ำประเทศปาปัวนิวกินีและบริเวณใกล้เคียง และโรงงานผลิตปลาทูน่ากระป๋องในประเทศปาปัวนิวกินี ซึ่งจะทำให้บริษัทเข้าถึงแหล่งปลาทูน่าได้มากขึ้น รวมทั้งยังได้รับสิทธิพิเศษทางด้านภาษี ปัจจุบัน บจ.มาเจสติก ซีฟู้ด เริ่มมีการผลิตสินค้าแล้ว ดังนั้นเพื่อให้การดำเนินการด้านการผลิตเป็นไปอย่างคล่องตัว จึงจำเป็นต้องเพิ่มทุนสำหรับเป็นเงินทุนหมุนเวียนในการดำเนินงาน
3. การปรับโครงสร้างของกลุ่มธุรกิจผลิตและจำหน่ายอาหารสัตว์และการเพาะเลี้ยงสัตว์น้ำ เพื่อการบริหารจัดการที่ดีขึ้น โดยบริษัท ทีเอ็มเอซี จำกัด “TMAC” ซึ่งเป็นบริษัทร่วมลงทุนระหว่างบริษัท ไทยยูเนี่ยน ฟีดมิลล์ จำกัด “TFM” และบริษัท มิตซูบิชิ คอร์ปอเรชั่น จำกัด “MITSU” ทำการซื้อหุ้นสามัญทั้งหมดที่ TFM ถือครองของ บริษัท ทีซีเอ็ม ฟิชเชอรี จำกัด บริษัท ทีเอ็มเค ฟาร์ม จำกัด และบริษัท ไทยยูเนี่ยน แอสเซอรี จำกัด ทั้งนี้ การจัดโครงสร้างของการถือหุ้นก่อนและหลังการปรับดังกล่าวเป็นดังนี้



ล่าสุด เมื่อเดือนกุมภาพันธ์ 2557 บริษัทฯ ได้มีการออกหุ้นกู้มูลค่ารวมทั้งสิ้น 8,250 ล้านบาท ซึ่งเป็นหุ้นกู้ชนิดระบุชื่อผู้ถือ ประเภท ไม่ด้อยสิทธิ ไม่มีประกัน และไม่มีผู้แทนผู้ถือหุ้นกู้ จำนวน 4 ชุด โดยแบ่งออกเป็น หุ้นกู้อายุ 3 ปี 5 ปี 7 ปี และ 10 ปี ซึ่งได้รับการตอบรับเป็นอย่างดีจากนักลงทุนสถาบันต่างๆ ทั้งนี้หุ้นกู้อย่างกล่าวได้รับการจัดอันดับความน่าเชื่อถือในระดับ AA- จากบริษัท ทริสเรตติ้ง จำกัด เมื่อวันที่ 16 มกราคม พ.ศ. 2557

สำหรับวัตถุประสงค์การออกหุ้นกู้นี้ เพื่อนำเงินที่ได้ไปใช้ชำระลดส่วนเงินกู้ระยะยาวซึ่งถึงกำหนดชำระในปีนี้ รวมถึงจัดการดุลย์เงินกู้ระยะสั้น และระยะยาวของบริษัทฯ

สำหรับรายละเอียดของหุ้นกู้นี้มีดังนี้

ณ วันที่ยื่นแบบแสดงรายการข้อมูล บริษัทฯ มีหุ้นกู้ที่ยังไม่ครบกำหนดไถ่ถอนรวม 3 ชุด ที่ได้จดทะเบียนและซื้อขายได้ในสมาคมตลาดตราสารหนี้ไทย (Thai bond Market Association) โดยรายละเอียดของหุ้นกู้อย่างกล่าวมีดังนี้

ชื่อ

(1) หุ้นกู้ชุดที่ 1	ใช้ชื่อว่า “หุ้นกู้ของ บริษัท ไทยยูเนี่ยน โฟรเซน โปรดักส์ จำกัด (มหาชน) ครั้งที่ 1/2554 ชุดที่ 1 ครบกำหนดไถ่ถอนปี 2557”
(2) หุ้นกู้ชุดที่ 2	ใช้ชื่อว่า “หุ้นกู้ของ บริษัท ไทยยูเนี่ยน โฟรเซน โปรดักส์ จำกัด (มหาชน) ครั้งที่ 1/2554 ชุดที่ 2 ครบกำหนดไถ่ถอนปี 2559”
(3) หุ้นกู้ชุดที่ 3	ใช้ชื่อว่า “หุ้นกู้ของ บริษัท ไทยยูเนี่ยน โฟรเซน โปรดักส์ จำกัด (มหาชน) ครั้งที่ 1/2554 ชุดที่ 3 ครบกำหนดไถ่ถอนปี 2564”

อายุของหุ้นกู้

(1) หุ้นกู้ชุดที่ 1	มีอายุ 3 ปี นับจากวันออกหุ้นกู้
(2) หุ้นกู้ชุดที่ 2	มีอายุ 5 ปี นับจากวันออกหุ้นกู้
(3) หุ้นกู้ชุดที่ 3	มีอายุ 10 ปี นับจากวันออกหุ้นกู้

มูลค่ารวมของหุ้นกู้ที่เสนอขาย: 6,750,000,000 บาท แบ่งเป็น

(1) หุ้นกู้ชุดที่ 1	มูลค่า 3,300,000,000 บาท
(2) หุ้นกู้ชุดที่ 2	มูลค่า 1,950,000,000 บาท
(3) หุ้นกู้ชุดที่ 3	มูลค่า 1,500,000,000 บาท

จำนวนหุ้นกู้ที่เสนอขาย: 6,750,000 หน่วย แบ่งเป็น

(1) หุ้นกู้ชุดที่ 1	มูลค่า 3,300,000 หน่วย
(2) หุ้นกู้ชุดที่ 2	มูลค่า 1,950,000 หน่วย
(3) หุ้นกู้ชุดที่ 3	มูลค่า 1,500,000 หน่วย

มูลค่าที่ตราไว้ต่อหน่วย: 1,000 บาท

ราคาที่เสนอขายต่อหน่วย: 1,000 บาท

วันที่ออกหุ้นกู้: วันที่ 27 กรกฎาคม พ.ศ. 2554

วันครบกำหนดไถ่ถอน

(1) หุ้นกู้ชุดที่ 1	วันที่ 27 กรกฎาคม พ.ศ. 2557
(2) หุ้นกู้ชุดที่ 2	วันที่ 27 กรกฎาคม พ.ศ. 2559
(3) หุ้นกู้ชุดที่ 3	วันที่ 27 กรกฎาคม พ.ศ. 2564

อัตราดอกเบี้ยและกำหนดเวลาการชำระดอกเบี้ย

(1) หุ้นกู้ชุดที่ 1	อัตราดอกเบี้ยคงที่ ร้อยละ 4.51 ต่อปี
(2) หุ้นกู้ชุดที่ 2	อัตราดอกเบี้ยคงที่ ร้อยละ 4.70 ต่อปี
(3) หุ้นกู้ชุดที่ 3	อัตราดอกเบี้ยคงที่ ร้อยละ 5.02 ต่อปี

โดยชำระดอกเบี้ยของหุ้นกู้ ทุกๆ 3 เดือน ในวันที่ 27 กรกฎาคม 27 ตุลาคม 27 มกราคม และ 27 เมษายน ของทุกปี ตลอดอายุหุ้นกู้แต่ละชุด โดยจะทำการชำระดอกเบี้ยงวดแรกในวันที่ 27 ตุลาคม พ.ศ. 2554 และจะทำการชำระดอกเบี้ยงวดสุดท้ายของหุ้นกู้แต่ละชุด ในวันครบกำหนดไถ่ถอนหุ้นกู้แต่ละชุดนั้นๆ

การไถ่ถอนหุ้นกู้

สามารถทำได้ในวันครบกำหนดไถ่ถอนหุ้นกู้แต่ละชุด โดยการชำระเงินต้นคงค้างทั้งหมดภายใต้หุ้นกู้ชุดนั้นๆ พร้อมทั้งดอกเบี้ยงวดสุดท้ายของหุ้นกู้ชุดดังกล่าว

นายทะเบียนหุ้นกู้

ธนาคารกสิกรไทย จำกัด (มหาชน) หรือผู้ที่ได้รับแต่งตั้งโดยชอบให้ทำหน้าที่เป็นนายทะเบียนหุ้นกู้และตัวแทนชำระเงินแทน

นอกจากนี้ บริษัทฯ มีการออกหุ้นกู้เพิ่มเติมเมื่อวันที่ 6 กุมภาพันธ์ พ.ศ. 2557 อีกรวม 4 ชุด และได้ทำการจดทะเบียนให้มีการซื้อขายได้ในสมาคมตลาดตราสารหนี้ไทย (Thai bond Market Association) โดยรายละเอียดของหุ้นกู้ดังกล่าวมีดังนี้

ชื่อ

(1) หุ้นกู้ชุดที่ 1	ใช้ชื่อว่า “หุ้นกู้ของ บริษัท ไทยยูเนี่ยน โฟรเซน โปรดักส์ จำกัด (มหาชน) ครั้งที่ 1/2557 ชุดที่ 1 ครบกำหนดไถ่ถอนปี พ.ศ. 2560”
(2) หุ้นกู้ชุดที่ 2	ใช้ชื่อว่า “หุ้นกู้ของ บริษัท ไทยยูเนี่ยน โฟรเซน โปรดักส์ จำกัด (มหาชน) ครั้งที่ 1/2557 ชุดที่ 2 ครบกำหนดไถ่ถอนปี พ.ศ. 2562”
(3) หุ้นกู้ชุดที่ 3	ใช้ชื่อว่า “หุ้นกู้ของ บริษัท ไทยยูเนี่ยน โฟรเซน โปรดักส์ จำกัด (มหาชน) ครั้งที่ 1/2557 ชุดที่ 3 ครบกำหนดไถ่ถอนปี พ.ศ. 2564”
(4) หุ้นกู้ชุดที่ 4	ใช้ชื่อว่า “หุ้นกู้ของ บริษัท ไทยยูเนี่ยน โฟรเซน โปรดักส์ จำกัด (มหาชน) ครั้งที่ 1/2557 ชุดที่ 4 ครบกำหนดไถ่ถอนปี พ.ศ. 2567”

อายุของหุ้นกู้

(1) หุ้นกู้ชุดที่ 1	มีอายุ 3 ปี นับจากวันออกหุ้นกู้
(2) หุ้นกู้ชุดที่ 2	มีอายุ 5 ปี นับจากวันออกหุ้นกู้
(3) หุ้นกู้ชุดที่ 3	มีอายุ 7 ปี นับจากวันออกหุ้นกู้
(4) หุ้นกู้ชุดที่ 4	มีอายุ 10 ปี นับจากวันออกหุ้นกู้

มูลค่ารวมของหุ้นกู้ที่เสนอขาย: 8,250,000,000 บาท แบ่งเป็น

(1) หุ้นกู้ชุดที่ 1	มูลค่า 2,500,000,000 บาท
(2) หุ้นกู้ชุดที่ 2	มูลค่า 3,150,000,000 บาท
(3) หุ้นกู้ชุดที่ 3	มูลค่า 1,550,000,000 บาท
(4) หุ้นกู้ชุดที่ 4	มูลค่า 1,050,000,000 บาท

จำนวนหุ้นกู้ที่เสนอขาย: 8,250,000 หน่วย แบ่งเป็น

(1) หุ้นกู้ชุดที่ 1	มูลค่า 2,500,000 หน่วย
(2) หุ้นกู้ชุดที่ 2	มูลค่า 3,150,000 หน่วย
(3) หุ้นกู้ชุดที่ 3	มูลค่า 1,550,000 หน่วย
(4) หุ้นกู้ชุดที่ 4	มูลค่า 1,050,000 หน่วย

มูลค่าที่ตราไว้ต่อหน่วย: 1,000 บาท

ราคาที่เสนอขายต่อหน่วย: 1,000 บาท

วันที่ออกหุ้นกู้: วันที่ 6 กุมภาพันธ์ พ.ศ. 2557

วันครบกำหนดไถ่ถอน

(1) หุ้นกู้ชุดที่ 1	วันที่ 6 กุมภาพันธ์ พ.ศ. 2560
(2) หุ้นกู้ชุดที่ 2	วันที่ 6 กุมภาพันธ์ พ.ศ. 2562
(3) หุ้นกู้ชุดที่ 3	วันที่ 6 กุมภาพันธ์ พ.ศ. 2564
(4) หุ้นกู้ชุดที่ 4	วันที่ 6 กุมภาพันธ์ พ.ศ. 2567

อัตราดอกเบี้ยและกำหนดเวลาการชำระดอกเบี้ย

(1) หุ้นกู้ชุดที่ 1	อัตราดอกเบี้ยคงที่ ร้อยละ 3.58 ต่อปี
(2) หุ้นกู้ชุดที่ 2	อัตราดอกเบี้ยคงที่ ร้อยละ 4.21 ต่อปี
(3) หุ้นกู้ชุดที่ 3	อัตราดอกเบี้ยคงที่ ร้อยละ 4.69 ต่อปี
(4) หุ้นกู้ชุดที่ 4	อัตราดอกเบี้ยคงที่ ร้อยละ 5.18 ต่อปี

โดยชำระดอกเบี้ยของหุ้นกู้ ทุกๆ 3 เดือน ในวันที่ 6 กุมภาพันธ์ 6 พฤษภาคม 6 สิงหาคม และ 6 พฤศจิกายน ของทุกปี ตลอดอายุหุ้นกู้แต่ละชุด โดยจะทำการชำระดอกเบี้ยงวดแรกในวันที่ 6 พฤษภาคม พ.ศ. 2557 และจะทำการชำระดอกเบี้ยงวดสุดท้ายของหุ้นกู้แต่ละชุด ในวันครบกำหนดไถ่ถอนหุ้นกู้แต่ละชุดนั้นๆ

การไถ่ถอนหุ้นกู้

สามารถทำได้ในวันครบกำหนดไถ่ถอนหุ้นกู้แต่ละชุด โดยการชำระเงินต้นคงค้างทั้งหมด ภายใต้หุ้นกู้ชุดนั้นๆ พร้อมทั้งดอกเบี้ยงวดสุดท้ายของหุ้นกู้ชุดดังกล่าว

นายทะเบียนหุ้นกู้

ธนาคารกสิกรไทย จำกัด (มหาชน) หรือผู้ที่ได้รับแต่งตั้งโดยชอบให้ทำหน้าที่เป็นนายทะเบียนหุ้นกู้และตัวแทนชำระเงินแทน



ตราสินค้าของบริษัท

ปัจจุบันบริษัทเป็นเจ้าของตราสินค้าอาหารทะเลแช่แข็งและบรรจุกระป๋องชั้นนำระดับโลก และยังเป็นเจ้าของตราสินค้าอาหารแมวและสุนัขระดับพรีเมียม โดยกระจายครอบคลุม 3 ทวีป

ทวีปอเมริกา



CHICKEN OF THE SEA

แบรนด์อันดับ 3 ในประเทศสหรัฐอเมริกา

นอกจากความแข็งแกร่งเรื่องตราสินค้าในทวีปนี้แล้ว บริษัท ไทย-ยูเนียน โพรเซส โปรดักส์ ซึ่งเป็นบริษัทย่อยยังเป็นผู้นำเข้ากุ้งแช่แข็งรายใหญ่ที่สุดในประเทศสหรัฐอเมริกาอีกด้วย

ทวีปยุโรป



JOHN WEST

แบรนด์อันดับ 1

ในประเทศอังกฤษ เนเธอร์แลนด์ และไอร์แลนด์



PETIT NAVIRE

แบรนด์อันดับ 1

ในประเทศฝรั่งเศส



PARMENTIER

แบรนด์อันดับ 1

ในประเทศฝรั่งเศส



MAREBLU

แบรนด์อันดับ 2

ในประเทศอิตาลี

ทวีปเอเชีย



CENTURY

แบรนด์อันดับ 1

ในประเทศจีน



SEALECT

แบรนด์ผู้นำอันดับ 1

ในประเทศไทย และอาเซียน



BELLOTTA

แบรนด์สินค้าอาหารแมว

และสุนัขระดับพรีเมียม

ในประเทศไทย



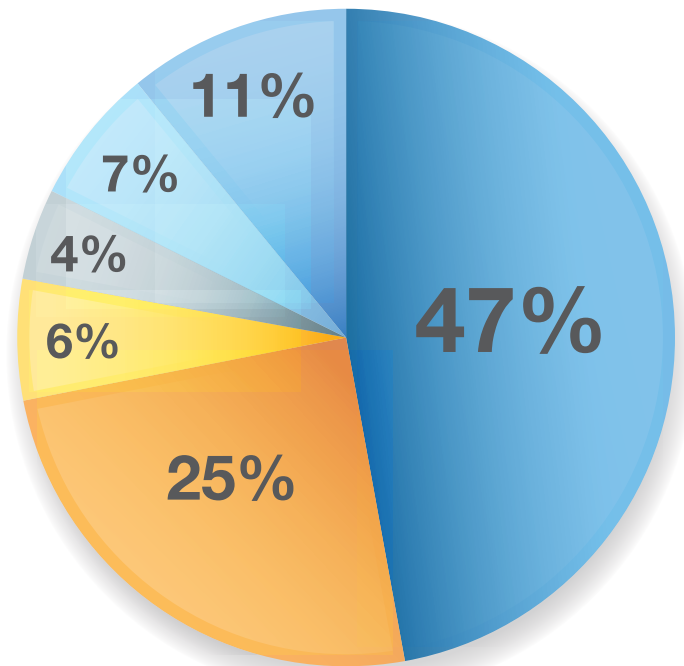
FISHO

แบรนด์สินค้าอาหารว่าง

ประเภทปลาเส้น ในประเทศไทย

ลักษณะธุรกิจหลัก ของกลุ่มบริษัท

- ธุรกิจปลาทูน่า
- ธุรกิจกุ้งและธุรกิจที่เกี่ยวข้อง
- ธุรกิจปลาซาร์ดีนและปลาแมคเคอเรล
- ธุรกิจปลาแซลมอน
- ธุรกิจอาหารสัตว์เลี้ยง
- ธุรกิจผลิตภัณฑ์เพิ่มมูลค่าและผลิตภัณฑ์อื่นๆ



47% ธุรกิจปลาทูน่า

ประกอบด้วยผลิตภัณฑ์ปลาทูน่าสุกแช่แข็ง และปลาทูน่าบรรจุกระป๋อง ซึ่งมีทั้งผลิตภายใต้แบรนด์ของลูกค้า และแบรนด์ของบริษัทเอง โดยทำรายได้ให้กับบริษัทคิดเป็น 47% ของกลุ่มธุรกิจทั้งหมด

สำหรับธุรกิจปลาทูน่าในรอบหนึ่งปี ยังต้องเผชิญกับปัจจัยด้านราคาวัตถุดิบที่ผันผวนขึ้นลงอย่างต่อเนื่อง ทำให้ธุรกิจรับจ้างผลิตของบริษัทได้รับผลกระทบจากราคาที่ผันผวน โดยในช่วงแรกลูกค้าไม่มั่นใจเกิดการชะลอคำสั่งซื้อ เนื่องจากไม่สามารถยอมรับราคาวัตถุดิบที่สูงขึ้น ขณะที่ธุรกิจผลิตเพื่อขายสำหรับแบรนด์ยังเติบโตได้ดี นอกจากนี้ปัจจัยที่ส่งผลต่อธุรกิจนี้อีกประการคือ การเกิดวิกฤตทางการเมืองในตะวันออกกลางทำให้การค้าระหว่างกันต้องชะลอตัวลง ซึ่งถ้าพิจารณาภาพรวมทั้งปีของธุรกิจนี้ จะพบว่า ปริมาณการส่งออกลดลงจากปีก่อน 2.6% แต่มีรายได้จากการขายเพิ่มขึ้น 4.4% เมื่อเทียบกับปีก่อน ทั้งนี้เป็นผลจากการปรับราคาในส่วนของธุรกิจแบรนด์

ส่วนสถานการณ์ราคาปลาทูน่าในปี 2557 คาดว่าจะมีแนวโน้มที่ลดลง เนื่องจากราคามีการปรับตัวลดลงอย่างต่อเนื่องในช่วงครึ่งปีหลัง และอยู่ในระดับราคาที่เหมาะสม ซึ่งจะเป็นผลดีต่อการดำเนินธุรกิจในปีหน้า ทั้งธุรกิจรับจ้างผลิตที่จะมีคำสั่งซื้อมากขึ้น และธุรกิจแบรนด์ที่จะได้ประโยชน์จากราคาต้นทุนวัตถุดิบที่ลดลง ขณะเดียวกันคาดว่า บริษัทค้าปลีกหลายบริษัทกลับมาส่งเสริมการขายเพื่อกระตุ้นการบริโภคในตลาดอีกครั้ง หลังจากที่ต้องชะลอไปเนื่องจากสถานการณ์วัตถุดิบที่เกิดขึ้น ก็จะส่งผลต่อเนื่องมายังธุรกิจรับจ้างผลิตให้มีปริมาณการขายที่เพิ่มขึ้น

25%

ธุรกิจกุ้งและธุรกิจที่เกี่ยวข้องกับกุ้ง

ประกอบด้วยผลิตภัณฑ์กุ้งแช่แข็ง และผลิตภัณฑ์ที่เกี่ยวข้องกับธุรกิจกุ้ง เช่น อาหารกุ้ง และการเพาะพันธุ์กุ้งโดยทำรายได้ให้กับบริษัท คิดเป็น 25% ของกลุ่มธุรกิจทั้งหมด

ปี 2556 ถือเป็นปีที่ท้าทายมากที่สุดสำหรับธุรกิจกุ้ง จากการระบาดของโรคอีเอ็มเอส ผลผลิตกุ้งในประเทศไทยลดลงกว่า 50% จากปีก่อน ทำให้วัตถุดิบกุ้งขาดแคลนและมีราคาสูงเป็นประวัติการณ์ในรอบหลายปี โดยราคากุ้งเพิ่มขึ้นถึง 60% (ขนาด 60 ตัวต่อกิโลกรัม) จากระดับราคาเฉลี่ย 136 บาทต่อกิโลกรัมในปี 2555 ปรับขึ้นเป็น 218 บาทต่อกิโลกรัม ทำให้ส่งผลกระทบต่อธุรกิจการแปรรูปกุ้งเพื่อการส่งออก โดยเฉพาะในช่วงครึ่งปีแรก ต้นทุนด้านราคาวัตถุดิบเพิ่มขึ้นอย่างต่อเนื่อง ขณะที่การปรับขึ้นราคาไม่สามารถทำได้ทันที แต่จากการปรับตัวอย่างรวดเร็วของบริษัทฯ เพื่อตอบรับสถานการณ์ที่เกิดขึ้นจึงทำให้ประสบความสำเร็จในการบริหารจัดการด้านต้นทุนอย่างต่อเนื่องตั้งแต่ไตรมาส 3 ทำให้ในครึ่งปีหลังธุรกิจกุ้งสามารถกลับมามีอัตรากำไรขั้นต้นที่ดีขึ้นกว่าช่วงครึ่งปีแรก รวมถึงธุรกิจกุ้งนำเข้าและจัดหน่วยกุ้งแช่แข็งที่ประเทศสหรัฐอเมริกา สามารถดำเนินธุรกิจได้ดีมาก จากความสามารถในการจัดหาวัตถุดิบได้จากทั่วโลก แต่ในส่วนของกลุ่มธุรกิจอาหารกุ้งนั้น รายได้จากการขายลดลงเมื่อเทียบกับปี 2555 ทั้งนี้เป็นผลสืบเนื่องจากโรคระบาดอีเอ็มเอส

และในปีนี้ บริษัทฯ ได้เพิ่มสัดส่วนการลงทุนในบริษัท แพ็คฟู้ด จำกัด (มหาชน) ทำให้ปัจจุบัน บริษัทฯ มีสัดส่วนการถือครองหุ้นใน บมจ. แพ็คฟู้ด 77.06% ซึ่งช่วยเสริมสร้างความแข็งแกร่งในธุรกิจกุ้งของบริษัท

สำหรับแนวโน้มธุรกิจกุ้งในปี 2557 คาดว่า สถานการณ์จะกลับมามีดีขึ้น ผลผลิตกุ้งจะเพิ่มขึ้นจากปีนี้ประมาณ 20% แม้ว่าโรคอีเอ็มเอสจะยังไม่หมดไป แต่จากการเร่งแก้ไขปัญหของหน่วยงานภาครัฐ และหน่วยงานที่เกี่ยวข้อง การใช้ความรู้และสร้างความเข้าใจถึงการเลี้ยง และการจัดการฟาร์มกับเกษตรกรผู้เลี้ยงกุ้งอย่างต่อเนื่องในปีที่ผ่านมา ทำให้เกษตรกรสามารถปรับตัวต่อสถานการณ์ที่เกิดขึ้นได้บ้างแล้ว จึงคาดว่า จะมีผลผลิตกุ้งเริ่มกลับเข้าสู่ตลาดอีกครั้ง

6%

ธุรกิจปลาซาร์ดีนและปลาแมคเคอเรล

ประกอบด้วยผลิตภัณฑ์ปลาซาร์ดีนและปลาแมคเคอเรลบรรจุกระป๋อง ซึ่งมีทั้งผลิตภายใต้แบรนด์ของลูกค้า และแบรนด์ของบริษัทเอง โดยทำรายได้ให้กับบริษัทคิดเป็น 6% ของกลุ่มธุรกิจทั้งหมด

สำหรับภาพรวมธุรกิจปลาซาร์ดีนและปลาแมคเคอเรลในปีนี้มีรายได้จากการขายลดลง 14% เมื่อเทียบกับปี 2555 ซึ่งรายได้ที่ลดลงนี้มาจากส่วนของการรับจ้างผลิต โดยเป็นผลมาจากปริมาณการขายที่ลดลง เนื่องจากการขาดแคลนวัตถุดิบที่เหมาะสมกับการผลิต แต่รายได้จากการขายที่มาจากส่วนของแบรนด์ยังมีการเติบโตอยู่ สำหรับธุรกิจนี้ยังมีแนวโน้มที่ดีเพราะสามารถขยายไปยังตลาดเกิดใหม่ได้ และจากการเปิดประชาคมเศรษฐกิจอาเซียน หรือเออีซี ในปี 2558 ซึ่งบริษัทฯ มีแผนที่จะทำตลาดโดยนำแบรนด์สินค้า “ซีเล็ค” ในส่วนของซาร์ดีนเข้าไปทำตลาด ซึ่งปัจจุบันบริษัทฯ ได้มีการเข้าไปทำตลาดแล้วในประเทศกัมพูชา ลาว และเมียนมาร์ ซึ่งได้รับการตอบรับที่ดี

4%

ธุรกิจปลาแซลมอน

ประกอบด้วยผลิตภัณฑ์ปลาแซลมอนแช่แข็ง แปรรูป และบรรจุกระป๋อง โดยดำเนินการผลิตภายใต้แบรนด์ของลูกค้า และแบรนด์ของบริษัทเอง ซึ่งทำรายได้ให้กับบริษัทคิดเป็น 4% ของกลุ่มธุรกิจทั้งหมด

ในปี 2556 ภาพรวมของธุรกิจปลาแซลมอน มีรายได้จากการขายลดลง 5.2% เนื่องจากตลาดประเทศคู่ค้าต้องเผชิญกับภาวะเศรษฐกิจในประเทศ จึงส่งผลกระทบต่อยอดขายในส่วนการรับจ้างผลิต แต่ธุรกิจแบรนด์ยังมีการยอดขายเติบโตดี ซึ่งแนวโน้มสำหรับธุรกิจนี้ยังมีโอกาสเติบโตที่ดีในปีหน้า

7%

ธุรกิจอาหารสัตว์เลี้ยง

ประกอบด้วยผลิตภัณฑ์อาหารแมวและสุนัข ทั้งแบบชนิดเปียกและชนิดแห้ง ซึ่งมีทั้งผลิตภายใต้แบรนด์ของลูกค้า และแบรนด์ของบริษัทเอง โดยทำรายได้ให้กับบริษัทคิดเป็น 7% ของกลุ่มธุรกิจทั้งหมด

สำหรับรายได้จากการขายของธุรกิจอาหารสัตว์เลี้ยงโดยภาพรวมเพิ่มขึ้น 11.7% จากปี 2555 เนื่องจากปริมาณการขายที่เพิ่มขึ้น แต่อัตรากำไรขั้นต้นลดลงจากปีก่อน ซึ่งเป็นผลจากการดำเนินงานของธุรกิจอาหารสัตว์เลี้ยงในสหรัฐอเมริกาไม่เป็นไปตามแผน อีกทั้งมีค่าใช้จ่ายพิเศษทางบัญชีที่เกิดจากการปรับโครงสร้างธุรกิจอาหารแมวในสหรัฐอเมริกาที่เกิดขึ้นในไตรมาส/2556 แต่อย่างไรก็ดี สำหรับธุรกิจนี้ บริษัทฯ ยังเห็นแนวโน้มการเติบโต โดยเฉพาะในส่วนของการรับจ้างผลิตจากประเทศไทยยังมีการเติบโตที่ดีต่อเนื่อง และในส่วนของบริษัทที่อเมริกา ที่ประสบปัญหา จะมีการบริหารจัดการที่เข้มงวดและรัดกุมมากขึ้น เน้นการเพิ่มความสามารถในการผลิต และเน้นผลผลิตสินค้าที่ทำกำไรมากขึ้น ซึ่งคาดว่า จะมีแนวโน้มดีขึ้นในปี 2557

11%

ธุรกิจผลิตภัณฑ์เพิ่มมูลค่า และผลิตภัณฑ์อื่นๆ

ประกอบด้วยผลิตภัณฑ์อาหารปรุงสุกพร้อมรับประทาน อาหารทะเลบรรจุกระป๋อง ปลาหมึกแช่แข็ง ผลิตภัณฑ์ประเภทเบเกอรี่ โดยมีการผลิตภายใต้แบรนด์ของลูกค้า และแบรนด์ของบริษัทเอง รวมถึงผลิตภัณฑ์ผลพลอยได้จากการผลิตอาหารทะเลแปรรูป (by-product) สามารถทำรายได้ให้กับบริษัท 11% ของกลุ่มธุรกิจทั้งหมด

สำหรับรายได้จากการขายในกลุ่มธุรกิจนี้ เพิ่มขึ้นเล็กน้อย 2.1% จากปีก่อนหน้า ซึ่งมาจากยอดขายที่เพิ่มขึ้นของผลิตภัณฑ์อาหารปรุงสุกพร้อมรับประทาน อย่างไรก็ตามในปี 2557 จะยังเน้นการพัฒนาผลิตภัณฑ์ที่สร้างมูลค่าเพิ่ม โดยการทำงานร่วมกันกับคู่ค้าทั้งในประเทศและต่างประเทศ เพื่อเข้าใจและเข้าถึงผู้บริโภคให้มากขึ้น สำหรับการขยายการตลาดให้กว้างขึ้น





โครงสร้าง ธุรกิจของบริษัท

กลุ่มธุรกิจที่ 1

กลุ่มธุรกิจที่ 2

กลุ่มธุรกิจที่ 3

กลุ่มธุรกิจที่ 4

กลุ่มธุรกิจที่ 5

กลุ่มบริษัทร่วมทุน

ผลิตและส่งออก
อาหารทะเลแช่แข็ง
และบรรจุกระป๋อง

ผลิตและจำหน่าย
บรรจุภัณฑ์

ผลิตและจำหน่าย
อาหารสัตว์และ
การเพาะเลี้ยงสัตว์น้ำ

ดำเนินธุรกิจตลาด
ภายในประเทศ

ธุรกิจการลงทุน
ในต่างประเทศ

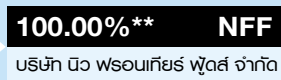


The World's
Seafood
EXPERT

บริษัท ไทยยูเนี่ยน โฟรเซ่น โปรดักส์ จำกัด (มหาชน)



บริษัท ไทยรวมสินพัฒนา
อุตสาหกรรม จำกัด (TUM)



บริษัท นิว ฟรอนเทียร์ ฟู้ดส์ จำกัด



บริษัท ไทยยูเนี่ยน ซีฟู้ด
จำกัด (TUS)



บริษัท สงขลาแคนนิ่ง
จำกัด (มหาชน) (SC)



บริษัท แปรรูป
จำกัด (มหาชน) (PPC)

100.00% **OK**

บริษัท โอเคบอส จำกัด

100.00% **CHP**

บริษัท เจ้าพระยาห้อยเย็น จำกัด

100.00% **TZ**

บริษัท ทักษิณสมุทร จำกัด

100.00% **OKF**

บริษัท โอเคบอสฟู้ด จำกัด



บริษัท เอเชียแปซิฟิกแอนด์
จำกัด (APC)



บริษัท ไทยยูเนี่ยน กราฟฟิกส์
จำกัด (TUG)



บริษัท ไทยยูเนี่ยน ฟีดมิลล์
จำกัด (TFM)



บริษัท ไทยควอลิตี้ เซริมพ์
จำกัด (TQS)



บริษัท ทีเอ็มเอช จำกัด (TMAC)

80.00% **TCM**

บริษัท ทีซีเอ็ม ฟิชเชอร์ จำกัด

75.00% **TMK**

บริษัท ทีเอ็มเค ฟาร์ม จำกัด

100.00% **TUH**

บริษัท ไทยยูเนี่ยน แอชเชอร์ จำกัด



บริษัท ธีร โฮลดิ้ง จำกัด
(THD)



บริษัท ไทยยูเนี่ยน
อินเตอร์เนชั่นแนล จำกัด (TUI)



บริษัท ไทโร-ยูเนี่ยน ซีฟู้ดส์
จำกัด (TRI-U)



บริษัท ไทยยูเนี่ยน
อินเวสเมนต์ โฮลดิ้ง จำกัด (TUIH)

(บริษัทซึ่งถือหุ้น
ภายใต้ชื่อบริษัท
เอ็มดับบลิวแบรนด์ส เอสเอเอส)

MWBRANDS



บริษัท ยูเอียงแคนฟู้ด
จำกัด (YCC)



บริษัท ไทโร-ยูเนี่ยน โพรเซส
โปรดักส์ จำกัด (TUFP)



บริษัท ยูเอสเพ็ก นูทริชั่น
จำกัด (USPN)

100.00% **CAPN**

บริษัท แคนาเดียน เพ็ก นูทริชั่น จำกัด



บริษัท ทีเอ็น ฟายน์
เคมีคอลส์ จำกัด (TNFC)



บริษัท มิส ไดแมนชั่น จำกัด
(BZD)



บริษัท อะแวนต์ ฟีด จำกัด
(AFL)



บริษัท ลัคกี้ ยูเนี่ยน ฟู้ดส์
จำกัด (LUF)

* ลงทุน โดย บมจ. สงขลาแคนนิ่ง

** ลงทุน โดย บจ. ไทยรวมสินพัฒนาอุตสาหกรรม

บริษัทย่อย และบริษัทร่วม



บริษัท ไทยรวมสินพัฒนา
อุตสาหกรรม จำกัด
(TUM)



สำนักงาน
979/13-16 ชั้นเอ็ม อาคารเอสเอ็มทาวเวอร์ ถนนพหลโยธิน แขวงสามเสนใน เขตพญาไท กรุงเทพฯ 10400 โทรศัพท์ 66 (0) 2298-0025, 2298-0421 - 32 โทรสาร 66 (0) 2298-0027 - 28
โรงงาน
30/2 หมู่ 8 ถนนเศรษฐกิจ 1 ตำบลท่าทราย อำเภอเมืองสมุทรสาคร จังหวัดสมุทรสาคร 74000 โทรศัพท์ 66 (0) 3441-2210, 3481-6441 - 4 โทรสาร 66 (0) 3442-5459
ประเภทธุรกิจ
ผู้ผลิตและส่งออกปลาหมึกบรรจุกระป๋อง และอาหารแมวบรรจุกระป๋อง
ทุนจดทะเบียน
300,000,000 บาท มูลค่าหุ้นละ 10 บาท
ปีที่เข้าร่วมลงทุน
มีนาคม 2537 ลงทุนเพิ่ม มิถุนายน 2542
ชนิด/อัตราส่วน/จำนวนหุ้นที่ TUF ถือ
หุ้นสามัญ ร้อยละ 90.08 หรือ 27,025,360 หุ้น

บริษัท สงขลาแคนนิ่ง จำกัด (มหาชน)
(SC)



สำนักงาน
979/9-10 ชั้น 12 อาคารเอสเอ็มทาวเวอร์ ถนนพหลโยธิน แขวงสามเสนใน เขตพญาไท กรุงเทพฯ 10400 โทรศัพท์ 66 (0) 2298-0029 โทรสาร 66 (0) 2298-0442 - 3
โรงงาน
333 ถนนกาญจนวนิช ตำบลพะวง อำเภอเมืองสงขลา จังหวัดสงขลา 90100 โทรศัพท์ 66 (0) 7433-4005 - 8 โทรสาร 66 (0) 7433-4009
ประเภทธุรกิจ
ผู้ผลิตและส่งออกอาหารทะเลบรรจุกระป๋อง
ทุนจดทะเบียน
360,000,000 บาท มูลค่าหุ้นละ 10 บาท
ปีที่เข้าร่วมลงทุน
ตุลาคม 2538 ลงทุนเพิ่ม มีนาคม 2542
ชนิด/อัตราส่วน/จำนวนหุ้นที่ TUF ถือ
หุ้นสามัญ ร้อยละ 90.44 หรือ 32,556,819 หุ้น

บริษัท ไทยยูเนียน ซีฟู้ด จำกัด
(TUS)



สำนักงาน
979/8 ชั้น 12 อาคารเอสเอ็มทาวเวอร์ ถนนพหลโยธิน แขวงสามเสนใน เขตพญาไท กรุงเทพฯ 10400 โทรศัพท์ 66 (0) 2298-0024 โทรสาร 66 (0) 2298-0550
โรงงาน
77 หมู่ 5 ถนนสงขลา-ระโนด ตำบลวัดขนุน อำเภอสิงหนคร จังหวัดสงขลา 90330 โทรศัพท์ 66 (0) 7448-3482 - 7 โทรสาร 66 (0) 7448-3480 - 1
ประเภทธุรกิจ
ผู้ผลิตและส่งออกกุ้งแช่แข็ง
ทุนจดทะเบียน
300,000,000 บาท มูลค่าหุ้นละ 10 บาท
ปีที่เข้าร่วมลงทุน
ธันวาคม 2539 ลงทุนเพิ่ม มีนาคม 2548 และตุลาคม 2551
ชนิด/อัตราส่วน/จำนวนหุ้นที่ TUF ถือ
หุ้นสามัญ ร้อยละ 51.00 หรือ 15,300,000 หุ้น

บริษัท เอเชียแปซิฟิกแคน
จำกัด (APC)



สำนักงาน
38/70 หมู่ 8 ถนนเศรษฐกิจ 1 ตำบลท่าทราย อำเภอเมืองสมุทรสาคร จังหวัดสมุทรสาคร 74000 โทรศัพท์ 66 (0) 3442-3401 - 6 โทรสาร 66 (0) 3442-1493
ประเภทธุรกิจ
ผู้ผลิตและจำหน่ายกระป๋องปลาสำหรับบรรจุอาหาร
ทุนจดทะเบียน
80,000,000 บาท มูลค่าหุ้นละ 400,000 บาท
ปีที่เข้าร่วมลงทุน
ธันวาคม 2536
ชนิด/อัตราส่วน/จำนวนหุ้นที่ TUF ถือ
หุ้นสามัญ ร้อยละ 90.50 หรือ 181 หุ้น ลงทุนโดยบริษัท สงขลาแคนนิ่ง จำกัด (มหาชน)

บริษัท ไทยยูเนี่ยน กราฟฟิกส์ จำกัด (TUG)



สำนักงาน
255 ถนนแสมดำ แขวงแสมดำ เขตบางขุนเทียน กรุงเทพฯ 10150
โทรศัพท์ 66 (0) 2415-5808 - 9, 2895-5865 - 6
โทรสาร 66 (0) 2415-4371
ประเภทธุรกิจ
ผู้ให้บริการด้านงานพิมพ์ ด้วยระบบออฟเซ็ทแบบครบวงจร ที่มีคุณภาพและมาตรฐาน
ทุนจดทะเบียน
40,000,000 บาท มูลค่าหุ้นละ 10 บาท
ปีที่เข้าร่วมลงทุน
กรกฎาคม 2538 ลงทุนเพิ่ม พฤษภาคม 2544
ชนิด/อัตราส่วน/จำนวนหุ้นที่ TUF ถือ
หุ้นสามัญ ร้อยละ 74.00 หรือ 2,960,000 หุ้น
เว็บไซต์
http://www.thaiuniongraphic.com

บริษัท ไทยยูเนี่ยน ฟีดมิลล์ จำกัด (TFM)



สำนักงาน/โรงงาน
89/1 หมู่ 2 ถนนพระราม 2 ตำบลภาทอง อำเภอมืองสมุทรสาคร จังหวัดสมุทรสาคร 74000
โทรศัพท์ 66 (0) 3441-7222, 3441-7219
โทรสาร 66 (0) 3441-7255
โรงงาน
103/1 หมู่ 2 ถนนสงขลา-ระโนด ตำบลปากแตระ อำเภอรโนด จังหวัดสงขลา 90140
โทรศัพท์ 66 (0) 7439-6933 - 7
โทรสาร 66 (0) 7439-6938
ประเภทธุรกิจ
ผู้ผลิตและจำหน่ายอาหารสัตว์
ทุนจดทะเบียน
500,000,000 บาท มูลค่าหุ้นละ 10 บาท
ปีที่เข้าร่วมลงทุน
มิถุนายน 2543 ลงทุนเพิ่ม พฤษภาคม 2544 ตุลาคม 2549 และสิงหาคม 2553
ชนิด/อัตราส่วน/จำนวนหุ้นที่ TUF ถือ
หุ้นสามัญ ร้อยละ 51.00 หรือ 25,500,000 หุ้น
เว็บไซต์
http://www.thaiunionfeedmill.com

บริษัท ไทยควอลิตี้ ซิริมพ์ จำกัด (TQS)



สำนักงาน
89/1 หมู่ 2 ถนนพระราม 2 ตำบลภาทอง อำเภอมืองสมุทรสาคร จังหวัดสมุทรสาคร 74000
โทรศัพท์ 66 (0) 3441-7222, 3441-7219
โทรสาร 66 (0) 3441-7255
ประเภทธุรกิจ
ประกอบกิจการผลิตและจำหน่ายนอเพียส กุ้งฟี่ และพัฒนาสายพันธุ์กุ้ง
ทุนจดทะเบียน
4,000,000 บาท มูลค่าหุ้นละ 10 บาท
ปีที่เข้าร่วมลงทุน
กรกฎาคม 2547 บริษัทลดทุนเมื่อธันวาคม 2550 (มีผลให้อัตราส่วนการถือหุ้นเพิ่มขึ้น) และลงทุนเพิ่มมีนาคม 2556
ชนิด/อัตราส่วน/จำนวนหุ้นที่ TUF ถือ
หุ้นสามัญ ร้อยละ 100.00 หรือ 399,995 หุ้น ลงทุนโดย บริษัท ไทยยูเนี่ยน ฟีดมิลล์ จำกัด

บริษัท ทีเอ็มเอซี จำกัด (TMAC)



สำนักงาน
89/1 หมู่ 12 ถนนพระราม 2 ตำบลภาทอง อำเภอมืองสมุทรสาคร จังหวัดสมุทรสาคร 74000
โทรศัพท์ 66 (0) 3441-7222, 3441-7219
โทรสาร 66 (0) 3441-7255
ประเภทธุรกิจ
ลงทุนกิจการฟาร์มกุ้ง
ทุนจดทะเบียน
560,000,000 บาท มูลค่าหุ้นละ 10 บาท
ปีที่เข้าร่วมการลงทุน
ธันวาคม 2555
ชนิด/อัตราส่วน/จำนวนหุ้นที่ TUF ถือ
หุ้นสามัญ ร้อยละ 50.99 หรือ 28,559,997 หุ้น ลงทุนโดย บริษัท ไทยยูเนี่ยน ฟีดมิลล์ จำกัด

บริษัท ไทยยูเนี่ยน แสชเชอรี จำกัด
(TUH)



สำนักงาน
89/1 หมู่ 12 ถนนพระราม 2 ตำบลภาทอง อำเภอมืองสมุทรสาคร จังหวัดสมุทรสาคร 74000
โทรศัพท์ 66 (0) 3441-7222, 3441-7219
โทรสาร 66 (0) 3441-7255
โรงงาน
42 หมู่ 14 ตำบลโคกกลอย อำเภอดงหลวง จังหวัดพิจิตร 82140
โทรศัพท์ 66 (0) 7658-4000 - 27
โทรสาร 66 (0) 7658-4028 - 9
ประเภทธุรกิจ
ประกอบกิจการพัฒนาสายพันธุ์กุ้งขาวที่มีคุณภาพ เพื่อผลิตและจำหน่ายลูกกุ้ง
ทุนจดทะเบียน
200,000,000 บาท มูลค่าหุ้นละ 10 บาท
ปีเข้าร่วมลงทุน
เมษายน 2549 ลงทุนเพิ่ม พฤศจิกายน 2550 เมษายน 2554 และมกราคม 2556
ชนิด/อัตราส่วน/จำนวนหุ้นที่ TUF ถือ
หุ้นสามัญร้อยละ 100.00 หรือ 1,999,950 หุ้น ลงทุนโดย บริษัท ทีเอ็มเอซี จำกัด

บริษัท ทีซีเอ็ม ฟิชเชอรี จำกัด
(TCM)

TCM

สำนักงาน
89/1 หมู่ 12 ถนนพระราม 2 ตำบลภาทอง อำเภอมืองสมุทรสาคร จังหวัดสมุทรสาคร 74000
โทรศัพท์ 66 (0) 3441-7222, 3441-7219
โทรสาร 66 (0) 3441-7255
ฟาร์ม
147 หมู่ 11 ตำบลกำแพง อำเภอละโว้ง จังหวัดสตูล 91110
ประเภทธุรกิจ
ประกอบกิจการฟาร์มเพาะพันธุ์และเลี้ยงกุ้ง
ทุนจดทะเบียน
70,000,000 บาท มูลค่าหุ้นละ 10 บาท
ปีเข้าร่วมการลงทุน
เมษายน 2555
ชนิด/อัตราส่วน/จำนวนหุ้นที่ TUF ถือ
หุ้นสามัญ ร้อยละ 75.00 หรือ 5,250,000 หุ้น ลงทุนโดย บริษัท ทีเอ็มเอซี จำกัด

บริษัท ทีเอ็มเค ฟาร์ม จำกัด
(TMK)

TMK

สำนักงาน
89/1 หมู่ 12 ถนนพระราม 2 ตำบลภาทอง อำเภอมืองสมุทรสาคร จังหวัดสมุทรสาคร 74000
โทรศัพท์ 66 (0) 3441-7222, 3441-7219
โทรสาร 66 (0) 3441-7255
ฟาร์ม
173/1 หมู่ 4 ตำบลบางลึก อำเภอกันตัง จังหวัดตรัง 92110
ประเภทธุรกิจ
ประกอบกิจการฟาร์มเพาะพันธุ์และเลี้ยงกุ้ง
ทุนจดทะเบียน
150,000,000 บาท มูลค่าหุ้นละ 10 บาท
ปีเข้าร่วมการลงทุน
มิถุนายน 2555
ชนิด/อัตราส่วน/จำนวนหุ้นที่ TUF ถือ
หุ้นสามัญ ร้อยละ 80.00 หรือ 12,000,000 หุ้น ลงทุนโดย บริษัท ทีเอ็มเอซี จำกัด

บริษัท ซีอี โฮลดิ้ง จำกัด
(THD)



สำนักงาน
98 ชั้น 17 ห้อง 9-12 อาคารสาทรสแควร์ ถนนสาทรเหนือ แขวงสีลม เขตบางรัก กรุงเทพฯ 10500
โทรศัพท์ 66 (0) 2108-1980
โทรสาร 66 (0) 2108-1844
สำนักงาน/คลังสินค้า
11 ถนนกาญจนาภิเษก แขวงบางบอน เขตบางบอน กรุงเทพฯ 10150
โทรศัพท์ 66 (0) 2898-8200
โทรสาร 66 (0) 2895-3001
ประเภทธุรกิจ
ผู้จัดจำหน่ายกลุ่มผลิตภัณฑ์ “ฟิชโซ” กลุ่มผลิตภัณฑ์ “ซีเล็ค” และกลุ่มผลิตภัณฑ์อาหารสุนัขและแมว “เบลลิตต้า”
ทุนจดทะเบียน
70,000,000 บาท มูลค่าหุ้นละ 10 บาท
ปีเข้าร่วมลงทุน
พฤศจิกายน 2539
ชนิด/อัตราส่วน/จำนวนหุ้นที่ TUF ถือ
หุ้นสามัญ ร้อยละ 90.00 หรือ 6,300,000 หุ้น
เว็บไซต์
http://www.fisho.com และ http://www.sealectbrand.com

บริษัท ไทยยูเนี่ยน
อินเตอร์เนชั่นแนล จำกัด
(TUI)

TUI

สำนักงาน
ซอยเรณูใต้ ซ้ำท์ คอร์เปอร์เรท เซ็นเตอร์ 9330 ถนนสแครนตัน ห้อง 500 ซานดิเอโก แคลิฟอร์เนีย 92121 สหรัฐอเมริกา โทรศัพท์ (858) 558-9662 โทรสาร (858) 597-4566
ประเภทธุรกิจ
ผู้ลงทุนธุรกิจในประเทศสหรัฐอเมริกา
ทุนจดทะเบียน
10,000,000 หุ้น มูลค่าหุ้นละ 1 เหรียญสหรัฐ
ปีที่เข้าร่วมลงทุน
เมษายน 2539
ชนิด/อัตราส่วน/จำนวนหุ้นที่ TUF ถือ
หุ้นสามัญ ร้อยละ 100.00 หรือ 10,000,000 หุ้น

บริษัท ไทร-ยูเนี่ยน
ซีฟู้ดส์ จำกัด
(TRI-U)

Chicken of the Sea

สำนักงาน
ซอยเรณูใต้ ซ้ำท์ คอร์เปอร์เรท เซ็นเตอร์ 9330 ถนนสแครนตัน ห้อง 500 ซานดิเอโก แคลิฟอร์เนีย 92121 สหรัฐอเมริกา โทรศัพท์ (858) 558-9662 โทรสาร (858) 597-4566
ประเภทธุรกิจ
ผู้ผลิตและจำหน่ายอาหารทะเลบรรจุกระป๋อง ภายใต้เครื่องหมายการค้า “ชิกเก้นออฟเดอะซี”
ส่วนของผู้ถือหุ้น
68.62 ล้านเหรียญสหรัฐ
ปีที่เข้าร่วมลงทุน
กรกฎาคม 2540 ลงทุนเพิ่ม มกราคม 2544
ชนิด/อัตราส่วน/จำนวนหุ้นที่ TUF ถือ
ร้อยละ 100.00 (ไม่มีการออกหุ้น) ลงทุนโดย บริษัท ไทยยูเนี่ยน อินเตอร์เนชั่นแนล จำกัด
เว็บไซต์
http://www.chickenofthesea.com

บริษัท ไทร-ยูเนี่ยน
โฟรเซน โปรดักส์ จำกัด
(TUIP)

Chicken of the Sea
FROZEN FOODS

สำนักงานฝั่งตะวันตก
222 นอร์ธ เซฟูลเวด บูลเลอวาร์ด ห้อง 1550 เอล เซกันโด แคลิฟอร์เนีย 90245 สหรัฐอเมริกา โทรศัพท์ (866) 752-0996 โทรสาร (310) 469-7037
สำนักงานฝั่งตะวันออก
5 ดาโกต้า ไดรฟ์ ห้อง 303 เลคไซด์เซส นิวยอร์ก 11042 สหรัฐอเมริกา โทรศัพท์ (516) 740-4100 โทรสาร (516) 621-0199
ประเภทธุรกิจ
ผู้นำเข้าและจัดจำหน่ายอาหารทะเลแช่แข็ง
ทุนจดทะเบียน
หุ้นสามัญ 5,800 หุ้น มูลค่าหุ้นละ 0.001 เหรียญสหรัฐ หุ้นบุริมสิทธิ 4,200 หุ้น มูลค่าหุ้นละ 0.001 เหรียญสหรัฐ
ชนิด/อัตราส่วน/จำนวนหุ้นที่ TUF ถือ
หุ้นสามัญ 4,000 หุ้น หรือร้อยละ 68.97 หุ้นบุริมสิทธิ 4,200 หุ้น หรือร้อยละ 100.00 ลงทุน โดยบริษัท ไทยยูเนี่ยน อินเตอร์เนชั่นแนล จำกัด

บริษัท ยูเอสเพ็ต นูทริชั่น จำกัด
(USPN)

USPET
NUTRITION

สำนักงาน
9330 ถนนสแครนตัน ห้อง 500 ซานดิเอโก แคลิฟอร์เนีย 92121 สหรัฐอเมริกา โทรศัพท์ (858) 558-9662 โทรสาร (858) 597-4566
ประเภทธุรกิจ
ผู้ผลิตและจำหน่ายอาหารสัตว์เลี้ยงชนิดเป็ดและไก่ ในประเทศสหรัฐอเมริกา
ทุนจดทะเบียน
1 เหรียญสหรัฐ
ส่วนของผู้ถือหุ้น
17,617,189 เหรียญสหรัฐ
ปีที่เข้าร่วมลงทุน
ตุลาคม 2553
ชนิด/อัตราส่วน/จำนวนหุ้นที่ TUF ถือ
หุ้นสามัญ ร้อยละ 99.00 ลงทุนโดย บริษัท ไทยยูเนี่ยน อินเตอร์เนชั่นแนล จำกัด หุ้นสามัญ ร้อยละ 1.00 ลงทุนโดย บริษัท ไทร-ยูเนี่ยน ซีฟู้ดส์ จำกัด

**เกิดจากการควบรวมกิจการระหว่าง บริษัท เอ็มเพรส อินเตอร์เนชั่นแนล จำกัด กับบริษัท ไทร-ยูเนี่ยน โฟรเซน ฟู้ดส์ จำกัด

บริษัท แคนาเดียน เพ็ท
นูทริชั่น จำกัด
(CAPN)

CAPN

สำนักงาน
100, 1150 ถนน คาลามาลกา เลค, เวอนอน, BC V1T6V2 แคนาดา โทรศัพท์: (250) 762-5434
ประเภทธุรกิจ
ผู้ผลิตและจำหน่ายอาหารสัตว์เลี้ยง
ทุนจดทะเบียน
100 หุ้น มูลค่าหุ้นละ 0.01 เหรียญสหรัฐ
ปีที่เข้าร่วมลงทุน
กรกฎาคม 2554
ชนิด/อัตราส่วน/จำนวนหุ้นที่ TUF ถือ
หุ้นสามัญ ร้อยละ 100.00
ลงทุนโดย บริษัท ยูเอสเพ็ท นูทริชั่น จำกัด

บริษัท ไทยยูเนียน อินเวสเมนต์
โฮลดิ้ง จำกัด
(TUIH)

TUIH

สำนักงาน
ชั้น 8 มีดิน มิวส์ ถนนเลขทองเซ่ พอร์ตหลุยส์ สาธารณรัฐมอริเชียส
ประเภทธุรกิจ
ผู้ลงทุนธุรกิจในภูมิภาคยุโรป
ทุนจดทะเบียน
222,000,000 หุ้น มูลค่าหุ้นละ 1 ยูโร
ปีที่เข้าร่วมลงทุน
มิถุนายน 2553
ชนิด/อัตราส่วน/จำนวนหุ้นที่ TUF ถือ
หุ้นสามัญ ร้อยละ 100.00 หรือ 222,000,000 หุ้น

บริษัท เอ็มดับบลิว
แบรนด์ส์ เอสเอเอส
(MW Brands)

MWBRANDS

สำนักงาน
104 อเวนิว ดู เพรสซิเด็น เคนเนดี้ 75016 ปารีส์ ประเทศฝรั่งเศส โทรศัพท์ (33) 1-53-77-53-53 โทรสาร (33) 1-53-77-17-13
ประเภทธุรกิจ
ผู้ผลิตและจำหน่ายอาหารทะเลบรรจุกระป๋องในภูมิภาคยุโรป
ทุนจดทะเบียน
31,367,000 หุ้น มูลค่าหุ้นละ 1 ยูโร
ปีที่เข้าร่วมลงทุน
ตุลาคม 2553
ชนิด/อัตราส่วน/จำนวนหุ้นที่ TUF ถือ
หุ้นสามัญ ร้อยละ 100 หรือ 31,367,000 หุ้น
ลงทุนโดย บริษัท ไทยยูเนียน อินเวสเมนต์ โฮลดิ้ง จำกัด

บริษัท ยูเอียงแคนฟู๊ด จำกัด
(YCC)

YCC

สำนักงาน
นีซังวัก เบนลัคดิสตัก จังหวัดลองอัน ประเทศเวียดนาม โทรศัพท์ (84) 072-387-2377 โทรสาร (84) 072-387-2388
ประเภทธุรกิจ
ผู้ผลิตและส่งออกอาหารทะเลบรรจุกระป๋อง
ทุนจดทะเบียน
1,919,936 เหรียญสหรัฐ
ปีที่เข้าร่วมลงทุน
ธันวาคม 2550
ชนิด/อัตราส่วน/จำนวนหุ้นที่ TUF ถือ
หุ้นสามัญ ร้อยละ 51.00
ลงทุนโดย บริษัท สงขลาแคนนิ่ง จำกัด (มหาชน)

บริษัท ลัคกี้ ยูเนี่ยน ฟู้ดส์ จำกัด
(LUF)



สำนักงาน/โรงงาน	
1/74-75 นิคมอุตสาหกรรมสมุทรสาคร ตำบลท่าทราย	
อำเภอเมืองสมุทรสาคร จังหวัดสมุทรสาคร 74000	
โทรศัพท์ 66 (0) 3449-0330, 3449-0009	
โทรสาร 66 (0) 3449-0008	
ประเภทธุรกิจ	
ผู้ผลิตและส่งออกปออัด	
ทุนจดทะเบียน	
150,000,000 บาท มูลค่าหุ้นละ 100 บาท	
ปีที่เข้าร่วมลงทุน	
มิถุนายน 2533 ลงทุนเพิ่ม มีนาคม 2547	
ชนิด/อัตราส่วน/จำนวนหุ้นที่ถือ	
หุ้นสามัญ ร้อยละ 25.00 หรือ 375,000 หุ้น	

บริษัท บีเอส ไดเมนชัน จำกัด
(BZD)



สำนักงาน	
979/79-80 ชั้น 26 อาคารเอสเอ็มทาวเวอร์ ถนนพหลโยธิน	
แขวงสามเสนใน เขตพญาไท กรุงเทพฯ 10400	
โทรศัพท์ 66 (0) 2298-0345	
โทรสาร 66 (0) 2298-0331	
ประเภทธุรกิจ	
ผู้ให้บริการบริหารจัดการซื้อจัดจ้างผ่านระบบอิเล็กทรอนิกส์ (E-Procurement)	
ทุนจดทะเบียน	
25,000,000 บาท มูลค่าหุ้นละ 5 บาท	
ปีที่เข้าร่วมลงทุน	
กันยายน 2546	
ชนิด/อัตราส่วน/จำนวนหุ้นที่ถือ	
หุ้นสามัญ ร้อยละ 20.00 หรือ 1,000,000 หุ้น	

บริษัท อะแวนติ ฟีด จำกัด
(AFL)



สำนักงาน	
จี 2, คอนคอร์ด อพาร์ทเมนต์, 6-3-658, ซมาจิภูด้า,	
ไฮเดอราบัด 500 082, อานธรประเทศ ประเทศอินเดีย	
โทรศัพท์ 91-40-2331-0260 - 61	
โทรสาร 91-40-2331-1604	
ประเภทธุรกิจ	
ผู้ผลิตและส่งออกอาหารกุ้ง และกุ้งแช่แข็ง	
ทุนจดทะเบียน	
90,830,420 เหรียญรูปี มูลค่าหุ้นละ 10 เหรียญรูปี	
ปีที่เข้าร่วมการลงทุน	
ตุลาคม 2551	
ชนิด/อัตราส่วน/จำนวนหุ้นที่ถือ	
หุ้นสามัญ ร้อยละ 25.12 หรือ 2,282,042 หุ้น	

บริษัท ทีเอ็นเอฟ ฟายน์
เคมีคอลส์ จำกัด
(TNFC)



สำนักงาน	
30/2 หมู่ 8 ถนนเศรษฐกิจ 1 ตำบลท่าทราย อำเภอเมืองสมุทรสาคร	
จังหวัดสมุทรสาคร 74000	
โทรศัพท์ 66 (0) 3442-3686	
โทรสาร 66 (0) 3442-3688	
ประเภทธุรกิจ	
ผู้ผลิตและส่งออกผลิตภัณฑ์ผลพลอยได้จากอาหารทะเล	
ทุนจดทะเบียน	
90,000,000 บาท มูลค่าหุ้นละ 10,000 บาท	
ปีที่เข้าร่วมลงทุน	
มีนาคม 2552	
ชนิด/อัตราส่วน/จำนวนหุ้นที่ถือ	
หุ้นสามัญ ร้อยละ 48.97 หรือ 4,407 หุ้น	
ลงทุนโดยบริษัท ไทยรวมสินพัฒนาอุตสาหกรรม จำกัด	

บริษัท มอร์สบี
อินเตอร์เนชันแนล โฮลดิ้งส์
(MIH)

MIH

สำนักงาน
ห้อง 4 ชั้น 2 อาคาร เอดีเอฟ ฮอรัส ถนนมัสเกรฟ พอร์ตมอร์สบี ประเทศปาปัวนิวกินี
ประเภทธุรกิจ
เพื่อจัดตั้งบริษัท มาเจสติก ซีฟู้ด คอร์ปอเรชั่น ซึ่งจะดำเนินธุรกิจ การจับปลาในน่านน้ำประเทศปาปัวนิวกินีและบริเวณใกล้เคียง
ทุนจดทะเบียน
9,327,699 เหรียญสหรัฐ
ปีที่เข้าร่วมการลงทุน
ตุลาคม 2552
ชนิด/อัตราส่วน/จำนวนหุ้นที่ถือ
หุ้นสามัญ ร้อยละ 33.33
ลงทุนโดยบริษัท ไทยรวมสินพัฒนาอุตสาหกรรม จำกัด

บริษัท แพ็คฟู้ด จำกัด (มหาชน)
(PPC)



สำนักงาน
103 ซอยร่วมมิตร ถนนนนทรี แขวงช่องนนทรี เขตยานนาวา กรุงเทพฯ 10120
โทรศัพท์: 66 (0) 2295-1991 - 9
โทรสาร: 66 (0) 2295-2012
โรงงาน
30 ถนนเอกชัย ตำบลนาดี อำเภอเมือง จังหวัดสมุทรสาคร 74000
โทรศัพท์: 66 (0) 3483-3803 - 6
โทรสาร: 66 (0) 3486-1110
ประเภทธุรกิจ
ผู้ผลิตและส่งออกอาหารทะเลและอาหารพร้อมรับประทาน
ทุนจดทะเบียน
300,000,000 บาท มูลค่าหุ้นละ 10 บาท
ปีที่เข้าร่วมลงทุน
เมษายน 2555 ลงทุนเพิ่ม ธันวาคม 2555 กุมภาพันธ์ 2556 มีนาคม 2556 และพฤศจิกายน 2556
ชนิด/อัตราส่วน/จำนวนหุ้นที่ TUF ถือ
หุ้นสามัญ ร้อยละ 77.06 หรือ 25,428,279 หุ้น
เว็บไซต์
http://www.pakfood.co.th และ http://www.ttimefood.com

บริษัท เจ้าพระยาห้องเย็น จำกัด (CHP)

สำนักงาน
32 ซอยสะพานปลา ถนนเจริญกรุง แขวงยานนาวา เขตสาทร กรุงเทพฯ 10120
โทรศัพท์: 66 (0) 2212-0496 - 7
โทรสาร: 66 (0) 2211-5704
ประเภทธุรกิจ
ธุรกิจให้เช่าคลังสารเคมี
ทุนจดทะเบียน
5,000,000 บาท มูลค่าหุ้นละ 10 บาท
ชนิด/อัตราส่วน/จำนวนหุ้นที่ TUF ถือ
หุ้นสามัญ ร้อยละ 100.00 หรือ 500,000 หุ้น
ลงทุนโดย บริษัท แพ็คฟู้ด จำกัด (มหาชน)

บริษัท โอคินอส จำกัด (OK)

สำนักงาน
103 ซอยร่วมมิตร ถนนนนทรี แขวงช่องนนทรี เขตยานนาวา กรุงเทพฯ 10120
โทรศัพท์: 66 (0) 2295-1991 - 9
โทรสาร: 66 (0) 2295-2012
ประเภทธุรกิจ
ธุรกิจขายส่งปลาและผลิตภัณฑ์สัตว์น้ำ
ทุนจดทะเบียน
5,000,000 บาท มูลค่าหุ้นละ 10 บาท
ชนิด/อัตราส่วน/จำนวนหุ้นที่ TUF ถือ
หุ้นสามัญ ร้อยละ 100.00 หรือ 500,000 หุ้น
ลงทุนโดย บริษัท แพ็คฟู้ด จำกัด (มหาชน)

(ปัจจุบันหยุดดำเนินการ)

บริษัท ทักษิณสมุทร จำกัด (TZ)

สำนักงาน
103 ซอยร่วมมิตร ถนนนนทรี แขวงช่องนนทรี
เขตยานนาวา กรุงเทพฯ 10120
โทรศัพท์: 66 (0) 2295-1991 – 9
โทรสาร: 66 (0) 2295-2012

ประเภทธุรกิจ
ผู้ผลิตและจำหน่ายอาหารและสัตว์น้ำแช่แข็ง

ทุนจดทะเบียน
15,000,000 บาท มูลค่าหุ้นละ 10 บาท

ชนิด/อัตราส่วน/จำนวนหุ้นที่ TUF ถือ
หุ้นสามัญ ร้อยละ 100.00 หรือ 1,500,000 หุ้น
ลงทุนโดย บริษัท แพ็คฟู้ด จำกัด (มหาชน)

(ปัจจุบันหยุดดำเนินการ)

บริษัท โอคินอสฟู้ด จำกัด (OKF)

สำนักงาน
103 ซอยร่วมมิตร ถนนนนทรี แขวงช่องนนทรี
เขตยานนาวา กรุงเทพฯ 10120
โทรศัพท์: 66 (0) 2295-1991 – 9
โทรสาร: 66 (0) 2295-2012

โรงงาน
85 หมู่ 4 ตำบลนาดี อำเภอเมืองสมุทรสาคร
จังหวัดสมุทรสาคร 74000
โทรศัพท์: 66 (0) 3483-3803 – 6
โทรสาร: 66 (0) 3486-1110

ประเภทธุรกิจ
ผู้ผลิต จำหน่าย และส่งออกอาหารทะเล และอาหารสำเร็จรูปแช่แข็ง

ทุนจดทะเบียน
380,000,000 บาท มูลค่าหุ้นละ 10 บาท

ชนิด/อัตราส่วน/จำนวนหุ้นที่ TUF ถือ
หุ้นสามัญ ร้อยละ 100.00 หรือ 38,000,000 หุ้น
ลงทุนโดย บริษัท แพ็คฟู้ด จำกัด (มหาชน)

บริษัท นิว ฟรอนเทียร์ ฟู้ดส์ จำกัด (NFF)

NFF

สำนักงาน
30/24 หมู่ 8 ถนนพระราม 2 ตำบลท่าทราย
อำเภอเมืองสมุทรสาคร จังหวัดสมุทรสาคร 74000

ประเภทธุรกิจ
ผู้ผลิตและส่งออกปลาหมึกบรรจุกระป๋อง และอาหารแมวบรรจุกระป๋อง

ทุนจดทะเบียน
20,000,000 บาท มูลค่าหุ้นละ 10 บาท

ปีที่เข้าร่วมการลงทุน
มกราคม 2556

ชนิด/อัตราส่วน/จำนวนหุ้นที่ถือ
หุ้นสามัญ ร้อยละ 100.00 หรือ 1,999,990 หุ้น
ลงทุนโดย บริษัท ไทยรวมสินพัฒนาอุตสาหกรรม จำกัด

โครงสร้างรายได้จากการขาย ของบริษัทและบริษัทย่อย

หน่วย: ล้านบาท

2556

2555

2554

บริษัท	% การถือหุ้นโดย TUF	รายได้ขาย	%	รายได้ขาย	%	รายได้ขาย	%
--------	---------------------	-----------	---	-----------	---	-----------	---

กลุ่มธุรกิจที่ 1

ผลิตและส่งออกอาหารทะเลแช่แข็งและบรรจุกระป๋อง

บมจ. ไทยยูเนี่ยน โฟรเซ่น โปรดักส์	TUF		13,819.13	12.25	15,011.09	14.1	13,276.77	13.5
บจ. ไทยรวมสินพัฒนาอุตสาหกรรม	TUM	90.08	17,344.49	15.38	17,237.95	16.2	15,175.86	15.4
บมจ. สงขลาแคนนิ่ง	SC	90.44	6,694.89	5.93	7,212.52	6.8	6,557.31	6.6
บจ. ไทยยูเนี่ยน ซีฟู้ด	TUS	51.00	1,381.57	1.22	1,394.42	1.3	1,531.51	1.6
บมจ. แพนคฟู้ด	PPC	77.06	3,475.68	3.08	N/A	N/A	N/A	N/A

กลุ่มธุรกิจที่ 2

ผลิตและจำหน่ายบรรจุภัณฑ์

บจ. เอเชียแปซิฟิกแคน	APC	90.50*	734.32	0.65	1,068.88	1.0	799.06	0.8
บจ. ไทยยูเนี่ยน กราฟฟิกส์	TUG	74.00	158.47	0.14	157.88	0.2	187.00	0.2

กลุ่มธุรกิจที่ 3

ผลิตและจำหน่ายอาหารสัตว์และการเพาะเลี้ยงสัตว์น้ำ

บจ. ไทยยูเนี่ยน ฟีดมิลล์	TFM	51.00	3,468.99	3.08	4,951.52	4.6	4,978.25	5.0
บจ. ไทยควอลิตี้ ฟาร์ม	TQS	100.00*	N/A	N/A	22.08	0.0	23.41	0.0
บจ. ทีเอ็มเอซี	TMAC	51.00*	N/A	N/A	-	-	-	-

กลุ่มธุรกิจที่ 4

ธุรกิจตลาดภายในประเทศ

บจ. ซีวี โฮลดิ้ง	THD	90.00	1,166.10	1.03	1,419.40	1.3	1,813.86	1.8
------------------	-----	-------	----------	------	----------	-----	----------	-----

กลุ่มธุรกิจที่ 5

ธุรกิจการลงทุนต่างประเทศ

บจ. ไทยยูเนี่ยน อินเตอร์เนชั่นแนล	TUI	100.00	N/A	N/A	N/A	N/A	N/A	N/A
บจ. ไท-ยูเนี่ยน ซีฟู้ดส์	Tri-U	100.00*	14,940.33	13.24	14,124.28	13.2	13,080.19	13.3
บจ. ไท-ยูเนี่ยน โฟรเซ่น โปรดักส์	TUFP	82.00*	22,348.77	19.81	18,576.08	17.4	18,594.08	18.8
(เกิดจากการควบรวมกิจการของบจ.เอ็มเพรส อินเตอร์เนชั่นแนล และบจ. ไท-ยูเนี่ยน โฟรเซ่น ฟู้ดส์)								
บจ. ยูเอสพีท นูทริชั่น	USPN	100.00*	1,450.82	1.29	508.74	0.5	N/A	N/A
บจ. ไทยยูเนี่ยน อินเวสต์เม้นท์ โฮลดิ้ง	TUIH	100.00	N/A	N/A	N/A	N/A	N/A	N/A
บจ. เอ็มดับบลิว แบรินดส์ เอสเอเอส	MWB	100.00*	25,499.51	22.61	24,116.98	22.6	21,867.85	22.2
บจ. พีที จุยฟา อินเตอร์เนชั่นแนล ฟู้ดส์	JIF	76.50	30.68	0.03	459.51	0.4	437.26	0.4
บจ. ยูเจียงแคนฟู้ด	YCC	51.00*	298.84	0.26	287.09	0.3	259.49	0.3
			112,812.59	100.0	106,697.62	100.0	98,670.38	100.0

หมายเหตุ: เป็นการแบ่งโครงสร้างรายได้จากการขาย หลังจากหักรายการระหว่างกันออกแล้ว

* APC และ YCC ถือหุ้นโดย SC, TQS และ TMAC ถือหุ้นโดย TFM, Tri-U, TUFP และ USPN ถือหุ้นโดย TUI, MWB ถือหุ้นโดย TUIH

ศักยภาพ

ทางการแข่งขัน



1. การเป็นผู้ผลิตปลาหมึกบรรจุกระป๋องที่ใหญ่ที่สุดในโลก
2. การเป็นบริษัทอาหารทะเลที่ใหญ่ที่สุดจากการขาย
3. การเป็นเจ้าของแบรนด์อาหารทะเลชั้นนำในภูมิภาคยุโรป ได้แก่ John West, Petit Navire และ Parmentire และในภูมิภาคเอเชีย ได้แก่ Century ประเทศจีน
4. การเป็นหนึ่งในผู้ประกอบการอาหารทะเลเพียงไม่กี่รายในโลกที่มีธุรกิจแบบครบวงจร ตั้งแต่ธุรกิจต้นน้ำจนถึงปลายน้ำ
5. การเป็นหนึ่งในผู้ประกอบการอาหารทะเลเพียงไม่กี่รายในโลกที่มีเครือข่ายครอบคลุมทั้งการจัดหาวัตถุดิบ การผลิต และการกระจายสินค้าอย่างแท้จริง
6. การเป็นผู้ประกอบการที่ฐานลูกค้าที่กว้างขวาง มีผลิตภัณฑ์ที่หลากหลาย และมีฐานการตลาดที่ครอบคลุมทุกภูมิภาคทั่วโลก





FACTS ABOUT TUF

ด้วยความพร้อมที่จะเป็นผู้นำด้านอาหารทะเลระดับโลก

กำลังการผลิตปลาทูน่า

610,000
ตันต่อปี



กำลังการผลิตกุ้ง

100,000 ตันต่อปี



กำลังการผลิตปลาซาร์ดีนและแมคเคอเรล

106,000 ตันต่อปี

กำลังการผลิตอาหารสัตว์เลี้ยง
81,000 ตันต่อปี

ห้องเย็นบรรจุสินค้าขนาด
131,000 ตัน



มีผู้ปฏิบัติงานทั่วโลก
32,000 คน

มีฐานการผลิตที่หลากหลายใน 9 ประเทศ
ครอบคลุม 5 ทวีป ประกอบด้วย ทวีปอเมริกา
ทวีปเอเชีย ทวีปแอฟริกา ทวีปยุโรป และ
ทวีปโอเชียเนีย

ข้อมูลทางการเงินโดยสรุป

ข้อมูลทางการเงินโดยสรุป	2556	2555	2554
รายได้จากการขาย	112,813	106,698	98,670
รายได้รวม	114,277	107,679	99,589
กำไรขั้นต้น	14,222	16,362	16,417
สินทรัพย์รวม	108,290	94,759	83,277
หนี้สินรวม	64,943	54,415	56,161
ส่วนของผู้ถือหุ้น	43,347	40,344	27,117

หน่วย: ล้านบาท

ข้อมูลต่อหุ้น	2556	2555	2554
กำไรต่อหุ้นถัวเฉลี่ย	2.49	4.39	5.35
กำไรต่อหุ้นปรับลด	2.47	4.29	5.21
เงินปันผล	1.49	2.10	1.56
มูลค่าที่ตราไว้	1.00	1.00	1.00
มูลค่าตามบัญชีต่อหุ้นถัวเฉลี่ย	34.45	34.77	25.57

หน่วย: บาท

รางวัล เกียรติบัตร และการจัดอันดับ

จากนโยบายการดำเนินงานและการบริหารจัดการที่มีประสิทธิภาพ ตลอดจนการมุ่งมั่นที่จะพัฒนาองค์กรให้มีศักยภาพการทำงานในทุกๆ ด้านอย่างต่อเนื่อง ทั้งด้านการบริหารจัดการ ด้านนวัตกรรมทางอาหาร ด้านมาตรฐานคุณภาพ เป็นต้น ซึ่งการพัฒนาต่างๆ เหล่านี้ เพื่อสร้างความพร้อมขององค์กรสำหรับการดำเนินธุรกิจในอนาคต ทำให้ในปี 2556 บริษัทได้รับความเชื่อมั่นและไว้วางใจจากหน่วยงานต่างๆ ให้ได้รับรางวัลอันทรงเกียรติในหลายประเภท ดังนี้

1. รางวัลรายงานประจำปียอดเยี่ยม (Best Annual Report 2013) จากนิตยสารอัลฟา เซาท์อีสต์เอเชีย

โดยพิจารณาจากความครบถ้วนของเนื้อหา การนำเสนอข้อมูลในเชิงวิเคราะห์ที่เป็นประโยชน์ การใช้ภาษาที่ชัดเจนและเข้าใจง่าย

สำหรับรางวัลดังกล่าวนี้ได้รับการโหวตคะแนนจากนักวิเคราะห์ นักลงทุน สถาบัน และกองทุนต่างๆ ที่มีผลประโยชน์ด้านการลงทุนในภูมิภาคเอเชียตะวันออกเฉียงใต้

นิตยสาร อัลฟา เซาท์อีสต์ เอเชีย เป็นนิตยสารรายเดือนด้านการลงทุน สถาบันฉบับแรกและฉบับเดียวในฮ่องกงที่เน้นเรื่องตลาดทุนของเอเชียตะวันออกเฉียงใต้

2. รางวัล BCG's 2013 Global Challengers Award จากบริษัท เดอะ บอสตัน คอนซัลติ้ง กรุ๊ป

โดยพิจารณาจากการผลการดำเนินงานที่ยอดเยี่ยม ธุรกิจเติบโตอย่างมั่นคง มีความสามารถในการแข่งขันและการมีกลยุทธ์ขยายธุรกิจในต่างประเทศที่ผลักดันให้สามารถเข้าสู่การแข่งขันระดับโลกได้ ซึ่งบริษัทฯ ได้รับรางวัลนี้มาอย่างต่อเนื่องตั้งแต่ปี 2549

3. รางวัลบริษัทยอดเยี่ยมด้านบรรษัทภิบาล และรางวัลบริษัทยอดเยี่ยมด้านนักลงทุนสัมพันธ์

จากผลสำรวจบริษัทที่ดีที่สุดในเอเชียประจำปี 2555 ของนิตยสารโฟแนนซ์เอเชีย





4. รางวัล CSRI Recognition 2013 ประเภท Rising Star

จากสถาบันธุรกิจเพื่อสังคม ภายใต้การดำเนินงานของตลาดหลักทรัพย์แห่งประเทศไทย โดยพิจารณาจากบริษัทจดทะเบียนที่เพิ่งเข้าร่วมประกวด และแสดงให้เห็นถึงความโดดเด่น และมีความมุ่งมั่นที่จะดำเนินธุรกิจอย่างมีความรับผิดชอบต่อสังคม

5. รางวัลสถานประกอบการดีเด่นด้านแรงงานสัมพันธ์และสวัสดิการแรงงาน ประจำปี 2556 จากกระทรวงแรงงาน

เป็นรางวัลที่สื่อถึงการบริหารจัดการด้านแรงงานสัมพันธ์ระหว่างนายจ้างและลูกจ้างที่ตระหนักถึงการให้เกียรติซึ่งกันและกัน แบ่งปันประโยชน์ร่วมกันอย่างเหมาะสมและเป็นธรรม เพื่อปฏิบัติงานบนพื้นฐานความเข้าใจระหว่างนายจ้างกับลูกจ้าง

6. ประกาศนียบัตรประกาศเกียรติคุณจากสถาบันอาหาร กระทรวงอุตสาหกรรม

ในฐานะที่สนับสนุนโครงการพัฒนาศักยภาพการแข่งขันในอุตสาหกรรมอาหารไทย ด้วยการลดต้นทุนและเป็นมิตรต่อสิ่งแวดล้อม โดยการให้ความร่วมมือในด้านต่างๆ กับทางสถาบันอาหารมาตลอด

7. โล่ประกาศเกียรติคุณด้านกิจกรรมแรงงาน จากสมาคมอาหารแช่เยือกแข็งไทย และสมาคมผู้ผลิตอาหารสำเร็จรูป

ในฐานะผู้ประกอบการที่ดำเนินกิจกรรมส่งเสริมและพัฒนาคุณภาพชีวิตแรงงานและบุคลากรแรงงานมาอย่างต่อเนื่อง

8. การได้รับการยืนยันอันดับเครดิตองค์กรและหุ้นกู้จาก บริษัท ทริสเรทติ้ง จำกัด ให้อยู่ในระดับ AA-

ด้วยแนวโน้มคงที่ และยังจัดอันดับเครดิตหุ้นกู้ชุดใหม่วงเงินไม่เกิน 8,250 ล้านบาทที่ระดับ AA- ด้วยแนวโน้มคงที่เช่นกัน โดยสะท้อนถึงศักยภาพการดำเนินงาน และความเป็นผู้นำด้านในฐานะผู้ผลิตปลาทูน่ากระป๋องรายใหญ่ระดับโลก รวมถึงการมีสินค้าและฐานลูกค้าที่หลากหลาย และมีแบรนด์ชั้นนำระดับโลก นอกจากนี้ยังพิจารณา รวมถึง การมีสถานะทางการเงินที่แข็งแกร่ง และการรักษาความสามารถทางการแข่งขันในตลาดโลกได้อย่างต่อเนื่อง

มาตรฐานคุณภาพ และความปลอดภัยทางด้านอาหาร

นโยบายด้านคุณภาพของบริษัทฯ คือ ความมุ่งมั่นในการเป็นผู้นำและเป็นแบบอย่างด้านมาตรฐานคุณภาพของผลิตภัณฑ์อาหารทะเลระดับโลก และปฏิบัติตามกฎระเบียบต่างๆ รวมทั้งสนองตอบความต้องการของลูกค้าด้านข้อกำหนดต่างๆ บริษัทฯ นำเทคโนโลยีและนวัตกรรมมาใช้เพื่อพัฒนาทุกกระบวนการผลิตอย่างต่อเนื่อง รวมทั้งการฝึกอบรมพัฒนาบุคลากร เพื่อให้เกิดประสิทธิภาพอย่างสูงสุด

ที่ผ่านมา บริษัทฯ มุ่งสร้างสรรค์ผลิตภัณฑ์คุณภาพสูงและได้รับความเชื่อถือไว้วางใจจากลูกค้าทั้งในประเทศและต่างประเทศ สามารถมั่นใจได้ว่าผลิตภัณฑ์ของบริษัทฯ มีคุณภาพและปลอดภัยตามมาตรฐานสากล สามารถตรวจสอบย้อนกลับถึงแหล่งที่มาของผลิตภัณฑ์ได้ตอบสนองความต้องการของลูกค้าทั่วโลก

ผลิตภัณฑ์ทุกประเภทผ่านการตรวจสอบคุณภาพในทุกขั้นตอนการผลิตอย่างเข้มงวด ตั้งแต่ระบบการทดสอบทางด้านจุลชีววิทยา ด้านเคมี และด้านกายภาพ บริษัทฯ มีห้องปฏิบัติการทดสอบที่ได้รับการรับรองมาตรฐาน ISO/IEC 17025 จากสำนักงานมาตรฐานห้องปฏิบัติการ กรมวิทยาศาสตร์การแพทย์ กระทรวงสาธารณสุข และยังได้รับรางวัลห้องปฏิบัติการทดสอบมาตรฐานสินค้าเกษตรดีเด่น ประจำปี 2553 จากสำนักงานมาตรฐานสินค้าเกษตรและอาหารแห่งชาติ กระทรวงเกษตรและสหกรณ์

ด้วยความมุ่งมั่นและใส่ใจเรื่องสุขอนามัยและความปลอดภัยทางด้านอาหารอย่างต่อเนื่องมาโดยตลอด ทำให้เราได้รับการรับรองมาตรฐานคุณภาพระดับสากลจากสถาบันและหน่วยงานมากมาย ทั้งจากในประเทศและต่างประเทศที่สำคัญประกอบด้วย ISO 9001:2008 ระบบการบริหารงานคุณภาพ, ISO 14001 ระบบการจัดการด้านสิ่งแวดล้อม, Best Aquaculture Practices มาตรฐานรับรองกระบวนการผลิตกุ้งตั้งแต่ต้นน้ำจนถึงปลายน้ำ, HACCP, GMP, BRC, IFS, Kosher และ HALAL เป็นต้น

ซึ่งมาตรฐานระดับสากลต่างๆ เหล่านี้ เป็นเครื่องหมายยืนยันถึงระบบควบคุมและตรวจสอบคุณภาพผลิตภัณฑ์ของบริษัทฯ ที่รัดกุมและเข้มงวดได้เป็นอย่างดี เพราะเรามุ่งหวังให้ลูกค้าได้บริโภคอาหารที่มีคุณภาพที่ดีที่สุด



การพัฒนา ที่ยั่งยืนของบริษัท

1. นโยบายภาพรวม

ความยั่งยืนสำหรับบริษัทฯ หมายถึง ศักยภาพทางธุรกิจในการส่งเสริมพัฒนาการทางสังคมและปกป้องทรัพยากรธรรมชาติในระยะยาว นิยามดังกล่าวเปรียบเสมือนฐานรากสำหรับการวางกลยุทธ์และแนวทางการดำเนินงานเพื่อการมีส่วนร่วมในการพัฒนาที่ยั่งยืนทั้ง 3 ด้าน อันประกอบด้วยเศรษฐกิจ สังคม และสิ่งแวดล้อม

จากแนวคิดข้างต้น บริษัทฯ จึงได้ออกแบบปรัชญาด้านความยั่งยืนเพื่อเป็นกรอบความคิดที่สื่อให้เห็นถึงวิสัยทัศน์และเส้นทางเดินไปสู่ออนาคตอย่างยั่งยืน โดยมีหลัก 3 ประการคือ มุ่งมั่นทำได้ ใส่ใจ และมีส่วนร่วม หลักปรัชญาทั้งสามประการสะท้อนถึงการขับเคลื่อนธุรกิจที่มี วิสัยทัศน์ ค่านิยม และวัฒนธรรมของเรา ซึ่งเปรียบเสมือนสูตรสำเร็จของการเติบโตอย่างต่อเนื่องและการเป็นพลเมืองที่ดีของสังคมของบริษัทตลอดหลายทศวรรษที่ผ่านมา

“มุ่งมั่นทำได้”

เป็นหลักปรัชญาที่แสดงให้เห็นถึงปณิธานของบริษัทที่จะเป็นผู้ผลิตอาหารที่มีคุณค่าทางโภชนาการ ถูกสุขลักษณะและสุขอนามัย แก่ประชากรของโลกที่นับวันจะมีจำนวนทวีมากขึ้น โดยใช้วัตถุดิบที่คัดสรรจากแหล่งทรัพยากรทางธรรมชาติที่ได้รับการจัดการอย่างเหมาะสมให้คงความอุดมสมบูรณ์อย่างต่อเนื่อง บนพื้นฐานของการนำอย่างมีวิสัยทัศน์ของผู้บริหาร ผนวกกับความเชี่ยวชาญและชำนาญการในธุรกิจและอุตสาหกรรมอาหารของบุคลากรของเรา ดังนั้น บริษัทฯ จึงมุ่งมั่นก้าวไปข้างหน้าที่จะเป็นผู้นำด้านอาหารทะเล ทั้งในด้านการบริหารจัดการการผลิต การตอบสนองความต้องการของผู้บริโภค และการมีเครือข่ายความร่วมมือทางธุรกิจที่ครอบคลุมทั่วโลก

“ใส่ใจ”

สะท้อนถึงความตระหนักในบริบททางเศรษฐกิจ สังคม และสิ่งแวดล้อมที่เปลี่ยนแปลงอย่างต่อเนื่อง จากอดีตสู่ปัจจุบัน และในอนาคตข้างหน้า บริษัทฯ จึงให้ความสำคัญเสมอมากับการดำเนินธุรกิจอย่างรอบคอบและรับผิดชอบต่อผู้มีส่วนได้เสีย

“มีส่วนร่วม”

แสดงถึงความเชื่อว่าความยั่งยืนที่แท้จริง เกิดจากการร่วมคิดและร่วมแบ่งปันของทุกภาคส่วนที่เกี่ยวข้อง และเราได้ปลูกฝังแนวคิดดังกล่าวเป็นอันหนึ่งอันเดียวกันกับค่านิยมขององค์กรที่เป็นกรอบสำหรับแนวทางการดำเนินธุรกิจและวิธีการทำงานของเรา ผนวกกับการยึดมั่นในการเป็นพลเมืองที่ดีของสังคม บริษัทฯ จึงเน้นแนวทางของการมีส่วนร่วมในการขับเคลื่อนยุทธศาสตร์ด้านความยั่งยืน ทั้งนี้เพื่อให้มั่นใจว่าทิศทางและเป้าหมายหลักของการพัฒนาที่ยั่งยืนมีความสอดคล้องกับบริบททางด้านเศรษฐกิจ สังคม และสิ่งแวดล้อม และสอดคล้องกับความคาดหวังของผู้มีส่วนได้เสีย การเข้าถึงและเปิดรับมุมมองของผู้มีส่วนได้เสียนับเป็นพื้นฐานที่สำคัญในลำดับแรกของการมีส่วนร่วมของบริษัท และมีความมั่นใจว่า มุมมองและข้อคิดเห็นของผู้มีส่วนได้เสียจะถูกนำมาพิจารณาอย่างถี่ถ้วนถี่ในการวางแผนและดำเนินการแบบเชิงรุกที่เน้นการเฝ้าระวังและป้องกันความเสี่ยง ปัญหาหรือผลกระทบทางลบที่อาจเกิดขึ้นได้ในอนาคต ในขณะเดียวกัน ก็เน้นบทบาทของการเป็นพลเมืองที่ดีและมุ่งมั่นเสริมสร้างความเข้มแข็งให้กับรากฐานของความยั่งยืนในทุกระดับ โดยเริ่มต้นการทำดีจากภายในองค์กร และขยายผลสู่ระดับท้องถิ่น ระดับประเทศ จนถึงระดับโลกในที่สุด



ดังนั้น ในปี 2556 บริษัทฯ จึงได้เข้าร่วมเป็นภาคีของข้อตกลงระดับโลกแห่งสหประชาชาติ หรือ ยูเอ็นโกลบอลคอมแพค โดยประกาศเจตนารมณ์ในด้านการปกป้องสิทธิมนุษยชน ดูแลมาตรฐานแรงงาน การรักษาสังแวดล้อม และการต่อต้านทุจริต ทั้งนี้บริษัทฯ ได้ประกาศนโยบายเพื่อการพัฒนาที่ยั่งยืนที่ครอบคลุมพันธสัญญาในด้านต่างๆ ข้างต้น เพื่อให้ผู้บริหารและพนักงานของบริษัทฯ ได้มีส่วนร่วมกันในการพัฒนามาตรฐานการบริหารจัดการและกำกับการทำงานให้บรรลุผลในการพัฒนาอย่างต่อเนื่อง โดยนโยบายเพื่อการพัฒนาที่ยั่งยืนได้กำหนดกรอบของการพัฒนาออกเป็น 5 ด้านประกอบด้วย การให้ความสำคัญกับการมีส่วนร่วมของผู้มีส่วนได้เสีย การยึดมั่นในหลักบรรษัทภิบาล การปกป้องสิทธิมนุษยชนและยกระดับคุณภาพชีวิต การปกป้องสิ่งแวดล้อม และการสร้างคุณค่าร่วม

นอกจากนี้ คณะกรรมการด้านการพัฒนาที่ยั่งยืนที่มีประธานกรรมการบริหารเป็นประธานยังได้พิจารณาปรับโครงสร้างของคณะทำงานเพื่อให้สอดคล้องกับทิศทางของการพัฒนาที่ยั่งยืนดังกล่าวข้างต้น ประกอบด้วยคณะทำงานจำนวน 5 ชุด ได้แก่

- (1) คณะทำงานด้านกิจกรรมเพื่อสังคมและสิ่งแวดล้อม
- (2) คณะทำงานด้านจริยธรรมต่อแรงงาน
- (3) คณะทำงานด้านการพัฒนาบุคลากรเพื่อการพัฒนาที่ยั่งยืน
- (4) คณะทำงานด้านพลังงาน สิ่งแวดล้อม และการเปลี่ยนแปลงสภาวะอากาศ และ
- (5) คณะทำงานด้านความยั่งยืนในห่วงโซ่อุปทาน

ที่โดยคณะทำงานทุกชุดมีหน้าที่ประเมินสถานการณ์ วิเคราะห์ และประเมินความเสี่ยงที่เกี่ยวข้องกับประเด็นด้านการพัฒนาที่ยั่งยืนวางแผนงาน ติดตาม และประเมินผลการดำเนินงานในด้านต่างๆ รายงานผลการปฏิบัติงานต่อคณะกรรมการด้านการพัฒนาที่ยั่งยืน



2. การดำเนินงานและการจัดทำรายงาน

2.1 การเสริมสร้างการมีส่วนร่วมของผู้มีส่วนได้เสีย

บริษัทฯ ตระหนักดีถึงข้อจำกัดของธุรกิจไม่ว่าจะเป็นทรัพยากรหรือความเชี่ยวชาญในการจัดการ โดยเฉพาะในกรณีที่มีการขับเคลื่อนงานด้านความยั่งยืนที่ต้องอาศัยประสบการณ์และการเข้าถึงทรัพยากรที่หลากหลาย เราจึงเปิดกว้างสำหรับความร่วมมือระหว่างบริษัทฯ กับผู้มีส่วนได้เสีย นอกจากนี้ บริษัทฯ ยังเล็งเห็นว่ามุมมองและความคิดเห็นของผู้มีส่วนได้เสียจะช่วยให้ฝ่ายบริหารและเจ้าหน้าที่ผู้ปฏิบัติงานของบริษัทฯ มีความเข้าใจที่ถ่องแท้และถี่ถ้วนมากขึ้นในทุกประเด็นที่เป็นปัจจัยเสี่ยงหรือโอกาสทั้งในด้านกว้างและด้านลึกทั้งจากภายในและภายนอก และทั้งในสถานการณ์ที่เป็นปัจจุบันและความน่าจะเป็นในอนาคต

ก). พนักงานและบุคลากร

เนื่องจากพนักงานมีความสำคัญต่อการพัฒนาที่ยั่งยืนไม่ว่าจะเป็นในทางธุรกิจหรือการดูแลสิ่งแวดล้อมและสังคม บริษัทฯ ได้พัฒนาการมีส่วนร่วมของพนักงานอย่างต่อเนื่อง โดยการสำรวจความคิดเห็นด้านความพึงพอใจในการทำงาน (Employee Satisfaction Survey) การประเมินระดับความผูกพันที่มีต่อองค์กร (Employee Engagement Survey) การมีส่วนร่วมของพนักงานในการบริหารจัดการดูแลสวัสดิการ อาชีวอนามัยและความปลอดภัย ผ่านทางคณะกรรมการสวัสดิการ และคณะกรรมการความปลอดภัยและอาชีวอนามัย บริษัทฯ ได้เปิดโอกาสให้พนักงานที่ไม่ใช่คนไทยมีโอกาสเป็นตัวแทนในคณะกรรมการชุดต่างๆ ดังกล่าวอีกด้วย

ในปี 2556 คุณถวิล นันทธีโร กรรมการผู้จัดการบริษัท ไทยยูเนี่ยน ซีฟู้ด ได้ริเริ่มและผลักดันแนวปฏิบัติในการให้พนักงานทุกระดับปลดปล่อยศักยภาพที่แท้จริงของตนเอง และมีส่วนร่วมในการพัฒนางานและความสำเร็จขององค์กร ภายใต้โครงการที่มีชื่อว่า “วอร์รูม” โดยผสมผสานการพัฒนาภาวะผู้นำ ประยุกต์ใช้หลักปฏิบัติที่เป็นเลิศ และการบริหารจัดการการเปลี่ยนแปลงที่เหมาะสม ส่งผลบวกต่อผลการดำเนินงานอย่างเห็นได้ชัดในระยะเวลาอันสั้น ทั้งประสิทธิภาพการทำงาน ต้นทุน คุณภาพ และความสุขของพนักงาน ปัจจุบันแนวคิดดังกล่าวอยู่ระหว่างการถ่ายทอดและนำไปปฏิบัติใช้กับบริษัทอื่นๆ ในเครือ



ข). ภาคธุรกิจ และลูกค้า

ตามปกติฝ่ายการตลาดจะทำงานร่วมกับลูกค้าอย่างใกล้ชิด ไม่ว่าจะเป็นการเจรจาทางธุรกิจหรือการเยี่ยมชมสายการผลิต โดยในปี 2556 บริษัทฯ ได้มีโอกาสในการนำเสนอแผนงานด้านการพัฒนาที่ยั่งยืนต่อลูกค้าในวาระต่างๆ อาทิ การต้อนรับคณะที่ปรึกษาด้านความรับผิดชอบต่อสังคมจากบริษัท มิตรชุบิชิ คอร์ปอเรชั่น ประเทศญี่ปุ่น การเยี่ยมชมโรงงานผลิตและสำนักงานของลูกค้าในต่างประเทศ รวมถึงการเยี่ยมชมโรงงานและพบปะผู้บริหารของบริษัทฯ โดยลูกค้าในวาระต่างๆ

ในส่วนของผู้จัดหาวัตถุดิบประมงภายในประเทศไทย ฝ่ายจัดซื้อวัตถุดิบร่วมกับฝ่ายการพัฒนาที่ยั่งยืนได้เดินสายเข้าพบเพื่อชี้แจงหลักปฏิบัติด้านแรงงานและประมงที่มีความรับผิดชอบต่อสังคม พร้อมทั้งหารือถึงโอกาสและความท้าทายในการยกระดับมาตรฐานในการบริหารจัดการทั้งนี้บริษัทฯ ตั้งเป้าหมายที่จะพัฒนาความร่วมมือในการบริหารจัดการด้านความรับผิดชอบต่อแรงงานและการอนุรักษ์ทรัพยากรกับผู้จัดหาวัตถุดิบประมงในต่างประเทศในปีต่อไป ในส่วนของผลิตภัณฑ์ปูพาสเจอร์ไรซ์ บริษัท แพ็คฟู้ด จำกัด (มหาชน) ซึ่งเป็นบริษัทในเครือได้ทำการอนุรักษ์พันธุ์ปูม้าด้วยการเก็บรวบรวมไข่ปูและทำการเพาะฟักให้เป็นตัวอ่อนเพื่อปล่อยให้เติบโตในธรรมชาติต่อไป โดยร่วมงานกับซีพีฟลายเออร์ในหลายพื้นที่ เช่น จังหวัดปัตตานี ตรัง สงขลา นครศรีธรรมราช และตั้งเป้าหมายที่จะขยายผลไปยังจังหวัดสุราษฎร์ธานี และชุมพรในปี 2557 ในขณะเดียวกันศูนย์ศึกษาการพัฒนาอ่าวคุ้งกระเบนอันเนื่องมาจากพระราชดำริ ซึ่งบริษัทฯ ร่วมกับสมาคมอาหารแช่เยือกแข็งไทยได้มีส่วนในการขับเคลื่อนกิจกรรมในส่วนที่เกี่ยวข้องกับการอนุรักษ์และขยายพันธุ์ปูม้าอย่างต่อเนื่องซึ่งเห็นผลสำเร็จในการเพิ่มจำนวนปูม้าในพื้นที่อย่างเป็นรูปธรรม ปัจจุบันชาวประมงท้องถิ่นได้เริ่มเข้ามีส่วนร่วมในการบริหารจัดการปูม้าแก่ศูนย์ฯ

อีกทั้งในปีนี้ ฝ่ายพัฒนาและวิจัยยังได้เปิดเวทีระดมความคิดร่วมกับซีพีฟลายเออร์ด้านบรรจุกฎเกณฑ์เพื่อเปิดมุมมองใหม่ในการพัฒนาบรรจุกฎเกณฑ์ของบริษัทฯ ให้มีความทันสมัย สอดคล้องกับวิถีทางสังคมที่เปลี่ยนแปลงไป และเป็นมิตรต่อสิ่งแวดล้อมยิ่งขึ้น ซึ่งเป็นความริเริ่มที่ต่อยอดจากกิจกรรมงาน R&D Festival ที่จัดขึ้นเป็นประจำทุกปีเพื่อให้ลูกค้าได้สัมผัสนวัตกรรมด้านอาหารและเข้าใจศักยภาพในการรองรับการพัฒนาผลิตภัณฑ์ใหม่ๆ ของบริษัทฯ นอกจากนี้ หน่วยธุรกิจอาหารสัตว์น้ำของบริษัทฯ ยังได้ทำงานอย่างใกล้ชิดกับลูกค้ามาโดยตลอด เพื่อพัฒนาสูตรอาหารที่เหมาะสมต่อสายพันธุ์และสภาวะการเลี้ยง และให้ความร่วมมือกับผู้ผลิตปลาป่นในกระบวนการรับรองมาตรฐาน Responsible Sourcing ของ International Fishmeal and Fish Oil Organization (IFFO RS) เพื่อมุ่งสู่เป้าหมายของการพัฒนาผลิตภัณฑ์อาหารสัตว์น้ำที่เป็นมิตรต่อสิ่งแวดล้อม

และสำหรับผู้ประกอบการฟาร์มกุ้ง บริษัทฯ ได้ทำงานอย่างใกล้ชิดในการรักษามาตรฐานการผลิตที่มีคุณภาพ การจัดการฟาร์มที่เป็นมิตรต่อสิ่งแวดล้อมและรับผิดชอบต่อสังคม ตามข้อกำหนดของหน่วยงานของรัฐที่มีหน้าที่กำกับดูแล เช่น Thailand's Good Aquaculture Practice (GAP) และมาตรฐานที่ได้รับการยอมรับในระดับสากล เช่น Best Aquaculture Practice (BAP) ของ Global Aquaculture Alliance (GAA) เป็นต้น

ในส่วนของการแปรรูปสัตว์น้ำเบื้องต้นซึ่งเป็นผู้รับจ้างแปรรูป โดยบริษัทฯ เป็นผู้จัดหาและป้อนวัตถุดิบให้ บริษัทฯ ได้ผลักดันอย่างต่อเนื่องให้มีการทวนสอบการบริหารจัดการด้านคุณภาพ แรงงาน และสิ่งแวดล้อมโดยผู้ตรวจประเมินภายนอก โดยอ้างอิงระดับมาตรฐานที่เสมอเหมือนกับการจัดการของบริษัทฯ ไม่ว่าจะเป็นหลักเกณฑ์และวิธีการที่ดีในการผลิตอาหาร (GMP), ระบบการวิเคราะห์อันตรายและจุดวิกฤตที่ต้องควบคุม (HACCP), เกณฑ์การตรวจสอบด้านจริยธรรมต่อแรงงาน เช่น Business Social Compliance Initiative (BSCI) และ Sedex Members Ethical Trade Initiative (SMETA)



ค). ภาครัฐ

บริษัทฯ ได้มีการดำเนินงานร่วมกับภาครัฐทั้งทางตรง และทางอ้อม ผ่านทางสมาคมหรือองค์กรที่บริษัทฯ ร่วมเป็นสมาชิก เช่น สมาคมอาหารแช่เยือกแข็งไทย (Thai Frozen Foods Association) สมาคมผู้ผลิตอาหารสำเร็จรูป (Thai Food Processors' Association) สมาคมอุตสาหกรรมทูน่าไทย (Thai Tuna Industry Association) อาทิเช่น การให้ความร่วมมือในโครงการศึกษาวิจัยและพัฒนาเรื่องการสำรวจลักษณะการจ้างงานแรงงานย้ายถิ่นในกิจการต่อเนื่องประมงทะเลของประเทศไทย โดยจุฬาลงกรณ์มหาวิทยาลัยร่วมกับสมาคมผู้ผลิตอาหารสำเร็จรูป การสนับสนุนการดำเนินงานของโครงการการขับเคลื่อนแนวทางปฏิบัติการใช้แรงงานที่ดี (Good Labour Practices หรือ GLP) ซึ่งเป็นการทำงานร่วมกันระหว่างกรมประมง กรมสวัสดิการและคุ้มครองแรงงาน และองค์การแรงงานระหว่างประเทศ (ILO)

สำหรับงานด้านสิ่งแวดล้อม บริษัทฯ ได้เข้าร่วมโครงการส่งเสริมการใช้คาร์บอนฟุตพริ้นท์ของผลิตภัณฑ์ขององค์กรบริหารจัดการก๊าซเรือนกระจก ภายใต้การสนับสนุนจากสถาบันอาหาร กระทรวงอุตสาหกรรม โดยได้รับการรับรองเครื่องหมายคาร์บอนฟุตพริ้นท์สำหรับผลิตภัณฑ์ชาร์ดินในซอสมะเขือเทศซีเล็คขนาด 185 กรัม ซึ่งเป็นการต่อยอดจากผลิตภัณฑ์ซีเวหวานทูน่ากระป๋องซีเล็คขนาด 185 กรัมที่ได้รับการรับรองมาเป็นปีที่ 4 แล้ว นอกจากนี้ บริษัทฯ ยังได้เข้าร่วมโครงการคาร์บอนฟุตพริ้นท์ขององค์กร โดยการสนับสนุนของสถาบันสิ่งแวดล้อมอุตสาหกรรม สถาบันอุตสาหกรรมแห่งประเทศไทย ซึ่งสอดคล้องกับทิศทางการพัฒนาเศรษฐกิจสีเขียวของประเทศไทย และแผนงานด้านความยั่งยืนเกี่ยวกับพลังงาน สิ่งแวดล้อม และการเปลี่ยนแปลงสภาวะอากาศของบริษัทฯ

ง). ภาคประชาสังคม

ระดับท้องถิ่นและประเทศ

บริษัทฯ ได้จัดให้มีเวทีในการรับฟังความคิดเห็นของผู้มีส่วนได้เสียในชุมชนที่ตั้งอยู่ในพื้นที่ใกล้เคียงกับสถานประกอบการของบริษัทฯ เป็นประจำทุกปี โดยกำหนดแผนงานและดำเนินการโดยคณะกรรมการทบทวนฝ่ายบริหารด้านสิ่งแวดล้อม (Environmental Management Representative Committee) และในปีนี้ บริษัทฯ ได้ให้ความสำคัญกับภาคประชาสังคม ไม่ว่าจะเป็นองค์กรหรือหน่วยงานที่มีพันธกิจในการรณรงค์และปกป้องสิทธิมนุษยชน องค์กรพัฒนาชุมชนและสังคม ทั้งในระดับท้องถิ่นและระดับชาติ ทั้งนี้บริษัทฯ ได้พบปะ รับฟังข้อคิดเห็น และแลกเปลี่ยนมุมมองกับเครือข่ายสิทธิแรงงานข้ามชาติ มูลนิธิเพื่อสิทธิมนุษยชนและการพัฒนา นักวิจัยอิสระ และนักเคลื่อนไหวด้านสิทธิมนุษยชน เพื่อพัฒนาปรับปรุงการบริหารจัดการและคุ้มครองดูแลพนักงานที่เป็นแรงงานข้ามชาติ และสนับสนุนงานพัฒนาที่หนุนเสริมคุณภาพชีวิตแรงงานและสังคมที่ดีในระยะยาว นอกเหนือจากโครงการ “ทียูเอฟ แคร่ เซ็นเตอร์” ซึ่งเป็นความร่วมมือกับมูลนิธิเครือข่ายส่งเสริมคุณภาพชีวิตแรงงาน (Labour Rights Promotion Network Foundation) มาตั้งแต่ปี 2555

นอกจากนี้ ด้วยความมุ่งมั่นในการพัฒนาที่มีความหมายและเกิดความยั่งยืนอย่างแท้จริง บริษัทฯ ได้ทำงานร่วมกับมูลนิธิสมาชิพในการจะผลักดันให้เกิดต้นแบบของการพัฒนาที่ยั่งยืนในระดับชุมชนอย่างมีดุลยภาพระหว่างพัฒนาการทางเศรษฐกิจ ทรัพยากรท้องถิ่น และการอนุรักษ์ค่านิยมและแบบแผนทางสังคมดั้งเดิมที่มีคุณค่าไว้ โดยกำหนดบทบาทและการมีส่วนร่วมของภาครัฐและองค์กรธุรกิจในรูปแบบที่สอดคล้องกับแผนแม่บทของการพัฒนาชุมชน ซึ่งแตกต่างไปจากแนวคิดด้านการพัฒนาสังคมในรูปแบบทั่วไปที่เน้นการกำหนดยุทธศาสตร์การพัฒนาแบบองค์รวมก่อนแล้วจึงกระจายงานด้านการพัฒนาสู่พื้นที่ หรือเน้นการกำหนดทิศทางการพัฒนาชุมชนตามแผนงานหรือศักยภาพของภาคธุรกิจเป็นที่ตั้ง โดยได้เริ่มดำเนินงานในพื้นที่นำร่องจำนวน 1 แห่ง และสร้างฐานของการต่อยอดผ่านเครือข่ายผู้ประสานงานของมูลนิธิฯ อีกอย่างน้อย 2 พื้นที่



ระดับภูมิภาคและนานาชาติ

นอกจากการเข้าร่วมเป็นภาคีของข้อตกลงระดับโลกแห่งสหประชาชาติ หรือ ยูเอ็นโกลบอลคอมแพคแล้ว บริษัทฯ ยังได้แลกเปลี่ยนข้อคิดและมุมมองด้านการพัฒนาที่ยั่งยืนร่วมกับองค์กรระดับโลกที่มีผู้แทนหรือสำนักงานในประเทศไทยหรือประเทศอื่นๆ ที่บริษัทมีธุรกิจอยู่ ซึ่งก่อให้เกิดประโยชน์ในด้านการผสมผสานความร่วมมือในอนาคตสำหรับโครงการด้านความรับผิดชอบต่อสังคมของบริษัทฯ อันเป็นการเพิ่มพูนผลประโยชน์ให้เกิดต่อผู้มีส่วนได้เสียและสังคมในขอบข่ายที่กว้างขึ้น และสอดคล้องกับทิศทางการพัฒนาในระดับภูมิภาคหรือนานาชาติ ผลของการแลกเปลี่ยนในเบื้องต้นได้นำสู่การศึกษาแนวทางการดำเนินงานด้านความรับผิดชอบต่อสังคมร่วมกันระหว่างบริษัทฯ คู่ค้า และองค์กรระดับภูมิภาคหรือนานาชาติที่เกี่ยวข้อง 3 โครงการ โดยมุ่งเน้นประเด็นที่มีนัยสำคัญต่อความยั่งยืนของบริษัทฯ และห่วงโซ่ธุรกิจในด้านทรัพยากรทางทะเล และการดูแลสิทธิด้านแรงงาน

บริษัทฯ และบริษัทในเครือ คือ Chicken of the Sea International และ MW Brands ยังคงมีส่วนในการผลักดันแนวคิดและยุทธศาสตร์ในการปกป้องทรัพยากรทางทะเลร่วมกับมูลนิธิเพื่อความยั่งยืนของอาหารทะเลสากล (ISSF) อย่างต่อเนื่องมาตั้งแต่เริ่มก่อตั้งมูลนิธิขึ้นในปี 2552 และในปี 2556 คุณธีรพงศ์ จันศิริ ประธานกรรมการบริหาร ได้รับเชิญเข้าร่วม Blue Ribbon Panel (BRP) เพื่อกำหนดแนวทางหลัก (Guiding Principles) และหลักเกณฑ์ (Criteria) สำหรับ Global Partnership for Oceans ในการสนับสนุนโครงการเพื่อการพัฒนาทรัพยากรทางทะเลแบบบูรณาการ ตามเจตจำนงของ Declaration for Healthy and Productive Oceans to Help Reduce Poverty ที่ประกาศในการประชุมสหประชาชาติว่าด้วยการพัฒนาอย่างยั่งยืน (United Nations Conference on Sustainable Development) ในปี 2555 ที่ประเทศบราซิล บริษัทฯ ยังได้ประสานความร่วมมืออย่างใกล้ชิดกับ National Fisheries Institute (NFI) ประเทศสหรัฐอเมริกา ในการพัฒนาและดำเนินโครงการเพื่อการอนุรักษ์ทรัพยากรทางทะเล อาทิ โครงการพัฒนาระชังนาคาไรไข่มุก้า ศูนย์ศึกษาการพัฒนาอ่าวคุ้งกระเบนอันเนื่องมาจากพระราชดำริ

นอกจากนี้ บริษัทฯ ยังได้เปิดโอกาสให้องค์กรนานาชาติที่ให้ความใส่ใจต่อการทำงานของบริษัทฯ ในด้านสิทธิมนุษยชนและคุ้มครองแรงงานได้มีเวทีในการแลกเปลี่ยนมุมมองกับผู้บริหาร และเข้าเยี่ยมชมโรงงาน อีกทั้งยังให้ความร่วมมือในด้านข้อมูลแก่สื่อทั้งในและต่างประเทศ นอกจากนี้ บริษัทฯ ได้เข้าร่วมประเมินความยั่งยืนของ Dow Jones Sustainability Indices (DJSI) เป็นครั้งแรก แม้ว่าจะไม่ได้รับการคัดเลือกเป็นสมาชิกในดัชนี DJSI Emerging Markets แต่การที่บริษัทฯ เข้าร่วมการประเมินช่วยให้ได้ทราบถึงสภาพภาพของบริษัทฯ ในด้านการพัฒนาที่ยั่งยืนเมื่อเทียบกับบริษัทชั้นนำของโลกและในอุตสาหกรรมอาหาร และได้นำผลการประเมินไปใช้เพื่อการวางแผนและพัฒนางานด้านความยั่งยืนโดยเฉพาะในส่วนของการจัดทำรายงานเพื่อความยั่งยืนต่อไป



2.2 ยุทธศาสตร์ด้านความยั่งยืน – ประเด็นที่มีนัยสำคัญและกลยุทธ์ด้านความยั่งยืน

ด้วยประสบการณ์ทางธุรกิจในอดีตในอุตสาหกรรมอาหารทะเล และการขยายเครือข่ายการผลิตและจำหน่ายในทวีปต่างๆ ทั่วโลก ประกอบกับการเพิ่มระดับการมีส่วนร่วมของผู้มีส่วนได้เสียที่ผ่านมา บริษัทฯ ได้วิเคราะห์และสรุปประเด็นที่มีนัยสำคัญ (Material Issues) พร้อมทั้งกำหนดกลยุทธ์ด้านความยั่งยืนสำหรับแต่ละประเด็น ซึ่งมีรายละเอียดโดยสังเขปดังต่อไปนี้

ก). ทรัพยากรวัตถุดิบจากธรรมชาติ

ทะเลและมหาสมุทรยังคงเป็นแหล่งทรัพยากรที่สำคัญที่ผลิตอาหารหล่อเลี้ยงประชากรโลก และสร้างมูลค่าทางเศรษฐกิจจำนวนมากแก่ทั้งชุมชนชายฝั่ง รัฐ และผู้ประกอบการที่เกี่ยวข้อง อาทิเช่น ประมง อุตสาหกรรมแปรรูปสัตว์น้ำและผลิตอาหาร การท่องเที่ยว ฯลฯ ภาวะถดถอยของสิ่งแวดล้อมและทรัพยากรทางทะเลที่เกิดขึ้นในหลายพื้นที่จึงได้รับความสนใจอย่างกว้างขวาง ไม่เพียงแต่ในวงการวิชาการและนักอนุรักษ์เท่านั้น ปัจจุบันผู้ค้าและผู้ประกอบการในอุตสาหกรรมอาหารทะเลได้แสดงความห่วงกังวลต่อความมั่นคงทางอาหาร (Food Security) และคุณภาพของวัตถุดิบ ดังเห็นได้จากการรณรงค์การจัดจำหน่ายสินค้าที่เป็นมิตรต่อสิ่งแวดล้อมและอนุรักษ์ทรัพยากรที่แพร่หลายมากขึ้น สำหรับประเด็นที่เกี่ยวข้องกับวัตถุดิบและผลิตภัณฑ์ของบริษัทฯ ประกอบด้วย

- (ก) ปลาทูน่า ซึ่งต้องอาศัยการจัดการในระดับภูมิภาค และ
- (ข) ผลผลิตจากประมงในประเทศ ซึ่งเป็นประเด็นเฉพาะของทรัพยากรประมงในอ่าวไทยและทะเลอันดามัน

ความท้าทายของการอนุรักษ์ปลาทูน่าอยู่ที่การควบคุมปริมาณการจับให้อยู่ในระดับที่ไม่ส่งผลกระทบต่อจำนวนประชากรปลาดังกล่าวในระยะยาว และการปกป้องสัตว์ทะเลสายพันธุ์อื่นๆ ที่อยู่นอกกลุ่มเป้าหมายและอาจถูกจับร่วมด้วย (Bycatch) บริษัทฯ ได้ให้ความสำคัญและผลักดันในเรื่องดังกล่าวเสมอมาผ่านทางมูลนิธิเพื่อความยั่งยืนของอาหารทะเลสากล (ISSF) โดยในปี 2556 ISSF ได้เน้นโปรแกรม Proactive Vessel Register (PVR) เพื่อสร้างความมั่นใจให้กับผู้บริโภคและผู้จัดจำหน่ายถึงที่มาของปลาทูน่าว่าได้จากการประมงที่ถูกต้องและมีการจัดการที่ดี

ในส่วนของวัตถุดิบจากประมงในประเทศ บริษัทฯ มีกลยุทธ์ในการงดเว้นการใช้วัตถุดิบจากแหล่งที่อาจก่อให้เกิดผลกระทบต่อทรัพยากรอย่างมีนัยสำคัญ สำหรับผลิตภัณฑ์อาหารกึ่ง บริษัทฯ ได้มีแผนเพิ่มสัดส่วนของปลาป่นที่เป็นผลิตภัณฑ์ผลพลอยได้จากการแปรรูปปลาทูน่า และลดสัดส่วนของปลาป่นจากผลิตภัณฑ์ประมงโดยตรงอย่างต่อเนื่อง นอกจากนี้ บริษัทฯ ยังได้ประสานงานกับหน่วยงานวิจัยสมาคมผู้ประกอบการ และองค์กรระดับสากลที่เกี่ยวข้อง ในการวางแผนและดำเนินงานโครงการเพื่อการอนุรักษ์ทรัพยากรทางทะเลในส่วนที่เกี่ยวข้องกับวัตถุดิบจากประมงไทยอีกด้วย

ข). สิทธิมนุษยชนและการปฏิบัติต่อแรงงาน

ด้วยโครงสร้างทางเศรษฐกิจและสังคมที่เปลี่ยนแปลงไปของประเทศไทยในทศวรรษที่ผ่านมา ภาคอุตสาหกรรมที่ใช้แรงงานเป็นหลักได้รับผลกระทบจากสภาวะขาดแคลนแรงงานจำนวนมาก และได้ปรับตัวด้วยการจ้างแรงงานข้ามชาติ ซึ่งโดยส่วนใหญ่เป็นพลเมืองของสาธารณรัฐแห่งสหภาพเมียนมาร์และราชอาณาจักรกัมพูชา จึงเป็นที่มาของความเสี่ยงต่อการละเมิดสิทธิมนุษยชนและการกดขี่แรงงาน และก่อให้เกิดความห่วงกังวลในระดับนานาชาติ อาทิ รัฐบาลประเทศสหรัฐอเมริกาโดย Department of State ได้ทำการประเมิน



สถานการณ์ด้านการค้ามนุษย์ของประเทศต่างๆ ทั่วโลก และจัดทำรายงานประจำปี Trafficking in Person Report หรือ TIP Report โดยที่ผ่านมา ประเทศไทยได้ถูกจัดอันดับใน Tier 2 Watch List ซึ่งหมายถึงการดำเนินงานภาครัฐในการป้องปรามการค้ามนุษย์ยังไม่มีประสิทธิภาพและประสิทธิผลเพียงพอตามมาตรฐานขั้นต่ำของรัฐบาลสหรัฐอเมริกา หากแต่รัฐบาลไทยมีความตั้งใจและขับเคลื่อนนโยบายในการแก้ไขปัญหาดังกล่าว อย่างไรก็ตาม ตามหลักเกณฑ์ที่กำหนดโดยรัฐบาลสหรัฐอเมริกา ประเทศไทยถูกจัดอันดับอยู่ใน Tier 2 Watch List เป็นระยะเวลา 4 ปีต่อเนื่องกัน หากไม่สามารถดำเนินการให้เห็นถึงพัฒนาการในทางบวกของสถานการณ์การค้ามนุษย์อย่างเป็นรูปธรรมในปี 2557 ที่จะมาถึงนี้ ก็จะถูกลดอันดับไปสู่ Tier 3 โดยอัตโนมัติ และจะมีผลให้รัฐบาลสหรัฐอเมริการะงับการจัดซื้อจัดจ้างภาครัฐสำหรับสินค้าที่ผลิตหรือมีแหล่งที่มาจากประเทศไทย แต่ไม่มีสภาพบังคับต่อการส่งออกและนำเข้าของภาคเอกชน นอกจากนี้ องค์การที่ทำงานเกี่ยวข้องกับสิทธิมนุษยชนจำนวนหนึ่งได้ทำการศึกษาและเฝ้าติดตามสถานการณ์การละเมิดสิทธิมนุษยชนต่อแรงงานข้ามชาติในประเทศไทยอย่างใกล้ชิด โดยอุตสาหกรรมประมงและประมงต่อเนื่อง เกษตรและอาหาร และสิ่งทอ ได้ถูกประเมินอย่างเข้มข้น ในช่วงสองถึงสามปีที่ผ่านมา และยังได้มีการรณรงค์ให้ประเทศต่างๆ โดยเฉพาะประเทศที่พัฒนาแล้ว คู่ค้า และผู้บริโภคร่วมกันสร้างแรงกดดันแก่ภาครัฐและเอกชนไทยเพื่อให้ดำเนินการแก้ไขสถานการณ์อย่างจริงจัง

ด้วยหน้าที่บริษัท มีฐานการผลิตในประเทศไทย ภาพการณ์ด้านสิทธิมนุษยชนและการปฏิบัติต่อแรงงานในภาพรวมของประเทศย่อมส่งผลกระทบต่อทั้งทางตรงและทางอ้อมต่อธุรกิจ ทั้งตัวบริษัท เอง บริษัทในเครือที่ดำเนินธุรกิจในต่างประเทศ และคู่ค้าของบริษัท ดังนั้น บริษัทฯ จึงให้ความสำคัญอย่างยิ่งต่อการปกป้องและคุ้มครองแรงงานที่เป็นพนักงานของบริษัทฯ รวมถึงครอบครัวหรือผู้ใกล้ชิด โดยแบ่งกลยุทธ์ออกเป็น 3 หมวดประกอบด้วย

- (ก) การรับสมัครและนำเข้าแรงงานอย่างถูกต้อง โดยช่องทางตามกฎหมายและเป็นธรรม
- (ข) การให้ความคุ้มครองและจัดการดูแลการจ้างที่เป็นธรรม และ
- (ค) การสร้างเสริมสวัสดิภาพและความเป็นอยู่ที่ดีในสังคม

ค). การเปลี่ยนแปลงสภาวะอากาศและการปกป้องสิ่งแวดล้อม

ด้วยหน้าที่บริษัท พึ่งพาวัตถุดิบสัตว์น้ำจากการเพาะเลี้ยงและจากธรรมชาติเป็นหลัก การเปลี่ยนแปลงสภาวะแวดล้อมย่อมส่งผลกระทบต่อทั้งทางตรงและทางอ้อมต่อการผลิตของบริษัทฯ ไม่ว่าจะเป็นความผันผวนของปริมาณและคุณภาพของวัตถุดิบ (โดยเฉพาะวัตถุดิบจากการประมง) เป็นเหตุให้ราคาวัตถุดิบเกิดความผันผวน และจากการระบาดของโรคตายด่วนของกุ้งที่เกิดขึ้นในประเทศไทยปีนี้ บริษัทฯ รับรู้ถึงผลกระทบจากภาวะดังกล่าว ซึ่งส่งผลต่อยอดขายและความสามารถในการทำกำไรของหน่วยธุรกิจกุ้งที่ลดลงจากการขาดแคลนวัตถุดิบและราคาวัตถุดิบกุ้งที่ปรับตัวสูงขึ้นอย่างต่อเนื่อง ด้วยเล็งเห็นว่าคุณภาพสิ่งแวดล้อมและการเปลี่ยนแปลงสภาวะอากาศมีความเกี่ยวพันกันอย่างใกล้ชิด คณะทำงานด้านพลังงาน สิ่งแวดล้อม และการเปลี่ยนแปลงสภาวะอากาศจึงได้อยู่ระหว่างการวางยุทธศาสตร์ระยะยาวในการบริหารจัดการผลกระทบสิ่งแวดล้อมอันเนื่องมาจากกิจกรรมทางธุรกิจ กำหนดแนวทางในการลดการใช้ทรัพยากร (โดยเฉพาะพลังงานและน้ำ) ลดการใช้วัตถุดิบและสารเคมีที่อาจก่อหรือมีความเสี่ยงในการก่อให้เกิดผลกระทบในระดับสูง และการลดปริมาณของเสียหรือมลพิษจากการผลิต รวมถึงก๊าซเรือนกระจก และอยู่ระหว่างการกำหนดเป้าหมายระยะยาวสำหรับกลยุทธ์แต่ละด้าน นอกเหนือจากเป้าหมายประจำปีที่คณะกรรมการทบทวนฝ่ายบริหารด้านสิ่งแวดล้อม (Environmental Management Representative Committee) ได้กำหนด



ง). คุณภาพ นวัตกรรม และความรับผิดชอบต่อผลิตภัณฑ์

คุณภาพของผลิตภัณฑ์และอาหารปลอดภัยถือเป็นปัจจัยที่มีความสำคัญอย่างยิ่งยวดสำหรับอุตสาหกรรมอาหาร และมีผลโดยตรงต่อความเชื่อมั่นของผู้บริโภคและความยั่งยืนของธุรกิจ ดังนั้นการควบคุมคุณภาพและสุขอนามัยในทุกขั้นตอนการผลิตเป็นสิ่งจำเป็น และเนื่องจากบริษัทเป็นฐานการผลิตเพื่อส่งออกไปยังประเทศต่างๆ ทั่วโลก บริษัทฯ ได้เน้นการบริหารจัดการด้านคุณภาพและความปลอดภัยด้านอาหารด้วยมาตรฐานที่เข้มงวดและเป็นที่ยอมรับทั้งในประเทศและต่างประเทศ อาทิเช่น หลักเกณฑ์และวิธีการที่ดีในการผลิตอาหาร (GMP), ระบบการวิเคราะห์อันตรายและจุดวิกฤตที่ต้องควบคุม (HACCP), BRC Global Standard, IFS Standards นอกจากนี้ บริษัทฯ ยังสามารถผลิตสินค้าตามมาตรฐานที่จำเพาะ เช่น เครื่องหมายคำ “ฮาลาล” จากสำนักงานคณะกรรมการกลางอิสลามแห่งประเทศไทย, Kosher Certificate จากสถาบัน Union of Orthodox Jewish Congregations of America นอกจากการกำกับที่เข้มงวดสำหรับการผลิตของบริษัทฯ แล้ว บริษัทฯ ยังให้ความสำคัญกับการบริหารจัดการตลอดห่วงโซ่การผลิต อาทิ การได้รับการรับรองมาตรฐานรับรองกระบวนการเพาะเลี้ยงและแปรรูปกุ้ง จากสถาบัน Aquaculture Certification Council, Inc. ที่ครอบคลุมทั้งโรงเพาะฟักอนุบาลกุ้ง ฟาร์มกุ้ง โรงงานผลิตอาหารกุ้ง และโรงงานแปรรูปกุ้ง

ด้วยความที่ผลิตภัณฑ์ส่วนใหญ่ของบริษัทฯ ถูกจัดอยู่ในหมวดสินค้าโภคภัณฑ์ (Commodity) และเป็นการรับจ้างผลิต คักยภาพด้านวิจัยและพัฒนาจึงเป็นสิ่งจำเป็น โดยบริษัทฯ มีหน่วยงานวิจัยและพัฒนาที่ทำงานร่วมกับลูกค้าอย่างใกล้ชิด เพื่อให้มั่นใจว่าสามารถตอบสนองต่อความต้องการของลูกค้าได้อย่างเต็มที่ ในขณะเดียวกัน บริษัทฯ ยังมีกลยุทธ์ในการเพิ่มช่องทางการตลาดใหม่ๆ อย่างต่อเนื่องสำหรับผลิตภัณฑ์ที่เป็นแบรนด์ของบริษัทฯ และบริษัทในเครือ ด้วยการสร้างสรรค์นวัตกรรม ทั้งด้านผลิตภัณฑ์และบรรจุภัณฑ์ และเสริมฐานการพัฒนาที่แข็งแกร่งด้วยนวัตกรรมด้านการกระบวนการและการบริหารจัดการการผลิต ในอีกด้านหนึ่ง บริษัทฯ ยังได้เน้นการวิจัยและพัฒนาเพื่อสิ่งแวดล้อม โดยธุรกิจอาหารกุ้งได้ทำการพัฒนาปรับปรุงสูตรอาหารที่สามารถลดสัดส่วนของปลาป่นที่ผลิตจากสัตว์น้ำที่จับจากธรรมชาติ และใช้ประโยชน์จากผลิตภัณฑ์ที่เป็นผลพลอยได้จากการแปรรูปปลาป่น ซึ่ง ณ ปัจจุบัน บริษัทฯ มีผลิตภัณฑ์ที่ไม่มีส่วนผสมของโปรตีนจากสัตว์น้ำที่จับจากธรรมชาติเลยคือ ดี-โกร และกำหนดเป้าหมายในการเพิ่มสัดส่วนของวัตถุดิบปลาป่นที่เป็นผลิตภัณฑ์ผลพลอยได้หรือได้รับการรับรองมาตรฐานด้านสิ่งแวดล้อมให้มากกว่าครึ่งหนึ่ง ในปี 2558 ที่จะถึงนี้

จ). ทรัพยากรบุคคล

ทรัพยากรบุคคลถือเป็นหนึ่งในปัจจัยสู่ความสำเร็จในระยะยาวและความยั่งยืนของบริษัทฯ นอกจากความท้าทายที่เกี่ยวข้องกับพนักงานรายวันซึ่งมีสัดส่วนกว่าร้อยละ 80 ซึ่งได้กล่าวในรายละเอียดแล้ว ในหัวข้อสิทธิมนุษยชนและการปฏิบัติต่อแรงงาน บริษัทฯ ยังเผชิญความท้าทายระหว่างความจำเป็นในการรักษาผลิตภาพ (โดยบุคลากรที่มีทักษะ ความชำนาญ และประสบการณ์ในอุตสาหกรรมแปรรูปสัตว์น้ำและอาหารทะเล) ซึ่งเป็นฐานทุนและทรัพยากรที่เข้มแข็งของบริษัทฯ ตลอดระยะเวลากว่า 30 ปี กับการปรับเปลี่ยนแบบจำลองทางธุรกิจให้สอดคล้องกับการขยายกิจการในช่วงทศวรรษหลังสู่ฐานการผลิตในหลากหลายภูมิภาคได้แก่ เอเชีย อเมริกาเหนือ ยุโรป และแอฟริกา และการเพิ่มผลิตภัณฑ์ที่เป็นแบรนด์ของบริษัทฯ (โดยทีมงานที่มีประสบการณ์และความเชี่ยวชาญเฉพาะด้าน และทักษะในการบริหารจัดการในรูปแบบที่แตกต่างไปจากเดิม) การบริหารงานบุคคลจึงเน้นกลยุทธ์ใน 2 ด้านคือ การสร้างความผูกพันของพนักงานต่อองค์กร (Employee Engagement) และการบริหารจัดการคนเก่ง (Talent Management) โดยในช่วงสองปีที่ผ่านมาเป็นช่วงเวลาบริษัทฯ ได้ริเริ่มสิ่งใหม่ๆ ที่เกี่ยวข้องกับงานทรัพยากรบุคคลในหลายด้าน อาทิ การจัดทำโปรแกรมการพัฒนาศักยภาพรุ่นใหม่ TUF Management Associate โปรแกรมการบริหารคนเก่ง และการปรับโครงสร้างของงานใหม่ในด้านต่างๆ ระดับองค์กร เช่น การพัฒนาที่ยั่งยืน การพัฒนานวัตกรรม การวางกลยุทธ์องค์กรและพัฒนาธุรกิจ การบริหารความปลอดภัยและสิ่งแวดล้อม



2.3 การสื่อสารและรายงานเพื่อความยั่งยืน

ด้วยตระหนักถึงความสำคัญของการมีส่วนร่วมของผู้มีส่วนได้เสียต่อการก้าวไปด้วยกันกับบริษัทฯ บนเส้นทางของการพัฒนาที่ยั่งยืน นอกจากการสื่อสารหรือทำงานร่วมกับกลุ่มผู้มีส่วนได้เสียหลักที่เกี่ยวข้องกับโดยตรงกับประเด็นที่มีนัยสำคัญต่อความยั่งยืนแล้ว บริษัทฯ ได้วางแผนจัดทำรายงานเพื่อการพัฒนาที่ยั่งยืนสำหรับปี 2556 โดยจะแล้วเสร็จประมาณกลางปี 2557 และเพื่อให้มั่นใจว่าการสื่อสารถึงแนวทางการพัฒนาที่ยั่งยืนและประสิทธิผลของการดำเนินงานในเรื่องดังกล่าวจะมีความหมายและก่อประโยชน์ต่อการกระชับความร่วมมือระหว่างบริษัทฯ กับผู้มีส่วนได้เสีย บริษัทฯ จึงได้จัดทำรายงานตามแนวปฏิบัติที่กำหนดโดย Global Reporting Initiative (GRI) แม้ว่าจะเป็นรายงานฉบับแรกของบริษัทฯ การจัดทำรายงานเพื่อการพัฒนาที่ยั่งยืนไม่ใช่เป็นเรื่องใหม่สำหรับบริษัทฯ แต่อย่างใด Chicken of the Sea International ซึ่งเป็นบริษัทในเครือได้จัดทำรายงานเพื่อการพัฒนาที่ยั่งยืนต่อเนื่องเป็นปีที่สองแล้ว โดยเผยแพร่ต่อสาธารณะและสามารถดาวน์โหลดได้ที่ <http://chickenofthesea.com/company/sustainability>

3. การดำเนินธุรกิจที่มีผลกระทบต่อความรับผิดชอบต่อสังคม

3.1 การปฏิบัติที่ดีต่อแรงงาน

ก). การรับสมัครและนำเข้าแรงงานอย่างถูกต้องตามกฎหมายและเป็นธรรม

ด้วยเล็งเห็นว่าการหาผลประโยชน์เกินควรจากแรงงานข้ามชาติโดยนายหน้าจัดหางานและบุคลากรในระบบการนำเข้าแรงงานทั้งในประเทศต้นทางและประเทศไทยมักเกิดขึ้นเนื่องจากความไม่เข้าใจอย่างถ่องแท้ในระเบียบและขั้นตอนการปฏิบัติของราชการ และข้อจำกัดในการเข้าถึงทรัพยากรที่จำเป็นของตัวแรงงานเอง การมีส่วนร่วมของบริษัทฯ ในขั้นตอนการนำเข้าแรงงานมีส่วนช่วยอย่างมากในการปกป้องคุ้มครองแรงงาน ทั้งนี้บริษัทฯ ได้ทำงานใกล้ชิดกับนักเคลื่อนไหวด้านสิทธิมนุษยชน และกลุ่มองค์กรพิทักษ์สิทธิแรงงานข้ามชาติเพื่อการเข้าถึงข้อมูลฝ่ายแรงงานเกี่ยวกับความไม่เป็นธรรมในด้านต่างๆ และได้จัดตั้งคณะทำงานเพื่อทำการศึกษาพิจารณาและขั้นตอนการนำเข้าแรงงาน โดยในปีนี้ ผู้แทนของบริษัทฯ ได้เดินทางไปยังประเทศสหภาพเมียนมาร์เพื่อพบปะและปรึกษาหารือร่วมกับผู้จัดหาแรงงานเมียนมาร์ และได้ศึกษาเกี่ยวกับขั้นตอนทางราชการของสหภาพเมียนมาร์และไทยที่ชายแดน ณ เมืองเมียวดี และอำเภอแม่สอด จังหวัดตาก ตามลำดับ แม้ว่าในปีนี้ ด้วยสถานการณ์โรคระบาดในกึ่งเป็นผลให้ตลาดแรงงานในประเทศไทยโดยเฉพาะในอุตสาหกรรมอาหารทะเลหดตัวอย่างมาก บริษัทฯ จึงไม่ได้มีการนำเข้าแรงงานจากประเทศเพื่อนบ้าน แต่ผลของการศึกษาดังกล่าวได้ช่วยให้บริษัทฯ สามารถกำหนดแนวทางที่ชัดเจนในการทำงานร่วมกับหน่วยงานที่เกี่ยวข้องในการนำเข้าแรงงานข้ามชาติในอนาคต



ข). การให้ความสำคัญคุ้มครองและจัดการดูแลการจ้างที่เป็นธรรม

ในปี 2556 บริษัทฯ ได้ออกประกาศหลักปฏิบัติที่ดีด้านแรงงานของกลุ่มบริษัทไทยยูเนี่ยน เพื่อเป็นมาตรฐานในการจัดการดูแลการจ้างงานของทุกสถานประกอบการของบริษัทฯ และบริษัทในเครือให้ถือปฏิบัติอย่างเท่าเทียมกันระหว่างแรงงานสัญชาติไทยและแรงงานต่างด้าว และยังได้สื่อสารไปยังลูกค้าและซัพพลายเออร์ให้ตระหนักและมีส่วนร่วมในการปฏิบัติที่ดีต่อแรงงานตลอดห่วงโซ่อุปทานการผลิต ประเด็นที่บริษัทฯ ให้ความสำคัญอย่างยิ่งยวด ได้แก่ ห้ามใช้แรงงานเด็ก ไม่อนุญาตให้ใช้แรงงานบังคับ ห้ามซ้อมหรือกีดกันในทุกรูปแบบ การจ่ายค่าจ้างให้สวัสดิการ กำหนดเวลาทำงานและวันหยุดถูกต้องตามกฎหมาย แม้ว่าจะยังไม่มีสหภาพแรงงานในบริษัทฯ ทางบริษัทฯ ก็บริหารงานบุคคลอย่างโปร่งใสและเปิดโอกาสให้กับพนักงานทุกเชื้อชาติและทุกระดับในการเสนอข้อร้องเรียนต่อฝ่ายจัดการหรือผู้บริหาร ไม่ว่าจะผ่านทางกล่องรับฟังความคิดเห็น การปรึกษาหารือกับฝ่ายทรัพยากรบุคคล การเป็นตัวแทนพนักงานในคณะกรรมการสวัสดิการ และคณะกรรมการความปลอดภัยและอาชีวอนามัย นอกจากนี้ บริษัทฯ ยังประสานงานกับกลุ่มองค์กรพิทักษ์สิทธิแรงงานข้ามชาติเพื่อรับฟังความคิดเห็นที่หลากหลายในวงกว้างเกี่ยวกับข้อเสนอแนะที่เป็นประโยชน์ต่อการปรับปรุงพัฒนาการจัดการดูแลแรงงานทั้งที่เกี่ยวข้องโดยตรงกับบริษัทฯ หรือในภาพรวมของอุตสาหกรรม

ค). การเสริมสร้างสวัสดิภาพและความเป็นอยู่ที่ดีในสังคม

ในเขตพื้นที่ที่เป็นที่ตั้งของโรงงานของบริษัทฯ ไม่ว่าจะเป็นจังหวัดสมุทรสาครหรือจังหวัดสงขลา จะมีจำนวนแรงงานข้ามชาติอาศัยอยู่เป็นจำนวนมาก บริษัทฯ ถือเป็นความรับผิดชอบในการมีส่วนร่วมในการเสริมสร้างสวัสดิภาพและความเป็นอยู่ที่ดีในสังคม ไม่ว่าจะเป็นตัวแรงงานเองหรือคนท้องถิ่น ตลอดระยะเวลาหลายปีที่ผ่านมา บริษัทฯ ได้รับการยกย่องเป็นหนึ่งในสถานประกอบการที่ปลอดภัยเสถียร และให้การสนับสนุนภารกิจในด้านต่างๆ ของหน่วยงานราชการในจังหวัดอย่างสม่ำเสมอ บริษัทฯ ยังให้ความสำคัญกับการส่งเสริมกิจกรรมทางศาสนาด้วยเชื่อว่าการที่บริษัทมีฝ่ายโศกสงเคราะห์และช่วยเหลือในการดำรงชีวิต ความสัมพันธ์ที่ดีในครอบครัว และความสงบสุขในสังคม นอกจากนี้ บริษัทฯ ยังตระหนักในความจำเป็นในการให้โอกาสทางการศึกษาแก่บุตรหลานของแรงงานข้ามชาติ จึงได้จัดตั้งศูนย์ทียูเอฟ แคร่ เซ็นเตอร์ ดังรายละเอียดในหัวข้อถัดไป

3.2 การจัดสวัสดิการด้วยความรับผิดชอบ

ในปีที่ผ่านมา บริษัทฯ ได้ออกประกาศหลักปฏิบัติว่าด้วยความรับผิดชอบต่อสังคมในการจัดซื้อวัตถุดิบประมงในประเทศไทย มุ่งเน้นการจัดซื้อวัตถุดิบประมงจากลูกค้าและกิจการประมงที่ปฏิบัติตามกฎหมาย โดยให้ความสำคัญกับเอกสารรับรองจากหน่วยงานราชการที่เกี่ยวข้อง เช่น ใบกำกับการซื้อขายสัตว์น้ำ นอกจากนี้ บริษัทฯ ยังได้นำปณิธานร่วมกันของสมาชิกในมูลนิธิเพื่อความยั่งยืนของอาหารทะเล (ISSF) ในเรื่องการไม่ซื้อวัตถุดิบจากกิจการประมงที่มีส่วนเกี่ยวข้องกับการค้าหุฉลามเข้าเป็นข้อกำหนดหนึ่งในหลักปฏิบัติดังกล่าวด้วย บริษัทฯ ได้ทำการสื่อสารไปยังผู้จัดหาและรวบรวมวัตถุดิบประมง และเจ้าของกิจการประมง ถึงความมุ่งมั่นของบริษัทฯ ในการอนุรักษ์ทรัพยากรทางทะเล และได้กำหนดเป้าหมายโดยฝ่ายจัดซื้อของบริษัทฯ ในการเพิ่มสัดส่วนของวัตถุดิบประมงที่มีใบกำกับการซื้อขายสัตว์น้ำ (แม้ว่าในทางปฏิบัติจะมีเพียงสหภาพยุโรปเท่านั้นที่ร้องขอให้ผู้นำเข้าสินค้าประมงต้องสำแดงใบกำกับการซื้อขายสัตว์น้ำ ซึ่ง ณ ปัจจุบัน สัดส่วนของผลิตภัณฑ์ของบริษัทฯ ที่ส่งออกไปยังตลาดดังกล่าวจะไม่มากก็ตาม) นอกจากนี้ บริษัทฯ ยังได้ทำความเข้าใจกับผู้จัดหาและรวบรวมวัตถุดิบประมง และเจ้าของกิจการประมง เกี่ยวกับหลักปฏิบัติที่ดีด้านแรงงานไปในคราวเดียวกัน



4. กิจกรรมเพื่อประโยชน์ต่อสังคมและสิ่งแวดล้อม

4.1 โครงการเตรียมความพร้อมเด็กก่อนวัยเรียน ทียูเอฟ แคร่ เซ็นเตอร์

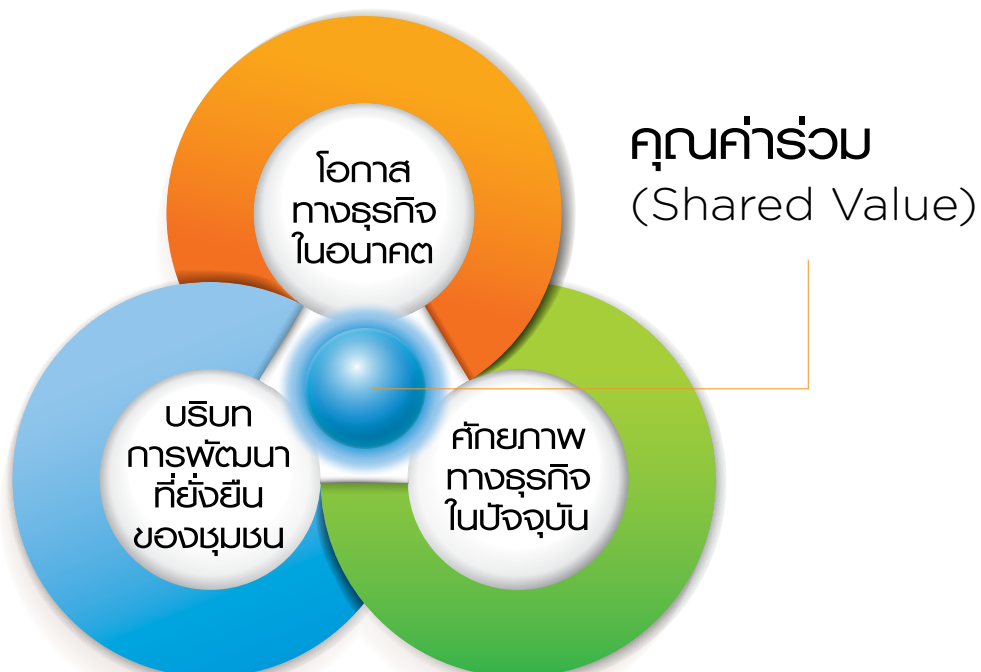
ทียูเอฟ แคร่ เซ็นเตอร์ เป็นโครงการที่ริเริ่มขึ้นตั้งแต่ปลายปี 2555 ภายใต้ปรัชญาด้านความยั่งยืนที่มุ่งช่วยพัฒนาสังคมและการศึกษาของเยาวชน โดยบริษัทฯ สนับสนุนงบประมาณจำนวน 10 ล้านบาท เป็นงบลงทุนด้านครุภัณฑ์และวัสดุเพื่อการเรียนการสอน รวมถึงค่าใช้จ่ายด้านบุคลากรทางการศึกษา ตลอดระยะเวลา 5 ปีที่กำหนดไว้เบื้องต้นสำหรับโครงการนี้ โครงการนี้ตั้งอยู่บนฐานของการทำงานร่วมกันระหว่างบริษัทฯ มูลนิธิเครือข่ายส่งเสริมคุณภาพชีวิตแรงงาน (Labour Rights Promotion Network ' LPN) และสถานศึกษาในจังหวัดสมุทรสาคร เพื่อปรับพื้นฐานและเตรียมความพร้อมให้แก่เด็กเยาวชนทั้งคนไทยและลูกหลานแรงงานข้ามชาติในเขตจังหวัดสมุทรสาครเพื่อเข้าสู่ระบบการศึกษาพื้นฐานของไทย ซึ่งสอดคล้องกับพันธกิจของกระทรวงศึกษาธิการในการให้โอกาสทางการศึกษาอย่างเท่าเทียมและยกระดับคุณภาพและมาตรฐานการศึกษาสู่ประชาคมอาเซียน โดยเมื่อวันที่ 16 กรกฎาคม พ.ศ.2556 บริษัทฯ ได้เปิดตัวศูนย์ ทียูเอฟ แคร่ เซ็นเตอร์ แห่งแรก ณ โรงเรียนวัดศรีสุทธาราม โดยจัดกลุ่มการเรียนการสอนออกเป็น 3 ระดับตามพื้นฐานทักษะการสื่อสารของผู้เรียน มีเด็กและเยาวชนในโครงการในเบื้องต้นจำนวน 101 คน ทั้งนี้บริษัทฯ ได้กำหนดเปิดศูนย์แห่งที่สองอย่างเป็นทางการ ณ โรงเรียนวัดศิริมงคล ในปี 2557 โดยใช้รูปแบบการผสมผสานระหว่างการเรียนรู้ในระบบกับการเตรียมความพร้อมในเวลาเดียวกัน มีเด็กและเยาวชนทั้งไทยและต่างชาติภายใต้ศูนย์แห่งที่สองนี้กว่า 200 คน

4.2 การพัฒนาชุมชนที่ยั่งยืน

จากปรัชญาการพัฒนาที่ยั่งยืนซึ่งได้นำสู่การปฏิบัติอย่างเป็นรูปธรรมในการดำเนินธุรกิจแล้ว บริษัทฯ ยังเล็งถึงความจำเป็นที่จะขยายผลไปสู่ผู้มีส่วนได้เสีย ซึ่งเป็นการสร้างฐานของการพัฒนาที่ยั่งยืนอย่างแท้จริงร่วมกันระหว่าง บริษัทฯ และผู้มีส่วนได้เสียในอนาคต โดยในปี 2556 บริษัทฯ ได้ทำงานร่วมกับมูลนิธิสืมาซิปในการดำเนินโครงการเพื่อพัฒนา ต้นแบบของชุมชนที่ยั่งยืนขึ้นที่ตำบลบางสน อำเภอบะนัง จังหวัดสตูล เป็นที่ทราบโดยทั่วไปว่า งานด้านความรับผิดชอบต่อสังคมที่ถูกกำหนดขึ้นโดยองค์กรภาคธุรกิจมักพิจารณาที่จะนำศักยภาพที่มีอยู่ของภาคธุรกิจไปสร้างประโยชน์ให้เกิดแก่ชุมชนหรือภาคสังคม แต่สำหรับบริษัทฯ แล้ว การพัฒนาที่ยั่งยืนนั้นต้องเริ่มจากบริบทของชุมชนหรือสังคม และพิจารณาปัจจัยของความยั่งยืนในพื้นที่ ที่ประกอบด้วยพัฒนาการทางเศรษฐกิจชุมชน การอนุรักษ์ทรัพยากรท้องถิ่น ค่านิยม และแบบแผนทางสังคมดั้งเดิมที่มีคุณค่าไว้บนฐาน ของความเข้าใจในบริบทของความยั่งยืนของชุมชนอย่างถ่องแท้ จึงจะสามารถออกแบบแผนแม่บทการพัฒนาอย่างยั่งยืนที่มีความหมายและสามารถประจักษ์ผลสำเร็จในระยะยาวได้ และด้วยแผนแม่บทนี้เอง

บริษัทฯ สามารถวางยุทธศาสตร์ของการมีส่วนร่วมบนเส้นทางเดินสู่การพัฒนาที่ยั่งยืนของชุมชน ไม่ว่าจะเป็น การผนวกศักยภาพทางธุรกิจของบริษัทฯ ในปัจจุบันเพื่อการสร้างฐานของการพัฒนาในพื้นที่ หรือการวางแผนร่วมกันสำหรับทิศทางการพัฒนาที่สอดคล้องระหว่างบริษัทฯ กับชุมชน อันนำสู่การสร้างคุณค่าร่วม (Creating Shared Value – CSV) ตั้งแต่เริ่มโครงการในช่วง ครึ่งปีหลัง ผู้ประสานงานของมูลนิธิได้ทำงานร่วมกับผู้นำท้องถิ่นและภาคประชาสังคมในพื้นที่อย่างต่อเนื่อง และได้เสริมศักยภาพชุมชน ผ่านการแลกเปลี่ยนประสบการณ์และบทเรียนจากเครือข่ายด้านสังคมจากพื้นที่อื่นๆ อาทิเช่น กระบวนการทำแผนชุมชนของตำบลบัวใหญ่ อำเภอนำ้้อย จังหวัดน่าน แบบแผนการพัฒนาวิถีพอเพียงของตำบลเขาถ่าน อำเภอกำแพง จังหวัดสุราษฎร์ธานี เป็นต้น ณ ปัจจุบัน ตำบลบางสนได้ทำการร่างแผนแม่บทด้านความยั่งยืนโดยแบ่งออกเป็นการจัดการทรัพยากรธรรมชาติและสิ่งแวดล้อม การพัฒนาสังคมและคุณภาพชีวิต การพัฒนาเศรษฐกิจชุมชน โดยการมีส่วนร่วมจากคนในชุมชน ผู้นำชุมชน กลุ่มทางสังคมและอาชีพต่างๆ องค์กรปกครองท้องถิ่น องค์กรพัฒนาชุมชน และหน่วยงานราชการที่เกี่ยวข้อง ผ่านคณะทำงานส่งเสริมและสนับสนุนการพัฒนาที่ยั่งยืน สำหรับแผนงานในระยะต่อไป มูลนิธิฯ

บริษัทฯ และชุมชนจะร่วมกันกำหนดผู้มีส่วนได้เสียทั้งภายในและภายนอกสำหรับแต่ละแผนงาน เพื่อให้เกิดความเข้าใจและประโยชน์สูงสุดร่วมกันระหว่างชุมชนและผู้มีส่วนได้เสีย ทั้งนี้บริษัทฯ จะนำประเด็นที่สอดคล้องกับศักยภาพของธุรกิจ ไปออกแบบงานด้านสังคมและสิ่งแวดล้อมของบริษัทฯ รวมไปถึงการเปิดเวทีให้ผู้มีส่วนได้เสียอื่นๆ ของบริษัทฯ ได้เข้ามามีส่วนในการพัฒนาที่ยั่งยืนของตำบลบางสนต่อไป ในขณะที่ภาคชุมชนเองจะได้เริ่มบูรณาการแผนการพัฒนาและกิจกรรมในพื้นที่ให้สอดคล้องกันในทุกภาคส่วนให้เดินไปข้างหน้าอย่างมีเอกภาพและมีเป้าหมายที่เป็นความเห็นชอบร่วมกัน



ภาวะอุตสาหกรรม

และการแข่งขัน

สำหรับสถานการณ์อุตสาหกรรมอาหารทะเลของไทยปี 2556 ต้องเผชิญกับความท้าทายที่เกิดจากปัจจัยทั้งภายในและภายนอก ซึ่งปัจจัยหลักที่ส่งผลให้ภาพรวมการส่งออกผลิตภัณฑ์อาหารทะเลกระป๋องและแปรรูปของประเทศไทยต้องประสบกับความยากลำบาก คือ เรื่องของวัตถุดิบ โดยเฉพาะโรคราบาดีเอ็มเอสที่เกิดขึ้นกับกุ้ง ส่งผลให้ปริมาณผลผลิตกุ้งในประเทศไทยลดลงกว่า 50% เมื่อเทียบกับปี 2555 เกิดการขาดแคลนวัตถุดิบกุ้ง ขณะที่ราคาก็ปรับตัวสูงขึ้นเป็นประวัติการณ์ ซึ่งสะท้อนจากราคาเฉลี่ยวัตถุดิบกุ้งขนาด 60 ตัวต่อกิโลกรัมปี 2556 อยู่ที่กิโลกรัมละ 218 บาท ซึ่งเพิ่มขึ้น 60% เมื่อเทียบกับราคาเฉลี่ยของปีก่อนที่ราคาอยู่ที่กิโลกรัมละ 136 บาท และจากปริมาณผลผลิตกุ้งที่ลดลงและมีราคาที่สูงขึ้น ก็ส่งผลให้ประเทศคู่ค้าหลักหันไปซื้อกุ้งจากประเทศคู่แข่งอย่าง เอกวาดอร์ อินเดีย อินโดนีเซีย รวมถึงประเทศในกลุ่มอเมริกาใต้มากขึ้น เนื่องจากมีราคาที่ถูกว่าประเทศไทย ขณะที่ในส่วนของวัตถุดิบปลาทูน่า ความผันผวนทางด้านราคายังมีอย่างต่อเนื่อง ในปีนี้ จากครึ่งปีแรกที่ปรับตัวในระดับสูง และลดลงในครึ่งปีหลัง จึงทำให้เกิดการชะลอการสั่งซื้อ เพราะลูกค้าไม่มั่นใจในราคาวัตถุดิบ อีกทั้งปัจจัยจากภาวะเศรษฐกิจของประเทศคู่ค้าหลักอย่างเช่น ประเทศสหรัฐอเมริกาที่ยังไม่ฟื้นตัวจากปีที่ผ่านมา และยุโรปที่เศรษฐกิจยังถดถอยอยู่ แม้ว่าจะมีบางประเทศสมาชิก อาทิ โปรตุเกส และสเปนที่ฟื้นตัวจากภาวะเศรษฐกิจที่ถดถอยแล้ว แต่ยังมีบางประเทศที่ตัวเลขเศรษฐกิจยังถดถอยอยู่ เช่น อิตาลี เป็นต้น จากปัจจัยที่กล่าวมาข้างต้นจึงส่งผลให้ภาพรวมปริมาณการส่งออกผลิตภัณฑ์อาหารทะเลกระป๋องและแปรรูปของไทยในปีนี้มีปริมาณการส่งออก 916,705 เมตริกตัน ลดลง 8% เมื่อเทียบกับปีที่แล้วที่มีปริมาณการส่งออก 991,791 เมตริกตัน

นอกจากนี้ยังมีปัจจัยเรื่องอัตราแลกเปลี่ยน และอัตราค่าแรงที่มีการปรับขึ้นทุกพื้นที่ ทำให้ผู้ประกอบการมีต้นทุนการผลิตที่เพิ่มสูงขึ้น รวมถึงกฎ ระเบียบ ข้อบังคับต่างๆ ที่เกี่ยวข้องกับความยั่งยืนด้านทรัพยากรและสิ่งแวดล้อมที่มีความเข้มข้นขึ้น และปัจจัยที่สำคัญอีกประการของอุตสาหกรรมอาหารทะเลของไทยในปีนี้เป็นประเด็นเรื่องแรงงานทางด้านการค้ามนุษย์ การละเมิดใช้แรงงานเด็กและแรงงานบังคับ ซึ่งประเทศไทยถูกจัดให้อยู่ในระดับ Tier 2 Watch List ติดต่อกันเป็นปีที่ 4 ในรายงานสถานการณ์การค้ามนุษย์ (Trafficking In Persons Report – TIP) และจะมีการทบทวนระดับในช่วงไตรมาสแรกของทุกปี แต่อย่างไรก็ดี ภาครัฐก็ได้เร่งดำเนินการเกี่ยวกับเรื่องดังกล่าวเพื่อปกป้องภาพลักษณ์ของสินค้าไทย มีการตั้งคณะกรรมการป้องกันและปราบปรามการค้ามนุษย์ รวมถึงการรายงานความคืบหน้าการแก้ปัญหาด้านแรงงานในประเทศไทยให้สหรัฐอเมริกาทราบเป็นระยะ ขณะที่องค์กรภาคเอกชนได้มีการจัดตั้งสมาพันธ์ผู้ผลิตสินค้าประมงไทย เป็นการรวมตัวกันของสมาคมประมง 8 สมาคมได้ร่วมมือกันลงนามประกาศเจตจำนง แสดงให้เห็นถึงจุดยืนร่วมกันอย่างเข้มแข็งในเรื่อง “หยุดแรงงานประมงผิดกฎหมาย” (Stop Illegal Labor in Fishery Industry) นอกจากนี้ยังได้ร่วมลงนามบันทึกข้อตกลง ว่าด้วยความร่วมมือในการพัฒนาระบบการผลิตสินค้าและผลิตภัณฑ์ประมงของไทย เพื่อการทำประมงให้ถูกกฎหมายตลอดทั้งซัพพลายเชน ซึ่งปัญหาในเรื่องนี้ถือเป็นความท้าทายของประเทศที่ผู้ประกอบการและหน่วยงานราชการที่เกี่ยวข้องต้องดำเนินการอย่างจริงจังและต่อเนื่อง และพร้อมที่จะส่งเสริมการใช้แรงงานอย่างถูกต้อง เพื่อภาพลักษณ์ที่ดีของประเทศไทย

สำหรับการส่งออกสินค้าอาหารทะเลของไทยประจำปี 2556 แยกตามหมวดสินค้ามีรายละเอียดดังนี้



ผลิตภัณฑ์ปลาหมึก

ภาพรวมการส่งออกผลิตภัณฑ์ปลาหมึกกระป๋องและแปรรูปของไทยในปี 2556 มีปริมาณการส่งออก 550,884 เมตริกตัน ลดลง 2% เมื่อเทียบกับปีที่แล้วที่มีปริมาณการส่งออกเท่ากับ 559,493 เมตริกตัน โดยมีมูลค่าการส่งออกเท่ากับ 80,065 ล้านบาท ลดลง 2% เมื่อเทียบกับปีก่อน โดยตลาดส่งออกหลักของผลิตภัณฑ์นี้ได้แก่ ตลาดสหรัฐอเมริกาที่มีมูลค่าการส่งออกเท่ากับ 15,040 ล้านบาท คิดเป็นสัดส่วนการส่งออก 19% ของมูลค่าตลาดส่งออกโดยรวม รองลงมาได้แก่ ตลาดออสเตรเลียมีมูลค่าเท่ากับ 7,135 ล้านบาท และตลาดญี่ปุ่นที่มีมูลค่าการส่งออก 6,088 ล้านบาท คิดเป็นสัดส่วน 9% และ 8% ของมูลค่าการส่งออกรวมตามลำดับ

ผลิตภัณฑ์กุ้ง

การส่งออกกุ้งสดแช่เย็นแช่แข็งของประเทศในปี 2556 พบว่า มีปริมาณการส่งออกเท่ากับ 91,618 เมตริกตัน ลดลง 49% เมื่อเทียบกับปี 2555 ที่มีปริมาณการส่งออก 178,131 เมตริกตัน ขณะที่มูลค่าการส่งออกก็ลดลงเช่นกัน โดยลดลง 37% จากปีก่อนที่มีมูลค่าการส่งเท่ากับ 45,176 ล้านบาท แต่ในปีนี้มีมูลค่าเท่ากับ 28,561 ล้านบาท สำหรับตลาดส่งออกหลักอันดับหนึ่งของกุ้งสดแช่เย็นแช่แข็งนี้ได้แก่ สหรัฐอเมริกา มีมูลค่าการส่งออกเท่ากับ 11,081 ล้านบาท คิดเป็นสัดส่วนการส่งออก 39% อันดับสองคือ ญี่ปุ่นมีมูลค่าการส่งออกเท่ากับ 7,178 ล้านบาท คิดเป็นสัดส่วน 25% และอันดับสามคือ แคนาดาซึ่งมีมูลค่าการส่งออกเท่ากับ 1,722 ล้านบาท คิดเป็นสัดส่วน 6%

ในส่วนของการส่งออกผลิตภัณฑ์กุ้งแปรรูปนั้นพบว่า ลดลงทั้งปริมาณและมูลค่าการส่งออกเช่นเดียวกัน โดยปริมาณการส่งออกทั้งปีเท่ากับ 99,829 เมตริกตัน ลดลง 31% เมื่อเทียบกับปี 2555 ส่วนมูลค่าการส่งออกทั้งปีเท่ากับ 34,954 ล้านบาท ลดลง 21% เมื่อเทียบกับปีก่อน ขณะที่ตลาดส่งออกสำคัญของสินค้าประเภทนี้ได้แก่ สหรัฐอเมริกา ซึ่งมีปริมาณการส่งออกถึง 39,402 เมตริกตัน คิดเป็นมูลค่าการส่งออกเท่ากับ 14,542 ล้านบาท ซึ่งญี่ปุ่นมีปริมาณการส่งออกเป็นอันดับสอง คือ 31,967 เมตริกตัน คิดเป็นมูลค่าเท่ากับ 10,594 ล้านบาท และอันดับสามได้แก่ อังกฤษ ที่มีปริมาณส่งออกเท่ากับ 8,751 เมตริกตัน คิดเป็นมูลค่า 3,147 ล้านบาท ซึ่งถ้าคิดเป็นสัดส่วนการส่งออกจะอยู่ที่ 42% 30% และ 9% ตามลำดับของมูลค่าการส่งออกโดยรวม



ผลิตภัณฑ์ปลาแซลมอน

ภาพรวมการส่งออกปลาแซลมอนสดแช่เย็นแช่แข็งและแปรรูปของไทยในปี 2556 พบว่า มีปริมาณการส่งออก 7,679 เมตริกตัน ลดลง 14% เมื่อเทียบกับปีก่อน โดยมีมูลค่าการส่งออก 2,478 ล้านบาท ลดลง 23% เมื่อเทียบกับปี 2555 ตลาดส่งออกหลักสำคัญของสินค้าคือ ญี่ปุ่นมีมูลค่าการส่งออกเท่ากับ 2,325 ล้านบาท รองลงมาคือ เกาหลีใต้มีมูลค่าเท่ากับ 38 ล้านบาท และได้หวันมีมูลค่าเท่ากับ 17 ล้านบาท ซึ่งคิดเป็นสัดส่วนการส่งออก 94% 2% และ 0.7% ของมูลค่าการส่งออกรวมตามลำดับ

ผลิตภัณฑ์ปลาซาร์ดีนและแมคเคอเรล

สำหรับภาพรวมการส่งออกปลาซาร์ดีนและแมคเคอเรลบรรจุกระป๋องของไทยปี 2556 พบว่า มีอัตราการขยายตัวลดลงจากปี 2555 ทั้งด้านปริมาณและมูลค่าการส่งออก โดยปริมาณการส่งออกทั้งปีอยู่ที่ 116,201 เมตริกตัน ลดลง 16% เมื่อเทียบกับปีก่อนที่มีปริมาณ 138,423 เมตริกตัน ขณะที่มูลค่าการส่งออกทั้งปีเท่ากับ 8,574 ล้านบาท ลดลง 18% เมื่อเทียบกับปีก่อนที่มีมูลค่าเท่ากับ 10,439 ล้านบาท สำหรับตลาดส่งออกที่สำคัญของสินค้าปลาซาร์ดีนและแมคเคอเรลบรรจุกระป๋องได้แก่ แอฟริกาใต้มีมูลค่าส่งออก 2,704 ล้านบาท คิดเป็นสัดส่วนการส่งออก 32% ตลาดรองลงมาคือ บราซิลมีมูลค่าเท่ากับ 529 ล้านบาท โดยมีสัดส่วนการส่งออก 6% และ สหรัฐอเมริกามีมูลค่าเท่ากับ 489 ล้านบาท คิดเป็นสัดส่วนการส่งออก 5.7% ของมูลค่าการส่งออกรวม

ผลิตภัณฑ์อาหารสัตว์เลี้ยงบรรจุกระป๋อง

การส่งออกอาหารแมวบรรจุกระป๋องในปี 2556 มีปริมาณการส่งออกโดยรวมเท่ากับ 377,634 เมตริกตัน เพิ่มขึ้น 9% เมื่อเทียบกับปีที่แล้ว โดยมีมูลค่าการส่งออกเท่ากับ 27,469 ล้านบาท เพิ่มขึ้น 7% เมื่อเทียบกับปีก่อน สำหรับตลาดส่งออกหลักอันดับแรกยังคงเป็นตลาดญี่ปุ่น ซึ่งมีปริมาณการส่งออก 136,027 เมตริกตัน หรือคิดเป็น 36% ของปริมาณการส่งออกรวม โดยมีมูลค่าการส่งออกเท่ากับ 9,251 ล้านบาท คิดเป็น 34% ของมูลค่าการส่งออกรวม ตลาดอันดับสองได้แก่ สหรัฐอเมริกามีมูลค่าเท่ากับ 5,346 ล้านบาท คิดเป็นสัดส่วน 20% และอันดับสามคือ อิตาลีมีมูลค่าเท่ากับ 2,276 ล้านบาท คิดเป็นสัดส่วน 8% ของมูลค่าการส่งออกโดยรวม

แนวโน้มอุตสาหกรรม

แม้ว่าภาพรวมสถานการณ์การส่งออกสินค้าอาหารทะเลของไทยปี 2556 จะลดลงอย่างเห็นได้ชัด อันเป็นผลจากปัจจัยวัตถุดิบโดยเฉพาะอย่างยิ่งกุ้ง รวมทั้งปัจจัยอื่นๆ ดังที่ได้กล่าวข้างต้น แต่อย่างไรก็ดี สถานการณ์ต่างๆ เหล่านี้เริ่มมีสัญญาณที่ดีขึ้น และคาดว่าแนวโน้มในปี 2557 สถานการณ์โรคตายด่วนในกุ้งจะค่อยๆ ดีขึ้น เนื่องจากในรอบปีที่ผ่านมาหน่วยงานภาครัฐ และภาคเอกชนได้ร่วมมือกันแก้ไขปัญหาอย่างต่อเนื่อง โดยมีการปรับระบบการเลี้ยง จัดการฟาร์ม และใช้ลูกกุ้งที่แข็งแรงจากพ่อแม่พันธุ์ที่ดี ทั้งนี้ทางกรมประมงได้คาดการณ์ว่าในปี 2557 ประเทศไทยจะมีปริมาณผลผลิตกุ้งประมาณ 320,000 – 400,000 เมตริกตัน นอกจากนี้ยังมีปัจจัยอีกประการหนึ่งที่น่าจะส่งผลดีต่ออุตสาหกรรมกุ้งของไทยในปีหน้าคือ การที่สหรัฐอเมริกายกเลิกการเก็บภาษีวีดีลินค่ากุ้งจากประเทศไทย ซึ่งมีผลแล้วตั้งแต่เดือนตุลาคม 2556 ที่ผ่านมา นอกจากนี้ปัจจัยภายนอกที่เกิดจากภาวะเศรษฐกิจโลกเริ่มมีสัญญาณบวกตั้งแต่เมื่อปลายปี 2556 จากเศรษฐกิจยุโรปเริ่มฟื้นตัว และประเทศสหรัฐอเมริกาได้ประกาศลดการใช้มาตรการคว่ำบาตร ซึ่งภาพรวมเหล่านี้จะส่งผลดีต่อการส่งออกของไทยในปี 2557

แต่ขณะเดียวกัน สิ่งที่อยู่ประกอบการต้องมีการติดตามสถานการณ์อย่างใกล้ชิดในปีหน้าคือ การเพิ่มขึ้นของมาตรการกีดกันทางการค้าของประเทศคู่ค้าโดยการใช้มาตรการที่ไม่ใช่ภาษี (Non-Tariff Barriers) ในรูปแบบของการกำหนดมาตรฐานด้านอื่นๆ ซึ่งจะส่งผลกระทบต่อศักยภาพการแข่งขันของผู้ประกอบการ นอกจากนี้ประเด็นเรื่องแรงงานที่ประเทศไทยถูกจัดอันดับให้อยู่ในบัญชีประเทศที่ต้องจับตามองเป็นพิเศษ (Tier 2 Watch List) จากประเทศสหรัฐอเมริกา เป็นปีที่ 4 แล้ว ซึ่งในปี 2557 ที่จะมีการทบทวนอันดับอีกครั้ง อย่างไรก็ตามในรอบหนึ่งปีที่ผ่านมา ภาครัฐและภาคเอกชน รวมถึงหน่วยงานอื่นที่เกี่ยวข้องก็ได้ร่วมมือกันดำเนินการอย่างจริงจังในการแก้ไขปัญหาดังกล่าว นอกเหนือไปจากการรวมตัวขององค์กรภาคเอกชน 8 สมาคมแล้ว เพื่อแสดงถึงจุดยืนและแนวทางปฏิบัติร่วมกันแล้ว เมื่อกลางเดือนกันยายน 2556 หน่วยงานภาครัฐ ภาคประชาสังคม และภาคเอกชนซึ่งเป็นผู้ประกอบการโรงงานอาหารทะเลได้ร่วมลงนามในหนังสือแสดงเจตจำนงกำหนดแนวทางการปฏิบัติที่ดีให้แรงงานไทยและแรงงานข้ามชาติในสถานประกอบการ (Good Labour Practices: GLP) สำหรับอุตสาหกรรมประมงและแปรรูปอาหารทะเล เพื่อยกระดับมาตรฐานการทำงานของอุตสาหกรรมแปรรูปกุ้งและอาหารทะเลของไทย ซึ่งบริษัทฯ และบริษัทในเครือประกอบด้วยบริษัท ไทยรวมสินพัฒนาอุตสาหกรรม จำกัด บริษัท ไทยยูเนี่ยน ซีฟู้ด จำกัด และบริษัท แพ็คฟู้ด จำกัด (มหาชน) ได้เข้าร่วมลงนามหนังสือแสดงเจตจำนง เพื่อแสดงถึงความมุ่งมั่นและการปฏิบัติตามมาตรฐานแรงงานที่ดี เพราะตลอดระยะเวลาการดำเนินธุรกิจ บริษัทฯ ยึดมั่นในหลักปฏิบัติด้านจริยธรรมทางธุรกิจอย่างเคร่งครัดเสมอมา ซึ่งทั้งหมดนี้ถือเป็นสิ่งที่ท้าทายมากสำหรับอุตสาหกรรมอาหารทะเลของไทย

แหล่งที่มาของข้อมูล

- กรมศุลกากร
- กระทรวงพาณิชย์
- สมาคมอาหารแช่เยือกแข็งไทย
- กรมประมง

ปัจจัยเสี่ยงและปัจจัยอื่น ที่อาจมีผลกระทบต่อการตัดสินใจลงทุน

ปัจจัยความเสี่ยงในการประกอบธุรกิจ

ในการประกอบธุรกิจบริษัทฯ ให้ความสำคัญกับการบริหารความเสี่ยง โดยได้มีการจัดตั้งคณะกรรมการบริหารความเสี่ยง (Risk Management Committee) ตั้งในปี 2554 เพื่อกำกับดูแลการบริหารความเสี่ยงให้มั่นใจว่าบริษัทฯ มีการจัดการความเสี่ยงที่สำคัญอย่างเพียงพอและเหมาะสม โดยในปี 2556 ถือเป็นปีของการพัฒนาปรับปรุงการบริหารความเสี่ยงของบริษัทฯ อย่างเป็นระบบ โดยจัดให้มีการบริหารความเสี่ยงตามแนวทางสากลของ COSO ERM (Enterprise Risk Management ' Integrated Framework, The Committee of Sponsoring Organizations of the Treadway Commission) และ ISO31000 (Risk Management, Australian/ New Zealand Standards: AS/NZS ISO 31000:2009) การให้ความสำคัญในการบริหารความเสี่ยงอย่างต่อเนื่องส่งผลให้บริษัทฯ มีผลการดำเนินงานที่น่าพอใจและการเติบโตอย่างยั่งยืน อย่างไรก็ตามบริษัทฯ ยังต้องเผชิญกับความท้าทายในการดำเนินธุรกิจอย่างต่อเนื่อง ซึ่งมาจากทั้งปัจจัยภายนอกและปัจจัยภายในบริษัทฯ โดยเฉพาะในปีพ.ศ. 2556 นี้ถือเป็นปีที่ท้าทายมากที่สุดตั้งแต่เริ่มมีการดำเนินธุรกิจ สำหรับการดำเนินงานของธุรกิจในประเทศไทย วิกฤตโรคภัยตายด่วน (Early Mortality Syndrome/EMS) รวมถึงความผันผวนของราคาวัตถุดิบทั้งราคาปลาหมึกและราคากุ้ง อย่างไรก็ตามการจัดการความเสี่ยงอย่างเป็นระบบทำให้ผลกระทบที่เกิดจากปัจจัยเสี่ยงต่างๆ ลดลง ถึงแม้ว่าผลประกอบการโดยรวมในปี 2556 จะไม่โดดเด่นเมื่อเทียบกับผลประกอบการในช่วงสองสามปีที่ผ่านมาแต่บริษัทฯ ก็ยังสามารถทำกำไรในภาพรวมและมีผลการดำเนินงานที่ดีกว่าเมื่อเปรียบเทียบกับบริษัทในกลุ่มอุตสาหกรรมเดียวกัน และปี 2556 เป็นปีแห่งการพัฒนาศักยภาพภายในของบริษัทฯ เพื่อรองรับความท้าทายใหม่ๆ ที่อาจเกิดขึ้นในอนาคต โดยความท้าทายหลักและความเสี่ยงที่สำคัญของบริษัทฯสรุปได้ดังนี้

การกีดกันทางการค้า

แม้ว่าอุตสาหกรรมอาหารทะเลของไทยมีศักยภาพทางด้านการผลิตและมีศักยภาพในการแข่งขันในระดับโลก เนื่องจากผลิตภัณฑ์ของไทยมีชื่อเสียงในเรื่องของความปลอดภัยและมีคุณภาพมาตรฐานระดับสากล และเป็นที่ยอมรับไปทั่วโลก ปัญหาและอุปสรรคเรื่องของการกีดกันทางการค้าสำหรับสินค้าอาหารทะเลก็ยังคงมีอยู่อย่างต่อเนื่อง ทั้งที่เป็นมาตรการทางด้านภาษีและที่ไม่ใช่ภาษี โดยเฉพาะมาตรการที่ไม่ใช่ภาษีนั้น จะมีการเพิ่มความเข้มงวดกับผู้ผลิตและผู้ส่งออกมากขึ้น เช่น ด้านสิ่งแวดล้อม ด้านความปลอดภัยของอาหาร ด้านแรงงาน และความยั่งยืนทางด้านทรัพยากรประมงที่เข้มงวดมากขึ้นทั้งวิธีการและปริมาณการจับ มีการควบคุมการจับที่เหมาะสมให้ทรัพยากรได้มีโอกาสฟื้นตัว ดังนั้นจึงเป็นเรื่องที่ผู้ประกอบการต้องร่วมมือกันอย่างจริงจัง และตระหนักถึงเสถียรภาพของการใช้ประโยชน์ทรัพยากรประมงอย่างยั่งยืน

แนวทางดำเนินงานของบริษัท

บริษัทฯ มีการติดตามการเปลี่ยนแปลงของกฎระเบียบและข้อบังคับที่อาจส่งผลกระทบต่อส่งออกสินค้าของบริษัทฯ ไปยังประเทศคู่ค้า เพื่อปรับตัวให้สอดคล้องกับมาตรฐานต่างๆ ที่เกิดขึ้น การดำเนินธุรกิจด้วยความยั่งยืนถือเป็นหัวใจหลักของบริษัทฯ ไม่ใช่เฉพาะการปฏิบัติตามกฎระเบียบ ข้อบังคับต่างๆ ที่เกี่ยวข้องเท่านั้น แต่บริษัทฯ ให้ความสำคัญเรื่องของการพัฒนาที่ยั่งยืนมาอย่างต่อเนื่อง ด้านแหล่งทรัพยากรและสิ่งแวดล้อม โดยเฉพาะเรื่องนโยบายการอนุรักษ์และรักษาคุณค่าของทรัพยากรและการประมงอย่างยั่งยืน บริษัทฯ ร่วมกับกลุ่มบริษัทในเครือในฐานะที่เป็นหนึ่งในผู้ร่วมก่อตั้งมูลนิธิเพื่อความยั่งยืนของอาหารทะเลสากล (ISSF) ยังคงให้การสนับสนุนและส่งเสริมการรักษาสมดุลของระบบนิเวศวิทยาทางทะเลอย่างต่อเนื่อง

นโยบายทางด้านการตลาดและการลงทุนก็เป็นอีกเรื่องหนึ่งที่บริษัทฯ ให้ความสำคัญการขยายฐานการตลาดให้ครอบคลุมทุกภูมิภาคทั่วโลก เพื่อการกระจายความเสี่ยงและรองรับการเติบโตในอนาคต การพัฒนาผลิตภัณฑ์ที่มีความหลากหลายขึ้น โดยเน้นสินค้ามูลค่าเพิ่มเพื่อรองรับความต้องการของลูกค้าได้อย่างทั่วถึงและจากการขยายการลงทุนอย่างต่อเนื่องทำให้ปัจจุบันบริษัทฯ มีฐานการผลิตรวมทั้งสิ้น 9 แห่ง ได้แก่ ประเทศไทย เวียดนาม อินเดีย ปาปัวนิวกินี สหรัฐอเมริกา ฝรั่งเศส โปรตุเกส กาน่า และซีเชิลส์ โดยมีประเทศไทยเป็นฐานการผลิตหลัก และด้วยความหลากหลายของฐานการผลิต ทำให้บริษัทฯ สามารถกระจายความเสี่ยงจากฐานการผลิตในเรื่องของสิทธิประโยชน์ต่างๆ ซึ่งรวมถึงมาตรการกีดกันทางการค้าในรูปแบบต่างๆ ได้เป็นอย่างดี

ความเสี่ยงด้านการเงิน

ความเสี่ยงจากอัตราแลกเปลี่ยน

จากสถานะเศรษฐกิจที่ผ่านมา อัตราแลกเปลี่ยนเงินตราต่างประเทศค่อนข้างจะผันผวนมาก ส่งผลกระทบโดยตรงต่อธุรกิจของบริษัทฯ เนื่องจากกว่าร้อยละ 90 ของรายได้ของกลุ่มบริษัทในประเทศ เกิดจากการผลิตเพื่อการส่งออกต่างประเทศต่างๆ เช่น สหรัฐอเมริกา สหภาพยุโรป ญี่ปุ่น ฯลฯ ทำให้บริษัทฯ ได้รับรายได้ในรูปของเงินตราต่างประเทศ ซึ่งส่วนใหญ่จะเป็นสกุลเงินเหรียญสหรัฐ ดังนั้นรายได้และกำไรของบริษัทฯ อาจจะได้รับผลกระทบจากอัตราแลกเปลี่ยนที่ผันผวนได้

แนวทางดำเนินงานของบริษัท

บริษัทฯ ได้มีการติดตามดูแลอัตราแลกเปลี่ยนอย่างใกล้ชิด พร้อมทั้งพิจารณาถึงปัจจัยอื่นๆ ที่เกี่ยวข้องประกอบด้วย การใช้หลักการบริหารอัตราแลกเปลี่ยนแบบ Natural Hedge ได้แก่ การนำเงินจากการขายสินค้า ซึ่งส่วนใหญ่เป็นเงินเหรียญสหรัฐมาจ่ายชำระค่าวัตถุดิบหรือค่าใช้จ่ายอื่นๆ ที่เป็นสกุลเงินเดียวกัน โดยสัดส่วนของการนำเข้ามีประมาณครึ่งหนึ่งของส่งออกทั้งหมด นอกจากนี้บริษัทฯ ยังมีการวางแผนทางการเงินสำหรับรองรับสถานการณ์ต่างๆ เพื่อป้องกันความเสี่ยงจากผลกระทบที่จะเกิดขึ้น รวมทั้งยังใช้เครื่องมือทางการเงินอื่นๆ เช่น การซื้อขายเงินตราต่างประเทศล่วงหน้า (Forward Contract) สัญญา Option เป็นต้น เพื่อลดความผันผวนของอัตราแลกเปลี่ยน และเพื่อเพิ่มประสิทธิภาพในการบริหารงาน ประกอบกับการติดตามแนวโน้มและความเคลื่อนไหวตลาดเงินอย่างใกล้ชิดและต่อเนื่อง

ความเสี่ยงจากอัตราดอกเบี้ย

ภาวะเศรษฐกิจในประเทศต่างๆ ทั่วโลก มีผลกระทบต่อเนื่องไปยังประเทศอื่นๆ โดยเฉพาะการเคลื่อนไหวของเงินทุนสามารถทำได้อย่างรวดเร็ว ดังนั้นการดำเนินนโยบายทางการเงินโดยเฉพาะในส่วนของอัตราดอกเบี้ยจึงจำเป็นต้องให้สอดคล้องไปตามสถานการณ์ที่เปลี่ยนแปลงอย่างรวดเร็ว

แนวทางดำเนินงานของบริษัท

บริษัทฯ มีการติดตามสถานการณ์อย่างใกล้ชิด รวมถึงทางกลุ่มบริษัทได้มีการปรับและจัดโครงสร้างหนี้ให้สอดคล้องกับสถานการณ์ระหว่างอัตราดอกเบี้ยคงที่ และอัตราดอกเบี้ยลอยตัว ตลอดจนมีความคล่องตัวในการปรับสัดส่วนให้เหมาะสมกับทิศทางอัตราดอกเบี้ยที่เปลี่ยนแปลง โดยผ่านเครื่องมือทางการเงินประเภทต่างๆ เช่น Interest Rate Swap, Cross Currency Swap เป็นต้น

ความเสี่ยงด้านชื่อเสียงของแรงงานในประเทศไทย/ความเสี่ยงด้านชื่อเสียงและความยั่งยืนของการพัฒนาแรงงาน

ความเสี่ยงด้านชื่อเสียงในทางลบของแรงงานในประเทศไทยถือเป็นความท้าทายในการดำเนินธุรกิจของบริษัทฯ อย่างมาก เนื่องจากประเทศไทยถือเป็นฐานผลิตที่สำคัญ ประกอบกับอุตสาหกรรมอาหารทะเลเป็นอุตสาหกรรมที่ต้องใช้แรงงานคนเป็นจำนวนมากในกระบวนการผลิต ทำให้หลีกเลี่ยงไม่ได้ที่ชื่อเสียงในด้านลบเกี่ยวกับแรงงานในประเทศไทยโดยเฉพาะในเรื่องการค้ามนุษย์ และแรงงานเด็กเป็นเรื่องที่รัฐบาลและบริษัทคู่ค้าของเราในต่างประเทศให้ความสนใจและติดตามอย่างใกล้ชิด

แนวทางดำเนินงานของบริษัท

บริษัทฯ มีการติดตามและสนับสนุนการส่งเสริมการใช้แรงงานถูกประเภทที่รัฐบาลจัดขึ้นอย่างต่อเนื่อง ในปี 2556 บริษัทฯ จัดทำนโยบายหลักปฏิบัติต่อแรงงานเพื่อกำหนดมาตรฐานและแนวทางในการปฏิบัติเกี่ยวกับแรงงานซึ่งครอบคลุมบริษัทในเครือของประเทศไทยทั้งหมด โดยหลักปฏิบัติเกี่ยวกับแรงงานดังกล่าวครอบคลุมเนื้อหาสำคัญในเรื่องการปฏิบัติตามกฎหมาย การใช้แรงงานเด็ก การใช้แรงงานบังคับ อาชีวอนามัยและความปลอดภัย เสรีภาพในการสมาคมและรวมกลุ่มต่อรอง การเลือกปฏิบัติ การลงโทษทางวินัย และการจ่ายค่าตอบแทน สวัสดิการ และผลประโยชน์ ซึ่งบริษัทฯ มุ่งเน้นที่จะเป็นผู้นำและเป็นบริษัทฯ ต้นแบบในประเทศไทยและในกลุ่มอุตสาหกรรมสำหรับการปฏิบัติต่อแรงงานที่ดี

ความเสี่ยงด้านการจัดหาและราคาวัตถุดิบ

ปลาทูน่า

ความผันผวนของราคาปลาทูน่าส่งผลกระทบต่อต้นทุนสินค้าและกำไรของบริษัทฯ เนื่องจากวัตถุดิบเป็นส่วนประกอบต้นทุนหลัก ประมาณร้อยละ 60 ถึง 70 ของต้นทุนทั้งหมด ราคาวัตถุดิบปลาทูน่าส่วนใหญ่จะมีราคาผันแปรตามอุปสงค์และอุปทานในตลาดโลก บริษัทฯ มีนโยบายในการกำหนดราคาขายตามราคาตลาดในช่วงนั้นๆ ซึ่งส่วนใหญ่เป็นการกำหนดราคาขายล่วงหน้าในอีก 1-2 เดือน ข้างหน้า ทำให้ในช่วงเวลาต้นทุนวัตถุดิบในสินค้าคงคลังอาจแตกต่างจากราคาขายที่กำหนดไว้

แนวทางการดำเนินงานของบริษัท

ในด้านราคาซื้อวัตถุดิบฝ่ายจัดซื้อวัตถุดิบมีการวิเคราะห์และติดตามข่าวเกี่ยวกับความผันผวนของราคาวัตถุดิบอย่างต่อเนื่อง และจากประสบการณ์ที่ยาวนานในธุรกิจปลาทูน่าและเป็นผู้ซื้อรายใหญ่ในภูมิภาค ทำให้บริษัทฯ มีศักยภาพในการต่อรองราคาปลาทูน่าในตลาดภูมิภาคได้เป็นอย่างดี เนื่องจากเป็นผู้ซื้อรายใหญ่ของภูมิภาค บริษัทฯ จะขายสินค้าล่วงหน้า 30-45 วัน ขณะเดียวกันก็จะซื้อวัตถุดิบล่วงหน้า 30-45 วันเช่นกัน อีกทั้งยังได้พยายามรักษาระดับการหมุนเวียนสินค้าคงคลังให้อยู่ในอัตราที่พอเหมาะไม่สูงหรือต่ำเกินไป เพื่อให้ช่วงเวลาระหว่างราคาซื้อและราคาขายไม่ต่างกันมากนัก

กุ้ง

ในปี 2556 เป็นปีที่ธุรกิจกุ้งต้องเผชิญกับความท้าทายอย่างมาก โดยเฉพาะผลกระทบที่เกิดจากระบาดของโรคกุ้งตายด่วนในภูมิภาคหรืออีเอ็มเอส (Early Mortality Syndrome/EMS) เริ่มพบในประเทศไทยช่วงปลายปี 2555 และส่งผลกระทบต่อธุรกิจกุ้ง ในปี 2556 เนื่องจากประเทศไทยเป็นแหล่งผลิตกุ้งเพื่อการแปรรูปที่ใหญ่ที่สุดแต่จากการระบาดของโรค ทำให้ปริมาณกุ้งเลี้ยงในประเทศลดลงมากกว่า 50% บริษัทฯ และผู้ผลิตรายอื่นในอุตสาหกรรมต้องประสบปัญหาการขาดแคลนวัตถุดิบในการผลิตอย่างหนัก ในช่วงครึ่งปีแรก ประกอบกับราคากุ้งในประเทศมีราคาสูงมาก ทำให้ความสามารถในการแข่งขันด้านราคาของกุ้งในประเทศลดลง

แนวทางการดำเนินงานของบริษัท

บริษัทมีการดำเนินการแก้ไขปัญหาการขาดแคลนวัตถุดิบในการผลิตโดย นำเข้ากุ้งบางส่วนจากต่างประเทศเพื่อมาเสริมวัตถุดิบที่ลดลงในประเทศ นอกจากนี้บริษัทลดกำลังการผลิตในส่วนของผู้เลี้ยงกุ้งลงเพื่อให้สอดคล้องกับปริมาณวัตถุดิบที่ขาดแคลน เพื่อช่วยในการบริหารจัดการต้นทุนให้มีประสิทธิภาพมากขึ้น ในส่วนของโรคนั้น บริษัทฯ ได้ร่วมโครงการกับหน่วยงานภาครัฐเพื่อวิจัยและแก้ปัญหาโรคระบาดอีเอ็มเอส และให้ความรู้ความเข้าใจกับเกษตรกรที่เลี้ยงกุ้งในประเทศไทยอย่างต่อเนื่อง

ความเสี่ยงด้านการบริหาร และการจัดการ

การพัฒนาบุคลากร

เนื่องจากบริษัทฯ มีการเติบโตอย่างรวดเร็วและมีการขยายการลงทุนอย่างต่อเนื่องในบริษัทย่อยและบริษัทรวมทั้งในประเทศและต่างประเทศจำนวนมาก ทำให้บริษัทฯ มีความจำเป็นต้องสร้างผู้บริหารทั้งในระดับสูงและระดับกลางเพื่อรองรับการเติบโตอย่างต่อเนื่อง โดยเฉพาะในสายงานเฉพาะทางที่ต้องการความเชี่ยวชาญในธุรกิจและผู้บริหารระดับสูงเพื่อบริหารจัดการบริษัทในเครือทั้งในประเทศและต่างประเทศ เพื่อให้มั่นใจว่าบริษัทฯ จะเติบโตอย่างยั่งยืนและการติดตามการดำเนินงานอย่างเหมาะสม

แนวทางดำเนินงานของบริษัท

การบริหารคนเป็นหัวข้อหลักที่ประธานกรรมการบริหารบริษัทฯ ให้ความสำคัญ ด้วยปรัชญาการบริหารงานที่เชื่อว่าคนเป็นผู้ขับเคลื่อนให้เกิดธุรกิจ “People Drive Business” บริษัทฯ จึงได้ดำเนินการพัฒนาและสร้างบุคลากรอย่างต่อเนื่อง มีการจัดทำกรอบการพัฒนาบุคลากรเพื่อรองรับการเติบโต การจัดทำแผนพัฒนาผู้บริหารที่มีศักยภาพสูงเพื่อให้มั่นใจว่ามีผู้บริหารเพียงพอกับการเติบโตของบริษัทฯ รวมทั้งมีการจัดทำ Succession Plan สำหรับตำแหน่งผู้บริหารทุกตำแหน่งของบริษัทฯ เพื่อให้มั่นใจว่าบริษัทจะเติบโตอย่างยั่งยืน



The World's Seafood Experts

การจัดระบบการทำงาน

ปัจจุบัน บริษัทฯ ได้มีการขยายการลงทุนในบริษัทย่อยและบริษัทร่วมทั้งในประเทศและต่างประเทศรวม 31 แห่ง โดยบริษัทย่อยและบริษัทร่วมแต่ละแห่งมีการประกอบธุรกิจที่แตกต่างกัน รวมทั้งวัฒนธรรมและแนวทางการบริหารที่อาจแตกต่างกันในแต่ละประเทศ การที่บริษัทฯ มีการเติบโตอย่างรวดเร็ว ความท้าทายในการบริหารจัดการเพื่อให้บริษัทฯ ย่อยมีแนวทางการดำเนินงานที่สอดคล้องและเป็นไปตามนโยบายเดียวกันทั้งกลุ่มบริษัทเป็นประเด็นที่บริษัทตระหนักและดำเนินการอย่างต่อเนื่อง เพื่อให้ผลการดำเนินงานของกลุ่มบริษัทในภาพรวมบรรลุเป้าหมายที่กำหนดไว้

แนวทางดำเนินงานของบริษัท

บริษัทฯ ให้ความสำคัญกับการบริหารจัดการเป็นสำคัญเพื่อกำหนดนโยบายการดำเนินงานและเป้าหมายของกลุ่มบริษัทให้เป็นไปในทิศทางเดียวกัน ทีมผู้บริหารในบริษัทหลักทั้งในประเทศและต่างประเทศมีความรู้ความสามารถและความเชี่ยวชาญในการประกอบธุรกิจประเภทนั้นๆ รวมทั้งมีการจัดการประชุมใหญ่กับบริษัทย่อยและบริษัทร่วมทั้งในและต่างประเทศทุกปี (TUF Global Conference) เพื่อสื่อสารนโยบายรวมทั้งเปิดโอกาสให้ผู้บริหารระดับสูงได้ร่วมกันกำหนดเป้าหมายและกลยุทธ์ของกลุ่มบริษัทร่วมกัน เพื่อสร้างความเข้าใจและร่วมกันนำพองค์กรไปสู่เป้าหมายที่กำหนดไว้



การบริหารความเสี่ยง

บริษัทฯ ให้ความสำคัญกับการบริหารความเสี่ยง มีการจัดตั้งคณะกรรมการบริหารความเสี่ยง (Risk Management Committee) เพื่อกำกับดูแลการบริหารความเสี่ยงทำหน้าที่กำหนดนโยบาย และกรอบการดำเนินงานบริหารความเสี่ยงของบริษัทฯ รวมทั้งกำกับดูแลให้มั่นใจว่าบริษัทฯ มีการจัดการความเสี่ยงในระดับองค์กรที่สำคัญอย่างเพียงพอและเหมาะสม และรายงานให้คณะกรรมการบริษัททราบถึงความเสี่ยงที่สำคัญ โดยในปี 2556 มีการประชุมคณะกรรมการบริหารความเสี่ยงทั้งหมด 4 ครั้ง การบริหารความเสี่ยงของบริษัท มีการดำเนินการอย่างเป็นระบบและได้มีการว่าจ้างที่ปรึกษาบริษัท สำนักงานเอ็นสท์ แอนด์ ยัง จำกัด เพื่อช่วยกำหนดแนวทางและจัดให้มีการบริหารความเสี่ยงตามแนวทางสากลของ COSO ERM (Enterprise Risk Management – Integrated Framework, The Committee of Sponsoring Organizations of the Treadway Commission) และ ISO 31000 (Risk Management, Australian/New Zealand Standards: AS/NZS ISO 31000:2009 โดยกระบวนการบริหารความเสี่ยงของบริษัทตามมาตรฐาน ISO 31000 ของบริษัทฯ ในปี 2556 สามารถสรุปได้ดังนี้

- กำหนดนโยบายและกรอบการบริหารความเสี่ยงและสื่อสารให้ผู้บริหารและพนักงานในองค์กรรับทราบและตระหนักถึงความสำคัญของการบริหารความเสี่ยง และนำการบริหารความเสี่ยงไปปฏิบัติอย่างจริงจัง เพื่อให้มั่นใจถึงการบรรลุวัตถุประสงค์ของบริษัท
- ระบุความเสี่ยงที่สำคัญขององค์กร (Corporate Risk) กำหนดเกณฑ์การประเมินความเสี่ยง (Risk Assessment Criteria) และระดับความเสี่ยงที่ยอมรับได้ (Risk Appetite) เพื่อกำหนดมาตรการจัดการความเสี่ยงที่สูง
- ประเมินความเสี่ยง (Risk Evaluation) ตามเกณฑ์การประเมินความเสี่ยงที่กำหนด
- กำหนดมาตรการจัดการความเสี่ยง (Risk Treatment) สำหรับความเสี่ยงที่อยู่ในระดับสูงและเกินระดับความเสี่ยงที่ยอมรับได้ของบริษัท
- ติดตามและสอบทาน (Monitor and Review) ความเสี่ยงที่สำคัญขององค์กรโดยเฉพาะมาตรการจัดการความเสี่ยง เพื่อให้มั่นใจว่าความเสี่ยงที่สำคัญมีการบริหารจัดการอย่างเหมาะสม

รายงานการปฏิบัติ ตามหลักการกำกับดูแลกิจการที่ดี

คณะกรรมการบริษัท ไทยยูเนี่ยน โฟรเซน โปรดักส์ จำกัด (มหาชน) ตระหนักถึงความสำคัญของการกำกับดูแลกิจการที่ดี ซึ่งบริษัทควรจัดให้มีขึ้น เพื่อช่วยส่งเสริมการดำเนินงานของบริษัทให้มีการเติบโตอย่างยั่งยืนและเป็นที่ยอมรับจากทั้งภายในประเทศและต่างประเทศ ด้วยเหตุนี้คณะกรรมการจึงมีความมุ่งมั่นที่จะปฏิบัติตามหลักการกำกับดูแลกิจการที่ดี จึงนำหลักการกำกับดูแลกิจการที่ดีซึ่งกำหนดโดยตลาดหลักทรัพย์แห่งประเทศไทย ประกอบกับ ความซื่อสัตย์ ความโปร่งใส ความรับผิดชอบ การมีจริยธรรม ความเชื่อมั่นไว้วางใจ และการปฏิบัติงานในมาตรฐานที่สูง ตามข้อพึงปฏิบัติที่ดีสำหรับกรรมการบริษัทจดทะเบียน ทั้งนี้ เพื่อเพิ่มขีดความสามารถในการแข่งขันของกิจการซึ่งจะส่งผลต่อความเชื่อมั่นของผู้ถือหุ้น ผู้ลงทุนและผู้มีส่วนได้เสียทุกฝ่าย เพื่อให้การดำเนินธุรกิจของบริษัทเป็นไปอย่างมีประสิทธิภาพ มีความมั่นคงและเจริญเติบโตอย่างยั่งยืน ตลอดจนเพิ่มมูลค่าการลงทุนให้แก่ผู้ถือหุ้นโดยคำนึงถึงผู้มีส่วนได้เสียทุกฝ่าย

คณะกรรมการจึงได้ส่งเสริมและสนับสนุนการปฏิบัติตามหลักการกำกับดูแลกิจการที่ดีตามแนวทางของตลาดหลักทรัพย์แห่งประเทศไทย โดยกำหนดนโยบายด้านการกำกับดูแลกิจการให้มีแนวทางหลักเป็น 5 หมวด ได้แก่

1. สิทธิของผู้ถือหุ้น
2. การปฏิบัติต่อผู้ถือหุ้นอย่างเท่าเทียมกัน
3. บทบาทของผู้มีส่วนได้เสีย
4. การเปิดเผยข้อมูลและความโปร่งใส
5. ความรับผิดชอบต่อคณะกรรมการ

1. สิทธิของผู้ถือหุ้น

บริษัทได้ปฏิบัติตามหลักการกำกับดูแลกิจการที่ดี และมีแนวทางในการดำเนินธุรกิจที่ชัดเจน โดยคำนึงถึงการปฏิบัติต่อผู้ถือหุ้นและผู้มีส่วนได้เสียอย่างเท่าเทียมกัน จะเห็นได้จากคณะกรรมการและฝ่ายบริหารสามารถทำงานร่วมกันได้อย่างมีประสิทธิภาพ มีการบริหารงานอย่างรอบคอบและระมัดระวัง เพื่อประโยชน์สูงสุดของบริษัทและผู้ถือหุ้นโดยรวม การดำเนินงานเป็นไปด้วยความโปร่งใส สามารถตรวจสอบได้ การเปิดเผยข้อมูลอย่างครบถ้วน ถูกต้อง ตรงเวลา และเท่าเทียมกันแก่ผู้ที่เกี่ยวข้องทุกฝ่าย บริษัทมีการควบคุมและบริหารความเสี่ยงที่เหมาะสมและเพียงพอต่อการตัดสินใจในการดำเนินธุรกิจ บริษัทยึดถือและปฏิบัติหน้าที่ด้วยความคำนึงถึงจริยธรรมในการดำเนินธุรกิจเป็นสำคัญ เพื่อไม่ให้เกิดความเสียหายต่อผู้มีส่วนได้เสียกลุ่มต่างๆ คณะกรรมการบริษัทจะกำกับดูแลเพื่อให้ผู้ลงทุนมั่นใจได้ว่า บริษัทได้เปิดเผยข้อมูลสารสนเทศที่สำคัญของบริษัทอย่างถูกต้อง ครบถ้วน และทันเวลา

บริษัทได้จัดให้มีการเปิดเผยข้อมูลและสารสนเทศต่างๆ ที่ทั่วถึงกันในผู้ถือหุ้นไม่ว่าจะถือหุ้นอยู่เท่าใดก็ตาม ทั้งผู้ถือหุ้นที่เป็นบุคคลหรือนิติบุคคลไทยและต่างประเทศ โดยทุกครั้งที่มีการจัดประชุมผู้ถือหุ้น บริษัทได้ให้ความสำคัญและเคารพสิทธิของผู้ถือหุ้น โดยปฏิบัติตามกฎหมายบริษัทมหาชนจำกัดอย่างเคร่งครัด และตระหนักว่าผู้ถือหุ้นควรมีสิทธิในการตัดสินใจ โดยได้รับข้อมูลที่เพียงพอ ถูกต้อง ครบถ้วนและทันเวลา รวมถึงส่งเสริมให้มีการใช้สิทธิและไม่ละเมิดสิทธิของผู้ถือหุ้น ดังนี้

การจัดประชุมผู้ถือหุ้น

- กำหนดให้มีการจัดประชุมสามัญผู้ถือหุ้นเป็นประจำทุกปีภายใน 4 เดือนนับแต่วันสิ้นรอบปีบัญชีของบริษัท ซึ่งก็คือภายในวันที่ 30 เมษายน ของทุกปี และหากมีความจำเป็นที่จะต้องพิจารณาภาวะพิเศษ ซึ่งเป็นเรื่องที่เกี่ยวข้องกับสิทธิและผลประโยชน์ของผู้ถือหุ้น คณะกรรมการบริษัทก็จะเรียกประชุมวิสามัญผู้ถือหุ้นตามความจำเป็นและเหมาะสม สำหรับในปีนี้ บริษัทได้จัดให้มีการประชุมสามัญผู้ถือหุ้นในวันที่ 10 เมษายน 2556 โดยบริษัทมีการเตรียมการดังนี้

ก่อนการประชุมและการจัดส่งหนังสือเชิญประชุม

- คณะกรรมการได้เปิดโอกาสให้ผู้ถือหุ้น เสนอชื่อบุคคลเพื่อเข้ารับการเลือกตั้งเป็นกรรมการ และการให้สิทธิผู้ถือหุ้นเสนอวาระเพื่อบรรจุเป็นวาระในการประชุมสามัญผู้ถือหุ้นประจำปี 2556 โดยมอบหมายให้เลขานุการบริษัทแจ้งข่าวสารดังกล่าวทางระบบอิเล็กทรอนิกส์ผ่านตลาดหลักทรัพย์แห่งประเทศไทยและเผยแพร่บนเว็บไซต์ของบริษัท เป็นเวลา 95 วันก่อนวันส่งหนังสือเชิญประชุมเพื่อให้เวลาแก่ผู้ถือหุ้นเสนอเรื่องดังกล่าวได้ก่อนการจัดประชุมสามัญผู้ถือหุ้น
- บริษัทได้เผยแพร่หนังสือเชิญประชุมสามัญผู้ถือหุ้นประจำปี 2556 พร้อมเอกสารประกอบการประชุมที่มีรายละเอียดวัตถุประสงค์และเหตุผลอย่างครบถ้วนและเพียงพอ รวมถึงความเห็นของคณะกรรมการในทุกวาระ และหนังสือมอบฉันทะทุกแบบ ประกอบด้วยแบบ ก แบบ ข และแบบ ค ตามที่กระทรวงพาณิชย์กำหนด ผ่านทางเว็บไซต์ของบริษัทที่ www.thaiuniongroup.com ตั้งแต่วันที่ 8 มีนาคม 2556 ก่อนวันประชุม 33 วัน
- บริษัทมอบให้บริษัท ศูนย์รับฝากหลักทรัพย์ (ประเทศไทย) จำกัด ซึ่งเป็นนายทะเบียนของบริษัท เป็นผู้จัดส่งหนังสือเชิญประชุม พร้อมเอกสารประกอบการประชุมที่มีรายละเอียดครบถ้วนและเพียงพอ มีความเห็นของคณะกรรมการในทุกวาระ หนังสือมอบฉันทะเพื่อเปิดโอกาสให้ผู้ถือหุ้นแต่งตั้งตัวแทนหรือเลือกกรรมการอิสระท่านใดท่านหนึ่งเป็นผู้รับมอบอำนาจในการเข้าประชุมและออกเสียงลงมติในที่ประชุมแทน รวมทั้งรายงานประจำปีในรูปแบบของ CD-ROM ให้แก่ผู้ถือหุ้นก่อนวันประชุมสามัญประจำปี 2556 เป็นเวลา 15 วัน
- บริษัทได้นำหนังสือเชิญประชุมลงประกาศในหนังสือพิมพ์โพสต์ทูเดย์สำหรับฉบับภาษาไทย และบางกอกโพสต์สำหรับฉบับภาษาอังกฤษ เป็นเวลาดำเนินการ 3 วันก่อนวันประชุม 7 วัน เพื่อเป็นการบอกกล่าวการเรียกประชุมผู้ถือหุ้นเป็นการล่วงหน้า ทำให้ผู้ถือหุ้นสามารถเตรียมตัวเข้าร่วมประชุมได้ตามวันและเวลาดังกล่าว

ในวันประชุมผู้ถือหุ้นและระหว่างการประชุม

- บริษัทได้อำนวยความสะดวกให้ผู้ถือหุ้นรวมถึงนักลงทุนสถาบันอย่างเท่าเทียมกัน โดยจัดเจ้าหน้าที่ต้อนรับอย่างเพียงพอเพื่อให้ข้อมูลรวมถึงตรวจสอบเอกสารก่อนการลงทะเบียน และเปิดให้ผู้ถือหุ้นได้ลงทะเบียนตั้งเวลา 11.00 น. – 13.00 น. ของวันที่ 10 เมษายน 2556 ณ สถานที่อันเป็นที่รู้จักดีและสะดวกในการเดินทางมาร่วมประชุม คือ สโมสรทหารบก ถนนวิภาวดี-รังสิต กรุงเทพมหานคร โดยในปีที่ผ่านมา มีผู้ถือหุ้นมาร่วมประชุมและมอบฉันทะให้ผู้เข้ามาประชุมแทน รวมเป็นจำนวนทั้งสิ้น 890 ราย นับจำนวนหุ้นรวมกันได้ 713,400,151 หุ้น คิดเป็นร้อยละ 62.16 ของจำนวนหุ้นทั้งหมดที่ออกและเรียกชำระแล้ว
- ประธานกรรมการทำหน้าที่เป็นประธานในการประชุมสามัญประจำปี 2556 ร่วมกับกรรมการท่านอื่นรวมเป็น 12 ท่าน จาก 15 ท่าน ซึ่งประกอบด้วยประธานกรรมการบริหาร กรรมการผู้จัดการ กรรมการบริหารซึ่งดูแลด้านการเงินของบริษัท คณะกรรมการตรวจสอบซึ่งเป็นกรรมการอิสระ สำหรับกรรมการที่ไม่สามารถมาร่วมประชุมได้เนื่องจากทั้ง 3 ท่าน เป็นตัวแทนจากผู้ถือหุ้นในต่างประเทศ ทำให้ไม่สะดวกในการเดินทางมาร่วมประชุม แต่อย่างไรก็ตาม แม้จะไม่ได้มาร่วมประชุม ท่านเหล่านั้นก็ได้พิจารณาข้อมูลต่างๆ พร้อมทั้งได้แสดงความคิดเห็นและข้อเสนอแนะจากวาระการประชุมที่ได้ส่งให้ไปก่อนแล้ว นอกจากนี้ก็มีผู้บริหารทางด้านบัญชีและการเงิน กฎหมาย ผู้สอบบัญชีรับอนุญาตจากสำนักงาน เอ็นส์ แอนด์ ยัง จำกัด ที่ปรึกษากฎหมาย เข้าร่วมการประชุมอีกด้วย
- ประธานในที่ประชุมได้มอบหมายให้พิธีกรในที่ประชุมชี้แจงถึงหลักเกณฑ์ที่เกี่ยวข้องกับการประชุมทั้งหมด ตามข้อบังคับของบริษัท ข้อ 35. ในการออกเสียงลงคะแนน ให้นับผู้ถือหุ้นทุกคนมีคะแนนเสียงเท่ากับหนึ่งหุ้นมีหนึ่งเสียง รวมถึง วิธีลงคะแนนในบัตรลงคะแนนและการนับคะแนนเสียงของผู้ถือหุ้นที่ต้องลงมติในแต่ละวาระอย่างชัดเจน โดยขอให้ผู้สอบบัญชีจากสำนักงาน เอ็นส์ แอนด์ ยัง จำกัด ทำหน้าที่เป็นพยานในการนับคะแนนเสียงและขออาสาสมัครจากผู้ถือหุ้นจำนวน 2 รายมาเป็นผู้สังเกตการณ์การนับคะแนนเสียง และในระหว่างการประชุมคณะกรรมการบริษัทได้เปิดโอกาสให้ผู้ถือหุ้นทุกรายมีสิทธิถามคำถาม แสดงความคิดเห็น ให้คำแนะนำ และซักถามอย่างเต็มที่ตลอดเวลาดำเนินการประชุม โดยมีคณะกรรมการและผู้บริหารของบริษัทตอบข้อซักถามของผู้ถือหุ้นด้วยทุกครั้ง สำหรับการประชุมสามัญผู้ถือหุ้นประจำปี 2556 มีผู้ถือหุ้นซักถามและเสนอความเห็นรวม 6 ราย

- บริษัทได้จัดให้มีบัตรลงคะแนนเสียง สำหรับผู้ถือหุ้นใช้ในการลงคะแนนเสียงในกรณีที่ผู้ถือหุ้นไม่เห็นด้วย หรืองดออกเสียง โดยจะนำคะแนนเสียงดังกล่าวหักออกจากจำนวนเสียงทั้งหมดที่เข้าร่วมประชุม ส่วนที่เหลือจะถือว่าเป็นคะแนนเสียงที่เห็นด้วยในระเบียบวาระนั้น ทั้งนี้ก็เพื่อให้การประชุมดำเนินไปได้ภายในเวลาที่เหมาะสม ตลอดจนแยกการเลือกตั้งกรรมการเป็นรายบุคคลให้ผู้ถือหุ้นใช้สิทธิในแต่ละท่านได้อย่างเป็นอิสระ และมีการประกาศผลของคะแนนเสียงเมื่อจบแต่ละวาระการประชุมอย่างชัดเจนในห้องประชุม เพื่อให้การลงคะแนนเสียงเป็นไปอย่างโปร่งใส รวมถึงจัดให้มีการบันทึกภาพการประชุมในลักษณะสื่อวีดิทัศน์ เพื่อเผยแพร่ในเว็บไซต์ของบริษัท และให้ผู้ถือหุ้นที่สนใจขอรับจากบริษัทได้ที่ฝ่ายข้อมูลหลักทรัพย์ สำนักประธานกรรมการบริหาร

หลังการประชุม

- บริษัทนำส่งมติของที่ประชุมสามัญผู้ถือหุ้นประจำปี 2556 ทุกวาระยกเว้นในส่วนของคำถามจากผู้ถือหุ้นและคำตอบไปเผยแพร่ไว้บนเว็บไซต์ของบริษัทที่ www.thaiongroup.com ในวันเดียวกันโดยทันที จากนั้นจึงค่อยนำส่งรายงานการประชุมผู้ถือหุ้นฉบับเต็มให้กับตลาดหลักทรัพย์แห่งประเทศไทย และเผยแพร่ไว้บนเว็บไซต์ของบริษัทหลังการประชุมเมื่อวันที่ 23 เมษายน 2556 หรือ 13 วันหลังจากวันประชุมสามัญผู้ถือหุ้นประจำปี ทั้งนี้ ผู้ถือหุ้นหรือนักลงทุนทั่วไปสามารถติดต่อสอบถามข้อมูล เสนอความคิดเห็น หรือแจ้งความต้องการของผู้ถือหุ้นมายังบริษัทได้ที่ฝ่ายข้อมูลหลักทรัพย์ สำนักประธานกรรมการบริหาร โทรศัพท์ 0-2298-0024 ต่อ 672 และ 674 โทรสาร 0-2298-0553

และจากการจัดประชุมผู้ถือหุ้นที่ส่งเสริมการใช้สิทธิของผู้ถือหุ้นทุกรายอย่างเท่าเทียมกัน เป็นผลให้ได้รับการประเมินคุณภาพการจัดประชุมสามัญผู้ถือหุ้นประจำปี 2556 ซึ่งประเมินโดยสมาคมส่งเสริมผู้ลงทุนไทย ในระดับดีเยี่ยม

2. การปฏิบัติต่อผู้ถือหุ้นอย่างเท่าเทียมกัน

บริษัทตระหนักถึงความสำคัญในสิทธิของผู้ถือหุ้น และทราบถึงหน้าที่ในการดูแลให้มีการปฏิบัติต่อผู้ถือหุ้นทุกรายอย่างเท่าเทียมกัน และเป็นธรรม โดยดำเนินการดังนี้

- คณะกรรมการบริษัทได้มอบหมายให้เลขานุการบริษัท จัดทำข้อมูลเพื่อแจ้งให้ผู้ถือหุ้นทราบเกี่ยวกับการให้สิทธิผู้ถือหุ้นเสนอชื่อบุคคลเพื่อเข้ารับการเลือกตั้งเป็นกรรมการ และการให้สิทธิผู้ถือหุ้นเสนอวาระเพื่อบรรจุเป็นวาระในการประชุมสามัญผู้ถือหุ้นประจำปี 2556 โดยช่องทางระบบอิเล็กทรอนิกส์ผ่านตลาดหลักทรัพย์แห่งประเทศไทยและเผยแพร่บนเว็บไซต์นักลงทุนสัมพันธ์ของบริษัท เป็นเวลา 95 วันก่อนวันส่งหนังสือเชิญประชุม เพื่อให้เวลาแก่ผู้ถือหุ้นเสนอเรื่องดังกล่าวได้ก่อนการจัดประชุมสามัญผู้ถือหุ้น สำหรับการให้สิทธิผู้ถือหุ้นสามารถเสนอชื่อบุคคลเพื่อเข้ารับการเลือกตั้งเป็นกรรมการและการเสนอวาระเพื่อบรรจุเป็นวาระในการประชุมสามัญผู้ถือหุ้นเป็นการล่วงหน้านั้น บริษัทปฏิบัติตามตั้งแต่ปี พ.ศ. 2550 โดยในปีที่ผ่านมา ปรากฏว่าไม่มีผู้ถือหุ้นเสนอชื่อบุคคลเพื่อเข้ารับการพิจารณาเลือกตั้งเป็นกรรมการ และรวมถึงไม่มีการเสนอวาระเพื่อบรรจุเป็นวาระในการประชุมสามัญผู้ถือหุ้นแต่อย่างใด นอกจากนี้ บริษัทไม่มีการเพิ่มวาระการประชุมที่ไม่ได้แจ้ง
- การอำนวยความสะดวก สำหรับผู้ถือหุ้นที่ไม่สะดวกเข้าร่วมประชุมด้วยตนเองสามารถมอบฉันทะให้กรรมการอิสระคนใดคนหนึ่งเข้าประชุมและลงคะแนนเสียงแทน โดยการ เสนอรายชื่อของกรรมการอิสระอย่างน้อย 2 ท่าน เพื่อเป็นทางเลือกในการรับมอบฉันทะจากผู้ถือหุ้นในการเข้าร่วมประชุมและออกเสียงลงคะแนนในแต่ละวาระ ซึ่งในการประชุมสามัญผู้ถือหุ้นประจำปี 2556 มีผู้ถือหุ้น 10 รายมอบฉันทะให้ พล.ต.ต.ประชา อนุเคราะห์ดีลิก กรรมการตรวจสอบ มีผู้ถือหุ้น 5 รายมอบฉันทะให้ ดร.ธรรมบุญ อานันโทไทย ประธานอนุกรรมการสรรหาและพิจารณาคำตอบแทน มีผู้ถือหุ้น 4 รายมอบฉันทะให้นายกิติ ปิณฑนดีลิก กรรมการตรวจสอบ มีผู้ถือหุ้น 3 รายมอบฉันทะให้นายกิติ อัสสกุล ซึ่งทั้ง 4 ท่านเป็นกรรมการอิสระที่บริษัทเสนอเป็นผู้รับมอบฉันทะให้ออกเสียงแทน
- การจัดให้ผู้ถือหุ้นใช้บัตรลงคะแนนเสียงสำหรับทุกวาระการประชุม โดยจัดทำบัตรลงคะแนนแยกตามวาระ เพื่อให้ผู้ถือหุ้นสามารถลงคะแนนได้ตามสมควร ในกรณีที่ผู้ถือหุ้นไม่เห็นด้วยหรืองดออกเสียง และนำคะแนนเสียงดังกล่าวหักออกจากจำนวนเสียงทั้งหมดที่เข้าร่วมประชุม ส่วนที่เหลือจะถือว่าเป็นคะแนนเสียงที่เห็นด้วยในระเบียบวาระนั้น จากนั้นนำผลคะแนนมารวมกับคะแนนเสียงที่ได้ลงไว้ล่วงหน้าในหนังสือมอบฉันทะ และเก็บบัตรลงคะแนนไว้เป็นหลักฐานตรวจสอบได้ในภายหลัง

- คณะกรรมการบริษัทได้มอบหมายให้เลขาธิการบริษัทบันทึกและจัดทำรายงานการประชุมอย่างถูกต้อง ครบถ้วน และเผยแพร่มติของที่ประชุมสามัญผู้ถือหุ้นประจำปี 2556 ทุกวาระ ยกเว้นในส่วนของการคำถามจากผู้ถือหุ้นและคำตอบ ไว้บนเว็บไซต์นักลงทุนสัมพันธ์ของบริษัทที่ www.thaiuniongroup.com ในวันเดียวกันโดยทันที จากนั้นจึงค่อยนำส่งรายงานการประชุมผู้ถือหุ้นฉบับเต็มให้กับตลาดหลักทรัพย์แห่งประเทศไทย และเผยแพร่ไว้บนเว็บไซต์ของบริษัทภายใน 14 วันหลังจากวันประชุม เพื่อเป็นข้อมูลให้ผู้ถือหุ้นสามารถตรวจสอบและอ้างอิงได้
- บริษัทได้กำหนดมาตรการป้องกันการรั่วไหลของข้อมูลภายในเพื่อหาผลประโยชน์ของกรรมการและผู้บริหารโดยการแจ้งให้ทุกท่านรับทราบหน้าที่ในการรายงานการเปลี่ยนแปลงการถือหลักทรัพย์ของตน คู่สมรส และบุตรที่ยังไม่บรรลุนิติภาวะต่อสำนักงานกำกับหลักทรัพย์และตลาดหลักทรัพย์ตามตรา 59 แห่งพระราชบัญญัติหลักทรัพย์และตลาดหลักทรัพย์ พ.ศ. 2535 โดยทันทีไม่เกิน 3 วันทำการหลังจากวันที่ ซื้อ ขาย โอนหรือรับโอนหลักทรัพย์ของบริษัท และไม่ให้กรรมการและผู้บริหารหรือหน่วยงานที่ได้รับทราบข้อมูลภายในเปิดเผยข้อมูลภายในแก่บุคคลภายนอก หรือบุคคลที่ไม่มีหน้าที่เกี่ยวข้อง และการไม่ซื้อขายหลักทรัพย์ของบริษัทในช่วง 1 เดือนก่อนทั้งการแจ้งหรือข้อมูลอื่นใดจะเผยแพร่ต่อสาธารณชน เพื่อป้องกันการแสวงหาผลประโยชน์จากการใช้ข้อมูลภายในของบริษัท ซึ่งยังไม่ได้เปิดเผยต่อสาธารณชนและส่งผลกระทบต่อการเคลื่อนไหวของราคาซื้อขายหลักทรัพย์ของบริษัทในตลาดหลักทรัพย์แห่งประเทศไทย ยกเว้นในกรณีที่ว่าราคาหุ้นมีการเปลี่ยนแปลงติดต่อกันเป็นเวลานาน อันเนื่องมาจากสถานการณ์ของตลาดโดยรวม ซึ่งทำให้รายการซื้อขายดังกล่าวของผู้บริหารเกิดขึ้นตามสถานการณ์ของตลาดเท่านั้น นอกจากนี้ กรรมการและผู้บริหารยังทราบถึงบทกำหนดโทษตามพระราชบัญญัติหลักทรัพย์และตลาดหลักทรัพย์ พ.ศ. 2535 รวมถึงกฎเกณฑ์ต่างๆ ที่เกี่ยวข้อง
- คณะกรรมการบริษัทได้มอบหมายให้เลขาธิการบริษัทดูแลและติดตามรายการที่อาจมีความขัดแย้งทางผลประโยชน์ และรายการที่เกี่ยวข้องกัน โดยจัดทำรายงานสรุปเป็นรายไตรมาส และเผยแพร่รายงานสรุป ณ วันสิ้นปี ไว้ในรายงานประจำปีและแบบแสดงรายการข้อมูลประจำปีอย่างสม่ำเสมอ นอกจากนี้ ในการประชุมคณะกรรมการบริษัท หากมีวาระใดที่กรรมการและผู้บริหารมีส่วนได้เสีย จะต้องปฏิบัติตามนโยบายการกำกับดูแลกิจการโดยการงดออกเสียงหรือแสดงความเห็นใดๆ ในวาระนั้นๆ
- คณะกรรมการบริษัทได้มอบหมายให้เลขาธิการบริษัทเป็นผู้เก็บรายงานการมีส่วนได้เสียที่รายงานโดยกรรมการและผู้บริหารตามประกาศคณะกรรมการกำกับตลาดทุนที่ ทจ.2/2552 เรื่องการรายงานการมีส่วนได้เสียของกรรมการ ผู้บริหาร และบุคคลที่มีความเกี่ยวข้อง โดยที่มาตรา 89/14 แห่งพระราชบัญญัติหลักทรัพย์และตลาดหลักทรัพย์ พ.ศ. 2535 ซึ่งแก้ไขเพิ่มเติมโดยพระราชบัญญัติหลักทรัพย์และตลาดหลักทรัพย์ (ฉบับที่ 4) พ.ศ. 2551 กำหนดให้คณะกรรมการและผู้บริหารต้องรายงานให้บริษัททราบถึงการมีส่วนได้เสียของตนหรือของบุคคลที่มีความเกี่ยวข้อง ซึ่งเป็นส่วนได้เสียที่เกี่ยวข้องกับการบริหารจัดการกิจการของบริษัทและบริษัทย่อย ทั้งนี้ เพื่อให้บริษัทมีข้อมูลประกอบการดำเนินการตามข้อกำหนดเกี่ยวกับการทำรายการที่เกี่ยวข้องกัน ซึ่งเป็นรายการที่อาจก่อให้เกิดความขัดแย้งทางผลประโยชน์ และอาจนำไปสู่การถ่ายเทผลประโยชน์ของบริษัทและบริษัทย่อยได้

3. บทบาทของผู้มีส่วนได้เสีย

บริษัทตระหนักถึงความสำคัญในสิทธิของผู้มีส่วนได้เสียในทุกกลุ่มให้ได้รับการปฏิบัติที่อย่างเท่าเทียมกัน เนื่องจากเห็นความสำคัญของการสนับสนุนจากผู้มีส่วนได้เสียตลอดจนการได้รับความร่วมมือระหว่างกัน ซึ่งจะส่งผลต่อบริษัทให้สามารถสร้างความมั่งคั่ง สร้างงาน และสร้างกิจการให้มีฐานะการเงินที่มั่นคงในระยะยาวได้ ดังนั้น บริษัทจึงยึดถือแนวทางในการปฏิบัติให้เกิดความเสมอภาคทุกฝ่าย ตลอดจนกำหนดให้มีระบบการควบคุมภายในที่เหมาะสมและตรวจสอบการปฏิบัติตาม ซึ่งสามารถสรุปแนวทางได้ดังนี้

- **ผู้ถือหุ้น** บริษัทมุ่งมั่นที่จะเป็นตัวแทนที่ดีของผู้ถือหุ้น ในการดำเนินธุรกิจอย่างโปร่งใส มีระบบบัญชีและการเงินที่มีความเชื่อถือได้ สร้างความพึงพอใจสูงสุดให้กับผู้ถือหุ้น ด้วยการดำเนินงานให้เกิดผลประโยชน์ในระยะยาวสูงสุดแก่ผู้ถือหุ้น โดยมีผลประกอบการที่ดีอย่างสม่ำเสมอและยั่งยืน มีการเติบโตอย่างต่อเนื่อง โดยคณะกรรมการ ผู้บริหารและพนักงานทุกคน ปฏิบัติหน้าที่ด้วยความซื่อสัตย์สุจริต ตลอดจนตัดสินใจดำเนินการใดๆ ด้วยความบริสุทธิ์ใจและเป็นธรรมต่อผู้ถือหุ้นทั้งรายใหญ่และรายย่อย และเพื่อผลประโยชน์ของกลุ่มผู้ที่เกี่ยวข้องอย่างเต็มความสามารถ ไม่ดำเนินการใดๆ ในลักษณะที่อาจก่อให้เกิดความขัดแย้งทางผลประโยชน์ต่อบริษัท ไม่แสวงหาประโยชน์ให้ตนเอง และไม่เปิดเผยข้อมูลลับต่อบุคคลภายนอก พร้อมทั้งคำนึงถึงการเปิดเผยข้อมูลที่สำคัญต่อผู้ถือหุ้นทุกรายอย่างถูกต้อง ครบถ้วนและทันเวลา เพื่อตอบสนองความเชื่อมั่นที่ผู้ถือหุ้นมีให้กับบริษัท ตลอดจนสร้างผลตอบแทนการลงทุนให้เป็นที่พอใจสูงสุดแก่ผู้ถือหุ้น

- พนักงาน** บริษัทปฏิบัติต่อพนักงานอย่างเท่าเทียมและเป็นธรรม ไม่มีข้อยกเว้นในเรื่องถิ่นกำเนิด เชื้อชาติ ศาสนา เพศ สถานภาพ การสมรส ภาษา หรือตำแหน่ง ไม่มีการใช้หรือสนับสนุนการใช้แรงงานเด็ก การค้ามนุษย์ และไม่สนับสนุนแนวทางการทุจริตและคอร์รัปชันทุกรูปแบบ บริษัทมีการจ่ายผลตอบแทนให้แก่พนักงานอย่างเหมาะสมและสอดคล้องกับการจ่ายผลตอบแทนของอุตสาหกรรมเดียวกัน ตลอดจนจัดให้มีสวัสดิการต่างๆ ซึ่งมากกว่าที่กฎหมายกำหนด เช่น การจัดตั้งกองทุนสำรองเลี้ยงชีพ การจัดการดูแลตรวจสุขภาพประจำปี การจัดกิจกรรม 5 ส. การดูแลรักษาสภาพแวดล้อมในการทำงานให้มีความปลอดภัยและถูกสุขลักษณะอนามัย การส่งเสริมกิจกรรมต่างๆ ให้กับพนักงาน การจัดสถานที่ออกกำลังกาย เพื่อให้พนักงานได้ผ่อนคลายจากการทำงานและได้ใช้เวลาทำกิจกรรมต่างๆ ร่วมกัน การจัดกิจกรรมวิ่งมินิมาราธอนประจำปีโดยเริ่มมาตั้งแต่ปี 2552 เพื่อกระตุ้นให้พนักงานเกิดความมุ่งมั่นที่จะไปให้ถึงเป้าหมาย แม้ว่าพนักงานบางคนจะไม่เคยร่วมการแข่งขันมาก่อน ก็จะพยายามฝึกฝนให้สำเร็จได้ รวมถึงยังให้ความสำคัญกับการพัฒนาบุคลากรในระยะยาว การสร้างโอกาสในการเรียนรู้และพัฒนาศักยภาพของพนักงานเพื่อความก้าวหน้าในหน้าที่การงานและมีคุณภาพชีวิตที่ดีในอนาคต โดยนำระบบบริหารวิชาชีพทางการบริหารทรัพยากรบุคคลในลักษณะกลุ่มบริษัท เพื่อเพิ่มศักยภาพและความสามารถของพนักงานทั้งกลุ่มให้เกิดประโยชน์สูงสุด และการส่งเสริมให้พนักงานทุกระดับศึกษาหาความรู้และเพิ่มเติมทักษะใหม่ๆ ด้วยการให้ทุนการศึกษาและสนับสนุนให้เข้าร่วมสัมมนากับสถาบันชั้นนำต่างๆ บริษัทมีการจัดทำคู่มือพนักงานสำหรับให้พนักงานทุกคนได้ทราบถึงนโยบายและสวัสดิการที่พนักงานพึงได้รับอย่างชัดเจน นอกจากนี้ บริษัทมีนโยบายในการดูแลและพัฒนาบุคลากร เพราะเชื่อว่าบุคลากรคือทรัพยากรที่มีค่าสูงสุดในการขับเคลื่อนองค์กรไปสู่เป้าหมายร่วมกัน จึงมุ่งมั่นที่จะพัฒนาบุคลากรให้มีความรู้ ความสามารถ และมีคุณภาพชีวิตที่ดี สำหรับเส้นทางการเรียนรู้และพัฒนาของพนักงาน บริษัทได้จัดโปรแกรมการเรียนรู้ที่เหมาะสม ตั้งแต่พนักงานเริ่มเข้ามาทำงานกับบริษัทวันแรก จนถึงวันที่เกษียณอายุ และบริษัทยังได้พัฒนาการมีส่วนร่วมของพนักงานอย่างต่อเนื่อง โดยการสำรวจความคิดเห็นด้านความพึงพอใจในการทำงาน (Employee Satisfaction Survey) การประเมินระดับความผูกพันที่มีต่อองค์กร (Employee Engagement Survey) การมีส่วนร่วมของพนักงานในการบริหารจัดการดูแลสวัสดิการ อาชีวอนามัยและความปลอดภัย ผ่านทางคณะกรรมการสวัสดิการและคณะกรรมการความปลอดภัยและอาชีวอนามัย การเปิดโอกาสให้พนักงานที่ไม่ใช่คนไทยมีโอกาสเป็นตัวแทนในคณะกรรมการชุดต่างๆ ดังกล่าว รวมถึงบริษัทได้ให้การส่งเสริมและสนับสนุนการเรียนรู้ของพนักงานมาโดยตลอด ทั้งด้านเวลา งบประมาณการเติบโตในสายอาชีพ ดังรายละเอียดต่อไปนี้

ด้านการพัฒนาบุคลากร

เพื่อให้บุคลากรสามารถปฏิบัติงานตามระดับตำแหน่งได้อย่างมีประสิทธิภาพสูงสุด โดยการสร้างแผนพัฒนารายบุคคล (Individual Development Plan) และทำการพัฒนาบุคลากรแต่ละตำแหน่งอย่างต่อเนื่อง รวมทั้งดำเนินการติดตามผลและประเมินผลการฝึกอบรมและพัฒนาอย่างเป็นระบบ และยังส่งเสริมการเป็นองค์กรแห่งการเรียนรู้ให้กับบุคลากรทุกระดับอย่างทั่วถึง ซึ่งระบบการพัฒนาทรัพยากรบุคคลได้มีการนำเทคโนโลยีสารสนเทศเพื่อการจัดการมาประยุกต์ใช้ในองค์กร คือ ระบบ HRIS (Human Resource Information System) เพื่อให้กระบวนการและระบบการจัดการข้อมูลต่างๆ มีความรวดเร็วยิ่งขึ้น มีความถูกต้อง และมีต้นทุนในการดำเนินงานที่ลดลง โดยบุคลากรทุกคนในองค์กรต่างต้องเรียนรู้กระบวนการจัดการความรู้ และวิธีการเรียนรู้ร่วมกันอย่างต่อเนื่อง นอกเหนือจากการพัฒนาพนักงานทุกระดับอย่างต่อเนื่องแล้ว องค์กรได้มีการลงทุนด้านการพัฒนาองค์กร (Organizational Development) อย่างต่อเนื่องตั้งแต่ปี 2547 เป็นต้นมาจนถึงปัจจุบัน เพื่อเพิ่มขีดสมรรถนะให้กับองค์กร ซึ่งบริษัทได้คัดเลือกองค์กรและผู้ที่เกี่ยวข้องในด้านต่างๆ เข้ามาเป็นที่ปรึกษาในการพัฒนาระบบต่างๆ ขององค์กรและพัฒนาบุคลากร อาทิเช่นบริษัท Accenture, CSR, INWIS, และ APM Group เป็นต้น และโดยที่นโยบายในการพัฒนาบุคลากรมีความสอดคล้องกับวิสัยทัศน์และกลยุทธ์องค์กร โดยมุ่งเน้นการพัฒนาบุคลากรตามระบบ PMS ของบริษัท คือการพัฒนาสมรรถนะและความสามารถ (Competency) ซึ่งแบ่งออกเป็น 3 หมวด คือ Core Competency, Management Competency และ Functional Competency นอกเหนือจากนี้ยังเล็งเห็นความสำคัญของการพัฒนาความรู้เฉพาะสายอาชีพ ความรู้ด้านการบริหารจัดการและทักษะทั่วไป (Soft Skills) และตามระดับตำแหน่ง เพื่อเป็นการยกระดับความรู้ความสามารถของพนักงานอีกด้วย เช่น การพัฒนาความรู้พื้นฐานสำคัญของธุรกิจ การพัฒนาความรู้เฉพาะสายอาชีพและกลุ่มงาน การพัฒนาในทักษะการบริหารจัดการและความรู้ทั่วไป (Soft Skills) การพัฒนาภาวะผู้นำ (Leadership Program) การเป็นโค้ช ผู้ฝึกสอนงานที่ดีให้แก่ผู้ใต้บังคับบัญชา (Coaching Program) ระบบการสับเปลี่ยนหน้าที่และโอนย้ายข้ามฝ่าย ระบบการฝึกปฏิบัติงานในตำแหน่งที่สูงขึ้น การบริหารดาวเด่น (Star Program) โครงการ TUF Management Associate Program ที่สรรหาคนเก่งทั้งภายในและภายนอกองค์กรเพื่อทำงานกับกลุ่มบริษัทในต่างประเทศ โครงการวอร์รูม เพื่อให้พนักงานทุกระดับปลดปล่อยศักยภาพที่แท้จริงของตนเอง และมีส่วนร่วมในการพัฒนางานและความสำเร็จขององค์กร โดยผสมผสานการพัฒนาภาวะผู้นำ ประยุกต์ใช้หลักปฏิบัติที่เป็นเลิศ และการบริหารจัดการการเปลี่ยนแปลงที่เหมาะสม ส่งผลบวกต่อผลการดำเนินงานอย่างเห็นได้ชัดในระยะเวลาอันสั้น ทั้งประสิทธิภาพการทำงาน ต้นทุน และคุณภาพ รวมถึงความสุขของพนักงาน เป็นต้น

นอกจากนี้ บริษัทได้ให้ความสำคัญกับการสื่อสารข้อมูลต่างๆ ที่เกี่ยวกับบริษัทรวมถึงผลการดำเนินงานอย่างสม่ำเสมอและทั่วถึง โดยการจัดประชุมผู้บริหารพบพนักงานทุก 6 เดือน เพื่อรับฟังแนวทางการดำเนินการ เป้าหมายประจำปี ตลอดจนผลงานที่เกิดขึ้น เพื่อให้การทำงานเป็นไปในแนวทางเดียวกันและสอดคล้องกัน รวมถึงเป็นการให้ขวัญและกำลังใจในการปฏิบัติงานในสถานการณ์ต่างๆ

- **ลูกค้า** บริษัทให้ความสำคัญพึงพอใจและรับผิดชอบต่อลูกค้า ด้วยความมุ่งมั่นพัฒนาการผลิตสินค้าที่มีคุณภาพและมาตรฐานด้านความปลอดภัย อาชีวอนามัย และสิ่งแวดล้อม รักษาความสัตย์สุจริตที่มีต่อลูกค้า จัดส่งผลิตภัณฑ์และบริการที่ตรงเวลา ด้วยราคาที่ยุติธรรม รวมถึงการให้ข้อมูลและความรู้กับลูกค้าอย่างถูกต้อง ตลอดจนการรักษาความลับของลูกค้า และมีหน่วยงานหรือบุคคลที่ทำหน้าที่รับซื้อหรือเรียนของลูกค้า เพื่อรับดำเนินการให้แก่ลูกค้าโดยเร็ว เช่น ฝ่ายการตลาดจะทำงานร่วมกับลูกค้าอย่างใกล้ชิด ไม่ว่าจะเป็นการเจรจาทางธุรกิจหรือการเยี่ยมชมสายการผลิต โดยในปีพ.ศ. 2556 บริษัทได้มีโอกาสนำเสนอแผนงานด้านการพัฒนาที่ยั่งยืนต่อลูกค้าในวาระต่างๆ อาทิ การต้อนรับคณะที่ปรึกษาด้านความรับผิดชอบต่อสังคมจากบริษัท มิตรูบิชิ คอร์ปอเรชั่น ประเทศญี่ปุ่น การเยี่ยมชมโรงงานผลิตและสำนักงานของลูกค้าในต่างประเทศ รวมถึงลูกค้าได้เข้าเยี่ยมชมโรงงานและพบปะผู้บริหารของบริษัท เป็นต้น
- **คู่ค้า** บริษัทปฏิบัติต่อคู่ค้าอย่างเสมอภาคและเป็นธรรม โดยเป็นไปตามเงื่อนไขทางการค้า รวมทั้งเปิดโอกาสให้คู่ค้าได้แสดงความคิดเห็นและยื่นติรับฟังข้อเสนอแนะต่างๆ ในการทำงานร่วมกัน ตลอดจนการเก็บรักษาความลับทางการค้าของคู่ค้า โดยไม่นำไปเปิดเผยต่อบุคคลอื่น เช่น ฝ่ายจัดซื้อวัตถุดิบร่วมกับฝ่ายการพัฒนาที่ยั่งยืนได้เดินสายเข้าพบเพื่อชี้แจงหลักปฏิบัติด้านแรงงานและประมงที่มีความรับผิดชอบต่อ พร้อมทั้งหารือถึงโอกาสและความท้าทายในการยกระดับมาตรฐานในการบริหารจัดการ และตั้งเป้าหมายที่จะพัฒนาความร่วมมือในการบริหารจัดการด้านความรับผิดชอบต่อแรงงานและการอนุรักษ์ทรัพยากรกับผู้จัดการวัตถุดิบประมงในต่างประเทศในปีต่อไป ฝ่ายพัฒนาและวิจัยยังได้เปิดเวทีระดมความคิดร่วมกับซัพพลายเออร์ด้านบรรจุภัณฑ์เพื่อเปิดมุมมองใหม่ในการพัฒนาบรรจุภัณฑ์ของบริษัทให้มีความทันสมัย สอดคล้องกับวิถีทางสังคมที่เปลี่ยนแปลงไปและเป็นมิตรต่อสิ่งแวดล้อมยิ่งขึ้น บริษัทยังได้ทำงานอย่างใกล้ชิดในการรักษามาตรฐานการผลิตที่มีคุณภาพ การจัดการฟาร์มที่เป็นมิตรต่อสิ่งแวดล้อมและรับผิดชอบต่อสังคม ตามข้อกำหนดของหน่วยงานของรัฐที่มีหน้าที่กำกับดูแล เช่น Thailand's Good Aquaculture Practice (GAP) และมาตรฐานที่ได้รับการยอมรับในระดับสากล เป็นต้น
- **เจ้าหนี้** บริษัทยึดมั่นในการปฏิบัติตามเงื่อนไขสัญญาที่ได้ตกลงไว้อย่างสุจริตและเคร่งครัด เพื่อให้เจ้าหนี้การค้าและสถาบันการเงินได้รับผลตอบแทนที่ถูกต้องและยุติธรรม โดยจะหลีกเลี่ยงสถานการณ์ที่จะนำไปสู่ความขัดแย้งทางผลประโยชน์ ตลอดจนไม่ปกปิดข้อมูลหรือข้อเท็จจริง ซึ่งจะทำให้เกิดความเสียหายต่อเจ้าหนี้ แต่หากมีเหตุที่จะทำให้ไม่สามารถปฏิบัติตามข้อผูกพันในสัญญา บริษัทก็จะแจ้งเจ้าหนี้และสถาบันการเงินเพื่อหาแนวทางแก้ไขปัญหาร่วมกัน
- **คู่แข่ง** บริษัทประพฤติตามกรอบกติกาการแข่งขันที่ดีอย่างยุติธรรม มีจรรยาบรรณ และอยู่ในกรอบของกฎหมาย ไม่แสวงหาข้อมูลที่เป็นความลับของคู่แข่งทางการค้าด้วยวิธีที่ไม่สุจริต จึงทำให้บริษัทไม่มีข้อพิพาทใดๆ ในเรื่องที่เกี่ยวข้องกับคู่แข่งทางการค้า
- **ความรับผิดชอบต่อชุมชน สังคม และสิ่งแวดล้อม** บริษัทตระหนักถึงความรับผิดชอบต่อสภาพแวดล้อมของชุมชน สังคม และการอนุรักษ์สิ่งแวดล้อม โดยนโยบายให้การสนับสนุนกิจกรรมของชุมชนโดยรอบโรงงานทั้งด้านความปลอดภัยและสิ่งแวดล้อมอย่างดีที่สุด ได้แก่ โครงการเตรียมความพร้อมเด็กก่อนวัยเรียน ที่ยูเอฟ แคร่ เซ็นเตอร์ ซึ่งเป็นการทำงานร่วมกันระหว่างบริษัท มูลนิธิเครือข่ายส่งเสริมคุณภาพชีวิตแรงงาน และสถานศึกษาในจังหวัดสมุทรสาคร เพื่อปรับปรุงพื้นฐานและเตรียมความพร้อมให้แก่เด็กเยาวชนทั้งคนไทยและลูกหลานแรงงานข้ามชาติในเขตจังหวัดสมุทรสาครเพื่อเข้าสู่ระบบการศึกษาพื้นฐานของไทย ซึ่งสอดคล้องกับพันธกิจของกระทรวงศึกษาธิการในการให้โอกาสทางการศึกษาอย่างเท่าเทียมและยกระดับคุณภาพและมาตรฐานการศึกษาสู่ประชาคมอาเซียน โครงการதியுேพນน้ำใจสู่บ้านเกิด ซึ่งเป็นโครงการต่อเนื่องของบริษัท ที่มีวัตถุประสงค์เพื่อส่งเสริมให้พนักงานมีส่วนร่วมในการพัฒนาชุมชนบ้านเกิดของตนเองให้เข้มแข็ง เพื่อเกิดความรักและความภาคภูมิใจในตนเองและท้องถิ่น โครงการบริจาคโลหิตร่วมกับสภากาชาดไทย ซึ่งเป็นกิจกรรมที่ทำต่อเนื่องมาถึง 7 ปี สามารถบริจาคเลือดให้กับสภากาชาดไปแล้วมากกว่า 3,500 ยูนิต เป็นต้น สำหรับกิจกรรมที่ดำเนินการตลอดปี 2556 สามารถรายละเอียดเพิ่มเติมได้ในหัวข้อ “การพัฒนาที่ยั่งยืน” ในหน้า 56 ถึงหน้า 68 ของรายงานประจำปี
- **การเคารพสิทธิและทรัพย์สินทางปัญญา** บริษัทไม่อนุญาตให้พนักงานใช้โปรแกรมหรือซอฟต์แวร์ที่ผิดกฎหมาย โดยกำหนดระเบียบและส่งเสริมให้พนักงานปฏิบัติตามพระราชบัญญัติลิขสิทธิ์ พ.ศ. 2537 อย่างเคร่งครัด

- **การต่อต้านการทุจริต คอร์รัปชัน** บริษัทมีนโยบายไม่ให้กรรมการ ผู้บริหารและพนักงานดำเนินการหรือยอมรับการคอร์รัปชันในทุกรูปแบบทั้งทางตรงและทางอ้อม และให้มีการสอบทานระบบรายงานทางการเงินและบัญชี ระบบควบคุมภายใน ระบบตรวจสอบภายใน และระบบบริหารความเสี่ยงให้มั่นใจว่าเป็นไปตามมาตรฐานสากลที่มีความรัดกุมเหมาะสมและมีประสิทธิภาพสูงสุด เช่น การออกหนังสือแจ้งคู่ค้าในการไม่รับของขวัญของกำนัลใดๆ การให้ของขวัญทางธุรกิจและสนับสนุนกิจกรรมต่างๆ มีความโปร่งใสและถูกต้องตามกฎหมาย เป็นต้น
- **การแจ้งเบาะแสและข้อร้องเรียน** บริษัทได้จัดให้มีช่องทางแจ้งเบาะแสหรือข้อร้องเรียนที่แสดงว่าผู้มีส่วนได้เสียได้รับผลกระทบอันจะก่อให้เกิดความเสียหายจากการดำเนินงานของบริษัท หรือการที่พนักงานคนใดหรือกลุ่มใดกระทำการใดที่ทุจริต ผิดกฎหมาย โดยสามารถยื่นเรื่องได้ที่

ประธานคณะกรรมการตรวจสอบ หรือ ผู้จัดการทั่วไปสายงานตรวจสอบ

บริษัท ไทยยูเนี่ยน โฟรเซน โปรดักส์ จำกัด(มหาชน)

ชั้น 23 อาคารเอสเอ็มทาวเวอร์ ถนนพหลโยธิน แขวงสามเสนใน

เขตพญาไท กรุงเทพมหานคร 10400

โทรศัพท์ 0-2298-0024 ต่อ 695-6

โทรสาร 0-2298-0024 ต่อ 697

4. การเปิดเผยข้อมูลและความโปร่งใส

คณะกรรมการบริษัทมีนโยบายในการเปิดเผยข้อมูลสำคัญที่เกี่ยวข้องกับบริษัททั้งข้อมูลทางการเงินและข้อมูลที่มีใช้ข้อมูลทางการเงินอย่างถูกต้อง ครบถ้วน ตรงเวลา โดยเผยแพร่ผ่านช่องทางของตลาดหลักทรัพย์แห่งประเทศไทยและทางเว็บไซต์นักลงทุนสัมพันธ์ของบริษัททั้งภาษาไทยและภาษาอังกฤษ เพื่อให้ผู้ถือหุ้น นักลงทุนสถาบัน และบุคคลใดๆ สามารถเข้าถึงข้อมูลได้อย่างเท่าเทียมกัน และน่าเชื่อถือ

คณะกรรมการบริษัทเป็นผู้รับผิดชอบต่อการเงินรวมของบริษัทและบริษัทย่อย และสารสนเทศทางการเงินที่ปรากฏในรายงานประจำปีงบการเงินดังกล่าวจัดทำขึ้นตามมาตรฐานการบัญชีที่รับรองทั่วไป โดยเลือกนโยบายบัญชีที่เหมาะสมและถือปฏิบัติอย่างสม่ำเสมอและใช้ดุลยพินิจอย่างระมัดระวัง รวมทั้งมีการเปิดเผยข้อมูลสำคัญอย่างเพียงพอในหมายเหตุประกอบงบการเงิน

คณะกรรมการได้จัดทำรายงานความรับผิดชอบของคณะกรรมการต่อรายงานทางการเงิน โดยแสดงความคู่กับรายงานของผู้สอบบัญชีไว้ในรายงานประจำปีของบริษัท เพื่อแสดงให้เห็นว่ารายงานทางการเงินถูกต้องเป็นจริงและสมเหตุสมผล โดยปฏิบัติตามมาตรฐานการบัญชีและนโยบายการบัญชีที่เหมาะสมโดยถือปฏิบัติอย่างสม่ำเสมอ

คณะกรรมการมีความเห็นว่าการควบคุมภายในของบริษัทโดยรวมอยู่ในระดับที่น่าพอใจและสามารถให้ความมั่นใจอย่างมีเหตุผลต่อความเชื่อถือได้ของงบการเงินของบริษัท ณ วันที่ 31 ธันวาคม 2556 ซึ่งผู้สอบบัญชีของบริษัทได้ตรวจสอบตามมาตรฐานการสอบบัญชีที่รับรองทั่วไปแล้ว

คำตอบแทนกรรมการและผู้บริหาร

- คำตอบแทนของกรรมการ เป็นคำตอบแทนรายเดือนและค่าเบี้ยประชุมกรรมการ ซึ่งถือว่าอยู่ในเกณฑ์เฉลี่ยเมื่อเทียบกับอุตสาหกรรมเดียวกัน และเพียงพอต่อหน้าที่และความรับผิดชอบที่คณะกรรมการได้รับ ซึ่งได้ขออนุมัติจากผู้ถือหุ้นแล้ว นอกจากนี้กรรมการก็ไม่ได้รับคำตอบแทนจากบริษัทย่อย
- คำตอบแทนกรรมการและกรรมการที่เป็นผู้บริหาร เป็นคำตอบแทนรายเดือนและค่าเบี้ยประชุมกรรมการ เงินสมทบกองทุนสำรองเลี้ยงชีพ และโบนัสประจำปี ซึ่งพิจารณาจากผลการดำเนินงานของบริษัท ผลการปฏิบัติงานประจำปีของผู้บริหารแต่ละท่าน
- คำตอบแทนผู้บริหาร เป็นเงินเดือน เงินสมทบกองทุนสำรองเลี้ยงชีพ และโบนัสประจำปี ซึ่งพิจารณาจากผลการดำเนินงานของบริษัท ผลการปฏิบัติงานประจำปีของผู้บริหารแต่ละท่าน
- คำตอบแทนอื่นๆ นอกเหนือจากคำตอบแทนที่เป็นตัวเงินแล้ว บริษัทไม่มีการจ่ายคำตอบแทนอื่นใดให้แก่กรรมการบริษัท

ซึ่งบริษัทเห็นว่าค่าตอบแทนรายปีของคณะกรรมการและผู้บริหารรวมกันเป็นจำนวนไม่สูงเมื่อเทียบกับผลตอบแทนโดยเฉลี่ยของบริษัทที่จดทะเบียนในตลาดหลักทรัพย์แห่งประเทศไทย เนื่องจากบริษัทคำนึงถึงผลประโยชน์สูงสุดของผู้ถือหุ้นเป็นหลัก สำหรับค่าตอบแทนของกรรมการและผู้บริหารในปี 2556 เทียบกับปีก่อน เป็นดังนี้

	ปี 2556		ปี 2555	
	คณะกรรมการ	ผู้บริหาร	คณะกรรมการ	ผู้บริหาร
จำนวน (คน)	15	11	15	10
ค่าตอบแทน / เบี้ยประชุม	7.64	–	5.84	–
เงินเดือน / โบนัส	–	63.24	–	66.31
เงินสมทบกองทุนสำรองเลี้ยงชีพ	–	4.62	–	4.19
รวม	7.64	67.86	5.84	70.50

ซึ่งบริษัทเห็นว่าค่าตอบแทนรายปีของคณะกรรมการและผู้บริหารรวมกันเป็นจำนวนไม่สูงเมื่อเทียบกับผลตอบแทนโดยเฉลี่ยของบริษัทที่จดทะเบียนในตลาดหลักทรัพย์แห่งประเทศไทย เนื่องจากบริษัทคำนึงถึงผลประโยชน์สูงสุดของผู้ถือหุ้นเป็นหลัก สำหรับค่าตอบแทนของกรรมการและผู้บริหารในปี 2556 เทียบกับปีก่อน เป็นดังนี้

คณะกรรมการเห็นความสำคัญของการเปิดเผยข้อมูลที่มีความถูกต้อง ครบถ้วน และโปร่งใส ให้กับผู้ถือหุ้นทุกท่านตลอดจนผู้ลงทุนและผู้ที่เกี่ยวข้องได้รับทราบอย่างเท่าเทียมกัน บริษัทจึงได้จัดให้มีการสื่อสารข้อมูลของบริษัทในส่วนของงานและสถานะทางการเงินภายใต้กรอบของกฎหมาย อย่างชัดเจนทันเวลา เพื่อให้กลุ่มเป้าหมายมีความเข้าใจในบริษัทได้อย่างถูกต้อง ซึ่งจะทำให้บริษัทได้รับการยอมรับและสนใจที่จะเข้ามาลงทุน อีกทั้งยังทำให้บริษัทได้รับมุมมองของสาธารณชนที่มีต่อบริษัท ซึ่งเป็นส่วนหนึ่งในการวางแผนและกลยุทธ์ของบริษัทต่อไป โดยจัดตั้งขึ้นเป็นหน่วยงานนักลงทุนสัมพันธ์ ที่มีผู้บริหารและเจ้าหน้าที่ผู้ทำหน้าที่รับผิดชอบงานติดต่อสื่อสารกับสาธารณชนไว้อย่างชัดเจน ดังนี้

1. คุณธีรพงศ์ จันศิริ ประธานกรรมการบริหาร
2. คุณวราย ยัท ปาโก้ รองผู้จัดการทั่วไปฝ่ายนักลงทุนสัมพันธ์และฝ่ายการลงทุนของบริษัท
3. คุณสุทธิภา วัชรโรทัยกุล ผู้จัดการฝ่ายนักลงทุนสัมพันธ์

สำหรับในปี 2556 บริษัทมีการนำเสนอผลการดำเนินงาน ข้อมูลทางการเงิน ข้อมูลที่มีใช้ข้อมูลทางการเงินแก่นักวิเคราะห์ นักลงทุน ผู้ถือหุ้น อย่างต่อเนื่อง สรุปดังนี้

- Company Visit จากนักลงทุนและนักวิเคราะห์ 92 ครั้ง
- Conference Call 50 ครั้ง
- Analysts Meeting กับนักวิเคราะห์ 4 ครั้ง คือ หลังประกาศผลการดำเนินงาน
- Opportunity Day by SET 3 ครั้ง
- Plant Visit กับนักวิเคราะห์ 5 ครั้ง
- Plant Visit กับผู้ถือหุ้นรายย่อย 2 ครั้ง
- Oversea Roadshow 11 ครั้ง
- Local Roadshow 5 ครั้ง

นอกจากนี้ บริษัทยังได้จัดทำเอกสารเพื่อการเปิดเผยข้อมูลให้กับสาธารณชนรับทราบ ตลอดจนเผยแพร่ไว้ในเว็บไซต์ของบริษัทที่ www.thaiuniongroup.com ดังนี้

- เอกสารอธิบายผลการดำเนินงาน (Investor Note) ให้กับผู้ลงทุนและนักวิเคราะห์หลักทรัพย์ เป็นรายไตรมาส
- เอกสารสรุปข้อมูลของบริษัท (Presentation) ให้กับผู้ลงทุนและนักวิเคราะห์หลักทรัพย์ เป็นรายไตรมาส
- รายงานประจำปี ให้กับผู้ถือหุ้น ผู้ลงทุน และผู้ที่สนใจศึกษาข้อมูลของบริษัท เป็นรายปี
- การรายงานหรือการแจ้งข้อมูลของบริษัทในกรณีที่มีการเปลี่ยนแปลงใดๆ ที่ควรเปิดเผยตามประกาศที่สำนักงานคณะกรรมการกำกับหลักทรัพย์และตลาดหลักทรัพย์ รวมถึงตลาดหลักทรัพย์แห่งประเทศไทยได้กำหนดไว้

จากการที่บริษัทให้ความสำคัญกับการเปิดเผยข้อมูลด้วยความโปร่งใสมาโดยตลอด ทำให้บริษัทเคยได้รับรางวัลผู้บริหารบริษัทจดทะเบียนขวัญใจนักวิเคราะห์ จากสมาคมนักวิเคราะห์หลักทรัพย์ ซึ่งประกอบด้วย รางวัล CEO ขวัญใจนักวิเคราะห์ รางวัล IR ขวัญใจนักลงทุนยอดเยี่ยมในกลุ่มธุรกิจอาหารและการเกษตร โดยทั้ง 2 รางวัลนี้ได้มาจากคะแนนเสียงของนักวิเคราะห์ และผู้บริหารกองทุน โดยพิจารณาจากการให้ข้อมูลที่ถูกต้องครบถ้วนในเชิงลึกอย่างสม่ำเสมอ รวมทั้งให้โอกาสนักวิเคราะห์ได้เข้าถึงผู้บริหารระดับสูงอย่างต่อเนื่อง

5. ความรับผิดชอบของคณะกรรมการ

คณะกรรมการได้กำหนดให้มีการวางนโยบาย กลยุทธ์และเป้าหมาย ตลอดจนการจัดทำงบประมาณ เพื่อการเพิ่มประสิทธิภาพในการทำงานให้เกิดประโยชน์สูงสุดต่อกิจการ โดยทำหน้าที่ติดตามผลการปฏิบัติงานของฝ่ายบริหารให้เป็นไปตามแผนงานต่างๆ รวมทั้งได้กำหนดและแยกบทบาทหน้าที่ และความรับผิดชอบระหว่างคณะกรรมการ ผู้บริหาร พนักงานและผู้เกี่ยวข้อง นอกจากนี้ยังกำหนดให้คณะกรรมการตรวจสอบเป็นผู้ดูแลฝ่ายตรวจสอบภายในในการปฏิบัติงานและประเมินผลการดำเนินงาน ตลอดจนระบบการควบคุมภายในให้มีความเพียงพอต่อกิจการ และดูแลให้มีการบริหารความเสี่ยงที่เหมาะสม เพื่อรักษาผลประโยชน์ให้กับบริษัทอย่างเต็มที่ นอกจากนี้เพื่อให้สอดคล้องกับการมีภาวะผู้นำและวิสัยทัศน์ของกรรมการ ให้เป็นผู้มีความรู้ ความสามารถและมีศักยภาพ กรรมการของบริษัทได้ผ่านหลักสูตรต่างๆ ของสมาคมส่งเสริมสถาบันกรรมการบริษัทไทย (IOD) และสถาบันอื่นๆ ดังนี้

รายชื่อคณะกรรมการบริษัท	DCP	DAP	RCP	RCC	ACP	UFS	HRP HCI	TLCA	หลักสูตร ผู้บริหาร ระดับสูง
1. นายไกรสร จันศิริ			15/2550						12/2554
2. นายเชง นิรุตตินานนท์									
3. นายชวน ตั้งจันสิริ		86/2553							
4. นายธีรพงศ์ จันศิริ	10/2544								
5. นายฤทธิรงค์ บุญมีโชติ		84/2553						2/2552	
6. นายยาซูโอะ โกโต้									
7. นายทาเคชิโกะ คาเคอิชิ									
8. นายราวินเดอร์ สิงห์ เกรเวล ซาบจิตต์ เอส									
9. นายชาน ดิน คิง	47/2547								
10. นายชาน ชู ชง	10/2545							1/2552	
11. นายศักดิ์ เกี่ยวการค้า	13/2544 2/2549		4/2544	9/2552			2/2555 4/2551		
12. พล.ต.ต.ประชา อนุเคราะห์ดีลัก		33/2548							
13. นายกิติ ปิลันธนดีลัก		36/2548							
14. ดร.ธรรมบุญ อานันท์ไทย	70/2549	48/2548	14/2549		10/2548	7/2550			
15. นายกิริติ อัสสกุล	27/2546			5/2550					

DCP : Director Certification Program

DAP : Director Accreditation Program

RCP : The Role of Chairman Program

RCC : The Role of Compensation Committee

ACP : Audit Committee Program

UFS : Understanding the Fundamental of Financial Statement

HRP : How to Develop a Risk Management Plan

HCI : Handling Conflict of Interest

TLCA : TLCA Executive Development Program

หลักสูตรผู้บริหารระดับสูง : สถาบันวิทยาการตลาดทุน

แม้ว่าบริษัทจะมีคณะกรรมการและฝ่ายจัดการบางท่านเป็นผู้ถือหุ้นของบริษัทด้วย แต่นโยบายในการบริหารงานจะเน้นถึงประโยชน์ของบริษัทโดยรวมเป็นสำคัญ โดยเฉพาะการตัดสินใจในเรื่องที่จะก่อให้เกิดความขัดแย้งในผลประโยชน์หรือการได้เปรียบเสียเปรียบในผลประโยชน์นั้น บริษัทกำหนดให้กรรมการหรือฝ่ายจัดการที่เป็นผู้ถือหุ้นไม่มีสิทธิออกเสียงลงคะแนนในเรื่องที่มีส่วนเกี่ยวข้องเพื่อความเป็นอิสระในการตัดสินใจ และจะเปิดเผยข้อมูลให้สาธารณชนรับทราบโดยทันทีเพื่อความโปร่งใสในการทำงาน อีกทั้งยังได้นำข้อมูลที่จำเป็นเปิดเผยไว้ในรายงานประจำปีและแบบแสดงรายการข้อมูลประจำปี (แบบ 56-1) อย่างสม่ำเสมอ

บริษัทได้จัดทำข้อพึงปฏิบัติที่ดีเกี่ยวกับจรรยาบรรณของคณะกรรมการ ฝ่ายบริหาร และพนักงาน เพื่อให้ยึดถือเป็นแนวปฏิบัติในการทำงานด้วยความซื่อสัตย์ สุจริต และมีความเป็นธรรม ซึ่งแนวทางดังกล่าวได้สื่อสารให้กรรมการ ฝ่ายบริหารและพนักงานทุกคนรับทราบและถือปฏิบัติ ซึ่งบริษัทเชื่อว่าการให้ความสำคัญกับข้อพึงปฏิบัติที่ดีเหล่านี้ จะสามารถยกระดับมาตรฐานการกำกับดูแลให้สูงขึ้น อีกทั้งส่งเสริมความเชื่อมั่นให้กับผู้ลงทุนในการจัดการของบริษัท สร้างความยุติธรรมและความน่าเชื่อถือของตลาดทุน

โครงสร้างคณะกรรมการ

คณะกรรมการของบริษัทมีจำนวน 15 ท่าน ประกอบด้วย กรรมการที่เป็นผู้บริหาร จำนวน 7 ท่าน กรรมการที่เป็นผู้ร่วมคำที่ช่วยส่งเสริมกลยุทธ์ทางการค้า จำนวน 2 ท่าน กรรมการที่เป็นผู้ถือหุ้นกู้ จำนวน 1 ท่าน และกรรมการอิสระ จำนวน 5 ท่าน ซึ่งเป็นกรรมการตรวจสอบจำนวน 3 ท่าน ทำให้การกำหนดนโยบายในการบริหารงานต่างๆ ได้รับการพิจารณาและเห็นชอบจากผู้มีประสบการณ์และเป็นไปเพื่อประโยชน์สูงสุดของบริษัทเป็นสำคัญ โดยในปี 2556 บริษัทมีกรรมการอิสระทั้งหมด 5 ท่าน คิดเป็นร้อยละ 33.33 หรือเท่ากับ 1 ใน 3 ของกรรมการทั้งคณะ

อย่างไรก็ตามในปลายปี 2556 เนื่องจากมีกรรมการลาออกจำนวน 2 ท่าน ทำให้คณะกรรมการของบริษัทคงเหลือจำนวน 13 ท่าน โดยมีกรรมการอิสระคิดเป็นร้อยละ 38.5 ของกรรมการทั้งคณะ

นิยามและคุณสมบัติของกรรมการอิสระ

กรรมการอิสระ หมายถึง บุคคลที่มีคุณสมบัติเกี่ยวกับความเป็นอิสระตามแนวทางเดียวกันกับคุณสมบัติของกรรมการตรวจสอบตามประกาศตลาดหลักทรัพย์แห่งประเทศไทย เรื่อง คุณสมบัติและขอบเขตการดำเนินงานของคณะกรรมการตรวจสอบและต้องสามารถดูแลผลประโยชน์ของผู้ถือหุ้นทุกรายได้เท่าเทียมกัน และไม่ให้เกิดความขัดแย้งทางผลประโยชน์ นอกจากนี้ยังต้องสามารถเข้าร่วมประชุมคณะกรรมการบริษัทโดยให้ความเห็นอย่างเป็นอิสระได้

กรรมการอิสระของบริษัทต้องมีคุณสมบัติ ดังต่อไปนี้

- 1) ถือหุ้นไม่เกิน 0.05% ของทุนจดทะเบียน ทั้งนี้ให้รวมหุ้นที่ถือโดยผู้ที่เกี่ยวข้องด้วย
- 2) ไม่เป็นหรือเคยเป็นผู้ถือหุ้นรายใหญ่ในบริษัท
- 3) ไม่เป็นหรือเคยเป็นกรรมการของบริษัท รวมทั้งไม่เป็นหรือเคยเป็นกรรมการที่มีส่วนร่วมบริหารงาน และไม่ได้มีส่วนเกี่ยวข้องกับการบริหารงาน พนักงาน ลูกจ้าง หรือที่ปรึกษาที่ได้รับเงินเดือนประจำของบริษัท บริษัทในเครือ บริษัทร่วม หรือบริษัทที่เกี่ยวข้อง
- 4) ไม่เป็นผู้ให้บริการทางวิชาชีพ
- 5) ไม่มีความสัมพันธ์ทางธุรกิจที่มีนัยสำคัญอันอาจมีผลทำให้ไม่สามารถทำหน้าที่ได้อย่างเป็นอิสระ
- 6) ไม่ได้รับการแต่งตั้งขึ้นเพื่อเป็นตัวแทนเพื่อรักษาผลประโยชน์ของกรรมการบริษัท ผู้ถือหุ้นรายใหญ่ หรือผู้ถือหุ้นซึ่งเป็นผู้ที่เกี่ยวข้องกับผู้ถือหุ้นรายใหญ่ของบริษัท

ทั้งนี้ นิยามกรรมการอิสระดังกล่าว เป็นไปตามนโยบายการกำกับดูแลกิจการที่ดีของบริษัท และมีความเข้มงวดกว่าข้อกำหนดคุณสมบัติของกรรมการอิสระของสำนักงานคณะกรรมการกำกับหลักทรัพย์และตลาดหลักทรัพย์ในส่วนของอัตราการถือครองหุ้นของบริษัท

แม้ว่าประธานกรรมการไม่เป็นบุคคลเดียวกันกับกรรมการผู้จัดการ แต่ทั้งสองท่านเป็นตัวแทนจากกลุ่มผู้ถือหุ้นใหญ่กลุ่มเดียวกัน อย่างไรก็ตาม ในการพิจารณาตัดสินใจในเรื่องที่สำคัญต่างๆ ก็ได้กำหนดให้ต้องผ่านการเห็นชอบของกรรมการจากทุกกลุ่ม โดยเฉพาะกลุ่มของกรรมการอิสระจะมีบทบาทในการให้ความเห็นแก่บริษัทเป็นอย่างมาก ซึ่งจะทำให้เกิดการถ่วงดุลและการสอบทานการบริหารงานได้เป็นอย่างดี

การประชุมคณะกรรมการ

บริษัทได้จัดให้มีการประชุมคณะกรรมการอย่างสม่ำเสมอเป็นรายไตรมาส โดยประธานกรรมการและประธานกรรมการบริหารร่วมกันพิจารณาการเลือกเรื่องเข้าวาระการประชุมคณะกรรมการ ตลอดจนกำหนดวาระดังกล่าวอย่างชัดเจนไว้ล่วงหน้า และมีวาระพิจารณาติดตามผลการดำเนินงานเป็นประจำ เลขาธิการบริษัทได้จัดส่งหนังสือเชิญประชุมพร้อมระเบียบวาระการประชุม และเอกสารก่อนการประชุมล่วงหน้าไม่น้อยกว่า 10 วัน เพื่อให้คณะกรรมการบริษัทได้มีเวลาศึกษาข้อมูลอย่างเพียงพอก่อนเข้าร่วมประชุม ทั้งนี้ยกเว้นกรณีเร่งด่วนเพื่อรักษาสิทธิประโยชน์ของบริษัท ปกติการประชุมแต่ละครั้งจะใช้เวลาประมาณ 2 ชม. โดยในปี 2556 ที่ผ่านมา คณะกรรมการบริษัทมีการประชุมตามวาระปกติจำนวน 7 ครั้ง โดยการเข้าร่วมประชุมของคณะกรรมการบริษัทแต่ละท่าน สรุปได้ดังนี้

การประชุมคณะกรรมการ

รายชื่อคณะกรรมการบริษัท	มาประชุม จำนวนครั้ง/จำนวนทั้งหมด	รับทราบก่อนการประชุมทาง สื่ออิเล็กทรอนิกส์
1. นายไกรสร จันศิริ	7/7	-
2. นายเชง นิรุตตินานนท์	6/7	1/7
3. นายชวน ดังจันศิริ	7/7	-
4. นายธีรพงศ์ จันศิริ	6/7	1/7
5. นายฤทธิรงค์ บุญมีโชติ	6/7	1/7
6. นายยาซูโอะ โกโต้	1/7	6/7
7. นายคาคิอุชิ ทาเคอิโกะ	1/7	6/7
8. นายราวินเดอร์ สิงห์ เกรเวล ซาบจิตต์ เอส	5/7	2/7
9. นายชาน ดิน คิง	5/5	-
10. นายชาน ชู ชง	4/7	3/7
11. นายศักดิ์ เกี่ยวการค้า*	7/7	-
12. พล.ต.ต.ประชา อนุเคราะห์ดีลก*	7/7	-
13. นายกิติ ปิณฑนดีลก *	5/7	2/7
14. ดร.ธรรมนุญ อานันโทไทย*	7/7	-
15. นายกิริติ อัสสกุล*	5/7	2/7

* กรรมการอิสระ

หมายเหตุ:

- นายยาซูโอะ โกโต้ และนายทาเคอิโกะ คาคิอุชิ เป็นกรรมการที่มีถิ่นพำนักในประเทศไทย
- นายชาน ดิน คิง และนายยาซูโอะ โกโต้ ได้ลาออกจากการเป็นกรรมการในเดือนสิงหาคมและธันวาคม 2556 ตามลำดับ
- บริษัทมีเลขาธิการบริษัททำหน้าที่ดูแลกิจกรรมของคณะกรรมการ รวมทั้งบันทึกรายงานการประชุมและจัดเก็บไว้อย่างถูกต้องครบถ้วน สามารถตรวจสอบได้

คณะกรรมการชุดย่อย

คณะกรรมการบริษัทได้แต่งตั้งคณะอนุกรรมการเพื่อช่วยในการกำกับดูแลกิจการของบริษัท ดังนี้

1) คณะกรรมการตรวจสอบ

มีวาระการดำรงตำแหน่งคราวละ 3 ปี ประกอบด้วย คณะกรรมการอิสระ 3 ท่าน ซึ่งเป็นผู้ทรงคุณวุฒิด้านการเงิน การบริหารองค์กร และกฎหมาย คณะกรรมการอิสระทุกท่านไม่ได้เป็นผู้บริหาร พนักงาน หรือที่ปรึกษาใดๆ ของบริษัท ประกอบด้วยสมาชิกดังนี้

- | | |
|--------------------------------|-------------------------|
| 1. นายศักดิ์ เกี่ยวการค้า | ประธานคณะกรรมการตรวจสอบ |
| 2. พล.ต.ต.ประชา อนุเคราะห์ดีลก | กรรมการตรวจสอบ |
| 3. นายกิติ ปิณฑนดีลก | กรรมการตรวจสอบ |

ในปี 2556 คณะกรรมการตรวจสอบมีการประชุมอย่างสม่ำเสมอ เป็นจำนวนทั้งสิ้น 18 ครั้ง เพื่อปฏิบัติหน้าที่ที่ได้รับมอบหมาย และรายงานต่อคณะกรรมการบริษัท ซึ่งสามารถดูรายละเอียดของ “รายงานของคณะกรรมการตรวจสอบ” ได้ในหน้า 104

2) คณะอนุกรรมการสรรหาและพิจารณาค่าตอบแทน

มีวาระการดำรงตำแหน่งคราวละ 3 ปี ประกอบด้วย ประธานอนุกรรมการสรรหาและพิจารณาค่าตอบแทน 1 ท่าน และอนุกรรมการสรรหาและพิจารณาค่าตอบแทน 1 ท่าน โดยอนุกรรมการส่วนใหญ่เป็นกรรมการอิสระ ซึ่งมีคุณสมบัติตามที่สำนักงานคณะกรรมการกำกับหลักทรัพย์และตลาดหลักทรัพย์กำหนด และมีความรู้ความสามารถและประสบการณ์ที่เหมาะสม ตลอดจนมีความรู้ความเข้าใจถึงหน้าที่และความรับผิดชอบของตน และในปี 2556 มีการประชุมทั้งหมด 1 ครั้ง โดยมีสมาชิกดังนี้

- | | |
|---------------------------|---|
| 1. ดร.ธรรมนุญ อานันโทไทย | ประธานคณะอนุกรรมการสรรหาและพิจารณาค่าตอบแทน |
| 2. นายศักดิ์ เกี่ยวการค้า | อนุกรรมการสรรหาและพิจารณาค่าตอบแทน |

3) คณะอนุกรรมการบริหารความเสี่ยง

มีวาระการดำรงตำแหน่งคราวละ 3 ปี ประกอบด้วย ประธานอนุกรรมการบริหารความเสี่ยง 1 ท่าน และอนุกรรมการบริหารความเสี่ยง 3 ท่าน โดยอนุกรรมการส่วนใหญ่เป็นกรรมการอิสระ ซึ่งมีคุณสมบัติตามที่สำนักงานคณะกรรมการกำกับหลักทรัพย์และตลาดหลักทรัพย์กำหนด และมีความรู้ความสามารถและประสบการณ์ที่เหมาะสม ตลอดจนมีความรู้ความเข้าใจถึงหน้าที่และความรับผิดชอบของตน และในปี 2556 มีการประชุมทั้งหมด 4 ครั้งโดยมีสมาชิกดังนี้

- | | |
|---------------------------------|-------------------------------------|
| 1. ดร.ธรรมบุญ อานันท์ไทย | ประธานคณะอนุกรรมการบริหารความเสี่ยง |
| 2. นายศักดิ์ เกียรติการคำ | อนุกรรมการบริหารความเสี่ยง |
| 3. พล.ต.ต.ประชา อนุเคราะห์ดีลัก | อนุกรรมการบริหารความเสี่ยง |
| 4. นายธีรพงศ์ จันศิริ | อนุกรรมการบริหารความเสี่ยง |

ระบบการควบคุม การตรวจสอบภายในและการบริหารความเสี่ยง

ระบบการควบคุมและตรวจสอบภายใน บริษัทมีหน่วยงานตรวจสอบภายในเพื่อทำหน้าที่สอดส่องดูแลระบบการควบคุมภายใน และตรวจสอบรายการที่สำคัญอย่างสม่ำเสมอ และให้ความมั่นใจว่าบริษัทมีระบบที่มีประสิทธิภาพซึ่งจะส่งเสริมความน่าเชื่อถือให้กับงบการเงิน ทั้งนี้โดยมีคณะกรรมการตรวจสอบเข้าสอบทานความมีประสิทธิภาพของระบบควบคุมภายในอีกครั้งหนึ่ง ซึ่งครอบคลุมทั้งการดำเนินงาน และการกำกับดูแลการปฏิบัติงาน (Compliance Control) การบริหารความเสี่ยงและการให้ความสำคัญต่อรายการผิดปกติทั้งหลาย ซึ่งที่ผ่านมารายงานการตรวจสอบภายใน พบว่าการปฏิบัติงานยังเป็นไปตามระบบที่วางไว้ ตลอดจนมีระบบการควบคุมภายในที่ดี และมีประสิทธิภาพ มีการกำหนดและประเมินความเสี่ยงของกิจการ กำหนดมาตรการป้องกันและจัดการความเสี่ยง และมีการกำกับดูแลการปฏิบัติตามกฎหมายและข้อกำหนดที่เกี่ยวข้อง ยังไม่พบประเด็นความผิดพลาดที่สำคัญ

การบริหารความเสี่ยง คณะอนุกรรมการบริหารความเสี่ยงมอบหมายให้คณะผู้บริหารเป็นผู้รับผิดชอบในการประเมินปัจจัยเสี่ยงทั้งจากภายใน และภายนอกองค์กรอย่างสม่ำเสมอ ซึ่งคณะทำงานจะประกอบด้วย ฝ่ายบริหารและผู้บริหารระดับสูงในสายงานที่เกี่ยวข้องกับปัจจัยเสี่ยงนั้นๆ โดยจะทำการวิเคราะห์ถึงสาเหตุที่ทำให้เกิดความเสี่ยง เพื่อกำหนดมาตรการบริหารความเสี่ยงออกเป็นแนวทางในการปฏิบัติงาน เพื่อป้องกันไม่ให้เกิดความเสี่ยงนั้น หรือลดผลกระทบจากความเสี่ยงนั้น รวมถึงการติดตามผลให้มีการปฏิบัติตามมาตรการที่กำหนดไว้ และประสานงานกับคณะกรรมการตรวจสอบ เพื่อเสนอต่อที่ประชุมคณะกรรมการต่อไป

ความขัดแย้งทางผลประโยชน์ และการดูแลเรื่องการใช้ข้อมูลภายใน

คณะกรรมการบริษัทได้กำหนดมาตรการดูแลและติดตามรายการที่อาจมีความขัดแย้งทางผลประโยชน์ และรายการที่เกี่ยวข้องกัน ซึ่งจะพิจารณาอย่างรอบคอบถึงความเหมาะสมของรายการอย่างเป็นอิสระภายในกรอบของการกำกับดูแลกิจการที่ดีซึ่งถือปฏิบัติมาโดยสม่ำเสมอ เพื่อประโยชน์ของบริษัทเป็นสำคัญ เสมือนเป็นการทำการรายการกับบุคคลภายนอก และได้จัดทำรายงานสรุปเป็นรายไตรมาส และเผยแพร่รายงานสรุป ณ วันสิ้นปี ไว้ในรายงานประจำปีและแบบแสดงรายการข้อมูลประจำปี (แบบ 56-1) อย่างสม่ำเสมอ นอกจากนี้ บริษัทยังกำหนดให้คณะกรรมการและผู้บริหารต้องรายงานให้บริษัททราบถึงการมีส่วนได้เสียของตนหรือของบุคคลที่มีความเกี่ยวข้อง ซึ่งเป็นส่วนได้เสียที่เกี่ยวข้องกับการบริหารจัดการกิจการของบริษัทและบริษัทย่อย ทั้งนี้ เพื่อให้บริษัทมีข้อมูลประกอบการดำเนินการตามข้อกำหนดเกี่ยวกับการทำการรายการที่เกี่ยวข้องกัน ซึ่งเป็นรายการที่อาจก่อให้เกิดความขัดแย้งทางผลประโยชน์ และอาจนำไปสู่การถ่ายเทผลประโยชน์ของบริษัทและบริษัทย่อยได้

บริษัทได้กำหนดมาตรการป้องกันการใช้ข้อมูลภายในเพื่อหาผลประโยชน์ของกรรมการและผู้บริหารโดยการแจ้งให้ทุกท่านรับทราบหน้าที่ในการรายงานการเปลี่ยนแปลงการถือหลักทรัพย์ของตน คู่สมรส และบุตรที่ยังไม่บรรลุนิติภาวะต่อสำนักงานกำกับหลักทรัพย์และตลาดหลักทรัพย์ตามมาตรา 59 แห่งพระราชบัญญัติหลักทรัพย์และตลาดหลักทรัพย์ พ.ศ. 2535 โดยทันทีไม่เกิน 3 วันทำการ หลังจากวันที่ ซื้อ ขาย โอนหรือรับโอนหลักทรัพย์ของบริษัท และไม่ให้กรรมการและผู้บริหารหรือหน่วยงานที่ได้รับทราบข้อมูลภายในเปิดเผยข้อมูลภายในแก่บุคคลภายนอก หรือบุคคลที่ไม่มีหน้าที่เกี่ยวข้อง และการไม่ซื้อขายหลักทรัพย์ของบริษัทในช่วง 1 เดือน ก่อนที่งบการเงินหรือข้อมูลอื่นใดจะเผยแพร่ต่อสาธารณชน เพื่อป้องกันการแสวงหาผลประโยชน์จากการใช้ข้อมูลภายในของบริษัท ซึ่งยังไม่ได้เปิดเผยต่อสาธารณชนและส่งผลกระทบต่อการเคลื่อนไหวของราคาซื้อขายหลักทรัพย์ของบริษัทในตลาดหลักทรัพย์แห่งประเทศไทย

การสรรหากรรมการ

บริษัทดำเนินการสรรหากรรมการ โดยคณะกรรมการเดิมพิจารณา บุคคลซึ่งมีคุณสมบัติเหมาะสม และไม่มีลักษณะต้องห้ามตามกฎหมายว่าด้วยบริษัทมหาชนจำกัดเข้าเป็นกรรมการ เฉพาะใน กรณีที่มีกรรมการพ้นตำแหน่งตามวาระ หรือด้วยสาเหตุอื่นในระหว่างปีเท่านั้น ซึ่งต้องเสนอต่อที่ประชุมผู้ถือหุ้น เพื่อเลือกตั้งกรรมการใหม่อีกครั้ง และบุคคลซึ่งเข้าเป็นกรรมการดังกล่าวจะอยู่ในตำแหน่งได้เพียงเท่าวาระที่ยังเหลืออยู่ของกรรมการที่ตนแทนเท่านั้น แต่เมื่อมีการประชุมสามัญประจำปีทุกครั้ง ให้กรรมการออกจากตำแหน่ง 1 ใน 3 ตามวาระ ให้ที่ประชุมผู้ถือหุ้นเลือกตั้งกรรมการใหม่ตามหลักเกณฑ์และวิธีการดังต่อไปนี้

1. ผู้ถือหุ้นคนหนึ่ง มีคะแนนเสียงเท่ากับหนึ่งหุ้นต่อเสียงหนึ่ง
2. ผู้ถือหุ้นแต่ละคนจะต้องใช้คะแนนเสียงที่มีอยู่ทั้งหมด ตามข้อ 1 เลือกตั้งบุคคลเดียวหรือหลายคนเป็นกรรมการก็ได้ แต่จะแบ่งคะแนนเสียงให้แก่ผู้ใดมากน้อยเพียงใดไม่ได้
3. บุคคลซึ่งได้รับคะแนนเสียงสูงสุดตามลำดับลงมาเป็นผู้ได้รับการเลือกตั้งเป็นกรรมการเท่าจำนวนกรรมการที่จะพึงมีหรือจะพึงเลือกตั้งในครั้งนั้น

ทั้งนี้ที่ประชุมผู้ถือหุ้นอาจลงมติให้กรรมการคนใดออกจากตำแหน่งก่อนถึงคราวออกตามวาระได้ด้วยคะแนนเสียงไม่น้อยกว่าสามในสี่ของจำนวนผู้ถือหุ้นซึ่งมาประชุมและมีสิทธิออกเสียง และมีหุ้นนับรวมกันได้ไม่น้อยกว่ากึ่งหนึ่งของจำนวนหุ้น ที่ถือโดยผู้ถือหุ้นที่มาประชุมและมีสิทธิออกเสียง โดยกรรมการ และผู้บริหารของบริษัททั้งหมดต้องมีคุณสมบัติครบตามมาตรา 68 แห่งพระราชบัญญัติบริษัทมหาชนจำกัด พ.ศ. 2535 และตามประกาศคณะกรรมการ ก.ล.ด. เรื่องหลักเกณฑ์ เงื่อนไข และวิธีการในการขออนุญาตเสนอขายหุ้นที่ออกใหม่และการอนุญาต ฉบับลงวันที่ 18 พฤษภาคม 2535

ในส่วนของการสรรหาอิสระ บริษัทจะเลือกผู้ทรงคุณวุฒิ ซึ่งมีได้ เป็นลูกจ้างหรือพนักงานที่ได้รับเงินเดือนจากบริษัท หรือบริษัทในเครือ และมีอิสระจากกลุ่มผู้ถือหุ้นรายใหญ่ โดยถือหุ้นในบริษัทไม่เกินร้อยละ 0.05 ของจำนวนหุ้นที่มีสิทธิออกเสียงทั้งหมด และสามารถดูแลผลประโยชน์ของกลุ่มผู้ถือหุ้นรายย่อยได้ ซึ่งจะเสนอให้ที่ประชุมคณะกรรมการเป็นผู้พิจารณาลงมติในการแต่งตั้ง และนำเสนอต่อที่ประชุมผู้ถือหุ้น

ขอบเขตอำนาจหน้าที่ของคณะกรรมการบริษัท และคณะกรรมการตรวจสอบ

ขอบเขตอำนาจหน้าที่ของคณะกรรมการบริษัท

คณะกรรมการมีอำนาจและหน้าที่จัดการบริษัทให้เป็นไปตามวัตถุประสงค์ ข้อบังคับ และมติของที่ประชุมผู้ถือหุ้นด้วยความซื่อสัตย์ สุจริต และระมัดระวังผลประโยชน์ของบริษัท นอกจากนี้ กรรมการยังมีหน้าที่กำหนดนโยบายและทิศทางการดำเนินงานของบริษัท และกำกับควบคุมดูแลให้ฝ่ายจัดการดำเนินการให้เป็น ตามนโยบายที่กำหนดไว้อย่างมีประสิทธิภาพและประสิทธิผล

อำนาจการลงลายมือชื่อผูกพันบริษัทคือ กรรมการบริษัทอย่างน้อย 2 คน ลงลายมือชื่อร่วมกัน พร้อมประทับตราสำคัญของบริษัท หรือในบางกรณีคณะกรรมการอาจกำหนดชื่อกรรมการผู้มีอำนาจลงนามผูกพันบริษัทก็ได้

กรรมการมีหน้าที่จะต้องแจ้งให้บริษัททราบ หากมีส่วนได้ส่วนเสียในสัญญาที่ทำกับบริษัท หรือถือหุ้น หรือหุ้นกู้เพิ่มขึ้น หรือลดลงในบริษัท หรือบริษัทในเครือในระหว่างรอบปีบัญชี ทั้งนี้อำนาจการตัดสินใจและดูแลการดำเนินงานของบริษัทดังกล่าว เว้นแต่เรื่องดังต่อไปนี้ ซึ่งคณะกรรมการต้องได้รับอนุมัติจากที่ประชุมผู้ถือหุ้นก่อนดำเนินการ

- (1) เรื่องที่กฎหมายกำหนดให้ต้องได้มติที่ประชุมผู้ถือหุ้น
- (2) การเปลี่ยนแปลงราคามูลค่าหุ้น หรือเพิ่ม / ลดทุนจดทะเบียน
- (3) เพิ่มจำนวนกรรมการบริษัท
- (4) การทำรายการที่กรรมการมีส่วนได้เสียหรืออยู่ในข่ายที่กฎหมาย หรือข้อกำหนดของตลาดหลักทรัพย์ระบุให้ต้องได้รับจากที่ประชุมผู้ถือหุ้น

ขอบเขตอำนาจหน้าที่ของคณะกรรมการบริหาร

- (1) ให้กรรมการบริหารมีอำนาจดำเนินการตามนโยบายของคณะกรรมการบริษัท ซึ่งอยู่ภายใต้กฎหมาย เงื่อนไข กฎระเบียบและข้อบังคับของบริษัท เว้นแต่รายการที่กฎหมายกำหนดให้ต้องได้มติที่ประชุมผู้ถือหุ้น
- (2) มีอำนาจจัดทำ เสนอแนะ และกำหนดนโยบายแนวทางธุรกิจและกลยุทธ์ทางธุรกิจของบริษัทต่อคณะกรรมการบริษัท
- (3) กำหนดแผนธุรกิจ อำนาจการบริหารงาน กำหนดงบประมาณสำหรับประกอบธุรกิจประจำปี และงบประมาณรายจ่ายประจำปี เพื่อเสนอต่อคณะกรรมการบริษัทพิจารณาอนุมัติ และดำเนินการตามแผนทางธุรกิจและกลยุทธ์ทางธุรกิจโดยสอดคล้องกับนโยบายและแนวทางธุรกิจที่ได้แถลงต่อคณะกรรมการบริษัท
- (4) มีอำนาจดำเนินการที่เกี่ยวข้องกับการบริหารงานทั่วไปของบริษัท รวมทั้งจัดตั้งโครงสร้างองค์กร และการบริหาร โดยให้ครอบคลุมทุกรายละเอียดของการคัดเลือก การฝึกอบรม การว่าจ้าง และการเลิกจ้างของพนักงานของบริษัท
- (5) มีอำนาจพิจารณาอนุมัติการกู้หรือการขอสินเชื่อใดๆ จากสถาบันการเงิน รวมตลอดถึงการเข้าเป็นผู้ค้ำประกัน หรือการชำระเงิน หรือใช้จ่ายเงินเพื่อธุรกรรมตามปกติธุรกิจของบริษัท เช่น การจ่ายเงินเพื่อการลงทุน เพื่อขยายสาขา และเพื่อการดำเนินงานต่างๆ เป็นต้น ทั้งนี้มีการกำหนดวงเงินสำหรับแต่ละรายการไม่เกินกว่า 200 ล้านบาท หรือจำนวนเทียบเท่า หรือเป็นไปตามที่คณะกรรมการบริษัทมอบหมายอย่างใดก็ได้ วงเงินดังกล่าวอาจมีการเปลี่ยนแปลงตามความเหมาะสมโดยขึ้นอยู่กับดุลยพินิจของคณะกรรมการบริษัท
- (6) มีอำนาจแต่งตั้ง ถอดถอนเจ้าหน้าที่ของบริษัทในตำแหน่งที่ไม่สูงกว่าตำแหน่งกรรมการผู้จัดการ
- (7) ปฏิบัติหน้าที่อื่นๆ ตามที่ได้รับมอบหมายในแต่ละช่วงเวลาจากคณะกรรมการบริษัท

อนึ่ง การอนุมัติรายการดังกล่าวข้างต้น จะต้องไม่มีลักษณะเป็นการอนุมัติการเข้าทำรายการที่ทำให้คณะกรรมการบริหารหรือผู้รับมอบอำนาจจากคณะกรรมการบริหาร สามารถอนุมัติการเข้าทำรายการที่ตนหรือบุคคลที่อาจมีความขัดแย้ง หรือมีส่วนได้เสียหรืออาจมีความขัดแย้งทางผลประโยชน์อื่นใด (ตามข้อบังคับบริษัทฯ และตามที่สำนักงานคณะกรรมการกำกับหลักทรัพย์และตลาดหลักทรัพย์ และตลาดหลักทรัพย์แห่งประเทศไทย ประกาศกำหนด) กับบริษัทฯ หรือบริษัทย่อย ยกเว้นเป็นการอนุมัติการเข้าทำรายการที่เป็นไปตามนโยบายและหลักเกณฑ์ที่คณะกรรมการบริษัทฯ ได้พิจารณาอนุมัติไว้ ทั้งนี้ กรรมการบริหารที่มีส่วนได้เสียในเรื่องดังกล่าวไม่มีสิทธิออกเสียงลงคะแนนในเรื่องนั้น โดยคณะกรรมการมีอำนาจในการแก้ไขเปลี่ยนแปลงขอบเขตอำนาจหน้าที่ของคณะกรรมการบริหารได้ตามที่จำเป็นหรือเห็นสมควร

นโยบายต่างๆ ที่กรรมการผู้จัดการหรือคณะกรรมการบริหารต้องพิจารณา

1. นโยบายด้านการเงิน

• งบประมาณประจำปี	ผู้อนุมัติ	คณะกรรมการของบริษัท
• การร่วมลงทุนในบริษัทอื่น	ผู้อนุมัติ	คณะกรรมการของบริษัท
• การกู้ยืมเงิน	ผู้อนุมัติ	คณะกรรมการบริหาร
• การเช่า / ทำสัญญาเช่าสินทรัพย์	ผู้อนุมัติ	ประธานกรรมการบริหาร

2. นโยบายด้านธุรกิจและการตลาด

ผู้อนุมัติ	กรรมการผู้จัดการ
------------	------------------

3. นโยบายด้านการบริหารงาน

• การปรับโครงสร้างองค์กร	ผู้อนุมัติ	คณะกรรมการบริหาร
• การปรับเปลี่ยนหน้าที่ของผู้บริหาร	ผู้อนุมัติ	กรรมการผู้จัดการ
• การเปลี่ยนแปลงระเบียบปฏิบัติงานหรือสวัสดิการ	ผู้อนุมัติ	กรรมการผู้จัดการ

4. นโยบายด้านพนักงาน

• การอนุมัติอัตราการปรับเงินเดือน โบนัส	ผู้อนุมัติ	คณะกรรมการบริหาร
• การจัดหา ประเมินผลงาน ลงโทษ หรือการลาออกของฝ่ายบริหาร	ผู้อนุมัติ	กรรมการผู้จัดการ

5. การจัดซื้อสินทรัพย์ถาวรตามงบประมาณ

ผู้อนุมัติ	กรรมการผู้จัดการ
------------	------------------

6. การจัดซื้อสินทรัพย์ถาวรนอกงบประมาณ

ผู้อนุมัติ	คณะกรรมการของบริษัท
------------	---------------------

กรณีที่คณะกรรมการบริษัทได้มอบอำนาจให้บุคคลอื่นทำหน้าที่แทนในเรื่องเกี่ยวกับการดำเนินงานตามปกติธุรกิจ การมอบอำนาจดังกล่าวได้เป็นไปตามมติของที่ประชุมคณะกรรมการบริษัท และมีการกำหนดขอบเขต อำนาจ หน้าที่ และความรับผิดชอบที่ได้รับมอบอำนาจไว้อย่างชัดเจน และไม่ถือเป็นการมอบอำนาจ ที่ทำให้ผู้รับมอบอำนาจสามารถอนุมัติรายการที่บุคคลดังกล่าวหรือบุคคลที่อาจมีความขัดแย้งมีส่วนได้เสีย หรืออาจมีความขัดแย้งทางผลประโยชน์ในลักษณะอื่นกับบริษัทผู้มอบอำนาจหรือบริษัทย่อย

ขอบเขตอำนาจหน้าที่ของคณะกรรมการตรวจสอบ

บริษัทได้กำหนดให้คณะกรรมการตรวจสอบ ต้องประกอบด้วยกรรมการตรวจสอบอย่างน้อย 3 คน ที่มีความเป็นอิสระ โดยมีหน้าที่ในลักษณะเดียวกับที่กำหนดในข้อบังคับของตลาดหลักทรัพย์แห่งประเทศไทย และมีความรู้ ประสบการณ์ที่จะสอบทานความน่าเชื่อถือของงบการเงิน รวมทั้งทำหน้าที่อื่นในฐานะกรรมการตรวจสอบได้ ซึ่งมีรายละเอียดดังต่อไปนี้

- (1) ดูแลให้มีการดำเนินงานตามนโยบายของคณะกรรมการบริษัทอย่างมีประสิทธิภาพ และมีความโปร่งใส สามารถตรวจสอบการปฏิบัติงานได้ทุกขั้นตอน ให้แนวทางต่างๆ ในการปฏิบัติงานตรวจสอบภายใน ตลอดทั้งสอบทานและอนุมัติแผนการตรวจสอบประจำปีของฝ่ายตรวจสอบภายใน โดยไม่ก่อให้เกิดความขัดแย้งทางผลประโยชน์ และไม่ขัดต่อข้อกำหนด กฎหมาย หรือระเบียบต่างๆ ที่บริษัทต้องปฏิบัติตาม พร้อมทั้งสรุปความเห็นและประเมินความเพียงพอเกี่ยวกับการควบคุมภายในต่อคณะกรรมการบริษัท
- (2) พิจารณารายการสำคัญในรายงานทางการเงิน และให้แนวทางในการจัดทำรูปแบบรายงานทางการเงินทั้งการวิเคราะห์ข้อมูลในรายงานเพื่อนำเสนอต่อคณะกรรมการบริษัท
- (3) ให้นโยบายในการจัดทำจรรยาบรรณในการประกอบธุรกิจโดยเน้นเรื่องข้อห้ามและข้อพึงปฏิบัติสำหรับผู้ปฏิบัติงาน
- (4) ประสานงานกับบุคคลภายนอก เช่น ผู้สอบบัญชี สำนักกรรมการกำกับหลักทรัพย์และตลาดหลักทรัพย์ (กลต.) ตลาดหลักทรัพย์แห่งประเทศไทย เพื่อสอบถามความเห็นต่อระบบงานของบริษัท สอบทานกฎระเบียบที่เกี่ยวข้อง

โครงสร้างการถือหุ้นและการจัดการ

ชื่อผู้ถือหุ้น	จำนวนหุ้น	%
1. กลุ่มจันศิริ	266,032,717	23.18
2. บริษัท มิตรูปิชิ คอร์ปอเรชั่น จำกัด	86,758,201	7.56
3. กลุ่มนิรุตตินานนท์	85,927,218	7.49
4. บริษัท ไทยเอ็นวีดีอาร์ จำกัด	79,503,905	6.93
5. STATE STREET BANK EUROPE LIMITED	54,358,201	4.74
6. THE BANK OF NEW YORK MELLON-CGT TAXABLE	38,992,600	3.40
7. สำนักงานประกันสังคม (2 กรณี)	38,078,462	3.32
8. MORGAN STANLEY & CO. INTERNATIONAL PCL.	27,176,441	2.37
9. NORTRUST NOMINEES LTD.	19,922,566	1.74
10. กลุ่มบุญมีโชติ	18,560,745	1.62

หมายเหตุ: ณ วันที่ปิดสมุดทะเบียน วันที่ 28 สิงหาคม 2556 จากจำนวนหุ้นทั้งสิ้น 1,147,593,829 หุ้น มูลค่าที่ตราไว้หุ้นละ 1 บาท ในส่วนของบจก. ไทยเอ็นวีดีอาร์ ผู้ถือหุ้นจะไม่มีสิทธิในการออกคะแนนเสียงในการประชุมผู้ถือหุ้น ซึ่งจะมีผลให้คะแนนเสียงหายไปร้อยละ 6.93 ของจำนวนหุ้นทั้งหมด

การกระจายการถือหุ้นตามประเภทของบุคคลที่ถือ

ประเภท	การถือหุ้น (ร้อยละ)	
นิติบุคคล	ณ วันที่ 30 ธันวาคม 2556	ณ วันที่ 30 ธันวาคม 2555
สัญชาติไทย	33.16	32.78
สัญชาติต่างด้าว	38.52	38.03
รวม	71.68	70.81
บุคคลธรรมดา		
สัญชาติไทย	28.31	29.11
สัญชาติต่างด้าว	0.01	0.08
รวม	28.32	29.19
ยอดรวมทั้งสิ้น	100.00	100.00

เปรียบเทียบการถือหุ้นของคณะกรรมการ

รายชื่อคณะกรรมการบริษัท	ณ วันที่ 1 มกราคม 2556	ณ วันที่ 31 ธันวาคม 2556
1. นายไกรสร จันศิริ	117,783,680	117,783,680
2. นายเชง นิรุตตินานนท์	70,595,934	70,555,934
3. นายชวน ตั้งจันสิริ	9,967,000	9,867,000
4. นายธีรพงศ์ จันศิริ	114,711,943	114,711,943
5. นายฤทธิรงค์ บุญมีโชติ	15,860,745	15,860,745
6. นายยาซูโอะ โกโต้	-	-
7. นายทาเคฮิโกะ คาคิอุชิ	-	-
8. นายชาน ดิน คิง	3,273,818	3,173,818
9. นายชาน ชู ชง	17,463,331	10,300,000
10. นายรวินเดอร์ สิงห์ เกรवाल ซาบจิตต์ เอส	-	-
11. นายศักดิ์ เกี่ยวการค้า	-	-
12. พล.ต.ต.ประชา อนุเคราะห์ดีลก	7,572	7,572
13. นายกิติ ปิณฑนดิลก	-	-
14. ดร. ธรรมบุญ อานันโทไทย	-	-
15. นายกิริติ อัสสกุล	13,312	13,312
รวม	349,677,335	342,274,004

หมายเหตุ: นับรวมจำนวนหุ้นของคู่สมรสและบุตรที่ยังไม่บรรลุนิติภาวะ

ผลตอบแทนผู้บริหาร

ผลตอบแทนกรรมการ สำหรับปี 2556 (บาท)

รายชื่อคณะกรรมการบริษัท	เบี้ยประชุม กรรมการ	ค่าตอบแทน กรรมการ	ค่าตอบแทน คณะกรรมการ ตรวจสอบ	ค่าตอบแทน คณะกรรมการ ชุดย่อย	รวม ค่าตอบแทน ทั้งสิ้น
1. นายไกรสร จันศิริ	190,000	540,000			730,000
2. นายเชง นริศดินานนท์	90,000	270,000			360,000
3. นายชวน ตั้งจันสิริ	105,000	270,000			375,000
4. นายธีรพงศ์ จันศิริ	90,000	270,000		80,000	440,000
5. นายฤทธิรงค์ บุญมีโชติ	90,000	270,000			360,000
6. นายยาซูโอะ โกโต้ **	15,000	270,000			285,000
7. นายทาเคฮิโกะ คาคิอุชิ	15,000	270,000			285,000
8. นายชาน ดิน คิง **	75,000	170,000			245,000
9. นายชาน ชู ชง	60,000	270,000			330,000
10. นายรวินเดอร์ สิงห์ เกรवाल ชาบจิตต์ เอส	75,000	270,000			345,000
11. นายศักดิ์ เกี่ยวการค้า	105,000	285,000	585,000	240,000	1,215,000
12. พล.ต.ต.ประชา อนุเคราะห์ดีลิก	105,000	285,000	285,000	120,000	795,000
13. นายกิติ ปิณฑนดีลิก	75,000	285,000	285,000		645,000
14. ดร. ธรรมนุญ อานันโทไทย	105,000	285,000		480,000	870,000
15. นายกิริติ อัสสกุล	75,000	285,000			360,000

หมายเหตุ ** นายชาน ดิน คิง ลาออกจากคณะกรรมการบริษัท เมื่อวันที่ 31 สิงหาคม 2556 และนายยาซูโอะ โกโต้ ลาออกจากคณะกรรมการบริษัท เมื่อวันที่ 16 ธันวาคม 2556

ผลตอบแทนผู้บริหาร ประจำปี 2556 (บาท)	เงินเดือน โบนัส และกองทุนสำรองเลี้ยงชีพ
ผู้บริหารจำนวน 11 ท่าน	67.86 ล้านบาท

ผลตอบแทนอื่น ไม่มี

รายการที่เกี่ยวข้องกัน

ของบริษัทย่อย

บริษัทที่เกี่ยวข้องกัน	ชื่อ-สกุล ผู้เกี่ยวข้อง	ตำแหน่ง ที่ TUF	จำนวนหุ้นที่ถือ ในบริษัทที่เกี่ยวข้อง	
1. บริษัท ไทยยูเนี่ยน ฟีดมิลล์ จำกัด (บริษัทย่อย 51.00%)	นายฤทธิรงค์ บุญมีโชติ	กรรมการ	5,974,975	11.9%
	นายประเสริฐ บุญมีโชติ	ญาติสนิท	2,500,000	5.0%
	(บิดานายฤทธิรงค์ บุญมีโชติ)	กรรมการ		
	นายวัฒนา บุญมีโชติ	ญาติสนิท	1,750,000	3.5%
	(น้องนายฤทธิรงค์ บุญมีโชติ)	กรรมการ		
	น.ส.รุ่งทิพา บุญมีโชติ	ญาติสนิท	1,750,000	3.5%
	(น้องนายฤทธิรงค์ บุญมีโชติ)	กรรมการ		
2. บริษัท ไทยยูเนี่ยน ซีฟู้ด จำกัด (บริษัทย่อย 51.00%)	นายฤทธิรงค์ บุญมีโชติ	กรรมการ	3,974,850	13.2%
	นายประเสริฐ บุญมีโชติ	ญาติสนิท	3,000,000	10.0%
	(บิดานายฤทธิรงค์ บุญมีโชติ)	กรรมการ		
	นายวัฒนา บุญมีโชติ	ญาติสนิท	900,000	3.0%
	(น้องนายฤทธิรงค์ บุญมีโชติ)	กรรมการ		
	น.ส.รุ่งทิพา บุญมีโชติ	ญาติสนิท	900,000	3.0%
	(น้องนายฤทธิรงค์ บุญมีโชติ)	กรรมการ		

ยอดสรุปตามประเภทรายการที่เกี่ยวข้องกัน

บริษัทมีรายการระหว่างกันกับบุคคลที่อาจมีความขัดแย้ง โดยเมื่อพิจารณาจากโครงสร้างการถือหุ้น ขนาดหรือความมีนัยสำคัญของรายการระหว่างกันแล้ว รายการดังกล่าวไม่ก่อให้เกิดความขัดแย้งทางผลประโยชน์ที่อาจมีผลกระทบต่อผู้ถือหุ้นรายย่อย

ซึ่งรายการธุรกิจกับบุคคลที่อาจมีความขัดแย้งที่อาจทำให้เกิดความขัดแย้งทางผลประโยชน์หรือกิจการที่เกี่ยวข้องกัน บริษัทได้เปิดเผยข้อมูลไว้ในหมายเหตุประกอบงบการเงินข้อ 9

รายละเอียดเพิ่มเติมเกี่ยวกับการทำรายการดังกล่าว นอกเหนือจากที่ได้เปิดเผยไว้ในหมายเหตุประกอบงบการเงินมีดังนี้

นโยบายราคา

รายการที่เกี่ยวข้องสำหรับปี 2556

ราคาตลาด	รายการธุรกิจปกติ ประกอบด้วย:-
เทียบเท่าลูกค้าทั่วไป	
	<ul style="list-style-type: none"> ซื้อวัตถุดิบจาก TUF รวมทั้งปี เท่ากับ 17,830,202 บาท ซื้อวัตถุดิบ (เปลือกกุ้ง) จาก TUS รวมทั้งปี เท่ากับ 8,767,540 บาท ซื้อสินค้าจาก THD รวมทั้งปี เท่ากับ 346,826 บาท ซื้อผ้าพันคอสำหรับชุดฟอร์มจาก TUM รวมทั้งปี เท่ากับ 12,118 บาท ขายตัวอย่างส่วนประกอบอาหารแมวให้ TUM รวมทั้งปี เท่ากับ 100,694 บาท
	รายการสนับสนุนธุรกิจปกติ ประกอบด้วย:
	<ul style="list-style-type: none"> จ่ายค่าบริการทางการตลาดและค่าใช้จ่ายห้องทดลองให้ TUF รวมทั้งปี เท่ากับ 780,000 บาท รับค่าน้ำเพื่อใช้ระหว่างก่อสร้างจาก TUF รวมทั้งปี เท่ากับ 14,549 บาท

ราคาตลาด	รายการธุรกิจปกติ ประกอบด้วย:-
เทียบเท่าลูกค้าทั่วไป	
	<ul style="list-style-type: none"> ซื้อวัตถุดิบจาก TMK รวมทั้งปี เท่ากับ 49,988,624 บาท ซื้อวัตถุดิบจาก TCM รวมทั้งปี เท่ากับ 30,799,508 บาท ซื้อวัตถุดิบจาก TUF รวมทั้งปี เท่ากับ 21,727,389 บาท ซื้อบรรจุภัณฑ์ (กล่องกระดาษ) จาก TUG รวมทั้งปี เท่ากับ 640,817 บาท ซื้อบรรจุภัณฑ์ (ถุงพลาสติก) จาก OKF รวมทั้งปี เท่ากับ 78,495 บาท ซื้อผ้าพันคอสำหรับชุดฟอร์มจาก TUM รวมทั้งปี เท่ากับ 6,365 บาท ขายสินค้าให้ COSF รวมทั้งปี เท่ากับ 2,135,927,375 บาท ขายวัตถุดิบและสินค้าให้ TUF รวมทั้งปี เท่ากับ 107,130,508 บาท ขายสินค้าให้ OKF รวมทั้งปี เท่ากับ 21,809,942 บาท ขายวัตถุดิบให้ TFM รวมทั้งปี เท่ากับ 8,767,539 บาท ขายตัวอย่างกุ้งให้ TUH รวมทั้งปี เท่ากับ 26,225 บาท ขายตัวอย่างสินค้าให้ SC รวมทั้งปี เท่ากับ 760 บาท
	รายการสนับสนุนธุรกิจปกติ ประกอบด้วย:-
	<ul style="list-style-type: none"> จ่ายค่าบริการทางการตลาดให้ TUF รวมทั้งปี เท่ากับ 10,535,745 บาท จ่ายค่าบริการทางการตลาดให้ TUM รวมทั้งปี เท่ากับ 6,348,000 บาท จ่ายค่าขนส่งให้ COSF รวมทั้งปี เท่ากับ 865,739 บาท จ่ายค่าเคลมสินค้าให้ TUF รวมทั้งปี เท่ากับ 99,259 บาท

[illegible]

นโยบายราคา

รายการที่เกี่ยวข้องสำหรับปี 2556

ราคาลด เทียบเท่าลูกค้าทั่วไป	รายการธุรกิจปกติ ประกอบด้วย:- <ul style="list-style-type: none"> ซื้อวัตถุดิบจาก TUF รวมทั้งปี เท่ากับ 636,173 บาท ซื้อสินค้าจาก THD รวมทั้งปี เท่ากับ 192,192 บาท ซื้อสินค้าจาก PPC รวมทั้งปี เท่ากับ 162,247 บาท ส่งพิมพ์กล่องจาก TUG รวมทั้งปี เท่ากับ 75,405 บาท ขายวัตถุดิบให้ TUM รวมทั้งปี เท่ากับ 10,354,616 บาท ขายสินค้าให้ TUF รวมทั้งปี เท่ากับ 1,457,847 บาท ขายสินค้าให้ SC รวมทั้งปี เท่ากับ 1,007,840 บาท ขายสินค้าให้ PPC รวมทั้งปี เท่ากับ 33,300 บาท
ค่าเช่าสามารถเทียบกับ อัตราค่าเช่าในพื้นที่ใกล้เคียงกัน	รายการเช่าอสังหาริมทรัพย์ระยะสั้น ประกอบด้วย:- TUF, TUM และ SC จ่ายค่าเช่าและค่าบริการอาคารสำนักงานกรุงเทพฯ จำนวนเงินรวมทั้งปี เท่ากับ 25,074,126 บาท เนื่องจากบริษัทจำเป็นต้องมีสำนักงานในกรุงเทพฯ เพื่อใช้ในการประสานงานต่างๆ โดยทำสัญญาเช่ากับบริษัท จันศิริ เรย์ล เอสเตท จำกัด ซึ่งประกอบธุรกิจหลักคือ พัฒนาอสังหาริมทรัพย์ ในอัตราค่าเช่า 270 บาทต่อตารางเมตรต่อเดือน และค่าบริการส่วนกลาง 180 บาทต่อตารางเมตรต่อเดือน ทั้งนี้ เป็นค่าเช่าเฉพาะพื้นที่เช่าที่กำหนดเท่านั้น ไม่รวมสาธารณูปโภคอื่นๆ โดยมีกำหนดระยะเวลาตามสัญญาเช่า 3 ปี และจะครบกำหนดในเดือนธันวาคม 2559
	-ไม่มีรายการ-
ราคาลด เทียบเท่าลูกค้าทั่วไป	รายการธุรกิจปกติ ประกอบด้วย:- <ul style="list-style-type: none"> ซื้อวัตถุดิบจาก SC รวมทั้งปี เท่ากับ 94,032,341 บาท ขายวัตถุดิบให้ TFM รวมทั้งปี เท่ากับ 35,449,152 บาท
ราคาลด เทียบเท่าลูกค้าทั่วไป	รายการธุรกิจปกติ ประกอบด้วย:- <ul style="list-style-type: none"> ซื้อวัตถุดิบจาก TUM รวมทั้งปี เท่ากับ 297,563,058 บาท ซื้อวัตถุดิบจาก TUF รวมทั้งปี เท่ากับ 257,964,037 บาท ส่งพิมพ์สติ๊กเกอร์จาก TUG รวมทั้งปี เท่ากับ 3,400 บาท ขายวัตถุดิบให้ TFM รวมทั้งปี เท่ากับ 175,133,484 บาท ขายวัตถุดิบให้ TUM รวมทั้งปี เท่ากับ 208,238 บาท รายการที่เกี่ยวข้องกับทรัพย์สินหรือบริการ ประกอบด้วย:- จ่ายค่าน้ำมันเชื้อเพลิงและบริการตักถังปลาให้ TUF รวมทั้งปี เท่ากับ 427,081 บาท

นโยบายราคา

รายการที่เกี่ยวข้องสำหรับปี 2556

ค่าเช่าสามารถเทียบกับ อัตราค่าเช่าในพื้นที่ใกล้เคียงกัน	รายการเช่าสังหาริมทรัพย์ระยะสั้น ประกอบด้วย:- TUF จ่ายค่าเช่าและค่าบริการ สำหรับพื้นที่สำนักงานและโรงงานพร้อมเครื่องจักรอุปกรณ์ต่างๆ จำนวนเงินรวมทั้งปี เท่ากับ 6,006,300 บาท เนื่องจากบริษัทจำเป็นต้องใช้พื้นที่ในการขยายกำลังการผลิตในส่วนของไลน์ผลิตอาหารสำเร็จรูปแช่แข็ง โดยทำสัญญาเช่ากับบริษัท ลัคกี้ ซูริมิ โปรดักส์ จำกัด ซึ่งเดิมประกอบธุรกิจโรงงานอุตสาหกรรมอาหารเหมือนกัน และอยู่ไม่ไกลจากโรงงาน ในอัตราค่าเช่าและค่าบริการ 549,070 บาทต่อเดือน และเป็นค่าเช่าเฉพาะพื้นที่เช่าและอุปกรณ์บางส่วนที่กำหนดเท่านั้น ไม่รวมสาธารณูปโภคอื่นๆ ซึ่งค่าสาธารณูปโภครวมทั้งปี เท่ากับ 25,961,218 บาท โดยสัญญาเช่าดังกล่าว มีกำหนดระยะเวลาตามสัญญาเช่า 3 ปี และจะครบกำหนดในเดือนธันวาคม 2557 ซึ่งได้รับการอนุมัติจากที่ประชุมคณะกรรมการเรียบร้อยแล้ว
--	---

ราคาลด เทียบเท่าลูกค้าทั่วไป	รายการธุรกิจปกติ ประกอบด้วย:- <ul style="list-style-type: none"> ซื้อสินค้าจาก TUF รวมทั้งปี เท่ากับ 1,460 บาท ขายวัตถุดิบ (กุ้ง) ให้ TUF รวมทั้งปี เท่ากับ 1,367,828 บาท
---------------------------------	---

ราคาลด เทียบเท่าลูกค้าทั่วไป	รายการธุรกิจปกติ ประกอบด้วย:- <ul style="list-style-type: none"> ซื้อสินค้าจาก TUF รวมทั้งปี เท่ากับ 8,032 บาท ขายวัตถุดิบ (กุ้ง) ให้ TUF รวมทั้งปี เท่ากับ 843,979,702 บาท
---------------------------------	---

ราคาลด เทียบเท่าลูกค้าทั่วไป	รายการธุรกิจปกติ ประกอบด้วย:- <ul style="list-style-type: none"> ซื้อสินค้าจาก THD รวมทั้งปี เท่ากับ 524,417 บาท
---------------------------------	---

ราคาลด เทียบเท่า Supplier ทั่วไป	รายการสนับสนุนธุรกิจปกติ เนื่องจากเป็น Supplier ประจำ จึงติดต่อประสานงานได้สะดวกและรวดเร็ว ประกอบด้วย:- <ul style="list-style-type: none"> รับค่าหัวลากตู้สินค้า จาก TUM รวมทั้งปี เท่ากับ 35,632,593 บาท รับค่าหัวลากตู้สินค้า จาก TUF รวมทั้งปี เท่ากับ 4,291,678 บาท รับค่าหัวลากตู้สินค้า จาก APC รวมทั้งปี เท่ากับ 4,013,550 บาท รับค่าหัวลากตู้สินค้า จาก SC รวมทั้งปี เท่ากับ 96,204 บาท <p>ซึ่งรายการดังกล่าวได้รับการอนุมัติวงเงินไม่เกิน 100 ล้านบาทต่อปี สำหรับการทำรายการเกี่ยวโยงจากที่ประชุมสามัญผู้ถือหุ้นประจำปี 2554 เมื่อวันที่ 25 เมษายน 2554เรียบร้อยแล้ว</p>
-------------------------------------	---

ราคาลด เทียบเท่าลูกค้าทั่วไป	รายการธุรกิจปกติ ประกอบด้วย:- <ul style="list-style-type: none"> ขายสินค้าให้ COSI รวมทั้งปี เท่ากับ 33,923,220 บาท
---------------------------------	--

บริษัทที่เกี่ยวข้องกัน	ชื่อ-สกุล ผู้เกี่ยวข้อง	ตำแหน่ง ที่ TUF	จำนวนหุ้นที่ถือ ในบริษัทที่เกี่ยวข้อง	
14. บริษัท ไทยพัฒนา สแตนเลส สตีล จำกัด	นายเซง นีรุตตินานนท์	กรรมการ	20,000	40.0%
	นายชวน ตั้งจันลิริ	กรรมการ	5,000	10.0%
15. บริษัท ยูเอียงแคนฟู๊ด จำกัด (บริษัทย่อย 51.00%)	นายเซง นีรุตตินานนท์	กรรมการ	120,181USD*	6.2%
16. บริษัท บีเอส โดเมนชั่น จำกัด (บริษัทร่วม 20.00%)	นายไกรสร จันศิริ	กรรมการ	475,000	9.5%
	นายชาน ดิน คิง	กรรมการ	124,999	2.5%
	นายธีรพงศ์ จันศิริ	กรรมการ	8,333	0.2%
17. บริษัท ทีเอ็น ฟายน์ เคมีคอลส์ จำกัด (บริษัทร่วม 48.97%)	นายธีรพงศ์ จันศิริ	กรรมการ	1	0%

นโยบายราคา

รายการที่เกี่ยวข้องสำหรับปี 2556

ราคาลด เทียบเท่าลูกค้าทั่วไป	รายการเกี่ยวกับทรัพย์สินหรือบริการ ประกอบด้วย:- <ul style="list-style-type: none"> รับค่าผลิตเครื่องมือจาก TUM รวมทั้งปี เท่ากับ 73,394,291 บาท รับค่าซ่อมแซมอุปกรณ์จาก TUM รวมทั้งปี เท่ากับ 25,840,072 บาท รับค่าผลิตเครื่องมือจาก TUF รวมทั้งปี เท่ากับ 10,248,932 บาท รับค่าซ่อมแซมอุปกรณ์จาก TUF รวมทั้งปี เท่ากับ 1,511,540 บาท รับค่าผลิตอุปกรณ์จาก SC รวมทั้งปี เท่ากับ 689,000 บาท รับค่าผลิตอุปกรณ์จาก APC รวมทั้งปี เท่ากับ 310,280 บาท รับค่าซ่อมแซมอุปกรณ์จาก SC รวมทั้งปี เท่ากับ 63,000 บาท <p>ซึ่งรายการดังกล่าวได้รับการอนุมัติวงเงินไม่เกิน 150 ล้านบาทต่อปี สำหรับการทำการรายการเกี่ยวโยงจากที่ประชุมสามัญผู้ถือหุ้นประจำปี 2554 เมื่อวันที่ 25 เมษายน 2554 เรียบร้อยแล้ว</p>
ราคาลด เทียบเท่าลูกค้าทั่วไป	รายการธุรกิจปกติ ประกอบด้วย:- <ul style="list-style-type: none"> ซื้อสินค้าจาก COSI รวมทั้งปี เท่ากับ 10,913 บาท ขายสินค้าให้ COSI รวมทั้งปี เท่ากับ 917,024,474 บาท ขายสินค้าให้ TUM รวมทั้งปี เท่ากับ 392,035,907 บาท ขายสินค้าให้ COSF รวมทั้งปี เท่ากับ 44,238,898 บาท รายการสนับสนุนธุรกิจปกติ ประกอบด้วย:- <p>รับค่าที่ปรึกษาตลาดเวียดนามจาก TUF รวมทั้งปี เท่ากับ 949,092 บาท</p>
ราคาลด เทียบเท่าลูกค้าทั่วไป	รายการสนับสนุนธุรกิจปกติ ประกอบด้วย:- <ul style="list-style-type: none"> รับค่าดูแลปรับปรุงข้อมูลและจัดกิจกรรมผ่านเว็บไซต์ “fisho.com” จาก THD จำนวนเงินรวมทั้งปี เท่ากับ 149,338 บาท เพื่อใช้เว็บไซต์ดังกล่าวเป็นอีกหนึ่งช่องทางในการประชาสัมพันธ์ รับค่าบริการประมูลผ่านเว็บไซต์จาก TUF รวมทั้งปี เท่ากับ 360,000 บาท รับค่าบริการประมูลผ่านเว็บไซต์จาก TUM รวมทั้งปี เท่ากับ 340,000 บาท รับค่าบริการประมูลผ่านเว็บไซต์จาก PPC รวมทั้งปี เท่ากับ 100,500 บาท รายการเกี่ยวกับทรัพย์สินหรือบริการ ประกอบด้วย:- <ul style="list-style-type: none"> ซื้อรถยนต์จาก TUF รวมทั้งปี เท่ากับ 841,122 บาท
ราคาลด เทียบเท่าลูกค้าทั่วไป	รายการธุรกิจปกติ ประกอบด้วย:- <ul style="list-style-type: none"> ซื้อสินค้าจาก TUM รวมทั้งปี เท่ากับ 17,763,679 บาท ซื้อสินค้าจาก TUF รวมทั้งปี เท่ากับ 6,231,650 บาท รายการสนับสนุนธุรกิจปกติ ประกอบด้วย:- <ul style="list-style-type: none"> จ่ายค่าบริการการเช่า ค่าน้ำ ค่าไฟฟ้า และค่าใช้จ่ายอื่นๆ ให้ TUM รวมทั้งปี เท่ากับ 17,844,530 บาท จ่ายค่าวิเคราะห์ห้องแล็บให้ TUF รวมทั้งปี เท่ากับ 77,200 บาท

บริษัทที่เกี่ยวข้องกัน	ชื่อ-สกุล ผู้เกี่ยวข้อง	ตำแหน่ง ที่ TUF	จำนวนหุ้นที่ถือ ในบริษัทที่เกี่ยวข้อง	
18. บริษัท ไทยยูเนี่ยน ปรีอเปอร์ตี้ส์ จำกัด	นายไกรสร จันศิริ	กรรมการ	16,300	54.3%
	นางบุษกร จันศิริ	ญาติสนิท	7,700	25.7%
	(คู่สมรสนายไกรสร จันศิริ)	กรรมการ		
	นายธีรพงศ์ จันศิริ	กรรมการ	2,400	8.0%
	นายเดชพล จันศิริ	ญาติสนิท	1,800	6.0%
	(บุตรนายไกรสร จันศิริ)	กรรมการ		
	นายดิศพล จันศิริ	ญาติสนิท	1,800	6.0%
	(บุตรนายไกรสร จันศิริ)	กรรมการ		
	นายชวน ตั้งจันสิริ	กรรมการ	–	–
19. บริษัท เจมิโนย วอเตอร์คราฟท์ จำกัด	นายเดชพล จันศิริ	ญาติสนิท	400,000	80%
	(บุตรนายไกรสร จันศิริ)	กรรมการ		
20. บริษัท ไมเนอร์ อินเตอร์เนชั่นแนล จำกัด (มหาชน)	นายธีรพงศ์ จันศิริ	กรรมการ	–	–
21. บริษัท ฟิล-ยูเนี่ยน โฟรเซน ฟู้ดส์ จำกัด (Phil-Union Frozen Foods, Inc.)	นายเซง นีรุตตินานนท์	กรรมการ	149,996	100.0%
22. บริษัท แพลคตอรี สตอเวจ เซอร์วิส จำกัด	นายนคร นีรุตตินานนท์	ญาติสนิท	300,000	60.0%
	(บุตรนายเซง นีรุตตินานนท์)	กรรมการ		

หมายเหตุ:

- รายการธุรกิจปกติ เป็นการซื้อขายวัตถุดิบตามธุรกิจปกติ ซึ่งมีเงื่อนไขการค้าทั่วไป และได้รับอนุมัติหลักการจากที่ประชุมคณะกรรมการของบริษัท ครั้งที่ 5/2551 เมื่อวันที่ 20 สิงหาคม 2551
- รายการที่ 4, 8, 13 และ 17–20 กรรมการของบริษัท ไทยยูเนี่ยน โฟรเซน โปรดักส์ จำกัด (มหาชน) ได้แก่ นายไกรสร จันศิริ นายเซง นีรุตตินานนท์ นายชวน ตั้งจันสิริ นายธีรพงศ์ จันศิริ และนายชาน ดิน คิง ถือหุ้นในบริษัทที่เกี่ยวข้องกันไม่ถึง 10% ของทุนจดทะเบียน แต่เป็นกรรมการของบริษัท ที่เกี่ยวข้องกัน
- รายการที่ 15 เนื่องจากบริษัท ยูนิแมคแคนฟู้ด จำกัด เป็นบริษัทที่ประเทศเวียดนาม ไม่สามารถระบุจำนวนหุ้นที่กรรมการเข้าไปถือได้ จึงระบุเป็นเงินลงทุนแทน

นโยบายราคา

รายการที่เกี่ยวข้องสำหรับปี 2556

ราคาลด เทียบเท่าลูกค้าทั่วไป	-ไม่มีรายการ-

ราคาลด เทียบเท่าลูกค้าทั่วไป	-ไม่มีรายการ-

ราคาลด เทียบเท่าลูกค้าทั่วไป	-ไม่มีรายการ-

ราคาลด เทียบเท่าลูกค้าทั่วไป	รายการธุรกิจปกติ ประกอบด้วย:- • ขายสินค้า ให้ COSF รวมทั้งปี เท่ากับ 744,241,395 บาท
---------------------------------	--

ค่าเช่าสามารถเทียบกับ อัตราค่าเช่าในพื้นที่ใกล้เคียงกัน	รายการเช่าสังหาริมทรัพย์ระยะสั้น ประกอบด้วย:- TUM จ่ายค่าเช่าและค่าบริการ สำหรับพื้นที่สำนักงานและโรงงาน จำนวนเงินรวมทั้งปี เท่ากับ 9,614,865 บาท เนื่องจากบริษัทจำเป็นต้องใช้พื้นที่ในการขยายกำลังการผลิต ในส่วนของการบรรจุภัณฑ์และติดฉลาก โดยทำสัญญาเช่ากับบริษัท แฟคตอรี สโตเรจ เซอร์วิส จำกัด ค่าเช่าและค่าบริการ 696,345 บาทต่อเดือน สำหรับพื้นที่ 10,713 ตารางเมตรไม่รวมสาธารณูปโภคอื่นๆ ซึ่งค่าสาธารณูปโภครวมทั้งปี เท่ากับ 6,970,349 บาทโดย สัญญาเช่าดังกล่าว มีกำหนดระยะเวลาตามสัญญาเช่า 3 ปี และจะครบกำหนดในเดือนกรกฎาคม 2559 ซึ่งได้รับการอนุมัติจากที่ประชุมคณะกรรมการเรียบร้อยแล้ว
--	---

นอกจากนี้ บริษัทและบริษัทย่อยมีการทำประกันภัยทรัพย์สินกับบริษัท เอเชีย-แปซิฟิก ริสค์ คอนซัลแทนส์ (ประเทศไทย) จำกัด และบริษัท เอเชีย-แปซิฟิก อินชัวร์นซ์ โบรคเกอร์ส จำกัด ซึ่งเป็นนายหน้ารับประกันภัย โดยมีลักษณะความสัมพันธ์กับบริษัทฯ เนื่องจากมีการรวมการและผู้ถือหุ้นร่วมกัน คือ นายชวน ตั้งจันสิริ และทั้งปี 2556 ที่ผ่านมา บริษัทและบริษัทย่อยมีการจ่ายค่าเบี้ยประกันภัยผ่านบริษัททั้งสองรวม 122,490,062 บาท

รายงานของคณะกรรมการตรวจสอบ

เรียน คณะกรรมการบริษัทและผู้ถือหุ้น

คณะกรรมการตรวจสอบ บริษัท ไทยยูเนี่ยน โฟรเซน โปรดักส์ จำกัด (มหาชน) ประกอบด้วยกรรมการอิสระ 3 คน เป็นผู้ทรงคุณวุฒิ ด้านการบัญชีการเงิน การบริหารองค์กร กฎหมาย การควบคุมภายในและการบริหารความเสี่ยง คณะกรรมการตรวจสอบทุกคนมีคุณสมบัติ ตามข้อกำหนดของคณะกรรมการกำกับหลักทรัพย์และตลาดหลักทรัพย์แห่งประเทศไทย และได้เป็นผู้บริหาร พนักงาน หรือที่ปรึกษาใดๆ ของบริษัท

ในปี 2556 คณะกรรมการตรวจสอบมีการประชุมทั้งสิ้น 18 ครั้ง ดังนี้

1. นายศักดิ์ เกียรติการคำ

กรรมการอิสระ	ประธานกรรมการตรวจสอบ	เข้าร่วมประชุม 18 ครั้ง
--------------	----------------------	-------------------------

2. พล.ต.ต.ประชา อนุเคราะห์ดีลัก

กรรมการอิสระ	กรรมการตรวจสอบ	เข้าร่วมประชุม 18 ครั้ง
--------------	----------------	-------------------------

3. นายกิตติ ปิลันธนดิลก

กรรมการอิสระ	กรรมการตรวจสอบ	เข้าร่วมประชุม 17 ครั้ง
--------------	----------------	-------------------------

คณะกรรมการตรวจสอบได้ปฏิบัติหน้าที่ตามขอบเขตที่คณะกรรมการบริษัทได้มอบหมายให้กำกับดูแลตามกฎหมายของคณะกรรมการ ตรวจสอบ คณะกรรมการตรวจสอบขอรายงานการปฏิบัติหน้าที่ในรอบปี 2556 ดังนี้

1. สอบทานงบการเงินประจำปี 2555 ของบริษัทและบริษัทย่อย และงบการเงินรายไตรมาสของปี 2556 รวม 3 ไตรมาส ได้เชิญ ผู้สอบบัญชีและผู้บริหารร่วมประชุมเกี่ยวกับการจัดทำงบการเงินตามมาตรฐานการสอบบัญชีและมาตรฐานการบัญชี เพื่อให้มั่นใจว่า งบการเงินที่ผู้สอบบัญชีรายงานแสดงความเห็นถูกต้องตามมาตรฐานการบัญชี และเปิดเผยข้อมูลอย่างเพียงพอ ครบถ้วนและ เชื่อถือได้ ข้อสังเกตและข้อเสนอแนะของผู้สอบบัญชีได้รับการพิจารณาและนำมาปรับปรุงให้เกิดประโยชน์แก่บริษัทอย่างเหมาะสม คณะกรรมการตรวจสอบได้ประชุมกับผู้สอบบัญชีเป็นการเฉพาะ 1 ครั้ง ผู้สอบบัญชีได้ยืนยันว่าไม่มีปัญหาในการปฏิบัติงานและมีความเป็นอิสระ รวมทั้งได้รับความร่วมมือจากผู้บริหารเป็นอย่างดี ผู้จัดการฝ่ายบัญชีกลุ่มบริษัทให้การยืนยันว่าระบบบัญชีของ บริษัทเป็นระบบที่มีประสิทธิภาพ เชื่อมั่นว่าได้มีการรวบรวมและบันทึกรายการบัญชีครบถ้วนถูกต้องตามมาตรฐานการบัญชีที่ใช้อยู่ในปัจจุบัน จากผลการสอบทานรายงานและคำชี้แจงของผู้บริหารและผู้สอบบัญชี คณะกรรมการตรวจสอบเห็นว่างบการเงินของ บริษัทและบริษัทย่อยได้จัดทำขึ้นตามมาตรฐานการบัญชีที่รับรองทั่วไป มีการเปิดเผยข้อมูลอย่างเพียงพอ ครบถ้วน และเป็นที่น่าเชื่อถือได้
2. การสอบทานระบบการควบคุมภายใน คณะกรรมการตรวจสอบได้สอบทานและประเมินระบบการควบคุมภายในของบริษัทและ บริษัทย่อย โดยพิจารณาจากแผนงานและรายงานของสายงานตรวจสอบอย่างสม่ำเสมอ ไม่พบข้อบกพร่องที่เป็นสาระสำคัญ และ สายงานตรวจสอบได้รายงานโดยสรุปว่า ระบบการควบคุมภายในของบริษัทและบริษัทย่อยมีประสิทธิภาพเพียงพอต่อการป้องกัน และค้นพบการทุจริตได้ รวมทั้งผู้สอบบัญชีได้รายงานว่าระบบการควบคุมภายในทางการเงินมีความเพียงพอและเหมาะสม คณะ กรรมการตรวจสอบจึงเห็นว่าระบบการควบคุมภายในของบริษัทและบริษัทย่อยมีความเพียงพอและเหมาะสม สำหรับการบริหาร ความเสี่ยง บริษัทได้จ้างบริษัทผู้ชำนาญการพัฒนาระบบการบริหารความเสี่ยงของบริษัทระดับองค์กร มีผู้จัดการฝ่ายบริหาร ความเสี่ยงเป็นผู้ประสานงาน คณะกรรมการตรวจสอบเห็นว่ายังอยู่ระหว่างดำเนินการ

3. การสอบทานการเปิดเผยรายการเกี่ยวโยงกันและการปฏิบัติตามกฎหมายว่าด้วยหลักทรัพย์และตลาดหลักทรัพย์ ข้อกำหนดของตลาดหลักทรัพย์และกฎหมายที่เกี่ยวข้องกับธุรกิจของบริษัท ในปี 2556 คณะกรรมการตรวจสอบได้รับการยืนยันจากผู้บริหารว่าบริษัทและผู้บริหารได้ปฏิบัติตามกฎหมายและข้อกำหนดต่างๆ มีการเปิดเผยรายการเกี่ยวโยงกันตามประกาศคณะกรรมการกำกับหลักทรัพย์และตลาดหลักทรัพย์กำหนด จากรายงานและคำยืนยันของผู้บริหารที่รับผิดชอบและผลการสอบทานของคณะกรรมการตรวจสอบเห็นว่าบริษัทได้ปฏิบัติและมีการเปิดเผยรายการเกี่ยวโยงกันอย่างถูกต้องเป็นไปตามกฎหมาย ข้อกำหนดและกฎระเบียบ
4. คณะกรรมการตรวจสอบได้ไปตรวจเยี่ยมบริษัทและบริษัทย่อยในประเทศรวม 9 บริษัท ได้ประชุมร่วมกับผู้บริหารของแต่ละบริษัท สอบทานระบบการปฏิบัติงาน ระบบการควบคุมภายใน ระบบการบริหารความเสี่ยง ระบบการบริหารสิ่งแวดล้อม ปัญหาเกี่ยวกับงบการเงิน ปัญหาเกี่ยวกับผู้สอบบัญชี และผู้ตรวจสอบภายใน รวมทั้งเข้าเยี่ยมชมโรงงานเพื่อดูกระบวนการผลิต การบริหารคลังสินค้า และสภาพแวดล้อมทั่วไป
5. คณะกรรมการตรวจสอบสามารถปฏิบัติหน้าที่ตามกฎบัตรโดยไม่ถูกจำกัดขอบเขต สามารถขอข้อมูลได้โดยไม่จำกัด คณะกรรมการตรวจสอบได้มีการประเมินผลการปฏิบัติงานด้วยตนเองแล้ว ผลการประเมินอยู่ในระดับดี และเป็นผู้ให้ความเห็นชอบในการพิจารณาความดีความชอบ การเสนอแต่งตั้ง ถอดถอน โยกย้าย ผู้จัดการทั่วไป – สายงานตรวจสอบ ซึ่งเป็นผู้รับผิดชอบงานตรวจสอบภายในของบริษัทและบริษัทย่อย
6. การแต่งตั้งผู้สอบบัญชีประจำปี 2557 คณะกรรมการตรวจสอบได้มีการประเมินผลการปฏิบัติงานของผู้สอบบัญชีในปีที่ผ่านมาเป็นที่น่าพอใจ และได้พิจารณาความเป็นอิสระของผู้สอบบัญชี และสอบทานคุณสมบัติของผู้สอบบัญชีแล้ว เห็นว่าถูกต้องตามหลักเกณฑ์ของสำนักงานคณะกรรมการกำกับหลักทรัพย์และตลาดหลักทรัพย์กำหนด คณะกรรมการตรวจสอบจึงได้เสนอต่อคณะกรรมการบริษัท เพื่อพิจารณาเสนอให้ที่ประชุมผู้ถือหุ้นแต่งตั้งนายโสภณ เพิ่มศิริวัลลภ หรือ นางสาวรุ่งนภา เลิศสุวรรณกุล หรือ นางสาวพิมพ์ใจ มานิตขจรกิจ หรือ นางสาวรศพร เดชอาคม หรือนางสาวสุมนา พันธุ์พงษ์สานนท์ จากบริษัทสำนักงาน เอ็นส์ แอนด์ ยัง จำกัด เป็นผู้สอบบัญชีของบริษัทและบริษัทย่อยและกำหนดค่าตอบแทนประจำปี 2557



นายศักดิ์ เกี่ยวการค้า
ประธานคณะกรรมการตรวจสอบ



พล.ต.ต. ประชา อนุเคราะห์ดีลก
กรรมการตรวจสอบ



นายกิตติ ปิลันธนิ์ดิลก
กรรมการตรวจสอบ

บทรายงานและการวิเคราะห์ของฝ่ายบริหาร

ภาพรวม

ไม่มีคำบรรยายใดที่จะอธิบายปี 2556 ได้ดีไปกว่าปีแห่งเจ้าพายุ (Perfect Storm) สำหรับบริษัทฯ แม้ว่าในหลายๆ ปีที่ผ่านมาความสมดุลของกลุ่มผลิตภัณฑ์ (Portfolio of products) จะเป็นปัจจัยสำคัญที่ทำให้บริษัทฯ มีผลกำไรอย่างสม่ำเสมอ อย่างไรก็ตามปัจจัยลบหลายปัจจัยที่เข้ามาพร้อมกันในปี 2556 ทั้งจากธุรกิจปลาหูฉลาม กลุ่มธุรกิจกุ้ง ธุรกิจอาหารสัตว์เลี้ยง และธุรกิจปลาซาร์ดีนแมคเคอเรล ได้กัดกร่อนความสามารถในการทำกำไรตลอดทั้งปี โดยกำไรสุทธิลดลงถึง 39% จากปีก่อนหน้า

อย่างไรก็ตาม ยอดขายรายปีและรายได้รวมยังคงทำสถิติสูงสุดใหม่อย่างต่อเนื่องซึ่งเป็นผลมาจากการปรับราคาขายเพิ่มขึ้น โดยยอดขายเพิ่มขึ้น 5.7% มาอยู่ที่ระดับ 112,813 ล้านบาท หรือเพิ่มขึ้น 6.4% ในรูปสกุลเงินเหรียญสหรัฐ มาอยู่ที่ 3,663 ล้านดอลลาร์สหรัฐ ขณะที่ปริมาณการขายลดลงจากปีก่อนหน้าในเกือบทุกกลุ่มธุรกิจ โดยผลการดำเนินงานของธุรกิจแบบบรรจุภัณฑ์ผลิตเพื่อการส่งออกจากประเทศไทยได้รับผลกระทบมากที่สุด ขณะที่ผลการดำเนินงานของธุรกิจในประเทศทั้งที่เป็นแบรนด์ของบริษัทฯ และธุรกิจจัดจำหน่ายสินค้าโภคภัณฑ์มีผลการดำเนินงานที่ดีกว่าเนื่องจากความเป็นผู้นำในตลาดและภาวะการแข่งขันภายในประเทศ

แม้ว่าธุรกิจปลาหูฉลามยังคงเป็นธุรกิจที่มีสัดส่วนต่อยอดขายรวมมากที่สุด อย่างไรก็ตามการเติบโตของยอดขายของบริษัทฯ ในปี 2556 มีสาเหตุหลักมาจากยอดขายที่เพิ่มขึ้นของกลุ่มธุรกิจกุ้ง (ประกอบด้วยผลิตภัณฑ์กุ้งแช่แข็งและอาหารกุ้ง) และผลิตภัณฑ์อาหารสัตว์เลี้ยง ขณะที่ยอดขายจากปลาซาร์ดีนและแมคเคอเรลมีการเติบโตที่ลดลง ทั้งนี้ราคาขายของทุกกลุ่มธุรกิจโดยรวมเพิ่มขึ้น 14% เมื่อเทียบกับปีก่อนหน้า โดยปริมาณการขายที่เพิ่มขึ้นและราคาขายที่สูงขึ้นส่งผลให้กลุ่มธุรกิจกุ้งและอาหารสัตว์เลี้ยงมีสัดส่วนต่อยอดขายรวมเพิ่มขึ้นส่งผลให้สัดส่วนของธุรกิจปลาหูฉลามต่อยอดขายโดยรวมลดลงเล็กน้อยมาอยู่ที่ 47% เทียบกับระดับปกติที่ประมาณ 49%-50%

ทั้งนี้ปัจจัยสำคัญที่ทำให้ราคาขายผลิตภัณฑ์กุ้งเพิ่มขึ้นเกิดจากการปรับราคาขายอย่างมีนัยสำคัญอันเนื่องมาจากภาวะขาดแคลนกุ้งทั่วโลก ซึ่งเป็นผลกระทบจากโรครณะ EMS (Early Mortality Syndrome) โดยราคาขายเฉลี่ยของผลิตภัณฑ์กุ้งของบริษัทฯ เพิ่มขึ้น 21%

สำหรับการเติบโตของปริมาณการขายของแต่ละกลุ่มธุรกิจหลักนั้นพบว่าปริมาณการขายของผลิตภัณฑ์อาหารสัตว์น้ำลดลงอย่างมีนัยสำคัญ โดยลดลง 33% เมื่อเทียบกับปีก่อนหน้า ปลาซาร์ดีนและแมคเคอเรลลดลง 17% เมื่อเทียบกับปีก่อนหน้า แต่ปริมาณการขายผลิตภัณฑ์กุ้งแช่แข็งเพิ่มขึ้น 7% เมื่อเทียบกับปีก่อนหน้า รวมทั้งผลิตภัณฑ์อาหารสัตว์เลี้ยงเติบโต 15% เมื่อเทียบกับปีก่อนหน้าเช่นกัน ขณะที่ปริมาณการขายผลิตภัณฑ์ปลาหูฉลามลดลงเล็กน้อยประมาณ 3% การเติบโตของยอดขายของกลุ่มธุรกิจกุ้งเป็นผลมาจากการรวมงบการเงินของ บริษัท แพ็คฟู้ด จำกัด (มหาชน) (PPC) เข้ามาตั้งแต่เดือนมีนาคม 2556 และผลการดำเนินงานที่แข็งแกร่งของบริษัทฯ ในสหรัฐอเมริกา นอกจากนี้การเพิ่มขึ้นของยอดขายของอาหารสัตว์เลี้ยงเป็นผลจากการเพิ่มขึ้นของยอดขายของบริษัทฯ ในสหรัฐอเมริกาในช่วงครึ่งหลังของปี สำหรับปลาหูฉลามนั้น ความผันผวนของราคาวัตถุดิบที่เกิดขึ้นตลอดทั้งปีส่งผลกระทบต่อพฤติกรรมการซื้อของลูกค้าแบบบรรจุภัณฑ์ผลิต กล่าวคือลูกค้ามีการชะลอการสั่งซื้อสินค้าเกือบ 3 ไตรมาสก่อนที่จะกลับมาสั่งซื้อสินค้าเพิ่มขึ้นอีกครั้งในไตรมาสสุดท้ายของปี

สาเหตุสำคัญที่ส่งผลกระทบต่อผลการดำเนินงานของปี 2556 มีดังนี้

1) ความผันผวนของราคาวัตถุดิบปลาหมึกตลอดทั้งปี

ราคาวัตถุดิบปลาหมึกปรับตัวสูงขึ้นและทดสอบราคาสูงสุดในอดีตที่ 2,350 เหรียญสหรัฐต่อตันอีกครั้งในไตรมาสที่ 1 (ซึ่งราคาสูงสุดนี้เคยเกิดขึ้นในเดือนกันยายนปี 2555) แต่ได้เริ่มปรับตัวลดลงอย่างต่อเนื่องตั้งแต่เดือนพฤษภาคมจนกระทั่งต้นไตรมาสที่ 4/2556 โดยราคาได้ปรับตัวลงลึกอย่างรวดเร็วในระหว่างไตรมาสสุดท้ายและยังคงลดลงต่อเนื่องมาจนถึงต้นปี 2557 กล่าวอีกนัยหนึ่งคือราคาปลาหมึกปรับตัวลงมาตลอดจนมาอยู่ที่ 1,400 เหรียญสหรัฐต่อตัน ณ สิ้นปี 2556 จากระดับสูงสุดในเดือนเมษายน จากรูปแบบราคาที่ผันผวนในระดับสูงนี้ส่งผลให้ลูกค้าเกิดความไม่มั่นใจและชะลอการสั่งซื้อสินค้า ส่งผลกระทบต่อความสามารถของบริษัทฯ ในการปรับราคาขายให้สอดคล้องกับต้นทุนที่เปลี่ยนแปลงอย่างรวดเร็วได้ทัน โดยเฉพาะกับธุรกิจรับจ้างผลิต กล่าวโดยสรุปก็คือ ยอดขายเติบโตได้ช้าและอัตราการทำการกำไรถูกกดดันดังจะเห็นได้จากผลประกอบการ ทั้งนี้สถานการณ์ได้เริ่มเปลี่ยนแปลงไปในทางที่ดีขึ้นในปลายไตรมาสที่ 4/2556 เมื่อราคาปลาหมึกได้ปรับลดลงจนกระตุ้นความสนใจของผู้ซื้อและความต้องการที่จะสต็อกสินค้าอีกครั้งหนึ่งจากภาวะธุรกิจที่เริ่มกลับมาฟื้นตัวอีกครั้งในปลายปี 2556 บริษัทฯ หวังว่าต้นทุนที่ต่ำลงของผู้ซื้อและผู้บริโภคขั้นสุดท้าย อาจหมายถึงการฟื้นตัวอย่างยั่งยืนของการบริโภคและอุตสาหกรรมโดยเฉพาะธุรกิจรับจ้างผลิตในปี 2557

2) ราคาวัตถุดิบกุ้งปรับตัวขึ้นทำสถิติใหม่ท่ามกลางภาวะขาดแคลนอุปทานจากโรคระบาด EMS ในประเทศไทย

ปี 2556 เป็นปีที่เลวร้ายที่สุดในรอบ 10 ปีสำหรับผลผลิตกุ้งในประเทศไทย ทั้งนี้การระบาดของโรค EMS (ซึ่งจนถึงปัจจุบันก็ยังส่งผลกระทบต่อประเทศจีน เวียดนาม และมาเลเซีย) รุนแรงมากกว่าที่คาดไว้ ส่งผลกระทบต่อเกษตรกรผู้เลี้ยงกุ้งและผู้แปรรูปกุ้งตลอดจนธุรกิจรับจ้างผลิตของบริษัทฯ ที่มีฐานการผลิตในประเทศไทย โดยที่แย่ที่สุดก็คือการที่ผลผลิตกุ้งในประเทศไทยลดลงมากกว่าครึ่งจากระดับปกติมาอยู่ที่ระดับ 250,000 – 260,000 ตัน ขณะที่ราคาวัตถุดิบกุ้งในประเทศปรับตัวเพิ่มขึ้นมากกว่าสองเท่าตัวจากระดับราคาปกติ ราคาวัตถุดิบที่สูงขึ้นจนทำสถิติใหม่และภาวะขาดแคลนอุปทานส่งผลให้ผู้ประกอบการธุรกิจแปรรูปกุ้งเกือบทั้งหมดในประเทศไทยมีผลการดำเนินงานขาดทุนอย่างมาก ซึ่งผลกระทบนี้เกิดขึ้นอย่างรุนแรงโดยเฉพาะในช่วงครึ่งแรกของปี โดยธุรกิจแปรรูปกุ้งในประเทศของบริษัทฯ ก็ประสบภาวะขาดทุนเช่นกัน

ในขณะที่อุตสาหกรรมพยายามหาสาเหตุของโรคระบาด EMS รวมถึงวิธีการรักษาโรคนั้น สถานการณ์ด้านอุปทานกุ้งในช่วงครึ่งหลังของปี ยังไม่ดีขึ้น อย่างไรก็ตาม บริษัทฯ ได้ปรับเปลี่ยนกลยุทธ์ที่สำคัญเพื่อให้ธุรกิจอยู่รอดได้โดยการปรับราคาขายอย่างมีนัยสำคัญ การนำเข้าวัตถุดิบกุ้งบางส่วนจากประเทศที่ไม่มีโรค EMS ตลอดจนหาวิธีการลดต้นทุนการผลิตของบริษัทฯ อย่างจริงจัง การปรับกลยุทธ์ดังกล่าวทำให้เกิดผลลัพธ์ที่น่าแปลกใจ กล่าวคือบริษัทฯ สามารถกลับมามีกำไรในช่วงครึ่งหลังของปี 2556 ได้แม้ว่าจะขาดทุนในช่วงครึ่งแรกของปีก็ตาม อย่างไรก็ตามแม้ว่าจะมีกำไรแต่อัตราการทำการกำไรโดยรวมค่อนข้างน้อยเมื่อเทียบกับปีก่อนหน้า ทั้งนี้แนวโน้มอุปทานกุ้งในระยะสั้นยังคงไม่ชัดเจนตราบที่โรคระบาด EMS ยังคงอยู่ในประเทศไทยและยังไม่สามารถหาวิธีการรักษาที่มีประสิทธิภาพได้ แม้ว่าอุตสาหกรรมโดยรวมจะคาดหวังว่าผลผลิตที่ดีขึ้นจากปีก่อนก็ตาม

3) ผลดำเนินงานที่ขาดทุนอย่างต่อเนื่องของบริษัทย่อยที่ประกอบธุรกิจอาหารสัตว์เลี้ยงในสหรัฐอเมริกา

บริษัทย่อยของบริษัทฯ ที่ประกอบธุรกิจอาหารสัตว์เลี้ยงในสหรัฐอเมริกายังคงประสบกับภาวะขาดทุนซึ่งเป็นผลมาจากการบริหารจัดการธุรกิจที่ยังไม่ดีพอแม้ว่าจะดำเนินธุรกิจมากกว่า 2 ปีแล้วก็ตาม โดยในไตรมาสสุดท้ายของปีหน่วยธุรกิจนี้จำเป็นต้องบันทึกการตัดจำหน่ายสินค้าคงเหลือและค่าใช้จ่ายพิเศษอื่นๆ ซึ่งเป็นผลสืบเนื่องมาจากการปรับโครงสร้างธุรกิจครั้งสำคัญในช่วงครึ่งหลังของปี 2556 เพื่อที่จะลดความหลากหลายของผลิตภัณฑ์และขนาดของธุรกิจลงส่งผลให้เกิดผลขาดทุนค่อนข้างมาก แต่อย่างไรก็ตามบริษัทฯ ยังคงมีมุมมองเชิงบวกเกี่ยวกับแนวโน้มธุรกิจอาหารสัตว์เลี้ยงในสหรัฐอเมริกา โดยเฉพาะในกลุ่มสินค้าที่มีคุณภาพสูง (Premium segment) ทั้งนี้บริษัทฯ คาดว่าจะเห็นธุรกิจนี้ปรับตัวดีขึ้นในเวลาไม่นานหลังจากความพยายามในการปรับโครงสร้างธุรกิจในปี 2556



ธุรกิจปลาทูน่า

ยอดขายของธุรกิจปลาทูน่ามีมูลค่าเท่ากับ 53,366 ล้านบาท เพิ่มขึ้น 4% จาก 51,127 ล้านบาทในปี 2555 ขณะที่ปริมาณขาย (ตัน) ลดลง 3% การเพิ่มขึ้นของยอดขายเป็นผลมาจากการปรับราคาขายเพิ่มขึ้น ซึ่งเป็นผลมาจากการปรับราคาในช่วงต้นปีหลังจากราคาวัตถุดิบทำสถิติใหม่เป็นประวัติการณ์ในช่วง 5 เดือนแรกของปี อย่างไรก็ตามปริมาณการขายที่ปรับตัวลดลงโดยเฉพาะในส่วนของผู้รับจ้างผลิต เกิดจากราคาวัตถุดิบที่ปรับตัวสูงขึ้นส่งผลกระทบต่อการใช้วัตถุดิบในระยะสั้นและก่อให้เกิดการชะลอการสั่งซื้อของลูกค้า นอกจากนี้สถานการณ์ความไม่มั่นคงทางการเมืองในประเทศตะวันออกกลางก็ส่งผลให้ยอดขายของผู้รับจ้างผลิตซาลง เป็นที่น่าแปลกใจที่การลดลงอย่างรวดเร็วของราคาวัตถุดิบปลาทูน่าในช่วงครึ่งหลังของปี 2556 ซึ่งเป็นผลจากปริมาณการจับปลาที่ดีไม่ได้ช่วยให้สถานการณ์การสั่งซื้อสินค้าของลูกค้ารับจ้างผลิตดีขึ้น เนื่องจากลูกค้าธุรกิจรับจ้างผลิตยังคงซื้อสินค้าในปริมาณน้อยและมีแนวโน้มที่จะรอราคาต่ำที่สุดเท่าที่จะเป็นไปได้ โดยคำสั่งซื้อของผู้รับจ้างผลิตเริ่มกลับมาเข้ามาในไตรมาสที่ 4 หลังจากราคาวัตถุดิบลดลงมากกว่า 25% จากจุดสูงสุดที่ 2,350 เหรียญสหรัฐต่อตัน ทั้งนี้ปริมาณการขายและอัตราการทำการค้าของผู้รับจ้างผลิตปลาทูน่าของบริษัทฯ นั้นได้รับผลกระทบตลอดทั้งปี ขณะที่ยอดขายของผู้รับจ้างผลิตในสหรัฐอเมริกาและยุโรปยังคงมีแนวโน้มที่ดีและมีอัตราการทำการค้าที่สมเหตุสมผล อย่างไรก็ตามเนื่องจากยอดขายประมาณครึ่งหนึ่งของปลาทูน่ามาจากธุรกิจรับจ้างผลิต อัตราการทำการค้าของผู้รับจ้างผลิตโดยรวมจึงลดลง

ทั้งนี้การเคลื่อนไหวของราคาวัตถุดิบปลาทูน่าตลอดปีที่ผ่านมาเกิดไปจากรูปแบบที่เคยเกิดขึ้น โดยราคาวัตถุดิบปรับตัวเพิ่มขึ้นอย่างรวดเร็วในช่วง 4 เดือนแรกของปี ไปแตะจุดสูงสุดเดิมที่ 2,350 เหรียญสหรัฐต่อตัน (ซึ่งเคยเกิดขึ้นในเดือนกันยายน 2555) หลังจากนั้นราคาวัตถุดิบได้ปรับตัวลดลงอย่างต่อเนื่องและลดลงอย่างรวดเร็วในไตรมาสสุดท้ายเมื่อปริมาณการจับปลาดีขึ้นเนื่องจากพื้นที่การจับปลาใช้กฎการทำประมงแบบอนุรักษ์นิยม ทั้งนี้ตลอดเวลากว่า 3 ไตรมาสที่ราคาปลาทูน่าลดลงเกือบครึ่ง โดยลดลงต่ำกว่าระดับ 1,300 เหรียญสหรัฐต่อตันในเดือนมกราคม 2557 ซึ่งนับว่าเป็นจุดต่ำสุดใหม่ในรอบ 4 ปีที่ผ่านมา ในปี 2556 ราคาเฉลี่ยวัตถุดิบปลาทูน่าพันธุ์สลิดปิ้ง (มหาสมุทรแปซิฟิกฝั่งตะวันตก/ท่าเรือกรุงเทพฯ) ลดลง 8% มาอยู่ที่ 1,956 เหรียญสหรัฐต่อตัน จาก 2,127 เหรียญสหรัฐต่อตันในปีก่อนหน้า โดยราคาวัตถุดิบยังคงลดลงต่อเนื่องจนกระทั่งช่วงต้นปี 2557 แต่อย่างไรก็ตามการลดลงของราคาดังกล่าวช่วยกระตุ้นการสั่งซื้อของลูกค้าธุรกิจรับจ้างผลิตและคาดว่าจะกระตุ้นการบริโภคเพิ่มขึ้นเมื่อธุรกิจค้าปลีกสามารถจัดการราคาสับหนุนการขายได้มากขึ้น โดยคาดว่าปัจจัยดังกล่าวจะช่วยให้ราคาปลาทูน่ามีเสถียรภาพมากขึ้นในระยะเวลาก่อนต่อไป



กลุ่มธุรกิจกุ้ง (กุ้งแช่แข็งและอาหารกุ้ง)

ยอดขายของกลุ่มธุรกิจกุ้งมีมูลค่าเท่ากับ 28,167 ล้านบาท เพิ่มขึ้น 17% จาก 24,072 ล้านบาท ในปีก่อนหน้า แม้ว่าการระบาดของโรค EMS ในประเทศไทยจะส่งผลให้ปริมาณการขายของบริษัทฯ (ต้น) ลดลง 22% สาเหตุหลักมาจากการลดลงของยอดขายอาหารกุ้งเมื่อเทียบกับปีก่อนหน้า ทั้งนี้ปัจจัยขับเคลื่อนการเติบโตของยอดขายของกลุ่มธุรกิจกุ้งนั้นมาจาก

- 1) ความสำเร็จของการปรับราคาขายให้สอดคล้องกับต้นทุนที่เพิ่มสูงขึ้นของผลิตภัณฑ์กุ้งแช่แข็งเพื่อการส่งออกในช่วงครึ่งหลังของปี 2556 ท่ามกลางภาวะอุปทานขาดแคลน
- 2) การรวมงบการเงินของ PPC เข้ามาตั้งแต่เดือนมีนาคม 2556 และ
- 3) ผลการดำเนินงานที่แข็งแกร่งของธุรกิจนำเข้าและจัดจำหน่ายกุ้งแช่แข็งที่สหรัฐอเมริกาจากความสามารถในการจัดหาวัตถุดิบได้จากทั่วโลก

ยอดขายของธุรกิจกุ้งแช่แข็งเพื่อการส่งออกลดลงกว่าครึ่ง ซึ่งเป็นไปในทิศทางเดียวกับปริมาณผลผลิตกุ้งในประเทศที่ลดลงกว่า 50% เมื่อเทียบกับผลผลิตของประเทศไทยในปีปกติที่ระดับ 500,000 ตัน ส่งผลให้ธุรกิจผลิตภัณฑ์กุ้งแช่แข็งเพื่อการส่งออกของบริษัทฯ ขาดทุนในช่วงครึ่งแรกของปี 2556 จากต้นทุนสูงที่สูงและอัตราการใช้กำลังการผลิตที่อยู่ในระดับต่ำ แต่อย่างไรก็ตาม ธุรกิจผลิตภัณฑ์กุ้งแช่แข็งเพื่อการส่งออกสามารถกลับมาทำกำไรได้ตั้งแต่ไตรมาสที่ 3 เป็นต้นมาเป็นผลจากการบริหารจัดการธุรกิจที่ดี ได้แก่

- 1) ความสำเร็จในการปรับราคาขาย
- 2) การนำเข้าวัตถุดิบบางส่วนเพื่อใช้ในการผลิตตามคำสั่งซื้อ และ
- 3) ความสำเร็จในการลดต้นทุนและการเพิ่มอัตราผลผลิต การฟื้นตัวอย่างแข็งแกร่งในช่วงครึ่งหลังของปี 2556 ส่งผลให้ธุรกิจในประเทศไทยในปี 2556 ถึงจุดคุ้มทุนได้

ทั้งนี้ผลการดำเนินงานของกลุ่มธุรกิจกุ้งอาจแยกแยะกว่านี้หากไม่มีผลการดำเนินงานที่แข็งแกร่งของบริษัทฯ ในประเทศสหรัฐอเมริกาที่มีการเติบโตของยอดขายเพิ่มขึ้นโดยมีอัตราการทำกำไรที่สมเหตุสมผล

ในปี 2556 ราคาวัตถุดิบกุ้งในประเทศปรับตัวสูงขึ้นอย่างต่อเนื่องโดยไม่มีหยุด และได้สร้างสถิติราคาใหม่ในช่วงใกล้สิ้นปีและต้นปี 2557 สถานการณ์โรคระบาด EMS ที่แย่งชิงระหว่างปี ซึ่งขยายถึงพื้นที่เพาะเลี้ยงกุ้งในภาคใต้ของประเทศไทย แม้ว่าจะมีการทำวิจัยหรือความพยายามในการหาสาเหตุทั้งจากหน่วยงานของรัฐและองค์กรเอกชนหลายองค์กรรวมทั้งเกษตรกรผู้เลี้ยงกุ้งก็ยังไม่สามารถหาสาเหตุของการเกิดโรคที่แท้จริงและวิธีการรักษาที่มีประสิทธิภาพได้ ดังนั้นแนวโน้มอุปทานกุ้งในประเทศยังคงอยู่ในภาวะที่ไม่แน่นอน ทั้งนี้ในปี 2556 ราคาเฉลี่ยวัตถุดิบกุ้งขาว (กุ้งขนาด 60 ตัวต่อกิโลกรัม) อยู่ที่ 218 บาทต่อกิโลกรัม เพิ่มขึ้น 60% จากปีก่อนหน้า แต่ราคานี้ก็ยังห่างไกลจากภาพความเป็นจริงในสถานการณ์ปัจจุบันที่ราคาอยู่ในระดับสูงกว่า 270 บาทต่อกิโลกรัม ซึ่งนับว่าเป็นการปรับเพิ่มขึ้นมากกว่าสองเท่าจากระดับในปีปกติ หรือกล่าวได้ว่ายังมีความท้าทายรออยู่ข้างหน้าแน่นอน

การจัดการทางการเงินและการลงทุน

ในปี 2556 บริษัทฯ มีการลงทุนและการขายกิจการที่สำคัญ ดังนี้

- 1) บริษัทฯ จำหน่ายเงินลงทุนทั้งหมดใน บริษัท พีที จูฬพา อินเตอร์เนชั่นแนล ฟู้ดส์ จำกัด (JIF) โดยในเดือนมีนาคม 2556 บริษัทฯ ได้จำหน่ายเงินลงทุนทั้งหมด 88.78% ใน JIF ให้แก่บุคคลภายนอก คิดเป็นจำนวนเงินรวม 79 ล้านบาท (23,970 หุ้น ในราคาหุ้นละ 3,315.84 บาท) ทำให้เกิดผลขาดทุนเป็นจำนวนเงิน 58 ล้านบาท เนื่องจากราคาขายต่ำกว่ามูลค่าสินทรัพย์สุทธิของบริษัท การจำหน่ายเงินลงทุนดังกล่าวทำให้ JIF สิ้นสภาพการเป็นบริษัทย่อยของบริษัท นับแต่นั้นเป็นต้นมา ทั้งนี้ตั้งแต่การลงทุนครั้งแรกจนกระทั่งจำหน่ายเงินลงทุนออกไป บริษัทฯ ได้รับเงินปันผลจากการลงทุนรวมทั้งสิ้น 164 ล้านบาท JIF เป็นผู้ผลิตและส่งออกปลาหมึกบรรจุกระป๋องบนเกาะชาวตอนกลาง ประเทศอินโดนีเซีย โดยบริษัทฯ เป็นผู้ถือหุ้นรายใหญ่ใน JIF ตั้งแต่ปี 2549 ซึ่งเป็นการลงทุนเชิงกลยุทธ์ในเรื่องการจัดหาวัตถุดิบเนื่องจากประเทศอินโดนีเซียเป็นประเทศที่มีความอุดมสมบูรณ์ทางวัตถุดิบปลาหมึก อย่างไรก็ตามในช่วง 2-3 ปีที่ผ่านมา บริษัทฯ ได้ประสบปัญหาในการสรรหาบุคลากรที่เหมาะสมเพื่อควบคุมหน่วยธุรกิจที่ทางไกล ในขณะที่บริษัทฯ มีการขยายการจัดหาวัตถุดิบจากทั่วโลกและมีเครือข่ายการผลิตผ่านการลงทุนใหม่ในต่างประเทศมากขึ้น ทำให้บริษัทฯ ตัดสินใจจำหน่ายเงินลงทุนให้แก่บุคคลภายนอกที่สนใจหน่วยธุรกิจนี้
- 2) ประสบความสำเร็จในการลงทุนเพิ่มเติมในบริษัท แพ็คฟู้ด จำกัด (มหาชน) (PPC) โดยถือหุ้นในสัดส่วน 77.06% และได้เพิกถอน PPC ออกจากการจดทะเบียนในตลาดหลักทรัพย์แล้วในเดือนพฤศจิกายน บริษัทฯ ได้เริ่มลงทุนใน PPC (ซึ่งเป็นผู้นำด้านการแปรรูปผลิตภัณฑ์แช่แข็งทั้งกุ้ง เนื้อปู และต้มยำของไทย) ครั้งแรกในปี 2555 จำนวน 15 ล้านหุ้น โดยมีสัดส่วนการถือหุ้น 49.97% หรือคิดเป็นเงินทั้งสิ้นจำนวน 773 ล้านบาท ต่อมาในปี 2556 บริษัทฯ ได้ลงทุนเพิ่มใน PPC เพื่อที่จะเพิ่มอำนาจการควบคุมและควบคุมหน่วยการผลิตเพิ่มขึ้นตลอดจนเพิ่มความร่วมมือทางธุรกิจให้มากขึ้น โดยบริษัทฯ ได้เพิ่มสัดส่วนการถือหุ้นอีก 4.49% (9.6 ล้านหุ้นใหม่) เป็น 54.46% จากการที่ PPC ออกและเสนอขายหุ้นสามัญเพิ่มทุนให้แก่ผู้ถือหุ้นเดิมตามสัดส่วนการถือหุ้น (Rights Offering) ในเดือนกุมภาพันธ์ ต่อมาในเดือนมีนาคม บริษัทฯ ได้ซื้อหุ้นสามัญจากกลุ่มผู้ถือหุ้นรายใหญ่อีกในสัดส่วน 20.18% ทำให้บริษัทฯ มีสัดส่วนการถือหุ้นใน PPC เป็น 74.64% ทั้งนี้เนื่องจากไม่มีความจำเป็นที่ PPC จะต้องระดมทุนจากตลาดทุนอีกต่อไปและเพื่อลดค่าใช้จ่ายในการจดทะเบียนในตลาดหลักทรัพย์แห่งประเทศไทย (ตลท.) บริษัทฯ ได้ขอให้ PPC เพิกถอนออกจากการจดทะเบียนใน ตลท. โดยสมัครใจในเดือนมิถุนายน และได้ทำข้อเสนอซื้อหุ้น (Tender Offer) รอบสุดท้ายในระหว่างวันที่ 28 สิงหาคม ถึง 31 ตุลาคม เพื่อที่จะได้ซื้อหุ้นทั้งหมดที่เหลืออยู่ใน ตลท. โดยบริษัทฯ ได้มีสัดส่วนการถือหุ้นเพิ่มขึ้นอีก 2.42% จากการทำ Tender offer และในวันที่ 15 พฤศจิกายน 2556 บริษัทฯ ได้เพิกถอน PPC จากการเป็นบริษัทจดทะเบียนใน ตลท. ปัจจุบันบริษัทฯ ถือหุ้น PPC คิดเป็นสัดส่วนร้อยละ 77.06% ของทุนจดทะเบียน โดยตลอด 18 เดือนที่ผ่านมาบริษัทฯ ใช้เงินลงทุนทั้งสิ้นจำนวน 1,325 ล้านบาท เงินลงทุนที่ใช้ในการลงทุนในครั้งนี้ได้มาจากกระแสเงินสดของบริษัทฯ และจากเงินกู้ยืมระยะสั้น สำหรับปี 2557 บริษัทฯ วางแผนที่จะควบคุมการผลิตของ PPC มากขึ้นและร่วมมือกันมากขึ้นในการจัดหาวัตถุดิบและการผลิตกุ้งให้ได้ประโยชน์มากที่สุด

แนวทางการดำเนินงานในอนาคต

ในปี 2557 บริษัทฯ คาดว่ายอดขายจะเติบโตในระดับที่ใกล้เคียงกับ 10% ตามอัตราการเติบโตเฉลี่ยของบริษัทฯ ระยะยาวในอดีต เพื่อที่จะบรรลุเป้าหมายที่ 4,000 ล้านเหรียญสหรัฐ ภายใต้ปัจจัยท้าทายต่างๆ ในปัจจุบันไม่ว่าจะเป็นทั้งที่มีแนวโน้มจะดีขึ้นหรือแย่ลงนั้น บริษัทฯ ยังคาดว่าจะสามารถเห็นแนวโน้มการเติบโตของยอดขายอย่างที่เคยเป็นมารวมทั้งการฟื้นตัวของอัตราการทำการ โดยยอดขายที่เติบโตนั้นคาดว่าจะมาจากทุกกลุ่มผลิตภัณฑ์ นำโดยกลุ่มผลิตภัณฑ์ที่มีสัดส่วนต่อยอดขายรวมน้อย เช่น ผลิตภัณฑ์หมึกแช่แข็ง ปลาแชลมอน อาหารสัตว์เลี้ยง และอื่นๆ ขณะที่ยอดขายของธุรกิจปลาหมึกและธุรกิจกุ้งน่าจะทยอยเพิ่มขึ้น โดยคาดว่าอัตราการทำการของผลิตภัณฑ์เหล่านี้จะกลับไปอยู่ในระดับเดียวกันกับก่อนปี 2556 ทั้งนี้หากราคาวัตถุดิบปลาหมึกกลับมามีเสถียรภาพมากขึ้น คาดว่ายอดขายและความสามารถในการทำการกำไรของธุรกิจรับจ้างผลิตปลาหมึกจะปรับตัวดีขึ้นด้วย โดยบริษัทฯ คาดว่าการกำหนดราคาขายสินค้าโดยใช้ราคาต้นทุนวัตถุดิบบวกค่าใช้จ่ายในการแปรรูป (Cost-plus pricing) จะทำได้ดีขึ้นเมื่อคำสั่งซื้อสินค้าไม่หยุดชะงักอีกต่อไป นอกจากนี้หลังจากการพยายามปรับโครงสร้างธุรกิจอาหารสัตว์เลี้ยงในสหรัฐอเมริกาในปลายปี 2556 บริษัทฯ คาดว่าธุรกิจดังกล่าวจะมีผลขาดทุนที่ลดลงซึ่งจะส่งผลให้อัตราการทำการกำไรของธุรกิจอาหารสัตว์เลี้ยงโดยรวมเพิ่มขึ้นในปี 2557 สำหรับธุรกิจปลาชาร์ทันและแมคเคอเรลนั้นคาดว่าจะดีขึ้นจากความสามารถในการทำการกำไรที่ดีขึ้นจากการขยายฐานลูกค้าและขยายตลาดมากขึ้น

ปัจจัยสำคัญที่จะทำให้บริษัทฯ สามารถบรรลุเป้าหมายได้หรือไม่ นั่น มีดังนี้

1. ความสามารถของบริษัทฯ ในการปรับราคาให้สอดคล้องกับราคากุ้งที่ปรับตัวสูงขึ้นซึ่งเป็นผลจากโรคระบาด EMS และส่งผลให้เกิดภาวะการขาดแคลนอุปทานในภูมิภาค ซึ่งบริษัทฯ มีสมมติฐานว่าการฟื้นตัวจะยังคงไม่กลับมาสู่ภาวะปกติในระยะเวลาอันใกล้
2. ความสามารถของบริษัทฯ ในการจัดหาวัตถุดิบจากหลากหลายแหล่งเพื่อที่จะเพิ่มอัตรากำลังการผลิตและลดต้นทุนสำหรับโรงงานในประเทศไทย
3. ความสามารถในการดำเนินการอย่างต่อเนื่องในมาตรการการลดต้นทุนรวมทั้งการเพิ่มอัตราผลผลิตให้แก่โรงงานในประเทศไทยทั้งหมด
4. ราคาวัตถุดิบปลาทูน่าที่มีเสถียรภาพและอยู่ในระดับที่ยอมรับได้ จะช่วยจูงใจให้ลูกค้ากลับมาสั่งซื้อสินค้าตามรูปแบบการซื้อปกติรวมทั้งทำให้บริษัทฯ สามารถกำหนดราคาขายสินค้าโดยใช้ราคาค่าต้นทุนวัตถุดิบบวกค่าใช้จ่ายในการแปรรูป (Cost-plus pricing) สำหรับธุรกิจแบบรับจ้างผลิตได้อย่างมีประสิทธิภาพ
5. การแข่งขันที่สมเหตุสมผล กล่าวคือไม่มีการแข่งขันด้านราคาเกินความจำเป็นของตลาดปลาทูน่ากระป๋องในประเทศสหรัฐอเมริกา
6. ความยืดหยุ่นของธุรกิจในยุโรปของบริษัทฯ ที่จะสามารถแข่งขันในตลาดยุโรปเอง
7. การขาดทุนที่ลดลงอย่างมีนัยสำคัญหรือการขาดทุนน้อยที่สุดของธุรกิจอาหารสัตว์เลี้ยงในสหรัฐอเมริกาซึ่งเป็นผลมาจากกระบวนการปรับโครงสร้างธุรกิจอย่างมีประสิทธิภาพ
8. ความมีประสิทธิภาพและการไม่เกี่ยงกำไรจากเครื่องมือทางการเงินที่ใช้ป้องกันความเสี่ยงจากอัตราแลกเปลี่ยนเมื่อค่าเงินบาทมีความผันผวน

บริษัทฯ ตั้งเป้าหมายการลงทุนไว้ที่ 3,500 ล้านบาทลดลงจาก 4,500 ล้านบาทในปี 2556 เนื่องจากความไม่แน่นอนของแนวโน้มธุรกิจและการตัดสินใจที่จะชะลอการก่อสร้างโรงงานแปรรูปกุ้งเพื่อใช้ทดแทนโรงงานเดิมที่ถูกเพลิงไหม้เมื่อ 2 ปีก่อนอย่างไม่มีกำหนด โดยแผนการลงทุนจะเน้นในเรื่องของเครื่องจักรและอุปกรณ์รวมทั้งการก่อสร้างตึกและอาคาร ทั้งนี้จากการคาดการณ์ถึงการฟื้นตัวของธุรกิจหลักทำให้บริษัทฯ คาดว่าสถานะทางการเงินโดยรวมน่าจะดีขึ้นจากการเพิ่มขึ้นของกระแสเงินสดซึ่งจะส่งผลให้อัตราส่วนหนี้สินต่อทุนลดลง

บริษัทฯ มีนโยบายการจ่ายเงินปันผลในอัตราไม่ต่ำกว่า 50% ของกำไรสุทธิโดยจ่ายปีละสองครั้งมาโดยตลอด ยกเว้นในปี 2554 ที่บริษัทฯ จ่ายปันผลได้ไม่เกิน 1,200 ล้านบาท เนื่องจากติดข้อกำหนดเงินกู้ยืม (Debt covenants) จากการซื้อกิจการ MW Brands อย่างไรก็ตาม บริษัทฯ กลับมาจ่ายเงินปันผลตามนโยบายตั้งแต่เดือนกันยายนปี 2555

จากการบริหารจัดการธุรกิจอย่างรอบคอบและความสามารถในการปรับตัวให้เข้ากับสภาวะทางธุรกิจที่เปลี่ยนแปลง ส่งผลให้บริษัทฯ สามารถรายงานกำไรสุทธิและจ่ายเงินปันผลติดต่อกันมาได้ตลอดทุกไตรมาสนับตั้งแต่เข้าจดทะเบียนเป็นบริษัทจดทะเบียนในตลาดหลักทรัพย์แห่งประเทศไทยในปี 2537 เป็นต้นมา

ความเสี่ยงต่างๆ

นอกเหนือจากการดำเนินงานตามกลยุทธ์ที่วางไว้อย่างครบถ้วนและความมุ่งมั่นของพนักงานที่จะก้าวไปสู่ความสำเร็จแล้ว บริษัทฯ ยังเชื่อว่าโอกาสที่จะบรรลุเป้าหมายในปีนี้อยู่กับปัจจัยสำคัญดังต่อไปนี้

อัตราแลกเปลี่ยนเงินตราต่างประเทศ

เนื่องจาก 90% ของรายได้ของกลุ่มบริษัทอยู่ในรูปเงินเหรียญสหรัฐ ความผันผวนอย่างรุนแรงของอัตราแลกเปลี่ยนจะส่งผลกระทบต่อความสามารถในการทำกำไรของบริษัทฯ ได้ เนื่องจากค่าใช้จ่ายส่วนใหญ่ของทั้งโรงงานในประเทศไทยอยู่ในรูปสกุลเงินบาท โดยในปี 2556 ประมาณ 76% ของค่าใช้จ่ายในการดำเนินงานของกลุ่มบริษัทอยู่ในรูปสกุลเงินต่างประเทศ ในฐานะที่บริษัทฯ มีรายได้ในรูปเงินเหรียญสหรัฐ โดยทั่วไปบริษัทฯ จึงมักได้รับประโยชน์จากการแข็งค่าของเงินเหรียญสหรัฐ อย่างไรก็ตามเนื่องจากบริษัทฯ ไม่มีนโยบายเก็งกำไรในค่าเงิน โดยใช้เครื่องมือทางการเงินป้องกันความเสี่ยงจากความผันผวนของอัตราแลกเปลี่ยนได้ทันเวลาอย่างเหมาะสม ส่งผลให้บริษัทฯ สามารถจัดความผันผวนของอัตราแลกเปลี่ยนได้เป็นอย่างดี ดังจะเห็นได้จากกำไรจากอัตราแลกเปลี่ยนที่เกิดขึ้นอย่างสม่ำเสมอในช่วง 2-3 ปีที่ผ่านมา

ราคาวัตถุดิบ

ราคาวัตถุดิบเป็นปัจจัยหลักต่อความผันผวนของผลประกอบการ เนื่องด้วยต้นทุนวัตถุดิบคิดเป็นสัดส่วนค่อนข้างใหญ่ของต้นทุนการผลิตของบริษัทฯ ความผันผวนของราคาวัตถุดิบในช่วงเวลาใดเวลาหนึ่งสร้างแรงกดดันบางส่วนต่ออัตราการทำกำไรของบริษัทฯ เนื่องจากการปรับราคาสินค้าอาจไม่สามารถทำได้ทันทีตามที่บริษัทฯ ต้องการ อย่างไรก็ตามโดยทั่วไปในระยะยาวบริษัทฯ สามารถปรับราคาขายได้ทัน โดยจากข้อมูลย้อนหลังในอดีตอันยาวนานของบริษัทฯ แสดงให้เห็นว่าบริษัทฯ ไม่มีการเก็งกำไรในการจัดหาวัตถุดิบ แต่มีความระมัดระวังในการบริหารจัดการสินค้าคงเหลือ และมีการปรับราคาขายได้ถูกจังหวะ ซึ่งช่วยให้บริษัทฯ ลดผลกระทบที่เกิดขึ้นจากความผันผวนของราคาวัตถุดิบได้ ทั้งนี้ตามปกติบริษัทฯ กำหนดราคาขายสินค้าสำหรับธุรกิจแบบรับจ้างผลิตในส่วนที่เป็นสัญญาโดยใช้ราคาต้นทุนวัตถุดิบบวกค่าใช้จ่ายในการแปรรูป (Cost-Plus Basis)

ทางด้านความปลอดภัยของอาหารรวมทั้งการตรวจสอบย้อนกลับและการพัฒนาที่ยั่งยืนยังคงเป็นปัจจัยที่สำคัญมากหรือมากที่สุดของธุรกิจการส่งออกอาหารต่อไปในอนาคต มาตรการดังกล่าวสามารถก่อให้เกิดทั้งผลดีและผลเสียต่อผู้ประกอบการอาหารรายใดก็ตามในรูปแบบของมาตรการกีดกันทางการค้า เมื่อพิจารณาถึงความพยายามอย่างต่อเนื่องเสมอมาของบริษัทฯ ในการขอรับการรับรองตามมาตรฐานต่างๆ และการรับการตรวจประเมินอย่างสม่ำเสมอและบ่อยครั้งจากลูกค้าซึ่งมาจากประเทศที่มีมาตรฐานด้านความปลอดภัยของอาหารที่เข้มงวดที่สุด บริษัทฯ จึงมีความมั่นใจว่ามาตรฐานการผลิตที่สูงและประวัติการส่งออกที่สามารถยืนยันได้จะเป็นประโยชน์ต่อบริษัทฯ นอกจากนี้ฝ่ายบริหารยังคำนึงถึงด้านสิ่งแวดล้อมของผู้บริโภคและนักลงทุนที่เพิ่มมากขึ้นในเรื่องผลกระทบจากกิจกรรมการดำเนินงานของบริษัทฯ ที่มีต่อสิ่งแวดล้อมในด้านการอนุรักษ์และความยั่งยืนทางธรรมชาติอีกด้วย เจตนารมณ์การอนุรักษ์ธรรมชาติและสิ่งแวดล้อมดังกล่าวนี้เป็นแรงผลักดันให้บริษัทฯ เข้าร่วมก่อตั้ง International Seafood Sustainability Foundation (ISSF) ตั้งแต่ปี 2552 โดยมูลนิธินี้ทำหน้าที่วิจัยและส่งเสริมการอนุรักษ์ทรัพยากรปลาทูน่าโดยอาศัยกระบวนการทางวิทยาศาสตร์ ยิ่งไปกว่านั้นการที่บริษัทฯ ได้รับการรับรองกระบวนการเลี้ยงสัตว์น้ำตามมาตรฐาน 4 ดาวครบวงจรจากหน่วยงานประเมินอิสระ Aquaculture Certification Council (ACC) ซึ่งทำการประเมินมาตรฐานโรงเพาะฟักลูกกุ้ง ฟาร์มของคู่ค้า และโรงงานผลิตของบริษัทฯ ก็เป็นข้อพิสูจน์อีกประการหนึ่งซึ่งแสดงให้เห็นถึงความใส่ใจในธรรมชาติและสิ่งแวดล้อมของบริษัทฯ ทั้งนี้บริษัทฯ ทำงานอย่างใกล้ชิดกับผู้มีส่วนได้ส่วนเสีย (Stakeholder) ทุกฝ่ายเพื่อให้มั่นใจว่าบริษัทฯ มีการคำนึงถึงความรับผิดชอบต่อสังคม

นอกจากนี้บริษัทฯ ยังยึดหลักการกำกับดูแลกิจการที่ดี มีความโปร่งใส และการบริหารจัดการอย่างมีอาชีพ โดยการเป็นองค์กรที่มีความรับผิดชอบต่อสังคม ซึ่งถือเป็นหลักปฏิบัติในการดำเนินธุรกิจมาอย่างยาวนาน บริษัทฯ ดูแลผู้ถือหุ้นทุกคนอย่างเท่าเทียมกัน ไม่ว่าจะเป็นรายใหญ่หรือรายย่อย บริษัทฯ ปฏิบัติต่อผู้ถือหุ้นอย่างยุติธรรมและมีความรับผิดชอบต่อสังคมสูงสุดโดยเปิดเผยข้อมูลอย่างเพียงพอและตรงต่อเวลา นอกจากนี้บริษัทฯ ยังให้ผลตอบแทนแก่ผู้ถือหุ้นในรูปแบบเงินปันผลในอัตราที่มากที่สุดเท่าที่จะเป็นไปได้ ความมั่นใจของนักลงทุนที่มีต่อพันธะสัญญาเหล่านี้ของบริษัทฯ สะท้อนให้เห็นอย่างต่อเนื่องจากการที่บริษัทฯ ได้รับคัดเลือกให้เป็นผู้รับรางวัลต่างๆ มากมายตลอดหลายปีที่ผ่านมา โดยนักวิเคราะห์หลักทรัพย์ได้เขียนบทวิจยบริษัทอย่างต่อเนื่อง อีกทั้งบริษัทฯ ยังได้รับความสนใจจากวาณิชธนกิจชั้นนำตลอดจนบริษัทค้าหลักทรัพย์ทั้งในและต่างประเทศ รวมถึงการเข้าเยี่ยมชมบริษัทฯ ของนักลงทุนสถาบันที่มีชื่อเสียงซึ่งเกิดขึ้นบ่อยครั้งล้วนเป็นส่วนหนึ่งซึ่งแสดงให้เห็นพันธะสัญญาระยะยาวของบริษัทฯ ที่มีต่อหลักการกำกับดูแลกิจการที่ดี ยิ่งไปกว่านั้น เนื่องจากปัจจุบันประเทศต่างๆ ทั่วโลกต่างหันมาทำงานร่วมกันและพึ่งพากันและกันมากยิ่งขึ้น จิตสำนึกและการเอาใจใส่ป้องกันไม่ให้เกิดการดำเนินงานของแต่ละบริษัทฯ เป็นอันตรายต่อธรรมชาติ สิ่งแวดล้อม และการเติบโตของสังคมอย่างยั่งยืน ได้กลายมาเป็นที่สนใจของผู้บริโภคด้วย ฝ่ายบริหารของบริษัทฯ ได้ดำเนินมาตรการเชิงรุกมาโดยตลอดเพื่อให้แน่ใจว่าการดำเนินธุรกิจของบริษัทฯ เป็นไปในแนวทางที่สามารถสร้างการเติบโตอย่างยั่งยืนต่อสังคมและสิ่งแวดล้อม โดยปฏิบัติตามข้อกำหนดเพื่อให้ได้รับการรับรองตามมาตรฐานต่างๆ ที่เกี่ยวข้อง รวมทั้งมีการจัดกิจกรรมเพื่อสังคม และจัดตั้งฝ่ายพัฒนาที่ยั่งยืนขึ้นมาโดยเฉพาะเพื่อการดำเนินธุรกิจที่ยั่งยืนของกลุ่มบริษัทฯ ต่อไป

อัตราส่วนทางการเงิน

ตารางแสดงอัตราส่วนทางการเงินที่สำคัญ

งบการเงินรวม	ปี 2555	ปี 2556
1. อัตราส่วนสภาพคล่อง		
• อัตราส่วนสภาพคล่อง (เท่า)	1.36	1.18
• อัตราส่วนสภาพคล่องหมุนเร็ว (เท่า)	0.37	0.32
2. อัตราส่วนโครงสร้างของทุน		
• อัตราส่วนหนี้สินรวมต่อส่วนของผู้ถือหุ้น (เท่า)	1.35	1.50
• อัตราส่วนหนี้สินต่อส่วนของผู้ถือหุ้น (เท่า)*	0.87	0.99
• อัตราส่วนความสามารถในการชำระดอกเบี้ย (เท่า)	3.40	3.40
3. อัตราส่วนแสดงประสิทธิภาพในการดำเนินงาน		
• อัตราส่วนการหมุนเวียนของสินทรัพย์ (เท่า)	1.20	1.11
• อัตราส่วนการหมุนเวียนของสินค้าคงเหลือ (เท่า)	3.04	2.81
• อัตราส่วนการหมุนเวียนของลูกหนี้ (เท่า)	9.35	8.93
• อัตราส่วนการหมุนเวียนของเจ้าหนี้ (เท่า)	11.66	11.70
4. อัตราส่วนแสดงความสามารถในการทำกำไร		
• อัตรากำไรขั้นต้น (%)	15.34	12.61
• อัตรากำไรสุทธิ (%)	4.36	2.50
• อัตราผลตอบแทนต่อส่วนของผู้ถือหุ้นเฉลี่ย (%)	15.22	7.43
• อัตราผลตอบแทนจากสินทรัพย์ (%)**	8.90	5.54
5. ข้อมูลต่อหุ้น		
• กำไรสุทธิต่อหุ้น (บาท)	4.39	2.49
• เงินปันผลต่อหุ้น (บาท)	2.10	1.49
• มูลค่าตามบัญชีต่อหุ้น (บาท)	34.77	34.45

* เฉพาะหนี้สินที่ก่อให้เกิดดอกเบี้ย

** กำไรจากการดำเนินงาน/สินทรัพย์รวมเฉลี่ย

คำอธิบายการวิเคราะห์ทางการเงิน

ภาพรวม

ปี 2556 เป็นปีที่มีปัจจัยท้าทายบริษัทเป็นอย่างมาก ได้แก่

- ปริมาณการขายปลาทูน่าที่ลดลงเนื่องจากความผันผวนของราคาวัตถุดิบปลาทูน่าที่ระดับสูง ส่งผลกระทบต่อการบริโภคและก่อให้เกิดการชะลอคำสั่งซื้อของลูกค้าแบบปรับจ้างผลผลิตในระหว่างปีจนกระทั่งไตรมาสที่ 4/2556
- ราคาวัตถุดิบกุ้งที่ปรับตัวสูงขึ้นอีกทั้งการขาดแคลนอุปทานกุ้งที่เป็นผลมาจากโรคระบาด Early Mortality Syndrome (EMS) ส่งผลให้ธุรกิจกุ้งแข่งขันเพื่อการส่งออกในช่วงครึ่งแรกของปี 2556 มีผลการดำเนินงานขาดทุน
- ธุรกิจอาหารสัตว์เลี้ยงในสหรัฐอเมริกายังมีผลการดำเนินงานขาดทุนจากที่คาดว่าจะถึงจุดคุ้มทุนในไตรมาสที่ 4/2556

อย่างไรก็ตาม ธุรกิจแบรนด์ปลาทูน่าของบริษัทฯ ยังมีการเติบโตที่ดีขึ้นจากปี 2555 จากการปรับราคาที่ยุโรปและการแข่งขันของตลาดในสหรัฐอเมริกาที่สมเหตุสมผลมากขึ้น นอกจากนี้ธุรกิจกุ้งแข่งขันเพื่อการส่งออกสามารถกลับมาทำกำไรได้ตั้งแต่ไตรมาสที่ 3/2556 จากที่มีผลขาดทุนในครึ่งแรกของปี 2556 เป็นผลจากความสำเร็จของการปรับราคา การนำเข้าวัตถุดิบกุ้งบางส่วนเพื่อใช้ในการผลิต (ภายใต้การยอมรับของลูกค้า) ตลอดจนมีความสามารถในการลดต้นทุนและเพิ่มอัตราผลผลิตได้เป็นอย่างดี ท่ามกลางโรคระบาด EMS ธุรกิจนำเข้าและจัดจำหน่ายอาหารทะเลแช่แข็งที่สหรัฐอเมริกามีผลการดำเนินงานที่แข็งแกร่งตลอดทั้งปีเนื่องจากความสามารถในการจัดหาวัตถุดิบได้จากทั่วโลก สำหรับธุรกิจอาหารสัตว์เลี้ยงในสหรัฐอเมริกานั้น เราได้ปรับโครงสร้างธุรกิจในครึ่งหลังของปี 2556 ส่งผลให้เกิดค่าใช้จ่ายพิเศษเพียงครั้งเดียวจากการตัดจำหน่ายสินค้าคงเหลือในไตรมาสที่ 4/2556 โดยคาดหวังว่าจะได้เห็นผลการดำเนินงานที่ดีขึ้นในปี 2557

ยอดขาย

ในปี 2556 ยอดขายรวมของบริษัทฯ เพิ่มขึ้น 5.7% จากปี 2555 ไปสู่สถิติยอดขายใหม่ที่ระดับ 112,813 ล้านบาท จาก 106,698 ล้านบาท ยอดขายที่เพิ่มขึ้นเป็นผลมาจากการเติบโตของยอดขายกลุ่มธุรกิจกุ้ง ปลาทูน่า อาหารสัตว์เลี้ยง และผลิตภัณฑ์มูลค่าเพิ่มและผลิตภัณฑ์อื่นๆ โดยเพิ่มขึ้นจากปี 2555 ประมาณ 17% 4% 12% และ 2% ตามลำดับ อย่างไรก็ตามยอดขายของปลาซาร์ดีนและแมคคอเรลลดลง 14% จากปีที่แล้ว ขณะที่ยอดขายปลาแซลมอนลดลง 5% สำหรับยอดขายรวมในรูปสกุลเงินเหรียญสหรัฐนั้นเพิ่มขึ้น 6.4% จาก 3,441 ล้านดอลลาร์สหรัฐในปี 2555 เป็น 3,663 ล้านดอลลาร์สหรัฐในปี 2556 ทั้งนี้อัตราแลกเปลี่ยนโดยเฉลี่ยของปี 2556 อยู่ที่ 30.80 บาทต่อหนึ่งเหรียญสหรัฐ เปรียบเทียบกับ 31 บาทต่อหนึ่งเหรียญสหรัฐในปี 2555

ปลาทูน่าและกลุ่มธุรกิจกุ้งยังเป็นแหล่งรายได้สำคัญของบริษัทฯ คิดเป็นสัดส่วน 47% และ 25% ของยอดขายรวม ตามลำดับ โดยมีผลิตภัณฑ์มูลค่าเพิ่มและผลิตภัณฑ์อื่นๆ คิดเป็นสัดส่วน 11% ของยอดขายรวม รองลงมา คือ อาหารสัตว์เลี้ยงคิดเป็นสัดส่วน 7% ปลาซาร์ดีนและแมคคอเรลคิดเป็นสัดส่วน 6% ปลาแซลมอนคิดเป็นสัดส่วนที่ 4%

ยอดขายจากตลาดสหรัฐอเมริกายังคงมีสัดส่วนสูงที่สุดคิดเป็น 42% ของยอดขายรวมปี 2556 ซึ่งเป็นสัดส่วนที่เพิ่มขึ้นจากปีก่อนหน้า อันเนื่องมาจากผลการดำเนินงานที่ดีเยี่ยมของธุรกิจนำเข้าและจัดจำหน่ายอาหารทะเลแช่แข็งที่สหรัฐอเมริกา ทั้งนี้ยอดขายจากตลาดสหรัฐอเมริกาเติบโต 24% ขณะที่ยอดขายจากตลาดยุโรปเติบโตเพียง 4% และยอดขายจากตลาดญี่ปุ่นลดลง 19% ส่งผลให้สัดส่วนของยอดขายจากตลาดยุโรป ตลาดญี่ปุ่น และจากตลาดในประเทศลดลงจากปีก่อนหน้ามาอยู่ที่ 30% 7% และ 7% ตามลำดับ

ทางด้านยอดขายแยกตามหน่วยธุรกิจนั้น ยอดขายของบริษัทฯ อยู่ในประเทศสหรัฐอเมริกาคิดเป็นสัดส่วน 34% ของยอดขายรวม โดย MW Brands เป็นหน่วยธุรกิจที่มีขนาดใหญ่ที่สุดโดยมียอดขายคิดเป็นสัดส่วน 23% ของยอดขายรวม ขณะที่ยอดขายจากหน่วยธุรกิจในประเทศไทยและจากที่อื่นๆ คิดเป็นสัดส่วนต่อยอดขายรวมที่ 43%

อัตรากำไรขั้นต้น

อัตรากำไรขั้นต้นของปี 2556 ลดลงจากปี 2555 มาอยู่ที่ 12.6% เนื่องจากการลดลงของอัตรากำไรขั้นต้นจากธุรกิจปลาหมึกแบบรับจ้างผลิต ธุรกิจอาหารสัตว์เลี้ยง และธุรกิจกุ้งแช่แข็ง

ธุรกิจปลาหมึกแบบรับจ้างผลิตมีอัตรากำไรขั้นต้นลดลงเนื่องจากปริมาณการขายของธุรกิจแบบรับจ้างผลิตที่ลดลงจากการชะลอคำสั่งซื้อของลูกค้าในครั้งแรกของปี 2556 หลังจากเผชิญกับราคาวัตถุดิบปลาหมึกที่ผันผวนในระดับราคาสูง อย่างไรก็ตามธุรกิจแบรนดิ้งยังมีอัตรากำไรขั้นต้นที่สมเหตุสมผลทั้งในสหรัฐอเมริกา (จากการแข่งขันที่สมเหตุสมผลมากขึ้น) และยุโรป (จากการปรับราคา) ทั้งนี้อัตรากำไรขั้นต้นของธุรกิจปลาหมึกในช่วงครึ่งหลังของปี 2556 แสดงสัญญาณที่ฟื้นตัวโดยเพิ่มขึ้นมาอยู่ที่ 13.0% จาก 11.9% ในช่วงครึ่งแรกของปี 2556

อัตรากำไรขั้นต้นของธุรกิจอาหารสัตว์เลี้ยงลดลงเนื่องจากธุรกิจอาหารสัตว์เลี้ยงในสหรัฐอเมริกายังมีผลขาดทุนและมีการตัดจำหน่ายสินค้าคงเหลือจากการปรับโครงสร้างธุรกิจในไตรมาสที่ 4/2556 ทั้งนี้ธุรกิจอาหารสัตว์เลี้ยงเพื่อการส่งออกจากประเทศไทยยังมีอัตราการทำกำไรที่ดี

การลดลงของอัตรากำไรขั้นต้นของธุรกิจกุ้งแช่แข็งเพื่อการส่งออกจากประเทศไทยนั้น เกิดจากผลการดำเนินงานที่ขาดทุนในช่วงครึ่งแรกของปี 2556 เนื่องจากราคาต้นทุนวัตถุดิบได้ปรับตัวสูงขึ้นอย่างต่อเนื่องตลอดทั้งปีเนื่องจากขาดแคลนอุปทานกุ้งซึ่งเป็นผลจากโรคระบาด EMS ทำให้ยากต่อการปรับราคาขาย อย่างไรก็ตามบริษัทฯ สามารถพลิกฟื้นธุรกิจกุ้งแช่แข็งเพื่อการส่งออกให้กลับมาทำกำไรได้ตั้งแต่ไตรมาสที่ 3/2556 ซึ่งเป็นผลสำเร็จจากการปรับกลยุทธ์ธุรกิจ ได้แก่ การปรับราคาขาย การนำเข้าวัตถุดิบกุ้งบางส่วนเพื่อใช้ในการผลิต ตลอดจนการลดต้นทุนและเพิ่มอัตราผลผลิต ทางด้านธุรกิจนำเข้าและจัดจำหน่ายกุ้งแช่แข็งที่สหรัฐอเมริกานั้น ยังคงมีผลการดำเนินงานที่ดีจากความสามารถในการจัดหาวัตถุดิบได้จากทั่วโลก ทั้งนี้ในช่วงครึ่งหลังของปี 2556 อัตรากำไรขั้นต้นของธุรกิจกุ้งแช่แข็งปรับตัวเพิ่มขึ้นเป็น 11.4% จาก 5.2% ในช่วงครึ่งแรกของปี 2556

แม้ว่าอัตรากำไรขั้นต้นโดยรวมลดลงเมื่อเทียบกับปี 2555 แต่ผลการดำเนินงานในครึ่งหลังของปี 2556 มีสัญญาณการฟื้นตัวจากครึ่งแรกของปี 2556 โดยเฉพาะในธุรกิจปลาหมึกและกลุ่มธุรกิจกุ้ง อัตรากำไรขั้นต้นโดยรวมในช่วงครึ่งหลังของปี 2556 เพิ่มขึ้นจาก 11.7% ในช่วงครึ่งแรกของปี 2556 เป็น 13.4% ทั้งนี้หากไม่รวมค่าใช้จ่ายพิเศษเพียงครั้งเดียวจากการตัดจำหน่ายสินค้าคงเหลือของบริษัทย่อยในต่างประเทศแล้ว อัตรากำไรขั้นต้นโดยรวมจากการดำเนินงานปกติในครึ่งหลังของปี 2556 จะเท่ากับ 14.4%

ค่าใช้จ่ายในการขายและบริหาร

ค่าใช้จ่ายในการขายและบริหารในปี 2556 เพิ่มขึ้น 8% เมื่อเทียบกับปี 2555 มีสาเหตุหลักมาจากค่าใช้จ่ายบุคลากรและค่าใช้จ่ายส่งเสริมการขายที่เพิ่มสูงขึ้น ส่วนค่าใช้จ่ายในการขายและบริหารต่อยอดขายที่ 9.1% ยังคงเป็นไปตามเป้าหมายบริษัทฯ ที่ระดับ 9%

รายได้อื่น (รวมส่วนแบ่งกำไรจากเงินลงทุนในบริษัทย่อย)

รายได้อื่นในปี 2556 เพิ่มขึ้นอย่างมีนัยสำคัญ โดยเพิ่มขึ้น 187% เทียบกับปี 2555 จาก 555 ล้านบาท เป็น 1,589 ล้านบาท สาเหตุหลักเกิดจากการบันทึกรายได้อื่นทางบัญชีที่เกิดขึ้นครั้งเดียวจากบริษัทย่อย เงินชดเชยจากการประกันภัยสำหรับความเสียหายของทรัพย์สินจากเหตุการณ์เพลิงไหม้โรงงานกุ้ง ส่วนแบ่งกำไรจากเงินลงทุนในบริษัทร่วมเพิ่มขึ้น (ได้แก่ บริษัท อะแวนติ ฟีด จำกัด (AFL) และบริษัท ลัคกี้ ยูเนียน ฟู้ดส์ จำกัด (LUF)) เงินประกันภัยธุรกิจหุตุชะกับันทิก และเงินชดเชยรับจากเจ้าหนี้การค้า

กำไร/ขาดทุนจากอัตราแลกเปลี่ยน

กำไรจากอัตราแลกเปลี่ยนในปี 2556 ลดลง 90% เมื่อเทียบกับปี 2555 มาอยู่ที่ 52 ล้านบาท โดยในไตรมาสที่ 4/2556 มีขาดทุนจากอัตราแลกเปลี่ยนจำนวน 150 ล้านบาท ซึ่งเป็นผลมาจากการเปลี่ยนแปลงของอัตราแลกเปลี่ยนสกุลเงินเหรียญสหรัฐกับสกุลเงินบาทอย่างรวดเร็วและการบันทึกตามมูลค่าตลาดของเครื่องมือทางการเงินที่ใช้ป้องกันความเสี่ยงระหว่างไตรมาส

ค่าใช้จ่ายทางการเงิน (รวมดอกเบี้ยจ่าย ค่าธรรมเนียมธนาคารและอื่นๆ)

ค่าใช้จ่ายทางการเงินในปี 2556 ลดลง 29% เมื่อเทียบกับปี 2555 จาก 2,329 ล้านบาทในปี 2555 เป็น 1,655 ล้านบาทในปี 2556 เนื่องจากค่าใช้จ่ายดอกเบี้ยลดลงหลังจากการชำระคืนเงินกู้ MW Brands ก่อนกำหนดในไตรมาสที่ 2/2555 ส่งผลให้อัตราดอกเบี้ยที่แท้จริงในปี 2556 ลดลงมาอยู่ที่ 4.2% จาก 6.2% ในปี 2555

ภาษีเงินได้นิติบุคคล

ภาษีเงินได้นิติบุคคลในปี 2556 เพิ่มขึ้นอย่างมีนัยสำคัญ 312% เมื่อเทียบกับปี 2555 จาก 120 ล้านบาทในปี 2555 เป็น 495 ล้านบาทในปี 2556 โดยมีอัตราภาษีที่แท้จริงเพิ่มสูงขึ้นเป็น 12.4% เทียบกับ 2.1% ในปี 2555 เนื่องจากในปี 2556 บริษัทฯ มีกำไรก่อนหักภาษีจากธุรกิจ在不同ประเทศเพิ่มขึ้น ขณะที่มีการเครดิตภาษีจากผลการดำเนินงานที่ขาดทุนของบริษัทย่อยในสหรัฐอเมริกา ในปี 2555

กำไรสุทธิ

บริษัทฯ มีกำไรสุทธิปี 2556 เท่ากับ 2,853 ล้านบาท ลดลง 39% จาก 4,694 ล้านบาทในปี 2555 โดยมีสาเหตุหลักมาจากการลดลงของอัตรากำไรขั้นต้น กำไรจากอัตราแลกเปลี่ยนที่ลดลง และภาษีเงินได้นิติบุคคลที่สูงขึ้น อัตรากำไรสุทธิจึงลดลงมาอยู่ที่ 2.5% ในปี 2556 จาก 4.4% ในปี 2555

สินทรัพย์รวม

สินทรัพย์รวมในปี 2556 มีมูลค่าเท่ากับ 108,290 ล้านบาท เพิ่มขึ้น 13,532 ล้านบาท จาก 94,759 ล้านบาทในปี 2555

- ลูกหนี้การค้ามีมูลค่าเท่ากับ 13,545 ล้านบาท เพิ่มขึ้น 16% จาก 11,721 ล้านบาทในปี 2555 สาเหตุเกิดจากลูกหนี้การค้าของธุรกิจนำเข้าและจัดจำหน่ายอาหารทะเลแช่แข็งที่สหรัฐอเมริกาที่สูงขึ้นสอดคล้องกับยอดขายที่เพิ่มขึ้น อัตราส่วนการหมุนเวียนของลูกหนี้ในปี 2556 ลดลงเป็น 8.93 เท่า จาก 9.35 เท่าในปี 2555 เนื่องจากมีลูกหนี้การค้าเฉลี่ยเพิ่มขึ้น 12% ขณะที่ยอดขายเพิ่มขึ้น 6% ทั้งนี้บริษัทฯ มีระยะเวลาเก็บหนี้เฉลี่ยเพิ่มขึ้นเป็น 40 วันเทียบกับ 38 วันในปี 2555
- สินค้าคงเหลือมีมูลค่าเพิ่มขึ้น 11% เป็น 36,917 ล้านบาท จาก 33,291 ล้านบาทในปี 2555 เนื่องจากต้นทุนวัตถุดิบมีราคาสูงขึ้นระหว่างปี ทั้งนี้อัตราส่วนการหมุนเวียนของสินค้าคงเหลือลดลงมาอยู่ที่ 2.81 เท่า จาก 3.04 เท่าในปี 2555 เนื่องจากการเติบโตที่สูงขึ้นของสินค้าคงเหลือเฉลี่ยที่เพิ่มขึ้น 18% จากปีที่แล้ว ขณะที่ต้นทุนขายเติบโตเพิ่มขึ้น 9% โดยในปี 2555 บริษัทฯ มีจำนวนวันหมุนเวียนของสินค้าคงเหลือเฉลี่ยเพิ่มขึ้นเป็น 128 วัน จาก 119 วันในปี 2555 เนื่องจากมูลค่าสินค้าคงเหลือที่เพิ่มขึ้นจากธุรกิจแบรนด์ปลาทูน่า
- ในปี 2556 อัตราส่วนการหมุนเวียนของสินทรัพย์ลดลงเป็น 1.11 เท่า จาก 1.20 เท่าในปี 2555 เนื่องจากอัตราการเติบโตของสินทรัพย์เฉลี่ยเพิ่มขึ้น 14% เทียบกับอัตราการเติบโตของยอดขายที่เพิ่มขึ้น 6% จากปี 2555
- อัตราส่วนสภาพคล่องลดลงเป็น 1.18 เท่าในปี 2556 จาก 1.36 เท่าในปี 2555 อัตราส่วนสภาพคล่องหมุนเร็วลดลงเป็น 0.32 เท่า จาก 0.37 เท่า การลดลงของอัตราส่วนดังกล่าวเกิดจากการเติบโตของหนี้สินหมุนเวียนรวมที่เพิ่มขึ้น 32% จากปี 2555 เทียบกับการเติบโตของสินทรัพย์หมุนเวียนรวมที่เพิ่มขึ้น 15% ทั้งนี้หนี้สินหมุนเวียนรวมที่เพิ่มขึ้นเกิดจากการเพิ่มขึ้นของเงินเบิกเกินบัญชีและเงินกู้ยืมระยะสั้นจากสถาบันการเงิน และการเพิ่มขึ้นของส่วนของเงินกู้ยืมระยะยาวส่วนที่ถึงกำหนดชำระภายในหนึ่งปีและหุ้นกู้ส่วนที่ถึงกำหนดชำระภายในหนึ่งปี
- ในปี 2556 บริษัทฯ มีที่ดิน อาคารและอุปกรณ์รวม 21,473 ล้านบาท เพิ่มขึ้น 20% เมื่อเทียบกับ 17,923 ล้านบาทในปี 2555 สาเหตุหลักเกิดจากการรวมงบการเงินของ บริษัท แพ็คฟู้ด จำกัด (มหาชน) (PPC) ตั้งแต่เดือนมีนาคม 2556 และจากการขยายกำลังการผลิตและปรับปรุงโรงงานเดิมที่มีอยู่ของ TUF TUM และ TFM รวมถึงการซื้อเครื่องจักรและอุปกรณ์ใหม่ของบริษัทย่อยที่ยุโรปและสหรัฐอเมริกาเพื่อเพิ่มประสิทธิภาพในการผลิตให้กับโรงงานในกลุ่มบริษัท

หนี้สินรวม

หนี้สินรวมในปี 2556 มีมูลค่า 64,943 ล้านบาท เพิ่มขึ้น 10,528 ล้านบาท จาก 54,415 ล้านบาทในปี 2555

- ในปี 2556 เงินเบิกเกินบัญชีและเงินกู้ยืมระยะสั้นจากสถาบันการเงินเพิ่มขึ้น 31% เป็น 29,375 ล้านบาท จาก 22,511 ล้านบาท ในปี 2555 สาเหตุหลักมาจากเงินทุนหมุนเวียนที่สูงขึ้นจากราคาวัตถุดิบที่สูงขึ้นระหว่างปี
- เจ้าหนี้การค้าในปี 2556 มีมูลค่าเท่ากับ 7,828 ล้านบาท ลดลง 13% จาก 9,026 ล้านบาทในปี 2555 เกิดจากการเพิ่มขึ้นของเจ้าหนี้การค้าจากบริษัทย่อยในยุโรป โดยอัตราส่วนการหมุนเวียนของเจ้าหนี้เพิ่มขึ้นเล็กน้อยเป็น 11.70 เท่า จาก 11.66 เท่า ในปี 2555 เนื่องจากการเติบโตของเจ้าหนี้การค้าเฉลี่ยเพิ่มขึ้น 9% จากปี 2555 เทียบกับการเติบโตของต้นทุนขายที่เพิ่มขึ้น 10% ทั้งนี้ระยะเวลาการชำระหนี้ในปี 2556 อยู่ในระดับใกล้เคียงกับปี 2555 ที่ 31 วัน
- ในปี 2556 เงินกู้ยืมระยะยาวลดลง 17% เป็น 9,588 ล้านบาท จาก 11,598 ล้านบาท เนื่องจากมีเงินกู้ยืมระยะยาวและหุ้นกู้ระยะยาวบางส่วนถูกจัดประเภทใหม่เป็นเงินกู้ยืมระยะยาวส่วนที่ถึงกำหนดชำระภายในหนึ่งปีและหุ้นกู้ส่วนที่ถึงกำหนดชำระภายในหนึ่งปี
- หนี้สินที่มีภาระดอกเบี้ยมีมูลค่ารวม 43,050 ล้านบาทในปี 2556 เพิ่มขึ้น 23% จาก 35,008 ล้านบาทในปี 2555 โดยมีสัดส่วนของหนี้สินระยะยาวประมาณ 32% (รวม 9% ของส่วนที่ถึงกำหนดชำระภายในหนึ่งปี) ทั้งนี้ประมาณ 74% ของหนี้สินที่มีภาระดอกเบี้ยเป็นสกุลเงินบาท ขณะที่ 20% เป็นเงินสกุลเหรียญสหรัฐและ 6% เป็นเงินสกุลยูโร (คำนวณจากแหล่งที่มาของเงินกู้ยืมโดยไม่ได้รวมธุรกรรม Swap)

ส่วนของผู้ถือหุ้น

ส่วนของผู้ถือหุ้นในปี 2556 มีมูลค่า 39,536 ล้านบาท เพิ่มขึ้น 2,321 ล้านบาท จาก 37,215 ล้านบาทในปี 2555 สาเหตุหลักเกิดจากผลกำไรที่เกิดขึ้นระหว่างปี

- อัตราหนี้สินรวมต่อส่วนของผู้ถือหุ้นในปี 2556 เพิ่มขึ้นเป็น 1.50 เท่า จาก 1.35 เท่าในปี 2555 สาเหตุหลักมาจากการเพิ่มขึ้นของหนี้สินระยะสั้นและหนี้สินหมุนเวียนอื่น อัตราส่วนหนี้สินที่ก่อให้เกิดดอกเบี้ยต่อส่วนของผู้ถือหุ้นเพิ่มขึ้นเป็น 0.99 เท่า จาก 0.87 เท่าในปี 2555 เนื่องจากมีหนี้สินระยะสั้นเพิ่มสูงขึ้นจากความต้องการใช้เงินทุนหมุนเวียนเพิ่มขึ้นซึ่งเป็นผลมาจากราคาวัตถุดิบที่สูงขึ้นระหว่างปี
- ในปี 2556 อัตราผลตอบแทนต่อส่วนของผู้ถือหุ้นเฉลี่ยลดลงเป็น 7.4% จาก 15.2% ในปี 2555 เนื่องมาจากกำไรที่ลดลงจากปี 2555 ขณะที่มีส่วนของผู้ถือหุ้นเพิ่มขึ้น

กระแสเงินสด

บริษัทฯ มีกระแสเงินสดสุทธิจากกิจกรรมดำเนินงานในปี 2556 เท่ากับ 3,871 ล้านบาท ลดลง 580 ล้านบาท จาก 4,451 ล้านบาท ในปี 2555 เนื่องจากมีกำไรก่อนหักภาษีลดลง ทั้งนี้มีค่าเสื่อมราคาและค่าตัดจำหน่ายในปี 2556 รวม 2,238 ล้านบาท

กระแสเงินสดสุทธิจากกิจกรรมลงทุนเพิ่มขึ้น 1,281 ล้านบาท จาก 4,283 ล้านบาทในปี 2555 เป็น 5,564 ล้านบาทในปี 2556 สาเหตุหลักมาจากในระหว่างปีมีการซื้อที่ดิน อาคาร โรงงาน เครื่องจักรและอุปกรณ์โดยบริษัทฯ และบริษัทย่อยทั้งในและต่างประเทศ เพื่อที่จะเพิ่มกำลังการผลิตในโรงงานที่มีอยู่ ทั้งนี้บริษัทฯ ได้ปรับลดแผนการลงทุนของปี 2556 ซึ่งเดิมตั้งไว้ที่ 6,000 ล้านบาท เป็นไม่เกิน 4,500 ล้านบาทเพื่อรองรับความไม่แน่นอนของภาวะธุรกิจ นอกจากนี้บริษัทฯ มีเงินลงทุนชั่วคราวเพิ่มขึ้นจากเงินฝากสถาบันการเงินในต่างประเทศแห่งหนึ่ง

บริษัทฯ มีกระแสเงินสดรับจากกิจกรรมจัดหาเงินในปี 2556 รวม 2,348 ล้านบาทเมื่อเปรียบเทียบกับกระแสเงินสดใช้ไปในกิจกรรมจัดหาเงินจำนวน 168 ล้านบาทในปี 2555 โดยมีสาเหตุหลักมาจากบริษัทฯ มีกระแสเงินสดรับจากการเงินเบิกเกินบัญชีธนาคาร และเงินกู้ยืมระยะสั้นเพิ่มขึ้น และมีเงินกู้ยืมระยะยาวเพิ่มขึ้นในช่วงปลายปี ทั้งนี้ในระหว่างปีบริษัทฯ มีการจ่ายเงินปันผลรวมทั้งสิ้น 1,836 ล้านบาท

ณ วันสิ้นปี 2556 บริษัทฯ มีเงินสดและรายการเทียบเท่าเงินสด เพิ่มขึ้นสุทธิ เท่ากับ 221 ล้านบาท

บุคคลอ้างอิง

นายทะเบียนหุ้นสามัญ

บริษัท ศูนย์รับฝากหลักทรัพย์ (ประเทศไทย) จำกัด
ชั้น 7 อาคารตลาดหลักทรัพย์แห่งประเทศไทย 62 ถนนรัชดาภิเษก แขวงคลองเตย เขตคลองเตย กรุงเทพมหานคร 10110
โทรศัพท์ 66 (0) 2229-2440

นายทะเบียนหุ้นกู้แปลงสภาพ

ฝ่ายข้อมูลหลักทรัพย์ สำนักประธานกรรมการบริหาร
บริษัท ไทยยูเนี่ยน โฟรเซน โปรดักส์ จำกัด (มหาชน)
ชั้น 25 อาคารเอสเอ็มทาวเวอร์ ถนนพหลโยธิน แขวงสามเสนใน เขตพญาไท กรุงเทพมหานคร 10400
โทรศัพท์ 66 (0) 2298-0024
โทรสาร 66 (0) 2298-0553

นายทะเบียนหุ้นกู้

ธนาคารกสิกรไทย จำกัด (มหาชน)

ผู้สอบบัญชี

นายโสภณ เพิ่มศิริวัลลภ หรือ
นางสาวรุ่งนภา เลิศสุวรรณกุล หรือ
นายชยพล ศุภเศรษฐนันท์ หรือ
นางสาวพิมพ์ใจ มานิตขจรกิจ

บริษัท สำนักงานเอ็นสท์ แอนด์ ยัง จำกัด*
เลขที่ 193/136-137 ชั้น 33 อาคารเลอริชดา ออฟฟิศคอมเพล็กซ์ ถนนรัชดาภิเษกตัดใหม่
เขตคลองเตย กรุงเทพมหานคร 10110
โทรศัพท์ 66 (0) 2264-0777, 2661-9190
โทรสาร 66 (0) 2264 - 0709
* ปัจจุบันเปลี่ยนชื่อเป็น บริษัท สำนักงาน อีวาย จำกัด เมื่อวันที่ 12 กุมภาพันธ์ 2557

คำตอบแทนของผู้สอบบัญชี

1. ค่าตอบแทนจากการสอบบัญชี (Audit Fee)

บริษัทและบริษัทย่อยจ่ายค่าตอบแทนการสอบบัญชี ได้แก่

- สำนักงานสอบบัญชีที่ผู้สอบบัญชีสังกัด บุคคลหรือกิจการที่เกี่ยวข้องกับผู้สอบบัญชีและสำนักงานสอบบัญชีที่ผู้สอบบัญชีสังกัดในรอบปีบัญชีที่ผ่านมา มีจำนวนเงินรวม 10,237,000 บาท

2. ค่าบริการอื่น (Non-Audit Fee)

บริษัทและบริษัทย่อยจ่ายค่าตอบแทนของงานบริการอื่น ซึ่งได้แก่

- ค่าใช้จ่ายในการดำเนินการตรวจสอบบัญชีให้แก่สำนักงานสอบบัญชีที่ผู้สอบบัญชีสังกัดบุคคลหรือกิจการที่เกี่ยวข้องกับผู้สอบบัญชี และสำนักงานสอบบัญชีที่ผู้สอบบัญชีสังกัดในรอบปีบัญชีที่ผ่านมา มีจำนวนเงินรวม -0- บาท
- ค่าตรวจสอบกรณีพิเศษตามประกาศที่ ป 4/2544 ของสำนักงานคณะกรรมการส่งเสริมการลงทุน ให้แก่สำนักงานสอบบัญชีที่ผู้สอบบัญชีสังกัด บุคคล หรือกิจการที่เกี่ยวข้องกับผู้สอบบัญชี และสำนักงานสอบบัญชีที่ผู้สอบบัญชีสังกัดในรอบปีบัญชีที่ผ่านมา มีจำนวนเงินรวม 560,000 บาท

รายงานความรับผิดชอบ ของคณะกรรมการ ต่อรายงานทางการเงิน

ในฐานะที่บริษัทเป็นบริษัทจดทะเบียนในตลาดหลักทรัพย์แห่งประเทศไทย คณะกรรมการขอรับผิดชอบต่อรายงานทางการเงินของบริษัทที่จัดทำขึ้น เพื่อให้เกิดความมั่นใจว่า เป็นรายงานทางการเงินที่แสดงฐานะการเงินและผลการดำเนินงานที่เป็นจริงและสมเหตุสมผล โดยอยู่บนรากฐานของการจัดให้มีการบันทึกข้อมูลทางบัญชีที่ถูกต้อง ครบถ้วน เพียงพอ ซึ่งได้ใช้นโยบายการบัญชีที่เหมาะสมและถือปฏิบัติโดยสม่ำเสมอ ตลอดจนได้พิจารณาถึงความสมเหตุสมผล และระมัดระวังรอบคอบในการจัดทำงบการเงินรวมทั้งได้ถือปฏิบัติตามมาตรฐานการบัญชีที่รับรองโดยทั่วไป และได้มีการเปิดเผยข้อมูลสำคัญอย่างเพียงพอในหมายเหตุประกอบงบการเงิน ซึ่งผู้สอบบัญชีได้แสดงความเห็นต่องบการเงินของบริษัทในรายงานของผู้สอบบัญชีอย่างไม่มีเงื่อนไข



นายไกรสร จันศิริ
ประธานกรรมการ



นายธีรพงศ์ จันศิริ
ประธานกรรมการบริหาร และ
ประธานเจ้าหน้าที่บริหาร

รายงานของผู้สอบบัญชีรับอนุญาต

เสนอต่อผู้ถือหุ้นของบริษัท ไทยยูเนี่ยน โฟรเซ่น โปรดักส์ จำกัด (มหาชน)

ข้าพเจ้าได้ตรวจสอบงบการเงินรวมของบริษัท ไทยยูเนี่ยน โฟรเซ่น โปรดักส์ จำกัด (มหาชน) และบริษัทย่อย ซึ่งประกอบด้วย งบแสดงฐานะการเงินรวม ณ วันที่ 31 ธันวาคม 2556 งบกำไรขาดทุนรวม งบกำไรขาดทุนเบ็ดเสร็จรวม งบแสดงการเปลี่ยนแปลงส่วนของผู้ถือหุ้นรวมและงบกระแสเงินสดรวม สำหรับปีสิ้นสุดวันเดียวกัน รวมถึงหมายเหตุสรุปนโยบายการบัญชีที่สำคัญและหมายเหตุเรื่องอื่น ๆ และได้ตรวจสอบงบการเงินเฉพาะกิจการของบริษัท ไทยยูเนี่ยน โฟรเซ่น โปรดักส์ จำกัด (มหาชน) ด้วยเช่นกัน

ความรับผิดชอบของผู้บริหารต่องบการเงิน

ผู้บริหารเป็นผู้รับผิดชอบในการจัดทำและการนำเสนองบการเงินเหล่านี้โดยถูกต้องตามที่ควรตามมาตรฐานการรายงานทางการเงินและรับผิดชอบเกี่ยวกับการควบคุมภายในที่ผู้บริหารพิจารณาว่าจำเป็นเพื่อให้สามารถจัดทำงบการเงินที่ปราศจากการแสดงข้อมูลที่ขัดต่อข้อเท็จจริงอันเป็นสาระสำคัญไม่ว่าจะเกิดจากการทุจริตหรือข้อผิดพลาด

ความรับผิดชอบของผู้สอบบัญชี

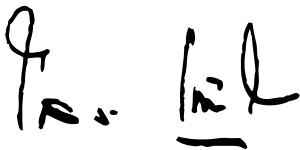
ข้าพเจ้าเป็นผู้รับผิดชอบในการแสดงความเห็นต่องบการเงินดังกล่าวจากผลการตรวจสอบของข้าพเจ้า ข้าพเจ้าได้ปฏิบัติตามตรวจสอบตามมาตรฐานการสอบบัญชี ซึ่งกำหนดให้ข้าพเจ้าปฏิบัติตามข้อกำหนดด้านจรรยาบรรณ รวมถึงวางแผนและปฏิบัติตามตรวจสอบเพื่อให้ได้ความเชื่อมั่นอย่างสมเหตุสมผลว่า งบการเงินปราศจากการแสดงข้อมูลที่ขัดต่อข้อเท็จจริงอันเป็นสาระสำคัญหรือไม่

การตรวจสอบรวมถึงการใช้วิธีการตรวจสอบเพื่อให้ได้มาซึ่งหลักฐานการสอบบัญชีเกี่ยวกับจำนวนเงินและการเปิดเผยข้อมูลในงบการเงิน วิธีการตรวจสอบที่เลือกใช้ขึ้นอยู่กับดุลยพินิจของผู้สอบบัญชี ซึ่งรวมถึงการประเมินความเสี่ยงจากการแสดงข้อมูลที่ขัดต่อข้อเท็จจริงอันเป็นสาระสำคัญของงบการเงินไม่ว่าจะเกิดจากการทุจริตหรือข้อผิดพลาด ในการประเมินความเสี่ยงดังกล่าว ผู้สอบบัญชีพิจารณาการควบคุมภายในที่เกี่ยวข้องกับการจัดทำและการนำเสนองบการเงินโดยถูกต้องตามที่ควรของกิจการ เพื่อออกแบบวิธีการตรวจสอบที่เหมาะสมกับสถานการณ์ แต่ไม่ใช่เพื่อวัตถุประสงค์ในการแสดงความเห็นต่อประสิทธิภาพของการควบคุมภายในของกิจการ การตรวจสอบรวมถึงการประเมินความเหมาะสมของนโยบายการบัญชีที่ผู้บริหารใช้และความสมเหตุสมผลของประมาณการทางบัญชีที่จัดทำขึ้นโดยผู้บริหาร รวมทั้งการประเมินการนำเสนองบการเงินโดยรวม

ข้าพเจ้าเชื่อว่าหลักฐานการสอบบัญชีที่ข้าพเจ้าได้รับเพียงพอและเหมาะสมเพื่อใช้เป็นเกณฑ์ในการแสดงความเห็นของข้าพเจ้า

ความเห็น

ข้าพเจ้าเห็นว่า งบการเงินข้างต้นนี้แสดงฐานะการเงิน ณ วันที่ 31 ธันวาคม 2556 ผลการดำเนินงานและกระแสเงินสดสำหรับปีสิ้นสุดวันเดียวกันของบริษัท ไทยยูเนียน โพรเซ่น โปรดักส์ จำกัด (มหาชน) และบริษัทย่อย และเฉพาะของบริษัท ไทยยูเนียน โพรเซ่น โปรดักส์ จำกัด (มหาชน) โดยถูกต้องตามที่ควรในสาระสำคัญตามมาตรฐานการรายงานทางการเงิน



โสภณ เพิ่มศิริวัฒนภ

ผู้สอบบัญชีรับอนุญาต เลขทะเบียน 3182

บริษัท สำนักงาน เอ็นส์ท แอนด์ ยัง จำกัด

กรุงเทพฯ: 24 กุมภาพันธ์ 2557

บริษัท ไทยยูเนี่ยน โฟรเซน โปรดักส์ จำกัด (มหาชน) และบริษัทย่อย

งบแสดงฐานะการเงิน

ณ วันที่ 31 ธันวาคม 2556

(หน่วย: บาท)

หมายเหตุ	งบการเงินรวม		งบการเงินเฉพาะกิจการ	
	ณ วันที่ 31 ธันวาคม 2556	ณ วันที่ 31 ธันวาคม 2555	ณ วันที่ 31 ธันวาคม 2556	ณ วันที่ 31 ธันวาคม 2555
สินทรัพย์				
สินทรัพย์หมุนเวียน				
เงินสดและรายการเทียบเท่าเงินสด	6	1,620,733,842	1,400,044,853	69,190,002
เงินลงทุนชั่วคราว	7	1,593,720,000	-	1,593,720,000
ลูกหนี้การค้าและลูกหนี้อื่น	8, 9	13,948,340,827	11,918,157,723	3,367,595,407
เงินให้กู้ยืมระยะสั้นแก่บริษัทย่อย	9	-	-	80,000,000
เงินให้กู้ยืมระยะสั้นแก่บริษัทอื่น		2,958,144	11,652,013	-
เงินให้กู้ยืมระยะยาวแก่บริษัทย่อยส่วนที่ถึงกำหนดชำระภายในหนึ่งปี	9	-	-	724,893,875
เงินให้กู้ยืมระยะยาวแก่บริษัทอื่นส่วนที่ถึงกำหนดชำระภายในหนึ่งปี		4,116,389	6,954,524	-
สินค้าคงเหลือ	10	36,917,346,432	33,290,478,541	5,019,971,420
สินทรัพย์หมุนเวียนอื่น				
ภาษีเงินได้จ่ายล่วงหน้า		210,550,144	127,239,879	76,604,805
ลูกหนี้ธนาคารตามสัญญาซื้อขายเงินตราต่างประเทศล่วงหน้าส่วนที่ครบกำหนดภายในหนึ่งปี		4,416,493	240,052,680	3,766,952
ภาษีมูลค่าเพิ่มรอเรียกคืน		360,128,163	461,043,103	33,167,458
อื่น ๆ		881,998,439	881,003,687	144,607,784
รวมสินทรัพย์หมุนเวียนอื่น		1,457,093,239	1,709,339,349	258,146,999
รวมสินทรัพย์หมุนเวียน		55,544,308,873	48,336,627,003	11,113,517,703
สินทรัพย์ไม่หมุนเวียน				
เงินฝากธนาคารที่มีภาระค้ำประกัน	11	11,093,803	13,649,287	-
เงินลงทุนในบริษัทร่วม	12	1,289,600,593	1,806,273,171	155,573,639
เงินลงทุนในบริษัทย่อย	13	-	-	16,442,429,520
เงินลงทุนในการร่วมค้า	14	578,939,615	-	-
เงินลงทุนระยะยาวอื่น	15	33,919,431	32,317,276	-
เงินให้กู้ยืมระยะยาวแก่บริษัทย่อย - สุทธิจากส่วนที่ถึงกำหนดชำระภายในหนึ่งปี	9	-	-	23,863,646,852
เงินให้กู้ยืมระยะยาวแก่บริษัทอื่น - สุทธิจากส่วนที่ถึงกำหนดชำระภายในหนึ่งปี		10,871,831	24,121,373	-
ที่ดิน อาคารและอุปกรณ์	16	21,472,833,289	17,923,268,913	4,188,048,894
ค่าความนิยม		12,791,945,754	11,536,447,404	-
สินทรัพย์ไม่มีตัวตนอื่น	17	14,696,284,206	13,278,430,015	4,445,278
สินทรัพย์ไม่หมุนเวียนอื่น				
ลูกหนี้ธนาคารตามสัญญาซื้อขายเงินตราต่างประเทศล่วงหน้า - สุทธิจากส่วนที่ถึงกำหนดชำระภายในหนึ่งปี		48,275,500	97,167,200	48,275,500
สิทธิการเช่า		204,929,425	204,308,926	-
เงินจ่ายล่วงหน้าค่าซื้อที่ดิน อาคารและอุปกรณ์		97,089,256	37,734,173	-
สินทรัพย์ภาษีเงินได้รอการตัดบัญชี	24	1,328,856,000	1,163,761,179	31,497,750
ส่วนลดจากสัญญาซื้อขายเงินตราต่างประเทศล่วงหน้า		29,581,420	157,955,797	29,581,420
อื่น ๆ		151,753,855	146,586,104	20,343,697
รวมสินทรัพย์ไม่หมุนเวียน		52,745,973,978	46,422,020,818	44,783,842,550
รวมสินทรัพย์		108,290,282,851	94,758,647,821	55,897,360,253

หมายเหตุประกอบงบการเงินเป็นส่วนหนึ่งของงบการเงินนี้

บริษัท ไทยยูเนี่ยน โฟรเซ่น โปรดักส์ จำกัด (มหาชน) และบริษัทย่อย
งบแสดงฐานะการเงิน (ต่อ)
ณ วันที่ 31 ธันวาคม 2556

		(หน่วย: บาท)			
		งบการเงินรวม		งบการเงินเฉพาะกิจการ	
		ณ วันที่	ณ วันที่	ณ วันที่	ณ วันที่
หมายเหตุ		31 ธันวาคม 2556	31 ธันวาคม 2555	31 ธันวาคม 2556	31 ธันวาคม 2555
หนี้สินและส่วนของผู้ถือหุ้น					
หนี้สินหมุนเวียน					
เงินเบิกเกินบัญชีและเงินกู้ยืมระยะสั้นจากสถาบันการเงิน	18	29,374,817,980	22,511,200,366	11,473,312,757	9,787,924,156
เจ้าหนี้การค้าและเจ้าหนี้อื่น	9, 19	9,802,404,454	10,544,727,744	1,593,911,988	1,928,711,772
เงินกู้ยืมระยะยาวส่วนที่ถึงกำหนดชำระภายในหนึ่งปี	20	779,500,000	399,000,000	450,000,000	112,500,000
หุ้นกู้ส่วนที่ถึงกำหนดชำระภายในหนึ่งปี	21	3,297,649,536	500,000,000	3,297,649,536	500,000,000
ภาษีเงินได้ค้างจ่าย		235,338,189	116,397,844	110,449,932	-
หนี้สินหมุนเวียนอื่น		3,440,727,862	1,477,549,180	1,926,162,378	201,891,448
รวมหนี้สินหมุนเวียน		46,930,438,021	35,548,875,134	18,851,486,591	12,531,027,376
หนี้สินไม่หมุนเวียน					
เงินกู้ยืมระยะยาว - สุทธิจากส่วนที่ถึงกำหนดชำระ					
ภายในหนึ่งปี	20	3,442,645,296	2,424,826,880	3,297,722,485	2,137,500,000
หุ้นกู้ - สุทธิจากส่วนที่ถึงกำหนดชำระภายในหนึ่งปี	21	3,441,968,780	6,733,847,032	3,441,968,780	6,733,847,032
หุ้นกู้แปลงสภาพ	22	2,713,756,045	2,439,562,712	2,713,756,045	2,439,562,712
สำรองผลประโยชน์ระยะยาวของพนักงาน	23	1,718,005,641	1,476,893,699	377,386,130	341,674,259
หนี้สินภาษีเงินได้รอการตัดบัญชี	24	5,534,565,671	4,925,039,153	47,887,494	49,902,896
เจ้าหนี้ธนาคารตามสัญญาซื้อขายเงินตราต่างประเทศ					
ล่วงหน้า - สุทธิจากส่วนที่ถึงกำหนดชำระภายในหนึ่งปี		709,677,314	339,211,088	625,211,000	324,647,375
หนี้สินไม่หมุนเวียนอื่น		452,117,488	526,758,955	83,019,089	154,334,132
รวมหนี้สินไม่หมุนเวียน		18,012,736,235	18,866,139,519	10,586,951,023	12,181,468,406
รวมหนี้สิน		64,943,174,256	54,415,014,653	29,438,437,614	24,712,495,782
ส่วนของผู้ถือหุ้น					
ทุนเรือนหุ้น					
ทุนจดทะเบียน	25				
หุ้นสามัญ 1,202,000,000 หุ้น มูลค่าหุ้นละ 1 บาท		1,202,000,000	1,202,000,000	1,202,000,000	1,202,000,000
ทุนที่ออกและชำระแล้ว					
หุ้นสามัญ 1,147,593,829 หุ้น มูลค่าหุ้นละ 1 บาท		1,147,593,829	1,147,593,829	1,147,593,829	1,147,593,829
ส่วนเกินมูลค่าหุ้นสามัญ		17,500,508,871	17,500,508,871	17,500,508,871	17,500,508,871
กำไรสะสม					
จัดสรรแล้ว - สำรองตามกฎหมาย	26	120,200,000	120,200,000	120,200,000	120,200,000
ยังไม่ได้จัดสรร		18,716,270,733	17,699,516,062	7,511,030,410	7,546,976,011
องค์ประกอบอื่นของส่วนของผู้ถือหุ้น		2,051,805,259	747,611,124	179,589,529	179,589,529
ส่วนของผู้ถือหุ้นของบริษัทฯ		39,536,378,692	37,215,429,886	26,458,922,639	26,494,868,240
ส่วนของผู้มีส่วนได้เสียที่ไม่มีอำนาจควบคุมของบริษัทย่อย		3,810,729,903	3,128,203,282	-	-
รวมส่วนของผู้ถือหุ้น		43,347,108,595	40,343,633,168	26,458,922,639	26,494,868,240
รวมหนี้สินและส่วนของผู้ถือหุ้น		108,290,282,851	94,758,647,821	55,897,360,253	51,207,364,022
		-	-	-	-

หมายเหตุประกอบงบการเงินเป็นส่วนหนึ่งของงบการเงินนี้

บริษัท ไทยยูเนี่ยน โฟรเซน โปรดักส์ จำกัด (มหาชน) และบริษัทย่อย
งบกำไรขาดทุน
สำหรับปีสิ้นสุดวันที่ 31 ธันวาคม 2556

(หน่วย: บาท)

หมายเหตุ	งบการเงินรวม		งบการเงินเฉพาะกิจการ	
	2556	2555	2556	2555
รายได้				
รายได้จากการขาย	9, 28	112,812,594,229	106,697,622,358	23,457,148,276
รายได้อื่น				
เงินปันผลรับ		5,904,000	72,000	835,437,467
ดอกเบี้ยรับ		14,704,705	11,796,393	1,026,379,407
กำไรจากอัตราแลกเปลี่ยน		51,774,083	496,804,699	100,291,708
อื่น ๆ		1,392,317,105	472,831,214	554,120,471
รวมรายได้อื่น		1,464,699,893	981,504,306	2,516,229,053
รวมรายได้		114,277,294,122	107,679,126,664	25,973,377,329
ค่าใช้จ่าย				
ต้นทุนขาย		98,590,391,272	90,335,525,090	21,562,120,190
ค่าใช้จ่ายในการขาย		5,060,281,049	4,826,874,163	692,676,898
ค่าใช้จ่ายในการบริหาร		5,173,919,602	4,666,036,936	857,433,919
รวมค่าใช้จ่าย		108,824,591,923	99,828,436,189	23,112,231,007
กำไรก่อนส่วนแบ่งกำไรจากเงินลงทุนในบริษัทร่วมและการร่วมค้า				
ค่าใช้จ่ายทางการเงินและค่าใช้จ่ายภาษีเงินได้		5,452,702,199	7,850,690,475	2,861,146,322
ส่วนแบ่งกำไรจากเงินลงทุนในบริษัทร่วมและการร่วมค้า		175,795,934	69,830,149	-
กำไรก่อนค่าใช้จ่ายทางการเงินและค่าใช้จ่ายภาษีเงินได้		5,628,498,133	7,920,520,624	2,861,146,322
ค่าใช้จ่ายทางการเงิน		(1,654,909,119)	(2,328,874,222)	(855,088,580)
กำไรก่อนค่าใช้จ่ายภาษีเงินได้		3,973,589,014	5,591,646,402	2,006,057,742
ค่าใช้จ่ายภาษีเงินได้	24	(494,616,168)	(120,158,878)	(205,929,525)
กำไรสำหรับปี		3,478,972,846	5,471,487,524	1,800,128,217
การแบ่งปันกำไร				
ส่วนที่เป็นของผู้ถือหุ้นของบริษัทฯ		2,852,828,488	4,693,736,006	1,800,128,217
ส่วนที่เป็นของผู้มีส่วนได้เสียที่ไม่มีอำนาจควบคุมของบริษัทฯ		626,144,358	777,751,518	-
		3,478,972,846	5,471,487,524	2,935,135,019
กำไรต่อหุ้น	29			
กำไรต่อหุ้นขั้นพื้นฐาน				
กำไรส่วนที่เป็นของผู้ถือหุ้นของบริษัทฯ		2.49	4.39	1.57
กำไรต่อหุ้นปรับลด				
กำไรส่วนที่เป็นของผู้ถือหุ้นของบริษัทฯ		2.47	4.29	1.57

หมายเหตุประกอบงบการเงินเป็นส่วนหนึ่งของงบการเงินนี้

บริษัท ไทยยูเนี่ยน โฟรเซ่น โปรดักส์ จำกัด (มหาชน) และบริษัทย่อย
งบกำไรขาดทุนเบ็ดเสร็จ
สำหรับปีสิ้นสุดวันที่ 31 ธันวาคม 2556

(หน่วย: บาท)

	งบการเงินรวม		งบการเงินเฉพาะกิจการ	
	2556	2555	2556	2555
กำไรสำหรับปี	3,478,972,846	5,471,487,524	1,800,128,217	2,935,135,019
กำไรขาดทุนเบ็ดเสร็จอื่น:				
ผลต่างของอัตราแลกเปลี่ยนจากการแปลงค่าทางการเงิน				
ที่เป็นเงินตราต่างประเทศ	1,406,488,173	88,925,545	-	-
ผลกำไรจากการวัดมูลค่าเงินลงทุนในหลักทรัพย์เพื่อขาย - สุทธิจากภาษีเงินได้	4,851,646	5,373,974	-	-
กำไร (ขาดทุน) จากการเปลี่ยนแปลงมูลค่าของกองทุนเงินบำนาญ	(12,886,232)	39,803,020	-	-
ผลกำไรจากการตีราคาที่ดิน - สุทธิจากภาษีเงินได้	-	725,773,616	-	179,589,529
ผลขาดทุนจากการประมาณการตามหลักคณิตศาสตร์ประกันภัย				
- สุทธิจากภาษีเงินได้	-	(391,975,886)	-	(128,882,502)
สำรองอื่นเพิ่มขึ้น	7,718,563	7,369,252	-	-
กำไรขาดทุนเบ็ดเสร็จอื่นสำหรับปี	1,406,172,150	475,269,521	-	50,707,027
กำไรขาดทุนเบ็ดเสร็จรวมสำหรับปี	4,885,144,996	5,946,757,045	1,800,128,217	2,985,842,046
การแบ่งปันกำไรขาดทุนเบ็ดเสร็จรวม				
ส่วนที่เป็นของผู้ถือหุ้นของบริษัทฯ	4,191,396,101	5,108,557,144	1,800,128,217	2,985,842,046
ส่วนที่เป็นของผู้มีส่วนได้เสียที่ไม่มีอำนาจควบคุมของบริษัทย่อย	693,748,895	838,199,901		
	4,885,144,996	5,946,757,045		

หมายเหตุประกอบงบการเงินเป็นส่วนหนึ่งของงบการเงินนี้

บริษัท ไทยยูเนี่ยน โฟรเซน โปรดักส์ จำกัด (มหาชน) และบริษัทย่อย

งบกระแสเงินสด

สำหรับปีสิ้นสุดวันที่ 31 ธันวาคม 2556

(หน่วย: บาท)

	งบการเงินรวม		งบการเงินเฉพาะกิจการ	
	2556	2555	2556	2555
กระแสเงินสดจากกิจกรรมดำเนินงาน				
กำไรก่อนภาษี	3,973,589,014	5,591,646,402	2,006,057,742	2,965,500,089
รายการปรับกระทบกำไรก่อนภาษีเป็นเงินสดรับ (จ่าย) จากกิจกรรมดำเนินงาน				
ค่าเสื่อมราคาและค่าตัดจำหน่าย	2,238,134,174	1,902,394,522	402,754,290	335,581,784
ตัดจำหน่ายส่วนลด/ส่วนเกินจากสัญญาซื้อขายเงินตราต่างประเทศล่วงหน้า	72,506,413	71,257,387	72,212,043	75,921,504
ตัดจำหน่ายค่าใช้จ่ายในการออกหุ้นกู้แปลงสภาพ หุ้นกู้และเงินกู้ยืมระยะยาวจากสถาบันการเงิน	12,371,202	676,369,715	12,371,202	11,678,945
ขาดทุนจากการตัดจำหน่ายภาษีเงินได้จ่ายล่วงหน้าไม่ได้รับคืน	-	7,981,413	-	7,981,413
ค่าเผื่อหนี้สงสัยจะสูญ	80,841,482	1,871,776	1,529,429	97,797
การปรับลดสินค้าคงเหลือเป็นมูลค่าสุทธิที่จะได้รับ (โอนกลับ)	494,367,773	308,412,675	97,610,178	(28,312,207)
โอนกลับค่าเผื่อการด้อยค่าทรัพย์สิน	(3,517,526)	(28,702,970)	-	(29,365,348)
ค่าเผื่อการด้อยค่าของสินทรัพย์ไม่มีตัวตนอื่น	2,506,826	-	-	-
ค่าเผื่อมูลค่าเงินให้กู้ยืมแก่บริษัทอื่น	10,000,000	-	-	-
โอนกลับค่าเผื่อการด้อยค่าของเงินลงทุน	-	-	-	(26,136,437)
ส่วนแบ่งกำไรจากเงินลงทุนในบริษัทร่วมและการร่วมค้า	(175,795,934)	(69,830,149)	-	-
ขาดทุนจากการขายเงินลงทุนอื่น	1,328,736	1,277,548	3,491,789	-
สำรองผลประโยชน์ระยะยาวของพนักงาน	213,398,696	190,278,148	41,666,008	25,755,163
กำไรจากการเปลี่ยนแปลงเงินลงทุนในบริษัทร่วมเป็นบริษัทย่อย	(49,735,894)	-	-	-
ขาดทุนจากการขายเงินลงทุนในบริษัทย่อย	58,200,188	-	-	-
กำไรจากการบันทึกเงินลงทุนในการร่วมค้าด้วยมูลค่ายุติธรรม	(160,994,223)	-	-	-
กำไรจากการขายเงินลงทุนในบริษัทย่อยให้การร่วมค้า	(37,691,845)	-	-	-
กำไรจากการชำระบัญชีบริษัทย่อย	-	(24,209)	-	-
ขาดทุน (กำไร) จากการจำหน่าย/ตัดจำหน่ายที่ดิน อาคารและอุปกรณ์ และสินทรัพย์ไม่มีตัวตนอื่น	(38,342,810)	167,823,203	8,095,967	155,811,526
ขาดทุนจากการตัดจำหน่ายสิทธิการเช่า	-	4,189,487	-	-
ขาดทุน (กำไร) จากอัตราแลกเปลี่ยนที่ขึ้นไม่เกิดขึ้นจริง	337,795,135	(168,914,350)	218,493,313	(29,795,259)
กำไรจากการแลกหุ้นเงินลงทุนในบริษัทร่วม	-	(54,763,471)	-	(54,763,471)
รายได้เงินปันผล	(5,904,000)	(72,000)	(835,437,467)	(1,421,743,357)
รายได้ดอกเบี้ย	(14,704,705)	(11,796,393)	(1,026,379,407)	(987,553,868)
ค่าใช้จ่ายดอกเบี้ย	1,554,723,457	2,247,595,457	836,744,559	687,393,166
กำไรจากการดำเนินงานก่อนการเปลี่ยนแปลงในสินทรัพย์และหนี้สินดำเนินงาน	8,563,076,159	10,836,994,191	1,839,209,646	1,688,051,440
สินทรัพย์ดำเนินงาน (เพิ่มขึ้น) ลดลง				
ลูกหนี้การค้าและลูกหนี้อื่น	(934,068,832)	(930,089,533)	837,250,719	(223,928,951)
สินค้าคงเหลือ	(1,620,946,259)	(7,805,934,416)	(247,620,249)	(1,201,128,853)
สินทรัพย์หมุนเวียนอื่น	215,671,996	59,827,190	31,347,727	(63,592,655)
สินทรัพย์ไม่หมุนเวียนอื่น	(59,016,526)	(97,530,874)	19,873,753	(24,510,095)
หนี้สินดำเนินงานเพิ่มขึ้น (ลดลง)				
เจ้าหนี้การค้าและเจ้าหนี้อื่น	(1,690,281,305)	2,623,837,551	(283,925,270)	517,297,852
หนี้สินหมุนเวียนอื่น	(60,575,118)	74,789,851	(92,180,466)	(40,764,766)
หนี้สินไม่หมุนเวียนอื่น	(144,699,645)	94,249,717	(69,206,815)	61,468,027
เงินสดจากกิจกรรมดำเนินงาน	4,269,160,470	4,856,143,677	2,034,749,045	712,891,999
จ่ายภาษีเงินได้	(398,068,790)	(405,330,451)	(95,153,725)	(121,493,013)
เงินสดสุทธิจากกิจกรรมดำเนินงาน	3,871,091,680	4,450,813,226	1,939,595,320	591,398,986

หมายเหตุประกอบงบการเงินเป็นส่วนหนึ่งของงบการเงินนี้

บริษัท ไทยยูเนี่ยน โฟรเซ่น โปรดักส์ จำกัด (มหาชน) และบริษัทย่อย
งบกระแสเงินสด (ต่อ)
สำหรับปีสิ้นสุดวันที่ 31 ธันวาคม 2556

(หน่วย: บาท)

	งบการเงินรวม		งบการเงินเฉพาะกิจการ	
	2556	2555	2556	2555
กระแสเงินสดจากกิจกรรมลงทุน				
เงินฝากสถาบันการเงินที่มีข้อจำกัดในการใช้ลดลง (เพิ่มขึ้น)	2,147,280	(1,742,870)	-	-
เงินลงทุนชั่วคราวเพิ่มขึ้น	(1,593,720,000)	-	(1,593,720,000)	-
ซื้อที่ดิน อาคารและอุปกรณ์	(4,206,425,735)	(3,615,104,967)	(813,426,967)	(859,456,519)
ซื้อสินทรัพย์ไม่มีตัวตน	(17,438,383)	(22,959,172)	(1,980,558)	(1,570,670)
ซื้อสิทธิการเช่า	(3,367,025)	(9,207,473)	-	-
เงินลงทุนอื่น	(1,350)	-	-	-
เงินให้ผู้มีระยะสั้นแก่บริษัทย่อยลดลง (เพิ่มขึ้น)	-	-	1,337,041,200	(1,356,907,200)
เงินให้ผู้มีระยะสั้นแก่บริษัทอื่นลดลง (เพิ่มขึ้น)	8,693,869	(11,652,013)	5,465,000	(5,465,000)
เงินให้ผู้มีระยะยาวแก่บริษัทย่อยเพิ่มขึ้น	-	-	(1,127,723,524)	(3,845,397,970)
เงินให้ผู้มีระยะยาวแก่บริษัทอื่นลดลง (เพิ่มขึ้น)	6,369,684	(2,478,533)	2,868,338	(1,674,840)
เงินลงทุนในบริษัทย่อยเพิ่มขึ้น	-	-	(1,180,226,767)	(9,470,294,026)
เงินลงทุนในบริษัทร่วมเพิ่มขึ้น	(39,553,333)	(773,459,946)	-	(773,459,946)
เงินลงทุนระยะยาวอื่นเพิ่มขึ้น	-	(200,368)	-	-
บริษัทย่อยปิดบริษัท	-	24,209	-	-
ดอกเบี้ยรับ	9,468,087	12,215,820	1,083,105,498	1,085,063,999
เงินปันผลรับ	79,907,440	55,249,439	835,437,467	1,421,743,357
เงินสละรับจากการขายเงินลงทุนในบริษัทย่อย	602,181,622	-	79,480,740	-
เงินลงทุนในการร่วมค้าเพิ่มขึ้น	(438,410,217)	-	-	-
เงินสละจ่ายซื้อเงินลงทุนในบริษัทย่อย	(324,572,169)	-	(508,713,486)	-
เงินสละรับจากการจำหน่ายเงินลงทุนอื่น	3,212,621	4,782,221	-	-
เงินสละรับจากการจำหน่ายที่ดิน อาคารและอุปกรณ์ และสินทรัพย์ไม่มีตัวตน	347,108,965	81,502,668	2,871,801	25,479,854
เงินสดสุทธิจากใช้ไปในกิจกรรมลงทุน	(5,564,398,644)	(4,283,030,985)	(1,879,521,258)	(13,781,938,961)
กระแสเงินสดจากกิจกรรมจัดหาเงิน				
เงินเบิกเกินบัญชีและเงินกู้ยืมระยะสั้นจากสถาบันการเงินเพิ่มขึ้น	5,157,997,283	8,248,147,433	1,685,388,601	6,233,938,604
เงินกู้ยืมระยะยาวจากสถาบันการเงินเพิ่มขึ้น (ลดลง)	1,105,120,000	(13,439,584,588)	1,435,622,300	-
เงินสละจ่ายค่าธรรมเนียมทางการเงินรอตัดจ่าย	(4,424,700)	-	(4,427,000)	-
ชำระคืนหุ้นกู้	(500,000,000)	-	(500,000,000)	-
จ่ายดอกเบี้ย	(1,563,586,125)	(2,256,563,390)	(834,254,741)	(685,902,735)
เงินสละรับค่าหุ้นสามัญเพิ่มทุน	-	9,532,883,063	-	9,532,883,063
ส่วนได้เสียของผู้ที่ไม่มีอำนาจควบคุมของบริษัทย่อยลดลง	(11,222,274)	(368,932,205)	-	-
จ่ายเงินปันผล	(1,835,548,009)	(1,883,952,342)	(1,835,548,009)	(1,883,952,342)
เงินสดสุทธิจาก (ใช้ไป) กิจกรรมจัดหาเงิน	2,348,336,175	(168,002,029)	(53,218,849)	13,196,966,590
ผลต่างจากการแปลงค่าทางการเงินเพิ่มขึ้น (ลดลง)	(434,340,222)	497,744,242	-	-
เงินสดและรายการเทียบเท่าเงินสดเพิ่มขึ้นสุทธิ	220,688,989	497,524,454	6,855,213	6,426,615
เงินสดและรายการเทียบเท่าเงินสด ณ วันต้นปี	1,400,044,853	902,520,399	62,334,789	55,908,174
เงินสดและรายการเทียบเท่าเงินสด ณ วันสิ้นปี (หมายเหตุ 6)	1,620,733,842	1,400,044,853	69,190,002	62,334,789
	-	-	-	-

หมายเหตุประกอบงบการเงินเป็นส่วนหนึ่งของงบการเงินนี้

บริษัท ไทยยูเนี่ยน โฟรเซน โปรดักส์ จำกัด (มหาชน) และบริษัทย่อย

งบกระแสเงินสด (ต่อ)

สำหรับปีสิ้นสุดวันที่ 31 ธันวาคม 2556

(หน่วย: บาท)

	งบการเงินรวม		งบการเงินเฉพาะกิจการ	
	2556	2555	2556	2555
ข้อมูลกระแสเงินสดเปิดเผยเพิ่มเติม				
รายการที่มีใช้เงินสด				
รายการซื้อที่ดิน อาคารและอุปกรณ์ที่ยังไม่ได้จ่ายชำระ	165,177,470	188,809,392	10,577,356	72,278,789
กำไรที่ยังไม่เกิดขึ้นจากการเปลี่ยนแปลงมูลค่าเงินลงทุน	(4,851,646)	(5,373,974)	-	-
โอนที่ดิน อาคารและอุปกรณ์เป็นสิทธิการเช่า	5,522,955	41,360,857	-	-
โอนที่ดิน อาคารและอุปกรณ์เป็นสินทรัพย์ที่ไม่มีตัวตน	179,043,803	210,456,642	-	-
ส่วนเกินทุนจากการตีราคาที่ดินเพิ่มขึ้น	-	725,773,616	-	179,589,529
โอนเปลี่ยนเงินลงทุนระยะยาวอื่นเป็นเงินลงทุนในบริษัทร่วม	-	34,579,160	-	34,579,160
ผลขาดทุนจากการประมาณการตามหลักคณิตศาสตร์ประกันภัยเพิ่มขึ้น	-	(391,975,886)	-	(128,882,502)
เงินปันผลที่ยังไม่ได้จ่าย	4,863,707	-	1,253,019	-
โอนเปลี่ยนเงินลงทุนในบริษัทร่วมเป็นบริษัทย่อย	714,754,055	-	773,459,946	-

หมายเหตุประกอบงบการเงินเป็นส่วนหนึ่งของงบการเงินนี้

บริษัท "ไทยยูเนียน โฟรเซน โปรดักส์ จำกัด (มหาชน) และบริษัทย่อย

งานแสดงการเปลี่ยนแปลงส่วนของผู้ถือหุ้น

สำหรับปีสิ้นสุดวันที่ 31 ธันวาคม 2556

[illegible]

หมายเหตุประกอบการเงินเป็นส่วนหนึ่งของการเงินนี้

บริษัท ไทยยูเนี่ยน โฟรเซ่น โปรดักส์ จำกัด (มหาชน) และบริษัทย่อย
งบแสดงการเปลี่ยนแปลงส่วนของผู้ถือหุ้น (ต่อ)
สำหรับปีสิ้นสุดวันที่ 31 ธันวาคม 2556

(หน่วย: บาท)

	งบการเงินเฉพาะกิจการ						
	งบการเงินรวม			องค์ประกอบอื่นของส่วนของผู้ถือหุ้น			
	งบการเงินรวม			กำไรขาดทุนเบ็ดเสร็จอื่น			
	ทุนเรือนหุ้น ที่ออกและชำระแล้ว	ส่วนเกินมูลค่า หุ้นสามัญ	กำไรสะสม	ส่วนเกินทุนจากการ ตีราคาที่ดิน	องค์ประกอบอื่น ของส่วนของผู้ถือหุ้น	รวม	รวมส่วน ของผู้ถือหุ้น
ยอดคงเหลือ ณ วันที่ 1 มกราคม 2555	956,329,407	8,158,890,230	100,000,000	-	-	-	15,860,095,473
เงินปันผลจ่าย (หมายเหตุ 33)	-	-	6,644,875,836	-	-	-	(1,883,952,342)
กำไรขาดทุนเบ็ดเสร็จรวมสำหรับปี	-	-	(1,883,952,342)	-	-	-	2,985,842,046
ออกหุ้นสามัญเพิ่มทุน (หมายเหตุ 25)	-	-	2,806,252,517	179,589,529	179,589,529	-	9,532,883,063
โอนกำไรสะสมที่ยังไม่จัดสรรเป็น	191,264,422	9,341,618,641	-	-	-	-	-
สำรองตามกฎหมาย (หมายเหตุ 26)	-	-	20,200,000	-	-	-	-
ยอดคงเหลือ ณ วันที่ 31 ธันวาคม 2555	1,147,593,829	17,500,508,871	120,200,000	179,589,529	179,589,529	179,589,529	26,494,868,240
ยอดคงเหลือ ณ วันที่ 1 มกราคม 2556	1,147,593,829	17,500,508,871	120,200,000	179,589,529	179,589,529	179,589,529	26,494,868,240
เงินปันผลจ่าย (หมายเหตุ 33)	-	-	(1,836,073,818)	-	-	-	(1,836,073,818)
กำไรขาดทุนเบ็ดเสร็จรวมสำหรับปี	-	-	1,800,128,217	-	-	-	1,800,128,217
ยอดคงเหลือ ณ วันที่ 31 ธันวาคม 2556	1,147,593,829	17,500,508,871	120,200,000	179,589,529	179,589,529	179,589,529	26,458,922,639

หมายเหตุประกอบงบการเงินเป็นส่วนหนึ่งของงบการเงินนี้

บริษัท ไทยยูเนี่ยน โฟรเซ่น โปรดักส์ จำกัด (มหาชน) และบริษัทย่อย

หมายเหตุประกอบงบการเงินรวม

สำหรับปีสิ้นสุดวันที่ 31 ธันวาคม 2556

1. ข้อมูลทั่วไป

บริษัท ไทยยูเนี่ยน โฟรเซ่น โปรดักส์ จำกัด (มหาชน) (“บริษัทฯ”) เป็นบริษัทมหาชนซึ่งจัดตั้งและมีภูมิลำเนาในประเทศไทย

บริษัทฯ ประกอบกิจการในประเทศไทย ส่วนบริษัทย่อยประกอบกิจการทั้งในประเทศไทยและต่างประเทศ ธุรกิจหลักของบริษัทฯ และบริษัทย่อยในประเทศคือ เป็นผู้ผลิต ผู้จำหน่ายอาหารทะเลแช่แข็งและบรรจุกระป๋องเพื่อส่งออกต่างประเทศ นอกจากนี้ บริษัทย่อยในประเทศยังประกอบธุรกิจบรรจุภัณฑ์และสิ่งพิมพ์ ธุรกิจอาหารสัตว์

ส่วนธุรกิจหลักของบริษัทย่อยในต่างประเทศซึ่งประกอบด้วยบริษัทย่อยในทวีปอเมริกา ซึ่งเป็นผู้ผลิตและจัดจำหน่ายอาหารทะเล และเป็นผู้นำเข้ากุ้ง และอาหารทะเลแช่แข็งเพื่อจัดจำหน่ายให้ภัตตาคาร ร้านค้าปลีก ร้านค้าส่ง และบริษัทย่อยต่างๆ ในทวีปยุโรปซึ่งเป็นผู้ผลิตและจำหน่ายอาหารทะเลบรรจุกระป๋องแบบครบวงจรให้แก่ประเทศต่างๆ ในยุโรปภายใต้เครื่องหมายการค้าของตนเอง รวมทั้งบริษัทย่อยแห่งหนึ่งในเอเชียซึ่งเป็นผู้ผลิตและจำหน่ายอาหารทะเลในเวียดนาม (2555: 2 แห่งในอินโดนีเซียและเวียดนาม)

ที่อยู่ตามที่ตั้งทะเบียนของบริษัทฯ อยู่ที่เลขที่ 72/1 หมู่ที่ 7 ถนนเศรษฐกิจ 1 ตำบลท่าทราย อำเภอเมือง จังหวัดสมุทรสาคร บริษัทฯ มีสำนักงานสาขา 7 แห่ง ที่กรุงเทพมหานครและจังหวัดสมุทรสาคร

2. เกณฑ์ในการจัดทางการเงิน

2.1 งบการเงินนี้จัดทำขึ้นตามมาตรฐานการรายงานทางการเงินที่กำหนดในพระราชบัญญัติวิชาชีพบัญชี พ.ศ. 2547 โดยแสดงรายการในงบการเงินตามข้อกำหนดในประกาศกรมพัฒนาธุรกิจการค้าลงวันที่ 28 กันยายน 2554 ออกตามความในพระราชบัญญัติการบัญชี พ.ศ. 2543

งบการเงินฉบับภาษาไทยเป็นงบการเงินฉบับที่บริษัทฯ ใช้เป็นทางการตามกฎหมาย งบการเงินฉบับภาษาอังกฤษแปลจากงบการเงินฉบับภาษาไทยนี้

งบการเงินนี้ได้จัดทำขึ้นโดยใช้เกณฑ์ราคาทุนเดิมเว้นแต่จะได้เปิดเผยเป็นอย่างอื่นในนโยบายการบัญชี

2.2 เกณฑ์ในการจัดทำงานการเงินรวม

ก) งานการเงินรวมนี้จัดทำขึ้นโดยรวมงบการเงินของบริษัท ไทยยูเนี่ยน โฟรเซน โปรดักส์ จำกัด (มหาชน) (ซึ่งต่อไปนี้จะเรียกว่า “บริษัทฯ”) และบริษัทย่อย (ซึ่งต่อไปนี้จะเรียกว่า “บริษัทย่อย”) ดังต่อไปนี้

ชื่อบริษัท	ลักษณะธุรกิจ	จัดตั้งขึ้น ในประเทศ	อัตราร้อยละ	
			ของการถือหุ้น	
			2556	2555
			ร้อยละ	ร้อยละ
ถือหุ้นโดยบริษัทฯ				
บริษัท ไทยรวมสินพัฒนา อุตสาหกรรม จำกัด	ผู้ผลิตและส่งออกปลาทูน่า กระป๋องและอาหารแมว	ไทย	90.08	90.08
บริษัท สงขลาแคนนิ่ง จำกัด (มหาชน)	ผู้ผลิตและส่งออกอาหารทะเล กระป๋อง	ไทย	90.44	90.44
บริษัท ไทยยูเนี่ยน ซีฟู้ด จำกัด	ผู้ผลิตและส่งออกกุ้งแช่แข็ง	ไทย	51.00	51.00
บริษัท ซีร์ โซลคิง จำกัด	ผู้จัดจำหน่าย	ไทย	90.00	90.00
บริษัท ไทยยูเนี่ยน ฟีดมิลล์ จำกัด (TFM)	ผู้ผลิตและจำหน่ายอาหารสัตว์	ไทย	51.00	51.00
บริษัท ไทยยูเนี่ยน กราฟฟิกส์ จำกัด	ผู้ผลิตสิ่งพิมพ์ทั่วไป	ไทย	74.00	74.00
บริษัท ไทยยูเนี่ยน อินเตอร์เนชั่นแนล จำกัด (TUI)	ผู้ลงทุน	สหรัฐอเมริกา	100.00	100.00
PT Juifa International Foods	ผู้ผลิตและจำหน่ายอาหารทะเล	อินโดนีเซีย	-	88.78
บริษัท ไทยยูเนี่ยน อินเวสเมนต์ โซลคิง จำกัด (TUIH)	ผู้ลงทุน	มอริเชียส	100.00	100.00
บริษัท แพ็คฟู้ด จำกัด (มหาชน) (PPC)	ผู้ผลิตและจำหน่ายอาหาร และสัตว์น้ำแช่แข็ง	ไทย	77.06	-
ถือหุ้นโดยบริษัทย่อยของบริษัทฯ				
Tri-Union Seafoods, LLC (ถือหุ้นโดย TUI ร้อยละ 100)	ผู้ผลิตและจำหน่ายปลาทูน่าและ อาหารทะเลบรรจุกระป๋อง	สหรัฐอเมริกา	100.00	100.00
Tri-Union Frozen Products, Inc. (TUFP) (ถือหุ้นโดย TUI ร้อยละ 82)	ผู้นำเข้าและจัดจำหน่าย อาหารทะเลแช่แข็ง	สหรัฐอเมริกา	82.00	82.00
US Pet Nutrition, LLC (USPN) (ถือหุ้น ร้อยละ 99 โดย TUI และร้อยละ 1 โดย Tri-Union Seafoods, LLC)	ผู้ผลิตและจำหน่ายผลิตภัณฑ์ อาหารสัตว์	สหรัฐอเมริกา	100.00	100.00
Canadian Pet Nutrition, ULC (ถือหุ้นโดย USPN ร้อยละ 100)	ผู้จัดจำหน่ายอาหารสัตว์	แคนาดา	100.00	100.00
บริษัท เอเชียนแปซิฟิกแคน จำกัด (ถือหุ้นโดย บริษัทสงขลาแคนนิ่ง จำกัด (มหาชน) ร้อยละ 90.5)	ผู้ผลิตและจำหน่ายกระป๋องปลา สำหรับบรรจุอาหาร	ไทย	81.85	81.85
บริษัท ชูเหียงแคนฟู้ด จำกัด (ถือหุ้นโดย บริษัท สงขลาแคนนิ่ง จำกัด (มหาชน) ร้อยละ 51)	ผู้ผลิตและจำหน่ายปลาทูน่า และอาหารทะเลบรรจุกระป๋อง	เวียดนาม	46.12	46.12

ชื่อบริษัท	ลักษณะธุรกิจ	จัดตั้งขึ้น ในประเทศ	อัตราร้อยละ ของการถือหุ้น	
			2556 ร้อยละ	2555 ร้อยละ
บริษัท นิวฟรอนเทียร์ ฟู้ดส์ จำกัด (ถือหุ้นโดยบริษัท ไทยรวมสินพัฒนา อุตสาหกรรม จำกัด ร้อยละ 100)	ผู้ผลิตและส่งออกปลาทูน่า กระป๋องและอาหารแมว	ไทย	90.08	-
บริษัท ไทยควอลิตี้ ครัว จำกัด (ถือหุ้นโดยบริษัท ไทยยูเนียน ฟีดมิลล์ จำกัด ร้อยละ 95)	ผู้เพาะพันธุ์และปรับปรุง สายพันธุ์กุ้ง	ไทย	48.45	48.45
บริษัท ทีเอ็มเอซี จำกัด (ถือหุ้นโดยบริษัท ไทยยูเนียน ฟีดมิลล์ จำกัด ร้อยละ 51)	ผู้เพาะพันธุ์และเลี้ยงกุ้ง	ไทย	26.01	26.01
บริษัท ทีซีเอ็ม ฟิชเชอรี่ จำกัด (ถือหุ้นโดยบริษัท ทีเอ็มเอซี จำกัด ร้อยละ 75) (2555: ถือหุ้นโดยบริษัท ไทยยูเนียน ฟีดมิลล์ จำกัด ร้อยละ 75)	ผู้เพาะพันธุ์และเลี้ยงกุ้ง	ไทย	19.51	38.35
บริษัท ทีเอ็มเค ฟาร์ม จำกัด (ถือหุ้นโดยบริษัท ทีเอ็มเอซี จำกัด ร้อยละ 80) (2555: ถือหุ้นโดยบริษัท ไทยยูเนียน ฟีดมิลล์ จำกัด ร้อยละ 80)	ผู้เพาะพันธุ์และเลี้ยงกุ้ง	ไทย	20.81	40.80
บริษัท ไทยยูเนียน แซลเชอร์ จำกัด (ถือหุ้นโดยบริษัท ทีเอ็มเอซี จำกัด ร้อยละ 99.99) (2555: ถือหุ้นโดยบริษัท ไทยยูเนียน ฟีดมิลล์ จำกัด ร้อยละ 99.99)	ผู้เพาะพันธุ์และเลี้ยงกุ้ง	ไทย	26.01	51.00
Thai Union European Seafood 1 SA (ถือหุ้นโดย TUIH ร้อยละ 100)	ผู้ลงทุน	ลักเซมเบิร์ก	100.00	100.00
Thai Union France Holding 2 SAS (ถือหุ้นโดย Thai Union European Seafood 1 SA ร้อยละ 100)	ผู้ลงทุน	ฝรั่งเศส	100.00	100.00
MW Brands SAS (ถือหุ้นโดย Thai Union France Holding 2 SAS ร้อยละ 100)	สำนักงานใหญ่	ฝรั่งเศส	100.00	100.00
MW Brands Seychelles Limited (ถือหุ้นโดย MW Brands SAS ร้อยละ 100)	ผู้ส่งออกปลาทูน่ากระป๋อง	เซเชลส์	100.00	100.00
Etablissements Paul Paulet SAS (ถือหุ้นโดย MW Brands SAS ร้อยละ 100)	ผู้ผลิต นำเข้า จัดจำหน่ายและ ส่งออกอาหารทะเลกระป๋อง	ฝรั่งเศส	100.00	100.00
European Seafood Investment Portugal (ถือหุ้นร้อยละ 74 โดย MW Brands SAS และร้อยละ 26 โดย Thai Union France Holding 2 SAS)	ผู้ผลิตและส่งออกปลาซาร์ดีน และปลาแมคคาเรลกระป๋อง	โปรตุเกส	100.00	100.00

			2556	2555
			ร้อยละ	ร้อยละ
Pioneer Food Cannery Limited (ถือหุ้นโดย Etablissements Paul Paulet SAS ร้อยละ 100)	ผู้ผลิตปลาทูน่ากระป๋อง	กานา	100.00	100.00
Mareblu SRL (ถือหุ้นร้อยละ 74 โดย MW Brands SAS และร้อยละ 26 โดย Thai Union France Holding 2 SAS)	ผู้นำเข้าและจัดจำหน่ายอาหาร ทะเลกระป๋อง	อิตาลี	100.00	100.00
UK Seafood Investments Limited (ถือหุ้นโดย MW Brands SAS ร้อยละ 100)	ผู้ลงทุน	สหราชอาณาจักร	100.00	100.00
Indian Ocean Tuna Limited (ถือหุ้นโดย MW Brands SAS ร้อยละ 60)	ผู้ผลิตและส่งออกปลาทูน่า กระป๋อง	เซเชลส์	60.00	60.00
John West Foods Limited (ถือหุ้นโดย UK Seafood Investments Limited ร้อยละ 100)	ผู้นำเข้าและจัดจำหน่าย อาหารทะเลกระป๋อง	สหราชอาณาจักร	100.00	100.00
Irish Seafood Investments Limited (ถือหุ้นโดย MW Brands SAS ร้อยละ 100)	ผู้นำเข้าและจัดจำหน่าย อาหารทะเลกระป๋อง	ไอร์แลนด์	100.00	100.00
John West Holland BV (ถือหุ้นโดย Irish Seafood Investments Limited ร้อยละ 100)	ผู้นำเข้าและจัดจำหน่าย อาหารทะเลกระป๋อง	เนเธอร์แลนด์	100.00	100.00
TTV Limited (ถือหุ้นโดย Etablissements Paul Paulet SAS ร้อยละ 50)	ประกอบกิจการประมง	กานา	50.00	50.00
บริษัท เจ้าพระยาห้อยเย็น จำกัด (ถือหุ้นโดย แฟ็คฟู้ด จำกัด (มหาชน) ร้อยละ 100)	ให้เช่าทรัพย์สิน	ไทย	77.06	-
บริษัท โอกินอสฟู้ด จำกัด (ถือหุ้นโดย แฟ็คฟู้ด จำกัด (มหาชน) ร้อยละ 100)	ผลิตและจำหน่ายอาหาร และสัตว์น้ำแช่แข็ง	ไทย	77.06	-
บริษัท โอกินอส จำกัด (ถือหุ้นโดย แฟ็คฟู้ด จำกัด (มหาชน) ร้อยละ 100)	หยุดดำเนินการ	ไทย	77.06	-
บริษัท ทักนิณสมุทร จำกัด (ถือหุ้นโดย แฟ็คฟู้ด จำกัด (มหาชน) ร้อยละ 100)	หยุดดำเนินการ	ไทย	77.06	-

ในระหว่างไตรมาสหนึ่งของปีปัจจุบัน บริษัทฯ ได้ขายเงินลงทุนทั้งหมดใน PT Juifa International Foods (บริษัทย่อย) ให้แก่บุคคลภายนอกจำนวน 23,970 หุ้น คิดเป็นสัดส่วนการถือหุ้นร้อยละ 88.78 ในบริษัทดังกล่าว ในราคาหุ้นละ 3,315.84 บาท คิดเป็นจำนวนเงินรวม 79 ล้านบาท ทำให้เกิดขาดทุนจากการขายเงินลงทุนในบริษัทย่อยเป็นจำนวนเงิน 58 ล้านบาท แสดงในส่วนของกำไรหรือขาดทุนรวม (กำไรหรือขาดทุนเฉพาะกิจการ: ขาดทุน 3 ล้านบาท) การขายเงินลงทุนดังกล่าวทำให้ PT Juifa International Foods สิ้นสภาพการเป็นบริษัทย่อยของบริษัทฯ ทั้งนี้ บริษัทฯ ได้รับเงินปันผลจนถึงวันที่ขายเงินลงทุนดังกล่าวเป็นจำนวนเงิน 164 ล้านบาท

มูลค่าสินทรัพย์สุทธิของ PT Juifa International Foods ณ วันที่จำหน่าย มีดังนี้

(หน่วย: ล้านบาท)

สินทรัพย์รวม	193
หนี้สินรวม	(80)
ผลต่างจากการแปลงค่างบการเงิน	45
รวมสินทรัพย์สุทธิ	158
หัก: ส่วนของผู้มีส่วนได้เสียที่ไม่มีอำนาจควบคุมของบริษัทย่อย	(21)
รวมสินทรัพย์สุทธิของบริษัทย่อย - ส่วนที่เป็นของบริษัทฯ	137
ราคาขาย	(79)
ขาดทุนจากการขายบริษัทย่อย	58

ในระหว่างไตรมาสหนึ่งของปีปัจจุบัน บริษัท ไทยรวมสินพัฒนาอุตสาหกรรม จำกัด ได้จัดตั้งบริษัท นิวฟรอนเทียร์ ฟู้ดส์ จำกัด เพื่อผลิตและส่งออกปลาหมึกกระป๋องและอาหารแมว

ในระหว่างไตรมาสหนึ่งของปีปัจจุบัน บริษัทฯ ได้ซื้อหุ้นสามัญของบริษัท แพ็คฟู้ด จำกัด (มหาชน) (PPC) จำนวน 9.6 ล้านหุ้น (คิดเป็นร้อยละ 29.2 ของหุ้นที่ออกจำหน่ายทั้งหมดจำนวน 33 ล้านหุ้น) การซื้อหุ้นสามัญใน PPC ทำให้สัดส่วนการถือหุ้น PPC ของบริษัทฯ เพิ่มขึ้นจากร้อยละ 49.97 (ของหุ้นที่ออกจำหน่ายทั้งหมดจำนวน 30 ล้านหุ้น) เป็นร้อยละ 74.64 ของหุ้นที่จำหน่ายแล้วทั้งหมดของ PPC ดังนั้น PPC มีฐานะเป็นบริษัทย่อยของบริษัทฯ งบการเงินรวมนี้ได้รวมงบแสดงฐานะการเงินของ PPC ณ วันที่ 31 ธันวาคม 2556 และงบกำไรขาดทุนเบ็ดเสร็จตั้งแต่วันที่ลงทุนจนถึงวันที่ 31 ธันวาคม 2556 ทั้งนี้ ได้บันทึกสินทรัพย์สุทธิตามมูลค่ายุติธรรม ราคาซื้อส่วนที่ต่ำกว่ามูลค่ายุติธรรมของสินทรัพย์สุทธิจะถูกบันทึกไว้ในบัญชีรายได้อื่นในงบกำไรขาดทุน ในระหว่างไตรมาสที่สี่ของปีปัจจุบัน บริษัทฯ เสร็จสิ้นการประเมินราคาใน PPC อย่างไรก็ดีตาม ราคาประเมินนี้ไม่แตกต่างจากมูลค่าตามบัญชีอย่างเป็นทางการ ดังนั้น บริษัทฯ จึงไม่มีการปรับปรุงรายการเพื่อบันทึกค่าความนิยม

มูลค่ายุติธรรมและมูลค่าตามบัญชีของสินทรัพย์สุทธิของ PPC ณ วันที่ลงทุนมีดังต่อไปนี้

(หน่วย: ล้านบาท)

	มูลค่ายุติธรรม	มูลค่าตามบัญชี
สินทรัพย์		
เงินสดและรายการเทียบเท่าเงินสด	184	184
ลูกหนี้การค้าและลูกหนี้อื่น	351	351
สินค้าคงเหลือ	813	813
ที่ดิน อาคารและอุปกรณ์	1,927	1,431
สินทรัพย์อื่น ๆ	65	65
รวมสินทรัพย์	3,340	2,844
หนี้สิน		
เจ้าหนี้การค้าและเจ้าหนี้อื่น	215	215
เงินกู้ยืมระยะยาว	1,305	1,305
หนี้สินอื่น ๆ	70	62
รวมหนี้สิน	1,590	1,582
รวมสินทรัพย์สุทธิ	1,750	1,262
สัดส่วนการลงทุน (ร้อยละ)	74.64	
สินทรัพย์สุทธิในสัดส่วนการลงทุนของบริษัท	1,306	
ส่วนของราคาซื้อที่ต่ำกว่าสินทรัพย์สุทธิ	(24)	
ราคาซื้อ	1,282	
หัก: เงินสดและรายการเทียบเท่าเงินสดของบริษัทย่อย	(184)	
เงินสดจ่ายซื้อเงินลงทุนใน PPC	1,098	
หัก: เงินสดจ่ายซื้อเงินลงทุนในบริษัทร่วม PPC	(773)	
เงินสดจ่ายสุทธิเพื่อซื้อบริษัทย่อย PPC	325	

ในระหว่างไตรมาสที่สองของปีปัจจุบัน บริษัท ไทยยูเนี่ยน ฟีดมิลล์ จำกัด (TFM) ได้จัดโครงสร้างการลงทุนภายในกลุ่มบริษัทใหม่ โดยขายเงินลงทุนในบริษัทย่อย 3 แห่งคือ บริษัท ไทยยูเนี่ยน แสขเซอร์ จำกัด บริษัท ทีซีเอ็ม ฟิชเชอร์ จำกัด และ บริษัท ทีเอ็มเค ฟาร์ม จำกัด ให้กับการร่วมค้าอีกแห่งหนึ่งของ TFM คือ บริษัท ทีเอ็มเอซี จำกัด การขายเงินลงทุนดังกล่าวทำให้กลุ่มบริษัทย่อยของ TFM ล้วนสภาพการเป็นบริษัทย่อยของบริษัทฯ งบการเงินรวมนี้ รวมงบแสดงฐานะการเงินของกลุ่มบริษัทย่อยของ TFM กลุ่มนี้ ณ วันที่ขายเงินลงทุนและงบกำไรขาดทุนเบ็ดเสร็จสำหรับรอบระยะเวลาตั้งแต่วันที่ 1 มกราคม 2556 จนถึงวันที่ขายเงินลงทุน

- ข) บริษัทฯ นำงบการเงินของบริษัทย่อยมารวมในการจัดทำงบการเงินรวมตั้งแต่วันที่บริษัทฯ มีอำนาจในการควบคุมบริษัทย่อย จนถึงวันที่บริษัทฯ สิ้นสุดการควบคุมบริษัทย่อยนั้น
- ค) งบการเงินของบริษัทย่อยจัดทำขึ้นโดยใช้นโยบายการบัญชีที่สำคัญเช่นเดียวกันกับของบริษัทฯ

- ง) สิ้นทรัพย์และหนี้สินตามงบการเงินของบริษัทย่อยซึ่งจัดตั้งในต่างประเทศแปลงค่าเป็นเงินบาทโดยใช้อัตราแลกเปลี่ยน ณ วันสิ้นรอบระยะเวลารายงาน ส่วนรายได้และค่าใช้จ่ายแปลงค่าเป็นเงินบาทโดยใช้อัตราแลกเปลี่ยนถัวเฉลี่ยรายเดือน ผลต่างซึ่งเกิดขึ้นจากการแปลงค่าดังกล่าวได้แสดงไว้เป็นรายการ “ผลต่างจากการแปลงค่างบการเงินที่เป็นเงินตราต่างประเทศ” ในงบแสดงการเปลี่ยนแปลงส่วนของผู้ถือหุ้น
- จ) ยอดคงค้างระหว่างบริษัทฯ และบริษัทย่อย รายการค้าระหว่างกันที่มีสาระสำคัญได้ถูกตัดออกจากงบการเงินรวมนี้แล้ว
- ฉ) ส่วนของผู้มีส่วนได้เสียที่ไม่มีอำนาจควบคุม คือ จำนวนกำไรหรือขาดทุนและสินทรัพย์สุทธิของบริษัทย่อยส่วนที่ไม่ได้เป็นของกลุ่มบริษัทฯ และแสดงเป็นรายการแยกต่างหากในส่วนของกำไรหรือขาดทุนรวมและส่วนของผู้ถือหุ้นในงบแสดงฐานะการเงินรวม
- 2.3 บริษัทฯ จัดทำงบการเงินเฉพาะกิจการเพื่อประโยชน์ต่อสาธารณะ โดยแสดงเงินลงทุนในบริษัทย่อย และบริษัทร่วมตามวิธีราคาทุน

3. มาตรฐานการบัญชีใหม่

มาตรฐานการบัญชีที่เริ่มมีผลบังคับในปีบัญชีปัจจุบันและที่จะมีผลบังคับในอนาคตมีรายละเอียดดังนี้

ก. มาตรฐานการบัญชีที่เริ่มมีผลบังคับในปีบัญชีปัจจุบัน

มาตรฐานการบัญชี

ฉบับที่ 12	ภาษีเงินได้
ฉบับที่ 20 (ปรับปรุง 2552)	การบัญชีสำหรับเงินอุดหนุนจากรัฐบาล และการเปิดเผยข้อมูลเกี่ยวกับความช่วยเหลือจากรัฐบาล
ฉบับที่ 21 (ปรับปรุง 2552)	ผลกระทบจากการเปลี่ยนแปลงของอัตราแลกเปลี่ยนเงินตราต่างประเทศ

มาตรฐานการรายงานทางการเงิน

ฉบับที่ 8	ส่วนงานดำเนินงาน
-----------	------------------

การตีความมาตรฐานการบัญชี

ฉบับที่ 10	ความช่วยเหลือจากรัฐบาล - กรณีที่ไม่มีความเกี่ยวข้องอย่างเฉพาะเจาะจงกับกิจกรรมดำเนินงาน
ฉบับที่ 21	ภาษีเงินได้ - การได้รับประโยชน์จากสินทรัพย์ที่ไม่ได้คิดค่าเสื่อมราคาที่ดินราคาใหม่
ฉบับที่ 25	ภาษีเงินได้ - การเปลี่ยนแปลงสถานภาพทางภาษีของกิจการหรือของผู้ถือหุ้น

แนวปฏิบัติทางบัญชีเกี่ยวกับการโอนและการรับโอนสินทรัพย์ทางการเงิน

มาตรฐานการบัญชี มาตรฐานการรายงานทางการเงิน การตีความมาตรฐานการบัญชีและแนวปฏิบัติทางบัญชีข้างต้น ไม่มีผลกระทบอย่างเป็นสาระสำคัญต่อการเงินนี้

ข. มาตรฐานการบัญชีที่จะมีผลบังคับในอนาคต

วันที่มีผลบังคับใช้

มาตรฐานการบัญชี

ฉบับที่ 1 (ปรับปรุง 2555)	การนำเสนองบการเงิน	1 มกราคม 2557
ฉบับที่ 7 (ปรับปรุง 2555)	งบกระแสเงินสด	1 มกราคม 2557
ฉบับที่ 12 (ปรับปรุง 2555)	ภาษีเงินได้	1 มกราคม 2557
ฉบับที่ 17 (ปรับปรุง 2555)	สัญญาเช่า	1 มกราคม 2557
ฉบับที่ 18 (ปรับปรุง 2555)	รายได้	1 มกราคม 2557
ฉบับที่ 19 (ปรับปรุง 2555)	ผลประโยชน์ของพนักงาน	1 มกราคม 2557
ฉบับที่ 21 (ปรับปรุง 2555)	ผลกระทบจากการเปลี่ยนแปลงของอัตราแลกเปลี่ยนเงินตราต่างประเทศ	1 มกราคม 2557
ฉบับที่ 24 (ปรับปรุง 2555)	การเปิดเผยข้อมูลเกี่ยวกับบุคคลหรือกิจการที่เกี่ยวข้องกัน	1 มกราคม 2557
ฉบับที่ 28 (ปรับปรุง 2555)	เงินลงทุนในบริษัทร่วม	1 มกราคม 2557
ฉบับที่ 31 (ปรับปรุง 2555)	ส่วนได้เสียในการร่วมค้า	1 มกราคม 2557
ฉบับที่ 34 (ปรับปรุง 2555)	งบการเงินระหว่างกาล	1 มกราคม 2557
ฉบับที่ 36 (ปรับปรุง 2555)	การค้ำของสินทรัพย์	1 มกราคม 2557
ฉบับที่ 38 (ปรับปรุง 2555)	สินทรัพย์ไม่มีตัวตน	1 มกราคม 2557

มาตรฐานการรายงานทางการเงิน

ฉบับที่ 2 (ปรับปรุง 2555)	การจ่ายโดยใช้หุ้นเป็นเกณฑ์	1 มกราคม 2557
ฉบับที่ 3 (ปรับปรุง 2555)	การรวมธุรกิจ	1 มกราคม 2557
ฉบับที่ 4	สัญญาประกันภัย	1 มกราคม 2559
ฉบับที่ 5 (ปรับปรุง 2555)	สินทรัพย์ไม่หมุนเวียนที่ถือไว้เพื่อขายและการดำเนินงานที่ยกเลิก	1 มกราคม 2557
ฉบับที่ 8 (ปรับปรุง 2555)	ส่วนงานดำเนินงาน	1 มกราคม 2557

การตีความมาตรฐานการบัญชี

ฉบับที่ 15	สัญญาเช่าดำเนินงาน - สิ่งของที่ให้แก่ผู้เช่า	1 มกราคม 2557
ฉบับที่ 27	การประเมินเนื้อหาสัญญาเช่าที่เพิ่มขึ้นตามรูปแบบกฎหมาย	1 มกราคม 2557

		<u>วันที่มีผลบังคับใช้</u>
ฉบับที่ 29	การเปิดเผยข้อมูลของข้อตกลงสัมปทาน บริการ	1 มกราคม 2557
ฉบับที่ 32	สินทรัพย์ไม่มีตัวตน - ดัชนีเว็บไซต์	1 มกราคม 2557
การตีความมาตรฐานการรายงานทางการเงิน		
ฉบับที่ 1	การเปลี่ยนแปลงในหนี้สินที่เกิดขึ้นจาก การรื้อถอน การบูรณะ และหนี้สิน ที่มีลักษณะคล้ายคลึงกัน	1 มกราคม 2557
ฉบับที่ 4	การประเมินว่าข้อตกลงประกอบด้วย สัญญาเช่าหรือไม่	1 มกราคม 2557
ฉบับที่ 5	สิทธิในส่วนได้เสียจากกองทุนการ รื้อถอน การบูรณะและการปรับปรุง สภาพแวดล้อม	1 มกราคม 2557
ฉบับที่ 7	การปรับปรุงย้อนหลังภายใต้มาตรฐาน การบัญชี ฉบับที่ 29 เรื่อง การรายงาน ทางการเงินในสภาพเศรษฐกิจที่มี ภาวะเงินเฟ้อรุนแรง	1 มกราคม 2557
ฉบับที่ 10	งบการเงินระหว่างกาลและการด้อยค่า	1 มกราคม 2557
ฉบับที่ 12	ข้อตกลงสัมปทานบริการ	1 มกราคม 2557
ฉบับที่ 13	โปรแกรมสิทธิพิเศษแก่ลูกค้า	1 มกราคม 2557
ฉบับที่ 17	การจ่ายสินทรัพย์ที่ไม่ใช่เงินสด ให้แก่เจ้าของ	1 มกราคม 2557
ฉบับที่ 18	การโอนสินทรัพย์จากลูกค้า	1 มกราคม 2557

ฝ่ายบริหารของบริษัทฯ เชื่อว่ามาตรฐานการบัญชี มาตรฐานการรายงานทางการเงิน การตีความ
มาตรฐานการบัญชีและการตีความมาตรฐานการรายงานทางการเงินข้างต้นจะไม่มีผลกระทบอย่าง
เป็นสาระสำคัญต่อการเงินเมื่อนำมาถือปฏิบัติ ยกเว้นการตีความมาตรฐานการรายงานทาง
การเงินฉบับที่ 4 การตีความมาตรฐานการรายงานทางการเงินฉบับที่ 10 และการตีความมาตรฐาน
การรายงานทางการเงินฉบับที่ 13 ซึ่งอยู่ระหว่างการประเมินผลกระทบต่อการการเงินในปีที่
เริ่มใช้ และยังไม่สามารถสรุปผลได้ในขณะนี้

4. นโยบายการบัญชีที่สำคัญ

4.1 การรับรู้รายได้

ขายสินค้า

รายได้จากการขายสินค้ารับรู้เมื่อบริษัทฯ ได้โอนความเสี่ยงและผลตอบแทนที่มีนัยสำคัญของความเป็นเจ้าของสินค้าให้กับผู้ซื้อแล้ว รายได้จากการขายแสดงมูลค่าตามราคาในใบกำกับสินค้าโดยไม่รวมภาษีมูลค่าเพิ่ม สำหรับสินค้าที่ได้ส่งมอบหลังจากหักสินค้ารับคืนและส่วนลดแล้ว

การขายภายใต้สัญญาการค้าของบริษัทย่อยในต่างประเทศจะรับรู้เป็นรายได้เมื่อผู้จัดจำหน่ายของบริษัทย่อยได้ขายสินค้านั้นแล้ว ค่าธรรมเนียมธนาคาร ค่าการจัดเก็บสินค้าและต้นทุนต่าง ๆ ที่เกี่ยวข้องกับการค้านี้สามารถเรียกเก็บจากผู้จัดจำหน่ายและบันทึกหักจากต้นทุนขาย

ดอกเบี้ยรับ

ดอกเบี้ยรับถือเป็นรายได้ตามเกณฑ์คงค้างโดยคำนึงถึงอัตราผลตอบแทนที่แท้จริง

เงินปันผลรับ

เงินปันผลรับถือเป็นรายได้เมื่อบริษัทฯ มีสิทธิในการรับเงินปันผล

บัตรภานีรับ

เงินชดเชยภาษีอากรสินค้าส่งออกที่ได้รับในรูปบัตรภานีจากกระทรวงการคลังรับรู้เป็นรายได้เมื่อได้รับหนังสือแจ้งอนุมัติให้ได้รับบัตรภานี

4.2 เงินสดและรายการเทียบเท่าเงินสด

เงินสดและรายการเทียบเท่าเงินสด หมายความว่า เงินสดและเงินฝากธนาคารและเงินลงทุนระยะสั้นที่มีสภาพคล่องสูง ซึ่งถึงกำหนดจ่ายคืนภายในระยะเวลาไม่เกิน 3 เดือน นับจากวันที่ได้มาและไม่มีข้อจำกัดในการเบิกใช้

4.3 ลูกหนี้การค้า

ลูกหนี้การค้าแสดงมูลค่าตามจำนวนมูลค่าสุทธิที่จะได้รับ บริษัทฯ และบริษัทย่อยบันทึกค่าเผื่อหนี้สงสัยจะสูญสำหรับผลขาดทุน โดยประมาณที่อาจเกิดขึ้นจากการเก็บเงินจากลูกหนี้ไม่ได้ ซึ่งโดยทั่วไปพิจารณาจากประสบการณ์การเก็บเงินและการวิเคราะห์อายุหนี้

4.4 สินค้าคงเหลือ

สินค้าสำเร็จรูปและสินค้าระหว่างผลิตแสดงมูลค่าตามราคาทุนมาตรฐาน (ซึ่งใกล้เคียงกับต้นทุนจริง) หรือมูลค่าสุทธิที่จะได้รับแล้วแต่ราคาใดจะต่ำกว่า ราคาทุนดังกล่าวหมายถึงต้นทุนในการผลิตทั้งหมดรวมทั้งค่าไส้ห่วยโรงงานด้วย

วัตถุดิบ วัสดุประกอบและภาชนะบรรจุแสดงมูลค่าตามราคาทุน (วิธีถัวเฉลี่ย)

4.5 เงินลงทุน

- ก) เงินลงทุนในหลักทรัพย์เพื่อขายแสดงตามมูลค่ายุติธรรม การเปลี่ยนแปลงในมูลค่ายุติธรรมของหลักทรัพย์ดังกล่าวบันทึกในกำไรขาดทุนเบ็ดเสร็จอื่นและจะบันทึกในส่วนของกำไรหรือขาดทุนเมื่อได้จำหน่ายหลักทรัพย์นั้นออกไป
- ข) เงินลงทุนในตราสารทุนที่ไม่อยู่ในความต้องการของตลาดถือเป็นเงินลงทุนทั่วไป ซึ่งแสดงในราคาทุนสุทธิจากค่าเผื่อการด้อยค่า (ถ้ามี)
- ค) เงินลงทุนในบริษัทร่วมและการร่วมค้าที่แสดงอยู่ในงบการเงินรวมแสดงมูลค่าตามวิธีส่วนได้เสีย
- ง) เงินลงทุนในบริษัทย่อยและบริษัทร่วมที่แสดงอยู่ในงบการเงินเฉพาะกิจการแสดงมูลค่าตามวิธีราคาทุน

บริษัทฯ และบริษัทย่อยใช้วิธีถัวเฉลี่ยถ่วงน้ำหนักในการคำนวณต้นทุนของเงินลงทุน

ในกรณีที่มีการโอนเปลี่ยนประเภทเงินลงทุนจากประเภทหนึ่งไปเป็นอีกประเภทหนึ่ง บริษัทจะปรับมูลค่าของเงินลงทุนดังกล่าวใหม่โดยใช้มูลค่ายุติธรรม ณ วันที่โอนเปลี่ยนประเภทเงินลงทุน ผลแตกต่างระหว่างราคาตามบัญชีและมูลค่ายุติธรรม ณ วันที่โอนจะบันทึกในส่วนของกำไรหรือขาดทุนหรือแสดงเป็นองค์ประกอบอื่นของส่วนของผู้ถือหุ้นแล้วแต่ประเภทของเงินลงทุนที่มีการโอนเปลี่ยน

เมื่อมีการจำหน่ายเงินลงทุน ผลต่างระหว่างสิ่งตอบแทนสุทธิที่ได้รับกับมูลค่าตามบัญชีของเงินลงทุนจะถูกบันทึกในส่วนของกำไรหรือขาดทุน

4.6 ที่ดิน อาคารและอุปกรณ์และค่าเสื่อมราคา

ที่ดินแสดงมูลค่าตามราคาทุน/ราคาที่ตีใหม่ ส่วนปรับปรุงที่ดิน อาคารและอุปกรณ์แสดงมูลค่าตามราคาทุนหักค่าเสื่อมราคาสะสม และค่าเผื่อการด้อยค่าของสินทรัพย์ (ถ้ามี)

บริษัทฯ บันทึกมูลค่าเริ่มแรกของที่ดินในราคาทุน ณ วันที่ได้สินทรัพย์มา หลังจากนั้นบริษัทจะจัดให้มีการประเมินราคาที่ดินโดยผู้ประเมินราคาอิสระและบันทึกสินทรัพย์ดังกล่าวในราคาที่ดีใหม่ ทั้งนี้บริษัทจะจัดให้มีการประเมินราคาสินทรัพย์ดังกล่าวเป็นครั้งคราวเพื่อมิให้ราคาตามบัญชี ณ วันสิ้นรอบระยะเวลารายงานแตกต่างจากมูลค่ายุติธรรมอย่างมีสาระสำคัญ

บริษัทฯ บันทึกส่วนต่างซึ่งเกิดจากการตีราคาสินทรัพย์ดังต่อไปนี้

- บริษัทฯ บันทึกราคาตามบัญชีของสินทรัพย์ที่เพิ่มขึ้นจากการตีราคาใหม่ในกำไรขาดทุนเบ็ดเสร็จอื่นและรับรู้จำนวนสะสมในบัญชี “ส่วนเกินทุนจากการตีราคาสินทรัพย์” ในส่วนของผู้ถือหุ้น อย่างไรก็ตาม หากสินทรัพย์นั้นเคยมีการตีราคาลดลงและบริษัทฯ ได้รับรู้ราคาที่ลดลงในส่วนของกำไรหรือขาดทุนแล้ว ส่วนที่เพิ่มจากการตีราคาใหม่นี้จะถูกรับรู้เป็นรายได้ไม่เกินจำนวนที่เคยลดลงซึ่งรับรู้เป็นค่าใช้จ่ายปีก่อนแล้ว

- บริษัทรับรู้ราคาตามบัญชีของสินทรัพย์ที่ลดลงจากการตีราคาใหม่ในส่วนของกำไรหรือขาดทุน อย่างไรก็ตาม หากสินทรัพย์นั้นเคยมีการตีราคาเพิ่มขึ้นและยังมียอดคงค้างของบัญชี “ส่วนเกินทุนจากการตีราคาสินทรัพย์” อยู่ในส่วนของผู้อื้อหุ้น ส่วนที่ลดลงจากการตีราคาใหม่จะถูกรับรู้ในกำไรขาดทุนเบ็ดเสร็จอื่นในจำนวนที่ไม่เกินยอดคงเหลือของบัญชี “ส่วนเกินทุนจากการตีราคาสินทรัพย์”

ค่าเสื่อมราคาของส่วนปรับปรุงที่ดิน อาคารและอุปกรณ์คำนวณจากราคาทุนของสินทรัพย์โดยวิธีเส้นตรงตามอายุการให้ประโยชน์โดยประมาณดังนี้

ส่วนปรับปรุงที่ดิน อาคารและสิ่งปลูกสร้าง	-	5 - 40	ปี
เครื่องจักรและอุปกรณ์	-	3 - 20	ปี
เครื่องใช้และเครื่องตกแต่ง	-	3 - 20	ปี
ยานพาหนะ	-	3 - 20	ปี

ค่าเสื่อมราคาของเครื่องจักรและอุปกรณ์ เครื่องใช้และเครื่องตกแต่งและยานพาหนะของบริษัทย่อยแห่งหนึ่งในต่างประเทศคำนวณโดยวิธียอดคงเหลือลดลงตามอายุการให้ประโยชน์โดยประมาณ 5 - 20 ปี ผลที่แตกต่างกันดังกล่าวไม่เป็นสาระสำคัญต่อส่วนของกำไรหรือขาดทุน

ไม่มีการคิดค่าเสื่อมราคาสำหรับที่ดินและงานระหว่างก่อสร้าง

อุปกรณ์จากการเช่า (Capital lease) จะบันทึกตามมูลค่าปัจจุบันของค่าเช่าขั้นต่ำและทยอยตัดจำหน่ายตามวิธีเส้นตรงโดยใช้ระยะเวลาที่สั้นที่สุดระหว่างระยะเวลาการเช่าหรืออายุการให้ประโยชน์โดยประมาณของอุปกรณ์

ค่าเสื่อมราคารวมอยู่ในการคำนวณผลการดำเนินงาน

บริษัทและบริษัทย่อยตัดรายการที่ดิน อาคาร และอุปกรณ์ ออกจากบัญชี เมื่อจำหน่ายสินทรัพย์หรือคาดว่าจะไม่ได้รับประโยชน์เชิงเศรษฐกิจในอนาคตจากการใช้หรือการจำหน่ายสินทรัพย์ รายการผลกำไรหรือขาดทุนจากการจำหน่ายสินทรัพย์จะรับรู้ในส่วนของกำไรหรือขาดทุนเมื่อบริษัทและบริษัทย่อยตัดรายการสินทรัพย์นั้นออกจากบัญชี

4.7 ต้นทุนการกู้ยืม

ต้นทุนการกู้ยืมของเงินกู้ที่ใช้ในการได้มา การก่อสร้าง หรือการผลิตสินทรัพย์ที่ต้องใช้ระยะเวลานานในการแปลงสภาพให้พร้อมใช้หรือขาย ได้ถูกนำไปรวมเป็นราคาทุนของสินทรัพย์จนกว่าสินทรัพย์นั้นจะอยู่ในสภาพพร้อมที่จะใช้ได้ตามที่มุ่งประสงค์ ส่วนต้นทุนการกู้ยืมอื่นถือเป็นค่าใช้จ่ายในงวดที่เกิดรายการ ต้นทุนการกู้ยืมประกอบด้วยดอกเบี้ยและต้นทุนอื่นที่เกิดขึ้นจากการกู้ยืมนั้น

4.8 สินทรัพย์ไม่มีตัวตน

บริษัทฯบันทึกต้นทุนเริ่มแรกของสินทรัพย์ไม่มีตัวตนที่ได้มาจากการรวมธุรกิจตามมูลค่ายุติธรรมของสินทรัพย์นั้น ณ วันที่ซื้อธุรกิจ ส่วนสินทรัพย์ไม่มีตัวตนที่ได้มาจากการอื่น บริษัทฯจะบันทึกต้นทุนเริ่มแรกของสินทรัพย์นั้นตามราคาทุนภายหลังการรับรู้รายการเริ่มแรก สินทรัพย์ไม่มีตัวตนแสดงมูลค่าตามราคาทุนหักค่าตัดจำหน่ายสะสมและค่าเพื่อการด้อยค่าสะสม (ถ้ามี) ของสินทรัพย์นั้น

บริษัทฯและบริษัทย่อยตัดจำหน่ายสินทรัพย์ไม่มีตัวตนที่มีอายุการให้ประโยชน์จำกัดอย่างมีระบบตลอดอายุการให้ประโยชน์เชิงเศรษฐกิจของสินทรัพย์นั้น และจะประเมินการด้อยค่าของสินทรัพย์ดังกล่าวเมื่อมีข้อบ่งชี้ว่าสินทรัพย์นั้นเกิดการด้อยค่า บริษัทฯและบริษัทย่อยจะทบทวนระยะเวลาการตัดจำหน่ายและวิธีการตัดจำหน่ายของสินทรัพย์ไม่มีตัวตนดังกล่าวทุกสิ้นปีเป็นอย่างน้อย ค่าตัดจำหน่ายรับรู้เป็นค่าใช้จ่ายในส่วนของการกำไรหรือขาดทุน

สินทรัพย์ไม่มีตัวตนที่มีอายุการให้ประโยชน์จำกัดมีดังนี้

		อายุการให้ประโยชน์
เครื่องหมายการค้า	-	5, 10, 20, 40 ปี
ลิขสิทธิ์	-	3, 5, 10 ปี
คอมพิวเตอร์ซอฟต์แวร์	-	3, 5, 10 ปี

บริษัทฯและบริษัทย่อยไม่มีการตัดจำหน่ายสินทรัพย์ไม่มีตัวตนที่มีอายุการให้ประโยชน์ไม่ทราบแน่นอนแต่จะใช้วิธีการทดสอบการด้อยค่าทุกปีทั้งในระดับของแต่ละสินทรัพย์นั้นและในระดับของหน่วยสินทรัพย์ที่ก่อให้เกิดเงินสด บริษัทฯและบริษัทย่อยจะทบทวนทุกปีว่าสินทรัพย์ไม่มีตัวตนดังกล่าวยังคงมีอายุการให้ประโยชน์ไม่ทราบแน่นอน

4.9 ค่าความนิยม

บริษัทฯและบริษัทย่อยบันทึกมูลค่าเริ่มแรกของค่าความนิยมในราคาทุน ซึ่งเท่ากับต้นทุนการรวมธุรกิจส่วนที่สูงกว่ามูลค่ายุติธรรมของสินทรัพย์สุทธิที่ได้มา หากมูลค่ายุติธรรมของสินทรัพย์สุทธิต่ำกว่าต้นทุนการรวมธุรกิจ บริษัทฯและบริษัทย่อยจะรับรู้ส่วนที่สูงกว่านี้เป็นกำไรในส่วนของการกำไรหรือขาดทุนทันที

บริษัทฯและบริษัทย่อยแสดงค่าความนิยมตามราคาทุนหักค่าเพื่อการด้อยค่าสะสม และจะทดสอบการด้อยค่าของค่าความนิยมทุกปีหรือเมื่อใดก็ตามที่มีข้อบ่งชี้ของการด้อยค่าเกิดขึ้น

เพื่อวัตถุประสงค์ในการทดสอบการค้ำค่า บริษัทฯ และบริษัทย่อยจะปันส่วนค่าความนิยมที่เกิดขึ้นจากการรวมกิจการให้กับหน่วยสินทรัพย์ที่ก่อให้เกิดเงินสด (หรือกลุ่มของหน่วยสินทรัพย์ที่ก่อให้เกิดเงินสด) ที่คาดว่าจะได้รับประโยชน์เพิ่มขึ้นจากการรวมกิจการ และบริษัทฯ และบริษัทย่อยจะทำการประเมินมูลค่าที่คาดว่าจะได้รับคืนของหน่วยของสินทรัพย์ที่ก่อให้เกิดเงินสดแต่ละรายการ (หรือกลุ่มของหน่วยของสินทรัพย์ที่ก่อให้เกิดเงินสด) หากมูลค่าที่คาดว่าจะได้รับคืนของหน่วยของสินทรัพย์ที่ก่อให้เกิดเงินสดต่ำกว่ามูลค่าตามบัญชี บริษัทฯ และบริษัทย่อยจะรับรู้ขาดทุนจากการค้ำค่าในส่วนของการขาดทุนหรือขาดทุน และบริษัทฯ และบริษัทย่อยไม่สามารถกลับบัญชีขาดทุนจากการค้ำค่าได้ในอนาคต

4.10 สิทธิการเช่าอาคารและค่าตัดจำหน่าย

สิทธิการเช่าอาคารแสดงตามราคาทุนหลังหักค่าตัดจำหน่ายสะสม ค่าตัดจำหน่ายของสิทธิการเช่าอาคารคำนวณจากราคาทุนโดยใช้วิธีเส้นตรงตามอายุสัญญาเช่า

4.11 ค่าธรรมเนียมทางการเงินรอตจ่าย

ค่าใช้จ่ายทางการเงินที่เกี่ยวข้องกับการกู้ยืมเงินซึ่งเกิดขึ้นก่อนหรือ ณ วันทำสัญญาวงเงินสินเชื่อ และก่อนการเบิกถอนเงินกู้ยืมจะถูกบันทึกเป็นค่าธรรมเนียมทางการเงินรอตจ่าย ค่าธรรมเนียมทางการเงินรอตจ่ายตามสัดส่วนของเงินกู้ยืมที่ได้เบิกถอนแล้วจะแสดงหักจากเงินกู้ยืมที่เกี่ยวข้องและถูกตัดจำหน่ายโดยวิธีอัตราดอกเบี้ยที่แท้จริงตามอายุของเงินกู้

ค่าตัดจำหน่ายค่าธรรมเนียมทางการเงินรอตจ่ายรวมอยู่ในการคำนวณต้นทุนการกู้ยืม

4.12 รายการธุรกิจกับบุคคลหรือกิจการที่เกี่ยวข้องกัน

บุคคลหรือกิจการที่เกี่ยวข้องกันกับบริษัทฯ หมายถึง บุคคลหรือกิจการที่มีอำนาจควบคุมบริษัทฯ หรือถูกบริษัทฯ ควบคุมไม่ว่าจะเป็นโดยทางตรงหรือทางอ้อม หรืออยู่ภายใต้การควบคุมเดียวกันกับบริษัทฯ

นอกจากนี้ บุคคลหรือกิจการที่เกี่ยวข้องกันยังหมายรวมถึงบริษัทร่วมและบุคคลที่มีสิทธิออกเสียงโดยทางตรงหรือทางอ้อม ซึ่งทำให้มีอิทธิพลอย่างเป็นสาระสำคัญต่อบริษัทฯ ผู้บริหารสำคัญ กรรมการหรือพนักงานของบริษัทฯ ที่มีอำนาจในการวางแผนและควบคุมการดำเนินงานของบริษัทฯ

4.13 สัญญาเช่าระยะยาว

สัญญาเช่าที่ดิน อาคาร และอุปกรณ์ที่มีความเสี่ยงและผลตอบแทนของความเป็นเจ้าของส่วนใหญ่ได้โอนไปให้กับผู้เช่าถือเป็นสัญญาเช่าการเงิน สัญญาเช่าการเงินจะบันทึกเป็นรายจ่ายฝ่ายทุนด้วยมูลค่ายุติธรรมของสินทรัพย์ที่เช่าหรือมูลค่าปัจจุบันสุทธิของจำนวนเงินที่ต้องจ่ายตามสัญญาเช่าแล้วแต่มูลค่าใดจะต่ำกว่า ภาระผูกพันตามสัญญาเช่าหักค่าใช้จ่ายทางการเงินจะบันทึกเป็นหนี้สินระยะยาว ส่วนดอกเบี้ยจ่ายจะบันทึกในกำไรหรือขาดทุนตลอดอายุของสัญญาเช่า สินทรัพย์ที่ได้มาตามสัญญาเช่าการเงินจะคิดค่าเสื่อมราคาตลอดอายุการใช้งานของสินทรัพย์ที่เช่า

สัญญาเช่าที่ดิน อาคาร และอุปกรณ์ที่ความเสี่ยงและผลตอบแทนของความเป็นเจ้าของส่วนใหญ่ไม่ได้โอนไปให้กับผู้เช่าถือเป็นสัญญาเช่าดำเนินงาน จำนวนเงินที่จ่ายตามสัญญาเช่าดำเนินงานรับรู้เป็นค่าใช้จ่ายในส่วนของการกำไรหรือขาดทุนตามวิธีเส้นตรงตลอดอายุของสัญญาเช่า

4.14 เงินตราต่างประเทศ

บริษัทฯ แสดงงบการเงินรวมและงบการเงินเฉพาะกิจการเป็นสกุลเงินบาท ซึ่งเป็นสกุลเงินที่ใช้ในการดำเนินงานของบริษัทฯ รายการต่างๆของแต่ละกิจการที่รวมอยู่ในงบการเงินรวมวัดมูลค่าด้วยสกุลเงินที่ใช้ในการดำเนินงานของแต่ละกิจการนั้น

รายการที่เป็นเงินตราต่างประเทศแปลงค่าเป็นเงินบาทโดยใช้อัตราแลกเปลี่ยน ณ วันที่เกิดรายการสินทรัพย์และหนี้สินที่เป็นตัวเงินซึ่งอยู่ในสกุลเงินตราต่างประเทศได้แปลงค่าเป็นเงินบาทโดยใช้อัตราแลกเปลี่ยน ณ วันสิ้นรอบระยะเวลารายงาน

กำไรและขาดทุนที่เกิดจากการเปลี่ยนแปลงในอัตราแลกเปลี่ยนรวมอยู่ในการคำนวณผลการดำเนินงาน

4.15 การด้อยค่าของสินทรัพย์

ทุกวันสิ้นรอบระยะเวลารายงาน บริษัทฯและบริษัทย่อยจะทำการประเมินการด้อยค่าของที่ดิน อาคารและอุปกรณ์หรือสินทรัพย์ไม่มีตัวตนอื่นของบริษัทฯและบริษัทย่อย หากมีข้อบ่งชี้ว่าสินทรัพย์ดังกล่าวอาจด้อยค่า และจะทำการประเมินการด้อยค่าของค่าความนิยมและสินทรัพย์ไม่มีตัวตนที่มีอายุการให้ประโยชน์ไม่ทราบแน่นอนเป็นรายปี บริษัทฯและบริษัทย่อยรับรู้ขาดทุนจากการด้อยค่าเมื่อมูลค่าที่คาดว่าจะได้รับคืนมีมูลค่าต่ำกว่ามูลค่าตามบัญชีของสินทรัพย์นั้น ทั้งนี้มูลค่าที่คาดว่าจะได้รับคืนของสินทรัพย์หมายถึง มูลค่ายุติธรรมหักต้นทุนในการขายของสินทรัพย์หรือมูลค่าจากการใช้สินทรัพย์แล้วแต่ราคาใดจะสูงกว่า ในการประเมินมูลค่าจากการใช้สินทรัพย์ บริษัทฯและบริษัทย่อยประมาณการกระแสเงินสดในอนาคตที่กิจการคาดว่าจะได้รับจากสินทรัพย์และคำนวณคิดลดเป็นมูลค่าปัจจุบันโดยใช้อัตราคิดลดก่อนภาษีที่สะท้อนถึงการประเมินความเสี่ยงในสภาพตลาดปัจจุบันของเงินสดตามระยะเวลาและความเสี่ยงซึ่งเป็นลักษณะเฉพาะของสินทรัพย์ที่กำลังพิจารณาอยู่ ในการประเมินมูลค่ายุติธรรมหักต้นทุนในการขาย บริษัทฯและบริษัทย่อยใช้แบบจำลองการประเมินมูลค่าที่ดีที่สุดซึ่งเหมาะสมกับสินทรัพย์ ซึ่งสะท้อนถึงจำนวนเงินที่กิจการสามารถจะได้มาจากการจำหน่ายสินทรัพย์หักด้วยต้นทุนในการจำหน่าย โดยการจำหน่ายนั้นผู้ซื้อกับผู้ขายมีความรอบรู้และเต็มใจในการแลกเปลี่ยนและสามารถต่อรองราคากันได้อย่างเป็นอิสระ ในลักษณะของผู้ที่ไม่มีความเกี่ยวข้องกัน

บริษัทฯและบริษัทย่อยจะรับรู้รายการขาดทุนจากการด้อยค่าในส่วนของการกำไรหรือขาดทุน

4.16 ผลประโยชน์พนักงาน

ผลประโยชน์ระยะสั้นของพนักงาน

บริษัทฯ และบริษัทย่อยรับรู้เงินเดือน ค่าจ้าง โบนัสและเงินสมทบกองทุนประกันสังคมเป็นค่าใช้จ่ายเมื่อเกิดรายการ

ผลประโยชน์หลังออกจากงานของพนักงาน (โครงการสมทบเงิน)

บริษัทฯ และบริษัทย่อยและพนักงาน ได้ร่วมกันจัดตั้งกองทุนสำรองเลี้ยงชีพ ซึ่งประกอบด้วยเงินที่พนักงานจ่ายสะสมและเงินที่บริษัทฯ และบริษัทย่อยจ่ายสมทบให้เป็นรายเดือน สิ้นทรัพย์ของกองทุนสำรองเลี้ยงชีพได้แยกออกจากสินทรัพย์ของบริษัทฯ และบริษัทย่อย เงินที่บริษัทฯ และบริษัทย่อยจ่ายสมทบกองทุนสำรองเลี้ยงชีพบันทึกเป็นค่าใช้จ่ายในปีที่เกิดรายการ

ผลประโยชน์หลังออกจากงานของพนักงาน (โครงการผลประโยชน์)

บริษัทฯ และบริษัทย่อยมีภาระสำหรับเงินชดเชยที่ต้องจ่ายให้แก่พนักงานเมื่อออกจากงานตามกฎหมายแรงงาน ซึ่งบริษัทฯ และบริษัทย่อยถือว่าเงินชดเชยดังกล่าวเป็นโครงการผลประโยชน์หลังออกจากงานสำหรับพนักงาน

บริษัทฯ และบริษัทย่อยคำนวณหนี้สินตามโครงการผลประโยชน์หลังออกจากงานของพนักงานโดยใช้วิธีคิดลดแต่ละหน่วยที่ประมาณการไว้ (Projected Unit Credit Method) โดยผู้เชี่ยวชาญอิสระได้ทำการประเมินภาระผูกพันดังกล่าวตามหลักคณิตศาสตร์ประกันภัย

ผลกำไรหรือขาดทุนจากการประมาณการตามหลักคณิตศาสตร์ประกันภัย สำหรับโครงการผลประโยชน์หลังออกจากงานของพนักงานจะรับรู้ทันทีในกำไรขาดทุนเบ็ดเสร็จอื่น

หนี้สินของโครงการผลประโยชน์หลังออกจากงานของพนักงาน ประกอบด้วย มูลค่าปัจจุบันของภาระผูกพันตามโครงการผลประโยชน์ หักด้วย ต้นทุนบริการในอดีตที่ยังไม่ได้รับรู้ และผลกำไรขาดทุนจากการประมาณการตามหลักคณิตศาสตร์ประกันภัยที่ยังไม่ได้รับรู้

ในการปฏิบัติตามมาตรฐานการบัญชีฉบับที่ 19 เรื่อง ผลประโยชน์ของพนักงานเป็นครั้งแรกในปี 2554 บริษัทฯ และบริษัทย่อยเลือกรับรู้หนี้สินในช่วงการเปลี่ยนแปลงที่มากกว่าหนี้สินที่รับรู้ ณ วันเดียวกันตามนโยบายการบัญชีเดิม โดยบันทึกปรับกับกำไรสะสม ณ วันต้นงวดของปี 2554

บริษัทย่อยในต่างประเทศได้จัดตั้งกองทุนเงินบำนาญสำหรับพนักงานฝ่ายผลิตทั้งหมดที่ทำงานด้านการผลิตในหมู่เกาะอเมริกันซามัว (American Samoa) ผลประโยชน์ดังกล่าวคำนวณจากเปอร์เซ็นต์ของเงินที่จ่ายสมทบในแต่ละปี บริษัทย่อยในต่างประเทศจะจ่ายเงินสมทบประจำปีเข้าโครงการด้วยจำนวนเงินที่กำหนดโดยกฎหมายที่เกี่ยวข้อง

4.17 ประมาณการหนี้สิน

บริษัทฯ และบริษัทย่อยจะบันทึกประมาณการหนี้สินไว้ในบัญชีเมื่อภาระผูกพันซึ่งเป็นผลมาจากเหตุการณ์ในอดีตได้เกิดขึ้นแล้วและมีความเป็นไปได้ค่อนข้างแน่นอนว่าบริษัทฯ และบริษัทย่อยจะเสียทรัพยากรเชิงเศรษฐกิจไปเพื่อปลดปล่อยภาระผูกพันนั้น และบริษัทฯ และบริษัทย่อยสามารถประมาณมูลค่าภาระผูกพันนั้นได้อย่างน่าเชื่อถือ

4.18 ภาษีเงินได้

ภาษีเงินได้ประกอบด้วยภาษีเงินได้ปัจจุบันและภาษีเงินได้รอการตัดบัญชี

ภาษีเงินได้ปัจจุบัน

บริษัทฯ และบริษัทย่อยบันทึกภาษีเงินได้ตามจำนวนที่คาดว่าจะจ่ายให้กับหน่วยงานจัดเก็บภาษีของรัฐโดยคำนวณจากกำไรทางภาษีตามหลักเกณฑ์ที่กำหนดในกฎหมายภาษีอากร บริษัทย่อยในต่างประเทศบันทึกภาษีเงินได้โดยคำนวณจากกำไรสุทธิทางภาษีตามกฎหมายภาษีอากรของประเทศเหล่านั้น

ภาษีเงินได้รอการตัดบัญชี

บริษัทฯ และบริษัทย่อยบันทึกภาษีเงินได้ปัจจุบันรอการตัดบัญชีของผลแตกต่างชั่วคราวระหว่างราคาตามบัญชีของสินทรัพย์และหนี้สิน ณ วันสิ้นรอบระยะเวลารายงานกับฐานภาษีของสินทรัพย์และหนี้สินที่เกี่ยวข้องนั้น โดยใช้อัตราภาษีที่มีผลบังคับใช้ ณ วันสิ้นรอบระยะเวลารายงาน

บริษัทฯ และบริษัทย่อยรับรู้หนี้สินภาษีเงินได้รอการตัดบัญชีของผลแตกต่างชั่วคราวที่ต้องเสียภาษีทุกรายการ แต่รับรู้สินทรัพย์ภาษีเงินได้รอการตัดบัญชีสำหรับผลแตกต่างชั่วคราวที่ใช้หักภาษีรวมทั้งผลขาดทุนทางภาษีที่ยังไม่ได้ใช้ในจำนวนเท่าที่มีความเป็นไปได้ค่อนข้างแน่ที่บริษัทฯ และบริษัทย่อยจะมีกำไรทางภาษีในอนาคตเพียงพอที่จะใช้ประโยชน์จากผลแตกต่างชั่วคราวที่ใช้หักภาษีและผลขาดทุนทางภาษีที่ยังไม่ได้ใช้นั้น

บริษัทฯ และบริษัทย่อยจะทบทวนมูลค่าตามบัญชีของสินทรัพย์ภาษีเงินได้รอการตัดบัญชีทุกวันสิ้นรอบระยะเวลารายงานและจะทำการปรับลดมูลค่าตามบัญชีดังกล่าว หากมีความเป็นไปได้ค่อนข้างแน่ที่บริษัทฯ และบริษัทย่อยจะไม่มีกำไรทางภาษีเพียงพอต่อการนำสินทรัพย์ภาษีเงินได้รอการตัดบัญชีทั้งหมดหรือบางส่วนมาใช้ประโยชน์

บริษัทฯ และบริษัทย่อยจะบันทึกภาษีเงินได้รอการตัดบัญชีโดยตรงไปยังส่วนของผู้ถือหุ้นหากภาษีที่เกิดขึ้นเกี่ยวข้องกับรายได้ที่บันทึกโดยตรงไปยังส่วนของผู้ถือหุ้น

4.19 ตราสารอนุพันธ์

สัญญาซื้อขายเงินตราต่างประเทศล่วงหน้า

ลูกหนี้และเจ้าหนี้ตามสัญญาซื้อขายเงินตราต่างประเทศล่วงหน้าจะถูกแปลงค่าตามอัตราแลกเปลี่ยน ณ วันสิ้นรอบระยะเวลารายงาน ถ้าไรชาดทุนที่ยังไม่เกิดขึ้นจากการแปลงค่าเงินตราต่างประเทศดังกล่าวจะถูกบันทึกในส่วนของกำไรหรือขาดทุน ส่วนเกินหรือส่วนลดที่เกิดขึ้นจากการทำสัญญาจะถูกตัดจำหน่ายด้วยวิธีเส้นตรงตามอายุของสัญญา

สัญญาแลกเปลี่ยนอัตราดอกเบี้ย

บริษัทฯ และบริษัทย่อยรับรู้จำนวนสุทธิของดอกเบี้ยที่ได้รับจาก/จ่ายให้แก่คู่สัญญาตามสัญญาแลกเปลี่ยนอัตราดอกเบี้ยเป็นรายได้/ค่าใช้จ่ายตามเกณฑ์คงค้าง

สัญญาซื้อ/ขายสิทธิจะซื้อ/ขายเงินตราต่างประเทศในอนาคต (Foreign currency option)

จำนวนเงินที่บริษัทฯ และบริษัทย่อยทำสัญญาซื้อ/ขายสิทธิที่จะซื้อ/ขายเงินตราต่างประเทศในอนาคตไม่ได้รับรู้เป็นสินทรัพย์หรือหนี้สิน ณ วันทำสัญญา กำไรและขาดทุนจากการใช้สิทธิจะรวมอยู่ในการคำนวณผลการดำเนินงานในงวดที่เกิดการใช้สิทธิ

5. การใช้ดุลยพินิจและประมาณการทางบัญชีที่สำคัญ

ในการจัดทำงบการเงินตามมาตรฐานการรายงานทางการเงิน ฝ่ายบริหารจำเป็นต้องใช้ดุลยพินิจและการประมาณการในเรื่องที่มีความไม่แน่นอนเสมอ การใช้ดุลยพินิจและการประมาณการดังกล่าวนี้ส่งผลกระทบต่อจำนวนเงินที่แสดงในงบการเงินและต่อข้อมูลที่แสดงในหมายเหตุประกอบงบการเงิน ผลที่เกิดขึ้นจริงอาจแตกต่างไปจากจำนวนที่ประมาณการไว้ การใช้ดุลยพินิจและการประมาณการที่สำคัญมีดังนี้

สัญญาเช่า

ในการพิจารณาประเภทของสัญญาเช่าว่าเป็นสัญญาเช่าดำเนินงานหรือสัญญาเช่าทางการเงิน ฝ่ายบริหารได้ใช้ดุลยพินิจในการประเมินเงื่อนไขและรายละเอียดของสัญญาเพื่อพิจารณาว่าบริษัทฯ และบริษัทย่อยได้โอนหรือรับโอนความเสี่ยงและผลประโยชน์ในสินทรัพย์ที่เช่าดังกล่าวแล้วหรือไม่

ค่าเผื่อหนี้สงสัยจะสูญของลูกหนี้

ในการประมาณค่าเผื่อหนี้สงสัยจะสูญของลูกหนี้ ฝ่ายบริหารจำเป็นต้องใช้ดุลยพินิจในการประมาณการผลขาดทุนที่คาดว่าจะเกิดขึ้นจากลูกหนี้แต่ละราย โดยคำนึงถึงประสบการณ์การเก็บเงินในอดีต อายุของหนี้ที่คงค้างและสถานะเศรษฐกิจที่เป็นอยู่ในขณะนั้น เป็นต้น

ค่าเผื่อการด้อยค่าของเงินลงทุนในหลักทรัพย์

บริษัทฯ และบริษัทย่อยจะตั้งค่าเผื่อการด้อยค่าของเงินลงทุนในหลักทรัพย์เพื่อขายและเงินลงทุนทั่วไป เมื่อมูลค่ายุติธรรมของเงินลงทุนดังกล่าวได้ลดลงอย่างมีสาระสำคัญ และเป็นระยะเวลานาน หรือเมื่อมีข้อบ่งชี้ของการด้อยค่า การที่จะสรุปว่าเงินลงทุนดังกล่าวได้ลดลงอย่างมีสาระสำคัญหรือเป็นระยะเวลานานหรือไม่นั้นจำเป็นต้องใช้ดุลยพินิจของฝ่ายบริหาร

ที่ดิน อาคารและอุปกรณ์และค่าเสื่อมราคา

ในการคำนวณค่าเสื่อมราคาของอาคารและอุปกรณ์ ฝ่ายบริหารจำเป็นต้องทำการประมาณอายุการให้ประโยชน์และมูลค่าคงเหลือเมื่อเลิกใช้งานของอาคารและอุปกรณ์ และต้องทบทวนอายุการให้ประโยชน์และมูลค่าคงเหลือใหม่หากมีการเปลี่ยนแปลงเกิดขึ้น

บริษัทฯ แสดงมูลค่าของที่ดินด้วยราคาที่ดินใหม่ ซึ่งราคาที่ดินใหม่นี้ได้ประเมินโดยผู้ประเมินราคาอิสระ โดยใช้วิธีเปรียบเทียบราคาตลาดสำหรับสินทรัพย์ประเภทที่ดิน ซึ่งการประเมินมูลค่าดังกล่าวต้องอาศัยข้อสมมติฐานและการประมาณการบางประการ

นอกจากนี้ ฝ่ายบริหารจำเป็นต้องสอบทานการด้อยค่าของที่ดิน อาคารและอุปกรณ์ในแต่ละช่วงเวลาและบันทึกขาดทุนจากการด้อยค่าหากคาดว่ามูลค่าที่คาดว่าจะได้รับคืนต่ำกว่ามูลค่าตามบัญชีของสินทรัพย์นั้น ในการนี้ฝ่ายบริหารจำเป็นต้องใช้ดุลยพินิจที่เกี่ยวข้องกับการคาดการณ์รายได้และค่าใช้จ่ายในอนาคตซึ่งเกี่ยวเนื่องกับสินทรัพย์นั้น

ค่าความนิยมและสินทรัพย์ไม่มีตัวตน

ในการบันทึกและวัดมูลค่าของค่าความนิยมและสินทรัพย์ไม่มีตัวตน ณ วันที่ได้มา ตลอดจนการทดสอบการด้อยค่าในภายหลัง ฝ่ายบริหารจำเป็นต้องประมาณการกระแสเงินสดที่คาดว่าจะได้รับในอนาคตจากสินทรัพย์ หรือ หน่วยของสินทรัพย์ที่ก่อให้เกิดเงินสด รวมทั้งการเลือกอัตราคิดลดที่เหมาะสมในการคำนวณหามูลค่าปัจจุบันของกระแสเงินสดนั้นๆ

สินทรัพย์ภาษีเงินได้รอการตัดบัญชี

บริษัทฯ และบริษัทย่อยจะรับรู้สินทรัพย์ภาษีเงินได้รอการตัดบัญชีสำหรับผลแตกต่างชั่วคราวที่ใช้หักภาษีและขาดทุนทางภาษีที่ไม่ได้ใช้ เมื่อมีความเป็นไปได้ค่อนข้างแน่นอนว่าบริษัทฯ และบริษัทย่อยจะมีกำไรทางภาษีในอนาคตเพียงพอที่จะใช้ประโยชน์จากผลแตกต่างชั่วคราวและขาดทุนนั้น ในการนี้ ฝ่ายบริหารจำเป็นต้องประมาณการว่าบริษัทฯ และบริษัทย่อยควรรับรู้จำนวนสินทรัพย์ภาษีเงินได้รอตัดบัญชีเป็นจำนวนเท่าใด โดยพิจารณาถึงจำนวนกำไรทางภาษีที่คาดว่าจะเกิดในอนาคตในแต่ละช่วงเวลา

ผลประโยชน์หลังออกจากราชการของพนักงานตามโครงการผลประโยชน์

หนี้สินตามโครงการผลประโยชน์หลังออกจากราชการของพนักงานประมาณขึ้นตามหลักคณิตศาสตร์ ประกันภัย ซึ่งต้องอาศัยข้อสมมติฐานต่าง ๆ ในการประมาณการนั้น เช่น อัตราคิดลด อัตราการขึ้นเงินเดือนในอนาคต อัตราภาษีและอัตราการเปลี่ยนแปลงในจำนวนพนักงาน เป็นต้น

คดีฟ้องร้อง

บริษัทฯ และบริษัทย่อยมีหนี้สินที่อาจเกิดขึ้นจากการถูกฟ้องร้องเรียกค่าเสียหาย ซึ่งฝ่ายบริหารได้ใช้ดุลยพินิจในการประเมินผลของคดีที่ถูกฟ้องร้องแล้วและเชื่อมั่นว่าจะไม่มีค่าความเสียหายเกิดขึ้นจึงไม่ได้บันทึกประมาณการหนี้สินดังกล่าว ณ วันสิ้นรอบระยะเวลารายงาน

6. เงินสดและรายการเทียบเท่าเงินสด

(หน่วย: พันบาท)

	งบการเงินรวม		งบการเงินเฉพาะกิจการ	
	2556	2555	2556	2555
เงินสด	4,534	4,410	781	1,282
เงินฝากธนาคาร	1,616,200	1,387,110	68,409	61,053
ตัวแลกเปลี่ยน	-	8,525	-	-
รวม	1,620,734	1,400,045	69,190	62,335

ณ วันที่ 31 ธันวาคม 2556 เงินฝากออมทรัพย์ เงินฝากประจำ และตัวแลกเปลี่ยนมีอัตราดอกเบี้ยระหว่างร้อยละ 0.10 ถึง 2.50 ต่อปี (2555: ร้อยละ 0.10 ถึง 2.47 ต่อปี)

7. เงินลงทุนชั่วคราว

ณ วันที่ 31 ธันวาคม 2556 เงินลงทุนชั่วคราว คือ เงินฝากสถาบันการเงินในต่างประเทศแห่งหนึ่งเป็นจำนวน 300 ล้านบาท มีอัตราดอกเบี้ยร้อยละ 3.05 ต่อปี และมีอายุครบกำหนดในเดือนกรกฎาคม 2557

8. ลูกหนี้การค้าและลูกหนี้อื่น

(หน่วย: พันบาท)

	งบการเงินรวม		งบการเงินเฉพาะกิจการ	
	2556	2555	2556	2555
<u>ลูกหนี้การค้า - กิจการที่เกี่ยวข้องกัน</u>				
อายุหนี้คงค้างนับจากวันที่ถึงกำหนดชำระ				
ยังไม่ถึงกำหนดชำระ	116,166	48,963	1,329,262	1,508,041
ค้างชำระ				
1 - 30 วัน	41,258	6,149	595,317	712,228
31 - 60 วัน	-	-	125,788	33,971
61 - 90 วัน	-	-	-	-
91 - 120 วัน	65	-	65	-
181 - 365 วัน	1,071	-	-	-
รวมลูกหนี้การค้า - กิจการที่เกี่ยวข้องกัน	158,560	55,112	2,050,432	2,254,240
<u>ลูกหนี้การค้า - กิจการที่ไม่เกี่ยวข้องกัน</u>				
อายุหนี้คงค้างนับจากวันที่ถึงกำหนดชำระ				
ยังไม่ถึงกำหนดชำระ	10,651,694	9,322,154	883,504	1,448,326
ค้างชำระ				
1 - 30 วัน	2,099,448	1,573,063	268,471	215,571
31 - 60 วัน	319,186	397,745	4,649	41,023
61 - 90 วัน	187,924	232,978	1,191	319
91 - 120 วัน	72,124	90,924	-	358
121 - 180 วัน	84,218	56,859	-	226
181 - 365 วัน	108,115	68,593	554	1,028
มากกว่า 365 วัน	208,821	174,903	26,477	24,719
รวมลูกหนี้การค้า - กิจการที่ไม่เกี่ยวข้องกัน	13,731,530	11,917,219	1,184,846	1,731,570
รวมลูกหนี้การค้า	13,890,090	11,972,331	3,235,278	3,985,810
หัก: ค่าเผ่อนี้สงสัยจะสูญ	(344,789)	(251,190)	(27,145)	(25,616)
ลูกหนี้การค้า - สุทธิ	13,545,301	11,721,141	3,208,133	3,960,194
<u>ลูกหนี้อื่น</u>				
ดอกเบี้ยค้างรับจากกิจการที่เกี่ยวข้องกัน	-	-	25,420	87,115
ดอกเบี้ยค้างรับ	5,393	156	4,996	27
รายได้ค้างรับ	132,632	150,041	122,024	137,035
เงินจ่ายล่วงหน้า	265,015	46,820	7,022	12,022
รวมลูกหนี้อื่น	403,040	197,017	159,462	236,199
รวมลูกหนี้การค้าและลูกหนี้อื่น - สุทธิ	13,948,341	11,918,158	3,367,595	4,196,393

ณ วันที่ 31 ธันวาคม 2556 ลูกหนี้การค้าบางส่วนของบริษัทย่อยสามแห่ง (2555: สามแห่ง) ในต่างประเทศติดภาระค้ำประกันวงเงินสินเชื่อของบริษัทย่อยตามที่กล่าวไว้ในหมายเหตุ 18

ณ วันที่ 31 ธันวาคม 2556 ลูกหนี้การค้าสกุลเงินตราต่างประเทศจำนวนเงินรวมประมาณ 1,776 ล้านบาทของบริษัทย่อยสองแห่งในต่างประเทศ ได้นำไปขายลดแก่สถาบันการเงิน โดยสถาบันการเงินดังกล่าวมีสิทธิไถ่เบี่ย

ในเดือนเมษายน 2556 Tri-Union Frozen Products, Inc. (TUFPI) ได้ทำสัญญาซื้อลูกหนี้กับธนาคารแห่งหนึ่ง เพื่อที่จะขายลูกหนี้จำนวนนั้นที่อัตราคิดลด สัญญาดังกล่าวกำหนดให้ TUFPI ปลดเปลื้องภาระผูกพันบนลูกหนี้ดังกล่าว โดยลูกหนี้ส่วนใหญ่เกี่ยวข้องกับการให้บริการจัดจำหน่ายซึ่ง TUFPI ให้บริการแก่บริษัทฯ และ บริษัท ไทยยูเนี่ยน ซีฟู้ด จำกัด

เงินชดเชยจากการประกันภัยค้ำรับ

เมื่อวันที่ 11 กุมภาพันธ์ 2555 ได้เกิดเหตุเพลิงไหม้โรงงานของบริษัทฯ ที่จังหวัดสมุทรสาคร พื้นที่ความเสียหายอยู่ในส่วนของการผลิตสินค้ากุ้ง ไม่มีผลกระทบต่อการผลิตผลิตภัณฑ์อื่นๆ บริษัทฯ ได้สำรวจมูลค่าความเสียหายจากเหตุการณ์ดังกล่าว พบว่าสินค้าชำรุดเสียหายคิดเป็นมูลค่าตามราคาทุนจำนวนเงิน 261 ล้านบาท และอาคารและเครื่องจักรเสียหายคิดเป็นมูลค่าสุทธิตามบัญชีรวม 123 ล้านบาท อย่างไรก็ตาม บริษัทฯ ได้ทำประกันภัยซึ่งครอบคลุมความเสียหายโดยตรงต่อทรัพย์สินและได้แจ้งขอรับค่าสินไหมทดแทนไปยังบริษัทประกันภัย ซึ่งในเดือนกุมภาพันธ์ 2555 บริษัทประกันภัยได้ให้ตัวแทนเข้าสำรวจความเสียหายเพื่อกำหนดจำนวนเงินชดเชยค่าสินไหมทดแทนโดยบริษัทฯ ได้รับชำระเงินชดเชยความเสียหายรวมทั้งสิ้นจำนวน 410 ล้านบาท หักกลบกับค่าเสียหายจากเหตุอัคคีภัยในงบกำไรขาดทุนสำหรับปีสิ้นสุดวันที่ 31 ธันวาคม 2555

ในระหว่างปีปัจจุบัน บริษัทฯ ได้รับเงินชดเชยค่าความเสียหายจากอัคคีภัยเพิ่มเติมจากบริษัทประกันภัยเป็นจำนวนเงินรวม 287 ล้านบาท บริษัทฯ บันทึกรายได้จากการชดเชยความเสียหายดังกล่าวในงบกำไรขาดทุนสำหรับปีสิ้นสุดวันที่ 31 ธันวาคม 2556

9. รายการธุรกิจกับกิจการที่เกี่ยวข้องกัน

ในระหว่างปี บริษัทฯ และบริษัทย่อยมีรายการธุรกิจที่สำคัญกับบุคคลหรือกิจการที่เกี่ยวข้องกัน รายการธุรกิจดังกล่าวสามารถสรุปรายการที่สำคัญได้ดังตารางข้างล่างนี้

(หน่วย: ล้านบาท)

	งบการเงินรวม		งบการเงินเฉพาะกิจการ		นโยบายการกำหนดราคา
	2556	2555	2556	2555	
รายการธุรกิจกับบริษัทย่อย					
(ได้ตัดออกจากงบการเงินรวมแล้ว)					
รายได้จากการขายสินค้า	-	-	9,504	10,061	ต้นทุนบวกกำไรส่วนเพิ่ม
เงินปันผลรับ	-	-	806	1,404	ตามที่ประกาศจ่าย

					(หน่วย: ล้านบาท)
	งบการเงินรวม		งบการเงินเฉพาะกิจการ		นโยบายการกำหนดราคา
	2556	2555	2556	2555	
รายการธุรกิจกับบริษัทย่อย					
(ได้ตัดออกจากงบการเงินรวมแล้ว)					
ดอกเบี้ยรับ	-	-	1,021	987	ร้อยละ 1.44 - 5.50 ต่อปี (2555: ร้อยละ 1.22 - 6.25 ต่อปี)
รายได้อื่น	-	-	56	62	ราคาใกล้เคียงราคากลาง
ซื้อสินค้า	-	-	1,797	1,827	ต้นทุนบวกกำไรส่วนเพิ่ม
ค่าบริการการจัดการ	-	-	55	54	ราคาตามสัญญา
ค่าใช้จ่ายอื่น	-	-	129	105	ราคาใกล้เคียงกับราคากลาง
รายการธุรกิจกับบริษัทร่วม					
รายได้จากการขายสินค้า	320	37	34	15	ต้นทุนบวกกำไรส่วนเพิ่ม
เงินปันผลรับ	64	18	29	18	ตามที่ประกาศจ่าย
รายได้อื่น	18	20	-	-	ราคาใกล้เคียงกับราคากลาง
ซื้อสินค้า	204	193	-	182	ต้นทุนบวกกำไรส่วนเพิ่ม
รายการธุรกิจกับบริษัทที่เกี่ยวข้องกัน					
รายได้จากการขายสินค้า	765	1,099	343	244	ต้นทุนบวกกำไรส่วนเพิ่ม
ซื้อสินค้า	3,302	3,794	2,221	2,802	ต้นทุนบวกกำไรส่วนเพิ่ม
ค่าขนส่ง	44	48	4	7	ราคาใกล้เคียงกับราคากลาง
ซื้อสินทรัพย์และค่าใช้จ่ายเกี่ยวกับสินทรัพย์	112	133	12	25	ราคาใกล้เคียงกับราคากลาง

บริษัทฯ และบริษัทย่อยมีการทำประกันภัยทรัพย์สินกับบริษัท เอเชีย - แปซิฟิค ริสค์ คอนซัลแทนส์ (ประเทศไทย) จำกัด ซึ่งเป็นนายหน้ารับประกันภัยโดยมีลักษณะความสัมพันธ์กับบริษัทฯ จากการมีผู้ถือหุ้นและกรรมการร่วมกัน ในระหว่างปี 2556 บริษัทฯ และบริษัทย่อยมีค่าเบี้ยประกันภัยผ่านบริษัทดังกล่าวเป็นจำนวนเงินประมาณ 122 ล้านบาท (2555: 84 ล้านบาท)

ลักษณะความสัมพันธ์ระหว่างบริษัทฯ กับบุคคลหรือกิจการที่เกี่ยวข้องกันสามารถสรุปได้ดังนี้

รายชื่อบริษัทที่เกี่ยวข้องกัน	ความสัมพันธ์กับบริษัทฯ
บริษัท สงขลาแคนนิ่ง จำกัด (มหาชน)	บริษัทย่อย
บริษัท ไทยรวมสินพัฒนาอุตสาหกรรม จำกัด	บริษัทย่อย
บริษัท ไทยยูเนี่ยน ซีฟู้ด จำกัด	บริษัทย่อย
บริษัท ธีร์ โฮลดิ้ง จำกัด	บริษัทย่อย
บริษัท ไทยยูเนี่ยน ฟีดมิลล์ จำกัด	บริษัทย่อย
บริษัท ไทยยูเนี่ยน กราฟฟิกส์ จำกัด	บริษัทย่อย
บริษัท ไทยยูเนี่ยน อินเตอร์เนชั่นแนล จำกัด (TUI)	บริษัทย่อย
บริษัท ไทยยูเนี่ยน อินเวสเมนต์ โฮลดิ้ง จำกัด (TUIH)	บริษัทย่อย
บริษัท แพ็คฟู้ด จำกัด (มหาชน) (PPC)	บริษัทย่อย

รายชื่อบริษัทที่เกี่ยวข้องกัน

ความสัมพันธ์กับบริษัทฯ

Tri-Union Seafoods, LLC (TRI-U)	บริษัทย่อย (ถือหุ้น โดยบริษัทย่อย)
Tri-Union Frozen Products, Inc. (TUFP)	บริษัทย่อย (ถือหุ้น โดยบริษัทย่อย)
US Pet Nutrition, LLC (USPN)	บริษัทย่อย (ถือหุ้น โดยบริษัทย่อย)
Canadian Pet Nutrition, ULC	บริษัทย่อย (ถือหุ้น โดยบริษัทย่อย)
บริษัท เอเชียเนแปซิฟิกแคน จำกัด	บริษัทย่อย (ถือหุ้น โดยบริษัทย่อย)
บริษัท ยูเอียงแคนฟู๊ด จำกัด	บริษัทย่อย (ถือหุ้น โดยบริษัทย่อย)
บริษัท นิว ฟรอนเทียร์ ฟู้ดส์ จำกัด	บริษัทย่อย (ถือหุ้น โดยบริษัทย่อย)
บริษัท ไทยควอลิตี้ ธรรมชาติ จำกัด	บริษัทย่อย (ถือหุ้น โดยบริษัทย่อย)
บริษัท ทีเอ็มเอซี จำกัด*	บริษัทย่อย (ถือหุ้น โดยบริษัทย่อย)
บริษัท ทีซีเอ็ม ฟิชเชอร์รี่ จำกัด*	บริษัทย่อย (ถือหุ้น โดยบริษัทย่อย)
บริษัท ทีเอ็มเค ฟาร์ม จำกัด*	บริษัทย่อย (ถือหุ้น โดยบริษัทย่อย)
บริษัท ไทยยูเนียน แอสเซอรี่ จำกัด*	บริษัทย่อย (ถือหุ้น โดยบริษัทย่อย)
Thai Union European Seafood 1 S.A.	บริษัทย่อย (ถือหุ้น โดยบริษัทย่อย)
Thai Union France Holding 2 SAS	บริษัทย่อย (ถือหุ้น โดยบริษัทย่อย)
MW Brands SAS	บริษัทย่อย (ถือหุ้น โดยบริษัทย่อย)
European Seafood Investment Portugal	บริษัทย่อย (ถือหุ้น โดยบริษัทย่อย)
UK Seafood Investment Limited	บริษัทย่อย (ถือหุ้น โดยบริษัทย่อย)
John West Food Limited	บริษัทย่อย (ถือหุ้น โดยบริษัทย่อย)
Mareblu SRL	บริษัทย่อย (ถือหุ้น โดยบริษัทย่อย)
MW Brands Seychelles Limited	บริษัทย่อย (ถือหุ้น โดยบริษัทย่อย)
Indian Ocean Tuna Limited	บริษัทย่อย (ถือหุ้น โดยบริษัทย่อย)
Pioneer Food Cannery Limited	บริษัทย่อย (ถือหุ้น โดยบริษัทย่อย)
TTV Limited	บริษัทย่อย (ถือหุ้น โดยบริษัทย่อย)
Etablissements Paul Paulet SAS	บริษัทย่อย (ถือหุ้น โดยบริษัทย่อย)
Irish Seafood Investments Limited	บริษัทย่อย (ถือหุ้น โดยบริษัทย่อย)
John West Holland BV	บริษัทย่อย (ถือหุ้น โดยบริษัทย่อย)
บริษัท เจ้าพระยาห้องเย็น จำกัด	บริษัทย่อย (ถือหุ้น โดยบริษัทย่อย)
บริษัท ทักษิณสมุทร จำกัด**	บริษัทย่อย (ถือหุ้น โดยบริษัทย่อย)
บริษัท โอคินอส จำกัด**	บริษัทย่อย (ถือหุ้น โดยบริษัทย่อย)
บริษัท โอคินอสฟู้ด จำกัด	บริษัทย่อย (ถือหุ้น โดยบริษัทย่อย)
บริษัท ลัคกี้ ยูเนียน ฟู้ดส์ จำกัด	บริษัทร่วม
บริษัท บีส ไคเมนชั่น จำกัด	บริษัทร่วม
Avanti Feeds Limited	บริษัทร่วม
Century Trading (Shanghai) Co., Ltd.	บริษัทร่วม (ถือหุ้น โดยบริษัทย่อย)

รายชื่อบริษัทที่เกี่ยวข้องกัน	ความสัมพันธ์กับบริษัทฯ
บริษัท ทีเอ็น ฟายน์ เคมีคอลส์ จำกัด	บริษัทร่วม (ถือหุ้นโดยบริษัทย่อย)
Moresby International Holdings Inc.	บริษัทร่วม (ถือหุ้นโดยบริษัทย่อย)
LDH (La Doria) Limited	บริษัทร่วม (ถือหุ้นโดยบริษัทย่อย)
Majestic Seafood Corporation Ltd.	บริษัทร่วม (ถือหุ้นโดยบริษัทร่วม)
Lucky Union Foods Euro Sp.Z.o.o.	บริษัทร่วม (ถือหุ้นโดยบริษัทร่วม)
บริษัท เอกวัฒน์ โปรดักส์ จำกัด	มีผู้ถือหุ้นรายใหญ่/กรรมการเป็น ญาติสนิทกรรมการ
บริษัท เจมิไนย แอนด์ แอสโซซิเอต จำกัด	มีผู้ถือหุ้น/กรรมการเป็นญาติสนิท กรรมการ
บริษัท เจมิไนย วอเตอร์ครีฟ จำกัด	มีผู้ถือหุ้น/กรรมการเป็นญาติสนิท กรรมการ
บริษัท แฟคตอรี สตอเรจ เซอร์วิส จำกัด	กรรมการเป็นญาติสนิทกรรมการ
บริษัท จันศิริ เรียว เอสเตท จำกัด	มีผู้ถือหุ้นรายใหญ่/กรรมการร่วมกัน
บริษัท รวมสินไทยพัฒนาจิก จำกัด	มีผู้ถือหุ้นรายใหญ่/กรรมการร่วมกัน
บริษัท เอเชียน แปซิฟิก ไทยทูน่า จำกัด	มีผู้ถือหุ้นรายใหญ่/กรรมการร่วมกัน
บริษัท ทีซี ยูเนี่ยน โกลบอล จำกัด (มหาชน)	มีผู้ถือหุ้นรายใหญ่/กรรมการร่วมกัน
บริษัท จะนะ อุตสาหกรรมประมง จำกัด	มีผู้ถือหุ้นรายใหญ่/กรรมการร่วมกัน
บริษัท ทีซี ยูเนี่ยน อโกรเทค จำกัด	มีผู้ถือหุ้นรายใหญ่/กรรมการร่วมกัน
บริษัท ไวยไทย จำกัด	มีผู้ถือหุ้นรายใหญ่/กรรมการร่วมกัน
บริษัท ไทยพัฒนา สแตนเลส สตีล จำกัด	มีผู้ถือหุ้นรายใหญ่/กรรมการร่วมกัน
Phil-Union Frozen Foods, Inc.	มีผู้ถือหุ้นรายใหญ่/กรรมการร่วมกัน
บริษัท ไทยยูเนี่ยนปรีโอปเปอร์ตี้ส์ จำกัด	มีผู้ถือหุ้นรายใหญ่ร่วมกัน
ห้างหุ้นส่วนสามัญนิติบุคคลฮันสการช่าง	มีผู้ถือหุ้นรายใหญ่ร่วมกัน
บริษัท อเฮด เวย์ อินเตอร์เนชั่นแนล จำกัด	มีผู้ถือหุ้นรายใหญ่ร่วมกัน
บริษัท หลักทรัพย์เมอร์ซัน พาร์ทเนอร์ จำกัด	มีผู้ถือหุ้น/กรรมการร่วมกัน
บริษัท ลักกี้ ซูริมิ โปรดักส์ จำกัด	มีผู้ถือหุ้น/กรรมการร่วมกัน
บริษัท เอเซีย - แปซิฟิก ริสค์ คอนซัลแต้นส์ (ประเทศไทย) จำกัด	มีผู้ถือหุ้น/กรรมการร่วมกัน
บริษัท เอเซีย - แปซิฟิก อินชัวร์นส์ โบรคเกอร์ส จำกัด	มีผู้ถือหุ้น/กรรมการร่วมกัน
บริษัท ไมเนอร์ อินเตอร์เนชั่นแนล จำกัด (มหาชน)	มีกรรมการร่วมกัน
Darford International Inc.	มีกรรมการร่วมกัน
นางสาวรุ่งทิวา บุญมีโชติ	ญาติสนิทกรรมการ
แพปาริชาติ บุญมีโชติ	ญาติสนิทกรรมการ
* โอนเปลี่ยนเป็นเงินลงทุนในการร่วมค้าในระหว่างปี	
** หยุดดำเนินงาน	

ยอดคงค้างระหว่างบริษัทฯ และกิจการที่เกี่ยวข้องกัน ณ วันที่ 31 ธันวาคม 2556 และ 2555 มีรายละเอียดดังนี้

(หน่วย: พันบาท)

	งบการเงินรวม		งบการเงินเฉพาะกิจการ	
	2556	2555	2556	2555
<u>ลูกหนี้การค้าและลูกหนี้อื่น - กิจการที่เกี่ยวข้องกัน (หมายเหตุ 8)</u>				
บริษัทย่อย	-	-	2,003,380	2,326,986
บริษัทร่วม	73,095	22,496	6,846	1,051
บริษัทที่เกี่ยวข้องกัน	85,465	32,616	65,626	13,318
รวมลูกหนี้การค้าและลูกหนี้อื่น - กิจการที่เกี่ยวข้องกัน	158,560	55,112	2,075,852	2,341,355
<u>เจ้าหนี้การค้าและเจ้าหนี้อื่น - กิจการที่เกี่ยวข้องกัน (หมายเหตุ 19)</u>				
บริษัทย่อย	-	-	378,660	337,790
บริษัทร่วม	6,148	12,305	1,575	11,367
บริษัทที่เกี่ยวข้องกัน	137,470	177,071	68,651	84,067
รวมเจ้าหนี้การค้าและเจ้าหนี้อื่น - กิจการที่เกี่ยวข้องกัน	143,618	189,376	448,886	433,224
<u>เงินให้กู้ยืมระยะสั้นแก่บริษัทย่อย</u>				
(ได้ตัดออกจากงบการเงินรวมแล้ว)				
บริษัท ไทยยูเนี่ยน กราฟฟิกส์ จำกัด	-	-	80,000	80,000
บริษัท ไทยยูเนี่ยน อินเทอร์เน็ตช้อปปิ้ง จำกัด	-	-	-	1,337,041
รวม	-	-	80,000	1,417,041
<u>เงินให้กู้ยืมระยะยาวแก่บริษัทย่อย</u>				
(ได้ตัดออกจากงบการเงินรวมแล้ว)				
บริษัท ไทยยูเนี่ยน อินเวสเมนต์ โฮลดิ้ง จำกัด	-	-	22,560,467	20,453,595
บริษัท ไทยยูเนี่ยน อินเทอร์เน็ตช้อปปิ้ง จำกัด	-	-	2,028,074	676,118
รวม	-	-	24,588,541	21,129,713
หัก: ส่วนที่ถึงกำหนดชำระภายในหนึ่งปี				
บริษัท ไทยยูเนี่ยน อินเทอร์เน็ตช้อปปิ้ง จำกัด	-	-	(724,894)	-
สุทธิ	-	-	23,863,647	21,129,713

ในระหว่างปี 2556 เงินให้กู้ยืมแก่และเงินกู้ยืมจากกิจการที่เกี่ยวข้องกันมีการเคลื่อนไหวดังต่อไปนี้

(หน่วย: พันบาท)

	งบการเงินเฉพาะกิจการ				
	ยอดคงเหลือ				ยอดคงเหลือ
	ณ วันที่	ในระหว่างปี			ณ วันที่
	1 มกราคม 2556	เพิ่มขึ้น	ลดลง	การแปลงค่า	31 ธันวาคม 2556
<u>เงินให้กู้ยืมระยะสั้นแก่บริษัทย่อย</u>					
บริษัท ไทยรวมสินพัฒนาอุตสาหกรรม					
จำกัด	-	7,710	(7,710)	-	-
บริษัท สงขลาแคนนิ่ง จำกัด (มหาชน)	-	7,850	(7,850)	-	-
บริษัท ไทยยูเนี่ยน กราฟฟิกส์ จำกัด	80,000	80,000	(80,000)	-	80,000
บริษัท ไทยยูเนี่ยน อินเตอร์เนชั่นแนล					
จำกัด	1,337,041	124,600	(1,544,150)	82,509	-
	1,417,041	220,160	(1,639,710)	82,509	80,000
<u>เงินให้กู้ยืมระยะยาวแก่บริษัทย่อย</u>					
บริษัท ไทยยูเนี่ยน อินเวสเมนต์ โฮลดิ้ง					
จำกัด	20,453,595	841,106	(1,017,159)	2,282,925	22,560,467
บริษัท ไทยยูเนี่ยน อินเตอร์เนชั่นแนล					
จำกัด	676,118	1,228,000	-	123,956	2,028,074
	21,129,713	2,069,106	(1,017,159)	2,406,881	24,588,541
<u>เงินกู้ยืมระยะสั้นจากบริษัทย่อย</u>					
บริษัท ไทยรวมสินพัฒนาอุตสาหกรรม					
จำกัด	-	16,450	(16,450)	-	-
บริษัท สงขลาแคนนิ่ง จำกัด (มหาชน)	-	11,500	(11,500)	-	-
	-	27,950	(27,950)	-	-

คำตอบแทนกรรมการและผู้บริหาร

ในระหว่างปีสิ้นสุดวันที่ 31 ธันวาคม 2556 และ 2555 บริษัทฯและบริษัทย่อยมีค่าใช้จ่ายผลประโยชน์พนักงานที่ให้แก่กรรมการและผู้บริหาร ดังต่อไปนี้

(หน่วย: ล้านบาท)

	งบการเงินรวม		งบการเงินเฉพาะกิจการ	
	2556	2555	2556	2555
ผลประโยชน์ระยะสั้น	521	725	75	73
ผลประโยชน์หลังออกจากงาน	34	33	7	4
ผลประโยชน์ระยะยาวอื่น	4	4	-	-
ผลประโยชน์เมื่อถูกเลิกจ้างงาน	19	18	-	-
รวม	578	780	82	77

10. สิ้นค้าคงเหลือ

(หน่วย: พันบาท)

	งบการเงินรวม					
	ราคาทุน		รายการปรับลดราคาทุน ให้เป็นมูลค่าสุทธิที่จะได้รับ		สินค้าคงเหลือ - สุทธิ	
	2556	2555	2556	2555	2556	2555
สินค้าสำเร็จรูป	19,770,390	16,449,282	(928,825)	(473,601)	18,841,565	15,975,681
งานระหว่างทำ	247,355	137,864	-	(328)	247,355	137,536
วัตถุดิบ	10,290,450	10,752,836	(293,362)	(172,720)	9,997,088	10,580,116
วัสดุประกอบและ						
ภาชนะบรรจุ	1,813,344	1,638,343	(133,254)	(90,815)	1,680,090	1,547,528
สินค้าระหว่างทาง	5,338,134	4,445,837	-	(12,995)	5,338,134	4,444,834
วัสดุสิ้นเปลือง	820,271	617,779	(7,157)	(1,003)	813,114	604,784
รวม	38,279,944	34,041,941	(1,362,598)	(751,462)	36,917,346	33,290,479

(หน่วย: พันบาท)

	งบการเงินเฉพาะกิจการ					
	ราคาทุน		รายการปรับลดราคาทุน ให้เป็นมูลค่าสุทธิที่จะได้รับ		สินค้าคงเหลือ - สุทธิ	
	2556	2555	2556	2555	2556	2555
สินค้าสำเร็จรูป	2,107,943	1,690,448	(127,027)	(58,080)	1,980,916	1,632,368
งานระหว่างทำ	12,651	18,553	-	-	12,651	18,553
วัตถุดิบ	2,287,250	2,525,137	(25,859)	(4,051)	2,261,391	2,521,086
วัสดุประกอบและ						
ภาชนะบรรจุ	226,070	309,401	(18,724)	(10,866)	207,346	298,535
สินค้าระหว่างทาง	536,356	377,517	-	(1,003)	536,356	376,514
วัสดุสิ้นเปลือง	21,311	23,974	-	-	21,311	23,974
รวม	5,191,581	4,945,030	(171,610)	(74,000)	5,019,971	4,871,030

ณ วันที่ 31 ธันวาคม 2556 สินค้าคงเหลือบางส่วนของบริษัทย่อยสามแห่ง (2555: สามแห่ง) ในต่างประเทศได้นำไปจดจำนองไว้กับสถาบันการเงินเพื่อค้ำประกันวงเงินสินเชื่อของบริษัทย่อยดังกล่าวที่ได้รับจากสถาบันการเงินตามที่กล่าวไว้ในหมายเหตุ 18

ในระหว่างปี 2555 บริษัทฯ ได้ตัดจำหน่ายสินค้าคงเหลือตามมูลค่าสุทธิตามบัญชีจำนวน 261 ล้านบาท ซึ่งเสียหายจากเพลิงไหม้โรงงานของบริษัทฯ ที่จังหวัดสมุทรสาครตามที่กล่าวไว้ในหมายเหตุ 8

11. เงินฝากธนาคารที่มีภาระค้ำประกัน

ยอดคงเหลือนี้คือ เงินฝากประจำซึ่งได้นำไปค้ำประกันวงเงินสินเชื่อ

12. เงินลงทุนในบริษัทร่วม

12.1 รายละเอียดของบริษัทร่วม

(หน่วย: พันบาท)

บริษัท	ลักษณะธุรกิจ	จัดตั้งขึ้น ในประเทศ	งบการเงินรวม					
			สัดส่วนเงินลงทุน		ราคาทุน		มูลค่าตามบัญชีตามวิธีส่วนได้เสีย	
			2556 (ร้อยละ)	2555 (ร้อยละ)	2556	2555	2556	2555
เงินลงทุนในบริษัทร่วมที่ถือหุ้นโดยบริษัทฯ								
บริษัท ลัคกี้ ซูเปอร์มาร์เก็ต จำกัด	ผู้ผลิตและส่งออกปุ๋ยอัด	ไทย	25.00	25.00	37,500	37,500	381,161	329,523
บริษัท บี.เอส. โคลเมนชั่น จำกัด	ธุรกิจพาณิชย์อิเล็กทรอนิกส์ภายใต้เว็บไซต์	ไทย	20.00	20.00	1,010	1,010	23,248	21,934
Avanti Feeds Limited	ผู้ผลิตและส่งออกอาหารสัตว์และผลิตภัณฑ์จากกุ้ง	อินเดีย	25.12	25.12	117,064	117,064	197,654	120,816
บริษัท แพ็คฟู้ด จำกัด (มหาชน)	ผู้ผลิตและจำหน่ายอาหารและสัตว์น้ำแช่แข็ง	ไทย	-	49.97	-	773,460	-	734,987
เงินลงทุนในบริษัทร่วมที่ถือหุ้นโดยบริษัทย่อย								
Century Trading (Shanghai) Co., Ltd. (ถือหุ้นโดยบริษัท ไทยรวมสินพัฒนาอุตสาหกรรม จำกัด ร้อยละ 50)	ผู้นำเข้าและส่งออกอาหาร	จีน	45.04	45.04	75,900	75,900	41,502	34,916
บริษัท ทีเอ็น ฟาร์ม เคมีคอลส์ จำกัด (ถือหุ้นโดยบริษัท ไทยรวมสินพัฒนาอุตสาหกรรม จำกัด ร้อยละ 49)	ผู้ผลิตและส่งออกผลิตภัณฑ์ผลพลอยได้จากอาหารทะเล	ไทย	44.14	44.14	44,070	44,070	52,240	51,256
Moresby International Holdings Inc. (ถือหุ้นโดยบริษัท ไทยรวมสินพัฒนาอุตสาหกรรม จำกัด ร้อยละ 33)	ลงทุนในธุรกิจการจับปลา	เกาะบริติชเวอร์จิน	30.03	30.03	136,535	96,981	141,855	96,981
LDH (La Doria) Limited (ถือหุ้นโดย MW Brands ร้อยละ 20)	ผู้ค้าส่งอาหาร	สหราชอาณาจักร	20.00	20.00	95,940	95,940	451,941	415,860
					508,019	1,241,925	1,289,601	1,806,273

(หน่วย: พันบาท)

บริษัท	ลักษณะธุรกิจ	จัดตั้งขึ้น ในประเทศ	งบการเงินเฉพาะกิจการ			
			สัดส่วนเงินลงทุน		ราคาทุน	
			2556 (ร้อยละ)	2555 (ร้อยละ)	2556	2555
บริษัท ลักกี้ ยูเนี่ยน ฟู้ดส์ จำกัด	ผู้ผลิตและส่งออกปูอัด	ไทย	25.00	25.00	37,500	37,500
บริษัท บีส ไคเมนชั่น จำกัด	ธุรกิจพาณิชย์อิเล็กทรอนิกส์ ภายใต้เว็บไซต์	ไทย	20.00	20.00	1,010	1,010
Avanti Feeds Limited	ผู้ผลิตและส่งออกอาหารสัตว์ และผลิตภัณฑ์จากกุ้ง	อินเดีย	25.12	25.12	117,064	117,064
บริษัท แพ็คฟู้ด จำกัด (มหาชน)	ผู้ผลิตและจำหน่ายอาหาร และสัตว์น้ำแช่แข็ง	ไทย	-	49.97	-	773,460
					155,574	929,034

12.2 ส่วนแบ่งกำไร/ขาดทุนและเงินปันผลรับ

ในระหว่างปี บริษัทฯและบริษัทย่อยรับรู้ส่วนแบ่งกำไร (ขาดทุน) จากการลงทุนในบริษัทร่วมใน
งบการเงินรวมและรับรู้เงินปันผลรับจากบริษัทร่วมดังกล่าวในงบการเงินเฉพาะกิจการดังนี้

(หน่วย: พันบาท)

บริษัท	งบการเงินรวม		งบการเงินเฉพาะกิจการ	
	ส่วนแบ่งกำไร (ขาดทุน) จากเงินลงทุนในบริษัทร่วม ในระหว่างปี		เงินปันผลที่บริษัทฯรับ ระหว่างปี	
	2556	2555	2556	2555
บริษัท ลักกี้ ยูเนี่ยน ฟู้ดส์ จำกัด	69,137	38,637	17,500	7,500
บริษัท บีส ไคเมนชั่น จำกัด	5,714	4,623	4,400	2,400
Century Trading (Shanghai) Co., Ltd.	6,586	9,651	-	-
บริษัท ทีเอ็น ฟายน์ เคมิคอลส์ จำกัด	5,394	6,362	-	-
LDH (La Doria) Limited	40,240	37,185	-	-
Avanti Feeds Limited	84,292	11,844	7,454	8,092
บริษัท แพ็คฟู้ด จำกัด (มหาชน)	(20,233)	(38,473)	-	-
Moresby International Holding Ltd.	5,321	-	-	-
รวม	196,451	69,830	29,354	17,992

12.3 มูลค่ายุติธรรมของเงินลงทุนในบริษัทร่วมที่เป็นบริษัทจดทะเบียนฯ

สำหรับเงินลงทุนในบริษัทร่วมที่เป็นบริษัทจดทะเบียนในตลาดหลักทรัพย์แห่งประเทศไทย มูลค่ายุติธรรมของเงินลงทุนดังกล่าวมีดังต่อไปนี้

(หน่วย: ล้านบาท)

บริษัท	มูลค่ายุติธรรม ณ วันที่ 31 ธันวาคม 2555
บริษัท แพล็คฟู้ด จำกัด (มหาชน)	749.5

12.4 ข้อมูลทางการเงินของบริษัทร่วม

ข้อมูลทางการเงินตามที่แสดงอยู่ในงบการเงินของบริษัทร่วมโดยสรุปมีดังนี้

(หน่วย: ล้านบาท)

บริษัท	ทุนเรียกชำระ ณ วันที่ 31 ธันวาคม		สินทรัพย์รวม ณ วันที่ 31 ธันวาคม		หนี้สินรวม ณ วันที่ 31 ธันวาคม		รายได้รวมสำหรับ ปีสิ้นสุดวันที่ 31 ธันวาคม		กำไร (ขาดทุน) สำหรับปีสิ้นสุดวันที่ 31 ธันวาคม	
	2556	2555	2556	2555	2556	2555	2556	2555	2556	2555
บริษัท ลักกี้ ซูเปอร์มาร์เก็ต จำกัด	150 ล้านบาท	150 ล้านบาท	2,064	2,619	648	1,002	1,667	1,822	276	155
บริษัท บี.อี.เอ็ม. จำกัด	25 ล้านบาท	25 ล้านบาท	67	61	11	11	116	103	29	23
Avanti Feeds Limited	90.8 ล้านบาท	90.8 ล้านบาท	1,450	1,242	814	470	5,298	3,280	336	158
บริษัท แพล็คฟู้ด จำกัด (มหาชน)	-	300 ล้านบาท	-	3,550	-	1,905	-	6,642	-	(77)
Century Trading (Shanghai) Co., Ltd.	4 ล้านเหรียญสหรัฐ	4 ล้านเหรียญสหรัฐ	103	94	13	25	314	217	13	19
บริษัท ที.เอ็น. ฟาร์ม จำกัด	90 ล้านบาท	90 ล้านบาท	98	110	5	6	77	91	11	13
Moresby International Holdings Inc.	13.3 ล้านเหรียญสหรัฐ	9.4 ล้านเหรียญสหรัฐ	458	295	131	-	16	-	16	-
LDH (La Doria) Limited	1 ล้านบาท	1 ล้านบาท	5,681	3,949	3,985	2,857	17,318	12,422	630	450

ในระหว่างปี 2555 บริษัทฯ ได้ขายเงินลงทุนทั้งหมดใน Avanti Thai Aqua Feeds Private Limited โดยวิธีแลกหุ้นสามัญกับ Avanti Feeds Limited ทำให้สัดส่วนของเงินลงทุนใน Avanti Feeds Limited เพิ่มขึ้นจากเดิมร้อยละ 14.99 เป็นร้อยละ 25.12 ซึ่งบริษัทฯ ได้เปลี่ยนการบันทึกเงินลงทุนใน Avanti Feeds Limited จากเงินลงทุนระยะยาวอื่นเป็นเงินลงทุนในบริษัทร่วม กำไรจากการแลกหุ้นดังกล่าวเป็นจำนวนเงินรวม 54.8 ล้านบาท แสดงอยู่ในงบกำไรขาดทุนสำหรับปีสิ้นสุดวันที่ 31 ธันวาคม 2555

เมื่อวันที่ 20 เมษายน 2555 บริษัทฯ ได้ซื้อหุ้นสามัญของบริษัท แพล็คฟู้ด จำกัด (มหาชน) (PPC) จำนวน 12 ล้านหุ้น (คิดเป็นร้อยละ 40 ของหุ้นที่ออกจำหน่ายทั้งหมดจำนวน 30 ล้านหุ้น) ที่ราคาซื้อเท่ากับ 51 บาทต่อหุ้น หรือรวมเป็นจำนวนเงินจ่ายซื้อทั้งสิ้น 612 ล้านบาท ต่อมาเมื่อวันที่ 18 ธันวาคม 2555 บริษัทฯ ได้ซื้อหุ้นสามัญของบริษัท แพล็คฟู้ด จำกัด (มหาชน) (PPC) จำนวน 3 ล้านหุ้น ที่ราคาซื้อเท่ากับ 54 บาทต่อหุ้น หรือรวมเป็นจำนวนเงินจ่ายซื้อทั้งสิ้น 161 ล้านบาท ทำให้ ณ วันที่ 31 ธันวาคม 2555 บริษัทฯ ถือหุ้นใน PPC เป็นจำนวนหุ้นทั้งสิ้น 15 ล้านหุ้นหรือคิดเป็นร้อยละ 49.97 ของหุ้นที่จำหน่ายแล้วทั้งหมดของ PPC ณ วันที่ 31 ธันวาคม 2555 บริษัทฯ

ไม่มีอำนาจในการควบคุม PPC บริษัทฯจึงมิได้รวมงบการเงินของ PPC ไว้ในงบการเงินรวมของบริษัทฯ

ในระหว่างไตรมาสหนึ่งของปีปัจจุบัน บริษัทฯได้ซื้อหุ้นสามัญของบริษัท แพ็คฟู้ด จำกัด (มหาชน) (PPC) จำนวน 9.6 ล้านหุ้น (คิดเป็นร้อยละ 29.2 ของหุ้นที่ออกจำหน่ายทั้งหมดจำนวน 33 ล้านหุ้น) รวมเป็นจำนวนเงินจ่ายซื้อทั้งสิ้น 509 ล้านบาท การซื้อหุ้นสามัญใน PPC ทำให้สัดส่วนการถือหุ้น PPC ของบริษัทฯ เพิ่มขึ้นจากร้อยละ 49.97 (ของหุ้นที่ออกจำหน่ายทั้งหมดจำนวน 30 ล้านหุ้น) เป็นร้อยละ 74.64 ของหุ้นที่จำหน่ายแล้วทั้งหมดของ PPC และในระหว่างไตรมาสสี่ของปีปัจจุบัน บริษัทฯได้ซื้อหุ้นสามัญของ PPC เพิ่มอีกจำนวน 0.8 ล้านหุ้น ที่ราคาซื้อเท่ากับ 53.14 บาทต่อหุ้น หรือรวมเป็นจำนวนเงินจ่ายซื้อทั้งสิ้น 42.3 ล้านบาท ทำให้ ณ วันที่ 31 ธันวาคม 2556 บริษัทฯถือหุ้นใน PPC เป็นจำนวนหุ้นทั้งสิ้น 25.4 ล้านหุ้นหรือคิดเป็นร้อยละ 77.06 ของหุ้นที่จำหน่ายแล้วทั้งหมดของ PPC ทั้งหมด บริษัทฯได้เปลี่ยนการบันทึกเงินลงทุนใน PPC จากเงินลงทุนในบริษัทร่วมเป็นเงินลงทุนในบริษัทย่อย งบการเงินรวมนี้ได้รวมงบแสดงฐานะการเงินของ PPC ณ วันที่ 31 ธันวาคม 2556 และงบกำไรขาดทุนเบ็ดเสร็จตั้งแต่วันที่ลงทุนจนถึงวันที่ 31 ธันวาคม 2556

ในระหว่างไตรมาสหนึ่งของปีปัจจุบัน บริษัท ไทยรวมสินพัฒนาอุตสาหกรรม จำกัด ได้ลงทุนเพิ่มในบริษัท Moresby International Holding Inc. เป็นจำนวนเงิน 1.3 ล้านเหรียญสหรัฐฯ หรือประมาณ 39.6 ล้านบาท

เงินลงทุนในบริษัทร่วมบางบริษัทบันทึกโดยอาศัยข้อมูลทางการเงินที่จัดทำโดยฝ่ายบริหารของบริษัทเหล่านั้น ซึ่งยังไม่มีการตรวจสอบโดยผู้สอบบัญชีภายนอก เนื่องจากข้อจำกัดทางด้านเวลา ทำให้ฝ่ายบริหารของบริษัทร่วมดังกล่าวไม่สามารถจัดเตรียมงบการเงินให้มีการตรวจสอบได้อย่างไรก็ตาม มูลค่าของเงินลงทุนในบริษัทร่วมดังกล่าวมีจำนวนไม่เป็นสาระสำคัญ

13. เงินลงทุนในบริษัทย่อย

เงินลงทุนในบริษัทย่อยตามที่แสดงอยู่ในงบการเงินเฉพาะกิจการ มีรายละเอียดดังต่อไปนี้

(หน่วย: พันบาท)

บริษัท	ทุนเรียกชำระแล้ว		สัดส่วนเงินลงทุน		ราคาทุน		เงินปันผลที่บริษัทฯ รับระหว่างปี	
	2556	2555	2556	2555	2556	2555	2556	2555
			ร้อยละ	ร้อยละ				
บริษัท สงขลาแคนนิ่ง จำกัด (มหาชน)	360 ล้านบาท	360 ล้านบาท	90.44	90.44	1,379,791	1,379,791	325,568	219,759
บริษัท ไทยรวมสินพัฒนา อุตสาหกรรม จำกัด	300 ล้านบาท	300 ล้านบาท	90.08	90.08	1,212,172	1,212,172	405,380	837,786
บริษัท ไทยยูเนี่ยน ซึฟู้ด จำกัด	300 ล้านบาท	300 ล้านบาท	51.00	51.00	189,316	189,316	15,300	140,760
บริษัท ซีวี โฮลดิ้ง จำกัด	70 ล้านบาท	70 ล้านบาท	90.00	90.00	20,699	20,699	5,670	19,530
บริษัท ไทยยูเนี่ยน ฟีดมิลล์ จำกัด	500 ล้านบาท	500 ล้านบาท	51.00	51.00	255,000	255,000	49,725	137,700
บริษัท ไทยยูเนี่ยน กราฟฟิกส์ จำกัด	40 ล้านบาท	40 ล้านบาท	74.00	74.00	45,331	45,331	4,440	7,400

บริษัท	ทุนเรียกชำระแล้ว		สัดส่วนเงินลงทุน		ราคาทุน		(หน่วย: พันบาท) เงินปันผลที่บริษัทฯ รับระหว่างปี	
	2556	2555	2556	2555	2556	2555	2556	2555
			ร้อยละ	ร้อยละ				
บริษัท ไทยยูเนี่ยน อินเตอร์- เนชั่นแนล จำกัด (TUI)	98.6 ล้าน เหรียญสหรัฐฯ	61.6 ล้าน เหรียญสหรัฐฯ	100.00	100.00	3,115,350	1,977,465	-	-
PT Juifa International Foods	-	2.7 ล้าน เหรียญสหรัฐฯ	-	88.78	-	82,972	-	40,817
บริษัท ไทยยูเนี่ยน อินเวสเมนต์ โฮลดิ้ง จำกัด (TUIH)	222 ล้าน ยูโร	222 ล้าน ยูโร	100.00	100.00	8,900,256	8,900,256	-	-
บริษัท แพ็คฟู้ด จำกัด (มหาชน) (PPC)	330 ล้านบาท	-	77.06	-	1,324,515	-	-	-
รวม					16,442,430	14,063,002	806,083	1,403,752

บริษัทฯ

ในระหว่างปี 2555 บริษัทฯได้ลงทุนเพิ่มในบริษัท ไทยยูเนี่ยน อินเวสเมนต์ โฮลดิ้ง จำกัด (TUIH) เป็นจำนวน 200 ล้านยูโรหรือประมาณ 7,975 ล้านบาท

ในระหว่างปี 2555 บริษัทฯได้ลงทุนเพิ่มในบริษัท ไทยยูเนี่ยน อินเตอร์เนชั่นแนล จำกัด (TUI) เป็นจำนวน 48.5 ล้านเหรียญสหรัฐฯหรือประมาณ 1,495.3 ล้านบาท

ในระหว่างไตรมาสหนึ่งของปีปัจจุบัน บริษัทฯได้ลงทุนเพิ่มในบริษัท แพ็คฟู้ด จำกัด (มหาชน) (PPC) ทำให้สัดส่วนของเงินลงทุนใน PPC เพิ่มขึ้นจากเดิมร้อยละ 49.97 เป็นร้อยละ 74.64 บริษัทฯได้เปลี่ยนการบันทึกเงินลงทุนใน PPC จากเงินลงทุนในบริษัทร่วมเป็นเงินลงทุนในบริษัทย่อยตามที่ได้กล่าวไว้ในหมายเหตุ 12 ในระหว่างไตรมาสสี่ของปีปัจจุบัน บริษัทฯได้ซื้อหุ้นสามัญของ PPC จำนวน 0.8 ล้านหุ้น ที่ราคาซื้อเท่ากับ 53.14 บาทต่อหุ้น หรือรวมเป็นจำนวนเงินจ่ายซื้อทั้งสิ้น 42.3 ล้านบาท ทำให้ ณ วันที่ 31 ธันวาคม 2556 บริษัทฯถือหุ้นใน PPC เป็นจำนวนหุ้นทั้งสิ้น 25.4 ล้านหุ้นหรือคิดเป็นร้อยละ 77.06 ของหุ้นที่จำหน่ายแล้วทั้งหมดของ PPC

ในระหว่างไตรมาสหนึ่งของปีปัจจุบัน บริษัทฯขายเงินลงทุนทั้งหมดใน PT Juifa International Foods ให้แก่บุคคลภายนอกจำนวน 23,970 หุ้น คิดเป็นสัดส่วนการถือหุ้นร้อยละ 88.78 ในบริษัทดังกล่าว ในราคาหุ้นละ 3,315.84 บาท คิดเป็นจำนวนเงินรวม 79 ล้านบาท ทำให้เกิดขาดทุนจากการขายเงินลงทุนในบริษัทย่อยเป็นจำนวนเงิน 58 ล้านบาท แสดงในส่วนของกำไรหรือขาดทุนรวม (กำไรหรือขาดทุนเฉพาะกิจการ: ขาดทุน 3 ล้านบาท) การขายเงินลงทุนดังกล่าวทำให้ PT Juifa International Foods สิ้นสภาพการเป็นบริษัทย่อยของบริษัทฯ

ในระหว่างไตรมาสหนึ่งของปีปัจจุบัน บริษัทฯลงทุนเพิ่มในบริษัท ไทยยูเนี่ยน อินเตอร์เนชั่นแนล จำกัด (TUI) เป็นจำนวน 14 ล้านเหรียญสหรัฐฯหรือประมาณ 415.3 ล้านบาท

ในระหว่างไตรมาสสองของปีปัจจุบัน บริษัทฯลงทุนเพิ่มใน TUI เป็นจำนวนเงิน 7.5 ล้านเหรียญสหรัฐฯหรือประมาณ 220.4 ล้านบาท

ในระหว่างไตรมาสสี่ของปีปัจจุบัน บริษัทฯลงทุนเพิ่มใน TUI เป็นจำนวนเงิน 15.5 ล้านดอลลาร์หรือประมาณ 502.2 ล้านบาท

บริษัท ไทยรวมสินพัฒนาอุตสาหกรรม จำกัดและบริษัทย่อย

เมื่อวันที่ 20 กุมภาพันธ์ 2555 บริษัท สยาม ฟิชซิง จำกัด ซึ่งเป็นบริษัทย่อยของบริษัท ไทยรวมสินพัฒนาอุตสาหกรรม จำกัด ได้ชำระบัญชี

เมื่อวันที่ 28 ธันวาคม 2555 ที่ประชุมคณะกรรมการครั้งที่ 1/2556 ของบริษัท ไทยรวมสินพัฒนาอุตสาหกรรม จำกัด ได้มีมติจัดตั้งบริษัท นิว ฟรอนเทียร์ ฟู้ดส์ จำกัด และถือหุ้นจำนวน 1 ล้านหุ้น (คิดเป็นร้อยละ 100 ของหุ้นที่ออกจำหน่ายทั้งหมดจำนวน 1 ล้านหุ้น) ที่ราคามูลค่าที่ตราไว้ 10 บาทต่อหุ้น ซึ่งได้เรียกชำระแล้วร้อยละ 25 รวมเป็นเงินจ่ายทั้งสิ้น 2.5 ล้านบาท โดยได้ดำเนินการจดทะเบียนจัดตั้งบริษัทกับกระทรวงพาณิชย์แล้วเมื่อวันที่ 21 มกราคม 2556

ในระหว่างไตรมาสหนึ่งของปีปัจจุบัน บริษัท ไทยรวมสินพัฒนาอุตสาหกรรม จำกัด จัดตั้งบริษัท นิวฟรอนเทียร์ ฟู้ดส์ จำกัด โดยถือหุ้นจำนวน 1 ล้านหุ้น (คิดเป็นร้อยละ 100 ของหุ้นที่ออกจำหน่ายทั้งหมด) ที่ราคาตามมูลค่าที่ตราไว้ 10 บาทต่อหุ้น ซึ่งเรียกชำระเต็มมูลค่าหุ้นแล้วรวมเป็นจำนวนเงินจ่ายทั้งสิ้น 10 ล้านบาท

ในระหว่างไตรมาสสองของปีปัจจุบัน บริษัท นิวฟรอนเทียร์ ฟู้ดส์ จำกัด ซึ่งเป็นบริษัทย่อยของบริษัท ไทยรวมสินพัฒนาอุตสาหกรรม จำกัด จดทะเบียนเพิ่มทุนกับกระทรวงพาณิชย์จากเดิมจำนวน 10 ล้านบาท (หุ้นสามัญ 1 ล้านหุ้น มูลค่าที่ตราไว้หุ้นละ 10 บาท) เป็นจำนวน 200 ล้านบาท (หุ้นสามัญ 20 ล้านหุ้น มูลค่าที่ตราไว้หุ้นละ 10 บาท) ซึ่งเรียกชำระแล้วร้อยละ 25 รวมเป็นจำนวนเงินจ่ายทั้งสิ้น 47.5 ล้านบาท

บริษัท ไทยยูเนี่ยน ฟีดมิลล์ จำกัดและบริษัทย่อย

ในระหว่างปี 2555 บริษัท ไทยยูเนี่ยน ฟีดมิลล์ จำกัด (TFM) ได้จัดตั้งบริษัท ทีซีเอ็ม ฟิชเชอรี จำกัด และถือหุ้นจำนวน 5.25 ล้านหุ้น (คิดเป็นร้อยละ 75 ของหุ้นที่ออกจำหน่ายทั้งหมดจำนวน 7 ล้านหุ้น) ที่ราคาตามมูลค่าที่ตราไว้ 10 บาทต่อหุ้น ซึ่งได้เรียกชำระเต็มจำนวนแล้ว รวมเป็นจำนวนเงินจ่ายทั้งสิ้น 52.5 ล้านบาท

ในระหว่างปี 2555 TFM ได้จัดตั้งบริษัท ทีเอ็มเค ฟาร์ม จำกัด และถือหุ้นจำนวน 12 ล้านหุ้น (คิดเป็นร้อยละ 80 ของหุ้นที่ออกจำหน่ายทั้งหมดจำนวน 15 ล้านหุ้น) ที่ราคาตามมูลค่าที่ตราไว้ 10 บาทต่อหุ้น ซึ่งได้เรียกชำระเต็มจำนวนแล้ว รวมเป็นจำนวนเงินจ่ายทั้งสิ้น 120 ล้านบาท

ในระหว่างปี 2555 TFM ได้จัดตั้งบริษัท ทีเอ็มเอซี จำกัด (TMAC) และถือหุ้นจำนวน 28.56 ล้านหุ้น (คิดเป็นร้อยละ 51 ของหุ้นที่ออกจำหน่ายทั้งหมดจำนวน 56 ล้านหุ้น) ที่ราคาตามมูลค่าที่ตราไว้ 10 บาทต่อหุ้น ซึ่งเรียกชำระแล้วร้อยละ 25 รวมเป็นจำนวนเงินจ่ายทั้งสิ้น 71.4 ล้านบาท

เมื่อวันที่ 9 มกราคม 2556 บริษัท ไทยยูเนี่ยน แสชเชอร์ จำกัด ซึ่งเป็นบริษัทย่อยของ TFM ได้จดทะเบียนเพิ่มทุนกับกระทรวงพาณิชย์จากเดิมจำนวน 300 ล้านบาท (หุ้นสามัญ 30 ล้านหุ้น มูลค่าที่ตราไว้หุ้นละ 10 บาท) เป็นจำนวน 420 ล้านบาท (หุ้นสามัญ 42 ล้านหุ้น มูลค่าที่ตราไว้หุ้นละ 10 บาท) ซึ่งเรียกชำระแล้วเต็มจำนวน

เมื่อวันที่ 1 เมษายน 2556 ที่ประชุมวิสามัญผู้ถือหุ้นของ บริษัท ไทยยูเนี่ยน แสชเชอร์ จำกัด ได้มีมติอนุมัติการลดทุนจดทะเบียนและทุนชำระแล้วของบริษัทฯ จำนวน 420 ล้านบาท จากทุนจดทะเบียนและชำระแล้วเดิมให้เหลือทุนจดทะเบียนและชำระแล้วจำนวน 200 ล้านบาท โดยการลดจำนวนหุ้นของบริษัทดังกล่าวเดิมจาก 42 ล้านหุ้น (มูลค่าที่ตราไว้หุ้นละ 10 บาท) เป็น 20 ล้านหุ้น (มูลค่าที่ตราไว้หุ้นละ 10 บาท) เพื่อนำไปชดเชยผลขาดทุนสะสมที่ยังไม่ได้จัดสรรของบริษัทดังกล่าว

ในระหว่างไตรมาสหนึ่งของปีปัจจุบัน TMAC ซึ่งเป็นการร่วมค้าของ TFM ได้เรียกชำระค่าหุ้นส่วนที่เหลืออีกร้อยละ 75 ของหุ้นที่ออกจำหน่ายทั้งหมดจำนวน 56 ล้านหุ้น ที่ราคาตามมูลค่าที่ตราไว้ 10 บาทต่อหุ้น รวมเป็นเงิน 214.2 ล้านบาท และ TMAC ได้จดทะเบียนเพิ่มทุนกับกระทรวงพาณิชย์จากเดิมจำนวน 560 ล้านบาท (หุ้นสามัญ 56 ล้านหุ้น มูลค่าที่ตราไว้หุ้นละ 10 บาท) เป็นจำนวน 860 ล้านบาท (หุ้นสามัญ 86 ล้านหุ้น มูลค่าที่ตราไว้หุ้นละ 10 บาท) ซึ่งได้เรียกชำระเต็มจำนวนแล้วรวมเป็นเงิน 153 ล้านบาท ดังนั้น รวมเป็นจำนวนเงินจ่ายทั้งสิ้น 367.2 ล้านบาท

ในระหว่างไตรมาสสองของปีปัจจุบัน TFM ได้จัดโครงสร้างการลงทุนภายในกลุ่มบริษัทย่อยของตนใหม่ โดยได้ขายเงินลงทุนทั้งหมดในบริษัทย่อยจำนวน 3 แห่ง ได้แก่ เงินลงทุนใน บริษัท ไทยยูเนี่ยน แสชเชอร์ จำกัด บริษัท ทีเอ็มเค ฟาร์ม จำกัด และ บริษัท ทีซีเอ็ม ฟิชเชอร์ จำกัด ให้แก่การร่วมค้าอีกแห่งหนึ่งของ TFM คือ TMAC ในราคา 340 ล้านบาท 127 ล้านบาท และ 56 ล้านบาท ตามลำดับ การขายเงินลงทุนดังกล่าวทำให้กลุ่มบริษัทย่อยของ TFM สิ้นสภาพการเป็นบริษัทย่อยของบริษัทฯ

ในระหว่างปีปัจจุบัน TFM ได้เข้าทำสัญญาการร่วมค้ากับบริษัทญี่ปุ่นแห่งหนึ่ง ในการร่วมลงทุนใน TMAC ดังนั้นบริษัทฯ จึงโอนเปลี่ยนประเภทเงินลงทุนใน TMAC จากเงินลงทุนในบริษัทย่อยโดยบริษัทย่อย เป็นเงินลงทุนในการร่วมค้าโดยใช้มูลค่ายุติธรรม ณ วันที่โอนเปลี่ยนประเภทเงินลงทุน ผลแตกต่างระหว่างราคาตามบัญชีและมูลค่ายุติธรรม ณ วันที่โอนจำนวน 161 ล้านบาทได้บันทึกในงบกำไรขาดทุนสำหรับปีสิ้นสุดวันที่ 31 ธันวาคม 2556 แล้ว

บริษัท ไทยยูเนี่ยน อินเวสเมนต์ โฮลดิ้ง จำกัด และบริษัทย่อย

ในระหว่างปี 2555 บริษัท ไทยยูเนี่ยน อินเวสเมนต์ โฮลดิ้ง จำกัด ได้ลงทุนเพิ่มใน Thai Union European Seafood 1 S.A. เป็นจำนวน 210 ล้านยูโร โดยการแปลงหนี้เงินให้กู้ยืมระหว่างกันเป็นทุน

ในระหว่างปี 2555 Thai Union France Holding 2 SAS ได้ลงทุนเพิ่มใน MW Brands SAS เป็นจำนวน 61 ล้านยูโรหรือประมาณ 2,363 ล้านบาท (มูลค่าที่ตราไว้จำนวน 473 ล้านบาท และส่วนเกินมูลค่าหุ้นจำนวน 1,890 ล้านบาท)

เมื่อวันที่ 24 ธันวาคม 2555 Thai Union European Seafood 2 S.A. ซึ่งเป็นบริษัทย่อยของ Thai Union European Seafood 1 S.A. ได้ชำระบัญชีและควบรวมกิจการกับบริษัท Thai Union European Seafood 1 S.A. ซึ่งเป็นบริษัทย่อยของบริษัท ไทยยูเนี่ยน อินเวสเมนต์ โฮลดิ้ง จำกัด เช่นเดียวกัน

บริษัท ไทยยูเนี่ยน ซีฟู้ด จำกัด

เมื่อวันที่ 8 พฤษภาคม 2555 บริษัท ไทยยูเนี่ยน ซีฟู้ด จำกัด ได้จดทะเบียนลดทุนกับกระทรวงพาณิชย์จากเดิมจำนวน 400 ล้านบาท (หุ้นสามัญ 40 ล้านหุ้น มูลค่าที่ตราไว้หุ้นละ 10 บาท) เป็นจำนวน 300 ล้านบาท (หุ้นสามัญ 30 ล้านหุ้น มูลค่าที่ตราไว้หุ้นละ 10 บาท) โดยยกเลิกหุ้นสามัญที่จดทะเบียนแล้วแต่ยังไม่ได้จัดสรรจำนวน 10 ล้านหุ้น

บริษัท แพล็คฟู้ด จำกัด (มหาชน) (PPC)

เมื่อวันที่ 25 มกราคม 2556 ที่ประชุมวิสามัญผู้ถือหุ้นของ PPC มีมติอนุมัติการเพิ่มทุนจดทะเบียนของบริษัทจากเดิมจำนวน 300 ล้านบาท (หุ้นสามัญ 30 ล้านหุ้น มูลค่าหุ้นละ 10 บาท) เป็นจำนวน 330 ล้านบาท (หุ้นสามัญ 33 ล้านหุ้น มูลค่าหุ้นละ 10 บาท) โดยการออกจำหน่ายหุ้นสามัญใหม่จำนวน 3 ล้านหุ้น มูลค่าที่ตราไว้หุ้นละ 10 บาท ให้แก่ผู้ถือหุ้นเดิมในราคาหุ้นละ 50 บาท

ในระหว่างไตรมาสสามของปีปัจจุบัน ที่ประชุมวิสามัญผู้ถือหุ้นของ PPC ได้พิจารณาอนุมัติการขอเพิกถอนหลักทรัพย์ของ PPC ออกจากการเป็นหลักทรัพย์จดทะเบียนในตลาดหลักทรัพย์แห่งประเทศไทย ("ตลาดหลักทรัพย์ฯ") โดยมีบริษัทฯ ซึ่งเป็นผู้ถือหุ้นใหญ่เป็นผู้ทำคำเสนอซื้อหลักทรัพย์ของ PPC เพื่อขอเพิกถอนหลักทรัพย์ของ PPC ออกจากการเป็นหลักทรัพย์จดทะเบียนในตลาดหลักทรัพย์ฯ ที่ราคาเสนอซื้อหุ้นละ 53.14 บาทต่อหุ้นในระหว่างวันที่ 29 สิงหาคม 2556 ถึงวันที่ 31 ตุลาคม 2556 ทั้งนี้ คณะกรรมการตลาดหลักทรัพย์ฯ อนุมัติให้เพิกถอนหลักทรัพย์ของ PPC จากการเป็นหลักทรัพย์จดทะเบียนเมื่อวันที่ 15 พฤศจิกายน 2556

14. เงินลงทุนในการร่วมค้า

14.1 รายละเอียดของเงินลงทุนในการร่วมค้า

เงินลงทุนในการร่วมค้าซึ่งเป็นเงินลงทุนในกิจการที่บริษัท ไทยยูเนี่ยน ฟีดมิลล์ จำกัด (บริษัทย่อย) และบริษัทอื่นที่ควบคุมร่วมกัน มีรายละเอียดดังต่อไปนี้

(หน่วย: พันบาท)

กิจการที่ควบคุมร่วมกัน	ลักษณะธุรกิจ	งบการเงินรวม					
		สัดส่วนเงินลงทุน		ราคาทุน		มูลค่าตามบัญชีตามวิธีส่วนได้เสีย	
		2556	2555	2556	2555	2556	2555
		(ร้อยละ)	(ร้อยละ)				
บริษัท ทีเอ็มเอซี จำกัด	จัดจำหน่ายอาหารกุ้งและวัสดุในการเพาะพันธุ์กุ้ง และลงทุนในบริษัทที่ประกอบธุรกิจเพาะพันธุ์และจำหน่ายกุ้ง	51	-	438,600	-	578,940	-
รวม				438,600	-	578,940	-

14.2 ส่วนแบ่งขาดทุน

ในระหว่างปี บริษัทฯรับรู้ส่วนแบ่งขาดทุนจากการลงทุนในการร่วมค้าในงบการเงินรวมดังนี้

(หน่วย: พันบาท)

กิจการที่ควบคุมร่วมกัน	งบการเงินรวม	
	ส่วนแบ่งขาดทุนจากเงินลงทุนในการร่วมค้าในระหว่างปี	
	2556	2555
บริษัท ทีเอ็มเอซี จำกัด	20,655	-
รวม	20,655	-

14.3 ข้อมูลทางการเงินโดยสรุปของกิจการที่ควบคุมร่วมกัน

ก) บริษัท ทีเอ็มเอซี จำกัด

จำนวนรวมของส่วนได้เสียในสินทรัพย์ หนี้สิน รายได้และค่าใช้จ่ายที่บริษัทฯ มีอยู่ในการร่วมค้าดังกล่าวคิดตามสัดส่วนของการร่วมทุนเป็นดังนี้

	(หน่วย: ล้านบาท)	
	ณ วันที่ 31 ธันวาคม	
	2556	2555
สินทรัพย์หมุนเวียน	50	-
สินทรัพย์ไม่หมุนเวียน	182	-
	232	-
หนี้สินหมุนเวียน	(7)	-
หนี้สินไม่หมุนเวียน	(1)	-
	(8)	-
สินทรัพย์สุทธิ	224	-

	(หน่วย: ล้านบาท)	
	สำหรับปีสิ้นสุดวันที่ 31 ธันวาคม	
	2556	2555
รายได้	33	-
ต้นทุนขาย	(35)	-
ค่าใช้จ่ายในการขายและบริหาร	(13)	-
ขาดทุนก่อนรายได้ภาษีเงินได้	(15)	-
รายได้ภาษีเงินได้	4	-
ขาดทุนสำหรับปี	(11)	-

ในระหว่างปีปัจจุบัน TMAC ได้เรียกชำระค่าหุ้นเพิ่มเติมตามที่กล่าวไว้ในหมายเหตุ 13

15. เงินลงทุนระยะยาวอื่น

(หน่วย: พันบาท)

	งบการเงินรวม			
	2556		2555	
	ราคาทุน	มูลค่ายุติธรรม	ราคาทุน	มูลค่ายุติธรรม
เงินลงทุนระยะยาวอื่น				
หลักทรัพย์เพื่อขาย - หน่วยลงทุน	41,563	33,181	46,104	31,653
ขาดทุนที่ยังไม่เกิดขึ้นจากการเปลี่ยนแปลงมูลค่าของเงินลงทุน	(8,382)		(14,451)	
รวมหลักทรัพย์เพื่อขาย	33,181		31,653	
เงินลงทุนทั่วไป				
- หุ้นสามัญ	738		664	
รวมเงินลงทุนระยะยาวอื่น	33,919		32,317	

ในระหว่างปี 2555 บริษัทฯ ได้แลกหุ้นสามัญของ Avanti Thai Aqua Feeds Private Limited กับ Avanti Feeds Limited ทำให้สัดส่วนของเงินลงทุนใน Avanti Feeds Limited เพิ่มขึ้นจากเดิมร้อยละ 14.99 เป็นร้อยละ 25.12 บริษัทฯ ได้เปลี่ยนการบันทึกเงินลงทุนใน Avanti Feeds Limited จากเงินลงทุนระยะยาวอื่นเป็นเงินลงทุนในบริษัทร่วมตามที่ได้กล่าวไว้ในหมายเหตุ 12

16. ที่ดิน อาคารและอุปกรณ์

(หน่วย: พันบาท)

	งบการเงินรวม						
	สินทรัพย์ซึ่งแสดงมูลค่าตามราคาตีใหม่		สินทรัพย์ซึ่งแสดงมูลค่าตามราคาทุน				
	ที่ดินและส่วนปรับปรุงที่ดิน	อาคารและสิ่งปลูกสร้าง	เครื่องจักรและอุปกรณ์	เครื่องใช้และเครื่องตกแต่ง	ยานพาหนะ	สินทรัพย์ระหว่างติดตั้งและก่อสร้าง	รวม
ราคาทุน/ราคาตีใหม่							
ณ วันที่ 1 มกราคม 2555	1,671,300	7,196,963	16,516,413	726,834	714,727	1,915,305	28,741,542
ซื้อเพิ่ม	180,895	16,807	457,234	70,393	55,859	2,927,354	3,708,542
จำหน่าย/ตัดจำหน่าย	(29)	(326,196)	(246,835)	(32,213)	(123,452)	(60,502)	(789,227)
โอนเป็นสินทรัพย์อื่น	-	-	-	-	-	(251,817)	(251,817)
คิราค่า	907,217	-	-	-	-	-	907,217
โอนเข้า (ออก)	35,385	896,941	1,419,151	16,902	74,667	(2,443,046)	-
ผลต่างจากการแปลงค่างบการเงิน	(2,956)	(38,582)	(161,528)	(5,565)	(4,579)	(15,575)	(228,785)
ณ วันที่ 31 ธันวาคม 2555	2,791,812	7,745,933	17,984,435	776,351	717,222	2,071,719	32,087,472
เพิ่มขึ้นจากการซื้อบริษัทย่อย	348,900	1,177,782	1,430,069	66,670	67,030	6,879	3,097,330
ซื้อเพิ่ม	120,998	17,513	454,152	44,481	14,867	3,530,784	4,182,795
ขายเงินลงทุนในบริษัทย่อย	(258,826)	(327,954)	(158,884)	(14,595)	(9,943)	(34,889)	(805,091)
จำหน่าย/ตัดจำหน่าย	(3,987)	(58,655)	(907,547)	(24,500)	(105,902)	(16,189)	(1,116,780)
โอนเปลี่ยนเงินลงทุนในบริษัทย่อย	-	-	-	-	-	-	-
เป็นการรวมค่า	-	-	-	(273)	-	-	(273)
โอนเป็นสินทรัพย์อื่น	-	-	-	-	-	(184,567)	(184,567)
โอนเข้า (ออก)	48,151	750,538	1,697,292	(102,426)	55,680	(2,449,235)	-
ผลต่างจากการแปลงค่างบการเงิน	9,345	250,438	701,097	27,518	14,828	35,960	1,039,186
ณ วันที่ 31 ธันวาคม 2556	3,056,393	9,555,595	21,200,614	773,226	753,782	2,960,462	38,300,072

(หน่วย: พันบาท)

ค่าเสื่อมราคาสะสม

ณ วันที่ 1 มกราคม 2555

ค่าเสื่อมราคาสำหรับปี

ค่าเสื่อมราคาสำหรับส่วนที่จำหน่าย/

ตัดจำหน่าย

ผลต่างจากการแปลงค่างบการเงิน

ณ วันที่ 31 ธันวาคม 2555

เพิ่มขึ้นจากการซื้อบริษัทย่อย

ค่าเสื่อมราคาสำหรับปี

ขายเงินลงทุนในบริษัทย่อย

ค่าเสื่อมราคาสำหรับส่วนที่จำหน่าย/

ตัดจำหน่าย

โอนเปลี่ยนเงินลงทุนในบริษัทย่อย

เป็นการร่วมค้า

ผลต่างจากการแปลงค่างบการเงิน

ณ วันที่ 31 ธันวาคม 2556

ค่าเผื่อการด้อยค่าสินทรัพย์

ณ วันที่ 1 มกราคม 2555

ลดลงระหว่างปี

ผลต่างจากการแปลงค่างบการเงิน

ณ วันที่ 31 ธันวาคม 2555

เพิ่มขึ้นจากการซื้อบริษัทย่อย

ลดลงระหว่างปี

ผลต่างจากการแปลงค่างบการเงิน

ณ วันที่ 31 ธันวาคม 2556

มูลค่าสุทธิตามบัญชี

ณ วันที่ 31 ธันวาคม 2555

ณ วันที่ 31 ธันวาคม 2556

ค่าเสื่อมราคาสำหรับปี

2555 (จำนวน 1,671 ล้านบาท รวมอยู่ในต้นทุนการผลิต ส่วนที่เหลือรวมอยู่ในค่าใช้จ่ายในการขายและบริหาร)

2556 (จำนวน 1,982 ล้านบาท รวมอยู่ในต้นทุนการผลิต ส่วนที่เหลือรวมอยู่ในค่าใช้จ่ายในการขายและบริหาร)

(หน่วย: พันบาท)

ราคาทุน/ราคาที่ดีใหม่

ณ วันที่ 1 มกราคม 2555

ซื้อเพิ่ม

จำหน่าย/ตัดจำหน่าย

ดีราคา

โอนเข้า (ออก)

ณ วันที่ 31 ธันวาคม 2555

ซื้อเพิ่ม

จำหน่าย/ตัดจำหน่าย

โอนเข้า (ออก)

ณ วันที่ 31 ธันวาคม 2556

งบการเงินเฉพาะกิจการ

สินทรัพย์ซึ่ง แสดงมูลค่าตาม ราคาที่ตีใหม่	สินทรัพย์ซึ่งแสดงมูลค่าตามราคาทุน					
ที่ดินและ ส่วนปรับปรุง ที่ดิน	อาคารและ สิ่งปลูกสร้าง	เครื่องจักรและ อุปกรณ์	เครื่องใช้และ เครื่องตกแต่ง	ยานพาหนะ	สินทรัพย์ ระหว่างติดตั้ง และก่อสร้าง	รวม
742,370	2,013,994	2,105,704	63,141	145,262	440,850	5,511,321
-	-	289,024	5,681	26,647	586,240	907,592
-	(302,120)	(48,371)	(13)	(29,242)	(37,577)	(417,323)
224,487	-	-	-	-	-	224,487
13,470	309,553	128,842	25,827	17,359	(495,051)	-
980,327	2,021,427	2,475,199	94,636	160,026	494,462	6,226,077
28,320	-	237,351	4,387	2,198	479,470	751,726
-	-	(7,451)	(182)	(17,620)	(8,425)	(33,678)
7,085	306,327	162,084	989	8,172	(484,657)	-
1,015,732	2,327,754	2,867,183	99,830	152,776	480,850	6,944,125

(หน่วย: พันบาท)

งบการเงินเฉพาะกิจการ							
สินทรัพย์ซึ่ง แสดงมูลค่าตาม ราคาที่ดีใหม่	สินทรัพย์ซึ่งแสดงมูลค่าตามราคาทุน						
	ที่ดินและ ส่วนปรับปรุง ที่ดิน	อาคารและ สิ่งปลูกสร้าง	เครื่องจักรและ อุปกรณ์	เครื่องใช้และ เครื่องตกแต่ง	ยานพาหนะ	สินทรัพย์	
						ระหว่างติดตั้ง และก่อสร้าง	รวม
ค่าเสื่อมราคาสะสม							
ณ วันที่ 1 มกราคม 2555	-	705,513	1,393,301	42,126	100,062	-	2,241,002
ค่าเสื่อมราคาสำหรับปี	-	85,317	228,450	11,667	9,830	-	335,264
ค่าเสื่อมราคาสำหรับส่วนที่ จำหน่าย/ตัดจำหน่าย	-	(166,403)	(41,717)	(12)	(27,899)	-	(236,031)
ณ วันที่ 31 ธันวาคม 2555	-	624,427	1,580,034	53,781	81,993	-	2,340,235
ค่าเสื่อมราคาสำหรับปี	-	114,255	259,080	16,752	12,203	-	402,290
ค่าเสื่อมราคาสำหรับส่วนที่ จำหน่าย/ตัดจำหน่าย	-	-	(6,106)	(177)	(16,427)	-	(22,710)
ณ วันที่ 31 ธันวาคม 2556	-	738,682	1,833,008	70,356	77,769	-	2,719,815
ค่าเผื่อการด้อยค่าสินทรัพย์							
ณ วันที่ 1 มกราคม 2555	-	65,626	-	-	-	-	65,626
ลดลงระหว่างปี	-	(29,365)	-	-	-	-	(29,365)
ณ วันที่ 31 ธันวาคม 2555	-	36,261	-	-	-	-	36,261
ลดลงระหว่างปี	-	-	-	-	-	-	-
ณ วันที่ 31 ธันวาคม 2556	-	36,261	-	-	-	-	36,261
มูลค่าสุทธิตามบัญชี							
ณ วันที่ 31 ธันวาคม 2555	980,327	1,360,739	895,165	40,855	78,033	494,462	3,849,581
ณ วันที่ 31 ธันวาคม 2556	1,015,732	1,552,811	1,034,175	29,474	75,007	480,850	4,188,049
ค่าเสื่อมราคาสำหรับปี							
2555 (จำนวน 302 ล้านบาท รวมอยู่ในต้นทุนการผลิต ส่วนที่เหลือรวมอยู่ในค่าใช้จ่ายในการขายและบริหาร)							335,264
2556 (จำนวน 376 ล้านบาท รวมอยู่ในต้นทุนการผลิต ส่วนที่เหลือรวมอยู่ในค่าใช้จ่ายในการขายและบริหาร)							402,290

บริษัทฯและบริษัทย่อยได้จัดทำให้มีการประเมินราคาที่ดิน โดยใช้วิธีเปรียบเทียบราคาตลาด (Market Approach) โดยผู้ประเมินราคาอิสระในปี 2555

รายละเอียดของที่ดินแสดงตามราคาที่ดีใหม่ ณ วันที่ 31 ธันวาคม 2556 และ 2555 มีดังนี้

(หน่วย: พันบาท)

	งบการเงิน	
	งบการเงินรวม	เฉพาะกิจการ
ราคาทุนเดิม	1,509,815	742,370
ส่วนเพิ่มจากการตีราคา	907,217	224,487
ราคาที่ดีใหม่	2,417,032	966,857

ณ วันที่ 31 ธันวาคม 2556 บริษัทฯและบริษัทย่อยมียอดคงเหลือของอุปกรณ์ซึ่งได้มาภายใต้สัญญาเช่าทางการเงิน โดยมีมูลค่าสุทธิตามบัญชีเป็นจำนวนเงิน 505 ล้านบาท (2555: 520 ล้านบาท)

ณ วันที่ 31 ธันวาคม 2556 บริษัทฯและบริษัทย่อยมีอาคารและอุปกรณ์จำนวนหนึ่งซึ่งตัดค่าเสื่อมราคาหมดแล้วแต่ยังใช้งานอยู่ มูลค่าตามบัญชีก่อนหักค่าเสื่อมราคาสะสมของสินทรัพย์ดังกล่าวมีจำนวนเงินประมาณ 6,830 ล้านบาท (2555: 5,767 ล้านบาท)

ในระหว่างปี 2555 บริษัทฯ ได้ตัดจำหน่ายสินทรัพย์ตามมูลค่าสุทธิตามบัญชีจำนวน 123 ล้านบาท ซึ่งเสียหายจากเหตุเพลิงไหม้โรงงานของบริษัทฯ ที่จังหวัดสมุทรสาคร ตามที่ได้กล่าวไว้ในหมายเหตุ 8

ณ วันที่ 31 ธันวาคม 2555 อาคารและอุปกรณ์บางส่วนของบริษัทย่อยแห่งหนึ่งในต่างประเทศติดภาระค้ำประกันวงเงินสินเชื่อของบริษัทย่อยดังกล่าวตามที่กล่าวไว้ในหมายเหตุ 18

ณ วันที่ 31 ธันวาคม 2556 ที่ดิน อาคารและอุปกรณ์ของบริษัทย่อยแห่งหนึ่งในประเทศ มีข้อจำกัดในการก่อภาระผูกพันจากการกู้ยืมเงินระยะยาวจากสถาบันการเงินตามที่กล่าวไว้ในหมายเหตุ 20

17. สินทรัพย์ไม่มีตัวตนอื่น

(หน่วย: ล้านบาท)

	งบการเงินรวม						
	ลิขสิทธิ์	เครื่องหมายการค้า	ความสัมพันธ์กับลูกค้า	Covenant not to complete	คอมพิวเตอร်ซอฟต์แวร์	ความสัมพันธ์กับผู้จัดจำหน่าย	อื่น ๆ
รวม							
ราคาทุน							
ณ วันที่ 1 มกราคม 2555	264	13,214	134	13	289	232	3
ซื้อเพิ่ม	-	1	-	-	233	-	-
จำหน่าย/ตัดจำหน่าย	-	-	-	-	(5)	-	-
ผลต่างจากการแปลงค่างบการเงิน	3	(164)	(5)	-	(4)	(3)	-
ณ วันที่ 31 ธันวาคม 2555	267	13,051	129	13	513	229	3
ซื้อเพิ่ม	-	1	-	-	196	-	-
จำหน่าย/ตัดจำหน่าย	-	-	-	-	(5)	-	-
ผลต่างจากการแปลงค่างบการเงิน	19	1,400	10	1	53	25	-
ณ วันที่ 31 ธันวาคม 2556	286	14,452	139	14	757	254	3
การตัดจำหน่าย							
ณ วันที่ 1 มกราคม 2555	27	281	113	13	177	9	-
ค่าตัดจำหน่าย	12	2	13	-	101	16	-
ผลต่างจากการแปลงค่างบการเงิน	-	(9)	(4)	-	(1)	-	-
ณ วันที่ 31 ธันวาคม 2555	39	274	122	13	277	25	-
ค่าตัดจำหน่าย	10	1	8	-	162	12	-
ผลต่างจากการแปลงค่างบการเงิน	1	19	9	1	32	4	-
ณ วันที่ 31 ธันวาคม 2556	50	294	139	14	471	41	-
การด้อยค่า							
ณ วันที่ 1 มกราคม 2555	-	179	-	-	-	-	-
ผลต่างจากการแปลงค่างบการเงิน	-	(2)	-	-	-	-	-
ณ วันที่ 31 ธันวาคม 2555	-	177	-	-	-	-	-
เพิ่มขึ้นระหว่างปี	-	3	-	-	-	-	-
ผลต่างจากการแปลงค่างบการเงิน	-	20	-	-	-	-	-
ณ วันที่ 31 ธันวาคม 2556	-	200	-	-	-	-	-
มูลค่าสุทธิตามบัญชี							
ณ วันที่ 31 ธันวาคม 2555	228	12,600	7	-	236	204	3
ณ วันที่ 31 ธันวาคม 2556	236	13,958	-	-	286	213	3

(หน่วย: ล้านบาท)

	งบการเงินเฉพาะกิจการ คอมพิวเตอร์ซอฟต์แวร์
ราคาทุน	
ณ วันที่ 1 มกราคม 2555	9.7
ซื้อเพิ่ม	1.5
ณ วันที่ 31 ธันวาคม 2555	11.2
ซื้อเพิ่ม	2.0
ณ วันที่ 31 ธันวาคม 2556	13.2
การตัดจำหน่าย	
ณ วันที่ 1 มกราคม 2555	8.0
ค่าตัดจำหน่าย	0.3
ณ วันที่ 31 ธันวาคม 2555	8.3
ค่าตัดจำหน่าย	0.5
ณ วันที่ 31 ธันวาคม 2556	8.8
มูลค่าสุทธิตามบัญชี	
ณ วันที่ 31 ธันวาคม 2555	2.9
ณ วันที่ 31 ธันวาคม 2556	4.4

ณ วันที่ 31 ธันวาคม 2556 และ 2555 เครื่องหมายการค้า "Chicken of the sea" ของบริษัทย่อยแห่งหนึ่งในต่างประเทศ ตัดภาระค่าประกันวงเงินสินเชื่อของบริษัทย่อยตามที่กล่าวในหมายเหตุ 18

18. เงินเบิกเกินบัญชีและเงินกู้ยืมระยะสั้นจากสถาบันการเงิน

บริษัทฯ ได้ทำสัญญาแลกเปลี่ยนอัตราดอกเบี้ยสำหรับเงินกู้ยืมระยะสั้นจากสถาบันการเงิน เพื่อป้องกันความเสี่ยงจากอัตราดอกเบี้ยตามที่กล่าวไว้ในหมายเหตุ 35.1

Tri-Union Frozen Products, Inc. (TUFPP)

TUFPP ได้ทำสัญญาแก้ไขและเปลี่ยนแปลงวงเงินกับ Bank of America N.A. (BOA) วงเงินจำนวน 85 ล้านดอลลาร์สหรัฐ ซึ่งหมดอายุวันที่ 15 ตุลาคม 2556 การทำสัญญาแก้ไขสินเชื่อฉบับที่ 2 ถึงฉบับที่ 7 เพื่อขยายระยะเวลาการชำระเงินและเพิ่มวงเงินเป็น 140 ล้านดอลลาร์สหรัฐ

ในเดือนเมษายน 2556 TUFPP ได้ทำสัญญาแก้ไขสัญญาสินเชื่อครั้งที่ 7 กับ BOA โดยแก้ไขนิยามของลูกหนี้ โดยไม่รวมลูกหนี้บางรายที่เกิดจากการกู้ยืมตามสัญญาซื้อลูกหนี้ตามที่กล่าวในหมายเหตุ 8

เมื่อวันที่ 5 สิงหาคม 2556 TUFPU ได้ทำสัญญาแก้ไขสินเชื่อฉบับที่ 8 กับ BOA ซึ่งได้ขยายระยะเวลาวงเงินสินเชื่อจำนวน 140 ล้านดอลลาร์สหรัฐฯ ไปจนถึงวันที่ 5 สิงหาคม 2559 จากเดิมซึ่งหมดอายุในวันที่ 15 ตุลาคม 2556 การแก้ไขสัญญารวมถึงให้ TUFPU สามารถเพิ่มวงเงินสินเชื่อได้ถึง 160 ล้านดอลลาร์สหรัฐฯ

เมื่อวันที่ 11 ธันวาคม 2556 TUFPU ได้ทำสัญญาแก้ไขสินเชื่อฉบับที่ 9 กับ BOA เพื่อเพิ่มวงเงินสินเชื่อจาก 140 ล้านดอลลาร์สหรัฐฯ เป็น 155 ล้านดอลลาร์สหรัฐฯ วงเงินสินเชื่อชั่วคราวที่เพิ่มขึ้นจำนวน 15 ล้านดอลลาร์สหรัฐฯ เริ่มใช้ได้ในวันที่ 11 ธันวาคม 2556 และหมดอายุวันที่ 11 มิถุนายน 2557 มีอัตราดอกเบี้ยเท่ากับสัญญาเดิมบวกด้วยร้อยละ 0.25

เงินกู้ยืมนี้มีอัตราดอกเบี้ย LIBOR บวกร้อยละ 1.25 ถึงร้อยละ 2.25 ต่อปี หรืออัตราดอกเบี้ยลูกหนี้ขั้นต่ำบวกร้อยละ 0.25 ถึงร้อยละ 1.25 ต่อปี ขึ้นอยู่กับการประเมินในแต่ละไตรมาส ค่าธรรมเนียมของวงเงินที่ยังไม่ได้ใช้คิดในอัตราร้อยละ 0.25 ต่อปีของวงเงินคงเหลือรายวันถัวเฉลี่ยของสินเชื่อที่ยังไม่ได้ใช้ซึ่งสามารถปรับได้ วงเงินนี้ค้ำประกันโดยลูกหนี้และสินค้าของ TUFPU สัญญานี้รวมถึงการเรียกร้องให้ผู้รักษาระดับเงินสดที่ได้รับในการขายสินค้าเงินกู้ภายใต้สัญญานี้ ดังนั้นจึงจัดประเภทเงินกู้ยืมนี้เป็นเงินกู้ยืมระยะสั้น

ณ วันที่ 31 ธันวาคม 2556 ยอดเงินกู้คงเหลือของวงเงินดังกล่าวข้างต้นมีจำนวน 132 ล้านดอลลาร์สหรัฐฯ (2555: 100 ล้านดอลลาร์สหรัฐฯ) ซึ่งมีอัตราดอกเบี้ยร้อยละ 1.42 ถึงร้อยละ 3.50 ต่อปี (2555: ร้อยละ 2.21 ถึงร้อยละ 4.25 ต่อปี) คงเหลือวงเงินสินเชื่อที่ยังไม่ได้ใช้ตามมูลค่าหลักประกันจำนวน 20 ล้านดอลลาร์สหรัฐฯ (2555: 36 ล้านดอลลาร์สหรัฐฯ) โดย TUFPU ต้องปฏิบัติตามข้อกำหนดต่าง ๆ ซึ่งรวมถึงอัตราส่วนความสามารถในการจ่ายชำระดอกเบี้ยและอัตราส่วนแสดงความสามารถในการกู้ยืมและอื่น ๆ ณ วันที่ 31 ธันวาคม 2556 TUFPU สามารถปฏิบัติตามข้อกำหนดในเรื่องอัตราส่วนทางการเงินได้ตามที่กำหนดไว้

เมื่อวันที่ 10 มกราคม 2557 TUFPU ได้ทำสัญญาแก้ไขสินเชื่อฉบับที่ 10 กับ BOA เพื่อเพิ่มวงเงินสินเชื่อจาก 155 ล้านดอลลาร์สหรัฐฯ เป็น 160 ล้านดอลลาร์สหรัฐฯ วงเงินสินเชื่อชั่วคราวที่เพิ่มขึ้นจำนวน 5 ล้านดอลลาร์สหรัฐฯ เริ่มใช้ได้ในวันที่ 10 มกราคม 2557 และหมดอายุวันที่ 11 มิถุนายน 2557 มีอัตราดอกเบี้ยเท่ากับสัญญาเดิมบวกด้วยร้อยละ 0.25

Tri-Union Seafoods, LLC (Tri-U)

เมื่อวันที่ 11 มีนาคม 2554 Tri-U ได้แก้ไขวงเงินสินเชื่อหมุนเวียนกับ BOA วงเงินใหม่นี้หมดอายุวันที่ 11 มีนาคม 2557 โดยวงเงินนี้ประกอบด้วยเงินกู้ยืมและเลตเตอร์ออฟเครดิตจำนวน 95 ล้านดอลลาร์สหรัฐฯ ขึ้นอยู่กับมูลค่าของลูกหนี้และสินค้าที่กำหนด การใช้เลตเตอร์ออฟเครดิตจะลดวงเงินกู้ยืม เงินกู้ยืมนี้มีอัตราดอกเบี้ย LIBOR บวกร้อยละ 2.00 ต่อปีหรือ LIBOR บวกร้อยละ 2.25

ต่อปี หรืออัตราดอกเบี้ยลูกหนี้ชั้นดีหรืออัตราดอกเบี้ยลูกหนี้ชั้นดีบวกร้อยละ 1.00 ต่อปี หรือร้อยละ 1.25 ต่อปี ขึ้นอยู่กับอัตราส่วนของยอดคงเหลือของลูกหนี้และสินค้าที่เป็นหลักประกัน โดยสามารถปรับได้เป็นรายไตรมาส ค่าธรรมเนียมของวงเงินที่ยังไม่ได้ใช้คิดในอัตราร้อยละ 0.375 ต่อปีของวงเงินคงเหลือรายวันถัวเฉลี่ยของสินค้าที่ยังไม่ได้ใช้ซึ่งสามารถปรับได้วงเงินนี้ถ้าประกันโดยลูกหนี้และสินค้าของ Tri-U

เมื่อวันที่ 6 มิถุนายน 2554 Tri-U ได้แก้ไขวงเงินสินเชื่อกับสถาบันการเงินข้างต้นโดยเพิ่มสัดส่วนของวงเงินที่ใช้ได้จำนวน 10 ล้านดอลลาร์สหรัฐฯ โดยใช้เครื่องหมายการค้า Chicken of the Sea เป็นหลักประกัน โดยมีอัตราดอกเบี้ย LIBOR บวกร้อยละ 3.75 ต่อปีหรือร้อยละ 4.00 ต่อปีหรืออัตราดอกเบี้ยลูกหนี้ชั้นดีบวกร้อยละ 2.75 ต่อปีหรือร้อยละ 3.00 ต่อปีของวงเงิน 95 ล้านดอลลาร์สหรัฐฯ จนกระทั่งการจ่ายชำระเงินกู้ส่วนเพิ่มนี้เสร็จสิ้น เงินกู้ยืมของ Tri-U จะมีอัตราดอกเบี้ย LIBOR บวกร้อยละ 2.25 ต่อปีหรือร้อยละ 2.50 ต่อปีหรืออัตราดอกเบี้ยลูกหนี้ชั้นดีบวกร้อยละ 1.25 ต่อปีหรือร้อยละ 1.50 ต่อปีขึ้นกับทางเลือกของ Tri-U

เมื่อวันที่ 23 มีนาคม 2555 Tri-U ได้ทำสัญญาแก้ไขวงเงินสินเชื่อฉบับที่ 2 กับ BOA ดังกล่าว โดยเพิ่มวงเงินเป็น 110 ล้านดอลลาร์สหรัฐฯ จนถึงวันที่ 11 มีนาคม 2557

เมื่อวันที่ 22 สิงหาคม 2555 Tri-U ได้ทำสัญญาแก้ไขวงเงินสินเชื่อฉบับที่ 3 กับ BOA โดยเพิ่มข้อตกลง "Keep-well" ที่ยินยอมให้ Tri-U สามารถใช้เงินทุนจากการเพิ่มทุนภายใน 45 วันก่อนวันที่มีการคำนวณอัตราส่วนความสามารถในการชำระหนี้เพื่อวัตถุประสงค์ของความสามารถในการปฏิบัติตามข้อกำหนดที่ระบุในสัญญา และ Tri-U ตกลงให้ BOA คิดอัตราดอกเบี้ยเพิ่มอีกร้อยละ 0.25 ต่อปีสำหรับการเพิ่มข้อตกลงดังกล่าว

ณ วันที่ 31 ธันวาคม 2556 ยอดเงินกู้คงเหลือมีจำนวน 90 ล้านดอลลาร์สหรัฐฯ (2555: 96 ล้านดอลลาร์สหรัฐฯ) โดยมีอัตราดอกเบี้ยร้อยละ 3.00 ถึง 6.50 ต่อปี (2555: 3.00 ถึง 6.50 ต่อปี) คงเหลือวงเงินสินเชื่อที่ยังไม่ได้ใช้จำนวน 8 ล้านดอลลาร์สหรัฐฯ (2555: 10 ล้านดอลลาร์สหรัฐฯ) Tri-U ต้องปฏิบัติตามข้อกำหนดต่าง ๆ ซึ่งรวมถึงอัตราส่วนความสามารถในการจ่ายชำระดอกเบี้ยและอัตราส่วนความสามารถในการกู้ยืมและข้อกำหนดอื่นๆ ซึ่งรวมถึงการจำกัดการก่อหนี้ การทำสัญญาเช่ารายจ่ายฝ่ายทุน รายการเกี่ยวกับกิจการในกลุ่มบริษัท การจัดจำหน่ายและการจ่ายเงินปันผล ณ วันที่ 31 ธันวาคม 2556 Tri-U สามารถปฏิบัติตามข้อกำหนดในเรื่องอัตราส่วนทางการเงินได้ตามที่กำหนดไว้

บริษัท ยูนิยองแคนฟู๊ด จำกัด (YCC)

ณ วันที่ 31 ธันวาคม 2556 YCC ได้รับวงเงินสินเชื่อจากสถาบันการเงินเป็นจำนวน 26 ล้านดอลลาร์สหรัฐฯ (2555: 14 ล้านดอลลาร์สหรัฐฯ) เงินกู้ยืมนี้มีอัตราดอกเบี้ยร้อยละ 1.86 ถึงร้อยละ 2.50 ต่อปี (2555: Cost of Fund บวกร้อยละ 1 และร้อยละ 2.25 ต่อปี) ณ 31 ธันวาคม 2556 ยอดเงินกู้คงเหลือจำนวน 11 ล้านดอลลาร์สหรัฐฯ (2555: 7 ล้านดอลลาร์สหรัฐฯ) คงเหลือวงเงินไม่ได้เบิกใช้จำนวน

15 ล้านเหรียญสหรัฐฯ (2555: 7 ล้านเหรียญสหรัฐฯ) วงเงินนี้ค้ำประกันโดยลูกหนี้ และสินค้ายกเหลือของ YCC (2555: ค้ำประกันโดยลูกหนี้การค้า สินค้ายกเหลือ อาคาร และอุปกรณ์ของ YCC)

19. เจ้าหนี้การค้าและเจ้าหนี้อื่น

(หน่วย: พันบาท)

	งบการเงินรวม		งบการเงินเฉพาะกิจการ	
	2556	2555	2556	2555
เจ้าหนี้การค้า - กิจการที่เกี่ยวข้องกัน	57,897	85,302	410,578	381,475
เจ้าหนี้การค้า - กิจการที่ไม่เกี่ยวข้องกัน	7,770,338	8,940,811	897,161	1,179,377
ดอกเบี้ยค้างจ่ายแก่กิจการที่เกี่ยวข้องกัน	-	-	-	1
ค่าใช้จ่ายค้างจ่าย - กิจการที่เกี่ยวข้องกัน	78,094	92,465	34,216	41,763
ค่าใช้จ่ายค้างจ่าย	1,730,898	1,237,340	241,380	253,817
เจ้าหนี้ค่าซื้ออุปกรณ์และก่อสร้าง				
- กิจการที่เกี่ยวข้องกัน	7,627	11,609	4,092	9,985
เจ้าหนี้ค่าซื้ออุปกรณ์และก่อสร้าง				
- กิจการที่ไม่เกี่ยวข้องกัน	157,550	177,201	6,485	62,294
รวมเจ้าหนี้การค้าและเจ้าหนี้อื่น	9,802,404	10,544,728	1,593,912	1,928,712

20. เงินกู้ยืมระยะยาว

เงินกู้ยืมระยะยาว ณ วันที่ 31 ธันวาคม 2556 และ 2555 ประกอบด้วย

(หน่วย: ล้านบาท)

	งบการเงินรวม		งบการเงินเฉพาะบริษัทฯ	
	2556	2555	2556	2555
เงินกู้ยืมสกุลเหรียญสหรัฐฯ	1,623	9	1,614	-
เงินกู้ยืมสกุลบาท	2,603	2,815	2,138	2,250
หัก: ค่าธรรมเนียมทางการเงินรอตัดจ่าย	(4)	-	(4)	-
รวม	4,222	2,824	3,748	2,250
หัก: ส่วนที่ถึงกำหนดชำระภายในหนึ่งปี	(779)	(399)	(450)	(112)
สุทธิ	3,443	2,425	3,298	2,138

ในระหว่างไตรมาสสองของปี 2550 บริษัทย่อยแห่งหนึ่งในประเทศได้เบิกเงินกู้ยืมจำนวน 380 ล้านบาท จากสัญญากู้ยืมเงิน 2 วงเงินกับสถาบันการเงินแห่งหนึ่งในประเทศ โดยมีอัตราดอกเบี้ยร้อยละ 4.85 ต่อปี และ THBFIX บวกร้อยละ 0.5 ต่อปี ซึ่งได้ชำระคืนเงินต้นแล้วในระหว่างปีปัจจุบัน

ในระหว่างไตรมาสสามของปี 2550 บริษัทย่อยแห่งหนึ่งในประเทศได้ทำสัญญากู้ยืมเงินจำนวน 1,190 ล้านบาท จากสถาบันการเงินแห่งหนึ่งในประเทศเป็นระยะเวลา 7 ปี โดยมีอัตราดอกเบี้ย THBFIX บวกร้อยละ 0.39 ต่อปี มีกำหนดชำระคืนเป็นรายครึ่งปี โดยชำระงวดแรกในเดือน มกราคม 2554 และบริษัทต้องปฏิบัติตามข้อกำหนดต่าง ๆ ที่ระบุไว้ในสัญญา ณ 31 ธันวาคม 2556 ยอดเงินกู้ยืมคงเหลือมีจำนวน 273 ล้านบาท (2555: 545 ล้านบาท)

ในระหว่างไตรมาสสามของปี 2554 บริษัทฯ ได้ทำสัญญากู้ยืมเงินจำนวน 2,250 ล้านบาทจากสถาบันการเงินแห่งหนึ่งในประเทศเป็นระยะเวลา 7 ปี โดยมีอัตราดอกเบี้ย THBFIX ต่อปี มีกำหนดชำระคืนเป็นรายไตรมาส โดยชำระงวดแรกในเดือนตุลาคม 2556 และบริษัทฯ ต้องปฏิบัติตามข้อกำหนดต่าง ๆ ที่ระบุไว้ในสัญญา ณ วันที่ 31 ธันวาคม 2556 ยอดเงินกู้ยืมคงเหลือมีจำนวน 2,138 ล้านบาท (2555: 2,250 ล้านบาท)

ในระหว่างไตรมาสสี่ของปี 2554 บริษัทย่อยแห่งหนึ่งในประเทศได้ทำสัญญากู้ยืมเงินระยะยาวจำนวน 350 ล้านบาทจากสถาบันการเงินแห่งหนึ่งในประเทศ โดยมีอัตราดอกเบี้ยร้อยละ 4.75 ตั้งแต่ตุลาคม 2554 และอัตรา FDR บวกด้วยร้อยละ 2.5 ตั้งแต่ตุลาคม 2555 เป็นต้นไป มีกำหนดชำระคืนเป็นรายเดือน โดยชำระงวดแรกในเดือนเมษายน 2555 เงินกู้ยืมดังกล่าวมีข้อกำหนดเกี่ยวกับข้อจำกัดในการก่อภาระผูกพันในที่ดิน อาคารและอุปกรณ์ของบริษัทย่อยดังกล่าว ณ วันที่ 31 ธันวาคม 2556 ยอดเงินกู้ยืมคงเหลือมีจำนวน 192 ล้านบาท (2555: 237 ล้านบาท) ภายใต้สัญญาเงินกู้ยืม บริษัทย่อยต้องปฏิบัติตามเงื่อนไขทางการเงินบางประการตามที่ระบุในสัญญา เช่น การดำรงอัตราส่วนหนี้สินต่อส่วนของผู้ถือหุ้น และอัตราส่วนความสามารถในการชำระหนี้ให้เป็นไปตามสัญญา เป็นต้น ณ วันที่ 31 ธันวาคม 2556 บริษัทย่อยไม่สามารถดำรงอัตราส่วนความสามารถในการชำระหนี้ตามที่กำหนดในสัญญาได้ อย่างไรก็ตาม บริษัทย่อยได้รับหนังสือผ่อนผันจากธนาคารในเดือนพฤศจิกายน 2556 ณ วันที่ 31 ธันวาคม 2556 บริษัทย่อยจึงจัดประเภทเงินกู้ยืมนี้เป็นเงินกู้ยืมระยะยาวตามเกณฑ์การชำระคืน

ในระหว่างไตรมาสสี่ของปี 2555 บริษัทย่อยแห่งหนึ่งในประเทศได้ทำสัญญากู้ยืมเงินจำนวน 20 ล้านบาท จากสถาบันการเงินแห่งหนึ่งในประเทศเป็นระยะเวลา 2 ปี โดยมีอัตราดอกเบี้ย MLR ลบร้อยละ 3 ต่อปี ในระหว่างไตรมาสที่หนึ่งของปีปัจจุบันบริษัทย่อยดังกล่าวได้จ่ายชำระคืนเงินกู้ทั้งหมดแล้ว

ในระหว่างไตรมาสสี่ของปีปัจจุบัน บริษัทฯ ได้ทำสัญญากู้ยืมเงินจำนวน 49 ล้านเหรียญสหรัฐ หรือ 1,614 ล้านบาทจากสถาบันการเงินแห่งหนึ่งในประเทศมีอัตราดอกเบี้ย LIBOR บวกร้อยละ 0.92 ต่อปี มีกำหนดชำระคืนในวันที่ 27 กรกฎาคม 2559 27 กรกฎาคม 2560 และ 27 กรกฎาคม 2561 และบริษัทฯ ต้องปฏิบัติตามข้อกำหนดต่างๆ ที่ระบุไว้ในสัญญา ณ วันที่ 31 ธันวาคม 2556 ยอดเงินกู้ยืมคงเหลือมีจำนวน 49 ล้านเหรียญสหรัฐ หรือ 1,614 ล้านบาท

21. หุ้นกู้

เมื่อวันที่ 26 ตุลาคม 2548 ที่ประชุมคณะกรรมการของบริษัทฯ ได้มีมติอนุมัติให้ออกและเสนอขายหุ้นกู้ของบริษัทฯและ/หรือบริษัทย่อยในวงเงินจำนวนไม่เกิน 8,500 ล้านบาท หรือเงินสกุลอื่นในวงเงินเทียบเท่าเพื่อใช้ชำระหนี้เดิมและเพื่อรองรับการขยายตัวในอนาคต โดยเสนอขายแก่ผู้ลงทุนทั่วไปและ/หรือผู้ลงทุนสถาบันทั้งในประเทศและ/หรือต่างประเทศ

เมื่อวันที่ 25 เมษายน 2554 ที่ประชุมสามัญผู้ถือหุ้นประจำปีของบริษัทฯ ได้มีมติอนุมัติเพิ่มวงเงินการออกและเสนอขายหุ้นกู้ของบริษัทฯและ/หรือบริษัทย่อยในวงเงินจำนวนไม่เกิน 15,000 ล้านบาท หรือเงินสกุลอื่นในวงเงินเทียบเท่าเพื่อใช้ชำระหนี้เดิมและเพื่อรองรับการขยายตัวในอนาคต โดยเสนอขายแก่ผู้ลงทุนทั่วไปและ/หรือผู้ลงทุนสถาบันทั้งในประเทศและ/หรือต่างประเทศ

บริษัทฯ ได้ออกหุ้นกู้ชนิดไม่มีประกัน ระบุชื่อผู้ถือ ไม่มีผู้แทนถือหุ้นกู้และไม่ค่อยสิทธิ ซึ่งมีรายละเอียดดังนี้

หุ้นกู้	อัตราดอกเบี้ย (ร้อยละต่อปี)	อายุ	ครบกำหนด	(หน่วย: ล้านบาท)	
				งบการเงินรวม/งบการเงินเฉพาะกิจการ	
				2556	2555
*ครั้งที่ 1/2551 ชุดที่ 2	5.50	5 ปี	12 พฤศจิกายน 2556	-	500
**ครั้งที่ 1/2554 ชุดที่ 1	4.51	3 ปี	27 กรกฎาคม 2557	3,300	3,300
**ครั้งที่ 1/2554 ชุดที่ 2	4.70	5 ปี	27 กรกฎาคม 2559	1,950	1,950
**ครั้งที่ 1/2554 ชุดที่ 3	5.02	10 ปี	27 กรกฎาคม 2564	1,500	1,500
รวมหุ้นกู้ - ราคาตามมูลค่า				6,750	7,250
หัก: ค่าใช้จ่ายทางตรงในการออกหุ้นกู้ลดจ่าย				(10)	(16)
หุ้นกู้ - สุทธิ				6,740	7,234
หัก: หุ้นกู้ที่ครบกำหนดชำระภายในหนึ่งปี				(3,298)	(500)
หุ้นกู้ส่วนที่ครบกำหนดชำระเกินกว่าหนึ่งปี				3,442	6,734

*หุ้นกู้ครั้งที่ 1/2551 ออกเมื่อวันที่ 12 พฤศจิกายน 2551 จำนวน 1,500 ล้านบาท (จำนวน 1,500,000 หน่วย หน่วยละ 1,000 บาท) หุ้นกู้ครั้งที่ 1/2551 ชุดที่ 1 อายุ 2 ปีมีอัตราดอกเบี้ยร้อยละ 4.7 ต่อปี ซึ่งได้ไถ่ถอนเมื่อครบกำหนดแล้วในปี 2553 และหุ้นกู้ครั้งที่ 1/2551 ชุดที่ 2 อายุ 5 ปีมีอัตราดอกเบี้ยร้อยละ 5.5 ต่อปี จำนวน 500 ล้านบาท ครบกำหนดเมื่อวันที่ 12 พฤศจิกายน 2556 ในระหว่างปี บริษัทฯ ได้ชำระคืนเงินเพื่อไถ่ถอนหุ้นกู้แล้ว

**หุ้นกู้ครั้งที่ 1/2554 ออกเมื่อวันที่ 27 กรกฎาคม 2554 รวม 3 ชุดจำนวน 6,750 ล้านบาท (จำนวน 6,750,000 หน่วย หน่วยละ 1,000 บาท) โดยมีอัตราดอกเบี้ยร้อยละ 4.51 - 5.02 ต่อปี ครบกำหนดชำระคืนในปี 2557 และ 2559 และ 2564

เมื่อวันที่ 11 พฤศจิกายน 2556 ที่ประชุมกรรมการของบริษัทฯ ได้มีมติอนุมัติให้ออกหุ้นกู้ครั้งที่ 1/2557 จำนวน 8,250 ล้านบาท (จำนวน 8,250,000 หน่วย หน่วยละ 1,000 บาท) เป็นหุ้นกู้ชนิดระบุชื่อผู้ถือ ประเภทไม่ด้อยสิทธิ ไม่มีหลักประกันและไม่มีผู้แทนผู้ถือหุ้นกู้รวม 4 ชุด โดยมีอัตราดอกเบี้ยร้อยละ 3.58 - 5.18 ต่อปี ครบกำหนดชำระคืนในปี 2560 ปี 2562 ปี 2564 และปี 2567

หุ้นกุดังกล่าวข้างต้นระบุให้บริษัทฯ ต้องปฏิบัติตามข้อกำหนดต่าง ๆ เช่น การรักษาอัตราส่วนหนี้สินต่อส่วนของผู้ถือหุ้นและอัตราส่วนความสามารถในการชำระดอกเบี้ยและเงินปันผลต่าง ๆ ที่ระบุไว้ในข้อกำหนดการออกหุ้นกู้ เช่น ต้องไม่จ่ายเงินปันผลในรูปของเงินสดในแต่ละปีบัญชีเป็นจำนวนเกินกว่าร้อยละ 60 ของกำไรสุทธิประจำปี เป็นต้น

22. หุ้นกู้แปลงสภาพ

เมื่อวันที่ 2 กันยายน 2553 ที่ประชุมวิสามัญผู้ถือหุ้นของบริษัทฯ ได้มีมติให้ออกหุ้นกู้แปลงสภาพชนิดไม่มีหลักประกันให้กับบุคคลในวงจำกัดเป็นจำนวน 60 ล้านยูโร โดยมีอายุ 4 ปี จ่ายดอกเบี้ยร้อยละ 5 ต่อปี และจะมีอัตราผลตอบแทนรวมร้อยละ 8 ต่อปี หากไม่แปลงสภาพ หุ้นกู้แปลงสภาพได้ทุกเมื่อภายหลังจากสิ้นสุดปีที่ 1 โดยมีอัตราแปลงสภาพที่อัตราหุ้นละ 56 บาท เมื่อวันที่ 27 ตุลาคม 2553 บริษัทฯ ได้จำหน่ายหุ้นกู้แปลงสภาพจำนวนดังกล่าว หุ้นกู้แปลงสภาพมีข้อปฏิบัติและข้อกำหนดบางประการที่บริษัทฯ ต้องปฏิบัติตาม ต่อมาเมื่อวันที่ 6 มีนาคม 2555 ที่ประชุมคณะกรรมการของบริษัทฯ ได้มีมติอนุมัติเปลี่ยนอัตราแปลงสภาพเป็นอัตราหุ้นละ 52.91 บาท

ภายใต้มาตรฐานการบัญชีฉบับที่ 107 “การแสดงรายการและการเปิดเผยข้อมูลสำหรับเครื่องมือทางการเงิน” กำหนดให้กิจการที่ออกหุ้นกู้แปลงสภาพต้องแสดงองค์ประกอบของหนี้สินแยกจากส่วนที่เป็นส่วนของเจ้าของเพื่อแสดงรายการในงบแสดงฐานะการเงิน อย่างไรก็ตาม เนื่องจากอัตราดอกเบี้ยที่ต้องจ่ายในอนาคตของหุ้นกู้แปลงสภาพดังกล่าวมีอัตราเท่ากับอัตราดอกเบี้ยในตลาดที่เป็นอยู่ ณ วันออกหุ้นกู้แปลงสภาพ ดังนั้น บริษัทฯ จึงบันทึกหุ้นกู้ทั้งจำนวนในส่วนหนี้สิน หุ้นกู้แปลงสภาพส่วนที่เป็นหนี้สินแสดงด้วยราคาทุนตัดจำหน่ายจนกว่าจะมีการแปลงสภาพเป็นหุ้นสามัญ หรือครบอายุการชำระคืนของหุ้นกู้

23. สารองผลประโยชน์ระยะยาวของพนักงาน

รายการเกี่ยวกับผลประโยชน์ระยะยาวของพนักงานที่รับรู้ในกำไรหรือขาดทุนและในงบแสดงฐานะการเงินสรุปได้ดังนี้

(หน่วย: พันบาท)

	งบการเงินรวม		งบการเงินเฉพาะกิจการ	
	2556	2555	2556	2555
ต้นทุนบริการในปัจจุบัน	133,742	80,338	30,708	17,175
ต้นทุนดอกเบี้ย	77,035	57,465	10,958	8,580
ค่าใช้จ่ายเกี่ยวกับผลประโยชน์ระยะยาว				
ของพนักงานสำหรับปี	210,777	137,803	41,666	25,755
ค่าใช้จ่ายดังกล่าวรับรู้ในรายการต่อไปนี้ในส่วนของกำไรหรือขาดทุน				
ต้นทุนขาย	158,034	90,437	25,342	19,473
ค่าใช้จ่ายในการขายและการบริหาร	52,743	47,366	16,324	6,282

การเปลี่ยนแปลงในมูลค่าปัจจุบันของภาระผูกพันตามโครงการผลประโยชน์แสดงได้ดังนี้

(หน่วย: พันบาท)

	งบการเงินรวม		งบการเงินเฉพาะกิจการ	
	2556	2555	2556	2555
ภาระผูกพันตามโครงการผลประโยชน์ต้นปี	1,474,661	966,024	341,674	190,433
เพิ่มขึ้นจากการซื้อบริษัทย่อย	46,523	-	-	-
ขายเงินลงทุนในบริษัทย่อย	(3,663)	-	-	-
ต้นทุนบริการในปัจจุบัน	133,742	80,338	30,708	17,175
ต้นทุนดอกเบี้ย	77,035	57,465	10,958	8,580
ผลประโยชน์ที่จ่ายในระหว่างปี	(56,271)	(29,756)	(5,954)	(5,919)
ขาดทุนจากการประมาณการตามหลัก				
คณิตศาสตร์ประกันภัย	23,385	407,786	-	131,405
ผลต่างจากการแปลงค่างบการเงิน	28,426	(7,196)	-	-
ภาระผูกพันตามโครงการผลประโยชน์ปลายปี	1,723,838	1,474,661	377,386	341,674

สมมติฐานที่สำคัญในการประมาณการตามหลักคณิตศาสตร์ประกันภัย ณ วันประเมินสรุปได้ดังนี้

	งบการเงินรวม		งบการเงินเฉพาะกิจการ	
	2556	2555	2556	2555
	(ร้อยละต่อปี)	(ร้อยละต่อปี)	(ร้อยละต่อปี)	(ร้อยละต่อปี)
อัตราคิดลด	3.1 - 17.0	2.8 - 20.0	3.7	3.7
อัตราการขึ้นเงินเดือนใน				
อนาคต (ขึ้นกับช่วงอายุ)	3.0 - 15.0	3.0 - 15.0	3.5 - 10.0	3.5 - 10.0
อัตราการเปลี่ยนแปลงใน				
จำนวนพนักงาน	1.0 - 30.0	1.0 - 30.0	2.5 - 30.0	2.5 - 30.0

จำนวนเงินภาระผูกพันตามโครงการผลประโยชน์สำหรับปีปัจจุบันและสามปีย้อนหลังแสดงได้ดังนี้

(หน่วย: พันบาท)

	ภาระผูกพันตามโครงการ ผลประโยชน์		จำนวนภาระผูกพัน ที่ถูกปรับปรุงจากผล ของประสบการณ์	
	งบการเงิน		งบการเงิน	
	งบการเงินรวม	เฉพาะกิจการ	งบการเงินรวม	เฉพาะกิจการ
ปี 2556	1,723,838	377,386	-	-
ปี 2555	1,474,661	341,674	323,133	112,228
ปี 2554	966,024	190,433	6,459	-
ปี 2553	540,345	-	(3,064)	-

บริษัทย่อยในต่างประเทศได้จัดตั้งกองทุนเงินบำนาญตามที่ได้กล่าวไว้ในหมายเหตุ 4.16 รายการเกี่ยวกับโครงการผลประโยชน์ของพนักงานดังกล่าวที่รับรู้ในกำไรหรือขาดทุนและในงบแสดงฐานะการเงินสรุปได้ดังนี้

(หน่วย: พันบาท)

	งบการเงินรวม	
	2556	2555
ต้นทุนดอกเบี้ย	926	2,265
ผลตอบแทนที่คาดว่าจะได้รับจากสินทรัพย์โครงการ	1,357	(1,334)
ตัดจำหน่ายผลขาดทุนสุทธิของสินทรัพย์โครงการ	339	745
ผลขาดทุนจากการปิดโครงการและชำระผลประโยชน์	-	50,762
ค่าใช้จ่ายเกี่ยวกับผลประโยชน์ระยะยาวของพนักงานสำหรับปี	2,622	52,438

(หน่วย: พันบาท)

	งบการเงินรวม	
	2556	2555
ภาระผูกพันตามโครงการผลประโยชน์	21,100	29,421
มูลค่ายุติธรรมของสินทรัพย์โครงการ	(26,932)	(27,188)
สำรองผลประโยชน์ระยะยาวของพนักงาน	(5,832)	2,233

การเปลี่ยนแปลงในมูลค่าปัจจุบันของภาระผูกพันตามโครงการผลประโยชน์แสดงได้ดังนี้

(หน่วย: พันบาท)

	งบการเงินรวม	
	2556	2555
ภาระผูกพันตามโครงการผลประโยชน์ต้นปี	29,421	110,146
ต้นทุนดอกเบี้ย	925	2,265
ผลประโยชน์ที่จ่ายในระหว่างปี	(1,512)	(1,427)
ขาดทุนจากการประมาณการตามหลัก		
คณิตศาสตร์ประกันภัย	(9,225)	8,874
ผลต่างจากการแปลงค่าทางการเงิน	1,491	(2,565)
ผลกำไรจากการปิดโครงการ	-	(9,960)
ผลกำไรจากการลดขนาดโครงการ	-	(77,912)
ภาระผูกพันตามโครงการผลประโยชน์ปลายปี	21,100	29,421

การเปลี่ยนแปลงในมูลค่ายุติธรรมของสินทรัพย์โครงการแสดงได้ดังนี้

(หน่วย: พันบาท)

	งบการเงินรวม	
	2556	2555
มูลค่ายุติธรรมของสินทรัพย์โครงการต้นปี	27,188	70,467
ผลตอบแทนที่เกิดขึ้นจริงจากสินทรัพย์โครงการ	(555)	124
จำนวนที่นายจ้างจ่ายสมทบ	-	35,031
ผลประโยชน์ที่จ่ายในระหว่างปี	(1,512)	(1,241)
สินทรัพย์ที่นำไปชำระ	-	(75,430)
ผลต่างจากการแปลงค่างบการเงิน	1,811	(1,763)
มูลค่ายุติธรรมของสินทรัพย์โครงการปลายปี	26,932	27,188

ประเภทหลักของสินทรัพย์โครงการเป็นร้อยละของสินทรัพย์โครงการทั้งหมดมีดังนี้

	งบการเงินรวม	
	2556	2555
	ร้อยละ	ร้อยละ
ตราสารหนี้	100	100

สมมติฐานที่สำคัญในการประมาณการตามหลักคณิตศาสตร์ประกันภัย ณ วันประเมินสรุปได้ดังนี้

	งบการเงินรวม	
	2556	2555
	(ร้อยละต่อปี)	(ร้อยละต่อปี)
อัตราคิดลด	4.9	4.1
ผลตอบแทนที่คาดไว้จากสินทรัพย์โครงการ	8.0	8.0

จำนวนเงินภาระผูกพันตามโครงการผลประโยชน์สำหรับปีปัจจุบันและสามปีย้อนหลังแสดงได้
ดังนี้

(หน่วย: พันบาท)

	ภาระผูกพันตามโครงการ ผลประโยชน์	จำนวนภาระผูกพัน ที่ถูกปรับปรุงจากผล ของประสบการณ์
	งบการเงินรวม	งบการเงินรวม
ปี 2556	(5,832)	(6,675)
ปี 2555	2,233	4,951
ปี 2554	39,679	998
ปี 2553	44,304	(3,342)

24. ภาษีเงินได้

ค่าใช้จ่ายภาษีเงินได้ของบริษัทฯและบริษัทย่อยสำหรับปีสิ้นสุดวันที่ 31 ธันวาคม 2556 และ 2555 ประกอบด้วยรายการดังต่อไปนี้

(หน่วย: ล้านบาท)

	งบการเงินรวม		งบการเงินเฉพาะ กิจการ	
	2556	2555	2556	2555
ภาษีเงินได้ปัจจุบัน:				
ภาษีเงินได้นิติบุคคลสำหรับปี	530	350	189	38
ผลต่างจากการแปลงค่างบการเงิน	3	(1)	-	-
ค่าใช้จ่าย (รายได้) ภาษีเงินได้รอตัดบัญชี	(38)	(229)	17	(8)
ค่าใช้จ่ายภาษีเงินได้ที่แสดงอยู่ในกำไรหรือขาดทุน	495	120	206	30

รายการกระทบบยอดจำนวนเงินระหว่างค่าใช้จ่ายภาษีเงินได้กับผลคูณของกำไรทางบัญชีกับอัตราภาษีที่ใช้สำหรับปีสิ้นสุดวันที่ 31 ธันวาคม 2556 และ 2555 สามารถแสดงได้ดังนี้

	(หน่วย: ล้านบาท)			
	งบการเงินรวม		งบการเงินเฉพาะกิจการ	
	2556	2555	2556	2555
กำไรทางบัญชีก่อนค่าใช้จ่ายภาษีเงินได้	3,974	5,592	2,006	2,966
อัตราภาษีเงินได้	ร้อยละ 10-35	ร้อยละ 10-35	ร้อยละ 20	ร้อยละ 23
กำไรทางบัญชีก่อนค่าใช้จ่ายภาษีเงินได้				
คูณอัตราภาษี	779	984	401	682
รายการปรับปรุงค่าใช้จ่ายภาษีเงินได้ของปีก่อน	12	(12)	-	(16)
ผลกระทบทางภาษีจากการตัดรายการระหว่างกัน	(9)	1	-	-
ผลกระทบทางภาษีสำหรับ:				
การส่งเสริมการลงทุน (หมายเหตุ 28)	(248)	(713)	(56)	(264)
รายได้ที่ได้รับยกเว้นและค่าใช้จ่ายต้องห้าม	(34)	(88)	(156)	(380)
สินทรัพย์ภาษีเงินได้รอการตัดบัญชีลดลง	42	87	19	12
หนี้สินภาษีเงินได้รอการตัดบัญชีลดลง	(47)	(139)	(2)	(4)
ภาษีเงินได้ที่แสดงอยู่ในกำไรหรือขาดทุน	495	120	206	30

ส่วนประกอบของสินทรัพย์ภาษีเงินได้รอการตัดบัญชีและหนี้สินภาษีเงินได้รอการตัดบัญชีประกอบด้วยรายการดังต่อไปนี้

	(หน่วย: ล้านบาท)			
	งบการเงินรวม		งบการเงินเฉพาะกิจการ	
	2556	2555	2556	2555
สินทรัพย์ภาษีเงินได้รอการตัดบัญชี				
ผลขาดทุนสะสมยกมา	465	503	-	-
ผลกระทบทางภาษีของรายการซึ่งไม่สามารถถือเป็นค่าใช้จ่าย				
สำรองเพื่อการลดลงของ				
ลูกหนี้การค้า	25	20	5	5
มูลค่าสินค้า	189	135	2	1
มูลค่าทรัพย์สิน	7	7	7	7
อื่นๆ	77	12	-	-
สำรองผลประโยชน์ระยะยาวของพนักงาน	54	51	5	10
ประมาณการหนี้สินค้างจ่าย	191	168	-	-
ต้นทุนกู้ยืมในสินค้าย่อย	268	212	-	-
อื่นๆ	53	56	12	27
รวม	1,329	1,164	31	50

(หน่วย: ล้านบาท)

	งบการเงินรวม		งบการเงินเฉพาะกิจการ	
	2556	2555	2556	2555
หนี้สินภาษีเงินได้รอการตัดบัญชี				
ค่าเสื่อมราคาและค่าตัดจำหน่าย	684	603	3	2
สินทรัพย์ไม่มีตัวตน	4,197	3,784	-	-
ค่าใช้จ่ายล่วงหน้า	15	16	-	-
สำรองอื่น	227	213	-	-
ส่วนเกินทุนจากการตีราคาที่ดิน	321	181	45	45
อื่น ๆ	91	128	-	3
รวม	5,535	4,925	48	50

จำนวนหนี้สินภาษีเงินได้รอการตัดบัญชีข้างต้นได้รวมหนี้สินภาษีเงินได้รอการตัดบัญชีจำนวน 100 ล้านบาท จากการประเมินมูลค่ายุติธรรมของสินทรัพย์ไม่มีตัวตน ณ วันที่รวมธุรกิจ

ในเดือนตุลาคม 2554 คณะรัฐมนตรีได้มีมติให้ปรับลดอัตราภาษีเงินได้นิติบุคคลจากอัตราร้อยละ 30 เป็นร้อยละ 23 ในปี 2555 และเป็นร้อยละ 20 ตั้งแต่ปี 2556 เป็นต้นไป และในเดือนธันวาคม 2554 ได้มีพระราชกฤษฎีกาประกาศลดอัตราภาษีเงินได้นิติบุคคลเพื่อให้เป็นไปตามมติคณะรัฐมนตรีดังกล่าวสำหรับปี 2555-2557 บริษัทฯ ได้สะท้อนผลกระทบของการเปลี่ยนแปลงอัตราภาษีดังกล่าวในการคำนวณภาษีเงินได้รอการตัดบัญชีตามที่แสดงไว้ข้างต้นแล้ว

25. ทุนเรือนหุ้น

เมื่อวันที่ 10 เมษายน 2555 ที่ประชุมวิสามัญผู้ถือหุ้นของบริษัทฯ ครั้งที่ 1/2555 ได้มีมติอนุมัติในเรื่องดังต่อไปนี้

- อนุมัติให้ลดทุนจดทะเบียนจากเดิมจำนวน 1,000 ล้านบาท (หุ้นสามัญ 1,000 ล้านหุ้น มูลค่าที่ตราไว้หุ้นละ 1 บาท) เป็นจำนวน 999 ล้านบาท (หุ้นสามัญ 999 ล้านหุ้น มูลค่าที่ตราไว้หุ้นละ 1 บาท) โดยยกเลิกหุ้นสามัญที่จดทะเบียนแล้ว แต่ยังมีได้ออกจัดสรรจำนวน 813,450 หุ้น บริษัทฯ ได้จดทะเบียนการลดทุนกับกระทรวงพาณิชย์เมื่อวันที่ 23 เมษายน 2555

- อนุมัติให้เพิ่มทุนจดทะเบียนจากเดิมจำนวน 999 ล้านบาท (หุ้นสามัญ 999 ล้านหุ้น มูลค่าที่ตราไว้หุ้นละ 1 บาท) เป็นจำนวน 1,202 ล้านบาท (หุ้นสามัญ 1,202 ล้านหุ้น มูลค่าที่ตราไว้หุ้นละ 1 บาท) เพื่อรองรับการออกหุ้นสามัญเพิ่มทุนใหม่ให้แก่ผู้ถือหุ้นเดิม (Rights Offering) ตามสัดส่วนการถือหุ้น (Pro rata basis) และ/หรือให้แก่บุคคลในวงจำกัด (Private Placement) และเพื่อรองรับการแปลงสภาพของหุ้นกู้แปลงสภาพที่บริษัทได้จัดสรรไว้แก่ผู้ลงทุน โดยเฉพาะเจาะจง (Private Placement) เมื่อวันที่ 27 ตุลาคม 2553 โดยบริษัทฯ ได้จดทะเบียนการเพิ่มทุนดังกล่าวกับกระทรวงพาณิชย์แล้วเมื่อวันที่ 24 เมษายน 2555

รายการกระทบบยอดจำนวนหุ้นสามัญที่ออกและชำระแล้ว

(หน่วย: หุ้น)

	งบการเงินรวม/ งบการเงินเฉพาะกิจการ	
	31 ธันวาคม	
	2556	2555
จำนวนหุ้นสามัญ ณ วันต้นปี	1,147,593,829	956,329,407
ออกหุ้นสามัญเพิ่มทุน*	-	191,264,422
จำนวนหุ้นสามัญ ณ วันสิ้นปี	1,147,593,829	1,147,593,829

- * บริษัทฯ ได้จัดสรรหุ้นสามัญเพิ่มทุนจำนวนไม่เกิน 191,264,422 หุ้น โดยจัดสรรให้กับผู้ถือหุ้นรายเดิมในอัตรา 5 หุ้นสามัญต่อ 1 หุ้นสามัญใหม่ และโดยมีราคาเสนอขายเท่ากับ 50 บาทต่อหุ้น บริษัทฯ ได้จดทะเบียนหุ้นเพิ่มทุนดังกล่าวกับกระทรวงพาณิชย์เมื่อวันที่ 28 พฤษภาคม 2555 และเริ่มซื้อขายในตลาดหลักทรัพย์แห่งประเทศไทยตั้งแต่วันที่ 30 พฤษภาคม 2555

26. ดำรงตามกฎหมาย

ภายใต้บทบัญญัติของมาตรา 116 แห่งพระราชบัญญัติบริษัทมหาชนจำกัด พ.ศ. 2535 บริษัทฯ ต้องจัดสรรกำไรสุทธิประจำปีส่วนหนึ่งไว้เป็นทุนสำรองตามกฎหมายไม่น้อยกว่าร้อยละ 5 ของกำไรสุทธิประจำปีหักด้วยยอดขาดทุนสะสมยกมา (ถ้ามี) จนกว่าทุนสำรองนี้จะมีจำนวนไม่น้อยกว่าร้อยละ 10 ของทุนจดทะเบียน ดำรงตามกฎหมายดังกล่าวไม่สามารถนำไปจ่ายเงินปันผลได้ ในปัจจุบัน บริษัทฯ ได้จัดสรรสำรองตามกฎหมายไว้ครบถ้วนแล้ว

27. ค่าใช้จ่ายตามลักษณะ

รายการค่าใช้จ่ายตามลักษณะประกอบด้วยรายการค่าใช้จ่ายที่สำคัญดังต่อไปนี้

(หน่วย: พันบาท)

	งบการเงินรวม		งบการเงินเฉพาะกิจการ	
	2556	2555	2556	2555
เงินเดือนและค่าแรงและผลประโยชน์อื่น				
ของพนักงาน	11,551,506	9,978,011	2,315,994	2,343,165
ค่าเสื่อมราคา	2,023,149	1,746,498	402,290	335,264
ค่าตัดจำหน่าย	210,242	155,897	464	317
โอนกลับขาดทุนจากการค้อยค่า	-	(28,703)	-	(29,365)
ค่าเช่าจ่ายตามสัญญาเช่าดำเนินงาน	1,357,979	1,184,108	400,604	357,570
วัตถุดิบและวัสดุสิ้นเปลืองใช้ไปและ				
ซื้อสินค้าสำเร็จรูป	65,581,917	66,383,009	17,319,639	18,322,331
การเปลี่ยนแปลงในสินค้าสำเร็จรูป				
และงานระหว่างทำ	(2,682,394)	(2,587,955)	(411,593)	(438,734)

28. การส่งเสริมการลงทุน

บริษัทฯ ได้รับสิทธิพิเศษจากสำนักงานคณะกรรมการส่งเสริมการลงทุนสำหรับ โครงการผลิตสัตว์น้ำแช่แข็ง อาหารกึ่งสำเร็จรูปและอาหารสำเร็จรูปและอื่น ๆ นอกจากนี้ บริษัทย่อยห้าแห่ง ได้รับสิทธิพิเศษจากสำนักงานคณะกรรมการส่งเสริมการลงทุนสำหรับ โครงการผลิตสัตว์น้ำแช่แข็ง อาหารกึ่งสำเร็จรูป อาหารสำเร็จรูปและอาหารสัตว์ผสมสำเร็จรูปและอื่น ๆ ภายใต้งบเงื่อนไขต่าง ๆ ที่กำหนดไว้ บริษัทฯและบริษัทย่อยจะได้รับสิทธิประโยชน์ทางด้านภาษีอากรดังต่อไปนี้

- ได้รับยกเว้นภาษีเงินได้นิติบุคคลสำหรับกำไรที่ได้รับจากการประกอบกิจการที่ได้รับ การส่งเสริมรวมกันไม่เกินร้อยละ 100 ของเงินลงทุนไม่รวมค่าที่ดินและทุนหมุนเวียน มีกำหนดเวลาแปดปีสำหรับการผลิตสัตว์น้ำแช่แข็งและอาหารสัตว์บรรจุภาชนะผนึก และเป็นระยะเวลาแปดปีสำหรับการผลิตอาหารสำเร็จรูปหรือกึ่งสำเร็จรูปบรรจุภาชนะผนึกและอาหารพร้อมรับประทานแช่แข็งและอื่น ๆ นับตั้งแต่วันที่เริ่มมีรายได้จากการประกอบกิจการนั้น

ในกรณีที่บริษัทฯและบริษัทย่อยมีผลขาดทุนเกิดขึ้นในระหว่างเวลาที่ได้รับยกเว้นภาษีเงินได้นิติบุคคลนี้อนุญาตให้บริษัทฯและบริษัทย่อยนำผลขาดทุนดังกล่าวมาหักกลบกับผลกำไรที่เกิดขึ้นภายหลังระยะเวลาที่ได้รับยกเว้นภายในเวลาห้าปี นับแต่วันที่พ้นกำหนดได้รับยกเว้น

- ได้รับยกเว้นไม่ต้องนำเงินปันผลจากกิจการที่ได้รับการส่งเสริม ซึ่งได้รับยกเว้นภาษีเงินได้นิติบุคคลไปรวมคำนวณภาษี เพื่อเสียภาษีเงินได้ตลอดระยะเวลาที่ผู้ได้รับการส่งเสริมได้รับยกเว้นภาษีเงินได้นิติบุคคลนั้น
 - ได้รับยกเว้นอากรขาเข้าสำหรับวัตถุดิบและวัสดุจำเป็นที่ต้องนำเข้ามาจากต่างประเทศเพื่อใช้ในการผลิตเพื่อการส่งออกเป็นระยะเวลาหนึ่งปีและ/หรือห้าปี นับแต่วันนำเข้าครั้งแรก
 - ได้รับยกเว้นอากรขาเข้าสำหรับของที่ผู้ได้รับการส่งเสริมนำเข้ามาเพื่อส่งกลับออกไปเป็นระยะเวลาหนึ่งปีและ/หรือห้าปี นับแต่วันนำเข้าครั้งแรก
 - ได้รับอนุญาตให้หักเงินได้พึงประเมินเป็นจำนวนเท่ากับร้อยละ 5 ของรายได้ที่เพิ่มขึ้นจากปีก่อนจากการส่งออกเป็นระยะเวลา 10 ปี นับแต่วันที่มียาได้จากประกอบกิจการนั้น ทั้งนี้ รายได้จากการส่งออกของปีนั้น ๆ จะต้องไม่ต่ำกว่ารายได้จากการส่งออกเฉลี่ย 3 ปีย้อนหลัง ยกเว้น 2 ปีแรก
 - ได้รับยกเว้นอากรขาเข้าสำหรับเครื่องจักรตามที่คณะกรรมการพิจารณาอนุมัติ
- นอกจากนี้ บริษัทยังได้รับสิทธิพิเศษเพิ่มเติมดังนี้
- ได้รับลดหย่อนภาษีเงินได้นิติบุคคลสำหรับกำไรสุทธิที่ได้รับจากการลงทุนในอัตราร้อยละห้าสิบของอัตราปกติที่กำหนดห้าปี นับจากวันที่พ้นกำหนดได้รับยกเว้นภาษี
 - ได้รับอนุญาตให้หักค่าขนส่ง ค่าไฟฟ้า และค่าประปาสองเท่าของค่าใช้จ่ายดังกล่าวเป็นระยะเวลาสิบปี นับตั้งแต่วันที่เริ่มมียาได้จากประกอบกิจการนั้น
 - ได้รับอนุญาตให้หักเงินลงทุนในการติดตั้งหรือก่อสร้างสิ่งอำนวยความสะดวกร้อยละสิบห้าของเงินลงทุน นอกเหนือจากการหักค่าเสื่อมราคาปกติ

รายได้ของบริษัทฯ สำหรับปีจำแนกตามกิจการที่ได้รับการส่งเสริมการลงทุนและไม่ได้รับการส่งเสริมลงทุนสรุปได้ดังต่อไปนี้

(หน่วย: พันบาท)

	กิจการที่ได้รับการส่งเสริม		กิจการที่ไม่ได้รับการส่งเสริม		รวม	
	2556	2555	2556	2555	2556	2555
รายได้						
รายได้จากการขายในประเทศ	2,233,880	2,412,520	1,563,181	1,623,981	3,797,061	4,036,501
รายได้จากการส่งออก	19,173,849	19,843,900	486,238	1,191,541	19,660,087	21,035,441
รวมรายได้	21,407,729	22,256,420	2,049,419	2,815,522	23,457,148	25,071,942

29. กำไรต่อหุ้น

กำไรต่อหุ้นขั้นพื้นฐานคำนวณโดยหารกำไรสำหรับปีที่เป็นของผู้ถือหุ้นของบริษัทฯ (ไม่รวมกำไรขาดทุนเบ็ดเสร็จอื่น) ด้วยจำนวนถัวเฉลี่ยถ่วงน้ำหนักของหุ้นสามัญที่ออกอยู่ในระหว่างปี

กำไรต่อหุ้นปรับลดคำนวณโดยหารกำไรสำหรับปีที่เป็นของผู้ถือหุ้นของบริษัทฯ (ไม่รวมกำไรขาดทุนเบ็ดเสร็จอื่น) ด้วยผลรวมของจำนวนถัวเฉลี่ยถ่วงน้ำหนักของหุ้นสามัญที่ออกอยู่ในระหว่างปีกับจำนวนถัวเฉลี่ยถ่วงน้ำหนักของหุ้นสามัญที่บริษัทฯ อาจต้องออกเพื่อแปลงหุ้นสามัญเทียบเท่าปรับลดทั้งสิ้นให้เป็นหุ้นสามัญ โดยสมมติว่าได้มีการแปลงเป็นหุ้นสามัญ ณ วันต้นปีหรือ ณ วันออกหุ้นสามัญเทียบเท่า

สำหรับปีสิ้นสุดวันที่ 31 ธันวาคม 2556			
กำไรสำหรับปี	จำนวนหุ้นสามัญ	กำไรต่อหุ้น	
งบการเงินรวม	ถัวเฉลี่ยถ่วงน้ำหนัก	งบการเงินรวม	
ล้านบาท	ล้านหุ้น	บาท	
กำไรต่อหุ้นขั้นพื้นฐาน			
กำไรส่วนที่เป็นของผู้ถือหุ้น			
บริษัทใหญ่	2,853	1,147.6	2.49
บวก: ดอกเบี้ยจากหุ้นกู้แปลงสภาพ			
ที่รับรู้ในระหว่างปี	99	-	
ผลกระทบของหุ้นสามัญเทียบเท่าปรับลด			
การแปลงสภาพของหุ้นกู้แปลงสภาพ	-	45.4	
กำไรต่อหุ้นปรับลด			
กำไรที่เป็นของผู้ถือหุ้นสามัญสมมติว่า			
มีการใช้สิทธิแปลงสภาพเป็นหุ้นสามัญ			
จากใบสำคัญแสดงสิทธิ	2,952	1,193.0	2.47

ไม่มีการแสดงกำไรต่อหุ้นปรับลดในงบการเงินเฉพาะกิจการสำหรับปีสิ้นสุดวันที่ 31 ธันวาคม 2556 เนื่องจากกำไรต่อหุ้นปรับลดกลายเป็นปรับเพิ่ม

สำหรับปีสิ้นสุดวันที่ 31 ธันวาคม 2555					
กำไรสำหรับปี		จำนวน	กำไรต่อหุ้น		
งบการเงิน	งบการเงิน	หุ้นสามัญ	งบการเงิน	งบการเงิน	
รวม	เฉพาะกิจการ	ถัวเฉลี่ย	รวม	เฉพาะกิจการ	
ล้านบาท	ล้านบาท	ถ่วงน้ำหนัก	บาท	บาท	
กำไรต่อหุ้นขั้นพื้นฐาน					
กำไรส่วนที่เป็นของผู้ถือหุ้น					
บริษัทใหญ่	4,694	2,935	1,070.3	4.39	2.74
บวก: ดอกเบี้ยจากหุ้นกู้แปลงสภาพ					
ที่รับรู้ในระหว่างปี	93	93			
ผลกระทบของหุ้นสามัญเทียบเท่าปรับลด					
การแปลงสภาพของหุ้นกู้แปลงสภาพ	-	-	45.3		
กำไรต่อหุ้นปรับลด					
กำไรที่เป็นของผู้ถือหุ้นสามัญสมมติว่า					
มีการใช้สิทธิแปลงสภาพเป็นหุ้นสามัญ					
จากใบสำคัญแสดงสิทธิ	4,787	3,028	1,115.6	4.29	2.71

30. ข้อมูลทางการเงินจำแนกตามส่วนงาน

ข้อมูลส่วนงานดำเนินงานที่น่าเสนอนี้สอดคล้องกับรายงานภายในของบริษัทฯ ที่มีอำนาจตัดสินใจสูงสุดด้านการดำเนินงานได้รับและสอบทานอย่างสม่ำเสมอเพื่อใช้ในการตัดสินใจในการจัดสรรทรัพยากรให้กับส่วนงานและประเมินผลการดำเนินงานของส่วนงาน

เพื่อวัตถุประสงค์ในการบริหารงาน บริษัทฯ และบริษัทย่อยจัดโครงสร้างองค์กรเป็นหน่วยธุรกิจตามประเภทของผลิตภัณฑ์และบริการ บริษัทฯ และบริษัทย่อยมีส่วนงานที่รายงานทั้งสิ้น 2 ส่วนงาน ดังนี้

- ส่วนงานผลิตและจำหน่ายอาหารสำเร็จรูปแช่แข็งและบรรจุกระป๋องและ
- ส่วนงานสนับสนุนการดำเนินงานและธุรกิจอื่น

บริษัทฯ และบริษัทย่อยไม่มีการรวมส่วนงานดำเนินงานเป็นส่วนงานที่รายงานข้างต้น

ผู้มีอำนาจตัดสินใจสูงสุดสอบทานผลการดำเนินงานของแต่ละหน่วยธุรกิจแยกจากกันเพื่อวัตถุประสงค์ในการตัดสินใจเกี่ยวกับการจัดสรรทรัพยากรและการประเมินผลการปฏิบัติงาน บริษัทฯ ประเมินผลการปฏิบัติงานของส่วนงานโดยพิจารณาจากกำไรหรือขาดทุนจากการดำเนินงานและสินทรัพย์รวมซึ่งวัดมูลค่าโดยใช้เกณฑ์เดียวกับที่ใช้ในการวัดกำไรหรือขาดทุนจากการดำเนินงานและสินทรัพย์รวมในงบการเงิน

การบันทึกบัญชีสำหรับรายการระหว่างส่วนงานที่รายงานเป็นไปในลักษณะเดียวกับการบันทึกบัญชีสำหรับรายการธุรกิจกับบุคคลภายนอก

ข้อมูลรายได้ กำไร และสินทรัพย์รวมของส่วนงานของบริษัทฯ และบริษัทย่อยสำหรับปีสิ้นสุดวันที่ 31 ธันวาคม 2556 และ 2555 มีดังต่อไปนี้

(หน่วย: พันบาท)

สำหรับปีสิ้นสุดวันที่ 31 ธันวาคม 2556

	ส่วนงานผลิตและ จำหน่ายอาหาร สำเร็จรูปแช่แข็ง และบรรจุกระป๋อง	ส่วนงาน สนับสนุนการ ดำเนินงาน และธุรกิจอื่น	รวมส่วนงานที่ รายงาน	รายการปรับปรุง และตัดรายการ ระหว่างกัน	งบการเงินรวม
รายได้จากลูกค้าภายนอก	122,631,876	5,536,837	128,168,713	(15,356,119)	112,812,594
รายได้ระหว่างส่วนงาน	4,194,038	3,194,827	7,388,865	(7,388,865)	-
ดอกเบี้ยรับ	1,107,837	3,555	1,111,392	(1,096,687)	14,705
ดอกเบี้ยจ่าย	2,640,751	39,265	2,680,016	(1,125,293)	1,554,723
ค่าเสื่อมราคาและค่าตัดจำหน่าย	1,936,161	297,230	2,233,391	-	2,233,391
ส่วนแบ่งผลกำไรจากบริษัทร่วม	40,240	-	40,240	135,556	175,796
ค่าใช้จ่ายภาษีเงินได้	424,602	82,751	507,353	(12,737)	494,616
กำไรของส่วนงาน	3,585,633	407,631	3,993,264	(1,140,436)	2,852,828

สินทรัพย์รวมของส่วนงาน

เงินลงทุนในบริษัทร่วม และการร่วมค้าที่บันทึกตามวิธี

ส่วนได้เสีย	17,595,364	442,600	18,037,964	(16,169,423)	1,868,541
การเพิ่มขึ้นของสินทรัพย์ไม่หมุนเวียนที่ไม่รวมเครื่องมือ ทางการเงิน สินทรัพย์ภาษีเงินได้รอตัดบัญชี และสินทรัพย์ ผลประโยชน์หลังออกจากงาน	5,954,693	23,832	5,978,525	-	5,978,525

(หน่วย: พันบาท)

สำหรับปีสิ้นสุดวันที่ 31 ธันวาคม 2555

	ส่วนงานผลิตและ จำหน่ายอาหาร สำเร็จรูปแช่แข็ง และบรรจุกระป๋อง	ส่วนงาน สนับสนุนการ ดำเนินงาน และธุรกิจอื่น	รวมส่วนงานที่ รายงาน	รายการปรับปรุง และตัดรายการ ระหว่างกัน	งบการเงินรวม
รายได้จากลูกค้าภายนอก	113,465,439	7,826,081	121,291,520	(14,593,898)	106,697,622
รายได้ระหว่างส่วนงาน	4,987,183	3,265,748	8,252,931	(8,252,931)	-
ดอกเบี้ยรับ	1,053,966	3,290	1,057,256	(1,045,460)	11,796
ดอกเบี้ยจ่าย	3,304,299	38,670	3,342,969	(1,095,374)	2,247,595
ค่าเสื่อมราคาและค่าตัดจำหน่าย	1,596,436	293,233	1,889,669	12,726	1,902,395
ส่วนแบ่งผลกำไรจากบริษัทร่วม	37,185	-	37,185	32,645	69,830
ค่าใช้จ่าย (รายได้) ภาษีเงินได้	(18,057)	140,912	122,855	(2,696)	120,159
กำไรของส่วนงาน	5,559,299	778,893	6,338,192	(1,644,456)	4,693,736

สินทรัพย์รวมของส่วนงาน

เงินลงทุนในบริษัทร่วม และการร่วมค้าที่บันทึกตามวิธี

ส่วนได้เสีย	1,561,845	-	1,561,845	244,428	1,806,273
การเพิ่มขึ้นของสินทรัพย์ไม่หมุนเวียนที่ไม่รวมเครื่องมือ ทางการเงิน สินทรัพย์ภาษีเงินได้รอตัดบัญชีและสินทรัพย์ ผลประโยชน์หลังออกจากงาน	3,350,989	600,525	3,951,514	-	3,951,514

ข้อมูลเกี่ยวกับเขตภูมิศาสตร์

รายได้จากลูกค้าภายนอกกำหนดขึ้นตามสถานที่ตั้งของลูกค้า

	(หน่วย: พันบาท)	
	2556	2555
รายได้จากลูกค้าภายนอก		
ประเทศไทย	8,445	10,530
ประเทศสหรัฐอเมริกา	45,506	38,159
ประเทศญี่ปุ่น	8,159	9,776
ประเทศในทวีปยุโรป	34,145	32,154
ประเทศอื่นๆ	16,558	16,079
รวม	112,813	106,698
สินทรัพย์ไม่หมุนเวียน (ไม่รวมเครื่องมือทางการเงิน สินทรัพย์ ภายใต้การควบคุมบัญชีและสินทรัพย์ผลประโยชน์หลังออก จากงาน)		
ประเทศไทย	16,469	13,352
ประเทศสหรัฐอเมริกา	2,692	2,350
ประเทศในทวีปยุโรป	32,169	29,371
ประเทศอื่นๆ	120	172
รวม	51,450	45,245

ข้อมูลเกี่ยวกับลูกค้ารายใหญ่

ในปี 2556 และ 2555 บริษัทฯ ไม่มีรายได้จากลูกค้ารายใดที่มีมูลค่าเท่ากับหรือมากกว่าร้อยละ 10 ของรายได้กิจการ

31. กองทุนสำรองเลี้ยงชีพ

บริษัทฯ และบริษัทย่อยในประเทศและพนักงานของบริษัทฯ และบริษัทย่อยในประเทศได้ร่วมกันจัดตั้งกองทุนสำรองเลี้ยงชีพตามพระราชบัญญัติกองทุนสำรองเลี้ยงชีพ พ.ศ. 2530 ซึ่งประกอบด้วยเงินที่พนักงานจ่ายสะสมเป็นรายเดือนในอัตราร้อยละ 2 ถึง 5 และเงินที่บริษัทฯ และบริษัทย่อยในประเทศจ่ายสมทบให้ในอัตราร้อยละ 2 ถึง 10 ของเงินเดือนซึ่งขึ้นอยู่กับอายุงานของพนักงาน กองทุนสำรองเลี้ยงชีพของบริษัทฯ บริหารโดยบริษัท หลักทรัพย์จัดการกองทุน เอ็ม เอ ฟ ซี จำกัด (มหาชน) ส่วนกองทุนสำรองเลี้ยงชีพของบริษัทย่อยในประเทศบริหารโดยบริษัท หลักทรัพย์จัดการกองทุน กลสิกรไทย จำกัด และบริษัทหลักทรัพย์จัดการกองทุน ทิสโก้ จำกัด

ในระหว่างปี 2556 บริษัทฯ และบริษัทย่อยในประเทศได้จ่ายสมทบเข้ากองทุนสำรองเลี้ยงชีพเป็นจำนวนเงินประมาณ 67 ล้านบาท (2555: 52 ล้านบาท)

32. สำรองเพื่อการเปลี่ยนแปลงมูลค่าของกองทุนเงินบำนาญ

บริษัทย่อยในต่างประเทศได้จัดตั้งกองทุนเงินบำนาญให้พนักงาน โดยให้เงินสนับสนุนคิดเป็นร้อยละ 50 ของเงินที่พนักงานจ่ายเข้ากองทุนจนถึงร้อยละ 6 ของกองทุนเงินบำนาญที่พนักงานจะได้รับ ในระหว่างปี 2556 บริษัทย่อยในต่างประเทศได้จ่ายเงินเข้ากองทุนเป็นจำนวนเงินประมาณ 0.4 ล้านดอลลาร์สหรัฐ (2555: 0.5 ล้านดอลลาร์สหรัฐ)

33. เงินปันผลจ่าย

เงินปันผลที่ประกาศจ่ายในปี 2556 และ 2555 ประกอบด้วย

	อนุมัติโดย	รวมเงินปันผล (ล้านบาท)	เงินปันผลต่อหุ้น (บาท)
เงินปันผลจากกำไรสำหรับงวด ตั้งแต่วันที่ 1 กรกฎาคม 2555 จนถึงวันที่ 31 ธันวาคม 2555	ที่ประชุมสามัญประจำปี ผู้ถือหุ้นวันที่ 10 เมษายน 2556	1,148	1.00
เงินปันผลระหว่างกาล สำหรับปี 2556	ที่ประชุมคณะกรรมการบริษัทฯ เมื่อวันที่ 13 สิงหาคม 2556	688	0.60
รวมปี 2556		1,836	
เงินปันผลจากกำไรสำหรับงวด ตั้งแต่วันที่ 1 กรกฎาคม 2554 จนถึงวันที่ 31 ธันวาคม 2554	ที่ประชุมสามัญประจำปี ผู้ถือหุ้นวันที่ 26 มีนาคม 2555	622	0.65
เงินปันผลระหว่างกาล สำหรับปี 2555	ที่ประชุมคณะกรรมการบริษัทฯ เมื่อวันที่ 8 สิงหาคม 2555	1,262	1.10
รวมปี 2555		1,884	

34. ภาระผูกพันและหนี้สินที่อาจเกิดขึ้น

34.1 ภาระผูกพัน

บริษัทฯ และบริษัทย่อยมีภาระผูกพันดังต่อไปนี้

ก) บริษัทฯ และบริษัทย่อยมีภาระผูกพันที่จะต้องจ่ายในอนาคตเป็นจำนวนดังต่อไปนี้

ณ วันที่ 31 ธันวาคม 2556				
	จ่ายชำระภายใน			รวม
	ภายใน 1 ปี	1 - 5 ปี	มากกว่า 5 ปี	
สัญญาเช่าอาคารและบริการ	94 ล้านบาท	120 ล้านบาท	42 ล้านบาท	256 ล้านบาท
	1 ล้านยูโร	5 ล้านยูโร	2 ล้านยูโร	8 ล้านยูโร
สัญญาเช่าที่ดิน	1 ล้านบาท	1 ล้านบาท	2 ล้านบาท	4 ล้านบาท
	4 ล้านเหรียญ	11 ล้านเหรียญ	-	15 ล้านเหรียญ
	สหรัฐฯ	สหรัฐฯ		สหรัฐฯ
	1 ล้านยูโร	2 ล้านยูโร	1 ล้านยูโร	4 ล้านยูโร
สัญญาเช่ายานพาหนะ	34 ล้านบาท	14 ล้านบาท	-	48 ล้านบาท
	1 ล้านยูโร	-	-	1 ล้านยูโร
สัญญาเช่าเครื่องจักร	2 ล้านบาท	-	-	2 ล้านบาท
	1 ล้านเหรียญ	1 ล้านเหรียญ	-	2 ล้านเหรียญ
	สหรัฐฯ	สหรัฐฯ		สหรัฐฯ
สัญญาเช่าคอมพิวเตอร์และเครื่องถ่ายเอกสาร	10 ล้านบาท	7 ล้านบาท	-	17 ล้านบาท
สัญญาสร้างคลังสินค้าและอาคารโรงงาน	130 ล้านบาท	-	-	130 ล้านบาท
สัญญาซื้อเครื่องจักร อุปกรณ์ และยานพาหนะ	22 ล้านบาท	-	-	22 ล้านบาท
	2 ล้านเหรียญ	-	-	2 ล้านเหรียญ
	สหรัฐฯ			สหรัฐฯ
	1 ล้านยูโร	-	-	1 ล้านยูโร
	3 ล้านฟรังก์	-	-	3 ล้านฟรังก์
	สวิส			สวิส
สัญญาจ้างที่ปรึกษา	42 ล้านบาท	-	-	42 ล้านบาท
สัญญาบริการเครือข่ายอินเทอร์เน็ต	1 ล้านบาท	-	-	1 ล้านบาท
สัญญาจ้างรักษาความปลอดภัย	1 ล้านบาท	-	-	1 ล้านบาท
สัญญาบริการการตลาดและบริหาร	6 ล้านบาท	-	-	6 ล้านบาท

ณ วันที่ 31 ธันวาคม 2555				
	จ่ายชำระภายใน			รวม
	ภายใน 1 ปี	1 - 5 ปี	มากกว่า 5 ปี	
สัญญาเช่าอาคารและบริการ	119 ล้านบาท	53 ล้านบาท	6 ล้านบาท	178 ล้านบาท
	2 ล้านยูโร	3 ล้านยูโร	-	5 ล้านยูโร
สัญญาเช่าที่ดิน	2 ล้านบาท	2 ล้านบาท	2 ล้านบาท	6 ล้านบาท
	3 ล้านเหรียญ	12 ล้านเหรียญ	2 ล้านเหรียญ	17 ล้านเหรียญ
	สหรัฐฯ	สหรัฐฯ	สหรัฐฯ	สหรัฐฯ
	-	2 ล้านยูโร	1 ล้านยูโร	3 ล้านยูโร
สัญญาเช่ายานพาหนะ	33 ล้านบาท	42 ล้านบาท	-	75 ล้านบาท
	1 ล้านยูโร	1 ล้านยูโร	-	2 ล้านยูโร

ณ วันที่ 31 ธันวาคม 2555

	จ่ายชำระภายใน			รวม
	ภายใน 1 ปี	1 - 5 ปี	มากกว่า 5 ปี	
สัญญาเช่าเครื่องจักร	2 ล้านบาท	2 ล้านบาท	-	4 ล้านบาท
	-	1 ล้านบาท	-	1 ล้านบาท
		สหรัฐฯ		สหรัฐฯ
สัญญาเช่าคอมพิวเตอร์และเครื่องถ่ายเอกสาร	17 ล้านบาท	8 ล้านบาท	-	25 ล้านบาท
สัญญาสร้างคลังสินค้าและอาคารโรงงาน	388 ล้านบาท	-	-	388 ล้านบาท
สัญญาซื้อเครื่องจักร อุปกรณ์ และยานพาหนะ	54 ล้านบาท	-	-	54 ล้านบาท
สัญญาบริการโฆษณา	3 ล้านบาท	-	-	3 ล้านบาท
	สหรัฐฯ			สหรัฐฯ
สัญญาบริการสื่อสาร	1 ล้านบาท	-	-	1 ล้านบาท
สัญญาจ้างที่ปรึกษา	11 ล้านบาท	-	-	11 ล้านบาท
สัญญาบริการการตลาดและบริหาร	4 ล้านบาท	2 ล้านบาท	-	6 ล้านบาท
สัญญาบริการเครือข่ายอินเทอร์เน็ต	3 ล้านบาท	-	-	3 ล้านบาท

ข) บริษัทฯและบริษัทย่อยมีส่วนของเงินลงทุนที่ยังไม่เรียกชำระดังต่อไปนี้

ณ วันที่ 31 ธันวาคม

	2556	2555
บริษัทย่อยในประเทศ	128.4 ล้านบาท	214.2 ล้านบาท
บริษัทย่อยในต่างประเทศ	1.9 ล้านบาท	1.9 ล้านบาท
บริษัทร่วมในต่างประเทศ	-	0.3 ล้านบาท

ค) บริษัทย่อยในต่างประเทศได้ตกลงที่จะจ่ายค่าตอบแทนสำหรับสิทธิในการใช้เครื่องจักรและอุปกรณ์ในการผลิตโดยจะต้องจ่ายค่าตอบแทนในอัตราคงที่บวกส่วนเพิ่มของผลผลิตที่ได้ บริษัทย่อยมีค่าใช้จ่ายค่าสิทธินี้สำหรับปี 2556 เป็นจำนวนเงิน 1 ล้านบาท (2555: 1 ล้านบาท)

ง) สำนักงานอัยการของมลรัฐแห่งหนึ่งในประเทศสหรัฐอเมริกายื่นฟ้องบริษัทผู้ผลิตปลาหมึกกระป๋องรายใหญ่ที่สุดสามแห่งในสหรัฐอเมริกา ซึ่งรวมถึง TUI ด้วย ที่ไม่เตือนผู้บริโภคถึงสารปรอทในปลาหมึกจำนวนหนึ่ง ศาลยกฟ้องคดีดังกล่าวเมื่อวันที่ 8 มกราคม 2550 อย่างไรก็ตาม สำนักงานอัยการยื่นคำร้องอุทธรณ์และศาลรับคำร้องดังกล่าวเมื่อวันที่ 19 สิงหาคม 2551 ฝ่าย TUI ยื่นคำร้องขอให้มีการพิจารณาคดีโดยผู้พิพากษาศาลอุทธรณ์แต่ได้รับการปฏิเสธ เมื่อวันที่ 13 มกราคม 2552 TUI ยื่นคำร้องต่อศาลฎีกาและได้รับการปฏิเสธ ต่อมาทั้งฝ่ายโจทก์และจำเลยต่างยื่นคำร้องต่อศาล ซึ่งยังไม่ทราบผลในขณะนี้ เนื่องจาก TUI ไม่สามารถประเมินผลลัพธ์ที่อาจเกิดขึ้นจากกรณีนี้ได้ ณ วันที่ 31 ธันวาคม 2556 และ 2555 TUI จึงไม่ได้บันทึกค่าใช้จ่ายเกี่ยวกับคดีดังกล่าว

34.2 การค้ำประกัน

- ก) ณ วันที่ 31 ธันวาคม 2556 บริษัทฯมีหนังสือค้ำประกันที่ออกโดยธนาคารในนามของบริษัทฯ เหลืออยู่เป็นจำนวนเงินประมาณ 32 ล้านบาท (2555: 61 ล้านบาทและ 2 ล้านเหรียญสหรัฐฯ) ซึ่งเกี่ยวข้องกับภาระผูกพันทางปฏิบัติบางประการตามปกติของบริษัทฯ
- ข) ณ วันที่ 31 ธันวาคม 2556 บริษัทฯมีหนังสือค้ำประกันที่ออกโดยธนาคารในนามของบริษัทฯ ย่อยเหลืออยู่เป็นจำนวนเงินประมาณ 95 ล้านบาทและ 9 ล้านเหรียญสหรัฐ (2555: 156 ล้านบาท) ซึ่งเกี่ยวข้องกับภาระผูกพันทางปฏิบัติบางประการตามปกติของบริษัทฯย่อย
- ค) คณะกรรมการของบริษัทฯย่อยในประเทศแห่งหนึ่งได้อนุมัติการออกหนังสือให้ค้ำมั่นในฐานะ ผู้ถือหุ้นร่วม (Shareholder Undertaking) ในบริษัทร่วมต่างประเทศของบริษัทฯย่อยนั้น ที่จะร่วม รับผิดชอบเป็นจำนวนเงินไม่เกิน 10 ล้านเหรียญสหรัฐฯ หากมีการเรียกให้บริษัทผู้ร่วมทุนอีก สองรายชำระเงินให้กับสถาบันการเงินแห่งหนึ่งตามสัญญาค้ำประกันวงเงินสินเชื่อ

35. เครื่องมือทางการเงิน

35.1 นโยบายการบริหารความเสี่ยง

เครื่องมือทางการเงินที่สำคัญของบริษัทฯและบริษัทฯย่อยตามที่นิยามอยู่ในมาตรฐานการบัญชี ฉบับที่ 107 เรื่องการแสดงรายการและการเปิดเผยข้อมูลสำหรับเครื่องมือทางการเงิน ประกอบด้วย เงินสดและรายการเทียบเท่าเงินสด เงินลงทุนชั่วคราว เงินฝากสถาบันการเงินที่มีข้อจำกัดในการใช้ ลูกหนี้การค้า เงินให้กู้ยืม เงินลงทุน เจ้าหนี้การค้า เงินกู้ยืมระยะสั้น เงินกู้ยืมระยะยาว หุ้นกู้และ หุ้นกู้แปลงสภาพ บริษัทฯและบริษัทฯย่อยมีความเสี่ยงที่เกี่ยวข้องกับเครื่องมือทางการเงินดังกล่าว และมีนโยบายการบริหารความเสี่ยงดังนี้

ความเสี่ยงด้านการให้สินเชื่อ

บริษัทฯและบริษัทฯย่อยมีความเสี่ยงด้านการให้สินเชื่อที่เกี่ยวข้องกับลูกหนี้การค้าและเงินให้กู้ยืม ฝ่ายบริหารควบคุมความเสี่ยงนี้โดยการกำหนดให้มีนโยบายและวิธีการในการควบคุมสินเชื่อที่เหมาะสม ดังนั้น บริษัทฯและบริษัทฯย่อยจึงไม่คาดว่าจะได้รับความเสียหายที่เป็นสาระสำคัญจากการให้สินเชื่อ จำนวนเงินสูงสุดที่บริษัทฯและบริษัทฯย่อยอาจต้องสูญเสียจากการให้สินเชื่อคือมูลค่า ตามบัญชีของลูกหนี้และเงินให้กู้ยืมที่แสดงอยู่ในงบแสดงฐานะการเงิน

ความเสี่ยงจากอัตราดอกเบี้ย

บริษัทฯและบริษัทฯย่อยมีความเสี่ยงจากอัตราดอกเบี้ยที่สำคัญอันเกี่ยวข้องกับเงินฝากสถาบัน การเงิน เงินเบิกเกินบัญชี เงินกู้ยืมระยะสั้น เงินกู้ยืมระยะยาว หุ้นกู้และหุ้นกู้แปลงสภาพ สินทรัพย์ และหนี้สินทางการเงินส่วนใหญ่มีอัตราดอกเบี้ยที่ปรับขึ้นลงตามอัตราตลาด หรือมีอัตราดอกเบี้ย คงที่ซึ่งใกล้เคียงกับอัตราตลาดในปัจจุบัน รวมทั้งบริษัทฯและบริษัทฯย่อยได้ทำสัญญาแลกเปลี่ยน อัตราดอกเบี้ยเพื่อเป็นเครื่องมือบริหารความเสี่ยงที่เกี่ยวข้อง

สินทรัพย์และหนี้สินทางการเงินที่สำคัญสามารถจัดตามประเภทอัตราดอกเบี้ย และสำหรับสินทรัพย์และหนี้สินทางการเงินที่มีอัตราดอกเบี้ยคงที่สามารถแยกตามวันที่ครบกำหนด หรือ วันที่มีการกำหนดอัตราดอกเบี้ยใหม่ (หากวันที่มีการกำหนดอัตราดอกเบี้ยใหม่ถึงก่อน) ได้ดังนี้

งบการเงินรวม ณ วันที่ 31 ธันวาคม 2556

	อัตราดอกเบี้ยคงที่			อัตราดอกเบี้ย		รวม	อัตราดอกเบี้ย (ร้อยละต่อปี)
	ภายใน 1 ปี	มากกว่า 1 ถึง 5 ปี	มากกว่า 5 ปี	ปรับขึ้นลงตามราคาสลาก (ล้านบาท)	ไม่มีอัตราดอกเบี้ย		
สินทรัพย์ทางการเงิน							
เงินสดและรายการเทียบเท่าเงินสด	23	-	-	1,593	5	1,621	0.10 - 2.50
เงินลงทุนชั่วคราว	1,594	-	-	-	-	1,594	3.05
ลูกหนี้การค้าและลูกหนี้อื่น	-	-	-	-	13,948	13,948	-
เงินฝากสถาบันการเงินที่มีภาระค้ำประกัน	-	-	-	11	-	11	1.22
เงินให้กู้ยืมระยะสั้นแก่บริษัทอื่น	3	-	-	-	-	3	2.62
เงินให้กู้ยืมระยะยาวแก่บริษัทอื่น	4	11	-	-	-	15	3.75 - 5.00
	1,624	11	-	1,604	13,953	17,192	

หนี้สินทางการเงิน							
เงินเบิกเกินบัญชีและเงินกู้ยืมระยะสั้นจากสถาบันการเงิน	20	-	-	9	-	29	1.13 - 3.50
เจ้าหนี้การค้าและเจ้าหนี้อื่น	-	-	-	-	9,802	9,802	-
เงินกู้ยืมระยะยาว	-	9	-	4,213	-	4,222	4.68
หุ้นกู้	3,298	1,946	1,496	-	-	6,740	4.68
หุ้นกู้แปลงสภาพ	-	2,714	-	-	-	2,714	5.00
	3,318	4,669	1,496	4,222	9,802	23,507	

งบการเงินรวม ณ วันที่ 31 ธันวาคม 2555

	อัตราดอกเบี้ยคงที่			อัตราดอกเบี้ย		รวม	อัตราดอกเบี้ย (ร้อยละต่อปี)
	ภายใน 1 ปี	มากกว่า 1 ถึง 5 ปี	มากกว่า 5 ปี	ปรับขึ้นลงตามราคาสลาก (ล้านบาท)	ไม่มีอัตราดอกเบี้ย		
สินทรัพย์ทางการเงิน							
เงินสดและรายการเทียบเท่าเงินสด	9	-	-	1,310	81	1,400	0.10 - 2.47
ลูกหนี้การค้าและลูกหนี้อื่น	-	-	-	-	11,918	11,918	-
เงินฝากสถาบันการเงินที่มีภาระค้ำประกัน	2	-	-	12	-	14	1.20 - 3.00
เงินให้กู้ยืมระยะสั้นแก่บริษัทอื่น	12	-	-	-	-	12	3.05 - 7.50
เงินให้กู้ยืมระยะยาวแก่บริษัทอื่น	7	21	-	-	3	31	3.00 - 7.50
	30	21	-	1,322	12,002	13,375	

หนี้สินทางการเงิน							
เงินเบิกเกินบัญชีและเงินกู้ยืมระยะสั้นจากสถาบันการเงิน	16	-	-	7	-	23	1.11 - 4.01
เจ้าหนี้การค้าและเจ้าหนี้อื่น	-	-	-	-	10,545	10,545	-
เงินกู้ยืมระยะยาว	-	9	-	2,815	-	2,824	3.05 - 3.39
หุ้นกู้	500	5,239	1,495	-	-	7,234	4.68
หุ้นกู้แปลงสภาพ	-	2,440	-	-	-	2,440	5.00
	516	7,688	1,495	2,822	10,545	23,066	

งบการเงินเฉพาะกิจการ ณ วันที่ 31 ธันวาคม 2556

	อัตราดอกเบี้ยคงที่			อัตราดอกเบี้ย		รวม	อัตราดอกเบี้ย (ร้อยละต่อปี)
	ภายใน 1 ปี	มากกว่า 1 ถึง 5 ปี	มากกว่า 5 ปี	ปรับขึ้นลง ตามราคาลาด (ล้านบาท)	ไม่มี อัตราดอกเบี้ย		
สินทรัพย์ทางการเงิน							
เงินสดและรายการเทียบเท่าเงินสด	-	-	-	68	1	69	0.10 - 2.50
เงินลงทุนชั่วคราว	1,594	-	-	-	-	1,594	3.05
ลูกหนี้การค้าและลูกหนี้อื่น	-	-	-	-	3,368	3,368	-
เงินให้กู้ยืมระยะสั้นแก่บริษัทย่อย	80	-	-	-	-	80	3.00 - 3.40
เงินให้กู้ยืมระยะยาวแก่บริษัทย่อย	-	652	18,101	5,836	-	24,589	1.44 - 5.50
	1,674	652	18,101	5,904	3,369	29,700	
หนี้สินทางการเงิน							
เงินเบิกเกินบัญชีและเงินกู้ยืมระยะสั้นจาก							
สถาบันการเงิน	3,682	7,791	-	-	-	11,473	2.42
เจ้าหนี้การค้าและเจ้าหนี้อื่น	-	-	-	-	1,594	1,594	-
เงินกู้ยืมระยะยาว	-	-	-	3,748	-	3,748	1.10 - 3.48
หุ้นกู้	3,298	1,946	1,496	-	-	6,740	4.68
หุ้นกู้แปลงสภาพ	-	2,714	-	-	-	2,714	5.00
	6,980	12,451	1,496	3,748	1,594	26,269	

งบการเงินเฉพาะกิจการ ณ วันที่ 31 ธันวาคม 2555

	อัตราดอกเบี้ยคงที่			อัตราดอกเบี้ย		รวม	อัตราดอกเบี้ย (ร้อยละต่อปี)
	ภายใน 1 ปี	มากกว่า 1 ถึง 5 ปี	มากกว่า 5 ปี	ปรับขึ้นลง ตามราคาลาด (ล้านบาท)	ไม่มี อัตราดอกเบี้ย		
สินทรัพย์ทางการเงิน							
เงินสดและรายการเทียบเท่าเงินสด	-	-	-	14	48	62	0.10 - 2.50
ลูกหนี้การค้าและลูกหนี้อื่น	-	-	-	-	4,197	4,197	-
เงินให้กู้ยืมระยะสั้นแก่บริษัทย่อย	80	-	-	1,337	-	1,417	3.10 - 3.40
เงินให้กู้ยืมระยะสั้นแก่บริษัทอื่น	5	-	-	-	-	5	7.50
เงินให้กู้ยืมระยะยาวแก่บริษัทย่อย	-	-	15,798	5,332	-	21,130	1.11 - 5.50
เงินให้กู้ยืมระยะยาวแก่บริษัทอื่น	2	1	-	-	-	3	7.50
	87	1	15,798	6,683	4,245	26,814	
หนี้สินทางการเงิน							
เงินเบิกเกินบัญชีและเงินกู้ยืมระยะสั้นจาก							
สถาบันการเงิน	9,788	-	-	-	-	9,788	1.28
เจ้าหนี้การค้าและเจ้าหนี้อื่น	-	-	-	-	1,929	1,929	-
เงินกู้ยืมระยะยาว	-	-	-	2,250	-	2,250	2.60
หุ้นกู้	500	5,239	1,495	-	-	7,234	4.68
หุ้นกู้แปลงสภาพ	-	2,440	-	-	-	2,440	5.00
	10,288	7,679	1,495	2,250	1,929	23,641	

สัญญาแลกเปลี่ยนอัตราดอกเบี้ย (Interest Rate Swap Transaction agreements)

บริษัทฯ และบริษัทย่อยได้ตกลงทำสัญญาแลกเปลี่ยนอัตราดอกเบี้ยเพื่อเป็นเครื่องมือบริหารความเสี่ยงที่เกี่ยวข้องกับหนี้สินทางการเงินที่มีอัตราดอกเบี้ยที่ปรับขึ้นลงตามอัตราตลาด รายละเอียดของเงินกู้ยืมระยะสั้นจากสถาบันการเงินและเงินกู้ยืมระยะยาวแสดงไว้ในหมายเหตุ 18

และ 20 รายละเอียดของสัญญาแลกเปลี่ยนอัตราดอกเบี้ยที่ยังคงมีผลบังคับ ณ วันที่ 31 ธันวาคม 2556 และ 2555 มีดังนี้

บริษัทฯ

ณ วันที่ 31 ธันวาคม 2556				
	จำนวนเงินต้น	อัตราดอกเบี้ยรับตามสัญญา แลกเปลี่ยน	อัตราดอกเบี้ยจ่ายตามสัญญา แลกเปลี่ยน	วันสิ้นสุดสัญญา
1	2,040 ล้านบาท (2 ปีแรก) 170 - 1,700 ล้านบาท (4 ปี หลัง)	อัตราดอกเบี้ยลอยตัว THBFIX 3 เดือน บวกร้อยละ 1.50 (2 ปีแรก) อัตรา ดอกเบี้ยลอยตัว THBFIX 3 เดือนบวก ร้อยละ 1.75 (4 ปีหลัง)	อัตราดอกเบี้ยคงที่ร้อยละ 4.522	ตุลาคม 2559
2	510 ล้านบาท (2 ปีแรก) 42.5 - 425 ล้านบาท (4 ปี หลัง)	อัตราดอกเบี้ยลอยตัว THBFIX 3 เดือน บวกร้อยละ 1.50 (2 ปีแรก) อัตรา ดอกเบี้ยลอยตัว THBFIX 3 เดือนบวก ร้อยละ 1.75 (4 ปีหลัง)	อัตราดอกเบี้ยคงที่ร้อยละ 4.48	ตุลาคม 2559
3	500 ล้านบาท	อัตราดอกเบี้ยลอยตัว THBFIX 6 เดือน	อัตราดอกเบี้ยคงที่ร้อยละ 3.50	สิงหาคม 2558
4	1,000 ล้านบาท	อัตราดอกเบี้ยคงที่ร้อยละ 1.25	อัตราดอกเบี้ยลอยตัว THBFIX 6 เดือน ลบร้อยละ 1.75	มิถุนายน 2560
5	997 ล้านบาท	อัตราดอกเบี้ยคงที่ร้อยละ 1.32	อัตราดอกเบี้ยลอยตัว THBFIX 6 เดือน ลบร้อยละ 1.75	มิถุนายน 2560
ณ วันที่ 31 ธันวาคม 2555				
	จำนวนเงินต้น	อัตราดอกเบี้ยรับตามสัญญา แลกเปลี่ยน	อัตราดอกเบี้ยจ่ายตามสัญญา แลกเปลี่ยน	วันสิ้นสุดสัญญา
1	2,040 ล้านบาท (2 ปีแรก) 170 - 1,700 ล้านบาท (4 ปี หลัง)	อัตราดอกเบี้ยลอยตัว THBFIX 3 เดือน บวกร้อยละ 1.50 (2 ปีแรก) อัตรา ดอกเบี้ยลอยตัว THBFIX 3 เดือนบวก ร้อยละ 1.75 (4 ปีหลัง)	อัตราดอกเบี้ยคงที่ร้อยละ 4.522	ตุลาคม 2559
2	510 ล้านบาท (2 ปีแรก) 42.5 - 425 ล้านบาท (4 ปี หลัง)	อัตราดอกเบี้ยลอยตัว THBFIX 3 เดือน บวกร้อยละ 1.50 (2 ปีแรก) อัตรา ดอกเบี้ยลอยตัว THBFIX 3 เดือนบวก ร้อยละ 1.75 (4 ปีหลัง)	อัตราดอกเบี้ยคงที่ร้อยละ 4.48	ตุลาคม 2559
3	500 ล้านบาท	อัตราดอกเบี้ยลอยตัว THBFIX 6 เดือน	อัตราดอกเบี้ยคงที่ร้อยละ 3.50	สิงหาคม 2558

บริษัทย่อย

ณ วันที่ 31 ธันวาคม 2556 และ 2555				
	จำนวนเงินต้น	อัตราดอกเบี้ยรับตามสัญญา แลกเปลี่ยน	อัตราดอกเบี้ยจ่ายตามสัญญา แลกเปลี่ยน	วันสิ้นสุดสัญญา
1	88 ล้านดอลลาร์	อัตราดอกเบี้ยลอยตัว EURIBOR 3 เดือน	อัตราดอกเบี้ยคงที่ร้อยละ 2.70	ตุลาคม 2560
2	123 ล้านดอลลาร์	อัตราดอกเบี้ยลอยตัว EURIBOR 3 เดือน	อัตราดอกเบี้ยคงที่ร้อยละ 2.73	ตุลาคม 2560
3	80 ล้านดอลลาร์สหรัฐฯ	อัตราดอกเบี้ยลอยตัว LIBOR 3 เดือน	อัตราดอกเบี้ยคงที่ร้อยละ 1.85 - 2.55	กุมภาพันธ์ 2559

สัญญาแลกเปลี่ยนสกุลเงินและอัตราดอกเบี้ย (Cross Currency and Interest Rate Swap agreements)

บริษัทฯ

ณ วันที่ 31 ธันวาคม 2556					
	สกุลเงินและอัตราดอกเบี้ยรับตามสัญญา		สกุลเงินและอัตราดอกเบี้ยจ่ายตามสัญญา		วันสิ้นสุดสัญญา
	จำนวนเงินต้น	อัตราดอกเบี้ย	จำนวนเงินต้น	อัตราดอกเบี้ย	
1	674 ล้านบาท	อัตราดอกเบี้ยลอยตัว THBFIX 3 เดือน บวก ร้อยละ 2.31	22 ล้านดอลลาร์สหรัฐ	อัตราดอกเบี้ยลอยตัว LIBOR 3 เดือนบวกร้อยละ 3.00	มิถุนายน 2557
2	2,000 ล้านบาท	อัตราดอกเบี้ยคงที่ ร้อยละ 1.78	50 ล้านยูโร	-	มิถุนายน 2558
3	1,997 ล้านบาท	อัตราดอกเบี้ยลอยตัว THBFIX 6 เดือนลบ ร้อยละ 1.75	50 ล้านยูโร	-	มิถุนายน 2560
4	614 ล้านบาท	อัตราดอกเบี้ยลอยตัว THBFIX 3 เดือน	20 ล้านดอลลาร์สหรัฐ	อัตราดอกเบี้ยลอยตัว LIBOR 3 เดือนบวกร้อยละ 0.20	มิถุนายน 2559
5	614 ล้านบาท	อัตราดอกเบี้ยลอยตัว THBFIX 3 เดือน	20 ล้านดอลลาร์สหรัฐ	อัตราดอกเบี้ยคงที่ร้อยละ 1.54	มิถุนายน 2559
6	442 ล้านบาท	อัตราดอกเบี้ยคงที่ ร้อยละ 4.00	14 ล้านดอลลาร์สหรัฐ	อัตราดอกเบี้ยลอยตัว LIBOR บวกร้อยละ 0.92	กรกฎาคม 2561
7	1,106 ล้านบาท	อัตราดอกเบี้ยคงที่ ร้อยละ 3.62	35 ล้านดอลลาร์สหรัฐ	อัตราดอกเบี้ยลอยตัว LIBOR บวกร้อยละ 0.92	กรกฎาคม 2560
ณ วันที่ 31 ธันวาคม 2555					
	สกุลเงินและอัตราดอกเบี้ยรับตามสัญญา		สกุลเงินและอัตราดอกเบี้ยจ่ายตามสัญญา		วันสิ้นสุดสัญญา
	จำนวนเงินต้น	อัตราดอกเบี้ย	จำนวนเงินต้น	อัตราดอกเบี้ย	
1	1,134 ล้านบาท	อัตราดอกเบี้ยลอยตัว THBFIX 3 เดือน	35 ล้านดอลลาร์สหรัฐ	อัตราดอกเบี้ยลอยตัว LIBOR-BBA 3 เดือนบวกร้อยละ 0.665	กรกฎาคม 2556
2	674 ล้านบาท	อัตราดอกเบี้ยลอยตัว THBFIX 3 เดือน บวกร้อยละ 2.31	22 ล้านดอลลาร์สหรัฐ	อัตราดอกเบี้ยลอยตัว LIBOR 3 เดือนบวกร้อยละ 3.00	มิถุนายน 2557
3	2,640 ล้านบาท	อัตราดอกเบี้ยคงที่ ร้อยละ 1.78	66 ล้านยูโร	-	มิถุนายน 2558
4	1,997 ล้านบาท	อัตราดอกเบี้ยลอยตัว THBFIX 6 เดือนลบ ร้อยละ 1.75	50 ล้านยูโร	-	มิถุนายน 2560
5	285 ล้านบาท	อัตราดอกเบี้ยลอยตัว THBFIX 3 เดือน	9 ล้านดอลลาร์สหรัฐ	อัตราดอกเบี้ยลอยตัว LIBOR บวกร้อยละ 0.42	กรกฎาคม 2556

บริษัทย่อย

ณ วันที่ 31 ธันวาคม 2556 และ 2555					
	สกุลเงินและอัตราดอกเบี้ยรับตามสัญญา		สกุลเงินและอัตราดอกเบี้ยจ่ายตามสัญญา		วันสิ้นสุดสัญญา
	จำนวนเงินต้น	อัตราดอกเบี้ย	จำนวนเงินต้น	อัตราดอกเบี้ย	
1	976 ล้านบาท	อัตราดอกเบี้ยลอยตัว THBFIX 3 เดือนบวก ร้อยละ 2.94	32 ล้านดอลลาร์สหรัฐ	อัตราดอกเบี้ยคงที่ร้อยละ 5.65	มีนาคม 2558

ความเสี่ยงจากอัตราแลกเปลี่ยน

บริษัทฯ และบริษัทย่อยมีความเสี่ยงจากอัตราแลกเปลี่ยนที่สำคัญอันเกี่ยวเนื่องจากการซื้อหรือขายสินค้า และการกู้ยืมหรือให้กู้ยืมเงินเป็นเงินตราต่างประเทศ บริษัทฯ และบริษัทย่อยได้ตกลงทำสัญญาซื้อขายเงินตราต่างประเทศล่วงหน้า เพื่อใช้เป็นเครื่องมือในการบริหารความเสี่ยง

บริษัทฯ และบริษัทย่อยมียอดคงเหลือของสินทรัพย์และหนี้สินทางการเงินที่เป็นสกุลเงินตราต่างประเทศดังนี้

สกุลเงิน	สินทรัพย์ทางการเงิน		หนี้สินทางการเงิน		อัตราแลกเปลี่ยนเฉลี่ย	
	ณ วันที่ 31 ธันวาคม		ณ วันที่ 31 ธันวาคม		ณ วันที่ 31 ธันวาคม	
	2556	2555	2556	2555	2556	2555
	(ล้าน)	(ล้าน)	(ล้าน)	(ล้าน)	(บาทต่อหน่วยเงินตราต่างประเทศ)	
เหรียญสหรัฐอเมริกา	634	311	74	31	32.76	30.58
เยน	276	149	576	239	0.31	0.35
ยูโร	506	513	61	61	44.96	40.50
ดอง	2,395	6,515	-	2,062	0.0016	0.0015

บริษัทฯ และบริษัทย่อยมีสัญญาซื้อขายเงินตราต่างประเทศล่วงหน้าคงเหลือดังนี้

ณ วันที่ 31 ธันวาคม 2556					
สกุลเงิน	จำนวน ที่ซื้อ (ล้าน)	จำนวน ที่ขาย (ล้าน)	อัตราแลกเปลี่ยนตามสัญญาของ		วันครบกำหนดตามสัญญา
			จำนวนที่ซื้อ	จำนวนที่ขาย	
บริษัทฯ					
เหรียญสหรัฐอเมริกา	-	182	-	29.80 - 33.25 บาทต่อเหรียญ สหรัฐอเมริกา	มกราคม 2557 - กรกฎาคม 2561
เยน	-	190	-	0.31 - 0.32 บาทต่อเยน	มีนาคม 2557 - กรกฎาคม 2557
ยูโร	-	436	-	38.46 - 45.70 บาทต่อยูโร	มกราคม 2557 - มิถุนายน 2560
หยวน	-	306	-	5.22 บาทต่อหยวน	กรกฎาคม 2557
บริษัทย่อย					
เหรียญสหรัฐอเมริกา	-	243	-	30.27 - 33.07 บาทต่อเหรียญ สหรัฐอเมริกา	มกราคม 2557 - ธันวาคม 2557
เยน	-	97	-	0.30 - 0.33 บาทต่อเยน	มกราคม 2557 - พฤษภาคม 2557
เหรียญสหรัฐอเมริกา	32	-	1.36 ยูโรต่อเหรียญ สหรัฐอเมริกา	-	ธันวาคม 2557
ยูโร	84	-	0.84 ปอนด์ต่อยูโร	-	ธันวาคม 2557
ปอนด์อังกฤษ	37	-	1.62 ปอนด์ต่อเหรียญ สหรัฐอเมริกา	-	ธันวาคม 2557

ณ วันที่ 31 ธันวาคม 2555						
สกุลเงิน	จำนวน ที่ซื้อ (ล้าน)	จำนวน ที่ขาย (ล้าน)	อัตราแลกเปลี่ยนตามสัญญาของ		วันครบกำหนดตามสัญญา	
			จำนวนที่ซื้อ	จำนวนที่ขาย		
บริษัทฯ						
เหรียญสหรัฐอเมริกา	-	198	-	30.30 - 32.40 บาทต่อเหรียญ สหรัฐอเมริกา	มกราคม 2556	- มิถุนายน 2557
เยน	-	143	-	0.36 - 0.41 บาทต่อเยน	มกราคม 2556	- มิถุนายน 2556
ยูโร	-	448	-	39.10 - 42.96 บาทต่อยูโร	มีนาคม 2556	- มิถุนายน 2560
บริษัทย่อย						
เหรียญสหรัฐอเมริกา	-	209	-	30.73 - 32.48 บาทต่อเหรียญ สหรัฐอเมริกา	พฤษภาคม 2556	- ธันวาคม 2557
เหรียญสหรัฐอเมริกา	16	-	1.61 ปอนด์อังกฤษต่อ เหรียญ สหรัฐอเมริกา	-	พฤษภาคม 2556	
ยูโร	3	-	0.81 ปอนด์อังกฤษต่อยูโร	-	มิถุนายน 2556	

ณ วันที่ 31 ธันวาคม 2556 บริษัทฯและบริษัทย่อยในประเทศมียอดคงเหลือของสัญญาที่จะขายเงินตราต่างประเทศในอนาคตที่มีเงื่อนไขพิเศษกับสถาบันการเงินหลายแห่ง ทั้งนี้จำนวนเงินตราต่างประเทศที่ตกลงจะขายนั้นขึ้นอยู่กับเงื่อนไขที่ระบุไว้ในสัญญา โดยมีจำนวนเงินตราต่างประเทศระหว่าง 34 ล้านเหรียญสหรัฐถึงสูงสุด 55 ล้านเหรียญสหรัฐ (2555: ระหว่าง 28 ล้านเหรียญสหรัฐถึงสูงสุด 67 ล้านเหรียญสหรัฐ) ที่อัตราแลกเปลี่ยน 29.80 บาทถึง 32.32 บาทต่อ 1 เหรียญสหรัฐ (2555: ที่อัตราแลกเปลี่ยน 30.85 บาทถึง 32.30 บาทต่อ 1 เหรียญสหรัฐ) สัญญาดังกล่าวครบกำหนดภายในเดือนสิงหาคม 2557 (2555: เดือนธันวาคม 2556) และบริษัทมีสัญญาสิทธิที่จะขายเงินตราต่างประเทศในอนาคตกับธนาคารในประเทศ 2 แห่ง จำนวนรวม 200 ล้านยูโร ที่อัตราแลกเปลี่ยน 42.00 บาทและ 42.50 บาทต่อ 1 ยูโร โดยสัญญาดังกล่าวครบกำหนดภายในเดือนพฤษภาคม 2560 ซึ่งในขณะเดียวกันบริษัทฯ ก็มียอดคงเหลือของสัญญาสิทธิที่ธนาคารในประเทศ 2 แห่งดังกล่าวจะซื้อเงินตราต่างประเทศในอนาคตกับบริษัทจำนวนรวม 200 ล้านยูโร ที่อัตราแลกเปลี่ยน 42.00 บาทและ 42.50 บาทต่อ 1 ยูโร โดยสัญญาดังกล่าวครบกำหนดภายในเดือนพฤษภาคม 2560

นอกจากนี้ บริษัทย่อยในต่างประเทศมียอดคงเหลือของสัญญาที่จะซื้อเงินตราต่างประเทศในอนาคตดังนี้

ณ วันที่ 31 ธันวาคม 2556					
สกุลเงิน	จำนวน ที่ซื้อ (ล้าน)	จำนวน ที่ขาย (ล้าน)	อัตราแลกเปลี่ยนตามสัญญาของ		วันครบกำหนดตามสัญญา
			จำนวนที่ซื้อ	จำนวนที่ขาย	
ยูโร	47.6	66.4	1.33 - 1.38 เหรียญสหรัฐต่อยูโร	1.33 - 1.38 เหรียญสหรัฐต่อยูโร	กุมภาพันธ์ 2557 - ธันวาคม 2557
ปอนด์อังกฤษ	75.0	50.0	1.62 - 1.63 เหรียญสหรัฐต่อปอนด์อังกฤษ	1.62 เหรียญสหรัฐต่อปอนด์อังกฤษ	กรกฎาคม 2557 - ธันวาคม 2557

ณ วันที่ 31 ธันวาคม 2555

สกุลเงิน	จำนวน	จำนวน	อัตราแลกเปลี่ยนตามสัญญาของ				วันครบกำหนด
	ที่ซื้อ	ที่ขาย	จำนวนที่ซื้อ		จำนวนที่ขาย		ตามสัญญา
	(ล้าน)	(ล้าน)					
ยูโร	42.0	69.0	1.33 - 1.38	เหรียญสหรัฐอเมริกาค่อยูโร	1.33 - 1.38	เหรียญสหรัฐอเมริกาค่อยูโร	ธันวาคม 2556
ปอนด์อังกฤษ	23.0	34.5	1.64	เหรียญสหรัฐอเมริกาคอปปอนด์อังกฤษ	1.64	เหรียญสหรัฐอเมริกาคอปปอนด์อังกฤษ	ธันวาคม 2556
ยูโร	38.1	57.1	0.79	ปอนด์อังกฤษต่อยูโร	0.79	ปอนด์อังกฤษต่อยูโร	มิถุนายน 2556 - ธันวาคม 2556

35.2 มูลค่ายุติธรรมของเครื่องมือทางการเงิน

เนื่องจากสินทรัพย์และหนี้สินทางการเงินส่วนใหญ่ของบริษัทฯและบริษัทย่อยมีอัตราดอกเบี้ยใกล้เคียงกับอัตราดอกเบี้ยในตลาด บริษัทฯและบริษัทย่อย จึงประมาณมูลค่ายุติธรรมของสินทรัพย์และหนี้สินทางการเงินใกล้เคียงกับมูลค่าตามบัญชีที่แสดงในงบแสดงฐานะการเงิน

มูลค่ายุติธรรม หมายถึง จำนวนเงินที่ผู้ซื้อและผู้ขายตกลงแลกเปลี่ยนสินทรัพย์กันในขณะที่ทั้งสองฝ่ายมีความรอบรู้ และเต็มใจในการแลกเปลี่ยนและสามารถต่อรองราคากันได้อย่างเป็นอิสระในลักษณะที่ไม่มีความเกี่ยวข้องกัน วิธีการกำหนดมูลค่ายุติธรรมขึ้นอยู่กับลักษณะของเครื่องมือทางการเงิน มูลค่ายุติธรรมจะกำหนดจากราคาตลาดล่าสุด หรือกำหนดขึ้นโดยใช้เกณฑ์การวัดมูลค่าที่เหมาะสม

36. การบริหารจัดการทุน

วัตถุประสงค์ในการบริหารจัดการทุนที่สำคัญของบริษัทฯคือ การจัดให้มีโครงสร้างทุนที่เหมาะสมเพื่อสนับสนุนการดำเนินธุรกิจของบริษัทฯและเสริมสร้างมูลค่าการถือหุ้นให้กับผู้ถือหุ้น โดย ณ วันที่ 31 ธันวาคม 2556 กลุ่มบริษัทมีอัตราส่วนหนี้สินต่อทุนเท่ากับ 0.99:1 (2555: 1.35:1) บริษัทฯมีอัตราส่วนหนี้สินต่อทุนเท่ากับ 1.11:1 (2555: 0.93:1)

37. เหตุการณ์ภายหลังรอบระยะเวลารายงาน

บริษัทฯ

เมื่อวันที่ 24 กุมภาพันธ์ 2557 ที่ประชุมคณะกรรมการบริษัทฯครั้งที่ 1/2557 มีมติอนุมัติเรื่องดังต่อไปนี้

- การจ่ายเงินปันผลจากกำไรสุทธิจากผลการดำเนินงานประจำปี 2556 ให้แก่ผู้ถือหุ้นในอัตราหุ้นละ 1.49 บาท แต่เนื่องจากมติที่ประชุมคณะกรรมการบริษัทฯครั้งที่ 5/2556 เมื่อวันที่ 13 สิงหาคม 2556 ได้อนุมัติการจ่ายเงินปันผลระหว่างกาลสำหรับผลการดำเนินงานรอบ 6 เดือนสิ้นสุดวันที่ 30 มิถุนายน 2556 ในอัตราหุ้นละ 0.60 บาท รวมเป็นเงิน 688 ล้านบาท ซึ่งจ่ายแล้วเมื่อวันที่ 9 กันยายน 2556 จึงคงเหลือเงินปันผลจ่ายในอัตราหุ้นละ 0.89 บาท รวมเป็นเงิน 1,021 ล้านบาท โดยกำหนดจ่ายในวันที่ 18 เมษายน 2557

- อนุมัติเพิ่มวงเงินการออกและเสนอขายหุ้นกู้ของบริษัทฯและ/หรือบริษัทย่อยจากปัจจุบันภายในวงเงินจำนวนไม่เกิน 15,000 ล้านบาท ตามมติที่ประชุมสามัญผู้ถือหุ้นประจำปี 2554 วาระที่ 9 เป็นภายในวงเงินจำนวนไม่เกิน 25,000 ล้านบาท หรือ เงินสกุลอื่นในวงเงินเทียบเท่าโดยเสนอขายแก่ผู้ลงทุนทั่วไป และ/หรือผู้ลงทุนสถาบันทั้งในประเทศและ/หรือต่างประเทศ

38. การอนุมัติงบการเงิน

งบการเงินนี้ได้รับอนุมัติให้ออกโดยคณะกรรมการตรวจสอบและกรรมการบริหารของบริษัทฯเมื่อวันที่ 24 กุมภาพันธ์ 2557

บันทึก

บันทึก

บันทึก

บริษัท ไทยยูเนียน โพรเซ่น โปรดักส์ จำกัด (มหาชน)

สำนักงานใหญ่

72/1 หมู่ที่ 7 ถนนเศรษฐกิจ 1 ตำบลท่าทราย
อำเภอเมืองสมุทรสาคร จังหวัดสมุทรสาคร 74000
โทรศัพท์ 66 (0) 3481-6500 (อัตโนมัติ 7 สาย)
โทรสาร 66 (0) 3481-6886

สำนักงานกรุงเทพ

979/12 ชั้นเอ็ม อาคารเอสเอ็มทาวเวอร์ ถนนพหลโยธิน
แขวงสามเสนใน เขตพญาไท กรุงเทพมหานคร 10400
โทรศัพท์ 66 (0) 2298-0024, 2298-0537 - 41
โทรสาร 66 (0) 2298-0548, 2298-0550

www.thaiuniongroup.com