



Annual Report 2009

รายงานประจำปี 2552



Processing Spray Dry



Energy Saving Chain Grate Boiler



Processing Roaster

Thai Theparos Food Products Public Company Limited
บริษัท ไทยเทพรสผลิตภัณฑ์อาหาร จำกัด (มหาชน)
www.gmsauce.com



“เคล็ดลับความอร่อย”



ใช้แล้ว...อร่อยแน่

สารจากประธานกรรมการบริหาร	1	60	Message from the Chairman
ประวัติความเป็นมา	2	61	Golden Mountain History
สรุปฐานะทางการเงิน และผลการดำเนินงาน	3	3	Summary of The Financial Position and operation Result
ลักษณะการประกอบธุรกิจ	5	5	Nature of Business
โครงสร้างรายได้จากการจำหน่ายผลิตภัณฑ์	5	5	Structure of Sales Revenue
การเปลี่ยนแปลงที่สำคัญ	6	6	Significant Changes
สถานะการแข่งขันของอุตสาหกรรม	7	62	Industry and Competition
กิจกรรมการตลาด และสังคม ปี 2552	8	63	Marketing & Social Activities in 2009
แผนผังการจัดองค์กร	9	9	Organization Chart
คณะกรรมการบริษัท	10	10	Board of Directors
คณะผู้บริหาร	14	14	Management Team
รายชื่อผู้ถือหุ้นรายใหญ่	17	17	Major Shareholders
ข้อมูลบริษัท	18	64	Corporate Information
รายงานคณะกรรมการตรวจสอบ	19	65	Audit Committee Report
ปัจจัยความเสี่ยง	20	66	Risks Factors
หลักการกำกับดูแลกิจการที่ดี	21	67	The Principles of Good Corporate Governance
บทรายงาน และการวิเคราะห์ของฝ่ายบริหาร	27	74	Management Discussion and Analysis
รายการระหว่างกัน	30	30	Connected Transaction
รายงานความรับผิดชอบของคณะกรรมการต่อรายงานทางการเงิน	31	77	Report of The Board of Directors for Financial Report
รายงานของผู้สอบบัญชีรับอนุญาต	32	78	Audit report of Certified Public Accountant
งบการเงิน	33	79	Financial Statements

สารจากประธานกรรมการบริหาร



ปริญญา วิญญูรัตน์
ประธานกรรมการบริหาร

ปลายปี 2551 เศรษฐกิจไทยโดยรวมยังถดถอยอย่างต่อเนื่องจนเข้าสู่ปี 2552 สืบเนื่องจากสภาวะเศรษฐกิจโลก และสถานการณ์การเมืองภายในประเทศ ส่งผลกระทบต่อธุรกิจต่างๆในประเทศอย่างหลีกเลี่ยงไม่ได้ จะเห็นได้จากการลดกำลังการผลิตในภาคอุตสาหกรรมต่างๆ ผู้ประกอบการต้องปิดกิจการและเลิกจ้างพนักงานในที่สุด อย่างไรก็ตาม ในไตรมาส 2/2552 สภาพเศรษฐกิจไทยมีการปรับตัวดีขึ้น

ตลาดเครื่องปรุงรสในปี 2552 มีการปรับตัวและแข่งขันกันสูงมาก ยี่ห้อเดิมๆต้องแข่งขันกับตนเองและคู่แข่งเพื่อรักษาส่วนแบ่งในตลาด ในขณะที่ยี่ห้อใหม่ๆ ต่างเข้ามาในตลาดมากขึ้น ผลัดกันออกมาใหม่มากมาย ทำให้บริษัทฯต้องพยายามอย่างมากในการปรับปรุงและพัฒนาผลิตภัณฑ์ให้ได้คุณภาพมาตรฐาน สามารถแข่งขันได้ และโดดเด่นแตกต่างจากคู่แข่งอื่นๆ เน้นการดูแลเอาใจใส่ในความต้องการของลูกค้าและผู้บริโภค

ในปี 2552 บริษัทฯยังคงมุ่งเน้นการพัฒนาและปรับปรุงประสิทธิภาพการผลิตในไลน์ซอสปรุงรสค่อนข้างมาก ติดตั้งเครื่องกรองใหม่ทำให้ %Yield การกรองดีขึ้นมาก ส่วนโครงการ Kinzan BHP (Biological Hydrolyzed Protein) ผลิตซีอิ๊ว ปัจจุบันงานก้าวหน้าไปประมาณ 60% กำลังเร่งดำเนินการ แต่อาจล่าช้ากว่ากำหนด แต่เชื่อมั่นว่าประสิทธิภาพการผลิตของ Kinzan BHP (Biological Hydrolyzed Protein) จะเพิ่มขึ้นมากเนื่องจากมีระบบในการควบคุมการผลิตซึ่งจะมีความแม่นยำ ความสะอาดและคุณภาพของผลิตภัณฑ์จะได้มาตรฐานสม่ำเสมอ

บริษัทฯกำลังรุดก้าวไปอย่างมั่นคงในการเสริมสร้างความแข็งแกร่งขององค์กร เพิ่มศักยภาพของบุคลากร เน้นการให้ความรู้ความเข้าใจในเนื้อหา และมียุทธศาสตร์ความปลอดภัยในการทำงาน รักษาสิ่งแวดล้อม รับผิดชอบต่อและดูแลชุมชน และการอนุรักษ์พลังงาน ตลอดจนการเพิ่มขีดความสามารถในการทำงานผลิตภายใต้การบริหารต้นทุนอย่างมีประสิทธิภาพ เพื่อสร้างผลประโยชน์สูงสุดให้แก่องค์กร ซึ่งจะสะท้อนต่อไปให้ผู้ถือหุ้นของบริษัทฯ และสร้างความมั่นคงให้ธุรกิจการผลิตเครื่องปรุงรสภายในประเทศ

ผลประกอบการในปี 2552 เป็นไปตามเป้าหมายอย่างน่าพึงพอใจ บริษัทฯยังคงต้องทำงานอย่างหนักเพื่อเป็นผู้นำในซอสปรุงรสต่อไป บริษัทฯยังจำเป็นต้องให้รัฐบาลสนับสนุนและให้ความช่วยเหลือดูแลและส่งเสริมสินค้าของคนไทยที่ผลิตภายในประเทศไทย ให้เป็นที่รู้จักทั่วโลก และสามารถแข่งขันกับสินค้าต่างประเทศได้อย่างภาคภูมิ รัฐบาลต้องมีมาตรการจริงจังเฝ้าระวังและกำจัดผู้ผลิตสินค้าปลอมแปลงซึ่งเป็นผู้เอาเปรียบในตลาด เพื่อเป็นการคุ้มครองผู้บริโภค ให้ได้สินค้าที่มีคุณภาพมาตรฐาน

ในการก้าวสู่ปี 2553 บริษัทฯตระหนักถึงความท้าทายที่รออยู่เบื้องหน้าเป็นอย่างดี คณะกรรมการ ผู้บริหาร และพนักงานทุกคนพร้อมทุ่มเทและยึดมั่นเสมอในการขับเคลื่อนนโยบายการดำเนินงานไปอย่างมีประสิทธิภาพ และประสิทธิผลเน้นการดำเนินธุรกิจด้วยความซื่อสัตย์ สุจริตและมีคุณธรรมต่อลูกค้าและผู้บริโภค ภูมิใจที่จะสร้างสินค้าที่ดีมีคุณภาพต่อไปอย่างไม่หยุดยั้ง

ผมในนามของคณะกรรมการบริษัทฯ ขอขอบคุณผู้ถือหุ้น นักลงทุน พันธมิตรทางธุรกิจ ลูกค้า หน่วยราชการ สถาบันการเงิน ชุมชน สื่อมวลชน และผู้มีส่วนเกี่ยวข้องทุกท่านที่มีส่วนให้การสนับสนุนและส่งเสริมบริษัทฯ มา ณ โอกาสนี้

ประวัติความเป็นมา



บริษัท ไทยเทพรสผลิตภัณฑ์อาหาร จำกัด (มหาชน) ก่อกำเนิดขึ้นภายใต้ชื่อห้างหุ้นส่วนสามัญนิติบุคคลโรงงานไทยเทพรสเมื่อปี พ.ศ. 2497 โดย นายใช้ แซ่ควั้ว ดำเนินธุรกิจผลิตและจำหน่ายเครื่องปรุงอาหารภายใต้เครื่องหมายการค้าชื่อ “ภูเขาทอง” ด้วยการดำเนินธุรกิจที่เจริญเติบโตมาเป็นลำดับ นับตั้งแต่ นายใช้ แซ่ควั้ว, นายไกรลาส วิญญูรัตน์ จวบจนมาถึง นายปริญญา วิญญูรัตน์ ได้ทำการจัดตั้งบริษัท ไทยเทพรสผลิตภัณฑ์อาหาร จำกัด (มหาชน) มีสถานที่ตั้งโรงงานผลิตอันทันสมัย ณ จังหวัดสมุทรปราการ ทำการผลิตซอสปรุงรส ซอสพริก น้ำส้มสายชูกลั่น ซอยหอยนางรม ซอสมะเขือเทศ ซอสพริกผสมมะเขือเทศ ซิอิ้วขาว และซอสผง ภายใต้เครื่องหมายการค้า ตรา “ภูเขาทอง” ด้วยเทคโนโลยี เครื่องจักร และอุปกรณ์ทันสมัย ได้รับคุณภาพมาตรฐาน ผลิตภัณฑ์อุตสาหกรรมมากกว่า 50 ปี

ด้วยศักยภาพความพร้อมของการผลิตและทีมงานบริหารส่งผลให้บริษัทฯ ประสบความสำเร็จและมีความเจริญเติบโตอย่างมั่นคง และรวดเร็ว ตลอดจนบริษัทฯ ยังให้ความสำคัญในการวิจัยและพัฒนาผลิตภัณฑ์อย่างต่อเนื่องเช่นในปัจจุบัน

มุ่งสู่มาตรฐานสากล

หลังจากบริษัทฯ ได้รับเครื่องหมายมาตรฐาน ISO 9002 จาก SGS Yarsley International Certification Services เมื่อวันที่ 19 มิถุนายน 2543 ต่อมาบริษัทฯ ได้รับการรับรองระบบ GMP จากกระทรวงสาธารณสุข เมื่อวันที่ 12 มิถุนายน 2544 และได้รับการรับรองระบบ HACCP จาก SGS Yarsley International Certification Services เมื่อวันที่ 29 มิถุนายน 2544



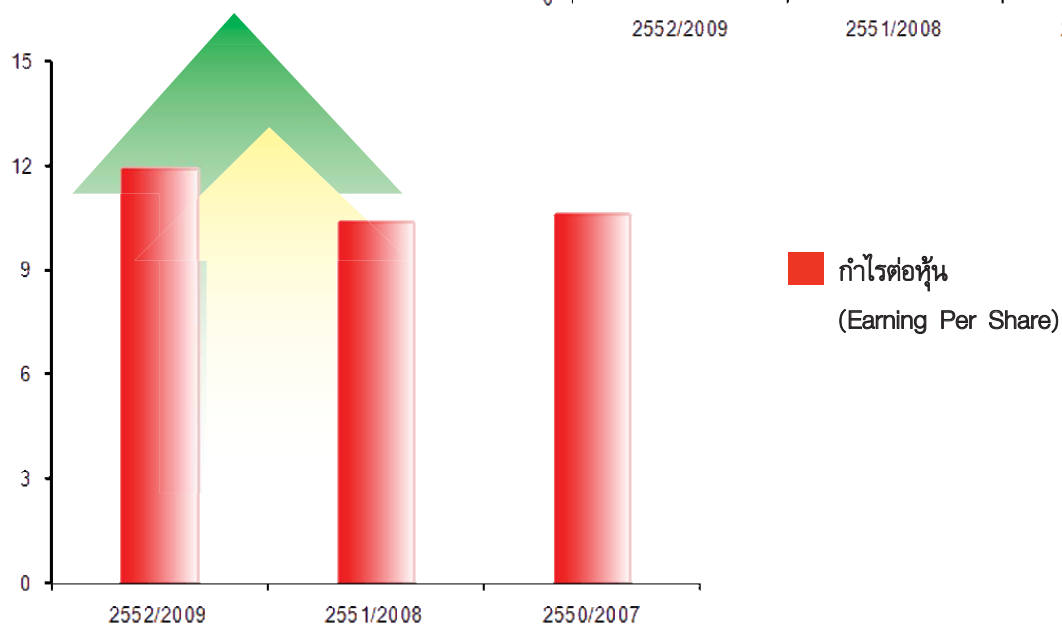
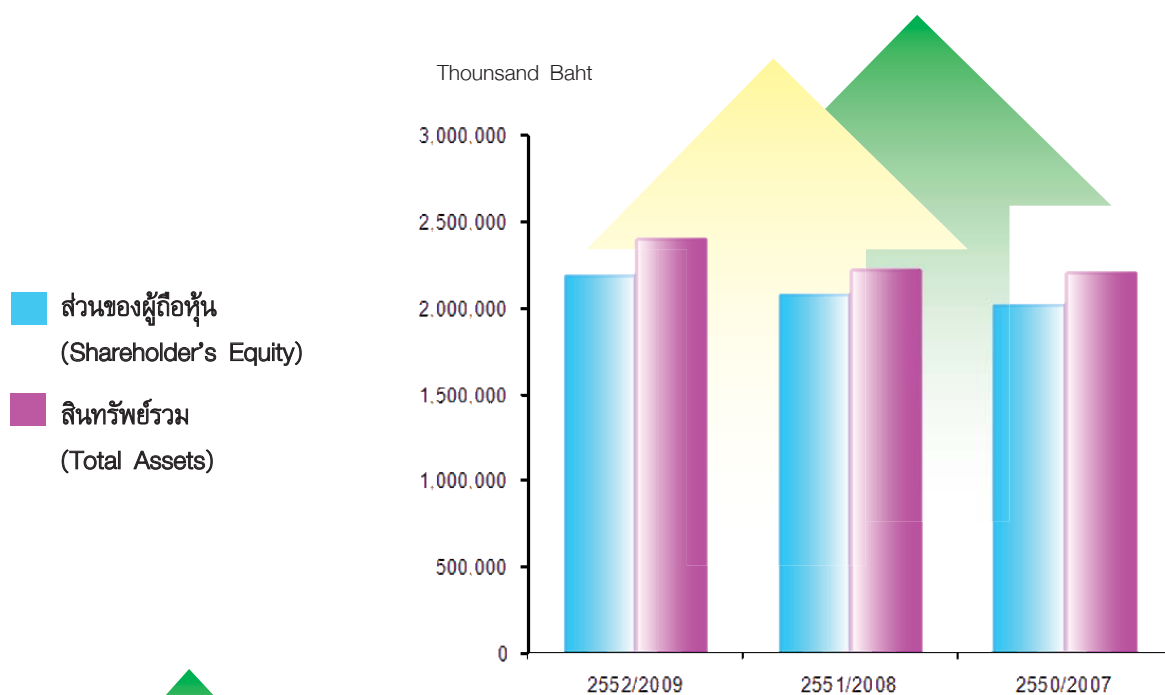
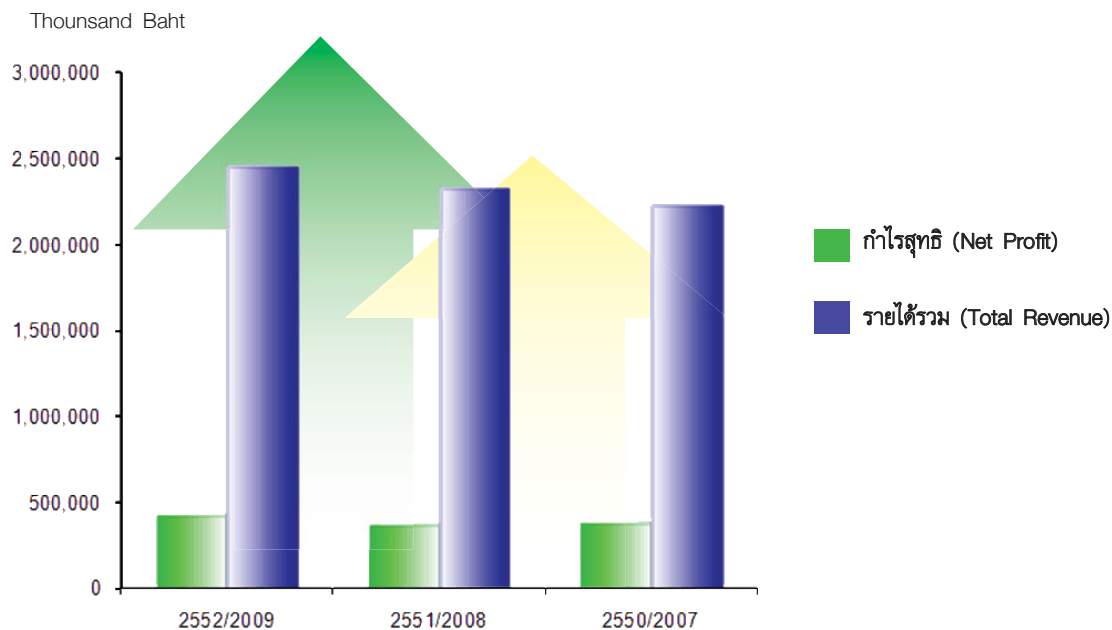
สรุปฐานะทางการเงิน และผลการดำเนินงาน

Summary of The Financial Position and Operation Result



หน่วย : พันบาท	Unit: Thousand Baht	2552:2009	2551:2008	2550:2007
รายได้จากการขาย	Sales	2,416,401	2,305,828	2,207,412
ต้นทุนขาย	Cost of Sales	1,431,336	1,403,225	1,279,228
กำไรสุทธิ	Net Profit	429,981	375,284	382,159
สินทรัพย์รวม	Total Assets	2,409,616	2,234,265	2,210,691
หนี้สินรวม	Total Liabilities	209,833	149,363	187,164
ส่วนของผู้ถือหุ้น	Shareholder's Equity	2,199,782	2,084,902	2,023,527
กำไรต่อหุ้น (บาท)	Earning Per Share (Baht)	11.94	10.42	10.62
เงินปันผลต่อหุ้น (บาท)	Dividend Per Share (Baht)	10.10	8.75	8.72
อัตราเงินปันผลต่อกำไรสุทธิ %	Pay out Ratio (%)	84.59	83.97	82.14
อัตราส่วนต้นทุนขาย/ยอดขาย %	Cost of Sales / Sales (%)	59.23	60.86	57.95
อัตราการเจริญเติบโตของยอดขาย %	Sales Growth (%)	4.80	4.46	5.95
อัตราการเจริญเติบโตของกำไรสุทธิ %	Net Profit Growth (%)	14.58	(1.80)	19.78
อัตรากำไรสุทธิต่อรายได้รวม %	Net Profit Margin (%)	17.48	16.09	17.14
อัตราผลตอบแทนต่อส่วนของผู้ถือหุ้น %	Return on Equity (%)	20.07	18.27	19.25
อัตราผลตอบแทนจากสินทรัพย์รวม %	Return on Total Assets (%)	18.52	16.89	17.77
มูลค่าตามบัญชีต่อหุ้น(บาท)	Book Value Per Share (Baht)	61.11	57.91	56.21

บริษัท ไทยเกษตรอุตสาหกรรม จำกัด (มหาชน)
รายงานประจำปี 2552





ลักษณะการประกอบธุรกิจ Nature of Business

บริษัทไม่มีบริษัทย่อย ประกอบธุรกิจในกลุ่มอาหารและเครื่องดื่ม โดยเป็นผู้ผลิตและจำหน่ายผลิตภัณฑ์เครื่องปรุงรสอาหาร ภายใต้เครื่องหมายการค้า “ภูเขาทอง” ซึ่งประกอบด้วยซอสปรุงรส ซอสพริก น้ำส้มสายชูกลั่น ซอสมะเขือเทศ ซอสพริกผสมมะเขือเทศ ซอสหอยนางรม ซีอิ๊วขาว ซอสผง ซีอิ๊วผง ซอสหอยนางรมตรา “ต้าไฮ” รวมถึงซอสพริกตรา “ศรีราชาพานิช” และซีอิ๊วญี่ปุ่นตรา “คินซัน” นอกจากนี้ยังผลิตตามเครื่องหมายการค้าของลูกค้าด้วย

ในปี 2552 บริษัท ได้ผลิต ซีอิ๊วญี่ปุ่น ตรา “ยามาซา” จำหน่าย ให้กับ บริษัทร่วม ได้แก่ บริษัท ยามาซา (ประเทศไทย) จำกัด

Thai Theparos Food Products Public Company Limited is in the food and beverage industry as follows

We are the manufacturer and distributor of seasoning food products under “Golden Mountain” brand consisting of seasoning sauce, chilli sauce, distilled vinegar, tomato ketchup, chilli & tomato sauce, oyster sauce, fermented soy sauce and powdering sauce, fermented soy sauce powder, oyster sauce under “Tahai” brand as well as Sriraja chilli sauce under “Sriraja Panich” brand and naturally brewed Japanese soy sauce under “Kinzan Shoyu” brand including house brand.

In 2009, Company produces and sale Japanese Soysauce under Yamasa Brand to parter Yamasa (Thailand) Company Limited.

โครงสร้างรายได้จากการจำหน่ายผลิตภัณฑ์

ในปี 2552 บริษัทฯ มีการจำหน่ายผลิตภัณฑ์ทั้งตลาดในประเทศและตลาดต่างประเทศ ตลาดในประเทศคิดเป็นร้อยละ 91.72 ของยอดขายรวม ประกอบด้วย ผู้ค้าส่งทั่วไป(ยี่ปั้ว) ดิสเคานท์สโตร์ ห้างสรรพสินค้า ภัตตาคารและร้านอาหาร ร้านค้าย่อย และลูกค้าอุตสาหกรรม ทั้งในกรุงเทพฯและต่างจังหวัด ส่วนตลาดต่างประเทศคิดเป็นร้อยละ 8.18 ของยอดขายรวม ประกอบด้วย บริษัทส่งออก และ ตัวแทนจำหน่ายสินค้าในต่างประเทศ

Structure of Sales Revenue

In 2009, the Company distributes all our products both domestic and export market.Domestic sales accounts for 91.72% of total sales, consists of wholesalers, discount stores, department stores, restaurants and food shops, retailers and industry, both in Bangkok and up-country.Export sales accounts for 8.18% of total sales, consists of exporters and distributors.


มูลค่าการจำหน่ายของผลิตภัณฑ์

(หน่วย:พันบาท / Unit : Thousand Baht)

ผลิตภัณฑ์ Products	2009		2008	
	จำนวนเงิน Amount	ร้อยละ %	จำนวนเงิน Amount	ร้อยละ %
มูลค่าการจำหน่ายในประเทศ Domestic Sales	2,216,311	91.72	2,118,533	91.88
มูลค่าการจำหน่ายต่างประเทศ Export Sales	200,090	8.12	187,295	8.12
รวมมูลค่าการจำหน่าย Total Sales	2,416,401	100.00	2,305,828	100.00
อัตราเพิ่ม(ลด)ของมูลค่าการจำหน่าย Increase (Decrease) of Total Sales		4.80		4.46

Soy Sauce: the age-old taste of excellence

Made from 100% natural ingredients, naturally brewed soy sauce brings out the best in any cuisine. As consumers around the world have discovered this fact, so too have the world's top chefs and food processors. Many restaurants as well as processed food manufacturers are now using Yamasa soy sauce in their most famous recipes. Chicken, beef, fish, salads, soups, barbecue, roasting, frying, grilling — no matter what the ingredient, no matter what the preparation, soy sauce will bring something special to the table. And Yamasa, with over 360 years of experience in the art of natural brewery, will always bring something special to soy sauce.



การเปลี่ยนแปลงที่สำคัญ

ในปี 2552 บริษัทฯ ดำเนินธุรกิจโดยปกติ ไม่มีการเปลี่ยนแปลงใด ๆ ที่มีสาระสำคัญเกี่ยวกับลักษณะการประกอบธุรกิจ ผลิตภัณฑ์ การตลาด หรือการจัดหาวัตถุดิบของบริษัท ยกเว้นการเปลี่ยนแปลงดังต่อไปนี้

บริษัทร่วม

บริษัทฯ ได้ผลิตซีอิ๊วญี่ปุ่น ตรา “ยามาซา” จำหน่ายให้กับ บริษัทร่วม ได้แก่ บริษัท ยามาซา (ประเทศไทย) จำกัด โดยมี ยอดขายในปีแรกนี้ จำนวน 1.31 ล้านบาท เนื่องจากเริ่มดำเนินการในเดือน เมษายน 2552

Significant Changes

In 2009, the Company has run its business normally. There is no any significant changes related to the nature of business, products, marketing or supply of raw materials except for the followings:

Associate

The company produce “Yamasa” Soy sauce distributing to Yamasa (Thailand) Co., LTD. Total sales in the first year amounting to Bht. 1.31 million due to the beginning production in April 2009.

สถานะการแข่งขันของอุตสาหกรรม

อุตสาหกรรมเครื่องปรุงรสในประเทศ

ในช่วงครึ่งปีแรกของปี 2552 ตลาดเครื่องปรุงรสอาหารยังคงชะลอตัวต่อเนื่องจากปีก่อนหน้าเช่นเดียวกับธุรกิจอาหารและอื่นๆ และเริ่มมีสัญญาณฟื้นตัวเมื่อไตรมาสสุดท้ายของปี ขนาดของตลาดเครื่องปรุงรส (ไม่รวมน้ำปลา เครื่องแกงสำเร็จรูป กะปิและผงปรุงรสต่างๆ) เติบโตจากปีก่อนหน้าเพียงร้อยละ 2-3 หรือมีขนาดในปี 2552 ประมาณ 8,800-8,900 ล้านบาท การแข่งขันในตลาดไม่มีความแตกต่างจากปีก่อนหน้าอย่างมีนัยสำคัญกล่าวคือใช้กลยุทธ์ราคาถูกและของแถมเป็นหลัก ผู้ประกอบการกลุ่มดิสคานต์ สโตร์มีการเข้าจ้างโรงงานต่างๆ ผลิตเครื่องปรุงรสอาหารด้วยตราของตัวเอง (House Brand) และตั้งราคาจำหน่ายต่ำกว่าราคาจำหน่ายปกติของผลิตภัณฑ์ที่เป็นผู้นำตลาดถึงร้อยละ 20

อย่างไรก็ตาม บริษัทฯ ยังคงเห็นว่าความสม่ำเสมอของคุณภาพสินค้าและราคาที่เป็นธรรมยังเป็นปัจจัยสำคัญที่สุดในการประสบความสำเร็จอย่างยั่งยืนในธุรกิจเครื่องปรุงรสอาหารเช่นเดิม

บรรจุกินใหม่ของบริษัทฯ ที่เริ่มออกวางตลาดในระหว่างปี 2551 คือ ถังอ็อกซีเจนสำหรับกลุ่มผลิตภัณฑ์ซอสพริกและมะเขือเทศเริ่มเป็นที่รู้จักในตลาดมากขึ้นโดยเฉพาะในห้างสรรพสินค้ามีสัดส่วนกว่าร้อยละ 15 ของยอดขายผลิตภัณฑ์ของบริษัทฯ ในกลุ่มผลิตภัณฑ์นั้น ๆ ยอดขายเครื่องปรุงรสอาหารภายในประเทศของบริษัทฯ เพิ่มขึ้นจาก 2,118.53 ล้านบาทในปี 2551 เป็น 2,216.31 ล้านบาท ในปี 2552 หรือเพิ่มขึ้นประมาณร้อยละ 4.62

ตลาดส่งออก

ตลาดส่งออกเครื่องปรุงรสของประเทศไทยในปี 2552 มีมูลค่ากว่า 11,600 ล้านบาท เติบโตขึ้นกว่า 18% เมื่อเทียบกับปี 2551 เครื่องปรุงรสหลักๆ ที่ส่งออกได้แก่ ซอส น้ำปลา เครื่องแกงสำเร็จรูป ผงปรุงรส สิ่งปรุงรสอื่นๆ โดยแบ่งสัดส่วนของกลุ่มสินค้า ซอสพริก ซอสถั่วเหลือง ซอสมะเขือเทศ เป็นมูลค่ากว่า 1,600 ล้านบาท คิดเป็นสัดส่วน 14% ของเครื่องปรุงรสทั้งหมด เติบโต 6% จากปี 2551

ตลาดส่งออกซอสถั่วเหลืองของประเทศไทยหลักๆ คือประเทศสหรัฐอเมริกา สเปน ลาว ออสเตรเลีย สหราชอาณาจักร และเนเธอร์แลนด์ รวมเป็นมูลค่ากว่า 242 ล้านบาท คิดเป็นสัดส่วน 58% จากมูลค่าซอสปรุงรสทั้งหมดกว่า 416 ล้านบาท

ส่วนตลาดซอสพริกของประเทศไทยหลักๆ คือ ประเทศสหราชอาณาจักร เยอรมนี เนเธอร์แลนด์ ฝรั่งเศส และสหรัฐอเมริกา รวมเป็นมูลค่ากว่า 514 ล้านบาท คิดเป็นสัดส่วน 49% จากมูลค่าซอสพริกทั้งหมด 1,052 ล้านบาท

ในปี 2552 บริษัทฯ ส่งออก เครื่องปรุงรสทั้งหมด 200.09 ล้านบาท เพิ่มขึ้น 6.83% หรือ 12.79 ล้านบาท เมื่อเทียบกับมูลค่า 187.30 ล้านบาท ในปี 2551



กิจกรรมทางการตลาด และสังคม ปี 2552

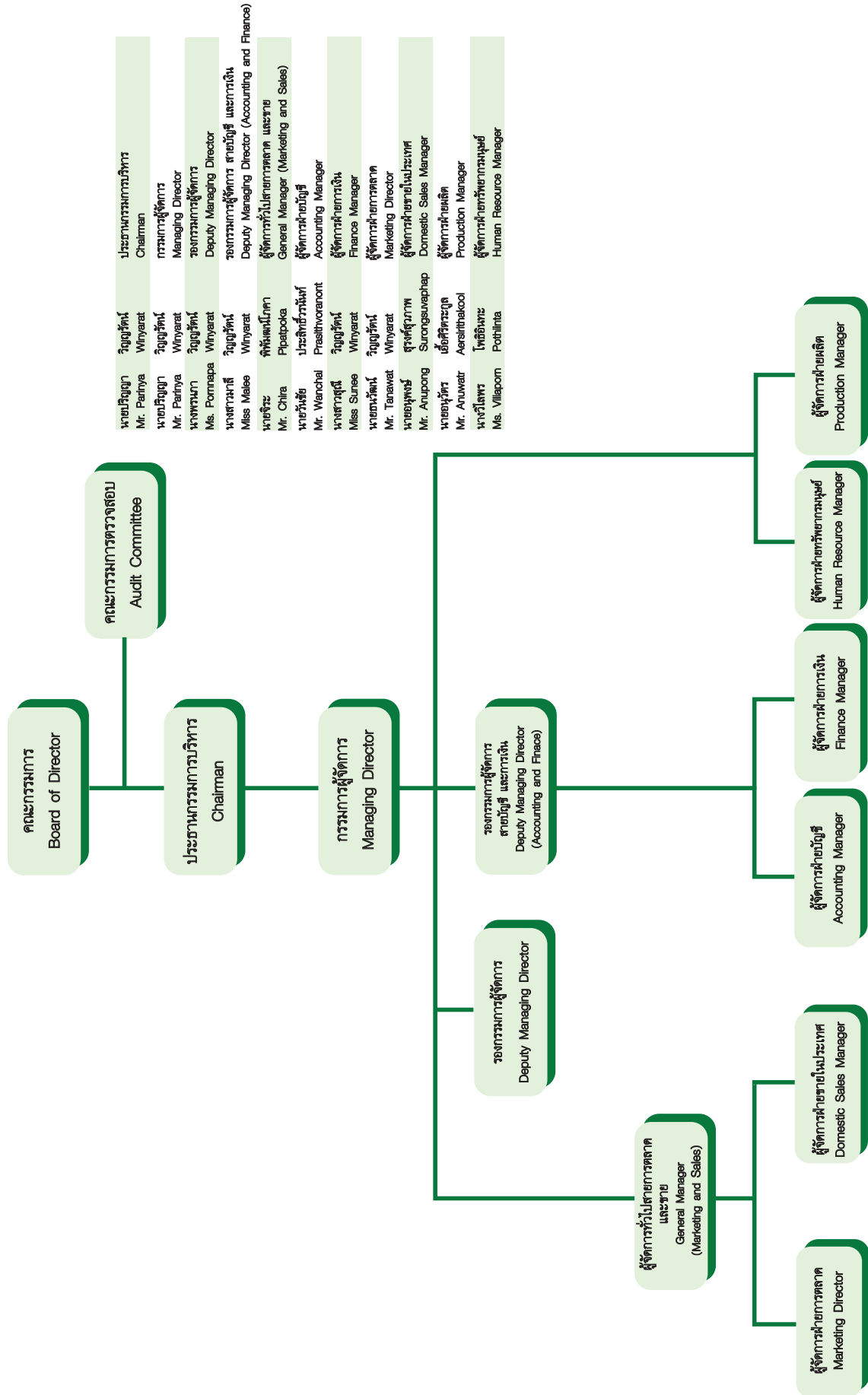


ตลอดปี 2552 ทางฝ่ายการตลาดได้จัดกิจกรรมหลากหลายรูปแบบ เช่น กิจกรรมเพื่อการประชาสัมพันธ์สินค้ากิจกรรมร่วมกับหน่วยงานราชการ กิจกรรมร่วมกับทั้งภาครัฐและเอกชน และกิจกรรมเพื่อสังคม อาทิเช่น

- กิจกรรมการออกบูธจำหน่ายสินค้าเป็นกิจกรรมที่ทางฝ่ายกิจกรรมที่ทางฝ่ายการตลาดได้จัดขึ้นเพื่อเป็นการกระจายสินค้าสู่ผู้บริโภค และเพื่อสร้างการจดจำตราสินค้า กับกลุ่มเป้าหมายอย่างต่อเนื่อง
- กิจกรรมร่วมกับหน่วยงานราชการเป็นกิจกรรมที่ทางหน่วยงานต่าง ๆ ขอความร่วมมือมายังฝ่ายการตลาดให้นำผลิตภัณฑ์ไปจำหน่าย ทดลองใช้รวมทั้งร่วมกิจกรรมภายในหน่วยงาน เพื่อสร้างภาพลักษณ์ระหว่างหน่วยงานราชการกับบริษัท ฯ ผู้ผลิตโดยตรง
- กิจกรรมร่วมกับภาครัฐและเอกชนเป็นกิจกรรมที่จัดขึ้นเฉพาะ เช่น งานเทศกาล งานมหกรรมอาหาร งานแสดงสินค้า การกาชาด งานบางงานถูกจัดขึ้นเป็นประจำทุกปี กลุ่มผู้บริโภคจะเป็นกลุ่มที่ตั้งใจไปร่วมงานโดยตรง หรือบางกลุ่มอาจเป็นกลุ่มนักท่องเที่ยวทั้งภายในประเทศและต่างประเทศ ซึ่งทางฝ่ายการตลาดได้พิจารณาและตอบรับการเข้าร่วมงานดังกล่าว เพื่อดึงดูดกลุ่มผู้บริโภคได้เข้าร่วมงานต่าง ๆ ที่จัดขึ้น
- กิจกรรมเพื่อสังคมคือกิจกรรมที่จัดขึ้นเพื่อตอบแทน บริจาค ช่วยเหลือให้กับหน่วยงาน องค์กร สมาคม ชมรม โรงเรียน มหาวิทยาลัย โดยฝ่ายการตลาดได้มอบผลิตภัณฑ์เพื่อสนับสนุนกิจกรรมต่าง ๆ ได้นำไปใช้ให้เกิดประโยชน์ในกิจกรรมนั้น ๆ
- บริษัทได้จัดรายการส่งเสริมการขายร่วมกับร้านค้าตัวแทนจำหน่ายทั่วประเทศ ท่องเที่ยวจังหวัดกระบี่ ช่วงระหว่างวันที่ 5-8 มิถุนายน 2552
- บริษัทได้จัดทำภาพยนตร์โฆษณา TVC SPOT “ภูเขาทอง 4 ภาค” เพื่อเป็นการโฆษณาประชาสัมพันธ์ โดยใช้งบประมาณในการจัดทำภาพยนตร์โฆษณา กว่า 23,000,000 บาท



แผนผังการจัดการองค์กร Organization Chart



คณะกรรมการบริษัท Board of Directors



1. นายปริญญ์ วิญญรัตน์

(กรรมการ / ประธานกรรมการบริหาร และกรรมการผู้จัดการ)

อายุ : 56 ปี
คุณวุฒิการศึกษาสูงสุด : ปริญญาตรีวิทยาศาสตร์บัณฑิต (สาขาเคมี)
มหาวิทยาลัยแห่งชาติ ไต้หวัน
ประสบการณ์ทำงาน
ปี 2543-ปัจจุบัน : กรรมการผู้จัดการ
บมจ. ไทยเทพรสผลิตภัณฑ์อาหาร
ปี 2536-ปัจจุบัน : กรรมการ และประธานกรรมการบริหาร
บมจ.ไทยเทพรสผลิตภัณฑ์อาหาร
ปี 2530-2535 : กรรมการผู้จัดการ
บมจ. ไทยเทพรสผลิตภัณฑ์อาหาร
จำนวนหุ้นที่ถือ : 11,915,858 หุ้น
จำนวนหุ้นที่เปลี่ยนแปลง : - หุ้น
ค่าตอบแทนกรรมการ : 1,100,000 บาท
จำนวนครั้งที่ประชุมคณะกรรมการปี 2552 : 5 ครั้ง
จำนวนครั้งที่เข้าประชุมคณะกรรมการปี 2552 : 5 ครั้ง

1. Mr. Parinya Winyarat

(Director / Chairman of the Board and Managing Director)

Age : 56
Education : Bachelor Degree in Chemistry,
National Taiwan University
Experience
2000 - Present : Managing Director,
Thai Theparos Food Products PLC.
1993 - Present : Director & Chairman of the Board,
Thai Theparos Food Products PLC.
1987 - 1992 : Managing Director,
Thai Theparos Food Products PLC.
No. of holding shares : 11,915,858 shares
No. of share changed : - shares
Director remuneration : 1,100,000 baht
No. of Board of Directors Meeting in 2009 : 5
Attended Board of Directors Meeting in 2009 : 5

2. นางพรณา วิญญรัตน์

(กรรมการ / รองกรรมการผู้จัดการ)

อายุ : 61 ปี
คุณวุฒิการศึกษาสูงสุด : -
การฝึกอบรมหลักสูตร : Director Accreditation Program (DAP)
รุ่นที่ 37/2005
สมาคมส่งเสริมสถาบันกรรมการบริษัทไทย
ประสบการณ์ทำงาน
ปี 2539-ปัจจุบัน : รองกรรมการผู้จัดการ
บมจ.ไทยเทพรสผลิตภัณฑ์อาหาร
ปี 2536-ปัจจุบัน : กรรมการ บมจ.ไทยเทพรสผลิตภัณฑ์อาหาร
จำนวนหุ้นที่ถือ : 1,695,857 หุ้น
จำนวนหุ้นที่เปลี่ยนแปลง : - หุ้น
ค่าตอบแทนกรรมการ : 500,000 บาท
จำนวนครั้งที่ประชุมคณะกรรมการปี 2552 : 5 ครั้ง
จำนวนครั้งที่เข้าประชุมคณะกรรมการปี 2552 : 5 ครั้ง

2. Ms. Pornnapa Winyarat

(Director / Deputy Managing Director)

Age : 61
Education : -
Seminar : Director Accreditation Program (DAP)
Class 37/2005 Thai Institute of Directors
Association
Experience
1996 - Present : Deputy Managing Director,
Thai Theparos Food Products PLC.
1993 - Present : Director, Thai Theparos Food Products PLC.
No. of holding shares : 1,695,857 shares
No. of share changed : - shares
Director remuneration : 500,000 baht
No. of Board of Directors Meeting in 2009 : 5
Attended Board of Directors Meeting in 2009 : 5



บริษัท ไทยเทพรสผลิตภัณฑ์อาหาร จำกัด (มหาชน)
รายงานประจำปี 2552

3. นางสาวมาลี วิทยรัตน์

(กรรมการ / รองกรรมการผู้จัดการ สายบัญชีและการเงิน)

อายุ	: 56 ปี
คุณวุฒิการศึกษาสูงสุด	: บริหารธุรกิจบัณฑิตสาขาการเงินการธนาคาร มหาวิทยาลัยรามคำแหง
การฝึกอบรมหลักสูตร	: Director Accreditation Program (DAP) รุ่นที่ 37/2005 สมาคมส่งเสริมสถาบันกรรมการบริษัทไทย
ประสบการณ์ทำงาน	
ปี 2536-ปัจจุบัน	: กรรมการ และรองกรรมการผู้จัดการ สายบัญชี และการเงิน บมจ.ไทยเทพรสผลิตภัณฑ์อาหาร
ปี 2530-2536	: ผู้จัดการฝ่ายบัญชีและการเงิน บมจ. ไทยเทพรสผลิตภัณฑ์อาหาร
จำนวนหุ้นที่ถือ	: 1,400,452 หุ้น
จำนวนหุ้นที่เปลี่ยนแปลง	: - หุ้น
ค่าตอบแทนกรรมการ	: 600,000 บาท
จำนวนครั้งที่ประชุมคณะกรรมการปี 2552	: 5 ครั้ง
จำนวนครั้งที่เข้าประชุมคณะกรรมการปี 2552	: 5 ครั้ง

4. นายบัณฑิต วิทยรัตน์

(กรรมการ)

อายุ	: 54 ปี
คุณวุฒิการศึกษาสูงสุด	: ศิลปศาสตรมหาบัณฑิต สาขาการจัดการ มนุษย์กับสิ่งแวดล้อม มหาวิทยาลัยเชียงใหม่
	: ปริญญาตรี คณะวิศวกรรมศาสตร์ (เครื่องกล) มหาวิทยาลัย Adamson ประเทศฟิลิปปินส์
การฝึกอบรมหลักสูตร	: Director Accreditation Program (DAP) รุ่นที่ 37/2005 สมาคมส่งเสริมสถาบันกรรมการบริษัทไทย
ประสบการณ์ทำงาน	
ปี 2536-ปัจจุบัน	: กรรมการ บมจ.ไทยเทพรสผลิตภัณฑ์อาหาร
ปี 2536-2551	: รองกรรมการผู้จัดการ บมจ.ไทยเทพรสผลิตภัณฑ์อาหาร
ปี 2536-2550	: ผู้จัดการสาขาลำปาง บมจ.ไทยเทพรสผลิตภัณฑ์อาหาร
จำนวนหุ้นที่ถือ	: 2,641,952 หุ้น
จำนวนหุ้นที่เปลี่ยนแปลง	: -
ค่าตอบแทนกรรมการ	: 500,000 บาท
จำนวนครั้งที่ประชุมคณะกรรมการปี 2552	: 5 ครั้ง
จำนวนครั้งที่เข้าประชุมคณะกรรมการปี 2552	: 5 ครั้ง

5. นายพจน์ กองพุฒิ

(กรรมการ)

อายุ	: 72 ปี
คุณวุฒิการศึกษาสูงสุด	: วิชาการบัญชี A.B.I Institute of Book-Keeper London
ประสบการณ์ทำงาน	
ปี 2545-ปัจจุบัน	: กรรมการ บมจ.ไทยเทพรสผลิตภัณฑ์อาหาร
ปี 2538-2545	: กรรมการผู้ช่วยกรรมการผู้จัดการ บริษัท นิธิภัทราลิซซิง จำกัด
จำนวนหุ้นที่ถือ	: ไม่มี
จำนวนหุ้นที่เปลี่ยนแปลง	: -
ค่าตอบแทนกรรมการ	: 400,000 บาท
จำนวนครั้งที่ประชุมคณะกรรมการปี 2552	: 5 ครั้ง
จำนวนครั้งที่เข้าประชุมคณะกรรมการปี 2552	: 5 ครั้ง

3. Miss Malee Winyarat

(Director / Deputy Managing Director - Accounting and Finance)

Age	: 56
Education	: Bachelor Degree in Business Administration (Money and Banking) Ramkhamhaeng University
Seminar	: Director Accreditation Program (DAP) Class 37/2005 Thai Institute of Directors Association
Experience	
1993 - Present	: Director & Deputy Managing Director (Accounting and Finance) Thai Theparos Food Products PLC.
1987 - 1993	: Accounting and Finance Manager, Thai Theparos Food Products PLC.
No. of holding shares	: 1,400,452 shares
No. of share changed	: - shares
Director remuneration	: 600,000 baht
No. of Board of Directors Meeting in 2009	: 5
Attended Board of Directors Meeting in 2009	: 5

4. Mr. Bandit Winyarat

(Director)

Age	: 54
Education	: Master of Arts , Major Man and Environment Management, Chiang Mai University
	: Bachelor Degree in Mechanical Engineering, Adamson University, Philippines
Seminar	: Director Accreditation Program (DAP) Class 37/2005 Thai Institute of Directors Association
Experience	
1993 - Present	: Director Thai Theparos Food Products PLC.
1993 - 2008	: Deputy Managing Director Thai Theparos Food Products PLC.
1993 - 2007	: Branch Manager (Lampang) Thai Theparos Food Products PLC.
No. of holding shares	: 2,641,952 shares
No. of share changed	: -
Director remuneration	: 500,000 baht
No. of Board of Directors Meeting in 2009	: 5
Attended Board of Directors Meeting in 2009	: 5

5. Mr. Phot Kongputhi

(Director)

Age	: 72
Education	: Accounting, A.B.I., Institute of Book -Keeper,London
Experience	
2002 - Present	: Director,Thai Theparos Food Products PLC.
1995 - 2002	: Deputy Managing Director, Nithipat Leasing Co.Ltd.
No. of holding shares	: No
No. of share changed	: -
Director remuneration	: 400,000 baht
No. of Board of Directors Meeting in 2009	: 5
Attended Board of Directors Meeting in 2009	: 5

6. นายธานี จันทร์ฉาย

(กรรมการอิสระ / กรรมการตรวจสอบ)

อายุ	: 54 ปี
คุณวุฒิการศึกษาสูงสุด	: ประกาศนียบัตรชั้นสูงการบริหารเศรษฐกิจ สาธารณะ สถาบันพระปกเกล้า
	: บริหารธุรกิจมหาบัณฑิตมหาวิทยาลัยธรรมศาสตร์
	: บัญชีบัณฑิต มหาวิทยาลัยธรรมศาสตร์
การฝึกอบรมหลักสูตร	: Director Accreditation Program (DAP) รุ่นที่ 30/2004 สมาคมส่งเสริมสถาบันกรรมการบริษัทไทย
	: Role of the Chairman Program (RCP) รุ่นที่ 21/2009 สมาคมส่งเสริมสถาบันกรรมการบริษัทไทย
ประสบการณ์ทำงาน	
ปี 2542-ปัจจุบัน	: กรรมการตรวจสอบ บมจ.ไทยเทพรสผลิตภัณฑ์อาหาร
ปี 2536-ปัจจุบัน	: กรรมการอิสระ บมจ.ไทยเทพรสผลิตภัณฑ์อาหาร
	: กรรมการผู้อำนวยการ บริษัท ซี.เจ. มอร์แกน จำกัด
	: ที่ปรึกษาคณะกรรมการการเคหะแห่งชาติด้าน ด้านการเงิน การเคหะแห่งชาติ
ปัจจุบัน	: กรรมการอิสระและประธานคณะกรรมการตรวจสอบ บมจ. ซีโน-ไทย เอ็นจิเนียริง แอนด์ คอนสตรัคชั่น
	: กรรมการอิสระ และกรรมการตรวจสอบ บมจ.เอสทีพี แอนด์ โอ
	: ประธานกรรมการ บมจ. อะโกร อินดัสเตรียล แมชชีนเนอร์รี่
ปี 2548 -2549	: ที่ปรึกษาประธานคณะกรรมการการสื่อสาร และโทรคมนาคม
	: ที่ปรึกษาคณะอนุกรรมการพิจารณาศึกษาแนว ทางแก้ไขปัญหาการดำเนินการด้านการสื่อ สารและสารสนเทศประจำคณะกรรมการการ สื่อสารและโทรคมนาคมสภาผู้แทนราษฎร
ปี 2547-2548	: กรรมการผู้ทรงคุณวุฒิและกรรมการบริหาร สถาบันเหล็กและเหล็กกล้าแห่งประเทศไทย
ปี 2538-2542	: รองประธานกรรมการ บมจ. นครไทยสตีลปิล : กรรมการและรองกรรมการผู้จัดการ บมจ. เอ็น ที เอส สตีล กรุ๊ป
จำนวนหุ้นที่ถือ	: ไม่มี
จำนวนหุ้นที่เปลี่ยนแปลง	: -
ค่าตอบแทนกรรมการ	: 300,000 บาท
ค่าตอบแทนกรรมการตรวจสอบ	: 120,000 บาท
จำนวนครั้งที่ประชุมคณะกรรมการปี 2552	: 5 ครั้ง
จำนวนครั้งที่เข้าประชุมคณะกรรมการปี 2552	: 5 ครั้ง
จำนวนครั้งที่ประชุมคณะกรรมการตรวจสอบปี 2552	: 4 ครั้ง
จำนวนครั้งที่เข้าประชุมคณะกรรมการตรวจสอบปี 2552	: 4 ครั้ง

6. Mr. Chamni Junchai

(Independent Director / Audit Committee Member)

Age	: 54
Education	: Graduate Diploma in Management of Public Economy King Prajadhipok's Institute
	: MBA. ,Thammasat University B.A.
	: Accounting, Thammasat University Seminar
Seminar	: Director Accreditation Program (DAP) Class 30/2004 Thai Institute of Directors Association
	: Role of the Chairman Program (RCP) Class 21/2009 Thai Institute of Directors Association
Experience	
1999-Present	: Audit Committee Member, Thai Theparos Food Products PLC.
1993-Present	: Independent Director, Thai Theparos Food Products PLC.
	: President, C.J. Morgan Co.Ltd.
	: Executive Financial Advisor to the Board Nation Housing Authority
Present	: Independent Director and Chairman of the Audit Committee, Sino-Thai Engineering & Construction PLC.
	: Director, Audit Committee Member STP & I PLC.
	: Chairman, Agro Industrial Machinery PLC.
2005-2006	: Advisor to Chairman of Committee on Communications and Telecommunications
	: Advisor to Subcommittee on Communications and Telecommunications Committee on Communications and Telecommunications
2004-2005	: Qualified Director and Executive Director, Iron And Steel Institute of Thailand
1995-1999	: Vice President, Nakornthai Strip Mill PLC.
	: Director and Vice President, N.T.S. Steel Group PLC.
No. of holding shares	: No
No. of share changed	: -
Director remuneration	: 300,000 baht
Audit Committee remuneration	: 120,000 baht
No. of Board of Directors Meeting in 2009	: 5
Attended Board of Directors Meeting in 2009	: 5
No. of Board of Audit Committee Meeting in 2009	: 4
Attended Board of Audit Committee Meeting in 2009	: 4



บริษัท ไทยเทพรสผลิตภัณฑ์อาหาร จำกัด (มหาชน)
รายงานประจำปี 2552

7. ผศ.วีรวิทย์ ภิชโยพนากุล

(กรรมการอิสระ / ประธานคณะกรรมการตรวจสอบ)

อายุ : 63 ปี
คุณวุฒิการศึกษาสูงสุด : ปริญญาตรี สาขาบัญชี
มหาวิทยาลัยธรรมศาสตร์
: MBA Michigan State University

ประสบการณ์ทำงาน

ปี 2542 - ปัจจุบัน : ประธานคณะกรรมการตรวจสอบ
บมจ. ไทยเทพรสผลิตภัณฑ์อาหาร

ปี 2536 - ปัจจุบัน : กรรมการอิสระ
บมจ.ไทยเทพรสผลิตภัณฑ์อาหาร

ปี 2550 - ปัจจุบัน : ข้าราชการบำนาญ

จำนวนหุ้นที่ถือ : ไม่มี
จำนวนหุ้นที่เปลี่ยนแปลง : -
ค่าตอบแทนกรรมการ : 300,000 บาท
ค่าตอบแทนกรรมการตรวจสอบ : 180,000 บาท
จำนวนครั้งที่ประชุมคณะกรรมการปี 2552 : 5 ครั้ง
จำนวนครั้งที่เข้าประชุมคณะกรรมการปี 2552 : 5 ครั้ง
จำนวนครั้งที่ประชุมคณะกรรมการตรวจสอบปี 2552 : 4 ครั้ง
จำนวนครั้งที่เข้าประชุมคณะกรรมการตรวจสอบปี 2552 : 4 ครั้ง

8. พลเรือโททนง ศิริรังษี

(กรรมการอิสระ / กรรมการตรวจสอบ)

อายุ : 78 ปี
คุณวุฒิการศึกษาสูงสุด : วิทยาลัยการทัพเรือ
การฝึกอบรมหลักสูตร : Director Certification Program (DCP)
รุ่นที่ 65/2005,
Director Accreditation Program (DAP)
รุ่นที่ 38/2005,
Audit Committee Program (ACP)
รุ่นที่ 7/2005
สมาคมส่งเสริมสถาบันกรรมการบริษัทไทย

ประสบการณ์ทำงาน

ปี 2542-ปัจจุบัน : กรรมการตรวจสอบ
บมจ. ไทยเทพรสผลิตภัณฑ์อาหาร

ปี 2537-ปัจจุบัน : กรรมการอิสระ
บมจ.ไทยเทพรสผลิตภัณฑ์อาหาร

ปี 2536-ปัจจุบัน : กรรมการผู้จัดการและผู้อำนวยการท่าเรือ
บมจ. ศรีราชา ฮาร์เบอร์

จำนวนหุ้นที่ถือ : ไม่มี
จำนวนหุ้นที่เปลี่ยนแปลง : -
ค่าตอบแทนกรรมการ : 300,000 บาท
ค่าตอบแทนกรรมการตรวจสอบ : 120,000 บาท
จำนวนครั้งที่ประชุมคณะกรรมการปี 2552 : 5 ครั้ง
จำนวนครั้งที่เข้าประชุมคณะกรรมการปี 2552 : 5 ครั้ง
จำนวนครั้งที่ประชุมคณะกรรมการตรวจสอบปี 2552 : 4 ครั้ง
จำนวนครั้งที่เข้าประชุมคณะกรรมการตรวจสอบปี 2552 : 4 ครั้ง

7. Asst. Prof. Raweewan Piyayopanakul

(Independent Director / Audit Committee Chairman)

Age : 63
Education : Bachelor Degree in Accounting,
Thammasat University
: MBA, Michigan State University

Experience

1999 - Present : Audit Committee Chairman,
Thai Theparos Food Products PLC.

1993 - Present : Independent Director,
Thai Theparos Food Products PLC.

2006 - Present : Pensioner

No. of holding shares : No
No. of share changed : -
Director remuneration : 300,000 baht
Audit Committee remuneration : 180,000 baht
No. of Board of Directors Meeting in 2009 : 5
Attended Board of Directors Meeting in 2009 : 5
No. of Board of Audit Committee Meeting in 2009 : 4
Attended Board of Audit Committee Meeting in 2009 : 4

8. Vice Admiral Tanong Sirirangsri

(Independent Director / Audit Committee Member)

Age : 78
Education : Royal Thai Navy College
Seminar : Director Certification Program (DCP)
Class 65/2005
Director Accreditation Program (DAP)
Class 38/2005
Audit Committee Program (ACP)
Class 7/2005
Thai Institute of Directors Association

Experience

1999 - Present : Audit Committee Member,
Thai Theparos Food Products PLC.

1994 - Present : Independent Director,
Thai Theparos Food Products PLC.

1993 - Present : Managing Director & Port Director,
Sriracha Harbour PLC.

No. of holding shares : No
No. of share changed : -
Director remuneration : 300,000 baht
Audit Committee remuneration : 120,000 baht
No. of Board of Directors Meeting in 2008 : 5
Attended Board of Directors Meeting in 2008 : 5
No. of Board of Audit Committee Meeting in 2008 : 4
Attended Board of Audit Committee Meeting in 2008 : 4

คณะผู้บริหาร Management Team

1. นายจิระ พัทฒนาโกศา (ผู้จัดการทั่วไปสายการตลาดและขาย)

อายุ	: 53 ปี
คุณวุฒิการศึกษาสูงสุด	: พาดิษยศาสตร์มหาบัณฑิต มหาวิทยาลัยธรรมศาสตร์
	: วิศวกรรมศาสตรบัณฑิต จุฬาลงกรณ์มหาวิทยาลัย
ประสบการณ์ทำงาน	
ปี 2542-ปัจจุบัน	: ผู้จัดการทั่วไปสายการตลาดและขาย : บมจ.ไทยเทพรสผลิตภัณฑ์อาหาร
ปี 2540-2542	: รองประธานกรรมการบริหาร บริษัท ออปติคสแควร์ จำกัด
ปี 2536-2540	: ผู้จัดการฝ่ายอาวุโส : บมจ.ไทยเทพรสผลิตภัณฑ์อาหาร
จำนวนหุ้นที่ถือ	: ไม่มี
จำนวนหุ้นที่เปลี่ยนแปลง	: -

2. นายวันชัย ประสิทธิ์วรนนท์ (ผู้จัดการฝ่ายบัญชี)

อายุ	: 48 ปี
คุณวุฒิการศึกษาสูงสุด	: บริหารธุรกิจบัณฑิต (เกียรตินิยมอันดับ 2) มหาวิทยาลัยสุโขทัยธรรมมาธิราช
ประสบการณ์ทำงาน	
ปี 2537-ปัจจุบัน	: ผู้จัดการฝ่ายบัญชี : บมจ.ไทยเทพรสผลิตภัณฑ์อาหาร
จำนวนหุ้นที่ถือ	: 500,000 หุ้น
จำนวนหุ้นที่เปลี่ยนแปลง	: -

3. นางสาวสุณี วิญญรัตน์ (ผู้จัดการฝ่ายการเงิน)

อายุ	: 50 ปี
คุณวุฒิการศึกษาสูงสุด	: เศรษฐศาสตรบัณฑิต มหาวิทยาลัยรามคำแหง
ประสบการณ์ทำงาน	
ปี 2537-ปัจจุบัน	: ผู้จัดการฝ่ายการเงิน : บมจ.ไทยเทพรสผลิตภัณฑ์อาหาร
การฝึกอบรมหลักสูตร	: Corporate Secretary Development Program, จุฬาลงกรณ์มหาวิทยาลัย
จำนวนหุ้นที่ถือ	: 1,306,653 หุ้น
จำนวนหุ้นที่เปลี่ยนแปลง	: - หุ้น

1. Mr. Chira Pipatpoka (General Manager – Marketing and Sales)

Age	: 53
Education	: Master of Business Administration (MBA) Thammasat University
	: Bachelor of Engineering, Chulalongkorn University
Experience	
1999 – Present	: General Manager (Marketing and Sales), Thai Theparos Food Products PLC.
1997 – 1999	: Vice Chairman, Optic Square Co.Ltd.
1993 – 1997	: Senior Production Manager, Thai Theparos Food Products PLC.
No. of holding shares	: No
No. of shares changed	: -

2. Mr. Wanchai Prasithvoranunta (Accounting Manager)

Age	: 48
Education	: Bachelor Degree in BusinessAdministration (Second Class Honor), Sukhothai Thammathirat University
Experience	
1994 – Present	: Accounting Manager Thai Theparos Food Products PLC.
No. of holding shares	: 500,000 shares
No. of shares changed	: -

3. Miss Sunee Winyarat (Finance Manager)

Age	: 50
Education	: Bachelor Degree in Economics, Ramkamhaeng University
Experience	
1994 – Present	: Finance Manager Thai Theparos Food Products PLC.
Seminar	: Corporate Secretary Development Program, Chulalongkorn University
No. of holding share	: 1,306,653 shares
No. of shares changed	: - shares



4. นายธนวัฒน์ วิญญรัตน์ (ผู้จัดการฝ่ายการตลาด)

อายุ : 38 ปี
 คุณวุฒิการศึกษาสูงสุด : วิทยาศาสตร์มหาบัณฑิต (การเงิน)
 Bentley College, Massachusetts, USA
 : วิทยาศาสตร์มหาบัณฑิต
 (วิศวกรรมระบบการผลิต)
 Rensselaer Polytechnic Institute
 : วิทยาศาสตรบัณฑิต (ระบบบริหาร)
 Rensselaer Polytechnic Institute

ประสบการณ์ทำงาน

ปี 2551-ปัจจุบัน : กรรมการ
 บริษัท ยามาฮา (ประเทศไทย) จำกัด
 ปี 2548-ปัจจุบัน : กรรมการ บริษัท รชตโยธิน จำกัด
 ปี 2547-ปัจจุบัน : ผู้จัดการฝ่ายการตลาด
 บมจ.ไทยเทพรสผลิตภัณฑ์อาหาร

จำนวนหุ้นที่ถือ : 2,570,900 หุ้น

จำนวนหุ้นที่เปลี่ยนแปลง : -

5. นายอนุพงษ์ สุรงค์สุภาพ (ผู้จัดการฝ่ายขายในประเทศ)

อายุ : 49 ปี
 คุณวุฒิการศึกษาสูงสุด : บริหารธุรกิจบัณฑิต (การตลาด)
 มหาวิทยาลัยเกริก

ประสบการณ์ทำงาน

ปี 2547-ปัจจุบัน : ผู้จัดการฝ่ายขายในประเทศ
 บมจ.ไทยเทพรสผลิตภัณฑ์อาหาร

จำนวนหุ้นที่ถือ : 1,000 หุ้น

จำนวนหุ้นที่เปลี่ยนแปลง : -

6. นางวิไลพร โพธิ์อินทะ (ผู้จัดการฝ่ายทรัพยากรมนุษย์)

อายุ : 50 ปี
 คุณวุฒิการศึกษาสูงสุด : รัฐประศาสนศาสตรบัณฑิต
 มหาวิทยาลัยสุโขทัยธรรมาธิราช

ประสบการณ์ทำงาน

ปี 2547-ปัจจุบัน : ผู้จัดการฝ่ายทรัพยากรมนุษย์
 บมจ.ไทยเทพรสผลิตภัณฑ์อาหาร

จำนวนหุ้นที่ถือ : 508,900 หุ้น

จำนวนหุ้นที่เปลี่ยนแปลง : 5,700 หุ้น

7. นายอนุวัตร เอื้อศิริตระกูล (ผู้จัดการฝ่ายผลิต)

อายุ : 44 ปี
 คุณวุฒิการศึกษาสูงสุด : วิทยาศาสตรบัณฑิต
 (อุตสาหกรรมกรรมการเกษตร)
 สถาบันเทคโนโลยี
 พระจอมเกล้าเจ้าคุณทหารลาดกระบัง
 : บริหารธุรกิจมหาบัณฑิต
 มหาวิทยาลัยรามคำแหง

ประสบการณ์ทำงาน

ปี 2548-ปัจจุบัน : ผู้จัดการฝ่ายผลิต
 บมจ.ไทยเทพรสผลิตภัณฑ์อาหาร
 2544 - 2548 : ผู้จัดการโรงงาน
 บริษัท น้ำมันวังปาล์ม จำกัด
 (กลุ่มวังขนาย)

จำนวนหุ้นที่ถือ : ไม่มี

จำนวนหุ้นที่เปลี่ยนแปลง : -

4. Mr. Thanawat Winyarat (Marketing Manager)

Age : 38
 Education : Master of Science in Finance,
 Bentley College, Massachusetts, USA
 : Master of Science in Manufacturing
 System Engineering,
 Rensselaer Polytechnic Institute
 : Bachelor of Science in Management
 System Rensselaer Polytechnic Institute

Experience

2008 - Present : Director
 Yamasa (Thailand) Co.,Ltd
 2003 - Present : Director, Ratchatayotin Co.,Ltd.
 2004 - Present : Marketing Manager
 Thai Theparos Food Products PLC.

No. of holding shares : 2,570,900

No. of shares changed : -

5. Mr. Anupong Surongsuvaphap (Domestic Sales Manager)

Age : 49
 Education : Bachelor of Marketing
 Krirk University

Experience

2004 - Present : Domestic Sales Manager
 Thai Theparos Food Products PLC.

No. of holding shares : 1,000

No. of shares changed : -

6. Mrs. Vilaiporn Phothintha (Human Resource Manager)

Age : 50
 Education : Bachelor of Public Administration
 Sukhothai Thammatthrat University

Experience

2004 - Present : Human Resource Manager
 Thai Theparos Food Products PLC.

No. of holding shares : 508,900

No. of shares changed : 5,700

7. Mr. Anuwat Aersirtrakool (Production Manager)

Age : 44
 Education : Bachelor of Agriculture Industry,
 King Mongkut Institute of
 Technology Ladkrabang
 : Master of Business Administration
 Ramkamheang University

Experience

2005 - Present : Production Manager
 Thai Theparos Food Products Plc.
 2001 - 2005 : Plant Manager
 Wang Palm Oils Company Limited
 (Wangkanai Group)


No. of holding shares : -

No. of shares changed : -

คณะผู้บริหาร Management Team



- | | | |
|---------------|------------------|---|
| 1. นายปริญญา | วิญญรัตน์ | ประธานกรรมการบริหาร และกรรมการผู้จัดการ |
| Mr. Parinya | Winyarat | Chairman of the Board and Managing Director |
| 2. นายจิระ | พิพัฒน์โกคา | ผู้จัดการทั่วไป (สายการตลาดและขาย) |
| Mr. Chira | Pipatpoka | General Manager (Marketing and Sales) |
| 3. นายวันชัย | ประสิทธิ์วรนนท์ | ผู้จัดการฝ่ายบัญชี |
| Mr. Wanchai | Prasithvoranunta | Accounting Manager |
| 4. นางสาวสุนี | วิญญรัตน์ | ผู้จัดการฝ่ายการเงิน |
| Miss Sunee | Winyarat | Finance Manager |
| 5. นายธนวัฒน์ | วิญญรัตน์ | ผู้จัดการฝ่ายการตลาด |
| Mr. Tanawat | Winyarat | Marketing Manager |
| 6. นายอนุพงษ์ | สุรงค์สุภาพ | ผู้จัดการฝ่ายขายในประเทศ |
| Mr. Anupong | Surongsuvaphap | Domestic Sales Manager |
| 7. นางวิไลพร | โพธิอินทะ | ผู้จัดการฝ่ายทรัพยากรมนุษย์ |
| Ms. Vilaiporn | Pothiinta | Human Resource Manager |
| 8. นายอนุวัตร | เอื้อศิริตระกูล | ผู้จัดการฝ่ายผลิต |
| Mr. Anuwatr | Aersitrakool | Production Manager |





รายชื่อผู้ถือหุ้นรายใหญ่ Major Shareholders

รายชื่อผู้ถือหุ้นรายใหญ่ : ณ วันประชุมสามัญผู้ถือหุ้น ครั้งที่ 1/2552 วันที่ 23 เมษายน 2552

As of the Annual General Meeting of Shareholders No. 1/2009 on 23 April 2009

รายชื่อผู้ถือหุ้น Major Shareholders	จำนวนหุ้น Shares	ร้อยละของจำนวนหุ้นทั้งหมด (%) of Total Share
1. กลุ่มตระกูลวิญญรัตน์ WINYARAT FAMILY	26,296,900	73.05
2. กลุ่มตระกูล ตั้งวิชาชาญ TANGWICHACHAN FAMILY	1,483,200	4.12
3. บจก. กรุงเทพประกันชีวิต Bangkok Life Insurance Co, Ltd.	1,067,400	2.97
4. นางวิไลพร โพธิอินทะ Ms. Vilaiporn Potiinta	503,200	1.40
5. นายวันชัย ประสิทธิ์วรนนท์ Mr. Wanchai Prasithvoranunta	500,000	1.39
6. บมจ. กรุงเทพประกันภัย Bangkok Insurance PLC.	489,600	1.36
7. นางปัทมา เศรษฐอนุกุล Ms. Pattama Sethanukul	420,000	1.17
8. บจก. กรีนสปอร์ต (ประเทศไทย) Green Sport (Thailand) Co.Ltd.	386,100	1.07
9. น.ส.เนตรชนก สุวรรณชีพ Miss Natechanok Suwanacheep	365,000	1.01
10. นายเชิดชู โสภณพนิช Mr. Cherdchoo Soponpanich	320,000	0.89
รวม / Total	31,831,400	88.42

ข้อมูลบริษัท

ชื่อบริษัท	บริษัท ไทยเทพรสผลิตภัณฑ์อาหาร จำกัด (มหาชน)
สำนักงานใหญ่	208 หมู่ 6 ถนนท้ายบ้าน ตำบลท้ายบ้าน อำเภอเมือง จังหวัดสมุทรปราการ 10280 โทรศัพท์ 0-2703-4444 โทรสาร 0-2387-1163, 0-2703-4444 ต่อ 3000 www.gmsauce.com
เลขทะเบียนบริษัท	0107536001265 (เดิมเลขที่ บมจ.200)
สาขา 1	162/1 หมู่ 2 ถนนบ้านพ่อน-แม่ทะ ตำบลชมพู อำเภอเมือง จังหวัดลำปาง 52000 โทรศัพท์ (054) 251-149 ,(054) 251-005 โทรสาร (054) 251-138
วันก่อตั้ง	พ.ศ.2497
ซื้อขายวันแรก	20 มกราคม 2538
ชื่อย่อหลักทรัพย์	SAUCE
กลุ่มอุตสาหกรรม / หมวดธุรกิจ	เกษตร และอุตสาหกรรมอาหาร / อาหาร และเครื่องดื่ม
ทุนจดทะเบียน	600 ล้านบาท (หุ้นสามัญ 60,000,000 หุ้น มูลค่าหุ้นละ 10 บาท)
ทุนจดทะเบียนและเรียกชำระแล้ว	360 ล้านบาท (หุ้นสามัญ 36,000,000 หุ้น มูลค่าหุ้นละ 10 บาท)
จำนวนพนักงาน	สำนักงานใหญ่ 735 คน สาขาลำปาง - คน รวมเป็น 735 คน
รอบระยะเวลาบัญชี	1 มกราคม - 31 ธันวาคม
บุคคลอ้างอิงอื่น	ก. นายทะเบียนหลักทรัพย์ บริษัท ศูนย์รับฝากหลักทรัพย์ (ประเทศไทย) จำกัด อาคารสถาบันวิทยาการตลาดทุน ตลาดหลักทรัพย์แห่งประเทศไทย 2/7 หมู่ 4 (โครงการนอร์ธปาร์ค) ถนนวิภาวดีรังสิต กม. 27 แขวงทุ่งสองห้อง เขตหลักสี่ กรุงเทพฯ 10210 โทรศัพท์ 0-2596-9000 ,0-2596-9302-11 โทรสาร 0-2832-4994 - 96 ข. ผู้สอบบัญชี นายไวยโรจน์ จินตามณีพิทักษ์ เลขทะเบียนผู้สอบบัญชี เลขที่ 3565 หรือ นางสาวสมบุรณ์ ศุภศิริภิญโญ เลขทะเบียนผู้สอบบัญชี เลขที่ 3731 หรือ นายเจริญ ผู้สัมพันธ์เลิศ เลขทะเบียนผู้สอบบัญชี เลขที่ 4068 หรือ นายเอกสิทธิ์ ชูธรรมสถิตย์ เลขทะเบียนผู้สอบบัญชี เลขที่ 4195 บริษัท เคพีเอ็มจี ภูมิไชย สอบบัญชี จำกัด ชั้น 22 อาคารเอ็มไพร์ทาวเวอร์ เลขที่ 195 ถนนสาทรใต้ แขวงยานนาวา เขตสาทร กรุงเทพฯ 10120 โทรศัพท์ 0-2677-2000 โทรสาร 0-2677-2222 ค. ที่ปรึกษากฎหมาย บริษัท บรรจง แอนด์วิทยา ลอว์ ออฟฟิศ จำกัด อาคารวอลล์สตรีททาวเวอร์ ชั้น 9 เลขที่ 33/35 ถนนสุรวงศ์ เขตบางรัก กรุงเทพฯ 10500 โทรศัพท์ 0-2236-2334 โทรสาร 0-2236-3916
ชื่อบริษัทร่วม	บริษัท ยามาซา (ประเทศไทย) จำกัด 208 หมู่ 6 ถนนท้ายบ้าน ตำบลท้ายบ้าน อำเภอเมือง จังหวัดสมุทรปราการ 10280 โทรศัพท์ 0-2703-5360 โทรสาร 0-2703-4956 www.yamasathailand.com

ประเภทกิจการและลักษณะการดำเนินงาน

ผลิตและจำหน่ายผลิตภัณฑ์เครื่องปรุงรสอาหาร ภายใต้เครื่องหมายการค้า “ภูเขาทอง” ซึ่งประกอบด้วยซอสปรุงรส ซอสพริก น้ำส้มสายชูกลั่น ซอสมะเขือเทศ ซอสพริกผสมมะเขือเทศ ซอสหอยนางรม ซีอิ๊วขาว ซอสผง ซีอิ๊วผง ซอสหอยนางรมตรา “ต้าไฮ่” รวมถึงซอสพริกตรา “ศรีราชาพานิช” และซีอิ๊วญี่ปุ่นตรา “คินซัน” นอกจากนี้ยังผลิตตามเครื่องหมายการค้าของลูกค้านำด้วย



รายงานคณะกรรมการตรวจสอบ

เรียน ท่านผู้ถือหุ้น บริษัท ไทยเทพรสผลิตภัณฑอาหาร จำกัด (มหาชน)

คณะกรรมการตรวจสอบ บริษัท ไทยเทพรสผลิตภัณฑอาหาร จำกัด(มหาชน) ได้ปฏิบัติหน้าที่ตามความรับผิดชอบที่ได้รับมอบหมายจากคณะกรรมการบริษัท ในรอบระยะเวลาบัญชีสิ้นสุด วันที่ 31 ธันวาคม 2552 คณะกรรมการตรวจสอบได้มีการประชุมรวม 4 ครั้ง คณะกรรมการตรวจสอบทุกท่านเข้าประชุมครบทุกครั้ง ภาระกิจที่สำคัญสรุปได้ดังนี้

1. การสอบทานงบการเงินของบริษัทฯ เป็นรายไตรมาส และงบการเงินประจำปี 2552 คณะกรรมการตรวจสอบมีความเห็นว่า งบการเงินของบริษัท ไทยเทพรสผลิตภัณฑอาหาร จำกัด (มหาชน) มีความถูกต้อง ครบถ้วน เป็นที่เชื่อถือได้ ได้ปฏิบัติตามมาตรฐานการบัญชีที่กำหนดไว้ในพระราชบัญญัติการบัญชี พ.ศ. 2543 ประกาศของคณะกรรมการกำกับหลักทรัพย์และตลาดหลักทรัพย์ และตลาดหลักทรัพย์แห่งประเทศไทย รวมทั้งได้มีการเปิดเผยข้อมูลในงบการเงินอย่างถูกต้องและเพียงพอ

2. การกำกับดูแลระบบการควบคุมภายในและงานตรวจสอบภายใน คณะกรรมการตรวจสอบมีความเห็นว่า ระบบควบคุมภายในของ บริษัท ไทยเทพรสผลิตภัณฑอาหาร จำกัด (มหาชน) มีความเพียงพอ เหมาะสม และมีประสิทธิผล

3. การกำกับดูแลกิจการที่ดี คณะกรรมการตรวจสอบได้กำกับให้มีการปฏิบัติตามหลักการกำกับดูแลกิจการที่ดี คณะกรรมการตรวจสอบมีความเห็นว่า บริษัท ไทยเทพรสผลิตภัณฑอาหาร จำกัด (มหาชน) ได้ปฏิบัติตาม ประกาศของคณะกรรมการกำกับหลักทรัพย์และตลาดหลักทรัพย์ ประกาศและ ข้อบังคับของตลาดหลักทรัพย์แห่งประเทศไทย ตลอดจนกฎหมายที่เกี่ยวข้อง และมีการเปิดเผยข้อมูลสารสนเทศ อย่างเพียงพอ ถูกต้อง ครบถ้วน ตลอดจนเน้นการบริหารงานที่รัดกุม และ โปร่งใส


การพิจารณารายการอาจมีความขัดแย้งทางผลประโยชน์ ประจำปี 2552 คณะกรรมการตรวจสอบมีความเห็นว่า รายการที่เกี่ยวข้องกันของ บริษัท ไทยเทพรสผลิตภัณฑอาหาร จำกัด (มหาชน) เป็นรายการที่มีราคายุติธรรม ไม่มีการเอื้อประโยชน์แก่ผู้มีส่วนได้เสีย เป็นรายการสมเหตุสมผลและเป็นประโยชน์สูงสุดต่อบริษัท

4. การคัดเลือกผู้สอบบัญชีของบริษัท ประจำปี 2553 คณะกรรมการตรวจสอบได้คัดเลือกบริษัทสอบบัญชีและกำหนดอัตราค่าสอบบัญชี ที่เหมาะสมกับ บริษัท ไทยเทพรสผลิตภัณฑอาหาร จำกัด (มหาชน) โดยมีมติเสนอคณะกรรมการบริษัท เพื่อขออนุมัติต่อที่ประชุมผู้ถือหุ้น ให้แต่งตั้ง นายศักดิ์ดา เกาทัณฑ์ทอง ผู้สอบบัญชีรับอนุญาตเลขที่ 4628 หรือ นายบุญฤทธิ์ ถนอมเจริญ ผู้สอบบัญชีรับอนุญาตเลขที่ 7900 หรือ นายเจริญ ผู้สัมฤทธิ์เลิศ ผู้สอบบัญชีรับอนุญาตเลขที่ 4068 หรือ นางวิไล นูรณกิตติโสภณ ผู้สอบบัญชีรับอนุญาตเลขที่ 3920 แห่งบริษัท เคพีเอ็มจี ภูมิไชย สอบบัญชี จำกัด เป็นผู้สอบบัญชีของบริษัท ประจำปี 2553

ผู้สอบบัญชีดังกล่าวมีความเป็นอิสระไม่ส่วนเกี่ยวข้องกับใดๆ กับบริษัท และ ไม่มีการให้บริการอื่นใดนอกเหนือจากการสอบบัญชีในระหว่างปี 2552 คณะกรรมการตรวจสอบ ได้ร่วมประชุมกับผู้สอบบัญชีอย่างอิสระ เพื่อขอความเห็นจากผู้สอบบัญชีในเรื่องต่าง ๆ 2 ครั้ง

5. คณะกรรมการตรวจสอบมีความเห็นว่า การปฏิบัติงานของคณะกรรมการตรวจสอบ มีความเป็นอิสระโดยฝ่ายบริหารได้รายงานผลการดำเนินงานให้ทราบเป็นระยะ การดำเนินงานของบริษัท ไม่พบว่า มีเหตุการณ์ใดที่เกิดขึ้นซึ่งอาจก่อให้เกิดผลกระทบที่เป็นสาระสำคัญต่อการปฏิบัติงานของบริษัท

ในนามคณะกรรมการตรวจสอบ



ผศ. รวีวัลย์ ภิชัยพนากุล

ประธานคณะกรรมการตรวจสอบ

17 กุมภาพันธ์ 2553

ปัจจัยความเสี่ยง

ความเสี่ยงทางธุรกิจ

1. ความเสี่ยงทางเศรษฐกิจและการเมือง

เนื่องจากผลิตภัณฑ์ของบริษัทฯ เป็นสินค้าบริโภคในชีวิตประจำวัน จึงไม่มีความเสี่ยงทางเศรษฐกิจและการเมืองแต่อย่างใด

2. ความเสี่ยงทางกฎหมายและระเบียบราชการ

บริษัทฯ ปฏิบัติตามกฎหมายและระเบียบราชการไม่ว่าจะเป็นในด้านสภาพแวดล้อมอยู่ภายใต้การควบคุมสินค้ามาตรฐานอุตสาหกรรม การควบคุมอาหารและยา เป็นต้น ถึงแม้ว่าบางครั้งรัฐอาจประกาศให้สินค้าประเภทนี้เป็นสินค้าควบคุมราคาก็มิได้ส่งผลกระทบต่อบริษัทฯ ทั้งนี้เพราะราคาสินค้าของบริษัทฯ อยู่ในระดับราคามาตรฐาน

ความเสี่ยงทางการเงิน

จากอดีตที่ผ่านมา บริษัทฯ ยังไม่เคยประสบปัญหาด้านการเงินแต่อย่างใด บริษัทฯ มีแผนขยายซึ่งได้เตรียมไว้ล่วงหน้าเสมอ เงินทุนและสภาพคล่องอยู่ในเกณฑ์ที่ดีมาก เมื่อเทียบกับอุตสาหกรรมประเภทอื่น ๆ หรือแม้แต่ต่ออุตสาหกรรมในประเภทเดียวกัน

ความเสี่ยงเกี่ยวกับการตลาด การจัดจำหน่ายและคู่แข่ง

ในผลิตภัณฑ์เดิมเนื่องจากบริษัทฯ มีนโยบายในการกระจายสินค้าสู่มือผู้บริโภคขายย่อยให้มากที่สุด ดังนั้นจึงเป็นการกระจายสินค้าของบริษัทฯ ไปสู่ตลาดซึ่งมีความหลากหลายมากขึ้น

บริษัทฯ ใช้ช่องทางการจัดจำหน่ายทั้งทางตรง คือ จำหน่ายให้ผู้บริโภคโดยตรงผ่านรถเสริมเงินสด ภัตตาคาร ห้างสรรพสินค้า และทางอ้อม โดยผ่านยี่ปั้วจำนวนกว่า 2,000 รายจึงไม่มีปัญหาด้านการจัดจำหน่ายแต่อย่างใด รวมทั้งเครื่องหมายการค้า “ภูเขาทอง” ซึ่งเป็นที่ยอมรับจากผู้บริโภคมานานกว่า 50 ปี จึงทำให้บริษัทฯ มีความได้เปรียบเมื่อเทียบกับคู่แข่ง

ปัจจัยอื่นๆ ที่อาจมีผลกระทบต่อการตัดสินใจลงทุน

ข้อพิพาททางกฎหมาย

บริษัทฯ ไม่มีข้อพิพาททางกฎหมาย

พันธะผูกพันในการออกหุ้นในอนาคต

ในที่ประชุมใหญ่สามัญผู้ถือหุ้นของบริษัทฯ ครั้งที่ 2/2536 เมื่อวันที่ 11 มิถุนายน 2536 และครั้งที่ 3/2536 เมื่อวันที่ 28 มิถุนายน 2536 ได้มีมติมอบอำนาจให้คณะกรรมการนำหุ้นที่ออกใหม่ที่เหลือจำนวน 34,800,000 หุ้น ออกเสนอขายแก่ผู้ถือหุ้น กำหนดราคาหุ้นที่จะออกจำหน่าย และการชำระเงิน ตลอดจนกำหนดหลักเกณฑ์วิธีการ เงื่อนไขต่างๆ ทุกประการได้ตามความเหมาะสม ทั้งนี้โดยปฏิบัติให้เป็นไปตามกฎหมายที่เกี่ยวข้อง

ในที่ประชุมสามัญผู้ถือหุ้นของบริษัทฯ ครั้งที่ 4/2536 เมื่อวันที่ 11 กันยายน 2536 ได้มีมติให้แปลงสภาพเป็นบริษัทมหาชน จำกัด และจากการประชุมสามัญผู้ถือหุ้นครั้งที่ 1/2537 เมื่อวันที่ 28 มกราคม 2537 ผู้ถือหุ้นได้มีมติให้นำหุ้นจำนวน 10,800,000 หุ้น เสนอขายต่อประชาชน โดยมูลค่าที่ตราไว้หุ้นละ 10 บาท คงเหลือหุ้นออกใหม่จำนวน 24,000,000 หุ้น

นโยบายการจ่ายเงินปันผล

บริษัทฯ มีนโยบายจ่ายเงินปันผลในอัตราไม่น้อยกว่าร้อยละ 50 ของกำไรสุทธิในแต่ละปี โดยจะจ่ายในปีถัดไป

หลักการกำกับดูแลกิจการที่ดี

การปฏิบัติตามหลักการกำกับดูแลกิจการที่ดี

คณะกรรมการบริษัทได้ตระหนักถึงความสำคัญของการกำกับดูแลกิจการที่ดี เพื่อเพิ่มความโปร่งใส เพิ่มขีดความสามารถในการแข่งขันทางธุรกิจของบริษัท ตลอดจนเพิ่มความเชื่อมั่นให้แก่ผู้ถือหุ้น ผู้ลงทุนและผู้เกี่ยวข้องทุกฝ่าย จึงได้กำหนดนโยบายการกำกับดูแลกิจการที่ดี โดยครอบคลุมหลักการสำคัญดังนี้

1. สิทธิของผู้ถือหุ้น

SAUCE ได้ตระหนักถึงสิทธิของผู้ถือหุ้นและให้ความสำคัญและอำนวยความสะดวก ให้ผู้ถือหุ้นทุกราย ได้รับสิทธิพื้นฐานต่างๆ ทั้งในฐานะนักลงทุนในหลักทรัพย์และในฐานะเจ้าของบริษัท ด้วยมาตรฐานที่เป็นที่ยอมรับและเชื่อถือได้ โดยให้สิทธิในการซื้อ ขาย โอน หลักทรัพย์ที่ตนถืออยู่อย่างเป็นอิสระการได้รับส่วนแบ่งผลกำไรจากบริษัท การเข้าร่วมประชุมผู้ถือหุ้น การแสดงความเห็นในที่ประชุมผู้ถือหุ้นอย่างเป็นอิสระ ทั้งนี้ผู้ถือหุ้นของบริษัททุกคนมีสิทธิออกเสียงตามจำนวนหุ้นที่ถืออยู่ โดยหุ้นแต่ละหุ้นมีสิทธิออกเสียงหนึ่งเสียง และไม่มีหุ้นใดมีสิทธิพิเศษที่เป็นการจำกัดสิทธิของผู้ถือหุ้นรายอื่น

นอกเหนือจากสิทธิขั้นพื้นฐานต่าง ๆ ข้างต้นแล้ว บริษัทยังได้ให้ความสำคัญในการเปิดเผยข้อมูลข่าวสารที่ถูกต้องครบถ้วนทันเวลา และโปร่งใสแก่ผู้ถือหุ้น โดยมีการเปิดเผยข่าวสารที่สำคัญบนเว็บไซต์ของบริษัท ทั้งภาษาไทย และ ภาษาอังกฤษ และในปี 2552 คณะกรรมการบริษัทได้ดำเนินการในเรื่องต่าง ๆ ที่เป็นการส่งเสริมและอำนวยความสะดวกในการใช้สิทธิของผู้ถือหุ้นของบริษัท ดังต่อไปนี้

1.1 เปิดเผยมติที่ประชุมคณะกรรมการบริษัท ครั้งที่ 2/2552 เมื่อวันที่ 5 มีนาคม 2552 ซึ่งมีมติกำหนดให้จัดการประชุมสามัญผู้ถือหุ้นประจำปี 2552 ในวันที่ 23 เมษายน 2552 ในเว็บไซต์ของตลาดหลักทรัพย์แห่งประเทศไทย ตั้งแต่วันที่มติดำเนินการวันประชุม

1.2 ก่อนวันประชุมสามัญผู้ถือหุ้น บริษัทจัดส่งหนังสือเชิญประชุมให้แก่ผู้ถือหุ้น ซึ่งมีวันเวลา สถานที่ประชุม แผนที่ของสถานที่ประชุม และรายละเอียดระเบียบวาระการประชุมอย่างครบถ้วน เพียงพอ ตามข้อกำหนดของกฎหมาย ตลาดหลักทรัพย์แห่งประเทศไทย และข้อบังคับของบริษัท โดยแนบหนังสือมอบฉันทะ และเอกสารประกอบการประชุม ให้แก่ผู้ถือหุ้นได้พิจารณาล่วงหน้าก่อนการประชุม มากกว่า 21 วัน โดยมีรายละเอียดของวาระการประชุมอย่างเพียงพอที่จะใช้ประกอบการตัดสินใจลงคะแนนในวาระต่าง ๆ และในแต่ละวาระจะระบุอย่างชัดเจนว่า เป็นเรื่องเสนอเพื่อทราบ หรือเพื่อพิจารณา รวมทั้งความเห็นของคณะกรรมการที่เพียงพอ และชัดเจน เพื่อให้ผู้ถือหุ้นตัดสินใจในการใช้สิทธิออกเสียงได้

นอกจากนี้ บริษัทยังได้เปิดเผย หนังสือเชิญประชุมดังกล่าว ตลอดจนรายละเอียดประกอบการประชุม บนเว็บไซต์ของบริษัท ทั้งภาษาไทยและภาษาอังกฤษ ล่วงหน้า 30 วันก่อนวันประชุม เพื่อให้ผู้ถือหุ้นได้รับทราบข้อมูลได้โดยสะดวกและรวดเร็ว ซึ่งเป็นข้อมูลเหมือนกับที่บริษัทจะจัดส่งให้ผู้ถือหุ้นในรูปแบบเอกสาร

บริษัทได้ลงประกาศ หนังสือเชิญประชุมสามัญผู้ถือหุ้นในหนังสือพิมพ์รายวันภาษาไทย ก่อนวันประชุมผู้ถือหุ้น 21 วัน โดยลงติดต่อกัน 3 วัน ตั้งแต่วันที่ 25 มีนาคม 2552 - 27 มีนาคม 2552 ในการเข้าร่วมการประชุมผู้ถือหุ้น บริษัทได้แจ้งรายละเอียดเอกสารหลักฐานที่จำเป็นที่ผู้ถือหุ้นต้องนำมาแสดงให้ครบถ้วนเพื่อรักษาสិทธิของผู้ถือหุ้นในการเข้าร่วมประชุม และแนบหนังสือมอบฉันทะและรายชื่อ กรรมการอิสระและประธานคณะกรรมการตรวจสอบ หรือ บุคคลใด ๆ เพื่อให้ผู้ถือหุ้นที่ประสงค์จะมอบฉันทะให้ผู้อื่นมาประชุมแทนได้เลือกที่จะมอบฉันทะให้เข้าประชุมและลงคะแนนเสียงได้

1.3 ในวันประชุมผู้ถือหุ้น บริษัทเปิดให้ผู้ถือหุ้นสามารถลงทะเบียนเข้าร่วมประชุมได้ล่วงหน้าก่อนเวลาประชุมอย่างน้อย 1 ชั่วโมง และได้อำนวยความสะดวกแก่ผู้ถือหุ้นก่อนการประชุม พร้อมทั้งจัดพิมพ์บัตรลงคะแนนในแต่ละวาระให้ผู้ถือหุ้น

1.4 ก่อนเริ่มการประชุมผู้ถือหุ้น ประธานกรรมการได้ชี้แจงวิธีการลงคะแนน และวิธีการนับคะแนนอย่างชัดเจน ซึ่งการลงคะแนนและการนับคะแนนเสียงเป็นไปอย่างเปิดเผย และโปร่งใส (นับคะแนนโดย ตัวแทนจากผู้สอบบัญชีของบริษัท) โดยการออกเสียงลงคะแนน บริษัทจะนับ 1 หุ้นเป็น 1 เสียง และถือเสียงข้างมากเป็นมติ ยกเว้นกรณีการลงมติที่กำหนดให้ถือคะแนนเสียงไม่น้อยกว่าสองในสามของจำนวนเสียงทั้งหมดของผู้ถือหุ้นซึ่งมาประชุม และมีสิทธิออกเสียงลงคะแนน หรือ การลงมติที่กำหนดให้ถือคะแนนเสียงไม่น้อยกว่าสามในสี่ของจำนวนเสียงทั้งหมดของผู้ถือหุ้นซึ่งมาประชุมและมีสิทธิออกเสียงลงคะแนน ซึ่งเป็นไปตามที่ระบุไว้ในข้อบังคับของบริษัท และตามกฎหมายกำหนด

1.5 ระหว่างการประชุม ประธานกรรมการได้เปิดโอกาสให้ผู้ถือหุ้นทุกรายมีสิทธิเท่าเทียมกันในการแสดงความคิดเห็นและซักถามและเสนอวาระอื่น ๆ โดยจัดสรรเวลาอย่างเพียงพอ และให้การกระทำที่เกี่ยวข้องชี้แจงและให้ข้อมูลต่าง ๆ แก่ผู้ถือหุ้นอย่างครบถ้วน

นอกจากนี้ ผู้ถือหุ้นที่มาร่วมประชุมผู้ถือหุ้นภายหลังเริ่มการประชุมแล้วมีสิทธิออกเสียงหรือลงคะแนนในระเบียบวาระที่อยู่ระหว่างการพิจารณาและยังไม่ได้ลงมติ

1.6 บริษัท มีนโยบายให้กรรมการทุกท่านเข้าร่วมประชุมผู้ถือหุ้น โดยผู้ถือหุ้นสามารถซักถามคณะกรรมการชุดย่อยต่าง ๆ ในเรื่องที่เกี่ยวข้องได้ คณะกรรมการที่เข้าร่วมในการประชุมสามัญผู้ถือหุ้นครั้งที่ 1/2552 วันที่ 23 เมษายน 2552 ประกอบด้วย คณะกรรมการบริหาร ทั้งหมด จำนวน 3 ท่าน (ประกอบด้วย ประธานกรรมการบริหาร รองกรรมการผู้จัดการ สายบัญชีและการเงิน และ รองกรรมการผู้จัดการอีก 1 ท่าน) กรรมการที่ไม่ใช่ผู้บริหาร 2 ท่าน และ ประธานคณะกรรมการตรวจสอบ 1 ท่าน คณะกรรมการตรวจสอบ 1 ท่าน รวมกรรมการทั้งสิ้น 7 ท่าน

2. การปฏิบัติต่อผู้ถือหุ้นอย่างเท่าเทียมกัน

บริษัทได้ให้ความสำคัญในการปฏิบัติต่อผู้ถือหุ้นอย่างเท่าเทียมกันโดยคณะกรรมการได้กำหนดนโยบายการกำกับดูแลกิจการ โดยคำนึงถึงสิทธิของผู้ถือหุ้น และการปฏิบัติต่อผู้ถือหุ้นทุกรายอย่างเป็นธรรม และเท่าเทียมกัน โดยได้ดำเนินการ ดังต่อไปนี้

2.1 จัดให้มีกระบวนการประชุมผู้ถือหุ้นที่โปร่งใสและมีประสิทธิภาพเป็นไปตามข้อบังคับของบริษัท การพิจารณาและลงคะแนนเสียงเป็นไปตามลำดับวาระการประชุมที่กำหนด มีการพิจารณาแต่งตั้งกรรมการ พิจารณาคำตอบแทนกรรมการ รวมทั้งการแต่งตั้งผู้สอบบัญชี และอนุมัติค่าสอบบัญชี และ วาระอื่น ๆ จากการเสนอของผู้ถือหุ้นในที่ประชุม

2.2 สำหรับผู้ที่ไม่สะดวกเข้าร่วมประชุมด้วยตนเองสามารถมอบฉันทะให้กรรมการอิสระ/ประธานคณะกรรมการตรวจสอบ หรือ บุคคลใดๆ เข้าประชุมและลงคะแนนเสียงแทน

2.3 ในการลงคะแนนเสียงแต่ละวาระ ให้ใช้บัตรลงคะแนน เพื่อให้กระบวนการนับคะแนนเป็นไปอย่างมีประสิทธิภาพและรวดเร็ว ไม่ยุ่งยากซับซ้อน บริษัทจะเก็บบัตรลงคะแนนเฉพาะกรณีที่ผู้ถือหุ้นคัดค้าน หรือ งดออกเสียง และจัดให้ตัวแทนจากผู้สอบบัญชี ตรวจสอบนับคะแนน และ ยืนยันความถูกต้องของคะแนนเสียง รวมถึง มีการเก็บบัตรลงคะแนนเหล่านี้ไว้เพื่อให้สามารถตรวจสอบได้ภายหลัง

2.4 ระหว่างการประชุมสามัญผู้ถือหุ้น มีการบันทึกรายงานการประชุมอย่างครบถ้วน ถูกต้อง ซึ่งประกอบด้วย สารสำคัญ ได้แก่ มติที่ประชุม และผลการลงคะแนนเสียง โดยแสดงรายละเอียดอย่างชัดเจน ประกอบด้วย จำนวนเสียงที่เห็นด้วย จำนวนเสียงที่ไม่เห็นด้วย จำนวนเสียงที่งดออกเสียง รวมจำนวนเสียงทั้งสิ้นในแต่ละวาระ ตลอดจน คำถาม คำชี้แจง และ ความคิดเห็นของที่ประชุม และจัดส่งรายงานการประชุมดังกล่าวให้หน่วยงานที่เกี่ยวข้อง ภายในระยะเวลา 14 วันนับแต่วันประชุมผู้ถือหุ้น และเผยแพร่สำเนารายงานการประชุมดังกล่าว บนเว็บไซต์ของบริษัทด้วย สำหรับมติที่ประชุมผู้ถือหุ้น บริษัทได้เผยแพร่บนเว็บไซต์ของตลาดหลักทรัพย์แห่งประเทศไทย ให้ผู้ถือหุ้นทุกท่านได้รับทราบทันทีที่ประชุมแล้วเสร็จ

2.5 บริษัทมีมาตรการดูแลการใช้ข้อมูลภายใน โดยจะไม่เปิดเผยข้อมูลภายในก่อนการเปิดเผยสารสนเทศต่อสาธารณชน โดยผู้บริหารต้องรายงานการซื้อขายและการถือครองหลักทรัพย์ของบริษัท ทุกครั้งที่มีการเปลี่ยนแปลง และมีข้อห้ามผู้บริหารซื้อขายหลักทรัพย์ของบริษัท ในช่วงก่อนการเปิดเผยข้อมูลต่อสาธารณชน 1 เดือนและหลังการเปิดเผยข้อมูล 2 สัปดาห์ซึ่งบริษัทได้นำแนวทางปฏิบัติที่ดีของสำนักงานกำกับหลักทรัพย์และตลาดหลักทรัพย์แห่งประเทศไทย มาถือปฏิบัติอย่างเคร่งครัด

กำหนดให้ กรรมการ และผู้บริหาร ที่ดำรงตำแหน่งระดับผู้จัดการทั่วไปขึ้นไป และผู้ดำรงตำแหน่งระดับผู้จัดการฝ่ายหรือเทียบเท่าขึ้นไป ในสายงานบัญชีและการเงิน มีหน้าที่ต้องรายงานการถือหลักทรัพย์ของบริษัท ทั้งของตน ของคู่สมรส และบุตรที่ยังไม่บรรลุนิติภาวะ และรายงานการเปลี่ยนแปลงการถือหลักทรัพย์ของบริษัท ทุกครั้งเมื่อมีการซื้อ ขาย โอน หรือ รับโอนหลักทรัพย์ ตามที่สำนักงานกำกับหลักทรัพย์และตลาดหลักทรัพย์กำหนด ภายใน 3 วันทำการ และมีหน้าที่รายงานให้เลขานุการคณะกรรมการบริษัททราบด้วย

3. บทบาทของผู้มีส่วนได้เสีย

บริษัทได้ให้ความสำคัญต่อสิทธิของผู้มีส่วนได้เสียทุกกลุ่ม ทั้งที่เป็นผู้มีส่วนได้เสียภายในได้แก่ ผู้ถือหุ้น พนักงานและผู้บริหารของบริษัท หรือผู้มีส่วนได้เสียภายนอก ได้แก่ ลูกค้า คู่แข่ง คู่ค้า เจ้าหนี้ ภาครัฐและหน่วยงานอื่น ๆ ที่เกี่ยวข้อง ตลอดจนชุมชน เนื่องจากบริษัทตระหนักถึงแรงสนับสนุนจากผู้มีส่วนได้เสียต่าง ๆ ซึ่งจะสร้างความสามารถในการแข่งขันและสร้างกำไรให้กับบริษัท ซึ่งเป็นส่วนหนึ่งของการสร้างความสำเร็จในระยะยาว

3.1 ผู้ถือหุ้น บริษัทมุ่งเน้นให้มีการดำเนินธุรกิจซึ่งมีผลการดำเนินงานที่ดี มีการเจริญเติบโตอย่างมั่นคง มีความสามารถในการแข่งขัน โดยคำนึงถึงความเสี่ยงในปัจจุบันและในอนาคต เพื่อให้เกิดมูลค่าเพิ่มแก่ผู้ถือหุ้นของบริษัทในระยะยาว บริษัทมีหน้าที่เปิดเผยข้อมูลให้เกิดความโปร่งใส เป็นธรรม รวดเร็ว ทันเวลา ถูกต้อง ครบถ้วน และพยายามอย่างเต็มที่ในการปกป้องทรัพย์สินของบริษัท ตลอดจนจ่ายผลตอบแทนการลงทุนที่เป็นที่น่าพอใจ เพื่อให้ผู้ถือหุ้นมีความพึงพอใจสูงสุด

3.2 คณะกรรมการบริษัท และผู้บริหาร เป็นผู้รับรู้ถึงสิทธิและมีการดูแลสิทธิของผู้มีส่วนได้เสียทุกกลุ่มของบริษัท ทั้งผู้มีส่วนได้เสียภายใน และผู้มีส่วนได้เสียภายนอก อย่างเท่าเทียมกัน และ เป็นธรรม

3.3 พนักงาน บริษัทตระหนักอยู่เสมอว่าพนักงานของบริษัท คือทรัพยากรที่สำคัญที่สุด จึงได้มีการเตรียมความพร้อมของบุคลากรอย่างต่อเนื่อง โดยมุ่งเน้นการพัฒนาความรู้ ความสามารถ ทักษะ และคุณภาพของพนักงาน โดยจัดให้มีการฝึกอบรมทั้งภายในและภายนอก อย่างต่อเนื่องและสม่ำเสมอ มีการอบรม On the Job Training แก่พนักงานที่เข้าใหม่ หรือ เปลี่ยนแปลง โยภะยังงาน เป็นต้น นอกจากนี้บริษัทยังจัดให้พนักงานได้รับสวัสดิการต่าง เช่น กองทุนสำรองเลี้ยงชีพ ทุนการศึกษาบุตรพนักงาน การท่องเที่ยวทัศนศึกษา การจัดให้มีการช้อปปิ้ง และระบบป้องกันภัย เป็นต้น เพื่อส่งเสริมคุณภาพชีวิตที่ดี เหมาะกับการดำรงชีพในสังคม และมีโอกาสเติบโตไปพร้อมกับความก้าวหน้าของบริษัท

3.4 ลูกค้าบริษัทมุ่งเน้นให้ลูกค้ามีความพึงพอใจสูงสุด ทั้งคุณภาพ และบริการ ในผลิตภัณฑ์ของบริษัท ตลอดจนการส่งมอบที่ทันเวลา พร้อมตอบสนองความต้องการของลูกค้า โดยเอาใจใส่ และมีความรับผิดชอบต่ลูกค้า มีการเปิดโอกาสให้ลูกค้าแสดงความคิดเห็น มีการสำรวจความพึงพอใจของลูกค้า เป็นประจำทุกปี พร้อมทั้งจัดรายการส่งเสริมสัมพันธ์ภาพระหว่างลูกค้าและบริษัทอย่างต่อเนื่อง เช่น รายการท่องเที่ยวทั้งในและต่างประเทศ การนำลูกค้าเยี่ยมชมโรงงาน เป็นต้น และจัดให้มีแผนลูกค้าสัมพันธ์เป็นผู้รับผิดชอบในการรับซื้อร้องเรียนของลูกค้า

3.5 คู่ค้า บริษัทเล็งเห็นความสำคัญของการปฏิบัติต่อคู่ค้า ตามเงื่อนไขทางการค้า และปฏิบัติตามสัญญา มีการประพฤติตามกรอบกติกาการแข่งขันที่ดี เป็นธรรม และไม่ใช้วิธีการที่ไม่สุจริต

3.6 คู่แข่งขัน บริษัทแข่งขันทางการค้าตามกรอบกติกาแห่งการแข่งขันที่ดี และไม่ใช้วิธีการที่ไม่สุจริต เพื่อทำลายคู่แข่งทางการค้า โดยปล่อยให้ไปตามกลไกของตลาด

3.7 เจ้าหนี้ บริษัทได้ปฏิบัติตามเงื่อนไขการค้าตามข้อตกลง และ หน้าที่ที่พึงมีต่อเจ้าหนี้ ปฏิบัติตัวเป็นลูกหนี้ที่ดี นอกจากนี้ บริษัทยังให้ข้อมูลต่าง ๆ ที่เป็นประโยชน์ต่อเจ้าหนี้

3.8 ภาครัฐ ส่วนราชการ และหน่วยงานต่าง ๆ ที่เกี่ยวข้อง บริษัทปฏิบัติตามกฎหมายและข้อกำหนดของส่วนราชการและหน่วยงานต่าง ๆ ที่เกี่ยวข้อง อย่างสม่ำเสมอ และไม่มีเจตนาที่จะฝ่าฝืนการปฏิบัติตามดังกล่าว

3.9 ชุมชน สังคม และสิ่งแวดล้อม บริษัทตระหนักถึงความรับผิดชอบต่อ ชุมชน สังคม และสิ่งแวดล้อม โดยดำเนินการดังต่อไปนี้

- ระบบบำบัดน้ำเสีย ระบบบำบัดน้ำเสียของบริษัทสามารถรองรับน้ำเสียได้ 2 เท่าของปริมาณน้ำเสียในปัจจุบัน ค่าบีโอดีไม่สูงกว่าค่าที่กฎหมายกำหนด ค่าบีโอดีของบริษัท เดือน ธันวาคม 2552 เท่ากับ 14.40 มิลลิกรัมต่อลิตร (กม.กำหนด ค่าบีโอดี ที่อุณหภูมิ 20 องศาเซลเซียส เวลา 5 วัน ไม่มากกว่า 20 มิลลิกรัมต่อลิตร)



บริษัท ไทยเกษตรผลิตภัณฑ์อาหาร จำกัด (มหาชน) รายงานประจำปี 2552

- การจัดสภาพแวดล้อมในสถานที่ปฏิบัติงาน โดยคำนึงถึงความปลอดภัย อาชีวอนามัย สิ่งแวดล้อม และการอำนวยความสะดวกแก่พนักงาน และลูกค้า

- การสนับสนุนการอนุรักษ์สิ่งแวดล้อม
- การสนับสนุนกิจกรรมนักศึกษาจากสถาบันการศึกษาต่าง ๆ รวมทั้งกิจกรรมวันเด็กแห่งชาติเป็นประจำทุกปีอย่างต่อเนื่อง
- การสนับสนุนกิจกรรม หน่วยงานภาครัฐต่าง ๆ ทั้งในจังหวัดสมุทรปราการ และในส่วนกลาง
- การสนับสนุนกิจกรรมสาธารณกุศล ร่วมกับองค์กรภาครัฐ และเอกชน อื่นๆ
- การสนับสนุนกิจกรรมส่งเสริมพระพุทธศาสนา
- ร้านค้าสวัสดิการ จำหน่ายสินค้าราคาประหยัด มอบส่วนลดให้แก่พนักงาน และลูกค้าในชุมชนใกล้เคียง ตลอดจนลูกค้าทั่วไป

4. การเปิดเผยข้อมูลและความโปร่งใส

คณะกรรมการ ได้ให้ความสำคัญต่อการเปิดเผยข้อมูลที่มีความถูกต้อง ครบถ้วน โปร่งใสทั่วถึง ทั้งรายงานข้อมูลทางการเงิน และข้อมูลทั่วไป ตลอดจนข้อมูลสำคัญที่มีผลกระทบต่อราคาหลักทรัพย์ของบริษัท โดยได้เผยแพร่ข้อมูลข่าวสารต่าง ๆ ดังกล่าวเพื่อให้ผู้ลงทุนและผู้ที่เกี่ยวข้องได้รับทราบ ทั้งโดยผ่านช่องทางและสื่อการเผยแพร่ข้อมูลต่าง ๆ ของตลาดหลักทรัพย์ ในส่วนงานด้านผู้ลงทุนสัมพันธ์นั้น บริษัทยังไม่ได้จัดตั้งหน่วยงานขึ้น เฉพาะ แต่ได้มอบหมายให้ ผู้จัดการฝ่ายการตลาด ทำหน้าที่ติดต่อสื่อสารกับนักลงทุน สถาบัน ผู้ถือหุ้น รวมทั้งนักวิเคราะห์ และผู้ที่เกี่ยวข้อง ทั้งนี้เนื่องจาก กิจกรรมดังกล่าวยังไม่มากนัก ซึ่งผู้ลงทุนสามารถติดต่อขอทราบข้อมูลได้ที่ โทร (02) 703-4444 ต่อเลขานุการบริษัทหรือ ที่ www.gmsauce.com

ในปี 2552 บริษัทมีการเปิดเผยข้อมูลทางการเงินที่สำคัญอย่างเพียงพอในการเงิน โดยการเปิดเผยเป็นไปตามหลักเกณฑ์ของตลาดหลักทรัพย์แห่งประเทศไทย สำนักงานคณะกรรมการกำกับหลักทรัพย์และตลาดหลักทรัพย์ และตามมาตรฐานการบัญชีกำหนด ได้เผยแพร่ผ่านระบบเผยแพร่ข้อมูลของตลาดหลักทรัพย์แห่งประเทศไทย ซึ่งงบการเงินดังกล่าวได้ผ่านการตรวจสอบและให้ความเห็นอย่างไม่มีเงื่อนไขจากผู้สอบบัญชีรับอนุญาต และผ่านความเห็นชอบจากที่ประชุมคณะกรรมการตรวจสอบ และคณะกรรมการบริษัท ก่อนเปิดเผยต่อผู้ถือหุ้น โดยคณะกรรมการบริษัทได้เปิดเผยรายงานความรับผิดชอบของคณะกรรมการต่อรายงานทางการเงินในรายงานประจำปีด้วย

นอกจากนี้บริษัทได้เปิดเผย สรุปผลการดำเนินงานของ บจ. งบการเงินผ่านการสอบทาน และคำอธิบายและการวิเคราะห์ของฝ่ายจัดการ รายไตรมาส และรายปี รวมถึงข้อมูลที่มีใช้ข้อมูลทางการเงินอื่น ๆ ตลอดจนการประกาศจ่ายเงินปันผล และกำหนดวันประชุมสามัญผู้ถือหุ้น

เพื่อเป็นการอำนวยความสะดวกให้ผู้ถือหุ้น บริษัทจึงเพิ่ม เมนู สำหรับผู้ถือหุ้น บนเว็บไซต์ของบริษัทขึ้นในปี 2550 เป็นต้นมาเอกสารเชิญประชุมสามัญผู้ถือหุ้น เปิดเผยบนเว็บไซต์ของบริษัทก่อนการประชุม 1 เดือน เพื่อให้ผู้ถือหุ้นได้มีโอกาสศึกษาข้อมูลก่อนการประชุมอย่างเพียงพอ นอกจากนี้ผู้ถือหุ้นยังสามารถเสนอวาระการประชุมเพิ่มเติมได้ตามระยะเวลาที่บริษัทกำหนด

บริษัทได้ปรับปรุงการเปิดเผยข้อมูลดังกล่าวบนเว็บไซต์ของบริษัทให้ทันสมัยอยู่เสมอ

บริษัทได้เปิดเผยข้อมูลและข่าวสารที่สำคัญอย่างสม่ำเสมอ เพื่อให้ผู้ถือหุ้นและผู้มีส่วนได้เสียได้รับทราบข้อมูลข่าวสารอย่างทั่วถึง ครบถ้วน โดยได้ดำเนินการผ่านช่องทางต่าง ๆ ดังนี้

1. เว็บไซต์ของตลาดหลักทรัพย์แห่งประเทศไทย

- งบการเงิน รายไตรมาส และรายปี
- รายงานประจำปี
- แบบแสดงรายการข้อมูลประจำปี (แบบ 56-1)
- ข่าว (สรุปผลการดำเนินงานของ บจ. คำอธิบายงบการเงิน การประกาศจ่ายเงินปันผล มติคณะกรรมการ มติที่ประชุมผู้ถือหุ้น

รายการที่เกี่ยวข้องกัน เป็นต้น)

2. สำนักงานคณะกรรมการกำกับหลักทรัพย์และตลาดหลักทรัพย์แห่งประเทศไทย
3. กระทรวงพาณิชย์
4. หนังสือพิมพ์ (จดหมายเชิญประชุม งบดุลและบัญชีกำไรขาดทุน ประกาศจ่ายเงินปันผล เป็นต้น)
5. เว็บไซต์บริษัท (www.gmsauce.com) มี 2 ภาษา ได้แก่ ภาษาไทย และภาษาอังกฤษ
6. การพบปะให้ข้อมูลแบบตัวต่อตัว (Company Visit)
7. การจัดส่งหนังสือแจ้งผู้ถือหุ้นทางไปรษณีย์

5. ความรับผิดชอบต่อคณะกรรมการ

5.1 โครงสร้างของคณะกรรมการ

คณะกรรมการบริษัท ประกอบด้วยผู้ทรงคุณวุฒิที่มีความรู้ความสามารถ และประสบการณ์ที่เป็นประโยชน์ต่อบริษัท จำนวนทั้งสิ้น 8 คน การเลือกตั้งกรรมการเป็นไปตามมติของที่ประชุมผู้ถือหุ้นตามหลักเกณฑ์และวิธีการตามกฎหมายและข้อบังคับของบริษัท ซึ่งเป็นจำนวนที่เหมาะสมกับธุรกิจของบริษัท ปัจจุบันคณะกรรมการบริษัท ประกอบด้วย

กรรมการที่เป็นผู้บริหาร	3 คน	คิดเป็นร้อยละ 37.50 ของกรรมการทั้งคณะ
กรรมการที่ไม่เป็นผู้บริหาร	2 คน	คิดเป็นร้อยละ 25.00 ของกรรมการทั้งคณะ
กรรมการที่เป็นอิสระ	3 คน	คิดเป็นร้อยละ 37.50 ของกรรมการทั้งคณะ

(เป็นผู้ที่มีความรู้ทางด้าน บัญชี การเงิน ตลอดจนมีความรู้และประสบการณ์เพียงพอที่จะสามารถทำหน้าที่ในการสอบทานความน่าเชื่อถือของงบการเงิน จำนวน 2 คน)

โดยมีกรรมการผู้มีส่วนจลรายมือชื่อแทนบริษัท คือ นายปริญญา วิญญรัตน์ และนายบัญญัติ วิญญรัตน์ หรือ นางสาวมาลี วิญญรัตน์ รวมเป็น 2 คน และประทับตราสำคัญของบริษัท

เหตุการณ์ภายหลังวันที่ในงบการเงิน

ที่ประชุมคณะกรรมการ ครั้งที่ 2/2553 เมื่อวันที่ 3 มีนาคม 2553 มีมติแต่งตั้งกรรมการเพิ่ม 2 ท่าน คือ นายธนวัฒน์ วิญญูรัตน์ และ นายบัญชา วิญญูรัตน์ ทำให้จำนวนกรรมการเพิ่มขึ้นจาก 8 ท่านเป็น 10 ท่าน และมีมติแต่งตั้ง นายพจน์ กองฟูฒิ เป็นกรรมการอิสระ ทำให้จำนวนกรรมการอิสระเพิ่มขึ้นจาก 3 ท่าน เป็น 4 ท่าน (กรรมการแต่งตั้งเพิ่ม รอเสนอให้ที่ประชุมผู้ถือหุ้นครั้งที่ 1/2553 อนุมัติ)

โครงสร้างคณะกรรมการหลังจากที่ประชุมผู้ถือหุ้นอนุมัติเพิ่มเติมจำนวนกรรมการ ประกอบด้วย

กรรมการที่เป็นผู้บริหาร	3 คน	คิดเป็นร้อยละ 30.00 ของกรรมการทั้งหมด
กรรมการที่ไม่เป็นผู้บริหาร	3 คน	คิดเป็นร้อยละ 30.00 ของกรรมการทั้งหมด
กรรมการที่เป็นอิสระ	4 คน	คิดเป็นร้อยละ 40.00 ของกรรมการทั้งหมด

(เป็นผู้ที่มีความรู้ทางด้าน บัญชี การเงิน ตลอดจนมีความรู้และประสบการณ์เพียงพอที่จะสามารถทำหน้าที่ในการสอบทานความน่าเชื่อถือของงบการเงิน จำนวน 3 คน)

ที่ประชุมคณะกรรมการ ครั้งที่ 2/2553 เมื่อวันที่ 3 มีนาคม 2553 มีมติเปลี่ยนแปลงอำนาจกรรมการผู้มีอำนาจกระทำการแทนบริษัท ดังนี้ นายปริญา วิญญูรัตน์ นายธนวัฒน์ วิญญูรัตน์ นายบัญชา วิญญูรัตน์ สองในสามคนลงลายมือชื่อร่วมกันและประทับตราสำคัญของบริษัท

การกำหนดคุณสมบัติของกรรมการอิสระ

กรรมการอิสระของบริษัท ต้องมีคุณสมบัติดังต่อไปนี้

1. เป็นบุคคลที่ถือหุ้นไม่เกินร้อยละ 0.5 ของจำนวนหุ้นที่มีสิทธิออกเสียงทั้งหมดในบริษัท
2. ไม่มีส่วนร่วมในการบริหารงาน ไม่เป็นลูกจ้าง พนักงาน ที่ปรึกษาที่ได้รับเงินเดือนประจำ หรือไม่ได้เป็นผู้ให้บริการด้านวิชาชีพผู้สอบบัญชี ทนายความ หรือ วิชาชีพที่ก่อให้เกิดข้อขัดแย้งในการแสดงความเห็นที่เป็นอิสระแก่บริษัท บริษัทในเครือ บริษัทร่วมหรือ ไม่เป็นผู้มีอำนาจควบคุมของบริษัท บริษัทในเครือ บริษัทร่วม หรือ ไม่เป็นบุคคลที่อาจมีความขัดแย้งทางผลประโยชน์ และต้องพ้นจากสถานะหรือตำแหน่งที่อาจเกิดความขัดแย้งดังกล่าวแล้วเป็นเวลา 1 ปีขึ้นไป
3. ไม่มีความสัมพันธ์ทางธุรกิจ ในลักษณะที่เป็นการจำกัดความเป็นอิสระในการปฏิบัติหน้าที่ตำแหน่งกรรมการ ซึ่งมีจำนวนเงิน หรือ มีมูลค่าที่มีนัยสำคัญเป็นสัดส่วนกับรายได้ของบริษัทตามเกณฑ์ที่กำหนด และไม่มีผลประโยชน์ หรือ ส่วนได้ส่วนเสีย ไม่ว่าทางตรงหรือทางอ้อม ทั้งในด้านการเงิน และการบริหารงานของบริษัท บริษัทในเครือ บริษัทร่วม หรือบุคคลที่อาจมีความขัดแย้งทางผลประโยชน์ในลักษณะที่จะทำให้ขาดความเป็นอิสระ
4. ไม่เป็นญาติสนิทกับผู้บริหารระดับสูง ผู้ถือหุ้นรายใหญ่ของบริษัท บริษัทในเครือบริษัทร่วม หรือ บุคคลที่อาจมีความขัดแย้งทางผลประโยชน์ และไม่ได้รับการแต่งตั้งให้เป็นตัวแทนเพื่อรักษาผลประโยชน์ของกรรมการ หรือ ผู้ถือหุ้นรายใหญ่

การกำหนดวาระการดำรงตำแหน่ง

ตามข้อบังคับของบริษัท ในการประชุมสามัญประจำปีทุกครั้ง ให้กรรมการออกจากตำแหน่ง หนึ่งในสาม กรรมการที่จะต้องออกจากตำแหน่ง ในปีแรกและปีที่สองที่จดทะเบียนแปรสภาพเป็นบริษัทมหาชนให้จับสลากกันว่าผู้ใดจะออก ส่วนปีหลังๆ ต่อไป ให้กรรมการคนใดอยู่ในตำแหน่งนานที่สุด เป็นผู้ออกจากตำแหน่ง กรรมการผู้ออกจากตำแหน่งนี้จะเลือกตั้งให้เข้ารับตำแหน่งอีกก็ได้ ที่ประชุมผู้ถือหุ้นอาจลงมติให้กรรมการคนใดออกจากตำแหน่ง ก่อนถึงคราวออกตามวาระได้ด้วยคะแนนเสียงไม่น้อยกว่า 3 ใน 4 ของจำนวนผู้ถือหุ้น ซึ่งมาประชุมและมีสิทธิออกเสียงและมีหุ้นนับรวมกันได้ไม่น้อยกว่ากึ่งหนึ่งของจำนวนหุ้นที่ถือ โดยผู้ถือหุ้นที่มาประชุมและมีสิทธิออกเสียง

สำหรับวาระการดำรงตำแหน่งของกรรมการชุดย่อย ได้แก่ คณะกรรมการตรวจสอบ มีวาระดำรงตำแหน่งคราวละ 2 ปี

การดำรงตำแหน่งกรรมการในบริษัทอื่นของกรรมการและผู้บริหารระดับสูง

ปัจจุบัน ไม่มีกรรมการและผู้บริหารระดับสูงของบริษัทคนใดที่ดำรงตำแหน่งกรรมการในบริษัทจดทะเบียนอื่นเกิน 3 บริษัท และไม่มีกรรมการ และผู้บริหารระดับสูงของบริษัทคนใดที่เป็นประธานกรรมการ กรรมการบริหาร หรือ กรรมการผู้มีอำนาจลงนามในบริษัทอื่นเกิน 3 บริษัท

การแยกตำแหน่งประธานกรรมการบริหาร และกรรมการผู้จัดการ

ปัจจุบันประธานกรรมการบริหาร และกรรมการผู้จัดการ ของบริษัทเป็นบุคคลเดียวกัน

เลขานุการบริษัท

บริษัทได้แต่งตั้ง นางสาวสุณี วิญญูรัตน์ ผู้จัดการฝ่ายการเงิน เป็นเลขานุการบริษัท และทำหน้าที่เลขานุการคณะกรรมการ และเลขานุการ คณะกรรมการตรวจสอบด้วยด้วย

คณะกรรมการบริษัท

ณ วันที่ 31 ธันวาคม พ.ศ. 2552 คณะกรรมการของบริษัท ไทยเทพรสผลิตภัณฑ์อาหาร จำกัด (มหาชน) ประกอบด้วยบุคคลผู้ทรงคุณวุฒิ จำนวนรวมทั้งสิ้น 8 ท่านดังนี้

ชื่อ	ประเภท	ตำแหน่ง
1. นายปริญา วิญญูรัตน์	กรรมการและกรรมการบริหาร	ประธานกรรมการบริหาร/กรรมการผู้จัดการ
2. นางสาวมาลี วิญญูรัตน์	กรรมการและกรรมการบริหาร	กรรมการรองกรรมการผู้จัดการ-สายบัญชีและการเงิน
3. นางพรณา วิญญูรัตน์	กรรมการและกรรมการบริหาร	กรรมการรองกรรมการผู้จัดการ
4. นายบัณฑิต วิญญูรัตน์	กรรมการ	กรรมการ
5. นายพจน์ กองฟูฒิ	กรรมการ	กรรมการ
6. นายธานี จันทร์ฉาย	กรรมการอิสระและกรรมการตรวจสอบ	กรรมการอิสระ/กรรมการตรวจสอบ
7. ผศ. รวีวิทย์ ภิชัยพนากุล	กรรมการอิสระและกรรมการตรวจสอบ	กรรมการอิสระ/ประธานกรรมการตรวจสอบ
8. พลเรือโททนง ศิริรังษี	กรรมการอิสระและกรรมการตรวจสอบ	กรรมการอิสระ/กรรมการตรวจสอบ



บริษัท ไทยเพอร์สเนลิทีกส์อาหาร จำกัด (มหาชน) รายงานประจำปี 2552

เหตุการณ์ภายหลังวันที่ในงบการเงิน

ที่ประชุมคณะกรรมการ ครั้งที่ 2/2553 เมื่อวันที่ 3 มีนาคม 2553 มีมติแต่งตั้งกรรมการเพิ่ม 2 ท่าน คือ นายธนวัฒน์ วิญญูรัตน์ และ นายบัญชา วิญญูรัตน์ ทำให้จำนวนกรรมการเพิ่มขึ้นจาก 8 ท่านเป็น 10 ท่าน และมีมติแต่งตั้ง นายพจน์ กองฟูฒิ เป็นกรรมการอิสระ ทำให้จำนวนกรรมการอิสระเพิ่มขึ้นจาก 3 ท่าน เป็น 4 ท่าน (กรรมการแต่งตั้งเพิ่ม รอเสนอให้ที่ประชุมผู้ถือหุ้นครั้งที่ 1/2553 อนุมัติ)

การสรรหาคณะกรรมการบริษัท

บริษัทฯ ไม่มีคณะกรรมการสรรหา คณะกรรมการบริษัทจะเป็นผู้เสนอชื่อบุคคลที่มีคุณสมบัติเหมาะสมจะเป็นคณะกรรมการบริษัท ต่อที่ประชุมผู้ถือหุ้นเพื่อพิจารณาอนุมัติ

กรรมการอิสระ จะต้องเป็นผู้ที่มีความรู้ความสามารถในการบริหารงาน และอย่างน้อยหนึ่งในจำนวนนั้นจะต้องเป็นผู้มีความรู้และประสบการณ์เพียงพอที่จะสามารถทำหน้าที่ในการสอบทานความน่าเชื่อถือของงบการเงิน

(กรรมการอิสระ ของบริษัท จำนวน 2 คน คือ ผศ.รวิวัลย์ ภิชัยพนากุล และ นายธานี จันทร์ฉาย มีความรู้และประสบการณ์เพียงพอที่จะสามารถทำหน้าที่ในการสอบทานความน่าเชื่อถือของงบการเงิน)

ตามข้อบังคับของบริษัท ในการประชุมสามัญประจำปีทุกครั้ง ให้กรรมการออกจากตำแหน่งหนึ่งในสาม กรรมการที่จะต้องออกจากตำแหน่งในปีแรกและปีที่สองที่จดทะเบียนแปรสภาพเป็นบริษัทมหาชนให้จับสลากกันว่าผู้ใดจะออก ส่วนปีหลังๆ ต่อไป ให้กรรมการคนที่อยู่ในตำแหน่งนานที่สุดเป็นผู้ออกจากตำแหน่ง กรรมการผู้ออกจากตำแหน่งนี้จะเลือกตั้งให้เข้ารับตำแหน่งอีกก็ได้ ที่ประชุมผู้ถือหุ้นอาจลงมติให้กรรมการคนใดออกจากตำแหน่งก่อนถึงคราวออกตามวาระได้ด้วยคะแนนเสียงไม่น้อยกว่า 3 ใน 4 ของจำนวนผู้ถือหุ้น ซึ่งมาประชุมและมีสิทธิออกเสียงและมีหุ้นนับรวมกันได้ไม่น้อยกว่ากึ่งหนึ่งของจำนวนหุ้นที่ถือ โดยผู้ถือหุ้นที่มาประชุมและมีสิทธิออกเสียง

5.2 คณะกรรมการชุดย่อย

คณะกรรมการบริษัทได้แต่งตั้ง คณะกรรมการตรวจสอบ เป็นคณะกรรมการชุดย่อยเพื่อช่วยในการกำกับดูแลกิจการของบริษัท

บริษัทยังไม่มีคณะกรรมการกำหนดค่าตอบแทน แต่มีกระบวนการพิจารณาค่าตอบแทนเบื้องต้นที่เหมาะสม โดยใช้ข้อมูลค่าตอบแทนของบริษัทในอุตสาหกรรมเดียวกันและมีขนาดใกล้เคียงกัน รวมทั้งผลการประกอบการของบริษัทประกอบการพิจารณา

คณะกรรมการตรวจสอบ ประกอบด้วย กรรมการอิสระ 3 ท่าน ดังต่อไปนี้

- | | | |
|-----------------|-------------|-------------------------|
| 1. ผศ. รวิวัลย์ | ภิชัยพนากุล | ประธานคณะกรรมการตรวจสอบ |
| 2. นายธานี | จันทร์ฉาย | กรรมการตรวจสอบ |
| 3. พลเรือโททอง | ศิริรังษี | กรรมการตรวจสอบ |

คณะกรรมการตรวจสอบลำดับที่ 1 และ ลำดับที่ 2 มีความรู้และประสบการณ์เพียงพอที่จะสามารถทำหน้าที่ในการสอบทานความน่าเชื่อถือของงบการเงิน

อำนาจหน้าที่ของคณะกรรมการตรวจสอบ

1. สอบทานรายงานทางการเงินของบริษัทเป็นไปตามมาตรฐานบัญชี เพียงพอและเชื่อถือได้
2. สอบทานระบบการควบคุมภายในที่เหมาะสมและมีประสิทธิภาพ การปฏิบัติงานตรวจสอบภายในประสานงานกับผู้ตรวจสอบบัญชี
3. ดูแลไม่ให้เกิดความขัดแย้งทางผลประโยชน์ระหว่างบุคคลที่เกี่ยวข้อง
4. สอบทานให้บริษัทปฏิบัติตามข้อกำหนดและกฎหมายที่เกี่ยวข้อง
5. สอบทานหลักฐานการไต่สวนภายใน เมื่อมีข้อสงสัยหรือสันนิษฐานว่าอาจมีการทุจริตหรือ มีสิ่งผิดปกติหรือมีความบกพร่องสำคัญในระบบควบคุมภายใน และนำเสนอคณะกรรมการบริษัทพิจารณาต่อไป
6. การคัดเลือก และเสนอแต่งตั้งผู้สอบบัญชีของบริษัท พร้อมทั้งค่าธรรมเนียมการสอบบัญชี ตลอดจนการแต่งตั้ง ถอดถอนโยกย้ายหรือเลิกจ้างผู้จัดการฝ่ายตรวจสอบภายใน
7. จัดทำรายงานการกำกับดูแลกิจการของคณะกรรมการตรวจสอบโดยเปิดเผยไว้ในรายงาน ประจำปี ซึ่งลงนามโดยประธานคณะกรรมการตรวจสอบ

8. การพิจารณาระบบการควบคุมภายใน แผนงาน และแนวทางการตรวจสอบ รวมทั้งการ ประเมินผลการตรวจสอบการดำเนินงานด้านต่างๆ ของบริษัทตามวิธีการ และมาตรฐานที่ยอมรับโดยทั่วไป

9. ภารกิจอื่นๆ ตามที่คณะกรรมการบริษัทกำหนด หรือ มอบหมายเป็นการเฉพาะ หรือ กฎหมายกำหนด

คณะกรรมการบริหาร ประกอบด้วยคณะกรรมการ 3 ท่าน ดังต่อไปนี้

- | | | |
|--------------|------------|---|
| 1. นายปริญญ์ | วิญญูรัตน์ | ประธานกรรมการบริหารและกรรมการผู้จัดการ |
| 2. น.ส.มาลี | วิญญูรัตน์ | รองกรรมการผู้จัดการ-สาย บัญชีและการเงิน |
| 3. นางพรณา | วิญญูรัตน์ | รองกรรมการผู้จัดการ |

อำนาจหน้าที่ของคณะกรรมการบริหาร

มีหน้าที่กำกับดูแลการดำเนินงานของบริษัทให้มีประสิทธิภาพ และมีความเข้มแข็งทางธุรกิจ มีการขยายตัวทางธุรกิจ และบริหารการลงทุนตามแนวนโยบายของคณะกรรมการบริษัท รวมทั้งการบริหารการเงิน และการกลั่นกรองเรื่องต่างๆ ที่จะนำเสนอคณะกรรมการบริษัทพิจารณาและดำเนินการอื่นๆ ตามที่คณะกรรมการบริษัทมอบหมาย

5.3 บทบาทหน้าที่และความรับผิดชอบของคณะกรรมการ

หน้าที่และความรับผิดชอบของคณะกรรมการบริษัท

1. ดูแลและจัดการบริษัทให้เป็นไปตามกฎหมาย วัตถุประสงค์ และข้อบังคับของบริษัท รวมทั้งมติของที่ประชุมผู้ถือหุ้น
2. ติดตามผลการดำเนินงานของบริษัท และความคืบหน้า ในการบรรลุวัตถุประสงค์ การปฏิบัติตามกฎหมาย ระเบียบและนโยบายที่เกี่ยวข้อง
3. ให้ความเห็นชอบ วิสัยทัศน์ ภารกิจ คุณค่าที่บริษัทมุ่งหวัง และ จรรยาบรรณในการดำเนินธุรกิจ
4. พิจารณาให้ความเห็นชอบนโยบายการบริหารต่างๆ
5. ดูแลกำกับให้มีระบบการควบคุมภายในที่มีประสิทธิภาพ
6. ดูแลให้มีการกำกับตรวจสอบ ทั้งจากผู้ตรวจสอบภายใน และผู้ตรวจสอบภายนอก ให้ทำหน้าที่อย่างมีประสิทธิภาพ
7. อนุมัติงบการเงินประจำปีไตรมาส และประจำปี และดูแลให้มีการจัดทำงบการเงินเป็นไปตามหลักการบัญชีที่รับรองทั่วไป
8. ดูแลให้มีการเปิดเผยข้อมูล อย่างถูกต้อง ครบถ้วน และโปร่งใส
9. ดูแลการป้องกันความขัดแย้งทางผลประโยชน์
10. พิจารณากลับกรองเรื่องต่าง ๆ ที่จะนำเข้าสู่ที่ประชุมผู้ถือหุ้น

นโยบายเกี่ยวกับการกำกับดูแลกิจการ

คณะกรรมการบริษัทได้ตระหนักถึงความสำคัญของการกำกับดูแลกิจการที่ดี เพื่อเพิ่มความโปร่งใส เพิ่มขีดความสามารถในการแข่งขันทางธุรกิจของบริษัท ตลอดจนเพิ่มความเชื่อมั่นให้แก่ผู้ถือหุ้น ผู้ลงทุนและผู้เกี่ยวข้องทุกฝ่าย จึงได้กำหนดนโยบายการกำกับดูแลกิจการที่ดี โดยครอบคลุมหลักการสำคัญดังนี้

การปฏิบัติต่อผู้ถือหุ้นและผู้มีส่วนได้ส่วนเสียอย่างเท่าเทียมกัน และเป็นธรรมต่อทุกฝ่าย

คณะกรรมการมีความมุ่งมั่นในการสร้างมูลค่าเพิ่มแก่กิจการในระยะยาว บริหารงานด้วยความรอบคอบและระมัดระวัง รับผิดชอบต่อการปฏิบัติหน้าที่ด้วยความสามารถและประสิทธิภาพที่เพียงพอเพื่อให้เกิดประโยชน์สูงสุดต่อผู้ถือหุ้น ดูแลมิให้เกิดปัญหาความขัดแย้งทางผลประโยชน์ และรับผิดชอบต่อการตัดสินใจและการกระทำของตนเอง

การดำเนินงานเป็นไปด้วยความโปร่งใส สามารถตรวจสอบได้ เปิดเผยข้อมูลอย่างเพียงพอแก่ผู้ที่เกี่ยวข้องทุกฝ่าย ดำเนินธุรกิจโดยคำนึงถึงความเสี่ยงอยู่เสมอ โดยมีการควบคุมและบริหารความเสี่ยงที่เหมาะสม

การดูแลเรื่องการเปิดเผยข้อมูลภายใน

บริษัทมีมาตรการดูแลเรื่องใช้ข้อมูลภายใน โดยจะไม่เปิดเผยข้อมูลภายในก่อนการเปิดเผยสารสนเทศต่อสาธารณชนโดยผู้บริหารต้องรายงานการซื้อขายและการถือครองหลักทรัพย์ของบริษัททุกครั้งที่มีการเปลี่ยนแปลง และมีข้อห้ามผู้บริหารซื้อขายหลักทรัพย์ของบริษัทในช่วงก่อนการเปิดเผยข้อมูลต่อสาธารณชน 1 เดือน และหลังการเปิดเผยข้อมูล 2 สัปดาห์ ซึ่งบริษัทได้นำแนวทางปฏิบัติที่ดีของสำนักงานคณะกรรมการกำกับหลักทรัพย์ และตลาดหลักทรัพย์มาถือปฏิบัติอย่างเคร่งครัด

การควบคุมภายใน

บริษัทมีมาตรการควบคุมภายในและการติดตามการปฏิบัติงานให้เป็นไปตามมาตรการดังกล่าวโดยมีวัตถุประสงค์เพื่อให้แน่ใจว่ารายงานทางการเงินของบริษัทที่แสดงต่อสาธารณชนมีความถูกต้อง เชื่อถือได้ การบริหารทรัพย์สินของบริษัทเป็นไปอย่างถูกต้องชอบธรรม และธุรกรรมต่างๆ ดำเนินไปอย่างถูกต้องตามขั้นตอนที่ได้รับอนุมัติจากผู้บริหาร

แผนกตรวจสอบภายในของบริษัททำหน้าที่อย่างเป็นอิสระในการตรวจสอบและประเมินประสิทธิภาพของระบบการควบคุมภายในและให้คำแนะนำเพื่อปรับปรุงการทำงาน รวมทั้งการประสานงานกับผู้บริหารในการเสนอแนวทางป้องกันความเสี่ยงในด้านต่างๆ ของบริษัท

5.4 การประชุมคณะกรรมการ

คณะกรรมการมีกำหนดประชุมโดยปกติเป็นประจำทุกไตรมาสปีละ 5 ครั้ง ได้แก่ เดือน กุมภาพันธ์ มีนาคม พฤษภาคม สิงหาคม พฤศจิกายน และมีการประชุมพิเศษเพิ่มเติมตามความจำเป็น โดยมีการกำหนดวาระที่ชัดเจน ล่วงหน้าและมีวาระพิจารณาติดตามผลการดำเนินงานเป็นประจำเลขานุการได้จัดหนังสือเชิญประชุมพร้อมระเบียบวาระการประชุมและเอกสารก่อนการประชุมล่วงหน้า 7 วัน เพื่อให้คณะกรรมการ ได้มีเวลาศึกษาข้อมูลอย่างเพียงพอก่อนเข้าร่วมประชุม ปกติการประชุมแต่ละครั้งจะใช้เวลาประมาณ 2.5 - 3 ชั่วโมง โดยปี 2552 ที่ผ่านมา คณะกรรมการมีการประชุมตามวาระปกติ 5 ครั้ง โดยกรรมการทุกท่านเข้าร่วมประชุมโดยพร้อมเพรียงทุกครั้ง

5.5 ค่าตอบแทน

ค่าตอบแทนกรรมการ: บริษัทได้กำหนดค่าตอบแทนกรรมการ โดยได้รับการอนุมัติจากที่ประชุมสามัญผู้ถือหุ้นแล้ว กรรมการตรวจสอบจะได้รับเงินเดือนเพิ่มขึ้นตามปริมาณงานที่เพิ่มขึ้น

ค่าตอบแทนผู้บริหาร: ค่าตอบแทนผู้บริหารเป็นไปตามหลักการที่คณะกรรมการบริษัทกำหนด กรรมการที่เป็นผู้บริหาร จะได้รับ เงินเดือน โบนัสเพิ่มเติมจากค่าตอบแทนกรรมการ

จำนวนค่าตอบแทนในปี 2552 บริษัทได้จ่ายค่าตอบแทนต่าง ๆ (ที่เป็นตัวเงิน) ได้แก่ เงินเดือน โบนัส ค่าที่ปรึกษา เงินสมทบเงินกองทุนสำรองเลี้ยงชีพ เงินสมทบกองทุนประกันสังคม เบี้ยเลี้ยง เงินจ่ายครั้งเดียวเมื่อออกจากงาน และค่าตอบแทนกรรมการ (บำเหน็จกรรมการ) ให้แก่กรรมการและผู้บริหาร มีรายละเอียดดังนี้

	จำนวน	ค่าตอบแทนกรรมการ	เงินเดือน + โบนัส+อื่น ๆ	รวม
คณะกรรมการ	8	4,000,000.00	11,143,264.00	15,143,264.00
ผู้บริหาร	7	-	11,242,141.00	11,242,141.00
รวมคณะกรรมการ และผู้บริหาร	15	4,000,000.00	22,385,405.00	26,385,405.00



บทรายงานและการวิเคราะห์ของฝ่ายบริหาร

สำหรับปี สิ้นสุด 31 ธันวาคม 2552 และ 31 ธันวาคม 2551

การวิเคราะห์ผลการดำเนินงานและฐานะการเงิน

การวิเคราะห์ผลการดำเนินงาน

ความสามารถในการทำกำไร

บริษัทฯ มีกำไรสุทธิ จากผลการดำเนินงานสำหรับปี สิ้นสุด วันที่ 31 ธันวาคม 2552 และ 31 ธันวาคม 2551 ดังต่อไปนี้

	ล้านบาท	ร้อยละของรายรับรวม
ปี 2552	429.98	17.48
ปี 2551	375.28	16.09

เหตุผลสำคัญที่ บริษัทฯ มีกำไรสุทธิ ปี 2552 สูงกว่าปี 2551 ร้อยละ 14.58 หรือเพิ่มขึ้น 54.70 ล้านบาทเกิดจาก

(หน่วยล้านบาท)	2552	2551	เปลี่ยนแปลง	%
1. ยอดขาย	2,416.40	2,305.83	110.57	4.80
2. ต้นทุนขาย / ยอดขาย %	59.23%	60.86%	-1.63%	(2.68)
3. ค่าใช้จ่ายในการขาย	301.20	267.53	33.67	12.59
% ต่อยอดขาย	17.98%	18.43%	-0.45%	(2.43)
4. ค่าใช้จ่ายในการบริหาร	116.69	129.28	(12.59)	(9.74)
% ต่อยอดขาย	4.83%	5.61%	-0.78%	(13.87)
5. ค่าตอบแทนผู้บริหาร	25.36	17.76	7.60	42.79
% ต่อยอดขาย	1.05%	0.77%	0.28%	36.26

ค่าใช้จ่ายในการขาย เพิ่มขึ้น 33.67 ล้านบาท หรือ 12.59 % เนื่องจากค่าใช้จ่ายการตลาดเพิ่มขึ้น เพราะการแข่งขันสูง

ค่าตอบแทนผู้บริหาร เพิ่มขึ้น 7.60 ล้านบาท หรือ 42.79 % เนื่องจากค่าตอบแทนผู้จัดการฝ่าย ปี 2551 แสดงอยู่ในค่าใช้จ่ายในการบริหาร

มูลค่าที่ดินยังไม่ได้ใช้ดำเนินงาน ณ วันที่ 31 ธันวาคม 2551 จำนวน 71.20 ล้านบาท เป็นราคาประเมิน ตามรายงานการประเมินของผู้ประเมินราคาอิสระเมื่อปี 2543

ในเดือนมิถุนายน 2552 บริษัทฯได้แจ้งบริษัทประเมินราคาอิสระแห่งหนึ่ง ประเมินราคาที่ดินที่ยังไม่ได้ใช้ดำเนินงานของบริษัท ตามที่ผู้สอบบัญชี และผู้ถือหุ้นร้องขอ ตามรายงานการประเมินราคาลงวันที่ 2 กรกฎาคม 2552 ระบุว่าบริษัทประเมินราคาได้ประเมินราคาที่ดินดังกล่าวโดยใช้วิธีการเปรียบเทียบราคาตลาด โดยมีราคาประเมินมูลค่า 94.95 ล้านบาท บริษัทฯ จึงบันทึกกลับรายการค่าเผื่อการด้อยค่าของสินทรัพย์ดังกล่าวจำนวน 23.75 ล้านบาทเป็นรายได้ในงบกำไรขาดทุน

จากเหตุผลดังกล่าวข้างต้น ผลการดำเนินงานสำหรับปีสิ้นสุดวันที่ 31 ธันวาคม 2552 บริษัทฯมีกำไรสุทธิ 429.98 ล้านบาท ซึ่งมากกว่าช่วงเวลาเดียวกันของปี 2551 จำนวน 54.70 ล้านบาท หรือประมาณร้อยละ 14.58

บริษัทฯ มีกำไรก่อนดอกเบี้ยจ่ายและภาษีเงินได้ (EBIT) จากผลการดำเนินงานสำหรับปี สิ้นสุด วันที่ 31 ธันวาคม 2552 และ 31 ธันวาคม 2551 ดังต่อไปนี้

	ล้านบาท	ร้อยละของรายรับรวม
ปี 2552	584.07	23.75
ปี 2551	514.73	22.07

บริษัทฯ มีกำไรก่อนดอกเบี้ยจ่ายและภาษีเงินได้ (EBIT) ซึ่งมากกว่าช่วงเวลาเดียวกันของปี 2551จำนวน 69.34 ล้านบาทหรือเพิ่มขึ้นร้อยละ 13.47

ในปี 2552 นี้ การดำเนินงานของบริษัทฯก็อยู่ในเกณฑ์ที่สูงกว่าปีที่แล้ว เนื่องจากภาวะเศรษฐกิจที่ฟื้นตัวอันเป็นผล
กระทบจากภาวะเศรษฐกิจโลก และผลกระทบจากการเมืองภายในประเทศ ดังจะเห็นได้จากอัตราส่วนวัดความสามารถในการทำ
กำไรดังต่อไปนี้

	2552	2551
อัตราผลตอบแทนต่อส่วนของผู้ถือหุ้น %	20.07	18.27
อัตราผลตอบแทนต่อสินทรัพย์รวม %	18.52	16.89

การดำเนินงานของบริษัทฯมีประสิทธิภาพเพิ่มขึ้น ดังจะเห็นได้จากอัตราส่วนวัด
ประสิทธิภาพในการดำเนินงานดังต่อไปนี้

	2552	2551
อัตรากาไรสุทธิต่อหุ้นของสินทรัพย์รวม	1.06	1.05
อัตรากาไรสุทธิต่อหุ้นของสินทรัพย์ถาวร	2.64	2.71

การจ่ายเงินปันผล

บริษัทมีนโยบายจ่ายเงินปันผล ในอัตราไม่น้อยกว่าร้อยละ 50 ของกำไรสุทธิในแต่ละปีโดยจะจ่ายในปีถัดไป

ในปี 2552 บริษัทฯ มีกำไรสุทธิต่อหุ้นเท่ากับ 11.94 บาท สูงกว่า 10.42 บาทในปี 2551 1.52 บาท หรือร้อยละ 14.58

สำหรับผลการดำเนินงานปี 2551 บริษัทฯจ่ายเงินปันผลในอัตราหุ้นละ 8.75 บาท หรือคิด เป็นร้อยละ 83.97 ของ
กำไรสุทธิ ซึ่งได้จ่ายเงินปันผลทั้งสิ้นจำนวน 315 ล้านบาท เมื่อวันที่ 15 พฤษภาคม 2552

การวิเคราะห์ฐานะการเงิน

โครงสร้างเงินทุน

อัตราส่วนหนี้สินต่อส่วนของผู้ถือหุ้น

ปี 2552 เท่ากับ .10 และในปี 2551 เท่ากับ .07 โครงสร้างเงินทุนดังกล่าวเหมาะสม กับกิจกรรมและฐานะของกิจการ
โดยหนี้สินทั้งสินเป็นหนี้สินหมุนเวียน

	2552		2551	
	ล้านบาท	%	ล้านบาท	%
หนี้สินทั้งสิน	209.83	8.71	149.36	6.68
ส่วนของผู้ถือหุ้น	2,199.78	91.29	2,084.90	93.32
สินทรัพย์รวม	2,409.61	100.00	2,234.26	100.00
ค่าภาษีเงินได้นิติบุคคลค้างจ่าย	75.47	35.97	48.93	32.76
เจ้าหนี้การค้า	59.12	28.18	46.85	31.37
ค่าใช้จ่ายค้างจ่าย	56.45	26.90	37.87	25.35
หนี้สินหมุนเวียนอื่น	18.79	8.95	15.71	10.52
หนี้สินทั้งสิน	209.83	100.00	149.36	100.00
ทุนหุ้นสามัญ	360.00	16.36	360.00	17.26
ส่วนเกินมูลค่าหุ้น	615.60	27.98	615.60	29.53
การเปลี่ยนแปลงในมูลค่ายุติธรรม	-0.09	-0.00	0.01	
กำไรสะสมจัดสรร	60.00	2.73	60.00	2.88
กำไรสะสมยังไม่ได้จัดสรร	1,164.27	52.93	1,049.29	50.33
รวมส่วนของผู้ถือหุ้น	2,199.78	100.00	2,084.90	100.00

บริษัทฯ ไม่มีหนี้สินจากการกู้ยืม บริษัทฯ ใช้โครงสร้างเงินทุนส่วนใหญ่จากส่วนของผู้ถือหุ้น



บริษัท ไทยเพอร์สเนลิตีแอนด์ฟู้ด จำกัด (มหาชน)
รายงานประจำปี 2552

สภาพคล่อง

กระแสเงินสด

(หน่วย ล้านบาท)	2552	2551	เปลี่ยนแปลง	%
กระแสเงินสดจากกิจกรรมดำเนินงาน	550.10	382.09	168.01	43.97
กระแสเงินสดจากกิจกรรมลงทุน	(222.74)	(5.59)	(217.15)	3,884.62
กระแสเงินสดจากกิจกรรมจัดหาเงิน	(315.00)	(313.92)	(1.08)	0.34
เงินสดและรายการเทียบเท่าเงินสดสุทธิ (ลดลง) เพิ่มขึ้น	12.36	62.58	(50.22)	(80.25)

อัตราส่วนเงินทุนหมุนเวียน

ปี 2552 เท่ากับ 6.08 เท่า เพิ่มขึ้นจากปี 2551 ซึ่งเท่ากับ 8.05 เท่า ทั้งนี้เนื่องจากบริษัท มีสินทรัพย์หมุนเวียนลดลง 74.43 ล้านบาท ซึ่งส่วนใหญ่ เป็น เงินลงทุนชั่วคราว และมีหนี้สินหมุนเวียนเพิ่มขึ้น 60.47 ล้านบาท ซึ่งส่วนใหญ่เป็น ภาษีเงินได้ค้างจ่าย และ เจ้าหนี้การค้า

อย่างไรก็ตามบริษัทได้ถอนนโยบายบริหารการเงินอย่างเคร่งครัด จะเห็นได้ว่าบริษัทมีอัตราส่วนเงินทุนหมุนเวียนสูง ไม่มีปัญหาด้านสภาพคล่องระยะเวลาในการเก็บหนี้เฉลี่ย 36 วัน ลดลง 1 วัน จากปี 2551 ระยะเวลาขายสินค้าเฉลี่ย 60 วัน เพิ่มขึ้น 1 วัน จากปี 2551 ณ วันสิ้นปี บริษัท มีเงินสดและรายการเทียบเท่าเงินสดกว่า 352.42 ล้านบาท และยังมีวงเงินกู้เบิกเกินบัญชี ที่ยังไม่ได้ใช้จากธนาคารขนาดใหญ่อีกกว่า 35 ล้านบาท เพื่อรองรับความจำเป็นในการใช้เงินทุนกรณีฉุกเฉิน

คุณภาพของสินทรัพย์

การเปลี่ยนแปลงในสินทรัพย์

บริษัท มีสินทรัพย์รวมสิ้นสุด ณ วันที่ 31 ธันวาคม 2552 จำนวน 2,409.61 ล้านบาท เพิ่มขึ้นร้อยละ 7.85 เมื่อเทียบกับสินทรัพย์รวม จำนวน 2,234.26 ล้านบาท ณ วันที่ 31 ธันวาคม 2551

ส่วนประกอบสำคัญของสินทรัพย์

	2552		2251	
	ล้านบาท	%	ล้านบาท	%
ที่ดิน อาคารและอุปกรณ์	987.40	40.98	913.36	40.88
เงินลงทุนชั่วคราว	387.10	16.06	316.93	14.18
เงินสดและรายการเทียบเท่าเงินสด	352.42	14.63	340.06	15.22
ลูกหนี้การค้า	251.58	10.44	236.31	10.58
สินค้าคงเหลือ	237.02	9.84	229.52	10.27
ที่ดิน ที่ยังไม่ได้ใช้ดำเนินงาน	94.95	3.94	71.20	3.19
สินทรัพย์หมุนเวียนอื่น	48.67	2.02	79.55	3.56
เงินลงทุนระยะยาว	40.33	1.67	20.45	0.91
เงินฝากประจำที่ติดภาระค่าประกัน	4.61	0.19	4.65	0.21
เงินจ่ายล่วงหน้าค่าซื้ออุปกรณ์	1.83	0.08	16.65	0.75
เงินลงทุนในบริษัทร่วม	1.82	0.08	2.51	0.11
สินทรัพย์ไม่มีตัวตน	1.32	0.05	2.49	0.11
สินทรัพย์ไม่หมุนเวียนอื่น	0.56	0.02	0.58	0.03
รวมสินทรัพย์	2,409.61	100.00	2,234.26	100.00

ณ วันที่ 31 ธันวาคม 2552 บริษัท มีสินทรัพย์หมุนเวียน และ สินทรัพย์ไม่หมุนเวียนคิดเป็นสัดส่วนร้อยละ 52.99 และ 47.01 ของสินทรัพย์รวมตามลำดับ เทียบกับร้อยละ 53.82 และ 46.18 ณ วันที่ 31 ธันวาคม 2551

สำหรับลูกหนี้การค้าได้มีการตั้งค่าเผื่อหนี้สงสัยจะสูญอย่างเพียงพอตามข้อเท็จจริง เงินลงทุนระยะยาว ก็มีกำหนดไถ่ถอน ปี 2556 จำนวน 20 ล้านบาท ไถ่ถอนปี 2562 จำนวน 20 ล้านบาท

รายการระหว่างกัน

1. รายการที่เกี่ยวข้องกัน

รายการที่เกี่ยวข้องกัน สำหรับปี 2552 ได้เปิดเผยไว้ในหมายเหตุประกอบงบการเงิน หน้า 45 (4. รายการที่เกิดขึ้นและยอดคงเหลือกับบุคคล หรือ กิจการที่เกี่ยวข้องกัน)

2. การลงทุนในบริษัทร่วม

ชื่อกิจการ	ประเทศ/ สัญชาติ	สัดส่วนการถือหุ้น	จำนวนเงินที่ลงทุน
บริษัท ยามาซา (ประเทศไทย) จำกัด	ไทย	ร้อยละ 26	2,599,707.-

ค่าตอบแทนของผู้สอบบัญชี

1. ค่าตอบแทนจากการสอบบัญชี (audit fee) (บาท)

บริษัท จ่ายค่าตอบแทนการสอบบัญชีให้แก่

	2552	2551
ผู้สอบบัญชีของบริษัท	–	–
สำนักงานสอบบัญชีที่ผู้สอบบัญชีสังกัด	600,000.-	570,000.-
รวมค่าสอบบัญชี	600,000.-	570,000.-

2. ค่าบริการอื่น (non-audit fee)

บริษัท ไม่มีการจ่ายค่าตอบแทนของงานบริการอื่น ให้แก่ผู้สอบบัญชีของบริษัท หรือ สำนักงานสอบบัญชีที่ผู้สอบบัญชีสังกัด บุคคล หรือกิจการที่เกี่ยวข้องกับผู้สอบบัญชีและสำนักงานสอบบัญชีดังกล่าว

Connected Transaction

1. Related party transaction

Related party transaction for the year 2009 shown at Notes to Financial Statement page 91 (4. Related party transactions and balance)

2. Investment in associate

Company	Country/Nationality	% Holding	Amount (Baht)
YAMASA (THAILAND) CO., LTD	THAILAND	26% shareholding	2,599,707.-

Auditor's remuneration

1. Audit fees

The Company paid for the audit fees as follows:

	2009	2008
Paid to the Company's auditor for the fiscal year in the amount of Baht	–	–
Paid to the Auditing firm for the fiscal year in the amount of Baht	600,000.-	570,000.-
Total the audit fees	600,000.-	570,000.-

2. Non-audit fees

The Company has not paid for the non-audit fees to the Company's auditor or the Auditing firm, person, the related parties the Auditor and the Auditing firm for the fiscal year.



รายงานความรับผิดชอบของ คณะกรรมการต่อรายงานทางการเงิน

งบการเงินของ บริษัท ไทยเทพรสผลิตภัณฑ์อาหาร จำกัด (มหาชน) ได้จัดทำขึ้นตามหลักการบัญชีที่รับรองทั่วไป ภายใต้พระราชบัญญัติการบัญชี พ.ศ. 2543 ซึ่งหมายความว่ารวมถึงมาตรฐานการบัญชีที่ออกภายใต้พระราชบัญญัติวิชาชีพบัญชี พ.ศ. 2547 และตามข้อกำหนดของคณะกรรมการกำกับหลักทรัพย์และตลาดหลักทรัพย์ ว่าด้วยการจัดทำและนำเสนอรายงานทางการเงิน ภายใต้พระราชบัญญัติหลักทรัพย์และตลาดหลักทรัพย์ พ.ศ. 2535 รวมทั้งประกาศของกรมทะเบียนการค้า เรื่อง “กำหนดรายการย่อที่ต้องมีในงบการเงิน พ.ศ. 2544” ลงวันที่ 14 กันยายน 2544 ออกตามความในมาตรา 11 วรรคสาม แห่งพระราชบัญญัติการบัญชี พ.ศ. 2543

คณะกรรมการรับผิดชอบต่อรายงานทางการเงินของ บริษัท ไทยเทพรสผลิตภัณฑ์อาหาร จำกัด (มหาชน) ที่จัดทำขึ้นเพื่อให้เกิดความมั่นใจว่า ได้แสดงฐานะการเงิน รายได้และค่าใช้จ่าย และกระแสเงินสด ที่เป็นจริงและสมเหตุสมผล โดยได้จัดให้มีการบันทึกข้อมูลทางบัญชีที่ถูกต้องครบถ้วน เพียงพอที่จะรักษาไว้ซึ่งทรัพย์สิน รวมทั้งการป้องกันการทุจริตและการดำเนินการที่ผิดปกติ และในการจัดทำรายงานทางการเงิน ได้พิจารณาเลือกใช้นโยบายบัญชีที่เหมาะสม และถือปฏิบัติโดยสม่ำเสมอ และเป็นไปตามมาตรฐานการบัญชีที่รับรองโดยทั่วไป รวมทั้งได้มีการเปิดเผยข้อมูลสำคัญอย่างเพียงพอในหมายเหตุประกอบงบการเงิน ซึ่งผู้สอบบัญชีได้แสดงความเห็นต่องบการเงินของ บริษัท ไทยเทพรสผลิตภัณฑ์อาหาร จำกัด (มหาชน) ในรายงานผู้สอบบัญชี

ในนามคณะกรรมการ

(นายปริญญ์ วิญญูรัตน์)
ประธานกรรมการบริหาร

(นางสาวมาลี วิญญูรัตน์)
รองกรรมการผู้จัดการ-สายบัญชีและการเงิน

17 กุมภาพันธ์ 2553

รายงานของผู้สอบบัญชีรับอนุญาต



KPMG Phoomchal Audit Ltd.
Empire Tower, 50th - 51st Floors
195 South Sathorn Road
Bangkok 10120, Thailand

บริษัท เคพีเอ็มจี ภูมิไชย สอบบัญชี จำกัด
ชั้น 50 - 51 เอ็มไพร์ทาวเวอร์
195 ถนนสาทรใต้
กรุงเทพ 10120

Tel : 66 (2) 677 2000
Fax : 66 (2) 677 2222
www.kpmg.co.th

รายงานของผู้สอบบัญชีรับอนุญาต

เสนอ ผู้ถือหุ้นบริษัท ไทยเทพรสผลิตภัณฑ์อาหาร จำกัด (มหาชน)

ข้าพเจ้าได้ตรวจสอบงบดุลที่แสดงเงินลงทุนตามวิธีส่วนได้เสียและงบดุลเฉพาะกิจการ ณ วันที่ 31 ธันวาคม 2552 และ 2551 งบกำไรขาดทุนของงบการเงินที่แสดงเงินลงทุนตามวิธีส่วนได้เสียและงบกำไรขาดทุนเฉพาะกิจการ งบแสดงการเปลี่ยนแปลง ส่วนของผู้ถือหุ้นของงบการเงินที่แสดงเงินลงทุนตามวิธีส่วนได้เสียและงบแสดงการเปลี่ยนแปลงส่วนของผู้ถือหุ้นเฉพาะกิจการ และ งบกระแสเงินสดของงบการเงินที่แสดงเงินลงทุนตามวิธีส่วนได้เสียและงบกระแสเงินสดเฉพาะกิจการ สำหรับปีสิ้นสุดวันเดียวกันของแต่ละปีของบริษัท ไทยเทพรสผลิตภัณฑ์อาหาร จำกัด (มหาชน) ซึ่งผู้บริหารของกิจการเป็นผู้รับผิดชอบต่อความถูกต้องและครบถ้วนของข้อมูลในงบการเงินเหล่านี้ ส่วนข้าพเจ้าเป็นผู้รับผิดชอบในการแสดงความเห็นต่องบการเงินดังกล่าวจากผลการตรวจสอบของข้าพเจ้า

ข้าพเจ้าได้ปฏิบัติงานตรวจสอบตามมาตรฐานการสอบบัญชีที่รับรองทั่วไป ซึ่งกำหนดให้ข้าพเจ้าต้องวางแผนและปฏิบัติงานเพื่อให้ได้ความเชื่อมั่นอย่างมีเหตุผลว่างบการเงินแสดงข้อมูลที่ขัดต่อข้อเท็จจริงอันเป็นสาระสำคัญหรือไม่ การตรวจสอบรวมถึงการใช้วิธีการทดสอบหลักฐานประกอบรายการ ทั้งที่เป็นจำนวนเงินและการเปิดเผยข้อมูลในงบการเงิน การประเมินความเหมาะสมของหลักการบัญชีที่กิจการใช้และประมาณการเกี่ยวกับรายการทางการเงินที่เป็นสาระสำคัญ ซึ่งผู้บริหารเป็นผู้จัดทำขึ้น ตลอดจนการประเมินถึงความเหมาะสมของการแสดงรายการที่นำเสนอในงบการเงินโดยรวม ข้าพเจ้าเชื่อว่าการตรวจสอบดังกล่าวให้ข้อสรุปที่เป็นเกณฑ์อย่างเหมาะสมในการแสดงความเห็นของข้าพเจ้า

ข้าพเจ้าเห็นว่างบการเงินข้างต้นนี้แสดงฐานะการเงิน ณ วันที่ 31 ธันวาคม 2552 และ 2551 ผลการดำเนินงาน และ กระแสเงินสด สำหรับปีสิ้นสุดวันเดียวกันของแต่ละปีของบริษัท ไทยเทพรสผลิตภัณฑ์อาหาร จำกัด (มหาชน) โดยถูกต้องตามที่ควรในสาระสำคัญตามหลักการบัญชีที่รับรองทั่วไป



(นายเอกสิทธิ์ ชูธรรมสถิตย์)

ผู้สอบบัญชีรับอนุญาต

เลขทะเบียน 4195

บริษัท เคพีเอ็มจี ภูมิไชย สอบบัญชี จำกัด

กรุงเทพมหานคร

17 กุมภาพันธ์ 2553



งบดุล

บริษัท ไทยเทพรสผลิตภัณฑ์อาหาร จำกัด (มหาชน)

งบดุล

ณ วันที่ 31 ธันวาคม 2552 และ 2551

สินทรัพย์	หมายเหตุ	งบการเงินที่แสดงเงินลงทุน ตามวิธีส่วนได้เสีย		งบการเงินเฉพาะกิจการ	
		2552	2551	2552	2551
		(บาท)			
สินทรัพย์หมุนเวียน					
เงินสดและรายการเทียบเท่าเงินสด	5	352,420,863	340,061,676	352,420,863	340,061,676
เงินลงทุนชั่วคราว	6	387,102,686	316,935,117	387,102,686	316,935,117
ลูกหนี้การค้า	8	251,582,708	236,309,581	251,582,708	236,309,581
สินค้าคงเหลือ	9	237,022,440	229,520,877	237,022,440	229,520,877
สินทรัพย์หมุนเวียนอื่น	10	48,668,920	79,545,134	48,668,920	79,545,134
รวมสินทรัพย์หมุนเวียน		1,276,797,617	1,202,372,385	1,276,797,617	1,202,372,385
สินทรัพย์ไม่หมุนเวียน					
เงินฝากที่ติดภาระผูกพัน	7	4,608,000	4,649,000	4,608,000	4,649,000
เงินลงทุนในบริษัทร่วม	11	1,814,848	2,512,248	2,599,707	2,599,707
เงินลงทุนระยะยาวอื่น	6	40,329,434	20,450,000	40,329,434	20,450,000
ที่ดินที่ยังไม่ได้ใช้ดำเนินงาน	12	94,952,000	71,200,000	94,952,000	71,200,000
เงินจ่ายล่วงหน้าค่าซื้ออุปกรณ์		1,825,074	16,647,059	1,825,074	16,647,059
ที่ดิน อาคาร และอุปกรณ์	13	987,404,247	913,365,752	987,404,247	913,365,752
สินทรัพย์ไม่มีตัวตน	14	1,322,842	2,488,248	1,322,842	2,488,248
สินทรัพย์ไม่หมุนเวียนอื่น		561,622	580,800	561,622	580,800
รวมสินทรัพย์ไม่หมุนเวียน		1,132,818,067	1,031,893,107	1,133,602,926	1,031,980,566
รวมสินทรัพย์		2,409,615,684	2,234,265,492	2,410,400,543	2,234,352,951

หมายเหตุประกอบการเงินเป็นส่วนหนึ่งของงบการเงินนี้

บริษัท ไทยเทพรสผลิตภัณฑ์อาหาร จำกัด (มหาชน)

งบดุล

ณ วันที่ 31 ธันวาคม 2552 และ 2551

หนี้สินและส่วนของผู้ถือหุ้น	หมายเหตุ	งบการเงินที่แสดงเงินลงทุน		งบการเงินเฉพาะกิจการ	
		ตามวิธีส่วนได้เสีย			
		2552	2551	2552	2551
		(บาท)			
หนี้สินหมุนเวียน					
เจ้าหนี้การค้า		59,116,810	46,852,417	59,116,810	46,852,417
ภาษีเงินได้ค้างจ่าย		75,471,881	48,929,374	75,471,881	48,929,374
ค่าใช้จ่ายค้างจ่าย	15	56,448,249	37,865,562	56,448,249	37,865,562
หนี้สินหมุนเวียนอื่น		18,796,469	15,715,859	18,796,469	15,715,859
รวมหนี้สินหมุนเวียน		209,833,409	149,363,212	209,833,409	149,363,212
รวมหนี้สิน		209,833,409	149,363,212	209,833,409	149,363,212
ส่วนของผู้ถือหุ้น					
ทุนเรือนหุ้น	16				
ทุนจดทะเบียน		600,000,000	600,000,000	600,000,000	600,000,000
ทุนที่ออกและชำระแล้ว		360,000,000	360,000,000	360,000,000	360,000,000
ส่วนเกินทุน	17				
ส่วนเกินมูลค่าหุ้น		615,600,000	615,600,000	615,600,000	615,600,000
ผลกำไร (ขาดทุน) ที่ยังไม่เกิดขึ้นจริง					
การเปลี่ยนแปลงในมูลค่ายุติธรรมของเงินลงทุน		(87,449)	13,995	(87,449)	13,995
กำไรสะสม					
จัดสรรแล้ว					
สำรองตามกฎหมาย	17	60,000,000	60,000,000	60,000,000	60,000,000
ยังไม่ได้จัดสรร		1,164,269,724	1,049,288,285	1,165,054,583	1,049,375,744
รวมส่วนของผู้ถือหุ้น		2,199,782,275	2,084,902,280	2,200,567,134	2,084,989,739
รวมหนี้สินและส่วนของผู้ถือหุ้น		2,409,615,684	2,234,265,492	2,410,400,543	2,234,352,951

หมายเหตุประกอบการเงินเป็นส่วนหนึ่งของงบการเงินนี้



งบกำไรขาดทุน

บริษัท ไทยเทพรสผลิตภัณฑ์อาหาร จำกัด (มหาชน)
งบกำไรขาดทุน
สำหรับแต่ละปีสิ้นสุดวันที่ 31 ธันวาคม 2552 และ 2551

หมายเหตุ	งบการเงินที่แสดงเงินลงทุน ตามวิธีส่วนได้เสีย		งบการเงินเฉพาะกิจการ	
	2552	2551	2552	2551
(บาท)				
รายได้				
รายได้จากการขาย	2,416,401,324	2,305,828,264	2,416,401,324	2,305,828,264
รายได้อื่น 19	42,953,712	26,776,915	42,953,712	26,776,915
รวมรายได้	2,459,355,036	2,332,605,179	2,459,355,036	2,332,605,179
ค่าใช้จ่าย				
ต้นทุนขาย	1,431,335,798	1,403,224,993	1,431,335,798	1,403,224,993
ค่าใช้จ่ายในการขาย 20	301,198,251	267,527,091	301,198,251	267,527,091
ค่าใช้จ่ายในการบริหาร 21	116,691,149	129,281,379	116,691,149	129,281,379
ค่าตอบแทนผู้บริหาร 22	25,361,805	17,755,572	25,361,805	17,755,572
รวมค่าใช้จ่าย	1,874,587,003	1,817,789,035	1,874,587,003	1,817,789,035
ส่วนแบ่งขาดทุนจากเงินลงทุนในบริษัทร่วม	(697,400)	(87,459)	-	-
กำไรก่อนภาษีเงินได้	584,070,633	514,728,685	584,768,033	514,816,144
ภาษีเงินได้ 23	154,089,194	139,445,052	154,089,194	139,445,052
กำไรสำหรับปี	429,981,439	375,283,633	430,678,839	375,371,092
กำไรต่อหุ้นชั้นพื้นฐาน 24	11.94	10.42	11.96	10.43

หมายเหตุประกอบการเงินเป็นส่วนหนึ่งของงบการเงินนี้

งบแสดงการเปลี่ยนแปลงส่วนของผู้ถือหุ้น

บริษัท ไทยเทพรสผลิตภัณฑ์อาหาร จำกัด (มหาชน)
งบแสดงการเปลี่ยนแปลงส่วนของผู้ถือหุ้น
สำหรับแต่ละปีสิ้นสุดวันที่ 31 ธันวาคม 2552 และ 2551

		งบการเงินที่แสดงเงินลงทุนตามวิธีส่วนได้เสีย					
		ทุนเรือนหุ้น	ส่วนเกินทุน		กำไรสะสม		
	หมายเหตุ	ที่ออก และชำระแล้ว	ส่วนเกิน มูลค่าหุ้น	การเปลี่ยนแปลง ในมูลค่ายุติธรรม	จัดสรรเป็นสำรอง ตามกฎหมาย	ยังไม่ได้ จัดสรร	รวมส่วน ของผู้ถือหุ้น
(บาท)							
ยอดคงเหลือ ณ วันที่ 1 มกราคม 2551		360,000,000	615,600,000	2,410	60,000,000	987,924,652	2,023,527,062
ผลกำไร (ขาดทุน) ที่ยังไม่เกิดขึ้นจริง							
เงินลงทุนเพื่อขาย							
การเปลี่ยนแปลงในมูลค่ายุติธรรมสุทธิที่รับรู้							
ในส่วนของผู้ถือหุ้น		-	-	11,585	-	-	11,585
กำไรสำหรับปี		-	-	-	-	375,283,633	375,283,633
รวมส่วนของรายได้และค่าใช้จ่ายที่รับรู้		360,000,000	615,600,000	13,995	60,000,000	1,363,208,285	2,398,822,280
เงินปันผลจ่าย		25	-	-	-	(313,920,000)	(313,920,000)
ยอดคงเหลือ ณ วันที่ 31 ธันวาคม 2551		<u>360,000,000</u>	<u>615,600,000</u>	<u>13,995</u>	<u>60,000,000</u>	<u>1,049,288,285</u>	<u>2,084,902,280</u>
ยอดคงเหลือ ณ วันที่ 1 มกราคม 2552		360,000,000	615,600,000	13,995	60,000,000	1,049,288,285	2,084,902,280
ผลกำไร (ขาดทุน) ที่ยังไม่เกิดขึ้นจริง							
เงินลงทุนเพื่อขาย							
การเปลี่ยนแปลงในมูลค่ายุติธรรมสุทธิที่รับรู้							
ในส่วนของผู้ถือหุ้น		-	-	(101,444)	-	-	(101,444)
กำไรสำหรับปี		-	-	-	-	429,981,439	375,283,633
รวมส่วนของรายได้และค่าใช้จ่ายที่รับรู้		360,000,000	615,600,000	(87,449)	60,000,000	1,479,269,724	2,514,782,275
เงินปันผลจ่าย		25	-	-	-	(315,000,000)	(315,000,000)
ยอดคงเหลือ ณ วันที่ 31 ธันวาคม 2552		<u>360,000,000</u>	<u>615,600,000</u>	<u>(87,449)</u>	<u>60,000,000</u>	<u>1,164,269,724</u>	<u>2,199,782,275</u>

หมายเหตุประกอบการเงินเป็นส่วนหนึ่งของงบการเงินนี้



บริษัท ไทยเทพรสผลิตภัณฑ์อาหาร จำกัด (มหาชน)
รายงานประจำปี 2552

บริษัท ไทยเทพรสผลิตภัณฑ์อาหาร จำกัด (มหาชน)
งบแสดงการเปลี่ยนแปลงส่วนของผู้ถือหุ้น
สำหรับแต่ละปีสิ้นสุดวันที่ 31 ธันวาคม 2552 และ 2551

งบการเงินเฉพาะกิจการ							
หมายเหตุ	ทุนเรือนหุ้น ที่ออก และชำระแล้ว	ส่วนเกินทุน		กำไรสะสม		รวมส่วน ของผู้ถือหุ้น	
		ส่วนเกิน มูลค่าหุ้น	การเปลี่ยนแปลง ในมูลค่ายุติธรรม	จัดสรรเป็นสำรอง ตามกฎหมาย	ยังไม่ได้ จัดสรร		
(บาท)							
ยอดคงเหลือ ณ วันที่ 1 มกราคม 2551	360,000,000	615,600,000	2,410	60,000,000	987,924,652	2,023,527,062	
ผลกำไร (ขาดทุน) ที่ยังไม่เกิดขึ้นจริง							
เงินลงทุนเพื่อขาย							
การเปลี่ยนแปลงในมูลค่ายุติธรรมสุทธิที่รับรู้ ในส่วนของผู้ถือหุ้น	-	-	11,585	-	-	11,585	
กำไรสำหรับปี	-	-	-	-	375,371,092	375,371,092	
รวมส่วนของรายได้และค่าใช้จ่ายที่รับรู้	360,000,000	615,600,000	13,995	60,000,000	1,363,295,744	2,398,909,739	
เงินปันผลจ่าย 25	-	-	-	-	(313,920,000)	(313,920,000)	
ยอดคงเหลือ ณ วันที่ 31 ธันวาคม 2551	360,000,000	615,600,000	13,995	60,000,000	1,049,375,744	2,084,989,739	
ยอดคงเหลือ ณ วันที่ 1 มกราคม 2552	360,000,000	615,600,000	13,995	60,000,000	1,049,375,744	2,084,989,739	
ผลกำไร (ขาดทุน) ที่ยังไม่เกิดขึ้นจริง							
เงินลงทุนเพื่อขาย							
การเปลี่ยนแปลงในมูลค่ายุติธรรมสุทธิที่รับรู้ ในส่วนของผู้ถือหุ้น	-	-	(101,444)	-	-	(101,444)	
กำไรสำหรับปี	-	-	-	-	430,678,839	430,678,839	
รวมส่วนของรายได้และค่าใช้จ่ายที่รับรู้	360,000,000	615,600,000	(87,449)	60,000,000	1,480,054,583	2,515,567,134	
เงินปันผลจ่าย 25	-	-	-	-	(315,000,000)	(315,000,000)	
ยอดคงเหลือ ณ วันที่ 31 ธันวาคม 2552	360,000,000	615,600,000	(87,449)	60,000,000	1,165,054,583	2,200,567,134	

หมายเหตุประกอบการเงินเป็นส่วนหนึ่งของงบการเงินนี้

งบกระแสเงินสด

บริษัท ไทยเทพรสผลิตภัณฑอาหาร จำกัด (มหาชน)

งบกระแสเงินสด

สำหรับแต่ละปีสิ้นสุดวันที่ 31 ธันวาคม 2552 และ 2551

	งบการเงินที่แสดงเงินลงทุน ตามวิธีส่วนได้เสีย		งบการเงินเฉพาะกิจการ	
	2552	2551	2552	2551
กระแสเงินสดจากกิจกรรมดำเนินงาน				
กำไรสำหรับปี	429,981,439	375,283,633	430,678,839	375,371,092
รายการปรับปรุง				
ค่าเสื่อมราคาและค่าตัดจำหน่าย	91,853,554	98,212,763	91,853,554	98,212,763
ดอกเบี้ยรับ	(8,894,362)	(12,898,078)	(8,894,362)	(12,898,078)
หนี้สูญและหนี้สงสัยจะสูญ (ได้รับคืน)	387,867	(142,895)	387,867	(142,895)
ขาดทุนจากการลดมูลค่าสินค้าคงเหลือ	112,447	1,018	112,447	1,018
กำไรจากการจำหน่ายที่ดิน อาคารและอุปกรณ์	(33,761)	(304,950)	(33,761)	(304,950)
(กำไร) ขาดทุนจากการเลิกใช้ที่ดิน อาคารและอุปกรณ์	(881,987)	341,270	(881,987)	341,270
กลับรายการค่าเผื่อการด้อยค่าของที่ดิน ที่ยังไม่ได้ใช้ดำเนินงาน	(23,752,000)	-	(23,752,000)	-
กลับรายการค่าเผื่อการด้อยค่าของที่ดิน อาคารและอุปกรณ์	(19,791)	-	(19,791)	-
(กำไร) ขาดทุนจากอัตราแลกเปลี่ยนที่ยังไม่เกิดขึ้นจริง	(21,400)	28,846	(21,400)	28,846
ส่วนแบ่งขาดทุนจากเงินลงทุนในบริษัทร่วม	697,400	87,459	-	-
ภาษีเงินได้	154,089,194	139,445,052	154,089,194	139,445,052
	<u>643,518,600</u>	<u>600,054,118</u>	<u>643,518,600</u>	<u>600,054,118</u>
การเปลี่ยนแปลงในสินทรัพย์และหนี้สินดำเนินงาน				
ลูกหนี้การค้า	(15,474,519)	7,357,004	(15,474,519)	7,357,004
สินค้าคงเหลือ	(7,614,009)	(18,194,147)	(7,614,009)	(18,194,147)
สินทรัพย์หมุนเวียนอื่น	27,636,074	(31,582,973)	27,636,074	(31,582,973)
สินทรัพย์ไม่หมุนเวียนอื่น	19,178	120,300	19,178	120,300
เจ้าหนี้การค้า	12,264,393	(4,429,347)	12,264,393	(4,429,347)
ค่าใช้จ่ายค้างจ่าย	18,582,688	(2,990,553)	18,582,688	(2,990,553)
หนี้สินหมุนเวียนอื่น	(1,286,113)	1,229,533	(1,286,113)	1,229,533
จ่ายภาษีเงินได้	(127,546,688)	(169,476,752)	(127,546,688)	(169,476,752)
เงินสดสุทธิได้มาจากกิจกรรมดำเนินงาน	<u>550,099,604</u>	<u>382,087,183</u>	<u>550,099,604</u>	<u>382,087,183</u>

หมายเหตุประกอบการเงินเป็นส่วนหนึ่งของงบการเงินนี้



บริษัท ไทยเทพรสผลิตภัณฑอาหาร จำกัด (มหาชน)
รายงานประจำปี 2552

บริษัท ไทยเทพรสผลิตภัณฑอาหาร จำกัด (มหาชน)

งบกระแสเงินสด

สำหรับแต่ละปีสิ้นสุดวันที่ 31 ธันวาคม 2552 และ 2551

หมายเหตุ	งบการเงินที่แสดงเงินลงทุน ตามวิธีส่วนได้เสีย		งบการเงินเฉพาะกิจการ	
	2552	2551	2552	2551
	(บาท)			
กระแสเงินสดจากกิจกรรมลงทุน				
รับดอกเบี้ย	11,969,426	8,860,898	11,969,426	8,860,898
ซื้อที่ดิน อาคารและอุปกรณ์	(148,401,521)	(160,437,699)	(148,401,521)	(160,437,699)
ขายที่ดิน อาคารและอุปกรณ์	3,885,307	1,093,799	3,885,307	1,093,799
ซื้อสินทรัพย์ไม่มีตัวตน	(86,181)	–	(86,181)	–
เงินฝากที่ติดภาระผูกพันลดลง	41,000	4,401,500	41,000	4,401,500
เงินลงทุนชั่วคราว(เพิ่มขึ้น)ลดลง	(70,148,448)	143,089,579	(70,148,448)	143,089,579
ซื้อเงินลงทุนระยะยาว	(20,000,000)	(2,599,707)	(20,000,000)	(2,599,707)
เงินสดสุทธิใช้ไปในกิจกรรมลงทุน	(222,740,417)	(5,591,630)	(222,740,417)	(5,591,630)
กระแสเงินสดจากกิจกรรมจัดหาเงิน				
จ่ายเงินปันผล	(315,000,000)	(313,920,000)	(315,000,000)	(313,920,000)
เงินสดสุทธิใช้ไปในกิจกรรมจัดหาเงิน	(315,000,000)	(313,920,000)	(315,000,000)	(313,920,000)
เงินสดและรายการเทียบเท่าเงินสดเพิ่มขึ้นสุทธิ				
เงินสดและรายการเทียบเท่าเงินสด ณ วันต้นปี 5	12,359,187	62,575,553	12,359,187	62,575,553
เงินสดและรายการเทียบเท่าเงินสด ณ วันสิ้นปี 5	340,061,676	277,486,123	340,061,676	277,486,123
เงินสดและรายการเทียบเท่าเงินสด ณ วันสิ้นปี 5	352,420,863	340,061,676	352,420,863	340,061,676
ข้อมูลงบกระแสเงินสดเปิดเผยเพิ่มเติม				
รายละเอียดที่ดิน อาคารและอุปกรณ์ที่ซื้อมาในระหว่างงวด มีดังนี้				
ที่ดิน อาคารและอุปกรณ์ที่ซื้อมาในระหว่างงวด	167,590,229	148,042,960	167,590,229	148,042,960
บวก เงินจ่ายชำระหนี้ค่าที่ดิน				
อาคารและอุปกรณ์ที่ซื้อในงวดก่อน	3,950,728	5,496,820	3,950,728	5,496,820
หัก เจ้าหนี้ค่าซื้อที่ดิน อาคารและอุปกรณ์	(8,317,451)	(3,950,728)	(8,317,451)	(3,950,728)
บวก เงินจ่ายล่วงหน้าค่าซื้ออุปกรณ์				
หัก เงินจ่ายล่วงหน้าค่าซื้ออุปกรณ์ที่จ่ายในงวดก่อน	1,825,074	16,647,059	1,825,074	16,647,059
	(16,647,059)	(5,798,412)	(16,647,059)	(5,798,412)
	148,401,521	160,437,699	148,401,521	160,437,699

หมายเหตุประกอบการเงินเป็นส่วนหนึ่งของงบการเงินนี้

หมายเหตุประกอบงบการเงิน

บริษัท ไทยเทพรสผลิตภัณฑ์อาหาร จำกัด (มหาชน)

หมายเหตุประกอบงบการเงิน

สำหรับแต่ละปีสิ้นสุดวันที่ 31 ธันวาคม 2552 และ 2551

หมายเหตุ	สารบัญ
1.	ข้อมูลทั่วไป
2.	เกณฑ์การจัดทำงบการเงิน
3.	นโยบายการบัญชีที่สำคัญ
4.	รายการที่เกิดขึ้นและยอดคงเหลือกับบุคคลหรือกิจการที่เกี่ยวข้องกัน
5.	เงินสดและรายการเทียบเท่าเงินสด
6.	เงินลงทุนอื่น
7.	เงินฝากที่ติดภาระผูกพัน
8.	ลูกหนี้การค้า
9.	สินค้าคงเหลือ
10.	สินทรัพย์หมุนเวียนอื่น
11.	เงินลงทุนในบริษัทร่วม
12.	ที่ดินที่ยังไม่ได้ใช้ดำเนินงาน
13.	ที่ดิน อาคารและอุปกรณ์
14.	สินทรัพย์ไม่มีตัวตน
15.	ค่าใช้จ่ายค้างจ่าย
16.	ทุนเรือนหุ้น
17.	ส่วนเกินทุนและสำรอง
18.	ข้อมูลทางการเงินจำแนกตามส่วนงาน
19.	รายได้อื่น
20.	ค่าใช้จ่ายในการขาย
21.	ค่าใช้จ่ายในการบริหาร
22.	ค่าใช้จ่ายผลประโยชน์ตอบแทนพนักงาน
23.	ภาษีเงินได้
24.	กำไรต่อหุ้นขั้นพื้นฐาน
25.	เงินปันผล
26.	เครื่องมือทางการเงิน
27.	ภาระผูกพันกับบุคคลหรือกิจการที่ไม่เกี่ยวข้องกัน
28.	มาตรฐานการบัญชีที่ยังไม่ได้ใช้
29.	การจัดประเภทรายการใหม่



บริษัท ไทยเทพรสผลิตภัณฑ์อาหาร จำกัด (มหาชน) รายงานประจำปี 2552

หมายเหตุประกอบงบการเงินเป็นส่วนหนึ่งของการงบการเงินนี้

งบการเงินนี้ได้รับอนุมัติให้ออกงบการเงินจากคณะกรรมการเมื่อวันที่ 17 กุมภาพันธ์ 2553

1. ข้อมูลทั่วไป

บริษัท ไทยเทพรสผลิตภัณฑ์อาหาร จำกัด (มหาชน) “บริษัท” เป็นนิติบุคคลที่จัดตั้งขึ้นในประเทศไทย และมีที่อยู่จดทะเบียนตั้งอยู่เลขที่ 208 หมู่ 6 ถนนท้ายบ้าน ตำบลท้ายบ้าน อำเภอเมือง จังหวัดสมุทรปราการ ประเทศไทย และมีสาขาอยู่ที่จังหวัดลำปาง

บริษัทจดทะเบียนกับตลาดหลักทรัพย์แห่งประเทศไทย เมื่อวันที่ 20 มกราคม 2538

ผู้ถือหุ้นรายใหญ่ในระหว่างปี ได้แก่ ตระกูลวิญญูรัตน์ ซึ่งถือหุ้นรวมทั้งสิ้นร้อยละ 73.04

บริษัทดำเนินธุรกิจหลักเกี่ยวกับธุรกิจการผลิตและจำหน่ายเครื่องปรุงรสอาหาร

2. เกณฑ์การจัดทำงบการเงิน

งบการเงินนี้นำเสนอเพื่อวัตถุประสงค์ของการรายงานเพื่อใช้ในประเทศไทย และจัดทำเป็นภาษาไทย งบการเงินฉบับภาษาอังกฤษได้จัดทำขึ้นเพื่อความสะดวกของผู้อ่านงบการเงินที่ไม่คุ้นเคยกับภาษาไทย

งบการเงินนี้จัดทำขึ้นตามมาตรฐานการบัญชีและมาตรฐานการรายงานทางการเงิน รวมทั้งการตีความและแนวปฏิบัติทางการบัญชีที่ประกาศใช้โดยสภาวิชาชีพบัญชี (“สภาวิชาชีพบัญชี”) และจัดทำขึ้นตามหลักการบัญชีที่รับรองทั่วไปของประเทศไทย

เมื่อวันที่ 15 พฤษภาคม 2552 สภาวิชาชีพบัญชีได้ออกประกาศฉบับที่ 12/2552 การจัดเลขระบุนับมาตรฐานการบัญชีของไทยใหม่ให้ตรงตามมาตรฐานการบัญชีระหว่างประเทศ

บริษัทได้ใช้มาตรฐานการบัญชีและมาตรฐานการรายงานทางการเงินที่ปรับปรุงใหม่ตลอดจนแนวปฏิบัติทางการบัญชีที่ออกโดยสภาวิชาชีพบัญชีในระหว่างปี 2551 และ 2552 ต่อไปนี้ ซึ่งมีผลบังคับสำหรับงบการเงินที่มีรอบระยะเวลาบัญชีที่เริ่มในหรือหลังวันที่ 1 มกราคม 2552 เป็นต้นไป

มาตรฐานการบัญชี ฉบับที่ 36 (ปรับปรุง 2550) เรื่อง การด้อยค่าของสินทรัพย์

มาตรฐานการรายงานทางการเงิน ฉบับที่ 5 (ปรับปรุง 2550) เรื่อง สินทรัพย์ไม่หมุนเวียนที่ถือไว้เพื่อขายและการดำเนินงานที่ยกเลิก (ฉบับ 54 เดิม)

แม่บทการบัญชี เพื่อจัดทำและนำเสนองบการเงิน (ปรับปรุง 2550) (มีผลบังคับใช้ตั้งแต่วันที่ 26 มิถุนายน 2552)

การใช้มาตรฐานการบัญชีและมาตรฐานการรายงานทางการเงินฉบับปรับปรุงตลอดจนแนวปฏิบัติทางการบัญชีเหล่านี้ ไม่มีผลกระทบที่เป็นสาระสำคัญกับงบการเงินของบริษัท

ในระหว่างปี 2552 สภาวิชาชีพบัญชีได้ออกและปรับปรุงมาตรฐานการบัญชีหลายฉบับ ซึ่งยังไม่มีผลบังคับในปัจจุบันและไม่ได้มีการนำมาใช้สำหรับการจัดทำงบการเงินนี้ มาตรฐานการบัญชีที่ได้ออกและปรับปรุงใหม่เหล่านี้ได้เปิดเผยในหมายเหตุประกอบงบการเงินข้อ 28

งบการเงินนี้แสดงหน่วยเงินตราเป็นเงินบาท และมีการเปิดเผยในหมายเหตุประกอบงบการเงินเพื่อให้แสดงเป็นหลักพันบาท ยกเว้นที่ระบุไว้เป็นอย่างอื่น งบการเงินนี้ได้จัดทำขึ้นโดยถือหลักเกณฑ์การบันทึกตามราคาทุนเดิม ยกเว้นที่กล่าวไว้ในนโยบายการบัญชี

ในการจัดทำงบการเงินให้เป็นไปตามมาตรฐานการบัญชีและมาตรฐานการรายงานทางการเงิน ผู้บริหารต้องใช้การประมาณและข้อสมมติฐานหลายประการ ซึ่งมีผลกระทบต่อการกำหนดนโยบายและการรายงานจำนวนเงินที่เกี่ยวกับ สินทรัพย์ หนี้สิน รายได้ และค่าใช้จ่าย ผลที่เกิดขึ้นจริงอาจแตกต่างจากที่ประมาณไว้

ประมาณการและข้อสมมติฐานที่ใช้ในการจัดทำงบการเงินจะได้รับการทบทวนอย่างต่อเนื่อง การปรับประมาณการทางบัญชีจะบันทึกในงวดบัญชีที่ประมาณการดังกล่าวได้รับการทบทวนและในงวดอนาคตที่ได้รับผลกระทบ

ข้อมูลเกี่ยวกับการประมาณความไม่แน่นอน และข้อสมมติฐานที่สำคัญในการกำหนดนโยบายการบัญชีมีผลกระทบสำคัญต่อการรับรู้จำนวนเงินในงบการเงินซึ่งประกอบด้วยหมายเหตุประกอบงบการเงินต่อไปนี้

หมายเหตุประกอบงบการเงิน 12 ที่ดินที่ยังไม่ได้ใช้ดำเนินงาน

3. นโยบายการบัญชีที่สำคัญ

(ก) เงินตราต่างประเทศ

รายการบัญชีที่เป็นเงินตราต่างประเทศ

รายการบัญชีที่เป็นเงินตราต่างประเทศแปลงค่าเป็นเงินบาทโดยใช้อัตราแลกเปลี่ยน ณ วันที่เกิดรายการ

สินทรัพย์และหนี้สินที่เป็นตัวเงินและเป็นเงินตราต่างประเทศ ณ วันที่รายงาน แปลงค่าเป็นเงินบาทโดยใช้อัตราแลกเปลี่ยน ณ วันนั้น กำไรหรือขาดทุนจากการแปลงค่าจะบันทึกในงบกำไรขาดทุน

สินทรัพย์และหนี้สินที่ไม่เป็นตัวเงินซึ่งเกิดจากรายการบัญชีที่เป็นเงินตราต่างประเทศซึ่งแสดงในมูลค่ายุติธรรม แปลงค่าเป็นเงินบาทโดยใช้อัตราแลกเปลี่ยน ณ วันที่มีการพิจารณามูลค่ายุติธรรม

(ข) เงินสดและรายการเทียบเท่าเงินสด

เงินสดและรายการเทียบเท่าเงินสดประกอบด้วย ยอดเงินสด ยอดเงินฝากธนาคารประเภทเผื่อเรียก และเงินลงทุนระยะสั้นที่มีสภาพคล่องสูง

(ค) ลูกหนี้การค้าและลูกหนี้อื่น

ลูกหนี้การค้าและลูกหนี้อื่นแสดงในราคาตามใบแจ้งหนี้หักค่าเผื่อนั้นสงสัยจะสูญ

ค่าเผื่อนั้นสงสัยจะสูญประเมินโดยการวิเคราะห์ประวัติการชำระหนี้ และการคาดการณ์เกี่ยวกับการชำระหนี้ในอนาคตของลูกค้า ลูกหนี้จะถูกตัดจำหน่ายบัญชีเมื่อทราบว่าเป็นหนี้สูญ

(ง) สินค้าคงเหลือ

สินค้าคงเหลือแสดงในราคาทุนหรือมูลค่าสุทธิที่จะได้รับแล้วแต่ราคาใดจะต่ำกว่า

ต้นทุนสินค้าระหว่างผลิตแสดงในราคาทุนตามวิธีถัวเฉลี่ย ในขณะที่ต้นทุนของสินค้าคงเหลืออื่นคำนวณโดยใช้วิธีเข้าก่อนออกก่อน ต้นทุนสินค้าประกอบด้วยต้นทุนที่ซื้อ ต้นทุนในการตัดแปลงหรือต้นทุนอื่นเพื่อให้สินค้าอยู่ในสถานที่และสภาพปัจจุบัน ในกรณีของสินค้าสำเร็จรูปและสินค้าระหว่างผลิตที่ผลิตเอง ต้นทุนสินค้ารวมการปันส่วนของค่าเสียโอกาสการผลิตอย่างเหมาะสมโดยคำนึงถึงระดับกำลังการผลิตตามปกติ

มูลค่าสุทธิที่จะได้รับเป็นการประมาณราคาที่จะขายได้จากการดำเนินธุรกิจปกติหักด้วยค่าใช้จ่ายที่จำเป็นในการขาย



บริษัท ไทยแพรวผลิตภัณฑ์อาหาร จำกัด (มหาชน) รายงานประจำปี 2552

(จ)

เงินลงทุน

เงินลงทุนในปีบริษัทร่วม

เงินลงทุนในปีบริษัทร่วม ในงบการเงินเฉพาะกิจการของบริษัท บันทึกบัญชีโดยใช้วิธีราคาทุน ส่วนการบันทึกบัญชีเงินลงทุนในปีบริษัทร่วมในงบการเงินที่แสดงเงินลงทุนตามวิธีส่วนได้เสียใช้วิธีส่วนได้เสีย

เงินลงทุนในตราสารหนี้และตราสารทุนอื่น

ตราสารหนี้ซึ่งบริษัทตั้งใจและสามารถถือจนครบกำหนดจัดประเภทเป็นเงินลงทุนที่ถือจนครบกำหนด เงินลงทุนที่ถือจนครบกำหนดแสดงในราคาทุนตัดจำหน่ายหักด้วยขาดทุนจากการด้อยค่าของเงินลงทุน ผลต่างระหว่างราคาทุนที่ซื้อเข้ากับมูลค่าไถ่ถอนของตราสารหนี้จะถูกตัดจ่ายโดยวิธีอัตราดอกเบี้ยที่แท้จริงตลอดอายุของตราสารหนี้ที่เหลือ

ตราสารทุนซึ่งเป็นหลักทรัพย์ในความต้องการของตลาด นอกเหนือจากที่ถือไว้เพื่อค้าหรือตั้งใจถือไว้จนครบกำหนด จัดประเภทเป็นเงินลงทุนเพื่อขาย ภายหลังการรับรู้มูลค่าในครั้งแรกเงินลงทุนเพื่อขายแสดงในมูลค่ายุติธรรม และการเปลี่ยนแปลงที่ไม่ใช่ผลขาดทุนจากการด้อยค่าและผลต่างจากสกุลเงินตราต่างประเทศของรายการที่เป็นตัวเงิน บันทึกโดยตรงในส่วนของผู้ถือหุ้น ส่วนผลขาดทุนจากการด้อยค่าและผลต่างจากการแลกเปลี่ยนเงินตราต่างประเทศรับรู้ในงบกำไรขาดทุน เมื่อมีการจำหน่ายเงินลงทุน จะรับรู้ผลกำไรหรือขาดทุนที่เคยบันทึกในส่วนของผู้ถือหุ้นโดยตรงเข้าในงบกำไรขาดทุน

เงินลงทุนในตราสารทุนซึ่งไม่ใช่หลักทรัพย์ในความต้องการของตลาด แสดงในราคาทุนหักขาดทุนจากการด้อยค่า

เงินลงทุนระยะยาวที่เป็นเงินลงทุนในที่ดินที่ยังไม่ได้ใช้ดำเนินงานแสดงในราคาทุนหักค่าเผื่อการด้อยค่า

(ฉ)

ที่ดิน อาคารและอุปกรณ์

สินทรัพย์ที่เป็นกรรมสิทธิ์ของกิจการ

ที่ดิน อาคารและอุปกรณ์แสดงด้วยราคาทุนหักค่าเสื่อมราคาสะสมและขาดทุนจากการด้อยค่า

ค่าเสื่อมราคา

ค่าเสื่อมราคabanhikเป็นค่าใช้จ่ายในงบกำไรขาดทุน คำนวณโดยวิธียอดลดลงตามเกณฑ์อายุการใช้งานโดย ประมาณของสินทรัพย์แต่ละรายการ ประมาณการอายุการใช้งานของสินทรัพย์แสดงได้ดังนี้

	ร้อยละต่อปี
อาคารและส่วนปรับปรุง	5
เครื่องจักรและอุปกรณ์	20
เครื่องตกแต่งและเครื่องใช้สำนักงาน	20
ยานพาหนะ	10 - 20

บริษัทไม่คิดค่าเสื่อมราคาสำหรับที่ดินและสินทรัพย์ที่อยู่ระหว่างการก่อสร้าง

(ช)

สินทรัพย์ไม่มีตัวตน

สินทรัพย์ไม่มีตัวตนที่บริษัทซื้อและมีอายุการใช้งานจำกัด แสดงในราคาทุนหักค่าตัดจำหน่ายสะสมและขาดทุนจากการด้อยค่าสินทรัพย์ไม่มีตัวตนถูกตัดจำหน่ายและบันทึกในงบกำไรขาดทุนโดยวิธีเส้นตรงตามเกณฑ์ระยะเวลาที่คาดว่าจะได้รับประโยชน์เชิงเศรษฐกิจนับจากวันที่อยู่ในสภาพพร้อมใช้งาน ระยะเวลาที่คาดว่าจะได้รับประโยชน์เชิงเศรษฐกิจแสดงได้ดังนี้

ค่าเครื่องหมายการค้า	10 ปี
ซอฟต์แวร์	5 ปี

(ข) การซื้อขาย

ยอดสินทรัพย์คงเหลือตามบัญชีของบริษัทได้รับการทบทวน ณ ทุกวันที่รายงานว่ามีข้อสงสัยเรื่องการซื้อขายหรือไม่ ในกรณีที่มีข้อสงสัยจะทำการประมาณมูลค่าสินทรัพย์ที่คาดว่าจะได้รับคืน

ขาดทุนจากการซื้อขายรับรู้เมื่อมูลค่าตามบัญชีของสินทรัพย์สูงกว่ามูลค่าที่จะได้รับคืน ขาดทุนจากการซื้อขายบันทึกในงบกำไรขาดทุน เว้นแต่เมื่อมีการกลับรายการการประเมินมูลค่าของสินทรัพย์เพิ่มของสินทรัพย์ขึ้นเดียวกันที่เคยรับรู้ในส่วนของผู้ถือหุ้นและมีการซื้อขายในเวลาต่อมา ในกรณีนี้ให้รับรู้ในส่วนของผู้ถือหุ้น

เมื่อมีการลดลงในมูลค่ายุติธรรมของสินทรัพย์ทางการเงินเพื่อขาย ซึ่งได้บันทึกในส่วนของผู้ถือหุ้น และมีความชัดเจนว่าสินทรัพย์ดังกล่าวมีการซื้อขาย ยอดขาดทุนซึ่งเคยบันทึกในส่วนของผู้ถือหุ้นจะถูกบันทึกในงบกำไรขาดทุนโดยไม่ต้องปรับกับยอดสินทรัพย์ทางการเงินดังกล่าว ยอดขาดทุนที่บันทึกในงบกำไรขาดทุนเป็นผลต่างระหว่างราคาทุนที่ซื้อกับมูลค่ายุติธรรมในปัจจุบันของสินทรัพย์ หักขาดทุนจากการซื้อขายของสินทรัพย์ทางการเงินนั้นๆ ซึ่งเคยรับรู้แล้วในงบกำไรขาดทุน

การคำนวณมูลค่าที่คาดว่าจะได้รับคืน

มูลค่าที่คาดว่าจะได้รับคืนของหลักทรัพย์ที่ถือไว้จนกว่าจะครบกำหนดคำนวณโดยการหามูลค่าปัจจุบันของประมาณการกระแสเงินสดที่จะได้รับในอนาคต คัดลดด้วยอัตราดอกเบี้ยที่แท้จริง สำหรับลูกหนี้ระยะสั้นไม่มีการคิดลด

มูลค่าที่คาดว่าจะได้รับคืนของสินทรัพย์ทางการเงินสำหรับหลักทรัพย์เพื่อขาย คำนวณโดยอ้างอิงถึงมูลค่ายุติธรรม

มูลค่าที่คาดว่าจะได้รับคืนของสินทรัพย์ที่ไม่ใช่สินทรัพย์ทางการเงิน หมายถึง มูลค่าจากการใช้ของสินทรัพย์หรือมูลค่ายุติธรรมของสินทรัพย์ หักต้นทุนในการขายแล้วแต่มูลค่าใดจะสูงกว่า ในการประเมินมูลค่าจากการใช้ของสินทรัพย์ ประมาณการกระแสเงินสดที่จะได้รับในอนาคตจะคิดลดเป็นมูลค่าปัจจุบันโดยใช้อัตราคิดลดก่อนคำนึงภาษีเงินได้เพื่อให้สะท้อนมูลค่าที่อาจประเมินได้ในตลาดปัจจุบัน ซึ่งแปรไปตามเวลาและความเสี่ยงที่มีต่อสินทรัพย์ สำหรับสินทรัพย์ที่ไม่ก่อให้เกิดกระแสเงินสดรับโดยอิสระจากสินทรัพย์อื่น ให้พิจารณามูลค่าที่คาดว่าจะได้รับ คืนรวมกับหน่วยสินทรัพย์ที่ก่อให้เกิดเงินสดที่สินทรัพย์นั้นเกี่ยวข้องด้วย

การกลับรายการซื้อขาย

ขาดทุนจากการซื้อขายของสินทรัพย์ทางการเงินจะถูกกลับรายการ เมื่อมูลค่าที่คาดว่าจะได้รับคืนเพิ่มขึ้นในภายหลัง และการเพิ่มขึ้นนั้นสัมพันธ์โดยตรงกับขาดทุนจากการซื้อขายที่เคยรับรู้ สำหรับสินทรัพย์ทางการเงินที่บันทึกโดยวิธีราคาทุนตัดจำหน่ายและตราสารหนี้ที่จัดประเภทเป็นหลักทรัพย์เพื่อขาย การกลับรายการจะถูกบันทึกในงบกำไรขาดทุน ส่วนสินทรัพย์ทางการเงินที่เป็นตราสารหนี้ที่จัดประเภทเป็นหลักทรัพย์เพื่อขาย การกลับรายการจะรับรู้โดยตรงในส่วนของผู้ถือหุ้น

ขาดทุนจากการซื้อขายของสินทรัพย์ที่ไม่ใช่สินทรัพย์ทางการเงินอื่นๆ ที่เคยรับรู้ในงวดก่อนจะถูกประเมิน ณ ทุกวันที่ออกรายงานว่ามีข้อสงสัยเรื่องการซื้อขายหรือไม่ ขาดทุนจากการซื้อขายจะถูกกลับรายการ หากมีการเปลี่ยนแปลงประมาณการที่ใช้ในการคำนวณมูลค่าที่คาดว่าจะได้รับคืน ขาดทุนจากการซื้อขายจะถูกกลับรายการเพียงเท่าที่มูลค่าตามบัญชีของสินทรัพย์ไม่เกินกว่ามูลค่าตามบัญชีภายหลังหักค่าเสื่อมราคาหรือค่าตัดจำหน่าย เสมือนหนึ่งไม่เคยมีการบันทึกขาดทุนจากการซื้อขายมาก่อน

(ฉ) เจ้าหน้าที่การค้าและเจ้าหน้าที่อื่น

เจ้าหน้าที่การค้าและเจ้าหน้าที่อื่น แสดงในราคาทุน



บริษัท ไทยเกษตรผลิตภัณฑ์อาหาร จำกัด (มหาชน) รายงานประจำปี 2552

(ญ)

รายได้

รายได้ที่รับรู้ไม่รวมภาษีมูลค่าเพิ่มหรือภาษีขายอื่นๆ และแสดงสุทธิจากส่วนลดการค้า

การขายสินค้า

รายได้รับรู้ในงบกำไรขาดทุนเมื่อได้โอนความเสี่ยงและผลตอบแทนของความเป็นเจ้าของสินค้าที่มีนัยสำคัญไปให้กับผู้ซื้อแล้ว และจะไม่รับรู้รายได้ถ้าฝ่ายบริหารยังมีการควบคุมหรือบริหารสินค้าที่ขายไปแล้วนั้นหรือมีความไม่แน่นอนที่มีนัยสำคัญในการได้รับประโยชน์เชิงเศรษฐกิจจากการขายสินค้า ไม่อาจวัดมูลค่าของจำนวนรายได้และต้นทุนที่เกิดขึ้นได้อย่างน่าเชื่อถือ หรือมีความเป็นไปได้ค่อนข้างแน่นอนที่จะต้องรับคืนสินค้า

ดอกเบี้ยรับและเงินปันผลรับ

ดอกเบี้ยรับบันทึกในงบกำไรขาดทุนตามเกณฑ์คงค้าง เงินปันผลรับบันทึกในงบกำไรขาดทุนในวันที่บริษัทมีสิทธิได้รับเงินปันผล

(ฎ)

ค่าใช้จ่าย

สัญญาเช่าดำเนินงาน

รายจ่ายภายใต้สัญญาเช่าดำเนินงานบันทึกในงบกำไรขาดทุนโดยวิธีเส้นตรงตลอดอายุสัญญาเช่า ประโยชน์ที่ได้รับตามสัญญาเช่าจะรับรู้ในงบกำไรขาดทุนเป็นส่วนหนึ่งของค่าเช่าทั้งสิ้นตามสัญญา ค่าเช่าที่อาจเกิดขึ้นจะบันทึกในงบกำไรขาดทุนในรอบบัญชีที่มีรายการดังกล่าว

ต้นทุนทางการเงิน

ดอกเบี้ยจ่ายและค่าใช้จ่ายในทำนองเดียวกันบันทึกในงบกำไรขาดทุนในงวดที่ค่าใช้จ่ายดังกล่าวเกิดขึ้น ยกเว้นในกรณีที่มีการบันทึกเป็นต้นทุนส่วนหนึ่งของสินทรัพย์ อันเป็นผลมาจากการใช้เวลายาวนานในการจัดหา ก่อสร้าง หรือการผลิตสินทรัพย์ดังกล่าวก่อนที่จะนำมาใช้เองหรือเพื่อขาย

(ฎ)

ภาษีเงินได้

ภาษีเงินได้จากกำไรหรือขาดทุนสำหรับปีประกอบด้วยภาษีเงินได้ปัจจุบัน ซึ่งได้แก่ภาษีที่คาดว่าจะจ่ายชำระโดยคำนวณจากกำไรประจำปีที่ต้องเสียภาษี โดยใช้อัตราภาษีที่ประกาศใช้ ณ วันที่รายงาน ตลอดจนการปรับปรุงทางภาษีที่เกี่ยวกับรายการในปีก่อนๆ

4.

รายการที่เกิดขึ้นและยอดคงเหลือกับบุคคลหรือกิจการที่เกี่ยวข้องกัน

บุคคลหรือกิจการที่เกี่ยวข้องกันได้แก่บุคคลหรือกิจการต่างๆที่มีความเกี่ยวข้องกับบริษัทโดยการเป็นผู้ถือหุ้นหรือมีผู้ถือหุ้นร่วมกันหรือมีกรรมกรร่วมกัน รายการที่มีขึ้นกับบุคคลหรือกิจการที่เกี่ยวข้องกันได้กำหนดขึ้นโดยใช้ราคาตลาดหรือในราคาที่ตกลงกันตามสัญญาหากไม่มีราคาตลาดรองรับ

ความสัมพันธ์ที่บริษัทมีกับบุคคลหรือกิจการที่เกี่ยวข้องกันซึ่งมีการควบคุม หรือควบคุมร่วมกันในบริษัท หรือเป็นกิจการที่บริษัทควบคุม หรือควบคุมร่วมกันหรือเป็นบุคคลหรือกิจการที่มีรายการบัญชีกับบริษัทดังนี้

ชื่อกิจการ

บริษัท ยามาฮา (ประเทศไทย) จำกัด

ประเทศที่จัดตั้ง/สัญชาติ

ไทย

ลักษณะความสัมพันธ์

เป็นบริษัทร่วม บริษัทถือหุ้นร้อยละ 26

นโยบายการกำหนดราคาสำหรับรายการแต่ละประเภทอธิบายได้ดังต่อไปนี้

รายการ

ขายสินค้า

รายได้ค่าเช่า

นโยบายการกำหนดราคา

ราคาตลาด

ตามราคาที่ตกลงกันตามสัญญา

บริษัท ไทยเพอร์สเนลิตีแอนด์ฟู้ด จำกัด (มหาชน)
รายงานประจำปี 2552



รายการที่สำคัญกับบุคคลหรือกิจการที่เกี่ยวข้องกันสำหรับแต่ละปีสิ้นสุดวันที่ 31 ธันวาคม 2552 และ 2551 สรุปได้ดังนี้

	งบการเงินที่แสดงเงินลงทุน ตามวิธีส่วนได้เสีย		งบการเงินเฉพาะกิจการ	
	2552	2551	2552	2551
	(พันบาท)			
บริษัทร่วม				
ขายสินค้า	1,307	–	1,307	–
รายได้ค่าเช่า	110	–	110	–

สำหรับปีสิ้นสุดวันที่ 31 ธันวาคม 2551 บริษัทได้ซื้อที่ดินจากกรรมการของบริษัทจำนวน 5.08 ล้านบาท โดยราคาซื้อที่ดินอ้างอิงจากราคาที่ดินข้างเคียงซึ่งบริษัทซื้อจากบุคคลอื่น

ยอดคงเหลือกับบุคคลหรือกิจการที่เกี่ยวข้องกัน ณ วันที่ 31 ธันวาคม 2552 และ 2551 มีดังนี้

เงินมัดจำรับ – กิจการที่เกี่ยวข้องกัน	งบการเงินที่แสดงเงินลงทุน ตามวิธีส่วนได้เสีย		งบการเงินเฉพาะกิจการ	
	2552	2551	2552	2551
(พันบาท)				
บริษัทร่วม				
บริษัท ยามาฮา (ประเทศไทย) จำกัด	20	–	20	–

เมื่อวันที่ 1 กุมภาพันธ์ 2552 บริษัทได้ทำสัญญาให้เช่าอาคารเป็นสำนักงานกับบริษัท ยามาฮา (ประเทศไทย) จำกัด สัญญาเช่ามีอายุ 2 ปี เริ่มตั้งแต่วันที่ 1 กุมภาพันธ์ 2552 ถึงวันที่ 31 มกราคม 2554 โดยบริษัทได้รับค่าเช่าเดือนละ 10,000 บาท

5. เงินสดและรายการเทียบเท่าเงินสด

	งบการเงินที่แสดงเงินลงทุนตามวิธี ส่วนได้เสีย/งบการเงินเฉพาะกิจการ	
	2552	2551
	(พันบาท)	
เงินสดในมือ	1,457	562
เงินฝากธนาคารประเภทกระแสรายวัน	11,409	10,986
เงินฝากธนาคารประเภทออมทรัพย์	218,484	189,005
เงินฝากประจำธนาคาร ระยะเวลาการฝากไม่เกิน 3 เดือน	121,071	139,565
	<u>352,421</u>	<u>340,118</u>
หัก เงินฝากประจำธนาคารระยะเวลาการฝาก ไม่เกิน 3 เดือนที่ติดภาระผูกพัน	–	(56)
รวม	<u>352,421</u>	<u>340,062</u>

ยอดเงินสดและรายการเทียบเท่าเงินสด ณ วันที่ 31 ธันวาคม จัดตามประเภทสกุลเงินตราได้ดังนี้

	งบการเงินที่แสดงเงินลงทุนตามวิธี ส่วนได้เสีย/งบการเงินเฉพาะกิจการ	
	2552	2551
	(พันบาท)	
สกุลเงินบาท	351,832	339,706
สกุลเงินหยวน	–	17
สกุลเงินเหรียญสหรัฐอเมริกา	589	339
รวม	<u>352,421</u>	<u>340,062</u>



บริษัท ไทยเกษตรผลิตภัณฑ์อาหาร จำกัด (มหาชน)
รายงานประจำปี 2552

6. เงินลงทุนอื่น

งบการเงินที่แสดงเงินลงทุนตามวิธี
ส่วนได้เสีย/งบการเงินเฉพาะกิจการ
2552 2551
(พันบาท)

เงินลงทุนชั่วคราว

เงินฝากประจำธนาคารระยะเวลากการฝากเกิน 3 เดือน

9,631 9,467

ตั๋วแลกเงินระยะเวลากการฝากเกิน 3 เดือน

380,000 310,000

เงินลงทุนในความต้องการของตลาด - กองทุนรวม

2,080 2,061

391,711 321,528

หัก เงินฝากประจำธนาคารระยะเวลากการฝากเกิน 3 เดือน

ที่ติดภาระผูกพัน

(4,608) (4,593)

รวม

387,103 316,935

เงินลงทุนระยะยาวอื่น

หุ้นกู้

40,000 20,000

หลักทรัพย์ในความต้องการของตลาด - หุ้นทุน

329 450

รวม

40,329 20,450

หุ้นกู้เป็นหุ้นกู้ธนาคาร กสิกรไทย จำกัด (มหาชน) ซึ่งเป็นตราสารหนี้ที่จะถึงจนครบกำหนด มีอายุ 10 ปี อัตราดอกเบี้ยร้อยละ 3.75 สำหรับ
ห้าปีแรกและ อัตราดอกเบี้ยร้อยละ 4.25 สำหรับห้าปีหลัง ครบกำหนดไถ่ถอนวันที่ 16 ตุลาคม 2556 และหุ้นกู้

ธนาคาร กรุงไทย จำกัด (มหาชน) ซึ่งเป็นตราสารหนี้ที่จะถึงจนครบกำหนด มีอายุ 10 ปี อัตราดอกเบี้ยร้อยละ 5.00% สำหรับห้าปีแรกและ
อัตราดอกเบี้ยร้อยละ 6.50% สำหรับห้าปีหลัง ครบกำหนดไถ่ถอนวันที่ 20 กุมภาพันธ์ 2562

เงินลงทุนอื่นทั้งหมดของบริษัท ณ วันที่ 31 ธันวาคม 2552 และ 2551 เป็นสกุลเงินบาท

7. เงินฝากที่ติดภาระผูกพัน

งบการเงินที่แสดงเงินลงทุนตามวิธี
ส่วนได้เสีย/งบการเงินเฉพาะกิจการ
2552 2551
(พันบาท)

เงินฝากประจำธนาคารระยะเวลากการฝากไม่เกิน 3 เดือน

- 56

เงินฝากประจำธนาคารระยะเวลากการฝากเกิน 3 เดือน

4,608 4,593

รวม

4,608 4,649

ณ วันที่ 31 ธันวาคม 2552 เงินฝากประจำธนาคารที่ติดภาระผูกพันจำนวน 4.61 ล้านบาท (2551: 4.65 ล้านบาท) ติดภาระค้ำประกัน
การใช้ไฟฟ้า

8. ลูกหนี้การค้า

งบการเงินที่แสดงเงินลงทุนตามวิธี
ส่วนได้เสีย/งบการเงินเฉพาะกิจการ
2552 2551
(พันบาท)

ลูกหนี้การค้า

259,453 244,683

หัก ค่าเผื่อหนี้สงสัยจะสูญ

(7,870) (8,374)

รวม

251,583 236,309

หนี้สูญและหนี้สงสัยจะสูญ(ได้รับคืน)สำหรับปี

223 (83)

การวิเคราะห์อายุของลูกหนี้การค้าดังนี้

	งบการเงินที่แสดงเงินลงทุนตามวิธี ส่วนได้เสีย/งบการเงินเฉพาะกิจการ	
	2552	2551
	(ล้านบาท)	
ยังไม่ครบกำหนดชำระ	236,567	221,024
เกินกำหนดชำระ		
น้อยกว่า 3 เดือน	15,016	15,200
3 - 6 เดือน	-	85
6 - 12 เดือน	250	-
มากกว่า 12 เดือน	7,620	8,374
	<u>259,453</u>	<u>244,683</u>
หัก ค่าเผื่อน้ำสงสัยจะสูญ	(7,870)	(8,374)
สุทธิ	<u>251,583</u>	<u>236,309</u>

โดยปกติระยะเวลาการให้สินเชื่อแก่ลูกค้าของบริษัท มีระยะเวลาตั้งแต่ 30 วันถึง 60 วัน

ยอดลูกหนี้การค้า ณ วันที่ 31 ธันวาคม จัดตามประเภทสกุลเงินตราได้ดังนี้

	งบการเงินที่แสดงเงินลงทุนตามวิธี ส่วนได้เสีย/งบการเงินเฉพาะกิจการ	
	2552	2551
	(ล้านบาท)	
สกุลเงินบาท	239,696	226,080
สกุลเงินเหรียญสหรัฐอเมริกา	10,378	8,384
สกุลเงินเหรียญออสเตรเลีย	1,509	851
สกุลเงินยูโร	-	994
รวม	<u>251,583</u>	<u>236,309</u>

9. สินค้าคงเหลือ

	งบการเงินที่แสดงเงินลงทุนตามวิธี ส่วนได้เสีย/งบการเงินเฉพาะกิจการ	
	2552	2551
	(ล้านบาท)	
สินค้าสำเร็จรูป	51,591	41,292
สินค้าระหว่างผลิต	113,172	102,205
วัตถุดิบ	72,020	85,653
วัสดุ	239	371
รวม	<u>237,022</u>	<u>229,521</u>

ต้นทุนของสินค้าคงเหลือที่บันทึกเป็นค่าใช้จ่ายและได้รวมในบัญชีต้นทุนขายสำหรับปีสิ้นสุดวันที่ 31 ธันวาคม 2552 มีจำนวน 1,431 ล้านบาท (2551: 1,403 ล้านบาท)



บริษัท ไทยเพอร์สเนลิทกัณฑ์อาหาร จำกัด (มหาชน)
รายงานประจำปี 2552

10. สินทรัพย์หมุนเวียนอื่น

	งบการเงินที่แสดงเงินลงทุนตามวิธี ส่วนได้เสีย/งบการเงินเฉพาะกิจการ	
	2552	2551
	(พันบาท)	
เงินล่วงหน้าค่าสินค้า	22,409	40,883
วัสดุสิ้นเปลือง	16,999	18,769
ลูกหนี้เงินให้กู้ยืมแก่ผู้ผลิต	-	10,000
ดอกเบี้ยค้างรับ	1,284	4,358
วัสดุส่งเสริมการขาย	3,915	3,308
ค่าใช้จ่ายจ่ายล่วงหน้า	2,405	1,517
อื่นๆ	1,657	710
รวม	48,669	79,545

11. เงินลงทุนในบริษัทร่วม

	งบการเงินที่แสดงเงินลงทุน ตามวิธีส่วนได้เสีย		งบการเงินเฉพาะกิจการ	
	2552	2551	2552	2551
	(พันบาท)			
ณ วันที่ 1 มกราคม	2,513	-	2,600	-
ส่วนแบ่งขาดทุนสุทธิจากเงินลงทุน ตามวิธีส่วนได้เสีย	(698)	(87)	-	-
ซื้อเงินลงทุน	-	2,600	-	2,600
ณ วันที่ 31 ธันวาคม	<u>1,815</u>	<u>2,513</u>	<u>2,600</u>	<u>2,600</u>

งบการเงินที่แสดงเงินลงทุนตามวิธีส่วนได้เสีย/งบการเงินเฉพาะกิจการ

	สัดส่วนความเป็นเจ้าของ		ทุนชำระแล้ว		วิธีราคาทุน		วิธีส่วนได้เสีย	
	2552	2551	2552	2551	2552	2551	2552	2551
	(ร้อยละ)				(พันบาท)			
บริษัทร่วม								
บริษัท ยามาฮา								
(ประเทศไทย) จำกัด	26	26	10,001	10,001	2,600	2,600	1,815	2,513

ในเดือนตุลาคม 2551 บริษัทได้เริ่มลงทุนในหุ้นสามัญของ บริษัท ยามาฮา (ประเทศไทย) จำกัด ในสัดส่วนร้อยละ 26 ของทุนจดทะเบียน

บริษัทบันทึกเงินลงทุนในบริษัทร่วมตามวิธีส่วนได้เสีย โดยถือตามงบการเงินสำหรับปีสิ้นสุดวันที่ 31 ธันวาคม 2552 ซึ่งได้ตรวจสอบโดยผู้สอบบัญชีแล้ว ณ วันที่ 31 ธันวาคม 2552 เงินลงทุนในบริษัทร่วมจำนวน 1.81 ล้านบาท คิดเป็นร้อยละ 0.08 ของสินทรัพย์รวมในงบดุลที่แสดงเงินลงทุนตามวิธีส่วนได้เสีย และมีส่วนแบ่งขาดทุนจากเงินลงทุนในบริษัทร่วมสำหรับปีสิ้นสุดวันที่ 31 ธันวาคม 2552 จำนวน 0.70 ล้านบาท คิดเป็นร้อยละ 0.16 ของกำไรสำหรับปีในงบกำไรขาดทุนของงบการเงินที่แสดงเงินลงทุนตามวิธีส่วนได้เสีย

12. ที่ดินที่ยังไม่ได้ใช้ดำเนินงาน

	งบการเงินที่แสดงเงินลงทุนตามวิธี ส่วนได้เสีย/งบการเงินเฉพาะกิจการ	
	2552	2551
	(พันบาท)	
ที่ดินที่ยังไม่ได้ใช้ดำเนินงาน	204,073	204,073
หัก ค่าเผื่อการด้อยค่าของสินทรัพย์	(109,121)	(132,873)
สุทธิ	94,952	71,200

มูลค่าตามบัญชีของที่ดินที่ยังไม่ได้ใช้ดำเนินงาน ณ วันที่ 31 ธันวาคม 2551 เป็นราคาประเมิน ตามรายงานการประเมินราคาของผู้ประเมิน
ราคาอิสระเมื่อปี 2543

ตามรายงานการประเมินราคาลงวันที่ 2 กรกฎาคม 2552 บริษัทประเมินราคาได้ประเมินราคาที่ดินที่ยังไม่ได้ใช้ดำเนินการของบริษัทโดยใช้
วิธีการเปรียบเทียบราคาตลาด โดยมีราคาประเมินมูลค่า 94.95 ล้านบาท บริษัทจึงบันทึก กลับรายการค่าเผื่อการด้อยค่าของสินทรัพย์ดังกล่าว
จำนวน 23.75 ล้านบาทเป็นรายได้ในงบกำไรขาดทุน

13. ที่ดิน อาคาร และ อุปกรณ์

	งบการเงินที่แสดงเงินลงทุนตามวิธีส่วนได้เสีย/งบการเงินเฉพาะกิจการ						
	ที่ดินและ ส่วนปรับปรุง ที่ดิน	อาคารและ ส่วน ปรับปรุง	เครื่องจักรและ อุปกรณ์	เครื่องตกแต่ง ติดตั้งและ เครื่องใช้ สำนักงาน (พันบาท)	ยานพาหนะ	งานระหว่าง ก่อสร้าง	รวม
ราคาทุน							
ณ วันที่ 1 มกราคม 2551	104,639	359,700	1,151,040	49,461	111,821	117,301	1,893,962
เพิ่มขึ้น	6,859	-	10,328	1,514	5,915	123,427	148,043
โอน	-	39,685	46,273	1,356	1,166	(88,480)	-
จำหน่าย	(7)	-	(4,879)	(1,727)	(1,645)	-	(8,258)
ณ วันที่ 31 ธันวาคม 2551							
และ 1 มกราคม 2552	111,491	399,385	1,202,762	50,604	117,257	152,248	2,033,747
เพิ่มขึ้น	993	203	8,498	1,346	63	156,487	167,590
โอน	-	21,661	78,214	3,286	4,775	(107,936)	-
จำหน่าย	-	-	(15,564)	(3,489)	(1,401)	(136)	(20,590)
ณ วันที่ 31 ธันวาคม 2552	112,484	421,249	1,273,910	51,747	120,694	200,663	2,180,747

บริษัท ไทยเพอร์สเนลิตีแอนด์ฟู้ด จำกัด (มหาชน)
รายงานประจำปี 2552

งบการเงินที่แสดงเงินลงทุนตามวิธีส่วนได้เสีย/งบการเงินเฉพาะกิจการ

	ที่ดินและ ส่วนปรับปรุง ที่ดิน	อาคารและ ส่วน ปรับปรุง	เครื่องจักรและ อุปกรณ์	เครื่องตกแต่ง ติดตั้งและ เครื่องใช้ สำนักงาน (พันบาท)	ยานพาหนะ	งานระหว่าง ก่อสร้าง	รวม
ค่าเสื่อมราคาสะสม							
ณ วันที่ 1 มกราคม 2551	828	127,517	790,076	37,497	75,890	-	1,031,808
ค่าเสื่อมราคาสำหรับปี	23	11,171	75,161	2,966	6,380	-	95,701
จำหน่าย	(7)	-	(4,246)	(1,504)	(1,371)	-	(7,128)
ณ วันที่ 31 ธันวาคม 2551							
และ 1 มกราคม 2552	844	138,688	860,991	38,959	80,899	-	1,120,381
ค่าเสื่อมราคาสำหรับปี	17	12,677	69,818	2,775	5,316	-	90,603
จำหน่าย	-	-	(13,295)	(3,058)	(1,288)	-	(17,641)
ณ วันที่ 31 ธันวาคม 2552	861	151,365	917,514	38,676	84,927	-	1,193,343
มูลค่าสุทธิทางบัญชี							
ณ วันที่ 31 ธันวาคม 2551	110,647	260,697	341,771	11,645	36,358	152,248	913,366
ณ วันที่ 31 ธันวาคม 2552	111,623	269,884	356,396	13,071	35,767	200,663	987,404

ราคาทรัพย์สินของบริษัทก่อนหักค่าเสื่อมราคาสะสมของอาคารและอุปกรณ์ ซึ่งได้คิดค่าเสื่อมราคาเต็มจำนวนแล้วแต่ยังคงใช้งานจนถึง ณ วันที่ 31 ธันวาคม 2552 มีจำนวน 369.19 ล้านบาท (2551: 325.63 ล้านบาท)

ที่ดินบางส่วนของบริษัทซึ่งมีราคาตามบัญชีจำนวน 79.66 ล้านบาท ได้ใช้เป็นหลักประกันในการขอสินเชื่อกับธนาคาร



14. สินทรัพย์ไม่มีตัวตน

	งบการเงินที่แสดงเงินลงทุนตามวิธีส่วนได้เสีย/งบการเงินเฉพาะกิจการ		
	โปรแกรมคอมพิวเตอร์	เครื่องหมายการค้า (พันบาท)	รวม
ราคาทุน			
ณ วันที่ 1 มกราคม 2551	11,009	23,002	34,011
เพิ่มขึ้น	—	—	—
ณ วันที่ 31 ธันวาคม 2551			
และ 1 มกราคม 2552	11,009	23,002	34,011
เพิ่มขึ้น	86	—	86
ณ วันที่ 31 ธันวาคม 2552	11,095	23,002	34,097
ค่าตัดจำหน่ายสะสม			
ณ วันที่ 1 มกราคม 2551	8,412	20,599	29,011
ค่าตัดจำหน่ายสำหรับปี	688	1,824	2,512
ณ วันที่ 31 ธันวาคม 2551			
และ 1 มกราคม 2552	9,100	22,423	31,523
ค่าตัดจำหน่ายสำหรับปี	923	328	1,251
ณ วันที่ 31 ธันวาคม 2552	10,023	22,751	32,774
มูลค่าสุทธิทางบัญชี			
ณ วันที่ 31 ธันวาคม 2551	1,909	579	2,488
ณ วันที่ 31 ธันวาคม 2552	1,072	251	1,323

15. ค่าใช้จ่ายค้างจ่าย

	งบการเงินที่แสดงเงินลงทุนตามวิธีส่วนได้เสีย/งบการเงินเฉพาะกิจการ	
	2552	2551
	(พันบาท)	
ค่าโฆษณาค้างจ่าย	17,647	1,270
ค่าใช้จ่ายส่งเสริมการขายค้างจ่าย	4,424	4,989
ค่าขนส่งออกค้างจ่าย	8,551	8,228
โบนัสพนักงานค้างจ่าย	10,456	10,698
อื่นๆ	15,370	12,681
รวม	56,448	37,866



บริษัท ไทยเพอร์ฟิแมกันท์อาหาร จำกัด (มหาชน)
รายงานประจำปี 2552

16. ทุนเรือนหุ้น

งบการเงินที่แสดงเงินลงทุนตามวิธีส่วนได้เสีย/งบการเงินเฉพาะกิจการ					
	มูลค่าหุ้น	2552		2551	
	ต่อหุ้น	จำนวนหุ้น	จำนวนเงิน	จำนวนหุ้น	จำนวนเงิน
	(บาท)		(พันหุ้น / พันบาท)		
ทุนจดทะเบียน					
ณ วันที่ 1 มกราคม					
- หุ้นสามัญ	10	<u>60,000</u>	<u>600,000</u>	<u>60,000</u>	<u>600,000</u>
ณ วันที่ 31 ธันวาคม					
- หุ้นสามัญ	10	<u><u>60,000</u></u>	<u><u>600,000</u></u>	<u><u>60,000</u></u>	<u><u>600,000</u></u>
หุ้นที่ออกและชำระแล้ว					
ณ วันที่ 1 มกราคม					
- หุ้นสามัญ	10	<u>36,000</u>	<u>360,000</u>	<u>36,000</u>	<u>360,000</u>
ณ วันที่ 31 ธันวาคม					
- หุ้นสามัญ	10	<u><u>36,000</u></u>	<u><u>360,000</u></u>	<u><u>36,000</u></u>	<u><u>360,000</u></u>

17. ส่วนเกินทุนและสำรอง

ส่วนเกินมูลค่าหุ้น

ตามบทบัญญัติแห่งพระราชบัญญัติบริษัทมหาชนจำกัด พ.ศ. 2535 มาตรา 51 ในกรณีที่บริษัทเสนอขายหุ้นสูงกว่ามูลค่าหุ้นที่จดทะเบียนไว้ บริษัทต้องนำค่าหุ้นส่วนเกินนี้ตั้งเป็นทุนสำรอง ("ส่วนเกินมูลค่าหุ้น") ส่วนเกินมูลค่าหุ้นนี้จะนำไปจ่ายเป็นเงินปันผลไม่ได้

สำรองตามกฎหมาย

ตามบทบัญญัติแห่งพระราชบัญญัติบริษัทมหาชนจำกัด พ.ศ. 2535 มาตรา 116 บริษัทจะต้องจัดสรรทุนสำรอง ("สำรองตามกฎหมาย") อย่างน้อยร้อยละ 5 ของกำไรสุทธิประจำปีหลังจากหักขาดทุนสะสมยกมา (ถ้ามี) จนกว่าสำรองดังกล่าวมีจำนวนไม่น้อยกว่าร้อยละ 10 ของทุนจดทะเบียน เงินสำรองนี้จะนำไปจ่ายเป็นเงินปันผลไม่ได้

18. ข้อมูลทางการเงินจำแนกตามส่วนงาน

บริษัทดำเนินกิจการในส่วนงานธุรกิจเดียวคือธุรกิจเครื่องปรุงรสอาหาร ดังนั้นฝ่ายบริหารจึงพิจารณาว่าบริษัทมีส่วนงานธุรกิจเพียงส่วนงานเดียว

19. รายได้อื่น

	งบการเงินที่แสดงเงินลงทุนตามวิธีส่วนได้เสีย/งบการเงินเฉพาะกิจการ	
	2552	2551
	(พันบาท)	
ดอกเบี้ยรับ	8,894	12,898
กำไรจากการกลับรายการค่าเผื่อการด้อยค่าของที่ดินที่ยังไม่ได้ใช้ดำเนินงาน	23,752	-
กำไรจากการจำหน่ายเงินลงทุน	-	6,978
รายได้เบ็ดเตล็ด	9,774	6,325
อื่นๆ	534	576
รวม	42,954	26,777

20. ค่าใช้จ่ายในการขาย

	งบการเงินที่แสดงเงินลงทุนตามวิธี ส่วนได้เสีย/งบการเงินเฉพาะกิจการ	
	2552	2551
	(พันบาท)	
ค่าใช้จ่ายในการจัดจำหน่าย	107,876	106,322
ค่าใช้จ่ายการตลาด	156,980	122,264
ค่าใช้จ่ายเกี่ยวกับบุคลากร	19,399	18,374
อื่นๆ	16,943	20,567
รวม	301,198	267,527

21. ค่าใช้จ่ายในการบริหาร

	งบการเงินที่แสดงเงินลงทุนตามวิธี ส่วนได้เสีย/งบการเงินเฉพาะกิจการ	
	2552	2551
	(พันบาท)	
ค่าใช้จ่ายเกี่ยวกับบุคลากร	80,283	89,926
อื่นๆ	36,408	39,355
รวม	116,691	129,281

22. ค่าใช้จ่ายผลประโยชน์ตอบแทนพนักงาน

	งบการเงินที่แสดงเงินลงทุนตามวิธี ส่วนได้เสีย/งบการเงินเฉพาะกิจการ	
	2552	2551
	(พันบาท)	
ผู้บริหาร		
เงินเดือนและค่าแรง	18,414	11,435
เงินสมทบกองทุนสำรองเลี้ยงชีพ	708	436
อื่นๆ	7,263	5,884
รวม	26,385	17,755
พนักงานอื่น		
เงินเดือนและค่าแรง	135,488	142,965
เงินสมทบกองทุนสำรองเลี้ยงชีพ	4,517	4,768
อื่นๆ	33,614	34,373
รวม	173,619	182,106

ค่าตอบแทนผู้บริหารรวมอยู่ในงบกำไรขาดทุน ดังนี้

	งบการเงินที่แสดงเงินลงทุนตามวิธี ส่วนได้เสีย/งบการเงินเฉพาะกิจการ	
	2552	2551
	(พันบาท)	
ต้นทุนขาย	1,023	-
ค่าตอบแทนผู้บริหาร	25,362	17,755
รวม	26,385	17,755

บริษัทได้จัดตั้งกองทุนสำรองเลี้ยงชีพสำหรับพนักงานของบริษัทบนพื้นฐานความสมัครใจของพนักงานในการเป็นสมาชิกของกองทุน โดยพนักงานจ่ายเงินสะสมในอัตราร้อยละ 5 ของเงินเดือนทุกเดือน และ บริษัทจ่ายสมทบในอัตราร้อยละ 5 ของเงินเดือนของพนักงานทุกเดือน กองทุนสำรองเลี้ยงชีพนี้ได้จดทะเบียนเป็นกองทุนสำรองเลี้ยงชีพตามข้อกำหนดของกระทรวงการคลังและจัดการกองทุนโดยผู้จัดการกองทุนที่ได้รับอนุญาต



บริษัท ไทยเพอร์ฟิออมันท์อาหาร จำกัด (มหาชน) รายงานประจำปี 2552

23. ภาษีเงินได้

การลดภาษีเงินได้นิติบุคคล

พระราชบัญญัติการออกตามความในประมวลรัษฎากรว่าด้วยการลดอัตราภาษีอากรฉบับที่ 475 พ.ศ. 2551 ให้สิทธิแก่บริษัทที่มีหลักทรัพย์จดทะเบียนในตลาดหลักทรัพย์แห่งประเทศไทยตามกฎหมายว่าด้วยหลักทรัพย์และตลาดหลักทรัพย์ โดยลดอัตราภาษีเงินได้จากร้อยละ 30 เป็นร้อยละ 25 สำหรับกำไรสุทธิเฉพาะส่วนที่ไม่เกิน 300 ล้านบาท เป็นเวลาสามรอบระยะเวลาบัญชีต่อเนื่องกันนับแต่รอบระยะเวลาบัญชีแรกที่เริ่มในหรือหลัง 1 มกราคม 2551 บริษัทได้คำนวณภาษีเงินได้นิติบุคคลตามส่วนของกำไรทางภาษีสำหรับปีสิ้นสุดวันที่ 31 ธันวาคม 2552 เฉพาะส่วนที่ไม่เกิน 300 ล้านบาทในอัตราร้อยละ 25

จำนวนภาษีเงินได้ในงบกำไรขาดทุนน้อยกว่าจำนวนภาษีเงินได้ที่คำนวณโดยการใช้อัตราภาษีเงินได้คู่กันกับยอดกำไรสุทธิตามบัญชีสำหรับปี เนื่องจากความแตกต่างระหว่างการรับรู้รายได้และค่าใช้จ่ายทางบัญชีกับรายได้และค่าใช้จ่ายทางภาษีบางรายการโดยเฉพาะอย่างยิ่งในเรื่องเกี่ยวกับรายได้ซึ่งไม่ถือเป็นรายได้ทางภาษีซึ่งรับรู้ในงบกำไรขาดทุน

24. กำไรต่อหุ้นขั้นพื้นฐาน

กำไรต่อหุ้นขั้นพื้นฐานสำหรับแต่ละปีสิ้นสุดวันที่ 31 ธันวาคม 2552 และ 2551 คำนวณจากกำไรสำหรับปีที่เป็นส่วนของบริษัท และจำนวนหุ้นสามัญที่ออกจำหน่ายแล้วระหว่างปี โดยแสดงการคำนวณดังนี้

	งบการเงินที่แสดงเงินลงทุน ตามวิธีส่วนได้เสีย		งบการเงินเฉพาะกิจการ	
	2552	2551	2552	2551
	(พันหุ้น / พันบาท)			
กำไรที่เป็นส่วนของผู้ถือหุ้นของบริษัท (ขั้นพื้นฐาน)	429,981	375,284	430,679	375,371
จำนวนหุ้นสามัญที่ออกจำหน่ายแล้ว	36,000	36,000	36,000	36,000
กำไรต่อหุ้นขั้นพื้นฐาน (บาท)	11.94	10.42	11.96	10.43

25. เงินปันผล

ในการประชุมสามัญประจำปีของผู้ถือหุ้นของบริษัทเมื่อวันที่ 23 เมษายน 2552 ผู้ถือหุ้นมีมติอนุมัติการจ่ายกำไรเป็นเงินปันผลในอัตราร้อยละ 8.75 บาท เป็นจำนวนเงินทั้งสิ้น 315.00 ล้านบาท เงินปันผลดังกล่าวได้จ่ายให้แก่ผู้ถือหุ้นในระหว่างปี 2552

ในการประชุมสามัญประจำปีของผู้ถือหุ้นของบริษัทเมื่อวันที่ 23 เมษายน 2551 ผู้ถือหุ้นมีมติอนุมัติการจ่ายกำไรเป็นเงินปันผลในอัตราร้อยละ 8.72 บาท เป็นจำนวนเงินทั้งสิ้น 313.92 ล้านบาท เงินปันผลดังกล่าวได้จ่ายให้แก่ผู้ถือหุ้นในระหว่างปี 2551

26. เครื่องมือทางการเงิน

นโยบายการจัดการความเสี่ยงทางการเงิน

บริษัทมีความเสี่ยงจากการดำเนินธุรกิจตามปกติจากการเปลี่ยนแปลงอัตราดอกเบี้ยและอัตราแลกเปลี่ยนเงินตราต่างประเทศ และจากการไม่ปฏิบัติตามข้อกำหนดตามสัญญาของคู่สัญญา บริษัทไม่มีการถือหรือออกเครื่องมือทางการเงินที่เป็นตราสารอนุพันธ์ เพื่อการเก็งกำไรหรือการค้า

การจัดการความเสี่ยงเป็นส่วนที่สำคัญของธุรกิจของ บริษัท บริษัทมีระบบในการควบคุมให้มีความสมดุลของระดับความเสี่ยงที่ยอมรับได้ โดยพิจารณาระหว่างต้นทุนที่เกิดจากความเสี่ยงและต้นทุนของการจัดการความเสี่ยง ฝ่ายบริหารได้มีการควบคุมกระบวนการจัดการความเสี่ยงของ บริษัทอย่างต่อเนื่องเพื่อให้มั่นใจว่ามีความสมดุลระหว่างความเสี่ยงและการควบคุมความเสี่ยง

ความเสี่ยงด้านอัตราดอกเบี้ย

ความเสี่ยงด้านอัตราดอกเบี้ย หมายถึงความเสี่ยงที่เกิดจากการเปลี่ยนแปลงที่จะเกิดในอนาคตของอัตราดอกเบี้ยในตลาด ซึ่งส่งผลกระทบต่อ การดำเนินงาน และกระแสเงินสดของบริษัท

บริษัท ไทยเพอร์สเนลิตีภัณฑ์อาหาร จำกัด (มหาชน)
รายงานประจำปี 2552



อัตราดอกเบี้ยของสินทรัพย์ทางการเงิน ณ วันที่ 31 ธันวาคม 2552 และ 2551 และระยะเวลาที่ครบกำหนดดังนี้

งบการเงินที่แสดงเงินลงทุนตามวิธีส่วนได้เสีย/งบการเงินเฉพาะกิจการ					
อัตราดอกเบี้ยถัวเฉลี่ยต่อปี (ร้อยละต่อปี)		ระยะเวลาครบกำหนด			รวม
		ภายใน 3 เดือน	3 เดือนถึง 1 ปี	มากกว่า 1 ปี	
(พันบาท)					
ปี 2552					
หมุนเวียน					
เงินสดและเงินฝากธนาคาร					
เมื่อทวงถาม	0.25	231,350	–	–	231,350
เงินฝากประจำธนาคาร	0.70	121,071	9,631	–	130,702
ตั๋วแลกเงิน	1.20	–	380,000	–	380,000
ไม่หมุนเวียน					
หุ้นกู้	4.28	–	–	40,000	40,000
ปี 2551					
หมุนเวียน					
เงินสดและเงินฝากธนาคาร					
เมื่อทวงถาม	0.47	200,553	–	–	200,553
เงินฝากประจำธนาคาร	1.74 – 3.07	139,565	9,467	–	149,032
ตั๋วแลกเงิน	3.50	–	310,000	–	310,000
ไม่หมุนเวียน					
หุ้นกู้	3.75	–	–	20,000	20,000

ความเสี่ยงจากเงินตราต่างประเทศ

บริษัทมีความเสี่ยงจากอัตราแลกเปลี่ยนที่เกี่ยวข้องกับลูกหนี้การค้าและเจ้าหนี้การค้าที่เป็นสกุลเงินต่างประเทศ บริษัทไม่ได้ใช้มาตรการในการป้องกันความเสี่ยงเนื่องจากบริษัทมีสินทรัพย์ทางการเงินและหนี้สินทางการเงินที่เป็นสกุลเงินตราต่างประเทศเป็นจำนวนไม่เป็นสาระสำคัญ

ณ วันที่ 31 ธันวาคม บริษัทมีความเสี่ยงจากอัตราแลกเปลี่ยนเงินตราต่างประเทศอันเป็นผลมาจากการมีสินทรัพย์และหนี้สินที่เป็นเงินตราต่างประเทศดังนี้

	หมายเหตุ	2552	2551
		(พันบาท)	
งบการเงินที่แสดงเงินลงทุนตามวิธี ส่วนได้เสีย/งบการเงินเฉพาะกิจการ			
เงินเหรียญสหรัฐอเมริกา			
เงินสดและรายการเทียบเท่าเงินสด	5	589	339
ลูกหนี้การค้า	8	10,378	8,384
หนี้สินหมุนเวียนอื่น		-	(1,648)
เงินยูโร			
ลูกหนี้การค้า	8	-	994
เงินเหรียญออสเตรเลีย			
ลูกหนี้การค้า	8	1,509	851
เงินเหรียญหยวน			
เงินสดและรายการเทียบเท่าเงินสด	5	-	17
ยอดบัญชีในงบดุลที่มีความเสี่ยง		12,476	8,937



บริษัท ไทยเพอร์สเนลิทกัณฑ์อาหาร จำกัด (มหาชน) รายงานประจำปี 2552

ความเสี่ยงทางด้านสินเชื่อ

ความเสี่ยงทางด้านสินเชื่อ คือความเสี่ยงที่ลูกค้าหรือคู่สัญญาไม่สามารถชำระหนี้แก่บริษัทตามเงื่อนไขที่ตกลงไว้เมื่อครบกำหนด

ฝ่ายบริหารได้กำหนดนโยบายทางด้านสินเชื่อเพื่อควบคุมความเสี่ยงทางด้านสินเชื่อดังกล่าวโดยสม่ำเสมอ โดยการวิเคราะห์ฐานะทางการเงินของลูกค้าทุกรายที่ขอวงเงินสินเชื่อในระดับหนึ่ง ณ วันที่รายงานไม่พบว่ามีความเสี่ยงจากสินเชื่อที่เป็นสาระสำคัญ ความเสี่ยงสูงสุดทางด้านสินเชื่อแสดงไว้ในราคาตามบัญชีของสินทรัพย์ทางการเงินแต่ละรายการในงบดุล อย่างไรก็ตามเนื่องจาก บริษัทมีฐานลูกค้าจำนวนมาก ฝ่ายบริหารไม่ได้คาดว่าจะเกิดผลเสียหายที่มีสาระสำคัญจากการเก็บหนี้ไม่ได้

ความเสี่ยงจากสภาพคล่อง

บริษัทมีการควบคุมความเสี่ยงจากการขาดสภาพคล่องโดยการรักษาระดับของเงินสดและรายการเทียบเท่าเงินสดให้เพียงพอต่อการดำเนินงานของบริษัท และเพื่อทำให้ผลกระทบจากความผันผวนของกระแสเงินสดลดลง

การกำหนดมูลค่ายุติธรรม

นโยบายการบัญชีและการเปิดเผยของบริษัทกำหนดให้มีการกำหนดมูลค่ายุติธรรมทั้งสินทรัพย์และหนี้สินทางการเงินและไม่ใช่ทางการเงิน มูลค่ายุติธรรม หมายถึง จำนวนเงินที่ผู้ซื้อและผู้ขายตกลงแลกเปลี่ยนสินทรัพย์หรือชำระหนี้สินกัน ในขณะที่ทั้งสองฝ่ายมีความรอบรู้และเต็มใจในการแลกเปลี่ยนกัน และสามารถต่อรองราคากันได้อย่างเป็นอิสระในลักษณะของผู้ที่ไม่มีความเกี่ยวข้องกัน วัตถุประสงค์ของการวัดมูลค่าและ/หรือการเปิดเผยมูลค่ายุติธรรมถูกกำหนดโดยวิธีต่อไปนี้ ข้อมูลเพิ่มเติมเกี่ยวกับสมมติฐานในการกำหนดมูลค่ายุติธรรมถูกเปิดเผยในหมายเหตุที่เกี่ยวข้องกับสินทรัพย์และหนี้สินนั้นๆ

มูลค่ายุติธรรมของลูกหนี้การค้าและลูกหนี้ระยะสั้นอื่นๆ เป็นมูลค่าที่ใกล้เคียงกับราคาที่ยบันทึกในบัญชี

มูลค่ายุติธรรมของเงินลงทุนในหลักทรัพย์ที่เป็นตราสารทุนและตราสารหนี้ที่ถือไว้เพื่อค้า ที่จะถือไว้จนครบกำหนด และเพื่อขาย พิจารณาโดยอ้างอิงกับราคาเสนอซื้อ ณ วันที่ในรายงาน มูลค่ายุติธรรมของเงินลงทุนที่จะถือไว้จนครบกำหนดถูกพิจารณาเพื่อความมุ่งหมายในการเปิดเผยในงบการเงินเท่านั้น

เนื่องจากสินทรัพย์ทางการเงินและหนี้สินทางการเงินส่วนใหญ่จัดอยู่ในประเภทระยะสั้น ฝ่ายบริหารของบริษัทเชื่อว่ามูลค่ายุติธรรมของสินทรัพย์ทางการเงินและหนี้สินทางการเงินดังกล่าวจะไม่แตกต่างอย่างเป็นสาระสำคัญกับมูลค่าตามบัญชี

มูลค่ายุติธรรมของสินทรัพย์และหนี้สินทางการเงิน พร้อมทั้งมูลค่าตามบัญชีตามที่ปรากฏในงบดุล ณ วันที่ 31 ธันวาคม มีดังนี้

	งบการเงินที่แสดงเงินลงทุนตามวิธีส่วนได้เสีย/งบการเงินเฉพาะกิจการ	
	มูลค่ายุติธรรม	มูลค่าตามบัญชี
	(พันบาท)	
ปี 2552		
หมุนเวียน		
หลักทรัพย์ที่เป็นตราสารทุนถือไว้เพื่อขาย	2,080	2,080
ไม่หมุนเวียน		
หลักทรัพย์ที่เป็นตราสารทุนถือไว้เพื่อขาย	330	330
หลักทรัพย์ที่เป็นตราสารหนี้จะถือจนครบกำหนด	41,302	40,000
รวม	43,712	42,410
ปี 2551		
หมุนเวียน		
หลักทรัพย์ที่เป็นตราสารทุนถือไว้เพื่อขาย	2,061	2,061
ไม่หมุนเวียน		
หลักทรัพย์ที่เป็นตราสารทุนถือไว้เพื่อขาย	127	450
หลักทรัพย์ที่เป็นตราสารหนี้จะถือจนครบกำหนด	21,017	20,000
รวม	23,205	22,511

27. ภาระผูกพันกับบุคคลหรือกิจการที่เกี่ยวข้องกัน

	งบการเงินที่แสดงเงินลงทุนตามวิธีส่วนได้เสีย/งบการเงินเฉพาะกิจการ	
	2552	2551
	(พันบาท)	
ภาระผูกพันรายจ่ายฝ่ายทุน		
สัญญาที่ยังไม่ได้รับรู้		
อาคารและสิ่งปลูกสร้างอื่น	–	1,501
เครื่องจักรและอุปกรณ์	15,019	55,725
โปรแกรมคอมพิวเตอร์	745	–
รวม	15,764	57,226
ภาระผูกพันตามสัญญาเช่าดำเนินงานที่ยกเลิกไม่ได้		
ภายในหนึ่งปี	8	70
รวม	8	70
ภาระผูกพันอื่นๆ		
หนังสือค้ำประกันจากธนาคาร	4,608	4,649
รวม	4,608	4,649

สัญญาเช่าอาคาร

เมื่อวันที่ 9 มกราคม 2552 บริษัทได้ทำสัญญาเช่าอาคารเพื่อประกอบธุรกิจจัดเก็บ หรือจัดส่ง และเป็นสำนักงานบริการลูกค้า สัญญาเช่ามีอายุ 1 ปี เริ่มตั้งแต่วันที่ 1 กุมภาพันธ์ 2552 ถึงวันที่ 31 มกราคม 2553 โดยจ่ายค่าเช่าเดือนละ 7,600 บาท

เมื่อวันที่ 15 ธันวาคม 2550 บริษัทได้ทำสัญญาเช่าอาคารเพื่อใช้ในการเก็บรักษาและจำหน่ายสินค้าเครื่องปรุงรสและเป็นสำนักงานบริการลูกค้า สัญญาเช่ามีอายุ 1 ปี เริ่มตั้งแต่ 1 มีนาคม 2551 ถึงวันที่ 28 กุมภาพันธ์ 2552 โดยจ่ายค่าเช่าเดือนละ 35,000 บาท

หนังสือค้ำประกันจากธนาคาร

บริษัทมีภาระผูกพันกับธนาคารแห่งหนึ่งจากการให้ธนาคารออกหนังสือค้ำประกันการใช้ไฟฟ้า โดยมีเงินฝากธนาคารใช้เป็นหลักประกัน

28. มาตรฐานการบัญชีที่ยังไม่ได้ใช้

บริษัทยังไม่ได้ใช้มาตรฐานการบัญชีที่ออกและปรับปรุงใหม่ดังต่อไปนี้ ณ วันที่รายงาน เนื่องจากยังไม่มีงบบังคับใช้ มาตรฐานการบัญชีที่ออกและปรับปรุงใหม่ดังต่อไปนี้กำหนดให้ถือปฏิบัติกับงบการเงินสำหรับรอบระยะเวลาบัญชีที่เริ่มในหรือหลังวันที่ 1 มกราคม ในปีดังต่อไปนี้

มาตรฐานการบัญชี	เรื่อง	ปีที่มีผลบังคับใช้
มาตรฐานการบัญชี ฉบับที่ 20	การบัญชีสำหรับเงินอุดหนุนจากรัฐบาลและการเปิดเผยข้อมูลเกี่ยวกับความช่วยเหลือจากรัฐบาล	2555
มาตรฐานการบัญชี ฉบับที่ 24 (ปรับปรุง 2550)	การเปิดเผยข้อมูลเกี่ยวกับบุคคลหรือกิจการที่เกี่ยวข้องกัน	2554
มาตรฐานการบัญชี ฉบับที่ 40	อสังหาริมทรัพย์เพื่อการลงทุน	2554

ขณะนี้ผู้บริหารกำลังพิจารณาถึงผลกระทบที่อาจเกิดขึ้นจากการใช้มาตรฐานการบัญชีที่ออกและปรับปรุงใหม่ดังกล่าวต่องบการเงินของบริษัท

29. การจัดประเภทรายการใหม่

รายการในงบการเงินของปี 2551 บางรายการได้จัดประเภทใหม่ให้สอดคล้องกับรายการในงบการเงินของปี 2552 ดังนี้

	ก่อนการจัดประเภทใหม่	2551	
		จัดประเภทใหม่ (พันบาท)	หลังการจัดประเภทใหม่
งบกำไรขาดทุน			
ค่าใช้จ่ายในการขายและบริหาร	410,564	(410,564)	-
ค่าตอบแทนกรรมการ	4,000	(4,000)	-
ค่าใช้จ่ายในการขาย	-	267,527	267,527
ค่าใช้จ่ายในการบริหาร	-	129,281	129,281
ค่าตอบแทนผู้บริหาร	-	17,756	17,756
รวม	414,564	-	414,564

การจัดประเภทใหม่นี้เพื่อให้สอดคล้องกับการจัดประเภทรายการตามประกาศกรมพัฒนาธุรกิจการค้า เรื่อง กำหนดรายการที่ต้องมีในงบการเงิน พ.ศ. 2552 ลงวันที่ 30 มกราคม 2552



Message from the Chairman



Parinya Winyarat
Chairman of the Board

Thailand's overall economic growth has decelerated from the late 2008 and remained vulnerable to bounce along the bottom to the beginning of 2009 due to the worldwide economic downturn and the widespread obstruct political problems in country. The crisis has affected virtually every aspect of business, as evident from the decline productions of various industrial sectors, while other businesses were forced to collapse and lay off employees. However, in the 2nd quarter Thai economic has gradually relieved.

Seasoning sauce market in 2009 has to undergo many changes and been adjusted for facing significant pressures, challenges and extreme competition. The leader brands in the market have to compete with themselves and their traditional competitors to maintain the market shares, while the new brands and the new varieties of seasoning products have been launched into the market. In the face of this difficult times, Sauce has put its utmost efforts and hard-fought improvement and development for the International standard quality, competitiveness potential and has differentiated itself higher than other competitors aiming taking care of the customers and consumers needs.

In 2009 Sauce has continued to focus on the productivity improvement and development; particularly in the line of seasoning sauce production. The new filter machine installation in seasoning sauce production is verified for the improved and higher yield productivity. As for Kinzan BHP (Biological Hydrolyzed Protein) project for Fermented Soy Sauce production currently is on construction around 60%. This is the top priority project which is taken to accelerate, however may be delayed from scheduled. Anyhow, Sauce do placed its confidence that Kinzan BHP (Biological Hydrolyzed Protein) project will implement production efficiency and accuracy due to the PLC utilization for production control and the sanitary production area, these will result higher standard and more constant products for our customers and consumers.

Sauce has stepped forward continually and firmly to strengthen the organization and its people competency by broadening employees' knowledge and related skills understanding, emphasizing on working safety consciousness, environmental care and conservation, community stewardship, coupled with energy saving responsibility. Sauce is also enhancing its production ability under the effective cost management to generate optimum profit for the organization and pass it on to all shareholders, fortifying the seasoning sauce business for both local and national prosperity.

Sauce performance in 2009 recorded favorably. We continues to work hard to be a leader in the seasoning sauce market. Nevertheless, we recognized the need of the government sector supporting the public sector by encouraging Thai products manufactured by Thai owners competing with the foreign products in worldwide nations with their self-esteem. Besides, the government sector must set forth the strict and serious laws to eliminate the counterfeit products since these illegal makers have taken an advantage on the real and original manufacturers and confuse the consumers. The supports will build up much more confidence and value in Thai companies and Thai products also provide consumers to consume the quality standard products.

Sauce realized the challenging tasks waiting for in 2010. The Board of Directors, the management, and all employees are walking forward hand-in-hand for continuing hard works and dedication to drive all aspects of company operation efficiently and effectively emphasizing on integrity, honesty and ethic for our customers and consumers. We are proud indeed to improve our products meet with the international standard to attain the highest satisfaction of our customers and consumers.

I on behalf of the Board of Directors would like to express my profound appreciation to shareholders, customers, consumers, related parties and all supporters who have played a vital part of the company's progress to date.



Golden Mountain History

In 1954 ,Mr. Chai Sae Kow established Thai Theparos Factory ROP to manufacture variety of food seasoning and distributed them under the “Golden Mountain” brand name.

Under the professional guidance of Mr. Chai Sae Kow and Mr. Krailas Winyarat. Golden Mountain met with marketing success and achieved remarkable production efficiency. Since then, the company's management has continually striven for excellence in the industry, and at present, under the leadership of Mr. Parinya Winyarat, “Golden Mountain” is the trademark of Thai Theparos Food Products Public Company Limited.

Under thoroughly professional leadership, which has established firm confidence through operational efficiency and successful marketing strategies, Thai Theparos has experienced steady growth and on going development, as a set policy, the company has always devoted a good portion of its resources to research and development in order to secure continual product excellence.



Towards International Standard

Thai Theparos received ISO 9002 certification from SGS Yarsley International Certification Services as of June 19, 2000 received GMP Certification from the Ministry of Public Health as of June 12, 2001 and received HACCP Certification from SGS Yarsley International Certification Services as of June 29, 2001



Industry and Competition



Filtration Control Room



The New Filter press

The Domestic Food Seasoning Market

The domestic seasoning sauce market has a slight growth rate in the first half of the year 2009. Total market size of seasoning sauce (exclude fish sauce, instant curry paste, shrimp paste and flavor powder) have growth 2-3% from the previous year, estimated to be MB 8,800 – MB 8,900.

Competition in the seasoning sauce market still the same as the previous year, reasonable price and free samples are still top hit marketing tool. Discount Stores engaged the manufacturers of seasoning sauce to manufacture house brand products and set their price 20% lower than normal price of the market leader's products.

Sauce is steadily focus on product quality and reasonable price which are main factors leading to the long lasting success in the business.

Sauce launched new packaging “Ezee Squeeze” using for product groups of chilli sauce and tomato sauce into the market during the year of 2009. It is well known in the department stores, which totaling sales 15% of total volume. Sales increase from MB 2,118.53 to 2,216.31 in 2009 or increased by 4.62%

The Export Markets


In 2009, seasoning products of Thailand were exported more than 11,600 million baht that said more than 18% increase compared with 2008. The main products as soy sauce, fish sauce, instant curry paste and seasoning powder and others seasoning products. As for chilli sauce (including sweet chilli sauce), soy sauce, tomato ketchup were more than 1,600 million baht which is 14% of total value and said that increasing 6% from 2008.

The main importers of soy sauce are USA, Lao, Australia, UK and The Netherlands which acquired more than 242 million baht or 58% of total value 416 million baht.

For chilli sauce, main importers are UK, Germany, The Netherlands, France and USA which acquired more than 514 million baht or 49% of total value 1,052 million baht.

In 2009, SAUCE export seasoning products totaling 200.09 million baht increase 6.83% or 12.79 million baht compared with 187.30 million baht in 2008.

Marketing & Social Activities in 2009



Throughout the year 2009, sauce has joined a wide range of activities with the public and private sector and social activities such as :

- Booth activities for expanding our products and increasing our brand name to be well known among customers continually.
- Sauce has participated in the activities which the public sector ask for contribution. The purpose is to sell products at reasonable price and to build the good image.
- Sauce has joined the activities with the Public and Private Sector every year such as Food Festival, Food Exhibition , Red Cross Fair. Target groups who join the activities are consumers, tourists both Thai and international.
- Activity contribute to the social community by supporting products to the organization, association, educational institutions for their benefit and purposes.
- Sauce launches sales promotion campaign with sale distributor at Krabi Province in the middle July 2009
- Sauce launches TVC SPOT "Golden Mountain 4 regions" The budget of advertising is approximately 23 MB.

Corporate Information

Name of Company	Thai Theparos Food Products Public Company Limited.
Head office	208 Moo 6 Taiban Road, Taiban Sub-District, Muang District, Samutprakarn, Thailand 10280 Tel : +66-2703-4444 Fax : +66-2387-1163, +66-2703-4444 Ext 3000 www.gmsauce.com
Registration No.	0107536001265
Branch 1	162/1 Moo 2, Ban-Fon Mae Ta Road, Chompoo District, Muang District, Lampang Province 52000 Tel : (054) 251-149, 251-005 Fax : (054) 251-138
Established	1954
First Trade Date	20 January 1995
Symbol	SAUCE
Industry / Sector	Agro and Food Industry / Food and Beverage
Registered Share Capital	600 Million Baht (60,000,000 shares of Baht 10 par value)
Issued and paid up Capital	360 Million Baht (36,000,000 shares of Baht 10 par value)
Number of Staff	Head office 735 persons, Lampang branch – persons, Total 735 persons
Fiscal Year	1 January - 31 December
Other Reference	<p><i>A. Register</i></p> <p>Stock Exchange of Thailand</p> <p>Capital Market Academy Building, The Stock Exchange of Thailand</p> <p>2/7 Moo 4, (North Park Project) Vibhavadi-Rangsit Road Km. 27, Tung Song Hong, Laksi, Bangkok 10210 Tel 0-2596-9000, 0-2596-9302-11 Fax 0-2832-4994 to 0-2832-4996</p> <p><i>B. Auditors</i></p> <p>Mr. Vairoj Jindamaneevitak CPA Registration Number 3565 or</p> <p>Ms. Somboon Supasiripinyo CPA Registration Number 3731 or</p> <p>Mr. Charoen Phosamritlert CPA Registration Number 4068 or</p> <p>Mr. Ekkasit Chuthamsatid CPA Registration Number 4195 KPMG Phoomchai Audit Limited.</p> <p>22 nd Floor Empire Tower 195 South Sathorn Road, Yannawa, Sathorn Bangkok 10120</p> <p>Tel : 0-2677-2000 Fax : 0-2677-2222</p> <p><i>C. Law Consultant</i></p> <p>Bunchong & Vidhya Law Office Ltd. Wall Street Tower Bldg., 9 Fl., 33/35 Suriwongse Rd. Bangkok 10500 Tel : 0-2236-2334 Fax : 0-2236-3916</p>
Associate	<p>YAMASA (THAILAND) CO., LTD.</p> <p>208 Moo 6 Taiban Road, Taiban Sub-District, Muang District, Samutprakarn, Thailand 10280</p> <p>Tel : +66-2703-5360 Fax : +66-2703-4956 www.yamasathailand.com</p>

Nature of Business

Manufacturer and distributor of seasoning food products under “Golden Mountain” brand consisting of seasoning sauce, chilli sauce, distilled vinegar, tomato ketchup, chilli & tomato sauce, oyster sauce, fermented soy sauce and powdering sauce, fermented soy sauce powder, oyster sauce under “Tahai” brand as well as Sriraja chilli sauce under “Sriraja Panich” brand and naturally brewed Japanese soy sauce under “Kinzan Shoyu” brand including house brand.



Audit Committee's Report

To : The Shareholders of Thai Theparos Food Products Public Company Limited

The Audit Committee of Thai Theparos Food Products Public Company Limited has been assigned by the Board of Director. During the accounting period for the year ended December 31, 2009, there are 4 audit committee meetings and all of them attend meeting.

Audit Committee Responsibilities are as follow:

1. To review the quarterly and the yearly financial statement of the company in 2009. In our opinion, Thai Theparos Food Products Public Company Limited 's financial statement is correct , complete and credible. Also the company prepared financial statement under Accounting Standard as indicated in The Accounting Act B.E. 2543 ,the Declaration of the Securities and Stock Exchange Committee, the Declaration of the Stock Exchange of Thailand including disclose correctly and sufficiently detailed information of financial statement.

2. To ensure internal control system and internal audit program. In our opinion, internal control system of Thai Theparos Food Products Public Company Limited is adequate , appropriate and efficacious.

3. To ensure Good Corporate Governance, the Audit Committee ensure the company to follow the Good Corporate Governance Practice and give opinion that Thai Theparos Food Products Public Company Limited have follow the declaration of the Securities and Stock Exchange Committee including relevant law and disclose information adequately, correctly, completely as well as emphasizing to do business strictly and accountability.

Considering in conflicts of interest transaction for the year 2009, audit committee give an opinion that connected transaction of Thai Theparos Food Products Pcl. is fairly transaction It will not give any benefit to person with a conflict of interests. It is an appropriate transaction and utmost usefulness for the company.

4. To Select Auditor for the year 2010. The Audit Committee select and offer to the Board of Director concerning auditor appointment including auditor's fee which is suitable for the company. In our opinion, the shareholders Meeting is hereby advised to elect Mr. Sakda Vairoj kaothanthong, CPA Registration No. 4628 or Mr. Bunyarit Thanormcharoen, CPA Registration No. 7900 or Mr. Charoen Phosamritlert, CPA Registration No. 4068 or Mrs. Wilai Buranakittisopon, CPA Registration No. 3920 of KPMG Phoomchai Audit (Thailand) Co. Ltd. As the auditor of the company for the year 2010.

The above mentioned auditors are independent . They do not have any relevant to the company and do not give any services except audit of accounting.

During the year 2009, Audit Committee attended the meeting with Auditor of company independently in order to ask for their opinions for any matter 2 times.

5. In our opinion, audit committee operating are independent. Board of Director have reported the operating results to audit committee continually. There are not any events which may cause important effects to the company's operating results.

On behalf of the Audit Committee

Asst. Prof. Raweewan Piyayopanakul
Chairman of Audit Committee

February 17, 2010

Risks Factors

Business Risk

1. Economic and Political Risks :

As the products in the food seasoning industry are consumer products needed on the daily basis, they should not be any economic or political risk.

2. Legal and Regulatory Risks :

Thai Theparos has always strictly followed rules and regulations set out by the Thai Government, and adheres to all environmental regulations. When the government placed price controls on food seasoning products. The company was not adversely affected as its prices are already competitive.

Financial Risk

Since its establishment, Thai Theparos has never experienced significant difficulties. Prior to every expansion project. The company carefully plans for every conceivable contingency. As a result, the company's capital and liquidity are in good shape when compared to those of its competitions as well as companies in other industries.

Marketing, Distribution and Competition Risks

Thai Theparos continues to produce those products which have brought the company such enviable success over the years. These products are distributed to consumer every target group.

The company employs all distribution channels available. Such as direct distribution to the consumer by cash vans. As well as through restaurants ,department stores and supermarkets. Through its distribution network, Thai Theparos supplies more than 2,000 wholesalers Nation-wide. For over five decades. Its trademark "Golden Mountain" has been well recognised among consumer establishing a significant advantage over competitors.

Potential factors for investment Consideration

Legal Disputer

Thai Theparos has no legal disputes with any corporation individual or state agency.

Commitment for Future Issuance of Shares

The Ordinary Shareholder Meeting at 2/1993 on June 11,1993 and at 3/1993 on June 28,1993 unanimously resulted and approved to authorize Board of Directors to offer the remaining 34,800,000 new shares to general public in one time or several times and also indicate the number of shares in each time, the period the share value payment methods as well as the rules and other conditions according to the concerned law.

The Ordinary Shareholder Meeting at 4/1993 on September 11,1993 and at 1/1994 on January 28,1994 unanimously resulted and approved to register company to Public Company and to offer 10,800,000 news shares to general public by share value at 10 baht per share which the new share remains 24,000,000 shares respectively.

Dividend Policy

Thai Theparos was a strict policy of dividend yield and payout set at no less than 50 percent of annual net profits. This rate is paid every subsequent year



The Principles of Good Corporate Governance

The Board of Director realizes on the importance of good corporate governance which is for transparency, accountability, business competency and confidence to stakeholders ,investors as well as relevant persons and set the good corporate governance policy covering an important principle as follows

1. Right of Shareholders

SAUCE recognizes on the right of shareholders and gives the importance and facilities to all shareholders to get the basic shareholder's right both in the position of investor in the securities and the owner of the company. Shareholders have the right to purchase, sell or transfer their securities independently as well as the right to receive the appropriate net profit, to join the shareholders meeting, give their opinions in the meeting. All shareholders have the right to vote according to their holding shares .The vote is counted one vote per share. No shareholders have privilege to restrict the right of other shareholders

Besides the above mentioned Basic Shareholders' rights, sauce gives the importance on the information disclosure correctly, in time and transparently to shareholders by disclosing the important information via the company's website both Thai and English version. In 2009, the Board of Directors has principle the activity for the matter of promoting and giving the facilities in using the right of shareholders as follows:

1.1 Disclosure the Board of Directors' Meeting's resolution no.2/2009 which held on March 5,2009 providing to arrange the Annual General Meeting of Shareholders on April 23,2009 via the Stock Exchange of Thailand 's website since the had pass the resolution to fix the meeting date.

1.2 The company will send the Invitation Letter for attending the Annual General Meeting of Shareholders no less than 21 days prior to the meeting date which mention the time ,place to attend the meeting and the agenda completely in accordance with the articles of the Stock Exchange of Thailand and the company's Article of Association which has sufficient information regarding the issues to be decided at the meeting. Each agenda will be specified whether it is for approve, disapprove or for abstain.

Invitation letter for attending the annual general meeting of shareholders has been disclosed in advance one month prior to meeting date on company's website at "shareholder" menu. Shareholders will have opportunity to receive information before the meeting adequately. They can propose the additional agenda to the shareholders meeting according to the time provided by the company.

The company will notify the shareholders of such meeting through Thai newspaper 21 days which published from March 25-27, 2009.

In the attending the meeting, the company shall inform shareholders to bring the documents required prior to attending the meeting and attached the proxy and specify the name of Independent Director and Audit Committee Chairman or appoint any other person as a proxy to attend and vote on their behalf in meeting.

1.3 On the meeting date, the company give shareholders to register prior one hour before the meeting begin and printing the voting ticket for each agenda to all shareholders.

1.4 Before the meeting Begin, the Chairman will explain the voting procedure and vote-counting method which will be in an efficient and transparent (counting by staff of Audit Firm). One share will count as one Vote and the resolution is by the majority votes. In case the resolution which is provided the votes not less than two-third of all votes of shareholders who attend the meeting and have the right to vote or the resolution which provide the votes not less than three-fourth of all votes of Shareholders who attend the meeting and have the right to vote which shall be in accordance with the laws and the company article's of association.

1.5 During the meeting, Chairman of the Board gives the opportunity and be allowed sufficient time to give opinions, ask questions and propose the additional agenda for appropriate time. The director will inform and give the information to shareholders with completely.

Besides, shareholders who attend the meeting afterwards the meeting begin, have the right to vote in the agenda which is being considered and still not passing the resolution.

1.6 The company has set the policy to the Board of Directors attending the Annual General Meeting of Shareholders, shareholders can ask questions to them. Board of Directors who attend the Annual General Meeting of Shareholders no.1/2009 which was held on April 23, 2009 comprise of Board of executive director consisting of 3 persons : Chairman of the Board, Deputy Managing Director (Accounting and Finance) and Deputy Managing Director 1 person and non executive director 2 persons, Audit Committee Chairman and audit committee member . The company, therefore, has a total of 7 directors attending the shareholders meeting.

2. Equitable treatment of shareholders

SAUCE gives precedence to equal treatment of shareholders. The Board of Directors has set up a supervision policy to take care of the company by paying attention to the right of shareholders, and to treat all shareholders fairly and equally. This is achieved as follows:

2.1 Managing the shareholder meetings effectively, and in line with the regulations of the company. Consideration and voting will take place in accordance with the agenda, including the consideration about committees to appoint, remuneration for committees, the auditor to appoint, approving the auditor's fees and other agenda items that are raised by the shareholders in the meeting.

2.2 Shareholders who are not comfortable to attend the meeting may authorize the independent committee/ chairman or any other person, to represent them to attend the meeting and vote.

2.3 In order to vote about any agenda item, ballot papers will be used in order to carry out counting of the votes effectively and fast. The company will only archive the ballots in case some shareholders object or abstain. The auditor will evaluate the votes and ensures the vote is executed correctly, including archiving the ballots to be able to check later.

2.4 During the general shareholders' meeting minutes will be drawn up completely and correctly. The following points shall be included: conclusion of the meeting and the result of voting, by showing clear details with the numbers of voters who agreed, disagreed and abstained, and the total number of the votes for each agenda item, including questions, explanation and the opinion of the meeting. The aforementioned minutes will be distributed to all concerned parties within 14 days after the general meeting. The aforementioned minutes will also be published on the company's website. The company has published the conclusion of the shareholders' meeting on the website of the Stock Exchange of Thailand, in order to inform all shareholders as soon as the meeting was finished.

2.5 SAUCE has a policy that confidential information shall not be disclosed. Confidential information will be taken out before disclosing information to the public. The executives have to report all changes in the situation of the assets of the company. Executives are prohibited to trade assets of the company, from one month before the disclosure to the public and 2 weeks after it. The company strictly follows the guidelines of good practice from the Security and Exchange Commission.

The Board of Directors and executive with the position of general manager or higher, and accounting manager and finance manager with a comparable level, have to report the shares that they hold in the company. This also applies to their spouses and underage children. They have to report any changes in their shareholdings, after buying, selling, transferring or accepting a transfer to the Security and Exchange Commission within 3 days, and also report to the secretary of the Board.

3. Role of stakeholders

SAUCE has given precedence to the rights of every group of stakeholders, both insider stakeholders e.g. shareholders, employees and executives, and outsider stakeholders, e.g. customers, rivals, trade partners, creditors, the government sector and other concerned parties including communities. Because the company realizes that support from stakeholders will enable the company to compete and generate profit, which is part of being successful in the long term.

3.1 Shareholders: the company is engrossed with operating the business in order to create a stable development and a competitive position, by considering the risks at present and in the future, in order to gain value for shareholders of the company in the long term. The company shall disclose clear, fair, fast, timely, correct and complete information, and seriously strive to protect the assets of the company, including paying dividend, in order to let shareholders have the topmost satisfaction.

3.2 The Board of Directors and executives are the people who have access to all information to be able to make the best assessment how to take care of every group of company stakeholders, both insider stakeholders and outsider stakeholders, in an equal and fair manner.

3.3 Employees: the company always realizes that the employees of the company are the most important resource, so the company is prepared to support the personnel continuously, by emphasizing development of knowledge, abilities, skills, and the quality of an employee. The Company provides continuous and regular management training, both inside and outside, like training-on-the-job for new employees, or for employees who change position, or move to another department, etc. Besides that, the company also takes care of employees' welfare, with providing facilities, such as association provident fund, scholarships for employee's children, tourist trips, the arrangement rehearsals for the fire prevention and hazard protection systems, etc. This is done to support a good quality of life, which is suitable to live in society and have a chance to grow with the development of the company.

3.4 Customers: the company is determined to give customers topmost satisfaction, both in quality and service, for the company's products, including timely delivery, fully meeting the requirements of customers by paying attention to and being responsible to a customer. The annual satisfaction survey gives the customers an opportunity to share their opinions. The Company also manages a program to continuously promote relationships between customers and the company. It organizes trips, both domestic and abroad, invites customers to visit factories etc. A customer service department has been set up to respond to complaints from customers.



THAI THEPAROS FOOD PRODUCTS PUBLIC CO., LTD.
ANNUAL REPORT 2009

3.5 Trade partners: the Company acknowledges the importance of treating trade partners in accordance with the commercial conditions and to treat them in accordance with contracts. The Company also has a Code of Conduct, which contains rules for fair and honest behavior.

3.6 Competitors: the Company follows the commercial competition rules, and does not use dishonest ways to destroy commercial rivals, but allows the market mechanism to work.

3.7 Creditor: the Company behaves in accordance with the conditions of business agreements, and maintains the duty to behave towards the creditor as a good debtor. The company also gives information in advance to creditors.

3.8 Government sector and other concerned parties: the Company always follows laws and regulations from the government and other concerned parties, and has no intention to disobey the aforementioned practices.

3.9 Communities, society and environment: the Company is concerned about communities, society and the environment, and manages these issues as follows;

- Waste water treatment system: the waste water treatment system of the company can process twice the amount of waste water as needed. At this moment BOD is not more than specified in the law. Over a period of 12 months, the average BOD for the company was 14.40 milligram per liter (the law requires that the BOD at a temperature 20 C during 5 days does not exceed 20 milligrams per liter).

- Environmental and safety arrangements in work places by considering safety, occupational health and environment, and offering conveniences to employees and customers.

- Supporting the conservation of the environment.

- Supporting activities of students from educational institutes regularly and continuously, including the annual activities on children's day.

- Supporting activities of the government sector, both inside Samutprakarn province and Bangkok.

- Supporting public charity activities with government and other parties from the private sector.

- Supporting activities to support the Buddhism.

- Running welfare stores where economically priced goods are sold, and discounts are given to employees and customers from nearby communities, including general customers, etc.

4. Disclosure and Transparency

Board of Directors recognizes an importance of information disclosure with completeness, accountability both in financial and general including significant information effecting market of the share by issuing such information to the investors and stakeholders to all channels of the Stock Exchange of Thailand.

Regarding to the Investor Relation, the company has not yet set up an investor relation office since the Investor Relation activity is still small, but assigned Market Manager to communicate with the investors, institutes, shareholders as well as analysts and stakeholders. The investors can access the information through the company secretary at Tel no. 02-703-4444 or via website: www.gmsauce.com

In 2009, the company has disclosed sufficiently significant financial information in the financial statements in accordance with the Stock Exchange of Thailand and Office of Securities and Stock Exchange Commission and accounting standards by the information disclosure system of the Stock Exchange of Thailand. The financial statements has been audited and given and opinions without any condition by Certified Public Accountant, Audit Committee Meeting and Board of Director before disclosing to shareholders. Board of Directors have disclosed the responsibilities of Board of Directors to the financial report in the annual report as well.

The company has disclosed the summary of its Performance Result, Reviewed Financial Statements and quarterly & yearly Management Discussion and Analysis, the Declaration of Dividend Payment, fixing the date of Annual General Meeting of Shareholders

For more convenience to shareholders, sauce has set up the shareholders menu on company website since 2007.

Invitation letter for attending the annual general meeting of shareholders has been disclosed in advance one month prior to meeting date on company's website at "shareholder" menu. Shareholders will have opportunity to receive information before the meeting adequately. They can propose the additional agenda to the shareholders meeting according to the time provided by the company.

Sauce has improved the aforesaid information by disclosing via company's website which is always up to date.

Sauce has disclosed the significant information and news regularly. Shareholders and stakeholders will receive the information with completely via channels as follows

1. The Stock Exchange of Thailand's website

- Quarterly and yearly financial statements

- Annual report

- Form 56-1

- News (F45-1, MD &A, the declaration of dividend payment, Shareholder's resolution, Connected transaction, etc.)

2. Office of the Securities and Stock Exchange of Thailand Commission
3. Ministry of Commerce
4. Thai Newspaper (Invitation Letter to attend the Meeting, Balance sheet and loss and profit of account, the declaration of dividend payment etc.)
5. Company's website (www.gmsauce.com) Both Thai and English version.
6. Company Visit
7. Deliver the Invitation Letter to Shareholders by mail.

5. Responsibilities of the Board

5.1 Structure of the Board of Directors

The company's Board of Directors is comprise of qualified persons who posses knowledge, abilities and experience which are beneficial to the company. The election of Board members follows the resolutions of the Shareholder's Meetings, as well as the rules, regulations and the company's Articles of Association. The number of directors is appropriate to the company's business operations.

The Board of Directors has 8 members comprise of:

- 3 Executive Directors, equal to 37.50% of the Board member
- 2 Non-Executive Directors, equal to 25.00% of the Board member
- 3 Independent Directors, equal to 37.50% of the Board member

(Two Independent Directors have adequate expertise and experience to review creditability of the financial report)

The primary authorized directors with signatory authority on behalf of the company are Mr. Parinya Winyarat and Mr. Bandit Winyarat or Miss Malee Winyarat must be signed by two authorized directors and affixed with the Company Seal.

Events after the balance sheet date

The Board of Director Meeting no. 2/2010 which was held on March 3,2010 has the resolution to appoint the additional directors namely Mr. Tanawat Winyarat and Mr. Bancha Winyarat. This cause number of director increase from 8 persons to 10 persons and also appoint Mr. Phot Kongputhi be an independent director ,therefore number of independent director increase from 3 persons to 4 persons (the additional two directors will be proposed to the annual general meeting of shareholder for approving)

Structure of the Board of Directors after the meeting has passed the resolution to approve the additional director comprise of

- 3 Executive Directors, equal to 30.00% of the Board member
- 2 Non-Executive Directors, equal to 30.00% of the Board member
- 3 Independent Directors, equal to 40.00% of the Board member

(Three Independent Directors have adequate expertise and experience to review creditability of the financial report)

The Board of Director Meeting no. 2/2010 held on March 3,2010 has the resolution to change the primary authorized directors with signatory authority on behalf the company as follows :

Mr. Parinya Winyarat, Mr. Tanawat Winyarat, Mr. Bancha Winyarat, two - thirds of these sign with the company seal affixed.

Qualifications of Independent Directors

1. An Independent Director must not hold more than 0.5 percent of the Company's shares with voting rights, or those of any affiliated or associated company.

2. An Independent Director must not take part in management and not be an employee. Staff member, or adviser who receives a regular salary; nor be in a profession such as auditor, lawyer, etc, that might effect the giving of impartial opinions to the company. Furthermore, the Independent Director must not be someone who has control over the company, the affiliated or the associated company, nor be a person with a conflict of interest, except in cases where he or she has resigned from any such position at least one year previously.

3. An Independent Director must have no direct or indirect business relationship that would restrict the Directors' Independence and impartiality, in an amount or value significant to the company's income, nor benefit, either directly or indirectly from the finances or management of the company, the affiliated or associated company, nor be a person with a conflict of interest that could affect him or her from giving an unbiased opinion.

4. An Independent Director must not be a close relative of any senior executives or a major shareholder of the company, the affiliated or associated company. Neither shall he be a person with a conflict of interest, nor be a representative acting to safeguard the interests of any.



Term of Office

As required by our Articles of Association, in the General Shareholders Meeting, 1/3 of the directors have to be retired by rotation. The Directors of the public company limited have to be retired in the first and second year by random procedure, and the coming years, the directors who are entitled for the longest period have retired by rotation. The retired directors can be re-elected for another period. The Shareholders Meeting may vote any of directors for retirement before their term ending by the votes not less than 3/4 of total shareholders attending in the meeting and have the right to vote of which the total shares not less than half of total shareholders.

Regarding the term of office of the Audit of Committee shall hold office for a term of 2 years.

Directorship of the Board of Directors and Executives in other Companies

At present, not Sauce director or executive holds a directorship in more than three other listed companies, nor are any in the position of chairman, executive director with signatory authority in excess of three companies.

Separation of the Chairman of The Board and the Managing Director

The Chairman of the Board, and the Managing Director is the same person because the Chairman is appointed to be in charge for the Managing Director.

Corporate Secretary

Sauce has appointed Miss Sunee Winyarat Finance Manager as Corporate Secretary. She has suitable knowledge and experience to perform this function and assumes the of the Secretary to the Board of Directors and the Audit Committee.

Board of Director consist of 8 persons as follows:

1. Mr. Parinya	Winyarat	Chairman of the Board and Managing Director
2. Miss Malee	Winyarat	Deputy Managing Director –Accounting and Finance
3. Mrs. Pornnapa	Winyarat	Deputy Managing Director
4. Mr. Bandit	Winyarat	Director
5. Mr. Phot	Kongputhi	Director
6 .Asst. Prof.Raweewan	Piyayopanakul	Independent Director and Audit Committee Chairman
7. Mr. Chamni	Junchai	Independent Director and Audit Committee Member
8. Vice Admiral Tanong	Sirirangsri	Independent Director and Audit Committee Member

Events after the balance sheet date

The Board of Director Meeting no. 2/2010 which was held on March 3,2010 has the resolution to appoint the additional directors namely Mr. Tanawat Winyarat and Mr. Bancha Winyarat. This cause number of director increase from 8 persons to 10 persons and also appoint Mr. Phot Kongputhi be an independent director ,therefore number of independent director increase from 3 persons to 4 persons (the additional two directors will be proposed to the annual general meeting of shareholder for approving)

Recruitment of The Board of Directors

SAUCE do not have the nominating committee. The Board of Directors will propose the qualified person to the Shareholders Meeting for approval.

There is no limit on percentage of the director's representatives in each of shareholders' groups.

As required by our regulation, Board of Directors consist of directors which not less than five persons and half of total directors have domicile in Thailand. The Board of Directors Election have been acted by the Shareholders Meeting. The shareholders has right to vote only one time (one share one vote). Every shareholder has to vote one person with all his votes, which can not separate any to other persons or other groups. In the General Shareholders Meeting, 1/3 of the directors have to be retired by rotation. The Directors of the public company limited have to be retired in the first and second year by random procedure, and the coming years, the directors who are entitled for the longest period have retired by rotation. The retired directors can be re-elected for another period. The Shareholders Meeting may vote any of directors for retirement before their term ending by the votes not less than 3/4 of total shareholders attending in the meeting and have the right to vote of which the total shares not less than half of total shareholders.

5.2 Committees

The Board has set up an Audit Committee to monitor the business operation.

The Company has no a remuneration committee, but uses a proper evaluation procedure; information from the same industry and size, also the Company operation result are considered.

Audit Committee consist of 3 persons as follows:

- | | |
|---------------------------------------|---|
| 1. Asst. Prof. Raweewan Piyayopanakul | Independent Director and Audit Committee Chairman |
| 2. Mr. Chamni Junchai | Independent Director and Audit Committee Member |
| 3. Vice Admiral Tanong Sirirangsri | Independent Director and Audit Committee Member |

The Audit Committee number 1 and 2 who have adequate expertise and experience to review creditability of the financial reports.

Audit committee Duties and Responsibilities

1. To review the company's financial reporting process which must be correct, sufficient and credible, in conformity with generally accepted accounting principles.
2. To review the company to have internal control system with adequate and effective and coordinate with the external and internal auditors.
3. To review the company not to engage in any activities which may cause conflict of interest between the company or subsidiaries and connected persons.
4. To review the company to follow all the relevant regulations and laws.
5. To ensure the company to review the finding of any internal investigation into matters where there is suspected fraud of irregularities, or a failure of internal control systems. It should then report to the Board of Directors.
6. To select and offer to the Board of Director concerning auditor appointment including auditor's fee as well as appoint deposition, transfer and discharge of internal audit manager.
7. To prepare the Audit Committee's report signed by the audit committee chairman which is disclosed in the annual report.
8. To consider in the internal audit system, internal audit plan and the scope of audit including the evaluation of internal audit and other company operation in conformity with the method and generally accepted standard.
9. To consider in the other matters as defined by the Board of Directors or by the law.

Board of Executive Director consist of 3 persons as follows:

- | | |
|---------------------------|---|
| 1. Mr. Parinya Winyarat | Chairman of the Board and Managing Director |
| 2. Miss Malee Winyarat | Deputy Managing Director (Accounting and Finance) |
| 3. Mrs. Pornnapa Winyarat | Deputy Managing Director |

Board of Executive Director's Duties and Responsibilities

To oversight company's efficiency Corporate Governance and business strength, the business expansion and investment in accordance with the Board of Directors policies. To look after financial management and screening other issues that will be proposed to the Board of Directors for determination and also operate other assignment from the Board of Directors.

5.3 Board of Director's Duties and Responsibilities

The Board of Directors is responsible to SAUCE's shareholders.

The Board has roles and responsibilities as follow:

1. Supervise and manage the company so that it complies with the law and the company objectives, the Articles of Association and the resolutions of Shareholder's meeting.
2. Approve the Vision, Mission, Values and Statement of Business Conduct.
3. Monitor the company's performance and progress toward achieving objectives as well as compliance with the laws, regulations and related policies.
4. Set up company's policies.
5. Ensure the existence of an effective internal control system and appropriate risk management framework.
6. Ensure effective audit system executed by both internal and external auditors.
7. Approve quarterly, and annual financial report; ensure that the reports are prepared under generally accepted accounting standards.
8. Ensure the disclosure of information correctly, completely and transparently.
9. Ensure protect the conflict of interest.
10. Consider and screen the other issues which will propose to shareholder meeting for consideration.

Policy on Corporate Governance

The Board of Directors realize on the importance of good corporate governance, which is for accountability, business competency, and confidence of shareholders, investors and all related party. The Board has set the policy to cover all important aspect as follow:



THAI THEPAROS FOOD PRODUCTS PUBLIC CO., LTD.
ANNUAL REPORT 2009

Equally and fairly treat to shareholders and all stakeholders.

Focus in the additional long term value of the Company, carefully manage, be competence and efficient for maximum benefit of the shareholders. Precaution on any conflict of interests, and be responsible on own decisions and actions.

Do business with accountability, and auditable. Enough information should be accessible for all related party.

Inside Information Rules and Practices

Our inside information rules and practices are not disclosed inside information before the information to be disclosed to public which the management have to report the company securities movement in management accounts in every movement as well. The management are forbidden to trade all of their accounts 1 month before and 2 weeks after the information is disclosed and made to public. The company is strictly perform according to inside trading practices of the Securities and Stock Exchange Commission.

Internal Control

The company maintains an internal control structure and monitors that structure to ensure that the company's operations comply with established policies and procedures. The objectives of the internal control structure are to provide reasonable, but not absolute, assurance as to the integrity and reliability of financial statements, protect asset from unauthorized use of disposition, and ensure that transactions are executed in accordance with the authorization management.

The company's Internal Audit Division is the independent monitors and assesses the effectiveness of internal controls and recommends improvements. They also coordinate with the management to develop and administer procedures to measure, monitor and control risks.

5.4 Board of Directors' Meetings

The Board of Directors set periodical meetings in February, March, May, August, and November. Special meeting can be called as required. The agenda is clearly set in advance and including the review of operation.

The secretary issues invitation with agenda and information 7 days in advance. A regular meeting consumes 2.5-3 hours. In 2009, there are 5 regular meetings with all the directors attend.

5.5 Remuneration for Directors and the Management

Remuneration for Directors: On approval by the Annual General Meeting of the shareholders, the Company set the remuneration for Directors and additional salary for the Audit Committee.

Remuneration for the Management: The Board set the remuneration for the Management. The Executive Director will have salary and bonus in addition to the remuneration.

The Company has provided all remuneration for Directors and the Management for the year 2009 as follow:

2009				
	Person	Remuneration for Directors	*Salary/Bonus & other	Total
Directors	8	4,000,000.00	11,143,264.00	15,143,264.00
Management	7	-	11,242,141.00	11,242,141.00
Directors and Management	15	4,000,000.00	22,385,405.00	26,385,405.00

*Salary / bonus / consultant fee / contribution to provident fund / contribution to social security fund / peridium

Management Discussion and Analysis

For the year ended December 31, 2009 and 2008

Operating and Financial Status

Operating review

Profitability

Thai Theparos Plc earn net profit as the year ended December 31 as follow :-

	Million Baht	(%) of total revenue
2009	429.98	17.48
2008	375.28	16.09

The factors that the Company earn net profit in 2009 increased by 14.58 percent or Bt. 54.70 million compare to that of 2008 shown here under :-

(Million Baht)	2009	2008	Change	%
1. Sales	2,416.40	2,305.83	110.57	4.80
2. % of cost of sales /sales	59.23%	60.86%	-1.63%	(2.68)
3. Selling expenses	301.20	267.53	33.67	12.59
% of total sales	12.46%	11.60%	0.86%	7.43
4. Administrative expenses	116.69	129.28	(12.59)	(9.74)
% of total sales	4.83%	5.61%	-0.78%	(13.87)
5. Management benefit expenses	25.36	17.76	7.60	42.79
% of sales	1.05%	0.77%	0.28%	36.26

Selling expenses increase by 12.59 % or Bt. 33.67 million from that of 2008 because of marketing expenses increase.

Management benefit expenses increase by 42.79 % or Bt. 7.60 million from that of 2008 because of in 2008 department manager benefit expenses were shown under administrative expenses.

In June 2009, the company has engaged an independent professional appraiser to appraise the Company's unused land. Based on the appraisal report dated 2 July 2009, using the Market Comparison Approach by the fair market value, the revalued land was estimated at Bt. 94.95 million. Therefore, the Company recorded the reversal of allowance for impairment losses amounted to Bt. 23.75 million as revenue in the statement of income. From the above reasons, the net profit increases from Bt. 375.28 million in 2008 to Bt. 429.98 million in 2009, increases by 14.58% or Bt. 54.70 million from that of 2008.

Sauce has earning before interest expense and income tax (EBIT) for the years ended December 31 as follows:-

	Million Baht	(%) of total revenue
2009	584.07	23.75
2008	514.73	22.07



THAI THEPAROS FOOD PRODUCTS PUBLIC CO., LTD.
ANNUAL REPORT 2009

From the above data, the profit before interest and income tax expenses in 2009 increases by 13.47% or Bt. 69.34 million from that of 2008.

The operation result of 2009 is acceptable as shown by the following ratios:

	2009	2008
Return on Equity (%)	20.07	18.27
Return on Total Assets (%)	18.52	16.89
	2009	2008
Total Assets Turnover (Time)	1.06	1.05
Fixed Assets Turnover (Time)	2.64	2.71

Dividend Payment

The pay out policy of the company was not less than 50% of the net profit in each year.

In 2009, the Company demonstrates earnings per share of Bt.11.94, increases from Bt 10.42 in 2008 by 14.58 %.

The dividend in 2008 operation was Bt. 8.75 per share or 83.97% of the net profit and we paid the dividend in the amount of Bt. 315 million on May 15, 2009.

Report and Analysis of Financial Position

Financial Structure

Debt Equity Ratios

In 2009 and 2008, the debt equity ratio were 0.10 and 0.07 respectively. The financial structure is suitable to the size of operations and business.

	2009		2008	
	Millon Bt.	%	Millon Bt.	%
Total Liabilities	209.83	8.71	149.36	6.68
Shareholder's Equity	2,199.78	91.29	2,084.90	93.32
Total Assets	2,409.61	100.00	2,234.26	100.00
Accrued income tax	75.47	35.97	48.93	32.76
Trade accounts payable	59.12	28.18	46.85	31.37
Accrued expenses	56.45	26.90	37.87	25.35
Other current liabilities	18.79	8.95	15.71	10.52
Total Liabilities	209.83	100.00	149.36	100.00
Paid-up Share	360.00	16.36	360.00	17.26
Premium on share capital	615.60	27.98	615.60	29.53
Fair value changes	-0.09	-0.00	0.01	0.00
Appropriated Retained earning	60.00	2.73	60.00	2.88
Unappropriated Retained earning	1,164.27	52.93	1,049.29	50.33
Total Shareholder's Equity	2,199.78	100.00	2,084.90	100.00

The company has no debt resulting from loan of any kind. All liabilities are current liabilities. Most of company's capital come from shareholders.

Liquidity

Cash flows

(Million Baht)	2009	2008	Change	%
Cash flows from operating activities	550.10	382.09	168.01	43.97
Net cash uses in investment activities	(222.74)	(5.59)	(217.15)	3,884.62
Net cash uses in financing activities	(315.00)	(313.92)	(1.08)	0.34
Net increase (decrease) in cash and cash equivalents	12.36	62.58	(50.22)	(80.25)

Current ratio

Current ratio in 2009 is 6.08 times, decreases from 8.05 times in 2008. This result from the increase of current liabilities by Bt. 60.47 million, most of these are accrued income tax and accounts payable, and the increase of current assets by Bt. 74.43 million, most of these are current investment.

Sauce still enjoys high current ratios with no shortage of cash flow. The collection period was 36 days which less than 2008 by 1 day. The inventory turnover period was 60 days which more than 2008 by 1 day. As at December 31, 2009, we have total cash and cash equivalents more than Bt. 352.42 million, in addition, have clear credit limit with the major banks more than Bt. 35 million, to support the Company for emergency.

Quality of Assets

Change in Assets

As at December 31, 2009 Sauce has Bt. 2,409.61 million of total assets, the growth is 7.85% compare to Bt. 2,234.26 million as at December 31, 2008.

Main Part of Assets

	2009		2008	
	Million Bt.	%	Million Bt.	%
Property, plant and equipment	987.40	40.98	913.36	40.88
Current Investments	387.10	16.06	316.93	14.18
Cash and cash equivalents	352.42	14.63	340.06	15.22
Accounts receivable	251.58	10.44	236.31	10.58
Inventories	237.02	9.84	229.52	10.27
Unused Land	94.95	3.94	71.20	3.19
Long-term investments	40.33	1.67	20.45	0.91
Other current assets	48.67	2.02	79.55	3.56
Bank deposits under commitments	4.61	0.19	4.65	0.21
Advance payments for purchase of equipment	1.83	0.08	16.65	0.75
Investment in associate	1.82	0.08	2.51	0.11
Intangible assets	1.32	0.05	2.49	0.11
Other non current assets	0.56	0.02	0.58	0.03
Total Assets	2,409.61	100.00	2,234.26	100.00

As at December 31, 2009, Sauce has current assets as 52.99%, and non current assets as 47.01% of total assets compare to 53.82% and 46.18% as at December 31, 2008.

Concerning accounts receivable, the Company has set aside an adequate allowance for doubtful accounts. Long-term investment will be due in 2013 and 2019 for the amount of Bt. 20 million and Bt. 20 million respectively.



Report of The Board of Directors' Responsibilities For Financial Report

Financial Statements of Thai Theparos Food Products PCL. are prepared in accordance with generally accepted accounting principals under the Accounting Act B.E. 2543 which included Accounting Standards issued under the Accounting Professions Act B.E.2547 and the regulations of the Securities and Stock Exchange Committee related to the preparation and presentation of financial report under the Securities and Stock Exchange Act B.E. 2535 including the declaration of Trade Registered Department subject to “ Fixing the abbreviation transactions needed in the Financial Statements B.E. 2544” dated 14 February 2001 according to the act under section11 paragraph 3 of the Accounting Act B.E. 2543

The Board of Directors is responsible for the Financial report of Thai Theparos Food Products Pcl. to ensure that it is presented the financial position ,revenues, expenses and cash flows with actual and reasonable by recording accounting data correctly, completely and sufficiently in order to maintain the assets and also protect fraud or irregularities. The preparation of Financial report ,the Board of Directors has considered Accounting Policy with reasonable and generally accepted accounting principals including disclose important data in the Financial Statement Notes adequately which the auditor has provided the opinion of Thai Theparos Food Product Pcl.'s Financial Statement in the Audit report of Certified Public Accountant.

On behalf of The Board of Directors

(Mr. Parinya Winyarat)
Chairman of The Borad

(Miss Malee Winyarat)
Deputy Managing Director – Accounting & Finance

17 February 2010

Audit report of Certified Public Accountant



KPMG Phoomchai Audit Ltd.
Empire Tower, 50th - 51st Floors
195 South Sathorn Road
Bangkok 10120, Thailand

บริษัท เคพีเอ็มจี ภูเก็ต สอบบัญชี จำกัด
ชั้น 50 - 51 เอ็มไพร์ทาวเวอร์
195 ถนนสาทรใต้
กรุงเทพฯ 10120

Tel : 66 (2) 677 2000
Fax : 66 (2) 677 2222
www.kpmg.co.th

Audit report of Certified Public Accountant

To the shareholders of Thai Theparos Food Products Public Company Limited

I have audited the accompanying balance sheets in which the equity method is applied and separate balance sheets of Thai Theparos Food Products Public Company Limited as at 31 December 2009 and 2008, and the related statements of income, changes in equity and cash flows for the years then ended. The Company's management is responsible for the correctness and completeness of information presented in these financial statements. My responsibility is to express an opinion on these financial statements based on my audits.

I conducted my audits in accordance with generally accepted auditing standards. Those standards require that I plan and perform the audit to obtain reasonable assurance about whether the financial statements are free of material misstatement. An audit includes examining, on a test basis, evidence supporting the amounts and disclosures in the financial statements. An audit also includes assessing the accounting principles used and significant estimates made by management, as well as evaluating the overall financial statement presentation. I believe that my audits provide a reasonable basis for my opinion.

In my opinion, the financial statements referred to above present fairly, in all material respects, the financial positions of Thai Theparos Food Products Public Company Limited as at 31 December 2009 and 2008 and the results of its operations and its cash flows for the years then ended in accordance with generally accepted accounting principles.



(Ekkasit Chuthamsatid)
Certified Public Accountant
Registration No. 4195

KPMG Phoomchai Audit Ltd.
Bangkok
17 February 2010



Balance Sheets

Thai Theparos Food Products Public Company Limited

Balance sheets

As at 31 December 2009 and 2008

		Financial statements in which the equity method is applied		Separate financial statements	
Assets	Note	2009	2008	2009	2008
(in Baht)					
Current assets					
Cash and cash equivalents	5	352,420,863	340,061,676	352,420,863	340,061,676
Current investments	6	387,102,686	316,935,117	387,102,686	316,935,117
Trade accounts receivable	8	251,582,708	236,309,581	251,582,708	236,309,581
Inventories	9	237,022,440	229,520,877	237,022,440	229,520,877
Other current assets	10	48,668,920	79,545,134	48,668,920	79,545,134
Total current assets		1,276,797,617	1,202,372,385	1,276,797,617	1,202,372,385
Non-current assets					
Bank deposits under commitment	7	4,608,000	4,649,000	4,608,000	4,649,000
Investment in associate	11	1,814,848	2,512,248	2,599,707	2,599,707
Long-term investments	6	40,329,434	20,450,000	40,329,434	20,450,000
Unused land	12	94,952,000	71,200,000	94,952,000	71,200,000
Advance payments for purchase of equipment		1,825,074	16,647,059	1,825,074	16,647,059
Property, plant and equipment	13	987,404,247	913,365,752	987,404,247	913,365,752
Intangible assets	14	1,322,842	2,488,248	1,322,842	2,488,248
Other non-current assets		561,622	580,800	561,622	580,800
Total non-current assets		1,132,818,067	1,031,893,107	1,133,602,926	1,031,980,566
Total assets		2,409,615,684	2,234,265,492	2,410,400,543	2,234,352,951

The accompanying notes are an integral part of these financial statements

Thai Theparos Food Products Public Company Limited

Balance sheets

As at 31 December 2009 and 2008

		Financial statements in which the equity method is applied		Separate financial statements	
Liabilities and equity	Note	2009	2008	2009	2008
(in Baht)					
Current liabilities					
Trade accounts payable		59,116,810	46,852,417	59,116,810	46,852,417
Accrued income tax		75,471,881	48,929,374	75,471,881	48,929,374
Accrued expenses	15	56,448,249	37,865,562	56,448,249	37,865,562
Other current liabilities		18,796,469	15,715,859	18,796,469	15,715,859
Total current liabilities		209,833,409	149,363,212	209,833,409	149,363,212
Total liabilities		209,833,409	149,363,212	209,833,409	149,363,212
Equity					
Share capital	16				
Authorised share capital		600,000,000	600,000,000	600,000,000	600,000,000
Issued and paid-up share capital		360,000,000	360,000,000	360,000,000	360,000,000
Additional paid-in capital	17				
Premium on ordinary shares		615,600,000	615,600,000	615,600,000	615,600,000
Unrealised surpluses (deficits)					
Fair value changes on investments		(87,449)	13,995	(87,449)	13,995
Retained earnings					
Appropriated					
Legal reserve	17	60,000,000	60,000,000	60,000,000	60,000,000
Unappropriated		1,164,269,724	1,049,288,285	1,165,054,583	1,049,375,744
Total equity		2,199,782,275	2,084,902,280	2,200,567,134	2,084,989,739
Total liabilities and equity		2,409,615,684	2,234,265,492	2,410,400,543	2,234,352,951

The accompanying notes are an integral part of these financial statements



Statements of income

Thai Theparos Food Products Public Company Limited

Statements of income

For the years ended 31 December 2009 and 2008

		Financial statements in which			
		the equity method is applied		Separate financial statements	
	Note	2009	2008	2009	2008
		(in Baht)			
Revenues					
Revenue from sale of goods		2,416,401,324	2,305,828,264	2,416,401,324	2,305,828,264
Other income	19	42,953,712	26,776,915	42,953,712	26,776,915
Total revenues		2,459,355,036	2,332,605,179	2,459,355,036	2,332,605,179
Expenses					
Cost of sale of goods		1,431,335,798	1,403,224,993	1,431,335,798	1,403,224,993
Selling expenses	20	301,198,251	267,527,091	301,198,251	267,527,091
Administrative expenses	21	116,691,149	129,281,379	116,691,149	129,281,379
Management benefit expenses	22	25,361,805	17,755,572	25,361,805	17,755,572
Total expenses		1,874,587,003	1,817,789,035	1,874,587,003	1,817,789,035
Share of loss of associates		(697,400)	(87,459)	–	–
Profit before income tax expense		584,070,633	514,728,685	584,768,033	514,816,144
Income tax expense	23	154,089,194	139,445,052	154,089,194	139,445,052
Profit for the year		429,981,439	375,283,633	430,678,839	375,371,092
Basic earnings per share	24	11.94	10.42	11.96	10.43

The accompanying notes are an integral part of these financial statements

Statements of changes in equity

Thai Theparos Food Products Public Company Limited

Statements of changes in equity

For the year ended 31 December 2009 and 2008

Financial statements in which the equity method is applied							
		Additional paid-in capital	Unrealised surpluses(deficits)	Retained earnings			
	Issued and paid-up Note share capital	Share premium	Fair value changes (in Baht)	Legal reserve	Unappropriated	Total equity	
Balance as at 1 January 2008	360,000,000	615,600,000	2,410	60,000,000	987,924,652	2,023,527,062	
Unrealised gains (losses)							
Available for sale investments							
Net change in fair value recognised in equity	-	-	11,585	-	-	11,585	
Profit for the year	-	-	-	-	375,283,633	375,283,633	
Total recognised income and expense	360,000,000	615,600,000	13,995	60,000,000	1,363,208,285	2,398,822,280	
Dividend	25 -	-	-	-	(313,920,000)	(313,920,000)	
Balance as at 31 December 2008	360,000,000	615,600,000	13,995	60,000,000	1,049,288,285	2,084,902,280	
Balance as at 1 January 2009	360,000,000	615,600,000	13,995	60,000,000	1,049,288,285	2,084,902,280	
Unrealised gains (losses)							
Available for sale investments							
Net change in fair value recognised in equity	-	-	(101,444)	-	-	(101,444)	
Profit for the year	-	-	-	-	429,981,439	429,981,439	
Total recognised income and expense	360,000,000	615,600,000	(87,449)	60,000,000	1,479,269,724	2,514,782,275	
Dividend	25 -	-	-	-	(315,000,000)	(315,000,000)	
Balance as at 31 December 2009	360,000,000	615,600,000	(87,449)	60,000,000	1,164,269,724	2,199,782,275	

The accompanying notes are an integral part of these financial statements



THAI THEPAROS FOOD PRODUCTS PUBLIC CO., LTD.
ANNUAL REPORT 2009

Thai Theparos Food Products Public Company Limited

Statements of changes in equity

For the year ended 31 December 2009 and 2008

Separate financial statements						
		Additional paid-in capital	Unrealised surpluses(deficits)	Retained earnings		
	Issued and paid-up Note share capital	Share premium	Fair value changes (in Baht)	Legal reserve	Unappropriated	Total equity
Balance as at 1 January 2008	360,000,000	615,600,000	2,410	60,000,000	987,924,652	2,023,527,062
Unrealised gains (losses)						
Available for sale investments						
Net change in fair value recognised in equity	-	-	11,585	-	-	11,585
Profit for the year	-	-	-	-	375,371,092	375,371,092
Total recognised income and expense	360,000,000	615,600,000	13,995	60,000,000	1,363,295,744	2,398,909,739
Dividend	25 -	-	-	-	(313,920,000)	(313,920,000)
Balance as at 31 December 2008	360,000,000	615,600,000	13,995	60,000,000	1,049,375,744	2,084,989,739
Balance as at 1 January 2009	360,000,000	615,600,000	13,995	60,000,000	1,049,375,744	2,084,989,739
Unrealised gains (losses)						
Available for sale investments						
Net change in fair value recognised in equity	-	-	(101,444)	-	-	(101,444)
Profit for the year	-	-	-	-	430,678,839	430,678,839
Total recognised income and expense	360,000,000	615,600,000	(87,449)	60,000,000	1,480,054,583	2,515,567,134
Dividend	25 -	-	-	-	(315,000,000)	(315,000,000)
Balance as at 31 December 2009	360,000,000	615,600,000	(87,449)	60,000,000	1,165,054,583	2,200,567,134

The accompanying notes are an integral part of these financial statements

Statements of cash flows

Thai Theparos Food Products Public Company Limited

Statements of cash flows

For the years ended 31 December 2009 and 2008

	Financial statements in which the equity method is applied		Separate financial statements	
	2009	2008	2009	2008
	(in Baht)			
Cash flows from operating activities				
Profit for the year	429,981,439	375,283,633	430,678,839	375,371,092
<i>Adjustments for</i>				
Depreciation and amortisation	91,853,554	98,212,763	91,853,554	98,212,763
Interest income	(8,894,362)	(12,898,078)	(8,894,362)	(12,898,078)
(Recovery of) doubtful debts expense	387,867	(142,895)	387,867	(142,895)
Loss on devaluation of inventories	112,447	1,018	112,447	1,018
Gain on disposal of property, plant and equipment	(33,761)	(304,950)	(33,761)	(304,950)
(Gain) loss from write-off of property, plant and equipment	(881,987)	341,270	(881,987)	341,270
Reverse of allowance for impairment of unused land (23,752,000)		–	(23,752,000)	–
Reverse of allowance for impairment of property, plant and equipment	(19,791)	–	(19,791)	–
Unrealised (gain) loss on exchange	(21,400)	28,846	(21,400)	28,846
Share of loss of associate	697,400	87,459	–	–
Income tax expense	154,089,194	139,445,052	154,089,194	139,445,052
	<u>643,518,600</u>	<u>600,054,118</u>	<u>643,518,600</u>	<u>600,054,118</u>
Change in operating assets and liabilities				
Trade accounts receivable	(15,474,519)	7,357,004	(15,474,519)	7,357,004
Inventories	(7,614,009)	(18,194,147)	(7,614,009)	(18,194,147)
Other current assets	27,636,074	(31,582,973)	27,636,074	(31,582,973)
Other non-current assets	19,178	120,300	19,178	120,300
Trade accounts payable	12,264,393	(4,429,347)	12,264,393	(4,429,347)
Accrued expenses	18,582,688	(2,990,553)	18,582,688	(2,990,553)
Other current liabilities	(1,286,113)	1,229,533	(1,286,113)	1,229,533
Income tax paid	(127,546,688)	(169,476,752)	(127,546,688)	(169,476,752)
Net cash provided by operations activities	<u>550,099,604</u>	<u>382,087,183</u>	<u>550,099,604</u>	<u>382,087,183</u>
Cash flows from investing activities				
Interest received	11,969,426	8,860,898	11,969,426	8,860,898
Purchase of property, plant and equipment	(148,401,521)	(160,437,699)	(148,401,521)	(160,437,699)
Sale of property, plant and equipment	3,885,307	1,093,799	3,885,307	1,093,799
Purchase of intangible assets	(86,181)	–	(86,181)	–
Decrease in bank deposits under commitments	41,000	4,401,500	41,000	4,401,500
(Increase) decrease in current investments	(70,148,448)	143,089,579	(70,148,448)	143,089,57
Purchase of long-term investments	(20,000,000)	(2,599,707)	(20,000,000)	(2,599,707)
Net cash used in investing activities	<u>(222,740,417)</u>	<u>(5,591,630)</u>	<u>(222,740,417)</u>	<u>(5,591,630)</u>

The accompanying notes are an integral part of these financial statements



THAI THEPAROS FOOD PRODUCTS PUBLIC CO., LTD.
ANNUAL REPORT 2009

Thai Theparos Food Products Public Company Limited

Statements of cash flows

For the years ended 31 December 2009 and 2008

		Financial statements in which the equity method is applied		Separate financial statements	
	Note	2009	2008	2009	2008
		(in Baht)			
<i>Cash flows from financing activities</i>					
Dividend paid		<u>(315,000,000)</u>	<u>(313,920,000)</u>	<u>(315,000,000)</u>	<u>(313,920,000)</u>
Net cash used in financing activities		<u>(315,000,000)</u>	<u>(313,920,000)</u>	<u>(315,000,000)</u>	<u>(313,920,000)</u>
Net increase in cash and cash equivalents		12,359,187	62,575,553	12,359,187	62,575,553
Cash and cash equivalents					
at beginning of years	5	<u>340,061,676</u>	<u>277,486,123</u>	<u>340,061,676</u>	<u>277,486,123</u>
Cash and cash equivalents at end of years	5	<u><u>352,420,863</u></u>	<u><u>340,061,676</u></u>	<u><u>352,420,863</u></u>	<u><u>340,061,676</u></u>
<i>Supplemental disclosures of cash flows information:</i>					
<i>Property, plant and equipment purchased during the periods are detailed as follows:</i>					
Total purchases of property, plant					
and equipment during the periods		167,590,229	148,042,960	167,590,229	148,042,960
Add Settlement of payables for property,					
plant and equipment previously purchased		3,950,728	5,496,820	3,950,728	5,496,820
Less Payables on purchase of property,					
plant and equipment		(8,317,451)	(3,950,728)	(8,317,451)	(3,950,728)
Add Advance payments for purchase of equipment		1,825,074	16,647,059	1,825,074	16,647,059
Less Advance payments for purchase of equipment					
previously paid		<u>(16,647,059)</u>	<u>(5,798,412)</u>	<u>(16,647,059)</u>	<u>(5,798,412)</u>
		<u><u>148,401,521</u></u>	<u><u>160,437,699</u></u>	<u><u>148,401,521</u></u>	<u><u>160,437,699</u></u>

The accompanying notes are an integral part of these financial statements

Notes to financial statements

Thai Theparos Food Products Public Company Limited

Notes to financial statements

For the years ended 31 December 2009 and 2008

Note	Contents
1.	General information
2.	Basis of preparation of the financial statements
3.	Significant accounting policies
4.	Related party transactions and balances
5.	Cash and cash equivalents
6.	Other investments
7.	Bank deposits under commitment
8.	Trade accounts receivable
9.	Inventories
10.	Other current assets
11.	Investment in associate
12.	Unused land
13.	Property, plant and equipment
14.	Intangible assets
15.	Accrued expenses
16.	Share capital
17.	Additional paid-in capital and reserves
18.	Segment information
19.	Other income
20.	Selling expenses
21.	Administrative expenses
22.	Employee benefit expenses
23.	Income tax
24.	Basic earnings per share
25.	Dividends
26.	Financial instruments
27.	Commitments with non-related parties
28.	Thai Accounting Standards (TAS) not yet adopted
29.	Reclassification of accounts



THAI THEPAROS FOOD PRODUCTS PUBLIC CO., LTD.
ANNUAL REPORT 2009

These notes form an integral part of the financial statements.

The financial statements were authorised for issue by the Board of Directors on 17 February 2010.

1. **General information**

Thai Theparos Food Products Public Company Limited, the "Company", is incorporated in Thailand and has its registered office at 208 Moo 6, Taibarn Road, Tambol Taibarn, Amphur Muang, Samutparkan, Thailand. Its branch is in Lampang.

The Company was listed on the Stock Exchange of Thailand on 20 January 1995.

The Company's major shareholder during the financial period was the Winyarat Family which holds a 73.04% shareholding.

The principal businesses of the Company are the manufacture and distribution of sauces and condiments.

2. **Basis of preparation of the financial statements**

The financial statements issued for Thai reporting purposes are prepared in the Thai language. This English translation of the financial statements has been prepared for the convenience of readers not conversant with the Thai language.

The financial statements are prepared in accordance with Thai Accounting Standards ("TAS") and Thai Financial Reporting Standards ("TFRS") including related interpretations and guidelines promulgated by the Federation of Accounting Professions ("FAP") and with generally accepted accounting principles in Thailand.

On 15 May 2009, the FAP announced (Announcement No. 12/2009) the re-numbering of TAS to the same numbers as the International Accounting Standards ("IAS") on which the TAS/TFRS are based.

The Company has adopted the following revised TAS/TFRS and accounting guidance which were issued by the FAP during 2008 and 2009 and effective for annual accounting periods beginning on or after 1 January 2009:

TAS 36 (revised 2007)	Impairment of Assets
TFRS 5 (revised 2007)	Non-current Assets Held for Sale and Discontinued Operations (formerly TAS 54)
Framework for the Preparation and Presentation of Financial Statements (revised 2007) (effective on 26 June 2009)	

The adoption of these revised TAS/TFRS and accounting guidance does not have any material impact on the Company's financial statements.

The FAP has issued during 2009 a number of new and revised TAS which are not currently effective and have not been adopted in the preparation of these financial statements. These new and revised TAS are disclosed in note 28.

The financial statements are presented in Thai Baht, rounded in the notes to the financial statements to the nearest thousand unless otherwise stated. They are prepared on the historical cost basis except as stated in the accounting policies.

The preparation of financial statements in conformity with TAS and TFRS requires management to make judgements, estimates and assumptions that affect the application of policies and reported amounts of assets, liabilities, income and expenses. Actual results may differ from estimates.

Estimates and underlying assumptions are reviewed on an ongoing basis. Revisions to accounting estimates are recognised in the period in which estimates are revised and in any future periods affected.

Information about significant areas of estimation uncertainty and critical judgements in applying accounting policies that have the most significant effect on the amount recognised in the financial statements is included in the following notes:

Note 12 *Unused land*

3. Significant accounting policies

(a) Foreign currencies

Foreign currency transactions

Transactions in foreign currencies are translated to Thai Baht at the foreign exchange rates ruling at the dates of the transactions.

Monetary assets and liabilities denominated in foreign currencies at the reporting date are translated to Thai Baht at the foreign exchange rates ruling at that date. Foreign exchange differences arising on translation are recognised in the statement of income.

Non-monetary assets and liabilities measured at cost in foreign currencies are translated to Thai Baht using the foreign exchange rates ruling at the dates of the transactions.

(b) Cash and cash equivalents

Cash and cash equivalents in the statements of cash flows comprise cash balances, call deposits and highly liquid short-term investments.

(c) Trade and other accounts receivable

Trade and other accounts receivable are stated at their invoice value less allowance for doubtful accounts.

The allowance for doubtful accounts is assessed primarily on analysis of payment histories and future expectations of customer payments. Bad debts are written off when incurred.

(d) Inventories

Inventories are stated at the lower of cost and net realisable value.

Cost of work in process is calculated using the average cost formula while cost of other inventories is calculated on the first in, first out method. Cost comprises all costs of purchase, costs of conversion and other costs incurred in bringing the inventories to their present location and condition. In the case of manufactured inventories and work-in-progress, cost includes an appropriate share of production overheads based on normal operating capacity.

Net realisable value is the estimated selling price in the ordinary course of business less the estimated costs to complete and to make the sale.



(e)

Investment

Investment in associate

Investment in associate in the separate financial statements of the Company is accounted for using the cost method. Investment in associate in the financial statements in which the equity method is applied are accounted for using the equity method.

Investments in other debt and equity securities

Debt securities that the Company has the positive intent and ability to hold to maturity are classified as held-to-maturity investments. Held-to-maturity investments are stated at amortised cost, less any impairment losses. The difference between the acquisition cost and redemption value of such debt securities is amortised using the effective interest rate method over the period to maturity.

Marketable equity securities, other than those securities held for trading or intended to be held to maturity, are classified as available-for-sale investments. Available-for-sale investments are, subsequent to initial recognition, stated at fair value and changes therein, other than impairment losses and foreign currency differences on available-for-sale monetary items, are recognised directly in equity. Impairment losses and foreign exchange differences are recognised in the statement of income. When these investments are derecognised, the cumulative gain or loss previously recognised directly in equity is recognised in the statement of income.

Equity securities which are not marketable are stated at cost less any impairment losses.

Long-term investment in unused land is stated at cost less impairment losses.

(f)

Property, plant and equipment

Owned assets

Property, plant and equipment are stated at cost less accumulated depreciation and impairment losses.

Depreciation

Depreciation is charged to the statement of income on a declining balance method basis over the estimated useful lives of each part of an item of property, plant and equipment. The estimated useful lives are as follows:

	Percentage
Building and improvements	5
Machinery and equipment	20
Furniture and fixtures and office equipment	20
Vehicles	10 - 20

No depreciation is provided on freehold land or assets under constructi

(g) *Intangible assets*

Intangible assets that are acquired by the Company, which have finite useful lives, are stated at cost less accumulated amortization and impairment losses. Intangible assets are amortised in the statement of income on a straight-line basis over their estimated useful lives from the date that they are available for use. The estimated useful lives are as follows :

Trademarks	10 years
Software	5 years

(h) *Impairment*

The carrying amounts of the Company's assets are reviewed at each reporting date to determine whether there is any indication of impairment. If any such indication exists, the assets' recoverable amounts are estimated.

An impairment loss is recognised if the carrying amount of an asset exceeds its recoverable amount. The impairment loss is recognised in the statement of income unless it reverses a previous revaluation credited to equity, in which case it is charged to equity.

When a decline in the fair value of an available-for-sale financial asset has been recognised directly in equity and there is objective evidence that the value of the asset is impaired, the cumulative loss that had been recognized directly in equity is recognised in the statement of income even though the financial asset has not been derecognised. The amount of the cumulative loss that is recognised in the statement of income is the difference between the acquisition cost and current fair value, less any impairment loss on that financial asset previously recognised in the statement of income.

Calculation of recoverable amount

The recoverable amount of held-to-maturity securities and receivables carried at amortised cost is calculated as the present value of the estimated future cash flows discounted at the original effective interest rate. Receivables with a short duration are not discounted.

The recoverable amount of available-for-sale financial assets is calculated by reference to the fair value.

The recoverable amount of a non-financial asset is the greater of the asset's value in use and fair value less costs to sell. In assessing value in use, the estimated future cash flows are discounted to their present value using a pre-tax discount rate that reflects current market assessments of the time value of money and the risks specific to the asset. For an asset that does not generate cash inflows largely independent of those from other assets, the recoverable amount is determined for the cash-generating unit to which the asset belongs.

Reversals of impairment

An impairment loss in respect of a financial asset is reversed if the subsequent increase in recoverable amount can be related objectively to an event occurring after the impairment loss was recognised. For financial assets carried at amortised cost and available-for-sale financial assets that are debt securities, the reversal is recognised in the statement of income. For available-for-sale financial assets that are equity securities, the reversal is recognised directly in equity.

Impairment losses recognised in prior periods in respect of other non-financial assets are assessed at each reporting date for any indications that the loss has decreased or no longer exists. An impairment loss is reversed if there has been a change in the estimates used to determine the recoverable amount. An impairment loss is reversed only to the extent that the asset's carrying amount does not exceed the carrying amount that would have been determined, net of depreciation or amortisation, if no impairment loss had been recognised.



(i) *Trade and other accounts payable*

Trade and accounts payable are stated at cost.

(j) *Revenue*

Revenue excludes value added taxes or other sales taxes and is arrived at after deduction of trade discounts.

Sale of goods

Revenue is recognised in the statement of income when the significant risks and rewards of ownership have been transferred to the buyer. No revenue is recognised if there is continuing management involvement with the goods or there are significant uncertainties regarding recovery of the consideration due, associated costs or the probable return of goods.

Interest and dividend income

Interest income is recognised in the statement of income as it accrues. Dividend income is recognised in the statement of income on the date the Company's right to receive payments is established.

(k) *Expenses*

Operating leases

Payments made under operating leases are recognised in the statement of income on a straight line basis over the term of the lease. Lease incentives received are recognised in the statement of income as an integral part of the total lease payments made. Contingent rentals are charged to the statement of income in the accounting period in which they are incurred.

Finance costs

Interest expenses and similar costs are charged to the statement of income in the period in which they are incurred, except to the extent that they are capitalised as being directly attributable to the acquisition, construction or production of an asset which necessarily takes a substantial period of time to be prepared for its intended use or sale.

(l) *Income tax*

Income tax on the profit or loss for the year comprises current tax. Current tax is the expected tax payable on the taxable income for the year, using tax rates enacted at the reporting date, and any adjustment to tax payable in respect of previous years.

4. **Related party transactions and balances**

Related parties are those parties linked to the Company as shareholders or by common shareholders or directors. Transactions with related parties are conducted at prices based on market prices or, where no market price exists, at contractually agreed prices.

Relationships with related parties that control or jointly control the Company or are being controlled or jointly-controlled by the Company or have transactions with the Company were as follows:

Name of entities	Country of incorporation/ nationality	Nature of relationships
Yamasa (Thailand) Co., Ltd.	Thailand	Associate, 26% shareholding

The pricing policies for particular types of transactions are explained further below:

Transactions	Pricing policies
Sales of goods	Market price
Rental income	Contractually agreed price

Significant transactions for the years ended 31 December 2009 and 2008 with related parties were as follows:

	Financial statements in which the equity method is applied		Separate financial statements	
	2009	2008	2009	2008
	<i>(in thousand Baht)</i>			
Associates				
Sales of goods	1,307	–	1,307	–
Rental income	110	–	110	–

For the year ended 31 December 2008, the Company purchased land from its directors at the price of Baht 5.08 million. The price was based on the price of adjacent land which the Company purchased from the third parties.

Balances as at 31 December 2009 and 2008 with related parties were as follows:

<i>Deposit from related parties</i>	Financial statements in which the equity method is applied		Separate financial statements	
	2009	2008	2009	2008
	<i>(in thousand Baht)</i>			
Associates				
Yamasa (Thailand) Co., Ltd.	20	–	20	–

On 1 February 2009, the Company entered into a building granted-lease agreement for use as a office with Yamasa (Thailand) Co., Ltd. covering 2 years starting from 1 February 2009 to 31 January 2011. The Company receives monthly rental of Baht 10,000.

5. Cash and cash equivalents

		Financial statements in which the equity method is applied/ separate financial statements	
		2009	2008
		<i>(in thousand Baht)</i>	
Cash on hand		1,457	562
Cash at banks – current accounts		11,409	10,986
Cash at banks – savings accounts		218,484	189,005
Fixed deposits with maturity less than 3 months		121,071	139,565
		<u>352,421</u>	<u>340,118</u>
Less	Fixed deposits with maturity less than 3 months under commitment	–	(56)
Total		<u>352,421</u>	<u>340,062</u>



THAI THEPAROS FOOD PRODUCTS PUBLIC CO., LTD.
ANNUAL REPORT 2009

The currency denomination of cash and cash equivalents as at 31 December was as follows:

	Financial statements in which the equity method is applied / separate financial statements	
	2009	2008
	<i>(in thousand Baht)</i>	
Thai Baht (THB)	351,832	339,706
Yuan	–	17
United States Dollars (USD)	589	339
Total	<u>352,421</u>	<u>340,062</u>

6. Other investments

	Financial statements in which the equity method is applied / separate financial statements	
	2009	2008
	<i>(in thousand Baht)</i>	
Current investments		
Fixed deposits with maturity more than 3 months	9,631	9,467
Bill of exchange with maturity more than 3 months	380,000	310,000
Investment in marketable security – mutual fund	2,080	2,061
	<u>391,711</u>	<u>321,528</u>
Less Fixed deposits with maturity more than 3 months under commitment	<u>(4,608)</u>	<u>(4,593)</u>
Total	<u>387,103</u>	<u>316,935</u>
Long-term investments		
Debentures	40,000	20,000
Investment in marketable equity security	329	450
Total	<u>40,329</u>	<u>20,450</u>

The debenture was issued by Kasikornbank Public Company Limited and is classified as a held to maturity debt instrument with a term of 10 years and bears interest of 3.75% for the first five years and 4.25% for the last five years. The debenture matures on 16 October 2013. The other debenture was issued by Krung Thai Bank Public Company Limited and is classified as a held to maturity debt instrument with a term of 10 years and bears interest of 5.00% for the first five years and 6.50% for the last five years. The debenture matures on 20 February 2019.

Other investments of the Company as at 31 December 2009 and 2008 were denominated entirely in Thai Baht.

7. Bank deposits under commitment

	Financial statements in which the equity method is applied / separate financial statements	
	2009	2008
	<i>(in thousand Baht)</i>	
Fixed deposits with maturity less than 3 months under commitment	–	56
Fixed deposits with maturity more than 3 months under commitment	<u>4,608</u>	<u>4,593</u>
Total	<u>4,608</u>	<u>4,649</u>

As at 31 December 2009, fixed deposits at bank of Baht 4.61 million (2008: Baht 4.65 million) was pledged to secure the use of electricity.

8. Trade accounts receivable

Financial statements in which the equity
method is applied / separate financial statements

	2009	2008
	<i>(in thousand Baht)</i>	
Trade accounts receivable	259,453	244,683
Less Allowance for doubtful accounts	(7,870)	(8,374)
Total	251,583	236,309
 (Recovery of) bad and doubtful debts expense for the year	 223	 (83)

Aging analyses for trade accounts receivable were as follows:

Financial statements in which the equity
method is applied / separate financial statements

	2009	2008
	<i>(in thousand Baht)</i>	
Within credit terms	236,567	221,024
Overdue :		
Less than 3 months	15,016	15,200
3-6 months	-	85
6-12 months	250	-
Over 12 months	7,620	8,374
	259,453	244,683
Less Allowance for doubtful accounts	(7,870)	(8,374)
Net	251,583	236,309

The normal credit term granted by the Company ranges from 30 days to 60 days.

The currency denomination of trade accounts receivable as at 31 December was as follows:

Financial statements in which the equity
method is applied / separate financial statements

	2009	2008
	<i>(in thousand Baht)</i>	
Thai Baht (THB)	239,696	226,080
United States Dollars (USD)	10,378	8,384
Australia Dollars (AUD)	1,509	851
Euro (EUR)	-	994
Total	251,583	236,309



THAI THEPAROS FOOD PRODUCTS PUBLIC CO., LTD.
ANNUAL REPORT 2009

9. Inventories

Financial statements in which the equity
method is applied / separate financial statements

	2009	2008
	<i>(in thousand Baht)</i>	
Finished goods	51,591	41,292
Work in progress	113,172	102,205
Raw materials	72,020	85,653
Supplies	239	371
Total	<u>237,022</u>	<u>229,521</u>

The cost of inventories which is recognised as an expense and included in 'cost of sale of goods' for the year ended 31 December 2009 amounted to Baht 1,431 million (2008: Baht 1,403 million).

10. Other current assets

Financial statements in which the equity
method is applied / separate financial statements

	2009	2008
	<i>(in thousand Baht)</i>	
Advance payment for raw materials	22,409	40,883
Supplies	16,999	18,769
Loan receivable to supplier	–	10,000
Accrued interest income	1,284	4,358
Premium goods	3,915	3,308
Prepaid expenses	2,405	1,517
Others	1,657	710
Total	<u>48,669</u>	<u>79,545</u>

During the year 2009, the Company recorded doubtful debts expense of Baht 110 thousand (2008: Recovery of bad debts expense of Baht 95 thousand).

11. Investment in associate

Financial statements in which the equity
method is applied Separate financial statements

	2009	2008	2009	2008
	<i>(in thousand Baht)</i>			
At 1 January	2,513	–	2,600	–
Share of net losses of investment equity method	(698)	(87)	–	–
Acquisitions	–	2,600	–	2,600
At 31 December	<u>1,815</u>	<u>2,513</u>	<u>2,600</u>	<u>2,600</u>

Financial statements in which the equity method is applied /

Separate financial statements

	Ownership							
	Interest		Paid-up capital		Cost method		Equity method	
	2009	2008	2009	2008	2009	2008	2009	2008
	%				(in thousand Baht)			
Associate								
Yamasa (Thailand) Co., Ltd	26	26	10,001	10,001	2,600	2,600	1,815	2,513

In October 2008, the Company initially invested in ordinary shares of Yamasa (Thailand) Co., Ltd. at 26% of authorised share capital.

The Company accounted for the investment in associate by using the equity method which its financial statements for the year ended 31 December 2009 were audited by other auditor. As at 31 December 2009, the carrying value of the investment in associate in the financial statements in which the equity method is applied amounted to Baht 1.81 million, which constituted 0.08 percent of total assets in the balance sheet in which the equity method is applied. The Company's share of loss of associate for the year ended 31 December 2009 amounted to Baht 0.70 million which constituted 0.16 of the profit for the year of the statement of income in which the equity method is applied

12. Unused land

Financial statements in which the equity method is applied /

Separate financial statements

	2009	2008
	(in thousand Baht)	
Unused land at cost	204,073	204,073
Less allowance for impairment losses	<u>(109,121)</u>	<u>(132,873)</u>
Net	<u>94,952</u>	<u>71,200</u>

The carrying value of the unused land as at 31 December 2008 is based on an independent professional appraisal carried out in the year 2000.

Based on the appraisal report dated 2 July 2009, using the Market Comparison Approach by the fair market value, the revalued land was estimated at Baht 94.95 million. Therefore, the Company recorded the reversal of allowance for impairment losses amounted to Baht 23.75 million as revenue in the statement of income.



THAI THEPAROS FOOD PRODUCTS PUBLIC CO., LTD.
ANNUAL REPORT 2009

13. Property, plant and equipment

Financial statements in which the equity method is applied / Separate financial statements

	Land and land improvements	Building and improvements	Machinery and equipment <i>(in thousand Baht)</i>	Furniture, fixtures and office equipment	Vehicles	Construction in progress	Total
Cost							
At 1 January 2008	104,639	359,700	1,151,040	49,461	111,821	117,301	1,893,962
Additions	6,859	–	10,328	1,514	5,915	123,427	148,043
Transfers	–	39,685	46,273	1,356	1,166	(88,480)	–
Disposals	(7)	–	(4,879)	(1,727)	(1,645)	–	(8,258)
At 31 December 2008 and 1 January 2009	111,491	399,385	1,202,762	50,604	117,257	152,248	2,033,747
Additions	993	203	8,498	1,346	63	156,487	167,590
Transfers	–	21,661	78,214	3,286	4,775	(107,936)	–
Disposals	–	–	(15,564)	(3,489)	(1,401)	(136)	(20,590)
At 31 December 2009	112,484	421,249	1,273,910	51,747	120,694	200,663	2,180,747
Accumulated depreciation							
At 1 January 2008	828	127,517	790,076	37,497	75,890	–	1,031,808
Depreciation charge for the year	23	11,171	75,161	2,966	6,380	–	95,701
Disposals	(7)	–	(4,246)	(1,504)	(1,371)	–	(7,128)
At 31 December 2008 and 1 January 2009	844	138,688	860,991	38,959	80,899	–	1,120,381
Depreciation charge for the year	17	12,677	69,818	2,775	5,316	–	90,603
Disposals	–	–	(13,295)	(3,058)	(1,288)	–	(17,641)
At 31 December 2009	861	151,365	917,514	38,676	84,927	–	1,193,343
Net book value							
At 31 December 2008	110,647	260,697	341,771	11,645	36,358	152,248	913,366
At 31 December 2009	111,623	269,884	356,396	13,071	35,767	200,663	987,404

The gross amount of the Company's fully depreciated property, plant and equipment that was still in use as at 31 December 2009 amounted to Baht 369.19 million (2008: Baht 325.63 million).

A portion of the Company's land with book value of Baht 79.66 million was used as collateral for a credit line from a bank.

14. Intangible assets

	Financial statements in which the equity method is applied/ Separate financial statements		
	Software	Trademark license	Total
	(in thousand Baht)		
Cost			
At 1 January 2008	11,009	23,002	34,011
Additions	—	—	—
At 31 December 2008 and 1 January 2009	11,009	23,002	34,011
Additions	86	—	86
At 31 December 2009	11,095	23,002	34,097
Accumulated amortisation			
At 1 January 2008	8,412	20,599	29,011
Amortisation charge for the year	688	1,824	2,512
At 31 December 2008 and 1 January 2009	9,100	22,423	31,523
Amortisation charge for the year	923	328	1,251
At 31 December 2009	10,023	22,751	32,774
Net book value			
At 31 December 2008	1,909	579	2,488
At 31 December 2009	1,072	251	1,323

15. Accrued expenses

	Financial statements in which the equity method is applied/ Separate financial statements	
	2009	2008
	(in thousand Baht)	
Accrued advertising expenses	17,647	1,270
Accrued promotion expenses	4,424	4,989
Accrued export expenses	8,551	8,228
Accrued bonus	10,456	10,698
Others	15,370	12,681
Total	56,448	37,866

16. Share capital

Financial statements in which the equity method is applied / Separate financial statements					
	Par value per share (in Baht)	2009		2008	
		Number	Baht	Number	Baht
		(thousand shares / thousand Baht)			
Authorised					
At 1 January					
– ordinary shares	10	60,000	600,000	60,000	600,000
At 31 December					
– ordinary shares	10	60,000	600,000	60,000	600,000
Issued and paid-up					
At 1 January					
– ordinary shares	10	36,000	360,000	36,000	360,000
At 31 December					
– ordinary shares	10	36,000	360,000	36,000	360,000



THAI THEPAROS FOOD PRODUCTS PUBLIC CO., LTD.
ANNUAL REPORT 2009

17. Additional paid-in capital and reserves

Share premium

Section 51 of the Public Companies Act B.E. 2535 requires companies to set aside share subscription monies received in excess of the par value of the shares issued to a reserve account ("share premium"). Share premium is not available for dividend distribution.

Legal reserve

Section 116 of the Public Companies Act B.E. 2535 Section 116 requires that a company shall allocate not less than 5% of its annual net profit, less any accumulated losses brought forward, to a reserve account ("legal reserve"), until this account reaches an amount not less than 10% of the registered authorised capital. The legal reserve is not available for dividend distribution.

18. Segment information

Management considers that the Company operates in a single line of business, namely sauce segment, and has, therefore, only one major business segment.

19. Other income

Financial statements in which the equity method is applied /

	Separate financial statements	
	2009	2008
	(in thousand Baht)	
Interest income	8,894	12,898
Gain on reverse of allowance for impairment of unused land	23,752	-
Gain on sale of investments	-	6,978
Miscellaneous income	9,774	6,325
Others	534	576
Total	<u>42,954</u>	<u>26,777</u>

20. Selling expenses

Financial statements in which the equity method is applied /

	Separate financial statements	
	2009	2008
	(in thousand Baht)	
Distribution expenses	107,876	106,322
Marketing expenses	156,980	122,264
Personnel expenses	19,399	18,374
Others	16,943	20,567
Total	<u>301,198</u>	<u>267,527</u>

21. Administrative expenses

Financial statements in which the equity method is applied /

Separate financial statements

	2009	2008
	(in thousand Baht)	
Personnel expenses	80,283	89,926
Others	36,408	39,355
Total	116,691	129,281

22. Employee benefit expenses

Financial statements in which the equity method is applied /

Separate financial statements

	2009	2008
	(in thousand Baht)	
Management		
Wages and salaries	18,414	11,435
Contribution to defined benefit plans	708	436
Others	7,263	5,884
Total	26,385	17,755
Other employees		
Wages and salaries	135,488	142,965
Contribution to defined benefit plans	4,517	4,768
Others	33,614	34,373
Total	173,619	182,106

Management benefit expenses are included in the statement of income as follows:

Financial statements in which the equity method is applied /

Separate financial statements

	2009	2008
	(in thousand Baht)	
Cost of sale of goods	1,023	–
Management benefit expenses	25,362	17,755
Total	26,385	17,755

The defined contribution plans comprise provident fund established by the Company for its employees. Membership to the fund is on a voluntary basis. Contributions are made monthly by the employees at the rate of 5% of their basic salaries and by the Company at the rate of 5% of the employees' basic salaries. The provident fund is registered with the Ministry of Finance as juristic entities and is managed by licensed Fund Manager.



23. **Income tax**

Income tax reduction

Royal Decree No. 475 B.E. 2551 dated 6 August 2008 grants companies listed on the Stock Exchange of Thailand a reduction in the corporate income tax rate from 30% to 25% for taxable profit not exceeding Baht 300 million for the three consecutive accounting periods beginning on or after 1 January 2008. The Company has, accordingly, calculated income tax on the portion of its taxable profit for the years ended 31 December 2009 not exceeding Baht 300 million at the 25% corporate income tax rate.

The current tax expense in statement of income is less than the amount determined by applying the Thai corporation tax rate to the accounting profit for the year principally because the different treatment for accounting and taxation purposes of certain items of income and expense, in particular, income non deductible tax income recognized in the statement of income.

24. **Basic earnings per share**

The calculations of basic earnings per share for the years ended 31 December 2009 and 2008 were based on the profit for the years attributable to equity holders of the Company and the number of ordinary shares outstanding during the years as follows:

	Financial statements in which the equity method is applied		Separate financial statements	
	2009	2008	2009	2008
	(thousand shares / thousand Baht)			
Profit attributable to equity holders of the Company (basic)	429,981	375,284	430,679	375,371
Number of ordinary shares outstanding	36,000	36,000	36,000	36,000
Basic earnings per share (in Baht)	<u>11.94</u>	<u>10.42</u>	<u>11.96</u>	<u>10.43</u>

25. **Dividends**

At the annual general meeting of the shareholders of the Company held on 23 April 2009, the shareholders approved the appropriation of dividend of Baht 8.75 per share, amounting to Baht 315.00 million. The dividend was paid to shareholders during 2009.

At the annual general meeting of the shareholders of the Company held on 23 April 2008, the shareholders approved the appropriation of dividend of Baht 8.72 per share, amounting to Baht 313.92 million. The dividend was paid to shareholders during 2008.

26. **Financial instruments**

Financial risk management policies

The Company is exposed to normal business risks from changes in market interest rates and currency exchange rates and from non-performance of contractual obligations by counterparties. The Company does not hold or issue derivative financial instruments for speculative or trading purposes.

Risk management is integral to the whole business of the Company. The Company has a system of controls in place to create an acceptable balance between the cost of risks occurring and the cost of managing the risks. The management continually monitors the Company's risk management process to ensure that an appropriate balance between risk and control is achieved.

Interest rate risk

Interest rate risk is the risk that future movements in market interest rates will affect the results of the Company's operations and its cash flows.

As at 31 December 2009 and 2008, the financial assets, which may be affected by interest rate risk, as classified by maturity consisted of:

**Financial statements in which the equity method is applied /
Separate financial statements**

		Maturity			
	Average	Within	3 Months–	More than	
	Interest Rate	3 Months	1 Year	1 Year	Total
	(%per annum)		(in thousand Baht)		
2009					
Current					
Cash on hand and at banks					
– at call	0.25	231,350	–	–	231,350
Fixed deposits at banks	0.70	121,071	9,631	–	130,702
Bill of exchange	1.20	–	380,000	–	380,000
Non-current					
Debentures	4.28	–	–	40,000	40,000
2008					
Current					
Cash on hand and at banks					
– at call	0.47	200,553	–	–	200,553
Fixed deposits at banks	1.74–3.07	139,565	9,467	–	149,032
Bill of exchange	3.50	–	310,000	–	310,000
Non-current					
Debenture	3.75	–	–	20,000	20,000

Foreign currency risk

The Company is exposed to foreign currency risk in relation to trade receivables and trade payables in foreign currency but there is no policy on foreign currency risk hedging as the Company's financial assets and financial liabilities in foreign currency are not significant amounts.



THAI THEPAROS FOOD PRODUCTS PUBLIC CO., LTD.
ANNUAL REPORT 2009

At 31 December, the Company was exposed to foreign currency risk in respect of financial assets and liabilities denominated in the following currencies:

Financial statements in which the equity method is applied/ Separate financial statements			
	Note	2009	2008
(in thousand Baht)			
<i>United States Dollars</i>			
Cash and cash equivalents	5	589	339
Trade accounts receivable	8	10,378	8,384
Other current liabilities		–	(1,648)
<i>Euro</i>			
Trade accounts receivable	8	–	994
<i>Australia Dollars</i>			
Trade accounts receivable	8	1,509	851
<i>Yuan</i>			
Cash and cash equivalents	5	–	17
Gross balance sheet exposure		12,476	8,937

Credit risk

Credit risk is the potential financial loss resulting from the failure of a customer or counterparty to settle its financial and contractual obligations to the Company as and when they fall due.

Management has a credit policy in place and the exposure to credit risk is monitored on an ongoing basis. Credit evaluations are performed on all customers requiring credit over a certain amount. At the reporting date there were no significant concentrations of credit risk. The maximum exposure to credit risk is represented by the carrying amount of each financial asset in the balance sheet. However, due to the large number of parties comprising the Company's customer base, Management does not anticipate material losses from its debt collection.

Liquidity risk

The Company monitors its liquidity risk and maintains a level of cash and cash equivalents deemed adequate by management to finance the Company's operations and to mitigate the effects of fluctuations in cash flows.

Determination of fair values

A number of the Company's accounting policies and disclosures require the determination of fair value, for both financial and non-financial assets and liabilities. The fair value is the amount for which an asset could be exchanged, or a liability settled, between knowledgeable, willing parties in an arm's length transaction. Fair values have been determined for measurement and/or disclosure purposes based on the following methods. When applicable, further information about the assumptions made in determining fair values is disclosed in the notes specific to that asset or liability.

The fair value of trade and other short-term receivables is taken to approximate the carrying value.

The fair value of investments in equity and debt securities, which are held for trading, held to maturity and available for sales, is determined by reference to their quoted bid price at the reporting date. The fair value of held-to-maturity investments is determined for disclosure purposes only.

Fair values of financial assets and liabilities, together with the carrying values shown in the balance sheets at 31 December were as follows:

Separate financial statements

	Fair value	Carrying value
	(in thousand Baht)	
2009		
Current		
Equity securities available for sale	2,080	2,080
Non-current		
Equity securities available for sale	330	330
Debt securities held to maturity	41,302	40,000
Total	43,712	42,410
2008		
Current		
Equity securities available for sale	2,061	2,061
Non-current		
Equity securities available for sale	127	450
Debt securities held to maturity	21,017	20,000
Total	23,205	22,511

Separate financial statements

	2009	2008
	(in thousand Baht)	
Capital commitments		
Contracted but not provided for:		
Buildings and other constructions	–	1,501
Machinery and equipment	15,019	55,725
Software computer	745	–
Total	15,764	57,226
Non-cancellable operating lease commitments		
Within one year	8	70
Total	8	70
Other commitments		
Bank guarantees	4,608	4,649
Total	4,608	4,649



THAI THEPAROS FOOD PRODUCTS PUBLIC CO., LTD.
ANNUAL REPORT 2009

Building lease agreement

On 9 January 2009, the Company entered into a building lease agreement for storage and delivery of goods and use as a customer service office covering 1 year starting from 1 February 2009 to 31 January 2010. The monthly rental is Baht 7,600.

On 15 December 2007, the Company entered into a building lease agreement for storage and sales of sauce and use as a customer service office covering 1 year starting from 1 March 2008 to 28 February 2009. The monthly rental is Baht 35,000.

Bank guarantees

The Company has a commitment with a bank in respect of a letter of guarantee issued by the bank in connection with the Company's use of electricity. This liability has been collateralised by pledge of fixed deposits.

28. Thai Accounting Standards (TAS) not yet adopted

The Company has not adopted the following new and revised TAS that have been issued as of the reporting date but are not yet effective. The new and revised TAS are anticipated to become effective for annual financial periods beginning on or after 1 January in the year indicated.

TAS	Topic	Year effective
TAS 20	Accounting for Government Grants and Disclosure of Government Assistance	2012
TAS 24 (revised 2007)	Related Party Disclosures	2011
TAS 40	Investment Property	2011

Management is presently considering the potential impact of adopting and initial application of these new and revised TAS on the Company's financial statements.

29. Reclassification of accounts

Certain accounts in the 2008 financial statements have been reclassified to conform to the presentation in the 2009 financial statements as follows:

	Financial statements in which the equity method is applied / Separate financial statements		
	2008		
	Before reclass.	Reclass.	After reclass.
	<i>(in thousand Baht)</i>		
<i>Statement of income</i>			
Selling and administrative expenses	410,564	(410,564)	-
Directors' remuneration	4,000	(4,000)	-
Selling expenses	-	267,527	267,527
Administrative expenses	-	129,281	129,281
Management benefit expenses	-	17,756	17,756
Total	414,564	-	414,564

The reclassifications have been made to comply with the classification set out in the Pronouncement of the Department of Business Development Re: Determination of items in the financial statements B.E. 2552 dated 30 January 2009.



ใช้แล้ว อร่อยแน่

ทุกทิศ

ทั่วไทย ใช้

ซอสภูเขาทอง



ไม่ใส่
ผงชูรส





บริษัท ไทยเทพรสผลิตภัณฑ์อาหาร จำกัด (มหาชน)

208 หมู่ 6 ต.ท้ายบ้าน อ.เมือง จ.สมุทรปราการ 10280

โทรศัพท์ 0-2703-4444 โทรสาร 0-2703-4444 ต่อ 3000

Thai Theparos Food Products Public Company Limited

208 Moo 6 Taiban Rd., Tambol Taiban, Amphur Muang

Samutprakarn 10280 Thailand

Tel: (662) 703-4444 Fax: (662) 703-4444 Ext: 3000

www.gmsauce.com