

ANNUAL REPORT 2012

รายงานประจำปี 2555
บริษัท คาร์มาร์ท จำกัด (มหาชน)
สิ้นสุดวันที่ 31 ธันวาคม 2555

연차 보고서


피부 관리 화장품



รายงานประจำปี 2555

บริษัท คาร์มาร์ต จำกัด (มหาชน)

สิ้นสุดวันที่ 31 ธันวาคม 2555



WOW!! Winter Love Lips..

“Karmarts เมวสาวๆ!!
มาดูแลริ้วปากให้ชุ่มชื้นน่าจับกันนะ”

Love Gloss Shimmer / Scandal
เพิ่มระดับความแวววาว
ในลิปกับสีปาก



ลองลิปตึงลิปกลอสตึง
ลิปสติกก็เนียนทั้งเงาทั้งมัน
ติดทนนานตลอดวันถึง 12 ชม.



Petit Tint / Cathy Doll
เปตติทินท์สีสว่างสดใส ชุ่มชื้น
ไม่ติดฟันปากดูอวบขึ้น



Petit Gloss / Cathy Doll
เปตติกลอส เพิ่มความเปล่งประกาย
แวววาวไม่ติดฟันปาก

“ริ้วปากสวย
สุดหวานฉ่ำ
กับพาเทรตลิปจาก
คาร์มาร์ท”

ไฟร์ลิป / Cathy Doll
ลิปสติกสีหวานไม่เปรี้ยว
เพิ่มสีเข้มและเส้นสีข้างงวง
บนริมฝีปาก



รูปเปตติทินท์ลิปเปเปอร์ / Scandal
เพิ่มสีของปากสว่างอวบขึ้นเร็กซ์ดูรูปตา



Zint / Cathy Doll
ลิปทินท์สีสว่าง / ลิปกลอส / Cathy Doll
ดูสีสว่างทั้งช่วงที่มีหน้าสว่างสดใส



Lovers Lip Tint / Enesti
ลิปทินท์สีสว่างฉ่ำระยิบระยับ

แองเจลิคลิปทินท์ / YADAH
ลิปสีปากน่าดู
พวงนกก้นแดงระเรื่อ



ลิปฟิลลิป / YADAH
แต่งแต้มลิปสีปากไม่ติดฟัน
อวบขึ้น สีแวววาว



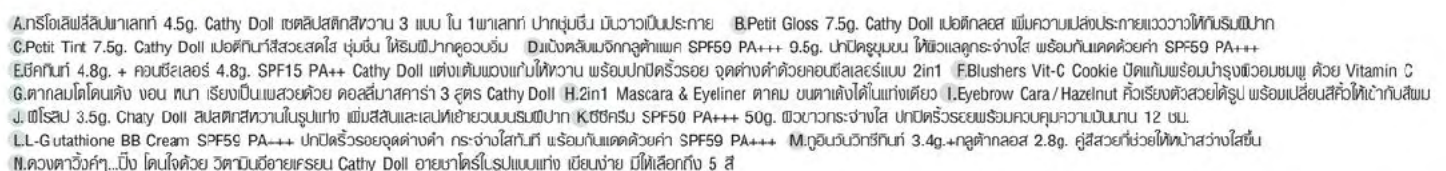
ทรีโอลิปฟิลลิป / Cathy Doll
เซตลิปสติกสีหวาน 3 แบบ 1 ในพาเลท
ปากชุ่มชื้นแวววาวเป็นประกาย



สารบัญ

• ข้อมูลจำเพาะของบริษัทฯ	1
• จุดเด่นทางการเงิน	2
• ล่าส์จากคณะกรรมการบริษัทฯ	5
• โครงสร้างรายได้	6
• ลักษณะการประกอบธุรกิจ	7
• ประวัติความเป็นมาและการเปลี่ยนแปลงที่สำคัญ	8
• การจัดหาผลิตภัณฑ์	9
• การตลาดและการขาย	10
• การสื่อสารการตลาด	13
• โครงการในอนาคต	18
• รายละเอียดเกี่ยวกับกรรมการบริษัท ผู้บริหารและผู้มีอำนาจควบคุมของบริษัท	19
• ปัจจัยความเสี่ยง	24
• รายการระหว่างกัน	26
• โครงสร้างผู้ถือหุ้น	28
• การลงทุนและการดำเนินงานของบริษัทในกลุ่ม	29
• โครงสร้างการจัดการ	30
• โครงสร้างผู้บริหาร	37
• รายงานของคณะกรรมการตรวจสอบปี 2555	38
• คำอธิบายและวิเคราะห์ฐานการเงินและผลดำเนินงาน (MD&A)	40
• รายงานของผู้สอบบัญชีรับอนุญาต งานการเงินประจำปี 2555	47

“ไม่ไ้แค่แต่เติมสีส้น แต่บำรุงผิวให้ดีกว่าใคร
ด้วยสูตรบางเบา ไม่ระคายเคือง* แม้ผิวบอบบาง”



บริษัทที่ออกหลักทรัพย์

ชื่อ
ที่ตั้ง

บริษัท คาร์มาร์ค จำกัด (มหาชน)

สำนักงานและบริการ

81-81/1 ซอยเพชรเกษม 54 แยก 3 ถนนเพชรเกษม แขวงบางด้วน

เขตภาษีเจริญ กรุงเทพมหานคร 10160

โทรศัพท์ 0-2805-2756-60

โทรสาร 0-2805-2751-2

โรงงาน

140 หมู่ 4 ตำบลบางยางพร อำเภอลวกแดง จังหวัดระยอง 21140

โทรศัพท์ 038-891-811-15

โทรสาร 038-891-821-22

การจำหน่ายสินค้าอุปโภคบริโภค รถยนต์ที่ใช้ก๊าซธรรมชาติ ใ้แก่และให้บริการคลังสินค้า

600,000,000 บาท (360,000,000 บาท วันที่ 28 กุมภาพันธ์ 2555)

600,000,000 บาท (360,000,000 บาท วันที่ 28 กุมภาพันธ์ 2555)

11 พฤษภาคม 2525

18 มีนาคม 2537

31 ตุลาคม 2537

0107537000823 (หมายเลข บมจ. 329)

www.karmarts.co.th

ประกอบธุรกิจ

ทุนจดทะเบียน

ทุนจดทะเบียนเรียกชำระแล้ว

จดทะเบียนจัดตั้งบริษัท

จดทะเบียนเป็นบริษัทมหาชน

จดทะเบียนในตลาดหลักทรัพย์

เลขทะเบียนบริษัท

Home Page

นายทะเบียนหุ้น

ผู้สอบบัญชี

บริษัท ศูนย์รับฝากหลักทรัพย์ (ประเทศไทย) จำกัด

อาคารตลาดหลักทรัพย์แห่งประเทศไทย

นางสาวรุ่งนภา เลิศสุวรรณกุล

ผู้สอบบัญชีรับอนุญาตเลขที่ 3516

บริษัท สำนักงาน เอ็นสีก แอนด์ ยัง จำกัด



จุดเด่นทางการเงิน

บริษัท คาร์มาร์ค จำกัด (มหาชน)

	งบการเงินรวม			งบการเงินเฉพาะของบริษัท		
ฐานะการเงินและผลการดำเนินงาน / ปี	2555	2554	2553	2555	2554	2553
ฐานะการเงิน (พันบาท)						
สินทรัพย์รวม	703,231	787,445	806,598	671,536	543,838	542,020
หนี้สินรวม	151,628	345,015	473,463	132,049	110,959	233,667
ส่วนของผู้ถือหุ้น	552,107	443,970	331,865	539,487	432,879	308,353
ผลการดำเนินงาน (พันบาท)						
รายได้รวม	709,046	441,987	164,352	675,406	432,614	144,177
รายได้จากการขายและบริการ	653,510	393,505	134,913	636,497	383,103	122,680
กำไรขั้นต้น	319,626	219,275	30,699	310,910	215,885	26,878
กำไร (ขาดทุน) สุทธิ	198,119	112,105	52,573	196,590	124,526	22,604
อัตราส่วนทางการเงิน						
อัตราผลตอบแทนต่อสินทรัพย์รวม (%)	26.58	14.07	6.70	32.35	22.94	4.34
อัตราผลตอบแทนต่อส่วนของผู้ถือหุ้น (%)	39.78	28.90	17.47	40.44	33.60	7.73
กำไรขั้นต้น (%)	48.91	55.72	22.75	48.85	56.35	21.91
อัตรากำไร(ขาดทุน)สุทธิ (%)	30.32	28.49	38.97	30.89	32.50	18.43
อัตราส่วนเงินทุนหมุนเวียน (เท่า)	3.53	1.07	0.61	4.21	4.41	1.16
อัตราส่วนหนี้สินต่อส่วนของผู้ถือหุ้น (เท่า)	0.27	0.78	1.42	0.24	0.26	0.76
มูลค่าตามบัญชีต่อหุ้น (บาท)	0.92	0.74	0.54	0.90	0.72	0.51
กำไร(ขาดทุน)สุทธิต่อหุ้น (บาท)	0.33	0.19	0.09	0.33	0.21	0.04

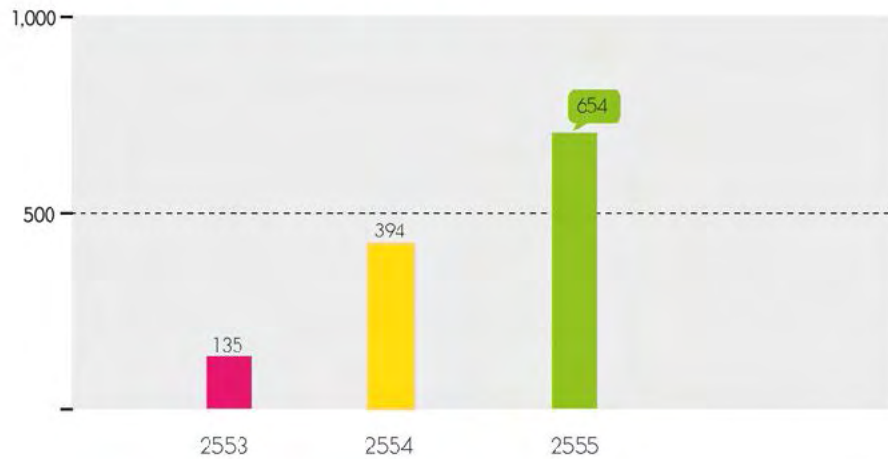
หมายเหตุ : จำนวนตามมาตรฐานการบัญชี ซึ่งใช้วิธีถ่วงน้ำหนักของหุ้นสามัญที่ออกอยู่ในระหว่างปี



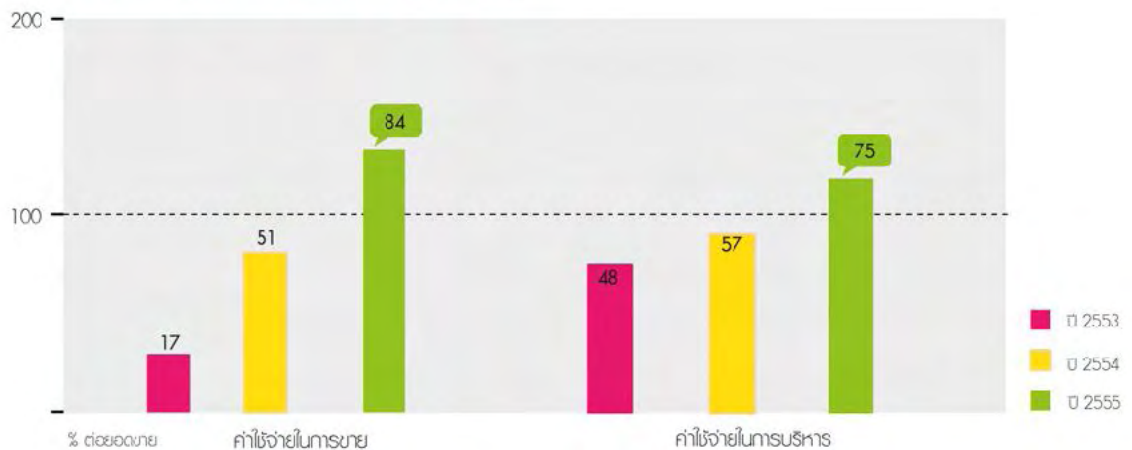
บริษัท การ์มาร์ก จำกัด (มหาชน)

สรุปผลการดำเนินงานเปรียบเทียบของปี 2553, 2554 และ 2555 (งบการเงินรวม)

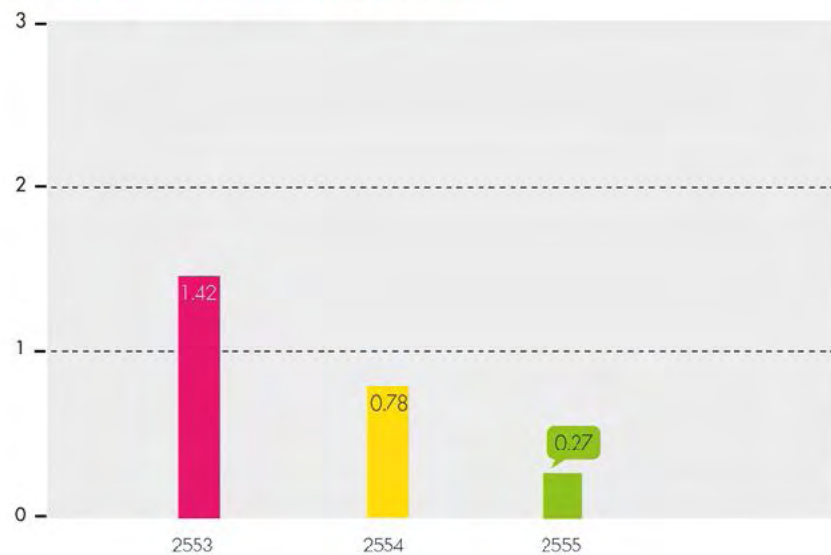
รายได้จากการขายและบริการ (ล้านบาท)



ค่าใช้จ่ายในการขายและการบริหาร (ล้านบาท)



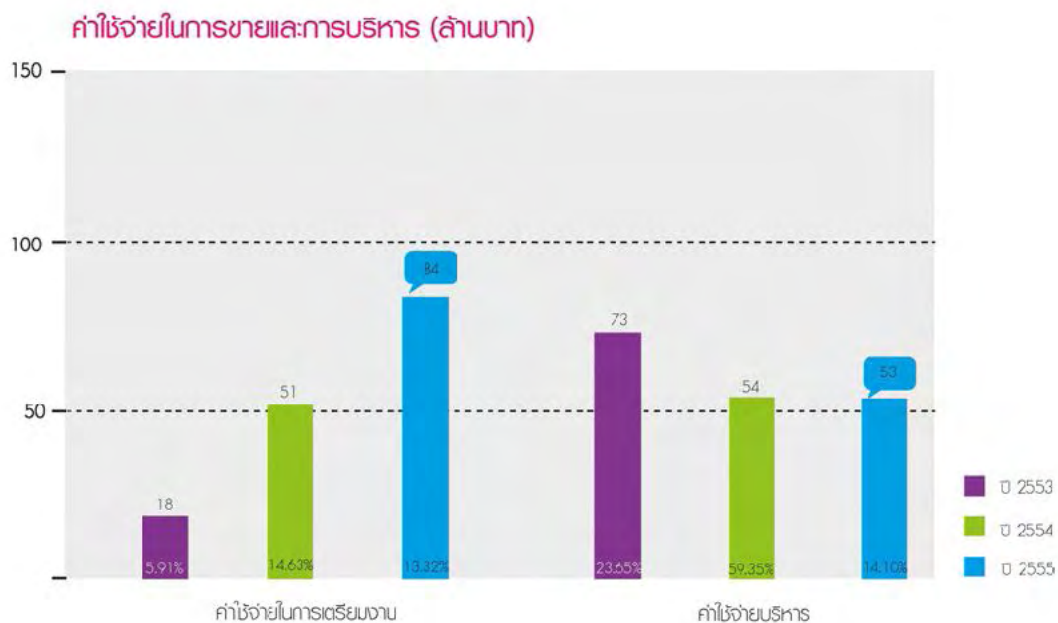
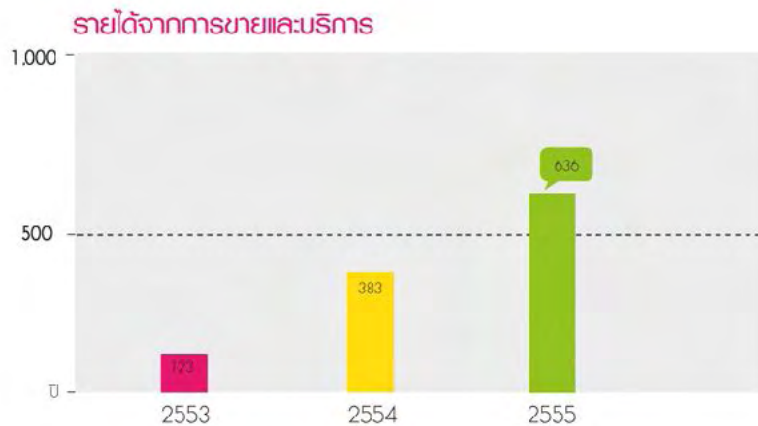
อัตราส่วนหนี้สินต่อส่วนของผู้ถือหุ้น (เท่า)




(ล้านบาท)	2553	2554	2555
หนี้สิน	473	345	152
ส่วนของผู้ถือหุ้น	334	442	552
Ratio	1.42	0.78	0.27

บริษัท คาร์มาร์ค จำกัด (มหาชน)

สรุปผลการดำเนินงานเปรียบเทียบกับของปี 2553, 2554 และ 2555 (งบการเงินเฉพาะกิจการ)



อัตราส่วนหนี้สินต่อส่วนของผู้ถือหุ้น (เท่า)



สาสน์จากคณะกรรมการบริษัท

นับเป็นก้าวอย่างเข้าสู่ปีที่ 3 ที่บริษัท คาร์มาร์ก จำกัด (มหาชน) ได้เข้าสู่ธุรกิจความงาม โดยการนำเข้าเครื่องสำอาง และผลิตภัณฑ์ดูแลร่างกายจากเกาหลีและประเทศต่างๆ ในแถบเอเชีย โดยบริษัทประสบความสำเร็จอย่างมากในช่วงที่ผ่านมา บริษัทยังคงมุ่งมั่นที่จะวางรากฐานธุรกิจดังกล่าวให้เติบโตอย่างมั่นคงและยั่งยืนด้วยการสร้างแบรนด์ใหม่ และออกผลิตภัณฑ์ใหม่ๆ เพื่อรองรับความต้องการของลูกค้าทุกกลุ่มอย่างทั่วถึง

เมื่อเร็วๆ นี้ บริษัทได้สร้างพันธมิตรทางธุรกิจกับแบรนด์ชั้นนำระดับโลก ซึ่งเล็งเห็นศักยภาพในการเติบโต และเชื่อมั่นในการบริหารงานของบริษัท โดยบริษัทได้รับการไว้วางใจให้เป็นผู้นำเข้าและจัดจำหน่ายสินค้า แต่เพียงผู้เดียวในประเทศไทย เช่น แบรนด์ Missha จากเกาหลี เป็นต้น

นอกจากนี้ ในปี 2555 บริษัทยังขยายช่องทางจัดจำหน่ายใหม่ๆ เช่น ช่องทาง Modern Trade เพิ่มขึ้นจากช่องทางจัดจำหน่ายที่มีอยู่เดิม คือ Traditional Trade และ Kamarts Shop และในปี 2556 บริษัทยังคงเพิ่มความแข็งแกร่งให้กับช่องทางจัดจำหน่ายที่มีอยู่เดิม และจะขยายช่องทางจัดจำหน่ายใหม่ๆ เพิ่มขึ้นอีก เช่น การส่งออกไปยังประเทศเพื่อนบ้าน เช่น กัมพูชา และพม่า โดยทางบริษัทได้เริ่มเปิดช่องทางจัดจำหน่ายดังกล่าวไปบ้างแล้ว และได้รับกระแสการตอบรับที่ดีมาก และได้เตรียมขยายส่งออกไปยังประเทศเพื่อนบ้านอื่นๆ อีกต่อไป

บริษัทยังวางแผนที่จะขยายธุรกิจเพื่อให้เป็นธุรกิจความงามครบวงจร โดยได้ออกผลิตภัณฑ์อาหารเสริม เพื่อเสริมความงามในด้านต่างๆ และออกผลิตภัณฑ์ดูแลร่างกายเพิ่มเติม ทั้งนี้เพื่อให้บริษัทเป็นผู้นำในด้านการนำเข้าและจัดจำหน่ายสินค้าเครื่องสำอาง และผลิตภัณฑ์ดูแลร่างกายอย่างครบวงจร ด้วยคุณภาพสินค้าที่ดีในราคาที่เอื้อมถึง บริษัทมีความมุ่งมั่นที่จะรักษาอัตราการเจริญเติบโตของยอดขายบริษัทอย่างต่อเนื่องไม่น้อยกว่า 40% ตลอดระยะเวลา 5 ปีข้างหน้า

คณะกรรมการบริษัทใคร่ถือโอกาสนี้ขอบพระคุณผู้ถือหุ้นทุกท่าน ตลอดจนลูกค้า คู่ค้า และที่ขาดไม่ได้คือพนักงานของบริษัททุกท่านที่ทุ่มเทแรงกายแรงใจในการปฏิบัติงาน แม้ในช่วงเวลาที่ยากลำบาก เพื่อให้การดำเนินงานของบริษัทบรรลุตามเป้าหมายที่วางไว้ และมีผลอย่างยิ่งต่อความสำเร็จของบริษัทในวันนี้และวันข้างหน้า



นายวิวัฒน์ กิตติกุล
กรรมการ, ประธานกรรมการบริหาร
และประธานคณะกรรมการบริษัท

คณะกรรมการบริษัท
บริษัท คาร์มาร์ก จำกัด (มหาชน)

โครงสร้างรายได้

บริษัทฯ มีมูลค่าการจำหน่ายสินค้าอุปโภคและผลิตภัณฑ์รถยนต์ใช้ก๊าซธรรมชาติปี 2553 – 2555 ดังนี้

	2555		2554		2553	
	พันบาท	%	พันบาท	%	พันบาท	%
มูลค่าการจำหน่ายรถยนต์ใช้ก๊าซธรรมชาติ						
- รถยนต์ใช้ก๊าซธรรมชาติ (NGV)	7,782	1.22	55,433	14.53	39,348	32.45
- เครื่องยนต์	-	-	-	-	6,470	5.34
- ถังก๊าซ	-	-	-	-	4,566	3.77
- อื่นๆ	2,368	0.37	653	0.17	-	-
รวมมูลค่าการจำหน่ายรถยนต์ใช้ก๊าซธรรมชาติ	10,150	1.59	56,086	14.70	50,384	41.56
มูลค่าการจำหน่ายสินค้าอุปโภค						
- เครื่องสำอาง						
ดูแลร่างกาย	166,469	26.09	101,288	26.56	20,269	16.72
ดูแลผิวหน้าและเครื่องสำอาง	412,673	64.67	198,460	52.03	32,502	26.81
- ของใช้ประจำวัน	12,862	2.02	13,533	3.55	7,695	6.34
- อื่น ๆ	34,181	5.36	7,487	1.96	1,795	1.48
รวมมูลค่าการจำหน่ายสินค้าอุปโภค	626,185	98.14	320,768	84.10	62,261	51.35
รวมมูลค่าการจำหน่าย	636,335	99.73	376,854	98.80	112,645	92.91
รายได้ค่าบริการ	1,745	0.27	4,562	1.20	8,595	7.09
รวมรายได้จากการจำหน่ายและบริการ	638,080	100.00	381,416	100.00	121,240	100.00
อัตราเพิ่ม (ลด) ของรายได้	67.29		214.60		(13.48)	

ลักษณะการประกอบธุรกิจ

บริษัทฯ ประกอบธุรกิจนำเข้าและจัดจำหน่ายสินค้ากลุ่มผลิตภัณฑ์เครื่องสำอาง, กลุ่มผลิตภัณฑ์บำรุงผิวหน้า, กลุ่มผลิตภัณฑ์บำรุงผิวกาย, กลุ่มผลิตภัณฑ์ดูแลเส้นผม, กลุ่มผลิตภัณฑ์อาหารเสริม และอื่นๆ ภายใต้แบรนด์ต่างๆ จากหลากหลายประเทศ เช่น เกาหลี,ฮ่องกง, เวียดนาม, ไต้หวัน, จีน เป็นต้น โดยแต่ละแบรนด์ถูกจำหน่ายในช่องทางที่แตกต่างกัน ขึ้นอยู่กับความเหมาะสมของตำแหน่งทางการตลาด และกลุ่มเป้าหมายของแต่ละแบรนด์

ปัจจุบันบริษัทฯ นำเข้าแบรนด์ต่างๆ มากกว่า 300 แบรนด์จากหลากหลายประเทศ โดยส่วนมากเน้นประเทศแถบเอเชีย จึงทำให้ลักษณะการทำตลาดของแต่ละแบรนด์นั้นแตกต่างกันตามกลุ่มเป้าหมาย, และระดับราคา ซึ่งเป็นกลยุทธ์การนำเข้าสินค้าเพื่อตอบสนองความต้องการของลูกค้าทุกประเภทเพื่อให้ครอบคลุมทุก กลุ่มลูกค้าของตลาด

การสำรวจตลาดและวางแผนการตลาด

บริษัทฯ มีการสำรวจความต้องการของลูกค้าและการเก็บข้อมูลที่ได้รับจากฝ่ายขายและการสำรวจตลาดอย่างต่อเนื่องเป็นปกติ อีกทั้งยังเก็บข้อมูลจากประวัติการขายสินค้าของแต่ละประเทศสินค้า พร้อมทั้งการวิเคราะห์ความเป็นไปได้ของการทำตลาด เช่น โครงสร้างราคา, คู่แข่ง, ความต้องการผู้บริโภค เป็นต้น ซึ่งแตกต่างกันไปตามแต่ละแบรนด์ เนื่องจากมีกลยุทธ์ที่แตกต่างกัน

ประวัติความเป็นมาและการเปลี่ยนแปลงที่สำคัญ

จากที่ได้เปลี่ยนธุรกิจจากการนำเข้าและจำหน่ายรถประจำทางที่ใช้แก๊ส NGV มาเป็นธุรกิจนำเข้าและจัดจำหน่ายเครื่องสำอาง ตั้งแต่ปี 2553 นั้นทางบริษัทฯ ได้ดำเนินการมุ่งเน้นการสรรหาผลิตภัณฑ์ และการจัดการขยายช่องทาง การจัดจำหน่ายสินค้าในทุกช่องทางอย่างต่อเนื่อง

ทีมบริหารได้สรรหาบุคลากรที่มีประสบการณ์และความเชี่ยวชาญในวงการเครื่องสำอางทั้งด้านการตลาด และการขายที่มีคุณภาพมาร่วมงานเพื่อขยายงานในกลุ่มธุรกิจนี้อย่างต่อเนื่อง ผลประกอบการของธุรกิจในปี 2555 ของบริษัทฯ ได้ดีอย่างต่อเนื่องในทุกๆ เดือน อันเนื่องมาจากอัตราการเติบโตของตลาดเครื่องสำอางโดยรวมที่สูงขึ้น ประกอบกับการทำตลาดของบริษัทฯ เป็นไปอย่างต่อเนื่อง รวมถึงการสร้างแบรนด์ “KARMARTS” เพื่อให้เป็นที่รู้จักนับ นับได้ว่าประสบความสำเร็จในช่วงเวลา 3 ปีที่ผ่านมาทั้งในตลาดค้าส่งกรุงเทพ และต่างจังหวัด โดยบริษัทฯ ได้โฆษณาประชาสัมพันธ์ให้ลูกค้าทั้งกลุ่มผู้ประกอบการค้าส่งและผู้บริโภคได้รู้จัก “KARMARTS” ในแง่มุมของการเป็นผู้นำเข้าเครื่องสำอาง และผลิตภัณฑ์เสริมความงามที่มีคุณภาพจากประเทศแถบเอเชีย นอกจากนี้ผู้ประกอบการค้าส่งยังสามารถได้รับผลตอบแทนอย่างดีจากการซื้อสินค้า “KARMARTS” เพื่อนำไปจำหน่ายปลีกได้ ทำให้เกิดการกระเเสการตอบรับที่ดีในแวดวงค้าส่งเครื่องสำอางนำเข้าเป็นอย่างมาก

จากแนวโน้มที่ดีของธุรกิจเครื่องสำอางค้าส่งของ KARMARTS นี้เอง ทำให้บริษัทฯ เริ่มมีแนวคิดที่จะขยายช่องทางสำหรับธุรกิจนี้ไปยังช่องทางปลีก โดยสร้างรูปแบบธุรกิจเป็นลักษณะร้านค้าภายใต้แบรนด์ “KARMARTS” ซึ่งมีผู้ประกอบการทั่วไปให้ความสนใจลงทุนเปิดร้านภายใต้การออกแบบ และดำเนินงานด้านการตลาดโดยบริษัทฯ เอง ซึ่งภายในร้านจะประกอบด้วยสินค้าหลากหลายประเภทที่นำเข้าผ่านบริษัทฯ ทั้งสิ้น อีกทั้งยังมีการจำหน่ายสินค้าที่เป็นมาตรฐานเดียวกันทั่วประเทศ ทั้งนี้ การจำหน่ายดังกล่าวเป็นลักษณะการขายขาดทั้งสิ้น อย่างไรก็ตามบริษัทฯ มีแผนรองรับสำหรับความต้องการที่แตกต่างกันของกลุ่มลูกค้าปลีกในแต่ละพื้นที่ ให้แก่แต่ละสาขาอย่างต่อเนื่อง

ปัจจุบันได้ขยายสาขา 80 แห่งที่เปิดดำเนินการแล้วทั่วประเทศ ในปี 2555 และยังคงอยู่ในระหว่างการก่อสร้างอีก 10 แห่ง และในปีหน้าบริษัทฯ ยังคงขยายสาขาเพิ่มขึ้นอีกอย่างต่อเนื่องมุ่งเน้นทำเลที่ตั้ง และให้ความสำคัญแก่คุณสมบัติของผู้ประกอบการที่มีความพร้อมและมีใจรักในการให้บริการสำหรับธุรกิจค้าปลีกเครื่องสำอางอย่างแท้จริง

นอกจากธุรกิจกลุ่มเครื่องสำอางแล้วบริษัทฯ ยังได้มีการจัดกลุ่มประเภทสินค้าในหมวดอุปโภค เพื่อตอบสนองความต้องการของกลุ่มช่องทางห้างท้องถิ่น ซึ่งเป็นตลาดที่มีมูลค่าสูง และสินค้าในกลุ่มนี้สามารถสร้างยอดขายให้แก่บริษัทฯ ได้ระยะยาวอีกด้วย

ในส่วนของธุรกิจจำหน่ายรถยนต์ด้วยแก๊ส NGV ในปี 2555 นั้น บริษัทฯ ยังคงให้บริการหลังการขายและจำหน่ายอะไหล่แก่ลูกค้าเดิมเท่านั้น ไม่ได้มีการขยายตลาดต่อแต่อย่างใด

การจัดหาผลิตภัณฑ์

เนื่องจากบริษัทฯ มีการนำเข้าสินค้าที่หลากหลายแบรนด์ โดยคัดเลือกจากมาตรฐานของโรงงานผู้ผลิต, ความทันสมัยของนวัตกรรมของแต่ละผู้ผลิต , การตรงต่อเวลาของการส่งสินค้า ซึ่งแต่ละผู้ผลิตมีความชำนาญของแต่ละกลุ่มสินค้าที่แตกต่างกัน โดยส่วนมากบริษัทฯ จะอ้างอิงจากแบรนด์ดังที่ผู้ผลิตนั้นได้ผลิตสินค้าให้ นอกจากนี้ บริษัทฯ ยังให้ความสำคัญกับการเยี่ยมชมโรงงาน เพื่อให้มั่นใจอย่างแท้จริงในการสั่งผลิตสินค้าอีกด้วย ที่สำคัญคือการคัดเลือกจากราคาต้นทุนที่สามารถทำโครงสร้างราคาก็เหมาะสมแก่ตลาดและกลุ่มเป้าหมายในประเทศไทยได้ โดยการวิเคราะห์ราคาวัตถุดิบแต่ละส่วนที่ใช้ผลิตสินค้านั้นๆ และค่าใช้จ่ายอื่นๆ ที่เกี่ยวข้องด้วย

การตลาดและการขาย

ในด้านการทำตลาดของสินค้า เนื่องจากบริษัทฯ มีการนำสินค้าเข้าหลากหลายแบรนด์และหลากหลายกลุ่มเป้าหมายของแต่ละสินค้า บริษัทฯ จึงสามารถแบ่งกลุ่มสินค้าได้ดังนี้

- กลุ่มสินค้านำเข้าและเป็นแบรนด์ที่มีการทำตลาดจนเป็นที่รู้จัก

สินค้ากลุ่มนี้มีระดับราคาปลีกปานกลางเหมาะกับลูกค้ากลุ่ม B ซึ่งบริษัทฯ ได้ทำการตลาดสินค้ากลุ่มนี้ไปทั่วประเทศทุกช่องทางจัดจำหน่ายโดยบริษัทฯ ได้คัดเลือกคู่ค้าที่เหมาะสมกับแต่ละแบรนด์ในช่องทางตัวแทนจำหน่าย เพื่อให้สินค้าถึงกลุ่มเป้าหมายของแต่ละแบรนด์ และเป็นการตอบสนองความต้องการของลูกค้าได้อย่างดีที่สุด นอกจากนี้ช่องทางโมเดิร์นเทรดทางบริษัทฯ มีการคัดเลือกแบรนด์ และประเภทสินค้าที่เหมาะสมแก่กลุ่มเป้าหมายของคู่ค้าแต่ละรายอย่างพิถีพิถัน เพื่อผลลัพธ์ทางการตลาดอย่างดีที่สุด เนื่องจากเป็นช่องทางที่มีค่าใช้จ่ายแรกเข้าซึ่งต่างจากช่องทางอื่นๆ

สำหรับช่องทาง KARMATS SHOP นั้นบริษัทฯ ได้จัดสินค้าแบรนด์ที่เหมาะสมกับแต่ละพื้นที่จำหน่าย โดยบางแบรนด์เป็นแบรนด์ที่ทำตลาดเฉพาะสำหรับช่องทางนี้เท่านั้น เพื่อความแตกต่างอย่างเป็นพิเศษของช่องทางนี้โดยเฉพาะ

- กลุ่มสินค้านำเข้าแต่ไม่ได้มีการทำตลาดมากนัก

สินค้าในกลุ่มนี้เป็นสินค้านี้อาจมีระดับราคาปลีกไม่แพง สามารถตอบสนองความต้องการของลูกค้าปลีกในระดับ B ถึงระดับ C อีกทั้งเหมาะแก่การกระจายตัวไปยังทั่วทุกภูมิภาคของประเทศ

- กลุ่มสินค้า OEM

สินค้าที่บริษัทฯ เป็นผู้อาวุ่แนวความคิดและรูปแบบคุณสมบัติของผลิตภัณฑ์ ซึ่งได้ร่วมกับสถาบันที่มีชื่อเสียงหลายแห่งในประเทศเกาหลี ร่วมนำนวัตกรรมใหม่เข้ามาผสมผสานกับความต้องการของผู้บริโภคตลาดคนไทย พร้อมกับการทดสอบคุณภาพจากห้องปฏิบัติการที่ได้มาตรฐานก่อนผลิต และนำสู่ท้องตลาด ดังนั้นบริษัทฯ จึงเลือกที่จะสั่งผลิตสินค้าจากโรงงานชั้นนำหลายประเทศ ขึ้นอยู่กับความเชี่ยวชาญที่แตกต่างกันของแต่ละผู้ผลิต โดยเน้นฐานการผลิตที่ประเทศเกาหลีเป็นหลักซึ่งหลายรายเป็นผู้ผลิตหลักให้แก่แบรนด์ชั้นนำของประเทศเกาหลี ดังนั้นสินค้าใหม่ของบริษัทฯ ที่เลือกทำตลาดนั้น จะวางจัดจำหน่ายในท้องตลาดในช่วงเวลาใกล้เคียงกันกับแบรนด์ดังจากเกาหลี อย่างต่อเนื่อง

นอกจากนี้การใส่ใจด้านคุณภาพ และความทันต่อการเปลี่ยนแปลงของคู่แข่งในกลุ่มตลาดเดียวกันแล้ว บริษัทฯ ยังเล็งเห็นถึงความสำคัญในการพิถีพิถันสร้างสรรค์และออกแบบบรรจุภัณฑ์อีกด้วย โดยบริษัทฯ ให้ความสำคัญในการพัฒนานำออกแบบผลิตภัณฑ์ที่มุ่งสร้างสรรค์ผลงานที่มีแนวคิดอย่างชัดเจนและสร้างผลงานอันแตกต่างจากท้องตลาด อย่างไม่หยุดยั้ง เพื่อให้รูปแบบและแนวความคิดของแต่ละรุ่นสินค้าสวยงามน่าใช้และเป็นที่ตรงตามความต้องการของผู้บริโภคอย่างแท้จริง

แบรนด์หลักในกลุ่มนี้ได้แก่ “CATHY DOLL” แบรนด์เครื่องสำอางสำหรับวัยรุ่นนางฟ้า ต่อเติมความงามด้วยจินตนาการไม่รู้จบ ด้วยแรงบันดาลใจจากงานอันแสนน่ารัก และอ่อนหวานในแบบนิยายเกาหลีที่ใส่ใจในเรื่องความงามตั้งแต่ศีรษะจรดปลายเท้า ถ่ายทอดเรื่องราวและคุณสมบัติสินค้าผ่านทางคาแรกเตอร์ตุ๊กตาที่ น่ารักน่าชังและใช้งานง่ายไม่ยุ่งยากซับซ้อน พร้อมความสนุกสนานในการใช้สินค้า จุดเด่นสินค้ามุ่งเน้นในเรื่องแนวความคิดของสินค้า และการใส่ใจในรายละเอียดในแต่ละผลิตภัณฑ์ ให้สอดคล้องกับนิยายภาพวรรณคดีและความต้องการของวัยรุ่นโดยเฉพาะโดดเด่นด้วยบรรจุภัณฑ์ที่มีเอกลักษณ์น่าจดจำ เห็นแล้วสะดุดตา ในราคาก็เหมาะสมตัวสินค้าสามารถสื่อสารกับผู้บริโภคได้โดยไม่ต้องอธิบาย พร้อมคุณภาพของสินค้าที่ใช้แล้วเห็นผลจริง ดังนั้นสินค้า เคทีดอลล์จึงไม่ใช่แค่เพียงเครื่องสำอางเท่านั้น แต่ยังเป็นเครื่องบ่งบอกถึงความรักในความงามอันสมบูรณ์แบบของวัยรุ่นที่มีความน่ารักสดใส และเสริมความมั่นใจในตนเองอย่างเต็มเปี่ยม โดยมีกลุ่มเป้าหมายอายุระหว่าง 15-40 ปีตอบสนองลูกค้าทุกกลุ่มระดับรายได้ตั้งแต่ A ถึง C

ระดับราคาสินค้าของแบรนด์ CATHY DOLL อยู่ระดับประมาณ 200-400 บาทโดยเฉลี่ยซึ่งกลุ่มเป้าหมายหลักจะเป็นลูกค้าระดับ B ถึง C แต่เนื่องจากมีสินค้าหลายรายการเป็นสินค้าประเภทเฉพาะเจาะจง ดังนั้นจึงสามารถตอบสนองความต้องการของลูกค้าระดับ A ได้ ตัวอย่างของสินค้ากลุ่มนี้ เช่น โบท็อกอายเซรัม แบรนด์ CATHY DOLL ซึ่งเป็นผลิตภัณฑ์ยกกระชับตาให้ตึงต๊าตก่อนการแต่งหน้า เป็นต้น

ทั้งนี้บริษัทฯ ได้สิทธิการใช้เครื่องหมายการค้าตามกลุ่มสินค้านำเข้าตามข้างต้นจากเจ้าของสิทธิเพื่อจัดจำหน่ายสินค้าภายในประเทศ ส่วนสินค้า OEM นั้น บริษัทฯ ได้จดทะเบียนเครื่องหมายการค้าสำหรับกลุ่มสินค้านี้ทั้งในประเทศและต่างประเทศด้วย

กลุ่มหมวดสินค้า

- กลุ่มผลิตภัณฑ์บำรุงผิวหน้า ได้แก่ โฟมล้างหน้า, ครีมบำรุงผิวหน้า, ผลิตภัณฑ์ทากันแดด, เซรั่มบำรุงหน้า, แป้งมาส์กหน้า, พงมาส์กหน้า เป็นต้น
- กลุ่มผลิตภัณฑ์บำรุงผิวกาย ได้แก่ สบู่เหลวอาบน้ำ, ผลิตภัณฑ์ทากันแดด, เซรั่มบำรุงผิวกาย, พงมาส์กกาย, โลชั่นบำรุงผิวกาย เป็นต้น
- กลุ่มผลิตภัณฑ์เครื่องสำอาง ได้แก่ แป้งทาหน้า, ลิปสติก, บร็ชเชออน, บีบีครีม, ผลิตภัณฑ์รองพื้น, มาสคาร่า, อายไลน์เนอร์ เป็นต้น
- กลุ่มผลิตภัณฑ์เกี่ยวกับมือและเล็บ ได้แก่ ผลิตภัณฑ์ทาเล็บ, แปรงทำความสะอาดเล็บ, สติกเกอร์ติดเล็บ ผลิตภัณฑ์บำรุงมือและเล็บ เป็นต้น
- กลุ่มผลิตภัณฑ์ดูแลเส้นผม ได้แก่ แชมพู, ครีมนวด, กรีกเบ้นท์, ผลิตภัณฑ์เปลี่ยนสีผม, ผลิตภัณฑ์บำรุงผม เป็นต้น
- กลุ่มผลิตภัณฑ์ดูแลจุดซ่อนเร้น ได้แก่ ครีมปรับสีผิวเฉพาะจุดซ่อนเร้น, เกลีสคริปบริเวณร่องหนีบ, ผลิตภัณฑ์ทำความสะอาดจุดซ่อนเร้น เป็นต้น
- กลุ่มผลิตภัณฑ์อุปกรณ์เกี่ยวกับความงาม ได้แก่ อุปกรณ์นวดหน้า, กาวติดขนตา, ที่ตัดขนตา อุปกรณ์ดูแลรูปร่างต่างหน้า เป็นต้น
- กลุ่มผลิตภัณฑ์อาหารเสริมและขนม ได้แก่ อาหารเสริมสำหรับกระชับสัดส่วน, อาหารเสริมเกี่ยวกับความขาว, เชือกโกแลค เป็นต้น
- กลุ่มสินค้าอุปโภค ได้แก่ ยากันยุง, พวงข้าวฟอก, น้ำยาล้างจาน เป็นต้น

ระดับราคาสินค้า

จากพื้นฐานได้นำสินค้ากว่า 300 แบรินด์นั้นมาทำสินค้ามีระดับราคาค่อนข้างกว้าง ซึ่งขึ้นอยู่กับแต่ละ แบรินด์และกลุ่มเป้าหมายของสินค้าแบรินด์นั้นๆ โดยสามารถแบ่งเป็นกลุ่มได้ดังนี้

กลุ่มสินค้าระดับราคาปลีกไม่เกิน 150 บาท

สินค้ากลุ่มนี้จะเป็นกลุ่มอุปกรณ์เสริมความงาม, สินค้าเกี่ยวกับเล็บ, แลสินค้ากลุ่มอื่นๆที่บริษัทกำหนดให้เล็กกว่าขนาดปกติเพื่อตอบสนองความต้องการของกลุ่มลูกค้าที่มีกำลังซื้อน้อยและนิยมซื้อบ่อยๆ นอกจากนี้ยังสามารถตอบสนองความต้องการของกลุ่มลูกค้าที่ต้องการซื้อเพื่อทดลองใช้ก่อนตัดสินใจซื้อขนาดปกติได้เป็นอย่างดี

กลุ่มสินค้าระดับราคาปลีก 150 -500 บาท

สินค้าส่วนใหญ่ในแต่ละแบรินด์นั้นอยู่ในระดับราคาข้างต้น ซึ่งเป็นราคาที่เหมาะสมแก่ตลาดประเทศไทยในปัจจุบัน ซึ่งกลุ่มเป้าหมายที่มีระดับรายได้ปานกลางมีกำลังซื้อสินค้าในกลุ่มระดับราคานี้ และสำหรับแบรินด์ CATHY DOLL ก็ประกอบด้วยสินค้าที่อยู่ในระดับนี้เช่นกัน

กลุ่มสินค้าระดับราคาปลีกเกิน 500 บาท

โดยส่วนมากจะเป็นแบรินด์ที่เน้นผลิตภัณฑ์ดูแลผิวหน้าและกลุ่มลูกค้าระดับมีกำลังซื้อระดับกลางขึ้นไป ซึ่งส่วนใหญ่จะเป็นแบรินด์ที่มีการทำการตลาดและเป็นที่นิยมในต่างประเทศ

ช่องทางการจัดจำหน่าย

บริษัทฯ มีการจัดจำหน่ายสินค้าผ่าน 4 ช่องทาง

1.ช่องทางการค้าตัวแทนจำหน่าย (Traditional Trade)

เป็นกลุ่มร้านค้าทั้งระดับค้าปลีกและระดับค้าส่งทั่วประเทศซึ่ง มีผู้แทนของบริษัทฯ ให้บริการร้านค้าโดยแบ่งได้ดังนี้

ประเภทค้าปลีก

- ตัวแทนจำหน่ายกลุ่มค้าเครื่องสำอาง
- ตัวแทนจำหน่ายกลุ่มร้านขายยา
- ตัวแทนจำหน่ายกลุ่มซูเปอร์มาร์เก็ตและมินิมาร์ทท้องถิ่น

ประเภทค้าส่ง

- ตัวแทนจำหน่ายกลุ่มสินค้าเครื่องสำอางรายใหญ่
- ตัวแทนจำหน่ายกลุ่มสินค้าอุปโภคและบริโภค(รวมถึงเครื่องสำอาง)

ปัจจุบันบริษัทฯ มีลูกค้าในช่องทางร้านค้าตัวแทนจำหน่าย 252 รายทั่วประเทศ และนอกเหนือจากนี้ยังมีกลุ่มร้านค้ารายย่อยที่สั่งซื้อสินค้าโดยตรงจากบริษัทฯ อีกกว่า 500 รายทั่วประเทศ

2. ช่องทางการมาร์เก็ตช็อป (KARMARTS Shop)

เป็นการจำหน่ายผ่านช่องทางที่มีเครื่องหมายบริการ “ KARMARTS ” โดยมีแนวคิดเป็นห้องแต่งตัวของผู้ที่ชื่นชอบการดูเสื้อผ้าแฟชั่น และการแต่งหน้าแต่งตัวในสไตล์เกาหลี ซึ่งรูปแบบการตกแต่งจะมีโทนสีเป็นชมพูสว่างถึงฟังก์เพื่อให้ร้านค้าเป็นที่โดดเด่นและจดจำได้ง่ายของผู้บริโภค โดยสินค้าภายในร้านค้าจะประกอบไปด้วยแบรนด์ต่างๆ จากหลากหลายประเทศ ซึ่งจะเน้นเป็นประเทศแถบเอเชีย มีสินค้าให้เลือกมากกว่า 1,000 รายการ ครอบคลุมทุกหมวดสินค้าที่เกี่ยวกับความงาม ทั้งยังมีอยู่กันขนาดของแต่ละสาขา

การกำหนดราคายปลีกเน้นบริษัทฯ จะมีการกำหนดราคาที่เหมาะสมกับตลาดผ่านระบบ POS ที่ส่งข้อมูลราคาและโปรโมชั่นจากสำนักงานใหญ่ไปยังหน้าสาขา พร้อมกันนี้ได้มีการจัดโปรโมชั่นของแต่ละรอบและทำโปรโมชั่นร่วมกับพันธมิตรต่างๆ อย่างต่อเนื่อง

ระบบสาขาของแต่ละสาขาจะนำข้อมูลจากหน้าสาขาเพื่อทำการส่งข้อมูลดังกล่าวมายังสำนักงานใหญ่ก่อนถูกรวบรวมส่งกระจายไปยังหน้าสาขาต่างๆ ซึ่งลูกค้าสมาชิกสาขาใช้สิทธิประโยชน์ได้ทุกสาขา ทั้งนี้เครื่องคอมพิวเตอร์อุปกรณ์ต่างๆ ที่ใช้ในการขายหน้าร้านรวมถึงระบบ POS เน้นบริษัทฯ เป็นผู้สนับสนุนสาขาต่างๆ

ในส่วนของการดำเนินการดำเนินการซื้อขายระหว่างบริษัทฯ และผู้ประกอบการสาขานั้นเป็นในรูปแบบแฟรนไชส์แบบทั่วถึง ซึ่งผู้ประกอบการต้องปฏิบัติตามระเบียบกับบริษัทฯ ได้กำหนดไว้ในสัญญา

สาขา ณ สิ้นปี 2555 นั้นมีจำนวน 80 สาขา ซึ่งแบ่งตามภูมิภาคดังนี้

ภาค	จำนวนสาขา
กรุงเทพฯ และปริมณฑล	41
ต่างจังหวัด	39
รวมทั้งสิ้น	80

3. ช่องทางโมเดิร์นเทรด (Modern Trade)

เป็นช่องทางที่บริษัทฯ ได้เริ่มอย่างเป็นทางการในรูปแบบในปี 2555 นี้ ซึ่งได้วางแนวทางการขยายธุรกิจจำหน่ายให้เข้าถึงผู้บริโภค เพื่อให้ครอบคลุมและเพิ่มโอกาสทางธุรกิจในพื้นที่ที่ช่องทางอื่นยังเข้าไม่ถึง อีกทั้งสามารถตอบสนองความต้องการได้อย่างเต็มที่มากขึ้น โดยแบ่งได้ดังนี้

ประเภท Hypermarket ได้แก่ Big C, Lotus เป็นต้น

ประเภท Supermarket ได้แก่ Home Fresh Mart, Gourmet Market เป็นต้น

ประเภท Minimart ได้แก่ 108 shop, 7-eleven เป็นต้น

ประเภท Cosmetic Chain Store ได้แก่ Watson เป็นต้น

ประเภท Catalog ได้แก่ Friday Catalog, 7 catalog เป็นต้น

ประเภท Online ได้แก่ Lazada เป็นต้น

4. ช่องทางส่งออก (Export)

ปัจจุบันทางบริษัทฯ ได้เริ่มมีการขยายช่องทางการจัดจำหน่ายไปยังต่างประเทศ ได้แก่ ลาว, เขมร, พม่า, สิงคโปร์ เป็นต้น โดยจะเป็นการเปิดตลาดแบบค่อยเป็นค่อยไป และเน้นจำหน่ายสินค้าในกลุ่มยูธที่แตกต่างกับในแต่ละประเทศ

นอกจากนี้ในประเทศพม่า และเขมนั้นยังมีการเปิดจำหน่ายสินค้าในรูปแบบ KARMARTS SHOP อีกด้วย เพื่อตอบรับกับความต้องการสินค้าของกลุ่มลูกค้าในแต่ละประเทศอย่างครบครันทุกกลุ่มสินค้า

การสื่อสารการตลาด

เนื่องจากสภาพเศรษฐกิจในปัจจุบันการสื่อสารกับผู้บริโภคเป็นปัจจัยหนึ่งที่ทำให้เกิดการสร้างฐานลูกค้าใหม่การรับรู้แบรนด์และการสร้างประสบการณ์ของการใช้ผลิตภัณฑ์ จัดเป็นสิ่งที่สำคัญเป็นอย่างยิ่ง บริษัท คาร์มาร์ค จำกัด (มหาชน) พยายามพัฒนาผลิตภัณฑ์หรือช่องทางจากหลากหลายประเทศทั่วโลก ได้ตระหนักถึงคุณประโยชน์ในการใช้เครื่องมือในการสื่อสารการตลาด เพื่อให้เข้าถึงกลุ่มผู้บริโภคหลักของบริษัท ฯ อย่างมีประสิทธิภาพ

ดังนั้น ในปี 2555 ที่ผ่านมา บริษัทฯ ได้มีการใช้สื่อต่างๆ ทั้งสื่อออฟไลน์และสื่อออนไลน์ อีกทั้งยังได้มีการจัดกิจกรรมส่งเสริมการขายอย่างต่อเนื่อง เพื่อกระตุ้นการรับรู้และยอดขายของลูกค้า ดังนี้

สื่อออฟไลน์

สื่อสิ่งพิมพ์ก็ยังคงเป็นสื่อที่สำคัญในการ ที่ผู้บริโภครู้จักกันอย่างกว้างขวาง เน้นสื่อสารกับกลุ่มลูกค้าเป้าหมายหลัก

1. นิตยสาร
 - 1.1. นิตยสารวัยรุ่น
 - 1.2. นิตยสารแฟชั่น
 - 1.3. นิตยสารบันเทิง
 - 1.4. นิตยสารเพื่อการบันเทิง
2. หนังสือพิมพ์ เช่น หนังสือพิมพ์ไทยรัฐ
3. วิทยุ เช่น Cool FM , Like FM , ลูกทุ่งไทยแลนด์



สื่อสิ่งพิมพ์ ณ จุดขาย (Magalogue) สำหรับลูกค้า Karmarts (3 เดือน / เล่ม)

Magalogue



ใบปลิวโมบิลชิ้นประจำเดือน
สื่อประชาสัมพันธ์ ณ จุดขายและสื่อเคลื่อนที่
- ใบปลิว / Sale Talk / Standee
Counter Card / Bus wrap

สื่อออนไลน์ (สื่อ Social Media)

เป็นช่องทางการสื่อสารกับลูกค้า เพราะช่วยประหยัดงบประมาณและเข้าถึงคนหมู่มากได้ง่าย อีกทั้งยังนับเป็นเทรนด์ที่มีอิทธิพลต่อการรับรู้ในยุคนี้รายละียดดังนี้

1. Facebook และ Instagram

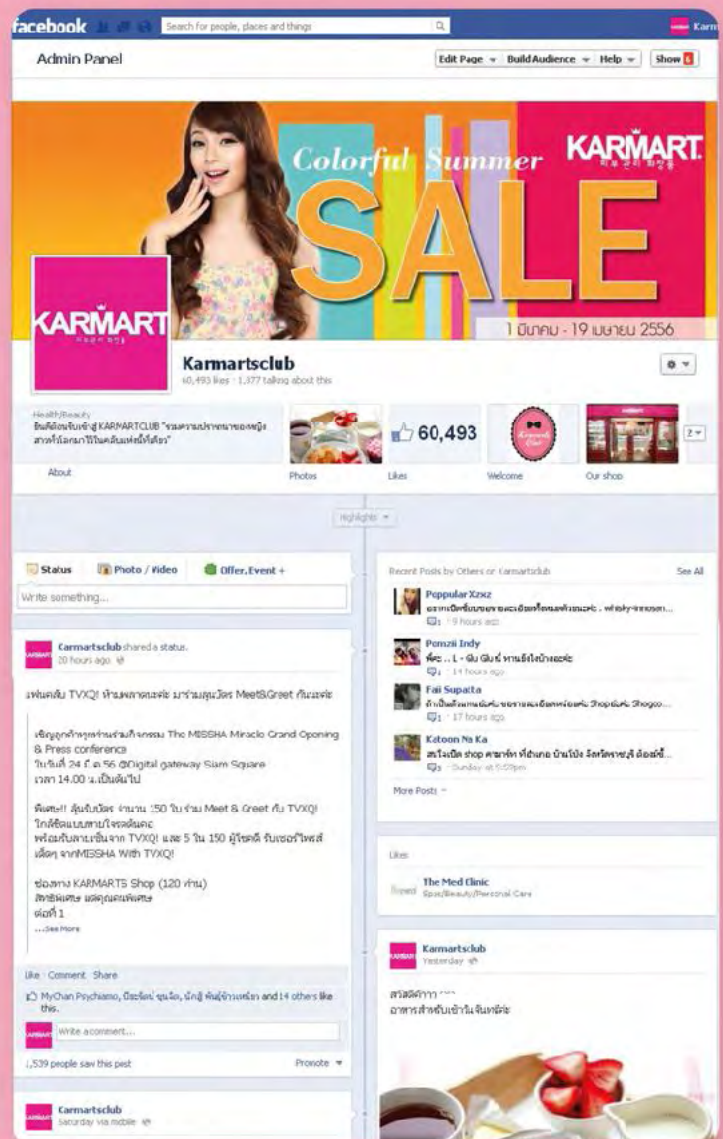
เครือข่ายสังคมออนไลน์อย่างเฟซบุ๊ก และ อินสตาแกรม เป็นเครื่องมือสำคัญในการขยายฐานลูกค้าใหม่ ๆ ที่ยังไม่รู้จักแบรนด์หรือไม่เคยใช้ผลิตภัณฑ์นี้มาก่อน งานนี้มีเพียงแต่กลุ่มวัยรุ่นเท่านั้น แต่ยังรวมถึงกลุ่มวัยทำงานหรือผู้ใหญ่ที่ชอบเรียนรู้เทคโนโลยีใหม่ๆ สำหรับกลยุทธ์การโฆษณาในเฟซบุ๊กของคาร์มาร์ท



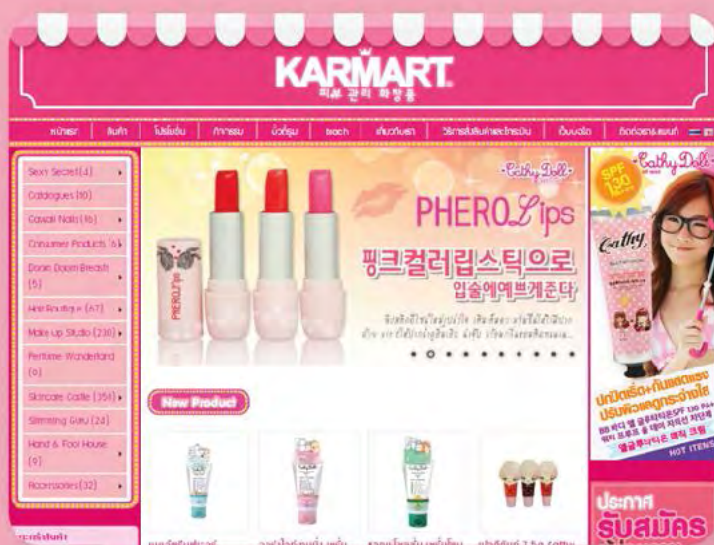
- กิจกรรมการแต่งหน้าในสไตล์ที่เป็นคุณในวันพิเศษ เช่น วันฮาโลวีน
- กิจกรรมสำหรับวันพิเศษ เช่น กิจกรรม Romantic Exclusive Dinner ตั้งเป้าเพิ่มฐานเมมเบอร์จากสื่อใหม่นี้มากกว่า 40 % จากจำนวนเมมเบอร์ที่เอ็กทิฟอยู่เกือบ 60,000 ราย

2. Website

www.karmarts.com เป็นเว็บไซต์สำหรับประชาสัมพันธ์โปรโมชั่นของบริษัทฯ นอกจากนี้ยังจัดทำ Banner โฆษณาเครื่องสำอางผ่าน www.pantip.com และ www.jeban.com



www.facebook.com/karmarts

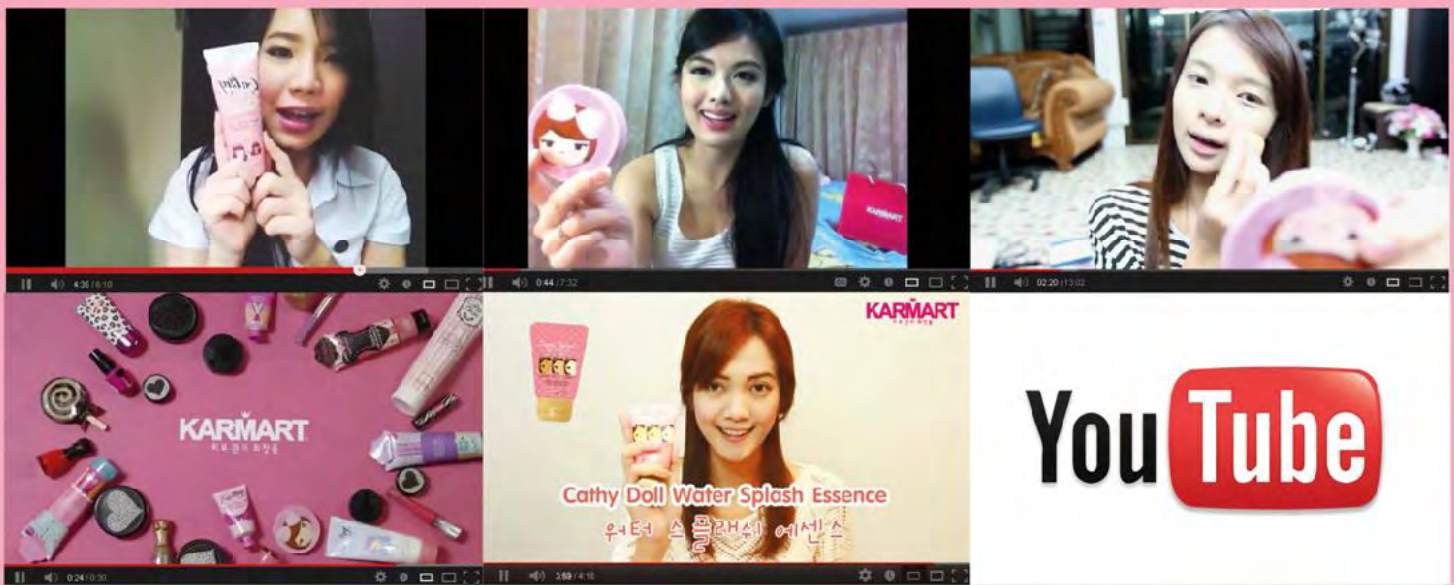


www.karmarts.com



www.cathydoll.com

3. Youtube จัดทำเป็นสื่อนำ Beauty Blogger หรือ Pretty ที่ชื่อเสียงมาเป็นพรีเซนเตอร์ (Review) ผ่าน Youtube



ด้านการสื่อสารการตลาดผ่านกิจกรรมนับถือว่าเป็นอีกกลยุทธ์หนึ่งที่สามารถกระตุ้นยอดขายได้อย่างต่อเนื่อง เพราะเป็นสื่อที่สร้างการรับรู้ในตัวผลิตภัณฑ์และบริการ ออกมายังกลุ่มเป้าหมายให้รับรู้และจดจำผ่านสัมผัสทั้ง 5 คือ รูป รส กลิ่น เสียง และสัมผัส บริษัทฯ ได้ทำการตลาดเชิงกิจกรรมแบบ Integrated Marketing Communication หรือการใช้การโฆษณาควบคู่กับการทำการตลาดแบบดั้งเดิมของลูกค้า ทำให้สินค้าของบริษัทฯ มาก เข้าถึงกลุ่มผู้บริโภคได้มากยิ่งขึ้น

1. กิจกรรมสำหรับสมาชิก Karmarts Member Club “ทำบุญบิวดี้ สวยชาตินี้และต่อถึงชาติหน้า ไหว้พระอัมบุณ 9 วัด”



2. กิจกรรม คอนเสิร์ต Karmart Present 2 pm Hands Up Asia Tour in Bangkok 2012
3. กิจกรรม TVXQ FAN MEET
4. กิจกรรมส่งเสริมการขายต่าง ๆ เพื่อกระตุ้นยอดขาย



5. กิจกรรมเพื่อรับผิดชอบต่อสังคม Corporate Social Responsibility

- 5.1 กิจกรรมช่วยภัยน้ำท่วม
- 5.2 กิจกรรมมอบผลิตภัณฑ์เสริมอาหารให้กับองค์กรและสถาบันการศึกษาต่าง ๆ



แผนสื่อโฆษณาในอนาคต

1. จัดทำป้ายโฆษณาในห้างสรรพสินค้า.
2. Cable TV
3. Cut Door Media
 - รถเมล์ BTS MRT และ Bill Board
4. การจ้าง Presenter ดารา และนักร้อง เทพาสี เพื่อสร้าง Brand Awareness
5. มีกิจกรรมส่งเสริมการขายหลากหลายรูปแบบ
6. การมอบ Free Sampling กับลูกค้า เพื่อสร้าง Brand Experience

สุดฮิต!! ครีมน้ำนมจากเกาหลี
สวยเป๊ะได้ใจ กระชับใสในครั้งแรก...

Cathy Doll

READY 2 WHITE MILKY DRESS CREAM PACK

มหัศจรรย์ความกระชับใส กิ๊พลุบได้...
เพื่อสร้างผิวขาวกระจ่างใส มูววนมจากธรรมชาติ 100% ไม่มีสารเคมี...
โดย 2 ขั้นตอน กับ 3 นาที...
ดูจนจบความงาม 10 นาที...
ดูจนจบความงาม 10 นาที...
ดูจนจบความงาม 10 นาที...



- ♥ ผิวกระจ่างใส ดูสุขภาพดี
- ♥ ผิวเนียนนุ่มเนียน
- ♥ ผิวกระชับขึ้น
- ♥ เพื่อบำรุงผิวอย่างมีประสิทธิภาพ
- ♥ ได้ทั้งผิวหน้า & ผิวขา
- ♥ ทั่วทั้งตัวในชั่วพริบตา



พาร์ตเนอร์ในเครือ Karmart
ศูนย์บริการลูกค้า โทร. 02-413-4444 www.karmarts.com, www.facebook.com/karmarts

KARMART

Jejuvita

활기찬 하루를 위하여!
피부 건강, 날씬한 몸매
유지의 비결!

“ผิวสวย หน้าใส หุ่นดีใจ
แค่เครื่องสำอางคงไม่พอ”

ใหม่!! พลิกโฉมเครื่องสำอางค์
เพื่อสุขภาพผิวที่ดี
1. ลดการอักเสบของผิวหน้า
2. ลดการเกิดสิว
3. ลดการเกิดริ้วรอย
4. ลดการเกิดฝ้า
5. ลดการเกิดจุดด่างดำ
6. ลดการเกิดรอยแดง
7. ลดการเกิดรอยดำ
8. ลดการเกิดรอยเหี่ยวย่น
9. ลดการเกิดรอยแตก
10. ลดการเกิดรอยไหม้



ศูนย์บริการลูกค้า โทร. 02-805-2500 www.karmarts.com, www.facebook.com/karmarts

สินค้าทุกรายการในเครือ Karmart Karmart สินค้าทุกรายการในเครือ Karmart

โครงการในอนาคต

การอบรมพนักงานขาย

ธุรกิจเครื่องสำอางนั้นมีความจำเป็นอย่างมากที่จะต้องพัฒนาด้านการให้ข้อมูลผลิตภัณฑ์/ที่ถูกต้องของพนักงานขายในทุกช่องทาง ดังนั้นจึงมีโครงการพัฒนาบุคลากรทั้งในบริษัทฯ เองและพนักงานขายของคู่ค้า โดยเฉพาะอย่างยิ่งพนักงานขายในช่องทางค้าปลีกภายใต้เครื่องหมายการค้า KARMARTS เพื่อเสริมสร้างมาตรฐานและภาพลักษณ์อันดีแก่องค์กร

การพัฒนาระบบสารสนเทศ

เนื่องจากการก้าวกระโดดของการทำการตลาดอย่างรวดเร็วในปีที่ผ่านมา บริษัทฯ วางแผนการพัฒนาระบบสารสนเทศทั้งภายในองค์กรเอง และระบบจัดการหน้าร้านสำหรับในช่องทาง KARMARTS SHOP เพื่อรองรับการเก็บข้อมูล และการวิเคราะห์ข้อมูลได้อย่างรวดเร็วและถูกต้องต่อไป

การจัดกลุ่มประเภทสินค้าสำหรับแต่ละช่องทาง

เนื่องจากบริษัทฯ นำเข้าสินค้าที่หลากหลายหมวดและมีแบรนด์ที่นำเข้ามาเป็นจำนวนมาก ดังนั้นบริษัทฯ จึงมีโครงการจัดกลุ่มสินค้า และแบรนด์ให้สำหรับตลาดค้าปลีก และตลาดค้าส่งอย่างชัดเจน โดยเฉพาะอย่างยิ่งสำหรับตลาดค้าส่งบริษัทฯ ยังคงให้ความสำคัญ และมีโครงการสร้างสรรแบรนด์ย่อยภายใต้ชื่อ KARMARTS เพื่อคัดสรรสินค้าที่มีคุณภาพ และราคาเยอเยวเพื่อตอบสนองกับกลุ่มเป้าหมายของตลาดค้าส่งอย่างจริงจัง ซึ่งจะช่วยให้ภาพลักษณ์ต่อสินค้าแบรนด์อื่นๆ ที่นำเข้าโดยบริษัทฯ นั้นดีขึ้น และทำให้ผู้บริโภคมองเห็นความแตกต่างของแต่ละแบรนด์ที่นำเข้าโดยบริษัทฯ ได้อย่างชัดเจน โดยการวางตำแหน่งทางการตลาดสำหรับแต่ละแบรนด์อย่างเหมาะสม

รายละเอียดเกี่ยวกับกรรมการบริษัท ผู้บริหาร และผู้มีอำนาจควบคุมของบริษัท



รายละเอียดเกี่ยวกับกรรมการบริษัท ผู้บริหาร และผู้มีอำนาจควบคุมของบริษัท



นายวิวัฒน์ กิตติ์กุล *

ตำแหน่ง กรรมการ, ประธานกรรมการบริหาร และประธานคณะกรรมการบริษัท
อายุ (ปี) 60
คุณวุฒิการศึกษา ปริญญาตรี สาขารัฐศาสตรการปกครอง คณะรัฐศาสตร์
มหาวิทยาลัยรามคำแหง
วิทยาลัยป้องกันราชอาณาจักร วปอ. รุ่น 2547
จำนวนหุ้นที่ถือ 138,114,372 หุ้น 23.02%
ณ วันที่ 15 มีนาคม 2556



พลโทกอบกุล วิธิต

ตำแหน่ง กรรมการและประธานคณะกรรมการตรวจสอบ
อายุ (ปี) 65
คุณวุฒิการศึกษา ปริญญาโท สาขารัฐประศาสนศาสตร์ สถาบันบัณฑิตพัฒนบริหารศาสตร์
(NIDA)
จำนวนหุ้นที่ถือ -
ณ วันที่ 15 มีนาคม 2556



นางปริญญะ ไพบุญย์สิทธีวงศ์ *

ตำแหน่ง กรรมการ, กรรมการบริหาร และกรรมการผู้จัดการ
อายุ (ปี) 47
คุณวุฒิการศึกษา ปริญญาโท สาขาการบัญชี มหาวิทยาลัยธรรมศาสตร์
จำนวนหุ้นที่ถือ -
ณ วันที่ 15 มีนาคม 2556



นายไกรวิทย์ สัตยกิจวัฒน์ *

ตำแหน่ง กรรมการ, กรรมการบริหาร และรองกรรมการผู้จัดการ
อายุ (ปี) 56
คุณวุฒิการศึกษา ปริญญาตรี สาขาวิศวกรรมเครื่องกล คณะวิศวกรรมศาสตร์
จุฬาลงกรณ์มหาวิทยาลัย
จำนวนหุ้นที่ถือ -
ณ วันที่ 15 มีนาคม 2556

หมายเหตุ : * คือกรรมการผู้มีอำนาจลงนามผูกพันบริษัท ตามที่ระบุไว้ในหนังสือรับรอง



นายประสิทธิ์ ธีรรัตน์บงกช

ตำแหน่ง กรรมการและกรรมการตรวจสอบ

อายุ (ปี) 58

คุณวุฒิการศึกษา ปริญญาตรี สาขาไฟฟ้ากำลัง / สื่อสาร คณะวิศวกรรมศาสตร์
จุฬาลงกรณ์มหาวิทยาลัย
ประกาศนียบัตร สถาบันกรรมการบริษัทไทย (DCP 62) สมาคมส่งเสริม
สถาบันกรรมการ บริษัทไทย

จำนวนหุ้นที่ถือ

-
ณ วันที่ 15 มีนาคม 2556



ดร.พุฒิธร จิรายุส

ตำแหน่ง กรรมการและกรรมการตรวจสอบ

อายุ (ปี) 37

คุณวุฒิการศึกษา ปริญญาเอก สาขานิติศาสตร์ ภาควิชาอังกฤษ สถาบันนานาชาติ
มหาวิทยาลัยรามคำแหง
ปริญญาโท สาขานิติศาสตร์ สถาบันบัณฑิตบริหารธุรกิจศศินทร์แห่ง
จุฬาลงกรณ์มหาวิทยาลัย
ปริญญาตรี สาขานิติศาสตร์ American Intercontinental University
(London Campus)

จำนวนหุ้นที่ถือ

-
ณ วันที่ 15 มีนาคม 2556



นายพรพันธ์ กีบคีรีกุล

ตำแหน่ง กรรมการ

อายุ (ปี) 30

คุณวุฒิการศึกษา ปริญญาโท MSc in Construction Management, University
of Reading, UK
ปริญญาตรี สาขาวิศวกรรมโยธา คณะวิศวกรรมศาสตร์
จุฬาลงกรณ์มหาวิทยาลัย

จำนวนหุ้นที่ถือ

-
ณ วันที่ 15 มีนาคม 2556



นายวงศ์วิวัฒน์ กีบคีรีกุล *

ตำแหน่ง กรรมการและกรรมการบริหาร

อายุ (ปี) 29

คุณวุฒิการศึกษา ปริญญาตรี สาขาวิศวกรรมสำรวจ คณะวิศวกรรมศาสตร์
จุฬาลงกรณ์มหาวิทยาลัย

จำนวนหุ้นที่ถือ

975,900 หุ้น 0.16%
ณ วันที่ 12 มีนาคม 2555



นายไชยะ ชิน ลู
ตำแหน่ง กรรมการ
อายุ (ปี) 62
คุณวุฒิการศึกษา มัธยมศึกษา
จำนวนหุ้นที่ถือ -
ณ วันที่ 15 มีนาคม 2556



นางทักษิณี อุณหะธัญ
ตำแหน่ง รองกรรมการผู้จัดการ
อายุ (ปี) 52
คุณวุฒิการศึกษา ปริญญาตรี สาขาคณิตศาสตร์ คณะศึกษาศาสตร์
มหาวิทยาลัยศรีนครินทรวิโรฒ
ปริญญาตรี สาขาการจัดการทั่วไป คณะบริหารธุรกิจ
มหาวิทยาลัยสุโขทัยธรรมมาธิราช
จำนวนหุ้นที่ถือ 160,000 หุ้น 0.03%
ณ วันที่ 15 มีนาคม 2556



นางสาวชลธิดา กีบศิริกุล
ตำแหน่ง ผู้ช่วยกรรมการผู้จัดการสายงานการบริหารสินค้าและการตลาด KARMARTS
อายุ (ปี) 31
คุณวุฒิการศึกษา ปริญญาโท สาขาการตลาด สถาบันบัณฑิตบริหารธุรกิจศศินทร์
แห่งจุฬาลงกรณ์มหาวิทยาลัย
ปริญญาตรี สาขาการบัญชี คณะพาณิชยศาสตร์และการบัญชี
จุฬาลงกรณ์มหาวิทยาลัย
จำนวนหุ้นที่ถือ 154,000 หุ้น 0.03%
ณ วันที่ 15 มีนาคม 2556



นางสาวสุวรรณี ธาธาธิวิน
ตำแหน่ง ผู้ช่วยกรรมการผู้จัดการสายงานบัญชี
อายุ (ปี) 48
คุณวุฒิการศึกษา ปริญญาตรี สาขาการบัญชี คณะบริหารธุรกิจ มหาวิทยาลัยสุโขทัยธรรมมาธิราช
ปริญญาตรี สาขาการจัดการทั่วไป คณะบริหารธุรกิจ
มหาวิทยาลัยสุโขทัยธรรมมาธิราช
จำนวนหุ้นที่ถือ -
ณ วันที่ 15 มีนาคม 2556

หมายเหตุ : * กิจกรรมการผู้มีอำนาจลงนามผูกพันบริษัท ตามที่ระบุไว้ในหนังสือรับรอง



นางอุบลเรือน อรุณวิศกุล

ตำแหน่ง ผู้ช่วยกรรมการผู้จัดการสายงานคลังสินค้าและจัดส่ง

อายุ (ปี) 53

คุณวุฒิการศึกษาปริญญาตรี สาขาการจัดการ มหาวิทยาลัยราชภัฏสมเด็จพระยา

จำนวนหุ้นที่ถือ -

ณ วันที่ 15 มีนาคม 2556



นายพงศ์วัฒน์ ทิพย์ธกุล

ตำแหน่ง ผู้อำนวยการอาวุโสฝ่ายการตลาด

อายุ (ปี) 28

คุณวุฒิการศึกษาปริญญาตรี คณะสถาปัตยกรรมศาสตร์ จุฬาลงกรณ์มหาวิทยาลัย

จำนวนหุ้นที่ถือ -

ณ วันที่ 15 มีนาคม 2556



นางสมศรี วีริยะ

ตำแหน่ง ผู้อำนวยการฝ่ายบัญชี

อายุ (ปี) 44

คุณวุฒิการศึกษาปริญญาตรี สาขาการบัญชี คณะบริหารธุรกิจ

มหาวิทยาลัยสุโขทัยธรรมศาสตร์

จำนวนหุ้นที่ถือ 176,000 หุ้น 0.03%

ณ วันที่ 15 มีนาคม 2556



นายมีชัย วงศ์จตุรวิทย์

ตำแหน่ง ผู้อำนวยการฝ่ายปฏิบัติการและการขาย Karmarts

อายุ (ปี) 48

คุณวุฒิการศึกษาปริญญาตรี สาขาการตลาด คณะบริหารธุรกิจ มหาวิทยาลัยกรุงเทพ

จำนวนหุ้นที่ถือ -

ณ วันที่ 15 มีนาคม 2556

ปัจจัยความเสี่ยง

นโยบายการบริหารความเสี่ยง

บริษัทฯ มีนโยบายการบริหารความเสี่ยงดังนี้

1. ความเสี่ยงจากอัตราแลกเปลี่ยน

บริษัทฯ และบริษัทย่อยมีความเสี่ยงจากอัตราแลกเปลี่ยนที่สำคัญอันเกี่ยวเนื่องจากการซื้อสินค้าและอุปกรณ์เป็นเงินตราต่างประเทศ

ณ วันที่ 31 ธันวาคม 2555 บริษัทฯ มียอดคงเหลือของสินทรัพย์และหนี้สินทางการเงินที่สำคัญที่เป็นสกุลเงินตราต่างประเทศ 1.71 ล้านเหรียญสหรัฐอเมริกา (อัตราแลกเปลี่ยนเฉลี่ย 30.7775)

2. ความเสี่ยงจากอัตราดอกเบี้ย

บริษัทฯ และบริษัทย่อยมีความเสี่ยงจากอัตราดอกเบี้ยที่สำคัญอันเกี่ยวเนื่องกับเงินฝากธนาคาร เงินเบิกเกินบัญชี และเงินกู้ยืมระยะสั้นและเงินกู้ยืมระยะยาวที่มีดอกเบี้ย อย่างไรก็ตาม เนื่องจากสินทรัพย์และหนี้สินทางการเงินส่วนใหญ่มีอัตราดอกเบี้ยที่ปรับขึ้นลงตามอัตราตลาด หรือมีอัตราดอกเบี้ยคงที่ซึ่งใกล้เคียงกับอัตราตลาดในปัจจุบัน ความเสี่ยงจากอัตราดอกเบี้ยของบริษัทฯ และบริษัทย่อยจึงอยู่ในระดับต่ำ

ณ วันที่ 31 ธันวาคม 2555 สินทรัพย์และหนี้สินทางการเงินที่สำคัญสามารถจัดตามประเภทอัตราดอกเบี้ย และสำหรับสินทรัพย์และหนี้สินทางการเงินที่มีอัตราดอกเบี้ยคงที่สามารถแยกตามวันที่ครบกำหนด หรือ วันที่มีการกำหนดอัตราดอกเบี้ยใหม่ (หากวันที่มีการกำหนดอัตราดอกเบี้ยใหม่ถึงก่อน) ได้ดังนี้

(หน่วย: ล้านบาท)

	อัตราดอกเบี้ย ร้อยละต่อปี	งบการเงินรวม				
		อัตราดอกเบี้ยคงที่		อัตราดอกเบี้ย ปรับขึ้นลง ตามราคาตลาด	ไม่มีอัตรา ดอกเบี้ย	รวม
		ภายใน 1 ปี	มากกว่า 1 ถึง 5 ปี			
สินทรัพย์ทางการเงิน						
- เงินสดและรายการเทียบเท่าเงินสด	0.62%	-	-	2	-	2
- ลูกหนี้ตามสัญญาเช่าการเงิน	5.6% - 10.8%	1	4	-	-	5
- ลูกหนี้การค้าและลูกหนี้อื่น	-	-	-	-	112	112
		1	4	2	112	119
หนี้สินทางการเงิน						
- เงินกู้ยืมระยะสั้นทางการเงิน - ครีดิตริซิก	3.43% - 7%	51	-	-	-	51
- เจ้าหนี้การค้าและเจ้าหนี้อื่น	-	-	-	-	28	28
- หนี้สินตามสัญญาเช่าทางการเงิน	5% - 8.5%	11	12	-	-	23
- เงินกู้ยืมระยะยาวจากธนาคาร	MLR - 0.5%	-	-	32	-	32
- เงินกู้ยืมระยะยาวอื่น	0.5%	2	2	-	-	4
		64	14	32	28	138

(หน่วย: ล้านบาท)

	งบการเงินเฉพาะกิจการ					
	อัตราดอกเบี้ย ร้อยละต่อปี	อัตราดอกเบี้ยคงที่		อัตราดอกเบี้ย ปรับขึ้นลง ตามราคาตลาด	ไม่มีอัตรา ดอกเบี้ย	รวม
		ภายใน 1 ปี	มากกว่า 1 ถึง 5 ปี			
สินทรัพย์ทางการเงิน						
- เงินสดและรายการเทียบเท่าเงินสด	0.62%	-	-	2	-	2
- ลูกหนี้ตามสัญญาเข้าทางการเงิน	5.6% - 10.8%	1	4	-	-	5
- ลูกหนี้การค้าและลูกหนี้อื่น	-	-	-	-	118	118
- เงินให้กู้ยืมระยะสั้นกับธียาย่อย	6.125%	15	-	-	-	15
		16	4	2	118	140
หนี้สินทางการเงิน						
- เงินกู้ยืมระยะสั้นจากธนาคาร - กรัสด์ซีซีที	3.43% - 7%	51	-	-	-	51
- เจ้าหนี้การค้าและเจ้าหนี้อื่น	-	-	-	-	26	26
- หนี้สินตามสัญญาเข้าทางการเงิน	5% - 8.5%	3	8	-	-	11
- เงินกู้ยืมระยะยาวจากธนาคาร	MLR - 0.5%	-	-	32	-	32
		54	8	32	26	120

3. ความเสี่ยงด้านการให้สินเชื่อ

บริษัทฯ และบริษัทย่อยมีความเสี่ยงด้านการให้สินเชื่อที่เกี่ยวข้องกับลูกหนี้การค้า ลูกหนี้ตามสัญญาเข้าทางการเงิน และลูกหนี้อื่น ฝ่ายบริหารควบคุมความเสี่ยงนี้โดยการกำหนดให้มโนบายและวิธีการในการควบคุมสินเชื่อที่เหมาะสม ดังนั้นบริษัทฯ และบริษัทย่อยจึงไม่คาดว่าจะได้รับความเสียหายที่เป็นสาระสำคัญจากการให้สินเชื่อ จำนวนเงินสูงสุดที่บริษัทฯ และบริษัทย่อยอาจต้องสูญเสียจากการให้สินเชื่อคือมูลค่าตามบัญชีของลูกหนี้การค้า ลูกหนี้ตามสัญญาเข้าทางการเงิน และลูกหนี้อื่นที่แสดงอยู่ในงบแสดงฐานะการเงิน

รายการระหว่างกัน

ข้อมูลรายการระหว่างกัน

รายการค้าที่เป็นธุรกิจปกติของบริษัทฯ ได้แก่ รายการขายสินค้าและบริการ 1 ล้านบาท, เงินให้สมาชิกกู้ยืมกิจการที่เกี่ยวข้องกัน 15.49 ล้านบาท ดอกเบี้ยรับ 2 ล้านบาท ซึ่งเป็นธุรกิจปกติของบริษัทฯ ตามที่ได้เปิดเผยรายละเอียดไว้ในหมายเหตุประกอบงบการเงินข้อที่ 9

ความจำเป็นและความสมเหตุสมผลของรายการระหว่างกัน

บริษัทฯ มีรายการระหว่างกันกับนิติบุคคลที่เกี่ยวข้องกัน เพื่อประโยชน์ในการดำเนินธุรกิจและเป็นไปตามเงื่อนไขของสัญญาและตามรากฎธรรมที่ปฏิบัติเช่นเดียวกับลูกค้าทั่วไป ซึ่งรายการดังกล่าวมีความสมเหตุสมผลของการทำรายการตามความจำเป็นตามปกติของธุรกิจ และสำหรับรายการที่เกี่ยวข้องกับทรัพย์สินในการทำรายการกับบุคคลที่เกี่ยวข้องยังคงกระทำการตรวจสอบเห็นว่า รายการที่เกี่ยวข้องดังกล่าวมีความสมเหตุสมผลและเป็นประโยชน์ต่อบริษัทฯ เนื่องจากรายการดังกล่าวจะช่วยสร้างมูลค่าเพิ่มแก่บริษัทฯ โดยลักษณะธุรกิจมีความเกี่ยวข้องและส่งเสริมซึ่งกันและกันในการพัฒนาเชิงธุรกิจ และมีความเป็นธรรมในเรื่องของราคาและเงื่อนไขการชำระเงินและที่ประชุมคณะกรรมการบริษัทฯ โดยกรรมการที่ไม่มีส่วนได้ส่วนเสียได้มีมติออกฉันทานุมัติในการลงนามเพิ่มในหลักทรัพ์ดังกล่าวและเห็นว่าเกิดประโยชน์ต่อบริษัทฯ ทั้งทางด้านการส่งเสริมและสนับสนุนการขยายการค้าของบริษัทฯ โดยเพิ่มศักยภาพในการแข่งขันโดยสร้างความเข้มแข็งให้กับสินค้าแบรนด์ "Kormarts" ในราคาและเงื่อนไขการชำระเงินที่กำหนดสมเหตุสมผลและเป็นประโยชน์ต่อบริษัทฯ ทั้งนี้กรรมการผู้มีส่วนได้เสียไม่ได้เข้าร่วมประชุมและไม่มีสิทธิออกเสียงในวาระการประชุมนี้

มาตรการหรือขั้นตอนการอนุมัติการทำรายการระหว่างกัน

บริษัทฯ มีรายการระหว่างกันกับนิติบุคคลที่เกี่ยวข้องกันสำหรับรายการค้าปกติ เพื่อประโยชน์ในการดำเนินธุรกิจและเป็นไปตามเงื่อนไขของสัญญาและตามรากฎธรรมที่ปฏิบัติเช่นเดียวกับลูกค้าทั่วไป ดังนั้นขั้นตอนการอนุมัติการทำรายการระหว่างกันจึงปฏิบัติเช่นเดียวกับลูกค้าทั่วไปสำหรับรายการที่เกี่ยวข้องกับการค้าประกันให้กับบริษัทที่เกี่ยวข้องต้องได้รับการพิจารณาและอนุมัติจากที่ประชุมคณะกรรมการบริษัทฯ และที่ประชุมผู้ถือหุ้น

นโยบายหรือแนวโน้มการทำรายการระหว่างกันในอนาคต

เนื่องจากบริษัทที่เกี่ยวข้องกันดังกล่าวเป็นประโยชน์เพิ่มในการดำเนินธุรกิจตามปกติ ดังนั้นแนวโน้มในการทำรายการระหว่างกันจึงขึ้นอยู่กับทิศทางการเติบโตทางธุรกิจและภาวะของการเปลี่ยนแปลงในอนาคต

บริษัท คาร์มาร์ จำกัด (มหาชน)

บุคคลที่เกี่ยวข้องกัน

บุคคลที่เกี่ยวข้องกัน	ณ วันที่ 15 มิถุนายน 2556 บมจ.คาร์มาร์กา		บริษัทย่อย				บริษัทที่เกี่ยวข้อง จาก.เชียววิบูลย์ฯ	
			บจ.สตาร์คอน *		บจ.มายบิล			
	% การถือหุ้น	ตำแหน่ง	% การถือหุ้น	ตำแหน่ง	% การถือหุ้น	ตำแหน่ง	% การถือหุ้น	ตำแหน่ง
1. บมจ.คาร์มาร์กา	-		70.00%		95.16%		-	
2. กลุ่มตระกูล “กัมศิริกุล”	31.88%		-		-		-	
2.1 นายวิวัฒน์ กัมศิริกุล	23.02%	กรรมการ	-	กรรมการ	-	กรรมการ	-	หุ้นส่วน พก.
2.2 นางสาวชลธิตา กัมศิริกุล	0.03%		-	กรรมการ	-	กรรมการ	-	
2.3 นายวงศ์วิวัฒน์ กัมศิริกุล	0.16%	กรรมการ	-		-		-	
2.4 นายพงศ์วิวัฒน์ กัมศิริกุล	-		-		-		90.00%	
2.5 นายพลกฤต กัมศิริกุล	4.53%		-		-	กรรมการ	-	
2.6 นายพริษฐ์ กัมศิริกุล	-	กรรมการ	-		-		-	
2.7 นางสาววรรณ กัมศิริกุล	4.08%		-		-		-	
2.8 นางสาวนราพรรณ กัมศิริกุล	0.06%							
3. นายไกรวิทย์ สัตยกิจวัฒน์	-	กรรมการ	-	กรรมการ	-	กรรมการ	-	
4. นายเดชา สิงห์อินสุภ	-		30.00%		-		-	
5. อื่น ๆ	68.12%		-		4.84%		10.00%	
รวม	100.00%		100.00%		100.00%		100.00%	

กรรมการ	บมจ.คาร์มาร์		บจ.สตาร์คอน *		บจ.มายบิล		จาก.เชียวิบูลย์ฯ	
	CEO	กรรมการA	MD	กรรมการA	MD	กรรมการA	MD	กรรมการA
1. นายวิวัฒน์ กัมศิริกุล	✓	✓		✓		✓		
2. นางสาวชลธิตา กัมศิริกุล				✓		✓		
3. นายวงศ์วิวัฒน์ กัมศิริกุล		✓						
4. นายพงศ์วิวัฒน์ กัมศิริกุล								✓
5. นายไกรวิทย์ สัตยกิจวัฒน์		✓		✓		✓		

หมายเหตุ กรรมการA คือ กรรมการผู้มีอำนาจลงนาม
 * จำหน่ายเงินลงทุนในบริษัทย่อยเมื่อวันที่ 20 ธันวาคม 2555

โครงสร้างผู้ถือหุ้น

บริษัทฯ มีทุนจดทะเบียนจำนวน 600,000,000 บาท (360,000,000 บาท วันที่ 28 กุมภาพันธ์ 2555) ทุนจดทะเบียนเรียกชำระแล้วจำนวน 600,000,000 บาท (360,000,000 บาท วันที่ 28 กุมภาพันธ์ 2555) แบ่งเป็นหุ้นสามัญจำนวน 600,000,000 หุ้น มูลค่าหุ้นละ 1 บาท (0.60 บาท วันที่ 28 กุมภาพันธ์ 2555)

รายชื่อผู้ถือหุ้น	จำนวนหุ้น		%
1. กลุ่มตระกูลกัมศิริกุล	191,304,272		31.88
นายวิวัฒน์ กัมศิริกุล	138,114,372	23.02%	
นายพลกฤต กัมศิริกุล	27,200,000	4.53%	
นางสาวรณน กัมศิริกุล	24,500,000	4.08%	
นายวงศ์วิวัฒน์ กัมศิริกุล	975,900	0.16%	
นางสาวชลธิดา กัมศิริกุล	154,000	0.03%	
นางสาวนราพรรณ กัมศิริกุล	360,000	0.06%	
2. PHILLIP SECURITIES PTE LTD	48,068,000		8.01
3. นายสมพงษ์ ผลคดีดำรงกุล	33,660,000		5.61
4. นางฉลา วัฒนสมบัติ	33,425,060		5.57
5. นางนิดา แซ่จิว	21,636,000		3.61
6. นายเฉลิมเดช สว่างพอธิชัย	18,000,000		3.00
7. นางสาวหทัยรัตน์ ธรรมดาวรรณ	14,440,000		2.41
8. บริษัท ไทยเอ็นวีดีอาร์ จำกัด	13,056,009		2.18
9. นางสาวปวีณา ศรีตระกูล	5,410,800		0.90
10. นางสาวเนกทิพย์ ศรีตระกูล	5,227,700		0.87
11. อื่น ๆ	215,772,159		35.96
รวม	600,000,000		100.00

หมายเหตุ : รายชื่อและสัดส่วนการถือหุ้นของผู้ถือหุ้นข้างต้นที่แสดงตรงกับวันปิดสมุดทะเบียนผู้ถือหุ้นครั้งสุดท้ายเมื่อวันที่ 15 มีนาคม พ.ศ. 2556 โดยมีที่มาจากศูนย์รับฝากหลักทรัพย์แห่งประเทศไทย

นโยบายการจ่ายเงินปันผลของบริษัท

บริษัทฯ มีนโยบายการจ่ายเงินปันผล 50% ของกำไรสุทธิตามที่ปรากฏในงบกำไรขาดทุนเฉพาะกิจการของบริษัทฯ หลังหักสำรองตามกฎหมายจำนวนไม่น้อยกว่าร้อยละห้าของกำไรสุทธิประจำปีจนกว่าสำรองดังกล่าวจะมีจำนวนไม่น้อยกว่าร้อยละสิบของทุนจดทะเบียน

การลงทุนและการดำเนินงานของบริษัทในกลุ่ม



นิติบุคคลที่บริษัทถือหุ้นตั้งแต่ร้อยละ 10 ขึ้นไป

	ประเภทธุรกิจ	ทุนจดทะเบียน	ทุนเรียกชำระ	สัดส่วนการลงทุน
บริษัท มายบัส จำกัด สถานที่ตั้ง เลขที่ 214 ถนนลาดหญ้า แขวงคลองสาม เขตคลองสาม กรุงเทพมหานคร 10600 โทรศัพท์ : 0-2805-0220 โทรสาร : 0-2805-0220	เดินรถโดยสารประจำทาง	90,000,000	32,000,000	95.16%
บริษัท สตาร์คอม จำกัด สถานที่ตั้ง เลขที่ 81-81/1 ซอยเพชรเกษม 54 แขวง 3 แขวงบางด้วน เขตภาษีเจริญ กรุงเทพมหานคร 10160 โทรศัพท์ : 0-2805-2756-60 โทรสาร : 0-2805-2751 (จำหน่ายเงินลงทุนวันที่ 20 ธันวาคม 2555)	นำเข้า จัดจำหน่าย ทำการตลาด อุปกรณ์ด้านการสื่อสาร รวมทั้งให้บริการด้านโทรคมนาคม	206,000,000	206,000,000	70.00%

โครงสร้างการจัการ

รายชื่อคณะกรรมการบริษัท, คณะกรรมการตรวจสอบ, คณะกรรมการบริหาร และเลขานุการของบริษัท

ชื่อ – สกุล	กรรมการ บริษัท	กรรมการ ตรวจสอบ	กรรมการ บริหาร	ผู้บริหาร	เลขานุการ
1. นายวิวัฒน์ กัมศิธิกุล *	✓	-	✓	✓	-
2. พลโทกอบบุญ วิจิต	✓	✓	-	-	-
3. นางปริญญะ ไพบุญย์สุทธรังศรี *	✓	-	✓	✓	-
4. นายโกวิทชัย สัตยกิจวัฒน์ *	✓	-	✓	✓	-
5. นายประสิทธิ์ อธิรัตน์บงกช	✓	✓	-	-	-
6. ดร.พุดมัย จิราวุธ	✓	✓	-	-	-
7. นายพรชัย กัมศิธิกุล	✓	-	-	-	-
8. นายวงศ์วิวัฒน์ กัมศิธิกุล *	✓	-	✓	✓	-
9. นายเชิยะ ชิน อุ	✓	-	-	-	-
10. นางทัศนีย์ อุ่นเจริญ	-	-	-	✓	-
11. นางสาวชลธิดา กัมศิธิกุล	-	-	-	✓	-
12. นางสาวสุวรรณี อาราชวิน	-	-	-	✓	✓
13. นางอุณเรณ อรุณวิศกุล	-	-	-	✓	-
14. นายพงษ์วิวัฒน์ กัมศิธิกุล	-	-	-	✓	-

* คือกรรมการผู้มีอำนาจลงนามผูกพันบริษัท ตามที่ระบุไว้ในหนังสือรับรอง

อำนาจหน้าที่ของคณะกรรมการบริษัท

คณะกรรมการบริษัทฯ ประกอบด้วยกรรมการ 9 ท่าน มีหน้าที่กำกับดูแลให้ฝ่ายจัดการดำเนินกิจการของบริษัทให้เป็นไปตามกฎหมาย วัตถุประสงค์ และข้อบังคับของบริษัทฯ ตลอดจนตามมติที่ประชุมผู้ถือหุ้น ด้วยความซื่อสัตย์ สุจริต และระมัดระวังรักษาผลประโยชน์ของบริษัทฯ

อำนาจหน้าที่ของคณะกรรมการตรวจสอบ

คณะกรรมการตรวจสอบประกอบด้วยกรรมการอิสระ 3 ท่าน โดยกรรมการตรวจสอบทั้ง 3 ท่าน มีความรู้ทางด้านบัญชีการเงินและมีประสบการณ์ในการสอบทานงบการเงินของบริษัทฯ คณะกรรมการตรวจสอบมีหน้าที่สอบทานและดูแลการบริหารงานของกิจการตามขอบเขตที่กำหนดไว้ในกฎบัตร ได้แก่ การสอบทานรายงานทางการเงิน, ระบบการควบคุมภายใน, การปฏิบัติตามกฎหมายว่าด้วยหลักทรัพย์และตลาดหลักทรัพย์ข้อกำหนดของตลาดหลักทรัพย์และกฎหมายที่เกี่ยวข้องกับธุรกิจของบริษัท, จัดทำรายงานคณะกรรมการตรวจสอบโดยเปิดเผยไว้ในรายงานประจำปีของบริษัทฯ และในกฎระเบียบของทางการและข้อบังคับของบริษัทฯ เป็นต้น

อำนาจหน้าที่ของคณะกรรมการบริหาร

คณะกรรมการบริหารประกอบด้วยกรรมการบริษัทฯ จำนวน 4 ท่าน แต่งตั้งโดยคณะกรรมการบริษัท โดยให้มีอำนาจหน้าที่บริหารและควบคุมดูแลกิจการของบริษัทตามที่คณะกรรมการบริษัทมอบหมาย

อำนาจหน้าที่ของคณะกรรมการ

คณะกรรมการบริษัทฯ เป็นผู้แต่งตั้งกรรมการผู้จัดการเพื่อมีอำนาจ และหน้าที่ให้การบริหาร และจัดการกิจการของบริษัทฯ ให้เจริญเติบโตอย่างต่อเนื่องและประโยชน์สูงสุดต่อผู้ถือหุ้น กรรมการผู้จัดการมีอำนาจในการแต่งตั้งคณะกรรมการเพื่อรับผิดชอบการบริหารงานตามสายการบังคับบัญชาเพื่อให้การดำเนินงานธุรกิจเกิดประสิทธิภาพ และประสิทธิผลตามแผนธุรกิจและนโยบายของบริษัทฯ ที่ได้กำหนดไว้

การสรรหากรรมการและกรรมการอิสระ และผู้บริหาร

บริษัทฯ มีวิธีการคัดเลือกบุคคลที่จะแต่งตั้ง เป็นกรรมการบริษัทฯ และกรรมการอิสระ โดยผ่านการเสนอชื่อจาก คณะกรรมการบริษัทฯ และจะต้องได้รับอนุมัติจากที่ประชุมผู้ถือหุ้น โดยผู้ถือหุ้นหนึ่งหุ้นมีคะแนนเสียงเท่ากับหนึ่งเสียงและใช้เสียงข้างมากตัดสินซึ่งเป็นไปตามมาตรา 70 แห่ง พ.ร.บ. บริษัทมหาชน จำกัด พ.ศ. 2535 กรรมการมาจากผู้ถือหุ้นต่างประเทศ 1 ท่าน, กรรมการอิสระ 3 ท่าน และผู้บริหารระดับสูง 1 ท่าน สำหรับการคัดเลือก และการแต่งตั้งผู้บริหารระดับสูงตั้งแต่ผู้อำนวยการฝ่ายขึ้นไปจะพิจารณาโดยคณะกรรมการบริหาร ส่วนระดับต่ำกว่าผู้อำนวยการ ผู้บังคับบัญชาตามสายงานจะเป็นผู้คัดเลือกและบรรจุตามโครงสร้างของบริษัทฯ

สิทธิของผู้ลงทุนรายย่อยในการแต่งตั้งกรรมการ ผู้ถือหุ้นคนหนึ่งมีคะแนนเสียงเท่ากับจำนวนหุ้นที่ตนถืออยู่ และใช้คะแนนเสียงที่มีอยู่ในการเลือกตั้งบุคคลเพื่อเป็นกรรมการได้ บริษัทฯ ไม่มีการสรรหากรรมการที่เป็นตัวแทนของผู้ถือหุ้นรายย่อย แต่บริษัทฯ มีกรรมการอิสระ 3 ท่าน ซึ่งเป็นผู้ทรงคุณวุฒิและมีประสบการณ์เป็นกรรมการเพื่อกำกับดูแลการบริหารงานและปกป้องดูแลผลประโยชน์ของผู้ถือหุ้นรายย่อย

ค่าตอบแทนกรรมการและผู้บริหาร

ค่าตอบแทนกรรมการบริษัทฯ 11 ท่าน เป็นค่าตอบแทนในรูปแบบเงินมีรายละเอียดดังนี้

ชื่อ – นามสกุล	บาท	
	2555	2554
1. ว่าที่ร้อยตรีสมชาย วสันตวิสุทธ์	120,000	80,000
2. นายวิวัฒน์ กัมศิธิกุล	60,000	40,000
3. นายประภาส ฤกษ์นิบลย์	-	40,000
4. พลโทกอบบุญ วิจิตร	50,000	-
5. นายไกรวิทย์ สัตยกิจวัฒน์	60,000	40,000
6. นายสมชาย ตั้งศรีสุข	-	40,000
7. นายประสิทธิ์ ธีรรัตน์บงกช	60,000	40,000
8. ดร.บุษกร จิรายุส	60,000	40,000
9. นายพริษฐ์ กัมศิธิกุล	60,000	30,000
10. นายวงศ์วิวัฒน์ กัมศิธิกุล	50,000	-
11. นายเชิยะ ชิน ดุ	-	-
รวม	520,000	350,000

ค่าตอบแทนคณะกรรมการประจำปี 2555 จำนวนเงินรวมไม่เกิน 3 ล้านบาท โดยแบ่งเป็นค่าเบี้ยประชุมสำหรับประธานกรรมการตรวจสอบ 20,000 บาทต่อครั้งที่เข้าร่วมประชุม คณะกรรมการตรวจสอบซึ่งเป็นกรรมการอิสระ 10,000 บาทต่อครั้งที่เข้าร่วมประชุม และ ประธานกรรมการบริษัทฯ 20,000 บาทต่อครั้งที่เข้าร่วมประชุม คณะกรรมการบริษัทฯ 10,000 บาทต่อครั้งที่เข้าร่วมประชุม

คำตอบแผนกรรมการบริหารและผู้บริหารของบริษัทฯ ในปี 2555 เท่ากับ 17 ล้านบาท และในปี 2554 เท่ากับ 12 ล้านบาท เป็นคำตอบแทนในรูปเงินเดือน , โบนัส และค่าพาหนะเดินทาง

คำตอบแทนอื่นของกรรมการและผู้บริหารของบริษัทฯ

-ไม่มี -

แนวทางการปฏิบัติตามหลักการค้ากับดูแลกิจการที่ดี 15 ข้อ ของบริษัทมีดังนี้

1. นโยบายเกี่ยวกับการการค้ากับดูแลกิจการ

คณะกรรมการบริษัทฯ ได้ตระหนักถึงความสำคัญของการการค้ากับดูแลกิจการที่ดี เพื่อเพิ่มความโปร่งใส เพิ่มขีดความสามารถในการแข่งขันของกิจการ และเพิ่มความเชื่อมั่นให้แก่ผู้ถือหุ้น ผู้ลงทุนและผู้เกี่ยวข้องทุกฝ่าย จึงได้กำหนดนโยบายสนับสนุนการค้ากับดูแลกิจการ โดยครอบคลุมหลักสำคัญ ดังนี้

- การปฏิบัติต่อผู้ถือหุ้นและผู้มีส่วนได้ส่วนเสียอย่างเท่าเทียมกันเป็นธรรมต่อทุกฝ่าย
- คณะกรรมการมีความมุ่งมั่นในการสร้างมูลค่าเพิ่มแก่กิจการในระยะยาว บริหารงานด้วยความรอบคอบ และรับผิดชอบ รับผิดชอบต่อการปฏิบัติหน้าที่ด้วยความสามารถและประสิทธิภาพที่เพียงพอเพื่อให้เกิดประโยชน์สูงสุดต่อผู้ถือหุ้น ดูแลมิให้เกิดปัญหาความขัดแย้งทางผลประโยชน์ และรับผิดชอบต่อการตัดสินใจและการกระทำของตนเอง
- การดำเนินงานเป็นไปด้วยความโปร่งใส สามารถตรวจสอบได้เปิดเผยข้อมูลอย่างเพียงพอแก่ผู้ที่เกี่ยวข้องทุกฝ่าย
- การดำเนินธุรกิจโดยคำนึงถึงความเสี่ยงอยู่เสมอ โดยมีการควบคุมและบริหารความเสี่ยงที่เหมาะสม
- บริษัทฯ มีการกำหนดแนวทางปฏิบัติทางจริยธรรมและจรรยาบรรณเพื่อให้กรรมการและพนักงานถือปฏิบัติ

2. สิทธิของผู้ถือหุ้น

บริษัทฯ ให้ความสำคัญเกี่ยวกับสิทธิของผู้ถือหุ้น โดยการกำหนดสิทธิของผู้ถือหุ้นไว้ในข้อบังคับของบริษัทฯ เช่น สิทธิการได้รับข้อมูลบริษัทฯ สิทธิการออกเสียง สิทธิในการดูแลอย่างเป็นธรรมและการอำนวยความสะดวกแก่ผู้ถือหุ้นในการประชุมผู้ถือหุ้น

3. สิทธิของผู้มีส่วนได้เสีย

บริษัทฯ ให้ความสำคัญต่อสิทธิของผู้มีส่วนได้เสียทุกกลุ่ม เช่น การเปิดเผยสารสนเทศอย่างเพียงพอเป็นจริง เชื่อถือได้สม่ำเสมอและทันเวลาเพื่อให้ผู้มีส่วนได้เสียได้รับสารสนเทศอย่างเท่าเทียมกัน และมีการปฏิบัติอย่างเป็นธรรมต่อผู้มีความสัมพันธ์ทางธุรกิจ ไม่เอาเปรียบรวบรวมทั้งมีการปฏิบัติอย่างเป็นธรรมต่อผู้ที่เกี่ยวข้องกันอื่นและพนักงาน

4. การประชุมผู้ถือหุ้น

บริษัทฯ ให้ความสำคัญในการจัดประชุมผู้ถือหุ้น โดยกำหนดไว้ในข้อบังคับของบริษัทฯ ว่าด้วยการประชุมผู้ถือหุ้น ซึ่งมีรายละเอียดของแนวทางปฏิบัติเกี่ยวกับการจัดประชุมผู้ถือหุ้นเพื่ออำนวยความสะดวก ให้ข่าวสารแก่ผู้ถือหุ้นอย่างเพียงพอและเท่าเทียมกัน

5. การพำนักและวิสัยทัศน์

คณะกรรมการได้มีส่วนร่วมในการกำหนดและให้ความเห็นชอบใน วิสัยทัศน์ การกิจ กลยุทธ์ เป้าหมาย แผนธุรกิจ แผนงบประมาณของบริษัทฯ ตลอดจนกำกับดูแลให้ฝ่ายจัดการดำเนินการให้เป็นไปตามแผนธุรกิจ แผนงบประมาณ ที่กำหนดไว้อย่างมีประสิทธิภาพและประสิทธิผล เพื่อเพิ่มมูลค่าทางเศรษฐกิจสูงสุดให้แก่กิจการ และความมั่นคงสูงสุดให้แก่ผู้ถือหุ้นและได้จัดให้บริษัทฯ มีระบบการควบคุมภายใน การตรวจสอบภายใน และมาตรการบริหาร ความเสี่ยงที่มีประสิทธิผล รวมทั้งมีการติดตามผลการดำเนินการในเรื่องดังกล่าวอย่างสม่ำเสมอ

6. ความขัดแย้งทางผลประโยชน์

เพื่อป้องกันความขัดแย้งทางผลประโยชน์ คณะกรรมการได้กำหนดจรรยาบรรณของกรรมการ พึงบริหารงานโดย หลีกเลี่ยงความขัดแย้งทางผลประโยชน์ส่วนตนต่อประโยชน์ขององค์กร เพื่อให้การบริหารงานเป็นไปอย่างเต็ม ประสิทธิภาพ, โดยไม่หาผลประโยชน์ส่วนตนจากการเป็นกรรมการ, ไม่ใช้ความลับขององค์กรในทางที่ผิด กรรมการ ยังได้อนุญาตให้คณะกรรมการตรวจสอบกำกับดูแลและรายงานกรณีที่มีความขัดแย้งทางผลประโยชน์

7. จริยธรรมธุรกิจ

คณะกรรมการ ได้กำหนดแนวทางปฏิบัติทางจริยธรรมและจรรยาบรรณ เพื่อให้กรรมการและพนักงานได้รับทราบ และยึดถือปฏิบัติตามแนวทางที่กำหนด การปฏิบัติงานอย่างมีจริยธรรมและจรรยาบรรณ จะนำไปสู่การควบคุม ภายในที่ดี รวมทั้งมีการกำกับดูแลที่ดีเป็นกระบวนการต่อเนื่องและสัมพันธ์กัน

8. การก่วงดุลของกรรมการที่ไม่เป็นผู้บริหาร

คณะกรรมการของบริษัทมีจำนวน 9 ท่าน ประกอบด้วย

- กรรมการที่เป็นผู้บริหาร 4 ท่าน
- กรรมการที่เป็นอิสระและกรรมการตรวจสอบ 5 ท่าน

9. การรวมหรือแยกตำแหน่ง

ประธานคณะกรรมการเป็นกรรมการอิสระตามความหมายของตลาดหลักทรัพย์ และไม่มีความสัมพันธ์ใดๆ กับ ฝ่ายบริหาร

ประธานคณะกรรมการไม่เป็นบุคคลเดียวกันกับกรรมการผู้จัดการ เพื่อเป็นการแบ่งแยกหน้าที่อย่างชัดเจน กรรมการผู้จัดการมีอำนาจหน้าที่บริหารบริษัทฯ ตามที่คณะกรรมการมอบหมายและอยู่ภายใต้การกำกับดูแล ของคณะกรรมการบริษัทฯ

10. ค่าตอบแทนกรรมการและผู้บริหาร

ค่าตอบแทนกรรมการประกอบด้วยเบี้ยประชุมและโบนัสกรรมการตามผลประกอบการของบริษัทฯ ในแต่ละปีภายในวงเงินที่ได้รับอนุมัติจากผู้ถือหุ้น

ค่าตอบแทนผู้บริหารเป็นไปตามหลักการและนโยบายที่คณะกรรมการบริษัทฯ กำหนดซึ่งเชื่อมโยงกับผลการดำเนินงานของบริษัทฯ และผลการดำเนินงานของผู้บริหารแต่ละท่าน

11. การประชุมคณะกรรมการ

คณะกรรมการมีการกำหนดประชุมโดยปกติเป็นประจำทุกไตรมาสและมีการประชุมพิเศษเพิ่มเติมตามความจำเป็น โดยมีการกำหนดวาระชัดเจนล่วงหน้า มีวาระพิจารณาติดตามผลการดำเนินงานประจำไตรมาสและงวดสะสมโดยสม่ำเสมอและได้จัดส่งหนังสือเชิญประชุมพร้อมระเบียบวาระการประชุมและเอกสารก่อนการประชุมล่วงหน้า เพื่อให้คณะกรรมการได้มีเวลาศึกษาข้อมูลอย่างเพียงพอก่อนเข้าร่วมประชุม ปกติการประชุมแต่ละครั้งจะใช้เวลาประมาณ 3 ชั่วโมง โดยในปี 2555 คณะกรรมการมีการประชุมตามวาระปกติจำนวน 6 ครั้ง โดยการเข้าร่วมประชุมของคณะกรรมการบริษัทฯ แต่ละท่านสรุปได้ ดังนี้

รายชื่อ	การประชุม คณะกรรมการ การตรวจสอบ	การประชุมคณะกรรมการบริษัท			หมายเหตุ
		การประชุม วาระปกติ	การประชุม วาระพิเศษ	รวม	
1. ว่าที่ร้อยตรีสมชาย วสันตวิสุทธิ์	-	6/6	-	6/6	
2. นายวิวัฒน์ กัมศิธิกุล	-	6/6	-	6/6	
3. พลโทกอบบุญ วิจิตร *	5/6	5/6	-	5/6	
4. นายไกรวิทย์ สัตยกิจวัฒน์	-	6/6	-	6/6	
5. นายประสิทธิ์ อธิรัตน์บงกช *	6/6	6/6	-	6/6	
6. ดร.พุฒิธร จิรายุส *	6/6	6/6	-	6/6	
7. นายพรชัย กัมศิธิกุล	-	6/6	-	6/6	
8. นายวงศ์วิวัฒน์ กัมศิธิกุล	-	5/6	-	5/6	
9. นายเชิยะ ชิน อู	-	-	-	-	อยู่ต่างประเทศ

หมายเหตุ การบันทึกการเข้าร่วมประชุม = จำนวนครั้งที่เข้าร่วมประชุม / จำนวนครั้งที่มีการประชุมทั้งปี

* หมายถึง กรรมการอิสระที่เป็นกรรมการตรวจสอบ

12. คณะอนุกรรมการ

คณะกรรมการบริษัทฯ ได้แต่งตั้งคณะอนุกรรมการเพื่อช่วยในการกำกับดูแลกิจการของบริษัทฯ ดังนี้

คณะกรรมการตรวจสอบ : ปัจจุบันได้รับการแต่งตั้งจากที่ประชุมคณะกรรมการบริษัทฯ ครั้งที่ 1/2555 เมื่อวันที่ 20 มกราคม 2555 แต่งตั้งพลโทกอบบุญ วิจิตร เป็นประธานกรรมการตรวจสอบ, นายประสิทธิ์ อธิรัตน์บงกช และดร.พุฒิธร จิรายุส เป็นกรรมการตรวจสอบ

กรรมการตรวจสอบมีการประชุมสม่ำเสมอในปี 2555 มีการประชุมทั้งสิ้น 6 ครั้ง (ตามรายละเอียดการเข้าร่วมประชุมในข้อ 11 "การประชุมคณะกรรมการ") และรายงานต่อคณะกรรมการบริษัทฯ

13. ระบบการควบคุมและการตรวจสอบภายใน

บริษัทฯ ได้ให้ความสำคัญต่อระบบควบคุมภายในและประสิทธิภาพของการบวนการทำงานทั้งองค์กรโดยได้มีการกำหนดขอบเขตความรับผิดชอบเป้าหมายและแผนงานทั้งในระดับบริหาร และระดับปฏิบัติการมีการควบคุมดูแลการไว้ทรัพยากรของบริษัทฯ ให้เกิดประโยชน์สูงสุด และมีการแบ่งแยกหน้าที่ผู้ปฏิบัติ ผู้ติดตามควบคุมและประเมินผลออกจากกัน เพื่อให้เกิดการถ่วงดุลและตรวจสอบระหว่างกันอย่างเหมาะสม นอกจากนี้ยังให้ความสำคัญต่อการควบคุมภายในที่เกี่ยวกับการเงิน โดยบริษัทฯ ได้จัดให้มีระบบรายงานทางการเงินเสนอผู้บริหารตามสายงานที่รับผิดชอบและโดยตรงถึงกรรมการผู้จัดการ

บริษัทฯ มีส่วนตรวจสอบภายในทำหน้าที่ตรวจสอบเพื่อให้มั่นใจว่าการปฏิบัติงานหลักและกิจกรรมทางการเงินสำคัญของบริษัทฯ ได้ดำเนินการตามแนวทางที่กำหนดและมีประสิทธิภาพ รวมถึงตรวจสอบการปฏิบัติตามกฎหมายและข้อกำหนดที่เกี่ยวข้องกับบริษัทฯ และเพื่อให้หน่วยงานตรวจสอบภายในมีความเป็นอิสระ สามารถทำหน้าที่ตรวจสอบและถ่วงดุลได้อย่างเต็มที่ คณะกรรมการจึงกำหนดให้ส่วนตรวจสอบภายในรายงานผลการตรวจสอบโดยตรงต่อคณะกรรมการตรวจสอบและได้รับการประเมินผลงานจากคณะกรรมการตรวจสอบด้วย

14. รายงานของคณะกรรมการต่อการเงินและสารสนเทศทางการเงิน

คณะกรรมการบริษัทฯ เป็นผู้รับผิดชอบต่อการเงินของบริษัทฯ และสารสนเทศทางการเงินที่ปรากฏในรายงานประจำปี งานการเงินดังกล่าวจัดทำขึ้นตามมาตรฐานการบัญชีที่รับรองทั่วไปในประเทศไทย โดยเลือกใช้นโยบายบัญชีที่เหมาะสมและถือปฏิบัติอย่างสม่ำเสมอ และใช้ดุลยพินิจอย่างระมัดระวังและประมาณการที่ดีที่สุดในการจัดทำ รวมทั้งมีการเปิดเผยข้อมูลสำคัญเพียงพอในหมายเหตุประกอบงบการเงิน คณะกรรมการได้จัดให้มีการดำรงรักษาไว้ซึ่งระบบควบคุมภายในที่มีประสิทธิภาพ เพื่อให้มั่นใจได้อย่างมีเหตุผลว่าการบันทึกข้อมูลทางบัญชีมีความถูกต้อง ครบถ้วน และเพียงพอที่จะดำรงรักษาไว้ซึ่งทรัพย์สินและเพื่อให้การบาดเจ็บอ่อนเพื่อบังคับไม่ให้เกิดการทุจริตหรือการดำเนินการที่ผิดปกติอย่างมีสาระสำคัญ

ในการนี้ คณะกรรมการบริษัทฯ ได้แต่งตั้งคณะกรรมการตรวจสอบ ซึ่งประกอบด้วยกรรมการที่ไม่เป็นผู้บริหารเป็นผู้สอบทานการเปิดเผยข้อมูลและรายงานทางการเงินร่วมกับผู้ตรวจสอบบัญชีรับอนุญาตและความเห็นของคณะกรรมการตรวจสอบได้มีความเห็นว่ารระบบควบคุมภายในของบริษัทฯ โดยรวมอยู่ในระดับที่น่าพอใจและสามารถสร้างความเชื่อมั่นอย่างมีเหตุผลต่อความเชื่อถือได้

15. ความสัมพันธ์กับผู้ลงทุน

คณะกรรมการบริษัทฯ ตระหนักดีว่าข้อมูลของบริษัทฯ ทั้งที่เกี่ยวกับการเงินและไม่ใช้การเงิน ล้วนมีผลต่อกระบวนการตัดสินใจของผู้ลงทุนและผู้ที่มีส่วนได้ส่วนเสียของบริษัทฯ จึงได้กำชับให้ฝ่ายบริหารดำเนินการในเรื่องที่เกี่ยวกับการเปิดเผยข้อมูลที่ครบถ้วนโปร่งใสตรงต่อความเป็นจริง เชื่อถือได้ สม่ำเสมอ และทันเวลา ซึ่งฝ่ายบริหารของบริษัทฯ ได้ให้ความสำคัญและยึดถือปฏิบัติมาโดยตลอด ในส่วนของงานด้านนักลงทุนสัมพันธ์นั้น บริษัทฯ ยังไม่จัดตั้งหน่วยงานขึ้นเฉพาะแต่ได้มอบหมายให้ส่วนสารสนเทศหรือผู้บริหารระดับสูงที่เกี่ยวข้องโดยตรง ทำหน้าที่ติดต่อสื่อสารกับผู้ลงทุน, สถาบัน, ผู้ถือหุ้น รวมทั้งนักวิเคราะห์และภาครัฐที่เกี่ยวข้อง เนื่องจาก กิจกรรมในเรื่องดังกล่าวยังมีไม่มากนัก ซึ่งผู้ลงทุนสามารถติดต่อขอทราบข้อมูลบริษัทฯ ได้โทร 0-2805-2756-60 หรือที่ website: www.karmarts.co.th

การดูแลเรื่องการใช้อข้อมูลภายใน

เนื่องจากบริษัทฯ พิจารณาแล้วมีความเห็นว่าการนำข้อมูลภายในของบริษัทฯ ไปใช้เพื่อประโยชน์ส่วนตนนั้นเป็นจริยธรรมที่ผู้บริหารพึงจะต้องมีและยึดปฏิบัติอย่างเคร่งครัดที่จะไม่นำข้อมูลภายในของบริษัทฯ ไปใช้เพื่อประโยชน์ส่วนตนนั้น และมาตรการลงโทษมิใช่เป็นการป้องกันที่มีประสิทธิภาพ ดังนั้นจึงไม่มีการกำหนดไว้เป็นลายลักษณ์อักษร

อย่างไรก็ดีบริษัทฯ ได้ให้ความระมัดระวังและติดตามดูแลข้อมูลภายในอย่างเคร่งครัด ผู้บริหารระดับสูงและพนักงานที่เกี่ยวข้องโดยตรงเท่านั้นที่มีโอกาสรับทราบข้อมูลก่อนการขอความเห็นชอบจากผู้ถือหุ้นและบริษัทฯ ได้กำหนดให้เฉพาะส่วนสารสนเทศหรือผู้บริหารระดับสูงที่เกี่ยวข้องโดยตรงเท่านั้นที่มีหน้าที่ในการเผยแพร่ข้อมูลของบริษัทฯ ต่อสาธารณชน

รายงานการปฏิบัติงานคณะกรรมการตรวจสอบประจำปี 2555

คณะกรรมการบริษัท คาร์มาร์ก จำกัด (มหาชน) ได้แต่งตั้งคณะกรรมการตรวจสอบ ประกอบด้วยกรรมการผู้ทรงคุณวุฒิอิสระจำนวน 3 ท่าน ซึ่งได้ปฏิบัติหน้าที่ตามที่คณะกรรมการบริษัทมอบหมายไว้ในกฎบัตรของคณะกรรมการตรวจสอบ โดยคณะกรรมการตรวจสอบมีการประชุมจำนวน 6 ครั้ง โดยกรรมการเข้าร่วมประชุมทุกครั้งและมีการพิจารณาในเรื่องต่าง ๆ สรุปสาระสำคัญในการปฏิบัติหน้าที่ได้ดังนี้

การสอบทานงบการเงิน

ได้สอบทานข้อมูลสาระสำคัญของงบการเงินรายไตรมาสและประจำปี 2555 และหมายเหตุประกอบงบการเงินของบริษัท คาร์มาร์ก จำกัด (มหาชน) โดยได้เชิญผู้สอบบัญชีรับอนุญาต ผู้ช่วยกรรมการผู้จัดการ สายงานบัญชี และผู้จัดการฝ่ายตรวจสอบภายใน มาประชุมเพื่อชี้แจงข้อซักถามและให้ฝ่ายจัดการนำความเห็นของผู้สอบบัญชีที่เป็นสาระสำคัญไปปรับปรุงและแก้ไขให้ถูกต้อง คณะกรรมการตรวจสอบจึงให้ความเห็นชอบงบการเงินและหมายเหตุประกอบงบการเงินดังกล่าว

การสอบทานระบบควบคุมภายใน

สำหรับระบบควบคุมภายในและประสิทธิภาพของกระบวนการทำงานทั้งองค์กรโดยได้มีการกำหนดขอบเขตความรับผิดชอบ เป้าหมาย และแผนงานทั้งในระดับบริหาร และระดับปฏิบัติการ มีการควบคุมดูแลการใช้ทรัพย์สินของบริษัทฯ ให้เกิดประโยชน์สูงสุด มีการแบ่งแยกหน้าที่ผู้ปฏิบัติงาน เพื่อให้เกิดการถ่วงดุลและตรวจสอบระหว่างกันอย่างเหมาะสม และได้นำเสนอคณะกรรมการบริษัท เพื่อพิจารณาพัฒนาระบบเทคโนโลยีสารสนเทศให้รองรับการขยายตัวทางธุรกิจ นอกจากนี้บริษัทฯ มีระบบตรวจสอบภายในเพื่อให้นั่นใจว่าการปฏิบัติงานหลักและกิจกรรมทางการเงินสำคัญของบริษัทฯ ได้ดำเนินการตามแนวทางที่กำหนดและมีประสิทธิภาพ

การสอบทานเกี่ยวกับการปฏิบัติตามกฎหมายว่าด้วยหลักทรัพย์และตลาดหลักทรัพย์ กฎหมายที่เกี่ยวข้องกับธุรกิจของบริษัทฯ และการกำกับดูแลกิจการที่ดี

คณะกรรมการตรวจสอบได้สอบทานให้มีการปฏิบัติตามแนวทาง ข้อกำหนดของตลาดหลักทรัพย์ และกฎหมายที่เกี่ยวข้องกับธุรกิจของบริษัทฯ ให้เป็นไปตามหลักการทำกับดูแลกิจการที่ดีอย่างเพียงพอ

การสอบทานการปฏิบัติงานตรวจสอบภายใน

คณะกรรมการตรวจสอบได้กำกับดูแลการปฏิบัติงานของฝ่ายตรวจสอบภายในให้เป็นไปตามมาตรฐานวิชาชีพตรวจสอบภายใน อย่างมีความเป็นอิสระและก่อให้เกิดประสิทธิภาพประสิทธิผล และสอบทานผลการตรวจสอบประจำปี 2555 เป็นประจำโดยมีการจัดประชุมทั้งสิ้น 6 ครั้ง และให้ความเห็นชอบแผนการปฏิบัติงาน และอัตราค่าจ้างของสำนักงานตรวจสอบภายในประจำปี 2555 โดยได้เสนอแนะแนวปฏิบัติ ซึ่งช่วยพัฒนาแนวทางการตรวจสอบให้ดียิ่งขึ้น เพื่อให้แผนการตรวจสอบมีขอบเขตครอบคลุมประเด็นที่มีนัยสำคัญ

การประเมินการบริหารความเสี่ยง


คณะกรรมการบริษัทฯ ได้มีการประเมินความเสี่ยงของกิจการและ มีการกำหนดมาตรการป้องกันและจัดการความเสี่ยงไว้อย่างเหมาะสมและสอดคล้องกับสถานการณ์ซึ่งรวมถึงความเสี่ยงที่มีผลต่อการดำเนินการของบริษัทฯ โดยมีปัจจัยความเสี่ยงที่สำคัญ คือ ความเสี่ยงจากอัตราแลกเปลี่ยน ความเสี่ยงจากอัตราดอกเบี้ย และความเสี่ยงด้านการให้สินเชื่อ

ความเห็นเกี่ยวกับความเหมาะสมของผู้สอบบัญชี


ได้ตรวจสอบคุณสมบัติของผู้สอบบัญชีและประเมินผลการปฏิบัติงานเป็นผลที่พอใจมากอย่างต่อเนื่อง ดังนั้น คณะกรรมการตรวจสอบจึงมีมติให้ความเห็นชอบเสนอต่อคณะกรรมการบริษัทเพื่อขออนุมัติที่ประชุมผู้ถือหุ้น แต่งตั้ง นางสาวรุ่งนภา เลิศสุวรรณกุล ผู้สอบบัญชีรับอนุญาตเลขทะเบียนที่ 3516 แห่งบริษัท สำนักงาน เอ็นสีก แอนด์ ยัง จำกัด เป็นผู้สอบบัญชีสำหรับปี 2555

ความเห็นเกี่ยวกับรายการที่อาจมีความขัดแย้งทางผลประโยชน์ -ไม่มี-

โดยสรุปคณะกรรมการตรวจสอบของบริษัทฯ มีความเห็นว่า บริษัทได้จัดทำงานการเงินถูกต้องเชื่อถือได้ตามมาตรฐานการบัญชี และเปิดเผยในหมายเหตุประกอบงบการเงินได้สอดคล้องกับ พรบ. การบัญชีปี 2547 การกำกับดูแลกิจการที่ดีอย่างเพียงพอ มีระบบการควบคุมภายใน และการปฏิบัติตามข้อกำหนดของกฎหมายที่เกี่ยวข้องกันอย่างถูกต้อง และเหมาะสมกับสภาพธุรกิจ รวมทั้งมีการประเมินการบริหารความเสี่ยงอย่างเป็นระบบและมีประสิทธิภาพ


.....
(พลโทกอนบุญ วิษิต)
ประธานกรรมการตรวจสอบ


.....
(นายประสิทธิ์ ชีร์รัตนบงกช)
กรรมการตรวจสอบ


.....
(ดร.พุมิธร จิรายุต)
กรรมการตรวจสอบ

คำอธิบายและการวิเคราะห์ฐานะการเงินและผลการดำเนินงาน (MD&A)

1. ผลการดำเนินงานสำหรับปีสิ้นสุดวันที่ 31 ธันวาคม 2555

1.1 รายได้จากการขายและบริการ

สำหรับปี 2555 บริษัทฯ มีรายได้จากการขายและบริการจำนวน 638 ล้านบาท เพิ่มขึ้นจากปีก่อนจำนวน 257 ล้านบาท คิดเป็นอัตราการยล: 67.45 เนื่องจากบริษัทฯ มีการขายสินค้าอุปโภคจำนวน 626 ล้านบาท เพิ่มขึ้นจากปีก่อนจำนวน 305 ล้านบาท คิดเป็นอัตราการยล: 95.02 โดยรายได้แบ่งตามกลุ่มสินค้าดูเลร่างกายจำนวน 166 ล้านบาท กลุ่มสินค้าดูแลหน้าและเครื่องสำอางจำนวน 413 ล้านบาท กลุ่มสินค้าของใช้ประจำวันจำนวน 13 ล้านบาท และกลุ่มสินค้าอื่นๆ จำนวน 34 ล้านบาท การขายรถยนต์ NGV จำนวน 10 ล้านบาท ลดลงจากปีก่อนจำนวน 46 ล้านบาท

รายได้จากการให้บริการเดินรถโดยสารประจำทางจำนวน 15 ล้านบาท เพิ่มขึ้นจากปีก่อนจำนวน 3 ล้านบาท คิดเป็นอัตราการยล: 25

รายได้จากการให้เช่าและให้บริการคลังสินค้าจำนวน 27 ล้านบาท เพิ่มขึ้นจากปีก่อนจำนวน 4 ล้านบาท คิดเป็นอัตราการยล: 17.39 เนื่องจากบริษัทฯ ได้นำโรงงานมาให้บริการคลังสินค้า โดยให้เช่าและรับบริหารจัดการภายใต้ชื่อ “EDC”

กำไรจากการขายบริษัทย่อย 10 ล้านบาท เนื่องจากบริษัทฯ ได้ขายเงินลงทุนในบริษัทย่อยทั้งจำนวนราคา 6 ล้านบาท ซึ่งมูลค่าสินทรัพย์สุทธิของบริษั สตาาร์ทคอม จำกัด ณ วันจำหน่าย (4) ล้านบาท

กำไรจากอัตราแลกเปลี่ยนจำนวน 9 ล้านบาท เนื่องจากค่าเงินบาทที่แข็งตัวขึ้นเมื่อเทียบกับปีก่อน(ขาดทุนจากอัตราแลกเปลี่ยน 10 ล้านบาท)

กำไรจากการขายสินทรัพย์จำนวน 2 ล้านบาท ลดลงจากปีก่อนจำนวน 12 ล้านบาท คิดเป็นอัตราการยล: 85.71 เนื่องจากบริษัทฯ ได้ขายที่ดินและอาคารโรงงานที่ไม่ได้ใช้ในการดำเนินงานในปี 2554

รายได้อื่นจำนวน 8 ล้านบาท ลดลงจากปีก่อนจำนวน 3 ล้านบาท คิดเป็นอัตราการยล: 27.27 เนื่องจากบริษัทฯ บันทึกรายได้ดอกเบี้ยพดบัตรของปี 2554 ที่ได้รับยกเว้นตามสัญญาปรับโครงสร้างหนี้จำนวน 6 ล้านบาท

1.2 ต้นทุนขายและบริการ และค่าใช้จ่ายในการขายและบริการ

สำหรับปี 2555 บริษัทฯ มีต้นทุนขายและบริการจำนวน 325 ล้านบาท เพิ่มขึ้นจากปีก่อนจำนวน 160 ล้านบาท คิดเป็นอัตราการยล: 96.97 สัดส่วนของต้นทุนเป็นไปในทิศทางเดียวกันกับยอดขาย มีกำไรขั้นต้นลดลงเนื่องจากราคายาขายสินค้าลดลง

ต้นทุนในการให้บริการเดินรถโดยสารประจำทางจำนวน 9 ล้านบาท

ต้นทุนจากการให้เช่าและให้บริการคลังสินค้า จำนวน 4 ล้านบาท

ค่าใช้จ่ายในการขายและบริหารจำนวน 159 ล้านบาท เพิ่มขึ้นจากปีก่อนจำนวน 51 ล้านบาท คิดเป็นอัตรา
ร้อยละ 47.22 ตามการขยายตัวของธุรกิจการบริการ ค่าใช้จ่ายในการขายเพิ่มขึ้นเพื่อประชาสัมพันธ์

สินค้า ค่าใช้จ่ายในการบริหารเพิ่มเกิดจากการจ้างพนักงาน พลประโยชน์ของพนักงานเพิ่มขึ้น เพื่อรองรับการ
ขยายตัวของธุรกิจ

ขาดทุนจากการด้อยค่าของสินทรัพย์จำนวน 0 ล้านบาท ลดลงจากปีก่อนจำนวน 15 ล้านบาท คิดเป็นอัตรา
ร้อยละ 100.00 เนื่องจากบริษัทฯ แลบริษัทย่อยได้สำรองขาดทุนจากการด้อยค่าของมูลค่าสินทรัพย์จากการ
ประเมินราคามูลค่าสินทรัพย์ใหม่ในโครงการเพื่อปรับปรุงโครงข่ายโทรศัพท์เคลื่อนที่ระบบ CDMA470 MHZ
ในปี 2554 และ บริษัทฯ ได้ขายเงินลงทุนในบริษัทดังกล่าวทั้งจำนวนเมื่อวันที่ 20 ธันวาคม 2555

ค่าใช้จ่ายทางการเงิน บริษัทฯ มีดอกเบี้ยจ่ายจำนวน 14 ล้านบาท ลดลงจากปีก่อนจำนวน 3 ล้านบาท คิด
เป็นร้อยละ 17.65 เนื่องจากบริษัทฯ มีสภาพคล่องเพิ่มขึ้น

1.3 กำไร

ในปี 2555 บริษัทฯ มีผลกำไรจากการดำเนินงานคิดเป็นร้อยละ 27.93 ของยอดขายโดยรวม ในขณะที่ปีก่อนมี
กำไรจากการดำเนินงานร้อยละ 25.36 ของยอดขายโดยรวม เนื่องจากบริษัทฯ มีรายได้จากการขายสินค้าและ
บริการเพิ่มขึ้นจากปีก่อน 257 ล้านบาท

1.4 อัตราผลตอบแทนต่อผู้ถือหุ้น

ในปี 2555 บริษัทฯ มีผลกำไรจากการดำเนินงาน กำไรให้บริษัทฯ มีอัตราผลตอบแทนต่อผู้ถือหุ้นจำนวน 0.33 บาท

2 ฐานะการเงินของ บริษัท ณ วันที่ 31 ธันวาคม 2555

1. สินทรัพย์

1.1 ส่วนประกอบของสินทรัพย์

ในปี 2555 บริษัทฯ มีสินทรัพย์รวมจำนวน 703 ล้านบาท ลดลงจากปีก่อนจำนวน 84 ล้านบาท คิดเป็น
ร้อยละ 10.67

1.1.1 สินทรัพย์หมุนเวียนจำนวน 407 ล้านบาท เพิ่มขึ้นจากปีก่อนจำนวน 99 ล้านบาท คิดเป็น
ร้อยละ 32.14

- เงินสดและรายการเทียบเท่าเงินสดจำนวน 2 ล้านบาท ลดลงจากปีก่อนจำนวน 16 ล้านบาท
เกิดจากบริษัทฯ นำเงินสดไปใช้ในกิจกรรมดำเนินงานและกิจกรรมจัดหาเงิน
- ลูกหนี้การค้าและลูกหนี้อื่นๆ จำนวน 112 ล้านบาท เพิ่มขึ้นจากปีก่อนจำนวน 71 ล้านบาท
คิดเป็นร้อยละ 173.17 เกิดจากบริษัทฯ ขายสินค้าการบริการมากขึ้นในช่วงทางการขายมากขึ้น

- สินค้าคงเหลือจำนวน 277 ล้านบาท เพิ่มขึ้นจากปีก่อนจำนวน 39 ล้านบาท คิดเป็นร้อยละ 16.39 เกิดจากสินค้าคาร์มาร์กที่มีการขยายธุรกิจมากขึ้น
- สินทรัพย์ที่ถือไว้เพื่อขายจำนวน 4 ล้านบาท
- สินทรัพย์หมุนเวียนอื่นจำนวน 11 ล้านบาท เพิ่มขึ้นจากปีก่อนจำนวน 4 ล้านบาท คิดเป็นร้อยละ 57.14 เนื่องจากมีเงินภาษีรอเรียกคืน

1.1.2 สินทรัพย์ไม่หมุนเวียนจำนวน 296 ล้านบาท ลดลงจากปีก่อนจำนวน 183 ล้านบาท คิดเป็นร้อยละ 38.20

- ลูกหนี้ตามสัญญาเช่าทางการเงินจำนวน 5 ล้านบาท เพิ่มขึ้นจากปีก่อนจำนวน 1 ล้านบาท คิดเป็นร้อยละ 25 เกิดจากบริษัทฯ ได้ขายรถยนต์ NGV ในปี 2555
- อสังหาริมทรัพย์เพื่อการลงทุนจำนวน 162 ล้านบาท เท่ากับปีก่อนเกิดจากบริษัทฯ ได้ทำการประเมินราคาใหม่ทุกปี
- ที่ดิน อาคารและอุปกรณ์ - สุทธิจำนวน 116 ล้านบาท เพิ่มขึ้นจากปีก่อนจำนวน 11 ล้านบาท คิดเป็นร้อยละ 10.48 เกิดจากบริษัทฯ ซื้อและเช่าซื้อรถยนต์ เพื่อใช้ในการดำเนินงาน
- อุปกรณ์โครงข่าย - สุทธิจำนวน 0 ล้านบาท ลดลงจากปีก่อนจำนวน 197 ล้านบาท เกิดจากบริษัทฯ ได้ขายบริษัท สตาร์คอม จำกัด(บริษัทย่อย) เมื่อวันที่ 20 ธันวาคม 2555 ซึ่งโครงข่ายเป็นของบริษัทย่อย ทำให้อุปกรณ์โครงข่ายลดลงด้วย
- สินทรัพย์ไม่มีตัวตน - สุทธิจำนวน 10 ล้านบาท ลดลงจากปีก่อนจำนวน 1 ล้านบาท เกิดจากบริษัทฯ ได้ตัดจำหน่ายสำหรับปี 2555

1.2 คุณภาพของสินทรัพย์

ในปี 2555 บริษัทฯ มีระยะเวลาการเก็บหนี้จากลูกหนี้เฉลี่ย 48 วัน ซึ่งมากกว่าปีก่อน (ปี 2554 ระยะเวลาเก็บหนี้เฉลี่ย 40 วัน) เนื่องจากบริษัทฯ เพิ่มการขายสินค้าอุปโภคบริโภคมากขึ้น การชำระค่าสินค้าเป็นเงินสดน้อยลง และเป็นเครดิตอยู่ระหว่าง 30 - 60 วัน ระยะเวลาการเก็บหนี้จึงมากขึ้น

บริษัทฯ มีการตั้งสำรองเพื่อหนี้สงสัยจะสูญอย่างเพียงพอตามจำนวนหนี้ที่คาดว่าจะเรียกเก็บเงินไม่ได้จากลูกหนี้ สำรองเพื่อหนี้สงสัยจะสูญสำหรับปี 2555 มีอัตราเฉลี่ยเป็นร้อยละ 0.12 ของลูกหนี้คงเหลือ ณ วันสิ้นปี

2. สภาพคล่อง

2.1 กระแสเงินสด

ในปี 2555 บริษัทฯ มีกระแสเงินสดสุทธิจากกิจกรรมดำเนินงานจำนวน 118 ล้านบาท ปี 2554 จำนวนเงิน 100 ล้านบาท ต่างจากปีก่อนจำนวน 18 ล้านบาท เกิดจากการขายสินค้าคาร์มาร์ก เป็นธุรกิจ

ขายสินค้าอุปโภคและบริโภค กลุ่มผลิตภัณฑ์ดูแลร่างกาย ดูแลผิวหน้าและเครื่องสำอาง ของใช้ประจำวัน และอื่นๆ เช่นเดียวกับการชำระหนี้เป็นเงินสดและเครดิตช่วงระยะเวลาสั้นๆ ประมาณ 30 - 60 วัน ทำให้บริษัทฯ มีกระแสเงินสดดีมาก จึงสามารถนำไปจ่ายคืนเป็นผลแก่ผู้ถือหุ้น ชำระเงินกู้ยืมจากธนาคารและสัญญาเช่าทางการเงิน

2.2 อัตราส่วนสภาพคล่องที่สำคัญ

ในปี 2555 บริษัทฯ มีอัตราส่วนสินทรัพย์หมุนเวียนต่อหนี้สินหมุนเวียนเป็น 3.53:1 เท่า มีสภาพคล่องดีกว่าปีก่อน เนื่องจากในปี 2555 บริษัทฯ มีสินทรัพย์ที่สามารถเปลี่ยนเป็นเงินสดในระยะเวลาสั้นจำนวนมาก เช่น ลูกหนี้การค้าและลูกหนี้อื่นๆ

บริษัทสามารถจัดเก็บลูกหนี้ระหว่าง 30-60 วัน สินค้าคงเหลือ ระยะเวลาขายสินค้าเฉลี่ย 259 วัน ดีกว่าปีก่อน เนื่องจากบริษัทฯ ขายสินค้าคาร์มาร์ก มีอัตราการหมุนเวียนสูง และบริษัทฯ ต้องเร่งขายสินค้าที่เกี่ยวข้องกับรถยนต์ NGV และอุปกรณ์ด้านการสื่อสาร และนำสภาพคล่องส่วนเกินไปลงทุนและหาประโยชน์มากขึ้น

2.3 ระยะเวลาการเก็บหนี้และจ่ายชำระหนี้

บริษัทฯ มีระยะเวลาเก็บหนี้จากลูกหนี้โดยเฉลี่ย 48 วัน ขณะที่ระยะเวลาการจ่ายชำระหนี้เจ้าหนี้โดยเฉลี่ย 135 วัน เนื่องจากบริษัทยังยั้งไม่ได้ชำระหนี้ค่าอุปกรณ์ซ่อมสายและสถานีเพื่อปรับปรุงโครงข่ายโทรศัพท์เคลื่อนที่ปัจจุบันบริษัทยังไม่ได้ตัดสินใจหยุดงานปรับปรุงโครงข่ายโทรศัพท์เคลื่อนที่ดังกล่าวแล้ว และได้ขายเงินลงทุนในบริษัทย่อย เมื่อ 20 ธันวาคม 2555

3. รายจ่ายฟ่ายก

ระหว่างปีบริษัทฯ มีรายจ่ายลงทุนในการลงทุนในการซื้อยานพาหนะ เพื่อใช้ในการขนส่งสินค้าอุปโภคให้ลูกค้า และใช้ไปจ่ายขายสินค้าคาร์มาร์ก ตกต่างสำนักงานเพิ่มเพื่อรองรับการขยายตัวของบริษัทฯ

4. แหล่งที่มาของเงินทุน

4.1 โครงสร้างเงินทุน

ในปี 2555 บริษัทฯ มีอัตราส่วนหนี้สินต่อส่วนของผู้ถือหุ้นเป็น 0.27:1 ขณะที่ปีก่อนเป็น 0.78:1 เนื่องจากบริษัทฯ มีหนี้สินหมุนเวียนลดลงจากการที่บริษัทฯ ได้ชำระหนี้ส่วนของผู้ถือหุ้นของบริษัทฯ เพิ่มขึ้น เนื่องจากบริษัทฯ มีกำไรรวมสำหรับปี 2555 จำนวน 198 ล้านบาท และบริษัทฯ ได้ขายเงินลงทุนในบริษัทย่อย เมื่อวันที่ 20 ธันวาคม 2555 ส่วนหนี้สินจึงลดลง

4.2 ส่วนของพวักถือหุ้น

4.3 หนี้สิน

บริษัทฯ มีหนี้สินรวม 152 ล้านบาท ลดลงจากปีก่อน จำนวน 193 ล้านบาท คิดเป็นร้อยละ 55.94

หนี้สินหมุนเวียนจำนวน 116 ล้านบาท ลดลงจากปีก่อน จำนวน 173 ล้านบาท คิดเป็นร้อยละ 59.86 เนื่องจาก

- เงินกู้ยืมระยะสั้นจากธนาคาร 51 ล้านบาท เพิ่มขึ้นจากปีก่อน จำนวน 21 ล้านบาท เกิดจากบริษัทฯ นำเข้าสินค้ากลุ่มเครื่องสำอาง
- เจ้าหนี้การค้าและเจ้าหนี้อื่นจำนวน 28 ล้านบาท ลดลงจากปีก่อนจำนวน 196 ล้านบาท บริษัทฯ ได้ขายเงินลงทุนในบริษัท สตาร์คอม จำกัด (บริษัทย่อย) เมื่อวันที่ 20 ธันวาคม 2555 ทำให้หนี้สินลดลงด้วย

- เงินกู้ระยะยาวจากธนาคารจำนวน 30 ล้านบาท ลดลงจากปีก่อนจำนวน 15 ล้านบาท คิดเป็นร้อยละ 33.33 เนื่องจากบริษัทฯ ได้ชำระเงิน โดยใช้เงินที่ได้รับจากขายสินค้าได้มากขึ้น

หนี้สินไม่หมุนเวียนจำนวน 36 ล้านบาท ลดลงจากปีก่อน จำนวน 20 ล้านบาท คิดเป็นร้อยละ 35.71 เนื่องจาก

- หนี้สินตามสัญญาเช่าการเงิน - สรุทส่วนที่ถึงกำหนดชำระภายในหนึ่งปีจำนวน 12 ล้านบาทลดลง 4 ล้านบาท คิดเป็นร้อยละ 25 เนื่องจากมีการชำระหนี้อย่างต่อเนื่อง
- เงินกู้ยืมระยะยาวอื่น - สรุทส่วนที่ถึงกำหนดชำระภายในหนึ่งปีจำนวน 2 ล้านบาท ลดลงจากปีก่อนจำนวน 2 ล้านบาท เนื่องจากมีการชำระอย่างต่อเนื่อง
- สำรองผลประโยชน์ระยะยาวของพนักงานจำนวน 7 ล้านบาท เพิ่มขึ้นจากปีก่อนจำนวน 3 ล้านบาท คิดเป็นร้อยละ 75 เนื่องจากผลประโยชน์พนักงานตามมาตรฐานการบัญชีฉบับที่ 19

บริษัทฯ และบริษัทย่อย มีนโยบายการบริหารความเสี่ยงดังนี้

ความเสี่ยงด้านการให้สินเชื่อที่เกี่ยวข้องกับลูกหนี้การค้า ลูกหนี้ตามสัญญาเช่าทางการเงิน และลูกหนี้อื่น ฝ่ายบริหารควบคุมความเสี่ยงนี้โดยการกำหนดให้มีนโยบายและวิธีการในการควบคุมสินเชื่อที่เหมาะสม ดังนั้นบริษัทฯ และบริษัทย่อยจึงไม่คาดว่าจะได้รับความเสียหายที่เป็นสาระสำคัญจากการให้สินเชื่อ จำนวนเงินสูงสุดกับบริษัทฯ และบริษัทย่อยอาจต้องสูญเสียจากการให้สินเชื่อคือมูลค่าตามบัญชีของลูกหนี้การค้า ลูกหนี้ตามสัญญาเช่าทางการเงิน และลูกหนี้อื่นที่แสดงอยู่ในงบแสดงฐานะการเงิน

ความเสี่ยงจากอัตราแลกเปลี่ยนที่สำคัญอันเกี่ยวเนื่องจากการซื้อสินค้าและอุปกรณ์เป็นเงินตราต่างประเทศ บริษัทฯ ให้ความสำคัญโดยหาเครื่องมือในการบริหารความเสี่ยงโดยอาจมีการทำสัญญาซื้ออัตราแลกเปลี่ยนเงินตราต่างประเทศล่วงหน้าเพื่อป้องกันความผันผวนของอัตราแลกเปลี่ยน

ความเสี่ยงจากอัตราดอกเบี้ยที่สำคัญอันเกี่ยวเนื่องกับเงินฝากธนาคาร เงินเบิกเกินบัญชี และเงินกู้ยืมระยะสั้นและเงินกู้ยืมระยะยาวที่ผิดดอกเบี้ย เนื่องจากสินทรัพย์และหนี้สินทางการเงินส่วนใหญ่มีอัตราดอกเบี้ยที่ปรับขึ้นลงตามอัตราตลาด หรือมีอัตราดอกเบี้ยคงที่ซึ่งใกล้เคียงกับอัตราตลาด ในปัจจุบัน ความเสี่ยงจากอัตราดอกเบี้ยของบริษัทฯ และบริษัทย่อยจึงอยู่ในระดับต่ำ

5. ปัจจัยและอิทธิพลหลักที่อาจมีผลกระทบอย่างมีนัยสำคัญต่อผลการดำเนินงานหรือฐานะการเงินในอนาคต

คณะกรรมการบริหารของบริษัทฯ ได้กำหนดแผนการดำเนินงานประจำปี, กำหนดยุทธศาสตร์และหาวิธีการเพื่อดำเนินงานให้บรรลุเป้าหมายประจำปีที่กำหนดไว้ ทำให้บริษัทฯ มีความมั่นใจว่าจะสามารถปรับเปลี่ยนการบริหารงานอย่างยืดหยุ่น เพื่อรองรับปัจจัยและอิทธิพลหลักที่อาจเปลี่ยนแปลงไปในอนาคตได้ดังนี้

ปัจจัย/อิทธิพลหลัก	แนวทางการดำเนินการ
1. ความเพียงพอของการจัดหาสินค้า และกระแสความนิยมของสินค้า	1. บริษัทฯ สามารถจัดสรรสินค้าที่มีอยู่ปรับเปลี่ยนให้เหมาะสมกับกระแสความนิยมที่มีอยู่ ตลอดจนควบคุมระบบการจัดซื้อและรักษาระดับสินค้าและของคงคลังให้เพียงพอต่อการขาย รวมทั้งบริหารสินค้าคงคลังให้หมุนเวียนเร็วทันกับราคาในตลาดที่เปลี่ยนแปลงลงอย่างรวดเร็วและให้ทันกับกระแสความนิยม
2. การพัฒนาทักษะของบุคลากร	2. บริษัทฯ ส่งเสริมให้มีการพัฒนาบุคลากรโดยจัดการอบรมพนักงานอย่างทั่วถึงทุกระดับทั้งภายในและภายนอก เพื่อเพิ่มพูนความรู้และทักษะในการปฏิบัติงานให้ทันต่อเหตุการณ์
3. ระดับราคาของวัตถุดิบและค่าแรงงาน	3. บริษัทฯ มีหน่วยงานสรรหาและจัดซื้อสินค้าและสินค้าสำเร็จรูปจากแหล่งที่มีคุณภาพดีราคาเหมาะสมกับราคาในตลาดที่มีความผันผวนเร็วมาก รวมทั้งการจัดจ้างงานให้เหมาะสมกับองค์การเพื่อให้ได้ต้นทุนขายที่ต่ำแต่สินค้าคุณภาพดี
4. การให้ความช่วยเหลือทางการเงินหรือการดำเนินงานแก่บริษัทร่วมและบริษัทที่เกี่ยวข้องกันและการระดมทุนที่อาจเกิดขึ้นในอนาคต	4. หากบริษัทฯ ได้ให้ความช่วยเหลือด้านการเงินหรือการดำเนินงานแก่บริษัทที่เกี่ยวข้องกัน บริษัทฯ จักดำเนินการตามขั้นตอนของข้อบังคับของบริษัทจดทะเบียนในตลาดหลักทรัพย์ฯ อย่างครบถ้วนและโปร่งใสสามารถติดตามและตรวจสอบได้ตามเกณฑ์มาตรฐานที่ได้กำหนดไว้ รวมทั้งบริษัทฯ มีคณะกรรมการอิสระที่ช่วยสอดส่องตรวจสอบธุรกรรมต่างๆ เพื่อเป็นประโยชน์ต่อผู้ลงทุนและผู้ถือหุ้นของบริษัทฯ มากที่สุด

ค่าตอบแทนของผู้สอบบัญชี

ค่าตอบแทนของผู้สอบบัญชี

รายการ	สำนักงานผู้สอบบัญชี	ชื่อบริษัทผู้จ่าย	ค่าสอบบัญชี		
			2553	2554	2555
1	บริษัท สำนักงาน เอ็นส์ แอนด์ ยัง จำกัด	บริษัท คาร์มาร์ก จำกัด (มหาชน)	950,000	950,000	1,030,000
2	บริษัท สำนักงาน เอ็นส์ แอนด์ ยัง จำกัด	บริษัท สตาร์คอม จำกัด	195,000	195,000	120,000
3	บริษัท สำนักงาน เอ็นส์ แอนด์ ยัง จำกัด	บริษัท มายบัส จำกัด	195,000	195,000	195,000
รวมทั้งหมด			1,320,000	1,340,000	1,345,000

ค่าบริการอื่น
ไม่มี

รายงานของผู้สอบบัญชีรับอนุญาต เสนอต่อผู้ถือหุ้นของ บริษัท คาร์มาร์ท จำกัด (มหาชน) และบริษัทย่อย

รายงานของผู้สอบบัญชีรับอนุญาต เสนอต่อผู้ถือหุ้นของบริษัท คาร์มาร์ก จำกัด (มหาชน)

ข้าพเจ้าได้ตรวจสอบงบการเงินรวมของบริษัท คาร์มาร์ก จำกัด (มหาชน) และบริษัทย่อย ซึ่งประกอบด้วย งบแสดงฐานะการเงินรวม ณ วันที่ 31 ธันวาคม 2555 งบกำไรขาดทุนรวม งบกำไรขาดทุนเบ็ดเสร็จรวม งบแสดงการเปลี่ยนแปลงส่วนของผู้ถือหุ้นรวมและงบกระแสเงินสดรวมสำหรับปีสิ้นสุดวันเดียวกัน รวมถึงหมายเหตุสรุปนโยบายการบัญชีที่สำคัญและหมายเหตุเรื่องอื่น ๆ และได้ตรวจสอบ งบการเงินเฉพาะกิจการของบริษัท คาร์มาร์ก จำกัด (มหาชน) ด้วยเช่นกัน

ความรับผิดชอบของผู้บริหารต่อการเงิน

ผู้บริหารเป็นผู้รับผิดชอบในการจัดทำและการนำเสนองบการเงินเหล่านี้โดยถูกต้องตามที่ควรตามมาตรฐานการรายงานทางการเงินและรับผิดชอบเกี่ยวกับการควบคุมภายในที่ผู้บริหารพิจารณาว่าจำเป็น เพื่อให้สามารถจัดทำงบการเงินที่ปราศจากการแสดงข้อมูลที่ขัดต่อข้อเท็จจริงอันเป็นสาระสำคัญไม่ว่าจะเกิดจากการทุจริตหรือข้อผิดพลาด

ความรับผิดชอบของผู้สอบบัญชี

ข้าพเจ้าเป็นผู้รับผิดชอบในการแสดงความเห็นต่อการเงินดังกล่าวจากผลการตรวจสอบของข้าพเจ้า ข้าพเจ้าได้ปฏิบัติงานตรวจสอบตามมาตรฐานการสอบบัญชี ซึ่งกำหนดให้ข้าพเจ้าปฏิบัติตามข้อกำหนดด้านจรรยาบรรณ รวมถึงวางแผนและปฏิบัติงานตรวจสอบเพื่อให้ได้ความเชื่อมั่นอย่างสมเหตุสมผลว่างบการเงินปราศจากการแสดงข้อมูลที่ขัดต่อข้อเท็จจริงอันเป็นสาระสำคัญหรือไม่

การตรวจสอบรวมถึงการใช้วิธีการตรวจสอบเพื่อให้ได้มาซึ่งหลักฐานการสอบบัญชีเกี่ยวกับจำนวนเงินและการเปิดเผยข้อมูลในงบการเงินวิธีการตรวจสอบที่เลือกใช้ขึ้นอยู่กับดุลยพินิจของผู้สอบบัญชี ซึ่งรวมถึงการประเมินความเสี่ยงจากการแสดงข้อมูลที่ขัดต่อข้อเท็จจริงอันเป็นสาระสำคัญของงบการเงินไม่ว่าจะเกิดจากการทุจริตหรือข้อผิดพลาด ในการประเมินความเสี่ยงดังกล่าว ผู้สอบบัญชีพิจารณาการควบคุมภายในที่เกี่ยวข้องกับการจัดทำและการนำเสนองบการเงินโดยถูกต้องตามที่ควรของกิจการ เพื่อออกแบบวิธีการตรวจสอบที่เหมาะสมกับสถานการณ์ แต่ไม่ใช่เพื่อวัตถุประสงค์ในการแสดงความเห็นต่อประสิทธิภาพของการควบคุมภายในของกิจการ การตรวจสอบรวมถึงการประเมินความเหมาะสมของนโยบายการบัญชีที่ผู้บริหารใช้และความสมเหตุสมผลของประมาณการทางบัญชีที่จัดทำขึ้นโดยผู้บริหาร รวมทั้งการประเมินการนำเสนองบการเงินโดยรวม

ข้าพเจ้าเชื่อว่าหลักฐานการสอบบัญชีที่ข้าพเจ้าได้รับเพียงพอและเหมาะสมเพื่อใช้เป็นเกณฑ์ในการแสดงความเห็นของข้าพเจ้า

ความเห็น

ข้าพเจ้าเห็นว่างบการเงินข้างต้นนี้แสดงฐานะการเงิน ณ วันที่ 31 ธันวาคม 2555 ผลการดำเนินงานและกระแสเงินสด สำหรับปีสิ้นสุดวันเดียวกันของบริษัท คาร์มาร์ก จำกัด (มหาชน) และบริษัทย่อย และเฉพาะของบริษัท คาร์มาร์ก จำกัด (มหาชน) โดยถูกต้องตามที่ควรในสาระสำคัญตามมาตรฐานการรายงานทางการเงิน

รุ่งนภา เลิศสุวรรณกุล

ผู้สอบบัญชีรับอนุญาต เลขทะเบียน 3516

บริษัท สำนักงาน เอ็นสีก แอนด์ ยัง จำกัด

กรุงเทพฯ: 27 กุมภาพันธ์ 2556

งบแสดงฐานะการเงิน

ณ วันที่ 31 ธันวาคม 2555 และ 2554

(หน่วย : บาท)

		งบการเงินรวม		งบการเงินเฉพาะกิจการ	
	หมายเหตุ	2555	2554	2555	2554
สินทรัพย์					
สินทรัพย์หมุนเวียน					
เงินสดและรายการเทียบเท่าเงินสด	6	2,427,384	18,109,632	2,198,154	17,488,483
ลูกหนี้การค้าและลูกหนี้อื่น	7, 9	111,890,901	41,448,536	118,349,900	50,561,068
ลูกหนี้ตามสัญญาเช่าทางการเงิน - ส่วนที่ถึงกำหนด					
เช่าภายในหนึ่งปี	8	653,671	3,427,857	653,671	3,427,857
เงินให้กู้ยืมระยะสั้นแก่กิจการที่เกี่ยวข้องกัน	9	-	-	15,490,000	12,246,000
สินค้าคงเหลือ	10	277,000,644	237,928,973	277,000,644	228,356,556
สินทรัพย์ที่ถือไว้เพื่อขาย	11	4,249,125	-	4,249,125	-
สินทรัพย์หมุนเวียนอื่น	12	11,118,908	7,266,358	10,624,022	6,183,292
รวมสินทรัพย์หมุนเวียน		<u>407,340,633</u>	<u>308,181,356</u>	<u>428,565,516</u>	<u>318,263,256</u>
สินทรัพย์ไม่หมุนเวียน					
เงินฝากธนาคารที่มีกรมการประกัน	13	473,832	983,329	473,832	470,813
ลูกหนี้ตามสัญญาเช่าทางการเงิน - สรุปรจากส่วนที่					
ถึงกำหนดเช่าภายในหนึ่งปี	8	4,494,730	602,242	4,494,730	602,242
เงินลงทุนในบริษัทย่อย	14	-	-	-	5,092,486
อสังหาริมทรัพย์เพื่อการลงทุน	15	162,000,000	162,000,000	162,000,000	162,000,000
ที่ดิน อาคารและอุปกรณ์	16	116,187,641	105,248,126	73,914,357	56,175,293
อุปกรณ์โครงข่าย	17	-	196,839,000	-	-
สินทรัพย์ไม่มีตัวตน	18	9,638,076	11,222,025	451,117	332,571
สินทรัพย์ไม่หมุนเวียนอื่น	19	3,095,710	2,368,734	1,636,860	901,484
รวมสินทรัพย์ไม่หมุนเวียน		<u>295,889,989</u>	<u>479,263,456</u>	<u>242,970,896</u>	<u>225,574,889</u>
รวมสินทรัพย์		<u>703,230,622</u>	<u>787,444,812</u>	<u>671,536,412</u>	<u>543,838,145</u>

หมายเหตุประกอบงบการเงินเป็นส่วนหนึ่งของงบการเงินนี้

งบแสดงฐานะการเงิน (ต่อ)

ณ วันที่ 31 ธันวาคม 2555 และ 2554

(หน่วย : บาท)

		งบการเงินรวม		งบการเงินเฉพาะกิจการ	
	หมายเหตุ	2555	2554	2555	2554
หนี้สินและส่วนของผู้ถือหุ้น					
หนี้สินหมุนเวียน					
เงินกู้ยืมระยะสั้นจากธนาคาร	20	51,174,510	30,580,349	51,174,510	30,580,349
ค่าหนี้การค้าและเจ้าหนี้อื่น	9, 21, 24	27,741,185	223,758,653	25,514,064	21,277,633
ส่วนของเงินกู้ยืมระยะยาวอื่นที่ถึงกำหนดชำระภายในหนึ่งปี	22	2,172,278	2,161,446	-	-
หนี้สินตามสัญญาเช่าทางการเงิน - ส่วนที่ถึงกำหนดชำระภายในหนึ่งปี	23	11,295,454	12,910,578	2,575,195	1,098,754
เงินกู้ยืมระยะยาวจากธนาคารที่ถึงกำหนดชำระภายในหนึ่งปี	24	16,424,531	15,282,166	16,424,531	15,282,166
หนี้สินหมุนเวียนอื่น		6,708,808	4,351,585	6,104,483	3,859,418
รวมหนี้สินหมุนเวียน		115,516,766	289,044,777	101,792,783	72,098,320
หนี้สินไม่หมุนเวียน					
หนี้สินตามสัญญาเช่าทางการเงิน - ส่วนที่ถึงกำหนดชำระภายในหนึ่งปี	23	12,087,732	16,309,213	8,146,694	3,269,952
เงินกู้ยืมระยะยาวอื่น - ส่วนที่ถึงกำหนดชำระภายในหนึ่งปี	22	1,879,285	4,051,564	-	-
เงินกู้ยืมระยะยาวจากธนาคาร - ส่วนที่ถึงกำหนดชำระภายในหนึ่งปี	24	15,263,546	31,736,232	15,263,546	31,736,232
สำรองพลเรือนระยะยาวของพนักงาน	25	6,881,088	3,873,092	6,846,201	3,854,604
รวมหนี้สินไม่หมุนเวียน		36,111,651	55,970,101	30,256,441	38,860,788
รวมหนี้สิน		151,628,417	345,014,878	132,049,224	110,959,108

หมายเหตุประกอบงบการเงินเป็นส่วนหนึ่งของงบการเงินนี้

งบแสดงฐานะการเงิน (ต่อ)

ณ วันที่ 31 ธันวาคม 2555 และ 2554

(หน่วย : บาท)

		งบการเงินรวม		งบการเงินเฉพาะกิจการ	
	หมายเหตุ	2555	2554	2555	2554
ส่วนของผู้ถือหุ้น					
ทุนเรือนหุ้น					
ทุนจดทะเบียน					
หุ้นสามัญ 600,000,000 หุ้น มูลค่าหุ้นละ 0.60 บาท					
(31 ธันวาคม 2554: หุ้นสามัญ 600,000,000 หุ้น					
มูลค่าหุ้นละ 1 บาท)	29	360,000,000	600,000,000	360,000,000	600,000,000
ทุนที่ออกจำหน่ายและชำระเต็มมูลค่าแล้ว					
หุ้นสามัญ 600,000,000 หุ้น มูลค่าหุ้นละ 0.60 บาท					
(31 ธันวาคม 2554: หุ้นสามัญ 600,000,000 หุ้น					
มูลค่าหุ้นละ 1 บาท)		360,000,000	600,000,000	360,000,000	600,000,000
ส่วนเกินมูลค่าหุ้นสามัญ	29	-	165,337,362	-	165,337,362
ส่วนเกินทุนจากการลดทุน	29	15,267,473	-	15,267,473	-
กำไร (ขาดทุน) สะสม					
จัดสรรแล้ว - สรรองตามกฎหมาย	29, 32	9,829,486	4,645,831	9,829,486	4,645,831
ยังไม่ได้จัดสรร	29	157,787,606	(335,235,910)	145,167,944	(346,326,441)
องค์ประกอบอื่นของส่วนของผู้ถือหุ้น		9,222,285	9,222,285	9,222,285	9,222,285
ส่วนของผู้ถือหุ้นของบริษัทฯ		552,106,850	443,969,568	539,487,188	432,879,037
ส่วนของผู้มีส่วนได้เสียที่ไม่มีอำนาจควบคุมของบริษัทย่อย		(504,645)	(1,539,634)	-	-
รวมส่วนของผู้ถือหุ้น		551,602,205	442,429,934	539,487,188	432,879,037
รวมหนี้สินและส่วนของผู้ถือหุ้น		703,230,622	787,444,812	671,536,412	543,838,145

หมายเหตุประกอบงบการเงินเป็นส่วนหนึ่งของงบการเงินนี้

งบกำไรขาดทุน

สำหรับปีสิ้นสุด วันที่ 31 ธันวาคม 2555 และ 2554

(หน่วย : บาท)

		งบการเงินรวม		งบการเงินเฉพาะกิจการ	
	หมายเหตุ	2555	2554	2555	2554
รายได้					
รายได้จากการขายและให้บริการ		638,079,606	381,415,602	636,497,200	383,103,462
รายได้จากการให้บริการเดินรถโดยสารประจำทาง		15,430,095	12,088,641	-	-
รายได้ดอกลูกพลั่ว		383,516	651,788	383,516	651,788
รายได้จากการให้เช่าและให้บริการคลังสินค้า		26,940,131	23,146,434	26,940,131	23,146,434
กำไรจากการขายบริษัทย่อย	14	9,981,668	-	675,512	-
กำไรจากอัตราแลกเปลี่ยน		9,052,444	-	2,664,412	-
กำไรจากการขายสินทรัพย์		1,568,682	14,160,856	-	14,154,960
รายได้อื่น		7,610,317	10,523,268	8,245,207	11,556,952
รวมรายได้		709,046,459	441,986,589	675,405,978	432,613,596
ค่าใช้จ่าย					
ต้นทุนขายและให้บริการ		325,163,373	165,530,406	325,586,734	167,218,267
ต้นทุนในการให้บริการเดินรถโดยสารประจำทาง		8,720,755	8,699,800	-	-
ต้นทุนจากการให้เช่าและให้บริการคลังสินค้า		3,477,818	3,614,583	3,477,818	3,614,583
ขาดทุนจากการปรับมูลค่าอสังหาริมทรัพย์					
เพื่อการลงทุนเป็นมูลค่าถาวร		-	5,799,237	-	5,799,237
ค่าใช้จ่ายในการขาย		84,018,904	50,645,206	84,018,904	50,645,206
ค่าใช้จ่ายในการบริหาร		74,643,033	57,121,065	52,913,642	54,115,895
ขาดทุนจากการด้อยค่าของสินทรัพย์		-	14,962,130	-	-
ขาดทุนจากการด้อยค่าของเงินลงทุน		-	-	-	12,375,160
ขาดทุนจากอัตราแลกเปลี่ยน		-	9,652,650	-	459,152
ค่าใช้จ่ายอื่น		324,595	-	674,758	-
รวมค่าใช้จ่าย		496,348,478	316,025,077	466,671,856	294,227,500
กำไรก่อนค่าใช้จ่ายทางการเงิน		212,697,981	125,961,512	208,734,122	138,386,096
ค่าใช้จ่ายทางการเงิน		(13,991,099)	(16,666,766)	(12,144,406)	(13,860,175)
กำไรสำหรับปี		198,706,882	109,294,746	196,589,716	124,525,921
การแบ่งปันกำไรขาดทุน					
ส่วนที่เป็นของผู้ถือหุ้นของบริษัทฯ		198,118,847	112,104,891	196,589,716	124,525,921
ส่วนที่เป็นของผู้มีส่วนได้เสียที่ไม่ใช่เจ้าของหุ้นของบริษัทฯ		588,035	(2,810,145)		
		198,706,882	109,294,746		
กำไรต่อหุ้นขั้นพื้นฐาน	28				
กำไรต่อหุ้นขั้นพื้นฐาน		0.33	0.19	0.33	0.21
จำนวนหุ้นสามัญที่ออกและจ่ายต่อหน้าหุ้น (หุ้น)		600,000,000	600,000,000	600,000,000	600,000,000

หมายเหตุประกอบงบการเงินเป็นส่วนหนึ่งของงบการเงินนี้

งบกำไรขาดทุนเบ็ดเสร็จ

สำหรับปีสิ้นสุด วันที่ 31 ธันวาคม 2555 และ 2554

(หน่วย : บาท)

	งบการเงินรวม		งบการเงินเฉพาะกิจการ	
	2555	2554	2555	2554
กำไรสำหรับปี	198,706,882	109,294,746	196,589,716	124,525,921
กำไรขาดทุนเบ็ดเสร็จอื่น:				
กำไรขาดทุนเบ็ดเสร็จอื่นสำหรับปี	-	-	-	-
กำไรขาดทุนเบ็ดเสร็จรวมสำหรับงวด	198,706,882	109,294,746	196,589,716	124,525,921
การแบ่งปันกำไรขาดทุนเบ็ดเสร็จรวม				
ส่วนที่เป็นของผู้ถือหุ้นของบริษัทฯ	198,118,847	112,104,891	196,589,716	124,525,921
ส่วนที่เป็นของผู้มีส่วนได้เสียที่ไม่ใช่เจ้าของควบคุมของบริษัทย่อย	588,035	(2,810,145)		
	198,706,882	109,294,746		

หมายเหตุประกอบงบการเงินเป็นส่วนหนึ่งของงบการเงินนี้

งบแสดงการเปลี่ยนแปลงส่วนของผู้ถือหุ้น
สำหรับปีสิ้นสุดวันที่ 31 ธันวาคม 2555

(หน่วย: บาท)

งบการเงินรวม									
ส่วนของผู้ถือหุ้นบริษัทใหญ่									
	ทุนที่ออกและชำระแล้ว	ส่วนเกินมูลค่าหุ้นสามัญ	ส่วนเกินทุนจากการลงทุน	กำไร (ขาดทุน) สะสม		องค์ประกอบอื่นของส่วนของผู้ถือหุ้น		ส่วนของผู้ถือหุ้นของบริษัทใหญ่	ส่วนของผู้ถือหุ้นของบริษัทใหญ่
				กำไร (ขาดทุน) สะสม	ยังไม่ได้จัดสรร	ส่วนเกินทุนจากการตีราคาสิทธิประโยชน์	ส่วนประกอบอื่นของส่วนของผู้ถือหุ้น		
ยอดคงเหลือ ณ วันที่ 31 ธันวาคม 2553	600,000,000	165,337,362	-	-	(447,340,801)	9,222,285	9,222,285	331,864,677	333,135,188
กำไรขาดทุนเบ็ดเสร็จรวมสำหรับปี	-	-	-	-	112,104,891	-	-	112,104,891	109,294,746
ยอดคงเหลือ ณ วันที่ 31 ธันวาคม 2554	600,000,000	165,337,362	-	-	(335,235,910)	9,222,285	9,222,285	443,969,568	442,429,934
ยอดคงเหลือ ณ วันที่ 31 ธันวาคม 2554	600,000,000	165,337,362	-	-	(335,235,910)	9,222,285	9,222,285	443,969,568	442,429,934
ลดทุนเพื่อล้างขาดทุนสะสม (หมายเหตุ 29)	(240,000,000)	(165,337,362)	15,267,473	(4,645,831)	394,715,720	-	-	-	-
เงินปันผลจ่าย (หมายเหตุ 31)	-	-	-	-	(89,981,565)	-	-	(89,981,565)	(89,981,565)
จัดสรรสำรองตามกฎหมาย (หมายเหตุ 32)	-	-	-	9,829,486	(9,829,486)	-	-	-	-
กำไรขาดทุนเบ็ดเสร็จรวมสำหรับปี	-	-	-	-	198,118,847	-	-	198,118,847	198,706,882
ส่วนของผู้ถือหุ้นส่วนได้เสียที่ไม่เข้าควบคุม	-	-	-	-	-	-	-	-	-
ของมีสิทธิ์ขายเปลี่ยนแปลงจากการขาย	-	-	-	-	-	-	-	-	-
หุ้นลงทุนในบริษัทย่อย	-	-	-	-	-	-	-	-	-
ยอดคงเหลือ ณ วันที่ 31 ธันวาคม 2555	360,000,000	-	15,267,473	9,829,486	157,787,606	9,222,285	9,222,285	552,106,850	551,602,205

หมายเหตุประกอบงบการเงินเป็นส่วนหนึ่งของงบการเงินนี้

งบแสดงการเปลี่ยนแปลงส่วนของผู้ถือหุ้น
 สำหรับปีสิ้นสุดวันที่ 31 ธันวาคม 2555

(หน่วย: บาท)

งบการเงินเฉพาะกิจการ								
	ทุนที่ออกและ ชำระแล้ว	ส่วนเกินมูลค่า หุ้นสามัญ	ส่วนเกินทุน จากการลงทุน	กำไร (ขาดทุน) รวม		องค์ประกอบอื่นของส่วนของผู้ถือหุ้น		
				สำรองตามกฎหมาย	ยังไม่ได้อัดสรร	ส่วนเกินทุน จากการตีราคา สินทรัพย์	รวม องค์ประกอบอื่น ของส่วนของผู้ถือหุ้น	รวม ส่วนของผู้ถือหุ้น ของบริษัทฯ
ยอดคงเหลือ ณ วันที่ 31 ธันวาคม 2553	600,000,000	165,337,362	-	4,645,831	(470,852,362)	9,222,285	9,222,285	308,353,116
กำไรขาดทุนเบ็ดเสร็จรวมสำหรับปี	-	-	-	-	124,525,921	-	-	124,525,921
ยอดคงเหลือ ณ วันที่ 31 ธันวาคม 2554	<u>600,000,000</u>	<u>165,337,362</u>	<u>-</u>	<u>4,645,831</u>	<u>(346,326,441)</u>	<u>9,222,285</u>	<u>9,222,285</u>	<u>432,879,037</u>
ยอดคงเหลือ ณ วันที่ 31 ธันวาคม 2554	600,000,000	165,337,362	-	4,645,831	(346,326,441)	9,222,285	9,222,285	432,879,037
ลดทุนเพื่อสร้างตามกฎหมาย (หมายเหตุ 29)	(240,000,000)	(165,337,362)	15,267,473	(4,645,831)	394,715,720	-	-	-
เงินปันผลจ่าย (หมายเหตุ 31)	-	-	-	-	(89,981,565)	-	-	(89,981,565)
จัดสรรสำรองตามกฎหมาย (หมายเหตุ 32)	-	-	-	9,829,486	(9,829,486)	-	-	-
กำไรขาดทุนเบ็ดเสร็จรวมสำหรับปี	-	-	-	-	196,589,716	-	-	196,589,716
ยอดคงเหลือ ณ วันที่ 31 ธันวาคม 2555	<u>360,000,000</u>	<u>-</u>	<u>15,267,473</u>	<u>9,829,486</u>	<u>145,167,944</u>	<u>9,222,285</u>	<u>9,222,285</u>	<u>539,487,188</u>

หมายเหตุประกอบงบการเงินเป็นส่วนหนึ่งของงบการเงินนี้

งบกระแสเงินสด

สำหรับปีสิ้นสุด วันที่ 31 ธันวาคม 2555 และ 2554

(หน่วย : บาท)

	งบการเงินรวม		งบการเงินเฉพาะกิจการ	
	2555	2554	2555	2554
กระแสเงินสดจากกิจกรรมดำเนินงาน				
กำไรก่อนภาษี	198,706,882	109,294,746	196,589,716	124,525,921
รายการปรับรบกวนกำไรก่อนภาษีเป็นเงินสดรับ (จ่าย)				
จากกิจกรรมดำเนินงาน:				
ค่าเสื่อมราคาและค่าตัดจำหน่าย	20,517,037	16,676,670	11,985,834	8,123,291
ขาดทุนจากการปรับมูลค่าอสังหาริมทรัพย์				
เพื่อการลงทุนเป็นมูลค่าสุทธิ	-	5,799,237	-	5,799,237
หนี้สงสัยจะสูญเพิ่มขึ้น (โอนกลับ)	197,406	(1,262,964)	(272,122)	4,137,035
ปรับลดราคาทุนของสินค้าคงเหลือให้เป็นมูลค่าสุทธิที่ได้รับ (โอนกลับ)	3,985,827	(8,693,929)	3,985,827	(8,693,929)
ขาดทุน (กำไร) จากอัตราแลกเปลี่ยนที่ยังไม่เกิดขึ้น	5,727,664	(6,855,701)	(660,370)	2,337,794
ตัดจำหน่ายสินทรัพย์	4,045,695	4,104,883	4,045,694	4,104,883
ขาดทุนจากเงินลงทุนในหลักทรัพย์และตราสารอนุพันธ์	452,924	-	452,924	-
กำไรที่ยังไม่เกิดขึ้นจากการเปลี่ยนแปลงมูลค่าของเงินลงทุน	(107,825)	-	(107,825)	-
ขาดทุน (กำไร) จากการจำหน่ายสินทรัพย์	(1,568,682)	(14,160,856)	350,162	(14,154,960)
ขาดทุนจากการด้อยค่าของสินทรัพย์เพิ่มขึ้น (โอนกลับ)	(79,283)	14,962,130	(79,283)	-
กำไรจากการขายเงินลงทุนในบริษัทย่อย	(9,981,668)	-	(675,512)	-
ขาดทุนจากการด้อยค่าของเงินลงทุน	-	-	-	12,375,160
ดอกเบี้ยรับ	(750,753)	(350,389)	(2,768,299)	(1,981,269)
เงินปันผลรับ	(75,540)	-	(75,540)	-
สำรองผลประโยชน์ระยะยาวของพนักงาน	3,007,996	3,873,092	2,991,597	3,854,604
ค่าใช้จ่ายดอกเบี้ย	10,215,025	13,009,877	8,078,789	11,331,550
กำไรจากการดำเนินงานก่อนการเปลี่ยนแปลงในสินทรัพย์และหนี้สินดำเนินงาน:	234,292,705	136,396,796	223,841,592	151,759,317
สินทรัพย์ดำเนินงาน (เพิ่มขึ้น) ลดลง				
ลูกหนี้การค้าและลูกหนี้อื่น	(65,310,691)	(8,957,373)	(60,601,629)	(12,784,529)
ลูกหนี้ตามสัญญาเข้าทางการเงิน	(503,527)	23,629,057	(503,527)	23,629,057
สินค้าคงเหลือ	(54,560,610)	(35,643,298)	(52,621,714)	(35,302,298)
สินทรัพย์หมุนเวียนอื่น	(2,655,388)	(268,722)	(2,943,524)	(202,670)
สินทรัพย์ไม่หมุนเวียนอื่น	(885,200)	(198,400)	(893,600)	(190,000)
หนี้สินจากการดำเนินงานเพิ่มขึ้น (ลดลง)				
เจ้าหนี้การค้าและเจ้าหนี้อื่น	6,356,038	(16,132,161)	4,116,625	(33,965,510)
หนี้สินหมุนเวียนอื่น	2,362,546	2,409,157	2,245,063	2,183,796
เงินสดจากกิจกรรมดำเนินงาน	119,095,873	101,235,056	112,639,286	95,127,163
จ่ายภาษีเงินได้	(1,430,697)	(1,216,095)	(1,417,924)	(1,203,340)
เงินสดสุทธิจากกิจกรรมดำเนินงาน	117,665,176	100,018,961	111,221,362	93,923,823

หมายเหตุประกอบงบการเงินเป็นส่วนหนึ่งของงบการเงินนี้

งบกระแสเงินสด (ต่อ)

สำหรับปีสิ้นสุด วันที่ 31 ธันวาคม 2555 และ 2554

(หน่วย : บาท)

	งบการเงินรวม		งบการเงินเฉพาะกิจการ	
	2555	2554	2555	2554
กระแสเงินสดจากกิจกรรมลงทุน				
ดอขายรับ	713,209	350,389	2,730,755	1,981,269
เงินปันผลรับ	75,540	-	75,540	-
กระแสเงินสดจ่ายสุทธิจากการขายเงินลงทุนในบริษัทย่อย	(22,600)	-	-	-
เงินให้กู้ยืมระยะสั้นแก่กิจการที่เกี่ยวข้องกับพื้นที่	-	-	(4,830,000)	(12,246,000)
จ่ายจำนำค้ำประกัน	-	(1,506,225)	-	(1,506,225)
เงินสดรับจากการขายเงินลงทุนในหลักทรัพย์และตราสารอนุพันธ์	5,353,276	-	5,353,276	-
เงินสดรับจากการขายสินทรัพย์ถาวร	3,250,333	3,298,383	1,331,489	3,223,617
เงินสดรับจากการขายสินทรัพย์ที่ไม่ได้ใช้ดำเนินงาน	233,645	126,875	233,645	126,875
เงินสดรับจากการขายสินทรัพย์ที่ถือไว้เพื่อขาย	-	62,379,823	-	62,379,823
ซื้อเงินลงทุนในหลักทรัพย์และตราสารอนุพันธ์	(9,909,956)	-	(9,909,956)	-
ซื้ออุปกรณ์	(26,030,844)	(17,975,389)	(26,001,156)	(17,898,067)
ซื้อสินทรัพย์ไม่มีตัวตน	(351,800)	(109,180)	(351,800)	(109,180)
เงินสดสุทธิจาก (ใช้ไป) กิจกรรมลงทุน	(26,689,197)	46,564,676	(31,368,207)	35,952,112
กระแสเงินสดจากกิจกรรมจัดหาเงิน				
เงินเบิกเกินบัญชีและเงินกู้ยืมระยะสั้นจากการธนาคาร	-	(38,820,773)	-	(38,820,773)
เจ้าหนี้การค้าระยะสั้นเพิ่มขึ้น	21,254,702	21,582,636	21,254,702	21,582,636
เงินฝากธนาคารที่มีการกำกับพื้นที่เพิ่มขึ้น	(4,714)	(6,152)	(3,019)	(2,965)
เงินกู้ยืมระยะสั้นจากการที่เกี่ยวข้องกับพื้นที่ (ลดลง)	131,809	(9,930,142)	131,809	(7,855,369)
ชำระคืนเงินกู้ยืมระยะยาวจากการที่เกี่ยวข้องกับพื้นที่	-	(264,395)	-	(264,395)
เงินสดจ่ายตามสัญญาเข้าทางการเงิน	(15,603,760)	(14,098,613)	(3,413,973)	(2,127,611)
ชำระคืนเงินกู้ยืมระยะยาวจากบริษัทอื่น	(2,161,447)	(2,150,668)	-	-
ชำระคืนเงินกู้ยืมระยะยาวจากการธนาคาร	(15,330,321)	(68,175,240)	(15,330,321)	(68,175,240)
ดอขายจ่าย	(4,962,931)	(17,611,865)	(7,801,117)	(17,506,245)
เงินปันผลจ่าย	(89,981,565)	-	(89,981,565)	-
เงินสดสุทธิใช้ไปในกิจกรรมจัดหาเงิน	(106,658,227)	(129,475,212)	(95,143,484)	(113,169,962)
เงินสดและรายการเทียบเท่าเงินสดสุทธิเพิ่มขึ้น (ลดลง)	(15,682,248)	17,108,425	(15,290,329)	16,705,973
เงินสดและรายการเทียบเท่าเงินสดต้นปี	18,109,632	1,001,207	17,488,483	782,510
เงินสดและรายการเทียบเท่าเงินสดปลายปี	2,427,384	18,109,632	2,198,154	17,488,483

หมายเหตุประกอบงบการเงินเป็นส่วนหนึ่งของงบการเงิน

งบกระแสเงินสด (ต่อ)

สำหรับปีสิ้นสุด วันที่ 31 ธันวาคม 2555 และ 2554

(หน่วย : บาท)

	งบการเงินรวม		งบการเงินเฉพาะกิจการ	
	2555	2554	2555	2554
ข้อมูลกระแสเงินสดเปิดเผยเพิ่มเติม: -				
รายการที่ไม่ใช่เงินสด: -				
ขายเงินลงทุนในบริษัทย่อยโดยยังไม่ได้รับเงิน	5,767,998	-	5,767,998	-
ขายสินทรัพย์ที่ถือไว้เพื่อขายโดยยังไม่ได้รับเงิน	-	1,000,000	-	1,000,000
รายการขายรถยนต์และเครื่องจักรที่ยังไม่ได้รับชำระ	176,049	265,000	176,049	265,000
โอนอุปกรณ์ไปเป็นสินค้าคงเหลือและสินทรัพย์อื่น	8,201	44,886	8,201	44,886
โอนอสังหาริมทรัพย์เพื่อการลงทุนไปเป็นสินทรัพย์ที่ถือไว้เพื่อขาย	-	20,237,793	-	20,237,793
โอนอสังหาริมทรัพย์เพื่อการลงทุนไปเป็นที่ดิน อาคารและอุปกรณ์	-	200,165	-	200,165
ซื้อขายพันธบัตรตามสัญญาเช่าทางการเงิน	9,477,505	5,665,982	9,477,505	5,665,982
ดอกเบี้ยค้างจ่ายที่ได้รับยกหนี้	-	7,761,851	-	7,761,851

หมายเหตุประกอบงบการเงินเป็นส่วนหนึ่งของงบการเงินนี้

หมายเหตุประกอบงบการเงินรวม สำหรับปีสิ้นสุดวันที่ 31 ธันวาคม 2555

1. ข้อมูลทั่วไป

1.1 ข้อมูลทั่วไปของบริษัทฯ

บริษัท การบินฯ จำกัด (มหาชน) (“บริษัทฯ”) เป็นบริษัทมหาชนซึ่งจัดตั้งและมีภูมิลำเนาในประเทศไทย โดยมีธุรกิจหลักคือการจำหน่ายสินค้าอุปโภคบริโภค รถยนต์ที่ใช้ก๊าซธรรมชาติ อุปกรณ์สื่อสารโทรคมนาคม และให้เช่าและให้บริการคลังสินค้า ที่อยู่บริษัทตามท้องที่ทะเบียนตั้งอยู่เลขที่ 81-81/1 ซอยเพชรเกษม 54 แขวง 3 ถนนเพชรเกษม แขวงบางด้วน เขตภาษีเจริญ กรุงเทพมหานคร

1.2 การประมาณมูลค่าที่คาดว่าจะได้รับคืนของสินทรัพย์

เมื่อวันที่ 19 ธันวาคม 2554 บริษัทฯและบริษัทย่อยแห่งหนึ่งได้จัดให้มีการประเมินราคาของอุปกรณ์และสินค้าคงเหลือที่เกี่ยวข้องกับโครงการปรับปรุงโครงข่ายโทรศัพท์เคลื่อนที่ให้เป็นระบบ CDMA 2000 1X โดยผู้ประเมินราคาอิสระเพื่อให้ฝ่ายบริหารของบริษัทฯและบริษัทย่อยดังกล่าวทราบมูลค่าที่จะเสนอขายสินทรัพย์ดังกล่าวให้แก่บุคคลหรือหน่วยงานภายนอกและได้รับปรุงมูลค่าสินทรัพย์ดังกล่าวตามราคาประเมินใหม่ ซึ่งรายการปรับปรุงเพิ่มเติมจากปี 2553 ในงบการเงินสำหรับปี 2554 สรุปได้ดังนี้

(หน่วย: ล้านบาท)

	งบการเงินรวม	งบการเงินเฉพาะกิจการ
โอนกลับค่าเพื่อการลดราคาทุนลงให้เท่ากับมูลค่าสุทธิที่จะได้รับของสินค้าคงเหลือ	(3.4)	(3.1)
ค่าเพื่อการด้อยค่าของอุปกรณ์โครงข่าย	15.0	-
รวม	11.6	(3.1)

เมื่อวันที่ 13 ธันวาคม 2555 บริษัทฯได้จัดให้มีการประเมินราคาของสินค้าคงเหลือที่เกี่ยวข้องกับโครงการปรับปรุงโครงข่ายดังกล่าวข้างต้นอีกครั้ง โดยผู้ประเมินราคาอิสระเพื่อให้ฝ่ายบริหารของบริษัทฯทราบมูลค่าที่จะเสนอขายสินทรัพย์ดังกล่าวให้แก่บุคคลหรือหน่วยงานภายนอกและได้รับปรุงมูลค่าสินทรัพย์ดังกล่าวตามราคาประเมินใหม่ ทำให้ค่าเพื่อการลดราคาทุนลงให้เท่ากับมูลค่าสุทธิที่จะได้รับของสินค้าคงเหลือในงบการเงินเฉพาะกิจการมียอดลดลงจากปีก่อนจำนวน 0.5 ล้านบาท

เนื่องจาก บริษัทฯ ได้ขายเงินลงทุนในบริษัทย่อยข้างต้นในวันที่ 20 ธันวาคม 2555 ตามที่กล่าวไว้ในหมายเหตุ 14 ทำให้ บริษัทย่อยดังกล่าวสิ้นสภาพการเป็นบริษัทย่อย ดังนั้น อุปกรณ์โครงสร้างของบริษัทย่อยดังกล่าวจึงไม่รวมในงบแสดงฐานะการเงินรวม ณ วันที่ 31 ธันวาคม 2555

2. เกณฑ์ในการจัดทำงบการเงิน

2.1 งบการเงินนี้จัดทำขึ้นตามมาตรฐานบัญชีที่กำหนดในพระราชบัญญัติวิชาชีพบัญชี พ.ศ. 2547 โดยแสดงรายการในงบการเงินตามข้อกำหนดในประกาศกรมพัฒนาธุรกิจการค้าลงวันที่ 28 กันยายน 2554 ออกตามความในพระราชบัญญัติการบัญชี พ.ศ. 2543

งบการเงินฉบับภาษาไทยเป็นงบการเงินฉบับที่บริษัทฯ ใช้เป็นทางการตามกฎหมาย งบการเงินฉบับภาษาอังกฤษแปลจากงบการเงินฉบับภาษาไทยนี้

งบการเงินนี้ได้จัดทำขึ้นโดยใช้เกณฑ์ราคาทุนเดิมวันแต่จะเปิดเผยเป็นอย่างอื่นในนโยบายการบัญชี

2.2. เกณฑ์ในการจัดทำงบการเงินรวม

ก) งบการเงินรวมนี้ได้จัดทำขึ้นโดยรวมงบการเงินของบริษัทฯ และบริษัทย่อยดังต่อไปนี้

ชื่อบริษัท	ลักษณะธุรกิจ	อัตราร้อยละของการถือหุ้น ตามที่ปรากฏในรายชื่อผู้ถือหุ้น		จัดตั้งขึ้น ในประเทศ
		2555	2554	
บริษัท สตาร์คอม จำกัด บริษัท มายมิส จำกัด	ธุรกิจด้านสื่อสารโทรคมนาคม ดำเนินการกิจการด้านรถโดยสารประจำทาง	ร้อยละ	ร้อยละ	ไทย ไทย
		-	70.00	
		95.16	95.16	

อย่างไรก็ตาม มีการเปลี่ยนแปลงในโครงสร้างของกลุ่มบริษัทในระหว่างปี โดยเมื่อวันที่ 20 ธันวาคม 2555 บริษัทฯ ได้จำหน่ายเงินลงทุนในบริษัท สตาร์คอม จำกัด ทั้งจำนวน งบการเงินรวมจึงจัดทำขึ้นโดยรวมผลการดำเนินงานของบริษัทดังกล่าวนับตั้งแต่วันที่บริษัทฯ เข้าลงทุนจนถึงวันที่บริษัทฯ สิ้นสุดการควบคุมบริษัทย่อยนั้น

- ข) บริษัทฯ นำงบการเงินของบริษัทย่อยมารวมในการจัดทำงบการเงินรวมตั้งแต่วันที่บริษัทฯ มีอำนาจในการควบคุมบริษัทย่อยจนถึงวันที่บริษัทฯ สิ้นสุดการควบคุมบริษัทย่อยนั้น
- ค) งบการเงินของบริษัทย่อยได้จัดทำขึ้นโดยมีรอบระยะเวลาบัญชีและนโยบายการบัญชีที่สำคัญเช่นเดียวกันกับของบริษัทฯ
- ง) ยอดคงค้างระหว่างบริษัทฯ และบริษัทย่อย รายการค้าระหว่างกันที่มีสาระสำคัญได้ถูกตัดออกจากงบการเงินรวมนี้แล้ว

จ) ส่วนของผู้มีส่วนได้เสียที่ไม่มีอำนาจควบคุม คือ จำนวนกำไรหรือขาดทุนและสินทรัพย์สุทธิของบริษัทย่อยส่วนที่ไม่ได้เป็นของบริษัทย่อย และแสดงเป็นรายการแยกต่างหากในส่วนของการกำไรหรือขาดทุนรวมและส่วนของผู้ถือหุ้นในงบแสดงฐานะการเงินรวม

2.3 บริษัทฯ จัดทํางานการเงินเฉพาะกิจการเพื่อประโยชน์ต่อสาธารณะ โดยแสดงเงินลงทุนในบริษัทย่อยตามวิธีราคาทุน

3. มาตรฐานการบัญชีใหม่ที่ยังไม่มีผลบังคับใช้

สภาวิชาชีพบัญชีได้ออกมาตรฐานการบัญชีฉบับปรับปรุงและมาตรฐานการบัญชีใหม่ซึ่งมีผลบังคับใช้สำหรับรอบระยะเวลาบัญชีที่เริ่มในหรือหลังวันที่ 1 มกราคม 2556 ตามรายละเอียดข้างล่างนี้

มาตรฐานการบัญชี

ฉบับที่ 12	ภาษีเงินได้
ฉบับที่ 20 (ปรับปรุง 2552)	การบัญชีสำหรับเงินอุดหนุนจากรัฐบาล และการเปิดเผยข้อมูลเกี่ยวกับความช่วยเหลือจากรัฐบาล
ฉบับที่ 21 (ปรับปรุง 2552)	ผลกระทบจากการเปลี่ยนแปลงของอัตราแลกเปลี่ยนเงินตราต่างประเทศ

มาตรฐานการรายงานทางการเงิน

ฉบับที่ 8 ส่วนงานดำเนินงาน

การตีความมาตรฐานการบัญชี

ฉบับที่ 10	ความช่วยเหลือจากรัฐบาล - กรณีที่ไม่มีเกี่ยวข้องอย่างเฉพาะเจาะจงกับกิจกรรมดำเนินงาน
ฉบับที่ 21	ภาษีเงินได้ - การได้รับประโยชน์จากสินทรัพย์ที่ไม่ได้คิดค่าเสื่อมราคาที่ดินราคาใหม่
ฉบับที่ 25	ภาษีเงินได้ - การเปลี่ยนแปลงสถานภาพทางภาษีของกิจการหรือของผู้ถือหุ้น

ฝ่ายบริหารของบริษัทฯ เชื่อว่ามาตรฐานการบัญชีข้างต้นจะไม่มีผลกระทบอย่างมีนัยสำคัญต่อการเงินเมื่อนำมาถือปฏิบัติ ยกเว้นมาตรฐานการบัญชีดังต่อไปนี้

มาตรฐานการบัญชี ฉบับที่ 12 เรื่อง ภาษีเงินได้

มาตรฐานการบัญชีฉบับนี้กำหนดให้กิจการระบุผลแตกต่างชั่วคราวที่เกิดจากความแตกต่างของมูลค่าสินทรัพย์ และหนี้สินระหว่างเกณฑ์ทางบัญชีและภาษีอากร เพื่อรับรู้ผลกระทบทางภาษีเป็นสินทรัพย์หรือหนี้สินภาษีเงินได้ รอกการติดบัญชีตามหลักเกณฑ์ที่กำหนด การนำมาตรฐานการบัญชีดังกล่าวมาถือปฏิบัติในปี 2556 จะมีผลทำให้กำไรสำหรับปี 2555 ของบริษัทฯ ลดลงประมาณ 46 ล้านบาท (0.08 บาทต่อหุ้น) และกำไรสะสมยกมาของปี 2555 เพิ่มขึ้นประมาณ 61 ล้านบาท (0.10 บาทต่อหุ้น) (เฉพาะบริษัทฯ: กำไรสำหรับปี 2555 ลดลงประมาณ 46 ล้านบาท หรือ 0.08 บาทต่อหุ้น และกำไรสะสมยกมาของปี 2555 เพิ่มขึ้นประมาณ 61 ล้านบาท หรือ 0.10 บาทต่อหุ้น)

นอกจากนี้ สภาวิชาชีพบัญชีได้ออกประกาศสภาวิชาชีพบัญชี ฉบับที่ 30/2555 - 34/2555 ซึ่งลงประกาศในราชกิจจานุเบกษา เมื่อวันที่ 17 มกราคม 2556 ให้ใช้แนวปฏิบัติทางบัญชีและการตีความมาตรฐานการบัญชี ดังต่อไปนี้

		วันที่มีผลบังคับใช้
แนวทางปฏิบัติทางบัญชีเกี่ยวกับการโอนและการรับโอนสินทรัพย์ทางการเงิน		1 มกราคม 2556
การตีความมาตรฐานการบัญชี		
ฉบับที่ 29	การเปิดเผยข้อมูลของข้อตกลงสัมปทานบริการ	1 มกราคม 2557
การตีความมาตรฐานการรายงานทางการเงิน		
ฉบับที่ 4	การประเมินว่าข้อตกลงประกอบด้วยสัญญาเช่าหรือไม่	1 มกราคม 2557
ฉบับที่ 12	ข้อตกลงสัมปทานบริการ	1 มกราคม 2557
ฉบับที่ 13	โปรแกรมสิทธิพิเศษแก่ลูกค้า	1 มกราคม 2557

ฝ่ายบริหารของบริษัทฯอยู่ระหว่างการประเมินผลกระทบต่อการเงินในปีที่เริ่มใช้แนวปฏิบัติทางบัญชีและการตีความมาตรฐานการบัญชีข้างต้น ซึ่งยังไม่สามารถสรุปผลได้ในขณะนี้

4. นโยบายการบัญชีที่สำคัญ

4.1 การรับรู้รายได้

ขายสินค้า

รายได้จากการขายสินค้ารับรู้เมื่อบริษัทฯ ได้โอนความเสี่ยงและผลตอบแทนที่มีนัยสำคัญของความเป็นเจ้าของสินค้าให้กับผู้ซื้อแล้ว รายได้จากการขายแสดงมูลค่าตามราคาใบกำกับสินค้าโดยไม่รวมภาษีมูลค่าเพิ่ม สำหรับสินค้าที่ได้ส่งมอบหรือส่งจากห้ส่วนลดแล้ว

รายได้ดอกผลเช่าซื้อ

บริษัทฯ รับรู้รายได้จากสัญญาเช่าซื้อและสัญญาเช่าทางการเงินโดยรับรู้กำไรที่เกิดจากส่วนต่างระหว่างราคาขายเงินสดกับต้นทุนของสินค้าเป็นรายได้ทั้งจำนวนในปีที่มีการทำสัญญาเช่าซื้อและได้รับชำระเงินงวดแรก และเป็นส่วนรายได้ดอกผลเช่าซื้อซึ่งเกิดจากผลต่างระหว่างราคาขายเงินสดกับราคาขายผ่อนชำระไปตลอดระยะเวลาการผ่อนชำระตามวิธีเงินรายปี (Annuity) โดยจะรับรู้ในวันที่ถึงกำหนดชำระค่างวดไม่ว่าจะเก็บเงินได้หรือไม่ บริษัทฯ ทยอยรับรู้รายได้จากสัญญาเช่าซื้อและสัญญาเช่าทางการเงินเมื่อลูกค้านี้ค้างชำระค่างวดเกินกว่า 3 งวด

รายได้ค่าบริการ

รายได้ค่าบริการรับรู้เมื่อได้ให้บริการแล้วโดยพิจารณาถึงขั้นความสำเร็จของงาน บริษัทฯ ทยอยรับรู้รายได้จากการให้บริการเดินรถโดยสารประจำทางในมูลค่าสุทธิที่บริษัทฯ ทยอยจะได้รับตามข้อตกลงการแบ่งรายได้จากการเดินรถโดยสารประจำทางที่บริษัทฯ ทำไว้กับพนักงานประจำรถ

รายได้ค่าเช่า

รายได้จากการให้เช่าสินทรัพย์ตามสัญญาเช่าดำเนินงานจะรับรู้รายได้โดยวิธีเส้นตรงตลอดอายุสัญญาเช่าและถือเป็นรายได้จากการดำเนินงานตามปกติธุรกิจ

4.2 เงินสดและรายการเทียบเท่าเงินสด

เงินสดและรายการเทียบเท่าเงินสดในงบกระแสเงินสดหมายถึง เงินสดและเงินฝากธนาคาร และเงินลงทุนระยะสั้นที่มีสภาพคล่องสูงซึ่งถึงกำหนดจ่ายคืนภายในระยะเวลาไม่เกิน 3 เดือนนับจากวันที่ได้มาและไม่มีข้อจำกัดในการเบิกใช้

4.3 ลูกหนี้การค้า

ลูกหนี้การค้าแสดงมูลค่าตามจำนวนมูลค่าสุทธิที่จะได้รับ บริษัทฯ และบริษัทฯ ย่อยบันทึกค่าเพื่อหนี้สงสัยจะสูญสำหรับผลขาดทุนโดยประมาณที่อาจเกิดขึ้นจากการเก็บเงินจากลูกหนี้ไม่ได้ ซึ่งโดยทั่วไปพิจารณาจากประสบการณ์การเก็บเงินและการวิเคราะห์อายุหนี้

4.4 ลูกหนี้ตามสัญญาเช่าทางการเงิน

ลูกหนี้ตามสัญญาเช่าซื้อและสัญญาเช่าทางการเงินแสดงตามมูลค่าสุทธิที่จะได้รับ ซึ่งประกอบด้วย มูลค่าตามสัญญาเช่าซื้อคงค้างสุทธิจากยอดคงเหลือของรายได้ดอกผลเช่าซื้อที่ยังไม่ถือเป็นรายได้ ค่าเพื่อหนี้สงสัยจะสูญบันทึกตามจำนวนหนี้ที่คาดว่าจะเรียกเก็บเงินไม่ได้จากลูกหนี้

4.5 สิ้นค้าคงเหลือ

สิ้นค้าสำเร็จรูปแสดงมูลค่าตามราคาทุน (วิธีเข้าก่อน-ออกก่อน) หรือมูลค่าสุทธิที่จะได้รับแล้วแต่ราคาใดจะต่ำกว่า
สินค้านระหว่างผลิตแสดงในราคาต้นทุนถัวเฉลี่ย หรือมูลค่าสุทธิที่คาดว่าจะได้รับแล้วแต่ราคาใดจะต่ำกว่า ราคาทุน
ดังกล่าวหมายถึง ต้นทุนในการผลิตทั้งหมดรวมทั้งค่าวัสดุโรงงานด้วย

วัตถุดิบ และวัสดุอื่นๆ แสดงในราคาต้นทุนถัวเฉลี่ย หรือมูลค่าสุทธิที่คาดว่าจะได้รับแล้วแต่ราคาใดจะต่ำกว่า และ
ถือเป็นส่วนหนึ่งของต้นทุนการผลิตเมื่อมีการเบิกใช้

4.6 เงินลงทุน

- ก) เงินลงทุนในหลักทรัพย์เพื่อค้าแสดงตามมูลค่ายุติธรรม การเปลี่ยนแปลงในมูลค่ายุติธรรมของหลักทรัพย์
บันทึกในส่วนของกำไรหรือขาดทุน
- ข) เงินลงทุนในหลักทรัพย์เพื่อขายแสดงตามมูลค่ายุติธรรม การเปลี่ยนแปลงในมูลค่ายุติธรรมของหลักทรัพย์
ดังกล่าวบันทึกเป็นรายการต่างหากในส่วนของผู้ถือหุ้น และบันทึกในส่วนของกำไรหรือขาดทุนเมื่อได้
จำหน่ายหลักทรัพย์นั้นออกไป
- ค) เงินลงทุนในบริษัทย่อยที่แสดงอยู่ในงบการเงินเฉพาะกิจการแสดงมูลค่าตามวิธีราคาทุน

มูลค่ายุติธรรมของหลักทรัพย์ในความต้องการของตลาดคำนวณจากราคาเสนอซื้อหลังสุด ณ สิ้นวันทำการ
สุดท้ายของปี มูลค่ายุติธรรมของหน่วยลงทุนคำนวณจากมูลค่าสินทรัพย์สุทธิของหน่วยลงทุน

บริษัทใช้วิธีถัวเฉลี่ยถ่วงน้ำหนักในการคำนวณต้นทุนของเงินลงทุน

ในกรณีที่มีการโอนเปลี่ยนแปลงเงินลงทุนจากประเภทหนึ่งไปเป็นอีกประเภทหนึ่ง บริษัทจะปรับมูลค่าของเงิน
ลงทุนดังกล่าวใหม่โดยใช้มูลค่ายุติธรรม ณ วันที่โอนเปลี่ยนแปลงเงินลงทุน ผลแตกต่างระหว่างราคาตามบัญชี
และมูลค่ายุติธรรม ณ วันที่โอนจะบันทึกในส่วนของกำไรหรือขาดทุนหรือแสดงเป็นส่วนเกิน (ต่ำกว่า) ทุนจากการ
เปลี่ยนแปลงมูลค่าในส่วนของผู้ถือหุ้นแล้วแต่ประเภทของเงินลงทุนที่มีการโอนเปลี่ยน

4.7 อสังหาริมทรัพย์เพื่อการลงทุน

บริษัทวัดมูลค่าเริ่มแรกของอสังหาริมทรัพย์เพื่อการลงทุนด้วยราคาทุนซึ่งรวมต้นทุนการทำรายการ หลัง
จากนั้นบริษัทจะวัดมูลค่าอสังหาริมทรัพย์เพื่อการลงทุนด้วยมูลค่ายุติธรรม บริษัทรับรู้ผลกำไรหรือขาดทุน
ที่เกิดขึ้นจากการเปลี่ยนแปลงมูลค่ายุติธรรมของอสังหาริมทรัพย์เพื่อการลงทุนในส่วนของกำไรหรือขาดทุนใน
ปีที่เกิดขึ้น

บริษัทรับรู้ผลต่างระหว่างจำนวนเงินที่ได้รับสุทธิจากการจำหน่ายกับมูลค่าตามบัญชีของสินทรัพย์ในส่วนของ
กำไรหรือขาดทุนในงวดที่ตัดรายการอสังหาริมทรัพย์เพื่อการลงทุนออกจากบัญชี

4.8 ที่ดิน อาคาร อุปกรณ์ และค่าเสื่อมราคา

ที่ดินแสดงมูลค่าตามราคาทุน/ราคาที่ตีใหม่ อาคารและอุปกรณ์แสดงมูลค่าตามราคาทุนหักค่าเสื่อมราคาสะสม และค่าเพื่อการด้อยค่าของสินทรัพย์ (ถ้ามี)

บริษัทฯ บันทึกมูลค่าเริ่มแรกของที่ดินในราคาทุน ณ วันที่ได้สินทรัพย์มา หลังจากนั้นบริษัทฯ จัดให้มีการประเมินราคาที่ดินในส่วนของบริษัทฯ โดยผู้ประเมินราคาอิสระและบันทึกสินทรัพย์ดังกล่าวในราคาใหม่ที่ กิจนี้บริษัทฯ จัดให้มีการประเมินราคาสินทรัพย์ดังกล่าวเป็นครั้งคราวเพื่อให้ราคาตามบัญชี ณ วันสิ้นรอบระยะเวลารายงานแตกต่างจากมูลค่ายุติธรรมอย่างมีสาระสำคัญ

บริษัทฯ บันทึกส่วนต่างซึ่งเกิดจากการตีราคาสินทรัพย์ดังต่อไปนี้

- บริษัทฯ บันทึกราคาตามบัญชีของสินทรัพย์ที่เพิ่มขึ้นจากการตีราคาใหม่ในท่าเรืออากาศยานเปิดเครื่องอื่นและรับรู้จำนวนสะสมในบัญชี “ส่วนเกินทุนจากการตีราคาสินทรัพย์” ในส่วนของผู้ถือหุ้น อย่างไรก็ตาม หากสินทรัพย์นั้นเคยมีการตีราคาลดลงและบริษัทฯ ได้รับรู้ราคาที่ลดลงในส่วนของท่านหรืออากาศยานแล้ว ส่วนที่เพิ่มจากการตีราคาใหม่นี้จะถูกรับรู้เป็นรายได้ไม่เกินจำนวนที่เคยลดลงซึ่งรับรู้เป็นค่าใช้จ่ายปีก่อนแล้ว
- บริษัทฯ รับรู้ราคาตามบัญชีของสินทรัพย์ที่ลดลงจากการตีราคาใหม่ในส่วนของท่านหรืออากาศยาน อย่างไรก็ตาม หากสินทรัพย์นั้นเคยมีการตีราคาเพิ่มขึ้นและยังมียอดคงค้างของบัญชี “ส่วนเกินทุนจากการตีราคาสินทรัพย์” อยู่ในส่วนของผู้ถือหุ้น ส่วนที่ลดลงจากการตีราคาใหม่จะถูกรับรู้ในท่าเรืออากาศยานเปิดเครื่องอื่นในจำนวนที่ไม่เกินยอดคงเหลือของบัญชี “ส่วนเกินทุนจากการตีราคาสินทรัพย์”

ค่าเสื่อมราคาของอาคารและอุปกรณ์คำนวณจากราคาทุนของสินทรัพย์โดยวิธีเส้นตรงตามอายุการให้ประโยชน์โดยประมาณดังนี้

	บริษัทฯ	บริษัทฯย่อย
ส่วนปรับปรุงที่ดิน	20 ปี	-
อาคารและส่วนปรับปรุงอาคาร	20 ปี	-
เครื่องจักรและอุปกรณ์	5 ปี	-
ยานพาหนะ	5 ปี	5 และ 10 ปี
เครื่องตกแต่ง ติดตั้งและอุปกรณ์สำนักงาน	3 และ 5 ปี	3, 5 และ 10 ปี
สิทธิการเช่า	ตามอายุสัญญาเช่า	5 ปี

ค่าเสื่อมราคารวมอยู่ในการคำนวณผลการดำเนินงาน

ไม่มีการคิดค่าเสื่อมราคาสำหรับที่ดินและอุปกรณ์ระหว่างติดตั้ง

บริษัทฯและบริษัทย่อยตัดรายการที่ดิน อาคาร และอุปกรณ์ ออกจากบัญชี เมื่อจำหน่ายสินทรัพย์หรือคาดว่าจะไม่ได้รับประโยชน์เชิงเศรษฐกิจในอนาคตจากการใช้หรือการจำหน่ายสินทรัพย์ รายการผลกำไรหรือขาดทุนจากการจำหน่ายสินทรัพย์ จะรับรู้ในส่วนของการกำไรหรือขาดทุนเมื่อบริษัทฯตัดรายการสินทรัพย์นั้นออกจากบัญชี

4.9 อุปกรณ์โครงข่าย

อุปกรณ์โครงข่ายของบริษัทฯและบริษัทย่อยแสดงตามราคาทุนหักค่าเพื่อการด้อยค่า (ถ้ามี)

4.10 สินทรัพย์ไม่มีตัวตน

สินทรัพย์ไม่มีตัวตนแสดงมูลค่าตามราคาทุนหักค่าตัดจำหน่ายสะสมและค่าเพื่อการด้อยค่าสะสม (ถ้ามี) ของสินทรัพย์นั้น

บริษัทฯและบริษัทย่อยตัดจำหน่ายสินทรัพย์ไม่มีตัวตนที่มีอายุการให้ประโยชน์จำกัดอย่างมีระบบตลอดอายุการให้ประโยชน์เชิงเศรษฐกิจของสินทรัพย์นั้น และประเมินการด้อยค่าของสินทรัพย์ดังกล่าวเมื่อมีข้อบ่งชี้ว่าสินทรัพย์นั้นเกิดการด้อยค่า บริษัทฯและบริษัทย่อยจะคำนวณระยะเวลาการตัดจำหน่ายและวิธีการตัดจำหน่ายของสินทรัพย์ไม่มีตัวตนดังกล่าวทุกสิ้นปีเป็นอย่างน้อย ค่าตัดจำหน่ายรับรู้เป็นค่าใช้จ่ายในส่วนของการกำไรหรือขาดทุน

สินทรัพย์ไม่มีตัวตนที่มีอายุการให้ประโยชน์จำกัดมีดังนี้

	บริษัทฯ	บริษัทย่อย
คอมพิวเตอร์ซอฟต์แวร์	3 ปี	-
ค่าสิทธิเดินรถโดยสารประจำทาง	-	ตามอายุที่เหลืออยู่ของใบอนุญาต (ประมาณ 9 ปี)

4.11 รายการธุรกิจกับบุคคลหรือกิจการที่เกี่ยวข้องกัน

บุคคลหรือกิจการที่เกี่ยวข้องกันกับบริษัทฯ หมายถึง บุคคลหรือกิจการที่มีอำนาจควบคุมบริษัทฯ หรือถูกบริษัทฯควบคุมไม่ว่าจะเป็นโดยทางตรงหรือทางอ้อม หรืออยู่ภายใต้การควบคุมเดียวกันกับบริษัทฯ

นอกจากนี้บุคคลหรือกิจการที่เกี่ยวข้องกันยังหมายรวมถึงบริษัทร่วมและบุคคลที่มีสิทธิออกเสียงโดยตรงหรือทางอ้อมซึ่งทำให้มีอิทธิพลอย่างเป็นสาระสำคัญกับบริษัทฯ ผู้บริหารสำคัญ กรรมการหรือพนักงานของบริษัทฯ ที่มีอำนาจในการวางแผนและควบคุมการดำเนินงานของบริษัทฯ

4.12 สัญญาเช่าระยะยาว

สัญญาเช่าอุปกรณ์ที่มีความเสี่ยงและผลตอบแทนของความเป็นเจ้าของส่วนใหญ่ได้โอนไปให้กับผู้เช่าถือเป็นสัญญาเช่าการเงิน สัญญาเช่าการเงินจะบันทึกเป็นรายจ่ายฟ่ายกุนด้วยมูลค่ายุติธรรมของสินทรัพย์ที่เช่าหรือมูลค่าปัจจุบันสุทธิของจำนวนเงินที่ต้องจ่ายตามสัญญาเช่าแล้วแต่มูลค่าใดจะต่ำกว่า การผูกพันตามสัญญาเช่าหักค่าใช้จ่ายทางการเงินจะบันทึกเป็นหนี้สินระยะยาว ส่วนดอกเบี้ยจ่ายจะบันทึกในส่วนของการหรือขาดทุนตลอดอายุของสัญญาเช่า สินทรัพย์ที่ได้มาตามสัญญาเช่าการเงินจะคิดค่าเสื่อมราคาตลอดอายุการใช้งานของสินทรัพย์ที่เช่า

บริษัทฯ และบริษัทย่อยบันทึกสินทรัพย์ที่ขายและเช่ากลับคืนตามสัญญาเช่าการเงินเป็นสินทรัพย์และหนี้สินตามที่กล่าวข้างต้น

จำนวนเงินที่จ่ายตามสัญญาเช่าดำเนินงานรับรู้เป็นค่าใช้จ่ายในส่วนของการหรือขาดทุนตามวิธีเส้นตรงตลอดอายุของสัญญาเช่า

4.13 เงินตราต่างประเทศ

รายการที่เป็นเงินตราต่างประเทศแปลงค่าเป็นเงินบาทโดยใช้อัตราแลกเปลี่ยน ณ วันที่เกิดรายการ สินทรัพย์และหนี้สินที่เป็นตัวเงินซึ่งอยู่ในสกุลเงินตราต่างประเทศได้แปลงค่าเป็นเงินบาทโดยใช้อัตราแลกเปลี่ยน ณ วันสิ้นรอบระยะเวลารายงาน

กำไรและขาดทุนที่เกิดจากการเปลี่ยนแปลงในอัตราแลกเปลี่ยนได้รวมอยู่ในการคำนวณผลการดำเนินงาน

4.14 การด้อยค่าของสินทรัพย์

ทุกวันสิ้นรอบระยะเวลารายงาน บริษัทฯ และบริษัทย่อยจะทำการประเมินการด้อยค่าของที่ดิน อาคารและอุปกรณ์ อุปกรณ์เครื่องข่าย หรือสินทรัพย์ที่ไม่มีตัวตนอื่นของบริษัทย่อยและบริษัทย่อยหากมีข้อบ่งชี้ว่าสินทรัพย์ดังกล่าวอาจด้อยค่าเป็นรายปี บริษัทฯ และบริษัทย่อยรับรู้ขาดทุนจากการด้อยค่าเมื่อมูลค่าที่คาดว่าจะได้รับคืนของสินทรัพย์มีมูลค่าต่ำกว่ามูลค่าตามบัญชีของสินทรัพย์นั้น ทั้งนี้มูลค่าที่คาดว่าจะได้รับคืนหมายถึงมูลค่ายุติธรรมหักต้นทุนในการขายของสินทรัพย์หรือมูลค่าจากการใช้สินทรัพย์แล้วแต่ราคาใดจะสูงกว่า

บริษัทฯ จะรับรู้รายการขาดทุนจากการด้อยค่าในส่วนของการหรือขาดทุน ยกเว้นในกรณีที่ดินซึ่งใช้วิธีการตีราคาใหม่แล้วได้บันทึกส่วนเกินทุนจากการตีราคาใหม่ไว้ในส่วนของผู้ที่ถือหุ้น ขาดทุนจากการด้อยค่าจะรับรู้ในส่วนของผู้ถือหุ้นไม่เกินไปว่าส่วนเกินทุนจากการตีราคาที่เคยบันทึกไว้

หากในการประเมินการด้อยค่าของสินทรัพย์ มีข้อบ่งชี้ที่แสดงให้เห็นว่าผลขาดทุนจากการด้อยค่าของสินทรัพย์ ที่รับรู้ในช่วงก่อนได้หมดไปหรือลดลง บริษัทฯและบริษัทย่อยจะประมาณมูลค่าที่คาดว่าจะได้รับคืนของสินทรัพย์ นั้น และกลับรายการผลขาดทุนจากการด้อยค่าที่รับรู้ในช่วงก่อนก็ต่อเมื่อมีการเปลี่ยนแปลงประมาณการที่ใช้ กำหนดมูลค่าที่คาดว่าจะได้รับคืนภายหลังจากการรับรู้ผลขาดทุนจากการด้อยค่าครั้งล่าสุด โดยมูลค่าตามบัญชี ของสินทรัพย์ที่เพิ่มขึ้นจากการกลับรายการผลขาดทุนจากการด้อยค่าต้องไม่สูงกว่ามูลค่าตามบัญชีที่ควรจะเป็นหากกิจการไม่เคยรับรู้ผลขาดทุนจากการด้อยค่าของสินทรัพย์ในช่วงก่อนๆ บริษัทฯและบริษัทย่อยจะบันทึก กลับรายการผลขาดทุนจากการด้อยค่าของสินทรัพย์โดยรับรู้ไปยังส่วนของกำไรหรือขาดทุนทันที เว้นแต่ สินทรัพย์นั้นแสดงด้วยราคาที่สูงขึ้น การกลับรายการส่วนที่เกินกว่ามูลค่าตามบัญชีที่ควรจะเป็นถือเป็นการตี ราคาสินทรัพย์เพิ่ม

4.15 สำรองค่ารับประกันสินค้า

บริษัทฯบันทึกประมาณการสำรองค่ารับประกันสินค้าเกณฑ์คงค้าง โดยพิจารณาจากประสบการณ์ในอดีตใน อัตราร้อยละของยอดขาย

4.16 ผลประโยชน์ของพนักงาน

ผลประโยชน์ระยะสั้นของพนักงาน

บริษัทฯและบริษัทย่อยรับรู้ เงินเดือน ค่าจ้าง โบนัส และเงินสมทบกองทุนประกันสังคมเป็นค่าใช้จ่ายเพื่อเกิดรายการ ผลประโยชน์หลังออกจากงานของพนักงาน

โครงการผลประโยชน์หลังออกจากงาน

บริษัทฯและบริษัทย่อยมีการสำรองเงินทดแทนที่ต้องจ่ายให้แก่พนักงานเมื่อออกจากงานตามกฎหมายแรงงาน ซึ่งบริษัทฯและบริษัทย่อยถือว่าเงินทดแทนดังกล่าวเป็นโครงการผลประโยชน์หลังออกจากงานสำหรับพนักงาน บริษัทฯและบริษัทย่อยคำนวณหนี้สินตามโครงการผลประโยชน์หลังออกจากงานของพนักงาน โดยใช้วิธีคิดลด แต่ละหน่วยที่ประมาณการไว้ (Projected Unit Credit Method) โดยได้ทำการประเมินการผูกพันดังกล่าวตาม หลักคณิตศาสตร์ประกันภัย

ผลกำไรหรือขาดทุนจากการประมาณการตามหลักคณิตศาสตร์ประกันภัยสำหรับโครงการผลประโยชน์หลังออก จากงานของพนักงานจะรับรู้ทันทีในกำไรหรือขาดทุน

ในการปฏิบัติตามมาตรฐานการบัญชี ฉบับที่ 19 เรื่อง ผลประโยชน์ของพนักงาน เป็นครั้งแรกในปี 2554 บริษัทฯและบริษัทย่อยเลือกรับรู้หนี้สินในช่วงการเปลี่ยนแปลงที่มากกว่าหนี้สินที่รับรู้ ณ วันเดียวกันตามนโยบาย การบัญชีเดิม โดยบันทึกเป็นค่าใช้จ่ายโดยทันทีในกำไรหรือขาดทุนสำหรับปี

4.17 ประมาณการหนี้สิน

บริษัทฯ และบริษัทย่อยจะบันทึกประมาณการหนี้สินไว้ในบัญชีเมื่อการสูญพันธุ์ซึ่งเป็นผลมาจากเหตุการณ์ในอดีตได้เกิดขึ้นแล้ว และมีความเป็นไปได้ก่อนข้างแน่นอนที่บริษัทฯ และบริษัทย่อยจะเสียทรัพยากรเชิงเศรษฐกิจไปเพื่อปลดเบาส่งการสูญพันธุ์นั้น และบริษัทฯ และบริษัทย่อยสามารถประมาณมูลค่าการสูญพันธุ์นั้นได้อย่างน่าเชื่อถือ

4.18 ภาษีเงินได้

บริษัทฯ และบริษัทย่อยบันทึกภาษีเงินได้ตามจำนวนที่คาดว่าจะจ่ายให้กับหน่วยงานจัดเก็บภาษีของรัฐ โดยคำนวณจากทำรายการภาษีตามหลักเกณฑ์ที่กำหนดในกฎหมายภาษีอากร

4.19 สัญญาซื้อขายเงินตราต่างประเทศล่วงหน้า

ลูกหนี้และเจ้าหนี้ตามสัญญาซื้อขายเงินตราต่างประเทศล่วงหน้าถูกแปลงค่าตามอัตราแลกเปลี่ยน ณ วันสิ้นรอบระยะเวลารายงาน ค่าไรบอดทุนที่ยังไม่เกิดขึ้นจากการแปลงค่าเงินตราต่างประเทศดังกล่าวจะถูกบันทึกในส่วนของการขาดทุน ส่วนเกินหรือส่วนลดที่เกิดขึ้นจากการทำสัญญาจะถูกตัดจำหน่ายด้วยวิธีเส้นตรงตามอายุของสัญญา

5. การใช้ดุลยพินิจและประมาณการทางบัญชีที่สำคัญ

ในการจัดทำงบการเงินตามมาตรฐานการบัญชีที่รับรองทั่วไป ฝ่ายบริหารจำเป็นต้องใช้ดุลยพินิจและการประมาณการในเรื่องที่มีความไม่แน่นอนเสมอ การใช้ดุลยพินิจและการประมาณการดังกล่าวนี้ส่งผลกระทบต่อจำนวนเงินที่แสดงในงบการเงินและต่อข้อมูลแสดงในหมายเหตุประกอบงบการเงิน ผลที่เกิดขึ้นจริงอาจแตกต่างไปจากจำนวนที่ประมาณการไว้ การใช้ดุลยพินิจและการประมาณการที่สำคัญมีดังนี้

สัญญาเช่า

ในการพิจารณาประเภทของสัญญาเช่าว่าเป็นสัญญาเช่าดำเนินงานหรือสัญญาเช่าทางการเงิน ฝ่ายบริหารได้ใช้ดุลยพินิจในการประเมินเงื่อนไขและรายละเอียดของสัญญาเพื่อพิจารณาว่าบริษัทฯ และบริษัทย่อยได้โอนหรือรับโอนความเสี่ยงและผลประโยชน์ในสินทรัพย์ที่เช่าดังกล่าวแล้วหรือไม่

ค่าเพื่อหนี้สงสัยจะสูญของลูกหนี้

ในการประมาณค่าเพื่อหนี้สงสัยจะสูญของลูกหนี้ ฝ่ายบริหารจำเป็นต้องใช้ดุลยพินิจในการประมาณการผลขาดทุนที่คาดว่าจะเกิดขึ้นจากลูกหนี้แต่ละราย โดยคำนึงถึงประสบการณ์การเก็บเงินในอดีต อายุของหนี้ที่ค้างค้างและภาวะเศรษฐกิจที่เป็นอยู่ในขณะนั้น เป็นต้น

ค่าเพื่อการด้อยค่าของเงินลงทุน

บริษัทฯ จะตั้งค่าเพื่อการด้อยค่าของเงินลงทุนในบัญชีถ้อยเมื่อมูลค่ายุติธรรมของเงินลงทุนดังกล่าวได้ลดลงอย่างมีสาระสำคัญและเป็นระยะเวลานานหรือเมื่อมีข้อบ่งชี้ของการด้อยค่า การที่จะสรุปว่าเงินลงทุนดังกล่าวได้ลดลงอย่างมีสาระสำคัญหรือเป็นระยะเวลานานหรือไม่นั้นจำเป็นต้องใช้ดุลยพินิจของฝ่ายบริหาร

ค่าเพื่อการด้อยค่าของสินทรัพย์อื่น

ฝ่ายบริหารจะตั้งค่าเพื่อการด้อยค่าของสินทรัพย์อื่นหากคาดว่ามูลค่าที่คาดว่าจะได้รับคืนต่ำกว่ามูลค่าตามบัญชีของสินทรัพย์นั้น ในการนี้ฝ่ายบริหารจำเป็นต้องใช้ดุลยพินิจที่เกี่ยวกับการคาดการณ์รายได้และค่าใช้จ่ายในอนาคตซึ่งเกี่ยวข้องกับสินทรัพย์นั้น

อสังหาริมทรัพย์เพื่อการลงทุน

บริษัทฯ แสดงอสังหาริมทรัพย์เพื่อการลงทุนด้วยมูลค่ายุติธรรมซึ่งประเมินโดยผู้ประเมินราคาอิสระและรับรู้การเปลี่ยนแปลงมูลค่ายุติธรรมในส่วนของการกำไรหรือขาดทุน ผู้ประเมินราคาอิสระประเมินมูลค่ายุติธรรมของอสังหาริมทรัพย์เพื่อการลงทุนโดยใช้วิธีพิจารณาจากรายได้ เนื่องจากไม่มีราคาในตลาดที่สามารถใช้เทียบเคียงได้ ข้อสมมติฐานที่สำคัญที่ใช้ในการประเมินมูลค่ายุติธรรมของอสังหาริมทรัพย์เพื่อการลงทุนได้อธิบายไว้ในหมายเหตุ 15

ที่ดิน อาคารและอุปกรณ์และค่าเสื่อมราคา

ในการคำนวณค่าเสื่อมราคาของอาคารและอุปกรณ์ ฝ่ายบริหารจำเป็นต้องทำการประมาณอายุการให้ประโยชน์และมูลค่าคงเหลือเมื่อเลิกใช้งานของอาคารและอุปกรณ์ และต้องทบทวนอายุการให้ประโยชน์และมูลค่าคงเหลือใหม่หากมีการเปลี่ยนแปลงเกิดขึ้น

บริษัทฯ แสดงมูลค่าของที่ดินด้วยราคาที่ตีใหม่ ซึ่งราคาที่ตีใหม่ปีได้ประเมินโดยผู้ประเมินราคาอิสระ โดยใช้วิธีเปรียบเทียบราคาตลาด ซึ่งการประเมินมูลค่าดังกล่าวต้องอาศัยข้อสมมติฐานและการประมาณการบางประการ

นอกจากนี้ ฝ่ายบริหารจำเป็นต้องสอบทานการด้อยค่าของที่ดิน อาคารและอุปกรณ์ในแต่ละช่วงเวลาและบันทึกขาดทุนจากการด้อยค่าหากคาดว่ามูลค่าที่คาดว่าจะได้รับคืนต่ำกว่ามูลค่าตามบัญชีของสินทรัพย์นั้น ในการนี้ฝ่ายบริหารจำเป็นต้องใช้ดุลยพินิจที่เกี่ยวข้องกับการคาดการณ์รายได้และค่าใช้จ่ายในอนาคตซึ่งเกี่ยวข้องกับสินทรัพย์นั้น

สำรองค่ารับประกันสินค้า

ในการประมาณสำรองค่ารับประกันสินค้า ฝ่ายบริหารจำเป็นต้องใช้ดุลยพินิจในการประมาณการรายจ่ายที่คาดว่าจะเกิดขึ้นจากการรับประกันสินค้าสำหรับการขายแต่ละรายการ โดยคำนึงถึงประสบการณ์ในอดีต

ผลประโยชน์หลังออกจากงานของพนักงานตามโครงการผลประโยชน์

หนี้สินตามโครงการผลประโยชน์หลังออกจากงานของพนักงาน ประมาณขึ้นตามหลักคณิตศาสตร์ประกันภัย ซึ่งต้องอาศัยข้อสมมติฐานต่าง ๆ ในการประมาณการนั้น เช่น อัตราคิดลด อัตราการขึ้นเงินเดือนในอนาคต อัตราบรรณ: และ อัตราการเปลี่ยนแปลงในจำนวนพนักงาน เป็นต้น

คดีฟ้องร้อง

บริษัทฯ มีหนี้สินที่อาจเกิดขึ้นจากการถูกฟ้องร้องเรียกค่าเสียหาย ซึ่งฝ่ายบริหารได้ใช้ดุลยพินิจในการประเมินผลของคดีที่ถูกฟ้องร้องแล้วและเชื่อมั่นว่าจะไม่มีความเสียหายเกิดขึ้นจึงไม่ได้บันทึกประมาณการหนี้สินดังกล่าว ณ วันสิ้นรอบระยะเวลารายงาน

6. เงินสดและรายการเทียบเท่าเงินสด

(หน่วย: พันบาท)

	งบการเงินรวม		งบการเงินเฉพาะกิจการ	
	2555	2554	2555	2554
เงินสด	180	188	168	180
เงินฝากธนาคาร	2,247	17,922	2,030	17,308
รวม	2,427	18,110	2,198	17,488

ณ วันที่ 31 ธันวาคม 2555 เงินฝากออมทรัพย์มีอัตราดอกเบี้ยร้อยละ 0.62 ต่อปี (2554: ร้อยละ 0.75 ต่อปี)

7. ลูกหนี้การค้าและลูกหนี้อื่น

(หน่วย: พันบาท)

	งบการเงินรวม		งบการเงินเฉพาะกิจการ	
	2555	2554	2555	2554
ลูกหนี้การค้า - กิจการที่เกี่ยวข้องกัน				
อายุหนี้คงค้างนับจากวันที่ถึงกำหนดชำระ:				
ยังไม่ถึงกำหนดชำระ:	-	-	11	-
ค้างชำระ:				
1 - 3 เดือน	-	-	94	444
4 - 6 เดือน	-	-	261	753
7 - 12 เดือน	-	-	749	772
มากกว่า 12 เดือน	-	-	4,678	11,135
รวม	-	-	5,793	13,104
หัก: ค่าเผ่อนี่สงสัยจะสูญ	-	-	(2,927)	(11,140)
สุทธิ	-	-	2,866	1,964

(หน่วย: พันบาท)

	งบการเงินรวม		งบการเงินเฉพาะกิจการ	
	2555	2554	2555	2554
ลูกหนี้การค้า - กิจการที่ไม่เกี่ยวข้องกัน				
อายุหนี้คงค้างนับจากวันที่ถึงกำหนดชำระ:				
เชื่อก่อนวันที่ล่วงหน้า	12,567	5,957	12,567	5,957
ยังไม่ถึงกำหนดชำระ:				
ค้างชำระน้อยกว่า 3 เดือน	42,646	11,576	42,646	11,576
ค้างชำระ 4 - 6 เดือน	28,879	6,355	28,879	6,355
ค้างชำระเกินกว่า 6 เดือน	4,443	139	4,443	139
เชื่อก่อน	9,743	847	9,743	847
รวม	695	460	695	460
รวม	98,973	25,334	98,973	25,334
หัก: ค่าเผื่อนีสงสัยจะสูญ	(10,033)	(1,009)	(10,033)	(1,009)
สุทธิ	88,940	24,325	88,940	24,325
ลูกหนี้อื่น				
เงินอุดหนุนแก่กิจการที่เกี่ยวข้องกัน	380	385	4,016	7,643
ลูกหนี้อื่นกิจการที่เกี่ยวข้องกัน	-	1,000	-	1,000
ลูกหนี้อื่นๆ	22,571	15,739	22,528	15,629
รวมลูกหนี้อื่น	22,951	17,124	26,544	24,272
รวมลูกหนี้การค้าและลูกหนี้อื่น - สุทธิ	111,891	41,449	118,350	50,561

8. ลูกหนี้ตามสัญญาเช่าทางการเงิน

(หน่วย: พันบาท)

	งบการเงินรวม / งบการเงินเฉพาะกิจการ	
	2555	2554
ลูกหนี้ตามสัญญาเช่าทางการเงิน		
- ครอบคลุมชำระใน 1 ปี	1,704	4,846
- ครอบคลุมชำระ 2 - 5 ปี	4,979	632
รวมลูกหนี้ตามสัญญาเช่าทางการเงิน	6,683	5,478
หัก: รายได้ดอกเบี้ยเช่าซื้อที่ยังไม่ถือเป็นรายได้	(966)	(264)
ลูกหนี้ตามสัญญาเช่าทางการเงิน - สุทธิ	5,717	5,214
หัก: ค่าเผื่อนีสงสัยจะสูญ	(569)	(1,184)
สุทธิ	5,148	4,030

ณ วันที่ 31 ธันวาคม 2555 และ 2554 ลูกหนี้ตามสัญญาเข้าทางการเงิน (สุทธิจากดอกผลเข้าซื้อที่ยังไม่ถือเป็นรายได้) จำแนกตามอายุหนี้ที่ค้างค้างนับจากวันที่ถึงกำหนดชำระได้ดังนี้

(หน่วย: พันบาท)

	มูลค่าลูกหนี้ตามสัญญา เข้าทางการเงิน - สุทธิ	
	2555	2554
ยังไม่ถึงกำหนดชำระ:		
ค้างชำระมากกว่า 12 เดือน	5,148	4,111
รวม	569	1,103
หัก: ค่าเพื่อหนี้สงสัยจะสูญ	5,717	5,214
สุทธิ	(569)	(1,184)
	5,148	4,030

9. รายการธุรกิจกับกิจการที่เกี่ยวข้องกัน

ในระหว่างปี บริษัทฯและบริษัทย่อยมีรายการธุรกิจที่สำคัญกับบุคคลหรือกิจการที่เกี่ยวข้องกัน รายการธุรกิจดังกล่าวเป็นไปตามเงื่อนไขทางการค้าและกณฑ์ตามที่ตกลงกันระหว่างบริษัทฯและบุคคลหรือกิจการที่เกี่ยวข้องกันเหล่านั้น ซึ่งเป็นไปตามปกติธุรกิจโดยสามารถสรุปได้ดังนี้

(หน่วย: ล้านบาท)

	งบการเงินรวม		งบการเงินเฉพาะกิจการ		นโยบายการกำหนดราคา
	สำหรับปีสิ้นสุด วันที่ 31 ธันวาคม		สำหรับปีสิ้นสุด วันที่ 31 ธันวาคม		
	2555	2554	2555	2554	
รายการธุรกิจกับบริษัทย่อย					
ขายสินค้าและบริการ	-	-	1	2	ราคาใกล้เคียงทุน
ดอกเบี้ยรับ	-	-	2	2	ร้อยละ 6.125 ต่อปี
รายการธุรกิจกับบริษัทที่เกี่ยวข้องกัน					
ค่าเช่าจ่าย	-	-	-	-	ราคาตามสัญญา
ขายที่ดินและอาคาร	-	20	-	20	ราคาตามสัญญา

ยอดคงค้างระหว่างบริษัทฯ และกิจการที่เกี่ยวข้องกัน ณ วันที่ 31 ธันวาคม 2555 และ 2554

มีรายละเอียดดังนี้

(หน่วย: ล้านบาท)

	งบการเงินรวม		งบการเงินเฉพาะกิจการ	
	2555	2554	2555	2554
ลูกหนี้การค้าและลูกหนี้อื่น - กิจการที่เกี่ยวข้องกัน				
บริษัทย่อย	-	-	10,943	27,354
บริษัทที่เกี่ยวข้องกัน (กรรมการและผู้ถือหุ้นมีความเกี่ยวข้องกัน)	-	1,000	-	1,000
บริษัทที่เกี่ยวข้องกัน (มีกรรมการและ ผู้ถือหุ้นร่วมกัน)	380	385	380	385
รวม	380	1,385	11,323	28,739
หัก: ค่าเผื่อนีสงสัยจะสูญ	-	-	(4,441)	(18,132)
สุทธิ	380	1,385	6,882	10,607
เงินให้กู้ยืมระยะสั้นแก่กิจการที่เกี่ยวข้องกัน				
บริษัทย่อย	-	-	35,902	33,128
หัก: ค่าเผื่อนีสงสัยจะสูญ	-	-	(20,412)	(20,882)
สุทธิ	-	-	15,490	12,246
เจ้าหนี้การค้าและเจ้าหนี้อื่น - กรรมการ				
เงินอุดหนุนรับจากกรรมการ	132	-	132	-

ในระหว่างปีปัจจุบัน เงินให้กู้ยืมแก่กิจการที่เกี่ยวข้องกันมีรายการเคลื่อนไหวดังต่อไปนี้

(หน่วย: ล้านบาท)

	งบการเงินเฉพาะกิจการ			
	2554	เพิ่มขึ้น	ค่าเผื่อนีสงสัยจะสูญ	2554
เงินให้กู้ยืมระยะสั้นแก่กิจการที่เกี่ยวข้องกัน				
บริษัทย่อย				
บริษัท นายบัส จำกัด	10,660	4,830	-	15,490

ณ วันที่ 31 ธันวาคม 2555 และ 2554 เงินให้กู้ยืมระยะสั้นกับบริษัทย่อยมีกำหนดชำระคืนเมื่อทวงถามและมีอัตราดอกเบี้ยร้อยละ 6.125 ต่อปี

ค่าตอบแทนกรรมการและผู้บริหาร

ในระหว่างปีสิ้นสุดวันที่ 31 ธันวาคม 2555 และ 2554 บริษัทฯและบริษัทย่อยมีค่าใช้จ่ายผลประโยชน์พนักงานที่ให้แก่กรรมการและผู้บริหาร ดังต่อไปนี้

(หน่วย: ล้านบาท)

	งบการเงินรวม		งบการเงินเฉพาะกิจการ	
	2555	2554	2555	2554
ผลประโยชน์ระยะสั้น	12	9	12	9
ผลประโยชน์หลังออกจากงาน	5	3	5	3
รวม	17	12	17	12

10. สิ้นค้าคงเหลือ

ณ วันที่ 31 ธันวาคม 2554 สิ้นค้าคงเหลือได้รวมสิ้นค้าของบริษัทฯและบริษัทย่อยแห่งหนึ่งมูลค่าสุทธิ 97 ล้านบาท และ 11 ล้านบาท ตามลำดับ ซึ่งเกี่ยวข้องกับโครงการปรับปรุงโครงข่ายโทรศัพท์เคลื่อนที่ระบบ 470 MHz ให้เป็นระบบ CDMA2000 1X โดยโครงการดังกล่าวอยู่ระหว่างการพิจารณาของศาลปกครองกลาง โดยเมื่อวันที่ 19 ธันวาคม 2554 บริษัทฯและบริษัทย่อยดังกล่าวได้จัดให้มีการประเมินราคาของสิ้นค้าคงเหลือดังกล่าว โดยผู้ประเมินราคาอิสระตามที่กล่าวไว้ในหมายเหตุข้อ 1.2 และได้ปรับปรุงสิ้นค้าคงเหลือตามราคาประเมินใหม่ในปี 2554 โดยบันทึกโอนกลับค่าเพื่อลดราคาทุนลงให้เท่ากับมูลค่าสุทธิที่จะได้รับจำนวน 3.4 ล้านบาทและ 3.1 ล้านบาทในงบกำไรขาดทุนรวมและเฉพาะกิจการสำหรับปี 2554 ตามลำดับ

ณ วันที่ 31 ธันวาคม 2555 สิ้นค้าคงเหลือได้รวมสิ้นค้าของบริษัทฯมูลค่าสุทธิ 97 ล้านบาท ซึ่งเกี่ยวข้องกับโครงการปรับปรุงโครงข่ายโทรศัพท์เคลื่อนที่ระบบ 470 MHz ให้เป็นระบบ CDMA2000 1X โดยในวันที่ 21 ธันวาคม 2555 บริษัทฯได้จัดให้มีการประเมินราคาของสิ้นค้าคงเหลือดังกล่าว โดยผู้ประเมินราคาอิสระตามที่กล่าวไว้ในหมายเหตุข้อ 1.2 และได้ปรับปรุงสิ้นค้าคงเหลือตามราคาประเมินใหม่ในปี 2555 โดยบันทึกลดค่าเพื่อลดราคาทุนลงให้เท่ากับมูลค่าสุทธิที่จะได้รับจำนวน 0.5 ล้านบาท ในงบกำไรขาดทุนเฉพาะกิจการสำหรับปี 2555

(หน่วย: พันบาท)

	งบการเงินรวม/งบการเงินเฉพาะกิจการ					
	ราคาทุน		รายการปรับลดราคาทุนให้เป็นมูลค่าสุทธิที่จะได้รับ		สินค้าคงเหลือ-สุทธิ	
	2555	2554	2555	2554	2555	2554
สินค้าสำเร็จรูป	293,330	243,745	(30,172)	(26,187)	263,158	217,558
วัตถุดิบและวัสดุอื่นๆ	10,148	10,347	(1,070)	(1,070)	9,078	9,277
สินค้านำเข้าระหว่างทาง	6,259	3,015	(1,494)	(1,494)	4,765	1,521
รวม	309,737	257,107	(32,736)	(28,751)	277,001	228,356

11. เงินลงทุนในหลักทรัพย์เพื่อค้า

(หน่วย: พันบาท)

	งบการเงินรวม/งบการเงินเฉพาะกิจการ	
	31 ธันวาคม 2555	
	ราคาทุน	มูลค่ายุติธรรม
หลักทรัพย์เพื่อค้า - หุ้นสามัญ	4,141	4,249
กำไรที่ยังไม่เกิดขึ้นจากการเปลี่ยนแปลงมูลค่าของเงินลงทุน	108	
รวมเงินลงทุนในหลักทรัพย์เพื่อค้า	4,249	

12. สินทรัพย์หมุนเวียนอื่น

รายการเปลี่ยนแปลงของบัญชีค่าเพื่อการด้อยค่าของสินทรัพย์หมุนเวียนอื่นสำหรับปีสิ้นสุดวันที่

31 ธันวาคม 2555 และ 2554 สรุปได้ดังนี้

(หน่วย: พันบาท)

	งบการเงินรวม / งบการเงินเฉพาะกิจการ	
	2555	2554
ยอดคงเหลือ ณ วันที่ 1 มกราคม	2,722	2,722
ค่าเพื่อการด้อยค่าของสินทรัพย์หมุนเวียนอื่นลดลง	(51)	-
ยอดคงเหลือ ณ วันที่ 31 ธันวาคม	2,671	2,722

13. เงินฝากธนาคารที่มีการค้ำประกัน

ณ วันที่ 31 ธันวาคม 2555 และ 2554 บริษัทฯและบริษัทย่อยได้นำเงินฝากธนาคารไปวางเป็นประกันวงเงินสินเชื่อ
กับธนาคารและวางเป็นประกันค้ำความที่ศาล ตามลำดับ

14. เงินลงทุนในบริษัทย่อย

(หน่วย: พันบาท)

ชื่อบริษัท	ทุนเรียก ชำระแล้ว	สัดส่วนเงินลงทุน		งบการเงินเฉพาะกิจการ วิธีราคาทุน	
		2555	2554	2555	2554
บจ. สตาร์คอม	206	ร้อยละ -	ร้อยละ 90.41	-	144,200
บจ. มายนิส	32	95.16	95.16	9,173	9,173
รวม				9,173	153,373
หัก : ค่าเผื่อการด้อยค่าของเงินลงทุน				(9,173)	(148,281)
สุทธิ				-	5,092

ณ วันที่ 31 ธันวาคม 2555 และ 2554 บริษัทฯมีการผูกพันเกี่ยวกับเงินลงทุนที่ยังไม่เรียกชำระในบริษัท มายนิส
จำกัด เป็นจำนวนเงินประมาณ 55 ล้านบาท

เมื่อวันที่ 18 ธันวาคม 2555 ที่ประชุมคณะกรรมการบริษัทฯมีมติให้ขายเงินลงทุนในบริษัท สตาร์คอม จำกัด ให้กับ
บุคคลที่ไม่เกี่ยวข้องกัน และบริษัทฯได้ขายเงินลงทุนในบริษัทดังกล่าวทั้งจำนวนเมื่อวันที่ 20 ธันวาคม 2555 ในราคา
5.8 ล้านบาท ซึ่งมูลค่าสินทรัพย์สุทธิของบริษัท สตาร์คอม จำกัด ณ วันที่จำหน่าย มีดังนี้

(หน่วย: พันบาท)

สินทรัพย์รวม	209,200
หนี้สินรวม	(213,861)
รวมสินทรัพย์สุทธิ	(4,661)
หัก: ส่วนของหุ้นได้เสียที่ไม่มีอำนาจควบคุมของบริษัทย่อย	447
รวมสินทรัพย์สุทธิของบริษัทย่อย - ส่วนที่เป็นของบริษัทฯ	(4,214)
ราคาขาย	5,768
กำไรจากการขายบริษัทย่อย	9,982

15. อสังหาริมทรัพย์เพื่อการลงทุน

รายการกระทบยอดระหว่างมูลค่าตามบัญชี ณ วันต้นงวดกับวันสิ้นงวดของอสังหาริมทรัพย์เพื่อการลงทุน ดังกล่าวในปี 2555 และ 2554 มีดังนี้

(หน่วย: ล้านบาท)

	งบการเงินรวม/งบการเงินเฉพาะกิจการ		
	อสังหาริมทรัพย์ ที่ได้รับบริการคลังสินค้า	อสังหาริมทรัพย์ ที่ไม่ได้ระบุวัตถุประสงค์ ของการใช้ในอนาคต	รวม
มูลค่าตามบัญชีต้นปี 2554	167,799	20,438	188,237
ผลขาดทุนสุทธิจากการปรับมูลค่าให้เป็นมูลค่ายุติธรรม	(5,799)	-	(5,799)
โอนไปที่ดิน อาคารและอุปกรณ์	-	(200)	(200)
โอนไปลงทุนที่ก่อไว้เพื่อขาย และได้จำหน่ายในระหว่างปี	-	(20,238)	(20,238)
มูลค่าตามบัญชีปลายปี 2554	162,000	-	162,000
ผลขาดทุนสุทธิจากการปรับมูลค่าให้เป็นมูลค่ายุติธรรม	-	-	-
มูลค่าตามบัญชีปลายปี 2555	162,000	-	162,000

อสังหาริมทรัพย์เพื่อการลงทุนของบริษัทฯเป็นที่ดินและอาคารที่ได้รับบริการคลังสินค้า บริษัทฯแสดงอสังหาริมทรัพย์เพื่อการลงทุนด้วยมูลค่ายุติธรรมซึ่งประเมินโดยผู้ประเมินราคาอิสระโดยใช้วิธีพิจารณาจากรายได้ (Income Approach) ข้อสมมติฐานหลักที่ใช้ในการประเมินราคาดังกล่าวประกอบด้วย อัตราผลตอบแทน อัตราเงินเฟ้อ อัตราพื้นที่ว่างระยะยาว และอัตราการเติบโตระยะยาวของค่าเช่า

รายได้ค่าเช่าจากอสังหาริมทรัพย์เพื่อการลงทุนและค่าใช้จ่ายที่เกี่ยวข้องได้แยกแสดงรายการใน งบกำไรขาดทุน อสังหาริมทรัพย์เพื่อการลงทุนส่วนใหญ่ของบริษัทฯได้ถูกนำไปวางเป็นหลักประกันวงเงินสินเชื่อที่ได้รับจากธนาคารพาณิชย์ทั้งระยะสั้นและระยะยาว

งบการเงินเฉพาะกิจการ

(หน่วย: ล้านบาท)

สินทรัพย์ซึ่งแสดงมูลค่าตามราคาทุน									
สินทรัพย์ซึ่งแสดงมูลค่าตามราคาตีใหม่	ที่ดินและส่วนปรับปรุงที่ดิน	อาคารและส่วนปรับปรุงอาคาร	สิทธิการเช่าอาคาร	เครื่องจักรและอุปกรณ์	ยานพาหนะ	เครื่องตกแต่งติดตั้งและอุปกรณ์สำนักงาน	อุปกรณ์ระหว่างติดตั้ง	รวม	
ที่ดินในส่วนของสำนักงาน									
ราคาทุน/ราคาตีใหม่	26,861	206	32,042	2,200	9,293	16,924	25,960	96	113,582
	-	-	259	-	647	14,279	3,596	4,983	23,764
	-	-	-	-	(28)	(5,712)	(1,668)	(4,056)	(11,454)
	-	-	454	-	21	41	105	(621)	-
	26,861	206	32,755	2,200	9,933	25,532	27,993	402	125,882
	-	-	35	-	1,246	13,696	6,329	14,171	35,477
	-	-	(277)	-	(2,882)	(2,317)	(1,272)	(4,027)	(10,775)
	-	-	5,134	-	-	40	988	(6,162)	-
	26,861	206	37,647	2,200	8,297	36,951	34,038	4,384	150,584
	31 ธันวาคม 2555								

บริษัทฯ ได้จัดให้มีการประเมินราคาสินทรัพย์ ณ สิ้นปี 2553 สำหรับที่ดินในส่วนของบริษัทฯ โดยผู้ประเมินราคาอิสระโดยใช้วิธีเปรียบเทียบราคาตลาด (Market Approach) บริษัทฯ ได้บันทึกส่วนที่เพิ่มขึ้นประมาณ 9 ล้านบาทในบัญชี “ผลกำไรจากการตีราคาที่ดิน” ในงบกำไรขาดทุนเบ็ดเสร็จ

หากบริษัทฯ แสดงมูลค่าของที่ดินดังกล่าวด้วยวิธีราคาทุน มูลค่าสุทธิตามบัญชี ณ วันที่ 31 ธันวาคม 2555 และ 2554 จะเป็น 17.6 ล้านบาท

ยานพาหนะของบริษัทฯ ยี่ห้อหนึ่งซึ่งมีมูลค่าสุทธิตามบัญชี ณ วันที่ 31 ธันวาคม 2555 จำนวน 42.2 ล้านบาท (2554: 49.0 ล้านบาท) ได้ถูกนำไปค้ำประกันเงินที่บริษัทฯ ยืมดังกล่าวได้มาจากการดำเนินการเงินเพื่อเข้ามาชำระค่ารถโดยสารบางส่วนแก่บริษัทตามสัญญาขายรถโดยสาร

ณ วันที่ 31 ธันวาคม 2555 บริษัทฯ มียอดคงเหลือของยานพาหนะซึ่งได้มาภายใต้สัญญาเช่าทางการเงิน โดยมีมูลค่าสุทธิตามบัญชีเป็นจำนวนเงิน 13 ล้านบาท (2554: 6 ล้านบาท)

บริษัทฯ ได้นำที่ดินพร้อมสิ่งปลูกสร้างและเครื่องจักรส่วนใหญ่ไปค้ำประกันสินเชื่อที่ได้รับจากธนาคารพาณิชย์ทั้งระยะสั้นและระยะยาว

17. อุปกรณ์โครงข่าย

ณ วันที่ 31 ธันวาคม 2554 อุปกรณ์โครงข่ายซึ่งมีมูลค่าตามบัญชีก่อนหักค่าเพื่อการด้อยค่าจำนวน 351 ล้านบาท เป็นอุปกรณ์สำหรับปรับปรุงโครงข่ายโทรศัพท์เคลื่อนที่ระบบ 470MHz จากเดิม NMT ให้เป็นระบบ CDMA2000 1X ตามสัญญาที่กิจการร่วมค้าซึ่งประกอบด้วยบริษัทย่อยฯ แห่งหนึ่งร่วมกับบริษัท หัวเว่ย เทคโนโลยี่ (ประเทศไทย) จำกัด ได้รับคัดเลือกจากบริษัท ทีโอที จำกัด (มหาชน) ให้เป็นผู้ดำเนินงานปรับปรุงโครงข่ายดังกล่าว ซึ่งในปัจจุบันบริษัทย่อยฯ ได้ตัดสินใจหยุดงานปรับปรุงโครงข่ายโทรศัพท์ดังกล่าวหลังจากได้รับหนังสือลงวันที่ 22 มกราคม 2550 จากสำนักงานคณะกรรมการกิจการโทรคมนาคมแห่งชาติ เพื่อให้เข้าชี้แจงข้อเท็จจริงกรณีกับบริษัทย่อยฯ ดำเนินการปรับปรุงโครงข่ายให้กับคู่สัญญาคือบริษัท ทีโอที จำกัด (มหาชน) ซึ่งยังไม่ได้รับใบอนุญาตให้ใช้เครื่องวิทยุคมนาคมระบบเซลลูลาร์มาตรฐาน CDMA 2000 1X รวมทั้งความล่าช้าในการปรับปรุงโครงข่ายอันเนื่องมาจากความล่าช้าในการดำเนินการขอใบอนุญาตนำเข้าและปรับปรุงเปลี่ยนโครงข่ายโทรศัพท์เคลื่อนที่ 470 MHz เป็นระบบ CDMA 2000 1X ซึ่งเป็นการหมิ่นเหม่ของ บริษัท ทีโอที จำกัด (มหาชน) ดังนั้น บริษัทย่อยฯ จึงได้ทำหนังสือขอให้บริษัท ทีโอที จำกัด (มหาชน) พิจารณายกเลิกสัญญาและรับซื้ออุปกรณ์ที่บริษัทย่อยฯ ได้ลงทุนไปคืน พร้อมทั้งวัดแยกความเสียหายที่เกิดขึ้นกับบริษัทย่อยฯ ซึ่งบริษัท ทีโอที จำกัด (มหาชน) ได้มีหนังสือถึงบริษัทย่อยฯ เพื่อให้ดำเนินการปรับปรุงโครงข่ายโทรศัพท์ดังกล่าวต่อและได้แจ้งแก่ฝ่ายนิรภัยเวลาแล้วเสร็จตามสัญญาเพื่อคำนวณค่าปรับ และบริษัท ทีโอที จำกัด (มหาชน) ได้มีหนังสืออีกฉบับถึงบริษัทย่อยฯ เพื่อแจ้งว่าบริษัท ทีโอที จำกัด (มหาชน) ไม่ใช้พายุที่ปฏิบัติผิดสัญญาและการที่บริษัทย่อยฯ แจ้งให้บริษัท ทีโอที จำกัด (มหาชน) พิจารณายกเลิกสัญญาและรับซื้ออุปกรณ์ที่บริษัทย่อยฯ ได้ลงทุนไป เป็นการร้องขอที่มีอาจอ้างอิงตามที่

ระบุไว้ในสัญญาได้ ซึ่งบริษัทฯ ย่อยได้ทำหนังสือโต้แย้งการนับระยะเวลาของสัญญาที่แก้ไขดังกล่าว และแจ้งให้บริษัท ทีโอที จำกัด (มหาชน) พิจารณายกเลิกสัญญาและรับซื้ออุปกรณ์ที่บริษัทฯ ย่อยได้ลงทุนไปเนื่องจากสัญญาปรับปรุงโครงข่ายโทรศัพท์เคลื่อนที่อาจขัดกับพระราชบัญญัติว่าด้วยการให้เอกชนร่วมงานหรือดำเนินการในกิจการของรัฐ พ.ศ. 2535 เมื่อวันที่ 14 พฤษภาคม 2550 บริษัทฯ ย่อยได้รับหนังสือแจ้งจากกระทรวงเทคโนโลยีสารสนเทศและการสื่อสารว่าได้แจ้งไปยังคณะกรรมการกฤษฎีกาเพื่อให้พิจารณาว่าสัญญาดังกล่าวขัดกับพระราชบัญญัติว่าด้วยการให้เอกชนร่วมงานหรือดำเนินการในกิจการของรัฐ พ.ศ. 2535 หรือไม่ ต่อมาเมื่อวันที่ 18 ตุลาคม 2550 คณะทำงานประสานงานเจรจาข้อตกลงของ บริษัท ทีโอที จำกัด (มหาชน) และบริษัทฯ ย่อยได้ประชุมร่วมกันเพื่อสรุปแนวทางการดำเนินงานจากหนังสือของคณะกรรมการกฤษฎีกาเมื่อวันที่ 5 ตุลาคม 2550 ที่มีความเห็นว่าสัญญาปรับปรุงโครงข่ายโทรศัพท์เคลื่อนที่ระบบ 470 MHz ซึ่งกระทำเมื่อวันที่ 28 กรกฎาคม 2548 ภายหลังจากที่พระราชบัญญัติว่าด้วยการให้เอกชนเข้าร่วมงานฯ ใช้บังคับแล้ว มีสาระสำคัญเป็นการให้เอกชนเข้าร่วมงานหรือดำเนินการในกิจการของรัฐ และต้องดำเนินการตามพระราชบัญญัติว่าด้วยการให้เอกชนเข้าร่วมงานหรือดำเนินการในกิจการของรัฐ พ.ศ. 2535 โดยบริษัท ทีโอที จำกัด (มหาชน) ซึ่งเป็นหน่วยงานเจ้าของโครงการต้องเสนอโครงการที่ดำเนินการไปแล้วต่อกระทรวงเทคโนโลยีสารสนเทศและการสื่อสาร และกระทรวงการคลังพิจารณาก่อนเสนอคณะรัฐมนตรีพิจารณาเห็นชอบในหลักการของโครงการต่อไป โดยคณะทำงานประสานงานเจรจาข้อตกลงของ บริษัท ทีโอที จำกัด (มหาชน) แจ้งว่า บริษัท ทีโอที จำกัด (มหาชน) ต้องเข้าทำการชี้แจงต่อหน่วยงานที่เกี่ยวข้องและคาดว่าจะใช้เวลาไม่ต่ำกว่า 1 ปี บริษัทฯ ย่อยจึงสรุปว่าไม่มีความประสงค์จะทำตามสัญญาเดิม จึงขอเสนอให้คณะทำงานพิจารณารับซื้ออุปกรณ์โครงข่ายที่บริษัทฯ ย่อยมีอยู่ทั้งหมด คณะทำงานฯ รับข้อเสนอโดยจะรับซื้อเฉพาะส่วนที่เกี่ยวข้องกับการลงทุนเพื่อการปรับปรุงโครงข่ายโทรศัพท์เคลื่อนที่ระบบ CDMA 470MHz รวมถึงเครื่องลูกข่าย อย่างไรก็ตาม คณะทำงานฯ ได้แจ้งว่าข้อสรุปจากการประชุมเป็นความคิดเห็นของคณะทำงานฯ ส่วนการสรุปผลเพื่อดำเนินการต้องให้คณะกรรมการบริหารของบริษัท ทีโอที จำกัด (มหาชน) เป็นผู้ลงความเห็น ต่อมาสำนักงานคณะกรรมการกฤษฎีกาได้มีหนังสือตอบข้อหารือเรื่อง แนววิธีปฏิบัติตามขั้นตอนเพื่อยุติสัญญาปรับปรุงโครงข่ายโทรศัพท์เคลื่อนที่ระบบ 470 MHz (เรื่องเสร็จที่ 663/2551) ว่า “หากบริษัท ทีโอที จำกัด (มหาชน) ประสงค์จะใช้สิทธิบอกเลิกสัญญา หรือ บริษัท ทีโอที จำกัด (มหาชน) และบริษัทฯ ย่อยประสงค์ที่จะตกลงยกเลิกสัญญาดังกล่าวย่อมเป็นไปตามหลักเกณฑ์และเงื่อนไขที่คู่สัญญาได้กำหนดไว้ในสัญญา” ดังนั้นเป็นที่ชัดเจนว่า บริษัท ทีโอที จำกัด (มหาชน) และบริษัทฯ ย่อยสามารถทำการยกเลิกสัญญาได้ ต่อมาบริษัทฯ ย่อยได้รับหนังสือจากบริษัท ทีโอที จำกัด (มหาชน) ให้บริษัทฯ ย่อยเสนอแนวทางการแก้ไขไปใหม่อีกครั้ง ซึ่งบริษัทฯ ย่อยยังคงยืนยันให้ใช้วิธีที่ได้เคยเสนอไปคือให้บริษัท ทีโอที จำกัด (มหาชน) รับซื้ออุปกรณ์โครงข่ายที่บริษัทฯ ย่อยมีอยู่ จนกระทั่งบริษัทฯ ย่อยได้มีการเจรจากับคณะกรรมการเจรจาต่อรองในการรับซื้ออุปกรณ์และยกเลิกสัญญาปรับปรุงโครงข่ายโทรศัพท์เคลื่อนที่ระบบ 470MHz จนได้ข้อสรุปเมื่อวันที่ 21 ตุลาคม 2551 และคณะกรรมการเจรจา

ต่อรองฯจะนำข้อสรุปดังกล่าวเสนอต่อคณะกรรมการบริหารของ บริษัท ทีโอที จำกัด (มหาชน) เพื่อทำการพิจารณาอนุมัติและดำเนินการต่อไป ต่อมาในเดือนกรกฎาคม 2554 บริษัทฯได้ยื่นฟ้องต่อศาลปกครองกลางเพื่อขอให้ศาลพิจารณาวินิจฉัยให้บริษัทฯ ทีโอที จำกัด (มหาชน) ชดใช้ค่าอุปกรณ์โครงข่ายตามที่ได้เคยเจรจาไว้

เมื่อวันที่ 8 มีนาคม 2553 บริษัทฯได้แจ้งกล่าวได้จัดให้มีการประเมินราคาของอุปกรณ์ดังกล่าว โดยผู้ประเมินราคาอิสระได้รับปฐมนุ้ลค่าสินทรัพย์ดังกล่าวตามราคาประเมิน โดยบันทึกค่าเพื่อการด้อยค่าของอุปกรณ์โครงข่ายจำนวน 126 ล้านบาท เป็นค่าใช้จ่ายในงบกำไรขาดทุนสำหรับปี 2552 และเมื่อวันที่ 12 มกราคม 2554 บริษัทฯได้จัดให้มีการประเมินราคาของอุปกรณ์ดังกล่าวอีกครั้งโดยผู้ประเมินราคาอิสระตามที่กล่าวไว้ในหมายเหตุข้อ 1.2 และได้ปฐมนุ้ลค่าสินทรัพย์ข้างต้นตามราคาประเมินโดยบันทึกค่าเพื่อการด้อยค่าของอุปกรณ์โครงข่ายเพิ่มเติมจำนวน 13 ล้านบาท เป็นค่าใช้จ่ายในงบกำไรขาดทุนสำหรับปี 2553 ต่อมาเมื่อวันที่ 19 ธันวาคม 2554 บริษัทฯได้จัดให้มีการประเมินราคาของอุปกรณ์ดังกล่าวอีกครั้งโดยผู้ประเมินราคาอิสระตามที่กล่าวไว้ในหมายเหตุข้อ 1.2 และได้ปฐมนุ้ลค่าสินทรัพย์ข้างต้นตามราคาประเมินโดยบันทึกค่าเพื่อการด้อยค่าของอุปกรณ์โครงข่ายเพิ่มเติมจำนวน 15 ล้านบาท เป็นค่าใช้จ่ายในงบกำไรขาดทุนสำหรับปี 2554

เนื่องจาก บริษัทฯได้ขายเงินลงทุนในบริษัทฯอย่างขันในวันที่ 20 ธันวาคม 2555 ตามที่กล่าวไว้ในหมายเหตุ 14 ทำให้บริษัทฯดังกล่าวสิ้นสภาพการเป็นบริษัทฯ ดังนั้น อุปกรณ์โครงข่ายของ บริษัทฯดังกล่าวจึงไม่รวมในงบแสดงฐานะการเงินรวม ณ วันที่ 31 ธันวาคม 2555

18. สินทรัพย์ไม่มีตัวตน

(หน่วย: พันบาท)

	งบการเงินรวม		
	ค่าสิทธิ เดินรถโดยสาร ประจำทาง	โปรแกรม คอมพิวเตอร์	รวม
ราคาทุน			
1 มกราคม 2554	14,885	904	15,789
ซื้อเพิ่ม	-	109	109
31 ธันวาคม 2554	14,885	1,013	15,898
ซื้อเพิ่ม	-	352	352
31 ธันวาคม 2555	14,885	1,365	16,250

(หน่วย: พันบาท)

	งบการเงินรวม		
	ค่าสิทธิ เดินรถโดยสาร ประจำทาง	โปรแกรม คอมพิวเตอร์	รวม
ค่าตัดจำหน่ายสะสม			
1 มกราคม 2554	2,298	442	2,740
ค่าตัดจำหน่ายสำหรับปี	1,698	238	1,936
31 ธันวาคม 2554	3,996	680	4,676
ค่าตัดจำหน่ายสำหรับปี	1,702	234	1,936
31 ธันวาคม 2555	5,698	914	6,612
มูลค่าสุทธิตามบัญชี			
31 ธันวาคม 2554	10,889	333	11,222
31 ธันวาคม 2555	9,187	451	9,638

19. สินทรัพย์ไม่หมุนเวียนอื่น

ณ วันที่ 31 ธันวาคม 2555 และ 2554 ค่าเพื่อขาดทุนจากการด้อยค่าของเงินมัดจำจ่ายล่วงหน้าค่าโทรศัพท์
สาธารณะตามสัญญาที่บริษัทฯ ได้ทำไว้กับบริษัทแห่งหนึ่งในต่างประเทศ มีจำนวน 93 ล้านบาท เงินมัดจำดังกล่าว
เกี่ยวข้องกับโครงการปรับปรุงโครงข่ายโทรศัพท์เคลื่อนที่ระบบ 470MHz ให้เป็นระบบ CDMA 2000 1X

20. เงินกู้ยืมระยะสั้นจากธนาคาร

(หน่วย: พันบาท)

	อัตราดอกเบี้ย ร้อยละ (ต่อปี)	งบการเงินรวม/ งบการเงินเฉพาะกิจการ	
		2555	2554
เงินกู้ยืมระยะสั้นจากธนาคาร - ทรสธรียักษ์	3.43% - 7% (2554: 4.15% - 7%)	51,175	30,580

เงินกู้ยืมระยะสั้นจากธนาคารกำกับโดยการจดจำนองที่ดินพร้อมสิ่งปลูกสร้างและเครื่องจักรส่วนใหญ่ของ
บริษัทฯ อสังหาริมทรัพย์เพื่อการลงทุน และสินค้าคงเหลือบางส่วนของบริษัทฯ และเงินกู้ยืมระยะสั้นจาก
ธนาคารกำกับโดยกรรมการของบริษัทฯ

21. เจ้าหนี้การค้าและเจ้าหนี้อื่น

(หน่วย: พันบาท)

	งบการเงินรวม		งบการเงินเฉพาะกิจการ	
	2555	2554	2555	2554
เจ้าหนี้การค้า - กิจการที่ไม่เกี่ยวข้องกัน	11,799	165,720	11,799	5,531
เจ้าหนี้อื่น	10,226	15,217	7,999	7,929
เงินอุดหนุนจากกรรมการ	132	-	132	-
ค่าใช้จ่ายค้างจ่าย	5,584	42,822	5,584	7,818
รวมเจ้าหนี้การค้าและเจ้าหนี้อื่น	<u>27,741</u>	<u>223,759</u>	<u>25,514</u>	<u>21,278</u>

ณ วันที่ 31 ธันวาคม 2554 บริษัทีย่อยมีเจ้าหนี้การค้าจำนวน 156 ล้านบาท และค่าใช้จ่ายค้างจ่ายจำนวน 35 ล้านบาท ซึ่งเป็นหนี้สินตามสัญญาซื้อขายอุปกรณ์ที่เกี่ยวข้องกับโครงการปรับปรุงโครงข่ายโทรศัพท์เคลื่อนที่ระบบ 470MHz ให้เป็นระบบ CDMA 2000 1X อย่างไรก็ตาม บริษัทฯ ไม่มีการกำกับหนี้สินตามสัญญาดังกล่าว

22. เงินกู้ยืมระยะยาวอื่น

ณ วันที่ 31 ธันวาคม 2555 และ 2554 บริษัทีย่อยแห่งหนึ่งมีเงินกู้ยืมระยะยาวจากบริษัทที่ไม่เกี่ยวข้องกัน เงินกู้ยืมดังกล่าวมีกำหนดชำระคืนเป็นรายเดือนภายในปี 2557 และมีอัตราดอกเบี้ยร้อยละ 0.5 ต่อปี

23. หนี้สินตามสัญญาเช่าการเงิน

(หน่วย: พันบาท)

	งบการเงินรวม		งบการเงินเฉพาะกิจการ	
	2555	2554	2555	2554
หนี้สินตามสัญญาเช่าการเงิน	25,986	32,224	12,506	4,864
หัก: ดอกเบี้ยรอการตัดจำหน่าย	(2,603)	(3,004)	(1,784)	(495)
รวม	<u>23,383</u>	<u>29,220</u>	<u>10,722</u>	<u>4,369</u>
หัก: ส่วนที่ถึงกำหนดชำระภายในหนึ่งปี	(11,295)	(12,911)	(2,575)	(1,099)
หนี้สินตามสัญญาเช่าการเงิน-สุทธิจากส่วนที่ถึงกำหนดชำระภายในหนึ่งปี	<u>12,088</u>	<u>16,309</u>	<u>8,147</u>	<u>3,270</u>

บริษัทฯ และบริษัทีย่อยได้ทำสัญญาเช่าการเงินกับบริษัทอิสระซึ่งเพื่อเช่ายานพาหนะไว้ในการดำเนินงานของกิจการ โดยมีกำหนดการชำระค่าเช่าเป็นรายเดือน อายุของสัญญามีระยะเวลาโดยเฉลี่ยประมาณ 3 ถึง 5 ปี และสัญญาดังกล่าวเป็นสัญญาก่อนเลือกไม่ได้

บริษัทฯ และบริษัทย่อยมีการผูกพันที่จะต้องจ่ายค่าเช่าขึ้นต่ำตามสัญญาเช่าการเงินดังนี้

(หน่วย: ล้านบาท)

	ณ วันที่ 31 ธันวาคม 2555		
	ไม่เกิน 1 ปี	1 - 5 ปี	รวม
ผลรวมของจำนวนเงินขั้นต่ำที่ต้องจ่ายทั้งสิ้นตามสัญญาเช่า ดอกเบี้ยตามสัญญาเช่าซื้อ / เช่าการเงินรอการตัดบัญชี	12 (1)	13 (1)	25 (2)
มูลค่าปัจจุบันของจำนวนเงินขั้นต่ำที่ต้องจ่ายทั้งสิ้นตาม สัญญาเช่า	11	12	23

(หน่วย: ล้านบาท)

	ณ วันที่ 31 ธันวาคม 2554		
	ไม่เกิน 1 ปี	1 - 5 ปี	รวม
ผลรวมของจำนวนเงินขั้นต่ำที่ต้องจ่ายทั้งสิ้นตามสัญญาเช่า ดอกเบี้ยตามสัญญาเช่าซื้อ / เช่าการเงินรอการตัดบัญชี	15 (2)	17 (1)	32 (3)
มูลค่าปัจจุบันของจำนวนเงินขั้นต่ำที่ต้องจ่ายทั้งสิ้นตาม สัญญาเช่า	13	16	29

24. เงินกู้ยืมระยะยาวจากธนาคาร

(หน่วย: พันบาท)

อัตราดอกเบี้ย (ร้อยละ)	เงื่อนไขการชำระคืนเงินต้น	งบการเงินรวม/ งบการเงินเฉพาะกิจการ	
		2555	2554
MLR ต่อปี	ชำระคืนเป็นรายเดือน กรณีกำหนดชำระ ในปี 2559	31,688	47,018
หัก: ส่วนที่ถึงกำหนดชำระภายในหนึ่งปี		(16,424)	(15,282)
เงินกู้ยืมระยะยาว - สุทธิ		15,264	31,736

ในเดือนมีนาคม 2554 บริษัทฯได้ทำสัญญาปรับปรุงโครงสร้างหนี้เงินกู้ยืมกับธนาคารอีกแห่งหนึ่งโดยบริษัทฯจะผ่อนชำระหนี้เงินต้นจำนวน 55.4 ล้านบาทและดอกเบี้ยคงค้างเป็นรายเดือนตามเงื่อนไขในสัญญา โดยเริ่มผ่อนชำระงวดแรกในเดือนมีนาคม 2554 และงวดสุดท้ายคือเดือนกุมภาพันธ์ 2559 และธนาคารดังกล่าวจะลดดอกเบี้ยคงค้างจำนวนประมาณ 6.7 ล้านบาทให้เมื่อ บริษัทฯชำระหนี้ตามเงื่อนไขเสร็จสิ้น ซึ่งบริษัทฯได้บันทึกดอกเบี้ยดังกล่าวไว้ในดอกเบี้ยคงจ่ายในงบแสดงฐานะการเงิน

เงินกู้ยืมได้รับอนุญาตและข้อจำกัดบางประการ เช่น การดำรงสัดส่วนการถือหุ้นและการดำรงอัตราส่วนทางการเงินบางประการ เป็นต้น เงินกู้ยืมดังกล่าวกำกับกันโดยกรรมการของบริษัทฯและโดยการจดจำนองอสังหาริมทรัพย์เพื่อการลงทุนของบริษัทฯ

25. สำรองพลประโยชน์ระยะยาวของพนักงาน

จำนวนเงินสำรองพลประโยชน์ระยะยาวของพนักงานซึ่งเป็นเงินเบ็ดเตล็ดพนักงานเมื่อออกจากงานแสดงได้ดังนี้ (หน่วย: ล้านบาท)

	งบการเงินรวม		งบการเงินเฉพาะกิจการ	
	2555	2554	2555	2554
สำรองพลประโยชน์ระยะยาวของพนักงานต้นปี	3,873	3,085	3,855	2,985
ต้นทุนบริการในปัจจุบัน	2,875	689	2,859	775
ต้นทุนดอกเบี้ย	133	99	133	95
สำรองพลประโยชน์ระยะยาวของพนักงานปลายปี	6,881	3,873	6,846	3,855

ค่าใช้จ่ายเกี่ยวกับพลประโยชน์ระยะยาวของพนักงานของบริษัทฯและบริษัทย่อยที่รวมอยู่ในกำไรหรือขาดทุนสำหรับปีสิ้นสุดวันที่ 31 ธันวาคม 2555 มีจำนวนรวม 3 ล้านบาท (2554: 3.9 ล้านบาท) โดยรับรู้เป็นค่าใช้จ่ายในการบริหารในงบกำไรขาดทุน

สมมติฐานที่สำคัญในการประมาณการตามหลักคณิตศาสตร์ประกันภัย ณ วันประเมินสรุปได้ดังนี้

	งบการเงินรวม		งบการเงินเฉพาะกิจการ	
	2555	2554	2555	2554
	(ร้อยละต่อปี)	(ร้อยละต่อปี)	(ร้อยละต่อปี)	(ร้อยละต่อปี)
อัตราคิดลด	3.44%	3.19%	3.44%	3.19%
อัตราการขึ้นเงินเดือนใน อนาคตเฉลี่ย	5%	-	5%	-
อัตราการเปลี่ยนแปลงในจำนวนพนักงาน (ขึ้นกับช่วงอายุ)	5% - 30%	5% - 30%	5% - 30%	5% - 30%

26. ภาษีเงินได้

ภาษีเงินได้มีต้นทุนสำหรับปีของบริษัทฯและบริษัทย่อยคำนวณขึ้นในอัตราร้อยละ 23 (2554: ร้อยละ 30) จากกำไรขาดทุนหลังจากบวกกลับด้วยค่าใช้จ่ายที่ไม่อนุญาตให้ถือเป็นรายจ่ายในการคำนวณภาษีและหักผลขาดทุนสะสมทางภาษีมาจากการปีก่อน

27. ค่าใช้จ่ายตามลักษณะ

รายการค่าใช้จ่ายตามลักษณะที่สำคัญได้แก่

(หน่วย: พันบาท)

	งบการเงินรวม		งบการเงินเฉพาะกิจการ	
	2555	2554	2555	2554
เงินเดือนและค่าแรงและผลประโยชน์อื่นของพนักงาน	65,177	43,291	62,686	41,040
ค่าเสื่อมราคา	18,581	14,740	11,752	7,885
ค่าเพื่อหนี้สงสัยจะสูญ (โอนกลับ)	197	(1,263)	(272)	4,137
ค่าเพื่อขาดทุนจากการด้อยค่าของสินทรัพย์ (โอนกลับ)	(79)	14,962	(79)	-
ค่าโฆษณาและส่งเสริมการขาย	19,888	14,426	19,888	14,426
ขาดทุนจากการลดราคาของสินค้าคงเหลือให้เป็นมูลค่าสุทธิที่จะได้รับ (โอนกลับ)	3,986	(8,694)	3,986	(8,694)
วัตถุดิบและวัสดุสิ้นเปลืองใช้ไป	217	198	84	170
ค่าซื้อสินค้า	380,152	223,264	380,152	223,264
การเปลี่ยนแปลงในสินค้าสำเร็จรูป	49,555	39,447	49,555	39,447

28. กำไรต่อหุ้น

กำไรต่อหุ้นขึ้นพื้นฐานคำนวณโดยหารกำไรขาดทุนสำหรับปีที่เป็นของผู้ถือหุ้นของบริษัทฯ (ไม่รวมกำไรขาดทุนเบ็ดเสร็จอื่น) ด้วยจำนวนถัวเฉลี่ยถ่วงน้ำหนักของหุ้นสามัญที่ออกอยู่ในระหว่างปี

29. ลดทุนเพื่อสร้างขาดทุนสะสม

เมื่อวันที่ 15 ธันวาคม 2554 ที่ประชุมวสามัญผู้ถือหุ้นของบริษัทฯได้มีมติอนุมัติการลดทุนจดทะเบียนและชำระหนี้ของบริษัทฯจำนวน 240 ล้านบาท จากทุนจดทะเบียนและชำระแล้วเดิมให้เหลือ ทุนจดทะเบียนและชำระแล้วจำนวน 360 ล้านบาท โดยการลดมูลค่าหุ้นของบริษัทฯเดิมจากมูลค่าที่ตราไว้หุ้นละ 1.00 บาท เป็นมูลค่าที่ตราไว้หุ้นละ 0.60 บาท และให้นำทุนที่ลดจำนวน 240 ล้านบาท ทุนสำรองตามกฎหมายจำนวน 4.6 ล้านบาท และส่วนเกินมูลค่าหุ้นสามัญจำนวน 165.3 ล้านบาท ไปชดเชยผลขาดทุนสะสมที่ยังไม่ได้จัดสรรของบริษัทฯจำนวน 394.7 ล้านบาท ตามงบแสดงฐานะการเงิน ณ วันที่ 30 กันยายน 2554 ซึ่งการลดทุนครั้งนี้มีผลกระทบต่อจำนวนหุ้นที่มีอยู่ ซึ่งบริษัทฯดำเนินการดังกล่าวแล้วเสร็จเมื่อวันที่ 28 กุมภาพันธ์ 2555

30. ส่วนเกินทุนจากการตีราคที่ดิน

ส่วนเกินทุนจากการตีราคที่ดินไม่สามารถนำมาหักกับขาดทุนสะสมและไม่สามารถจ่ายเป็นเงินปันผลได้

31. เงินปันผล

เงินปันผล	อนุมัติโดย	เงินปันผลจ่าย (ล้านบาท)	เงินปันผลจ่าย ต่อหุ้น (บาท)
เงินปันผลระหว่างกาล ประจำปี 2555	ที่ประชุมคณะกรรมการบริษัทฯ เมื่อวันที่ 23 กุมภาพันธ์ 2555	30,000	0.05
	ที่ประชุมคณะกรรมการบริษัทฯ เมื่อวันที่ 10 สิงหาคม 2555	30,000	0.05
	ที่ประชุมคณะกรรมการบริษัทฯ เมื่อวันที่ 9 พฤศจิกายน 2555	30,000	0.05
		<u>90,000</u>	<u>0.15</u>

32. สำรองตามกฎหมาย

ภายใต้บทบัญญัติของมาตรา 116 แห่งพระราชบัญญัติบริษัทมหาชนจำกัด พ.ศ. 2535 บริษัทฯต้องจัดสรรกำไรสุทธิประจำปีส่วนหนึ่งไว้เป็นทุนสำรองไม่น้อยกว่าร้อยละ 5 ของกำไรสุทธิประจำปีหักด้วยยอดขาดทุนสะสมยกมา (ถ้ามี) จนกว่าทุนสำรองนี้มีจำนวนไม่น้อยกว่าร้อยละ 10 ของทุนจดทะเบียน สำรองตามกฎหมายดังกล่าวไม่สามารถนำไปจ่ายปันผลได้

(หน่วย: ล้านบาท)

งบการเงินรวม												
สำหรับปีสิ้นสุดวันที่ 31 ธันวาคม												
	ส่วนงานจำหน่ายสินค้าอุปโภคบริโภค		ส่วนงานผลิตและจำหน่ายรถที่ใช้ก๊าซธรรมชาติและก๊าซปิโตรเลียมเหลว		ส่วนงานให้บริการด้านคมนาคม		ส่วนงานให้บริการเดินรถโดยสารประจำทาง		ส่วนงานให้บริการและให้บริการขนส่งสินค้า		การดำเนินงานทางการเงิน	
	2555	2554	2555	2554	2555	2554	2555	2554	2555	2554	2555	2554
ข้อมูลอื่น:												
สินทรัพย์ตามส่วนงาน	314	161	54	176	-	206	154	61	162	162	2	10
สินทรัพย์ที่ไม่ได้เป็นส่วน												
สินทรัพย์ที่ไม่ได้ใช้ดำเนินงาน												
สินทรัพย์ทั้งสิ้นตามงบการเงินรวม											703	787

บริษัทฯ และบริษัทย่อยได้กำหนดวิธีการคำนวณกำไรสุทธิตามหลักเกณฑ์การคำนวณกำไรสุทธิในหมายเหตุ 9

34. การผูกพันและหนี้สินที่อาจเกิดขึ้น

34.1 การผูกพันเกี่ยวกับสัญญาเช่าดำเนินงาน

บริษัทฯ และบริษัทย่อยได้เช่าทำสัญญาเช่าดำเนินงานที่เกี่ยวข้องกับการเช่าที่ดินและอาคาร อายุของสัญญามีระยะเวลาโดยเฉลี่ยประมาณ 1 ถึง 4 ปี และสัญญาดังกล่าวเป็นสัญญาที่นอกเลือกไม่ได้

บริษัทฯ และบริษัทย่อยมีจำนวนเงินขั้นต่ำที่ต้องจ่ายในอนาคตทั้งสิ้นภายใต้สัญญาเช่าดำเนินงานและสัญญาบริการที่นอกเลือกไม่ได้ ดังนี้

(หน่วย: ล้านบาท)

	ณ วันที่ 31 ธันวาคม	
	2555	2554
จ่ายชำระภายใน		
1 ปี	1.9	3.7
2 ถึง 4 ปี	0.1	1.0

34.2 การผูกพันการซื้อสินค้าและรายจ่ายฟ่ายทุน

ณ วันที่ 31 ธันวาคม 2555 และ 2554 บริษัทฯ และบริษัทย่อยแห่งหนึ่งมีการผูกพันเกี่ยวข้องกับการซื้อสินค้าและอุปกรณ์เป็นจำนวนประมาณ 39 ล้านดอลลาร์สหรัฐอเมริกา

34.3 การกำกับ

ณ วันที่ 31 ธันวาคม 2555 มีหนังสือกำกับซึ่งออกโดยธนาคารในนามบริษัทฯ และบริษัทย่อยเหลืออยู่เป็นจำนวน 1.3 ล้านบาท (2554: จำนวน 11.1 ล้านบาท) ซึ่งเกี่ยวข้องกับการผูกพันทางปฏิบัติบางประการตามปกติธุรกิจของบริษัทฯ และบริษัทย่อย

ณ วันที่ 31 ธันวาคม 2555 บริษัทฯ มีการกำกับการออกหนังสือกำกับโดยธนาคารให้แก่บริษัท สตาร์คอม จำกัด เป็นจำนวนเงิน 10 ล้านบาท

35. เครื่องมือทางการเงิน

นโยบายการบริหารความเสี่ยง

เครื่องมือทางการเงินที่สำคัญของบริษัทฯ ตามที่นิยามอยู่ในมาตรฐานการบัญชีฉบับที่ 107 “การแสดงรายการและการเปิดเผยข้อมูลสำหรับเครื่องมือทางการเงิน” ประกอบด้วย เงินสดและรายการเทียบเท่าเงินสด ลูกหนี้การค้า ลูกหนี้ตามสัญญาเช่าทางการเงิน เงินลงทุน เงินกู้ยืมระยะสั้นและเงินกู้ยืมระยะยาว บริษัทฯ มีความเสี่ยงที่เกี่ยวข้องกับเครื่องมือทางการเงินดังกล่าว และมีนโยบายการบริหาร ความเสี่ยงดังนี้

ความเสี่ยงด้านการให้สินเชื่อ

บริษัทฯ และบริษัทย่อยมีความเสี่ยงด้านการให้สินเชื่อที่เกี่ยวข้องกับลูกหนี้การค้า ลูกหนี้ตามสัญญาเช่าทางการเงิน และลูกหนี้อื่น ฝ่ายบริหารควบคุมความเสี่ยงนี้โดยการกำหนดให้มั่นนโยบายและวิธีการในการควบคุมสินเชื่อที่เหมาะสม ดังนั้นบริษัทฯ และบริษัทย่อยจึงไม่คาดว่าจะได้รับความเสียหายที่เป็นสาระสำคัญจากการให้สินเชื่อ จำนวนเงินสูงสุดที่บริษัทฯ และบริษัทย่อยอาจต้องสูญเสียจากการให้สินเชื่อคือมูลค่าตามบัญชีของลูกหนี้การค้า ลูกหนี้ตามสัญญาเช่าทางการเงิน และลูกหนี้อื่นที่แสดงอยู่ในงบแสดงฐานะการเงิน

ความเสี่ยงจากอัตราแลกเปลี่ยน

บริษัทฯ และบริษัทย่อยมีความเสี่ยงจากอัตราแลกเปลี่ยนที่สำคัญอันเกี่ยวข้องเนื่องจากการซื้อสินค้าและอุปกรณ์เป็นเงินตราต่างประเทศ

บริษัทฯ และบริษัทย่อยมียอดคงเหลือของสินทรัพย์และหนี้สินทางการเงินที่สำคัญที่เป็นสกุลเงินตราต่างประเทศ ดังนี้

สกุลเงิน	สินทรัพย์ทางการเงิน ณ วันที่ 31 ธันวาคม		หนี้สินทางการเงิน ณ วันที่ 31 ธันวาคม		อัตราแลกเปลี่ยนเฉลี่ย ณ วันที่ 31 ธันวาคม	
	2555 (ล้าน)	2554 (ล้าน)	2555 (ล้าน)	2554 (ล้าน)	2555 (บาทต่อหน่วยเงินตราต่างประเทศ)	2554
เหรียญสหรัฐอเมริกา	-	-	1.71	7.01	30.7775	31.8319

ความเสี่ยงจากอัตราดอกเบี้ย

บริษัทฯ และบริษัทย่อยมีความเสี่ยงจากอัตราดอกเบี้ยที่สำคัญอันเกี่ยวข้องเนื่องกับเงินฝากธนาคารเงินเบิกเกินบัญชี และเงินกู้ยืมระยะสั้นและเงินกู้ยืมระยะยาวที่มีดอกเบี้ย อย่างไรก็ตาม เนื่องจากสินทรัพย์และหนี้สินทางการเงินส่วนใหญ่มีอัตราดอกเบี้ยที่ปรับขึ้นลงตามอัตราตลาด หรือมีอัตราดอกเบี้ยคงที่ซึ่งใกล้เคียงกับอัตราตลาดในปัจจุบัน ความเสี่ยงจากอัตราดอกเบี้ยของบริษัทฯ และบริษัทย่อยจึงอยู่ในระดับต่ำ

สินทรัพย์และหนี้สินทางการเงินที่สำคัญสามารถจัดตามประเภทอัตราดอกเบี้ย และสำหรับสินทรัพย์และหนี้สินทางการเงินที่มีอัตราดอกเบี้ยคงที่สามารถแยกตามวันที่ครบกำหนด หรือ วันที่มีการกำหนดอัตราดอกเบี้ยใหม่ (หากวันที่มีการกำหนดอัตราดอกเบี้ยใหม่ถึงก่อน) ได้ดังนี้

(หน่วย: ล้านบาท)

	งบการเงินรวม ณ วันที่ 31 ธันวาคม 2555					
	อัตราดอกเบี้ยร้อยละต่อปี	อัตราดอกเบี้ยคงที่		อัตราดอกเบี้ยปรับขึ้นลงตามราคาดตลาด	ไม่มีอัตราดอกเบี้ย	รวม
		ภายใน 1 ปี	มากกว่า 1 ถึง 5 ปี			
สินทรัพย์ทางการเงิน						
- เงินสดและรายการเทียบเท่าเงินสด	0.62%	-	-	2	-	2
- ลูกหนี้ตามสัญญาเช่าการเงิน	5.6% - 10.8%	1	4	-	-	5
- ลูกหนี้การค้าและลูกหนี้อื่น	-	-	-	-	112	112
		1	4	2	112	119
หนี้สินทางการเงิน						
- เงินกู้ยืมระยะสั้นจากธนาคาร - ทริสตราซิก	3.43% - 7%	51	-	-	-	51
- เจ้าหนี้การค้าและเจ้าหนี้อื่น	-	-	-	-	28	28
- หนี้สินตามสัญญาเช่าทางการเงิน	5% - 8.5%	11	12	-	-	23
- เงินกู้ยืมระยะยาวจากธนาคาร	MLR - 0.5%	-	-	32	-	32
- เงินกู้ยืมระยะยาวอื่น	0.5%	2	2	-	-	4
		64	14	32	28	138

(หน่วย: ล้านบาท)

	งบการเงินรวม ณ วันที่ 31 ธันวาคม 2554					
	อัตราดอกเบี้ยร้อยละต่อปี	อัตราดอกเบี้ยคงที่		อัตราดอกเบี้ยปรับขึ้นลงตามราคาดตลาด	ไม่มีอัตราดอกเบี้ย	รวม
		ภายใน 1 ปี	มากกว่า 1 ถึง 5 ปี			
สินทรัพย์ทางการเงิน						
- เงินสดและรายการเทียบเท่าเงินสด	0.75%	-	-	18	-	18
- ลูกหนี้ตามสัญญาเช่าการเงิน	6.1% - 10.8%	3	1	-	-	4
- ลูกหนี้การค้าและลูกหนี้อื่น	-	-	-	-	41	41
		3	1	18	41	63
หนี้สินทางการเงิน						
- เงินกู้ยืมระยะสั้นจากธนาคาร - ทริสตราซิก	4.15% - 7%	31	-	-	-	31
- เจ้าหนี้การค้าและเจ้าหนี้อื่น	-	-	-	-	224	224
- หนี้สินตามสัญญาเช่าทางการเงิน	5% - 7%	13	16	-	-	29
- เงินกู้ยืมระยะยาวจากธนาคาร	MLR	-	-	47	-	47
- เงินกู้ยืมระยะยาวอื่น	0.5%	2	4	-	-	6
		46	20	47	224	337

(หน่วย: ล้านบาท)

	งบการเงินเฉพาะกิจการ ณ วันที่ 31 ธันวาคม 2555					
	อัตราดอกเบี้ยร้อยละต่อปี	อัตราดอกเบี้ยคงที่		อัตราดอกเบี้ยปรับขึ้นลงตามราคาตลาด	ไม่มีอัตราดอกเบี้ย	รวม
		ภายใน 1 ปี	มากกว่า 1 ถึง 5 ปี			
สินทรัพย์ทางการเงิน						
- เงินสดและรายการเทียบเท่าเงินสด	0.62%	-	-	2	-	2
- ลูกหนี้ตามสัญญาเช่าการเงิน	5.6% - 10.8%	1	4	-	-	5
- ลูกหนี้การค้าและลูกหนี้อื่น	-	-	-	-	118	118
- เงินให้กู้ยืมระยะสั้นแก่บริษัทย่อย	6.125%	15	-	-	-	15
		16	4	2	118	140
หนี้สินทางการเงิน						
- เงินกู้ยืมระยะสั้นจากธนาคาร - ทรัสต์รีซิก	3.43% - 7%	51	-	-	-	51
- เจ้าหนี้การค้าและเจ้าหนี้อื่น	-	-	-	-	26	26
- หนี้สินตามสัญญาเช่าทางการเงิน	5% - 8.5%	3	8	-	-	11
- เงินกู้ยืมระยะยาวจากธนาคาร	MLR - 0.5%	-	-	32	-	32
		54	8	32	26	120

(หน่วย: ล้านบาท)

	งบการเงินเฉพาะกิจการ ณ วันที่ 31 ธันวาคม 2554					
	อัตราดอกเบี้ยร้อยละต่อปี	อัตราดอกเบี้ยคงที่		อัตราดอกเบี้ยปรับขึ้นลงตามราคาตลาด	ไม่มีอัตราดอกเบี้ย	รวม
		ภายใน 1 ปี	มากกว่า 1 ถึง 5 ปี			
สินทรัพย์ทางการเงิน						
- เงินสดและรายการเทียบเท่าเงินสด	0.75%	-	-	17	-	17
- ลูกหนี้ตามสัญญาเช่าการเงิน	6.1% - 10.8%	3	1	-	-	4
- ลูกหนี้การค้าและลูกหนี้อื่น	-	-	-	-	51	51
- เงินให้กู้ยืมระยะสั้นแก่บริษัทย่อย	6.125%	12	-	-	-	12
		15	1	17	51	84
หนี้สินทางการเงิน						
- เงินกู้ยืมระยะสั้นจากธนาคาร - ทรัสต์รีซิก	4.15% - 7%	31	-	-	-	31
- เจ้าหนี้การค้าและเจ้าหนี้อื่น	-	-	-	-	21	21
- หนี้สินตามสัญญาเช่าทางการเงิน	5% - 7%	1	3	-	-	4
- เงินกู้ยืมระยะยาวจากธนาคาร	MLR	-	-	47	-	47
		32	3	47	21	103

มูลค่ายุติธรรม

เนื่องจากเครื่องมือทางการเงินส่วนใหญ่ของบริษัทฯและบริษัทย่อยจัดอยู่ในประเภทระยะสั้น และเงินกู้ยืมมีอัตราดอกเบี้ยใกล้เคียงกับอัตราดอกเบี้ยในตลาด บริษัทฯและบริษัทย่อยจึงประมาณมูลค่ายุติธรรมของเครื่องมือทางการเงินใกล้เคียงกับมูลค่าตามบัญชีที่แสดงในงบแสดงฐานะการเงิน

วิธีการกำหนดมูลค่ายุติธรรมขึ้นอยู่กับลักษณะของเครื่องมือทางการเงิน ในกรณีของเครื่องมือทางการเงินที่มีการซื้อขายในตลาด มูลค่ายุติธรรมจะกำหนดจากราคาตลาดล่าสุด แต่หากไม่สามารถหาราคาตลาดที่เหมาะสมได้มูลค่ายุติธรรมของเครื่องมือทางการเงินจะกำหนดขึ้นโดยใช้เทคนิคการวัดมูลค่าที่เหมาะสม

บริษัทฯและบริษัทย่อยมีการประมาณการมูลค่ายุติธรรมของเครื่องมือทางการเงินตามหลักเกณฑ์ดังนี้

- ก) สินทรัพย์และหนี้สินทางการเงินที่จะครบกำหนดในระยะเวลาอันสั้น ได้แก่ เงินสดและเงินฝากธนาคาร ลูกหนี้การค้า และเจ้าหนี้การค้า แสดงมูลค่ายุติธรรมโดยประมาณตามมูลค่าตามบัญชี ที่แสดงในงบแสดงฐานะการเงิน
- ข) ลูกหนี้ตามสัญญาเช่าทางการเงินแสดงมูลค่ายุติธรรมโดยประมาณจากยอดเงินให้สินเชื่อหักรายได้ดอกเบี้ยเช่าซื้อที่ยังไม่ถือเป็นรายได้ตามที่แสดงในงบแสดงฐานะการเงินหักค่าเพื่อรับผลประโยชน์ตามบัญชี
- ค) เงินกู้ยืมจากบริษัทที่ไม่เกี่ยวข้องกัน เงินกู้ยืมจากบริษัทที่เกี่ยวข้องกันและเงินกู้ยืมจากธนาคารที่จ่ายดอกเบี้ยในอัตราใกล้เคียงกับอัตราดอกเบี้ยในตลาด แสดงมูลค่ายุติธรรมโดยประมาณตามมูลค่าตามบัญชีที่แสดงในงบแสดงฐานะการเงิน
- ง) เงินกู้ยืมจากบริษัทที่ไม่เกี่ยวข้องกันที่จ่ายดอกเบี้ยในอัตราคงที่และมีระยะเวลาคงกำหนดในระยะเวลาที่มีมูลค่ายุติธรรมดังนี้

(หน่วย: ล้านบาท)

	มูลค่าตามบัญชี ณ วันที่ 31 ธันวาคม		มูลค่ายุติธรรม ณ วันที่ 31 ธันวาคม	
	2555	2554	2555	2554
เงินกู้ยืมระยะยาวอื่น	4.1	6.2	3.8	5.6

36. การบริหารจัดการทุน

วัตถุประสงค์ในการบริหารจัดการทุนที่สำคัญของบริษัทคือการจัดให้มีโครงสร้างทางการเงินที่เหมาะสมและการดำรงไว้ซึ่งความสามารถในการดำเนินธุรกิจอย่างต่อเนื่อง โดย ณ วันที่ 31 ธันวาคม 2555 กลุ่มบริษัทมีอัตราส่วนหนี้สินต่อทุนเท่ากับ 0.3:1 (2554: 0.8:1) และบริษัทมีอัตราส่วนเท่ากับ 0.2:1 (2554: 0.3:1)

37. เหตุการณ์ภายหลังรอบระยะเวลารายงาน

เมื่อวันที่ 27 กุมภาพันธ์ 2556 ที่ประชุมคณะกรรมการบริษัทได้มีมติเห็นชอบให้เสนอต่อที่ประชุมสามัญประจำปีผู้ถือหุ้นซึ่งจะจัดขึ้นในวันที่ 22 เมษายน 2556 ในเรื่องการจ่ายเงินปันผลให้แก่ผู้ถือหุ้นจากกำไรของปี 2555 ในงวดสิ้นปีอันเป็นงวดสุดท้ายในอัตราหุ้นละ 0.06 บาท รวมเป็นจำนวนเงิน 36 ล้านบาท โดยกำหนดจ่ายวันที่ 8 พฤษภาคม 2556 ซึ่งเมื่อรวมกับเงินปันผลระหว่างกาลหุ้นละ 0.15 บาท รวมเป็นอัตราหุ้นละ 0.21 บาท

เงินปันผลนี้จะจ่ายและบันทึกบัญชีภายหลังจากได้รับการอนุมัติจากที่ประชุมสามัญประจำปีผู้ถือหุ้นของบริษัทฯ

38. การอนุมัติงบการเงิน

งบการเงินนี้ได้รับอนุมัติให้ออกโดยคณะกรรมการบริษัทเมื่อวันที่ 27 กุมภาพันธ์ 2556