



TRITON

บริษัท ไทรทัน โฮลดิ้ง จำกัด (มหาชน)

รายงานประจำปี 2560



วิสัยทัศน์

"ลงทุนเพื่ออนาคต สำหรับคนรุ่นถัดไป"

โดยคำว่า "รุ่นถัดไป" เราหมายถึงบุคคลที่เรารักและห่วงใย
ที่สุดในชีวิตของเรา ไททันทพร้อมดูแลและมุ่งมั่นนำพาผู้มีส่วน
ได้ส่วนเสียของเรา สู่วิถีความเจริญรุ่งเรืองอย่างยั่งยืน

พันธกิจ

"การดำเนินงานมีประสิทธิภาพ ยั่งยืน เชื่อถือได้"

บริษัทมุ่งมั่นในการดำเนินงาน ที่มีประสิทธิภาพ ยั่งยืน และ
เชื่อถือได้ ซึ่งเป็นเสาหลัก 3 ประการ เป็นรากฐานที่สำคัญ
สำหรับการเติบโตและพัฒนาของบริษัท ต่อไป

สารบัญ

สารจากประธานกรรมการ
และประธานเจ้าหน้าที่บริหาร
คณะกรรมการบริษัท และคณะผู้บริหาร
ปี 2560
จุดเด่นทางการเงินปี 2560
สถานะทางการเงินโดยสังเขป ปี 2560

002

ข้อมูลทางการเงิน

006

016

017

118

รายการระหว่างกัน 062
คำอธิบายและการวิเคราะห์ฐานะการเงิน และ 063
ผลการดำเนินงานของผู้บริหาร
รายงานความรับผิดชอบของคณะกรรมการบริษัท 065
ต่อรายงานทางการเงิน
รายงานของคณะกรรมการตรวจสอบ 066
รายงานของผู้สอบบัญชีรับอนุญาต 067
งบการเงินและหมายเหตุประกอบงบการเงิน 074

การประกอบธุรกิจ

โครงสร้างการถือหุ้นกลุ่มไทรทัน
สรุปผลการดำเนินงานตามสายธุรกิจ
ลักษณะการประกอบธุรกิจ
ปัจจัยความเสี่ยง
โครงสร้างองค์กรของไทรทัน
โครงสร้างการถือหุ้น
โครงสร้างการจัดการ

020

021

022

030

032

033

034

ข้อมูลทั่วไป

ข้อมูลทั่วไปของบริษัท 166
ข้อมูลเกี่ยวกับบริษัทย่อย และบริษัทในเครือ 167
ข้อมูลของบุคคลอ้างอิง 169
รายละเอียดกรรมการของบริษัทย่อย 170
โครงสร้างองค์กรของบริษัทย่อย 171

การกำกับดูแลกิจการที่ดี

นโยบายการกำกับดูแลกิจการที่ดี 045
คณะกรรมการชุดย่อย 048
รายงานการเปลี่ยนแปลงการถือครองหลักทรัพย์ 055
ของกรรมการและผู้บริหาร
ความรับผิดชอบต่อสังคม 056
การบริหารจัดการความเสี่ยง 058
และการควบคุมภายใน

สารจากประธานกรรมการและประธานเจ้าหน้าที่บริหาร



เรียน ท่านผู้ถือหุ้น

ปี 2560 ยังคงเป็นปีแห่งการเปลี่ยนแปลงอย่างต่อเนื่อง เพื่อเพิ่มศักยภาพในการดำเนินกิจการของบริษัท ไทรทัน ให้สูงขึ้น บริษัทและบริษัทย่อยมีผลประกอบการที่ดีขึ้นอย่างมีนัยสำคัญ โดยกำไรก่อนหักดอกเบี้ยและภาษี ของบริษัท เพิ่มขึ้นร้อยละ 83.84 จาก -391 ล้านบาท เป็น -24 ล้านบาทในปี 2560 ผลการดำเนินงานที่แข็งแกร่งและดีขึ้นนี้เป็นผลมาจาก บริษัทย่อย คือ บริษัท สเตรกา จำกัด (มหาชน) ซึ่งเป็นบริษัทก่อสร้าง มีการรับรู้รายได้งานก่อสร้าง 854.67 ล้านบาท โดยคิดเป็นอัตราร้อยละ 88.80 ของรายได้รวมในงบการเงินรวมของบริษัท จาก 202 ล้านบาทในปี 2559 เป็น 962 ล้านบาทในปี 2560 หรือโดยคิดเป็นอัตราร้อยละ 376.11 ของรายได้ที่สูงขึ้น

แม้ว่าในปี 2560 ผลประกอบการโดยรวมจะมีการขาดทุนเล็กน้อย แต่เรารู้สึกพอใจเป็นอย่างยิ่งกับผลประกอบการโดยรวมนี้ เนื่องจากแนวโน้มของผลประกอบการแต่ละไตรมาส มีผลประกอบการที่ดีขึ้นเรื่อยๆ โดยเฉพาะในไตรมาสที่ 4 บริษัทมีผลกำไร

เฉพาะผลประกอบการในไตรมาสได้นี้ เป็นผลจากการปรับโครงสร้างหนี้ตั้งแต่ปลายปี 2559 ทำให้บริษัทกลับมามีพื้นฐานที่มั่นคงเพื่อบรรลุเป้าหมายของบริษัท และเราจะก้าวไปข้างหน้าพร้อมกับการเปลี่ยนแปลงนี้เพื่อให้บรรลุถึงศักยภาพความสามารถสูงสุดบริษัท ไทรทัน

บริษัท สแพลช มีเดีย จำกัด (มหาชน)

บริษัทมีการเลือกสื่อเป้าหมายในการโฆษณาอย่างรอบคอบ โดยบริษัทเน้นไปที่สื่อออนไลน์เป็นหลัก ซึ่งทำให้บริษัทยังสามารถสร้างรายได้และผลกำไรต่อเนื่องจากบริษัทนี้ แม้ว่าบริษัทจะได้รับผลกระทบบ้างจากภาวะตกต่ำในอุตสาหกรรมโดยรวม แต่สินทรัพย์ของเราก็แสดงให้เห็นถึงความยืดหยุ่น และรักษาความสามารถในการสร้างผลตอบแทนได้ บริษัท สแพลช ได้สร้างยอดขายสูงขึ้นร้อยละ 6.7 จาก 80.48 ล้านบาทในปีก่อน เป็น 85.87 ล้านบาทในปี 2560

บริษัท สเตรกา จำกัด (มหาชน)

บริษัทได้ขยายขอบเขตงานของบริษัทสเตรกา โดยผลของการขยายได้ปรากฏชัดในหมู่พนักงาน แนวทางการตลาด การดำเนินงาน การจัดการ และผลลัพธ์ ซึ่งสิ่งเหล่านี้ทำให้บริษัท สเตรกาได้มีการดำเนินธุรกิจโดยรวมดีเกิดผลในปี 2560 ซึ่งเป็นส่วนสำคัญของการเติบโตของรายได้รวมของบริษัท ไทรทัน

- เรามีการเปลี่ยนแปลงบริษัท สเตรกา จากบริษัทผู้รับเหมางานชุดเจาะในแนวราบ เป็นบริษัทให้บริการด้านวิศวกรรม การจัดซื้อ การก่อสร้าง และการจัดการงานก่อสร้าง แม้ว่าบริษัท สเตรกามีความเชี่ยวชาญในงานชุดเจาะในแนวราบ แต่บริษัทมีความสามารถทัดเทียมกับบริษัทก่อสร้างชั้นนำในประเทศไทย โดยบริษัทยังคงมีงานระหว่างดำเนินการทั้งงานชุดเจาะในแนวราบและงานด้านอื่นๆ โดยบริษัทยังคงมุ่งมั่นในลูกค้ากลุ่มพลังงานเป็นหลัก
- ปัจจุบัน บริษัทสเตรกา ได้เข้าเป็นผู้รับเหมาหลัก กับลูกค้าหลายราย ซึ่งก่อนหน้านี้บริษัทเคยเป็นผู้รับเหมาช่วงมาก่อน
- เรายังคงสร้างและเพิ่มขีดความสามารถให้กับพนักงานของเรา เราได้ลงทุนกับคนของเราผ่านโอกาสการเรียนรู้ และการพัฒนาในขณะเดียวกันก็ส่งเสริมความหลากหลายในหมู่พวกเขา
- ด้วยความสามารถในการปฏิบัติงานที่ดีเยี่ยมของสเตรกา ทำให้สเตรกามีรายได้รวมที่สูงขึ้นจากปีที่ผ่านมา ซึ่งมีรายได้รวม 113.57 ล้านบาท เพิ่มขึ้นเป็น 854.67 ล้านบาทในปี 2560 ซึ่งคิดเป็นร้อยละ 652.55

สเตรกาชนะการประมูลสัญญาขยายระบบท่อขนส่งน้ำมันไปภาคเหนือ ซึ่งเป็นโครงการที่บริษัททุ่มเทเวลาในช่วงนี้เพื่อดำเนินงานโครงการให้ดีที่สุดพร้อมส่งมอบงานที่สำเร็จและมีประสิทธิภาพเพื่อให้เกิดความพึงพอใจต่อทุกฝ่ายที่มีส่วนได้ส่วนเสียของโครงการ NFPT ทั้งนี้ไทรทันและทีมสเตรกาให้ความสำคัญกับผลกระทบต่อสิ่งแวดล้อม สังคม เศรษฐกิจ และความรับผิดชอบต่อเราในการดำเนินธุรกิจอย่างมีจริยธรรมและความโปร่งใส

ในการดำเนินธุรกิจนั้นเราปฏิบัติตามมาตรฐาน นโยบาย และแนวปฏิบัติเพื่อปรับปรุง ค้นหา และบรรเทาความเสี่ยงที่อาจมีต่อบริษัท ต่อผู้มีส่วนได้เสียของเรา และต่อชุมชนต่างๆ ที่เรา

ทำงานอยู่ เรามุ่งมั่นในการสร้างสุขอนามัยที่ดี ความปลอดภัย และความเป็นอยู่ที่ดีให้แก่พนักงานของเรา ผู้รับจ้างช่วงของเรา และสมาชิกของชุมชนต่างๆ ที่เราทำงานอยู่ ความมุ่งมั่นนี้จะยังคงเป็นส่วนหนึ่งของสเตรกาตลอดไป

ด้านการลงทุนของบริษัทไทรทัน

ทีมลงทุนของไทรทันมีผลประกอบการที่ดีเป็นปีที่สร้างผลตอบแทนจากการบริหารเงินสดด้วยการควบคุมความเสี่ยงอย่างรอบคอบ การลงทุนในหลักทรัพย์ดังกล่าวถือปฏิบัติอย่างเคร่งครัดภายในขอบเขตการกำกับดูแลกิจการที่ดีและข้อกำหนดของตลาดหลักทรัพย์ฯ

มุ่งสู่นาคต – มุ่งสร้างคุณค่าภายในปี 2561

"ลงทุนเพื่ออนาคตสำหรับคนรุ่นต่อไป" เป็นวิสัยทัศน์ของไทรทันในการดำเนินธุรกิจ หรืออีกนัยหนึ่งคือเรากำลังดำเนินธุรกิจเพื่อเป็นหุ้นส่วนระยะยาวกับผู้ถือหุ้นของเราโดยมุ่งมั่นให้ผู้ถือหุ้นได้รับผลตอบแทนที่ดีจากการลงทุนกับไทรทันและบริษัทย่อยของเรา

กลยุทธ์ของเราคือการสร้างคุณค่าให้กับผู้ถือหุ้นในระยะยาว เครื่องมือที่เราใช้เพื่อให้บรรลุเป้าหมายเหล่านี้ ประกอบไปด้วยวิธีการจัดสรรทรัพยากรเงินทุนอย่างฉลาด รอบคอบ และอย่างมีประสิทธิภาพในการลงทุนและการซื้อกิจการในช่วงที่เหมาะสม ไทรทันมีกลยุทธ์ที่ชัดเจนคือเน้นการดำเนินธุรกิจในทิศทางที่เหมาะสมและสนับสนุนให้บริษัทย่อยประสบความสำเร็จ

การสร้างทรัพยากรมนุษย์ของเรา

พันธกิจของเรา "มีประสิทธิภาพ ยั่งยืน และเชื่อถือได้" เป็นแนวทางให้บุคลากรใช้ทักษะและจุดแข็งในการดำเนินงาน เรามุ่งสร้างทีมงานระดับโลกโดยการพัฒนาบุคลากรภายในบริษัท และการคัดเลือกบุคลากรที่มีคุณภาพจากช่องทางในการรับสมัครบุคลากรผ่านการคัดเลือกและการแต่งตั้งให้เข้าร่วมทีม

ผลลัพธ์ของปี พ.ศ.2560 เป็นเพียงภาพสะท้อนเล็กๆ ของความสามารถของเราซึ่งทำให้เรามั่นใจและมีความทะเยอทะยานมากขึ้นเกี่ยวกับอนาคตของเรา โดยรวมแล้วเราได้บรรลุเป้าหมายการดำเนินธุรกิจในระยะปานกลางทั้งหมด ยกเว้นยอดขายสุทธิซึ่งได้รับผลกระทบจากการล่าช้าในการอนุมัติ EIA ของโครงการ อย่างไรก็ตามเรามุ่งมั่นที่จะทำให้เป็นไปตามแผนในปีนี้

เราจะปรับความสำคัญเชิงกลยุทธ์ของเราต่อไปและมุ่งหวังให้การเติบโตอย่างยั่งยืนในปีพ.ศ.2561 ทั้งนี้ บริษัทมีความยินดี

ที่จะประกาศว่า ปี2560 ถือเป็นปีที่ดีสำหรับไทรทัน โดยเรายังคงปฏิบัติตามคำมั่นสัญญาและพันธสัญญาต่อผู้มีส่วนได้เสียต่างๆ ของเรารวมทั้งลูกค้า เราจะส่งมอบงานที่มั่นคงทั้งทางการเงินและไม่ใช้ทางการเงิน ให้กับลูกค้าของเรา เราขอขอบคุณเจ้าหน้าที่ของเราในการทำงานหนักและทุ่มเทของเขา และขอแสดงความขอบคุณต่อคณะกรรมการและที่ปรึกษาของคณะกรรมการบริษัททุกท่าน

ขอแสดงความนับถือ



พลเอก เลิศรัตน์ รัตนวานิช
ประธานกรรมการ



นางสาวทลยศ์ เตชะอุบล
ประธานเจ้าหน้าที่บริหาร



คณะกรรมการบริษัท

ณ วันที่ 31 ธันวาคม 2560



รายชื่อและตำแหน่งกรรมการ

1. พล.อ. เลิศรัตน์ รัตนวานิช
ประธานกรรมการ และกรรมการอิสระ
2. นางสาวทลยศ์ เตชะอุบล
กรรมการ ประธานกรรมการบริหาร
และประธานเจ้าหน้าที่บริหาร
3. นายณัฐดนัย อินทรสุขศรี
กรรมการ กรรมการอิสระ และประธานกรรมการตรวจสอบ
4. นายสุรพล ขวัญใจธัญญา
กรรมการ กรรมการบริหาร และรองประธานเจ้าหน้าที่บริหาร
5. นายอดิพงษ์ ภัทรวีกรม
กรรมการ กรรมการอิสระ และกรรมการตรวจสอบ
6. นางสาวไตรทิพย์ ศิวะกฤษณ์กุล
กรรมการ กรรมการอิสระ และกรรมการตรวจสอบ
7. นายวิชัย ใบประเสริฐ
กรรมการ
8. ดร. บุญลือ ประเสริฐโสภา
กรรมการ และกรรมการอิสระ

ประวัติคณะกรรมการ

พล.อ. เลิศรัตน์ รัตนวานิช

ตำแหน่ง ประธานกรรมการ และกรรมการอิสระ

วันที่ได้รับตำแหน่ง 25 ธันวาคม 2559

อายุ 71 ปี

สัญชาติ ไทย

สัดส่วนการถือหุ้น ไม่มี

คุณวุฒิการศึกษาสูงสุด

- ปริญญาศิลปศาสตรดุษฎีบัณฑิตกิตติมศักดิ์ (สาขาการบริหารพัฒนา) มหาวิทยาลัยแม่โจ้
- ปริญญาปรัชญาดุษฎีบัณฑิตกิตติมศักดิ์ (สาขาเทคโนโลยีและการจัดการพลังงานและสิ่งแวดล้อมอย่างยั่งยืน) มหาวิทยาลัยเทคโนโลยีราชมงคลรัตนโกสินทร์
- ปริญญาศิลปศาสตรดุษฎีบัณฑิตกิตติมศักดิ์ (ประเภททั่วไป) สาขาวิชารัฐประศาสนศาสตร์ มหาวิทยาลัยอีสเทิร์นเอเซีย
- ปริญญาโท การบริหารระบบ (MSSM) University of Southern California ประเทศสหรัฐอเมริกา
- ปริญญาโท วิศวกรรมโยธา (SMCE) Massachusetts Institute of Technology ประเทศสหรัฐอเมริกา
- ปริญญาตรี วิศวกรรมโยธา (BSCE) The Citadel ประเทศสหรัฐอเมริกา

การอบรมจากสมาคมส่งเสริมสถาบันกรรมการบริษัทไทย (IOD)

- หลักสูตร Director Certification Program (DCP) 30/2546
- หลักสูตร The Role of Chairman Program (RCP) 1/2543
- หลักสูตร Financial for Non-Financial Director (FND) 1/2546
- หลักสูตร The Role of the Compensation Committee (RCC) 13/2554
- หลักสูตร Financial for Statements for Director (FSD) 13/2554
- หลักสูตร The Role of Chairman Program (RCP) 28/2555

การดำรงตำแหน่งในบริษัทจดทะเบียนในตลาดหลักทรัพย์ ณ ปัจจุบัน

2559 - ปัจจุบัน ประธานกรรมการ และกรรมการอิสระ บริษัท ไทรทัน โฮลดิ้ง จำกัด (มหาชน)

2556 - ปัจจุบัน กรรมการ บริษัท หลักทรัพย์จัดการกองทุน เอ็มเอฟซี จำกัด (มหาชน)

ประสบการณ์ทำงาน

2560 - ปัจจุบัน รองประธานกรรมการปฏิรูปประเทศด้านพลังงาน

2549 - ปัจจุบัน อุปนายกกิตติมศักดิ์ สมาคมกรีฑาแห่งประเทศไทย

2558 - 2560 สมาชิกสภาขับเคลื่อนการปฏิรูปประเทศ (สปท.) สำนักงานเลขาธิการสภาผู้แทนราษฎร

2555 - 2560 ประธานกรรมการบริหาร สถาบันคุณวุฒิวิชาชีพ (องค์กรมหาชน)

2556 - 2559 ประธานกรรมการ บริษัท จี เจ สตีล จำกัด (มหาชน)

2556 - 2559 ประธานกรรมการ บริษัท จี สตีล จำกัด (มหาชน)

2556 - 2558 สมาชิกสภาปฏิรูปแห่งชาติ (สปช.) สำนักงานเลขาธิการสภาผู้แทนราษฎร

2556 - 2558 ที่ปรึกษากรรมการและโฆษกกรรมการธิการ คณะกรรมการยกร่างรัฐธรรมนูญ สำนักงานเลขาธิการสภาผู้แทนราษฎร

2556 - 2558 ประธานกรรมการ บริษัท วินด์ เอนเนอร์ยี โฮลดิ้ง จำกัด (มหาชน)

2554 - 2556 กรรมการ บริษัท ปตท.สำรวจและผลิตปิโตรเลียม จำกัด (มหาชน)

ความสัมพันธ์ทางครอบครัวระหว่างกรรมการ และผู้บริหาร ไม่มี

นางสาวทลยศ เทชะอุบล

ตำแหน่ง	กรรมการ ประธานกรรมการบริหาร และประธานเจ้าหน้าที่บริหาร
วันที่ได้รับตำแหน่ง	25 ธันวาคม 2559
อายุ	36 ปี
สัญชาติ	ไทย
สัดส่วนการถือหุ้น	20.76%

คุณวุฒิการศึกษาสูงสุด

- ปริญญาโท ด้านการบริหารธุรกิจและการเงิน
สถาบันบัณฑิตบริหารธุรกิจศศินทร์
- ปริญญาตรี ด้านการเงิน มหาวิทยาลัย
นิวเซาท์เวลส์ ประเทศออสเตรเลีย

การอบรมจากสมาคมส่งเสริมสถาบันกรรมการบริษัทไทย (IOD)
หลักสูตร Director Certification Program
(DCP) 53/2548

การดำรงตำแหน่งในบริษัทจดทะเบียนในตลาดหลักทรัพย์ ณ ปัจจุบัน
2559 - ปัจจุบัน กรรมการ ประธานกรรมการบริหาร และประธาน
เจ้าหน้าที่บริหาร บริษัท ไทรทัน โฮลดิ้ง จำกัด
(มหาชน)

ประสบการณ์ทำงาน

2559 - ปัจจุบัน	กรรมการ และกรรมการบริหาร บริษัท สแพลช มีเดีย จำกัด (มหาชน)
2560 - ปัจจุบัน	กรรมการ และกรรมการบริหาร บริษัท สเตรกา จำกัด (มหาชน)
2548 - 2552	กรรมการ และประธานเจ้าหน้าที่ฝ่ายการลงทุน บริษัท หลักทรัพย์ คันทรีกรุ๊ป จำกัด (มหาชน)

ความสัมพันธ์ทางครอบครัวระหว่างกรรมการ และผู้บริหาร
ไม่มี

นายณัฐดนัย อินทรสุขศรี

ตำแหน่ง	กรรมการ กรรมการอิสระ และประธานกรรมการตรวจสอบ
วันที่ได้รับตำแหน่ง	12 มกราคม 2560
อายุ	63 ปี
สัญชาติ	ไทย
สัดส่วนการถือหุ้น	ไม่มี

คุณวุฒิการศึกษาสูงสุด

- ปริญญาโท สาขาบริหารธุรกิจ Southern New
Hampshire University ประเทศสหรัฐอเมริกา
- ปริญญาตรี สาขาเศรษฐศาสตร์ Franklin
Pierce College ประเทศสหรัฐอเมริกา

การอบรมจากสมาคมส่งเสริมสถาบันกรรมการบริษัทไทย (IOD)
- หลักสูตร Director Certification Program
(DCP) 92/2550
- หลักสูตร Advanced Audit Committee
Program (AACP) 16/2557

การดำรงตำแหน่งในบริษัทจดทะเบียนในตลาดหลักทรัพย์ ณ ปัจจุบัน
2560 - ปัจจุบัน กรรมการ และประธานกรรมการตรวจสอบ
บริษัท ไทรทัน โฮลดิ้ง จำกัด (มหาชน)
2557 - ปัจจุบัน กรรมการอิสระ กรรมการตรวจสอบ และ
กรรมการสรรหาและกำหนดค่าตอบแทน
บริษัท โพสท์ พับลิชชิ่ง จำกัด (มหาชน)

ประสบการณ์ทำงาน

2546 - ปัจจุบัน	กรรมการ และกรรมการบริหาร บริษัท สยามซีดีประกันภัย จำกัด (มหาชน)
2546 - 2557	ประธานเจ้าหน้าที่บริหารและกรรมการผู้จัดการ บริษัท สยามซีดีประกันภัย จำกัด (มหาชน)
2546 - 2557	กรรมการ บริษัท กลางคุ้มครองผู้ประสบภัยจากรถ จำกัด
2553 - 2554	กรรมการ กรรมการบริหาร และประธานกรรมการกิจกรรมสัมพันธ์ บริษัท ประกาศสินเชื่อดูดซับความเสี่ยงขนาดย่อม
2544 - 2554	อุปนายก สมาคมประกันวินาศภัยไทย
2550 - 2553	ประธานกรรมการ สำนักงานอัคราเบี้ยประกันวินาศภัย
2549 - 2553	กรรมการและกรรมการบริหาร บริษัท ที.ไอ.ไอ จำกัด (สถาบันประกันภัยไทย)

ความสัมพันธ์ทางครอบครัวระหว่างกรรมการ และผู้บริหาร
ไม่มี

นายสุรพล ขวัญใจธัญญา

ตำแหน่ง กรรมการ กรรมการบริหาร และรองประธานเจ้าหน้าที่บริหาร
วันที่ได้รับตำแหน่ง 30 พฤศจิกายน 2559
อายุ 66 ปี
สัญชาติ ไทย
สัดส่วนการถือหุ้น ไม่มี

คุณวุฒิการศึกษาสูงสุด

- ปริญญาโทบริหารธุรกิจมหาบัณฑิต (MBA - การเงิน) โดยทุนมหาวิทยาลัย University of Washington ประเทศสหรัฐอเมริกา
- ปริญญาตรีวิศวกรรมศาสตรบัณฑิต สาขาวิศวกรรมอุตสาหกรรม โดยทุนมหาวิทยาลัย University of Washington ประเทศสหรัฐอเมริกา
- ปริญญาตรีวิศวกรรมศาสตรบัณฑิต สาขาไฟฟ้า โดยทุนมหาวิทยาลัย University of Washington ประเทศสหรัฐอเมริกา

การอบรมจากสมาคมส่งเสริมสถาบันกรรมการบริษัทไทย (IOD)

- หลักสูตร Corporate Governance for Capital Market Intermediaries (CGI) รุ่นที่ 8/2558
- หลักสูตร Role of the Chairman Program (RCP) รุ่นที่ 32/2556
- หลักสูตร Director Certification Program (DCP) รุ่นที่ 44/2547
- หลักสูตร Director Accreditation Program (DAP) รุ่นที่ 14/2547

การดำรงตำแหน่งในบริษัทจดทะเบียนในตลาดหลักทรัพย์ ณ ปัจจุบัน

- 2559 - ปัจจุบัน กรรมการ กรรมการบริหาร และรองประธานเจ้าหน้าที่บริหาร บริษัท ไทรทัน โฮลดิ้ง จำกัด (มหาชน)
- 2557 - ปัจจุบัน รองประธานกรรมการ บริษัท คันทรี กรุ๊ป โฮลดิ้งส์ จำกัด (มหาชน)
- 2554 - ปัจจุบัน กรรมการ กรรมการบริหาร ประธานคณะกรรมการสรรหาและกำหนดค่าตอบแทน และกรรมการด้านการกำกับดูแลกิจการที่ดี บริษัท หลักทรัพย์จัดการกองทุน เอ็มเอฟซี จำกัด (มหาชน)
- 2546 - ปัจจุบัน ประธานกรรมการตรวจสอบ บริษัท ไทยทุน เวลด์ไวร์กรุ๊ป (ประเทศไทย) จำกัด (มหาชน)

ประสบการณ์ทำงาน

- 2559 - ปัจจุบัน ประธานกรรมการ บริษัท หลักทรัพย์ คันทรี กรุ๊ป จำกัด (มหาชน)
- 2555 - ปัจจุบัน กรรมการ สมาคมการค้าและอุตสาหกรรม
- 2549 - 2558 กรรมการ และรองประธานกรรมการบริหาร บริษัทหลักทรัพย์ คันทรี กรุ๊ป จำกัด (มหาชน)
- 2553 - 2555 กรรมการ ตลาดหลักทรัพย์แห่งประเทศไทย
- ประธานอนุกรรมการบริหารความเสี่ยง ตลาดหลักทรัพย์แห่งประเทศไทย
- อนุกรรมการวินัย ตลาดหลักทรัพย์แห่งประเทศไทย
- กรรมการ บริษัท ตลาดสัญญาซื้อขายล่วงหน้า (ประเทศไทย) จำกัด (มหาชน)
- 2547 - 2553 ประธานกรรมการตรวจสอบ บริษัท ประิณศิริ จำกัด (มหาชน)

ความสัมพันธ์ทางครอบครัวระหว่างกรรมการ และผู้บริหาร
ไม่มี

นายอดิพงษ์ ภัทรวีกรม

ตำแหน่ง	กรรมการ กรรมการอิสระ และกรรมการตรวจสอบ
วันที่ได้รับตำแหน่ง	22 มกราคม 2558
อายุ	48 ปี
สัญชาติ	ไทย
สัดส่วนการถือหุ้น	ไม่มี

คุณวุฒิการศึกษาสูงสุด

- ปริญญาโท สาขาบริหารธุรกิจ มหาวิทยาลัยฮาวายแปซิฟิก ประเทศสหรัฐอเมริกา
- ปริญญาตรี คณะเศรษฐศาสตร์ มหาวิทยาลัยธรรมศาสตร์

การอบรมจากสมาคมส่งเสริมสถาบันกรรมการบริษัทไทย (IOD)
หลักสูตร Director Certification Program
(DCP) 233/2561

การดำรงตำแหน่งในบริษัทจดทะเบียนในตลาดหลักทรัพย์ ณ ปัจจุบัน
2558 - ปัจจุบัน กรรมการ กรรมการอิสระ และกรรมการตรวจสอบ
บริษัท ไทรทัน โฮลดิ้ง จำกัด (มหาชน)

ประสบการณ์ทำงาน

- 2558 - ปัจจุบัน ที่ปรึกษาคณะกรรมการบริษัท
เอสเอสพีที แคปิตอลส์ จำกัด
- 2557 - ปัจจุบัน ที่ปรึกษาคณะกรรมการบริษัท
เฟรชแอร์เฟสคิว จำกัด
- 2556 - ปัจจุบัน ผู้ร่วมก่อตั้ง
บริษัท สยาม ซิลเวอร์ พลัส พาร์เทนอะ จำกัด
- 2552 - 2555 หัวหน้าฝ่ายดูแลลูกค้า สถาบัน
บริษัท หลักทรัพย์ เอเชีย พลัส จำกัด (มหาชน)
- 2545 - 2551 หัวหน้าฝ่ายกลยุทธ์การลงทุน
บริษัท หลักทรัพย์ ไทยพาณิชย์ จำกัด

ความสัมพันธ์ทางครอบครัวระหว่างกรรมการ และผู้บริหาร
ไม่มี

นางสาวไตรทิพย์ ศิวะกฤษณ์กุล

ตำแหน่ง	กรรมการ กรรมการอิสระ และกรรมการตรวจสอบ
วันที่ได้รับตำแหน่ง	30 พฤศจิกายน 2559
อายุ	51 ปี
สัญชาติ	ไทย
สัดส่วนการถือหุ้น	ไม่มี

คุณวุฒิการศึกษาสูงสุด

- ปริญญาโท สาขาวิชาบริหารธุรกิจ สถาบันบัณฑิตบริหาร ศศินทร์ แห่งจุฬาลงกรณ์มหาวิทยาลัย
- โครงการแลกเปลี่ยนนักศึกษา Kellogg Graduate of Management Northwestern University ประเทศสหรัฐอเมริกา
- ปริญญาตรี สาขาการเงินการธนาคาร จุฬาลงกรณ์มหาวิทยาลัย

การอบรมจากสมาคมส่งเสริมสถาบันกรรมการบริษัทไทย (IOD)
- หลักสูตร Directors Certification Program (DCP) 158/2555
- หลักสูตร Successful Formulation and Execution the Strategy (SFE3) 3/2552
- หลักสูตร Director Accreditation Program (DAP) 31/2548

การดำรงตำแหน่งในบริษัทจดทะเบียนในตลาดหลักทรัพย์ ณ ปัจจุบัน

- 2560 - ปัจจุบัน รองกรรมการผู้จัดการใหญ่ สายงานการเงิน
กลุ่มบริษัท พลังงาน โฮลดิ้ง จำกัด (มหาชน)
- 2559 - ปัจจุบัน กรรมการ กรรมการอิสระ และกรรมการตรวจสอบ
บริษัท ไทรทัน โฮลดิ้ง จำกัด (มหาชน)

ประสบการณ์ทำงาน

- 2559 - 2560 ประธานฝ่ายการเงินและบัญชี
บริษัท เอก-ชัย ดีสทริบิวชั่น ซิสเทม จำกัด
(Tesco Lotus)
- 2554 - 2559 ประธานเจ้าหน้าที่การเงินส่วนกลาง
บริษัท ไมเนอร์ อินเตอร์เนชั่นแนล จำกัด (มหาชน)
- 2554 - 2554 รองกรรมการผู้จัดการใหญ่การเงิน
บริษัท ผลิตภัณฑ์อาหารโฮลดิ้ง จำกัด (มหาชน)
- 2552 - 2554 ผู้ช่วยกรรมการผู้จัดการใหญ่ สายงานการเงิน
บริษัท โออาร์พีซี จำกัด (มหาชน)
- 2552 - 2554 กรรมการ และกรรมการตรวจสอบ
บริษัท ซูเปอร์บิลลี่ จำกัด (มหาชน)
- 2552 - 2554 กรรมการ บริษัท ชันโซ่ คอร์ปอเรชั่น จำกัด (มหาชน)
- 2550 - 2552 ผู้ช่วยกรรมการผู้จัดการใหญ่ สายงานแผนและ
พัฒนาธุรกิจ บริษัท โออาร์พีซี จำกัด (มหาชน)
- 2551 - 2551 ที่ปรึกษาด้านการบริหารต้นทุน ตลาดหลักทรัพย์
แห่งประเทศไทย
- 2549 - 2550 ผู้ช่วยกรรมการผู้จัดการใหญ่ ด้านบัญชีและการเงิน
บริษัท โออาร์พีซี จำกัด (มหาชน)

ความสัมพันธ์ทางครอบครัวระหว่างกรรมการ และผู้บริหาร
ไม่มี

นายวิชัย ไบประเสริฐ

ตำแหน่ง	กรรมการ
วันที่ได้รับตำแหน่ง	31 มกราคม 2558
อายุ	63 ปี
สัญชาติ	ไทย
สัดส่วนการถือหุ้น	ไม่มี
คุณวุฒิการศึกษาสูงสุด	<ul style="list-style-type: none"> - ปริญญาตรี คณะบริหารธุรกิจ สาขาการบัญชี มหาวิทยาลัยรามคำแหง
การอบรมจากสมาคมส่งเสริมสถาบันกรรมการบริษัทไทย (IOD)	<ul style="list-style-type: none"> - หลักสูตร Director Accreditation Program (DAP) 131/2559
การดำรงตำแหน่งในบริษัทจดทะเบียนในตลาดหลักทรัพย์ ณ ปัจจุบัน	กรรมการ บริษัท ไทรทัน โฮลดิ้ง จำกัด (มหาชน)
ประสบการณ์ทำงาน	
2558 - 2559	กรรมการบริหาร และ ประธานเจ้าหน้าที่กำกับดูแล ปฏิบัติตามกฎเกณฑ์ บริษัท ไทรทัน โฮลดิ้ง จำกัด (มหาชน)
2558 - 2559	กรรมการ และกรรมการบริหาร บริษัท สเตรกา จำกัด (มหาชน)
2544 - 2556	รองกรรมการผู้จัดการ สายตรวจสอบและกำกับดูแล บริษัท หลักทรัพย์ คันทรี กรุ๊ป จำกัด (มหาชน)
ความสัมพันธ์ทางครอบครัวระหว่างกรรมการ และผู้บริหาร	ไม่มี

ดร. บุญลือ ประเสริฐโสกา

ตำแหน่ง	กรรมการ และกรรมการอิสระ
วันที่ได้รับตำแหน่ง	26 เมษายน 2560
อายุ	50 ปี
สัญชาติ	ไทย
สัดส่วนการถือหุ้น	ไม่มี
คุณวุฒิการศึกษาสูงสุด	<ul style="list-style-type: none"> - ปริญญาเอก ปรัชญาคุณูปบัณฑิต (รัฐประศาสนศาสตร์) มหาวิทยาลัยทักษิณ - ปริญญาโท วิทยาศาสตร์มหาบัณฑิต (สาขาเทคโนโลยีที่เหมาะสมเพื่อการพัฒนาทรัพยากรและสิ่งแวดล้อม) คณะสิ่งแวดล้อมและทรัพยากรศาสตร์ มหาวิทยาลัยมหิดล - ปริญญาตรี นิติศาสตรบัณฑิต มหาวิทยาลัยศรีปทุม
การอบรมจากสมาคมส่งเสริมสถาบันกรรมการบริษัทไทย (IOD)	ไม่มี
การดำรงตำแหน่งในบริษัทจดทะเบียนในตลาดหลักทรัพย์ ณ ปัจจุบัน	
2560 - ปัจจุบัน	กรรมการ และกรรมการอิสระ บริษัท ไทรทัน โฮลดิ้ง จำกัด (มหาชน)
2556 - ปัจจุบัน	กรรมการอิสระ กรรมการตรวจสอบและกรรมการ สรรหาและกำหนดค่าตอบแทน บริษัทหลักทรัพย์ จัดการกองทุน เอ็มเอฟซี จำกัด (มหาชน)
ประสบการณ์ทำงาน	
2558 - ปัจจุบัน	นายกสมาคมศิษย์เก่าคณะสิ่งแวดล้อมและ ทรัพยากรศาสตร์ มหาวิทยาลัยมหิดล กรรมการ บริษัท บีวี. โมเดิร์น จำกัด
2553 - ปัจจุบัน	ประธานสโมสรฟุตบอลราชบุรี FC
2552 - 2556	นายกสมาคม มหาวิทยาลัยทักษิณ
2550 - 2556	นายกสมาคมกีฬา จังหวัดราชบุรี
2550 - 2551	สมาชิกสภาผู้แทนราษฎรจังหวัดราชบุรี เขต 1 รัฐมนตรีช่วยว่าการกระทรวงศึกษาธิการ
2544 - 2549	สมาชิกสภาผู้แทนราษฎร จังหวัดราชบุรี เขต 5 ที่ปรึกษารัฐมนตรีช่วยว่าการกระทรวงมหาดไทย ที่ปรึกษารัฐมนตรีว่าการกระทรวงเกษตรและ สหกรณ์
ความสัมพันธ์ทางครอบครัวระหว่างกรรมการ และผู้บริหาร	ไม่มี



คณะผู้บริหาร



บริษัท ไทรกัน โฮลดิ้ง จำกัด (มหาชน)

1	นางสาวหุสย์ เตชะอุบล	ประธานเจ้าหน้าที่บริหาร
2	นายสุรพล ขวัญใจธัญญา	รองประธานเจ้าหน้าที่บริหาร
3	นายธีรศักดิ์ อนันตรศิริชัย	ผู้อำนวยการฝ่ายพัฒนาธุรกิจ และเลขานุการบริษัท
4	นายกมลพงศ์ แซ่จัน	ผู้จัดการอาวุโสฝ่ายบัญชีและการเงิน
5	นายฉัตรชัย ศุภนาม	ผู้จัดการอาวุโสฝ่ายเทคโนโลยีสารสนเทศ

บริษัท สแพลช มีเดีย จำกัด (มหาชน)

1	นางสาวหุสย์ เตชะอุบล	ประธานเจ้าหน้าที่บริหาร
2	นายสุรพล ขวัญใจธัญญา	รองประธานเจ้าหน้าที่บริหาร
3	นางสาวพรรณจิตร แซ่ปึ้ง	ประธานเจ้าหน้าที่ฝ่ายปฏิบัติการ
4	นางสาวปยุตนา วารี	ผู้อำนวยการฝ่ายขาย



บริษัท สเตรกา จำกัด (มหาชน)

1	นายพิพัฒน์ สุวรรณะชญ	ประธานเจ้าหน้าที่บริหาร
2	นางนฤมล ฉัตรตะวัน	ประธานเจ้าหน้าที่ฝ่ายการเงิน
3	นายชลธิ์ สมบัติมาก	ผู้อำนวยการโครงการ
4	นางเพ็ญศรี สืบสูงรัง	ผู้อำนวยการฝ่ายทรัพยากรบุคคล
5	นายอดิสร แก้วสมบุญ	Project Control
6	นางณัฐวดี อนันต์อนุชาติกุล	ผู้จัดการฝ่ายจัดซื้อ
7	นางประภาวดี สมมาตร	ผู้จัดการฝ่ายบัญชี

มกราคม

- **ไทรกัน:** แต่งตั้งนาย ณัฐดนัย อินทรสุขศรี เข้าดำรงตำแหน่ง กรรมการ กรรมการอิสระและ ประธาน คณะกรรมการตรวจสอบ โดยมีผลตั้งแต่วันที่ 12 มกราคม 2560 เป็นต้นไป
- **สเตรกา:** บริษัท สเตรกา จำกัด (มหาชน) (สเตรกา) ได้ลงนามในสัญญาโครงการขายระบบท่อขนส่งน้ำมัน ไปภาคเหนือ (NFPT) ร่วมกับ บริษัท ขนส่งน้ำมันทางท่อ จำกัด (FPT) ณ วันที่ 12 มกราคม 2560 ซึ่งมีจุดประสงค์ที่จะขายระบบท่อขนส่งน้ำมันไปภาคเหนือ โดยโครงการแบ่งออกเป็น 2 ระยะ คือ ระยะการก่อสร้างระบบท่อขนส่งน้ำมันจากคลังบางปะอินไปคลังพิจิตร และระยะขยายแนวท่อจากสถานีเพิ่มแรงดันและแยกระบบท่อจาก จังหวัด กำแพงเพชร ถึงคลังน้ำมันนครลำปาง โดยจะใช้ระยะเวลาแล้วเสร็จ 24 เดือนหลังจากการลงนามสัญญา

กุมภาพันธ์

- **ไทรกัน:** นายชาโรลด์ อาร์โนลด์ เว็นท์เวิร์ธ ได้ลาออกจากตำแหน่งกรรมการ โดยมีผลตั้งแต่วันที่ 23 กุมภาพันธ์ 2560

เมษายน

- **ไทรกัน:** แต่งตั้งดร. บุญลือ ประเสริฐโสภณเข้าดำรงตำแหน่ง กรรมการ โดยมีผลตั้งแต่วันที่ 26 เมษายน 2560

กันยายน

- **สเตรกา:** นายพิพัฒน์ สุวรรณะชญ ประธานเจ้าหน้าที่บริหารบริษัท สเตรกา จำกัด (มหาชน) พร้อมด้วย ค่ายหม่อมราชวงศ์ศุภทิศ ดิศกุล ประธานกรรมการบริษัท ขนส่งน้ำมันทางท่อ จำกัด และนายลอยเลื่อน บุญนาถ ประธานคณะกรรมการบริหารโครงการ ร่วมลงนามและทำพิธีเปิดงานก่อสร้างโครงการขายระบบท่อขนส่งน้ำมันไปภาคเหนือ (NFPT) ณ จังหวัดสิงห์บุรี

พฤศจิกายน

- **ไทรกัน:** คณะกรรมการในที่ประชุมคณะกรรมการบริษัท ครั้งที่ 11/2560 ณ วันที่ 10 พฤศจิกายน 2560 มีมติอนุมัติให้บริษัทเข้าร่วมโครงการแนวร่วมปฏิบัติของภาคเอกชนไทยในการต่อต้านการทุจริต (CAC)

ธันวาคม

- **ไทรกัน:** นายชูชัย วณิชเรืองชัย ได้ลาออกจากตำแหน่งกรรมการบริหาร กรรมการ และประธานเจ้าหน้าที่ฝ่ายการเงิน ณ วันที่ 15 พฤศจิกายน 15 ธันวาคม และ 31 ธันวาคม ตามลำดับ

จุดเด่นทางการเงินปี 2560

ล้านบาท

ณ วันที่ 31 ธันวาคม 2560	2560	2559	2558
สรุปผลประกอบการดำเนินงานรวมและฐานะการเงิน (งบการเงินรวม)			
รายได้จากธุรกิจการให้บริการจัดการช่องสัญญาณ	-	-	-
รายได้จากธุรกิจสื่อรายการโทรทัศน์	-	-	-
รายได้จากธุรกิจให้เช่าพื้นที่โฆษณา	86.2	80.8	81.2
รายได้จากธุรกิจงานก่อสร้าง	854.7	112.9	215.3
รายได้จากธุรกิจบริการจัดกิจกรรม	-	-	-
กำไรจากการซื้อกิจการ	-	-	77
รายได้อื่น	21.6	8.5	54.6
รวมรายได้	962.4	202.1	428.1
กำไรขั้นต้น	93.6	48.6	109.5
การแบ่งปันกำไร (ขาดทุน) ส่วนที่เป็นของผู้ถือหุ้นบริษัทใหญ่	(38.8)	(334.7)	(3.4)
รวมสินทรัพย์	1,831.6	1,141.3	1,960.4
รวมหนี้สิน	936.8	188.9	547.6
รวมส่วนของผู้ถือหุ้นของบริษัทใหญ่	893.3	941.6	1,205.5
อัตราส่วนทางการเงิน (งบการเงินรวม)			
อัตราส่วนสภาพคล่อง (เท่า)	1.33	4.03	2.23
อัตราส่วนสภาพคล่องหมุนเร็ว (เท่า)	0.44	3.81	2.11
อัตรากำไรขั้นต้น	9.9%	25.1%	26.9%
อัตรากำไรก่อนหักต้นทุนทางการเงินและภาษีเงินได้	(4.8%)	(173.8%)	15.8%
อัตรากำไรสุทธิ	(5.0%)	(210.5%)	(8.9%)
อัตราผลตอบแทนจากส่วนของผู้ถือหุ้น	(4.2%)	(31.2%)	(0.2%)
อัตราผลตอบแทนจากสินทรัพย์	(2.6%)	(37.3%)	(1.9%)
อัตรากำไรหมุนของสินทรัพย์ (เท่า)	0.65	0.13	0.30
สัดส่วนหนี้สินต่อส่วนของผู้ถือหุ้น (เท่า)	1.05	0.20	0.39
กำไรสุทธิต่อหุ้น (บาท)	(0.005)	(0.044)	(0.001)
มูลค่าตามบัญชีต่อหุ้น (บาท)	0.11	0.13	0.23
จำนวนหุ้น (ล้านหุ้น) (มูลค่าหุ้นละ 0.10 บาท)	8,033.6	7,251.3	6,140.1

สถานะทางการเงินโดยสังเขปปี 2560

งบกระแสเงินสดรวม สำหรับปีสิ้นสุด 31 ธันวาคม 2560	
	(ล้านบาท)
เงินสดสุทธิใช้ไปในกิจกรรมการดำเนินงาน	45.8
เงินสดสุทธิใช้ไปในกิจกรรมการลงทุน	(182.7)
เงินสดสุทธิจากกิจกรรมการจัดหาเงิน	1.5
เงินสดและรายการเทียบเท่าเงินสดลดลงสุทธิ	(135.7)
เงินสดและรายการเทียบเท่าเงินสด ณ วันที่ 31 ธันวาคม 2559	350.1
เงินสดและรายการเทียบเท่าเงินสด ณ วันที่ 31 ธันวาคม 2560	214.7

งบแสดงฐานะการเงินรวม ณ วันที่ 1 มกราคม 2560	งบแสดงฐานะการเงินรวม ณ วันที่ 31 ธันวาคม 2560
(ล้านบาท)	(ล้านบาท)
สินทรัพย์	สินทรัพย์
เงินสดและรายการเทียบเท่าเงินสด	เงินสดและรายการเทียบเท่าเงินสด
สินทรัพย์หมุนเวียนอื่น	สินทรัพย์หมุนเวียนอื่น
ที่ดิน อาคารและอุปกรณ์	ที่ดิน อาคารและอุปกรณ์
สินทรัพย์ไม่หมุนเวียนอื่น	สินทรัพย์ไม่หมุนเวียนอื่น
รวมสินทรัพย์	รวมสินทรัพย์
หนี้สินและส่วนของผู้ถือหุ้น	หนี้สินและส่วนของผู้ถือหุ้น
หนี้สินหมุนเวียน	หนี้สินหมุนเวียน
หนี้สินไม่หมุนเวียน	หนี้สินไม่หมุนเวียน
ทุน, ส่วนเกินทุนและสำรอง	ทุน, ส่วนเกินทุนและสำรอง
กำไร(ขาดทุน)สะสม	กำไร(ขาดทุน)สะสม
ส่วนได้เสียที่ไม่มีอำนาจควบคุม	ส่วนได้เสียที่ไม่มีอำนาจควบคุม
รวมหนี้สินและส่วนของผู้ถือหุ้น	รวมหนี้สินและส่วนของผู้ถือหุ้น

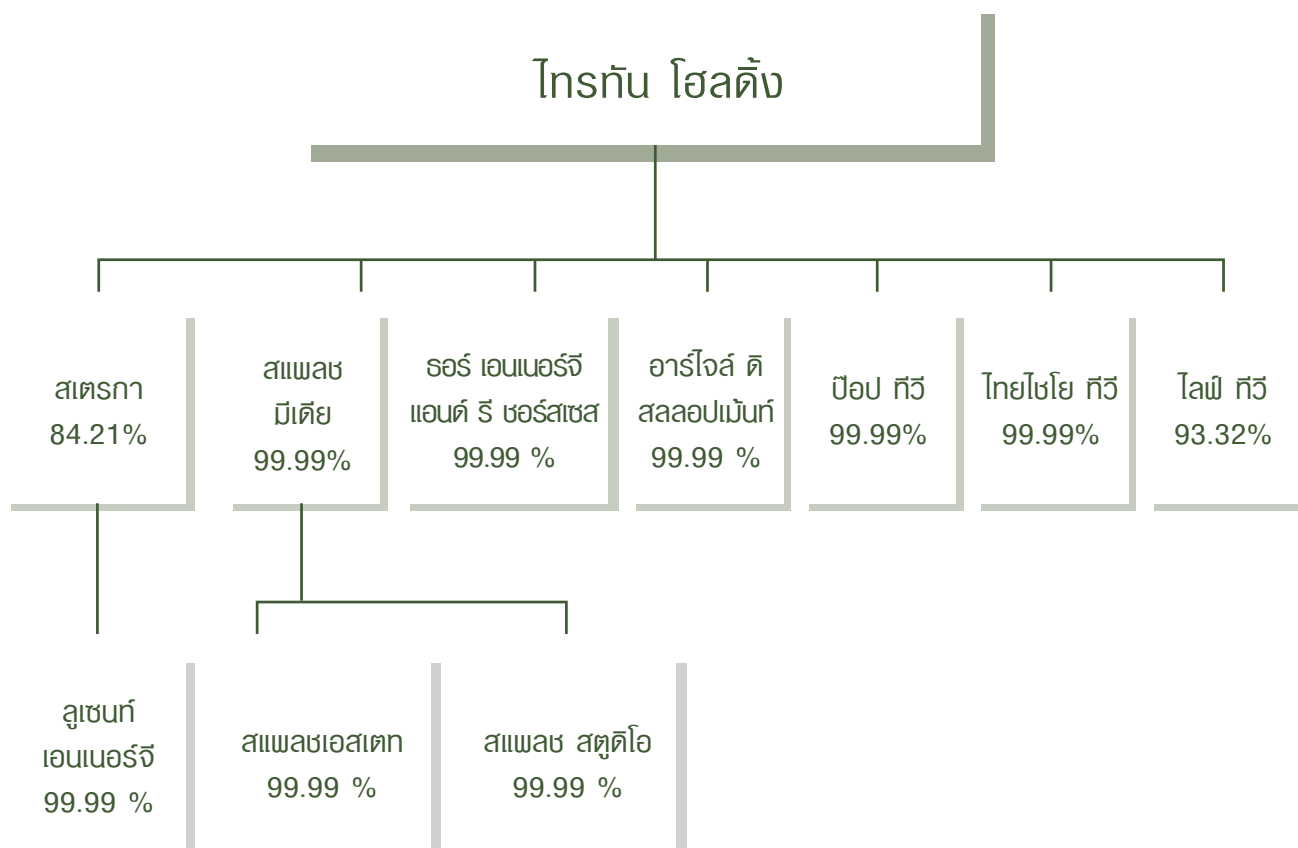
งบกำไรขาดทุนรวม สำหรับปีสิ้นสุดวันที่ 31 ธันวาคม 2560	
	(ล้านบาท)
รายได้จากการให้บริการ	940.8
กำไรขั้นต้น	93.6
รายได้อื่น	21.6
ค่าใช้จ่ายในการขายและบริหาร	(160.8)
ขาดทุนก่อนต้นทุนทางการเงิน และภาษีเงินได้	(45.6)
ต้นทุนทางการเงิน	(9.2)
ขาดทุนก่อนภาษีเงินได้	(54.8)
ภาษีเงินได้	(14.8)
ขาดทุนสุทธิจากการดำเนินงานต่อเนื่อง	(69.6)
กำไรจากการดำเนินงานที่ยกเลิก	21.4
ส่วนได้เสียที่ไม่มีอำนาจควบคุม	(9.4)
ขาดทุนสุทธิที่เป็นของบริษัทใหญ่	(38.8)

กำไรสะสมรวม ณ วันที่ 31 ธันวาคม 2560	
	(ล้านบาท)
ยอดคงเหลือ ณ วันที่ 1 มกราคม 2560	(489.2)
ขาดทุนสุทธิสำหรับปี 2560	(38.8)
กำไรจากการประมาณการตามหลักคณิตศาสตร์ประกันภัย	-
ยอดคงเหลือ ณ วันที่ 31 ธันวาคม 2560	(528.1)

การประกอบธุรกิจ



โครงสร้างการถือหุ้นกลุ่มโทรทัศน์



TRITON

STREGA

LUCENT

SPLASH
MEDIASPLASH
ESTATESPLASH
STUDIOTHOR
ENERGY AND RESOURCES

ARGYLE DEVELOPMENT

POP
STAY TUNE TV

ไทยโซโย

LIVE tv.

สรุปผลการดำเนินงานตามสายธุรกิจ

สายธุรกิจ	ดำเนินการโดย	สัดส่วน การถือหุ้น ณ 31 ธ.ค. 60	2560*		2559* *		2558	
			ล้านบาท	ร้อยละ	ล้านบาท	ร้อยละ	ล้านบาท	ร้อยละ
ธุรกิจสื่อ								
- กำไร (ขาดทุน) สุทธิ	บริษัทและบริษัทย่อย ¹⁾	99.99%	(32.4)	83.4%	(71.8)	21.4%	(19.2)	570.3%
	บมจ. สเปกซ์ มีเดีย		30.0	(77.2%)	(86.0)	25.7%	32.1	(951.3%)
	และบริษัทย่อย ²⁾							
ธุรกิจงานก่อสร้าง								
- กำไร (ขาดทุน) สุทธิ	บมจ. สเตรกา และ	84.21%	(37.6)	96.8%	(176.7)	52.8%	(0.4)	969.3%
- Profit/(loss) sharing	บริษัทย่อย						16.7	(494.3%)
ธุรกิจพัฒนาอสังหาริมทรัพย์								
	บริษัท อาร์โจล์	100.00%	1.3	(3.24%)	(0.2)	0.05%	(0.15)	4.37%
	คิวเวลลอปเมนต์ จำกัด							
ธุรกิจพลังงาน								
	บริษัท ออร์ เอนเนอร์จี	100.00%	(0.1)	0.2%	(0.1)	0.0%	(0.05)	1.63%
	แอนด์ รีซอร์สเซส จำกัด							
กำไร(ขาดทุน)สุทธิที่เป็นของบริษัทใหญ่			(38.8)	100.0%	(334.7)	100.0%	(3.4)	100.0%

หมายเหตุ:

*

1) บริษัทและบริษัทย่อย

บริษัท ไทรทัน โฮลดิ้ง จำกัด (มหาชน)	1 มกราคม - 31 ธันวาคม
บริษัท อาร์โจล์ คิวเวลลอปเมนต์ จำกัด	1 มกราคม - 31 ธันวาคม
บริษัท ออร์ เอนเนอร์จี แอนด์ รีซอร์สเซส จำกัด	1 มกราคม - 31 ธันวาคม
บริษัท สเปกซ์ มีเดีย จำกัด (มหาชน)	1 มกราคม - 31 ธันวาคม
บริษัท ไทยโซโย ทวี จำกัด	19 ตุลาคม - 31 ธันวาคม
บริษัท ปิ๊ป ทวี จำกัด	19 ตุลาคม - 31 ธันวาคม
บริษัท สเปกซ์ เอสเตท จำกัด	1 มกราคม - 31 ธันวาคม
บริษัท โลฟ ทวี จำกัด	19 ตุลาคม - 31 ธันวาคม

2) บริษัท สเปกซ์ มีเดีย จำกัด (มหาชน) และบริษัทย่อย

บริษัท สเปกซ์ มีเดีย จำกัด (มหาชน)	1 มกราคม - 31 ธันวาคม
บริษัท ไทยโซโย ทวี จำกัด	1 มกราคม - 18 ตุลาคม
บริษัท ปิ๊ป ทวี จำกัด	1 มกราคม - 18 ตุลาคม
บริษัท สเปกซ์ สตูดิโอ จำกัด	1 มกราคม - 31 ธันวาคม
บริษัท สเปกซ์ เอสเตท จำกัด	1 มกราคม - 31 ธันวาคม
บริษัท โลฟ ทวี จำกัด	1 มกราคม - 18 ตุลาคม

**

1) บริษัทและบริษัทย่อย

บริษัท ไทรทัน โฮลดิ้ง จำกัด (มหาชน)	1 มกราคม - 31 ธันวาคม
บริษัท สเปกซ์ มีเดีย จำกัด (มหาชน)	1 มกราคม - 31 ธันวาคม
บริษัท อาร์โจล์ คิวเวลลอปเมนต์	1 มกราคม - 31 ธันวาคม
บริษัท ออร์ เอนเนอร์จี แอนด์ รีซอร์สเซส จำกัด	25 มิถุนายน - 31 ธันวาคม
บริษัท โลฟ ทวี จำกัด	1 มกราคม - 31 ธันวาคม

2) บริษัท สเปกซ์ มีเดีย จำกัด (มหาชน) และบริษัทย่อย

บริษัท สเปกซ์ มีเดีย จำกัด (มหาชน)	1 มกราคม - 31 ธันวาคม
บริษัท ไทยโซโย ทวี จำกัด	1 มกราคม - 31 ธันวาคม
บริษัท ปิ๊ป ทวี จำกัด	1 มกราคม - 31 ธันวาคม
บริษัท สเปกซ์ สตูดิโอ จำกัด	1 มกราคม - 31 ธันวาคม
บริษัท สเปกซ์ เอสเตท จำกัด	1 มกราคม - 31 ธันวาคม
บริษัท สป็น เวิร์ค จำกัด	1 มกราคม - 27 ธันวาคม
บริษัท มีเดีย อีเวนท์ ดีไซน์ จำกัด	1 มกราคม - 27 ธันวาคม

*** ตัวเลขที่นำมาแสดงในตารางนี้ เป็นตัวเลขที่คัดรายการระหว่างกันออกแล้ว

ลักษณะการประกอบธุรกิจ

ไทรทัน เป็นบริษัทผู้ถือหุ้นด้านการลงทุนด้วยโครงสร้างการลงทุนที่หลากหลาย โดยมุ่งสร้างผลตอบแทนในระยะยาวให้แก่ผู้ถือหุ้น ทั้งการลงทุนในบริษัทมหาชน และบริษัทเอกชน ทีมผู้บริหารเราทุ่มเทในการแสวงหาการลงทุนในหลายภาคส่วน ด้วยกระแสเงินสดที่แข็งแกร่งและการเติบโตอย่างยั่งยืนภายใต้การบริหารงานจากทีมบริหารที่เข้มแข็ง

วิสัยทัศน์โคเค่นของไทรทัน คือ "ลงทุนเพื่อคนรุ่นใหม่" บริษัทให้ความสำคัญสูงสุดต่อความมั่งคั่งในระยะยาวของผู้มีส่วนได้ส่วนเสียทั้งหมดของเราแนวทางของเราในการจัดการการลงทุนอยู่บนพื้นฐานของกระบวนการลงทุนที่รวมเอาความยั่งยืนไว้อย่างสมบูรณ์เป็นเป้าหมายหลัก สามเสาหลักนี้เป็นจุดเด่นของบริษัทของเรา ซึ่งเป็นรากฐานที่จะทำให้เราขยายตัวต่อไปได้

- เพื่อมอบประสิทธิภาพการลงทุนที่เหนือกว่า
- สร้างพันธมิตรระยะยาว
- เพื่อดึงดูด คงไว้ และพัฒนาผู้เชี่ยวชาญที่ดีที่สุดและเป็นนายจ้างที่ทุกคนอยากทำงานด้วย

เป้าหมายของบริษัทไทรทัน Triton Goals

- สินทรัพย์และหนี้สินทางการเงินในการดำเนินงานสุทธิมีทิศทางบวก
- กิจกรรมในการก่อสร้างจะต้องเพิ่มขึ้น
- บริษัทจะเป็นผู้นำในอุตสาหกรรมก่อสร้างงานแบบ EPCM ในอุตสาหกรรม น้ำมันและก๊าซ
- ปรับปรุงอัตราผลตอบแทนผู้ถือหุ้น และกระแสเงินสด
- งานรับเหมาก่อสร้างชุดเจาะในแนวราบยังคงเป็นสมรรถนะหลักของบริษัท
- บรรลุเป้าหมายในการสร้างผลตอบแทนที่ยั่งยืน

กลยุทธ์ของบริษัทไทรทันในอีก 3-5 ปี

- มุ่งเน้นธุรกิจหลักในด้านวิศวกรรม ด้านการจัดหา ด้านการก่อสร้าง และด้านการจัดการในอุตสาหกรรมที่เหมาะสม
- มุ่งเน้นการสรรหาการพัฒนาและการรักษาพนักงานที่มีพรสวรรค์ และเสริมสร้างขีดความสามารถให้หลากหลายยิ่งขึ้น

- ก้าวสู่ความเป็นผู้นำในอุตสาหกรรมด้วยการพัฒนาอย่างยั่งยืน และคำนึงถึง สุขภาพความปลอดภัย สิ่งแวดล้อม และจริยธรรม
- ใช้ประโยชน์จากความร่วมมือทางการเงินภายในกลุ่มบริษัท หุ้นส่วนและพันธมิตรทางการเงิน

บริษัท ไทรทัน โฮลดิ้ง จำกัด (มหาชน) ปัจจุบันมีการลงทุนแล้วใน 3 ส่วนด้วยกัน ได้แก่ ธุรกิจสื่อ ธุรกิจรับเหมาก่อสร้าง และการลงทุน

ปัจจุบัน ธุรกิจด้านสื่อทั้งหมด 99.99 เปอร์เซ็นต์อยู่ภายใต้บริษัท สพลช มีเดีย จำกัด(มหาชน) เป็นผู้ดำเนินการ ซึ่งบริษัททำธุรกิจหลักต่างๆ ดังนี้ บริหารให้เข้าป้ายโฆษณา (ทั้งในและภายนอกอาคาร) โดยรายได้ซึ่งสร้างกระแสเงินสดรับของบริษัท สพลช มีเดีย จำกัด (มหาชน) จะมาจากสินทรัพย์โฆษณา อาทิเช่น ป้ายโฆษณา

บริษัท ไทรทัน โฮลดิ้ง จำกัด (มหาชน) ลงทุนในธุรกิจรับเหมาก่อสร้าง 84.21 เปอร์เซ็นต์ผ่านทางบริษัท สเตรกา จำกัด (มหาชน) บริษัท ด้านการจัดการโครงการ ด้านการจัดซื้อ และการจัดการด้านวิศวกรรม เป็นผู้นำในอุตสาหกรรมด้านการออกแบบและใช้เทคโนโลยีใหม่ ๆ ประวัติอันยาวนานของบริษัทสเตรกา จำกัด (มหาชน) ในฐานะผู้นำตลาดในการให้บริการชุดเจาะในแนวราบทุกอุตสาหกรรมได้สร้างการยอมรับให้กับสเตรกา

ด้วยการดำเนินธุรกิจด้านการลงทุน (Holding company) บริษัทไทรทัน โฮลดิ้ง จำกัด (มหาชน) ยังมีบริษัทและองค์กรต่างที่เป็นเครือข่ายด้านการลงทุน (Investment Arm) โดยมีจุดมุ่งหมายเพื่อเพิ่มแหล่งเงินทุนผ่านการลงทุนในตลาดเงินและตลาดทุนอีกด้วย

ธุรกิจสื่อ

ภาพรวมการประกอบธุรกิจของ

บริษัท สเปกส มีเดีย จำกัด (มหาชน)

บริษัท ไทรทัน โฮลดิ้ง จำกัด (มหาชน) ถือหุ้น 99.99 เปอร์เซ็นต์ ในบริษัท สเปกส มีเดีย จำกัด (มหาชน) โดยมุ่งเน้นไปที่ธุรกิจสื่อนอกบ้าน ทั้งในกรุงเทพฯ และนอกกรุงเทพฯ ในปี 2560 บริษัท สเปกส มีเดีย จำกัด (มหาชน) ยังมีธุรกิจการบริการบริหารจัดการช่องสัญญาณดาวเทียมอยู่ ซึ่งได้ทำการยุติธุรกิจดังกล่าว ในปี 2560 ตามแผนและกลยุทธ์ที่วางไว้ในการปรับโครงสร้างธุรกิจตั้งแต่ปี 2559

อุตสาหกรรมสื่อในปีพ. ศ. 2560 โดยรวมมีการลดลง รวมทั้งสื่อทีวีและสื่อดิจิทัลมีการแข่งขันสูง อย่างไรก็ตามแนวโน้มการเติบโตของตลาดสื่อนอกบ้านของ ยังคงเติบโตอย่างมีนัยสำคัญแม้จะมีอิทธิพลของสื่อ โทรทัศน์และสื่อออนไลน์ก็ตาม โดยเฉลี่ยคนไทยจะอยู่นอกบ้าน 10-12 ชั่วโมงต่อวันตาม ตามข้อมูลจาก กิเนติประเทศไทย ซึ่งเป็นตัวขับเคลื่อนสำคัญของแนวโน้มการเติบโตของสื่อนอกบ้าน และจากข้อมูลของนิลเสน ประเทศไทยสื่อต่างๆของ สื่อนอกบ้าน ประกอบด้วยป้ายบิลบอร์ด สื่อเคลื่อนที่และสื่อโฆษณาในห้างสรรพสินค้าเติบโตขึ้นเรื่อย ๆ ทุกปี มูลค่าตลาดของ ตลาดสื่อนอกบ้าน เพิ่มขึ้น 23% เมื่อเทียบกับปีที่แล้ว โดยมีมูลค่ารวม 10.5 พันล้านบาท โดยมียอดขายป้ายบิลบอร์ดเท่ากับ 5.13 พันล้านบาท (เพิ่มขึ้น 34% จากปีที่ผ่านมา) มีปริมาณสื่อเคลื่อนที่อยู่ที่ 4.76 พันล้านและสื่อโฆษณาในห้างสรรพสินค้าอยู่ที่ 620 ล้านบาท สื่อโฆษณานอกบ้านยังคงเป็นสื่อที่มีประสิทธิภาพมากที่สุดในประเทศไทย โดยที่สถานที่เป็นปัจจัยสำคัญในการผลักดันความสำเร็จของสื่อโฆษณานอกบ้าน

เพื่อให้สอดคล้องกับอุตสาหกรรมสื่อ บริษัท สเปกส มีเดีย จำกัด (มหาชน) ได้มุ่งเน้นไปที่ตลาดสื่อโฆษณานอกบ้าน ซึ่งแตกต่างจากธุรกิจให้บริการบริหารจัดการช่องสัญญาณ และธุรกิจทีวีดาวเทียม ที่มีอยู่ในสภาวะยากลำบาก บริษัท สเปกส มีเดีย จำกัด (มหาชน) มีป้ายโฆษณาขนาดใหญ่ตั้งอยู่ในทำเลที่ผู้คนผ่านอย่างหนาแน่น มากกว่า 80 แห่งในกรุงเทพฯ และรอบนอก การเติบโตอย่างสม่ำเสมอของสื่อโฆษณานอกบ้าน ได้สร้างผลตอบแทนที่มั่นคงสำหรับ บริษัท สเปกส มีเดีย จำกัด (มหาชน)

อุตสาหกรรมสื่อและการแข่งขัน

ในปี พ.ศ. 2560

อุตสาหกรรมสื่อในปีพ.ศ. 2560 ได้รับผลกระทบในทิศทางลบอย่างมากจาก จากเศรษฐกิจการเมืองและที่สำคัญว่านั้นอุตสาหกรรมสื่อก็หยุดนิ่งเนื่องจากเป็นช่วงเวลาแห่งความเสถียร

โดยเห็นได้ชัด จากการศึกษาของนิลเสนพบว่าค่าใช้จ่ายด้านสื่อลดลงร้อยละ 6 เปอร์เซ็นต์ (จากตารางด้านล่าง) โดยเฉพาะในอุตสาหกรรมทีวีอานาล็อก, วิทยุ, หนังสือพิมพ์และนิตยสาร อย่างไรก็ตามจากการศึกษาพบว่าการเปลี่ยนแปลงโครงสร้างที่มีนัยสำคัญต่อแนวโน้มอุตสาหกรรมสื่อซึ่งเป็นปีแรกที่สื่อดิจิทัลมีการลดลงอย่างมาก ถึง 12.59% จากช่วงเดียวกันของปีก่อน) และสื่อนอกบ้านเพิ่มขึ้น (สื่อโฆษณาในโรงภาพยนตร์ขยายตัวเพิ่มขึ้น 25.01% สื่อป้ายโฆษณาเพิ่มขึ้น 12.78%, สื่อเคลื่อนที่ เพิ่มขึ้น 10.14% และ สื่อโฆษณาในห้างสรรพสินค้า เพิ่มขึ้น 34.57%) ซึ่งดูเหมือนว่าจะมีทิศทางที่ดีสำหรับ บริษัท สเปกส มีเดีย โดยการโฆษณาทางทีวีแบบแอนะล็อกและดิจิทัลยังคงส่วนแบ่งการตลาดกว่า 60% ของอุตสาหกรรมสื่อทั้งหมด

Estimated Total Advertising Expenditure by Medium

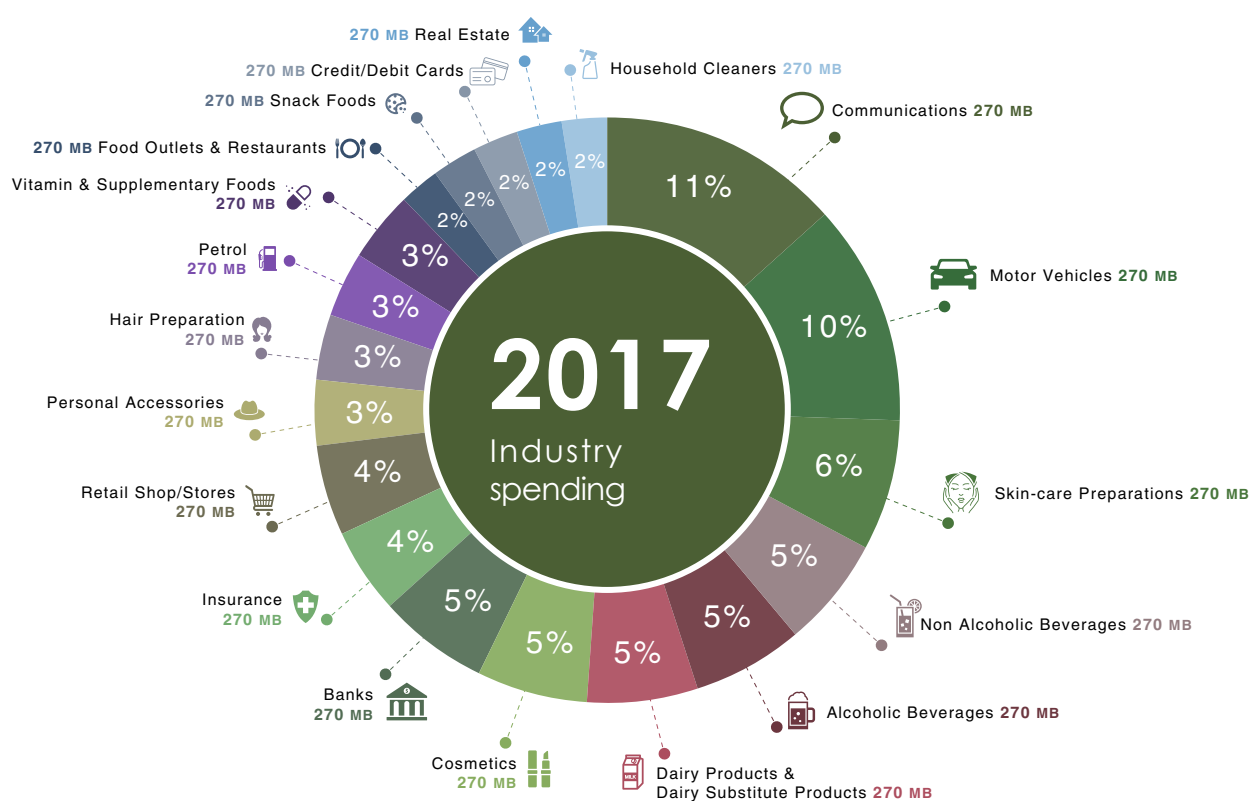
Exclude Section : Classified, House ads

YTD Dec 2017 VS YTD Dec 2016 BAHT MILLIONS

MEDIA	2017	SOV%	2016	SOV%	DIFF	% Change
ANALOG TV	40,966	40.38	47,151	43.69	-(6,185)	-(13.12)
CABLE/SATELLITE	2,913	2.87	3,450	3.20	-(537)	-(15.57)
DIGITAL TV	21,907	21.59	20,393	18.90	1,514	7.42
RADIO	4,476	4.41	5,263	4.88	-(787)	-(14.95)
NEWSPAPERS	7,706	7.60	9,857	9.13	-(2,151)	-(21.82)
MAGAZINE	1,943	1.92	2,926	2.71	-(983)	-(33.60)
CINEMA	6,807	6.71	5,445	5.05	1,362	25.01
OUTDOOR	6,391	6.30	5,667	5.25	724	12.78
TRANSIT	5,878	5.79	5,337	4.95	541	10.14
IN STORE	946	0.93	703	0.65	243	34.57
INTERNET	1,513	1.49	1,731	1.60	-(218)	-(12.59)
TOTAL	101,445	100.0	107,923	100.0	-(6,478)	-(6.00)

แหล่งที่มา: Nielsen Thailand's study

Media Advertising Spending by Consumer Groups



แหล่งที่มา: TNS Digital Advertising study

จากการศึกษาของ TNS Digital Advertising ในปี 2560 (ด้านบน) กลุ่มค่าใช้จ่ายในด้านโฆษณาของผู้บริโภคที่ใหญ่ที่สุดคือการสื่อสาร การโฆษณาสื่อภายนอก และการดูแลผิวพรรณ มีสัดส่วนอยู่ที่ร้อยละ 11 ร้อยละ 10 และร้อยละ 6 ตามลำดับ

ทิศทางของบริษัทและธุรกิจสื่อ

ในอีก 3-5 ปีข้างหน้า

เป็นที่ชัดเจนว่า สื่อแบบเดิมยังคงมีบทบาทในตลาดอย่างต่อเนื่องโดยเฉพาะสื่อออนไลน์ ในขณะที่ปัจจุบัน ผู้ชม ผู้บริโภคต้องการความเร็ว และคุณภาพของสื่อที่สูงขึ้น รวมทั้งการเข้าถึงสื่อที่หลากหลายมากขึ้น โดยสื่อดิจิทัลได้รับการพิสูจน์แล้วว่าสามารถมีบทบาทในการเปลี่ยน อุตสาหกรรมโดยรวมได้อย่างไร ทั้งนี้ฝ่ายพัฒนาธุรกิจของบริษัทโทรทัน โฮลดิ้ง จำกัด (มหาชน) ได้ตระหนักถึงความสำคัญและเฝ้าติดตามวิวัฒนาการของนวัตกรรมเทคโนโลยีต่างๆ อย่างใกล้ชิด ในการเป็นบริษัทที่เน้นสร้างสรรค์นวัตกรรมใหม่และการสร้างสรรค์แรงบันดาลใจ ที่สามารถใช้ร่วมกัน วิสัยทัศน์ของบริษัท สแพลช มีเดีย จำกัด (มหาชน) คือแรงบันดาลใจและนวัตกรรม บริษัทสแพลช มีเดีย จำกัด (มหาชน) จะพยายามที่จะขยายช่องทางอื่น ๆ ของสื่อโฆษณาให้มีโอกาสที่คึกคักขึ้น พันธกิจของเรา เพื่อยกระดับสื่อออนไลน์ ด้วยการเชื่อมต่อผู้โฆษณาเข้ากับสินทรัพย์ที่ดี กับผู้รับสาร ด้วยนวัตกรรมที่ทันสมัย และผู้คนในวงจรธุรกิจ ซึ่งถือเป็นพันธสัญญา ระหว่างเรากับลูกค้าของเราและแบรนด์ของพวกเขา

ธุรกิจรับเหมาก่อสร้าง

ภาพรวมการประกอบธุรกิจของบริษัท สเตรกา จำกัด (มหาชน)

บริษัทโทรทัน โฮลดิ้ง จำกัด(มหาชน) ถือหุ้นร้อยละ 84.21 ของ บริษัทสเตรกา จำกัด (มหาชน) โดยมีการเพิ่มสัดส่วนการถือหุ้นในช่วงหลายปีที่ผ่านมาในบริษัท สเตรกา จำกัด (มหาชน) ซึ่งเป็นการแสดงถึงกลยุทธ์การลงทุนในอุตสาหกรรมก่อสร้าง โศกคิที่สิ่งนี้สะท้อนถึงผลตอบแทนเชิงบวกกับรายได้และรายได้ของโทรทัศน์ในปี 2560

ในปี 2560 บริษัทสเตรกา ได้ปรับเปลี่ยนจากการเป็นบริษัทผู้เชี่ยวชาญในธุรกิจรับเหมาก่อสร้างในแนวราบ ไปเป็นบริษัทผู้รับเหมาหลัก แบบครบวงจร ใน การให้บริการทางด้านวิศวกรรม, ด้านจัดซื้อจัดจ้าง, ด้านก่อสร้าง และ ด้านบริหาร (EPCM) การปรับเปลี่ยนในครั้งนี้เป็นส่วนหนึ่งของการจัดการเชิงกลยุทธ์ที่จะผลักดันให้บริษัทสเตรกาเป็นบริษัทผู้รับเหมาก่อนสร้างระดับต้นๆในประเทศไทย ดังนั้น บริษัท สเตรกา จำกัด (มหาชน) จึงสามารถรับงานก่อสร้าง ซึ่งเป็น การให้บริการทางด้านวิศวกรรม ด้านจัดซื้อจัดจ้าง ด้านก่อสร้าง และ ด้านบริหาร (EPCM) ซึ่งไม่เกี่ยวข้องกับงานบุกเจาะในแนวราบ อย่างไรก็ตาม บริษัท ยังมีความภาคภูมิใจในการเป็นผู้นำตลาด งานรับเหมาก่อสร้างในแนวราบ ในประเทศไทย และยังคงขยายขีดความสามารถด้าน งานรับเหมาก่อสร้างในแนวราบ ต่อไป

การเปลี่ยนแปลงเชิงกลยุทธ์จาก ผู้รับเหมาก่อสร้างในแนวราบ ไปเป็น ผู้รับเหมาหลัก แบบครบวงจร (EPCM) สอดคล้องกับการเติบโตของตลาดการก่อสร้างในประเทศไทยซึ่งปัจจุบันมีการขับเคลื่อนโดยการลงทุนภาครัฐในโครงสร้างพื้นฐาน จากการใช้จ่ายของรัฐบาลที่ยังคงมุ่งเน้นการพัฒนาประเทศไทยให้เป็นศูนย์กลางของภูมิภาคเอเชียตะวันออกเฉียงใต้ รัฐบาลได้จัดสรรงบประมาณราว 100 พันล้านดอลลาร์สำหรับแผนการปรับปรุงโครงสร้างพื้นฐานที่กำลังดำเนินการอยู่ตั้งแต่ปี 2557 ถึงปี พ.ศ. 2564 แผนนี้รวมถึงการรื้อระบบรางรถไฟเก่าของประเทศ รถไฟฟ้า รถไฟความเร็วสูงที่เชื่อมต่อประเทศไทยไปยังประเทศจีนและประเทศเพื่อนบ้าน ดังนั้นผู้บริหารจึงให้ความสำคัญในการทำตลาดนี้ด้วยประสบการณ์ที่ผ่านมาของบริษัทสเตรกาจำกัด(มหาชน) จึงมีแนวโน้มว่าจะสามารถทำสัญญาได้มากขึ้นในอนาคต

หนึ่งในสัญญาที่มีมูลค่ามากที่สุดของ บริษัทสเตรกา จำกัด (มหาชน) คือโครงการก่อสร้างท่อขนส่งน้ำมันไปยังภาคเหนือ (NFPT) ซึ่งมีการลงนามในสัญญาในช่วงต้นปีพ. ศ. 2560 เป็น ผู้รับเหมาหลัก แบบครบวงจร (EPCM) ของท่อส่งน้ำมันเชื้อเพลิงที่ยาวที่สุดในประเทศไทย มีระยะทางประมาณ 600 กม. ระยะเวลาก่อสร้าง 2 ปี ทั้งนี้โครงการดังกล่าวมีการความล่าช้า

ไปประมาณ 5 เดือน เนื่องจากการขออนุญาต EIA อย่างไรก็ดี บริษัท สเตรกา จำกัด(มหาชน) ได้เริ่มก่อสร้างแล้วเสร็จประมาณร้อยละ 10 ณ สิ้นปี 2560 โดยผู้บริหารเชื่อว่างานก่อสร้างแบบเต็มความสามารถ ทั้งหมดจะเกิดขึ้นก่อนไตรมาสที่ 2 ของปีพ.ศ. 2561

นอกเหนือจากโครงการ NFPT แล้ว บริษัท สเตรกา จำกัด(มหาชน) ยังได้รับงานอีกหลายโครงการในฐานะผู้รับเหมาหลักของหลาย บริษัท เป็นปีแรกที่ บริษัท สเตรกา จำกัด(มหาชน) อยู่ในรายชื่อผู้รับเหมาก่อสร้างเป็นผู้รับเหมาก่อสร้างหลักสำหรับโครงการต่างๆและแสดงสัญญาณการเติบโตที่ดี บางส่วนของโครงการเป็นงานที่ไม่เกี่ยวข้องกับงานรับเหมาขุดเจาะในแนวราบเช่นงานติดตั้งอุปกรณ์ การก่อสร้างและงานระบบ ซึ่งบริษัทสเตรกา จำกัด(มหาชน) สามารถทำได้

งานก่อสร้างจะยังคงเป็นแกนหลักของไตรมาสหลังจากเราปรับปรุงกลยุทธ์ทางธุรกิจและกลยุทธ์หลักของเราให้เต็มประสิทธิภาพ ความสำเร็จของอุตสาหกรรมที่กำลังเติบโต การสนับสนุนจากรัฐบาลทั้งในประเทศและระหว่างประเทศ ตลอดจนการเลือกตั้งที่กำลังจะมีขึ้นในประเทศ น่าจะส่งผลดีต่อการลงทุนในธุรกิจนี้ในระยะยาว

วิสัยทัศน์ของสเตรกา คือ E.P.C.F เป็นการให้บริการแบบครบวงจร คือ การให้บริการทางด้านวิศวกรรม, การวางแผนด้านจัดซื้อจัดจ้าง, การบริการ ด้านก่อสร้าง และบริการทางการเงิน ด้วยการบริหารงานวิศวกรรม แบบมืออาชีพ และมีค่านิยมหลักดังนี้

1. ความซื่อสัตย์สุจริต ความมีจริยธรรมเป็นรากฐานสำคัญของ บริษัท สเตรกา จำกัด (มหาชน) เรามีความมุ่งมั่นที่จะพัฒนาบริษัทฯ ของเราด้วยความซื่อสัตย์และยุติธรรม และด้วยความมุ่งมั่นของเรามีผลให้บริษัทฯ มีความสัมพันธ์ที่แน่นแฟ้นกับลูกค้า
2. บุคลากรของบริษัท เราสร้างทีมงานโดยมุ่งเน้นในการนำผลผลิต ความคิดสร้างสรรค์ และประสิทธิภาพให้มีความหลากหลาย โดยคำนึงถึงความปลอดภัยของบุคลากร, สังคม และสิ่งแวดล้อมเป็นหลัก

3. คำนึงถึงต้นทุนการผลิตเป็นหลัก โดยมุ่งเน้นที่จะบริหารจัดการต้นทุนของบริษัทฯ รวมถึง ต้นทุนจากลูกค้าด้วยเช่นกัน

HDD คืออะไร

การขุดเจาะในแนวราบ (HDD) เป็นเทคนิคในการขุดเจาะเพื่อวางท่อและระบบสายเคเบิลต่างๆ ด้วยการขุดเจาะในแนวราบโค้งไปตามทิศทางที่กำหนดด้วยเครื่องมือและเทคนิคขั้นสูง การติดตั้งท่อและสายเคเบิลต่างๆ ได้คืบ ด้วยวิธี HDD กลายเป็นกรรมวิธีที่เข้ามาแทนที่การติดตั้งแบบเดิมๆ เป็นผลกระทบต่อการติดตั้งและยากในการทำงานจริงมากกว่า

I

ประโยชน์ของการติดตั้งแบบ HDD จะช่วยลดการรบกวนสิ่งแวดล้อมและลดผลกระทบต่อระบบนิเวศ โดยเฉพาะการปนเปื้อนจะถูกกำจัดออกพร้อมการปฏิบัติงานจริง เมื่อเทียบกับวิธีการติดตั้งแบบเปิดหน้าดิน (open cut) แบบเดิม นอกจากมลพิษทางเสียงจะลดลงแล้ว สามารถทำงานได้รวดเร็วกว่าการติดตั้งแบบเปิดหน้าดิน (open cut) แบบเดิม

อุตสาหกรรมการขุดเจาะในแนวราบและการแข่งขัน

เทคโนโลยีการขุดเจาะในแนวราบ (HDD) ได้รับการยอมรับให้เป็นเทคโนโลยีการขุดเจาะที่นิยมใช้เพื่อลดผลกระทบบนพื้นดิน โดยนำเทคโนโลยีมาใช้ใน 4 พื้นที่หลักด้วยกัน คือ การเดินท่อก๊าซ การเดินท่อไฟฟ้ากำลัง ท่อส่งน้ำและสายเคเบิลของการสื่อสาร ปัจจุบันบริษัท สเตรกา จำกัด (มหาชน) ประสบความสำเร็จในการให้บริการงาน HDD มาแล้วกว่า 8 หมื่นเมตร ในการวางท่อน้ำมัน การวางท่อก๊าซ ท่อส่งน้ำและสายเคเบิลทางโทรคมนาคม งานด้านการรับเหมาขุดเจาะในแนวราบ (HDD) ถือได้ว่าเป็นงานเฉพาะที่มีการแข่งขันค่อนข้างต่ำ เมื่อเทียบกับอุตสาหกรรมการก่อสร้างในภาพรวมทั้งหมด แต่เป็นงานที่ต้องใช้แรงงานที่มีทักษะสูง รวมถึงเครื่องมือเฉพาะพิเศษ ปัจจุบันบริษัท สเตรกา จำกัด (มหาชน) ยังคงความเป็นผู้นำในอุตสาหกรรม รับเหมาขุดเจาะในแนวราบ

ความสามารถในการให้บริการประกอบไปด้วย

- วิศวกรรมและโครงสร้างพื้นฐาน

วิศวกรงานโครงสร้างพื้นฐานของบริษัท สเตรกา จำกัด (มหาชน) มีความเชี่ยวชาญในการทำโครงการเชิงพาณิชย์ อาทิเช่น การเดินท่อร้อยสายไฟ และท่ออื่นๆ ในพื้นที่และสภาพแวดล้อมที่ต้องอาศัยความประณีตละเอียดอ่อนในการทำงาน อีกทั้งต้องใช้เทคนิคการขุดเจาะในแนวราบ (HDD) โดยเฉพาะพื้นที่เมือง และภูมิประเทศที่ยากลำบากในการทำงานแบบปกติ

- น้ำมันและก๊าซธรรมชาติ

ด้วยประสบการณ์ของ วิศวกร ผู้จัดการโครงการ และ ประสพการณ์ทำงานของบริษัท สเตรกา จำกัด (มหาชน) ที่ผ่านมามีในประเทศไทย และเอเชียแปซิฟิก บริษัทจึงมีความพร้อมในการให้บริการในโครงการ น้ำมันและก๊าซธรรมชาติ ทั้งกระบวนการโครงการตั้งแต่การประเมินโครงการ และการวางแผน

- พลังงานและการสื่อสาร

การขยายตัวของอุตสาหกรรมด้านพลังงานและการสื่อสาร ยังคงเป็นปัญหา โดยเฉพาะอุปสรรคของการเดินสายเคเบิลต่างๆ ในพื้นที่ที่จำกัดในการใช้การขุดเจาะในแนวราบ (HDD) ทั้งนี้บริษัท สเตรกา จำกัด (มหาชน) เข้ามามีบทบาทแก้ปัญหาเหล่านี้ ส่งผลให้งานสำเร็จไปได้ในระยะเวลาและงบประมาณที่กำหนด

- น้ำและระบบน้ำเสีย

บริษัท สเตรกา จำกัด (มหาชน) มีความสามารถในการออกแบบการแก้ปัญหาระบบน้ำเสียชุมชน เรามีความสามารถในการสร้างและออกแบบการแก้ปัญหาน้ำเสีย โดยนำเทคโนโลยีมาใช้ในการขุดเจาะในแนวราบ (HDD) เพื่อช่วยให้การดำเนินงานส่งผลกระทบต่อสิ่งแวดล้อมน้อยที่สุด

อุตสาหกรรมรับเหมาก่อสร้างและการแข่งขันในปี 2560

จากมุมมองวิจัยกรุงศรีพบว่า อุตกิจรับเหมาก่อสร้างมีสัดส่วนเฉลี่ยร้อยละ 8.5 ของผลิตภัณฑ์มวลรวมในประเทศ (Gross Domestic Product: GDP) มีผลต่อการจ้างงานและมีความเชื่อมโยง กับอุตสาหกรรมต่อเนื่องหลากหลาย อาทิ อุตกิจวัสดุก่อสร้าง อุตกิจพัฒนา อสังหาริมทรัพย์ เป็นต้น ประเภทงาน

ก่อสร้างในประเทศ แบ่งออกเป็น 2 ประเภท คือ งานก่อสร้างของภาครัฐและงานก่อสร้างของภาคเอกชน โดยมูลค่าการลงทุนมีสัดส่วนเฉลี่ย 55:45

ธุรกิจรับเหมาก่อสร้างที่จดทะเบียนเป็นนิติบุคคลในไทยมีจำนวนมากกว่า 80,000 ราย (BOL,2558) ในจำนวนนี้เป็นผู้ประกอบการรายใหญ่เพียงร้อยละ 1 แต่กลับมี ส่วนแบ่งตลาดสูงราวร้อยละ 75 ของมูลค่าก่อสร้างทั้งหมด (วัดจากขนาดรายได้) โดย 3 รายใหญ่ ประกอบด้วย บมจ.อิตาเลียนไทย ดีเวลอปเม้นท์ บมจ.ช.การช่าง และบมจ. ชิโน-ไทย เอ็นจิเนียริง แอนด์ คอนสตรัคชั่น (มีส่วนแบ่งตลาดรวมกันกว่าร้อยละ 50 ของมูลค่าตลาดรวม)

การลงทุนในภาคก่อสร้างของไทยในช่วง 5 ปีที่ผ่านมา ก่อนช่วงผันผวน ปัญหาการเมืองในประเทศที่มีต่อเนื่องและการเปลี่ยนแปลงรัฐบาลมีผลให้การ ผลักดันโครงการลงทุนก่อสร้างขนาดใหญ่ของรัฐบาลความต่อเนื่อง และมีผลต่อความเชื่อมั่นและการตัดสินใจลงทุนของภาคเอกชน ทั้งนี้ ในปี 2555 งานก่อสร้าง โดยรวมเติบโตเป็นเลข 2 หลัก เนื่องจากผลกระทบจากมหาอุทกภัยในช่วงปลายปี 2554 ทำให้มีงานซ่อมแซมและก่อสร้างสิ่งปลูกสร้างและมีการลงทุนขยายโครงการ อสังหาริมทรัพย์ออกสู่ต่างจังหวัดเพิ่มขึ้น โดยเฉพาะจังหวัดที่มีศักยภาพเป็นบ้านแห่งที่สอง และในปี 2556-2557 งานก่อสร้างทั้งภาครัฐและเอกชนกลับชะลอตัว (+1.7% และ -1.4% YoY ตามล าดับ) โดยมีสาเหตุหลักมาจากปัญหาสัญญาณทาง การเมืองและเศรษฐกิจซบเซา อย่างไรก็ตาม นับจากปี 2558 งานก่อสร้างโดยรวมพลิกกลับมาขยายตัวอีกครั้งตามการลงทุนของรัฐบาลเพื่อหวังกระตุ้นเศรษฐกิจไทย โดยในปี 2558 พบว่ามีมูลค่าก่อสร้าง 1,158.9 พันล้านบาท เติบโต 11.6%YoY ผลจากการเร่งลงทุน โครงสร้างพื้นฐานของรัฐ อาทิ โครงการก่อสร้าง/ซ่อมแซมโครงข่ายถนน และโครงการ ปรับปรุงอาคารของหน่วยงานราชการ รวมทั้งมีโครงการก่อสร้างเมกะโปรเจกต์ที่เริ่มเข้า สู่ขั้นตอนการก่อสร้าง อาทิ โครงการรถไฟฟ้าสายสีเขียว ช่วงหมอชิต-สะพานใหม่-คูคต ปี 2559 มูลค่าก่อสร้างยังคงอยู่ในระดับสูงอยู่ที่ 1,224.3 ล้านบาท ขยายตัว 5.6% YoY

งานก่อสร้างโดยรวมในช่วงปี 2560-2562 จะได้รับอานิสงส์จากการเร่งลงทุนโครงสร้างพื้นฐานขนาดใหญ่ของรัฐที่มีมากกว่า 50 โครงการ ภายใน ปี 2567 ซึ่งถือเป็นปัจจัยผลักดันสำคัญให้เกิดการขยายตัวของธุรกิจก่อสร้าง ขณะที่ โครงการภาคเอกชนคาดว่าจะทยอยฟื้นตัวตั้งแต่ปี 2561 แนวโน้มงานก่อสร้างภาครัฐในช่วงปี 2561-2562 จะขยายตัวตามความคืบหน้าของเมกะโปรเจกต์ โดยคาดว่ามูลค่าก่อสร้างภาครัฐจะเติบโตราวร้อยละ 13-16 ต่อปี มีมูลค่าก่อสร้างรวมสองปีราว 1.9 ล้านล้านบาท ทำให้กลุ่มผู้รับเหมารายใหญ่สามารถสะสม Backlog ได้ต่อเนื่อง และ ผู้รับเหมา SMEs จะได้อานิสงส์จากการรับเหมาช่วง (Sub-contract) ต่อจากรายใหญ่ และยังได้รับผลดีจากการที่ภาครัฐแบ่งสัญญาเมกะโปรเจกต์หลายโครงการออกเป็นสัญญาย่อยๆ เช่น มอเตอร์เวย์เส้นทางต่างๆ

ทิศทางของธุรกิจ บริษัท สเตรกา จำกัด (มหาชน) ในอีก 3-5 ปีข้างหน้า

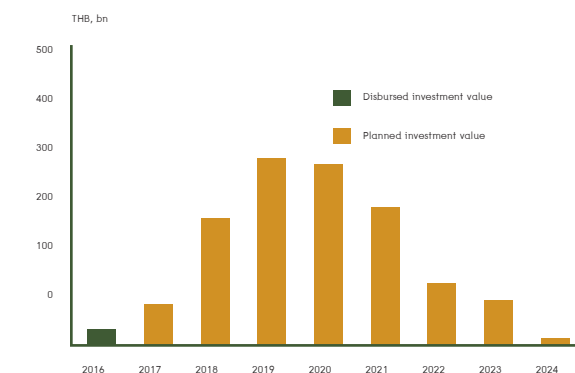
บริษัท สเตรกา จำกัด (มหาชน) ยังคงดำเนินธุรกิจหลักในประเทศไทย โดยบริษัทเชื่อว่าการเพิ่มการลงทุนจากภาครัฐจะเพิ่มความต้องการของงาน รับเหมาเดินท่อในรูปแบบเปิดหน้าดิน (open cut) และ คำนับเหมาขุดเจาะในแนวราบ (HDD) ในทั้ง 4 กลุ่มงาน ได้แก่ วิศวกรรมงานโครงสร้างพื้นฐาน อุตสาหกรรมน้ำมัน ก๊าซพลังงาน อุตสาหกรรมการสื่อสารโทรคมนาคม และการบำบัดน้ำเสียโครงการ โดยบริษัทมีการเพิ่มขีดความสามารถของบริษัทไปมากกว่างานด้านการรับเหมาขุดเจาะในแนวราบ (HDD) ไปสู่การรับเหมาแบบเปิดหน้าดิน (open cut) เพิ่มมากขึ้น รวมทั้งการเข้าประมูลงาน โดยตรงกับโครงการขนาดใหญ่ อาทิเช่นโครงการก่อสร้างและบริหารโครงการขนส่งน้ำมันผ่านระบบท่อไปยังภาคเหนือของบริษัท ขนส่งน้ำมันทางท่อ จำกัด (FPT) เพื่อก้าวเป็นบริษัทรับเหมาก่อสร้างชั้นนำที่มีชื่อเสียงและได้รับการยอมรับจากทั้งภาครัฐและเอกชน

Key Operators By Sales

Rank	Company	Market Share	Public/Private
		(%)	Work
1	Italian Thai (ITD)	26	53 :47
2	Ch. Karnchang (CK)	18	30 :70
3	Sino-Thai (STEC)	9	41 :59
4	Uniq Engineering (UNIQ)	5	99 :1
5	Nawarat (NWR)	4	59 :41
6	Christiani& Nielsen (CNT)	4	13 :87
7	Syntec Construction (SYNTEC)	4	1 :99
8	Trc Construction (TRC)	2	10 :90
9	Sriracha (SRICHA)	1	0: 100
10	Thai Polycons (TPOLY)	1	47 : 53

Source : Bloomberg and complied buy krungsri Research

Mega-Projects Investment Timeline

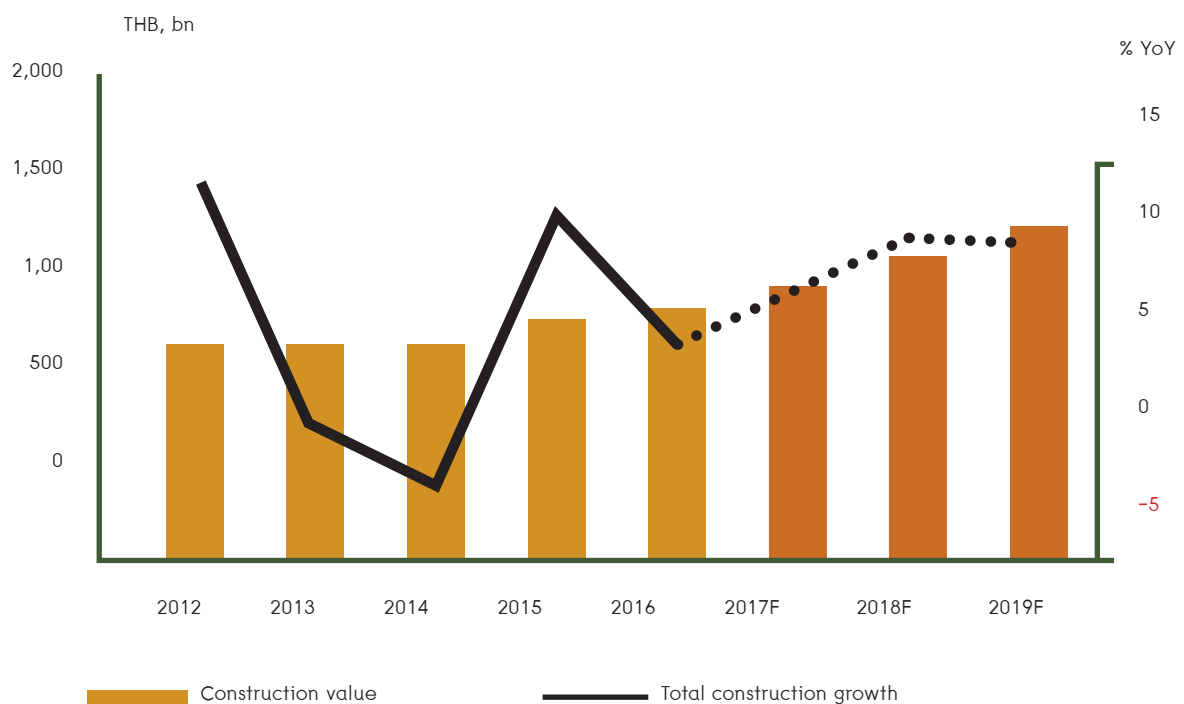


Source : Ministry of Transport (MOT)
 Note : Mega Projects Include S2 infrastructure projects (under Action Plan 2016 and 2017)
 Worth a total of THB1,600bn, excluding 4 projects of 1,435-metre standard-gauge railway
 And dual-track railway (Chachoengsao-Klong19-Kaengkoi)

Construction Investment Trend

Construction	2013	2014	2015	2016	2017F		2018F		2019F	
					Worst	Best	Worst	Best	Worst	Best
Total Construction										
(THB,bn)	1,052.2	1,038.5	1,158.9	1,224.3	1,311.0	1,330.0	1,442.0	1,447.0	1,595.0	1,633.0
Growth (%)	1.5	-1.3	11.6	5.6	7.0	8.6	9.2	11.9	9.3	11.9
Public Construction										
(THB,bn)	497.1	494.6	629.6	701.1	785.0	799.0	903.0	927.0	1,034.0	1,061.0
Growth (%)	-3.0	-0.5	27.3	11.4	12.0	14.0	14.0	17.0	13.0	16.0
Private Construction										
(THB,bn)	555.1	543.9	529.4	523.2	526.0	531.0	539.0	550.0	561.0	572.0
Growth (%)	6.0	-2.0	-2.7	-1.2	0.5	1.5	2.0	4.0	3.0	5.0

Construction value Vs Construction growth



Source : NESDB, forecast by Krungsri Research

ปัจจัยความเสี่ยง

บริษัทประกอบธุรกิจโดยการลงทุนในธุรกิจสื่อ ธุรกิจรับเหมาก่อสร้าง ธุรกิจพัฒนาอสังหาริมทรัพย์ และธุรกิจพลังงาน และเหมืองแร่ ทั้งนี้ในการประกอบธุรกิจต่างๆ ย่อมมีความเสี่ยง จากปัจจัยภายในและภายนอกที่อาจส่งผลกระทบต่อฐานะการเงินและผลการดำเนินงานของบริษัท ดังนั้นบริษัทจึงจัดให้มีกระบวนการบริหารความเสี่ยงและได้แต่งตั้งคณะกรรมการบริหารความเสี่ยง ซึ่งประกอบด้วยผู้บริหารที่เกี่ยวข้องในในแต่ละด้าน ทำหน้าที่กำหนดนโยบายและประเมินความเสี่ยง โดยระบุปัจจัยที่อาจส่งผลให้บริษัทไม่สามารถบรรลุวัตถุประสงค์ที่กำหนดไว้ และพิจารณาประเมินโอกาสผลกระทบที่จะเกิดขึ้น เพื่อกำหนดมาตรการจัดการความเสี่ยงให้อยู่ในระดับที่บริษัทยอมรับได้ ทั้งนี้คณะกรรมการบริหารความเสี่ยงจะทำการจัดสรรรายงานให้กับคณะกรรมการบริษัท เพื่อพิจารณาตรวจสอบอย่างน้อยปีละ 1 ครั้ง ปัจจัยความเสี่ยงมีดังนี้

1. ความเสี่ยงจากการที่บริษัทเป็นบริษัทที่ประกอบธุรกิจโดยการถือหุ้นในบริษัทอื่น (Holding Company)

ความเสี่ยง: บริษัทเป็นบริษัทที่ประกอบธุรกิจโดยการถือหุ้นในบริษัทอื่น ดังนั้นกระแสเงินสดและผลการดำเนินงานของบริษัทจึงขึ้นอยู่กับเงินปันผลและผลประโยชน์ของบริษัทย่อยเป็นหลัก ทั้งนี้หากบริษัทย่อยที่บริษัทถือหุ้นได้รับผลกระทบจากความเสียหายในการดำเนินธุรกิจ เป็นปัจจัยให้ผลประโยชน์ไม่เป็นไปตามเป้าหมาย และไม่สามารถจ่ายเงินปันผลได้ตามที่คาดการณ์ไว้ ซึ่งจะกระทบโดยตรงต่อผลประโยชน์ทางการเงิน และความสามารถในการจ่ายเงินปันผลของบริษัท

มาตรการจัดการความเสี่ยง: บริษัทได้กำหนดให้แต่ละบริษัทในกลุ่มจัดทำแผนธุรกิจ (Business Plan) เพื่อกำหนดเป้าหมายทางธุรกิจในปีถัดไป ทั้งนี้จะมีการติดตามประเมินผลการทำงาน และความเสี่ยงทุกเดือน เพื่อช่วยให้บริษัทสามารถวางแผนจัดการความเสี่ยงที่อาจเกิดขึ้นได้อย่างทันท่วงที นอกจากนี้การเพิ่มสายธุรกิจก็เป็นอีกมาตรการหนึ่งที่สามารถช่วยลดความเสี่ยงดังกล่าว

2. ความเสี่ยงจากการที่บริษัทและบริษัทย่อยมีการขยายการลงทุน

ความเสี่ยง: ในการขยายการลงทุน บริษัทอาจมีความจำเป็นในการใช้เงินลงทุนเพื่อขอการค้าประกันจากธนาคารเพื่อเริ่มดำเนินโครงการหรือธุรกิจใหม่

มาตรการจัดการความเสี่ยง: ทั้งนี้ถึงแม้ว่าบริษัทและบริษัทย่อยจะมีการขยายการลงทุน แต่เนื่องจากที่บริษัทมีการวางแผนระยะยาว นอกจากนี้บริษัทยังไม่ได้มีการกู้ยืมเงินทั้งระยะสั้นและระยะยาวกับสถาบันการเงินใดๆเลย ดังนั้นประเมินได้ว่าบริษัทจะสามารถจัดการความเสี่ยงในเรื่องการขาดเงินทุนในการลงทุนได้เป็นอย่างดี นอกจากนี้การที่บริษัทมีการตั้งคณะกรรมการด้านการลงทุนก็ยังเป็นอีก ปัจจัยหนึ่งซึ่งจะช่วยให้บริษัทบริหารจัดการเงินสดเพื่อการลงทุนได้อย่างมีประสิทธิภาพและไม่ประสบปัญหาเงินสดไม่เพียงพอต่อการลงทุน

3. ความเสี่ยงจากความไม่แน่นอนของเศรษฐกิจ

ความเสี่ยง: เศรษฐกิจของไทยดีขึ้นเรื่อยๆ ในปี 2560 ผลจากการใช้จ่ายเงินจากภาครัฐที่กระตุ้นเศรษฐกิจของไทย อย่างไรก็ตามก็เศรษฐกิจไทยยังคงได้รับผลกระทบจากด้านการเมืองและเหตุการณ์ต่างๆภายในประเทศ ซึ่งทำให้เศรษฐกิจไทยยังคงมีความเสี่ยงจากความไม่แน่นอนของเศรษฐกิจโดยรวมอยู่

มาตรการจัดการความเสี่ยง: บริษัท ไททัน โฮลดิ้ง จำกัด (มหาชน) ทำการตรวจสอบอย่างรอบคอบในการเลือกลงทุนในสินทรัพย์ที่มีประสิทธิภาพ เพราะเราตระหนักถึงความผันผวนของเศรษฐกิจโลก โดยบริษัทเลือกลงทุนในธุรกิจด้วยเงินสดและมีหนี้สินน้อยที่สุดเป็นหลัก ภายใต้ความเห็นชอบของคณะกรรมการบริษัท

4. ความเสี่ยงจากการแข่งขันในธุรกิจหลัก

ความเสี่ยง: ปัจจุบันอุตสาหกรรมสื่อ มีวิวัฒนาการโดยการเข้ามาของสื่อดิจิทัลมากขึ้น ส่งผลต่อการแข่งขัน โดยเฉพาะในเรื่องของราคาซึ่งมีผลต่อรายได้และกำไรอย่างหลีกเลี่ยงไม่ได้ นอกจากนี้การแข่งขันในอุตสาหกรรมก่อสร้างซึ่งมีคู่แข่งหลากหลายแข่งกันเสนอราคาเพื่องานเดียวกัน ก็เป็นสิ่งที่หลีกเลี่ยงไม่ได้เช่นกันในสถานการณ์ปัจจุบัน

ในขณะที่อุตสาหกรรมสื่อพัฒนาวิวัฒนาการจากเดิมที่มีสภาพแวดล้อมดิจิทัลมากขึ้น มีความเสี่ยงจากการแข่งขันที่เพิ่มขึ้นซึ่งอาจส่งผลให้เกิดการแข่งขันด้านราคาสร้างความกดดันรายได้และผลกำไร นอกจากนี้ความเสี่ยงการแข่งขันที่หลีกเลี่ยงไม่ได้ในอุตสาหกรรมก่อสร้างเนื่องจากมีผู้ลงทุนหลายคนเข้ามาเสนอราคาสำหรับการทำงานเดียวกัน

มาตรการจัดการความเสี่ยง: เพื่อลดความเสี่ยงดังกล่าว บริษัททำการกระจายการลงทุนของบริษัทในธุรกิจอสังหาริมทรัพย์และภาคพลังงาน ส่วนธุรกิจสื่อที่เป็นรากฐานของบริษัทมากกว่า 20 ปีนั้นบริษัทสามารถพึ่งพาความเชี่ยวชาญของผู้บริหารและความสัมพันธ์ที่ติดกับคู่ค้าในธุรกิจ จึงสร้างความได้เปรียบในการแข่งขัน ในส่วนอุตสาหกรรมก่อสร้าง ที่ถือว่าเป็นตลาดเฉพาะที่มีความยากของการเข้ามาสู่ตลาดของผู้ลงทุนรายใหม่ๆ ค่อนข้างสูง เป็นเหตุที่การแข่งขันในตลาดนี้มีค่อนข้างต่ำ อย่างไรก็ตามบริษัท ไทรกัน โฮลดิ้ง จำกัด (มหาชน) มีความมุ่งมั่นที่สร้างความสัมพันธ์ที่เข้มแข็งกับคู่ค้าของเราต่อไป

5. ความเสี่ยงจากธุรกิจรับเหมาก่อสร้าง

5.1 การผลัดเปลี่ยนแรงงาน

ความเสี่ยง: การขาดแคลนแรงงานที่มีทักษะรวมทั้งการจากไปของแรงงานที่มีอายุมาก และการเข้ามาของแรงงานที่ไม่มีประสบการณ์จะทำให้เกิดอุบัติเหตุและการบาดเจ็บ

มาตรการบริหารความเสี่ยง: ความเสี่ยงนี้จะถูกลดทอนด้วยการฝึกอบรมพนักงานให้มีความสามารถในงาน การว่าจ้างแรงงานที่มีทักษะจากต่างประเทศรวมถึงการปฏิบัติตามข้อกำหนดด้านความปลอดภัยทั้งหมด

5.2 ข้อบกพร่องในการก่อสร้าง

ความเสี่ยง: ข้อบกพร่องในการก่อสร้างทำให้เกิดความเสี่ยงต่อการเรียกร้องในอนาคต

มาตรการบริหารความเสี่ยง: ความเสี่ยงนี้จะถูกลดทอนด้วยการตรวจสอบ และสร้างสมดุล ในระหว่างขั้นตอนการก่อสร้าง เอกสารประกอบ และการ ปิดงาน รวมทั้งการประกันภัย

5.3 ความเสี่ยงจากสัญญา

ความเสี่ยง: ความเสี่ยงจากหนี้สินจากสัญญา

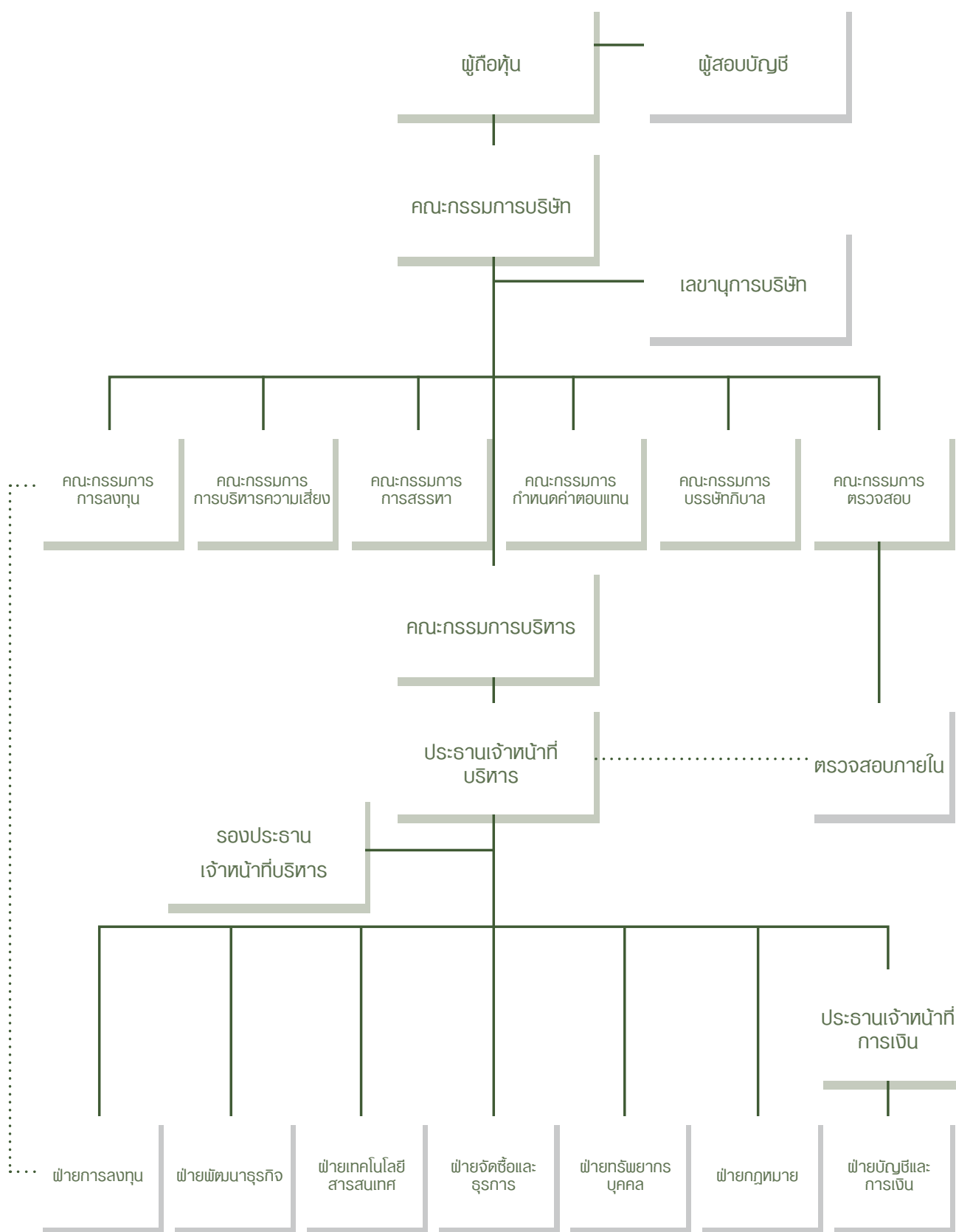
มาตรการบริหารความเสี่ยง: ความเสี่ยงนี้จะลดลงได้โดยการรักษาความสัมพันธ์ในระยะยาวกับผู้มีส่วนได้ส่วนเสียและการปฏิบัติตามคำแนะนำด้านกฎหมาย

5.4 ความปลอดภัยประเด็นความเสี่ยง

ความเสี่ยง: ความปลอดภัยเป็นข้อกังวลอันดับแรกสำหรับ บริษัท สเตรกา จำกัด (มหาชน) และ บริษัท ไทรกัน จำกัด (มหาชน)

มาตรการการบริหารความเสี่ยง: ผู้มีส่วนได้ส่วนเสียและฝ่ายความปลอดภัยในการก่อสร้างมั่นใจว่าคนงานก่อสร้างกำลังจะต้องปฏิบัติตามนโยบายและหลักเกณฑ์ด้านความปลอดภัยที่กำหนด

โครงสร้างองค์กรของไทรทัน



โครงสร้างการถือหุ้น

บริษัทมีโครงสร้างการถือหุ้นตามข้อมูล ณ วันที่ 2 พฤศจิกายน 2560 จัดทำโดยศูนย์รับฝากหลักทรัพย์ (ประเทศไทย) จำกัด เป็นดังนี้

	จำนวนราย	จำนวนหุ้นสามัญ	สัดส่วนการถือหุ้น (%)
ผู้ถือหุ้นสัญชาติไทย	5,999	7,091,781,305	88.28
ผู้ถือหุ้นสัญชาติต่างดาว	29	941,797,102	11.72
รวม	6,028	8,033,578,407	100.00

ผู้ถือหุ้นรายใหญ่

รายชื่อผู้ถือหุ้นรายใหญ่ 10 รายแรกของบริษัท ณ วันที่ 2 พฤศจิกายน 2560 ปรากฏดังนี้

รายชื่อผู้ถือหุ้น	จำนวนหุ้นสามัญ	สัดส่วนการถือหุ้น (%)
1. น.ส.หลุยส์ เคซเซอบล	1,668,100,100	20.764
2. CREDIT SUISSE AG, SINGAPORE BRANCH	412,813,500	5.139
3. นายทวีศักดิ์ ศรีประจิตติชัย	400,000,000	4.979
4. BANK JULIUS BAER & CO. LTD, SINGAPORE	265,284,487	3.302
5. นายวุฒิชัย พิริโยทัยสกุล	217,022,166	2.701
6. UBS AG HONG KONG BRANCH	167,739,700	2.088
7. นายสินโชค พิริโยทัยสกุล	158,810,691	1.977
8. นายสมนึก พจน์เกษมสิน	139,735,911	1.739
9. นายปรีชา อภินันท์กุล	138,092,600	1.719
10. บริษัท ไทยเอ็นวีดีอาร์ จำกัด	133,841,617	1.666

ข้อตกลงระหว่างผู้ถือหุ้นใหญ่

บริษัทไม่มีการร่วมลงนามกับกลุ่มผู้ถือหุ้นใหญ่ของบริษัท ในเรื่องที่มีผลกระทบต่อการออกและเสนอขายหลักทรัพย์หรือการบริหารงานของบริษัท

ซึ่งคณะกรรมการบริษัท มีอำนาจอนุมัติให้จ่ายได้เป็นครั้งคราวเมื่อเห็นว่าบริษัทมีผลกำไรสมควรกระทำเช่นนั้น แล้วให้รายงานให้ที่ประชุมผู้ถือหุ้นทราบในการประชุมคราวต่อไป

นโยบายเงินปันผล

คณะกรรมการบริษัทอาจพิจารณาจ่ายเงินปันผลประจำปีของบริษัท และบริษัทย่อย โดยจะต้องได้รับความเห็นชอบจากที่ประชุมผู้ถือหุ้น เว้นแต่เป็นการจ่ายเงินปันผลระหว่างกาล

บริษัทมีนโยบายการจ่ายเงินปันผลจากงบการเงินเฉพาะของบริษัท และบริษัทย่อย ไม่น้อยกว่าร้อยละ 50 ของกำไรสุทธิในแต่ละปีภายหลังจากการหักภาษีเลพสำรองตามกฎหมายหรือตามความเหมาะสม และการจ่ายเงินปันผลนั้นไม่มีผลกระทบต่อการดำเนินงานปกติของบริษัท และบริษัทย่อย อย่างมีนัยสำคัญ

โครงสร้างการจัดการ

1. คณะกรรมการบริษัท

ณ วันที่ 31 ธันวาคม 2560 คณะกรรมการบริษัทประกอบด้วยกรรมการจำนวน 8 ท่าน สรุปได้ดังนี้

ชื่อ-นามสกุล	สัญชาติ	ตำแหน่ง	วันที่ดำรงตำแหน่งครั้งแรก
1. พล.อ.เลิศรัตน์ รัตนวานิช	ไทย	ประธานกรรมการ กรรมการอิสระ	25 ธันวาคม 2559
2. นายณัฐคนัย อินทรสุขศรี	ไทย	ประธานกรรมการตรวจสอบ กรรมการอิสระ	12 มกราคม 2560
3. นายอดิพงษ์ ภัทรวิกรม	ไทย	กรรมการอิสระ	22 มกราคม 2558
4. นางสาวไตรทิพย์ ศิวะเกษณกุล	ไทย	กรรมการอิสระ	30 พฤศจิกายน 2558
5. นางสาวหลุยส์ เทชะอุบล	ไทย	ประธานกรรมการบริหาร	25 ธันวาคม 2559
6. นายสุรพล ขวัญใจธัญญา	ไทย	กรรมการบริหาร	30 พฤศจิกายน 2559
7. ดร. บุญลือ ประเสริฐโสภา	ไทย	กรรมการอิสระ	26 เมษายน 2560
8. นายวิชัย ใบประเสริฐ	ไทย	กรรมการ	31 มกราคม 2558
นายชูชัย วณิชเรืองชัย*	ไทย	กรรมการบริหาร	18 ธันวาคม 2558

หมายเหตุ: นายชูชัย วณิชเรืองชัย ลาออกจากกรรมการ วันที่ 15 ธันวาคม 2560

1.1 องค์ประกอบของคณะกรรมการบริษัท

คณะกรรมการบริษัทประกอบด้วยประธานกรรมการ และกรรมการที่มีจำนวนที่เหมาะสมกับองค์กร และสามารถปฏิบัติงานได้อย่างมีประสิทธิภาพ โดยเมื่อรวมกันแล้วมีจำนวนไม่น้อยกว่า 5 คน ทั้งนี้ มีกรรมการที่ไม่เป็นผู้บริหารไม่น้อยกว่ากึ่งหนึ่ง และมีกรรมการอิสระไม่น้อยกว่า 1 ใน 3 ของจำนวนกรรมการทั้งหมด นอกจากนี้ เพื่อการกำกับดูแลกิจการที่ดี ยังกำหนดให้บุคคลผู้ดำรงตำแหน่งประธานกรรมการเป็นกรรมการอิสระด้วย

ทั้งนี้ ตามข้อบังคับของบริษัท ในการประชุมสามัญประจำปีของผู้ถือหุ้นทุกครั้ง กำหนดให้กรรมการต้องออกจากตำแหน่งอย่างน้อยจำนวนหนึ่งในสาม ถ้าจำนวนกรรมการจะแบ่งออกให้เป็นสามส่วนไม่ได้ ก็ให้ออกโดยจำนวนใกล้เคียงที่สุดกับจำนวนหนึ่งในสาม โดยกรรมการซึ่งพ้นจากตำแหน่งแล้วอาจได้รับเลือกเข้ามารับตำแหน่งใหม่อีกได้

1.2 ขอบเขตอำนาจหน้าที่ของคณะกรรมการบริษัท

- อนุมัติและทบทวนวิสัยทัศน์ พันธกิจ และค่านิยมของบริษัท โดยมุ่งเน้นการสร้างมูลค่าในระยะยาวให้กับผู้ถือหุ้น

- อนุมัติและทบทวนทิศทางการกลยุทธ์ แผนธุรกิจและงบประมาณประจำปี ตลอดจนติดตามผลการนำทิศทางกลยุทธ์ไปดำเนินการและผลการดำเนินงาน
- พิจารณานุมัติรายการที่สำคัญ เช่น โครงการลงทุนธุรกิจใหม่, การซื้อขายทรัพย์สิน ฯลฯ และการดำเนินการใดๆ ที่กฎหมายกำหนด
- พิจารณานุมัติ และ/หรือให้ความเห็นชอบต่อรายการที่เกี่ยวข้องกันของบริษัทและบริษัทย่อยให้เป็นไปตามประกาศ ข้อกำหนด และแนวทางปฏิบัติที่เกี่ยวข้องของตลาดหลักทรัพย์แห่งประเทศไทย
- ประเมินผลงานของประธานเจ้าหน้าที่บริหารและกรรมการบริหารอย่างสม่ำเสมอ และกำหนดค่าตอบแทน
- รับผิดชอบต่อผลประโยชน์และการปฏิบัติงานของฝ่ายบริหาร โดยให้มีความตั้งใจ และความระมัดระวังในการปฏิบัติงาน
- จัดให้มีระบบบัญชี การรายงานทางการเงิน และการสอบบัญชีที่เชื่อถือได้ รวมทั้งดูแลให้มีกระบวนการในการประเมินความเหมาะสมของการควบคุมภายใน และการตรวจสอบภายในให้มีประสิทธิภาพ และประสิทธิผล การบริหารจัดการความเสี่ยง การรายงานทางการเงินและการติดตามผล
- ดูแลไม่ให้เกิดปัญหาความขัดแย้งทางผลประโยชน์ระหว่างผู้มีส่วนได้เสียของบริษัท
- กำกับดูแลกิจการให้มีการปฏิบัติงานอย่างมีจริยธรรม
- รายงานความรับผิดชอบในการจัดเตรียมรายงานทางการเงิน และรายงานของผู้สอบบัญชีรับอนุญาตในรายงานประจำปี

เรื่องสำคัญที่ส่งวนไว้เป็นอำนาจอนุมัติของคณะกรรมการบริษัท มีดังนี้

- กลยุทธ์ แผนธุรกิจ ตัวชี้วัดผลการดำเนินงาน และงบประมาณ
- ค่าใช้จ่ายฝ่ายทุน และค่าใช้จ่ายที่เกินกว่าวงเงินที่กำหนด
- การลงทุนในธุรกิจใหม่และการขายเงินลงทุน
- โครงสร้างองค์กร และการแต่งตั้ง ประธานเจ้าหน้าที่บริหารและผู้บริหารระดับสูง
- นโยบายที่สำคัญ
- การตกลงเข้าทำสัญญาที่สำคัญ ตลอดจนการฟ้องร้องและดำเนินคดีที่สำคัญ
- การเข้าผูกพันเงื่อนไขการกู้ยืมเงิน และวงเงินสินเชื่อจากธนาคารและสถาบันการเงิน
- นโยบายการจ่ายเงินปันผล การจ่ายเงินปันผลระหว่างกาล และการเสนอขออนุมัติจ่ายเงินปันผลต่อที่ประชุมสามัญผู้ถือหุ้นประจำปี

1.3 กรรมการผู้มีอำนาจลงนาม ณ วันที่ 31 ธันวาคม 2560

กรรมการผู้มีอำนาจลงนามผูกพันบริษัท ประกอบด้วย นางสาว หลุยส์ เทชะอุบล และนายสุรพล ขวัญใจธัญญา กรรมการทั้งสองคนนี้ลงลายมือชื่อและประทับตราสำคัญของบริษัท

1.4 วาระการดำรงตำแหน่งของกรรมการ

ตามข้อบังคับของบริษัทในการประชุมผู้ถือหุ้นสามัญประจำปี ทุกครั้ง กำหนดให้กรรมการที่อยู่ในตำแหน่งนานที่สุด ต้องออกจากตำแหน่งตามวาระจำนวน 1 ใน 3 ของจำนวนกรรมการทั้งหมด หากจำนวนกรรมการไม่เป็นสัดส่วนที่หารด้วยสามลงตัว จำนวนกรรมการที่ออกจากตำแหน่งต้องใกล้เคียงกับจำนวน 1 ใน 3 ของจำนวนกรรมการทั้งหมด โดยกรรมการที่พ้นจากตำแหน่งแล้ว อาจได้รับเลือกกลับมาดำรงตำแหน่งได้

ในกรณีที่ตำแหน่งกรรมการว่างลงเพราะเหตุอื่นนอกจากออกตามวาระ คณะกรรมการบริษัทต้องมีมติด้วยคะแนนไม่น้อยกว่า 3 ใน 4 ของกรรมการที่เหลืออยู่ เลือกบุคคลใดบุคคลหนึ่งซึ่งมีคุณสมบัติ และไม่มีลักษณะต้องห้ามตามมาตรา 68 และ 75 แห่งพระราชบัญญัติบริษัทมหาชนจำกัด พ.ศ. 2535 และกฎหมายที่เกี่ยวข้องอื่นๆ เข้าเป็นกรรมการแทนในการประชุม

คณะกรรมการบริษัทคราวถัดไป เว้นแต่วาระของกรรมการจะเหลือน้อยกว่า 2 เดือน ทั้งนี้ บุคคลซึ่งเข้าเป็นกรรมการแทนดังกล่าวจะอยู่ในตำแหน่งกรรมการได้เพียงวาระที่ยังเหลืออยู่ของกรรมการที่ตนแทน

1.5 นโยบายความหลากหลาย ของคณะกรรมการบริษัท

คณะกรรมการบริษัท ตระหนักดีถึงประโยชน์ความหลากหลายของคณะกรรมการบริษัท และเห็นว่าเป็นปัจจัยสำคัญ ปัจจัยหนึ่งในการเพิ่มประสิทธิภาพในการตัดสินใจและการทำงาน of คณะกรรมการบริษัท ทั้งนี้ ความหลากหลายนั้น ไม่ได้จำกัดเฉพาะในเรื่องเพศเท่านั้น แต่ยังรวมถึง อายุ ประวัติการศึกษา ประสบการณ์ในวิชาชีพ ทักษะและความรู้ ค่านิยม ในการสรรหา และการพิจารณาแต่งตั้ง กรรมการของบริษัทจะอยู่บนพื้นฐานของความรู้ ความสามารถ และใช้หลักเกณฑ์ในการคัดเลือกซึ่งได้คำนึงถึงผลประโยชน์ของความหลากหลายมาประกอบด้วย รวมถึงความหลากหลายทางเพศ

สัดส่วนของกรรมการอิสระในคณะกรรมการบริษัท	
จำนวนกรรมการอิสระ	5/8
(ร้อยละ 62.5)	
จำนวนกรรมการที่ไม่เป็นผู้บริหาร	6/8
(ร้อยละ 75)	
สัดส่วนความหลากหลายทางเพศ	2:6
(หญิง:ชาย)	

1.6 เกณฑ์คุณสมบัติของกรรมการ

กรรมการทุกคนต้องมีคุณสมบัติขั้นต่ำ ดังนี้

- เป็นบุคคลที่มีความรู้ความสามารถ มีความซื่อสัตย์ สุจริต มีจริยธรรมในการดำเนินธุรกิจ
- มีเวลาอย่างเพียงพอที่จะอุทิศความรู้ ความสามารถและปฏิบัติหน้าที่ให้แก่บริษัทได้
- มีคุณสมบัติ และไม่มีลักษณะต้องห้ามตามกฎหมายว่าด้วยบริษัทมหาชนจำกัด และกฎหมายอื่นที่เกี่ยวข้อง

1.7 การประเมินผลการปฏิบัติงาน ของคณะกรรมการบริษัท

คณะกรรมการบริษัทได้กำหนดนโยบายให้มีการประเมินผลการปฏิบัติงานเป็นประจำทุกปี ด้วยเห็นว่าความมีประสิทธิภาพของคณะกรรมการบริษัท (Board Effectiveness) เป็นปัจจัยสำคัญต่อความสำเร็จของบริษัท โดยการประเมินผลการปฏิบัติงานนั้นมีวัตถุประสงค์สำคัญเพื่อช่วยให้คณะกรรมการบริษัท กรรมการแต่ละท่าน และคณะกรรมการชุดย่อย แต่ละชุด ได้สะท้อนการปฏิบัติงานของตนเองในปีที่ผ่านมา ตลอดจนได้ช่วยปรับปรุงในการทำหน้าที่ของคณะกรรมการบริษัท กรรมการและคณะกรรมการชุดย่อยให้มีประสิทธิภาพมากยิ่งขึ้น

ในการประชุมคณะกรรมการบริษัท ครั้งที่ 1/2561 ณ วันที่ 31 มกราคม 2561 สมาชิกคณะกรรมการบริษัทได้ทำการประเมินผลงานตนเองในปี 2560 โดยใช้แบบประเมิน 2 ฉบับ คือแบบประเมินตนเองของคณะกรรมการบริษัทแบบทั้งคณะ และแบบประเมินตนเองของคณะกรรมการบริษัทแบบรายบุคคล บริษัทฯ เป็นผู้จัดทำแบบประเมินทั้ง 2 ฉบับทั้งกล่าวภายใต้หลักการตามแนวทางของตลาดหลักทรัพย์แห่งประเทศไทย ซึ่งแบบประเมินประกอบไปด้วยหัวข้อหลักดังต่อไปนี้

หัวข้อในแบบประเมินตนเองของคณะกรรมการบริษัทแบบรายคณะ ได้แก่

1. โครงสร้างและคุณสมบัติของคณะกรรมการบริษัท
2. การดำเนินการประชุมคณะกรรมการบริษัท
3. หน้าที่ และความรับผิดชอบ
4. เรื่องอื่นๆที่เกี่ยวข้อง

หัวข้อในแบบประเมินตนเองของคณะกรรมการบริษัทแบบรายบุคคล ได้แก่

1. โครงสร้างและคุณสมบัติของคณะกรรมการบริษัท
2. การประชุมคณะกรรมการบริษัท
3. บทบาท หน้าที่ และความรับผิดชอบของคณะกรรมการบริษัท

ซึ่งจากผลการประเมินผลว่า ในปี 2560 คณะกรรมการบริษัทได้ปฏิบัติหน้าที่ได้อย่างดีเยี่ยมและเป็นไปตามแนวทางปฏิบัติที่ดี

1.8 รายงานผู้มีส่วนได้เสีย

คณะกรรมการบริษัท ได้กำหนดนโยบายให้ กรรมการทุกท่านต้องจัดทำรายงานการมีส่วนได้เสีย และส่งรายงานให้เลขานุการบริษัททราบเป็นประจำทุกปี เพื่อใช้ประกอบการพิจารณารายการที่อาจมีความขัดแย้งทางผลประโยชน์กับบริษัท

1.9 การดำรงตำแหน่งกรรมการในบริษัทอื่น

คณะกรรมการบริษัทไม่มีนโยบายจำกัดจำนวนบริษัทซึ่งกรรมการแต่ละคนจะไปดำรงตำแหน่งในบริษัทอื่นไว้ ทั้งนี้ในการดำรงตำแหน่งดังกล่าวจะต้องไม่กระทบต่อการปฏิบัติหน้าที่การเป็นกรรมการของบริษัท

1.10 หลักเกณฑ์การสรรหา และขั้นตอนการคัดเลือกกรรมการ

คณะกรรมการสรรหา จะทำหน้าที่รับผิดชอบในการพิจารณา ทบทวนทักษะและคุณลักษณะของกรรมการที่ต้องการเป็นประจำทุกปี เพื่อให้คณะกรรมการบริษัทมีองค์ประกอบที่เหมาะสมกับทิศทางในการดำเนินธุรกิจในปัจจุบัน และในอนาคตของบริษัท

1.11 การคัดเลือกและแต่งตั้งกรรมการใหม่

เมื่อคณะกรรมการบริษัทพิจารณาที่จะสรรหากรรมการใหม่ คณะกรรมการสรรหาจะดำเนินการตาม กระบวนการ ดังต่อไปนี้

- 1.11.1 คณะกรรมการสรรหาจะจัดทำเป็นตาราง Board Skill Matrix เพื่อพิจารณาว่าคณะกรรมการบริษัทยังขาดความเชี่ยวชาญในเรื่องใด นอกจากนี้ยังพิจารณาถึงความหลากหลายในด้านทักษะ ประสบการณ์ ความรู้ ความเป็นอิสระ อายุ และเพศ
- 1.11.2 คณะกรรมการสรรหา พิจารณาสรรหาบุคคลซึ่งมีคุณสมบัติตรงเกณฑ์ที่สุดจากแหล่งต่าง ๆ ดังนี้
 - กรรมการของบริษัทเป็นผู้แนะนำ
 - ผู้ถือหุ้นที่ถือหุ้นและมีสิทธิออกเสียงรวมกันได้ไม่น้อยกว่าร้อยละ 5 ของจำนวนหุ้นที่มีสิทธิออกเสียงทั้งหมดของบริษัท

- บริษัทที่ปรึกษาภายนอก
- ฐานข้อมูลกรรมการของสมาคมส่งเสริมสถาบันกรรมการบริษัทไทย

1.11.3 คณะกรรมการสรรหาจะประเมินคุณสมบัติเบื้องต้นของบุคคลที่ได้รับการเสนอชื่อ และคัดเลือกให้เหลือไว้จำนวนหนึ่ง หลังจากนั้นจะสัมภาษณ์บุคคลดังกล่าว

1.11.4 คณะกรรมการสรรหาจะส่งรายชื่อบุคคลที่เหมาะสมที่สุดให้คณะกรรมการบริษัทเสนอให้ที่ประชุมผู้ถือหุ้นพิจารณาเพื่ออนุมัติแต่งตั้ง หรือให้คณะกรรมการบริษัทพิจารณาอนุมัติแต่งตั้งในกรณีที่ตำแหน่งกรรมการว่างลงเพราะเหตุอื่นนอกจากออกตามวาระ

1.12 การแต่งตั้งกรรมการ กลับเข้าดำรงตำแหน่ง

ในการพิจารณากรรมการเดิมที่มีอยู่กลับเข้าดำรงตำแหน่ง คณะกรรมการสรรหาจะพิจารณาจากปัจจัยต่าง ๆ เช่น ผลการปฏิบัติงาน จำนวนครั้งของการเข้าร่วมประชุม และการมีส่วนร่วมในการประชุม รวมทั้งการมีส่วนร่วมในกิจกรรมต่าง ๆ ของคณะกรรมการบริษัท

สำหรับในปี 2560 นายชูชัย วณิชเรืองชัย และนายณัฐดนัย อินทรสุขศรี ได้รับการแต่งตั้งกลับเข้ามาเป็นกรรมการใหม่อีกครั้ง โดยผ่านกระบวนการดังกล่าว

1.13 การจำกัดอายุและวาระ การดำรงตำแหน่ง

คณะกรรมการบริษัทเชื่อว่า การมีกรรมการซึ่งมีประสบการณ์การทำงานต่อเนื่องกับบริษัทเป็นสิ่งที่มีความสำคัญ ดังนั้น จึงไม่ได้จำกัดคุณสมบัติในเรื่องอายุ และไม่ได้จำกัดจำนวนครั้งสูงสุดของกรรมการที่ถูกแต่งตั้งกลับเข้ามาดำรงตำแหน่งอีกครั้งไว้

1.14 กรรมการอิสระ

ตามนโยบายการกำกับดูแลกิจการของบริษัท กำหนดให้คณะกรรมการบริษัทต้องมีจำนวนกรรมการอิสระไม่น้อยกว่า 1 ใน 3 ของจำนวนกรรมการทั้งหมด และไม่น้อยกว่า 3 คน ทั้งนี้

กรรมการอิสระต้องมีคุณสมบัติตามที่คณะกรรมการบริษัทได้กำหนดไว้ในนโยบายการกำกับดูแลกิจการของบริษัท และหลักเกณฑ์ของคณะกรรมการกำกับตลาดทุน ดังนี้

คุณสมบัติของกรรมการอิสระ

- ถือหุ้นไม่เกินร้อยละ 1 ของจำนวนหุ้นที่มีสิทธิออกเสียงทั้งหมดของบริษัท บริษัทใหญ่ บริษัทย่อย บริษัทร่วม หรือนิติบุคคลที่อาจมีความขัดแย้ง ทั้งนี้ ให้นับรวมการถือหุ้นของผู้ที่เกี่ยวข้องของกรรมการอิสระด้วย
- ไม่เป็น หรือเคยเป็นกรรมการที่มีส่วนร่วมบริหารงาน ลูกจ้าง พนักงาน ที่ปรึกษาที่ได้เงินเดือนประจำ หรือผู้มีอำนาจควบคุมของบริษัท บริษัทใหญ่ บริษัทย่อย บริษัทร่วม บริษัทย่อยลำดับเดียวกัน หรือนิติบุคคลที่อาจมีความขัดแย้ง เว้นแต่จะได้พ้นจากการมีลักษณะดังกล่าวมานานแล้ว ไม่น้อยกว่า 2 ปี ก่อนวันที่ได้รับการแต่งตั้งเป็นกรรมการอิสระ
- ไม่เป็นบุคคลที่มีความสัมพันธ์ทางสายโลหิต หรือโดยการจดทะเบียนตามกฎหมาย ในลักษณะที่เป็นบิดามารดา คู่สมรส พี่น้อง และบุตร รวมทั้งคู่สมรสของบุตร ของผู้บริหาร ผู้ถือหุ้นรายใหญ่ ผู้มีอำนาจควบคุม หรือบุคคลที่จะได้รับการเสนอให้เป็นผู้บริหารหรือผู้ที่มีอำนาจควบคุมของบริษัท หรือบริษัทย่อย
- ไม่มีหรือไม่เคยมีความสัมพันธ์ทางธุรกิจกับบริษัท บริษัทใหญ่ บริษัทย่อย บริษัทร่วม หรือนิติบุคคลที่อาจมีความขัดแย้ง ในลักษณะที่อาจเป็นการขัดขวางการใช้วิจารณญาณอย่างอิสระของตนรวมทั้งไม่เป็นหรือเคยเป็นผู้ถือหุ้นรายใหญ่ กรรมการซึ่งไม่ใช่กรรมการอิสระ หรือผู้บริหาร ของผู้ที่มีความสัมพันธ์ทางธุรกิจกับบริษัท บริษัทใหญ่ บริษัทย่อย บริษัทร่วม หรือนิติบุคคลที่อาจมีความขัดแย้ง เว้นแต่จะได้พ้นการมีลักษณะดังกล่าวมาแล้วไม่น้อยกว่า 2 ปี ก่อนวันที่ได้รับการแต่งตั้งเป็นกรรมการอิสระ
- ไม่เป็น หรือเคยเป็นผู้สอบบัญชีของบริษัท บริษัทใหญ่ บริษัทย่อย บริษัทร่วม หรือนิติบุคคลที่อาจมีความขัดแย้ง และไม่เป็นผู้ถือหุ้นรายใหญ่ กรรมการซึ่งไม่ใช่กรรมการอิสระ ผู้บริหาร หรือหุ้นส่วนผู้จัดการของสำนักงานบัญชีซึ่งมีผู้สอบบัญชีของบริษัท บริษัทใหญ่ บริษัทย่อย บริษัทร่วม หรือนิติบุคคลที่อาจมีความขัดแย้งสังกัดอยู่ เว้นแต่จะได้พ้นจากการมีลักษณะดังกล่าวมาแล้วไม่น้อยกว่า 2 ปี ก่อนวันที่ได้รับการแต่งตั้งเป็นกรรมการอิสระ

- ไม่เป็น หรือเคยเป็นผู้ให้บริการทางวิชาชีพใด ๆ ซึ่งรวมถึง การให้บริการเป็นที่ปรึกษากฎหมาย หรือที่ปรึกษาทางการเงิน ซึ่งได้รับค่าบริการเกินกว่า 2 ล้านบาทต่อปีจากบริษัท บริษัทใหญ่ บริษัทย่อย บริษัทร่วม หรือนิติบุคคลที่อาจมีความขัดแย้ง ทั้งนี้ ในกรณีที่ผู้ให้บริการทางวิชาชีพเป็นนิติบุคคล ให้รวมถึงการเป็นผู้ถือหุ้นรายใหญ่ กรรมการซึ่งไม่ใช่กรรมการอิสระ ผู้บริหารหรือหุ้นส่วนจัดการของผู้ให้บริการทางวิชาชีพนั้นด้วย เว้นแต่จะได้พ้นจากการมีลักษณะดังกล่าวมาแล้วไม่น้อยกว่า 2 ปี ก่อนวันที่ได้รับการแต่งตั้งเป็นกรรมการอิสระ
- ไม่เป็นกรรมการที่ได้รับการแต่งตั้งขึ้นเพื่อเป็นตัวแทนของกรรมการของบริษัท ผู้ถือหุ้นรายใหญ่ หรือผู้ถือหุ้นซึ่งเป็นผู้ที่เกี่ยวข้องกับผู้ถือหุ้นรายใหญ่ของบริษัท
- ไม่มีลักษณะอื่นใดที่ทำให้ไม่สามารถให้ความเห็นอย่างอิสระเกี่ยวกับการดำเนินงานของบริษัท
- ไม่ประกอบกิจการที่มีสภาพอย่างเดียวกัน และเป็นการแข่งขันที่มีนัยกับกิจการของผู้ขออนุญาต หรือบริษัทย่อย หรือไม่เป็นหุ้นส่วนที่มีนัยในห้างหุ้นส่วน หรือเป็นกรรมการที่มีส่วนร่วมบริหารงาน ลูกจ้าง พนักงาน ที่ปรึกษาที่รับเงินเดือนประจำ หรือถือหุ้นเกินร้อยละ 1 ของจำนวนหุ้นที่มีสิทธิออกเสียงทั้งหมดของบริษัทอื่น ซึ่งประกอบกิจการที่มีสภาพอย่างเดียวกัน และเป็นการแข่งขันที่มีนัยกับกิจการของผู้ขออนุญาต หรือบริษัทย่อย

1.15 การฝึกอบรม และพัฒนาความรู้ให้กรรมการ

กรรมการจะได้รับการฝึกอบรม และพัฒนาความรู้อย่างต่อเนื่อง โดยบริษัทเป็นผู้ออกค่าใช้จ่าย เพื่อช่วยให้กรรมการสามารถทำหน้าที่ และกำกับดูแลบริษัทได้อย่างมีประสิทธิภาพ ทั้งนี้ เลขานุการบริษัทจะหารือร่วมกับกรรมการแต่ละท่าน เพื่อจัดทำโปรแกรมการฝึกอบรม และพัฒนาความรู้ให้เหมาะสมกับความต้องการของแต่ละบุคคล

1.16 การประชุมคณะกรรมการบริษัท

1.16.1 จำนวนและตารางกำหนดการประชุม

คณะกรรมการบริษัทได้กำหนดให้มีการประชุมปกติเป็นประจำทุกเดือน อย่างน้อยเดือนละ 1 ครั้ง และได้กำหนดวันประชุมไว้

ล่วงหน้าตลอดทั้งปีเพื่อให้กรรมการได้จัดเวลาเข้าร่วมประชุมได้ทุกครั้งเพื่อรักษาผลประโยชน์ของบริษัท ทั้งนี้ อาจจะมีการประชุมวาระพิเศษเพิ่มเติมตามความจำเป็น

1.16.2 องค์ประชุมและการประชุม

กรรมการต้องมาประชุมไม่น้อยกว่ากึ่งหนึ่งของจำนวนกรรมการทั้งหมดจึงจะครบเป็นองค์ประชุม ในการประชุมแต่ละครั้งจะใช้เวลาประชุมประมาณ 2-3 ชั่วโมง ประธานกรรมการบริษัทจะทำหน้าที่ดูแลและจัดสรรเวลาแต่ละวาระให้เพียงพอสำหรับกรรมการที่จะอภิปรายและการแสดงความคิดเห็นอย่างเป็นอิสระในประเด็นที่สำคัญ โดยคำนึงถึงผลประโยชน์ของผู้ถือหุ้นและผู้มีส่วนเกี่ยวข้องอย่างเป็นธรรม รวมทั้งฝ่ายบริหารที่เกี่ยวข้องนำเสนอข้อมูลประกอบการอภิปรายปัญหาสำคัญ

1.16.3 วาระการประชุม

ประธานกรรมการบริษัทโดยการหารือร่วมกับประธานกรรมการบริหาร และเลขานุการบริษัท จะเป็นผู้ดูแลให้ความเห็นชอบในวาระการประชุม ซึ่งกรรมการท่านอื่นสามารถเสนอวาระการประชุมหรือหัวข้ออื่นที่เกี่ยวข้องเพื่อนำมาพิจารณาได้

1.16.4 การจัดส่งหนังสือเชิญประชุมและเอกสารประกอบการประชุม

เลขานุการบริษัททำหน้าที่จัดส่งหนังสือเชิญประชุมพร้อมระเบียบวาระและเอกสารประกอบการประชุมไปให้กรรมการล่วงหน้าไม่น้อยกว่า 7 วัน ยกเว้นเรื่องที่ต้องพิจารณาเร่งด่วน ทั้งนี้รูปแบบของเอกสารประกอบการประชุมจะมีบทสรุปซึ่งแสดงถึงประเด็นสำคัญของเรื่องที่จะต้องพิจารณา

1.16.5 การเข้าร่วมประชุม

กรรมการทุกท่านมีความมุ่งมั่นในการเข้าร่วมประชุมคณะกรรมการบริษัทและคณะกรรมการชุดย่อยที่ตนดำรงตำแหน่งอยู่ รวมทั้งการเข้าร่วมประชุมสามัญผู้ถือหุ้น และวิสามัญผู้ถือหุ้น โดยคณะกรรมการบริษัทมีความพอใจกับการอุทิศเวลาของกรรมการเพื่อให้บรรลุตามหน้าที่และความรับผิดชอบ

คณะกรรมการ ณ วันที่ 31 ธันวาคม 2560 และรายละเอียดการเข้าร่วมประชุมสามัญผู้ถือหุ้นสามัญผู้ถือหุ้น และการประชุมคณะกรรมการบริษัท ดังนี้

คณะกรรมการ ณ วันที่ 31 ธันวาคม 2560 และรายละเอียดการเข้าร่วมประชุมสามัญผู้ถือหุ้นสามัญผู้ถือหุ้น และการประชุมคณะกรรมการบริษัท ดังนี้

ชื่อ-นามสกุล	การประชุมสามัญผู้ถือหุ้น ประจำปี 2560 เมื่อวันที่ 26 เมษายน 2560	การเข้าประชุมของ คณะกรรมการบริษัท ปี 2560	วันที่ดำรงตำแหน่ง ครั้งแรก
1. พล.อ.เลิศรัตน์ รัตนวานิช	เข้า	12/12	25 ธันวาคม 2559
2. นายณัฐคนัย อินทรสุขศรี	เข้า	11/11	12 มกราคม 2560
3. นายอดิพงษ์ ภัทรวิกรม	เข้า	12/12	22 มกราคม 2558
4. นางสาวไตรทิพย์ ศิวะกฤษณ์กุล	เข้า	4/12	30 พฤศจิกายน 2558
5. นางสาวหุยนัส เตชะอุบล	เข้า	12/12	25 ธันวาคม 2559
6. คร. บุญลือ ประเสริฐโสภณ	-	5/8	26 เมษายน 2560
7. นายสุรพล ขวัญใจธัญญา	เข้า	12/12	30 พฤศจิกายน 2559
8. นายวิชัย ใบประเสริฐ	เข้า	12/12	31 มกราคม 2558
นายชูชัย วณิชเรืองชัย*	เข้า	11/11	18 ธันวาคม 2558
นายฮาโรลด์ อาร์โนลด์ เว็นท์เวิร์ธ**	-	1/1	8 มิถุนายน 2559

หมายเหตุ: *นายชูชัย วณิชเรืองชัย ลาออกจากกรรมการ วันที่ 15 ธันวาคม 2560

**นายฮาโรลด์ อาร์โนลด์ เว็นท์เวิร์ธ ลาออกจากกรรมการ วันที่ 23 กุมภาพันธ์ 2560

1.16.6 รายงานการประชุม

เลขานุการบริษัทจะจัดทำรายงานการประชุมและเสนอให้ประธานกรรมการบริษัทสอบทานและส่งให้กรรมการทุกท่านให้ความเห็น โดยจะดำเนินการให้แล้วเสร็จภายใน 7 วัน นับ

จากวันที่ประชุม ในรายงานการประชุมจะมีการบันทึกมติของที่ประชุมและข้อมูลไว้อย่างเพียงพอ ชัดเจน และเป็นไปตามกฎหมาย

2. คณะผู้บริหาร

รายชื่อคณะผู้บริหาร ณ วันที่ 31 ธันวาคม 2560 มีดังนี้

ชื่อ – นามสกุล	ตำแหน่ง
1. นางสาวหุยนัส เตชะอุบล	ประธานเจ้าหน้าที่บริหาร
2. นายชูชัย วณิชเรืองชัย*	ประธานเจ้าหน้าที่การเงิน
3. นายสุรพล ขวัญใจธัญญา	รองประธานเจ้าหน้าที่บริหาร
4. นายดิเรกต์ อนันตรศิริชัย	ผู้อำนวยการฝ่ายพัฒนารูธุรกิจ
5. นายกมลพงษ์ แซ่จัน	ผู้จัดการอาวุโสฝ่ายบัญชีและการเงิน
6. นายฉัตรชัย ศุภนาม	ผู้จัดการอาวุโสฝ่ายเทคโนโลยีสารสนเทศ
นายธรากร จันทร์เกิด**	ผู้จัดการอาวุโสฝ่ายกฎหมาย และเลขานุการบริษัท
นางพิมชญา ธรรมสอน***	ผู้จัดการอาวุโสฝ่ายบัญชีและการเงิน

หมายเหตุ: *นายชูชัย วณิชเรืองชัย ลาออกจากประธานเจ้าหน้าที่การเงิน วันที่ 31 ธันวาคม 2560

**นายธรากร จันทร์เกิด ลาออกจากผู้จัดการอาวุโสฝ่ายกฎหมาย และเลขานุการบริษัท วันที่ 30 เมษายน 2560

***นางพิมชญา ธรรมสอน ลาออกจากผู้จัดการอาวุโสฝ่ายบัญชีและการเงิน วันที่ 31 ธันวาคม 2560

3. เลขานุการบริษัท

คณะกรรมการบริษัท แต่งตั้งนายดิเรกต์ อนันตรศิริชัย ทำหน้าที่เป็นเลขานุการบริษัท เมื่อวันที่ 9 พฤษภาคม 2560 ตามมติของที่ประชุมคณะกรรมการบริษัท ครั้งที่ 5/2560 โดยเลขานุการบริษัทเป็นหน่วยงานสนับสนุนและรับผิดชอบการบริหารงานให้ดำเนินไปอย่างมีประสิทธิภาพสูงสุด เป็นไปตามพระราชบัญญัติหลักทรัพย์ และตลาดหลักทรัพย์ และหลักการทำงานกับคู่มือการปฏิบัติงาน

ขอบเขต อำนาจหน้าที่ของเลขานุการบริษัท

เลขานุการบริษัทจะรายงานตรงต่อทั้งคณะกรรมการบริษัท คณะกรรมการชุดย่อยคณะต่าง ๆ และฝ่ายบริหาร โดยมีหน้าที่และความรับผิดชอบในเรื่องดังนี้

- ดูแลจัดการเรื่องการประชุมคณะกรรมการบริษัท และคณะกรรมการชุดย่อย

- จัดประชุมผู้ถือหุ้นและจัดทำรายงานการประชุม (รวมถึงการประชุมผู้ถือหุ้นวาระพิเศษ กรณีที่จำเป็น)
- จัดเก็บเอกสารและรายงานที่เกี่ยวข้อง
- ดูแลให้คณะกรรมการบริษัทปฏิบัติตามกฎหมาย กฎระเบียบที่เกี่ยวข้องกับธุรกิจของบริษัท
- ดูแลและให้คำปรึกษาเรื่องการกำกับดูแลกิจการของคณะกรรมการบริษัท
- ดูแลเรื่องอื่น ๆ ที่เกี่ยวข้องกับคณะกรรมการบริษัท ฝ่ายบริหาร และผู้ถือหุ้น
- ติดตามให้มีการดำเนินการตามมติที่ประชุมคณะกรรมการบริษัทและมติที่ประชุมผู้ถือหุ้น
- ดำเนินการอื่น ๆ ตามพระราชบัญญัติหลักทรัพย์และตลาดหลักทรัพย์ (ฉบับที่ 4) พ.ศ. 2551 กฎหมาย และข้อบังคับอื่น ๆ ที่เกี่ยวข้อง รวมทั้งประกาศและข้อกำหนดของคณะกรรมการกำกับตลาดทุน

4. ค่าตอบแทนกรรมการและผู้บริหารของบริษัท

4.1 ค่าตอบแทนกรรมการ

ในการประชุมสามัญผู้ถือหุ้นประจำปี 2556 เมื่อวันที่ 26 เมษายน 2560 ผู้ถือหุ้นได้มีมติอนุมัติกำหนดค่าตอบแทนของคณะกรรมการบริษัท และคณะกรรมการชุดย่อยต่าง ๆ ในวงเงิน ไม่เกิน

7,000,000 บาท โดยค่าตอบแทนของคณะกรรมการบริษัท และคณะกรรมการชุดย่อยต่าง ๆ มีรายละเอียด ดังต่อไปนี้

ค่าตอบแทนรายเดือน		ค่าเบี้ยประชุม	ค่าตอบแทนอื่นในรูปเงินบำเหน็จของกรรมการ โดยพิจารณาจากผลการดำเนินงาน ณ วันสิ้นรอบระยะเวลาบัญชี 2560 จ่ายให้กับคณะกรรมการรวมทั้งคณะ ไม่เกิน 7,000,000 บาท จากค่าตอบแทนที่คงเหลือ
คณะกรรมการบริษัท			
• ประธาน	50,000	20,000	
• กรรมการ	30,000	15,000	
คณะกรรมการชุดย่อย			
• ประธานกรรมการชุดย่อย	-	15,000	
• กรรมการชุดย่อย	-	10,000	

หมายเหตุ: กรรมการบริษัทที่เป็นผู้บริหารของบริษัท ไม่ได้รับค่าตอบแทนในฐานะกรรมการ

ปี 2560 บริษัทจ่ายค่าตอบแทนคณะกรรมการและคณะกรรมการชุดย่อย รวมทั้งสิ้น 3,865,000 บาท โดยมีรายละเอียดการจ่ายเป็นรายบุคคลดังนี้

ชื่อ – นามสกุล	ตำแหน่ง	ค่าตอบแทนประจำปี 2560 (บาท)
1. พล.อ.เลิศรัตน์ รัตนวานิช	ประธานกรรมการ	855,000
2. นายณัฐคนัย อินทรสุขศรี*	กรรมการ ประธานกรรมการตรวจสอบ	550,000
3. นายอดิพงษ์ ภัทรวิกรม	กรรมการ กรรมการตรวจสอบ	580,000
4. นางสาวไตรทิพย์ ศิวะกฤษณ์กุล	กรรมการ กรรมการตรวจสอบ	455,000
5. นางสาวหฤทัย เทชะอุบล	กรรมการ	190,000
6. นายสุรพล ขวัญใจธัญญา	กรรมการ	190,000
7. นายวิชัย ใบประเสริฐ	กรรมการ	540,000
8. คร. บุญลือ ประเสริฐโสภาก**	กรรมการ	315,000
9. นายชูชัย วณิชเรืองชัย***	กรรมการ	175,000
10. นายฮาโรลด์ อาร์โนลด์ เว็นท์เวิร์ธ****	กรรมการ	15,000
รวม		3,865,000

หมายเหตุ: * นายณัฐคนัย อินทรสุขศรี ได้รับการแต่งตั้งกลับเข้ามาดำรงตำแหน่งกรรมการ ณ วันที่ 12 มกราคม 2560

** คร. บุญลือ ประเสริฐโสภาก ได้รับการแต่งตั้งเป็นกรรมการ ณ วันที่ 26 เมษายน 2560

*** นายชูชัย วณิชเรืองชัย ลาออกจากตำแหน่งกรรมการ ณ วันที่ 15 ธันวาคม 2560

**** นายฮาโรลด์ อาร์โนลด์ เว็นท์เวิร์ธ ลาออกจากตำแหน่งกรรมการ ณ วันที่ 23 กุมภาพันธ์ 2560

4.2 ค่าตอบแทนคณะกรรมการผู้บริหาร

กรรมการที่มีตำแหน่งในคณะผู้บริหาร จะไม่มีผลตอบแทนที่เป็นตัวเงินจากการดำรงตำแหน่งกรรมการ นอกจากค่าตอบแทนในฐานะผู้บริหารของบริษัท และบริษัทย่อยที่ดำรงตำแหน่งอยู่ โดยไม่มีค่าตอบแทนในรูปแบบอื่น ส่วนค่าตอบแทนที่เป็นตัวเงินของผู้บริหารของบริษัท ในรูปของเงินเดือน ค่าน้ำมัน โบนัส กองทุนสำรองเลี้ยงชีพ และค่าตอบแทนอื่น ๆ สำหรับปี 2560 มีผู้บริหารบางท่านลาออก และบริษัทได้แต่งตั้งผู้บริหารเข้าใหม่ ดังนั้น รวมค่าตอบแทน ณ วันที่ 31 ธันวาคม 2560 เป็นเงินทั้งสิ้น จำนวน 15,007,640 บาท

4.3 ค่าตอบแทนรวมของกรรมการและผู้บริหารของบริษัทที่ย่อยที่เป็นธุรกิจหลัก

4.3.1 ค่าตอบแทนกรรมการและผู้บริหารของบริษัท สเปฟ มีเดีย จำกัด (มหาชน) (ก) ค่าตอบแทนกรรมการ

บริษัทได้รับอนุมัติค่าตอบแทนที่เป็นตัวเงิน ประกอบด้วยค่าตอบแทนรายเดือน ค่าเบี้ยประชุม ของคณะกรรมการบริษัท และคณะกรรมการตรวจสอบ ประจำปี 2560 ตามมติที่ประชุมสามัญผู้ถือหุ้นประจำปี 2560 วันที่ 28 เมษายน 2560 เป็นจำนวนเงินไม่เกิน 1,000,000 บาท โดยมีรายละเอียด ดังต่อไปนี้

	ค่าตอบแทนรายเดือน	ค่าเบี้ยประชุม
คณะกรรมการบริษัท		
• ประธาน	-	12,000
• กรรมการ	-	10,000
คณะกรรมการชุดย่อย		
• ประธานกรรมการชุดย่อย	-	10,000
• กรรมการชุดย่อย	-	8,000

ปี 2560 บริษัทจ่ายค่าตอบแทนคณะกรรมการและคณะกรรมการตรวจสอบ รวมทั้งสิ้น 190,000 บาท โดยมีรายละเอียดการจ่ายเป็นรายบุคคลดังนี้:

ชื่อ – นามสกุล	ตำแหน่ง	ค่าตอบแทนประจำปี 2560 (บาท)
1. นางสาวหลุยส์ เทชะอุบล	กรรมการ	40,000
2. นายสุรพล ขวัญใจธัญญา	กรรมการ	40,000
3. นายชูชัย วณิชเรืองชัย*	กรรมการ	40,000
4. นายธรากร จันทร์เกิด**	กรรมการ	10,000
5. นางสาวพรณจิตร แซ่ปึง	กรรมการ	40,000
6. นายดิเรกต์ อนันตรศิริชัย***	กรรมการ	20,000
7. นายภัทรพล ปานรักษา****	กรรมการ	-
รวม		190,000

หมายเหตุ: * นายชูชัย วณิชเรืองชัย ลาออกจากตำแหน่งกรรมการ ณ วันที่ 15 ธันวาคม 2560

** นายธรากร จันทร์เกิด ลาออกจากตำแหน่งกรรมการ ณ วันที่ 17 พฤษภาคม 2560 และ

คณะกรรมการบริษัทได้พิจารณาแต่งตั้ง นายดิเรกต์ อนันตรศิริชัย *** ให้ดำรงตำแหน่งกรรมการแทน

**** นายภัทรพล ปานรักษาได้รับการแต่งตั้งดำรงตำแหน่งกรรมการ ณ วันที่ 16 พฤศจิกายน 2560

(บ) ค่าตอบแทนคณะผู้บริหาร

กรรมการที่มีตำแหน่งในคณะผู้บริหาร จะไม่มีผลตอบแทนที่เป็นตัวเงินจากการดำรงตำแหน่งกรรมการ นอกจากค่าตอบแทนในฐานะผู้บริหารของบริษัท และบริษัทย่อยที่ดำรงตำแหน่งอยู่ โดยไม่มีค่าตอบแทนในรูปแบบอื่น ส่วนค่าตอบแทนที่เป็นตัวเงินของผู้บริหารของบริษัท ในรูปของเงินเดือน ค่าน้ำมัน โบนัส กองทุนสำรองเลี้ยงชีพ และค่าตอบแทนอื่น ๆ สำหรับปี 2560 มีผู้บริหารบางท่านลาออก และบริษัทได้แต่งตั้งผู้บริหารเข้าใหม่ ดังนั้น รวมค่าตอบแทน ณ วันที่ 31 ธันวาคม 2560 เป็นเงินทั้งสิ้น จำนวน 13,747,194 บาท

4.3.2 ค่าตอบแทนกรรมการและผู้บริหารของบริษัท สเปกตา จำกัด (มหาชน)

(ก) ค่าตอบแทนกรรมการ

บริษัทได้รับอนุมัติค่าตอบแทนที่เป็นตัวเงิน ประกอบด้วย ค่าตอบแทนรายเดือน ค่าเบี้ยประชุม ของคณะกรรมการบริษัท และคณะกรรมการตรวจสอบประจำปี 2560 ตามมติที่ประชุมสามัญผู้ถือหุ้นประจำปี 2560 วันที่ 28 เมษายน 2560 เป็นจำนวนเงินไม่เกิน 3,500,000 บาท โดยมีรายละเอียด ดังต่อไปนี้

	ค่าตอบแทนรายเดือน	ค่าเบี้ยประชุม
คณะกรรมการบริษัท		
• ประธาน	35,000	20,000
• กรรมการ	25,000	10,000
คณะกรรมการชุดย่อย		
• ประธานกรรมการชุดย่อย	-	15,000
• กรรมการชุดย่อย	-	10,000

ปี 2560 บริษัทจ่ายค่าตอบแทนคณะกรรมการ และคณะกรรมการตรวจสอบ รวมทั้งสิ้น 2,340,000 บาท ลดลง 230,000 บาท หรือคิดเป็นร้อยละ 8.95 เมื่อเทียบกับปี 2559 ที่มีจำนวน 2,570,000 บาท โดยมีรายละเอียดการจ่ายเป็นรายบุคคล ดังนี้

ชื่อ – นามสกุล	ตำแหน่ง	จำนวนครั้งที่ เข้าประชุม	ค่าตอบแทนประจำปี 2560 (บาท)
พลตำรวจเอกวีรพงษ์ ชื่นรักคี**	ประธานกรรมการ	11/13	585,000
นายปัญญา จันสกุล*	กรรมการ ประธานกรรมการตรวจสอบ	9/9	250,000
พลตำรวจตรีอิทธิพล อิทธิสารรณชัย**	กรรมการ ประธานกรรมการตรวจสอบ	11/16	385,000
นางสมฤดี ธรรมวรธนะ*	กรรมการ กรรมการตรวจสอบ	8/8	230,000
นายชนะชัย จิราภรณ์**	กรรมการ กรรมการตรวจสอบ	8/8	195,000
พ.ต.อ.หญิง กิดานันท์ คมพำ**	กรรมการ กรรมการตรวจสอบ	8/8	195,000
นางสาวหลยส์ เตชะอุบล**	กรรมการ	11/12	110,000
นายพิพัฒน์ สุวรรณะชญ**	กรรมการ	12/12	110,000
นางนฤมล ฉัตรตะวัน**	กรรมการ	4/4	40,000
นายชูชัย วณิชเรืองชัย*	กรรมการ	13/13	120,000
นายประเสริฐ ทรงเจริญเกียรติ*	กรรมการ	9/9	90,000
นายฮาโรลด์ อาร์โนลด์ เว็นท์เวิร์ธ*	กรรมการ	1/1	10,000
นายสตีเฟ่น บุซ*	กรรมการ	2/2	20,000
รวม			2,340,000

หมายเหตุ: * กรรมการที่ลาออกจากตำแหน่งในปี 2560

** กรรมการที่ได้รับการแต่งตั้งในปี 2560

(ข) ค่าตอบแทนคณะกรรมการ

กรรมการที่มีตำแหน่งในคณะผู้บริหาร จะไม่มีผลตอบแทนที่เป็นตัวเงินจากการดำรงตำแหน่งกรรมการ นอกจากค่าตอบแทนในฐานะผู้บริหาร

ของบริษัท โดยไม่มีค่าตอบแทนในรูปแบบอื่น ส่วนค่าตอบแทนที่เป็นตัวเงินของผู้บริหารของบริษัท ในรูปของเงินเดือน เงินโบนัส กองทุนสำรองเลี้ยงชีพ และค่าตอบแทนอื่นๆ สำหรับปี 2560 รวมทั้งสิ้น 9,457,200 บาท

การกำกับดูแลกิจการที่ดี

นโยบายการกำกับดูแลกิจการที่ดี

หลักการและนโยบายการกำกับดูแล

คณะกรรมการบริษัทเชื่อมั่นว่า การกำกับดูแลกิจการที่ดี ซึ่งประกอบไปด้วยการมีคณะกรรมการบริษัท และผู้บริหารที่มีวิสัยทัศน์ และมีความรับผิดชอบต่อนักที่ ระบบการบริหารจัดการที่ดี มีกลไกการควบคุม และการถ่วงดุลอำนาจเพื่อให้การบริหารงานเป็นไปอย่างโปร่งใส ตรวจสอบได้ การเคารพในสิทธิ และความเท่าเทียมกันของผู้ถือหุ้น และมีความรับผิดชอบต่อผู้มีส่วนได้เสียจะเป็นปัจจัยสำคัญในการเพิ่มมูลค่าและผลตอบแทนสูงสุดให้แก่ผู้ถือหุ้นของบริษัทในระยะยาวอย่างยั่งยืนคณะกรรมการบริษัท จึงได้จัดทำนโยบายการกำกับดูแลกิจการและนำนโยบายการกำกับดูแลกิจการมาถือปฏิบัติเพื่อช่วยให้สามารถทำตามหน้าที่ได้อย่างเหมาะสม ซึ่งได้มีการปรับปรุงอยู่เสมอ และได้สื่อสารให้กรรมการ ผู้บริหาร และพนักงานได้รับทราบการปรับปรุงเปลี่ยนแปลงดังกล่าว

รายละเอียดนโยบายการกำกับดูแลกิจการที่ดีมีดังต่อไปนี้

1. สิทธิของผู้ถือหุ้นและการปฏิบัติต่อผู้ถือหุ้นอย่างเท่าเทียมกัน

- คณะกรรมการบริษัทเคารพในสิทธิและมีหน้าที่ในการดูแลรักษามูลค่าประโยชน์ของผู้ถือหุ้นทุกรายอย่างเท่าเทียมกัน ไม่ว่าผู้ถือหุ้นนั้นจะเป็นรายย่อยหรือชาวต่างชาติ นักลงทุนสถาบันหรือผู้ถือหุ้นรายใหญ่ ผู้ถือหุ้นทุกรายมีสิทธิและความเท่าเทียมกัน ดังนี้
- สิทธิในการได้รับปันหุ้น โบนัส และสิทธิในการรับทราบข้อมูล ผลการดำเนินงาน นโยบายการบริหารงาน อย่างสม่ำเสมอ และทันเวลา
- สิทธิในการรับส่วนแบ่งกำไรร่วมกันอย่างเท่าเทียม
- สิทธิในการเข้าร่วมประชุมผู้ถือหุ้น แสดงความเห็น ให้ข้อเสนอแนะ และร่วมพิจารณาตัดสินใจในการเปลี่ยนแปลงที่สำคัญต่างๆ เช่น การแก้ไขข้อบังคับบริษัท การแต่งตั้งคณะกรรมการบริษัท การแต่งตั้งผู้สอบบัญชี การออกหุ้นเพิ่มทุน
- สิทธิในการรับทราบข้อมูลการทำรายการที่เกี่ยวข้องกัน
- สิทธิในการขายหุ้นคืนให้กับบริษัท เฉพาะกรณีที่ไม่เห็นด้วยกับมติของที่ประชุมผู้ถือหุ้นซึ่งแก้ไขข้อบังคับของบริษัทเกี่ยวกับสิทธิในการออกเสียงลงคะแนน และสิทธิในการรับ

เงินปันผล ซึ่งผู้ถือหุ้นเห็นว่าตนไม่ได้รับความเป็นธรรม

- สิทธิในการแต่งตั้ง กรรมการบริษัท

1.1 สิทธิในการลงคะแนนเสียง

ผู้ถือหุ้นแต่ละรายมีคะแนนเสียง 1 หุ้นต่อ 1 เสียง ในกรณีที่ผู้ถือหุ้นรายใดมีส่วนได้เสียเป็นพิเศษในเรื่องใด ผู้ถือหุ้นคนนั้นไม่มีสิทธิออกเสียงลงคะแนนในเรื่องนั้น

1.2 สิทธิในการประชุมผู้ถือหุ้น

การประชุมผู้ถือหุ้นถือเป็นส่วนสำคัญส่วนหนึ่งของการสื่อสารกับผู้ถือหุ้น คณะกรรมการบริษัทได้จัดให้มีการประชุมผู้ถือหุ้นเป็นการประชุมสามัญประจำปี 1 ครั้ง ภายใน 4 เดือน นับแต่วันสิ้นสุดรอบปีบัญชีของบริษัท และอาจเรียกประชุมวิสามัญผู้ถือหุ้นเป็นกรณีไป หากมีความจำเป็นเร่งด่วนต้องเสนอวาระเป็นกรณีพิเศษซึ่งเป็นเรื่องที่กระทบต่อผลประโยชน์ของผู้ถือหุ้นหรือเกี่ยวกับข้อบังคับตามกฎหมาย

ก่อนการประชุมบริษัทจะจัดส่งหนังสือเชิญประชุมพร้อมแนบเอกสารประกอบการประชุมล่วงหน้าอย่างน้อย 14 วัน และเปิดเผยไว้ในเว็บไซต์ของบริษัท ตลอดจนได้เปิดโอกาสให้ผู้ถือหุ้นส่งคำถามล่วงหน้ามายังบริษัทก่อนการประชุมเพื่อตอบคำถามที่อาจมีจากผู้ถือหุ้น

บริษัทส่งเสริมให้ผู้ถือหุ้นทุกราย รวมทั้ง ผู้ถือหุ้นประเภทสถาบันเข้าร่วมประชุมผู้ถือหุ้น การจัดประชุมทุกครั้งบริษัทมีนโยบายให้มีการแต่งตั้ง กรรมการอิสระอย่างน้อย 1 คนเป็นผู้รับมอบฉันทะ ออกเสียงแทนผู้ถือหุ้นที่ไม่สะดวกเข้าร่วมประชุม และแจ้งไว้ในหนังสือนัดประชุม

ในการประชุม ประธานคณะกรรมการบริษัท ประธานเจ้าหน้าที่บริหาร คณะกรรมการชุดย่อย ผู้บริหารและผู้สอบบัญชี จะเข้าร่วมประชุมเพื่อให้ข้อมูล ตอบข้อซักถามตามวาระต่างๆ โดยก่อนเริ่มการประชุม บริษัทได้ถือปฏิบัติให้มีการแถลงให้ผู้ถือหุ้นได้รับทราบสิทธิตามข้อบังคับของบริษัท วิธีการในการดำเนินการประชุม วิธีการใช้สิทธิลงคะแนน และสิทธิในการแสดงความคิดเห็นรวมทั้ง การตั้งคำถามใดๆ ต่อที่ประชุมตามระเบียบวาระการประชุมและเรื่องที่เสนอ ทั้งนี้ ประธานที่ประชุมได้จัดสรรเวลาให้เหมาะสม เพียงพอ และส่งเสริม

ให้ผู้ถือหุ้นมีโอกาสดูแลความเห็นและซักถาม ในที่ประชุมอย่างเท่าเทียมกัน

ภายหลังการประชุมบริษัทกำหนดให้จัดทำรายงานการประชุมผู้ถือหุ้นให้แล้วเสร็จภายใน 14 วันและมีรายละเอียดเพียงพอรวมทั้งคำถามและคำตอบที่เกิดขึ้นในที่ประชุม สำหรับผู้ถือหุ้นที่มีได้มาร่วมประชุมสามารถตรวจสอบรายงานการประชุมได้จากเว็บไซต์ของบริษัท

1.3 การลงมติการประชุม

การลงมติหรือแต่งตั้งกรรมการในที่ประชุมผู้ถือหุ้นจะต้องใช้มติเสียงข้างมากของผู้มาร่วมประชุมและมีสิทธิลงคะแนนเสียง อย่างไรก็ตามในกรณีต่อไปนี้ ตามข้อบังคับของบริษัทกำหนดต้องใช้คะแนนเสียงไม่น้อยกว่า 3 ใน 4 ของจำนวนเสียงทั้งหมดของผู้ถือหุ้นซึ่งมาประชุม และมีสิทธิออกเสียง

- การขายหรือโอนกิจการของบริษัททั้งหมด หรือบางส่วนที่สำคัญให้แก่บุคคลอื่น
- การซื้อ หรือรับโอนกิจการของบริษัทอื่น หรือบริษัทเอกชนมาเป็นของบริษัท
- การทำ แก้วไข หรือเลิกสัญญาเกี่ยวกับการให้เช่ากิจการของบริษัททั้งหมด หรือบางส่วนที่สำคัญ การมอบหมายให้บุคคลอื่นเข้าจัดการธุรกิจของบริษัท หรือการรวมกิจการกับบุคคลอื่นโดยมีวัตถุประสงค์จะแบ่งกำไรขาดทุนกัน
- การเพิ่ม หรือลดทุนจดทะเบียนของบริษัท ตลอดจนการออกหุ้นกู้
- การแก้ไขเพิ่มเติมหนังสือบริคณห์สนธิ หรือ ข้อบังคับบริษัท
- การควบหรือเลิกบริษัท

1.4 การประชุมสามัญผู้ถือหุ้น ประจำปี 2560

ในปี 2560 บริษัทได้จัดประชุมสามัญผู้ถือหุ้นประจำปี 2560 ณ ห้องประชุมบางกอก ฮอลล์ โรงแรม เค รัสอร์ท เลขที่ 66 ซอยประดิษฐ์มนูธรรม 19 ถนนประดิษฐ์มนูธรรม แขวงลาดพร้าว เขตลาดพร้าว กรุงเทพมหานคร เมื่อวันที่ 26 เมษายน 2560 มีผู้ถือหุ้นที่เข้าร่วมประชุมด้วยตนเอง และผู้ถือหุ้นที่เข้าร่วมประชุมโดยการมอบฉันทะ รวมทั้งสิ้น จำนวน 77 ราย นับจำนวนหุ้นได้ 3,541,221,396 หุ้น หรือคิดเป็นร้อยละ 44.0802 จากจำนวนหุ้นที่จำหน่ายได้แล้วทั้งหมดของบริษัท ในการประชุมดังกล่าวกรรมการของบริษัททั้งคณะ และผู้สอบบัญชีได้เข้าร่วมประชุม

การประชุมครั้งนี้ มีมติดังต่อไปนี้:

- รับรองรายงานการประชุมสามัญผู้ถือหุ้นประจำปี 2560 ซึ่งประชุมเมื่อวันที่ 27 เมษายน 2560
- รับทราบผลการดำเนินงานในรอบปีที่ผ่านมา และรายงานประจำปี 2559 โดยในวาระนี้ไม่มีการลงคะแนนเสียง
- อนุมัติงบการเงินรวมและงบการเงินเฉพาะกิจการประจำปี 2559 และรายงานผู้สอบบัญชี สิ้นสุด ณ วันที่ 31 ธันวาคม 2559
- อนุมัติแต่งตั้งกรรมการที่ออกตามวาระกลับเข้ารับตำแหน่งใหม่จำนวน 2 ราย ได้แก่ (1) นายชูชัย วณิชเรืองชัย และ (2) นายณัฐคนัย อินทรสุทธ
- อนุมัติแต่งตั้ง คร.บุญลือ ประเสริฐโสภ เป็นกรรมการใหม่
- อนุมัติค่าตอบแทนกรรมการประจำปี 2560 เป็นวงเงินไม่เกินจำนวน 7,000,000 บาท
- อนุมัติแต่งตั้งให้ นายวัลลภ วิโลววิทย์ ผู้สอบบัญชีเลขที่ 6797 และ/หรือ นายเพิ่มศักดิ์ วงศ์พัชรปกรณ์ ผู้สอบบัญชีเลขที่ 3427 และ/หรือ นายชวลา เทียนประเสริฐ ผู้สอบบัญชีเลขที่ 4301 และ/หรือ คร.เกียรตินิยม คุณติสุข ผู้สอบบัญชีเลขที่ 4800 แห่งบริษัท คีลอยท์ หูซ โธมัส โซยยศ จำกัด เป็นผู้สอบบัญชีประจำปี 2560 ของบริษัท และบริษัทย่อย และอนุมัติให้กำหนดค่าตอบแทนให้แก่ผู้สอบบัญชี ประจำปี 2560 สำหรับบริษัทเป็นเงิน 2,060,000 บาท และค่าตอบแทนของบริษัทย่อยจำนวน 3,240,000 บาท รวมเป็นจำนวนเงิน 5,300,000 บาท
- อนุมัติให้ลดทุนจดทะเบียนของบริษัท จำนวน 10,058,984.20 บาท จากทุนจดทะเบียนเดิม จำนวน 813,416,824.90 บาท เป็นทุนจดทะเบียนใหม่ จำนวน 803,357,840.70 บาท โดยตัดหุ้นสามัญที่ยังไม่ได้จำหน่าย จำนวน 100,589,842 หุ้น มูลค่าหุ้นที่ตราไว้หุ้นละ 0.10 บาท
- อนุมัติให้แก้ไขเพิ่มเติมหนังสือบริคณห์สนธิของบริษัท ข้อ 4. เรื่องทุนจดทะเบียนเพื่อให้สอดคล้องกับการลดทุนจดทะเบียนของบริษัท

2. การคำนึงถึงบทบาทของผู้มีส่วนได้เสีย

บริษัทเคารพสิทธิของผู้มีส่วนได้เสียต่างๆ และได้กำหนดเป็นแนวปฏิบัติไว้ในคู่มือจรรยาบรรณ นโยบายการบริหารบุคคล ตลอดจนนโยบายความรับผิดชอบต่อสังคมของบริษัท เพื่อให้เกิดความมั่นใจว่าสิทธิตามกฎหมายที่เกี่ยวข้องใดๆ ของผู้มีส่วนได้เสีย ทั้งผู้ถือหุ้น พนักงาน ผู้บริหาร ลูกค้า คู่ค้า เจ้าหนี้ ตลอดจนสาธารณชน และสังคมจะได้รับการดูแล และได้เสริมสร้างความร่วมมือระหว่างผู้มีส่วนได้เสียในกลุ่มต่างๆ

ตามบทบาทและหน้าที่ ทั้งนี้ เพื่อให้กิจการของบริษัทดำเนินไปด้วยดี มีความมั่นคงและตอบสนองผลประโยชน์ที่เป็นธรรมแก่ทุกฝ่าย

2.1 ผู้ถือหุ้น

บริษัทมุ่งมั่นเป็นตัวแทนที่ดีของผู้ถือหุ้นในการดำเนินธุรกิจ เพื่อสร้างความพึงพอใจสูงสุดให้กับผู้ถือหุ้น โดยคำนึงถึงการเจริญเติบโตของมูลค่าบริษัทในระยะยาว ด้วยผลตอบแทนที่ดีและต่อเนื่อง การดำเนินการเปิดเผยข้อมูลอย่างโปร่งใสและเชื่อถือได้ต่อผู้ถือหุ้น

2.2 พนักงาน

พนักงานเป็นทรัพยากรอันมีค่าสูงสุด และเป็นปัจจัยสำคัญสู่ความสำเร็จของบริษัท จึงได้มุ่งพัฒนาเสริมสร้างวัฒนธรรมและบรรยากาศการทำงานที่ดี รวมทั้ง ส่งเสริมการทำงานเป็นทีม ปฏิบัติต่อพนักงานด้วยความสุภาพ และให้ความเคารพต่อความเป็นปัจเจกชน การว่าจ้าง แต่งตั้ง และโยกย้ายพนักงานจะพิจารณาบนพื้นฐานของคุณธรรม และการใช้ทรัพยากรบุคคลให้เกิดประโยชน์สูงสุดแก่บริษัท บริษัทมีความรับผิดชอบในการดูแลรักษาสภาพแวดล้อมการทำงานให้มีความปลอดภัยต่อชีวิต และทรัพย์สินของพนักงานอยู่เสมอ และยึดมั่นปฏิบัติตามกฎหมายว่าด้วยแรงงานอย่างเคร่งครัด

2.3 ลูกค้า

บริษัทมีความมุ่งมั่นในการสร้างความพึงพอใจและความมั่นใจให้กับลูกค้าที่จะได้รับผลิตภัณฑ์ และบริการที่มีคุณภาพ ในระดับราคาที่เหมาะสม รวมทั้ง รักษาสัมพันธ์ภาพที่ดี จึงได้กำหนดแนวทางปฏิบัติไว้ดังต่อไปนี้

- สินค้าและบริการ : ผลิตภัณฑ์และบริการที่มีคุณภาพ โดยมุ่งมั่นที่จะยกระดับมาตรฐานให้สูงขึ้นอย่างต่อเนื่อง และจริงจัง เปิดเผยข่าวสารข้อมูลเกี่ยวกับสินค้าและบริการอย่างครบถ้วน ถูกต้อง และไม่บิดเบือนข้อเท็จจริง
- การรักษาข้อมูลของลูกค้า : กรรมการ ผู้บริหาร และพนักงานทุกระดับจะไม่เปิดเผยข้อมูลของลูกค้า โดยไม่ได้รับอนุญาตจากลูกค้า หรือจากผู้มีอำนาจของกลุ่มบริษัทก่อน เว้นแต่เป็นข้อมูลที่ต้องเปิดเผยต่อบุคคลภายนอกที่เกี่ยวข้องตามบทบังคับของกฎหมาย

2.4 คู่แข่ง

บริษัทสนับสนุนและส่งเสริมนโยบายการแข่งขันทางการค้าอย่างเสรีและเป็นธรรม ไม่ผูกขาด หรือกำหนดให้คู่ค้าต้องขายสินค้า หรือบริการ ของบริษัท เท่านั้น และไม่มีนโยบายในการแข่งขันทางการค้าโดยใช้วิธีการใดๆ ให้ได้มาซึ่งข้อมูลของคู่แข่งอย่างผิดกฎหมาย และขัดต่อจริยธรรม

2.5 สังคม และชุมชน

บริษัทในฐานะเป็นบริษัทไทย มีการประกอบกิจการในประเทศไทย ตระหนักและมีจิตสำนึกในบุญคุณของประเทศ และเป็นส่วนหนึ่งของสังคม ซึ่งต้องรับผิดชอบต่อช่วยเหลือสังคม สนับสนุนกิจกรรมของท้องถิ่นที่บริษัทมีการดำเนินธุรกิจ

2.6 สิ่งแวดล้อม

บริษัทมีนโยบายไม่ลงทุนในธุรกิจที่ทำลายสิ่งแวดล้อม นอกจากนี้ ยังได้ส่งเสริมให้บริษัทในกลุ่มผลิตภัณฑ์ และให้บริการใดๆ ที่เป็นมิตรต่อสิ่งแวดล้อมโดยคำนึงถึงการใช้ทรัพยากรอย่างมีประสิทธิภาพ ตลอดจนการปฏิบัติตามกฎหมายสิ่งแวดล้อม รวมทั้งส่งเสริมกิจกรรมการดูแลรักษาธรรมชาติ และอนุรักษ์พลังงาน

2.7 คู่ค้า

การดำเนินธุรกิจกับคู่ค้าใดๆ ต้องไม่นำมาซึ่งความเสี่ยง ต่อชื่อเสียงของบริษัท หรือขัดต่อกฎหมายใดๆ มีการคำนึงถึงความเสมอภาคในการดำเนินธุรกิจและผลประโยชน์ร่วมกันกับคู่ค้า การคัดเลือกคู่ค้าต้องทำอย่างยุติธรรม ทั้งนี้บริษัทถือว่าคู่ค้าเป็นปัจจัยสำคัญในการร่วมสร้าง Value Chain ให้กับลูกค้า

2.8 เจ้าหนี้

บริษัทยึดมั่นในสัญญา และถือปฏิบัติตามเงื่อนไขที่มีต่อเจ้าหนี้เป็นสำคัญ ในการชำระคืน เงินต้น ดอกเบี้ย และการดูแลหลักประกันต่างๆ

เพื่อเป็นการดูแลและรับผิดชอบต่อกลุ่มผู้มีส่วนได้เสียทุกกลุ่ม บริษัทจึงจัดให้ผู้มีส่วนได้เสียทุกกลุ่มสามารถส่งข้อร้องเรียนหรือแสดงความคิดเห็นมายังบริษัทได้โดยผ่านช่องทางต่างๆ ดังนี้

1. เบอร์โทรศัพท์ของบริษัท (02-553-5000)
2. อีเมลของบริษัท (info@triton.co.th)
3. ติดต่อบริษัทโดยตรงผ่านเว็บไซต์บริษัท (www.triton.co.th)
4. อีเมลถึงประธานกรรมการตรวจสอบสำหรับข้อเสนอนแนะหรือข้อร้องเรียน (whistleblowing@triton.co.th)
5. ยื่นเรื่องโดยตรง หรือผ่านทางไปรษณีย์ ตามที่อยู่ดังนี้ บมจ. ไทรทัน โฮลคิง เลขที่ 60 ซอยประดิษฐ์มนูธรรม 19 ถนนประดิษฐ์มนูธรรม แขวงลาดพร้าว เขตลาดพร้าว กรุงเทพมหานคร 10230

3. การเปิดเผยข้อมูลและความโปร่งใส

3.1. การเปิดเผยข้อมูล

บริษัทมุ่งมั่นที่จะเปิดเผยสารสนเทศของบริษัทแก่ผู้ถือหุ้นและผู้ลงทุน อย่างถูกต้อง เพียงพอ ทันเวลา เท่าเทียม เป็นไปตามกฎหมาย และกฎระเบียบต่างๆ ทั้งนี้ เพื่อส่งเสริมให้ผู้ถือหุ้น และนักลงทุน มีความเชื่อมั่นในความเชื่อถือได้ และชื่อตรงของบริษัท

3.2. ความสัมพันธ์กับผู้ลงทุน

บริษัทจัดให้มีการสื่อสารไปยังผู้ถือหุ้น และนักลงทุนอย่างต่อเนื่อง และกำลังพัฒนาเพิ่มเติมช่องทางการติดต่อ พบปะกับผู้ลงทุน เช่น การจัด Roadshow จัดงานพบปะกับนักวิเคราะห์ รวมทั้งมีการจัดทำสารสนเทศทั้งที่เป็นภาษาไทยและภาษาอังกฤษเผยแพร่ผ่านทางเว็บไซต์ของบริษัท

3.3 เว็บไซต์บริษัท

บริษัทได้เปิดเผยข้อมูลทั่วไปและลักษณะธุรกิจของบริษัท ภาพรวมของบริษัทและธุรกิจทั้ง ภาษาไทย และอังกฤษ ไว้บนเว็บไซต์ของบริษัท ได้มีการปรับปรุงข้อมูลให้เป็นปัจจุบันอย่างต่อเนื่อง สำหรับสื่อสารข้อมูลให้แก่ผู้ถือหุ้นและผู้มีส่วนได้เสีย ผู้สนใจสามารถเข้าชมและดาวน์โหลดเอกสาร เช่น งบการเงิน รายงานประจำปี รายงานการประชุมผู้ถือหุ้น และหนังสือเชิญประชุมผู้ถือหุ้น ผ่านทางเว็บไซต์ของบริษัทได้ที่ www.triton.co.th

คณะกรรมการชุดย่อย

ณ วันที่ 31 ธันวาคม 2560 บริษัทมีคณะกรรมการชุดย่อย ซึ่งได้รับการแต่งตั้งจากคณะกรรมการบริษัท จำนวน 7 ชุดย่อย เพื่อทำหน้าที่แบ่งเบาภาระความรับผิดชอบของคณะกรรมการบริษัท คณะกรรมการชุดย่อยแต่ละชุดจะปฏิบัติหน้าที่ตามระเบียบซึ่งกำหนดหน้าที่และความรับผิดชอบไว้อย่างชัดเจน และได้รับอนุมัติจากคณะกรรมการบริษัท โดยคณะกรรมการชุดย่อยดังกล่าวจะช่วยให้คำแนะนำ และข้อเสนอแนะในด้านต่าง ๆ ที่มีความเชี่ยวชาญต่อคณะกรรมการบริษัทตลอดจนพิจารณาตัดสินใจในบางเรื่องที่สำคัญตามที่ได้รับมอบหมายจากคณะกรรมการบริษัท โดยประธานคณะกรรมการชุดย่อยแต่ละคณะมีหน้าที่รายงานผลการปฏิบัติหน้าที่ต่อคณะกรรมการบริษัท คณะกรรมการชุดย่อยทั้ง 7 ชุด มีดังนี้

- คณะกรรมการตรวจสอบ
- คณะกรรมการกำหนดค่าตอบแทน
- คณะกรรมการสรรหา
- คณะกรรมการบริหารความเสี่ยง
- คณะกรรมการบรรษัทภิบาล
- คณะกรรมการบริหาร
- คณะกรรมการการลงทุน

รายละเอียดคณะกรรมการชุดย่อยมีดังต่อไปนี้

1. คณะกรรมการตรวจสอบ

คณะกรรมการตรวจสอบประกอบด้วยกรรมการอิสระจำนวน 3 ท่าน และมีคุณสมบัติครบถ้วนตามที่กำหนด โดยคณะกรรมการกำกับตลาดทุน และตลาดหลักทรัพย์แห่งประเทศไทย โดยมีวาระการดำรงตำแหน่งคราวละ 3 ปี

ณ วันที่ 31 ธันวาคม 2560 คณะกรรมการตรวจสอบประกอบด้วยกรรมการตรวจสอบ จำนวน 3 ท่าน ดังนี้

ชื่อ-นามสกุล	ตำแหน่ง	สถานะ	จำนวนครั้งที่ เข้าประชุม	วันที่ได้รับแต่งตั้ง
1. นายณัฐคนัย อินทรสุขศรี	ประธาน	กรรมการอิสระ	4/4	12 มกราคม 2560
2. นายอดิพงษ์ ภัทรวีกรม	กรรมการ	กรรมการอิสระ	4/4	12 มกราคม 2560
3. นางสาวไตรทิพย์ ศิวะกฤษณ์กุล	กรรมการ	กรรมการอิสระ	3/4	12 มกราคม 2560

ขอบเขตอำนาจหน้าที่ของคณะกรรมการตรวจสอบ

- สอบทานให้บริษัทมีรายงานทางการเงินอย่างถูกต้องและเปิดเผยอย่างเพียงพอ โดยการประสานงานกับผู้สอบบัญชีภายนอก และผู้บริหารที่รับผิดชอบจัดทำรายงานทางการเงินทั้งรายไตรมาส และประจำปี คณะกรรมการตรวจสอบอาจเสนอแนะให้ผู้สอบบัญชีสอบทานหรือตรวจสอบรายการใดๆ ที่เห็นว่าจำเป็น และเป็นเรื่องสำคัญในระหว่างการตรวจสอบบัญชีของบริษัทก็ได้
- สอบทานให้บริษัทมีระบบการควบคุมภายใน และระบบการตรวจสอบภายในที่มีความเหมาะสม และมีประสิทธิผล และพิจารณาความเป็นอิสระของหน่วยงานตรวจสอบภายใน ตลอดจนให้ความเห็นชอบในการพิจารณาแต่งตั้ง โยกย้าย เลิกจ้างหัวหน้าหน่วยงานตรวจสอบภายใน หรือหน่วยงานอื่นใดที่รับผิดชอบเกี่ยวกับการตรวจสอบภายใน
- สอบทานการปฏิบัติของบริษัทให้เป็นไปตามกฎหมายว่าด้วยหลักทรัพย์ และตลาดหลักทรัพย์ ข้อกำหนดของตลาดหลักทรัพย์ หรือกฎหมายที่เกี่ยวข้องกับธุรกิจของบริษัท
- พิจารณา คัดเลือก และให้ข้อเสนอในการแต่งตั้ง เลิกกลับมาใหม่ เลิกจ้าง และกำหนดค่าตอบแทนของผู้สอบบัญชีของบริษัท
- เข้าร่วมประชุมกับผู้สอบบัญชีของบริษัทโดยไม่มีฝ่ายจัดการเข้าร่วมประชุมอย่างน้อยปีละ 1 ครั้ง
- สอบทานความเป็นอิสระของผู้สอบบัญชี และกำหนดนโยบายการรับบริการอื่นที่มีใช้การสอบบัญชีจากสำนักงานสอบบัญชีเดียวกัน
- พิจารณาทบทวนนโยบายการกำกับดูแลกิจการ และเสนอขออนุมัติเปลี่ยนแปลงใดๆ ต่อคณะกรรมการบริษัท
- พิจารณาสอบทานรายการที่เกี่ยวข้องกัน หรือรายการที่อาจมีความขัดแย้งทางผลประโยชน์ ให้เป็นไปตามกฎหมาย และข้อกำหนดของคณะกรรมการกำกับตลาดทุน ทั้งนี้ เพื่อให้มั่นใจว่ารายการดังกล่าว สมเหตุสมผล และเป็นประโยชน์สูงสุดต่อบริษัท
- สอบทานให้บริษัทมีระบบการบริหารความเสี่ยง (Risk Management) ที่เหมาะสม และมีประสิทธิผล
- พิจารณาความเป็นอิสระของหน่วยงานตรวจสอบภายใน ตลอดจนให้ความเห็นชอบในการพิจารณาแต่งตั้ง โยกย้าย เลิกจ้าง และพิจารณาผลการปฏิบัติงาน ความสำเร็จความชอบหัวหน้าหน่วยงานตรวจสอบภายใน
- สอบทาน และให้ความเห็นต่อแผนตรวจสอบภายใน การปฏิบัติงานของสำนักงานตรวจสอบภายใน และประสานงานกับผู้สอบบัญชี
- จัดทำรายงานของคณะกรรมการตรวจสอบ โดยเปิดเผยไว้ในรายงานประจำปีของบริษัท ซึ่งรายงานดังกล่าวต้องลงนามโดยประธานคณะกรรมการตรวจสอบ

การประเมินตนเองของคณะกรรมการตรวจสอบทั้งคณะและรายบุคคล

คณะกรรมการตรวจสอบได้มีการประเมินผลงานตนเองทั้งแบบคณะและรายบุคคล แบบประเมินตนเองของคณะกรรมการชุดย่อยนี้ บริษัทจัดทำขึ้นภายใต้แนวทางของตลาดหลักทรัพย์แห่งประเทศไทยในส่วนของการกำกับดูแลกิจการที่ดี ซึ่งหลักเกณฑ์ในการประเมินประกอบด้วยการพิจารณาหัวข้อหลัก ดังต่อไปนี้

การประเมินตนเองแบบรายคณะ	การประเมินตนเองแบบรายบุคคล
1. โครงสร้างและคุณสมบัติของคณะกรรมการ	1. โครงสร้างและคุณสมบัติของคณะกรรมการ
2. การประชุมคณะกรรมการ	2. การประชุมคณะกรรมการชุดย่อย
3. หน้าที่และความรับผิดชอบ	3. บทบาท หน้าที่ และความรับผิดชอบ

จากผลการประเมินพบว่า คณะกรรมการตรวจสอบปฏิบัติหน้าที่ได้เป็นอย่างดีและครบถ้วนตลอดปี 2560

2. คณะกรรมการกำหนดค่าตอบแทน

คณะกรรมการกำหนดค่าตอบแทน ประกอบด้วยกรรมการอย่างน้อยจำนวน 3 คน ทั้งนี้ จะต้องมีการออกเสียงอย่างน้อยครั้งหนึ่งโดยมีวาระการดำรงตำแหน่งคราวละ 3 ปี โดยกรรมการที่พ้นจากตำแหน่งแล้ว อาจได้รับเลือกกลับเข้ามาดำรงตำแหน่งได้ และประธานต้องเป็นกรรมการอิสระ

ณ วันที่ 31 ธันวาคม 2560 คณะกรรมการกำหนดค่าตอบแทน ประกอบด้วยกรรมการกำหนดค่าตอบแทน จำนวน 3 ท่าน ดังนี้

ชื่อ-นามสกุล	ตำแหน่ง	สถานะ	จำนวนครั้งที่เข้าประชุม	วันที่ได้รับแต่งตั้ง
1. นางสาวไตรทิพย์ ศิวะกฤษณ์กุล	ประธาน	กรรมการอิสระ	0/1	12 มกราคม 2560
2. นายอดิพงษ์ ภัทรวีกรม	กรรมการ	กรรมการอิสระ	1/1	12 มกราคม 2560
3. นางสาวหลุยส์ เตชะอุบล	กรรมการ	กรรมการบริหาร	1/1	12 มกราคม 2560
นายชูชัย วณิชเรืองชัย*	กรรมการ	กรรมการบริหาร	1/1	12 มกราคม 2560

หมายเหตุ: *นายชูชัย วณิชเรืองชัย ลาออกจากตำแหน่งกรรมการ ณ วันที่ 15 ธันวาคม 2560

ขอบเขตอำนาจหน้าที่ของคณะกรรมการกำหนดค่าตอบแทน

- กำหนดหลักเกณฑ์ และนโยบายในการกำหนดค่าตอบแทน ทั้งที่เป็นตัวเงินและมีใช้ตัวเงินของคณะกรรมการบริษัท และคณะกรรมการชุดย่อย โดยพิจารณาความเหมาะสมกับภาระหน้าที่ ความรับผิดชอบ ผลงาน และเปรียบเทียบกับบริษัทในธุรกิจที่คล้ายคลึงกัน เพื่อเสนอให้คณะกรรมการบริษัทพิจารณาเห็นชอบ และนำเสนอต่อที่ประชุมผู้ถือหุ้นเพื่ออนุมัติ
- มีหน้าที่ให้คำชี้แจง ตอบคำถามเกี่ยวกับการกำหนดค่าตอบแทนของกรรมการบริษัทในที่ประชุมผู้ถือหุ้น
- กำหนดหลักเกณฑ์ในการกำหนดอัตราเงินเดือน ค่าตอบแทนอื่น รวมทั้งสวัสดิการที่เกี่ยวข้องและผลประโยชน์อื่น ผู้บริหารและพนักงานทุกระดับให้เป็นกรอบอ้างอิงมาตรฐานเดียวกันทั้งหมด โดยการเปรียบเทียบกับธุรกิจประเภทเดียวกัน และตามความเหมาะสมกับค่าครองชีพ
- พิจารณากำหนดเงื่อนไขการขึ้นเงินเดือนประจำปีให้สอดคล้องกับการประเมินผล และผลประกอบการของบริษัท
- มีอำนาจในการเรียกเอกสาร บุคคลต่างๆ ที่เกี่ยวข้อง นำมาเป็นข้อมูลประกอบการพิจารณา
- ดำเนินงานอื่นๆ ที่เกี่ยวข้องกับการกำหนดค่าตอบแทนเฉพาะกรณีตามที่คณะกรรมการบริษัทมอบหมาย

3. คณะกรรมการสรรหา

คณะกรรมการสรรหา ประกอบด้วยกรรมการอย่างน้อยจำนวน 3 คน ทั้งนี้ จะต้องมีการสรรหาอย่างน้อยหนึ่งครั้ง โดยมีวาระการดำรงตำแหน่งคราวละ 3 ปี โดยกรรมการที่พ้นจากตำแหน่งแล้ว อาจได้รับเลือกกลับเข้ามาดำรงตำแหน่งได้ และประธานต้องเป็นกรรมการอิสระ

ณ วันที่ 31 ธันวาคม 2560 คณะกรรมการสรรหาประกอบด้วย กรรมการสรรหา จำนวน 3 ท่าน ดังนี้

ชื่อ-นามสกุล	ตำแหน่ง	สถานะ	จำนวนครั้งที่เข้าประชุม	วันที่ได้รับแต่งตั้ง
1. พล.อ.เลิศรัตน์ รัตนวานิช	Chairman	กรรมการอิสระ	1/1	12 มกราคม 2560
2. นายณัฐคนัย อินทรสุศรี	Member	กรรมการอิสระ	1/1	12 มกราคม 2560
3. นายสุพล ขวัญใจธัญญา	Member	กรรมการบริหาร	1/1	12 มกราคม 2560

ขอบเขตอำนาจหน้าที่ของคณะกรรมการสรรหา

- พิจารณาทบทวนโครงสร้าง และองค์ประกอบของคณะกรรมการบริษัท ติดตามระยะเวลาดำรงตำแหน่งของกรรมการ
- กำหนดหลักเกณฑ์ และนโยบายในการสรรหากรรมการ กรรมการชุดย่อย เพื่อทดแทนกรรมการที่ครบวาระหรือทดแทนตำแหน่งที่ว่างลงด้วยเหตุอื่น เสนอต่อคณะกรรมการบริษัท และ/หรือ ที่ประชุมผู้ถือหุ้นเพื่อลงมติแต่งตั้ง
- สรรหาและคัดเลือกบุคคลเข้าดำรงตำแหน่งกรรมการ
- เสนอแนะวิธีการประเมินผลการทำงานของกรรมการบริษัทต่อคณะกรรมการบริษัท พร้อมทั้งร่วมในการประเมินผล และติดตามผลการแก้ไขปรับปรุงตามผลการประเมิน
- ดำเนินงานอื่นๆ ที่เกี่ยวข้องกับการสรรหาเฉพาะกรณีตามที่คณะกรรมการบริษัทมอบหมาย

4. คณะกรรมการบริหารความเสี่ยง

คณะกรรมการบริหารความเสี่ยง ประกอบด้วยกรรมการอย่างน้อย 3 คน จะต้องมีการสรรหาอย่างน้อย 1 คน โดยมีวาระการดำรงตำแหน่งคราวละ 3 ปี โดยกรรมการที่พ้นจากตำแหน่งแล้ว อาจได้รับเลือกกลับเข้ามาดำรงตำแหน่งได้ และประธานต้องเป็นกรรมการอิสระ

ณ วันที่ 31 ธันวาคม 2560 คณะกรรมการบริหารความเสี่ยง ประกอบด้วยกรรมการบริหารความเสี่ยง จำนวน 4 ท่าน ดังนี้

ชื่อ-นามสกุล	ตำแหน่ง	สถานะ	วันที่ได้รับแต่งตั้ง
1. นายอดิพงษ์ ภัทรวกรม	ประธาน	กรรมการอิสระ	12 มกราคม 2560
2. นายณัฐคนัย อินทรสุศรี	กรรมการ	กรรมการอิสระ	12 มกราคม 2560
3. นางสาวไตรทิพย์ ศิวะเกษณกุล	กรรมการ	กรรมการอิสระ	12 มกราคม 2560
4. นายสุพล ขวัญใจธัญญา	กรรมการ	กรรมการบริหาร	12 มกราคม 2560

ขอบเขตอำนาจหน้าที่ของคณะกรรมการบริหารความเสี่ยง

- กำหนดกรอบนโยบาย กลยุทธ์ และแนวทางการทำแผนบริหารความเสี่ยงให้สอดคล้องกับกลยุทธ์โดยรวมของบริษัท เพื่อเสนอคณะกรรมการบริหารพิจารณาการบริหารความเสี่ยงโดยรวม ซึ่งครอบคลุมความเสี่ยงในด้านต่าง ๆ ที่สำคัญ
- กลั่นกรองแผนบริหารความเสี่ยง ให้สามารถระบุที่มาของความเสี่ยง เครื่องมือวัด หลักเกณฑ์การชี้วัดผลการดำเนินงาน กลไกการติดตาม ประเมินผล การรายงาน และการควบคุมความเสี่ยงให้อยู่ในระดับที่เหมาะสม และยอมรับได้อย่างเป็นรูปธรรม
- ทบทวนความเพียงพอของนโยบาย แผนกลยุทธ์ แผนปฏิบัติการ และระบบการบริหารความเสี่ยงรวมทั้งผลประสิทธิผลและประสิทธิภาพของระบบการปฏิบัติงาน และการปฏิบัติงานตามนโยบายการบริหารความเสี่ยงที่กำหนดไว้
- จัดให้มีโครงสร้างการบริหารความเสี่ยงทั่วองค์กรอย่างสอดคล้องกับกระบวนการทำงาน และโครงสร้างขององค์กรอย่างเหมาะสม
- กำกับ ติดตามให้มีการปฏิบัติตามแผนบริหารความเสี่ยง นโยบาย แผนกลยุทธ์ และแผนปฏิบัติการตลอดจนพิจารณาผลการดำเนินงานจริงเทียบกับแผนงานหรือเป้าหมายที่กำหนดไว้ อย่างน้อยทุกไตรมาส
- นำเสนอรายงานความเห็นต่อคณะกรรมการบริษัทในสิ่งที่จำเป็นต้องดำเนินการปรับปรุง แก้ไข เพื่อให้เกิดประโยชน์ต่อการบริหารความเสี่ยงโดยรวมทั่วทั้งองค์กรในลักษณะบูรณาการที่ดียิ่งขึ้น และได้มาตรฐานตามหลักเกณฑ์ของตลาดหลักทรัพย์แห่งประเทศไทย ตลอดจนมาตรฐานสากล
- ปฏิบัติการอื่นใด ตามที่คณะกรรมการบริษัทมอบหมาย

5. คณะกรรมการบรรษัทภิบาล

คณะกรรมการบรรษัทภิบาล ประกอบด้วยกรรมการอย่างน้อยจำนวน 3 คน ทั้งนี้ จะต้องมีการมกอิสระอย่างน้อยกึ่งหนึ่ง โดยมีวาระการดำรงตำแหน่งคราวละ 3 ปี โดยกรรมการที่พ้นจากตำแหน่งแล้ว อาจได้รับเลือกกลับเข้ามาดำรงตำแหน่งได้ และประธานต้องเป็นกรรมการอิสระ

ณ วันที่ 31 ธันวาคม 2560 คณะกรรมการบรรษัทภิบาล ประกอบด้วยกรรมการบรรษัทภิบาล จำนวน 5 ท่าน ดังนี้

ชื่อ-นามสกุล	ตำแหน่ง	สถานะ	วันที่ได้รับแต่งตั้ง
1. พล.อ.เลิศรัตน์ รัตนวานิช	ประธาน	กรรมการอิสระ	12 มกราคม 2560
2. นายอดิพงษ์ ภัทรวิกรม	กรรมการ	กรรมการอิสระ	12 มกราคม 2560
3. นายณัฐคนัย อินทรสุขศรี	กรรมการ	กรรมการอิสระ	12 มกราคม 2560
4. นางสาวไตรทิพย์ ศิวะเกษมกุล	กรรมการ	กรรมการอิสระ	12 มกราคม 2560
5. นายสุพล ขวัญใจัญญา	กรรมการ	กรรมการบริหาร	12 มกราคม 2560

ขอบเขตอำนาจหน้าที่ของคณะกรรมการบรรษัทภิบาล

- กำหนดนโยบาย และเสนอแนวปฏิบัติด้านบรรษัทภิบาลต่อคณะกรรมการ
- ให้คำแนะนำแก่คณะกรรมการในเรื่องเกี่ยวกับการบรรษัทภิบาล
- ดูแลการปฏิบัติงานของกรรมการ และฝ่ายจัดการ เพื่อให้เป็นไปตามหลักการบรรษัทภิบาล
- ทบทวนแนวทางหลักการบรรษัทภิบาล โดยเปรียบเทียบกับแนวปฏิบัติของสากล และเสนอแนะต่อคณะกรรมการ
- มอบนโยบายบรรษัทภิบาลให้คณะทำงานด้านบรรษัทภิบาล
- มอบนโยบายและแนวปฏิบัติในการดำเนินงานด้านการบริหารจัดการความยั่งยืน (Sustainability Management :SM) ซึ่งรวมถึงการดำเนินงานด้านสังคมชุมชนและสิ่งแวดล้อม (Corporate Social Responsibility : CSR)
- ติดตามการดำเนินงานด้าน SM และรายงานต่อคณะกรรมการ
- วางกรอบแนวทางการกำกับดูแลการดำเนินงานที่เกี่ยวข้องกับการต่อต้านการทุจริตของบริษัท social responsibility (CSR)

6. คณะกรรมการบริหาร

ณ วันที่ 31 ธันวาคม 2560 คณะกรรมการบริษัทประกอบด้วยกรรมการบริษัทจำนวน 2 ท่าน ดังนี้

ชื่อ-นามสกุล	ตำแหน่ง	สถานะ	วันที่ได้รับแต่งตั้ง
1. นางสาวหลุยส์ เทชะอุบล	ประธาน	กรรมการบริหาร	12 มกราคม 2560
2. นายสุรพล ขวัญใจธัญญา	กรรมการ	กรรมการบริหาร	12 มกราคม 2560
นายชูชัย วนิชเรืองชัย*	กรรมการ	กรรมการบริหาร	12 มกราคม 2560

หมายเหตุ: *นายชูชัย วนิชเรืองชัย ลาออกจากตำแหน่งกรรมการบริหาร ณ วันที่ 15 พฤศจิกายน 2560

ขอบเขตอำนาจหน้าที่ของคณะกรรมการบริหาร

- ให้ข้อเสนอแนะเกี่ยวกับทิศทางกลยุทธ์ โครงสร้างการบริหารงาน แผนธุรกิจและงบประมาณประจำปีของบริษัทต่อ คณะกรรมการทบทวนกลยุทธ์ และโครงสร้างองค์กรเพื่อพิจารณา
- บริหารธุรกิจของบริษัทให้บรรลุตามวัตถุประสงค์และเป้าหมายที่ได้วางไว้
- กำกับและติดตามผลการดำเนินงานและฐานะการเงินของบริษัทและบริษัทในกลุ่ม และรายงานผลการดำเนินงาน และฐานะการเงินให้แก่กรรมการบริษัทรับทราบเป็นประจำทุกเดือน
- แสวงหาและประเมินโอกาสในการลงทุนในธุรกิจใหม่
- พิจารณาและให้ความเห็นแก่คณะกรรมการบริษัทเกี่ยวกับนโยบายการจ่ายเงินปันผลของบริษัท
- พิจารณาสอบทานและอนุมัติรายการ เกี่ยวกับ การลงทุนและจำหน่ายทรัพย์สิน การบริหารทรัพยากรบุคคล การเงิน และการบริหารเงิน การบริหารงานทั่วไป และรายการอื่นใด ที่เกี่ยวกับธุรกิจของบริษัท ภายในขอบเขตอำนาจที่ได้รับอนุมัติจากคณะกรรมการบริษัท
- กำกับดูแลและบริหารเงินลงทุนของบริษัท รวมถึงพิจารณาให้แนวทางในเรื่องที่สำคัญของบริษัทในกลุ่มก่อนที่จะมีการพิจารณาเรื่องดังกล่าวในคณะกรรมการบริษัทของแต่ละธุรกิจ
- พิจารณาและให้ความเห็นต่อเรื่องที่ต้องผ่านการอนุมัติจากคณะกรรมการบริษัท ยกเว้นในกิจกรรมใด ๆ ซึ่งคณะกรรมการบริษัทได้มอบหมายให้คณะกรรมการชุดย่อยอื่นเป็นผู้ดำเนินการไว้แล้ว
- พิจารณา และสอบทานการบริหารความเสี่ยงและระบบการควบคุมภายในของบริษัท
- คณะกรรมการบริหารอาจมอบอำนาจช่วงให้ผู้บริหารหรือบุคคลใดบุคคลหนึ่งมีอำนาจในการดำเนินการในเรื่องใดเรื่องหนึ่งหรือหลายเรื่องตามที่คณะกรรมการบริหารพิจารณาเห็นสมควรได้ การอนุมัติรายการของคณะกรรมการบริหารและหรือการมอบอำนาจช่วงต้องไม่เป็นการอนุมัติรายการที่เกี่ยวข้องกันหรือรายการที่อาจมีความขัดแย้งทางผลประโยชน์ หรือรายการที่คณะกรรมการบริหารมีส่วนได้เสียตามที่กำหนดในข้อบังคับของบริษัท และประกาศของคณะกรรมการกำกับตลาดทุน การอนุมัติรายการใดๆ ต้องเป็นไปตามนโยบาย และขั้นตอนตามที่กำหนดโดย คณะกรรมการบริษัท และหน่วยงานกำกับดูแล

การประเมินตนเองของคณะกรรมการบริหารทั้งคณะและรายบุคคล

คณะกรรมการบริหารได้มีการประเมินผลงานตนเองทั้งแบบคณะและรายบุคคล แบบประเมินตนเองของคณะกรรมการชุดย่อยนี้บริษัทจัดทำขึ้นภายใต้แนวทางของตลาดหลักทรัพย์แห่งประเทศไทยในส่วนของหลักการกำกับดูแลกิจการที่ดี ซึ่งหลักเกณฑ์ในการประเมินประกอบด้วยการพิจารณาหัวข้อหลัก ดังต่อไปนี้

การประเมินตนเองแบบรายคณะ

1. โครงสร้างและคุณสมบัติของคณะกรรมการ
2. การประชุมคณะกรรมการ
3. หน้าที่และความรับผิดชอบ

การประเมินตนเองแบบรายบุคคล

1. โครงสร้างและคุณสมบัติของคณะกรรมการ
2. การประชุมคณะกรรมการ
3. บทบาท หน้าที่ และความรับผิดชอบ

จากผลการประเมินพบว่า คณะกรรมการบริหารปฏิบัติหน้าที่ได้เป็นอย่างดีและครบถ้วนตลอดปี 2560

7. คณะกรรมการการลงทุน

บริษัทได้แต่งตั้งคณะกรรมการชุดย่อยเพิ่มอีก 1 ชุด คือ คณะกรรมการการลงทุน ณ วันที่ 12 มกราคม 2560 ทั้งนี้เพื่อให้บริษัทมีการจัดการและผลการดำเนินงานที่ดีขึ้น

ณ วันที่ 31 ธันวาคม 2560 คณะกรรมการการลงทุน ประกอบด้วยกรรมการจำนวน 3 ท่าน ดังนี้

ชื่อ-นามสกุล	ตำแหน่ง	สถานะ	วันที่ได้รับแต่งตั้ง
1. นางสาวหลุยส์ เทชะอุบล	ประธาน	กรรมการบริหาร	12 มกราคม 2560
2. นายสุรพล ขวัญใจธัญญา	กรรมการ	กรรมการบริหาร	12 มกราคม 2560
3. นายภัทรพล ปานรักษา	กรรมการ	ผู้จัดการการลงทุน	12 มกราคม 2560
นายชูชัย วณิชเรืองชัย*	กรรมการ	กรรมการบริหาร	12 มกราคม 2560

หมายเหตุ: *นายชูชัย วณิชเรืองชัย ลาออกจากตำแหน่งกรรมการบริหาร ณ วันที่ 15 พฤศจิกายน 2560

ขอบเขตอำนาจหน้าที่ของคณะกรรมการการลงทุน

- พิจารณา กำหนด นโยบาย หลักเกณฑ์ และแผนการลงทุนของบริษัท โดยมีความสอดคล้องตาม นโยบายที่คณะกรรมการบริษัทกำหนดไว้ ซึ่งพิจารณาจากธุรกิจ หรือกิจการที่เห็นควรเข้าร่วมลงทุนตามกรอบนโยบายที่ได้รับการอนุมัติจากทางบริษัท
- กำหนด และทบทวน นโยบายการลงทุนของบริษัท ให้มีความสอดคล้องต่อสภาพการณ์การลงทุนเพื่อให้ก่อประโยชน์สูงสุดต่อการดำเนินธุรกิจของบริษัท เพื่อเสนอต่อคณะกรรมการบริษัท
- พิจารณา ทบทวน และจัดสรรวงเงินการลงทุนของบริษัท เพื่อเสนอต่อคณะกรรมการบริษัทอนุมัติ
- พิจารณา ทบทวน นโยบาย และมาตรการในการบริหารความเสี่ยงให้เหมาะสมต่อการลงทุนของบริษัท
- กำกับดูแลการปฏิบัติงานของฝ่ายการลงทุนให้เป็นไปตามเป้าหมาย กลยุทธ์ และนโยบายการลงทุนของบริษัท ภายใต้กรอบนโยบายที่คณะกรรมการบริษัทกำหนด
- ปฏิบัติหน้าที่ หรือดำเนินการใดๆ ตามที่คณะกรรมการบริษัทมอบหมาย
- รายงานผลการลงทุนอย่างน้อยเดือนละ 1 ครั้ง ต่อคณะกรรมการบริษัท

รายงานการเปลี่ยนแปลงการถือครองหลักทรัพย์ของกรรมการและผู้บริหาร

ณ วันที่ 31 ธันวาคม 2560

ชื่อ-นามสกุล	ตำแหน่ง	31 ธันวาคม 2559		เปลี่ยนแปลง ปี 2560		31 ธันวาคม 2560	
		สัดส่วนงบการถือหุ้น	%	การเข้าซื้อกิจการ	การจำหน่ายกิจการ	สัดส่วนงบการถือหุ้น	%
กรรมการ							
1. พล.อ.เลิศรัตน์ รัตนวานิช	ประธานกรรมการบริษัท	-	-	-	-	-	-
2. นางสาวหุสยส์ เตชะอุบล	กรรมการ ประธานกรรมการบริหาร ประธานเจ้าหน้าที่บริหาร	1,664,100,100	20.71	4,000,000	-	1,668,100,100	20.76
3. นายณัฐดนัย อินทรสุศรี	กรรมการ ประธานคณะกรรมการตรวจสอบ	-	-	-	-	-	-
4. นายชูชัย วิมิชเรืองชัย*	กรรมการ กรรมการบริหาร ประธานเจ้าหน้าที่การเงิน	1,140,000	0.0142	-	-	1,140,000	0.0142
5. นายสุรพล ขวัญใจปัญญา	กรรมการ กรรมการบริหาร รองประธานเจ้าหน้าที่บริหาร	-	-	-	-	-	-
6. นายอดิพงษ์ ภัทรวีกรม	กรรมการ กรรมการตรวจสอบ	-	-	-	-	-	-
7. นางสาวไตรทิพย์ ศิวะภะณกุล	กรรมการ กรรมการตรวจสอบ	-	-	-	-	-	-
8. นายวิชัย ใบประเสริฐ	กรรมการ	-	-	-	-	-	-
9. คร. บุญลือ ประเสริฐโสภา	กรรมการ	-	-	-	-	-	-
ผู้บริหาร							
10. นายธีรศักดิ์ อมันตรศิริชัย	ผู้อำนวยการฝ่ายพัฒนาธุรกิจ และ เลขานุการบริษัท	6,000	0.0001	-	-	6,000	0.0001
11. นายกมลพงศ์	ผู้จัดการอาวุโสฝ่ายบัญชี และการเงิน	-	-	-	-	-	-
12. นายฉัตรชัย	ผู้จัดการอาวุโสฝ่ายเทคโนโลยีสารสนเทศ	200,000	0.0025	-	-	200,000	0.0025

หมายเหตุ: *นายชูชัย วิษเฐียรชัย ลาออกจากตำแหน่งกรรมการบริหาร ณ วันที่ 15 พฤศจิกายน 2560 จากตำแหน่งกรรมการ ณ วันที่ 15 ธันวาคม 2560 และ จากตำแหน่งเจ้าหน้าที่การเงิน ณ วันที่ 31 ธันวาคม 2560

ความรับผิดชอบต่อสังคม

บริษัท ไทรทัน มุ่งมั่นที่จะมีส่วนร่วมในการสนับสนุนชุมชนในบริเวณที่บริษัทดำเนินกิจการ ด้วยการมีส่วนร่วมในการดูแลและจัดการสังคมและสิ่งแวดล้อม

ทั้งนี้ จากการที่บริษัท สเตรกา จำกัด (มหาชน) เป็นบริษัทรับเหมาก่อสร้าง ซึ่งทำให้ต้องมีส่วนเกี่ยวข้องกับผู้มีส่วนได้เสียจำนวนมากในแต่ละวัน โดยบริษัทให้ความสำคัญกับความปลอดภัยกับทุกฝ่าย รวมถึงการเสริมสร้างชุมชนซึ่งเป็นพื้นที่ที่เราทำงานด้วย

ความรับผิดชอบต่อสังคมเป็นความทุ่มเทที่บริษัท ไทรทันและบริษัทย่อยลงทุน เพื่อมุ่งสร้างผลประโยชน์ร่วมกันให้กับชุมชนและลูกค้าของเรา การสื่อสารอย่างเปิดเผยกับผู้มีส่วนได้เสียต่างๆ เช่น ประชาชน องค์กรต่างๆ ช่วยให้เราสามารถระบุถึงความต้องการในท้องถิ่นได้ ด้วยเหตุนี้เราจึงออกแบบแนวทางการมีส่วนร่วมกับท้องถิ่น เพื่อเอาชนะความท้าทายทั้งด้านสังคมเศรษฐกิจและสิ่งแวดล้อมโดยอาศัยความสามารถหลักของเราในการมีส่วนร่วมในการพัฒนาชุมชน

ความปลอดภัยของพนักงานและชุมชนใกล้เคียงเป็นสิ่งที่สำคัญที่สุด ค่านิยมและหลักจริยธรรมของบริษัทแสดงให้เห็นสิ่งที่บริษัท ปฏิบัติ และการมุ่งมั่นเช่นนี้ จะช่วยให้มั่นใจถึงอนาคตอันยั่งยืนสำหรับพนักงานของบริษัท ลูกค้าและชุมชน โครงการที่บริษัทริเริ่มมา ยังสะท้อนให้เห็นถึงค่านิยมของบริษัท ในการเลือกรับงาน ที่มีส่วนช่วยให้สังคมดีขึ้นและเป็นมิตรกับสิ่งแวดล้อม โครงการท่อส่งน้ำมันไปยังภาคเหนือเป็นโครงการที่สร้างประโยชน์ ให้กับ ชุมชน สังคม และสิ่งแวดล้อม โดยการขนส่งน้ำมันทางท่อระยะทางเกือบ 600 กิโลเมตรจะช่วยลดอุบัติเหตุจากรถบรรทุกที่เกิดจากการขนส่งน้ำมันบนถนน รวมถึงการลดการปล่อยก๊าซเรือนกระจก ซึ่งเป็นปัญหาสิ่งแวดล้อมที่สำคัญ โดยสมรรถนะหลักของบริษัทในการดำเนินการ ชุมเกาะในแนวราบ ยังสามารถช่วยบรรเทาและลดผลกระทบทางสิ่งแวดล้อมได้

การประกอบกิจการด้วยความเป็นธรรม

บริษัทเน้นเรื่องการค้าเงินธุรกิจอย่างถูกต้องตามกฎหมาย โดยมีนโยบายให้หน่วยงานที่เกี่ยวข้องดำเนินการธุรกิจอย่างเป็นธรรม และเน้นให้ความสำคัญในเรื่องของการไม่ละเมิดทรัพย์สินทางปัญญา ปฏิบัติตามกฎหมายระเบียบของภาครัฐ รวมถึงการทำสัญญาทางธุรกิจอย่างเป็นธรรมและโปร่งใส

การต่อต้านการทุจริตคอร์รัปชัน

บริษัทฯ มีความมุ่งมั่นในการต่อต้านการทุจริตคอร์รัปชัน รวมถึงการให้หรือรับสินบนในทุกรูปแบบ จึงกำหนดให้กรรมการ ผู้บริหาร และพนักงานทุกคนจะต้องดำเนินการต่อต้านการทุจริตคอร์รัปชัน รวมถึงการให้หรือรับสินบนอย่างเคร่งครัด ไม่ให้มีการเรียกรับ หรือยินยอมที่จะรับเงิน สิ่งของ หรือผลประโยชน์ใดๆ จากผู้ที่เกี่ยวข้องทางธุรกิจกับบริษัทและบริษัทย่อย รวมทั้งไม่ดำเนินการ หรือกระทำการใดๆ ที่เข้าข่ายดังกล่าว รายละเอียดนโยบายต่อต้านคอร์รัปชันสามารถดาวน์โหลดได้ที่เว็บไซต์บริษัท www.triton.co.th

อีกทั้ง บริษัทฯ ได้เข้าร่วมโครงการแนวร่วมปฏิบัติของภาคเอกชนไทยในการต่อต้านการทุจริต (CAC) ณ วันที่ 5 มกราคม 2561 โดยการประกาศเจตนารมณ์เป็นแนวร่วมปฏิบัติ CAC ที่จะปฏิบัติตามหลักเกณฑ์การประกอบธุรกิจ ด้วยการต่อต้านการทุจริตในทุกรูปแบบตามที่บริษัทฯ ได้ตกลงและลงนามในเอกสารคำประกาศเจตนารมณ์แนวร่วมปฏิบัติของภาคเอกชนไทยในการต่อต้านการทุจริต รายชื่อบริษัทที่ร่วมลงนามแสดงเจตนารมณ์ฯ สามารถดูได้ที่เว็บไซต์ www.thai-cac.com

การเคารพสิทธิมนุษยชนและปฏิบัติต่อแรงงานอย่างเป็นธรรม

- บริษัทให้ความสำคัญอย่างมากในการดูแลและการสร้างคุณค่าเพิ่มให้แก่พนักงาน ทั้งในด้านร่างกาย ด้านความรู้ และด้านจิตใจ เช่น
- บริษัทจัดให้มีการตรวจสอบสุขภาพประจำปี ที่บริษัท พร้อมให้พนักงานมีโอกาสพบแพทย์เพื่อปรึกษาหารือและขอคำแนะนำด้านการดูแลสุขภาพ
- ส่งพนักงานเข้าฝึกอบรมเพื่อพัฒนาศักยภาพของพนักงานอย่างต่อเนื่อง
- บริษัทมีประกันสุขภาพ ให้กับพนักงาน
- บริษัทเปิดโอกาสให้พนักงานสามารถเข้าร่วมกองทุนสำรองเลี้ยงชีพ ที่บริษัทพร้อมสนับสนุนเงินเข้ากองทุน ร่วมกับพนักงาน ซึ่งเป็นการดูแลสุขภาพพนักงานหลังเกษียณอายุ
- บริษัทมีการกำหนดค่าตอบแทนชดเชยกรณีพนักงานไม่ได้ใช้วันลาพักร้อน

การร่วมพัฒนาชุมชนหรือสังคม

- ผลิตซองรายการไทยไชโย ซึ่งมีรูปแบบรายการที่ส่งเสริมการท่องเที่ยวเชิงอนุรักษ์ และส่งเสริมการสร้างรายได้ในระดับท้องถิ่น โดยมุ่งเน้นการรักษาศิลปะและวัฒนธรรม ท้องถิ่น อนุรักษ์เพลงลูกทุ่ง พร้อมเปิดโอกาสให้คนรุ่นใหม่สามารถเข้าถึงเพลงลูกทุ่ง เพื่อสืบสานวัฒนธรรม เพลงแบบพื้นบ้าน ให้คงอยู่ โดยเฉพาะกับเด็กๆ
- บริษัทร่วมบริจาคอุปกรณ์การเรียนและสิ่งของเครื่องใช้จำเป็นเพื่อส่งเสริมคุณภาพชีวิต ให้กับ มูลนิธิอนุเคราะห์คนหูหนวกในพระบรมราชินูปถัมภ์และ มูลนิธิสงเคราะห์เด็ก พัทยา

การดูแลและรักษาสิ่งแวดล้อม

บริษัทเล็งเห็นถึงความสำคัญของการอนุรักษ์พลังงานเป็นอย่างยิ่ง จึงมีแนวนโยบายอย่างชัดเจน ในการใช้พลังงานแบบรู้คุณค่า โดยเริ่มต้นตั้งแต่การออกแบบอาคาร นอกจากนี้เทคโนโลยีการขุดเจาะในแนวราบ (HDD) ที่ทางบริษัท สเตรกา จำกัด (มหาชน) ซึ่งเป็นบริษัทย่อยเลือกใช้ก็เป็นสิ่งที่จะช่วยลดผลกระทบต่อชุมชนและเป็นมิตรกับสิ่งแวดล้อมอีกด้วย

การบริหารจัดการความเสี่ยง และการควบคุมภายใน

การบริหารจัดการความเสี่ยง

คณะกรรมการบริษัท ให้ความสำคัญกับการบริหารความเสี่ยง โดยได้จัดให้มีคณะกรรมการบริหารความเสี่ยง ซึ่งจะเป็นผู้กำหนดนโยบายรับมือกับความเสี่ยง ทั้งความเสี่ยงภายนอกและความเสี่ยงภายใน รวมทั้งพิจารณาความเหมาะสมในการลงทุน มีการติดตาม ประเมินผลอย่างเป็นระบบ โดยจะบริหารความเสี่ยงให้อยู่ในระดับที่ยอมรับได้เพื่อประโยชน์สูงสุดแก่ผู้ถือหุ้น คณะกรรมการตรวจสอบ และคณะกรรมการบริหารจะติดตาม ลงความเห็นในแผนจัดการความเสี่ยง และนำเสนอข้ออนุมัติต่อคณะกรรมการบริษัท

ในปี 2558 บริษัทได้ปรับรูปแบบธุรกิจเป็น Holding Company และคาดว่าจะมีสัดส่วนการลงทุนที่เติบโตขึ้นในปีต่อไป เพื่อรองรับความเสี่ยงในการลงทุน จึงได้กำหนดแนวทางสำหรับการพิจารณาลงทุนไว้ดังนี้

- การลงทุนที่ไม่เกิน 50 ล้านบาท จะนำเสนออนุมัติต่อคณะกรรมการบริหาร และกรณีลงทุนเกินกว่า 50 ล้านบาท ต้องเสนออนุมัติต่อคณะกรรมการบริษัท โดยจะขอความเห็นจากคณะกรรมการบริหารความเสี่ยงก่อน ในกรณีที่ลงทุนเกินกว่า 5 ล้านบาท
- สำหรับการลงทุนซื้อกิจการที่ดำเนินกิจการอยู่แล้ว จะพิจารณาผลประกอบการที่ผ่านมา ประกอบกับราคาที่เหมาะสมให้ลงทุน โดยทั่วไปจะลงทุนในกิจการที่มีอัตราส่วนราคาต่อกำไร (P/E Ratio) ที่เหมาะสมกับสถานะธุรกิจในขณะนั้น และการลงทุนในงานโครงการต่าง ๆ จะลงทุนในโครงการที่มีอัตราผลตอบแทนภายใน (IRR) ที่เหมาะสมกับลักษณะธุรกิจ และสถานะดอกเบี้ยในขณะนั้น ทั้งนี้ จะพิจารณาประกอบกับโอกาสทางธุรกิจ และช่องทางการเพิ่มรายได้ และสร้างกำไรในอนาคตด้วย

การควบคุมภายใน

บริษัท และบริษัทย่อย ได้จัดระบบการควบคุมภายในโดยคำนึงถึงองค์ประกอบของการควบคุมภายในตามหลักการของ COSO ดังนี้

- 1) สภาพแวดล้อมของการควบคุม (Control Environment) บริษัทตระหนักดีว่าสภาพแวดล้อมของการควบคุมถือเป็นรากฐานที่สำคัญที่จะทำให้การควบคุมภายในมีประสิทธิภาพ ทั้งนี้ สภาพแวดล้อมของการควบคุมของบริษัท ที่สำคัญมีดังนี้

- คณะกรรมการของบริษัทที่ไม่ใช่ผู้บริหาร ความเป็นอิสระจากฝ่ายบริหาร ซึ่งแต่ละท่านมีความเชี่ยวชาญ และชำนาญในการกำกับดูแล มีการกำหนดอำนาจอนุมัติของฝ่ายบริหาร และคณะกรรมการ ไว้อย่างชัดเจน เหมาะสม
- คณะกรรมการบริษัท และบุคลากรของบริษัทในทุกระดับ ยึดถือความซื่อสัตย์ในการปฏิบัติงาน มีจริยธรรม และคุณธรรมในการบังคับบัญชา ในปี 2558 บริษัทได้อนุมัตินโยบายต่อต้านการทุจริต คอร์รัปชัน และมีการอบรมบุคลากร มีให้ไปมีส่วนร่วมในการทุจริตใด ๆ ทั้งภายในและภายนอกองค์กร นอกจากนี้ยังมีคู่มือจรรยาบรรณธุรกิจ (Code of Conduct) เพื่อใช้เป็นแนวปฏิบัติให้แก่กรรมการ และบุคลากรของบริษัทอีกด้วย
- โครงสร้างองค์กร มีการระบุสายการบังคับบัญชา และหน้าที่ความรับผิดชอบอย่างชัดเจน
- มีการฝึกอบรมพนักงานอย่างสม่ำเสมอ พัฒนาบุคลากรให้มีความสำคัญแก่พนักงานที่มีความรู้ ความสามารถ และมีการให้ค่าตอบแทนที่เหมาะสม
- มีช่องทางในการร้องเรียนการทุจริต คอร์รัปชัน (Whistle Blowing) ซึ่งผู้ร้องเรียนทั้งภายใน และภายนอกองค์กรสามารถร้องเรียนได้โดยตรงต่อฝ่ายตรวจสอบภายใน ซึ่งขึ้นตรงต่อคณะกรรมการตรวจสอบ และมีกระบวนการในการพิจารณาข้อร้องเรียน ตลอดจนคุ้มครองผู้แจ้งเบาะแสอย่างเหมาะสม

- 2) การประเมินความเสี่ยง (Risk Assessment) บริษัทมุ่งเน้นดำเนินการธุรกิจภายใต้ความเสี่ยงที่ยอมรับได้ โดยมีการแต่งตั้งคณะกรรมการบริหารความเสี่ยงขึ้น เพื่อดูแลกระบวนการนี้โดยเฉพาะ โดยผู้บริหารทุกคนของบริษัทมีหน้าที่ในการระบุ และประเมินความเสี่ยงของหน่วยงานที่ตนเองรับผิดชอบ พร้อมทั้งกำหนดมาตรการที่เหมาะสมในการจัดการความเสี่ยงด้วย

- 3) กิจกรรมควบคุม (Control Activities) บริษัทจัดให้มีกิจกรรมควบคุมในขั้นตอนการปฏิบัติงาน ในทุกระดับการปฏิบัติงานขององค์กร เช่น การสอบทาน การแบ่งแยกหน้าที่เพื่อตรวจทานกันระหว่างหน่วยงาน การกำหนดอำนาจอนุมัติ ทั้งนี้ เพื่อให้มั่นใจว่าสามารถจัดการความเสี่ยง และเพิ่มประสิทธิภาพในการบรรลุวัตถุประสงค์ของบริษัทได้

- 4) ระบบสารสนเทศ และการสื่อสาร (Information & Communication) บริษัท ได้มีการจัดทำข้อมูล และสื่อสาร ภายใน และภายนอกองค์กรอย่างเพียงพอ และทั่วถึง เพื่อ สนับสนุนการควบคุมภายใน
- 5) การติดตาม และประเมินผล (Monitoring Activities) มีการติดตาม และประเมินผลการควบคุมภายในอย่างต่อเนื่อง โดยผู้จัดการของแต่ละสาขางาน เพื่อให้มั่นใจว่ากิจกรรม ควบคุม และมาตรการที่ใช้ในการควบคุมภายในนั้น เหมาะสม เพียงพอ และทันสมัยกับเหตุการณ์ ในปัจจุบัน

ดังที่กล่าวมาข้างต้น คณะกรรมการจึงมีความเห็นว่า บริษัท มีระบบการควบคุมภายในที่เพียงพอและเหมาะสม สามารถ ป้องกันทรัพย์สินของบริษัท และบริษัทย่อยจากการนำไปใช้ โดยมิชอบ หรือโดยไม่มีอำนาจ

การตรวจสอบภายใน

บริษัทฯ ให้ความสำคัญต่อระบบการควบคุมภายใน ที่มี ประสิทธิภาพเพียงพอ มีการประเมินความเพียงพอของการ ควบคุมภายในร่วมกับฝ่ายบริหารเป็นประจำทุกปี และเพื่อ ป้องกัน หรือลดความเสี่ยงที่อาจจะเกิดขึ้น บริษัทได้มีการจัดจ้าง บริษัท เช่น ธาธา แกรนด์ ออดิท จำกัด เป็นบริษัทผู้ตรวจสอบ ภายในให้กับบริษัท โดยทำหน้าที่สอบทานระบบการปฏิบัติงาน ในฝ่ายต่างๆ เพื่อให้เกิดความมั่นใจว่า การปฏิบัติงานเป็นไป อย่างมีประสิทธิภาพ และประสิทธิผล มีการใช้ทรัพยากรต่างๆ ของบริษัทฯ อย่างคุ้มค่าสมประโยชน์ รวมถึงมีการควบคุมด้าน การดำเนินงาน ด้านรายงานทางการเงินที่มีความถูกต้อง และ เชื่อถือได้ รวมทั้งด้านการปฏิบัติตามนโยบาย และให้เป็นไป ตามข้อกำหนด

บริษัทฯ กำหนดให้ฝ่ายตรวจสอบภายใน รายงานผลการตรวจ สอบโดยตรงต่อคณะกรรมการตรวจสอบ ทั้งนี้ มีหน้าที่ในการ จัดให้มี และรักษาไว้ซึ่งระบบควบคุมภายในที่มีประสิทธิภาพ ของบริษัท และบริษัทในเครือ การบริหารความเสี่ยง และการ กำกับดูแลการปฏิบัติงานให้เป็นไปตามกฎหมาย และระเบียบ ที่เกี่ยวข้อง

ฝ่ายตรวจสอบภายใน จะกำหนดแผนงานการตรวจสอบ โดย พิจารณาจากความเสี่ยง ผลกระทบทางธุรกิจ ที่อาจจะมีผล ต่อเป้าหมายบริษัท ตลอดจนผลกระทบที่อาจจะมีผลต่อความ แม่นยำของรายงานทางการเงิน แผนงานการตรวจสอบนี้จะส่ง พิจารณานุมัติโดยคณะกรรมการตรวจสอบทุกปี

ผู้สอบบัญชี

• นโยบายการแต่งตั้งผู้สอบบัญชี

ที่ประชุมสามัญผู้ถือหุ้นพิจารณาแต่งตั้งผู้สอบบัญชี และ กำหนดค่าสอบบัญชีของบริษัทเป็นประจำทุกปี โดยคณะ กรรมการตรวจสอบของบริษัทเป็นผู้พิจารณาคัดเลือกผู้สอบ บัญชี และค่าสอบบัญชี เพื่อเสนอให้คณะกรรมการบริษัท เสนอให้ที่ประชุมสามัญผู้ถือหุ้นพิจารณานุมัติแต่งตั้ง และ กำหนดค่าสอบบัญชี ทั้งนี้ บริษัทมีนโยบายคัดเลือกผู้สอบ บัญชีโดยการเปิดให้สำนักงานสอบบัญชีชั้นนำที่ให้บริการสอบ บัญชีในระดับสากลได้เสนองานสอบบัญชีให้ คณะกรรมการ ตรวจสอบได้พิจารณาเลือกอย่างสม่ำเสมอ และได้จัดให้ มีการหมุนเวียนผู้สอบบัญชีเพื่อให้สอดคล้องกับประกาศคณะ กรรมการกำกับตลาดทุน หากผู้สอบบัญชีรายเดิมปฏิบัติหน้าที่ สอบทาน หรือตรวจสอบ และแสดงความเห็นต่องบการเงิน ของบริษัทมาแล้ว 5 รอบปีบัญชีติดต่อกัน

ทั้งนี้ บริษัทที่เป็นสำนักงานสอบบัญชีและผู้สอบบัญชีที่ได้รับ การคัดเลือก ต้องมีความเป็นอิสระ ไม่มีความสัมพันธ์ หรือ ส่วนได้เสียใดๆ กับบริษัท ผู้บริหาร ผู้ถือหุ้นใหญ่ หรือผู้ที่ เกี่ยวข้องของบุคคลดังกล่าว

• ค่าตอบแทนจากการสอบบัญชี

งบการเงินสำหรับปี 2560 ของบริษัทได้รับการตรวจสอบ และแสดงความเห็นโดยนายวัลลภ วิโลรรวิทย์ ผู้สอบบัญชีรับ อนุญาตเลขที่ 6797 สังกัดบริษัท คีลอยท์ พูซ โธมัทสு ไชยยศ จำกัด โดยบริษัทและบริษัทย่อยจ่ายค่าตอบแทนจากการสอบ บัญชีสำหรับปี 2560 ดังนี้

บริษัท	ค่าสอบบัญชีรวม	ค่าบริการอื่น
บริษัท ไทรทัน โฮลดิ้ง จำกัด (มหาชน)	2,060,000	-
บริษัท สแพลช มีเดีย จำกัด (มหาชน)	620,000	-
บริษัท ไลฟ์ ทีวี จำกัด	100,000	-
บริษัท ไทยโซโฮ ทีวี จำกัด	100,000	-
บริษัท ป๊อปปี้ ทีวี จำกัด	80,000	-
บริษัท สแพลช สตูดิโอ จำกัด	80,000	-
บริษัท อาร์โจล คิวเวลลอปเมนต์ จำกัด	80,000	-
บริษัท สแพลช เอสเคท จำกัด	200,000	-
บริษัท ออร์ เอนเนอร์จี แอนด์ รีซอร์สเซส จำกัด	80,000	-
บริษัท สเตรกา จำกัด (มหาชน)	1,800,000	-
บริษัท ลูเซนท์ เอนเนอร์จี จำกัด	100,000	-
รวมค่าสอบบัญชี	5,300,000	-

มาตรฐานด้านจริยธรรม

• จรรยาบรรณธุรกิจ

หลักการสำคัญซึ่งบริษัท ได้ยึดถือปฏิบัติมาอย่างต่อเนื่อง คือการดำเนินธุรกิจด้วยความซื่อสัตย์ มีจริยธรรม มีความรับผิดชอบต่อความหน้าที่และเป็นไปตามหลักการกำกับดูแลกิจการที่ดี คณะกรรมการบริษัทคาดหวังให้กรรมการ ผู้บริหาร และพนักงานทุกคนของบริษัทปฏิบัติตามที่ด้วยความซื่อสัตย์ มีจริยธรรม และมีความเที่ยงธรรม

• การต่อต้านการให้สินบนและคอร์รัปชัน

บริษัทต่อต้านการคอร์รัปชันทุกรูปแบบ ด้วยตระหนักดีว่า การให้สินบนและการคอร์รัปชันนั้นเป็นภัยร้ายแรงที่ทำลายการแข่งขันอย่างเสรีและเป็นธรรม รวมทั้งก่อให้เกิดความเสียหายต่อการพัฒนาเศรษฐกิจ และสังคม และไม่มียกเว้นนโยบายเสนอเงิน สิ่งจูงใจของกำนัล สิทธิประโยชน์พิเศษ ในรูปแบบใดๆ ไม่ว่าทางตรงหรือผ่านบุคคลที่สามแก่ลูกค้า คู่ค้าของบริษัท หน่วยงานภายนอกหรือเจ้าหน้าที่ของรัฐเพื่อให้ได้มาหรือคงไว้ซึ่งประโยชน์หรือความได้เปรียบทางธุรกิจ รวมทั้งไม่มียกเว้นนโยบายจ่ายเงินรางวัลหรือการจ่ายเงินอื่นใดเพื่อเร่งการดำเนินการหรืออำนวยความสะดวก

• การกำกับดูแลการดำเนินงานของบริษัทย่อยและบริษัทร่วม

บริษัทในฐานะเป็นบริษัทที่ประกอบธุรกิจหลักโดยการถือหุ้นในบริษัทอื่น (Holding Company) คณะกรรมการบริษัทได้กำกับดูแลการดำเนินงานของบริษัทย่อย และบริษัทร่วม เพื่อดูแลรักษาผลประโยชน์ในเงินลงทุนของบริษัท ดังนี้

- ส่งเสริมให้บริษัทย่อยและบริษัทร่วม นำหลักการกำกับดูแลกิจการที่ดีมาปฏิบัติ
- คัดเลือกบุคคลเป็นตัวแทนของบริษัทซึ่งได้รับการอนุมัติจากคณะกรรมการบริษัท เข้าไปเป็นกรรมการ และผู้บริหารในบริษัทย่อยและบริษัทร่วมตามสัดส่วนของการถือหุ้น
- กำกับดูแลโดยผ่านกรรมการตัวแทนและผู้บริหาร และนโยบายที่กำหนดโดยบริษัทใหญ่
- พิจารณาเรื่องที่มีความสำคัญ เช่น กลยุทธ์ แผนธุรกิจ การเพิ่มทุนหรือลดทุน การเลิกบริษัท รวมทั้ง นโยบายที่สำคัญต่างๆ
- ติดตามผลการดำเนินงาน โดยฝ่ายบริหาร คณะกรรมการบริหาร และคณะกรรมการของบริษัท
- ดูแลให้บริษัทย่อยและบริษัทร่วมปฏิบัติตามกฎ ระเบียบที่เกี่ยวข้องของหน่วยงานกำกับดูแล ได้แก่ การทำรายการระหว่างกัน การได้มาและจำหน่ายไปซึ่งสินทรัพย์ การเปิดเผยข้อมูลอย่างเพียงพอ และทันเวลารวมทั้ง ดูแลให้มีการจัดทำบัญชีและรายงานทางการเงินถูกต้องตามที่ควร ตามกฎหมายที่เกี่ยวข้องและมาตรฐานการบัญชีที่รับรองโดยทั่วไป
- ตรวจสอบโดยหน่วยงานตรวจสอบภายใน เพื่อให้มั่นใจว่ามีการควบคุมภายในที่กำหนดไว้เพียงพอ และมีประสิทธิภาพ



ข้อมูลทางการเงิน

รายการระหว่างกัน

ในระหว่างปี 2560 กลุ่มไทรทัน มีรายการระหว่างกันกับบริษัทที่เกี่ยวข้องกัน โดยคิดราคาซื้อ/ขาย สินค้าและบริการ กับบริษัทที่เกี่ยวข้องกันตามราคาที่เป็นไปตามกับราคาที่เกิดขึ้นกับบุคคลภายนอก โดยมีเงื่อนไขต่างๆตามปกติธุรกิจ ซึ่งรายการที่เกี่ยวข้องกันนี้บริษัทได้เปิดเผยไว้ในหมายเหตุประกอบงบการเงินข้อ 36 ในงบการเงินประจำปีสิ้นสุดวันที่ 31 ธันวาคม 2560

วัตถุประสงค์ นโยบายและขั้นตอนในการ ทำรายการระหว่างกันของกลุ่มไทรทัน

ไทรทันมีวัตถุประสงค์เพื่อให้การทำรายการที่เกี่ยวข้องกันของบริษัทหรือบริษัทย่อยกับบุคคลที่เกี่ยวข้องกันเป็นไปตามกฎหมาย ประกาศ ข้อกำหนดและแนวทางปฏิบัติที่เกี่ยวข้องของหน่วยงานกำกับดูแล โดยการทำรายการดังกล่าวต้องเป็นไปอย่างโปร่งใส สมเหตุสมผลและคำนึงถึงผลประโยชน์สูงสุดของบริษัทเป็นสำคัญเสมือนกับการทำรายการกับบุคคลภายนอก (ARM'S LENGTH BASIS) นอกจากนี้ยังมีการกำหนดขั้นตอนการพิจารณา การสอบถาม การอนุมัติ และการเปิดเผยรายการที่เกี่ยวข้องกันของบริษัทและบริษัทย่อย เพื่อให้การเปิดเผยข้อมูลการทำรายการระหว่างกัน หรือรายการกับบุคคลหรือกิจการที่เกี่ยวข้องกัน สอดคล้องกับประกาศหรือข้อกำหนดของหน่วยงานกำกับดูแล

นโยบายการทำรายการที่เกี่ยวข้องกันของบริษัทและบริษัทย่อยดำเนินการให้เป็นไปตามพระราชบัญญัติหลักทรัพย์และตลาดหลักทรัพย์ พ.ศ. 2535 ประกาศคณะกรรมการกำกับตลาดทุน ประกาศคณะกรรมการตลาดหลักทรัพย์แห่งประเทศไทย และ/หรือ ประกาศฉบับใดๆที่หน่วยงานกำกับดูแลกำหนด ในการตกลงเข้าทำรายการที่เกี่ยวข้องกันที่เป็นรายการธุรกิจปกติที่มีเงื่อนไขการค้าทั่วไป หรือ รายการสนับสนุนธุรกิจปกติที่มีเงื่อนไขการค้าทั่วไป ตามที่หน่วยงานกำกับดูแลกำหนด ให้ฝ่ายจัดการดำเนินการให้เป็นไปตามอำนาจอนุมัติของบริษัท โดยห้ามกรรมการและผู้บริหารที่มีส่วนได้ส่วนเสียหรือมีความขัดแย้งทางผลประโยชน์เข้าร่วมพิจารณาการทำรายการที่เกี่ยวข้องกันซึ่งตนมีส่วนได้ส่วนเสีย และ/หรือเป็นผู้อนุมัติรายการดังกล่าว

ขั้นตอนและการอนุมัติการทำรายการที่เกี่ยวข้องกัน กำหนดให้หน่วยงานที่รับผิดชอบในการเข้าทำรายการพิจารณาว่าการเข้าทำรายการนั้นๆเป็นรายการที่เกี่ยวข้องกันหรือไม่ และดำเนินการดังนี้

- ก) หากการเข้าทำรายการที่เกี่ยวข้องกันนั้น เป็นรายการที่ได้รับยกเว้นการปฏิบัติหน้าที่ตามประกาศของหน่วยงานกำกับดูแลหรือเป็นรายการที่เกี่ยวข้องกันที่ฝ่ายจัดการสามารถอนุมัติให้เข้าทำรายการได้ ให้หน่วยงานที่เข้าทำรายการขออนุมัติการเข้าทำรายการดังกล่าวตามอำนาจอนุมัติบริษัท
- ข) ในกรณีที่รายการที่เกี่ยวข้องกันนั้นต้องดำเนินการขออนุมัติจากคณะกรรมการบริษัท ให้นำเสนอข้อมูลในการเข้าทำรายการอย่างครบถ้วนและเพียงพอต่อคณะกรรมการตรวจสอบ เพื่อให้มั่นใจว่ารายการดังกล่าวสมเหตุสมผล และเป็นประโยชน์สูงสุดต่อบริษัท ก่อนนำเสนอขออนุมัติจากคณะกรรมการบริษัทหรือผู้ถือหุ้น (แล้วแต่กรณี)
- ค) ในกรณีที่การทำรายการที่เกี่ยวข้องกันต้องได้รับอนุมัติจากผู้ถือหุ้น คณะกรรมการบริษัทจะเรียกประชุมผู้ถือหุ้นและแต่งตั้งที่ปรึกษาทางการเงินอิสระ เพื่อให้ความเห็นในการเข้าทำรายการที่เกี่ยวข้องกันดังกล่าวแก่ผู้ถือหุ้น เกี่ยวกับความสมเหตุสมผลและประโยชน์ของรายการต่อบริษัท ความเป็นธรรมของราคา และเงื่อนไขของรายการที่เกี่ยวข้องกัน รวมถึงความเห็นในการลงมติอนุมัติการทำรายการที่เกี่ยวข้องกัน ทั้งนี้ ผู้ถือหุ้นที่มีส่วนได้ส่วนเสียไม่มีสิทธิออกเสียงลงคะแนนในวาระดังกล่าว

นโยบายและแนวโน้มในการ ทำรายการในอนาคต

บริษัทยังคงยึดนโยบายในการทำรายการในธุรกิจที่เสริมซึ่งกันและกัน และถือความสมเหตุสมผลตลอดจนคำนึงถึงความเหมาะสมในเงื่อนไขและราคาที่เป็นธรรมเป็นหลักในการพิจารณาการทำรายการระหว่างกันหรือรายการที่เกี่ยวข้องกันของบริษัทและบริษัทในกลุ่มไทรทัน

คำอธิบายและการวิเคราะห์ฐานะการเงิน และผลการดำเนินงานของผู้บริหาร

ผลการดำเนินงานสำหรับปี 2560

รายการ	Q1/2560	Q2/2560	Q3/2560	Q4/2560	2560	2559	เพิ่มขึ้น/(ลดลง)	
	ล้านบาท	ล้านบาท	ล้านบาท	ล้านบาท	ล้านบาท	ล้านบาท	ล้านบาท	ร้อยละ
รายได้รวม	69.58	157.35	199.69	514.22	940.85	193.64	747.21	385.88
ต้นทุนรวม	(46.29)	(138.75)	(176.72)	(485.49)	(847.25)	(145.06)	702.19	484.08
กำไรขั้นต้น	23.29	18.60	22.97	28.73	93.60	48.58	45.05	92.66
ขาดทุนสุทธิ - บริษัทใหญ่	(24.73)	(13.24)	(7.97)	7.13	(38.81)	(334.70)	(295.89)	(88.40)

สำหรับปี 2560 บริษัทฯ รายงานผลขาดทุนสุทธิจำนวน 38.31 ล้านบาทซึ่งลดลงจากปี 2559 จำนวน 295.89 ล้านบาท (ลดลงร้อยละ 88.40) จากขาดทุนจำนวน 334.70 ล้านบาท ผล

ประกอบการในไตรมาสที่ 4 ปี 2560 ของบริษัทฯ มีผลกำไรสุทธิจำนวน 7.13 ล้านบาท ภาพรวมในการดำเนินงานของบริษัทจากเหตุการณ์สำคัญดังต่อไปนี้

1. รายได้จากธุรกิจก่อสร้างเพิ่มขึ้น - บริษัท สเตรกา จำกัด (มหาชน) (“สเตรกา”)

รายการ	2560	2559	เพิ่มขึ้น/(ลดลง)	
	ล้านบาท	ล้านบาท	ล้านบาท	ร้อยละ
รายได้จากงานก่อสร้าง	854.67	112.85	741.82	657.33
ต้นทุนงานก่อสร้าง	(801.20)	(94.34)	706.86	749.28
กำไรขั้นต้น	53.47	18.51	34.96	188.87
ต้นทุนก่อสร้างที่ไม่ได้นำมาใช้	(49.58)	(68.28)	(18.70)	(27.39)
ต้นทุนทางการเงิน	(9.24)	(5.50)	3.74	68.02

ในปี 2560 รายได้จากงานก่อสร้างมีจำนวน 854.67 ล้านบาท เพิ่มขึ้นจากปีก่อน จำนวน 741.82 ล้านบาท คิดเป็นร้อยละ 657.33 ในระหว่างปี 2560 สเตรกาซึ่งเป็นบริษัทย่อยของบริษัทฯ ได้รับงานโครงการใหม่หลายโครงการรวมถึงโครงการขายระบบท่อขนส่งน้ำมันไปภาคเหนือ (“NFPT”) มูลค่า 3.3 พันล้านบาท โดยรายได้ของบริษัทฯ ที่เพิ่มขึ้นเกิดจากโครงการต่าง ๆ ดำเนินการได้ตามแผนที่คาดการณ์ไว้รวมถึง NFPT ซึ่งแล้วเสร็จประมาณ 18.8%

ในขณะที่เดียวกันต้นทุนงานก่อสร้างเพิ่มขึ้นร้อยละ 749.28 และมีต้นทุนทางการเงิน(ส่วนใหญ่เกี่ยวข้องกับเอกสารค้ำประกันงานก่อสร้าง)เพิ่มขึ้นร้อยละ 68.02 จากปีก่อนซึ่งสอดคล้องกับปริมาณงานที่เพิ่มขึ้น ส่งผลให้กำไรขั้นต้นมีจำนวน 93.60 ล้านบาทเพิ่มขึ้น 45.02 ล้านบาท คิดเป็นร้อยละ 92.66 เมื่อเทียบกับปีก่อน อีกทั้งในระหว่างปี 2560 ต้นทุนก่อสร้างที่ไม่ได้นำมาใช้ของบริษัทฯ มีจำนวนลดลง ซึ่งเกิดจากการบริหารจัดการต้นทุนได้อย่างมีประสิทธิภาพมากยิ่งขึ้น

2. รายได้จากธุรกิจสื่อ - บริษัท สแมลช จำกัด (มหาชน) (“สแมลช มีเดีย”)

รายการ	2560	2559	เพิ่มขึ้น/(ลดลง)	
	ล้านบาท	ล้านบาท	ล้านบาท	ร้อยละ
รายได้จากธุรกิจสื่อ	86.18	80.79	5.39	6.67
ต้นทุนธุรกิจสื่อ	(46.05)	(50.72)	(4.67)	(9.21)
กำไรขั้นต้น	40.13	30.07	10.06	33.46

ในปี 2560 รายได้จากธุรกิจสื่อโฆษณาออกที่อยู่อาศัยของสแพลช มีเดีย เพิ่มขึ้น 5.39 ล้านบาท คิดเป็นร้อยละ 6.67 เมื่อเทียบกับปีก่อน ซึ่งเป็นไปตามมุมมองของผู้บริหาร โดยในปี 2559 การตัดสินใจขายบริษัท สปิน เวิร์ค จำกัด และบริษัท

มีเดีย อีเวนท์ ดีไซน์ จำกัด รวมถึงการหยุดดำเนินธุรกิจสื่อรายการโทรทัศน์และธุรกิจบริการช่องสัญญาณในปี 2560 เพื่อลดความเสี่ยงในการเผชิญกับธุรกิจขาลง ดังนั้นรายได้ของสื่อโฆษณาออกที่อยู่อาศัยจึงมีรายได้ตามที่คาดการณ์ไว้

3. รายได้อื่น/ ค่าใช้จ่าย

รายการ	2560	2559	เพิ่มขึ้น/(ลดลง)	
	ล้านบาท	ล้านบาท	ล้านบาท	ร้อยละ
รายได้อื่น	21.59	8.51	13.08	153.80
ค่าใช้จ่าย(ไม่รวมต้นทุน)	(111.17)	(325.36)	(214.19)	(65.83)

ในปี 2560 รายได้อื่นมีจำนวน 21.59 ล้านบาทเพิ่มขึ้น 13.08 ล้านบาท คิดเป็นร้อยละ 153.80 เมื่อเทียบกับปีก่อน โดยสาเหตุหลักเกิดจากกิจกรรมจากฝ่ายการลงทุนและกำไรจากการขายทรัพย์สินบางส่วน

ในขณะที่ค่าใช้จ่าย(ไม่รวมต้นทุน) ปี 2560 มีจำนวน 111.17 ล้านบาท (ลดลงจากปีก่อน 214.19 ล้านบาทคิดเป็นร้อยละ 65.83) ในปี 2559 ค่าใช้จ่ายจำนวน 325.36 ล้านบาทรวมรายการขาดทุนจากการตั้งสำรองและขาดทุนจากการขายกิจการซึ่งส่งผลให้ภาพรวมของรายการดังกล่าวดีขึ้นจากปีก่อน

4. กำไร (ขาดทุน) สำหรับปีจากการดำเนินงานที่ยกเลิก

รายการ	2560	2559	เพิ่มขึ้น/(ลดลง)	
	ล้านบาท	ล้านบาท	ล้านบาท	ร้อยละ
กำไร (ขาดทุน) จากการดำเนินงานที่ยกเลิก	21.49	(54.79)	76.28	139.22

ในปีระหว่างปี 2560 ที่ประชุมคณะกรรมการของบริษัทฯ ได้มีมติให้ยกเลิกธุรกิจการให้บริการช่องสัญญาณและธุรกิจสื่อรายการโทรทัศน์เพื่อให้สอดคล้องกับกลยุทธ์ของบริษัท โดยสาเหตุหลักเกิดจากภาพรวมของธุรกิจดังกล่าวมีอัตราค่า

บริการลดลงกว่า 50% อย่างไรก็ตามผลกำไรจากการดำเนินงานที่ยกเลิกส่วนใหญ่มาจากการกลับรายการค่าธรรมเนียมประมาณ 11.40 ล้านบาท ซึ่งบริษัทฯ ไม่เข้าข่ายต้องชำระค่าธรรมเนียมดังกล่าว

5. กำไรก่อนหักดอกเบี้ย ภาษี ค่าเสื่อมราคาและค่าตัดจำหน่าย (EBITDA) และกำไรขั้นต้นของสเตรกา

รายการ	Q1/2560	Q2/2560	Q3/2560	Q4/2560
EBITDA (ล้านบาท)	(7.88)	(7.98)	5.67	23.89
กำไรขั้นต้น (ล้านบาท)	6.89	4.36	15.02	29.21

ในขณะที่การเพิ่มขึ้นของผลกำไรจากสเตรกา ซึ่งเป็นผลจากการบริหารต้นทุนที่มีประสิทธิภาพมากขึ้นและรายได้ที่เพิ่มขึ้น ส่งผลให้ EBITDA ปี 2560 เพิ่มขึ้นอย่างมีสาระสำคัญจาก

ไตรมาสที่ 1 ถึงไตรมาสที่ 4 ปี 2560 เป็นผลให้กำไรขั้นต้นเพิ่มขึ้นในแต่ละไตรมาสของปี 2560

รายงานความรับผิดชอบต่อคณะกรรมการบริษัท ต่อรายงานทางการเงิน

คณะกรรมการเป็นผู้รับผิดชอบในการกำกับดูแล การจัดทำรายงานทางการเงินของ บริษัท ไทรทัน โฮลดิ้ง จำกัด (มหาชน) และงบการเงินรวมของบริษัทและบริษัทย่อยให้มีการจัดทำขึ้นตามมาตรฐานการบัญชีที่รับรองทั่วไป โดยให้มีการพิจารณาเลือกใช้นโยบายบัญชีที่เหมาะสม มีการถือปฏิบัติอย่างสม่ำเสมอ รวมทั้งมีการเปิดเผยข้อมูลที่สำคัญอย่างเพียงพอในหมายเหตุประกอบงบการเงินเพื่อประโยชน์ของผู้ถือหุ้นและนักลงทุนทั่วไปอย่างโปร่งใสคณะกรรมการบริษัทได้จัดให้มีระบบบริหารความเสี่ยง รวมทั้งจัดให้มีและดำรงรักษาไว้ซึ่งระบบควบคุมภายในที่เหมาะสมและมีประสิทธิภาพ เพื่อให้ความมั่นใจได้อย่างมีเหตุผลว่าข้อมูลทางบัญชีมีความถูกต้อง ครบถ้วนและเพียงพอที่จะดำรงรักษาไว้ซึ่งทรัพย์สิน ตลอดจนเพื่อป้องกันไม่ให้เกิดการทุจริตหรือการดำเนินการที่ผิดปกตಿಯ่างมีสาระสำคัญ

คณะกรรมการบริษัทได้จัดให้มีระบบบริหารความเสี่ยง รวมทั้งจัดให้มีและดำรงรักษาไว้ซึ่งระบบควบคุมภายในที่เหมาะสมและมีประสิทธิภาพ เพื่อให้ความมั่นใจได้อย่างมีเหตุผลว่าข้อมูลทางบัญชีมีความถูกต้อง ครบถ้วนและเพียงพอที่จะดำรงรักษาไว้ซึ่งทรัพย์สิน ตลอดจนเพื่อป้องกันไม่ให้เกิดการทุจริตหรือการดำเนินการที่ผิดปกตಿಯ่างมีสาระสำคัญ

ในการนี้คณะกรรมการบริษัทได้แต่งตั้งคณะกรรมการตรวจสอบ เพื่อทำหน้าที่สอบทานนโยบายการบัญชีและคุณภาพของรายงานทางการเงิน สอบทานระบบการควบคุมภายใน

การตรวจสอบภายใน ระบบการบริหารความเสี่ยง ตลอดจนพิจารณาการเปิดเผยข้อมูลรายการระหว่างกัน โดยความเห็นของคณะกรรมการตรวจสอบเกี่ยวกับเรื่องนี้ปรากฏในรายงานของคณะกรรมการตรวจสอบประจำปี 2560 ซึ่งแสดงไว้ในรายงานประจำปีแล้ว

งบการเงินของบริษัทและงบการเงินรวมของบริษัทและบริษัทย่อยได้รับการตรวจสอบโดยผู้สอบบัญชีของบริษัท โดยนาย วัลลภ วิไลวรวิทย์ ผู้สอบบัญชีรับอนุญาตเลขที่ 6797 สังกัดบริษัท คิลอยท์ ทัช โธมัทส โซลยัค สอบบัญชี จำกัด ในการตรวจสอบนั้น ทางคณะกรรมการบริษัทได้สนับสนุนข้อมูลและเอกสารต่างๆ เพื่อให้ผู้สอบบัญชีสามารถตรวจสอบและแสดงความเห็นได้ตามมาตรฐานการสอบบัญชี โดยความเห็นของผู้สอบบัญชีได้ปรากฏในรายงานของผู้สอบบัญชีซึ่งแสดงไว้ในรายงานประจำปีแล้ว

คณะกรรมการมีความเห็นว่าระบบการควบคุมภายในของบริษัทโดยรวมอยู่ในระดับที่น่าพอใจและสามารถสร้างความเชื่อมั่นอย่างมีเหตุผลได้ว่างบการเงินเฉพาะของบริษัท ไทรทัน โฮลดิ้ง จำกัด (มหาชน) และงบการเงินรวมของบริษัท ไทรทัน โฮลดิ้ง จำกัด (มหาชน) และบริษัทย่อย สำหรับปีสิ้นสุดวันที่ 31 ธันวาคม 2560 มีความเชื่อถือได้ โดยถือปฏิบัติตามมาตรฐานการรายงานทางการเงินและปฏิบัติถูกต้องตามกฎหมายและกฎระเบียบที่เกี่ยวข้อง



(นางสาวหลุยส์ เตชะอุบล)
ประธานเจ้าหน้าที่บริหาร

รายงานของคณะกรรมการตรวจสอบ

เรียน ท่านผู้ถือหุ้น บริษัทไทรทัน โฮลดิ้ง จำกัด(มหาชน)

คณะกรรมการตรวจสอบของบริษัทไทรทัน โฮลดิ้ง จำกัด (มหาชน) มีพันธกิจในการให้ความเชื่อมั่นอย่างอิสระ และเที่ยงธรรม ประกอบด้วยกรรมการอิสระจำนวน 3 ท่าน ซึ่งทุกท่านเป็นผู้ทรงคุณวุฒิ ด้านต่างๆ และเป็นไปตามข้อกำหนดของตลาดหลักทรัพย์แห่งประเทศไทยและ สำนักงานคณะกรรมการกำกับหลักทรัพย์ ณ วันที่ 31 ธันวาคม 2560 คณะกรรมการตรวจสอบ ประกอบด้วยกรรมการ 3 ท่าน โดยมีรายนามดังต่อไปนี้

- | | |
|------------------------------|-------------------------|
| 1. นายณัฐดนัย อินทรสุทธิ์ | ประธานคณะกรรมการตรวจสอบ |
| 2. นายอดิพงษ์ ภัทรวีกรม | กรรมการตรวจสอบ |
| 3. นางสาวไตรทิพย์ ศิวภุชณกุล | กรรมการตรวจสอบ |

ในปี 2560 คณะกรรมการตรวจสอบได้มีการประชุมรวมทั้งสิ้น 4 ครั้ง คณะกรรมการตรวจสอบได้สรุปผลการดำเนินงานในปี 2560 โดยมีสาระสำคัญดังนี้

1. การสอบทานรายงานทางการเงิน

คณะกรรมการตรวจสอบได้สอบทานงบการเงินรายไตรมาส และงบการเงินประจำปี ของบริษัทฯและบริษัทย่อย โดยเชิญฝ่ายจัดการที่เกี่ยวข้อง และผู้สอบบัญชีเข้าร่วมประชุมในการพิจารณางบการเงิน เพื่อชี้แจงและตอบข้อซักถามของคณะกรรมการตรวจสอบ ในเรื่องความถูกต้อง ความครบถ้วน การปรับปรุงรายการบัญชีที่สำคัญซึ่งส่งผลกระทบต่องบการเงิน และความเพียงพอของข้อมูลที่เปิดเผยไว้ในงบการเงิน โดยคณะกรรมการตรวจสอบมีความเห็นว่า งบการเงินได้แสดงรายการโดยถูกต้องตามที่ควรในสาระสำคัญตามมาตรฐานการรายงานทางการเงิน เพื่อการจัดทำบัญชีและรายงานทางการเงินที่ครบถ้วน

2. การสอบทานรายการที่เกี่ยวข้องหรือรายการที่อาจมีความขัดแย้งทางผลประโยชน์

คณะกรรมการตรวจสอบได้สอบทานรายการระหว่างกัน หรือรายการที่อาจมีความขัดแย้งทางผลประโยชน์ที่เข้าข่ายรายการ

เกี่ยวโยงกันตามประกาศคณะกรรมการกำกับ หลักทรัพย์และตลาดหลักทรัพย์ ผลการสอบทาน บริษัทได้ดำเนินการอย่างสมเหตุสมผล และมีความเป็นธรรม โดยยึดถือการปฏิบัติตามนโยบายการกำกับดูแลกิจการที่ดี

3. การกำกับดูแลงานตรวจสอบภายใน

คณะกรรมการตรวจสอบ ได้พิจารณาคัดเลือกบริษัท ผู้ตรวจสอบภายใน และได้กำกับดูแลให้บริษัทผู้รับตรวจสอบภายใน มีความเป็นอิสระ โดยให้รายงานตรงต่อคณะกรรมการตรวจสอบตลอดจนกำกับดูแลการตรวจสอบให้เป็นมาตรฐานสากล

4. การพิจารณาเสนอแต่งตั้งผู้สอบบัญชีและค่าสอบบัญชี ประจำปี 2560

คณะกรรมการตรวจสอบได้พิจารณาคัดเลือกผู้สอบบัญชี โดยพิจารณาจากผลการปฏิบัติงาน ความเป็นอิสระ คุณสมบัติทักษะความรู้ความสามารถ และประสบการณ์ ตลอดจนค่าตอบแทนการสอบบัญชี คณะกรรมการตรวจสอบได้ให้ความเห็นต่อคณะกรรมการบริษัทเพื่อนำเสนอที่ประชุมผู้ถือหุ้น ประจำปี 2561

โดยสรุป การปฏิบัติหน้าที่ของคณะกรรมการตรวจสอบ ได้ปฏิบัติให้สอดคล้องกับแนวทางปฏิบัติที่ดีคณะกรรมการตรวจสอบได้ปฏิบัติงานตามหน้าที่และความรับผิดชอบที่ได้รับมอบหมายโดยใช้ความรู้ ความสามารถประกอบกับความระมัดระวัง รอบคอบ และมีความเป็นอิสระอย่างเพียงพอ โดยไม่มีข้อจำกัดในการได้รับข้อมูลทั้งจากผู้บริหาร พนักงานและผู้ที่เกี่ยวข้อง ตลอดจนได้ให้ความเห็นและข้อเสนอแนะต่างๆ เพื่อประโยชน์ต่อผู้มีส่วนได้เสียทุกฝ่าย อย่างเท่าเทียมกัน ภายใต้หลักธรรมาภิบาล

ในนามคณะกรรมการตรวจสอบ



นายณัฐดนัย อินทรสุทธิ์
ประธานคณะกรรมการตรวจสอบ

รายงานของผู้สอบบัญชีรับอนุญาต

เสนอผู้ถือหุ้นและคณะกรรมการ

บริษัท ไทรทัน โฮลดิ้ง จำกัด (มหาชน)

ความเห็น

ข้าพเจ้าได้ตรวจสอบงบการเงินรวมของ บริษัท ไทรทัน โฮลดิ้ง จำกัด (มหาชน) และบริษัทย่อย (“กลุ่มบริษัท”) และงบการเงินเฉพาะกิจการของ บริษัท ไทรทัน โฮลดิ้ง จำกัด (มหาชน) (“บริษัท”) ซึ่งประกอบด้วย งบแสดงฐานะการเงินรวมและเฉพาะกิจการ ณ วันที่ 31 ธันวาคม 2560 และงบกำไรขาดทุนและกำไรขาดทุนเบ็ดเสร็จอื่นรวมและเฉพาะกิจการ งบแสดงการเปลี่ยนแปลงส่วนของผู้ถือหุ้นรวมและเฉพาะกิจการ และงบกระแสเงินสดรวมและเฉพาะกิจการสำหรับปีสิ้นสุดวันเดียวกันและหมายเหตุประกอบงบการเงินรวมและเฉพาะกิจการ รวมถึงสรุปนโยบายการบัญชีที่สำคัญ

ข้าพเจ้าเห็นว่า งบการเงินรวมและงบการเงินเฉพาะกิจการข้างต้นนี้แสดงฐานะการเงินของ บริษัท ไทรทัน โฮลดิ้ง จำกัด (มหาชน) และบริษัทย่อย และของ บริษัท ไทรทัน โฮลดิ้ง จำกัด (มหาชน) ณ วันที่ 31 ธันวาคม 2560 และผลการดำเนินงาน และกระแสเงินสดสำหรับปีสิ้นสุดวันเดียวกันโดยถูกต้องตามที่ควรในสาระสำคัญ ตามมาตรฐานการรายงานทางการเงิน

เกณฑ์ในการแสดงความเห็น

ข้าพเจ้าได้ปฏิบัติตามตรวจสอบตามมาตรฐานการสอบบัญชี ความรับผิดชอบของข้าพเจ้าได้กล่าวไว้ในวรรคความรับผิดชอบของผู้สอบบัญชีต่อการตรวจสอบงบการเงินรวมและงบการเงินเฉพาะกิจการ ในรายงานของข้าพเจ้า ข้าพเจ้ามีความเป็นอิสระจากกลุ่มบริษัทตามข้อกำหนดของจรรยาบรรณของผู้ประกอบวิชาชีพบัญชีที่กำหนดโดยสภาวิชาชีพบัญชีในส่วนที่เกี่ยวข้องกับการตรวจสอบงบการเงินรวมและงบการเงินเฉพาะกิจการ และข้าพเจ้าได้ปฏิบัติตามความรับผิดชอบด้านจรรยาบรรณอื่น ๆ ซึ่งเป็นไปตามข้อกำหนดเหล่านี้ ข้าพเจ้าเชื่อว่าหลักฐานการสอบบัญชีที่ข้าพเจ้าได้รับเพียงพอและเหมาะสมเพื่อใช้เป็นเกณฑ์ในการแสดงความเห็นของข้าพเจ้า

เรื่องสำคัญในการตรวจสอบ

เรื่องสำคัญในการตรวจสอบคือเรื่องต่าง ๆ ที่มีนัยสำคัญที่สุดตามดุลยพินิจของผู้ประกอบวิชาชีพของข้าพเจ้าในการตรวจสอบงบการเงินรวมและงบการเงินเฉพาะกิจการสำหรับงวดปัจจุบัน ข้าพเจ้าได้นำเรื่องเหล่านี้มาพิจารณาในบริบทของการตรวจสอบงบการเงินรวมและงบการเงินเฉพาะกิจการ โดยรวมและในการแสดงความเห็นของข้าพเจ้า ทั้งนี้ ข้าพเจ้าไม่ได้แสดงความเห็นแยกต่างหากสำหรับเรื่องเหล่านี้

เรื่องสำคัญในการตรวจสอบ	วิธีการตรวจสอบที่ใช้เพื่อตอบสนอง
<p>การรับรู้รายได้จากสัญญาก่อสร้าง</p> <p>เนื่องจากกลุ่มบริษัทมีรายได้จากสัญญาก่อสร้างซึ่งรับรู้ตามขั้นความสำคัญของงานก่อสร้างตามวิธีการสำรวจอัตราส่วนของงานก่อสร้างที่ทำเสร็จกับงานก่อสร้างทั้งหมดตามสัญญา โดยพิจารณาจากการสำรวจทางกายภาพ ดังนั้นเรื่องสำคัญในการตรวจสอบ คือ ความถูกต้องของการรับรู้รายได้จากสัญญาก่อสร้างตามขั้นความสำเร็จของงานก่อสร้าง นั้นเป็นไปตามมาตรฐานการรายงานทางการเงิน</p> <p>ทั้งนี้ นโยบายการบัญชีสำหรับรายได้ และการเปิดเผยข้อมูลที่สำคัญเกี่ยวข้องกัสัญญาก่อสร้าง ได้เปิดเผยไว้ในหมายเหตุประกอบงบการเงินข้อ 2.4.5 และข้อ 10 ตามลำดับ</p>	<p>วิธีการตรวจสอบที่สำคัญรวมถึง</p> <ul style="list-style-type: none"> • ทำความเข้าใจเกี่ยวกับขั้นตอนการปฏิบัติงานและการควบคุมภายในที่เกี่ยวข้องกับการรับรู้รายได้จากสัญญาก่อสร้าง • ทดสอบการออกแบบและการปฏิบัติตามการควบคุมภายในที่เกี่ยวข้องกับการรับรู้รายได้จากสัญญาก่อสร้าง • ทดสอบความมีประสิทธิภาพของการปฏิบัติตามการควบคุมภายในรวมถึงระบบเทคโนโลยีสารสนเทศที่เกี่ยวข้องกับการรับรู้รายได้จากสัญญาก่อสร้าง และ • ตรวจสอบเนื้อหาสาระ ซึ่งประกอบด้วย <ul style="list-style-type: none"> - ทำความเข้าใจเงื่อนไขของสัญญาก่อสร้างและทดสอบการคำนวณรายได้ว่ามีความถูกต้องและตรวจสอบเอกสารประกอบการรับรู้บัญชีสำหรับรายได้จากสัญญาก่อสร้าง - ทดสอบการคำนวณขั้นความสำเร็จของงาน และการคำนวณรายได้จากสัญญาก่อสร้าง - เข้าร่วมสังเกตการณ์งานก่อสร้างเพื่อให้ประกอบการพิจารณาขั้นความสำเร็จของงานก่อสร้าง

เรื่องสำคัญในการตรวจสอบ	วิธีการตรวจสอบที่ใช้เพื่อตอบสนอง
<p>การด้อยค่าของเงินลงทุนในบริษัทร่วม บริษัทย่อยและเงินลงทุนระยะยาวอื่น</p> <p>เนื่องจากการพิจารณาเกี่ยวกับการด้อยค่าของเงินลงทุนในบริษัทร่วม บริษัทย่อยและเงินลงทุนระยะยาวอื่นขึ้นอยู่กับดุลยพินิจและข้อสมมติฐานที่สำคัญที่ผู้บริหารของบริษัทนำมาใช้ในการประมาณมูลค่าที่คาดว่าจะได้รับคืนของเงินลงทุนดังกล่าว ดังนั้นเรื่องสำคัญในการตรวจสอบ คือ การพิจารณาการด้อยค่าของเงินลงทุนในบริษัทร่วม บริษัทย่อยและเงินลงทุนระยะยาวอื่นว่าเป็นไปตามมาตรฐานการรายงานทางการเงิน</p> <p>ทั้งนี้นโยบายการบัญชีสำหรับเงินลงทุนในบริษัทร่วม บริษัทย่อย และเงินลงทุนทั่วไปและรายละเอียดเงินลงทุนในบริษัทร่วม บริษัทย่อยและเงินลงทุนระยะยาวอื่น ได้เปิดเผยไว้ในหมายเหตุประกอบงบการเงิน ข้อ 2.4.1 ข้อ 2.4.6 ข้อ 13 ข้อ 14 และข้อ 15 ตามลำดับ</p>	<p>วิธีการตรวจสอบที่สำคัญรวมถึง</p> <ul style="list-style-type: none"> • ทำความเข้าใจเกี่ยวกับขั้นตอนการปฏิบัติงานและการควบคุมภายในที่เกี่ยวข้องกับการพิจารณาการด้อยค่า • ทดสอบการออกแบบและการปฏิบัติตามการควบคุมภายในที่เกี่ยวข้องกับการพิจารณาการด้อยค่า • ทดสอบความมีประสิทธิภาพของการปฏิบัติตามการควบคุมภายในที่เกี่ยวข้องกับการพิจารณาการด้อยค่า และ • ตรวจสอบเนื้อหาสาระ ซึ่งประกอบด้วย <ul style="list-style-type: none"> - ตรวจสอบหลักฐานประกอบการพิจารณาของผู้บริหารเกี่ยวกับข้อบ่งชี้ของการด้อยค่าของเงินลงทุนในบริษัทร่วม บริษัทย่อย และเงินลงทุนระยะยาวอื่น - ทำความเข้าใจและประเมินความเหมาะสมของวิธีการประเมินมูลค่าและข้อสมมติที่สำคัญที่ผู้บริหารของบริษัทนำมาใช้ในการประมาณขาดทุนจากการด้อยค่าของเงินลงทุนในบริษัทร่วม บริษัทย่อยและเงินลงทุนระยะยาวอื่น

เรื่องอื่น

งบการเงินรวมของ บริษัท ไทรทัน โฮลดิ้ง จำกัด (มหาชน) และบริษัทย่อย และงบการเงินเฉพาะกิจการของบริษัท ไทรทัน โฮลดิ้ง จำกัด (มหาชน) สำหรับปีสิ้นสุดวันที่ 31 ธันวาคม 2559 ที่แสดงเป็นข้อมูลเปรียบเทียบตรวจสอบโดยผู้สอบบัญชีอื่น ซึ่งแสดงความเห็นอย่างไม่มีเงื่อนไขตามรายงานลงวันที่ 23 กุมภาพันธ์ 2560

ข้อมูลอื่น

ผู้บริหารเป็นผู้รับผิดชอบต่อข้อมูลอื่น ข้อมูลอื่นประกอบด้วยข้อมูลซึ่งรวมอยู่ในรายงานประจำปี ซึ่งคาดว่าจะถูกจัดเตรียมให้ข้าพเจ้าภายหลังวันที่ในรายงานของผู้สอบบัญชี

ความเห็นของข้าพเจ้าต่อการเงินรวมและงบการเงินเฉพาะกิจการไม่ครอบคลุมถึงข้อมูลอื่นและข้าพเจ้าไม่ได้ให้ความเชื่อมั่นต่อข้อมูลอื่น

ความรับผิดชอบของข้าพเจ้าที่เกี่ยวเนื่องกับการตรวจสอบงบการเงินรวมและงบการเงินเฉพาะกิจการคือการอ่านและพิจารณาว่าข้อมูลอื่นมีความขัดแย้งที่มีสาระสำคัญกับงบการเงินหรือกับความรู้ที่ได้รับจากการตรวจสอบของข้าพเจ้า หรือปรากฏว่าข้อมูลอื่นมีการแสดงข้อมูลที่ขัดต่อข้อเท็จจริงอันเป็นสาระสำคัญหรือไม่

เมื่อข้าพเจ้าได้อ่านรายงานประจำปีหากข้าพเจ้าสรุปได้ว่าการแสดงข้อมูลที่ขัดต่อข้อเท็จจริงอันเป็นสาระสำคัญ ข้าพเจ้าต้องสื่อสารเรื่องดังกล่าวกับผู้มีหน้าที่ในการกำกับดูแลและฝ่ายบริหารของบริษัท

ความรับผิดชอบของผู้บริหารและผู้มีหน้าที่ในการกำกับดูแลต่อการเงินรวมและงบการเงินเฉพาะกิจการ

ผู้บริหารมีหน้าที่รับผิดชอบในการจัดทำและนำเสนองบการเงินรวมและงบการเงินเฉพาะกิจการ เหล่านี้ โดยถูกต้องตามที่ควรตามมาตรฐานการรายงานทางการเงิน และรับผิดชอบเกี่ยวกับการควบคุมภายในที่ผู้บริหารพิจารณาว่าจำเป็นเพื่อให้สามารถจัดทำงบการเงินรวมและงบการเงินเฉพาะกิจการที่ปราศจากการแสดงข้อมูลที่ขัดต่อข้อเท็จจริงอันเป็นสาระสำคัญไม่ว่าจะเกิดจากการทุจริตหรือข้อผิดพลาด

ในการจัดทำงบการเงินรวมและงบการเงินเฉพาะกิจการ ผู้บริหารรับผิดชอบในการประเมินความสามารถของกลุ่มบริษัทและบริษัทในการดำเนินงานต่อเนื่อง เปิดเผยเรื่องที่เกี่ยวข้องกับการดำเนินงานต่อเนื่อง (ตามความเหมาะสม) และการใช้เกณฑ์การบัญชีสำหรับการดำเนินงานต่อเนื่องเว้นแต่ผู้บริหารมีความตั้งใจที่จะเลิกบริษัทหรือหยุดดำเนินงานหรือไม่สามารถดำเนินงานต่อเนื่องต่อไปได้

ผู้มีหน้าที่ในการกำกับดูแลมีหน้าที่ในการสอดส่องดูแลกระบวนการในการจัดทำรายงานทางการเงินของบริษัท

ความรับผิดชอบของผู้สอบบัญชีต่อการตรวจสอบงบการเงินรวมและงบการเงินเฉพาะกิจการ

การตรวจสอบของข้าพเจ้ามีวัตถุประสงค์เพื่อให้ได้ความเชื่อมั่นอย่างสมเหตุสมผลว่างบการเงินรวมและงบการเงินเฉพาะกิจการโดยรวมปราศจากการแสดงข้อมูลที่ขัดต่อข้อเท็จจริงอันเป็นสาระสำคัญหรือไม่ไม่ว่าจะเกิดจากการทุจริตหรือข้อผิดพลาด และเสนอรายงานของผู้สอบบัญชีซึ่งรวมความเห็นของข้าพเจ้าอยู่ด้วย ความเชื่อมั่นอย่างสมเหตุสมผลคือความเชื่อมั่นในระดับสูงแต่ไม่ได้เป็นการรับประกันว่าการปฏิบัติงานตรวจสอบตามมาตรฐานการสอบบัญชีจะสามารถตรวจพบข้อมูลที่ขัดต่อข้อเท็จจริงอันเป็นสาระสำคัญที่มีอยู่ได้เสมอไป ข้อมูลที่ขัดต่อข้อเท็จจริงอาจเกิดจากการทุจริตหรือข้อผิดพลาดและถือว่ามีสาระสำคัญเมื่อพิจารณาได้อย่างสมเหตุสมผลว่ารายการที่ขัดต่อข้อเท็จจริงแต่ละรายการหรือทุกรายการรวมกันจะมีผลต่อการตัดสินใจทางเศรษฐกิจของผู้ใช้งบการเงินรวมและงบการเงินเฉพาะกิจการ จากการใช้งบการเงินเหล่านี้

ในการตรวจสอบของข้าพเจ้าตามมาตรฐานการสอบบัญชี ข้าพเจ้าได้ใช้ดุลยพินิจและการสังเกตและสงสัยเยี่ยงผู้ประกอบวิชาชีพตลอดการตรวจสอบ การปฏิบัติงานของข้าพเจ้ารวมถึง


- ระบุและประเมินความเสี่ยงจากการแสดงข้อมูลที่ขัดต่อข้อเท็จจริงอันเป็นสาระสำคัญในงบการเงินรวมและงบการเงินเฉพาะกิจการ ไม่ว่าจะเกิดจากการทุจริตหรือข้อผิดพลาด ออกแบบและปฏิบัติตามวิธีการตรวจสอบเพื่อตอบสนองต่อความเสี่ยงเหล่านั้น และได้หลักฐานการสอบบัญชีที่เพียงพอและเหมาะสมเพื่อเป็นเกณฑ์ในการแสดงความเห็นของข้าพเจ้า ความเสี่ยงที่ไม่พบข้อมูลที่ขัดต่อข้อเท็จจริงอันเป็นสาระสำคัญซึ่งเป็นผลมาจากการทุจริตจะสูงกว่าความเสี่ยงที่เกิดจากข้อผิดพลาด เนื่องจากการทุจริตอาจเกี่ยวกับการสมรู้ร่วมคิด การปลอมแปลงเอกสารหลักฐาน การตั้งใจละเว้นการแสดงข้อมูล การแสดงข้อมูลที่ไม่ตรงตามข้อเท็จจริงหรือการแทรกแซงการควบคุมภายใน
- ทำความเข้าใจในระบบการควบคุมภายในที่เกี่ยวข้องกับการตรวจสอบ เพื่อออกแบบวิธีการตรวจสอบที่เหมาะสมกับสถานการณ์ แต่ไม่ใช่เพื่อวัตถุประสงค์ในการแสดงความเห็นต่อความมีประสิทธิภาพของการควบคุมภายในของกลุ่มบริษัท
- ประเมินความเหมาะสมของนโยบายการบัญชีที่ผู้บริหารใช้และความสมเหตุสมผลของประมาณการทางบัญชีและการเปิดเผยข้อมูลที่เกี่ยวข้องซึ่งจัดทำขึ้นโดยผู้บริหาร

- สรุปเกี่ยวกับความเหมาะสมของการใช้เกณฑ์การบัญชีสำหรับการดำเนินงานต่อเนื่องของผู้บริหารและจากหลักฐานการสอบบัญชีที่ได้รับ สรุปว่ามีความไม่แน่นอนที่มีสาระสำคัญที่เกี่ยวกับเหตุการณ์หรือสถานการณ์ที่อาจเป็นเหตุให้เกิดข้อสงสัยอย่างมีนัยสำคัญต่อความสามารถของกลุ่มบริษัทและบริษัทในการดำเนินงานต่อเนื่องหรือไม่ ถ้าข้าพเจ้าได้ข้อสรุปว่ามีความไม่แน่นอนที่มีสาระสำคัญ ข้าพเจ้าต้องกล่าวไว้ในรายงานของผู้สอบบัญชีของข้าพเจ้าโดยให้สังเกตถึงการเปิดเผยข้อมูลที่เกี่ยวข้องในงบการเงิน หรือถ้าการเปิดเผยดังกล่าวไม่เพียงพอ ความเห็นของข้าพเจ้าจะเปลี่ยนแปลงไป ข้อสรุปของข้าพเจ้าขึ้นอยู่กับหลักฐานการสอบบัญชีที่ได้รับจนถึงวันที่ในรายงานของผู้สอบบัญชีของข้าพเจ้า อย่างไรก็ตาม เหตุการณ์หรือสถานการณ์ในอนาคตอาจเป็นเหตุให้กลุ่มบริษัทและบริษัทต้องหยุดการดำเนินงานต่อเนื่อง
- ประเมินการนำเสนอ โครงสร้างและเนื้อหาของงบการเงินรวมและงบการเงินเฉพาะกิจการโดยรวม รวมถึงการเปิดเผยข้อมูลว่างบการเงินรวมและงบการเงินเฉพาะกิจการแสดงรายการและเหตุการณ์ในรูปแบบที่ทำให้มีการนำเสนอข้อมูล โดยถูกต้องตามที่ควรหรือไม่
- ได้รับหลักฐานการสอบบัญชีที่เหมาะสมอย่างเพียงพอเกี่ยวกับข้อมูลทางการเงินของกิจการภายในกลุ่มหรือกิจกรรมทางธุรกิจภายในกลุ่มบริษัทเพื่อแสดงความเห็นต่องบการเงินรวม ข้าพเจ้ารับผิดชอบต่อการกำหนดแนวทาง การควบคุมดูแล และการปฏิบัติงานตรวจสอบกลุ่มบริษัท ข้าพเจ้าเป็นผู้รับผิดชอบแต่เพียงผู้เดียวต่อความเห็นของข้าพเจ้า

ข้าพเจ้าได้สื่อสารกับผู้มีส่วนที่ในการกำกับดูแลในเรื่องต่าง ๆ ที่สำคัญ ซึ่งรวมถึงขอบเขตและช่วงเวลาของการตรวจสอบตามที่ได้วางแผนไว้และประเด็นที่มีนัยสำคัญที่พบจากการตรวจสอบ รวมถึงข้อบกพร่องที่มีนัยสำคัญในระบบการควบคุมภายในหากข้าพเจ้าได้พบในระหว่างการตรวจสอบของข้าพเจ้า

ข้าพเจ้าได้ให้คำรับรองแก่ผู้มีส่วนที่ในการกำกับดูแลว่าข้าพเจ้าได้ปฏิบัติตามข้อกำหนดจรรยาบรรณที่เกี่ยวข้องกับความเป็นอิสระและได้สื่อสารกับผู้มีส่วนที่ในการกำกับดูแลเกี่ยวกับความสัมพันธ์ทั้งหมดตลอดจนเรื่องอื่นซึ่งข้าพเจ้าเชื่อว่ามีเหตุผลที่บุคคลภายนอกอาจพิจารณาว่ากระทบต่อความเป็นอิสระของข้าพเจ้าและมาตรการที่ข้าพเจ้าใช้เพื่อป้องกันไม่ให้ข้าพเจ้าขาดความเป็นอิสระ

จากเรื่อง que สือสารกับผู้มีหน้าที่ในการกำกับดูแล ข้าพเจ้าได้พิจารณาเรื่องต่าง ๆ ที่มีนัยสำคัญมากที่สุด ในการตรวจสอบงบการเงินรวมและงบการเงินเฉพาะกิจการในงวดปัจจุบันและกำหนดเป็นเรื่องสำคัญ ในการตรวจสอบ ข้าพเจ้าได้อธิบายเรื่องเหล่านี้ในรายงานของผู้สอบบัญชีเว้นแต่กฎหมายหรือข้อบังคับ ไม่ให้เปิดเผยต่อสาธารณะเกี่ยวกับเรื่องดังกล่าว หรือในสถานการณ์ที่ยากที่จะเกิดขึ้น ข้าพเจ้าพิจารณาว่า ไม่ควรสื่อสารเรื่องดังกล่าวในรายงานของข้าพเจ้าเพราะการกระทำดังกล่าวสามารถคาดการณ์ได้อย่าง สมเหตุสมผลว่าจะมีผลกระทบในทางลบมากกว่าผลประโยชน์ต่อส่วนได้เสียสาธารณะจากการสื่อสาร ดังกล่าว



วัลลภ วิไลวรวิทย์

กรุงเทพมหานคร

วันที่ 23 กุมภาพันธ์ 2561

ผู้สอบบัญชีรับอนุญาตเลขทะเบียน 6797

บริษัท ดีลอยท์ ทูช ไร้มัทสุ ไชยยศ สอบบัญชี จำกัด

งบการเงินและหมายเหตุประกอบงบการเงิน

บริษัท ไทรกัน โฮลดิ้ง จำกัด (มหาชน)

งบแสดงฐานะการเงิน

ณ วันที่ 31 ธันวาคม 2560

หน่วย : บาท

	หมายเหตุ	งบการเงินรวม		งบการเงินเฉพาะกิจการ	
		2560	2559	2560	2559
สินทรัพย์					
สินทรัพย์หมุนเวียน					
เงินสดและรายการเทียบเท่าเงินสด	6	214,737,447	350,141,633	73,786,226	233,994,301
เงินฝากสถาบันการเงินที่ติดการะค้ำประกัน	7	6,004,972	14,192,348	-	-
เงินลงทุนชั่วคราว	8	165,117,021	-	165,117,021	-
ลูกหนี้การค้าและลูกหนี้อื่น	9	168,407,609	73,292,981	6,543,542	24,674,130
เงินให้กู้ยืมระยะสั้นแก่บริษัทย่อย	36.3	-	-	184,000,000	204,998,250
มูลค่างานที่ทำเสร็จและยังไม่เรียกเก็บ	10	342,014,914	221,780	-	-
เงินจ่ายล่วงหน้าค่าก่อสร้าง	10	243,494,174	-	-	-
งานระหว่างก่อสร้าง		4,369,150	-	-	-
สินค้าคงเหลือ	11	9,763,217	6,323,560	-	-
ภาษีมูลค่าเพิ่ม		26,500,284	11,254,686	-	-
ค่าเช่าที่ดินจ่ายล่วงหน้า		6,790,775	7,034,266	-	312,000
เงินมัดจำที่จะได้รับคืนภายในหนึ่งปี		887,037	533,072	-	-
เงินมัดจำเงินลงทุนในบริษัทอื่น	12	-	-	-	-
รวมสินทรัพย์หมุนเวียน		1,188,086,600	462,994,326	429,446,789	463,978,681
สินทรัพย์ไม่หมุนเวียน					
เงินฝากสถาบันการเงินที่ติดการะค้ำประกัน	7	28,893,348	14,230,155	-	-
เงินลงทุนในบริษัทร่วม	13	-	-	-	-
เงินลงทุนในบริษัทย่อย	14	-	-	548,298,275	541,598,275
เงินลงทุนระยะยาวอื่น	15	-	-	-	-
อสังหาริมทรัพย์เพื่อการลงทุน	16	133,699,726	133,999,726	-	-
ที่ดิน อาคารและอุปกรณ์	17	420,985,156	471,987,705	60,424,787	67,815,019
สินทรัพย์ไม่มีตัวตนอื่น		388,639	928,552	18,258	645,235
ค่าความนิยม	18	-	-	-	-
ค่าใช้สิทธิสำหรับการหาผลประโยชน์	19	1,661,997	2,268,119	-	-
ค่าเช่าที่ดินระยะยาวจ่ายล่วงหน้า		1,600,792	1,951,579	-	-
สินทรัพย์ภาษีเงินได้ของงวดปัจจุบัน		30,732,900	10,348,766	2,860,625	901,395
ภาษีเงินได้หัก ณ ที่จ่ายรอขอคืน		13,868,466	10,331,835	-	4,740,366
สินทรัพย์ภาษีเงินได้รอการตัดบัญชี	20	9,683,077	16,613,048	-	-
ค่ามัดจำบริการซ่อมสัญญาเช่าเหมา		-	13,136,134	-	-
สินทรัพย์ไม่หมุนเวียนอื่น		2,038,800	2,508,153	201,000	201,000
รวมสินทรัพย์ไม่หมุนเวียน		643,552,901	678,303,772	611,802,945	615,901,290
รวมสินทรัพย์		1,831,639,501	1,141,298,098	1,041,249,734	1,079,879,971

หมายเหตุประกอบงบการเงินเป็นส่วนหนึ่งของงบการเงินนี้

บริษัท ไทรกัน โฮลดิ้ง จำกัด (มหาชน)

งบแสดงฐานะการเงิน (ต่อ)

ณ วันที่ 31 ธันวาคม 2560

หน่วย : บาท					
	หมายเหตุ	งบการเงินรวม		งบการเงินเฉพาะกิจการ	
		2560	2559	2560	2559
หนี้สินและส่วนของผู้ถือหุ้น					
หนี้สินหมุนเวียน					
เงินกู้ยืมระยะสั้นจากสถาบันการเงิน	21	30,000,000	-	-	-
เจ้าหนี้การค้าและเจ้าหนี้อื่น	22	262,749,155	81,092,871	5,605,128	17,422,700
รายได้รับล่วงหน้าค่าก่อสร้าง	10	297,564,344	918,675	-	-
ต้นทุนที่ยังไม่เรียกชำระ	10	264,748,586	-	-	-
ส่วนของหนี้สินภายใต้สัญญาเช่าการเงินที่ถึงกำหนด					
ชำระภายในหนึ่งปี	23	29,113,351	28,464,666	733,711	694,194
ภาษีมูลค่าเพิ่ม		2,458,156	2,022,329	583,515	627,922
ภาษีเงินได้ค้างจ่าย		34,676	-	-	-
ภาษีเงินได้หัก ณ ที่จ่ายค้างจ่าย		3,701,869	1,790,729	157,122	1,057,244
หนี้สินหมุนเวียนอื่น		11,250	657,089	-	-
รวมหนี้สินหมุนเวียน		890,381,387	114,946,359	7,079,476	19,802,060
หนี้สินไม่หมุนเวียน					
หนี้สินภายใต้สัญญาเช่าการเงิน	23	5,603,749	34,717,100	1,052,128	1,785,839
หนี้สินภายใต้การรับประกัน	20	25,110,271	17,359,045	-	-
ประมาณการหนี้สินผลประโยชน์พนักงาน	24	3,710,598	5,328,806	1,109,095	626,489
ประมาณการค่าใช้จ่ายในการรื้อถอน	25	9,724,090	9,655,744	1,255,065	1,255,065
หนี้สินไม่หมุนเวียนอื่น		2,300,000	6,860,000	-	-
รวมหนี้สินไม่หมุนเวียน		46,448,708	73,920,695	3,416,288	3,667,393
รวมหนี้สิน		936,830,095	188,867,054	10,495,764	23,469,453
ส่วนของผู้ถือหุ้น					
ทุนเรือนหุ้น					
ทุนจดทะเบียน	26				
หุ้นสามัญ 8,033,578,407 หุ้น มูลค่าหุ้นละ 0.10 บาท		803,357,841		803,357,841	
หุ้นสามัญ 8,134,168,249 หุ้น มูลค่าหุ้นละ 0.10 บาท			813,416,825		813,416,825
ทุนที่ออกและชำระแล้ว					
หุ้นสามัญ 8,033,578,407 หุ้น					
มูลค่าหุ้นละ 0.10 บาท ชำระครบแล้ว		803,357,841	803,357,841	803,357,841	803,357,841
ส่วนเกินมูลค่าหุ้น		548,392,949	548,392,949	548,392,949	548,392,949
ส่วนเกินจากการเปลี่ยนแปลงในสัดส่วนการถือหุ้นในบริษัทย่อย		79,109,071	79,109,071	-	-
ขาดทุนสะสม					
ยังไม่ได้จัดสรร		-528,051,835	-489,241,908	-311,538,119	-295,340,272
องค์ประกอบอื่นของส่วนของผู้ถือหุ้น		-9,458,701	-	-9,458,701	-
รวมส่วนของผู้ถือหุ้นของบริษัท		893,349,325	941,617,953	1,030,753,970	1,056,410,518
ส่วนได้เสียที่ไม่มีอำนาจควบคุม		1,460,081	10,813,091	-	-
รวมส่วนของผู้ถือหุ้น		894,809,406	952,431,044	1,030,753,970	1,056,410,518
รวมหนี้สินและส่วนของผู้ถือหุ้น		1,831,639,501	1,141,298,098	1,041,249,734	1,079,879,971

หมายเหตุประกอบงบการเงินเป็นส่วนหนึ่งของการงบการเงินนี้

บริษัท ไทรกัน โฮลดิ้ง จำกัด (มหาชน)
งบกำไรขาดทุนและกำไรขาดทุนเบ็ดเสร็จอื่น
สำหรับปีสิ้นสุดวันที่ 31 ธันวาคม 2560

หน่วย : บาท

หมายเหตุ	งบการเงินรวม		งบการเงินเฉพาะกิจการ	
	2560	2559	2560	2559
รายได้				
รายได้จากการให้บริการเช่าพื้นที่โฆษณา	68,782,930	65,070,099	-	96,434
รายได้ค่าผลิตสื่อโฆษณา	17,395,998	15,715,838	-	-
รายได้งานก่อสร้าง	10 854,669,136	112,852,790	-	-
รายได้อื่น	28 21,592,029	8,507,425	33,233,705	15,843,593
รวมรายได้	962,440,093	202,146,152	33,233,705	15,940,027
ค่าใช้จ่าย				
ต้นทุนการให้บริการเช่าพื้นที่โฆษณา	39,826,128	45,162,061	-	-
ต้นทุนการผลิตสื่อโฆษณา	6,220,934	5,555,055	-	-
ต้นทุนงานก่อสร้าง	10 801,200,259	94,338,448	-	-
ต้นทุนก่อสร้างที่ไม่ได้นำมาใช้	49,578,949	68,284,671	-	-
ค่าใช้จ่ายในการขาย	7,247,272	6,874,404	-	137,096
ค่าใช้จ่ายในการบริหาร	111,234,825	157,230,081	46,960,789	54,996,992
ขาดทุนจากการขายกิจการ	-	37,633,727	-	-
กลับรายการหนี้สงสัยจะสูญ	-7,311,037	-26,996,334	-131,382,819	-8,130,191
ขาดทุนอื่น	31 -	150,617,369	139,620,000	54,350,752
ต้นทุนทางการเงิน	32 9,237,501	5,497,809	134,285	171,530
รวมค่าใช้จ่าย	1,017,234,831	544,197,291	55,332,255	101,526,179
ขาดทุนก่อนค่าใช้จ่ายภาษีเงินได้	-54,794,738	-342,051,139	-22,098,550	-85,586,152
ค่าใช้จ่ายภาษีเงินได้	33 -14,817,670	-28,744,998	-	-20,496,006
ขาดทุนสำหรับปีจากการดำเนินงานต่อเนื่อง	-69,612,408	-370,796,137	-22,098,550	-106,082,158
กำไร (ขาดทุน) สำหรับปีจากการดำเนินงานที่ยกเลิก	34 21,449,471	-54,794,613	5,900,703	-562,309
ขาดทุนสำหรับปี	-48,162,937	-425,590,750	-16,197,847	-106,644,467
กำไรขาดทุนเบ็ดเสร็จอื่น				
รายการที่อาจถูกจัดประเภทใหม่ไว้ในกำไรหรือขาดทุนในภายหลัง				
ผลขาดทุนจากการวัดมูลค่าเงินลงทุนเพื่อขาย	-9,458,701	-	-9,458,701	-
รวมรายการที่อาจถูกจัดประเภทใหม่ไว้ในกำไรหรือขาดทุนในภายหลัง	-9,458,701	-	-9,458,701	-
รายการที่จะไม่ถูกจัดประเภทใหม่ไว้ในกำไรหรือขาดทุนในภายหลัง				
ผลกำไรจากการวัดมูลค่าใหม่ของผลประโยชน์พนักงานที่กำหนดไว้	24 -	222,980	-	-99,530
ภาษีเงินได้ของรายการที่จะไม่ถูกจัดประเภทใหม่				
ไว้ในกำไรหรือขาดทุนในภายหลัง	-	-44,596	-	19,906
รวมรายการที่จะไม่ถูกจัดประเภทใหม่ไว้ในกำไรหรือขาดทุนในภายหลัง	-	178,384	-	-79,624
กำไร (ขาดทุน) เบ็ดเสร็จอื่นสำหรับปี - สุทธิจากค่าใช้จ่ายภาษีเงินได้	-9,458,701	178,384	-9,458,701	-79,624
ขาดทุนเบ็ดเสร็จรวมสำหรับปี	-57,621,638	-425,412,366	-25,656,548	-106,724,091

หมายเหตุประกอบงบการเงินเป็นส่วนหนึ่งของงบการเงินนี้

บริษัท ไทรกัน โฮลดิ้ง จำกัด (มหาชน)
งบกำไรขาดทุนและกำไรขาดทุนเบ็ดเสร็จอื่น (อื่น)

สำหรับปีสิ้นสุดวันที่ 31 ธันวาคม 2560

หน่วย : บาท

หมายเหตุ	งบการเงินรวม		งบการเงินเฉพาะกิจการ	
	2560	2559	2560	2559
ส่วนของกำไร (ขาดทุน) ที่เป็นของ				
ผู้ถือหุ้นของบริษัทจากการดำเนินงานต่อเนื่อง	-60,259,398	-272,635,684	-22,098,550	-106,082,158
ผู้ถือหุ้นของบริษัทจากการดำเนินงานที่ยกเลิก	21,449,471	-62,066,369	5,900,703	-562,309
	-38,809,927	-334,702,053	-16,197,847	-106,644,467
ส่วนที่เป็นของส่วนได้เสียที่ไม่มีอำนาจควบคุม	-9,353,010	-90,888,697	-	-
	-48,162,937	-425,590,750	-16,197,847	-106,644,467
ส่วนของกำไร (ขาดทุน) เบ็ดเสร็จรวมที่เป็นของ				
ผู้ถือหุ้นของบริษัทจากการดำเนินงานต่อเนื่อง	-69,718,099	-272,457,300	-31,557,251	-106,161,782
ผู้ถือหุ้นของบริษัทจากการดำเนินงานที่ยกเลิก	21,449,471	-62,066,369	5,900,703	-562,309
	-48,268,628	-334,523,669	-25,656,548	-106,724,091
ส่วนที่เป็นของส่วนได้เสียที่ไม่มีอำนาจควบคุม	-9,353,010	-90,888,697	-	-
	-57,621,638	-425,412,366	-25,656,548	-106,724,091
กำไร (ขาดทุน) ต่อหุ้นขั้นพื้นฐาน (บาทต่อหุ้น)				
ขาดทุนต่อหุ้นขั้นพื้นฐานจากการดำเนินงานต่อเนื่อง	35.1	(0.0075)	(0.0355)	(0.0028)
กำไร (ขาดทุน) ต่อหุ้นขั้นพื้นฐานจากการดำเนินงานที่ยกเลิก		0.0027	(0.0081)	0.0007
กำไร (ขาดทุน) ต่อหุ้นปรับลด (บาทต่อหุ้น)				
ขาดทุนต่อหุ้นปรับลดจากการดำเนินงานต่อเนื่อง	35.2	(0.0075)	(0.0355)	(0.0028)
กำไร (ขาดทุน) ต่อหุ้นปรับลดจากการดำเนินงานที่ยกเลิก		0.0027	(0.0081)	0.0007

หมายเหตุประกอบงบการเงินเป็นส่วนหนึ่งของงบการเงินนี้

บริษัท ไทรกัน โฮลดิ้ง จำกัด (มหาชน)
งบแสดงการเปลี่ยนแปลงส่วนของผู้ถือหุ้น
งบการเงินรวม
สำหรับปีสิ้นสุด ณ วันที่ 31 ธันวาคม 2560

หน่วย : บาท										
หมายเหตุ	ทุนเรือนหุ้น ที่ออกและ ชำระแล้ว	ส่วนเกิน มูลค่าหุ้น	ส่วนเกินจากการ เปลี่ยนแปลงในสัดส่วน การถือหุ้นในบริษัทย่อย		ขาดทุน สะสม ยังไม่ได้ชำระ	องค์ประกอบอื่นของ ส่วนของผู้ถือหุ้น		รวมส่วนของผู้ถือหุ้น ของบริษัท	ส่วนของผู้ถือหุ้น ที่ไม่มีอำนาจควบคุม ผู้ถือหุ้น	รวมส่วนของผู้ถือหุ้น
			ส่วนเกิน	ส่วนเกิน		การเปลี่ยนแปลง มูลค่าหุ้น	การเปลี่ยนแปลง มูลค่าหุ้น			
ยอดคงเหลือ ณ วันที่ 1 มกราคม 2559 ผลกระทบจากการแก้ไขข้อผิดพลาด	725,129,858	548,392,949	30,193,829	56,520,803	-132,897,131	-	-	1,227,340,308	242,584,385	1,469,924,693
	-	-	-	-	-21,821,108	-	-	-21,821,108	-35,227,540	-57,048,648
	725,129,858	548,392,949	30,193,829	56,520,803	-154,718,239	-	-	1,205,519,200	207,356,845	1,412,876,045
26	78,227,983	-	-30,193,829	-	-	-	-	48,034,154	-	48,034,154
	-	-	-	-	-	-	-	-	35	35
	-	-	-	-	-	-	-	-	-47,811,828	-47,811,828
26	-	-	-	22,588,268	-	-	-	22,588,268	-51,063,311	-28,475,043
	-	-	-	-	-	-	-	-	-6,779,953	-6,779,953
	-	-	-	-	-334,523,669	-	-	-334,523,669	-90,888,697	-425,412,366
ขาดทุนเบ็ดเสร็จรวมสำหรับปี	803,357,841	548,392,949	-	79,109,071	-489,241,908	-	-	941,617,953	10,813,091	952,431,044
ยอดคงเหลือ ณ วันที่ 31 ธันวาคม 2559										
	803,357,841	548,392,949	-	79,109,071	-489,241,908	-	-	941,617,953	10,813,091	952,431,044
ยอดคงเหลือ ณ วันที่ 1 มกราคม 2560										
ขาดทุนเบ็ดเสร็จรวมสำหรับปี	-	-	-	-	-38,809,927	-9,458,701	-9,458,701	-48,268,628	-9,353,010	-57,621,638
ยอดคงเหลือ ณ วันที่ 31 ธันวาคม 2560	803,357,841	548,392,949	-	79,109,071	-528,051,835	-9,458,701	-9,458,701	893,349,325	1,460,081	894,809,406

หมายเหตุประกอบงบการเงินเป็นส่วนหนึ่งของงบการเงินนี้

บริษัท ไทรกัน โฮลดิ้ง จำกัด (มหาชน)

งบแสดงการเปลี่ยนแปลงส่วนของผู้ถือหุ้น

งบการเงินเฉพาะกิจการ

สำหรับปีสิ้นสุดวันที่ 31 ธันวาคม 2560

หน่วย : บาท							
หมายเหตุ	ทุนเรือนหุ้นที่ออก และชำระแล้ว	ส่วนเกิน มูลค่าหุ้น	เงินรับล่วงหน้า ค่าหุ้น	ขาดทุนสะสม	องค์ประกอบอื่น		รวมส่วนของ ผู้ถือหุ้น
					ของส่วนของผู้ถือหุ้น		
					การเปลี่ยนแปลงในมูลค่ายุติธรรม	ของหลักทรัพย์ซื้อขาย	
26	ยอดคงเหลือ ณ วันที่ 1 มกราคม 2559	725,129,858	548,392,949	-188,616,181	-	-	1,115,100,455
	เพิ่มทุนจากการใช้ใบสำคัญแสดงสิทธิที่จะซื้อหุ้น	78,227,983	-	-	-	-	48,034,154
	ขาดทุนเบ็ดเสร็จรวมสำหรับปี	-	-	-106,724,091	-	-	-106,724,091
	ยอดคงเหลือ ณ วันที่ 31 ธันวาคม 2559	803,357,841	548,392,949	-295,340,272	-	-	1,056,410,518
	ยอดคงเหลือ ณ วันที่ 1 มกราคม 2560	803,357,841	548,392,949	-295,340,272	-	-	1,056,410,518
	ขาดทุนเบ็ดเสร็จรวมสำหรับปี	-	-	-16,197,847	-9,458,701	-9,458,701	-25,656,548
	ยอดคงเหลือ ณ วันที่ 31 ธันวาคม 2560	803,357,841	548,392,949	-311,538,119	-9,458,701	-9,458,701	1,030,753,970

บริษัท ไทรกัน โฮลดิ้ง จำกัด (มหาชน)

งบกระแสเงินสด

สำหรับปีสิ้นสุดวันที่ 31 ธันวาคม 2560

หน่วย : บาท

	งบการเงินรวม		งบการเงินเฉพาะกิจการ	
	2560	2559	2560	2559
กระแสเงินสดจากกิจกรรมดำเนินงาน				
จากการดำเนินงานต่อเนื่อง				
ขาดทุนก่อนภาษีเงินได้	-54,794,738	-342,051,139	-22,098,550	-85,586,152
รายการปรับปรุง				
ค่าเสื่อมราคา	67,944,067	86,805,004	7,872,271	7,802,276
ค่าตัดจำหน่าย	733,413	990,059	626,977	972,340
กลับรายการหนี้สงสัยจะสูญ	-7,656,458	-26,766,334	-131,382,819	-8,130,191
ค่าซื้อสินค้าสามัญ	-	325,308	-	-
กลับรายการขาดทุนจากการซื้อขายหลักทรัพย์	-876,046	-	-	-
ขาดทุนจากการซื้อขายเงินลงทุนในบริษัทอื่น	-	120,000,000	-	-
ค่าตัดจำหน่ายสัญญาที่ยังไม่รับรู้เป็นรายได้	-	8,662,758	-	-
ค่าใช้จ่ายสำหรับการหาผลประโยชน์ทดจ่าย	599,934	710,897	-	-
กำไรจากการจำหน่ายอุปกรณ์	-6,934,257	-762,921	-37	-
ขาดทุนจากการตัดจำหน่ายอุปกรณ์	-	1,599,694	-	-
ขาดทุนจากการตัดจำหน่ายค่าสิทธิ	882,234	-	-	-
ขาดทุนจากการตัดจำหน่ายสินทรัพย์ไม่มีตัวตนอื่น	-	47,683	-	47,683
ขาดทุนจากการซื้อขายของอุปกรณ์ (กลับรายการ)	-8,168,149	31,010,779	-	860,748
ขาดทุนจากการซื้อขายเงินลงทุนในบริษัทย่อย	-	-	139,620,000	53,490,004
ขาดทุนจากการจำหน่ายการดำเนินงานที่ยกเลิก	-	37,633,727	-	-
ค่าใช้จ่ายผลประโยชน์พนักงาน	261,355	16,976,818	603,471	3,561,963
ขาดทุนจากการขายเงินลงทุนชั่วคราว	7,250	-	7,250	-
กำไรที่ยังไม่เกิดขึ้นจริงจากการเปลี่ยนแปลงมูลค่าเงินลงทุนชั่วคราว	-748,697	-	-748,697	-
รายได้เงินปันผล	-1,656,950	-	-1,656,950	-
ดอกเบี้ยรับ	-3,251,561	-1,903,564	-11,314,127	-6,252,501
ต้นทุนทางการเงิน	9,237,501	5,497,809	134,285	171,530
	-4,421,102	-61,223,422	-18,336,926	-33,062,300
การเปลี่ยนแปลงของสินทรัพย์และหนี้สินดำเนินงาน				
ลูกหนี้การค้าและลูกหนี้อื่น	-87,458,170	-47,263,861	66,900,976	14,819,873
มูลค้างงานที่ทำเสร็จและยังไม่เรียกเก็บ	-341,793,134	1,035,390	-	-
งานระหว่างก่อสร้าง	-4,369,150	-	-	-
เงินจ่ายล่วงหน้าค่าก่อสร้าง	-243,494,174	-	-	-
สินค้าคงเหลือ	-1,033,146	3,658,451	-	-
ภาษีมูลค่าเพิ่ม	-15,245,598	-29,269,315	-	-
ค่าเช่าที่ดินจ่ายล่วงหน้า	594,278	-1,374,487	312,000	312,000
ค่าใช้จ่ายสำหรับการหาผลประโยชน์	-	-199,909	-	-
เงินมัดจำที่จะได้รับคืน	-353,965	391,000	-	-
ค่ามัดจำบริการของสัญญาตามดาวเทียม	13,136,134	-1,533,352	-	11,602,781
สินทรัพย์ไม่มีหมุนเวียนอื่น	469,353	-147,228	-	100,000

หมายเหตุประกอบงบการเงินเป็นส่วนหนึ่งของงบการเงินนี้

บริษัท ไทรก้น โฮลดิ้ง จำกัด (มหาชน)

งบกระแสเงินสด (ต่อ)

สำหรับปีสิ้นสุดวันที่ 31 ธันวาคม 2560

	หน่วย : บาท			
	งบการเงินรวม		งบการเงินเฉพาะกิจการ	
	2560	2559	2560	2559
กระแสเงินสดจากกิจกรรมดำเนินงาน				
จากการดำเนินงานต่อเนื่อง (ต่อ)				
เจ้าหนี้การค้าและเจ้าหนี้อื่น	185,222,907	62,629,857	-9,200,065	-16,083,287
รายได้รับล่วงหน้าค่าก่อสร้าง	296,645,669	918,675	-	-
ต้นทุนที่ยังไม่เรียกชำระ	264,748,586	-	-	-
ภาษีมูลค่าเพิ่ม	435,827	30,238,898	-44,407	-389,505
ภาษีเงินได้หัก ณ ที่จ่ายค้างจ่าย	1,911,140	970,286	-900,122	746,055
หนี้สินหมุนเวียนอื่น	-645,839	158,109	-	-
ผลประโยชน์พนักงานจ่าย	-1,879,563	-14,594,565	-120,865	-3,708,210
หนี้สินไม่หมุนเวียนอื่น	-4,560,000	4,454,400	-	-1,300,000
เงินสดรับ (จ่าย) จากกิจกรรมดำเนินงานก่อนดอกเบี้ยรับ ต้นทุนทางการเงินและภาษีเงินได้	57,910,053	-51,151,073	38,610,591	-26,962,593
ดอกเบี้ยรับ	3,251,561	1,903,565	11,225,558	2,872,614
ต้นทุนทางการเงิน	-12,804,124	-270,238	-134,285	-
เงินสดจ่ายภาษีเงินได้	-29,850,402	-12,724,714	-1,959,230	-901,395
เงินสดรับจากการขอคืนภาษี	5,827,840	3,640,132	4,740,366	3,640,132
จากการดำเนินงานที่ยกเลิก	21,449,471	-36,495,115	5,900,703	-562,309
เงินสดสุทธิได้มาจาก (ใช้ไปใน) กิจกรรมดำเนินงาน	45,784,399	-95,097,443	58,383,703	-21,913,551
กระแสเงินสดจากกิจกรรมลงทุน				
จากการดำเนินงานต่อเนื่อง				
เงินสดจ่ายให้กู้ยืมระยะสั้นแก่บริษัทย่อย	-	-	-128,000,000	-150,880,000
เงินสดรับชำระจากเงินให้กู้ยืมระยะสั้นแก่บริษัทย่อย	-	-	231,699,250	22,880,000
เงินฝากสถาบันการเงินที่มีภาระค้ำประกันเพิ่มขึ้น	-6,475,817	-23,775,852	-	-
เงินสดจ่ายจากการซื้อเงินลงทุน	-484,276,206	-	-484,276,206	-
เงินสดจ่ายซื้อหุ้นกู้	-387,442,141	-	-387,442,141	-
เงินสดรับจากการขายหุ้นกู้	297,888,620	-	297,888,620	-
เงินสดรับจากการขายเงินลงทุน	399,995,452	-	399,995,452	-
เงินสดจ่ายเพื่อการเพิ่มทุนในบริษัทย่อย	-	-	-146,320,000	-
เงินสดจ่ายเพื่อซื้อเงินลงทุนในบริษัทย่อย	-	-	-	-2,249,996
เงินสดจ่ายซื้อส่วนได้เสียที่ไม่มีอำนาจควบคุม	-	-18,385,340	-	-39,000,000
เงินสดจ่ายซื้ออาคารและอุปกรณ์	-26,245,904	-22,276,184	-3,121,503	-7,888,010
เงินสดรับจากการจำหน่ายอุปกรณ์	22,368,627	3,838,390	21,994	-
เงินสดจ่ายซื้อสินทรัพย์ไม่มีตัวตนอื่น	-193,500	-226,000	-	-
เงินสดรับเงินปันผล	1,656,950	-	1,656,950	-
เงินมัดจำจ่ายเงินลงทุนในบริษัทอื่นเพิ่มขึ้น	-	-120,000,000	-	-
จากการดำเนินงานที่ยกเลิก	-	-578,510	-	-
เงินสดสุทธิใช้ไปในกิจกรรมลงทุน	-182,723,919	-181,403,496	-217,897,584	-177,138,006

หมายเหตุประกอบงบการเงินเป็นส่วนหนึ่งของงบการเงินนี้

บริษัท ไทรกัน โฮลดิ้ง จำกัด (มหาชน)

งบกระแสเงินสด (ต่อ)

สำหรับปีสิ้นสุดวันที่ 31 ธันวาคม 2560

หน่วย : บาท

	งบการเงินรวม		งบการเงินเฉพาะกิจการ	
	2560	2559	2560	2559
กระแสเงินสดจากกิจกรรมจัดหาเงิน				
จากการดำเนินงานต่อเนื่อง				
เงินสดรับจากส่วนได้เสียที่ไม่มีอำนาจควบคุมจากเงินลงทุนในบริษัทย่อย	-	35	-	-
เงินสดรับจากเงินกู้ยืมจากสถาบันการเงิน	30,000,000	-	-	-
เงินสดจ่ายหนี้สินภายใต้สัญญาเช่าการเงินและสัญญาเช่าซื้อ	-28,464,666	-31,158,920	-694,194	-828,481
เงินสดรับจากการเพิ่มทุนจากการใช้ใบสำคัญแสดงสิทธิที่จะซื้อหุ้น	-	48,034,154	-	48,034,154
จากการดำเนินงานที่ยกเลิก	-	-7,625,869	-	-
เงินสดสุทธิได้มาจาก (ใช้ไป) ในกิจกรรมจัดหาเงิน	<u>1,535,334</u>	<u>9,249,400</u>	<u>-694,194</u>	<u>47,205,673</u>
เงินสดและรายการเทียบเท่าเงินสดลดลงสุทธิ				
เงินสดและรายการเทียบเท่าเงินสดลดลงเหลือต้นปี	-135,404,186	-267,251,539	-160,208,075	-151,845,884
เงินสดและรายการเทียบเท่าเงินสดลดลงเหลือต้นปี	<u>350,141,633</u>	<u>617,393,172</u>	<u>233,994,301</u>	<u>385,840,185</u>
เงินสดและรายการเทียบเท่าเงินสดลดลงเหลือปลายปี	<u>214,737,447</u>	<u>350,141,633</u>	<u>73,786,226</u>	<u>233,994,301</u>
รายการที่มีไม่เงินสดและข้อมูลเพิ่มเติม				
เข้าหนี้คงค้างจากการซื้อ อาคารและอุปกรณ์	774,696	3,396,403	623,564	3,241,071
ขาดทุนที่ยังไม่เกิดขึ้นจากการเปลี่ยนแปลงมูลค่าชุดกรรม				
ของหลักทรัพย์เพื่อขายในส่วนของผู้อื้อหุ้น	9,458,701	-	9,458,701	-

หมายเหตุประกอบงบการเงินเป็นส่วนหนึ่งของงบการเงินนี้

บริษัท ไทรกัน โฮลดิ้ง จำกัด (มหาชน)

หมายเหตุประกอบงบการเงิน

สำหรับปีสิ้นสุดวันที่ 31 ธันวาคม 2560

หมายเหตุ สารบัญ

- 1 ข้อมูลทั่วไป
- 2 เกณฑ์การจัดทำและนำเสนองบการเงิน
- 3 การจัดการความเสี่ยงทางการเงิน
- 4 ประมาณการทางบัญชีที่สำคัญ ข้อสมมติฐานและการใช้ดุลยพินิจ
- 5 การจัดการความเสี่ยงในส่วนของทุน
- 6 เงินสดและรายการเทียบเท่าเงินสด
- 7 เงินฝากสถาบันการเงินที่ติดภาระค้ำประกัน
- 8 เงินลงทุนชั่วคราว
- 9 ลูกหนี้การค้าและลูกหนี้อื่น
- 10 การเปิดเผยข้อมูลที่สำคัญเกี่ยวกับสัญญาก่อสร้าง
- 11 สินค้าคงเหลือ
- 12 เงินมัดจำเงินลงทุนในบริษัทอื่น
- 13 เงินลงทุนในบริษัทร่วม
- 14 เงินลงทุนในบริษัทย่อย
- 15 เงินลงทุนระยะยาวอื่น
- 16 อสังหาริมทรัพย์เพื่อการลงทุน
- 17 ที่ดิน อาคารและอุปกรณ์
- 18 ค่าความนิยม
- 19 ค่าใช้สิทธิสำหรับการหาผลประโยชน์
- 20 ภาษีเงินได้รอการตัดบัญชี
- 21 วงเงินสินเชื่อจากสถาบันการเงินและเงินกู้ยืมระยะสั้นจากสถาบันการเงิน
- 22 เจ้าหนี้การค้าและเจ้าหนี้อื่น
- 23 หนี้สินภายใต้สัญญาเช่าการเงิน
- 24 ประมาณการหนี้สินผลประโยชน์พนักงาน
- 25 ประมาณการค่าใช้จ่ายในการรื้อถอน
- 26 ทุนเรือนหุ้นและใบสำคัญแสดงสิทธิที่จะซื้อหุ้น
- 27 การจำแนกรายได้ตามประกาศคณะกรรมการกิจการกระจายเสียง กิจการโทรทัศน์ และกิจการโทรคมนาคมแห่งชาติ (“กสทช.”)

หมายเหตุ สารบัญ

- 28 รายได้อื่น
- 29 ค่าใช้จ่ายผลประโยชน์พนักงาน
- 30 ค่าใช้จ่ายที่สำคัญตามลักษณะ
- 31 ขาดทุนอื่น
- 32 ต้นทุนทางการเงิน
- 33 ค่าใช้จ่ายภาษีเงินได้
- 34 การดำเนินงานที่ยกเลิก
- 35 กำไร (ขาดทุน) ต่อหุ้น
- 36 รายการกับบุคคลหรือกิจการที่เกี่ยวข้องกัน
- 37 ข้อมูลทางการเงินจำแนกตามส่วนงาน
- 38 ภาระผูกพันตามสัญญา
- 39 คดีฟ้องร้อง
- 40 เหตุการณ์ภายหลังวันที่ในงบแสดงฐานะการเงิน
- 41 การจัดประเภทรายการใหม่
- 42 การอนุมัติงบการเงิน

1. ข้อมูลทั่วไป

บริษัท ไทรทัน โฮลดิ้ง จำกัด (มหาชน) (“บริษัท”) เป็นบริษัทจำกัดซึ่งจัดตั้งขึ้นในประเทศไทยเมื่อวันที่ 12 พฤศจิกายน 2530 ต่อมาได้ทำการแปรสภาพเป็นบริษัทมหาชน และจดทะเบียนในตลาดหลักทรัพย์แห่งประเทศไทยเมื่อวันที่ 21 มิถุนายน 2537

บริษัทมีที่อยู่ตามที่ได้จดทะเบียนไว้ที่ เลขที่ 60 ซอยประดิษฐ์มนูธรรม 19 ถนนประดิษฐ์มนูธรรม แขวงลาดพร้าว เขตลาดพร้าว กรุงเทพมหานคร 10230

เพื่อวัตถุประสงค์ในการรายงานข้อมูล จึงรวมเรียกบริษัทและบริษัทย่อยว่ากลุ่มบริษัท

ธุรกิจหลักของกลุ่มบริษัท คือ การให้เช่าป้ายโฆษณา การรับเหมาก่อสร้างและงานโยธา

บริษัทประกอบธุรกิจเกี่ยวกับการถือเงินลงทุน

รายละเอียดของบริษัทย่อย ณ วันที่ 31 ธันวาคม ที่รวมในการจัดทำงบการเงินรวมมีดังนี้

ชื่อบริษัท	ลักษณะธุรกิจ	จดทะเบียนใน	ส่วนได้เสียใน	
			ความเป็นเจ้าของ	
			2560	2559
			ร้อยละ	ร้อยละ
บริษัทย่อยโดยตรง				
บริษัท ดิจิตอล ไรท์ พิกเจอร์ส จำกัด (มหาชน)*	จำหน่ายเทปวีดีโอและวีซีดี	ประเทศไทย	100.00	100.00
บริษัท อิน แอนด์ ออน สตูดิโอ จำกัด*	รับจัดงานคอนเสิร์ต	ประเทศไทย	-	100.00
บริษัท โลที เรดิโอ จำกัด*	จัดรายการสื่อบันเทิง	ประเทศไทย	-	97.50
บริษัท สเปซ มิคซ์ จำกัด (มหาชน)	รับจ้างผลิตและให้บริการเช่าป้ายโฆษณาและสื่อดิจิทัลมัลติมีเดีย	ประเทศไทย	99.99	99.99
บริษัท อาร์ไจด์เวลโลปเม้นท์ จำกัด	ให้บริการเช่าที่ดินและสิ่งปลูกสร้าง	ประเทศไทย	100.00	100.00
บริษัท สเตรกา จำกัด (มหาชน)	รับเหมาก่อสร้างและงานโยธา	ประเทศไทย	84.21	84.21
บริษัท ธอร์ เอนเนอร์จี แอนด์ รีซอร์สเซส จำกัด	ธุรกิจพลังงาน พลังงานทดแทน และเหมืองแร่	ประเทศไทย	100.00	100.00
บริษัท โลที ทีวี จำกัด	ผลิตรายการโทรทัศน์และให้บริการเคเบิลทีวี	ประเทศไทย	93.32	-
บริษัท ไทยโซโซ ทีวี จำกัด	ผลิตรายการโทรทัศน์และให้บริการเคเบิลทีวี	ประเทศไทย	99.99	-
บริษัท ปิ๊อป ทีวี จำกัด	ผลิตรายการโทรทัศน์และให้บริการเคเบิลทีวี	ประเทศไทย	99.99	-
บริษัทย่อยโดยอ้อม				
บริษัท สเปซ เอสเตท จำกัด	ดำเนินธุรกิจการลงทุนก่อสร้างป้ายโฆษณา	ประเทศไทย	99.99	99.99
บริษัท สเปซ สตูดิโอ จำกัด	ให้บริการระบบออกอากาศรายการโทรทัศน์และให้เช่าสตูดิโอ	ประเทศไทย	99.99	99.99
บริษัท โลที ทีวี จำกัด	ผลิตรายการโทรทัศน์และให้บริการเคเบิลทีวี	ประเทศไทย	-	90.10
บริษัท ไทยโซโซ ทีวี จำกัด	ผลิตรายการโทรทัศน์และให้บริการเคเบิลทีวี	ประเทศไทย	-	99.97
บริษัท ปิ๊อป ทีวี จำกัด	ผลิตรายการโทรทัศน์และให้บริการเคเบิลทีวี	ประเทศไทย	-	99.97
บริษัท อูเซนท์ เอนเนอร์จี จำกัด	การถือเงินลงทุน	ประเทศไทย	84.21	84.21
บริษัท ปิ๊อปสตาร์ช แมนเนจเม้นท์ จำกัด*	ตัวแทนและกิจการจัดหานักแสดง	ประเทศไทย	99.93	99.93

*เลิกกิจการและอยู่ระหว่างชำระบัญชี

รายการระหว่างบริษัทที่มีสาระสำคัญระหว่างบริษัทและบริษัทย่อยได้ตัดออกจากงบการเงินรวมแล้ว งบการเงินรวมสำหรับปีสิ้นสุดวันที่ 31 ธันวาคม 2560 และ 2559 ได้รวมข้อมูลทางการเงินของบริษัทย่อย สำหรับปีสิ้นสุดวันที่ 31 ธันวาคม 2560 และ 2559 ที่ได้ตรวจสอบแล้ว

บริษัทและบริษัทย่อยมีรายการและความสัมพันธ์อย่างมีสาระสำคัญกับบริษัทที่เกี่ยวข้องกัน ดังนั้น งบการเงินนี้จึงอาจไม่แสดงถึงเงื่อนไขที่อาจมีอยู่หรือผลการดำเนินงานซึ่งอาจเกิดขึ้นในกรณีที่บริษัทและบริษัทย่อยได้ดำเนินงานโดยปราศจากความสัมพันธ์ดังกล่าว

2. เกณฑ์การจัดทำและนำเสนองบการเงิน

2.1 เกณฑ์การถือปฏิบัติ

- (1) งบการเงินของกลุ่มบริษัทได้จัดทำขึ้นตามมาตรฐานการบัญชีฉบับที่ 1 (ปรับปรุง 2559) เรื่อง “การนำเสนองบการเงิน” ซึ่งมีผลบังคับใช้สำหรับงบการเงินที่มีรอบระยะเวลาบัญชีที่เริ่มในหรือหลังวันที่ 1 มกราคม 2560 เป็นต้นไป และตามข้อบังคับของตลาดหลักทรัพย์แห่งประเทศไทย ลงวันที่ 2 ตุลาคม 2560 เรื่อง “การจัดทำและส่งงบการเงินและรายการเกี่ยวกับฐานะการเงินและผลการดำเนินงานของบริษัทจดทะเบียน พ.ศ. 2560 และตามประกาศกรมพัฒนาธุรกิจการค้า เรื่อง “กำหนดรายการย่อที่ต้องมีในงบการเงิน (ฉบับที่ 2) พ.ศ.2559” ลงวันที่ 11 ตุลาคม 2559
- (2) กลุ่มบริษัทจัดทำบัญชีเป็นเงินบาทและจัดทำงบการเงินตามกฎหมายเป็นภาษาไทย ตามมาตรฐานการรายงานทางการเงินและวิธีปฏิบัติทางการบัญชีที่รับรองทั่วไปในประเทศไทย
- (3) มาตรฐานการรายงานทางการเงินที่มีผลต่อการรายงานและการเปิดเผยข้อมูลในงบการเงินสำหรับรอบบัญชีปัจจุบัน

ในระหว่างปี กลุ่มบริษัทได้นำมาตรฐานการรายงานทางการเงินฉบับปรับปรุงและฉบับใหม่ รวมถึงแนวปฏิบัติทางบัญชีที่ออกโดยสภาวิชาชีพบัญชี ซึ่งมีผลบังคับใช้สำหรับรอบระยะเวลาบัญชีที่เริ่มในหรือหลังวันที่ 1 มกราคม 2560 มาถือปฏิบัติ มาตรฐานการรายงานทางการเงินดังกล่าวได้รับการปรับปรุงหรือจัดให้มีขึ้นเพื่อให้มีเนื้อหาเท่าเทียมกับมาตรฐานการรายงานทางการเงินระหว่างประเทศ โดยส่วนใหญ่เป็นการปรับปรุงถ้อยคำและคำศัพท์ การตีความและการให้แนวปฏิบัติทางบัญชีกับผู้ใช้งานมาตรฐาน การนำมาตรฐานการรายงานทางการเงินดังกล่าวมาถือปฏิบัตินี้ไม่มีผลกระทบอย่างเป็นสาระสำคัญต่องบการเงินของกลุ่มบริษัท

- (4) มาตรฐานการรายงานทางการเงินซึ่งได้ประกาศในราชกิจจานุเบกษาแล้ว แต่ยังไม่มียกบังคับใช้

สภาวิชาชีพบัญชีได้ออกประกาศเกี่ยวกับมาตรฐานการรายงานทางการเงินจำนวน 56 ฉบับที่จะมีผลบังคับใช้สำหรับการเงินที่มีรอบระยะเวลาบัญชีที่เริ่มในหรือหลังวันที่ 1 มกราคม 2561 เป็นต้นไป ซึ่งได้ประกาศในราชกิจจานุเบกษาแล้วเมื่อวันที่ 26 กันยายน 2560 ทั้งนี้ มาตรฐานการรายงานทางการเงินดังกล่าวได้รับการปรับปรุงหรือจัดให้มีขึ้นเพื่อให้มีเนื้อหาเท่าเทียมกับมาตรฐานการรายงานทางการเงินระหว่างประเทศ โดยส่วนใหญ่เป็นการปรับปรุงถ้อยคำและคำศัพท์ การตีความและการให้แนวปฏิบัติทางการบัญชีกับผู้ใช้งานมาตรฐาน

ผู้บริหารของกลุ่มบริษัทจะนำมาตรฐานการรายงานทางการเงินที่เกี่ยวข้องมาเริ่มถือปฏิบัติกับงบการเงินของกลุ่มบริษัท เมื่อมาตรฐานการรายงานทางการเงินดังกล่าวมีผลบังคับใช้ โดยผู้บริหารของกลุ่มบริษัท อยู่ระหว่างการประเมินผลกระทบจากมาตรฐานการรายงานทางการเงินดังกล่าวที่มีต่องบการเงินของกลุ่มบริษัทในงวดที่จะเริ่มถือปฏิบัติ

2.2 เกณฑ์การวัดมูลค่า

งบการเงินนี้จัดทำขึ้นโดยใช้เกณฑ์ราคาทุนเดิมในการวัดมูลค่าขององค์ประกอบของงบการเงิน ยกเว้นตามที่ได้ระบุไว้เป็นอย่างอื่น

2.3 สกุลเงินที่ใช้ในการดำเนินงานและนำเสนองบการเงิน

งบการเงินนี้จัดทำและแสดงหน่วยเงินตราเป็นเงินบาทซึ่งเป็นสกุลเงินที่ใช้ในการดำเนินงานของบริษัท ข้อมูลทางการเงินทั้งหมดมีการเปิดเผยในหมายเหตุประกอบงบการเงินเพื่อให้แสดงเป็นหลักพันบาท ยกเว้นที่ระบุไว้เป็นอย่างอื่น

2.4 นโยบายการบัญชีที่สำคัญ

งบการเงินรวมและงบการเงินเฉพาะกิจการฉบับภาษาอังกฤษจัดทำขึ้นจากงบการเงินตามกฎหมายที่เป็นภาษาไทย ในกรณีที่มีความขัดแย้งกันหรือมีการตีความในสองภาษาแตกต่างกันให้ใช้ งบการเงินตามกฎหมายฉบับภาษาไทยเป็นหลัก

2.4.1 บัญชีกลุ่มบริษัท - เงินลงทุนในบริษัทย่อยและบริษัทร่วม

บริษัทย่อย

บริษัทย่อยหมายถึงกิจการ (ซึ่งรวมถึงกิจการเฉพาะกิจ) ที่กลุ่มบริษัทควบคุม กลุ่มบริษัทควบคุมกิจการเมื่อกลุ่มบริษัทมีการเปิดรับหรือมีสิทธิในผลตอบแทนผันแปรจากการเกี่ยวข้องกับผู้ที่ได้รับการลงทุนและมีความสามารถทำให้เกิดผลกระทบต่อผลตอบแทนจากการใช้อำนาจเหนือผู้ที่ได้รับการควบคุม กลุ่มบริษัทรวมงบการเงินของบริษัทย่อยไว้ในงบการเงินรวมตั้งแต่วันที่กลุ่มบริษัทมีอำนาจในการควบคุมบริษัทย่อย กลุ่มบริษัทจะไม่นำงบการเงินของบริษัทย่อยมารวมไว้ในงบการเงินร่วมนับจากวันที่กลุ่มบริษัทสูญเสียอำนาจควบคุม

กลุ่มบริษัทบันทึกบัญชีการรวมธุรกิจโดยถือปฏิบัติตามวิธีซื้อ สิ่งตอบแทนที่โอนให้สำหรับการซื้อบริษัทย่อย ประกอบด้วยมูลค่ายุติธรรมของสินทรัพย์ที่ผู้ซื้อโอนให้และหนี้สินที่ก่อขึ้นเพื่อจ่ายชำระให้แก่เจ้าของเดิมของผู้ถูกซื้อและส่วนได้เสียในส่วนของผู้ถือหุ้นที่ออกโดยกลุ่มบริษัท สิ่งตอบแทนที่โอนให้รวมถึงมูลค่ายุติธรรมของสินทรัพย์หรือหนี้สินที่ผู้ซื้อคาดว่าจะต้องจ่ายชำระตามข้อตกลง ต้นทุนที่เกี่ยวข้องกับการซื้อจะรับรู้เป็นค่าใช้จ่ายเมื่อเกิดขึ้น มูลค่าเริ่มแรกของสินทรัพย์ที่ระบุได้ที่ได้มาและหนี้สินที่อาจเกิดขึ้นที่รับมาจากการรวมธุรกิจจะถูกวัดมูลค่าด้วยมูลค่ายุติธรรม ณ วันที่ซื้อ ในการรวมธุรกิจแต่ละครั้ง กลุ่มบริษัทวัดมูลค่าของส่วนได้เสียที่ไม่มีอำนาจควบคุมในผู้ถูกซื้อด้วยมูลค่ายุติธรรม หรือ มูลค่าของสินทรัพย์สุทธิที่ระบุได้ของผู้ถูกซื้อตามสัดส่วนของหุ้นที่ถือโดยส่วนได้เสียที่ไม่มีอำนาจควบคุม

ในการรวมธุรกิจที่ดำเนินการสำเร็จจากการทยอยซื้อ ผู้ซื้อต้องวัดมูลค่าส่วนได้เสียที่ผู้ซื้อถืออยู่ในผู้ถูกซื้อก่อนหน้าการรวมธุรกิจใหม่โดยใช้มูลค่ายุติธรรม ณ วันที่ซื้อและรับรู้ผลกำไรหรือขาดทุนที่เกิดขึ้นจากการวัดมูลค่าใหม่นั้นในกำไรหรือขาดทุน

สิ่งตอบแทนที่คาดว่าจะต้องจ่ายออกไปโดยกลุ่มบริษัท รับรู้ด้วยมูลค่ายุติธรรม ณ วันที่ซื้อ การเปลี่ยนแปลงในมูลค่ายุติธรรมของสิ่งตอบแทนที่คาดว่าจะต้องจ่ายที่รับรู้ภายหลังวันที่ซื้อซึ่งจัดประเภทเป็นสินทรัพย์หรือหนี้สินให้รับรู้ในกำไรหรือขาดทุน สิ่งตอบแทนที่คาดว่าจะต้องจ่ายซึ่งจัดประเภทเป็นส่วนของผู้ถือหุ้นต้องไม่มีการวัดมูลค่าใหม่ และให้บันทึกการจ่ายชำระในภายหลังไว้ในส่วนของผู้ถือหุ้น

ส่วนเกินของมูลค่าสิ่งตอบแทนที่โอนให้ มูลค่าส่วนได้เสียที่ไม่มีอำนาจควบคุมในผู้ถูกซื้อ และมูลค่ายุติธรรม ณ วันที่ซื้อธุรกิจของส่วนได้เสียในส่วนของผู้ถือหุ้นของผู้ถูกซื้อที่ผู้ซื้อถืออยู่ก่อนการรวมธุรกิจ ที่มากกว่ามูลค่ายุติธรรมสุทธิ ณ วันที่ซื้อของสินทรัพย์สุทธิที่ระบุได้ที่ได้มา ต้องรับรู้เป็นค่าความนิยม หากมูลค่าของมูลค่าสิ่งตอบแทนที่โอนให้มูลค่าส่วนได้เสียที่ไม่มีอำนาจควบคุมในผู้ถูกซื้อ และมูลค่ายุติธรรม ณ วันที่ซื้อธุรกิจของส่วนได้เสียในส่วนของผู้ถือหุ้นของผู้ถูกซื้อที่ผู้ซื้อถืออยู่ก่อนการรวมธุรกิจ น้อยกว่ามูลค่ายุติธรรมของสินทรัพย์สุทธิของบริษัทย่อยที่ได้มาเนื่องจากการซื้อในราคาต่ำกว่ามูลค่ายุติธรรม จะรับรู้ส่วนต่างโดยตรงไปยังกำไรหรือขาดทุน

กลุ่มบริษัทจะตัดรายการบัญชีระหว่างกัน ยอดคงเหลือ และกำไรที่ยังไม่ได้เกิดขึ้นจริงระหว่างกันในกลุ่มบริษัท ขาดทุนที่ยังไม่เกิดขึ้นจริงก็จะตัดรายการในทำนองเดียวกัน เว้นแต่รายการนั้นมีหลักฐานว่าสินทรัพย์ที่โอนระหว่างกันเกิดการด้อยค่า นโยบายการบัญชีของบริษัทย่อยได้ถูกปรับปรุงเพื่อให้สอดคล้องกับนโยบายการบัญชีของกลุ่มบริษัท

ในงบการเงินเฉพาะกิจการ เงินลงทุนในบริษัทย่อยจะบันทึกบัญชีด้วยราคาทุนหักค่าเผื่อการด้อยค่า ต้นทุนจะมีการปรับเพื่อสะท้อนการเปลี่ยนแปลงสิ่งตอบแทนที่เกิดขึ้นจากการเปลี่ยนแปลงมูลค่าสิ่งตอบแทนที่คาดว่าจะต้องจ่าย ต้นทุนนั้นจะรวมต้นทุนทางตรงที่เกี่ยวข้องกับการได้มาของเงินลงทุนนี้

รายชื่อของบริษัทย่อยของกลุ่มบริษัทได้แสดงไว้ในหมายเหตุประกอบงบการเงินข้อ 14

รายการและส่วนได้เสียที่ไม่มีอำนาจควบคุม

กลุ่มบริษัทปฏิบัติต่อรายการกับส่วนได้เสียที่ไม่มีอำนาจควบคุมเช่นเดียวกันกับส่วนที่เป็นของเจ้าของกลุ่มบริษัท สำหรับการซื้อส่วนได้เสียที่ไม่มีอำนาจควบคุม ผลต่างระหว่างสิ่งตอบแทนที่จ่ายให้และมูลค่าตามบัญชีของสินทรัพย์สุทธิของหุ้นที่ซื้อมาในบริษัทย่อยจะถูกบันทึกในส่วนของผู้ถือหุ้น และกำไรหรือขาดทุนจากการขายในส่วนได้เสียที่ไม่มีอำนาจควบคุมจะถูกบันทึกในส่วนของผู้ถือหุ้น

การจำหน่ายบริษัทย่อย

เมื่อกลุ่มบริษัทสูญเสียการควบคุม ส่วนได้เสียในกิจการที่เหลือยู่จะวัดมูลค่าใหม่โดยใช้มูลค่ายุติธรรม การเปลี่ยนแปลงในมูลค่าจะรับรู้ในกำไรหรือขาดทุน มูลค่ายุติธรรมนั้นจะถือเป็นมูลค่าตามบัญชีเริ่มแรกของมูลค่าของเงินลงทุนเพื่อวัตถุประสงค์ในการวัดมูลค่าในเวลาต่อมาของเงินลงทุนที่เหลือยู่ในรูปของบริษัทร่วม กิจการร่วมค้า หรือสินทรัพย์ทางการเงิน สำหรับทุกจำนวนที่เคยรับรู้ในกำไรขาดทุนเบ็ดเสร็จอื่นในส่วนที่เกี่ยวข้องกับกิจการนั้นจะถูกปฏิบัติเสมือนว่ากลุ่มบริษัทมีการจำหน่ายสินทรัพย์หรือหนี้สินที่เกี่ยวข้องนั้นออกไป

บริษัทร่วม

บริษัทร่วมเป็นกิจการที่กลุ่มบริษัทมีอิทธิพลอย่างเป็นสาระสำคัญแต่ไม่ถึงกับควบคุมเงินลงทุนในบริษัทร่วมรับรู้โดยใช้วิธีส่วนได้เสียในการแสดงในงบการเงินรวม ภายใต้วิธีส่วนได้เสีย กลุ่มบริษัทรับรู้เงินลงทุนเมื่อเริ่มแรกด้วยราคาทุน มูลค่าตามบัญชีของเงินลงทุนนี้จะเพิ่มขึ้นหรือลดลงในภายหลังวันที่ได้มาด้วยส่วนแบ่งกำไรหรือขาดทุนของผู้ได้รับการลงทุนตามสัดส่วนที่ผู้ลงทุนมีส่วนได้เสียอยู่ เงินลงทุนในบริษัทร่วมของกลุ่มบริษัทรวมถึงค่าความนิยมที่ระบุได้ ณ วันที่ซื้อเงินลงทุน

ถ้าส่วนได้เสียของเจ้าของในบริษัทร่วมนั้นลดลงแต่ยังคงมีอิทธิพลอย่างมีนัยสำคัญ กิจการต้องจัดประเภทรายการที่เคยรับรู้ในกำไรขาดทุนเบ็ดเสร็จอื่นเข้ากำไรหรือขาดทุนเฉพาะสัดส่วนในส่วนได้เสียของเจ้าของที่ลดลง

ส่วนแบ่งกำไรหรือขาดทุนของกลุ่มบริษัทในบริษัทรวมที่เกิดขึ้นภายหลังการได้มาจะรวมไว้ในกำไรหรือขาดทุน และส่วนแบ่งในกำไรขาดทุนเบ็ดเสร็จอื่น ที่เกิดขึ้นภายหลังการได้มาจะรวมไว้ในกำไรขาดทุนเบ็ดเสร็จอื่น ผลสะสมของการเปลี่ยนแปลงภายหลังการได้มาดังกล่าวข้างต้น จะปรับปรุงกับราคาตามบัญชีของเงินลงทุน เมื่อส่วนแบ่งขาดทุนของกลุ่มบริษัทในบริษัทรวมมีมูลค่าเท่ากับหรือเกินกว่ามูลค่าส่วนได้เสียของกลุ่มบริษัทในบริษัทรวมนั้น กลุ่มบริษัทจะไม่รับรู้ส่วนแบ่งขาดทุนอีกต่อไป เว้นแต่กลุ่มบริษัทมีภาระผูกพันในหนี้ของบริษัทรวมหรือรับว่าจะจ่ายหนี้แทนบริษัทรวม

กลุ่มบริษัทมีการพิจารณาทุกสิ้นรอบระยะเวลาบัญชีว่ามีข้อบ่งชี้ที่แสดงว่าเงินลงทุนในบริษัทรวมเกิดการด้อยค่าหรือไม่ หากมีข้อบ่งชี้เกิดขึ้นกลุ่มบริษัทจะคำนวณผลขาดทุนจากการด้อยค่า โดยเปรียบเทียบมูลค่าที่คาดว่าจะได้รับคืนกับมูลค่าตามบัญชีของเงินลงทุน และรับรู้ผลต่างไปที่ส่วนแบ่งกำไร (ขาดทุน) ของเงินลงทุนในบริษัทรวมในงบกำไรขาดทุนและกำไรขาดทุนเบ็ดเสร็จอื่น

รายการกำไรที่ยังไม่ได้เกิดขึ้นจริงระหว่างกลุ่มบริษัทกับบริษัทรวมจะตัดบัญชีเท่าที่กลุ่มบริษัทมีส่วนได้เสียในบริษัทรวมนั้น รายการขาดทุนที่ยังไม่ได้เกิดขึ้นจริงก็จะตัดบัญชีในทำนองเดียวกัน เว้นแต่รายการนั้นมีหลักฐานว่าสินทรัพย์ที่โอนระหว่างกันเกิดการด้อยค่า

ในงบการเงินเฉพาะกิจการ เงินลงทุนในบริษัทรวม จะบันทึกบัญชีด้วยราคาทุนหักการด้อยค่า ต้นทุนจะมีการปรับเพื่อสะท้อนการเปลี่ยนแปลงสิ่งตอบแทนที่เกิดขึ้นจากการเปลี่ยนแปลงมูลค่าของสิ่งตอบแทนที่คาดว่าจะต้องจ่าย ต้นทุนจะรวมต้นทุนทางตรงที่เกี่ยวข้องจากการได้มาของเงินลงทุนนี้

2.4.2 เงินสดและรายการเทียบเท่าเงินสด

เงินสดและรายการเทียบเท่าเงินสดรวมถึงเงินสดในมือ เงินฝากธนาคารประเภทจ่ายคืนเมื่อทวงถามเงินลงทุนระยะสั้นอื่นที่มีสภาพคล่องสูงซึ่งมีอายุไม่เกินสามเดือนนับจากวันที่ได้มา เงินเบิกเกินบัญชีจะแสดงไว้ในส่วนของของหนี้สินหมุนเวียนในงบแสดงฐานะการเงินรวมและงบแสดงฐานะการเงินเฉพาะกิจการ

2.4.3 ลูกหนี้การค้า

ลูกหนี้การค้ารับรู้เริ่มแรกด้วยมูลค่าตามใบแจ้งหนี้ และจะวัดมูลค่าต่อมาด้วยจำนวนเงินที่เหลืออยู่หักด้วยค่าเผ่อนี้สงสัยจะสูญซึ่งประมาณจากการสอบทานยอดคงเหลือ ณ วันสิ้นปี ค่าเผ่อนี้สงสัยจะสูญหมายถึงผลต่างระหว่างราคาตามบัญชีของลูกหนี้การค้าเปรียบเทียบกับมูลค่าที่คาดว่าจะได้รับจากลูกหนี้การค้า หนี้สูญที่เกิดขึ้นจะรับรู้ไว้ในกำไรหรือขาดทุนโดยถือเป็นส่วนหนึ่งของค่าใช้จ่ายในการขายและบริการ

2.4.4 สินค้าคงเหลือ

สินค้าคงเหลือแสดงด้วยราคาทุนหรือมูลค่าสุทธิที่จะได้รับแล้วแต่ราคาใดจะต่ำกว่าราคาทุนของสินค้าจำนวน โดยวิธีเข้าก่อนออกก่อน ต้นทุนในการซื้อประกอบด้วยราคาซื้อและค่าใช้จ่ายที่เกี่ยวข้องโดยตรงกับการซื้อสินค้านั้น เช่น ค่าอากรขาเข้า ค่าขนส่ง หักด้วยส่วนลดที่เกี่ยวข้องทั้งหมด ส่วนยอมให้หรือเงินที่ได้รับคืน กลุ่มบริษัทบันทึกบัญชีค่าเพื่อการลดมูลค่าของสินค้าเก่า ล้าสมัย หรือเสื่อมคุณภาพเท่าที่จำเป็น

2.4.5 สัญญาก่อสร้าง

รายได้ตามสัญญาก่อสร้าง

รายได้ตามสัญญาก่อสร้างประกอบด้วยจำนวนเมื่อเริ่มแรกตามที่ตกลงไว้ในสัญญาบวกจำนวนที่เกี่ยวข้องกับการเปลี่ยนแปลงสัญญาอันเกิดจากการดัดแปลงงาน การเรียกร้องค่าเสียหาย หรือการจ่ายเงินเพื่อจูงใจหากมีความเป็นไปได้ค่อนข้างแน่ที่จะก่อให้เกิดรายได้ และสามารถวัดมูลค่าได้อย่างน่าเชื่อถือ

เมื่อสามารถประมาณผลของงานก่อสร้างตามสัญญาได้อย่างน่าเชื่อถือ รายได้ตามสัญญาจะถูกรับรู้ในงบกำไรขาดทุนและกำไรขาดทุนเบ็ดเสร็จอื่นตามขั้นความสำเร็จของงาน ขั้นความสำเร็จของงานก่อสร้างตามสัญญาประมาณโดยวิธีการสำรวจอัตราส่วนของงานก่อสร้างที่ทำเสร็จกับงานก่อสร้างทั้งหมดตามสัญญา โดยพิจารณาจากการสำรวจทางกายภาพ

หากไม่สามารถประมาณผลของงานก่อสร้างตามสัญญาได้อย่างน่าเชื่อถือ รายได้ตามสัญญาก่อสร้างจะถูกรับรู้ได้ไม่เกินกว่าต้นทุนค่าก่อสร้างตามสัญญาที่เกิดขึ้นและมีความเป็นไปได้ค่อนข้างแน่ที่จะได้รับต้นทุนนั้นคืน

ผลขาดทุนสำหรับโครงการก่อสร้าง

เมื่อมีความเป็นไปได้ค่อนข้างแน่ที่ต้นทุนค่าก่อสร้างทั้งสิ้นจะสูงกว่ารายได้ตามสัญญา ก่อสร้างทั้งสิ้น บริษัทจะรับรู้ผลขาดทุนที่คาดว่าจะเกิดขึ้นจากงานก่อสร้างตามสัญญา ในงบกำไรขาดทุนและกำไรขาดทุนเบ็ดเสร็จอื่น

มูลค่างานที่ทำเสร็จแล้วแต่ยังไม่ได้เรียกเก็บเงินและเงินรับล่วงหน้าค่าก่อสร้าง

จำนวนรวมของต้นทุนที่เกิดขึ้นจนถึงปัจจุบันและกำไรหรือขาดทุนที่รับรู้แล้วของแต่ละ สัญญาจะนำไปเปรียบเทียบกับเงินงวดที่เรียกเก็บจากผู้จ้างถึงวันสิ้นปี

หากต้นทุนของงานระหว่างก่อสร้างที่เกิดขึ้นรวมกับกำไรหรือขาดทุนที่รับรู้แล้วของแต่ละสัญญา มีจำนวนสูงกว่างวดที่เรียกเก็บ ผลต่างที่เกิดขึ้นจะแสดงเป็นยอดสินทรัพย์ ในบัญชีมูลค่างานที่ทำเสร็จแล้วแต่ยังไม่ได้เรียกเก็บเงิน

หากจำนวนเงินงวดที่เรียกเก็บสูงกว่าต้นทุนของงานระหว่างก่อสร้างที่เกิดขึ้นรวมกับ กำไรหรือขาดทุนที่รับรู้แล้วของแต่ละสัญญา ผลต่างที่เกิดขึ้นจะแสดงเป็นยอดหนี้สินในบัญชี เงินรับล่วงหน้าค่าก่อสร้าง

งานระหว่างก่อสร้าง

ต้นทุนการก่อสร้างที่เกิดขึ้นซึ่งเกี่ยวข้องกับกิจกรรมการก่อสร้างที่ต้องทำในอนาคต รับรู้เป็นงานระหว่างก่อสร้างหากมีความเป็นไปได้ค่อนข้างแน่ที่กิจการจะได้รับต้นทุน นั้นคืน

2.4.6 เงินลงทุน

เงินลงทุนชั่วคราว

หลักทรัพย์เพื่อค่าและหลักทรัพย์เพื่อขายแสดงตามมูลค่ายุติธรรม มูลค่ายุติธรรมของ เงินลงทุนประเภทหลักทรัพย์หุ้นทุนที่เป็นหลักทรัพย์จดทะเบียนใช้ราคาเสนอซื้อของ ตลาดหลักทรัพย์แห่งประเทศไทย ณ สิ้นวันทำการสุดท้ายของงวด

เงินลงทุนในตราสารหนี้ที่จะถือไว้จนครบกำหนด แสดงมูลค่าตามวิธีราคาทุนตัดจำหน่าย

กำไรหรือขาดทุนจากการเปลี่ยนแปลงในมูลค่ายุติธรรมของหลักทรัพย์เพื่อรับรู้เป็นรายการกำไรหรือรายการขาดทุนที่ยังไม่เกิดขึ้นในงบกำไรขาดทุนและกำไรขาดทุนเบ็ดเสร็จอื่น

กำไรหรือขาดทุนจากการเปลี่ยนแปลงในมูลค่ายุติธรรมของหลักทรัพย์เพื่อรับรู้ในองค์ประกอบอื่นของส่วนของผู้ถือหุ้น ในกรณีที่มีการด้อยค่าของเงินลงทุนจะรับรู้ผลขาดทุนนั้นทันทีในงบกำไรขาดทุนและกำไรขาดทุนเบ็ดเสร็จอื่น

การวัดมูลค่ายุติธรรม

มูลค่ายุติธรรมเป็นราคาที่จะได้รับจากการขายสินทรัพย์ หรือจะจ่ายเพื่อโอนหนี้สินในรายการที่เกิดขึ้นในสภาพปกติระหว่างผู้ร่วมตลาด ณ วันที่วัดมูลค่า ไม่ว่าราคานั้นจะสามารถสังเกตได้โดยตรงหรือประมาณมาจากเทคนิคการประเมินมูลค่า ในการประมาณมูลค่ายุติธรรมของรายการสินทรัพย์หรือหนี้สินรายการใดรายการหนึ่ง บริษัทพิจารณาถึงลักษณะของสินทรัพย์หรือหนี้สินนั้นซึ่งผู้ร่วมตลาดจะนำมาพิจารณาในการกำหนดราคาของสินทรัพย์หรือหนี้สิน ณ วันที่วัดมูลค่า โดยการวัดมูลค่ายุติธรรมและ/หรือการเปิดเผยข้อมูลในงบการเงินนี้ใช้ตามเกณฑ์ตามที่กล่าว

เงินลงทุนระยะยาวอื่น

เงินลงทุนระยะยาวอื่นคือเงินลงทุนในตราสารทุนซึ่งไม่ใช่หลักทรัพย์ในความต้องการของตลาดแสดงในราคาทุนหักการด้อยค่า

2.4.7 อสังหาริมทรัพย์เพื่อการลงทุน

อสังหาริมทรัพย์ที่ถือครองโดยกลุ่มบริษัทเพื่อหาประโยชน์จากรายได้ค่าเช่า หรือจากการเพิ่มขึ้นของมูลค่าของสินทรัพย์หรือทั้งสองอย่าง และไม่ได้มีไว้ใช้งานโดยกิจการในกลุ่มบริษัท จะถูกจัดประเภทเป็น อสังหาริมทรัพย์เพื่อการลงทุน รวมถึงอสังหาริมทรัพย์ที่อยู่ระหว่างก่อสร้างหรือพัฒนาเพื่อเป็นอสังหาริมทรัพย์เพื่อการลงทุนในอนาคต

กลุ่มบริษัทจัดประเภทที่ดินที่ถือไว้ภายใต้สัญญาเช่าดำเนินงานเป็นอสังหาริมทรัพย์เพื่อการลงทุนเมื่ออสังหาริมทรัพย์นั้นเป็นไปตามคำนิยามของอสังหาริมทรัพย์เพื่อการลงทุน สัญญาเช่าดำเนินงานนั้นจะถูกรับรู้เสมือนว่าเป็นสัญญาเช่าทางการเงิน

การรับรู้รายการเมื่อเริ่มแรกของอสังหาริมทรัพย์เพื่อการลงทุนด้วยวิธีราคาทุน รวมถึงต้นทุนในการทำรายการและต้นทุนการกู้ยืม ต้นทุนการกู้ยืมที่เกิดขึ้นเพื่อวัตถุประสงค์ของการได้มา การก่อสร้างหรือผลิตอสังหาริมทรัพย์เพื่อการลงทุนนั้นจะรวมเป็นส่วนหนึ่งของต้นทุนของอสังหาริมทรัพย์เพื่อการลงทุน ต้นทุนการกู้ยืมจะถูกรวมในขณะที่ยืมหรือการก่อสร้างและจะหยุดพักทันทีเมื่อสินทรัพย์นั้นก่อสร้างเสร็จอย่างมีนัยสำคัญ หรือระหว่างที่การดำเนินการพัฒนาสินทรัพย์ที่เข้าเงื่อนไขหยุดชะงักลง การรวมรายจ่ายในภายหลังเข้าเป็นมูลค่าบัญชีของสินทรัพย์จะกระทำต่อเมื่อมีความเป็นไปได้ค่อนข้างแน่ที่กลุ่มบริษัทจะได้รับประโยชน์เชิงเศรษฐกิจในอนาคตในรายจ่ายนั้น และต้นทุนสามารถวัดมูลค่าได้อย่างน่าเชื่อถือ ค่าซ่อมแซมและบำรุงรักษาทั้งหมดจะรับรู้เป็นค่าใช้จ่ายเมื่อเกิดขึ้น เมื่อมีการเปลี่ยนแทนชิ้นส่วนของอสังหาริมทรัพย์เพื่อการลงทุน จะตัดมูลค่าตามบัญชีของส่วนที่ถูกเปลี่ยนแทนออก

มูลค่ายุติธรรมจะต้องสะท้อนถึงกระแสเงินสดจ่ายต่างๆ ที่คาดว่าจะเกิดขึ้นเนื่องจากอสังหาริมทรัพย์ กระแสเงินสดจ่ายบางรายการได้สะท้อนอยู่ในรูปหนี้สินแล้วรวมทั้งหนี้สินสัญญาเช่าทางการเงิน ในขณะที่รายการอื่นที่เกี่ยวข้องกับกระแสเงินสดจ่ายรวมทั้งค่าเช่าที่อาจเกิดขึ้น ยังไม่มีการรับรู้ในงบการเงิน

มูลค่ายุติธรรมของอสังหาริมทรัพย์เพื่อการลงทุนไม่ได้สะท้อนถึงรายจ่ายฝ่ายทุนในอนาคตที่จะจ่ายเพื่อปรับปรุงหรือทำให้อสังหาริมทรัพย์นั้นดีขึ้น และไม่ได้สะท้อนถึงผลประโยชน์ในอนาคตที่เกี่ยวข้องที่จะได้รับจากรายจ่ายฝ่ายทุนในอนาคตนั้น เว้นแต่ผู้มีส่วนร่วมทางการตลาดจะนำมาพิจารณาในการหามูลค่าของอสังหาริมทรัพย์

การเปลี่ยนแปลงในมูลค่ายุติธรรมจะรับรู้ในกำไรหรือขาดทุน กลุ่มบริษัทจะต้องตัดรายการอสังหาริมทรัพย์เพื่อการลงทุน เมื่อกิจการจำหน่ายหรือเลิกใช้อสังหาริมทรัพย์เพื่อการลงทุนนั้นอย่างถาวร และคาดว่าจะไม่ได้รับประโยชน์เชิงเศรษฐกิจในอนาคตจากการจำหน่าย

กรณีในกลุ่มบริษัทจำหน่ายอสังหาริมทรัพย์ที่มูลค่ายุติธรรมโดยผู้ซื้อและผู้ขายไม่มีความเกี่ยวข้องกันและเจรจาต่อรองในลักษณะที่เป็นอิสระจากกัน มูลค่าตามบัญชีก่อนขายจะมีการปรับไปใช้ราคาในการทำรายการ และบันทึกผลกำไรสุทธิจากการปรับมูลค่าของอสังหาริมทรัพย์ให้เป็นมูลค่ายุติธรรมในกำไรหรือขาดทุน

หลังจากการรับรู้เมื่อเริ่มแรก อสังหาริมทรัพย์เพื่อการลงทุนจะบันทึกด้วยวิธีราคาทุนหัก ค่าเสื่อมราคาสะสม และค่าเผื่อผลขาดทุนจากการด้อยค่า

ที่ดินไม่มีการหักค่าเสื่อมราคา ค่าเสื่อมราคาของอสังหาริมทรัพย์เพื่อการลงทุนอื่นๆ จะคำนวณตามวิธีเส้นตรง เพื่อที่ปันส่วนราคาทุนตลอดประมาณการอายุการให้ประโยชน์ดังนี้

อาคาร

20 ปี

การรวมรายจ่ายในภายหลังเข้าเป็นมูลค่าบัญชีของสินทรัพย์จะกระทำก็ต่อเมื่อมีความเป็นไปได้ค่อนข้างแน่ที่กลุ่มบริษัทจะได้รับประโยชน์เชิงเศรษฐกิจในอนาคตในรายจ่ายนั้น และต้นทุนสามารถวัดมูลค่าได้อย่างน่าเชื่อถือ ค่าซ่อมแซมและบำรุงรักษาทั้งหมดจะรับรู้เป็นค่าใช้จ่ายเมื่อเกิดขึ้น เมื่อมีการเปลี่ยนแปลงชิ้นส่วนของอสังหาริมทรัพย์เพื่อการลงทุน จะตัดมูลค่าตามบัญชีของส่วนที่ถูกเปลี่ยนแปลงออก

2.4.8 ที่ดิน อาคารและอุปกรณ์

ที่ดินวัดมูลค่าด้วยราคาทุน

ที่ดิน อาคารและอุปกรณ์วัดมูลค่าด้วยราคาทุนหักค่าเสื่อมราคาสะสมและค่าเผื่อการด้อยค่าของสินทรัพย์ ต้นทุนเริ่มแรกจะรวมต้นทุนทางตรงอื่นๆ ที่เกี่ยวข้องกับการซื้อสินทรัพย์นั้น

ราคาทุนของรายการที่ดิน อาคารและอุปกรณ์ รวมถึง ราคาซื้อ ออกรักษาเข้า ภาษีซื้อที่เรียกคืนไม่ได้ (หลังหักส่วนลดการค้า และจำนวนที่ได้รับคืนจากผู้ขาย) และต้นทุนทางตรงอื่นๆ ที่เกี่ยวข้องกับการจัดหาสินทรัพย์เพื่อให้สินทรัพย์นั้นอยู่ในสถานที่และสภาพที่พร้อมจะใช้งานได้ตามความประสงค์ของฝ่ายบริหาร รวมทั้งต้นทุนที่ประมาณที่ดีที่สุดสำหรับการรื้อ การขนย้าย และการบูรณะสถานที่ตั้งของสินทรัพย์ ซึ่งเป็นภาระผูกพันของกลุ่มบริษัทที่เกิดขึ้นเมื่อกิจการได้สินทรัพย์นั้นมาหรือเป็นผลจากการใช้สินทรัพย์นั้นในช่วงเวลาหนึ่ง

ต้นทุนที่เกิดขึ้นภายหลังจะรวมอยู่ในมูลค่าตามบัญชีของสินทรัพย์หรือรับรู้แยกเป็นอีกสินทรัพย์หนึ่งตามความเหมาะสม เมื่อต้นทุนนั้นเกิดขึ้นและคาดว่าจะให้ประโยชน์เชิงเศรษฐกิจในอนาคตแก่กลุ่มบริษัทและต้นทุนดังกล่าวสามารถวัดมูลค่าได้อย่างน่าเชื่อถือ มูลค่าตามบัญชีของชิ้นส่วนที่ถูกเปลี่ยนแทนจะถูกตัดรายการออก สำหรับค่าซ่อมแซมและบำรุงรักษาอื่นๆ บริษัทจะรับรู้ต้นทุนดังกล่าวเป็นค่าใช้จ่ายในกำไรหรือขาดทุนเมื่อเกิดขึ้น

ค่าเสื่อมราคาของอาคารและอุปกรณ์คำนวณโดยใช้วิธีเส้นตรง เพื่อลดราคาทุนแต่ละชนิดตลอดอายุการให้ประโยชน์ที่ประมาณการไว้ของสินทรัพย์ดังต่อไปนี้

อาคารและส่วนปรับปรุงอาคาร	ตามอายุสัญญาเช่า และ 20 ปี
ป้ายโฆษณา	
- ก่อนวันที่ 1 มกราคม 2556	5 ปี
- ระหว่างวันที่ 1 มกราคม 2556 ถึงวันที่ 31 ธันวาคม 2556	10 ปี
- ตั้งแต่วันที่ 1 มกราคม 2557 เป็นต้นไป	ตามอายุสัญญาเช่าที่ดิน
สื่ออิเล็กทรอนิกส์	ตามอายุสัญญาเช่า
อุปกรณ์สำหรับการผลิตและออกอากาศ	5 - 10 ปี
เครื่องตกแต่งและเครื่องใช้สำนักงาน	3 - 5 ปี
ระบบสาธารณูปโภค	ตามอายุสัญญาเช่าที่ดิน และ 5 ปี
ยานพาหนะ	5 และ 10 ปี
เครื่องจักร	5 และ 15 ปี
เครื่องมือและอุปกรณ์	5 ปี

ทุกสิ้นรอบระยะเวลารายงาน ได้มีการทบทวนและปรับปรุงมูลค่าคงเหลือและอายุการให้ประโยชน์ของสินทรัพย์ให้เหมาะสม

ในกรณีที่มูลค่าตามบัญชีสูงกว่ามูลค่าที่คาดว่าจะได้รับคืน มูลค่าตามบัญชีจะถูกปรับลดให้เท่ากับมูลค่าที่คาดว่าจะได้รับคืนทันที

กำไรหรือขาดทุนที่เกิดจากการจำหน่ายที่ดิน อาคารและอุปกรณ์ คำนวณโดยเปรียบเทียบจากสิ่งตอบแทนสุทธิที่ได้รับจากการจำหน่ายสินทรัพย์กับมูลค่าตามบัญชีของสินทรัพย์ และจะรับรู้ในงบกำไรขาดทุนและกำไรขาดทุนเบ็ดเสร็จอื่น

2.4.9 ค่าความนิยม

ค่าความนิยมคือสิ่งตอบแทนที่โอนให้ที่สูงกว่ามูลค่ายุติธรรมของส่วนแบ่งของกลุ่มกิจการในสินทรัพย์และหนี้สินที่ระบุได้ และหนี้สินที่อาจเกิดขึ้นของบริษัทย่อย ณ วันที่ได้มาซึ่งบริษัทย่อยนั้น ค่าความนิยมที่เกิดจากการได้มาซึ่งบริษัทย่อยจะแสดงเป็นรายการแยกต่างหากในงบแสดงฐานะการเงินรวม

ค่าความนิยมที่รับรู้จะต้องถูกทดสอบการด้อยค่าทุกปี และแสดงด้วยราคาทุนหักค่าเพื่อการด้อยค่าสะสม ค่าเพื่อการด้อยค่าของค่าความนิยมที่รับรู้แล้วจะไม่มี การกลับรายการ ทั้งนี้มูลค่าคงเหลือตามบัญชีของค่าความนิยมจะถูกรวมคำนวณในกำไรหรือขาดทุน เมื่อมีการขายกิจการ

ในการทดสอบการด้อยค่าของค่าความนิยม ค่าความนิยมจะถูกปันส่วนไปยังหน่วยที่ก่อให้เกิดกระแสเงินสด โดยที่หน่วยนั้นอาจจะเป็นหน่วยเดียวหรือหลายหน่วยรวมกัน ซึ่งคาดว่าจะได้รับประโยชน์จากการรวมธุรกิจ ที่เกิดความนิยมเกิดขึ้นและระบุ ส่วนงานดำเนินงานได้

2.4.10 สินทรัพย์ไม่มีตัวตน

โปรแกรมคอมพิวเตอร์

สิทธิการใช้โปรแกรมคอมพิวเตอร์โดยที่ซื้อจะถูกบันทึกเป็นสินทรัพย์ไม่มีตัวตน โดยคำนวณจากต้นทุนในการได้มา และการดำเนินการให้โปรแกรมคอมพิวเตอร์นั้นสามารถนำมาใช้งานได้ตามประสงค์ และจะถูกตัดจำหน่ายตลอดอายุประมาณการให้ประโยชน์ภายในระยะเวลาไม่เกิน 5 ปี

2.4.11 การซื้อขายของสินทรัพย์

สินทรัพย์ที่มีอายุการให้ประโยชน์ไม่ทราบแน่ชัด ซึ่งไม่มีการตัดจำหน่ายจะถูกทดสอบการตัดจำหน่ายเป็นประจำทุกปี สินทรัพย์อื่นที่มีการตัดจำหน่ายจะมีการทบทวนการตัดจำหน่ายเมื่อมีเหตุการณ์หรือสถานการณ์บ่งชี้ว่าราคาตามบัญชีอาจสูงกว่ามูลค่าที่คาดว่าจะได้รับคืน รายการขาดทุนจากการซื้อขายจะรับรู้เมื่อราคาตามบัญชีของสินทรัพย์สูงกว่ามูลค่าสุทธิที่คาดว่าจะได้รับคืน ซึ่งหมายถึงจำนวนที่สูงกว่าระหว่างมูลค่ายุติธรรมหักต้นทุนในการขายเทียบกับมูลค่าจากการใช้ สินทรัพย์จะถูกจัดเป็นหน่วยที่เล็กที่สุดที่สามารถแยกออกมาได้ เพื่อวัตถุประสงค์ของการประเมินการตัดจำหน่าย สินทรัพย์ที่ไม่ใช่สินทรัพย์ทางการเงิน นอกเหนือจากค่าความนิยมซึ่งรับรู้รายการขาดทุนจากการซื้อขายไปแล้ว จะถูกประเมินความเป็นไปได้ที่จะกลับรายการขาดทุนจากการซื้อขาย ณ วันสิ้นรอบระยะเวลารายงาน

2.4.12 สัญญาเช่า

สัญญาเช่าดำเนินงาน

สัญญาเช่าซึ่งความเสี่ยงและผลตอบแทนจากการเป็นเจ้าของสินทรัพย์ยังคงอยู่กับผู้ให้เช่าบันทึกเป็นสัญญาเช่าดำเนินงาน จำนวนเงินที่จ่ายตามสัญญาเช่าดำเนินงานจะรับรู้เป็นค่าใช้จ่ายในงบกำไรขาดทุนและกำไรขาดทุนเบ็ดเสร็จอื่น โดยใช้วิธีเส้นตรงตลอดอายุของสัญญาเช่า

สัญญาเช่าการเงิน

สัญญาเช่าถูกจัดประเภทเป็นสัญญาเช่าการเงิน หากสัญญานั้นโอนความเสี่ยงและผลตอบแทนทั้งหมดหรือเกือบทั้งหมดที่ผู้เป็นเจ้าของพึงได้รับจากสินทรัพย์ไปให้แก่ผู้เช่า

สินทรัพย์ที่เช่าจะรับรู้ด้วยมูลค่ายุติธรรม ณ วันเริ่มต้นของสัญญาเช่าพร้อมกับภาระหนี้สินที่จะต้องจ่าย ค่าเสื่อมราคาของสินทรัพย์ที่เช่าคำนวณโดยวิธีเส้นตรงตามอายุการให้ประโยชน์โดยประมาณของสินทรัพย์และรับรู้เป็นค่าใช้จ่ายในงบกำไรขาดทุนและกำไรขาดทุนเบ็ดเสร็จอื่น ดอกเบี้ยซึ่งคำนวณโดยวิธีอัตราดอกเบี้ยที่แท้จริงหรือต้นทุนทางการเงินรับรู้เป็นค่าใช้จ่ายในงบกำไรขาดทุนและกำไรขาดทุนเบ็ดเสร็จอื่น

2.4.13 เงินกู้ยืม

เงินกู้ยืมรับรู้เริ่มแรกด้วยมูลค่ายุติธรรมของสิ่งตอบแทนที่ได้รับหักด้วยต้นทุนการจัดทำรายการที่เกิดขึ้น เงินกู้ยืมวัดมูลค่าในเวลาต่อมาด้วยวิธีราคาทุนตัดจำหน่ายผลต่างระหว่างเงินที่ได้รับ (หักด้วยต้นทุนการจัดทำรายการที่เกิดขึ้น) เมื่อเทียบกับมูลค่าที่จ่ายคืนเพื่อชำระหนี้ นั้นจะรับรู้ในงบกำไรขาดทุนและกำไรขาดทุนเบ็ดเสร็จอื่นตลอดช่วงระยะเวลาการกู้ยืม

ค่าธรรมเนียมที่จ่ายไปเพื่อให้ได้เงินกู้มาจะรับรู้เป็นต้นทุนการจัดทำรายการเงินกู้ในกรณีที่มีความเป็นไปได้ที่จะใช้วงเงินกู้บางส่วนหรือทั้งหมด ในกรณีนี้ค่าธรรมเนียมจะรอการรับรู้จนกระทั่งมีการถอนเงิน หากไม่มีหลักฐานที่มีความเป็นไปได้ที่จะใช้วงเงินบางส่วนหรือทั้งหมดค่าธรรมเนียมจะรับรู้เป็นค่าใช้จ่ายจ่ายล่วงหน้า สำหรับการให้บริการสภาพคล่องและจะตัดจำหน่ายตามระยะเวลาของวงเงินกู้ที่เกี่ยวข้อง

เงินกู้ยืมจัดประเภทเป็นหนี้สินหมุนเวียนเมื่อกลุ่มบริษัทไม่มีสิทธิอันปราศจากเงื่อนไขให้เลื่อนชำระหนี้ออกไปอีกเป็นเวลาไม่น้อยกว่า 12 เดือน นับจากวันสิ้นรอบระยะเวลารายงาน

2.4.14 ค่าใช้จ่ายภาษีเงินได้

ค่าใช้จ่ายภาษีเงินได้

ค่าใช้จ่ายภาษีเงินได้ประกอบด้วยจำนวนรวมของภาษีเงินได้ในงวดปัจจุบันและภาษีเงินได้รอการตัดบัญชี

ภาษีเงินได้ในงวดปัจจุบัน

ภาษีเงินได้ที่ต้องชำระในงวดปัจจุบันคำนวณจากกำไรทางภาษีสำหรับปี กำไรทางภาษีแตกต่างจากกำไรที่แสดงในงบกำไรขาดทุนและกำไรขาดทุนเบ็ดเสร็จอื่น เนื่องจากกำไรทางภาษีไม่ได้รวมรายการที่สามารถถือเป็นรายได้หรือค่าใช้จ่ายทางภาษีในปีอื่นๆ และไม่ได้รวมรายการที่ไม่สามารถถือเป็นรายได้หรือค่าใช้จ่ายทางภาษี หนี้สินภาษีเงินได้ในงวดปัจจุบันคำนวณโดยใช้อัตราภาษีที่บังคับใช้อยู่หรือที่คาดว่าจะมีผลบังคับใช้ ณ วันสิ้นรอบระยะเวลารายงาน

ภาษีเงินได้รอกการตัดบัญชี

ภาษีเงินได้รอกการตัดบัญชีเป็นการรับรู้ผลแตกต่างชั่วคราวระหว่างมูลค่าทางบัญชีของสินทรัพย์และหนี้สินในงบการเงินกับมูลค่าของสินทรัพย์และหนี้สินที่ใช้ในการคำนวณกำไรทางภาษี (ฐานภาษี) บริษัทรับรู้หนี้สินภาษีเงินได้รอกการตัดบัญชีสำหรับผลแตกต่างชั่วคราวทุกรายการ และรับรู้สินทรัพย์ภาษีเงินได้รอกการตัดบัญชีสำหรับผลแตกต่างชั่วคราวเท่าที่มีความเป็นไปได้ก่อนข้างแน่ว่ากำไรทางภาษีจะมีจำนวนเพียงพอที่จะนำผลแตกต่างชั่วคราวนั้นมาใช้ประโยชน์ได้ โดยมีการทบทวนมูลค่าตามบัญชีของสินทรัพย์ภาษีเงินได้รอกการตัดบัญชี ณ ทุกสิ้นรอบระยะเวลาที่รายงาน สินทรัพย์ภาษีเงินได้รอกการตัดบัญชีจะถูกปรับลดลง เมื่อกำไรทางภาษีที่จะนำมาใช้ประโยชน์ลดลง การกลับรายการจะทำเมื่อมีความเป็นไปได้ก่อนข้างแน่ว่าบริษัทจะมีกำไรทางภาษีเพียงพอที่จะนำสินทรัพย์ภาษีเงินได้รอกการตัดบัญชีบางส่วนหรือทั้งหมดมาใช้ประโยชน์ได้

มูลค่าสินทรัพย์และหนี้สินภาษีเงินได้รอกการตัดบัญชีคำนวณด้วยอัตราภาษีที่บังคับใช้อยู่หรือที่คาดว่าจะมีผลบังคับใช้ ณ วันสิ้นรอบระยะเวลารายงาน

2.4.15 ผลประโยชน์พนักงาน

ผลประโยชน์พนักงานของกลุ่มบริษัทประกอบด้วยผลประโยชน์หลังออกจากการงานทั้งที่เป็นโครงการสมทบเงินและโครงการผลประโยชน์ โครงการสมทบเงินเป็นโครงการที่กลุ่มบริษัทจ่ายเงินสมทบให้กับกิจการที่แยกต่างหาก กลุ่มบริษัทไม่มีภาระผูกพันตามกฎหมายหรือภาระผูกพันจากการอนุมานที่จะต้องจ่ายชำระเพิ่มเติมจากที่ได้สมทบไว้แล้วหากกองทุนไม่มีสินทรัพย์เพียงพอที่จะจ่ายชำระภาระผูกพันจากการให้บริการของพนักงานทั้งในงวดปัจจุบันและงวดก่อน โครงการผลประโยชน์เป็นโครงการที่ไม่ใช่โครงการสมทบเงิน โดยปกติโครงการผลประโยชน์จะกำหนดจำนวนผลประโยชน์ที่พนักงานจะได้รับเมื่อเกษียณอายุ ซึ่งจะขึ้นอยู่กับปัจจัยหนึ่งหรือหลายปัจจัย เช่น อายุของพนักงาน อายุการทำงาน และค่าตอบแทน

ผลประโยชน์หลังออกจากงาน

- โครงการสมทบเงิน

กลุ่มบริษัทได้จัดตั้งกองทุนสำรองเลี้ยงชีพ โดยใช้แผนการกำหนดอัตราการจ่ายสมทบโดยที่สินทรัพย์ของกองทุนได้แยกออกจากสินทรัพย์ของกลุ่มบริษัทและบริหารโดยผู้จัดการกองทุน กองทุนสำรองเลี้ยงชีพดังกล่าวได้รับเงินเข้าสมทบกองทุนจากพนักงานและกลุ่มบริษัท เงินจ่ายสมทบเข้ากองทุนสำรองเลี้ยงชีพของกลุ่มบริษัท บันทึกเป็นค่าใช้จ่ายในกำไรขาดทุนสำหรับรอบระยะเวลาบัญชีที่เกี่ยวข้อง สำหรับเงินสมทบจ่ายล่วงหน้าจะถูกรับรู้เป็นสินทรัพย์จนกว่าจะมีการได้รับเงินคืนหรือหักออกเมื่อครบกำหนดจ่าย

- โครงการผลประโยชน์

ตามกฎหมายแรงงานในประเทศไทย และนโยบายการจ้างงานของกลุ่มบริษัท พนักงานที่ทำงานครบ 120 วัน มีสิทธิได้รับค่าชดเชยเนื่องจากการเลิกจ้าง การให้ออกจากงานโดยไม่มีความผิดตามระเบียบข้อบังคับเกี่ยวกับการทำงาน หรือเมื่อทำงานครบอายุเกษียณ 60 ปี ตามอัตราที่กฎหมายกำหนดโดยขึ้นอยู่กับระยะเวลาทำงาน ซึ่งอัตราที่ใช้ในปัจจุบันกำหนดไว้ 300 วันของเงินเดือนเดือนสุดท้ายและอาจปรับปรุงเพิ่มเติมตามดุลยพินิจของผู้บริหาร

หนี้สินสำหรับโครงการผลประโยชน์จะรับรู้ในงบแสดงฐานะการเงินด้วยมูลค่าปัจจุบันของภาระผูกพัน ณ วันที่สิ้นรอบระยะเวลารายงานหักด้วยมูลค่ายุติธรรมของสินทรัพย์โครงการ และปรับปรุงด้วยต้นทุนบริการในอดีตที่ยังไม่รับรู้ ภาระผูกพันนี้คำนวณโดยนักคณิตศาสตร์ประกันภัยอิสระ ด้วยวิธีคิดลดแต่ละหน่วยที่ประมาณการไว้ ซึ่งมูลค่าปัจจุบันของโครงการผลประโยชน์จะประมาณโดยการคิดลดกระแสเงินสดออกในอนาคต โดยใช้อัตราผลตอบแทนในตลาดของพันธบัตรรัฐบาล ซึ่งเป็นสกุลเงินเดียวกับสกุลเงินที่จะจ่ายภาระผูกพัน และวันครบกำหนดของหุ้นกู้ใกล้เคียงกับระยะเวลาที่ต้องชำระภาระผูกพันโครงการ

กำไรและขาดทุนจากการประมาณการตามหลักคณิตศาสตร์ประกันภัยที่เกิดขึ้นจากการปรับปรุงหรือเปลี่ยนแปลงข้อสมมติฐาน สำหรับโครงการผลประโยชน์จะรับรู้ในส่วนของผู้ถือหุ้นผ่านกำไรขาดทุนเบ็ดเสร็จอื่นในงวดที่เกิด

ต้นทุนบริการในอดีตจะถูกปรับขึ้นที่ในกำไรหรือขาดทุน เว้นแต่การเปลี่ยนแปลงโครงการผลประโยชน์นั้นจะมีเงื่อนไขซึ่งผูกกับระยะเวลาที่พนักงานยังคงต้องให้บริการตามที่กำหนด (ระยะเวลาการให้สิทธิ) ซึ่งในกรณีนี้ต้นทุนการให้บริการในอดีตจะถูกตัดจำหน่ายโดยวิธีเส้นตรงตลอดระยะเวลาการให้สิทธิ

2.4.16 ประมาณการหนี้สิน

ประมาณการหนี้สินจะรับรู้ก็ต่อเมื่อ กลุ่มบริษัทมีภาระผูกพันในปัจจุบันตามกฎหมายหรือตามข้อตกลงที่จัดทำไว้ อันเป็นผลสืบเนื่องมาจากเหตุการณ์ในอดีตซึ่งการชำระภาระผูกพันนั้นมีความเป็นไปได้ค่อนข้างแน่ที่จะส่งผลให้บริษัทต้องสูญเสียทรัพยากรออกไป และตามประมาณการจำนวนที่ต้องจ่ายได้อย่างน่าเชื่อถือ

ในกรณีที่มีภาระผูกพันที่คล้ายคลึงกันหลายรายการ กลุ่มบริษัทกำหนดความน่าจะเป็นที่กิจการจะสูญเสียทรัพยากรเพื่อจ่ายชำระภาระผูกพันเหล่านั้น โดยพิจารณาจากความน่าจะเป็นโดยรวมของภาระผูกพันทั้งประเภท แม้ว่าความเป็นไปได้อย่างค่อนข้างแน่ที่กิจการจะสูญเสียทรัพยากรเพื่อชำระภาระผูกพันบางรายการที่จัดอยู่ในประเภทเดียวกันจะมีระดับต่ำ

กลุ่มบริษัทจะวัดมูลค่าของจำนวนประมาณการหนี้สิน โดยใช้มูลค่าปัจจุบันของรายจ่ายที่คาดว่าจะต้องนำมาจ่ายชำระภาระผูกพัน โดยใช้อัตราก่อนภาษีซึ่งสะท้อนถึงการประเมินสถานการณ์ตลาดในปัจจุบันของมูลค่าของเงินตามเวลาและความเสี่ยงเฉพาะของหนี้สินที่กำลังพิจารณาอยู่ การเพิ่มขึ้นของประมาณการหนี้สินเนื่องจากมูลค่าของเงินตามเวลา จะรับรู้เป็นดอกเบี้ยจ่าย

2.4.17 ทุนเรือนหุ้น

หุ้นสามัญจะจัดประเภทไว้เป็นส่วนของผู้ถือหุ้น

ต้นทุนส่วนเพิ่มที่เกี่ยวข้องกับการออกหุ้นใหม่หรือการออกสิทธิในการซื้อหุ้นซึ่งสุทธิต่อจากภาษีจะถูกแสดงในส่วนของผู้ถือหุ้น โดยนำไปหักจากสิ่งตอบแทนที่ได้รับจากการออกตราสารทุนดังกล่าว

2.4.18 การรับรู้รายได้

รายได้ประกอบด้วยมูลค่ายุติธรรมที่จะได้รับจากการให้บริการซึ่งเกิดขึ้นจากกิจกรรมตามปกติของกลุ่มบริษัท รายได้จะแสดงด้วยจำนวนเงินสุทธิจากภาษีขาย เงินคืนและส่วนลด โดยไม่รวมการให้บริการภายในกลุ่มบริษัทสำหรับงบการเงินรวม รายได้จาก การให้บริการรับรู้เมื่อให้บริการในงวดเดียวกับที่การให้บริการเสร็จสิ้นลง

กลุ่มบริษัทรับรู้รายได้โดยใช้เกณฑ์ดังต่อไปนี้

- รายได้จาก การให้เช่าพื้นที่ รายได้จาก การให้เช่าพื้นที่โฆษณา รายได้ค่าบริการและ รายได้ค่าบริการรับรู้เป็นรายได้ตามเกณฑ์คงค้างที่ระบุในสัญญาเช่าและบริการ
- รายได้ค่าผลิตสื่อโฆษณารับรู้เป็นรายได้เมื่อได้โอนความเสี่ยงและผลตอบแทนที่เป็น นัยสำคัญของความเป็นเจ้าของสื่อโฆษณาให้กับผู้ซื้อแล้ว
- รายได้ดอกเบี้ยรับรู้ตามเกณฑ์สัดส่วนของเวลา โดยคำนึงถึงอัตราดอกเบี้ยที่แท้จริง ของช่วงเวลาจนถึงวันครบอายุและคำนึงถึงจำนวนเงินต้นที่เป็นยอดคงเหลือในบัญชี สำหรับการบันทึกค้างรับของกลุ่มบริษัท
- เงินปันผลรับรู้เมื่อกลุ่มบริษัทได้รับสิทธิ
- รายได้งานก่อสร้างรับรู้โดยอ้างอิงตามขั้นความสำเร็จของระดับบริการที่ทำเสร็จแล้ว ตามนโยบายการบัญชีข้อ 2.4.5 เรื่องสัญญาก่อสร้าง

2.4.19 รายการบัญชีที่เป็นเงินตราต่างประเทศ

รายการบัญชีที่เป็นเงินตราต่างประเทศที่เกิดขึ้นระหว่างปีแปลงค่าเป็นเงินบาทโดยใช้ อัตราแลกเปลี่ยน ณ วันที่เกิดรายการ สินทรัพย์และหนี้สินที่เป็นเงินตราต่างประเทศที่ เป็นตัวเงินซึ่งคงเหลือ ณ วันที่ตามงบแสดงฐานะการเงินแปลงค่าเป็นเงินบาท โดยใช้ อัตราอ้างอิงของธนาคารแห่งประเทศไทย ณ วันสิ้นรอบระยะเวลารายงาน

กำไรหรือขาดทุนจากอัตราแลกเปลี่ยนเงินตราต่างประเทศเมื่อมีการชำระเงินและที่เกิด จากการแปลงค่ารับรู้เป็นรายได้หรือค่าใช้จ่ายในงบกำไรขาดทุนและกำไรขาดทุน เบ็ดเสร็จอื่น

2.4.20 ข้อมูลจำแนกตามส่วนงาน

ส่วนงานดำเนินงานได้ถูกรายงานในลักษณะเดียวกับรายงานภายในที่นำเสนอให้ผู้มีอำนาจตัดสินใจสูงสุดด้านการดำเนินงาน ผู้มีอำนาจตัดสินใจสูงสุดด้านการดำเนินงานหมายถึงบุคคลที่มีหน้าที่ในการจัดสรรทรัพยากรและประเมินผลการปฏิบัติงานของส่วนงานดำเนินงาน ซึ่งพิจารณาว่าคือ คณะกรรมการบริษัทที่ทำการตัดสินใจเชิงกลยุทธ์

2.4.21 ต้นทุนทางการเงิน

ต้นทุนทางการเงินประกอบด้วย ดอกเบี้ยจ่ายของเงินกู้ยืม ดอกเบี้ยจ่ายจากหนี้สินภายใต้สัญญาเช่าการเงินและสัญญาเช่าซื้อ และค่าใช้จ่ายทำนองเดียวกันบันทึกในกำไรหรือขาดทุนในงวดที่ค่าใช้จ่ายดังกล่าวเกิดขึ้น

2.4.22 กำไร (ขาดทุน) ต่อหุ้น

กำไร (ขาดทุน) ต่อหุ้นขั้นพื้นฐานคำนวณโดยการหารกำไร (ขาดทุน) สุทธิสำหรับปีที่เป็นของผู้ถือหุ้นสามัญด้วยจำนวนหุ้นสามัญเฉลี่ยถ่วงน้ำหนักที่ถือโดยบุคคลภายนอกในระหว่างปี ในกรณีที่มีการเพิ่มทุนใช้จำนวนหุ้นสามัญเฉลี่ยถ่วงน้ำหนักตามระยะเวลาการรับชำระค่าหุ้นเพิ่มทุน และในกรณีที่ลดทุนใช้จำนวนหุ้นสามัญเฉลี่ยถ่วงน้ำหนักตามระยะเวลาการจดทะเบียนการลดทุน กำไร (ขาดทุน) ต่อหุ้นปรับลดคำนวณจากจำนวนหุ้นสามัญเฉลี่ยถ่วงน้ำหนักที่รวมสมมติฐานว่าหุ้นสามัญเทียบเท่าได้ถูกแปลงเป็นหุ้นสามัญทั้งหมด

3. การจัดการความเสี่ยงทางการเงิน

3.1 ปัจจัยความเสี่ยงทางการเงิน

กิจกรรมของกลุ่มบริษัทย่อมมีความเสี่ยงทางการเงินที่หลากหลายซึ่งได้แก่ ความเสี่ยงจากตลาด (รวมถึงความเสี่ยงจากอัตราแลกเปลี่ยน ความเสี่ยงด้านมูลค่ายุติธรรมอันเกิดจากการเปลี่ยนแปลงในอัตราดอกเบี้ย ความเสี่ยงด้านกระแสเงินสดอันเกิดจากการเปลี่ยนแปลงอัตราดอกเบี้ย และความเสี่ยงด้านราคา) ความเสี่ยงด้านการให้สินเชื่อ และความเสี่ยงด้านสภาพคล่อง แผนการจัดการความเสี่ยงโดยรวมของกลุ่มบริษัทจึงมุ่งเน้นความผันผวนของตลาดการเงินและแสวงหาวิธีการลดผลกระทบที่ทำให้เสียหายต่อผลการดำเนินงานทางการเงินของกลุ่มบริษัทให้เหลือน้อยที่สุดเท่าที่เป็นไปได้

การจัดการความเสี่ยงดำเนินงานโดยฝ่ายการเงิน เป็นไปตามนโยบายที่อนุมัติโดยคณะกรรมการบริษัท ฝ่ายการเงินของกลุ่มบริษัทจะชี้ประเด็น ประเมิน และป้องกันความเสี่ยงทางการเงินด้วยการร่วมมือกันทำงานอย่างใกล้ชิดกับหน่วยปฏิบัติงานต่างๆ ภายในกลุ่มบริษัท ฝ่ายการเงินจะกำหนดหลักการโดยภาพรวมเพื่อจัดการความเสี่ยงและนโยบายที่เกี่ยวข้องไว้เป็นลายลักษณ์อักษร เพื่อครอบคลุมความเสี่ยงอย่างเฉพาะเจาะจง เช่น ความเสี่ยงจากอัตราแลกเปลี่ยนเงินตราต่างประเทศ ความเสี่ยงอัตราดอกเบี้ย ความเสี่ยงการให้สินเชื่อ และใช้ตราสารอนุพันธ์ทางการเงินและใช้การลงทุนโดยใช้สภาพคล่องส่วนเกินในการจัดการความเสี่ยง

3.1.1 ความเสี่ยงจากอัตราแลกเปลี่ยน

เนื่องจากกลุ่มบริษัทดำเนินงานในประเทศและมีธุรกรรมส่วนใหญ่เป็นสกุลเงินบาท จึงไม่มีความเสี่ยงจากอัตราแลกเปลี่ยนเงินตราต่างประเทศอย่างมีนัยสำคัญ

3.1.2 ความเสี่ยงจากอัตราดอกเบี้ย

รายได้และกระแสเงินสดจากการดำเนินงานของกลุ่มบริษัทส่วนใหญ่ไม่ขึ้นกับการเปลี่ยนแปลงอัตราดอกเบี้ยในตลาด ธุรกรรมทั้งหมดที่ใช้เงินทุนด้านอัตราดอกเบี้ยต้องได้รับอนุมัติจากผู้อำนวยการฝ่ายการเงินก่อนเข้าทำรายการ กลุ่มบริษัทไม่มีสินทรัพย์ที่ต้องอ้างอิงอัตราดอกเบี้ยอย่างมีนัยสำคัญ

3.1.3 ความเสี่ยงด้านการให้สินเชื่อ

กลุ่มบริษัทไม่มีการกระจุกตัวอย่างมีนัยสำคัญของความเสี่ยงทางด้านสินเชื่อ กลุ่มบริษัทมีนโยบายที่เหมาะสมเพื่อทำให้เชื่อมั่นได้ว่าได้ให้บริการแก่ลูกค้าที่มีประวัติสินเชื่ออยู่ในระดับที่เหมาะสมและรายการเงินสดได้เลือกที่จะทำรายการกับสถาบันการเงินที่มีระดับความน่าเชื่อถือสูง กลุ่มบริษัทมีนโยบายจำกัดวงเงินธุรกรรมการให้สินเชื่อกับสถาบันการเงินแต่ละแห่งอย่างเหมาะสม

3.1.4 ความเสี่ยงด้านสภาพคล่อง

จำนวนเงินสดที่มีอย่างเพียงพอแสดงถึงการจัดการความเสี่ยงของสภาพคล่องอย่างรอบคอบ ความสามารถในการหาแหล่งเงินทุนแสดงให้เห็นได้จากการที่มีวงเงินอำนาจความสะดวกในการกู้ยืมที่ได้มีการตกลงไว้แล้วอย่างเพียงพอ ส่วนงานบริหารเงินของกลุ่มบริษัทได้ตั้งเป้าหมายว่าจะใช้ความยืดหยุ่นในการระดมเงินทุนโดยการรักษาวงเงินสินเชื่อที่ตกลงไว้ให้เพียงพอที่จะหามาได้เนื่องจากลักษณะธรรมชาติของธุรกิจที่เป็นฐานของกลุ่มบริษัทที่มีความสามารถเปลี่ยนแปลงได้

3.2 การประมาณมูลค่ายุติธรรม

เมื่อวัดมูลค่ายุติธรรมของสินทรัพย์หรือหนี้สิน กลุ่มบริษัทได้ใช้ข้อมูลที่สามารถสังเกตได้ให้มากที่สุดเท่าที่จะทำได้ มูลค่ายุติธรรมเหล่านี้ถูกจัดประเภทในแต่ละลำดับชั้นของมูลค่ายุติธรรมตามข้อมูลที่ใช้ในการประเมินมูลค่า ดังนี้

- ข้อมูลระดับ 1 เป็นราคาเสนอซื้อขาย (ไม่ต้องปรับปรุง) ในตลาดที่มีสภาพคล่องสำหรับสินทรัพย์หรือหนี้สินอย่างเดียวกัน
- ข้อมูลระดับ 2 เป็นข้อมูลอื่นที่สังเกตได้โดยตรง (เช่น ราคาขาย) หรือโดยอ้อม (เช่น ได้มาจากราคา) สำหรับสินทรัพย์นั้นหรือหนี้สินนั้นนอกเหนือจากราคาเสนอซื้อขายซึ่งรวมอยู่ในข้อมูลระดับ 1
- ข้อมูลระดับ 3 เป็นข้อมูลสำหรับสินทรัพย์หรือหนี้สินที่ไม่ได้มาจากข้อมูลที่สังเกตได้ (ข้อมูลที่ไม่สามารถสังเกตได้)

หากข้อมูลที่นำมาใช้ในการวัดมูลค่ายุติธรรมของสินทรัพย์หรือหนี้สินถูกจัดประเภทลำดับชั้นของมูลค่ายุติธรรมที่แตกต่างกัน การวัดมูลค่ายุติธรรมโดยรวมจะถูกจัดประเภทในภาพรวมในระดับเดียวกันตามลำดับชั้นของมูลค่ายุติธรรมของข้อมูลที่อยู่ในระดับต่ำสุดที่มีสาระสำคัญสำหรับการวัดมูลค่ายุติธรรมโดยรวม

ตารางต่อไปนี้แสดงการวิเคราะห์เครื่องมือทางการเงินที่เปิดเผยมูลค่ายุติธรรมจำแนกตามวิธีการประมาณมูลค่า ความแตกต่างของระดับข้อมูลสามารถ ณ วันที่ 31 ธันวาคม แสดงได้ดังนี้

สินทรัพย์ทางการเงิน	งบการเงินรวม		งบการเงินเฉพาะกิจการ		เทคนิคการประเมินมูลค่า	
	มูลค่ายุติธรรม		มูลค่ายุติธรรม		ลำดับชั้นมูลค่า	และข้อมูลที่ใช้ในการวัดมูลค่า
	2560	2559	2560	2559	ยุทธธรรม	ยุทธธรรม
	บาท	บาท	บาท	บาท		
1. อสังหาริมทรัพย์เพื่อการลงทุน	138,400,000	138,400,000	-	-	ลำดับ 2	ราคาประเมินโดยผู้ประเมินอิสระภายนอกด้วยวิธีราคาตลาด
2. อสังหาริมทรัพย์เพื่อการลงทุน	6,000,000	6,000,000	-	-	ลำดับ 3	ราคาประเมินโดยผู้ประเมินอิสระภายนอกด้วยวิธีรายได้
3. เงินลงทุนระยะสั้นในหลักทรัพย์เพื่อการค้า	41,400,000	-	41,400,000	-	ลำดับ 1	ราคาเสนอซื้อของตลาดหลักทรัพย์แห่งประเทศไทย ณ สิ้นวันทำการสุดท้ายของงวดบัญชี
4. เงินลงทุนระยะสั้นในหลักทรัพย์เพื่อขาย	34,163,500	-	34,163,500	-	ลำดับ 1	ราคาเสนอซื้อของตลาดหลักทรัพย์แห่งประเทศไทย ณ สิ้นวันทำการสุดท้ายของงวดบัญชี
- คราสรายทุน						

ไม่มีรายการโอนระหว่างระดับ 1 และระดับ 2 ของลำดับชั้นมูลค่ายุติธรรมในระหว่างปี

มูลค่ายุติธรรมของเงินลงทุนระยะสั้นในตราสารหนี้ในงบแสดงฐานะการเงินรวมและงบแสดงฐานะการเงินเฉพาะกิจการ ณ วันที่ 31 ธันวาคม 2560 ไม่แตกต่างอย่างมีสาระสำคัญจากมูลค่าตามบัญชี (ณ วันที่ 31 ธันวาคม 2559 : ไม่มี)

4. ประเมินการทางบัญชีที่สำคัญ ข้อสมมติฐานและการใช้ดุลยพินิจ

การประมาณการ ข้อสมมติฐานและการใช้ดุลยพินิจ ได้มีการประเมินทบทวนอย่างต่อเนื่อง และอยู่บนพื้นฐานของประสบการณ์ในอดีตและปัจจัยอื่นๆ ซึ่งรวมถึงการคาดการณ์ถึงเหตุการณ์ในอนาคตที่เชื่อว่ามีเหตุผลในสถานการณ์ขณะนั้น

ประมาณการทางบัญชีที่สำคัญ และข้อสมมติฐาน

กลุ่มบริษัทมีการประมาณการทางบัญชี และใช้ข้อสมมติฐานที่เกี่ยวข้องกับเหตุการณ์ในอนาคต ผลของประมาณการทางบัญชีอาจไม่ตรงกับผลที่เกิดขึ้นจริง ประมาณการทางบัญชีที่สำคัญและข้อสมมติฐานที่มีความเสี่ยงอย่างเป็นสาระสำคัญที่อาจเป็นเหตุให้เกิดการปรับปรุงยอดคงเหลือของสินทรัพย์และหนี้สินในรอบระยะเวลาบัญชีหน้า มีดังนี้

การเปลี่ยนประมาณการทางบัญชี

สำหรับปีสิ้นสุดวันที่ 31 ธันวาคม 2560 ผู้บริหารของกลุ่มบริษัทได้ทบทวนมูลค่าคงเหลือของเครื่องจักรและอุปกรณ์ พบว่ามูลค่าคงเหลือของเครื่องจักรและอุปกรณ์ของบริษัทย่อยแห่งหนึ่งควรมีการเปลี่ยนแปลง กลุ่มบริษัทจึงได้มีการเปลี่ยนแปลงประมาณการทางการบัญชีเกี่ยวกับมูลค่าคงเหลือของเครื่องจักรและอุปกรณ์ดังกล่าวเพื่อให้สะท้อนถึงมูลค่าคงเหลือที่คาดว่าจะได้รับ การเปลี่ยนแปลงดังกล่าวทำให้ค่าเสื่อมราคาของเครื่องจักรและอุปกรณ์ในงบกำไรขาดทุนและกำไรขาดทุนเบ็ดเสร็จอื่นรวมสำหรับปีสิ้นสุดวันที่ 31 ธันวาคม 2560 ลดลงจำนวน 5.13 ล้านบาท

การค้ำค่าของเงินลงทุนในบริษัทย่อย เงินลงทุนในบริษัทร่วม และเงินลงทุนระยะยาวอื่น

เงินลงทุนในบริษัทย่อย เงินลงทุนในบริษัทร่วม และเงินลงทุนระยะยาวอื่นแสดงโดยใช้วิธีราคาทุนใน งบการเงินเฉพาะกิจการ และปรับปรุงด้วยการค้ำค่าเนื่องจากราคาทุนของเงินลงทุนในบริษัทย่อย เงินลงทุนในบริษัทร่วม และเงินลงทุนระยะยาวอื่นสูงกว่ามูลค่าที่คาดว่าจะได้รับคืนซึ่งประเมินจากมูลค่าจากการใช้ โดยผู้บริหารได้ทำการประเมินและพิจารณาจากผลประกอบการในอดีต ความผันผวนของปัจจัยภายนอกอื่นที่คาดว่าจะมีผลกระทบต่อการดำเนินงาน และได้จัดทำและสอบทานประมาณการทางการเงินและประมาณการกระแสเงินสดของผลตอบแทนที่คาดว่าจะได้รับจากบริษัทเหล่านั้นในอนาคตเพื่อประกอบการประเมิน

ภาษีเงินได้รอการตัดบัญชี

สินทรัพย์ภาษีเงินได้รอการตัดบัญชีเกิดจากผลแตกต่างชั่วคราวบางรายการซึ่งมีความเป็นไปได้ค่อนข้างแน่ที่จะใช้สิทธิประโยชน์ทางภาษี โดยการประมาณการของผู้บริหาร ซึ่งมีข้อสมมติฐานจากการคาดการณ์ผลกำไรที่คาดว่าจะเกิดขึ้นในอนาคต และปรับปรุงด้วยปัจจัยความผันผวนภายนอกอย่างอื่นที่คาดว่าจะกระทบต่อประมาณผลกำไรที่คาดว่าจะเกิดขึ้น รวมทั้งการพิจารณาการใช้ผลขาดทุนทางภาษีในอดีต ซึ่งผู้บริหารได้พิจารณาด้วยหลักความระมัดระวังรอบคอบ

ประมาณการหนี้สินสำหรับผลประโยชน์พนักงาน

มูลค่าปัจจุบันของประมาณการหนี้สินสำหรับผลประโยชน์พนักงานเมื่อเกษียณอายุขึ้นอยู่กับหลายปัจจัยที่ใช้ในการคำนวณตามหลักคณิตศาสตร์ประกันภัย โดยมีข้อสมมติฐานหลายตัว รวมถึงข้อสมมติฐานเกี่ยวกับอัตราคิดลด การเปลี่ยนแปลงของข้อสมมติฐานเหล่านี้จะส่งผลกระทบต่อมูลค่าของประมาณการหนี้สินสำหรับผลประโยชน์พนักงาน

กลุ่มบริษัทได้พิจารณาอัตราคิดลดที่เหมาะสมในแต่ละปี ซึ่งได้แก่อัตราดอกเบี้ยที่ควรจะใช้ในการกำหนดมูลค่าปัจจุบันของประมาณการกระแสเงินสดที่คาดว่าจะต้องจ่ายประมาณการหนี้สินสำหรับผลประโยชน์พนักงาน ในการพิจารณาอัตราคิดลดที่เหมาะสมกลุ่มบริษัทพิจารณาใช้อัตราผลตอบแทนในตลาดของพันธบัตรรัฐบาล ซึ่งเป็นสกุลเงินเดียวกับสกุลเงินที่ต้องจ่ายชำระผลประโยชน์เมื่อเกษียณอายุ และมีอายุครบกำหนดใกล้เคียงกับระยะเวลาที่ต้องจ่ายชำระประมาณการหนี้สินสำหรับผลประโยชน์พนักงานที่เกี่ยวข้อง

ข้อสมมติฐานหลักอื่นๆ สำหรับประมาณการหนี้สินสำหรับผลประโยชน์พนักงานได้เปิดเผยข้อมูลเพิ่มเติมอยู่ในหมายเหตุข้อ 24

5. การจัดการความเสี่ยงในส่วนของทุน

วัตถุประสงค์ของกลุ่มบริษัทในการบริหารทุนของบริษัทนั้นเพื่อดำรงไว้ซึ่งความสามารถในการดำเนินงานอย่างต่อเนื่องของกลุ่มบริษัทเพื่อสร้างผลตอบแทนต่อผู้ถือหุ้นและเป็นประโยชน์ต่อผู้ที่มีส่วนได้เสียอื่น และเพื่อดำรงไว้ซึ่งโครงสร้างของทุนที่เหมาะสมเพื่อลดต้นทุนของเงินทุน

ในการดำรงไว้หรือปรับโครงสร้างของทุน กลุ่มบริษัทอาจปรับนโยบายการจ่ายเงินปันผลให้กับผู้ถือหุ้น การคืนทุนให้แก่ผู้ถือหุ้น การออกหุ้นใหม่ หรือการขายทรัพย์สินเพื่อลดภาระหนี้สิน

6. เงินสดและรายการเทียบเท่าเงินสด

เงินสดและรายการเทียบเท่าเงินสด ณ วันที่ 31 ธันวาคม มีดังนี้

	งบการเงินรวม		งบการเงินเฉพาะกิจการ	
	2560	2559	2560	2559
	บาท	บาท	บาท	บาท
เงินสดในมือ	160,105	58,600	14,000	5,229
เงินฝากธนาคาร - ประเภทกระแสรายวัน	148,059,812	142,109,779	35,269,343	38,719,923
เงินฝากธนาคาร - ประเภทออมทรัพย์	62,283,953	198,531,617	38,502,883	185,827,512
เงินฝากธนาคาร - ประเภทฝากประจำ	4,233,577	9,441,637	-	9,441,637
	<u>214,737,447</u>	<u>350,141,633</u>	<u>73,786,226</u>	<u>233,994,301</u>

ณ วันที่ 31 ธันวาคม 2560 เงินฝากธนาคารประเภทออมทรัพย์มีอัตราดอกเบี้ยร้อยละ 0.37 - 1.00 ต่อปี (ณ วันที่ 31 ธันวาคม 2559 : ร้อยละ 0.30 - 0.63 ต่อปี)

7. เงินฝากสถาบันการเงินที่คิดภาระค่าประกัน

ณ วันที่ 31 ธันวาคม 2560 กลุ่มบริษัทมีเงินฝากสถาบันการเงินที่คิดภาระค่าประกันเป็นเงินฝากออมทรัพย์ที่ถึงกำหนดชำระคืนภายในหนึ่งปี จำนวน 6.00 ล้านบาท (ณ วันที่ 31 ธันวาคม 2559 : 14.19 ล้านบาท) มีดอกเบี้ยในอัตราร้อยละ 0.37 ต่อปี (ณ วันที่ 31 ธันวาคม 2559 : ร้อยละ 0.38 ต่อปี) เงินฝากสถาบันการเงินที่คิดภาระค่าประกันดังกล่าวใช้เป็นหลักประกันการปฏิบัติตามสัญญาที่จะครบกำหนดภายใน 1 ปี (งบเฉพาะกิจการ : ไม่มี)

ณ วันที่ 31 ธันวาคม 2560 กลุ่มบริษัทมีเงินฝากสถาบันการเงินที่คิดภาระค่าประกันเป็นเงินฝากออมทรัพย์และเงินฝากประจำ จำนวน 28.89 ล้านบาท มีอัตราดอกเบี้ยระหว่างร้อยละ 0.37 ต่อปี ถึงร้อยละ 1.10 ต่อปี (ณ วันที่ 31 ธันวาคม 2559 : 14.23 ล้านบาท มีอัตราดอกเบี้ยระหว่างร้อยละ 0.38 ต่อปี ถึงร้อยละ 1.10 ต่อปี) เงินฝากออมทรัพย์ดังกล่าวใช้เป็นหลักประกันวงเงินเบิกเกินบัญชีจากสถาบันการเงิน และเงินฝากประจำดังกล่าวใช้เป็นหลักทรัพย์เพื่อค้ำประกันหนังสือค้ำประกันการเช่า (งบเฉพาะกิจการ : ไม่มี)

8. เงินลงทุนชั่วคราว

เงินลงทุนชั่วคราว ณ วันที่ 31 ธันวาคม มีดังนี้

	งบการเงินรวม		งบการเงินเฉพาะกิจการ	
	2560	2559	2560	2559
	บาท	บาท	บาท	บาท
เงินลงทุนระยะสั้นในหลักทรัพย์เพื่อค้า - ตราสารทุน	41,400,000	-	41,400,000	-
เงินลงทุนระยะสั้นในหลักทรัพย์เพื่อขาย - ตราสารทุน	34,163,500	-	34,163,500	-
เงินลงทุนระยะสั้นในตราสารหนี้ที่จะครบกำหนดภายใน 1 ปี	89,553,521	-	89,553,521	-
	<u>165,117,021</u>	<u>-</u>	<u>165,117,021</u>	<u>-</u>

รายละเอียดอื่นที่เกี่ยวข้องกับเงินลงทุนระยะสั้นในหลักทรัพย์เพื่อค้า ณ วันที่ 31 ธันวาคม 2560 มีดังนี้

	งบการเงินรวมและงบการเงินเฉพาะกิจการ			
	ราคาทุน	กำไรขั้นต้น ที่ยังไม่ได้เกิดขึ้น	ขาดทุนขั้นต้น ที่ยังไม่ได้เกิดขึ้น	มูลค่ายุติธรรม
	2560			2560
	บาท	บาท	บาท	บาท
หลักทรัพย์เพื่อค้า				
ตราสารทุน				
- หุ้นสามัญ	40,651,303	748,697	-	41,400,000
	<u>40,651,303</u>	<u>748,697</u>	<u>-</u>	<u>41,400,000</u>

รายละเอียดอื่นที่เกี่ยวข้องกับเงินลงทุนระยะสั้นในหลักทรัพย์เพื่อขาย ณ วันที่ 31 ธันวาคม 2560 มีดังนี้

	งบการเงินรวมและงบการเงินเฉพาะกิจการ			
	ราคาทุน	กำไรขั้นต้น ที่ยังไม่ได้เกิดขึ้น	ขาดทุนขั้นต้น ที่ยังไม่ได้เกิดขึ้น	มูลค่ายุติธรรม
	2560			2560
	บาท	บาท	บาท	บาท
หลักทรัพย์เพื่อขาย				
ตราสารทุน				
- หุ้นสามัญ	43,622,201	-	(9,458,701)	34,163,500
	<u>43,622,201</u>	<u>-</u>	<u>(9,458,701)</u>	<u>34,163,500</u>

รายละเอียดอื่นที่เกี่ยวข้องกับเงินลงทุนระยะสั้นในตราสารหนี้ที่จะครบกำหนดไม่เกิน 1 ปี ณ วันที่ 31 ธันวาคม 2560 มีดังนี้

งบการเงินรวมและงบการเงินเฉพาะกิจการ				
	ราคาทุน	กำไรขั้นต้น	ขาดทุนขั้นต้น	มูลค่ายุติธรรม
	ตัดจำหน่าย	ที่ยังไม่ได้เกิดขึ้น	ที่ยังไม่ได้เกิดขึ้น	
	2560			2560
	บาท	บาท	บาท	บาท
หลักทรัพย์เพื่อขาย				
- หุ้นกู้อนุพันธ์ที่อ้างอิงกับราคาหุ้น*	89,553,521	-	-	89,553,521
	89,553,521	-	-	89,553,521

* ณ วันที่ 31 ธันวาคม 2560 บริษัทมีเงินลงทุนระยะสั้นในตราสารหนี้ที่จะครบกำหนดไม่เกิน 1 ปี ซึ่งเป็นหุ้นกู้ยืมพันธบัตรอ้างอิงกับราคาหุ้นซึ่งอายุครบกำหนดภายใน 1 เดือน โดยบริษัทมีสิทธิเลือกวิธีการรับชำระหุ้นกู้ยืมพันธบัตรดังกล่าวเป็นหุ้นสามัญในความต้องการของตลาดที่อ้างอิงหรือเงินต้นพร้อมดอกเบี้ยตามที่กำหนดในสัญญา อย่างไรก็ตาม ณ วันที่ถึงกำหนดชำระในเดือนมกราคม 2561 บริษัทเลือกรับชำระเป็นเงินต้นพร้อมดอกเบี้ย

รายการการซื้อขายเงินลงทุนระยะสั้นในหลักทรัพย์เพื่อค้า

สำหรับปีสิ้นสุดวันที่ 31 ธันวาคม 2560 บริษัทซื้อลงทุนระยะสั้นในหลักทรัพย์เพื่อค้าจำนวน 339.52 ล้านบาท และมีการขายเงินลงทุนระยะสั้นในหลักทรัพย์เพื่อค้าจำนวน 302.56 ล้านบาท (สำหรับปีสิ้นสุดวันที่ 31 ธันวาคม 2559 : ไม่มี)

รายการการซื้อขายเงินลงทุนระยะสั้นในหลักทรัพย์เพื่อขาย

สำหรับปีสิ้นสุดวันที่ 31 ธันวาคม 2560 บริษัทซื้อลงทุนระยะสั้นในหลักทรัพย์เพื่อขายจำนวน 144.76 ล้านบาท และมีการขายลงทุนระยะสั้นในหลักทรัพย์เพื่อขายจำนวน 97.43 ล้านบาท (สำหรับปีสิ้นสุดวันที่ 31 ธันวาคม 2559 : ไม่มี)

รายการการซื้อขายเงินลงทุนระยะสั้นในตราสารหนี้ที่จะครบกำหนดภายใน 1 ปี

สำหรับปีสิ้นสุดวันที่ 31 ธันวาคม 2560 บริษัทซื้อเงินลงทุนระยะสั้นในตราสารหนี้ที่จะครบกำหนดภายใน 1 ปี จำนวน 387.44 ล้านบาท และมีการขายเงินลงทุนระยะสั้นในตราสารหนี้ที่จะครบกำหนดภายใน 1 ปีจำนวน 297.89 ล้านบาท (สำหรับปีสิ้นสุดวันที่ 31 ธันวาคม 2559 : ไม่มี)

9. ลูกหนี้การค้าและลูกหนี้อื่น

ลูกหนี้การค้าและลูกหนี้อื่น ณ วันที่ 31 ธันวาคม มีดังนี้

	งบการเงินรวม		งบการเงินเฉพาะกิจการ	
	2560	2559	2560	2559
	บาท	บาท	บาท	บาท
ลูกหนี้การค้า - บริษัทอื่น	134,155,562	67,534,944	1,002,691	3,744,690
หัก ค่าเผื่อหนี้สงสัยจะสูญ	(1,305,157)	(8,053,317)	(38,000)	(2,983,037)
	132,850,405	59,481,627	964,691	761,653
ลูกหนี้การค้า - บริษัทที่เกี่ยวข้องกัน (ดูหมายเหตุข้อ 36.2)	-	-	-	44,265,956
หัก ค่าเผื่อหนี้สงสัยจะสูญ	-	-	-	(40,840,261)
	-	-	-	3,425,695
รายได้ค้างรับ - บริษัทอื่น	3,638,955	5,002,861	2,503,055	2,503,055
หัก ค่าเผื่อหนี้สงสัยจะสูญ	(2,763,055)	(2,763,055)	(2,503,055)	(2,503,055)
	875,900	2,239,806	-	-
ลูกหนี้อื่น - บริษัทอื่น	2,162,776	16,045,440	-	91,800
หัก ค่าเผื่อหนี้สงสัยจะสูญ	(516,399)	(15,929,843)	-	-
	1,646,377	115,597	-	91,800
ลูกหนี้อื่น - บริษัทที่เกี่ยวข้องกัน (ดูหมายเหตุข้อ 36.2)	-	-	1,795,188	17,958,945
หัก ค่าเผื่อหนี้สงสัยจะสูญ	-	-	-	(1,317,569)
	-	-	1,795,188	16,641,376
เงินทรองจ่าย - บริษัทอื่น	2,163,846	2,153,846	153,846	153,846
หัก ค่าเผื่อหนี้สงสัยจะสูญ	(2,153,846)	(2,153,846)	(153,846)	(153,846)
	10,000	-	-	-
เงินทรองจ่าย - บริษัทที่เกี่ยวข้อง (ดูหมายเหตุข้อ 36.2)	-	-	6,983	2,024
ดอกเบี้ยค้างรับ - บริษัทที่เกี่ยวข้องกัน (ดูหมายเหตุข้อ 36.2)	-	-	3,468,456	6,958,839
หัก ค่าเผื่อหนี้สงสัยจะสูญ	-	-	-	(3,578,952)
	-	-	3,475,439	3,381,911
ค่าใช้จ่ายล่วงหน้า - บริษัทอื่น	8,870,001	2,628,622	308,224	371,695
เงินประกันผลงาน	24,154,926	8,827,329	-	-
	168,407,609	73,292,981	6,543,542	24,674,130

ยอดคงเหลือของลูกหนี้การค้าและลูกหนี้อื่นแยกตามอายุหนี้ที่ค้างชำระได้ดังนี้

	งบการเงินรวม		งบการเงินเฉพาะกิจการ	
	2560	2559	2560	2559
	บาท	บาท	บาท	บาท
ลูกหนี้การค้า - บริษัทอื่น				
ลูกหนี้ที่ยังไม่ถึงกำหนดชำระ เกินกว่ากำหนดเวลาชำระหนี้	79,285,102	24,668,077	-	-
น้อยกว่า 3 เดือน	50,989,906	9,170,885	8,130	-
3 - 6 เดือน	1,043,250	311,905	-	-
6 - 12 เดือน	549,980	2,112,007	-	-
เกินกว่า 12 เดือน	2,287,324	31,272,070	994,561	3,744,690
	<u>134,155,562</u>	<u>67,534,944</u>	<u>1,002,691</u>	<u>3,744,690</u>
ลูกหนี้การค้า - บริษัทที่เกี่ยวข้องกัน				
เกินกว่า 12 เดือน	-	-	-	44,265,956
	<u>-</u>	<u>-</u>	<u>-</u>	<u>44,265,956</u>
รายได้ค้างรับ - บริษัทอื่น				
รายได้ค้างรับที่ยังไม่ถึงกำหนดชำระ เกินกว่ากำหนดเวลาชำระหนี้	875,900	-	-	-
น้อยกว่า 3 เดือน	-	2,239,806	-	-
เกินกว่า 12 เดือน	2,763,055	2,763,055	2,503,055	2,503,055
	<u>3,638,955</u>	<u>5,002,861</u>	<u>2,503,055</u>	<u>2,503,055</u>

10. การเปิดเผยข้อมูลที่สำคัญเกี่ยวกับสัญญาก่อสร้าง

ข้อมูลที่สำคัญเกี่ยวกับสัญญาก่อสร้างของบริษัทย่อยแห่งหนึ่ง สำหรับปีสิ้นสุดวันที่ 31 ธันวาคม มีดังนี้

	งบการเงินรวม		งบการเงินเฉพาะกิจการ	
	2560	2559	2560	2559
	บาท	บาท	บาท	บาท
รายได้ค่าก่อสร้างที่รับรู้เป็นรายได้ในระหว่างปี	854,669,136	112,852,790	-	-
ต้นทุนการก่อสร้างที่เกิดขึ้นที่รับรู้เป็นค่าใช้จ่ายในระหว่างปี	(801,200,259)	(94,338,448)	-	-
กำไรที่รับรู้ในระหว่างปี	53,468,877	18,514,342	-	-
ต้นทุนงานก่อสร้างที่เกิดขึ้นในระหว่างปี				
ที่เรียกชำระแล้ว	(794,078,214)	(100,662,008)	-	-
ต้นทุนงานก่อสร้างที่เกิดขึ้นในระหว่างปีที่ยังไม่ได้เรียกชำระ ณ สิ้นปี	(264,748,586)	-	-	-
เงินจ่ายล่วงหน้าค่าก่อสร้าง ณ สิ้นปี	243,494,174	-	-	-
ต้นทุนงานก่อสร้างที่เกี่ยวข้องกับกิจกรรมในอนาคตซึ่งรับรู้เป็นสินทรัพย์ ณ สิ้นปี	14,132,367	6,323,560	-	-
ต้นทุนงานก่อสร้างที่เกิดขึ้นซึ่งรับรู้เป็นค่าใช้จ่ายในระหว่างปี	(801,200,259)	(94,338,448)	-	-
มูลค่างานที่ทำเสร็จและยังไม่ได้เรียกเก็บ ณ ต้นปี	(221,780)	(1,257,170)	-	-
รายได้รับล่วงหน้าค่าก่อสร้าง ณ ต้นปี	918,675	-	-	-
เงินงวดที่บริษัทเรียกเก็บแล้ว	809,521,671	114,806,855	-	-
มูลค่างานที่ทำเสร็จและยังไม่ได้เรียกเก็บ ณ สิ้นปี	342,014,914	221,780	-	-
รายได้รับล่วงหน้าค่าก่อสร้าง ณ สิ้นปี	(297,564,344)	(918,675)	-	-
รายได้ค่าก่อสร้างที่รับรู้เป็นรายได้ในระหว่างปี	854,669,136	112,852,790	-	-

11. สินค้าคงเหลือ

บริษัทย่อยแห่งหนึ่งมีสินค้าคงเหลือ ณ วันที่ 31 ธันวาคม มีดังนี้

	งบการเงินรวม	
	2560	2559
	บาท	บาท
อะไหล่	5,896,447	4,425,858
วัสดุสิ้นเปลือง	4,192,078	2,223,010
หัก ค่าเผื่อสินค้าล้าสมัย	(325,308)	(325,308)
	<u>9,763,217</u>	<u>6,323,560</u>

สำหรับปีสิ้นสุดวันที่ 31 ธันวาคม 2559 บริษัทรับรู้ค่าเผื่อสินค้าล้าสมัยเป็นค่าใช้จ่ายในงบกำไรขาดทุนและกำไรขาดทุนเบ็ดเสร็จอื่นจำนวน 0.33 ล้านบาท (สำหรับปีสิ้นสุดวันที่ 31 ธันวาคม 2560 : ไม่มี)

12. เงินมัดจำเงินลงทุนในบริษัทอื่น

เมื่อวันที่ 7 เมษายน 2559 บริษัท ลูเซนท์ เอนเนอร์จี จำกัด ซึ่งเป็นบริษัทย่อยทางอ้อมได้ทำสัญญาเพื่อซื้อขายหุ้นของบริษัทผู้ผลิตไฟฟ้าจำนวน 6 บริษัท กับผู้ขาย จำนวน 683 ล้านบาท โดยมีเงื่อนไขบังคับก่อนตามที่ระบุไว้ในสัญญา โดยผู้ขายต้องส่งมอบหุ้นของบริษัทผู้ผลิตไฟฟ้าดังกล่าวให้กับบริษัทย่อยทางอ้อมดังกล่าว ภายในวันที่ 6 ตุลาคม 2559 โดยบริษัทย่อยทางอ้อมดังกล่าวได้วางเงินมัดจำ จำนวน 120 ล้านบาท ในระหว่างเดือนเมษายน 2559 ผู้ขายได้นำหุ้นจำนวนหนึ่งของบริษัทอื่น จำนวน 2 บริษัท มาจำหน่ายเพื่อเป็นหลักประกันกับบริษัทย่อยทางอ้อมดังกล่าว

ต่อมาเมื่อวันที่ 27 กันยายน 2559 บริษัทย่อยทางอ้อมดังกล่าวและผู้ขายได้ทำบันทึกข้อตกลงเพื่อขยายระยะเวลาส่งมอบหุ้นของบริษัทผู้ผลิตไฟฟ้าดังกล่าวออกไปเป็นระยะเวลา 120 วันตามที่ผู้ขายร้องขอ ดังนั้น ผู้ขายต้องส่งมอบหุ้นของบริษัทผู้ผลิตไฟฟ้าดังกล่าว ภายในระยะเวลาที่กำหนด (วันที่ 6 กุมภาพันธ์ 2560) โดยผู้ขายได้นำหุ้นจำนวนหนึ่งของบริษัทอื่น จำนวน 2 บริษัท มาจำหน่ายเป็นหลักประกันส่วนเพิ่มกับบริษัทย่อยทางอ้อมดังกล่าว

ทั้งนี้เมื่อวันที่ 6 กุมภาพันธ์ 2560 ผู้ขายไม่สามารถส่งมอบหุ้นของบริษัทผู้ผลิตไฟฟ้าดังกล่าวตามเงื่อนไข บังคับก่อนตามที่ระบุไว้ในสัญญาและบันทึกข้อตกลงดังกล่าวข้างต้นได้ บริษัทย่อยทางอ้อมดังกล่าว สามารถเรียกคืนเงินมัดจำจากผู้ขายได้ ถ้าผู้ขายไม่สามารถคืนเงินมัดจำได้ ผู้ขายต้องปฏิบัติตามสัญญาที่ ระบุไว้

ณ วันที่ 31 ธันวาคม 2560 และ 2559 กลุ่มบริษัทตั้งค่าเพื่อการด้อยค่าเงินมัดจำดังกล่าวเต็มจำนวน เนื่องจากบริษัทย่อยทางอ้อมดังกล่าวอยู่ระหว่างการดำเนินการตามขั้นตอนทางกฎหมายสำหรับการเรียก คืนเงินมัดจำและการบังคับจำหน่ายหุ้นดังกล่าวและมีความไม่แน่นอนที่บริษัทย่อยทางอ้อมดังกล่าวจะ ได้รับเงินมัดจำคืนจากผู้ขาย อย่างไรก็ตาม บริษัทย่อยทางอ้อมดังกล่าวได้แจ้งบริษัทผู้ประเมินราคา อิสระเพื่อประเมินมูลค่าของหุ้นที่ผู้ขายนำมาจำหน่ายตามสัญญาซื้อขายหุ้นและบันทึกข้อตกลงดังกล่าวแล้ว โดยมูลค่าประเมินของมูลค่าหุ้นดังกล่าวมีมูลค่าโดยประมาณ 115 ล้านบาท

ในระหว่างปี 2560 บริษัทย่อยทางอ้อมดังกล่าวได้แจ้งความร้องทุกข์ต่อกองบังคับการปราบปรามการ กระทำความผิดเกี่ยวกับอาชญากรรมทางเศรษฐกิจ (“ปอศ.”) ในข้อหาความผิดฐานฉ้อโกงกับผู้ขาย 3 ราย โดยเมื่อวันที่ 9 กุมภาพันธ์ 2561 พนักงานสอบสวนได้ออกหมายเรียกตัวผู้ขายดังกล่าวเพื่อมารับทราบ ข้อกล่าวหาและทำประวัติอาชญากรรม โดยอยู่ระหว่างการเสนอคำฟ้องต่อศาลเป็นคดีอาญาต่อไป นอกจากนี้ในการดำเนินคดีทางอาญาแล้ว บริษัทย่อยทางอ้อมจะร้องขอเข้าเป็นโจทก์ร่วมเพื่อเรียกร้องขอ คืนเงินในส่วนแบ่งต่อไป

13. เงินลงทุนในบริษัทร่วม
เงินลงทุนในบริษัทร่วม ณ วันที่ 31 ธันวาคม มีดังนี้

ชื่อบริษัท	ลักษณะธุรกิจ	จดทะเบียนใน	สัดส่วนการถือหุ้น		ทุนชำระแล้ว (หุ้นสามัญ)		งบการเงินรวม		งบการเงินเฉพาะกิจการ	
			ร้อยละ	ร้อยละ	จำนวน	จำนวน	บาท	บาท	บาท	วิธีราคาทุน
บริษัท บอรัล ออฟฟิศ เอนเทอร์เทนเมนต์ จำกัด	นำเข้าลิขสิทธิ์ภาพยนตร์ เพื่อจำหน่ายและสร้างภาพยนตร์ เพื่อการค้าปลีก	ประเทศไทย	40.00	25.59	2560	2559	2560	2559	2560	2559
			ร้อยละ	ร้อยละ	จำนวน	จำนวน	บาท	บาท	บาท	บาท
			100.00	100.00	19,500,489	19,500,489	19,500,489	19,500,489	19,500,489	19,500,489
รวม			40.00	25.59	2560	2559	2560	2559	2560	2559
หัก ค่าเผื่อการตัดค่า										

14. เงินลงทุนในบริษัทย่อย

เงินลงทุนในบริษัทย่อย ณ วันที่ 31 ธันวาคม มีดังนี้

บริษัทย่อยโดยตรง	ชื่อบริษัท	ลักษณะธุรกิจ	จดทะเบียนใน	สัดส่วนการถือหุ้น		ทุนชำระแล้ว (หุ้นสามัญ)		งบการเงินเฉพาะกิจการ	
				2560	ร้อยละ	2560	2559	2560	2559
				ร้อยละ		ล้านบาท	ล้านบาท	บาท	บาท
บริษัทย่อยโดยตรง									
บริษัท ดิจิตอล ไรท์พิคเจอร์ส จำกัด(มหาชน)*		จำหน่ายทรัพย์สินทางปัญญาและลิขสิทธิ์	ประเทศไทย	100.00	100.00	576.00	576.00	494,130,000	494,130,000
บริษัท อิน แอนเคอชั่น สตูดิโอ จำกัด*		รับจัดงานคอนเสิร์ต	ประเทศไทย	-	100.00	20.00	20.00	-	19,998,000
บริษัท ไคพี เครีโอ จำกัด*		จัดการการแสดงวิทยุ	ประเทศไทย	-	97.50	100.00	100.00	-	97,500,000
บริษัท สเปกซ มีเดีย จำกัด (มหาชน)		รับจ้างผลิตและให้บริการเช่าป้ายโฆษณาและสื่อจัดจอลมีเดีย	ประเทศไทย	100.00	100.00	180.00	180.00	275,283,204	275,283,204
บริษัท อาร์ไอ สตูดิโอปาร์ค จำกัด		ให้บริการเช่าที่ดินและสิ่งปลูกสร้าง	ประเทศไทย	100.00	100.00	127.50	127.50	127,499,996	127,499,996
บริษัท สดรกา จำกัด (มหาชน)		รับเหมาก่อสร้างและงานโยธา	ประเทศไทย	84.21	84.21	190.00	190.00	295,088,283	295,088,283
บริษัท ธอร์ เอนเนอจี้ แอนด์ รีซอร์สเซส จำกัด		ธุรกิจพลังงาน พลังงานทดแทนและเหมืองแร่	ประเทศไทย	100.00	100.00	2.50	2.50	2,500,000	2,500,000
บริษัท ไคพีทีวี จำกัด		ผลิตรายการโทรทัศน์และให้บริการเคเบิลทีวี	ประเทศไทย	93.32	-	228.32	154.00	213,070,000	-
บริษัท ไทไพโรโซทีวี จำกัด		ผลิตรายการโทรทัศน์และให้บริการเคเบิลทีวี	ประเทศไทย	99.99	-	32.00	1.00	31,999,700	-
บริษัท บีโอพีทีวี จำกัด		ผลิตรายการโทรทัศน์และให้บริการเคเบิลทีวี	ประเทศไทย	99.99	-	42.00	1.00	41,999,700	-
รวม									
หัก ค่าเผื่อการด้อยค่า									
						1,481,570,883	1,311,999,483		
						(933,272,608)	(770,401,208)		
						548,298,275	541,598,275		
บริษัทย่อยโดยอ้อม									
บริษัท ไคพีทีวี จำกัด		ผลิตรายการโทรทัศน์และให้บริการเคเบิลทีวี	ประเทศไทย	-	90.10	228.32	154.00	-	138,750,000
บริษัท สเปกซ เอสเทท จำกัด		ดำเนินการธุรกิจการลงทุนกับอสังหาริมทรัพย์	ประเทศไทย	99.99	99.99	113.00	50.00	50,000,000	50,000,000
บริษัท ไทไพโรโซทีวี จำกัด		ผลิตรายการโทรทัศน์และให้บริการเคเบิลทีวี	ประเทศไทย	-	99.97	32.00	1.00	-	999,700
บริษัท บีโอพีทีวี จำกัด		ผลิตรายการโทรทัศน์และให้บริการเคเบิลทีวี	ประเทศไทย	-	99.97	42.00	1.00	-	999,700
บริษัท สเปกซ สตูดิโอ จำกัด		ให้บริการระบบออกอากาศรายการโทรทัศน์และให้เช่าสตูดิโอ	ประเทศไทย	99.99	99.99	5.00	5.00	4,999,700	4,999,700
บริษัท ดูชนท์ เอนเนอจี้ จำกัด		การเงินลงทุน	ประเทศไทย	84.21	84.21	1.00	1.00	999,700	999,700
บริษัท บิโอบัสคาร์ แมนเนจเม้นท์ จำกัด*		ตัวแทนและกิจการจัดการนัดแสดง	ประเทศไทย	99.93	99.93	1.00	1.00	999,300	999,300

* เดิมกิจการและอยู่ในระหว่างชำระบัญชี

บริษัท อาร์ ใจส์ ดิเวลลอปเม้นท์ จำกัด

เมื่อวันที่ 20 กรกฎาคม 2559 บริษัท อาร์ ใจส์ ดิเวลลอปเม้นท์ จำกัด ได้เรียกชำระค่าหุ้นเพิ่มหุ้นละ 1.50 บาท อีกจำนวนรวมทั้งสิ้น 2,250,000 บาท โดยบริษัท ไทรทัน โฮลดิ้ง จำกัด (มหาชน) ได้ชำระค่าหุ้นตามสัดส่วน ได้เสียจำนวน 2,249,996 บาท แล้วในเดือนสิงหาคม 2559

บริษัท สเปกซ์ มีเดีย จำกัด (มหาชน)

เมื่อวันที่ 26 ธันวาคม 2559 คณะกรรมการของบริษัท สเปกซ์ มีเดีย จำกัด (มหาชน) มีมติให้จำหน่ายเงินลงทุนในบริษัท มีเดีย อีเอนท์ ดีไซน์ จำกัด และบริษัท สปีน เวิร์ค จำกัด รวมทั้งสิ้น 74,000,000 บาท ให้แก่บริษัท ไทรทัน โฮลดิ้ง จำกัด (มหาชน)

ต่อมาเมื่อวันที่ 27 ธันวาคม 2559 บริษัท มีเดีย อีเอนท์ ดีไซน์ จำกัด ได้ดำเนินการจ่ายเงินปันผลจำนวนหุ้นละ 3,500 บาทต่อหุ้น เป็นจำนวนรวมทั้งสิ้น 35,000,000 บาท ให้แก่บริษัท ไทรทัน โฮลดิ้ง จำกัด (มหาชน) ตามเงื่อนไขที่ตกลงกัน ทำให้บริษัทมีต้นทุนเงินลงทุนในบริษัท มีเดีย อีเอนท์ ดีไซน์ จำกัด และบริษัท สปีน เวิร์ค จำกัด สุทธิรวม 39,000,000 บาท ก่อนที่ บริษัท ไทรทัน โฮลดิ้ง จำกัด (มหาชน) จะดำเนินการแลกเปลี่ยนหุ้นสามัญของบริษัท มีเดีย อีเอนท์ ดีไซน์ จำกัด และบริษัท สปีน เวิร์ค จำกัด กับหุ้นสามัญของบริษัท สเปกซ์ มีเดีย จำกัด (มหาชน) จำนวน 44,000,000 หุ้น มูลค่าหุ้นที่ตราไว้หุ้นละ 1 บาท หรือคิดเป็นร้อยละ 24 ของทุนจดทะเบียน ด้วยต้นทุน 39,000,000 บาท (ดูหมายเหตุข้อ 34)

บริษัท อิน แอนด์ ออน สตูดิโอ จำกัด และบริษัท ไลฟ์ เรดิโอ จำกัด

เมื่อวันที่ 18 ตุลาคม 2560 คณะกรรมการของบริษัท มีมติอนุมัติจัดจำหน่ายเงินลงทุนในบริษัทย่อยของบริษัท อิน แอนด์ ออน สตูดิโอ จำกัด และบริษัท ไลฟ์ เรดิโอ จำกัด จำนวน 20.00 ล้านบาท และ 97.50 ล้านบาท ตามลำดับ โดยเงินลงทุนในบริษัทย่อยดังกล่าวได้ตั้งค่าเพื่อการด้อยค่าไว้เต็มจำนวนแล้ว

บริษัท ไลฟ์ ทีวี จำกัด บริษัท ป๊อปปี้ จำกัด และบริษัท ไทยไชโย ทีวี จำกัด

เมื่อวันที่ 18 ตุลาคม 2560 คณะกรรมการของบริษัทมีมติอนุมัติแผนการเปลี่ยนแปลงโครงสร้างธุรกิจของกลุ่มบริษัท โดยบริษัทจะเข้าซื้อหุ้นสามัญของบริษัท ป๊อปปี้ จำกัด และบริษัท ไทยไชโย ทีวี จำกัด จากบริษัท สแพลช มีเดีย จำกัด (มหาชน) และหุ้นสามัญของบริษัท ไลฟ์ ทีวี จำกัด จาก บริษัท อาร์ไจล์ ดีเวลลอปเม้นท์ จำกัด ด้วยราคาตามบัญชี ทั้งนี้ เพื่อให้เป็นไปตามแผนการเปลี่ยนแปลงโครงสร้างธุรกิจในกลุ่ม ส่งผลให้บริษัทมีสัดส่วนการถือหุ้นสามัญของบริษัท ป๊อปปี้ จำกัด บริษัท ไทยไชโย ทีวี จำกัด และบริษัท ไลฟ์ ทีวี จำกัด จำนวนร้อยละ 99.99 ร้อยละ 99.99 และร้อยละ 93.32 ตามลำดับ โดยบริษัทได้ทำรายการดังกล่าวแล้วเสร็จในระหว่างปี 2560

เมื่อวันที่ 8 พฤศจิกายน 2560 ที่ประชุมวิสามัญผู้ถือหุ้นของบริษัท ป๊อปปี้ จำกัด ครั้งที่ 1/2560 มีมติให้เพิ่มทุนจดทะเบียนของบริษัท ป๊อปปี้ จำกัด จากทุนจดทะเบียนเดิม 1,000,000 บาท เป็นทุนจดทะเบียนใหม่ 42,000,000 บาท โดยออกหุ้นสามัญเพิ่มทุนจำนวน 410,000 หุ้น มูลค่าที่ตราไว้หุ้นละ 100 บาท คิดเป็นจำนวนเงิน 41,000,000 บาท บริษัทได้ชำระค่าหุ้นดังกล่าวครบถ้วนในระหว่างปี 2560

เมื่อวันที่ 8 พฤศจิกายน 2560 ที่ประชุมวิสามัญผู้ถือหุ้นของบริษัท ไทยไชโย ทีวี จำกัด ครั้งที่ 1/2560 มีมติให้เพิ่มทุนจดทะเบียนบริษัท ไทยไชโย ทีวี จำกัด จากทุนจดทะเบียนเดิม 1,000,000 บาท เป็นทุนจดทะเบียนใหม่ 32,000,000 บาท โดยออกหุ้นสามัญเพิ่มทุนจำนวน 310,000 หุ้น มูลค่าที่ตราไว้หุ้นละ 100 บาท คิดเป็นจำนวนเงิน 31,000,000 บาท บริษัทได้ชำระค่าหุ้นดังกล่าวแล้วในระหว่างปี 2560

เมื่อวันที่ 13 ธันวาคม 2560 ที่ประชุมวิสามัญผู้ถือหุ้นของบริษัท ไลฟ์ ทีวี จำกัด ครั้งที่ 2/2560 มีมติให้เพิ่มทุนจดทะเบียนของบริษัท ไลฟ์ ทีวี จำกัด จากทุนจดทะเบียนเดิม 154,000,000 บาทและเรียกชำระมูลค่าเป็นทุนจดทะเบียนใหม่ 228,320,000 บาท โดยออกหุ้นสามัญเพิ่มทุนจำนวน 743,200 หุ้น มูลค่าที่ตราไว้หุ้นละ 100 บาท คิดเป็นจำนวนเงิน 74,320,000 บาท บริษัทได้ชำระค่าหุ้นดังกล่าวครบถ้วนแล้วในระหว่างปี 2560

ข้อมูลทางการเงินโดยสรุปของบริษัทย่อยที่มีส่วนได้เสียที่ไม่มีอำนาจควบคุมที่มีสาระสำคัญ

รายละเอียดด้านล่างแสดงข้อมูลทางการเงินโดยสรุปของบริษัทย่อยแต่ละรายที่มีส่วนได้เสียที่ไม่มีอำนาจควบคุมที่มีสาระสำคัญต่อกลุ่มบริษัท

งบแสดงฐานะการเงินโดยสรุป

	บริษัท สเตรกา จำกัด (มหาชน) และบริษัทย่อย	
ณ วันที่ 31 ธันวาคม	2560	2559
	บาท	บาท
ส่วนที่หมุนเวียน		
สินทรัพย์	876,190,405	87,025,523
หนี้สิน	(1,054,137,669)	(183,894,651)
รวมสินทรัพย์หมุนเวียนสุทธิ	(177,947,264)	(96,869,128)
ส่วนที่ไม่หมุนเวียน		
สินทรัพย์	345,301,676	343,672,112
หนี้สิน	(31,196,255)	(53,207,507)
รวมสินทรัพย์ไม่หมุนเวียนสุทธิ	314,105,421	290,464,605
สินทรัพย์สุทธิ	136,158,157	193,595,477

งบกำไรขาดทุนและกำไรขาดทุนเบ็ดเสร็จอื่นโดยสรุป

	บริษัท สเตรกา จำกัด (มหาชน) และบริษัทย่อย	
สำหรับปีสิ้นสุดวันที่ 31 ธันวาคม	2560	2559
	บาท	บาท
รายได้	860,128,302	113,566,214
ขาดทุนก่อนภาษีเงินได้	(49,686,093)	(195,736,859)
ค่าใช้จ่ายภาษีเงินได้	(7,751,227)	(10,977,648)
ขาดทุนเบ็ดเสร็จรวม	(57,437,320)	(206,714,507)
ขาดทุนเบ็ดเสร็จรวม		
ส่วนที่เป็นของส่วนได้เสียที่ไม่มีอำนาจควบคุม	(9,388,657)	(32,651,470)

งบกระแสเงินสดโดยสรุป

	บริษัท สเตรกา จำกัด (มหาชน) และบริษัทย่อย	
สำหรับปีสิ้นสุดวันที่ 31 ธันวาคม	2560	2559
	บาท	บาท
การเปลี่ยนแปลงในสินทรัพย์และหนี้สินดำเนินงาน		
กิจกรรมดำเนินงาน	103,557,056	(24,473,459)
รับดอกเบี้ย	386,207	142,480
จ่ายดอกเบี้ย	(16,611,026)	(286,688)
ผลประโยชน์พนักงานจ่าย	(624,000)	
จ่ายภาษีเงินได้	(22,306,694)	(3,801,571)
เงินสดสุทธิได้มาจาก (ใช้ไปใน) กิจกรรมดำเนินงาน	64,401,543	(28,419,238)
เงินสดสุทธิใช้ไปในกิจกรรมลงทุน	(18,022,952)	(154,224,462)
เงินสดสุทธิได้มาจากกิจกรรมจัดหาเงิน	50,229,528	106,446,248
เงินสดและรายการเทียบเท่าเงินสดเพิ่มขึ้น (ลดลง) สุทธิ	96,608,119	(76,197,452)
เงินสดและรายการเทียบเท่าเงินสด ณ วันต้นปี	8,275,512	84,472,964
เงินสดและรายการเทียบเท่าเงินสด ณ วันสิ้นปี	104,883,631	8,275,512
ข้อมูลข้างต้นแสดงด้วยจำนวนก่อนการตัดรายการระหว่างกัน		

15. เงินลงทุนระยะยาวอื่น

เงินลงทุนระยะยาวอื่นเป็นเงินลงทุนทั่วไป ณ วันที่ 31 ธันวาคม มีดังนี้

ชื่อบริษัท	ลักษณะธุรกิจ	จดทะเบียนใน	งบการเงินรวมและ			
			งบการเงินเฉพาะกิจการ			
			สัดส่วนการถือหุ้น	ทุนชำระแล้ว (หุ้นสามัญ)	วิธีการลงทุน	
			2560	2559	2560	2559
			ร้อยละ	ล้านบาท	บาท	บาท
บริษัท ยู เอ็ม จี อินเตอร์เทนเมนต์ จำกัด	ประกอบธุรกิจโรงภาพยนตร์	ประเทศไทย	15.00	100.00	15,000,000	15,000,000
หัก ค่าเผื่อการด้อยค่าเงินลงทุน					(15,000,000)	(15,000,000)
					-	-

16. อสังหาริมทรัพย์เพื่อการลงทุน

อสังหาริมทรัพย์เพื่อการลงทุน ณ วันที่ 31 ธันวาคม ประกอบด้วย

	งบการเงินรวม		
	ที่ดิน	อาคาร	รวม
	บาท	บาท	บาท
ณ วันที่ 1 มกราคม 2559			
ราคาทุน	128,700,000	6,000,000	134,700,000
หัก ค่าเสื่อมราคาสะสม	-	(400,274)	(400,274)
ราคาตามบัญชีสุทธิ	128,700,000	5,599,726	134,299,726
สำหรับปีสิ้นสุดวันที่ 31 ธันวาคม 2559			
ราคาตามบัญชีสุทธิต้นปี	128,700,000	5,599,726	134,299,726
ค่าเสื่อมราคา	-	(300,000)	(300,000)
ราคาตามบัญชีสุทธิ	128,700,000	5,299,726	133,999,726
ณ วันที่ 31 ธันวาคม 2559			
ราคาทุน	128,700,000	6,000,000	134,700,000
หัก ค่าเสื่อมราคาสะสม	-	(700,274)	(700,274)
ราคาตามบัญชีสุทธิ	128,700,000	5,299,726	133,999,726
ราคายุติธรรม	138,400,000	6,000,000	144,400,000

	งบการเงินรวม		
	ที่ดิน	อาคาร	รวม
	บาท	บาท	บาท
ณ วันที่ 1 มกราคม 2560			
ราคาทุน	128,700,000	6,000,000	134,700,000
หัก ค่าเสื่อมราคาสะสม	-	(700,274)	(700,274)
ราคาตามบัญชีสุทธิ	128,700,000	5,299,726	133,999,726
สำหรับปีสิ้นสุดวันที่ 31 ธันวาคม 2560			
ราคาตามบัญชีสุทธิต้นปี	128,700,000	5,299,726	133,999,726
ค่าเสื่อมราคา	-	(300,000)	(300,000)
ราคาตามบัญชีสุทธิ	128,700,000	4,999,726	133,699,726
ณ วันที่ 31 ธันวาคม 2560			
ราคาทุน	128,700,000	6,000,000	134,700,000
หัก ค่าเสื่อมราคาสะสม	-	(1,000,274)	(1,000,274)
ราคาตามบัญชีสุทธิ	128,700,000	4,999,726	133,699,726
ราคายุติธรรม	138,400,000	6,000,000	144,400,000

ณ วันที่ 31 ธันวาคม 2560 กลุ่มบริษัทได้นำที่ดินบางส่วนไปจดจำนองเป็นหลักประกันเพื่อเป็นวงเงินในการดำเนินโครงการก่อสร้างของบริษัทย่อยแห่งหนึ่ง

มูลค่ายุติธรรมของอสังหาริมทรัพย์เพื่อการลงทุนอ้างอิงจากวิธี และลำดับชั้นมูลค่ายุติธรรมดังต่อไปนี้

- ที่ดิน ราคาประเมินโดยผู้ประเมินอิสระภายนอกด้วยวิธีราคาตลาด
มูลค่าเท่ากับ 138,400,000 บาท (ระดับ 2)
- อาคาร ราคาประเมินโดยผู้ประเมินอิสระภายนอกด้วยวิธีรายได้
มูลค่าเท่ากับ 6,000,000 บาท (ระดับ 3)

จำนวนเงินที่เกี่ยวข้องกับอสังหาริมทรัพย์เพื่อการลงทุนที่รับรู้ในงบกำไรขาดทุนและกำไรขาดทุนเบ็ดเสร็จจึ้นรวมสำหรับปีสิ้นสุดวันที่ 31 ธันวาคม ได้แก่

	2560	2559
	บาท	บาท
ค่าใช้จ่ายในการดำเนินงานโดยตรงที่เกิดจากอสังหาริมทรัพย์		
เพื่อการลงทุนซึ่งไม่ก่อให้เกิดรายได้ค่าเช่า	300,000	300,000

17. **ที่ดิน อาคารและอุปกรณ์**

ที่ดิน อาคารและอุปกรณ์ ณ วันที่ 31 ธันวาคม ประกอบด้วย

	ที่ดิน	อาคารและ ส่วนปรับปรุง		ปีโฆษณา	สื่อ	อุปกรณ์สำหรับ การผลิตและ		เครื่องตกแต่ง และเครื่องใช้		ระบบ	ยานพาหนะ		เครื่องจักร		เครื่องมือ และอุปกรณ์		งานระหว่าง การก่อสร้าง	รวม		
		อาคาร				ออกอากาศ		สำนักงาน			สาขาภูมิภาค		บาท		บาท				บาท	
		บาท	บาท			บาท	บาท	บาท	บาท		บาท	บาท	บาท	บาท	บาท	บาท			บาท	บาท
งบการเงินรวม																				
ณวันที่ 31 ธันวาคม 2559																				
ราคาตามบัญชีสุทธิต้นปี	32,400,331	60,777,739	50,897,638	9,006,255	21,958,394	14,320,987	18,061,892	17,542,661	335,734,701	15,985,574	186,340	576,872,512								
ซื้อสินทรัพย์	-	673,336	-	-	-	1,432,878	-	3,273,929	8,001,979	4,855,326	3,406,164	21,643,612								
โอนเข้า (ออก)	-	75,927	-	-	-	-	-	-	2,859,399	375,424	(3,310,750)	-								
จัดประเภทรายการ	-	(430,336)	3,021,309	(2,583,442)	-	(9,170,847)	-	7,560,191	1,181,644	421,481	-	-								
จำหน่ายสินทรัพย์สุทธิ	-	-	(4,440,391)	-	-	-	-	(136,571)	-	-	-	(4,576,962)								
ตัดจำหน่ายสินทรัพย์สุทธิ	-	-	-	-	(9,594)	(88,607)	-	-	-	-	-	(98,201)								
ขายเงินลงทุนในบริษัทย่อย	-	-	-	-	-	-	-	-	-	-	-	-								
- ราคาทุน	-	(1,184,811)	-	-	-	(3,880,080)	-	(6,635,443)	-	-	-	(11,700,334)								
- ค่าเสื่อมราคาสะสม	-	1,045,035	-	-	-	2,803,384	-	3,660,660	-	-	-	7,509,079								
ค่าเสื่อมราคา	-	(4,707,074)	(12,874,093)	(1,358,236)	(5,180,161)	(1,819,079)	(1,508,243)	(9,970,222)	(48,539,313)	(1,687,647)	-	(87,644,068)								
ค่าเผื่อการตัดค่า	-	-	(11,525,062)	(4,863,884)	(13,628,216)	(771)	-	-	-	-	-	(30,017,933)								
ราคาตามบัญชีสุทธิสิ้นปี	32,400,331	56,249,816	25,079,401	200,693	3,140,423	3,597,865	16,553,649	15,295,205	299,238,410	19,950,158	281,754	471,987,705								
ณวันที่ 31 ธันวาคม 2559																				
ราคาทุน	32,400,331	87,649,472	186,714,711	10,344,567	94,114,501	23,979,954	27,246,438	42,674,428	539,706,064	38,488,883	281,754	1,083,601,103								
หัก: ค่าเสื่อมราคาสะสม	-	(31,399,656)	(105,452,711)	(1,975,725)	(77,345,862)	(20,381,318)	(10,692,789)	(27,379,223)	(236,541,724)	(18,538,725)	-	(529,707,733)								
ค่าเผื่อการตัดค่า	-	-	(56,182,599)	(8,168,149)	(13,628,216)	(771)	-	-	(3,925,930)	-	-	(81,905,665)								
ราคาตามบัญชีสุทธิ	32,400,331	56,249,816	25,079,401	200,693	3,140,423	3,597,865	16,553,649	15,295,205	299,238,410	19,950,158	281,754	471,987,705								

	งบการเงินรวม											
	อาคารและ ส่วนปรับปรุง			อุปกรณ์สำหรับ เครื่องตัดและ			ปีงบประมาณ ระหว่างตั้ง			เครื่องจักร และอุปกรณ์		
	ที่ดิน	อาคาร	ส่วนปรับปรุง	ซื้อ	การตัดและ	เครื่องตัดและ	ปีงบประมาณ	ระหว่างตั้ง	เครื่องจักร	เครื่องจักร	เครื่องจักร	รวม
	บาท	บาท	บาท	บาท	บาท	บาท	บาท	บาท	บาท	บาท	บาท	บาท
สำหรับปีสิ้นสุดวันที่ 31 ธันวาคม 2560												
ราคาตามบัญชีสุทธิต้นปี	32,400,331	56,249,816	25,079,401	200,693	3,140,423	3,597,865	16,553,649	15,295,205	299,238,410	19,950,158	281,754	471,987,705
ซื้อสินทรัพย์	-	185,748	420,697	264,240	-	1,532,790	-	93,100	2,783,239	9,872,649	3,135,787	26,314,250
โอนเข้า (ออก)	-	357,897	10,583,866	6,795,250	-	-	-	-	330,452	(7,948,116)	(2,093,349)	-
จัดประเภทรายการ	-	-	-	-	-	-	-	-	(2,406,511)	-	-	(2,406,511)
จำหน่ายสินทรัพย์สุทธิ	-	-	(354,216)	(15,041,005)	(17)	(17,610)	-	-	-	-	-	(15,412,848)
ตัดจำหน่ายสินทรัพย์สุทธิ	-	-	-	-	-	(21,522)	-	-	-	-	-	(21,522)
ค่าเสื่อมราคา	-	(4,795,396)	(7,069,345)	(387,327)	(3,139,821)	(1,373,427)	(1,504,127)	(3,981,220)	(42,949,369)	(2,444,035)	-	(67,644,067)
ค่าเผื่อการด้อยค่า	-	-	-	8,168,149	-	-	-	-	-	-	-	8,168,149
ราคาตามบัญชีสุทธิสิ้นปี	32,400,331	51,998,065	28,660,403	-	585	3,718,096	15,049,522	11,407,085	256,996,221	19,430,656	1,324,192	420,985,156
ณ วันที่ 31 ธันวาคม 2560												
รายการ	32,400,331	88,193,117	192,189,428	-	93,644,112	25,371,294	27,246,438	42,767,528	540,413,244	40,413,416	1,324,192	1,083,963,100
หัก ค่าเสื่อมราคาสะสม	-	(36,195,052)	(107,346,426)	-	(80,015,311)	(21,652,427)	(12,196,916)	(31,360,443)	(279,491,093)	(20,982,760)	-	(589,240,428)
ค่าเผื่อการด้อยค่า	-	-	(56,182,599)	-	(13,628,216)	(771)	-	-	(3,925,930)	-	-	(73,737,516)
ราคาตามบัญชีสุทธิ	32,400,331	51,998,065	28,660,403	-	585	3,718,096	15,049,522	11,407,085	256,996,221	19,430,656	1,324,192	420,985,156

งบการเงินเฉพาะกิจการ

	อาคารและ ส่วนปรับปรุง	เครื่องตกแต่ง และเครื่องใช้	ระบบ		
	อาคาร	สำนักงาน	สาธารณูปโภค	ยานพาหนะ	รวม
	บาท	บาท	บาท	บาท	บาท
สำหรับปีสิ้นสุดวันที่ 31 ธันวาคม 2559					
ราคาตามบัญชีสุทธิต้นปี	48,244,451	2,043,985	18,061,892	6,593,631	74,943,959
ซื้อสินทรัพย์	243,000	430,336	-	-	673,336
ค่าเสื่อมราคา	(4,032,986)	(663,322)	(1,508,248)	(1,597,720)	(7,802,276)
ราคาตามบัญชีสุทธิสิ้นปี	44,454,465	1,810,999	16,553,644	4,995,911	67,815,019
ณ วันที่ 31 ธันวาคม 2559					
ราคาทุน	70,079,337	3,433,142	26,161,457	9,108,798	108,782,734
หัก ค่าเสื่อมราคาสะสม	(25,624,872)	(1,622,143)	(9,607,813)	(4,112,887)	(40,967,715)
ราคาตามบัญชีสุทธิ	44,454,465	1,810,999	16,553,644	4,995,911	67,815,019
สำหรับปีสิ้นสุดวันที่ 31 ธันวาคม 2560					
ราคาตามบัญชีสุทธิต้นปี	44,454,465	1,810,999	16,553,644	4,995,911	67,815,019
ซื้อสินทรัพย์	185,748	318,248	-	-	503,996
ขายสินทรัพย์ - ราคาทุน	-	(44,220)	-	-	(44,220)
- ค่าเสื่อมราคาสะสม	-	22,263	-	-	22,263
ค่าเสื่อมราคา	(4,046,207)	(724,218)	(1,504,127)	(1,597,719)	(7,872,271)
ราคาตามบัญชีสุทธิสิ้นปี	40,594,006	1,383,072	15,049,517	3,398,192	60,424,787
ณ วันที่ 31 ธันวาคม 2560					
ราคาทุน	70,265,085	3,707,170	26,161,457	9,108,798	109,242,510
หัก ค่าเสื่อมราคาสะสม	(29,671,079)	(2,324,098)	(11,111,940)	(5,710,606)	(48,817,723)
ราคาตามบัญชีสุทธิ	40,594,006	1,383,072	15,049,517	3,398,192	60,424,787

ณ วันที่ 31 ธันวาคม 2560 และ 2559 กลุ่มบริษัทได้นำที่ดินพร้อมสิ่งปลูกสร้าง ไปจดจำนองเป็นประกัน
วงเงินเบิกเกินบัญชีจากสถาบันการเงิน (ดูหมายเหตุข้อ 21)

ณ วันที่ 31 ธันวาคม สินทรัพย์ภายใต้สัญญาเช่าการเงินที่กลุ่มบริษัทเป็นผู้เช่า ซึ่งรวมแสดงในรายการข้างต้นประกอบด้วยเครื่องจักร เครื่องมือและยานพาหนะมีรายละเอียดดังต่อไปนี้

	งบการเงินรวม		งบการเงินเฉพาะกิจการ	
	2560	2559	2560	2559
	บาท	บาท	บาท	บาท
สินทรัพย์ภายใต้สัญญาเช่าการเงิน				
ราคาทุน	148,637,415	154,518,282	5,453,124	8,191,000
หัก ค่าเสื่อมราคาสะสม	(62,927,087)	(49,879,056)	(2,534,597)	(3,812,886)
ราคาตามบัญชีสุทธิ	<u>85,710,328</u>	<u>104,639,226</u>	<u>2,918,527</u>	<u>4,378,114</u>

18. ค่าความนิยม

ค่าความนิยม ณ วันที่ 31 ธันวาคม ประกอบด้วย

	งบการเงินรวม	
	2560	2559
	บาท	บาท
ค่าความนิยม	7,108,183	7,108,183
หัก ค่าเพื่อการด้อยค่า	<u>(7,108,183)</u>	<u>(7,108,183)</u>
	<u>-</u>	<u>-</u>

19. ค่าใช้สิทธิสำหรับการหาผลประโยชน์

รายการเคลื่อนไหวของค่าใช้สิทธิสำหรับการหาผลประโยชน์สำหรับปีสิ้นสุดวันที่ 31 ธันวาคม มีดังนี้

	งบการเงินรวม	
	2560	2559
	บาท	บาท
ราคาทุน	8,347,487	8,147,578
หัก ค่าตัดจำหน่ายสะสม	(3,827,701)	(3,116,804)
ค่าเพื่อการด้อยค่า	(2,251,667)	(2,251,667)
ราคาตามบัญชีสุทธิต้นปี	2,268,119	2,779,107
เพิ่มขึ้นระหว่างปี	-	199,909
ค่าตัดจำหน่ายระหว่างปี	(599,934)	(710,897)
ตัดจำหน่ายสุทธิ	(882,234)	-
กลับรายการค่าเพื่อการด้อยค่า	876,046	-
ราคาตามบัญชีสุทธิสิ้นปี	1,661,997	2,268,119
ราคาทุน	7,465,253	8,347,487
หัก ค่าตัดจำหน่ายสะสม	(4,427,635)	(3,827,701)
ค่าเพื่อการด้อยค่าสิทธิ	(1,375,621)	(2,251,667)
ราคาตามบัญชีสุทธิสิ้นปี	1,661,997	2,268,119

20. ภาษีเงินได้รอการตัดบัญชี

ภาษีเงินได้รอการตัดบัญชี ณ วันที่ 31 ธันวาคม ประกอบด้วยรายละเอียด มีดังนี้

	งบการเงินรวม		งบการเงินเฉพาะกิจการ	
	2560	2559	2560	2559
	บาท	บาท	บาท	บาท
สินทรัพย์ภาษีเงินได้รอการตัดบัญชีสุทธิ	9,683,077	16,613,048	-	-
หนี้สินภาษีเงินได้รอการตัดบัญชีสุทธิ	(25,110,271)	(17,359,045)	-	-
	(15,427,194)	(745,997)	-	-

รายการเคลื่อนไหวของภาษีเงินได้รอการตัดบัญชีสำหรับปีสิ้นสุดวันที่ 31 ธันวาคม ประกอบด้วยรายละเอียดดังนี้

	งบการเงินรวม		
	ณ วันที่	เพิ่ม (ลด) ใน	เพิ่ม (ลด) ใน
	1 มกราคม	กำไรหรือ	กำไรขาดทุน
	2560	ขาดทุน	เบ็ดเสร็จอื่น
	บาท	บาท	บาท
สินทรัพย์ภาษีเงินได้รอการตัดบัญชี			
ค่าเผ่อนี้สงสัจจะสูญ	1,132,456	(373,325)	-
ภาระผูกพันผลประโยชน์พนักงาน	1,144,422	(930,994)	-
ผลต่างระหว่างค่าเสื่อมราคาทางบัญชีและทางภาษี	992,574	(992,574)	-
ค่าเผื่อการด้อยค่าของที่ดิน อาคารและอุปกรณ์	15,486,025	(1,633,630)	-
ค่าเผื่อการด้อยค่าสิทธิสำหรับการหาผลประโยชน์	450,333	(175,209)	-
	19,205,810	(4,103,732)	-
หนี้สินภาษีเงินได้รอการตัดบัญชี			
ผลต่างระหว่างค่าเสื่อมราคาทางบัญชีและทางภาษี	(2,592,762)	(2,826,239)	-
	(2,592,762)	(2,826,239)	-
รวมสินทรัพย์ภาษีเงินได้รอการตัดบัญชี - สุทธิ	(16,613,048)	6,929,971	-
สินทรัพย์ภาษีเงินได้รอการตัดบัญชี			
ค่าเผ่อนี้สงสัจจะสูญ	2,811,880	(2,811,880)	-
ค่าเผื่อสินค้าล้าสมัย	65,062	-	-
ค่าเผื่อการด้อยค่าสินทรัพย์	785,186	-	-
ภาระผูกพันผลประโยชน์พนักงาน	583,440	(276,567)	-
หนี้สินภายใต้สัญญาเช่าการเงิน	11,575,377	(5,233,807)	-
	15,820,945	(8,322,254)	-
หนี้สินภาษีเงินได้รอการตัดบัญชี			
สินทรัพย์ตามสัญญาเช่าทางการเงิน	(22,799,632)	3,654,244	-
การยืดอกอายุการใช้งานของสินทรัพย์ถาวร	(10,380,358)	(3,083,216)	-
	(33,179,990)	571,028	-
รวมหนี้สินภาษีเงินได้รอการตัดบัญชี - สุทธิ	17,359,045	(7,751,226)	-

	งบการเงินรวม (ต่อ)			
	ณ วันที่	เพิ่ม (ลด) ใน	เพิ่ม (ลด) ใน	ณ วันที่
	1 มกราคม	กำไรหรือ	กำไรขาดทุน	31 ธันวาคม
	2559	ขาดทุน	เบ็ดเสร็จอื่น	2559
	บาท	บาท	บาท	บาท
สินทรัพย์ถาวรที่ได้รับการตัดบัญชี				
ค่าเผ่อนี้สงสัจจะสูญ	2,186,950	(1,054,494)	-	1,132,456
ภาระผูกพันผลประโยชน์พนักงาน	527,824	661,194	(44,596)	1,144,422
ผลต่างระหว่างค่าเสื่อมราคาทางบัญชีและทางภาษี	6,428,301	(5,435,727)	-	992,574
ค่าเผื่อการด้อยค่าของที่ดิน อาคารและอุปกรณ์	11,509,022	3,977,003	-	15,486,025
ค่าเผื่อการด้อยค่าสิทธิสำหรับการหาผลประโยชน์	450,333	-	-	450,333
ประมาณการค่าใช้จ่ายในการรื้อถอน	251,013	(251,013)	-	-
ขาดทุนสะสมยกมาไม่เกิน 5 ปี	14,591,451	(14,591,451)	-	-
	35,944,894	(16,694,488)	(44,596)	19,205,810
หนี้สินถาวรที่ได้รับการตัดบัญชี				
ผลต่างระหว่างค่าเสื่อมราคาทางบัญชีและทางภาษี	-	(2,592,762)	-	(2,592,762)
	-	(2,592,762)	-	(2,592,762)
รวมสินทรัพย์ถาวรที่ได้รับการตัดบัญชี - สุทธิ	35,944,894	(19,287,250)	(44,596)	16,613,048
สินทรัพย์ถาวรที่ได้รับการตัดบัญชี				
ค่าเผ่อนี้สงสัจจะสูญ	8,218,747	(5,406,867)	-	2,811,880
ค่าเผื่อสินค้าล้าสมัย	-	65,062	-	65,062
ค่าเผื่อการด้อยค่าสินทรัพย์	785,186	-	-	785,186
ภาระผูกพันผลประโยชน์พนักงาน	254,536	328,904	-	583,440
หนี้สินภายใต้สัญญาเช่าการเงิน	15,068,092	(3,492,715)	-	11,575,377
	24,326,561	(8,505,616)	-	15,820,945
หนี้สินถาวรที่ได้รับการตัดบัญชี				
สินทรัพย์ตามสัญญาเช่าทางการเงิน	(25,272,753)	2,473,121	-	(22,799,632)
การยึดอายุการใช้งานของสินทรัพย์ถาวร	(5,435,204)	(4,945,154)	-	(10,380,358)
	(30,707,957)	(2,472,033)	-	(33,179,990)
รวมหนี้สินถาวรที่ได้รับการตัดบัญชี - สุทธิ	(6,381,396)	(10,977,649)	-	(17,359,045)

	งบการเงินเฉพาะกิจการ		
	ณ วันที่ 1 มกราคม 2559 บาท	เพิ่ม (ลด) ใน กำไรหรือ ขาดทุน บาท	เพิ่ม (ลด) ใน กำไรขาดทุน เบ็ดเสร็จอื่น บาท
	ณ วันที่ 31 ธันวาคม 2559 บาท		
สินทรัพย์ภายใต้การควบคุม			
ค่าเผื่อนี้สงสัยจะสูญ	1,054,494	(1,054,494)	-
ภาระผูกพันผลประโยชน์พนักงาน	134,642	(154,548)	19,906
ผลต่างระหว่างค่าเสื่อมราคาทางบัญชีและทางภาษี	4,444,501	(4,444,501)	-
ประมาณการค่าใช้จ่ายในการรื้อถอน	251,013	(251,013)	-
ขาดทุนสะสมยกมาไม่เกิน 5 ปี	14,591,450	(14,591,450)	-
รวมสินทรัพย์ภายใต้การควบคุม - สุทธิ	20,476,100	(20,496,006)	19,906

สินทรัพย์ภายใต้การควบคุมจะรับรู้ไม่เกินจำนวนที่เป็นไปได้ค่อนข้างแน่ว่าจะมีกำไรทางภาษีในอนาคตเพียงพอที่จะใช้ประโยชน์ทางภาษีนั้นและผู้บริหารของกลุ่มบริษัทได้พิจารณาแล้วว่าจะไม่มีการกลับรายการการค้ำยอค่าดังกล่าวในอนาคตอันใกล้ กลุ่มบริษัทไม่ได้รับรู้สินทรัพย์ภายใต้การควบคุม 131.69 ล้านบาท (ณ วันที่ 31 ธันวาคม 2559: 71.31 ล้านบาท) ที่เกิดจากรายการขาดทุนจากการตั้งสำรองการค้ำยอค่าเงินมัดจำเงินลงทุนในบริษัทอื่น จำนวน 120.00 ล้านบาท (ณ วันที่ 31 ธันวาคม 2559 : 120.00 ล้านบาท) และขาดทุนทางภาษีที่ยังไม่ได้ใช้จำนวน 316.33 ล้านบาท (ณ วันที่ 31 ธันวาคม 2559 : 236.57 ล้านบาท) ที่สามารถยกไปเพื่อหักลบกับกำไรทางภาษีในอนาคต โดยรายการขาดทุนจะหมดอายุในระหว่าง 2562 ถึง 2564

21. วงเงินสินเชื่อจากสถาบันการเงินและเงินกู้ยืมระยะสั้นจากสถาบันการเงิน

21.1 วงเงินเบิกเกินบัญชีจากสถาบันการเงิน

ณ วันที่ 31 ธันวาคม 2560 บริษัทย่อยแห่งหนึ่งมีวงเงินเบิกเกินบัญชีจากสถาบันการเงินแห่งหนึ่งจำนวน 2.00 ล้านบาท มีอัตราดอกเบี้ยเท่ากับร้อยละ 1.25 ต่อปี และส่วนที่มากกว่า 2.00 ล้านบาท มีอัตราดอกเบี้ยเท่ากับร้อยละ 13 ต่อปี โดยเงินเบิกเกินบัญชีดังกล่าว ค้ำประกันโดยเงินฝากสถาบันการเงินแห่งหนึ่ง จำนวน 2.00 ล้านบาท (ดูหมายเหตุข้อ 7)

วันที่ 31 ธันวาคม 2559 บริษัทย่อยแห่งหนึ่งมีวงเงินเบิกเกินบัญชีจากสถาบันการเงินแห่งหนึ่ง จำนวน 20.00 ล้านบาท โดยวงเงินเบิกเกินบัญชีดังกล่าว จำนวน 9.00 ล้านบาทแรก มีอัตราดอกเบี้ยเท่ากับร้อยละ 1.25 ต่อปี และส่วนที่มากกว่า 9.00 ล้านบาท มีอัตราดอกเบี้ยเท่ากับ MRR ต่อปี โดยเงินเบิกเกินบัญชีดังกล่าว ค้ำประกันโดยเงินฝากสถาบันการเงินแห่งหนึ่ง จำนวน 9.00 ล้านบาท (ดูหมายเหตุข้อ 7) และ ที่ดินและสิ่งปลูกสร้างของบริษัทย่อยดังกล่าว (ดูหมายเหตุข้อ 17)

21.2 วงเงินสินเชื่ออื่นจากสถาบันการเงิน

ณ วันที่ 31 ธันวาคม 2560 บริษัทย่อยแห่งหนึ่งมีวงเงินกู้ยืมและวงเงินหนังสือค้ำประกันกับสถาบันการเงินแห่งหนึ่ง จำนวน 800.05 ล้านบาท เพื่อใช้สำหรับการดำเนินงานของบริษัทย่อยดังกล่าว โดยวงเงินกู้ยืมดังกล่าวค้ำประกันโดยโอนสิทธิการรับเงินค่าจ้างก่อสร้างของบริษัทย่อยดังกล่าว เงินฝากสถาบันการเงินของบริษัทย่อยดังกล่าว ที่ดินของบริษัทย่อยอีกแห่งหนึ่ง (ดูหมายเหตุข้อ 16) และค้ำประกันโดยบริษัท

ณ วันที่ 31 ธันวาคม 2560 บริษัทย่อยแห่งหนึ่งมีวงเงินสำหรับตัวสัญญาใช้เงินจากสถาบันการเงินแห่งหนึ่ง จำนวน 30.00 ล้านบาท โดยมีอัตราดอกเบี้ยเท่ากับ MLR - 1.25% ต่อปี วงเงินดังกล่าว ค้ำประกันโดยจำนองที่ดินและสิ่งปลูกสร้างของบริษัทย่อยดังกล่าว (ดูหมายเหตุข้อ 17)

ณ วันที่ 31 ธันวาคม 2560 บริษัทย่อยแห่งหนึ่งมีวงเงินกู้ยืมกับสถาบันการเงินแห่งหนึ่ง จำนวน 85.00 ล้านบาท เพื่อใช้สำหรับการดำเนินงานของบริษัทย่อยดังกล่าว วงเงินกู้ยืมดังกล่าวค้ำประกันโดยโอนสิทธิการรับเงินค่าจ้างก่อสร้างของบริษัทย่อยดังกล่าว จำนองที่ดินของบริษัทย่อยดังกล่าว (ดูหมายเหตุข้อ 17) และค้ำประกันโดยบริษัท

ณ วันที่ 31 ธันวาคม 2559 บริษัทย่อยแห่งหนึ่งมีวงเงินสำหรับตัวสัญญาใช้เงินจากสถาบันการเงินแห่งหนึ่ง จำนวน 10.00 ล้านบาท โดยมีอัตราดอกเบี้ยเท่ากับ MLR ต่อปี โดยวงเงินดังกล่าว ค้ำประกันโดย ที่ดินและสิ่งปลูกสร้างของบริษัทย่อยดังกล่าว (ดูหมายเหตุข้อ 7 และข้อ 17)

21.3 เงินกู้ยืมระยะสั้นจากสถาบันการเงิน

ณ วันที่ 31 ธันวาคม 2560 บริษัทย่อยแห่งหนึ่งมีตัวสัญญาใช้เงินจากสถาบันการเงินแห่งหนึ่ง จำนวน 30.00 ล้านบาท โดยตัวสัญญาใช้เงินดังกล่าวมีอัตราดอกเบี้ยเท่ากับ MLR - 1.25% ต่อปี เงินกู้ยืมดังกล่าวค้ำประกันโดยที่ดินพร้อมสิ่งปลูกสร้างของบริษัทย่อยดังกล่าว (ดูหมายเหตุข้อ 17) (ณ วันที่ 31 ธันวาคม 2559 : ไม่มี)

22. เจ้าหนี้การค้าและเจ้าหนี้อื่น

เจ้าหนี้การค้าและเจ้าหนี้อื่น ณ วันที่ 31 ธันวาคม ประกอบด้วย

	งบการเงินรวม		งบการเงินเฉพาะกิจการ	
	2560	2559	2560	2559
	บาท	บาท	บาท	บาท
เจ้าหนี้การค้า - บริษัทอื่น	226,685,522	29,840,097	-	-
เจ้าหนี้ค่าอาคารและอุปกรณ์ - บริษัทอื่น	714,629	3,396,403	454,750	3,241,071
เจ้าหนี้อื่น - บริษัทอื่น	9,586,280	3,325,876	-	2,651
เจ้าหนี้อื่น - บริษัทที่เกี่ยวข้องกัน (ดูหมายเหตุข้อ 36.2)	-	-	168,814	331,678
รายได้รับล่วงหน้า	1,963,750	3,130,602	-	-
ค่านายหน้าค้างจ่าย	1,819,871	1,822,188	-	-
เงินปันผลค้างจ่าย	937,625	937,625	-	-
ดอกเบี้ยค้างจ่าย	12,329	-	-	-
ค่าใช้จ่ายค้างจ่ายอื่นๆ	11,986,932	36,315,022	4,981,564	11,588,242
เงินประกันผลงาน	9,042,217	2,325,058	-	2,259,058
	<u>262,749,155</u>	<u>81,092,871</u>	<u>5,605,128</u>	<u>17,422,700</u>

23. หนี้สินภายใต้สัญญาเช่าการเงิน

หนี้สินภายใต้สัญญาเช่าการเงิน ณ วันที่ 31 ธันวาคม ประกอบด้วย

	งบการเงินรวม		งบการเงินเฉพาะกิจการ	
	2560	2559	2560	2559
	บาท	บาท	บาท	บาท
หนี้สินภายใต้สัญญาเช่าการเงิน	36,393,808	72,905,492	1,958,526	2,787,005
<u>หัก</u> ดอกเบี้ยในอนาคตของสัญญาเช่าการเงิน	(1,676,708)	(9,723,726)	(172,687)	(306,972)
	34,717,100	63,181,766	1,785,839	2,480,033
<u>หัก</u> ส่วนที่ถึงกำหนดชำระภายในหนึ่งปี	(29,113,351)	(28,464,666)	(733,711)	(694,194)
	5,603,749	34,717,100	1,052,128	1,785,839

จำนวนเงินที่ต้องจ่ายสำหรับสัญญาเช่าการเงินข้างต้น มีดังนี้

	งบการเงินรวม		งบการเงินเฉพาะกิจการ	
	2560	2559	2560	2559
	บาท	บาท	บาท	บาท
ภายใน 1 ปี	30,610,513	34,161,216	828,480	828,480
เกิน 1 ปี แต่ไม่เกิน 5 ปี	5,783,295	38,744,276	1,130,046	1,958,525
	36,393,808	72,905,492	1,958,526	2,787,005

24. ประมาณการหนี้สินผลประโยชน์พนักงาน

ประมาณการหนี้สินผลประโยชน์พนักงาน ณ วันที่ 31 ธันวาคม ประกอบด้วย

	งบการเงินรวม		งบการเงินเฉพาะกิจการ	
	2560	2559	2560	2559
	บาท	บาท	บาท	บาท
หนี้สินในงบแสดงฐานะการเงิน	3,710,598	5,328,806	1,109,095	626,489
กำไรหรือขาดทุนที่รวมอยู่ในกำไรจากการดำเนินงาน	264,355	18,236,446	603,471	3,561,963
การวัดมูลค่าใหม่	-	(222,980)	-	99,530

ภาระผูกพันผลประโยชน์พนักงานสำหรับปีสิ้นสุดวันที่ 31 ธันวาคม มีการเปลี่ยนแปลง มีดังนี้

	งบการเงินรวม		งบการเงินเฉพาะกิจการ	
	2560	2559	2560	2559
	บาท	บาท	บาท	บาท
ยอดยกมา ณ วันที่ 1 มกราคม	5,328,806	4,910,938	626,489	673,206
ต้นทุนบริการปัจจุบัน	1,187,941	17,966,751	583,735	3,545,732
ต้นทุนดอกเบี้ย	106,677	269,695	19,736	16,231
ปรับปรุงรายการระหว่างปี	(1,033,263)	-	-	-
จ่ายชำระในระหว่างปี	(1,879,563)	(14,594,565)	(120,865)	(3,708,210)
ขายเงินลงทุนในบริษัทย่อย	-	(3,001,033)	-	-
การวัดมูลค่าใหม่				
กำไรที่เกิดขึ้นจากการเปลี่ยนแปลง				
ข้อสมมติด้านประชากรศาสตร์	-	(23,127)	-	(6,977)
ขาดทุนที่เกิดขึ้นจากการเปลี่ยนแปลง				
ข้อสมมติทางการเงิน	-	220,699	-	57,602
(กำไร) ขาดทุนที่เกิดจากประสบการณ์	-	(420,552)	-	48,905
ยอดยกไป ณ วันที่ 31 ธันวาคม	3,710,598	5,328,806	1,109,095	626,489

สมมติฐานหลักในการประมาณการตามหลักคณิตศาสตร์ประกันภัยที่ใช้มีดังนี้

	งบการเงินรวม		งบการเงินเฉพาะกิจการ	
	2560	2559	2560	2559
อัตราคิดลด	ร้อยละ 2.79 - 3.15	ร้อยละ 2.79 - 3.15	ร้อยละ 3.15	ร้อยละ 3.15
อัตราการขึ้นเงินเดือน	ร้อยละ 4.37 - 5.00	ร้อยละ 4.37 - 5.00	ร้อยละ 5.00	ร้อยละ 5.00

การวิเคราะห์ความอ่อนไหวของข้อสมมติหลักในการประมาณการตามหลักคณิตศาสตร์ประกันภัย ณ วันที่ 31 ธันวาคม เป็นดังนี้

	งบการเงินรวม	
	ผลกระทบต่อประมาณการหนี้สินสำหรับ	
	ผลประโยชน์พนักงาน	
	2560	2559
	ร้อยละ	ร้อยละ
อัตราคิดลดเพิ่มขึ้นร้อยละ 0.50 - 1.00	ลดลง 3.26 - 13.12	ลดลง 3.26 - 13.12
อัตราคิดลดลดลงร้อยละ 0.50 - 1.00	เพิ่มขึ้น 3.45 - 15.75	เพิ่มขึ้น 3.45 - 15.75
อัตราการเพิ่มขึ้นของเงินเดือนเพิ่มขึ้นร้อยละ 0.50 - 1.00	เพิ่มขึ้น 3.87 - 15.14	เพิ่มขึ้น 3.87 - 15.14
อัตราการเพิ่มขึ้นของเงินเดือนลดลงร้อยละ 0.50 - 1.00	ลดลง 3.69 - 12.90	ลดลง 3.69 - 12.90

	งบการเงินเฉพาะกิจการ	
	ผลกระทบต่อประมาณการหนี้สินสำหรับ	
	ผลประโยชน์พนักงาน	
	2560	2559
	ร้อยละ	ร้อยละ
อัตราคิดลดเพิ่มขึ้นร้อยละ 1.00	ลดลง 13.12	ลดลง 13.12
อัตราคิดลดลดลงร้อยละ 1.00	เพิ่มขึ้น 15.75	เพิ่มขึ้น 15.75
อัตราการเพิ่มขึ้นของเงินเดือนเพิ่มขึ้นร้อยละ 1.00	เพิ่มขึ้น 15.14	เพิ่มขึ้น 15.14
อัตราการเพิ่มขึ้นของเงินเดือนลดลงร้อยละ 1.00	ลดลง 12.90	ลดลง 12.90

การวิเคราะห์ความอ่อนไหวข้างต้นนี้อ้างอิงจากการเปลี่ยนแปลงข้อสมมติ ขณะที่ให้ข้อสมมติอื่นคงที่ ในทางปฏิบัติสถานการณ์ดังกล่าวยากที่จะเกิดขึ้น และการเปลี่ยนแปลงในข้อสมมติอาจมีความสัมพันธ์กัน ในการคำนวณการวิเคราะห์ความอ่อนไหวของภาระผูกพันผลประโยชน์ที่กำหนดไว้ที่มีต่อการเปลี่ยนแปลงในข้อสมมติหลักได้ใช้วิธีเดียวกับการคำนวณภาระผูกพันผลประโยชน์พนักงานที่รับรู้ในงบแสดงฐานะการเงิน (มูลค่าปัจจุบันของภาระผูกพันโครงการผลประโยชน์ที่กำหนดไว้คำนวณด้วยวิธีคิดลดแต่ละหน่วยที่ประมาณการไว้ (Projected Unit Credit Method) ณ วันสิ้นรอบระยะเวลารายงาน)

25. ประมาณการค่าใช้จ่ายในการรื้อถอน

ประมาณการค่าใช้จ่ายในการรื้อถอน สำหรับปีสิ้นสุดวันที่ 31 ธันวาคม ประกอบด้วย

	งบการเงินรวม		งบการเงินเฉพาะกิจการ	
	2560	2559	2560	2559
	บาท	บาท	บาท	บาท
ยอดคงเหลือต้นปี ณ วันที่ 1 มกราคม	9,655,744	9,961,344	1,255,065	1,255,065
ประมาณการรื้อถอนเพิ่มขึ้นระหว่างปี	684,937	-	-	-
จ่ายชำระในระหว่างปี	(616,591)	(305,600)	-	-
ยอดคงเหลือสิ้นปี ณ วันที่ 31 ธันวาคม	9,724,090	9,655,744	1,255,065	1,255,065

26. ทุนเรือนหุ้นและใบสำคัญแสดงสิทธิที่จะซื้อหุ้น

ทุนเรือนหุ้นและใบสำคัญแสดงสิทธิที่จะซื้อหุ้น สำหรับปีสิ้นสุดวันที่ 31 ธันวาคม ประกอบด้วย

	มูลค่าหุ้น		ทุนที่ออกและชำระแล้ว	
	ที่จดทะเบียน	จำนวนหุ้น	มูลค่าหุ้น	ส่วนเกินมูลค่าหุ้น
	บาท	หุ้น	บาท	บาท
ณ วันที่ 1 มกราคม 2559	813,416,825	7,251,298,578	725,129,858	548,392,949
การใช้ใบสำคัญแสดงสิทธิที่จะซื้อหุ้น	-	782,279,829	78,227,983	-
ณ วันที่ 31 ธันวาคม 2559 และ ณ วันที่ 1 ธันวาคม 2560	813,416,825	8,033,578,407	803,357,841	548,392,949
ลดทุนจดทะเบียนระหว่างปี	(10,058,984)	-	-	-
ณ วันที่ 31 ธันวาคม 2560	803,357,841	8,033,578,407	803,357,841	548,392,949

ใบสำคัญแสดงสิทธิที่จะซื้อหุ้น

ใบสำคัญแสดงสิทธิที่จะซื้อหุ้นสามัญของบริษัท ไทรทัน โฮลดิ้ง จำกัด (มหาชน) รุ่นที่ 2 (“TRITN-W2”) มีรายการเคลื่อนไหวสำหรับปีสิ้นสุดวันที่ 31 ธันวาคม ดังนี้

	2560	2559
	หน่วย	หน่วย
ใบสำคัญแสดงสิทธิรุ่นที่ 2 (“TRITN -W2”)		
ใบสำคัญแสดงสิทธิที่ยังไม่ถูกใช้ ณ วันที่ 1 มกราคม	-	493,162,556
ใบสำคัญแสดงสิทธิที่ถูกใช้ ณ วันที่ 31 มีนาคม	-	(54,653,962)
ใบสำคัญแสดงสิทธิที่ถูกใช้ ณ วันที่ 30 มิถุนายน	-	(104,294,000)
ใบสำคัญแสดงสิทธิที่ถูกใช้ ณ วันที่ 30 กันยายน	-	(94,776,500)
ใบสำคัญแสดงสิทธิที่ถูกใช้ ณ วันที่ 31 ธันวาคม	-	(205,054,612)
ใบสำคัญแสดงสิทธิที่หมดอายุในระหว่างปี	-	(34,383,482)
จำนวนใบสำคัญแสดงสิทธิคงเหลือ ณ วันที่ 31 ธันวาคม	-	-

ในระหว่างปีสิ้นสุดวันที่ 31 ธันวาคม 2558 ใบสำคัญแสดงสิทธิจำนวน 371,381,225 หน่วย ได้ถูกใช้สิทธิในอัตรา 1.047 หุ้นสามัญ ต่อ 1 หน่วย บริษัทบันทึกเงินรับล่วงหน้าจำนวน 30,193,829 บาท จากหุ้นสามัญจำนวน 301,938,276 หุ้น ที่มูลค่าหุ้นละ 0.10 บาท เป็นเงินรับล่วงหน้าค่าหุ้น ในส่วนของผู้ถือหุ้น บริษัทได้จดทะเบียนการเพิ่มทุนสำหรับหุ้นเพิ่มทุนจากการใช้สิทธิดังกล่าวกับกรมพัฒนาธุรกิจการค้า เป็นหุ้นสามัญจำนวน 86,897,793 หุ้น โดยหุ้นเพิ่มทุนดังกล่าวได้รับอนุญาตให้ทำการซื้อขายในตลาดหลักทรัพย์แห่งประเทศไทยในระหว่างปี 2558 และได้จดทะเบียนการเพิ่มทุนเพิ่มเติมในวันที่ 8 มกราคม 2559 อีกจำนวน 301,938,276 หุ้น หุ้นเพิ่มทุนจำนวนดังกล่าวได้รับอนุญาตให้ทำการซื้อขายในตลาดหลักทรัพย์แห่งประเทศไทยเมื่อวันที่ 12 มกราคม 2559

ในระหว่างปีสิ้นสุดวันที่ 31 ธันวาคม 2559 ใบสำคัญแสดงสิทธิจำนวน 458,779,074 หน่วย ได้ถูกใช้สิทธิในอัตรา 1.047 หุ้นสามัญ ต่อ 1 หน่วย บริษัทได้หักจากเงินรับล่วงหน้าจำนวน 30,193,829 บาท ที่แสดงในส่วนของผู้ถือหุ้น ในระหว่างปี 2559 บริษัทได้จดทะเบียนการเพิ่มทุนสำหรับหุ้นเพิ่มทุนจากการใช้สิทธิดังกล่าวกับกรมพัฒนาธุรกิจการค้า เป็นหุ้นสามัญจำนวน 480,341,690 หุ้น โดยหุ้นเพิ่มทุนดังกล่าวได้รับอนุญาตให้ทำการซื้อขายในตลาดหลักทรัพย์แห่งประเทศไทยในระหว่างปี 2559

ใบสำคัญแสดงสิทธิที่จะซื้อหุ้นสามัญรุ่นที่ 2 (TRITN-W2) ได้ครบกำหนดการใช้สิทธิครั้งสุดท้ายในวันที่ 8 ธันวาคม 2559 และมีใบสำคัญแสดงสิทธิที่จะซื้อหุ้นสามัญที่หมดสภาพไปโดยไม่ได้มีการใช้สิทธิจำนวน 34,383,482 หน่วย

เมื่อวันที่ 26 เมษายน 2560 ที่ประชุมสามัญผู้ถือหุ้นประจำปี 2560 ได้อนุมัติการลดทุนจดทะเบียนของบริษัท จำนวน 10,058,984 บาท จากทุนจดทะเบียนเดิมจำนวน 813,416,825 บาท เป็น 803,357,841 บาท โดยตัดหุ้นสามัญที่ยังไม่ได้จำหน่าย จำนวน 100,589,842 หุ้น มูลค่าหุ้นที่ตราไว้หุ้นละ 0.10 บาท

27. การจำหน่ายได้ตามประกาศคณะกรรมการกิจการกระจายเสียง กิจการโทรทัศน์และกิจการโทรคมนาคมแห่งชาติ (“กสทช.”) ข้อมูลการแจกแจงรายได้ดังกล่าว ได้จัดทำขึ้นตามแนวทางของประกาศ กสทช. เรื่อง ค่าธรรมเนียมใบอนุญาตประกอบกิจการกระจายเสียง หรือกิจการโทรทัศน์ หรือกิจการโทรคมนาคม เพื่อใช้ประโยชน์ในการคำนวณค่าธรรมเนียมใบอนุญาตประกอบกิจการกระจายเสียงหรือกิจการโทรทัศน์ พ.ศ. 2555

งบการเงินรวม		สำหรับปีสิ้นสุดวันที่ 31 ธันวาคม 2560		ตามหลักการของ กสทช. รายได้หลังได้รับ	
ใบอนุญาต	มีผลตั้งแต่วันที่	ประเภทของรายได้	ใบอนุญาตและ ยังไม่ชำระ ค่าธรรมเนียม	บาท	บาท
ให้บริการโครงข่ายกระจายเสียงหรือโทรทัศน์ที่ไม่ใช่คลื่นความถี่ 2 กันยายน 2556 - 27 กันยายน 2573	24 มีนาคม 2557 - 23 มีนาคม 2561	1) รายได้จากการให้บริการใช้โครงข่าย	1) รายได้จากการสนับสนุนรายการ	47,650,000	47,650,000
ให้บริการโครงข่ายเสียงหรือโทรทัศน์ - ช่องรายการ Thaiyaiyo Channel		1) รายได้จากการสนับสนุนรายการ	2) ส่วนแบ่งค่าบริการส่งข้อความสั้น	7,506,346	7,506,346
รายได้ที่เกี่ยวข้องและนำมาคำนวณค่าธรรมเนียม		3) รายได้หรือทรัพย์สินที่เป็นค่าตอบแทนอื่นใดในการให้บริการ		7,996	7,996
				800,000	800,000
				55,964,342	55,964,342

งบการเงินรวม
สำหรับปีสิ้นสุดวันที่ 31 ธันวาคม 2559

ในอนุญาต	มีผลตั้งแต่วันที่	ประเภทของรายได้	ตามหลักการของ กสทช.				รายได้ที่ไม่ถือเป็นรายได้ตามหลักการของ กสทช.	รวมรายได้ของกลุ่มบริษัท
			รายได้หลังได้รับ					
			รายได้ที่ชำระค่าธรรมเนียมแล้ว	ใบอนุญาตและยังไม่ชำระค่าธรรมเนียม	รวมรายได้ตามหลักการของ กสทช.			
			ระหว่างปี	บาท	บาท	บาท		
ให้บริการ โครงข่ายกระจายเสียงหรือโทรทัศน์ที่ไม่ใช่คลื่นความถี่	2 กันยายน 2556 - 27 กันยายน 2573	1) รายได้จากค่าบริการให้บริการใช้โครงข่าย	-	87,481,774	87,481,774	-	87,481,774	
		2) รายได้ค่าธรรมเนียมค่ารับในบริการที่ได้รับอนุญาต	-	850,000	850,000	-	850,000	
		1) รายได้จากค่าบริการที่และอุปกรณ์ในการออกอากาศ	-	-	-	700,000	700,000	
ให้บริการโครงข่ายเสียงหรือโทรทัศน์	24 มีนาคม 2557 - 23 มีนาคม 2559	2) รายได้หรือทรัพย์สินที่เป็นค่าตอบแทนอื่นใดในการให้บริการ	137,097	-	137,097	-	137,097	
		3) รายได้ค่าเช่าเวลารายการ	528,355	-	528,355	528,355	1,056,710	
		1) รายได้จากค่าบริการสนับสนุนรายการ	-	9,106,525	9,106,525	-	9,106,525	
ให้บริการโครงข่ายเสียงหรือโทรทัศน์	24 มีนาคม 2557 - 23 มีนาคม 2561	2) ส่วนแบ่งค่าบริการส่งข้อความสั้น	-	100,260	100,260	-	100,260	
		3) รายได้หรือทรัพย์สินที่เป็นค่าตอบแทนอื่นใดในการให้บริการ	-	1,200,000	1,200,000	-	1,200,000	
		1) รายได้จากค่าบริการสนับสนุนรายการ	-	376,791	376,791	-	376,791	
ให้บริการโครงข่ายเสียงหรือโทรทัศน์	24 มีนาคม 2557 - 23 มีนาคม 2559	2) รายได้หรือทรัพย์สินที่เป็นค่าตอบแทนอื่นใดในการให้บริการ	-	200,000	200,000	-	200,000	
		3) ส่วนแบ่งค่าบริการส่งข้อความสั้น	-	791	791	-	791	
รายได้ที่เกี่ยวข้องและนำมาคำนวณ			665,452	99,316,141	99,981,593	1,228,355	101,209,948	
ค่าธรรมเนียม								

28. รายได้อื่น

รายได้อื่น สำหรับปีสิ้นสุดวันที่ 31 ธันวาคม ประกอบด้วย

	งบการเงินรวม		งบการเงินเฉพาะกิจการ	
	2560	2559	2560	2559
	บาท	บาท	บาท	บาท
รายได้ดอกเบี้ยรับ	3,251,561	1,474,753	11,314,127	6,252,501
กำไรสุทธิจากอัตราแลกเปลี่ยน	-	1,619,256	-	1,455,223
รายได้ค่าบริหารจัดการที่เกี่ยวข้องกัน (ดูหมายเหตุข้อ 36.1)	-	-	9,072,000	175,459
รายได้จากการให้เช่าพื้นที่และบริการ (ดูหมายเหตุข้อ 36.1)	1,890,215	1,481,946	6,840,000	4,800,000
กำไรจากการขายทรัพย์สิน	6,934,257	-	37	-
รายได้เงินปันผลรับ	1,656,950	-	1,656,950	-
รายได้อื่น	7,859,046	3,931,470	4,350,591	3,160,410
	<u>21,592,029</u>	<u>8,507,425</u>	<u>33,233,705</u>	<u>15,843,593</u>

29. ค่าใช้จ่ายผลประโยชน์พนักงาน

ค่าใช้จ่ายผลประโยชน์พนักงาน สำหรับปีสิ้นสุดวันที่ 31 ธันวาคม ประกอบด้วย

	งบการเงินรวม		งบการเงินเฉพาะกิจการ	
	2560	2559	2560	2559
	บาท	บาท	บาท	บาท
เงินเดือน ค่าแรงและโบนัส	89,218,768	94,016,892	23,236,341	21,017,106
ผลประโยชน์พนักงาน (ดูหมายเหตุข้อ 24)	261,355	2,810,498	603,471	252,512
โครงการสมทบเงิน	1,494,628	1,381,543	393,322	162,411
สวัสดิการอื่นๆ	11,400,463	16,570,666	1,899,472	4,630,833
	<u>102,375,214</u>	<u>114,779,599</u>	<u>26,132,606</u>	<u>26,062,862</u>

โครงการสมทบเงิน

กลุ่มบริษัทได้จัดตั้งกองทุนสำรองเลี้ยงชีพสำหรับพนักงานของกลุ่มบริษัทบนพื้นฐานความสมัครใจของพนักงานในการเป็นสมาชิกของกองทุน โดยพนักงานจ่ายเงินสะสมในอัตราร้อยละ 3 ถึงอัตราร้อยละ 15 ของเงินเดือนทุกเดือน และกลุ่มบริษัทจ่ายสมทบในอัตราร้อยละ 3 ของเงินเดือนของพนักงานทุกเดือน กองทุนสำรองเลี้ยงชีพนี้ได้จดทะเบียนเป็นกองทุนสำรองเลี้ยงชีพตามข้อกำหนดของกระทรวงการคลัง และจัดการกองทุนโดยผู้จัดการกองทุนที่ได้รับอนุญาต

30. ค่าใช้จ่ายที่สำคัญตามลักษณะ

ค่าใช้จ่ายที่สำคัญสำหรับปีสิ้นสุดวันที่ 31 ธันวาคม ถูกจัดประเภทตามลักษณะดังต่อไปนี้ ซึ่งแสดงรวมไว้ในกำไรก่อนต้นทุนทางการเงินและภาษีเงินได้

	งบการเงินรวม		งบการเงินเฉพาะกิจการ	
	2560	2559	2560	2559
	บาท	บาท	บาท	บาท
ค่าใช้จ่ายผลประโยชน์พนักงาน	102,375,214	114,779,599	26,132,606	26,062,862
ค่าเสื่อมราคา	64,905,309	81,992,134	7,872,271	7,802,276
ค่าตัดจำหน่าย	733,413	990,059	626,977	972,340
ค่าสิทธิสำหรับการหาผลประโยชน์ตัดจำหน่าย	599,934	710,897	-	-
ค่าเช่า	28,622,083	25,998,721	3,912,000	3,920,300
ค่าสาธารณูปโภค	2,942,972	3,386,205	1,930,819	2,401,429
ค่าที่ปรึกษา	4,232,130	16,138,854	560,000	3,966,276
ค่าเบี้ยประกัน	6,646,369	5,156,286	183,948	258,435
ค่าบำรุงรักษาซ่อมแซม	8,936,395	8,507,306	111,493	70,773

	งบการเงินรวม		งบการเงินเฉพาะกิจการ	
	2560	2559	2560	2559
	บาท	บาท	บาท	บาท
กลับรายการหนี้สงสัยจะสูญ	(7,311,037)	(26,996,334)	(131,382,819)	(8,130,191)
ต้นทุนบริการ - กิจการอื่น	12,116,573	11,994,696	410,000	604,193
ค่าจ้างบริการ	717,404,554	43,093,502	-	-
ค่าน้ำมันและเชื้อเพลิงเครื่องจักร	18,031,449	8,296,268	-	-
สารละลาย	5,775,308	2,947,102	-	-
ค่าตัดจำหน่ายรายได้รับล่วงหน้า	-	8,662,758	-	-
ค่าใช้จ่ายในการบริการ - บริษัทที่เกี่ยวข้องกัน (ดูหมายเหตุข้อ 36.1)	-	-	-	2,373,490
ค่าใช้จ่ายในการขาย - กิจการอื่น	985,563	915,013	-	-
ค่าใช้จ่ายอื่นๆ	41,001,101	74,492,689	5,220,675	7,562,462
ขาดทุนจากการขายเงินลงทุนในบริษัทย่อย	-	37,633,727	-	-
ขาดทุนจากการด้อยค่าของเงินมัดจำเงินลงทุน ในบริษัทอื่น (ดูหมายเหตุข้อ 12)	-	120,000,000	-	-
ขาดทุนจากการตั้งค่าเพื่อการด้อยค่าเงินลงทุน ในบริษัทย่อย	-	-	139,620,000	53,490,004
รวมค่าใช้จ่ายก่อนต้นทุนทางการเงิน และค่าใช้จ่ายภาษีเงินได้	1,007,997,330	538,699,482	55,197,970	101,354,649
<u>บวก ต้นทุนทางการเงิน</u>	<u>9,237,501</u>	<u>5,497,809</u>	<u>134,285</u>	<u>171,530</u>
รวมค่าใช้จ่าย	<u>1,017,234,831</u>	<u>544,197,291</u>	<u>55,332,255</u>	<u>101,526,179</u>

31. ขาดทุนอื่น

ขาดทุนอื่น สำหรับปีสิ้นสุดวันที่ 31 ธันวาคม ประกอบด้วย

	งบการเงินรวม		งบการเงินเฉพาะกิจการ	
	2560	2559	2560	2559
	บาท	บาท	บาท	บาท
ขาดทุนจากการด้อยค่าของอุปกรณ์	-	30,617,369	-	860,748
ขาดทุนจากการด้อยค่าเงินลงทุนในบริษัทย่อย	-	-	139,620,000	-
ขาดทุนจากการด้อยค่าของเงินมัดจำ				
เงินลงทุนในบริษัทอื่น	-	120,000,000	-	53,490,004
	<u>-</u>	<u>150,617,369</u>	<u>139,620,000</u>	<u>54,350,752</u>

32. ต้นทุนทางการเงิน

ต้นทุนทางการเงิน สำหรับปีสิ้นสุดวันที่ 31 ธันวาคม ประกอบด้วย

	งบการเงินรวม		งบการเงินเฉพาะกิจการ	
	2560	2559	2560	2559
	บาท	บาท	บาท	บาท
ดอกเบี้ยจากเงินกู้ยืมจากสถาบันการเงิน	518,742	192,726	-	-
ดอกเบี้ยจากหนี้สินตามสัญญาเช่าการเงิน	3,577,040	5,236,572	134,285	171,530
ต้นทุนทางการเงินอื่น	5,141,719	68,511	-	-
	<u>9,237,501</u>	<u>5,497,809</u>	<u>134,285</u>	<u>171,530</u>

33. ค่าใช้จ่ายภาษีเงินได้

รายการกระทบยอดค่าใช้จ่ายภาษีเงินได้สำหรับปีสิ้นสุดวันที่ 31 ธันวาคม ประกอบด้วยรายละเอียดดังนี้

	งบการเงินรวม				งบการเงินเฉพาะกิจการ			
	2560		2559		2560		2559	
	ร้อยละ	บาท	ร้อยละ	บาท	ร้อยละ	บาท	ร้อยละ	บาท
ภาษีเงินได้ในปีปัจจุบันสำหรับกำไรทางภาษีสำหรับปี		(136,471)		1,519,901	-	-		-
รายการที่เกิดจากผลแตกต่างชั่วคราว		(14,681,199)		(30,264,899)	-	-		(20,496,006)
ค่าใช้จ่ายภาษีเงินได้		(14,817,670)		(28,744,998)	-	-		(20,496,006)
ขาดทุนก่อนค่าใช้จ่ายภาษีทางบัญชีสำหรับการดำเนินงานต่อเนื่อง		(54,794,738)		(342,051,139)		(22,098,550)		(85,586,152)
ขาดทุนก่อนค่าใช้จ่ายภาษีทางบัญชีสำหรับการดำเนินงานที่ยกเลิก		21,449,471		(54,794,613)		5,900,703		(562,309)
ขาดทุนสำหรับปีก่อนค่าใช้จ่ายภาษีทางบัญชีสำหรับการดำเนินงานต่อเนื่อง		(33,345,267)		(396,845,752)		(16,197,847)		(86,148,461)
จำนวนภาษีตามอัตราภาษีเงินได้	20	(6,669,053)	20	(79,369,150)	20	(3,239,569)	20	(17,229,692)
ผลกระทบค่าใช้จ่ายที่ไม่สามารถหักภาษี		619,220		435,310		116,027		424,800
รายได้ทางภาษี - เงินปันผลรับ		-		7,000,000		-		7,000,000
กำไรจากการประมาณการตามหลักคณิตศาสตร์ประกันภัย		-		(44,596)		-		19,906
กลับรายการค่าเผื่อนี้สงฆ์จะสูญเสีย		(562,208)		(1,580,038)		(26,276,564)		(1,626,038)
ค่าเผื่อจ่ายค่าเงินลงทุน		-		-		27,924,001		-
ผลแตกต่างชั่วคราวที่ไม่ได้บันทึกเป็น								
สินทรัพย์ภาษีเงินได้รอการตัดบัญชี		20,142,998		30,202,156		1,476,105		10,870,150
ส่วนที่ใช้ประโยชน์ทางภาษีในปีปัจจุบัน								
-การใช้ผลขาดทุนทางภาษีที่ยังไม่เคยรับรู้ผลขาดทุน								
สะสมยกมา		3,252,209		-		-		-
- ผลต่างระหว่างค่าเสื่อมราคาทางบัญชี		(1,001,018)		-		-		-
- ผลประโยชน์พนักงานที่จ่ายในปี		(930,994)		-		-		-
หนี้สินตามสัญญาเช่าทางการเงิน		-		295,816		-		-
การใช้ขาดทุนทางภาษีที่ยังไม่เคยรับรู้		(33,484)		51,329,400		-		560,780
กลับรายการสินทรัพย์ภาษีเงินได้รอการตัดบัญชีที่ได้รับรู้ปีก่อน		-		20,476,100		-		20,476,100
ค่าใช้จ่ายภาษีเงินได้	-	14,817,670	-	28,744,998	-	-	-	20,496,006

34. การดำเนินงานที่ยกเลิก

เมื่อวันที่ 27 ธันวาคม 2559 บริษัทได้จำหน่ายเงินลงทุนในบริษัท มีเดีย อีเวนท์ ดีไซน์ จำกัด และ บริษัท สปีน เวิร์ค จำกัด ซึ่งเคยเป็นบริษัทย่อยของบริษัทให้กับบริษัทแห่งหนึ่ง (ดูหมายเหตุข้อ 14) มีผลทำให้บริษัทสูญเสียอำนาจการควบคุมบริษัทย่อยดังกล่าว โดยบริษัทไม่ได้นำฐานะการเงินและผลการดำเนินงานของบริษัทย่อยดังกล่าวมารวมในงบการเงินรวมตั้งแต่วันที่บริษัทได้สูญเสียอำนาจการควบคุม

ระหว่างปี 2560 ที่ประชุมคณะกรรมการบริษัท สแพลช มีเดีย จำกัด (มหาชน) ซึ่งเป็นบริษัทย่อยแห่งหนึ่ง ได้อนุมัติให้ยุติการให้บริการช่องสัญญาณดาวเทียมและยกเลิกใบอนุญาตการประกอบกิจการให้บริการโครงข่ายที่ไม่ใช่คลื่นความถี่โทรทัศนดาวเทียมประเภทระดับชาติ

โดยบริษัทย่อยดังกล่าวมีภาระผูกพันจากสัญญาบริการช่องสัญญาณดาวเทียมซึ่งจ่ายชำระตามข้อตกลงในสัญญาถึงเดือนสิงหาคม 2560 ส่งผลให้กลุ่มบริษัทยกเลิกส่วนงานดำเนินงานที่เกี่ยวข้องกับธุรกิจสื่อรายการโทรทัศน์และธุรกิจบริการจัดการช่องสัญญาณ

ทั้งนี้บริษัทได้แสดงผลการดำเนินงานของบริษัทย่อยและส่วนงานดำเนินงานดังกล่าวสำหรับปีก่อนสูญเสียอำนาจการควบคุมอยู่ภายใต้หัวข้อ “กำไรจากการดำเนินงานที่ยกเลิกสำหรับปี” ในงบกำไรขาดทุนและกำไรขาดทุนเบ็ดเสร็จอื่นรวมและงบกำไรขาดทุนและกำไรขาดทุนเบ็ดเสร็จอื่นเฉพาะกิจการ

รายละเอียดของผลการดำเนินงานที่ยกเลิก สำหรับปีสิ้นสุดวันที่ 31 ธันวาคม มีดังต่อไปนี้

	งบการเงินรวม		งบการเงินเฉพาะกิจการ	
	2560	2559	2560	2559
	บาท	บาท	บาท	บาท
รายได้จากการให้บริการ	52,364,342	979,346,765	-	665,452
รายได้อื่น	3,984	2,300,335	-	-
ต้นทุนการให้บริการ	(40,749,797)	(896,265,548)	-	(1,227,761)
ค่าใช้จ่ายในการขาย	(1,200,187)	(6,832,737)	-	-
ค่าใช้จ่ายในการบริหาร	(692,078)	(67,436,062)	-	-
ค่าเผื่อนี้สงจะสูญ (กลับรายการ)	345,421	(230,000)	-	-
โอนกลับรายการค่าธรรมเนียมกองทุนวิจัยและพัฒนากิจการ				
กระจายเสียง กิจการโทรทัศน์ และกิจการโทรคมนาคม	11,399,307	-	5,900,703	-
ขาดทุนอื่น	(21,521)	(57,341,041)	-	-
ต้นทุนทางการเงิน	-	(88,397)	-	-
กำไร (ขาดทุน) จากการดำเนินงานก่อนค่าใช้จ่ายภาษีเงินได้	21,449,471	(46,546,685)	5,900,703	(562,309)
ค่าใช้จ่ายภาษีเงินได้	-	(8,247,928)	-	-
กำไร (ขาดทุน) จากการดำเนินงานที่ยกเลิกสำหรับปี	21,449,471	(54,794,613)	5,900,703	(562,309)

35. กำไร (ขาดทุน) ต่อหุ้น

35.1 กำไร (ขาดทุน) ต่อหุ้นขั้นพื้นฐาน

กำไร (ขาดทุน) ต่อหุ้นขั้นพื้นฐานคำนวณโดยการหารกำไร (ขาดทุน) ส่วนที่เป็นของเจ้าของสามัญด้วยจำนวนหุ้นสามัญถัวเฉลี่ยถ่วงน้ำหนักที่ออกจำหน่ายในระหว่างปี มีดังต่อไปนี้

	งบการเงินรวม		งบการเงินเฉพาะกิจการ	
	2560	2559	2560	2559
	บาท	บาท	บาท	บาท
ส่วนที่เป็นของผู้ถือหุ้นของบริษัท				
จากการดำเนินงานต่อเนื่อง (บาท)	(60,259,398)	(272,635,684)	(22,098,550)	(106,082,158)
จำนวนหุ้นสามัญถัวเฉลี่ยถ่วงน้ำหนัก (หุ้น)	8,033,578,407	7,670,396,309	8,033,578,407	7,670,396,309
ขาดทุนต่อหุ้นขั้นพื้นฐาน (บาทต่อหุ้น)	(0.0075)	(0.0355)	(0.0028)	(0.0138)
	งบการเงินรวม		งบการเงินเฉพาะกิจการ	
	2560	2559	2560	2559
	บาท	บาท	บาท	บาท
ส่วนที่เป็นของผู้ถือหุ้นของบริษัท				
จากการดำเนินงานที่ยกเลิก (บาท)	21,449,471	(62,066,369)	5,900,703	(562,309)
จำนวนหุ้นสามัญถัวเฉลี่ยถ่วงน้ำหนัก (หุ้น)	8,033,578,407	7,670,396,309	8,033,578,407	7,670,396,309
กำไร (ขาดทุน) ต่อหุ้นขั้นพื้นฐาน (บาทต่อหุ้น)	0.0027	(0.0081)	0.0007	(0.0001)

35.2 กำไร (ขาดทุน) ต่อหุ้นปรับลด

กำไร (ขาดทุน) ต่อหุ้นปรับลดคำนวณโดยปรับจำนวนหุ้นสามัญถัวเฉลี่ยที่ถือโดยบุคคลกลุ่มภายนอกในระหว่างปีปรับปรุงด้วยจำนวนหุ้นสามัญเทียบเท่าปรับลดโดยสมมุติว่าหุ้นสามัญเทียบเท่าปรับลดได้แปลงเป็นหุ้นสามัญทั้งหมด กลุ่มบริษัทมีหุ้นสามัญเทียบเท่าปรับลดคือใบสำคัญแสดงสิทธิที่จะซื้อหุ้นสามัญ (ดูหมายเหตุข้อ 26) กลุ่มบริษัทคำนวณจำนวนหุ้นเทียบเท่าปรับลดโดยพิจารณาจากมูลค่ายุติธรรมซึ่งขึ้นอยู่กับมูลค่าที่เป็นตัวเงินของราคาตามสิทธิซื้อหุ้นที่มาพร้อมกับสิทธิเลือกซื้อหุ้น (กำหนดจากราคาถัวเฉลี่ยของหุ้นสามัญของบริษัทในระหว่างปี) การคำนวณนี้ทำขึ้นเพื่อกำหนดจำนวนหุ้นสามัญที่ต้องบวกเพิ่มกับหุ้นสามัญที่ถือโดยบุคคลภายนอกในการคำนวณ (ขาดทุน) กำไรต่อหุ้นปรับลด โดยไม่มีการปรับปรุงกำไร (ขาดทุน) แต่อย่างใด มีดังต่อไปนี้

	งบการเงินรวม		งบการเงินเฉพาะกิจการ	
	สำหรับปีสิ้นสุดวันที่ 31 ธันวาคม		สำหรับปีสิ้นสุดวันที่ 31 ธันวาคม	
	2560	2559	2560	2559
	บาท	บาท	บาท	บาท
ส่วนที่เป็นของผู้ถือหุ้นของบริษัท				
จากการดำเนินงานต่อเนื่อง (บาท)	(60,259,398)	(272,635,684)	(22,098,550)	(106,082,158)
จำนวนหุ้นสามัญถ่วงน้ำหนัก				
ที่ออกจำหน่ายและชำระแล้ว (หุ้น)	8,033,578,407	7,670,396,309	8,033,578,407	7,670,396,309
จำนวนหุ้นสามัญถ่วงน้ำหนัก				
ที่ใช้ในการคำนวณกำไร (ขาดทุน) ต่อหุ้น				
ปรับลด (หุ้น)	8,033,578,407	7,670,396,309	8,033,578,407	7,670,396,309
ขาดทุนต่อหุ้นปรับลด (บาทต่อหุ้น)	(0.0075)	(0.0355)	(0.0028)	(0.0138)
	งบการเงินรวม		งบการเงินเฉพาะกิจการ	
	สำหรับปีสิ้นสุดวันที่ 31 ธันวาคม		สำหรับปีสิ้นสุดวันที่ 31 ธันวาคม	
	2560	2559	2560	2559
	บาท	บาท	บาท	บาท
ส่วนที่เป็นของผู้ถือหุ้นของบริษัท				
จากการดำเนินงานที่ยกเลิก (บาท)	21,449,471	(62,066,369)	5,900,703	(562,309)
จำนวนหุ้นสามัญถ่วงน้ำหนัก				
ที่ออกจำหน่ายและชำระแล้ว (หุ้น)	8,033,578,407	7,670,396,309	8,033,578,407	7,670,396,309
จำนวนหุ้นสามัญถ่วงน้ำหนัก				
ที่ใช้ในการคำนวณกำไร (ขาดทุน) ต่อหุ้น				
ปรับลด (หุ้น)	8,033,578,407	7,670,396,309	8,033,578,407	7,670,396,309
กำไร (ขาดทุน) ต่อหุ้นปรับลด (บาทต่อหุ้น)	0.0027	(0.0081)	0.0007	(0.0001)

36. รายการกับบุคคลหรือกิจการที่เกี่ยวข้องกัน

บุคคลหรือกิจการที่เกี่ยวข้องกันกับบริษัทหมายถึง บุคคลหรือกิจการที่มีอำนาจควบคุมบริษัท ถูกควบคุมโดยบริษัท ไม่ว่าจะเป็น โดยทางตรงหรือทางอ้อม หรืออยู่ภายใต้การควบคุมเดียวกันกับบริษัท รวมถึงบริษัท ที่ทำหน้าที่ถือหุ้น บริษัทย่อยและกิจการที่เป็นบริษัทย่อยในเครือเดียวกัน นอกจากนี้ บุคคลหรือกิจการที่เกี่ยวข้องกันยังหมายรวมถึง บริษัทร่วมและบุคคลซึ่งถือหุ้นที่มีสิทธิออกเสียงไม่ว่าทางตรงหรือทางอ้อม และมีอิทธิพลอย่างเป็นสาระสำคัญกับบริษัท ผู้บริหารสำคัญ กรรมการหรือพนักงานของบริษัท ตลอดจนทั้งสมาชิกในครอบครัวที่ใกล้ชิดกับบุคคลดังกล่าว และกิจการที่เกี่ยวข้องกับบุคคลเหล่านั้น

ในการพิจารณาความสัมพันธ์ระหว่างบุคคลหรือกิจการที่เกี่ยวข้องกันกับบริษัทแต่ละรายการ บริษัทคำนึงถึงเนื้อหาของความสัมพันธ์มากกว่ารูปแบบทางกฎหมาย

เงินลงทุนในบริษัทร่วมและบริษัทย่อยที่สำคัญเปิดเผยในหมายเหตุข้อ 13 และ 14 ตามลำดับ

ความสัมพันธ์ระหว่างบริษัทกับบุคคลหรือบริษัทที่เกี่ยวข้องกัน

ชื่อบุคคลและกิจการที่เกี่ยวข้องกัน	ความสัมพันธ์
บริษัท สเปกซ์ มีเดีย จำกัด (มหาชน)	บริษัทย่อย
บริษัท อาร์ไอส์ ดีเวลลอปเม้นท์ จำกัด	บริษัทย่อย
บริษัท สเตรกา จำกัด (มหาชน)	บริษัทย่อย
บริษัท ธอร์ เอนเนอร์จี แอนด์รีซอร์สเซส จำกัด	บริษัทย่อย
บริษัท สเปกซ์ เอสเตท จำกัด	บริษัทย่อยของบริษัท สเปกซ์ มีเดีย จำกัด (มหาชน)
บริษัท สเปกซ์ สตูดิโอ จำกัด	บริษัทย่อยของบริษัท สเปกซ์ มีเดีย จำกัด (มหาชน)
บริษัท ลูเซนท์ เอนเนอร์จี จำกัด	บริษัทย่อยของบริษัท สเตรกา จำกัด (มหาชน)
บริษัท ไทยโซโย ทีวี จำกัด	บริษัทย่อยของบริษัท สเปกซ์ มีเดีย จำกัด (มหาชน) จนถึงวันที่ 18 ตุลาคม 2560 ก่อนจะเป็นบริษัทย่อยของบริษัท ไทรทัน โฮลดิ้ง จำกัด (มหาชน)
บริษัท ป๊อปปี้ ทีวี จำกัด	บริษัทย่อยของบริษัท สเปกซ์ มีเดีย จำกัด (มหาชน) จนถึงวันที่ วันที่ 18 ตุลาคม 2560 ก่อนจะเป็นย่อยของบริษัท ไทรทัน โฮลดิ้ง จำกัด (มหาชน)
บริษัท ไลฟ์ ทีวี จำกัด	บริษัทย่อยของบริษัท อาร์ไอส์ ดีเวลลอปเม้นท์ จำกัด จนถึงวันที่ 18 ตุลาคม 2560 ก่อนจะเป็นบริษัทย่อยของบริษัท ไทรทัน โฮลดิ้ง จำกัด (มหาชน)
บริษัท บอชซ์ ออฟฟิศ เอนเทอร์เทนเมนต์ จำกัด	บริษัทร่วม
บริษัท มีเดีย อีเวนท์ ดีไซน์ จำกัด	บริษัทย่อยของบริษัท สเปกซ์ มีเดีย จำกัด (มหาชน) ตั้งแต่วันที่ 7 กันยายน 2558 จนถึงวันที่ 27 ธันวาคม 2559
บริษัท สเปน เวิร์ด จำกัด	บริษัทย่อยของบริษัท สเปกซ์ มีเดีย จำกัด (มหาชน) ตั้งแต่วันที่ 24 สิงหาคม 2558 จนถึงวันที่ 27 ธันวาคม 2559
บริษัท ป๊อบสตาร์ช แมนเนจเม้นท์	บริษัทย่อยของบริษัท ไลฟ์ ทีวี จำกัด

36.1 รายการที่สำคัญกับบุคคลและกิจการที่เกี่ยวข้องกันสำหรับปีสิ้นสุดวันที่ 31 ธันวาคม มีดังนี้

	งบการเงินรวม		งบการเงินเฉพาะกิจการ	
	2560	2559	2560	2559
	บาท	บาท	บาท	บาท
<u>รายได้จากการบริหารจัดการ</u>				
(ดูหมายเหตุข้อ 28)				
บริษัท โลฟ ทีวี จำกัด	-	-	-	113,614
บริษัท สเปกซ์ มีเดีย จำกัด (มหาชน)	-	-	6,072,000	-
บริษัท สเตรกา จำกัด (มหาชน)	-	-	3,000,000	-
บริษัท อาร์ไอส์ ดีเวลลอปเม้นท์ จำกัด	-	-	-	61,845
	-	-	9,072,000	175,459
<u>รายได้ดอกเบี้ย</u>				
บริษัท โลฟ ทีวี จำกัด	-	-	671,451	713,010
บริษัท ป๊อปปี้ ทีวี จำกัด	-	-	49,413	54,000
บริษัท ไทยโซโซ ทีวี จำกัด	-	-	54,904	60,000
บริษัท สเปกซ์ เอสเคที จำกัด	-	-	325,627	739,888
บริษัท สเตรกา จำกัด (มหาชน)	-	-	7,608,709	3,405,337
	-	-	8,710,104	4,972,235
<u>รายได้อื่น</u>				
บริษัท สเปกซ์ มีเดีย จำกัด (มหาชน)	-	-	1,982,857	2,098,539
บริษัท สเปกซ์ สตูดิโอ จำกัด	-	-	100,400	-
	-	-	2,083,257	2,098,539
<u>รายได้จากการให้เช่าพื้นที่และบริการ</u>				
(ดูหมายเหตุข้อ 28)				
บริษัท สเปกซ์ มีเดีย จำกัด (มหาชน)	-	-	6,840,000	4,800,000
	-	-	6,840,000	4,800,000
<u>ต้นทุนบริการ</u>				
บริษัท สเปกซ์ มีเดีย จำกัด (มหาชน)	-	-	-	1,188,387
	-	-	-	1,188,387

	งบการเงินรวม		งบการเงินเฉพาะกิจการ	
	2560	2559	2560	2559
	บาท	บาท	บาท	บาท
<u>กลับรายการหนี้สงสัยจะสูญ</u>				
บริษัท โลฟ ทีวี จำกัด	-	-	(79,920,213)	(8,078,969)
บริษัท ป๊อป ทีวี จำกัด	-	-	(32,287,021)	(36,382)
บริษัท ไทยโซโซ ทีวี จำกัด	-	-	(16,230,548)	(52,841)
	-	-	(128,437,782)	(8,168,192)
<u>ค่าตอบแทนกรรมการและผู้บริหารสำคัญ</u>				
- ค่าตอบแทนกรรมการ	13,158,644	13,429,232	3,865,000	3,972,032
- ผลประโยชน์ระยะสั้น	11,381,708	20,296,333	9,669,500	9,241,333
- ผลประโยชน์หลังออกจากงาน	484,879	2,698,199	439,859	2,488,320
	25,025,231	36,423,764	13,974,359	15,701,685

36.2 ยอดคงเหลือกับบุคคลหรือบริษัทที่เกี่ยวข้องกัน ณ วันที่ 31 ธันวาคม มีดังนี้

	งบการเงินรวม		งบการเงินเฉพาะกิจการ	
	2560	2559	2560	2559
	บาท	บาท	บาท	บาท
<u>ลูกหนี้การค้า (ดูหมายเหตุข้อ 9)</u>				
บริษัท โลฟ ทีวี จำกัด	-	-	-	5,393,079
บริษัท ป๊อป ทีวี จำกัด	-	-	-	28,248,000
บริษัท ไทยโซโซ ทีวี จำกัด	-	-	-	10,058,000
บริษัท สแพลช สตูดิโอ จำกัด	-	-	-	566,877
	-	-	-	44,265,956
<u>หัก ค่าเผื่อนี้สงสัยจะสูญ</u>	-	-	-	(40,840,261)
	-	-	-	3,425,695
<u>ลูกหนี้อื่น (ดูหมายเหตุข้อ 9)</u>				
บริษัท โลฟ ทีวี จำกัด	-	-	-	189,147
บริษัท สแพลช มีเดีย จำกัด (มหาชน)	-	-	1,527,688	14,421,621
บริษัท ป๊อป ทีวี จำกัด	-	-	-	521,113
บริษัท ไทยโซโซ ทีวี จำกัด	-	-	-	888,686
บริษัท สแพลช สตูดิโอ จำกัด	-	-	-	1,928,136
บริษัท อาร์ไจด์ ดีเวลลอปเม้นท์ จำกัด	-	-	-	10,242
บริษัท สเตรกา จำกัด (มหาชน)	-	-	267,500	-
	-	-	1,795,188	17,958,945
<u>หัก ค่าเผื่อนี้สงสัยจะสูญ</u>	-	-	-	(1,317,569)
	-	-	1,795,188	16,641,376

	งบการเงินรวม		งบการเงินเฉพาะกิจการ	
	2560	2559	2560	2559
	บาท	บาท	บาท	บาท
เงินทรงจ่าย (ดูหมายเหตุข้อ 9)				
บริษัท ไลฟ์ ทีวี จำกัด	-	-	3,649	333
บริษัท ไทยไชโย ทีวี จำกัด	-	-	-	15
บริษัท สแพลช สตูดิโอ จำกัด	-	-	-	276
บริษัท ชอร์ เอนเนอร์จี แอนด์ รีซอร์สเซส จำกัด	-	-	1,667	1,400
บริษัท อาร์ไจล์ ดิวเวลอปเม้นท์ จำกัด	-	-	1,667	-
	-	-	6,983	2,024
ดอกเบี้ยค้างรับ (ดูหมายเหตุข้อ 9)				
บริษัท ไลฟ์ ทีวี จำกัด	-	-	-	3,578,952
บริษัท สเตรกา จำกัด (มหาชน)	-	-	3,468,456	3,379,887
	-	-	3,468,456	6,958,839
หัก ค่าเผื่อนี้สงสัยจะสูญ	-	-	-	(3,578,952)
	-	-	3,468,456	3,379,887
เจ้าหนี้อื่น (ดูหมายเหตุข้อ 22)				
บริษัท สแพลช มีเดีย จำกัด (มหาชน)	-	-	-	331,678
บริษัท สแพลช สตูดิโอ จำกัด	-	-	168,814	-
	-	-	168,814	331,678

36.3 เงินให้กู้ยืมระยะสั้นแก่บริษัทที่เกี่ยวข้องกัน ณ วันที่ 31 ธันวาคม มีดังนี้

	งบการเงินรวม		งบการเงินเฉพาะกิจการ	
	2560	2559	2560	2559
	บาท	บาท	บาท	บาท
บริษัท ไลฟ์ ทีวี จำกัด	-	-	-	71,301,000
บริษัท ป๊อปปี้ ทีวี จำกัด	-	-	-	5,400,000
บริษัท ไทยไชโย ทีวี จำกัด	-	-	-	6,000,000
บริษัท สแพลช เอสเตท จำกัด	-	-	-	68,998,250
บริษัท สเตรกา จำกัด (มหาชน)	-	-	184,000,000	136,000,000
	-	-	184,000,000	287,699,250
หัก ค่าเผื่อนี้สงสัยจะสูญ	-	-	-	(82,701,000)
	-	-	184,000,000	204,998,250

ณ วันที่ 31 ธันวาคม 2560 เงินให้กู้ยืมระยะสั้นแก่บริษัทย่อยเป็นตั๋วสัญญาใช้เงินที่ไม่มีหลักประกันใน
สกุลเงินบาท โดยมีอัตราดอกเบี้ยร้อยละ 5.18 และ 5.26 ต่อปี ตั๋วสัญญาใช้เงินดังกล่าวมีกำหนดชำระคืน
เมื่อทวงถาม (ณ วันที่ 31 ธันวาคม 2559 : ร้อยละ 1.00 และร้อยละ 6.26 ต่อปี)

รายการเคลื่อนไหวของเงินให้กู้ยืมระยะสั้นบริษัทที่เกี่ยวข้องกันสำหรับปีสิ้นสุดวันที่ 31 ธันวาคม มีดังนี้

	งบการเงินเฉพาะกิจการ		
	ยอดคงเหลือ		ยอดคงเหลือ
	ณ วันที่		ณ วันที่
	1 มกราคม	การเปลี่ยนแปลง	31 ธันวาคม
	2560	เพิ่มขึ้น	2560
	บาท	บาท	บาท
บริษัท โลที ทีวี จำกัด	71,301,000	-	(71,301,000)
บริษัท ป๊อปปี้ จำกัด	5,400,000	-	(5,400,000)
บริษัท ไทยโซโซ ทีวี จำกัด	6,000,000	-	(6,000,000)
บริษัท สเปกซ์ เอสเตท จำกัด	68,998,250	-	(68,998,250)
บริษัท สเตรกา จำกัด (มหาชน)	136,000,000	128,000,000	(80,000,000)
	287,699,250	128,000,000	(231,699,250)
หัก ค่าเผื่อนี้สงสัยจะสูญ			
บริษัท โลที ทีวี จำกัด	(71,301,000)	71,301,000	-
บริษัท ป๊อปปี้ จำกัด	(5,400,000)	5,400,000	-
บริษัท ไทยโซโซ ทีวี จำกัด	(6,000,000)	6,000,000	-
	(82,701,000)	82,701,000	-
	204,998,250		184,000,000

	งบการเงินเฉพาะกิจการ		
	ยอดคงเหลือ		ยอดคงเหลือ
	ณ วันที่		ณ วันที่
	1 มกราคม	การเปลี่ยนแปลง	31 ธันวาคม
	2559	เพิ่มขึ้น	2559
	บาท	บาท	บาท
บริษัท โลที ทีวี จำกัด	71,301,000	-	-
บริษัท ป๊อปปี้ จำกัด	5,400,000	-	-
บริษัท ไทยโซโซ ทีวี จำกัด	6,000,000	-	-
บริษัท สเปกซ์ เอสเตท จำกัด	76,998,250	-	(8,000,000)
บริษัท สเตรกา จำกัด (มหาชน)	-	150,880,000	(14,880,000)
	159,699,250	150,880,000	(22,880,000)
หัก ค่าเผื่อนี้สงสัยจะสูญ			
บริษัท โลที ทีวี จำกัด	(71,301,000)	-	-
บริษัท ป๊อปปี้ จำกัด	(5,400,000)	-	-
บริษัท ไทยโซโซ ทีวี จำกัด	(6,000,000)	-	-
	(82,701,000)	-	-
	76,998,250		204,998,250

37. ข้อมูลทางการเงินจำแนกตามส่วนงาน

สำหรับปีสิ้นสุดวันที่ 31 ธันวาคม 2559 กลุ่มบริษัทมี 5 ส่วนงานที่รายงาน ได้แก่ ธุรกิจสื่อสารรายการโทรทัศน์ ธุรกิจให้บริการเช่าพื้นที่โฆษณา ธุรกิจบริการจัดการช่องสัญญาณ ธุรกิจการจัดกิจกรรม และธุรกิจงานก่อสร้าง ซึ่งเป็นส่วนงานที่สำคัญของกลุ่มบริษัท แต่ละส่วนงานให้บริการที่แตกต่างกัน กลุ่มบริษัทมีการบริหารจัดการแยกจากกัน รวมถึงมีการใช้เทคโนโลยีและกลยุทธ์ทางการตลาดที่แตกต่างกัน เนื่องจากกลุ่มบริษัทได้จำหน่ายบริษัทย่อยที่ดำเนินงานธุรกิจการจัดกิจกรรมในปี 2559 และยกเลิกส่วนงานดำเนินงานธุรกิจสื่อสารรายการโทรทัศน์และธุรกิจบริการจัดการช่องสัญญาณในเดือนสิงหาคม 2560 ตามที่เปิดเผยในหมายเหตุข้อ 34 ดังนั้นสำหรับปีสิ้นสุดวันที่ 31 ธันวาคม 2560 กลุ่มบริษัทมี 2 ส่วนงานที่รายงาน ได้แก่ ธุรกิจให้บริการเช่าพื้นที่โฆษณา และธุรกิจงานก่อสร้าง กลุ่มบริษัทแสดงผลการดำเนินงานของส่วนงานที่ยกเลิกดังกล่าวภายใต้หัวข้อ “กำไร (ขาดทุน) จากการดำเนินงานที่ยกเลิกสำหรับปี”

ส่วนงานภูมิศาสตร์

กลุ่มบริษัทดำเนินธุรกิจเฉพาะในประเทศเท่านั้น ไม่มีรายได้จากต่างประเทศหรือสินทรัพย์ในต่างประเทศที่มีสาระสำคัญ

ลูกค้านายใหญ่

สำหรับปีสิ้นสุดวันที่ 31 ธันวาคม 2560 และ 2559 กลุ่มบริษัทมีรายได้จากลูกค้านายใหญ่ จำนวน 1 ราย เป็นเงินจำนวน 680.92 ล้านบาท และ 88.27 ล้านบาท ตามลำดับ จากรายได้รวมของกลุ่มบริษัท

ข้อมูลตามส่วนงานที่รายงานสำหรับปีสิ้นสุดวันที่ 31 ธันวาคม มีดังนี้

	งบกำไรขาดทุนและกำไรขาดทุนเบ็ดเสร็จอื่นสำหรับปีสิ้นสุดวันที่ 31 ธันวาคม					
	ธุรกิจให้บริการเช่าพื้นที่					
	โฆษณา		ธุรกิจงานก่อสร้าง		รวม	
	2560	2559	2560	2559	2560	2559
	บาท	บาท	บาท	บาท	บาท	บาท
รายได้	86,178,928	80,785,937	854,669,136	112,852,790	940,848,064	193,638,727
ต้นทุนขายและบริการ	(46,047,062)	(50,717,116)	(801,200,259)	(94,338,448)	(847,247,321)	(145,055,564)
กำไรขั้นต้น	40,131,866	30,068,821	53,468,877	18,514,342	93,600,743	48,583,163
รายได้อื่น					21,592,029	8,507,425
ต้นทุนก่อสร้างที่ไม่ได้นำมาใช้					(49,578,949)	(68,284,671)
ค่าใช้จ่ายในการบริการ					(7,247,272)	(6,874,404)
ค่าใช้จ่ายในการบริหาร					(111,234,825)	(157,230,081)
ขาดทุนจากการขายกิจการ					-	(37,633,727)
หนี้สงสัยจะสูญ					7,311,037	26,996,334
ขาดทุนอื่นสุทธิ					-	(150,617,369)
ต้นทุนทางการเงิน					(9,237,501)	(5,497,809)
ขาดทุนก่อนภาษีเงินได้					(54,794,738)	(342,051,139)
ค่าใช้จ่ายภาษีเงินได้					(14,817,670)	(28,744,998)
ขาดทุนสุทธิสำหรับปีสำหรับการดำเนินงานต่อเนื่อง					(69,612,408)	(370,796,137)
กำไร (ขาดทุน) สุทธิสำหรับปีสำหรับการดำเนินงานที่ยกเลิก					21,449,471	(54,794,613)
ขาดทุนเบ็ดเสร็จรวมสำหรับปี					(48,162,937)	(425,590,750)

38. การระงับข้อพิพาทตามสัญญา

ณ วันที่ 31 ธันวาคม กลุ่มบริษัทมีการระงับข้อพิพาทตามสัญญา มีดังนี้

38.1 กลุ่มบริษัทการระงับข้อพิพาทในการจ่ายค่าเช่าตามสัญญาเช่าและสัญญาบริการ มีดังนี้

	งบการเงินรวม			
	สัญญาเช่า		สัญญาบริการ	
	2560	2559	2560	2559
	บาท	บาท	บาท	บาท
ครบกำหนด				
ภายใน 1 ปี	11,710,922	14,621,449	739,200	11,192,575
1 - 5 ปี	35,659,451	35,593,407	262,800	23,774,962
5 ปี ขึ้นไป	22,217,109	31,249,329	-	6,781,798
	<u>69,587,482</u>	<u>81,464,185</u>	<u>1,002,000</u>	<u>41,749,335</u>

	งบการเงินเฉพาะกิจการ			
	สัญญาเช่า		สัญญาบริการ	
	2560	2559	2560	2559
	บาท	บาท	บาท	บาท
ครบกำหนด				
ภายใน 1 ปี	3,912,000	3,600,000	-	-
1 - 5 ปี	15,648,000	13,650,000	-	-
5 ปี ขึ้นไป	19,560,000	26,250,000	-	-
	<u>39,120,000</u>	<u>43,500,000</u>	<u>-</u>	<u>-</u>

38.2 กลุ่มบริษัทมีการระงับข้อพิพาทอื่นๆ มีดังนี้

	งบการเงินรวม		งบการเงินเฉพาะกิจการ	
	2560	2559	2560	2559
	บาท	บาท	บาท	บาท
การระงับข้อพิพาทอื่นๆ				
เงินฝากสถาบันการเงินที่คิดภาระค่าประกัน	34,898,320	28,422,503	-	-
รวม	<u>34,898,320</u>	<u>28,422,503</u>	<u>-</u>	<u>-</u>

39. คดีฟ้องร้อง

39.1 ในปี 2558 บริษัท สเตรกา จำกัด (มหาชน) ซึ่งเป็นบริษัทย่อยแห่งหนึ่งพร้อมทั้งหน่วยงานของรัฐกับพวกรวม 8 คน ได้ถูกฟ้องร้องจากบุคคลหนึ่ง โดยบริษัทย่อยดังกล่าวได้ถูกฟ้องร้องในคดีเป็นจำเลยลำดับที่ 8 ต่อศาลปกครองกลาง ทั้งหมด 4 คดี เกี่ยวกับกรณีเรียกค่าเสียหายของที่ดิน และทำให้ขาดรายได้ โดยมีทุนทรัพย์ที่ถูกฟ้องร้องเป็นจำนวน 87.49 ล้านบาท ซึ่ง ณ วันที่ 31 ธันวาคม 2560 คดีดังกล่าวอยู่ในระหว่างการพิจารณาของศาลปกครองกลาง อย่างไรก็ตาม กลุ่มผู้บริหารของบริษัทเชื่อมั่นว่าบริษัทย่อยดังกล่าวจะไม่ได้รับค่าเสียหายอย่างเป็นสาระสำคัญจากคดีฟ้องร้องดังกล่าว จึงยังมีได้บันทึกประมาณการหนี้สินที่อาจจะเกิดขึ้นไว้ในงบการเงิน

39.2 เมื่อวันที่ 18 พฤษภาคม 2559 บริษัท สเพลช มีเดีย จำกัด (มหาชน) ซึ่งเป็นบริษัทย่อยแห่งหนึ่งได้ถูกบริษัทคู่ค้าเสนอข้อพิพาทเพื่อให้สถาบันอนุญาโตตุลาการในประเทศสิงคโปร์ตัดสินชี้ขาดในกรณีพิพาทซื้อขายสื่อโฆษณา พร้อมทั้งเรียกร้องค่าเสียหายเป็นเงิน จำนวน 1.21 ล้านดอลลาร์ โดยเมื่อวันที่ 28 ตุลาคม 2559 บริษัทย่อยดังกล่าวได้ยื่นคำให้การเพื่อแก้คำฟ้องดังกล่าว พร้อมกับฟ้องแย้งเพื่อเรียกร้องค่าเสียหายในกรณีที่คู่ค้าพิพาทจนทำให้บริษัทย่อยดังกล่าวได้รับความเสียหายเป็นเงินจำนวน 1.30 ล้านดอลลาร์ ปัจจุบันข้อพิพาทดังกล่าวอยู่ระหว่างกระบวนการทางอนุญาโตตุลาการในประเทศสิงคโปร์

นอกจากนี้ ก่อนการยกเลิกการร่วมทุน ในปี 2559 ระหว่างบริษัทย่อยดังกล่าวกับบริษัท ฟีน้องกายสิทธิ์ จำกัด ซึ่งเป็นผู้ถือหุ้นของบริษัทย่อยดังกล่าว บริษัทย่อยดังกล่าวและบริษัท ฟีน้องกายสิทธิ์ จำกัด ได้ทำบันทึกข้อตกลงเพิ่มเติม โดยให้บริษัท มีเดีย อีเวนท์ ดีไซน์ จำกัด และบริษัท ฟีน้องกายสิทธิ์ จำกัด เข้ามาร่วมรับผิดชอบในอัตราร้อยละ 50 ของมูลหนี้ที่ถูกฟ้องร้อง และค่าใช้จ่ายต่างๆ ที่เกิดขึ้นจากการถูกฟ้องร้องคดีดังกล่าว หากบริษัทย่อยดังกล่าวเป็นฝ่ายแพ้คดี อย่างไรก็ตาม หากบริษัทย่อยดังกล่าว เป็นฝ่ายชนะคดี บริษัท มีเดีย อีเวนท์ ดีไซน์ จำกัด และบริษัท ฟีน้องกายสิทธิ์ จำกัด มีสิทธิได้รับชำระค่าเสียหายในอัตราร้อยละ 50 ของค่าเสียหายเช่นกัน

ขณะนี้คดีดังกล่าวได้รับคำชี้ขาดจากอนุญาโตตุลาการแล้วว่าบริษัทย่อยไม่ได้ผิดสัญญาซื้อขายสื่อโฆษณาดังกล่าว โดยผู้บริหารของกลุ่มบริษัทเชื่อว่าเงินชดเชยค่าเสียหายสามารถแบ่งผลประโยชน์กับบริษัท ฟีน้องกายสิทธิ์ จำกัด โดยเป็นไปตามที่ตกลงร่วมกัน

39.3 ในระหว่างปี 2558 บริษัท ไลฟ์ ทีวี จำกัด ซึ่งเป็นบริษัทย่อยทางอ้อมแห่งหนึ่งถูกฟ้องร้องให้ชำระเงินแก่บริษัทแห่งหนึ่ง (“โจทก์”) วันที่ 6 พฤษภาคม 2558 ศาลแพ่งพิพากษาให้บริษัทย่อยทางอ้อมดังกล่าวชำระเงินแก่บริษัทดังกล่าว เป็นจำนวน 1,118,310 บาท พร้อมดอกเบี้ยอัตราร้อยละ 7.50 ต่อปีของจำนวนดังกล่าวนับตั้งแต่วันที่ 6 พฤษภาคม 2554 เป็นต้นไปจนกว่าจะชำระเสร็จแก่โจทก์ และให้บริษัทย่อยทางอ้อมดังกล่าวชำระค่าทนายความในชั้นฎีกาจำนวน 5,000 บาท ในระหว่างปี 2560 บริษัทได้ชำระเงินตามคำพิพากษาแก่บริษัทดังกล่าวเรียบร้อยแล้ว

40. เหตุการณ์ภายหลังวันที่ในงบแสดงฐานะการเงิน

เมื่อวันที่ 24 มกราคม 2561 บริษัท สเตรกา จำกัด (มหาชน) ซึ่งเป็นบริษัทย่อยได้ทำสัญญาวงเงินหนังสือค้ำประกันจากธนาคารกับสถาบันการเงินแห่งหนึ่ง จำนวน 43.30 ล้านบาท เพื่อใช้สำหรับการดำเนินงานของบริษัทย่อยดังกล่าวโดยวงเงินหนังสือค้ำประกันจากธนาคารดังกล่าวค้ำประกันโดยเงินฝากสถาบันการเงินของบริษัทย่อยดังกล่าว และค้ำประกันโดยบริษัท

41. การจัดประเภทรายการใหม่

รายการบางรายการในงบการเงินรวมสำหรับปีสิ้นสุดวันที่ 31 ธันวาคม 2559 ได้มีการจัดประเภทรายการใหม่เพื่อให้สอดคล้องกับการตัดประเภทรายการในงบการเงินรวมสำหรับปีสิ้นสุดวันที่ 31 ธันวาคม 2560 ดังนี้

	งบการเงินรวม		
	ก่อนจัด	จัดประเภทใหม่	หลังจัด
	ประเภทใหม่		ประเภทใหม่
	บาท	บาท	บาท
งบแสดงฐานะการเงิน			
สินทรัพย์			
ค่าเช่าที่ดินจ่ายล่วงหน้า	8,423,213	(1,388,947)	7,034,266
ค่าเช่าที่ดินระยะยาวจ่ายล่วงหน้า	562,632	1,388,947	1,951,579
ภาษีเงินได้หัก ณ ที่จ่ายรอขอคืน	20,680,601	(10,348,766)	10,331,835
สินทรัพย์ภาษีเงินได้ของปีปัจจุบัน	-	10,348,766	10,348,766
หนี้สิน			
เงินมัดจำรับจากค่าเช่าช่องสัญญาณ	6,810,000	(6,810,000)	-
หนี้สินไม่หมุนเวียนอื่น	50,000	6,810,000	6,860,000
ภาระผูกพันผลประโยชน์พนักงาน	5,328,806	(5,328,806)	-
ประมาณการหนี้สินผลประโยชน์พนักงาน	-	5,328,806	5,328,806

	งบการเงินรวม		
	ก่อนจัด		หลังจัด
	ประเภทใหม่	จัดประเภทใหม่	ประเภทใหม่
	บาท	บาท	บาท
งบกำไรขาดทุนและกำไรขาดทุนเบ็ดเสร็จอื่น			
รายได้จากการให้บริการเช่าพื้นที่โฆษณา	80,785,937	(15,715,838)	65,070,099
รายได้ค่าผลิตสื่อโฆษณา	-	15,715,838	15,715,838
ต้นทุนการให้บริการ	50,717,116	(50,717,116)	-
ต้นทุนการให้บริการเช่าพื้นที่โฆษณา	-	45,162,061	45,162,061
ต้นทุนการผลิตสื่อโฆษณา	-	5,555,055	5,555,055
ต้นทุนงานก่อสร้าง	162,623,119	(68,284,671)	94,338,448
ต้นทุนงานก่อสร้างที่ไม่ได้นำมาใช้	-	68,284,671	68,284,671
ขาดทุนอื่น	151,916,421	(1,299,052)	150,617,369
		งบการเงินเฉพาะกิจการ	
	ก่อนจัด		หลังจัด
	ประเภทใหม่	จัดประเภทใหม่	ประเภทใหม่
	บาท	บาท	บาท
งบแสดงฐานะการเงิน			
สินทรัพย์			
ภาษีเงินได้หัก ณ ที่จ่ายรอขอคืน	5,641,761	(901,395)	4,740,366
สินทรัพย์ภาษีเงินได้ของปีปัจจุบัน	-	901,395	901,395
หนี้สิน			
ภาระผูกพันผลประโยชน์พนักงาน	626,489	(626,489)	-
ประมาณการหนี้สินผลประโยชน์พนักงาน	-	626,489	626,489
งบกำไรขาดทุนและกำไรขาดทุนเบ็ดเสร็จอื่น			
ค่าใช้จ่ายในการบริหาร	54,949,309	47,683	54,996,992
ขาดทุนอื่น	54,398,435	(47,683)	54,350,752

42. การอนุมัติงบการเงิน

กรรมการผู้มีอำนาจลงนามของบริษัท ได้อนุมัติให้ออกงบการเงินเมื่อวันที่ 23 กุมภาพันธ์ 2561

รายละเอียดเพิ่มเติมประกอบหมายเหตุงบการเงิน ปี 2560 ข้อ12.เงินมัดจำเงินลงทุนในบริษัทอื่น

บริษัทขอแจ้งให้ผู้ถือหุ้นทุกท่านทราบว่า กรณีเงินมัดจำ จำนวน 120 ล้านบาท เพื่อซื้อหุ้นสามัญของโรงไฟฟ้า จำนวน 6 โรงไฟฟ้า บริษัทได้เปิดเผยข้อมูลและรายละเอียดผลการดำเนินการและความคืบหน้าของกรณีดังกล่าวไว้แล้ว ตามหนังสือสารสนเทศที่นำเสนอตลาดหลักทรัพย์แห่งประเทศไทย โดยมีรายละเอียดดังนี้

1. หนังสือสารสนเทศ เรื่องขอชี้แจงข้อมูลเพิ่มเติมในงบการเงิน ประจำปี 2559 สิ้นสุดวันที่ 31 ธันวาคม 2559 ลงวันที่ 30 มีนาคม 2560 เลขที่ 007/2560
2. หนังสือสารสนเทศ เรื่องรายงานผลการประเมินมูลค่าหลักประกัน ลงวันที่ 27 กันยายน 2560 เลขที่ 015/2560
3. หนังสือสารสนเทศ เรื่อง รายงานความคืบหน้ากรณีเงินมัดจำ จำนวน 120 ล้านบาท เพื่อซื้อหุ้นสามัญของโรงไฟฟ้า จำนวน 6 โรงไฟฟ้า ตามที่ตลาดหลักทรัพย์แห่งประเทศไทยสอบถาม ลงวันที่ 27 มีนาคม 2561 เลขที่ 005/2561

ทั้งนี้ ผู้ถือหุ้นทุกท่านสามารถดูรายละเอียดเพิ่มเติมของหนังสือสารสนเทศทั้ง 3 ฉบับนี้ได้ที่เว็บไซต์ตลาดหลักทรัพย์แห่งประเทศไทยที่ <https://www.set.or.th>



ข้อมูลทั่วไป

ข้อมูลทั่วไปของบริษัท

ชื่อบริษัท	บริษัท ไทรทัน โฮลดิ้ง จำกัด (มหาชน)
ชื่อย่อในตลาดหลักทรัพย์	TRITN
เลขทะเบียนบริษัท	0107537002290
วันที่จดทะเบียน	21 มิถุนายน 2537
ลักษณะธุรกิจ	ธุรกิจด้านการลงทุนด้วยการถือหุ้นในบริษัทต่าง ๆ โดยมีนโยบายในการกระจายการลงทุนในกลุ่มธุรกิจที่หลากหลาย ซึ่งเน้นการลงทุนในธุรกิจที่สร้างกระแสเงินสด และสร้างผลตอบแทนในระยะยาว โดยธุรกิจหลักของบริษัท คือ ธุรกิจสื่อ ธุรกิจรับเหมาก่อสร้าง ธุรกิจพัฒนาอสังหาริมทรัพย์ และ ธุรกิจพลังงานและเหมืองแร่
ที่ตั้งสำนักงานใหญ่	60 ซอยประดิษฐ์มนูธรรม19 ถนนประดิษฐ์มนูธรรม แขวงลาดพร้าว เขต ลาดพร้าว กรุงเทพมหานคร 10230
ทุนจดทะเบียน	803,357,840.70 บาท
ทุนที่เรียกชำระแล้ว	803,357,840.70 บาท
ราคาพาร์	0.10 บาท
กลุ่มอุตสาหกรรม	บริการ
หมวดธุรกิจ	สื่อและสิ่งพิมพ์
มูลค่าหลักทรัพย์ตามราคาตลาด	1,606.72 ล้านบาท (ณ วันที่ 19 มกราคม 2561)
จำนวนผู้ถือหุ้นทั้งหมด	6,028 ราย (ณ วันที่ 2 พฤศจิกายน 2560)
โทรศัพท์	02-553-5000
โทรสาร	02-553-5091
อีเมล	info@triton.co.th
เว็บไซต์	www.triton.co.th
เลขานุการบริษัท	02-553-5000 ต่อ 351 หรือ Email: secretary@triton.co.th
นักลงทุนสัมพันธ์	02-553-5000 ต่อ 333 หรือ Email: ir@triton.co.th
ข้อเสนอแนะ	whistleblowing@triton.co.th

ข้อมูลเกี่ยวกับบริษัทย่อยและบริษัทในเครือ

บริษัท	ลักษณะการประกอบธุรกิจ	ทุนจดทะเบียน (ล้านบาท)	จำนวนหุ้นที่จำหน่ายแล้ว (ล้านบาท)	มูลค่าที่ตราไว้ต่อหุ้น (บาท)	ทุนชำระแล้ว (ล้านบาท)	สัดส่วนการถือหุ้น (%)
บริษัท สพลช มีเดีย จำกัด (มหาชน) 60 ซอยประดิษฐ์มนูธรรม 19 ถนนประดิษฐ์ธรรม แขวงลาดพร้าว เขตลาดพร้าว กรุงเทพมหานคร 10230 โทรศัพท์: 02-553-5000 โทรสาร: 02-553-5091 เว็บไซต์: www.splashmedia.co.th	ธุรกิจให้บริการด้านสื่อครบวงจร บริการงานออกอากาศงานโฆษณา งานจัดกิจกรรม	180.00	180.00	1	180.00	99.99
บริษัท สเตรกา จำกัด (มหาชน) 8/58 หมู่ที่ 8 ตำบลบึงคำพร้อย อำเภอลำลูกกา จังหวัดปทุมธานี 12150 โทรศัพท์: 02-987-9667, 02-569-2258-9 โทรสาร: 02-987-9668 เว็บไซต์: www.strega.co.th	ให้บริการรับเหมาขุดเจาะในแนวนอน (Horizontal Directional Drilling-HDD) โดยไม่ต้องเปิดหน้าดิน	190.00	1,900	0.25	190.00	84.21
บริษัท อาร์ไจล์ คิวลอปเมนต์ จำกัด 60 ซอยประดิษฐ์มนูธรรม 19 ถนนประดิษฐ์ธรรม แขวงลาดพร้าว เขตลาดพร้าว กรุงเทพมหานคร 10230 โทรศัพท์: 02-553-5000 โทรสาร: 02-553-5091	การบริหารจัดการอสังหาริมทรัพย์	150.00	1.5	100	125.25	99.99
บริษัท ธอร์ เอนเนอร์จี แอนด์ รีซอร์สเซส จำกัด 60 ซอยประดิษฐ์มนูธรรม 19 ถนนประดิษฐ์ธรรม แขวงลาดพร้าว เขตลาดพร้าว กรุงเทพมหานคร 10230 โทรศัพท์: 02-553-5000 โทรสาร: 02-553-5091	ธุรกิจพลังงานและเหมืองแร่	10.00	0.025	100	2.50	99.99
บริษัท คิจิตอล ไรท์ พิคเจอร์ส จำกัด * (มหาชน) 390 ถนนรามคำแหง แขวงหัวหมาก เขตบางกะปิ กรุงเทพมหานคร 10240 โทรศัพท์: 027363850 โทรสาร: 02-7363851	ผลิตและจำหน่ายสินค้าภาพยนตร์ (เลิกกิจการอยู่ระหว่างชำระบัญชี)	576.00	57.60	10	576.00	100.00

บริษัท	ลักษณะการประกอบธุรกิจ	ทุนจดทะเบียน (ล้านบาท)	จำนวนหุ้นที่จำหน่ายแล้ว (ล้านบาท)	มูลค่าที่ตราไว้ต่อหุ้น (บาท)	ทุนชำระแล้ว (ล้านบาท)	สัดส่วนการถือหุ้น (%)
บริษัท ดิจิตอล ไรท์ พิคเจอร์ส จำกัด *	ผลิตและจำหน่ายสินค้าภาพยนตร์ (เลิกกิจการ อยู่ระหว่างชำระบัญชี)	576.00	57.60	10	576.00	100.00
(มหาชน) 390 ถนนรามคำแหง แขวงหัวหมาก เขตบางกะปิ กรุงเทพมหานคร 10240 โทรศัพท์: 027363850 โทรสาร: 02-7363851						
บริษัท อิน แอนด์ ออน สตูดิโอ จำกัด */**	การจัดแสดง (เลิกกิจการ อยู่ระหว่างชำระบัญชี)	20.00	2.00	10	20.00	100.00
390 ถนนรามคำแหง แขวงหัวหมาก เขตบางกะปิ กรุงเทพมหานคร 10240 โทรศัพท์: 027363850 โทรสาร: 02-7363851						
บริษัท ไทยไซโย ทวี จำกัด	ผลิตรายการโทรทัศน์และให้บริการเคเบิลทีวี	32.00	0.32	100	32.00	99.99
60 ซอยประดิษฐ์มนูธรรม 19 ถนนประดิษฐ์ธรรม แขวงลาดพร้าว เขตลาดพร้าว กรุงเทพมหานคร 10230 โทรศัพท์: 02-553-5000 โทรสาร: 02-553-5091						
บริษัท ป๊อป ทวี จำกัด	ผลิตรายการโทรทัศน์และให้บริการเคเบิลทีวี	42.00	0.42	100	42.00	99.99
60 ซอยประดิษฐ์มนูธรรม 19 ถนนประดิษฐ์ธรรม แขวงลาดพร้าว เขตลาดพร้าว กรุงเทพมหานคร 10230 โทรศัพท์: 02-553-5000 โทรสาร: 02-553-509						
บริษัท โลพี เบริโอ จำกัด*/**	สื่อวิทยุกระจายเสียง (เลิกกิจการ อยู่ระหว่างชำระบัญชี)	100.00	1.00	100	100.00	97.50
บริษัท โลพี ทวี จำกัด	ผลิตรายการโทรทัศน์และให้บริการเคเบิลทีวี	228.32	2.2832	100	228.32	93.32
60 ซอยประดิษฐ์มนูธรรม 19 ถนนประดิษฐ์ธรรม แขวงลาดพร้าว เขตลาดพร้าว กรุงเทพมหานคร 10230 โทรศัพท์: 02-553-5000 โทรสาร: 02-553-5091						

บริษัท	ลักษณะการประกอบธุรกิจ	ทุนจดทะเบียน (ล้านบาท)	จำนวนหุ้นที่จำหน่ายแล้ว (ล้านบาท)	มูลค่าที่ตราไว้ต่อหุ้น (บาท)	ทุนชำระแล้ว (ล้านบาท)	สัดส่วนการถือหุ้น (%)
บริษัท บอกร์ ออฟฟิศ เอนเทอร์เทนเมนต์ จำกัด 55/39 ถนนรัชดาภิเษก แขวงดินแดง เขตดินแดง กรุงเทพมหานคร 10400 โทรศัพท์: 02-6390485-6 โทรสาร: 02-6390489	นำเข้าลิขสิทธิ์ภาพยนตร์ต่างประเทศและสร้างภาพยนตร์ไทย	100.00	1.00	100	100.00	40.00
บริษัท ยูเอเอ็มจี เอ็นเตอร์เทนเมนต์ จำกัด 388 อาคารเอส.พี. ชั้น 9 บี ถนนพหลโยธิน แขวงสามเสนใน เขตพญาไท กรุงเทพมหานคร 10400 โทรศัพท์: 02-6172799 โทรสาร: 02-2798314	โรงภาพยนตร์	100.00	10.00	10	100.00	15.00

หมายเหตุ: * อยู่ระหว่างการดำเนินการชำระบัญชี

**คณะกรรมการมีมติอนุมัติการตัดจำหน่ายเงินลงทุนในปี 2560

ข้อมูลของบุคคลอ้างอิง

นายทะเบียนหลักทรัพย์ (หุ้นสามัญ)

บริษัท ศูนย์รับฝากหลักทรัพย์ (ประเทศไทย) จำกัด

เลขที่ 93 อาคารตลาดหลักทรัพย์แห่งประเทศไทย ถนนรัชดาภิเษก แขวงดินแดง กรุงเทพมหานคร 10110

โทรศัพท์ : 0-2009-9386

โทรสาร : 0-2009-9476

Call Center : 0-2229-2888

ผู้สอบบัญชี

นายวัลลภ วิโลรวิทย์

บริษัท ดีลอยท์ ทูซ โอัมทสุ ซายยส สอบบัญชี จำกัด

อาคารเอไอเอ สาทร ทาวเวอร์ ชั้น 23 – 27 เลขที่ 11/1 ถนนสาทรใต้ แขวงยานนาวา เขตสาทร กรุงเทพมหานคร 10120

โทรศัพท์ : 0-2034-0000

โทรสาร : 0-2034-0100

ที่ปรึกษาด้านกฎหมาย

บริษัท ที่ปรึกษากฎหมายไทย จำกัด

เลขที่ 63 ซอยสุขุมวิท 8 แขวงคลองเตย เขตคลองเตย กรุงเทพมหานคร 10110

โทรศัพท์ : 0-2253-3427

โทรสาร : 0-2653-1135

รายละเอียดกรรมการบริษัทและบริษัทย่อย

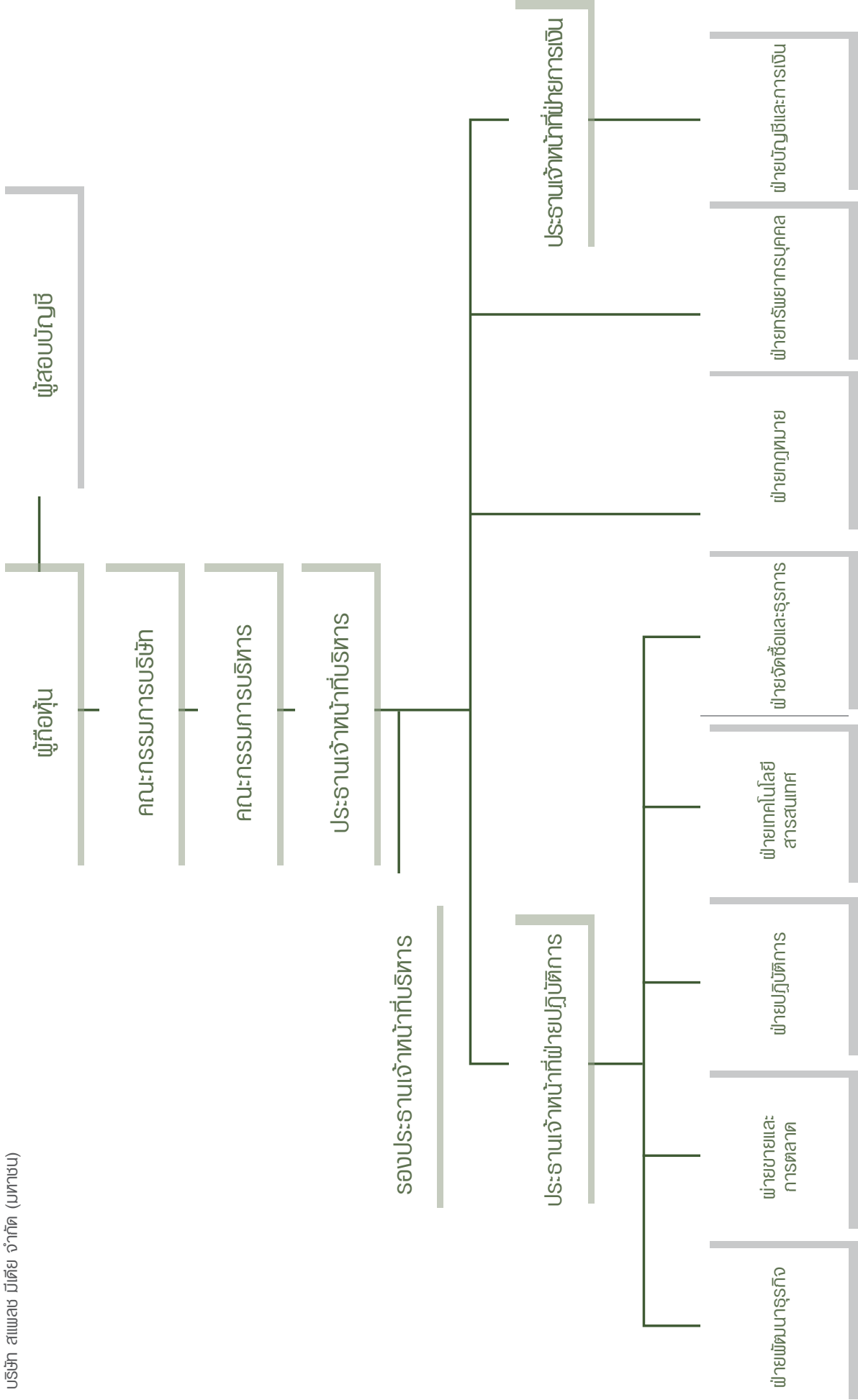
ณ วันที่ 31 ธันวาคม 2560

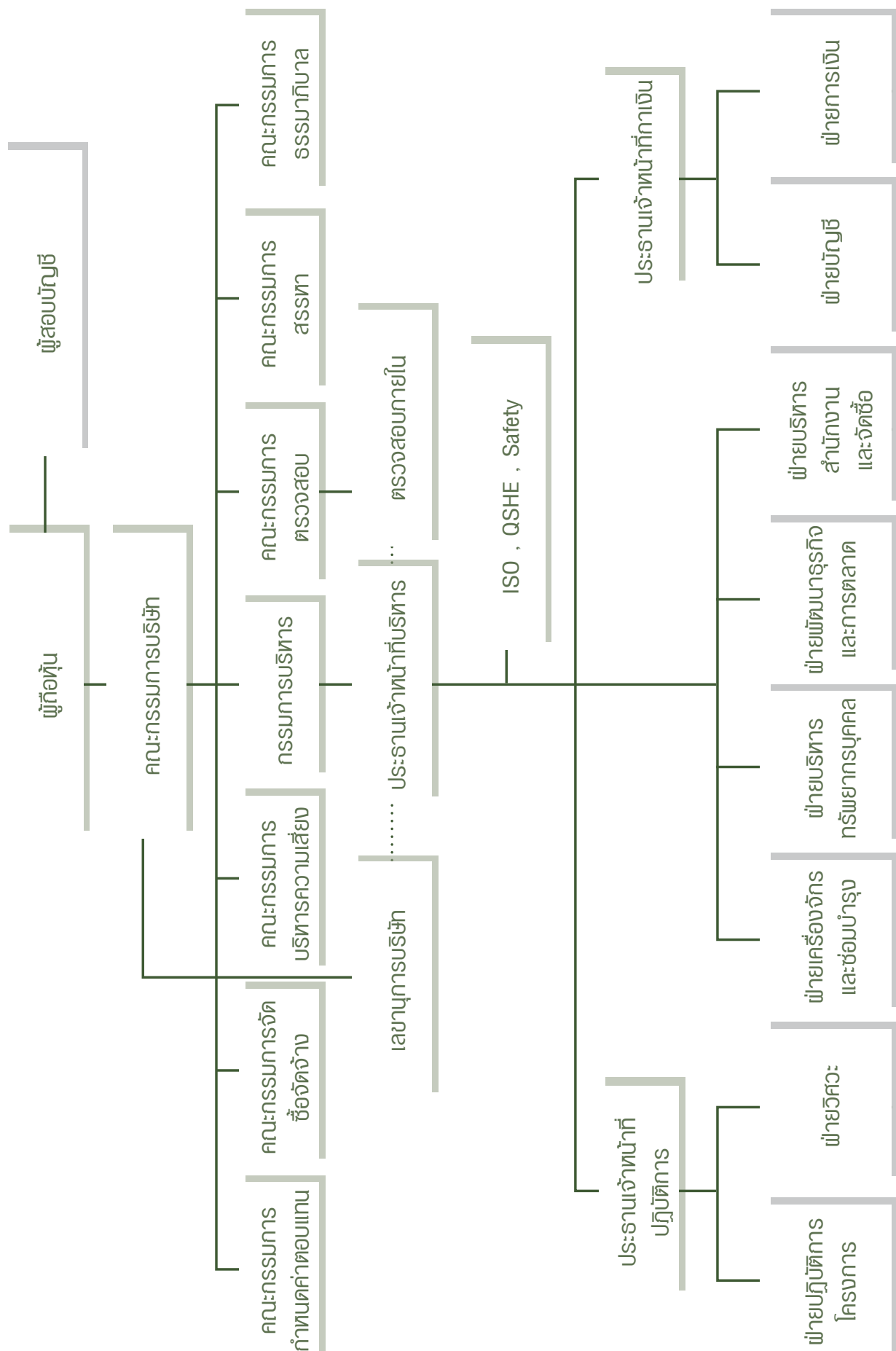
ลำดับ ที่	รายชื่อกรรมการ	บริษัท ไทรทัน	บริษัทย่อย					บริษัทย่อยทางอ้อม				
			SPM	STREGA	ARGYLE	THOR	POP	TCY	LIVE TV	SPS	SPE	LUCENT
1	พล.อ.เลิศรัตน์ รัตนวานิช	/										
2	นางสาวหลุยส์ เทชะอุบล	/ X	/ X	/	/	/	/	/	/	/	/	/
3	นายณัฐดนัย อินทรสุศรี	/										
4	นายสุรพล ขวัญใจธัญญา	/ X	/ X	/	/	/	/	/	/	/	/	/
5	นายอดิพงษ์ ภัทรวีกรม	/										
6	นางสาวไตรทิพย์ ศิวะกฤษณ์กุล	/										
7	นายวิชัย ใบประเสริฐ	/										
8	นายบุญลือ ประเสริฐโสภา	/										

หมายเหตุ:	กรรมการ	/	ผู้ขอบริษัท	TRITON	บริษัท ไทรทัน โฮลคิง จำกัด (มหาชน)	
	กรรมการบริหาร	X	ผู้ขอบริษัทย่อย	SPM	บริษัท สเพลช มีเดีย จำกัด (มหาชน)	
				STREGA	บริษัท สเตรกา จำกัด (มหาชน)	
				ARGYLE	บริษัท อาร์ไจล์ คีเวลลอปเม้นท์ จำกัด	
				THOR	บริษัท ออร์ เอนเนอร์จี แอนคี่ ริชอร์สเสส จำกัด	
				POP TV	บริษัท ป๊อปทีวี จำกัด	
				TCY	บริษัท ไทยไซโยทีวี จำกัด	
				LIVE TV	บริษัทไลฟ์ทีวี จำกัด	
				SPS	บริษัท สเพลช สตูดิโอ จำกัด	
				SPE	บริษัท สเพลช เอสเตท จำกัด	
	ผู้ขอบริษัทย่อยทางอ้อม			LUCENT	บริษัท ลูเซนท์ เอนเนอร์จี จำกัด	

โครงสร้างองค์กรของบริษัทย่อย

บริษัท สเปซ มีเดีย จำกัด (มหาชน)







TRITON

บริษัท ไตรทัน โฮลดิ้ง จำกัด (มหาชน)

บริษัท ไตรทัน โฮลดิ้ง จำกัด (มหาชน)

เลขที่ 60 ซอยประดิษฐ์มนูธรรม 19 ถนนประดิษฐ์มนูธรรม

แขวงลาดพร้าว เขตลาดพร้าว กรุงเทพมหานคร 10230

โทรศัพท์: +662 553 5000 โทรสาร: +662 553 5091

www.triton.co.th

