



บริษัท เดลต้า อิเลคทรอนิกส์ (ประเทศไทย) จำกัด (มหาชน)



รายงานประจำปี 2552

สารบัญ

	<u>หน้า</u>
สารจากคณะกรรมการ	2
ข้อมูลทางการเงินที่สำคัญในปี 2550 - 2552	4
ลักษณะการประกอบธุรกิจ	5
แนวโน้มภาวะอุตสาหกรรมในปี 2553	13
ทิศทางการดำเนินธุรกิจในปี 2553	14
โครงสร้างการลงทุนของบริษัทฯ	16
ปัจจัยความเสี่ยง	22
โครงสร้างเงินทุน	25
คณะกรรมการบริษัท	27
คณะผู้บริหาร	33
โครงสร้างการจัดการขององค์กร	34
รายงานการกำกับดูแลกิจการ	44
รายงานคณะกรรมการตรวจสอบ	58
คำอธิบายและการวิเคราะห์ของฝ่ายจัดการ	60
รายงานความรับผิดชอบต่อของคณะกรรมการต่อรายงานทางการเงิน	64
รายงานและงบการเงินรวม	65
ข้อมูลทั่วไปของบริษัท	104

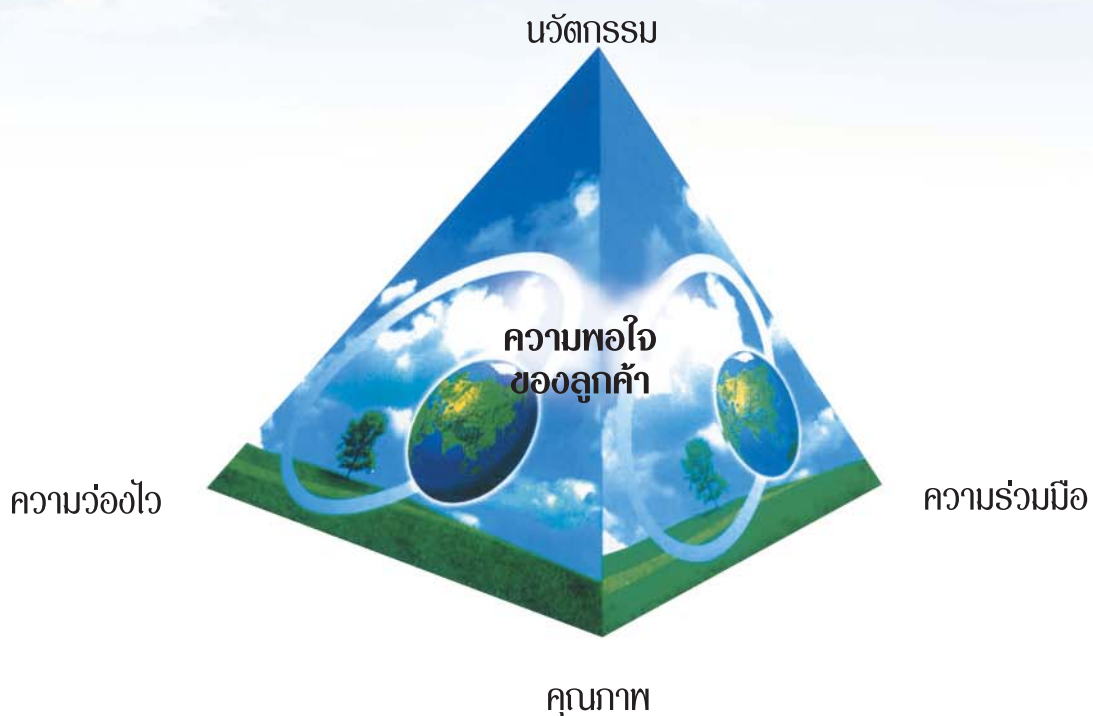


พันธกิจบริษัท

“ มุ่งมั่นสร้างสรรค์นวัตกรรมการใช้พลังงานที่สะอาดและเพิ่มประสิทธิภาพการใช้พลังงาน เพื่ออนาคตที่ดีกว่า ”

วัฒนธรรมองค์กร

กล้าที่จะเปลี่ยนแปลงและมุ่งมั่นสู่ความยั่งยืน



นวัตกรรม

สร้างสรรค์แนวคิดใหม่และรังสรรค์สู่ความสำเร็จ

ความพอใจของลูกค้า

คาดการณ์และตอบสนองความต้องการของลูกค้าให้เหนือกว่าความคาดหวัง

คุณภาพ

นำเสนอผลงานที่ดีเยี่ยม พร้อมมุ่งมั่นปรับปรุงคุณภาพไม่หยุดยั้ง

ความร่วมมือ

เสริมความแข็งแกร่งด้วยพลังของเครือข่าย เพื่อความสำเร็จร่วมกัน

ความห่วงใย

มุ่งสรรหาโอกาสใหม่ๆ อยู่เสมอ



อึ้ง กวง มิ่ง
ประธานกรรมการ

สารจากคณะกรรมการ

บริษัทฯ ก้าวเข้าสู่ปี 2553 ด้วยการคาดการณ์เช่นเดียวกับผู้ประกอบการรายอื่นๆ ว่า สถานการณ์ของเศรษฐกิจโลกจะเริ่มมีการฟื้นตัวขึ้นหลังจากที่ได้ผ่านช่วงเวลาแห่งความผันผวนอย่างมากมาในปี 2552 ทำให้ธุรกิจในกลุ่มอุตสาหกรรมอุปกรณ์จ่ายไฟ (Power supply) ซึ่งจัดเป็นธุรกิจหลักของบริษัทฯ ก็ได้รับผลกระทบดังกล่าวเช่นกัน ดังจะเห็นได้จากการลดลงของยอดขายในปี 2552 ที่ลดลงเหลือ 26,995 ล้านบาทหรือลดลงร้อยละ 17.8 เมื่อเทียบกับปีก่อน แต่อย่างไรก็ตาม บริษัทฯ ยังคงสามารถรักษาค่าไรชัณด์นไว้ได้ในระดับที่น่าพอใจที่อัตราร้อยละ 26.2 ของยอดขายรวมซึ่งสูงกว่าปีที่ผ่านมา อีกทั้งยังสามารถลดขาดทุนจากอัตราแลกเปลี่ยนจำนวน 62.5 ล้านบาทในปีก่อนเหลือเพียง 6.9 ล้านบาท ซึ่งถือเป็นบทพิสูจน์ได้ว่าบริษัทฯ ได้มีการวางแผนกลยุทธ์ด้านผลิตภัณฑ์ที่เหมาะสมและสอดคล้องกับแผนการดำเนินงานเป็นอย่างดี ทำให้ช่วยลดผลกระทบจากปัจจัยภายนอกต่างๆ รวมทั้งความผันผวนทางเศรษฐกิจของโลกที่เกิดขึ้นและส่งผลดีให้กับการดำเนินงานโดยรวมของบริษัทฯ

อุตสาหกรรมด้านอุปกรณ์จ่ายไฟได้มีการฟื้นตัวขึ้นอย่างต่อเนื่องหลังจากที่ได้ผ่านจุดต่ำสุดในช่วงไตรมาสแรกของปี 2552 ซึ่งที่ผ่านมาบริษัทฯ ยังคงสามารถรักษาความสามารถในการแข่งขันได้เนื่องจากการมีฐานะการเงินที่แข็งแกร่ง ประกอบกับการกำหนดยุทธศาสตร์ระยะยาวที่เหมาะสมร่วมกับการตัดสินใจที่ทันต่อสถานการณ์ เช่น การดำเนินการลดต้นทุนอย่างจริงจังและมีประสิทธิภาพในปี 2552 เพื่อรักษาค่าไรชัณด์นไว้ รวมทั้งได้มีการลงทุนในการพัฒนาบุคลากรระดับบริหารอย่างต่อเนื่องในโครงการการพัฒนาภาวะผู้นำ เพื่อเสริมบุคลากรในระดับบริหารให้มืออย่างเพียงพอ ทั้งนี้ ด้วยความเชื่อว่าการมีผู้นำที่ดีจะทำให้บริษัทฯ เข้าถึงโอกาสในทางธุรกิจได้อย่างทันท่วงทีในช่วงเศรษฐกิจขาขึ้นและขณะเดียวกันก็สามารถรักษามลประกอบการที่ดีไว้ได้แม้ในช่วงเศรษฐกิจถดถอย

นอกจากนี้ การที่บริษัทฯ มีความยืดหยุ่นในการบริหาร เนื่องจากการมีความพร้อมในทักษะหลายๆ ด้าน จึงเอื้ออำนวยให้สามารถรักษาและพัฒนาตลาดเดิมที่มีอยู่ให้ดีขึ้นและในขณะเดียวกันก็สามารถหลอเลียงธุรกิจใหม่ๆ ของบริษัทฯ ให้เติบโตขึ้นได้ ซึ่งธุรกิจใหม่ที่อยู่ในระหว่างการพัฒนาในปัจจุบันได้แก่ ธุรกิอุปกรณ์ในระบบขับเคลื่อนของรถยนต์ (Automotive Powertrain) ระบบควบคุมอุณหภูมิในรถยนต์ (Thermal solutions) อุปกรณ์อินเวอร์เตอร์ในระบบพลังงานแสงอาทิตย์ (Solar Inverter) และอุปกรณ์การจ่ายไฟในงานอุตสาหกรรมที่ผลิตและจำหน่ายภายใต้ตราสินค้า “Delta” ของบริษัทฯ เอง ซึ่งการดำเนินธุรกิจอุปกรณ์อินเวอร์เตอร์ในระบบพลังงานแสงอาทิตย์ที่ดำเนินงานในประเทศฝรั่งเศสและยุโรปตะวันออกได้เริ่มแสดงให้เห็นถึงแนวโน้มการเติบโตอย่างต่อเนื่อง กลยุทธ์ที่สำคัญและมีประสิทธิภาพที่ช่วยสร้างการเติบโตของธุรกิจใหม่เหล่านี้ได้แก่ การสร้างนวัตกรรม การพัฒนาตราสินค้าของตนเอง การดำเนินการด้านการตลาดที่เข้มข้นและการทุ่มเทในด้านกาวิจัยและพัฒนา

ซึ่งกลยุทธ์ดังกล่าวนอกจากจะสามารถช่วยเสริมสร้างความแข็งแกร่งและขยายตลาดของธุรกิจดั้งเดิมอันได้แก่ธุรกิจอุปกรณ์จ่ายไฟแล้ว ยังสามารถพัฒนาตลาดของธุรกิจใหม่ด้วย ซึ่งเป็นการช่วยให้เกิดการกระจายความเสี่ยงทางธุรกิจไปสู่การเติบโตด้านอื่นๆ ต่อไป ซึ่งสิ่งเหล่านี้ล้วนเป็นปัจจัยที่จะสนับสนุนการเติบโตของรายได้ให้เป็นไปอย่างต่อเนื่อง

ปัจจุบัน ด้วยจุดแข็งต่างๆ ที่บริษัทฯ ได้พัฒนาอย่างต่อเนื่อง อันได้แก่ความสามารถในการผลิตสินค้าของบริษัทฯ จนเป็นที่ยอมรับในระดับโลก การมีฐานการผลิตสำคัญๆ กระจายอยู่ทั้งในเอเชียและยุโรปตะวันออกและความแข็งแกร่งในการวิจัยพัฒนาที่มีเครือข่ายในประเทศต่างๆ ได้แก่ ประเทศเยอรมัน สหรัฐอเมริกา สวิสเซอร์แลนด์ โรมาเนีย สหราชอาณาจักร อินเดีย จีน และไทย เหล่านี้ล้วนเป็นปัจจัยที่สร้างความพร้อมให้แก่บริษัทฯ ในการสร้างโอกาสทางธุรกิจและได้รับประโยชน์อย่างเต็มที่จากการฟื้นตัวของเศรษฐกิจในภูมิภาคเอเชียและการเติบโตของตลาดพลังงานทดแทนในสหภาพยุโรปที่คาดว่าจะเกิดขึ้นในปี 2553 นอกจากนี้ บริษัทฯ ยังคงมีแผนในการเข้าซื้อกิจการเพื่อช่วยเพิ่มขีดความสามารถของบริษัทฯ ในการที่จะรุกเข้าสู่ตลาดพลังงานทดแทนในช่วงเวลาที่ประเทศเศรษฐกิจหลักของโลกมุ่งมั่นที่จะลดการพึ่งพาพลังงานแบบดั้งเดิมที่มีปริมาณลดน้อยลงและราคามีแนวโน้มเพิ่มสูงขึ้นตลอดเวลา

อย่างไรก็ตาม แม้ว่า บริษัทฯ จะคาดการณ์ไปในทางที่ดีสำหรับการดำเนินงานในปี 2553 แต่คณะกรรมการจะยังคงกำกับดูแลการดำเนินงานให้เป็นไปอย่างรอบคอบโดยเน้นการรักษาทักษะด้านการบริหารจัดการให้คงมีความหลากหลายและยืดหยุ่น และยึดแนวทางในการดำเนินงานด้วยการให้ความสำคัญกับคุณค่าหลักสามประการ อันได้แก่การสร้างนวัตกรรม ความรวดเร็ว (ในการให้บริการและปฏิบัติงาน) และการมุ่งสู่ธุรกิจพลังงานสีเขียว ซึ่งเป็นแนวทางที่สอดคล้องกับยุทธศาสตร์การพัฒนาของบริษัทฯ และวิสัยทัศน์ในระยะยาวที่จะนำมาซึ่งการเติบโตอย่างยั่งยืนของธุรกิจต่อไป

บริษัทฯ มีความภาคภูมิใจและรู้สึกเป็นเกียรติอย่างยิ่งที่ทุกๆ ท่านทั้งที่เป็น ลูกค้า คู่ค้า พนักงาน ภาครัฐและผู้ถือหุ้น ที่ได้ให้ความร่วมมือร่วมใจในการเผชิญความท้าทายทั้งหลายที่เกิดขึ้นในช่วงปีที่ผ่านมา ความสำเร็จของบริษัทฯ จะเกิดขึ้นไม่ได้หากปราศจากการสนับสนุนจากท่าน คณะกรรมการใคร่ขอถือโอกาสนี้กล่าวขอบคุณอย่างจริงใจมายังทุกท่านที่ได้ให้ความเข้าใจและสนับสนุนบริษัทฯ ด้วยดีมาโดยตลอด

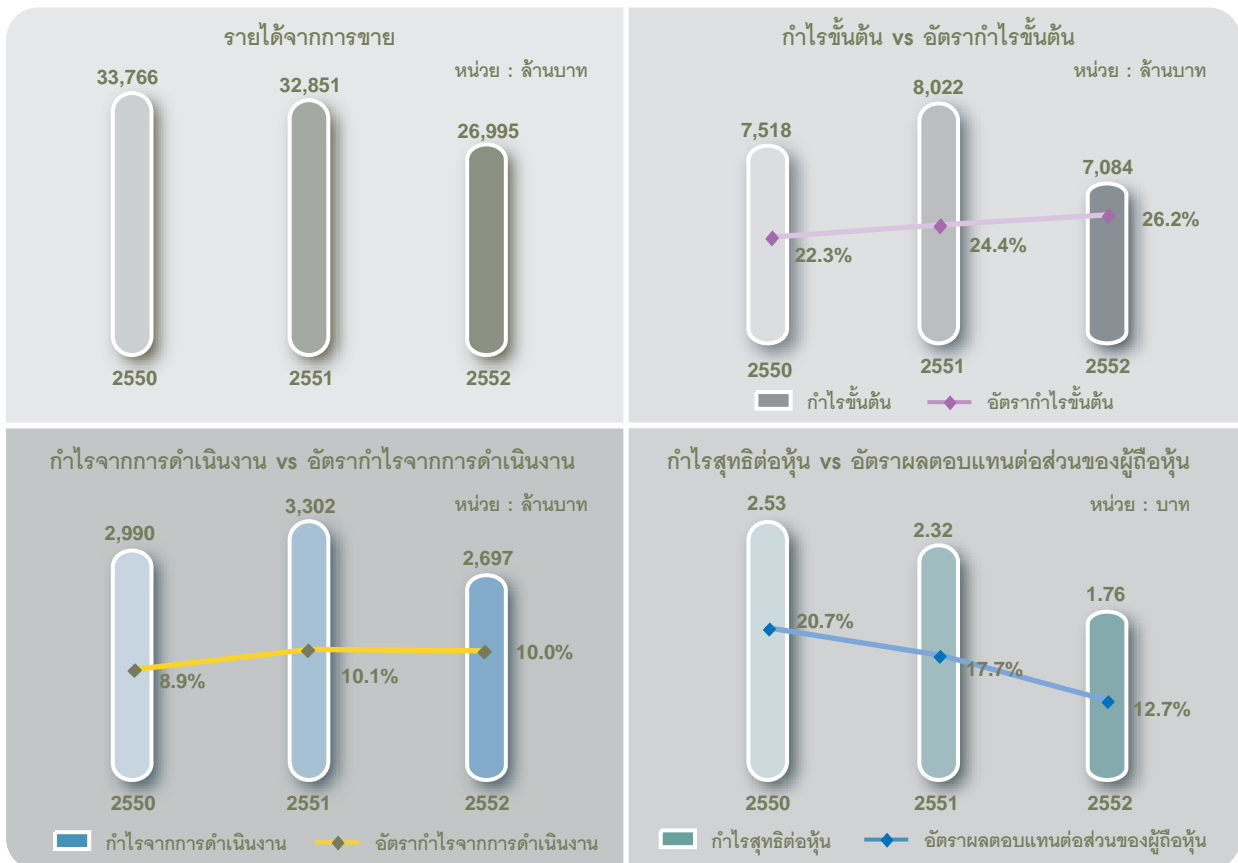


เชีย เิงง เซียน
ประธานบริหาร

ข้อมูลทางการเงินที่สำคัญในปี 2550 - 2552

หน่วย : ล้านบาท	งบการเงินรวม			งบการเงินเฉพาะกิจการ		
	2552	2551	2550	2552	2551	2550
สินทรัพย์รวม	27,078	26,881	26,255	22,815	21,311	21,053
หนี้สินรวม	9,430	10,035	10,379	4,409	4,049	4,885
ทุนที่เรียกชำระแล้ว	1,247	1,247	1,247	1,247	1,247	1,247
ส่วนของผู้ถือหุ้น	17,648	16,846	15,876	18,406	17,262	16,168
รายได้จากการขาย	26,995	32,851	33,766	17,500	21,349	23,568
รายได้รวม	27,264	33,296	34,714	17,659	21,878	23,900
กำไรขั้นต้น	7,084	8,022	7,518	4,864	5,245	5,091
กำไรจากการดำเนินงาน	2,697	3,302	2,990	2,495	2,594	2,211
กำไรสุทธิ	2,190	2,898	3,155	2,516	3,090	2,377
หน่วย : (%)						
อัตรากำไรขั้นต้น	26.24	24.42	22.27	27.80	24.57	21.60
อัตรากำไรจากการดำเนินงาน	9.99	10.05	8.86	14.25	12.15	9.38
อัตรากำไรสุทธิต่อรายได้รวม	8.03	8.70	9.09	14.25	14.12	9.94
อัตราผลตอบแทนต่อส่วนของผู้ถือหุ้น	12.70	17.71	20.72	14.11	18.49	15.05
อัตราผลตอบแทนจากสินทรัพย์รวม	8.12	10.91	12.03	11.40	14.59	11.25
หน่วย : บาท						
กำไรสุทธิต่อหุ้น	1.76	2.32	2.53	2.02	2.48	1.91
เงินปันผลต่อหุ้น	1.50*	1.10	1.60	1.50*	1.10	1.60
มูลค่าตามบัญชีต่อหุ้น	14.15	13.51	12.73	14.76	13.84	12.96

* อยู่ระหว่างนำเสนอที่ประชุมผู้ถือหุ้นเพื่ออนุมัติ



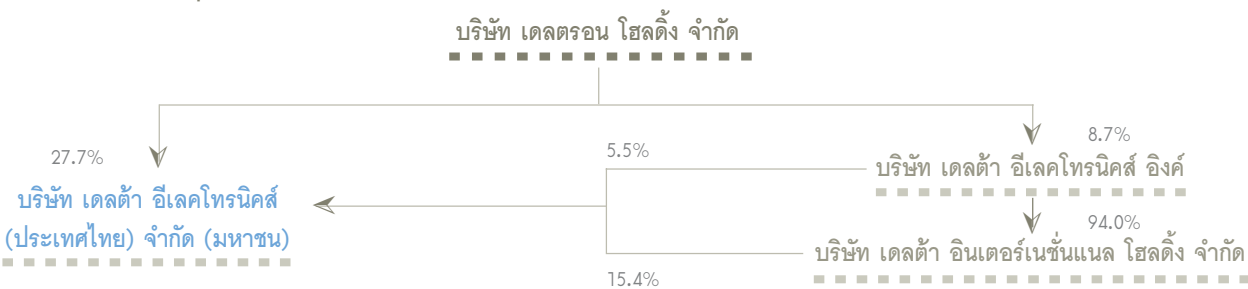
ลักษณะการประกอบธุรกิจ

บริษัทฯ ดำเนินธุรกิจด้านการผลิตและส่งออกผลิตภัณฑ์เพาเวอร์ซัพพลายและอุปกรณ์อิเล็กทรอนิกส์อื่นๆ ปัจจุบันมีโรงงานในประเทศไทย 2 แห่งตั้งอยู่ที่เขตนิคมอุตสาหกรรมบางปู จังหวัดสมุทรปราการและในนิคมอุตสาหกรรมเวลโกร์ จังหวัดฉะเชิงเทราและโรงงานในต่างประเทศ ตั้งอยู่ที่ประเทศอินเดียสามแห่งคือในเมือง Rudrapur New Delhi และ Pondicherry และอีกแห่งหนึ่งในประเทศสโลวาเกียที่เมือง Dubnica nad Vahom

บริษัทฯ ได้จัดแบ่งกลุ่มผลิตภัณฑ์ที่ผลิตออกเป็น 4 กลุ่มหลัก ดังนี้

- 1. กลุ่มผลิตภัณฑ์เพาเวอร์ซัพพลายซึ่งแบ่งย่อยออกเป็น
 - 1.1 เพาเวอร์ซัพพลายเพื่อการบริโภค ได้แก่ อแดปเตอร์และชาร์จเจอร์ที่ใช้ในอุปกรณ์อิเล็กทรอนิกส์เพื่อการบริโภคและในงานอุตสาหกรรม รวมทั้งเพาเวอร์ซัพพลายสำหรับคอมพิวเตอร์ระบบเครือข่าย
 - 1.2 เพาเวอร์ซัพพลายสำหรับระบบเทคโนโลยีสารสนเทศ เช่น เพาเวอร์ซัพพลายสำหรับอุปกรณ์เก็บข้อมูลในระบบคอมพิวเตอร์ (Storage) และเซิร์ฟเวอร์ (Server)
 - 1.3 กลุ่มผลิตภัณฑ์ดีซี ดีซี คอนเวอร์เตอร์ (DC-DC converter)
- 2. กลุ่มผลิตภัณฑ์ DES ซึ่งเป็นเพาเวอร์ซัพพลายที่ใช้เทคโนโลยีระดับสูงและมีการออกแบบเฉพาะสำหรับอุตสาหกรรมด้านเทคโนโลยีสารสนเทศ โทรคมนาคมและในงานอุตสาหกรรม เป็นต้น
- 3. กลุ่มผลิตภัณฑ์เพาเวอร์ซัสเต็มสำหรับโทรคมนาคม ซึ่งรวมถึงเครื่องสำรองไฟฟ้า (UPS)
- 4. กลุ่มชิ้นส่วนอิเล็กทรอนิกส์ ได้แก่ พัดลมระบายความร้อน ไอเอ็มไอ ฟิลเตอร์และโซลินอยด์

โครงสร้างการถือหุ้นใน บมจ. เดลต้า อิเลคโทรนิคส์ (ประเทศไทย) (ณ 31 ธันวาคม 2552)



จากโครงสร้างการถือหุ้นข้างต้น บริษัท เดลตรอน โฮลดิ้ง จำกัด ซึ่งเป็นผู้ถือหุ้นใหญ่ของบริษัทฯ ได้มีการลงทุนในบริษัท เดลต้า อิเลคโทรนิคส์ จำกัด และบริษัท เดลต้า อินเทอร์เน็ตซิสเต็มส์ โฮลดิ้ง จำกัดด้วย บริษัททั้งสองนี้ดำเนินธุรกิจด้านผลิตและจำหน่ายชิ้นส่วนอิเล็กทรอนิกส์เช่นกัน โดยมีฐานการผลิตในไต้หวันและประเทศจีนเป็นหลัก อย่างไรก็ตาม ผลิตภัณฑ์ในกลุ่มบริษัท เดลต้า อิเลคโทรนิคส์ จำกัด ดำเนินการอยู่ แม้ว่าจะมีบางผลิตภัณฑ์ที่เป็นผลิตภัณฑ์ประเภทเดียวกันกับบริษัท แต่ก็สามารถที่จะแบ่งแยกตลาดกันได้ในระดับหนึ่ง จึงทำให้สินค้าที่ทางบริษัทฯ และกลุ่มบริษัท เดลต้า อิเลคโทรนิคส์ จำกัด ผลิต ไม่ได้มีการแข่งขันกันเองโดยตรง

โครงสร้างรายได้ ของบริษัทฯ และบริษัทย่อย

กลุ่มผลิตภัณฑ์	2552		2551		2550	
	รายได้	%	รายได้	%	รายได้	%
ผลิตภัณฑ์เพาเวอร์ซัพพลาย	6,731	24.9%	9,018	27.5%	10,021	29.7%
- ผลิตภัณฑ์เพาเวอร์ซัพพลายเพื่อการบริโภค	3,330	12.3%	4,752	14.5%	5,294	15.7%
- ผลิตภัณฑ์เพาเวอร์ซัพพลายสำหรับระบบเทคโนโลยีสารสนเทศ	1,276	4.7%	1,509	4.6%	1,543	4.6%
- ผลิตภัณฑ์ DC-DC converter	2,125	7.9%	2,757	8.4%	3,184	9.4%
ผลิตภัณฑ์ DES	8,082	29.9%	10,574	32.2%	9,041	26.8%
ผลิตภัณฑ์ Telecom Power	7,700	28.5%	8,339	25.4%	7,041	20.9%
ผลิตภัณฑ์ชิ้นส่วนอิเล็กทรอนิกส์	3,848	14.3%	4,657	14.2%	3,968	11.8%
- ผลิตภัณฑ์ไอเอ็มไอ ฟิลเตอร์และโซลินอยด์	1,459	5.4%	1,701	5.2%	1,618	4.8%
- ผลิตภัณฑ์พัดลมระบายความร้อน	2,389	8.8%	2,956	9.0%	2,350	7.0%
ผลิตภัณฑ์จอแสดงผลภาพ	-	0.0%	-	0.0%	3,431	10.2%
ค่าบริการและอื่นๆ	634	2.3%	263	0.8%	264	0.8%
ยอดขายรวม	26,995	100%	32,851	100.0%	33,766	100.0%

(สามารถดูคำวิเคราะห์โครงสร้างรายได้ของแต่ละผลิตภัณฑ์เพิ่มเติมได้ที่หัวข้อ “คำอธิบายและการวิเคราะห์ผลการดำเนินงานและฐานะทางการเงินของฝ่ายจัดการ”)

กำลังการผลิตในปี 2552

1. กลุ่มผลิตภัณฑ์เพาเวอร์ซัพพลาย

1.1 กลุ่มผลิตภัณฑ์เพาเวอร์ซัพพลายเพื่อการบริโภค

สถานที่ตั้ง	: นิคมอุตสาหกรรมบางปู จังหวัดสมุทรปราการ
พื้นที่การผลิต	: 7,500 ตารางเมตร
จำนวนพนักงาน	: 685 คน
สายการผลิต	: เพาเวอร์ซัพพลาย 10 สาย (สำหรับ Boardband 4 สาย พรินเตอร์ 1 สาย และผลิตภัณฑ์อิเล็กทรอนิกส์ในภาคอุตสาหกรรม 5 สาย)
ผลิตเต็มที่	: เพาเวอร์ซัพพลายสำหรับ Boardband 420,000 หน่วยต่อเดือน เพาเวอร์ซัพพลายสำหรับ พรินเตอร์ 320,000 หน่วยต่อเดือน เพาเวอร์ซัพพลายสำหรับผลิตภัณฑ์อิเล็กทรอนิกส์ในภาคอุตสาหกรรม 870,000 หน่วยต่อเดือน
ผลิตจริงเฉลี่ย	: คิดเป็นร้อยละ 80 ของกำลังการผลิตเต็มที่

1.2 กลุ่มผลิตภัณฑ์เพาเวอร์ซัพพลายสำหรับระบบเทคโนโลยีสารสนเทศ

สถานที่ตั้ง	: นิคมอุตสาหกรรมบางปู จังหวัดสมุทรปราการ
พื้นที่การผลิต	: 2,748 ตารางเมตร
จำนวนพนักงาน	: 230 คน
สายการผลิต	: เพาเวอร์ซัพพลาย 4 สาย (สำหรับ Storage 3 สายและสำหรับเซิร์ฟเวอร์ 1 สาย)
ผลิตเต็มที่	: เพาเวอร์ซัพพลายสำหรับ Storage 36,000 หน่วยต่อเดือน เพาเวอร์ซัพพลายสำหรับเซิร์ฟเวอร์ 12,000 หน่วยต่อเดือน
ผลิตจริงเฉลี่ย	: คิดเป็นร้อยละ 80 ของกำลังการผลิตเต็มที่

1.3 กลุ่มผลิตภัณฑ์ DC-DC

สถานที่ตั้ง	: นิคมอุตสาหกรรมบางปู จังหวัดสมุทรปราการ
พื้นที่การผลิต	: 6,800 ตารางเมตร
จำนวนพนักงาน	: 300 คน
สายการผลิต	: 19 สาย
ผลิตเต็มที่	: 1,000,000 หน่วยต่อเดือน
ผลิตจริงเฉลี่ย	: คิดเป็นร้อยละ 80 ของกำลังการผลิตเต็มที่

2. กลุ่มผลิตภัณฑ์ DES

2.1 ผลิตภัณฑ์ดีเอส (ประเทศไทย)

สถานที่ตั้ง	: นิคมอุตสาหกรรมบางปู จังหวัดสมุทรปราการ
พื้นที่การผลิต	: 19,500 ตารางเมตร
จำนวนพนักงาน	: 1,490 คน
สายการผลิต	: 28 สาย
ผลิตเต็มที่	: 400,000 หน่วยต่อเดือน
ผลิตจริงเฉลี่ย	: คิดเป็นร้อยละ 70 ของกำลังการผลิตเต็มที่

2.2 ผลิตภัณฑ์ดีอีเอส (ประเทศสโลวาเกีย)

สถานที่ตั้ง	: Dubnica nad Vahom, Slovakia
พื้นที่การผลิต	: 13,000 ตารางเมตร
จำนวนพนักงาน	: 724 คน
ผลิตเต็มที่	: 50,000 หน่วยต่อเดือน
	ตู้ระบบเพาเวอร์ซัสเต็มประกอบสำเร็จ 2,500 หน่วยต่อเดือน
ผลิตจริงเฉลี่ย	: คิดเป็นร้อยละ 67 ของกำลังการผลิตเต็มที่

3. กลุ่มผลิตภัณฑ์ Telecom Power

3.1 ผลิตภัณฑ์ Telecom Power (ประเทศไทย) : ปัจจุบันใช้กำลังการผลิตร่วมกับผลิตภัณฑ์ DES

3.2 ผลิตภัณฑ์ Telecom Power (อินเดีย)

สถานที่ตั้ง	: Plot No 38, Phase 1, Sector 5, Integrated Industrial Estate, Pantnagar (Rudrapur), Udham Singh Nagar, Uttarakhand India -263153
พื้นที่การผลิต	: 13,500 ตารางเมตร
จำนวนพนักงาน	: 286 คน
สายการผลิต	: 10 สาย สำหรับเพาเวอร์ซัสเต็มสำหรับระบบโทรคมนาคม
ผลิตเต็มที่	: 5,500 หน่วยต่อเดือน
ผลิตจริงเฉลี่ย	: คิดเป็นร้อยละ 47 ของกำลังการผลิตเต็มที่

4. กลุ่มผลิตภัณฑ์ชิ้นส่วนอิเล็กทรอนิกส์ แบ่งออกตามกลุ่มของผลิตภัณฑ์ได้ดังนี้

4.1 ผลิตภัณฑ์พัดลมระบายความร้อน (Cooling Fan)

สถานที่ตั้ง	: นิคมอุตสาหกรรมเวลโกร์ จังหวัดฉะเชิงเทรา
พื้นที่การผลิต	: 16,700 ตารางเมตร
จำนวนพนักงาน	: 1,300 คน
สายการผลิต	: 30 สาย
ผลิตเต็มที่	: 3,000,000 หน่วยต่อเดือน
ผลิตจริงเฉลี่ย	: คิดเป็นร้อยละ 75 ของกำลังการผลิตเต็มที่

4.2 ผลิตภัณฑ์อีเอ็มไอฟิลเตอร์ (EMI Filter)

สถานที่ตั้ง	: นิคมอุตสาหกรรมเวลโกร์ จังหวัดฉะเชิงเทรา
พื้นที่การผลิต	: 5,400 ตารางเมตร
จำนวนพนักงาน	: 560 คน
สายการผลิต	: 25 สาย
ผลิตเต็มที่	: 5,000,000 หน่วยต่อเดือน
ผลิตจริงเฉลี่ย	: คิดเป็นร้อยละ 70 ของกำลังการผลิตเต็มที่

4.3 ผลิตภัณฑ์โซลินอยด์/แมกเนติก (Solenoid/Magnetic)

สถานที่ตั้ง	: นิคมอุตสาหกรรมเวลโกร์ จังหวัดฉะเชิงเทรา
พื้นที่การผลิต	: 5,100 ตารางเมตร
จำนวนพนักงาน	: 250 คน
สายการผลิต	: 30 สาย
ผลิตเต็มที่	: แมกเนติก 10,000,000 หน่วยต่อเดือน โซลินอยด์ 3,000,000 หน่วยต่อเดือน
ผลิตจริงเฉลี่ย	: คิดเป็นร้อยละ 65 ของกำลังการผลิตเต็มที่

ลักษณะทั่วไปของผลิตภัณฑ์

1. กลุ่มผลิตภัณฑ์เพาเวอร์ซัพพลาย

ผลิตภัณฑ์เพาเวอร์ซัพพลายเป็นวงจรอิเล็กทรอนิกส์รวม (Integrated circuit) เพื่อใช้ในระบบการแปลงกระแสไฟฟ้าจากกระแสสลับ (AC) เป็นกระแสตรง (DC) เพื่อจ่ายไฟฟ้าให้กับอุปกรณ์อิเล็กทรอนิกส์ต่างๆ ที่อยู่ในเครื่องคอมพิวเตอร์ เครื่องมือสื่อสาร รวมถึงเครื่องมือเครื่องใช้ไฟฟ้าภายในบ้าน ลูกค้าที่สำคัญสำหรับสินค้าเพาเวอร์ซัพพลาย ได้แก่ Cisco, HP, IBM, Xerox, Sun Microsystems, Black & Decker, Motorola, Canon, GE, Avaya, Huawei และอื่นๆ ผลิตภัณฑ์ในกลุ่มนี้แบ่งออกเป็น 3 กลุ่มย่อย ได้แก่



1.1 เพาเวอร์ซัพพลายสำหรับอุปกรณ์อิเล็กทรอนิกส์เพื่อการบริโภค

เพาเวอร์ซัพพลายกลุ่มนี้ประกอบด้วย ชาร์จเจอร์และอะแดปเตอร์ที่ใช้ในงานด้านอุตสาหกรรมและเพื่อการบริโภค รวมทั้งเพาเวอร์ซัพพลายสำหรับคอมพิวเตอร์ระบบเครือข่าย



1.2 เพาเวอร์ซัพพลายสำหรับระบบงานด้านเทคโนโลยีสารสนเทศหรือเพาเวอร์ซัพพลายกำลังไฟสูง

สินค้าในกลุ่มนี้ประกอบด้วยเพาเวอร์ซัพพลายสำหรับอุปกรณ์เก็บข้อมูลในระบบคอมพิวเตอร์ (Storage) เซิร์ฟเวอร์และเพาเวอร์ซัพพลายที่มีกำลังไฟสูงประเภทอื่นๆ



1.3 DC-DC Converter

เป็นอุปกรณ์อิเล็กทรอนิกส์ที่ใช้ในอุตสาหกรรมเทคโนโลยีสารสนเทศและโทรคมนาคม ที่ช่วยในระบบการปรับระดับแรงดันไฟฟ้ากระแสตรงให้มีแรงดันที่ต่ำลงตามการใช้งาน โดยปัจจุบันผลิตภัณฑ์ DC-DC ที่บริษัทฯ ผลิตคือ VRM (Voltage Regulated Module) และผลิตภัณฑ์หน่วยกำลังไฟหรือที่เรียกว่า Power module ซึ่งทำหน้าที่ในการป้อนแรงดันคงที่ให้กับ Micro Processor ที่มักจะมีการเปลี่ยนแปลงของ Load (Dynamic Load) ทำให้การทำงานของระบบ Micro Processor เป็นไปอย่างราบรื่น

2. กลุ่มผลิตภัณฑ์ DES

ผลิตภัณฑ์กลุ่ม เดลต้า เอ็นเนอร์ยี ซิสเต็ม (DES) เป็นเพาเวอร์ซัพพลายที่ออกแบบโดยเฉพาะให้ตรงตามความต้องการของลูกค้าในอุตสาหกรรมด้านเทคโนโลยีสารสนเทศ โทรคมนาคม งานอุตสาหกรรม (Industrial applications) อุปกรณ์สำนักงาน เครื่องมือการแพทย์และอุปกรณ์ที่ใช้กับระบบพลังงานแสงอาทิตย์ ด้วยความเป็นผู้ทำทางด้านเทคโนโลยี ผลิตภัณฑ์ที่บริษัทฯ ออกแบบจึงเป็นผลิตภัณฑ์ที่ได้นำเอานวัตกรรมหรือเทคโนโลยีใหม่ๆ เข้ามาร่วมด้วยเสมอ และจากความเชี่ยวชาญที่มาจากประสบการณ์ที่สั่งสมมาเป็นนาน ทำให้บริษัทฯ สามารถพัฒนาผลิตภัณฑ์ในแบบและขนาดต่างๆ ออกมารองรับความต้องการของลูกค้าที่หลากหลาย ได้แก่ Cisco, Motorola, Nokia, Ericsson, Lucent, HPQ, Phoenix, Hitachi, IBM, Linde, Sun Microsystems, Perkin Elmer, Google เป็นต้น



3. กลุ่มผลิตภัณฑ์ Telecom Power

กลุ่มผลิตภัณฑ์ Telecom Power ประกอบด้วยเพาเวอร์ซัพพลายสำหรับระบบโทรคมนาคม (TPS) และเครื่องสำรองไฟฟ้า (UPS) ซึ่งผลิตภัณฑ์ TPS ได้นำมาใช้กันอย่างกว้างขวางในอุตสาหกรรมโทรคมนาคมและระบบเครือข่ายของข้อมูลทั้งแบบที่ใช้ภายในอาคารที่มีกำลังไฟต่ำถึงสูงและอุปกรณ์ที่ใช้ภายนอกอาคารที่มีกำลังไฟสูงขนาดตั้งแต่ IP43-IP56 ส่วน UPS ของบริษัทฯ ประกอบด้วยอุปกรณ์ขนาดตั้งแต่ 1-4,000 KVA ที่มีคุณภาพสูงในการจัดเก็บกำลังไฟและการจัดการระบบไฟฟ้าที่สามารถใช้งานได้หลากหลาย



4. กลุ่มผลิตภัณฑ์ชิ้นส่วนอิเล็กทรอนิกส์

ผลิตภัณฑ์ที่สำคัญในกลุ่มนี้แบ่งออกเป็น

4.1 พัฒนาระบายความร้อน

พัฒนาระบายความร้อนมีความจำเป็นในการช่วยระบายความร้อนให้แก่ผลิตภัณฑ์อิเล็กทรอนิกส์ที่มีการทำงานด้วยความเร็วสูงเพื่อรักษาประสิทธิภาพในการทำงานที่สูงไว้ พัฒนาระบายความร้อนแบ่งออกได้เป็นหลายประเภท ได้แก่ พัฒนาระบายความร้อนแบบพื้นฐาน (Base Fan) เครื่องเป่าลม (Blower) และแบบต่อฟ่วง (Fan Tray) ทั้งนี้ พัฒนาระบายความร้อนแต่ละประเภทจะมีคุณสมบัติเฉพาะตัวที่เหมาะสมกับการใช้งานแต่ละประเภท ซึ่งการเลือกใช้รูปแบบและขนาดของพัฒนาระบายความร้อนจะขึ้นอยู่กับความต้องการของลูกค้าเป็นหลัก ลูกค้าสำคัญของบริษัทฯ ส่วนใหญ่เป็นผู้ผลิตชั้นนำในอุตสาหกรรม อิเล็กทรอนิกส์ของโลก เช่น Intel, Lucent Technologies, Cisco, HPQ, IBM, Nokia, W.E.T Automotive, Ericsson, Motorola, Visteon, Amerigon เป็นต้น





4.2 อีเอ็มไอ ฟิลเตอร์

EMI Filter เป็นอุปกรณ์อิเล็กทรอนิกส์ช่วยในการลดทอนหรือตัดสัญญาณรบกวนที่เข้าไปในผลิตภัณฑ์ไฟฟ้าและอิเล็กทรอนิกส์ต่างๆ เพื่อให้สัญญาณที่จะนำไปใช้งานนั้นมีความเรียบและคงที่มากขึ้น ส่วนใหญ่ EMI Filter จะนำมาใช้งานกับผลิตภัณฑ์ต่างๆ ได้หลากหลาย เช่น เครื่องใช้ไฟฟ้าภายในบ้าน อุปกรณ์คอมพิวเตอร์ เครื่องจักรขนาดใหญ่ สถานีรับ-ส่งและทวนสัญญาณของโทรศัพท์เคลื่อนที่ ระบบควบคุมอัตโนมัติ และเครื่องปรับอากาศขนาดใหญ่ โดยมีลูกค้าที่สำคัญ ได้แก่ Philips, Sony, Apple, Panasonic, Fagor, BSH, Daikin, Otis, Mitsubishi, Hitachi เป็นต้น

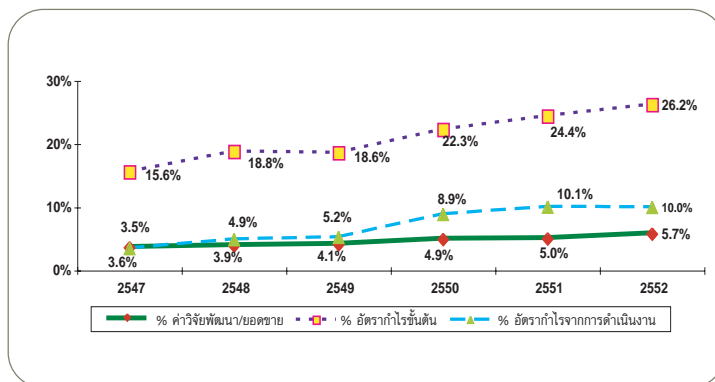
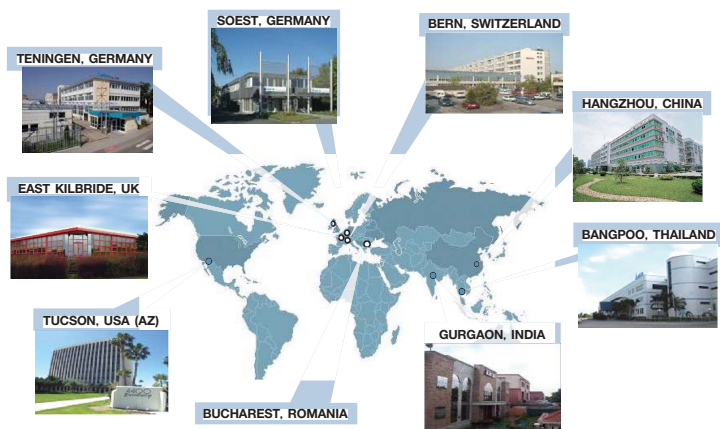


4.3 โซลินอยด์ วาล์ว (Solenoid Valve)

โซลินอยด์ วาล์วเป็นอุปกรณ์อิเล็กทรอนิกส์ซึ่งส่วนใหญ่จะถูกนำไปใช้ในการควบคุมระบบอัตโนมัติที่ต้องการควบคุมชิ้นส่วนเชิงกลด้วยไฟฟ้า เช่น ระบบวาล์วอัตโนมัติ ระบบลิคค์อัตโนมัติ เป็นต้น เนื่องจากการประยุกต์ใช้โซลินอยด์มีความหลากหลาย กลุ่มลูกค้าของผลิตภัณฑ์นี้จึงมีมากตามไปด้วย ปัจจุบัน บริษัท มีความสามารถในการผลิตโซลินอยด์เพื่อสนองตอบต่อตามความต้องการของลูกค้าในลักษณะการใช้งานตามประเภทอุตสาหกรรมต่างๆ ได้อย่างหลากหลาย

การวิจัยและพัฒนา

บริษัท เดลต้า อีเล็คโทรนิคส์ (ประเทศไทย) มีวิศวกรฝ่ายวิจัยและพัฒนากว่า 600 คนทำงานในศูนย์วิจัยและพัฒนาในเครือทั่วโลกทั้งในประเทศไทย เยอรมัน สวิตเซอร์แลนด์ โรมาเนีย สหราชอาณาจักร สหรัฐอเมริกา อินเดียและจีน การที่มีเครือข่ายทางด้านด้านวิจัยและพัฒนาเชื่อมโยงกัน เป็นผลให้เกิดการผสมผสานที่ดีเยี่ยมทั้งในด้านองค์ความรู้ เทคโนโลยีและประสิทธิภาพในการทำงาน มีการแลกเปลี่ยนความรู้และถ่ายทอดเทคโนโลยีระหว่างกัน ทำให้เกิดการพัฒนาผลิตภัณฑ์ใหม่ๆ อยู่เสมอ



บริษัทยังคงมุ่งเน้นและให้ความสำคัญกับการวิจัยและพัฒนาแม้ท่ามกลางภาวะเศรษฐกิจตกต่ำที่ผ่านมา โดยมุ่งเน้นกลยุทธ์ในการพัฒนาผลิตภัณฑ์ในกลุ่มผลิตภัณฑ์เทคโนโลยีระดับสูง (High end) ซึ่งสร้างมูลค่าและอัตราการกำไรที่สูงขึ้น

ผลิตภัณฑ์ส่วนใหญ่จะถูกออกแบบโดยเน้นการเป็นมิตรกับสิ่งแวดล้อมเป็นหลัก และมีการพัฒนาอย่างต่อเนื่องในการเพิ่มค่าประสิทธิภาพของผลิตภัณฑ์เพาเวอร์ซัพพลาย

ต่างๆ เช่น เพาเวอร์ซัพพลายสำหรับเซิร์ฟเวอร์คอมพิวเตอร์ เพาเวอร์ซัพพลายสำหรับระบบการจัดเก็บข้อมูล และระบบโทรคมนาคม ซึ่งผลิตภัณฑ์ของบริษัทส่วนใหญ่ได้รับการรับรองมาตรฐานค่าประสิทธิภาพระดับทองตามมาตรฐานของโครงการรักษาภาวะแวดล้อมโลกของอุตสาหกรรมผู้ผลิตคอมพิวเตอร์ (Climate Savers Computing Initiative Program) และยังถูกจัดอันดับค่าประสิทธิภาพของผลิตภัณฑ์สูงสุดในกลุ่มอีกด้วย ความมุ่งมั่นในการวิจัยและพัฒนา ยังเป็นส่วนสำคัญอย่างมากในการพัฒนาธุรกิจใหม่ๆ เช่น การขยายสายผลิตภัณฑ์ใหม่สำหรับงานด้านระบบพลังงานแสงอาทิตย์และผลิตภัณฑ์แปลงพลังงานสำหรับยานยนต์

ผลิตภัณฑ์แปลงพลังงานสำหรับระบบพลังงานแสงอาทิตย์ (Solar Photo-Voltaic Inverters)

บริษัทฯ ได้เริ่มการพัฒนาผลิตภัณฑ์แปลงพลังงานสำหรับระบบพลังงานแสงอาทิตย์แบบเส้นขนาด 5 กิโลวัตต์ และแบบศูนย์กลางขนาด 100 กิโลวัตต์ โดยผลิตภัณฑ์มีประสิทธิภาพการจ่ายพลังงานสูงมากกว่าร้อยละ 95 โดยการใช้เทคโนโลยีแบบใหม่ในการควบคุมแบบดิจิทัลทั้งหมดร่วมกับเทคโนโลยีวงจรแปลงพลังงานแบบรีโซแนนซ์ ยิ่งไปกว่านั้นยังมีระบบอัจฉริยะติดตามการหมุนของดวงอาทิตย์เพื่อให้มีการส่งถ่ายพลังงานสูงสุด ทำให้ผลิตภัณฑ์



ผลิตภัณฑ์แปลงพลังงานสำหรับระบบพลังงานแสงอาทิตย์ รุ่น CI-100 ขนาด 100 กิโลวัตต์ที่ติดตั้งในคอกม้าที่เมือง Teningen ประเทศเยอรมัน

สามารถทำงานได้อย่างมีประสิทธิภาพได้ไม่ว่าจะอยู่ในสภาพแวดล้อมแบบใด ความสำเร็จบนรากฐานการสร้างเทคโนโลยีเป็นของตนเอง การมุ่งมั่นในการวิจัยและพัฒนา ทำให้เกิดการแตกแขนงผลิตภัณฑ์ใหม่ๆ ออกสู่ตลาดอย่างต่อเนื่อง เช่น ผลิตภัณฑ์แปลงพลังงานแบบไม่ใช้หม้อแปลงและผลิตภัณฑ์แปลงพลังงานแบบสามเฟส

อุปกรณ์/ชิ้นส่วนสำหรับยานยนต์พลังงานไฟฟ้าและยานยนต์แบบไฮบริด (Electrical and Hybrid Vehicles)

การเติบโตของตลาดยานยนต์พลังงานไฟฟ้า (แบบไฟฟ้าล้วน ไฮบริดหรือไฮบริดแบบประจุ) ได้เปิดโอกาสให้บริษัทได้ใช้ความสามารถทางเทคโนโลยีที่มีอยู่เดิมมาต่อยอดพัฒนาอุปกรณ์ที่สำคัญที่สุดในระบบพลังงานของยานยนต์ เพื่อให้มีประสิทธิภาพสูง น้ำหนักเบา มีขนาดเล็กกะทัดรัดและมีความทนทานสูง

แผนภูมิด้านล่างนี้แสดงถึงชิ้นส่วนสำคัญต่างๆ ซึ่งผลิตโดยบริษัทเดลต้า ประเทศไทย โดยทั่วไปในระบบขับเคลื่อนของรถยนต์ต้องใช้อุปกรณ์แปลงพลังงานไฟฟ้าหลายตัวเพื่อส่งถ่ายกำลังงานเข้าและออกจากแบตเตอรี่ขณะทำงานได้แก่

อุปกรณ์ DC-AC motor drive inverter:

ทำหน้าที่แปลงแรงดันไฟตรงจากแบตเตอรี่ในระบบเป็นแรงดันไฟฟ้ากระแสสลับแบบ 3 เฟสให้กับมอเตอร์ขับเคลื่อนขณะรถยนต์แล่น และนำกำลังงานที่ได้จากการเบรคมาประจุกลับเข้าสู่แบตเตอรี่ในระบบ

อุปกรณ์ AC-DC battery charger:

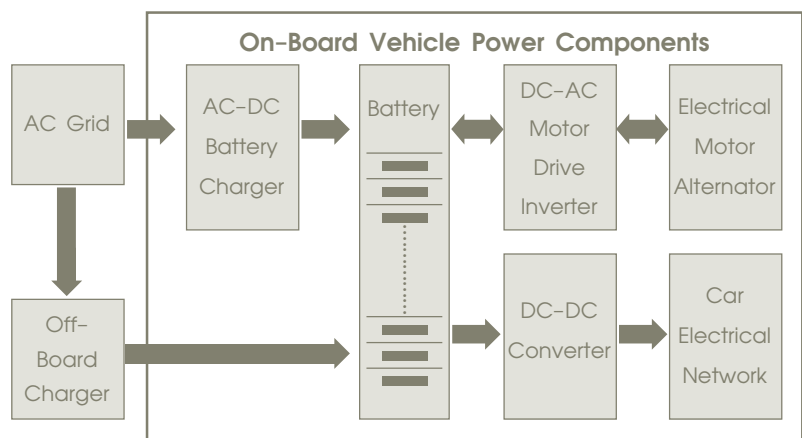
ทำหน้าที่ในการประจุไฟฟ้ากระแสตรงให้กับแบตเตอรี่จากระบบไฟฟ้ากระแสสลับทั่วไป

อุปกรณ์ DC/DC converter:

ทำหน้าที่จ่ายกระแสไฟฟ้าแรงดันต่ำขนาด 12 โวลต์ให้กับระบบไฟฟ้าในรถยนต์ได้แก่ระบบไฟและเครื่องปรับอากาศ เป็นต้น

อุปกรณ์ประจุไฟฟ้าที่อยู่นอกยานยนต์ (Off-board charger)

ทำหน้าที่ในการประจุไฟฟ้ากำลังสูงให้กับยานยนต์ในกรณีที่ต้องการประจุไฟแบบรวดเร็ว



แนวโน้มภาวะอุตสาหกรรมในปี 2553

แนวโน้มตลาดโลกของผลิตภัณฑ์เพาเวอร์ซัพพลาย

ภาวะเศรษฐกิจโลกที่ได้มีการถดถอยมาตั้งแต่ปี 2551 คาดว่ายังคงส่งผลกระทบต่อตลาดผลิตภัณฑ์เพาเวอร์ซัพพลายในปี 2553 นี้บ้างหลังจากที่ในปี 2552 ตลาดได้มีการหดตัวลดลงประมาณร้อยละ 16 จากการวิจัยของ IMS Research ซึ่งเป็นบริษัทวิจัยผลิตภัณฑ์เพาเวอร์ซัพพลาย คาดว่าในปี 2553 นี้ตลาดจะเริ่มมีการฟื้นตัวเล็กน้อยและจะขยายตัวมากขึ้นในปี 2554

ตลาดในปี 2553 คาดว่าจะมีมูลค่าประมาณ 16.9 พันล้านเหรียญสหรัฐเทียบกับปี 2552 ที่มีมูลค่าประมาณ 16.2 พันล้านเหรียญสหรัฐ และจะขยายตัวเพิ่มเป็น 17.8 พันล้านบาทในปี 2554 แต่อย่างไรก็ตาม คาดว่าตลาดจะกลับมามีขนาดเท่าเดิมกับที่เคยเป็นในปี 2551 อีกครั้งในปี 2556

หากพิจารณาแบ่งเขตตามภูมิภาค เอเชียเป็นตลาดที่มีอัตราการเติบโตสูงที่สุด รองมาได้แก่ อเมริกาและ EMEA (ยุโรป ตะวันออกกลางและแอฟริกา) ตามลำดับ โดยในปี 2552-2553 คาดว่ายอดขายแถบภูมิภาคเอเชียแปซิฟิกจะมีอัตราเติบโตประมาณร้อยละ 5.2 รองลงมาได้แก่อเมริกาที่มีอัตราเติบโตร้อยละ 4.2 และภูมิภาค EMEA ที่มีอัตราเติบโตร้อยละ 3.7

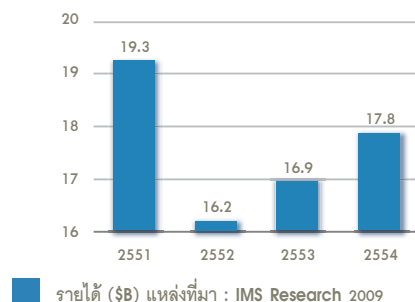
จากการที่ในปี 2552 เศรษฐกิจอยู่ในสภาวะถดถอยค่อนข้างรุนแรงจึงทำให้มีผลกระทบต่อเกือบทุกอุตสาหกรรมยกเว้นธุรกิจไฟฟ้า (Lighting) แต่อย่างไรก็ดีคาดว่าตลาดโดยรวมของเพาเวอร์ซัพพลายจะเริ่มค่อยๆ ฟื้นตัวขึ้นในปี 2553 ในอัตราการเติบโตเฉลี่ยต่อปี (CAGR) ในช่วงปี 2551 - 2556 คาดว่าจะมีอัตราประมาณร้อยละ 2.8

ตลาดเพาเวอร์ซัพพลายสำหรับระบบไฟ LED เป็นตลาดที่ค่อนข้างใหม่แต่คาดว่าจะมีอัตราการเติบโตที่สูงในอนาคต อย่างไรก็ตาม ตลาดดังกล่าวคาดว่าจะมีขนาดไม่เกินกว่า 200 ล้านเหรียญสหรัฐในปี 2556

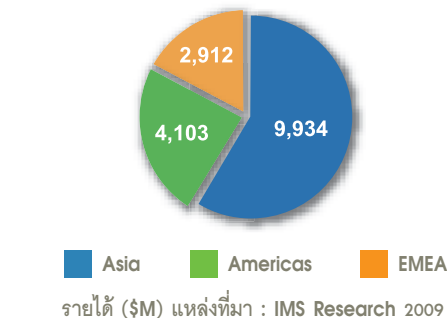
ราคาของผลิตภัณฑ์เพาเวอร์ซัพพลายคาดว่าจะมีแนวโน้มลดลงเนื่องจากการแข่งขันด้านราคาสูง โดยผู้ผลิตในแถบเอเชียที่ได้เปรียบด้านต้นทุนการผลิตที่ต่ำจะเป็นผู้นำตลาด

แม้ว่าสถานการณ์ทางเศรษฐกิจโลกในปี 2551 มิได้เอื้ออำนวยต่อธุรกิจ แต่กลุ่มบริษัทเคลต้าทั่วโลกยังรักษาความเป็นผู้นำตลาดในปีเดียวกันไว้ได้ ด้วยการมีส่วนแบ่งตลาดสูงสุดและมีสัดส่วนเพิ่มขึ้นร้อยละ 0.5 ในปี 2551 จากการมีส่วนแบ่งร้อยละ 16.5 ในปี 2550 อันดับรองลงมาได้แก่ Emerson มีส่วนแบ่งตลาดร้อยละ 10

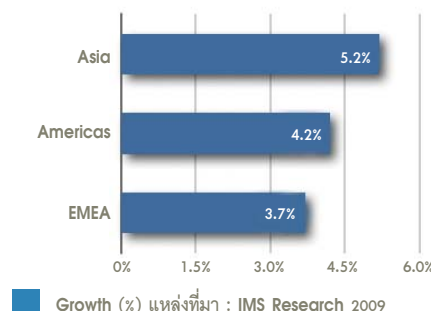
มูลค่าตลาดรวมของผลิตภัณฑ์เพาเวอร์ซัพพลาย
(The Worldwide Market for Merchant Power Supplies)



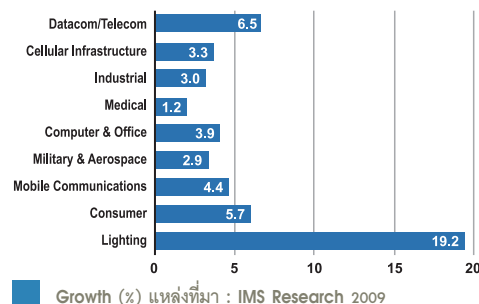
อัตราการขยายตัวในแต่ละภูมิภาคในปี 2553
(Geographical Revenue Split 2010)



อัตราการขยายตัวในแต่ละภูมิภาคในปี 2552-2553
(Geographical Revenue Growth 2009-2010)



อัตราการขยายตัวแต่ละหมวดอุตสาหกรรมในปี 2552-2553
(Expected Power Supply Growth by Sector 2009-2010)



ทิศทาง การดำเนินธุรกิจในปี 2553

หลังจากที่สถานการณ์ต่างๆ ได้เริ่มคลี่คลายจากสภาวะวิกฤติเศรษฐกิจที่เกิดขึ้นในปี 2552 ทำให้บริษัทฯ คาดว่าในปี 2553 นี้ตลาดมีแนวโน้มที่จะฟื้นตัว ซึ่งบริษัทฯ มีแผนที่จะเดินหน้าสร้างการเติบโตและมุ่งเน้นความสำคัญในธุรกิจพลังงานสีเขียว (Green energy) ต่อไป ปัจจุบันบริษัทฯ ได้แบ่งกลุ่มธุรกิจเป็น 4 กลุ่มหลักตามลักษณะการซื้อของลูกค้าดังนี้

1. ธุรกิจสินค้าประเภท ODM (Original Design Manufacturing) (Global ODM)
2. ธุรกิจการประกอบและจัดจำหน่ายสินค้าในภูมิภาค (Regional Integration) สินค้าหลักในกลุ่มนี้ ได้แก่ อุปกรณ์การจ่ายไฟที่ใช้ในระบบโทรคมนาคม
3. ธุรกิจภายใต้ตราสินค้า “Delta” และการจัดจำหน่ายในภูมิภาค (Global Branding & Regional Distribution)
4. ธุรกิจอุปกรณ์อิเล็กทรอนิกส์สำหรับพกพา (Consumer Handheld Devices)

กลุ่มธุรกิจที่ 1 ธุรกิจสินค้าประเภท ODM (Original Design Manufacturing) (Global ODM)

ธุรกิจกลุ่ม DMS (Design, Manufacturing, and Service) ของบริษัทฯ ได้สร้างผลการดำเนินงานที่น่าพอใจอย่างมากในปี 2552 ที่ผ่านมาและยังคงมีแนวโน้มที่จะเติบโตอย่างต่อเนื่องต่อไปในปี 2553 สำหรับผลิตภัณฑ์ในกลุ่มเพาเวอร์ซัพพลายที่ใช้ในอุปกรณ์เซิร์ฟเวอร์ (High end server) อุปกรณ์เก็บข้อมูลของระบบคอมพิวเตอร์ (Storage) และคอมพิวเตอร์ระบบเครือข่าย (Networking power supply) บริษัทฯ มีลูกค้าที่สำคัญ ได้แก่ IBM Sun Micro LSI Cisco เป็นต้น นอกจากนี้ผลิตภัณฑ์ของบริษัทฯ ยังได้รับการยอมรับให้เป็นอุปกรณ์จ่ายกระแสไฟให้แก่ศูนย์ข้อมูลกลางของเว็บไซต์ชั้นนำของโลกอีกรายหนึ่งคือ Facebook อีกด้วย ซึ่งบริษัทฯ จะยังคงให้ความสำคัญในการเพิ่มประสิทธิภาพการทำงานให้แก่ผลิตภัณฑ์อย่างต่อเนื่อง เพราะผลิตภัณฑ์ที่มีประสิทธิภาพการทำงานสูงนอกจากจะเพิ่มระดับการจ่ายกระแสไฟให้สูงขึ้นแล้ว ยังช่วยลดผลกระทบในเรื่องของภาวะโลกร้อนได้อีกด้วย เนื่องจากจะลดการปล่อยก๊าซเรือนกระจกสู่ชั้นบรรยากาศในปริมาณที่น้อยลง นอกจากนี้ ยังเน้นการเพิ่มความยืดหยุ่นในการจัดส่งสินค้า ทั้งนี้ เพื่อให้เหมาะสมกับภาวะตลาดยังมีความไม่แน่นอนสูงในปัจจุบัน ซึ่งจะเป็นสร้างความพึงพอใจให้แก่ลูกค้า รวมถึงคงมุ่งลดต้นทุนการผลิตอย่างต่อเนื่องเพื่อเพิ่มความสามารถในการแข่งขัน ตลอดจนการพัฒนาในด้านอื่นๆ ควบคู่ไปกับการพยายามรักษาข้อได้เปรียบต่างๆ และพัฒนาในจุดที่ยังสามารถปรับปรุงได้ต่อไป

ส่วนอุปกรณ์ที่ใช้ในอุตสาหกรรมรถยนต์ บริษัทฯ ได้ร่วมงานกับผู้ผลิตรถยนต์ในระดับชั้นนำ ได้แก่ Lear, Tesla, GM, Daimler เป็นต้น โดยในปี 2553 บริษัทฯ ได้มีแนวทางที่จะมุ่งเน้นการพัฒนาอุปกรณ์ที่ใช้ในรถยนต์ให้สามารถครอบคลุมการทำงานได้ครบวงจรตั้งแต่เครื่องประจุไฟฟ้า (AC charger) อุปกรณ์ DC converter และสถานีประจุไฟฟ้า (Station charger) ซึ่งในปัจจุบัน บริษัทฯ ได้มีการร่วมมือกับผู้ผลิตรถยนต์รายใหญ่มากมายในการพัฒนาและผลิตผลิตภัณฑ์ดังกล่าว นอกจากนี้พัดลมระบายความร้อน (DC fan) ก็เป็นอีกผลิตภัณฑ์หนึ่งที่ได้รับการตอบรับเป็นอย่างดีหลังจากที่อุตสาหกรรมรถยนต์เริ่มมีการฟื้นตัวในปี 2552 ที่ผ่านมา และคาดว่าจะยังคงเติบโตต่อเนื่องต่อไปในปี 2553 เช่นกัน



ส่วนสินค้าในกลุ่มผลิตภัณฑ์ไอเอ็มไอ และโซลินอยด์ ในปี 2552 บริษัทฯ ได้มีการดำเนินการขยายตลาดโดยได้มีการติดต่อกับกลุ่มผู้ผลิตเครื่องใช้ไฟฟ้าภายในบ้านรายใหญ่ ซึ่งบริษัทฯ คาดว่าจะได้รับคำสั่งซื้อจากกลุ่มผู้ผลิตดังกล่าวตั้งแต่นั้นเป็นต้นไป ส่วนอุปกรณ์วาล์วไฮดรอลิครุ่นใหม่ที่ใช้สำหรับเครื่องใช้ไฟฟ้าภายในบ้านและส่วนเชื่อมต่อกับระบบรดน้ำ (irrigation system) มีแนวโน้มที่สดใสเช่นกัน นอกจากนี้ อุปกรณ์ไอเอ็มไอของบริษัทฯ ในปัจจุบันก็ได้รับการยอมรับจากผู้ผลิตเครื่องใช้ไฟฟ้ารายใหญ่ เช่น ซัมซุง ที่ได้นำไอเอ็มไอของบริษัทฯ มาใช้เป็นส่วนประกอบในผลิตภัณฑ์ทีวีจอแบน (PDP TV) แต่อย่างไรก็ตาม แนวทางการบริหารจัดการผลิตภัณฑ์ไอเอ็มไอ บริษัทฯ ได้กำหนดเป้าหมายไว้ในสองเรื่องหลัก ได้แก่ 1) การดำเนินการพัฒนาและออกแบบผลิตภัณฑ์รวมทั้งนำคำสั่งซื้อจากลูกค้าทุกรายการให้เข้าสู่การผลิตให้ทันภายในครึ่งปีแรกของปี 2553 และ 2) การแสวงหาโอกาสทางการตลาดใหม่ๆ ในอุตสาหกรรมเครื่องใช้ไฟฟ้าที่ประหยัดพลังงานและกลุ่มที่ใช้พลังงานทดแทนอื่นๆ ให้มากขึ้น

กลุ่มธุรกิจที่ 2 ธุรกิจการประกอบและจัดจำหน่ายสินค้าในภูมิภาค (Regional Integration)

แม้ว่าธุรกิจเพาเวอร์ซัพพลายสำหรับระบบโทรคมนาคมจะได้รับผลกระทบจากภาวะเศรษฐกิจที่ถดถอยค่อนข้างรุนแรงในปี 2552 แต่บริษัทฯ ยังคงสามารถรักษาผลประโยชน์ธุรกิจในระดับที่น่าพอใจซึ่งลูกค้าที่สำคัญในกลุ่มนี้ได้แก่ Indus Towers, Bharti Infratel, Alcatel Lucent, Ericsson, Nokia Siemens Network และ Vodafone โดยในปีเดียวกันนี้ บริษัทฯ ได้นำเครื่องเรียงกระแสไฟสำหรับระบบโทรคมนาคม (Telecom power rectifier) ขนาด 4,000 วัตต์ที่มีอัตราการจ่ายไฟสูงถึงร้อยละ 95 ออกสู่ตลาดในประเทศอินเดีย รวมทั้งสามารถสร้างส่วนแบ่งตลาดของบริษัทฯ ในตลาดของผลิตภัณฑ์เพาเวอร์ซัพพลายที่ใช้ในระบบโทรคมนาคมให้มีการเติบโตอย่างต่อเนื่อง รวมทั้งมีการพัฒนาการนำเสนอบริการและ/หรือผลิตภัณฑ์ซึ่งตอบสนองความต้องการของธุรกิจด้านพลังงานแบบครบวงจรให้แก่ลูกค้าในอุตสาหกรรมโทรคมนาคมมากขึ้น (อาทิเช่น การออกแบบระบบไฟฟ้าในสถานี การรักษาเสถียรภาพพลังงาน การแปลงพลังงาน การจัดเก็บพลังงาน และการดำเนินการติดตั้งและส่งมอบงาน รวมไปถึงการบริการดูแลรักษา)

สำหรับการดำเนินงานที่สำคัญในปี 2553 สำหรับธุรกิจกลุ่มนี้ ได้แก่ การรักษาการเป็นผู้นำตลาดและการลดต้นทุนอย่างต่อเนื่องเพื่อสร้างศักยภาพการทำการค้า รวมทั้งการขยายการลงทุนในอินเดียด้วยการจัดตั้งศูนย์การวิจัยและพัฒนาผลิตภัณฑ์เพิ่มอีกแห่งหนึ่งในทางตอนใต้ของประเทศอินเดียเพื่อเพิ่มความสามารถในการออกแบบและพัฒนาผลิตภัณฑ์พร้อมทั้งจะใช้นโยบายเชิงรุกเพื่อขยายส่วนแบ่งตลาดในประเทศบราซิลและกลุ่มตะวันออกกลางเพื่อก้าวสู่การเป็นผู้นำในตลาดโลกต่อไป

กลุ่มธุรกิจที่ 3 ธุรกิจภายใต้ตราสินค้า “Delta” และการจัดจำหน่ายในภูมิภาค (Global Branding & Regional Distribution)

หลักการสำคัญของบริษัทฯ ในการนำสินค้าใหม่เข้าสู่ตลาด คือ ต้องนำสินค้าเข้าสู่ตลาดให้ได้เร็วที่สุดด้วยสินค้าที่มีคุณภาพดีเยี่ยมและมีสายผลิตภัณฑ์ที่ครบถ้วน สินค้าหลักในกลุ่มนี้ยังคงเป็นอุปกรณ์โซลาร์อินเวอร์เตอร์ (Solar inverter) และอุปกรณ์ที่เกี่ยวข้องกับพลังงานทางเลือกอื่นๆ ซึ่งความพร้อมด้านบุคลากรก็เป็นอีกภารกิจหนึ่งที่บริษัทฯ ต้องให้ความสำคัญเพื่อให้สามารถรองรับการขยายตัวของธุรกิจได้อย่างมีประสิทธิภาพซึ่งตลาดสินค้าในธุรกิจนี้ถือว่ามีความน่าสนใจเนื่องจากมีศักยภาพในการเติบโตและมีอัตรากำไรค่อนข้างสูง

ในปี 2552 บริษัทฯ ได้เริ่มดำเนินการจำหน่ายอุปกรณ์อินเวอร์เตอร์แบบระบบศูนย์กลาง (Central inverter) เป็นครั้งแรก และได้มีการปรับปรุงการผลิตเพื่อเพิ่มอัตรากำไร พร้อมทั้งการเพิ่มช่องทางการจัดจำหน่ายให้มากขึ้น ส่วนในปี 2553 บริษัทฯ วางแผนที่จะเปิดตัวสินค้าใหม่อีก 15 รุ่นภายใต้ตราสินค้า “Delta” ที่มีกำลังไฟขนาดระหว่าง 2 ถึง 100 กิโลวัตต์เข้าสู่ตลาดยุโรป และจะนำสินค้าอีก 3 รุ่นเข้าสู่ตลาดพลังงานแสงอาทิตย์เพื่อที่อยู่อาศัยในประเทศสหรัฐอเมริกา เกาหลี และออสเตรเลีย

กลุ่มธุรกิจที่ 4 อุปกรณ์อิเล็กทรอนิกส์สำหรับพกพา (Consumer Handheld Devices)

ผลิตภัณฑ์ในกลุ่มนี้เป็นกลุ่มธุรกิจที่แตกต่างโดยสิ้นเชิงจากธุรกิจเดิมที่บริษัทฯ ได้ดำเนินการมา สินค้าในกลุ่มนี้เป็นสินค้าเพื่อการบริโภค ภายใต้ตรา “Innervie” ที่ได้เริ่มมีการผลิตและออกจำหน่ายในปี 2552 ผลิตภัณฑ์แรกๆ ที่ออกจำหน่ายได้แก่อุปกรณ์จ่ายไฟอเนกประสงค์สำหรับคอมพิวเตอร์โน้ตบุ๊ก (Universal notebook adapter/charger) โดยในปี 2553 นี้ บริษัทฯ มีแผนที่จะออกผลิตภัณฑ์ใหม่เพิ่มอีก 3 รุ่นซึ่งทั้ง 3 ผลิตภัณฑ์นี้เพิ่งจะได้รับรางวัลการออกแบบจาก iF Product Design Award 2010 ทั้งนี้ แม้ว่าธุรกิจในกลุ่มนี้จะมีขนาดที่ไม่ใหญ่มากนักและจำเป็นต้องใช้เวลาในการสร้างตลาดต่อไปอีกระยะหนึ่ง แต่เชื่อได้ว่าจะมีแนวโน้มที่มีศักยภาพที่ดีในอนาคต

การดำเนินงานในช่วงต้นปี 2553 นับเป็นการเริ่มต้นที่ดีแต่บริษัทฯ ที่มีคำสั่งซื้อเป็นจำนวนมาก แต่ต้องเผชิญกับความท้าทายต่างๆ ในด้านการขาดแคลนวัตถุดิบซึ่งเป็นปัญหาที่เกิดขึ้นในหลายๆ อุตสาหกรรมในขณะนี้ อย่างไรก็ตาม ไม่ว่าในสถานการณ์เช่นใด โดยธรรมชาติของของบริษัทฯ จะต้องก็จะยังคงรักษาคุณภาพของผลิตภัณฑ์และบริการให้อยู่ในระดับที่ดีเยี่ยมทั้งในด้านการผลิตให้ตรงตามข้อกำหนดของสินค้า (Specification) ราคาและการส่งมอบสินค้า



โครงสร้างการลงทุนของบริษัทฯ

โครงสร้างการลงทุนของบริษัทฯ (ณ 15 มกราคม 2553)

บริษัท เดลต้า อิเลคโทรนิคส์ (ประเทศไทย) จำกัด (มหาชน)

100% บริษัท ดีอีที อินเทอร์เน็ตแบนด์ โฮลดิ้ง

100% บริษัท เดลต้า เอนเนอร์ยี ซิสเต็ม (สวีเดน)

100% บริษัท ดีอีที โลจิสติกส์ (ยูเอสเอ)

100% บริษัท ดีอีที เอสจีที

50% บริษัท เดลต้า กรีน (เทียนจิน) อินดัสตรี

100% บริษัท เดลต้า อินเดีย อิเลคโทรนิคส์

100% บริษัท ดีอีที วีดีโอ เทคโนโลยี

100% บริษัท เดลต้า เอนเนอร์ยี ซิสเต็ม (เยอรมัน)

100% บริษัท เดลต้า เอนเนอร์ยี ซิสเต็ม (อินเดีย)

100% บริษัท เดลต้า เอนเนอร์ยี ซิสเต็ม (สโลวาเกีย)

100% บริษัท เดลต้า อิเลคโทรนิคส์ (ยุโรป)

100% บริษัท เดลต้า อิเลคโทรนิคส์ (สโลวาเกีย)

100% บริษัท เดลต้า เอนเนอร์ยี ซิสเต็ม (โรมาเนีย)

100% บริษัท เดลต้า เอนเนอร์ยี ซิสเต็ม (อาร์จินา)

100% บริษัท เดลต้า กรีนเทค อินเทอร์เน็ตแบนด์ โฮลดิ้ง

100% บริษัท เดลต้า กรีนเทค (เนเธอร์แลนด์)
คอร์ปอเรชั่น

100% บริษัท เดลต้า กรีนเทค (เนเธอร์แลนด์)
บีวี

100% บริษัท เดลต้า กรีนเทค
อิเลคโทรนิคส์ อินดัสตรี

100% บริษัท เดลต้า กรีนเทค (ยูเอสเอ)
คอร์ปอเรชั่น

100% บริษัท เดลต้า กรีนเทค เอสจีที

100% บริษัท เดลต้า กรีนเทค (ฮ่องกง)

100% บริษัท เดลต้า เทาเวอร์ โซลูชั่นส์
(อินเดีย)

8.2% บริษัท เดลต้า กรีนเทค (ประเทศจีน)

100% บริษัท เดลต้า เอนเนอร์ยี ซิสเต็ม (สาธารณรัฐเช็ก)

100% บริษัท เดลต้า เอนเนอร์ยี ซิสเต็ม (ฟินแลนด์)

100% บริษัท เดลต้า เอนเนอร์ยี ซิสเต็ม (ฝรั่งเศส)

100% บริษัท เดลต้า เอนเนอร์ยี ซิสเต็ม (อิตาลี)

100% บริษัท เดลต้า เอนเนอร์ยี ซิสเต็ม (สเปน)

100% บริษัท เดลต้า เอนเนอร์ยี ซิสเต็ม (สวีเดน)

100% บริษัท เดลต้า เอนเนอร์ยี ซิสเต็ม (บราซิล)

100% บริษัท เดลต้า เอนเนอร์ยี ซิสเต็ม (คูริบา)

51% บริษัท เดลต้า เอนเนอร์ยี ซิสเต็ม (กวางเจา)

100% บริษัท เดลต้า เอนเนอร์ยี ซิสเต็ม (โปแลนด์)

100% บริษัท เดลต้า เอนเนอร์ยี ซิสเต็ม ประเทศรัสเซีย

ชื่อบริษัท	สถานที่ตั้ง	ประเภทธุรกิจ	ผลิตภัณฑ์	ชนิดหุ้น	ทุนจดทะเบียน	ทุนชำระ	ถือหุ้นร้อยละ
1. บริษัท ดีอีที อินเทอร์เน็ตชั้นนำโฮสติ้ง จำกัด	Scotia Centre, 4 th Floor, George Town, Grand Cayman, Cayman Islands	ธุรกิจเพื่อการลงทุน	-	หุ้นสามัญ	200,000,000 เหรียญสหรัฐ (USD)	194,776,350 เหรียญสหรัฐ (USD)	100
1.1 บริษัท ดีอีที โลจิสติกส์ (ยูเอสเอ) คอร์ปอเรชั่น จำกัด	4405 Cushing Parkway Fremont, CA 94538 USA. Tel: +1 510 668 5100 Fax: +1 510 668 0680	บริการด้านโลจิสติกส์ในประเทศสหรัฐฯ	-	หุ้นสามัญ	1,000,000 เหรียญสหรัฐ (USD)	500,000 เหรียญสหรัฐ (USD)	100
1.2 บริษัท ดีอีที วีดีโอ เทคโนโลยี จำกัด	Portcullis, Trust Net, Chambers, Po.Box 3444 Road Town, Tortola, Bristish Virgin Island Tel: 284 494 5296 Fax: 284 494 5283	ธุรกิจเพื่อการลงทุน		หุ้นสามัญ	100,000 เหรียญสหรัฐ (USD)	100,000 เหรียญสหรัฐ (USD)	100
1.3 บริษัท เดลด้า เอนเนอร์ยี ซิสเต็ม (เยอรมัน)	Coesterweg 45, D-59494 Soest, Germany Tel: +49 2921 987 0 Fax: +49 2921 987 404	- การตลาดและการจัดจำหน่าย - วิจัยและพัฒนาผลิตภัณฑ์	- Power Systems - Power Supply - ผลิตภัณฑ์อิเล็กทรอนิกส์ อื่นๆ	หุ้นสามัญ	2,300,813.45 ยูโร (EUR)	2,300,813.45 ยูโร (EUR)	100
1.4 บริษัท เดลด้า เอนเนอร์ยี ซิสเต็ม (อินเดีย)	Plot No. 27, Sector - 34, Phase IV, Udyog Vihar, Gurgaon, India 122001 Tel : +91 124 5169040 Fax: +91 124 5036045	- การตลาดและการจัดจำหน่าย - โรงงานประกอบชิ้นส่วน	Power Systems	หุ้นสามัญ	44,500,000 รูปีอินเดีย (INR)	40,476,020 รูปีอินเดีย (INR)	100
1.5 บริษัท เดลด้า เอนเนอร์ยี ซิสเต็ม (สโลวาเกีย)	Botanicka 25/A, SK-841 04, Bratislava, Slovakia Tel: +421 2 65411 258 Fax: +421 2 65411 283	การตลาดและการจัดจำหน่าย	Telecom Power Systems	หุ้นสามัญ	6,639 ยูโร (EUR)	6,639 ยูโร (EUR)	100

ชื่อบริษัท	สถานที่ตั้ง	ประเภทธุรกิจ	ผลิตภัณฑ์	ชนิดหุ้น	ทุนจดทะเบียน	ทุนชำระ	ถือหุ้นร้อยละ
1.6 บริษัท เดลต้า อิเล็กทรอนิกส์ (ยุโรป)	1 Redwood Court, Peel Park Campus, East Kilbride G74 5PF, UK Tel: +44 1355 588 888 Fax: +44 1355 588 889	- สนับสนุนการดำเนินงานและให้บริการลูกค้าของกลุ่มบริษัทเดลต้า - วิจัยและพัฒนาผลิตภัณฑ์	- Power Systems - Power Supply - ผลิตภัณฑ์อิเล็กทรอนิกส์อื่นๆ	หุ้นสามัญ	1,000,000 ปอนด์สเตอร์ลิง (GBP)	500,000 ปอนด์สเตอร์ลิง (GBP)	100
1.7 บริษัท เดลต้า อิเล็กทรอนิกส์ (สโลวาเกีย)	Priemyselna ulica 4600/1, SK - 018 41 Dubnica nad Vahom, Slovakia Tel: +421 42 466 1111 Fax: +421 42 466 1130	ผลิตผลิตภัณฑ์อิเล็กทรอนิกส์	- Power Systems - รับผลิตตามแบบของลูกค้าและแบบ OEM	หุ้นสามัญ	24,980,947 ยูโร (EUR)	24,980,947 ยูโร (EUR)	100
1.8 บริษัท เดลต้า เอนเนอจีย์ ซิสเต็ม (โรมาเนีย)	Str.Negru Voda Nr. 2, Bl. C4 Sc.A, Suite 14-15. Sect 3,RO-70462 Bucharest, Romania Tel: +40 1 321 3653 Fax: +40 1 322 1644	วิจัยและพัฒนาผลิตภัณฑ์	Board Mounted Power	หุ้นสามัญ	395,000 ลิวโรมาเนียใหม่ (RON)	395,000 ลิวโรมาเนียใหม่ (RON)	100
1.9 บริษัท เดลต้า เอนเนอจีย์ ซิสเต็ม (อาร์โซนา)	c/4400 E. Broadway. Suite 803, Tucson, Arizona, USA 85711 Tel: +1 520 326 8401 Fax: +1 520 326 8366	วิจัยและพัฒนาผลิตภัณฑ์	Power Systems	หุ้นสามัญ	200,000 เหรียญสหรัฐ (USD)	200,000 เหรียญสหรัฐ (USD)	100
1.10 บริษัท ดีอีที เอส จี พี จำกัด	No 1 Kaki Bukit Road, 1 #03-29, Enterprise One, Singapore 415934 TEL: +65 6747 5155 Fax: +65 6744 9228	ธุรกิจเพื่อการลงทุน การจัดหาหน่วยและการตลาด รวมทั้งการให้บริการหลังการขาย การให้บริการด้านการจัดการและที่ปรึกษา		หุ้นสามัญ	21,937,460 เหรียญสหรัฐ (USD)	21,937,460 เหรียญสหรัฐ (USD)	100
1.10.1 บริษัท เดลต้า กรีน (เทียนจิน) อินดัสตรี จำกัด	168, No.15 Coastal Way, Tianjin Port Free Trade Zone, Tianjin P.R. China. Tel: 8622 2576 0371 Fax: 8622 2576 0380	ผลิตผลิตภัณฑ์อิเล็กทรอนิกส์	ชิ้นส่วนอิเล็กทรอนิกส์เกี่ยวกับคลื่นความถี่วิทยุ	หุ้นสามัญ	20,000,000 เหรียญสหรัฐ (USD)	20,000,000 เหรียญสหรัฐ (USD)	50
1.10.2 บริษัท เดลต้า อินเดีย อิเล็กทรอนิกส์ จำกัด	Plot No. 34, Phase IV, Udyog Vihar, Gurgaon, India 122016 Tel : +91 124 2399040 Fax: +91 124 6349114	- การตลาดและการจัดหาหน่วย - ผลิตผลิตภัณฑ์อิเล็กทรอนิกส์	ผลิตภัณฑ์อิเล็กทรอนิกส์ ยกเว้นผลิตภัณฑ์ TPS/UPS	หุ้นสามัญ	520,000,000 รูปีอินเดีย (INR)	520,000,000 รูปีอินเดีย (INR)	100

ชื่อบริษัท	สถานที่ตั้ง	ประเภทธุรกิจ	ผลิตภัณฑ์	ชนิดหุ้น	ทุนจดทะเบียน	ทุนชำระ	ถือหุ้นร้อยละ
1.11 บริษัท เดลต้า กรีนเทค อินเตอร์เนชั่นแนล โฮลดิ้ง จำกัด	Scotia Centre, 4/F, P.O. Box 2804, George Town, Grand Cayman, KY1-1112, Cayman Islands	ธุรกิจเพื่อการลงทุนโดยเน้นธุรกิจด้าน Telecom Power		หุ้นสามัญ	100,000,000 เหรียญสหรัฐ (USD)	45,920,670 เหรียญสหรัฐ (USD)	100
1.11.1 บริษัท เดลต้า กรีนเทค (เนเธอร์แลนด์) คอร์ปอเรทีฟ ยูเอ	Zandsteen 15, 2132MZ Hoofddorp, Netherlands	ธุรกิจเพื่อการลงทุนโดยเน้นธุรกิจด้าน Telecom Power		หุ้นสามัญ	4,927,869 ยูโร (EUR)	4,927,869 ยูโร (EUR)	100
1.11.1.1 บริษัท เดลต้า กรีนเทค (เนเธอร์แลนด์) บีวี	Zandsteen 15, 2132MZ Hoofddorp, Netherlands	ธุรกิจเพื่อการลงทุนโดยเน้นธุรกิจด้าน Telecom Power		หุ้นสามัญ	4,917,869 ยูโร (EUR)	4,917,869 ยูโร (EUR)	100
1.11.1.1.1 บริษัท เดลต้า กรีนเทค อีเล็คโทรนิคส์ อินดัสตรี แอลแอลซี	Akaretler, Besiktas/Istanbul at Süleyman Seba Caddesi No: 48 BJK Plaza B Blok Kat:12, Turkey	- การจัดจำหน่าย - โรงงานประกอบชิ้นส่วน	- Telecom Power Systems - UPS	หุ้นสามัญ	700,000 ไลราตุรกี (TRY)	700,000 ไลราตุรกี (TRY)	100
1.11.1.1.2 บริษัท เดลต้า กรีนเทค (ยูเอสเอ) คอร์ปอเรชั่น	701 Brazos Street, Suite 1050 Austin TX 78701, USA	- การตลาดและการจัดจำหน่าย - โรงงานประกอบชิ้นส่วน	- Telecom Power Systems - UPS	หุ้นสามัญ	6,000,000 เหรียญสหรัฐ (USD)	6,000,000 เหรียญสหรัฐ (USD)	100
1.11.2 บริษัท เดลต้า กรีนเทค เอส จี พี จำกัด	No 1 Kaki Bukit Road, 1 #03-29, Enterprise One, Singapore 415934 Tel: +65 6747 5155 Fax: +65 6744 9228	ธุรกิจเพื่อการลงทุน		หุ้นสามัญ	39,275,670 เหรียญสหรัฐ (USD)	39,275,670 เหรียญสหรัฐ (USD)	100
1.11.2.1 บริษัท เดลต้า กรีนเทค (ฮ่องกง)	21 st Floor, Prosperity Center, 25 Chong Yip Street, Kwun Tong, Kowloon, Hong Kong	การจัดจำหน่าย	- Telecom Power Systems - ผลิตภัณฑ์อิเล็กทรอนิกส์อื่นๆ	หุ้นสามัญ	775,000 เหรียญฮ่องกง (HKD)	-	100
1.11.2.2 บริษัท เดลต้า เพาเวอร์ โซลูชั่น (อินเดีย) จำกัด	Plot No.28, Sector 34, EHTP, Gurgaon, India 122001 Tel : +91-124-2399040 Fax: +91-124-6349114	- การตลาดและการจัดจำหน่าย - โรงงานประกอบชิ้นส่วน	- Telecom Power Systems - UPS	หุ้นสามัญ	1,220,000,000 รูปีอินเดีย (INR)	1,220,000,000 รูปีอินเดีย (INR)	100
1.11.2.3 บริษัท เดลต้า กรีนเทค (ประเทศจีน)	No 238 Minxia Road, Pudong District Shanghai, China Tel: +86 21 58635678 Fax: +86 21 38983692	การจัดจำหน่าย	- Telecom Power Systems - Display - Automotive	หุ้นสามัญ	568,000,000 หยวน (RMB)	568,000,000 หยวน (RMB)	8.2

ชื่อบริษัท	สถานที่ตั้ง	ประเภทธุรกิจ	ผลิตภัณฑ์	ชนิดหุ้น	ทุนจดทะเบียน	ทุนชำระ	ถือหุ้นร้อยละ
2. บริษัท เดลต้า เอ็นเนอร์ยี่ ซิสเต็ม (สวิสเซอร์แลนด์)	Freiburgstrasse 251, CH-3018 Bern-Bümpliz, Switzerland Tel: +41 31 998 5311 Fax: +41 31 998 5485	- การตลาดและการจัดจำหน่าย - วิจัยและพัฒนาผลิตภัณฑ์ - ธุรกิจเพื่อการลงทุน	Power Module	หุ้นสามัญ	20,000,000 ฟรังก์สวิสฯ	20,000,000 ฟรังก์สวิสฯ (CHF)	100 (CHF)
2.1 บริษัท เดลต้า เอ็นเนอร์ยี่ ซิสเต็ม (สาธารณรัฐเช็ก)	Litevska 1174/8, 100 00 Praha 10, Czech Republic Tel: +420 272 019 330 Fax: +420 271 751 799	- การตลาดและการจัดจำหน่าย - วิจัยและพัฒนาผลิตภัณฑ์ - โรงงานประกอบชิ้นส่วน - ผลิตตามแบบ Custom Design/ และแบบ OEM	- Power Systems - Board Mounted Power - ผลิตภัณฑ์อิเล็กทรอนิกส์อื่นๆ	หุ้นสามัญ	8,000,000 เช็กโครนา (CZK)	8,000,000 เช็กโครนา (CZK)	100
2.2 บริษัท เดลต้า เอ็นเนอร์ยี่ ซิสเต็ม (ฟินแลนด์)	Juvan Teollisuuskatu 15, PL63 FI-02921 Espoo, Finland Tel: +358 9 8496 60 Fax: +358 9 8496 6100	- การตลาดและการจัดจำหน่าย - โรงงานประกอบชิ้นส่วน	Power Systems	หุ้นสามัญ	285,919.47 ยูโร (EUR)	134,550.34 ยูโร (EUR)	100
2.3 บริษัท เดลต้า เอ็นเนอร์ยี่ ซิสเต็ม (ฝรั่งเศส)	Actipark - Bois Chaland2, 15, rue des Pyrenees - BatC, 91090 LISSES, France Tel: +33 1 69 77 82 60 Fax: +33 1 64 97 05 77	การตลาดและการจัดจำหน่าย	Power Systems	หุ้นสามัญ	1,605,000 ยูโร (EUR)	1,605,000 ยูโร (EUR)	100
2.4 บริษัท เดลต้า เอ็นเนอร์ยี่ ซิสเต็ม (อิตาลี)	Via I Maggio 6, IT-40011 Anzola dell'Emilia, Italy (BO) Tel: +39 051 733 045 Fax: +39 051 731 838	- การตลาดและการจัดจำหน่าย - โรงงานประกอบชิ้นส่วน	Power Systems	หุ้นสามัญ	100,000 ยูโร (EUR)	100,000 ยูโร (EUR)	100
2.5 บริษัท เดลต้า เอ็นเนอร์ยี่ ซิสเต็ม (สเปน)	Calle Luis I n 60, Nave 1a, E-28031 Madrid, Spain Tel: +34 91 223 7420 Fax: +34 91 332 9038	- การตลาดและการจัดจำหน่าย - วิจัยและพัฒนาผลิตภัณฑ์ - โรงงานประกอบชิ้นส่วน - ผลิตตามแบบ Custom Design/ และแบบ OEM	- Power Systems - Board Mounted Power - ผลิตภัณฑ์อิเล็กทรอนิกส์อื่นๆ	หุ้นสามัญ	200,000 ยูโร (EUR)	200,000 ยูโร (EUR)	100
2.6 บริษัท เดลต้า เอ็นเนอร์ยี่ ซิสเต็ม (สวีเดน)	Annävägen 3, P.O.Box 3096, S-350 33 Växjö, Sweden Tel: +46 470 70 68 00 Fax: +46 470 70 68 90	- การตลาดและการจัดจำหน่าย - วิจัยและพัฒนาผลิตภัณฑ์ - โรงงานประกอบชิ้นส่วน - ผลิตตามแบบ Custom Design/ และแบบ OEM	- Power Systems - Board Mounted Power - ผลิตภัณฑ์อิเล็กทรอนิกส์อื่นๆ	หุ้นสามัญ	2,010,000 โครนา (SEK)	2,010,000 โครนา (SEK)	100

ชื่อบริษัท	สถานที่ตั้ง	ประเภทธุรกิจ	ผลิตภัณฑ์	ชนิดหุ้น	ทุนจดทะเบียน	ทุนชำระ	ถือหุ้นร้อยละ
2.7 บริษัท เดลต้า เอนเนอร์ยี ซิสเต็ม (บราซิล)	Rua Jardim Ivone, 17 - Conj. 13 e 14 Paraíso, CEP 04105-020, Sao Paulo -SP- Brazil Tel: +55 11 3568 3850 Fax: +55 11 3568 3865	- การตลาดและการจัดจำหน่าย - โรงงานประกอบชิ้นส่วน - ผลิตตามแบบ Custom Design/ และแบบ OEM	- Power Systems - UPS	หุ้นสามัญ	6,545,368.23 เฮอัล (BRL)	6,545,368.23 เฮอัล (BRL)	100
2.7.1 บริษัท เดลต้า เอนเนอร์ยี ซิสเต็ม (คูริบา)	Rua Almirante Alexandrino, 1130-Bairro Afonso Pena CEP 83040-420, Sao Jose dos Pinhais - PR, Brazil	ให้บริการทางด้านวิศวกรรมแก่ บ. เดลต้า เอนเนอร์ยี ซิสเต็ม (บราซิล)		หุ้นสามัญ	1,000 เฮอัล (BRL)	1,000 เฮอัล (BRL)	100
2.8 บริษัท เดลต้า เอนเนอร์ยี ซิสเต็ม (กวางเจา)	139 Zhongshan Da Dao, Tianhe District, Guangzhou, China 510630 Tel: +86 20 8568 6003 Fax: +86 20 8568 6301	- การตลาดและการจัดจำหน่าย - โรงงานประกอบชิ้นส่วน - ผลิตตามแบบ Custom Design/ และ แบบ OEM	Power Systems	หุ้นสามัญ	6,000,000 เหรียญสหรัฐ (USD)	3,212,435 เหรียญสหรัฐ (USD)	51
2.9 บริษัท เดลต้า เอนเนอร์ยี ซิสเต็ม (โปแลนด์)	Poleczki 23, Street 02-822 Warsaw, Poland Tel: +48 22 335 2600 Fax: +48 22 335 2601	- การตลาดและการจัดจำหน่าย - โรงงานประกอบชิ้นส่วน	Power Systems	หุ้นสามัญ	500,000 สวียอตตีโปแลนด์ (PLN)	500,000 สวียอตตีโปแลนด์ (PLN)	100
2.10 บริษัท เดลต้า เอนเนอร์ยี ซิสเต็ม ประเทศรัสเซีย	Vereyskaya Plaza II, Office 401, Vereyskaya Ulitsa 29, K.134 B 121357 Moscow, Russia Tel: +7 495 644 3240 Fax: +7 495 644 3241	การตลาดและการจัดจำหน่าย	Power Systems	หุ้นสามัญ	30,000 รูเบิลรัสเซีย (RUR)	30,000 รูเบิลรัสเซีย (RUR)	100

อัตราแลกเปลี่ยนของเงินสกุลต่างๆ (โดยประมาณ) ณ 30 ธ.ค. 52

1 BRL = 0.57065 USD	1 CHF = 0.97087 USD	1 CZK = 0.05605 USD	1 EUR = 1.46000 USD	1 GBP = 1.63000 USD
1 HKD = 0.12903 USD	1 INR = 0.02149 USD	1 PLN = 0.35211 USD	1 RON = 0.34602 USD	1 RMB = 0.14641 USD
1 RUR = 0.03333 USD	1 SEK = 0.14021 USD	1 TRY = 0.66225 USD		

ปัจจัยความเสี่ยง

การดำเนินธุรกิจในปัจจุบันต้องเผชิญกับปัญหาที่มีความซับซ้อนและความผันผวนต่างๆ มากขึ้นอย่างเห็นได้ชัด จึงเป็นเรื่องท้าทายอย่างมากที่แต่ละธุรกิจต้องมีการบริหารความเสี่ยงที่ดีในการช่วยลดผลกระทบที่เกิดขึ้น ซึ่งประเภทของความเสี่ยงและขนาดของผลกระทบที่เกิดขึ้นกับธุรกิจอาจแตกต่างกันไปในแต่ละอุตสาหกรรม ทั้งนี้ ในส่วนของบริษัทเองได้มีการเตรียมความพร้อมในการรับมือต่อเหตุการณ์ต่างๆ โดยได้มีการคาดการณ์และประเมินความเสี่ยง ที่อาจส่งผลกระทบต่อ การดำเนินธุรกิจของบริษัท และบริษัทย่อย เพื่อช่วยลดหรือหลีกเลี่ยงผลกระทบที่อาจจะเกิดขึ้น ซึ่งแผนการและการดำเนินการด้านการบริหารความเสี่ยงประเภทต่างๆ สรุปได้ดังนี้

1. ด้านอัตราแลกเปลี่ยน

จากการที่บริษัท ดำเนินธุรกิจด้านส่งออก และแม้ว่ามีการนำเข้าวัตถุดิบเป็นมูลค่าค่อนข้างสูงเช่นกันก็ตาม ความผันผวนของอัตราแลกเปลี่ยนเงินบาทก็ยังมีผลกระทบอย่างมากต่อการดำเนินธุรกิจของบริษัท ผลกระทบดังกล่าวอาจสูงขึ้นเมื่อรวมการดำเนินงานของบริษัทย่อยโดยเฉพาะกิจการในกลุ่มประเทศที่มีอัตราค่าเงินเติบโตทางเศรษฐกิจสูง (Emerging countries) เช่น อินเดีย บราซิล รัสเซีย ซึ่งเป็นประเทศที่สกุลเงินท้องถิ่นมีอัตราแลกเปลี่ยนผันผวนค่อนข้างสูง ซึ่งหากบริษัท ไม่มีการบริหารเงินตราต่างประเทศที่มีประสิทธิภาพเพียงพอ ก็อาจส่งผลกระทบต่อ การดำเนินงานโดยรวมได้

ในปี 2552 นี้ แม้ว่าจะเป็นอีกช่วงเวลาหนึ่งที่บริษัท ต้องเผชิญกับความผันผวนต่างๆ มากมาย แต่บริษัท ก็ยังสามารถบริหารจัดการด้านอัตราแลกเปลี่ยนได้เป็นอย่างดีโดยสามารถลดการขาดทุนจากอัตราแลกเปลี่ยนจำนวน 62.4 ล้านบาทของปีก่อนเหลือเพียง 6.9 ล้านบาท ซึ่งสาเหตุหลักของการขาดทุนดังกล่าวเกิดจากค่าใช้จ่ายในการป้องกันความเสี่ยง (Hedging costs) ที่บริษัท มีนโยบายที่จะทำการป้องกันความเสี่ยงสำหรับสถานะสุทธิของเงินแต่ละสกุล (Net position) แบบเต็มจำนวน เพื่อให้เกิดประสิทธิภาพสูงสุดในการลดความเสี่ยงที่อาจเกิดขึ้นจากความผันผวนของอัตราแลกเปลี่ยนหรืออัตราดอกเบี้ย จึงทำให้มีค่าใช้จ่ายดังกล่าวค่อนข้างสูงโดยเฉพาะอย่างยิ่งการป้องกันความเสี่ยงของเงินสกุลอินเดียรูปี อย่างไรก็ตาม ในการตัดสินใจในการบริหารความเสี่ยง บริษัทฯ ได้คำนึงถึงค่าใช้จ่ายรวมที่จะเกิดขึ้นเสมอ เพื่อให้มั่นใจว่าค่าใช้จ่ายที่เกิดขึ้นเมื่อเทียบกับความเสี่ยงแล้วอยู่ในระดับที่เหมาะสมและยอมรับได้

2. ด้านวัตถุดิบและซัพพลายเชน (Supply Chain)

ปัญหาการชะลอตัวของภาวะเศรษฐกิจโลกได้ส่งผลกระทบต่อธุรกิจต่างๆ ทั่วโลก รวมทั้งประเทศไทย ทำให้ธุรกิจต่างๆ ส่วนใหญ่รวมทั้งผู้ผลิตวัตถุดิบของบริษัทฯ ทั้งในและต่างประเทศบางรายมีการปรับลดขนาดของธุรกิจ และมีแผนชะลอการลงทุนลงในปี 2552 แต่จากตัวเลขทางเศรษฐกิจในช่วงครึ่งปีหลัง แสดงให้เห็นว่าในช่วงไตรมาสที่ 3 ของปี 2552 สภาวะเศรษฐกิจของโลกได้ถึงจุดต่ำสุดและเริ่มมีการส่งสัญญาณฟื้นตัวดีขึ้นในช่วงไตรมาสที่ 4 ที่ผ่านมา ส่งผลให้ตลาดอุปโภคบริโภคที่สำคัญบางประเภท เช่น เซมิคอนดักเตอร์ และ passive components เกิดภาวะขาดแคลนชั่วคราว แต่ปัจจุบันบริษัทฯ ยังไม่ประสบกับปัญหาดังกล่าวมากนัก เนื่องจากได้มีการเตรียมมาตรการรองรับและป้องกันความไม่แน่นอนที่อาจจะเกิดขึ้นด้วยการจัดหาวัตถุดิบจากผู้ผลิตหลายๆ รายและจากหลายๆ แหล่ง รวมทั้งได้มีการคาดการณ์และวางแผนด้านการจัดเตรียมวัตถุดิบร่วมกับผู้ผลิตหลักของบริษัทฯ และได้มีการนำระบบการรับฝากสินค้า (Consignment Inventory Program) มาใช้กับผู้ขายวัตถุดิบที่อยู่ในต่างประเทศ ประกอบกับการมีเครือข่ายโลจิสติกส์ที่เข้มแข็งทั้งในประเทศและต่างประเทศจึงทำให้สามารถมั่นใจได้ว่าบริษัทฯ จะสามารถจัดหาวัตถุดิบได้เพียงพอและทันเวลา และไม่ทำให้เกิดการชะงักหรือต้องจะหยุดการผลิตเมื่อเกิดกรณีฉุกเฉิน แต่อย่างไรก็ตาม บริษัทฯ จะยังคงติดตามสภาวะเศรษฐกิจและความต้องการของตลาดอย่างต่อเนื่อง รวมทั้งจะมีการทำงานอย่างใกล้ชิดกับทั้งผู้ผลิตวัตถุดิบและลูกค้าเพื่อลดผลกระทบดังกล่าวต่อไป

3. ความสามารถในการเรียกชำระหนี้

จากวิกฤติการณ์ทางเศรษฐกิจที่เกิดขึ้นส่งผลให้การบริหารลูกหนี้และการเรียกเก็บหนี้ในปี 2552 นี้เป็นไปด้วยความลำบากและยากต่อการประเมินสถานการณ์ เพราะแม้แต่ลูกค้าที่มีชื่อเสียง มีประวัติการดำเนินงานมาเป็นเวลานานและเคยมีฐานะทางการเงินที่แข็งแกร่ง ก็ยังต้องประสบกับปัญหาทางการเงิน แต่อย่างไรก็ดี หลังจากที่เศรษฐกิจโลกในช่วงครึ่งปีหลังได้เริ่มส่งสัญญาณไปในทางที่ดีขึ้น ทำให้ธุรกิจส่วนใหญ่มีการปรับตัวดีขึ้นกว่าในช่วงปลายปี 2551 ถึงต้นปี 2552 แต่อย่างไรก็ตาม บริษัทฯ ยังคงเชื่อว่าเศรษฐกิจของโลกจะยังคงมีความผันผวนและจะต้องใช้ความระมัดระวังในการบริหารจัดการในการเรียกชำระหนี้ต่อไป เนื่องจากการขายสินค้าและการเรียกเก็บค่าสินค้าจากลูกหนี้ยังคงเป็นแหล่งเงินทุนที่สำคัญที่สุดในการดำเนินกิจการ

บริษัทฯ ได้นำระบบบริหารจัดการทรัพยากรโดยรวม (ERP-Enterprise Resource Planning) ซึ่งเป็นระบบของเอสเอพี (SAP) ที่ได้รับการยอมรับอย่างกว้างขวางมาเป็นเครื่องมือที่ช่วยในการบริหารงานด้านการขายและการเรียกชำระหนี้ให้มีประสิทธิภาพ รวมทั้งมีการใช้บริการด้านการประกันสินเชื่อ (Credit insurance) กับบริษัทผู้รับประกันระดับโลกมาช่วยลดความเสี่ยงที่อาจเกิดขึ้นพร้อมทั้งช่วยให้บริษัทฯ สามารถติดตามสถานะทางการเงินในปัจจุบันของลูกค้าได้อย่างใกล้ชิด นอกจากนี้ บริษัทฯ ยังได้มีการทำงานร่วมกันอย่างใกล้ชิดกับทีมงานฝ่ายขายในการประเมินสถานะทางการเงินของลูกค้ารายใหญ่ก่อนการขายสินค้าแบบเครดิตให้แก่ลูกค้า โดยได้มีการตรวจสอบและติดตามสถานการณ์อย่างสม่ำเสมอ เพื่อให้สามารถรับมือกับการเปลี่ยนแปลงที่รวดเร็วของตลาดได้อย่างทันทั่วถึง

ในช่วงที่ผ่านมา บริษัทฯ ยังไม่ได้ประสบปัญหาการค้างชำระที่รุนแรงหรือมีลูกค้าค้างชำระเกินกำหนดในมูลค่าที่สูงมากนัก แต่จากการคาดการณ์ว่าภาวะความผันผวนทางเศรษฐกิจอาจดำรงต่อไปอีกระยะหนึ่ง ซึ่งบริษัทฯ เองก็ได้ตระหนักถึงความเสี่ยงในเรื่องนี้เป็นอย่างดี จึงได้มีการดูแลติดตามและบริหารลูกหนี้อย่างใกล้ชิด รวมทั้งมีการเตรียมความพร้อมทั้งในด้านระบบงานและบุคลากรที่มีประสบการณ์และความสามารถ จึงทำให้มั่นใจได้ว่าบริษัทฯ จะสามารถดำเนินงานต่อไปได้อย่างราบรื่นและมีประสิทธิภาพ

4. ความเสี่ยงจากการขาดแคลนแรงงานและบุคลากร

จากการที่สภาวะเศรษฐกิจของโลกเริ่มส่งสัญญาณการปรับตัวดีขึ้นในช่วงครึ่งปีหลังของปี 2552 ทำให้ในช่วงตั้งแต่ปลายปีที่ผ่านมา อุปสงค์ทางด้านแรงงานเริ่มมีเพิ่มมากขึ้น ทำให้มีแนวโน้มที่จะเกิดปัญหาการขาดแคลนแรงงานชั่วคราวได้ ดังนั้น บริษัทฯ จึงได้นำการบริหารการผลิต Lean production มาใช้เพื่อลดความต้องการในการใช้แรงงานรวมทั้งการลดต้นทุนการผลิต ซึ่งถ้าหากความต้องการแรงงานยังคงมีเพิ่มมากขึ้นอย่างต่อเนื่อง บริษัทฯ ก็ได้เตรียมการด้านการจัดหาแรงงานเพิ่มขึ้น โดยการสรรหาแรงงานโดยตรงจากภูมิภาคต่างๆ ของประเทศ รวมทั้งอาจต้องมีการสรรหาแรงงานจากประเทศใกล้เคียงเพิ่มเติมหากสถานการณ์ดังกล่าวยังคงเกิดขึ้นอย่างต่อเนื่องในอนาคต

จากการที่บริษัทฯ ได้มีการขยายการดำเนินงานไปในภูมิภาคต่างๆ ทั่วโลก ทำให้บริษัทฯ มีความต้องการบุคลากรเพื่อไปทำงานในพื้นที่ดังกล่าวเพิ่มมากขึ้น ซึ่งการทำงานภายใต้สภาพแวดล้อมและวัฒนธรรมที่ต่างกันทำให้บุคลากรดังกล่าวต้องมีความรู้เพิ่มเติม เช่น มีความคล่องตัวในการทำงานในต่างประเทศ มีทัศนคติที่ดีและมีทักษะในหลายๆ ด้าน ทั้งด้านการติดต่อสื่อสารและการมีภาวะผู้นำในการบริหารงาน เป็นต้น จึงทำให้มีแนวโน้มที่จะเกิดปัญหาการขาดแคลนบุคลากรในกลุ่มดังกล่าวที่จะไปทำงานร่วมกับคนท้องถิ่นในแต่ละภูมิภาค บริษัทฯ จึงได้ดำเนินการพัฒนาโครงการ “Leadership Talent Development Program” มาอย่างต่อเนื่องเพื่อพัฒนากลุ่มผู้บริหารระดับกลางที่ได้รับการคัดเลือกเพื่อรองรับความต้องการดังกล่าวด้วยการเชิญผู้เชี่ยวชาญมืออาชีพด้านการพัฒนาบุคลากรระดับโลกมาร่วมจัดทำโครงการและเป็นวิทยากร เพื่อพัฒนาทักษะด้านความเป็นผู้นำให้แก่ผู้เข้ารับการอบรม ซึ่งนอกจากจะมีวัตถุประสงค์เพื่อพัฒนาบุคลากรแล้ว ยังเป็นการสร้างแรงจูงใจให้กับพนักงานกลุ่มดังกล่าวด้วยการสร้างเส้นทางในสายอาชีพที่ชัดเจนขึ้น ในปี 2552 มีพนักงานของบริษัทฯ และบริษัทย่อยจำนวน 24 รายจบหลักสูตรการอบรมของโครงการดังกล่าวซึ่งจัดเป็นโครงการแรก โครงการดังกล่าวประกอบด้วย การอบรมที่เข้มข้น 4 หลักสูตรต่อเนื่องและคาดว่าจะมีการจัดอบรมโครงการที่สองขึ้นในปีหน้าต่อไป

5. แรงงานสัมพันธ์

ปัจจัยด้านแรงงานนับเป็นปัจจัยการผลิตที่สำคัญมากสำหรับธุรกิจของบริษัท แม้ว่าสัดส่วนต่อต้นทุนการผลิตจะค่อนข้างต่ำคิดเป็นไม่เกินร้อยละ 5 ของต้นทุนการผลิต ดังนั้น นอกจากความเพียงพอของจำนวนแรงงานแล้ว การบริหารจัดการด้านแรงงานสัมพันธ์ก็เป็นอีกเรื่องหนึ่งที่มีความสำคัญในด้านการช่วยให้การผลิตดำเนินไปได้อย่างราบรื่น ซึ่งในการดำเนินการด้านแรงงานสัมพันธ์ บริษัท ได้ให้ความสำคัญต่อการให้ผลตอบแทนอย่างยุติธรรม การจัดสิ่งแวดล้อมที่ดีและเหมาะสมต่อการทำงาน รวมทั้งมีการสื่อสารที่มีประสิทธิภาพ เพื่อให้เกิดความเข้าใจที่ดีระหว่างฝ่ายบริหารและพนักงาน โดยฝ่ายบริหารจะจัดให้มีการประชุมพบปะกับสหภาพแรงงานเป็นประจำอย่างน้อยเดือนละ 1 ครั้ง เพื่อให้มีการสื่อสารสองทางที่มีประสิทธิภาพ ซึ่งจะเป็นโอกาสที่ฝ่ายบริหารจะได้แลกเปลี่ยนข้อคิดเห็นกับพนักงานเป็นครั้งคราว และด้วยการมุ่งมั่นในการดำเนินงานในการสร้างสัมพันธ์ที่ดีกับพนักงาน บริษัท จึงได้รับรางวัลสถานประกอบการดีเด่นด้านแรงงานสัมพันธ์และสวัสดิการแรงงาน จากกระทรวงแรงงานทุกปีเป็นเวลาต่อเนื่องนับตั้งแต่ปี 2549 เป็นต้นมา

6. ความเสี่ยงด้านการลงทุนและการให้ความช่วยเหลือทางการเงิน

การลงทุนและการให้ความช่วยเหลือทางการเงินแก่กลุ่มบริษัทย่อยย่อมมีความเสี่ยงเกิดขึ้น บริษัทฯ จึงต้องมีเครื่องมือช่วยบริหารความเสี่ยงที่เหมาะสม โดยบริษัทฯ จะดำเนินการดูแลอย่างใกล้ชิดในด้านการบริหารการเงิน อัตราแลกเปลี่ยน ลูกหนี้การค้า ภาษีและการดูแลด้านการเงินที่สำคัญอื่นๆ นอกจากนี้ ยังได้จัดให้ผู้บริหารของบริษัทย่อยต่างๆ เข้ามาฝึกอบรมและพบปะกันที่บริษัทฯ เป็นครั้งคราว เพื่อให้ผู้บริหารกลุ่มดังกล่าวสามารถบริหารงานให้เป็นไปในแนวทางเดียวกันอย่างมีประสิทธิภาพ รวมทั้งยังเป็นการสร้างขวัญและกำลังใจในการทำงานและมีการประสานงานที่ดีภายในกลุ่มอีกด้วย

สำหรับนโยบายการลงทุนโดยทั่วไป บริษัทฯ จะมุ่งเน้นการลงทุนในธุรกิจที่มีความเกี่ยวเนื่องกับธุรกิจหลักที่บริษัทฯ และบริษัทในกลุ่มมีความถนัดและเชี่ยวชาญ (โปรดดูรายละเอียดเพิ่มเติมในหัวข้อนโยบายการลงทุน)

7. ความเสี่ยงในการเปลี่ยนแปลงนโยบายของผู้ถือหุ้นรายใหญ่

เนื่องจากบริษัท เดลต้า อีเลคโทรนิคส์ (ประเทศไทย) จำกัด (มหาชน) ซึ่งเป็นผู้ถือหุ้นใหญ่ของบริษัทฯ มีการดำเนินธุรกิจเช่นเดียวกันกับบริษัทฯ และสินค้าบางชนิดอาจมีลักษณะเหมือนหรือคล้ายคลึงกัน ซึ่งอาจส่งผลกระทบต่อกิจการของบริษัทฯ ได้ อย่างไรก็ตามในการกำหนดนโยบายบริษัทฯ ได้มุ่งที่จะเพิ่มความสามารถในการแข่งขันในตลาดโลกมากกว่าที่จะเน้นการแข่งขันกันเองซึ่งนอกจากจะมีได้สร้างประโยชน์โดยรวมแก่กลุ่มแล้ว ยังอาจลดอำนาจการแข่งขันกับคู่แข่งนอกกลุ่มด้วย

การทำงานร่วมกับผู้ถือหุ้นใหญ่ในลักษณะเครือข่ายทำให้เกิดประโยชน์ร่วมกันในหลายๆ ด้าน เช่น การพัฒนาศักยภาพด้านการวิจัยและพัฒนาผลิตภัณฑ์ การเพิ่มช่องทางการจัดจำหน่าย และการสร้างอำนาจต่อรองในการจัดซื้อวัตถุดิบ เป็นต้น ส่วนนโยบายการดำเนินกิจการของแต่ละบริษัท ยังคงให้เป็นไปอย่างอิสระ และที่ผ่านมาบริษัทฯ ยังได้รับการส่งเสริมและสนับสนุนกิจการจากผู้ถือหุ้นใหญ่ของบริษัทฯ ด้วยดี

โครงสร้างเงินทุน

หลักทรัพย์ของบริษัทฯ ณ วันที่ 3 มีนาคม 2553 มีดังนี้

รายการ	จำนวนหุ้น	มูลค่าหุ้น	จำนวนเงิน
1. ทุนจดทะเบียน	1,259,000,000	1	1,259,000,000
2. ทุนชำระแล้ว	1,247,380,634	1	1,247,380,634

เมื่อวันที่ 30 มีนาคม 2548 ที่ประชุมสามัญผู้ถือหุ้นของบริษัทฯ ได้มีมติให้บริษัทฯ ออกและจัดสรรใบสำคัญแสดงสิทธิที่จะซื้อหุ้นสามัญจำนวนไม่เกิน 59,000,000 หน่วย แก่กรรมการที่เป็นพนักงานและพนักงานอื่นของบริษัทฯ ใบสำคัญแสดงสิทธิดังกล่าวให้สิทธิที่จะซื้อหุ้นสามัญที่ออกใหม่ของบริษัทฯ ในอัตราการใช้สิทธิของใบสำคัญแสดงสิทธิ 1 หน่วย ต่อหุ้นสามัญ 1 หุ้นในราคา 1 บาท ต่อหุ้น การจัดสรรใบสำคัญแสดงสิทธิเป็นการจัดสรรครั้งเดียว ใบสำคัญแสดงสิทธินี้มีอายุ 5 ปี โดยมีระยะเวลาการใช้สิทธิเริ่มตั้งแต่วันที่ทำการสุดท้ายของเดือนมกราคม 2549

เมื่อวันที่ 13 กุมภาพันธ์ 2552 ที่ประชุมคณะกรรมการของบริษัทฯ ได้มีมติให้จัดสรรเงินปันผลให้แก่ผู้ถือหุ้น มีผลให้อัตราการใช้สิทธิของใบสำคัญแสดงสิทธิที่จะซื้อหุ้นสามัญของบริษัทฯ มีการเปลี่ยนแปลงตามที่ระบุไว้ในหนังสือชี้ชวน ทำให้ต้องคำนวณอัตราการใช้สิทธิใหม่เป็นใบสำคัญแสดงสิทธิ 1 หน่วย สามารถซื้อหุ้นสามัญได้จำนวน 1.168 หุ้น ในราคาหุ้นละ 1 บาท โดยมีผลตั้งแต่วันที่ 11 มีนาคม 2552

ในระหว่างปีปัจจุบัน ไม่มีการใช้สิทธิตามใบสำคัญแสดงสิทธิ ดังนั้น ณ วันที่ 31 ธันวาคม 2552 คงเหลือใบสำคัญแสดงสิทธิที่ยังไม่ได้มีการใช้สิทธิจำนวน 3,198 หน่วย

	จำนวนหน่วย ใบสำคัญแสดงสิทธิ (หน่วย)	ทุนที่ชำระแล้วของ บริษัทฯ ที่เพิ่มขึ้นจากการ ใช้สิทธิตามใบสำคัญ แสดงสิทธิ (บาท)	วันที่จดทะเบียนเพิ่มทุน จากการใช้สิทธิตาม ใบสำคัญแสดงสิทธิ กับกระทรวงพาณิชย์
ยอดคงเหลือ ณ วันที่ 31 ธันวาคม 2551	3,198	59,263,894	
ใช้สิทธิในเดือนมกราคม 2552	-	-	
ใช้สิทธิในเดือนเมษายน 2552	-	-	
ใช้สิทธิในเดือนกรกฎาคม 2552	-	-	
ใช้สิทธิในเดือนตุลาคม 2552	-	-	
ยอดคงเหลือ ณ วันที่ 31 ธันวาคม 2552	3,198	59,263,894	

ผู้ถือหุ้นรายใหญ่ 10 รายแรก (ณ วันที่ 16 มีนาคม 2552)

ที่	รายชื่อ	จำนวนหุ้น	ร้อยละ
1.	Citibank Nominees Singapore Pte Ltd-S.A. PBG Clients SG (For Deltron Holding Ltd.)	345,185,420	27.67
2.	Citibank Nominees Singapore Pte Ltd-S.A. PBG Clients SG	197,840,370	15.86
3.	Citibank Nominees Singapore Pte Ltd-S.A. PBG Clients SG (For Delta International Holding Ltd.)	191,984,450	15.39
4.	Delta Electronics Inc.	69,128,140	5.54
5.	USB AG Singapore, Branch-PB Securities Client Custody	53,172,220	4.26
6.	State Street Bank And Trust Company For London	45,323,106	3.63
7.	Chase Nominees Limited 42	44,657,408	3.58
8.	Thai NDVR Co.,Ltd	34,011,460	2.73
9.	บริษัท ไทยเอ็นวีดีอาร์ จำกัด	31,969,790	2.56
10.	Morgan Stanley & CO. International Plc	19,543,189	1.57

นโยบายการจ่ายเงินปันผล

บริษัทฯ มีนโยบายจ่ายเงินปันผลไม่ต่ำกว่าร้อยละ 30 ของผลกำไรสุทธิ บริษัทฯ อาจเปลี่ยนแปลงอัตราดังกล่าวหากบริษัทฯ มีแผนการลงทุนและ/หรือความจำเป็นในการใช้เงินทุนที่อาจมีในอนาคต

ที่ประชุมคณะกรรมการบริษัทฯ ครั้งที่ 2/2553 ประชุมเมื่อวันที่ 24 กุมภาพันธ์ 2553 ได้มีมติอนุมัติจ่ายเงินปันผลจากผลการดำเนินงานในปี 2552 ให้แก่ผู้ถือหุ้นในอัตราหุ้นละ 1.50 บาท (หนึ่งบาทห้าสิบบาท) หรือคิดเป็นประมาณร้อยละ 85 ของกำไรสุทธิต่อหุ้น ทั้งนี้ การจ่ายเงินปันผลขึ้นอยู่กับมติที่ประชุมผู้ถือหุ้น ซึ่งคณะกรรมการจะเสนอเรื่องดังกล่าวต่อที่ประชุมผู้ถือหุ้นประจำปี 2553 เพื่อพิจารณาอนุมัติต่อไป (ในปี 2551 เงินปันผลจ่ายในอัตราหุ้นละ 1.10 บาท (หนึ่งบาทสิบสตางค์) หรือคิดเป็นประมาณร้อยละ 47 ของกำไรสุทธิต่อหุ้น)

ส่วนการจ่ายเงินปันผลของบริษัทฯ นั้น จะพิจารณาจากความสามารถในการทำกำไรและโอกาสในการลงทุนหรือความต้องการใช้เงินทุนในการขยายงานของแต่ละบริษัท นอกจากนี้ ยังได้พิจารณาถึงข้อกำหนดด้านกฎหมายหรือกฎระเบียบอื่นๆ รวมทั้งโครงสร้างทางภาษีและนโยบายการควบคุมอัตราแลกเปลี่ยนที่เกี่ยวข้องกับการจ่ายเงินปันผลของแต่ละประเทศ ทั้งนี้ การพิจารณาการจ่ายเงินปันผลจะคำนึงถึงประโยชน์สูงสุดของบริษัทฯ และผู้ถือหุ้นเป็นหลัก

คณะกรรมการบริษัท



1 นายอึ้ง กวง มั่ง (เจมส์)
ประธานกรรมการบริษัท

2 นายหึง เจ็อง หวัง (สตรองเกอร์)
รองประธานกรรมการบริษัท

3 นายเซียง หึง เซียน (เฮนรี่)
กรรมการบริษัท

4 นายซู ชี หยวน (โรเจอร์)
กรรมการบริษัท

5 นายอนุสรณ์ มุทราธิศ
กรรมการบริษัท

6 นางสาวนิรมล ดันติพูนธรรม
กรรมการบริษัท

7 ศาสตราจารย์กิตติคุณ สุภาพรรณ รัตนากรณ
กรรมการอิสระ

8 นายสุพัฒน์ ลิ้มปากรณ์
กรรมการอิสระ

9 ผู้ช่วยศาสตราจารย์หลิว หึง อี้
กรรมการอิสระ

นายอึ้ง กวง มั่ง (เจบัส)

ตำแหน่ง

- ประธานกรรมการบริษัท
(กรรมการผู้มีอำนาจลงนาม)
อายุ 63 ปี

วุฒิการศึกษา

- M. Sc (Electronic Engineering), University of Southampton, ประเทศอังกฤษ
- Bachelor Degree (Electrical Engineering), National Taiwan University ประเทศไต้หวัน
- Director Accreditation Program (DAP) สถาบันกรรมการบริษัทไทย ปี 2550
- Director Certification Program (DCP) สถาบันกรรมการบริษัทไทย ปี 2552
- Financial Statements Demystified for Directors (FDD) สถาบันกรรมการบริษัทไทย ปี 2552

การถือหุ้นในบริษัทฯ (ณ วันที่ 31 ธ.ค. 52)

- 3,400,000 หุ้น (0.27% ของทุนชำระแล้ว)

ประสบการณ์การทำงาน

- ปัจจุบัน : ประธานกรรมการบริษัท (ปี 2533-ปัจจุบัน)
 บมจ. เดลต้า อีเลคโทรนิคส์ (ประเทศไทย)
2547-2551 : กรรมการบริหาร บมจ. เดลต้า อีเลคโทรนิคส์ (ประเทศไทย)
2533-2549 : ประธานบริหาร บมจ. เดลต้า อีเลคโทรนิคส์ (ประเทศไทย)

นายหมิง เจิ้ง หวัง (สตรองเกอร์)

ตำแหน่ง

- รองประธานกรรมการบริษัท
(กรรมการผู้มีอำนาจลงนาม)
- รองประธานบริหาร
- กรรมการบริหาร
- รองประธานกรรมการบริหารความเสี่ยง
อายุ 64 ปี

วุฒิการศึกษา

- Industrial Engineering (Diploma), National Taipei Institute of Technology ประเทศไต้หวัน

การถือหุ้นในบริษัทฯ (ณ วันที่ 31 ธ.ค. 52)

- 3,400,010 หุ้น (0.27% ของทุนชำระแล้ว)

ประสบการณ์การทำงาน

- ปัจจุบัน : รองประธานกรรมการบริษัท (ปี 2533-ปัจจุบัน)
 : รองประธานบริหาร (ปี 2533-ปัจจุบัน)
 : กรรมการบริหาร (ปี 2542-ปัจจุบัน)
 : รองประธานกรรมการบริหารความเสี่ยง (ปี 2552-ปัจจุบัน)
 บมจ. เดลต้า อีเลคโทรนิคส์ (ประเทศไทย)

นายเชีย เหิง เซียน (เฮนรี่)

ตำแหน่ง

- กรรมการบริษัท
(กรรมการผู้มีอำนาจลงนาม)
- ประธานบริหารบริษัทฯ และประธานบริหารกลุ่มบริษัทเดลต้า เอนเนอจี้ ชีสเต็ม
- ประธานกรรมการบริหาร
- ประธานกรรมการบริหารความเสี่ยง
อายุ 46 ปี

วุฒิการศึกษา

- MBA, Pacific Western University ประเทศสหรัฐอเมริกา
- Electrical Engineering (Diploma), National Taipei University of Technology ประเทศไต้หวัน
- Director Accreditation Program (DAP) สถาบันกรรมการบริษัทไทย ปี 2549

การถือหุ้นในบริษัทฯ (ณ วันที่ 31 ธ.ค. 52)

- 240,755 หุ้น (0.019% ของทุนชำระแล้ว)

ประสบการณ์การทำงาน

- ปัจจุบัน : กรรมการบริษัท (ปี 2549-ปัจจุบัน)
: ประธานบริหาร (ปี 2550-ปัจจุบัน)
: ประธานกรรมการบริหาร (ปี 2552-ปัจจุบัน)
: ประธานกรรมการบริหารความเสี่ยง (ปี 2552-ปัจจุบัน)
: ประธานบริหารกลุ่มบริษัท เดลต้า เอนเนอจี้ ชีสเต็ม (ปี 2547-ปัจจุบัน)
บมจ. เดลต้า อิเลคโทรนิคส์ (ประเทศไทย)
2547-2551 : กรรมการบริหาร บมจ. เดลต้า อิเลคโทรนิคส์ (ประเทศไทย)
2547-2549 : CEO, บริษัทเดลต้า เอนเนอจี้ ชีสเต็ม (สวิตเซอร์แลนด์)
2546-2549 : รองประธานฝ่ายจัดการด้านการตลาด บมจ. เดลต้า อิเลคโทรนิคส์ (ประเทศไทย)

นายชู อี หยวน (โรเจอร์)

ตำแหน่ง

- กรรมการบริษัท
(กรรมการผู้มีอำนาจลงนาม)
อายุ 63 ปี

วุฒิการศึกษา

- B.A in Economics, Chinese Culture University ประเทศไต้หวัน
- Executive Program of Graduate School of Business Administration, Chung Yuan Christian University, ประเทศไต้หวัน
- Director Accreditation Program (DAP) สถาบันกรรมการบริษัทไทย ปี 2550

การถือหุ้นในบริษัทฯ (ณ วันที่ 31 ธ.ค. 52)

- 1,400,000 หุ้น (0.11% ของทุนชำระแล้ว)

ประสบการณ์การทำงาน

- ปัจจุบัน : กรรมการบริษัท บมจ. เดลต้า อิเลคโทรนิคส์ (ประเทศไทย) (ปี 2531-ปัจจุบัน)
: กรรมการบริษัท Delta Electronics International Ltd. (Labuan) (ปี 2547-ปัจจุบัน)
: Supervisor บริษัท Delta Electronics (Korea), Inc. (ปี 2547-ปัจจุบัน)
: Supervisor บริษัท Delta Greentech (China) Co.,Ltd. (ปี 2545-ปัจจุบัน)
: Supervisor บริษัท Addtron Technology (Japan) Co.,Ltd (ปี 2541-ปัจจุบัน)
: กรรมการบริษัท Delta Power Sharp Ltd. (ปี 2538-ปัจจุบัน)
: Supervisor บริษัท Delta Electronics (Japan), Inc. (ปี 2534-ปัจจุบัน)
: Senior Vice President and Corporate CFO บริษัท เดลต้า อิเลคโทรนิคส์ อิงค์ (ไต้หวัน) (ปี 2529-ปัจจุบัน)

นายอนุสรณ์ บุทธาธิศ

ตำแหน่ง

- กรรมการบริษัท
(กรรมการผู้มีอำนาจลงนาม)
- กรรมการบริหาร
- กรรมการกำหนดค่าตอบแทน
- กรรมการบริหารความเสี่ยง
- ผู้อำนวยการฝ่ายบริหารและทรัพยากรบุคคล / ประชาสัมพันธ์
อายุ 56 ปี

วุฒิการศึกษา

- ปริญญาตรี สาขาวิทยาศาสตร์มหาวิทาลัยเกษตรศาสตร์
- Director Certification Program (DCP) สถาบันกรรมการบริษัทไทย ปี 2547

การถือหุ้นในบริษัทฯ (ณ วันที่ 31 ธ.ค. 52)

- 1,400,000 หุ้น (0.11% ของทุนชำระแล้ว)

ประสบการณ์การทำงาน

- ปัจจุบัน : กรรมการบริษัท (ปี 2537-ปัจจุบัน)
: กรรมการบริหาร (ปี 2542-ปัจจุบัน)
: กรรมการกำหนดค่าตอบแทน (ปี 2550-ปัจจุบัน)
: กรรมการบริหารความเสี่ยง (ปี 2552-ปัจจุบัน)
: ผู้อำนวยการฝ่ายบริหารและทรัพยากรบุคคล / ประชาสัมพันธ์ (ปี 2536-ปัจจุบัน)
บมจ. เดลต้า อีเลคโทรนิคส์ (ประเทศไทย)
2552-ปัจจุบัน : ประธานคณะกรรมการกิจการอินเดีย สภาหอการค้าแห่งประเทศไทย
2550-ปัจจุบัน : ประธานสภาธุรกิจ ไทย-อินเดีย สภาหอการค้าแห่งประเทศไทย

นางสาวนิรมล ดันติทุบธรรม

ตำแหน่ง

- กรรมการบริษัท
(กรรมการผู้มีอำนาจลงนาม)
- ผู้จัดการฝ่ายบัญชี
อายุ 53 ปี

วุฒิการศึกษา

- ปริญญาโท สาขาบริหารธุรกิจ สถาบันบัณฑิตพัฒนบริหารศาสตร์
- ปริญญาตรี สาขาการบัญชี มหาวิทยาลัยรามคำแหง
- Director Accreditation Program (DAP) สถาบันกรรมการบริษัทไทย ปี 2547

การถือหุ้นในบริษัทฯ (ณ วันที่ 31 ธ.ค. 52)

- 1,400,000 หุ้น (0.11% ของทุนชำระแล้ว)

ประสบการณ์การทำงาน

- ปัจจุบัน : กรรมการบริษัท (ปี 2537-ปัจจุบัน)
: ผู้จัดการฝ่ายบัญชี (ปี 2534-ปัจจุบัน)
บมจ.เดลต้า อีเลคโทรนิคส์ (ประเทศไทย)
2542-2551 : กรรมการบริหาร บมจ. เดลต้า อีเลคโทรนิคส์ (ประเทศไทย)

ศาสตราจารย์กิตติคุณ สุภาพรรณ รัตนภรณ์

ตำแหน่ง

- กรรมการอิสระ
- ประธานกรรมการตรวจสอบ
อายุ 66 ปี

วุฒิการศึกษา

- MBA (Accounting) Michigan State University ประเทศสหรัฐอเมริกา
- ปริญญาตรีการบัญชี (เกียรตินิยม) จุฬาลงกรณ์มหาวิทยาลัย
- Director Certification Program (DCP) สถาบันกรรมการบริษัทไทย ปี 2545

การถือหุ้นในบริษัทฯ (ณ วันที่ 31 ธ.ค. 52)

- ไม่มี

ประสบการณ์การทำงาน

- ปัจจุบัน : กรรมการอิสระ (ปี 2547-ปัจจุบัน)
: ประธานกรรมการตรวจสอบ (ปี 2550-ปัจจุบัน)
 บมจ. เดลต้า อีเลคโทรนิคส์ (ประเทศไทย)
: กรรมการตรวจสอบ บมจ. เจริญโภคภัณฑ์อาหาร (ปี 2552-ปัจจุบัน)
: กรรมการตรวจสอบ บมจ. โกลว์พลังงาน (ปี 2542-ปัจจุบัน)
: กรรมการบริหาร บริษัท เอส.เอส.เกรน โอเวอร์ซีส์ จำกัด
: นายกสมาคมการบัญชีไทย
: กรรมการจรรยาบรรณสภาวิชาชีพบัญชี
: ทรัพย์สินกมลนิธิวัฒนาสงวราราม
: ผู้สอบบัญชีกิตติมศักดิ์มูลนิธิสมเด็จพระเทพรัตนสุตา
: ข้าราชการบำนาญจุฬาลงกรณ์มหาวิทยาลัย

นายสุทัศน์ ลิ้มปากรณ์

ตำแหน่ง

- กรรมการอิสระ
- กรรมการตรวจสอบ
- ประธานกรรมการกำหนดค่าตอบแทน
อายุ 65 ปี

วุฒิการศึกษา

- M.E Mechanical Engineering, Technical University, เมืองฮันโนเวอร์ สหพันธ์สาธารณรัฐเยอรมนี
- B.E Mechanical Engineering, Technical University เมืองฮันโนเวอร์ สหพันธ์สาธารณรัฐเยอรมนี
- Director Accreditation Program (DAP) สถาบันกรรมการบริษัทไทย ปี 2550
- Director Certification Program (DCP) สถาบันกรรมการบริษัทไทย ปี 2551
- Role of Compensation Committee (RCC) สถาบันกรรมการบริษัทไทย ปี 2551

การถือหุ้นในบริษัทฯ (ณ วันที่ 31 ธ.ค. 52)

- 140,000 หุ้น (0.011% ของทุนชำระแล้ว)

ประสบการณ์การทำงาน

- ปัจจุบัน : กรรมการอิสระและกรรมการตรวจสอบ (ปี 2550-ปัจจุบัน)
: ประธานกรรมการกำหนดค่าตอบแทน (ปี 2550-ปัจจุบัน)
 บมจ. เดลต้า อีเลคโทรนิคส์ (ประเทศไทย)
2548-ปัจจุบัน : คณะกรรมการจัดทำบันทึกข้อตกลงและประเมินผลการดำเนินงานรัฐวิสาหกิจ
 (สาขาพาณิชย์และบริการ) กระทรวงการคลัง
2549 : คณะกรรมการแรงงานสัมพันธ์ กระทรวงแรงงาน
2546 : อธิบดีกรมส่งเสริมอุตสาหกรรม
2545-2546 : รองเลขาธิการคณะกรรมการส่งเสริมการลงทุน

ผู้ช่วยศาสตราจารย์หลิว เกิง อี้

ตำแหน่ง

- กรรมการอิสระ
- กรรมการตรวจสอบ
- กรรมการกำหนดค่าตอบแทน
อายุ 45 ปี

วุฒิการศึกษา

- Ph.D., International Business and Strategy Graduate Institute of International Business National Taiwan University ประเทศไต้หวัน
- M.B.A University of Nottingham ประเทศอังกฤษ
- B.E., Mechanical Engineering, National Cheng Kung University ประเทศไต้หวัน

การถือหุ้นในบริษัทฯ (ณ วันที่ 31 ธ.ค. 52)

- ไม่มี

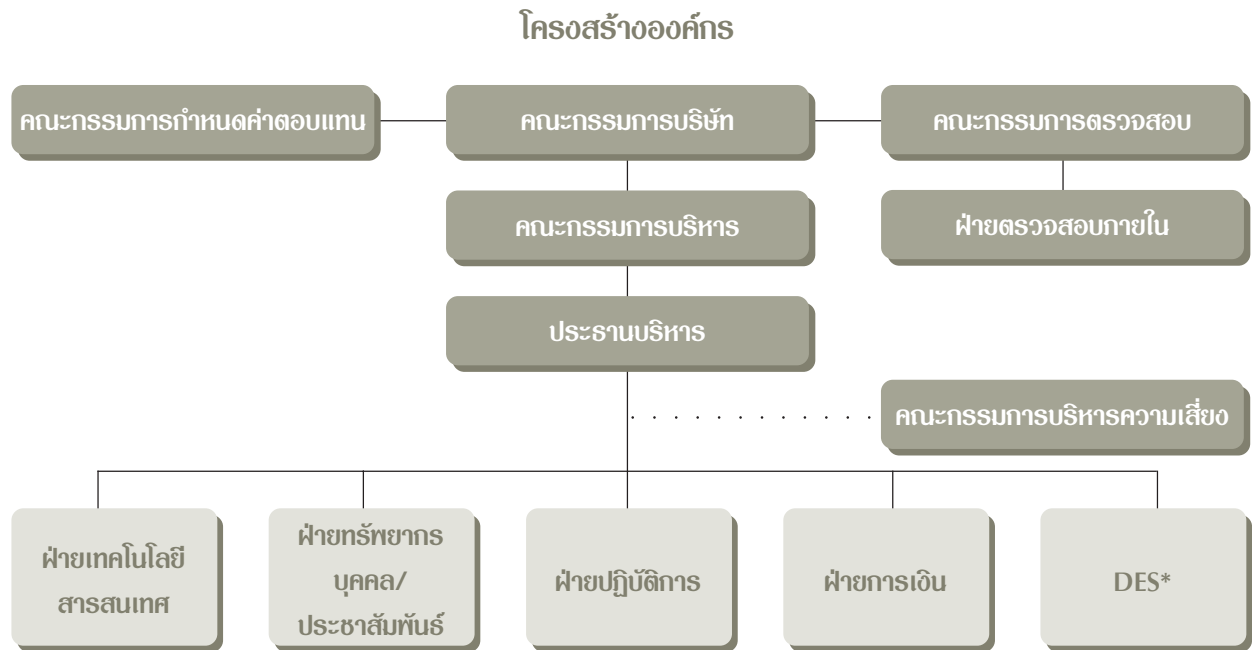
ประสบการณ์การทำงาน

- ปัจจุบัน : กรรมการอิสระและกรรมการตรวจสอบ (ปี 2552-ปัจจุบัน)
: กรรมการกำหนดค่าตอบแทน (ปี 2552-ปัจจุบัน)
 บมจ. เดลต้า อีเลคโทรนิคส์ (ประเทศไทย)
- 2551-ปัจจุบัน : Independent supervisor บริษัท Wha Yu industrial Co., Ltd. ประเทศไต้หวัน
- 2547-ปัจจุบัน : Assistant Professor of Strategy and International Business at the Department of International Business, Yuan Ze University ประเทศไต้หวัน

รายละเอียดของผู้บริหาร

<div>นายเชียน เหิง เซียน (เฮนรี่)</div> <div><ul style="list-style-type: none">ประธานบริหารบริษัทประธานบริหารกลุ่มบริษัทเดลต้า เอนเนอร์ยี ซิสเต็ม (โปรดดูข้อมูลเพิ่มเติมในรายละเอียดของคณะกรรมการบริษัท)</div>	<div>นางสาวเสาวณีย์ กอสุราษฎร์</div> <div><div>ตำแหน่ง<ul style="list-style-type: none">ผู้อำนวยการฝ่ายสารสนเทศ (CIO)</div><div>อายุ 47 ปี</div><div>ประสบการณ์ทำงานปัจจุบัน<ul style="list-style-type: none">ผู้อำนวยการฝ่ายสารสนเทศ (CIO) (ปี 2547-ปัจจุบัน)กรรมการบริหารความเสี่ยง (ปี 2552-ปัจจุบัน)</div><div>บมจ.เดลต้า อีเลคโทรนิคส์ (ประเทศไทย)</div><div>2540-2547</div><div>ผู้จัดการอาวุโสฝ่ายสารสนเทศ บมจ.เดลต้า อีเลคโทรนิคส์ (ประเทศไทย)</div><div>การศึกษา<ul style="list-style-type: none">MBA, City University, ประเทศสหรัฐอเมริกาปริญญาตรี สาขาวิทยาศาสตร์มหาวิทยาลัยเกษตรศาสตร์</div><div>การถือหุ้นในบริษัท (ณ วันที่ 31 ธ.ค. 52)<ul style="list-style-type: none">ไม่มี</div></div>
<div>นายหิอง เจ็อง หวัง (สตรองเกอร์)</div> <div><ul style="list-style-type: none">รองประธานบริหาร (โปรดดูข้อมูลเพิ่มเติมในรายละเอียดของคณะกรรมการบริษัท)</div>	
<div>นายอนุสรณ์ บุทธาธิ์</div> <div><ul style="list-style-type: none">ผู้อำนวยการฝ่ายบริหารและทรัพยากรบุคคล / ประชาสัมพันธ์ (โปรดดูข้อมูลเพิ่มเติมในรายละเอียดของคณะกรรมการบริษัท)</div>	
<div>นายหยุ เป้อ เหวิน</div> <div><div>ตำแหน่ง<ul style="list-style-type: none">ผู้อำนวยการฝ่ายการเงิน (CFO)</div><div>อายุ 49 ปี</div><div>ประสบการณ์ทำงานปัจจุบัน<ul style="list-style-type: none">กรรมการบริหาร (ปี 2542-ปัจจุบัน)กรรมการบริหารความเสี่ยง (ปี 2552-ปัจจุบัน)ผู้อำนวยการฝ่ายการเงิน (CFO) (ปี 2534-ปัจจุบัน)</div><div>บมจ.เดลต้า อีเลคโทรนิคส์ (ประเทศไทย)</div><div>การศึกษา<ul style="list-style-type: none">M.B.A., University of South Australia ประเทศออสเตรเลียB.A (Accounting), Chinese Culture University ประเทศไต้หวัน</div><div>การถือหุ้นในบริษัท (ณ วันที่ 31 ธ.ค. 52)<ul style="list-style-type: none">10 หุ้น (0.0000008% ของทุนชำระแล้ว)</div></div>	<div>นายบุญถิ่น สุรวดีเสถียร</div> <div><div>ตำแหน่ง<ul style="list-style-type: none">ผู้จัดการอาวุโสฝ่ายตรวจสอบภายใน</div><div>อายุ 48 ปี</div><div>ประสบการณ์ทำงานปัจจุบัน<ul style="list-style-type: none">ผู้จัดการอาวุโสฝ่ายตรวจสอบภายใน (ปี 2548-ปัจจุบัน)</div><div>บมจ.เดลต้า อีเลคโทรนิคส์ (ประเทศไทย)</div><div>2548</div><div>ผู้จัดการฝ่ายตรวจสอบภายใน บมจ.โกลด์ฟลังงาน</div><div>2547</div><div>ผู้จัดการอาวุโสฝ่ายตรวจสอบภายใน บริษัท อีวีว่า ประกันภัย (ไทย) จำกัด</div><div>การศึกษา<ul style="list-style-type: none">ปริญญาโทสาขาวิทยาศาสตร์ (การบัญชี) มหาวิทยาลัยธรรมศาสตร์ปริญญาตรี สาขาการบัญชีจุฬาลงกรณ์มหาวิทยาลัยAudit Committee Program (ACP) สถาบันกรรมการบริษัทไทย ปี 2552Company Secretary Program (CSP) สถาบันกรรมการบริษัทไทย ปี 2551Certified Internal Auditor (CIA) สมาคมผู้ตรวจสอบภายในแห่งประเทศไทยผู้สอบบัญชีรับอนุญาต</div><div>การถือหุ้นในบริษัท (ณ วันที่ 31 ธ.ค. 52)<ul style="list-style-type: none">ไม่มี</div></div>

โครงสร้างการจัดการขององค์กร



หมายเหตุ : * กลุ่มบริษัทเดลต้า เอนเนอจี ซิสเต็ม

โครงสร้างการจัดการของบริษัทฯ ประกอบด้วยคณะกรรมการทั้งหมด 5 คณะ ได้แก่ คณะกรรมการบริษัท คณะกรรมการบริหาร คณะกรรมการตรวจสอบ คณะกรรมการกำหนดคำตอบแทน และคณะกรรมการบริหารความเสี่ยง โดยรายละเอียดของคณะกรรมการแต่ละคณะมีดังต่อไปนี้

คณะกรรมการบริษัท

คณะกรรมการบริษัทประกอบด้วยกรรมการทั้งหมด 9 ท่าน โดยเป็นกรรมการที่เป็นผู้บริหาร 6 ท่านและกรรมการที่ไม่ได้เป็นผู้บริหาร 3 ท่าน (กรรมการอิสระ) โดยรายชื่อคณะกรรมการของบริษัทฯ ตามหนังสือรับรองของกระทรวงพาณิชย์ ลงวันที่ 3 มีนาคม 2553 มีดังนี้

รายชื่อกรรมการ	ตำแหน่ง	ปีที่ได้รับแต่งตั้ง
1. นายอึ้ง กวง มั่ง	ประธานกรรมการ	ปี 2533
2. นายหมิง เจ็ง หวัง	รองประธานกรรมการ	ปี 2533
3. นายเซีย เหวง เซียน	กรรมการและประธานบริหาร	ปี 2549
4. นายซู ชี หยวน	กรรมการ	ปี 2531
5. นายอนุสรณ์ มุทธาธิศ	กรรมการ	ปี 2537
6. นางสาวนิรมล ตันติพูนธรรม	กรรมการ	ปี 2537
7. ศาสตราจารย์กิตติคุณ สุภาพรรณ รัตนภรณ์	กรรมการอิสระ	ปี 2547
8. นายสุพัฒน์ ลิ้มปารณ	กรรมการอิสระ	ปี 2550
9. รองศาสตราจารย์หิวั เหวง อี้ *	กรรมการอิสระ	ปี 2552

นางสาวดวงรัตน์ เลิศวรสิริกุล และ นางสาววิไลลักษณ์ พึ่งธนกุล เป็นเลขานุการบริษัทและเลขานุการคณะกรรมการบริษัท

หมายเหตุ * ได้รับการแต่งตั้งเป็นกรรมการอิสระแทนศาสตราจารย์ลี จี เลน ตามมติที่ประชุมสามัญผู้ถือหุ้นประจำปี 2552 เมื่อวันที่ 3 เมษายน 2552

กรรมการผู้มีอำนาจลงนามแทนบริษัท

กรรมการผู้มีอำนาจลงนามประกอบด้วยกรรมการรวม 6 รายและมีเงื่อนไขการลงนามแทนบริษัทดังนี้ (1) นายอึ้ง กวง มิ่ง นายหมิง เจิ้ง หวัง นายเซีย เฮง เซียน กรรมการสองคนในสามคนนี้ลงลายมือชื่อร่วมกันและประทับตราสำคัญของบริษัท หรือ (2) นายอึ้ง กวง มิ่ง หรือ นายหมิง เจิ้ง หวัง หรือ นายเซีย เฮง เซียน คนใดคนหนึ่งลงลายมือชื่อร่วมกับนายอนุสรณ์ มุทราธิศ หรือนางสาวนิรมล ดันติพูนธรรม หรือ นายชู ชี หยวน รวมเป็นสองคนและประทับตราสำคัญของบริษัท

ขอบเขตอำนาจหน้าที่ของคณะกรรมการ

1. คณะกรรมการบริษัท ต้องปฏิบัติหน้าที่ให้เป็นไปตามกฎหมาย วัตถุประสงค์และข้อบังคับของบริษัทฯ ตลอดจนมติที่ประชุมผู้ถือหุ้นด้วยความซื่อสัตย์สุจริตและระมัดระวังรักษาผลประโยชน์ของบริษัทฯ
2. กำหนดนโยบาย กลยุทธ์ แผนงานทางธุรกิจและงบประมาณของบริษัทฯ ควบคุมกำกับดูแลการบริหารและการจัดการ รวมถึงการติดตามผลการปฏิบัติงานของคณะกรรมการบริหาร เพื่อให้แน่ใจว่าได้ดำเนินการปฏิบัติงานตามแผนงาน นโยบาย และงบประมาณที่วางไว้อย่างเหมาะสม
3. ตรวจสอบระบบการควบคุมภายในและการบริหารจัดการความเสี่ยงว่าได้มีการดำเนินการอย่างถูกต้องและมีประสิทธิผล
4. กำกับดูแลให้บริษัทปฏิบัติตามพระราชบัญญัติหลักทรัพย์และตลาดหลักทรัพย์ และกฎหมายว่าด้วยหลักทรัพย์และตลาดหลักทรัพย์ ซึ่งหมายรวมถึงหลักเกณฑ์ ข้อกำหนดของสำนักงานคณะกรรมการกำกับหลักทรัพย์และตลาดหลักทรัพย์และตลาดหลักทรัพย์แห่งประเทศไทย อาทิเช่น การทำรายการที่เกี่ยวข้องกันและการซื้อหรือขายทรัพย์สิน ที่สำคัญตามกฎหมายของตลาดหลักทรัพย์แห่งประเทศไทยหรือกฎหมายที่เกี่ยวข้องกับธุรกิจของบริษัทฯ
5. จัดให้มีการทำงานบุคคลและงบกำไรขาดทุนของบริษัทฯ ณ วันสิ้นสุดรอบระยะเวลาบัญชีของบริษัทฯ ซึ่งผู้สอบบัญชีตรวจสอบแล้วและนำเสนอต่อที่ประชุมผู้ถือหุ้นเพื่อพิจารณาและอนุมัติ
6. ตรวจสอบการเปิดเผยข้อมูลของบริษัทฯ ต่อสาธารณชนให้มีความถูกต้องครบถ้วนภายในเวลาที่กำหนด
7. กรรมการบริษัทอาจแต่งตั้งบุคคลอื่นใดให้ดำเนินการกิจการของบริษัทฯ ภายใต้การควบคุมของกรรมการ หรืออาจมอบอำนาจเพื่อให้บุคคลดังกล่าวมีอำนาจตามที่กรรมการเห็นสมควร และคณะกรรมการอาจยกเลิกเปลี่ยนแปลงหรือแก้ไขอำนาจนั้นๆ ได้เมื่อเห็นสมควร

ทั้งนี้ การมอบอำนาจนั้นจะต้องไม่มีลักษณะเป็นการมอบอำนาจที่ทำให้ผู้รับมอบอำนาจ สามารถพิจารณาและอนุมัติรายการที่ผู้รับมอบอำนาจ หรือบุคคลที่อาจมีความขัดแย้งมีส่วนได้เสียหรือมีความขัดแย้งทางผลประโยชน์อื่นใดกับบริษัทฯ ยกเว้นเป็นการอนุมัติรายการที่เป็นไปตามนโยบายและหลักเกณฑ์ที่คณะกรรมการพิจารณาและอนุมัติไว้แล้ว

คุณสมบัติของกรรมการบริษัท

1. กรรมการบริษัทต้องมีคุณสมบัติและไม่มีลักษณะต้องห้ามตามที่กำหนดไว้ในกฎหมายว่าด้วยบริษัทมหาชนจำกัด รวมทั้งต้องไม่มีลักษณะที่แสดงถึงการขาดความเหมาะสมที่จะได้รับความไว้วางใจให้บริหารจัดการกิจการที่มีมหาชนเป็นผู้ถือหุ้นตามที่คณะกรรมการกำกับหลักทรัพย์และตลาดหลักทรัพย์ (ก.ล.ต.) ประกาศกำหนด
2. เป็นบุคคลที่มีคุณธรรม จริยธรรมและประวัติการทำงานที่ดี
3. มีความรู้หรือประสบการณ์ในด้านการบริหารธุรกิจโดยเฉพาะด้านอุตสาหกรรมอิเล็กทรอนิกส์หรือโทรคมนาคม หรือด้านการเงิน บัญชี หรือด้านอื่นๆ ที่คณะกรรมการเห็นควร
4. สามารถเข้าร่วมประชุมคณะกรรมการและประชุมผู้ถือหุ้นได้ทุกครั้ง ยกเว้นกรณีมีเหตุจำเป็นหรือสุดวิสัย
5. คุณสมบัติอื่นที่อาจกำหนดเพิ่มเติมเพื่อให้สอดคล้องกับกฎหมายและความเหมาะสม อื่นๆ ในภายหลัง

คุณสมบัติของกรรมการอิสระ

บริษัทฯ ได้กำหนดคุณสมบัติของกรรมการอิสระเท่ากับหลักเกณฑ์ที่คณะกรรมการกำกับหลักทรัพย์ฯ กำหนด ดังนี้

1. ถือหุ้นไม่เกินร้อยละหนึ่งของจำนวนหุ้นที่มีสิทธิออกเสียงทั้งหมดของบริษัท บริษัทใหญ่ บริษัทย่อย บริษัทร่วม หรือนิติบุคคลที่อาจมีความขัดแย้ง ทั้งนี้ให้นับรวมการถือหุ้นของผู้ที่เกี่ยวข้องด้วย
2. ไม่เป็นหรือเคยเป็นกรรมการที่ไม่มีส่วนร่วมบริหารงาน/ลูกจ้าง/พนักงาน/ที่ปรึกษาที่ได้เงินเดือนประจำ หรือผู้มีอำนาจควบคุมของบริษัท บริษัทใหญ่ บริษัทย่อย บริษัทร่วม บริษัทย่อยลำดับเดียวกัน หรือนิติบุคคลที่อาจมีความขัดแย้ง เว้นแต่จะได้พ้นจากการมีลักษณะดังกล่าวมาแล้วไม่น้อยกว่าสองปีก่อนการเป็นกรรมการอิสระ
3. ไม่เป็นบุคคลที่มีความสัมพันธ์ทางสายโลหิต หรือโดยการจดทะเบียนตามกฎหมาย ในลักษณะที่เป็น บิดามารดา คู่สมรส พี่น้อง และบุตร รวมทั้งคู่สมรสของบุตร ของผู้บริหาร ผู้ถือหุ้นรายใหญ่ ผู้มีอำนาจควบคุม หรือบุคคลที่จะได้รับการเสนอให้เป็นผู้บริหารหรือผู้มีอำนาจควบคุมของบริษัทฯ หรือบริษัทย่อย
4. ไม่มีหรือเคยมีความสัมพันธ์ทางธุรกิจกับบริษัท บริษัทใหญ่ บริษัทย่อย บริษัทร่วม หรือนิติบุคคลที่อาจมีความขัดแย้งในลักษณะที่อาจเป็นการขัดขวางการพิจารณาอย่างอิสระของตน รวมทั้งไม่เป็นหรือเคยเป็นผู้ถือหุ้นรายใหญ่ กรรมการซึ่งไม่ใช่กรรมการอิสระ หรือผู้บริหาร ของผู้ที่มีความสัมพันธ์ทางธุรกิจกับบริษัท บริษัทใหญ่ บริษัทย่อย บริษัทร่วม หรือนิติบุคคลที่อาจมีความขัดแย้ง เว้นแต่จะได้พ้นจากการมีลักษณะดังกล่าวมาแล้วไม่น้อยกว่าสองปีก่อนการเป็นกรรมการอิสระโดยมีรายละเอียดดังนี้
 - 4.1 ความสัมพันธ์ในลักษณะของการให้บริการทางวิชาชีพ
 - 4.1.1 ไม่เป็นผู้สอบบัญชีในทุกกรณี
 - 4.1.2 ไม่เป็นผู้ให้บริการทางวิชาชีพอื่น (เช่นที่ปรึกษากฎหมาย ที่ปรึกษาทางการเงิน ผู้ประเมินราคาทรัพย์สิน เป็นต้น) ที่มีมูลค่าการทำรายการเกิน 2 ล้านบาทต่อปี
 - 4.2 ความสัมพันธ์ทางการค้า/ทางธุรกิจอื่น
 - 4.2.1 ลักษณะความสัมพันธ์ จะครอบคลุมรายการที่เป็นธุรกรรมปกติ รายการเช่า/ให้เช่าอสังหาริมทรัพย์ รายการเกี่ยวกับสินทรัพย์/บริการ และรายการให้หรือรับความช่วยเหลือทางการเงิน
 - 4.2.2 ไม่มีความสัมพันธ์ทางธุรกิจที่มีขนาดมูลค่ารายการตั้งแต่ 20 ล้านบาท หรือ 3% ของ NTA ของบริษัท ขึ้นไป แล้วแต่จำนวนใดจะต่ำกว่า (การพิจารณามูลค่ารายการให้รวมรายการที่เกิดขึ้นกับบุคคลเดียวกันในระหว่าง 6 เดือน ก่อนวันที่มีการทำรายการในครั้งนี้ด้วย)
 - 4.2.3 กรณีมีเหตุจำเป็นและสมควรซึ่งมิได้เกิดขึ้นอย่างสม่ำเสมอและต่อเนื่อง กรรมการอิสระอาจมีความสัมพันธ์เกินระดับนัยที่กำหนดในระหว่างดำรงตำแหน่งก็ได้ แต่ต้องได้รับอนุมัติจากคณะกรรมการบริษัทก่อนและมติที่ได้ต้องเป็นมติเอกฉันท์ และต้องเปิดเผยความสัมพันธ์ดังกล่าวของกรรมการรายนั้นไว้ในแบบแสดงรายการข้อมูลประจำปี (แบบ 56-1) และรายงานประจำปี (แบบ 56-2) ของบริษัท และหากต่อมากกรรมการอิสระรายนั้นได้รับการเสนอชื่อเพื่อดำรงตำแหน่งต่ออีกวาระหนึ่ง จะต้องเปิดเผยข้อมูลเกี่ยวกับความสัมพันธ์ดังกล่าวในหนังสือนัดประชุมผู้ถือหุ้นในวาระเลือกตั้งกรรมการด้วย
5. เป็นกรรมการที่ไม่ได้รับการแต่งตั้งขึ้นเป็นตัวแทนเพื่อรักษาผลประโยชน์ของกรรมการบริษัท ผู้ถือหุ้นรายใหญ่หรือผู้ถือหุ้นซึ่งเป็นผู้เกี่ยวข้องกับผู้ถือหุ้นรายใหญ่ของบริษัท
6. ไม่มีลักษณะอื่นใดที่ทำให้ไม่สามารถให้ความเห็นอย่างเป็นอิสระได้
7. กรรมการอิสระที่มีคุณสมบัติตาม 1-6 อาจได้รับมอบหมายจากคณะกรรมการบริษัทให้ตัดสินใจในการดำเนินกิจการของบริษัท บริษัทใหญ่ บริษัทย่อย บริษัทร่วม บริษัทย่อยลำดับเดียวกัน หรือนิติบุคคลที่อาจมีความขัดแย้ง โดยมีการตัดสินใจในรูปแบบองค์คณะ (collective decision) ได้

การสรรหากรรมการและกรรมการอิสระ

เนื่องจากปัจจุบันบริษัทฯ ยังไม่มีการแต่งตั้งคณะกรรมการสรรหา ดังนั้นคณะกรรมการบริษัทจะเป็นผู้พิจารณาคุณสมบัติและสรรหาบุคคลที่เหมาะสมที่จะได้รับการเสนอชื่อให้ดำรงตำแหน่งเป็นกรรมการบริษัทหรือกรรมการในคณะกรรมการชุดย่อย ทั้งนี้ เพื่อเป็นการสนับสนุนหลักการกำกับดูแลกิจการที่ดี บริษัทฯ ได้เปิดโอกาสให้ผู้ถือหุ้นรายย่อยมีสิทธิเสนอชื่อ

บุคคลเพื่อเข้าดำรงตำแหน่งกรรมการ โดยผู้ที่ได้รับการเสนอชื่อเข้ารับการพิจารณาเป็นกรรมการต้องมีคุณสมบัติเบื้องต้นตามหลักเกณฑ์ที่ได้กำหนดและดำเนินการตามขั้นตอนที่ได้แจ้งไว้ในเว็บไซต์ของบริษัทฯ http://www.deltathailand.com/thai/shareholder__main.php โดยคณะกรรมการจะใช้มติเสียงข้างมากของที่ประชุมคณะกรรมการบริษัทในการพิจารณาคัดเลือกและนำรายชื่อของผู้สมัครที่ได้รับการคัดเลือกเสนอให้ที่ประชุมผู้ถือหุ้นอนุมัติต่อไป

การเลือกตั้งกรรมการ

ตามข้อบังคับของบริษัทฯ ได้กำหนดให้ที่ประชุมผู้ถือหุ้นใช้วิธีการลงคะแนนเสียงเลือกตั้งโดยผู้ถือหุ้นคนหนึ่งมีคะแนนเสียงเท่ากับหนึ่งหุ้นต่อหนึ่งเสียง โดยผู้ถือหุ้นแต่ละคนจะใช้คะแนนเสียงที่มีอยู่ทั้งหมดเลือกตั้งบุคคลหนึ่งคนหรือหลายคนพร้อมกันตามที่ได้รับทราบการเสนอชื่อโดยวิธีการเลือกตั้งเป็นรายบุคคลหรือหลายคนพร้อมกันซึ่งจะแบ่งคะแนนเสียงให้แก่ผู้หนึ่งผู้ใดมากหรือน้อยเพียงใดไม่ได้ บุคคลซึ่งได้รับคะแนนเสียงสูงสุดตามลำดับลงมาเป็นผู้ได้รับการเลือกตั้งเป็นกรรมการเท่าจำนวนกรรมการที่จะพึงมี ในกรณีที่บุคคลซึ่งได้รับการเลือกตั้งในลำดับถัดลงมา มีคะแนนเสียงเท่ากันเกินจำนวนกรรมการที่จะพึงมี ให้ผู้เป็นประธานในที่ประชุมออกเสียงเพิ่มขึ้นอีกหนึ่งเสียงเป็นเสียงชี้ขาด

การดำรงตำแหน่งกรรมการและผู้บริหารในกิจการอื่น

เพื่อเป็นการรักษาประสิทธิภาพในการทำงานของกรรมการและสอดคล้องกับหลักการกำกับดูแลกิจการที่ดี คณะกรรมการบริษัทได้กำหนดให้กรรมการแต่ละคนสามารถดำรงตำแหน่งเป็นกรรมการในบริษัทจดทะเบียนอื่นรวมกันได้ไม่เกิน 5 แห่ง และหากกรรมการ ประธานบริหารและ/หรือผู้บริหารระดับสูงอื่นๆ จะรับตำแหน่งเป็นกรรมการในบริษัทอื่นเพิ่ม (ยกเว้นกรณีที่เป็นบริษัทย่อย) ต้องได้รับความเห็นชอบจากคณะกรรมการก่อน

คณะกรรมการบริหาร

คณะกรรมการบริหารของบริษัทฯ ประกอบด้วยกรรมการ 7 ท่านดังนี้

รายชื่อกรรมการ	ตำแหน่ง
1. นายเชีย เห่ง เหยียน	ประธานกรรมการบริหาร
2. นายหมิง เจ็ง หวัง	กรรมการบริหาร
3. นายอนุสรณ์ มุทธาธิศ	กรรมการบริหาร
4. นายหยู เป้อ เหวิน	กรรมการบริหาร
5. นายวิชัย ศักดิ์สุริยา	กรรมการบริหาร
6. นายมานะ ตั้งชาติสิริ	กรรมการบริหาร
7. นายซิม กุย เกียง	กรรมการบริหาร

ขอบเขตหน้าที่และความรับผิดชอบของคณะกรรมการบริหาร

1. ดำเนินกิจการและบริหารกิจการของบริษัทฯ ตามวัตถุประสงค์ ข้อบังคับ นโยบาย ระเบียบ ข้อกำหนด คำสั่ง และมติของที่ประชุมคณะกรรมการ และ/หรือมติที่ประชุมผู้ถือหุ้นของบริษัทฯทุกประการ
2. กำหนดนโยบาย แผนธุรกิจ ทิศทาง กลยุทธ์ งบประมาณ และโครงสร้างการบริหารงานหลักและอำนาจการบริหารต่างๆ ของบริษัทฯ ในการดำเนินธุรกิจรวมทั้งฝั่งองค์กรของบริษัทฯ เพื่อเสนอให้ที่ประชุมคณะกรรมการบริษัทพิจารณาและอนุมัติและ/หรือให้ความเห็นชอบ รวมตลอดถึงการตรวจสอบและติดตามผลการดำเนินงานของบริษัทฯ ตามนโยบายที่กำหนด
3. ให้มีอำนาจในการเข้าทำธุรกรรมกับธนาคารในเรื่องดังต่อไปนี้ แต่จะต้องรายงานธุรกรรมที่ได้ทำไปให้ที่ประชุมคณะกรรมการบริษัททราบในการประชุมครั้งถัดไปหลังการทำรายการดังกล่าว
 - (ก) ให้มีอำนาจในการเปิดหรือปิดบัญชีธนาคาร
 - (ข) ให้มีอำนาจในการเข้าทำสัญญาเกี่ยวกับการดำเนินธุรกิจปกติของบริษัทฯและหรือทำธุรกรรมใดๆ กับธนาคารและสถาบันการเงินต่างๆ ภายในวงเงินไม่เกิน 50 ล้านบาทหรือสัญญาหรือเทียบเท่าในเงินตราสกุลอื่นต่อหนึ่งธนาคาร และในกรณีที่ต้องใช้ทรัพย์สินของบริษัทฯเป็นหลักประกัน ต้องนำเสนอขออนุมัติจากคณะกรรมการบริษัท

- (ค) ให้มีอำนาจในการออกหนังสือค้ำประกันจากบริษัทฯ เพื่อค้ำประกันให้แก่บริษัทย่อยในวงเงินไม่เกิน 50 ล้านบาท หรือสัญญาหรือเทียบเท่าในเงินตราสกุลอื่นต่อหนึ่งบริษัท
- (ง) ให้มีอำนาจในการขอต่ออายุวงเงินสินเชื่อกับธนาคารโดยไม่จำกัดจำนวน
4. ให้มีอำนาจในการอนุมัติเงินลงทุนในบริษัทย่อยภายในวงเงินไม่เกิน 5 ล้านบาท หรือสัญญาหรือเทียบเท่าในเงินตราสกุลอื่นต่อหนึ่งบริษัทต่อหนึ่งปีปฏิทิน แต่เมื่อรวมกันแล้วต้องไม่เกิน 20 ล้านบาท หรือสัญญาหรือเทียบเท่าในเงินตราสกุลอื่นต่อหนึ่งปีปฏิทิน ทั้งนี้ การอนุมัติการลงทุนดังกล่าวต้องรายงานให้ที่ประชุมคณะกรรมการบริษัททราบในการประชุมครั้งถัดไป
5. ให้มีอำนาจในการอนุมัติแต่งตั้ง โยกย้าย เลื่อน หรือถอดถอน กรรมการและ/หรือผู้บริหารในบริษัทย่อย
6. ให้มีอำนาจในการมอบอำนาจให้บุคคลคนหนึ่งหรือหลายคนหรือบุคคลอื่นใดปฏิบัติกรอย่างหนึ่งอย่างใด โดยอยู่ภายใต้การควบคุมของคณะกรรมการบริหาร หรืออาจมอบอำนาจเพื่อให้บุคคลดังกล่าว มีอำนาจตามที่คณะกรรมการบริหารเห็นสมควร และภายในระยะเวลาที่คณะกรรมการบริหารเห็นสมควร ซึ่งคณะกรรมการบริหารอาจยกเลิกเพิกถอน เปลี่ยนแปลง หรือแก้ไขบุคคลที่ได้รับมอบอำนาจ หรือการมอบอำนาจนั้นๆ ได้ตามที่เห็นสมควร
- ทั้งนี้ การมอบหมายอำนาจหน้าที่และความรับผิดชอบของคณะกรรมการบริหารนั้น จะไม่มีลักษณะเป็นการมอบอำนาจหรือมอบอำนาจช่วงที่ทำให้กรรมการบริหารหรือผู้รับมอบอำนาจจากกรรมการบริหาร สามารถอนุมัติรายการที่ตนหรือบุคคลที่อาจมีความขัดแย้ง (ตามที่นิยามไว้ในประกาศคณะกรรมการกำกับหลักทรัพย์และตลาดหลักทรัพย์) มีส่วนได้เสีย หรืออาจมีความขัดแย้งทางผลประโยชน์อื่นใดกับบริษัทฯ หรือบริษัทย่อย เว้นแต่เป็นการอนุมัติรายการที่เป็นไปตามปกติธุรกิจที่มีการกำหนดขอบเขตชัดเจน
7. ปฏิบัติหน้าที่อื่นๆ ตามที่ได้รับมอบหมายจากคณะกรรมการบริษัท

คณะกรรมการตรวจสอบ

คณะกรรมการตรวจสอบของบริษัทฯ ประกอบด้วยกรรมการจำนวน 3 ท่านซึ่งกรรมการทุกท่านดำรงตำแหน่งเป็นกรรมการอิสระ มีวาระดำรงตำแหน่งตามวาระการแต่งตั้งกรรมการบริษัท โดยมีคุณสมบัติและหน้าที่ความรับผิดชอบตามที่ตลาดหลักทรัพย์ฯ กำหนด โดยมีรายชื่อดังนี้

รายชื่อกรรมการ	ตำแหน่ง
1. ศาสตราจารย์กิตติคุณ สุภาพรณ รัตนภรณ์ (เป็นผู้มีความรู้และมีประสบการณ์ทางบัญชี)	ประธานกรรมการตรวจสอบ
2. นายสุพัฒน์ ลิ้มปารณ์	กรรมการตรวจสอบ
3. ผู้ช่วยศาสตราจารย์หลิว เหิง อี้*	กรรมการตรวจสอบ

หมายเหตุ *ได้รับแต่งตั้งให้ดำรงตำแหน่งกรรมการตรวจสอบ ตามมติที่ประชุมคณะกรรมการบริษัท เมื่อวันที่ 3 เมษายน 2552

คุณสมบัติของคณะกรรมการตรวจสอบ

- ทุกคนต้องเป็นกรรมการอิสระ
- ไม่เป็นกรรมการที่ได้รับมอบหมายจากคณะกรรมการบริษัทให้ตัดสินใจในการดำเนินการของบริษัทฯ บริษัทใหญ่ บริษัทย่อย บริษัทร่วม บริษัทย่อยลำดับเดียวกัน หรือนิติบุคคลที่อาจมีความขัดแย้ง
- ไม่เป็นกรรมการของบริษัทใหญ่ บริษัทย่อย และบริษัทย่อยลำดับเดียวกันที่เป็นบริษัทจดทะเบียน
- สามารถหน้าที่ตามที่ตลาดหลักทรัพย์ฯ กำหนด
- มีกรรมการตรวจสอบอย่างน้อย 1 คน ที่มีความรู้และประสบการณ์เพียงพอที่จะทำหน้าที่ในการสอบทานความน่าเชื่อถือของงบการเงินได้
- ได้รับแต่งตั้งจากคณะกรรมการหรือที่ประชุมผู้ถือหุ้น

ขอบเขตหน้าที่และความรับผิดชอบของคณะกรรมการตรวจสอบ

1. สอบทานให้บริษัทฯ มีการรายงานทางการเงินอย่างถูกต้องและมีการเปิดเผยข้อมูลอย่างเพียงพอ
2. สอบทานให้บริษัทฯ มีระบบการควบคุมภายใน และระบบการตรวจสอบภายในที่เหมาะสมและมีประสิทธิภาพ และพิจารณาความเป็นอิสระของหน่วยงานตรวจสอบภายใน ตลอดจนให้ความเห็นชอบในการพิจารณาแต่งตั้ง โยกย้าย เลิกจ้างหัวหน้าหน่วยงานตรวจสอบภายในหรือหน่วยงานอื่นใดที่รับผิดชอบเกี่ยวกับการตรวจสอบภายใน
3. สอบทานให้บริษัทฯ ปฏิบัติตามกฎหมายว่าด้วยหลักทรัพย์และตลาดหลักทรัพย์ ข้อกำหนดของตลาดหลักทรัพย์ฯ หรือกฎหมายที่เกี่ยวข้องกับธุรกิจของบริษัทฯ
4. พิจารณา คัดเลือก เสนอแต่งตั้งบุคคลซึ่งมีความสามารถและความเป็นอิสระเพื่อทำหน้าที่เป็นผู้สอบบัญชีของบริษัทฯ และเสนอคำตอบแทนของบุคคลดังกล่าว รวมทั้งเข้าร่วมประชุมกับผู้สอบบัญชีโดยไม่มีฝ่ายจัดการเข้าร่วมประชุมด้วย อย่างน้อยปีละ 1 ครั้ง
5. พิจารณารายการที่เกี่ยวข้องกันหรือรายการที่อาจมีความขัดแย้งทางผลประโยชน์ให้เป็นไปตามกฎหมายและข้อกำหนดของตลาดหลักทรัพย์ฯ ทั้งนี้ เพื่อให้มั่นใจว่ารายการดังกล่าวสมเหตุสมผลและเป็นประโยชน์สูงสุดต่อบริษัทฯ
6. จัดทำรายงานการกำกับดูแลกิจการของคณะกรรมการตรวจสอบโดยเปิดเผยไว้ในรายงานประจำปีของบริษัทฯ ซึ่งรายงานดังกล่าวต้อง ลงนามโดยประธานกรรมการตรวจสอบ และต้องประกอบด้วยข้อมูลอย่างน้อยดังต่อไปนี้
 - (ก) ความเห็นเกี่ยวกับความถูกต้อง ครบถ้วน เป็นที่เชื่อถือได้ของรายงานทางการเงินของบริษัทฯ
 - (ข) ความเห็นเกี่ยวกับความเพียงพอของระบบควบคุมภายในของบริษัทฯ
 - (ค) ความเห็นเกี่ยวกับการปฏิบัติตามกฎหมายว่าด้วยหลักทรัพย์และตลาดหลักทรัพย์ฯ ข้อกำหนดของตลาดหลักทรัพย์ฯ หรือกฎหมายที่เกี่ยวข้องกับธุรกิจของบริษัทฯ
 - (ง) ความเห็นเกี่ยวกับความเหมาะสมของผู้สอบบัญชี
 - (จ) ความเห็นเกี่ยวกับรายการเกี่ยวข้องและรายการที่อาจมีความขัดแย้งทางผลประโยชน์
 - (ฉ) จำนวนการประชุมคณะกรรมการตรวจสอบ และการเข้าร่วมประชุมของกรรมการตรวจสอบแต่ละท่าน
 - (ช) ความเห็นหรือข้อสังเกตโดยรวมที่คณะกรรมการตรวจสอบได้รับจากการปฏิบัติหน้าที่ตามกฎหมายว่าด้วยหลักทรัพย์และตลาดหลักทรัพย์ฯ
 - (ซ) รายการอื่นที่เห็นว่าผู้ถือหุ้นและผู้ลงทุนทั่วไปควรทราบภายใต้ขอบเขตหน้าที่และความรับผิดชอบที่ได้รับมอบหมายจากคณะกรรมการบริษัท
7. ปฏิบัติงานอื่นใดตามที่คณะกรรมการบริษัทมอบหมายซึ่งคณะกรรมการตรวจสอบเห็นชอบ

คณะกรรมการกำหนดคำตอบแทน

คณะกรรมการกำหนดคำตอบแทนประกอบด้วยกรรมการ 3 ท่าน ซึ่งประกอบด้วยกรรมการอิสระจำนวน 2 ท่าน และกรรมการบริหารที่ดำรงตำแหน่งผู้อำนวยการฝ่ายบริหารและทรัพยากรบุคคล/ประชาสัมพันธ์ 1 ท่าน มีวาระดำรงตำแหน่งตามวาระการแต่งตั้งกรรมการบริษัท โดยมีรายชื่อดังนี้

รายชื่อกรรมการ	ตำแหน่ง
1. นายสุพัฒน์ ลิ้มปากรณ์	ประธานกรรมการกำหนดคำตอบแทน (กรรมการอิสระ)
2. ผู้ช่วยศาสตราจารย์ลิว เหง อี้*	กรรมการกำหนดคำตอบแทน (กรรมการอิสระ)
3. นายอนุสรณ์ มุทธาธิศ	กรรมการกำหนดคำตอบแทน (ผู้อำนวยการฝ่ายบริหารและทรัพยากรบุคคล/ประชาสัมพันธ์)

หมายเหตุ *ได้รับแต่งตั้งให้ดำรงตำแหน่งกรรมการกำหนดคำตอบแทน ตามมติที่ประชุมคณะกรรมการ เมื่อวันที่ 3 เมษายน 2552

ขอบเขตหน้าที่และความรับผิดชอบของคณะกรรมการกำหนดคำตอบแทน

1. ประเมินผลการปฏิบัติงานของประธานบริหารในแต่ละปี
2. พิจารณาคำตอบแทนให้แก่คณะกรรมการบริษัท คณะอนุกรรมการซึ่งรวมถึงคำตอบแทนรายเดือน ค่าเบี้ยประชุม โบนัสประจำปี และผลประโยชน์อื่นๆ ทั้งที่เป็นตัวเงินและมีใช่ตัวเงิน โดยมีหลักเกณฑ์หรือวิธีการและโครงสร้างที่เป็นธรรมและสมเหตุสมผล และเสนอที่ประชุมคณะกรรมการและที่ประชุมผู้ถือหุ้นเพื่อพิจารณาอนุมัติ

- พิจารณาผลตอบแทนให้แก่ประธานบริหารซึ่งรวมถึงค่าจ้าง เงินรางวัลประจำปี และผลประโยชน์อื่นๆ ทั้งที่เป็นตัวเงินและมีตัวเงิน โดยมีหลักเกณฑ์หรือวิธีการและโครงสร้างที่เป็นธรรมและสมเหตุสมผล และเสนอที่ประชุมคณะกรรมการเพื่อพิจารณาอนุมัติ
- พิจารณาทบทวนค่าตอบแทนของคณะกรรมการ คณะอนุกรรมการ ประธานบริหาร โดยพิจารณาตามผลการปฏิบัติงาน ผลการดำเนินงานของบริษัทฯ แนวปฏิบัติในอุตสาหกรรมและบริษัทจดทะเบียนชั้นนำในตลาดหลักทรัพย์แห่งประเทศไทย
- ปฏิบัติการอื่นใดตามที่คณะกรรมการมอบหมายในการปฏิบัติหน้าที่ตามข้อนี้ คณะกรรมการกำหนดค่าตอบแทนอาจหาความเห็นจากที่ปรึกษาอิสระทางวิชาชีพอื่น เมื่อเห็นว่ามีความจำเป็นและเหมาะสม รวมทั้งให้กรรมการกำหนดค่าตอบแทนได้รับการอบรมและเสริมสร้างความรู้ในเรื่องที่เกี่ยวข้องต่อการดำเนินงานของคณะกรรมการกำหนดค่าตอบแทนได้ด้วย โดยบริษัทฯ เป็นผู้รับค่าใช้จ่าย

คณะกรรมการบริหารความเสี่ยง

คณะกรรมการบริหารความเสี่ยงได้รับการแต่งตั้งจากคณะกรรมการบริษัทเมื่อวันที่ 7 พฤษภาคม 2552 โดยมีสมาชิกดังนี้

รายชื่อกรรมการ	ตำแหน่ง
1. นายเชียน เหิง เซียน	ประธานกรรมการบริหารความเสี่ยง
2. นายหมิง เจ็ง หวัง	รองประธานกรรมการบริหารความเสี่ยง
3. นายอนุสรณ์ มุทธาธิศ	กรรมการบริหารความเสี่ยง
4. นายหลิน หน่าน หง	กรรมการบริหารความเสี่ยง
5. นายหยู เป้อ เหวิน	กรรมการบริหารความเสี่ยง
6. นายวิชัย ศักดิ์สุริยา	กรรมการบริหารความเสี่ยง
7. นายมานะ ตั้งชาติศิริ	กรรมการบริหารความเสี่ยง
8. นายчим กุย เกียง	กรรมการบริหารความเสี่ยง
9. นางสาวเสาวณีย์ กอสุธารักษ์	กรรมการบริหารความเสี่ยง
10. นายเจียง เจีย จือ	กรรมการบริหารความเสี่ยง
11. นายตัง เปง เติ้ง	กรรมการบริหารความเสี่ยง
12. นายดิเดียร์ ชัวเม็ท	กรรมการบริหารความเสี่ยง
13. นายซี ไค มั่น	กรรมการบริหารความเสี่ยง
14. นายชง ไค คอก	กรรมการบริหารความเสี่ยง
นาย Tam Chung-I หรือจอห์นนี่ แทม ทำหน้าที่เป็นผู้จัดการบริหารความเสี่ยง	

ขอบเขตหน้าที่และความรับผิดชอบของคณะกรรมการบริหารความเสี่ยง

- จัดทำขั้นตอนการปฏิบัติงานในการบริหารความเสี่ยง
- ดำเนินการการบริหารความเสี่ยงและมอบหมายให้หน่วยงานในแต่ละส่วนงานเป็นผู้รับผิดชอบการประเมินและบริหารความเสี่ยงในส่วนงานของตน
- พัฒนาและทบทวนแผนกลยุทธ์ที่ใช้ในการบริหารความเสี่ยง
- รายงานผลการดำเนินงานรายไตรมาสและ/หรือรายปีและ/หรือเมื่อมีเหตุการณ์อาจมีผลกระทบที่มีนัยสำคัญให้คณะกรรมการบริษัทหรือคณะกรรมการตรวจสอบทราบ
- ติดตามผลและปรับปรุงการบริหารความเสี่ยงอย่างต่อเนื่อง
- คณะกรรมการบริหารความเสี่ยงอาจขอจะปรึกษาหรือขอคำแนะนำจากผู้เชี่ยวชาญพิเศษในบางกรณี

คณะผู้บริหาร

คณะผู้บริหารของบริษัทฯ ประกอบด้วยผู้บริหาร 6 ท่าน โดยมีรายชื่อดังนี้

รายชื่อกรรมการ	ตำแหน่ง
1. นายเชีย เหิง เชียน	ประธานบริหารบริษัทและประธานบริหารกลุ่มบริษัท DES*
2. นายหมิง เจิ้ง หวัง	รองประธานบริหาร ฝ่ายปฏิบัติการ
3. นายอนุสรณ์ มุทธาธิศ	ผู้อำนวยการฝ่ายบริหารและทรัพยากรบุคคล/ประชาสัมพันธ์
4. นายหยุ เป้อ เหวิน	ผู้อำนวยการฝ่ายการเงิน
5. นางสาวเสาวณีย์ กอสุธารักษ์	ผู้อำนวยการฝ่ายสารสนเทศ
6. นายบุญดิน สุรวดีเสถียร	ผู้จัดการอาวุโสฝ่ายตรวจสอบภายใน

หมายเหตุ : * กลุ่ม DES หมายถึงบริษัทในกลุ่ม Delta Energy Systems ซึ่งเป็นบริษัทย่อยที่ส่วนใหญ่ตั้งอยู่ในยุโรป

ขอบเขตหน้าที่และความรับผิดชอบของประธานบริหาร

1. บริหาร ควบคุม และรับผิดชอบต่อการดำเนินงานของบริษัทฯ ในแนวทางที่ได้กำหนดไว้ในงบประมาณของบริษัทฯ ที่ได้รับการอนุมัติจากคณะกรรมการและ/หรือคณะกรรมการบริหารของบริษัทฯ แล้ว รวมถึงการดูแลให้คำแนะนำ และปรับปรุงการดำเนินงานอย่างต่อเนื่อง
 2. นำเสนอนโยบาย กลยุทธ์ของบริษัทฯ และของหน่วยธุรกิจของบริษัทฯ เพื่อให้ที่ประชุมคณะกรรมการบริษัทรับทราบ และอนุมัติ และรับผิดชอบต่อการนำกลยุทธ์ดังกล่าวไปปฏิบัติ
 3. ร่วมกับคณะกรรมการบริหารรับผิดชอบต่อการจัดทำงบประมาณประจำปีและแผนการดำเนินงานของบริษัทฯ ทบทวน งบประมาณประจำปีทุกไตรมาส และนำเสนอของงบประมาณหลังการปรับปรุงต่อที่ประชุมคณะกรรมการบริษัท
 4. รายงานผลการดำเนินงานประจำปีไตรมาสต่อกรรมการบริษัท
 5. มีอำนาจพิจารณาอนุมัติเงินค่าใช้จ่ายในเรื่องต่างๆ อย่างไรก็ดีตาม เรื่องใดๆ ที่ไม่ใช่การดำเนินงานตามปกติของธุรกิจนั้น จะต้องได้รับอนุมัติจากที่ประชุมคณะกรรมการบริษัทก่อน
 6. มีอำนาจแต่งตั้งและบริหารงานคณะทำงานชุดต่างๆ เพื่อประโยชน์และประสิทธิภาพการจัดการที่ดีและโปร่งใส และให้มีอำนาจในการมอบอำนาจช่วง และ/หรือมอบหมายให้บุคคลอื่นปฏิบัติงานแทนได้ โดยการมอบอำนาจช่วง และ/หรือการมอบหมายดังกล่าวให้อยู่ภายใต้ขอบเขตแห่งการมอบอำนาจตามหนังสือมอบอำนาจฉบับนี้ และ/หรือให้เป็นไปตามระเบียบ ข้อกำหนด หรือตามความเห็นชอบของคณะกรรมการบริษัท และ/หรือบริษัทฯ ได้กำหนดไว้
- ทั้งนี้การมอบหมายอำนาจหน้าที่และความรับผิดชอบของประธานบริหารนั้นจะไม่มีลักษณะเป็นการมอบอำนาจหรือมอบอำนาจช่วงที่ทำให้ประธานบริหาร หรือผู้รับมอบอำนาจจากประธานบริหารสามารถอนุมัติรายการที่ตนหรือบุคคลที่อาจมีความขัดแย้ง (ตามที่นิยามไว้ในประกาศคณะกรรมการกำกับหลักทรัพย์และตลาดหลักทรัพย์) มีส่วนได้เสียหรืออาจมีความขัดแย้งทางผลประโยชน์อื่นใดกับบริษัทฯ หรือบริษัทย่อย เว้นแต่เป็นการอนุมัติรายการที่เป็นไปตามธุรกิจปกติที่มีการกำหนดขอบเขตชัดเจน
7. ดำเนินการอื่นๆ ตามที่ได้รับมอบหมายจากมติที่ประชุมคณะกรรมการบริษัท

การเข้าร่วมประชุมของคณะกรรมการชุดต่างๆในปี 2552 สรุปได้ ดังนี้

หน่วย ครั้ง

รายนามกรรมการ	คณะกรรมการ บริษัท	คณะกรรมการ ตรวจสอบ	คณะกรรมการ กำหนดค่าตอบแทน	การประชุม ผู้ถือหุ้น
จำนวนครั้งของการประชุมทั้งหมด	6	8	4	1
1. นายอึ้ง กวง มั่ง	6/6	ไม่เป็นกรรมการชุดนี้	ไม่เป็นกรรมการชุดนี้	1/1
2. นายหมีง เจ็ง หวัง	6/6	ไม่เป็นกรรมการชุดนี้	ไม่เป็นกรรมการชุดนี้	1/1
3. นายเซีย เหิง เซียน	6/6	ไม่เป็นกรรมการชุดนี้	ไม่เป็นกรรมการชุดนี้	1/1
4. นายซู ซี หยวน	6/6	ไม่เป็นกรรมการชุดนี้	ไม่เป็นกรรมการชุดนี้	1/1
5. นายอนุสรณ์ มุทราธิศ	6/6	ไม่เป็นกรรมการชุดนี้	4/4	1/1
6. นางสาวนิรมล ตันติพูนธรรม	6/6	ไม่เป็นกรรมการชุดนี้	ไม่เป็นกรรมการชุดนี้	1/1
7. ศ. กิตติคุณ สุภาพรณ รัตนารณ	6/6	8/8	ไม่เป็นกรรมการชุดนี้	1/1
8. นายสุพัฒน์ ลิ้มปากรณ	6/6	8/8	4/4	1/1
9. ผช.ศ.หลิว เหิง อี้*	4/4	4/5	3/3	1/1

หมายเหตุ : * ผช.ศ.หลิว เหิง อี้ ได้รับการแต่งตั้งจากที่ประชุมผู้ถือหุ้น เมื่อวันที่ 3 เมษายน 2552 ทำให้มีการเข้าร่วมประชุมคณะกรรมการบริษัท 4 ครั้ง ประชุมคณะกรรมการตรวจสอบ 4 ครั้งและมีการประชุมผ่านทางโทรศัพท์ 1 ครั้งและประชุมคณะกรรมการกำหนดค่าตอบแทน 3 ครั้ง

ค่าตอบแทนกรรมการและผู้บริหารระดับสูง

การพิจารณาค่าตอบแทนกรรมการและผู้บริหารระดับสูง จะพิจารณาโดยปฏิบัติตามแนวทางในการทางการกำหนดค่าตอบแทนกรรมการที่คณะกรรมการกำหนดค่าตอบแทนเป็นผู้กำหนดและได้รับอนุมัติจากคณะกรรมการบริษัท แล้ว (โปรดดูรายละเอียดให้รายงานการกำกับดูแลกิจการหัวข้อแนวทางการกำหนดค่าตอบแทนกรรมการและผู้บริหารระดับสูง) โดยรายละเอียดค่าตอบแทนกรรมการและผู้บริหารระดับสูงในปี 2552 มีดังนี้

1. ค่าตอบแทนที่เป็นตัวเงิน
- 1.1 ค่าตอบแทนกรรมการบริษัท
- ค่าตอบแทนของกรรมการ 9 รายประกอบด้วยเงินค่าตอบแทนกรรมการรายปีและเบี้ยประชุม โดยรายละเอียดค่าตอบแทนของกรรมการแต่ละรายมีดังนี้

หน่วย บาท

รายชื่อกรรมการ	ค่าตอบแทนกรรมการ		เบี้ยประชุม ¹⁾		รวมค่าตอบแทน	
	2552	2551	2552	2551	2552	2551
นายอึ้ง กวง มั่ง	1,500,000	1,500,000	70,000	70,000	1,570,000	1,570,000
นายหวัง หมีง เจ็ง	480,000	480,000	—	—	480,000	480,000
นายเซีย เหิง เซียน	480,000	480,000	—	—	480,000	480,000
นายซู ซี หยวน	480,000	480,000	—	—	480,000	480,000
นายอนุสรณ์ มุทราธิศ	480,000	480,000	—	—	480,000	480,000
นางสาวนิรมล ตันติพูนธรรม	480,000	480,000	—	—	480,000	480,000
ศ. กิตติคุณ สุภาพรณ รัตนารณ	1,100,000	1,100,000	150,000	140,000	1,250,000	1,240,000
นายสุพัฒน์ ลิ้มปากรณ	1,100,000	1,141,667	190,000	170,000	1,290,000	1,311,667
ผช.ศ.หลิว เหิง อี้	1,000,000	—	120,000	—	1,120,000	—
ศ. ลี จี เลน ²⁾	—	1,000,000	50,000	120,000	50,000	1,120,000
รวมเป็นเงินทั้งสิ้น	7,100,000	7,141,667	580,000	500,000	7,680,000	7,641,667

- หมายเหตุ : 1) เบี้ยประชุมจะได้รับเฉพาะประธานกรรมการบริษัทและกรรมการอิสระในการเข้าร่วมประชุมคกก. ทุกชุดและการประชุมผู้ถือหุ้น
- 2) ศ. ลี จี เลน ได้ออกจากการเป็นกรรมการเมื่อเดือน เม.ย. 52 เบี้ยประชุมที่ได้รับเป็นเบี้ยประชุมที่ได้รับในช่วงเดือน ม.ค.-เม.ย. 52

1.2 ค่าตอบแทนผู้บริหารระดับสูง

ในปี 2552 บริษัทฯ ได้จ่ายค่าตอบแทนของผู้บริหารซึ่งรวมถึงเงินเดือนและโบนัส รวม 6 รายคิดเป็นเงินรวมทั้งสิ้นประมาณ 7,680,090 บาท เมื่อเทียบกับจำนวน 7,774,314 บาทที่จ่ายในปี 2551

2. ค่าตอบแทนที่ไม่เป็นตัวเงิน - ไม่มี -

รายงานการถือครองหลักทรัพย์ของบริษัทฯของกรรมการ

รายชื่อกรรมการ	หุ้นสามัญ (DELTA)*			ใบสำคัญแสดงสิทธิซื้อหุ้นสามัญ (DELTA-W2)*		
	2552 31 ธ.ค. 52	2551 31 ธ.ค. 51	เพิ่ม (ลด)	2552 31 ธ.ค. 52	2551 31 ธ.ค. 51	เพิ่ม (ลด)
นายอึ้ง กวง มิ่ง	3,400,000	4,000,000	(600,000)	-	-	-
นายหมิง เจ็ง หวัง	3,400,010	4,000,010	(600,000)	-	-	-
นายเชี่ย เหิง เซียน	240,755	240,755	-	-	-	-
นายซู ชี หยวน	1,400,000	2,000,000	(600,000)	-	-	-
นายอนุสรณ์ มุทราธิศ	1,400,000	2,000,000	(600,000)	-	-	-
นางสาวนิรมล ดันติพูนธรรม	1,400,000	2,000,000	(600,000)	-	-	-
ศ. กิตติคุณ สุภาพรรณ รัตนภรณ์	-	-	-	-	-	-
นายสุพัฒน์ ลิ้มปาภรณ์	140,000	140,000	-	-	-	-
ผช.ศ.หลิว เหิง อี้	-	-	-	-	-	-

หมายเหตุ * รวมส่วนที่ถือโดยคู่สมรสและบุตรที่ยังไม่บรรลุนิติภาวะ

รายงานการกำกับดูแลกิจการ

คณะกรรมการบริษัท เดลต้า อีเลคโทรนิคส์ (ประเทศไทย) จำกัด (มหาชน) ได้ตระหนักและให้ความสำคัญในการดำเนินธุรกิจภายใต้หลักการกำกับดูแลกิจการที่ดีมาอย่างต่อเนื่องทั้งนี้เพื่อส่งเสริมให้กิจการมีการเติบโตและพัฒนาอย่างยั่งยืน โดยได้จัดทำนโยบายการกำกับดูแลกิจการที่ดีมาตั้งแต่ปี 2550 และได้มีการทบทวนปรับปรุงให้มีความเหมาะสมอย่างสม่ำเสมอ โดยได้มีการปรับปรุงนโยบายการกำกับดูแลกิจการฉบับปรับปรุงเมื่อวันที่ 10 พ.ย. 2551 (ฉบับปัจจุบัน) เพื่อให้สอดคล้องกับพระราชบัญญัติหลักทรัพย์และตลาดหลักทรัพย์โดยได้มีการเปิดเผยไว้ในเว็บไซต์ของบริษัทฯ www.deltathailand.com และเว็บไซต์ภายในขององค์กร (Intranet) ซึ่งยังคงจัดแบ่งเป็น 5 หมวดหลัก คือ

- สิทธิของผู้ถือหุ้น
- การปฏิบัติต่อผู้ถือหุ้นอย่างเท่าเทียมกัน
- การปฏิบัติต่อผู้มีส่วนได้เสีย
- การเปิดเผยข้อมูลและความโปร่งใส
- ความรับผิดชอบของคณะกรรมการ

(รายละเอียดของนโยบายการกำกับดูแลกิจการสามารถดูได้จากเว็บไซต์บริษัทฯ www.deltathailand.com)

จากความมุ่งมั่นในการปฏิบัติตามหลักการกำกับดูแลกิจการที่ดี โดยเฉพาะการให้ความสำคัญต่อการประชุมผู้ถือหุ้น มาอย่างต่อเนื่อง ทำให้บริษัทฯ ได้รับผลการประเมินคุณภาพการประชุมผู้ถือหุ้นสามัญประจำปี 2552 จากสมาคมส่งเสริมผู้ลงทุนไทยให้อยู่ในเกณฑ์ “ดีเยี่ยมและสมควรเป็นตัวอย่าง” โดยเป็น 1 ใน 41 บริษัทที่ได้รับคะแนนเต็ม 100 คะแนน จากจำนวนบริษัทที่เข้าร่วมโครงการทั้งสิ้น 497 บริษัท ซึ่งบริษัทฯ ได้รับการประเมินให้อยู่ในระดับดีเยี่ยมเป็นปีที่ 3 ติดต่อกัน นอกจากนี้ยังได้รับการประเมินการกำกับดูแลกิจการโดยรวมของบริษัทจดทะเบียนไทยประจำปี 2552 จากสมาคมส่งเสริมสถาบันกรรมการบริษัทไทย (IOD) โดยการสนับสนุนของสำนักงาน ก.ล.ต. และตลาดหลักทรัพย์แห่งประเทศไทยในระดับ “ดีมาก” และในปี 2552 บริษัทฯ ได้ดำเนินกิจกรรมตามหลักการกำกับดูแลกิจการที่ดีโดยสรุปดังนี้

“บริษัทฯ ตระหนักถึงความสำคัญของสิทธิขั้นพื้นฐานของผู้ถือหุ้นและปฏิบัติต่อผู้ถือหุ้นอย่างเท่าเทียม”

สิทธิของผู้ถือหุ้น

บริษัทฯ ได้กำหนดให้จัดประชุมสามัญผู้ถือหุ้นประจำปี ภายใน 4 เดือนนับจากวันสิ้นสุดรอบปีบัญชี โดยในปี 2552 บริษัทฯ ได้จัดให้มีขึ้นในวันที่ 3 เมษายน 2552 ซึ่งทางบริษัทฯ ได้จัดให้มีรถรับ-ส่งผู้ถือหุ้นในบริเวณใจกลางเมืองและใกล้กับสถานีรถไฟฟ้า BTS เพื่ออำนวยความสะดวกให้แก่ผู้ถือหุ้นที่สนใจเข้าร่วมการประชุม

บริษัทฯ ได้ใช้วิธี Record Date ในการรวบรวมรายชื่อผู้ถือหุ้นที่มีสิทธิเข้าร่วมประชุมและได้มอบหมายให้บริษัท ศูนย์รับฝากหลักทรัพย์ (ประเทศไทย) จำกัด ซึ่งเป็นนายทะเบียนของบริษัทฯ จัดส่งหนังสือเชิญประชุมพร้อมทั้งเอกสารประกอบการประชุมต่างๆ ทั้งภาษาไทยและอังกฤษให้แก่ผู้ถือหุ้นล่วงหน้า 14 วันก่อนวันประชุม พร้อมทั้งประกาศบอกกล่าวการเรียกประชุมผู้ถือหุ้นผ่านหนังสือพิมพ์รายวันฉบับภาษาไทยต่อเนื่องกันเป็นเวลา 3 วันและก่อนวันประชุมไม่น้อยกว่า 3 วันรวมทั้งได้เผยแพร่เอกสารดังกล่าวบนเว็บไซต์ของบริษัทฯ ล่วงหน้าก่อนวันประชุม เป็นเวลา 30 วัน ซึ่งจะเป็นข้อมูลเดียวกับที่จะจัดส่งให้ผู้ถือหุ้นในรูปแบบเอกสาร เพื่อให้ผู้ถือหุ้นได้รับทราบข้อมูลได้โดยสะดวกรวดเร็ว และได้มีเวลาพิจารณาศึกษาข้อมูลอย่างเพียงพอ โดยในหนังสือเชิญประชุมจะระบุข้อเท็จจริงและเหตุผลรวมทั้งรายละเอียดในแต่ละวาระอย่างชัดเจนว่าเป็นเรื่องเสนอเพื่อทราบ เพื่ออนุมัติ หรือเพื่อพิจารณา รวมทั้งมีความเห็นของคณะกรรมการพร้อมทั้งเอกสารข้อมูลประกอบที่มีรายละเอียดเพียงพอ เพื่อให้ผู้ถือหุ้นได้ใช้ประกอบการพิจารณา นอกจากนี้ยังมีการแจ้งรายละเอียดให้ผู้ถือหุ้นทราบถึงเอกสารหลักฐานที่จำเป็น ที่ต้องนำมาแสดงให้ครบถ้วนในวันประชุมผู้ถือหุ้นเพื่อรักษาสีสิทธิใน



การประชุมสามัญผู้ถือหุ้นประจำปี 2552
เมื่อวันที่ 3 เมษายน 2552

การเข้าร่วมประชุม รวมทั้งแนบหนังสือมอบฉันทะ (ตามแบบที่กระทรวงพาณิชย์กำหนด) เพื่อให้ผู้ถือหุ้นได้ใช้สิทธิในการมอบฉันทะให้ผู้อื่นมาประชุมแทนตน ซึ่งในวันประชุมบริษัท ได้เปิดให้ลงทะเบียนเข้าร่วมประชุมได้ล่วงหน้าก่อนเวลาประชุมไม่น้อยกว่า 1 ชั่วโมง และให้สิทธิผู้ถือหุ้นที่มาร่วมประชุมหลังจากที่เริ่มการประชุมแล้ว สามารถออกเสียงลงคะแนนในระเบียบวาระที่ยังไม่ได้ลงมติได้ นอกจากนี้ได้นำระบบบาร์โค้ด (Barcode) มาใช้ในการลงทะเบียนพร้อมทั้งจัดพิมพ์บัตรลงคะแนนในแต่ละวาระให้แก่ผู้ถือหุ้น และให้บริการอาหารแถมฟรีโดยไม่คิดค่าใช้จ่าย

ในการประชุมผู้ถือหุ้นมีกรรมการของบริษัทฯ เข้าร่วมประชุมจำนวน 8 รายจากจำนวนรวม 9 ราย ซึ่งประธานกรรมการ ประธานคณะกรรมการชุดย่อยทุกคณะและประธานบริหารรวมทั้งผู้เกี่ยวข้องในแต่ละวาระ อาทิเช่น ผู้อำนวยการฝ่ายการเงินและผู้สอบบัญชีของบริษัทฯ ได้เข้าร่วมประชุมเพื่อรับฟังความคิดเห็นและตอบข้อซักถามของผู้ถือหุ้นและก่อนเริ่มการประชุมได้มีการแจ้งสัดส่วนผู้เข้าร่วมประชุมที่มาประชุมด้วยตนเองและโดยการมอบฉันทะ รวมทั้งมีการชี้แจงวิธีการลงคะแนนและวิธีการนับคะแนนอย่างชัดเจน โดยบริษัทฯ นับ 1 หุ้นเป็น 1 เสียง และถือเสียงข้างมากเป็นมติ (ยกเว้นกรณีหากมีการลงมติอื่นที่กำหนดให้เป็นไปตามข้อบังคับของบริษัทฯ) กรณีที่ผู้ถือหุ้นคนใดมีส่วนได้เสียเป็นพิเศษในวาระการประชุมเรื่องใด ผู้ถือหุ้นท่านนั้นไม่มีสิทธิออกเสียงในเรื่องนั้น และในวาระเลือกตั้งกรรมการ ผู้ถือหุ้นสามารถเลือกกรรมการได้เป็นรายบุคคล ซึ่งในการนับคะแนนบริษัทฯ จะจัดเก็บบัตรลงคะแนนเฉพาะกรณีที่มีผู้ถือหุ้นคัดค้านหรือคัดค้านเสียงนำมาหักออกจากจำนวนเสียงที่เข้าร่วมประชุม เพื่อให้กระบวนการนับคะแนนเป็นไปอย่างรวดเร็ว การประชุมได้ดำเนินไปตามลำดับวาระและไม่มี的增加วาระอื่นที่ไม่ได้ระบุไว้ ซึ่งผลคะแนนในขั้นต้นได้มีการรายงานในที่ประชุมอย่างเปิดเผย และจัดให้มีเจ้าหน้าที่จากบริษัทที่ปรึกษากฎหมายทำหน้าที่เป็นคนกลางในการตรวจนับ รวมทั้งมีการเก็บบัตรลงคะแนนเหล่านี้ไว้เพื่อให้สามารถตรวจสอบได้ภายหลัง ซึ่งไม่มีผู้ถือหุ้นรายใดโต้แย้งหรือขอตรวจสอบผลคะแนนในภายหลัง และระหว่างการประชุมได้เปิดโอกาสให้ผู้ถือหุ้นได้แสดงความคิดเห็นและซักถามโดยใช้เวลาอย่างเหมาะสม นอกจากนี้บริษัทฯ ได้เปิดโอกาสให้ผู้ถือหุ้นสามารถส่งคำถามเป็นการล่วงหน้าผ่านทางอีเมล info@deltathailand.com หรือโดยทางไปรษณีย์หรือโทรสารเพื่อให้คณะกรรมการได้ตอบข้อซักถามในที่ประชุมอีกด้วย ทั้งนี้ คำถามที่จะได้รับการคัดเลือกจะเป็นเรื่องที่เกี่ยวข้องกับการดำเนินกิจการหรือเรื่องที่มีผลกระทบต่อการดำเนินงานของบริษัทฯ อย่างมีนัยสำคัญเท่านั้น

บริษัทฯ จะบันทึกมติที่ประชุมโดยแบ่งเป็นจำนวนเสียงที่เห็นชอบ ไม่เห็นชอบ ดออกเสียงและไม่มีสิทธิออกเสียงในแต่ละวาระไว้เป็นลายลักษณ์อักษรในรายงานการประชุม และมีการบันทึกคำถาม คำชี้แจง และความคิดเห็นของที่ประชุมไว้อย่างครบถ้วนเพื่อให้สามารถตรวจสอบได้ภายหลัง นอกจากนี้ยังได้เผยแพร่รายงานการประชุมดังกล่าวผ่านทางเว็บไซต์ของตลาดหลักทรัพย์ฯ และเว็บไซต์ของบริษัทฯ ภายใน 14 วันหลังการประชุมผู้ถือหุ้น (รายละเอียดเพิ่มเติมสามารถดูได้จากรายงานการประชุมผู้ถือหุ้นสามัญประจำปี 2552 ในเว็บไซต์ของบริษัทฯ <http://www.deltathailand.com/thai/shareshow.php?idnews=276>)

ซึ่งภายหลังจากเสร็จสิ้นการประชุม ทางบริษัทฯ ได้จัดให้ผู้ถือหุ้นที่สนใจได้เข้าเยี่ยมชมโรงงานโดยจัดให้มีเจ้าหน้าที่ของบริษัทฯ เป็นผู้พาเยี่ยมชมกระบวนการผลิตรวมทั้งให้คำแนะนำและตอบข้อซักถามของผู้ถือหุ้นเพื่อสร้างความเข้าใจในการดำเนินธุรกิจของบริษัทฯ ให้ดียิ่งขึ้น



การปฏิบัติต่อผู้ถือหุ้นอย่างเท่าเทียมกัน

ในกรณีที่ผู้ถือหุ้นรายใดไม่สามารถเข้าร่วมประชุมด้วยตนเองได้ ผู้ถือหุ้นสามารถใช้สิทธิในการมอบฉันทะให้บุคคลอื่นหรือกรรมการอิสระที่บริษัทฯ เสนอชื่อให้เป็นผู้รับมอบฉันทะเข้าร่วมประชุมและออกเสียงลงคะแนนแทนได้ โดยบริษัทฯ ได้จัดส่งหนังสือมอบฉันทะพร้อมทั้งรายละเอียดการมอบฉันทะและรายละเอียดของกรรมการอิสระไปพร้อมกับหนังสือเชิญประชุมหรือสามารถดาวน์โหลดแบบฟอร์มได้จากเว็บไซต์ของบริษัทฯ

นอกจากนี้ ยังเปิดโอกาสให้ผู้ถือหุ้นใช้สิทธิในการเสนอระเบียบวาระการประชุมและเสนอชื่อบุคคลที่มีคุณสมบัติเหมาะสมเพื่อรับการพิจารณาเลือกตั้งเป็นกรรมการบริษัทเป็นการล่วงหน้าโดยได้เผยแพร่ขั้นตอนการเสนอและรายละเอียดอื่นๆ ไว้บนเว็บไซต์ของบริษัทฯ และเปิดรับเรื่องตั้งแต่ช่วงวันที่ 15 ตุลาคม - 31 ธันวาคม 2551 แต่ไม่มีผู้ถือหุ้นรายใดใช้สิทธิดังกล่าว และสำหรับการประชุมผู้ถือหุ้นสามัญประจำปี 2553 บริษัทฯ ก็ได้เปิดให้ผู้ถือหุ้นใช้สิทธิในการเสนอระเบียบวาระการประชุมและเสนอชื่อบุคคลที่มีคุณสมบัติเหมาะสมเพื่อรับการพิจารณาเลือกตั้งเป็นกรรมการบริษัทเป็นการล่วงหน้าเช่นกัน โดยเปิดรับตั้งแต่วันที่ 22 ตุลาคม - 31 ธันวาคม 2552

“บริษัทฯ มีนโยบายสนับสนุนให้มีการปฏิบัติต่อผู้ถือหุ้นอย่างเท่าเทียมกัน”

การป้องกันการรั่วไหลข้อมูลภายใน

บริษัทฯ มีนโยบายจำกัดการใช้ข้อมูลภายในให้อยู่ในวงเฉพาะผู้บริหารตั้งแต่ระดับกลางถึงระดับสูงที่เกี่ยวข้องภายในแผนกหรือโรงงานเท่านั้น โดยห้ามมิให้มีการใช้ข้อมูลภายในไปเพื่อประโยชน์ส่วนตนหรือทำให้เกิดความเสียหาย ซึ่งจะถือว่าเป็นความผิดร้ายแรง ทั้งนี้ยังได้กำหนดให้กรรมการและผู้บริหารของบริษัทฯ ต้องแจ้งการถือครองหลักทรัพย์ของตนรวมถึงคู่สมรสและบุตรที่ยังไม่บรรลุนิติภาวะต่อสำนักงานคณะกรรมการกำกับหลักทรัพย์และตลาดหลักทรัพย์ (ก.ล.ต.) ตามที่กฎหมายกำหนด และต้องรายงานให้คณะกรรมการบริษัททราบทุกไตรมาส ซึ่งตั้งแต่บริษัทฯ ได้เข้าจดทะเบียนในตลาดหลักทรัพย์แห่งประเทศไทย ยังไม่เคยมีเหตุการณ์ที่เกี่ยวข้องกับการใช้ข้อมูลภายในที่ทำให้ราคาตลาดของหุ้นบริษัทฯ เปลี่ยนแปลงไปอย่างมีนัยสำคัญ

การป้องกันความขัดแย้งทางผลประโยชน์

โดยทั่วไปการตัดสินใจต่างๆ ที่กระทำโดยกรรมการและฝ่ายบริหารต้องเป็นไปเพื่อผลประโยชน์สูงสุดของบริษัทฯ และในกรณีหากเกิดความขัดแย้งด้านผลประโยชน์ กรรมการหรือผู้บริหารจะนำเรื่องดังกล่าวเสนอให้คณะกรรมการบริษัทหรือที่ประชุมผู้ถือหุ้นพิจารณาถึงความจำเป็นในการทำรายการดังกล่าว รวมทั้งผลกระทบที่จะเกิดขึ้นกับบริษัทฯ ในการพิจารณาอนุมัติรายการที่อาจก่อให้เกิดผลความขัดแย้งทางประโยชน์ กรรมการที่มีส่วนได้เสียในกรณีดังกล่าวจะไม่สามารถออกเสียงลงคะแนนในมติดังกล่าวได้ และตามพระราชบัญญัติหลักทรัพย์ฉบับใหม่ ได้กำหนดให้กรรมการและผู้บริหารของ บริษัทฯ

จะต้องจัดทำรายงานการมีส่วนได้เสียของตนและผู้ที่เกี่ยวข้องให้บริษัทฯ รับทราบ โดยให้เลขานุการบริษัทเป็นผู้นำส่งสำเนาให้แก่ประธานกรรมการบริษัทและประธานกรรมการตรวจสอบ ซึ่งในปีแรกนี้ได้มีการนำส่งรายงานดังกล่าวเมื่อวันที่ 9 กันยายน 2552 และกำหนดให้ในปีต่อไปจะต้องจัดทำฉบับปรับปรุงทุกปี และนำส่งรายงานดังกล่าวภายในไตรมาสของทุกปี นอกจากนี้บริษัทฯ ยังได้ดำเนินการเกี่ยวกับรายการเกี่ยวโยงตามกฎหมายที่คณะกรรมการกำกับตลาดทุนกำหนดไว้รวมทั้งได้เปิดเผยรายการระหว่างกันที่มีกับบริษัทในเครือไว้ในงบการเงินและในแบบแสดงรายการข้อมูลประจำปี (แบบ 56-1)

จรรยาบรรณในการปฏิบัติงาน

เพื่อให้มั่นใจว่า บริษัทฯ มีการดำเนินธุรกิจอย่างมีคุณธรรม โปร่งใส และด้วยความรับผิดชอบต่อผู้มีส่วนได้เสียทุกฝ่าย บริษัทฯ จึงได้จัดทำคู่มือจรรยาบรรณในการปฏิบัติงานสำหรับพนักงานขึ้น เพื่อเป็นแนวทางให้กรรมการ ตลอดจนผู้บริหารและพนักงานได้ถือปฏิบัติเป็นมาตรฐานเดียวกันและเป็นที่ยอมรับโดยทั่วไป ซึ่งได้เผยแพร่ไว้ในเว็บไซต์ภายในขององค์กร (Intranet) และ เว็บไซต์ของบริษัทฯ www.deltathailand.com/thai/code.html ซึ่งได้ครอบคลุมถึงแนวทางการปฏิบัติเกี่ยวกับเรื่องที่สำคัญดังนี้

1. การปฏิบัติตามกฎหมายและกฎระเบียบของบริษัทฯ (Compliance with laws and Company's regulations)
2. ความถูกต้องและครบถ้วนในการบันทึกข้อมูล (Integrity of Records)
3. การปกป้องทรัพย์สินของบริษัทฯ (Protection of Company's assets)
4. ของกำนัลและการเลี้ยงรับรอง (Gifts and entertainment)
5. ความขัดแย้งทางผลประโยชน์ (Conflict of Interest)
6. การปกป้องทรัพย์สินทางปัญญาของบริษัทฯ (Protection of Company's intellectual property rights)
7. การห้ามใช้ข้อมูลภายใน (Inside information)

การปฏิบัติต่อผู้มีส่วนได้เสีย

บริษัทฯ ได้ให้ความสำคัญต่อสิทธิของผู้มีส่วนได้เสียในทุกกลุ่ม อันได้แก่ ผู้ถือหุ้น ลูกค้า พนักงาน คู่ค้า เจ้าหนี้ และ สังคม ในการได้รับการดูแลจากบริษัทฯ ตามสิทธิที่มีตามกฎหมายหรือข้อตกลงที่มีกับทางบริษัทฯ นอกจากนี้ ทางบริษัทฯ ยังเปิดช่องทางการรับแจ้งข้อมูลให้ผู้มีส่วนได้เสียทุกกลุ่มสามารถส่งข้อเสนอนะหรือข้อร้องเรียนมาตามที่อยู่หรืออีเมลของบริษัทฯ โดยเลขานุการคณะกรรมการจะส่งข้อร้องเรียนต่อไปยังคณะผู้บริหารหรือคณะกรรมการตรวจสอบหรือคณะกรรมการบริษัท เพื่อทำการตรวจสอบและแก้ไขแล้วแต่กรณีดังนี้

1. กรณีที่เป็นข้อร้องเรียนจากผู้ถือหุ้น จะส่งต่อไปยังคณะกรรมการตรวจสอบและ/หรือคณะกรรมการบริษัท ในกรณีนี้ผู้ถือหุ้นอาจติดต่อประธานกรรมการตรวจสอบโดยตรงตามที่อยู่บริษัทข้างต้น
2. กรณีที่เป็นข้อร้องเรียนของลูกค้า คู่ค้า พนักงานหรือประชาชนทั่วไป จะนำส่งไปยังคณะผู้บริหารเพื่อหาทางแก้ไขแล้วรายงานให้คณะกรรมการบริษัท ทราบ
3. กรณีที่เป็นข้อร้องเรียนจากเจ้าหนี้ ข้อร้องเรียนจะส่งไปยังคณะผู้บริหาร หรือผู้บริหารอาจพิจารณาส่งข้อร้องเรียนดังกล่าวไปยังคณะกรรมการบริษัท เพื่อพิจารณาต่อไป

บริษัทฯ ได้มุ่งปฏิบัติต่อผู้มีส่วนได้เสียกลุ่มต่างๆ ดังนี้

ผู้ถือหุ้น :

บริษัทฯ มุ่งมั่นให้มีการดำเนินธุรกิจที่ดี มีการเติบโตอย่างมั่นคง เพื่อเพิ่มมูลค่าและผลตอบแทนที่ดีให้แก่ผู้ถือหุ้นในระยะยาว ซึ่งนับจากที่บริษัทฯ ได้เข้าจดทะเบียนในตลาดหลักทรัพย์ บริษัทฯ ได้ดำเนินงานโดยสร้างผลกำไรและจ่ายเงินปันผลให้แก่ผู้ถือหุ้นอย่างสม่ำเสมอและในอัตราที่น่าพอใจ ซึ่งตั้งแต่ปี 2549 ถึงปัจจุบันปี 2551 บริษัทฯ ได้จ่ายเงินปันผลคิดเป็นอัตราประมาณร้อยละ 47 - 82 ของกำไรสุทธิในแต่ละปีหรือคิดเป็นอัตราผลตอบแทนจากเงินปันผล (dividend yield) ประมาณร้อยละ 7 - 11 ต่อปี

**“บริษัทฯ คำนึงถึงสิทธิและความ
สำคัญของผู้มีส่วนได้เสียทุกกลุ่ม”**

ลูกค้า :

บริษัทฯ มุ่งมั่นที่จะสร้างความพึงพอใจสูงสุดแก่ลูกค้ามาโดยตลอดด้วยการนำเสนอสินค้าและบริการที่มีคุณภาพเชื่อถือได้ และด้วยการนำเสนอสินค้าและบริการที่ดี ประกอบกับการรักษาความสัมพันธ์ที่ดีกับลูกค้าอย่างต่อเนื่อง ทำให้ในปีนี้ บริษัทย่อยในอินเดีย ได้รับรางวัล “Best Telecom Equipment Manufacturer” จากบริษัท Bharat Sanchar Nigam Ltd. (BSNL) ซึ่งเป็นบริษัทใหญ่อันดับ 7 ของโลกทางด้านอุตสาหกรรมโทรคมนาคม และบริษัทฯ ได้รับรางวัล “2009 Supplier of Excellence Award in Productivity” จาก Black & Decker ซึ่งเป็นผู้นำเครื่องมือด้านไฟฟ้าของโลก



รางวัล “Best Telecom Equipment Manufacturer” จาก (BSNL)

รางวัล “2009 Supplier of Excellence Award in Productivity” จาก Black & Decker

พนักงาน :

บริษัทฯ ตระหนักดีว่าทรัพยากรบุคคลเป็นทรัพย์สินที่มีค่าสูงสุด จึงได้มีการส่งเสริมและสนับสนุนโครงการที่เป็นประโยชน์ต่อพนักงานมาโดยตลอด ทั้งในด้านของการศึกษาและคุณภาพชีวิตที่ดี โดยกิจกรรมที่สำคัญในปีที่ผ่านมา ได้แก่ การมอบทุนการศึกษาให้แก่บุตรและพนักงานที่มีผลการเรียนดี รวมถึงสนับสนุนโครงการมูมนมแม่ในสถานประกอบการเพื่อสืบปณิธานของพระเจ้าวรวงศ์เธอพระองค์เจ้าศรีรัศมิ์ พระวรชายาในสมเด็จพระบรมโอรสาธิราชฯ สยามมกุฎราชกุมาร ในการส่งเสริมการเลี้ยงลูกด้วยนมแม่



บริษัทฯ เป็น 1 ใน 17 บริษัทจากบริษัทนำร่องทั้งหมด 132 บริษัททั่วประเทศที่ได้เข้ารับพระราชทานโล่รางวัลสถานประกอบการที่จัดตั้งมูมนมแม่ได้มาตรฐานจากพระเจ้าวรวงศ์เธอพระองค์เจ้าศรีรัศมิ์ พระวรชายาเมื่อวันที่ 25 มิถุนายน 2552

บริษัทฯ ได้ให้ความสำคัญในการพัฒนาคุณภาพและการยกระดับ ความสามารถของพนักงานอย่างต่อเนื่อง โดยในปี 2552 บริษัทฯ ได้ดำเนินโครงการด้านการฝึกอบรมพนักงานทั้งในและต่างประเทศ ดังนี้



การอบรม LTD หลักสูตรที่ 2 ในประเทศอินเดีย มีนาคม 2552

โครงการพัฒนาภาวะผู้นำ (Leadership Talent Development Program) (LTD)

โครงการ “การพัฒนาภาวะผู้นำ (Leadership Talent Development Program - LTD)” จัดขึ้นเพื่อพัฒนาทักษะด้านความเป็นผู้นำให้แก่ผู้บริหารเพื่อรองรับความต้องการบุคลากรในกลุ่มดังกล่าวในการขยายธุรกิจของบริษัทฯ ไปยังภูมิภาคต่างๆ ทั่วโลก ซึ่งโครงการดังกล่าวแบ่งออกเป็น 4 หลักสูตรต่อเนื่อง โดยได้มีการอบรมหลักสูตรแรกเมื่อปลายปี 2551 ในประเทศไทย และได้ดำเนินการอบรมต่อเนื่องในปี 2552 อีก 3 หลักสูตรในสำนักงานของบริษัทฯ ย่อยในประเทศอินเดีย สโลวาเกีย และเยอรมัน สำหรับโครงการแรกมีผู้เข้าร่วมการอบรมและสำเร็จได้รับประกาศนียบัตรรวม 24 คน และโครงการพัฒนาผู้นำโครงการที่ 2 คาดว่าจะมีขึ้นในปี 2553 นี้



การอบรม LTD หลักสูตรที่ 3 ในประเทศไลวาเกีย
กรกฎาคม 2552



การรับประกาศนียบัตรของโครงการอบรม LTD โครงการแรก
จำนวนรวม 24 ราย ณ เมือง Soest ประเทศเยอรมัน กันยายน 2552

โครงการอบรมผู้บริหารระดับกลาง (Middle Management Program)

โครงการนี้จัดขึ้นเพื่อฝึกฝนและพัฒนาทักษะทางด้านการบริหารบุคคลให้แก่ผู้บริหารในระดับกลาง ตลอดจนสร้างความรู้ความเข้าใจในบทบาทหน้าที่ของการเป็นหัวหน้างาน เพื่อช่วยลดปัญหาความขัดแย้งในการบริหารภายในองค์กร โดยในปีนี้ได้มีการจัดขึ้นจำนวน 2 ครั้ง เมื่อวันที่ 15-16 และ 22-23 สิงหาคม 2552 ณ ศูนย์ฝึกอบรมเดลด้าวิลล่า บางปะกง มีพนักงานเข้าร่วมโครงการรวม 55 ราย



การฝึกอบรม MMP ณ ศูนย์ฝึกอบรมเดลด้าวิลล่า บางปะกง

โครงการพัฒนาแนวความคิดของพนักงาน

การฝึกอบรมนี้ใช้แนวความคิดจากหนังสือ “7 อุปนิสัยสำหรับผู้ทรงประสิทธิภาพยิ่ง” (The Seven Habits of Highly Effective People) มาเป็นหลักในการฝึกอบรม ซึ่งดำเนินการโดยฝ่ายฝึกอบรมของมหาวิทยาลัยราชภัฏธนบุรี โดยมีผู้บริหารระดับกลางของบริษัท จำนวน 63 รายเข้ารับการฝึกอบรม ซึ่งหลักสูตรดังกล่าวจัดขึ้นเป็น 4 หลักสูตรต่อเนื่อง ณ มหาวิทยาลัยราชภัฏธนบุรี วิทยาเขตสมุทรปราการ



นายหมิง เจิ้ง หวัง รองประธานบริหาร
ของบริษัท กล่าวเปิดการอบรม



การอบรม 7 Habits ณ มหาวิทยาลัยราชภัฏธนบุรี สมุทรปราการ

กิจกรรมทางด้านการดูแลสวัสดิการของพนักงาน

จากสถานการณ์ไข้หวัดใหญ่สายพันธุ์ใหม่ (H1N1) ที่ได้มีการแพร่ระบาดไปทั่วโลก ทางบริษัทฯ ก็ได้มีมาตรการอย่างเข้มงวดในการป้องกันการแพร่ระบาดดังกล่าวในโรงงานและให้แก่พนักงาน พร้อมทั้งติดตั้งเครื่องวัดอุณหภูมิบริเวณทางเข้าออกของบริษัท และรณรงค์ให้พนักงานมีความรู้ความเข้าใจและวิธีการป้องกันที่ถูกต้อง

นอกจากนี้ บริษัทฯ ยังได้มีกิจกรรมดูแลด้านสวัสดิการของพนักงาน โดยทางได้ให้ความช่วยเหลือพนักงานที่ได้รับผลกระทบจากสภาพเศรษฐกิจตกต่ำไปทั่วโลก ด้วยการช่วยเหลือจากธนาคารอาคารสงเคราะห์เพื่อช่วยเหลือผ่อนปรนยืดยาวเวลาในการชำระหนี้สินที่พนักงานมีอยู่กับธนาคาร รวมไปถึงการจัดหาธนาคารออมสิน เพื่อให้เป็นแหล่งเงินกู้ดอกเบี้ยต่ำให้แก่พนักงานสามารถดำรงอยู่ได้ นอกจากนี้ ได้จัดให้มีโครงการฝึกอบรมอาชีพเสริมให้กับพนักงาน วัตถุประสงค์เพื่อให้พนักงานสามารถมีรายได้เสริมให้กับครอบครัวในเวลาว่าง โดยในปีที่ผ่านมาได้มีการฝึกอบรมการทำน้ำหอมและตุ๊กตาโครเชต์ ให้กับพนักงานเพื่อสามารถมีรายได้เสริมจากการทำงานในวันหยุด

นอกจากนี้บริษัทฯ ได้ให้ความสำคัญต่อการส่งเสริมด้านแรงงานสัมพันธ์ระหว่างพนักงานและผู้บริหารรวมทั้งสวัสดิการที่ดีให้แก่พนักงานมาอย่างต่อเนื่อง จึงได้รับคัดเลือกให้เป็นสถานประกอบการดีเด่นด้านแรงงานสัมพันธ์และสวัสดิการแรงงาน ซึ่งจัดโดยกรมสวัสดิการและคุ้มครองแรงงาน กระทรวงแรงงาน เป็นปีที่ 4 ติดต่อกัน อีกทั้งยังได้รับประกาศนียบัตรมาตรฐานแรงงานไทย (มรท. 8001-2546) ขึ้นสมบรูณ์จากกระทรวงแรงงานประจำปี 2552 อีกด้วย

ในปี 2552 บริษัทฯ และบริษัทย่อยมีพนักงานรวมทั้งสิ้น 9,693 คน มีผลตอบแทนซึ่งรวมเงินเดือน โบนัสและเงินสมทบกองทุนสำรองเลี้ยงชีพที่จ่ายให้แก่พนักงานรวมเป็นเงินประมาณ 4,721 ล้านบาท โดยในประเทศไทยมีพนักงานรวมทั้งสิ้น 7,980 คน ผลตอบแทนซึ่งรวมเงินเดือน โบนัสและเงินสมทบกองทุนสำรองเลี้ยงชีพที่จ่ายให้แก่พนักงานรวมเป็นเงินประมาณ 1,763 ล้านบาท โดยมีพนักงานแบ่งตามส่วนงานต่างๆ ดังนี้

1. พนักงานในแต่ละสายงานการผลิต

กลุ่มธุรกิจ	จำนวนพนักงาน
กลุ่มผลิตภัณฑ์เพาเวอร์ซีพพลาย	3,374
กลุ่มผลิตภัณฑ์ DES และ Telecom Power	1,260
กลุ่มผลิตภัณฑ์ชิ้นส่วนอิเล็กทรอนิกส์	2,796

2. พนักงานในส่วนบริหารและอื่นๆ

550

ลูกค้า :

บริษัทฯ ได้สร้างและรักษาความสัมพันธ์ที่ดีกับลูกค้าอย่างสม่ำเสมอและปฏิบัติตามคู่ค้าตามเงื่อนไขทางการค้าพร้อมทั้งมีการร่วมมือโดยทำงานร่วมกันอย่างใกล้ชิด เพื่อปรับปรุงคุณภาพของวัตถุดิบและสินค้าให้สอดคล้องกับความต้องการของทั้งสองฝ่าย

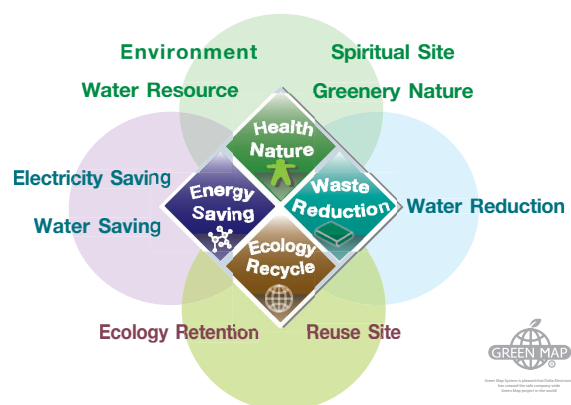
เจ้าหน้าที่ :

บริษัทฯ ได้ยึดมั่นและพร้อมจะปฏิบัติตามสัญญาและชำระหนี้สินต่อเจ้าหน้าที่ทุกรายอย่างเคร่งครัด

สังคมและสิ่งแวดล้อม:

บริษัทฯ ตระหนักดีว่าสภาวะสิ่งแวดล้อมที่ดีมีความสำคัญอย่างมากต่อความเป็นอยู่ที่ดีของชุมชนและของโลกในระยะยาว บริษัทฯ จึงได้นำพันธกิจที่ระบุว่า “มุ่งมั่นสร้างสรรค์นวัตกรรมการใช้พลังงานสะอาดและเพิ่มประสิทธิภาพการใช้พลังงานเพื่ออนาคตที่ดีกว่า มาใช้เป็นหลักปฏิบัติของบริษัทฯ ในการดำเนินกิจกรรมต่างๆ ตั้งแต่กิจกรรมด้านการผลิตจนถึงการพัฒนาผลิตภัณฑ์และเทคโนโลยีใหม่ๆ

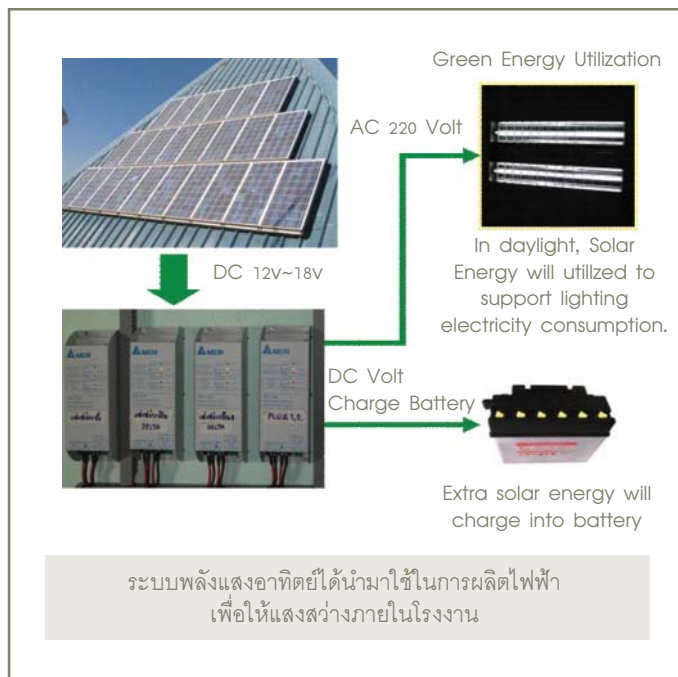
ในปี 2552 บริษัทฯ ยังคงดำเนินกิจการตามแนวทางโครงการแผนที่สีเขียว (Green Map) อย่างต่อเนื่อง เพื่อการ



อนุรักษ์พลังงานและรักษาสิ่งแวดล้อมที่ดีต่อไปในระยะยาว โดยรณรงค์ให้พนักงานได้ตระหนักถึงความสำคัญของสิ่งแวดล้อมรวมทั้งผลกระทบจากภาวะโลกร้อนที่เป็นอยู่ในปัจจุบัน และปลูกฝังในการช่วยกันรักษาสิ่งแวดล้อมและลดการใช้พลังงาน โดยโครงการดังกล่าวได้ครอบคลุมกิจกรรมที่เกี่ยวข้องกับการดำเนินงานทุกๆ ด้านตั้งแต่ด้านการผลิต การบริหารและหน่วยงานสนับสนุนอื่นๆ รวมทั้งมีการจัดทำระบบการจัดการด้านสิ่งแวดล้อม (Environmental Management System (EMS)) และระบบจัดการอาชีวอนามัยและความปลอดภัยในการทำงานของพนักงาน (Occupational Health and Safety (OH&S))

นอกจากนี้ บริษัทฯ ยังได้เข้าร่วมโครงการ “อนุรักษ์พลังงานแบบมีส่วนร่วมโดยโรงงานควบคุม (กลุ่มกรุงเทพฯ และปริมณฑล)” ของกรมพัฒนาพลังงานทดแทนและส่งเสริมพลังงานกระทรวงพลังงานโดยประสบความสำเร็จในการสามารถประหยัดพลังงานได้มากเป็นอันดับที่ 2 จาก 32 โรงงานที่เข้าร่วมโครงการ

บริษัทฯ ได้มีการกำหนดนโยบายในการรับผิดชอบต่อสังคม ตลอดจนให้การสนับสนุนกิจกรรมสาธารณประโยชน์แก่ชุมชนและสังคมในด้านอื่นๆ อย่างสม่ำเสมอด้วยการจัดทำกิจกรรมต่างๆ เพื่อช่วยเหลือสังคมมาตลอด โดยในแต่ละปีจะมีการบริจาคโลหิตของพนักงานให้แก่สถานกาชาดไทยทุกๆ 3 เดือน รวมทั้งการบริจาคเงิน สิ่งของ อุปกรณ์คอมพิวเตอร์และเครื่องใช้ที่จำเป็นให้แก่โรงเรียน หน่วยงานราชการต่างๆ และการให้การสนับสนุนเงินทุนเพื่องานวิจัยของนักศึกษาในระดับอุดมศึกษา เช่น มหาวิทยาลัยเกษตรศาสตร์ เพื่อให้พัฒนาความรู้ความสามารถและทักษะในการวิจัย อันจะทำให้เกิดผลงานวิจัยที่มีประโยชน์ต่อประเทศชาติต่อไป (โปรดดูรายละเอียดเกี่ยวกับนโยบายด้านสังคมและสิ่งแวดล้อมของบริษัทฯ ได้จากเว็บไซต์ของบริษัทฯ ที่ www.deltathailand.com/thai/social_main.php)



บริจาคอุปกรณ์การศึกษาและเครื่องนุ่งห่ม ณ โรงเรียนประภิตเวศศักดิ์ จ. น่าน



มอบทุนการศึกษาแก่นักศึกษา ม. ราชภัฏธนบุรี



มอบอุปกรณ์ Server แก่กรมอู่เล็กทรอนิกส์ทหารเรือ

“บริษัทฯ มีนโยบายในการเปิดเผยข้อมูล และสารสนเทศที่สำคัญของบริษัทฯ อย่างถูกต้อง ครบถ้วนและทันเวลา”

การเปิดเผยข้อมูลและความโปร่งใส

บริษัทฯ มีนโยบายในการเปิดเผยข้อมูลและสารสนเทศของบริษัทฯ อย่างถูกต้อง ครบถ้วนและทันเวลา เพื่อให้ผู้มีส่วนได้เสียต่างๆ สามารถรับทราบข้อมูลที่แสดงให้เห็นถึงผลการดำเนินงาน ฐานะทางการเงิน และข้อมูลต่างๆ ของบริษัทฯ เช่น งบการเงิน รายงานประจำปีและแบบแสดงรายการข้อมูล (แบบ 56-1) ทั้งภาษาไทยและภาษาอังกฤษได้จากเว็บไซต์ของหน่วยงาน

ที่เกี่ยวข้องได้แก่ ตลาดหลักทรัพย์ฯ และสำนักงานคณะกรรมการกำกับหลักทรัพย์ฯ รวมทั้งเว็บไซต์ของบริษัทฯ www.deltathailand.com โดยผู้ที่สนใจสามารถโทรศัพท์ติดต่อขอข้อมูลเพิ่มเติมหรืออีเมลมาที่ info@deltathailand.com ซึ่งบริษัทฯ ได้จัดให้มีหน่วยงานนักลงทุนสัมพันธ์ ทำหน้าที่ในการดูแลให้ข้อมูลของบริษัทฯ แก่ผู้ถือหุ้น ผู้ลงทุน นักวิเคราะห์หลักทรัพย์ และหน่วยงานอื่นที่เกี่ยวข้องโดยสามารถติดต่อมาที่ investor@deltathailand.com



งานแถลงข่าวผลประกอบการของบริษัทฯ ที่จัดขึ้นทุกไตรมาส



ในปี 2552 นี้ บริษัทฯ ได้มีการจัดแถลงข่าวเพื่อชี้แจงผลประกอบการของบริษัทฯ และพบปะผู้บริหาร เพื่อสร้างความเชื่อมั่นให้แก่ผู้มีส่วนได้เสียทุกฝ่ายทุกไตรมาส

ความรับผิดชอบของคณะกรรมการ

โครงสร้างคณะกรรมการ

คณะกรรมการบริษัทประกอบด้วยกรรมการทั้งหมด 9 ราย โดยเป็นกรรมการที่เป็นผู้บริหาร 6 ราย และเป็นกรรมการอิสระ 3 รายซึ่งคิดเป็น 1 ใน 3 ของกรรมการทั้งหมดเพื่อเป็นการถ่วงดุลคณะกรรมการ โดยคุณสมบัติของกรรมการอิสระเท่ากับเกณฑ์ที่สำนักงาน ก.ล.ต. กำหนด

บุคคลผู้ดำรงตำแหน่งประธานกรรมการและประธานบริหารในปัจจุบันของบริษัทฯ เป็นคนละบุคคล และได้กำหนดอำนาจหน้าที่ความรับผิดชอบแยกออกจากกัน รวมถึงแบ่งแยกบทบาทหน้าที่ระหว่างคณะกรรมการและฝ่ายจัดการเพื่อความโปร่งใสในการบริหารงาน (รายละเอียดของคณะกรรมการซึ่งประกอบด้วยโครงสร้าง รายชื่อและขอบเขตหน้าที่ความรับผิดชอบของคณะกรรมการสามารถดูเพิ่มเติมได้ในหัวข้อโครงสร้างการจัดการขององค์กร)

“คณะกรรมการต้องปฏิบัติหน้าที่
ด้วยความซื่อสัตย์สุจริตและระมัด
ระวัง เพื่อผลประโยชน์สูงสุดของ
บริษัทฯ”

วาระการดำรงตำแหน่งกรรมการ

ในการประชุมสามัญผู้ถือหุ้นประจำปี กรรมการบริษัทจำนวนหนึ่งในสามหรือใกล้เคียงกับจำนวนหนึ่งในสามมากที่สุดต้องออกจากตำแหน่ง โดยกรรมการซึ่งพ้นตำแหน่งนี้อาจได้รับเลือกตั้งกลับเข้าดำรงตำแหน่งใหม่อีกวาระได้ ในการประชุมสามัญผู้ถือหุ้นประจำปี 2552 กรรมการซึ่งพ้นวาระได้แก่ นายอึ้ง กวง มั่ง นายเซีย เหิง เซียน ได้รับการเลือกตั้งกลับเข้าดำรงตำแหน่งใหม่อีกวาระและได้แต่งตั้งผู้ช่วยศาสตราจารย์หลิว เหิง อี้ เข้าดำรงตำแหน่งแทนศาสตราจารย์ลี จี เลนที่ได้ครบวาระและแจ้งความประสงค์ไม่ขอรับตำแหน่งต่อ

คณะกรรมการชุดย่อย

คณะกรรมการบริษัทได้แต่งตั้งคณะกรรมการชุดย่อยเพื่อช่วยปฏิบัติงานในการศึกษาและกลั่นกรองงานในแต่ละด้านและเสนอความเห็นต่อคณะกรรมการ ซึ่งในปัจจุบัน บริษัทฯ มีคณะกรรมการชุดย่อย 4 คณะ ได้แก่ คณะกรรมการบริหาร คณะกรรมการตรวจสอบ คณะกรรมการกำหนดค่าตอบแทน และคณะกรรมการบริหารความเสี่ยง

นอกจากนี้ ยังได้มีการแต่งตั้งหน่วยงานหรือตำแหน่งงานเพื่อช่วยในการบริหารงานให้เป็นไปด้วยความเรียบร้อย ดังนี้

- เลขานุการบริษัท

คณะกรรมการบริษัทฯ ได้มีมติแต่งตั้ง นางสาวดวงรัตน์ เลิศวรสิริกุล และนางสาววิไลลักษณ์ พุ่งธนะกุล เป็นเลขานุการบริษัท ทำหน้าที่จัดเตรียมการประชุม รวมทั้งให้คำแนะนำด้านกฎหมายและกฎเกณฑ์ต่างๆ ที่เกี่ยวข้องให้คณะกรรมการบริษัททราบและปฏิบัติหน้าที่ดูแลกิจกรรมของคณะกรรมการ รวมทั้งประสานงานให้มีการปฏิบัติตามมติคณะกรรมการ เพื่อให้การบริหารงานของบริษัทฯ มีประสิทธิภาพยิ่งขึ้น และเป็นไปตามหลักการกำกับดูแลกิจการที่ดี รวมทั้งมีหน้าที่ความรับผิดชอบตามที่กฎหมายกำหนด

- หน่วยงานตรวจสอบภายใน

หน่วยงานตรวจสอบภายในได้ถูกจัดตั้งขึ้นมาเป็นเวลากว่า 10 ปี โดยมีวัตถุประสงค์เพื่อทำงานสนับสนุนการทำงานของคณะกรรมการตรวจสอบซึ่งได้รับมอบหมายให้เป็นผู้กำกับดูแลงานด้านการตรวจสอบภายใน เพื่อช่วยประเมินความเสี่ยงและความมีประสิทธิภาพของระบบการควบคุมภายในขององค์กร รวมทั้งการบริหารความเสี่ยงต่างๆ ซึ่งหน่วยงานตรวจสอบภายในจะรายงานโดยตรงและทำงานโดยการมอบหมายจากคณะกรรมการตรวจสอบ

การประชุมคณะกรรมการ

บริษัทฯ กำหนดให้มีการประชุมคณะกรรมการบริษัทอย่างน้อยปีละ 4 ครั้งหรือในทุกไตรมาส โดยอาจมีการประชุมเพิ่มเติมเมื่อมีเรื่องต้องพิจารณา และมีการกำหนดวันประชุมล่วงหน้าตลอดทั้งปี โดยบริษัทฯ จะจัดส่งหนังสือเชิญประชุมพร้อมระเบียบวาระการประชุมให้กรรมการแต่ละท่านล่วงหน้าไม่น้อยกว่า 7 วันก่อนวันประชุม ในกรณีที่มีเหตุพิจารณาเร่งด่วนอาจส่งหนังสือเชิญประชุมไม่น้อยกว่า 7 วันได้ซึ่งกรรมการทุกท่านมีความเป็นอิสระในการเสนอเรื่องเข้าสู่วาระการประชุม โดยมีเลขานุการบริษัททำหน้าที่จัดการประชุมรวมทั้งดูแลและเสนอแนะให้การประชุมของคณะกรรมการเป็นไปตามกฎหมาย ข้อบังคับ และกฎระเบียบต่างๆ ที่เกี่ยวข้อง และให้มีการบันทึกรายงานการประชุมเป็นลายลักษณ์อักษรและมีการจัดเก็บรายงานการประชุมที่ผ่านการรับรองของคณะกรรมการบริษัทไว้เป็นหลักฐาน นอกจากนี้ กรรมการอิสระสามารถจัดประชุมโดยไม่มีฝ่ายจัดการเข้าร่วมประชุมได้ตามที่เห็นสมควร ซึ่งโดยปกติการประชุมของคณะกรรมการตรวจสอบได้ดำเนินการได้อย่างอิสระโดยมิได้มีกรรมการบริหารเข้าร่วมประชุมด้วย ซึ่งผู้สอบบัญชีของบริษัทฯ จะเข้าร่วมประชุมกับคณะกรรมการดังกล่าวในเรื่องเกี่ยวกับการสอบทานงบการเงินเป็นประจำทุกไตรมาส และในบางกรณีกรรมการตรวจสอบอาจขอให้กรรมการบริหารบางรายเข้าชี้แจงรายละเอียดในเรื่องต่างๆ ตามที่เห็นควร

แนวทางการกำหนดค่าตอบแทนกรรมการและผู้บริหารระดับสูง

คณะกรรมการกำหนดค่าตอบแทนจะเป็นผู้พิจารณาค่าตอบแทนกรรมการและผู้บริหาร โดยจะเสนอค่าตอบแทนดังกล่าวให้คณะกรรมการบริษัทพิจารณาอนุมัติต่อไป ทั้งนี้ในส่วน of ค่าตอบแทนคณะกรรมการบริษัทต้องได้รับอนุมัติจากที่ประชุมผู้ถือหุ้น โดยแนวทางการกำหนดค่าตอบแทนกรรมการและผู้บริหารระดับสูงสรุปได้ดังนี้

1. แนวทางการกำหนดค่าตอบแทนกรรมการ

1.1 อัตราค่าตอบแทนต้องมีความเหมาะสมเพื่อสามารถดึงดูดและรักษากรรมการที่มีความสามารถให้ทำงานกับบริษัท โดยปัจจัยหลักในการพิจารณาการกำหนดค่าตอบแทนประกอบด้วย

- หน้าที่และความรับผิดชอบที่ได้รับมอบหมาย
- อัตราค่าตอบแทนกรรมการโดยเฉลี่ยของตลาด
- ผลประกอบการของบริษัท
- ปัจจัยอื่นที่อาจพิจารณาเพิ่มเติมโดยคณะกรรมการกำหนดค่าตอบแทนหรือคณะกรรมการบริษัท

1.2 โครงสร้างของค่าตอบแทนอาจเป็นแบบคงที่ทั้งจำนวนหรือแบบคงที่บางส่วนและค่าตอบแทนแปรผันบางส่วน โดยอาจมีค่าเบี้ยประชุมหรือค่าตอบแทนอื่นๆ ร่วมด้วย

2. แนวทางการกำหนดค่าตอบแทนสำหรับผู้บริหารระดับสูง

2.1 ค่าตอบแทนต้องมีความเหมาะสมเพียงพอในการที่จะรักษาผู้บริหารให้ทำงานกับบริษัท และสามารถจูงใจให้ผู้บริหารทำงานได้อย่างเต็มที่

2.2 คณะกรรมการกำหนดค่าตอบแทนมีหน้าที่กำหนดตัวชี้วัดผลงานหลัก (Key Performance Indicator-KPI) ของผู้บริหารและจะนำเสนอให้คณะกรรมการบริษัทเป็นผู้อนุมัติก่อนสิ้นปีการเงินต่อไป

2.3 การพิจารณาขึ้นค่าตอบแทนหรือเงินเดือนประจำปีจะพิจารณาจากการประเมินผลการทำงานเมื่อเทียบกับ KPI ที่กำหนดไว้ และความสำเร็จในการปฏิบัติงานด้านอื่นๆ

2.4 ในการกำหนดค่าตอบแทนจะพิจารณาอัตราค่าตอบแทนเฉลี่ยของตลาดหรืออุตสาหกรรมที่ใกล้เคียงกันเป็นเกณฑ์เทียบเคียง นอกจากนี้ ยังอาจจัดให้มีข้อมูลการวิจัยตลาดด้านค่าตอบแทนของตลาดหรืออาจขอคำปรึกษาจากผู้เชี่ยวชาญด้านทรัพยากรบุคคลเพื่อช่วยประกอบการพิจารณา โดยบริษัทเป็นผู้รับผิดชอบค่าใช้จ่ายดังกล่าว

(สามารถดูรายละเอียดของค่าตอบแทนกรรมการและผู้บริหารในหัวข้อโครงสร้างการจัดการขององค์กร)

การประเมินผลการทำงานของประธานบริหาร

คณะกรรมการบริษัทได้มอบหมายให้คณะกรรมการกำหนดค่าตอบแทนเป็นผู้กำหนดและนำเสนอตัวชี้วัดผลการทำงาน (KPI) ในการประเมินผลการทำงานของประธานบริหารต่อคณะกรรมการบริษัทเพื่อพิจารณาอนุมัติ โดยจะมีการพิจารณา ทบทวนตัวชี้วัดผลการทำงานตามความเหมาะสมทุกปีและรายงานผลการประเมินให้คณะกรรมการบริษัททราบทุกไตรมาส

การบริหารความเสี่ยง

คณะกรรมการบริษัท ได้แต่งตั้งคณะกรรมการบริหารความเสี่ยง (โปรดดูรายละเอียดเกี่ยวกับคณะกรรมการบริหารความเสี่ยงในหัวข้อโครงสร้างการจัดการขององค์กร) และอนุมัตินโยบายบริหารความเสี่ยงเมื่อวันที่ 7 พฤษภาคม 2552

ซึ่งในปีที่ผ่านมา คณะกรรมการชุดนี้ได้มีการประชุมทั้งสิ้น 3 ครั้งโดยได้มีการทบทวนแผนฉุกเฉิน (Emergency Preparedness) และแผนการฟื้นฟูและการเตรียมความพร้อม (Recovery & Contingency Procedures) ให้มีความเหมาะสมกับสถานการณ์ในปัจจุบันที่มีวิกฤตการณ์ด้านภัยพิบัติต่างๆ ทั้งทางด้านภัยธรรมชาติและโรคระบาดที่เกิดขึ้นรุนแรง และเกิดขึ้นบ่อยครั้ง นอกจากนี้ ยังได้สรุปถึงความเสี่ยงที่สำคัญในการบริหารงาน รวมทั้งข้อเสนอแนะในการบริหารความเสี่ยงเพื่อนำไปเป็นแนวทางในการปฏิบัติสำหรับการบริหารความเสี่ยงดังกล่าว โดยความเสี่ยงที่ได้ศึกษาได้แก่

- ความเสี่ยงด้านอัตราแลกเปลี่ยนเงินตราต่างประเทศ (Foreign Exchange Risk)
- ความเสี่ยงด้านการลูกหนี้การค้า (Customer Credit Risk)
- ความเสี่ยงด้านวัตถุดิบ (Raw Material Risk)
- ความเสี่ยงด้านความเพียงพอของบุคลากร (Manpower)
- ความเสี่ยงด้านแรงงานสัมพันธ์ (Labor Relations)

(โปรดดูรายละเอียดเพิ่มเติมในหัวข้อปัจจัยเสี่ยง)

การพัฒนากรรมการและผู้บริหาร

บริษัทฯ มีนโยบายส่งเสริมให้กรรมการ ผู้บริหาร รวมทั้งเลขานุการบริษัทเข้ารับการอบรมเกี่ยวกับการกำกับดูแลกิจการที่ดีอย่างต่อเนื่อง ทั้งจากการจัดอบรมภายในและการอบรมจากสถาบันต่างๆ เช่น ตลาดหลักทรัพย์แห่งประเทศไทย สำนักงาน ก.ล.ต. หรือสมาคมส่งเสริมสถาบันกรรมการบริษัทไทย (IOD) ซึ่งในปี 2552 นายอึ้ง กวง เม้ง ประธานกรรมการบริษัทได้เข้ารับการอบรมในหลักสูตร Director Certification Program (DCP) และหลักสูตร Financial Statements Demystified for Directors ที่จัดโดยสมาคมส่งเสริมสถาบันกรรมการบริษัทไทย (IOD) นอกจากนี้การจัดโครงการเพื่อการพัฒนาภาวะผู้นำที่ได้กล่าวไปแล้วนั้นก็ถือเป็นส่วนสำคัญหนึ่งของการพัฒนาผู้บริหาร รวมถึงเป็นการเตรียมความพร้อมสำหรับแผนการสืบทอดผู้บริหารในรุ่นต่อไป

ในปี 2552 บริษัทฯ ได้แต่งตั้ง ผศ. หลิว เหิง อี้ เป็นกรรมการอิสระ ซึ่งทางบริษัทฯ ได้สรุปบทบาทหน้าที่ความรับผิดชอบและคุณสมบัติของการเป็นกรรมการอิสระและกรรมการตรวจสอบและกฎหมายและกฎเกณฑ์ที่เกี่ยวข้อง รวมทั้งได้อธิบายลักษณะการดำเนินธุรกิจของบริษัทและกลุ่ม พร้อมทั้งจัดเตรียมข้อมูลและเอกสารที่เกี่ยวข้องให้เพื่อให้สามารถศึกษาเพิ่มเติมได้

ค่าตอบแทนสำหรับการสอบบัญชี

บริษัทฯ จ่ายค่าสอบบัญชีให้แก่สำนักงานสอบบัญชีที่ผู้สอบบัญชีสังกัดในรอบปี 2552 เป็นเงิน 5,000,000 บาท ซึ่งรวมค่าใช้จ่ายอื่นๆ ที่เบิกตามจริง (Out of pocket expenses) เช่น ค่าเอกสาร ค่าเดินทาง ค่าขนส่งและอื่นๆ (ค่าสอบบัญชีในปี 2551 มีจำนวน 4,879,645 ซึ่งรวมค่าใช้จ่ายอื่นๆ ที่เบิกตามจริง (Out of pocket expenses))

ทั้งนี้ผู้สอบบัญชีของบริษัทย่อยบางแห่งเป็นผู้สอบบัญชีจากสำนักงานบัญชีเดียวกับบริษัทฯ แต่เป็นสาขาในต่างประเทศ เนื่องจากบริษัทย่อยทั้งหมดตั้งอยู่ในต่างประเทศ ส่วนบริษัทย่อยบางแห่ง (ที่ส่วนใหญ่ที่ตั้งอยู่ในยุโรป) ใช้บริการจากผู้สอบบัญชีจากสำนักงานบัญชีที่ไพร์วอเตอร์เฮาส์คูเปอร์ส (PWC) และบริษัทย่อยบางแห่งได้ใช้บริการจากสำนักงานบัญชีอื่นๆ ทั้งนี้การเลือกใช้ผู้สอบบัญชีของแต่ละบริษัท จะพิจารณาจากคุณภาพการให้บริการและค่าสอบบัญชีเป็นหลัก

รายการระหว่างกัน

บริษัทฯ และบริษัทย่อยได้มีการทำธุรกรรมกับบริษัทที่เกี่ยวข้องในกลุ่มเดต้าที่มีเครือข่ายในเกือบทุกภูมิภาคของโลก ซึ่งเหตุผลและความจำเป็นในการทำรายการระหว่างกันต่างๆ สามารถสรุปได้ดังนี้

1. รายการขายสินค้า/วัตถุดิบระหว่างกัน

บริษัทฯ มีความจำเป็นต้องขายสินค้าผ่านบริษัทในกลุ่มเดต้าด้วยเหตุผลทางการธุรกิจ อาทิเช่น เพื่อลดหรือขจัดข้อจำกัดทางการค้าในบางประเทศที่มีข้อกำหนดเกี่ยวกับสัดส่วนการใช้วัสดุในประเทศ หรือเพื่อสร้างเครือข่ายการค้าในพื้นที่เพื่อให้การบริการที่ดีกว่าแก่ลูกค้า หรือเพื่อเพิ่มโอกาสทางธุรกิจในประเทศต่างๆ เหล่านั้น การคิดค่าใช้จ่ายในการขายระหว่างกันเป็นไปตามข้อตกลงทางการค้าระหว่างกัน โดยใช้ราคาเทียบเคียงกับราคาตลาด

รายการเกี่ยวกับการขายวัตถุดิบระหว่างกัน ส่วนใหญ่เกิดจากความต้องการใช้วัตถุดิบอย่างเร่งด่วนของบริษัทที่เกี่ยวข้องที่เกิดขึ้นบางโอกาส จึงจำเป็นต้องทำการสั่งซื้อจากบริษัทในกลุ่มซึ่งรวมถึงการซื้อจากบริษัทฯ ด้วย อย่างไรก็ตาม ราคาซื้อขายวัตถุดิบดังกล่าวจะอิงกับราคาตลาดหรือต้นทุนของวัตถุดิบที่ทำการซื้อขาย

2. ซื้อสินค้า/วัตถุดิบระหว่างกัน

ในปัจจุบันบริษัทย่อยได้ขยายเครือข่ายการดำเนินงานไปในหลายๆ ภูมิภาค จึงได้มีการสั่งซื้อสินค้าของบริษัทในเครือ เพื่อให้มีสินค้าที่หลากหลายไว้บริการแก่ลูกค้า โดยการทำรายการจะเป็นไปตามสัญญาทางการค้าบวกกับค่าใช้จ่ายอื่นๆ ที่เกี่ยวข้องหรือใช้ราคาอ้างอิงกับราคาตลาด

นอกจากนี้ บริษัทต่างๆ ในกลุ่มเดต้าได้จัดตั้งเครือข่ายในการซื้อวัตถุดิบเพื่อสร้างอำนาจในการต่อรองอันจะทำให้สามารถซื้อวัตถุดิบได้ตามความต้องการและในราคาที่เหมาะสม ซึ่งราคาซื้อขายระหว่างกันจะเป็นราคาต้นทุนของวัตถุดิบบวกกับค่าใช้จ่ายอื่นๆ ที่เกี่ยวข้อง ได้แก่ ค่าประกันภัย ค่าขนส่ง และอื่นๆ ตามที่เกิดขึ้นจริง รวมทั้งค่าธรรมเนียมในการจัดซื้อซึ่งอิงกับมูลค่าวัตถุดิบที่ซื้อและขาย และเป็นไปตามเงื่อนไขปกติทางการค้าทั่วไป

3. รายการค่านายหน้าระหว่างกัน

เนื่องจากธุรกิจของบริษัทฯ จำเป็นต้องมีการให้บริการลูกค้าที่อยู่ในทุกภูมิภาคของโลกเพื่อให้การบริการเป็นไปอย่างมีประสิทธิภาพ บริษัทในกลุ่มเดต้าจึงมีการสร้างเครือข่ายในการบริการลูกค้าโดยมีสำนักงานลูกค้าสัมพันธ์ในหลายพื้นที่ทั่วโลกเพื่อให้การบริการด้านการตลาดรวมทั้งบริการหลังการขายที่มีประสิทธิภาพด้วยต้นทุนที่เหมาะสม ทั้งนี้การคิดค่านายหน้าระหว่างกันจะเป็นไปตามเงื่อนไขปกติทางการค้าทั่วไปที่อ้างอิงกับมูลค่าของธุรกรรมที่เกิดขึ้น (เช่น มูลค่าการซื้อหรือขาย)

4. ค่าบริการรับ

เนื่องจากปัจจุบันบริษัทย่อยในกลุ่ม Delta Energy Systems (DES) ได้มีเครือข่ายกระจายอยู่ทั่วไปในทวีปยุโรป ดังนั้นบริษัทในเครืออื่นๆ จึงอาจต้องขอความช่วยเหลือจากกลุ่มบริษัทย่อยดังกล่าวเป็นบางครั้งในการให้บริการต่างๆ แก่ลูกค้าในพื้นที่นั้น เช่น การปรับแต่งสินค้า รวมทั้งการใช้เครื่องมือหรืออุปกรณ์และบริการอื่นๆ ซึ่งลักษณะของบริการจะแตกต่างกันไปในแต่ละครั้ง ดังนั้น การคิดค่าบริการ จึงคิดตามอัตราค่าแรง (man hour) และเวลาที่ใช้ในการให้บริการแต่ละครั้ง

แนวทางและขั้นตอนการเข้าทำรายการระหว่างกัน

ขั้นตอนในการทำรายการระหว่างกันของบริษัทฯ กับบุคคลที่มีความขัดแย้งทางผลประโยชน์ที่บริษัทฯ กำหนดไว้เพื่อให้เป็นไปตามประกาศของคณะกรรมการกำกับตลาดทุนในเรื่องรายการที่เกี่ยวข้อง ซึ่งจากประกาศดังกล่าวได้แบ่งประเภทของธุรกรรมออกเป็น 6 ประเภท ดังนี้

1. รายการธุรกิจปกติ
2. รายการสนับสนุนธุรกิจปกติ
3. รายการเช่าหรือให้เช่าอสังหาริมทรัพย์ระยะสั้น (≤ 3 ปี)

4. รายการเกี่ยวกับทรัพย์สินหรือบริการ
5. รายการความช่วยเหลือทางการเงิน
6. รายการอื่นนอกจาก 1 - 5

ขั้นตอนการทำรายการเกี่ยวโยง

1. กรณีรายการธุรกิจปกติและรายการสนับสนุนธุรกิจปกติ คณะกรรมการบริษัทได้อนุมัติในหลักการให้สามารถทำรายการทั้งสองประเภทตามที่ระบุข้างต้นกับบุคคลที่เกี่ยวข้องได้ในกรณีที่รายการดังกล่าวมีเงื่อนไขการค้าโดยปกติทั่วไปที่บริษัทและ/หรือบริษัทย่อยตกลงทำกับบุคคลอื่นๆ โดยปราศจากอำนาจการควบคุมใดๆ จากบุคคลที่เกี่ยวข้อง
2. กรณีรายการอื่นๆ การทำรายการจะขึ้นกับขนาดของรายการซึ่งแต่ละรายการมีขั้นตอนการทำรายการดังนี้
 - รายการเกี่ยวโยงขนาดเล็ก คือ รายการที่มีขนาดไม่เกิน 1 ล้านบาทหรือไม่เกิน 0.03% ของสินทรัพย์ที่มีตัวตนสุทธิ (NTA) แล้วแต่จำนวนใดจะสูงกว่า ผู้อนุมัติการทำรายการได้ คือ ผู้บริหาร
 - รายการเกี่ยวโยงขนาดกลาง คือ รายการที่มีขนาดมากกว่า 1 ล้านบาทขึ้นไปแต่น้อยกว่า 20 ล้านบาทหรือมากกว่า 0.03% แต่น้อยกว่า 3% ของสินทรัพย์ที่มีตัวตนสุทธิ (NTA) แล้วแต่จำนวนใดจะสูงกว่า (ยกเว้นในกรณีที่เป็นรายการที่ 5 ซึ่งเป็นรายการเกี่ยวกับการช่วยเหลือทางการเงินซึ่งต้องมีขนาดน้อยกว่า 100 ล้านบาทหรือต่ำกว่า 3% ของสินทรัพย์ที่มีตัวตนสุทธิ แล้วแต่จำนวนใดจะต่ำกว่า) ผู้อนุมัติการทำรายการ คือ คณะกรรมการบริษัทและต้องมีการเปิดเผยรายการดังกล่าว
 - รายการเกี่ยวโยงขนาดใหญ่ เป็นรายการที่มีขนาดตั้งแต่ 20 ล้านบาทหรือ 3% ของสินทรัพย์ที่มีตัวตนสุทธิขึ้นไป แล้วแต่จำนวนใดจะสูงกว่า (ยกเว้นในกรณีที่เป็นรายการที่ 5 - การช่วยเหลือทางการเงินต้องมีขนาดรายการตั้งแต่ 100 ล้านบาทหรือ 3% ของสินทรัพย์ที่มีตัวตนสุทธิขึ้นไป แล้วแต่จำนวนใดจะต่ำกว่า) ผู้อนุมัติการทำรายการ คือ คณะกรรมการบริษัท พร้อมทั้งการเสนอขออนุมัติจากที่ประชุมผู้ถือหุ้นและต้องมีการเปิดเผยรายการดังกล่าว

สำหรับคำนิยามและรายละเอียดอื่นๆ ให้เป็นไปตามประกาศคณะกรรมการกำกับตลาดทุนเรื่องรายการเกี่ยวโยงตามที่ได้อ้างถึงข้างต้น

โดยปกติคณะกรรมการตรวจสอบจะสอบถามถึงรายการระหว่างกันกับผู้สอบบัญชีของบริษัทฯ เพื่อป้องกันความขัดแย้งทางผลประโยชน์และดูแลให้มีการเปิดเผยข้อมูลในเรื่องนี้อย่างถูกต้องและเพียงพอ

นโยบายการทำรายการระหว่างกันในอนาคต

บริษัทฯ และบริษัทย่อยยังคงต้องมีรายการระหว่างกันกับบริษัทที่เกี่ยวข้องดังที่กล่าวข้างต้นในอนาคตเนื่องจากการดำเนินธุรกิจตามปกติทั่วไป นอกจากนี้ การมีธุรกิจที่เกี่ยวข้องช่วยให้การสนับสนุนจะช่วยให้ธุรกิจของบริษัทฯ มีความแข็งแกร่งขึ้นและเพิ่มความสามารถในการแข่งขันในตลาดโลกได้ อย่างไรก็ตาม บริษัทฯ จะพิจารณาการทำรายการระหว่างกันเพื่อให้เกิดประโยชน์สูงสุดแก่บริษัทฯ โดยจะดำเนินให้เป็นไปตามกฎเกณฑ์ ข้อบังคับ และประกาศของคณะกรรมการกำกับตลาดทุนหรือหน่วยงานราชการอื่นที่เกี่ยวข้องในเรื่องรายการเกี่ยวโยงตลอดจนทำการเปิดเผยข้อมูลการทำรายการระหว่างกันกับบริษัทที่เกี่ยวข้องกันอย่างเพียงพอทั้งในงบการเงินประจำไตรมาสและงบการเงินประจำปี

รายงานคณะกรรมการตรวจสอบ

คณะกรรมการตรวจสอบประกอบด้วยกรรมการอิสระ 3 ท่านคือ ศาสตราจารย์กิตติคุณสุภาพรรณ รัตนภรณ์ คุณสุพัฒน์ ลิ้มปารณ และศาสตราจารย์ลี จี เลน ตั้งแต่ 1 มกราคม ถึง 7 พฤษภาคม พ.ศ. 2552 หลังจากนั้น ผู้ช่วยศาสตราจารย์หลิว เหงี อี้ ได้เข้ามาทำหน้าที่แทนศาสตราจารย์ลี จี เลน โดยมีผู้จัดการฝ่ายตรวจสอบภายในเป็นเลขานุการของคณะกรรมการตรวจสอบ

คณะกรรมการตรวจสอบได้ปฏิบัติหน้าที่ตามที่กำหนดไว้ในกฎบัตรของคณะกรรมการตรวจสอบและตามที่ได้รับมอบหมายจากคณะกรรมการบริษัท สำหรับงวดบัญชีสิ้นสุด ณ วันที่ 31 ธันวาคม 2552 คณะกรรมการตรวจสอบมีการประชุมทั้งหมด 8 ครั้ง โดยศาสตราจารย์กิตติคุณสุภาพรรณ รัตนภรณ์และคุณสุพัฒน์ ลิ้มปารณได้เข้าร่วมประชุมครบทุกครั้ง ศาสตราจารย์ลี จี เลนได้เข้าร่วมประชุม 2 ครั้งและร่วมประชุมผ่านทางโทรศัพท์อีก 1 ครั้ง สำหรับผู้ช่วยศาสตราจารย์หลิว เหงี อี้ ได้เข้าร่วมประชุม 4 ครั้ง และร่วมประชุมผ่านทางโทรศัพท์อีก 1 ครั้ง การปฏิบัติงานในปี 2552 ที่สำคัญสรุปได้ดังต่อไปนี้

1. สอบทานงบการเงินทั้งรายไตรมาสและประจำปีของบริษัทฯ อย่างอิสระกับผู้สอบบัญชี วางบการเงินและการเปิดเผยข้อมูลในงบการเงินของบริษัทฯ มีความถูกต้องเหมาะสม และเชื่อถือได้ แล้วนำเสนอคณะกรรมการบริษัท
2. สอบทานและประเมินผลการปฏิบัติงานของฝ่ายตรวจสอบภายในตั้งแต่การวางแผนการตรวจสอบ การปฏิบัติงานตรวจสอบ การรายงานผลการตรวจสอบ และการติดตามผล โดยคณะกรรมการตรวจสอบได้ให้คำแนะนำปรับปรุงการตรวจสอบภายในให้มีประสิทธิภาพยิ่งขึ้น ทั้งนี้คณะกรรมการตรวจสอบไม่ได้รับการรายงานว่ามีข้อบกพร่องที่สำคัญของระบบการควบคุมภายใน
3. สอบทานว่าบริษัทฯ ได้ปฏิบัติตามถูกต้องตามกฎหมายและระเบียบข้อบังคับต่างๆ ที่เกี่ยวข้อง คณะกรรมการตรวจสอบมีความเห็นว่าบริษัทฯ มีกระบวนการที่ช่วยให้ความมั่นใจว่าการปฏิบัติงานของบริษัทฯ เป็นไปตามกฎหมายที่เกี่ยวข้อง
4. สอบทานรายการที่เกี่ยวข้องกันหรือรายการที่อาจมีความขัดแย้งทางผลประโยชน์ร่วมกับผู้สอบบัญชีว่ารายการดังกล่าวเป็นรายการที่สมเหตุสมผล รวมทั้งมีการเปิดเผยอย่างเหมาะสมและครบถ้วน
5. พิจารณาความรู้ความสามารถและความเป็นอิสระของผู้สอบบัญชีของบริษัทฯ และเสนอแต่งตั้งผู้สอบบัญชีต่อคณะกรรมการบริษัทรวมทั้งกำหนดค่าตอบแทน คณะกรรมการตรวจสอบมีความเห็นให้เสนอ บริษัทสำนักงานเอ็นส์แอนด์ ยัง จำกัด โดยนายศุภชัย ปัญญาวัฒน์ ผู้สอบบัญชีรับอนุญาตเลขที่ 3930 หรือ นางสาวทิพวัลย์ นานาวัฒน์ ผู้สอบบัญชีรับอนุญาตเลขที่ 3459 หรือ นางสาวศิริภรณ์ เชื้ออนันต์กุล ผู้สอบบัญชีรับอนุญาตเลขที่ 3844 คนใดคนหนึ่งเป็นผู้สอบบัญชีของบริษัทฯ อีกวาระหนึ่งสำหรับงวดบัญชีสิ้นสุดวันที่ 31 ธันวาคม 2553 ทั้งนี้คณะกรรมการตรวจสอบจะได้เสนอให้คณะกรรมการบริษัท นำเสนอที่ประชุมใหญ่ผู้ถือหุ้นประจำปี 2553 เพื่อพิจารณาแต่งตั้งต่อไป รวมทั้งขออนุมัติค่าสอบบัญชีจำนวนเดียวกับปีก่อนคือ 4,200,000 บาทบวกค่าใช้จ่ายที่เกิดขึ้นจริงอีกจำนวนหนึ่ง



6. ในปี 2552 นี้ คณะกรรมการบริษัทได้เห็นความสำคัญของการบริหารความเสี่ยงของบริษัท และได้อนุมัตินโยบายการบริหารความเสี่ยงและได้แต่งตั้งคณะกรรมการบริหารความเสี่ยงโดยกำหนดให้มีผู้รับผิดชอบงานบริหารความเสี่ยงโดยเฉพาะเพื่อทำหน้าที่ดูแลบริหารความเสี่ยงตามนโยบายดังกล่าว คณะกรรมการตรวจสอบได้ให้ความสำคัญในเรื่องความเสี่ยงของบริษัท เป็นอย่างยิ่งและได้ให้ฝ่ายตรวจสอบภายในสอบทานการบริหารความเสี่ยงว่าได้มีการปฏิบัติตามนโยบายและวิธีการอย่างเหมาะสมหรือไม่
7. คณะกรรมการตรวจสอบได้ให้ความสำคัญเกี่ยวกับความพอใจของลูกค้าจากการปฏิบัติงานตาม Electronic Industry Code of Conduct ซึ่งรวมทั้งการใช้แรงงานตามข้อกำหนดกฎหมาย การสร้างสภาพแวดล้อมการทำงานที่ปลอดภัย การรักษาสภาพสิ่งแวดล้อม และการพัฒนาบุคลากรในด้านจรรยาบรรณ
8. คณะกรรมการตรวจสอบได้ให้ความสำคัญในเรื่องการประหยัดพลังงานและปัญหาเรื่องภาวะโลกร้อนและได้พยายามผลักดันให้บริษัท ดำเนินงานในทางที่ไม่มีผลกระทบต่อสิ่งแวดล้อมและสังคม

คณะกรรมการตรวจสอบได้เห็นการทำงานอย่างเข้มแข็งของคณะกรรมการและฝ่ายบริหารในภาวะวิกฤติเศรษฐกิจของโลกซึ่งมีผลกระทบต่อบริษัท เป็นอย่างมาก ทำให้บริษัท สามารถยืนหยัดอยู่ได้และมีความเห็นว่าเมื่อภาวะเศรษฐกิจกลับสู่ภาวะปกติ บริษัท จะสามารถบริหารงานที่เป็นประโยชน์ต่อผู้ลงทุนและผู้ที่มีส่วนได้เสียอื่นๆ ได้ดียิ่งขึ้น



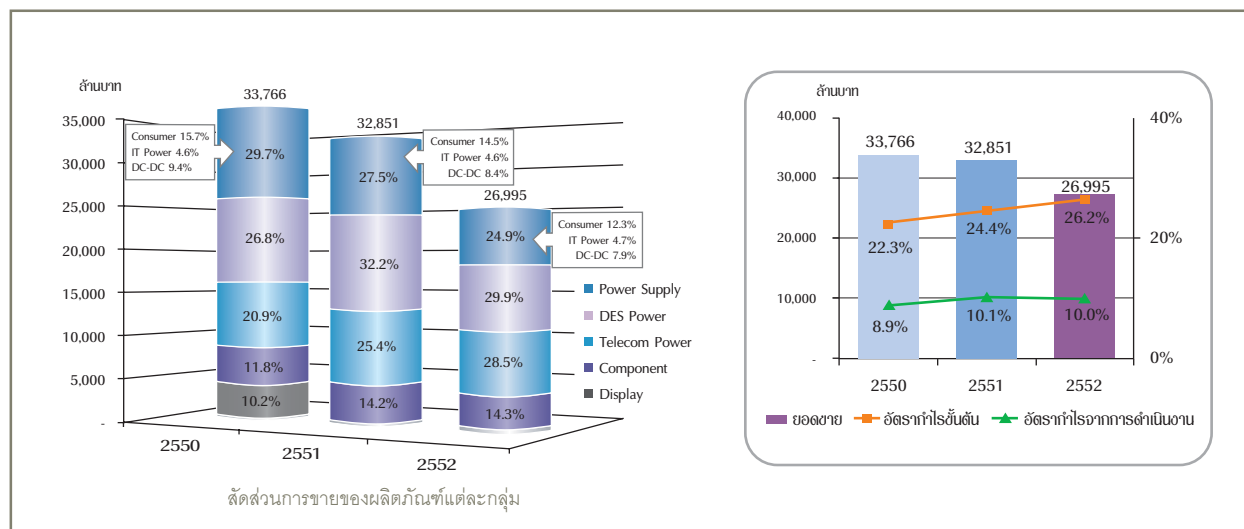
ศาสตราจารย์กิตติคุณสุภาพรณ รัตนภรณ์
ประธานคณะกรรมการตรวจสอบ

คำอธิบายและการวิเคราะห์ผลการดำเนินงานและฐานะทางการเงินของฝ่ายจัดการ

สรุปข้อมูลทางการเงิน (จากงบการเงินรวมของบริษัทฯ)		2550	2551	2552
สินทรัพย์รวม	ล้านบาท	26,255	26,881	27,078
หนี้สินรวม	ล้านบาท	10,379	10,035	9,430
ส่วนของผู้ถือหุ้น	ล้านบาท	15,876	16,846	17,648
ทุนจดทะเบียน	ล้านบาท	1,259	1,259	1,259
ทุนชำระแล้ว	ล้านบาท	1,247	1,247	1,247
อัตราส่วนทางการเงิน				
อัตราส่วนสภาพคล่อง				
อัตราส่วนสภาพคล่อง	เท่า	2.21	2.30	2.54
อัตราส่วนสภาพคล่องหมุนเร็ว	เท่า	1.76	1.73	1.97
อัตราส่วนสภาพคล่องกระแสเงินสด	เท่า	0.50	0.31	0.50
อัตราส่วนหมุนเวียนลูกหนี้การค้า	เท่า	4.48	5.11	4.71
ระยะเวลาเก็บหนี้เฉลี่ย	วัน	80	70	76
อัตราส่วนหมุนเวียนสินค้าคงเหลือ	เท่า	6.55	6.47	4.92
ระยะเวลาขายสินค้าเฉลี่ย	วัน	55	56	73
อัตราส่วนหมุนเวียนเจ้าหนี้	เท่า	4.73	5.33	4.42
ระยะเวลาชำระหนี้	วัน	76	68	81
วงจรเงินสด	วัน	59	59	68
ข้อมูลและอัตราส่วนที่แสดงความสามารถในการหาทำไร				
ขาย	ล้านบาท	33,766	32,851	26,995
กำไรขั้นต้น	ล้านบาท	7,518	8,022	7,084
อัตรากำไรขั้นต้น	(%)	22.27%	24.42%	26.24%
ค่าใช้จ่ายจากการดำเนินงาน (รวมค่าวิจัยและพัฒนา)	ล้านบาท	4,528	4,720	4,387
อัตราค่าใช้จ่ายจากการดำเนินงาน (รวมค่าวิจัยและพัฒนา) ต่อยอดขาย	(%)	13.41%	14.37%	16.25%
อัตรากำไรจากการดำเนินงาน	(%)	8.86%	10.05%	9.99%
อัตรารายได้อื่น/รายได้รวม	(%)	2.73%	1.33%	0.99%
กำไรสุทธิ	ล้านบาท	3,155	2,898	2,190
อัตรากำไรสุทธิต่อยอดขาย	(%)	9.34%	8.82%	8.11%
อัตรากำไรสุทธิต่อรายได้รวม	(%)	9.09%	8.70%	8.03%
อัตราผลตอบแทนต่อส่วนของผู้ถือหุ้น	(%)	20.72%	17.71%	12.70%
อัตราส่วนแสดงประสิทธิภาพในการดำเนินงาน				
อัตราผลตอบแทนต่อสินทรัพย์	(%)	12.03%	10.91%	8.12%
อัตราผลตอบแทนต่อสินทรัพย์ถาวร	(%)	110.69%	97.33%	76.43%
อัตราการหมุนของสินทรัพย์	เท่า	1.32	1.25	1.01
อัตราส่วนการวิเคราะห์ นโยบายทางการเงิน				
อัตราส่วนหนี้สินต่อส่วนของผู้ถือหุ้น	เท่า	0.65	0.60	0.53
อัตราส่วนในความสามารถชำระดอกเบี้ย	เท่า	28.33	25.06	52.96
อัตราการจ่ายเงินปันผล	(%)	63.25%	47.35%	85.23%*

* อยู่ระหว่างการนำเสนอเพื่ออนุมัติจากที่ประชุมผู้ถือหุ้นสามัญประจำปี 2553

ผลการดำเนินงานปี 2552



ยอดขาย

ผลกระทบจากภาวะเศรษฐกิจโลกถดถอยที่เกิดขึ้นเมื่อประมาณปลายปี 2551 และต่อเนื่องมายังปี 2552 ได้ส่งผลกระทบต่ออุตสาหกรรมโทรคมนาคมและเทคโนโลยีสารสนเทศ (IT) ซึ่งเป็นธุรกิจหลักของบริษัท หดตัวลงและ เป็นผลให้ยอดขายรวมของบริษัท ในปีนี้ลดลงร้อยละ 17.8 จากจำนวน 32,851 ล้านบาทในปีก่อนลงเหลือ 26,995 ล้านบาท และลดลงร้อยละ 20.1 จากปี 2550 ที่มีจำนวน 33,766 ล้านบาท กลุ่มผลิตภัณฑ์ที่ได้รับผลกระทบสูงสุดได้แก่กลุ่ม PSBG ซึ่งในกลุ่มนี้ประกอบไปด้วยผลิตภัณฑ์เพาเวอร์ซัพพลายสำหรับอุปกรณ์อิเล็กทรอนิกส์เพื่อการบริโภค (Consumer electronic power supply) เพาเวอร์ซัพพลายสำหรับระบบเทคโนโลยีสารสนเทศ (IT power supply) และดีซี-ดีซี คอนเวอร์เตอร์ (DC-DC converter) ซึ่งลดลงร้อยละ 25.4 เมื่อเทียบกับปีก่อนและลดลงร้อยละ 32.8 เมื่อเทียบกับปี 2550 รองลงมาได้แก่กลุ่มผลิตภัณฑ์ DES ซึ่งประกอบด้วยเพาเวอร์ซัพพลายที่ออกแบบโดยเฉพาะให้ตรงตามความต้องการของลูกค้าในอุตสาหกรรมด้านโทรคมนาคม เทคโนโลยีสารสนเทศ คอมพิวเตอร์ระบบเครือข่าย งานอุตสาหกรรม (Industrial applications) อุปกรณ์สำนักงานและเครื่องมือการแพทย์ มียอดขายลดลงร้อยละ 23.6 เมื่อเทียบกับปีก่อนและลดลงร้อยละ 10.6 เมื่อเทียบกับปี 2550 ส่วนกลุ่ม CPBG ซึ่งประกอบด้วยพัดลมระบายความร้อน (DC fan) โซลินอยด์และอีเอ็มไอ ฟิลเตอร์ มียอดขายลดลงร้อยละ 17.4 จากปี 2551 และลดลงร้อยละ 3 เมื่อเทียบกับปี 2550 ซึ่งยอดขายพัดลมระบายความร้อน ลดลงค่อนข้างมากเนื่องจากการหดตัวของอุตสาหกรรมโทรคมนาคมและรถยนต์ ซึ่งอุตสาหกรรมรถยนต์จัดอีกเป็นอุตสาหกรรมหลักหนึ่งที่บริษัทได้ให้ความสำคัญเพิ่มมากขึ้นในปัจจุบัน

ต้นทุนขาย

อัตราส่วนต้นทุนขายต่อยอดขายในปี 2552 ลดลงจากร้อยละ 75.6 ในปี 2551 และร้อยละ 77.7 ในปี 2550 เป็นร้อยละ 73.8 เนื่องจากบริษัท ได้ดำเนินการพัฒนาประสิทธิภาพการบริหารการผลิตและควบคุมต้นทุนการผลิตในกลุ่มผลิตภัณฑ์ต่างๆ โดยเฉพาะกลุ่ม DES กลุ่ม PSBG และกลุ่มชิ้นส่วนอิเล็กทรอนิกส์บางประเภทให้มีประสิทธิภาพมากขึ้น รวมทั้งยังสามารถขายสินค้าได้ในราคาที่สูงขึ้นในสินค้าบางประเภท จึงทำให้อัตรากำไรขั้นต้นรวมเพิ่มขึ้นอย่างต่อเนื่องตั้งแต่ปี 2550-2552 โดยเพิ่มขึ้นจากอัตราร้อยละ 22.3 เป็นร้อยละ 24.4 และร้อยละ 26.2 ตามลำดับ

ค่าใช้จ่าย

ค่าใช้จ่ายในการขายและบริหาร (ไม่รวมค่าวิจัยและพัฒนา) ในปี 2552 มีจำนวน 2,842 ล้านบาทลดลงประมาณร้อยละ 7.9 จาก 3,087 ล้านบาทในปี 2551 และลดลงร้อยละ 3.7 จากจำนวน 2,952 ล้านบาทในปี 2550 ส่วนค่าวิจัยและพัฒนา ลดลงเพียงร้อยละ 5.4 จากปี 2551 และร้อยละ 2.0 จากปี 2550 เนื่องจากการพัฒนาผลิตภัณฑ์ใหม่คือผลิตภัณฑ์โซลาร์

อินเวอร์เตอร์ (Solar inverter) จึงทำให้ไม่สามารถลดค่าใช้จ่ายดังกล่าวได้มากเท่าที่ควร และแม้ว่าบริษัทฯ ได้พยายามควบคุมค่าใช้จ่ายอื่นๆ ให้ลดลงเพื่อให้สอดคล้องกับภาวะเศรษฐกิจในช่วงดังกล่าว แต่จากการที่ยอดขายลดลงตามที่ดังกล่าวข้างต้น ทำให้อัตราส่วนค่าใช้จ่ายในการขายและบริหาร (รวมค่าวิจัยและพัฒนา) ต่อยอดขายเพิ่มขึ้นจากอัตราร้อยละ 13.4 ในปี 2550 และ 14.4 ในปี 2551 เป็นร้อยละ 16.3 ในปี 2552

กำไร

จากการที่ในช่วงปีที่ผ่านมาภาวะเศรษฐกิจมิได้อ่อนแอต่อการเติบโตของยอดขาย บริษัทฯ จึงได้หันมาให้ความสำคัญกับการรักษาความสามารถในการทำกำไร ทำให้สามารถรักษ้อัตรากำไรจากการดำเนินงานได้ในระดับใกล้เคียงกับปีก่อน คือที่อัตราร้อยละ 10.0 ซึ่งใกล้เคียงกับอัตราร้อยละ 10.1 ในปี 2551 แต่สูงกว่าปี 2550 ที่มีอัตราร้อยละ 8.9 ทั้งนี้ ค่าใช้จ่ายบางรายการเป็นค่าใช้จ่ายค่อนข้างคงที่ เช่นค่าใช้จ่ายด้านบริหารหรือค่าใช้จ่ายอื่นบางประเภทที่ยังต้องคงไว้ เพื่อเตรียมพร้อมเมื่อภาวะตลาดกลับคืนสู่ภาวะปกติหรือฟื้นตัวขึ้นเช่นค่าใช้จ่ายด้านวิจัยและพัฒนาและด้านการตลาดบางประเภท จึงทำให้ไม่สามารถลดค่าใช้จ่ายโดยรวมได้มากจนสามารถชดเชยกับยอดขายที่ลดลงได้

นอกจากนี้ แม้ว่าในปี 2552 เป็นช่วงเวลาแห่งความผันผวนของภาวะเศรษฐกิจทั่วโลก แต่ด้วยการบริหารความเสี่ยงด้านเงินตราต่างประเทศที่ระมัดระวังด้วยการควบคุมดูแลอย่างใกล้ชิด บริษัทฯ จึงได้ทำการป้องกันความเสี่ยงดังกล่าวเต็มจำนวนของสถานะสุทธิของเงินตราต่างประเทศแต่ละสกุล จึงสามารถลดการขาดทุนจากอัตราแลกเปลี่ยนลงได้จาก 62.5 ล้านบาทลงเหลือ 6.9 ล้านบาท แต่จากการที่อัตราดอกเบี้ยในตลาดเงินได้ลดลงค่อนข้างมากในช่วงปี 2552 ซึ่งเป็นช่วงที่ภาวะเศรษฐกิจซบเซา ทำให้รายได้จากดอกเบี้ยรับลดลงจาก 210 ล้านบาทในปี 2551 และ 256 ล้านบาทในปี 2550 ลงเหลือเพียง 71 ล้านบาทในปี 2552 เป็นผลให้กำไรสุทธิในปี 2552 ลดลงถึงร้อยละ 24.4 จากจำนวน 2,898 ล้านบาทในปี 2551 และจำนวน 3,155 ล้านบาทในปี 2550 ลงเหลือจำนวน 2,190 ล้านบาทและกำไรต่อหุ้นลดลงจาก 2.32 บาทในปี 2551 และ 2.53 บาทในปี 2550 เป็น 1.76 บาทในปี 2552

ฐานะทางการเงิน

ตามที่ปรากฏในงบการเงินรวมของบริษัทฯ ณ วันที่ 31 ธันวาคม 2550-2552 บริษัทฯ มีฐานะทางการเงินที่มั่นคง โดยมีสินทรัพย์รวมและส่วนของผู้ถือหุ้นเพิ่มขึ้นอย่างต่อเนื่อง เป็นผลให้บริษัทฯ มีฐานะทางการเงินที่ดีและมีสภาพคล่องทางการเงินสูงแม้ว่าบริษัทฯ จะต้องดำเนินงานภายใต้สภาพแวดล้อมที่ไม่เอื้ออำนวยต่อการบริหารงานก็ตาม

สินทรัพย์

เงินสดและสินทรัพย์หมุนเวียน

สินทรัพย์หมุนเวียนจัดเป็นหมวดสินทรัพย์ที่มีสัดส่วนสูงถึงประมาณร้อยละ 77 ของสินทรัพย์รวม ณ สิ้นปี 2552 ซึ่งใกล้เคียงกับปีก่อน รายการสินทรัพย์หมุนเวียนที่สำคัญยังคงได้แก่ เงินสดและรายการเทียบเท่าเงินสด ลูกหนี้การค้าและสินค้าคงเหลือ คิดเป็นสัดส่วนร้อยละ 39.20 และ 14 ของสินทรัพย์รวมตามลำดับ และเนื่องจากกิจกรรมการขายลดลงตามที่ดังกล่าวข้างต้น จึงทำให้อัตราลูกหนี้และสินค้าคงเหลือลดลงในขณะที่ยอดเงินสดและรายการเทียบเท่าเงินสดสูงขึ้นจาก 9,131 ล้านบาทของปีก่อน เป็น 10,553 ล้านบาท

แม้ว่าลูกหนี้การค้าสุทธิในปี 2552 มีจำนวนลดลงจาก 5,982 ล้านบาทในปีก่อนเป็น 5,485 ล้านบาท แต่ระยะเวลาการเรียกเก็บหนี้เฉลี่ยได้สูงขึ้นจาก 70 วันเป็น 76 วันแต่ยังเป็นระยะเวลาที่สั้นกว่าการเรียกเก็บเงินในปี 2550 ซึ่งใช้เวลา 80 วัน อย่างไรก็ตาม จากการติดตามดูแลการเรียกชำระหนี้อย่างใกล้ชิดมาโดยตลอด ทำให้สามารถลดระยะเวลาเก็บหนี้เฉลี่ยลงได้อย่างน่าพอใจจากไตรมาสแรกของปี 2552 ที่ใช้ระยะเวลานานถึง 79 วันเนื่องจากภาวะเศรษฐกิจที่ตกต่ำอย่างมากในช่วงครึ่งปีแรก ลงเหลือเพียง 62 วันในไตรมาสที่สี่ของปีเดียวกันนี้หลังจากตลาดได้เริ่มมีการฟื้นตัวขึ้น ระยะเวลาการหมุนเวียนของสินค้าคงเหลือเฉลี่ยได้เพิ่มขึ้นด้วยเหตุผลเดียวกัน จากจำนวน 56 วันในปีก่อนเป็น 73 วันในปี 2552 และเริ่มดีขึ้นอย่างเห็นได้ชัดในไตรมาสที่สี่ของปีเดียวกันนี้โดยระยะเวลาการหมุนเวียนของสินค้าคงเหลือเฉลี่ยในไตรมาสที่สี่ของปีนี้ลดลงเหลือเพียง 60 วัน จาก 79 วันของไตรมาสแรก ส่วนระยะเวลาการชำระหนี้แก่เจ้าหนี้การค้าเฉลี่ยในปีนี้เพิ่มขึ้นจากจำนวน 68 วันในปีก่อนเป็น 81 วัน และวงจรเงินสด (Cash Conversion Cycle) ใช้เวลาเพิ่มขึ้นจาก 59 วันในปีก่อนเป็น 68 วัน

ในปี 2552 แต่ในไตรมาสที่สี่ของปีเดียวกัน วงจรเงินสดใช้เวลาลดลงเหลือเพียง 53 วัน เนื่องจากระยะเวลาเก็บหนี้เฉลี่ย และระยะเวลาการหมุนเวียนของสินค้าคงเหลือเฉลี่ยในช่วงเวลาเดียวกันได้ใช้เวลาสั้นลงตามที่ได้กล่าวข้างต้น

สินทรัพย์ไม่หมุนเวียน

ณ 31 ธันวาคม 2552 บริษัทฯ และบริษัทย่อยมีสินทรัพย์ไม่หมุนเวียนรวมจำนวน 6,173 ล้านบาทคิดเป็นสัดส่วนประมาณร้อยละ 23 ของสินทรัพย์รวมซึ่งใกล้เคียงกับปีก่อน โดยรายการหลักยังคงเป็นที่ดิน อาคารและอุปกรณ์ที่มีมูลค่าตามบัญชีสุทธิจำนวน 3,644 ล้านบาทลดลงเล็กน้อยประมาณร้อยละ 6 เมื่อเทียบกับปีก่อน เงินลงทุนในบริษัทอื่นๆ ในปี 2552 มีมูลค่าลดลงประมาณร้อยละ 23 จากจำนวน 642 ล้านบาทในปี 2551 เหลือ 496 ล้านบาท ส่วนใหญ่เกิดจากการตั้งค่าเผื่อการลดลงของมูลค่าเงินลงทุนใน IP Fund One L.P. ซึ่งเป็นกองทุนที่มีวัตถุประสงค์เพื่อนำเงินไปลงทุนในธุรกิจที่เกี่ยวข้องกับเทคโนโลยีหรือนวัตกรรมใหม่ๆ โดยมูลค่าเงินลงทุนในกองทุนดังกล่าวในช่วงปีที่ผ่านมาได้รับผลกระทบจากภาวะเศรษฐกิจโลกที่ถดถอย จึงทำให้มีการตั้งค่าเผื่อการลดลงของเงินลงทุนดังกล่าว นอกจากนี้ ยังมีสินทรัพย์ที่ไม่มีตัวตนซึ่งได้แก่ค่าสิทธิบัตรจำนวน 821 ล้านบาทลดลงจาก 916 ล้านบาทของปีก่อนเนื่องจากการตัดจำหน่ายประจำปี และรายการสินทรัพย์อื่นๆ อันได้แก่ ค่าความนิยมในการรวมกิจการจำนวน 307 ล้านบาทซึ่งมีมูลค่าเท่ากับปีก่อน ค่าสิทธิบัตรและค่าความนิยมนี้เกิดจากการเข้าซื้อกิจการของ Ascom Energy Systems ที่เกิดขึ้นตั้งแต่ปี 2546

หนี้สิน

หนี้สินรวมของบริษัทฯ ณ 31 ธันวาคม 2552 ลดลงเล็กน้อยประมาณร้อยละ 6 จากจำนวน 10,035 ล้านบาทในปีก่อนเป็น 9,430 ล้านบาท โดยรายการหลักที่ลดลงเป็นหนี้สินในกลุ่มหนี้สินหมุนเวียน ซึ่งได้แก่เงินเบิกเกินบัญชีและเงินกู้ยืมระยะสั้นจากสถาบันการเงิน

หนี้สินหมุนเวียนและสภาพคล่อง

หนี้สินหมุนเวียนจำนวนรวม 8,218 ล้านบาทคิดเป็นประมาณร้อยละ 87 ของหนี้สินรวม ณ วันที่ 31 ธันวาคม 2552 ซึ่งลดลงจากปีก่อนประมาณร้อยละ 6 ซึ่งรายการหลักในหนี้สินหมุนเวียนที่ลดลงได้แก่ เงินเบิกเกินบัญชีและเงินกู้ยืมระยะสั้นจากสถาบันการเงิน เนื่องจากบริษัทย่อยได้แก่ บริษัทย่อยในประเทศสโลวาเกียได้นำเงินเพิ่มทุนไปชำระคืนเงินเบิกเกินบัญชีและเงินกู้ยืมระยะสั้นจากสถาบันการเงิน เพื่อให้โครงสร้างทางการเงินของบริษัทแข็งแกร่งขึ้นและสามารถลดภาระดอกเบี้ยจ่าย ซึ่งทำให้อุดหนุนกำไรสุทธิลดลงถึงประมาณร้อยละ 44 จากปีก่อนแต่เนื่องจากยอดขายในไตรมาสที่สี่ของปีนี้มีมูลค่าเพิ่มขึ้นทำให้อุดหนุนกำไรสุทธิเพิ่มขึ้นเล็กน้อยประมาณร้อยละ 6 จากปีก่อนและมีอัตราส่วนหมุนเวียนเจ้าหนี้เพิ่มสูงขึ้นด้วย และจากการที่มีสัดส่วนหนี้สินหมุนเวียนที่ลดลงในขณะที่สินทรัพย์หมุนเวียนเพิ่มขึ้น ทำให้อัตราส่วนสภาพคล่องในปี 2552 สูงขึ้นจากอัตรา 2.30 เท่าในปีก่อนและ 2.21 เท่าในปี 2550 เป็น 2.54 เท่าอัตราส่วนสภาพคล่องหมุนเร็วเพิ่มจากอัตรา 1.73 เท่าในปีก่อน และ 1.76 เท่าและ 2550 เป็น 1.97 เท่า

ส่วนของผู้ถือหุ้น

ส่วนของผู้ถือหุ้นของบริษัทฯ ณ วันที่ 31 ธันวาคม 2552 มีจำนวนประมาณ 17,648 ล้านบาทเพิ่มขึ้นเล็กน้อยประมาณร้อยละ 5 เมื่อเทียบกับปี 2551 ซึ่งส่วนเพิ่มดังกล่าวได้มาจากกำไรสุทธิประจำปี อัตราผลตอบแทนต่อส่วนของผู้ถือหุ้นในปี 2552 ลดลงค่อนข้างมากจากร้อยละ 17.7 ของปีก่อนและร้อยละ 20.7 ในปี 2550 เป็นร้อยละ 12.7 ในปีนี้เนื่องจากการลดลงของกำไรสุทธิเมื่อเทียบกับปีก่อนๆ

ดังนั้น จากการที่หนี้สินรวมลดลงและส่วนของผู้ถือหุ้นเพิ่มขึ้น เป็นผลให้อัตราหนี้สินต่อส่วนผู้ถือหุ้น ณ 31 ธันวาคม 2552 ลดลงจากอัตรา 0.60 เท่าในปี 2551 และ 0.65 เท่าในปี 2550 ลงเหลือเพียง 0.53 เท่า จึงทำให้โครงสร้างเงินทุนของบริษัทฯ มีความแข็งแกร่งมากขึ้นและมีเสี่ยงทางการเงินในระดับค่อนข้างต่ำ

รายงานความรับผิดชอบของคณะกรรมการต่อรายงานทางการเงิน

คณะกรรมการบริษัทฯ เป็นผู้รับผิดชอบต่อการเงินรวมของบริษัทฯและบริษัทย่อยรวมถึงสารสนเทศทางการเงินที่ปรากฏในรายงานประจำปี ซึ่งงบการเงินดังกล่าวจัดทำขึ้นตามมาตรฐานการบัญชีที่รับรองทั่วไปในประเทศไทย โดยเลือกใช้นโยบายบัญชีที่เหมาะสมและถือปฏิบัติอย่างสม่ำเสมอรวมทั้งได้มีการเปิดเผยข้อมูลที่เป็นสาระอย่างเพียงพอในหมายเหตุประกอบงบการเงิน

คณะกรรมการบริษัทฯ โดยมอบหมายให้คณะกรรมการตรวจสอบซึ่งประกอบด้วยกรรมการอิสระทั้งหมด เป็นผู้ดูแลเกี่ยวกับคุณภาพของรายงานทางการเงินและได้จัดให้มีการดำรงรักษาไว้ซึ่งระบบควบคุมภายในที่มีประสิทธิผล เพื่อให้มั่นใจได้ว่าการบันทึกข้อมูลทางบัญชีมีความถูกต้อง ครบถ้วนและเพียงพอที่จะดำรงรักษาไว้ซึ่งทรัพย์สิน โดยความเห็นของคณะกรรมการตรวจสอบเกี่ยวกับเรื่องดังกล่าวปรากฏในรายงานของคณะกรรมการตรวจสอบซึ่งแสดงไว้ในรายงานประจำปีแล้ว นอกจากนี้ผู้สอบบัญชียังได้แสดงความเห็นต่องบการเงินของบริษัทฯ และบริษัทย่อยในรายงานผู้สอบบัญชีซึ่งได้แสดงไว้ในรายงานประจำปีแล้วเช่นกัน



นายอึ้ง กวง มั่ง (เจมส์)

ประธานกรรมการ

ในนามของคณะกรรมการบริษัท

รายงานและงบการเงินรวม

รายงานของผู้สอบบัญชีรับอนุญาต

เสนอต่อผู้ถือหุ้นของบริษัท เดลต้า อีเลคโทรนิคส์ (ประเทศไทย) จำกัด (มหาชน)

ข้าพเจ้าได้ตรวจสอบงบดุลรวม ณ วันที่ 31 ธันวาคม 2552 และ 2551 งบกำไรขาดทุนรวม งบแสดงการเปลี่ยนแปลงส่วนของผู้ถือหุ้นรวมและงบกระแสเงินสดรวมสำหรับปีสิ้นสุดวันเดียวกันของแต่ละปีของบริษัท เดลต้า อีเลคโทรนิคส์ (ประเทศไทย) จำกัด (มหาชน) และบริษัทย่อย และได้ตรวจสอบงบการเงินเฉพาะกิจการของบริษัท เดลต้า อีเลคโทรนิคส์ (ประเทศไทย) จำกัด (มหาชน) ด้วยเช่นกัน ซึ่งผู้บริหารของกิจการเป็นผู้รับผิดชอบต่อความถูกต้องและครบถ้วนของข้อมูลในงบการเงินเหล่านี้ ส่วนข้าพเจ้าเป็นผู้รับผิดชอบในการแสดงความเห็นต่องบการเงินดังกล่าวจากผลการตรวจสอบของข้าพเจ้า งบการเงิน ณ วันที่ 31 ธันวาคม 2552 และ 2551 และสำหรับปีสิ้นสุดวันเดียวกันของแต่ละปีของบริษัทย่อยในต่างประเทศจำนวนหนึ่งตรวจสอบโดยผู้สอบบัญชีอื่น ซึ่งข้าพเจ้าได้รับรายงานจากผู้สอบบัญชีของบริษัทย่อยเหล่านั้นแล้ว การแสดงความเห็นของข้าพเจ้าในส่วนที่เกี่ยวกับบริษัทย่อยดังกล่าวในงบการเงินรวมจึงถือตามรายงานของผู้สอบบัญชีอื่นนั้น บริษัทย่อยดังกล่าวมียอดสินทรัพย์ ณ วันที่ 31 ธันวาคม 2552 และ 2551 เป็นจำนวนเงินประมาณ 5,793 ล้านบาท และ 5,906 ล้านบาท ตามลำดับ ยอดรายได้สำหรับปีสิ้นสุดวันที่ 31 ธันวาคม 2552 และ 2551 เป็นจำนวนเงินประมาณ 11,810 ล้านบาท และ 11,816 ล้านบาท ตามลำดับ และขาดทุนสุทธิสำหรับปีสิ้นสุดวันที่ 31 ธันวาคม 2552 และ 2551 เป็นจำนวนเงินประมาณ 22 ล้านบาท และ 250 ล้านบาท ตามลำดับ

ข้าพเจ้าได้ปฏิบัติงานตรวจสอบตามมาตรฐานการสอบบัญชีที่รับรองทั่วไปซึ่งกำหนดให้ข้าพเจ้าต้องวางแผนและปฏิบัติงานเพื่อให้ได้ความเชื่อมั่นอย่างมีเหตุผลว่างบการเงินแสดงข้อมูลที่ขัดต่อข้อเท็จจริงอันเป็นสาระสำคัญหรือไม่ การตรวจสอบรวมถึงการใช้วิธีการทดสอบหลักฐานประกอบรายการทั้งที่เป็นจำนวนเงินและการเปิดเผยข้อมูลในงบการเงิน การประเมินความเหมาะสมของหลักการบัญชีที่กิจการใช้และประมาณการเกี่ยวกับรายการทางการเงินที่เป็นสาระสำคัญ ซึ่งผู้บริหารเป็นผู้จัดทำขึ้น ตลอดจนการประเมินถึงความเหมาะสมของการแสดงรายการที่นำเสนอในงบการเงินโดยรวม ข้าพเจ้าเชื่อว่าการตรวจสอบดังกล่าวประกอบกับรายงานของผู้สอบบัญชีอื่นที่กล่าวถึงในวรรคก่อนให้ข้อสรุปที่เป็นเกณฑ์อย่างเหมาะสมในการแสดงความเห็นของข้าพเจ้า

จากผลการตรวจสอบของข้าพเจ้าและจากรายงานของผู้สอบบัญชีอื่น ข้าพเจ้าเห็นว่า งบการเงินข้างต้นนี้แสดงฐานะการเงิน ณ วันที่ 31 ธันวาคม 2552 และ 2551 ผลการดำเนินงาน และกระแสเงินสดสำหรับปีสิ้นสุดวันเดียวกันของแต่ละปีของบริษัท เดลต้า อีเลคโทรนิคส์ (ประเทศไทย) จำกัด (มหาชน) และบริษัทย่อย และเฉพาะของบริษัท เดลต้า อีเลคโทรนิคส์ (ประเทศไทย) จำกัด (มหาชน) โดยถูกต้องตามที่ควรในสาระสำคัญตามหลักการบัญชีที่รับรองทั่วไป

โดยมิได้เป็นการแสดงความเห็นอย่างมีเงื่อนไขต่องบการเงินข้างต้น ข้าพเจ้าขอให้สังเกตตามที่กล่าวไว้ในหมายเหตุประกอบงบการเงินข้อ 28.3.1 เกี่ยวกับการที่บริษัทฯ ได้รับหนังสือประเมินภาษีเงินได้นิติบุคคลสำหรับปี 2540 ถึง 2543 จากกรมสรรพากร



นงรงค์ พันดาวงษ์

ผู้สอบบัญชีรับอนุญาต เลขทะเบียน 3315

บริษัท สำนักงาน เอ็นสีก แอนด์ ยัง จำกัด
กรุงเทพฯ: 23 กุมภาพันธ์ 2553

งบดุล

บริษัท เดลต้า อีเลคโทรนิคส์ (ประเทศไทย) จำกัด (มหาชน) และบริษัทย่อย
ณ วันที่ 31 ธันวาคม 2552 และ 2551

(หน่วย: บาท)

หมายเหตุ	งบการเงินรวม		งบการเงินเฉพาะกิจการ	
	2552	2551	2552	2551
สินทรัพย์				
สินทรัพย์หมุนเวียน				
เงินสดและรายการเทียบเท่าเงินสด	10,552,858,435	9,131,391,349	7,545,051,143	6,551,478,418
เงินลงทุนในหลักทรัพย์เพื่อขาย	7 178,516,270	52,462,379	–	–
ลูกหนี้การค้า				
กิจการที่เกี่ยวข้องกัน	6 266,562,291	281,715,072	1,646,325,622	1,413,589,819
กิจการที่ไม่เกี่ยวข้องกัน	5,274,245,565	5,777,550,472	2,099,680,859	2,492,028,654
หัก: ค่าเผื่อนหนี้สงสัยจะสูญ	(55,541,098)	(77,241,495)	(7,710,377)	(23,696,645)
ลูกหนี้การค้า – สุทธิ	8 5,485,266,758	5,982,024,049	3,738,296,104	3,881,921,828
เงินทดรองแก่กิจการที่เกี่ยวข้องกัน	6 –	4,227,360	–	–
สินค้าคงเหลือ – สุทธิ	9 3,829,213,794	4,257,876,422	1,905,651,539	1,970,124,841
สินทรัพย์หมุนเวียนอื่น				
ภาษีซื้อรอเรียกคืน	276,004,959	202,506,000	51,411,720	51,549,589
เงินจ่ายล่วงหน้า	114,344,157	72,113,265	1,294,996	28,444,212
ลูกหนี้ตามสัญญาซื้อขายเงินตราต่างประเทศล่วงหน้า	29 11,678,483	57,981,085	3,499,050	–
ค่าใช้จ่ายล่วงหน้า	50,219,724	64,934,724	9,240,963	18,567,966
ภาษีเงินได้จ่ายล่วงหน้า	294,736,006	257,365,180	–	–
ลูกหนี้อื่น	48,191,951	79,130,414	–	13,319,090
อื่นๆ	63,623,383	60,016,264	5,769,074	3,633,375
รวมสินทรัพย์หมุนเวียน	20,904,653,920	20,222,028,491	13,260,214,589	12,519,039,319
สินทรัพย์ไม่หมุนเวียน				
เงินฝากธนาคารที่มีภาระผูกพัน	10 209,427,887	235,808,133	–	–
เงินลงทุนในบริษัทย่อย – สุทธิ	11 –	–	7,480,389,427	6,485,376,731
เงินลงทุนในบริษัทร่วม	12 591,494,276	587,422,891	–	–
เงินลงทุนระยะยาวอื่น – สุทธิ	13 495,970,767	642,158,992	–	–
ที่ดิน อาคารและอุปกรณ์ – สุทธิ	14 3,644,142,844	3,869,630,706	2,072,375,735	2,305,195,979
สินทรัพย์ไม่มีตัวตน – สุทธิ	15 820,691,801	916,067,142	–	–
สินทรัพย์ภาษีเงินได้รอการตัดบัญชี	16 75,075,130	67,098,871	–	–
สินทรัพย์ไม่หมุนเวียนอื่น				
ค่าความนิยมในการรวมกิจการ	306,757,971	306,757,971	–	–
อื่นๆ	29,690,551	33,849,130	1,775,869	1,765,469
รวมสินทรัพย์ไม่หมุนเวียน	6,173,251,227	6,658,793,836	9,554,541,031	8,792,338,179
รวมสินทรัพย์	27,077,905,147	26,880,822,327	22,814,755,620	21,311,377,498

หมายเหตุประกอบงบการเงินเป็นส่วนหนึ่งของงบการเงินนี้

อบดูล (ต่อ)

บริษัท เอลต้า อีเลคโทรนิคส์ (ประเทศไทย) จำกัด (มหาชน) และบริษัทย่อย
ณ วันที่ 31 ธันวาคม 2552 และ 2551

(หน่วย: บาท)

หมายเหตุ	งบการเงินรวม		งบการเงินเฉพาะกิจการ	
	2552	2551	2552	2551
หนี้สินและส่วนของผู้ถือหุ้น				
หนี้สินหมุนเวียน				
เงินเบิกเกินบัญชีและเงินกู้ยืมระยะสั้นจากสถาบันการเงิน	17	1,318,607,054	2,338,848,575	–
เจ้าหนี้การค้า				
กิจการที่เกี่ยวข้องกัน	6	421,610,599	440,675,318	95,843,576
กิจการที่ไม่เกี่ยวข้องกัน		4,223,536,964	3,924,385,283	3,288,504,587
รวมเจ้าหนี้การค้า		4,645,147,563	4,365,060,601	3,384,348,163
เงินทดรองจากกิจการที่เกี่ยวข้องกัน	6	142,942,626	60,289,857	227,961,664
ประมาณการหนี้สินระยะสั้น	18	114,460,921	131,702,450	4,428,913
หนี้สินหมุนเวียนอื่น				
ค่าใช้จ่ายค้างจ่าย		1,070,959,018	1,162,211,054	345,809,346
เงินรับล่วงหน้า		180,005,727	128,523,910	116,851,764
เจ้าหนี้อื่น		266,982,794	186,186,853	154,533,231
ภาษีขายค้างชำระ		103,301,479	29,696,443	–
ภาษีเงินได้ค้างจ่าย		193,035,749	185,180,388	–
อื่นๆ		182,753,530	187,903,529	91,280,057
รวมหนี้สินหมุนเวียน		8,218,196,461	8,775,603,660	4,325,213,138
หนี้สินไม่หมุนเวียน				
ประมาณการหนี้สินระยะยาว	18	1,196,398,948	1,250,120,243	82,340,577
หนี้สินไม่หมุนเวียนอื่น		15,088,546	9,165,496	1,035,000
รวมหนี้สินไม่หมุนเวียน		1,211,487,494	1,259,285,739	83,375,577
รวมหนี้สิน		9,429,683,955	10,034,889,399	4,408,588,715

หมายเหตุประกอบงบการเงินเป็นส่วนหนึ่งของงบการเงินนี้

งบดุล (ต่อ)

บริษัท เดลต้า อีเลคโทรนิคส์ (ประเทศไทย) จำกัด (มหาชน) และบริษัทย่อย
ณ วันที่ 31 ธันวาคม 2552 และ 2551

(หน่วย: บาท)

หมายเหตุ	งบการเงินรวม		งบการเงินเฉพาะกิจการ	
	2552	2551	2552	2551
<div> <div>ส่วนของผู้ถือหุ้น</div> <div>ทุนเรือนหุ้น</div> <div> <div>ทุนจดทะเบียน</div> <div>หุ้นสามัญ 1,259 ล้านหุ้น มูลค่าหุ้นละ 1 บาท</div> </div> </div>	1,259,000,000	1,259,000,000	1,259,000,000	1,259,000,000
<div> <div> <div>ทุนออกจำหน่ายและชำระเต็มมูลค่าแล้ว</div> <div>หุ้นสามัญ 1,247.38 ล้านหุ้น มูลค่าหุ้นละ 1 บาท</div> </div> <div>ส่วนเกินมูลค่าหุ้นสามัญ</div> </div>	1,247,380,634	1,247,380,634	1,247,380,634	1,247,380,634
<div> <div>ผลกำไร (ขาดทุน) ที่ยังไม่เกิดขึ้นจริงจากการ</div> <div>เปลี่ยนแปลงมูลค่าเงินลงทุนในหลักทรัพย์เพื่อขาย</div> </div>	1,491,912,500	1,491,912,500	1,491,912,500	1,491,912,500
<div> <div>ผลต่างจากการแปลงค่างบการเงิน</div> <div>กำไรสะสม</div> </div>	105,636,106	(19,729,022)	–	–
<div> <div>จัดสรรแล้ว – สำรองตามกฎหมาย</div> <div>ยังไม่ได้จัดสรร</div> </div>	(1,183,016,585)	(1,044,166,184)	–	–
<div> <div>จัดสรรแล้ว – สำรองตามกฎหมาย</div> <div>ยังไม่ได้จัดสรร</div> </div>	125,900,000	125,900,000	125,900,000	125,900,000
<div> <div>จัดสรรแล้ว – สำรองตามกฎหมาย</div> <div>ยังไม่ได้จัดสรร</div> </div>	15,800,567,230	14,983,303,425	15,540,973,771	14,397,125,242
<div> <div>ส่วนของผู้ถือหุ้นของบริษัทฯ</div> <div>ส่วนของผู้ถือหุ้นส่วนน้อยของบริษัทย่อย</div> </div>	17,588,379,885	16,784,601,353	18,406,166,905	17,262,318,376
<div> <div>ส่วนของผู้ถือหุ้นส่วนน้อยของบริษัทย่อย</div> <div>รวมส่วนของผู้ถือหุ้น</div> </div>	59,841,307	61,331,575	–	–
<div> <div>รวมส่วนของผู้ถือหุ้น</div> <div>รวมหนี้สินและส่วนของผู้ถือหุ้น</div> </div>	17,648,221,192	16,845,932,928	18,406,166,905	17,262,318,376
<div> <div>รวมส่วนของผู้ถือหุ้น</div> <div>รวมหนี้สินและส่วนของผู้ถือหุ้น</div> </div>	27,077,905,147	26,880,822,327	22,814,755,620	21,311,377๓,498

หมายเหตุประกอบงบการเงินเป็นส่วนหนึ่งของงบการเงินนี้

งบกำไรขาดทุน

บริษัท เอลต้า อีเลคโทรนิคส์ (ประเทศไทย) จำกัด (มหาชน) และบริษัทย่อย
สำหรับปีสิ้นสุดวันที่ 31 ธันวาคม 2552 และ 2551

(หน่วย: บาท)

หมายเหตุ	งบการเงินรวม		งบการเงินเฉพาะกิจการ	
	2552	2551	2552	2551
รายได้				
รายได้จากการขายและบริการ	26,994,868,646	32,851,352,965	17,500,081,132	21,349,481,803
รายได้อื่น				
ดอกเบี้ยรับ	71,377,411	210,373,341	52,128,501	146,608,775
เงินปันผลรับ	37,736,225	44,021,696	-	-
กำไรจากอัตราแลกเปลี่ยน	-	-	41,229,768	276,106,013
อื่นๆ	159,873,028	189,993,826	65,823,458	105,806,826
รวมรายได้	27,263,855,310	33,295,741,828	17,659,262,859	21,878,003,417
ค่าใช้จ่าย				
ต้นทุนขายและบริการ	19,910,375,802	24,829,580,242	12,635,813,531	16,104,518,041
ค่าใช้จ่ายในการขาย	1,919,467,687	2,086,913,288	1,309,547,949	1,633,607,165
ค่าใช้จ่ายในการบริหาร	922,395,763	999,849,257	534,732,915	522,050,291
ค่าใช้จ่ายในการวิจัยและพัฒนา	1,545,477,791	1,632,896,806	525,359,285	495,615,382
ค่าตอบแทนผู้บริหาร	246,587,824	231,399,036	17,120,090	14,445,961
ขาดทุนจากอัตราแลกเปลี่ยน	6,881,011	62,475,555	-	-
ค่าใช้จ่ายอื่น	430,689,205	458,912,045	120,721,863	17,761,934
รวมค่าใช้จ่าย	24,981,875,083	30,302,026,229	15,143,295,633	18,787,998,774
กำไรก่อนส่วนแบ่งกำไรจากเงินลงทุนในบริษัทร่วม				
ค่าใช้จ่ายทางการเงินและภาษีเงินได้นิติบุคคล	2,281,980,227	2,993,715,599	2,515,967,226	3,090,004,643
ส่วนแบ่งกำไรจากเงินลงทุนในบริษัทร่วม	32,976,466	61,270,158	-	-
กำไรก่อนค่าใช้จ่ายทางการเงินและภาษีเงินได้นิติบุคคล	2,314,956,693	3,054,985,757	2,515,967,226	3,090,004,643
ค่าใช้จ่ายทางการเงิน	(59,943,471)	(132,108,126)	-	-
กำไรก่อนภาษีเงินได้นิติบุคคล	2,255,013,222	2,922,877,631	2,515,967,226	3,090,004,643
ภาษีเงินได้นิติบุคคล	(65,213,554)	(25,039,491)	-	-
กำไรสุทธิสำหรับปี	2,189,799,668	2,897,838,140	2,515,967,226	3,090,004,643
การแบ่งปันกำไรสุทธิ				
ส่วนที่เป็นของผู้ถือหุ้นของบริษัทใหญ่	2,189,382,502	2,897,478,328	2,515,967,226	3,090,004,643
ส่วนที่เป็นของผู้ถือหุ้นส่วนน้อยของบริษัทย่อย	417,166	359,812		
	2,189,799,668	2,897,838,140		
กำไรต่อหุ้น				
กำไรต่อหุ้นขั้นพื้นฐาน				
กำไรสุทธิส่วนที่เป็นของผู้ถือหุ้นของบริษัทใหญ่	1.76	2.32	2.02	2.48
กำไรต่อหุ้นปรับลด				
กำไรสุทธิส่วนที่เป็นของผู้ถือหุ้นของบริษัทใหญ่	1.76	2.32	2.02	2.48

หมายเหตุประกอบงบการเงินเป็นส่วนหนึ่งของงบการเงินนี้



งบแสดงการเปลี่ยนแปลงส่วนของผู้ถือหุ้น

บริษัท เดลต้า อีเลคโทรนิคส์ (ประเทศไทย) จำกัด (มหาชน) และบริษัทย่อย
สำหรับปีสิ้นสุดวันที่ 31 ธันวาคม 2552 และ 2551

(หน่วย: บาท)

ยอดคงเหลือ ณ วันที่ 31 ธันวาคม 2550

รายได้ (ค่าใช้จ่าย) ที่รับรู้ในส่วนของผู้ถือหุ้น:

ผลขาดทุนที่ยังไม่เกิดขึ้นจริงจากการเปลี่ยนแปลง

มูลค่าเงินลงทุนในหลักทรัพย์เพื่อขาย

ผลต่างจากการแปลงค่างบการเงิน

รวมรายได้ (ค่าใช้จ่าย) ที่รับรู้ในส่วนของผู้ถือหุ้น

กำไรสุทธิสำหรับปี

รวมรายได้ (ค่าใช้จ่าย) ทั้งสิ้นที่รับรู้สำหรับปี

เงินปันผลจ่าย (หมายเหตุ 21)

ออกหุ้นสามัญเพิ่มทุน

ยอดคงเหลือ ณ วันที่ 31 ธันวาคม 2551

งบการเงินรวม									
ทุนเรือนหุ้นที่ออก และชำระแล้ว	ส่วนเกิน มูลค่าหุ้นสามัญ	ผลกำไร (ขาดทุน) ที่ยังไม่เกิดขึ้นจริง จากการเปลี่ยนแปลง		ผลต่างจากการ แปลงค่า งบการเงิน	กำไรสะสม		รวม ส่วนของผู้ถือหุ้น บริษัทใหญ่	ส่วนของผู้ ถือหุ้นส่วนน้อย ของบริษัทย่อย	รวม
		มูลค่าเงินลงทุน ในหลักทรัพย์ เพื่อขาย			จัดสรรแล้ว	ยังไม่ได้จัดสรร			
1,247,378,396	1,491,912,500	(4,833,983)	(1,121,618,967)	125,900,000	14,081,620,220	15,820,358,166	55,148,515	15,875,506,681	
-	-	(14,895,039)	-	-	-	(14,895,039)	-	(14,895,039)	
-	-	-	77,452,783	-	-	77,452,783	5,823,248	83,276,031	
-	-	(14,895,039)	77,452,783	-	-	62,557,744	5,823,248	68,380,992	
-	-	-	-	-	2,897,478,328	2,897,478,328	359,812	2,897,838,140	
-	-	(14,895,039)	77,452,783	-	2,897,478,328	2,960,036,072	6,183,060	2,966,219,132	
-	-	-	-	-	(1,995,795,123)	(1,995,795,123)	-	(1,995,795,123)	
2,238	-	-	-	-	-	2,238	-	2,238	
1,247,380,634	1,491,912,500	(19,729,022)	(1,044,166,184)	125,900,000	14,983,303,425	16,784,601,353	61,331,575	16,845,932,928	

หมายเหตุประกอบงบการเงินเป็นส่วนหนึ่งของงบการเงินนี้

งบแสดงการเปลี่ยนแปลงส่วนของผู้ถือหุ้น (ต่อ)

บริษัท เดลต้า อีเลคโทรนิคส์ (ประเทศไทย) จำกัด (มหาชน) และบริษัทย่อย
สำหรับปีสิ้นสุดวันที่ 31 ธันวาคม 2552 และ 2551

(หน่วย: บาท)

งบการเงินรวม										
ทุนเรือนหุ้นที่ออก และชำระแล้ว	ส่วนเกิน มูลค่าหุ้นสามัญ	ผลกำไร (ขาดทุน) ที่ยังไม่เกิดขึ้นจริง จากการเปลี่ยนแปลง		มูลค่าเงินลงทุน ในหลักทรัพย์ เพื่อขาย	ผลต่างจากการ แปลงค่า งบการเงิน	กำไรสะสม		รวม ส่วนของผู้ถือหุ้น บริษัทใหญ่	ส่วนของ ผู้ถือหุ้นส่วนน้อย ของบริษัทย่อย	รวม
ยอดคงเหลือ ณ วันที่ 31 ธันวาคม 2551	1,247,380,634	1,491,912,500	(19,729,022)	(1,044,166,184)	125,900,000	14,983,303,425	16,784,601,353	61,331,575	16,845,932,928	
รายได้ (ค่าใช้จ่าย) ที่รับรู้ในส่วนของผู้ถือหุ้น: ผลกำไรที่ยังไม่เกิดขึ้นจริงจากการเปลี่ยนแปลง										
มูลค่าเงินลงทุนในหลักทรัพย์เพื่อขาย	-	-	125,365,128	-	-	-	125,365,128	-	125,365,128	
ผลต่างจากการแปลงค่างบการเงิน	-	-	-	(138,850,401)	-	-	(138,850,401)	(1,907,434)	(140,757,835)	
รวมรายได้ (ค่าใช้จ่าย) ที่รับรู้ในส่วนของผู้ถือหุ้น	-	-	125,365,128	(138,850,401)	-	-	(13,485,273)	(1,907,434)	(15,392,707)	
กำไรสุทธิสำหรับปี	-	-	-	-	-	2,189,382,502	2,189,382,502	417,166	2,189,799,668	
รวมรายได้ (ค่าใช้จ่าย) ทั้งสิ้นที่รับรู้สำหรับปี	-	-	125,365,128	(138,850,401)	-	2,189,382,502	2,175,897,229	(1,490,268)	2,174,406,961	
เงินปันผลจ่าย (หมายเหตุ 21)	-	-	-	-	-	(1,372,118,697)	(1,372,118,697)	-	(1,372,118,697)	
ยอดคงเหลือ ณ วันที่ 31 ธันวาคม 2552	1,247,380,634	1,491,912,500	105,636,106	(1,183,016,585)	125,900,000	15,800,567,230	17,588,379,885	59,841,307	17,648,221,192	

หมายเหตุประกอบงบการเงินเป็นส่วนหนึ่งของงบการเงินนี้

งบแสดงการเปลี่ยนแปลงส่วนของผู้ถือหุ้น (ต่อ)

บริษัท เดลต้า อีเลคโทรนิคส์ (ประเทศไทย) จำกัด (มหาชน) และบริษัทย่อย
สำหรับปีสิ้นสุดวันที่ 31 ธันวาคม 2552 และ 2551

(หน่วย: บาท)

ยอดคงเหลือ ณ วันที่ 31 ธันวาคม 2550

กำไรสุทธิสำหรับปี

รวมรายได้ทั้งสิ้นที่รับรู้สำหรับปี

เงินปันผลจ่าย (หมายเหตุ 21)

ออกหุ้นสามัญเพิ่มทุน

ยอดคงเหลือ ณ วันที่ 31 ธันวาคม 2551

ยอดคงเหลือ ณ วันที่ 31 ธันวาคม 2551

กำไรสุทธิสำหรับปี

รวมรายได้ทั้งสิ้นที่รับรู้สำหรับปี

เงินปันผลจ่าย (หมายเหตุ 21)

ยอดคงเหลือ ณ วันที่ 31 ธันวาคม 2552

งบการเงินเฉพาะกิจการ				
ทุนเรือนหุ้นที่ออก และชำระแล้ว	ส่วนเกิน มูลค่าหุ้นสามัญ	กำไรสะสม		รวม
		จัดสรรแล้ว	ยังไม่ได้จัดสรร	
1,247,378,396	1,491,912,500	125,900,000	13,302,915,722	16,168,106,618
-	-	-	3,090,004,643	3,090,004,643
-	-	-	3,090,004,643	3,090,004,643
-	-	-	(1,995,795,123)	(1,995,795,123)
2,238	-	-	-	2,238
1,247,380,634	1,491,912,500	125,900,000	14,397,125,242	17,262,318,376
1,247,380,634	1,491,912,500	125,900,000	14,397,125,242	17,262,318,376
-	-	-	2,515,967,226	2,515,967,226
-	-	-	2,515,967,226	2,515,967,226
-	-	-	(1,372,118,697)	(1,372,118,697)
1,247,380,634	1,491,912,500	125,900,000	15,540,973,771	18,406,166,905

หมายเหตุประกอบงบการเงินเป็นส่วนหนึ่งของงบการเงินนี้

งบกระแสเงินสด

บริษัท เอลต้า อีเลคโทรนิคส์ (ประเทศไทย) จำกัด (มหาชน) และบริษัทย่อย
สำหรับปีสิ้นสุดวันที่ 31 ธันวาคม 2552 และ 2551

(หน่วย: บาท)

	งบการเงินรวม		งบการเงินเฉพาะกิจการ	
	2552	2551	2552	2551
กระแสเงินสดจากกิจกรรมดำเนินงาน				
กำไรสุทธิปีก่อนภาษี	2,255,013,222	2,922,877,631	2,515,967,226	3,090,004,643
รายการปรับกระทบยอดกำไรสุทธิปีก่อนภาษีเป็นเงินสดรับ				
(จ่าย) จากกิจกรรมดำเนินงาน				
ค่าเสื่อมราคา	681,646,533	758,458,103	468,205,829	569,588,439
ค่าตัดจำหน่ายส่วนต่างจากสัญญาซื้อขายเงินตราต่างประเทศล่วงหน้า	2,587,349	(8,112,255)	(631,900)	(5,965,937)
ค่าตัดจำหน่ายสินทรัพย์ไม่มีตัวตน	57,540,483	55,707,726	-	-
ค่าเผื่อหนี้สงสัยจะสูญ (กลับรายการ)	(7,245,519)	28,704,402	(1,531,390)	349,282
ค่าเผื่อการลดลงของมูลค่าสินค้าคงเหลือ (กลับรายการ)	(24,239,665)	62,267,544	7,894,805	15,416,849
ประมาณการหนี้สินเพิ่มขึ้น	80,556,542	144,506,023	16,727,339	6,979,927
ขาดทุนจากการจำหน่ายเงินลงทุนในหลักทรัพย์เพื่อขาย	-	31,811,267	-	-
หุ้นปันผลรับจากเงินลงทุนในหลักทรัพย์เพื่อขาย	(2,541,110)	(1,929,070)	-	-
(กำไร) ขาดทุนจากการจำหน่ายที่ดิน อาคารและอุปกรณ์	610,410	(2,189,111)	344,685	(1,708,580)
ส่วนแบ่งกำไรจากเงินลงทุนในบริษัทร่วม	(32,976,466)	(61,270,158)	-	-
ขาดทุนจากการลดลงของมูลค่าเงินลงทุนระยะยาวอื่น	102,995,880	-	-	-
กำไรจากอัตราแลกเปลี่ยนที่ยังไม่เกิดขึ้นจริง (หมายเหตุ 23)	(33,701,845)	(168,148,811)	(65,473,282)	(134,109,322)
ดอกเบี้ยรับ	(71,377,411)	(210,373,341)	(52,128,501)	(146,608,775)
ค่าใช้จ่ายดอกเบี้ย	59,943,471	132,108,126	-	-
กำไรจากการดำเนินงานก่อนการเปลี่ยนแปลง				
ในสินทรัพย์และหนี้สินดำเนินงาน	3,068,811,874	3,684,418,076	2,889,374,811	3,393,946,526
สินทรัพย์ดำเนินงาน (เพิ่มขึ้น) ลดลง				
ลูกหนี้การค้า	444,896,976	937,547,224	86,051,279	1,245,633,349
เงินทดรองแก่กิจการที่เกี่ยวข้องกัน	4,227,360	38,818,051	-	41,678,550
สินค้าคงเหลือ	452,902,293	(896,888,922)	56,578,497	(650,231,318)
สินทรัพย์หมุนเวียนอื่น	(51,722,781)	(5,725,262)	58,084,522	(17,213,459)
สินทรัพย์ไม่หมุนเวียนอื่น	(8,092,209)	34,595,456	(10,400)	285,434
หนี้สินดำเนินงานเพิ่มขึ้น (ลดลง)				
เจ้าหนี้การค้า	301,101,137	(617,250,457)	353,197,413	(652,479,780)
เงินทดรองจากกิจการที่เกี่ยวข้องกัน	92,485,755	2,379,833	51,103,496	(60,849,726)
หนี้สินหมุนเวียนอื่น	143,685,248	(160,984,157)	(32,855,544)	(170,313,110)
ประมาณการหนี้สิน	(110,480,384)	(180,165,242)	(848,129)	(13,665,255)
หนี้สินไม่หมุนเวียนอื่น	6,737,433	2,170,903	(10,000)	(30,000)
เงินสดจากกิจกรรมดำเนินงาน	4,344,552,702	2,838,915,503	3,460,665,945	3,116,761,211
รับดอกเบี้ย	69,125,205	215,900,695	51,595,635	149,512,671
จ่ายดอกเบี้ย	(83,344,386)	(121,913,724)	-	-
จ่ายภาษีเงินได้	(102,043,257)	(145,049,333)	(561,101)	(422,555)
เงินสดสุทธิจากกิจกรรมดำเนินงาน	4,228,290,264	2,787,853,141	3,511,700,479	3,265,851,327

หมายเหตุประกอบงบการเงินเป็นส่วนหนึ่งของงบการเงินนี้

งบกระแสเงินสด (ต่อ)

บริษัท เดลต้า อีเลคโทรนิคส์ (ประเทศไทย) จำกัด (มหาชน) และบริษัทย่อย
สำหรับปีสิ้นสุดวันที่ 31 ธันวาคม 2552 และ 2551

(หน่วย: บาท)

กระแสเงินสดจากกิจกรรมลงทุน

เงินสดรับจากการจำหน่ายเงินลงทุนในหลักทรัพย์เพื่อขาย

เงินลงทุนในหลักทรัพย์เพื่อขายเพิ่มขึ้น

เงินฝากธนาคารที่มีภาวะผูกพันลดลง

เงินลงทุนในบริษัทย่อยเพิ่มขึ้น

เงินลงทุนระยะยาวอื่น (เพิ่มขึ้น) ลดลง

ซื้อที่ดิน อาคารและอุปกรณ์

เงินสดรับจากการจำหน่ายที่ดิน อาคารและอุปกรณ์

สินทรัพย์ไม่มีตัวตนเพิ่มขึ้น

เงินสดสุทธิใช้ไปในกิจกรรมลงทุน

กระแสเงินสดจากกิจกรรมจัดหาเงิน

เงินเบิกเกินบัญชีและเงินกู้ยืมระยะสั้นจากสถาบันการเงิน
เพิ่มขึ้น (ลดลง)

เงินปันผลจ่าย (หมายเหตุ 21)

เงินสดรับจากการเพิ่มทุน

เงินสดสุทธิใช้ไปในกิจกรรมจัดหาเงิน

ผลต่างจากการแปลงค่าทางการเงินลดลง

เงินสดและรายการเทียบเท่าเงินสดเพิ่มขึ้น (ลดลง) สุทธิ

ถ้าไรจากอัตราแลกเปลี่ยนที่ยังไม่เกิดขึ้นจริง

สำหรับเงินสดและรายการเทียบเท่าเงินสด

เงินสดและรายการเทียบเท่าเงินสดต้นปี

เงินสดและรายการเทียบเท่าเงินสดปลายปี

งบการเงินรวม		งบการเงินเฉพาะกิจการ	
2552	2551	2552	2551
-	15,424,972	-	-
-	(34,459,945)	-	-
26,380,246	29,879,447	-	-
-	-	(995,012,696)	(1,034,841,476)
17,138,303	(438,508,203)	-	-
(514,767,094)	(933,025,453)	(237,699,939)	(395,754,942)
13,150,359	23,301,474	1,969,669	17,297,075
(1,645,795)	(361,462)	-	-
(459,743,981)	(1,337,749,170)	(1,230,742,966)	(1,413,299,343)
(1,020,241,521)	372,018,514	-	-
(1,372,118,697)	(1,995,795,123)	(1,372,118,697)	(1,995,795,123)
-	2,238	-	2,238
(2,392,360,218)	(1,623,774,371)	(1,372,118,697)	(1,995,792,885)
(39,547,496)	(28,653,417)	-	-
1,336,638,569	(202,323,817)	908,838,816	(143,240,901)
84,828,517	152,135,124	84,733,909	151,757,680
9,131,391,349	9,181,580,042	6,551,478,418	6,542,961,639
10,552,858,435	9,131,391,349	7,545,051,143	6,551,478,418

หมายเหตุประกอบงบการเงินเป็นส่วนหนึ่งของงบการเงินนี้

หมายเหตุประกอบงบการเงินรวม

บริษัท เดลต้า อีเลคโทรนิคส์ (ประเทศไทย) จำกัด (มหาชน) และบริษัทย่อย
สำหรับปีสิ้นสุดวันที่ 31 ธันวาคม 2552 และ 2551

1. ข้อมูลทั่วไปของบริษัทฯ

บริษัท เดลต้า อีเลคโทรนิคส์ (ประเทศไทย) จำกัด (มหาชน) (“บริษัทฯ”) จัดตั้งขึ้นเป็นบริษัทมหาชนและมีภูมิลำเนาในประเทศไทย บริษัทฯมี Deltron Holding Limited ซึ่งเป็นบริษัทที่จดทะเบียนจัดตั้งที่ Channel Islands เป็นผู้ถือหุ้นใหญ่ ธุรกิจหลักของบริษัทฯคือ การผลิตและจำหน่ายผลิตภัณฑ์ อิเล็กทรอนิกส์ โดยมีที่อยู่ตามที่จดทะเบียนอยู่ที่ เลขที่ 714 หมู่ 4 ตำบลแพรกษา อำเภอเมืองสมุทรปราการ จังหวัดสมุทรปราการ

2. เกณฑ์ในการจัดทำงบการเงิน

- 2.1 งบการเงินนี้จัดทำขึ้นตามมาตรฐานการบัญชีที่กำหนดในพระราชบัญญัติวิชาชีพบัญชี พ.ศ. 2547 ยกเว้นการนำมาตรฐานการบัญชีระหว่างประเทศฉบับที่ 12 เรื่องภาษีเงินได้ (IAS No. 12 Income Taxes) มาถือปฏิบัติด้วย เนื่องจากยังไม่มีประกาศใช้มาตรฐานการบัญชีของไทยในเรื่องนี้
- การแสดงรายการในงบการเงินได้ทำขึ้นเพื่อให้เป็นไปตามข้อกำหนดในประกาศกรมพัฒนาธุรกิจการค้า ลงวันที่ 30 มกราคม 2552 ออกตามความในพระราชบัญญัติการบัญชี พ.ศ. 2543
- งบการเงินฉบับภาษาไทยเป็นงบการเงินฉบับที่บริษัทฯใช้เป็นทางการตามกฎหมาย งบการเงินฉบับภาษาอังกฤษแปลมาจากงบการเงินฉบับภาษาไทยดังกล่าว
- งบการเงินนี้ได้จัดทำขึ้นโดยใช้เกณฑ์ราคาทุนเดิมวันแต่จะได้เปิดเผยเป็นอย่างอื่นในนโยบายการบัญชี

2.2 เกณฑ์ในการจัดทำงบการเงินรวม

- 2.2.1 งบการเงินรวมนี้จัดทำขึ้นโดยรวมงบการเงินของบริษัท เดลต้า อีเลคโทรนิคส์ (ประเทศไทย) จำกัด (มหาชน) (ซึ่งต่อไปนี้จะเรียกว่า “บริษัทฯ”) และบริษัทย่อย (ซึ่งต่อไปนี้จะเรียกว่า “บริษัทย่อย”) ดังต่อไปนี้

ชื่อบริษัท	ลักษณะธุรกิจ	จัดตั้งขึ้นในประเทศ	อัตราร้อยละของการถือหุ้น		ร้อยละของสินทรัพย์ที่รวมอยู่ในวันที่ 31 ธันวาคม		ร้อยละของรายได้ที่รวมอยู่ในรายได้อัตราสำหรับปีสิ้นสุดวันที่ 31 ธันวาคม	
			2552	2551	2552	2551	2552	2551
			ร้อยละ	ร้อยละ	ร้อยละ	ร้อยละ	ร้อยละ	ร้อยละ
DET International Holding Limited	ธุรกิจลงทุน	เกาะเคย์แมน	100	100	38.55	40.39	42.20	33.88
Delta Energy Systems (Switzerland) AG	ธุรกิจลงทุน ผลิตจำหน่าย วิจัยและพัฒนาผลิตภัณฑ์อิเล็กทรอนิกส์	สวิตเซอร์แลนด์	100	100	8.89	6.71	13.68	12.31

บริษัทย่อยที่บริษัทถือผ่าน DET International Holding Limited มีดังต่อไปนี้

ชื่อบริษัท	ลักษณะธุรกิจ	จัดตั้งขึ้นในประเทศ	อัตราร้อยละของ	
			การถือหุ้นโดยทางอ้อม	
			2552	2551
			ร้อยละ	ร้อยละ
DET Logistics (USA) Corporation	จำหน่ายผลิตภัณฑ์อิเล็กทรอนิกส์	สหรัฐอเมริกา	100	100
DET Video Technology Limited	จำหน่ายผลิตภัณฑ์อิเล็กทรอนิกส์	เกาะบริติช เวอร์จิน	100	100
Delta Energy Systems (Slovakia) s.r.o.	ผลิตและจำหน่ายผลิตภัณฑ์ อิเล็กทรอนิกส์	สโลวาเกีย	100	100
Delta Electronics (Slovakia) s.r.o.	ผลิตและจำหน่ายผลิตภัณฑ์ อิเล็กทรอนิกส์	สโลวาเกีย	100	100
Delta Energy Systems (Germany) GmbH.	วิจัย พัฒนาและจำหน่ายผลิตภัณฑ์ อิเล็กทรอนิกส์	เยอรมนี	100	100
Delta Energy Systems (India) Private Limited	ผลิตและจำหน่ายผลิตภัณฑ์ อิเล็กทรอนิกส์	อินเดีย	100	100
Delta Energy Systems (Romania) S.R.L.	วิจัยและพัฒนาผลิตภัณฑ์อิเล็กทรอนิกส์	โรมาเนีย	100	100
Delta Energy Systems (Arizona) Inc.	วิจัยและพัฒนาผลิตภัณฑ์อิเล็กทรอนิกส์	สหรัฐอเมริกา	100	100
Delta Electronics Europe Limited	จำหน่ายผลิตภัณฑ์อิเล็กทรอนิกส์	สกอตแลนด์	100	100
DET SGP Pte. Ltd.	ธุรกิจลงทุน และให้บริการด้านการตลาด และบริการหลังการขาย	สิงคโปร์	100	100
Delta India Electronics Private Limited (ถือหุ้นทั้งหมดโดย DET SGP Pte. Ltd.)	ผลิตและจำหน่ายผลิตภัณฑ์ อิเล็กทรอนิกส์	อินเดีย	100	100
Delta Greentech International Holding Limited	ธุรกิจลงทุน	เกาะเคย์แมน	100	100
Delta Greentech SGP Pte. Ltd. (ถือหุ้นทั้งหมดโดย Delta Greentech International Holding Limited)	ธุรกิจลงทุน	สิงคโปร์	100	100
Delta Greentech (Hong Kong) Limited (ถือหุ้นทั้งหมดโดย Delta Greentech SGP Pte. Ltd.)	จำหน่ายผลิตภัณฑ์อิเล็กทรอนิกส์	ฮ่องกง	100	100
Delta Power Solutions (India) Private Limited (ถือหุ้นทั้งหมดโดย Delta Greentech SGP Pte. Ltd.)	ผลิตและจำหน่ายผลิตภัณฑ์ อิเล็กทรอนิกส์	อินเดีย	100	100
Delta Greentech (Netherlands) Cooperatie U.A. (ถือหุ้นทั้งหมดโดย Delta Greentech International Holding Limited)	ธุรกิจลงทุน	เนเธอร์แลนด์	100	100
Delta Greentech (Netherlands) BV. (ถือหุ้นทั้งหมดโดย Delta Greentech (Netherlands) Cooperatie U.A.)	ธุรกิจลงทุน	เนเธอร์แลนด์	100	100
Delta Greentech Electronics Industry LLC. (ถือหุ้นทั้งหมดโดย Delta Greentech (Netherlands) BV.)	การผลิต การตลาด และการจำหน่าย ผลิตภัณฑ์อิเล็กทรอนิกส์	ตุรกี	100	100
Delta Greentech (USA) Corporation (ถือหุ้นทั้งหมดโดย Delta Greentech (Netherlands) BV.)	ผลิตและจำหน่ายผลิตภัณฑ์ อิเล็กทรอนิกส์	สหรัฐอเมริกา	100	-

บริษัทย่อยที่บริษัทถือผ่าน Delta Energy Systems (Switzerland) AG มีดังต่อไปนี้

ชื่อบริษัท	ลักษณะธุรกิจ	จัดตั้งขึ้นในประเทศ	อัตราร้อยละของ	
			การถือหุ้นโดยทางอ้อม	
			2552	2551
			ร้อยละ	ร้อยละ
Delta Energy Systems (Czech republic) spol.s.r.o.	จำหน่ายผลิตภัณฑ์อิเล็กทรอนิกส์	สาธารณรัฐเช็ก	100	100
Delta Energy Systems (Spain) S.L.	จำหน่ายผลิตภัณฑ์อิเล็กทรอนิกส์	สเปน	100	100
Delta Energy Systems (France) S.A.	จำหน่ายผลิตภัณฑ์อิเล็กทรอนิกส์	ฝรั่งเศส	100	100
Delta Energy Systems (Italy) s.r.l.	จำหน่ายผลิตภัณฑ์อิเล็กทรอนิกส์	อิตาลี	100	100
Delta Energy Systems (Sweden) AB.	จำหน่ายผลิตภัณฑ์อิเล็กทรอนิกส์	สวีเดน	100	100
Delta Energy Systems (Finland) Oy.	ผลิตและจำหน่ายผลิตภัณฑ์อิเล็กทรอนิกส์	ฟินแลนด์	100	100
Delta Energy Systems (Brazil) S.A.	ผลิตและจำหน่ายผลิตภัณฑ์อิเล็กทรอนิกส์	บราซิล	100	100
Delta Systems Energia (Curitiba) Limited (ถือหุ้นโดย Delta Energy Systems (Brazil) S.A.)	วิศวกรรม	บราซิล	100	100
Delta Energy Systems (Guangzhou) Limited	จำหน่ายผลิตภัณฑ์อิเล็กทรอนิกส์	สาธารณรัฐประชาชนจีน	51	51
Delta Energy Systems (Poland) Sp.zo.o	จำหน่ายผลิตภัณฑ์อิเล็กทรอนิกส์	โปแลนด์	100	100
Delta Energy Systems LLC.	จำหน่ายผลิตภัณฑ์อิเล็กทรอนิกส์	รัสเซีย	100	100

- 2.2.2 บริษัทฯนำงบการเงินของบริษัทย่อยมารวมในการจัดทำงบการเงินรวมตั้งแต่วันที่ได้อำนาจในการควบคุมบริษัทย่อย) จนถึงวันที่บริษัทสิ้นสุดการควบคุมบริษัทย่อยนั้น
- 2.2.3 งบการเงินของบริษัทย่อยได้จัดทำขึ้นโดยมีรอบระยะเวลาบัญชีและใช้นโยบายการบัญชีที่สำคัญเช่นเดียวกันกับของบริษัทฯ
- 2.2.4 งบการเงินของบริษัทย่อยซึ่งจัดตั้งในต่างประเทศได้แปลงค่าเป็นเงินบาทโดยใช้อัตราแลกเปลี่ยน ณ วันที่ในงบดุลสำหรับรายการที่เป็นสินทรัพย์และหนี้สินและใช้อัตราแลกเปลี่ยนถ่วงเฉลี่ยรายเดือนสำหรับรายการที่เป็นรายได้และค่าใช้จ่าย ผลต่างที่เกิดขึ้นจากการแปลงค่าดังกล่าวได้แสดงไว้เป็นรายการ “ผลต่างจากการแปลงค่างบการเงิน” ในส่วนของผู้ถือหุ้น
- 2.2.5 ยอดคงค้างระหว่างบริษัทและบริษัทย่อย รายการค้าระหว่างกันที่มีสาระสำคัญได้ถูกตัดออกจากงบการเงินรวมนี้แล้ว
- 2.2.6 ส่วนของผู้ถือหุ้นส่วนน้อย คือ จำนวนกำไรหรือขาดทุนและสินทรัพย์สุทธิของบริษัทย่อยส่วนที่ไม่ได้เป็นของบริษัทฯ และแสดงเป็นรายการแยกต่างหากในงบกำไรขาดทุนรวมและส่วนของผู้ถือหุ้นในงบดุลรวม
- 2.3 บริษัทฯได้จัดทำงบการเงินเฉพาะกิจการเพื่อประโยชน์ต่อสาธารณะ ซึ่งแสดงเงินลงทุนในบริษัทย่อยตามวิธีราคาทุน

3. การประกาศใช้มาตรฐานการบัญชีใหม่

ในเดือนมิถุนายน 2552 สภาวิชาชีพบัญชีได้ออกประกาศสภาวิชาชีพบัญชี ฉบับที่ 12/2552 เรื่อง การจัดเลขระบุนับมาตรฐานการบัญชีของไทยให้ตรงตามมาตรฐานการบัญชีระหว่างประเทศ การอ้างอิงเลขมาตรฐานการบัญชีในงบการเงินนี้ได้ถือปฏิบัติตามประกาศสภาวิชาชีพบัญชีฉบับดังกล่าว

สภาวิชาชีพบัญชีได้ออกประกาศสภาวิชาชีพบัญชี ฉบับที่ 86/2551 และฉบับที่ 16/2552 ให้ใช้มาตรฐานการบัญชี มาตรฐานการรายงานทางการเงิน และแนวปฏิบัติทางการบัญชีใหม่ดังต่อไปนี้

3.1 มาตรฐานการบัญชี มาตรฐานการรายงานทางการเงิน และแนวปฏิบัติทางการบัญชีที่มีผลบังคับใช้ในปัจจุบัน

แม่บทการบัญชี (ปรับปรุง 2550)

มาตรฐานการบัญชีฉบับที่ 36 (ปรับปรุง 2550)

การด้อยค่าของสินทรัพย์

มาตรฐานการรายงานทางการเงินฉบับที่ 5 (ปรับปรุง 2550)

สินทรัพย์ไม่หมุนเวียนที่ถือไว้เพื่อขายและ
การดำเนินงานที่ยกเลิก

แนวปฏิบัติทางการบัญชีสำหรับการบันทึกสิทธิการเช่า

แนวปฏิบัติทางการบัญชีสำหรับการรวมธุรกิจภายใต้การควบคุมเดียวกัน

มาตรฐานการบัญชีและแนวปฏิบัติทางการบัญชีข้างต้นถือปฏิบัติกับงบการเงินสำหรับรอบระยะเวลาบัญชีที่เริ่มในหรือหลังวันที่ 1 มกราคม 2552 เป็นต้นไป ฝ่ายบริหารของบริษัทฯได้ประเมินแล้วเห็นว่า มาตรฐานการรายงานทางการเงินฉบับที่ 5 (ปรับปรุง 2550) และแนวปฏิบัติทางการบัญชีสำหรับการบันทึกสิทธิการเช่าไม่เกี่ยวข้องกับธุรกิจของบริษัทฯ ส่วนแม่บทการบัญชี (ปรับปรุง 2550) มาตรฐานการบัญชีฉบับที่ 36 (ปรับปรุง 2550) และแนวปฏิบัติทางการบัญชีสำหรับการรวมธุรกิจภายใต้การควบคุมเดียวกัน ไม่มีผลกระทบอย่างเป็นสาระสำคัญต่องบการเงินสำหรับปีปัจจุบัน

3.2 มาตรฐานการบัญชีที่ยังไม่มีผลบังคับใช้ในปีปัจจุบัน

		วันที่มีผลบังคับใช้
มาตรฐานการบัญชีฉบับที่ 20	การบัญชีสำหรับเงินอุดหนุนจากรัฐบาล และการเปิดเผยข้อมูลเกี่ยวกับ ความช่วยเหลือจากรัฐบาล	1 มกราคม 2555
มาตรฐานการบัญชีฉบับที่ 24 (ปรับปรุง 2550)	การเปิดเผยข้อมูลเกี่ยวกับบุคคลหรือ กิจการที่เกี่ยวข้องกัน	1 มกราคม 2554
มาตรฐานการบัญชีฉบับที่ 40	อสังหาริมทรัพย์เพื่อการลงทุน	1 มกราคม 2554

ฝ่ายบริหารของบริษัทฯได้ประเมินแล้วเห็นว่ามาตรฐานการบัญชีฉบับที่ 20 และมาตรฐานการบัญชีฉบับที่ 40 ไม่เกี่ยวข้องกับธุรกิจของบริษัทฯ สำหรับมาตรฐานการบัญชีฉบับที่ 24 (ปรับปรุง 2550) ก็จะไม่ส่งผลกระทบอย่างเป็นสาระสำคัญต่องบการเงินสำหรับปีที่ใช้มาตรฐานการบัญชีดังกล่าว (ปี 2554)

4. นโยบายการบัญชีที่สำคัญ

4.1 การรับรู้รายได้

ขายสินค้า

รายได้จากการขายสินค้ารับรู้เมื่อบริษัทฯและบริษัทย่อยได้โอนความเสี่ยงและผลตอบแทนที่เป็นสาระสำคัญของความเป็นเจ้าของสินค้าให้กับผู้ซื้อแล้ว รายได้จากการขายแสดงมูลค่าตามราคาในใบกำกับสินค้าที่ไม่รวมภาษีมูลค่าเพิ่มหลังจากหักส่วนลดแล้วสำหรับสินค้าที่ได้ส่งมอบ

รายได้ค่าบริการ

รายได้ค่าบริการรับรู้เมื่อได้ให้บริการแล้วโดยพิจารณาถึงขั้นความสำเร็จของงาน

ดอกเบี้ยรับ

ดอกเบี้ยถือเป็นรายได้ตามเกณฑ์คงค้างโดยคำนวณตามอัตราผลตอบแทนที่แท้จริง

4.2 เงินสดและรายการเทียบเท่าเงินสด

เงินสดและรายการเทียบเท่าเงินสดหมายถึง เงินสดและเงินฝากธนาคาร และเงินลงทุนระยะสั้นที่มีสภาพคล่องสูง ซึ่งถึงกำหนดจ่ายคืนภายในระยะเวลาไม่เกิน 3 เดือนนับจากวันที่ได้มาและไม่มีข้อจำกัดในการเบิกใช้

4.3 ลูกหนี้การค้า

ลูกหนี้การค้าแสดงมูลค่าตามจำนวนมูลค่าสุทธิที่จะได้รับ บริษัทฯและบริษัทย่อยบันทึกค่าเผื่อหนี้สงสัยจะสูญ โดยประมาณจากจำนวนเงินที่อาจเก็บจากลูกหนี้ไม่ได้ โดยพิจารณาจากประสบการณ์การเก็บเงินและการวิเคราะห์อายุหนี้

4.4 สินค้าคงเหลือ

สินค้าสำเร็จรูปและสินค้าระหว่างผลิตแสดงมูลค่าตามราคาทุนมาตรฐาน (ซึ่งใกล้เคียงกับต้นทุนจริง) หรือมูลค่าสุทธิที่จะได้รับแล้วแต่ราคาใดจะต่ำกว่า ต้นทุนจริงดังกล่าวหมายถึงต้นทุนที่เกิดขึ้นในการผลิตทั้งหมดซึ่งรวมทั้งค่าใช้จ่ายการผลิตด้วย

วัตถุดิบแสดงมูลค่าตามราคาทุนมาตรฐาน (ซึ่งใกล้เคียงกับต้นทุนจริง) หรือมูลค่าสุทธิที่จะได้รับแล้วแต่ราคาใดจะต่ำกว่า และจะเป็นส่วนหนึ่งของต้นทุนการผลิตเมื่อมีการเบิกใช้

4.5 เงินลงทุน

- ก) เงินลงทุนในหลักทรัพย์เพื่อขายแสดงตามมูลค่ายุติธรรม ซึ่งคำนวณจากราคาเสนอซื้อหลังสุด ณ สิ้นวันทำการสุดท้ายของปีของตลาดหลักทรัพย์ฯ การเปลี่ยนแปลงมูลค่าหลักทรัพย์ดังกล่าวได้บันทึกเป็นรายการหนึ่งในส่วนของผู้ถือหุ้นจนกว่าจะมีการจำหน่ายหลักทรัพย์ดังกล่าวออกไปจึงจะบันทึกกำไรหรือขาดทุนจากการจำหน่ายหลักทรัพย์นั้นในงบกำไรขาดทุน
- ข) เงินลงทุนในบริษัทร่วมที่แสดงอยู่ในงบการเงินรวมแสดงมูลค่าตามวิธีส่วนได้เสีย
- ค) เงินลงทุนในบริษัทย่อยที่แสดงอยู่ในงบการเงินเฉพาะกิจการแสดงมูลค่าตามวิธีราคาทุน
- ง) เงินลงทุนในหุ้นสามัญ และหุ้นบุริมสิทธิที่ถือเป็นเงินลงทุนทั่วไป แสดงในราคาทุนสุทธิจากค่าเผื่อการด้อยค่าของสินทรัพย์ (ถ้ามี)

4.6 ที่ดิน อาคาร และอุปกรณ์ และค่าเสื่อมราคา

ที่ดินแสดงมูลค่าตามราคาทุน อาคารและอุปกรณ์แสดงมูลค่าตามราคาทุนหักค่าเสื่อมราคาสะสม และหักค่าเผื่อการด้อยค่า (ถ้ามี) ค่าเสื่อมราคาของอาคารและอุปกรณ์คำนวณจากราคาทุนของสินทรัพย์โดยวิธีเส้นตรงตามอายุการใช้งานโดยประมาณดังนี้

อาคาร	20 - 50	ปี
ค่าปรับปรุงที่ดิน	10 - 20	ปี
เครื่องจักรและอุปกรณ์	5 - 10	ปี
แม่พิมพ์	2 - 5	ปี
เครื่องติดตั้ง	5 - 20	ปี
เครื่องตกแต่งและเครื่องใช้สำนักงาน	5	ปี
คอมพิวเตอร์	3	ปี
รถยนต์	5	ปี

ค่าเสื่อมราคารวมอยู่ในการคำนวณผลการดำเนินงาน

ไม่มีการคิดค่าเสื่อมราคาสำหรับที่ดินและงานระหว่างก่อสร้าง

4.7 สินทรัพย์ไม่มีตัวตน

บริษัทและบริษัทย่อยบันทึกมูลค่าของสินทรัพย์ไม่มีตัวตนตามราคาทุน หลังจากการรับรู้รายการครั้งแรกจะแสดงมูลค่าของสินทรัพย์ไม่มีตัวตนตามราคาทุนหักค่าตัดจำหน่ายสะสมและค่าเผื่อการด้อยค่าสะสม (ถ้ามี) ของสินทรัพย์นั้น

บริษัทและบริษัทย่อยตัดจำหน่ายสินทรัพย์ไม่มีตัวตนที่มีอายุการให้ประโยชน์จำกัดอย่างมีระบบตลอดอายุการให้ประโยชน์ของสินทรัพย์นั้น และจะประเมินการด้อยค่าของสินทรัพย์ดังกล่าวเมื่อมีข้อบ่งชี้ว่าสินทรัพย์นั้นเกิดการด้อยค่า บริษัทและบริษัทย่อยจะทบทวนระยะเวลาการตัดจำหน่ายและวิธีการตัดจำหน่ายของสินทรัพย์ไม่มีตัวตนดังกล่าวทุกสิ้นปีเป็นอย่างน้อย ค่าตัดจำหน่ายรับรู้เป็นค่าใช้จ่ายในงบกำไรขาดทุน

สิทธิบัตรมีอายุการให้ประโยชน์โดยประมาณเท่ากับ 20 ปี

4.8 ค่าความนิยม

ณ วันที่ได้มา บริษัทได้บันทึกค่าความนิยมในราคาทุน ซึ่งเท่ากับต้นทุนที่เกิดขึ้นจากการรวมธุรกิจ ส่วนที่สูงกว่าส่วนได้เสียของบริษัทในมูลค่ายุติธรรมสุทธิของสินทรัพย์ หนี้สิน และหนี้สินที่อาจเกิดขึ้นที่ระบุได้ของกิจการที่ได้มา หากส่วนได้เสียของบริษัทในมูลค่ายุติธรรมสุทธิของสินทรัพย์ หนี้สิน และหนี้สินที่อาจเกิดขึ้นที่ระบุได้ของกิจการที่ได้มาสูงกว่าต้นทุนที่เกิดขึ้นจากการรวมธุรกิจ บริษัทจะรับรู้ส่วนเกินนี้เป็นรายได้ในงบกำไรขาดทุนทันที

บริษัทแสดงค่าความนิยมตามราคาทุนหักค่าเผื่อการด้อยค่าสะสม (ถ้ามี) และจะทดสอบการด้อยค่าของค่าความนิยมทุกปีหรือเมื่อใดก็ตามที่มีข้อบ่งชี้ของการด้อยค่าเกิดขึ้น

ในการทดสอบการด้อยค่า บริษัทจะบันทึกส่วนค่าความนิยมที่เกิดขึ้นจากการรวมกิจการให้กับหน่วยสินทรัพย์ที่ก่อให้เกิดเงินสด (หรือกลุ่มของหน่วยสินทรัพย์ที่ก่อให้เกิดเงินสด) ที่คาดว่าจะได้รับประโยชน์เพิ่มขึ้นจากการรวมกิจการ และจะทำการประเมินมูลค่าที่คาดว่าจะได้รับคืนของสินทรัพย์ที่ก่อให้เกิดเงินสดแต่ละรายการ (หรือกลุ่มของสินทรัพย์ที่ก่อให้เกิดเงินสด) หากมูลค่าที่คาดว่าจะได้รับคืนของสินทรัพย์ที่ก่อให้เกิดเงินสดน้อยกว่ามูลค่าตามบัญชี บริษัทจะรับรู้ขาดทุนจากการด้อยค่าในงบกำไรขาดทุน และจะไม่สามารถถกลับบัญชีขาดทุนจากการด้อยค่าได้ในอนาคต

4.9 รายการธุรกิจกับบุคคลหรือกิจการที่เกี่ยวข้องกัน

บุคคลหรือกิจการที่เกี่ยวข้องกันกับบริษัท หมายถึง บุคคลหรือกิจการที่มีอำนาจควบคุมบริษัท หรือถูกควบคุมโดยบริษัทไม่ว่าจะเป็นโดยทางตรงหรือทางอ้อม หรืออยู่ภายใต้การควบคุมเดียวกันกับบริษัท

นอกจากนี้บุคคลหรือกิจการที่เกี่ยวข้องกันยังหมายรวมถึงบริษัทร่วม บุคคลซึ่งมีอิทธิพลอย่างเป็นสาระสำคัญกับบริษัท กรรมการและผู้บริหารสำคัญของบริษัท ที่มีอำนาจในการวางแผนและควบคุมการดำเนินงานของบริษัท

4.10 เงินตราต่างประเทศ

รายการที่เป็นเงินตราต่างประเทศแปลงค่าเป็นเงินบาทโดยใช้อัตราแลกเปลี่ยน ณ วันที่เกิดรายการสินทรัพย์และหนี้สินที่เป็นตัวเงินซึ่งอยู่ในสกุลเงินตราต่างประเทศได้แปลงค่าเป็นเงินบาทโดยใช้อัตราแลกเปลี่ยน ณ วันที่ในงบดุล

กำไรและขาดทุนที่เกิดจากการเปลี่ยนแปลงในอัตราแลกเปลี่ยนได้รวมอยู่ในการคำนวณผลการดำเนินงาน

4.11 การด้อยค่าของสินทรัพย์

บริษัททำการประเมินการด้อยค่าของที่ดิน อาคารและอุปกรณ์และสินทรัพย์ที่ไม่มีตัวตนอื่นของบริษัทเป็นประจำทุกปีหากมีข้อบ่งชี้ว่าสินทรัพย์ดังกล่าวอาจด้อยค่า และจะทำการประเมินการด้อยค่าของ

ค่าความนิยมเป็นรายปี บริษัทฯรับรู้ขาดทุนจากการด้อยค่าเมื่อมูลค่าที่คาดว่าจะได้รับคืนของสินทรัพย์มีมูลค่าต่ำกว่ามูลค่าตามบัญชีของสินทรัพย์นั้น ทั้งนี้มูลค่าที่คาดว่าจะได้รับคืนหมายถึงมูลค่ายุติธรรมหักต้นทุนในการขายของสินทรัพย์หรือมูลค่าจากการใช้สินทรัพย์แล้วแต่ราคาใดจะสูงกว่า

บริษัทฯจะรับรู้รายการขาดทุนจากการด้อยค่าในงบกำไรขาดทุน

4.12 ผลประโยชน์พนักงาน

บริษัทฯและบริษัทย่อยรับรู้เงินเดือน ค่าจ้าง โบนัส และเงินสมทบกองทุนประกันสังคมและกองทุนสำรองเลี้ยงชีพเป็นค่าใช้จ่ายเมื่อเกิดรายการ

บริษัทฯและบริษัทย่อยรับรู้ผลประโยชน์ของพนักงานหลังการเลิกจ้างงานเป็นหนี้สินในงบการเงิน ซึ่งคำนวณตามหลักเกณฑ์และเงื่อนไขที่กำหนดไว้ในข้อบังคับของแต่ละบริษัท

4.13 ประमाणการหนี้สิน

บริษัทฯและบริษัทย่อยจะบันทึกประमाणการหนี้สินไว้ในบัญชีเมื่อภาระผูกพันซึ่งเป็นผลมาจากเหตุการณ์ในอดีตได้เกิดขึ้นแล้ว และมีความเป็นไปได้ค่อนข้างแน่นอนว่าบริษัทฯและบริษัทย่อยจะเสียทรัพยากรเชิงเศรษฐกิจไปเพื่อปลดปล่อยภาระผูกพันนั้น และบริษัทฯและบริษัทย่อยสามารถประมาณมูลค่าภาระผูกพันนั้นได้อย่างน่าเชื่อถือ

4.14 ภาษีเงินได้

ภาษีเงินได้ประกอบด้วยภาษีเงินได้ปัจจุบันและภาษีเงินได้รอการตัดบัญชี

ภาษีเงินได้ปัจจุบันเป็นจำนวนภาษีที่คำนวณจากกำไรทางภาษีสำหรับปี โดยใช้อัตราภาษีที่ประกาศใช้ ณ วันที่ในงบดุล ส่วนภาษีเงินได้รอการตัดบัญชีเป็นจำนวนภาษีที่คำนวณจากผลต่างชั่วคราวระหว่างฐานภาษีของสินทรัพย์และหนี้สินกับมูลค่าตามที่แสดงอยู่ในงบการเงินของสินทรัพย์และหนี้สินนั้น บริษัทฯและบริษัทย่อยใช้อัตราภาษีที่ประกาศใช้ ณ วันที่ในงบดุลในการคำนวณภาษีเงินได้รอการตัดบัญชี

บริษัทฯและบริษัทย่อยจะรับรู้สินทรัพย์ภาษีเงินได้รอการตัดบัญชีเมื่อมีความเป็นไปได้ค่อนข้างแน่นอนว่าบริษัทฯและบริษัทย่อยจะมีกำไรทางภาษีในอนาคตเพียงพอต่อการนำผลแตกต่างชั่วคราวที่รับรู้เป็นสินทรัพย์นั้นมาใช้ประโยชน์

4.15 ตราสารอนุพันธ์

สัญญาซื้อขายเงินตราต่างประเทศล่วงหน้า

ลูกหนี้และเจ้าหนี้ตามสัญญาซื้อขายเงินตราต่างประเทศล่วงหน้าจะถูกแปลงค่าตามอัตราแลกเปลี่ยน ณ วันสิ้นงวดบัญชี กำไรขาดทุนที่ยังไม่เกิดขึ้นจากการแปลงค่าเงินตราต่างประเทศดังกล่าวจะถูกบันทึกในงบกำไรขาดทุน ส่วนเกินหรือส่วนลดที่เกิดขึ้นจากการทำสัญญาจะถูกตัดจำหน่ายด้วยวิธีเส้นตรงตามอายุของสัญญา

5. การใช้ดุลยพินิจและประमाणการทางบัญชีที่สำคัญ

ในการจัดทำงบการเงินตามมาตรฐานการบัญชีที่รับรองทั่วไป บ่อยครั้งที่ฝ่ายบริหารจำเป็นต้องใช้ดุลยพินิจและการประमाणการในเรื่องที่มีความไม่แน่นอน การใช้ดุลยพินิจและการประमाणการดังกล่าวนี้ส่งผลกระทบต่อจำนวนเงินที่แสดงในงบการเงินและต่อข้อมูลที่แสดงในหมายเหตุประกอบงบการเงิน ผลที่เกิดขึ้นจริงจึงอาจแตกต่างไปจากจำนวนที่ประमाणการไว้ การใช้ดุลยพินิจและการประमाणการทางบัญชีที่สำคัญมีดังต่อไปนี้

ค่าเผื่อนี้สงสัยจะสูญของลูกหนี้

ในการประมาณค่าเผื่อนี้สงสัยจะสูญของลูกหนี้ ฝ่ายบริหารจำเป็นต้องใช้ดุลยพินิจในการประมาณผลขาดทุนที่คาดว่าจะเกิดขึ้นจากลูกหนี้แต่ละราย โดยคำนึงถึงประสบการณ์การเก็บเงินในอดีต อายุของหนี้ที่ค้างค้าง และสถานะเศรษฐกิจที่เป็นอยู่ในขณะนั้น

ค่าเผื่อการด้อยค่าของเงินลงทุนในหลักทรัพย์

บริษัทและบริษัทย่อยจะตั้งค่าเผื่อการด้อยค่าของเงินลงทุนในหลักทรัพย์เพื่อขายและเงินลงทุนทั่วไปเมื่อฝ่ายบริหารได้พิจารณาแล้วเห็นว่ามูลค่ายุติธรรมของเงินลงทุนดังกล่าวได้ลดลงอย่างมีสาระสำคัญและเป็นระยะเวลานาน การที่จะสรุปว่าเงินลงทุนดังกล่าวได้ลดลงอย่างมีสาระสำคัญหรือเป็นระยะเวลานานหรือไม่นั้นจำเป็นต้องใช้ดุลยพินิจของฝ่ายบริหาร

ที่ดิน อาคารและอุปกรณ์และค่าเสื่อมราคา

ในการคำนวณค่าเสื่อมราคาของอาคารและอุปกรณ์ ฝ่ายบริหารจำเป็นต้องใช้ดุลยพินิจในการประมาณอายุการใช้งานและมูลค่าซากเมื่อเลิกใช้งานของอาคารและอุปกรณ์ และต้องทบทวนอายุการใช้งานและมูลค่าซากใหม่หากมีการเปลี่ยนแปลงเกิดขึ้น

นอกจากนี้ฝ่ายบริหารจะทำการสอบทานการด้อยค่าของที่ดิน อาคารและอุปกรณ์เมื่อมีข้อบ่งชี้ว่ามีการด้อยค่าเกิดขึ้นและบันทึกขาดทุนจากการด้อยค่าหากมูลค่าที่คาดว่าจะได้รับคืนต่ำกว่ามูลค่าตามบัญชีของสินทรัพย์นั้น ในกรณีนี้ฝ่ายบริหารจำเป็นต้องใช้ดุลยพินิจที่เกี่ยวข้องกับการประมาณการรายได้และค่าใช้จ่ายในอนาคตซึ่งเกี่ยวข้องกับสินทรัพย์นั้น

ค่าความนิยม และสินทรัพย์ไม่มีตัวตน

ในการบันทึกและวัดมูลค่าของค่าความนิยมและสินทรัพย์ไม่มีตัวตน ณ วันที่ได้มา ตลอดจนการทดสอบการด้อยค่าในภายหลัง ฝ่ายบริหารจำเป็นต้องประมาณกระแสเงินสดที่คาดว่าจะได้รับในอนาคตจากสินทรัพย์ หรือ จากหน่วยของสินทรัพย์ที่ก่อให้เกิดเงินสด รวมทั้งการเลือกอัตราคิดลดที่เหมาะสมในการคำนวณหามูลค่าปัจจุบันของกระแสเงินสดนั้นๆ

สินทรัพย์ภาษีเงินได้รอการตัดบัญชี

บริษัทและบริษัทย่อยจะรับรู้สินทรัพย์ภาษีเงินได้รอการตัดบัญชีในบัญชีเมื่อมีความเป็นไปได้ค่อนข้างแน่ว่าบริษัทและบริษัทย่อยจะมีกำไรทางภาษีในอนาคตเพียงพอที่จะใช้ประโยชน์จากสินทรัพย์ภาษีเงินได้นั้น ในการนี้ฝ่ายบริหารต้องใช้ดุลยพินิจในการประมาณจำนวนกำไรที่คาดว่าจะเกิดในอนาคตที่จะใช้ประโยชน์จากสินทรัพย์ภาษีเงินได้รอการตัดบัญชีนั้น

ผลประโยชน์ของพนักงานหลังการเลิกจ้างงาน

ผลประโยชน์ของพนักงานหลังการเลิกจ้างงานประมาณการตามหลักคณิตศาสตร์ประกันภัย ซึ่งต้องอาศัยข้อสมมติฐานต่างๆในการประมาณการนั้น เช่น จำนวนเงินเดือนที่จะคาดว่าจะเพิ่มขึ้นในอนาคตและอัตราคิดลด เป็นต้น

คดีฟ้องร้อง

บริษัทย่อยของบริษัทมีหนี้สินที่อาจเกิดขึ้นจากการถูกฟ้องร้องเรียกค่าเสียหาย ซึ่งฝ่ายบริหารได้ใช้ดุลยพินิจในการประเมินผลของคดีที่ถูกฟ้องร้องแล้วและเชื่อมั่นว่าจะไม่มีความเสียหายเกิดขึ้นจึงไม่ได้มีการบันทึกประมาณการหนี้สินดังกล่าวในงบการเงิน

6. รายการธุรกิจกับกิจการที่เกี่ยวข้องกัน

ในระหว่างปี บริษัทและบริษัทย่อยมีรายการธุรกิจที่สำคัญกับบุคคลหรือกิจการที่เกี่ยวข้องกันซึ่งรายการดังกล่าวเป็นไปตามเงื่อนไขทางการค้าและเกณฑ์ที่ตกลงกันระหว่างบริษัทและบุคคลหรือกิจการที่เกี่ยวข้องกันเหล่านั้นตามปกติธุรกิจ โดยสามารถสรุปได้ดังนี้

(หน่วย: ล้านบาท)

	งบการเงินรวม		งบการเงินเฉพาะกิจการ		นโยบายการกำหนดราคา
	2552	2551	2552	2551	
<u>รายการธุรกิจกับบริษัทย่อย</u>					
(ตัดออกจากงบการเงินรวมแล้ว)					
ขายสินค้าและวัตถุดิบ	-	-	5,592	3,618	ราคาเทียบเคียงกับราคาตลาด
ซื้อวัตถุดิบ	-	-	125	49	ราคาเทียบเคียงกับราคาตลาด
ค่านายหน้าจ่าย	-	-	145	147	ตามสัญญา
ค่าใช้จ่ายทางการตลาด	-	-	243	233	ตามสัญญา
ค่าออกแบบและวิศวกรรม	-	-	638	875	ตามสัญญา
<u>รายการธุรกิจกับบริษัทร่วม</u>					
ขายสินค้า	5	5	5	5	ราคาเทียบเคียงกับราคาตลาด
<u>รายการธุรกิจกับกิจการที่เกี่ยวข้องกัน</u>					
ขายสินค้าและวัตถุดิบ	807	930	795	927	ราคาเทียบเคียงกับราคาตลาด
ซื้อสินค้าและวัตถุดิบ	1,088	1,740	100	97	ราคาเทียบเคียงกับราคาตลาด
ค่านายหน้าจ่าย	277	255	277	238	ตามสัญญา
ค่านายหน้ารับ	50	54	-	-	ตามสัญญา
ค่าบริการรับ	19	31	-	-	ตามที่ตกลงร่วมกัน

ยอดคงค้างระหว่างบริษัทฯ และบริษัทที่เกี่ยวข้องกัน ณ วันที่ 31 ธันวาคม 2552 และ 2551 มีรายละเอียดดังนี้

(หน่วย: บาท)

	งบการเงินรวม		งบการเงินเฉพาะกิจการ	
	2552	2551	2552	2551
ลูกหนี้การค้า - กิจการที่เกี่ยวข้องกัน				
บริษัทย่อย				
DET Logistics (USA) Corporation	-	-	915,336,255	891,876,682
Delta Power Solutions (India) Private Limited	-	-	316,489,660	118,211,438
Delta Energy Systems (Switzerland) AG	-	-	133,886,972	94,957,734
Delta Energy Systems (India) Private Limited	-	-	3,709,269	27,543,419
Delta Electronics (Slovakia) s.r.o.	-	-	20,463,399	47,276,655
Delta Energy Systems (Germany) GmbH.	-	-	10,248,824	5,499,610
อื่นๆ	-	-	2,094,732	8,347,193
	-	-	1,402,229,111	1,193,712,731
บริษัทร่วม				
Delta Green (Tianjin) Industries Company Limited	3,575,225	31,325,922	3,575,225	31,168,724
	3,575,225	31,325,922	3,575,225	31,168,724
กิจการที่เกี่ยวข้องกันอื่น				
Delta Products Corporation Limited	140,896,068	127,995,555	140,893,947	126,386,256
Delta Electronics International Limited	55,273,360	31,167,091	53,746,164	32,640,237
Delta Network International Limited	23,744,555	18,506,750	20,572,755	17,959,883
Delta Electronics Inc.	14,670,776	54,513,246	7,738,787	6,042,154
Delta Electronics (Jiangsu) Limited	2,289,631	1,475,773	2,264,225	1,471,003
Deltronics (Netherlands) BV	9,122,377	8,141,929	454,280	-
Delta Networks Inc.	5,939,536	542,564	5,939,536	542,564

(หน่วย: บาท)

Delta Greentech (China) Company Limited
อื่นๆ

รวมลูกหนี้การค้า - กิจกรรมที่เกี่ยวข้องกัน

เงินทดรองแก่กิจการที่เกี่ยวข้องกัน

Delta Electronics Inc.

รวมเงินทดรองแก่กิจการที่เกี่ยวข้องกัน

เจ้าหนี้การค้า - กิจกรรมที่เกี่ยวข้องกัน

บริษัทย่อย

Delta Power Solutions (India) Private Limited

Delta Energy Systems (Germany) GmbH.

Delta Electronics (Slovakia) s.r.o.

Delta India Electronics Private Limited

อื่นๆ

กิจการที่เกี่ยวข้องกันอื่น

Delta Electronics International Limited

Delta Electronics International Limited (Macao)

Delta Electronics (Shanghai) Limited

Delta Electronics Inc.

Delta Product Corporation Limited

Delta Networks Inc.

Deltronics (Netherlands) BV.

Delta Greentech (China) Company Limited

อื่นๆ

รวมเจ้าหนี้การค้า - กิจกรรมที่เกี่ยวข้องกัน

เงินทดรองจากกิจการที่เกี่ยวข้องกัน

บริษัทย่อย

Delta Energy Systems (Germany) GmbH.

DET Logistics (USA) Corporation

Delta Energy Systems (India) Private Limited

Delta Electronics Europe Limited

Delta Energy Systems (Switzerland) AG.

อื่นๆ

กิจการที่เกี่ยวข้องกันอื่น

Delta Electronics Inc.

Delta Products Corporation Limited

Delta Electronics International Limited

Deltronics (Netherlands) BV.

Delta Electronics (Japan) Inc.

อื่นๆ

รวมเงินทดรองจากกิจการที่เกี่ยวข้องกัน

งบการเงินรวม		งบการเงินเฉพาะกิจการ	
2552	2551	2552	2551
6,041,438	157,199	6,041,438	-
5,009,325	7,889,043	2,870,154	3,666,267
262,987,066	250,389,150	240,521,286	188,708,364
266,562,291	281,715,072	1,646,325,622	1,413,589,819
-	4,227,360	-	-
-	4,227,360	-	-
-	-	23,214,340	21,254,657
-	-	5,156,484	4,022,285
-	-	5,876,982	730,257
-	-	3,136,716	-
-	-	207,563	1,971,721
-	-	37,592,085	27,978,920
304,655,636	324,286,751	42,021,920	59,001,110
59,808	48,002,134	-	-
26,048,332	6,896,777	-	-
43,061,174	22,916,215	6,707,115	3,992,464
7,472,587	7,030,951	4,298,011	2,023,738
28,831	7,155,090	-	-
20,352,674	161,208	-	-
12,745,290	-	-	-
7,186,267	24,226,192	5,224,445	11,064,751
421,610,599	440,675,318	58,251,491	76,082,063
421,610,599	440,675,318	95,843,576	104,060,983
-	-	87,498,576	124,184,985
-	-	10,024,485	3,677,115
-	-	-	6,051,836
-	-	25,868	3,926,366
-	-	12,352,723	216,028
-	-	4,369,390	6,530,044
-	-	114,271,042	144,586,374
81,107,756	19,660,973	80,873,844	11,633,616
21,346,160	21,243,557	21,346,160	21,243,557
9,385,165	4,366,205	5,341,140	4,366,205
23,551,395	8,994,038	2,283,240	1,386,184
3,216,921	2,644,936	3,216,921	2,644,936
4,335,229	3,380,148	629,317	830,282
142,942,626	60,289,857	113,690,622	42,104,780
142,942,626	60,289,857	227,961,664	186,691,154

คำตอบแทนกรรมการและผู้บริหาร

ในปี 2552 บริษัทและบริษัทย่อยมีค่าใช้จ่ายเกี่ยวกับเงินเดือน โบนัสและค่าเบี้ยประชุมให้แก่ กรรมการและผู้บริหาร เป็นจำนวนเงินรวม 247 ล้านบาท (งบการเงินเฉพาะกิจการ: 17 ล้านบาท) (2551: 231 ล้านบาท งบการเงินเฉพาะกิจการ: 14 ล้านบาท)

ภาระค้ำประกันกับกิจการที่เกี่ยวข้องกัน

บริษัทมีภาระจากการค้ำประกันให้กับกิจการที่เกี่ยวข้องกันตามที่กล่าวไว้ในหมายเหตุประกอบงบการเงินข้อ 28.2.2

7. เงินลงทุนในหลักทรัพย์เพื่อขาย

เงินลงทุนในหลักทรัพย์เพื่อขายดังต่อไปนี้ เป็นเงินลงทุนที่ถือโดยบริษัทย่อย คือ DET International Holding Limited

(หน่วย: บาท)

บริษัท	2552	2551
Cyntec Company Limited	86,276,438	83,792,507
ส่วนเกิน (ต่ำกว่า) ทุนจากการเปลี่ยนแปลงมูลค่าเงินลงทุนในหลักทรัพย์เพื่อขาย	105,636,106	(19,729,022)
ผลต่างจากการแปลงค่าเงินลงทุนที่เป็นเงินตราต่างประเทศ	(13,396,274)	(11,601,106)
รวมเงินลงทุนในหลักทรัพย์เพื่อขาย	178,516,270	52,462,379

8. ลูกหนี้การค้า

ยอดคงเหลือของลูกหนี้การค้า ณ วันที่ 31 ธันวาคม 2552 และ 2551 แยกตามอายุหนี้ที่คงค้างนับจากวันที่ถึงกำหนดชำระได้ดังนี้

(หน่วย: บาท)

	งบการเงินรวม		งบการเงินเฉพาะกิจการ	
	2552	2551	2552	2551
ลูกหนี้การค้า - กิจการที่เกี่ยวข้องกัน				
ยังไม่ถึงกำหนดชำระ	262,431,211	279,134,918	1,601,319,064	1,058,116,202
ค้างชำระไม่เกิน 3 เดือน	2,322,074	20,828	43,197,552	335,756,844
3 - 6 เดือน	-	-	-	8,501,814
6 - 12 เดือน	-	-	-	6,206,219
เกิน 12 เดือนขึ้นไป	1,809,006	2,559,326	1,809,006	5,008,740
รวม	266,562,291	281,715,072	1,646,325,622	1,413,589,819
ลูกหนี้การค้า - กิจการที่ไม่เกี่ยวข้องกัน				
ยังไม่ถึงกำหนดชำระ	4,704,388,703	4,541,185,920	1,980,150,872	1,996,621,709
ค้างชำระไม่เกิน 3 เดือน	498,685,866	1,085,506,243	119,529,987	447,770,621
3 - 6 เดือน	65,064,733	100,754,434	-	6,870,908
6 - 12 เดือน	5,830,222	23,799,950	-	18,502,046
เกิน 12 เดือนขึ้นไป	276,041	26,303,925	-	22,263,370
รวม	5,274,245,565	5,777,550,472	2,099,680,859	2,492,028,654
รวมลูกหนี้การค้า	5,540,807,856	6,059,265,544	3,746,006,481	3,905,618,473
หัก: ค่าเผื่อหนี้สงสัยจะสูญ	(55,541,098)	(77,241,495)	(7,710,377)	(23,696,645)
รวมลูกหนี้การค้า - สุทธิ	5,485,266,758	5,982,024,049	3,738,296,104	3,881,921,828

9. สินค้ำคงเหลือ

(หน่วย: บาท)

	งบการเงินรวม							
	ค่าเผื่อการลดลงของมูลค่าสินค้ำคงเหลือ							
	ราคาทุน		ลดราคาทุนลงให้เท่ากับมูลค่าสุทธิที่ได้รับ		สินค้ำเสื่อมคุณภาพ		สินค้ำคงเหลือ-สุทธิ	
	2552	2551	2552	2551	2552	2551	2552	2551
สินค้าสำเร็จรูป	1,450,575,940	1,685,445,992	(477,927)	(63,178,365)	(182,134,709)	(130,603,674)	1,267,963,304	1,491,663,953
งานระหว่างทำ	374,761,523	414,474,814	(2,546,618)	(4,611,113)	(795,938)	-	371,418,967	409,863,701
วัตถุดิบ	2,162,926,729	2,308,317,814	(3,775,625)	(41,347,877)	(520,580,729)	(494,810,182)	1,638,570,375	1,772,159,755
สินค้ำระหว่างทาง	551,261,148	584,189,013	-	-	-	-	551,261,148	584,189,013
รวม	4,539,525,340	4,992,427,633	(6,800,170)	(109,137,355)	(703,511,376)	(625,413,856)	3,829,213,794	4,257,876,422

(หน่วย: บาท)

	งบการเงินเฉพาะกิจการ					
	ราคาทุน		ค่าเผื่อสินค้ำเสื่อมคุณภาพ		สินค้ำคงเหลือ-สุทธิ	
	2552	2551	2552	2551	2552	2551
สินค้าสำเร็จรูป	747,822,258	968,782,067	(57,737,319)	(56,085,109)	690,084,939	912,696,958
งานระหว่างทำ	259,061,610	207,888,923	-	-	259,061,610	207,888,923
วัตถุดิบ	1,085,335,115	983,920,291	(222,026,603)	(215,784,008)	863,308,512	768,136,283
สินค้ำระหว่างทาง	93,196,478	81,402,677	-	-	93,196,478	81,402,677
รวม	2,185,415,461	2,241,993,958	(279,763,922)	(271,869,117)	1,905,651,539	1,970,124,841

10. เงินฝากธนาคารที่มีภาระผูกพัน

ยอดคงเหลือ ณ วันที่ 31 ธันวาคม 2552 ส่วนใหญ่ประกอบด้วยเงินฝากธนาคารของบริษัทย่อยแห่งหนึ่งในประเทศสาธารณรัฐประชาชนจีน ซึ่งมีภาระผูกพันตามกฎหมายของประเทศสาธารณรัฐประชาชนจีน จำนวนประมาณ 26 ล้านเรนนินปี (2551: จำนวนประมาณ 26 ล้านเรนนินปี) และเงินฝากธนาคารของบริษัทย่อยแห่งหนึ่งในประเทศเยอรมนีซึ่งมีภาระผูกพันตามกฎหมายกองทุนบำเหน็จพนักงาน จำนวนประมาณ 1.2 ล้านยูโร (2551: จำนวนประมาณ 1.3 ล้านยูโร)

11. เงินลงทุนในบริษัทย่อย

เงินลงทุนในบริษัทย่อยตามที่แสดงอยู่ในงบการเงินเฉพาะกิจการ มีรายละเอียดดังต่อไปนี้

(หน่วย: บาท)

บริษัท	สกุลเงิน	ทุนเรียกชำระแล้ว		สัดส่วนเงินลงทุน		ราคาทุน	
		2552	2551	2552	2551	2552	2551
				ร้อยละ	ร้อยละ		
DET International Holding Limited	เหรียญสหรัฐ	194,776,350	166,595,350	100	100	7,261,475,498	6,266,462,802
Delta Energy Systems (Switzerland) AG	ฟรังก์สวิสเซอร์แลนด์	20,000,000	20,000,000	100	100	2,414,917,694	2,414,917,694
รวม						9,676,393,192	8,681,380,496
หัก: ค่าเผื่อการลดลงของมูลค่าเงินลงทุนในบริษัทย่อย						(2,196,003,765)	(2,196,003,765)
รวมเงินลงทุนในบริษัทย่อย - สุทธิ						7,480,389,427	6,485,376,731

ไม่มีเงินปันผลรับจากบริษัทย่อยดังกล่าวข้างต้นสำหรับปีสิ้นสุดวันที่ 31 ธันวาคม 2552 และ 2551

12. เงินลงทุนในบริษัทร่วม

12.1 รายละเอียดของเงินลงทุนในบริษัทร่วม

(หน่วย: บาท)

บริษัท	ลักษณะธุรกิจ	จัดตั้งขึ้น ในประเทศ	งบการเงินรวม							
			สัดส่วน เงินลงทุน		ราคาทุน		มูลค่าตามบัญชีตาม วิธีส่วนได้เสีย		ส่วนแบ่งกำไร จากเงินลงทุนในบริษัทร่วม ในระหว่างปี	
			2552	2551	2552	2551	2552	2551	2552	2551
			ร้อยละ	ร้อยละ						
Delta Green (Tianjin) Industries Company Limited (ถือหุ้นโดย DET SGP Pte. Ltd.)	ผลิตและจำหน่ายผลิตภัณฑ์ อิเล็กทรอนิกส์	สาธารณรัฐ ประชาชนจีน	50	50	394,383,470	394,383,470	624,034,559	591,321,462	32,976,466	61,270,158
ผลต่างจากการแปลงค่าเงินลงทุนที่เป็น เงินตราต่างประเทศ					-	-	(32,540,283)	(3,898,571)	-	-
รวมเงินลงทุนในบริษัทร่วม					394,383,470	394,383,470	591,494,276	587,422,891	32,976,466	61,270,158

12.2 ข้อมูลทางการเงินของบริษัทร่วม

ข้อมูลทางการเงินตามที่แสดงอยู่ในงบการเงินของบริษัทร่วมโดยสรุปมีดังนี้

(หน่วย: ล้านบาท)

บริษัท	ทุนเรียกชำระ		สินทรัพย์รวม		หนี้สินรวม		รายได้รวมสำหรับปี		กำไรสุทธิสำหรับปี	
	ณ วันที่ 31 ธันวาคม	2552	2551	ณ วันที่ 31 ธันวาคม	2552	2551	สิ้นสุดวันที่ 31 ธันวาคม	2552	2551	สิ้นสุดวันที่ 31 ธันวาคม
Delta Green (Tianjin) Industries Company Limited	185	185	290	273	30	25	179	249	13	27

13. เงินลงทุนระยะยาวอื่น

(หน่วย: บาท)

บริษัท	อัตราร้อยละของการถือหุ้น		งบการเงินรวม	
	2552 ร้อยละ	2551 ร้อยละ	2552	2551
IP Fund One, L.P. (ถือหุ้นโดย DET International Holding Limited)	3.84	3.84	299,324,991	316,463,295
Ezonics Corporation Company Limited (ถือหุ้นโดย DET International Holding Limited)	16.49	16.49	50,582,003	50,582,003
Delta Greentech (China) Company Limited (ถือหุ้นโดย Delta Greentech SGP Pte. Ltd.)	8.21	8.21	456,586,926	456,586,926
รวมเงินลงทุนระยะยาวอื่น			806,493,920	823,632,224
หัก: ค่าเผื่อการลดลงของมูลค่าเงินลงทุนระยะยาวอื่น			(243,786,250)	(143,107,900)
ผลต่างจากการแปลงค่าเงินลงทุนที่เป็นเงินตราต่างประเทศ			(66,736,903)	(38,365,332)
เงินลงทุนระยะยาวอื่น - สุทธิ			495,970,767	642,158,992

14. ที่ดิน อาคารและอุปกรณ์ - สุทธิ

(หน่วย: บาท)

	งบการเงินรวม								
	ที่ดิน	อาคาร	เครื่องจักร และอุปกรณ์	แม่พิมพ์	เครื่องติดตั้ง	งานระหว่าง ก่อสร้าง	คอมพิวเตอร์	อื่นๆ	รวม
ราคาทุน:									
31 ธันวาคม 2551	384,628,961	2,168,740,930	5,336,339,062	867,575,248	893,201,192	26,850,365	812,724,796	476,858,584	10,966,919,138
ซื้อเพิ่ม/รับโอน	65,075,085	50,959,711	257,656,885	51,595,611	22,167,620	68,310,105	77,041,533	111,600,764	704,407,314
จำหน่าย/ตัดจำหน่าย/โอนออก	-	-	(155,153,397)	(24,723,169)	(4,160,194)	(73,039,688)	(50,364,695)	(135,715,714)	(443,156,857)
ผลต่างจากการแปลงค่างบการเงิน	(2,868,238)	(31,045,266)	(47,004,522)	(915,873)	(2,758,674)	(592,183)	(13,427,326)	(1,580,365)	(100,192,447)
31 ธันวาคม 2552	446,835,808	2,188,655,375	5,391,838,028	893,531,817	908,449,944	21,528,599	825,974,308	451,163,269	11,127,977,148
ค่าเสื่อมราคาสะสม:									
31 ธันวาคม 2551	-	319,150,711	4,394,669,332	791,150,236	585,132,533	-	703,875,688	257,438,465	7,051,416,965
ค่าเสื่อมราคาสำหรับปี	-	45,011,706	401,969,474	71,537,754	53,757,309	-	71,667,370	37,702,920	681,646,533
ค่าเสื่อมราคา-จำหน่าย/ตัดจำหน่าย	-	-	(152,271,649)	(22,792,913)	(3,718,238)	-	(46,777,577)	(14,196,582)	(239,756,959)
ผลต่างจากการแปลงค่างบการเงิน	-	(1,423,106)	(37,324,812)	(1,055,243)	(2,321,889)	-	(11,849,267)	(1,369,385)	(55,343,702)
31 ธันวาคม 2552	-	362,739,311	4,607,042,345	838,839,834	632,849,715	-	716,916,214	279,575,418	7,437,962,837
ค่าเผื่อการด้อยค่า:									
31 ธันวาคม 2551	-	38,756,892	-	-	6,138,942	-	35,848	939,785	45,871,467
31 ธันวาคม 2552	-	38,756,892	-	-	6,138,942	-	35,848	939,785	45,871,467
มูลค่าสุทธิตามบัญชี:									
ณ วันที่ 31 ธันวาคม 2551	384,628,961	1,810,833,327	941,669,730	76,425,012	301,929,717	26,850,365	108,813,260	218,480,334	3,869,630,706
ณ วันที่ 31 ธันวาคม 2552	446,835,808	1,787,159,172	784,795,683	54,691,983	269,461,287	21,528,599	109,022,246	170,648,066	3,644,142,844

ค่าเสื่อมราคาสำหรับปี (ซึ่งรวมอยู่ในงบกำไรขาดทุน):

ปี 2551 (580 ล้านบาท รวมอยู่ในต้นทุนการผลิต ส่วนที่เหลือรวมอยู่ในค่าใช้จ่ายในการขาย บริหารและวิจัยและพัฒนา)

758,458,103

ปี 2552 (518 ล้านบาท รวมอยู่ในต้นทุนการผลิต ส่วนที่เหลือรวมอยู่ในค่าใช้จ่ายในการขาย บริหารและวิจัยและพัฒนา)

681,646,533

14. ที่ดิน อาคารและอุปกรณ์ - สุทธิ (ต่อ)

(หน่วย: บาท)

ราคาทุน:

31 ธันวาคม 2551	312,646,818	1,205,626,049	3,910,774,541	817,451,990	789,389,577	6,455,893	264,345,174	149,238,278	7,455,928,320
ซื้อเพิ่ม/รับโอน	-	21,025,677	159,275,643	48,479,834	14,794,445	51,319,814	38,507,415	75,153,930	408,556,758
จำหน่าย/ตัดจำหน่าย/โอนออก	-	-	(60,297,224)	(9,310,146)	(1,156,465)	(54,256,287)	(17,670,806)	(121,126,540)	(263,817,468)
31 ธันวาคม 2552	312,646,818	1,226,651,726	4,009,752,960	856,621,678	803,027,557	3,519,420	285,181,783	103,265,668	7,600,667,610

ค่าเสื่อมราคาสะสม:

31 ธันวาคม 2551	-	276,391,770	3,276,133,168	747,660,184	506,365,791	-	219,420,698	78,889,263	5,104,860,874
ค่าเสื่อมราคาสำหรับปี	-	21,718,178	297,903,630	66,947,715	45,470,039	-	29,245,177	6,921,090	468,205,829
ค่าเสื่อมราคา-จำหน่าย/ตัดจำหน่าย	-	-	(59,947,609)	(7,379,890)	(1,090,934)	-	(17,654,227)	(4,573,635)	(90,646,295)
31 ธันวาคม 2552	-	298,109,948	3,514,089,189	807,228,009	550,744,896	-	231,011,648	81,236,718	5,482,420,408

ค่าเผื่อการด้อยค่า:

31 ธันวาคม 2551	-	38,756,892	-	-	6,138,942	-	35,848	939,785	45,871,467
31 ธันวาคม 2552	-	38,756,892	-	-	6,138,942	-	35,848	939,785	45,871,467

มูลค่าสุทธิตามบัญชี:

ณ วันที่ 31 ธันวาคม 2551	312,646,818	890,477,387	634,641,373	69,791,806	276,884,844	6,455,893	44,888,628	69,409,230	2,305,195,979
ณ วันที่ 31 ธันวาคม 2552	312,646,818	889,784,886	495,663,771	49,393,669	246,143,719	3,519,420	54,134,287	21,089,165	2,072,375,735

ค่าเสื่อมราคาสำหรับปี (ซึ่งรวมอยู่ในงบกำไรขาดทุน):

ปี 2551 (494 ล้านบาท รวมอยู่ในต้นทุนการผลิต ส่วนที่เหลือรวมอยู่ในค่าใช้จ่ายในการขาย บริหารและวิจัยและพัฒนา)

569,588,439

ปี 2552 (399 ล้านบาท รวมอยู่ในต้นทุนการผลิต ส่วนที่เหลือรวมอยู่ในค่าใช้จ่ายในการขาย บริหารและวิจัยและพัฒนา)

468,205,829

ณ วันที่ 31 ธันวาคม 2552 บริษัทมีเครื่องจักรและอุปกรณ์จำนวนหนึ่งซึ่งตัดค่าเสื่อมราคาหมดแล้วแต่ยังใช้งานอยู่ ราคาทุนของสินทรัพย์ดังกล่าวมีจำนวนเงินประมาณ 3,908 ล้านบาท (2551: 2,990 ล้านบาท)

ยอดคงเหลือของค่าเผื่อการด้อยค่าของสินทรัพย์จำนวนประมาณ 46 ล้านบาทเป็นค่าเผื่อการด้อยค่าของสินทรัพย์ที่บริษัทได้บันทึกไว้สำหรับอาคารและอุปกรณ์ที่เกี่ยวข้องกับการผลิตจอแสดงผลซึ่งเป็นผลิตภัณฑ์ที่บริษัทพิจารณาลดปริมาณการผลิตลงเพื่อให้สอดคล้องกับกลยุทธ์ในระยะยาวที่จะไม่ดำเนินการผลิตสินค้าที่ให้ผลกำไรขั้นต้นน้อย ซึ่งปัจจุบันบริษัทไม่มียอดขายจากผลิตภัณฑ์ดังกล่าว

15. สินทรัพย์ไม่มีตัวตน

(หน่วย: บาท)

	สิทธิบัตร		อื่นๆ		รวม	
	2552	2551	2552	2551	2552	2551
ยอดคงเหลือ - ต้นปี	914,512,987	939,157,240	1,554,155	2,351,453	916,067,142	941,508,693
เพิ่มขึ้นระหว่างปี	134,039	192,456	1,511,756	169,006	1,645,795	361,462
ตัดจำหน่าย	(56,361,976)	(54,947,772)	(1,178,507)	(759,954)	(57,540,483)	(55,707,726)
ผลต่างจากการแปลงค่างบการเงิน	(39,648,624)	30,111,063	167,971	(206,350)	(39,480,653)	29,904,713
ยอดคงเหลือ - ปลายปี	818,636,426	914,512,987	2,055,375	1,554,155	820,691,801	916,067,142
อายุการตัดจำหน่ายคงเหลือ	14 ปี 11 เดือน	15 ปี 11 เดือน				

16. ภาษีเงินได้

ค่าใช้จ่ายภาษีเงินได้สำหรับปี 2552 และ 2551 ประกอบด้วยรายการดังต่อไปนี้

(หน่วย: บาท)

	สำหรับปีสิ้นสุดวันที่ 31 ธันวาคม	
	2552	2551
ภาษีเงินได้ตามแบบแสดงรายการ	73,647,532	59,943,395
สินทรัพย์ภาษีเงินได้รอการตัดบัญชีเพิ่มขึ้น	(7,976,259)	(27,678,878)
ผลต่างจากการแปลงค่างบการเงิน	(457,719)	(7,225,026)
ค่าใช้จ่ายภาษีเงินได้ในงบกำไรขาดทุน	65,213,554	25,039,491

ณ วันที่ 31 ธันวาคม 2552 และ 2551 รายการกระทบยอดจำนวนเงินระหว่างค่าใช้จ่ายภาษีเงินได้กับผลคูณของกำไรทางบัญชีกับอัตราภาษีที่ใช้สามารถแสดงได้ดังนี้

(หน่วย: บาท)

	2552	2551
กำไรทางบัญชี	2,255,013,222	2,922,877,631
ภาษีเงินได้คำนวณในอัตราภาษีเงินได้ของประเทศไทยร้อยละ 30	676,503,967	876,863,289
ผลกระทบทางภาษีจากการตัดรายการระหว่างกัน	(56,587,676)	(14,987,459)
การใช้ประโยชน์จากผลขาดทุนทางภาษีสะสมยกมาปีก่อน ที่ไม่ได้รับรู้เป็นสินทรัพย์ภาษีได้รอการตัดบัญชี	(7,206,498)	(21,056,938)
ภาษีเงินได้ที่ได้รับยกเว้นจากกิจการที่ได้รับการส่งเสริมการลงทุน	(698,477,529)	(910,160,986)
ผลกระทบจากความแตกต่างของอัตราภาษีของบริษัทย่อยในต่างประเทศ	125,795,180	100,205,443
ผลกระทบจากผลขาดทุนสำหรับปีของบริษัทย่อยในต่างประเทศ	22,289,715	447,927
สินทรัพย์ภาษีเงินได้รอการตัดบัญชีเพิ่มขึ้น	(7,976,259)	(27,678,878)
ผลกระทบทางภาษีของค่าใช้จ่ายที่ไม่สามารถนำมาหักภาษีได้	19,045,403	22,180,548
ผลต่างจากการแปลงค่างบการเงิน	(457,719)	(7,225,026)
อื่นๆ	(7,715,030)	6,451,571
ค่าใช้จ่ายภาษีเงินได้ในงบกำไรขาดทุน	65,213,554	25,039,491

ณ วันที่ 31 ธันวาคม 2552 และ 2551 ส่วนประกอบของสินทรัพย์ภาษีเงินได้รอการตัดบัญชี และหนี้สินภาษีเงินได้รอการตัดบัญชีสามารถสรุปได้ดังนี้

(หน่วย: บาท)

	2552	2551
สินทรัพย์ภาษีเงินได้รอการตัดบัญชี		
ค่าเผื่อนั้นสิ่งจะสูญ	4,082,681	6,689,140
ค่าเผื่อสินค้าเสื่อมคุณภาพ	42,033,366	46,819,570
ผลกระทบจากการตัดรายการระหว่างกัน	16,041,369	4,186,319
อื่นๆ	19,970,922	11,746,610
รวม	82,128,338	69,441,639
หนี้สินภาษีเงินได้รอการตัดบัญชี		
อื่นๆ	7,053,208	2,342,768
รวม	7,053,208	2,342,768
สุทธิ	75,075,130	67,098,871

ณ วันที่ 31 ธันวาคม 2552 บริษัทฯและบริษัทย่อยในต่างประเทศมีผลขาดทุนทางภาษีที่ยังไม่ได้ใช้เป็นจำนวนเงินประมาณ 34 ล้านบาท และ 65 ล้านยูโร ซึ่งบริษัทฯและบริษัทย่อยไม่ได้บันทึกสินทรัพย์ภาษีเงินได้รอการตัดบัญชีจากผลขาดทุนทางภาษีดังกล่าว เนื่องจากฝ่ายบริหารพิจารณาแล้วเห็นว่ายังมีความไม่แน่นอนว่าบริษัทฯและบริษัทย่อยจะมีกำไรทางภาษีเพียงพอต่อการนำสินทรัพย์ภาษีเงินได้รอการตัดบัญชีมาใช้ประโยชน์

17. เงินเบิกเกินบัญชีและเงินกู้ยืมระยะสั้นจากสถาบันการเงิน

(หน่วย: บาท)

	อัตราดอกเบี้ยร้อยละ (ต่อปี)		งบการเงินรวม	
	2552	2551	2552	2551
เงินเบิกเกินบัญชีธนาคาร	10.00 - 11.50	10.00 - 11.50	9,820,579	110,216,197
เงินกู้ยืมระยะสั้นจากสถาบันการเงิน	1.21 - 7.75	4.02 - 13.50	1,308,786,475	2,228,632,378
รวม			1,318,607,054	2,338,848,575

วงเงินเบิกเกินบัญชีจากธนาคารและเงินกู้ยืมระยะสั้นจากสถาบันการเงินของบริษัทฯและบริษัทย่อยค้ำประกันโดยบริษัทตามทีกล่าวไว้ในหมายเหตุประกอบงบการเงินข้อ 28.2.2

18. ประมาณการหนี้สิน

ยอดคงเหลือของประมาณการหนี้สินมีรายละเอียดดังต่อไปนี้

(หน่วย: บาท)

	งบการเงินรวม					งบการเงินเฉพาะกิจการ		
	ผลประโยชน์ของ พนักงานหลังการ เลิกจ้างงาน	การปรับ โครงสร้าง องค์กร	การรับประกัน สินค้า	ประมาณการ หนี้สินอื่น	รวม	ผลประโยชน์ของ พนักงานหลังการ เลิกจ้างงาน	การรับประกัน สินค้า	รวม
ยอดคงเหลือ ณ วันที่ 31 ธันวาคม 2551	1,055,907,026	60,726,128	204,335,496	60,854,043	1,381,822,693	48,115,903	23,591,576	71,707,479
บวก: รับรู้เพิ่มระหว่างปี	97,462,206	12,393,268	56,146,722	146,911,293	312,913,489	19,784,548	15,355,229	35,139,777
หัก: ลดลงระหว่างปี	(57,228,363)	(15,580,615)	(2,217,428)	(35,453,978)	(110,480,384)	-	(848,129)	(848,129)
หัก: กลับรายการระหว่างปี	(69,171,641)	(7,831,656)	(73,217,964)	(82,135,686)	(232,356,947)	(3,079,038)	(15,333,400)	(18,412,438)
ผลต่างจากการแปลงค่าทางการเงิน/ กำไรจากอัตราแลกเปลี่ยนที่ยังไม่เกิดขึ้นจริง	(30,842,779)	(1,613,508)	(6,516,049)	(2,066,646)	(41,038,982)	-	(817,199)	(817,199)
ยอดคงเหลือ ณ วันที่ 31 ธันวาคม 2552	996,126,449	48,093,617	178,530,777	88,109,026	1,310,859,869	64,821,413	21,948,077	86,769,490
ประมาณการหนี้สินระยะสั้น	54,975,903	27,848,595	8,960,503	39,917,449	131,702,450	-	4,407,084	4,407,084
ประมาณการหนี้สินระยะยาว	1,000,931,123	32,877,533	195,374,993	20,936,594	1,250,120,243	48,115,903	19,184,492	67,300,395
ยอดคงเหลือ ณ วันที่ 31 ธันวาคม 2551	1,055,907,026	60,726,128	204,335,496	60,854,043	1,381,822,693	48,115,903	23,591,576	71,707,479
ประมาณการหนี้สินระยะสั้น	6,344,628	20,215,642	6,892,998	81,007,653	114,460,921	-	4,428,913	4,428,913
ประมาณการหนี้สินระยะยาว	989,781,821	27,877,975	171,637,779	7,101,373	1,196,398,948	64,821,413	17,519,164	82,340,577
ยอดคงเหลือ ณ วันที่ 31 ธันวาคม 2552	996,126,449	48,093,617	178,530,777	88,109,026	1,310,859,869	64,821,413	21,948,077	86,769,490

19. กุณเรือหุ้น / ใบสำคัญแสดงสิทธิที่จะซื้อหุ้น

เมื่อวันที่ 30 มีนาคม 2548 ที่ประชุมสามัญผู้ถือหุ้นของบริษัทฯ ได้มีมติให้บริษัทฯ ออกและจัดสรรใบสำคัญแสดงสิทธิที่จะซื้อหุ้นสามัญจำนวนไม่เกิน 59,000,000 หน่วย แก่กรรมการที่เป็นพนักงานและพนักงานอื่นของบริษัทฯ ใบสำคัญแสดงสิทธิดังกล่าวให้สิทธิที่จะซื้อหุ้นสามัญที่ออกใหม่ของบริษัทฯ ในอัตราการใช้สิทธิของใบสำคัญแสดงสิทธิ 1 หน่วย ต่อหุ้นสามัญ 1 หุ้นในราคา 1 บาท ต่อหุ้น การจัดสรรใบสำคัญแสดงสิทธิเป็นการจัดสรรครั้งเดียว ใบสำคัญแสดงสิทธินี้มีอายุ 5 ปี โดยมีระยะเวลาการใช้สิทธิเริ่มตั้งแต่วันที่ทำการสุดท้ายของเดือนมกราคม 2549

เมื่อวันที่ 13 กุมภาพันธ์ 2552 ที่ประชุมคณะกรรมการของบริษัทฯ ได้มีมติให้จัดสรรเงินปันผลให้แก่ผู้ถือหุ้น มีผลให้อัตราการใช้สิทธิของใบสำคัญแสดงสิทธิที่จะซื้อหุ้นสามัญของบริษัทฯ มีการเปลี่ยนแปลงตามที่ระบุไว้ในหนังสือชี้ชวน ทำให้ต้องคำนวณอัตราการใช้สิทธิใหม่เป็นใบสำคัญแสดงสิทธิ 1 หน่วย สามารถซื้อหุ้นสามัญได้จำนวน 1.168 หุ้น ในราคาหุ้นละ 1 บาท โดยมีผลตั้งแต่วันที่ 11 มีนาคม 2552

ในระหว่างปีปัจจุบัน ไม่มีการใช้สิทธิตามใบสำคัญแสดงสิทธิ ดังนั้น ณ วันที่ 31 ธันวาคม 2552 คงเหลือใบสำคัญแสดงสิทธิที่ยังไม่ได้มีการใช้สิทธิจำนวน 3,198 หน่วย

20. สำรองตามกฎหมาย

ภายใต้บทบัญญัติของมาตรา 116 แห่งพระราชบัญญัติบริษัทมหาชนจำกัด พ.ศ. 2535 บริษัทฯ ต้องจัดสรรกำไรสุทธิประจำปีส่วนหนึ่งไว้เป็นทุนสำรองไม่น้อยกว่าร้อยละ 5 ของกำไรสุทธิประจำปีหักด้วยยอดขาดทุนสะสมยกมา (ถ้ามี) จนกว่าทุนสำรองนี้จะมีจำนวนไม่น้อยกว่าร้อยละ 10 ของทุนจดทะเบียน สำรองตามกฎหมายดังกล่าวไม่สามารถนำไปจ่ายเงินปันผลได้

21. เงินปันผล

เงินปันผลที่ประกาศจ่ายในปี 2552 และ 2551 มีรายละเอียดดังนี้

(หน่วย: บาท)

เงินปันผล	อนุมัติโดย	เงินปันผลจ่าย	เงินปันผลจ่ายต่อหุ้น
เงินปันผลประจำปีสำหรับปี 2551	ที่ประชุมสามัญผู้ถือหุ้น เมื่อวันที่ 3 เมษายน 2552	1,372,118,697	1.10
เงินปันผลประจำปีสำหรับปี 2550	ที่ประชุมสามัญผู้ถือหุ้น เมื่อวันที่ 3 เมษายน 2551	1,995,795,123	1.60

22. ค่าใช้จ่ายตามลักษณะ

รายการค่าใช้จ่ายแบ่งตามลักษณะประกอบด้วยรายการค่าใช้จ่ายที่สำคัญดังต่อไปนี้

(หน่วย: บาท)

	งบการเงินรวม		งบการเงินเฉพาะกิจการ	
	2552	2551	2552	2551
เงินเดือนและค่าแรงและผลประโยชน์อื่นของพนักงาน	4,720,504,484	4,860,084,908	1,763,425,077	1,960,044,467
วัตถุดิบใช้ไปและค่าซื้อสินค้าสำเร็จรูป	15,933,836,948	21,789,057,814	10,069,420,250	13,755,105,008
การเปลี่ยนแปลงในสินค้าสำเร็จรูปและงานระหว่างทำ	274,583,343	(564,963,645)	169,787,122	(537,258,917)
ค่าเสื่อมราคา	681,646,533	758,458,103	468,205,829	569,588,439
ค่านายหน้าจ่าย	709,953,506	666,483,540	464,858,046	504,837,589
ค่าใช้จ่ายทางการตลาด	—	—	243,373,767	233,009,567
ค่าออกแบบและวิศวกรรม	—	—	637,844,300	875,437,900
ขาดทุนจากอัตราแลกเปลี่ยน	6,881,011	62,475,555	—	—
ค่าตัดจำหน่ายสินทรัพย์ไม่มีตัวตน	57,540,483	55,707,726	—	—
ขาดทุนจากการจำหน่ายเงินลงทุนในหลักทรัพย์เพื่อขาย	—	31,811,267	—	—
ค่าใช้จ่ายในการปรับโครงสร้างส่วนงาน	44,863,760	35,863,868	—	—
ขาดทุนจากการลดลงของมูลค่าเงินลงทุนระยะยาวอื่น	102,995,880	—	—	—

23. กำไร (ขาดทุน) จากอัตราแลกเปลี่ยนเงินตราต่างประเทศ

(หน่วย: บาท)

	งบการเงินรวม		งบการเงินเฉพาะกิจการ	
	2552	2551	2552	2551
กำไร (ขาดทุน) จากอัตราแลกเปลี่ยนเงินตราต่างประเทศที่เกิดขึ้นจริง	(40,582,856)	(230,624,366)	(24,243,514)	141,996,691
กำไรจากอัตราแลกเปลี่ยนเงินตราต่างประเทศที่ยังไม่เกิดขึ้นจริง	33,701,845	168,148,811	65,473,282	134,109,322
กำไร (ขาดทุน) จากอัตราแลกเปลี่ยนเงินตราต่างประเทศ	(6,881,011)	(62,475,555)	41,229,768	276,106,013

24. การส่งเสริมการลงทุน

บริษัทฯ ได้รับสิทธิพิเศษทางด้านภาษีอากรจากคณะกรรมการส่งเสริมการลงทุนภายใต้เงื่อนไขต่างๆ ที่กำหนดไว้ บริษัทฯ ได้รับสิทธิประโยชน์ทางด้านภาษีอากรที่มีสาระสำคัญดังต่อไปนี้

รายละเอียด										
1. บัตรส่งเสริมเลขที่	1404(1)/2544 ผลิต	1523/2543 ผลิต	7030(1)/ อย./2544 ผลิต DC FAN	7008(2)/ ย./2545 ผลิต EMI FILTER	1776(4)/2547 ผลิตจอภาพ แสดงผล และเครื่องรับ โทรทัศน์	1777(4)/2547 ผลิตอุปกรณ์ แปลงไฟฟ้า และ ลดสัญญาณ รบกวน	1571(2)/2549 ผลิตจอภาพ แสดงผล และ เครื่องรับ โทรทัศน์	1710(2)/2549 ผลิตอุปกรณ์ แปลงไฟฟ้า และ ลดสัญญาณ รบกวน	1541(2)/2552 ผลิต Electro Magnetic	1494(2)/2552 ผลิต DC FAN
2. เพื่อส่งเสริมการลงทุนในกิจการ	DC FAN	EMI FILTER	ผลิต DC FAN	ผลิต EMI FILTER	แสดงผล และเครื่องรับ โทรทัศน์	แปลงไฟฟ้า และ ลดสัญญาณ รบกวน	แสดงผล และ เครื่องรับ โทรทัศน์	แปลงไฟฟ้า และ ลดสัญญาณ รบกวน		DC FAN
3. สิทธิประโยชน์สำคัญที่ได้รับ										
3.1 ได้รับยกเว้นภาษีเงินได้นิติบุคคลสำหรับกำไรสุทธิที่ได้จากการประกอบกิจการที่ได้รับการส่งเสริมและได้รับยกเว้นไม่ต้องนำเงินปันผลจากกิจการที่ได้รับการส่งเสริมซึ่งได้รับยกเว้นภาษีเงินได้นิติบุคคลไปรวมคำนวณเพื่อเสียภาษี	7 ปี	7 ปี	7 ปี	7 ปี	7 ปี	7 ปี	5 ปี	5 ปี	7 ปี	7 ปี
3.2 ได้รับยกเว้นอากรขาเข้าสำหรับเครื่องจักรตามที่คณะกรรมการพิจารณาอนุมัติ	ได้รับ	ได้รับ	ได้รับ	ได้รับ	ได้รับ	ได้รับ	ได้รับ	ได้รับ	ได้รับ	ได้รับ
3.3 ได้รับยกเว้นอากรขาเข้าสำหรับวัตถุดิบและวัสดุจำเป็นที่ต้องนำเข้าจากต่างประเทศเพื่อใช้ในการผลิตเพื่อการส่งออก	ได้รับ	ได้รับ	ได้รับ	ได้รับ	ไม่ได้รับ	ไม่ได้รับ	ไม่ได้รับ	ไม่ได้รับ	ได้รับ	ได้รับ
3.4 ได้รับอนุญาตให้หักเงินได้พึงประเมินเป็นจำนวนเท่ากับร้อยละห้าของรายได้ที่เพิ่มขึ้นจากปีก่อนจากการส่งออก เป็นระยะเวลา 10 ปี ทั้งนี้รายได้จากการส่งออกของปีนั้นๆ จะต้องไม่ต่ำกว่ารายได้จากการส่งออกเฉลี่ยสามปีย้อนหลัง ยกเว้นสองปีแรก	ไม่ได้รับ	ได้รับ	ไม่ได้รับ	ไม่ได้รับ	ไม่ได้รับ	ไม่ได้รับ	ไม่ได้รับ	ไม่ได้รับ	ไม่ได้รับ	ไม่ได้รับ
4. วันที่เริ่มใช้บัตรส่งเสริม	12 ธันวาคม 2549	7 มกราคม 2547	7 กุมภาพันธ์ 2545	17 กรกฎาคม 2545	23 พฤษภาคม 2548	กำลังขอเปิด ดำเนินการ	ยังไม่ได้ขอเปิด ดำเนินการ	ยังไม่ได้ขอเปิด ดำเนินการ	ยังไม่ได้ขอเปิด ดำเนินการ	ยังไม่ได้ขอเปิด ดำเนินการ

รายได้ของบริษัทสำหรับปีจำแนกตามกิจการที่ได้รับการส่งเสริมการลงทุนและไม่ได้รับการส่งเสริมการลงทุน
สามารถสรุปได้ดังนี้

(หน่วย: บาท)

	กิจการที่ได้รับการส่งเสริม		กิจการที่ไม่ได้รับการส่งเสริม		รวม	
	2552	2551	2552	2551	2552	2551
งบการเงินเฉพาะกิจการ						
รายได้จากการขาย						
รายได้จากการขายในประเทศ	275,473,490	460,207,020	–	–	275,473,490	460,207,020
รายได้จากการส่งออก	17,144,981,902	20,762,785,914	79,625,740	126,488,869	17,224,607,642	20,889,274,783
รวม	17,420,455,392	21,222,992,934	79,625,740	126,488,869	17,500,081,132	21,349,481,803

25. กำไรต่อหุ้น

กำไรต่อหุ้นขั้นพื้นฐานคำนวณโดยการหารกำไรสุทธิสำหรับปีด้วยจำนวนถัวเฉลี่ยถ่วงน้ำหนักของหุ้นสามัญที่ออกอยู่ในช่วงปี

กำไรต่อหุ้นปรับลดคำนวณโดยการหารกำไรสุทธิสำหรับปีด้วยผลรวมของจำนวนหุ้นสามัญถัวเฉลี่ยถ่วงน้ำหนักที่ออกอยู่ในช่วงปีกับจำนวนถัวเฉลี่ยถ่วงน้ำหนักของหุ้นสามัญที่บริษัทฯ อาจต้องออกเพื่อแปลงหุ้นสามัญเทียบเท่าปรับลดทั้งสิ้นให้เป็นหุ้นสามัญ โดยสมมติว่าได้มีการแปลงเป็นหุ้นสามัญ ณ วันต้นปีหรือ ณ วันออกหุ้นสามัญเทียบเท่า

กำไรต่อหุ้นขั้นพื้นฐานและกำไรต่อหุ้นปรับลดแสดงการคำนวณได้ดังนี้

	งบการเงินรวม					
	กำไรสุทธิ		จำนวนหุ้นสามัญ ถัวเฉลี่ยถ่วงน้ำหนัก		กำไรต่อหุ้น	
	2552	2551	2552	2551	2552	2551
	(บาท)	(บาท)	(หุ้น)	(หุ้น)	(บาท)	(บาท)
กำไรต่อหุ้นขั้นพื้นฐาน						
กำไรสุทธิส่วนที่เป็นของผู้ถือหุ้นของ บริษัทใหญ่	2,189,382,502	2,897,478,328	1,247,380,634	1,247,380,306	1.76	2.32
ผลกระทบของหุ้นสามัญ เทียบเท่าปรับลด						
ใบสำคัญแสดงสิทธิ	–	–	3,486	3,727		
กำไรต่อหุ้นปรับลด						
กำไรสุทธิที่เป็นของผู้ถือหุ้นสามัญ สมมติว่ามีการใช้สิทธิซื้อ หุ้นสามัญจากใบสำคัญแสดงสิทธิ	2,189,382,502	2,897,478,328	1,247,384,120	1,247,384,033	1.76	2.32

งบการเงินเฉพาะกิจการ					
กำไรสุทธิ	กำไรสุทธิ	จำนวนหุ้นสามัญ		กำไรต่อหุ้น	
		ถัวเฉลี่ยถ่วงน้ำหนัก			
		2552	2551	2552	2551
(บาท)	(บาท)	(หุ้น)	(หุ้น)	(บาท)	(บาท)
กำไรต่อหุ้นขั้นพื้นฐาน					
กำไรสุทธิส่วนที่เป็นของผู้ถือหุ้นของบริษัทใหญ่					
2,515,967,226	3,090,004,643	1,247,380,634	1,247,380,306	2.02	2.48
ผลกระทบของหุ้นสามัญ					
เทียบเท่าปรับลด					
ใบสำคัญแสดงสิทธิ					
-	-	3,486	3,727		
กำไรต่อหุ้นปรับลด					
กำไรสุทธิที่เป็นของผู้ถือหุ้นสามัญ					
สมมติว่ามีการใช้สิทธิซื้อ					
หุ้นสามัญจากใบสำคัญแสดงสิทธิ					
2,515,967,226	3,090,004,643	1,247,384,120	1,247,384,033	2.02	2.48

26. ข้อมูลทางการเงินจำแนกตามส่วนงาน

บริษัทและบริษัทย่อยดำเนินกิจการส่วนใหญ่ในส่วนงานเดียวคือ ธุรกิจการผลิต จัดจำหน่ายและให้บริการเกี่ยวกับผลิตภัณฑ์อิเล็กทรอนิกส์ โดยมีส่วนงานทางภูมิศาสตร์หลักในประเทศไทยและต่างประเทศ ข้อมูลทางการเงินจำแนกตามส่วนงานทางภูมิศาสตร์ของบริษัทและบริษัทย่อยสำหรับปีสิ้นสุดวันที่ 31 ธันวาคม 2552 และ 2551 เป็นดังนี้

(หน่วย: ล้านบาท)

	ประเทศไทย		เอเชีย		อเมริกา		ยุโรป		รวม		การตัดบัญชี		งบการเงินรวม	
											รายการระหว่างกัน			
	2552	2551	2552	2551	2552	2551	2552	2551	2552	2551	2552	2551	2552	2551
รายได้จากภายนอก	11,908	17,731	3,787	4,091	5,409	4,362	5,891	6,666	26,995	32,850	-	-	26,995	32,850
รายได้ระหว่างส่วนงาน	5,592	3,618	214	66	69	68	4,520	5,775	10,395	9,527	(10,395)	(9,527)	-	-
รายได้ทั้งสิ้น	17,500	21,349	4,001	4,157	5,478	4,430	10,411	12,441	37,390	42,377	(10,395)	(9,527)	26,995	32,850
กำไร (ขาดทุน) จากการดำเนินงานตามส่วนงาน	2,366	2,810	(113)	2	56	(39)	(214)	(218)	2,095	2,555			2,174	2,642
รายได้ (ค่าใช้จ่าย) ที่ไม่ได้เป็นส่วน:														
รายได้อื่น													267	437
รายได้เงินชดเชยจากการถูกยกเลิกคำสั่งซื้อ													2	-
ส่วนแบ่งกำไรจากเงินลงทุนในบริษัทร่วม													33	61
กำไร (ขาดทุน) จากการจำหน่ายที่ดิน อาคาร และอุปกรณ์ - สุทธิ													(1)	2
ขาดทุนจากการจำหน่ายเงินลงทุนในหลักทรัพย์เพื่อขาย													-	(32)
ค่าตัดจำหน่ายสินทรัพย์ไม่มีตัวตน													(58)	(56)
ขาดทุนจากการลดลงของมูลค่าเงินลงทุนระยะยาวอื่น													(103)	-
ค่าใช้จ่ายทางการเงิน													(60)	(132)
ภาษีเงินได้นิติบุคคล													(65)	(25)
กำไรสุทธิ													2,189	2,897
ที่ดิน อาคาร และอุปกรณ์ - สุทธิ	2,072	2,305	518	451	35	14	1,017	1,110	3,642	3,880	2	(11)	3,644	3,869
สินทรัพย์ส่วนกลาง													23,446	23,011
รวมสินทรัพย์													27,090	26,880

บริษัทและบริษัทย่อยใช้เกณฑ์ในการกำหนดราคาระหว่างกันตามที่กล่าวไว้ในหมายเหตุประกอบงบการเงินข้อ 6

27. กองทุนสำรองเลี้ยงชีพ

บริษัทและพนักงานบริษัทได้ร่วมกันจัดตั้งกองทุนสำรองเลี้ยงชีพขึ้นตามพระราชบัญญัติกองทุนสำรองเลี้ยงชีพ พ.ศ. 2530 โดยบริษัทและพนักงานจ่ายสมทบเข้ากองทุนเป็นรายเดือนในอัตราร้อยละ 5 ของเงินเดือน กองทุนสำรองเลี้ยงชีพนี้บริหารโดย ธนาคารทหารไทย จำกัด (มหาชน) และจะจ่ายให้แก่พนักงานเมื่อพนักงานนั้นออกจากงานตามระเบียบว่าด้วยกองทุนของบริษัทฯ หรือเมื่อพนักงานนั้นได้รับการเลื่อนตำแหน่งในระดับผู้จัดการ ในระหว่างปี 2552 บริษัทได้จ่ายเงินสมทบกองทุนเป็นจำนวนเงิน 15,827,339 บาท (2551: 18,472,805 บาท)

28. ภาระผูกพันและหนี้สินที่อาจเกิดขึ้น

28.1 ภาระผูกพันเกี่ยวกับรายจ่ายฝ่ายทุนและสัญญาเช่าดำเนินงาน

- 28.1.1 ณ วันที่ 31 ธันวาคม 2552 บริษัทและบริษัทย่อยมีภาระผูกพันที่สำคัญเกี่ยวกับการซื้อเครื่องจักรและอุปกรณ์จำนวนประมาณ 75 ล้านบาท 0.2 ล้านยูโร และ 198 ล้านรูปีอินเดีย
- 28.1.2 ณ วันที่ 31 ธันวาคม 2552 บริษัทย่อยมีภาระผูกพันที่สำคัญเกี่ยวกับสัญญาเช่าดำเนินงานจำนวนประมาณ 1 ล้านฟรังก์สวิสเซอร์แลนด์ 0.2 ล้านปอนด์สเตอร์ลิง 5 ล้านยูโร และ 104 ล้านรูปีอินเดีย

28.2 ภาระค้ำประกัน

บริษัทและบริษัทย่อยมีหนังสือค้ำประกันที่สำคัญซึ่งเกี่ยวเนื่องกับภาระผูกพันบางประการตามปกติธุรกิจคงค้างอยู่ ณ วันที่ 31 ธันวาคม 2552 ดังต่อไปนี้

- 28.2.1 หนังสือค้ำประกันที่ออกโดยธนาคารในนามบริษัทคงค้างอยู่ประมาณ 759 ล้านบาท (รวมหนังสือค้ำประกันที่ออกโดยธนาคารในนามบริษัทให้แก่ กรมสรรพากรจำนวนประมาณ 740 ล้านบาท สำหรับการถูกประเมินภาษี ตามที่กล่าวไว้ในหมายเหตุประกอบงบการเงินที่ 28.3.1) และหนังสือค้ำประกันที่ออกโดยธนาคารในนามบริษัทย่อยคงค้างอยู่ประมาณ 254 ล้านรูปีอินเดีย 0.5 ล้านยูโร และ 0.6 ล้านเหรียญสหรัฐ
- 28.2.2 หนังสือค้ำประกันที่ออกโดยบริษัทเพื่อบริษัทย่อยคงค้างอยู่ประมาณ 15 ล้านยูโร และ 79 ล้านเหรียญสหรัฐ

28.3 การถูกประเมินภาษี

- 28.3.1 ในปี 2549 บริษัทได้รับหนังสือประเมินภาษีเงินได้นิติบุคคลสำหรับปี 2540 ถึง 2543 จากกรมสรรพากรเป็นจำนวนเงินประมาณ 740 ล้านบาท (รวมเบี้ยปรับและเงินเพิ่ม) ปัจจุบันบริษัทได้ยื่นอุทธรณ์ต่อการประเมินดังกล่าวแล้วโดยที่ปรึกษากฎหมายของบริษัทเชื่อว่าผลการประเมินดังกล่าวจะไม่เกิดผลเสียต่อบริษัทอย่างเป็นสาระสำคัญ บริษัทจึงมิได้บันทึกสำรองสำหรับการประเมินภาษีดังกล่าวไว้ในบัญชี
- 28.3.2 บริษัทย่อยแห่งหนึ่งในต่างประเทศได้ถูกประเมินภาษีเงินได้นิติบุคคลสำหรับปี 2547 - 2549 เป็นจำนวนเงินประมาณ 70 ล้านรูปีอินเดีย และได้ถูกประเมินภาษีขายสำหรับปี 2548 - 2549 เป็นจำนวนเงินประมาณ 26 ล้านรูปีอินเดีย ปัจจุบันอยู่ในระหว่างการยื่นอุทธรณ์ ทั้งนี้ผู้บริหารของบริษัทและบริษัทย่อยดังกล่าวเชื่อว่าจะไม่เกิดผลเสียอย่างเป็นสาระสำคัญ บริษัทย่อยจึงมิได้บันทึกสำรองสำหรับการประเมินภาษีดังกล่าว

28.4 คดีฟ้องร้อง

ณ วันที่ 31 ธันวาคม 2552 บริษัทย่อยแห่งหนึ่งมีคดีความที่ถูกฟ้องร้องจำนวน 2 คดีรวมเป็นจำนวนเงินประมาณ 6 ล้านรูปีอินเดีย ซึ่งในปัจจุบันคดียังอยู่ในระหว่างการพิจารณาของศาล อย่างไรก็ตาม ฝ่ายบริหารของบริษัทและบริษัทย่อยดังกล่าวเชื่อว่าจะไม่มีความเสี่ยงที่เป็นสาระสำคัญเกิดขึ้นจากผลของคดีดังกล่าว ดังนั้นจึงไม่มีการบันทึกสำรองสำหรับหนี้สินที่อาจจะเกิดขึ้นไว้ในบัญชี

29. เครื่องมือทางการเงิน

29.1 นโยบายการบริหารความเสี่ยง

เครื่องมือทางการเงินที่สำคัญของบริษัทและบริษัทย่อยตามที่นิยามอยู่ในมาตรฐานการบัญชีฉบับที่ 32 “การแสดงรายการและการเปิดเผยข้อมูลสำหรับเครื่องมือทางการเงิน” ประกอบด้วย เงินสดและรายการเทียบเท่าเงินสด ลูกหนี้การค้า ลูกหนี้อื่น เงินลงทุน เงินกู้ยืมระยะสั้น เจ้าหนี้การค้า และเจ้าหนี้อื่น บริษัทและบริษัทย่อยมีความเสี่ยงที่เกี่ยวข้องกับเครื่องมือทางการเงินดังกล่าว และมีนโยบายการบริหารความเสี่ยงดังนี้

ความเสี่ยงด้านการให้สินเชื่อ

บริษัทและบริษัทย่อยมีความเสี่ยงด้านการให้สินเชื่อที่เกี่ยวข้องกับลูกหนี้การค้าและลูกหนี้อื่น ฝ่ายบริหารควบคุมความเสี่ยงนี้โดยการกำหนดให้มั่นนโยบายและวิธีการในการควบคุมสินเชื่อที่เหมาะสม ดังนั้นบริษัทและบริษัทย่อยจึงไม่คาดว่าจะได้รับความเสียหายที่เป็นสาระสำคัญจากการให้สินเชื่อดังกล่าว นอกจากนี้การให้สินเชื่อของบริษัทและบริษัทย่อยไม่มีการกระจุกตัว เนื่องจากบริษัทและบริษัทย่อยมีฐานของลูกค้าที่หลากหลายและมีอยู่จำนวนมาก ราย จำนวนเงินสูงสุดที่บริษัทและบริษัทย่อยอาจต้องสูญเสียจากการให้สินเชื่อคือ มูลค่าตามบัญชีของลูกหนี้การค้าและลูกหนี้อื่นที่แสดงอยู่ในงบดุล

ความเสี่ยงจากอัตราดอกเบี้ย

บริษัทและบริษัทย่อยมีความเสี่ยงจากอัตราดอกเบี้ยที่สำคัญอันเกี่ยวเนื่องกับเงินฝากสถาบันการเงิน เงินเบิกเกินบัญชี และเงินกู้ยืมระยะสั้น อย่างไรก็ตาม เนื่องจากสินทรัพย์และหนี้สินทางการเงินส่วนใหญ่มีอัตราดอกเบี้ยที่ปรับขึ้นลงตามอัตราตลาด หรือมีอัตราดอกเบี้ยคงที่ซึ่งใกล้เคียงกับอัตราตลาดในปัจจุบัน ความเสี่ยงจากอัตราดอกเบี้ยของบริษัทและบริษัทย่อยจึงอยู่ในระดับต่ำ

ณ วันที่ 31 ธันวาคม 2552 สินทรัพย์และหนี้สินทางการเงินที่สำคัญสามารถจัดตามประเภทอัตราดอกเบี้ยและสำหรับสินทรัพย์และหนี้สินทางการเงินที่มีอัตราดอกเบี้ยคงที่สามารถแยกตามวันที่ครบกำหนดหรือวันที่มีการกำหนดอัตราดอกเบี้ยใหม่ (หากวันที่มีการกำหนดอัตราดอกเบี้ยใหม่ถึงก่อน) ได้ดังนี้

	งบการเงินรวม						
	อัตราดอกเบี้ยคงที่			อัตราดอกเบี้ย		รวม	อัตราดอกเบี้ย (ร้อยละต่อปี)
	ภายใน 1 ปี	มากกว่า 1 ถึง 5 ปี	มากกว่า 5 ปี	ปรับขึ้นลงตามราคาตลาด	ไม่มีอัตราดอกเบี้ย		
สินทรัพย์ทางการเงิน							
เงินสดและรายการเทียบเท่าเงินสด	-	-	-	9,929	624	10,553	0 - 4.763
ลูกหนี้การค้า	-	-	-	-	5,541	5,541	-
ลูกหนี้อื่น	-	-	-	-	48	48	-
เงินฝากธนาคารที่มีภาระผูกพัน	71	-	-	138	-	209	0.1 - 4.763
รวม	71	-	-	10,067	6,213	16,351	
หนี้สินทางการเงิน							
เงินเบิกเกินบัญชีและเงินกู้ยืมระยะสั้น							
จากสถาบันการเงิน	1,133	-	-	186	-	1,319	1.21 - 11.50
เจ้าหนี้การค้า	-	-	-	-	4,645	4,645	-
เงินทรองจากกิจการที่เกี่ยวข้องกัน	-	-	-	-	143	143	-
เจ้าหนี้อื่น	-	-	-	-	267	267	-
รวม	1,133	-	-	186	5,055	6,374	

งบการเงินเฉพาะกิจการ						
ภายใน 1 ปี	อัตราดอกเบี้ยคงที่		อัตราดอกเบี้ย		รวม	อัตราดอกเบี้ย (ร้อยละต่อปี)
	มากกว่า 1 ถึง 5 ปี	มากกว่า 5 ปี	ปรับขึ้นลงตาม ราคาตลาด (ล้านบาท)	ไม่มีอัตรา ดอกเบี้ย		

สินทรัพย์ทางการเงิน

เงินสดและรายการเทียบเท่าเงินสด	-	-	-	7,544	1	7,545	0 - 0.75
ลูกหนี้การค้า	-	-	-	-	3,746	3,746	-
รวม	-	-	-	7,544	3,747	11,291	

หนี้สินทางการเงิน

เจ้าหนี้การค้า	-	-	-	-	3,384	3,384	-
เงินทดรองจากกิจการที่เกี่ยวข้องกัน	-	-	-	-	228	228	-
เจ้าหนี้อื่น	-	-	-	-	155	155	-
รวม	-	-	-	-	3,767	3,767	

ความเสี่ยงจากอัตราแลกเปลี่ยน

บริษัทและบริษัทย่อยมีความเสี่ยงจากอัตราแลกเปลี่ยนที่สำคัญอันเกี่ยวเนื่องจากการซื้อหรือขายสินค้า การกู้ยืมหรือให้กู้ยืมเงินเป็นเงินตราต่างประเทศ และการลงทุนในบริษัทในต่างประเทศ ณ วันที่ 31 ธันวาคม 2552 บริษัทและบริษัทย่อยมียอดคงเหลือของสินทรัพย์และหนี้สินทางการเงินที่เป็นสกุลเงินตราต่างประเทศที่สำคัญดังนี้

สกุลเงิน	สินทรัพย์ทางการเงิน (ล้านบาท)	หนี้สินทางการเงิน (ล้านบาท)	อัตราแลกเปลี่ยนเฉลี่ย ณ วันที่ 31 ธันวาคม 2552 (บาทต่อหน่วยเงินตราต่างประเทศ)
ดอลลาร์สหรัฐ	16	6	19.1406
เหรียญสหรัฐ	108	71	33.3688
ยูโร	21	5	47.7934
เหรียญไต้หวัน	178	0.2	1.0309
เยน	28	93	0.3623
โคโรนาสาธารณรัฐเชก	32	0.1	1.8147
รูเบิลรัสเซีย	24	21	1.12165

บริษัทและบริษัทย่อยใช้ตราสารอนุพันธ์ที่บริษัทและบริษัทย่อยพิจารณาว่าเหมาะสมเป็นเครื่องมือในการบริหารความเสี่ยงนี้ ยกเว้นความเสี่ยงจากอัตราแลกเปลี่ยนที่เกี่ยวข้องกับการลงทุนในต่างประเทศ ซึ่งบริษัทและบริษัทย่อยพิจารณาว่าผลกระทบที่มีต่อการเงินไม่มีสาระสำคัญ รายละเอียดของตราสารอนุพันธ์เพื่อบริหารความเสี่ยงจากอัตราแลกเปลี่ยนที่ยังคงมีผลบังคับ ณ วันที่ 31 ธันวาคม 2552 มีดังต่อไปนี้

สัญญาซื้อ/ขายเงินตราต่างประเทศล่วงหน้า

	จำนวนเงิน	อัตราแลกเปลี่ยนตามสัญญา	ครบกำหนดสัญญา
สัญญาขายเงินตราต่างประเทศล่วงหน้า			
เหรียญสหรัฐต่อบาท	67 ล้านเหรียญสหรัฐ	33.1700 - 33.7350 บาทต่อเหรียญสหรัฐ	มกราคม 2553 - มีนาคม 2553
เหรียญสหรัฐต่อฟรังก์สวิสเซอร์แลนด์	6 ล้านเหรียญสหรัฐ	1.0000 - 1.0477 ฟรังก์สวิสเซอร์แลนด์ต่อเหรียญสหรัฐ	มกราคม 2553
ยูโรต่อเหรียญสหรัฐ	10 ล้านยูโร	1.4284 - 1.4702 เหรียญสหรัฐต่อยูโร	มกราคม 2553
ยูโรต่อฟรังก์สวิสเซอร์แลนด์	11 ล้านยูโร	1.4910 - 1.5135 ฟรังก์สวิสเซอร์แลนด์ต่อยูโร	มกราคม 2553
ชลอตติไปแลนด์ต่อฟรังก์สวิสเซอร์แลนด์	5 ล้านชลอตติไปแลนด์	2.7505 - 2.8270 ชลอตติไปแลนด์ต่อฟรังก์สวิสเซอร์แลนด์	มกราคม 2553
สัญญาซื้อเงินตราต่างประเทศล่วงหน้า			
เหรียญสหรัฐต่อริลบราซิล	2 ล้านเหรียญสหรัฐ	1.8022 ริลบราซิลต่อเหรียญสหรัฐ	มกราคม 2553
เหรียญสหรัฐต่อรูเบิลรัสเซีย	1 ล้านเหรียญสหรัฐ	30.6646 รูเบิลรัสเซียต่อเหรียญสหรัฐ	มกราคม 2553
เหรียญสหรัฐต่อรูปีอินเดีย	9 ล้านเหรียญสหรัฐ	46.4550 - 47.3800 รูปีอินเดียต่อเหรียญสหรัฐ	มกราคม 2553 - มีนาคม 2553
เหรียญสหรัฐต่อตุรกีลีรา	1 ล้านเหรียญสหรัฐ	1.5350 ตุรกีลีราต่อเหรียญสหรัฐ	มกราคม 2553

29.2 มูลค่ายุติธรรมของเครื่องมือทางการเงิน

เนื่องจากสินทรัพย์และหนี้สินทางการเงินส่วนใหญ่ของบริษัทและบริษัทย่อยจัดอยู่ในประเภทระยะสั้น เงินกู้ยืมมีอัตราดอกเบี้ยใกล้เคียงกับอัตราดอกเบี้ยในตลาด บริษัทและบริษัทย่อยจึงประมาณมูลค่ายุติธรรมของสินทรัพย์และหนี้สินทางการเงินใกล้เคียงกับมูลค่าตามบัญชีที่แสดงในงบดุล

มูลค่ายุติธรรม หมายถึง จำนวนเงินที่ผู้ซื้อและผู้ขายตกลงแลกเปลี่ยนสินทรัพย์กันในขณะที่ทั้งสองฝ่ายมีความรอบรู้ และเต็มใจในการแลกเปลี่ยนและสามารถต่อรองราคากันได้อย่างเป็นอิสระในลักษณะที่ไม่มีความเกี่ยวข้องกัน วิธีการกำหนดมูลค่ายุติธรรมขึ้นอยู่กับลักษณะของเครื่องมือทางการเงิน มูลค่ายุติธรรมจะกำหนดจากราคาตลาดล่าสุด หรือ กำหนดขึ้นโดยใช้เกณฑ์การวัดมูลค่าที่เหมาะสม

30. การบริหารจัดการทุน

วัตถุประสงค์ในการบริหารจัดการทุนที่สำคัญของบริษัทและบริษัทย่อยคือ การจัดให้มีซึ่งโครงสร้างทางการเงินที่เหมาะสมและการดำรงไว้ซึ่งความสามารถในการดำเนินธุรกิจอย่างต่อเนื่อง

ตามงบดุล ณ วันที่ 31 ธันวาคม 2552 บริษัทและบริษัทย่อยมีอัตราส่วนหนี้สินต่อทุนเท่ากับ 0.53:1 (2551: 0.59:1) (งบการเงินเฉพาะบริษัท: 0.24:1 2551: 0.23:1)

31. การอนุมัติงบการเงิน

งบการเงินนี้ได้รับอนุมัติให้ออกโดยคณะกรรมการบริษัท เมื่อวันที่ 23 กุมภาพันธ์ 2553

ข้อมูลทั่วไปของบริษัท

ชื่อ เลขที่ทะเบียนบริษัท	บริษัท เดลต้า อีเลคโทรนิคส์ (ประเทศไทย) จำกัด (มหาชน) 0107537002559
ที่อยู่ติดต่อ	909 ซอย 9 หมู่ 4 นิคมอุตสาหกรรมบางปู ตำบลแพรกษา อำเภอเมืองสมุทรปราการ จังหวัดสมุทรปราการ 10280 โทรศัพท์ : (662) 709-2800 โทรสาร : (662) 709-3790 www.deltathailand.com
เว็บไซต์	
ประเภทธุรกิจ	ผลิตและส่งออกผลิตภัณฑ์เพาเวอร์ซัพพลายและอุปกรณ์อิเล็กทรอนิกส์อื่นๆ
ทุนจดทะเบียน ทุนเรียกชำระแล้ว (ณ วันที่ 3 มีนาคม 2553)	หุ้นสามัญ 1,259,000,000 หุ้น มูลค่าหุ้นละ 1 บาท หุ้นสามัญ 1,247,380,634 หุ้น มูลค่าหุ้นละ 1 บาท
บุคคลอ้างอิงอื่น	<ol style="list-style-type: none"> ผู้สอบบัญชี บริษัท สำนักงาน เอ็นส์ท แอนด์ ยัง จำกัด ชั้น 33 อาคารเลคซ์ดา 193/136-137 ถนนรัชดาภิเษก เขตคลองเตย กรุงเทพฯ 10110 โทรศัพท์ : (662) 264-0777, (662) 661-9190 โทรสาร : (662) 264-0789, (662) 661-9192 นายทะเบียนหลักทรัพย์ บริษัท ศูนย์รับฝากหลักทรัพย์ (ประเทศไทย) จำกัด อาคารตลาดหลักทรัพย์แห่งประเทศไทย 62 ถนนรัชดาภิเษก เขตคลองเตย กรุงเทพฯ 10110 โทรศัพท์ : (662) 229-2800 โทรสาร : (662) 359-1259 ที่ปรึกษากฎหมาย บริษัท อัลเลน แอนด์ โอเวอร์ี (ประเทศไทย) จำกัด ชั้น 22 อาคารสินธร 3 เลขที่ 130-132 ถนนวิทยุ แขวงลุมพินี เขตปทุมวัน กรุงเทพฯ 10330 โทรศัพท์ : (662) 263-7600 โทรสาร : (662) 263-7699