

รายงานประจำปี 2552
Annual Report 2009



Competitive and
Conserving Nature



บริษัท วนชัย กรุ๊ป จำกัด (มหาชน)
Vanachai Group Public Company Limited

รายงานคณะกรรมการบริษัท

เรียน ท่านผู้ถือหุ้น

ตามที่ทราบโดยทั่วกันสำหรับสภาวะทางเศรษฐกิจปี 2552 ที่ประเทศต่างๆ ประสบวิกฤติอันเนื่องมาจากปัญหาวิกฤติทางการเงินในสหรัฐอเมริกาในช่วงปลายปี 2551 และได้กลุ่กลามเป็นปัญหาทางเศรษฐกิจไปสู่ทวีปยุโรป และวิกฤติต่อประเทศต่างๆทั่วโลก ส่งผลกระทบต่อการเจริญเติบโตในภาคอุตสาหกรรมต่างๆ เกิดวิกฤติการเลิกจ้างพนักงาน ทำให้ประเทศต่างๆ ต้องกำหนดมาตรการต่างๆ เพื่อกระตุ้นเศรษฐกิจของประเทศไม่ให้เข้าสู่ภาวะถดถอย

ระบบเศรษฐกิจของประเทศไทยซึ่งต้องพึ่งพาภาคการส่งออกสินค้าและบริการเป็นหลัก เมื่อเศรษฐกิจโลกประสบวิกฤติภาคการส่งออกของประเทศจึงได้รับผลกระทบอย่างรุนแรงมีอัตราการขยายตัวติดลบ โดยเฉพาะในช่วงครึ่งปีแรกของปี 2552 ทำให้อัตราการขยายตัวทางเศรษฐกิจของประเทศติดลบ 7.1 ในไตรมาสที่ 1 และติดลบ 4.9 ในไตรมาสที่ 2 และค่อยๆ พื้นตัวในช่วงครึ่งปีหลังมีอัตราการขยายตัวเป็นบวกได้ในไตรมาสที่ 4 เป็นบวก 5.8 อันเนื่องมาจากการส่งออกที่เพิ่มสูงขึ้นมีการขยายตัวร้อยละ 4.1 ⁽¹⁾

สำหรับบริษัทและบริษัทย่อยภาพรวมผลประกอบการปี 2552 ช่วงครึ่งปีแรกวิกฤติเศรษฐกิจโลกที่ส่งผลต่อเนื่องจากปี 2551 ทำให้การส่งออกผลิตภัณฑ์ของบริษัทและบริษัทย่อยไปต่างประเทศได้รับผลกระทบ ทั้งปริมาณการส่งออก และการแข่งขันที่สูงมาก ทำให้มีมูลค่าการส่งออกลดลง ร้อยละ 40 จากครึ่งปีแรกปี 2552 ทำให้มีผลประกอบการขาดทุนสุทธิ 358 ล้านบาท เมื่อเทียบกับช่วงเดียวกันของปี 2551 ซึ่งมีกำไรสุทธิ 400 ล้านบาท กำไรสุทธิลดลง 757 ล้านบาท

และในครึ่งปีหลังภาวะวิกฤติเศรษฐกิจโลกได้ชะลอความรุนแรง บริษัทเน้นการขยายการจำหน่ายไปประเทศที่มีศักยภาพผลิตภัณฑ์ของบริษัทเป็นที่ต้องการในตลาด แม้จะประสบการแข่งขันในตลาด แต่ความรุนแรงลดลง และปรับการผลิตให้เหมาะสมสอดคล้องกับการขาย เพื่อคงสภาพคล่องในการดำเนินธุรกิจ และผลจากที่โครงการขยายกำลังการผลิตแผ่นเอ็มดีเอฟ ของบริษัทย่อยของบริษัท สามารถดำเนินการผลิตและจำหน่ายได้ตามกำหนดในไตรมาสที่ 4 ทำให้ในครึ่งปีหลังบริษัทและบริษัทย่อยมีรายได้จากการส่งออกเพิ่มขึ้นร้อยละ 84 จากครึ่งปีแรก และเพิ่มขึ้นร้อยละ 62 จากปี 2551 ในช่วงเวลาเดียวกัน

ทำให้ผลประกอบการครึ่งปีหลังปี 2552 ของบริษัทและบริษัทย่อย มีกำไรสุทธิ 481 ล้านบาท รวมทั้งปี 2552 มีกำไรสุทธิ 123 ล้านบาท ลดลงจากปี 2551 เท่ากับ 277 ล้านบาท อันเป็นผลจากวิกฤติเศรษฐกิจโลกในครึ่งปีแรกปี 2552 ข้างต้น

สำหรับปี 2553 จากภาวะเศรษฐกิจไตรมาสที่ 4 ปี 2552 ของประเทศต่างๆ มีการขยายตัว และภาคการส่งออกของประเทศยังมี การขยายตัวต่อเนื่อง ความเชื่อมั่นในเศรษฐกิจโลกน่าจะฟื้นตัวได้ แต่ยังคงมีความระมัดระวังอยู่ เนื่องจากยังมีปัจจัยที่เป็นผลกระทบ อันได้แก่ ราคาน้ำมันตลาดโลก การฟื้นตัวของเศรษฐกิจสหรัฐอเมริกาและยุโรป การแข่งค่าของเงินบาท และปัจจัยเสี่ยงในประเทศจาก ปัญหาความไม่แน่นอนทางการเมือง

บริษัทและบริษัทย่อยได้บริหารจัดการเพื่อลดความเสียหายจากผลกระทบดังกล่าวอย่างใกล้ชิด โดยการควบคุมการผลิตให้มีประสิทธิภาพสอดคล้องกับสถานการณ์และความต้องการในตลาด จัดการด้านการตลาดให้สามารถมีช่องทางการจำหน่ายได้มากขึ้น สามารถชดเชยตลาดที่ประสบปัญหาทางเศรษฐกิจ ลดความเสี่ยงจากการรับชำระหนี้ และลดการพึ่งพาตลาดใดตลาดหนึ่ง บริหารจัดการด้านการเงินให้คงสภาพคล่องให้เพียงพอต่อการดำเนินงานและมีต้นทุนที่เหมาะสม เพื่อให้ผ่านพ้นวิกฤติเศรษฐกิจในครั้งนี้ และคง ความเป็นผู้นำในอุตสาหกรรมต่อไป

ในโอกาสนี้ คณะกรรมการบริษัท ขอขอบคุณท่านผู้ถือหุ้น หน่วยงานต่างๆ ทั้งภาครัฐ และเอกชน ที่ให้การสนับสนุนกิจการของ บริษัทด้วยดีตลอดมา



(นายสมภพ สหวัดน์)
ประธานกรรมการ



(นายวอร์ณะ เจริญวรรณ์)
กรรมการผู้จัดการ

⁽¹⁾ ที่มา : ข้อมูลจากสำนักงานคณะกรรมการพัฒนาการเศรษฐกิจและสังคมแห่งชาติ

รายงานของคณะกรรมการตรวจสอบ

คณะกรรมการตรวจสอบของบริษัท วนชัย กรู๊ป จำกัด (มหาชน) ประกอบด้วยกรรมการอิสระจำนวน 3 ท่าน ซึ่งมีคุณสมบัติครบตามเกณฑ์ที่กำหนดโดยตลาดหลักทรัพย์แห่งประเทศไทย ปัจจุบันมีสมาชิกประกอบด้วย

1. นายนิพนธ์	วิสิษฐยุทธศาสตร์	ประธานกรรมการตรวจสอบ
2. พลตำรวจเอกวิเชียร	พจน์โพธิ์ศรี	กรรมการตรวจสอบ
3. นายไกรทิพย์	ไกรฤกษ์	กรรมการตรวจสอบ

ทั้งนี้บริษัทได้กำหนดขอบเขตอำนาจหน้าที่ของคณะกรรมการตรวจสอบไว้ ดังนี้

1. สอบทานให้บริษัทมีการรายงานทางการเงินอย่างถูกต้องและเพียงพอ
2. สอบทานให้บริษัทมีระบบการควบคุมภายใน (internal control) และระบบการตรวจสอบภายใน (internal audit) ที่เหมาะสมและมีประสิทธิภาพ
3. สอบทานให้บริษัทปฏิบัติตามกฎหมายว่าด้วยหลักทรัพย์และตลาดหลักทรัพย์ ข้อกำหนดของตลาดหลักทรัพย์ และกฎหมายที่เกี่ยวข้องกับธุรกิจของบริษัท
4. พิจารณา คัดเลือก เสนอแต่งตั้งบุคคลซึ่งมีความเป็นอิสระเพื่อทำหน้าที่เป็นผู้สอบบัญชีของบริษัท และเสนอคำตอบแทนของบุคคลดังกล่าว รวมทั้งเข้าร่วมประชุมกับผู้สอบบัญชี โดยไม่มีฝ่ายจัดการเข้าร่วมประชุมด้วยอย่างน้อยปีละ 1 ครั้ง
5. พิจารณารายการที่เกี่ยวข้องกันหรือรายการที่อาจมีความขัดแย้งทางผลประโยชน์ ให้เป็นไปตามกฎหมายและข้อกำหนดของตลาดหลักทรัพย์ ทั้งนี้เพื่อให้มั่นใจว่ารายการดังกล่าวสมเหตุสมผลและเป็นประโยชน์สูงสุดต่อบริษัท
6. จัดทำรายงานของคณะกรรมการตรวจสอบ โดยเปิดเผยไว้ในรายงานประจำปีของบริษัท ซึ่งรายงานดังกล่าวต้องลงนามโดยประธานคณะกรรมการตรวจสอบ
7. ปฏิบัติการอื่นใดตามที่คณะกรรมการของบริษัทมอบหมายด้วยความเห็นชอบจากคณะกรรมการตรวจสอบ

ในรอบปี 2552 คณะกรรมการตรวจสอบมีการประชุม 4 ครั้ง และมีการเข้าร่วมประชุมกับผู้สอบบัญชี โดยไม่มีฝ่ายจัดการเข้าร่วมประชุมด้วย 1 ครั้ง (ในการประชุมแต่ละครั้งกรรมการตรวจสอบทุกท่านเข้าร่วมประชุมครบถ้วน) เพื่อสอบทานงบการเงินรายไตรมาสที่ผ่านการสอบทานจากผู้สอบบัญชีรับอนุญาต และงบการเงินประจำปี ที่ผ่านการตรวจสอบจากผู้สอบบัญชีรับอนุญาต เพื่อให้มั่นใจว่า งบการเงินจัดทำขึ้นตามหลักการบัญชีที่รับรองทั่วไป และการเปิดเผยข้อมูลทางการเงินเป็นไปอย่างถูกต้องและเพียงพอ และมีความเห็นว่างบการเงินจัดทำขึ้นตามหลักการบัญชีที่รับรองทั่วไป การเปิดเผยข้อมูลถูกต้องและครบถ้วน และเห็นควรเสนอต่อคณะกรรมการบริษัทเพื่อพิจารณานุมัติต่อไป

คณะกรรมการตรวจสอบได้พิจารณาแบบประเมินความเพียงพอของระบบการควบคุมภายใน และมีความเห็นว่าระบบการควบคุมภายในของบริษัท มีความเหมาะสมและเพียงพอ

คณะกรรมการตรวจสอบได้พิจารณาเรื่องการเปิดเผยข้อมูลของบริษัท เกี่ยวกับการทำรายการที่เกี่ยวข้องกัน หรือรายการที่อาจมีความขัดแย้งทางผลประโยชน์ระหว่างบริษัทฯ บริษัทย่อย บริษัทที่เกี่ยวข้อง และบุคคลที่เกี่ยวข้อง เพื่อให้มั่นใจว่าบริษัทได้ปฏิบัติตามกฎหมายว่าด้วยหลักทรัพย์และตลาดหลักทรัพย์ ข้อกำหนดของตลาดหลักทรัพย์แห่งประเทศไทย รวมทั้งกฎหมายที่เกี่ยวข้องกับบริษัท พร้อมทั้งเปิดเผยข้อมูลที่เพียงพอ เพื่อประโยชน์ต่อผู้ลงทุน และมีความเห็นว่ารายการที่เกิดขึ้นระหว่างบริษัท บริษัทย่อย บริษัทที่เกี่ยวข้อง และบุคคลที่เกี่ยวข้อง ได้เป็นไปตามราคาตลาด หรือ ราคายุติธรรม ซึ่งสามารถเปรียบเทียบกับรายการที่เกิดขึ้นกับบุคคลภายนอก และบริษัทได้มีการเปิดเผยข้อมูลโดยถูกต้องและครบถ้วน

คณะกรรมการตรวจสอบได้พิจารณาและเสนอแต่งตั้งผู้สอบบัญชี คือ นางสาวคันสนีย์ พูลสวัสดิ์ ผู้สอบบัญชีรับอนุญาต เลขที่ 6977 หรือ นางสาวประภาศรี ลีลาสุภา ผู้สอบบัญชีรับอนุญาต เลขที่ 4664 จากบริษัท สำนักงาน เอ เอ็ม ซี จำกัด ซึ่งผู้สอบบัญชีที่เสนอแต่งตั้ง มีความเป็นอิสระและไม่มีผลประโยชน์หรือส่วนได้เสียใดๆ ที่อาจจะก่อให้เกิดความขัดแย้งทางผลประโยชน์กับบริษัท บริษัทย่อย ผู้บริหาร ผู้ถือหุ้นรายใหญ่ หรือผู้ที่เกี่ยวข้องกับบุคคลดังกล่าว และพิจารณาค่าสอบบัญชีประจำปี 2553 เป็นจำนวนเงิน 625,000 บาทเพื่อนำเสนอต่อคณะกรรมการบริษัท เพื่อพิจารณาอนุมัติ และนำเสนอที่ประชุมสามัญผู้ถือหุ้นประจำปี 2553 อนุมัติต่อไป



(นายนิพนธ์ วิสิษฐยุทธศาสตร์)
ประธานกรรมการตรวจสอบ

ข้อมูลทั่วไปของบริษัทและบริษัทย่อย

ข้อมูลทั่วไปของบริษัท

บริษัท วนชัย กรุ๊ป จำกัด (มหาชน)

- ทุนจดทะเบียน 1,425.84 ล้านบาท
หุ้นสามัญ 1,425.84 ล้านหุ้น หุ้นละ 1.00 บาท
- หุ้นสามัญที่ออกและเรียกชำระแล้ว
1,305.84 ล้านหุ้น หุ้นละ 1.00 บาท
 - ผลิตแผ่นเอ็มดีเอฟ
 - ผลิตแผ่นผิวประตูลูกฟัก
 - ผลิตแผ่นเอ็มดีเอฟปิดผิว
 - แผ่นปาร์ติเกิ้ลปิดผิว
 - ผลิตไม้พื้นสำเร็จรูป
 - เพื่อจำหน่ายในประเทศและต่างประเทศ

สำนักงานใหญ่

เลขที่ 2/1 ถ.พินุลสงคราม แขวงบางซื่อ
เขตบางซื่อ กรุงเทพฯ
โทรศัพท์ 0 2585 4900-3, 0 2913 2180-9
โทรสาร 0 2587 0516, 0 2587 9556

โรงงาน

เลขที่ 22/1 ถ.บ้านบึง-เนินโมก
อ.บ้านบึง จ.ชลบุรี
โทรศัพท์ 0 3829 7322-30
โทรสาร 0 3829 7334

โรงงาน

เลขที่ 112 นิคมอุตสาหกรรมแก่งคอย
หมู่ที่ 1 ต.บ้านธาตุ อ.แก่งคอย จ.สระบุรี
โทรศัพท์ 0 3624 5644

ข้อมูลทั่วไปของบริษัทย่อย

บริษัท ปาร์ติเกิ้ล แพลนเนอร์ จำกัด

- ทุนจดทะเบียน 250 ล้านบาท
หุ้นสามัญ 2.5 ล้านหุ้น หุ้นละ 100.00 บาท
- หุ้นสามัญที่ออกและเรียกชำระแล้ว
2.5 ล้านหุ้น หุ้นละ 100.00 บาท
 - ผลิตแผ่นปาร์ติเกิ้ล
 - เพื่อจำหน่ายในประเทศและต่างประเทศ

สำนักงานใหญ่

เลขที่ 2/1 ถ.พินุลสงคราม แขวงบางซื่อ
เขตบางซื่อ กรุงเทพฯ
โทรศัพท์ 0 2585 4900-3, 0 2913 2180-9
โทรสาร 0 2587 0516 , 02587 9556

โรงงาน

เลขที่ 22/2 ถ.บ้านบึง-เนินโมก อ.บ้านบึง จ.ชลบุรี
โทรศัพท์ 0 3829 7322-30
โทรสาร 0 3829 7334

บริษัท ดูโรสพาน จำกัด

- ชำระบัญชีเสร็จสิ้นแล้ว

สำนักงานใหญ่

เลขที่ 2/1 ถ.พินุลสงคราม แขวงบางซื่อ
เขตบางซื่อ กรุงเทพฯ
โทรศัพท์ 0 2585 4900-3, 0 2913 2180-9
โทรสาร 0 2587 0516, 02587 9556

บริษัท วนชัย พาเนล อินดัสทรีส์ จำกัด

- ทุนจดทะเบียน 4,300 ล้านบาท
หุ้นสามัญ 430 ล้านหุ้น หุ้นละ 10.00 บาท
- หุ้นสามัญที่ออกและเรียกชำระแล้ว
430 ล้านหุ้น หุ้นละ 10.00 บาท
 - ผลิตแผ่นปาร์ติเกิ้ล
ผลิตแผ่นเอ็มดีเอฟ
ผลิตแผ่นเอ็มดีเอฟปิดผิว
แผ่นปาร์ติเกิ้ลปิดผิว
เพื่อจำหน่ายในประเทศและต่างประเทศ

สำนักงานใหญ่

เลขที่ 2/1 ถ.พิบูลสงคราม แขวงบางซื่อ

เขตบางซื่อ กรุงเทพฯ

โทรศัพท์ 0 2585 4900-3, 0 2913 2180-9

โทรสาร 0 2587 0516, 0 2587 9556

โรงงาน

เลขที่ 8/8 หมู่ 1 ต.เขานิพันธ์ อ.เวียงสระ จ.สุราษฎร์ธานี

เลขที่ 115 หมู่ 3 ต.ทุ่งหลวง อ.เวียงสระ จ.สุราษฎร์ธานี

โทรศัพท์ 0 7727 8500

โทรสาร 0 7730 1130

บริษัท วนชัย เคมีคอล อินดัสทรีส์ จำกัด

- ทุนจดทะเบียน 150 ล้านบาท
หุ้นสามัญ 15 ล้านหุ้น หุ้นละ 10.00 บาท
- หุ้นสามัญที่ออกและเรียกชำระแล้ว
15 ล้านหุ้น หุ้นละ 10.00 บาท
 - ผลิตกาวและซุบกระดาด
เพื่อจำหน่ายบริษัทในกลุ่ม

สำนักงานใหญ่

เลขที่ 2/1 ถ.พิบูลสงคราม แขวงบางซื่อ

เขตบางซื่อ กรุงเทพฯ

โทรศัพท์ 0 2585 4900-3, 0 2913 2180-9

โทรสาร 0 2587 0516, 0 2587 9556

โรงงาน

เลขที่ 10 ซอยจี-14 ถ.ปกรณสงเคราะห์ราษฎร์

ต.มาบตาพุด อ.เมือง จ.ระยอง

โทรศัพท์ 0 3868 5071-2

โทรสาร 0 3868 3562

บริษัท วูดเทค อินเตอร์เนชั่นแนล จำกัด

- ทุนจดทะเบียน 2 ล้านบาท
หุ้นสามัญ 20,000 หุ้น หุ้นละ 100.00 บาท
- หุ้นสามัญที่ออกและเรียกชำระแล้ว
ทั้งหมด 20,000 หุ้น หุ้นละ 100.00 บาท
 - ดำเนินธุรกิจด้านการตลาดให้กับผลิตภัณฑ์ต่างๆ
ของบริษัทในกลุ่ม

สำนักงานใหญ่

เลขที่ 2/1 ถ.พิบูลสงคราม แขวงบางซื่อ

เขตบางซื่อ กรุงเทพฯ

โทรศัพท์ 0 2585 4900-3, 0 2913 2180-9

โทรสาร 0 2587 0516, 0 2587 9556

สาขา

เลขที่ 1354 ถ.กรุงเทพ-นนทบุรี แขวงบางซื่อ

เขตบางซื่อ กรุงเทพฯ

โทรศัพท์ 0 2586 7134-5

โทรสาร 0 2586 7136

บุคคลอ้างอิงอื่น

(ก) นายทะเบียนหลักทรัพย์		บริษัท ศูนย์รับฝากหลักทรัพย์ (ประเทศไทย) จำกัด	
ที่ตั้ง		2/7 หมู่ที่ 4 (โครงการนอร์ธปาร์ค) ถนนวิภาวดีรังสิต แขวงทุ่งสองห้อง เขตหลักสี่ กรุงเทพฯ 10210	
โทรศัพท์		0 2596 9000	
โทรสาร		0 2832 4994-6	
(ข) ผู้สอบบัญชี		บริษัท สำนักงาน เอ เอ็ม ซี จำกัด	
ที่ตั้ง		ชั้นที่ 19 ยูนิต 4 อาคารสีลมคอมเพล็กซ์ 191 ถนนสีลม แขวงสีลม เขตบางรัก กรุงเทพฯ 10500	
โทรศัพท์		0 2231 3980-7	
โทรสาร		0 2231 3988	
ชื่อผู้สอบบัญชี		นางสาวประภาศรี ลีลาสุภา	ผู้สอบบัญชีรับอนุญาตเลขที่ 4664 หรือ
		นางสาวคันสนีย์ พูลสวัสดิ์	ผู้สอบบัญชีรับอนุญาตเลขที่ 6977

ข้อมูลทางการเงินโดยสรุป

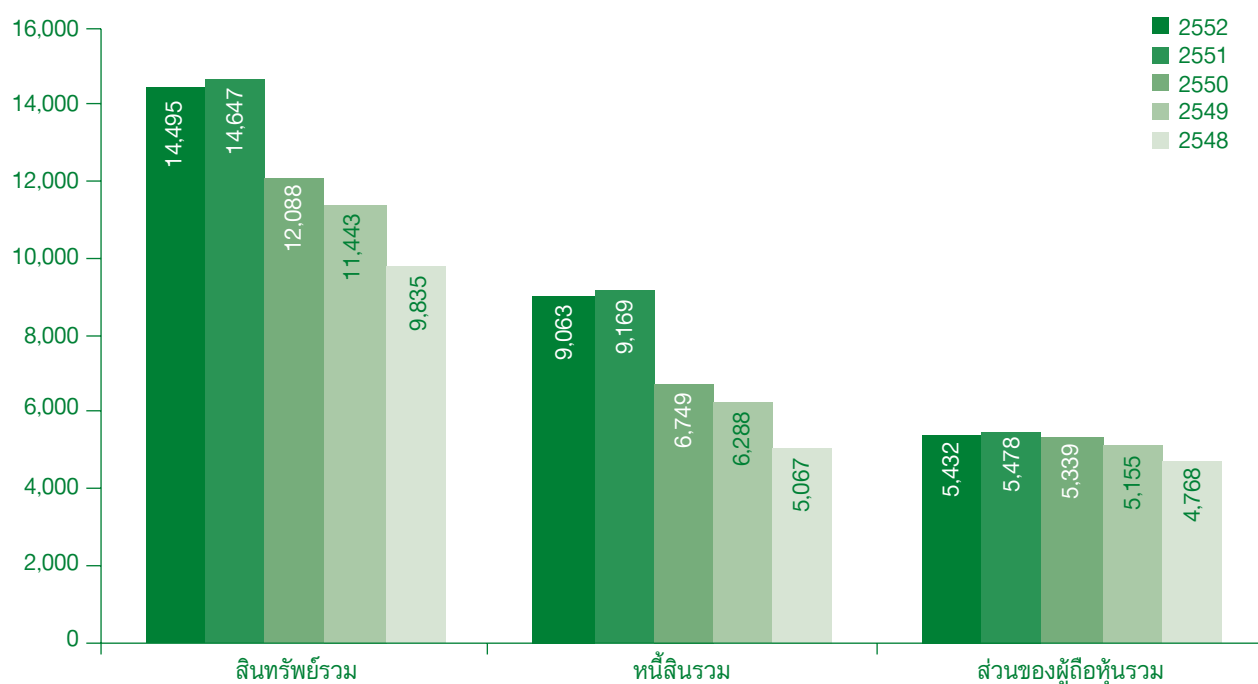
บริษัท วนชัย กรุ๊ป จำกัด (มหาชน) และบริษัทย่อย

1. ข้อมูลจากงบการเงิน

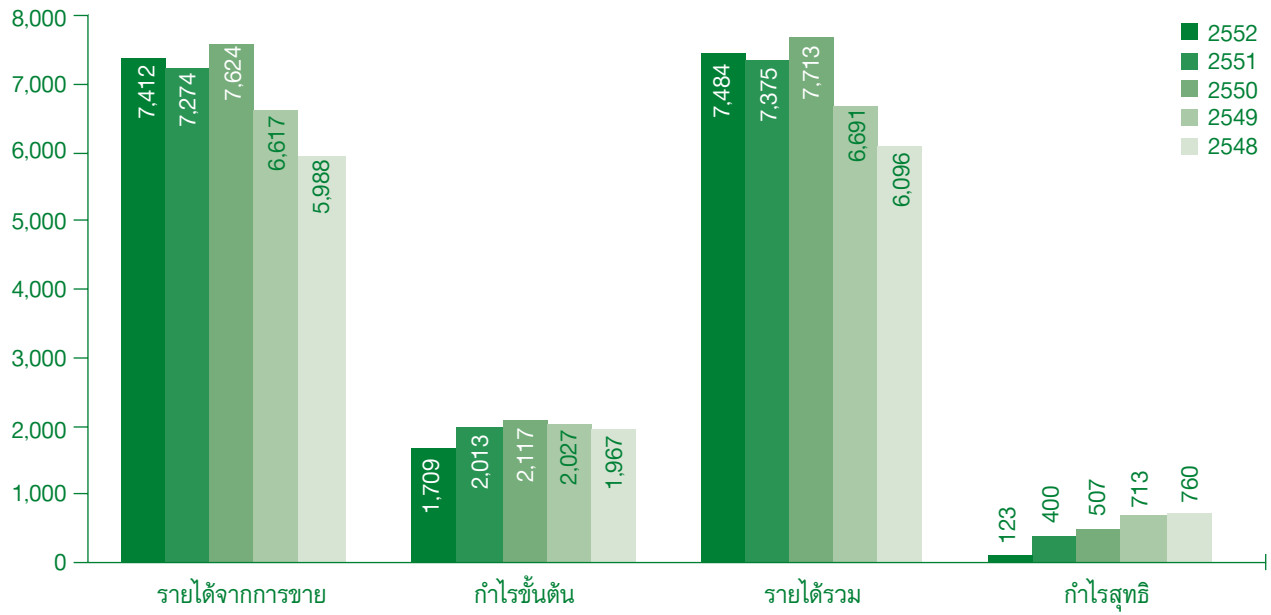
(หน่วย : ล้านบาท)

ฐานะการเงิน	ปี 2552	ปี 2551	ปี 2550	ปี 2549	ปี 2548
สินทรัพย์รวม	14,495	14,647	12,088	11,443	9,835
หนี้สินรวม	9,063	9,169	6,749	6,288	5,067
ส่วนของผู้ถือหุ้นรวม	5,432	5,478	5,339	5,155	4,768
ผลการดำเนินงาน					
รายได้จากการขาย	7,412	7,274	7,624	6,617	5,988
ต้นทุนขาย	5,703	5,261	5,506	4,590	4,020
กำไรขั้นต้น	1,709	2,013	2,117	2,027	1,967
รายได้รวม	7,484	7,375	7,713	6,691	6,096
กำไรก่อนค่าใช้จ่าย	1,781	2,113	2,206	2,101	2,079
ค่าใช้จ่ายรวม	1,342	1,355	1,283	1,083	1,005
กำไรก่อนต้นทุนทางการเงินและภาษีเงินได้	439	757	923	1,018	1,018
ต้นทุนทางการเงิน	281	302	275	159	143
กำไรก่อนภาษีเงินได้	158	456	648	860	931
ภาษีเงินได้	35	56	142	146	171
กำไรสุทธิ	123	400	507	713	760

(หน่วย : ล้านบาท)

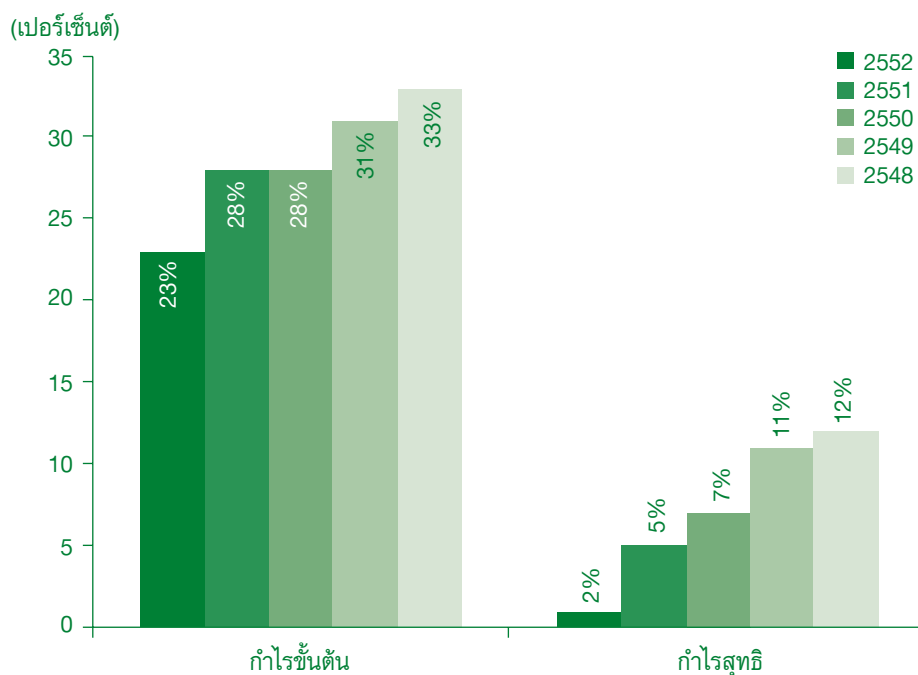


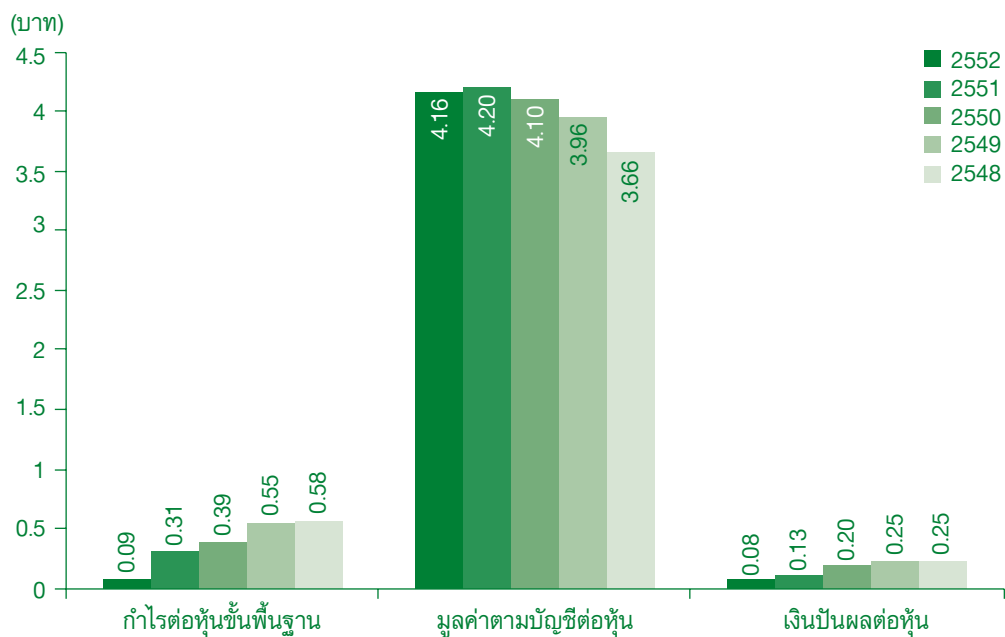
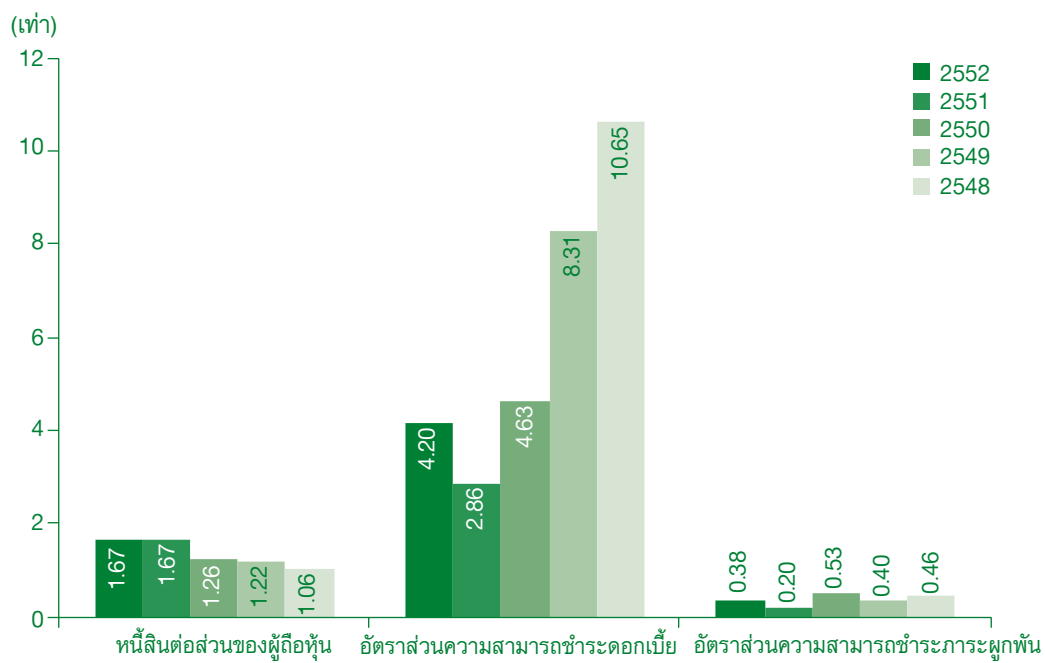
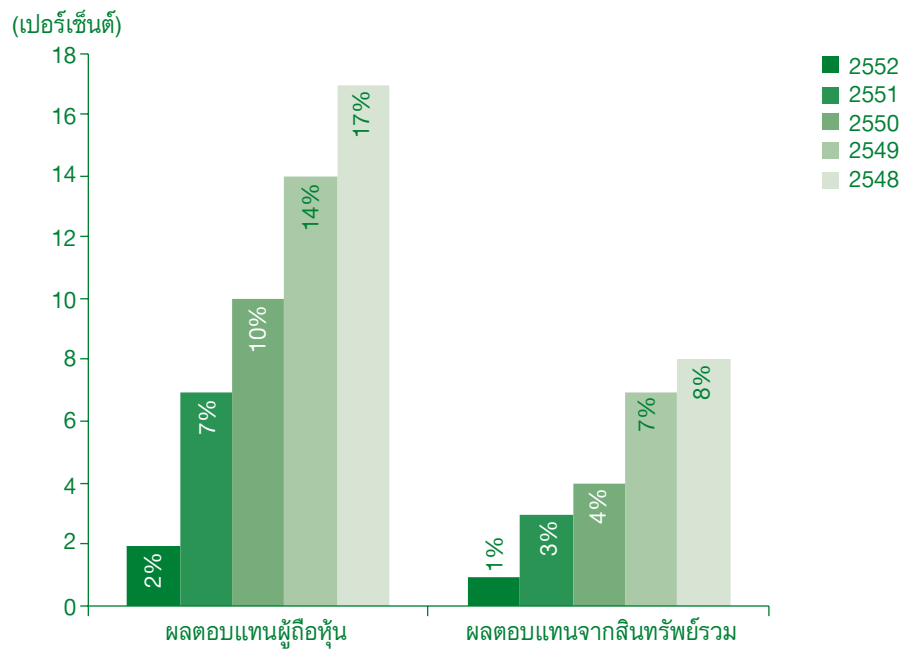
(หน่วย : ล้านบาท)



2. อัตราส่วนทางการเงินที่สำคัญ

	ปี 2552	ปี 2551	ปี 2550	ปี 2549	ปี 2548
กำไรขั้นต้น	23%	28%	28%	31%	33%
กำไรสุทธิ	2%	5%	7%	11%	12%
ผลตอบแทนผู้ถือหุ้น	2%	7%	10%	14%	17%
ผลตอบแทนจากสินทรัพย์รวม	1%	3%	4%	7%	8%
หนี้สินต่อส่วนของผู้ถือหุ้น (เท่า)	1.67	1.67	1.26	1.22	1.06
อัตราส่วนความสามารถชำระดอกเบี้ย (เท่า)	4.20	2.86	4.63	8.31	10.65
อัตราส่วนความสามารถชำระภาระผูกพัน (เท่า)	0.38	0.20	0.53	0.40	0.46
กำไรต่อหุ้นขั้นพื้นฐาน (บาท)	0.09	0.31	0.39	0.55	0.58
มูลค่าตามบัญชีต่อหุ้น (บาท)	4.16	4.20	4.10	3.96	3.66
เงินปันผลต่อหุ้น (บาท)	0.08*	0.13	0.20	0.25	0.25





การเปลี่ยนแปลงในปี 2552 ที่สำคัญ

ปี 2552 บริษัทและบริษัทย่อยมีผลประกอบการ กำไรสุทธิรวม 123 ล้านบาท เมื่อเทียบกับปี 2551 ซึ่งมีกำไรสุทธิรวม 400 ล้านบาท ลดลง 277 ล้านบาท โดยมีสาเหตุหลักจากวิกฤติการเงินในสหรัฐอเมริกาในปี 2551 ที่ส่งผลให้เกิดวิกฤติเศรษฐกิจไปทั่วโลก ต่อเนื่องมาในปี 2552 โดยเฉพาะในไตรมาสที่ 1 ปี 2552 วิกฤติเศรษฐกิจทำให้อุปสงค์ในผลิตภัณฑ์ต่างๆ ทั่วโลกลดลงอย่างรวดเร็ว ตลาดการส่งออกมีการหดตัวอย่างรุนแรง มีการแข่งขันสูง ตลาดในประเทศชะลอตัวลงเนื่องจากการขาดความเชื่อมั่นในแนวโน้มเศรษฐกิจในอนาคต การลดการผลิตในหลายๆ อุตสาหกรรม และการเกิดวิกฤติการจ้างงาน

จากสาเหตุข้างต้นส่งผลให้รายได้จากการขายรวมของบริษัทและบริษัทย่อย ในไตรมาสที่ 1 ของปี 2552 ลดลงจากไตรมาสที่ 1 ปี 2551 ประมาณร้อยละ 34 มีผลประกอบการขาดทุนสุทธิ 308 ล้านบาท เมื่อเทียบกับไตรมาสที่ 1 ปี 2551 ซึ่งมีกำไรสุทธิ 130 ล้านบาท กำไรสุทธิลดลง 438 ล้านบาท เนื่องจากบริษัทและบริษัทย่อยมีรายได้จากการขายผลิตภัณฑ์หลักคือแผ่นเอ็มดีเอฟ และแผ่นปาร์ติเกิ้ล ลดลงจากช่วงเวลาเดียวกันของปี 2551 ร้อยละ 53 และ ร้อยละ 27 ตามลำดับ โดยมีสาเหตุหลักจากอุปสงค์ที่ลดลงมาก ทำให้เกิดการแข่งขันในตลาดสูง ราคาขายเฉลี่ยของแผ่นเอ็มดีเอฟ และแผ่นปาร์ติเกิ้ล ลดลงจากช่วงเดียวกันของปีก่อนประมาณร้อยละ 9 และ 13 ตามลำดับ

วิกฤติเศรษฐกิจยังส่งผลต่อเนื่องในไตรมาสที่ 2 ปี 2552 แต่ได้ชะลอลง โดยบริษัทและบริษัทย่อยมีรายได้จากการขายเพิ่มขึ้นจากไตรมาสที่ 1 ปีเดียวกัน ร้อยละ 33 แต่ลดลงจากช่วงเดียวกันของปีก่อนร้อยละ 20 โดยส่วนใหญ่เป็นการเพิ่มขึ้นของรายได้จากการขายต่างประเทศ ซึ่งการแข่งขันด้านราคายังคงสูงอยู่ ทำให้มีผลขาดทุนสุทธิ 49 ล้านบาท ขาดทุนสุทธิลดลงจากไตรมาสที่ 1 ปีเดียวกัน 259 ล้านบาท แต่เมื่อเทียบกับไตรมาสที่ 2 ปี 2551 ซึ่งมีกำไรสุทธิ 270 ล้านบาท ขาดทุนสุทธิเพิ่มขึ้น 319 ล้านบาท

อย่างไรก็ตามในช่วงครึ่งปีหลังปี 2552 จากการเน้นช่องทางการจำหน่ายไปประเทศต่างๆ มากขึ้นเพื่อชดเชยตลาดที่มีปัญหาวิกฤติเศรษฐกิจ และลดการแข่งขัน ประกอบกับตลาดต่างประเทศมีภาวะฟื้นตัวขึ้นโดยเฉพาะตลาดตะวันออกกลาง ทำให้มีคำสั่งซื้อเพิ่มขึ้นมาก การแข่งขันด้านราคาลดลง เมื่อเทียบกับครึ่งปีแรกปี 2552

และผลจากการที่โครงการขยายกำลังการผลิตแผ่นเอ็มดีเอฟ ของบริษัทและบริษัทย่อยของบริษัท ได้เริ่มมีการผลิตและจำหน่ายได้ตามกำหนดการในไตรมาสที่ 3 และไตรมาสที่ 4 ปี 2552 ทำให้ช่วงครึ่งปีหลังปี 2552 บริษัทและบริษัทย่อยมีรายได้จากการขายรวม 4,442 ล้านบาท เพิ่มขึ้นจากครึ่งปีแรกปี 2552 เท่ากับ 1,473 ล้านบาท หรือเพิ่มขึ้นร้อยละ 50 และมีกำไรสุทธิ 481 ล้านบาท รวมปี 2552 บริษัทและบริษัทย่อยมีรายได้จากการขายรวม 7,412 ล้านบาท เพิ่มขึ้นจากปี 2551 ร้อยละ 2 และมีกำไรสุทธิ 123 ล้านบาท กำไรสุทธิลดลงเมื่อเทียบกับปี 2551 ร้อยละ 69

ซึ่งผลกำไรสุทธิที่ลดลงดังกล่าวเป็นผลมาจากวิกฤติเศรษฐกิจโลก อุปสงค์ที่ลดลงมากในช่วงครึ่งปีแรก ปี 2552 แม้ผลิตภัณฑ์หลักของบริษัทและบริษัทย่อยคือแผ่นเอ็มดีเอฟ และแผ่นปาร์ติเกิ้ล จะสามารถมีปริมาณการจำหน่ายที่เพิ่มขึ้นเมื่อเทียบกับปี 2551 ร้อยละ 43 และร้อยละ 10 ตามลำดับ แต่ผลจากการแข่งขันในตลาดต่างประเทศที่มีอยู่สูงมากในครึ่งปีแรกปี 2552 ทำให้ราคาขายเฉลี่ยของทั้งสองผลิตภัณฑ์ลดลงเมื่อเทียบกับปี 2551 ร้อยละ 15 และร้อยละ 20 ตามลำดับ

ในด้านการเงินในรอบปี 2552 บริษัทได้ชำระหนี้ระยะยาวตามกำหนด 733.6 ล้านบาท ณ สิ้นปี 2552 บริษัทและบริษัทย่อยมีหนี้สินรวมทั้งสิ้น 9,063 ล้านบาท และส่วนของผู้ถือหุ้น 5,431 ล้านบาท มีอัตราส่วนหนี้สิน : ส่วนของผู้ถือหุ้นเท่ากับ 1.67 : 1 ถือว่าฐานะการเงินยังมีความมั่นคง และในปี 2552 บริษัทได้จ่ายผลตอบแทนแก่ผู้ถือหุ้น โดยจ่ายเงินปันผลจากผลการดำเนินงานปี 2551 ให้แก่ผู้ถือหุ้น ประมาณ 170 ล้านบาท ในอัตราหุ้นละ 0.13 บาท

ลักษณะการประกอบธุรกิจ

บริษัท วนชัย กรุ๊ป จำกัด (มหาชน) เดิมชื่อ บริษัท เอ็ม ดี เอฟ แพลนเนอร์ จำกัด จดทะเบียนก่อตั้งขึ้นเมื่อวันที่ 23 กุมภาพันธ์ 2532 และได้จดทะเบียนเป็นบริษัทมหาชน เมื่อวันที่ 1 พฤศจิกายน 2537 และเข้าเป็นบริษัทจดทะเบียนในตลาดหลักทรัพย์แห่งประเทศไทยเมื่อปี 2538 ณ วันที่ 31 ธันวาคม 2552 บริษัทมีทุนจดทะเบียน 1,425,839,127 บาท และทุนชำระแล้ว 1,305,839,127 บาท

บริษัทและบริษัทย่อยดำเนินธุรกิจเกี่ยวกับการผลิตและจำหน่ายแผ่นไม้ (Panel Board) เพื่อใช้ทดแทนไม้ธรรมชาติ และผลิตภัณฑ์ที่เกี่ยวข้อง โดยมีผลิตภัณฑ์หลัก คือ

1. แผ่นเอ็มดีเอฟ เป็นผลิตภัณฑ์ที่ได้จากการนำเส้นใย (Fibre) ของไม้หรือพืชที่มีเส้นใยมาผสมกับสารยึดเกาะ แล้วจึงอัดเป็นแผ่นให้เป็นเนื้อเดียวกัน และมีความหนาแน่นสูงเท่ากันตลอดทั้งแผ่น
2. แผ่นปาร์ติเกิ้ล เป็นผลิตภัณฑ์ที่ได้จากการนำไม้ชิ้นเล็กๆ มาอัดติดกันโดยใช้สารยึดเกาะเป็นตัวเชื่อมโครงสร้างของแผ่นปาร์ติเกิ้ล ชั้นบนและชั้นล่างจะเป็นชั้นไม้ละเอียด ส่วนชั้นกลางจะเป็นชั้นไม้หยาบ ทำให้แผ่นปาร์ติเกิ้ล ไม่เหมาะกับการยึดติดด้วยตะปู และไม่สามารถตกแต่งขอบ หรือทำลึนร่องบนผิวได้ ดำเนินการผลิตโดยบริษัทย่อยของบริษัท

ปัจจุบันกลุ่มบริษัทมีกำลังการผลิตแผ่นเอ็มดีเอฟ และ แผ่นปาร์ติเกิ้ล ดังนี้

1. แผ่นเอ็มดีเอฟ 930,000 ลบ.ม. ต่อปี ประกอบด้วย
 - 1.1 บริษัท วนชัย กรุ๊ป จำกัด (มหาชน) กำลังการผลิต 270,000 ลบ.ม. ต่อปี โรงงานตั้งอยู่ที่ อำเภอบ้านบึง จังหวัดชลบุรี
 - 1.2 บริษัท วนชัย กรุ๊ป จำกัด (มหาชน) กำลังการผลิต 90,000 ลบ.ม. ต่อปี โรงงานตั้งอยู่ที่นิคมอุตสาหกรรมแก่งคอย อำเภอกำแพงแสน จังหวัดสระบุรี
 - 1.3 บริษัท วนชัย พาเนล อินดัสทรีส์ จำกัด (บริษัทย่อย) กำลังการผลิต 510,000 ลบ.ม. ต่อปี โรงงานตั้งอยู่ที่อำเภอเวียงสระ จังหวัดสุราษฎร์ธานี
2. แผ่นปาร์ติเกิ้ล 900,000 ลบ.ม. ต่อปี ประกอบด้วย
 - 2.1 บริษัท ปาร์ติเกิ้ล แพลนเนอร์ จำกัด (บริษัทย่อย) กำลังการผลิต 150,000 ลบ.ม. ต่อปี โรงงานตั้งอยู่ที่ อำเภอบ้านบึง จังหวัดชลบุรี
 - 2.2 บริษัท วนชัย พาเนล อินดัสทรีส์ จำกัด (บริษัทย่อย) กำลังการผลิต 750,000 ลบ.ม. ต่อปี โรงงานตั้งอยู่ที่ อำเภอเวียงสระ จังหวัดสุราษฎร์ธานี

และบริษัทฯ มีบริษัทย่อย คือ บริษัท วนชัย เคมีคอล อินดัสทรีส์ (บริษัทย่อย) ดำเนินการผลิตกาวยูเรีย ซึ่งเป็นวัตถุดิบในการผลิตแผ่นไม้ และซุบกระดาดเพื่อใช้สำหรับปิดผิวแผ่นไม้ และจำหน่ายให้กับบริษัทในกลุ่ม โรงงานผลิตตั้งอยู่ที่ตำบลมาบตาพุด อำเภอเมือง จังหวัดระยอง

ในปี 2552 สัดส่วนรายได้ของแผ่นเอ็มดีเอฟ เทียบกับแผ่นปาร์ติเกิ้ล คิดเป็น 53 : 47 ลูกค้านำของบริษัทและบริษัทย่อยทั้งในประเทศและต่างประเทศ คือผู้ผลิตรายใหญ่ในอุตสาหกรรมที่ใช้ไม้เป็นวัตถุดิบ เช่น อุตสาหกรรมก่อสร้างและตกแต่ง อุตสาหกรรมผลิตเฟอร์นิเจอร์

ผลิตภัณฑ์ของบริษัทและบริษัทย่อยมีการจำหน่ายทั้งในประเทศและส่งออกต่างประเทศ โดยในปี 2552 บริษัทและบริษัทย่อยมีรายได้จากการขายเท่ากับ 7,411.8 ล้านบาท เมื่อเทียบกับปี 2551 เท่ากับ 7,274.3 ล้านบาท ลดลง 123.1 ล้านบาท หรือลดลงร้อยละ 2 เนื่องจากปริมาณขายแผ่นเอ็มดีเอฟ และแผ่นปาร์ติเกิ้ล เพิ่มขึ้นประมาณร้อยละ 43 และ 10 ตามลำดับ สัดส่วนการขายในประเทศต่อต่างประเทศคือ 40 : 60 โดยประเทศที่ส่งออกแผ่นเอ็มดีเอฟ ไปจำหน่ายส่วนใหญ่ เป็นประเทศในกลุ่มตะวันออกกลาง คือ ซิเรีย สหรัฐอาหรับเอมิเรตส์ ซาอุดีอาระเบีย และอิสราเอล เอเชียตะวันออก คือ ไต้หวัน จีน และเอเชียตะวันออกเฉียงใต้ คือ เวียดนาม สำหรับแผ่นปาร์ติเกิ้ล เป็นประเทศในกลุ่มเอเชียตะวันออก เช่น เกาหลี ไต้หวัน และเอเชียตะวันออกเฉียงใต้ คือ มาเลเซีย

กำไรสุทธิปี 2552 เท่ากับ 123.1 ล้านบาท เมื่อเทียบกับปี 2551 เท่ากับ 400.1 ล้านบาท ลดลง 277.0 ล้านบาท หรือลดลงร้อยละ 69 เนื่องจากปริมาณการขายแผ่นเอ็มดีเอฟ และแผ่นปาร์ติเกิ้ล เพิ่มขึ้นร้อยละ 43 และ ร้อยละ 10 ตามลำดับ แต่ราคาขายเฉลี่ยของทั้งสองผลิตภัณฑ์ลดลงประมาณร้อยละ 15 และ 20 ตามลำดับ

ณ วันที่ 31 ธันวาคม 2552 บริษัทและบริษัทย่อยมีสินทรัพย์ถาวรรวม 10,627.8 ล้านบาท เพิ่มขึ้นจากปี 2551 เท่ากับ 687.1 ล้านบาท สาเหตุหลักเนื่องจากการเพิ่มขึ้นของสินทรัพย์จากการลงทุนในโครงการผลิตแผ่นเอ็มดีเอฟ โรงงานที่ 2 ของบริษัท วนชัย พาเนล อินดัสทรีส์ จำกัด (บริษัทย่อย)

บริษัทและบริษัทย่อย มีหนี้สินรวม ณ วันที่ 31 ธันวาคม 2552 เท่ากับ 9,063.4 ล้านบาท ลดลงจากปี 2551 เท่ากับ 105.7 ล้านบาท สาเหตุหลักเนื่องจากการจ่ายชำระหนี้เงินกู้ระยะยาวตามกำหนด ทำให้บริษัทและบริษัทย่อย มีอัตราส่วนหนี้สินต่อทุน เท่ากับ 1.67 : 1 ไม่เปลี่ยนแปลง เมื่อเทียบกับปี 2551 ซึ่งเท่ากับ 1.67:1

สำหรับความเสี่ยงที่อาจมีผลต่อผลการดำเนินงานหรือฐานะการเงินในอนาคต ได้เปิดเผยไว้ในหัวข้อ ปัจจัยความเสี่ยงแล้ว

การประกอบธุรกิจของบริษัทและบริษัทย่อย

ชื่อบริษัท	ลักษณะประกอบธุรกิจ	ทุนชำระแล้ว (ล้านบาท)	% การถือหุ้น
■ บมจ. วนชัย กรุ๊ป	ผลิตแผ่นเอ็มดีเอฟ แผ่นผิวประดุกฟัก แผ่นเอ็มดีเอฟปิดผิว แผ่นปาร์ติเกิ้ลปิดผิว และแผ่นไม้พื้นสำเร็จรูป เพื่อจำหน่ายในประเทศและต่างประเทศ	1,305.84	-
■ บจ. ปาร์ติเกิ้ล แพลนเนอร์	ผลิตแผ่นปาร์ติเกิ้ลเพื่อจำหน่ายในประเทศ และต่างประเทศ	250	99.99%
■ บจ. ดูโรสปาน	ชำระบัญชีแล้วเสร็จในวันที่ 23 กันยายน 2552	-	-
■ บจ. วนชัย เคมีคอล อินดัสทรีส์	ผลิตกาวและขุบกะดาษ เพื่อจำหน่ายบริษัทในกลุ่ม	150	99.99%
■ บจ. วนชัย พาเนล อินดัสทรีส์	ผลิตแผ่นปาร์ติเกิ้ล แผ่นเอ็มดีเอฟ แผ่นปาร์ติเกิ้ลปิดผิว และแผ่นเอ็มดีเอฟปิดผิว เพื่อจำหน่ายในประเทศและต่างประเทศ	4,300	99.99%
■ บจ. วูดเทค อินเตอร์เนชั่นแนล	ดำเนินธุรกิจด้านการตลาดให้กับผลิตภัณฑ์ต่างๆ ของบริษัทในกลุ่ม	2	99.97%

การประกอบธุรกิจของบริษัทที่เกี่ยวข้องกัน

ชื่อบริษัท	ลักษณะประกอบธุรกิจ	% การถือหุ้น
1. บจ. เดอะ วนชัย กรุ๊ป ออฟ คอมพานีส์	เป็น Holding Company	ดูรายละเอียดในหัวข้อเรื่องผู้ถือหุ้น
2. บจ. วนชัย อินเตอร์เทรดดิ้งกรุ๊ป	เป็น Holding Company	ถือหุ้นทั้งหมดโดยกรรมการบางท่านของบมจ. วนชัย กรุ๊ป โดยมีรายชื่อผู้ถือหุ้นและสัดส่วนการถือหุ้นเหมือนกับ บจ. เดอะ วนชัย กรุ๊ป ออฟ คอมพานีส์
3. บจ. เวิร์สทวูด	ให้เช่าสำนักงาน	ถือหุ้นโดย บจ. วนชัย อินเตอร์เทรดดิ้งกรุ๊ป เท่ากับ 99.99%
4. บจ. วูดแลนด์	ผลิตบานประตูแผ่นเรียบ และประตูลูกฟัก	ถือหุ้นโดย บจ. วนชัย อินเตอร์เทรดดิ้งกรุ๊ป เท่ากับ 99.99%
5. บจ. ดีเอกเตอร์วูด	ให้บริการเช่าคลังสินค้า	ถือหุ้นโดย บจ. วนชัย อินเตอร์เทรดดิ้งกรุ๊ป เท่ากับ 99.99%
6. บจ. วนชัยไม้อัด	โกดังให้เช่าและท่าเรือขึ้นลงสินค้า	ถือหุ้นทั้งหมดโดยกรรมการบางท่านของบมจ. วนชัย กรุ๊ป และกลุ่มตระกูลสทวัฒน์
7. บจ. วนชัย วีเนียร์ แอนด์ พลายวูด	ผลิตไม้อัดและไม้อัดปิดผิว	ถือหุ้นโดย บจ. วนชัย อินเตอร์เทรดดิ้งกรุ๊ป เท่ากับ 99.99%

ชื่อบริษัท	ลักษณะประกอบธุรกิจ	% การถือหุ้น
8. บจ. แม่ใหญ่	ผลิตแผ่นเอ็มดีเอฟปิดผิวด้วยไม้บาง	ถือหุ้นโดย บจ. วนชัย อินเตอร์เทรดดิ้งกรุ๊ป เท่ากับ 99.99%
9. บจ. สุนันท์ ทิมเบอร์	ผลิตและจำหน่ายไม้วีเนียร์	ถือหุ้นโดย บจ. วนชัย อินเตอร์เทรดดิ้งกรุ๊ป เท่ากับ 99.99%
10. บจ. ป่าเขาลำเนาไพร	ปลูกป่ายูคาลิปตัส	ถือหุ้นทั้งหมดโดยกรรมการบางท่านของบมจ. วนชัย กรุ๊ป และ กลุ่มตระกูลสหัสวัฒน์

การลงทุนในบริษัทที่เกี่ยวข้องโดยมีวัตถุประสงค์เพื่อรวมกลุ่มบริษัทที่ดำเนินธุรกิจเกี่ยวกับการผลิตและจำหน่ายแผ่นไม้เพื่อทดแทนไม้ธรรมชาติและผลิตภัณฑ์ที่เกี่ยวข้องของกลุ่มวนชัยเข้าด้วยกัน ทั้งนี้บริษัทมีนโยบายมุ่งเน้นให้บริษัทที่เกี่ยวข้องสามารถผลิตสินค้าที่ได้คุณภาพ โดยมีต้นทุนการผลิตที่สามารถแข่งขันได้ สามารถช่วยสนับสนุนรายได้และการจำหน่ายสินค้าภายในกลุ่ม โดยกรรมการบริหารของบริษัทจะเป็นกรรมการบริหารของบริษัทย่อยด้วยเพื่อสามารถกำหนดนโยบาย และควบคุมการดำเนินงานของบริษัทย่อยให้เป็นไปตามทิศทางและนโยบายที่กำหนด

โครงสร้างรายได้

(หน่วย : ล้านบาท)

ผลิตภัณฑ์	ดำเนินการโดย	% การถือหุ้น ของบริษัท	ปี 2552		ปี 2551		ปี 2550	
			รายได้	%	รายได้	%	รายได้	%
แผ่นเอ็มดีเอฟ	บมจ. วนชัย กรุ๊ป		3,417.12	46	2,823.92	39	3,355.13	44
	บจ. วนชัย พาเนล อินดัสทรีส์	99.99						
แผ่นปาร์ติเกิ้ล	บจ. ปาร์ติเกิ้ล แพลนเนอร์	99.99	2,982.79	40	3,417.41	47	3,571.11	47
	บจ. วนชัย พาเนล อินดัสทรีส์	99.99						
แผ่นไม้ปิดผิว	บมจ. วนชัย กรุ๊ป		483.04	7	504.25	7	307.40	4
	บจ. วนชัย พาเนล อินดัสทรีส์	99.99						
แผ่นผิวประตุลูกฟัก	บมจ. วนชัย กรุ๊ป		177.18	3	252.62	3	254.80	3
แผ่นไม้พื้นสำเร็จรูป	บมจ. วนชัย กรุ๊ป		315.73	4	224.08	3	84.47	1
กาว และ ชุบกระดาษ	บจ. วนชัย เคมีคอล อินดัสทรีส์	99.99	28.96	-	45.97	1	44.08	1
อื่นๆ	บจ. วุฒเทค อินเตอร์เนชั่นแนล	99.97	6.94	-	6.03	-	6.77	-
รวมมูลค่าการจำหน่าย			7,411.76	100	7,274.28	100	7,623.76	100

เป้าหมายการดำเนินธุรกิจ

บริษัทจะเน้นคุณภาพสินค้าให้อยู่ในระดับบน เมื่อเปรียบเทียบกับคู่แข่ง ในด้านต้นทุน บริษัทจะใช้นโยบายผลิตเต็มกำลังการผลิต ซึ่งเป็นจุดแข็งของบริษัท ที่มีกำลังการผลิตสูงกว่าคู่แข่ง รวมทั้งจะนำวัสดุเหลือใช้เข้ามาเป็นวัตถุดิบ เพื่อให้เกิดการใช้วัตถุดิบอย่างมีประสิทธิภาพ ระบบการบริหารงานจะทบทวนให้ทันสมัยอยู่ตลอดเวลา เพื่อให้พนักงานทำงานอย่างมีประสิทธิภาพ และมีการพัฒนาอยู่ตลอดเวลา การพัฒนาผลิตภัณฑ์และการขยายงาน บริษัทจะศึกษาอย่างต่อเนื่อง และดำเนินการทำโครงการให้เหมาะสมกับสถานะเศรษฐกิจ เพื่อดำรงความเป็นผู้นำในอุตสาหกรรมผลิตแผ่นไม้แทนไม้ธรรมชาติ ในด้านการตลาดจะใช้นโยบายกระจายสินค้าไปในตลาดต่างๆ อย่างเหมาะสม หาดตลาดใหม่ และบริหารลูกค้าในจำนวนที่สอดคล้องกับกำลังการผลิตของบริษัท

ภาวะอุตสาหกรรมและการแข่งขัน

จากไตรมาสที่ 4 ปี 2551 ปัญหาวิกฤติการเงินในสหรัฐอเมริกา ได้ส่งผลให้เกิดภาวะวิกฤติต่อระบบเศรษฐกิจของสหรัฐอเมริกา ลุกลามกระทบต่อระบบเศรษฐกิจยุโรป และทั่วโลก ทำให้ระบบเศรษฐกิจโลกอยู่ในภาวะชะลอตัว ถึงถดถอย และยังคงส่งผลต่อเนื่องถึงปี 2552 โดยอุปสงค์ในการบริโภคต่างๆ ลดลงอย่างมาก โดยเฉพาะในประเทศที่ประสบภาวะวิกฤติทางเศรษฐกิจ การถดถอยในอุตสาหกรรมการก่อสร้าง การลดการผลิตในอุตสาหกรรมต่างๆ เกิดปัญหาวิกฤติการจ้างงาน ส่งผลให้ประเทศต่างๆ ต้องกำหนดนโยบายกระตุ้นเศรษฐกิจในประเทศของตนเป็นอย่างมาก เพื่อแก้ไขปัญหาเศรษฐกิจถดถอย

สภาวะเศรษฐกิจประเทศไทยได้รับผลกระทบเป็นอย่างมากเช่นกัน เนื่องจากการเจริญเติบโตทางเศรษฐกิจของประเทศไทยยังต้องพึ่งพาการส่งออกเป็นหลัก เมื่อเศรษฐกิจโลกโดยรวมมีปัญหา ทำให้อัตราการเจริญเติบโตทางเศรษฐกิจของไทยปี 2552 ถึงระดับติดลบ 2.3

จากผลกระทบดังกล่าวผู้ประกอบการจึงต้องมีการปรับตัวให้มีการขยายไปตลาดใหม่ๆ มากขึ้น เพื่อชดเชยตลาดของประเทศที่มีปัญหาทางเศรษฐกิจ ซึ่งต้องประสบภาวะการแข่งขันที่สูง เพื่อต้องแข่งขันเพื่อรักษาระดับกำลังการผลิต และต้องบริหารจัดการเพื่อดำรงสภาพคล่องของกิจการให้สามารถดำเนินธุรกิจอยู่ได้

ภาพรวมการประกอบการปี 2552 ของบริษัทและบริษัทย่อย ในไตรมาสที่ 1 ปัญหาวิกฤติเศรษฐกิจโลกได้ส่งผลกระทบรุนแรงต่อเนื่องจากไตรมาสที่ 4 ปี 2551 ตลาดการส่งออกหดตัวอย่างรุนแรง ทำให้ไตรมาสที่ 1 ปี 2552 การจำหน่ายผลิตภัณฑ์หลักของบริษัทและบริษัทย่อยคือผลิตภัณฑ์แผ่นเอ็มดีเอฟ และผลิตภัณฑ์แผ่นปาร์ติเกิ้ล ลดลงอย่างมาก ทั้งปริมาณขายและมูลค่าขาย โดยมูลค่าขายโดยรวมลดลงประมาณร้อยละ 38 จากปี 2551

ในไตรมาสที่ 2 ผลกระทบจากวิกฤติเศรษฐกิจจะลดความรุนแรงลง แต่การแข่งขันในตลาดส่งออกยังคงรุนแรง ซึ่งบริษัทได้จำหน่ายผลิตภัณฑ์ต่างๆ ได้มากขึ้น โดยผลิตภัณฑ์แผ่นเอ็มดีเอฟ มีปริมาณขายเพิ่มขึ้นจากไตรมาสที่ 1 ปี 2552 แต่ราคาขายยังไม่สามารถปรับตัวได้มาก ส่งผลให้มูลค่าขายลดลงจากไตรมาสที่ 2 ปี 2551 ประมาณร้อยละ 11 ส่วนผลิตภัณฑ์แผ่นปาร์ติเกิ้ล แม้ปริมาณและมูลค่าขายเพิ่มขึ้นจากไตรมาสที่ 1 แต่เมื่อเปรียบเทียบกับไตรมาสที่ 2 ปี 2551 ยังคงลดลงประมาณร้อยละ 14 และ 29 ตามลำดับ

ไตรมาสที่ 3 และ ไตรมาสที่ 4 ปี 2552 สถานการณ์ทางเศรษฐกิจในตลาดประเทศที่เป็นลูกค้าของบริษัท ได้ปรับตัวในทิศทางที่ดีขึ้นตามลำดับ ตลาดในประเทศมีการขยายตัวตามสภาวะเศรษฐกิจที่ปรับตัวขึ้น ประกอบกับในไตรมาสที่ 4 โครงการขยายกำลังการผลิตแผ่นเอ็มดีเอฟ ของบริษัทย่อยของบริษัทได้เริ่มดำเนินการผลิตและจำหน่ายได้แล้ว ทำให้ผลประกอบการของบริษัทในผลิตภัณฑ์ต่างๆ ดีขึ้นมากเมื่อเทียบกับครึ่งปีแรก โดยผลิตภัณฑ์หลักของบริษัทและบริษัทย่อยคือ แผ่นเอ็มดีเอฟ มีปริมาณและมูลค่าขายเพิ่มขึ้นร้อยละ 105 และ 113 ตามลำดับ เมื่อเทียบกับครึ่งปีแรก ส่วนแผ่นปาร์ติเกิ้ล มีปริมาณและมูลค่าขายเพิ่มขึ้นร้อยละ 10 และ 14 ตามลำดับ เมื่อเทียบกับครึ่งปีแรก

ทำให้ในภาพรวมปี 2552 เมื่อเทียบกับปี 2551 แม้ว่าในปี 2552 จะมีผลกระทบจากปัญหาวิกฤติเศรษฐกิจโลก การแข่งขันที่รุนแรงมากจากภาวะการหดตัวของตลาดการส่งออก ซึ่งมีผลทำให้ราคาขายผลิตภัณฑ์ต่างๆ ลดลงอย่างมาก คือ แผ่นเอ็มดีเอฟ ลดลงร้อยละ 15 และแผ่นปาร์ติเกิ้ล ลดลงร้อยละ 20 เมื่อเทียบกับปี 2551 แต่จากที่โครงการขยายกำลังการผลิตแผ่นเอ็มดีเอฟ ของบริษัทย่อยของบริษัท สามารถดำเนินการผลิตและจำหน่ายได้ตามกำหนดการ ทำให้มูลค่าขายรวมของบริษัทและบริษัทย่อย ขยายตัวได้ร้อยละ 2 เมื่อเทียบกับปี 2551

และเพื่อให้บริษัทและบริษัทย่อยสามารถแข่งขันในอุตสาหกรรมนี้อยู่ได้ บริษัทมีความมุ่งมั่นในการพัฒนาคุณภาพสินค้าให้เหมาะสมต่อการใช้งานของลูกค้า พัฒนาการผลิตให้มีต้นทุนที่สามารถแข่งขันได้ การสร้างมูลค่าเพิ่มให้แก่ผลิตภัณฑ์เพื่อตอบสนองความพึงพอใจของลูกค้า การขยายช่องทางการจำหน่ายเพื่อชดเชยตลาดที่มีปัญหาและลดการแข่งขัน การปรับปรุงพัฒนาระบบบริหารงานภายใต้ระบบการจัดการ ISO 9001 เพื่อให้สามารถเป็นที่ยอมรับและแข่งขันกับผู้ผลิตอื่นในอุตสาหกรรมนี้ได้อย่างมีประสิทธิภาพ

ตลาดในประเทศ

แผ่นเอ็มดีเอฟ

ในอุตสาหกรรมผลิตแผ่นเอ็มดีเอฟ ประเทศไทยมีผู้ผลิตรายใหญ่ 5 ราย มีกำลังการผลิตรวมประมาณ 1,910,000 ลบ.ม. ต่อปี โดยที่บริษัทเป็นหนึ่งในผู้ผลิตรายใหญ่ มีกำลังการผลิต 870,000 ลบ.ม. ต่อปี คิดเป็นร้อยละ 45.55 ของกำลังการผลิตรวม ปริมาณการจำหน่ายในประเทศเพิ่มขึ้นร้อยละ 6 จากปี 2551 เพราะยังอยู่ในภาวะชะลอตัวของเศรษฐกิจในประเทศ จากภาวะอุตสาหกรรมก่อสร้างในประเทศที่ชะลอตัว การแข่งขันยังคงมีอยู่ทำให้มูลค่าขายในประเทศใกล้เคียงกับปี 2551

แผ่นปาร์ติเกิ้ล

ในอุตสาหกรรมผลิตแผ่นปาร์ติเกิ้ล ประเทศไทยมีผู้ผลิตรายใหญ่ 12 ราย มีกำลังการผลิตรวมประมาณ 2,685,000 ลบ.ม. ต่อปี โดยที่บริษัทเป็นหนึ่งในผู้ผลิตรายใหญ่ มีกำลังการผลิต 900,000 ลบ.ม. ต่อปี คิดเป็นร้อยละ 33.52 ของกำลังการผลิตรวม โดยในปี 2552 ปริมาณการจำหน่ายในประเทศเพิ่มขึ้นจากปี 2551 ประมาณร้อยละ 24 แต่การแข่งขันค่อนข้างรุนแรง ทำให้มูลค่าขายในประเทศเพิ่มขึ้นเพียงร้อยละ 4 จากปี 2551

ตลาดต่างประเทศ

ผลิตภัณฑ์แผ่นเอ็มดีเอฟ

บริษัทและบริษัทย่อยมีปริมาณการขายต่างประเทศเพิ่มขึ้นร้อยละ 63 จากปี 2551 เนื่องจากช่วงปลายปี 2551 คำสั่งซื้อจากต่างประเทศลดลงมาก จากภาวะวิกฤติเศรษฐกิจโลก และในปี 2552 โครงการขยายกำลังการผลิตของบริษัทย่อยของบริษัท สามารถผลิตและจำหน่ายได้ตามกำหนดการ ทำให้มีปริมาณการจำหน่ายเพิ่มขึ้นมาก แต่การแข่งขันในตลาดต่างประเทศมีค่อนข้างมาก และการแข็งค่าของเงินบาทเมื่อเทียบกับเงินเหรียญสหรัฐอเมริกา ทำให้ราคาขายเฉลี่ยลดลงประมาณร้อยละ 18 มูลค่าขายเพิ่มขึ้นเพียงร้อยละ 34 จากปี 2551

ผลิตภัณฑ์แผ่นปาร์ติเกิ้ล

บริษัทย่อยของบริษัทมีปริมาณการขายต่างประเทศใกล้เคียงกับปี 2551 โดยในช่วงครึ่งปีแรกตลาดมีการหดตัวอย่างมากจากภาวะวิกฤติเศรษฐกิจทำให้การสั่งซื้อลดลงมาก แต่ในช่วงครึ่งปีหลังภาวะเศรษฐกิจเริ่มฟื้นตัวทำให้มีคำสั่งซื้อเข้ามามาก ซึ่งสามารถชดเชยปริมาณการจำหน่ายในช่วงครึ่งปีแรกได้ แต่เนื่องจากการแข่งขันค่อนข้างสูง ทำให้ราคาขายเฉลี่ยลดลงประมาณร้อยละ 22

และจากภาวะเศรษฐกิจโลกที่ถดถอยและส่งผลกระทบต่อตลาดการส่งออกในหลายประเทศ บริษัทได้มีการติดตามประเมินเพื่อปรับกลยุทธ์ทางการตลาดและการผลิตให้สอดคล้องกันอย่างใกล้ชิด การปรับสัดส่วนการจำหน่ายในแต่ละตลาดให้เหมาะสม โดยพยายามรักษาส่วนแบ่งในตลาดเดิม และขยายตัวสู่ตลาดใหม่ๆ เช่น ตะวันออกกลาง เพิ่มการจำหน่ายในตลาดเดิมที่มีศักยภาพ เช่น มาเลเซีย เวียดนาม อินโดนีเซีย โดยยังคงเน้นให้มีการผลิตเกือบเต็มกำลังการผลิต โดยรักษาคุณภาพสินค้า และปรับปรุงประสิทธิภาพการผลิตให้มีต้นทุนที่สามารถแข่งขันในตลาดได้

ปัจจัยความเสี่ยง

ความเสี่ยงด้านการตลาดและราคา

บริษัทและบริษัทย่อยดำเนินธุรกิจผลิตและจำหน่ายแผ่นไม้ทดแทนไม้ธรรมชาติเช่นเดียวกันคือ แผ่นเอ็มดีเอฟ แผ่นปาร์ติเกิ้ล แผ่นฟิวเจอร์บอร์ด แผ่นเอ็มดีเอฟปิดผิว แผ่นปาร์ติเกิ้ลปิดผิว และแผ่นไม้พื้นสำเร็จรูป โดยจำหน่ายให้กับผู้ผลิตและผู้แทนจำหน่าย ในอุตสาหกรรมก่อสร้างตกแต่ง, อุตสาหกรรมผลิตเฟอร์นิเจอร์, อุตสาหกรรมอิเล็กทรอนิกส์ เช่น ตู้ลำโพง ทั้งตลาดในประเทศและตลาดต่างประเทศ

บริษัทและบริษัทย่อย มีกำลังการผลิต แผ่นเอ็มดีเอฟ 870,000 ลบ.ม. ต่อปี และแผ่นปาร์ติเกิ้ล 900,000 ลบ.ม. ต่อปี ซึ่งเป็นสัดส่วนกำลังการผลิตรวมของทั้งประเทศในอัตราร้อยละ 45.55 และร้อยละ 33.52 ตามลำดับ ซึ่งถือเป็นผู้ผลิตรายใหญ่ของประเทศ มีปริมาณผลผลิตสู่ตลาดจำนวนมาก ผลกระทบจากภาวะเศรษฐกิจที่ยังไม่ฟื้นตัว ทำให้ความต้องการของผลิตภัณฑ์ยังทรงตัว ปริมาณการผลิตส่วนเกินจะส่งผลให้ผู้ประกอบการในประเทศและต่างประเทศมีการแข่งขันที่มีความรุนแรงมากขึ้น ทำให้ปริมาณการขายและราคาขายได้รับผลกระทบ ทำให้รายได้จากการขายและกำไรของบริษัทในอนาคตลดลง

ความเสี่ยงจากอัตราแลกเปลี่ยน

บริษัทและบริษัทย่อยมีการขายสินค้าไปต่างประเทศ โดยใช้ราคาขายเป็นสกุลเงินเหรียญสหรัฐอเมริกาทั้งหมด ในขณะเดียวกัน บริษัทย่อยของบริษัทก็มีการนำเข้าวัตถุดิบเพื่อทำการผลิตถาวร เช่น Methanol และ Urea การซื้อเครื่องจักรเพื่อขยายกำลังการผลิต การซื้ออะไหล่และอุปกรณ์เครื่องจักรบางชนิดเพื่อใช้ในการซ่อมบำรุง ในรูปของสกุลเงินเหรียญสหรัฐอเมริกา และสกุลเงินยูโร ซึ่งบริษัทไม่ได้มีการทำสัญญาป้องกันความเสี่ยงด้านอัตราแลกเปลี่ยน โดยบริษัท ได้ติดตามสถานการณ์ในเรื่องอัตราแลกเปลี่ยนอย่างใกล้ชิด และพิจารณาใช้เครื่องมือต่างๆด้านการเงิน กับสถานการณ์ที่มีผลกระทบกับบริษัท ให้มีประสิทธิผลมากที่สุด เพื่อลดความเสี่ยงจากการผันผวนของอัตราแลกเปลี่ยน

ความเสี่ยงด้านหนี้สูญ

บริษัทฯ มีความเสี่ยงด้านการให้สินเชื่อที่เกี่ยวข้องกับลูกหนี้การค้าค่อนข้างน้อย เนื่องจากบริษัทฯ และบริษัทย่อย มีการขายสินค้าไปต่างประเทศ ในปี 2552 โดยคิดสัดส่วนเป็นร้อยละ 60 ของยอดขายทั้งหมด ซึ่งเป็นการขายโดยการเปิด L/C หรือให้ลูกค้าจ่ายเงินล่วงหน้าค่าสินค้า ส่วนการขายในประเทศอีกจำนวนร้อยละ 40 ของยอดขายทั้งหมด เป็นการขายให้กับบริษัทที่เกี่ยวข้องกัน และบริษัทอื่นที่มีความมั่นคงทางการเงินสูง มีความสามารถในการชำระหนี้ที่ดี เนื่องจากได้ติดต่อค้าขายกับลูกค้าเหล่านั้นมานาน รวมทั้งมีการพิจารณาค่าเพื่อหนี้สงสัยจะสูญอย่างเหมาะสม มีการติดตามเร่งรัดหนี้สินที่เกินกำหนดระยะเวลาเป็นเวลานาน นอกจากนี้บริษัทได้ให้ความสำคัญในการพิจารณาให้เครดิตทางการค้ากับลูกหนี้ที่มีความสัมพันธ์ทางการค้ามาเป็นระยะเวลานาน หรือให้ลูกค้าที่มียอดการสั่งซื้อเป็นจำนวนเงินที่สูง จัดทำหนังสือสัญญาค้ำประกันจากทางธนาคาร เพื่อเป็นการป้องกันความเสี่ยงได้ระดับหนึ่ง ดังนั้นบริษัทฯ จึงมีความเสี่ยงจากการที่ลูกหนี้จะไม่ชำระหนี้ในระดับต่ำ

ความเสี่ยงจากอัตราดอกเบี้ย

บริษัทและบริษัทย่อยมีหนี้ระยะสั้นประเภทเงินเบิกเกินบัญชีและเงินกู้ยืมเงินระยะสั้นจากสถาบันการเงิน ซึ่งกู้ยืมมาเพื่อเป็นเงินทุนหมุนเวียนในกิจการ บริษัทฯ และบริษัทย่อยจะพิจารณาข้อมูลจากสถาบันการเงินต่างๆ ที่จะทำให้บริษัทมีต้นทุนทางการเงินที่ต่ำ ส่วนของเงินกู้ยืมระยะยาว กู้มาเพื่อซื้อโรงงานผลิตแผ่นเอ็มดีเอฟ (จังหวัดสระบุรี) และลงทุนในโครงการผลิตแผ่นเอ็มดีเอฟ โรงงานที่ 2 เพื่อเพิ่มยอดขายให้กับกลุ่มบริษัท ปัจจุบันอัตราดอกเบี้ยจะถูกกำหนดตามอัตราดอกเบี้ยของสถาบันการเงินผู้ให้กู้ ทั้งนี้ การเปลี่ยนแปลงหรือความผันผวนของอัตราดอกเบี้ยในตลาดในอนาคตที่อาจจะสูงขึ้น จะทำให้ค่าใช้จ่ายดอกเบี้ยสูงขึ้น ซึ่งจะส่งผลกระทบต่อผลการดำเนินงานและกระแสเงินสดของบริษัทได้

ความเสี่ยงด้านจากการที่มีผู้ถือหุ้นรายใหญ่ถือหุ้นเกินกว่าร้อยละ 50

ณ วันที่ 18 มีนาคม 2553 กลุ่มครอบครัวสหัสวัฒน์, เจริญนวัฒน์, บุญเกตุ และ ชัยพัฒน์วณิช ถือหุ้นในบริษัทรวมกันประมาณ ร้อยละ 68.99 ของจำนวนหุ้นที่จำหน่ายได้แล้วทั้งหมด จึงทำให้สามารถควบคุมมติที่ประชุมผู้ถือหุ้นได้เกือบทั้งหมดไม่ว่าจะเป็นเรื่อง การแต่งตั้งกรรมการ หรือการขอมติในเรื่องอื่นที่ต้องใช้เสียงส่วนใหญ่ของที่ประชุมผู้ถือหุ้น ยกเว้นเรื่องที่กฎหมายหรือข้อบังคับ บริษัทกำหนดให้ต้องได้รับเสียง 3 ใน 4 ของที่ประชุมผู้ถือหุ้น ดังนั้น ผู้ถือหุ้นรายอื่นจึงอาจไม่สามารถรวบรวมคะแนนเสียงเพื่อตรวจสอบ และถ่วงดุลเรื่องที่ผู้ถือหุ้นรายใหญ่เสนอได้

โครงสร้างการถือหุ้นและการจัดการ

1. ผู้ถือหุ้น

รายชื่อและจำนวนหุ้นของผู้ถือหุ้นที่ถือหุ้นสูงสุด 10 รายแรก ณ วันปิดสมุดทะเบียน เมื่อวันที่ 18 มีนาคม 2553

ลำดับที่	ผู้ถือหุ้น	จำนวนหุ้นที่ถือ	% **
* 1.	บริษัท เดอะ วนชัย กรุ๊ป ออฟ คอมพานีส์ จำกัด	626,020,466	47.940
* 2.	กลุ่มครอบครัวสหวัดน์	164,999,865	12.636
* 3.	กลุ่มครอบครัวเจริญวรรัตน์	54,999,932	4.212
4.	ธนาคารกรุงเทพ จำกัด (มหาชน)	43,970,760	3.367
5.	นายอนุชา กิจธนามงคลชัย	26,150,000	2.003
6.	นางสาวยุพาพร บุญเกิด	27,499,966	2.106
* 7.	นางศิริพร ชัยพัฒน์วนิช	27,499,966	2.106
* 8.	บริษัท บริหารสินทรัพย์ทวิ จำกัด	19,005,300	1.455
9.	บริษัท ไทยเอ็นวีดีอาร์ จำกัด	15,077,533	1.155
10.	นางจงพิศ กิจธนามงคลชัย	10,000,000	0.766
รวมทั้งสิ้น		1,015,223,788	77.746

กลุ่มครอบครัวสหวัดน์ ประกอบด้วย นายสมภพ, นายภัทท, นายสมประสงค์, นางสาวภัทรา และนางสาวสมใจรัก

กลุ่มครอบครัวเจริญวรรัตน์ ประกอบด้วย นายวสันต์ และ นายวรธนะ

* ถือหุ้นรวมกันประมาณ 68.99%

** = ร้อยละของจำนวนหุ้นที่จำหน่ายได้แล้วทั้งหมด 1,305,839,127 หุ้น

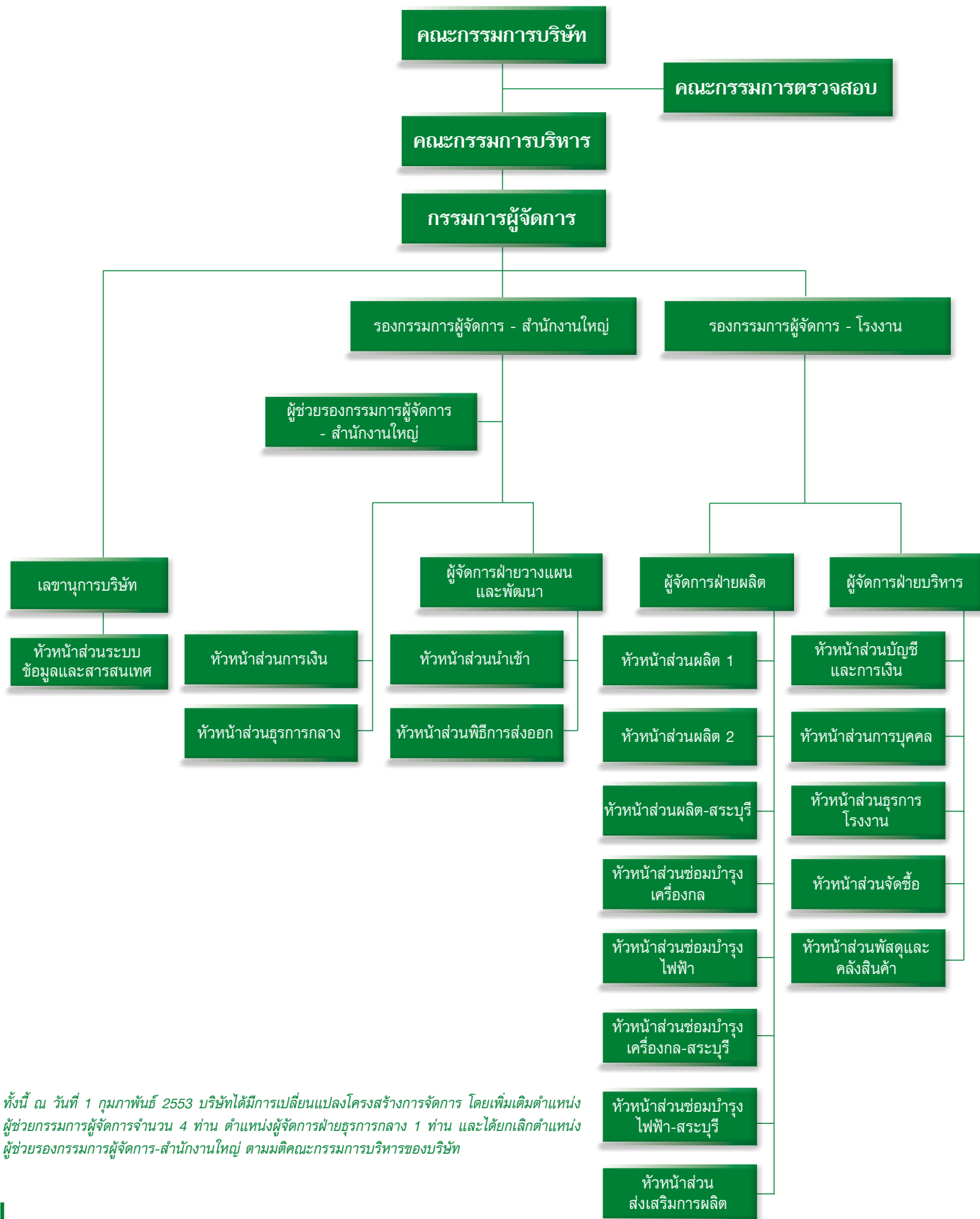
รายละเอียดผู้ถือหุ้นของบริษัท เดอะ วนชัย กรุ๊ป ออฟ คอมพานีส์ จำกัด (เป็น Holding Company)

ลำดับที่	ผู้ถือหุ้น	จำนวนหุ้นที่ถือ	%
1.	นายสมภพ สหวัดน์	1,020,000	20
2.	นางสาวยุพาพร บุญเกิด	510,000	10
3.	นายวสันต์ เจริญวรรัตน์	510,000	10
4.	นายวรธนะ เจริญวรรัตน์	510,000	10
5.	นางศิริพร ชัยพัฒน์วนิช	510,000	10
6.	นายภัทท สหวัดน์	510,000	10
7.	นางสาวภัทรา สหวัดน์	510,000	10
8.	นายสมประสงค์ สหวัดน์	510,000	10
9.	นางสาวสมใจรัก สหวัดน์	510,000	10
รวมทั้งสิ้น		5,100,000	100

% = ร้อยละของจำนวนหุ้นที่จำหน่ายได้แล้วทั้งหมด

2. การจัดการ

(1) โครงสร้างการจัดการ



ทั้งนี้ ณ วันที่ 1 กุมภาพันธ์ 2553 บริษัทได้มีการเปลี่ยนแปลงโครงสร้างการจัดการ โดยเพิ่มเติมตำแหน่งผู้ช่วยกรรมการผู้จัดการจำนวน 4 ท่าน ตำแหน่งผู้จัดการฝ่ายธุรการกลาง 1 ท่าน และได้ยกเลิกตำแหน่งผู้ช่วยรองกรรมการผู้จัดการ-สำนักงานใหญ่ ตามมติคณะกรรมการบริหารของบริษัท

1.1 กรรมการบริษัทประกอบด้วยคณะกรรมการทั้งหมด 3 ชุด คือ

1. คณะกรรมการบริษัท
2. คณะกรรมการบริหาร
3. คณะกรรมการตรวจสอบ

1.2 คณะกรรมการทั้ง 3 ชุด มีรายชื่อและขอบเขตอำนาจหน้าที่ ดังนี้

1. คณะกรรมการบริษัท ประกอบด้วย

*	1.	นายสมภพ	สหวัดน์	ประธานกรรมการ
	2.	นายนิพนธ์	วิสิษฐยุทธศาสตร์	ประธานกรรมการตรวจสอบ / กรรมการอิสระ
	3.	พลตำรวจเอกสุนทร	ชัยขวัญ	กรรมการอิสระ
	4.	พลเอกวิชิต	ยาทิพย์	กรรมการอิสระ
	5.	พลตำรวจเอกวิเชียร	พจน์โพธิ์ศรี	กรรมการตรวจสอบ / กรรมการอิสระ
	6.	นายสืบตระกูล	สุนทรธรรม	รองประธานกรรมการ / กรรมการอิสระ
	7.	นายไกรทิพย์	ไกรฤกษ์	กรรมการตรวจสอบ / กรรมการอิสระ
*	8.	นางสาวยุพาพร	บุญเกตุ	รองประธานกรรมการ
	9.	นายवलันต์	เจริญวรรัตน์	กรรมการ
*	10.	นายวรรณนะ	เจริญวรรัตน์	กรรมการผู้จัดการ
	11.	นายสุเทพ	ชัยพัฒน์นิช	กรรมการ
	12.	นายนิรันดร์	สันติภิรมย์กุล	รองกรรมการผู้จัดการ - โรงงาน
*	13.	นายภัทท	สหวัดน์	กรรมการ
	14.	นางสาวภัทรา	สหวัดน์	กรรมการ
	15.	นายสมประสงค์	สหวัดน์	กรรมการ
		นายอาร์กซ์	ตั้งตระกูล	เลขานุการบริษัท

* กรรมการซึ่งมีอำนาจลงลายมือชื่อแทนบริษัท

การลงนามผูกพันบริษัท

กรรมการผู้มีอำนาจลงนามแทนบริษัท คือ นางสาวยุพาพร บุญเกตุ หรือ นายภัทท สหวัดน์ ลงลายมือชื่อร่วมกับ นายสมภพ สหวัดน์ หรือ นายวรรณนะ เจริญวรรัตน์ รวมเป็นสองคนและประทับตราสำคัญของบริษัท

ขอบเขตอำนาจหน้าที่ของคณะกรรมการบริษัท

- กำหนดนโยบายและทิศทางการดำเนินงานของบริษัท และกำกับดูแลฝ่ายจัดการ ดำเนินการให้เป็นไปตามนโยบายที่กำหนด ตลอดจนการดำเนินการให้มีระบบการควบคุมภายในที่มีประสิทธิภาพและประสิทธิผล และมีความตั้งใจที่จะดำเนินธุรกิจอย่างต่อเนื่อง
- ปฏิบัติหน้าที่เป็นไปตามกฎหมาย วัตถุประสงค์ และข้อบังคับของบริษัท ตลอดจนมติที่ประชุมผู้ถือหุ้นด้วยความซื่อสัตย์ สุจริต และระมัดระวังรักษาผลประโยชน์ของบริษัท
- รับผิดชอบในการจัดทำงบดุลและบัญชีกำไรขาดทุน ณ วันสิ้นสุดของรอบบัญชีของบริษัท ให้มีความถูกต้องและแสดงถึงฐานะของบริษัทที่เป็นจริงและถูกต้องซึ่งได้ปฏิบัติตามมาตรฐานการบัญชีที่รับรองโดยทั่วไป ซึ่งได้มีการตรวจสอบโดยผู้สอบบัญชีของบริษัท เพื่อนำเสนอต่อที่ประชุมผู้ถือหุ้นในการประชุมสามัญผู้ถือหุ้นประจำปีเพื่อพิจารณาและอนุมัติ
- ให้ความสำคัญต่อหน้าที่การเปิดเผยสารสนเทศของบริษัท ตามข้อบังคับตลาดหลักทรัพย์แห่งประเทศไทย เรื่อง หลักเกณฑ์และวิธีการเกี่ยวกับการเปิดเผยสารสนเทศและการปฏิบัติการใดๆ ของบริษัทจดทะเบียน เพื่อเปิดเผยสารสนเทศที่สำคัญและจำเป็นต่อการตัดสินใจลงทุนในหลักทรัพย์ให้ประชาชนทราบ
- คณะกรรมการอาจแต่งตั้งบุคคลอื่นใดให้ดำเนินการของบริษัทภายใต้การควบคุมของคณะกรรมการหรืออาจมอบอำนาจเพื่อให้บุคคลดังกล่าวมีอำนาจตามที่คณะกรรมการเห็นสมควรและภายในเวลาที่กรรมการเห็นสมควร และคณะกรรมการอาจยกเลิกเพิกถอนเปลี่ยนแปลงหรือแก้ไขอำนาจนั้นๆ ได้

- พิจารณานุมัติแผนการลงทุนขยายงานที่ผ่านการพิจารณาและนำเสนอโดยกรรมการบริหาร
- พิจารณาและให้ความเห็นชอบต่อการเพิ่มทุน การออกหุ้นกู้ และการควบและรวมกิจการที่ผ่านการพิจารณาจากและนำเสนอโดยกรรมการบริหาร เพื่อนำเสนออนุมัติจากที่ประชุมผู้ถือหุ้นต่อไป
- พิจารณานุมัติค่าใช้จ่ายในการดำเนินงานในวงเงินที่เกินอำนาจกรรมการผู้จัดการ โดยให้ประธานกรรมการมีอำนาจอนุมัติและนำเสนอขอสัตยาบันต่อที่ประชุมกรรมการบริษัทต่อไป

ทั้งนี้ อำนาจในการดำเนินการดังกล่าวข้างต้น ไม่รวมถึงการดำเนินการเกี่ยวกับรายการที่เกี่ยวข้องกัน และรายการได้มาหรือจำหน่ายไปซึ่งทรัพย์สินที่สำคัญของบริษัทจดทะเบียน ตามกฎเกณฑ์ของตลาดหลักทรัพย์และบริษัทจะต้องปฏิบัติให้เป็นไปตามกฎ ระเบียบ และข้อบังคับของตลาดหลักทรัพย์ที่เกี่ยวข้องกับเรื่องนั้นๆ นอกจากนี้ อำนาจดังกล่าวข้างต้นไม่รวมถึงเรื่องอื่นๆ ที่ข้อบังคับของบริษัทกำหนดให้ต้องขออนุมัติจากมติที่ประชุมผู้ถือหุ้น

การมอบหมายอำนาจบริหารให้แก่กรรมการผู้จัดการ

ที่ประชุมคณะกรรมการบริษัท ครั้งที่ 8/2545 เมื่อวันที่ 11 พฤศจิกายน 2545 มีมติกำหนดขอบเขตและอำนาจของกรรมการผู้จัดการไว้ดังต่อไปนี้

กรรมการผู้จัดการมีหน้าที่บริหารจัดการดำเนินงานต่างๆ ตามธุรกิจปกติของบริษัท ซึ่งประกอบด้วย

- การกำกับดูแลการดำเนินงานของบริษัทโดยรวมเพื่อเป็นไปตามวัตถุประสงค์ของการดำเนินธุรกิจ
- การพิจารณานุมัติรายการจ่ายจากการดำเนินการปกติในวงเงินไม่เกิน 7 ล้านบาทต่อครั้ง
- การพิจารณากลับการกองการลงทุนต่างๆ เพื่อนำเสนอต่อคณะกรรมการบริหาร
- การพิจารณาเพื่อการระดมทุนของบริษัทเพื่อนำเสนอต่อคณะกรรมการบริหาร
- การพิจารณาแต่งตั้งที่ปรึกษาต่างๆ ที่จำเป็นต่อการดำเนินงานเพื่อนำเสนอต่อคณะกรรมการบริหาร
- การพิจารณานุมัติการทำรายการที่เกี่ยวข้องกันที่เป็นเงื่อนไขปกติทางการค้า เช่น ซื้อขายสินค้าด้วยราคาตลาด การให้เครดิตเทอมเหมือนลูกค้าทั่วไป

ตลอดจนดำเนินงานอื่นๆ ที่ได้รับมอบหมายจากคณะกรรมการบริหาร และ/หรือ คณะกรรมการบริษัทเป็นกรณีๆ ไป นอกจากนี้กรรมการผู้จัดการอาจมอบหมายให้บุคคลอื่นที่กรรมการผู้จัดการเห็นสมควรทำหน้าที่จัดการและดำเนินการแทนในเรื่องที่จำเป็นและสมควร ทั้งนี้ กรรมการผู้จัดการไม่มีอำนาจในการอนุมัติเรื่องหรือรายการที่เกี่ยวข้องกันที่ไม่ใช่เป็นเงื่อนไขปกติทางการค้า รายการการได้มาหรือจำหน่ายไปซึ่งทรัพย์สินที่สำคัญของบริษัท และ/หรือ เรื่องหรือรายการที่กรรมการผู้จัดการหรือบุคคลที่อาจมีความขัดแย้งมีส่วนได้เสีย หรืออาจมีความขัดแย้งทางผลประโยชน์ในลักษณะอื่นใดที่จะทำขึ้นกับบริษัทฯ

1.3 ขั้นตอนการสรรหากรรมการอิสระ

พิจารณาโดยที่ประชุมคณะกรรมการบริษัท โดยมีคุณสมบัติตามนิยาม “กรรมการอิสระ” และมีความรู้ความสามารถที่เป็นประโยชน์ต่อการประกอบธุรกิจของบริษัท เมื่อพิจารณาแล้ว จะนำเสนอให้ที่ประชุมผู้ถือหุ้นพิจารณาแต่งตั้งเข้าเป็นกรรมการบริษัท ตามกระบวนการสรรหาที่กล่าวในหัวข้อ การสรรหากรรมการและผู้บริหาร

คุณสมบัติของกรรมการอิสระ

1. ต้องถือหุ้นไม่เกิน 1% ของจำนวนหุ้นที่มีสิทธิออกเสียงทั้งหมดของบริษัท บริษัทใหญ่ บริษัทย่อย บริษัทร่วม หรือนิติบุคคลที่อาจมีความขัดแย้ง โดยให้นับรวมหุ้นที่ถือโดยผู้ที่เกี่ยวข้อง (หมายถึงบุคคลตามมาตรา 258 แห่งพระราชบัญญัติหลักทรัพย์และตลาดหลักทรัพย์) ด้วย
2. ไม่เป็นกรรมการที่มีส่วนร่วมบริหารงาน (หมายถึง กรรมการที่ดำรงตำแหน่งเป็นผู้บริหาร กรรมการที่ทำหน้าที่รับผิดชอบเยี่ยงผู้บริหาร และกรรมการที่มีอำนาจลงนามผูกพัน) / พนักงาน / ลูกจ้าง / ที่ปรึกษาที่ได้รับเงินเดือนประจำ / ผู้มีอำนาจควบคุมของบริษัท บริษัทใหญ่ บริษัทย่อย บริษัทร่วม บริษัทย่อยลำดับเดียวกัน (หมายถึง บริษัทย่อยตั้งแต่ 2 บริษัทขึ้นไปที่มีบริษัทใหญ่เป็นบริษัทเดียวกัน) หรือนิติบุคคลที่อาจมีความขัดแย้ง (ปัจจุบันและช่วง 2 ปีก่อนได้รับการแต่งตั้ง)
3. ไม่มีความสัมพันธ์ทางสายโลหิตหรือโดยการจดทะเบียนในลักษณะที่เป็นบิดามารดา คู่สมรส พี่น้อง และบุตร รวมทั้งคู่สมรสของบุตร กับผู้บริหาร ผู้ถือหุ้นรายใหญ่ ผู้มีอำนาจควบคุม หรือบุคคลที่จะได้รับการเสนอชื่อเป็นผู้บริหาร หรือผู้มีอำนาจควบคุมของบริษัทหรือบริษัทย่อย

4. ความสัมพันธ์ทางธุรกิจกับบริษัท

(ก) ลักษณะความสัมพันธ์

- ความสัมพันธ์ในลักษณะของการให้บริการทางวิชาชีพ
 - ลักษณะความสัมพันธ์ : ผู้สอบบัญชี ผู้ให้บริการทางวิชาชีพอื่น เช่น ที่ปรึกษากฎหมาย ที่ปรึกษาทางการเงินผู้ประเมินราคาทรัพย์สิน เป็นต้น
 - ระดับนัยสำคัญที่เข้าข่ายไม่อิสระ
 - กรณีผู้สอบบัญชี : ห้ามทุกกรณี
 - กรณีเป็นผู้ให้บริการทางวิชาชีพอื่น : มูลค่ารายการเกิน 2 ล้านบาทต่อปี
- ความสัมพันธ์ทางการค้า/ทางธุรกิจ (ใช้แนวทางในทำนองเดียวกับข้อกำหนดว่าด้วยการทำรายการที่เกี่ยวข้องกันของตลาดหลักทรัพย์)
 - ลักษณะความสัมพันธ์ : กำหนดครอบคลุมรายการทางธุรกิจทุกประเภท ได้แก่ รายการที่เป็นธุรกรรมปกติ รายการเช่า/ให้เช่าอสังหาริมทรัพย์ รายการเกี่ยวกับสินทรัพย์ / บริการ และรายการให้หรือรับความช่วยเหลือทางการเงิน
 - ระดับนัยสำคัญที่เข้าข่ายไม่อิสระ : มูลค่ารายการ ≥ 20 ล้านบาท หรือ \geq เท่ากับ 3% ของ NTA ของบริษัท แล้วแต่จำนวนใดจะต่ำกว่า ทั้งนี้ในการพิจารณามูลค่ารายการให้รวมรายการที่เกิดขึ้นในระหว่าง 6 เดือนก่อนวันที่มีการทำรายการในครั้งนั้นด้วย

(ข) กรณีที่มีลักษณะความสัมพันธ์ตาม (ก) กับนิติบุคคล บุคคลที่ถือว่าเข้าข่ายไม่อิสระได้แก่ ผู้ถือหุ้นรายใหญ่ กรรมการ (ยกเว้นกรณีเป็นกรรมการอิสระ/กรรมการตรวจสอบ) และผู้บริหารหรือ partner ของนิติบุคคลนั้น

(ค) กำหนดช่วงเวลาที่ยังมีความสัมพันธ์ตาม (ก) และ (ข) : ปัจจุบันและ 2 ปีก่อนได้รับการแต่งตั้ง

(ง) ข้อยกเว้น : กรณีมีเหตุจำเป็นและสมควร ซึ่งมีได้เกิดขึ้นอย่างสม่ำเสมอและต่อเนื่อง กรรมการอิสระ/กรรมการตรวจสอบอาจมีความสัมพันธ์เกินระดับนัยสำคัญที่กำหนดในระหว่างดำรงตำแหน่งก็ได้ แต่ต้องได้รับอนุมัติจากคณะกรรมการบริษัทก่อนและมีมติที่ต้องเป็นมติเอกฉันท์ นอกจากนี้ บริษัทต้องเปิดเผยความสัมพันธ์ดังกล่าวของกรรมการรายนั้นไว้ในแบบแสดงรายการข้อมูลการเสนอขายหลักทรัพย์ (แบบ filing) แบบแสดงรายการข้อมูลประจำปี (แบบ 56-1) และรายงานประจำปี (แบบ 56-2) ของบริษัท และหากต่อมาบริษัทจะเสนอกรรมการอิสระ/กรรมการตรวจสอบรายนั้น เพื่อดำรงตำแหน่งต่ออีกวาระหนึ่ง บริษัทจะต้องเปิดเผยข้อมูลเกี่ยวกับความสัมพันธ์ดังกล่าวในหนังสือนัดประชุมผู้ถือหุ้นในวาระเลือกตั้งกรรมการด้วย

5. ไม่เป็นกรรมการที่ได้รับแต่งตั้งขึ้นเพื่อเป็นตัวแทนของกรรมการของบริษัท ผู้ถือหุ้นรายใหญ่ หรือผู้ถือหุ้นซึ่งเป็นผู้เกี่ยวข้องกับผู้ถือหุ้นรายใหญ่ของบริษัท
6. ไม่มีลักษณะอื่นใดที่ทำให้ไม่สามารถให้ความเห็นอย่างเป็นอิสระได้
7. กรรมการอิสระที่มีคุณสมบัติตาม 1-6 อาจได้รับมอบหมายจากคณะกรรมการบริษัทให้ตัดสินใจในการดำเนินกิจการของบริษัท บริษัทใหญ่ บริษัทย่อย บริษัทรวม บริษัทย่อยลำดับเดียวกัน หรือนิติบุคคลที่อาจมีความขัดแย้ง โดยมีการตัดสินใจในรูปแบบองค์คณะ (collective decision) ได้

- 1.4 ในปี 2552 คณะกรรมการบริษัทมีการประชุมทั้งสิ้น 4 ครั้ง และคณะกรรมการตรวจสอบมีการประชุมปกติทั้งสิ้น 4 ครั้ง และมีการประชุมร่วมกับผู้สอบบัญชี 1 ครั้ง โดยการเข้าร่วมประชุมของคณะกรรมการบริษัทแต่ละท่านสรุปได้ดังนี้

รายชื่อ		การเข้าร่วมประชุม / การประชุมทั้งหมด
1. นายสมภพ	สหวัดน์	4/4
2. นายนิพนธ์	วิสิษฐยุทธศาสตร์	3/4
3. พลตำรวจเอกสุนทร	ชัยขวัญ	4/4
4. พลเอกวิชิต	ยาทิพย์	4/4
5. พลตำรวจเอกวิเชียร	พจน์โพธิ์ศรี	4/4
6. นายสืบตระกูล	สุนทรธรรม	4/4
7. นายไกรทิพย์	ไกรฤกษ์	4/4
8. นางสาวยุพาพร	บุญเกิด	3/4
9. นายวลันต์	เจริญนวัฒน์	4/4
10. นายวรรณะ	เจริญนวัฒน์	4/4
11. นายสุเทพ	ชัยพัฒน์วนิช	4/4
12. นายนิรันดร์	สันติภิรมย์กุล	4/4
13. นายภัทท	สหวัดน์	4/4
14. นางสาวภัทรา	สหวัดน์	2/4
15. นายสมประสงค์	สหวัดน์	4/4

การเข้าร่วมประชุมของคณะกรรมการตรวจสอบแต่ละท่านสรุปได้ดังนี้

รายชื่อ		การเข้าร่วมประชุม / การประชุมทั้งหมด
1. นายนิพนธ์	วิสิษฐยุทธศาสตร์	5/5
2. พลตำรวจเอกวิเชียร	พจน์โพธิ์ศรี	5/5
3. นายไกรทิพย์	ไกรฤกษ์	5/5

- 1.5 รายชื่อและตำแหน่งของกรรมการ ผู้บริหาร

รายชื่อ		ตำแหน่ง
1. นายสมภพ	สหวัดน์	ประธานกรรมการ
2. นายนิพนธ์	วิสิษฐยุทธศาสตร์	ประธานกรรมการตรวจสอบ / กรรมการอิสระ
3. พลตำรวจเอกสุนทร	ชัยขวัญ	กรรมการอิสระ
4. พลเอกวิชิต	ยาทิพย์	กรรมการอิสระ
5. พลตำรวจเอกวิเชียร	พจน์โพธิ์ศรี	กรรมการอิสระ / กรรมการตรวจสอบ
6. นายสืบตระกูล	สุนทรธรรม	รองประธานกรรมการ
7. นายไกรทิพย์	ไกรฤกษ์	กรรมการอิสระ / กรรมการตรวจสอบ
8. นางสาวยุพาพร	บุญเกิด	รองประธานกรรมการ
9. นายวลันต์	เจริญนวัฒน์	กรรมการ
10. นายวรรณะ	เจริญนวัฒน์	กรรมการผู้จัดการ
11. นายสุเทพ	ชัยพัฒน์วนิช	กรรมการ
12. นางศิริพร	ชัยพัฒน์วนิช	กรรมการบริหาร
13. นายนิรันดร์	สันติภิรมย์กุล	รองกรรมการผู้จัดการ

รายชื่อ		ตำแหน่ง
14. นายภัทท	สหวัดน์	กรรมการ
15. นางสาวภัทรา	สหวัดน์	กรรมการ
16. นายสมประสงค์	สหวัดน์	กรรมการ
17. นายสุรพงษ์	ดำริห์ศิลป์	ผู้ช่วยรองกรรมการผู้จัดการ
18. นายภูมิศักดิ์	จุลวลลิยะ	ผู้จัดการฝ่ายวางแผนและพัฒนา
19. นายวิฑูรย์	ษมาภัทร	ผู้จัดการฝ่ายบริหาร
20. นายอารักษ์	ตั้งตระกูล	เลขานุการบริษัท
21. นายรัศมี	เทียนสวัสดิ์	ผู้จัดการฝ่ายผลิต
22. นายพิษณุพงศ์	รักผกาวงศ์	ผู้จัดการฝ่าย - ประจำสำนักงานกรรมการผู้จัดการ
23. นายมาตรา	เต็งทอง	ผู้จัดการฝ่าย - ประจำสำนักงานรองกรรมการผู้จัดการ

2. คณะกรรมการบริหาร ประกอบด้วย

1. นายสมภพ	สหวัดน์	ประธานกรรมการบริหาร
2. นางสาวยุพาพร	บุญเกตุ	
3. นายวสันต์	เจริญวรรัตน์	
4. นายวรรณะ	เจริญวรรัตน์	
5. นายสุเทพ	ชัยพัฒน์วนิช	
6. นางศิริพร	ชัยพัฒน์วนิช	
7. นายนิรันดร์	สันติภิรมย์กุล	
8. นายภัทท	สหวัดน์	
9. นางสาวภัทรา	สหวัดน์	
10. นายสมประสงค์	สหวัดน์	
11. นายสุรพงษ์	ดำริห์ศิลป์	

ขอบเขตอำนาจหน้าที่ของคณะกรรมการบริหาร

- ควบคุมดูแลการดำเนินงานของบริษัท และกำกับดูแลฝ่ายจัดการ ดำเนินการให้เป็นไปตามนโยบายที่กำหนด อย่างมีประสิทธิภาพและประสิทธิผล
- ปฏิบัติหน้าที่เป็นไปตามกฎหมาย วัตถุประสงค์ และข้อบังคับของบริษัท ตลอดจนมติที่ประชุมผู้ถือหุ้นด้วยความซื่อสัตย์ สุจริต และระมัดระวังรักษาผลประโยชน์ของบริษัท
- พิจารณาสอบทานงบดุลและบัญชีกำไรขาดทุน ณ วันสิ้นสุดของรอบบัญชีของบริษัท ให้มีความถูกต้องและแสดงถึงฐานะของบริษัทที่เป็นจริงและถูกต้อง ซึ่งได้ปฏิบัติตามมาตรฐานการบัญชีที่รับรองโดยทั่วไป ซึ่งได้มีการตรวจสอบโดยผู้สอบบัญชีของบริษัท เพื่อนำเสนอต่อที่ประชุมคณะกรรมการบริษัท
- พิจารณาแผนการลงทุนขยายงาน การเพิ่มทุน การออกหุ้นกู้ และการควบและรวมกิจการในขั้นต้นก่อนเสนอคณะกรรมการบริษัทเพื่อพิจารณาอนุมัติต่อไป

ทั้งนี้ อำนาจในการดำเนินการดังกล่าวข้างต้น ไม่รวมถึงการมอบอำนาจที่ทำให้คณะกรรมการบริหารสามารถอนุมัติรายการที่ตนหรือบุคคลที่อาจมีความขัดแย้งมีส่วนได้เสีย หรืออาจมีความขัดแย้งทางผลประโยชน์ในลักษณะอื่นใดกับบริษัทหรือบริษัทย่อย และ ไม่รวมถึงการดำเนินการเกี่ยวกับรายการที่เกี่ยวข้องกัน และรายการได้มาหรือจำหน่ายไปซึ่งทรัพย์สินที่สำคัญของบริษัทจดทะเบียนตามกฎหมายของตลาดหลักทรัพย์ และบริษัทจะต้องปฏิบัติให้เป็นไปตามกฎ ระเบียบ และข้อบังคับของตลาดหลักทรัพย์ที่เกี่ยวข้องเรื่องนั้นๆ นอกจากนี้ อำนาจดังกล่าวข้างต้นไม่รวมถึงเรื่องอื่น ๆ ที่ข้อบังคับของบริษัทฯ กำหนดให้ต้องขออนุมัติจากมติที่ประชุมผู้ถือหุ้น

3. คณะกรรมการตรวจสอบ ประกอบด้วย

1. นายนิพนธ์	วิสิษฐยุทธศาสตร์	ประธานกรรมการตรวจสอบ
2. พลตำรวจเอกวิเชียร	พจน์โพธิ์ศรี	กรรมการตรวจสอบ
*3. นายไกรทิพย์	ไกรฤกษ์	กรรมการตรวจสอบ

* เป็นกรรมการตรวจสอบที่สามารถทำหน้าที่สอบทานความน่าเชื่อถือของงบการเงิน

ขอบเขตอำนาจหน้าที่ของคณะกรรมการตรวจสอบที่ได้รับมอบหมายจากคณะกรรมการบริษัทมีดังนี้

1. สอบทานให้บริษัทมีการรายงานทางการเงินอย่างถูกต้องและเพียงพอ
2. สอบทานให้บริษัทมีระบบการควบคุมภายใน (internal control) และระบบการตรวจสอบภายใน (internal audit) ที่เหมาะสมและมีประสิทธิผล
3. สอบทานให้บริษัทปฏิบัติตามกฎหมายว่าด้วยหลักทรัพย์และตลาดหลักทรัพย์ ข้อกำหนดของตลาดหลักทรัพย์ และกฎหมายที่เกี่ยวข้องกับธุรกิจของบริษัท
4. พิจารณา คัดเลือก เสนอแต่งตั้งบุคคลซึ่งมีความเป็นอิสระเพื่อทำหน้าที่เป็นผู้สอบบัญชีของบริษัท และเสนอคำตอบแทนของบุคคลดังกล่าว รวมทั้งเข้าร่วมประชุมกับผู้สอบบัญชี โดยไม่มีฝ่ายจัดการเข้าร่วมประชุมด้วยอย่างน้อยปีละ 1 ครั้ง
5. พิจารณารายการที่เกี่ยวข้องกันหรือรายการที่อาจมีความขัดแย้งทางผลประโยชน์ ให้เป็นไปตามกฎหมายและข้อกำหนดของตลาดหลักทรัพย์ ทั้งนี้เพื่อให้มั่นใจว่ารายการดังกล่าวสมเหตุสมผลและเป็นประโยชน์สูงสุดต่อบริษัท
6. จัดทำรายงานของคณะกรรมการตรวจสอบ โดยเปิดเผยไว้ในรายงานประจำปีของบริษัท ซึ่งรายงานดังกล่าวต้องลงนามโดยประธานคณะกรรมการตรวจสอบและต้องประกอบด้วยข้อมูลอย่างน้อยดังต่อไปนี้
 - (ก) ความเห็นเกี่ยวกับความถูกต้อง ครบถ้วน เป็นที่เชื่อถือได้ของรายงานทางการเงินของบริษัท
 - (ข) ความเห็นเกี่ยวกับความเพียงพอของระบบควบคุมภายในของบริษัท
 - (ค) ความเห็นเกี่ยวกับการปฏิบัติตามกฎหมายว่าด้วยหลักทรัพย์และตลาดหลักทรัพย์ ข้อกำหนดของตลาดหลักทรัพย์ หรือกฎหมายที่เกี่ยวข้องกับธุรกิจของบริษัท
 - (ง) ความเห็นเกี่ยวกับความเหมาะสมของผู้สอบบัญชี
 - (จ) ความเห็นเกี่ยวกับรายการที่อาจมีความขัดแย้งทางผลประโยชน์
 - (ฉ) จำนวนการประชุมคณะกรรมการตรวจสอบ และการเข้าร่วมประชุมของกรรมการตรวจสอบแต่ละท่าน
 - (ช) ความเห็นหรือข้อสังเกตโดยรวมที่คณะกรรมการตรวจสอบได้รับจากการปฏิบัติหน้าที่ตามกฎหมาย
 - (ซ) รายการอื่นที่เห็นว่าผู้ถือหุ้นและผู้ลงทุนทั่วไปควรทราบ ภายใต้ขอบเขตหน้าที่และความรับผิดชอบที่ได้รับมอบหมายจากคณะกรรมการบริษัท
7. ปฏิบัติการอื่นใดตามที่คณะกรรมการของบริษัทมอบหมายด้วยความเห็นชอบจากคณะกรรมการตรวจสอบ

(1) ผู้บริหาร ตามนิยามของคณะกรรมการกำกับหลักทรัพย์และตลาดหลักทรัพย์ (ก.ล.ต.) ประกอบด้วย

1. นายนิรันดร์	สันติภิรมย์กุล	รองกรรมการผู้จัดการ - โรงงาน
2. นายสุรพงษ์	ดำรงศิลป์	ผู้ช่วยรองกรรมการผู้จัดการ
3. นายวิฑูรย์	ษมาภัทร	ผู้จัดการฝ่ายบริหาร
4. นายภูมิศักดิ์	จุลวัลลิยะ	ผู้จัดการฝ่ายวางแผนและพัฒนา
5. นายอารักษ์	ตั้งตระกูล	เลขานุการบริษัท
6. นายรัศมี	เทียนสวัสดิ์	ผู้จัดการฝ่ายผลิต
7. นายพิษณุพงศ์	รักภววงศ์	ผู้จัดการฝ่าย ประจำสำนักงานกรรมการผู้จัดการ
8. นายมาตรา	เต็งทอง	ผู้จัดการฝ่าย ประจำสำนักงานรองกรรมการผู้จัดการ

(2) การสรรหากรรมการและผู้บริหาร

- บริษัทไม่มีคณะกรรมการสรรหาในการกลั่นกรองบุคคลเพื่อแต่งตั้งเป็นกรรมการ การสรรหากรรมการ คณะกรรมการจะเป็นผู้พิจารณาเพื่อเสนอแต่งตั้งตามข้อบังคับของบริษัท ซึ่งมีคุณสมบัติและไม่มีลักษณะต้องห้ามตามมาตรา 68 แห่งพระราชบัญญัติบริษัทมหาชนจำกัด พ.ศ. 2535
- องค์ประกอบการแต่งตั้งกรรมการบริษัท และถอดถอนกรรมการ

คณะกรรมการของบริษัทประกอบด้วยกรรมการอย่างน้อย 5 คน และกรรมการไม่น้อยกว่ากึ่งหนึ่งของกรรมการทั้งหมดนั้นต้องมีถิ่นที่อยู่ในราชอาณาจักร และกรรมการของบริษัทจะต้องเป็นผู้มีคุณสมบัติตามที่กฎหมายกำหนด

ในการเลือกตั้งกรรมการผ่านที่ประชุมผู้ถือหุ้นบริษัทไม่ได้ใช้วิธี cumulative voting ในการลงคะแนนแต่งตั้งกรรมการ โดยที่ประชุมผู้ถือหุ้นเป็นผู้แต่งตั้งกรรมการโดยใช้เสียงข้างมากตามหลักเกณฑ์วิธีการดังต่อไปนี้

1. ผู้ถือหุ้นคนหนึ่งมีคะแนนเสียงเท่ากับหนึ่งหุ้นต่อเสียงหนึ่ง
2. ผู้ถือหุ้นแต่ละคนต้องใช้คะแนนเสียงที่มีอยู่ทั้งหมดตาม 1. เลือกตั้งบุคคลคนเดียว หรือหลายคนเป็นกรรมการก็ได้ แต่จะแบ่งคะแนนเสียงให้ผู้ใดมากน้อยเพียงใดไม่ได้
3. บุคคลซึ่งได้รับคะแนนเสียงสูงสุดตามลำดับลงมา เป็นผู้ได้รับการเลือกตั้งเป็นกรรมการเท่ากับจำนวนกรรมการที่จะพึงมี หรือจะพึงเลือกตั้งในครั้งนั้น ในกรณีที่บุคคลซึ่งได้รับเลือกตั้งในลำดับถัดลงมา มีคะแนนเสียงเท่ากันเกินกว่าจำนวนที่จะพึงมี หรือพึงจะเลือกตั้งในครั้งนั้น ให้ผู้เป็นประธานเป็นผู้ออกเสียงชี้ขาด

ที่ประชุมผู้ถือหุ้นเป็นผู้แต่งตั้งกรรมการโดยใช้เสียงข้างมาก โดยผู้ถือหุ้นคนหนึ่งมีคะแนนเสียงเท่ากับหนึ่งหุ้นต่อหนึ่งเสียง

ในการประชุมสามัญผู้ถือหุ้นประจำปีทุกครั้ง ให้กรรมการออกจากตำแหน่ง 1 ใน 3 ถ้าจำนวนกรรมการที่จะแบ่งออกให้ตรงเป็นสามส่วนไม่ได้ ก็ให้ออกโดยจำนวนใกล้เคียงที่สุดกับส่วน 1 ใน 3 โดยกรรมการที่ต้องออกจากตำแหน่งตามวาระนั้นอาจถูกเลือกเข้ามาดำรงตำแหน่งใหม่ก็ได้

นอกจากการพ้นตำแหน่งตามวาระแล้ว กรรมการพ้นจากตำแหน่งเมื่อ

1. ตาย
2. ลาออก
3. ขาดคุณสมบัติหรือมีลักษณะต้องห้ามตามกฎหมาย
4. ที่ประชุมผู้ถือหุ้นมีมติให้ออก
5. ศาลมีคำสั่งให้ออก

ที่ประชุมผู้ถือหุ้นอาจลงมติให้กรรมการคนใดออกจากตำแหน่งก่อนถึงคราวออกตามวาระ ได้ด้วยคะแนนเสียงไม่น้อยกว่า 3 ใน 4 ของจำนวนผู้ถือหุ้นซึ่งมาประชุมและมีสิทธิออกเสียง และมีหุ้นนับรวมกันได้ไม่น้อยกว่ากึ่งหนึ่งของจำนวนหุ้นที่ถือโดยผู้ถือหุ้นที่มาประชุมและมีสิทธิออกเสียง

(3) ค่าตอบแทนผู้บริหาร

(3.1) ค่าตอบแทนที่เป็นตัวเงินในรูปของค่าตอบแทนรายเดือนและบำเหน็จ

3.1.1 ค่าตอบแทนกรรมการรวม 6 ราย ประกอบด้วย

			หน่วย : บาท
1. นายนิพนธ์	วิไลยุทธศาสตร์	ประธานกรรมการตรวจสอบ	841,300
2. นายสืบตระกูล	สุนทรธรรม	กรรมการอิสระ	861,500
3. พล.ต.อ.วิเชียร	พจน์โพธิ์ศรี	กรรมการตรวจสอบ	694,300
4. นายไกรทิพย์	ไกรฤกษ์	กรรมการตรวจสอบ	694,300
5. พล.ต.อ.สุนทร	ชัยขวัญ	กรรมการอิสระ	454,300
6. พลเอกวิชิต	ยาทิพย์	กรรมการอิสระ	454,300
รวมเป็นเงินค่าตอบแทน			4,000,000

3.1.2 ค่าตอบแทนผู้บริหารในรูปของเงินเดือนและโบนัส รวม 8 ราย เท่ากับ 30.24 ล้านบาท ในปี 2552

(3.2) ค่าตอบแทนอื่น

- ไม่มี -

(4) การกำกับดูแลกิจการ

เพื่อให้การดำเนินธุรกิจบริษัท มีความเจริญเติบโตอย่างต่อเนื่อง และเพิ่มความเชื่อมั่นให้แก่ผู้ถือหุ้น ผู้ลงทุน และผู้เกี่ยวข้องทุกฝ่าย บริษัทฯ จึงกำหนดนโยบายการกำกับดูแลกิจการ โดยให้คณะกรรมการบริษัทถือปฏิบัติดังนี้

- จะบริหารงานด้วยความรอบคอบและระมัดระวัง รับผิดชอบต่อการปฏิบัติหน้าที่ด้วยความสามารถและประสิทธิภาพที่เพียงพอ เพื่อให้เกิดประโยชน์สูงสุดต่อผู้ถือหุ้น
- ดูแลมิให้เกิดปัญหาความขัดแย้งทางผลประโยชน์ รับผิดชอบต่อการตัดสินใจและการกระทำของตนเอง
- ดำเนินงานเป็นไปด้วยความโปร่งใส สามารถตรวจสอบได้ เปิดเผยข้อมูลอย่างเพียงพอแก่ผู้เกี่ยวข้องทุกฝ่าย
- ดำเนินธุรกิจ โดยคำนึงถึงความเสี่ยงอยู่เสมอ โดยมีการควบคุม และ บริหารความเสี่ยงที่เหมาะสม

สิทธิของผู้ถือหุ้นและการปฏิบัติอย่างเท่าเทียมกันของผู้ถือหุ้น

บริษัทให้ความสำคัญและเคารพสิทธิของผู้ถือหุ้นทุกราย บริษัทกำหนดให้มีการประชุมสามัญผู้ถือหุ้นอย่างน้อยปีละหนึ่งครั้ง ตามหลักเกณฑ์ที่กฎหมายกำหนด ในปี 2552 บริษัทจัดประชุมสามัญผู้ถือหุ้นประจำปี เมื่อวันที่ 27 เมษายน 2552 ณ ห้องแกรนด์ฮอลล์ 2 โรงแรมรามารการ์เดนส์ เลขที่ 9/9 ถนนวิภาวดีรังสิต แขวงตลาดบางเขน เขตหลักสี่ กรุงเทพฯ

ก่อนการประชุม

คณะกรรมการบริษัทจะพิจารณากำหนดการจัดประชุมสามัญผู้ถือหุ้นประจำปี กำหนดวันปิดสมุดทะเบียนพักการโอนหุ้น ตามที่กฎหมายกำหนด และแจ้งให้ผู้ถือหุ้นทราบทันทีที่คณะกรรมการมีมติอนุมัติ กำหนดการประชุม ผ่านระบบอิเล็กทรอนิกส์ของตลาดหลักทรัพย์แห่งประเทศไทย

ในการประชุมสามัญผู้ถือหุ้นประจำปี บริษัทได้จัดทำหนังสือเชิญประชุม โดยมีรายละเอียดวาระการประชุมพร้อมความเห็นของกรรมการในแต่ละวาระและเอกสารประกอบการประชุม รวมทั้งได้แต่งตั้งกรรมการอิสระ ให้เป็นผู้รับมอบฉันทะดำเนินการแทนผู้ถือหุ้นเพื่อเป็นทางเลือกแก่ผู้ถือหุ้นในการมอบฉันทะให้มาประชุมแทน และได้ส่งหนังสือเชิญประชุมทั้งฉบับภาษาไทยและภาษาอังกฤษที่มีรายละเอียดครบถ้วนและระบุชัดเจนว่าเป็นเรื่องเสนอเพื่อทราบ เพื่ออนุมัติ หรือเพื่อพิจารณาแล้วแต่กรณีพร้อมทั้งมีความเห็นของคณะกรรมการบริษัทในเรื่องดังกล่าว มีข้อมูลของกรรมการที่ครบกำหนดตามวาระและได้รับการเสนอชื่อกลับเข้าดำรงตำแหน่ง ประวัติกรรมการอิสระ ที่ได้รับการแต่งตั้งให้เป็นผู้รับมอบฉันทะดังกล่าวข้างต้น และหนังสือมอบฉันทะตามแบบที่กระทรวงพาณิชย์กำหนด (แบบ ข.) เพื่อให้ผู้ถือหุ้นที่ไม่สามารถเข้าประชุมด้วยตัวเองได้ สามารถมอบฉันทะให้บุคคลใดบุคคลหนึ่งหรือกรรมการอิสระที่บริษัทกำหนดไว้ให้มาประชุมและออกเสียงลงมติแทน โดยในการส่งหนังสือเชิญประชุมผู้ถือหุ้น บริษัท ศูนย์รับฝากหลักทรัพย์ (ประเทศไทย) จำกัด ซึ่งเป็นนายทะเบียนหุ้นของบริษัท ได้จัดส่งให้ผู้ถือหุ้นที่มีรายชื่ออยู่ในสมุดทะเบียนผู้ถือหุ้น ณ วันปิดสมุดทะเบียนพักการโอนหุ้นก่อนวันประชุม 14 วัน นอกจากนั้นยังได้ลงประกาศเชิญประชุมผู้ถือหุ้นทางหนังสือพิมพ์รายวันฉบับภาษาไทย 1 ฉบับติดต่อกัน 3 วันและก่อนวันประชุมไม่น้อยกว่า 3 วัน

ในปี 2552 บริษัทได้เปิดโอกาสให้ผู้ถือหุ้นสามารถเสนอวาระการประชุมเป็นการล่วงหน้า และเสนอชื่อบุคคลเพื่อเข้ารับการเลือกตั้งเป็นกรรมการ ในช่วงระยะเวลา 1 ต.ค. 52 - 31 ธ.ค. 52 แต่ไม่มีผู้ถือหุ้นท่านใดเสนอเรื่องเข้ามาให้พิจารณา

ในวันประชุมผู้ถือหุ้น

ในวันประชุมสามัญผู้ถือหุ้น บริษัทได้จัดการประชุมโดยอำนวยความสะดวกแก่ผู้ถือหุ้นที่เข้าประชุมอย่างเท่าเทียมกันทุกราย โดยมีเวลาในการลงทะเบียนก่อนการประชุม 1.30 ชั่วโมง จัดให้มีเจ้าหน้าที่คอยต้อนรับ ให้ความสะดวกอย่างเพียงพอแก่ผู้ถือหุ้น พร้อมทั้งจัดให้มีของที่ระลึกและการเลี้ยงรับรองที่เหมาะสมแก่ผู้ถือหุ้นที่เข้าร่วมประชุม

ในการประชุมสามัญผู้ถือหุ้นประจำปี 2552 มีผู้ถือหุ้นจำนวน 7 ราย มอบอำนาจให้กรรมการอิสระ ซึ่งเป็นกรรมการอิสระที่บริษัทเสนอเป็นผู้รับมอบอำนาจให้ออกเสียงแทน

การดำเนินการประชุมผู้ถือหุ้น บริษัทได้ให้สิทธิผู้ถือหุ้นอย่างเท่าเทียมกันทุกราย โดยก่อนการประชุม ประธานกรรมการทำหน้าที่ประธานที่ประชุม ชี้แจงรายละเอียดขององค์ประชุม อธิบายวิธีการลงคะแนนของผู้ถือหุ้นที่ต้องลงมติในแต่ละวาระตามข้อบังคับการนับคะแนน การใช้บัตรลงคะแนนในวาระสำคัญ การเลือกกรรมการเป็นรายคน และการเปิดเผยผลการนับคะแนนในแต่ละวาระเพื่อความโปร่งใส และเปิดโอกาสให้ผู้ถือหุ้นที่เข้าประชุมทุกรายได้แสดงความคิดเห็น ข้อเสนอแนะ ชักถามในแต่ละวาระ และให้เวลาอภิปรายอย่างเหมาะสมเพียงพอ โดยการพิจารณาแต่ละวาระ ประธานที่ประชุมได้พิจารณาตามลำดับวาระการประชุม รวมทั้งไม่เพิ่ม

วาระการประชุมโดยไม่แจ้งให้ผู้ถือหุ้นทราบล่วงหน้า และให้ความสำคัญกับการตอบคำถามทุกคำถามของผู้ถือหุ้นอย่างชัดเจนและตรงประเด็น และลงมติและนับคะแนนเสียงทุกวาระ โดยเฉพาะวาระการเลือกตั้งกรรมการที่จะนับคะแนนเสียงเป็นรายบุคคล

ในการประชุมสามัญผู้ถือหุ้นประจำปี 2552 กรรมการบริษัท 15 ท่าน เข้าร่วมประชุมครบทุกท่าน รวมทั้งผู้บริหารระดับสูงและผู้สอบบัญชีของบริษัท เข้าร่วมการประชุมเพื่อตอบข้อซักถามของผู้ถือหุ้นในเรื่องต่างๆ และรายงานทางการเงินของบริษัท

หลังวันประชุม

หลังเสร็จสิ้นการประชุม บริษัทได้สรุปมติที่ประชุมแจ้งให้ผู้ถือหุ้นทราบผ่านระบบอิเล็กทรอนิกส์ ของตลาดหลักทรัพย์แห่งประเทศไทย และจัดส่งรายงานการประชุมสามัญผู้ถือหุ้น ที่จัดบันทึกรายงานการประชุมและการออกเสียงลงคะแนน รวมทั้งข้อซักถามของผู้ถือหุ้นในแต่ละวาระอย่างละเอียดให้ตลาดหลักทรัพย์แห่งประเทศไทย ภายใน 14 วัน หลังจากวันประชุม

การดูแลเรื่องการใช้ข้อมูลภายใน

กำหนดให้ผู้บริหารรายงานการเปลี่ยนแปลงการถือหลักทรัพย์ ต่อสำนักงานคณะกรรมการ ก.ล.ต. ตามมาตรา 59 แห่งพระราชบัญญัติหลักทรัพย์และตลาดหลักทรัพย์ พ.ศ. 2535

ห้ามไม่ให้ผู้บริหารหรือหน่วยงานที่ได้รับทราบข้อมูลภายใน เปิดเผยข้อมูลภายในแก่บุคคลภายนอกหรือบุคคลที่ไม่มีหน้าที่เกี่ยวข้อง

ในการประชุมคณะกรรมการบริษัททุกครั้ง เลขานุการบริษัทจะดำเนินการให้กรรมการแต่ละท่านตรวจสอบความถูกต้องของจำนวนหุ้นของตนเอง

การปฏิบัติต่อผู้มีส่วนได้เสีย

บริษัทได้กำหนดเป็นนโยบายต่อผู้มีส่วนได้เสียต่อสิทธิของผู้มีส่วนได้เสียทุกกลุ่ม โดยมีรายละเอียด ดังนี้

พนักงาน	บริษัทฯ ได้ปฏิบัติกับพนักงานอย่างเท่าเทียมเป็นธรรม และให้ผลตอบแทนที่เหมาะสม
ลูกค้า	บริษัทฯ มีการซื้อสินค้าและบริการจากลูกค้าเป็นไปตามเงื่อนไขทางการค้า รวมถึงปฏิบัติตามสัญญาต่อลูกค้า
เจ้าหนี้	บริษัทฯ ปฏิบัติตามเงื่อนไขการกู้ยืม
ลูกค้า	บริษัทฯ เอาใจใส่และรับผิดชอบต่อลูกค้า ผลิตรถยนต์ที่มีคุณภาพและมาตรฐาน รักษาความลับของลูกค้า และมีหน่วยงาน หรือบุคคลที่ทำหน้าที่รับข้อร้องเรียนของลูกค้า เพื่อรับดำเนินการให้แก่ลูกค้าโดยเร็ว
คู่แข่ง	บริษัทฯ ประพฤติตนตามกรอบกติกา การแข่งขันที่ดี รักษาบรรทัดฐานของข้อพึงปฏิบัติในการแข่งขัน หลีกเลี่ยงวิธีการไม่สุจริต เพื่อทำลายคู่แข่ง

ชุมชนและสังคม บริษัทฯ มีความรับผิดชอบต่อสภาพแวดล้อมของชุมชนและสังคม

ทั้งนี้บริษัทฯ จะปฏิบัติตามข้อกำหนดของกฎหมายและกฎระเบียบต่างๆ ที่เกี่ยวข้อง เพื่อให้ผู้เกี่ยวข้อง, ผู้มีส่วนได้เสียทุกฝ่ายได้รับการดูแลอย่างดี

ในด้านการดูแลพนักงานของบริษัท บริษัทได้กำหนดนโยบายการดูแลพนักงาน โดยมีวัตถุประสงค์เพื่อให้พนักงานมีคุณภาพชีวิตที่ดี มีสภาพแวดล้อมการทำงานที่ดี เหมาะสมและปลอดภัย กำหนดให้มีคู่มือการปฏิบัติงานด้านต่างๆ โดยเฉพาะด้านความปลอดภัยมีคณะกรรมการความปลอดภัย เพื่อดูแลติดตาม ตรวจสอบและวิธีปฏิบัติงาน ให้คำแนะนำ ปรับปรุง สภาพแวดล้อมและวิธีการทำงาน ให้ปลอดภัย เหมาะสม การสร้างจิตสำนึกด้านความปลอดภัยแก่พนักงาน การจัดให้มีและปฏิบัติตามแผนการฝึกอบรมที่กำหนดการถือปฏิบัติตามคู่มือการปฏิบัติงานด้านความปลอดภัยอย่างเคร่งครัด การจัดให้มีอุปกรณ์ความปลอดภัยส่วนบุคคล เช่น รองเท้านิรภัย อุปกรณ์ป้องกันเสียง ฟัน สวมหมวก และอื่นๆ สำหรับการปฏิบัติงานที่มีความเสี่ยงต่อความปลอดภัยต่างๆ และบริษัทได้จัดให้มีการประกันอุบัติเหตุให้กับพนักงานทุกคน

การเปิดเผยข้อมูลและความโปร่งใส

คณะกรรมการบริษัทตระหนักดีว่าข้อมูลของบริษัททั้งที่เกี่ยวกับการเงินและที่ไม่ใช่การเงินและรายงานอื่นๆ ล้วนมีผลต่อกระบวนการตัดสินใจของผู้ลงทุนและผู้ที่มีส่วนได้เสียของบริษัท จึงได้กำชับให้ฝ่ายบริหารดำเนินการในเรื่องที่เกี่ยวกับการเปิดเผยข้อมูลที่ครบถ้วน ตรงต่อความเป็นจริง เชื่อถือได้ สม่าเสมอ และทันเวลา ซึ่งฝ่ายบริหารของบริษัทได้ให้ความสำคัญและจะยึดถือปฏิบัติไปโดยตลอด

รายงานของคณะกรรมการบริษัท

คณะกรรมการบริษัทฯ เป็นผู้รับผิดชอบต่อการเงินรวมของบริษัทและบริษัทย่อย และสารสนเทศทางการเงินที่ปรากฏในรายงานประจำปี โดยมีการนำเสนอรายงานความรับผิดชอบของคณะกรรมการบริษัทฯ ต่อรายงานทางการเงินควบคู่กับรายงานของผู้สอบบัญชีรับอนุญาตและงบการเงินที่ตรวจสอบแล้วในรายงานประจำปี

คำตอบแทนกรรมการ

กรรมการบริษัทที่ไปดำรงตำแหน่งกรรมการในบริษัทย่อยไม่ได้รับคำตอบแทนในฐานะกรรมการของบริษัทย่อย

ความสัมพันธ์กับผู้ลงทุน

บริษัทยังไม่ได้จัดตั้งหน่วยงานขึ้นเฉพาะ แต่ได้มอบหมายให้ นายสมประสงค์ สหวัฒน์ กรรมการบริษัท ทำหน้าที่ติดต่อสื่อสารกับผู้ลงทุนสถาบัน ผู้ถือหุ้น รวมทั้งนักวิเคราะห์และภาครัฐที่เกี่ยวข้อง ได้ที่เบอร์โทรศัพท์ 0 2585 4900

ความรับผิดชอบของคณะกรรมการ

โครงสร้างคณะกรรมการ

บริษัทมีคณะกรรมการทั้งสิ้นจำนวน 15 ท่าน รายละเอียดเป็นดังนี้

กรรมการบริหาร	9 ท่าน
กรรมการอิสระ	3 ท่าน
กรรมการตรวจสอบ	3 ท่าน

บริษัทมีกรรมการที่เป็นอิสระทั้งหมด 6 ท่าน คิดเป็น 1 ใน 3 ของคณะกรรมการทั้งคณะ ทั้งนี้ความหมายของกรรมการอิสระ ขอบเขตอำนาจหน้าที่ของกรรมการบริหาร ได้อธิบายไว้ในหัวข้อเรื่องการจัดการ (1) โครงสร้างการจัดการ

การคัดเลือกผู้ดำรงตำแหน่งกรรมการของบริษัท ไม่ได้ผ่านคณะกรรมการสรรหา เนื่องจากปัจจุบันบริษัทยังไม่มีกรรมการแต่งตั้งคณะกรรมการสรรหา อย่างไรก็ตาม คณะกรรมการบริษัทได้ร่วมกันพิจารณาคุณสมบัติในด้านต่างๆ โดยดูถึงความเหมาะสมด้านคุณวุฒิ ประสบการณ์ในธุรกิจที่เกี่ยวข้องกับการดำเนินงานของบริษัท ความเชี่ยวชาญจากหลากหลายวิชาชีพ รวมถึงผลการปฏิบัติงานในฐานะกรรมการบริษัทในช่วงเวลาที่ผ่านมา

คณะกรรมการอื่นๆ

คณะกรรมการบริษัทได้มีการแต่งตั้งคณะกรรมการตรวจสอบ เพื่อช่วยในการกำกับดูแลกิจการของบริษัท ซึ่งได้จัดตั้งขึ้นเมื่อวันที่ 20 ธันวาคม 2542 มีวาระการดำรงตำแหน่งคราวละ 2 ปี โดยอำนาจและหน้าที่ของคณะกรรมการตรวจสอบเป็นไปตามรายละเอียดในหัวข้อเรื่องการจัดการ (1) โครงสร้างการจัดการ

ปัจจุบันบริษัทยังไม่มีคณะกรรมการกำหนดคำตอบแทน แต่มีกระบวนการพิจารณาคำตอบแทนเบื้องต้นที่เหมาะสม โดยใช้ข้อมูลคำตอบแทนของบริษัท ในอุตสาหกรรมเดียวกันและมีขนาดใกล้เคียงกัน รวมทั้งผลประกอบการของบริษัท ประกอบการพิจารณา กำหนด ก่อนนำเสนอความเห็นต่อที่ประชุมผู้ถือหุ้นเพื่อพิจารณาดัดลिनใจขั้นสุดท้าย

วาระการดำรงตำแหน่งของกรรมการ / จำนวนบริษัทที่ดำรงตำแหน่ง

ตามข้อบังคับของบริษัท ในการประชุมสามัญผู้ถือหุ้นประจำปีทุกครั้ง ให้กรรมการออกจากตำแหน่ง 1 ใน 3 ถ้าจำนวนกรรมการที่จะแบ่งออกให้ตรงเป็นสามส่วนไม่ได้ ก็ให้ออกโดยจำนวนใกล้เคียงที่สุดกับส่วน 1 ใน 3 กรรมการที่จะต้องออกจากตำแหน่งในปีแรกและปีที่สองภายหลังจดทะเบียนบริษัทนั้นให้ใช้วิธีจับสลากกันว่าผู้ใดจะออก ส่วนปีหลังๆ ต่อไปให้กรรมการคนที่ยังอยู่ในตำแหน่งนานที่สุดนั้นเป็นผู้ออกจากตำแหน่ง ดังนั้นวาระการดำรงตำแหน่งของกรรมการจะมีคราวละ 3 ปี กรรมการที่ออกตามวาระนั้นอาจถูกเลือกเข้ามาดำรงตำแหน่งใหม่ก็ได้

เนื่องจากบริษัทฯ มีบริษัทย่อยจำนวน 5 บริษัท และบริษัทที่เกี่ยวข้องจำนวน 9 บริษัท ดังนั้นกรรมการบริษัทบางท่านต้องไปดำรงตำแหน่งเป็นกรรมการในบริษัทดังกล่าว เพื่อสามารถกำหนดนโยบาย และควบคุมดูแลการดำเนินงานของบริษัทที่เกี่ยวข้องให้เป็นไปตามทิศทางและนโยบายที่กำหนด ในปัจจุบันกรรมการของบริษัทดำรงตำแหน่งในบริษัทจดทะเบียนไม่เกิน 5 แห่ง

การรวมหรือแยกตำแหน่ง

ประธานกรรมการบริษัท ไม่ได้เป็นกรรมการอิสระ

ประธานกรรมการไม่เป็นบุคคลเดียวกันกับกรรมการผู้จัดการ เพื่อเป็นการแบ่งแยกหน้าที่ในการกำหนดนโยบายการกำกับดูแล และการบริหารงานประจำ

เลขานุการบริษัท

บริษัทได้แต่งตั้ง นายอาร์กซ์ ตั้งตระกูล เป็นเลขานุการบริษัท ทำหน้าที่เกี่ยวกับการประชุมคณะกรรมการบริษัท ประชุมผู้ถือหุ้น ดูแลกิจกรรมต่างๆ ของคณะกรรมการบริษัท ให้เป็นไปตามกฎหมาย และระเบียบข้อบังคับต่าง ๆ ที่เกี่ยวข้องกับบริษัท

บทบาท หน้าที่ และความรับผิดชอบ

ภาวะผู้นำและวิสัยทัศน์

คณะกรรมการจะต้องมีส่วนร่วมในการกำหนด วิสัยทัศน์ ภารกิจ กลยุทธ์ เป้าหมาย แผนธุรกิจและงบประมาณของบริษัท ตลอดจนกำกับดูแลให้ฝ่ายจัดการดำเนินการให้เป็นไปตามแผนธุรกิจและงบประมาณที่กำหนดไว้อย่างมีประสิทธิภาพและประสิทธิผล เพื่อเพิ่มมูลค่าทางเศรษฐกิจสูงสุดให้แก่กิจการและความมั่นคงสูงสุดให้แก่ผู้ถือหุ้น

คณะกรรมการจะต้องจัดให้บริษัทมีระบบการควบคุมภายใน การตรวจสอบภายใน และมาตรการบริหารความเสี่ยงที่มีประสิทธิภาพรวมทั้งมีการติดตามการดำเนินการในเรื่องดังกล่าวอย่างสม่ำเสมอในการประชุมกรรมการบริษัท

คณะกรรมการจะต้องเป็นผู้พิจารณาการกำหนดและแยกบทบาทหน้าที่ และความรับผิดชอบ ระหว่างคณะกรรมการ คณะกรรมการตรวจสอบ และฝ่ายจัดการอย่างชัดเจน ในหัวข้อเรื่องการจัดการ (1) โครงสร้างการจัดการ รวมทั้งมีการสื่อสารบทบาท หน้าที่ และความรับผิดชอบดังกล่าวต่อกรรมการ ฝ่ายจัดการและพนักงานของบริษัทอย่างสม่ำเสมอ

คณะกรรมการต้องมีการกำกับดูแลให้ฝ่ายจัดการบริหารงานตามนโยบายที่กำหนดไว้อย่างชัดเจน ทั้งนี้ไม่รวมถึงรายการที่มีความขัดแย้งหรือมีส่วนได้เสีย รวมทั้งรายการที่ต้องขอความเห็นจากผู้ถือหุ้นตามข้อกำหนดของสำนักงานคณะกรรมการ ก.ล.ต. และตลาดหลักทรัพย์แห่งประเทศไทย

จริยธรรมธุรกิจ

บริษัทได้จัดทำข้อปฏิบัติเกี่ยวกับจรรยาบรรณของคณะกรรมการ ฝ่ายจัดการและพนักงาน เพื่อให้ผู้เกี่ยวข้องยึดถือเป็นแนวทางในการปฏิบัติหน้าที่ตามภารกิจของบริษัทด้วยความซื่อสัตย์ สุจริต และเที่ยงธรรม ทั้งการปฏิบัติตามแนวทางดังกล่าวเป็นประจำ ซึ่งรวมถึงการกำหนดบทลงโทษทางวินัยด้วย โดยบริษัทนำมาใช้ปฏิบัติในปี 2546

ความขัดแย้งทางผลประโยชน์

เพื่อป้องกันความขัดแย้งทางผลประโยชน์ คณะกรรมการได้ดูแลอย่างรอบคอบ เมื่อเกิดรายการที่อาจมีความขัดแย้งทางผลประโยชน์ โดยกำหนดนโยบายและวิธีการดูแลไม่ให้ผู้บริหารและผู้ที่เกี่ยวข้องนำข้อมูลภายในของบริษัทไปใช้เพื่อประโยชน์ส่วนตนดังนี้

■ รายการที่อาจมีความขัดแย้งทางผลประโยชน์

คณะกรรมการได้ทราบถึงรายการที่มีความขัดแย้งทางผลประโยชน์ รายการที่เกี่ยวข้องกัน และได้พิจารณาความเหมาะสมอย่างรอบคอบทุกครั้ง รวมทั้งมีการปฏิบัติตามหลักเกณฑ์ของตลาดหลักทรัพย์ โดยราคาและเงื่อนไขเสมือนทำรายการกับบุคคลภายนอก (Arm's Length Basis) และได้เปิดเผยรายละเอียด มูลค่ารายการ คู่สัญญา เหตุผล/ความจำเป็น ไว้ในรายงานประจำปี และแบบ 56-1 แล้ว

บริษัทได้อนุมัติในหลักการเกี่ยวกับข้อตกลงทางการค้าที่มีเงื่อนไขการค้าโดยทั่วไป หากธุรกรรมเหล่านั้นมีข้อตกลงทางการค้าในลักษณะเดียวกับที่วิญญูชนจะพึงกระทำกับคู่สัญญาทั่วไปในสถานการณ์เดียวกัน ด้วยอำนาจต่อรองทางการค้าที่ปราศจากอิทธิพลในการที่ตนมีสถานะเป็นกรรมการ ผู้บริหาร หรือบุคคลที่มีความเกี่ยวข้อง ทั้งนี้บริษัทต้องจัดทำรายงานสรุปการทำธุรกรรมที่มีขนาดเกินกว่า 5 ล้านบาท เพื่อรายงานในที่ประชุมคณะกรรมการบริษัททุกไตรมาส

■ การดูแลเรื่องการใช้ข้อมูลภายใน

- กำหนดให้ผู้บริหารรายงานการเปลี่ยนแปลงการถือหลักทรัพย์ ต่อสำนักงานคณะกรรมการก.ล.ต.ตามมาตรา 59 แห่งพระราชบัญญัติหลักทรัพย์และตลาดหลักทรัพย์ พ.ศ. 2535

- ห้ามมิให้ผู้บริหารหรือหน่วยงานที่ได้รับทราบข้อมูลภายในเปิดเผยข้อมูลภายในแก่บุคคลภายนอกหรือบุคคลที่ไม่มีหน้าที่เกี่ยวข้อง

- ในการประชุมคณะกรรมการบริษัททุกครั้ง เลขานุการบริษัทจะดำเนินการให้กรรมการแต่ละท่านตรวจสอบความถูกต้องของจำนวนหุ้นของตนเอง

ระบบการควบคุมภายใน

บริษัทยังไม่มีหน่วยงานตรวจสอบภายใน แต่บริษัทได้ให้ความสำคัญต่อระบบควบคุมภายในทั้งในระดับบริหาร และระดับปฏิบัติงานเพื่อให้มีประสิทธิภาพ จึงได้กำหนดภาระหน้าที่ อำนาจการดำเนินการของผู้ปฏิบัติงาน ผู้บริหาร ไว้เป็นลายลักษณ์อักษรอย่างชัดเจน มีการควบคุมดูแลการใช้ทรัพย์สินของบริษัทให้เกิดประโยชน์ และมีการแบ่งแยกหน้าที่ผู้ปฏิบัติงาน ผู้ติดตามควบคุม และประเมินผลออกจากกัน เพื่อให้เกิดการถ่วงดุลและตรวจสอบระหว่างกันอย่างเหมาะสม นอกจากนี้ยังมีการควบคุมภายในที่เกี่ยวกับระบบการเงิน โดยบริษัทได้จัดให้มีระบบรายงานทางการเงินเสนอผู้บริหารสายงานที่รับผิดชอบ

การประชุมคณะกรรมการ

บริษัทจะจัดให้มีการประชุมคณะกรรมการอย่างน้อย 3 เดือนต่อครั้ง ซึ่งเป็นไปตามข้อบังคับของบริษัท และมีการประชุมพิเศษเพิ่มเติมตามความจำเป็น โดยมีการกำหนดวาระการประชุมและช่วงเวลาการประชุมล่วงหน้า (ในกรณีวาระปกติ) เพื่อให้คณะกรรมการสามารถจัดสรรเวลาเข้าร่วมประชุมได้ มีการจัดส่งหนังสือเชิญประชุมพร้อมระเบียบวาระการประชุมและเอกสารประกอบวาระการประชุม เป็นระยะเวลาก่อนวันประชุมอย่างน้อย 7 วัน และคณะกรรมการสามารถขอข้อมูลเพิ่มเติมได้จากกรรมการผู้จัดการหรือเลขานุการบริษัท หรือให้ผู้บริหารระดับสูงเข้าประชุมเพื่อชี้แจงต่อคณะกรรมการในกรณีที่ต้องการข้อมูลเพิ่มเติมเพื่อประกอบการพิจารณา อีกทั้งกำหนดให้กรรมการแต่ละท่านสามารถเสนอเรื่องเข้าสู่วาระการประชุมได้ โดยประธานกรรมการและกรรมการผู้จัดการร่วมกันพิจารณาเลือกเรื่องเข้าวาระการประชุมคณะกรรมการ กรรมการมีหน้าที่ต้องเข้าร่วมประชุมคณะกรรมการทุกครั้ง ยกเว้นกรณีที่มีเหตุผลพิเศษ รวมทั้งกรรมการที่ไม่เป็นผู้บริหารสามารถประชุมระหว่างกันเองตามความจำเป็นได้

บริษัทมีการบันทึกรายงานการประชุมอย่างถูกต้อง ครบถ้วน เพื่อให้ผู้ถือหุ้นสามารถตรวจสอบได้ โดยเลขานุการบริษัท เป็นผู้จัดเก็บรายงานการประชุมพร้อมให้คณะกรรมการบริษัท และผู้ที่เกี่ยวข้องตรวจสอบได้

ในปี 2552 คณะกรรมการบริษัทมีการประชุมทั้งสิ้น 4 ครั้ง และคณะกรรมการตรวจสอบมีการประชุมปกติทั้งสิ้น 4 ครั้ง และมีการประชุมร่วมกับผู้สอบบัญชี 1 ครั้ง โดยการเข้าร่วมประชุมของคณะกรรมการบริษัทแต่ละท่านสรุปได้ดังนี้

รายชื่อ		การเข้าร่วมประชุม / การประชุมทั้งหมด
1. นายสมภพ	สหวัฒน์	4/4
2. นายนิพนธ์	วิไลชัยยุทธศาสตร์	3/4
3. พลตำรวจเอกสุนทร	ชัยขวัญ	4/4
4. พลเอกวิชิต	ยาทิพย์	4/4
5. พลตำรวจเอกวิเชียร	พจน์โพธิ์ศรี	4/4
6. นายสืบตระกูล	สุนทรธรรม	4/4
7. นายไกรทิพย์	ไกรฤกษ์	4/4
8. นางสาวยุพาพร	บุญเกตุ	3/4
9. นายवलันต์	เจริญนวัฒน์	4/4
10. นายวรรณะ	เจริญนวัฒน์	4/4
11. นายสุเทพ	ชัยพัฒน์วนิช	4/4
12. นายนิรันดร์	สันติภิรมย์กุล	4/4
13. นายภัทท	สหวัฒน์	4/4
14. นางสาวภัทรา	สหวัฒน์	2/4
15. นายสมประสงค์	สหวัฒน์	4/4

การเข้าร่วมประชุมของคณะกรรมการตรวจสอบแต่ละท่านสรุปได้ดังนี้

รายชื่อ		การเข้าร่วมประชุม / การประชุมทั้งหมด
1. นายนิพนธ์	วิไลยุทธศาสตร์	5/5
2. พลตำรวจเอกวิเชียร	พจน์โพธิ์ศรี	5/5
3. นายไกรทิพย์	ไกรฤกษ์	5/5

การประเมินตนเองของคณะกรรมการ

คณะกรรมการบริษัท ได้จัดให้มีการประเมินผลงานตนเองเป็นประจำอย่างน้อยปีละ 1 ครั้ง โดยอ้างอิงแบบประเมินผลการปฏิบัติงานตนเองของคณะกรรมการบริษัท จากแบบประเมินที่จัดทำโดยตลาดหลักทรัพย์แห่งประเทศไทย โดยการประเมินผลดังกล่าวเป็นการช่วยให้กรรมการบริษัทแต่ละท่านได้พิจารณาบทบาทหน้าที่ต่าง ๆ ในระหว่างปีที่ผ่านมา แล้วนำผลการประเมินมาวิเคราะห์การปฏิบัติหน้าที่ของกรรมการ และนำข้อเสนอแนะมาปรับปรุงและพัฒนาต่อไป

คำตอบแทนกรรมการ

คณะกรรมการบริษัท ได้พิจารณาคำตอบแทนกรรมการ โดยให้สอดคล้องกับภาระหน้าที่ ความรับผิดชอบ โดยเปรียบเทียบจากข้อมูลคำตอบแทนกรรมการของบริษัทจดทะเบียนในตลาดหลักทรัพย์แห่งประเทศไทยที่มีรายได้รวม ไกลเคียงกับบริษัท เพื่อให้บริษัทมีข้อมูลประกอบการพิจารณาการจ่ายค่าตอบแทนกรรมการ และได้ขออนุมัติจากที่ประชุมผู้ถือหุ้นแล้ว

คำตอบแทนผู้บริหารเป็นไปตามหลักการและนโยบายที่คณะกรรมการบริษัทกำหนด ซึ่งเชื่อมโยงกับผลการดำเนินงานของบริษัทและผลการดำเนินงานของผู้บริหารแต่ละท่าน

ปัจจุบันบริษัทยังไม่มีคณะกรรมการกำหนดคำตอบแทน แต่มีกระบวนการพิจารณาคำตอบแทนที่เหมาะสม โดยใช้ข้อมูลคำตอบแทนของบริษัทในอุตสาหกรรมเดียวกัน มีขนาดใกล้เคียงกับบริษัท รวมทั้งผลประกอบการของบริษัท ประกอบการพิจารณา

คำตอบแทนกรรมการและผู้บริหารได้เปิดเผยไว้ในหัวข้อเรื่องการจัดการ (3) คำตอบแทนผู้บริหาร

การพัฒนากรรมการและผู้บริหาร

คณะกรรมการบริษัทมีนโยบายส่งเสริมการฝึกอบรมและให้ความรู้แก่คณะกรรมการ โดยกรรมการบริษัทได้เข้าอบรมหลักสูตร Director Accreditation Program (DAP) ของสมาคมส่งเสริมสถาบันกรรมการบริษัทไทย เพื่อให้กรรมการเข้าใจหน้าที่ความรับผิดชอบของกรรมการ และมีการแนะนำลักษณะการดำเนินธุรกิจและแนวทางการดำเนินธุรกิจให้แก่กรรมการ ในกรณีที่มีการแต่งตั้งกรรมการใหม่

(5) การดูแลเรื่องการใช้ข้อมูลภายใน

บริษัทมีนโยบายและถือปฏิบัติโดยเคร่งครัดในการจัดการข้อมูลภายใน โดยจัดให้รับทราบเฉพาะผู้ที่เกี่ยวข้องเท่านั้น การรายงานหรือเผยแพร่ข้อมูลภายใน จะสามารถปฏิบัติได้เฉพาะบุคคลที่ได้รับมอบหมาย เท่านั้น โดยทั้งนี้กรรมการและผู้บริหารของบริษัททุกท่านทราบถึงภาระหน้าที่และความรับผิดชอบต่อข้อมูลภายในไม่นำมาใช้เป็นประโยชน์ส่วนตัว มีการกำหนดให้ผู้บริหารรายงานการเปลี่ยนแปลงการถือหลักทรัพย์ ต่อสำนักงานคณะกรรมการ กส.ด. ตามมาตรา 59 แห่งพระราชบัญญัติหลักทรัพย์และตลาดหลักทรัพย์ พ.ศ. 2535 และห้ามมิให้ผู้บริหารหรือหน่วยงานที่ได้รับทราบข้อมูลภายในเปิดเผยข้อมูลภายในแก่บุคคลภายนอกหรือบุคคลที่ไม่มีหน้าที่เกี่ยวข้อง

(6) การควบคุมภายใน

ในการประชุมคณะกรรมการครั้งที่ 1/2553 เมื่อวันที่ 25 กุมภาพันธ์ 2553 โดยมีกรรมการตรวจสอบ จำนวน 3 ท่าน เข้าร่วมประชุมด้วย คณะกรรมการได้ประเมินระบบควบคุมภายในโดยการซักถามข้อมูลจากฝ่ายบริหาร และแบบประเมินที่ฝ่ายบริหารจัดทำขึ้น สรุปได้ว่าการประเมินการควบคุมภายในของบริษัทในด้านต่างๆ 5 ส่วน คือ องค์กรและสภาพแวดล้อม การบริหารความเสี่ยง การควบคุมการปฏิบัติงานของฝ่ายบริหาร ระบบสารสนเทศและการสื่อสารข้อมูล และระบบการติดตาม คณะกรรมการเห็นว่า บริษัทมีระบบการควบคุมภายในในเรื่องการทำธุรกรรมกับผู้ถือหุ้นรายใหญ่ กรรมการบริหาร หรือผู้ที่เกี่ยวข้องกับบุคคลดังกล่าว (ตามส่วนที่ 3 ข้อ 3.3 ถึง 3.7 ของแบบประเมิน) อย่างเพียงพอแล้ว สำหรับการควบคุมภายในในหัวข้ออื่นของระบบการควบคุมภายใน คณะกรรมการเห็นว่าบริษัทมีการควบคุมภายในที่เพียงพอแล้วเช่นกัน ตลอดจนการควบคุมดูแลการดำเนินงานของบริษัทย่อย ว่าเป็นไปตามแนวทางเดียวกับบริษัทใหญ่

ผู้สอบบัญชีของบริษัทคือ บริษัท สำนักงาน เอ เอ็ม ซี จำกัด ซึ่งเป็นผู้ตรวจสอบงบการเงินประจำปี 2552 ได้ให้ความเห็นในรายงานระบบควบคุมภายในด้านบัญชีว่า

บริษัทฯ ได้ศึกษาและประเมินประสิทธิภาพระบบการควบคุมภายในด้านบัญชีตามที่เห็นว่าจำเป็น เพื่อประโยชน์ในการกำหนดขอบเขตการปฏิบัติงานตรวจสอบให้รัดกุมและเหมาะสม

บริษัทฯ ขอเรียนว่าการตรวจสอบบัญชีมิได้ตรวจสอบทุกรายการ หากแต่ได้ใช้วิธีการทดสอบเท่านั้น นอกจากนี้การศึกษาและประเมินประสิทธิภาพระบบการควบคุมภายในด้านบัญชีมีวัตถุประสงค์ตามที่กล่าวในตอนต้น ดังนั้นจึงไม่อาจชี้ให้เห็นจุดอ่อนที่อาจมีอยู่ในระบบการควบคุมภายในได้ อย่างไรก็ตามการตรวจสอบบัญชี บริษัทฯ ไม่พบจุดอ่อนที่มีสาระสำคัญของระบบการควบคุมภายในด้านบัญชี ซึ่งมีผลกระทบต่อการเงินดังกล่าว

3. นโยบายการจ่ายเงินปันผล

■ บริษัทมีนโยบายที่จะจ่ายเงินปันผลในอัตราไม่น้อยกว่าร้อยละ 40 ของกำไรสุทธิของงบการเงินรวมในแต่ละงวดบัญชี หลังหักเงินสำรองต่างๆ ทุกประเภทที่กฎหมายและบริษัทได้กำหนดไว้ รวมทั้งขาดทุนสะสมยกมา (ถ้ามี) อย่างไรก็ตามการจ่ายเงินปันผลดังกล่าวจะนำปัจจัยต่างๆ มาพิจารณาประกอบ เช่น ข้อกำหนดตามกฎหมาย ฐานะการเงิน กระแสเงินสด สภาพคล่องของบริษัท เงื่อนไข และข้อกำหนดในสัญญาที่บริษัทผูกพันอยู่ ตลอดจนแผนการลงทุนของบริษัทและบริษัทย่อย รวมถึงความจำเป็น และความเหมาะสมอื่นในอนาคต

■ สำหรับบริษัทย่อยมีนโยบายการจ่ายเงินปันผลไม่ต่ำกว่าร้อยละ 40 ของกำไรสุทธิในแต่ละปี

รายละเอียดของกรรมการและผู้บริหาร

นายสมภพ สหวัฒน์		
อายุ (ปี)	57 ปี	
ตำแหน่ง	ประธานกรรมการบริษัท ประธานกรรมการบริหาร กรรมการผู้มีอำนาจลงนาม	
คุณวุฒิทางการศึกษา	■ Diploma สาขาเครื่องกล Fachhochschule Dortmund ประเทศเยอรมันนี ■ หลักสูตร DAP จากสมาคมส่งเสริมสถาบันกรรมการบริษัทไทย (IOD)	
สัดส่วนการถือหุ้นในบริษัท (%)	4.22 ของทุนชำระแล้ว	
ความสัมพันธ์ทางครอบครัวระหว่างผู้บริหาร	อานายภัทท สหวัฒน์ อานางสาวภัทรา สหวัฒน์ อานายสมประสงค์ สหวัฒน์ อานางศิริพร ชัยพัฒน์วนิช น้านายวรรณะ เจริญวรรัตน์ น้านายवलันต์ เจริญวรรัตน์	
ประสบการณ์ทำงานในระยะ 5 ปีย้อนหลัง		
2551 - ปัจจุบัน	ที่ปรึกษากิตติมศักดิ์	สมาคมอุตสาหกรรมเครื่องเรือนไทย
2548 - ปัจจุบัน	ประธานกรรมการ	บริษัท วนชัย พาเนล อินดัสทรีส์ จำกัด
	ประธานกรรมการ	บริษัท วนชัย เคมีคอล อินดัสทรีส์ จำกัด
	ประธานกรรมการ	บริษัท วูดเทค อินเตอร์เนชั่นแนล จำกัด
	ประธานกรรมการ	บริษัท ปาร์ติเกิ้ล แพลนเนอร์ จำกัด
	ประธานกรรมการ	บริษัท เดอะ วนชัย กรุ๊ป ออฟ คอมพานีส์ จำกัด
2538 - 2548	กรรมการ	บริษัท วนชัย พาเนล อินดัสทรีส์ จำกัด
2537 - 2548	กรรมการ	บริษัท วนชัย เคมีคอล อินดัสทรีส์ จำกัด
2536 - 2548	กรรมการ	บริษัท วูดเทค อินเตอร์เนชั่นแนล จำกัด
	กรรมการ	บริษัท ปาร์ติเกิ้ล แพลนเนอร์ จำกัด
2534 - 2548	กรรมการ	บริษัท เดอะ วนชัย กรุ๊ป ออฟ คอมพานีส์ จำกัด
ประวัติการทำผิดกฎหมายในระยะ 10 ปีที่ผ่านมา ไม่มี		
นายนิพนธ์ วิเศษยุทธศาสตร์		
อายุ (ปี)	70 ปี	
ตำแหน่ง	ประธานกรรมการตรวจสอบ กรรมการอิสระ	
คุณวุฒิทางการศึกษา	■ พัฒนบริหารศาสตรมหาบัณฑิต สถาบันบัณฑิตพัฒนบริหารศาสตร์ ■ หลักสูตร DAP จากสมาคมส่งเสริมสถาบันกรรมการบริษัทไทย (IOD)	
สัดส่วนการถือหุ้นในบริษัท (%)	ไม่มี	
ความสัมพันธ์ทางครอบครัวระหว่างผู้บริหาร	ไม่มี	
ประสบการณ์ทำงานในระยะ 5 ปีย้อนหลัง		
2542 - ปัจจุบัน	ประธานกรรมการตรวจสอบ	บริษัท วนชัย กรุ๊ป จำกัด (มหาชน)
ประวัติการทำผิดกฎหมายในระยะ 10 ปีที่ผ่านมา ไม่มี		

พลตำรวจเอกสุนทร ชัยขวัญ

อายุ (ปี)	65 ปี
ตำแหน่ง	กรรมการอิสระ
คุณวุฒิทางการศึกษา	<ul style="list-style-type: none"> ■ ศิลปศาสตรมหาบัณฑิต (รัฐศาสตร์) มหาวิทยาลัยรามคำแหง ■ หลักสูตร DAP จากสมาคมส่งเสริมสถาบันกรรมการบริษัทไทย (IOD)
สัดส่วนการถือหุ้นในบริษัท (%)	ไม่มี
ความสัมพันธ์ทางครอบครัวระหว่างผู้บริหาร	ไม่มี
ประสบการณ์ทำงานในระยะ 5 ปีย้อนหลัง	
2548 - ปัจจุบัน กรรมการ	บริษัท วนชัย กรุ๊ป จำกัด (มหาชน)
ประวัติการทำผิดกฎหมายในระยะ 10 ปีที่ผ่านมา	ไม่มี

พลเอกวิชิต ยาทิพย์

อายุ (ปี)	63 ปี
ตำแหน่ง	กรรมการอิสระ
คุณวุฒิทางการศึกษา	<ul style="list-style-type: none"> ■ ปริญญาตรี โรงเรียนนายร้อยพระจุลจอมเกล้า ■ วิทยาลัยป้องกันราชอาณาจักร
สัดส่วนการถือหุ้นในบริษัท (%)	ไม่มี
ความสัมพันธ์ทางครอบครัวระหว่างผู้บริหาร	ไม่มี
ประสบการณ์ทำงานในระยะ 5 ปีย้อนหลัง	
2549 - ปัจจุบัน กรรมการ	บริษัท วนชัย กรุ๊ป จำกัด (มหาชน)
ประวัติการทำผิดกฎหมายในระยะ 10 ปีที่ผ่านมา	ไม่มี

พลตำรวจเอกวิเชียร พงษ์โพธิ์ศรี

อายุ (ปี)	56 ปี
ตำแหน่ง	กรรมการตรวจสอบ กรรมการอิสระ
คุณวุฒิทางการศึกษา	<ul style="list-style-type: none"> ■ ปริญญาโท บริหารธุรกิจมหาบัณฑิต มหาวิทยาลัยเกษตรศาสตร์ ■ ปริญญาโท สถาบันบัณฑิตพัฒนบริหารศาสตร์ ■ หลักสูตร DCP จากสมาคมส่งเสริมสถาบันกรรมการบริษัทไทย (IOD) ■ หลักสูตร DAP จากสมาคมส่งเสริมสถาบันกรรมการบริษัทไทย (IOD)
สัดส่วนการถือหุ้นในบริษัท (%)	ไม่มี
ความสัมพันธ์ทางครอบครัวระหว่างผู้บริหาร	ไม่มี
ประสบการณ์ทำงานในระยะ 5 ปีย้อนหลัง	
2549 - ปัจจุบัน กรรมการตรวจสอบ	บริษัท วนชัย กรุ๊ป จำกัด (มหาชน)
2547 - ปัจจุบัน กรรมการ	บริษัท วนชัย กรุ๊ป จำกัด (มหาชน)
ประวัติการทำผิดกฎหมายในระยะ 10 ปีที่ผ่านมา	ไม่มี

นายสีปเตรกุล สุนทรธรรม

อายุ (ปี)	67 ปี
ตำแหน่ง	รองประธานกรรมการบริษัท กรรมการอิสระ
คุณวุฒิทางการศึกษา	<ul style="list-style-type: none"> ■ P.M.D. Harvard University ประเทศสหรัฐอเมริกา ■ หลักสูตร DAP จากสมาคมส่งเสริมสถาบันกรรมการบริษัทไทย (IOD)
สัดส่วนการถือหุ้นในบริษัท (%)	ไม่มี
ความสัมพันธ์ทางครอบครัวระหว่างผู้บริหาร	ไม่มี
ประสบการณ์ทำงานในระยะ 5 ปีย้อนหลัง	
2548 - ปัจจุบัน	รองประธานกรรมการ บริษัท วนชัย กรุ๊ป จำกัด (มหาชน)
2545 - 2548	กรรมการตรวจสอบ บริษัท วนชัย กรุ๊ป จำกัด (มหาชน)
2537 - 2545	กรรมการ บริษัท วนชัย กรุ๊ป จำกัด (มหาชน)
ประวัติการทำผิดกฎหมายในระยะ 10 ปีที่ผ่านมา	ไม่มี

นายไกรทิพย์ ไกรฤกษ์

อายุ (ปี)	55 ปี
ตำแหน่ง	กรรมการตรวจสอบ กรรมการอิสระ
คุณวุฒิทางการศึกษา	<ul style="list-style-type: none"> ■ ปริญญาโท สาขาเศรษฐศาสตร์ Tufts University ประเทศสหรัฐอเมริกา ■ หลักสูตร DAP จากสมาคมส่งเสริมสถาบันกรรมการบริษัทไทย (IOD) ■ หลักสูตรการป้องกันราชอาณาจักรภาครัฐร่วมเอกชน (ปรอ.) รุ่นที่ 16
สัดส่วนการถือหุ้นในบริษัท (%)	ไม่มี
ความสัมพันธ์ทางครอบครัวระหว่างผู้บริหาร	ไม่มี
ประสบการณ์ทำงานในระยะ 5 ปีย้อนหลัง	
2551 - ปัจจุบัน	กรรมการตรวจสอบ บริษัท วนชัย กรุ๊ป จำกัด (มหาชน)
ประวัติการทำผิดกฎหมายในระยะ 10 ปีที่ผ่านมา	ไม่มี

นางสาวอุพาพร บุญเกิด

อายุ (ปี)	55 ปี
ตำแหน่ง	รองประธานกรรมการบริษัท กรรมการผู้มีอำนาจลงนาม กรรมการบริหาร
คุณวุฒิทางการศึกษา	<ul style="list-style-type: none"> ■ โรงเรียนเมธีชนหะวันฉวีวิทยาลัย ■ หลักสูตร DAP จากสมาคมส่งเสริมสถาบันกรรมการบริษัทไทย (IOD)
สัดส่วนการถือหุ้นในบริษัท (%)	2.11 ของทุนชำระแล้ว
ความสัมพันธ์ทางครอบครัวระหว่างผู้บริหาร	ไม่มี
ประสบการณ์ทำงานในระยะ 5 ปีย้อนหลัง	
2548 - ปัจจุบัน	กรรมการ บริษัท ปาร์ติเกิ้ล แพลนเนอร์ จำกัด กรรมการ บริษัท วนชัย เคมีคอล อินดัสทรีส์ จำกัด กรรมการ บริษัท วนชัย พาเนล อินดัสทรีส์ จำกัด กรรมการ บริษัท วูดเทค อินเตอร์เนชั่นแนล จำกัด
2534 - ปัจจุบัน	กรรมการ บริษัท เดอะ วนชัย กรุ๊ป อีเอฟ คอมปานีส์ จำกัด
ประวัติการทำผิดกฎหมายในระยะ 10 ปีที่ผ่านมา	ไม่มี

นายวสันต์ เจริญวรรัตน์

อายุ (ปี)	54 ปี
ตำแหน่ง	กรรมการบริษัท กรรมการบริหาร
คุณวุฒิทางการศึกษา	<ul style="list-style-type: none"> ปวส. สาขาบัญชี วิทยาลัยพณิชยการเชตุพน (บางมด) หลักสูตร DAP จากสมาคมส่งเสริมสถาบันกรรมการบริษัทไทย (IOD)
สัดส่วนการถือหุ้นในบริษัท (%)	2.11 ของทุนชำระแล้ว
ความสัมพันธ์ทางครอบครัวระหว่างผู้บริหาร	<p>พี่ชายนายวรรธนะ เจริญวรรัตน์</p> <p>หลานนายสมภพ สหวัฒน์</p> <p>ลูกพี่ลูกน้องนายภัทท สหวัฒน์</p> <p>ลูกพี่ลูกน้องนางสาวภัทรา สหวัฒน์</p> <p>ลูกพี่ลูกน้องนายสมประสงค์ สหวัฒน์</p> <p>ลูกพี่ลูกน้องนางศิริพร ชัยพัฒน์วณิช</p>
ประสบการณ์ทำงานในระยะ 5 ปีย้อนหลัง	
2538 - ปัจจุบัน กรรมการ	บริษัท วนชัย พาเนล อินดัสทรีส์ จำกัด
2537 - ปัจจุบัน กรรมการ	บริษัท วนชัย เคมีคอล อินดัสทรีส์ จำกัด
2536 - ปัจจุบัน กรรมการ	บริษัท วุดเทค อินเตอร์เนชั่นแนล จำกัด
กรรมการ	บริษัท ปาร์ติเกิ้ล แพลนเนอ์ จำกัด
2534 - ปัจจุบัน กรรมการ	บริษัท เดอะ วนชัย กรุ๊ป ออฟ คอมปานีส์ จำกัด
ประวัติการทำผิดกฎหมายในระยะ 10 ปีที่ผ่านมา	ไม่มี

นายวรรธนะ เจริญวรรัตน์

อายุ (ปี)	49 ปี
ตำแหน่ง	กรรมการบริษัท กรรมการผู้จัดการ กรรมการผู้มีอำนาจลงนาม กรรมการบริหาร
คุณวุฒิทางการศึกษา	<ul style="list-style-type: none"> วศ.ม. สาขาวิศวกรรมการจัดการอุตสาหกรรม คณะวิศวกรรมศาสตร์ มหาวิทยาลัยเทคโนโลยีพระจอมเกล้าพระนครเหนือ หลักสูตร DAP จากสมาคมส่งเสริมสถาบันกรรมการบริษัทไทย (IOD)
สัดส่วนการถือหุ้นในบริษัท (%)	2.11 ของทุนชำระแล้ว
ความสัมพันธ์ทางครอบครัวระหว่างผู้บริหาร	<p>น้องชายนายวสันต์ เจริญวรรัตน์</p> <p>หลานนายสมภพ สหวัฒน์</p> <p>ลูกพี่ลูกน้องนายภัทท สหวัฒน์</p> <p>ลูกพี่ลูกน้องนางสาวภัทรา สหวัฒน์</p> <p>ลูกพี่ลูกน้องนายสมประสงค์ สหวัฒน์</p> <p>ลูกพี่ลูกน้องนางศิริพร ชัยพัฒน์วณิช</p>
ประสบการณ์ทำงานในระยะ 5 ปีย้อนหลัง	
2551 - ปัจจุบัน นายกิตติมศักดิ์	สมาคมอุตสาหกรรมเครื่องเรือนไทย
2551 - ปัจจุบัน ประธานกิตติมศักดิ์	สภาอุตสาหกรรมแห่งประเทศไทย
กลุ่มอุตสาหกรรมไม้อัด	
ไม้บางและวัสดุแผ่น	
2547 - 2551 นายกสมาคม	สมาคมอุตสาหกรรมเครื่องเรือนไทย
2547 - 2551 ประธานกลุ่มอุตสาหกรรม	สภาอุตสาหกรรมแห่งประเทศไทย
ไม้อัด ไม้บางและวัสดุแผ่น	
2538 - ปัจจุบัน กรรมการ	บริษัท วนชัย พาเนล อินดัสทรีส์ จำกัด
2537 - ปัจจุบัน กรรมการ	บริษัท วนชัย เคมีคอล อินดัสทรีส์ จำกัด
2536 - ปัจจุบัน กรรมการ	บริษัท ปาร์ติเกิ้ล แพลนเนอ์ จำกัด
2534 - ปัจจุบัน กรรมการ	บริษัท เดอะ วนชัย กรุ๊ป ออฟ คอมปานีส์ จำกัด
2532 - ปัจจุบัน กรรมการ	บริษัท วุดเทค อินเตอร์เนชั่นแนล จำกัด
ประวัติการทำผิดกฎหมายในระยะ 10 ปีที่ผ่านมา	ไม่มี

นายสุเทพ ชัยพัฒนวนิช

อายุ (ปี)	46 ปี
ตำแหน่ง	กรรมการบริษัท กรรมการบริหาร
คุณวุฒิทางการศึกษา	<ul style="list-style-type: none"> ■ปริญญาตรี สาขาการตลาด มหาวิทยาลัยอัสสัมชัญ ■หลักสูตร DAP จากสมาคมส่งเสริมสถาบันกรรมการบริษัทไทย (IOD)
สัดส่วนการถือหุ้นในบริษัท (%)	ไม่มี
ความสัมพันธ์ทางครอบครัวระหว่างผู้บริหาร	คู่สมรสนางศิริพร ชัยพัฒนวนิช
ประสบการณ์ทำงานในระยะ 5 ปีย้อนหลัง	
2548 - ปัจจุบัน	กรรมการ บริษัท เดอะ วนชัย กรุ๊ป ออฟ คอมปานีส์ จำกัด
2538 - ปัจจุบัน	กรรมการ บริษัท วนชัย พาเนล อินดัสทรีส์ จำกัด
2537 - ปัจจุบัน	กรรมการ บริษัท วนชัย เคมีคอล อินดัสทรีส์ จำกัด
2536 - ปัจจุบัน	กรรมการ บริษัท วูดเทค อินเตอร์เนชั่นแนล จำกัด
	กรรมการ บริษัท ปาร์ติเกิ้ล แพลนเนอ์ จำกัด
ประวัติการทำผิดกฎหมายในระยะ 10 ปีที่ผ่านมา	ไม่มี

นางศิริพร ชัยพัฒนวนิช

อายุ (ปี)	43 ปี
ตำแหน่ง	กรรมการบริหาร
คุณวุฒิทางการศึกษา	ปริญญาตรี สาขาการเงิน มหาวิทยาลัยธุรกิจบัณฑิต
สัดส่วนการถือหุ้นในบริษัท (%)	2.11 ของทุนชำระแล้ว
ความสัมพันธ์ทางครอบครัวระหว่างผู้บริหาร	<div>คู่สมรสนายสุเทพ</div> <div>ชัชพัฒนวนิช</div> <div>หลานสาวนายสมภพ</div> <div>สหวัฒน์</div> <div>พี่สาวนายภัทท</div> <div>สหวัฒน์</div> <div>พี่สาวนางสาวภัทรา</div> <div>สหวัฒน์</div> <div>ลูกพี่ลูกน้องนายสมประสงค์</div> <div>สหวัฒน์</div> <div>ลูกพี่ลูกน้องนายवलันต์</div> <div>เจริญนวรรตน์</div> <div>ลูกพี่ลูกน้องนายวรรณะ</div> <div>เจริญนวรรตน์</div>
ประสบการณ์ทำงานในระยะ 5 ปีย้อนหลัง	
2538 - ปัจจุบัน	กรรมการ บริษัท วนชัย พาเนล อินดัสทรีส์ จำกัด
2537 - ปัจจุบัน	กรรมการ บริษัท วนชัย เคมีคอล อินดัสทรีส์ จำกัด
2536 - ปัจจุบัน	กรรมการ บริษัท วูดเทค อินเตอร์เนชั่นแนล จำกัด
	กรรมการ บริษัท ปาร์ติเกิ้ล แพลนเนอ์ จำกัด
2534 - ปัจจุบัน	กรรมการ บริษัท เดอะ วนชัย กรุ๊ป ออฟ คอมปานีส์ จำกัด
ประวัติการทำผิดกฎหมายในระยะ 10 ปีที่ผ่านมา	ไม่มี

นายนิรันดร์ สันติภิรมย์กุล

อายุ (ปี)	56 ปี
ตำแหน่ง	กรรมการบริษัท กรรมการบริหาร รองกรรมการผู้จัดการ - โรงงาน
คุณวุฒิทางการศึกษา	<ul style="list-style-type: none"> ■ บัณฑิตมหาบัณฑิต มหาวิทยาลัยธรรมศาสตร์ ■ หลักสูตร DAP จากสมาคมส่งเสริมสถาบันกรรมการบริษัทไทย (IOD)
สัดส่วนการถือหุ้นในบริษัท (%)	ไม่มี
ความสัมพันธ์ทางครอบครัวระหว่างผู้บริหาร	ไม่มี
ประสบการณ์ทำงานในระยะ 5 ปีย้อนหลัง	2537 - ปัจจุบัน กรรมการ บริษัท วนชัย กรุ๊ป จำกัด (มหาชน)
ประวัติการทำผิดกฎหมายในระยะ 10 ปีที่ผ่านมา	ไม่มี

นายภัทท สหวัฒน์

อายุ (ปี)	37 ปี												
ตำแหน่ง	กรรมการบริษัท กรรมการผู้มีอำนาจลงนาม กรรมการบริหาร												
คุณวุฒิทางการศึกษา	<ul style="list-style-type: none"> ■ Diploma Mount Ida College, Massachusetts ประเทศสหรัฐอเมริกา ■ หลักสูตร DAP จากสมาคมส่งเสริมสถาบันกรรมการบริษัทไทย (IOD) 												
สัดส่วนการถือหุ้นในบริษัท (%)	2.11 ของทุนชำระแล้ว												
ความสัมพันธ์ทางครอบครัวระหว่างผู้บริหาร	<table> <tr> <td>หลานนายสมภพ</td><td>สหวัฒน์</td></tr> <tr> <td>น้องชายนางศิริพร</td><td>ชัยพัฒน์</td></tr> <tr> <td>พี่ชายนางสาวภัทรา</td><td>สหวัฒน์</td></tr> <tr> <td>ลูกพี่ลูกน้องนายสมประสงค์</td><td>สหวัฒน์</td></tr> <tr> <td>ลูกพี่ลูกน้องนายวรรณะ</td><td>เจริญวรรณ</td></tr> <tr> <td>ลูกพี่ลูกน้องนายวสันต์</td><td>เจริญวรรณ</td></tr> </table>	หลานนายสมภพ	สหวัฒน์	น้องชายนางศิริพร	ชัยพัฒน์	พี่ชายนางสาวภัทรา	สหวัฒน์	ลูกพี่ลูกน้องนายสมประสงค์	สหวัฒน์	ลูกพี่ลูกน้องนายวรรณะ	เจริญวรรณ	ลูกพี่ลูกน้องนายวสันต์	เจริญวรรณ
หลานนายสมภพ	สหวัฒน์												
น้องชายนางศิริพร	ชัยพัฒน์												
พี่ชายนางสาวภัทรา	สหวัฒน์												
ลูกพี่ลูกน้องนายสมประสงค์	สหวัฒน์												
ลูกพี่ลูกน้องนายวรรณะ	เจริญวรรณ												
ลูกพี่ลูกน้องนายวสันต์	เจริญวรรณ												
ประสบการณ์ทำงานในระยะ 5 ปีย้อนหลัง													
2551 - ปัจจุบัน	รองประธานกลุ่มอุตสาหกรรม สภาอุตสาหกรรมแห่งประเทศไทย ไม้อัด ไม้บาง และวัสดุแผ่น												
2548 - ปัจจุบัน	กรรมการ บริษัท เดอะ วนชัย กรุ๊ป ออฟ คอมพานีส์ จำกัด												
2545 - ปัจจุบัน	กรรมการ บริษัท วุดเทค อินเตอร์เนชั่นแนล จำกัด												
2544 - ปัจจุบัน	กรรมการ บริษัท วนชัย พาเนล อินดัสทรีส์ จำกัด												
	กรรมการ บริษัท วนชัย เคมีคอล อินดัสทรีส์ จำกัด												
	กรรมการ บริษัท ปาร์ติเกิ้ล แพลนเนอร์ จำกัด												
ประวัติการทำผิดกฎหมายในระยะ 10 ปีที่ผ่านมา	ไม่มี												

นางสาวภัทรา สหวัฒน์

อายุ (ปี)	35 ปี
ตำแหน่ง	กรรมการบริษัท กรรมการบริหาร
คุณวุฒิทางการศึกษา	<ul style="list-style-type: none"> ■ MSA. Multinational Commerce, Boston University ประเทศสหรัฐอเมริกา ■ หลักสูตร DAP จากสมาคมส่งเสริมสถาบันกรรมการบริษัทไทย (IOD)
สัดส่วนการถือหุ้นในบริษัท (%)	2.11 ของทุนชำระแล้ว
ความสัมพันธ์ทางครอบครัวระหว่างผู้บริหาร	หลานสาวนายสมภพ สหวัฒน์ น้องสาวนายภัทท สหวัฒน์ น้องสาวนางศิริพร ชัยพัฒน์วนิช ลูกพี่ลูกน้องนายวสันต์ เจริญนวัฒน์ ลูกพี่ลูกน้องนายวรรณะ เจริญนวัฒน์ ลูกพี่ลูกน้องนายสมประสงค์ สหวัฒน์
ประสบการณ์ทำงานในระยะ 5 ปีย้อนหลัง	
2548 - ปัจจุบัน กรรมการ	บริษัท เดอะ วนชัย กรุ๊ป ออฟ คอมพานีส์ จำกัด
ประวัติการทำผิดกฎหมายในระยะ 10 ปีที่ผ่านมา	ไม่มี

นายสมประสงค์ สหวัฒน์

อายุ (ปี)	33 ปี
ตำแหน่ง	กรรมการบริษัท กรรมการบริหาร
คุณวุฒิทางการศึกษา	<ul style="list-style-type: none"> ■ ปริญญาโท รัฐประศาสนศาสตร์ MPA / ID, Harvard University (USA) ■ หลักสูตร DAP จากสมาคมส่งเสริมสถาบันกรรมการบริษัทไทย (IOD)
สัดส่วนการถือหุ้นในบริษัท (%)	2.11 ของทุนชำระแล้ว
ความสัมพันธ์ทางครอบครัวระหว่างผู้บริหาร	หลานนายสมภพ สหวัฒน์ ลูกพี่ลูกน้องนายวสันต์ เจริญนวัฒน์ ลูกพี่ลูกน้องนายวรรณะ เจริญนวัฒน์ ลูกพี่ลูกน้องนางศิริพร ชัยพัฒน์วนิช ลูกพี่ลูกน้องนายภัทท สหวัฒน์ ลูกพี่ลูกน้องนางสาวภัทรา สหวัฒน์
ประสบการณ์ทำงานในระยะ 5 ปีย้อนหลัง	
2543 - ปัจจุบัน กรรมการ	บริษัท เดอะ วนชัย กรุ๊ป ออฟ คอมพานีส์ จำกัด
ประวัติการทำผิดกฎหมายในระยะ 10 ปีที่ผ่านมา	ไม่มี

นายสุรพงษ์ คำวิหิตศิลป์

อายุ (ปี)	52 ปี
ตำแหน่ง	กรรมการบริหาร ผู้ช่วยรองกรรมการผู้จัดการ
คุณวุฒิทางการศึกษา	■ ปริญญาตรี สาขาบัญชี มหาวิทยาลัยธรรมศาสตร์
สัดส่วนการถือหุ้นในบริษัท (%)	ไม่มี
ความสัมพันธ์ทางครอบครัวระหว่างผู้บริหาร	ไม่มี
ประสบการณ์ทำงานในระยะ 5 ปีย้อนหลัง	
2545 - ปัจจุบัน	ผู้ช่วยรองกรรมการผู้จัดการ บริษัท วนชัย กรุ๊ป จำกัด (มหาชน)
ประวัติการทำผิดกฎหมายในระยะ 10 ปีที่ผ่านมา	ไม่มี

นายภูมิศักดิ์ จุลวัลลิษะ

อายุ (ปี)	45 ปี
ตำแหน่ง	ผู้จัดการฝ่ายวางแผนและพัฒนา
คุณวุฒิทางการศึกษา	■ วศ.ม. สาขาวิศวกรรมการจัดการอุตสาหกรรม คณะวิศวกรรมศาสตร์ มหาวิทยาลัยเทคโนโลยีพระจอมเกล้าพระนครเหนือ
สัดส่วนการถือหุ้นในบริษัท (%)	ไม่มี
ความสัมพันธ์ทางครอบครัวระหว่างผู้บริหาร	ไม่มี
ประสบการณ์ทำงานในระยะ 5 ปีย้อนหลัง	
2536 - ปัจจุบัน	ผู้จัดการฝ่ายวางแผนและพัฒนา บริษัท วนชัย กรุ๊ป จำกัด (มหาชน)
ประวัติการทำผิดกฎหมายในระยะ 10 ปีที่ผ่านมา	ไม่มี

นายวิฑูรย์ ษมาภัทร

อายุ (ปี)	50 ปี
ตำแหน่ง	ผู้จัดการฝ่ายบริหาร
คุณวุฒิทางการศึกษา	■ ปริญญาตรี สาขาบัญชี มหาวิทยาลัยธรรมศาสตร์
สัดส่วนการถือหุ้นในบริษัท (%)	ไม่มี
ความสัมพันธ์ทางครอบครัวระหว่างผู้บริหาร	ไม่มี
ประสบการณ์ทำงานในระยะ 5 ปีย้อนหลัง	
2539 - ปัจจุบัน	ผู้จัดการฝ่ายบริหาร บริษัท วนชัย กรุ๊ป จำกัด (มหาชน)
ประวัติการทำผิดกฎหมายในระยะ 10 ปีที่ผ่านมา	ไม่มี

นายอารักษ์ ตั้งตระกูล

อายุ (ปี)	49 ปี
ตำแหน่ง	เลขานุการบริษัท
คุณวุฒิทางการศึกษา	■ ปริญญาตรี สาขาบัญชี มหาวิทยาลัยธรรมศาสตร์
สัดส่วนการถือหุ้นในบริษัท (%)	ไม่มี
ความสัมพันธ์ทางครอบครัวระหว่างผู้บริหาร	ไม่มี
ประสบการณ์ทำงานในระยะ 5 ปีย้อนหลัง	
2551 - ปัจจุบัน	เลขานุการบริษัท บริษัท วนชัย กรุ๊ป จำกัด (มหาชน)
2548 - ปัจจุบัน	ผู้จัดการฝ่าย สำนักงานกรรมการผู้จัดการ บริษัท วนชัย กรุ๊ป จำกัด (มหาชน)
2544 - 2548	ผู้จัดการฝ่ายบริหาร บริษัท วนชัย พาเนล อินดัสทรีส์ จำกัด
ประวัติการทำผิดกฎหมายในระยะ 10 ปีที่ผ่านมา	ไม่มี

นายรัชมี เทียนสวัสดิ์

อายุ (ปี)	50 ปี
ตำแหน่ง	ผู้จัดการฝ่ายผลิต
คุณวุฒิทางการศึกษา	■ ปริญญาตรี ครุศาสตร์อุตสาหกรรม สาขาวิศวกรรมเครื่องกล มหาวิทยาลัยเทคโนโลยีพระจอมเกล้าพระนครเหนือ
สัดส่วนการถือหุ้นในบริษัท (%)	0.0002 ของทุนชำระแล้ว
ความสัมพันธ์ทางครอบครัวระหว่างผู้บริหาร	ไม่มี
ประสบการณ์ทำงานในระยะ 5 ปีย้อนหลัง	
2548 - ปัจจุบัน	ผู้จัดการฝ่ายผลิต บริษัท วนชัย กรุ๊ป จำกัด (มหาชน)
2536 - 2548	หัวหน้าส่วนซ่อมบำรุงเครื่องกล บริษัท วนชัย กรุ๊ป จำกัด (มหาชน)
	- ฝ่ายผลิต
ประวัติการทำผิดกฎหมายในระยะ 10 ปีที่ผ่านมา	ไม่มี

นายพิษณุพงศ์ รักผกาวงศ์

อายุ (ปี)	46 ปี
ตำแหน่ง	ผู้จัดการฝ่าย
คุณวุฒิทางการศึกษา	ปริญญาตรี วิศวกรรมไฟฟ้า ■ มหาวิทยาลัยเทคโนโลยีพระจอมเกล้าพระนครเหนือ
สัดส่วนการถือหุ้นในบริษัท (%)	0.0002 ของทุนชำระแล้ว
ความสัมพันธ์ทางครอบครัวระหว่างผู้บริหาร	ไม่มี
ประสบการณ์ทำงานในระยะ 5 ปีย้อนหลัง	
2550 - ปัจจุบัน	ผู้จัดการฝ่าย สำนักงานกรรมการผู้จัดการ บริษัท วนชัย กรุ๊ป จำกัด (มหาชน)
2535 - 2550	หัวหน้าส่วนซ่อมบำรุงไฟฟ้า บริษัท วนชัย กรุ๊ป จำกัด (มหาชน)
ประวัติการทำผิดกฎหมายในระยะ 10 ปีที่ผ่านมา	ไม่มี

นายมาตรา เต็งทอง

อายุ (ปี)	44 ปี
ตำแหน่ง	ผู้จัดการฝ่าย
คุณวุฒิทางการศึกษา	■ ปริญญาตรี รัฐศาสตร์ (การปกครอง) จุฬาลงกรณ์มหาวิทยาลัย
สัดส่วนการถือหุ้นในบริษัท (%)	ไม่มี
ความสัมพันธ์ทางครอบครัวระหว่างผู้บริหาร	ไม่มี
ประสบการณ์ทำงานในระยะ 5 ปีย้อนหลัง	
2552 - ปัจจุบัน	ผู้จัดการฝ่าย สำนักงานรองกรรมการผู้จัดการ บริษัท วนชัย กรุ๊ป จำกัด (มหาชน)
ม.ย. 50 - ปี 2551	ผู้จัดการส่วนการบุคคล บริษัท ไอชิน ทาคาโอกา ฟาวนด์รี บางปะกง จำกัด
พ.ศ. 2549 - พ.ศ. 2550	ผู้จัดการฝ่ายบุคคลและธุรการ บริษัท ทีโอเอ เพ้นท์ (ประเทศไทย) จำกัด (โรงงานบางนา)
ประวัติการทำผิดกฎหมายในระยะ 10 ปีที่ผ่านมา	ไม่มี

รายละเอียดเกี่ยวกับการดำรงตำแหน่งของผู้บริหารและผู้มีอำนาจควบคุมในบริษัท บริษัทย่อย และบริษัทที่เกี่ยวข้อง

รายชื่อ			รายชื่อบริษัท													
			บริษัทย่อย					บริษัทที่เกี่ยวข้อง								
1	2	3	4	5	1	2	3	4	5	6	7	8	9	10		
1. นายสมภพ	สทวัฒน์	X+✓+✓✓	X	X	X	X	X	X	X	X	X	X	X	X	X	
2. นายนิพนธ์	วิสิษฐยุทธศาสตร์	✓														
3. พลตำรวจเอกสุนทร	ชัยขวัญ	✓														
4. พลเอกวิชิต	ยาทิพย์	✓														
5. พลตำรวจเอกวิเชียร	พจน์โพธิ์ศรี	✓														
6. นายสืบตระกูล	สุนทรธรรม	✓														
7. นายไกรทิพย์	ไกรฤกษ์	✓														
8. นางสาวยุพาพร	บุญเกตุ	✓+✓✓	✓	✓	✓	✓	✓	✓	✓	✓	✓	✓	✓	✓	✓	
9. นายวสันต์	เจริญวรรัตน์	✓+✓✓	✓	✓	✓	✓	✓	✓	✓	✓	✓		✓	✓	✓	
10. นายวรรณนะ	เจริญวรรัตน์	✓+✓✓	✓	✓	✓	✓	✓	✓	✓	✓	✓	✓	✓	✓	✓	
11. นายสุเทพ	ชัยพัฒน์วนิช	✓+✓✓	✓	✓	✓	✓	✓	✓	✓	✓	✓		✓	✓	✓	
12. นางศิริพร	ชัยพัฒน์วนิช	✓✓	✓	✓	✓	✓	✓	✓	✓	✓	✓	✓	✓	✓	✓	
13. นายนิรันดร์	สันติภิรมย์กุล	✓+✓✓														
14. นายภัทท	สทวัฒน์	✓+✓✓	✓	✓	✓	✓	✓	✓	✓	✓	✓	✓	✓	✓	✓	
15. นางสาวภัทรา	สทวัฒน์	✓+✓✓						✓	✓	✓	✓	✓	✓	✓	✓	
16. นายสมประสงค์	สทวัฒน์	✓+✓✓						✓	✓	✓	✓	✓		✓	✓	
17. นายสุรพงษ์	ดำรงศิลป์	✓✓														
18. นายภูมิศักดิ์	จุลวัลลิยะ															
19. นายวิฑูรย์	ษมาภัทร															
20. นายอารักษ์	ตั้งตระกูล															
21. นายรัศมี	เทียนสวัสดิ์															
22. นายพิษณุพงศ์	รักผกาวงศ์															
23. นายมาตรา	เต็งทอง															

X = ประธานกรรมการ

✓ = กรรมการ

✓✓ = กรรมการบริหาร

บริษัทย่อย

1. บริษัท ปาร์ติเกิ้ล แพลนเนอร์ จำกัด
2. บริษัท ดูโรสพาน จำกัด
3. บริษัท วูดเทค อินเตอร์เนชั่นแนล จำกัด
4. บริษัท วนชัย เคมีคอล อินดัสทรีส์ จำกัด
5. บริษัท วนชัย พาเนล อินดัสทรีส์ จำกัด

บริษัทที่เกี่ยวข้อง

1. บริษัท เดอะ วนชัย กรุ๊ป อีเอฟ คอมปานีส์ จำกัด
2. บริษัท วนชัย อินเตอร์เทรดดิ้งกรุ๊ป จำกัด
3. บริษัท เฟิร์สทวูด จำกัด
4. บริษัท วูดแลนด์ จำกัด
5. บริษัท ดีโอกเตอร์วูด จำกัด
6. บริษัท วนชัยไม้อัด จำกัด
7. บริษัท วนชัย วีเนียร์ แอนด์ ฟลายวูด จำกัด
8. บริษัท แม่ใหญ่ จำกัด
9. บริษัท สุนันท์ ทิมเบอร์ จำกัด
10. บริษัท ป่าเขาลำเนาไพร จำกัด

การถือหุ้นของกรรมการ ณ 31 ธันวาคม 2552

กรรมการ		บริษัท				
		วนชัย กรุ๊ป	ปาร์ติเกิ้ล แพลนเนอร์	วนชัย พาเนล อินดัสทรีส์	วนชัย เคมีคอล อินดัสทรีส์	วูดเทค อินเตอร์เนชั่นแนล
1. นายสมภพ	สหวัดน์	54,999,933	1	1	1	1
2. นายนิพนธ์	วิสิษฐยุทธศาสตร์	-	-	-	-	-
3. พลตำรวจเอกสุนทร	ชัยขวัญ	-	-	-	-	-
4. พลเอกวิชิต	ยาทิพย์	-	-	-	-	-
5. พลตำรวจเอกวิเชียร	พจน์โพธิ์ศรี	-	-	-	-	-
6. นายสีปสรรณกุล	สุนทรธรรม	-	-	-	-	-
7. นายไกรทิพย์	ไกรฤกษ์	-	-	-	-	-
8. นางสาวยุพาพร	บุญเกตุ	27,499,966	1	1	1	1
9. นายวสันต์	เจริญนวัฒน์	27,499,966	1	1	1	1
10. นายวรรณะ	เจริญนวัฒน์	27,499,966	1	1	1	1
11. นายสุเทพ	ชัยพัฒน์นิช	-	-	-	-	1
12. นายนิรันดร์	สันติภิรมย์กุล	-	-	-	-	-
13. นายภัทท	สหวัดน์	27,499,966	1	-	1	-
14. นางสาวภัทรา	สหวัดน์	27,499,966	-	1	-	1
15. นายสมประสงค์	สหวัดน์	27,500,000	1	1	1	-

บริษัทย่อย และบริษัทที่เกี่ยวข้องไม่มีการถือหุ้นกู้ ดังนั้นจึงไม่มีการถือหุ้นกู้ในบริษัทย่อย และบริษัทที่เกี่ยวข้อง

รายการระหว่างกัน

(1) บุคคลที่มีผลประโยชน์ร่วมและรายการระหว่างกัน

บุคคลที่มีผลประโยชน์ร่วมที่เป็นบริษัทหรือนิติบุคคลอื่น เนื่องจากมีกรรมการ ผู้บริหาร หรือผู้ถือหุ้นใหญ่ของบริษัท ถือหุ้นและ/หรือดำรงตำแหน่งเป็นกรรมการในบริษัทที่มีผลประโยชน์ร่วม

บริษัทจำกัด	ประเภทกิจการและลักษณะธุรกิจ	ที่ตั้ง	ทุนที่เรียกชำระแล้ว
1. เดอะ วนชัย กรุ๊ป ออฟ คอมพานีส์	เป็น Holding Company	2/1 ถนนพิบูลสงคราม แขวงบางซื่อ เขตบางซื่อ กรุงเทพฯ	510,000,000
2. วนชัย อินเทอร์เน็ตดิงกรุ๊ป	เป็น Holding Company	2/1 ถนนพิบูลสงคราม แขวงบางซื่อ เขตบางซื่อ กรุงเทพฯ	1,150,000,000
3. เพิร์สทวูด	ให้เช่าสำนักงาน	2/1 ถนนพิบูลสงคราม แขวงบางซื่อ เขตบางซื่อ กรุงเทพฯ	70,000,000
4. วูดแลนด์	ผลิตบานประตูแผ่นเรียบ และประตูลูกฟิก	โรงงาน 87 ม.4 ต.บ้านฉาง อ.เมือง จ.ปทุมธานี	70,000,000
5. ด็อกเตอร์วูด	ให้บริการเช่าคลังสินค้า	โรงงาน 8/1 ม.8 ถนนสุขุมวิท (บางนา-ตราด) ต.ท่าข้าม อ.บางปะกง จ.ฉะเชิงเทรา	370,000,000
6. วนชัยไม้อัด	ให้บริการเช่าคลังสินค้า ทันท์บน	โรงงาน 8/1 ม.8 ถนนสุขุมวิท (บางนา-ตราด) ต.ท่าข้าม อ.บางปะกง จ.ฉะเชิงเทรา	60,000,000
7. วนชัย วีเนียร์ แอนด์ พลายวูด	ผลิตไม้อัดและไม้อัดปิดผิว	โรงงาน 89 ต.บ้านฉาง อ.เมือง จ.ปทุมธานี	150,000,000
8. แม่ใหญ่	ผลิตแผ่นเอ็มดีเอฟปิดผิวด้วย ไม้บาง	43/3 หมู่ที่ 4 ต.บ้านฉาง อ.เมือง จ.ปทุมธานี	150,000,000
9. สุนันท์ ทิมเบอร์	ผลิตและจำหน่ายไม้วีเนียร์	8/5 หมู่ที่ 1 ต.เขานิพันธ์ อ.เวียงสระ จ.สุราษฎร์ธานี	100,000,000
10. ป่าเขาลำเนาไพร	ปลูกป่ายูคาลิปตัส	2/1 ถนนพิบูลสงคราม แขวงบางซื่อ เขตบางซื่อ กรุงเทพฯ	

การลงทุนในบริษัทที่เกี่ยวข้องโดยมีวัตถุประสงค์เพื่อรวมกลุ่มบริษัทที่ดำเนินธุรกิจเกี่ยวกับการผลิตและจำหน่ายแผ่นไม้เพื่อทดแทน ไม้ธรรมชาติและผลิตภัณฑ์ที่เกี่ยวข้องของกลุ่มวณชัยเข้าด้วยกัน ทั้งนี้บริษัทมีนโยบายมุ่งเน้นให้บริษัทที่เกี่ยวข้องสามารถผลิตสินค้าที่ได้ คุณภาพ โดยมีต้นทุนการผลิตที่สามารถแข่งขันได้ สามารถช่วยสนับสนุนรายได้และการจำหน่ายสินค้าภายในกลุ่ม โดยกรรมการบริหาร ของบริษัทบางท่าน (ดูในหัวข้อ การถือหุ้นของกรรมการ, ผู้ถือหุ้นใหญ่ของบริษัท ในบริษัทที่เกี่ยวข้อง) จะเป็นกรรมการของบริษัท ที่เกี่ยวข้องด้วย เพื่อสามารถกำหนดนโยบาย และควบคุมดูแลการดำเนินงานของบริษัทที่เกี่ยวข้อง ให้เป็นไปตามทิศทางและนโยบาย ที่กำหนด

การถือหุ้นของกรรมการ, ผู้ถือหุ้นใหญ่ของบริษัท ในบริษัทที่เกี่ยวข้องข้างต้น

บริษัทที่เกี่ยวข้อง	นายสมภพ สหวัฒน์			นายสันต์ เจริญวัฒน์			นายวราธรนะ เจริญวัฒน์			นายสุเทพ ชัยพัฒน์			นางศิริพร ชัยพัฒน์		
	ตำแหน่ง	หุ้นที่ถือ(หุ้น)	%	ตำแหน่ง	หุ้นที่ถือ(หุ้น)	%	ตำแหน่ง	หุ้นที่ถือ(หุ้น)	%	ตำแหน่ง	หุ้นที่ถือ(หุ้น)	%	ตำแหน่ง	หุ้นที่ถือ(หุ้น)	%
บจ. เดอะ วนชัย กรุ๊ป ออฟ คอมพานีส์	X	1,020,000	20%	/	510,000	10%	/	510,000	10%	/	-	-	/	510,000	10%
บจ. วนชัย อินเดอร์ เทรดิง กรุ๊ป	X	2,300,000	20%	/	1,150,000	10%	/	1,150,000	10%	/	-	-	/	1,150,000	10%
บจ. เพิร์สทวด	X	1	-	/	1	-	/	1	-	/	-	-	/	1	-
บจ. วูดแลนด์	X	1	-	/	1	-	/	1	-	/	-	-	/	1	-
บจ. ด็อกเตอร์วิฑู	X	1	-	/	1	-	/	1	-	/	-	-	/	1	-
บจ. วนชัยไม้อัด	-	-	-	-	-	-	/	10,000	17%	-	-	-	/	10,000	17%
บจ. วนชัย วีเนียร์ แอนด์ พลายู๊ด	X	1	-	/	1	-	/	1	-	/	-	-	/	1	-
บจ. แม่ใหญ่	X	1	-	/	1	-	/	1	-	/	-	-	/	-	-
บจ. สุนันท์ ทิมเบอร์	X	1	-	/	1	-	/	1	-	/	-	-	/	1	-
บจ. ป่าเขาลำเนาไพร	-	-	-	-	-	-	/	333,333	17%	-	-	-	/	333,333	17%

X ประธานกรรมการ / กรรมการ

X ประธานกรรมการ / กรรมการ

ตารางแสดงรายการระหว่างกันระหว่างบริษัทและบริษัทย่อยกับบริษัทที่เกี่ยวข้อง

บุคคล/นิติบุคคล ที่อาจมีความขัดแย้ง	ความสัมพันธ์	ลักษณะรายการ	มูลค่าของรายการ ระหว่างกันในปี 2552 (ล้านบาท)	ความจำเป็นและสมเหตุผล
1. บริษัท แมใหญ่ จำกัด	■ บริษัทที่เกี่ยวข้อง	■ บริษัทในกลุ่ม ขยายแผนเอ็มดีเอฟ แพลนาร์ดีเกิ้ล และเกาะ	155.35	■ เพื่อนำไปใช้เป็นวัตถุดิบ ในการผลิตสินค้าสำเร็จรูป
	■ มีการรวมการบริหารงานของท่านของ บมจ. วนชัย กรุ๊ป เป็นกรรมการและเป็นผู้ถือหุ้นในบริษัท			
2. บริษัท ด็อกเตอร์วิฑู จำกัด	■ บริษัทที่เกี่ยวข้อง	■ บริษัทในกลุ่มซื้อเซเวียร์ แกนไม้ เศษบีโกไม้	0.11	■ เพื่อนำมาใช้เป็นวัตถุดิบในการผลิตสินค้าสำเร็จรูป
	■ มีการรวมการบริหารงานของท่านของ บมจ. วนชัย กรุ๊ป เป็นกรรมการและเป็นผู้ถือหุ้นในบริษัท			
3. บริษัท วูดแลนด์ จำกัด	■ บริษัทที่เกี่ยวข้อง	■ บริษัทในกลุ่มจ่ายค่าบริการขึ้น - ลงสินค้า	19.33	■ เพื่อนำไปใช้เป็นวัตถุดิบ ในการผลิตสินค้าสำเร็จรูป
	■ มีการรวมการบริหารงานของท่านของ บมจ. วนชัย กรุ๊ป เป็นกรรมการและเป็นผู้ถือหุ้นในบริษัท			
	■ บริษัทที่เกี่ยวข้อง	■ บริษัทในกลุ่มซื้อไม้	19.41	■ เพื่อใช้เป็นสถานที่เก็บสินค้าสำเร็จรูป และบรรจุสินค้าลงตู้คอนเทนเนอร์และส่งไปยังท่าเรือแหลมฉบังเพื่อส่งออกต่อไป ซึ่งค่าใช้จ่ายจะถูกรวมการจ้างรถมาบรรจุสินค้าลงตู้ที่โรงงานสุราษฎร์ธานี
	■ มีการรวมการบริหารงานของท่านของ บมจ. วนชัย กรุ๊ป เป็นกรรมการและเป็นผู้ถือหุ้นในบริษัท			
	■ บริษัทที่เกี่ยวข้อง	■ บริษัทในกลุ่มซื้อไม้	0.04	■ เพื่อนำมาใช้เป็นวัตถุดิบในการผลิตสินค้าสำเร็จรูป
	■ มีการรวมการบริหารงานของท่านของ บมจ. วนชัย กรุ๊ป เป็นกรรมการและเป็นผู้ถือหุ้นในบริษัท			
	■ บริษัทที่เกี่ยวข้อง	■ บริษัทในกลุ่มซื้อไม้	55.79	■ เพื่อนำไปใช้เป็นวัตถุดิบ ในการผลิตสินค้าสำเร็จรูป
	■ มีการรวมการบริหารงานของท่านของ บมจ. วนชัย กรุ๊ป เป็นกรรมการและเป็นผู้ถือหุ้นในบริษัท			
	■ บริษัทที่เกี่ยวข้อง	■ บริษัทในกลุ่มซื้อไม้แปรรูป, ประตู	0.19	■ เพื่อใช้สำหรับซ่อมแซมสำนักงาน
	■ มีการรวมการบริหารงานของท่านของ บมจ. วนชัย กรุ๊ป เป็นกรรมการและเป็นผู้ถือหุ้นในบริษัท			

บุคคล/นิติบุคคล ที่อาจมีความขัดแย้ง	ความสัมพันธ์	ลักษณะรายการ	มูลค่าของรายการ ระหว่างกันในปี 2552 (ล้านบาท)	ความจำเป็นและสมเหตุผล
5. บริษัท เพิร์สทิวต์ จำกัด (ต่อ)	<ul style="list-style-type: none"> ■ บริษัทที่เกี่ยวข้อง ■ มีการร่วมทุนกับบริษัทบางส่วนของ บมจ. วนชัย กรุ๊ป เป็นกรรมการและเป็นผู้ถือหุ้นในบริษัท 	<ul style="list-style-type: none"> ■ บริษัท วุดเทค อินเตอร์เนชั่นแนล จำกัด ทำสัญญาเช่าห้องอาคารพื้นที่ 447 ตรม. ณ เลขที่ 2/1 อาคารสุนันท์ ถนนพหลโยธิน แขวง บางซื่อ เขตบางซื่อ กรุงเทพฯ เป็นระยะเวลา 1 ปี ตั้งแต่วันที่ 1 ก.ค. 52 ถึง 30 มิ.ย. 53 ■ อัตราค่าเช่า 250 บาทต่อตรม. โดยรวมส่วนควบ เช่น ไฟฟ้า น้ำประปา ที่จอดรถ 	1.34	<p>ความเห็นคณะกรรมการตรวจสอบ</p> <p>มีความเห็นว่ารายการดังกล่าวเป็นรายการที่เหมาะสม เนื่องจากบริษัท จำเป็นต้องมีสำนักงานสำหรับติดต่อประสานงาน เกี่ยวกับการขายสินค้า, การจัดทำเอกสารต่างๆ ระหว่างบริษัทในเครือ วนชัย กรุ๊ป กับผู้ซื้อทั้งในประเทศ, ติดต่อบริษัทงานกับ ธนาคาร และหน่วยงานอื่นๆ ที่เกี่ยวข้อง บริษัท ได้เปรียบเทียบอัตราค่าเช่าและบริการ กับ อาคารสำนักงานอื่น ในบริเวณใกล้เคียงแล้ว เห็นว่าอัตราค่าเช่าและบริการมีอัตราที่ใกล้เคียงกัน</p> <p>ความเห็นคณะกรรมการตรวจสอบ</p> <p>มีความเห็นว่ารายการดังกล่าวเป็นรายการที่เหมาะสม เนื่องจาก บริษัทฯ จำเป็นต้องมีสำนักงานและคลังสินค้า สำหรับติดต่อประสานงานเกี่ยวกับการขายสินค้า การจัดทำเอกสารต่างๆ ระหว่างบริษัทในเครือวณชัย กรุ๊ป กับลูกค้า บริษัทฯ ได้เปรียบเทียบอัตราค่าเช่าและบริการ กับ อาคารสำนักงานอื่นในบริเวณ ใกล้เคียงแล้ว เห็นว่าอัตราค่าเช่าและบริการมีอัตราที่ใกล้เคียงกัน</p>
	<ul style="list-style-type: none"> ■ บริษัท วุดเทค อินเตอร์เนชั่นแนล จำกัด ทำสัญญาเช่าอาคารโกดังและสำนักงานโกดังพื้นที่ 5,400 ตรม. และ 116 ตรม. ตามลำดับ ณ เลขที่ 2/1 อาคารสุนันท์ ถนนพหลโยธิน แขวงบางซื่อ เขตบางซื่อ กรุงเทพฯ เป็นระยะเวลา 1 ปี ตั้งแต่วันที่ 1 ม.ค. 52 ถึง 31 ธ.ค. 52 	<ul style="list-style-type: none"> ■ อัตราค่าเช่า 40 บาทต่อตรม. และ 150 บาทต่อตรม. ตามลำดับ โดยรวมส่วนควบ เช่น ไฟฟ้า น้ำประปา ที่จอดรถ 	2.80	

บุคคล/นิติบุคคล ที่อาจมีความขัดแย้ง		ความสัมพันธ์	ลักษณะรายการ	มูลค่าของรายการ ระหว่างกันในปี 2552 (ล้านบาท)	ความจำเป็นและสมเหตุผล
6. คณะบุคคลสามพี่น้อง		<ul style="list-style-type: none">■ บริษัทที่เกี่ยวข้อง■ มีการร่วมบริษัทของ บมจ. วนชัย กรุ๊ป คือ นายภัทท สหวัฒน์ และ นางสาวภัทรา สหวัฒน์ เป็นผู้ร่วมจัดตั้ง	<ul style="list-style-type: none">■ บริษัท วุดเทค อินเตอร์เนชั่นแนล จำกัด ทำสัญญาเช่าคลังสินค้าพื้นที่ 1,000 ตรม. และพื้นที่อาคารขนาด 2,700 ตรม. จากคณะบุคคลสามพี่น้อง (ประกอบด้วยนายภัทท สหวัฒน์, นางสาวภัทรา สหวัฒน์ และ นางสาวกัลลรส สหวัฒน์) ซึ่งมีนายภัทท สหวัฒน์ เป็นผู้จัดการมีอำนาจในการดำเนินการต่างๆ แทนคณะบุคคล ณ เลขที่ 1354 ถนนกรุงเทพ-นนทบุรี แขวงบางซื่อ เขตบางซื่อ กรุงเทพฯ เป็นระยะเวลา 1 ปี ตั้งแต่วันที่ 1 ต.ค. 52 ถึง 30 ก.ย. 53■ อัตราค่าเช่า 50 บาท และ 100 บาทต่อตรม./เดือนตามลำดับ	3.84	<ul style="list-style-type: none">■ เพื่อใช้เป็นสาขาของบริษัทและเป็นสถานที่สำหรับจัดเก็บสินค้าของบริษัท
7. บริษัท ปาเยา ลำเนาไพร จำกัด		<ul style="list-style-type: none">■ บริษัทที่เกี่ยวข้อง■ มีการร่วมบริษัทบางส่วนของ บมจ. วนชัย กรุ๊ป■ เป็นกรรมการและเป็นผู้ถือหุ้นในบริษัท	<ul style="list-style-type: none">■ บริษัทซื้อไม้ยูคาลิปตัสที่ได้มาตรฐาน FSC.	4.04	<ul style="list-style-type: none">■ เพื่อใช้เป็นวัตถุดิบในการผลิตสินค้า■ ความต้องการของของลูกค้าบางราย ที่ต้องการสินค้าที่ได้รับ FSC.
8. บริษัท วนชัย อินเตอร์เทรดดิ้ง กรุ๊ป จำกัด		<ul style="list-style-type: none">■ บริษัทที่เกี่ยวข้อง■ มีการร่วมบริษัทบางส่วนของ บมจ. วนชัย กรุ๊ป■ เป็นกรรมการและเป็นผู้ถือหุ้นในบริษัท	<ul style="list-style-type: none">■ บริษัทซื้อไม้ยูคาลิปตัส	0.80	<ul style="list-style-type: none">■ เพื่อใช้เป็นวัตถุดิบในการผลิตสินค้า
9. บริษัท สุนันท์ ทิมเบอร์ จำกัด		<ul style="list-style-type: none">■ บริษัทที่เกี่ยวข้อง■ มีการร่วมบริษัทบางส่วนของ บมจ. วนชัย กรุ๊ป■ เป็นกรรมการและเป็นผู้ถือหุ้นในบริษัท	<ul style="list-style-type: none">■ บริษัทในกลุ่มซื้อไม้ยางพาราอบแห้ง	0.19	<ul style="list-style-type: none">■ เพื่อใช้ทำเป็นไม้ค้ำยันสินค้าในตู้คอนเทนเนอร์

(2) ความจำเป็นและความสมเหตุสมผลของรายการ

รายการระหว่างกันที่เกิดขึ้นระหว่างบริษัท บริษัทย่อย กับบริษัทที่เกี่ยวข้องกัน เป็นไปตามการดำเนินธุรกิจตามปกติและตามเงื่อนไขการค้าโดยทั่วไป เงื่อนไขและราคาที่ทำการซื้อขายเป็นไปตามราคาตลาด หรือราคายุติธรรม ซึ่งสามารถเปรียบเทียบกับรายการที่เกิดขึ้นกับบุคคลภายนอก ทั้งนี้เพื่อเป็นการให้บริษัทและบริษัทย่อยได้รับประโยชน์สูงสุด ซึ่งได้รับการตรวจสอบจากผู้สอบบัญชีรับอนุญาตแล้ว

(3) มาตรการหรือขั้นตอนการอนุมัติการทำรายการระหว่างกัน

กรรมการผู้จัดการได้รับมอบอำนาจจากกรรมการบริษัทให้เป็นผู้อนุมัติการดำเนินธุรกิจกับบริษัทที่เกี่ยวข้องกัน หรือบุคคลที่มีผลประโยชน์ร่วม ภายใต้เงื่อนไขปฏิบัติในการดำเนินธุรกิจตามปกติและเงื่อนไขการค้าโดยทั่วไป โดยจะต้องปฏิบัติให้เป็นไปตามกฎหมายว่าด้วยหลักทรัพย์และตลาดหลักทรัพย์และข้อบังคับ ประกาศ คำสั่ง หรือข้อกำหนดของตลาดหลักทรัพย์แห่งประเทศไทย รวมตลอดถึงการปฏิบัติตามข้อกำหนดเกี่ยวกับการเปิดเผยข้อมูลการทำรายการเกี่ยวโยงและการได้มาหรือจำหน่ายทรัพย์สินที่สำคัญของบริษัท หรือบริษัทย่อย ตามมาตรฐานการบัญชีที่กำหนดโดยสมาคมนักบัญชีและผู้สอบบัญชีรับอนุญาตแห่งประเทศไทย

ทั้งนี้ หากมีรายการระหว่างกันของบริษัทหรือบริษัทย่อยเกิดขึ้นกับบุคคลที่อาจมีความขัดแย้งทางผลประโยชน์ มีส่วนได้ส่วนเสีย หรืออาจมีความขัดแย้งทางผลประโยชน์ในอนาคต บริษัทจะจัดให้ผ่านที่ประชุมกรรมการบริษัทที่มีกรรมการตรวจสอบเป็นผู้ให้ความเห็นเกี่ยวกับความจำเป็นและความเหมาะสมของรายการนั้น โดยกรรมการผู้มีส่วนได้ส่วนเสียไม่มีสิทธิออกเสียงในรายการดังกล่าว ในกรณีที่คณะกรรมการตรวจสอบไม่มีความชำนาญในการพิจารณารายการระหว่างกันที่อาจเกิดขึ้น บริษัทจะได้ให้ผู้เชี่ยวชาญอิสระหรือผู้สอบบัญชีของบริษัทเป็นผู้ให้ความเห็นเกี่ยวกับรายการระหว่างกันดังกล่าว เพื่อนำไปใช้ประกอบการตัดสินใจของคณะกรรมการ หรือผู้ถือหุ้น ตามแต่กรณี ทั้งนี้บริษัทจะเปิดเผยรายการระหว่างกันไว้ในหมายเหตุประกอบงบการเงินที่ได้รับการตรวจสอบจากผู้สอบบัญชีของบริษัท

(4) แนวโน้มการทำรายการระหว่างกันในอนาคต

บริษัทมีนโยบายในการดำเนินธุรกิจเพื่อประโยชน์สูงสุดของบริษัทและบริษัทย่อย ดังนั้นภายใต้เงื่อนไขภาวะปกติทางการค้า โดยทั่วไป การดำเนินธุรกิจของบริษัทและบริษัทย่อย ซึ่งจำเป็นต้องมีการจำหน่ายสินค้า/หรือบริการระหว่างกันกับบริษัทที่เกี่ยวข้อง ดังนั้นบริษัทและบริษัทย่อยยังคงมีรายการระหว่างกันภายใต้เงื่อนไขและราคาที่ทำการซื้อขายเป็นไปตามราคาตลาด หรือราคายุติธรรม ซึ่งสามารถเปรียบเทียบกับรายการที่เกิดขึ้นกับบุคคลภายนอก

คำอธิบายและการวิเคราะห์ฐานะการเงินและผลการดำเนินงาน

ภาพรวมผลการดำเนินงานที่ผ่านมา

ในปี 2552 จากวิกฤตเศรษฐกิจโลกที่มีผลกระทบต่อตลาดการส่งออกผลิตภัณฑ์ของบริษัทและบริษัทย่อย โดยเฉพาะในช่วงครึ่งปีแรก ทำให้การจำหน่ายผลิตภัณฑ์หลักของบริษัทและบริษัทย่อยคือ แผ่นเอ็มเอฟ และแผ่นปาร์ติเกิ้ล ลดลงประมาณร้อยละ 18 และ 15 โดยปริมาณ และร้อยละ 32 และ 28 โดยมูลค่า ตามลำดับ ทำให้ผลประกอบการรวมในครึ่งปีแรกมีผลขาดทุนสุทธิ 358 ล้านบาท

แต่ในช่วงครึ่งปีหลังภาวะวิกฤตเศรษฐกิจได้ลดความรุนแรงลง การส่งออกปรับตัวดีขึ้น แต่การแข่งขันยังคงมีอยู่มาก และผลจากที่โครงการขยายกำลังการผลิตแผ่นเอ็มดีเอฟ ของ บริษัท วนชัย พาเนล อินดัสทรีส์ จำกัด สามารถผลิตและจำหน่ายได้ในไตรมาสที่ 4 ปี 2552 ทำให้การจำหน่ายผลิตภัณฑ์หลักของบริษัทและบริษัทย่อย เพิ่มขึ้นอย่างมาก โดยแผ่นเอ็มเอฟ สามารถจำหน่ายได้เพิ่มขึ้นร้อยละ 126 จากช่วงเดียวกันของปี 2551 และเพิ่มขึ้นร้อยละ 105 จากครึ่งปีแรกปี 2552 ส่วนผลิตภัณฑ์ปาร์ติเกิ้ล จำหน่ายได้เพิ่มขึ้นร้อยละ 49 จากช่วงเดียวกันของปี 2551 และเพิ่มขึ้นร้อยละ 10 จากครึ่งปีแรกปี 2552 แต่ผลจากการแข่งขันในตลาดทั้งต่างประเทศและในประเทศ ทำให้ราคาขายเฉลี่ยของผลิตภัณฑ์เอ็มดีเอฟทั้งปีลดลง ร้อยละ 15 และผลิตภัณฑ์ปาร์ติเกิ้ล ลดลงร้อยละ 20 เมื่อเทียบกับปี 2551

อย่างไรก็ตามผลจากปริมาณการจำหน่ายที่เพิ่มขึ้นในครึ่งปีหลัง ทำให้ผลประกอบการในครึ่งปีหลังมีกำไรสุทธิ 481 ล้านบาท รวมทั้งปี 2552 ผลประกอบการมีกำไรสุทธิ 123 ล้านบาท ซึ่งลดลงจากปี 2551 ร้อยละ 69

วิเคราะห์กำไรขาดทุนของบริษัทและบริษัทย่อย โดยสรุป

ในปี 2552 บริษัทและบริษัทย่อยมีกำไรสุทธิ 123.1 ล้านบาท เมื่อเทียบกับปี 2551 มีกำไรสุทธิ 400.1 ล้านบาท กำไรสุทธิลดลง 277.0 ล้านบาท หรือเท่ากับร้อยละ 69 โดยมีสาเหตุที่สำคัญดังนี้

1. รายได้จากการขายรวมเพิ่มขึ้น 137.5 ล้านบาท หรือเพิ่มขึ้นประมาณร้อยละ 2 เนื่องจากปริมาณขายแผ่นเอ็มดีเอฟและแผ่นปาร์ติเกิ้ล เพิ่มขึ้นประมาณร้อยละ 43 และ 10 ตามลำดับ แต่ราคาขายเฉลี่ยลดลงร้อยละ 15 และ 20 ตามลำดับ

	ปี 2552	ปี 2551
รายได้จากการขายในประเทศ		
■ ขายให้กับลูกค้าทั่วไป	2,720.77	2,590.59
■ ขายให้กับบริษัทที่เกี่ยวข้องกัน	229.18	282.74
รวมรายได้จากการขาย - ในประเทศ (ล้านบาท)	2,949.95	2,873.33
รายได้จากการขาย - ต่างประเทศ (ล้านบาท)	4,461.80	4,400.95
รวมรายได้จากการขาย (ล้านบาท)	7,411.75	7,274.28
สัดส่วนรายได้จากการขายในประเทศและต่างประเทศ	40 : 60	39 : 61

2. รายได้อื่นปี 2552 บริษัทและบริษัทย่อย มีรายได้จากการขายไม้ยางพารา 22.3 ล้านบาท, รายได้จากบัตรภาษี 17.0 ล้านบาท, กำไรจากอัตราแลกเปลี่ยน 16.0 ล้านบาท, ดอกเบี้ยรับ 3.2 ล้านบาท และรายได้อื่น เช่น ขายวัสดุเหลือใช้ กำไรจากการจำหน่ายสินทรัพย์ รวม 13.5 ล้านบาท

3. ต้นทุนขายรวมปี 2552 เท่ากับ 5,702.8 ล้านบาท เมื่อเทียบกับปี 2551 เท่ากับ 5,261.5 ล้านบาท เพิ่มขึ้น 441.3 ล้านบาท เนื่องจากปริมาณการขายที่เพิ่มขึ้นของแผ่นเอ็มดีเอฟและแผ่นปาร์ติเกิ้ล

4. ค่าใช้จ่ายในการขายรวมปี 2552 เท่ากับ 863.7 ล้านบาท เมื่อเทียบกับปี 2551 เท่ากับ 827.6 ล้านบาท เพิ่มขึ้น 36.1 ล้านบาท เนื่องจากปริมาณการขายที่เพิ่มขึ้นทั้งแผ่นเอ็มดีเอฟและแผ่นปาร์ติเกิ้ล

5. ค่าใช้จ่ายในการบริหารปี 2552 เท่ากับ 418.8 ล้านบาท เมื่อเทียบกับปี 2551 เท่ากับ 477.4 ล้านบาท ลดลง 58.6 ล้านบาท เนื่องจากในปี 2551 มีการตั้งค่าเพื่อมูลค่าสินค้าลดลง 30.8 ล้านบาท และปี 2552 มีการตั้งสำรองค่าเพื่อหนี้สงสัยจะสูญ ลดลง 19.2 ล้านบาท

6. ต้นทุนทางการเงินรวมปี 2552 เท่ากับ 281.4 ล้านบาท เมื่อเทียบกับปี 2551 เท่ากับ 302.4 ล้านบาท ลดลง 21.0 ล้านบาท เนื่องจากการจ่ายชำระคืนเงินกู้ยืมเงินระยะยาวตามกำหนด และอัตราดอกเบี้ยที่ลดลง

7. อัตรากำไรขั้นต้นปี 2552 เท่ากับร้อยละ 23 เมื่อเทียบกับปี 2551 เท่ากับร้อยละ 28 ลดลงเนื่องจากราคาขายเฉลี่ยของผลิตภัณฑ์แผ่นเอ็มดีเอฟและแผ่นปาร์ติเกิ้ลลดลงร้อยละ 15 และ 20 ตามลำดับ

8. อัตราผลตอบแทนผู้ถือหุ้น บริษัทมีการจ่ายเงินปันผล สำหรับผลการดำเนินงานปี 2552, 2551 และ 2550 ตามรายละเอียดข้างล่างนี้

ผลการดำเนินงานปี	2552	2551	2550
กำไร (ขาดทุน) สุทธิ (ล้านบาท)	123	400	507
เงินปันผลจ่าย (บาท/หุ้น)	0.08*	0.13	0.20
รวมปันผลจ่าย (ล้านบาท)	104	170	261
อัตราการจ่ายเงินปันผล **	84.87%	42.43%	52%

* เสนอที่ประชุมสามัญผู้ถือหุ้นประจำปี 2553 อนุมัติจ่ายเงินปันผล 0.08 บาท ต่อหุ้น

** อัตราการจ่ายเงินปันผลเป็นไปตามนโยบายของบริษัท ที่จะจ่ายเงินปันผล ในอัตราไม่น้อยกว่าร้อยละ 40 ของกำไรสุทธิของงบการเงินรวมในแต่ละงวดบัญชี หลังหักเงินสำรองต่างๆ ทุกประเภทที่กฎหมายและบริษัทได้กำหนดไว้ รวมทั้งขาดทุนสะสมยกมา (ถ้ามี) อย่างไรก็ตามการจ่ายเงินปันผลดังกล่าวจะนำไปจ่ายต่างๆ มาพิจารณาประกอบ เช่น ข้อกำหนดตามกฎหมาย ฐานะการเงิน กระแสเงินสด สภาพคล่องของบริษัท เงื่อนไข และข้อกำหนดในสัญญาที่บริษัทผูกพันอยู่ ตลอดจนแผนการลงทุนของบริษัทและบริษัทย่อยรวมถึงความจำเป็น และความเหมาะสมอื่นในอนาคต

ฐานะการเงิน

สินทรัพย์รวม

องค์ประกอบหลักของสินทรัพย์ของบริษัทและบริษัทย่อยคือ ลูกหนี้การค้า สินค้าคงเหลือ และที่ดิน อาคารและอุปกรณ์

องค์ประกอบหลักของสินทรัพย์	ปี 2552	ปี 2551
ลูกหนี้การค้า	10.29%	4.51%
สินค้าคงเหลือ	8.18%	10.33%
ที่ดิน อาคารและอุปกรณ์	73.32%	67.87%

ณ วันที่ 31 ธันวาคม 2552 บริษัทและบริษัทย่อยมีสินทรัพย์รวม 14,495.0 ล้านบาท เมื่อเทียบกับปี 2551 มีสินทรัพย์รวม 14,647.3 ล้านบาท เพิ่มขึ้นจำนวน 152.4 ล้านบาท โดยมีรายละเอียดการเพิ่มขึ้นหรือลดลงที่สำคัญดังนี้

1. เงินสดและรายการเทียบเท่าเงินสดลดลง 1,293.3 ล้านบาท เนื่องจากการทยอยจ่ายชำระคืนเงินต้นให้กับสถาบันการเงิน ที่ถึงกำหนดชำระ

2. ลูกหนี้การค้าและตัวเงินรับ เพิ่มขึ้น 856.4 ล้านบาท เนื่องจากการขายส่งออกที่เพิ่มขึ้นในไตรมาสที่ 4 ปี 2552

3. สินค้าคงเหลือสุทธิลดลง 328.28 ล้านบาท สาเหตุหลักเนื่องจากสินค้าระหว่างผลิตและสินค้าสำเร็จรูป ลดลง 400.3 ล้านบาท พัสตุดังเหลือลดลง 2.3 ล้านบาท ในขณะที่วัตถุดิบเพิ่มขึ้น 62.0 ล้านบาท และสินค้าระหว่างทางเพิ่มขึ้น 12.2 ล้านบาท เพราะบริษัทและบริษัทย่อยมีการขายสินค้าได้มากขึ้นในไตรมาสที่ 4 ปี 2552 ในขณะที่ไตรมาสที่ 4 ปี /2551 มีการขายที่ลดลงมาก

4. ที่ดิน อาคารและอุปกรณ์สุทธิเพิ่มขึ้น 687.1 ล้านบาท เนื่องจากการเพิ่มขึ้นของทรัพย์สินจากการลงทุนในโครงการผลิตแผ่นเอ็มดีเอฟ โรงงานที่ 2 ของบริษัท วนชัย พาเนล อินดัสทรีส์ จำกัด (บริษัทย่อย) ส่วนที่เหลือในปี 2552

หนี้สินรวม

ณ วันที่ 31 ธันวาคม 2552 บริษัทและบริษัทย่อยมีหนี้สินรวม 9,063.4 ล้านบาท เมื่อเทียบกับปี 2551 มีหนี้สินรวม 9,169.1 ล้านบาท ลดลงจากปีก่อน จำนวน 105.7 ล้านบาท เนื่องจากการจ่ายชำระหนี้เงินต้นเงินกู้ระยะยาวตามกำหนด

ส่วนของผู้ถือหุ้นรวม

ณ วันที่ 31 ธันวาคม 2552 มีส่วนของผู้ถือหุ้นรวมเท่ากับ 5,431.5 ล้านบาท เมื่อเทียบกับปี 2551 มีส่วนของผู้ถือหุ้นรวม 5,478.2 เพิ่มขึ้นจากปีก่อน 46.7 ล้านบาท เนื่องจากผลการดำเนินงานของกลุ่มบริษัทมีผลกำไร และการจ่ายเงินปันผลให้กับผู้ถือหุ้น

อัตราส่วนหนี้สินต่อทุน ปี 2552 เท่ากับ 1.67 : 1 เมื่อเทียบกับปี 2551 เท่ากับ 1.67 : 1 ไม่เปลี่ยนแปลง

สภาพคล่อง

กระแสเงินสด

ปี 2552 มีกระแสเงินสดจากกิจกรรมการดำเนินงาน 866.6 ล้านบาท กิจกรรมการลงทุน (1,365.0) ล้านบาท และกิจกรรมจัดหาเงิน (764.9) ล้านบาท เงินสดและรายการเทียบเท่าเงินสดคงเหลือ ณ 31 ธันวาคม 2552 เป็นเงิน 639.0 ล้านบาท ลดลงปีก่อน จำนวน 1,293.3 ล้านบาท สรุปได้ดังนี้

- 1) กระแสเงินสดสุทธิได้มาจากกิจกรรมการดำเนินงานจำนวน 866.6 ล้านบาท เพิ่มขึ้นจากปีก่อน 362.1 ล้านบาท
- 2) กระแสเงินสดสุทธิใช้ไปจากกิจกรรมการลงทุนจำนวน 1,365.0 ล้านบาท ลดลงจากปีก่อน 257.3 ล้านบาท เนื่องจากการจ่ายเงินค่าเครื่องจักรในส่วนที่เหลือของโครงการผลิตแผ่นเอ็มดีเอฟ
- 3) กระแสเงินสดสุทธิได้มาจากกิจกรรมจัดหาเงินจำนวน (794.9) ล้านบาท ลดลงปีก่อน 1,757.0 ล้านบาท เนื่องจากการจ่ายชำระหนี้เงินกู้ระยะยาวที่ครบกำหนด

อัตราส่วนสภาพคล่อง

บริษัทและบริษัทย่อยมีอัตราส่วนสภาพคล่องเท่ากับ 1.11 เท่า และอัตราส่วนสภาพคล่องหมุนเร็วเท่ากับ 0.61 เท่า บริษัทยังมีสภาพคล่องเพียงพอสำหรับหนี้สินระยะสั้น

รายจ่ายลงทุน

ปี 2552 บริษัทย่อยของบริษัทมีรายจ่ายลงทุนเกี่ยวกับการซื้อสินทรัพย์ในโครงการผลิตแผ่นเอ็มดีเอฟ โรงงานที่ 2 ในส่วนที่เหลือ

แหล่งที่มาของเงินทุน

■ เงินกู้จากสถาบันการเงิน

หนี้สินระยะยาว

ณ สิ้นปี 2552 บริษัทและบริษัทย่อยมีหนี้สินระยะยาวคือ

1. หนี้สินระยะยาวจากสถาบันการเงินในประเทศ

1.1 เงินกู้ระยะยาวจากสถาบันการเงินภายในประเทศ (บมจ. วนชัย กรุ๊ป เป็นผู้กู้)

จำนวนเงิน	2,700.0 ล้านบาท
จำนวนคงค้าง ณ 31 ธ.ค. 52	2,565.0 ล้านบาท
สถาบันการเงิน	ธนาคารกรุงเทพจำกัด (มหาชน)
หลักประกัน	ที่ดิน สิ่งปลูกสร้าง เครื่องจักรและอุปกรณ์ทั้งหมด ในโครงการผลิตแผ่นเอ็มดีเอฟ (LINE 2) ของบริษัท วนชัย พาเนล อินดัสทรีส์ จำกัด
การชำระดอกเบี้ย	ชำระทุกวันสิ้นเดือน
การชำระเงินต้น	<ul style="list-style-type: none">■ เริ่มชำระงวดแรกในวันที่ 21 ธันวาคม 2552 ชำระงวดสุดท้ายภายในเดือนกันยายน 2557■ ชำระเงินต้นงวดละ 135 ล้านบาท จำนวน 20 งวด

เงื่อนไขสินเชื่ออื่นๆ

- บริษัทต้องดำรงสัดส่วนอัตราหนี้สินต่อทุนไม่เกิน 2.5 ต่อ 1
- บริษัทต้องจัดให้บริษัทย่อยแห่งหนึ่ง จัดทะเบียนเพิ่มทุนจำนวนเท่ากับวงเงินกู้ และทยอยเบิกเงินกู้ไปชำระค่าหุ้นเพิ่มทุน ในจำนวนที่เท่ากัน จนครบจำนวน 2,700 ล้านบาท
- บริษัทต้องดำรงสัดส่วนการถือหุ้นร้อยละ 99.99 ในบริษัทย่อยดังกล่าว จนกว่าภาระหนี้จะหมดสิ้น

1.2 เงินกู้ระยะยาวจากสถาบันการเงินภายในประเทศ (บมจ. วนชัย กรุ๊ป เป็นผู้กู้)

จำนวนเงิน	300.0 ล้านบาท
จำนวนคงค้าง ณ 31 ธ.ค.52	165.0 ล้านบาท
สถาบันการเงิน	ธนาคารกสิกรไทย จำกัด (มหาชน)
หลักประกัน	ที่ดินพร้อมสิ่งปลูกสร้าง เครื่องจักรกรรมสิทธิ์ของ บริษัท วนชัย กรุ๊ป จำกัด (มหาชน)
การชำระดอกเบี้ย	ชำระดอกเบี้ยเดือนละครั้งในทุกวันทำการสุดท้ายของเดือน
การชำระเงินต้น	ไตรมาสละ 15.0 ล้านบาท จำนวน 20 งวด เริ่มชำระงวดแรก 30 พฤศจิกายน 2550 ทั้งนี้ต้องชำระเงินต้นให้เสร็จสิ้นภายใน 84 เดือน นับจากวันเบิกเงินกู้ครั้งแรก (วันที่ 31 สิงหาคม 2555)
เงื่อนไขสินเชื่ออื่นๆ	■ ดำรงอัตราส่วนระหว่างหนี้สินต่อทุน ไม่เกิน 2.5 เท่า ต่อ 1

1.3 เงินกู้ระยะยาวจากสถาบันการเงินภายในประเทศ (บมจ. วนชัย กรุ๊ป เป็นผู้กู้)

จำนวนเงิน	1,235.0 ล้านบาท
จำนวนคงค้าง ณ 31 ธ.ค. 52	1,235.0 ล้านบาท
สถาบันการเงิน	ธนาคารกรุงเทพ จำกัด (มหาชน)
หลักประกัน	ที่ดินพร้อมสิ่งปลูกสร้าง เครื่องจักรกรรมสิทธิ์ของ บริษัท วนชัย กรุ๊ป จำกัด (มหาชน) โรงงานผลิตแผ่นเอ็มดีเอฟ ที่จังหวัดสระบุรี
การชำระดอกเบี้ย	ดอกเบี้ยชำระเป็นรายเดือนนับจากวันเบิกเงินกู้
การชำระเงินต้น	ไตรมาสละ 61.75 ล้านบาท โดยชำระงวดแรกในวันที่ 31 มีนาคม 2553 ทั้งนี้ต้องชำระเงินต้นให้เสร็จสิ้นภายในวันที่ 28 กุมภาพันธ์ 2558
เงื่อนไขสินเชื่ออื่นๆ	■ ดำรงอัตราส่วนหนี้สินต่อทุนเป็นจำนวนไม่เกิน 2.5 เท่า ต่อ 1 เท่า

1.4 เงินกู้ระยะยาวจากสถาบันการเงินภายในประเทศ (บจ. วนชัย พาเนล อินดัสทรีส์ เป็นผู้กู้)

จำนวนเงิน	1,450.0 ล้านบาท
จำนวนคงค้าง ณ 31 ธ.ค. 52	1,380.0 ล้านบาท
สถาบันการเงิน	ธนาคารกสิกรไทย จำกัด (มหาชน)
หลักประกัน	จดทะเบียนจำนองเครื่องจักรทั้งหมดในโครงการผลิตแผ่นปาร์ติเกิ้ลส่วนขยาย (Line 2) ของบริษัท ซึ่งตั้งอยู่ที่เลขที่ 115 หมู่ 3 ถ.สุราษฎร์ธานี - พังงา ต.ทุ่งหลวง อ.เวียงสระ จ.สุราษฎร์ธานี
การชำระดอกเบี้ย	ชำระทุกวันสิ้นเดือน
การชำระเงินต้น	<ul style="list-style-type: none">■ ปลอดชำระเงินต้น 2 ปี■ คืนเงินต้นทุก 3 เดือน รวม 21 งวด■ งวดที่ 1-20 ชำระเงินต้นงวดละ 70 ล้านบาท■ งวดที่ 21 (งวดสุดท้าย) ชำระเงินต้น 50 ล้านบาท
เงื่อนไขสินเชื่ออื่นๆ	<ul style="list-style-type: none">■ บริษัทย่อยต้องดำรงอัตราส่วนหนี้สินต่อทุน (D/E) ไม่เกินกว่า 2.5 ต่อ 1 รวมทั้งอัตราส่วนความสามารถในการชำระหนี้ (DSCR) ไม่ต่ำกว่า 1.25 เท่า■ บริษัทย่อยและ/หรือบริษัทในกลุ่มวณชัย ต้องให้สิทธิแก่ธนาคารก่อนในการดำเนินการออกหุ้นกู้เพื่อชำระหนี้ก่อนกำหนดจำนวน 1,450 ล้านบาท และการทำธุรกรรมอนุพันธ์ทางการเงินสำหรับสินเชื่อเงินกู้ครั้งนี้■ บริษัทย่อย จะจ่ายเงินปันผลได้ไม่เกินร้อยละ 70 ของกำไรสุทธิ

1.5 เงินกู้ระยะยาวจากสถาบันการเงินภายในประเทศ (บจ. วนชัย พาเนล อินดัสทรีส์ เป็นผู้กู้)

จำนวนเงิน	2,500.0 ล้านบาท
จำนวนคงค้าง ณ 31 ธ.ค. 52	1,750.0 ล้านบาท
สถาบันการเงิน	ธนาคารกรุงเทพ จำกัด (มหาชน)
หลักประกัน	ที่ดินพร้อมสิ่งปลูกสร้าง เครื่องจักร กรรมสิทธิ์ของบริษัท วนชัย พาเนล อินดัสทรีส์ จำกัด
การชำระดอกเบี้ย	ชำระดอกเบี้ยเมื่อครบกำหนดระยะเวลาทุก ๆ 1 เดือน
การชำระเงินต้น	<ul style="list-style-type: none">■ งวดที่ 1 ถึง 4 คืนต้นเงินงวดละ 50.0 ล้านบาท■ งวดที่ 5 ถึง 8 คืนต้นเงินงวดละ 75.0 ล้านบาท■ งวดที่ 9 ถึง 24 คืนต้นเงินงวดละ 125.0 ล้านบาท
เงื่อนไขอื่น ๆ	ดำรงอัตราส่วนระหว่างหนี้สินต่อทุน ไม่เกิน 2.5 ต่อ 1

1.6 เงินกู้ระยะยาวจากสถาบันการเงินภายในประเทศ (บจ. วนชัย เคมีคอล อินดัสทรีส์ เป็นผู้กู้)

จำนวนเงิน	350 ล้านบาท
จำนวนคงค้าง ณ 31 ธ.ค. 52	183.25 ล้านบาท
สถาบันการเงิน	ธนาคารกรุงเทพ จำกัด (มหาชน)
หลักประกัน	ที่ดินพร้อมสิ่งปลูกสร้าง เครื่องจักรกรรมสิทธิ์ของ บริษัท วนชัย เคมีคอล อินดัสทรีส์ จำกัด
การชำระดอกเบี้ย	ชำระดอกเบี้ยเมื่อครบกำหนดทุก ๆ 1 เดือน
การชำระเงินต้น	<ul style="list-style-type: none">■ งวดที่ 1 - 4 ชำระเงินต้นงวดละ 16.150 ล้านบาท■ งวดที่ 5 - 8 ชำระเงินต้นงวดละ 16.800 ล้านบาท■ งวดที่ 9 - 12 ชำระเงินต้นงวดละ 17.475 ล้านบาท■ งวดที่ 13 - 16 ชำระเงินต้นงวดละ 18.175 ล้านบาท■ งวดที่ 17 - 20 ชำระเงินต้นงวดละ 18.900 ล้านบาท
เงื่อนไขอื่น ๆ	ดำรงอัตราส่วนระหว่างหนี้สินต่อทุนเป็นจำนวนไม่เกินกว่า 1.5 ต่อ 1

- เงินกู้ยืมระยะยาวของกลุ่มบริษัท เป็นอัตราดอกเบี้ยลอยตัว ซึ่งอยู่ในระหว่างร้อยละ 1.54 - 5.25 ต่อปี

ปัจจัยและอิทธิพลหลักที่อาจมีผลต่อผลการดำเนินงานหรือฐานะการเงินในอนาคต

เนื่องจากบริษัทและบริษัทย่อย อยู่ในอุตสาหกรรมการผลิตแผ่นไม้ทดแทนไม้ธรรมชาติ ซึ่งมีผู้ผลิตในอุตสาหกรรมเดียวกันหลายราย ผลกระทบต่อการดำเนินงานนั้นขึ้นอยู่กับภาวะเศรษฐกิจทั้งในและต่างประเทศ ผู้ผลิตรายอื่นๆ ในตลาดที่ส่วนใหญ่ใช้นโยบายราคาเข้าทำการตลาด ทำให้เกิดการแข่งขันอย่างรุนแรง ซึ่งทำให้ราคาขายลดลงและมีผลต่อยอดขายของบริษัท ในด้านตลาดต่างประเทศ การอ่อนค่าของเงินดอลลาร์สหรัฐมีผลกระทบต่อยอดขายของบริษัทเนื่องจากบริษัทรับชำระหนี้เป็นเงินสกุลดอลลาร์สหรัฐ และการประสบภาวะวิกฤติเศรษฐกิจในประเทศที่เป็นลูกค้ารวมทั้งตลาดการส่งออกของลูกค้าของบริษัทจะกระทบต่อยอดการส่งออกของบริษัทได้

ในส่วนของต้นทุนวัตถุดิบ เช่น ไม้ยางพารา จะมีราคาสอดคล้องกับราคาน้ำมันในตลาด และภัยธรรมชาติ เช่น น้ำท่วม ในพื้นที่สวนยาง และการเพิ่มของราคาน้ำมันในตลาดโลก ทำให้ต้นทุนวัตถุดิบที่ใช้ในการผลิตมีราคาสูงขึ้น และทำให้ต้นทุนขายสูงขึ้นตามไปด้วย

เงินกู้ยืมระยะยาว บริษัทและบริษัทย่อย ใช้เป็นเงินบาท จึงไม่มีผลในเรื่องความผันผวนของอัตราแลกเปลี่ยนเงิน ในส่วนของอัตราดอกเบี้ยปัจจุบันเป็นอัตราดอกเบี้ยลอยตัวทั้งหมด และผลจากเงินกู้ระยะยาวจะมีผลกับสภาพคล่องและกระแสเงินสดของบริษัท เมื่อเริ่มมีการทยอยจ่ายเงินต้น

เงินกู้ยืมระยะสั้น จะมีผลกระทบในเรื่องของอัตราดอกเบี้ยลอยตัว ซึ่งมีผลกระทบทำให้ต้องจ่ายดอกเบี้ยสูงขึ้น

รายงานความรับผิดชอบของคณะกรรมการ ต่อรายงานทางการเงิน

คณะกรรมการบริษัท วนชัย กรุ๊ป จำกัด (มหาชน) ได้พิจารณางบการเงินรวมของบริษัท วนชัย กรุ๊ป จำกัด (มหาชน) และบริษัทย่อย และสารสนเทศทางการเงินที่ปรากฏในรายงานประจำปีแล้ว เห็นว่า งบการเงินดังกล่าวจัดทำขึ้นตามมาตรฐานการบัญชีที่รับรองทั่วไปในประเทศไทย โดยเลือกใช้นโยบายบัญชีที่เหมาะสมและถือปฏิบัติอย่างสม่ำเสมอ และใช้ดุลยพินิจอย่างระมัดระวังและประมาณการที่ดีที่สุดในการจัดทำ รวมทั้งมีการเปิดเผยข้อมูลอย่างสำคัญเพียงพอในหมายเหตุประกอบงบการเงิน

คณะกรรมการบริษัทฯ ได้จัดให้มีและดำรงรักษาไว้ซึ่งระบบควบคุมภายในที่มีประสิทธิภาพ เพื่อให้มั่นใจได้อย่างมีเหตุผลว่าการบันทึกข้อมูลทางบัญชีมีความถูกต้อง ครบถ้วน และเพียงพอที่จะดำรงรักษาไว้ซึ่งทรัพย์สิน และเพื่อให้ทราบถึงจุดอ่อนเพื่อป้องกันไม่ให้เกิดการทุจริตหรือการดำเนินการที่ผิดปกติดังมีสาระสำคัญ

ในการนี้ คณะกรรมการบริษัทฯ ได้แต่งตั้งคณะกรรมการตรวจสอบ ซึ่งประกอบด้วยกรรมการที่ไม่เป็นผู้บริหารเป็นผู้ดูแลรับผิดชอบเกี่ยวกับคุณภาพของรายงานทางการเงินและระบบควบคุมภายใน และความเห็นของคณะกรรมการตรวจสอบเกี่ยวกับเรื่องนี้ปรากฏในรายงานของคณะกรรมการตรวจสอบซึ่งแสดงไว้ในรายงานประจำปีแล้ว

คณะกรรมการมีความเห็นว่าระบบควบคุมภายในของบริษัท วนชัย กรุ๊ป จำกัด (มหาชน) โดยรวมอยู่ในระดับที่น่าพอใจ และสามารถสร้างความเชื่อมั่นอย่างมีเหตุผลต่อความเชื่อถือได้ของงบการเงินของบริษัท วนชัย กรุ๊ป จำกัด (มหาชน) และบริษัทย่อย ณ วันที่ 31 ธันวาคม 2552



(นายสมภพ สหวัฒน์)
ประธานกรรมการ



(นายวรณนะ เจริญวรรัตน์)
กรรมการผู้จัดการ

รายงานของผู้สอบบัญชีรับอนุญาต

เสนอ ผู้ถือหุ้นและคณะกรรมการบริษัท วนชัย กรุ๊ป จำกัด (มหาชน)

ข้าพเจ้าได้ตรวจสอบงบดุลรวมและงบดุลเฉพาะกิจการ ณ วันที่ 31 ธันวาคม 2552 และ 2551 งบกำไรขาดทุนรวมและงบกำไรขาดทุนเฉพาะกิจการ งบแสดงการเปลี่ยนแปลงส่วนของผู้ถือหุ้นรวมและงบแสดงการเปลี่ยนแปลงส่วนของผู้ถือหุ้นเฉพาะกิจการ และงบกระแสเงินสดรวมและงบกระแสเงินสดเฉพาะกิจการ สำหรับปีสิ้นสุดวันเดียวกันของแต่ละปีของบริษัท วนชัย กรุ๊ป จำกัด (มหาชน) และบริษัทย่อย และเฉพาะของบริษัท วนชัย กรุ๊ป จำกัด (มหาชน) ซึ่งผู้บริหารของกิจการเป็นผู้รับผิดชอบต่อความถูกต้องและครบถ้วนของข้อมูลในงบการเงินเหล่านี้ ส่วนข้าพเจ้าเป็นผู้รับผิดชอบในการแสดงความเห็นต่อการเงินดังกล่าวจากผลการตรวจสอบของข้าพเจ้า

ข้าพเจ้าได้ปฏิบัติตามตรวจสอบตามมาตรฐานการสอบบัญชีที่รับรองทั่วไป ซึ่งกำหนดให้ข้าพเจ้าต้องวางแผนและปฏิบัติงานเพื่อให้ได้ความเชื่อมั่นอย่างมีเหตุผลว่างบการเงินแสดงข้อมูลที่ขัดต่อข้อเท็จจริงอันเป็นสาระสำคัญหรือไม่ การตรวจสอบรวมถึงการใช้วิธีการทดสอบหลักฐานประกอบรายการทั้งที่เป็นจำนวนเงินและการเปิดเผยข้อมูลในงบการเงิน การประเมินความเหมาะสมของหลักการบัญชีที่กิจการใช้และประมาณการเกี่ยวกับรายการทางการเงินที่เป็นสาระสำคัญซึ่งผู้บริหารเป็นผู้จัดทำขึ้น ตลอดจนการประเมินถึงความเหมาะสมของการแสดงรายการที่นำเสนอในงบการเงินโดยรวม ข้าพเจ้าเชื่อว่าการตรวจสอบดังกล่าวให้ข้อสรุปที่เป็นเกณฑ์อย่างเหมาะสมในการแสดงความเห็นของข้าพเจ้า

ข้าพเจ้าเห็นว่างบการเงินรวมและงบการเงินเฉพาะกิจการข้างต้นนี้ แสดงฐานะการเงินรวม และฐานะการเงินเฉพาะกิจการ ณ วันที่ 31 ธันวาคม 2552 และ 2551 ผลการดำเนินงานรวมและผลการดำเนินงานเฉพาะกิจการ และกระแสเงินสดรวมและกระแสเงินสดเฉพาะกิจการ สำหรับปีสิ้นสุดวันเดียวกันของแต่ละปีของบริษัท วนชัย กรุ๊ป จำกัด (มหาชน) และบริษัทย่อย และเฉพาะของบริษัท วนชัย กรุ๊ป จำกัด (มหาชน) โดยถูกต้องตามที่ควรในสาระสำคัญตามหลักการบัญชีที่รับรองทั่วไป

บริษัท สำนักงาน เอ เอ็ม ซี จำกัด



(นางสาวประภาศรี ลีลาสุภา)

ผู้สอบบัญชีรับอนุญาต เลขที่ 4664

กรุงเทพมหานคร

วันที่ 22 กุมภาพันธ์ 2553

บริษัท วนชัย กรุ๊ป จำกัด (มหาชน) และบริษัทย่อย

งบดุล

ณ วันที่ 31 ธันวาคม 2552 และ 2551

(หน่วย : บาท)

หมายเหตุ		งบการเงินรวม		งบการเงินเฉพาะกิจการ	
		2552	2551	2552	2551
สินทรัพย์					
สินทรัพย์หมุนเวียน					
เงินสดและรายการเทียบเท่าเงินสด		638,991,303.82	1,932,320,596.96	84,317,615.98	363,819,741.71
ลูกหนี้การค้าและตัวเงินรับ-สุทธิ	7	1,437,114,211.66	580,692,798.27	445,497,914.16	267,158,430.78
ลูกหนี้การค้าบริษัทย่อยและบริษัทที่เกี่ยวข้องกัน	6.1 และ 8	54,518,848.55	79,966,643.48	40,591,975.93	70,715,089.03
สินค้าคงเหลือ-สุทธิ	9	1,185,341,215.25	1,513,626,021.94	419,059,452.90	494,935,657.24
อะไหล่เพื่อการซ่อมแซม		409,731,632.34	424,046,657.07	99,191,628.43	111,543,855.39
ลูกหนี้กรมสรรพากร		45,590,158.26	53,161,391.00	6,576,090.91	35,400,355.39
เงินล่วงหน้าค่าไม่สวน		1,731,463.44	6,564,631.74	1,731,463.44	6,528,631.74
สินทรัพย์หมุนเวียนอื่น		85,738,954.32	98,278,978.15	24,146,138.73	61,920,394.43
รวมสินทรัพย์หมุนเวียน		3,858,757,787.64	4,688,657,718.61	1,121,112,280.48	1,412,022,155.71
สินทรัพย์ไม่หมุนเวียน					
เงินลงทุนในบริษัทย่อย-สุทธิ	10	-	-	4,701,998,460.00	4,712,858,776.97
ที่ดินอาคารและอุปกรณ์-สุทธิ	11	10,460,097,194.10	9,773,038,849.10	1,521,893,022.82	1,562,870,702.36
ที่ดินที่ไม่ใช้ดำเนินงาน	12	167,684,478.15	167,684,478.15	131,644,074.00	131,644,074.00
สินทรัพย์ไม่หมุนเวียนอื่น-สุทธิ		8,385,714.35	17,933,889.36	2,551,880.54	3,000,351.51
รวมสินทรัพย์ไม่หมุนเวียน		10,636,167,386.60	9,958,657,216.61	6,358,087,437.36	6,410,373,904.84
รวมสินทรัพย์		14,494,925,174.24	14,647,314,935.22	7,479,199,717.84	7,822,396,060.55

หมายเหตุประกอบงบการเงินเป็นส่วนหนึ่งของงบการเงินนี้

บริษัท วนชัย กรุ๊ป จำกัด (มหาชน) และบริษัทย่อย

งบดุล

ณ วันที่ 31 ธันวาคม 2552 และ 2551

(หน่วย : บาท)

หมายเหตุ		งบการเงินรวม		งบการเงินเฉพาะกิจการ	
		2552	2551	2552	2551
หนี้สินและส่วนของผู้ถือหุ้น					
หนี้สินหมุนเวียน					
เงินเบิกเกินบัญชีธนาคารและเงินกู้ยืมระยะสั้นจากสถาบันการเงิน	13	862,521,970.90	719,438,764.01	50,000,000.00	205,000,000.00
เจ้าหนี้การค้าและตัวเงินจ่าย		377,272,612.27	105,363,699.29	35,051,708.62	21,168,273.15
เจ้าหนี้การค้าบริษัทย่อยและบริษัทที่เกี่ยวข้องกัน	6.1	2,372,247.86	3,087,187.23	262,399,760.74	203,417,840.99
เงินกู้ยืมระยะยาวที่ถึงกำหนดชำระภายในหนึ่งปี	14	1,698,300,000.00	733,550,000.00	847,000,000.00	195,000,000.00
เงินกู้ยืมระยะสั้นจากบริษัทย่อย	6.1	-	-	100,000,000.00	160,000,000.00
ภาษีเงินได้ค้างจ่าย		19,747,138.46	25,926,809.54	1,623,451.46	-
ค่าใช้จ่ายค้างจ่าย		166,768,015.05	96,541,662.96	69,691,695.50	52,637,654.39
เจ้าหนี้อื่นและตัวเงินจ่าย		299,312,112.16	121,169,972.65	63,823,306.53	52,776,963.53
เจ้าหนี้ค่าทรัพย์สิน		4,699,497.07	34,558,488.15	1,910,249.10	16,428,999.76
เงินรับล่วงหน้าจากลูกค้า		38,931,021.36	17,576,192.47	22,114,021.30	9,410,569.98
หนี้สินหมุนเวียนอื่น		13,551,794.92	33,680,251.99	2,063,718.02	1,721,244.37
รวมหนี้สินหมุนเวียน		3,483,476,410.05	1,890,893,028.29	1,455,677,911.27	917,561,546.17
หนี้สินไม่หมุนเวียน					
เงินกู้ยืมระยะยาวจากสถาบันการเงิน	14	5,579,950,000.00	7,278,250,000.00	3,118,000,000.00	3,965,000,000.00
รวมหนี้สินไม่หมุนเวียน		5,579,950,000.00	7,278,250,000.00	3,118,000,000.00	3,965,000,000.00
รวมหนี้สิน		9,063,426,410.05	9,169,143,028.29	4,573,677,911.27	4,882,561,546.17

หมายเหตุประกอบงบการเงินเป็นส่วนหนึ่งของงบการเงินนี้

บริษัท วนชัย กรุ๊ป จำกัด (มหาชน) และบริษัทย่อย

งบดุล

ณ วันที่ 31 ธันวาคม 2552 และ 2551

(หน่วย : บาท)

หมายเหตุ	งบการเงินรวม		งบการเงินเฉพาะกิจการ	
	2552	2551	2552	2551
ส่วนของผู้ถือหุ้น				
ทุนเรือนหุ้น				
ทุนจดทะเบียน				
หุ้นสามัญ 1,425,839,127 หุ้น				
มูลค่าหุ้นละ 1.00 บาท	1,425,839,127.00	1,425,839,127.00	1,425,839,127.00	1,425,839,127.00
ทุนที่ออกและชำระแล้ว				
หุ้นสามัญ 1,305,839,127 หุ้น				
มูลค่าหุ้นละ 1.00 บาท	1,305,839,127.00	1,305,839,127.00	1,305,839,127.00	1,305,839,127.00
ส่วนเกินมูลค่าหุ้นสามัญ	15			
กำไรสะสม				
จัดสรรแล้ว				
ทุนสำรองตามกฎหมาย	15			
	142,667,000.00	142,667,000.00	142,667,000.00	142,667,000.00
ยังไม่ได้จัดสรร				
	2,962,992,637.19	3,009,665,779.93	437,015,679.57	471,328,387.38
รวมส่วนของผู้ถือหุ้น	5,431,498,764.19	5,478,171,906.93	2,905,521,806.57	2,939,834,514.38
รวมหนี้สินและส่วนของผู้ถือหุ้น	14,494,925,174.24	14,647,314,935.22	7,479,199,717.84	7,822,396,060.55

หมายเหตุประกอบงบการเงินเป็นส่วนหนึ่งของงบการเงินนี้

บริษัท วนชัย กรุ๊ป จำกัด (มหาชน) และบริษัทย่อย
งบกำไรขาดทุน
สำหรับปีสิ้นสุดวันที่ 31 ธันวาคม 2552 และ 2551

(หน่วย : บาท)

หมายเหตุ	งบการเงินรวม		งบการเงินเฉพาะกิจการ	
	2552	2551	2552	2551
รายได้จากการขาย	7,411,751,262.38	7,274,280,441.46	2,595,823,789.31	2,418,107,745.30
ต้นทุนขาย	(5,702,798,789.79)	(5,261,477,206.06)	(2,141,411,535.10)	(2,006,189,163.56)
กำไรขั้นต้น	1,708,952,472.59	2,012,803,235.40	454,412,254.21	411,918,581.74
รายได้อื่น	72,013,641.94	100,460,074.59	47,811,559.20	66,287,232.25
รายได้เงินปันผลจากบริษัทย่อย	-	-	95,999,931.75	299,198,423.04
กำไรก่อนค่าใช้จ่าย	1,780,966,114.53	2,113,263,309.99	598,223,745.16	777,404,237.03
ค่าใช้จ่ายในการขาย	(863,738,674.08)	(827,627,812.82)	(149,461,924.56)	(147,677,752.92)
ค่าใช้จ่ายในการบริหาร	(418,773,804.26)	(477,433,277.82)	(138,770,115.44)	(169,949,083.71)
ค่าตอบแทนผู้บริหาร	(59,412,815.54)	(50,186,136.20)	(30,237,340.00)	(22,253,727.00)
รวมค่าใช้จ่าย	(1,341,925,293.88)	(1,355,247,226.84)	(318,469,380.00)	(339,880,563.63)
กำไรก่อนต้นทุนทางการเงิน และภาษีเงินได้	439,040,820.65	758,016,083.15	279,754,365.16	437,523,673.40
ต้นทุนทางการเงิน	(281,372,905.28)	(302,394,881.33)	(142,593,512.47)	(81,457,666.62)
กำไรก่อนภาษีเงินได้	157,667,915.37	455,621,201.82	137,160,852.69	356,066,006.78
ภาษีเงินได้	(34,581,971.60)	(55,517,997.62)	(1,714,473.99)	(16,890,799.16)
กำไรสุทธิ	123,085,943.77	400,103,204.20	135,446,378.70	339,175,207.62
กำไรต่อหุ้นขั้นพื้นฐาน	0.09	0.31	0.10	0.26
จำนวนหุ้นสามัญชั้นพื้นฐาน (หน่วย : หุ้น)	1,305,839,127	1,305,747,961	1,305,839,127	1,305,747,961

หมายเหตุประกอบงบการเงินเป็นส่วนหนึ่งของงบการเงินนี้

บริษัท วนชัย กรู๊ป จำกัด (มหาชน) และบริษัทย่อย
งบแสดงการเปลี่ยนแปลงส่วนของผู้ถือหุ้น
สำหรับปีสิ้นสุดวันที่ 31 ธันวาคม 2552 และ 2551

งบการเงินรวม						
(หน่วย : บาท)						
หมายเหตุ	ทุนเรือนหุ้น ที่ออกและชำระแล้ว	ส่วนเกิน มูลค่าหุ้นสามัญ	เงินรับล่วงหน้า ค่าหุ้น	กำไรสะสม		รวม
				ทุนสำรอง ตามกฎหมาย	ยังไม่ได้จัดสรร	
ยอดคงเหลือ						
ณ วันที่ 1 มกราคม 2551	1,303,753,716.00	1,020,000,000.00	2,083,745.00	142,667,000.00	2,870,730,401.13	5,339,234,862.13
กำไรสุทธิสำหรับปี	-	-	-	-	400,103,204.20	400,103,204.20
รวมรายได้ทั้งสิ้นที่รับรู้	-	-	-	-	400,103,204.20	400,103,204.20
เพิ่มทุนหุ้นสามัญ	2,085,411.00	-	(2,083,745.00)	-	-	1,666.00
เงินปันผล 16	-	-	-	-	(261,167,825.40)	(261,167,825.40)
ยอดคงเหลือ						
ณ วันที่ 31 ธันวาคม 2551	1,305,839,127.00	1,020,000,000.00	-	142,667,000.00	3,009,665,779.93	5,478,171,906.93
กำไรสุทธิสำหรับปี	-	-	-	-	123,085,943.77	123,085,943.77
รวมรายได้ทั้งสิ้นที่รับรู้	-	-	-	-	123,085,943.77	123,085,943.77
เงินปันผล 16	-	-	-	-	(169,759,086.51)	(169,759,086.51)
ยอดคงเหลือ						
ณ วันที่ 31 ธันวาคม 2552	1,305,839,127.00	1,020,000,000.00	-	142,667,000.00	2,962,992,637.19	5,431,498,764.19

หมายเหตุประกอบงบการเงินเป็นส่วนหนึ่งของงบการเงินนี้

บริษัท วนชัย กรุ๊ป จำกัด (มหาชน) และบริษัทย่อย
งบแสดงการเปลี่ยนแปลงส่วนของผู้ถือหุ้น
สำหรับปีสิ้นสุดวันที่ 31 ธันวาคม 2552 และ 2551

งบการเงินเฉพาะกิจการ

(หน่วย : บาท)

หมายเหตุ	ทุนเรือนหุ้น ที่ออกและชำระแล้ว	ส่วนเกิน มูลค่าหุ้นสามัญ	เงินรับล่วงหน้า ค่าหุ้น	กำไรสะสม		รวม
				ทุนสำรอง ตามกฎหมาย	ยังไม่ได้จัดสรร	
ยอดคงเหลือ						
ณ วันที่ 1 มกราคม 2551	1,303,753,716.00	1,020,000,000.00	2,083,745.00	142,667,000.00	393,321,005.16	2,861,825,466.16
กำไรสุทธิสำหรับปี	-	-	-	-	339,175,207.62	339,175,207.62
รวมรายได้ทั้งสิ้นที่รับรู้	-	-	-	-	339,175,207.62	339,175,207.62
เพิ่มทุนหุ้นสามัญ	2,085,411.00	-	(2,083,745.00)	-	-	1,666.00
เงินปันผล 16	-	-	-	-	(261,167,825.40)	(261,167,825.40)
ยอดคงเหลือ						
ณ วันที่ 31 ธันวาคม 2551	1,305,839,127.00	1,020,000,000.00	-	142,667,000.00	471,328,387.38	2,939,834,514.38
กำไรสุทธิสำหรับปี	-	-	-	-	135,446,378.70	135,446,378.70
รวมรายได้ทั้งสิ้นที่รับรู้	-	-	-	-	135,446,378.70	135,446,378.70
เงินปันผล 16	-	-	-	-	(169,759,086.51)	(169,759,086.51)
ยอดคงเหลือ						
ณ วันที่ 31 ธันวาคม 2552	1,305,839,127.00	1,020,000,000.00	-	142,667,000.00	437,015,679.57	2,905,521,806.57

หมายเหตุประกอบงบการเงินเป็นส่วนหนึ่งของงบการเงินนี้

บริษัท วนชัย กรุ๊ป จำกัด (มหาชน) และบริษัทย่อย
งบกระแสเงินสด
สำหรับปีสิ้นสุดวันที่ 31 ธันวาคม 2552 และ 2551

(หน่วย : บาท)

	งบการเงินรวม		งบการเงินเฉพาะกิจการ	
	2552	2551	2552	2551
กระแสเงินสดจากกิจกรรมดำเนินงาน				
กำไรก่อนภาษีเงินได้	157,667,915.37	455,621,201.82	137,160,852.69	356,066,006.78
ปรับกระทบกำไรเป็นเงินสดรับ(จ่าย)				
จากการดำเนินงาน				
หนี้สูญและหนี้สงสัยจะสูญ (โอนกลับรายการ)	4,960,975.53	24,128,743.95	(1,216,698.88)	7,473,764.45
ขาดทุนจากการปรับลดมูลค่าสินค้า (โอนกลับรายการ)	(26,514,252.57)	30,834,668.81	(14,728,064.97)	14,768,606.33
ขาดทุนจากการด้อยค่าเงินลงทุนในบริษัทย่อย	-	-	7,616.67	639,078.50
รายได้เงินปันผลจากบริษัทย่อย	-	-	(95,999,931.75)	(299,198,423.04)
ค่าเสื่อมราคา	709,050,283.86	656,731,672.02	156,306,354.89	128,078,614.41
ขาดทุนจากการจำหน่ายและเลิกใช้สินทรัพย์ถาวร	2,050,403.92	4,099,144.74	2,680,794.01	4,243,479.05
ค่าลิขสิทธิ์ที่ตัดจ่าย	1,236,567.64	1,013,020.03	541,835.71	485,249.00
(กำไร)ขาดทุนจากอัตราแลกเปลี่ยนที่ยังไม่เกิดขึ้น	(998,520.02)	(571,539.01)	(387,333.09)	133,117.08
ต้นทุนทางการเงิน	281,372,905.28	302,394,881.33	142,593,512.47	81,457,666.62
กำไรจากการดำเนินงานก่อนการเปลี่ยนแปลง				
สินทรัพย์และหนี้สินดำเนินงาน	1,128,826,279.01	1,474,251,793.69	326,958,937.75	294,147,159.18
สินทรัพย์ดำเนินงาน(เพิ่มขึ้น)ลดลง				
ลูกหนี้การค้าและตัวเงินรับ	(859,986,843.12)	538,098,085.68	(176,837,828.83)	113,804,662.34
ลูกหนี้การค้าบริษัทย่อยและบริษัทที่เกี่ยวข้องกัน	25,447,794.93	(7,527,182.31)	30,123,113.10	(6,205,540.17)
สินค้าคงเหลือ	363,280,916.63	(589,647,924.81)	99,086,126.68	(189,342,156.10)
อะไหล่เพื่อการซ่อมแซม	1,682,556.12	(83,178,687.69)	(280,241.65)	(30,992,129.13)
ลูกหนี้กรมสรรพากร	7,571,232.74	(1,289,848.70)	28,824,264.48	(28,040,591.32)
เงินล่วงหน้าค่าไม้สวน	4,833,168.30	(2,989,934.56)	4,797,168.30	(2,994,934.56)
สินทรัพย์หมุนเวียนอื่น	12,475,989.43	(21,750,750.52)	37,706,054.36	(26,327,800.34)
สินทรัพย์ไม่หมุนเวียนอื่น	1,269,487.12	(935,561.65)	(91,300.02)	-
หนี้สินดำเนินงานเพิ่มขึ้น(ลดลง)				
เจ้าหนี้การค้าและตัวเงินจ่าย	271,742,031.92	(281,970,463.07)	13,883,435.47	(17,337,986.25)
เจ้าหนี้การค้าบริษัทย่อยและบริษัทที่เกี่ยวข้องกัน	(714,939.37)	6,263.47	58,981,919.75	3,375,398.30
ค่าใช้จ่ายค้างจ่าย	72,923,988.88	(14,904,746.90)	23,494,471.39	(15,121,545.27)
เจ้าหนี้อื่นและตัวเงินจ่าย	177,992,808.26	(28,257,757.57)	11,109,999.62	(25,800,285.19)
เงินรับล่วงหน้าจากลูกค้า	21,354,828.89	(46,907,689.69)	12,703,451.32	(39,378,688.35)
หนี้สินหมุนเวียนอื่น	(20,128,457.07)	(24,528,586.29)	342,473.65	308,025.14
เงินสดรับจากกิจกรรมดำเนินงาน	1,208,570,842.67	908,467,009.08	470,802,045.37	30,093,588.28
จ่ายดอกเบี้ย	(301,314,070.69)	(304,105,473.92)	(166,277,471.37)	(74,846,244.74)
จ่ายภาษีเงินได้	(40,695,517.89)	(99,911,161.87)	(22,821.19)	(75,246,256.07)
เงินสดสุทธิได้มา(ใช้ไป)จากกิจกรรมดำเนินงาน	866,561,254.09	504,450,373.29	304,501,752.81	(119,998,912.53)

หมายเหตุประกอบงบการเงินเป็นส่วนหนึ่งของงบการเงินนี้

รายงานประจำปี 2552

บริษัท วนชัย กรุ๊ป จำกัด (มหาชน) และบริษัทย่อย

งบกระแสเงินสด

สำหรับปีสิ้นสุดวันที่ 31 ธันวาคม 2552 และ 2551

(หน่วย : บาท)

	งบการเงินรวม		งบการเงินเฉพาะกิจการ	
	2552	2551	2552	2551
กระแสเงินสดจากกิจกรรมลงทุน				
เงินให้กู้ยืมแก่บริษัทย่อยเพิ่มขึ้น	-	-	-	(25,000,000.00)
รับชำระเงินให้กู้ยืมแก่บริษัทย่อย	-	-	-	232,062,500.00
เงินปันผลรับจากบริษัทย่อย	-	-	95,999,931.75	299,198,423.04
จ่ายเงินลงทุนในบริษัทย่อย	-	-	-	(2,025,000,000.00)
รับคืนเงินลงทุนในบริษัทย่อย	-	-	10,852,700.30	-
ซื้อที่ดินอาคารและอุปกรณ์	(1,366,583,841.46)	(1,492,064,881.67)	(95,248,798.16)	(700,732,569.36)
ซื้อที่ดินที่ไม่ใช้ในการดำเนินงาน	-	(131,644,074.00)	-	(131,644,074.00)
เงินสดรับจากการขายที่ดิน อาคารและอุปกรณ์	1,597,196.27	1,381,775.71	580,373.84	439,252.34
เงินสดสุทธิได้มา(ใช้ไป)จากกิจกรรมลงทุน	(1,364,986,645.19)	(1,622,327,179.96)	12,184,207.73	(2,350,676,467.98)
กระแสเงินสดจากกิจกรรมจัดหาเงิน				
เงินเบิกเกินบัญชีธนาคารและเงินกู้ยืมระยะสั้นสถาบันการเงินเพิ่มขึ้น(ลดลง)	143,083,206.89	247,407,257.49	(155,000,000.00)	52,491,866.44
จ่ายชำระเงินกู้ยืมระยะสั้นจากบริษัทย่อย	-	-	(60,000,000.00)	-
เจ้าหน้าที่ค่าทรัพย์สินลดลง	(34,678,022.42)	(48,930,167.85)	(16,428,999.76)	-
เงินกู้ยืมระยะยาวเพิ่มขึ้น	-	3,260,000,000.00	-	3,260,000,000.00
จ่ายคืนเงินกู้ยืมระยะยาว	(733,550,000.00)	(397,900,000.00)	(195,000,000.00)	(60,000,000.00)
จ่ายชำระหุ้นกู้	-	(247,500,000.00)	-	(247,500,000.00)
เงินสดรับจากการเพิ่มทุน	-	1,666.00	-	1,666.00
จ่ายเงินปันผล	(169,759,086.51)	(261,167,825.40)	(169,759,086.51)	(261,167,825.40)
เงินสดสุทธิได้มา(ใช้ไป)จากกิจกรรมจัดหาเงิน	(794,903,902.04)	2,551,910,930.24	(596,188,086.27)	2,743,825,707.04
เงินสดและรายการเทียบเท่าเงินสดเพิ่มขึ้น (ลดลง) สุทธิ	(1,293,329,293.14)	1,434,034,123.57	(279,502,125.73)	273,150,326.53
เงินสดและรายการเทียบเท่าเงินสด ณ วันต้นปี	1,932,320,596.96	498,286,473.39	363,819,741.71	90,669,415.18
เงินสดและรายการเทียบเท่าเงินสด ณ วันสิ้นปี	638,991,303.82	1,932,320,596.96	84,317,615.98	363,819,741.71
ข้อมูลเกี่ยวกับกระแสเงินสดเพิ่มเติม				
1. รายการที่ไม่เป็นตัวเงินที่มีสาระสำคัญในงบการเงินรวมและงบการเงินเฉพาะกิจการ มีดังนี้				
• โอนอะไหล่เพื่อการซ่อมแซมเป็นที่ดินอาคาร และอุปกรณ์	12,632,468.61	9,703,629.60	12,632,468.61	9,703,629.60
• ซื้อสินทรัพย์ซึ่งยังไม่ได้จ่ายชำระ	4,699,497.07	34,746,961.47	1,910,249.10	16,428,999.76
• โอนสินทรัพย์ไม่หมุนเวียนเป็นที่ดินอาคาร และอุปกรณ์	7,044,184.97	-	-	-
• โอนที่ดิน อาคาร และอุปกรณ์เป็นสินค้าคงเหลือ	8,481,857.37	-	8,481,857.37	-
• โอนที่ดิน อาคาร และอุปกรณ์เป็นสินทรัพย์ไม่หมุนเวียนอื่น	2,064.72	-	2,064.72	-
• โอนที่ดิน อาคาร และอุปกรณ์เป็นสินทรัพย์หมุนเวียนอื่น	2,090.39	-	-	-
2. ดอกเบี้ยจ่ายส่วนหนึ่งที่รวมเข้าเป็นที่ดิน อาคาร และอุปกรณ์	17,282,249.42	12,387,313.41	17,282,249.42	12,387,313.41
3. เงินสดและรายการเทียบเท่าเงินสดหมายถึง เงินสดและเงินฝากธนาคารที่มีอายุไม่เกิน 3 เดือน				
เงินสด	7,678,267.25	5,847,800.15	2,879,103.77	4,812,257.20
เงินฝากกระแสรายวัน	80,880,646.24	8,309,247.86	78,417,000.81	4,220,976.52
เงินฝากออมทรัพย์	550,432,390.33	1,918,163,548.95	3,021,511.40	354,786,507.99
รวม	638,991,303.82	1,932,320,596.96	84,317,615.98	363,819,741.71

หมายเหตุประกอบงบการเงินเป็นส่วนหนึ่งของงบการเงินนี้

รายงานประจำปี 2552

บริษัท วนชัย กรุ๊ป จำกัด (มหาชน) และบริษัทย่อย

หมายเหตุประกอบงบการเงิน

วันที่ 31 ธันวาคม 2552 และ 2551

1. ข้อความทั่วไป

บริษัท วนชัย กรุ๊ป จำกัด (มหาชน) (บริษัทฯ) จัดทะเบียนจัดตั้งขึ้นเมื่อวันที่ 23 กุมภาพันธ์ 2532 ทะเบียนนิติบุคคล เลขที่ 1656/2532 ต่อมาได้จดทะเบียนแปรสภาพเป็นบริษัทมหาชน จำกัด เมื่อวันที่ 1 พฤศจิกายน 2537 ทะเบียนนิติบุคคล เลขที่ 0107537002621 ตั้งอยู่เลขที่ 2/1 ถนนพิบูลสงคราม แขวงบางซื่อ เขตบางซื่อ กรุงเทพมหานคร และมีโรงงาน (สำนักงาน สาขา) 2 แห่ง ตั้งอยู่เลขที่ 22/1 หมู่ 1 ตำบลหนองอิรุณ อำเภอบ้านบึง จังหวัดชลบุรี และเลขที่ 112 หมู่ 1 ตำบลบ้านธาตุ อำเภอแก่งคอย จังหวัดสระบุรี บริษัทฯ ประกอบธุรกิจหลักเกี่ยวกับการผลิตและจำหน่ายแผ่นไม้ เอ็ม ดี เอฟ และปาร์ติเกิ้ล

บริษัทฯ จัดทะเบียนกับตลาดหลักทรัพย์แห่งประเทศไทยเมื่อวันที่ 1 พฤศจิกายน 2537

หนึ่งบริษัทฯ มีกลุ่มผู้ถือหุ้นใหญ่ในสัดส่วนร้อยละ 68.77 ของหุ้นสามัญทั้งหมด ณ วันที่ 31 ธันวาคม 2552 ประกอบด้วย บริษัท เดอะ วนชัย กรุ๊ป ออฟ คอมพานีส์ จำกัด ซึ่งเป็นบริษัทที่จดทะเบียนและตั้งอยู่ในประเทศไทย ดำเนินธุรกิจเกี่ยวกับการลงทุน โดยถือหุ้นในสัดส่วนร้อยละ 47.71 และกลุ่มครอบครัวสวทวัฒน์ ในสัดส่วนร้อยละ 12.64 และกลุ่มครอบครัวเจริญวรรัตน์ในสัดส่วน ร้อยละ 4.21 และบุคคลที่เกี่ยวข้องกันในสัดส่วนร้อยละ 4.21

2. หลักเกณฑ์ในการจัดทำงบการเงิน

2.1 งบการเงินรวม และงบการเงินเฉพาะกิจการได้จัดทำขึ้นตามหลักการบัญชีที่รับรองทั่วไปภายใต้พระราชบัญญัติการบัญชี พ.ศ. 2543 ซึ่งหมายความว่ามาตรฐานการบัญชีและมาตรฐานการรายงานทางการเงินรวมถึงการตีความและแนวปฏิบัติทางการบัญชีที่ประกาศใช้โดยสภาวิชาชีพบัญชี (สภาวิชาชีพบัญชี) ซึ่งจัดตั้งตามพระราชบัญญัติวิชาชีพบัญชี พ.ศ. 2547 ได้มีมติให้ประกาศใช้แล้ว และตามข้อกำหนดของสำนักงานคณะกรรมการกำกับหลักทรัพย์และตลาดหลักทรัพย์ว่าด้วยการจัดทำและนำเสนอรายงานทางการเงิน

งบการเงินนี้ได้จัดทำขึ้นโดยใช้เกณฑ์ราคาทุนเดิม เว้นแต่จะได้เปิดเผยเป็นอย่างอื่นในนโยบายการบัญชี

2.2 สภาวิชาชีพบัญชีได้ออกประกาศสภาวิชาชีพบัญชี ฉบับที่ 12/2552 ลงวันที่ 15 พฤษภาคม 2552 เรื่อง การจัดเลขระบับมาตรฐานการบัญชีของไทยให้ตรงตามมาตรฐานการบัญชีระหว่างประเทศ ดังนั้นการอ้างอิงเลขมาตรฐานการบัญชีใน งบการเงินนี้ได้ถือปฏิบัติตามประกาศ สภาวิชาชีพบัญชีฉบับดังกล่าว บริษัทฯ และบริษัทย่อยได้ใช้มาตรฐานการบัญชีและ มาตรฐานการรายงานทางการเงินที่ปรับปรุงใหม่ตลอดจนแนวปฏิบัติทางการบัญชีที่ออกโดยสภาวิชาชีพบัญชีในระหว่าง ปี 2551 และ 2552 ซึ่งมีผลบังคับสำหรับงบการเงินปีปัจจุบันและปีถัดไปดังต่อไปนี้

ก) มาตรฐานการบัญชี มาตรฐานการรายงานทางการเงิน และแนวปฏิบัติทางการบัญชีที่มีผลบังคับใช้ในปีปัจจุบัน ซึ่งถือปฏิบัติกับงบการเงินสำหรับรอบระยะเวลาบัญชีที่เริ่มในหรือหลังวันที่ 1 มกราคม 2552 เป็นต้นไป

แม่บทการบัญชี (ปรับปรุง 2550)

มาตรฐานการบัญชีฉบับที่ 36 (ปรับปรุง 2550) เรื่อง การด้อยค่าของสินทรัพย์

มาตรฐานการรายงานทางการเงินฉบับที่ 5 (ปรับปรุง 2550) เรื่อง สินทรัพย์ไม่หมุนเวียนที่ถือไว้เพื่อขายและ การดำเนินงานที่ยกเลิก

แนวปฏิบัติทางการบัญชีสำหรับการบันทึกสิทธิการเช่า

แนวปฏิบัติทางการบัญชีสำหรับการรวมธุรกิจภายใต้การควบคุมเดียวกัน

มาตรฐานการบัญชีและมาตรฐานการรายงานทางการเงินฉบับปรับปรุงตลอดจนแนวทางปฏิบัติทางการบัญชีข้างต้น ไม่มีผลกระทบอย่างเป็นสาระสำคัญต่องบการเงินรวมและงบการเงินเฉพาะกิจการ

ข) มาตรฐานการบัญชีที่ยังไม่มีผลบังคับใช้ในปัจจุบัน

วันที่มีผลบังคับใช้

มาตรฐานการบัญชีฉบับที่ 20	เรื่อง การบัญชีสำหรับเงินอุดหนุนจากรัฐบาล และเปิดเผยข้อมูลเกี่ยวกับความช่วยเหลือจากรัฐบาล	1 มกราคม 2555
มาตรฐานการบัญชีฉบับที่ 24 (ปรับปรุง 2550)	เรื่อง การเปิดเผยข้อมูลเกี่ยวกับบุคคลหรือกิจการที่เกี่ยวข้องกัน	1 มกราคม 2554
มาตรฐานการบัญชีฉบับที่ 40	เรื่อง อสังหาริมทรัพย์เพื่อการลงทุน	1 มกราคม 2554

โดยฝ่ายบริหารของบริษัทฯ ได้ประเมินแล้วเห็นว่าไม่มีผลกระทบอย่างเป็นสาระสำคัญต่อการเงินปีที่เริ่มใช้มาตรฐานการบัญชีดังกล่าวข้างต้น

- 2.3 ในการจัดทำงบการเงินให้เป็นไปตามมาตรฐานการบัญชีและมาตรฐานการรายงานทางการเงิน ผู้บริหารต้องใช้การประมาณและข้อสมมติฐานหลายประการ ซึ่งมีผลกระทบต่อการกำหนดนโยบายและการรายงานจำนวนเงินที่เกี่ยวข้องกับ สินทรัพย์หนี้สิน รายได้ และค่าใช้จ่าย ผลที่เกิดขึ้นจริงอาจแตกต่างจากที่ประมาณไว้

ประมาณการและข้อสมมติฐานที่ใช้ในการจัดทำงบการเงินจะได้รับการทบทวนอย่างต่อเนื่อง การปรับปรุงประมาณการทางบัญชีจะบันทึกในงวดบัญชีที่ประมาณการดังกล่าวได้รับการทบทวน และในงวดอนาคตที่ได้รับผลกระทบ

- 2.4 บริษัทฯ ได้จัดทำงบการเงินเป็นภาษาไทยตามหลักการบัญชีที่รับรองทั่วไปในประเทศไทย ซึ่งหลักการบัญชีที่ใช้อาจแตกต่างจากหลักการบัญชีที่รับรองทั่วไปในประเทศอื่นๆ และเพื่อความสะดวกของผู้อ่านงบการเงินบริษัทฯ ได้จัดทำงบการเงินฉบับภาษาอังกฤษโดยแปลจากงบการเงินฉบับภาษาไทย เพื่อวัตถุประสงค์ของการรายงานภายในประเทศ

- 2.5 งบกำไรขาดทุนสำหรับปีสิ้นสุดวันที่ 31 ธันวาคม 2551 และงบแสดงการเปลี่ยนแปลงส่วนของผู้ถือหุ้นสำหรับปีสิ้นสุดวันเดียวกันได้จัดประเภทรายการและรูปแบบที่นำเสนอเพื่อให้สอดคล้องกับรายการในงบการเงินสำหรับสำหรับปีสิ้นสุดวันที่ 31 ธันวาคม 2552 ตามประกาศกรมพัฒนาธุรกิจการค้า ลงวันที่ 30 มกราคม 2552 เรื่อง กำหนดรายการย่อที่ต้องมีในงบการเงิน พ.ศ. 2552 ดังนี้

(หน่วย : บาท)

สำหรับปีสิ้นสุดวันที่ 31 ธันวาคม 2551

	งบการเงินรวม			งบการเงินเฉพาะกิจการ		
	ก่อนการจัดประเภทใหม่	จัดประเภทใหม่	หลังการจัดประเภทใหม่	ก่อนการจัดประเภทใหม่	จัดประเภทใหม่	หลังการจัดประเภทใหม่
ค่าใช้จ่ายในการบริหาร	524,587,795.37	(47,154,517.55)	477,433,277.82	189,171,192.06	(19,222,108.35)	169,949,083.71
ค่าตอบแทนกรรมการ	3,610,000.00	(3,610,000.00)	-	3,610,000.00	(3,610,000.00)	-
ดอกเบี้ยจ่าย	301,816,499.98	(301,816,499.98)	-	80,879,285.27	(80,879,285.27)	-
ค่าตอบแทนผู้บริหาร	-	50,186,136.20	50,186,136.20	-	22,253,727.00	22,253,727.00
ต้นทุนทางการเงิน	-	302,394,881.33	302,394,881.33	-	81,457,666.62	81,457,666.62
รวม	830,014,295.35	-	830,014,295.35	273,660,477.33	-	273,660,477.33

3. หลักเกณฑ์การจัดทำงบการเงินรวม

- 3.1 งบการเงินรวมของบริษัทฯ ประกอบด้วย งบการเงินของบริษัทฯ และบริษัทย่อย (รวมกันเรียกว่า “กลุ่มบริษัทฯ”)
- 3.2 บริษัทย่อย เป็นกิจการที่อยู่ภายใต้การควบคุมของบริษัทฯ การควบคุมเกิดขึ้นเมื่อบริษัทฯ มีอำนาจ ควบคุมทั้งทางตรงและทางอ้อมในการกำหนดนโยบายทางการเงินและการดำเนินงานของบริษัทนั้นเพื่อให้ได้มาซึ่งประโยชน์จากกิจกรรมของบริษัทย่อย งบการเงินของบริษัทย่อยได้รวมอยู่ในงบการเงินรวมของกลุ่มบริษัทฯ นับแต่วันที่มีการควบคุมจนถึงวันที่การควบคุมสิ้นสุดลง

- 3.3 งบการเงินรวมได้รวมรายการบัญชีของบริษัทฯ และบริษัทย่อย หลังจากตัดรายการระหว่างกัน ซึ่งบริษัทฯ ถือหุ้นทางตรงในอัตราร้อยละ ดังต่อไปนี้

ชื่อบริษัท	อัตราร้อยละของการลงทุนต่อหุ้น		จัดตั้งขึ้นในประเทศ	ประเภทกิจการ
	2552	2551		
■ บริษัท ปาร์ติเกิ้ล แพลนเนอร์ จำกัด	99.99	99.99	ไทย	ผลิตแผ่นปาร์ติเกิ้ลเพื่อจำหน่ายในประเทศและต่างประเทศ
■ บริษัท ดูโรสพาน จำกัด	-	99.99	ไทย	ผลิตแผ่นปาร์ติเกิ้ลและแผ่นปาร์ติเกิ้ลปิดผิวจำหน่ายในประเทศและต่างประเทศ (ชำระบัญชีเสร็จแล้วในระหว่างงวด)
■ บริษัท วูดเทค อินเตอร์เนชั่นแนล จำกัด	99.97	99.97	ไทย	ดำเนินธุรกิจด้านการตลาดให้กับผลิตภัณฑ์ต่างๆในกลุ่มบริษัท
■ บริษัท วนชัย เคมีคอล อินดัสทรีส์ จำกัด	99.99	99.99	ไทย	ผลิตกาวและกระดาษกาวเมลามีน เพื่อใช้สำหรับบริษัทในกลุ่มและจำหน่ายทั่วไป
■ บริษัท วนชัย พาเนล อินดัสทรีส์ จำกัด	99.99	99.99	ไทย	ผลิตแผ่นปาร์ติเกิ้ลและแผ่นไม้ เอ็ม ดี เอฟ เพื่อจำหน่ายในประเทศและต่างประเทศ

เงินลงทุนในบริษัทย่อยที่บริษัทฯ ถือหุ้นตั้งแต่ร้อยละ 99 ในการจัดทำงบการเงินรวม บริษัทฯ คำนวณเงินลงทุนในบริษัทย่อยเสมือนหนึ่งถือหุ้น 100%

ตามรายงานการประชุมวิสามัญผู้ถือหุ้นของ บริษัท ดูโรสพาน จำกัด มีมติให้เลิกกิจการ ซึ่งได้จดทะเบียนเลิกกิจการแล้วในวันที่ 31 กรกฎาคม 2549 โดยเมื่อวันที่ 23 กันยายน 2552 ได้ดำเนินการชำระบัญชีแล้วเสร็จ ดังนั้นในการจัดทำงบการเงินรวมสำหรับปีสิ้นสุดวันที่ 31 ธันวาคม 2552 จึงได้รวมรายได้และค่าใช้จ่ายของบริษัทย่อยดังกล่าวถึงวันที่ 23 กันยายน 2552

- 3.4 งบการเงินรวม จัดทำขึ้นโดยใช้นโยบายการบัญชีเดียวกันสำหรับรายการบัญชีที่เหมือนกันหรือ เหตุการณ์ทางบัญชีที่คล้ายคลึงกัน
- 3.5 รอบระยะเวลาบัญชีของบริษัทย่อยสิ้นสุดวันเดียวกันกับบริษัท วนชัย กรุ๊ป จำกัด (มหาชน)
- 3.6 ยอดคงค้างระหว่างบริษัทฯ และบริษัทย่อย รายการค้าระหว่างกันที่มีสาระสำคัญและเงินลงทุนในบริษัทย่อยของบริษัทฯ และส่วนของผู้ถือหุ้นของบริษัทย่อยได้ถูกตัดออกจากงบการเงินรวมนี้แล้ว

4. สรุปนโยบายการบัญชีที่สำคัญ

กลุ่มบริษัทฯ มีนโยบายการบัญชีที่สำคัญ ดังนี้

- 4.1 เงินสดและรายการเทียบเท่าเงินสดหมายความว่ารวมถึง เงินสด เงินฝากธนาคารประเภทออมทรัพย์ กระแสรายวันและประจำไม่เกิน 3 เดือนที่ไม่ติดภาระค้ำประกัน
- 4.2 ลูกหนี้การค้าและตัวเงินรับ และลูกหนี้อื่นแสดงในราคาตามใบแจ้งหนี้หักค่าเผื่อนหนี้สงสัยจะสูญ โดยค่าเผื่อนหนี้สงสัยจะสูญประเมินโดยการวิเคราะห์ประวัติการชำระหนี้ และการคาดการณ์เกี่ยวกับการชำระหนี้ในอนาคตของลูกหนี้ ลูกหนี้จะถูกตัดจำหน่ายบัญชีเมื่อทราบว่าเป็นหนี้สูญ
- 4.3 สินค้าคงเหลือแสดงมูลค่าในราคาทุนโดยวิธีถ่วงเฉลี่ยถ่วงน้ำหนัก และปรับด้วยค่าเผื่อนสินค้าเคลื่อนไหวช้าหรือล้าสมัย (ถ้ามี) หรือมูลค่าสุทธิที่คาดว่าจะได้รับแล้วแต่ราคาใดจะต่ำกว่า มูลค่าสุทธิที่จะได้รับเป็นการประมาณราคาที่จะขายได้จากการดำเนินธุรกิจปกติหักด้วยค่าใช้จ่ายที่จำเป็นในการขาย

อะไหล่เพื่อการซ่อมแซมแสดงมูลค่าในราคาทุนโดยวิธีถัวเฉลี่ยถ่วงน้ำหนักและปรับตัวย ค่าเพื่ออะไหล่เพื่อการซ่อมแซมเคลื่อนไหวซ้ำหรือล้าสมัย (ถ้ามี) และจะถือเป็นส่วนหนึ่งของต้นทุนการผลิตเมื่อมีการเบิกใช้

4.4 เงินลงทุนในบริษัทย่อย ในงบการเงินเฉพาะกิจการบันทึกตามวิธีราคาทุนสุทธิด้วยค่าเพื่อการด้อยค่าสะสม และจะบันทึกการรับรู้การเปลี่ยนแปลงมูลค่าเงินลงทุนในงบกำไรขาดทุน เมื่อจำหน่ายเงินลงทุน หรือเงินลงทุนเกิดการด้อยค่า

4.5 ที่ดิน แสดงมูลค่าตามราคาทุน อาคารและอุปกรณ์ แสดงมูลค่าตามราคาทุนหลังหักค่าเสื่อมราคาสะสม ค่าเสื่อมราคาคำนวณโดยวิธีเส้นตรงตามอายุการใช้งานโดยประมาณ ดังนี้

■ ส่วนปรับปรุงที่ดิน	20 ปี
■ อาคารโรงงานและสิ่งปลูกสร้าง	20 ปี
■ เครื่องจักรและอุปกรณ์	10-20 ปี
■ ยานพาหนะ	5-10 ปี
■ เครื่องมือเครื่องใช้	5 ปี
■ เครื่องตกแต่งและเครื่องใช้สำนักงาน	3-5 ปี

กลุ่มบริษัทฯ ไม่คิดค่าเสื่อมราคาสำหรับที่ดินและสินทรัพย์ที่อยู่ระหว่างการก่อสร้างและระหว่างติดตั้ง

4.6 สินทรัพย์ไม่มีตัวตนและค่าตัดจำหน่าย

สินทรัพย์ไม่มีตัวตนแสดงมูลค่าตามราคาทุนหักค่าตัดจำหน่ายสะสมและค่าเพื่อการด้อยค่าสะสม (ถ้ามี) ของสินทรัพย์นั้น

กลุ่มบริษัทฯ คิดค่าตัดจำหน่ายของสินทรัพย์ไม่มีตัวตนที่มีอายุการให้ประโยชน์ทราบได้แน่นอนอย่างมีระบบตลอดอายุการให้ประโยชน์ของสินทรัพย์นั้น และจะมีการประเมินการด้อยค่าของสินทรัพย์เมื่อมีข้อบ่งชี้ที่ทำให้สินทรัพย์อาจเกิดการด้อยค่าได้ กลุ่มบริษัทฯ จะทบทวนระยะเวลาการตัดจำหน่ายและวิธีการตัดจำหน่ายของสินทรัพย์ไม่มีตัวตนที่มีอายุการให้ประโยชน์ทราบได้แน่นอนทุกสิ้นปีเป็นอย่างน้อย ค่าตัดจำหน่ายรับรู้เป็นค่าใช้จ่ายในงบกำไรขาดทุนโดยสินทรัพย์ไม่มีตัวตนที่มีอายุการใช้ประโยชน์จำกัด ซึ่งเป็นค่าลิขสิทธิ์มีอายุการใช้ประโยชน์ 10-20 ปี

4.7 ค่าใช้จ่ายในการออกหุ้นกู้ระยะตัดบัญชี รับรู้เป็นค่าใช้จ่ายโดยตัดจ่ายด้วยวิธีเส้นตรงตามอายุหุ้นกู้ประมาณ 5 ปี

4.8 การด้อยค่าของสินทรัพย์ โดยทุกวันที่ในงบดุล กลุ่มบริษัทฯ จะทำการประเมินว่ามีข้อบ่งชี้ซึ่งแสดงว่าสินทรัพย์ด้อยค่าลงหรือไม่ หากมีข้อบ่งชี้ของการด้อยค่า กลุ่มบริษัทฯ จะทำการประมาณมูลค่าที่คาดว่าจะได้รับคืนของสินทรัพย์และหากพบว่าราคาตามบัญชีของสินทรัพย์นั้นมีมูลค่าสูงกว่ามูลค่าที่คาดว่าจะได้รับคืน กลุ่มบริษัทฯ จะลดมูลค่าของสินทรัพย์ลงให้เท่ากับมูลค่าที่คาดว่าจะได้รับคืน และรับรู้ผลขาดทุนจากการด้อยค่าของสินทรัพย์ในงบกำไรขาดทุน

มูลค่าที่คาดว่าจะได้รับคืนของสินทรัพย์หมายถึงมูลค่ายุติธรรมของสินทรัพย์หักต้นทุนใน การขายหรือมูลค่าจากการใช้ของสินทรัพย์นั้นแล้วแต่จำนวนใดจะสูงกว่า

ขาดทุนจากการด้อยค่าจะถูกกลับรายการ หากมีการเปลี่ยนแปลงประมาณการที่ใช้ในการคำนวณมูลค่าที่คาดว่าจะได้รับคืนโดยขาดทุนจากการด้อยค่าจะถูกกลับรายการเพียงเท่าที่มูลค่าตามบัญชีของสินทรัพย์ไม่เกินกว่ามูลค่าตามบัญชีภายหลังหักค่าเสื่อมราคาหรือค่าตัดจำหน่าย เสมือนหนึ่งไม่เคยมีการบันทึกขาดทุนจากการด้อยค่ามาก่อน

4.9 รายการที่เป็นเงินตราต่างประเทศ แปลงค่าเป็นเงินบาทตามอัตราแลกเปลี่ยน ณ วันที่เกิดรายการยอดคงเหลือของสินทรัพย์และหนี้สินที่เป็นเงินตราต่างประเทศ ณ วันสิ้นปี แปลงค่าเป็นเงินบาทตามอัตราแลกเปลี่ยน ณ วันนั้น ผลกำไรหรือขาดทุนจากอัตราแลกเปลี่ยนบันทึกเป็นรายได้หรือค่าใช้จ่ายในงบกำไรขาดทุนสำหรับปี

4.10 รายได้ที่รับรู้ไม่รวมภาษีมูลค่าเพิ่มหรือภาษีขายอื่นๆ และแสดงสุทธิจากส่วนลดการค้า

4.10.1 รายได้จากการขายสินค้าและให้บริการรับรู้ในงบกำไรขาดทุนเมื่อได้โอนความเสี่ยงและผลตอบแทนของความเป็นเจ้าของสินค้าที่มีนัยสำคัญไปให้กับผู้ซื้อแล้ว และจะไม่รับรู้รายได้ถ้าฝ่ายบริหารยังมีการควบคุมหรือบริหารสินค้าที่ขายไปแล้วนั้นหรือมีความไม่แน่นอนที่มีนัยสำคัญในการได้รับประโยชน์เชิงเศรษฐกิจจากการขายสินค้าหรือให้บริการนั้น ไม่อาจวัดมูลค่าของจำนวนรายได้และต้นทุนที่เกิดขึ้นได้อย่างน่าเชื่อถือ หรือมีความเป็นไปได้ค่อนข้างแน่นอนที่จะต้องรับคืนสินค้า รายได้จากการให้บริการรับรู้เมื่อมีการให้บริการ

- 4.10.2 ดอกเบี้ยรับบันทึกในงบกำไรขาดทุนตามเกณฑ์คงค้าง เงินปันผลรับบันทึกในงบกำไรขาดทุนในวันที่กลุ่มบริษัทมีสิทธิได้รับเงินปันผล
- 4.11 รายการจ่ายภายใต้สัญญาเช่าดำเนินงานบันทึกในงบกำไรขาดทุนโดยวิธีเส้นตรงตลอดอายุสัญญาเช่า ค่าเช่าที่อาจเกิดขึ้นจะบันทึกในงบกำไรขาดทุนในรอบบัญชีที่มีรายการดังกล่าว
- 4.12 ต้นทุนทางการเงิน เกิดจากดอกเบี้ยจ่ายและค่าใช้จ่ายในทำนองเดียวกันบันทึกในงบกำไรขาดทุนในงวดที่ค่าใช้จ่ายดังกล่าวเกิดขึ้น ยกเว้นในกรณีที่มีการบันทึกเป็นต้นทุนส่วนหนึ่งของสินทรัพย์ อันเป็นผลมาจากการใช้เวลายาวนานในการจัดหา ก่อสร้างหรือการผลิตสินทรัพย์ดังกล่าวก่อนที่จะนำมาใช้เองหรือเพื่อขาย ดอกเบี้ยซึ่งเป็นส่วนหนึ่งของค่างวดตามสัญญาเช่าการเงินบันทึกในงบกำไรขาดทุนโดยใช้วิธีอัตราดอกเบี้ยที่แท้จริง
- 4.13 ภาษีเงินได้จะรับรู้เป็นค่าใช้จ่าย เมื่อกลุ่มบริษัท มีการต้องเสียภาษี
- 4.14 กำไรต่อหุ้นขั้นพื้นฐานคำนวณโดยการหารกำไรสุทธิด้วยจำนวนหุ้นสามัญที่ออกและชำระแล้ว ด้วยวิธีถัวเฉลี่ยถ่วงน้ำหนักระหว่างปีบัญชี
- 4.15 รายการกับบุคคลหรือกิจการที่เกี่ยวข้องกัน โดยบุคคลหรือกิจการที่เกี่ยวข้องกันกับกลุ่มบริษัท หมายถึง บุคคลหรือกิจการที่มีอำนาจควบคุมกลุ่มบริษัท หรือถูกควบคุมโดยกลุ่มบริษัท ไม่ว่าจะเป็นโดยทางตรงหรือทางอ้อม หรืออยู่ภายใต้การควบคุมเดียวกันกับกลุ่มบริษัท นอกจากนี้ บุคคลหรือกิจการที่เกี่ยวข้องกันยังหมายรวมถึงบริษัทร่วมและบุคคลซึ่งถือหุ้นที่มีสิทธิออกเสียงไม่ว่าทางตรงหรือทางอ้อม และมีอิทธิพลอย่างเป็นสาระสำคัญกับบริษัท ผู้บริหารที่สำคัญ กรรมการหรือพนักงานของกลุ่มบริษัทที่มีอำนาจในการวางแผนและควบคุมการดำเนินงานของกลุ่มบริษัท ตลอดจนสมาชิกในครอบครัวที่ใกล้ชิดกับบุคคลดังกล่าวซึ่งมีอำนาจชักจูงหรืออาจชักจูงให้ปฏิบัติตามบุคคลดังกล่าว และกิจการที่บุคคลดังกล่าวมีอำนาจควบคุมหรือมีอิทธิพลอย่างเป็นสาระสำคัญไม่ว่าโดยทางตรงหรือทางอ้อม
- 4.16 ข้อมูลจำแนกตามส่วนงาน ส่วนงานทางธุรกิจเป็นส่วนธุรกิจที่จัดหาผลิตภัณฑ์หรือให้บริการที่มีความเสี่ยงและผลตอบแทนซึ่งแตกต่างไปจากความเสี่ยงและผลตอบแทนของผลิตภัณฑ์หรือบริการที่ให้ของส่วนธุรกิจอื่น ข้อมูลจำแนกตามส่วนงานเปิดเผยแยกตามส่วนงานธุรกิจของกลุ่มบริษัท
- 4.17 เครื่องมือทางการเงิน สินทรัพย์ทางการเงินและหนี้สินทางการเงินที่ปรากฏในงบดุลประกอบด้วยรายการเทียบเท่าเงินสด ลูกหนี้และเจ้าหนี้การค้า ลูกหนี้และเจ้าหนี้อื่น เงินให้กู้ยืมและเงินกู้ยืม นโยบายการบัญชีที่สำคัญและเกณฑ์การวัดมูลค่าของสินทรัพย์ทางการเงินและหนี้สินทางการเงินดังกล่าวได้เปิดเผยไว้ในนโยบายการบัญชีของรายการที่เกี่ยวข้อง
- 4.18 ประมาณการหนี้สิน กลุ่มบริษัท จะบันทึกประมาณการหนี้สินเมื่อมีความเป็นไปได้ค่อนข้างแน่ของการเกิดภาระผูกพันในปัจจุบันตามกฎหมายหรือจากการอนุมานอันเป็นผลสืบเนื่องมาจากเหตุการณ์ในอดีต ภาระผูกพันดังกล่าวคาดว่าจะส่งผลให้สูญเสียทรัพยากรที่มีประโยชน์เชิงเศรษฐกิจเพื่อจ่ายชำระภาระผูกพันและจำนวนที่ต้องจ่ายสามารถประมาณการได้อย่างน่าเชื่อถือ หากคาดว่าจะได้รับคืนรายการที่จ่ายชำระไปตามประมาณการหนี้สินทั้งหมดหรือบางส่วนอย่างแน่นอน กลุ่มบริษัท จะรับรู้รายการที่ได้รับคืนเป็นสินทรัพย์แยกต่างหาก แต่ต้องไม่เกินจำนวนประมาณการหนี้สินที่เกี่ยวข้อง และแสดงค่าใช้จ่ายที่เกี่ยวข้องกับประมาณการหนี้สินในงบกำไรขาดทุนโดยแสดงสุทธิจากจำนวนรายการที่จะได้รับคืนที่รับรู้ไว้

5. สิทธิประโยชน์จากการส่งเสริมการลงทุน

บริษัทยอยสองแห่งได้รับการส่งเสริมการลงทุน จำนวน 7 ฉบับ จากคณะกรรมการส่งเสริมการลงทุน โดยได้รับสิทธิประโยชน์ตามพระราชบัญญัติส่งเสริมการลงทุน พ.ศ. 2520 ตามมาตรา 25, 26, 28, 30, 31, 34, 35(2), 35(3), 35(4), 36(1), 36(2), 36(4) และ 37 สิทธิประโยชน์ที่ได้รับรวมถึงการได้รับยกเว้นภาษีเงินได้นิติบุคคลสำหรับกำไรสุทธิที่ได้จากการประกอบกิจการที่ได้รับการส่งเสริมมีกำหนด 8 ปี นับแต่วันที่เริ่มมีรายได้จากกิจการที่ได้รับการส่งเสริม ตามรายละเอียดดังนี้

บัตรส่งเสริมเลขที่	ลงวันที่	ประเภทกิจการที่ส่งเสริม	วันที่เริ่มมีรายได้	วันหมดอายุ
1685/2538	26 มกราคม 2538	ประเภท 6.11 การผลิตเคมีภัณฑ์อื่นๆ	12 สิงหาคม 2539	11 สิงหาคม 2547 และได้รับลดหย่อนภาษีเงินได้นิติบุคคลในอัตราร้อยละ 50 ของอัตราปกติกำหนด 5 ปี นับจากวันที่หมดอายุ
1485/2539	11 พฤศจิกายน 2537	ประเภท 1.17 การผลิตแผ่นอัดจากเศษไม้หรือพืช	3 สิงหาคม 2541	2 สิงหาคม 2549 และได้รับลดหย่อนภาษีเงินได้นิติบุคคลในอัตราร้อยละ 50 ของอัตราปกติกำหนด 5 ปี นับจากวันที่หมดอายุ
1608(2)/2545	10 เมษายน 2545	ประเภท 1.16 การผลิตแผ่นอัดจากเศษไม้หรือพืช	10 มีนาคม 2547	9 มีนาคม 2555
1171(2)/2546	22 มกราคม 2546	ประเภท 6.1 และ 6.2 การผลิตเคมีภัณฑ์พื้นฐานและการผลิตเคมีภัณฑ์อื่นๆ	1 กรกฎาคม 2547	30 มิถุนายน 2555
1016(2)/2548	10 พฤศจิกายน 2547	ประเภท 6.13 การผลิตสิ่งของจาก เยื่อกระดาษ กระดาษหรือกระดาษแข็ง	1 มีนาคม 2549	1 มีนาคม 2557
1136(2)/2548	14 กุมภาพันธ์ 2548	ประเภท 1.16 การผลิตแผ่นอัดจากเศษไม้หรือพืช	10 ตุลาคม 2549	9 ตุลาคม 2557
2023(2)/2550	10 ตุลาคม 2550	ประเภท 1.16 การผลิตแผ่นอัดจากเศษไม้หรือพืช	26 สิงหาคม 2552	25 สิงหาคม 2560

6. รายการกับกิจการที่เกี่ยวข้องกัน

บริษัทฯ มีรายการบัญชีที่เกิดขึ้นกับบริษัทย่อยและกิจการที่เกี่ยวข้องกัน โดยมีผู้ถือหุ้นกลุ่มเดียวกัน หรือมีกรรมการหรือผู้บริหารร่วมกัน ยอดคงเหลือและรายการระหว่างกันที่สำคัญระหว่างบริษัทฯ กับบริษัทย่อยและกิจการที่เกี่ยวข้องกัน มีดังนี้

6.1 สินทรัพย์และหนี้สินระหว่างกัน

(หน่วย : ล้านบาท)

		งบการเงินรวม		งบการเงินเฉพาะกิจการ	
ความสัมพันธ์		ณ วันที่ 31 ธันวาคม	ณ วันที่ 31 ธันวาคม	ณ วันที่ 31 ธันวาคม	ณ วันที่ 31 ธันวาคม
		2552	2551	2552	2551
■ ลูกหนี้การค้า					
บริษัท ปาร์ติเกิ้ล แพลนเนอร์ จำกัด	บริษัทย่อย	-	-	0.37	-
บริษัท วนชัย เคมีคอล อินดัสทรีส์ จำกัด	บริษัทย่อย	-	-	0.04	0.10
บริษัท วนชัย พาเนล อินดัสทรีส์ จำกัด	บริษัทย่อย	-	-	0.11	1.64
บริษัท แม่ใหญ่ จำกัด	บริษัทที่เกี่ยวข้องกัน	34.59	30.02	26.38	26.34
บริษัท วนชัย วิเนียร์ แอนด์ พลายู๊ด จำกัด	บริษัทที่เกี่ยวข้องกัน	6.00	10.92	-	5.20
บริษัท ู๊ดแลนด์ จำกัด	บริษัทที่เกี่ยวข้องกัน	13.92	39.02	13.69	37.44
บริษัทที่เกี่ยวข้องกันอื่นๆ		0.01	0.01	-	-
		54.52	79.97	40.59	70.72

(หน่วย : ล้านบาท)

ความสัมพันธ์		งบการเงินรวม ณ วันที่ 31 ธันวาคม		งบการเงินเฉพาะกิจการ ณ วันที่ 31 ธันวาคม	
		2552	2551	2552	2551
■ ลูกหนี้อื่นและตัวเงินรับ					
บริษัท ปาร์ติเกิ้ล แพลนเนอร์ จำกัด	บริษัทย่อย	-	-	1.87	1.50
บริษัท วนชัย พาเนล อินดัสทรีส์ จำกัด	บริษัทย่อย	-	-	-	0.31
บริษัท วูดเทค อินเตอร์เนชั่นแนล จำกัด	บริษัทย่อย	-	-	0.10	4.29
บริษัท วนชัย วิเนียร์ แอนด์ ฟลายวูด จำกัด	บริษัทที่เกี่ยวข้องกัน	4.05	10.99	4.05	10.99
บริษัทที่เกี่ยวข้องกันอื่นๆ		0.02	-	0.01	-
		4.07	10.99	6.03	17.09
■ เจ้าหนี้การค้าและตัวเงินจ่าย					
บริษัท ปาร์ติเกิ้ล แพลนเนอร์ จำกัด	บริษัทย่อย	-	-	83.63	36.86
บริษัท วนชัย เคมีคอล อินดัสทรีส์ จำกัด	บริษัทย่อย	-	-	178.24	164.75
บริษัท วนชัย พาเนล อินดัสทรีส์ จำกัด	บริษัทย่อย	-	-	0.53	1.29
บริษัท วูดเทค อินเตอร์เนชั่นแนล จำกัด	บริษัทย่อย	-	-	-	0.03
บริษัท วนชัย วิเนียร์ แอนด์ ฟลายวูด จำกัด	บริษัทที่เกี่ยวข้องกัน	2.35	2.60	-	0.01
บริษัทที่เกี่ยวข้องกันอื่นๆ		0.02	0.48	-	0.48
		2.37	3.08	262.40	203.42
■ เจ้าหนี้อื่นและตัวเงินจ่าย					
บริษัท ปาร์ติเกิ้ล แพลนเนอร์ จำกัด	บริษัทย่อย	-	-	21.70	14.54
บริษัท วูดเทค อินเตอร์เนชั่นแนล จำกัด	บริษัทย่อย	-	-	6.55	1.75
บริษัท ด็อกเตอร์วูด จำกัด	บริษัทที่เกี่ยวข้องกัน	6.80	2.20	-	-
บริษัทที่เกี่ยวข้องกันอื่นๆ		0.52	0.28	0.25	0.06
		7.32	2.48	28.50	16.35
■ ดอกเบี้ยค้างจ่าย					
บริษัท ปาร์ติเกิ้ล แพลนเนอร์ จำกัด	บริษัทย่อย	-	-	7.72	13.89
■ เงินให้กู้ยืมระยะสั้นแก่					
บริษัท วนชัย พาเนล อินดัสทรีส์ จำกัด	บริษัทย่อย				
ยอดต้นปี		-	-	-	40.00
เงินให้กู้ยืมเพิ่มขึ้นระหว่างปี		-	-	-	25.00
เงินให้กู้ยืมรับคืนระหว่างปี		-	-	-	(65.00)
ยอดสิ้นปี		-	-	-	-
■ เงินให้กู้ยืมระยะยาวแก่					
บริษัท วนชัย พาเนล อินดัสทรีส์ จำกัด	บริษัทย่อย				
ยอดต้นปี		-	-	-	167.07
เงินให้กู้ยืมรับคืนระหว่างปี		-	-	-	(167.07)
ยอดสิ้นปี		-	-	-	-

(หน่วย : ล้านบาท)

ความสัมพันธ์		งบการเงินรวม		งบการเงินเฉพาะกิจการ	
		ณ วันที่ 31 ธันวาคม 2552	ณ วันที่ 31 ธันวาคม 2551	ณ วันที่ 31 ธันวาคม 2552	ณ วันที่ 31 ธันวาคม 2551
■ เงินกู้ยืมระยะสั้นจาก					
บริษัท ปาร์ติเกิ้ล แพลนเนอร์ จำกัด	บริษัทย่อย				
ยอดต้นปี		-	-	160.00	160.00
เงินกู้ยืมจ่ายคืนระหว่างปี		-	-	(60.00)	-
ยอดสิ้นปี		-	-	100.00	160.00
บริษัท วนชัย พาเนล อินดัสทรีส์ จำกัด					
ยอดต้นปี		-	-	-	-
เงินกู้ยืมเพิ่มขึ้นระหว่างปี		-	-	-	35.00
เงินกู้ยืมจ่ายคืนระหว่างปี		-	-	-	(35.00)
ยอดสิ้นปี		-	-	-	-
รวมเงินกู้ยืมระยะสั้น		-	-	100.00	160.00

เงินให้กู้ยืมระยะสั้นระหว่างกันเป็นการให้กู้ยืมโดยการออกตั๋วสัญญาใช้เงินชนิดใช้คืนเมื่อทวงถาม คิดดอกเบี้ยในอัตราร้อยละ 4.00 ต่อปี ในปี 2551 ได้ชำระคืนเงินกู้ยืมครบแล้วทั้งจำนวน

เงินให้กู้ยืมระยะยาวระหว่างกันเป็นการทำสัญญาสนับสนุนทางการเงินโดยมีกำหนดระยะเวลาชำระคืนเงินต้นและดอกเบี้ยทุก 3 เดือน ซึ่งเงินต้นผ่อนชำระเป็นงวด โดยงวดที่ 1-4 งวดละ 27.84 ล้านบาท และงวดที่ 5-16 งวดละ 83.53 ล้านบาท เริ่มชำระงวดแรกวันที่ 1 กันยายน 2547 จนถึงเดือนกันยายน 2551 และจ่ายชำระดอกเบี้ยงวดแรกวันที่ 1 กันยายน 2546 โดยคิดดอกเบี้ยในอัตราร้อยละ 3.10 ต่อปี ในปี 2551 ได้รับชำระคืนเงินกู้ยืมครบแล้วทั้งจำนวน

ณ วันที่ 31 ธันวาคม 2552 และ 2551 เงินกู้ยืมระยะสั้นระหว่างกันเป็นการกู้ยืมโดยการออกตั๋วสัญญาใช้เงินชนิดใช้คืนเมื่อทวงถาม คิดดอกเบี้ยในอัตราร้อยละ 4.00 ต่อปีเท่ากันทั้งสองปี

6.2 รายได้และค่าใช้จ่ายระหว่างกัน

- มูลค่าการขายสินค้า สำหรับปีสิ้นสุดวันที่ 31 ธันวาคม 2552 และ 2551

(หน่วย : ล้านบาท)

ความสัมพันธ์		งบการเงินรวม		งบการเงินเฉพาะกิจการ	
		2552	2551	2552	2551
บริษัทในกลุ่มขายให้					
บริษัท ปาร์ติเกิ้ล แพลนเนอร์ จำกัด	บริษัทย่อย	-	-	0.35	-
บริษัท วนชัย เคมีคอล อินดัสทรีส์ จำกัด	บริษัทย่อย	-	-	0.12	0.15
บริษัท วนชัย พาเนล อินดัสทรีส์ จำกัด	บริษัทย่อย	-	-	6.95	19.69
บริษัท แม่ใหญ่ จำกัด	บริษัทที่เกี่ยวข้องกัน	155.35	127.95	121.49	98.71
บริษัท ด็อกเตอร์วูด จำกัด	บริษัทที่เกี่ยวข้องกัน	-	28.37	-	27.75
บริษัท วู้ดแลนด์ จำกัด	บริษัทที่เกี่ยวข้องกัน	55.79	78.75	53.70	73.59
บริษัท วนชัย วิเนียร์ แอนด์ ฟลายวู้ด จำกัด	บริษัทที่เกี่ยวข้องกัน	18.04	47.67	-	16.48
		229.18	282.74	182.61	236.37

■ มูลค่าการซื้อขายสินค้า สำหรับปีสิ้นสุดวันที่ 31 ธันวาคม 2552 และ 2551

(หน่วย : ล้านบาท)

ความสัมพันธ์		งบการเงินรวม		งบการเงินเฉพาะกิจการ	
		2552	2551	2552	2551
บริษัทในกลุ่มซื้อจาก					
บริษัท ปาร์ติเกิ้ล แพลนเนอร์ จำกัด	บริษัทย่อย	-	-	175.10	204.72
บริษัท วนชัย เคมีคอล อินดัสทรีส์ จำกัด	บริษัทย่อย	-	-	559.50	704.28
บริษัท วนชัย พาเนล อินดัสทรีส์ จำกัด	บริษัทย่อย	-	-	29.92	5.50
บริษัท วนชัย วิเนียร์ แอนด์ พลายวู้ด จำกัด	บริษัทที่เกี่ยวข้องกัน	8.94	12.72	-	-
บริษัท ปาเซาลำเนาไพร จำกัด	บริษัทที่เกี่ยวข้องกัน	4.04	5.59	4.04	5.59
บริษัทที่เกี่ยวข้องกันอื่นๆ		0.31	0.22	-	-
		13.29	18.53	768.56	920.09

รายการซื้อขายสินค้านี้ระหว่างกันของบริษัท วนชัย กรุ๊ป จำกัด (มหาชน) กับบริษัทย่อยและบริษัทที่เกี่ยวข้องกันเป็นไปตามราคาปกติที่คิดกับลูกค้าทั่วไป ยกเว้นผลิตภัณฑ์กาวซื้อขายในราคาสูงกว่าทุน

■ มูลค่ารายได้อื่น สำหรับปีสิ้นสุดวันที่ 31 ธันวาคม 2552 และ 2551

(หน่วย : ล้านบาท)

ความสัมพันธ์		งบการเงินรวม		งบการเงินเฉพาะกิจการ	
		2552	2551	2552	2551
บริษัท ปาร์ติเกิ้ล แพลนเนอร์ จำกัด	บริษัทย่อย	-	-	14.93	14.19
บริษัท วนชัย พาเนล อินดัสทรีส์ จำกัด	บริษัทย่อย	-	-	-	0.01
บริษัท วูดเทค อินเตอร์เนชั่นแนล จำกัด	บริษัทย่อย	-	-	0.40	0.06
บริษัท วนชัย วิเนียร์ แอนด์ พลายวู้ด จำกัด	บริษัทที่เกี่ยวข้องกัน	19.98	29.47	19.98	29.47
บริษัทที่เกี่ยวข้องกันอื่นๆ		0.03	0.05	0.01	0.04
		20.01	29.52	35.32	43.77

■ มูลค่าค่าใช้จ่ายอื่น สำหรับปีสิ้นสุดวันที่ 31 ธันวาคม 2552 และ 2551

(หน่วย : ล้านบาท)

ความสัมพันธ์		งบการเงินรวม		งบการเงินเฉพาะกิจการ	
		2552	2551	2552	2551
บริษัท ปาร์ติเกิ้ล แพลนเนอร์ จำกัด	บริษัทย่อย	-	-	210.47	197.47
บริษัท วูดเทค อินเตอร์เนชั่นแนล จำกัด	บริษัทย่อย	-	-	29.12	15.92
บจก. วนชัย เคมีคอล อินดัสทรีส์	บริษัทย่อย	-	-	-	9.65
บริษัท วนชัย พาเนล อินดัสทรีส์ จำกัด	บริษัทย่อย	-	-	-	0.22
บริษัท เฟิร์สทวู้ด จำกัด	บริษัทที่เกี่ยวข้องกัน	11.01	11.22	6.18	6.29
บริษัท ด็อกเตอร์วู้ด จำกัด	บริษัทที่เกี่ยวข้องกัน	38.78	33.79	-	-
คณะบุคคลสามพี่น้อง	บุคคลที่เกี่ยวข้องกัน	3.84	3.84	-	-
บริษัทที่เกี่ยวข้องกันอื่นๆ		1.01	0.47	1.00	0.05
		54.64	49.32	246.77	229.60

รายการรายได้และค่าใช้จ่ายอื่นระหว่างกันของบริษัท วนชัย กรุ๊ป จำกัด (มหาชน) กับบริษัทย่อยและบริษัทที่เกี่ยวข้องกันในส่วนค่าเช่าเป็นไปตามสัญญาที่ตกลงร่วมกัน ค่าบริการและค่านายหน้าเป็นไปตามหลักเกณฑ์ที่ตกลงร่วมกัน โดยมีอัตราค่าเช่าขั้นต่ำประมาณร้อยละ 40-60 และการซื้อขายอื่นๆ เป็นไปตามราคาทุน

- มูลค่าดอกเบี้ยรับจากการให้กู้ยืม สำหรับปีสิ้นสุดวันที่ 31 ธันวาคม 2552 และ 2551

(หน่วย : ล้านบาท)

ความสัมพันธ์		งบการเงินรวม		งบการเงินเฉพาะกิจการ	
		2552	2551	2552	2551
บริษัท วนชัย พาเนล อินดัสทรีส์ จำกัด	บริษัทย่อย	-	-	-	1.65

- มูลค่าดอกเบี้ยจ่ายจากการกู้ยืม สำหรับปีสิ้นสุดวันที่ 31 ธันวาคม 2552 และ 2551

(หน่วย : ล้านบาท)

ความสัมพันธ์		งบการเงินรวม		งบการเงินเฉพาะกิจการ	
		2552	2551	2552	2551
บริษัท ปาร์ติเกิ้ล แพลนเนอร์ จำกัด	บริษัทย่อย	-	-	5.23	6.42
บริษัท วนชัย พาเนล อินดัสทรีส์ จำกัด	บริษัทย่อย	-	-	-	0.16
		-	-	5.23	6.58

6.3 ลักษณะความสัมพันธ์ของบริษัทและบุคคลที่เกี่ยวข้องกัน

ประกอบด้วย

รายชื่อบริษัท	ลักษณะความสัมพันธ์
บริษัท แม่ใหญ่ จำกัด	ผู้บริหารร่วมกัน
บริษัท ด็อกเตอร์วูด จำกัด	ผู้บริหารร่วมกัน
บริษัท เฟิร์สทวูด จำกัด	ผู้บริหารร่วมกัน
บริษัท วนชัย วิเนียร์ แอนด์ ฟลายวูด จำกัด	ผู้บริหารร่วมกัน
บริษัท วู้ดแลนด์ จำกัด	ผู้บริหารร่วมกัน
บริษัท วนชัย อินเตอร์เทรดดิ้งกรุ๊ป จำกัด	ผู้บริหารร่วมกัน
บริษัท สุนันท์ ทิมเบอร์ จำกัด	ผู้บริหารร่วมกัน
บริษัท ปาเชาลำเนาไพร จำกัด	ผู้บริหารร่วมกัน
คณะบุคคลสามพี่น้อง	ผู้บริหารร่วมกัน

7. ลูกหนี้การค้าและตัวเงินรับ-สุทธิ

ลูกหนี้การค้าและตัวเงินรับแยกตามอายุหนี้ได้ ดังนี้

(หน่วย : บาท)

	งบการเงินรวม		งบการเงินเฉพาะกิจการ	
	ณ วันที่ 31 ธันวาคม		ณ วันที่ 31 ธันวาคม	
	2552	2551	2552	2551
ลูกหนี้การค้าและตัวเงินรับที่อยู่ในกำหนดชำระ	691,114,102.95	429,092,477.76	245,872,745.97	191,937,717.73
ลูกหนี้การค้าและตัวเงินรับแยกตามอายุหนี้ที่ค้างเกินกำหนดชำระดังนี้				
- ไม่เกิน 3 เดือน	740,259,343.87	145,571,722.20	195,851,743.12	73,487,906.92
- มากกว่า 3 เดือน ถึง 6 เดือน	4,993,121.17	2,507,753.52	3,307,485.48	1,002,078.41
- มากกว่า 6 เดือน ถึง 9 เดือน	402,827.67	3,297,019.81	221,321.40	624,669.00
- มากกว่า 9 เดือน	38,968,939.15	33,888,993.60	13,884,292.05	14,962,431.46
รวม	1,475,738,334.81	614,357,966.89	459,137,588.02	282,014,803.52
หัก ค่าเผื่อหนี้สงสัยจะสูญ	(38,624,123.15)	(33,665,168.62)	(13,639,673.86)	(14,856,372.74)
ลูกหนี้การค้าและตัวเงินรับ-สุทธิ	1,437,114,211.66	580,692,798.27	445,497,914.16	267,158,430.78
หนี้สูญและหนี้สงสัยจะสูญสำหรับปี (โอนกลับรายการ)	4,960,975.53	24,128,743.95	(1,216,698.88)	7,473,764.45

8. ลูกหนี้การค้าบริษัทย่อยและบริษัทที่เกี่ยวข้องกัน

ลูกหนี้การค้าบริษัทย่อยและบริษัทที่เกี่ยวข้องกันแยกตามอายุหนี้ได้ ดังนี้

(หน่วย : บาท)

	งบการเงินรวม		งบการเงินเฉพาะกิจการ	
	ณ วันที่ 31 ธันวาคม		ณ วันที่ 31 ธันวาคม	
	2552	2551	2552	2551
ลูกหนี้การค้าที่อยู่ในกำหนดชำระ	53,659,082.15	72,093,947.28	39,680,895.43	62,736,462.83
ลูกหนี้การค้าแยกตามอายุหนี้ที่ค้างเกินกำหนดชำระดังนี้				
- ไม่เกิน 3 เดือน	859,766.40	7,872,696.20	911,080.50	7,978,626.20
รวม	54,518,848.55	79,966,643.48	40,591,975.93	70,715,089.03

9. สินค้ำคงเหลือ-สุทธิ

ประกอบด้วย

(หน่วย : บาท)

	งบการเงินรวม		งบการเงินเฉพาะกิจการ	
	ณ วันที่ 31 ธันวาคม		ณ วันที่ 31 ธันวาคม	
	2552	2551	2552	2551
วัตถุดิบ	333,896,608.60	271,848,146.55	44,011,718.08	46,370,530.14
สินค้าระหว่างผลิต	197,332,803.46	348,705,962.78	120,593,477.80	215,461,397.86
สินค้าสำเร็จรูป	621,883,575.45	897,343,407.37	244,017,254.16	235,784,637.52
พัสดुकงเหลือ	15,597,690.45	17,857,284.91	10,725,298.45	12,335,452.28
สินค้าระหว่างทาง	23,109,839.71	10,864,775.32	-	-
รวม	1,191,820,517.67	1,546,619,576.93	419,347,748.49	509,952,017.80
หัก ค่าเผื่อมูลค่าสินค้าลดลง	(6,479,302.42)	(32,993,554.99)	(288,295.59)	(15,016,360.56)
สินค้ำคงเหลือ-สุทธิ	1,185,341,215.25	1,513,626,021.94	419,059,452.90	494,935,657.24

สำหรับปีสิ้นสุดวันที่ 31 ธันวาคม 2552 และ 2551 ต้นทุนของสินค้ำคงเหลือที่บันทึกเป็นค่าใช้จ่ายซึ่งได้รวมในบัญชีต้นทุนขาย ในงบกำไรขาดทุนรวมจำนวน 5,702.80 ล้านบาท และ 5,261.48 ล้านบาท ตามลำดับ และในงบกำไรขาดทุนเฉพาะกิจการจำนวน 2,141.41 ล้านบาท และ 2,006.19 ล้านบาท ตามลำดับ

10. เงินลงทุนในบริษัทย่อย-สุทธิ

ประกอบด้วย

(หน่วย : บาท)

ชื่อบริษัท	ทุนชำระแล้ว		สัดส่วนการลงทุน	งบการเงินเฉพาะกิจการ			
				ณ วันที่		ณ วันที่	
	2552	2551	%	31 ธันวาคม 2552	31 ธันวาคม 2551	31 ธันวาคม 2552	31 ธันวาคม 2551
				วิธีราคาทุน	เงินปันผล	วิธีราคาทุน	เงินปันผล
บริษัท ปาร์ติเกิ้ล แพลนเนอร์ จำกัด	250,000	250,000	99.99%	249,999,300.00	22,499,937.00	249,999,300.00	69,999,804.00
บริษัท ดูโรสปาน จำกัด	-	48,000	99.99%	-	-	47,999,352.00	-
บริษัท วูดเทค อินเตอร์เนชั่นแนล จำกัด	2,000	2,000	99.97%	1,999,300.00	-	1,999,300.00	3,798,670.00
บริษัท วนชัย เคมีคอล อินดัสทรีส์ จำกัด	150,000	150,000	99.99%	149,999,930.00	8,999,995.80	149,999,930.00	104,999,951.00
บริษัท วนชัย พาเนล อินดัสทรีส์ จำกัด	4,299,999	4,299,999	99.99%	4,299,999,930.00	64,499,998.95	4,299,999,930.00	120,399,998.04
รวม				4,701,998,460.00	95,999,931.75	4,749,997,812.00	299,198,423.04
หัก ค่าเผื่อผลขาดทุนจากเงินลงทุนในบริษัทย่อย				-	-	(37,139,035.03)	-
สุทธิ				4,701,998,460.00	95,999,931.75	4,712,858,776.97	299,198,423.04

ในระหว่างปี 2552 บริษัทฯ ได้รับคืนทุนจากการชำระบัญชีของบริษัท ดูโรสปาน จำกัด รวมทั้งสิ้นเป็นจำนวนเงิน 10.85 ล้านบาท ซึ่งได้ดำเนินการชำระบัญชีแล้วเสร็จเมื่อวันที่ 23 กันยายน 2552

11. ที่ดิน อาคาร และอุปกรณ์-สุทธิ

11.1 งบการเงินรวม

ประกอบด้วย

(หน่วย : บาท)

	ที่ดินและ ส่วนปรับปรุง ที่ดิน	อาคารโรงงาน และสิ่งปลูกสร้าง	เครื่องจักร และอุปกรณ์	ยานพาหนะ	เครื่องมือ เครื่องใช้	เครื่องตกแต่ง และเครื่องใช้ สำนักงาน	สินทรัพย์ระหว่าง ก่อสร้าง	รวม
ราคาทุน :								
ณ วันที่ 31 ธันวาคม 2551	317,148,171.47	1,407,916,221.53	12,348,950,040.77	237,124,909.95	193,417,982.14	83,610,905.31	1,836,018,173.41	16,424,186,404.58
ซื้อเพิ่ม	-	707,293.00	60,913,089.93	8,846,428.06	12,275,024.40	3,406,688.79	1,302,417,063.77	1,388,565,587.95
โอนเข้า	-	404,685,752.27	2,723,918,656.67	134,825.35	3,150,814.48	503,327.08	13,512,932.23	3,145,906,308.08
โอนออก	-	-	(1,654,626.17)	-	(1,899,817.15)	(424,117.88)	(3,131,205,074.25)	(3,135,183,635.45)
จำหน่าย/ตัดจำหน่าย	-	-	(11,502,455.01)	(6,199,876.59)	(262,199.00)	-	-	(17,964,530.60)
ณ วันที่ 31 ธันวาคม 2552	317,148,171.47	1,813,309,266.80	15,120,624,706.19	239,906,286.77	206,681,804.87	87,096,803.30	20,743,095.16	17,805,510,134.56
ค่าเสื่อมราคาสะสม :								
ณ วันที่ 31 ธันวาคม 2551	-	(515,245,017.24)	(5,731,011,446.01)	(175,224,727.53)	(159,429,852.40)	(70,236,512.30)	-	(6,651,147,555.48)
ค่าเสื่อมราคาสำหรับปี	-	(74,749,750.53)	(592,504,087.77)	(23,041,887.31)	(12,773,297.77)	(5,981,260.48)	-	(709,050,283.86)
โอนออก	-	-	-	-	277,837.98	190,130.49	-	467,968.47
จำหน่าย/ตัดจำหน่าย	-	-	8,387,970.99	5,666,761.42	262,198.00	-	-	14,316,930.41
ณ วันที่ 31 ธันวาคม 2552	-	(589,994,767.77)	(6,315,127,562.79)	(192,599,853.42)	(171,663,114.19)	(76,027,642.29)	-	(7,345,412,940.46)
มูลค่าสุทธิตามบัญชี :								
ณ วันที่ 31 ธันวาคม 2551	317,148,171.47	892,671,204.29	6,617,938,594.76	61,900,182.42	33,988,129.74	13,374,393.01	1,836,018,173.41	9,773,038,849.10
ณ วันที่ 31 ธันวาคม 2552	317,148,171.47	1,223,314,499.03	8,805,497,143.40	47,306,433.35	35,018,690.68	11,069,161.01	20,743,095.16	10,460,097,194.10
ค่าเสื่อมราคาที่อยู่ในงบกำไรขาดทุนสำหรับปี สิ้นสุดวันที่								
31 ธันวาคม 2551								656,731,672.02
31 ธันวาคม 2552								709,050,283.86

11.2 งบการเงินเฉพาะกิจการ

ประกอบด้วย

(หน่วย : บาท)

	ที่ดินและ ส่วนปรับปรุง ที่ดิน	อาคารโรงงาน และสิ่งปลูกสร้าง	เครื่องจักร และอุปกรณ์	ยานพาหนะ	เครื่องมือ เครื่องใช้	เครื่องตกแต่ง และเครื่องใช้ สำนักงาน	สินทรัพย์ระหว่าง ก่อสร้าง	รวม
ราคาทุน :								
ณ วันที่ 31 ธันวาคม 2551	140,914,672.79	297,818,648.03	3,086,590,447.39	43,400,551.61	99,955,635.68	22,926,105.40	595,864,219.20	4,287,470,280.10
ซื้อเพิ่ม	-	300,000.00	3,210,604.43	1,899,886.00	2,566,282.05	280,737.50	106,183,786.70	114,441,296.68
โอนเข้า	-	79,950,964.87	617,787,521.34	-	1,938,113.05	321,812.08	1,461,330.88	701,459,742.22
โอนออก	-	-	(1,654,626.17)	-	(1,661,478.13)	(278,298.18)	(693,802,693.36)	(697,397,095.84)
จำหน่าย	-	-	(11,502,455.01)	(3,299,691.00)	-	-	-	(14,802,146.01)
ณ วันที่ 31 ธันวาคม 2552	140,914,672.79	378,069,612.90	3,694,431,491.98	42,000,746.61	102,798,552.65	23,250,356.80	9,706,643.42	4,391,172,077.15
ค่าเสื่อมราคาสะสม :								
ณ วันที่ 31 ธันวาคม 2551	-	(163,996,400.49)	(2,416,672,339.26)	(32,181,118.40)	(90,702,908.07)	(21,046,811.52)	-	(2,724,599,577.74)
ค่าเสื่อมราคาสำหรับปี	-	(17,318,544.01)	(130,465,916.77)	(4,387,333.59)	(3,320,661.17)	(813,899.35)	-	(156,306,354.89)
โอนออก	-	-	-	-	39,518.96	46,381.18	-	85,900.14
จำหน่าย/ตัดจำหน่าย	-	-	8,387,970.99	3,153,007.17	-	-	-	11,540,978.16
ณ วันที่ 31 ธันวาคม 2552	-	(181,314,944.50)	(2,538,750,285.04)	(33,415,444.82)	(93,984,050.28)	(21,814,329.69)	-	(2,869,279,054.33)
มูลค่าสุทธิตามบัญชี :								
ณ วันที่ 31 ธันวาคม 2551	140,914,672.79	133,822,247.54	669,918,108.13	11,219,433.21	9,252,727.61	1,879,293.88	595,864,219.20	1,562,870,702.36
ณ วันที่ 31 ธันวาคม 2552	140,914,672.79	196,754,668.40	1,155,681,206.94	8,585,301.79	8,814,502.37	1,436,027.11	9,706,643.42	1,521,893,022.82
ค่าเสื่อมราคาที่อยู่ในงบกำไรขาดทุนสำหรับปีสิ้นสุดวันที่								
31 ธันวาคม 2551								123,424,400.67
31 ธันวาคม 2552								156,306,354.89

ในงบการเงินรวมและงบการเงินเฉพาะกิจการ สำหรับปีสิ้นสุดวันที่ 31 ธันวาคม 2552 และ 2551 ต้นทุนทางการเงินซึ่งรับรู้เป็นส่วนหนึ่งของราคาทุนของสินทรัพย์ระหว่างก่อสร้าง มีจำนวน 17.28 ล้านบาท และจำนวน 12.39 ล้านบาท ตามลำดับ โดยคำนวณจากอัตราดอกเบี้ยซึ่งกู้ยืมมาเฉพาะเพื่อใช้ลงทุนในสินทรัพย์ดังกล่าว

ณ วันที่ 31 ธันวาคม 2552 และ 2551 บริษัทฯ และบริษัทย่อยนำที่ดิน อาคารและเครื่องจักรบางส่วนในงบการเงินรวม มูลค่าตามบัญชี 8,840.63 ล้านบาท และ 8,135.02 ล้านบาท ตามลำดับ และงบการเงินเฉพาะกิจการ มูลค่าตามบัญชี 1,595.78 ล้านบาท และ 1,638.26 ล้านบาท ตามลำดับ ไปค้ำประกันสินเชื่อที่ได้รับจากธนาคารพาณิชย์ และสถาบันการเงินตามหมายเหตุประกอบงบการเงินข้อที่ 13 และ 14 นอกจากนี้ที่ดินส่วนหนึ่งจำนวน 14.91 ล้านบาท เท่ากันทั้งสองงวดเป็นที่ดินของบริษัทใหญ่ที่ซื้อจากบริษัทย่อยแห่งหนึ่งในราคาตามบัญชี และจดทะเบียนให้ที่ดินดังกล่าวตกอยู่ในบังคับเรื่องทางผ่าน และสาธารณูปโภคอื่นๆ ให้กับที่ดินของบริษัทย่อยผู้ขายที่ดินนั้น

ณ วันที่ 31 ธันวาคม 2552 และ 2551 ในงบการเงินรวม อาคารโรงงานและสิ่งปลูกสร้าง เครื่องจักร เครื่องมือ เครื่องใช้ เครื่องตกแต่งและเครื่องใช้สำนักงาน และยานพาหนะราคาทุน จำนวน 2,524.94 ล้านบาท และ 2,525.13 ล้านบาท ตามลำดับ และในงบการเงินเฉพาะกิจการ จำนวน 1,579.68 ล้านบาท และ 1,576.74 ล้านบาท ตามลำดับ ได้ตัดค่าเสื่อมราคาครบอายุการใช้งานโดยประมาณแล้วแต่ยังคงใช้งานอยู่

12. ที่ดินที่ไม่ใช้ดำเนินงาน

ในงบการเงินรวมและงบการเงินเฉพาะกิจการ ทั้งจำนวนเป็นที่ดินที่บริษัทฯ และบริษัทย่อย มีวัตถุประสงค์เพื่อใช้ในการขยายธุรกิจในอนาคต ซึ่ง ณ วันที่ 31 ธันวาคม 2552 และ 2551 ส่วนหนึ่งจำนวน 131.64 ล้านบาท เท่ากันทั้งสองงวด บริษัทฯ ได้นำไปเป็นหลักประกันค้ำประกันเงินกู้ยืมกับธนาคารพาณิชย์แห่งหนึ่งตามหมายเหตุประกอบงบการเงินข้อที่ 13 และ 14

13. เงินเบิกเกินบัญชีธนาคารและเงินกู้ยืมระยะสั้นจากสถาบันการเงิน

ประกอบด้วย

(หน่วย : บาท)

		งบการเงินรวม		งบการเงินเฉพาะกิจการ	
อัตราดอกเบี้ย		ณ วันที่ 31 ธันวาคม		ณ วันที่ 31 ธันวาคม	
(2552/2551)		2552	2551	2552	2551
เงินเบิกเกินบัญชีธนาคาร	เงินฝากประจำ+2 ถึง MOR	42,521,970.90	1,649,730.62	-	-
เจ้าหน้าที่สวัสดิการ	Sibor+1.25 และ MMR	-	272,789,033.39	-	-
ตัวสัญญาใช้เงินอายุ 30-90 วัน	MMR และ MMR+0.50	820,000,000.00	445,000,000.00	50,000,000.00	205,000,000.00
รวม		862,521,970.90	719,438,764.01	50,000,000.00	205,000,000.00

สินเชื่อระยะสั้นส่วนใหญ่ของกลุ่มบริษัทฯ ค้ำประกันโดยที่ดิน อาคาร เครื่องจักรของบริษัทฯ และบริษัทย่อย ตามหมายเหตุประกอบงบการเงินข้อที่ 11 และที่ดินที่ไม่ใช้ในการดำเนินงานตามหมายเหตุประกอบงบการเงินข้อที่ 12 พร้อมทั้งยกประโยชน์ในสิทธิประกันภัยทรัพย์สินให้แก่เจ้าหน้าที่ และโอนสิทธิเรียกร้องเงินฝากประจำของบริษัทย่อยเป็นประกันโดยมีบริษัทฯ และบริษัทย่อยร่วมค้ำประกัน นอกจากนี้บริษัทย่อยแห่งหนึ่งต้องปฏิบัติตามเงื่อนไขของสัญญาเงินกู้ตามหมายเหตุประกอบงบการเงินข้อที่ 14

14. เงินกู้ยืมระยะยาวจากสถาบันการเงิน

ประกอบด้วย

(หน่วย : บาท)

	งบการเงินรวม		งบการเงินเฉพาะกิจการ	
	ณ วันที่ 31 ธันวาคม		ณ วันที่ 31 ธันวาคม	
	2552	2551	2552	2551
เงินกู้ยืมระยะยาว (วงเงิน 2,700 ล้านบาท)	2,565,000,000.00	2,700,000,000.00	2,565,000,000.00	2,700,000,000.00
เงินกู้ยืมระยะยาว (วงเงิน 300 ล้านบาท)	165,000,000.00	225,000,000.00	165,000,000.00	225,000,000.00
เงินกู้ยืมระยะยาว (วงเงิน 1,235 ล้านบาท)	1,235,000,000.00	1,235,000,000.00	1,235,000,000.00	1,235,000,000.00
เงินกู้ยืมระยะยาว (วงเงิน 1,450 ล้านบาท)	1,380,000,000.00	1,450,000,000.00	-	-
เงินกู้ยืมระยะยาว (วงเงิน 2,500 ล้านบาท)	1,750,000,000.00	2,150,000,000.00	-	-
เงินกู้ยืมระยะยาว (วงเงิน 350 ล้านบาท)	183,250,000.00	251,800,000.00	-	-
รวมเงินกู้ยืมระยะยาว	7,278,250,000.00	8,011,800,000.00	3,965,000,000.00	4,160,000,000.00
หัก ส่วนของหนี้ระยะยาวที่ถึงกำหนดชำระภายในหนึ่งปี	(1,698,300,000.00)	(733,550,000.00)	(847,000,000.00)	(195,000,000.00)
รวมเงินกู้ยืมระยะยาว-สุทธิ	5,579,950,000.00	7,278,250,000.00	3,118,000,000.00	3,965,000,000.00

การเปลี่ยนแปลงของเงินกู้ยืมระยะยาว สำหรับปีสิ้นสุดวันที่ 31 ธันวาคม 2552 และ 2551

(หน่วย : บาท)

	งบการเงินรวม		งบการเงินเฉพาะกิจการ	
	2552	2551	2552	2551
ราคาตามบัญชีต้นปี	8,011,800,000.00	5,149,700,000.00	4,160,000,000.00	960,000,000.00
กู้เพิ่มระหว่างปี	-	3,260,000,000.00	-	3,260,000,000.00
จ่ายคืนเงินกู้ยืมระหว่างปี	(733,550,000.00)	(397,900,000.00)	(195,000,000.00)	(60,000,000.00)
ราคาตามบัญชีสิ้นปี	7,278,250,000.00	8,011,800,000.00	3,965,000,000.00	4,160,000,000.00

เงินกู้ยืมระยะยาวของกลุ่มบริษัทฯ เป็นอัตราดอกเบี้ยลอยตัวโดย ณ วันที่ 31 ธันวาคม 2552 และ 2551 อัตราดอกเบี้ยอยู่ระหว่างร้อยละ 1.54-5.25 และ 3.37-6.00 ต่อปี ตามลำดับ ซึ่งมีรายละเอียดเงินกู้ยืมระยะยาวที่สำคัญของแต่ละวงเงิน มีดังนี้

	วงเงินกู้ (ล้านบาท)	เงินต้นคงเหลือ (ล้านบาท)	การจ่ายชำระเงินต้นและดอกเบี้ย	
		2552	2551	
1.	2,700.00	2,565.00	2,700.00	<ul style="list-style-type: none"> เงินต้นชำระงวดแรกในวันที่ 21 ธันวาคม 2552 ซึ่งเป็นวันครบกำหนดระยะเวลา 27 เดือน นับจากเดือนที่เบิกเงินกู้ครั้งแรก (วันที่ 21 กันยายน 2550) และงวดต่อไป เมื่อครบกำหนดระยะเวลาทุกๆ 3 เดือน โดยชำระในวันสุดท้ายของเดือน จำนวน 20 งวดๆ ละ 135.00 ล้านบาท ทั้งนี้ต้องชำระเงินต้นให้เสร็จสิ้นภายใน 84 เดือน นับจากวันเบิกเงินกู้ครั้งแรก (วันที่ 20 กันยายน 2557) ดอกเบี้ยจ่ายชำระทุกสิ้นเดือนโดยชำระงวดแรกในวันสุดท้ายของเดือนที่เบิกเงินกู้ครั้งแรก

วงเงินกู้ (ล้านบาท)		เงินต้นคงเหลือ (ล้านบาท)		การจ่ายชำระเงินต้นและดอกเบี้ย
		2552	2551	
2.	300.00	165.00	225.00	<ul style="list-style-type: none"> ■ เงินต้นชำระงวดแรกในวันที่ 1 ธันวาคม 2550 ซึ่งเป็นวันครบกำหนดระยะเวลา 27 เดือน นับจากเดือนที่เบิกเงินกู้ครั้งแรก (วันที่ 1 กันยายน 2548) และงวดต่อไปเมื่อครบกำหนดระยะเวลาทุกๆ 3 เดือน จำนวน 20 งวดๆ ละ 15.00 ล้านบาท ทั้งนี้ต้องชำระเงินต้นให้เสร็จสิ้นภายใน 84 เดือน นับจากวันเบิกเงินกู้ครั้งแรก (วันที่ 31 สิงหาคม 2555) ■ ดอกเบี้ยจ่ายชำระเป็นรายเดือนนับจากวันเบิกเงินกู้ครั้งแรก
3.	1,235.00	1,235.00	1,235.00	<ul style="list-style-type: none"> ■ เงินต้นชำระงวดแรกในวันที่ 31 มีนาคม 2553 และงวดต่อไปเมื่อครบกำหนดระยะเวลาทุกๆ 3 เดือน งวดละ 61.75 ล้านบาท ทั้งนี้ต้องชำระเงินต้นให้เสร็จสิ้นภายในวันที่ 28 กุมภาพันธ์ 2558 ■ ดอกเบี้ยจ่ายเป็นรายเดือนนับจากวันเบิกเงินกู้
4.	1,450.00	1,380.00	1,450.00	<ul style="list-style-type: none"> ■ เงินต้นชำระงวดแรกในวันที่ 24 พฤศจิกายน 2552 ซึ่งเป็นวันครบกำหนดระยะเวลา 25 เดือน นับจากวันที่เบิกเงินกู้ครั้งแรก (วันที่ 24 ตุลาคม 2550) และงวดต่อไปเมื่อครบกำหนดระยะเวลาทุกๆ 3 เดือน โดยชำระในวันสุดท้ายของเดือน จำนวน 21 งวด โดยงวดที่ 1-20 จ่ายชำระงวดละ 70.00 ล้านบาท งวดสุดท้ายจ่ายชำระเป็นจำนวน 50.00 ล้านบาท ■ ดอกเบี้ยชำระทุกสิ้นเดือน โดยชำระงวดแรกในวันสุดท้ายของเดือนที่เบิกเงินกู้
5.	2,500.00	1,750.000	2,150.00	<ul style="list-style-type: none"> ■ เงินต้นจ่ายชำระทุก 3 เดือน เริ่มเดือนกรกฎาคม 2550 ถึงเดือนกรกฎาคม 2556 รวมจำนวน 24 งวด โดยงวดที่ 1-4 งวดละ 50.00 ล้านบาท งวดที่ 5-8 งวดละ 75.00 ล้านบาท และงวดที่ 9-24 งวดละ 125.00 ล้านบาท ■ ดอกเบี้ยชำระทุกสิ้นเดือน นับจากวันเบิกเงินกู้ครั้งแรก
6.	350.00	183.25	251.80	<ul style="list-style-type: none"> ■ เงินต้นต้องชำระงวดแรกในวันที่ 13 สิงหาคม 2550 ซึ่งเป็นวันครบกำหนดระยะเวลา 27 เดือน นับจากวันเบิกเงินกู้ครั้งแรก (วันที่ 13 พฤษภาคม 2548) และงวดต่อไป เมื่อครบกำหนดระยะเวลาทุกๆ 3 เดือน โดยงวดที่ 1-4 งวดละ 16.15 ล้านบาท งวดที่ 5-8 งวดละ 16.80 ล้านบาท งวดที่ 9-12 งวดละ 17.48 ล้านบาท งวดที่ 13-16 งวดละ 18.18 ล้านบาท และงวดที่ 17-20 งวดละ 18.90 ล้านบาท ทั้งนี้ต้องชำระเงินต้นให้เสร็จสิ้นภายใน 84 เดือนนับจากวันเบิกเงินกู้ครั้งแรก (วันที่ 12 กรกฎาคม 2555) ■ ดอกเบี้ยจ่ายเป็นรายเดือนนับจากวันเบิกเงินกู้

หลักประกัน

โดยมีที่ดินพร้อมสิ่งปลูกสร้าง เครื่องจักรและสินทรัพย์ระหว่างติดตั้งของกลุ่มบริษัทมูลค่าตามบัญชีตามหมายเหตุประกอบงบการเงินข้อที่ 11 และที่ดินที่ไม่ใช้ในการดำเนินงานตามหมายเหตุประกอบงบการเงินข้อที่ 12 เป็นหลักหลักทรัพย์ค้ำประกันเต็มวงเงินและกลุ่มบริษัทฯ จะต้องยกผลประโยชน์การประกันภัยของเครื่องจักรและสิ่งปลูกสร้างที่ใช้เป็นหลักหลักทรัพย์ค้ำประกันทั้งจำนวนให้แก่เจ้าหนี้

ข้อปฏิบัติอื่นที่สำคัญตามสัญญา

- บริษัทฯ และบริษัทย่อย ต้องดำรงอัตราส่วนหนี้สินต่อทุน (Debt to Equity Ratio) ไม่เกินกว่า 2.5 ต่อ 1 ทั้งนี้สำหรับบริษัทย่อยจะต้องไม่ต่ำกว่าศูนย์ รวมทั้งอัตราส่วนความสามารถในการชำระหนี้ (DSCR) : Debt Service Coverage Ratio ไม่ต่ำกว่า 1.25 เท่า
- บริษัทฯ ต้องดำรงสัดส่วนการถือหุ้นร้อยละ 99.99 ในบริษัทย่อยแห่งหนึ่ง จนกว่าภาระหนี้จะหมดสิ้น
- สำหรับบางวงเงินบริษัทฯ ต้องชำระค่าธรรมเนียมการชำระคืนเงินกู้ส่วนที่เกินร้อยละ 3 ของจำนวนเงินที่ชำระคืนก่อนกำหนด ยกเว้นกรณีการชำระคืนเงินกู้ก่อนกำหนดนี้จะมาจากการเสนอบริการของเจ้าหนี้แต่เพียงผู้เดียว

- บริษัทย่อย และ/หรือบริษัทฯ จะต้องไม่ผลิตนัดชำระหนี้และ/หรือภาระใดๆ ซึ่งมีอยู่ระหว่างกัน และ/หรือ กับเจ้าหนี้สถาบันการเงิน เว้นแต่หนี้และ/หรือภาระนั้นมีจำนวนเงินค้างชำระทั้งสิ้น ไม่เกิน 5.00 ล้านบาท
- สำหรับวงเงินที่ 4 บริษัทย่อย และ/หรือบริษัทในกลุ่มมวนชัย ต้องให้สิทธิแก่ธนาคารก่อนในการดำเนินการออกหุ้นกู้ เพื่อชำระคืนเงินกู้ก่อนกำหนด จำนวน 1,450.00 ล้านบาท และการทำธุรกรรมอนุพันธ์ทางการเงินสำหรับสินเชื่อเงินกู้ครั้งนี้และบริษัทย่อยจะจ่ายปันผลได้ไม่เกินร้อยละ 70 ของกำไรสุทธิ

15. ส่วนเกินทุนและสำรอง

ส่วนเกินมูลค่าหุ้น

ตามบทบัญญัติแห่งพระราชบัญญัติบริษัทมหาชนจำกัด พ.ศ. 2535 มาตรา 51 ในกรณีที่บริษัทฯ เสนอขายหุ้นสูงกว่ามูลค่าหุ้นที่จดทะเบียนไว้ บริษัทฯ ต้องนำค่าหุ้นส่วนเกินนี้ตั้งเป็นทุนสำรอง (“ส่วนเกินมูลค่าหุ้น”) ส่วนเกินมูลค่าหุ้นนี้จะนำไปจ่ายเป็นเงินปันผลไม่ได้

สำรองตามกฎหมาย

ตามบทบัญญัติแห่งพระราชบัญญัติบริษัทมหาชนจำกัด พ.ศ. 2535 มาตรา 116 บริษัทจะต้องจัดสรรทุนสำรอง (“สำรองตามกฎหมาย”) อย่างน้อยร้อยละ 5 ของกำไรสุทธิประจำปีหลังจากหักขาดทุนสะสมยกมา (ถ้ามี) จนกว่าสำรองดังกล่าวมีจำนวนไม่น้อยกว่าร้อยละ 10 ของทุนจดทะเบียน เงินสำรองนี้จะนำไปจ่ายเป็นเงินปันผลไม่ได้

16. เงินปันผลจ่าย

(หน่วย : บาท)

เงินปันผล	อนุมัติโดย	เงินปันผลจ่าย	เงินปันผลจ่ายต่อหุ้น	วันที่จ่ายเงินปันผล
เงินปันผลประกาศจ่ายจากกำไรของปี 2551	ที่ประชุมใหญ่สามัญผู้ถือหุ้น ประจำปี 2552 เมื่อวันที่ 27 เมษายน 2552	169,759,086.51	0.13	15 พฤษภาคม 2552
เงินปันผลประกาศจ่ายจากกำไรของปี 2550	ที่ประชุมใหญ่สามัญผู้ถือหุ้น ประจำปี 2551 เมื่อวันที่ 23 เมษายน 2551	261,167,825.40	0.20	9 พฤษภาคม 2551

17. การบริหารจัดการทุน

วัตถุประสงค์ของบริษัทฯ และบริษัทย่อยในการบริหารทางการเงิน คือ การดำรงไว้ซึ่งความสามารถในการดำเนินงานอย่างต่อเนื่อง การดำรงไว้ซึ่งโครงสร้างของทุนที่เหมาะสม และการรักษาอัตราส่วนหนี้สินต่อทุนไม่ให้เกินข้อกำหนดของสัญญาเงินกู้ยืม

ณ วันที่ 31 ธันวาคม 2552 งบการเงินรวมแสดงอัตราส่วนหนี้สินต่อทุนเป็น 1.67:1 (งบการเงินเฉพาะกิจการ: อัตราส่วนหนี้สินต่อทุนเป็น 1.57:1)

18. ค่าใช้จ่ายในการบริหาร

สำหรับปีสิ้นสุดวันที่ 31 ธันวาคม 2552 และ 2551 บริษัทฯ และบริษัทย่อยมีการจัดประเภทรายการค่าใช้จ่ายในช่วงหยุดการผลิตในงบการเงินรวม จำนวน 120.33 ล้านบาท และ 122.36 ล้านบาทตามลำดับ และงบการเงินเฉพาะกิจการ จำนวน 29.75 ล้านบาท และ 25.33 ล้านบาทตามลำดับ เป็นค่าใช้จ่ายในการบริหาร

19. ค่าตอบแทนกรรมการ

ค่าตอบแทนกรรมการซึ่งเป็นผลประโยชน์ที่จ่ายให้แก่กรรมการบริษัทฯ ตามมาตรา 90 ของพระราชบัญญัติบริษัทมหาชนจำกัด โดยไม่รวมเงินเดือนและผลประโยชน์ที่เกี่ยวข้องที่จ่ายให้กับกรรมการซึ่งเป็นผู้บริหารของบริษัทฯ ซึ่งสำหรับปีสิ้นสุดวันที่ 31 ธันวาคม 2552 และ 2551 มีจำนวน 4.00 ล้านบาท และ 3.61 ล้านบาท ตามลำดับ

20. ค่าใช้จ่ายตามลักษณะ

ประกอบด้วย

(หน่วย : บาท)

	งบการเงินรวม สำหรับปีสิ้นสุดวันที่ 31 ธันวาคม		งบการเงินเฉพาะกิจการ สำหรับปีสิ้นสุดวันที่ 31 ธันวาคม	
	2552	2551	2552	2551
เงินเดือนและค่าแรงและผลประโยชน์อื่น ของพนักงาน	496,075,799.85	462,013,351.46	190,392,339.83	173,201,428.69
ค่าเสื่อมราคาและตัดจำหน่าย	710,286,851.50	657,744,692.05	156,848,190.60	128,563,863.41
วัตถุดิบและวัสดุสิ้นเปลืองใช้ไป	3,472,893,916.74	4,005,130,207.88	1,638,050,140.39	1,830,850,742.34
การเปลี่ยนแปลงในสินค้าสำเร็จรูปและงาน ระหว่างทำ	426,832,991.24	(553,328,117.42)	86,635,303.42	(198,599,828.73)
ขาดทุนจากมูลค่างานของสินค้าสูงกว่ามูลค่า สุทธิที่จะได้รับ(โอนกลับรายการ)	(26,514,252.57)	30,834,668.81	(14,728,064.97)	14,768,606.33
ค่าใช้จ่ายในการขนส่ง	633,808,176.44	560,854,137.61	68,058,182.78	60,743,507.12
ค่าซ่อมแซม	245,890,848.94	297,761,802.44	66,525,510.39	87,840,432.09
ค่าใช้จ่ายอื่นๆ	1,085,449,751.53	1,155,713,690.07	268,099,312.66	248,700,975.94
รวม	7,044,724,083.67	6,616,724,432.90	2,459,880,915.10	2,346,069,727.19

21. ภาษีเงินได้

สำหรับปีสิ้นสุดวันที่ 31 ธันวาคม 2552 และ 2551 ภาษีเงินได้ของบริษัทฯ คำนวณขึ้นในอัตราร้อยละ 25 ของกำไรก่อนหักภาษีเงินได้เฉพาะส่วนที่ไม่เกินสามร้อยล้านบาทและร้อยละ 30 ของกำไรก่อนหักภาษีเงินได้เฉพาะส่วนที่เกินสามร้อยล้านบาท หลังจากบวกกลับด้วยสำรองและค่าใช้จ่ายต่างๆ ที่ไม่อนุญาตให้ถือเป็นค่าใช้จ่ายในการคำนวณภาษีเงินได้และหักด้วยรายได้ที่ได้รับยกเว้นไม่ต้องนำมารวมเป็นเงินได้ซึ่งส่วนใหญ่คือเงินปันผลที่ได้รับการยกเว้นตลอดจนรายการที่มีสิทธิหักได้เพิ่มขึ้น ทั้งนี้อัตราดังกล่าวเป็นไปตามพระราชบัญญัติฉบับที่ 475 (พ.ศ. 2551) ลงวันที่ 29 กรกฎาคม 2551

สำหรับปีสิ้นสุดวันที่ 31 ธันวาคม 2552 และ 2551 ภาษีเงินได้ของบริษัทฯ คำนวณขึ้นในอัตราร้อยละ 15-30 จากกำไรก่อนหักภาษีเงินได้ หลังจากบวกกลับด้วยสำรองและค่าใช้จ่ายต่างๆ ที่ไม่อนุญาตให้ถือเป็นค่าใช้จ่ายในการคำนวณภาษีเงินได้และหักด้วยรายได้ที่ได้รับยกเว้นไม่ต้องนำมารวมเป็นเงินได้ ตลอดจนรายการที่มีสิทธิหักได้เพิ่มขึ้น

22. การเสนอข้อมูลทางการเงินจำแนกตามส่วนงาน

งบการเงินรวม สำหรับปีสิ้นสุดวันที่ 31 ธันวาคม 2552 และ 2551										
(หน่วย : ล้านบาท)										
	ส่วนงานผลิต และขายแผ่นไม้อัด และไม้แผ่นผิวประติ		ส่วนงานผลิตและ ขายกาว		ส่วนงานอื่นๆ		รายการตัดบัญชี		รวม	
	2552	2551	2552	2551	2552	2551	2552	2551	2552	2551
ขายสุทธิ - ในประเทศ	3,130.20	3,052.28	1,618.29	2,101.29	79.34	56.94	(1,877.88)	(2,337.18)	2,949.95	2,873.33
- ต่างประเทศ	4,461.80	4,400.95	-	-	-	-	-	-	4,461.80	4,400.95
รวม	7,592.00	7,453.23	1,618.29	2,101.29	79.34	56.94	(1,877.88)	(2,337.18)	7,411.75	7,274.28
กำไร(ขาดทุน)จากการดำเนินงาน	322.38	731.70	102.86	36.69	18.43	(1.60)	(4.63)	(8.78)	439.04	758.01
ต้นทุนทางการเงิน									(281.37)	(302.39)
ภาษีเงินได้									(34.59)	(55.52)
กำไรสุทธิ									123.08	400.10
ณ วันที่ 31 ธันวาคม										
ที่ดิน อาคาร และอุปกรณ์-สุทธิ	9,781.66	9,037.73	677.70	733.29	3.60	5.20	(2.87)	(3.18)	10,460.09	9,773.04
สินทรัพย์ส่วนกลาง									4,034.83	4,874.27
สินทรัพย์รวม									14,494.92	14,647.31

23. ภาวะผูกพันและหนี้สินที่อาจเกิดขึ้น

นอกจากหนี้สินตามที่ปรากฏในงบดุล ณ วันที่ 31 ธันวาคม 2552 และ 2551 กลุ่มบริษัทฯ ยังมีภาวะผูกพันอื่น ดังนี้

23.1 ภาวะผูกพันจากวงเงินสินเชื่อระยะสั้นจากสถาบันการเงิน

งบการเงินรวม						
ณ วันที่ 31 ธันวาคม 2552			ณ วันที่ 31 ธันวาคม 2551			
(หน่วย : ล้านบาท)	วงเงินทั้งสิ้น	วงเงินใช้ไป	วงเงินคงเหลือ	วงเงินทั้งสิ้น	วงเงินใช้ไป	วงเงินคงเหลือ
หนังสือค้ำประกัน	190.00	91.62	98.38	180.00	91.32	88.68
วงเงินเลตเตอร์ออฟเครดิต	1,160.00	11.18	1,148.82	3,125.00	287.23	2,837.77
วงเงินเบิกเกินบัญชีธนาคาร	313.00	-	313.00	313.00	1.65	311.35
วงเงินกู้ยืมระยะสั้น	2,024.00	820.00	1,204.00	2,029.00	495.00	1,534.00
วงเงินซื้อขายเงินตราต่างประเทศล่วงหน้า	460.00	-	460.00	460.00	-	460.00
(หน่วย : ล้านยูโร)						
วงเงินซื้อขายเงินตราต่างประเทศล่วงหน้า	-	-	-	40.00	-	40.00

งบการเงินเฉพาะกิจการ						
ณ วันที่ 31 ธันวาคม 2552			ณ วันที่ 31 ธันวาคม 2551			
(หน่วย : ล้านบาท)	วงเงินทั้งสิ้น	วงเงินใช้ไป	วงเงินคงเหลือ	วงเงินทั้งสิ้น	วงเงินใช้ไป	วงเงินคงเหลือ
หนังสือค้ำประกัน	60.00	8.34	51.66	50.00	8.04	41.96
วงเงินเลตเตอร์ออฟเครดิต	325.00	-	325.00	2,290.00	50.93	2,239.07
วงเงินเบิกเกินบัญชีธนาคาร	110.00	-	110.00	110.00	-	110.00
วงเงินกู้ยืมระยะสั้น	705.00	50.00	655.00	810.00	205.00	605.00
วงเงินซื้อขายเงินตราต่างประเทศล่วงหน้า (หน่วย : ล้านยูโร)	460.00	-	460.00	460.00	-	460.00
วงเงินซื้อขายเงินตราต่างประเทศล่วงหน้า	-	-	-	40.00	-	40.00

ณ วันที่ 31 ธันวาคม 2551 งบการเงินรวมและงบการเงินเฉพาะกิจการ วงเงินเลตเตอร์ออฟเครดิตและวงเงินกู้ยืมระยะสั้นส่วนหนึ่งจำนวน 2,200.00 ล้านบาท เป็นวงเงินที่ใช้ร่วมกับบริษัทย่อยแห่งหนึ่ง

วงเงินสินเชื่อระยะสั้นใช้หลักทรัพย์ค้ำประกันร่วมกันกับเงินกู้ยืมตามหมายเหตุประกอบงบการเงินข้อที่ 14 นอกจากนี้ วงเงินสินเชื่อระยะสั้นของบริษัทย่อยส่วนหนึ่งจำนวน 20 ล้านบาท มีข้อปฏิบัติอื่นที่สำคัญตามสัญญา ดังนี้

- บริษัทย่อยต้องดำรงสัดส่วนอัตราหนี้สินต่อทุน (Debt to Equity Ratio) ไม่เกิน 2.5 ต่อ 1
- บริษัทย่อยจะจ่ายเงินปันผลได้ไม่เกินร้อยละ 70 ของกำไรสุทธิ

23.2 ณ วันที่ 31 ธันวาคม 2552 บริษัทย่อยแห่งหนึ่ง มีการผูกพันคงเหลือตามสัญญาซื้อขายอุปกรณ์ และสัญญาจ้างก่อสร้างกับบริษัทผู้รับเหมาหลายราย เป็นจำนวนเงิน 17.18 ล้านบาท และ 0.25 ล้านยูโร (ณ วันที่ 31 ธันวาคม 2551 : จำนวน 24.95 ล้านบาท และ 19.65 ล้านยูโร)

23.3 บริษัทย่อยแห่งหนึ่งทำสัญญาซื้อขายก๊าซกับบริษัทผู้ผลิตรายหนึ่งเป็นระยะเวลา 10 ปี โดยเริ่มนับตั้งแต่วันที่เริ่มซื้อก๊าซวันแรก (วันที่ 9 มกราคม 2549) และบริษัทย่อยต้องปฏิบัติตามเงื่อนไขตามสัญญาในเรื่องปริมาณเฉลี่ยต่อวันซึ่งเท่ากับหนึ่งร้อยล้านบีทียู ราคาก๊าซ เงื่อนไขการส่งมอบการติดตั้งและบำรุงรักษาระบบท่อโยย่นำส่งก๊าซ ซึ่งกรณีบริษัทฯ ผิดนัดชำระค่าก๊าซ 2 งวดขึ้นไป บริษัทฯ ต้องวางหลักประกันเป็นสัญญาค้ำประกันวงเงินของธนาคารเป็นจำนวนเงิน 1.26 ล้านบาทตลอดอายุของสัญญา

23.4 เมื่อวันที่ 9 ตุลาคม 2551 บริษัทย่อยแห่งหนึ่งได้ลงนามในสัญญาซื้อขายผลิตภัณฑ์แผ่นปาร์ติเกิ้ลกับบริษัทในต่างประเทศแห่งหนึ่ง รวมจำนวน 660,000 ลบ.ม. เป็นเวลา 4 ปี โดยปีที่ 1-2 จำนวนปีละ 160,000 ลบ.ม. และปีที่ 3-4 จำนวนปีละ 170,000 ลบ.ม. โดยกำหนดราคาขายจากราคาต้นทุนบวกอัตรากำไรขั้นต้นตามที่กำหนดในสัญญาซึ่งเป็นไปตามปกติธุรกิจ

24. เครื่องมือทางการเงิน

นโยบายการบริหารความเสี่ยงทางการเงิน

กลุ่มบริษัทฯ มีความเสี่ยงจากความผันผวนของอัตราดอกเบี้ยและของอัตราแลกเปลี่ยนเงินตราต่างประเทศในตลาดและจากการที่คู่สัญญาไม่ปฏิบัติตามสัญญา กลุ่มบริษัทฯ ใช้ตราสารอนุพันธ์ทางการเงินซึ่งกลุ่มบริษัทฯ พิจารณาเห็นว่าเหมาะสมในการบริหารความเสี่ยงดังกล่าว อย่างไรก็ตาม กลุ่มบริษัทฯ ไม่มีนโยบายที่จะถือหรือออกเครื่องมือทางการเงินเพื่อการเก็งกำไรหรือเพื่อการค้า

ความเสี่ยงจากอัตราดอกเบี้ย

กลุ่มบริษัทฯ มีความเสี่ยงเกี่ยวกับอัตราดอกเบี้ยเนื่องจากมีเงินฝากสถาบันการเงิน รวมทั้งมีเงินกู้ยืม ดังนั้นกลุ่มบริษัทฯ อาจได้รับความเสี่ยงเกี่ยวกับอัตราดอกเบี้ยลอยตัว ซึ่งเกิดจากความผันผวนของอัตราดอกเบี้ยในตลาดอนาคต ซึ่งอาจส่งผลกระทบต่อผลการดำเนินงานและกระแสเงินสดของกลุ่มบริษัทฯ

ความเสี่ยงจากอัตราแลกเปลี่ยน

ความเสี่ยงด้านอัตราแลกเปลี่ยนของกลุ่มบริษัทฯ ส่วนใหญ่เกี่ยวข้องกับการขายสินค้า และซื้อวัตถุดิบและเครื่องจักรเป็นเงินตราต่างประเทศ โดย ณ วันที่ 31 ธันวาคม 2552 และ 2551 กลุ่มบริษัทฯ มีสินทรัพย์และหนี้สินที่เป็นเงินตราต่างประเทศ ซึ่งไม่ได้ทำสัญญาป้องกันความเสี่ยงด้านอัตราแลกเปลี่ยน ดังนี้

สกุลเงิน (หน่วย : ล้านบาท)	งบการเงินรวม			
	สินทรัพย์		หนี้สิน	
	ณ วันที่ 31 ธันวาคม		ณ วันที่ 31 ธันวาคม	
	2552	2551	2552	2551
ดอลลาร์สหรัฐฯ	22.34	0.87	3.38	7.11
ยูโร	-	-	0.21	0.30
ฟรังก์สวิสเซอร์แลนด์	-	-	0.02	0.10
โครนาสวีเดน	-	-	0.06	-

สกุลเงิน (หน่วย : ล้านบาท)	งบการเงินเฉพาะกิจการ			
	สินทรัพย์		หนี้สิน	
	ณ วันที่ 31 ธันวาคม		ณ วันที่ 31 ธันวาคม	
	2552	2551	2552	2551
ดอลลาร์สหรัฐฯ	2.89	0.19	1.05	0.16
ยูโร	-	-	0.02	0.05
ฟรังก์สวิสเซอร์แลนด์	-	-	0.02	-

ความเสี่ยงด้านการให้สินเชื่อ

กลุ่มบริษัทฯ มีความเสี่ยงด้านการให้สินเชื่อกับลูกหนี้การค้า เนื่องจากมีการขายสินค้าให้กับลูกค้าต่างประเทศ โดยมียอดขายสำหรับปีสิ้นสุดวันที่ 31 ธันวาคม 2552 และ 2551 คิดเป็นร้อยละ 60.20 และร้อยละ 60.50 ของยอดขายทั้งหมด ตามลำดับ เป็นการขายโดยการเปิด Letter of Credit (L/C) หรือให้ลูกค้าจ่ายเงินล่วงหน้าค่าสินค้า ส่วนการขายในประเทศอีกจำนวนร้อยละ 39.80 และร้อยละ 39.50 ของยอดขายทั้งหมด ตามลำดับ ส่วนใหญ่เป็นการขายให้กับบริษัทที่เกี่ยวข้องกันและบริษัทอื่นที่มีการติดต่อขายกับลูกค้าเหล่านี้มานานและฝ่ายบริหารของบริษัทฯ และบริษัทย่อยเชื่อว่ามีการพิจารณาค่าเพื่อหนี้สงสัยจะสูญอย่างเพียงพอเหมาะสมแล้ว

มูลค่ายุติธรรม

เนื่องจากสินทรัพย์ทางการเงินโดยส่วนใหญ่เป็นลูกหนี้การค้า ซึ่งมีการให้สินเชื่อระยะสั้นและเงินกู้ยืมระหว่างกันเป็นเงินกู้ยืมประเภทจ่ายคืนเมื่อทวงถาม และหนี้สินทางการเงินโดยส่วนใหญ่เป็นเจ้าหนี้การค้า และเจ้าหนี้อื่น ซึ่งครบกำหนดในระยะเวลาอันสั้น และเงินกู้ยืมระยะยาว ซึ่งมีอัตราดอกเบี้ยใกล้เคียงกับอัตราตลาด จึงทำให้สินทรัพย์และหนี้สินทางการเงินดังกล่าวสะท้อนมูลค่ายุติธรรมแล้ว

25. เหตุการณ์ภายหลังวันที่งบการเงิน


เมื่อวันที่ 8 มกราคม 2553 บริษัทย่อยแห่งหนึ่งมีการทำข้อตกลงการซื้อวัตถุดิบซึ่งกำหนดมูลค่าสินค้าโดยอิงกับราคาตลาดเป็นสกุลเงินดอลลาร์สหรัฐ โดยมีปริมาณสั่งซื้อขั้นต่ำตามสัญญาจำนวน 24,000 ตันต่อปี ซึ่งคิดเป็นเงินจำนวนประมาณ 6.87 ล้านดอลลาร์สหรัฐ

26. การอนุมัติงบการเงิน

กรรมการผู้มีอำนาจของบริษัทฯ ได้อนุมัติให้ออกงบการเงินนี้แล้วเมื่อวันที่ 22 กุมภาพันธ์ 2553

ค่าตอบแทนของผู้สอบบัญชี

- (ก) ค่าตอบแทนจากการสอบบัญชีของบริษัทและบริษัทย่อยจำนวนเงินรวม 2,291,000 บาท
- (ข) ค่าบริการอื่น
 - ค่าตรวจสอบตามเงื่อนไขบัตรส่งเสริมการลงทุน จำนวนเงิน 125,000 บาท



Annual Report 2009



Competitive and Conserving Nature



Board of Directors' Report

Dear shareholders;

In 2009, many countries had experienced economic crises caused by the financial crisis in USA. The financial crisis had spread to Europe and other parts of the world, all experiencing slowing economic growth as well as increasing unemployment. Thus many countries had engaged in economic policy to stimulate their economies to prevent recession.

Thailand's economy, heavily relying on export and service, was badly affected by the global economic troubles, causing the first half of the Thai economy to have negative economic growth. The growth rate was -7.1% and -4.9% in quarter 1 and quarter 2 respectively. However, with export growth in the last quarter, the economy was able to grow by 5.8% as resulted from increased export rose up to 4.1% ⁽¹⁾.

For our company and subsidiaries, the first half of 2009 had been very difficult. The global economic problems with intensifying competition in the industry had decrease our export volume down 40% compared year to year to 2008. The net profit from quarter 1 to 2 in 2008, 400 million baht had decreased to a 358 million baht loss in 2009 in first two quarters. It is a drop of 757 million baht.

Nevertheless the second half of 2009, the global economy had found some recovery. Our company had focused our export to the markets that had potentials. With easing industry competition, finishing new MDF project, and improved production planning, the company had a turnaround in the last quarter of 2009. Exports in the second half of the year had increased 84% from the first half as well as 62% year to year from 2008.

The company had a net profit of 481 million baht in the second half of 2009, and 123 million baht for the whole year. The profit in 2009 had decreased from the 277 million baht profit in 2008 which was also a result of global economic problems we face from second half of 2008 onward to first half of 2009.

In 2010, with the positive growth in the 4th quarter in 2009, the Thai economy is expected to continue to growth, as the global economic confidence should improve. However, caution is necessary as there are still many underlying risks such as oil prices, the USA economy, the European economies, the strengthening of the baht, and the uncertainties in Thai politics.

Our company and subsidiaries had taken necessary steps to meet the risks of 2010. We set to efficiently plan our production to meet the demand and the conditions of the market. We are expanding our marketplace to new found markets to cover the loss in our existing markets. We are becoming less dependent on a single market. In addition, we had managed our liquidity quite well, to be able cover our production cost as well as to service our loans. All these actions aim to best carry through this economic trouble and maintain our leadership in the wood-based panel industry.

Lastly, the Board of Directors must sincerely thank our shareholders, our customers and both governmental and private institutions that supported us graciously throughout the years as always.



(Mr. Sompop Sahawat)
Chairman



(Mr. Wanthana Jaroennawarat)
Managing Director

⁽¹⁾ Source : Office of the National Economic and Social Development Board

Audit Committee's Report

Audit Committee of Vanachai Group Public Company are composed of the 3 Independent Directors in accordance with the qualifications and rules stipulated by The Stock Exchange of Thailand are as follows :

- | | |
|----------------------------------|---------------------------------|
| 1. Mr. Nipon Wisityuthasart | Chairman of the Audit Committee |
| 2. Pol. Gen. Wichean Potephosree | Director of Audit Committee |
| 3. Mr. Kraithip Krairiksh | Director of Audit Committee |

Scope of authority and duties of the audit committee

1. To review accuracy and completeness of the company's financial statements.
2. To review the appropriateness and effectiveness of the company's internal control system and internal audit system.
3. To review that the company operates in line with the Securities and Exchange Act, the Regulations of the Stock Exchange of Thailand, or any other relevant laws.
4. To consider, select, purpose the company's independent auditors and their remuneration, attend the audit meeting without management participation at least 1 time a year.
5. To consider the related transactions which may cause a conflict of interest according to the law and securities exchange regulations to assure the reasonable and highest benefit to the company.
6. To made audit committee's performance report, presented in the company's annual report and signed by the chairman of the audit committee.
7. To perform any additional duties assigned by the companys Board of Directors with the consent of the Audit Committee.

During 2009s, audit committees hold 4 meeting (Always the Director Audit of Committees have to attend meeting) to trace and approve in 3rd quarter financial statement proposal which has passed by certificated accountant. Annual financial statement approved by certified account. To make sure that financial statements accurate and reveal the real financial status in compliance with the generally accounting principles. And respective consent to exposure important information an accurately and completely with the generally accounting principles by submitted to the board of directors for consideration.

After investigation of adequacy evaluation form of internal control has been done by audit committees, it reported that company internal control is appropriate adequately.

Audit committees have considered of the disclosure of any inter-related transactions or transactions with conflict of interests between company and its relevant affiliates and related person to make sure that company follow regulations and rules stipulated by Stock Exchange of Thailand, also exposure of adequate information useful to investors. Trade transaction occurred among company, affiliates, other related companies, or interest group has been according to market price or fair dealing, comparable to transaction occurred to the outsiders. Also, company has exposed information accurately and completely.

Audit committees have appointed audit accountant are Miss Sansanee Poolsawat Certified Public Accountant (Thailand) Registration No. 6977 or Miss Praphasri Leelasupha, Certified Public Accountant (Thailand) Registration No. 4664 from Sam Nak-Ngan A.M.C Co., Ltd. who are independent and having no any benefits that may cause the conflict of interest to the company, its subsidiaries, management, major shareholders of stakeholders. Also extrapolated accounting audit expenditures for year 2010s total 625,000 Baht to submit board of approval and submit at shareholder common conference of year 2010s for future approval.



(Mr.Nipon Wisityuthasart)

Chairman of the Audit Committee

Corporate Information of Company and Its Subsidiaries Companies

Corporate Information of Company

Vanachai Group Public Company Limited

- Registered capital : Bht. 1,425.84 million,
1,425.84 million ordinary shares
at Bht. 1.00 each.
- Issued ordinary shares that already
paid-up : 1,305.84 million share at Bht. 1.00 each

Manufacture

- MDF Board
Moulded Doorskin
Laminated MDF Board
Laminated Particleboard
Laminate Flooring
For local and export sales

Head office

2/1 Pibulsongkram Road, Bangsue, Bangkok
Telephone 0 2585 4900-3, 0 2913 2180-9
Fax. 0 2587 0516, 0 2587 9556

Factory

22/1 Banbung-Nungmok Road.,
Banbung, Choburi
Telephone 0 3829 7322-30
Fax. 0 3829 7334
Factory
112 Kangkoi Industrial Estate, Moo 1, Tamboon Ban - That,
Kangkoi, Saraburi.
Telephone 0 3624 5644

Corporate Information of Its Subsidiaries Companies

Particle Planner Company Limited

- Registered capital : Bht. 250 million,
2.5 million ordinary shares
at Bht. 100.00 each.
- Issued ordinary shares that already
paid-up : 2.5 million shares
at Bht. 100.00 each

Manufacture

- Particleboard
For local and export sales

Head office

2/1 Pibulsongkram Road, Bangsue, Bangkok
Telephone 0 2585 4900-3, 0 2913 2180-9
Fax. 0 2587 0516, 0 2587 9556

Factory

22/2 Banbung - Nungmok Road.,
Banbung, Choburi
Telephone 0 3829 7322-30
Fax. 0 3829 7334

Durospan Company Limited

- Clearing completed

Head office

2/1 Pibulsongkram Road, Bangsue, Bangkok
Telephone 0 2585 4900-3, 0 2913 2180-9
Fax. 0 2587 0516, 0 2587 9556

Vanachai Panel Industries Company Limited

- Registered capital : Bht. 4,300 million,
430 million ordinary shares
at Bht. 10.00 each
- Issued ordinary shares that already
paid-up : 430 million share at Bht. 10.00 each.

- Particleboard
- MDF Board
- laminated MDF Board
- laminated particleboard
- For local and export sales

Head office

2/1 Pibulsongkram Road, Bangsue, Bangkok
Telephone 0 2585 4900-3, 0 2913 2180-9
Fax. 0 2587 0516, 0 2587 9556

Factory

8/8 Moo 1 Khao - Niphun, Wieng Sra, Surat Thani
115 Moo 3 Thungluang, Wieng Sra, Surat Thani
Telephone 0 7727 8500
Fax. 0 7730 1130

Vanachai Chemical Industries Company Limited

- Registered capital : Bht. 150 million,
15 million ordinary shares
at Bht. 10.00 each
- Issued ordinary shares that already
paid-up :15 million share
at Bht. 10.00 each
- resin and impregnated paper for support
usage among the Vanachai Group

Head office

2/1 Pibulsongkram Road, Bangsue, Bangkok
Telephone 0 2585 4900-3, 0 2913 2180-9
Fax. 0 2587 0516, 0 2587 9556

Factory

10 soi jee-14 Prakornsongkroaraj Road., Mabtapud,
Muang, Rayong
Telephone 0 3868 5071-2
Fax. 0 3868 3562

Woodtek International Company Limited

- Registered capital : Bht 2 million,
20,000 ordinary shares
at Bht. 100.00 each.
- Issued ordinary shares that already
paid-up : 20,000 shares
at Bht. 100.00 each
- Operate marketing business for all products under
the Vanachai Group

Head office

2/1 Pibulsongkram Road, Bangsue, Bangkok
Telephone 0 2585 4900-3, 0 2913 2180-9
Fax. 0 2587 0516, 0 2587 9556

Branch

1354 Krungthep - Nonthburi Road., Bangsue, Bangkok
Telephone 0 2586 7134-5
Fax. 0 2586 7136

Reference

(A) Share Register		THAILAND SECURITIES DEPOSITORY CO., LTD.	
Address		2/7 Moo 4 (North Park Project) Vibhavadee-Rangsit Road. Tungsonghong, Laksee, Bangkok 10210	
Telephone		0 2596 9000	
Fax.		0 2832 4994-6	
(B) Auditor		SAM NAK - NGAN A.M.C. CO., LTD.	
Address		4 th Unit, 19 th Floor, Silom Complex Building, 191 Silom Road, Silom, Bangrak, Bangkok 10500	
Telephone		0 2231 3980-7	
Fax.		0 2231 3988	
Auditor Name		Ms. Praphasri Leelasupha	CPA. No. 4664 or
		Ms. Sansanee Poolsawat	CPA. No. 6977

Highlight of Financial Performance

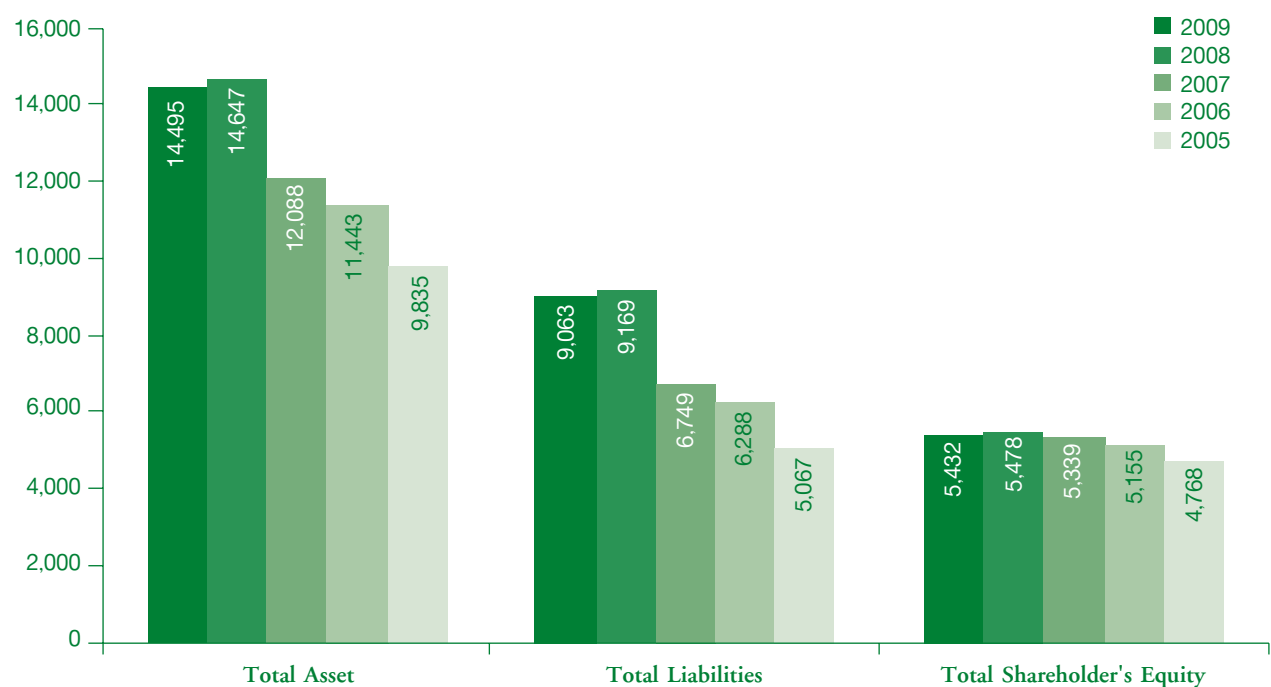
Vanachai Group Public Company Limited And Its Subsidiary Companies

1. Financial Statement

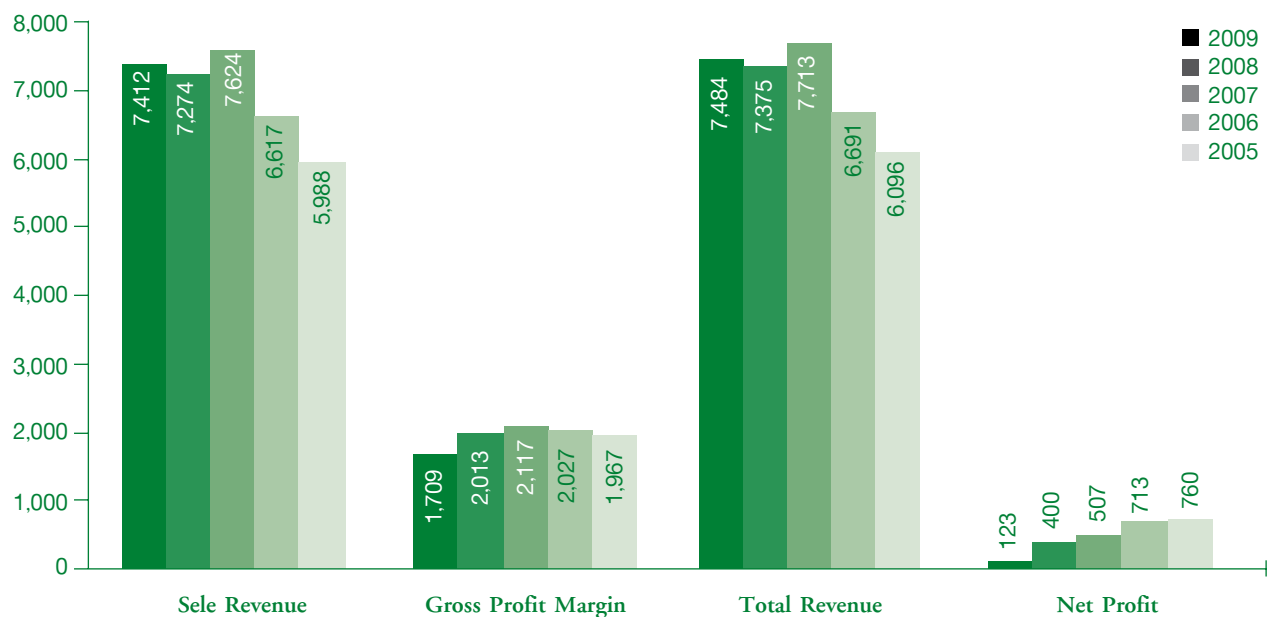
(Unit : Million Baht)

Financial Status	2009	2008	2007	2006	2005
Total Asset	14,495	14,647	12,088	11,443	9,835
Total Liabilities	9,063	9,169	6,749	6,288	5,067
Total Shareholder's Equity	5,432	5,478	5,339	5,155	4,768
Operation Results					
Sale Revenue	7,412	7,274	7,624	6,617	5,988
Cost of Sales	5,703	5,261	5,506	4,590	4,020
Gross Profit Margin	1,709	2,013	2,117	2,027	1,967
Total Revenue	7,484	7,375	7,713	6,691	6,096
Profit Before Expense	1,781	2,113	2,206	2,101	2,079
Total Expense	1,342	1,355	1,283	1,083	1,005
Profit Before Fianace Costs and Income Tax	439	757	923	1,018	1,018
Financial Costs	281	302	275	159	143
Profit Before Income Tax	158	456	648	860	931
Income Tax	35	56	142	146	171
Net Profit	123	400	507	713	760

(Unit : Million Baht)

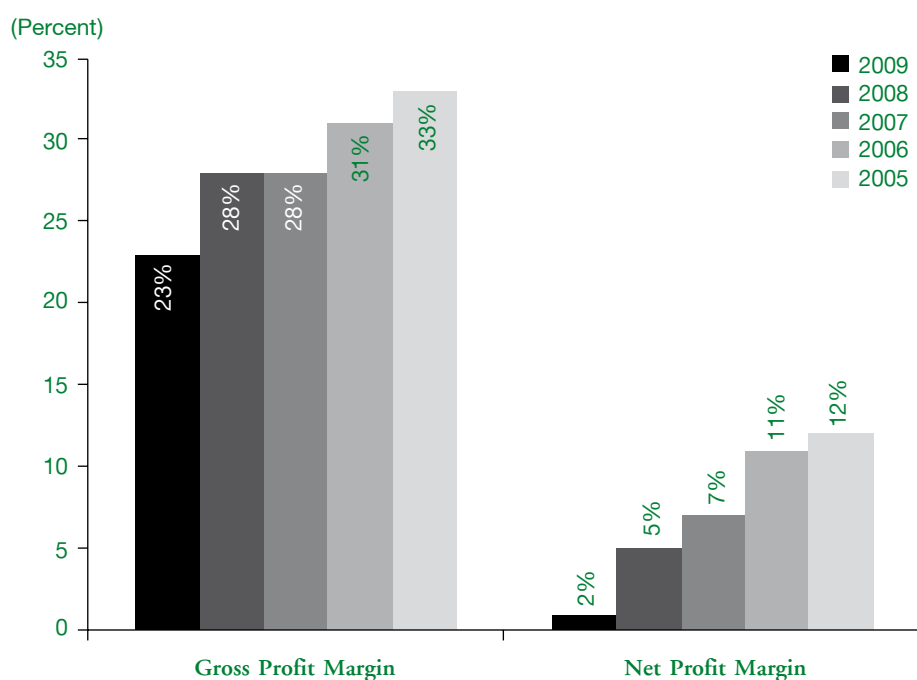


(Unit : Million Baht)

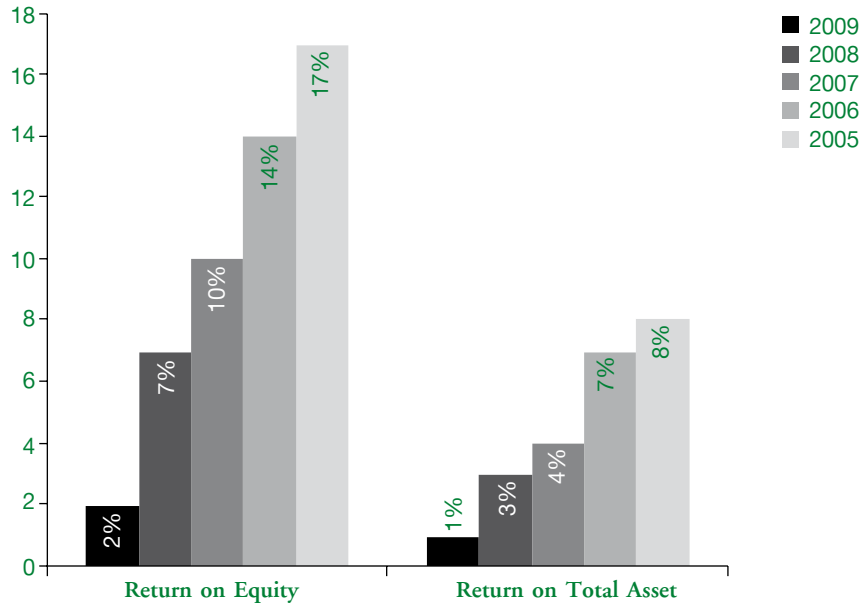


2. Financial Ratio

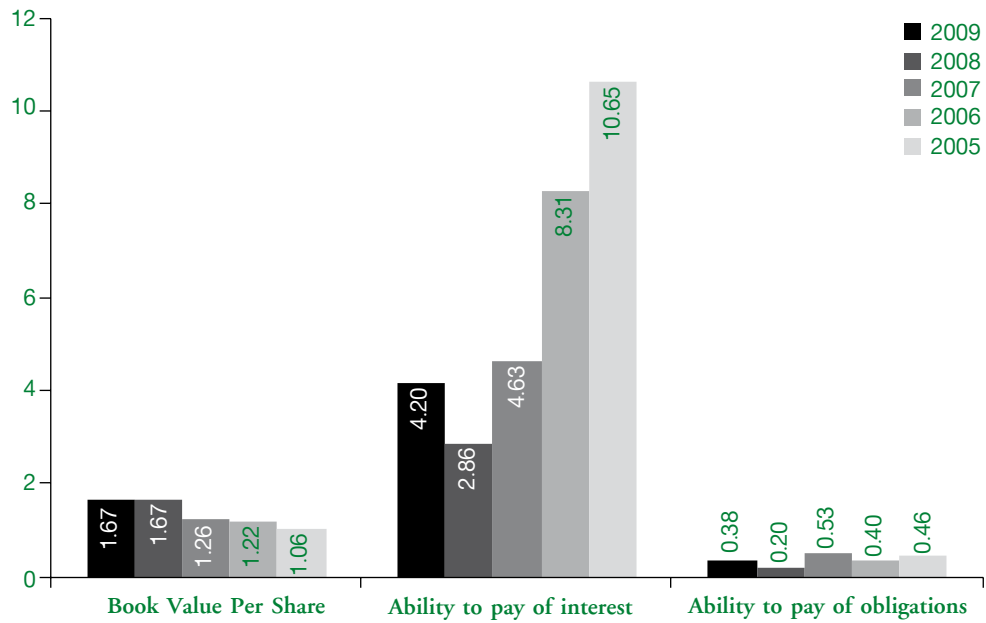
	2009	2008	2007	2006	2005
Gross Profit Margin	23%	28%	28%	31%	33%
Net Profit Margin	2%	5%	7%	11%	12%
Return on Equity	2%	7%	10%	14%	17%
Return on Total Asset	1%	3%	4%	7%	8%
Debt to Shareholder's Equity (Ratio)	1.67	1.67	1.26	1.22	1.06
Ability to pay of interest (Ratio)	4.20	2.86	4.63	8.31	10.65
Ability to pay of obligations (Ratio)	0.38	0.20	0.53	0.40	0.46
Basic Earnings Per Share (Baht)	0.09	0.31	0.39	0.55	0.58
Book Value Per Share (Baht)	4.16	4.20	4.10	3.96	3.66
Dividend Per Share (Baht)	0.08*	0.13	0.20	0.25	0.25



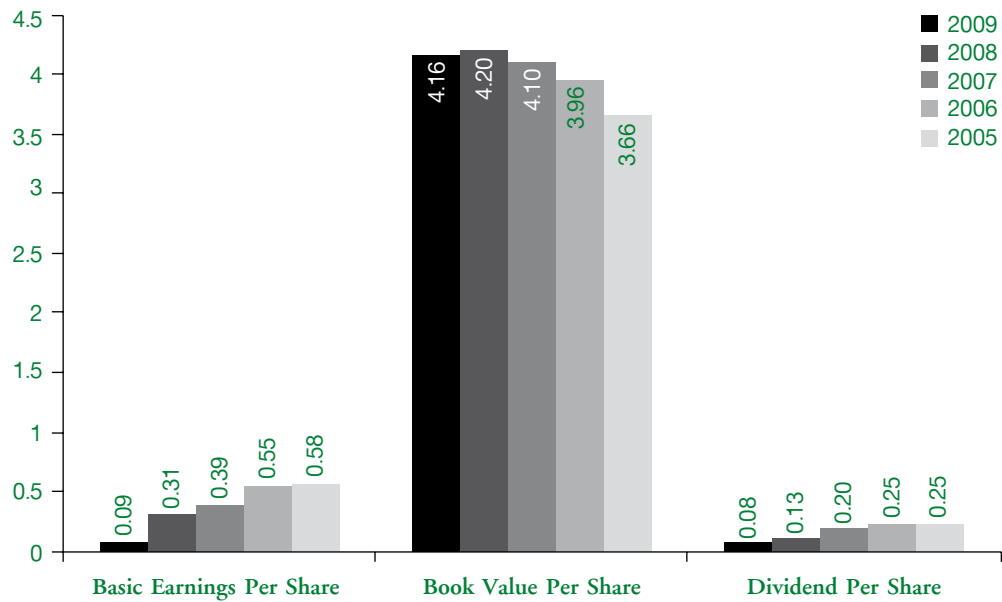
(Percent)



(Ratio)



(Baht)



Significant Change in 2009

In 2009, the company and its subsidiaries earned net profits amounted 123 million Baht as compared to that of 400 million Baht in 2008, decreased by 277 million Baht. It primarily was resulted from the U.S.A financial crisis in 2008 that has affected economics worldwide until the first quarter of the year 2009. Global economic crisis has resulted in a sharp decrease of product demand, extremely shrunk export sector, stiff competition, domestic market slowdown, and a lack of confidence for future economic trend, reduced production over industries, and employment crisis.

The causes aforementioned resulted in decreases overall sales in the first quarter of the year 2009, reduced by 34% from the same period in a previous year. The company made a net loss of 308 million Baht as compared to net profit of 130 million Baht in the first quarter of the year 2008 net profit reduced 438 million Baht. The company and its subsidiaries had sales revenue for the MDF and particle board products dropped by 53% and 27% respectively in the same period of previous year. Average sale price for MDF and particle board products dropped by 9% and 13% respectively from previous year.

The economic crisis resulted to the second quarter of the year 2009 continuously. The company and its subsidiaries had sales increased by 33% from the first quarter of the same year, but decreased by 20% from previous year. Mainly, sales increased were stemmed from oversea sales. As the competition remained tough, the company made a net loss of 49 million Baht, net loss decreased 259 million Baht from the first quarter of the same year, but earned a net profit of 270 million Baht as compared to the second quarter of a year earlier, and net loss increased by 319 million Baht.

Nonetheless, in the second half of the year 2009, the company has focused the international channels increasingly to compensate the affected markets and to reduce the competition. In addition, the international markets have recovered, especially in the Middle East, resulted that number of orders increased. The price competition alleviated as compared to the first half of the year 2009.

As resulted from the MDF production expansion, the company and its subsidiaries have launched production and distribution on schedule due in the third and the fourth quarter of the year 2009. The company and its subsidiaries had overall sales revenues of 4,442 million Baht, increased by 50% or accounted for 1,473 million Baht from the first half of the year 2009, net profit was 481 million Baht. Overall in 2009, the company and its subsidiaries had sale revenues of 7,412 million Baht, increased by 2% from a year earlier, and net profit was 123 million Baht. The net profit dropped by 69% as compared to that of the year 2008.

The reduction in net profit aforementioned was resulted from the global economic crisis. The demand sharply reduced from the first half of the year 2009. Despite the MDF and particle board product's sale increased by 43% and 10% respectively as compared to a year earlier, the competition in the marketplace remained stiff in the first half of the year 2009, resulted in a reduction of both products' sales decreased by 15% and 20% respectively as compared to previous year.

The finance, in 2009 the company repaid the long-term debts of 733.6 million Baht, which total liabilities were 9,063 million Baht and shareholder's equity was 5,431 million Baht. Debt/equity ratio was 1.67: 1, regarding that the company's financial position remained stable. In 2009, the company paid its shareholder the annual dividend derived from profitable operation in 2008 approximately 170 million Baht at par value of 0.13 Baht each.

Types of Business

Vanachai Group Public Company Limited, whose former name was MDF Planner Co., Ltd. has been established on February 23, 1989, and registered as public company on November 1, 1994. Later, in 1995, the company has become a listed company in Stock Exchange of Thailand, with a registered capital sum of 1,425,839,127 Baht and paid capital sum of 1,305,839,127 Baht on December 31, 2009.

The company and its subsidiaries have operated, produced, and distributed panel boards, which being used as a substitute for natural wood and other related products. The following are main products;

1. MDF Board; a product made from a combination of wood fiber or plant fiber and adhesive, which production process is relied on compaction method with high density dispersed throughout the board.

2. Particleboard; a product made from small pieces of wood compacted with adhesive to bond structural body of particleboard. Upper and lower layer of wood composed of fine pieces of wood, whereas middle layers a rough wood. The properties of particleboard are unsuitable for nail attachment, edge trimming, and grooved surface valve. The particlewood is produced by affiliated companies.

Current group of company have production capacity of MDF Board and Particleboard follows:-

1. A total production capacity of MDF Board 930,000 m³ per annum. Manufacturing by affiliated companies;

1.1 Vanachai Group Public Company Limited, with the production capacity of 270,000 m³ per annum, sited in Banbueng District, Chonburi,

1.2 Vanachai Group Public Company Limited, with the production capacity of 90,000 m³ per annum, sited in Kaeng Khoi Industriel Estate Aumphur Kaeng Khoi, Surathani.

1.3 Vanachai Panel Industries Company Limited, (subsidiaries), with the production capacity of 510,000 m³ per annum, sited in Wiengsra District, Surathani.

2. A total production capacity of Particleboard 900,000 m³ per annum. Manufacturing by affiliated companies;

2.1 Particle Planner Company Limited, (subsidiaries), with the production capacity of 150,000 m³ per annum, sited in Banbueng District, Chonburi,

2.2 Vanachai Panel Industries Company Limited, (subsidiaries), with the production capacity of 750,000 m³ per annum, sited in Wiengsra District, Surathani.

Vanachai Chemical Industries Co., Ltd., its subsidiary companies have produced urea glue, raw material for particle board production and paper adhesives for laminating board supplied to affiliates; located at Maabtaput District, Rayong.

In 2009, revenue ratio between MDF Board and Particleboard is figured 53 : 47. Company's domestic and international customers are major manufactures in wood industry; such as construction, decoration, furniture.

The company and subsidiaries' products have been available both domestically and internationally. The company and affiliates' have sales amount accounted for 7,411.80 million Baht in 2009, 7,274.30 million Baht compared to previous year. Its cause to decreased 123.10 million Baht or : 2%. Due to distribute amount of MDF Board and Particleboard increased 43% and 10% respectively. The portion of sales between domestic and export is 40 : 60. The countries which import the MDF board from the company mostly are Middle East countries group eg. Syria, United Arab Emirates, Saudi Arabia and Israel, East Asia countries group e.g. Taiwan, China, and South East Asia countries group e.g. Vietnam. For the particle board, the import countries are East Asia countries group e.g. Korea, Taiwan and South East Asia country e.g. Malaysia.

The net profit of year 2009 was 123.1 million Baht comparing to the amount 400.1 million Baht of year 2008, reducing by 277.0 million Baht or 69 percent, due to the reduce of the average price of the MDF board and particle board by 15 and 20 percent respectively even the sales volume of those two products increased by 43 and 10 percent respectively.

As of ended 31 December 2009, the company and its affiliates reported total fixed assets 10,627.8 million Baht, increased by 687.1 million Baht from year 2008, primarily resulted from the increased assets on investment project for MDF Board manufacturing in the second plant at Vanachai Panel Industries Company Limited (affiliates)

The company and its affiliates reported total liabilities of 9,063.4 million Baht on ended 31 December 2009, decreased by 105.7 million Baht from year 2008. Primary causes resulted repayment for long-term loan due, resulting the company (affiliates) that its debt to equity ratio equal 1.67 : 1, compared year 2008, 1.67 : 1 unchanged.

For Risk that may affect operating results or finance status in the future disclosed in the topics Risk Factors.

Type of business of the company and its subsidiaries

Company	Type of Business	Paid-Up Capital (Million Baht)	% Shareholding
■ Vanachai Group Public Co., Ltd.	Manufacture MDF Board, Moulded Doorskins, Laminate MDF Board, Laminate Particleboard and Laminate Flooring for local and export sales	1,305.84	-
■ Particle Planner Co., Ltd.	Manufacture Particle board for local and export sales	250	99.99%
■ Durospan Co., Ltd.	Clearing completed	-	-
■ Vanachai Chemical Industries Co., Ltd.	Manufacture resin and Melamine impregnated paper for among the Vanachai Group sales	150	99.99%
■ Vanachai Panel Industries Co., Ltd.	Manufacture Particleboard, MDF Board, Laminate Particleboard, and Laminate MDF Board for local and export sales.	4,300	99.99%
■ Woodtek International Co., Ltd.	Operate marketing business for all products under the Vanachai Group PCL.	2	99.97%

Business of the related companies

Company	Type of Businesses	% Shareholding
1. The Vanachai Group of Companies Co., Ltd.	Holding Company	See details in topic Shareholding
2. Vanachai Intertrading Group Co., Ltd.	Holding Company	100% Shareholding by the directors of the Vanachai Group PCL. The shareholding structure is similar to the Vanachai Group of Companies Co., Ltd.
3. Firstwood Co., Ltd.	Office for lease	The Vanachai Intertrading Group Co., Ltd. holds 99.99% shares.
4. Woodland Co., Ltd.	Manufacture Flush and moulded doors	The Vanachai Intertrading Group Co., Ltd. holds 99.99% shares.
5. Doctorwood Co., Ltd.	Warehouse Service for rent	The Vanachai Intertrading Group Co., Ltd. holds 99.99% shares.

Company	Type of Businesses	% Shareholding
6. Vanachai Plywood Co., Ltd.	Warehouse for lease and unloading and shipment wharf	100% shareholding by the directors of the Vanachai Group PCL. and the Sahavat Family
7. Vanachai Veneer and Plywood Co., Ltd.	Manufacture plywood and Laminate plywood Board	The Vanachai Intertrading Group Co., Ltd. holds 99.99% shares.
8. Maeyai Co., Ltd.	Manufacture MDF Board with impregnated plywood	The Vanachai Intertrading Group Co., Ltd. holds 99.99% shares.
9. Sunant Timber Co., Ltd.	Manufacture and distribute of Veneer	The Vanachai Intertrading Group Co., Ltd. holds 99.99% shares.
10. Rich Forest Co., Ltd.	Planting Ucalyptus Forest	100% shareholding by the directors of the Vanachai Group PCL. and the Sahavat Family

Investment (in relevant companies) is intended to consolidate all companies in a group that produce and distribute wood-based panel, and other related products, company aim at high quality products with competitive cost, encourage and support income and distribution among groups. Board of Directors act as managing committee of affiliates so that to device policy and regulate operation to achieve designated target goal and policy%.

Revenues structure

(Unit : Million Baht)

Product	Operator	% of Share Holding	2009		2008		2007	
			Revenue	%	Revenue	%	Revenue	%
MDF Board	Vanachai Group Plc., and Vanachai Panel Industries Co., Ltd.	99.99	3,417.12	46	2,823.92	39	3,355.13	44
Particle board	Particle Planner Co., Ltd. and Vanachai Panel Industries Co., Ltd.	99.99	2,982.79	40	3,417.41	47	3,571.11	47
Melamine Laminated of Particle and MDF Board	Vanachai Group Plc., and Vanachai Panel Industries Co., Ltd.	99.99	483.04	7	504.25	7	307.40	4
Moulded Doorskins	Vanachai Group PCL.,		177.18	3	252.62	3	254.80	3
Laminate Flooring	Vanachai Group PCL.,		315.73	4	224.08	3	84.47	1
Resin and Formaldehyde	Vanachai Chemical Industries Co., Ltd.	99.99	28.96	-	45.97	1	44.08	1
Other	Woodtek International Co., Ltd.	99.97	6.94	-	6.03	-	6.77	-
Total sales			7,411.76	100	7,274.28	100	7,623.76	100

Business Objectives

The company has emphasized top quality of products as compared to the competitors. Regarding to cost, the maximum production capacity has been implemented. It is considered as the company's strength in contending with the competitors. The scrap wood will be reused as raw material to allow for the effective usage. Management has been reviewed regularly so that the company's employees work productively and effectively. Continuous development has been concentrated, including product development and work expansion. Examination has been carried out continually and reasonable projects have been established suitably to the current economic situation. This is to ensure of the leadership in the wooden board – natural wood substitution industry. In addition, products would have been distributed to the overseas market appropriately. Customer management will correspond to the company's production capacity.

Industrial Situation and Competition

The U.S.A financial crisis in the fourth quarter of year 2008 has affected its economy and invaded into Europe continent and all countries worldwide. The economics ranged in slowdown and depression. The economic downturn in construction and production industries has lead to unemployment while countries diligently have to set out the policy to stimulate the economic to cope with the depressive economics.

As such, Thailand economics has been affected greatly because the economic growth has heavily relied on export sector. Since global economic crisis, the economic growth in 2009 became negative at 2.3%

Such an effect makes the operators to adjust themselves to penetrate new markets increasingly and to compensate the problematic economics in markets where competition is fierce. This was to maintain the production capacity and liquidity that the company's business can survive.

Overall, the 2009 operational results, the global economic crisis have affected the company and its subsidiaries from the first to the fourth quarter of the year 2008. The export market has shrunk extremely, resulted in the sharply reduced distribution of MDF and particle boards in term of both sale quantity and sale value. Overall sales decreased by 38% from a year earlier.

In the second quarter of the year 2009, the effect of economic crisis was diluted while competition remained stiff. The company's MDF sales was greater than that of the first quarter, but sale price remained static, resulting that sales value decreased by 11%. Despites the quantity and sales of the particle board increased in the first quarter as compared to that of the first quarter, but sales decreased 14% and 29% respectively.

In the third and fourth quarter of 2009. The economic circumstances in the countries which are company's customers adjusted positively with the recovered economy. Additionally, in the fourth quarter, the production expansion for MDF have launched and distributed, resulted that the company's operational results recovered favorably as compared to the first half of the year. Major product was MDF, the company and its subsidiaries' sales grew by 105% and 113% respectively as compared to that of the first half of the year. Likewise, the particle board's quantity and sales grew by 10% and 14% respectively as compared to that of the first half of the year.

Overall economic growth in 2009, as compared to that of 2008, has been affected by global economic crisis, stiff competition and the shirking of the export markets, resulted that sales for products decreased sharply; namely, MDF sales decreased by 15%, particle board 20% as compared to that of 2008. However, with the MDF production expansion, the company and its subsidiaries proceeded on manufacturing and distributing in accordance with schedule. Consolidated sales of the company and its subsidiaries grew by 2% as compared to that of the year 2008.

To survive the company and its subsidiaries' business, the company is truly committed to develop the products that meet the demand and the use of customers. The product development that is competitive in cost, adding value to products to satisfy the customers, increase channel to compensate the troublesome markets as well as reduce competition. Performance management has been improved under the ISO 9001 to ensure of acceptability and competition with other manufacturers in the industry efficiently.

Domestic Market

MDF Board

In Thailand, there are five major MDF manufacturers with overall production capacity of approximate 1,910,000 m³ yearly. The company is one of major manufacturers with production capacity of 870,000 m³ yearly, or accounted for 45.55% of overall production capacity. In 2009, domestic sales increased by 6% from year 2008 because getting struck in the economic downturn. As the construction industry was slow down and the competition remained exist, resulted that sales value was comparable to that of year 2008.

Particle Board

In Thailand, there are twelve major particle board manufacturers with overall production capacity of 2,685,000 m³ yearly. The company is one of major manufacturers with production capacity of 900,000 m³ yearly, or accounted for 33.52% of overall production capacity. In 2009, domestic sales increased by 24% from year 2008. Since the competition was stiff, the particle board sales increased only 4% from previous year.

International Market

MDF Board

The company and its subsidiaries' international sales for MDF product grew by 63% from year 2008. Since the late 2008, the purchase order reduced sharply as resulted from the 2009 global economic crisis. However, the production expansion can meet the schedule of production and distribution, and the quantity of product sold increased. Despite fierce competition in overseas markets and the hardness of Thai Baht as compared to the U.S. dollar currency, the average sale prices decreased by 18% while sales value increased by 34% only from year 2008.

Particle Board

The company and its subsidiaries' international sales for particle boards were comparable to that of year 2008. In the first quarter, the market shrank greatly and purchase order was declined sharply as resulted from economic crisis. However, the economics recovered in the second half of the year, resulting in an increased number of purchase order which could compensate the quantity of product sold in the first half of the years. Nonetheless, the competition was severe, sales decreased by 22%.

Because economic crisis has affected the export markets over countries worldwide, the company has traced and followed-up to make evaluation to adjust the market and production strategy closely, distribution has been allocated proportionately and reasonably. The company attempts to maintain the existing market shares, and penetrate into new markets such as the Middle East and Southeast Asia. To increase sales in the existing markets such as Vietnam and Indonesia, almost production capacity has been emphasized, product quality maintained, and production performance improved to gain advantageous edge in the market in context of cost efficacy.

Risk Factors

Market and Price Risk

The company and its subsidiaries represent a leading manufacturer and distributor for such products as MDF, particle board, door sheet, melamine-coated MDF, melamine-coated particle board, and finished wood floor. These products are distributed to the manufacturers and distributors in various industries, for examples, construction and decoration, furniture, industrial electronics such as speaker domestically and internationally.

As major manufacturer, the company and its subsidiaries have the MDF production capacity of 870,000 m³ yearly and particle board of 900,000 m³ yearly, accounting for 45.55% and 33.52 respectively of overall domestic production capacity, resulting that quantity of marketable products was high. Since the effect of economic depression, the demand for products was static, the excess production makes both domestic and overseas operators face the aggravated competition and volume of product sold and sale price has been affected, and reduction in future revenues.

Currency Exchange Risk

The company and its subsidiaries have exported products to other countries by setting sale price in the U.S. dollar wholly. Meanwhile, the company has imported goods for glue production, for examples, methanol and urea, purchasing certain kinds of machines and equipments for production expansion and maintenance purpose in U.S. dollar and Euro. The company has no contract for currency exchange risk. However, the company keeps pace with the currency exchange rate closely while different financial instruments have been implemented with circumstance that might affect the company's status in maximum effective way to minimize the fluctuated currency exchange risk.

Bad debt risk

The company has no risk of nonpayment from its trade customers since the company and its subsidiaries export sales accounting for 60% In year 2009 of the total sales is guaranteed by the L/C opening or prepaid customers. Meanwhile, the local sales which claim 40% of total sales rely on the related companies, and companies with the strong financial status and good creditability. Due to long time trading an appropriate consideration for allowance for doubtful accounts. To speed up to owe its overdue. Additionally, the company places emphasis on providing trade credit term for the long-term relationship trade customers, or requiring the bank guarantee statement from the large purchasing amount customers in order to partially prevent the risk. Therefore, company has no risk an unpaid from debtor its on less level.

Interest rate risk

The short-term debts of the company and its subsidiaries are overdraft account and short-term institution debts. The short-term institution debts uses for the company's liquidity. Company and its subsidiaries have to consideration data the short-term loans of institution debts become to decrease cost of company. As for the long-term loans used for purchasing Saraburi MDF board manufactory and investing on the 2nd MDF board factory to increase the sales volume of the company group, now the interest rate would relied on each financial institution. Future the change of market interest rate may impact on the boost of interest expenses and the company's operation and cash flow as well.

Risk of major shareholders holding more than 50% of total shares

As of March 18, 2010, the family of Sahavat, Jaroennawarat, Boongate and Chaipattanavanich hold shares in the company approximately 68.99% of total shares outstanding. As a result, they are able to manipulate the resolution of the shareholders' meeting in almost matters either the appointment of directors or the approval of other matters having acquired the majority vote; except matters relating to laws or articles of association, which requires at least three quarters vote of the shareholders' meeting. It, thus, may be impossible for other shareholders to gather votes to check and balance the power on the matters proposed by the major shareholders.

Shareholders and Management Structure

1. Shareholders

The top ten of shareholders and the amount of shares on the closing registration date as of March 18th, 2010.

	Rank	Shareholders	No. of Shares	% **
*	1.	The Vanachai Group of Companies Co., Ltd.	626,020,466	47.940
*	2.	The Sahavat Family	164,999,865	12.636
*	3.	The Jaroennawarat Family	54,999,932	4.212
	4.	Bangkok Bank PCL.	43,970,760	3.367
	5.	Mr. Anucha Kijthanamongkolchai	26,150,000	2.003
	6.	Ms. Yupaporn Boongate	27,499,966	2.106
*	7.	Mrs. Siriporn Chaipattanavanich	27,499,966	2.106
*	8.	Asset Management multiply Company Limited	19,005,300	1.455
	9.	Thai NVDR's Company Limited	15,077,533	1.155
	10	Ms. Jongpis Kijthanamongkolchai	10,000,000	0.766
Total			1,015,223,788	77.746

The Sahavat Familiy consists of Mr.Sompop, Mr.Patta, Mr.Somprasong, Ms. Phattra and Ms. Somjairak

The Jaroennawarat Family consists of Mr.Vasun and Mr.Wanthana

* Holding shares together approximately 68.99% of total shares

** % = percentage of total number of shares in issue, totaling 1,305,839,127 shares

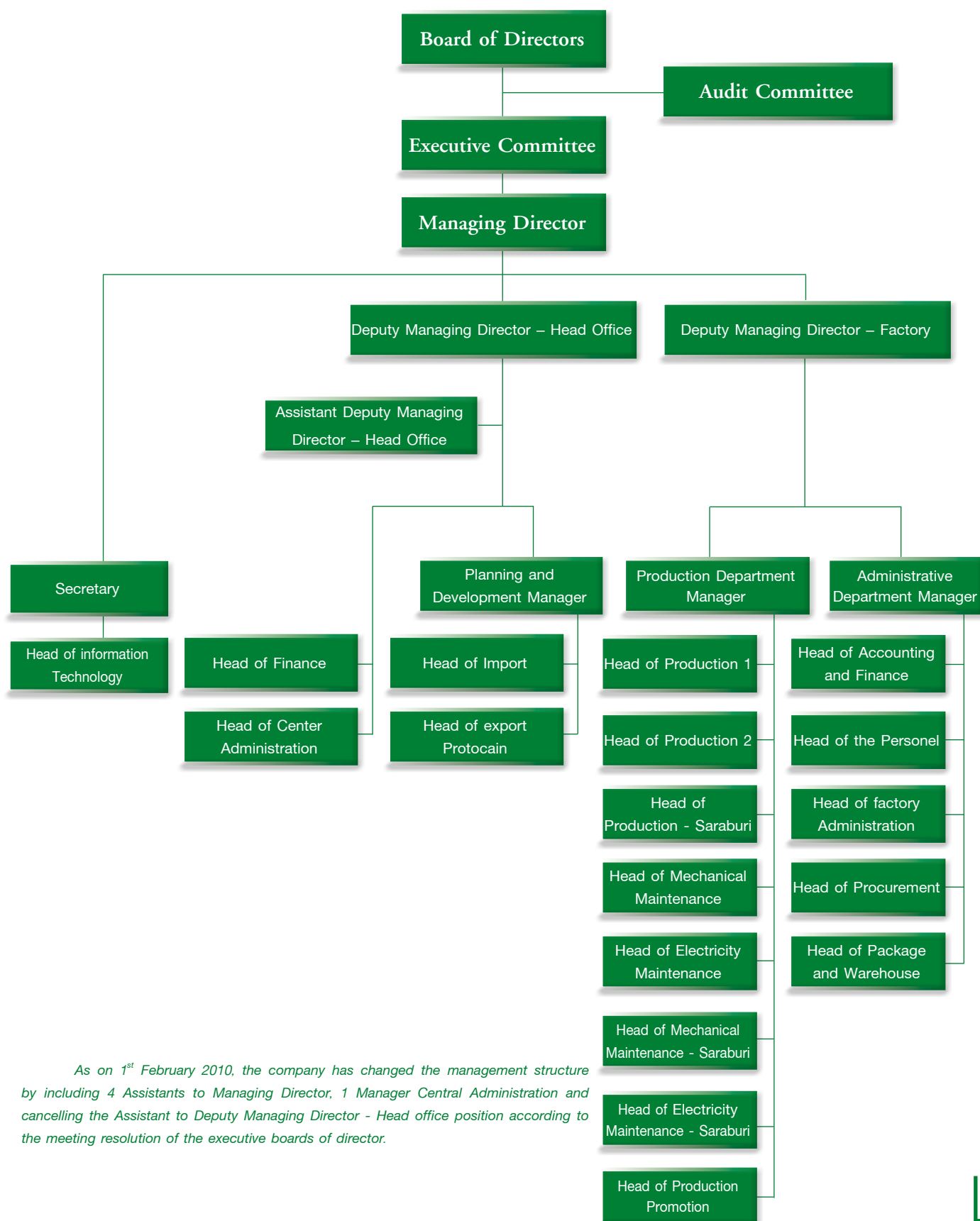
Details of the shareholders of The Vanachai Group of Companies Co., Ltd. (The Holding Company)

	Rank	Shareholders	No. of Shares	%
	1.	Mr. Sompop Sahawat	1,020,000	20
	2.	Ms. Yupaporn Boongate	510,000	10
	3.	Mr. Vasun Jaroenavarat	510,000	10
	4.	Mr. Wanthana Jaroennawarat	510,000	10
	5.	Mrs. Siriporn Chaipattanavanich	510,000	10
	6.	Mr. Patta Sahawat	510,000	10
	7.	Ms. Phattra Sahawat	510,000	10
	8.	Mr. Somprasong Sahavat	510,000	10
	9.	Ms. Somjairak Sahavat	510,000	10
Total			5,100,000	100

% = percentage of total number of shares in issue

2. The Management

(1) Management Structure



As on 1st February 2010, the company has changed the management structure by including 4 Assistants to Managing Director, 1 Manager Central Administration and cancelling the Assistant to Deputy Managing Director - Head office position according to the meeting resolution of the executive boards of director.

1.1 The company's director comprise of 3 groups of committee which are as follows:

1. Board of Directors
2. Executive Committee
3. Audit Committee

1.2 The 3 groups of committee have the list of names and the scope of duties are as follows:

1. The company's directors comprises of:

*	1.	Mr. Sompop	Sahawat	Chairman of the Board of Directors
	2.	Mr. Nipon	Wisityuthasart	Chairman of the Audit Committee / Independent Director
	3.	Pol. Gen.Soonporn	Saikwan	Independent Director
	4.	General Vichit	Yathip	Independent Director
	5.	Pol. Gen. Wichean	Potephosree	Director of Audit Committee / Independent Director
	6.	Mr. Suebtrakul	Soonthornthum	Deputy Chairman / Independent Director
	7.	Mr. Kraithip	Krairiksh	Director of Audit Committee / Independent Director
*	8.	Ms. Yupaporn	Boongate	Deputy Chairman
	9.	Mr. Vasun	Jaroenavarat	Director
*	10.	Mr. Wanthana	Jaroennawarat	Managing Director
	11.	Mr. Suthep	Chaipattanavanich	Director
	12.	Mr. Nirun	Suntipiromkul	Deputy Managing Director - Factory
*	13.	Mr. Patta	Sahawat	Director
	14.	Ms. Phattra	Sahawat	Director
	15.	Mr. Somprasong	Sahawat	Director
		Mr. Aruck	Tungtrakul	Secretary

* These directors are authorized to sign on behalf of the company

Authorized directors

The directors eligible to sign on behalf of the company are either Ms.Yupaporn Boongate or Mr. Patta Sahawat with either Mr. Sompop Sahawat or Mr. Wanthana Jaroennawarat. Altogether two of them are authorized to sign on behalf of the company with the company's seal affixed.

Scope of responsibilities and duties of the board of directors

- To set up company's policies and directions to ensure that the business policies couple with the internal control system are handled and executed in the most effective and efficient manner by the management. To have the intention to operate business continuously.
- To perform duty in compliance with laws, objectives, the company's articles of association and shareholders' resolutions upon the honesty and integrity, as well as to preserve company's benefits and interests.
- To prepare the balance sheet and the income statement as at the end of the company's fiscal period to ensure : that the financial statements accurate and reveal the real financial status in compliance with the generally accounting principles. The financial statements are reviewed by the auditor in order to propose to the ordinary shareholders' meeting for approval.
- To perform duty in the company's information disclosure as detailed in the SET regulations in regards to rules, information disclosure procedures, and any action of the listed company on public disclosure of material information related to investment decision in the securities.

- To appoint any other individuals to operate the company's business under the control of Board of Directors, or give the proper authorization under the specified period; to discharge, reposition, or the change of authorization.
- To review and approve the expansion project that has been considered and proposed by the Management Committee.
- To review and concur on capital increase, issuance of debenture, merger and acquisition that have been considered and proposed by the Management Committee in order to propose to shareholders meeting for approval.
- To review and approve the operating expenses limit beyond the authority of the Managing Director with the approval by the Chairman of the Board of Directors and be presented to the Board of the Directors' meeting for ratification.

However, such the above responsibilities and duties do not include the execution of interrelated transactions and the transactions of acquisition or disposition of significant assets of the listed company according to the SET regulations. The company, in addition, must strictly follow according to the rules, procedures and regulations of the Stock Exchange of Thailand on these particular matters. Moreover, these authorities and duties exclude the matters which the company's articles of association identify to have the shareholders' meeting approval.

Duties and responsibilities of the managing director

The Board of Directors' meeting No. 8/2002 on November 11th, 2002 had approved the following scope of authorities and duties of the Managing Director:

The Managing Director has duties on day-to-day business operations which are:

- To monitor the company's overall operation to conform to the company's objectives.
- To review and approve payment limit on normal operating expense not to exceed 7 million baht per transaction.
- To review the project investment to be presented to the Management Committee.
- To review the company's fund raise to be proposed to the Management Committee.
- To review and appoint the consultants necessary for business operation to be proposed to the Management Committee.
- To review and approve the inter-related transactions under normal trade criteria such as purchase and sale of products under fair market value, granting of credit term similar to general customers.

The responsibilities of Managing Director also include any other duties assigned by the Management Committee and or the Board of Directors on a case by case basis. The Managing Director is eligible to delegate the individual as seen appropriate to perform and operate on behalf of the Management Director in proper matter. However, the Management Director has an authority to approve any inter-related transactions which beyond normal business operations, acquisition or disposition on significant assets, and/or matters or transactions which Managing Director or interest persons may constitute conflict of interests to the company.

1.3 Nomination Process for Independent Director

According to the meeting of the Board of Director, a term "Independent Director" shall refer to an individual who possesses ability and knowledge that would be beneficial to the company's operation. Once being taken into consideration, the result shall nominate at the shareholder meeting to appoint the qualified persons as the member of the Board of Directors under the nomination process for directors and executives.

Independent Director's Qualification

1. Hold 1% or lesser of total shares in suffrage of the company, mother company, subsidiary company, incorporated company or juristic person who may be in conflict of interest, including shares held by those concerned persons (referred to as ordinary person under Clause 258 of the Security Exchange Act)
2. Avoid managerial involvement (referred to executive director, executive-like committee, and duly authorized committees), personal, employee, regular consultant, controlling person whose involvement have concerned with mother company, subsidiary company, incorporated company, subsidiaries at same sequences (referred to 2 subsidiaries or up subjected to the same holding company), juristic person who may be in conflict of interest (presently or 2 years period prior to appointment)
3. Having neither blood relationship nor registering as parents, spouse, brother and sister, and the children's partner in relation with executive, major shareholder, or controlling person, or nominated person to be executive or controller for company and subsidiaries.
4. Business relationship with company

A) Details of Relationship

- Relationship as professional service provider
 - Auditor, other professional service providers such as legal consultant, financial consultant, evaluator, etc.
 - Significant level irrelevant to dependent position
 - Auditor is prohibited in any case.
 - Other professional service providers – Value of transaction must exceed 2 million Baht yearly
- Business Relationship (congruently with requirement on linked transaction of the Stock Exchange)
 - Cover all business types – including normal transaction, real estate lease/rent, assets/service transaction, financial assistance transaction
 - Significant level irrelevant to dependent position - transaction value \geq 20 Million Baht or \geq 3% of company's NTA, upon the case may be of which amount is lower. In consideration of transaction, the previous 6-month transaction shall be included.

B) Relationship a) relationship with juristic person shall be regarded dependent position which are major shareholder, directors (except for independent director/auditing director), and executive or juristic person's partner.

C) Subjected to sub-clause A) and B) such relationship above mentioned must not occur in present or previous 2-year period prior to appointment.

D) Exception: In case of reasonable necessity which the event has not occurred continuously and constantly, the independent/auditing director may develop the relationship to the extent which it is beyond the significant level assigned in the office, it shall be approved by the Board of Directors, and the resolution must be unanimous. Additionally, such relationship shall be disclosed by the company for respective director on the Public Offering (Filing Form), Annual Business Data (Form 56-1), and Annual Report (Form 56-2) of the company. If subsequently it's required by the company to submit the independent / auditing director such transaction to assume the next term of office, the company shall disclose the data relevant to the said relationship on the letter of meeting appointment in period of director nomination.

5. Not being a nominated committee as company's representative, major shareholders or shareholders relevant to company's major shareholder.
6. There are no qualifications that preclude assuming role as independent director.

7. Independent director with qualification stated in section 1-6 shall be assigned by the Board of Directors to make a decision in relation to the operation undertaken by Mother Company, subsidiaries, incorporated company, and subsidiaries at the same sequence.

1.4 During year 2009, there are 4 times meeting for the company's board of directors, 4 times for the audit directors committee, and 1 time for the account auditor. The meeting attention of each director can be summarized as follow.

Name		Meeting attended/Total meeting
1. Mr. Sompop	Sahawat	4/4
2. Mr. Nipon	Wisityuthasart	3/4
3. Pol. Gen. Soontorn	Saikwan	4/4
4. General Vichit	Yathip	4/4
5. Pol. Gen. Wichean	Potephosree	4/4
6. Mr. Seubtrakul	Soonthornthum	4/4
7. Mr. Kraithip	Krairiksh	4/4
8. Ms. Yupaporn	Boongate	3/4
9. Mr. Vasun	Jaroenavarat	4/4
10. Mr. Wanthana	Jaroennawarat	4/4
11. Mr. Suthep	Chaipattanavanich	4/4
12. Mr. Nirun	Suntipiromkul	4/4
13. Mr. Patta	Sahawat	4/4
14. Ms. Phattra	Sahawat	2/4
15. Mr. Somprasong	Sahawat	4/4

Board of Directors of Audit Committee of meeting to summarize:

Name		Meeting attended/Total meeting
1. Mr. Nipon	Wisityuthasart	5/5
2. Pol. Gen. Wichean	Potephosree	5/5
3. Mr. Kraithip	Krairiksh	5/5

- 1.5 List name and position of the directors, executive

Name		Position
1. Mr. Sompop	Sahawat	Chairman of the Board of Directors
2. Mr. Nipon	Wisityuthasart	Chairman of the Audit Committee / Independent Director
3. Pol. Gen. Soontorn	Saikwan	Independent Director
4. General Vichit	Yathip	Independent Director
5. Pol. Gen. Wichean	Potephosree	Director of Audit Committee / Independent Director
6. Mr. Seubtrakul	Soonthornthum	Deputy Chairman / Independent Director
7. Mr. Kraithip	Krairiksh	Director of Audit Committee / Independent Director
8. Ms. Yupaporn	Boongate	Deputy Chairman
9. Mr. Vasun	Jaroenavarat	Director

Name		Position
10. Mr. Wanthana	Jaroennawarat	Managing Director
11. Mr. Suthep	Chaipattananavich	Director
12. Mrs. Siriporn	Chaipattananavich	Executive Director
13. Mr. Nirun	Suntipiromkul	Deputy Managing Director
14. Mr. Patta	Sahawat	Director
15. Ms. Phattrra	Sahawat	Director
16. Mr. Somprasong	Sahavat	Director
17. Mr. Surapong	Dumrisilp	Assistants Deputy Managing Director
18. Mr. Phumsakdi	Chullavallibha	Planning and Development Manager
19. Mr. Witoon	Samapat	Executive Manager
20. Mr. Aruck	Tungtrakool	Secretary
21. Mr. Rassmee	Teansawatt	Production Manager
22. Mr. Pitsanupong	Ruxpakawong	Manager - Office Managing Director
23. Mr. Matra	Tengthong	Manager - Office Deputy Managing Director

2. The Management Committee comprises of:

1. Mr. Sompop	Sahawat	Chairman of the Management Committee
2. Ms. Yupaporn	Boongate	
3. Mr. Vasun	Jaroenavarat	
4. Mr. Wanthana	Jaroennawarat	
5. Mr. Suthep	Chaipattananavich	
6. Mrs. Siriporn	Chaipattananavich	
7. Mr. Nirun	Suntipiromkul	
8. Mr. Patta	Sahawat	
9. Ms. Phattrra	Sahawat	
10. Mr. Somprasong	Sahavat	
11. Mr. Surapong	Damrisilp	

Scope of authorities and duties of the management committee

- To ensure that the company's business is operated efficiently and effectively and in line with the company's policies.
- To perform duties according to laws, objectives, and the company's articles of association and shareholders' resolution with honesty, integrity and carefulness of the company's benefits.
- To review the balance sheet and income statement as of the end of the company's fiscal period to ensure correctness and preciseness of the company's financial status under the generally accepted accounting principles. The financial statements are to be reviewed by the auditor and be presented to the Board of Director's meeting.
- To primarily review the project expansion investment plans, capital increase, issuance of debenture, and merger and acquisition and be proposed to the Board of Directors for approval.

However, the above authorities do not include the delegation of authority to the Management Committee to exercise any transactions that may result in any form of conflict of interests involving the company or its subsidiaries. The authorities also do not include operations of inter-related transactions and acquisition and deposition of significant assets of the listed company as detailed in announcement by SET. The company must conduct the business in accordance with rules and regulations of SET on the particular matter. Whereby such authorization do not include other matters which company's articles of association identify to have the consent from the shareholders' meeting.

3. The Audit Committee comprises of:

1.	Mr. Nipon	Wisityuthasart	Chairman of the Audit Committee
2.	Pol. Gen. Wichan	Potephosree	Audit Committee
*3.	Mr. Kraithip	Krairiksh	Audit Committee

* Audit director who responsible to review the reliability of the financial statements.

Scope of authority and duties of the audit committee assigned by the company's board of directors

1. To review accuracy and completeness of the company's financial statements.
2. To review the appropriateness and effectiveness of the company's internal control system and internal audit system.
3. To review that the company operates in line with the Securities and Exchange Act, the Regulations of the Stock Exchange Thailand, or any other relevant laws.
4. Consider, select, nominate the independent individuals as company's auditor, and offer them the remuneration, attend the meeting with auditors at least once a year without meeting organizer.
5. Consider linked transaction or that might be conflict of interest in accordance with law and the Stock Exchange requirement to ensure that such transaction is reasonable and maximize the company's benefit.
6. Conduct the auditing committee's report which shall be disclosed in the company's annual report. Such report shall be signed by chairman of auditing committees and contains at least the following comment information;
 - a) comment on the accuracy, completeness and reliability of the company's financial report
 - b) comment on the adequateness of the company's internal control
 - c) comment on compliance with Securities Exchange Act, Stock Exchange Requirement, and business-related laws
 - d) comment on the qualification of auditor
 - e) comment on any transactions that may be in conflict of interest
 - f) number of meetings of the auditing committee and individuals' attendance
 - g) comment and overall observation which auditing committees have been obtained from performing their duty subjected to charter
 - h) Other transactions should be made known to shareholders and public investors under the scope of obligation and responsibility assigned by the Board of Directors.
7. To perform any additional duties assigned by the company's Board of Directors with the consent of the Audit Committee.

(1) Management according to the Stock Exchange Comision's definition composes as follow :

1.	Mr. Nirun	Suntipiromkul	Deputy Managing Director - Factory
2.	Mr. Surapong	Damrisilp	Assistant Deputy Managing Director
3.	Mr. Witoon	Samapat	Administrative Manager
4.	Mr. Phumsakdi	Chullavullibha	Planning and Development Manager
5.	Mr. Aruck	Tangtragul	Secretary of Company
6.	Mr. Rassamee	Tiensawad	Production Manager
7.	Mr. Pitsanupong	Ruxpakawong	Manager - Office Managing Director
8.	Mr. Matra	Tengthong	Manager - Office Deputy Managing Director

(2) Selection of directors and executives

- The company does not have a nominating committee to appoint the directors. According to the company's Articles of Association, directors are selected by the Board of Directors to propose for approval.
- Criteria in appointing and discharging the directors :

The company's Board of Directors composes of at least 5 directors and more than half of the directors must be residents of Thailand. Company's directors must be qualified according to the law.

Directors are selected via a shareholders' meeting without the cumulative voting method. The shareholders' meeting appoints directors by using the majority votes under the following procedures :

1. Each shareholder has the number of votes equivalent to the number of shares held. One share equals one vote.
2. Each shareholder may exercise all the votes he has under 1. above to elect one or more persons as director or directors, but may not split the number of votes for any one or more of the candidates.
3. After the votes, the candidates who receive the highest respective votes become directors until all of the director positions are filled. Where the votes cast for candidates in descending order are tied, which would otherwise cause the number of directors to be exceeded, the chairman of the meeting will decide on the appointment.

The Shareholders' meeting is the appointment of directors by majority. The shareholders have one vote per share equal to one voice

One third of the directors shall retire from the board upon each annual general shareholders' meeting. If the number of directors to be retired cannot constitute the one-third proportion, the closest number to one third shall be selected. The directors who have been retired by the annual retirement may be reelected.

Beside the annual retirement, the directors may be retired by:

1. Death
2. Resign
3. Lack of qualification or process characteristics prohibited by laws
4. The shareholders' resolution to resign
5. Count order to resign

The shareholders meeting may pass a resolution removing any director from the board prior to the tenure of the director. The retirement issue resolution must receive at least three quarters of the votes from shareholders who attends the meeting and have the right to vote, and the total numbers of shares must be counted not less than half of the shares holding by the shareholders attending the meeting and having the right to vote.

(3) Management's remuneration

(3.1) Monetary remuneration in terms of monthly remuneration and pension

3.1.1 The total remuneration to the following 6 directors:

			Unit : Baht
1. Mr. Nipon	Wisityuthasart	Chairman of the Audit Committee	841,300
2. Mr. Suebtrakul	Soonthornthum	Independent Director	861,500
3. Pol. Gen. Wichean	Potephosree	Audit Committee	694,300
4. Mr. Kraithip	Krairiksh	Audit Committee	694,300
5. Pol. Gen. Soontorn	Saikwan	Independent Director	454,300
6. General Vichit	Yathip	Independent Director	454,300
Total of remuneration			4,000,000

3.1.2 The total remuneration under the salary and bonus to the eight executives equals to 30.24 million baht in 2009.

(3.2) Other compensation

- None -

(4) Corporate governance

To sustain the continuous growth of the company's business operation and to secure the confidence from shareholders, investors and related parties, the company has stated policies for the directors on good corporate governance that includes the following:

- Manage the company carefully and prudently and be responsible for duties with sufficient capability and efficiency in order to maximize shareholders benefits.
- Monitor the business operation to prevent conflict of interests and be responsible for their own the decision and action.
- Manage the company transparently and disclosure sufficient information to all related parties.
- Operate the business with risk awareness and apply an appropriate risk management.

Right and Equitability among Shareholders

The company recognizes and respects for the right of all individual shareholders. A common shareholder meeting shall be held at least once a year as required by the applicable law. In 2009, the annual shareholder meeting was held on April 27, 2009 at the Grand Hall 2, Rama Garden, 9/9 Vibhavadee Rangsit Rd., Bangkok, Laksi, Bangkok.

Before the Shareholder Meeting

The Board of Directors will be responsible for scheduling the annual shareholder meeting, date of closing register book as required by law, and inform the shareholders of the Directors' resolution, the meeting agenda has been assigned via electronic channel of the Stock Exchange of Thailand.

At annual shareholder meeting, the invitation letter of meeting detailing the agenda will be sent, including the Directors' comments on each session and meeting document, appoint the independent committee as proxy to act for the shareholders in the meeting in case of the absence of the shareholders. The meeting invitation letter in both Thai and English version with detailed information will be managed, and meeting topics are specified to be approved or submitted as the case may be, and the directors' comments on such respective topics, a list of a committee who retire upon the expiration of term and will have been again nominated, the nominated independent committee and proxy form (Type Khor) as of the Ministry of Commerce. This is to allow the shareholders who absent the meeting

can assign any one or independent director to attend the meeting and vote in case of their absence. The Thailand Security Depository Co., Ltd. as share registrar of the company will be responsible for mailing the invitation letter to shareholders whose names are listed in the share register book on closing date of stock register 14 days in advance prior to meeting. In addition, the annual shareholder meeting will be publicized through the Thai daily newspapers for sequentially 3-day period and no less than 3 days before the meeting starts.

In 2009, the company give a chance to minor shareholders to offer other meeting agendas prior to date of meeting, or nominate person as director during October 1, 2009 - December 31, 2009, however there are no any shareholders took that chance.

During the Shareholder Meeting

On date of shareholder meeting, the company as host conducts a meeting and provides the shareholder attendants with adequate convenience on equitable basis. Duration of shareholder enrollment lasts one hour and a half prior to the meeting starts. The front desk staffs are equipped to greet the attendants in addition to souvenirs and warm-welcomed greeting.

On 2009 annual shareholder meeting, Seven shareholders have nominated the independent directors as the proxy to vote.

All shareholders will be granted a right equally. The chairman of the Board serves as a meeting chairman to inform the information about meeting quorum, the shareholders voting process and the resolution process for each agenda according to the voting regulation, and the use of vote card for crucial agenda, individual election for directors, and transparent disclosure of vote counting, and allow for all shareholders to express their opinion and comments and inquires upon each agenda, and appropriate schedule time of discussion to deliberate upon each agenda. The meeting chairman works out according to the sequences of the meeting, and no additional topic will be increased without prior notice. All questions will be replied precisely and straight forwards, then the resolution and counting vote at each agenda, particularly in electing the director, each vote will be counted individually.

All the company's 15 board of directors together with executive management and account auditor had attended the year 2009 general shareholders meeting to answer the shareholders' questions and report the company's financial statement.

After the Shareholder Meeting

After finishing the meeting, the company made a conclusion and informed all the shareholders the meeting resolution via electronic channel of the Stock Exchange of Thailand and send the meeting report, recording all the meeting details including the votes, shareholders' enquiries of each agenda to the Stock Exchange of Thailand 14 days after the meeting date.

Insider information treatment

The executives must report to the SEC their holdings and subsequent changes to their holding of the company's shares, in compliance with Section 59 of the Securities and Exchange Act B.E. 2535.

Additionally, the employees at management level and any division dealing with insider information are prohibited to disclose the inside information to public or non-related parties

Each director must check his portion of company's shareholding, during every director meeting.

Rights of the stakeholders

The company places the rights of all parts of company's stakeholders as follow details :

Employees :	The company has equally treated its employees and has provided the proper compensation.
Business partners :	The company purchases products or services from its business partners under the trade conditions and operates according to the business contract.
Creditors :	The company has followed the loan contract.
Customer :	The company takes care and is responsible to the customers by manufacturing quality products with a high standard. The company also keeps confidentially the customer's profile and establishes the specific department or individual to handle complaints for an immediate feedback.
Competitors :	The company competes under proper manner and avoids dishonest action to destroy the competitors.
Community :	The company is responsible for the environment of the community and society.and society.

To ensure that all related parties and stakeholders obtain a good carefulness, the company will perform under the related laws and regulations.

Regarding to company employee regulations and rules, company has stipulated regulatory policy for employee, aiming to encourage and promote better quality life of employees and good workplace environment. Also company provide working manual, especially performance concerning to safety system. Safety commissioners are responsible for monitoring and investigating performance procedures give advises and improves working environment and performance methods. Company provides adequate safety in working, enhances employees to aware of working safety, provides trained action and complies with working safety rules strictly. In addition, personal safety accessories, such as safety shoe, protective devices against voice, dust, chemicals, and others, have been provided for risky performance. Moreover, the company also provides accidental insurance policy for every employee.

Disclosure of Information and Transparency

The company realizes that the information both in financial and non-financial may have material effects on the decision of the investors and stakeholders. The Board of Directors places the importance on adequate, accurate, trusty, consistent and punctual disclosure of general and financial information, and the management must strictly follow with integrity.

Board of directors reports

The company's board of directors is responsible to approve both company's and its subsidiaries' financial statements and other memorandums revealed in the every annual report by informing their responsibilities to the financial reports together with the report of the independent certified public accountant and the audited financial statement in the annual report.

Remuneration of the directors

The company's director who is also the subsidiary's director will not receive any pays for the subsidiary's director postition.

Company's relationship to the investors

Any specific company's sectors do not be appointed to contact with the investors. However, Mr. Somprasong Sahavat, a company's director, is responsible to relate with the institute investors, shareholders, financial analyst and the related government sector via company's telephone number 02-585-4900.

Board of Directors's responsibility

Board of Director Structure

The company's Board of Directors is composed of 15 directors as follows:

Executive Directors	9	persons
Independent Directors	3	persons
Audit Committee	3	persons

The company's directors is independent 6 person representing 1 in 3. The meaning of the independent directors and the authorities and responsibilities of the executive directors are explained in topic of The management (1) The Management Structure.

At present, there are no any of the nomination committee to select the company's director. The company's board of directors will consider the nominated person's qualifications including his business related experience, variety of expertise, together with the evaluation in the director position during a period of time.

Sub Committee

The Board of Directors has appointed the Audit Committee on December 20, 1999 to monitor the company corporate governance, and each director in the Audit Committee has a 2 - year tenure. The details of scope of the Audit Committee's duties and authorities are detail in topic of (1) The Management Structure.

Currently, there is no subcommittee presiding on the issues of compensation, but the processes are in place to decide on the proper remuneration based on reliable information acquired on similar size in the same industry as well as the company's performance. Subsequently, it will propose to the shareholders' meeting for making final decision

Duration term and amount of the companies to be the director

According to the company's regulations, in the annual ordinary shareholders' meeting, one-thirds of the company's directors amount shall retire. If the numbers of the directors is not a multiple of three, then the nearest to one-thirds will retire. The directors for the 1st and 2nd year after company's registration, will be selected randomly to be retired. And those who possess longest term to be directors will be retired for the next year. The 3-year is the term for every directors. When never the directorship is retired by rotation, the directors can be reappointed.

As the company has 5 subsidiaries, and 9 related companies, some company's directors would be also possess to be those companies' directors to conduct the corporate policy and manage the operation accordingly. Currently the company's directors take not more than 5 listed companies' director position. director position.

Aggregation or segregation of position

The President is not the Independent Directors.

To set the clear scope of duties with respect to supervision and operation of the company, the Chairman of the Board of Directors is not the same person as the Managing Director.

Company's secretary

The company has appointed Mr. Aruck Tungtrakul as the company's secretary, however, the secretary of the board of directors will responsible for all board of directors' activities according to the legal and company's regulations.

Roles, duties and responsibilities

Leadership and vision

The Board of Directors have been involved in the company's vision, mission, strategies, objectives, business plans and budgets, and supervise for the effective and efficient execution in reference to the business plan and budget in order to maximize economic values to business and shareholders.

The Board of Directors has established the company's internal control system, internal audit system, and risk management practice for the effectiveness, and has constantly monitored the progress on these topics throughout the Board of Directors' meeting.

The Board of Directors has outlined distinct duties and responsibilities among the Board of Directors, the Audit Committee, and the Management Team as detailed in No. 9 (1) "The Organization Structure". The Board has consistently communicated to all directors, management, and personnel with respect to their roles, duties, and responsibilities.

The Board of Directors has monitored the Management Team to closely operate under the established policies with the exception of transactions which have a potential in any form of conflict of interests together with transactions which require the approval from the shareholders pursuant to the SEC and SET regulations.

Business ethics

The company has prepared the Code of Ethics or Statement of Business Conduct, which has been effective in 2003, to be adhered to with strict integrity, honesty and fairness by directors, management and personnel. The company's Code of Ethics will be acknowledged and adhered to with penalty for violation.

Conflict of interest

To preempt a situation potentially leading to conflicts of interest, the Board of Directors has been watchful on high-risk transactions and has outlined a policy and measure to prevent the management and related parties from the use of insider information for personal benefits, details as follows:

■ Transactions with potential conflict of interest:

The Board of Directors is aware of all transactions with conflict of interest as well as related-party transactions, and has taken the arm's length approach in terms of price and conditions pursuant to the SET regulations. Details of all related-party transactions have been disclosed with regards to value, counter-party, reason and necessity in the annual report and the form 56-1.

In principle, the company shall approve the trade agreement with general trading condition when transaction provides the trade agreement in manner that the ethic person should behave with the contract partners in the same situation. Namely, the bargaining power must void the influence as member of the Board, executives or related persons. Additionally, the company shall summarize the report that transaction size is beyond THB 500,000 and report at the meeting of the Board of Directors on quarterly basis.

■ Measures against Inside Trading :

- Management is to inform his/her shareholding to the SEC section 59 (The Securities and Exchange Act B.E. 2535

- Management and relevant departments are prohibited from disclosing any inside information to outsiders or any unrelated person.

- The Directors are required by company's secretary in checking the correctness of their own number of shares in every Board of Directors' meeting.

Internal control system

The company has not yet developed the internal audit section, but it realizes the importance of the internal control system at both management level and operational level. To achieve the efficiency, the company has clearly established the job descriptions, duties and delegation of authorities for all levels of staff and management. Existing internal control includes monitoring the effective usage of the company's assets and the segregation of duties between the operators and supervisors to ensure proper check-and-balance mechanism. There are also internal controls with respect to the financial system designed to present to relevant management.

Board of Directors' Meeting

According to the company regulations, the board of directors' meeting are arranged quarterly, with extraordinary meetings as deemed necessary. The meeting agenda and time for ordinary meeting will be set and sent to each director 7 days prior meeting date so directors have a chance to adequately acquaint themselves to the issues before attending the meeting. The board can also request additional information from the managing director or board of director's secretary or let the executive management attend the meeting to explain that requested information. Moreover, each director can propose additional issues for the chairman and managing director approval to be a topic in the meeting agenda. Each director must attend every meeting except for the unavoidable reason. The non-executive directors can have meeting among them as necessary.

The company's meeting minutes was completely and accurately recorded by the company's secretary in case that the company's board of directors, shareholders and other related person can review.

During year 2009, there are 4 times meeting for the company's board of directors, 4 times for the audit directors committee, and 1 time for the account auditor. The meeting attendance of each director can be summarized as follow.

Name		Meeting attended/Total meeting
1.	Mr. Sompop Sahawat	4/4
2.	Mr. Nipon Wisityuthasart	3/4
3.	Pol. Gen. Soontorn Saikwan	4/4
4.	General Vichit Yathip	4/4
5.	Pol. Gen. Wichean Potephosree	4/4
6.	Mr. Seubtrakul Soonthornthum	4/4
7.	Mr. Kraithip Krairiksh	4/4
8.	Ms. Yupaporn Boongate	3/4
9.	Mr. Vasun Jaroenavarat	4/4
10.	Mr. Wanthana Jaroennawarat	4/4
11.	Mr. Suthep Chaipattanavanich	4/4
12.	Mr. Nirun Suntipiromkul	4/4
13.	Mr. Patta Sahawat	4/4
14.	Ms. Phattra Sahawat	2/4
15.	Mr. Somprasong Sahawat	4/4

Board of Directors of Audit Committee meeting summarize:

	Name	Meeting attended/Total meeting
1.	Mr. Nipon Wisityuthasart	5/5
2.	Pol. Gen. Wichean Potephosree	5/5
3.	Mr. Kraithip Krairiksh	5/5

Self-evaluation of the Board of Directors

The Board of Directors shall conduct the self-evaluation at least once a year, referred to the Directors' self-evaluation performance Form developed by the Stock Exchange of Thailand. Such self-evaluation could help individual directors review their performance for the previous year. The result of performance appraisal will be analyzed their capabilities and suggestion will be useful to make further improvement and development.

Remuneration to directors and management

The company has a clear outline on remuneration to directors that is in line with that of the industry, and commensurate with the assigned duties and responsibilities. The remuneration is also highly compensated to attract and hold qualified personnel with the company, and approved by shareholders.

The compensation to management adheres to the principles and policies set out by the Board of Directors, is tied to the performance of the company and of each management members.

Currently, the company has no remuneration committee, but there is the procedure to consider on the proper remuneration based on reliable information acquired on similar size in the same industry and results the company's performance, consideration.

The directors' and management's remuneration are revealed in topic of The management (3.) Management's remuneration.

Directors and management skill development

The company's board has a policy to develop the skill of the directors and management, by attending Director Accreditation Program (DAP) of Thai Institution of Directors Association (IOD) to understand their responsibilities, company's operations and business direction especially for the new directors.

(5) Insider information treatment

The company has set up policies in dealing with the use of insider information to be adhered to with strict integrity. The insider information will only be disclosed to related individuals. The reports of distribution of insider information is allowed only to assigned individual. All company's directors and executives acknowledge the duties and responsibilities and will not utilize the internal information for their own benefits. The executives must report to the SEC their holdings and subsequent changes to their holding of the company's shares, in compliance with Section 59 of the Securities and Exchange Act B.E. 2535. Additionally, the employees at management level and any division dealing with insider information are prohibited to disclose the inside information to public or non-related parties.

(6) Internal audit

Board of Directors' meeting No. 1/2010 dated February 25, 2010 which was also attended by the 3 members of Audit Committee. The Board has given the approval to the evaluation of the internal control system. The Board has evaluated the internal controls by interrogating the management and by reviewing the appraisal form prepared by the management. The evaluation of internal controls has been summarized in 5 major components: Control Environment, Risk Management, Management Operation Control, Information and Communication, and Monitoring and Evaluation. The Board of Directors agreed in general, there was adequate internal control system for

the connected transactions associated with major shareholders, Executive Directors, or any other related persons (Section 3 No.3.3 - 3.7 of the appraisal form). As for the internal control on other matters, the Board of Directors has viewed that they are sufficient as well. The subsidiaries operation control is also in line with the company direction.

The company's auditor is the SAM NAK - NGAN A.M.C. Co., Ltd., who audits the 2009 financial statements, and has provided opinion in the internal control system report as follows:

The company has educated and evaluated the efficiency of the internal control system in accounting as deemed necessary in order to facilitate in setting the scope of audit operation with properness and preciseness.

The company would like to inform that it did not investigate every transaction of the internal control system in terms of accounting, but the company rather tested some transactions. As a result, the company may neglect some weak points in the company internal control system. However, the company did not find any weakness in the accounting internal control system which is of material effect to the financial statements.

3. Dividend payment policy

■ The dividend payment rate will correspond to the company's policy that would be not less than 40% of the net profit in the fiscal financial statement. This net profit would be after every legal and company's regulation reserve including accrual of loss (in case). However, all factors including legal, company's financial status, current liquidity, conditions, regulations of the every contacts, investment of the every contacts, investment of the future plans will be taken to consider before dividend payment.

■ For the company's subsidiaries, the dividend payment would not less than 40% of the annual net profit.

The Directors & Management Team

Mr. Sompop Sahawat

Age (year)	57												
Position	Chairman of the Board of Directors, Chairman of the Executive Committee Authorized Director												
Education	<ul style="list-style-type: none"> ■ Mechanical Diploma Fachhochschule Dortmund Germany ■ Director Accreditation Program (DAP) Thai Institution of Directors Association (IOD) 												
Shareholding (%)	4.22% of Paid-up capital												
Family Relationship between Executives	<table> <tr> <td>Uncle of Mr. Patta</td><td>Sahawat</td></tr> <tr> <td>Uncle of Ms. Phattra</td><td>Sahawat</td></tr> <tr> <td>Uncle of Mr. Somprasong</td><td>Sahawat</td></tr> <tr> <td>Uncle of Mrs. Siriporn</td><td>Chaipattanavanich</td></tr> <tr> <td>Uncle of Mr. Wanthana</td><td>Jaroennawarat</td></tr> <tr> <td>Uncle of Mr. Vasun</td><td>Jaroennawarat</td></tr> </table>	Uncle of Mr. Patta	Sahawat	Uncle of Ms. Phattra	Sahawat	Uncle of Mr. Somprasong	Sahawat	Uncle of Mrs. Siriporn	Chaipattanavanich	Uncle of Mr. Wanthana	Jaroennawarat	Uncle of Mr. Vasun	Jaroennawarat
Uncle of Mr. Patta	Sahawat												
Uncle of Ms. Phattra	Sahawat												
Uncle of Mr. Somprasong	Sahawat												
Uncle of Mrs. Siriporn	Chaipattanavanich												
Uncle of Mr. Wanthana	Jaroennawarat												
Uncle of Mr. Vasun	Jaroennawarat												
Working Experience in the last 5 years													
2008 - Present	Honorary Advisor, The Thai Furniture Industries Association												
2005 - Present	Chairman of the Board of Directors, Vanachai Panel Industries Co., Ltd. Chairman of the Board of Directors, Vanachai Chemical Industries Co., Ltd. Chairman of the Board of Directors, Woodtek International Co., Ltd. Chairman of the Board of Directors, Particle Planner Co., Ltd. Chairman of the Board of Directors, The Vanachai Group of Companies Co., Ltd.												
1995 - 2005	Director, Vanachai Panel Industries Co., Ltd.												
1994 - 2005	Director, Vanachai Chemical Industries Co., Ltd.												
1993 - 2005	Director, Woodtek International Co., Ltd. Director, Particle Planner Co., Ltd.												
1991 - 2005	Director, The Vanachai Group of Companies Co., Ltd.												
Criminal - Free Track record for the past 10 years	None												

Mr. Nipon Wisityuthasat

Age (year)	70
Position	Chairman of the Audit Committee Independent Director
Education	■ MA-Thai Nation Institute-Development Administration (NIDA) ■ Director Accreditation Program (DAP) Thai Institution of Directors Association (IOD)
Shareholding (%)	None
Family Relationship between Executives	None
Working Experience in the last 5 years	1999 - Present Chairman of the Audit Committee, Vanachai Group PCL.
Criminal - Free Track record for the past 10 years	None

Pol. Gen. Soontorn saikwan

Age (year)	65
Position	Independent Director
Education	■ MA - Political Science Ramkhumhaeng University ■ Director Accreditation Program (DAP) Thai Institution of Directors Association (IOD)
Shareholding (%)	None
Family Relationship between Executives	None
Working Experience in the last 5 years	None 2005 - Present Director, Vanachai Group PCL.
Criminal - Free Track record for the past 10 years	None

General Vichit Yathip

Age (year)	63
Position	Independent Director ■ BA., Chulachomklao Royal Military Academy
Education	■ National Defence College of Thailand
Shareholding (%)	None
Family Relationship between Executives	None
Working Experience in the last 5 years	2006 - Present Director, Vanachai Group PCL.
Criminal - Free Track record for the past 10 years	None

Pol. Gen. Wichean Potephosree

Age (year)	56
Position	Audit Director Independent Director
Education	<ul style="list-style-type: none">■ MBA Kasetsart University■ MA-Thai National Institute-Development Administration (NIDA)■ Director Certificate Program (DCP) Thai Institution of Directors Association (IOD)■ Director Accreditation Program (DAP) Thai Institution of Directors Association (IOD)
Shareholding (%)	None
Family Relationship between Executives	None
Working Experience in the last 5 years	None 2006 - Present Audit Director, Vanachai Group PCL. 2004 - Present Director, Vanachai Group PCL.
Criminal - Free Track record for the past 10 years	None

Mr. Suebtrakul Soonthornthum

Age (year)	67
Position	Deputy Chairman of the Board of Directors Independent Director
Education	<ul style="list-style-type: none">■ P.M.D. Harvard University (U.S.A.)■ Director Accreditation Program (DAP) Thai Institute of Directors Association (IOD)
Shareholding (%)	None
Family Relationship between Executives	None
Working Experience in the last 5 years	2005 - Present Deputy Chairman of the Board of Directors, Vanachai Group PCL. 2002 - 2005 Director of the Audit Committee, Vanachai Group PCL. 1994 - 2002 Director, Vanachai Group PCL.
Criminal - Free Track record for the past 10 years	None

Mr. Kraithip Krairiksh

Age (year)	55
Position	Audit Director Independent Director
Education	<ul style="list-style-type: none">■ Master of Economics TUFTS UNIVERSITY, MASSACHUSETTS, U.S.A.■ Director Accreditation Program (DAP) Thai Institute of Directors Association (IOD)
Shareholding (%)	None
Family Relationship between Executives	None
Working Experience in the last 5 years	2008 - Present Audit Director, Vanachai Group PCL.
Criminal - Free Track record for the past 10 years	None

Ms. Yupaporn Boongate

Age (year)	55
Position	Deputy chairman of the Board of Directors Authorized Director Executive Director
Education	<ul style="list-style-type: none"> ■ Maetee Chuhawan College ■ Director Accreditation Program (DAP) Thai Institute of Director Association (IOD)
Shareholding (%)	2.11% of Paid-up capital
Family Relationship between Executives	None
Working Experience in the last 5 years	
2005 - Present	Director, Particle Planner Co., Ltd. Director, Vanachai Chemical Industries Co., Ltd. Director, Vanachai Panel Industries Co., Ltd. Director, Woodtek International Co., Ltd.
1991 - Present	Director, The Vanachai Group of Companies Co., Ltd.
Criminal - Free Track record for the past 10 years	None

Mr. Vasun Jaroenavarat

Age (year)	54												
Position	Director Executive Director												
Education	<ul style="list-style-type: none"> ■ Diploma - Accounting Chetupon Commercial College (Bangmod) ■ Director Accreditation Program (DAP) Thai Institution of Directors Association (IOD) 												
Shareholding (%)	2.11% of Paid-up capital												
Family Relationship between Executives	<table border="0"> <tr> <td>Brother of Mr. Wanthana</td><td>Jaroennawarat</td></tr> <tr> <td>Nephew of Mr. Sompop</td><td>Sahawat</td></tr> <tr> <td>Cousin of Mr. Patta</td><td>Sahawat</td></tr> <tr> <td>Cousin of Ms. Phattra</td><td>Sahawat</td></tr> <tr> <td>Cousin of Mr. Somprasong</td><td>Sahawat</td></tr> <tr> <td>Cousin of Mrs. Siriporn</td><td>Chaipattananavich</td></tr> </table>	Brother of Mr. Wanthana	Jaroennawarat	Nephew of Mr. Sompop	Sahawat	Cousin of Mr. Patta	Sahawat	Cousin of Ms. Phattra	Sahawat	Cousin of Mr. Somprasong	Sahawat	Cousin of Mrs. Siriporn	Chaipattananavich
Brother of Mr. Wanthana	Jaroennawarat												
Nephew of Mr. Sompop	Sahawat												
Cousin of Mr. Patta	Sahawat												
Cousin of Ms. Phattra	Sahawat												
Cousin of Mr. Somprasong	Sahawat												
Cousin of Mrs. Siriporn	Chaipattananavich												
Working Experience in the last 5 years													
1995 - Present	Director, Vanachai Panel Industries Co., Ltd.												
1994 - Present	Director, Vanachai Chemical Industries Co., Ltd.												
1993 - Present	Director, Woodtek International Co., Ltd. Director, Particle Planner Co., Ltd.												
1991 - Present	Director, The Vanachai Group of Companies Co., Ltd.												
Criminal - Free Track record for the past 10 years	None												

Mr. Wanthana Jaroennawarat

Age (year)	49
Position	Director Managing Director Authorized Director Executive Director
Education	<ul style="list-style-type: none"> ■ MIE-Industrial Engineering King Mongkut's Institution of Technology North Bangkok Bangkok, Thailand ■ Director Accreditation Program (DAP) Thai Institution of Directors Association (IOD)
Shareholding (%)	2.11% of Paid-up capital
Family Relationship between Executives	Brother of Mr. Vasun Jaroenavarats younger Nephew of Mr. Sompop Sahawat Cousin of Mr. Patta Sahawat Cousin of Ms. Phattra Sahawat Cousin of Mr. Somprasong Sahawat Cousin of Mrs. Siriporn Chaipattanavanich
Working Experience in the last 5 years	
2008 - Present	Honorary President, The Thai Furniture Industries Association.
2008 - Present	Honorary Chairman of Thai Panel Products Industry Club, The Federation of Thai Industries.
2004 - 2008	Association Chairman, The Thai Furniture Industries Association.
2004 - 2008	Chairman of Thai Panel Products Industry Club, The Federation of Thai Industries.
1995 - Present	Director, Vanachai Panel Industries Co., Ltd.
1994 - Present	Director, Vanachai Chemical Industries Co., Ltd.
1993 - Present	Director, Particle Planner Co., Ltd.
1991 - Present	Director, The Vanachai Group of Companies Co., Ltd.
1989 - Present	Director, Woodtek International Co., Ltd.
Criminal - Free Track record for the past 10 years	None

Mr. Suthep Chaipattanavanich

Age (year)	46
Position	Director Executive Director
Education	<ul style="list-style-type: none"> ■ BA-Marketing, Assumption University ■ Director Accreditation Program (DAP) Thai Institution of Directors Association (IOD)
Shareholding (%)	None
Family Relationship between Executives	Husband of Mrs. Siriporn Chaipattanavanich
Working Experience in the last 5 years	
2005 - Present	Director, The Vanachai Group of Companies Co., Ltd.
1995 - Present	Director, Vanachai Panel Industries Co., Ltd.
1994 - Present	Director, Vanachai Chemical Industries Co., Ltd.
1993 - Present	Director, Woodtek International Co., Ltd. Director, Particle Planner Co., Ltd.
Criminal - Free Track record for the past 10 years	None

Mrs. Siriporn Chaipattanavanich

Age (year)	43														
Position	Executive Director														
Education	BA-Finance Dhurakijpundit University														
Shareholding (%)	2.11% of Paid-up capital														
Family Relationship between Executives	<table> <tr> <td>Wife of Mr. Suthep</td><td>Chaipattanavanich</td></tr> <tr> <td>Nephew of Mr. Sompop</td><td>Sahawat</td></tr> <tr> <td>Elder sister of Mr. Patta</td><td>Sahawat</td></tr> <tr> <td>Elder sister of Ms. Phattra</td><td>Sahawat</td></tr> <tr> <td>Cousin of Mr. Somprasong</td><td>Sahawat</td></tr> <tr> <td>Cousin of Mr. Vasun</td><td>Jaroenavarat</td></tr> <tr> <td>Cousin of Mr. Wanthana</td><td>Jaroennawarat</td></tr> </table>	Wife of Mr. Suthep	Chaipattanavanich	Nephew of Mr. Sompop	Sahawat	Elder sister of Mr. Patta	Sahawat	Elder sister of Ms. Phattra	Sahawat	Cousin of Mr. Somprasong	Sahawat	Cousin of Mr. Vasun	Jaroenavarat	Cousin of Mr. Wanthana	Jaroennawarat
Wife of Mr. Suthep	Chaipattanavanich														
Nephew of Mr. Sompop	Sahawat														
Elder sister of Mr. Patta	Sahawat														
Elder sister of Ms. Phattra	Sahawat														
Cousin of Mr. Somprasong	Sahawat														
Cousin of Mr. Vasun	Jaroenavarat														
Cousin of Mr. Wanthana	Jaroennawarat														

Working Experience in the last 5 years

1995 - Present	Director, Vanachai Panel Industries Co., Ltd.
1994 - Present	Director, Vanachai Chemical Industries Co., Ltd.
1993 - Present	Director, Woodtek International Co., Ltd.
	Director, Particle Planner Co., Ltd.
1991 - Present	Director, The Vanachai Group of Companies Co., Ltd.

Criminal - Free Track record for the past 10 years None

Mr. Nirun Suntipiromkul

Age (year)	56
Position	Director Executive Director Deputy Managing Director - Factory
Education	■ MA-Accounting, Thammasart University ■ Director Accreditation Program (DAP) Thai Institution of Directors Association (IOD)
Shareholding (%)	None
Family Relationship between Executives	None

Working Experience in the last 5 years

1994 - Present	Director, Vanachai Group PCL.
----------------	-------------------------------

Criminal - Free Track record for the past 10 years None

Mr. Patta Sahawat

Age (year)	37	
Position	Director	
	Authorized Director	
	Executive Director	
Education	■ Diploma Mount Ida College, Massachusetts (USA)	
	■ Director Accreditation Program (DAP)	
	Thai Institution of Directors Association (IOD)	
Shareholding (%)	2.11% of Paid-up capital	
Family Relationship between Executives	Nephew of Mr.Sompop	Sahawat
	Brother of Mrs. Siriporn	Chaipattanavanich
	Brother of Ms. Phattrra	Sahawat
	Cousin of Mr. Somprasong	Sahavat
	Cousin of Mr. Vasun	Jaroenavarat
	Cousin of Mr. Wanthana	Jaroennawarat
Working Experience in the last 5 years		
2008 - Present	Vice Chairman Honorary of Thai Pael Products Industry Club, The Federation of Thai Industries.	
2005 - Present	Director, The Vanachai Group of Companies Co., Ltd.	
2002 - Present	Director, Woodtek International Co., Ltd.	
2001 - Present	Director, Vanachai Panel Industries Co., Ltd.	
	Director, Vanachai Chemical Industries Co., Ltd.	
	Director, Particle Planner Co., Ltd.	
Criminal - Free Track record for the past 10 years	None	

Ms. Phattra Sahawat

Age (year)	35	
Position	Director	
	Executive Director	
Education	■ MSA. Multinational Commerce, Boston University (USA)	
	■ Director Accreditation Program (DAP)	
	Thai Institution of Diretors Association (IOD)	
Shareholding (%)	2.11% of Paid-Up Capital	
Family Relationship between Executives	Niece of Mr. Sompop	Sahawat
	Sister of Mr. Patta	Sahawat
	Sister of Mrs. Siriporn	Chaipattanavanich
	Cousin of Mr. Vasun	Jaroenavarat
	Cousin of Mr. Wanthana	Jaroennawarat
	Cousin of Mr. Somprasong	Sahavat
Working Experience in the last 5 years		
2005 - Present	Director, The Vanachai Group of Companies Co., Ltd.	
Criminal - Free Track record for the past 10 years	None	

Mr. Somprasong Sahavat

Age (year)	33
Position	Director Executive Director
Education	■ MPA / ID, Harvard University (USA) ■ Director Accreditation Program (DAP) Thai Institution of Directors Association (IOD)
Shareholding (%)	2.11% of Paid-up capital
Family Relationship between Executives	Nephew of Mr. Sompop Sahawat Cousin of Mr. Vasun Jaroenavarat Cousin of Mr. Wanthana Jaroennawarat Cousin of Mrs. Siriporn Chaipattnavanich Cousin of Mr. Patta Sahawat Cousin of Ms. Phattra Sahawat
Working Experience in the last 5 years	2000 - Present Director, The Vanachai Group of Companies Co., Ltd.
Criminal - Free Track record for the past 10 years	None

Mr. Surapong Damrisilp

Age (year)	52
Position	Executive Director Assistants Deputy Managing Director
Education	■ BA-Accounting, Thammasart University
Shareholding (%)	None
Family Relationship between Executives	None
Working Experience in the last 5 years	2002 - Present Assistant Deputy Managing Director, Vanachai Group PCL.
Criminal - Free Track record for the past 10 years	None

Mr. Phumsakdi Chullavallibha

Age (year)	45
Position	Planning & Development Manager
Education	■ MIE-Industrial Engineering, King Mongkut's Institution of Technology North Bangkok, Bangkok, Thailand
Shareholding (%)	None
Family Relationship between Executives	None
Working Experience in the last 5 years	1993 - Present Planning & Development Manager, Vanachai Group PCL.
Criminal - Free Track record for the past 10 years	None

Mr. Witoon Samapat

Age (year) 50
Position Executive Manager
Education ■ BA-Accounting, Thammasart University
Shareholding (%) None
Family Relationship between Executives None
Working Experience in the last 5 years
1996 - Present Executive Manager, Vanachai Group PCL.
Criminal - Free Track record for the past 10 years None

Mr. Aruck Tungtrakul

Age (year) 49
Position Secretary
Education ■ BA-Accounting, Thammasart University
Shareholding (%) None
Family Relationship between Executives None
Working Experience in the last 5 years
2008 - Present Secretary, Vanachai Group PCL.
2005 - Present Manager, Office Managing Director, Vanachai Group PCL.
2001 - 2005 Executive Manager, Vanachai Panal Industries Co., Ltd.
Criminal - Free Track record for the past 10 years None

Mr. Rassmee Teansawatt

Age (year) 50
Position Production Manager
Education ■ B.A. (Industrial Education Sciences), Field of Mechanic Engineering, King Mongkut's Institute of Technology, North Bangkok
Shareholding (%) 0.0002% Paid-Up Capital
Family Relationship between Executives None
Working Experience in the last 5 years
2005 - Present Production Manager, Vanachai Group PCL.
1993 - 2005 Head of Mechanical Maintenance - Product Dept., Vanachai Group PCL.
Criminal - Free Track record for the past 10 years None

Mr. Pitsanupong Ruxpakawong

Age (year)	46
Position	Manager Dept.
Education	■ B.A. - Electricity Engineering, King Mongkuts Institute of Technology, North Bangkok
Shareholding (%)	0.0002 Paid-Up Capital
Family Relationship between Executives	None
Working Experience in the last 5 years	
2007 - Present Division Manager, Vice-Deputy Managing Director Office, Vanachai Group PCL.	
1992 - 2007 Head of Electrical Maintenance, Vanachai Group PCL.	
Criminal - Free Track record for the past 10 years	None

Mr. Matra Tenghong

Age (year)	44
Position	Manager Dept.
Education	■ BA-Political Science (Government), Chulalongkorn University
Shareholding (%)	None
Family Relationship between Executives	None
Working Experience in the last 5 years	
2009 – present Office of Deputy Managing Director, Vanachai Group PCL.	
June 2007 – 2008 President of the party	
May 2006 – May 2007 Manager HR and Administration (Bangna Plant), TOA Pain (Thailand) Co., Ltd.	
Criminal - Free Track record for the past 10 years	None

Details of positions of Management team in the compay subsidiaries and related companies.

Name				Company List														
				Subsidiaries					Related Companies									
				1	2	3	4	5	1	2	3	4	5	6	7	8	9	10
1.	Mr. Sompop	Sahawat	X+✓+✓✓	X	X	X	X	X	X	X	X	X	X	X	X	X	X	X
2.	Mr. Nipon	Wisityuthasart	✓															
3.	Pol. Gen. Soontorn	Saikwan	✓															
4.	General Vichit	Yathip	✓															
5.	Pol. Gen. Wichean	Potephosree	✓															
6.	Mr. Suebtrakul	Soonthornthum	✓															
7.	Mr. Kraithip	Krairiksh	✓															
8.	Ms. Yupaporn	Boongate	✓+✓✓	✓	✓	✓	✓	✓	✓	✓	✓	✓	✓	✓	✓	✓	✓	✓
9.	Mr. Vasun	Jaroenavarat	✓+✓✓	✓	✓	✓	✓	✓	✓	✓	✓	✓	✓		✓	✓	✓	
10.	Mr. Wanthana	Jaroennawarat	✓+✓✓	✓	✓	✓	✓	✓	✓	✓	✓	✓	✓	✓	✓	✓	✓	✓
11.	Mr. Suthep	Chaipattanavanich	✓+✓✓	✓	✓	✓	✓	✓	✓	✓	✓	✓	✓		✓	✓	✓	
12.	Mrs. Siriporn	Chaipattanavanich	✓✓	✓	✓	✓	✓	✓	✓	✓	✓	✓	✓	✓	✓	✓	✓	✓
13.	Mr. Nirun	Suntipiromkul	✓+✓✓															
14.	Mr. Patta	Sahawat	✓+✓✓	✓	✓	✓	✓	✓	✓	✓	✓	✓	✓	✓	✓	✓	✓	✓
15.	Ms. Phattrra	Sahawat	✓+✓✓						✓	✓	✓	✓	✓	✓	✓	✓	✓	✓
16.	Mr. Somprasong	Sahavat	✓+✓✓						✓	✓	✓	✓	✓		✓	✓	✓	
17.	Mr. Surapong	Dumrisilp	✓✓															
18.	Mr. Phumsakdi	Chullavallibha																
19.	Mr. Witoon	Samapat																
20.	Mr. Aruck	Tungtrakool																
21.	Mr. Rassmee	Teansawatt																
22.	Mr. Pitsanupong	Ruxpakawong																
23.	Mr. Matra	Tengthong																

X = Chairman

Subsidiary Companies

1. Particle Planner Co., Ltd.
2. Durospan Co., Ltd.
3. Woodtek International Co., Ltd.
4. Vanachai Chemical Industries Co., Ltd.
5. Vanachai Panel Industries Co., Ltd.

✓ = Director

Related Companies

1. The Vanachai Group of Companies Co., Ltd.
2. The Vanachai Intertrading Group Co., Ltd.
3. Firstwood Co., Ltd.
4. Woodland Co., Ltd.
5. Doctorwood Co., Ltd.
6. Vanachai Plywood Co., Ltd.
7. Vanachai Veneer and Plywood Co., Ltd.
8. Mae Yai Co., Ltd.
9. Sunant Timber Co., Ltd.
10. Rich forest Co., Ltd.

✓✓ = Executive Director

Amount of shares held by directors at December 31, 2009

Director		Company				
		Vanachai Group	Particle Planner	Woodtex International	Vanachai Chemical Industries	Vanachai Panel Industries
1. Mr. Sompop	Sahawat	54,999,933	1	1	1	1
2. Mr. Nipon	Wisityuthasart	-	-	-	-	-
3. Pol. Gen. Soontorn	Saikwan	-	-	-	-	-
4. General Vichit	Yathip	-	-	-	-	-
5. Pol. Gen. Wichan	Potephosree	-	-	-	-	-
6. Mr. Seubtrakul	Soonthornthum	-	-	-	-	-
7. Mr. Kraithip	Krairiksh	-	-	-	-	-
8. Ms. Yupaporn	Boongate	27,499,966	1	1	1	1
9. Mr. Vasun	Jaroenavarat	27,499,966	1	1	1	1
10. Mr. Wanthana	Jaroennawarat	27,499,966	1	1	1	1
11. Mr. Suthep	Chaipattavanich	-	-	-	-	1
12. Mr. Nirun	Suntipromkul	-	-	-	-	-
13. Mr. Patta	Sahawat	27,499,966	1	-	1	-
14. Ms. Phattra	Sahawat	27,499,966	-	1	-	1
15. Mr. Somprasong	Sahawat	27,500,000	1	1	1	-

The Subsidiary and related companies have not issue any debenture so there is no holding of debenture in subsidiary and related companies.

Connected Transactions

(1) Related beneficial persons and intercompany transactions

The related beneficial persons whom are the company or other corporate in which the company's director, management, or shareholders hold shares and/or pose as director in the related beneficial company are

Company	Type of Business	Location	Paid-Up Capital
1. The Vanachai Group of Companies	Holding Company	2/1 Pibulsongkram Rd., Bangsue, Bangkok	510,000,000
2. The Vanachai Intertrading Group	Holding Company	2/1 Pibulsongkram Rd., Bangsue, Bangkok	1,150,000,000
3. The Firstwood	Office for lease	2/1 Pibulsoogkram Rd., Bangsue, Bangkok	70,000,000
4. The Woodland	Manufacture flush and moulded doors	Factory, 87 Moo 4, Ban Chang, Muang, Pathum Thani	70,000,000
5. The Doctor Wood	Warehouse Service for rent	Factory, 8/1 Moo 8, Sukumvit Rd., (Bangna-Trad), Takham, Bangpakong, Chachoengsao	370,000,000
6. The Vanachai Plywood	Warehouse for lease and loading and unloading shipment wharf	Factory, 8/1 Moo 8, Sukumvit Rd., (Bangna-Trad), Takham, Bangpakong, Chachoengsao	60,000,000
7. The Vanachai Veneer and Plywood	Manufacture plywood and Laminated plywood	Factory, 89, Ban Chang, Muang, Pathum Thani	150,000,000
8. The Maeyai	Manufacture laminated MDF Board	43/3 Moo 4, Ban Chang, Muang, Pathum Thani	150,000,000
9. The Sunant Timber	Manufacture and sales veneer wood	8/5 Moo 1, Khao Niphun, Wieng Sra, Surat Thani	100,000,000
10. Rich forest Co.,Ltd.	Planting Ucalyptus Forest	2/1 Pibulsoogkram Rd., Bangsue, Bangkok	

The company invested in these related companies with the objective to merge the companies operating in manufacturing and distributing wood-based panels business and to merge related products under the Vanachai Group. The company addresses that the interrelated companies can produce quality products under competitive costs and support revenues and distribution within the group of companies. Some of the companys executive directors (See details in topic Shareholding structure of the companys directors, and major shareholders in related companies) will be posed as directors of the related companies as well in order to establish policies and monitor the operation of these related companies in accordance with the identified directions and policies.

Shareholding structure of the company's directors, management, and major shareholders in related companies

Related Companies	Mr. Sompop Sahawat			Mr. Vasun Jaroenavarat			Mr. Wantha Jaoennawat			Mr. Suthep Chaipattanananich			Mrs. Siriporn Chaipattanananich		
	Position	shareholding (Share)	%	Position	shareholding (Share)	%	Position	shareholding (Share)	%	Position	shareholding (Share)	%	Position	shareholding (Share)	%
The Vanachai Group of Companies Co., Ltd.	X	1,020,000	20%	/	510,000	10%	/	510,000	10%	/	-	-	/	510,000	10%
Vanachai Intertrading Group Co., Ltd.	X	2,300,000	20%	/	1,150,000	10%	/	1,150,000	10%	/	-	-	/	1,150,000	10%
Firstwood Co., Ltd.	X	1	-	/	1	-	/	1	-	/	-	-	/	1	-
Woodland Co., Ltd.	X	1	-	/	1	-	/	1	-	/	-	-	/	1	-
Doctor Wood Co., Ltd.	X	1	-	/	1	-	/	1	-	/	-	-	/	1	-
Vanachai Plywood Co., Ltd.	-	-	-	-	-	-	/	10,000	17%	-	-	-	/	10,000	17%
Vanachai Veneer and Plywood Co., Ltd.	X	1	-	/	1	-	/	1	-	/	-	-	/	1	-
Maeyai Co., Ltd.	X	1	-	/	1	-	/	1	-	/	-	-	/	-	-
Sunant Timber Co., Ltd.	X	1	-	/	1	-	/	1	-	/	-	-	/	1	-
Rich forest Co., Ltd.	-	-	-	-	-	-	/	333,333	17%	-	-	-	/	333,333	17%

X Chairman of the Board of Director / Director

Related Companies	Ms. Yupaporn Boongate			Mr. Patta Sahawat			Ms. Phattria Sahawat			Mr. Somprasong sahavat			Ms. Somjairak Sahavat		
	Position	of shareholding (Share)	%	Position	of shareholding (Share)	%	Position	of shareholding (Share)	%	Position	of shareholding (Share)	%	Position	of shareholding (Share)	%
The Vanachai Group of Companies Co., Ltd.	/	510,000	10%	/	510,000	10%	/	510,000	10%	/	510,000	10%	/	510,000	10%
Vanachai Intertrading Group Co., Ltd.	/	1,150,000	10%	/	1,150,000	10%	/	1,150,000	10%	/	1,150,000	10%	/	1,150,000	10%
Firstwood Co., Ltd.	/	1	-	/	-	-	/	1	-	/	1	-	/	-	-
Woodland Co., Ltd.	/	1	-	/	-	-	/	1	-	/	1	-	/	-	-
Doctor Wood Co., Ltd.	/	1	-	/	-	-	/	1	-	/	1	-	/	-	-
Vanachai Plywood Co., Ltd.	/	10,000	17%	/	9,999	17%	/	10,000	17%	-	-	-	-	-	-
Vanachai Veneer and Plywood Co., Ltd.	/	1	-	/	-	-	/	1	-	/	1	-	/	-	-
Maeyai Co., Ltd.	/	1	-	/	-	-	/	1	-	/	1	-	/	-	-
Sunant Timber Co., Ltd.	/	1	-	/	-	-	/	1	-	/	1	-	/	-	-
Rich forest Co., Ltd.	/	333,333	17%	/	333,333	17%	/	333,333	17%	/	-	-	-	-	-

X Chairman of the Board of Director / Director

Table of transactions between the company and its subsidiaries

Related-party	Relationship	Description	Value of transaction in 2009 (Million Baht)	Necessary and Justification
1. Maeyai Co., Ltd.	<ul style="list-style-type: none"> ■ Related company ■ Some Vanachai Group Plc.'s directors are directors and shareholders in the company 	<ul style="list-style-type: none"> ■ The company in the group sell MDF Board and resin ■ The company in the group puradases the vineerscrap, ■ Account receivable 	<p>155.35</p> <ul style="list-style-type: none"> ■ For using as materials in manufacturing finished goods ■ Transactions between the company its same price to the transactions with the outsiders. <p>0.11</p> <ul style="list-style-type: none"> ■ For using as materials in manufacturing finished goods <p>34.59</p> <ul style="list-style-type: none"> ■ Credit term is the same as general customers. 	<ul style="list-style-type: none"> ■ For using as materials in manufacturing finished goods ■ Transactions between the company its same price to the transactions with the outsiders. ■ The warehouse is the place for loading products to the container before sending to Leam Chabang Port for export further. The cost of loading container and transportation at this site is less expensive than in Surathani. <p><u>Approval Conclusion by the Audit Committee</u></p> <p>The Audit Committee considers that the transaction of leasing warehouse spaces of the related company is reasonable and utmost beneficial to the company with regard to the cost saving. The company has assigned the outside company to be the appraiser to comment on the appropriateness of rental fee.</p> <ul style="list-style-type: none"> ■ For using as pallet for Base peper. ■ Accrued rental fee, service fee for loading unloading goods,
2. Doctor Wood Co., Ltd.	<ul style="list-style-type: none"> ■ Related company ■ Some Vanachai Group Plc.'s directors are directors and shareholders in the company 	<ul style="list-style-type: none"> ■ Vanachai Panel Industrial Co., Ltd. has entered into the lease contract for warehouse located at 8/3 Moo. 8 Tha Kham, Bangkokong, Chachoengsao, one-year period has started from 1st June 2009 to 31st May 2010 Rental fee is charged at the rate of 60 baht/square meter based upon the market comparative method and has been appraised by the Valuation and Consultant Co., Ltd. ■ The company in the group pay service fee for loading-unloading woods. ■ The company in the group pay woods ■ Other accounts payable 	<p>19.33</p> <p>19.41</p> <p>0.04</p> <p>6.80</p>	<ul style="list-style-type: none"> ■ Transactions between the company its same price to the transactions with the outsiders. ■ The warehouse is the place for loading products to the container before sending to Leam Chabang Port for export further. The cost of loading container and transportation at this site is less expensive than in Surathani. <p><u>Approval Conclusion by the Audit Committee</u></p> <p>The Audit Committee considers that the transaction of leasing warehouse spaces of the related company is reasonable and utmost beneficial to the company with regard to the cost saving. The company has assigned the outside company to be the appraiser to comment on the appropriateness of rental fee.</p> <ul style="list-style-type: none"> ■ For using as pallet for Base peper. ■ Accrued rental fee, service fee for loading unloading goods,

Related-party	Relationship	Description	Value of transaction in 2009 (Million Baht)	Necessary and Justification
3. Woodland Co., Ltd.	<ul style="list-style-type: none"> ■ Related company ■ Some Vanachai Group Plc.'s shareholders in the company directors are directors and 	<ul style="list-style-type: none"> ■ The company in the group sell moulded doorskins, MDF Board, Particleboard ■ The company purchases the Timber, the Door ■ Accounts receivable 	55.79 0.19 13.92	<ul style="list-style-type: none"> ■ For using as materials in manufacturing finished goods ■ Transactions between the company its same price to the transaction with the outsiders. ■ For using as office renovation ■ Credit term is the same as general customers.
4. Vanachai Veneer and Plywood Co., Ltd.	<ul style="list-style-type: none"> ■ Related company ■ Some Vanachai Group Plc.'s directors are directors and shareholders in the company 	<ul style="list-style-type: none"> ■ The company in the group sell MDF Board and resin ■ The company sell rubberwood ■ The company in the group purchases the wood veneer, core scrap. ■ Accounts receivable ■ Other accounts receivable ■ The company in the group purchases the resin Hot melt. ■ The company purchases the laminated plywood ■ Accounts payable 	18.04 19.98 8.94 6.0 4.05 0.01 0.01 2.35	<ul style="list-style-type: none"> ■ For using as materials in manufacturing finished good ■ Transactions between the company its same price to the transaction with the outsiders. ■ For using as materials in manufacturing finished good ■ For using as materials in manufacturing finished good ■ Credit term the same as general customers. ■ Accounts receivable of Rubberwood. ■ Credit term the same as general customers. ■ For using as testing parts to test product quality ■ For using as office renovation ■ Outstanding payment for the wood core, veneer scrap.
5. Firstwood Co., Ltd.	<ul style="list-style-type: none"> ■ Related company ■ Some Vanachai Group Plc.'s directors are directors and shareholders in the electricity company 	<ul style="list-style-type: none"> ■ The company has entered into the office lease located of 1,960 sq. meter at Sunant Building, 2/1 Pibulsongkram Rd., Bangsue, Bangkok, One-year period, has started from 1st July 2009 to 30th June 2010 ■ Rental fee of 250 baht/sq. meter including component parts such as Air - Conditioner, Electricity, water and parking space. 	5.88	<u>Approval Conclusion by the Audit Committee</u> Such transaction is reasonable since the company needs the office to work on coordinating with government authorities, Banks, and relate authorities, and preparing documents for import and export. The company has evaluated the rental and service fee of the building and has found that the rate has been approximately in the same average as other buildings in the same area.

Related-party	Relationship	Description	Value of transaction in 2009 (Million Baht)	Necessary and Justification
5. Firstwood Co., Ltd. (Continued)	<ul style="list-style-type: none"> ■ Related company ■ Some Vanachai Group Plc.'s directors are directors and shareholders in the company 	<ul style="list-style-type: none"> ■ The company in the group pays the telephone Charges and security services to the First wood Co., Ltd. who pays in advance. ■ Woodtek International Co., Ltd. has entered into contract for renting the office space of 447 sq.meter from the Firstwood Co., Ltd, located at Sunant Building, 2/1 Pibulsongkram Rd., Bangsue, Bangkok, One-year period, has started from 1st July 2009 to 30th June 2010 ■ Rental fee of 250 baht/sq. meter including component parts such as air-conditioner electricity, water, telephone and parking space. ■ Woodtek International Co., Ltd, has entered into contract for renting the warehouse and warehouse office of 5,400 sq.meter and 116 sq.meter respectively from the Firstwood Co., Ltd. located at Sunant Building, 2/1 Pibulsongkram Rd., Bangsue, Bangkok, One - year period, has started from 1st January 2009 to 31st December, 2009 ■ Rental fee of 40 baht/sq. meter and 150 baht/sq. meter, respectively including component parts such as electricity, water, telephone, and parking space. 	<p>0.99</p> <p>1.34</p> <p>2.80</p>	<ul style="list-style-type: none"> ■ Based on the telephone rate charged by the TOT. ■ Exactly payment for security services. <p><u>Approval Conclusion by the Audit Committee</u></p> <p>Such transaction is reasonable since the company needs the office for working on coordinating the marketing activities, preparing documents for all subsidiaries under the Vanachai's group and buyers both in local and abroad, and contacting with banks and related authorities. The company has evaluated the rental and service fee of the building and has found that the rate has been approximately in the same average as other buildings in the same area.</p> <p><u>Approval Conclusion by the Audit Committee</u></p> <p>Such transaction is reasonable since the company needs the office and warehouse for working on coordinating the marketing activities, preparing documents for all subsidiaries under the Vanachai's group and all customers. The company has evaluated the rental and service fee of the building and has found that the rate has been approximately in the same average as other buildings in the same area.</p>

Related-party	Relationship	Description	Value of transaction in 2009 (Million Baht)	Necessary and Justification
6. Three relation Party	<ul style="list-style-type: none"> ■ Related person ■ Director of Vanachai Group Public Company Mr. Patta Sahawat and Miss. Phattra Sahawat as founder. 	<ul style="list-style-type: none"> ■ Woodtek International Co., Ltd. has entered are into contract for the warehouse with the area of 1,000 sq. meter and Building with the area of 2,700 sq. meter. from three relative Party (Composed of Mr. Patta Sahawat, Miss Phattra Sahawat and Miss Phassaros Sahawat) Mr. Patta Sahawat is the authorized manager and manage all matters on behalf of a body of persons. The located at 1354, Krungthep-Nontaburi Road, Kwaeng Bangsue, Khet Bangsue, Bangkok, One-year period has started from 1st October 2009 to 30th September 2010. ■ Rental fee of 50 baht and 100 baht/sq. meter. per month, respectively. 	3.84	■ For using as to the branch of company and warehouse placement of goods.
7. Rich forest Co., Ltd.	<ul style="list-style-type: none"> ■ Related Company ■ Some Vanachai Grob Plc.'s directors are directors and shareholders in the company 	<ul style="list-style-type: none"> ■ The company purchases Ucalyptus Forest to received FSC. 	4.04	<ul style="list-style-type: none"> ■ For using as to materials in manufacturing goods. ■ Some customers need the products that received FSC.
8. Vanachai Inter Trading Group Co., Ltd.	<ul style="list-style-type: none"> ■ Related Company ■ Some Vanachai Grob Plc.'s directors are directors and shareholders in the company 	<ul style="list-style-type: none"> ■ The company Ucalyptus Forest 	0.80	■ For using as to materials in manufacturing goods.
9. Sunant Timber Co., Ltd.	<ul style="list-style-type: none"> ■ Related Company ■ Some Vanachai Grob Plc.'s directors are directors and shareholders in the company 	<ul style="list-style-type: none"> ■ The company in the group purchases Rubber wood Drying 	0.19	■ To use as support wood for the product containing in the container

(2) Reasons and justification for related-party transactions

Transactions between the company and its subsidiaries with its related parties are inline with normal business operation as well as normal trade conditions. Trade conditions and prices rely on the market prices or fair prices which can compare to the transactions with the outsiders to ensure that the company and its subsidiaries can maximize their benefits. All related-part transactions have been approved by the auditor.

(3) Procedures to authorize related-party transactions

Directors has assigned the Managing Director the authority to approve the related-party transactions under practices of normal business operation and trade conditions which shall be carried out along the Securities and Exchange Act as well as the announcement, rules, and regulations by SET. All transactions that involve related parties must be also consistent with the standard of Thai generally accepted accounting principles regarding the disclosure of related-transactions or the acquisition and deposition of the significant assets of the company and subsidiaries.

All transactions that involve any interest person who may constitute the conflicts of benefits or the potential conflicts of interests must receive approval form the Board of Directors attended by the Audit Committee regarding the comments on the necessity and appropriateness of the transactions. The directors with conflict of interests have no right to vote on the transactions. If the Audit Committee is not expertise on scrutinize the related-party transactions, the company will assign the independent expertise or the companys auditor to comment on the transactions for support the decision by the Boards or shareholders. The company will disclose the related-party transactions in the notes to financial statements reviewed by the company's auditor.

(4) Tendency of related-party transactions

The company operates the business for utmost benefits to the company and its subsidiaries. The company, thus, continues to distribute products or services to the related parties under normal trade conditions. All related-party transactions must be transacted as those in last year under trade conditions and prices with respect to the market prices or fair prices which can be compared to the transactions with the outsiders

Explannation and Performance and Financial Analysis

Overall Operational Result in the Past Year

In 2009, the company and its subsidiaries have been affected from worldwide economic crisis, especially in the first half of the year. Consequently, the sales of MDF and particle board increased by 18% and 15% approximately and 32% and 28% by value, respectively. So, the company's operational result in the first half of the year was 358 million Baht net loss.

However, the severe economic crisis was alleviated in the second half of the year, the export value adjusted in positive way despite stiff competition. In addition, with MDF production expansion project, the Vanachai Panel Industries Co., Ltd. could produce and sell in the fourth quarter of the year 2009, resulting that the company and its subsidiaries' sales for core product increase greatly; namely, the MDF sales increased by 126% as compared to the same period of the year 2008, and increased by 105% from the first quarter of the year 2009. On the other hand, the particle board's 2009 sales increased by 49% from the same period of the year 2008, and increased by 10% from the first quarter of the year 2009. Nonetheless, the effect of domestic and international competition made average sales for MDF decreased by 15% and by 20% for particle board as compared to that of year 2008.

However, the increased quantity of products sold in the second half of the years earned 481 million Baht net profit. Throughout the year 2009, the company earned net profit of 123 million Baht, dropped by 69% from the year 2008.

Profit (Loss) analysis of company and affiliates

In fiscal 2009, company and affiliates earned net profit of 123.1 million Baht compared to 400.1 million Baht in 2008, reduced by 277.0 million Baht or by 69%. The followings are major causes of reduced profits;

1. Overall sales income increase by 2% or accounted for 137.5 million Baht as resulted from the sales for the MDF and particleboard increase by 43% and 10% respectively. However, average sell price the decreased by 15% and 20% respectively.

	2009	2008
Revenue from local sales		
■ Sales to general customers	2,720.77	2,590.59
■ Sales to related companies	229.18	282.74
Total Revenue from sales - local (million baht)	2,949.95	2,873.33
Total Revenue from sales - export (million baht)	4,461.80	4,400.95
Total Revenue from sales (million baht)	7,411.75	7,274.28
Proportion between local sales and export sales	40 : 60	39 : 61

2. In year 2009, the revenue of the company and its subsidiaries gained from para rubber wood 22.3 million Baht tax card income 17.0 million Baht and currency exchange profit 16.0 million Baht interest income 3.2 million Baht and other incomes e.g. scrap sale and profit from assets sale totally 13.5 million Baht.

3. Total cost of sale in 2009 valued 5,702.50 million Baht compared to 5,261.50 million Baht in 2008, Because of increased sale on both MDF Board and Particleboard.

4. Total Expense of Sale 2009 was 863.70 million Baht as compared to 827.60 million Baht in year 2008, increased by 36.1 million Baht because, as sales volume increased both the MDF and Particleboard.

5. The operating expenses in year 2009 was 418.8 million Baht comparing to 477.4 million Baht of the year 2008. It decreased by 58.6 million Baht due to the reduce of the provision of the depreciation of product by 30.8 million Baht in year 2008 and in year 2009, the provision for bad debt reduced by 19.2 million Baht.

6. The total financial cost in year 2009 was 281.4 million Baht comparing to 302.4 million Baht of the year 2008. It decreased by 21.0 million Baht due to the reduce of the repay of long-term debt and interest expense.

7. The gross profit in year 2009 was 23 percent comparing to 28 percent of the year 2008 due to the reduce of the average sale price of MDF board and particle board by 15 and 20 percent respectively.

8. Shareholder's rate of return paid in form of dividend by company in fiscal 2009, 2008, and 2007 as following detail below.

Performance in the year	2009	2008	2007
Net Profit (Loss) (Million Baht)	123	400	507
Dividend payment (Baht/Share)	0.08*	0.13	0.20
Total dividend payment (Million Baht)	104	170	261
Rate of dividend payment **	84.87%	42.43%	52%

* Submitted to shareholder conference of year 2010, approved paid dividend is Bht 0.08 per share

** The dividend payment rate will correspond to the company's policy that would be not less than 40% of the net profit in the fiscal financial statement. This net profit would be after every legal and company's regulation reserve including accrual of loss (in case). However, all factors including legal, company's financial status, current liquidity, conditions, regulations of the every contacts, investment of the future plans will be taken to consider before dividend payment.

Financial status

Total Assets

Company and its affiliate's asset elements include account receivable, inventory, land, building and equipment.

Major Components of Assets	2009	2008
Trade accounts receivable	10.29%	4.51%
Inventories	8.18%	10.33%
Machinery equipment	73.32%	67.87%

As of December 31, 2009, company and its affiliates possess consolidated total asset valued 14,495.0 million Baht comparing by 14,647.3 million Baht from fiscal 2008 increase 152.4 million Baht as following the increased or decreased details;

1. Cash and the cash equivalent reduced by 1,293.3 million Baht due to the repay debt to the financial institute.

2. Account receivable and bill receivable increased by 856.4 million Baht due to the increased sales export in the fourth quarter, 2009.

3. The inventory reduced by 328.28 million Baht due to the work on process and finished goods reduced by 400.3 million Baht supplies reduced by 2.3 million Baht while raw material increased by 62.0 million Baht and goods in transit increased by 12.2 million Baht as the company and its subsidiaries can increase the sale volume in forth quarter of year 2009 comparing to those of the forth quarter of year 2008, which sales had reduced.

4. Land, building and equipment increased by 687.1 million Baht Deu to increase in assets derived from investment on the project MDF manufacturing plant 2 by Vanachai Panel Industries (subsidiary) outstanding in year 2009.

Total Liabilities

As on 31st December 2009, the company had total liabilities 9,063.4 million Baht comparing to 9,169.1 million Baht of the year 2008. It reduced by 105.7 million Baht due to the repay of long-term debt.

Total shareholders' equity

As on 31st December 2009, the company had total shareholders' equity 5,431.5 million Baht comparing to 5,478.2 million Baht of the year 2008. It increased by 46.7 million Baht due to the increase of the profit of the company group and dividend paid to the shareholders.

Debt to equity ratio of the year 2009 was 1.67 : 1 comparing to 1.67 : 1 of the year 2008 unchanged.

Liquidity

Cash flow

In fiscal 2009, cash flow generated from operating activities was accounted for 866.6 million Baht investment activity of (1,365.0) million Baht fund activity of (764.9) million Baht cash and cash equivalent on ended December 31, 2009 was 639.0 million Baht decreased 1,293.3 million Baht from previous year as concluded;

- 1) Net cash flow derived from operating activities accounted for 866.6 million Baht increased by 362.1 million Baht from previous year.
- 2) Net cash used from investing activities was 1,365.0 million Baht reducing by 257.3 million Baht due to the payment of the outstanding amount for the machinery of the MDF board production project.
- 3) Net cash received from financing activities was (794.9) million Baht reducing by 1,757.0 million Baht due to the repay of long-term debt.

Liquidity Ratio

Company and affiliates have liquidity ratio of 1.11, while current liquidity ratio of 0.61 which considered sufficient to meet short-term debts.

Investment Expenditures

During the year 2009, the company and its subsidiaries invested in the additional assets for the MDF board production project of the 2nd plant.

Source of financial fund

■ Loan from financial institution

Long-term loans

As of December 2009, company and its subsidiaries have long-term loans as follows;

1. Long-term loans from domestic financial institutions

1.1 Long-term loans from domestic financial institutions (borrowed by Vanachai Group Pcl.)

Amount	2,700.0 Million Baht
Outstanding Amount on ended December 31, 2009	2,565.0 Million Baht
Financial Institution	Bangkok Bank Public Company Limited
Collateral	Collateral Land, building, machine and equipment in MDF Board production project (LINE2), Vanachai Panel Industries Co., Ltd.
Payment of Interest	On the end of every month
Payment of Principal	<ul style="list-style-type: none"> ■ The first installment is on December 21, 2009. and the final installment is on September 2014 ■ The installment amount is 135.0 million Baht each by 20 times.
Other credit term conditions	<ul style="list-style-type: none"> ■ Debt to equity ratio is not exceeding 2.5 : 1 throughout period of loan contract ■ One of the subsidiary companies must increase their registered capita and repay in the same amount of debenture until 2,700 million Baht. ■ The company must hold 99.99% of the total shares of this subsidiary companies until the debenture are all repaid.

1.2 Long-term loan from domestic financial institutions (borrowed by Vanachai Group Pcl.)

Amount	300.0 Million Baht
Outstanding Amount on ended December 31, 2009	165.0 Million Baht
Financial Institution	Kasikorn Thai Bank Public Company Limited
Collateral	Land, building, machine and equipment proprietary to Vanachai Group Public Co., Ltd.
Payment of Interest	Monthly interest payment at the end of each month.
Payment of Principal	20 installments, 15.0 million Baht quarterly, beginning at 30 th November 2007, the principle amount must be repaid within 84 months, beginning from 1 st date of withdraw loan (31 st August 2012)
Other credit term conditions	<ul style="list-style-type: none"> ■ Debt to equity ratio is not exceeding 2.5 : 1 times.

1.3 Long-term loan from domestic financial institutions (borrowed by Vanachai Group Pcl.)

Amount	1,235.0 Million Baht
Outstanding Amount on ended December 31, 2009	1,235.0 Million Baht
Financial Institution	Bangkok Bank Public Company Limited
Collateral	Land plot with construction, machines under ownership of the Vanachai Group Public Co., Ltd., MDF manufacturing plant in Saraburi
Payment of Interest	Interest payment is made on monthly basis from date of loaning
Payment of Principal	Amount of 61.75 million Baht is paid on quarterly basis. The initial installment is scheduled on March 31, 2010. The principal sum payment shall be made completely by ended 28 February 2015.
Other credit term conditions	<ul style="list-style-type: none"> ■ Debt-equity ratio is restricted not exceeding 2.5 : 1

1.4 Long-term loan from domestic financial institutions (borrowed by Vanachai Panel Industries Co., Ltd.)

Amount	1,450.0 Million Baht
Outstanding Amount on ended December 31, 2009	1,380.0 Million Baht
Financial Institution	Kasikorn Thai Bank Public Company Limited
Collateral	All machines registered as mortgage for the particleboard project Line 2. The company is located at 115 Moo.3 Suratthani-Thung Song, Thung Laung, Wiengsa, Suratthani
Payment of Interest	Interest payment is made on monthly basis.
Payment of Principal	<ul style="list-style-type: none"> ■ Free from 2-year principal sum payment ■ Quarterly principal sum payment totals 21 installments. <ul style="list-style-type: none"> - Installment 1 – 20 repayment is 70 million Baht - Installment 21 (last payment) is 50 million Baht
Other credit term conditions	<ul style="list-style-type: none"> ■ Debt-equity ratio shall be restrict not exceeding 2.5:1, and DSCR must not lesser than 1.25 times ■ Subsidiaries/Affiliates of Vanachai Group shall allow the bank to exercise right prior to its issuing the loan stock so that it shall pay the debt of 1,450 million Baht first, and enter into the derivative transaction for loan. ■ The subsidiaries shall pay the dividend of not exceeding 70% of net profit.

1.5 Long-term loan from domestic financial institutions (borrowed by Vanachai Panel Industries Co., Ltd.)

Amount	2,500.0 Million Baht
Outstanding Amount on ended December 31, 2009	1,750.0 Million Baht
Financial Institution	Bangkok Bank Public Company Limited
Collateral	Land, building, machine and equipment proprietary to Vanachai Panel Industrial Co., Ltd.
Payment of Interest	Monthly interest payment at the end of each month
Payment of Principal	<ul style="list-style-type: none"> ■ The 1st - 4th installment is 50.0 million Baht each. ■ The 5th - 8th installment is 75.0 million Baht each. ■ The 9st - 24th installment is 125.0 million Baht each.
Other credit term conditions	Debt to equity ratio is not exceeding 2.5 : 1 times

1.6 Long-term loan from domestic financial institutions (borrowed by Vanachai Chemical Industries Co.,Ltd.)

Amount	350 Million Baht
Outstanding Amount	183.25 Million Baht
on ended December 31, 2009	
Financial Institution	Bangkok Bank Public Company Limited
Collateral	Land, building, machine and equipment proprietary to Vanachai Chemical Industrial Co., Ltd.
Payment of Interest	Monthly interest payment
Payment of Principal	<ul style="list-style-type: none"> ■ The 1th - 4th installment is 16.150 million Baht. ■ The 5th - 8th installment is 16.800 million Baht. ■ The 9th - 12th installment is 17.475 million Baht. ■ The 13th - 16th installment is 18.175 million Baht. ■ The 17th - 20th installment is 18.900 million Baht.
Other credit term conditions	Debt to equity ratio is not exceeding 1.5 : 1 times

- Long - Term loans of the Group. A floating rate this percentage is in between 1.54 to 5.25 per years.

Dominant factors and influences toward performance outcomes and future financial statement

Since there are several competitive manufacturers in wood-based panel industry, effect of corporate operation depends upon both domestic and foreign economic and abroad. Some manufactures have penetrated the market by price oriented, high competition resulting in reducing in market price which affects company's sales volume. On the export sales, the depreciation of US Dollar against Thai Baht and the customer country economic crisis together with the company's customer export also effect the company's sales volume.

Other factors as operating cost of raw material cost, particularly rubber wood product, have carried out corresponding to market price of rubber latex, including to natural disaster, for examples, flooding in rubber plant area. Due to increased of raw material cost, effect to increased of sell cost, respectively.

Long-term loan, which currency in baht has been used by company, can keep company from currency exchange fluctuation. Effect of interest rate might be contingent beyond period of fixed interest rate, which might affect company liquidity and cash flow at a time when principal amount shall be repaid.

Short-term loan affects rate of floating interest, higher interest must be paid.

Board of Directors' Responsibility to the Financial Statement Report

Board of Directors of Vanachai Group Public Company are accountable for consolidated financial statement of Vanachai Group Plc. and its subsidiaries, including financial information demonstrated in annual report. Such financial report is consistent with generally acceptable accounting standard, where selected accounting policy is proper and applicable regularly, based upon judicious discretion and optimum estimation in operating procedure, as well exposure of important information sufficient to footnotes of financial statement

The board provides and maintains effective internal control to ensure that accounting record process is accurate, complete and adequate to keep assets, and to acknowledge the weakness to prevent possible fraud or significant unusual operation.

For this reason, the board has appointed audit committees including non-executive committees to supervise quality of financial report and internal control, and respective consent of committee. These all show in audit committee report which has already demonstrated in annual report.

Based on board's opinion, internal control of Vanachai Groups Public Company is relatively satisfactory, and convince reliability on company financial statement and its affiliates as at ended December 31, 2009



(Mr. Sompop Sahawat)
Committee Chairman



(Mr. Wanthana Jaroennawarat)
Managing Director

Auditor's Report

To the Shareholders and the Board of Directors of VANACHAI GROUP PUBLIC COMPANY LIMITED

I have audited the accompanying consolidated and separate balance sheets as at December 31, 2009 and 2008, the related consolidated and separate statements of income, changes in shareholders' equity and cash flows for the years then ended of VANACHAI GROUP PUBLIC COMPANY LIMITED and its subsidiary companies and also of VANACHAI GROUP PUBLIC COMPANY LIMITED only. These financial statements are the responsibility of the Company's management as to their correctness and completeness of the presentation. My responsibility is to express an opinion on these financial statements based on my audit.

I conducted my audit in accordance with generally accepted auditing standards. Those standards require that I plan and perform the audit to obtain reasonable assurance about whether the financial statements are free of material misstatement. An audit includes examining, on a test basis, evidence supporting the amounts and disclosures in the financial statements. An audit also includes assessing the accounting principles used and significant estimates made by management, as well as evaluating the overall financial statement presentation. I believe that my audit provides a reasonable basis for my opinion.

In my opinion, the consolidated and separate financial statements referred to above present fairly, in all material respects, the financial positions as at December 31, 2009 and 2008, and the results of operations and cash flows for the years then ended of VANACHAI GROUP PUBLIC COMPANY LIMITED and its subsidiary companies and also of VANACHAI GROUP PUBLIC COMPANY LIMITED only in accordance with generally accepted accounting principles.

SAM NAK-NGAN A.M.C. CO., LTD.



(Miss Praphasri Leelasupha)

Certified Public Accountant (Thailand) Registration No. 4664

Bangkok,
February 22, 2010

VANACHAI GROUP PUBLIC COMPANY LIMITED AND ITS SUBSIDIARY COMPANIES

Balance Sheets

As at December 31, 2009 and 2008

(Unit : Baht)

	Notes	Consolidated Financial Statements		Separate Financial Statements	
		2009	2008	2009	2008
<u>ASSETS</u>					
CURRENT ASSETS					
Cash and Cash Equivalent		638,991,303.82	1,932,320,596.96	84,317,615.98	363,819,741.71
Trade Accounts Receivable and Notes Receivable-Net	7	1,437,114,211.66	580,692,798.27	445,497,914.16	267,158,430.78
Trade Accounts Receivable from Subsidiary and Related Companies	6.1 and 8	54,518,848.55	79,966,643.48	40,591,975.93	70,715,089.03
Inventories-Net	9	1,185,341,215.25	1,513,626,021.94	419,059,452.90	494,935,657.24
Spare Parts for Repairs		409,731,632.34	424,046,657.07	99,191,628.43	111,543,855.39
Receivable from the Revenue Department		45,590,158.26	53,161,391.00	6,576,090.91	35,400,355.39
Advance for Garden Plants		1,731,463.44	6,564,631.74	1,731,463.44	6,528,631.74
Other Current Assets		85,738,954.32	98,278,978.15	24,146,138.73	61,920,394.43
TOTAL CURRENT ASSETS		3,858,757,787.64	4,688,657,718.61	1,121,112,280.48	1,412,022,155.71
NON-CURRENT ASSETS					
Investments in Subsidiary Companies-Net	10	-	-	4,701,998,460.00	4,712,858,776.97
Property, Plant and Equipment-Net	11	10,460,097,194.10	9,773,038,849.10	1,521,893,022.82	1,562,870,702.36
Land not Used in Operation	12	167,684,478.15	167,684,478.15	131,644,074.00	131,644,074.00
Other Non-Current Assets-Net		8,385,714.35	17,933,889.36	2,551,880.54	3,000,351.51
TOTAL NON-CURRENT ASSETS		10,636,167,386.60	9,958,657,216.61	6,358,087,437.36	6,410,373,904.84
TOTAL ASSETS		14,494,925,174.24	14,647,314,935.22	7,479,199,717.84	7,822,396,060.55

Notes to financial statements are an integral part of these financial statements.

VANACHAI GROUP PUBLIC COMPANY LIMITED AND ITS SUBSIDIARY COMPANIES

Balance Sheets

As at December 31, 2009 and 2008

(Unit : Baht)

	Notes	Consolidated Financial Statements		Separate Financial Statements	
		2009	2008	2009	2008
LIABILITIES AND SHAREHOLDERS' EQUITY					
CURRENT LIABILITIES					
Bank Overdrafts and Short-Term					
Loans from Financial Institutions	13	862,521,970.90	719,438,764.01	50,000,000.00	205,000,000.00
Trade Accounts and Notes Payable		377,272,612.27	105,363,699.29	35,051,708.62	21,168,273.15
Trade Accounts Payable to Subsidiary and Related Companies	6.1	2,372,247.86	3,087,187.23	262,399,760.74	203,417,840.99
Current Portion of Long-Term Loans	14	1,698,300,000.00	733,550,000.00	847,000,000.00	195,000,000.00
Short-Term Loan from Subsidiary Company	6.1	-	-	100,000,000.00	160,000,000.00
Accrued Income Tax		19,747,138.46	25,926,809.54	1,623,451.46	-
Accrued Expenses		166,768,015.05	96,541,662.96	69,691,695.50	52,637,654.39
Other Accounts Payable and Notes Payable		299,312,112.16	121,169,972.65	63,823,306.53	52,776,963.53
Accounts Payable-Assets Purchase		4,699,497.07	34,558,488.15	1,910,249.10	16,428,999.76
Advances Received from Customers		38,931,021.36	17,576,192.47	22,114,021.30	9,410,569.98
Other Current Liabilities		13,551,794.92	33,680,251.99	2,063,718.02	1,721,244.37
TOTAL CURRENT LIABILITIES		3,483,476,410.05	1,890,893,028.29	1,455,677,911.27	917,561,546.17
NON-CURRENT LIABILITIES					
Long-Term Loans from Financial Institutions	14	5,579,950,000.00	7,278,250,000.00	3,118,000,000.00	3,965,000,000.00
TOTAL NON-CURRENT LIABILITIES		5,579,950,000.00	7,278,250,000.00	3,118,000,000.00	3,965,000,000.00
TOTAL LIABILITIES		9,063,426,410.05	9,169,143,028.29	4,573,677,911.27	4,882,561,546.17

Notes to financial statements are an integral part of these financial statements.

VANACHAI GROUP PUBLIC COMPANY LIMITED AND ITS SUBSIDIARY COMPANIES

Balance Sheets

As at December 31, 2009 and 2008

(Unit : Baht)

Notes	Consolidated Financial Statements		Separate Financial Statements	
	2009	2008	2009	2008
SHAREHOLDERS' EQUITY				
Share Capital				
Authorized Share Capital				
1,425,839,127 Ordinary Shares @ Baht 1.00	1,425,839,127.00	1,425,839,127.00	1,425,839,127.00	1,425,839,127.00
Issued and Paid-Up				
Share Capital 1,305,839,127 Ordinary Shares @ Baht 1.00	1,305,839,127.00	1,305,839,127.00	1,305,839,127.00	1,305,839,127.00
Premiums on Share Capital 15	1,020,000,000.00	1,020,000,000.00	1,020,000,000.00	1,020,000,000.00
Retained Earnings				
Appropriated				
Legal Reserve 15	142,667,000.00	142,667,000.00	142,667,000.00	142,667,000.00
Unappropriated	2,962,992,637.19	3,009,665,779.93	437,015,679.57	471,328,387.38
TOTAL SHAREHOLDERS' EQUITY	5,431,498,764.19	5,478,171,906.93	2,905,521,806.57	2,939,834,514.38
TOTAL LIABILITIES AND SHAREHOLDERS' EQUITY	14,494,925,174.24	14,647,314,935.22	7,479,199,717.84	7,822,396,060.55

Notes to financial statements are an integral part of these financial statements.

VANACHAI GROUP PUBLIC COMPANY LIMITED AND ITS SUBSIDIARY COMPANIES

Statements of Income

For the years ended on December 31, 2009 and 2008

(Unit : Baht)

	Notes	Consolidated Financial Statements		Separate Financial Statements	
		2009	2008	2009	2008
Sales Revenue		7,411,751,262.38	7,274,280,441.46	2,595,823,789.31	2,418,107,745.30
Cost of Sales		(5,702,798,789.79)	(5,261,477,206.06)	(2,141,411,535.10)	(2,006,189,163.56)
Gross Profit		1,708,952,472.59	2,012,803,235.40	454,412,254.21	411,918,581.74
Other Income		72,013,641.94	100,460,074.59	47,811,559.20	66,287,232.25
Dividend Received from Subsidiary Companies		-	-	95,999,931.75	299,198,423.04
Profit before Expenses		1,780,966,114.53	2,113,263,309.99	598,223,745.16	777,404,237.03
Selling Expenses		(863,738,674.08)	(827,627,812.82)	(149,461,924.56)	(147,677,752.92)
Administrative Expenses	18	(418,773,804.26)	(477,433,277.82)	(138,770,115.44)	(169,949,083.71)
Management Remuneration		(59,412,815.54)	(50,186,136.20)	(30,237,340.00)	(22,253,727.00)
Total Expenses		(1,341,925,293.88)	(1,355,247,226.84)	(318,469,380.00)	(339,880,563.63)
Profit before Financial Cost and Income Tax		439,040,820.65	758,016,083.15	279,754,365.16	437,523,673.40
Financial Cost		(281,372,905.28)	(302,394,881.33)	(142,593,512.47)	(81,457,666.62)
Profit before Income Tax		157,667,915.37	455,621,201.82	137,160,852.69	356,066,006.78
Income Tax	21	(34,581,971.60)	(55,517,997.62)	(1,714,473.99)	(16,890,799.16)
Net Profit		123,085,943.77	400,103,204.20	135,446,378.70	339,175,207.62
 BASIC EARNINGS PER SHARE		 0.09	 0.31	 0.10	 0.26
NUMBER OF BASIC ORDINARY SHARES (UNIT : SHARES)		1,305,839,127	1,305,747,961	1,305,839,127	1,305,747,961

Notes to financial statements are an integral part of these financial statements.

VANACHAI GROUP PUBLIC COMPANY LIMITED AND ITS SUBSIDIARY COMPANIES

Statements of Changes In Shareholders' Equity

For the years ended on December 31, 2009 and 2008

Consolidated Financial Statements

(Unit : Baht)

	Note	Issued and Paid-Up Share Capital	Premiums on Share Capital	Advance Share Subscriptions	Retained Earnings		Total
					Legal Reserve	Unappropriated	
Balance as at January 1, 2008		1,303,753,716.00	1,020,000,000.00	2,083,745.00	142,667,000.00	2,870,730,401.13	5,339,234,862.13
Net Profit for the Year		-	-	-	-	400,103,204.20	400,103,204.20
Total Recognized Income		-	-	-	-	400,103,204.20	400,103,204.20
Increased Share Capital		2,085,411.00	-	(2,083,745.00)	-	-	1,666.00
Dividend Paid	16	-	-	-	-	(261,167,825.40)	(261,167,825.40)
Balance as at December 31, 2008		1,305,839,127.00	1,020,000,000.00	-	142,667,000.00	3,009,665,779.93	5,478,171,906.93
Net Profit for the Year		-	-	-	-	123,085,943.77	123,085,943.77
Total Recognized Income		-	-	-	-	123,085,943.77	123,085,943.77
Dividend Paid	16	-	-	-	-	(169,759,086.51)	(169,759,086.51)
Balance as at December 31, 2009		1,305,839,127.00	1,020,000,000.00	-	142,667,000.00	2,962,992,637.19	5,431,498,764.19

Notes to financial statements are an integral part of these financial statements.

VANACHAI GROUP PUBLIC COMPANY LIMITED AND ITS SUBSIDIARY COMPANIES

Statements of Changes In Shareholders' Equity

For the years ended on December 31, 2009 and 2008

Separate Financial Statements

(Unit : Baht)

	Note	Issued and Paid-Up Share Capital	Premiums on Share Capital	Advance Share Subscriptions	Retained Earnings		Total
					Legal Reserve	Unappropriated	
Balance as at							
January 1, 2008		1,303,753,716.00	1,020,000,000.00	2,083,745.00	142,667,000.00	393,321,005.16	2,861,825,466.16
Net Profit for the Year		-	-	-	-	339,175,207.62	339,175,207.62
Total Recognized Income		-	-	-	-	339,175,207.62	339,175,207.62
Increased Share Capital		2,085,411.00	-	(2,083,745.00)	-	-	1,666.00
Dividend Paid	16	-	-	-	-	(261,167,825.40)	(261,167,825.40)
Balance as at							
December 31, 2008		1,305,839,127.00	1,020,000,000.00	-	142,667,000.00	471,328,387.38	2,939,834,514.38
Net Profit for the Year		-	-	-	-	135,446,378.70	135,446,378.70
Total Recognized Income		-	-	-	-	135,446,378.70	135,446,378.70
Dividend Paid	16	-	-	-	-	(169,759,086.51)	(169,759,086.51)
Balance as at							
December 31, 2009		1,305,839,127.00	1,020,000,000.00	-	142,667,000.00	437,015,679.57	2,905,521,806.57

Notes to financial statements are an integral part of these financial statements.

VANACHAI GROUP PUBLIC COMPANY LIMITED AND ITS SUBSIDIARY COMPANIES

Statements of Cash Flow

For the years ended on December 31, 2009 and 2008

(Unit : Baht)

	Consolidated Financial Statements		Separate Financial Statements	
	2009	2008	2009	2008
CASH FLOW FROM OPERATING ACTIVITIES				
Net Profit before Income Tax	157,667,915.37	455,621,201.82	137,160,852.69	356,066,006.78
Adjustments to Reconcile Profit for Cash				
Received (Payments) from Operation				
Bad Debts and Doubtful Debts (reversal)	4,960,975.53	24,128,743.95	(1,216,698.88)	7,473,764.45
Diminution from Revalued Inventories (reversal)	(26,514,252.57)	30,834,668.81	(14,728,064.97)	14,768,606.33
Loss from Impairment of Investment in Subsidiary Company	-	-	7,616.67	639,078.50
Dividend Received from Subsidiary Companies	-	-	(95,999,931.75)	(299,198,423.04)
Depreciation	709,050,283.86	656,731,672.02	156,306,354.89	128,078,614.41
Loss from Sale and Write-off of Fixed Assets	2,050,403.92	4,099,144.74	2,680,794.01	4,243,479.05
Amortized Copyright	1,236,567.64	1,013,020.03	541,835.71	485,249.00
Unrealized (Gain) Loss on Exchange Rate	(998,520.02)	(571,539.01)	(387,333.09)	133,117.08
Financial Cost	281,372,905.28	302,394,881.33	142,593,512.47	81,457,666.62
Profit from Operation before Changes in Operating Assets and Liabilities	1,128,826,279.01	1,474,251,793.69	326,958,937.75	294,147,159.18
Operating Assets (Increase) Decrease				
Trade Accounts Receivable and Notes Receivable	(859,986,843.12)	538,098,085.68	(176,837,828.83)	113,804,662.34
Trade Accounts Receivable from Subsidiary and Related Companies	25,447,794.93	(7,527,182.31)	30,123,113.10	(6,205,540.17)
Inventories	363,280,916.63	(589,647,924.81)	99,086,126.68	(189,342,156.10)
Spare Parts for Repairs	1,682,556.12	(83,178,687.69)	(280,241.65)	(30,992,129.13)
Receivable from the Revenue Department	7,571,232.74	(1,289,848.70)	28,824,264.48	(28,040,591.32)
Advance for Garden Plants	4,833,168.30	(2,989,934.56)	4,797,168.30	(2,994,934.56)
Other Current Assets	12,475,989.43	(21,750,750.52)	37,706,054.36	(26,327,800.34)
Other Non-Current Assets	1,269,487.12	(935,561.65)	(91,300.02)	-
Operating Liabilities Increase (Decrease)				
Trade Accounts and Notes Payable	271,742,031.92	(281,970,463.07)	13,883,435.47	(17,337,986.25)
Trade Accounts Payable to Subsidiary and Related Companies	(714,939.37)	6,263.47	58,981,919.75	3,375,398.30
Accrued Expenses	72,923,988.88	(14,904,746.90)	23,494,471.39	(15,121,545.27)
Other Accounts Payable and Notes Payable	177,992,808.26	(28,257,757.57)	11,109,999.62	(25,800,285.19)
Advances Received from Customers	21,354,828.89	(46,907,689.69)	12,703,451.32	(39,378,688.35)
Other Current Liabilities	(20,128,457.07)	(24,528,586.29)	342,473.65	308,025.14
CASH RECEIVED FROM OPERATING ACTIVITIES	1,208,570,842.67	908,467,009.08	470,802,045.37	30,093,588.28
Cash Paid for Interest Expense	(301,314,070.69)	(304,105,473.92)	(166,277,471.37)	(74,846,244.74)
Cash Paid for Income Tax	(40,695,517.89)	(99,911,161.87)	(22,821.19)	(75,246,256.07)
NET CASH RECEIVED FROM (USED IN) OPERATING ACTIVITIES	866,561,254.09	504,450,373.29	304,501,752.81	(119,998,912.53)

Notes to financial statements are an integral part of these financial statements.

VANACHAI GROUP PUBLIC COMPANY LIMITED AND ITS SUBSIDIARY COMPANIES

Statements of Cash Flow

For the years ended on December 31, 2009 and 2008

(Unit : Baht)

	Consolidated Financial Statements		Separate Financial Statements	
	2009	2008	2009	2008
CASH FLOW FROM INVESTING ACTIVITIES				
Increase in Loan to Subsidiary Company	-	-	-	(25,000,000.00)
Received of Loan to Subsidiary Company	-	-	-	232,062,500.00
Dividend Received from Subsidiary Companies	-	-	95,999,931.75	299,198,423.04
Cash Paid for Investment in Subsidiary Company	-	-	-	(2,025,000,000.00)
Proceeds from Investment in Subsidiary Company	-	-	10,852,700.30	-
Purchase of Property, Plant and Equipment	(1,366,583,841.46)	(1,492,064,881.67)	(95,248,798.16)	(700,732,569.36)
Purchase of Land not Used in Operation	-	(131,644,074.00)	-	(131,644,074.00)
Proceeds from Sales of Property, Plant and Equipment	1,597,196.27	1,381,775.71	580,373.84	439,252.34
NET CASH RECEIVED FROM (USED IN) INVESTING ACTIVITIES	(1,364,986,645.19)	(1,622,327,179.96)	12,184,207.73	(2,350,676,467.98)
CASH FLOW FROM FINANCING ACTIVITIES				
Increase (Decrease) in Bank Overdrafts and Short-Term Loans from Financial Institutions	143,083,206.89	247,407,257.49	(155,000,000.00)	52,491,866.44
Payments for Short-Term Loan from Subsidiary Company	-	-	(60,000,000.00)	-
Decrease in Accounts Payable-Assets Purchase	(34,678,022.42)	(48,930,167.85)	(16,428,999.76)	-
Increase in Long-Term Loans	-	3,260,000,000.00	-	3,260,000,000.00
Repayment of Long-Term Loans	(733,550,000.00)	(397,900,000.00)	(195,000,000.00)	(60,000,000.00)
Repayment of Debentures	-	(247,500,000.00)	-	(247,500,000.00)
Cash Received from Increased Capital	-	1,666.00	-	1,666.00
Dividend Paid	(169,759,086.51)	(261,167,825.40)	(169,759,086.51)	(261,167,825.40)
NET CASH RECEIVED FROM (USED IN) FINANCING ACTIVITIES	(794,903,902.04)	2,551,910,930.24	(596,188,086.27)	2,743,825,707.04
NET CASH AND CASH EQUIVALENT ITEMS INCREASE (DECREASE)	(1,293,329,293.14)	1,434,034,123.57	(279,502,125.73)	273,150,326.53
CASH AND CASH EQUIVALENT ITEMS AT THE BEGINNING OF THE YEAR	1,932,320,596.96	498,286,473.39	363,819,741.71	90,669,415.18
CASH AND CASH EQUIVALENT ITEMS AT THE END OF THE YEAR	638,991,303.82	1,932,320,596.96	84,317,615.98	363,819,741.71
ADDITIONAL DISCLOSURE:				
1. The consolidated and the separate financial statements have material non-monetary items as follows:-				
• Transferred Spare Parts for Repairs to Property, Plant and Equipment	12,632,468.61	9,703,629.60	12,632,468.61	9,703,629.60
• Purchased assets but not yet paid	4,699,497.07	34,746,961.47	1,910,249.10	16,428,999.76
• Transferred Non-Current Assets to Property, Plant and Equipment	7,044,184.97	-	-	-
• Transferred Property, Plant and Equipment to Inventory	8,481,857.37	-	8,481,857.37	-
• Transferred Property, Plant and Equipment to Non-Current Assets	2,064.72	-	2,064.72	-
• Transferred Property, Plant and Equipment to Other Current Assets	2,090.39	-	-	-
2. Part of the Interest Expense is included as cost of Property, Plant and Equipment	17,282,249.42	12,387,313.41	17,282,249.42	12,387,313.41
3. Cash and cash equivalent items are cash and bank deposits with maturity not exceeding 3 months.				
Cash	7,678,267.25	5,847,800.15	2,879,103.77	4,812,257.20
Current Deposits at Banks	80,880,646.24	8,309,247.86	78,417,000.81	4,220,976.52
Savings Deposits at Banks	550,432,390.33	1,918,163,548.95	3,021,511.40	354,786,507.99
Total	638,991,303.82	1,932,320,596.96	84,317,615.98	363,819,741.71

Notes to financial statements are an integral part of these financial statements.

VANACHAI GROUP PUBLIC COMPANY LIMITED AND ITS SUBSIDIARY COMPANIES

Notes To Financial Statements

DECEMBER 31, 2009 AND 2008

1. General Information

VANACHAI GROUP PUBLIC COMPANY LIMITED (“The Company”) was registered on February 23, 1989 with the registration number 1656/2532 and later registered its conversion to be a public company limited on November 1, 1994 with the registration number 0107537002621. Its registered office is located at 2/1 Phiboonsongkroam Road, Bangsue, Bangkok. It has two factories (or branch offices) located at 22/1 Moo 1, Tamboon Nong-E-Roon, Banbuang District, Chonburi Province and at 112 Moo 1, Tamboon BanThat, Kangkoi District, Saraburi Province. Its main business activities related to production and distribution of wood plates MDF board and Particle board.

The Company was registered with The Stock Exchange of Thailand on November 1, 1994.

Furthermore, the Company have major shareholder group holding 68.77% of all ordinary shares as at December 31, 2009, which consisted of The Vanachai Group of Companies Co., Ltd., a company registered and situated in Thailand; its business operation is holding, hold 47.71%, Sahawat family group hold 12.64%, Jaroennawarat family group hold 4.21% and related persons hold 4.21%.

2. Basis of Financial Statements Preparation

2.1 The consolidated and the separate financial statements were prepared in accordance with the generally accepted accounting principle under the Accounting Act B.E. 2543, which include the already announced accounting standards, financial reporting standards and their interpretations including accounting guidance issued by the Federation of Accounting Professionals (“FAP”) established under the Accounting Professions Act B.E. 2547 and regulations in accordance with the determination of the Office of the Securities and Exchange Commission on the subject of preparation and presentation of the financial reports.

These financial statements were prepared by using original cost basis except those disclosed otherwise in the accounting policies

2.2 The FAP announced FAP’s announcement No. 12/2552 dated May 15, 2009 on Arrangement for Coding Numbers of Thai Accounting Standards to be identical to International Accounting Standards. Therefore, the reference numbers of accounting standards in these financial statements were based on the said FAP’s announcement. The Company and subsidiary companies have adopted the following revised accounting standards, financial reporting standards and accounting guidance which were issued by the FAP during the year 2008 and 2009 and become enforceable on financial statements for current and subsequent accounting year as follows:-

A) Accounting standards, financial reporting standards and accounting guidance that are effective for the current year, which have to be applied to the financial statements for the accounting period that commences on or after January 1, 2009:

Accounting Framework (Revised 2007)

Accounting Standard No. 36 (Revised 2007)

Impairment of Assets

Accounting Guidance about Leasehold Right

Accounting Guidance about Business Combination under Common Control

The adoption of the above accounting standards, revised financial reporting standards and accounting guidance does not have any significant impact on the consolidated and the separate financial statements.

B) Accounting Standards not yet enforceable for the current year:

	<u>Effective Date</u>
Accounting Standard No. 20 Accounting for Government Grants and Disclosure of Government Assistance	January 1, 2012
Accounting Standard No. 24 Related Party Disclosures (Revised 2007)	January 1, 2011
Accounting Standard No. 40 Investment Property	January 1, 2011

The management of the Company has evaluated and thought the said Accounting Standards would not have significant effects on the financial statements for the year that the said accounting standards are effective.

- 2.3 The preparation of financial statements in conformity with Thai Accounting Standards and Thai Financial Reporting Standards requires management to make estimates and assumptions that affect the application of policies and reported amounts of assets, liabilities, income and expenses. Actual results may differ from these estimates.

Estimates and underlying assumptions are reviewed on an ongoing basis. Revisions to accounting estimates are recognised in the period in which estimates are revised and in any future periods affected.

- 2.4 The Company prepares its statutory financial statements in Thai language in conformity with generally accepted accounting principles in Thailand. The accounting principles used may be different from generally accepted accounting principles in other countries. For the convenience of the readers, the financial statements in English version have been prepared by translating from the statutory financial statements in Thai version in order to meet the requirement of domestic reporting.
- 2.5 Accounting items in the income statement for the year ended December 31, 2008 and change in shareholders' equity statement for the year then ended, there have been reclassified to comply with those in the financial statements for the year ended December 31, 2009 in accordance with Notification of the Department of Business Development dated January 30, 2009 on Specification of Condensed Items to be shown on Financial Statements B.E. 2552 as follows:-

(Unit : Baht)

For the year ended December 31, 2008

Consolidated Financial Statements			Separate Financial Statements			
	Before reclassification	Reclassified	After reclassification	Before reclassification	Reclassified	After reclassification
Administrative Expenses	524,587,795.37	(47,154,517.55)	477,433,277.82	189,171,192.06	(19,222,108.35)	169,949,083.71
Directors' Remuneration	3,610,000.00	(3,610,000.00)	-	3,610,000.00	(3,610,000.00)	-
Interest Expenses	301,816,499.98	(301,816,499.98)	-	80,879,285.27	(80,879,285.27)	-
Management Remuneration	-	50,186,136.20	50,186,136.20	-	22,253,727.00	22,253,727.00
Financial cost	-	302,394,881.33	302,394,881.33	-	81,457,666.62	81,457,666.62
Total	830,014,295.35	-	830,014,295.35	273,660,477.33	-	273,660,477.33

3. Basis of Consolidated Financial Statements Preparation

- 3.1 The consolidated financial statements consist of the financial statements of the Company and subsidiaries (together called "Group Companies").
- 3.2 A subsidiary company is an enterprise under the control of the Company. This control occurs when the Company has a controlling power directly or indirectly in giving direction of financial policy and operation of that company in order to derive benefits from that subsidiary company. Also the financial statements of the subsidiary company will be combined into the consolidated financial statements of the Company commencing from the date of control until the cessation date of such control.
- 3.3 The consolidated financial statements included the accounts of the Company and the subsidiary companies after elimination of inter-transactions. The percentages of the Company's shareholding are as follows:-

Company's Name	Percentage of Shareholdings		Incorporated in	Business Activities
	2009	2008		
■ PARTICLE PLANNER CO., LTD.	99.99%	99.99%	Thailand	Produce particle boards for domestic and export sales.
■ DUROSPAN CO., LTD.	-	99.99%	Thailand	Produce particle boards and laminated particle boards for domestic and export sales. (Already completed the liquidation during the period)
■ WOODTEK INTERNATIONAL CO., LTD.	99.97%	99.97%	Thailand	The group's marketing arm for various products of the Group Companies.
■ VANACHAI CHEMICAL INDUSTRIES CO., LTD.	99.99%	99.99%	Thailand	Produce glue and melamine impregnated paper products used by Group Companies and sales to general public.
■ VANACHAI PANEL INDUSTRIES CO., LTD.	99.99%	99.99%	Thailand	Produce particle boards and wood plate MDF boards for domestic and export sales.

Investments in subsidiary companies with the shareholdings from 99% onwards were treated as holdings of 100% in preparing the consolidated financial statements.

In accordance with the minute of the extraordinary shareholders' meeting of Durospan Co., Ltd. to dissolve its business, the subsidiary company had already registered its dissolution on July 31, 2006 and had already completed the liquidation on September 23, 2009. Accordingly, the consolidated financial statements for the year ended December 31, 2009 have been prepared by including the income and expenses of the said subsidiary company until September 23, 2009.

- 3.4 The consolidated financial statements are prepared by using the same accounting policies for similar accounting items or events.
- 3.5 The accounting period of subsidiary companies ends on the same date as that of VANACHAI GROUP PUBLIC COMPANY LIMITED.
- 3.6 The balances between the Company and subsidiary companies, investments in subsidiary companies and share capital of subsidiary companies have already been eliminated from the consolidated financial statements.

4. Summary of Significant Accounting Policies

The significant accounting policies of the Group Companies can be summarized as follows:-

- 4.1 Cash and cash equivalents include cash, bank deposits in the forms of savings and current accounts, and fixed deposit accounts with term not exceeding three months and without guarantee obligation.
- 4.2 Trade accounts and note receivable and other accounts receivable are stated at their invoice value less allowance for doubtful accounts. The allowance for doubtful accounts is assessed primarily on analysis of payment histories and future expectations of customer payments. Bad debts are written off when incurred.
- 4.3 Inventories are valued at the lower of weighted average cost adjusted by allowance for inventories that are slow-moving or obsolete (if any) or net realizable value, whichever is the lower. Net realizable value is the estimated selling price in the ordinary course of business less the estimated costs necessary to make the sale.

Spare parts for repairs are shown at cost using the weighted average method adjusted by allowance for spare parts for repairs that are slow-moving or obsolete (if any) and will be treated as part of manufacturing cost once they are taken out for use.

- 4.4 In the separate financial statements, the investments in subsidiary companies are recorded by the cost method less accumulated allowance for impairment and recorded the recognition of the change of the investments value in the statement of income when the investments has been disposed or impaired.
- 4.5 Land is stated at cost; plant and equipment are stated at cost less by accumulated depreciation, and depreciation charge is made on a straight-line basis over the following estimated useful lives:

■ Land Improvements	20 years
■ Buildings and Construction	20 years
■ Machinery and equipment	10-20 years
■ Vehicles	5-10 years
■ Office equipment and Tools	5 years
■ Furniture and Fixtures	3-5 years

The Group Companies made no depreciation on land and assets under construction and Work in Process.

4.6 Intangible assets and amortized expense

Intangible asset is shown at cost less by accumulated amortized expense and allowance for impairment (if any) of that asset.

The Group Companies makes amortization of intangible asset with certain useful life systematically throughout the useful life of such asset and there will be assessment of value impairment of that asset once indication appears that impairment will occur. The Group Companies will review the period and method for amortization of intangible assets with certainty in useful life at least every end of the year. Amortized expense is recognized in the statement of income. Intangible asset with limited useful life, which is copyright fee, has the period of useful life of 10-20 years.

4.7 Deferred expense for debenture issuance is recognized to be expense by the amortization with the straight-line method over the approximate term of debenture of 5 years.

4.8 Impairment of assets, the Group Companies assesses at each reporting date whether there is an indication that an asset may be impaired. If any such indication exists, the Group Companies make an estimate of the asset's recoverable amount. When the carrying amount of the asset exceeds its recoverable amount, the asset is considered impaired and is written down to its recoverable amount. Impairment losses are recognized in the statement of income.

The recoverable amount of assets is the greater of the asset's fair value less costs to sell and value in use.

An impairment loss is reversed if there has been a change in the estimates used to determine the recoverable amount. An impairment loss is reversed only to the extent that the asset's carrying amount does not exceed the carrying amount that would have been determined, net of depreciation or amortization, if no impairment loss had been recognized.

4.9 Foreign currency transactions are translated into Baht at the prevailing rates on the occurrence dates. Assets and liabilities in foreign currency outstanding at the end of the year are translated into Baht at the prevailing rates on that date. Exchange gains or losses are included as incomes or expenses in the statement of income of the year.

4.10 Revenue excludes value added taxes and other sales taxes and is arrived at after deduction of trade discounts.

4.10.1 Sale of goods and services rendered are recognised in the statement of income when the significant risks and rewards of ownership have been transferred to the buyer. No revenue is recognised if there is continuing management involvement with the goods or there are significant uncertainties regarding recovery of the consideration due, associated costs or the probable return of goods. Service income is recognised as services are provided.

4.10.2 Interest income is recognised in the statement of income as it accrues. Dividend income is recognised in the statement of income on the date the Group companies' right to receive payments is established.

- 4.11 Payments made under operating leases are recognized in the statement of income on a straight line basis over the term of the lease. Contingent rentals are charged to the statement of income for the accounting period in which they are incurred.
- 4.12 Financial costs from interest expenses and similar expense are charged to the statement of income for the period in which they are incurred, except to the extent that they are capitalized as being directly attributable to the acquisition, construction or production of an asset which necessarily takes a substantial period of time to be prepared for its intended use or sale. The interest component of finance lease payments is recognised in the statement of income using the effective interest rate method.
- 4.13 Income tax is recognized as an expense when the Group Companies are liable to pay.
- 4.14 Basic earnings per share is calculated by dividing net profit by the weighted averaged number of already issued and fully paid shares during the accounting period.
- 4.15 The related parties and related companies with the Group Companies meant individuals or enterprises which have the controlling power over the Group Companies or are controlled by the Group Companies either directly or indirectly, or under the same control with the Group Companies. Furthermore, the related parties or related companies also meant the associated companies and the parties whose holding the shares with voting rights, either directly or indirectly, and have significant influence to the Company, important managers, directors or the employees of the Group Companies and who have the power to plan and control the operations of the Group Companies including the family members close to the said persons which could persuade or power to persuade to act in compliance with the said persons and business that the said persons have control power or significant influence, either directly or indirectly.
- 4.16 Business Segment
- The business segment is the business sector that source products or provide services which have different risks and return from the risks and return of the products or services provide by other business sectors. The sectoral business operation is disclosed under the separate business sectors of the Group Companies.
- 4.17 Financial Instruments, financial assets and liabilities carried on the balance sheets include cash equivalents, trade accounts receivable and payable, other accounts receivable and payable, and loan receivables and payables. The important accounting policies and measurement of these items are disclosed in the respective accounting policies for related items.
- 4.18 Estimation of liabilities: the Group Companies will record liability estimates whenever there is certainty that liability or obligation will occur at present legally or by estimation from the result connected with the past event. Such obligation is expected to cause damage to loss of useful or economic resources in order to make payment toward obligation and the amount to be paid is respectfully estimated. If payment made toward liability estimated is recovered fully or partly with certainty, the Group Companies will recorded the recovered payment as asset separately but the amount so recorded must not be more than the amount of related liability estimate and the related expense with the liability estimate will be shown in the income statement in the net amount after recovered expense already recognized.

5. Beneficial Privileges from Investment Promotion

Two subsidiary companies were granted 7 investment promotion certificates from Board of Investment. The received benefits and privileges are under Sections 25, 26, 28, 30, 31, 34, 35(2), 35(3), 35(4), 36(1), 36(2), 36(4) and 37 of Investment Promotion Act B.E. 2520 which include exemption of corporate income tax on net profit derived from operating business under investment promotion for the period of 8 years commencing from the first day the income is generate from promoted business. The details of investment certificates received are as follows:-

Certificate No.	Date	Category of Promoted Business	Date of First Income	Termination Date
1685/2538	Jan. 26, 1995	Categ. 6.11 Production of other chemical products	Aug. 12, 1996	August 11, 2004 and afterward 50% of normal corporate income tax is payable for a period of 5 years.
1485/2539	Nov. 11, 1994	Categ. 1.17 production of board from wooden pieces or plants	Aug. 3, 1998	Aug. 2, 2006 and afterward 50% of normal corporate income tax is payable for a period of 5 years.
1608(2)/2545	Apr. 10, 2002	Categ. 1.16 production of board from wooden pieces or plants	Mar. 10, 2004	Mar. 9, 2012
1171(2)/2546	Jan. 22, 2003	Categ. 6.1 and 6.2 Production of basic and other chemical products	Jul. 1, 2004	Jun. 30, 2012
1016(2)/2548	Nov. 10, 2004	Categ. 6.13 Production of fiber, paper fiber and paper or hard paper	Mar. 1, 2006	Mar. 1, 2014
1136(2)/2548	Feb. 14, 2005	Categ. 1.16 production of board from wooden pieces or plants	Oct. 10, 2006	Oct. 9, 2014
2023(2)/2550	Oct. 10, 2007	Categ. 1.16 production of board from wooden pieces or plants	Aug 26, 2009	Aug 25, 2017

6. Inter-Transaction with Related Companies

The Company has significant inter-transactions items incurred with its subsidiary and related companies with common shareholders group and mutual directors and management. The outstanding balance and material inter-transaction items with the subsidiary and related companies could be summarized as follows:

6.1 Inter-Assets and Liabilities

(Unit : Million Baht)

		Consolidated Financial Statements As at December 31,		Separate Financial Statements As at December 31,	
Relationship		2009	2008	2009	2008
■ TRADE ACCOUNTS RECEIVABLE					
PARTICLE PLANNER COMPANY LIMITED	Subsidiary	-	-	0.37	-
VANACHAI CHEMICAL INDUSTRIES COMPANY LIMITED	Subsidiary	-	-	0.04	0.10
VANACHAI PANEL INDUSTRIES COMPANY LIMITED	Subsidiary	-	-	0.11	1.64
MAE YAI COMPANY LIMITED	Related	34.59	30.02	26.38	26.34
VANACHAI VENEER AND PLYWOOD COMPANY LIMITED	Related	6.00	10.92	-	5.20
WOODLAND COMPANY LIMITED	Related	13.92	39.02	13.69	37.44
OTHER RELATED COMPANIES		0.01	0.01	-	-
		54.52	79.97	40.59	70.72
■ OTHER ACCOUNTS AND NOTES RECEIVABLE					
PARTICLE PLANNER COMPANY LIMITED	Subsidiary	-	-	1.87	1.50
VANACHAI PANEL INDUSTRIES COMPANY LIMITED	Subsidiary	-	-	-	0.31
WOODTEK INTERNATIONAL COMPANY LIMITED	Subsidiary	-	-	0.10	4.29
VANACHAI VENEER AND PLYWOOD COMPANY LIMITED	Related	4.05	10.99	4.05	10.99
OTHER RELATED COMPANIES		0.02	-	0.01	-
		4.07	10.99	6.03	17.09
■ TRADE ACCOUNTS AND NOTES PAYABLE					
PARTICLE PLANNER COMPANY LIMITED	Subsidiary	-	-	83.63	36.86
VANACHAI CHEMICAL INDUSTRIES COMPANY LIMITED	Subsidiary	-	-	178.24	164.75
VANACHAI PANEL INDUSTRIES COMPANY LIMITED	Subsidiary	-	-	0.53	1.29
WOODTEK INTERNATIONAL COMPANY LIMITED	Subsidiary	-	-	-	0.03
VANACHAI VENEER AND PLYWOOD COMPANY LIMITED	Related	2.35	2.60	-	0.01
OTHER RELATED COMPANIES		0.02	0.48	-	0.48
		2.37	3.08	262.40	203.42

(Unit : Million Baht)

		Consolidated Financial Statements As at December 31,		Separate Financial Statements As at December 31,	
Relationship		2009	2008	2009	2008
■ OTHER ACCOUNTS AND NOTE PAYABLE					
PARTICLE PLANNER COMPANY LIMITED	Subsidiary	-	-	21.70	14.54
WOODTEK INTERNATIONAL COMPANY LIMITED	Subsidiary	-	-	6.55	1.75
DOCTOR WOOD COMPANY LIMITED	Related	6.80	2.20	-	-
OTHER RELATED COMPANIES		0.52	0.28	0.25	0.06
		7.32	2.48	28.50	16.35
■ ACCRUED INTEREST PAYABLE					
PARTICLE PLANNER COMPANY LIMITED	Subsidiary	-	-	7.72	13.89
■ SHORT-TERM LOAN TO					
VANACHAI PANEL INDUSTRIES COMPANY LIMITED	Subsidiary	-	-	-	-
Beginning Balance		-	-	-	40.00
Increase for the year		-	-	-	25.00
Received for the year		-	-	-	(65.00)
Ending Balance		-	-	-	-
■ LONG-TERM LOAN TO					
VANACHAI PANEL INDUSTRIES COMPANY LIMITED	Subsidiary	-	-	-	-
Beginning Balance		-	-	-	167.07
Received for the year		-	-	-	(167.07)
Ending Balance		-	-	-	-
■ SHORT-TERM LOANS FROM					
PARTICLE PLANNER COMPANY LIMITED	Subsidiary	-	-	-	-
Beginning Balance		-	-	160.00	160.00
Received for the year		-	-	(60.00)	-
Ending Balance		-	-	100.00	160.00
VANACHAI PANEL INDUSTRIES COMPANY LIMITED	Subsidiary	-	-	-	-
Beginning Balance		-	-	-	-
Increase for the year		-	-	-	35.00
Repayment for the year		-	-	-	(35.00)
Ending Balance		-	-	-	-
TOTAL SHORT-TERM LOANS		-	-	100.00	160.00

The inter-short-term loan to was in the form of promissory notes, payable on demand and bearing the interest rates of 4.00% per annum. In year 2008, all outstanding amount has been received.

The inter-long-term loan to was in the form of financial support contract with the scheduled repayment of the principal and interest at every quarter. Repayment of the principal is by installments, for the 1st-4th installments at Baht 27.84 million each and the 5th-16th installments at Baht 83.53 million each, the first installment commenced on September 1, 2004 until the final installment on September 2008. The first payment of interest was on September 1, 2003 at the interest rate of 3.10% per annum. In year 2008, all outstanding amount has been received.

As at December 31, 2009 and 2008, the inter-short-term loans from were in the form of promissory notes, payable on demand and bearing the same interest rate of 4.00% per annum for both periods.

6.2 Inter-Revenues and Expenses

- The value of sales for the year ended December 31, 2009 and 2008.

(Unit : Million Baht)

		Consolidated		Separate	
Relationship		Financial Statements		Financial Statements	
		2009	2008	2009	2008
■ Companies in the Group sold to :					
PARTICLE PLANNER COMPANY LIMITED	Subsidiary	-	-	0.35	-
VANACHAI CHEMICAL INDUSTRIES COMPANY LIMITED	Subsidiary	-	-	0.12	0.15
VANACHAI PANEL INDUSTRIES COMPANY LIMITED	Subsidiary	-	-	6.95	19.69
MAE YAI COMPANY LIMITED	Related	155.35	127.95	121.49	98.71
DOCTOR WOOD COMPANY LIMITED	Related	-	28.37	-	27.75
WOODLAND COMPANY LIMITED	Related	55.79	78.75	53.70	73.59
VANACHAI VENEER AND PLYWOOD COMPANY LIMITED	Related	18.04	47.67	-	16.48
		229.18	282.74	182.61	236.37

- The value of purchases for the year ended December 31, 2009 and 2008.

(Unit : Million Baht)

		Consolidated		Separate	
Relationship		Financial Statements		Financial Statements	
		2009	2008	2009	2008
■ Companies in the Group purchased from :					
PARTICLE PLANNER COMPANY LIMITED	Subsidiary	-	-	175.10	204.72
VANACHAI CHEMICAL INDUSTRIES COMPANY LIMITED	Subsidiary	-	-	559.50	704.28
VANACHAI PANEL INDUSTRIES COMPANY LIMITED	Subsidiary	-	-	29.92	5.50
VANACHAI VENEER AND PLYWOOD COMPANY LIMITED	Related	8.94	12.72	-	-
RICH FOREST COMPANY LIMITED	Related	4.04	5.59	4.04	5.59
OTHER RELATED COMPANIESS		0.31	0.22	-	-
		13.29	18.53	768.56	920.09

Inter-trading transactions between VANACHAI GROUP PUBLIC COMPANY LIMITED and its subsidiary and related companies follow the normal price charged to general clients except glue product which purchased/sold at the price which is higher than its cost.

- The value of other income for the year ended December 31, 2009 and 2008.

(Unit : Million Baht)

	Relationship	Consolidated Financial Statements		Separate Financial Statements	
		2009	2008	2009	2008
PARTICLE PLANNER COMPANY LIMITED	Subsidiary	-	-	14.93	14.19
VANACHAI PANEL INDUSTRIES COMPANY LIMITED	Subsidiary	-	-	-	0.01
WOODTEK INTERNATIONAL COMPANY LIMITED	Subsidiary	-	-	0.40	0.06
VANACHAI VENEER AND PLYWOOD COMPANY LIMITED	Related	19.98	29.47	19.98	29.47
OTHER RELATED COMPANIES		0.03	0.05	0.01	0.04
		20.01	29.52	35.32	43.77

- The value of other expense for the year ended December 31, 2009 and 2008.

(Unit : Million Baht)

	Relationship	Consolidated Financial Statements		Separate Financial Statements	
		2009	2008	2009	2008
PARTICLE PLANNER COMPANY LIMITED	Subsidiary	-	-	210.47	197.47
WOODTEK INTERNATIONAL COMPANY LIMITED	Subsidiary	-	-	29.12	15.92
VANACHAI CHEMICAL INDUSTRIES COMPANY LIMITED	Subsidiary	-	-	-	9.65
VANACHAI PANEL INDUSTRIES COMPANY LIMITED	Subsidiary	-	-	-	0.22
FIRST WOOD COMPANY LIMITED	Related	11.01	11.22	6.18	6.29
DOCTOR WOOD COMPANY LIMITED	Related	38.78	33.79	-	-
THREE BROTHERS BODY OF PERSONS	Related person	3.84	3.84	-	-
OTHER RELATED COMPANIES		1.01	0.47	1.00	0.05
		54.64	49.32	246.77	229.60

Other inter-income and expense transactions between VANACHAI GROUP PUBLIC COMPANY LIMITED and its subsidiary and related companies, rental fee is in compliance with the mutually agreed upon agreements, service and commission expense are the mutually agreed condition which have gross margin about 40% to 60% and other purchase and sale are at cost.

- The value of interest income on loans (to) for the year ended December 31, 2009 and 2008.

(Unit : Million Baht)

	Relationship	Consolidated Financial Statements		Separate Financial Statements	
		2009	2008	2009	2008
VANACHAI PANEL INDUSTRIES COMPANY LIMITED	Subsidiary	-	-	-	1.65

- The value of interest expense on loans (from) for the year ended December 31, 2009 and 2008.

(Unit : Million Baht)

	Relationship	Consolidated Financial Statements		Separate Financial Statements	
		2009	2008	2009	2008
PARTICLE PLANNER COMPANY LIMITED	Subsidiary	-	-	5.23	6.42
VANACHAI PANEL INDUSTRIES COMPANY LIMITED	Subsidiary	-	-	-	0.16
		-	-	5.23	6.58

6.3 Type of Relationship between Related Companies and Persons

Consisted of:-

Company's Name	Relationship
MAE YAI COMPANY LIMITED	Mutual-Director
DOCTOR WOOD COMPANY LIMITED	Mutual-Director
FIRST WOOD COMPANY LIMITED	Mutual-Director
VANACHAI VENEER AND PLYWOOD COMPANY LIMITED	Mutual-Director
WOODLAND COMPANY LIMITED	Mutual-Director
VANACHAI INTERTRADING GROUP COMPANY LIMITED	Mutual-Director
THE SUNANT TIMBER COMPANY LIMITED	Mutual-Director
RICH FOREST COMPANY LIMITED	Mutual-Director
THREE BROTHERS BODY OF PERSONS	Mutual-Director

7. Trade Accounts Receivable and Notes Receivable-Net

Trade accounts receivable and notes receivable were classified by aging as follows:-

(Unit : Baht)

	Consolidated Financial Statements As at December 31,		Separate Financial Statements As at December 31,	
	2009	2008	2009	2008
Trade Accounts Receivable and Notes Receivable within Credit Term	691,114,102.95	429,092,477.76	245,872,745.97	191,937,717.73
Overdue Aging of Trade Accounts Receivable and Notes Receivable:-				
- Less than 3 Months	740,259,343.87	145,571,722.20	195,851,743.12	73,487,906.92
- Over 3 Months to 6 Months	4,993,121.17	2,507,753.52	3,307,485.48	1,002,078.41
- Over 6 Months to 9 Months	402,827.67	3,297,019.81	221,321.40	624,669.00
- Over 9 Months	38,968,939.15	33,888,993.60	13,884,292.05	14,962,431.46
Total	1,475,738,334.81	614,357,966.89	459,137,588.02	282,014,803.52
<u>Less</u> Allowance for Doubtful Debts	(38,624,123.15)	(33,665,168.62)	(13,639,673.86)	(14,856,372.74)
Trade Accounts Receivable and Notes Receivable-Net	1,437,114,211.66	580,692,798.27	445,497,914.16	267,158,430.78
Bad Debts and Doubtful Debts for the year (reversal)	4,960,975.53	24,128,743.95	(1,216,698.88)	7,473,764.45

8. Trade Accounts Receivable from Subsidiary and Related Companies

Trade accounts receivable from subsidiary and related companies were classified by aging as follows:-

(Unit : Baht)

	Consolidated Financial Statements As at December 31,		Separate Financial Statements As at December 31,	
	2009	2008	2009	2008
Trade Accounts Receivable within Credit Term	53,659,082.15	72,093,947.28	39,680,895.43	62,736,462.83
Overdue Aging of Trade Accounts Receivable :-				
- Less than 3 Months	859,766.40	7,872,696.20	911,080.50	7,978,626.20
Total	54,518,848.55	79,966,643.48	40,591,975.93	70,715,089.03

9. Inventories-Net

Consisted of:-

(Unit : Baht)

	Consolidated Financial Statements As at December 31,		Separate Financial Statements As at December 31,	
	2009	2008	2009	2008
Raw Materials	333,896,608.60	271,848,146.55	44,011,718.08	46,370,530.14
Work-in-Process	197,332,803.46	348,705,962.78	120,593,477.80	215,461,397.86
Finished Goods	621,883,575.45	897,343,407.37	244,017,254.16	235,784,637.52
Supplies	15,597,690.45	17,857,284.91	10,725,298.45	12,335,452.28
Goods in Transit	23,109,839.71	10,864,775.32	-	-
TOTAL	1,191,820,517.67	1,546,619,576.93	419,347,748.49	509,952,017.80
Less Allowance for Diminution of Inventories	(6,479,302.42)	(32,993,554.99)	(288,295.59)	(15,016,360.56)
Inventories-Net	1,185,341,215.25	1,513,626,021.94	419,059,452.90	494,935,657.24

For the years ended on December 31, 2009 and 2008, cost of inventories recorded as the expenses are include in the cost of sales account in the consolidated statement of income in amount of Baht 5,702.80 million and Baht 5,261.48 million respectively and in the separate statement of income in amount of Baht 2,141.41 million and Baht 2,006.19 million respectively.

10. Investments in Subsidiary Companies-Net

Consisted of:-

(Unit : Baht)

Company's Name	Paid-Up Capital (Unit : Thousand Baht)		Percentage of Shareholding	Separate Financial Statements			
				As at		As at	
	2009	2008		December 31, 2009	December 31, 2008	December 31, 2009	December 31, 2008
				Cost Method	Dividend	Cost Method	Dividend
PARTICLE PLANNER COMPANY LIMITED	250,000	250,000	99.99%	249,999,300.00	22,499,937.00	249,999,300.00	69,999,804.00
DUROSPAN COMPANY LIMITED	-	48,000	99.99%	-	-	47,999,352.00	-
WOODTEK INTERNATIONAL COMPANY LIMITED	2,000	2,000	99.97%	1,999,300.00	-	1,999,300.00	3,798,670.00
VANACHAI CHEMICAL INDUSTRIES COMPANY LIMITED	150,000	150,000	99.99%	149,999,930.00	8,999,995.80	149,999,930.00	104,999,951.00
VANACHAI PANEL INDUSTRIES COMPANY LIMITED	4,299,999	4,299,999	99.99%	4,299,999,930.00	64,499,998.95	4,299,999,930.00	120,399,998.04
Total				4,701,998,460.00	95,999,931.75	4,749,997,812.00	299,198,423.04
Less Allowance for Impairment of investment in Subsidiary Companies				-	-	(37,139,035.03)	-
Net				4,701,998,460.00	95,999,931.75	4,712,858,776.97	299,198,423.04

During the year 2009, the Company has received the investment in Durospan Co., Ltd., in amount of Bath 10.85 million from liquidation which the liquidation had already been completed on September 23, 2009.

11. Property, Plant and Equipment-Net

11.1 Consolidated Financial Statements

Consisted of:

(Unit : Baht)

	Land and Land Improvement	Factory Building and Construction	Machines and Equipment	Vehicles	Tools	Furniture and Office Equipment	Construction in Progress	Total
Cost:								
As at December 31, 2008	317,148,171.47	1,407,916,221.53	12,348,950,040.77	237,124,909.95	193,417,982.14	83,610,905.31	1,836,018,173.41	16,424,186,404.58
Purchase	-	707,293.00	60,913,089.93	8,846,428.06	12,275,024.40	3,406,688.79	1,302,417,063.77	1,388,565,587.95
Transfer in	-	404,685,752.27	2,723,918,656.67	134,825.35	3,150,814.48	503,327.08	13,512,932.23	3,145,906,308.08
Transfer out	-	-	(1,654,626.17)	-	(1,899,817.15)	(424,117.88)	(3,131,205,074.25)	(3,135,183,635.45)
Sale/Write-off	-	-	(11,502,455.01)	(6,199,876.59)	(262,199.00)	-	-	(17,964,530.60)
As at December 31, 2009	317,148,171.47	1,813,309,266.80	15,120,624,706.19	239,906,286.77	206,681,804.87	87,096,803.30	20,743,095.16	17,805,510,134.56
Accumulated Depreciation:								
As at December 31, 2008	-	(515,245,017.24)	(5,731,011,446.01)	(175,224,727.53)	(159,429,852.40)	(70,236,512.30)	-	(6,651,147,555.48)
Depreciation for the year	-	(74,749,750.53)	(592,504,087.77)	(23,041,887.31)	(12,773,297.77)	(5,981,260.48)	-	(709,050,283.86)
Transfer out	-	-	-	-	277,837.98	190,130.49	-	467,968.47
Sale/Write-off	-	-	8,387,970.99	5,666,761.42	262,198.00	-	-	14,316,930.41
As at December 31, 2009	-	(589,994,767.77)	(6,315,127,562.79)	(192,599,853.42)	(171,663,114.19)	(76,027,642.29)	-	(7,345,412,940.46)
Book Value:								
As at December 31, 2008	317,148,171.47	892,671,204.29	6,617,938,594.76	61,900,182.42	33,988,129.74	13,374,393.01	1,836,018,173.41	9,773,038,849.10
As at December 31, 2009	317,148,171.47	1,223,314,499.03	8,805,497,143.40	47,306,433.35	35,018,690.68	11,069,161.01	20,743,095.16	10,460,097,194.10

The depreciation in income statement

For the year ended on

December 31, 2008	656,731,672.02
December 31, 2009	709,050,283.86

11.2 Separate Financial Statements

Consisted of:

(Unit : Baht)

	Land and Land Improvement	Factory Building and Construction	Machines and Equipment	Vehicles	Tools	Furniture and Office Equipment	Construction in Progress	Total
Cost:								
As at December 31, 2008	140,914,672.79	297,818,648.03	3,086,590,447.39	43,400,551.61	99,955,635.68	22,926,105.40	595,864,219.20	4,287,470,280.10
Purchase	-	300,000.00	3,210,604.43	1,899,886.00	2,566,282.05	280,737.50	106,183,786.70	114,441,296.68
Transfer in	-	79,950,964.87	617,787,521.34	-	1,938,113.05	321,812.08	1,461,330.88	701,459,742.22
Transfer out	-	-	(1,654,626.17)	-	(1,661,478.13)	(278,298.18)	(693,802,693.36)	(697,397,095.84)
Sale/Write-off	-	-	(11,502,455.01)	(3,299,691.00)	-	-	-	(14,802,146.01)
As at December 31, 2009	140,914,672.79	378,069,612.90	3,694,431,491.98	42,000,746.61	102,798,552.65	23,250,356.80	9,706,643.42	4,391,172,077.15
Accumulated Depreciation:								
As at December 31, 2008	-	(163,996,400.49)	(2,416,672,339.26)	(32,181,118.40)	(90,702,908.07)	(21,046,811.52)	-	(2,724,599,577.74)
Depreciation for the year	-	(17,318,544.01)	(130,465,916.77)	(4,387,333.59)	(3,320,661.17)	(813,899.35)	-	(156,306,354.89)
Transfer out	-	-	-	-	39,518.96	46,381.18	-	85,900.14
Sale/Write-off	-	-	8,387,970.99	3,153,007.17	-	-	-	11,540,978.16
As at December 31, 2009	-	(181,314,944.50)	(2,538,750,285.04)	(33,415,444.82)	(93,984,050.28)	(21,814,329.69)	-	(2,869,279,054.33)
Book Value:								
As at December 31, 2008	140,914,672.79	133,822,247.54	669,918,108.13	11,219,433.21	9,252,727.61	1,879,293.88	595,864,219.20	1,562,870,702.36
As at December 31, 2009	140,914,672.79	196,754,668.40	1,155,681,206.94	8,585,301.79	8,814,502.37	1,436,027.11	9,706,643.42	1,521,893,022.82

The depreciation in income statement

For the year ended on

December 31, 2008	123,424,400.67
December 31, 2009	156,306,354.89

In the consolidated and the separate financial statements for the year ended December 31, 2009 and 2008, financial cost are recognised as a part of cost of construction in progress in the amount of Baht 17.28 million and Baht 12.39 million and calculated from the interest rate of specific loan utilized for the investment in the said construction in progress.

As at December 31, 2009 and 2008, the Company and subsidiary companies pledged land together with construction and a part of machines at the book value in the consolidated financial statements of Baht 8,840.63 million and Baht 8,135.02 million respectively and in the separate financial statements of Baht 1,595.78 million and Baht 1,638.26 million respectively as collaterals against credit facilities received from financial institutions as mentioned in the notes to the financial statement nos. 13 and 14. Furthermore, part of land in the amount of Baht 14.91 million for both periods was the Company's land which acquired from a subsidiary company at book value and registered such land for the permission enforcement upon the pathway and other public utilities for other pieces of land of that subsidiary company that sold that piece of land.

As at December 31, 2009 and 2008, factory building and construction, machines, tools, furniture and office equipment, and vehicles in the amount of Baht 2,524.94 million and Baht 2,525.13 million respectively as reflected in the consolidated statements, and Baht 1,579.68 million and Baht 1,576.74 million respectively as reflected in the separate financial statements are fully depreciated over their approximate useful life but still in use.

12. Land not Used in Operation

In the consolidated and the separate financial statements, the whole amount were pieces of land that the Company and a subsidiary company had plans to use them objectively in future for business expansion. As at December 31, 2009 and 2008, a part of Baht 131.64 million for both periods were used as collaterals against loans from a commercial bank as mentioned in notes to financial statements nos. 13 and 14.

13. Bank Overdrafts and Short-Term Loans from Financial Institutions

Consisted of:-

(Unit : Baht)

		Consolidated Financial Statements As at December 31,		Separate Financial Statements As at December 31,	
Interest rate (2009/2008)		2009	2008	2009	2008
Bank Overdraft	Fixed Deposit+ 2 to MOR	42,521,970.90	1,649,730.62	-	-
Trust Receipts Payable	Sibor+1.25 and MMR	-	272,789,033.39	-	-
Promissory Notes with 30-90 days maturity	MMR and MMR+0.50	820,000,000.00	445,000,000.00	50,000,000.00	205,000,000.00
Total		862,521,970.90	719,438,764.01	50,000,000.00	205,000,000.00

The majority of short-term credits received by the Group Companies were pledged by land, plants and machines of the Company and subsidiary companies as mentioned in the notes to financial statements no. 11 and land not used in operation as mentioned in the notes to financial statements no. 12. Furthermore, the benefit from the insurance of those assets was forfeited to the lenders and claimant right of fixed deposit of a subsidiary company was transferred likewise. Also the Company and subsidiary companies jointly gave guarantees. In addition, a subsidiary company has to comply with conditions in the agreements as mentioned in the notes to financial statements no. 14.

14. Long-Term Loans from Financial Institutions

Consisted of:-

(Unit : Baht)

	Consolidated Financial Statements As at December 31,		Separate Financial Statements As at December 31,	
	2009	2008	2009	2008
Long-Term Loan (Credit line of Baht 2,700 million)	2,565,000,000.00	2,700,000,000.00	2,565,000,000.00	2,700,000,000.00
Long-Term Loan (Credit line of Baht 300 million)	165,000,000.00	225,000,000.00	165,000,000.00	225,000,000.00
Long-Term Loan (Credit line of Baht 1,235 million)	1,235,000,000.00	1,235,000,000.00	1,235,000,000.00	1,235,000,000.00
Long-Term Loan (Credit line of Baht 1,450 million)	1,380,000,000.00	1,450,000,000.00	-	-
Long-Term Loan (Credit line of Baht 2,500 million)	1,750,000,000.00	2,150,000,000.00	-	-
Long-Term Loan (Credit line of Baht 350 million)	183,250,000.00	251,800,000.00	-	-
Total Long-Term Loans	7,278,250,000.00	8,011,800,000.00	3,965,000,000.00	4,160,000,000.00
Less Current Portion of Long-Term Loans	(1,698,300,000.00)	(733,550,000.00)	(847,000,000.00)	(195,000,000.00)
Total Long-Term Loans-Net	5,579,950,000.00	7,278,250,000.00	3,118,000,000.00	3,965,000,000.00

The movements in the long-term loans for the year ended December 31, 2009 and 2008.

(Unit : Baht)

	Consolidated Financial Statements		Separate Financial Statements	
	2009	2008	2009	2008
Beginning Balance	8,011,800,000.00	5,149,700,000.00	4,160,000,000.00	960,000,000.00
Proceeds in the Year	-	3,260,000,000.00	-	3,260,000,000.00
Repayment of Loans in the Year	(733,550,000.00)	(397,900,000.00)	(195,000,000.00)	(60,000,000.00)
Ending Balance	7,278,250,000.00	8,011,800,000.00	3,965,000,000.00	4,160,000,000.00

Long-term loan of Group Companies are bearing the floating interest rate. As at December 31, 2009 and 2008, the interest rates are 1.54% - 5.25% and 3.37% - 6.00% per annum respectively. The significant detail of the long-term loan credit facilities are as follows:-

Credit Facility (Million Baht)	Outstanding Balance Principal (Million Baht)		Repayment of Principal and Interest
	2009	2008	
1. 2,700.00	2,565.00	2,700.00	<ul style="list-style-type: none"> ■ The first installment of principal must be made on December 21, 2009, which is the date of completion of repayment the 27th month period from the first withdrawal (September 21, 2007) and the following installments to be repaid every quarter at the end of month for 20 installments at Baht 135.00 million per installment. The repayment for the principal must be completed within 84 months from the date of the first withdrawal (September 20, 2014) ■ The interest is repayable monthly. The first payment to be made on the last day of the first drawdown month.
2. 300.00	165.00	225.00	<ul style="list-style-type: none"> ■ The first installment to repay the principal must be made on December 1, 2007, which was the 27th month anniversary from the month of the first withdrawal (September 1, 2005) and the following installments to be repaid every quarter for 20 installments at Baht 15.00 million per installment. The repayment for the principal must be completed within 84 months from the date of the first withdrawal (August 31, 2012). ■ The interest is repayable monthly from the date of the first withdrawal.
3. 1,235.00	1,235.00	1,235.00	<ul style="list-style-type: none"> ■ The first installment to repay the principal must be made on March 31, 2010, and the following installments to be repaid every quarter at Baht 61.75 million per installment. The repayment for the principal must be completed within February 28, 2015. ■ The interest is repayable monthly from the date of the first withdrawal.
4. 1,450.00	1,380.00	1,450.00	<ul style="list-style-type: none"> ■ The first installment to repay the principal must be made on November 24, 2009, which is the 25th month anniversary from the date of the first withdrawal (October 24, 2007) and the following installments to be repaid every quarter on the last day of the month for 21 installments, for the 1st-20th installment at Baht 70.00 million per installment, and the final installment of Baht 50.00 million. ■ Interest is repayable monthly. The first payment to be made on the last day of the first drawdown month.
5. 2,500.00	1,750.00	2,150.00	<ul style="list-style-type: none"> ■ Principal is repayable quarterly commencing from July 2007 to July 2013, for 24 installments, for the 1st-4th installment at Baht 50.00 million, 5th-8th installment at Baht 75.00 million and 9th-24th installment at Baht 125.00 million per installment. ■ Interest is monthly repayable commenced from the date of the first withdrawal.
6. 350.00	183.25	251.80	<ul style="list-style-type: none"> ■ The first installment to repay the principal must be made on August 13, 2007, which was the 27th month anniversary from the date of the first withdrawal (May 13, 2005) and the following installments to be repaid every quarter, for the 1st-4th installment at Baht 16.15 million, 5th-8th installment at Baht 16.80 million, 9th-12th installment at Baht 17.48 million, 13th-16th installment at Baht 18.18 million and 17th-20th installment at Baht 18.90 million per installment. The repayment for the principal must be completed within 84 months from the date of the first withdrawal (July 12, 2012). ■ The interest is repayable monthly from the date of the first withdrawal.

Collateral

The land with construction and machinery and Construction in Progress of the Group companies with the book value mentioned in notes to financial statements no. 11 and land not used in operation as mentioned in notes to financial statements no. 12 have been pledged as collateral against credit facilities received at the full credit limit. The Group Companies forfeit all of the benefits from the insurance and claimant right of the pledged machinery and construction to the lender.

Other Material Compliance with Contract

- The Company and subsidiary company have to maintain debt to equity ratio not more than 2.5 to 1 and not less than zero for the subsidiary company and debt service coverage ratio (DSCR) : Debt Service Coverage Ratio not less than 1.25.
- The Company has to maintain the shareholding proportion for 99.99% in a subsidiary company until all loan has been repaid.
- The Company has to pay the fee for advance repayment of the certain loans at 3% of the advance payment made, except the advance repayment of the loan incurred from the single-side service offered by the creditor.
- The subsidiary and/or the Company must not default the repayment of the debt and for any inter-liability and/or financial institution lenders except when the debt and/or liability has the total outstanding amount at not more than Baht 5.00 million.
- The forth Credit Facility: the subsidiary company and /or another companies in the Group Companies have to offer the priority right to the commercial bank for issuing the debenture to repay this long-term loan before the due date in amount of Baht 1,450.00 million, in addition to the financial derivative transactions related to this credit facility. The subsidiary company could pay dividend not exceeding 70 percent of net profit.

15. Premiums on Share Capital and Legal Reserve

Premiums on Share Capital

Section 51 of the Public Limited Company Act B.E. 2535 requires companies to set aside share subscription monies received in excess of the par value of the shares issued to a reserve account ("premiums on share capital"). Premiums on share capital are not available for dividend distribution.

Legal Reserve

Section 116 of the Public Limited Company Act B.E. 2535 requires that a company shall allocate not less than 5% of its annual net profit, less any accumulated losses brought forward (if any), to a reserve account ("legal reserve"), until this account reaches an amount not less than 10% of the registered authorized capital. The legal reserve is not available for dividend distribution.

16. Dividend Paid

(Unit : Baht)

Dividend	Approved by	Dividend paid	Dividend paid per shares	Dividend payment date
Pay the dividend for operating result for the year 2008.	The Annual General Shareholders' Meeting 2009, held on April 27, 2009	169,759,086.51	0.13	May 15, 2009.
Pay the dividend for operating result for the year 2007.	The Annual General Shareholders' Meeting 2008, held on April 23, 2008	261,167,825.40	0.20	May 9, 2008.

17. Capital management

The primary objective of the Company and subsidiary companies' capital management is to maintain its ability to continue as a going concern and to maintain an appropriate capital structure and to maintain ratio of debt to equity to not exceeding the compliance with the loan agreements.

As at December 31, 2009, in the consolidated financial statements, the debt to equity ratio is 1.67:1 (Separate financial statements : ratio of debt to equity 1.57:1).

18. Administrative Expenses

For the year ended December 31, 2009 and 2008, the Company and subsidiaries companies had reclassified the expenses during the period of the cessation of operation in the amount of Baht 120.33 million and Baht 120.36 million respectively as reflected in the consolidated statements, and Baht 29.75 million and Baht 25.33 million respectively as reflected in the separate financial statements as administrative expense.

19. Directors' Remunerations

The directors' remunerations cover benefits paid to the directors of the Company as per Section 90 of the Public Limited Company Act excluding salaries and related fringe benefits paid to directors who are the executives of the Company, which for the year ended December 31, 2009 and 2008. amounting to Baht 4.00 million and Bath 3.61 million respectively.

20. Natures of expense

Consisted of:-

(Unit : Baht)

	For the year ended December 31,			
	Consolidated		Separate	
	Financial Statements		Financial Statements	
	2009	2008	2009	2008
Salaries, Wages and Other Benefits to Employees	496,075,799.85	462,013,351.46	190,392,339.83	173,201,428.69
Depreciation and Amortization	710,286,851.50	657,744,692.05	156,848,190.60	128,563,863.41
Raw Material and Supplies used	3,472,893,916.74	4,005,130,207.88	1,638,050,140.39	1,830,850,742.34
Changes in Finished Goods and Work in Process	426,832,991.24	(553,328,117.42)	86,635,303.42	(198,599,828.73)
Diminution from Revalued Inventories (reversal)	(26,514,252.57)	30,834,668.81	(14,728,064.97)	14,768,606.33
Freight Expense	633,808,176.44	560,854,137.61	68,058,182.78	60,743,507.12
Repair and Maintenance	245,890,848.94	297,761,802.44	66,525,510.39	87,840,432.09
Other Expense	1,085,449,751.53	1,155,713,690.07	268,099,312.66	248,700,975.94
Total	7,044,724,083.67	6,616,724,432.90	2,459,880,915.10	2,346,069,727.19

21. Income Tax

For the year ended December 31, 2009, and 2008, the income tax of the Company is calculated at 25% of profit before income tax not exceeding Baht 300 million and 30% of profit before income tax exceeding Baht 300 million but after adding back allowances and various expenses not allowable for tax calculation purpose and deducting of income not to be included as taxable income and also expense allowed to be deducted by increased amount. The tax rate is in accordance to the Royal Decree No. 475 (B.E. 2551) dated July 29, 2008.

For the years ended December 31, 2009 and 2008, the income tax of subsidiary companies are calculated at 15-30% of profit before income tax but after adding back allowances and various expenses not allowable for tax calculation purpose and deducting of income not to be included as taxable income and also expenses allowed to be deducted by increased amount.

22. Disclosure of Sectoral Business Operations

Consolidated Financial Statements For the year ended December 31, 2009 and 2008										
(Unit : Million Baht)										
	Production and Sales of MDF Board and Door Skin		Glue Production and Sales		Other Sectors		Eliminated Transactions		Total	
	2009	2008	2009	2008	2009	2008	2009	2008	2009	2008
Net Sales - Domestic	3,130.20	3,052.28	1,618.29	2,101.29	79.34	56.94	(1,877.88)	(2,337.18)	2,949.95	2,873.33
- Export	4,461.80	4,400.95	-	-	-	-	-	-	4,461.80	4,400.95
Total	7,592.00	7,453.23	1,618.29	2,101.29	79.34	56.94	(1,877.88)	(2,337.18)	7,411.75	7,274.28
Profit (Loss) from Operation	322.38	731.70	102.86	36.69	18.43	(1.60)	(4.63)	(8.78)	439.04	758.01
Financial Cost									(281.37)	(302.39)
Income Tax									(34.59)	(55.52)
Net Profit									123.08	400.10
As at December 31, Property, Plant and Equipment-Net	9,781.66	9,037.73	677.70	733.29	3.60	5.20	(2.87)	(3.18)	10,460.09	9,773.04
Central Assets									4,034.83	4,874.27
Total Assets									14,494.92	14,647.31

23. Obligations and Contingent Liabilities

Apart from liabilities reflected in the balance sheets as at December 31, 2009 and 2008, the Group Companies hold other obligations as follows:-

23.1 Obligation of credit lines for short-term loans from financial institutions:-

Consolidated Financial Statements						
(Unit : Million Baht)	As at December 31, 2009			As at December 31, 2008		
	Total	Utilized	Available	Total	Utilized	Available
Letters of Guarantee	190.00	91.62	98.38	180.00	91.32	88.68
Letters of Credit	1,160.00	11.18	1,148.82	3,125.00	287.23	2,837.77
Bank Overdraft	313.00	-	313.00	313.00	1.65	311.35
Short Term Loans	2,024.00	820.00	1,204.00	2,029.00	495.00	1,534.00
Forward Foreign Exchange Contract (Unit : Million EURO)	460.00	-	460.00	460.00	-	460.00
Forward Foreign Exchange Contract	-	-	-	40.00	-	40.00

(Unit : Million Baht)	Separate Financial Statements					
	As at December 31, 2009			As at December 31, 2008		
	Total	Utilized	Available	Total	Utilized	Available
Letters of Guarantee	60.00	8.34	51.66	50.00	8.04	41.96
Letters of Credit	325.00	-	325.00	2,290.00	50.93	2,239.07
Bank Overdraft	110.00	-	110.00	110.00	-	110.00
Short Term Loans	705.00	50.00	655.00	810.00	205.00	605.00
Forward Foreign Exchange Contract						
(Unit : Million EURO)	460.00	-	460.00	460.00	-	460.00
Forward Foreign Exchange Contract	-	-	-	40.00	-	40.00

As at December 31, 2008, in the consolidated and the separate financial statements, part of credit line for letters of credit and short-term loan in amount of Baht 2,200.00 million was a joint credit line to be used in conjunction with a subsidiary company.

Credit line for short-term loans used joint-collaterals with the loans as detailed in the notes to financial statements no.14. In addition, a part of the subsidiary company's credit line for the short-term loan in amount of Baht 20.00 million has significant covenant under the agreement as follow:-

- The subsidiary company has to maintain debt to equity ratio not exceeding 2.5 to 1.
- The subsidiary company could pay dividend not exceeding 70 percent of net profit.

- 23.2 As at December 31, 2009, a subsidiary company has remaining obligation of a purchase-equipment contract and construction contracts entered into with several contractors at Baht 17.18 million and EURO 0.25 million (As at December 31, 2008 : amounting to Baht 24.95 million and EURO 19.65 million).
- 23.3 A subsidiary company entered into a gas purchase-sales agreement with a gas production company for a period of 10 years commencing from the date of the first gas purchase (January 9, 2006). The subsidiary company has to comply with the conditions stipulated in the agreement in the volume at daily average equals to 100 million BTU, gas price, the conditions of delivery, the conditions and the installation and maintenance of the branch piping system. In case the Company defaulted on the payment for the gas for more than 2 consecutive payments, the Company must pledge the contract of surety ship issued by a bank for the limit of Baht 1.26 million for the entire contractual period.
- 23.4 On October 9, 2008, a subsidiary company entered into a purchase/sale agreement for particle board product with a foreign company at a total quantity of 660,000 cubic metres for the period of 4 years : during first and second years at 160,000 cubic metres per year and during the third and fourth year at 170,000 cubic metres per year. The sale price is fixed at cost plus profit rate stipulated in the agreement as usual business practice.

24. Financial Instruments

Financial Risk Management Policy

The Group Companies hold risk to change of interest rate and exchange rates of foreign currencies from nonperformance of contractual obligations by contract parties. The Group Companies will consider to using appropriate financial instruments when it considers necessary to manage such risks. However, the Group Companies do not have any policy to hold or issue any financial instruments for speculation or for trading.

Risk on Interest Rate

The Group Companies have interest rate risk due to deposits with financial institutions and loans. The Group Companies are therefore subject to risk in relation to floating interest rates that may be fluctuate with market rates in the future which may affect upon the operating results and cash flows of the Group Companies.

Risks on Exchange Rates

Regarding risk on exchange rates of the Group Companies, mainly involves with sales of goods and purchase raw materials and machineries under the foreign currencies. As at December 31, 2009, and 2008, the Group Companies obtained assets and liabilities in foreign currencies over which the contract to hedge against risk of exchange rates has not been conducted as follows:-

Currencies (Unit : Million)	Consolidated Financial Statements			
	Assets		Liabilities	
	As at December 31,		As at December 31,	
	2009	2008	2009	2008
US DOLLARS	22.34	0.87	3.38	7.11
EURO	-	-	0.21	0.30
SWISS FRANCE	-	-	0.02	0.10
SWEDISH KRONA	-	-	0.06	-

Currencies (Unit : Million)	Separate Financial Statements			
	Assets		Liabilities	
	As at December 31,		As at December 31,	
	2009	2008	2009	2008
US DOLLARS	2.89	0.19	1.05	0.16
EURO	-	-	0.02	0.05
SWISS FRANCE	-	-	0.02	-

Risk on Credit Provision

The Group Companies have credit provision risk where the credits are available to the trade accounts receivable. Because the foreign sales for the year ended December 31, 2009 and 2008, which equal to 60.20% and 60.50% of the total sale respectively, are sales under Letters of Credit or the customers pay the advances for the merchandises. The domestic sales, which equal to 39.80% and 39.50% of the total sale respectively, are sales to the related companies and other companies that the long-term relationship has been established with these companies. The management of the Company and subsidiary companies believe the setting up of the allowance for doubtful debt is sufficient.

Fair Value

Due to the fact that financial assets are mainly trade accounts receivable which credits are granted in short term. In addition, inter-loans are at call on demand type. Furthermore, financial liabilities are mainly trade and other accounts payable which are due in a short period of time and long-term loans bearing interest rates which are comparable to the market rates. Consequently, such financial assets and liabilities have already been reflected their fair values.

25. Subsequent Events

On January 8, 2010, a subsidiary company entered into an agreement to buy raw materials of which the price is based on market price in US Dollar. The purchase orders outstanding under the said agreement is approximately US Dollar 6.82 million.

26. Approval of Financial Statements

These financial statements have been approved for issuance by the Company's authorized director on February 22, 2010.

Remuneration to Auditors

- (a) Company and affiliated company has a clear remuneration to auditor total 2,291,000 Baht
- (b) Other services
 - As condition to verity of promote and total amount 125,000 Baht



บริษัท วนชัย กรุ๊ป จำกัด (มหาชน)
Vanachai Group Public Company Limited

2/1 ถนนพิบูลสงคราม แขวงบางซื่อ เขตบางซื่อ กรุงเทพมหานคร 10800
โทรศัพท์ 0-2913-2180-9
โทรสาร 0-2587-9556, 0-2587-0516
E-mail สำหรับข้อมูลทั่วไป : vanachai@vanachai.com
E-mail สำหรับฝ่ายขาย : woodtek@vanachai.com

2/1 Pibulsongkram Road, Bangsue, Bangkok Thailand 10800
Telephone : 0-2913-2180-9
Facsimile : 0-2587-9556, 0-2587-0516
E-mail for general information : vanachai@vanachai.com
E-mail for Sale office : woodtek@vanachai.com