



บริษัท วนชัย กรุ๊ป จำกัด (มหาชน)
Vanachai Group Public Company Limited

ANNUAL REPORT

2012

• รายงานประจำปี 2555 •

วนชัย... “ ชัยชนะที่รักษาป่า ”

คือสิ่งที่สะท้อนให้เห็นถึงวิสัยทัศน์ในการประกอบธุรกิจ
ซึ่งสร้างความภาคภูมิใจ ให้กับผู้ถือหุ้นและพนักงานของเครือบริษัท วนชัย ทุกคน

การดำเนินการอย่างมีประสิทธิภาพ ลูกค้าได้รับผลประโยชน์สูงสุด
อุตสาหกรรมที่เป็นมิตรกับสิ่งแวดล้อม คือ พันธกิจ
ที่บริษัท วนชัย ยึดถือปฏิบัติอย่างเคร่งครัด

การเป็นลูกค้าของ วนชัย จึงมิใช่เพียงแค่การใช้ผลิตภัณฑ์ที่มีคุณภาพเท่านั้น
แต่ยังหมายถึงการได้ร่วมพิทักษ์รักษาสิ่งแวดล้อมให้คงความอุดมสมบูรณ์
อย่างยั่งยืนและสมดุล



วนชัย...

ตระหนักในคุณค่า ความคิดสร้างสรรค์

จากเศษไม้ไร้ค่า ผ่านกระบวนการ
ทางเทคโนโลยีที่ทันสมัย กลายเป็น
แผ่นไม้ Particleboard และ MDF board
แสดงให้เห็นถึงมุมมองที่สร้างสรรค์
ในการนำสิ่งของไม่มีประโยชน์
มาประยุกต์สร้างเป็นผลิตภัณฑ์
ที่เป็นส่วนหนึ่งในชีวิตของเรา
อย่างที่เราไม่อาจกันสัปดาห์

สารบัญ Contents

รายงานคณะกรรมการบริษัท	02	115	Report of the Directors
รายงานของคณะกรรมการตรวจสอบ	03	116	Audit Committee's Report
ข้อมูลทั่วไปของบริษัทและบริษัทย่อย	05	118	Corporate Information of Company and Its Subsidiaries Companies
บุคคลอ้างอิงอื่น	07	120	Reference
ข้อมูลทางการเงินโดยสรุป	08	121	Highlight of Financial Performance
การเปลี่ยนแปลงในปี 2555 ที่สำคัญ	11	124	Significant Changes in 2012
ลักษณะการประกอบธุรกิจ	12	125	Types of Business
ภาวะอุตสาหกรรมและการแข่งขัน	16	129	Industry Situation and Competition
ปัจจัยความเสี่ยง	18	131	Risk Factors
โครงสร้างการถือหุ้นและการจัดการ	20	133	Shareholders and Management Structure
รายละเอียดของกรรมการและผู้บริหาร	37	150	The Directors & Management Team
รายการระหว่างกัน	48	161	Connected Transactions
คำอธิบายและการวิเคราะห์ฐานะการเงิน และผลการดำเนินงาน	58	171	Explanation and Analysis of Financial Status and Operating Results
รายงานความรับผิดชอบของกรรมการ ต่อรายงานทางการเงิน	66	179	Board of Directors' Responsibility to the Financial Statement Report
รายงานของผู้สอบบัญชีรับอนุญาต	67	180	Independent Auditor's Report
งบการเงิน	69	182	Financial Statements
ค่าตอบแทนของผู้สอบบัญชี	113	227	Remuneration to Auditors

รายงานคณะกรรมการบริษัท

เรียน ท่านผู้ถือหุ้น

เศรษฐกิจไทยปี 2555 ขยายตัวได้ดีจากอุปสงค์ในประเทศ ภาคเอกชนโดยการบริโภคเพิ่มขึ้นตามภาวะการจ้างงาน รายได้ และความเชื่อมั่นผู้บริโภคที่อยู่ในเกณฑ์ดี ประกอบกับได้รับแรงกระตุ้นจากมาตรการภาครัฐ ขณะที่การลงทุนของภาคธุรกิจมีต่อเนื่อง การใช้จ่ายในประเทศขยายตัว การผลิตภาคอุตสาหกรรมเพื่อจำหน่ายในประเทศสามารถขยายตัวตามไปด้วย แต่การผลิตเพื่อการส่งออกได้รับผลกระทบจากเหตุการณ์ทั้งในประเทศและต่างประเทศ โดยในช่วงครึ่งแรกของปีมีข้อจำกัดจากความเสียหายของจากผลกระทบจากอุทกภัยปี 2554 ผลกระทบจากปัญหานี้สาธารณะของกลุ่มประเทศยูโรที่ยึดเยื้อและขยายวงกว้างจนก่อให้เกิดความไม่แน่นอนในตลาดการเงินโลก รวมทั้งความอ่อนแอต่อเนื่องของเศรษฐกิจสหรัฐฯ และยุโรป ทำให้ความต้องการจากต่างประเทศชะลอตัว โดยมีผลกระทบต่อการส่งออกตั้งแต่ในช่วงครึ่งปีหลัง และเป็นการชะลอตัวในเกือบทุกประเภทสินค้าและตลาดส่งออกสำคัญ ทำให้ช่วงครึ่งหลังของปีการส่งออกมีการปรับลดลงจากครั้งแรกของปี ส่งผลให้ทั้งปีมูลค่าการส่งออกสินค้าลดลงจากปี 2554

จากผลกระทบดังกล่าว ทำให้ในปี 2555 บริษัทและบริษัทย่อย มีรายได้จากการขาย 9,767 ล้านบาท ลดลงจากปี 2554 ร้อยละ 5 และมีกำไรสุทธิ 290 ล้านบาท ลดลงจากปี 2554 ร้อยละ 38 โดยรายได้จากการขายที่ลดลงเป็นผลจากมูลค่าการจำหน่ายต่างประเทศลดลงร้อยละ 7 ซึ่งเป็นการลดลงในช่วงครึ่งหลังของปีประมาณร้อยละ 29 เมื่อเทียบกับปี 2554 และผลจากราคาน้ำมันตลาดโลกที่เพิ่มขึ้นและทรงตัวในระดับราคาสูง ส่งผลให้บริษัทและบริษัทย่อยมีต้นทุนค่าวัตถุดิบเพิ่มสูงขึ้น ซึ่งส่งผลต่อผลการดำเนินงานที่มีกำไรสุทธิลดลงจากปี 2554 ดังกล่าว

โครงการลงทุนขยายกำลังการผลิตแผ่นปาร์ติเกิ้ล กำลังการผลิต 240,000 ลูกบาศก์เมตรต่อปี เนื่องจากผลกระทบจากเหตุอุทกภัยในช่วงปลายปี 2554 ทำให้การก่อสร้างอาคารโรงงานและติดตั้งเครื่องจักรล่าช้ากว่าแผนดำเนินงานเล็กน้อย ปัจจุบันอยู่ระหว่างการทดสอบเครื่องจักร โดยจะเริ่มดำเนินการผลิตและจำหน่ายได้ในไตรมาสที่ 2 ปี 2556

ในปี 2555 บริษัทและบริษัทย่อยมุ่งเน้นการบริหารจัดการเพื่อสร้างความมั่นคงในฐานะการเงิน และผลการดำเนินงานให้มีเสถียรภาพและเหมาะสมกับสภาวะเศรษฐกิจที่มีความผันผวนจากความไม่แน่นอนของเศรษฐกิจโลก ด้วยการรักษาสภาพคล่องทางการเงิน การควบคุมต้นทุนการผลิตที่มีแนวโน้มเพิ่มสูงขึ้นให้สามารถแข่งขันได้ โดยยังคงรักษาคุณภาพสินค้า ปรับปรุงการผลิตให้มีประสิทธิภาพและสอดคล้องกับสถานการณ์และความต้องการของตลาด การสร้างมูลค่าเพิ่มทางเศรษฐกิจสูงสุดให้แก่บริษัทและบริษัทย่อย

คณะกรรมการบริษัทใคร่ขอขอบคุณลูกค้า ผู้ถือหุ้น คู่ค้า หน่วยงานต่างๆ ทั้งภาครัฐ และเอกชน สถาบันการเงิน ที่ให้การสนับสนุนการดำเนินงานของบริษัทฯ ด้วยดีตลอดมา



(นายสมภพ สหวัฒน์)

ประธานกรรมการ



(นายวรรณะ เจริญวรรณ์)

กรรมการผู้จัดการ

รายงานของคณะกรรมการตรวจสอบ

คณะกรรมการตรวจสอบของบริษัท วนชัย กรุ๊ป จำกัด (มหาชน) ประกอบด้วยกรรมการอิสระจำนวน 3 ท่าน ซึ่งมีคุณสมบัติครบตามเกณฑ์ที่กำหนดโดยตลาดหลักทรัพย์แห่งประเทศไทย ปัจจุบันมีสมาชิกประกอบด้วย

1. นายนิพนธ์ วิษณุยุทธศาสตร์ ประธานกรรมการตรวจสอบ
2. พลเอกวิชิต ยาทิพย์ กรรมการตรวจสอบ
3. นายไกรทิพย์ ไกรฤกษ์ กรรมการตรวจสอบ

ทั้งนี้บริษัทได้กำหนดขอบเขตอำนาจหน้าที่ของคณะกรรมการตรวจสอบไว้ดังนี้

1. สอบทานให้บริษัทมีการรายงานทางการเงินอย่างถูกต้องและเพียงพอ
2. สอบทานให้บริษัทมีระบบการควบคุมภายใน (internal control) และระบบการตรวจสอบภายใน (internal audit) ที่เหมาะสมและมีประสิทธิผล
3. สอบทานให้บริษัทปฏิบัติตามกฎหมายว่าด้วยหลักทรัพย์และตลาดหลักทรัพย์ ข้อกำหนดของตลาดหลักทรัพย์ และกฎหมายที่เกี่ยวข้องกับธุรกิจของบริษัท
4. พิจารณา คัดเลือก เสนอแต่งตั้งบุคคลซึ่งมีความเป็นอิสระเพื่อทำหน้าที่เป็นผู้สอบบัญชีของบริษัท และเสนอคำตอบแทนของบุคคลดังกล่าว รวมทั้งเข้าร่วมประชุมกับผู้สอบบัญชี โดยไม่มีฝ่ายจัดการเข้าร่วมประชุมด้วยอย่างน้อยปีละ 1 ครั้ง
5. พิจารณารายการที่เกี่ยวข้องกันหรือรายการที่อาจมีความขัดแย้งทางผลประโยชน์ ให้เป็นไปตามกฎหมายและข้อกำหนดของตลาดหลักทรัพย์ ทั้งนี้เพื่อให้มั่นใจว่ารายการดังกล่าวสมเหตุสมผลและเป็นประโยชน์สูงสุดต่อบริษัท
6. จัดทำรายงานของคณะกรรมการตรวจสอบ โดยเปิดเผยไว้ในรายงานประจำปีของบริษัท ซึ่งรายงานดังกล่าวต้องลงนามโดยประธานคณะกรรมการตรวจสอบ
7. ปฏิบัติการอื่นใดตามที่คณะกรรมการของบริษัทมอบหมายด้วยความเห็นชอบจากคณะกรรมการตรวจสอบ

ในรอบปี 2555 คณะกรรมการตรวจสอบมีการประชุม 4 ครั้ง ในการประชุมแต่ละครั้งกรรมการตรวจสอบทุกท่านเข้าร่วมประชุมครบถ้วน เพื่อสอบทานงบการเงินรายไตรมาสที่ผ่านการสอบทานจากผู้สอบบัญชีรับอนุญาต และงบการเงินประจำปี ที่ผ่านการตรวจสอบจากผู้สอบบัญชีรับอนุญาต เพื่อให้มั่นใจว่างบการเงินจัดทำขึ้นตามหลักการบัญชีที่รับรองทั่วไป และการเปิดเผยข้อมูลทางการเงินเป็นไปอย่างถูกต้องและเพียงพอ และมีความเห็นว่างบการเงินจัดทำขึ้นตามหลักการบัญชีที่รับรองทั่วไป การเปิดเผยข้อมูลถูกต้องและครบถ้วน และเห็นควรเสนอต่อคณะกรรมการบริษัทเพื่อพิจารณานุมัติต่อไป

คณะกรรมการตรวจสอบได้พิจารณาแบบประเมินความเพียงพอของระบบการควบคุมภายใน และมีความเห็นว่าระบบการควบคุมภายในของบริษัท มีความเหมาะสมและเพียงพอ

คณะกรรมการตรวจสอบได้พิจารณาเรื่องการเปิดเผยข้อมูลของบริษัท เกี่ยวกับการทำรายการที่เกี่ยวข้องกัน หรือรายการที่อาจมีความขัดแย้งทางผลประโยชน์ ระหว่างบริษัท บริษัทย่อย บริษัทที่เกี่ยวข้อง และบุคคลที่เกี่ยวข้อง เพื่อให้มั่นใจว่าบริษัทได้ปฏิบัติตามกฎหมายว่าด้วยหลักทรัพย์และตลาดหลักทรัพย์ ข้อกำหนดของตลาดหลักทรัพย์แห่งประเทศไทย รวมทั้งกฎหมายที่เกี่ยวข้องกับบริษัท พร้อมทั้งเปิดเผยข้อมูลที่เกี่ยวข้องเพื่อประโยชน์ต่อผู้ลงทุน และมีความเห็นว่ารายการที่เกิดขึ้นระหว่างบริษัท บริษัทย่อย บริษัทที่เกี่ยวข้อง และบุคคลที่เกี่ยวข้อง ได้เป็นไปตามราคาตลาด หรือราคายุติธรรม ซึ่งสามารถเปรียบเทียบได้กับรายการที่เกิดขึ้นกับบุคคลภายนอก และบริษัทได้มีการเปิดเผยข้อมูลโดยถูกต้องและครบถ้วน

คณะกรรมการตรวจสอบได้พิจารณาและเสนอแต่งตั้งผู้สอบบัญชี คือ นายอำพล จานงค์วัฒน์ ผู้สอบบัญชีรับอนุญาต เลขที่ 4663 หรือนางสาวประภาศรี ลีลาสุภา ผู้สอบบัญชีรับอนุญาตเลขที่ 4664 หรือนางสาวยุพิน ชุ่มใจ ผู้สอบบัญชีรับอนุญาต เลขที่ 8622 จากบริษัท สำนักงาน เอ เอ็ม ซี จำกัด ซึ่งผู้สอบบัญชีที่เสนอแต่งตั้งมีความเป็นอิสระและไม่มีผลประโยชน์หรือ ส่วนได้เสียใดๆ ที่อาจจะก่อให้เกิดความขัดแย้งทางผลประโยชน์กับบริษัท บริษัทย่อย ผู้บริหาร ผู้ถือหุ้นรายใหญ่ หรือผู้ที่เกี่ยวข้อง กับบุคคลดังกล่าว และพิจารณาค่าสอบบัญชีประจำปี 2556 เป็นจำนวนเงิน 670,000 บาท เพื่อนำเสนอต่อคณะกรรมการบริษัท เพื่อพิจารณาอนุมัติ และนำเสนอที่ประชุมสามัญผู้ถือหุ้นประจำปี 2556 อนุมัติต่อไป

ลงชื่อ



(นายนิพนธ์ วิสิษฐยุทธศาสตร์)

ประธานกรรมการตรวจสอบ

ข้อมูลทั่วไปของบริษัทและบริษัทย่อย

ข้อมูลทั่วไปของบริษัท

บริษัท วนชัย กรุ๊ป จำกัด (มหาชน)

- ◎ ทุนจดทะเบียน 1,425.84 ล้านบาท
หุ้นสามัญ 1,425.84 ล้านหุ้น หุ้นละ 1.00 บาท
- ◎ หุ้นสามัญที่ออกและเรียกชำระแล้ว
1,305.84 ล้านหุ้น หุ้นละ 1.00 บาท
 - ❖ ผลิตแผ่นเอ็มดีเอฟ
 - ❖ ผลิตแผ่นผิวประตูลูกฟัก
 - ❖ ผลิตแผ่นเอ็มดีเอฟปิดผิว
 - ❖ ผลิตแผ่นปาร์ติเกิ้ลปิดผิว
 - ❖ ผลิตแผ่นไม้พื้นสำเร็จรูป
 - ❖ เพื่อจำหน่ายในประเทศและต่างประเทศ
- ◎ สำนักงานใหญ่
เลขที่ 2/1 ถ.วงศ์สว่าง แขวงวงศ์สว่าง
เขตบางซื่อ กรุงเทพมหานคร
โทรศัพท์ 0 2585 4900-3, 0 2913 2180-9
โทรสาร 0 2587 0516, 0 2587 9556
- ◎ โรงงาน
เลขที่ 22/1 ถ.บ้านบึง-เนินโมก อ.บ้านบึง จ.ชลบุรี
โทรศัพท์ 0 3829 7322-30
โทรสาร 0 3829 7334
- ◎ โรงงาน
เลขที่ 112 นิคมอุตสาหกรรมแก่งคอย
หมู่ที่ 1 ต.บ้านธาตุ อ.แก่งคอย จ.สระบุรี
โทรศัพท์ 0 3624 5644

ข้อมูลทั่วไปของบริษัทย่อย

บริษัท ปาร์ติเกิ้ล แพลนเนอร์ จำกัด

- ◎ ทุนจดทะเบียน 250 ล้านบาท
หุ้นสามัญ 2.5 ล้านหุ้น หุ้นละ 100.00 บาท
- ◎ หุ้นสามัญที่ออกและเรียกชำระแล้ว
2.5 ล้านหุ้น หุ้นละ 100.00 บาท
 - ❖ ผลิตแผ่นปาร์ติเกิ้ล
 - ❖ เพื่อจำหน่ายในประเทศและต่างประเทศ
- ◎ สำนักงานใหญ่
เลขที่ 2/1 ถ.วงศ์สว่าง แขวงวงศ์สว่าง
เขตบางซื่อ กรุงเทพมหานคร
โทรศัพท์ 0 2585 4900-3, 0 2913 2180-9
โทรสาร 0 2587 0516, 0 2587 9556
- ◎ โรงงาน
เลขที่ 22/2 ถ.บ้านบึง-เนินโมก อ.บ้านบึง จ.ชลบุรี
โทรศัพท์ 0 3829 7322-30
โทรสาร 0 3829 7334

บริษัท วนชัย พาเนล อินดัสทรีส์ จำกัด

- ◎ ทุนจดทะเบียน 4,300 ล้านบาท
หุ้นสามัญ 430 ล้านหุ้น หุ้นละ 10.00 บาท
- ◎ หุ้นสามัญที่ออกและเรียกชำระแล้ว
430 ล้านหุ้น หุ้นละ 10.00 บาท
 - ❖ ผลิตแผ่นปาร์ติเกิ้ล
 - ❖ ผลิตแผ่นเอ็มดีเอฟ
 - ❖ ผลิตแผ่นเอ็มดีเอฟปิดผิว
 - ❖ ผลิตแผ่นปาร์ติเกิ้ลปิดผิว
 - ❖ เพื่อจำหน่ายในประเทศและต่างประเทศ
- ◎ สำนักงานใหญ่
เลขที่ 2/1 ถ.วงศ์สว่าง แขวงวงศ์สว่าง
เขตบางซื่อ กรุงเทพมหานคร
โทรศัพท์ 0 2585 4900-3, 0 2913 2180-9
โทรสาร 0 2587 0516, 0 2587 9556
- ◎ โรงงาน
เลขที่ 8/8 หมู่ 1 ต.เขานินันท์ อ.เวียงสระ
จ.สุราษฎร์ธานี
เลขที่ 115 หมู่ 3 ต.ทุ่งหลวง อ.เวียงสระ
จ.สุราษฎร์ธานี
โทรศัพท์ 0 7736 8500
โทรสาร 0 7730 1130

บริษัท วนชัย เคมีคอล อินดัสทรีส์ จำกัด

- ◎ ทุนจดทะเบียน 150 ล้านบาท
หุ้นสามัญ 15 ล้านหุ้น หุ้นละ 10.00 บาท
- ◎ หุ้นสามัญที่ออกและเรียกชำระแล้ว
15 ล้านหุ้น หุ้นละ 10.00 บาท
 - ❖ ผลิตกาวและซัพกระดาด
 - ❖ เพื่อจำหน่ายให้กับบริษัทในกลุ่ม
- ◎ สำนักงานใหญ่
เลขที่ 2/1 ถ.วงศ์สว่าง แขวงวงศ์สว่าง
เขตบางซื่อ กรุงเทพมหานคร
โทรศัพท์ 0 2585 4900-3, 0 2913 2180-9
โทรสาร 0 2587 0516, 0 2587 9556
- ◎ โรงงาน
เลขที่ 10 ซอยจี-14 ถ.ปกรณสงเคราะห์ราษฎร์
ต.มาบตาพุด อ.เมือง จ.ระยอง
โทรศัพท์ 0 3868 5071-2
โทรสาร 0 3868 3562

บริษัท วูดเทค อินเตอร์เนชั่นแนล จำกัด

- ◎ ทุนจดทะเบียน 2 ล้านบาท
หุ้นสามัญ 20,000 หุ้น หุ้นละ 100.00 บาท
- ◎ หุ้นสามัญที่ออกและเรียกชำระแล้ว 20,000 หุ้น
หุ้นละ 100.00 บาท
 - ❖ ดำเนินธุรกิจด้านการตลาดให้กับผลิตภัณฑ์ต่างๆ
ของบริษัทในกลุ่ม
- ◎ สำนักงานใหญ่
เลขที่ 2/1 ถ.วงศ์สว่าง แขวงวงศ์สว่าง
เขตบางซื่อ กรุงเทพมหานคร
โทรศัพท์ 0 2585 4900-3, 0 2913 2180-9
โทรสาร 0 2587 0516, 0 2587 9556

บุคคลอ้างอิงอื่น

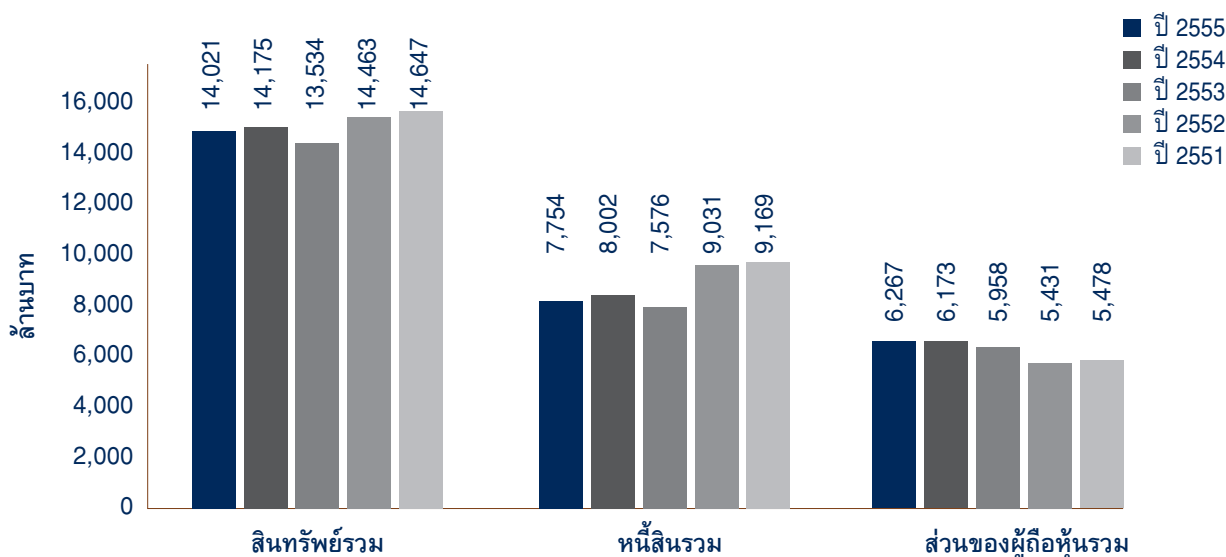
(ก) นายทะเบียนหลักทรัพย์ ที่ตั้ง	บริษัท ศูนย์รับฝากหลักทรัพย์ (ประเทศไทย) จำกัด 62 อาคารตลาดหลักทรัพย์แห่งประเทศไทย ชั้น 7 ถ.รัชดาภิเษก แขวงคลองเตย เขตคลองเตย กรุงเทพมหานคร 10110
โทรศัพท์	0 2229 2800
โทรสาร	0 2359 1259
(ข) ผู้สอบบัญชี ที่ตั้ง	บริษัท เอส พี ออดิท จำกัด 503/21 อาคาร เค. เอส. แอล. ชั้น 12 ถนนศรีอยุธยา เขตราชเทวี กรุงเทพมหานคร 10400
โทรศัพท์	0 2642 6172-4
โทรสาร	0 2642 6253
ชื่อผู้สอบบัญชี	นางสาวชูชาน เอี่ยมวณิชชา เลขทะเบียน 4306 หรือ นายสุชาติ พานิชย์เจริญ เลขทะเบียน 4475 หรือ นายสมยศ วิวรรณน้อมภินัย เลขทะเบียน 5476

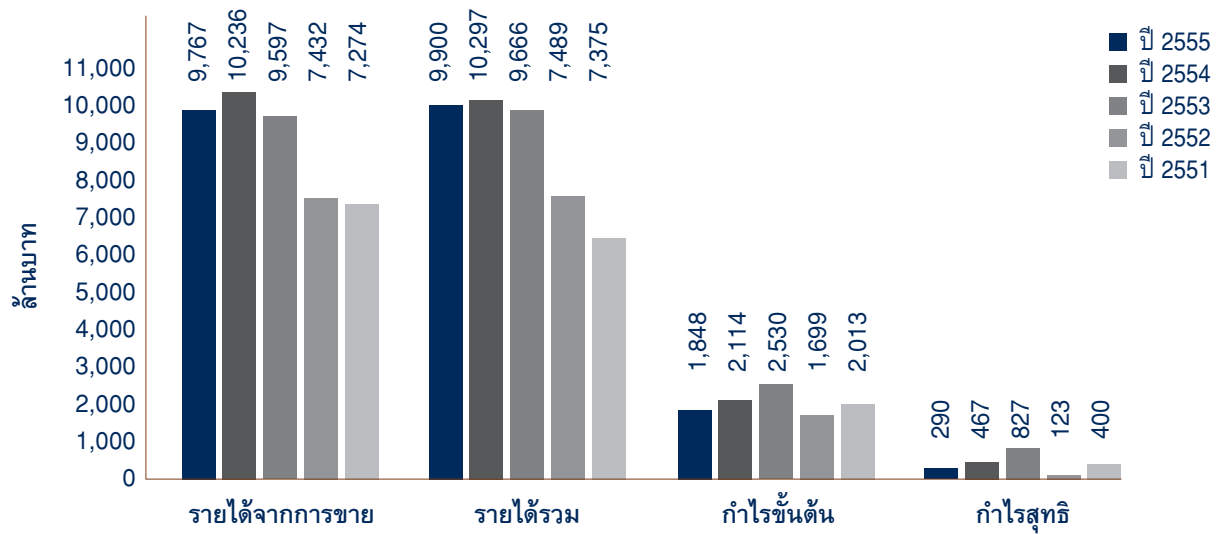
ข้อมูลทางการเงินโดยสรุป บริษัท วนชัย กรุ๊ป จำกัด (มหาชน) และบริษัทย่อย

1. ข้อมูลจากงบการเงิน

หน่วย : ล้านบาท

ฐานะการเงิน	ปี 2555	ปี 2554	ปี 2553	ปี 2552	ปี 2551
สินทรัพย์รวม	14,021	14,175	13,534	14,463	14,647
หนี้สินรวม	7,754	8,002	7,576	9,031	9,169
ส่วนของผู้ถือหุ้นรวม	6,267	6,173	5,958	5,431	5,478
ผลการดำเนินงาน					
รายได้จากการขาย	9,767	10,236	9,597	7,432	7,274
ต้นทุนขาย	7,919	8,123	7,067	5,732	5,261
กำไรขั้นต้น	1,848	2,114	2,530	1,699	2,013
รายได้รวม	9,900	10,297	9,666	7,489	7,375
กำไรก่อนค่าใช้จ่าย	1,981	2,175	2,599	1,756	2,113
ค่าใช้จ่ายขายและบริหาร	1,408	1,392	1,466	1,317	1,355
ต้นทุนทางการเงิน	263	267	247	281	302
รวมค่าใช้จ่าย	1,670	1,659	1,713	1,599	1,657
กำไรก่อนภาษีเงินได้	311	516	886	158	456
ภาษีเงินได้	21	49	59	35	56
กำไรสุทธิ	290	467	827	123	400

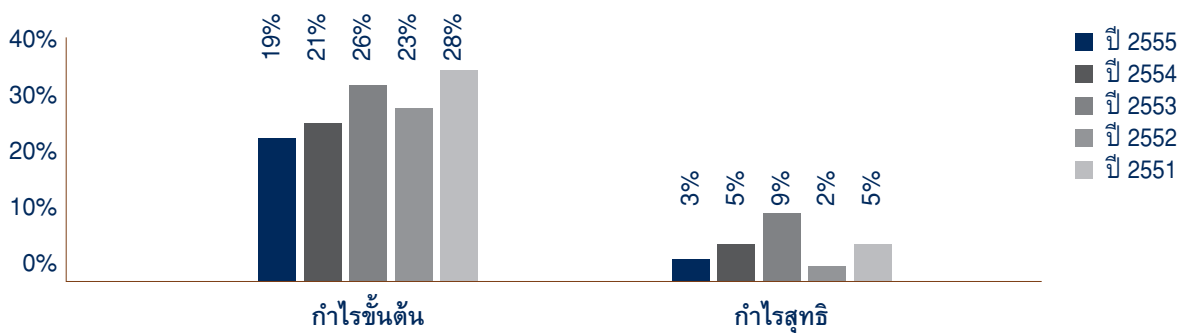


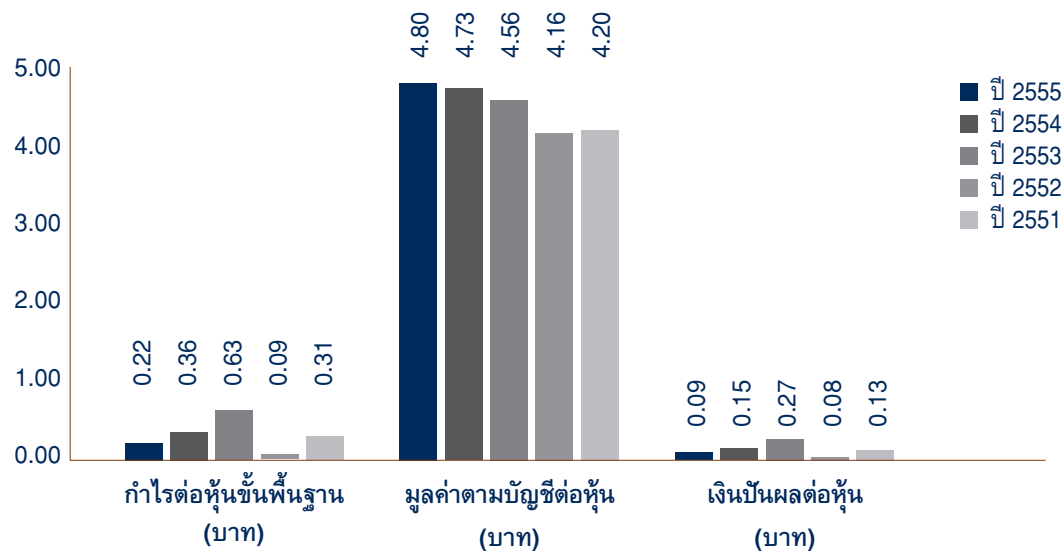
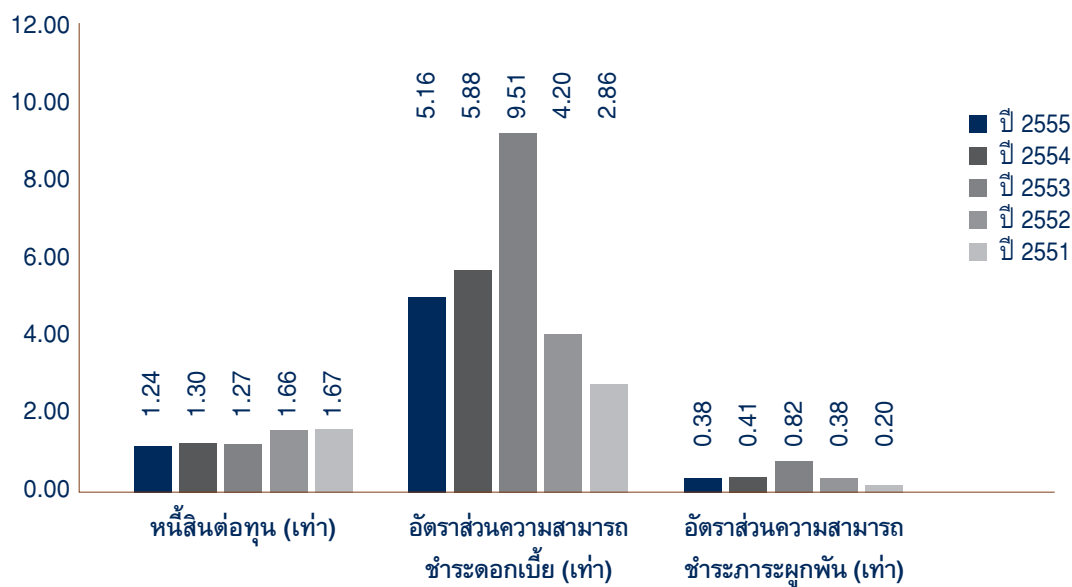
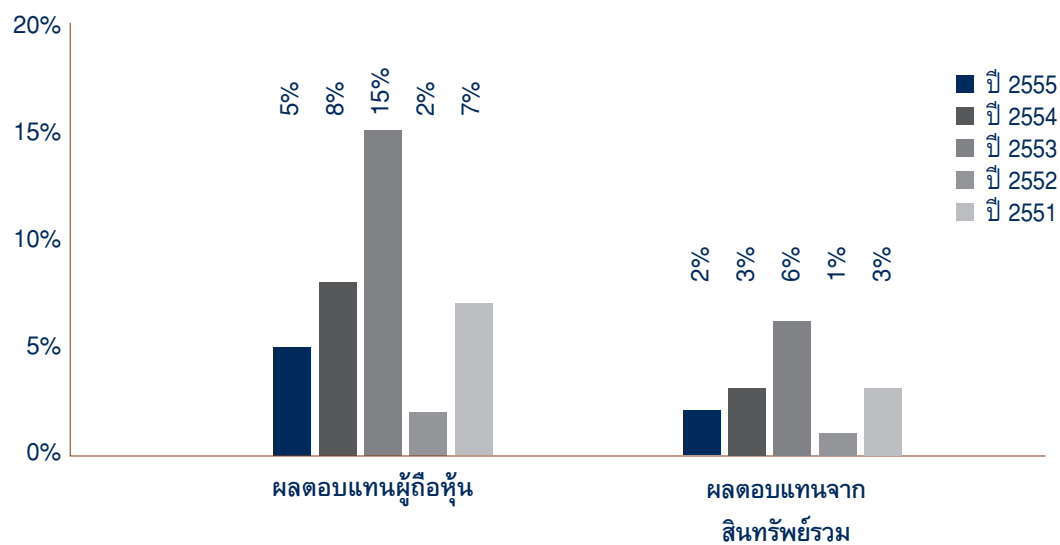


2. อัตราส่วนทางการเงินที่สำคัญ

	ปี 2555	ปี 2554	ปี 2553	ปี 2552	ปี 2551
กำไรขั้นต้น	19%	21%	26%	23%	28%
กำไรสุทธิ	3%	5%	9%	2%	5%
ผลตอบแทนผู้ถือหุ้น	5%	8%	15%	2%	7%
ผลตอบแทนจากสินทรัพย์รวม	2%	3%	6%	1%	3%
หนี้สินต่อส่วนของผู้ถือหุ้น (เท่า)	1.24	1.30	1.27	1.66	1.67
อัตราส่วนความสามารถชำระดอกเบี้ย (เท่า)	5.16	5.88	9.51	4.20	2.86
อัตราส่วนความสามารถชำระภาระผูกพัน (เท่า)	0.38	0.41	0.82	0.38	0.20
กำไรต่อหุ้นขั้นพื้นฐาน (บาท)	0.22	0.36	0.63	0.09	0.31
มูลค่าตามบัญชีต่อหุ้น (บาท)	4.80	4.73	4.56	4.16	4.20
เงินปันผลต่อหุ้น (บาท)	0.09*	0.15	0.27	0.08	0.13

* เสนอที่ประชุมสามัญผู้ถือหุ้นประจำปี 2556 เพื่อพิจารณาอนุมัติจ่ายเงินปันผลของผลการดำเนินงานประจำปี 2555





การเปลี่ยนแปลงในปี 2555 ที่สำคัญ

ปี 2555 บริษัทและบริษัทย่อยมีผลประกอบการ กำไรสุทธิรวม 290 ล้านบาท เมื่อเทียบกับปี 2554 ซึ่งมีกำไรสุทธิรวม 467 ล้านบาท กำไรสุทธิลดลง 177 ล้านบาท เป็นผลจากรายได้จากการขายที่ลดลง 470 ล้านบาท หรือลดลงร้อยละ 5 โดยเป็นการลดลงของรายได้จากการขายสินค้าไปต่างประเทศ ซึ่งมีการชะลอตัวตั้งแต่ปลายไตรมาสที่ 3 ปี 2555 และปรับลดลงมากในช่วงไตรมาสที่ 4 ของปี ส่งผลให้รายได้จากการขายสินค้าไปต่างประเทศทั้งปีลดลงร้อยละ 7 เมื่อเทียบกับปี 2554 การปรับเพิ่มขึ้นของราคาวัตถุดิบหลักในการผลิตและทรงตัวในระดับราคาที่สูง คือ ไม่มีการปรับราคาเพิ่มขึ้นตามราคายางพารา และวัตถุดิบที่ใช้ในการผลิตกาวมีราคาเพิ่มขึ้นตามราคาน้ำมันในตลาดโลก กำไรขั้นต้นเมื่อเทียบกับปี 2554 จึงลดลงประมาณร้อยละ 3 ทำให้อัตรากำไรสุทธิของบริษัทและบริษัทย่อยลดลงประมาณร้อยละ 2

ในปี 2555 โครงการขยายกำลังการผลิตแผ่นไม้พื้นสำเร็จรูป กำลังการผลิต 4,147,200 ตารางเมตรต่อปี ที่โรงงานสระบุรี ได้ดำเนินการผลิตและจำหน่ายได้ตามแผนการดำเนินงาน และเพื่อให้การบริหารการผลิตแผ่นไม้พื้นสำเร็จรูปอย่างมีประสิทธิภาพ บริษัทได้ย้ายเครื่องจักรผลิตแผ่นไม้พื้นสำเร็จรูปสายการผลิตของโรงงานชลบุรี กำลังการผลิต 2 ล้านตารางเมตรต่อปี มาติดตั้งในสถานที่เดียวกันที่โรงงานสระบุรี โดยได้ดำเนินการติดตั้งแล้วเสร็จประมาณกลางปี 2555

ส่วนโครงการขยายกำลังการผลิตแผ่นปาร์ติเกิ้ลที่โรงงานสระบุรี กำลังการผลิต 240,000 ลูกบาศก์เมตรต่อปี อยู่ระหว่างการทดสอบเครื่องจักร โดยจะเริ่มดำเนินการผลิตและจำหน่ายได้ในไตรมาสที่ 2 ปี 2556 ค่าต่ำกว่าแผนดำเนินงานเล็กน้อย เนื่องจากผลกระทบจากเหตุอุทกภัยในช่วงปลายปี 2554 ทำให้การก่อสร้างอาคารโรงงานและติดตั้งเครื่องจักรล่าช้า

ในด้านการเงินในรอบปี 2555 บริษัทได้ชำระคืนหนี้ระยะยาวตามกำหนด 1,655 ล้านบาท ณ สิ้นปี 2555 บริษัทและบริษัทย่อย มีหนี้สินรวมทั้งสิ้น 7,754 ล้านบาท และส่วนของผู้ถือหุ้น 6,267 ล้านบาท มีอัตราส่วนหนี้สินต่อส่วนของผู้ถือหุ้นเท่ากับ 1.24 ต่อ 1 ถือว่าฐานะการเงินยังมีความมั่นคง และในปี 2555 บริษัทได้จ่ายผลตอบแทนแก่ ผู้ถือหุ้น โดยจ่ายเงินปันผลจากผลการดำเนินงานปี 2554 ให้แก่ผู้ถือหุ้นรวมประมาณ 196 ล้านบาท ในอัตราหุ้นละ 0.15 บาท

ลักษณะการประกอบธุรกิจ

บริษัท วนชัย กรุ๊ป จำกัด (มหาชน) เดิมชื่อ บริษัท เอ็ม ดี เอฟ แพลนเนอร์ จำกัด จดทะเบียนก่อตั้งขึ้นเมื่อวันที่ 23 กุมภาพันธ์ 2532 ได้จดทะเบียนเป็นบริษัทมหาชน เมื่อวันที่ 1 พฤศจิกายน 2537 และเข้าเป็นบริษัทจดทะเบียนในตลาดหลักทรัพย์แห่งประเทศไทยเมื่อปี 2538 ณ วันที่ 31 ธันวาคม 2555 บริษัทมีทุนชำระแล้ว 1,305,839,127 บาท

บริษัทและบริษัทย่อยดำเนินธุรกิจเกี่ยวกับการผลิตและจำหน่ายแผ่นไม้ (Panel Board) เพื่อใช้ทดแทนไม้ธรรมชาติ และผลิตภัณฑ์ที่เกี่ยวข้อง โดยมีผลิตภัณฑ์หลัก คือ

1. แผ่นเอ็มดีเอฟ ดำเนินการผลิตโดยบริษัทและบริษัทย่อยของบริษัท เป็นผลิตภัณฑ์ที่ได้จากการนำเส้นใย (Fibre) ของไม้หรือพืชที่มีเส้นใยมาผสมกับสารยึดเกาะ แล้วจึงอัดเป็นแผ่นให้เป็นเนื้อเดียวกัน และมีความหนาแน่นสูงเท่ากันตลอดทั้งแผ่น
2. แผ่นปาร์ติเกิ้ล ดำเนินการผลิตโดยบริษัทย่อยของบริษัท เป็นผลิตภัณฑ์ที่ได้จากการนำไม้ชิ้นเล็กๆ มาอัดติดกันโดยใช้สารยึดเกาะเป็นตัวเชื่อมโครงสร้างของแผ่นปาร์ติเกิ้ล ชั้นบนและชั้นล่างจะเป็นชั้นไม้ละเอียด ส่วนชั้นกลางจะเป็นชั้นไม้หยาบ ทำให้แผ่นปาร์ติเกิ้ล ไม่เหมาะกับการยึดติดด้วยตะปู และไม่สามารถตกแต่งขอบ หรือทำลึนร่องบนผิวได้

ปัจจุบันกลุ่มบริษัทที่กำลังการผลิตแผ่นเอ็มดีเอฟ และแผ่นปาร์ติเกิ้ล ดังนี้

1. แผ่นเอ็มดีเอฟ 870,000 ลบ.ม.ต่อปี ประกอบด้วย
 - 1.1 บริษัท วนชัย กรุ๊ป จำกัด (มหาชน) กำลังการผลิต 270,000 ลบ.ม.ต่อปี โรงงานตั้งอยู่ที่อำเภอบ้านบึง จังหวัดชลบุรี
 - 1.2 บริษัท วนชัย กรุ๊ป จำกัด (มหาชน) กำลังการผลิต 90,000 ลบ.ม.ต่อปี โรงงานตั้งอยู่ที่นิคมอุตสาหกรรมแก่งคอย อำเภอกงคอง จังหวัดสระบุรี
 - 1.3 บริษัท วนชัย พาเนล อินดัสทรีส์ จำกัด (บริษัทย่อย) กำลังการผลิต 510,000 ลบ.ม.ต่อปี โรงงานตั้งอยู่ที่อำเภอเวียงสระ จังหวัดสุราษฎร์ธานี
2. แผ่นปาร์ติเกิ้ล 900,000 ลบ.ม.ต่อปี ประกอบด้วย
 - 2.1 บริษัท ปาร์ติเกิ้ล แพลนเนอร์ จำกัด (บริษัทย่อย) กำลังการผลิต 150,000 ลบ.ม.ต่อปี โรงงานตั้งอยู่ที่อำเภอบ้านบึง จังหวัดชลบุรี
 - 2.2 บริษัท วนชัย พาเนล อินดัสทรีส์ จำกัด (บริษัทย่อย) กำลังการผลิต 750,000 ลบ.ม.ต่อปี โรงงานตั้งอยู่ที่อำเภอเวียงสระ จังหวัดสุราษฎร์ธานี

และบริษัท มีบริษัทย่อย คือ บริษัท วนชัย เคมีคอล อินดัสทรีส์ จำกัด ดำเนินการผลิตกาวยูเรียฟอร์มัลดีไฮน์ ซึ่งเป็นวัตถุดิบในการผลิตแผ่นไม้ และซึบกระดาษใช้สำหรับปิดผิวแผ่นไม้เพื่อเพิ่มมูลค่าให้กับผลิตภัณฑ์ ซึ่งจำหน่ายให้กับบริษัทในกลุ่ม โรงงานผลิตตั้งอยู่ที่ตำบลมาตาพุด อำเภอมือง จังหวัดระยอง

ในปี 2555 สัดส่วนรายได้ของแผ่นเอ็มดีเอฟเทียบกับแผ่นปาร์ติเกิ้ลคิดเป็น 67:33 ลูกค้าของบริษัทและบริษัทย่อยทั้งในประเทศและต่างประเทศ คือผู้ผลิตรายใหญ่ในอุตสาหกรรมที่ใช้ไม้เป็นวัตถุดิบ เช่น อุตสาหกรรมก่อสร้างและตกแต่ง อุตสาหกรรมผลิตเฟอร์นิเจอร์

ผลิตภัณฑ์ของบริษัทและบริษัทย่อยจำหน่ายทั้งในประเทศและส่งออกต่างประเทศ โดยในปี 2555 บริษัทและบริษัทย่อยมีรายได้จากการขายเท่ากับ 9,766.6 ล้านบาท เมื่อเทียบกับปี 2554 เท่ากับ 10,236.6 ล้านบาท ลดลง 469.7 ล้านบาท หรือร้อยละ 5 เนื่องจากปริมาณขายแผ่นเอ็มดีเอฟและแผ่นปาร์ติเกิ้ลลดลงประมาณร้อยละ 10 และ ร้อยละ 9 สัดส่วนการขายในประเทศต่อต่างประเทศคือ 39:61 ประเทศที่กลุ่มบริษัทส่งออกแผ่นเอ็มดีเอฟไปจำหน่ายส่วนใหญ่ เป็นประเทศในกลุ่มตะวันออกกลาง คือ สหรัฐอาหรับเอมิเรตส์, ซาอุดีอาระเบีย, ซีเรีย, อิสราเอล, อิหร่าน, บาเรนห์, เลบานอน และอื่นๆ สำหรับประเทศในกลุ่มเอเชีย

คือ ไต้หวัน, เวียดนาม, จีน, ตุรกี, อินเดีย, มาเลเซีย, ปากีสถาน, อินโดนีเซีย และอื่นๆ สำหรับแผ่นปาร์ติเกิ้ลส่งออกไปจำหน่ายในกลุ่มเอเชียเป็นส่วนใหญ่ คือ เกาหลี, มาเลเซีย, ไต้หวัน,ฮ่องกง, อินโดนีเซีย,เวียดนาม และอื่นๆ

กำไรสุทธิปี 2555 เท่ากับ 290.0 ล้านบาท เมื่อเทียบกับปี 2554 เท่ากับ 467.1 ล้านบาท ลดลง 177.0 ล้านบาท หรือร้อยละ 38 เนื่องจากปริมาณขายแผ่นเอ็มดีเอฟและแผ่นปาร์ติเกิ้ลลดลงประมาณร้อยละ 10 และ 9 ตามลำดับ มูลค่าขายแผ่นเอ็มดีเอฟและแผ่นปาร์ติเกิ้ลลดลงประมาณร้อยละ 6 และ 12 ตามลำดับ

ณ วันที่ 31 ธันวาคม 2555 บริษัทและบริษัทย่อยมีสินทรัพย์รวม 14,021.2 ล้านบาท ลดลงจากปี 2554 เท่ากับ 154.0 ล้านบาท สาเหตุหลักจากการลดลงของสินค้าคงเหลือและการลดลงของที่ดิน อาคารและอุปกรณ์ เนื่องมาจากการลงทุนที่ลดลงของโครงการขยายกำลังการผลิตแผ่นไม้พื้นสำเร็จรูป-โรงงานสระบุรีที่แล้วเสร็จในปี 2555 และโครงการขยายกำลังแผ่นปาร์ติเกิ้ล-โรงงานสระบุรีที่ใกล้จะแล้วเสร็จ

บริษัทและบริษัทย่อย มีหนี้สินรวม ณ วันที่ 31 ธันวาคม 2555 เท่ากับ 7,754.0 ล้านบาท ลดลงจากปี 2554 เท่ากับ 248.2 ล้านบาท สาเหตุหลักเนื่องจากการลดลงของเจ้าหนี้การค้าและเจ้าหนี้อื่น, รายได้รับล่วงหน้า, ทำให้บริษัทและบริษัทย่อยมีอัตราส่วนหนี้สินต่อทุน เท่ากับ 1.24: 1 ลดลงเมื่อเทียบกับปี 2554 ซึ่งเท่ากับ 1.30 : 1

สำหรับความเสี่ยงที่อาจมีผลต่อผลการดำเนินงานหรือฐานะการเงินในอนาคต ได้เปิดเผยไว้ในหัวข้อ ปัจจัยความเสี่ยงแล้ว

การประกอบธุรกิจของบริษัทและบริษัทย่อย

ชื่อบริษัท	ลักษณะประกอบธุรกิจ	ทุนชำระแล้ว (ล้านบาท)	% การถือหุ้น
๑ บมจ. วนชัย กรุ๊ป	ผลิตแผ่นเอ็มดีเอฟ แผ่นผิวประตูลูกแพะ แผ่นเอ็มดีเอฟปิดผิว แผ่นปาร์ติเกิ้ลปิดผิว และแผ่นไม้พื้นสำเร็จรูป เพื่อจำหน่าย ในประเทศและต่างประเทศ	1,305.84	-
๑ บจ. ปาร์ติเกิ้ล แพลนเนอร์	ผลิตแผ่นปาร์ติเกิ้ล เพื่อจำหน่าย ในประเทศและต่างประเทศ	250	99.99%
๑ บจ. วนชัย พาเนล อินดัสทรีส์	ผลิตแผ่นปาร์ติเกิ้ล แผ่นเอ็มดีเอฟ แผ่น ปาร์ติเกิ้ลปิดผิว และแผ่นเอ็มดีเอฟปิดผิว เพื่อจำหน่ายในประเทศและต่างประเทศ	4,300	99.99%
๑ บจ. วนชัย เคมีคอล อินดัสทรีส์	ผลิตกาวและซุบกระดาก เพื่อจำหน่าย บริษัทในกลุ่ม	150	99.99%
๑ บจ. วุดเทค อินเตอร์เนชั่นแนล	ดำเนินธุรกิจด้านการตลาดให้กับผลิตภัณฑ์ ต่างๆ ของบริษัทในกลุ่ม	2	99.97%

การประกอบธุรกิจของบริษัทที่เกี่ยวข้องกัน

ชื่อบริษัท	ลักษณะประกอบธุรกิจ	% การถือหุ้น
1. บจ. เดอะวนชัย กรุ๊ป ออฟคอมพานีส์	เป็น Holding Company	ดูรายละเอียดในหัวข้อเรื่องผู้ถือหุ้น
2. บจ. วนชัย อินเตอร์เทรตติ้งกรุ๊ป	เป็น Holding Company	ถือหุ้นทั้งหมดโดยกรรมการบางท่านของ บมจ. วนชัย กรุ๊ป โดยมีรายชื่อผู้ถือหุ้นและสัดส่วนการถือหุ้นเหมือนกับ บจ. เดอะวนชัย กรุ๊ปออฟคอมพานีส์
3. บจ. เฟิร์สทวูด	ให้เช่าสำนักงาน	ถือหุ้นโดย บจ. วนชัย อินเตอร์เทรตติ้งกรุ๊ป เท่ากับ 99.99%
4. บจ. วูดแลนด์	ผลิตบานประตูแผ่นเรียบและประตูลูกพัก	ถือหุ้นโดย บจ. วนชัย อินเตอร์เทรตติ้งกรุ๊ป เท่ากับ 99.99%
5. บจ. ด็อกเตอร์วูด	ให้บริการเช่าคลังสินค้า	ถือหุ้นโดย บจ. วนชัย อินเตอร์เทรตติ้งกรุ๊ป เท่ากับ 99.99%
6. บจ. วนชัยไม้อัด	โกดังให้เช่าและท่าเรือขึ้นลงสินค้า	ถือหุ้นทั้งหมดโดยกรรมการบางท่านของ บมจ. วนชัย กรุ๊ป และกลุ่มตระกูลสหวัดน์
7. บจ. วนชัยวีเนียร์ แอนด์ฟลายวูด	ผลิตไม้อัดและไม้อัดปิดผิว	ถือหุ้นโดย บจ. วนชัย อินเตอร์เทรตติ้งกรุ๊ป เท่ากับ 99.99%
8. บจ. แม่ใหญ่	ผลิตแผ่นเอ็มดีเอฟปิดผิวด้วยไม้บาง	ถือหุ้นโดย บจ. วนชัย อินเตอร์เทรตติ้งกรุ๊ป เท่ากับ 99.99%
9. บจ. สุนันท์ ทิมเบอร์	ผลิตและจำหน่ายไม้วีเนียร์	ถือหุ้นโดย บจ. วนชัย อินเตอร์เทรตติ้งกรุ๊ป เท่ากับ 99.99%
10. บจ. ปาเขาลำเนาไพร	ปลูกป่ายูคาลิปตัส	ถือหุ้นทั้งหมดโดยกรรมการบางท่านของ บมจ. วนชัย กรุ๊ป และกลุ่มตระกูลสหวัดน์

การลงทุนในบริษัทที่เกี่ยวข้องโดยมีวัตถุประสงค์เพื่อรวมกลุ่มบริษัทที่ดำเนินธุรกิจเกี่ยวกับการผลิตและจำหน่ายแผ่นไม้เพื่อทดแทนไม้ธรรมชาติและผลิตภัณฑ์ที่เกี่ยวข้องของกลุ่มวนชัยเข้าด้วยกัน ทั้งนี้บริษัทมีนโยบายมุ่งเน้นให้บริษัทที่เกี่ยวข้องสามารถผลิตสินค้าที่ได้คุณภาพ โดยมีต้นทุนการผลิตที่สามารถแข่งขันได้ สามารถช่วยสนับสนุนรายได้และการจำหน่ายสินค้าภายในกลุ่ม โดยกรรมการบริหารของบริษัทจะเป็นกรรมการบริหารของบริษัทย่อยด้วยเพื่อสามารถกำหนดนโยบาย และควบคุมการดำเนินงานของบริษัทย่อย ให้เป็นไปตามทิศทางและนโยบายที่กำหนด

โครงสร้างรายได้

หน่วย : ล้านบาท

ผลิตภัณฑ์	ดำเนินการโดย	% การถือหุ้นของบริษัท	ปี 2555		ปี 2554		ปี 2553	
			รายได้	%	รายได้	%	รายได้	%
แผ่นเอ็มดีเอฟ	บมจ. วนชัย กรุ๊ป	99.99	5,490.54	56	5,846.98	57	4,981.07	52
	บจ. วนชัย พาเนล อินดัสทรีส์							
แผ่นปาร์ติเกิ้ล	บจ. ปาร์ติเกิ้ล แพลนเนอร์	99.99	2,717.40	28	3,128.77	31	3,472.60	36
	บจ. วนชัย พาเนล อินดัสทรีส์	99.99						
แผ่นไม้ปิดผิว	บมจ. วนชัย กรุ๊ป	99.99	769.88	8	682.72	7	561.58	6
	บจ. วนชัย พาเนล อินดัสทรีส์							
แผ่นผิวประตูลูกพัก	บมจ. วนชัย กรุ๊ป		274.99	3	155.85	1	132.57	2
แผ่นไม้พื้นสำเร็จรูป	บมจ. วนชัย กรุ๊ป		480.83	5	380.61	4	385.00	4
กาว และขุบกะดาษ	บจ. วนชัย เคมีคอล อินดัสทรีส์	99.99	20.77	-	33.51	-	32.83	-
อื่นๆ	บริษัทในกลุ่ม		12.23	-	7.87	-	31.52	-
รวมมูลค่าการจำหน่าย			9,766.64	100	10,236.31	100	9,597.17	100

เป้าหมายการดำเนินธุรกิจ

บริษัทจะเน้นคุณภาพสินค้าให้อยู่ในระดับบน เมื่อเปรียบเทียบกับคู่แข่ง ในด้านต้นทุน บริษัทจะใช้นโยบายผลิตเต็มกำลังการผลิต ซึ่งเป็นจุดแข็งของบริษัท ที่มีกำลังการผลิตสูงกว่าคู่แข่ง รวมทั้งจะนำวัสดุเหลือใช้เข้ามาเป็นวัตถุดิบ เพื่อให้เกิดการใช้วัตถุดิบอย่างมีประสิทธิภาพ ระบบการบริหารงานจะทบทวนให้ทันสมัยอยู่ตลอดเวลา เพื่อให้พนักงานทำงานอย่างมีประสิทธิภาพ และมีการพัฒนาอยู่ตลอดเวลา การพัฒนาผลิตภัณฑ์และการขยายงาน บริษัทจะศึกษาอย่างต่อเนื่อง และดำเนินการทำโครงการให้เหมาะสมกับสถานะเศรษฐกิจ เพื่อดำรงความเป็นผู้นำในอุตสาหกรรมผลิตแผ่นไม้แทนไม้ธรรมชาติ ในด้านการตลาดจะใช้นโยบายกระจายสินค้าไปในตลาดต่างๆ อย่างเหมาะสม หาดตลาดใหม่ และบริหารลูกค้าในจำนวนที่สอดคล้องกับกำลังการผลิตของบริษัท

ภาวะอุตสาหกรรมและการแข่งขัน

จากสภาวะการณ์เศรษฐกิจในช่วงครึ่งหลังปี 2554 ที่ได้รับผลกระทบจากอุทกภัยก่อให้เกิดผลเสียหายต่อกรุงเทพมหานครและปริมณฑล และเริ่มมีการฟื้นตัวในปี 2555 ในไตรมาสที่ 1 และ 2 ตามลำดับ แต่ผลกระทบจากปัญหานี้สาธารณะของกลุ่มประเทศยูโรที่ขัดแย้งและขยายวงกว้างจนก่อให้เกิดความไม่แน่นอนในตลาดการเงินโลกรวมทั้งความอ่อนแอต่อเรื่องของเศรษฐกิจสหรัฐฯ และยุโรป ทำให้ความต้องการจากต่างประเทศชะลอตัว โดยมีผลกระทบต่อการส่งออกตั้งแต่ในช่วงปลายไตรมาสที่ 2 และเป็นการชะลอตัวในเกือบทุกประเภทสินค้าและตลาดส่งออกสำคัญ ทำให้ช่วงครึ่งหลังของปีการส่งออกมีการปรับลดลงจากครึ่งแรกของปี ส่งผลให้ทั้งปีมูลค่าการส่งออกสินค้าลดลงจากปี 2554

ผลกระทบดังกล่าว และการเพิ่มขึ้นของราคาน้ำมันในตลาดโลก ทำให้ราคาวัตถุดิบในการผลิตยังคงเพิ่มสูงขึ้นต่อเนื่อง มีผลทำให้ต้นทุนการผลิตของบริษัทและบริษัทย่อยเพิ่มขึ้น การประสบปัญหาการแข่งขันในตลาดโลกที่ยังคงรุนแรงจากภาวะเศรษฐกิจโลกที่ยังไม่ฟื้นตัวอย่างชัดเจนดังกล่าว มีผลให้ราคาขายสินค้าปรับตัวลดลง จึงทำให้อัตรากำไรขั้นต้นลดลงโดยเฉพาะในช่วงครึ่งหลังของปี 2555 เมื่อเทียบกับปี 2554 ในช่วงเวลาเดียวกัน

ภาพรวมผลประกอบการปี 2555 การจำหน่ายผลิตภัณฑ์หลักของบริษัทและบริษัทย่อยคือผลิตภัณฑ์แผ่นเอ็มดีเอฟ และแผ่นปาร์ติเกิ้ล ลดลงจากปี 2554 ทั้งปริมาณขายและมูลค่าขาย โดยมูลค่าขายลดลงประมาณร้อยละ 6 และร้อยละ 12 ตามลำดับ โดยมีสาเหตุหลักจากภาวะเศรษฐกิจโลกที่ยังไม่แน่นอนต่อการฟื้นตัวส่งผลให้ความต้องการในตลาดต่างประเทศชะลอตัวลงค่อนข้างมากในครึ่งหลังของปี 2555 และยังคงส่งผลให้เกิดการแข่งขันในตลาดในประเทศจากการส่งออกที่ลดลงดังกล่าว

เพื่อให้บริษัทและบริษัทย่อยคงความเป็นผู้นำในอุตสาหกรรมนี้ ในปี 2555 โครงการขยายกำลังการผลิตแผ่นไม้พื้นสำเร็จรูป กำลังการผลิต 4,147,200 ตารางเมตรต่อปี ที่โรงงานสระบุรี ได้ดำเนินการผลิตและจำหน่ายได้ตามแผนการดำเนินงาน และเพื่อให้การบริหารการผลิตแผ่นไม้พื้นสำเร็จรูปอย่างมีประสิทธิภาพ บริษัทได้ย้ายเครื่องจักรผลิตแผ่นไม้พื้นสำเร็จรูปสายการผลิตของโรงงานชลบุรี กำลังการผลิต 2 ล้านตารางเมตรต่อปี มาติดตั้งในสถานที่เดียวกับที่โรงงานสระบุรี โดยได้ดำเนินการติดตั้งแล้วเสร็จประมาณกลางปี 2555 ส่วนโครงการผลิตแผ่นปาร์ติเกิ้ล กำลังการผลิต 240,000 ลูกบาศก์เมตรต่อปี อยู่ระหว่างการทดสอบเครื่องจักร ซึ่งจะสามารถผลิตและจำหน่ายได้ในไตรมาสที่ 2 ปี 2556 ทั้งนี้เพื่อตอบสนองความต้องการในผลิตภัณฑ์ดังกล่าวที่มีเพิ่มขึ้น

บริษัทมีความมุ่งมั่นในการพัฒนาผลิตภัณฑ์ให้มีคุณภาพเหมาะสมต่อการใช้งานของลูกค้า พัฒนาการผลิตให้มีต้นทุนที่สามารถแข่งขันได้ การสร้างมูลค่าเพิ่มให้แก่ผลิตภัณฑ์เพื่อตอบสนองความพึงพอใจของลูกค้า การขยายช่องทางการจำหน่ายเพื่อชดเชยตลาดที่ประสบปัญหาหรือมีการแข่งขันที่รุนแรง การปรับปรุงพัฒนาระบบบริหารงานภายใต้ระบบการจัดการ ISO 9001 : 2008 เพื่อให้เป็นที่ยอมรับและสามารถแข่งขันกับคู่ผลิตอื่นในอุตสาหกรรมนี้ได้อย่างมีประสิทธิภาพ

ตลาดในประเทศ

ผลิตภัณฑ์แผ่นเอ็มดีเอฟ

ในอุตสาหกรรมผลิตแผ่นเอ็มดีเอฟ ประเทศไทยมีผู้ผลิตรายใหญ่ 5 ราย มีกำลังการผลิตรวมประมาณ 2,210,000 ลบ.ม. ต่อปี โดยที่บริษัทเป็นหนึ่งในผู้ผลิตรายใหญ่ มีกำลังการผลิต 870,000 ลบ.ม. ต่อปี คิดเป็นร้อยละ 39.37 ของกำลังการผลิตรวม ปริมาณการจำหน่ายในประเทศลดลงจากปี 2554 ประมาณร้อยละ 9 ส่วนมูลค่าการจำหน่ายลดลงประมาณร้อยละ 2

ผลิตภัณฑ์แผ่นปาร์ติเกิ้ล

ในอุตสาหกรรมผลิตแผ่นปาร์ติเกิ้ล ประเทศไทยมีผู้ผลิตรายใหญ่ 10 ราย มีกำลังการผลิตรวมประมาณ 2,850,000 ลบ.ม. ต่อปี โดยที่บริษัทเป็นหนึ่งในผู้ผลิตรายใหญ่ มีกำลังการผลิต 900,000 ลบ.ม. ต่อปี คิดเป็นร้อยละ 31.58 ของกำลังการผลิตรวม โดยในปี 2555 ปริมาณการจำหน่ายในประเทศลดลงจากปี 2554 ประมาณร้อยละ 7 และมูลค่าขายในประเทศลดลงประมาณร้อยละ 8 จากปี 2554

ตลาดต่างประเทศ

ผลิตภัณฑ์แผ่นเอ็มดีเอฟ

บริษัทและบริษัทย่อยมีปริมาณการขายต่างประเทศลดลงร้อยละ 10 และมูลค่าขายลดลงร้อยละ 7 จากปี 2554 เนื่องจากความต้องการผลิตภัณฑ์ที่ชะลอตัวลงในตลาดต่างประเทศในช่วงครึ่งหลังของปี 2555 อันเป็นผลสืบเนื่องจากภาวะเศรษฐกิจโลกที่ยังไม่ฟื้นตัวอย่างชัดเจน

ผลิตภัณฑ์แผ่นปาร์ติเกิ้ล

บริษัทย่อยของบริษัทมีปริมาณการขายต่างประเทศลดลงร้อยละ 12 จากปี 2554 เนื่องจากภาวะเศรษฐกิจสหรัฐอเมริกาและยุโรปที่ยังไม่ฟื้นตัวอย่างชัดเจน ส่งผลต่อความต้องการผลิตภัณฑ์ให้ชะลอตัวลง เกิดการแข่งขันในตลาดต่างประเทศค่อนข้างรุนแรง ส่งผลให้ราคาขายเฉลี่ยลดลงประมาณร้อยละ 5 มูลค่าขายลดลงประมาณร้อยละ 17 จากปี 2554

จากภาวะเศรษฐกิจสหรัฐอเมริกาและยุโรปที่ยังไม่มีความชัดเจนถึงการฟื้นตัวอย่างมีเสถียรภาพ ซึ่งอาจเกิดวิกฤติส่งผลกระทบต่อเศรษฐกิจโลกโดยรวมรอบใหม่ได้อีก บริษัทได้มีการติดตามประเมินเพื่อปรับกลยุทธ์ทางการตลาดและการผลิตให้สอดคล้องกันอย่างใกล้ชิด การปรับสัดส่วนการจำหน่ายในแต่ละตลาดให้เหมาะสม โดยพยายามรักษาสัดส่วนในตลาดเดิม และขยายตัวสู่ตลาดใหม่ๆ เช่น ตะวันออกกลาง เพิ่มการจำหน่ายในตลาดเดิมที่มีศักยภาพ เช่น มาเลเซีย เวียดนาม อินโดนีเซีย โดยมีนโยบายการผลิตให้สอดคล้องกับความต้องการของตลาด โดยรักษาคุณภาพสินค้าและปรับปรุงประสิทธิภาพการผลิตให้มีต้นทุนที่สามารถแข่งขันในตลาดได้

ปัจจัยความเสี่ยง

ความเสี่ยงด้านการตลาดและราคา

บริษัทและบริษัทย่อยดำเนินธุรกิจผลิตและจำหน่ายแผ่นไม้ทดแทนไม้ธรรมชาติเช่นเดียวกันคือ แผ่นเอ็มดีเอฟ, แผ่นปาร์ติเกิ้ล, แผ่นผิวประตูลูกฟัก, แผ่นเอ็มดีเอฟปิดผิว, แผ่นปาร์ติเกิ้ลปิดผิว และแผ่นไม้พื้นสำเร็จรูป โดยจำหน่ายให้กับผู้ผลิตและผู้แทนจำหน่ายในอุตสาหกรรมก่อสร้างตกแต่ง, อุตสาหกรรมผลิตเฟอร์นิเจอร์, อุตสาหกรรมอิเล็กทรอนิกส์ เช่น ตู้ลำโพง ทั้งตลาดในและต่างประเทศ

บริษัทและบริษัทย่อยมีกำลังการผลิตแผ่นเอ็มดีเอฟ 870,000 ลบ.ม. ต่อปี และแผ่นปาร์ติเกิ้ล 900,000 ลบ.ม. ต่อปี คิดเป็นร้อยละ 39.37 และร้อยละ 31.58 ของกำลังการผลิตรวมของทั้งประเทศ ซึ่งถือเป็นผู้ผลิตรายใหญ่ของประเทศ

ในปี 2555 บริษัทและบริษัทย่อยมีปริมาณขายแผ่นเอ็มดีเอฟและแผ่นปาร์ติเกิ้ลลดลงจากปี 2554 โดยเป็นการลดลงในช่วงครึ่งหลังของปี 2555 เนื่องจากความต้องการสินค้าของตลาดต่างประเทศชะลอตัว เพราะผลกระทบจากปัญหาหนี้สาธารณะของกลุ่มประเทศยูโร, ความอ่อนแอเศรษฐกิจสหรัฐฯ และยังมีผลกระทบที่เกิดจากการแข่งขันในตลาดในประเทศ ที่ไม่สามารถส่งออกต่างประเทศได้ ทำให้มีการแข่งขันสูงขึ้นและมีผลกระทบต่อราคาขายเฉลี่ยของสินค้า ทำให้แผ่นปาร์ติเกิ้ลราคาขายในประเทศและต่างประเทศลดลงประมาณร้อยละ 1 และร้อยละ 5 ตามลำดับ ส่วนแผ่นเอ็มดีเอฟราคาขายในประเทศและต่างประเทศสูงขึ้นประมาณร้อยละ 7 และร้อยละ 4 ตามลำดับ แต่เนื่องจากปริมาณขายรวมลดลงประมาณร้อยละ 10 ซึ่งทั้งสองผลิตภัณฑ์นี้เป็นรายได้หลักของบริษัทและบริษัทย่อย ทำให้รายได้จากการขายในปี 2555 ลดลงจากปี 2554 ด้วยเหตุผลดังกล่าวและภาวะการการแข่งขันที่รุนแรงนี้จะต่อเนื่องมาถึงในปี 2556 ด้วย

ความเสี่ยงจากอัตราแลกเปลี่ยน

บริษัทไม่ได้มีการทำสัญญาป้องกันความเสี่ยงด้านอัตราแลกเปลี่ยน แต่บริษัทฯ ได้ติดตามสถานการณ์ในเรื่องอัตราแลกเปลี่ยนอย่างใกล้ชิด และพิจารณาใช้เครื่องมือต่างๆ ด้านการเงิน เพื่อรองรับความเสี่ยงในสถานการณ์ผันผวนของอัตราแลกเปลี่ยนที่มีผลกระทบกับบริษัทในขณะนั้นให้มีประสิทธิภาพมากที่สุด

ความเสี่ยงด้านหนี้สูญ

บริษัทฯ มีความเสี่ยงด้านการให้สินเชื่อที่เกี่ยวข้องกับลูกหนี้การค้าค่อนข้างน้อย เนื่องจากบริษัทฯ และบริษัทย่อยมีการขายสินค้าไปต่างประเทศในปี 2555 โดยคิดสัดส่วนเป็นร้อยละ 61 ของยอดขายทั้งหมด ซึ่งเป็นการขายโดยการเปิด L/C หรือให้ลูกค้าจ่ายเงินล่วงหน้าค่าสินค้า ส่วนการขายในประเทศอีกจำนวนร้อยละ 39 ของยอดขายทั้งหมด เป็นการขายให้กับบริษัทที่มีความมั่นคงทางการเงินสูง มีประวัติการชำระหนี้ที่ดี เนื่องจากได้ติดต่อกับลูกค้าเหล่านี้มานาน รวมทั้งมีการพิจารณาค่าเผื่อหนี้สงสัยจะสูญอย่างเหมาะสม มีการติดตามเร่งรัดหนี้สินที่เกินกำหนดระยะเวลาเป็นเวลานาน นอกจากนี้บริษัทฯ ได้ให้ความสำคัญในการพิจารณาให้เครดิตทางการค้ากับลูกหนี้ที่มีความสัมพันธ์ทางการค้ามาเป็นระยะเวลานาน หรือให้ลูกค้าที่มียอดการสั่งซื้อเป็นจำนวนเงินที่สูง จัดทำหนังสือสัญญาค้ำประกันจากทางธนาคาร เพื่อเป็นการป้องกันความเสี่ยงได้ระดับหนึ่ง และบางส่วนขายให้กับบริษัทที่มีความเกี่ยวข้องกัน ดังนั้นบริษัทฯ จึงมีความเสี่ยงจากการที่ลูกหนี้จะไม่ชำระหนี้ในระบิต่ำ

ความเสี่ยงจากอัตราดอกเบี้ย

บริษัทและบริษัทย่อยมีหนี้สินเงินเบิกเกินบัญชีและเงินกู้ยืมระยะสั้นจากสถาบันการเงิน ณ วันที่ 31 ธันวาคม 2555 เป็นจำนวนเงิน 2,091.98 ล้านบาท กู้ยืมมาเพื่อเป็นเงินทุนหมุนเวียนในกิจการ อัตราดอกเบี้ยถูกกำหนดตามอัตราดอกเบี้ยของสถาบันการเงินผู้ให้กู้ ทั้งนี้การเปลี่ยนแปลงของอัตราดอกเบี้ยในตลาดที่อาจสูงขึ้นประมาณร้อยละ 0.25 ก็จะทำให้ค่าใช้จ่ายเกี่ยวกับดอกเบี้ยสูงขึ้นประมาณ 5.30 ล้านบาท ตามไปด้วย ซึ่งมีผลกระทบกับผลกำไรและกระแสเงินสดของบริษัท ซึ่งบริษัทฯ และบริษัทย่อยได้พิจารณาอย่างรอบคอบ ประกอบกับการหาข้อมูลจากสถาบันการเงินต่างๆ ที่จะทำให้บริษัทมีต้นทุนทางการเงินที่ต่ำที่สุด

ความเสี่ยงด้านการที่มีผู้ถือหุ้นรายใหญ่ถือหุ้นเกินกว่าร้อยละ 50

ณ วันที่ 22 มีนาคม 2556 กลุ่มครอบครัวสหวัฒน์, เจริญวรรัตน์, บุญเกตุ และชัยพัฒน์วนิช ถือหุ้นในบริษัทรวมกันประมาณร้อยละ 69.99 ของจำนวนหุ้นที่จำหน่ายได้แล้วทั้งหมด จึงทำให้สามารถควบคุมมติที่ประชุมผู้ถือหุ้นได้เกือบทั้งหมดไม่ว่าจะเป็นเรื่องการแต่งตั้งกรรมการ หรือการขอมติในเรื่องอื่นที่ต้องใช้เสียงส่วนใหญ่ของที่ประชุมผู้ถือหุ้น ยกเว้นเรื่องที่กฎหมายหรือข้อบังคับบริษัทกำหนดให้ต้องได้รับเสียง 3 ใน 4 ของที่ประชุมผู้ถือหุ้น ดังนั้นผู้ถือหุ้นรายอื่นจึงอาจไม่สามารถรวบรวมคะแนนเสียงเพื่อตรวจสอบและถ่วงดุลเรื่องที่ผู้ถือหุ้นรายใหญ่เสนอได้

โครงสร้างการถือหุ้นและการจัดการ

1. ผู้ถือหุ้น

รายชื่อและจำนวนหุ้นของผู้ถือหุ้นที่ถือหุ้นสูงสุด 10 รายแรก ณ วันปิดสมุดทะเบียน เมื่อวันที่ 22 มีนาคม 2556

ลำดับที่	ผู้ถือหุ้น	จำนวนหุ้นที่ถือ	%**
* 1	บริษัท เดอะวนชัย กรุ๊ป ออฟคอมปานีส์ จำกัด	639,020,466	48.936
* 2	กลุ่มครอบครัวสหวัดน์	164,999,865	12.636
* 3	กลุ่มครอบครัวเจริญวรรัตน์	54,999,932	4.212
4	ธนาคารกรุงเทพ จำกัด (มหาชน)	43,970,760	3.367
* 5	นางสาวยุพาพร บุญเกตุ	27,499,966	2.106
* 6	นางศิริพร ชัยพัฒน์วนิช	27,499,966	2.106
7	นายอนุชา กิจธนามงคลชัย	21,930,000	1.679
8	บริษัท บริหารสินทรัพย์ทวิ จำกัด	19,005,300	1.455
9	นายแพทย์ประสาน เขมะคงคานนท์	9,000,000	0.689
10	East Fourteen Limited-Ddimensional Emar Mkts Value Fd	8,582,300	0.657
รวมทั้งสิ้น		1,016,508,555	77.843

กลุ่มครอบครัวสหวัดน์ ประกอบด้วย นายสมภพ, นายภัท, นายสมประสงค์, นางสาวภัทรา และนางสาวสมใจรัก

กลุ่มครอบครัวเจริญวรรัตน์ ประกอบด้วย นายวสันต์ และ นายวรรณนะ

* ถือหุ้นรวมกันประมาณ 69.99%

** = ร้อยละของจำนวนหุ้นที่จำหน่ายได้แล้วทั้งหมด 1,305,839,127 หุ้น

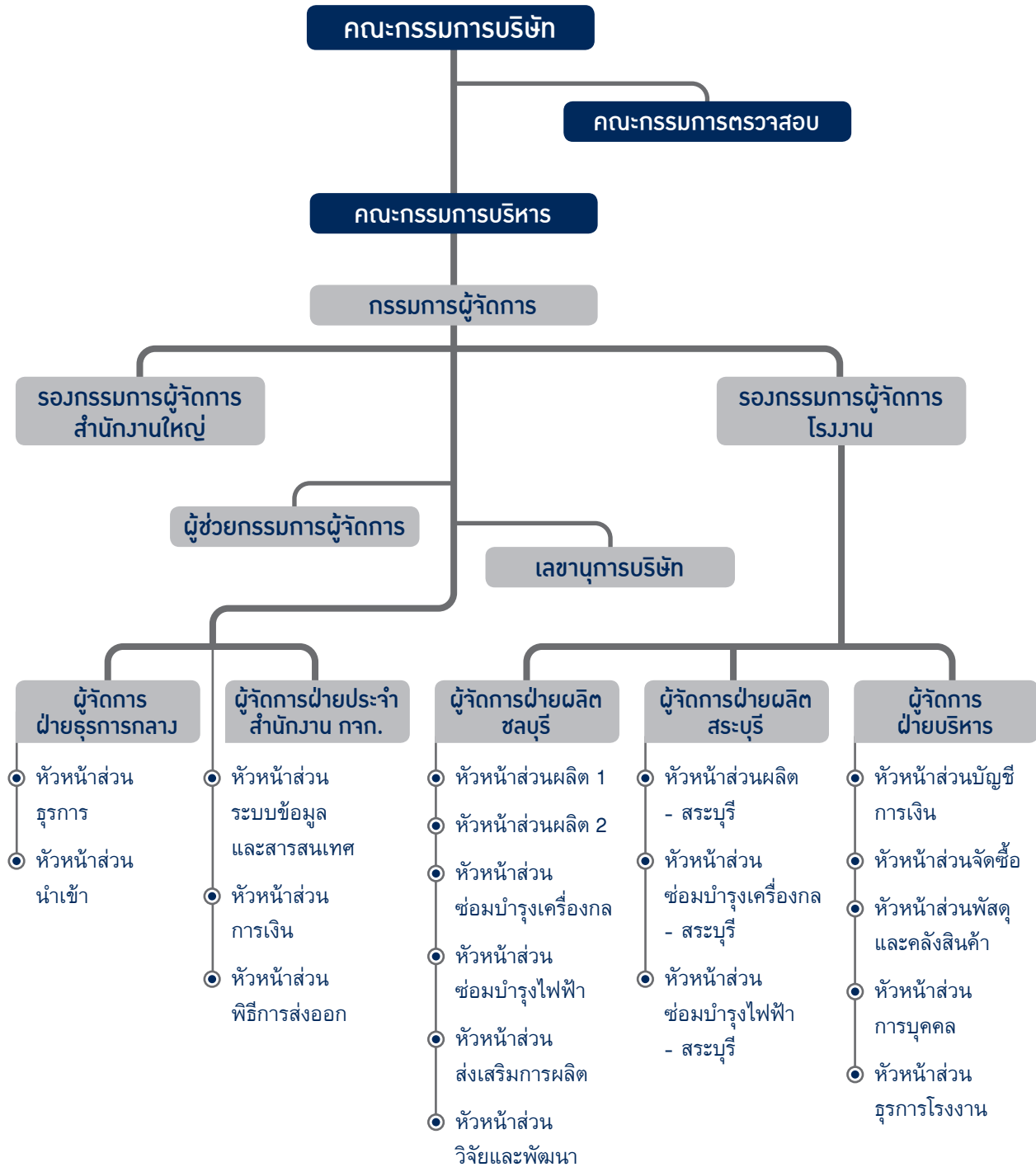
รายละเอียดผู้ถือหุ้นของบริษัท เดอะ วนชัย กรุ๊ป ออฟคอมปานีส์ จำกัด (เป็น Holding Company)

ลำดับที่	ผู้ถือหุ้น	จำนวนหุ้นที่ถือ	%**
1	นายสมภพ สหวัดน์	1,020,000	20
2	นางสาวยุพาพร บุญเกตุ	510,000	10
3	นายวสันต์ เจริญวรรัตน์	510,000	10
4	นายวรรณนะ เจริญวรรัตน์	510,000	10
5	นางศิริพร ชัยพัฒน์วนิช	510,000	10
6	นายภัท สหวัดน์	510,000	10
7	นางสาวภัทรา สหวัดน์	510,000	10
8	นายสมประสงค์ สหวัดน์	510,000	10
9	นางสาวสมใจรัก สหวัดน์	510,000	10
รวมทั้งสิ้น		5,100,000	100

% = ร้อยละของจำนวนหุ้นที่จำหน่ายได้แล้วทั้งหมด

2. การจัดการ

(1) โครงสร้างการจัดการ



1.1) กรรมการบริษัทประกอบด้วยคณะกรรมการทั้งหมด 3 ชุด คือ

1. คณะกรรมการบริษัท
2. คณะกรรมการบริหาร
3. คณะกรรมการตรวจสอบ

1.2) คณะกรรมการทั้ง 3 ชุด มีรายชื่อและขอบเขตอำนาจหน้าที่ ดังนี้

1. คณะกรรมการบริษัท ประกอบด้วย

*	1.	นายสมภพ	สหวัดน์	ประธานกรรมการ
	2.	นายนิพนธ์	วิสิษฐยุทธศาสตร์	ประธานกรรมการตรวจสอบ / กรรมการอิสระ
	3.	พลตำรวจเอกสุนทร	ชัยขวัญ	กรรมการอิสระ
	4.	พลเอกวิชิต	ยาทิพย์	กรรมการอิสระ / กรรมการตรวจสอบ
	5.	นายสืบตระกูล	สุนทรธรรม	รองประธานกรรมการ / กรรมการอิสระ
	6.	นายไกรทิพย์	ไกรฤกษ์	กรรมการอิสระ / กรรมการตรวจสอบ
*	7.	นางสาวยุพาพร	บุญเกตุ	รองประธานกรรมการ
	8.	นายวสันต์	เจริญวรรัตน์	กรรมการ
*	9.	นายวรรณะ	เจริญวรรัตน์	กรรมการผู้จัดการ
	10.	นายสุเทพ	ชัยพัฒน์วนิช	กรรมการ
	11.	นายนิรันดร์	สันติภิรมย์กุล	รองกรรมการผู้จัดการ - โรงงาน
*	12.	นายภัทท	สหวัดน์	กรรมการ
	13.	นางสาวภัทรา	สหวัดน์	กรรมการ
	14.	นายสมประสงค์	สหวัดน์	กรรมการ
		นายอารักษ์	ตั้งตระกูล	เลขานุการบริษัท

* กรรมการซึ่งมีอำนาจลงลายมือชื่อแทนบริษัท

การลงนามผูกพันบริษัท

กรรมการผู้มีอำนาจลงนามแทนบริษัท คือ นางสาวยุพาพร บุญเกตุ หรือ นายภัทท สหวัดน์ ลงลายมือชื่อร่วมกับ นายสมภพ สหวัดน์ หรือ นายวรรณะ เจริญวรรัตน์ รวมเป็นสองคนและประทับตราสำคัญของบริษัท

ขอบเขตอำนาจหน้าที่ของคณะกรรมการบริษัท

- ๑ กำหนดนโยบายและทิศทางการดำเนินงานของบริษัท และกำกับดูแลฝ่ายจัดการ ดำเนินการให้เป็นไปตามนโยบายที่กำหนด ตลอดจนการดำเนินการให้มีระบบการควบคุมภายในที่มีประสิทธิภาพและประสิทธิผล และมีความตั้งใจที่จะดำเนินธุรกิจอย่างต่อเนื่อง
- ๑ ปฏิบัติหน้าที่เป็นไปตามกฎหมาย วัตถุประสงค์ และข้อบังคับของบริษัท ตลอดจนมติที่ประชุมผู้ถือหุ้นด้วยความซื่อสัตย์ สุจริต และระมัดระวังรักษาผลประโยชน์ของบริษัท
- ๑ รับผิดชอบในการจัดทำงบแสดงฐานะการเงินและบัญชีกำไรขาดทุน ณ วันสิ้นสุดของรอบบัญชีของบริษัท ให้มีความถูกต้องและแสดงถึงฐานะของบริษัทที่เป็นจริงและถูกต้องซึ่งได้ปฏิบัติตามมาตรฐานการบัญชีที่รับรองโดยทั่วไป ซึ่งได้มีการตรวจสอบโดยผู้สอบบัญชีของบริษัท เพื่อนำเสนอต่อที่ประชุมผู้ถือหุ้นในการประชุมสามัญผู้ถือหุ้นประจำปีเพื่อพิจารณาและอนุมัติ
- ๑ ให้ความสำคัญต่อการนำการเปิดเผยสารสนเทศของบริษัท ตามข้อบังคับตลาดหลักทรัพย์แห่งประเทศไทย เรื่องหลักเกณฑ์ และวิธีการเกี่ยวกับการเปิดเผยสารสนเทศและการปฏิบัติการใดๆ ของบริษัทจดทะเบียน เพื่อเปิดเผยสารสนเทศที่สำคัญและจำเป็นต่อการตัดสินใจลงทุนในหลักทรัพย์ให้ประชาชนทราบ

- ๑ คณะกรรมการอาจแต่งตั้งบุคคลอื่นใด ให้ดำเนินการของบริษัทภายใต้การควบคุมของคณะกรรมการ หรืออาจมอบอำนาจเพื่อให้บุคคลดังกล่าว มีอำนาจตามที่คณะกรรมการเห็นสมควร และภายในเวลาที่กรรมการเห็นสมควร และคณะกรรมการอาจยกเลิกเพิกถอนเปลี่ยนแปลงหรือแก้ไขอำนาจนั้นๆ ได้
- ๑ พิจารณานุมัติแผนการลงทุนขยายงานที่ผ่านการพิจารณาและนำเสนอโดยกรรมการบริหาร
- ๑ พิจารณาและให้ความเห็นชอบต่อการเพิ่มทุน การออกหุ้นกู้ และการควบและรวมกิจการที่ผ่านการพิจารณาจาก และนำเสนอโดยกรรมการบริหาร เพื่อนำเสนออนุมัติจากที่ประชุมผู้ถือหุ้นต่อไป
- ๑ พิจารณานุมัติค่าใช้จ่ายในการดำเนินงานในวงเงินที่เกินอำนาจกรรมการผู้จัดการ โดยให้ประธานกรรมการ มีอำนาจอนุมัติ และนำเสนอขอสัตยาบันต่อที่ประชุมกรรมการบริษัทต่อไป

ทั้งนี้ อำนาจในการดำเนินการดังกล่าวข้างต้น ไม่รวมถึงการดำเนินการเกี่ยวกับรายการที่เกี่ยวข้องกัน และรายการได้มา หรือจำหน่ายไปซึ่งทรัพย์สินที่สำคัญของบริษัทจดทะเบียนตามกฎหมายของตลาดหลักทรัพย์ และบริษัทจะต้องปฏิบัติให้เป็นไปตามกฎ ระเบียบ และข้อบังคับของตลาดหลักทรัพย์ที่เกี่ยวข้องกับเรื่องนั้นๆ นอกจากนี้อำนาจดังกล่าวข้างต้นไม่รวมถึงเรื่องอื่นๆ ที่ข้อบังคับของบริษัทฯ กำหนดให้ต้องขออนุมัติจากมติที่ประชุมผู้ถือหุ้น

การมอบหมายอำนาจบริหารให้แก่กรรมการผู้จัดการ

ที่ประชุมคณะกรรมการบริษัท ครั้งที่ 8/2545 เมื่อวันที่ 11 พฤศจิกายน 2545 มีมติกำหนดขอบเขตและอำนาจของกรรมการผู้จัดการไว้ดังต่อไปนี้

กรรมการผู้จัดการมีหน้าที่บริหารจัดการดำเนินงานต่างๆ ตามธุรกิจปกติของบริษัท ซึ่งประกอบด้วย

- ๑ การกำกับดูแลการดำเนินงานของบริษัทโดยรวม เพื่อเป็นไปตามวัตถุประสงค์ของการดำเนินธุรกิจ
- ๑ การพิจารณานุมัติรายจ่ายจากการดำเนินการปกติในวงเงินไม่เกิน 7 ล้านบาทต่อครั้ง
- ๑ การพิจารณากลับกองการลงทุนต่างๆ เพื่อนำเสนอต่อคณะกรรมการบริหาร
- ๑ การพิจารณาเพื่อการระดมทุนของบริษัท เพื่อนำเสนอต่อคณะกรรมการบริหาร
- ๑ การพิจารณาแต่งตั้งที่ปรึกษาต่างๆ ที่จำเป็นต่อการดำเนินงาน เพื่อนำเสนอต่อคณะกรรมการบริหาร
- ๑ การพิจารณานุมัติการทำรายการที่เกี่ยวข้องกันที่เป็นเงื่อนไขปกติทางการค้า เช่น ซื้อขายสินค้าด้วยราคาตลาด การให้เครดิตเทอมเหมือนลูกค้าทั่วไป

ตลอดจนดำเนินงานอื่นๆ ที่ได้รับมอบหมายจากคณะกรรมการบริหาร และ/หรือ คณะกรรมการบริษัทเป็นกรณีไป นอกจากนี้กรรมการผู้จัดการอาจมอบหมายให้บุคคลอื่นที่กรรมการผู้จัดการเห็นสมควร ทำหน้าที่จัดการและดำเนินการแทนในเรื่องที่จำเป็นและสมควร ทั้งนี้ กรรมการผู้จัดการไม่มีอำนาจในการอนุมัติเรื่องหรือรายการที่เกี่ยวข้องกันที่ไม่ใช่เป็นเงื่อนไขปกติทางการค้า รายการที่ได้มาหรือจำหน่ายไปซึ่งสินทรัพย์ที่สำคัญของบริษัท และ/หรือ เรื่องหรือรายการที่กรรมการผู้จัดการหรือบุคคลที่อาจมีความขัดแย้ง มีส่วนได้เสีย หรืออาจมีความขัดแย้งทางผลประโยชน์ในลักษณะอื่นใดที่จะทำขึ้นกับบริษัทฯ

1.3) ขั้นตอนการสรรหากรรมการอิสระ

พิจารณาโดยที่ประชุมคณะกรรมการบริษัท โดยมีคุณสมบัติตามนิยาม “กรรมการอิสระ” และมีความรู้ความสามารถที่เป็นประโยชน์ต่อการประกอบธุรกิจของบริษัท เมื่อพิจารณาแล้วจะนำเสนอให้ที่ประชุมผู้ถือหุ้นพิจารณาแต่งตั้งเข้าเป็นกรรมการบริษัท ตามกระบวนการสรรหาที่กล่าวในหัวข้อ การสรรหากรรมการและผู้บริหาร

คุณสมบัติของกรรมการอิสระ

1. ต้องถือหุ้นไม่เกิน 1% ของจำนวนหุ้นที่มีสิทธิออกเสียงทั้งหมดของบริษัท บริษัทใหญ่ บริษัทย่อย บริษัทร่วม หรือนิติบุคคลที่อาจมีความขัดแย้ง โดยให้นับรวมหุ้นที่ถือโดยผู้ที่เกี่ยวข้อง (หมายถึงบุคคลตามมาตรา 258 แห่งพระราชบัญญัติหลักทรัพย์และตลาดหลักทรัพย์) ด้วย

2. ไม่เป็นกรรมการที่มีส่วนร่วมบริหารงาน (หมายถึง กรรมการที่ดำรงตำแหน่งเป็นผู้บริหาร กรรมการที่ทำหน้าที่รับผิดชอบเยี่ยงผู้บริหาร และกรรมการที่มีอำนาจลงนามผูกพัน) / พนักงาน / ลูกจ้าง / ที่ปรึกษาที่ได้รับเงินเดือนประจำ / ผู้มีอำนาจควบคุมของบริษัท บริษัทใหญ่ บริษัทย่อย บริษัทร่วม บริษัทย่อยลำดับเดียวกัน (หมายถึงบริษัทย่อยตั้งแต่ 2 บริษัทขึ้นไปที่มีบริษัทใหญ่เป็นบริษัทเดียวกัน) หรือนิติบุคคลที่อาจมีความขัดแย้ง (ปัจจุบันและช่วง 2 ปี ก่อนได้รับการแต่งตั้ง)
3. ไม่มีความสัมพันธ์ทางสายโลหิต หรือโดยการจดทะเบียนในลักษณะที่เป็นบิดามารดา คู่สมรส พี่น้อง และบุตร รวมทั้งคู่สมรสของบุตรกับผู้บริหาร ผู้ถือหุ้นรายใหญ่ ผู้มีอำนาจควบคุม หรือบุคคลที่จะได้รับการเสนอชื่อเป็นผู้บริหาร หรือผู้ที่มีอำนาจควบคุมของบริษัทหรือบริษัทย่อย
4. ความสัมพันธ์ทางธุรกิจกับบริษัท
 - (ก) ลักษณะความสัมพันธ์
 - ๑ ความสัมพันธ์ในลักษณะของการให้บริการทางวิชาชีพ
 - ❖ ลักษณะความสัมพันธ์ : ผู้สอบบัญชี ผู้ให้บริการทางวิชาชีพอื่น เช่น ที่ปรึกษากฎหมาย ที่ปรึกษาทางการเงิน ผู้ประเมินราคาทรัพย์สิน เป็นต้น
 - ❖ ระดับนัยสำคัญที่เข้าข่ายไม่อิสระ
 - ❖ กรณีผู้สอบบัญชี : ห้ามทุกกรณี
 - ❖ กรณีเป็นผู้ให้บริการทางวิชาชีพอื่น : มูลค่ารายการเกิน 2 ล้านบาทต่อปี
 - ๑ ความสัมพันธ์ทางการค้า / ทางธุรกิจ (ใช้แนวทางในทำนองเดียวกับข้อกำหนดว่าด้วยการทำรายการที่เกี่ยวข้องกันของตลาดหลักทรัพย์)
 - ❖ ลักษณะความสัมพันธ์ : กำหนดครอบคลุมรายการทางธุรกิจทุกประเภท ได้แก่ รายการที่เป็นธุรกรรมปกติ รายการเช่า / ให้เช่าอสังหาริมทรัพย์ รายการเกี่ยวกับสินทรัพย์ / บริการ และรายการให้หรือรับความช่วยเหลือทางการเงิน
 - ❖ ระดับนัยสำคัญที่เข้าข่ายไม่อิสระ : มูลค่ารายการ ≥ 20 ล้านบาท หรือ \geq เท่ากับ 3 % ของ NTA ของบริษัท แล้วแต่จำนวนใดจะต่ำกว่า ทั้งนี้ในการพิจารณามูลค่ารายการให้รวมรายการที่เกิดขึ้นในระหว่าง 6 เดือน ก่อนวันที่มีการทำรายการในครั้งนั้นด้วย
 - (ข) กรณีที่มีลักษณะความสัมพันธ์ตาม (ก) กับนิติบุคคล บุคคลที่ถือว่าเข้าข่ายไม่อิสระได้แก่ ผู้ถือหุ้นรายใหญ่ กรรมการ (ยกเว้นกรณีเป็นกรรมการอิสระ / กรรมการตรวจสอบ) และผู้บริหารหรือ partner ของนิติบุคคลนั้น
 - (ค) กำหนดช่วงเวลาที่ยังมีความสัมพันธ์ตาม (ก) และ (ข) : ปัจจุบันและ 2 ปี ก่อนได้รับการแต่งตั้ง
 - (ง) ข้อยกเว้น: กรณีมีเหตุจำเป็นและสมควร ซึ่งมิได้เกิดขึ้นอย่างสม่ำเสมอและต่อเนื่อง กรรมการอิสระ / กรรมการตรวจสอบอาจมีความสัมพันธ์เกินระดับนัยสำคัญที่กำหนดในระหว่างดำรงตำแหน่งก็ได้ แต่ต้องได้รับอนุมัติจากคณะกรรมการบริษัทก่อนและมติที่ได้ต้องเป็นมติเอกฉันท์ นอกจากนี้บริษัทต้องเปิดเผยความสัมพันธ์ดังกล่าวของกรรมการรายนั้นไว้ในแบบแสดงรายการข้อมูลการเสนอขายหลักทรัพย์ (แบบ filing) แบบแสดงรายการข้อมูลประจำปี (แบบ 56-1) และรายงานประจำปี (แบบ 56-2) ของบริษัท และหากต่อมาบริษัทจะเสนอกรรมการอิสระ / กรรมการตรวจสอบรายนั้น เพื่อดำรงตำแหน่งต่ออีกวาระหนึ่ง บริษัทจะต้องเปิดเผยข้อมูลเกี่ยวกับความสัมพันธ์ดังกล่าวในหนังสือนัดประชุมผู้ถือหุ้นในวาระเลือกตั้งกรรมการด้วย
5. ไม่เป็นกรรมการที่ได้รับแต่งตั้งขึ้นเพื่อเป็นตัวแทนของกรรมการของบริษัท ผู้ถือหุ้นรายใหญ่ หรือผู้ถือหุ้นซึ่งเป็นผู้เกี่ยวข้องกับผู้ถือหุ้นรายใหญ่ของบริษัท
6. ไม่มีลักษณะอื่นใดที่ทำให้ไม่สามารถให้ความเห็นอย่างเป็นอิสระได้
7. กรรมการอิสระที่มีคุณสมบัติตาม 1-6 อาจได้รับมอบหมายจากคณะกรรมการบริษัทให้ตัดสินใจในการดำเนินกิจการของบริษัท บริษัทใหญ่ บริษัทย่อย บริษัทร่วม บริษัทย่อยลำดับเดียวกัน หรือนิติบุคคลที่อาจมีความขัดแย้ง โดยมีการตัดสินใจในรูปแบบองค์คณะ (collective decision) ได้

- 1.4) ในปี 2555 คณะกรรมการบริษัทมีการประชุมทั้งสิ้น 5 ครั้ง และคณะกรรมการตรวจสอบมีการประชุมปกติทั้งสิ้น 4 ครั้ง โดยการเข้าร่วมประชุมของคณะกรรมการบริษัทแต่ละท่านสรุปได้ดังนี้

รายชื่อ		การเข้าร่วมประชุม / การประชุมทั้งหมด
1. นายสมภพ	สหวัดน์	5/5
2. นายนิพนธ์	วิสิษฐยุทธศาสตร์	5/5
3. พลตำรวจเอกสุนทร	ชัยขวัญ	5/5
4. พลเอกวิชิต	ยาทิพย์	5/5
5. นายสืบตระกูล	สุนทรธรรม	5/5
6. นายไกรทิพย์	ไกรฤกษ์	5/5
7. นางสาวยุพาพร	บุญเกตุ	5/5
8. นายวสันต์	เจริญนวัฒน์	5/5
9. นายวรรณะ	เจริญนวัฒน์	5/5
10. นายสุเทพ	ชัยพัฒน์วนิช	5/5
11. นายนิรันดร์	สันติภิรมย์กุล	5/5
12. นายภัทท	สหวัดน์	5/5
13. นางสาวภัทรา	สหวัดน์	5/5
14. นายสมประสงค์	สหวัดน์	5/5
15. พลตำรวจเอกวิเชียร	พจน์โพธิ์ศรี	3/3*

* เข้าเป็นกรรมการ เมื่อวันที่ 24 กุมภาพันธ์ 2555 และลาออกจากการเป็นกรรมการบริษัท เมื่อวันที่ 5 ตุลาคม 2555

การเข้าร่วมประชุมของคณะกรรมการตรวจสอบแต่ละท่านสรุปได้ดังนี้

รายชื่อ		การเข้าร่วมประชุม / การประชุมทั้งหมด
1. นายนิพนธ์	วิสิษฐยุทธศาสตร์	4/4
2. พลเอกวิชิต	ยาทิพย์	4/4
3. นายไกรทิพย์	ไกรฤกษ์	4/4
4. พลตำรวจเอกวิเชียร	พจน์โพธิ์ศรี	2/2 **

** เข้าเป็นกรรมการตรวจสอบ เมื่อวันที่ 24 กุมภาพันธ์ 2555 และลาออกจากการเป็นกรรมการบริษัท เมื่อวันที่ 5 ตุลาคม 2555

1.5) รายชื่อและตำแหน่งของกรรมการ ผู้บริหาร และเลขานุการบริษัท ณ วันที่ 31 ธันวาคม 2555

รายชื่อ		ตำแหน่ง
1. นายสมภพ	สหวัดน์	ประธานกรรมการ
2. นายนิพนธ์	วิสิษฐยุทธศาสตร์	ประธานกรรมการตรวจสอบ / กรรมการอิสระ
3. พลตำรวจเอกสุนทร	ชัยขวัญ	กรรมการอิสระ
4. พลเอกวิชิต	ยาทิพย์	กรรมการอิสระ / กรรมการตรวจสอบ
5. นายสีปตระกูล	สุนทรธรรม	รองประธานกรรมการ
6. นายไกรทิพย์	ไกรฤกษ์	กรรมการอิสระ / กรรมการตรวจสอบ
7. นางสาวยุพาพร	บุญเกตุ	รองประธานกรรมการ
8. นายวสันต์	เจริญนวัฒน์	กรรมการ
9. นายวรรณะ	เจริญนวัฒน์	กรรมการผู้จัดการ
10. นายสุเทพ	ชัยพัฒน์นิช	กรรมการ
11. นางศิริพร	ชัยพัฒน์นิช	กรรมการบริหาร
12. นายนิรันดร์	สันติภิรมย์กุล	รองกรรมการผู้จัดการ
13. นายภัทท	สหวัดน์	รองกรรมการผู้จัดการ
14. นางสาวภัทรา	สหวัดน์	กรรมการ
15. นายสมประสงค์	สหวัดน์	กรรมการ
16. นายสุพงษ์	ดำรงศิลป์	ผู้ช่วยกรรมการผู้จัดการ
17. นายภูมิศักดิ์	จุลวลลิยะ	ผู้ช่วยกรรมการผู้จัดการ
18. นายวิฑูรย์	ษมาภัทร	ผู้จัดการฝ่ายบริหาร
19. นายอาร์ักษ์	ตั้งตระกูล	เลขานุการบริษัท

2. คณะกรรมการบริหาร ณ วันที่ 31 ธันวาคม 2555

รายชื่อ		ตำแหน่ง
1. นายสมภพ	สหวัดน์	ประธานกรรมการบริหาร
2. นางสาวยุพาพร	บุญเกตุ	
3. นายวสันต์	เจริญนวัฒน์	
4. นายวรรณะ	เจริญนวัฒน์	
5. นายสุเทพ	ชัยพัฒน์นิช	
6. นางศิริพร	ชัยพัฒน์นิช	
7. นายนิรันดร์	สันติภิรมย์กุล	
8. นายภัทท	สหวัดน์	
9. นางสาวภัทรา	สหวัดน์	
10. นายสมประสงค์	สหวัดน์	
11. นายสุพงษ์	ดำรงศิลป์	

ขอบเขตอำนาจหน้าที่ของคณะกรรมการบริหาร

- ๑. ควบคุมดูแลการดำเนินงานของบริษัท และกำกับดูแลฝ่ายจัดการ ดำเนินการให้เป็นไปตามนโยบายที่กำหนดอย่างมีประสิทธิภาพและประสิทธิผล
- ๑. ปฏิบัติหน้าที่เป็นไปตามกฎหมาย วัตถุประสงค์ และข้อบังคับของบริษัท ตลอดจนมติที่ประชุมผู้ถือหุ้นด้วยความซื่อสัตย์ สุจริต และระมัดระวังรักษาผลประโยชน์ของบริษัท
- ๑. พิจารณาสอบทานงบแสดงฐานะการเงินและบัญชีกำไรขาดทุน ณ วันสิ้นสุดของรอบบัญชีของบริษัท ให้มีความถูกต้องและแสดงถึงฐานะของบริษัทที่เป็นจริงและถูกต้อง ซึ่งได้ปฏิบัติตามมาตรฐานการบัญชีที่รับรองโดยทั่วไป ซึ่งได้มีการตรวจสอบ โดยผู้สอบบัญชีของบริษัท เพื่อนำเสนอต่อที่ประชุมคณะกรรมการบริษัท
- ๑. พิจารณาแผนการลงทุนขยายงาน การเพิ่มทุน การออกหุ้นกู้ และการควบและรวมกิจการในขั้นต้นก่อนเสนอคณะกรรมการบริษัทเพื่อพิจารณาอนุมัติต่อไป

ทั้งนี้ อำนาจในการดำเนินการดังกล่าวข้างต้น ไม่รวมถึงการมอบอำนาจที่ทำให้คณะกรรมการบริหารสามารถอนุมัติรายการที่ตนหรือบุคคลที่อาจมีความขัดแย้งมีส่วนได้เสีย หรืออาจมีความขัดแย้งทางผลประโยชน์ในลักษณะอื่นใดกับบริษัทหรือบริษัทย่อย และไม่รวมถึงการดำเนินการเกี่ยวกับรายการที่เกี่ยวข้องกัน และรายการได้มาหรือจำหน่ายไปซึ่งทรัพย์สินที่สำคัญของบริษัทจดทะเบียน ตามกฎเกณฑ์ของตลาดหลักทรัพย์ และบริษัทจะต้องปฏิบัติให้เป็นไปตามกฎ ระเบียบ และข้อบังคับของตลาดหลักทรัพย์ที่เกี่ยวข้องกับเรื่องนั้นๆ นอกจากนี้ อำนาจดังกล่าวข้างต้นไม่รวมถึงเรื่องอื่นๆ ที่ข้อบังคับของบริษัทฯ กำหนดให้ต้องขออนุมัติจากมติที่ประชุมผู้ถือหุ้น

3. คณะกรรมการตรวจสอบ ณ วันที่ 31 ธันวาคม 2555

รายชื่อ		ตำแหน่ง
1. นายนิพนธ์	วิสิษฐยุทธศาสตร์	ประธานกรรมการตรวจสอบ
2. พลเอกวิชิต	ยาทิพย์	กรรมการตรวจสอบ
*3. นายไกรทิพย์	ไกรฤกษ์	กรรมการตรวจสอบ

* เป็นกรรมการตรวจสอบที่สามารถทำหน้าที่สอบทานความน่าเชื่อถือของงบการเงิน

ขอบเขตอำนาจหน้าที่ของคณะกรรมการตรวจสอบที่ได้รับมอบหมายจากคณะกรรมการบริษัทมีดังนี้

1. สอบทานให้บริษัทมีการรายงานทางการเงินอย่างถูกต้องและเพียงพอ
2. สอบทานให้บริษัทมีระบบการควบคุมภายใน (internal control) และระบบการตรวจสอบภายใน (internal audit) ที่เหมาะสมและมีประสิทธิผล
3. สอบทานให้บริษัทปฏิบัติตามกฎหมายว่าด้วยหลักทรัพย์และตลาดหลักทรัพย์ ข้อกำหนดของตลาดหลักทรัพย์ และกฎหมายที่เกี่ยวข้องกับธุรกิจของบริษัท
4. พิจารณา คัดเลือก เสนอแต่งตั้งบุคคลซึ่งมีความเป็นอิสระเพื่อทำหน้าที่เป็นผู้สอบบัญชีของบริษัท และเสนอคำตอบแทนของบุคคลดังกล่าว รวมทั้งเข้าร่วมประชุมกับผู้สอบบัญชี โดยไม่มีฝ่ายจัดการเข้าร่วมประชุมด้วยอย่างน้อยปีละ 1 ครั้ง
5. พิจารณารายการที่เกี่ยวข้องกัน หรือรายการที่อาจมีความขัดแย้งทางผลประโยชน์ ให้เป็นไปตามกฎหมายและข้อกำหนดของตลาดหลักทรัพย์ ทั้งนี้เพื่อให้มั่นใจว่ารายการดังกล่าวสมเหตุสมผลและเป็นประโยชน์สูงสุดต่อบริษัท
6. จัดทำรายงานของคณะกรรมการตรวจสอบ โดยเปิดเผยไว้ในรายงานประจำปีของบริษัท ซึ่งรายงานดังกล่าวต้องลงนามโดยประธานคณะกรรมการตรวจสอบ และต้องประกอบด้วยข้อมูลอย่างน้อยดังต่อไปนี้
 - (ก) ความเห็นเกี่ยวกับความถูกต้องครบถ้วน เป็นที่เชื่อถือได้ของรายงานทางการเงินของบริษัท
 - (ข) ความเห็นเกี่ยวกับความเพียงพอของระบบควบคุมภายในของบริษัท

- (ค) ความเห็นเกี่ยวกับการปฏิบัติตามกฎหมายว่าด้วยหลักทรัพย์และตลาดหลักทรัพย์ ข้อกำหนดของตลาดหลักทรัพย์ หรือกฎหมายที่เกี่ยวข้องกับธุรกิจของบริษัท
 - (ง) ความเห็นเกี่ยวกับความเหมาะสมของผู้สอบบัญชี
 - (จ) ความเห็นเกี่ยวกับรายการที่อาจมีความขัดแย้งทางผลประโยชน์
 - (ฉ) จำนวนการประชุมคณะกรรมการตรวจสอบ และการเข้าร่วมประชุมของกรรมการตรวจสอบแต่ละท่าน
 - (ช) ความเห็นหรือข้อสังเกตโดยรวมที่คณะกรรมการตรวจสอบได้รับจากการปฏิบัติหน้าที่ตามกฎหมาย
 - (ซ) รายการอื่นที่เห็นว่าผู้ถือหุ้นและผู้ลงทุนทั่วไปควรทราบ ภายใต้ขอบเขตหน้าที่และความรับผิดชอบที่ได้รับมอบหมายจากคณะกรรมการบริษัท
7. ปฏิบัติการอื่นใดตามที่คณะกรรมการของบริษัทมอบหมายด้วยความเห็นชอบจากคณะกรรมการตรวจสอบ

ผู้บริหาร ตามนิยามของคณะกรรมการกำกับหลักทรัพย์และตลาดหลักทรัพย์ (ก.ล.ต.) ประกอบด้วย

1. นายนิรันดร์	สันติภิรมย์กุล	รองกรรมการผู้จัดการ
2. นายภัท	สหวัดน์	รองกรรมการผู้จัดการ
3. นายสุพงษ์	ดำริห์ศิลป์	ผู้ช่วยกรรมการผู้จัดการ
4. นายภูมิศักดิ์	จุลวัลลิยะ	ผู้ช่วยกรรมการผู้จัดการ
5. นางสาวภัทรา	สหวัดน์	ผู้ช่วยกรรมการผู้จัดการ
6. นายสมประสงค์	สหวัดน์	ผู้ช่วยกรรมการผู้จัดการ
7. นายวิฑูรย์	ชมาภัทร	ผู้จัดการฝ่ายบริหาร

(2) การสรรหากรรมการและผู้บริหาร

- บริษัทไม่มีคณะกรรมการสรรหาในการกลั่นกรองบุคคลเพื่อแต่งตั้งเป็นกรรมการ การสรรหากรรมการ คณะกรรมการจะเป็นผู้พิจารณาเพื่อเสนอแต่งตั้งตามข้อบังคับของบริษัท ซึ่งมีคุณสมบัติและไม่มีลักษณะต้องห้ามตามมาตรา 68 แห่งพระราชบัญญัติบริษัทมหาชนจำกัด พ.ศ. 2535
- องค์ประกอบการแต่งตั้งกรรมการบริษัท และถอดถอนกรรมการ

คณะกรรมการของบริษัทประกอบด้วยกรรมการอย่างน้อย 5 คน และกรรมการไม่น้อยกว่ากึ่งหนึ่งของกรรมการทั้งหมดนั้นต้องมีถิ่นที่อยู่ในราชอาณาจักร และกรรมการของบริษัทจะต้องเป็นผู้มีคุณสมบัติตามที่กฎหมายกำหนด

ในการเลือกตั้งกรรมการผ่านที่ประชุมผู้ถือหุ้นบริษัทไม่ได้ใช้วิธี cumulative voting ในการลงคะแนนแต่งตั้งกรรมการ โดยที่ประชุมผู้ถือหุ้นเป็นผู้แต่งตั้งกรรมการ โดยใช้เสียงข้างมากตามหลักเกณฑ์วิธีการดังต่อไปนี้

1. ผู้ถือหุ้นคนหนึ่งมีคะแนนเสียงเท่ากับหนึ่งหุ้นต่อเสียงหนึ่ง
2. ผู้ถือหุ้นแต่ละคนต้องใช้คะแนนเสียงที่มีอยู่ทั้งหมดตาม 1. เลือกตั้งบุคคลคนเดียว หรือหลายคนเป็นกรรมการก็ได้ แต่จะแบ่งคะแนนเสียงให้ผู้ใดมากที่สุดเพียงคนเดียวไม่ได้
3. บุคคลซึ่งได้รับคะแนนเสียงสูงสุดตามลำดับลงมา เป็นผู้ได้รับการเลือกตั้งเป็นกรรมการเท่ากับจำนวนกรรมการที่จะพึงมี หรือจะพึงเลือกตั้งในครั้งนั้น ในกรณีที่บุคคลซึ่งได้รับเลือกตั้งในลำดับถัดลงมา มีคะแนนเสียงเท่ากันเกินกว่าจำนวนที่จะพึงมี หรือจะพึงเลือกตั้งในครั้งนั้น ให้ผู้เป็นประธานเป็นผู้ออกเสียงชี้ขาด

ที่ประชุมผู้ถือหุ้นเป็นผู้แต่งตั้งกรรมการโดยใช้เสียงข้างมาก โดยผู้ถือหุ้นคนหนึ่งมีคะแนนเสียงเท่ากับหนึ่งหุ้นต่อหนึ่งเสียง

ในการประชุมสามัญผู้ถือหุ้นประจำปีทุกครั้ง ให้กรรมการออกจากตำแหน่ง 1 ใน 3 ถ้าจำนวนกรรมการที่จะแบ่งออกให้ตรงเป็นสามส่วนไม่ได้ ก็ให้ออกโดยจำนวนใกล้เคียงที่สุดกับส่วน 1 ใน 3 โดยกรรมการที่ต้องออกจากตำแหน่งตามวาระนั้น อาจถูกเลือกเข้ามาดำรงตำแหน่งใหม่ก็ได้

นอกจากการพ้นตำแหน่งตามวาระแล้ว กรรมการพ้นจากตำแหน่งเมื่อ

1. ตาย
2. ลาออก
3. ขาดคุณสมบัติหรือมีลักษณะต้องห้ามตามกฎหมาย
4. ที่ประชุมผู้ถือหุ้นมีมติให้ออก
5. ศาลมีคำสั่งให้ออก

ที่ประชุมผู้ถือหุ้นอาจลงมติให้กรรมการคนใดออกจากตำแหน่งก่อนถึงคราวออกตามวาระได้ ด้วยคะแนนเสียงไม่น้อยกว่า 3 ใน 4 ของจำนวนผู้ถือหุ้นซึ่งมาประชุมและมีสิทธิออกเสียง และมีหุ้นนับรวมกันได้ไม่น้อยกว่ากึ่งหนึ่งของจำนวนหุ้นที่ถือโดยผู้ถือหุ้นที่มาประชุมและมีสิทธิออกเสียง

(3) ค่าตอบแทนกรรมการและค่าตอบแทนผู้บริหาร

(3.1) ค่าตอบแทนที่เป็นตัวเงินในรูปของค่าตอบแทนรายเดือนและบำเหน็จ

3.1.1 ค่าตอบแทนกรรมการรวม 7 ราย ประกอบด้วย

หน่วย : บาท			
1. นายนิพนธ์	วิสิษฐยุทธศาสตร์	ประธานกรรมการตรวจสอบ	1,020,000
2. นายสืบตระกูล	สุนทรธรรม	กรรมการอิสระ	1,020,000
3. นายไกรทิพย์	ไกรฤกษ์	กรรมการตรวจสอบ	800,000
4. พลเอกวิชิต	ยาทิพย์	กรรมการตรวจสอบ	800,000
5. พล.ต.อ.สุนทร	ชัยขวัญ	กรรมการอิสระ	560,000
6. พลตำรวจเอกวิเชียร	พจน์โพธิ์ศรี	กรรมการตรวจสอบ	360,000
7. ดร.สมภพ	เจริญกุล	กรรมการอิสระ	30,000
รวมเป็นเงินค่าตอบแทน			4,590,000

3.1.2 ค่าตอบแทนผู้บริหารในรูปของเงินเดือนและโบนัส รวม 7 ราย เท่ากับ 20.43 ล้านบาท

(3.2) ค่าตอบแทนอื่น

- ไม่มี -

(4) การกำกับดูแลกิจการ

เพื่อให้การดำเนินธุรกิจบริษัท มีความเจริญเติบโตอย่างต่อเนื่อง และเพิ่มความเชื่อมั่นให้แก่ผู้ถือหุ้น ผู้ลงทุน และผู้เกี่ยวข้องทุกฝ่าย บริษัทฯ จึงกำหนดนโยบายการกำกับดูแลกิจการ โดยให้คณะกรรมการบริษัทถือปฏิบัติดังนี้

- จะบริหารงานด้วยความรอบคอบและระมัดระวัง รับผิดชอบต่อการปฏิบัติหน้าที่ด้วยความสามารถและประสิทธิภาพที่เพียงพอ เพื่อให้เกิดประโยชน์สูงสุดต่อผู้ถือหุ้น
- ดูแลมิให้เกิดปัญหาความขัดแย้งทางผลประโยชน์ รับผิดชอบต่อการตัดสินใจและการกระทำของตนเอง
- ดำเนินงานเป็นไปด้วยความโปร่งใส สามารถตรวจสอบได้ เปิดเผยข้อมูลอย่างเพียงพอแก่ผู้เกี่ยวข้องทุกฝ่าย
- ดำเนินธุรกิจ โดยคำนึงถึงความเสี่ยงอยู่เสมอ โดยมีการควบคุม และบริหารความเสี่ยงที่เหมาะสม

สิทธิของผู้ถือหุ้นและการปฏิบัติอย่างเท่าเทียมกันของผู้ถือหุ้น

บริษัทให้ความสำคัญและเคารพสิทธิของผู้ถือหุ้นทุกราย บริษัทกำหนดให้มีการประชุมสามัญผู้ถือหุ้นอย่างน้อยปีละหนึ่งครั้ง ตามหลักเกณฑ์ที่กฎหมายกำหนด ในปี 2555 บริษัทจัดประชุมสามัญผู้ถือหุ้นประจำปี เมื่อวันที่ 24 เมษายน 2555 ณ ห้องแกรนด์ฮอลล์ 2 โรงแรมรามารการ์เดนส์ เลขที่ 9/9 ถนนวิภาวดีรังสิต แขวงตลาดบางเขน เขตหลักสี่ กรุงเทพฯ

ก่อนการประชุม

คณะกรรมการบริษัทจะพิจารณากำหนดการจัดประชุมสามัญผู้ถือหุ้นประจำปี กำหนดวันปิดสมุดทะเบียนพักการโอนหุ้น ตามที่กฎหมายกำหนด และแจ้งให้ผู้ถือหุ้นทราบทันทีที่คณะกรรมการมีมติอนุมัติ กำหนดการประชุม ผ่านระบบอิเล็กทรอนิกส์ของตลาดหลักทรัพย์แห่งประเทศไทย

ในการประชุมสามัญผู้ถือหุ้นประจำปี บริษัทได้จัดทำหนังสือเชิญประชุม โดยมีรายละเอียดวาระการประชุมพร้อมความเห็นของกรรมการในแต่ละวาระและเอกสารประกอบการประชุม รวมทั้งได้แต่งตั้งกรรมการอิสระ ให้เป็นผู้รับมอบฉันทะดำเนินการแทนผู้ถือหุ้นเพื่อเป็นทางเลือกแก่ผู้ถือหุ้นในการมอบฉันทะให้มาประชุมแทน และได้ส่งหนังสือเชิญประชุมทั้งฉบับภาษาไทยและภาษาอังกฤษที่มีรายละเอียดครบถ้วนและระบุชัดเจนว่าเป็นเรื่องเสนอเพื่อทราบ เพื่ออนุมัติ หรือเพื่อพิจารณาแล้วแต่กรณี พร้อมทั้งมีความเห็นของคณะกรรมการบริษัทในเรื่องดังกล่าว มีข้อมูลของกรรมการที่ครบกำหนดตามวาระและได้รับการเสนอชื่อกลับเข้าดำรงตำแหน่ง ประวัติกรรมการอิสระที่ได้รับการแต่งตั้งให้เป็นผู้รับมอบฉันทะดังกล่าวข้างต้น และหนังสือมอบฉันทะตามแบบที่กระทรวงพาณิชย์กำหนด (แบบ ข.) เพื่อให้ผู้ถือหุ้นที่ไม่สามารถเข้าประชุมด้วยตัวเองได้ สามารถมอบฉันทะให้บุคคลใดบุคคลหนึ่งหรือกรรมการอิสระที่บริษัทกำหนดไว้ ให้มาประชุมและออกเสียงลงมติแทน โดยในการส่งหนังสือเชิญประชุมผู้ถือหุ้น บริษัท ศูนย์รับฝากหลักทรัพย์ (ประเทศไทย) จำกัด ซึ่งเป็นนายทะเบียนหุ้นของบริษัท ได้จัดส่งให้ผู้ถือหุ้นที่มีรายชื่ออยู่ในสมุดทะเบียนผู้ถือหุ้น ณ วันปิดสมุดทะเบียนพักการโอนหุ้นก่อนวันประชุม 14 วัน นอกจากนั้นยังได้ลงประกาศเชิญประชุมผู้ถือหุ้นทางหนังสือพิมพ์รายวันฉบับภาษาไทย 1 ฉบับติดต่อกัน 3 วัน และก่อนวันประชุมไม่น้อยกว่า 3 วัน

ในปี 2555 บริษัทได้เปิดโอกาสให้ผู้ถือหุ้นสามารถเสนอวาระการประชุมเป็นการล่วงหน้า และเสนอชื่อบุคคลเพื่อเข้ารับการเลือกตั้งเป็นกรรมการ ในช่วงระยะเวลา 15 ต.ค. 2555 - 31 ธ.ค. 2555 แต่ไม่มีผู้ถือหุ้นท่านใดเสนอเรื่องเข้ามาให้พิจารณา

ในวันประชุมผู้ถือหุ้น

ในวันประชุมสามัญผู้ถือหุ้น บริษัทได้จัดการประชุมโดยอำนวยความสะดวกแก่ผู้ถือหุ้นที่เข้าประชุมอย่างเท่าเทียมกันทุกราย โดยมีเวลาในการลงทะเบียนก่อนการประชุม 1.30 ชั่วโมง จัดให้มีเจ้าหน้าที่คอยต้อนรับ ให้ความสะดวกอย่างเพียงพอแก่ผู้ถือหุ้น พร้อมทั้งจัดให้มีของที่ระลึกและการเลี้ยงรับรองที่เหมาะสมแก่ผู้ถือหุ้นที่เข้าร่วมประชุม

ในการประชุมสามัญผู้ถือหุ้นประจำปี 2555 มีผู้ถือหุ้นจำนวน 4 ราย มอบอำนาจให้กรรมการอิสระ ซึ่งเป็นกรรมการอิสระที่บริษัทเสนอให้เป็นผู้รับมอบอำนาจให้ออกเสียงแทน

การดำเนินการประชุมผู้ถือหุ้น บริษัทได้ให้สิทธิผู้ถือหุ้นอย่างเท่าเทียมกันทุกราย โดยก่อนการประชุมประธานกรรมการทำหน้าที่ประธานที่ประชุม ชี้แจงรายละเอียดขององค์ประชุม อธิบายวิธีการลงคะแนนของผู้ถือหุ้นที่ต้องลงมติในแต่ละวาระตามข้อบังคับ การนับคะแนน การใช้บัตรออกเสียงลงคะแนนในทุกวาระการประชุม และการเปิดเผยผลการนับคะแนนในแต่ละวาระเพื่อความโปร่งใส และเปิดโอกาสให้ผู้ถือหุ้นที่เข้าประชุมทุกราย ได้ถามข้อคำถาม แสดงความคิดเห็น ข้อเสนอแนะในแต่ละวาระ และให้เวลาในการอภิปรายอย่างเหมาะสมและเพียงพอ โดยการพิจารณาแต่ละวาระ ประธานที่ประชุมได้พิจารณาตามลำดับวาระการประชุม รวมทั้งไม่เพิ่มวาระการประชุมโดยไม่แจ้งให้ผู้ถือหุ้นทราบล่วงหน้า และให้ความสำคัญกับการตอบคำถามทุกคำถามของผู้ถือหุ้นอย่างชัดเจนและตรงประเด็น และลงมติและนับคะแนนเสียงทุกวาระ โดยเฉพาะวาระการเลือกตั้งกรรมการที่จะนับคะแนนเสียงเป็นรายบุคคล

ในการประชุมสามัญผู้ถือหุ้นประจำปี 2555 กรรมการบริษัท 15 ท่าน เข้าร่วมประชุม 15 ท่าน รวมทั้งผู้บริหารระดับสูงและผู้สอบบัญชีของบริษัท เข้าร่วมการประชุมเพื่อตอบข้อซักถามของผู้ถือหุ้นในเรื่องต่างๆ และรายงานทางการเงินของบริษัท

หลังวันประชุม

หลังเสร็จสิ้นการประชุม บริษัทได้สรุปมติที่ประชุมแจ้งให้ผู้ถือหุ้นทราบผ่านระบบอิเล็กทรอนิกส์ ของตลาดหลักทรัพย์แห่งประเทศไทย และจัดส่งรายงานการประชุมสามัญผู้ถือหุ้น ที่จัดบันทึกรายงานการประชุมและการออกเสียงลงคะแนน รวมทั้งข้อซักถามของผู้ถือหุ้นในแต่ละวาระอย่างละเอียดให้ตลาดหลักทรัพย์แห่งประเทศไทย ภายใน 14 วัน หลังจากวันประชุม

การดูแลเรื่องการใช้ข้อมูลภายใน

กำหนดให้ผู้บริหารรายงานการเปลี่ยนแปลงการถือหลักทรัพย์ ต่อสำนักงานคณะกรรมการ ก.ล.ด. ตามมาตรา 59 แห่งพระราชบัญญัติหลักทรัพย์และตลาดหลักทรัพย์ พ.ศ. 2535

ห้ามไม่ให้ผู้บริหารหรือหน่วยงานที่ได้รับทราบข้อมูลภายในเปิดเผยข้อมูลภายในแก่บุคคลภายนอกหรือบุคคลที่ไม่มีหน้าที่เกี่ยวข้อง

ในการประชุมคณะกรรมการบริษัททุกครั้ง เลขานุการบริษัทจะดำเนินการให้กรรมการแต่ละท่านตรวจสอบความถูกต้องของจำนวนหุ้นของตนเอง

การปฏิบัติต่อผู้มีส่วนได้เสีย

บริษัทได้กำหนดเป็นนโยบายต่อผู้มีส่วนได้เสียต่อสิทธิของผู้มีส่วนได้เสียทุกกลุ่ม โดยมีรายละเอียด ดังนี้

พนักงาน	บริษัทฯ ได้ปฏิบัติกับพนักงานอย่างเท่าเทียมเป็นธรรม และให้ผลตอบแทนที่เหมาะสม
ลูกค้า	บริษัทฯ มีการซื้อสินค้าและบริการจากลูกค้าเป็นไปตามเงื่อนไขทางการค้า รวมถึงปฏิบัติตามสัญญาต่อลูกค้า
เจ้าหนี้	บริษัทฯ ปฏิบัติตามเงื่อนไขการกู้ยืม
ลูกค้า	บริษัทฯ เอาใจใส่และรับผิดชอบต่อลูกค้า ผลิตสินค้าที่มีคุณภาพและมาตรฐาน รักษาความลับของลูกค้าและมีหน่วยงาน หรือบุคคลที่ทำหน้าที่รับซื้อโรงเรียนของลูกค้า เพื่อรับดำเนินการให้แก่ลูกค้าโดยเร็ว
คู่แข่ง	บริษัทฯ ประพฤติตามกรอบกติกา การแข่งขันที่ดี รักษาบรรทัดฐานของข้อพึงปฏิบัติในการแข่งขัน หลีกเลี่ยงวิธีการไม่สุจริต เพื่อทำลายคู่แข่ง

ชุมชนและสังคม บริษัทฯ มีความรับผิดชอบต่อสภาพแวดล้อมของชุมชนและสังคม

ทั้งนี้บริษัทฯ ได้ปฏิบัติตามข้อกำหนดของกฎหมายและกฎระเบียบต่างๆ ที่เกี่ยวข้อง เพื่อให้ผู้เกี่ยวข้อง, ผู้มีส่วนได้เสียทุกฝ่ายได้รับการดูแลอย่างดี

ในด้านการดูแลพนักงานของบริษัท บริษัทได้กำหนดนโยบายการดูแลพนักงาน โดยมีวัตถุประสงค์เพื่อให้พนักงานมีคุณภาพชีวิตที่ดี มีสภาพแวดล้อมการทำงานที่ดี เหมาะสมและปลอดภัย กำหนดให้มีคู่มือการปฏิบัติงานด้านต่างๆ โดยเฉพาะด้านความปลอดภัย มีคณะกรรมการความปลอดภัย เพื่อดูแลติดตาม ตรวจสอบและวิธีปฏิบัติงาน ให้คำแนะนำ ปรับปรุง สภาพแวดล้อมและวิธีการทำงานให้ปลอดภัยเหมาะสม การสร้างจิตสำนึกด้านความปลอดภัยแก่พนักงาน การจัดให้มีและปฏิบัติตามแผนการฝึกอบรมที่กำหนดขึ้นในแต่ละปี การถือปฏิบัติตามคู่มือการปฏิบัติงานด้านความปลอดภัยอย่างเคร่งครัด การจัดให้มีอุปกรณ์ความปลอดภัยส่วนบุคคล เช่น รองเท้านิรภัย, อุปกรณ์ป้องกันเสียงดัง, ป้องกันฝุ่น, ป้องกันสารเคมี และอื่นๆ สำหรับการปฏิบัติงานที่มีความเสี่ยงต่อความปลอดภัยต่างๆ และบริษัทได้จัดให้มีการประกันอุบัติเหตุหมู่ให้กับพนักงานทุกคน

การเปิดเผยข้อมูลและความโปร่งใส

คณะกรรมการบริษัทตระหนักดีว่าข้อมูลของบริษัททั้งที่เกี่ยวกับการเงินและที่ไม่ใช่การเงินและรายงานอื่นๆ ล้วนมีผลกระทบต่อกระบวนการตัดสินใจของผู้ลงทุนและผู้ที่มีส่วนได้เสียของบริษัท จึงได้กำชับให้ฝ่ายบริหารดำเนินการในเรื่องที่เกี่ยวกับการเปิดเผยข้อมูลที่ครบถ้วน ตรงต่อความเป็นจริง เชื่อถือได้ สม่ำเสมอ และทันเวลา ซึ่งฝ่ายบริหารของบริษัทได้ให้ความสำคัญและจะยึดถือปฏิบัติไปโดยตลอด

รายงานของคณะกรรมการบริษัท

คณะกรรมการบริษัทฯ เป็นผู้รับผิดชอบต่อการเงินรวมของบริษัทและบริษัทย่อย และสารสนเทศทางการเงินที่ปรากฏในรายงานประจำปี โดยมีการนำเสนอรายงานความรับผิดชอบของคณะกรรมการบริษัทฯ ต่อรายงานทางการเงินควบคู่กับรายงานของผู้สอบบัญชีรับอนุญาตและงบการเงินที่ตรวจสอบแล้วในรายงานประจำปี

คำตอบแทนกรรมการ

กรรมการบริษัทที่ไปดำรงตำแหน่งกรรมการในบริษัทย่อยไม่ได้รับคำตอบแทนในฐานะกรรมการของบริษัทย่อย

ความสัมพันธ์กับผู้ลงทุน

บริษัทยังไม่ได้จัดตั้งหน่วยงานขึ้นเฉพาะ แต่ได้มอบหมายให้ นายสมประสงค์ สหวัฒน์ กรรมการบริษัท ทำหน้าที่ติดต่อสื่อสารกับผู้ลงทุนสถาบัน ผู้ถือหุ้น รวมทั้งนักวิเคราะห์และภาคธุรกิจที่เกี่ยวข้องได้ที่เบอร์โทรศัพท์ 0 2585 4900-3

ความรับผิดชอบของคณะกรรมการ

โครงสร้างคณะกรรมการ

บริษัทมีคณะกรรมการทั้งสิ้นจำนวน 14 ท่าน รายละเอียดเป็นดังนี้

กรรมการบริหาร	9 ท่าน
กรรมการอิสระ	2 ท่าน
กรรมการตรวจสอบ / กรรมการอิสระ	3 ท่าน

บริษัทมีกรรมการที่เป็นอิสระทั้งหมด 5 ท่าน คิดเป็น 1 ใน 3 ของคณะกรรมการทั้งคณะ ทั้งนี้ความหมายของกรรมการอิสระ ขอบเขตอำนาจหน้าที่ของกรรมการบริหาร ได้อธิบายไว้ในหัวข้อเรื่องการจัดการ (1) โครงสร้างการจัดการ

การคัดเลือกผู้ดำรงตำแหน่งกรรมการของบริษัท ไม่ได้ผ่านคณะกรรมการสรรหา เนื่องจากปัจจุบันบริษัทยังไม่มีกรรมการแต่งตั้งคณะกรรมการสรรหา อย่างไรก็ตาม คณะกรรมการบริษัทได้ร่วมกันพิจารณาคุณสมบัติในด้านต่างๆ โดยดูถึงความเหมาะสมด้านคุณวุฒิ ประสบการณ์ในธุรกิจที่เกี่ยวข้องกับการดำเนินงานของบริษัท ความเชี่ยวชาญจากหลากหลายวิชาชีพ รวมถึงผลการปฏิบัติงานในฐานะกรรมการบริษัทในช่วงเวลาที่ผ่านมา

คณะกรรมการอื่นๆ

คณะกรรมการบริษัทได้มีการแต่งตั้งคณะกรรมการตรวจสอบ เพื่อช่วยในการกำกับดูแลกิจการของบริษัท ซึ่งได้จัดตั้งขึ้นเมื่อวันที่ 20 ธันวาคม 2542 มีวาระการดำรงตำแหน่งคราวละ 2 ปี โดยอำนาจและหน้าที่ของคณะกรรมการตรวจสอบเป็นไปตามรายละเอียดในหัวข้อเรื่องการจัดการ (1) โครงสร้างการจัดการ

ปัจจุบันบริษัทยังไม่มีคณะกรรมการกำหนดค่าตอบแทน แต่มีกระบวนการพิจารณาค่าตอบแทนเบื้องต้นที่เหมาะสมโดยใช้ข้อมูลค่าตอบแทนของบริษัท ในอุตสาหกรรมเดียวกันและมีขนาดใกล้เคียงกัน รวมทั้งผลประกอบการของบริษัท ประกอบการพิจารณา กำหนด ก่อนนำเสนอความเห็นต่อที่ประชุมผู้ถือหุ้นเพื่อพิจารณาตัดสินใจขั้นสุดท้าย

วาระการดำรงตำแหน่งของกรรมการ / จำนวนบริษัทที่ดำรงตำแหน่ง

ตามข้อบังคับของบริษัท ในการประชุมสามัญผู้ถือหุ้นประจำปีทุกครั้ง ให้กรรมการออกจากตำแหน่ง 1 ใน 3 ถ้าจำนวนกรรมการที่จะแบ่งออกให้ตรงเป็นสามส่วนไม่ได้ ก็ให้ออกโดยจำนวนใกล้เคียงที่สุดกับส่วน 1 ใน 3 กรรมการที่จะต้องออกจากตำแหน่งในปีแรกและปีที่สองภายหลังจดทะเบียนบริษัทนั้นให้ใช้วิธีจับสลากกันว่าผู้ใดจะออก ส่วนปีหลังๆ ต่อไปให้กรรมการคนที่ยังอยู่ในตำแหน่งนานที่สุดนั้นเป็นผู้ออกจากตำแหน่ง ดังนั้นวาระการดำรงตำแหน่งของกรรมการจะมีคราวละ 3 ปี กรรมการที่ออกตามวาระนั้น อาจถูกเลือกเข้ามาดำรงตำแหน่งใหม่ก็ได้

เนื่องจากบริษัทฯ มีบริษัทย่อยจำนวน 4 บริษัท และบริษัทที่เกี่ยวข้องจำนวน 10 บริษัท ดังนั้นกรรมการบริษัทบางท่าน ต้องไปดำรงตำแหน่งเป็นกรรมการในบริษัทดังกล่าว เพื่อสามารถกำหนดนโยบาย และควบคุมดูแลการดำเนินงานของบริษัทที่เกี่ยวข้อง ให้เป็นไปตามทิศทางและนโยบายที่กำหนด ในปัจจุบันกรรมการของบริษัทดำรงตำแหน่งในบริษัทจดทะเบียนไม่เกิน 5 แห่ง

การรวมหรือแยกตำแหน่ง

ประธานกรรมการบริษัท ไม่ได้เป็นกรรมการอิสระ

ประธานกรรมการไม่เป็นบุคคลเดียวกันกับกรรมการผู้จัดการ เพื่อเป็นการแบ่งแยกหน้าที่ในการกำหนดนโยบายการกำกับดูแลและการบริหารงานประจำ

เลขานุการบริษัท

บริษัทได้แต่งตั้ง นายอาร์ักษ์ ตั้งตระกูล เป็นเลขานุการบริษัท ทำหน้าที่เกี่ยวกับการประชุมคณะกรรมการบริษัท ประชุมผู้ถือหุ้น ดูแลกิจกรรมต่างๆ ของคณะกรรมการบริษัท ให้เป็นไปตามกฎหมาย และระเบียบข้อบังคับต่างๆ ที่เกี่ยวข้องกับบริษัท

บทบาทหน้าที่ และความรับผิดชอบ

ภาวะผู้นำและวิสัยทัศน์

คณะกรรมการจะต้องมีส่วนร่วมในการกำหนด วิสัยทัศน์ ภารกิจ กลยุทธ์ เป้าหมาย แผนธุรกิจและงบประมาณของบริษัท ตลอดจนกำกับดูแลให้ฝ่ายจัดการดำเนินการให้เป็นไปตามแผนธุรกิจและงบประมาณที่กำหนดไว้อย่างมีประสิทธิภาพและประสิทธิผล เพื่อเพิ่มมูลค่าทางเศรษฐกิจสูงสุดให้แก่กิจการและความมั่นคงสูงสุดให้แก่ผู้ถือหุ้น

คณะกรรมการจะต้องจัดให้บริษัทมีระบบการควบคุมภายใน การตรวจสอบภายใน และมาตรการบริหารความเสี่ยงที่มีประสิทธิผล รวมทั้งมีการติดตามการดำเนินการในเรื่องดังกล่าวอย่างสม่ำเสมอในการประชุมกรรมการบริษัท

คณะกรรมการจะต้องเป็นผู้พิจารณาการกำหนดและแยกบทบาทหน้าที่ และความรับผิดชอบ ระหว่างคณะกรรมการ คณะกรรมการตรวจสอบ และฝ่ายจัดการอย่างชัดเจน ในหัวข้อเรื่องการจัดการ (1) โครงสร้างการจัดการ รวมทั้งมีการสื่อสารบทบาท หน้าที่ และความรับผิดชอบดังกล่าวต่อกรรมการ ฝ่ายจัดการและพนักงานของบริษัทอย่างสม่ำเสมอ

คณะกรรมการต้องมีการกำกับดูแลให้ฝ่ายจัดการบริหารงานตามนโยบายที่กำหนดไว้อย่างชัดเจน ทั้งนี้ไม่รวมถึงรายการที่มีความขัดแย้งหรือมีส่วนได้เสีย รวมทั้งรายการที่ต้องขอความเห็นจากผู้ถือหุ้นตามข้อกำหนดของสำนักงานคณะกรรมการ ก.ล.ต. และตลาดหลักทรัพย์แห่งประเทศไทย

จริยธรรมธุรกิจ

บริษัทได้จัดทำข้อพึงปฏิบัติเกี่ยวกับจรรยาบรรณของคณะกรรมการ ฝ่ายจัดการและพนักงาน เพื่อให้ผู้เกี่ยวข้องยึดถือเป็นแนวทางในการปฏิบัติหน้าที่ตามภารกิจของบริษัทด้วยความซื่อสัตย์สุจริต และเที่ยงธรรม ทั้งการปฏิบัติตามแนวทางดังกล่าวเป็นประจำ ซึ่งรวมถึงการกำหนดบทลงโทษทางวินัยด้วย โดยบริษัทนำมาใช้ปฏิบัติในปี 2546

ความขัดแย้งทางผลประโยชน์

เพื่อป้องกันความขัดแย้งทางผลประโยชน์ คณะกรรมการได้ดูแลอย่างรอบคอบ เมื่อเกิดรายการที่อาจมีความขัดแย้งทางผลประโยชน์ โดยกำหนดนโยบายและวิธีการดูแลไม่ให้ผู้บริหาร และผู้ที่เกี่ยวข้องนำข้อมูลภายในของบริษัทไปใช้เพื่อประโยชน์ส่วนตนดังนี้

๑ รายการที่อาจมีความขัดแย้งทางผลประโยชน์

คณะกรรมการได้ทราบถึงรายการที่มีความขัดแย้งทางผลประโยชน์ รายการที่เกี่ยวข้องกัน และได้พิจารณาความเหมาะสมอย่างรอบคอบทุกครั้ง รวมทั้งมีการปฏิบัติตามหลักเกณฑ์ของตลาดหลักทรัพย์ โดยราคาและเงื่อนไขเสมือนทำรายการกับบุคคลภายนอก (Arm's Length Basis) และได้เปิดเผยรายละเอียดมูลค่ารายการ คู่สัญญา เหตุผล / ความจำเป็นไว้ในรายงานประจำปี และแบบ 56-1 แล้ว

บริษัทได้อนุมัติในหลักการเกี่ยวกับข้อตกลงทางการค้าที่มีเงื่อนไขการค้าโดยทั่วไป หากธุรกรรมเหล่านั้นมีข้อตกลงทางการค้าในลักษณะเดียวกับที่วิญญูชนจะพึงกระทำกับคู่สัญญาทั่วไปในสถานการณ์เดียวกัน ด้วยอำนาจต่อรองทางการค้าที่ปราศจากอิทธิพลในการที่ตนมีสถานะเป็นกรรมการ ผู้บริหาร หรือบุคคลที่มีความเกี่ยวข้อง ทั้งนี้บริษัทต้องจัดทำรายงานสรุปการทำธุรกรรมที่มีขนาดเกินกว่า 5 แสนบาท เพื่อรายงานในที่ประชุมคณะกรรมการบริษัททุกไตรมาส

๑ การดูแลเรื่องการใช้ข้อมูลภายใน

- ❖ กำหนดให้ผู้บริหารรายงานการเปลี่ยนแปลงการถือหลักทรัพย์ ต่อสำนักงานคณะกรรมการ ก.ล.ต. ตามมาตรา 59 แห่งพระราชบัญญัติหลักทรัพย์และตลาดหลักทรัพย์ พ.ศ. 2535
- ❖ ห้ามไม่ให้ผู้บริหารหรือหน่วยงานที่ได้รับทราบข้อมูลภายในเปิดเผยข้อมูลภายในแก่บุคคลภายนอกหรือบุคคลที่ไม่มีหน้าที่เกี่ยวข้อง
- ❖ ในการประชุมคณะกรรมการบริษัททุกครั้ง เลขานุการบริษัทจะดำเนินการให้กรรมการแต่ละท่านตรวจสอบความถูกต้องของจำนวนหุ้นของตนเอง

ระบบการควบคุมภายใน

บริษัทยังไม่มีหน่วยงานตรวจสอบภายใน แต่บริษัทได้ให้ความสำคัญต่อระบบควบคุมภายในทั้งในระดับบริหาร และระดับปฏิบัติงานเพื่อให้มีประสิทธิภาพ จึงได้กำหนดภาระหน้าที่ อำนาจการดำเนินการของผู้ปฏิบัติงาน ผู้บริหาร ไว้เป็นลายลักษณ์อักษรอย่างชัดเจน มีการควบคุมดูแลการใช้ทรัพย์สินของบริษัทให้เกิดประโยชน์ และมีการแบ่งแยกหน้าที่ผู้ปฏิบัติงาน ผู้ติดตามควบคุมและประเมินผลออกจากกัน เพื่อให้เกิดการถ่วงดุลและตรวจสอบระหว่างกันอย่างเหมาะสม นอกจากนี้ยังมีการควบคุมภายในที่เกี่ยวกับระบบการเงิน โดยบริษัทได้จัดให้มีระบบรายงานทางการเงินเสนอผู้บริหารสายงานที่รับผิดชอบ

การประชุมคณะกรรมการ

บริษัทจะจัดให้มีการประชุมคณะกรรมการอย่างน้อย 3 เดือนต่อครั้ง ซึ่งเป็นไปตามข้อบังคับของบริษัท และมีการประชุมพิเศษเพิ่มเติมตามความจำเป็น โดยมีการกำหนดวาระการประชุมและช่วงเวลาการประชุมล่วงหน้า (ในกรณีวาระปกติ) เพื่อให้คณะกรรมการสามารถจัดสรรเวลาเข้าร่วมประชุมได้ มีการจัดส่งหนังสือเชิญประชุมพร้อมระเบียบวาระการประชุมและเอกสารประกอบวาระการประชุม เป็นระยะเวลาก่อนวันประชุมอย่างน้อย 7 วัน และคณะกรรมการสามารถขอข้อมูลเพิ่มเติมได้จากกรรมการผู้จัดการหรือเลขานุการบริษัท หรือให้ผู้บริหารระดับสูงเข้าประชุมเพื่อชี้แจงต่อคณะกรรมการในกรณีที่ต้องการข้อมูลเพิ่มเติมเพื่อประกอบการพิจารณา อีกทั้งกำหนดให้กรรมการแต่ละท่านสามารถเสนอเรื่องเข้าสู่วาระการประชุมได้ โดยประธานกรรมการและกรรมการผู้จัดการร่วมกันพิจารณาเลือกเรื่องเข้าวาระการประชุมคณะกรรมการ กรรมการมีหน้าที่ต้องเข้าร่วมประชุมคณะกรรมการทุกครั้ง ยกเว้นกรณีที่มีเหตุผลพิเศษ รวมทั้งกรรมการที่ไม่เป็นผู้บริหารสามารถประชุมระหว่างกันเองตามความจำเป็นได้

บริษัทมีการบันทึกรายงานการประชุมอย่างถูกต้องครบถ้วน เพื่อให้ผู้ถือหุ้นสามารถตรวจสอบได้ โดยเลขานุการบริษัทเป็นผู้จัดเก็บรายงานการประชุมพร้อมให้คณะกรรมการบริษัท และผู้ที่เกี่ยวข้องตรวจสอบได้

ในปี 2555 คณะกรรมการบริษัทมีการประชุมทั้งสิ้น 5 ครั้ง และคณะกรรมการตรวจสอบมีการประชุมทั้งสิ้น 4 ครั้ง โดยการเข้าร่วมประชุมของคณะกรรมการบริษัทแต่ละท่านสรุปได้ดังนี้

รายชื่อ		การเข้าร่วมประชุม / การประชุมทั้งหมด
1. นายสมภพ	สหวัดน์	5/5
2. นายนิพนธ์	วิสิษฐยุทธศาสตร์	5/5
3. พลตำรวจเอกสุนทร	ชัยขวัญ	5/5
4. พลเอกวิชิต	ยาทิพย์	5/5
5. นายสืบตระกูล	สุนทรธรรม	5/5
6. นายไกรทิพย์	ไกรฤกษ์	5/5
7. นางสาวยุพาพร	บุญเกตุ	5/5
8. นายวสันต์	เจริญวรรัตน์	5/5
9. นายวรรณะ	เจริญวรรัตน์	5/5
10. นายสุเทพ	ชัยพัฒน์นิช	5/5
11. นายนิรันดร์	สันติภิรมย์กุล	5/5
12. นายภัทท	สหวัดน์	5/5
13. นางสาวภัทรา	สหวัดน์	5/5
14. นายสมประสงค์	สหวัดน์	5/5
15. พลตำรวจเอกวิเชียร	พจน์โพธิ์ศรี	3/3*

* เข้าเป็นกรรมการ เมื่อวันที่ 24 กุมภาพันธ์ 2555 และลาออกจากการเป็นกรรมการบริษัท เมื่อวันที่ 5 ตุลาคม 2555

การเข้าร่วมประชุมของคณะกรรมการตรวจสอบแต่ละท่านสรุปได้ดังนี้

รายชื่อ		การเข้าร่วมประชุม / การประชุมทั้งหมด
1. นายนิพนธ์	วิสิษฐยุทธศาสตร์	4/4
2. พลเอกวิชิต	ยาทิพย์	4/4
3. นายไกรทิพย์	ไกรฤกษ์	4/4
4. พลตำรวจเอกวิเชียร	พจน์โพธิ์ศรี	2/2 **

** เข้าเป็นกรรมการตรวจสอบ เมื่อวันที่ 24 กุมภาพันธ์ 2555 และลาออกจากการเป็นกรรมการบริษัท เมื่อวันที่ 5 ตุลาคม 2555

การประเมินตนเองของคณะกรรมการ

คณะกรรมการบริษัท ได้จัดให้มีการประเมินผลงานตนเองเป็นประจำอย่างน้อยปีละ 1 ครั้ง โดยอ้างอิงแบบประเมินผล การปฏิบัติงานตนเองของคณะกรรมการบริษัท จากแบบประเมินที่จัดทำโดยตลาดหลักทรัพย์แห่งประเทศไทย โดยการประเมินผล ดังกล่าวเป็นการช่วยให้กรรมการบริษัทแต่ละท่านได้พิจารณาทบทวนปัญหาต่างๆ ในระหว่างปีที่ผ่านมา แล้วนำผลการประเมิน มาวิเคราะห์การปฏิบัติหน้าที่ของกรรมการ และนำข้อเสนอแนะมาปรับปรุงและพัฒนาต่อไป

คำตอบแทนกรรมการ

คณะกรรมการบริษัท ได้พิจารณาคำตอบแทนกรรมการ โดยให้สอดคล้องกับภาระหน้าที่ ความรับผิดชอบ โดยเปรียบเทียบ จากข้อมูลคำตอบแทนกรรมการของบริษัทจดทะเบียนในตลาดหลักทรัพย์แห่งประเทศไทย ที่มีรายได้รวมใกล้เคียงกับบริษัท เพื่อให้ บริษัทมีข้อมูลประกอบการพิจารณาการจ่ายค่าตอบแทนกรรมการ และได้ขออนุมัติจากที่ประชุมผู้ถือหุ้นแล้ว

คำตอบแทนผู้บริหารเป็นไปตามหลักการและนโยบายที่คณะกรรมการบริษัทกำหนด ซึ่งเชื่อมโยงกับผลการดำเนินงาน ของบริษัทและผลการดำเนินงานของผู้บริหารแต่ละท่าน

ปัจจุบันบริษัทยังไม่มีคณะกรรมการกำหนดคำตอบแทน แต่มีกระบวนการพิจารณาคำตอบแทนที่เหมาะสม โดยใช้ข้อมูลคำตอบแทนของบริษัทในอุตสาหกรรมเดียวกัน มีขนาดใกล้เคียงกับบริษัท รวมทั้งผลประกอบการของบริษัท ประกอบ การพิจารณา

คำตอบแทนกรรมการและผู้บริหารได้เปิดเผยไว้ในหัวข้อเรื่องการจัดการ (3) คำตอบแทนกรรมการและคำตอบแทนผู้บริหาร

การพัฒนากรรมการและผู้บริหาร

คณะกรรมการบริษัทมีนโยบายส่งเสริมการฝึกอบรมและให้ความรู้แก่คณะกรรมการ โดยกรรมการบริษัทได้เข้าอบรม หลักสูตร Director Accreditation Program (DAP) ของสมาคมส่งเสริมสถาบันกรรมการบริษัทไทย เพื่อให้กรรมการเข้าใจหน้าที่ ความรับผิดชอบของกรรมการ และมีการแนะนำลักษณะการดำเนินธุรกิจและแนวทางการดำเนินธุรกิจให้แก่กรรมการ ในกรณีที่มี การแต่งตั้งกรรมการใหม่

(5) การดูแลเรื่องการใช้ข้อมูลภายใน

บริษัทมีนโยบายและถือปฏิบัติโดยเคร่งครัดในการจัดการข้อมูลภายใน โดยจัดให้รับทราบเฉพาะผู้ที่เกี่ยวข้องเท่านั้น การรายงานหรือเผยแพร่ข้อมูลภายใน จะสามารถปฏิบัติได้เฉพาะบุคคลที่ได้รับมอบหมาย เท่านั้น โดยทั้งนี้กรรมการและผู้บริหาร ของบริษัททุกท่านทราบถึงภาระหน้าที่และความรับผิดชอบต่อข้อมูลภายในไม่นำมาใช้เป็นประโยชน์ส่วนตัว มีการกำหนดให้ ผู้บริหารรายงานการเปลี่ยนแปลงการถือหลักทรัพย์ ต่อสำนักงานคณะกรรมการ ก.ล.ด. ตามมาตรา 59 แห่งพระราชบัญญัติหลักทรัพย์ และตลาดหลักทรัพย์ พ.ศ. 2535 และห้ามไม่ให้ผู้บริหารหรือหน่วยงานที่ได้รับทราบข้อมูลภายในเปิดเผยข้อมูลภายในแก่บุคคล ภายนอกหรือบุคคลที่ไม่มีหน้าที่เกี่ยวข้อง

(6) การควบคุมภายใน

ในการประชุมคณะกรรมการครั้งที่ 2/2556 เมื่อวันที่ 26 กุมภาพันธ์ 2556 โดยมีกรรมการตรวจสอบ จำนวน 3 ท่าน เข้าร่วมประชุมด้วย คณะกรรมการได้ประเมินระบบควบคุมภายในโดยการซักถามข้อมูลจากฝ่ายบริหาร และแบบประเมินที่ฝ่ายบริหารจัดทำขึ้น สรุปได้ว่าการประเมินการควบคุมภายในของบริษัทในด้านต่างๆ 5 ส่วน คือ องค์กรและสภาพแวดล้อม การบริหารความเสี่ยง การควบคุมการปฏิบัติงานของฝ่ายบริหาร ระบบสารสนเทศและการสื่อสารข้อมูล และระบบการติดตาม คณะกรรมการเห็นว่า บริษัทมีระบบการควบคุมภายในในเรื่องการทำธุรกรรมกับผู้ถือหุ้นรายใหญ่ กรรมการบริหาร หรือ ผู้ที่เกี่ยวข้องกับบุคคลดังกล่าว (ตามส่วนที่ 3 ข้อ 3.3 ถึง 3.7 ของแบบประเมิน) อย่างเพียงพอแล้ว สำหรับการควบคุมภายในในหัวข้ออื่นของระบบการควบคุมภายใน คณะกรรมการเห็นว่าบริษัทมีการควบคุมภายในที่เพียงพอแล้วเช่นกัน ตลอดจนการควบคุมดูแลการดำเนินงานของบริษัทย่อย ว่าเป็นไปตามแนวทางเดียวกับบริษัทใหญ่

ผู้สอบบัญชีของบริษัทคือ บริษัท เอส พี ออดิท จำกัด ซึ่งเป็นผู้ตรวจสอบงบการเงินประจำปี 2555 ได้ให้ความเห็นในรายงานระบบควบคุมภายในด้านบัญชีว่า

บริษัทฯ ได้ศึกษาและประเมินประสิทธิภาพระบบการควบคุมภายในด้านบัญชีตามที่เห็นว่าจำเป็น เพื่อประโยชน์ในการกำหนดขอบเขตการปฏิบัติงานตรวจสอบให้รัดกุมและเหมาะสม

บริษัทฯ ขอเรียนว่าการตรวจสอบบัญชีมิได้ตรวจสอบทุกรายการ หากแต่ได้ใช้วิธีการทดสอบเท่านั้น นอกจากนี้ การศึกษาและประเมินประสิทธิภาพระบบการควบคุมภายในด้านบัญชีมีวัตถุประสงค์ตามที่กล่าวในตอนต้น ดังนั้นจึงไม่อาจชี้ให้เห็นจุดอ่อนที่อาจมีอยู่ในระบบการควบคุมภายในได้ อย่างไรก็ดีในการตรวจสอบบัญชี บริษัทฯ ไม่พบจุดอ่อนที่มีสาระสำคัญของระบบการควบคุมภายในด้านบัญชี ซึ่งมีผลกระทบต่องบการเงินดังกล่าว

3. นโยบายการจ่ายเงินปันผล

- บริษัทมีนโยบายที่จะจ่ายเงินปันผลในอัตราไม่น้อยกว่าร้อยละ 40 ของกำไรสุทธิของงบการเงินรวมในแต่ละงวดบัญชี หลังหักเงินสำรองต่างๆ ทุกประเภทที่กฎหมายและบริษัทได้กำหนดไว้ รวมทั้งขาดทุนสะสมยกมา (ถ้ามี) อย่างไรก็ตามการจ่ายเงินปันผลดังกล่าวจะนำปัจจัยต่างๆ มาพิจารณาประกอบ เช่น ข้อกำหนดตามกฎหมาย ฐานะการเงิน กระแสเงินสด สภาพคล่องของบริษัท เงื่อนไข และข้อกำหนดในสัญญาที่บริษัทผูกพันอยู่ ตลอดจนแผนการลงทุนของบริษัทและบริษัทย่อย รวมถึงความจำเป็น และความเหมาะสมอื่นในอนาคต
- สำหรับบริษัทย่อยมีนโยบายการจ่ายเงินปันผลไม่ต่ำกว่าร้อยละ 40 ของกำไรสุทธิในแต่ละปี

รายละเอียดของกรรมการและผู้บริหาร

นายสมภพ สหวัฒน์ อายุ 60 ปี

ตำแหน่ง

ประธานกรรมการบริษัท

ประธานกรรมการบริหาร

กรรมการผู้มีอำนาจลงนาม

คุณวุฒิทางการศึกษา

๑ Diploma สาขาเครื่องกล

Fachhochschule Dortmund ประเทศเยอรมนี

๑ หลักสูตร DAP จากสมาคมส่งเสริมสถาบันกรรมการบริษัทไทย (IOD)

สัดส่วนการถือหุ้นในบริษัท (%)

4.22 ของทุนชำระแล้ว

ความสัมพันธ์ทางครอบครัวระหว่างผู้บริหาร

อานายภัท สหวัฒน์

อานางสาวภัทรา สหวัฒน์

อานายสมประสงค์ สหวัฒน์

อานางศิริพร ชัยพัฒน์วณิช

น้านายวรรณะ เจริญนวัฒน์

น้านายวสันต์ เจริญนวัฒน์

ประสบการณ์ทำงานในระยะ 5 ปีย้อนหลัง

๑ 2551 - ปัจจุบัน

๑ 2548 - ปัจจุบัน

ที่ปรึกษาทิติมศักดิ์ สมาคมอุตสาหกรรมเครื่องเรือนไทย

ประธานกรรมการ บริษัท วนชัย พาเนล อินดัสทรีส์ จำกัด

ประธานกรรมการ บริษัท วนชัย เคมีคอล อินดัสทรีส์ จำกัด

ประธานกรรมการ บริษัท วูดเทค อินเตอร์เนชั่นแนล จำกัด

ประธานกรรมการ บริษัท ปาร์ติเกิ้ล แพลนเนอร์ จำกัด

ประธานกรรมการ บริษัท เดอะวนชัย กรุ๊ปออฟคอมปานีส์ จำกัด

ประวัติการทำผิดกฎหมายในระยะ 10 ปีที่ผ่านมา

ไม่มี

นายนิพนธ์ วิชัยยุทธศาสตร์ อายุ 73 ปี

ตำแหน่ง

ประธานกรรมการตรวจสอบ

กรรมการอิสระ

คุณวุฒิทางการศึกษา

๑ พัฒนบริหารศาสตรมหาบัณฑิต

สถาบันบัณฑิตพัฒนบริหารศาสตร์

๑ หลักสูตร DAP จากสมาคมส่งเสริมสถาบันกรรมการบริษัทไทย (IOD)

สัดส่วนการถือหุ้นในบริษัท (%)

ไม่มี

ความสัมพันธ์ทางครอบครัวระหว่างผู้บริหาร

ไม่มี

ประสบการณ์ทำงานในระยะ 5 ปีย้อนหลัง

๑ 2542 - ปัจจุบัน

ประธานกรรมการตรวจสอบ บริษัท วนชัย กรุ๊ป จำกัด (มหาชน)

ประวัติการทำผิดกฎหมายในระยะ 10 ปีที่ผ่านมา

ไม่มี

พลตำรวจเอกสุนทร ชัยชวัลย์ อายุ 68 ปี

ตำแหน่ง	กรรมการอิสระ
คุณวุฒิทางการศึกษา	๑ ศิลปศาสตรมหาบัณฑิต (รัฐศาสตร์) มหาวิทยาลัยรามคำแหง
สัดส่วนการถือหุ้นในบริษัท (%)	๑ หลักสูตร DAP จากสมาคมส่งเสริมสถาบันกรรมการบริษัทไทย (IOD)
ความสัมพันธ์ทางครอบครัวระหว่างผู้บริหาร	ไม่มี
ประสบการณ์ทำงานในระยะ 5 ปีย้อนหลัง	ไม่มี
๑ 2548 - ปัจจุบัน	กรรมการ บริษัท วนชัย กรุ๊ป จำกัด (มหาชน)
ประวัติการทำผิดกฎหมายในระยะ 10 ปีที่ผ่านมา	ไม่มี

พลเอกวิชิต ยาภิพย อายุ 66 ปี

ตำแหน่ง	กรรมการอิสระ
คุณวุฒิทางการศึกษา	กรรมการตรวจสอบ
สัดส่วนการถือหุ้นในบริษัท (%)	๑ ปริญญาตรี โรงเรียนนายร้อยพระจุลจอมเกล้า
ความสัมพันธ์ทางครอบครัวระหว่างผู้บริหาร	๑ วิทยาลัยป้องกันราชอาณาจักร
ประสบการณ์ทำงานในระยะ 5 ปีย้อนหลัง	ไม่มี
๑ 2549 - ปัจจุบัน	ไม่มี
ประวัติการทำผิดกฎหมายในระยะ 10 ปีที่ผ่านมา	กรรมการ บริษัท วนชัย กรุ๊ป จำกัด (มหาชน)
	ไม่มี

นายสิบทระกูล สุนสสสม อายุ 70 ปี

ตำแหน่ง	รองประธานกรรมการบริษัท
คุณวุฒิทางการศึกษา	กรรมการอิสระ
สัดส่วนการถือหุ้นในบริษัท (%)	๑ P.M. D. Harvard University ประเทศสหรัฐอเมริกา
ความสัมพันธ์ทางครอบครัวระหว่างผู้บริหาร	๑ หลักสูตร DAP จากสมาคมส่งเสริมสถาบันกรรมการบริษัทไทย (IOD)
ประสบการณ์ทำงานในระยะ 5 ปีย้อนหลัง	ไม่มี
๑ 2548 - ปัจจุบัน	ไม่มี
๑ 2545 - 2548	รองประธานกรรมการ บริษัท วนชัย กรุ๊ป จำกัด (มหาชน)
๑ 2537 - 2545	กรรมการตรวจสอบ บริษัท วนชัย กรุ๊ป จำกัด (มหาชน)
ประวัติการทำผิดกฎหมายในระยะ 10 ปีที่ผ่านมา	กรรมการ บริษัท วนชัย กรุ๊ป จำกัด (มหาชน)
	ไม่มี

นายไกรทิพย์ ไกรฤกษ์ อายุ 58 ปี

ตำแหน่ง	กรรมการอิสระ
คุณวุฒิทางการศึกษา	กรรมการตรวจสอบ ๑ ปริญญาโท สาขาเศรษฐศาสตร์ Tufts University ประเทศสหรัฐอเมริกา ๑ หลักสูตร DAP จากสมาคมส่งเสริมสถาบันกรรมการบริษัทไทย (IOD) ๑ หลักสูตรการป้องกันราชอาณาจักรภาครัฐร่วมเอกชน (ปรอ.) รุ่นที่ 16
สัดส่วนการถือหุ้นในบริษัท (%)	ไม่มี
ความสัมพันธ์ทางครอบครัวระหว่างผู้บริหาร	ไม่มี
ประสบการณ์ทำงานในระยะ 5 ปีย้อนหลัง	
๑ 2551 - ปัจจุบัน	กรรมการตรวจสอบ บริษัท วนชัย กรุ๊ป จำกัด (มหาชน)
ประวัติการทำผิดกฎหมายในระยะ 10 ปีที่ผ่านมา	ไม่มี

นางสาวยุพาพร บุญเกตุ อายุ 58 ปี

ตำแหน่ง	รองประธานกรรมการบริษัท กรรมการผู้มีอำนาจลงนาม กรรมการบริหาร
คุณวุฒิทางการศึกษา	๑ โรงเรียนเมธีชูณหะวันวิทยลัย ๑ หลักสูตร DAP จากสมาคมส่งเสริมสถาบันกรรมการบริษัทไทย (IOD)
สัดส่วนการถือหุ้นในบริษัท (%)	2.11 ของทุนชำระแล้ว
ความสัมพันธ์ทางครอบครัวระหว่างผู้บริหาร	ไม่มี
ประสบการณ์ทำงานในระยะ 5 ปีย้อนหลัง	
๑ 2548 - ปัจจุบัน	กรรมการ บริษัท ปาร์ติเกิ้ล แพลนเนอร์ จำกัด กรรมการ บริษัท วนชัย เคมีคอล อินดัสทรีส์ จำกัด กรรมการ บริษัท วนชัย พาเนล อินดัสทรีส์ จำกัด กรรมการ บริษัท วูดเทค อินเตอร์เนชั่นแนล จำกัด กรรมการ บริษัท เดอะวนชัย กรุ๊ป ออฟคอมปานีส์ จำกัด
๑ 2534 - ปัจจุบัน	
ประวัติการทำผิดกฎหมายในระยะ 10 ปีที่ผ่านมา	ไม่มี

นายวสันต์ เจริญวรรัตน์ อายุ 57 ปี

ตำแหน่ง

กรรมการบริษัท

คุณวุฒิทางการศึกษา

กรรมการบริหาร

๑ ปวส. สาขาบัญชี

วิทยาลัยพณิชยการเชตุพน (บางมด)

สัดส่วนการถือหุ้นในบริษัท (%)

๑ หลักสูตร DAP จากสมาคมส่งเสริมสถาบันกรรมการบริษัทไทย (IOD)

ความสัมพันธ์ทางครอบครัวระหว่างผู้บริหาร

2.11 ของทุนชำระแล้ว

พี่ชายนายวรรณะ เจริญวรรัตน์

หลานชายนายสมภพ สหวัฒน์

ลูกพี่ลูกน้องนายภัทท สหวัฒน์

ลูกพี่ลูกน้องนางสาวภัทรา สหวัฒน์

ลูกพี่ลูกน้องนายสมประสงค์ สหวัฒน์

ลูกพี่ลูกน้องนางศิริพร ชัยพัฒน์นิช

ประสบการณ์ทำงานในระยะ 5 ปีย้อนหลัง

๑ 2538 - ปัจจุบัน

กรรมการ บริษัท วนชัย พาเนล อินดัสทรีส์ จำกัด

๑ 2537 - ปัจจุบัน

กรรมการ บริษัท วนชัย เคมีคอล อินดัสทรีส์ จำกัด

๑ 2536 - ปัจจุบัน

กรรมการ บริษัท วุดเทค อินเตอร์เนชั่นแนล จำกัด

๑ 2534 - ปัจจุบัน

กรรมการ บริษัท ปาร์ติเกิ้ล แพลนเนอร์ จำกัด

ประวัติการทำผิดกฎหมายในระยะ 10 ปีที่ผ่านมา

กรรมการ บริษัท เดอะวนชัย กรุ๊ปออฟคอมปานีส์ จำกัด

ไม่มี

นายวรรณะ เจริญวรรัตน์ อายุ 52 ปี

ตำแหน่ง

กรรมการบริษัท

กรรมการผู้จัดการ

กรรมการผู้มีอำนาจลงนาม

กรรมการบริหาร

คุณวุฒิทางการศึกษา

๑ หลักสูตรผู้บริหารระดับสูง (รุ่นที่ 13) สถาบันวิทยาการตลาดทุน ปี 2554

๑ หลักสูตรการบริหารจัดการด้านความมั่นคงขั้นสูง (วปอ.มส.1)

สมาคมวิทยาลัยป้องกันราชอาณาจักร ปี 2552

๑ หลักสูตรการป้องกันราชอาณาจักรภาครัฐร่วมเอกชน (ปรอ.รุ่นที่ 21) วิทยาลัยป้องกันราชอาณาจักร ปี 2551

๑ วศ.ม. สาขาวิศวกรรมการจัดการอุตสาหกรรม

คณะวิศวกรรมศาสตร์

มหาวิทยาลัยเทคโนโลยีพระจอมเกล้าพระนครเหนือ

๑ หลักสูตร DAP จากสมาคมส่งเสริมสถาบันกรรมการบริษัทไทย (IOD)

สัดส่วนการถือหุ้นในบริษัท (%)

2.11 ของทุนชำระแล้ว

ความสัมพันธ์ทางครอบครัวระหว่างผู้บริหาร

น้องชายนายวันดี

เจริญวรรัตน์

หลานชายนายสมภพ

สหวัดน์

ลูกพี่ลูกน้องนายภัท

สหวัดน์

ลูกพี่ลูกน้องนางสาวภัทรา

สหวัดน์

ลูกพี่ลูกน้องนายสมประสงค์

สหวัดน์

ลูกพี่ลูกน้องนางศิริพร

ชัยพัฒน์วนิช

ประสบการณ์ทำงานในระยะ 5 ปีย้อนหลัง

๑ 2551 - ปัจจุบัน

คณะกรรมการสภาอุตสาหกรรมแห่งประเทศไทย

สภาอุตสาหกรรมแห่งประเทศไทย

๑ 2551 - ปัจจุบัน

นายกิตติศักดิ์ สมาคมอุตสาหกรรมเครื่องเรือนไทย

๑ 2551 - ปัจจุบัน

ประธานกิตติศักดิ์ กลุ่มอุตสาหกรรมไม้อัด ไม้บาง และวัสดุแผ่น

สภาอุตสาหกรรมแห่งประเทศไทย

๑ 2547 - 2551

นายกสมาคม สมาคมอุตสาหกรรมเครื่องเรือนไทย

๑ 2547 - 2551

ประธานกลุ่มอุตสาหกรรม ไม้อัด ไม้บางและวัสดุแผ่น

สภาอุตสาหกรรมแห่งประเทศไทย

๑ 2538 - ปัจจุบัน

กรรมการ บริษัท วนชัย พาเนล อินดัสทรีส์ จำกัด

๑ 2537 - ปัจจุบัน

กรรมการ บริษัท วนชัย เคมีคอล อินดัสทรีส์ จำกัด

๑ 2536 - ปัจจุบัน

กรรมการ บริษัท ปาร์ติเกิ้ล แพลนเนอร์ จำกัด

๑ 2534 - ปัจจุบัน

กรรมการ บริษัท เดอะวนชัย กรุ๊ปอ็อฟคอมปานีส์ จำกัด

๑ 2532 - ปัจจุบัน

กรรมการ บริษัท วูดเทค อินเตอร์เนชั่นแนล จำกัด

ประวัติการทำผิดกฎหมายในระยะ 10 ปีที่ผ่านมา

ไม่มี

นายสุเทพ ชัยพัฒน์นิช อายุ 49 ปี

ตำแหน่ง	กรรมการบริษัท
คุณวุฒิทางการศึกษา	กรรมการบริหาร
สัดส่วนการถือหุ้นในบริษัท (%)	๑) ปริญญาตรี สาขาการตลาด มหาวิทยาลัยอัสสัมชัญ
ความสัมพันธ์ทางครอบครัวระหว่างผู้บริหาร	๑) หลักสูตร DAP จากสมาคมส่งเสริมสถาบันกรรมการบริษัทไทย (IOD)
ประสบการณ์ทำงานในระยะ 5 ปีย้อนหลัง	ไม่มี
๑) 2548 - ปัจจุบัน	คู่สมรสนางศิริพร ชัยพัฒน์นิช
๑) 2538 - ปัจจุบัน	
๑) 2537 - ปัจจุบัน	กรรมการ บริษัท เดอะวนชัย กรุ๊ป ออฟคอมปานีส์ จำกัด
๑) 2536 - ปัจจุบัน	กรรมการ บริษัท วนชัย พาเนล อินดัสทรีส์ จำกัด
	กรรมการ บริษัท วนชัย เคมีคอล อินดัสทรีส์ จำกัด
	กรรมการ บริษัท วุดเทค อินเตอร์เนชั่นแนล จำกัด
	กรรมการ บริษัท ปาร์ติเกิ้ล แพลนเนอร์ จำกัด
ประวัติการทำผิดกฎหมายในระยะ 10 ปีที่ผ่านมา	ไม่มี

นางศิริพร ชัยพัฒน์นิช อายุ 46 ปี

ตำแหน่ง	กรรมการบริหาร
คุณวุฒิทางการศึกษา	ปริญญาตรี สาขาการเงิน มหาวิทยาลัยธุรกิจบัณฑิต
สัดส่วนการถือหุ้นในบริษัท (%)	2.11 ของทุนชำระแล้ว
ความสัมพันธ์ทางครอบครัวระหว่างผู้บริหาร	คู่สมรสนายสุเทพ ชัยพัฒน์นิช
	หลานสาวนายสมภาพ สหวัฒน์
	พี่สาวนายภัทท สหวัฒน์
	พี่สาวนางสาวภัทรา สหวัฒน์
	ลูกพี่ลูกน้องนายสมประสงค์ สหวัฒน์
	ลูกพี่ลูกน้องนายวสันต์ เจริญนวัฒน์
	ลูกพี่ลูกน้องนายวรรณะ เจริญนวัฒน์
ประสบการณ์ทำงานในระยะ 5 ปีย้อนหลัง	กรรมการ บริษัท เดอะวนชัย กรุ๊ป ออฟ คอมปานีส์ จำกัด
๑) 2534 - ปัจจุบัน	ไม่มี
ประวัติการทำผิดกฎหมายในระยะ 10 ปีที่ผ่านมา	

นายนิรันดร์ สันติภิรมย์กุล อายุ 59 ปี

ตำแหน่ง	กรรมการบริษัท
คุณวุฒิทางการศึกษา	กรรมการบริหาร
สัดส่วนการถือหุ้นในบริษัท (%)	รองกรรมการผู้จัดการ - โรงงาน
ความสัมพันธ์ทางครอบครัวระหว่างผู้บริหาร	๑) บัณฑิตมหาบัณฑิต มหาวิทยาลัยธรรมศาสตร์
ประสบการณ์ทำงานในระยะ 5 ปีย้อนหลัง	๑) หลักสูตร DAP จากสมาคมส่งเสริมสถาบันกรรมการบริษัทไทย (IOD)
๑) 2537 - ปัจจุบัน	ไม่มี
	ไม่มี
	กรรมการ บริษัท วนชัย กรุ๊ป จำกัด (มหาชน)
ประวัติการทำผิดกฎหมายในระยะ 10 ปีที่ผ่านมา	ไม่มี

นายภัทก สหวัฒน์ อายุ 40 ปี

ตำแหน่ง	กรรมการบริษัท กรรมการผู้มีอำนาจลงนาม กรรมการบริหาร รองกรรมการผู้จัดการ												
คุณวุฒิทางการศึกษา	๑ Diploma Mount Ida College , Massachusetts ประเทศสหรัฐอเมริกา ๑ หลักสูตร DAP จากสมาคมส่งเสริมสถาบันกรรมการบริษัทไทย (IOD)												
สัดส่วนการถือหุ้นในบริษัท (%)	2.11 ของทุนชำระแล้ว												
ความสัมพันธ์ทางครอบครัวระหว่างผู้บริหาร	<table> <tr> <td>หลานชายนายสมภพ</td><td>สหวัฒน์</td></tr> <tr> <td>น้องชายนางศิริพร</td><td>ชัยพัฒน์</td></tr> <tr> <td>พี่ชายนางสาวภัทรา</td><td>สหวัฒน์</td></tr> <tr> <td>ลูกพี่ลูกน้องนายสมประสงค์</td><td>สหวัฒน์</td></tr> <tr> <td>ลูกพี่ลูกน้องนายวรรณะ</td><td>เจริญวรรตน์</td></tr> <tr> <td>ลูกพี่ลูกน้องนายวสันต์</td><td>เจริญวรรตน์</td></tr> </table>	หลานชายนายสมภพ	สหวัฒน์	น้องชายนางศิริพร	ชัยพัฒน์	พี่ชายนางสาวภัทรา	สหวัฒน์	ลูกพี่ลูกน้องนายสมประสงค์	สหวัฒน์	ลูกพี่ลูกน้องนายวรรณะ	เจริญวรรตน์	ลูกพี่ลูกน้องนายวสันต์	เจริญวรรตน์
หลานชายนายสมภพ	สหวัฒน์												
น้องชายนางศิริพร	ชัยพัฒน์												
พี่ชายนางสาวภัทรา	สหวัฒน์												
ลูกพี่ลูกน้องนายสมประสงค์	สหวัฒน์												
ลูกพี่ลูกน้องนายวรรณะ	เจริญวรรตน์												
ลูกพี่ลูกน้องนายวสันต์	เจริญวรรตน์												
ประสบการณ์ทำงานในระยะ 5 ปีย้อนหลัง	รองประธานกลุ่มอุตสาหกรรมไม้อัด ไม้บาง และวัสดุแผ่น สภาอุตสาหกรรมแห่งประเทศไทย												
๑ 2551 - ปัจจุบัน	กรรมการ บริษัท เดอะวนชัย กรุ๊ป ออฟ คอมปานีส์ จำกัด												
๑ 2548 - ปัจจุบัน	กรรมการ บริษัท วุดเทค อินเตอร์เนชั่นแนล จำกัด												
๑ 2545 - ปัจจุบัน	กรรมการ บริษัท วนชัย พาเนล อินดัสทรีส์ จำกัด												
๑ 2544 - ปัจจุบัน	กรรมการ บริษัท วนชัย เคมีคอล อินดัสทรีส์ จำกัด												
ประวัติการทำผิดกฎหมายในระยะ 10 ปีที่ผ่านมา	กรรมการ บริษัท ปาร์ติเกิ้ล แพลนเนอร์ จำกัด ไม่มี												

นางสาวภัทรา สหวัฒน์ อายุ 38 ปี

ตำแหน่ง	กรรมการบริษัท กรรมการบริหาร ผู้ช่วยกรรมการผู้จัดการ												
คุณวุฒิทางการศึกษา	๑ MSA. Multinational Commerce, Boston University ประเทศสหรัฐอเมริกา ๑ หลักสูตร DAP จากสมาคมส่งเสริมสถาบันกรรมการบริษัทไทย (IOD)												
สัดส่วนการถือหุ้นในบริษัท (%)	2.11 ของทุนชำระแล้ว												
ความสัมพันธ์ทางครอบครัวระหว่างผู้บริหาร	<table> <tr> <td>หลานสวณายสมภพ</td><td>สหวัฒน์</td></tr> <tr> <td>น้องสวณายภัททา</td><td>สหวัฒน์</td></tr> <tr> <td>น้องสวณางศิริพร</td><td>ชัยพัฒน์</td></tr> <tr> <td>ลูกพี่ลูกน้องนายวสันต์</td><td>เจริญวรรตน์</td></tr> <tr> <td>ลูกพี่ลูกน้องนายวรรณะ</td><td>เจริญวรรตน์</td></tr> <tr> <td>ลูกพี่ลูกน้องนายสมประสงค์</td><td>สหวัฒน์</td></tr> </table>	หลานสวณายสมภพ	สหวัฒน์	น้องสวณายภัททา	สหวัฒน์	น้องสวณางศิริพร	ชัยพัฒน์	ลูกพี่ลูกน้องนายวสันต์	เจริญวรรตน์	ลูกพี่ลูกน้องนายวรรณะ	เจริญวรรตน์	ลูกพี่ลูกน้องนายสมประสงค์	สหวัฒน์
หลานสวณายสมภพ	สหวัฒน์												
น้องสวณายภัททา	สหวัฒน์												
น้องสวณางศิริพร	ชัยพัฒน์												
ลูกพี่ลูกน้องนายวสันต์	เจริญวรรตน์												
ลูกพี่ลูกน้องนายวรรณะ	เจริญวรรตน์												
ลูกพี่ลูกน้องนายสมประสงค์	สหวัฒน์												
ประสบการณ์ทำงานในระยะ 5 ปีย้อนหลัง	กรรมการ บริษัท เดอะวนชัย กรุ๊ป ออฟ คอมปานีส์ จำกัด												
๑ 2548 - ปัจจุบัน	กรรมการ บริษัท เดอะวนชัย กรุ๊ป ออฟ คอมปานีส์ จำกัด												
ประวัติการทำผิดกฎหมายในระยะ 10 ปีที่ผ่านมา	ไม่มี												

นายสมประสงค์ สหวัฒน์ อายุ 36 ปี

ตำแหน่ง	กรรมการบริษัท
	กรรมการบริหาร
คุณวุฒิทางการศึกษา	ผู้ช่วยกรรมการผู้จัดการ ๑ ปริญญาโท รัฐประศาสนศาสตร์ MPA / ID, Harvard University (USA) ๑ หลักสูตร DAP จากสมาคมส่งเสริมสถาบันกรรมการบริษัทไทย (IOD)
สัดส่วนการถือหุ้นในบริษัท (%)	2.11 ของทุนชำระแล้ว
ความสัมพันธ์ทางครอบครัวระหว่างผู้บริหาร	หลานชายนายสมภพ สหวัฒน์ ลูกพี่ลูกน้องนายวสันต์ เจริญวรรัตน์ ลูกพี่ลูกน้องนายวรรณะ เจริญวรรัตน์ ลูกพี่ลูกน้องนางศิริพร ชัยพัฒน์นิช ลูกพี่ลูกน้องนายภัทท สหวัฒน์ ลูกพี่ลูกน้องนางสาวภัทรา สหวัฒน์
ประสบการณ์ทำงานในระยะ 5 ปีย้อนหลัง	
๑ 2554 - ปัจจุบัน	กรรมการ บริษัท วนชัย พาเนล อินดัสทรีส์ จำกัด
๑ 2553 - ปัจจุบัน	กรรมการ บริษัท ปาร์ติเกิ้ล แพลนเนอร์ จำกัด บริษัท วนชัย เคมีคอล อินดัสทรีส์ จำกัด บริษัท วูดเทค อินเตอร์เนชั่นแนล จำกัด
๑ 2543 - ปัจจุบัน	กรรมการ บริษัท เดอะวนชัย กรุ๊ป ออฟคอมปานีส์ จำกัด
ประวัติการทำผิดกฎหมายในระยะ 10 ปีที่ผ่านมา	ไม่มี

นายสุรพงษ์ ดำริห์ศิลป์ อายุ 55 ปี

ตำแหน่ง	กรรมการบริหาร
	ผู้ช่วยกรรมการผู้จัดการ
คุณวุฒิทางการศึกษา	ปริญญาตรี สาขาบัญชี มหาวิทยาลัยธรรมศาสตร์
สัดส่วนการถือหุ้นในบริษัท (%)	ไม่มี
ความสัมพันธ์ทางครอบครัวระหว่างผู้บริหาร	ไม่มี
ประสบการณ์ทำงานในระยะ 5 ปีย้อนหลัง	
๑ 2553 - ปัจจุบัน	ผู้ช่วยกรรมการผู้จัดการ บริษัท วนชัย กรุ๊ป จำกัด (มหาชน)
๑ 2545 - 2553	ผู้ช่วยรองกรรมการผู้จัดการ บริษัท วนชัย กรุ๊ป จำกัด (มหาชน)
ประวัติการทำผิดกฎหมายในระยะ 10 ปีที่ผ่านมา	ไม่มี

นายภูมิศักดิ์ จุลวัลลิภะ อายุ 48 ปี

ตำแหน่ง	ผู้ช่วยกรรมการผู้จัดการ
คุณวุฒิทางการศึกษา	<ul style="list-style-type: none"> วศ.ม. สาขาวิศวกรรมการจัดการอุตสาหกรรม คณะวิศวกรรมศาสตร์ มหาวิทยาลัยเทคโนโลยีพระจอมเกล้าพระนครเหนือ
สัดส่วนการถือหุ้นในบริษัท (%)	ไม่มี
ความสัมพันธ์ทางครอบครัวระหว่างผู้บริหาร	ไม่มี
ประสบการณ์ทำงานในระยะ 5 ปีย้อนหลัง	
◎ 2553 - ปัจจุบัน	ผู้ช่วยกรรมการผู้จัดการ บริษัท วนชัย กรุ๊ป จำกัด (มหาชน)
◎ 2536 - 2553	ผู้จัดการฝ่ายวางแผนและพัฒนา บริษัท วนชัย กรุ๊ป จำกัด (มหาชน)
ประวัติการทำผิดกฎหมายในระยะ 10 ปีที่ผ่านมา	ไม่มี

นายวิฑูรย์ เขมาภักธ อายุ 53 ปี

ตำแหน่ง	ผู้จัดการฝ่ายบริหาร
คุณวุฒิทางการศึกษา	ปริญญาตรี สาขาบัญชี มหาวิทยาลัยธรรมศาสตร์
สัดส่วนการถือหุ้นในบริษัท (%)	ไม่มี
ความสัมพันธ์ทางครอบครัวระหว่างผู้บริหาร	ไม่มี
ประสบการณ์ทำงานในระยะ 5 ปีย้อนหลัง	
◎ 2539 - ปัจจุบัน	ผู้จัดการฝ่ายบริหาร บริษัท วนชัย กรุ๊ป จำกัด (มหาชน)
ประวัติการทำผิดกฎหมายในระยะ 10 ปีที่ผ่านมา	ไม่มี

รายละเอียดเกี่ยวกับการดำรงตำแหน่งของผู้บริหารและผู้มีอำนาจควบคุมในบริษัท บริษัทย่อย และบริษัทที่เกี่ยวข้อง

รายชื่อ	รายชื่อบริษัท		บริษัทย่อย				บริษัทที่เกี่ยวข้อง									
			1	2	3	4	1	2	3	4	5	6	7	8	9	10
1. นายสมภพ	สหวัดน์	x+√+√	x	x	x	x	x	x	x	x	x	x	x	x	x	
2. นายนิพนธ์	วิสิษฐยุทธศาสตร์	√														
3. พลตำรวจเอกสุนทร	ชัยขวัญ	√														
4. พลเอกวิชิต	ยาทิพย์	√														
5. นายสีปตระกูล	สุนทรธรรม	√														
6. นายไกรทิพย์	ไกรฤกษ์	√														
7. นางสาวยุพาพร	บุญเกตุ	√+√	√	√	√	√	√	√	√	√	√	√	√	√	√	√
8. นายวสันต์	เจริญนวัฒน์	√+√	√	√	√	√	√	√	√	√	√		√	√	√	
9. นายวรรณะ	เจริญนวัฒน์	√+√	√	√	√	√	√	√	√	√	√	√	√	√	√	√
10. นายสุเทพ	ชัยพัฒน์วนิช	√+√	√	√	√	√	√	√	√	√	√		√	√	√	
11. นางศิริพร	ชัยพัฒน์วนิช	√					√	√	√	√	√	√	√	√	√	√
12. นายนิรันดร์	สันติภิรมย์กุล	√+√														
13. นายภัทท	สหวัดน์	√+√	√	√	√	√	√	√	√	√	√	√	√	√	√	√
14. นางสาวภัทรา	สหวัดน์	√+√					√	√	√	√	√	√	√	√	√	√
15. นายสมประสงค์	สหวัดน์	√+√	√	√	√	√	√	√	√	√	√		√	√	√	
16. นายสุรพงษ์	ดำรงศิลป์	√														
17. นายภูมิศักดิ์	จุลวัลลิยะ															
18. นายวิฑูรย์	ษมาภัทร															

x = ประธานกรรมการ

√ = กรรมการ

√+√ = กรรมการบริหาร

บริษัทย่อย

1. บริษัท ปาร์ติเกิ้ล แพลนเนอร์ จำกัด
2. บริษัท วุดเทค อินเตอร์เนชั่นแนล จำกัด
3. บริษัท วนชัย เคมีคอล อินดัสทรีส์ จำกัด
4. บริษัท วนชัย พาเนล อินดัสทรีส์ จำกัด

บริษัทที่เกี่ยวข้อง

1. บริษัท เดอะวนชัย กรุ๊ป ออฟ คอมพานีส์ จำกัด
2. บริษัท วนชัย อินเตอร์เทคดิงกรุ๊ป จำกัด
3. บริษัท เฟิร์สทวูด จำกัด
4. บริษัท วุดแลนด์ จำกัด
5. บริษัท ด็อกเตอร์วูด จำกัด
6. บริษัท วนชัยไม้อัด จำกัด
7. บริษัท วนชัย วีเนียร์ แอนด์ฟลายวูด จำกัด
8. บริษัท แม่ใหญ่ จำกัด
9. บริษัท สุนันท์ ทิมเบอร์ จำกัด
10. บริษัท ปาเชาลาเนไฟร จำกัด

การถือหุ้นของกรรมการบริษัท ณ วันที่ 31 ธันวาคม 2555

กรรมการ \ บริษัท		วนชัย กรุ๊ป จำกัด (มหาชน)	ปาร์ทิเกิ้ล แพลนเนอร์ จำกัด	วนชัย พาเนล อินดัสทรีส์ จำกัด	วนชัย เคมีคอล อินดัสทรีส์ จำกัด	วูดเทค อินเตอร์เนชั่นแนล จำกัด
1. นายสมภพ	สหวัดน์	54,999,933	1	1	1	1
2. นายนิพนธ์	วิสิษฐยุทธศาสตร์	-	-	-	-	-
3. พลตำรวจเอกสุนทร	ชัยขวัญ	-	-	-	-	-
4. พลเอกวิชิต	ยาทิพย์	-	-	-	-	-
5. นายสืบตระกูล	สุนทรธรรม	-	-	-	-	-
6. นายไกรทิพย์	ไกรฤกษ์	-	-	-	-	-
7. นางสาวยุพาพร	บุญเกตุ	27,499,966	1	1	1	1
8. นายวสันต์	เจริญนวัฒน์	27,499,966	1	1	1	1
9. นายวรรณะ	เจริญนวัฒน์	27,499,966	1	1	1	1
10. นายสุเทพ	ชัยพัฒน์นิช	-	-	-	-	1
11. นายนิรันดร์	สันติภิรมย์กุล	-	-	-	-	-
12. นายภัทท	สหวัดน์	27,499,966	1	-	1	-
13. นางสาวภัทรา	สหวัดน์	27,499,966	-	1	-	1
14. นายสมประสงค์	สหวัดน์	27,500,000	1	1	1	-

บริษัทย่อย และบริษัทที่เกี่ยวข้องไม่มีการออกหุ้นกู้ ดังนั้นจึงไม่มีการถือหุ้นกู้ในบริษัทย่อย และบริษัทที่เกี่ยวข้อง

รายการระหว่างกัน

1. บุคคลที่มีผลประโยชน์ร่วมและรายการระหว่างกัน

บุคคลที่มีผลประโยชน์ร่วมที่เป็นบริษัทหรือนิติบุคคลอื่น เนื่องจากมีกรรมการ ผู้บริหาร หรือผู้ถือหุ้นใหญ่ของบริษัท
ถือหุ้นและ / หรือดำรงตำแหน่งเป็นกรรมการในบริษัทที่มีผลประโยชน์ร่วม

บริษัทจำกัด	ประเภทกิจการและลักษณะธุรกิจ	ที่ตั้ง	ทุนที่เรียก ชำระแล้ว
1. เดอะ วนชัยกรุ๊ปออฟคอมพานีส์	เป็น Holding Company	2/1 ถนนวงศ์สว่าง แขวงวงศ์สว่าง เขตบางซื่อ กรุงเทพมหานคร	510,000,000
2. วนชัย อินเทอร์เน็ตดิงกรุ๊ป	เป็น Holding Company	2/1 ถนนวงศ์สว่าง แขวงวงศ์สว่าง เขตบางซื่อ กรุงเทพมหานคร	1,150,000,000
3. เฟิร์สทวูด	ให้เช่าสำนักงาน	2/1 ถนนวงศ์สว่าง แขวงวงศ์สว่าง เขตบางซื่อ กรุงเทพมหานคร	148,000,000
4. วูดแลนด์	ผลิตบานประตูแผ่นเรียบ และประตู ลูกพับ	โรงงาน 87 ม.4 ต.บ้านฉาง อ.เมือง จ.ปทุมธานี	70,000,000
5. ด็อกเตอร์วูด	ให้บริการเช่าคลังสินค้า	โรงงาน 8/1 ม.8 ถนนสุขุมวิท (บางนา - ตราด) ต.ท่าข้าม อ.บางปะกง จ.ฉะเชิงเทรา	23,125,000
6. วนชัยไม้อัด	ให้บริการเช่าคลังสินค้าทัณฑ์บน	โรงงาน 8/1 ม.8 ถนนสุขุมวิท (บางนา-ตราด) ต.ท่าข้าม อ.บางปะกง จ.ฉะเชิงเทรา	60,000,000
7. วนชัยวีเนียร์แอนด์ฟลายวูด	ผลิตไม้อัดและไม้อัดปิดผิว	โรงงาน 89 ต.บ้านฉาง อ.เมือง จ.ปทุมธานี	150,000,000
8. แม่ใหญ่	ผลิตแผ่นเอ็มดีเอฟปิดผิวด้วยไม้ยาง	43/3 หมู่ที่ 4 ต.บ้านฉาง อ.เมือง จ.ปทุมธานี	150,000,000
9. สุนันท์ ทิมเบอร์	ผลิตและจำหน่ายไม้วีเนียร์	8/5 หมู่ที่ 1 ต.เขานินพันธ์ อ.เวียงสระ จ.สุราษฎร์ธานี	100,000,000
10. ป่าเขาลำเนาไพร	ปลูกป่ายูคาลิปตัส	26 ถนนวงศ์สว่าง แขวงวงศ์สว่าง เขตบางซื่อ กรุงเทพมหานคร	200,000,000

การลงทุนในบริษัทที่เกี่ยวข้อง โดยมีวัตถุประสงค์เพื่อรวมกลุ่มบริษัทที่ดำเนินธุรกิจเกี่ยวกับการผลิตและจำหน่าย
แผ่นไม้ เพื่อทดแทนไม้ธรรมชาติและผลิตภัณฑ์ที่เกี่ยวข้องของกลุ่มวนชัยเข้าด้วยกัน ทั้งนี้บริษัทมีนโยบายมุ่งเน้นให้บริษัทที่
เกี่ยวข้องสามารถผลิตสินค้าที่ได้คุณภาพ โดยมีต้นทุนการผลิตที่สามารถแข่งขันได้ สามารถช่วยสนับสนุนรายได้และการจำหน่าย
สินค้าภายในกลุ่ม โดยกรรมการบริหารของบริษัทบางท่าน (ดูในหัวข้อ การถือหุ้นของกรรมการ, ผู้ถือหุ้นใหญ่ของบริษัท ในบริษัท
ที่เกี่ยวข้อง) จะเป็นกรรมการของบริษัทที่เกี่ยวข้องด้วย เพื่อสามารถกำหนดนโยบาย และควบคุมดูแลการดำเนินงานของบริษัท
ที่เกี่ยวข้อง ให้เป็นไปตามทิศทางและนโยบายที่กำหนด

การถือหุ้นของกรรมการ, ผู้ถือหุ้นใหญ่ของบริษัท ในบริษัทที่เกี่ยวข้องข้างต้น

บริษัทที่เกี่ยวข้อง	นายสมภาพ สหวัฒน์			นายวสันต์ เจริญวรรัตน์			นายวรรณะ เจริญวรรัตน์			นายสุเทพ ชัยพัฒน์			นางศิริพร ชัยพัฒน์		
	ตำแหน่ง	หุ้นที่ถือ (หุ้น)	%	ตำแหน่ง	หุ้นที่ถือ (หุ้น)	%	ตำแหน่ง	หุ้นที่ถือ (หุ้น)	%	ตำแหน่ง	หุ้นที่ถือ (หุ้น)	%	ตำแหน่ง	หุ้นที่ถือ (หุ้น)	%
บจ. เดอะวอร์ชกรุ๊ปโฮมคอมพานีส์	X	1,020,000	20%	✓	510,000	10%	✓	510,000	10%	✓	-	-	✓	510,000	10%
บจ. วนชัย อินเตอร์ เทคดิง กรุ๊ป	X	2,300,000	20%	✓	1,150,000	10%	✓	1,150,000	10%	✓	-	-	✓	1,150,000	10%
บจ. เฟิร์สทู	X	1	-	✓	1	-	✓	1	-	✓	-	-	✓	1	-
บจ. วุดแลนด์	X	1	-	✓	1	-	✓	1	-	✓	-	-	✓	1	-
บจ. ดีเอกเดอวิวด	X	1	-	✓	1	-	✓	1	-	✓	-	-	✓	1	-
บจ. วนชัยไม้อัด	-	-	-	-	-	-	✓	10,000	17%	-	-	-	✓	10,000	17%
บจ. วนชัยวีเนียร์ แอนด์ พลายวูด	X	1	-	✓	1	-	✓	1	-	✓	-	-	✓	1	-
บจ. แม่ใหญ่	X	1	-	✓	1	-	✓	1	-	✓	-	-	✓	-	-
บจ. สุนัข หิมเบอร์	X	1	-	✓	1	-	✓	1	-	✓	-	-	✓	1	-
บจ. ป่าเขาลำเนาไพร	-	-	-	-	-	-	✓	333,333	17%	-	-	-	✓	333,333	17%

X = ประธานกรรมการ ✓ = กรรมการ

บริษัทที่เกี่ยวข้อง	นางสาวพภาพร บุญกฤต			นายภัททา สหวัฒน์			นางสาวภัทรา สหวัฒน์			นายสมประสงค์ สหวัฒน์			นางสาวสมใจรัก สหวัฒน์		
	ตำแหน่ง	หุ้นถือ (หุ้น)	%	ตำแหน่ง	หุ้นถือ (หุ้น)	%	ตำแหน่ง	หุ้นถือ (หุ้น)	%	ตำแหน่ง	หุ้นถือ (หุ้น)	%	ตำแหน่ง	หุ้นถือ (หุ้น)	%
บจ. เดอะวนชัยกรุ๊ป ออฟ คอมพานีส์	✓	510,000	10%	✓	510,000	10%	✓	510,000	10%	✓	510,000	10%	✓	510,000	10%
บจ. วรชัย อินเทอร์เน็ตดิง กรุ๊ป	✓	1,150,000	10%	✓	1,150,000	10%	✓	1,150,000	10%	✓	1,150,000	10%	✓	1,150,000	10%
บจ. เพิร์สทู	✓	1	-	✓	-	-	✓	1	-	✓	1	-	✓	-	-
บจ. วุดแลนด์	✓	1	-	✓	-	-	✓	1	-	✓	1	-	✓	-	-
บจ. ดีเอกเตอร์	✓	1	-	✓	-	-	✓	1	-	✓	1	-	✓	-	-
บจ. วรชัยไม้อัด	✓	10,000	17%	✓	9,999	17%	✓	10,000	17%	-	-	-	-	-	-
บจ. วรชัยวิเนียร์ แอนด์ พลายู๊ด	✓	1	-	✓	-	-	✓	1	-	✓	1	-	✓	-	-
บจ. แม่ใหญ่	✓	1	-	✓	-	-	✓	1	-	✓	1	-	✓	-	-
บจ. สุนัข ทัมเบอร์	✓	1	-	✓	-	-	✓	1	-	✓	1	-	✓	-	-
บจ. ป่าขาลำเนาไพร	✓	333,333	17%	✓	333,333	17%	✓	333,333	17%	✓	-	-	-	-	-

X = ประธานกรรมการ ✓ = กรรมการ

บุคคล/นิติบุคคล ที่อาจมีความขัดแย้ง	ความสัมพันธ์	ลักษณะรายการ	มูลค่าของรายการ ระหว่างกันในปี 2555 (ล้านบาท)	ความจำเป็นและสมเหตุสมผล
3. บริษัท วุดแลนด์ จำกัด	<ul style="list-style-type: none"> บริษัทที่เกี่ยวข้อง มีกรรมการบริษัทบางท่านของ บมจ. วนชัย กรุ๊ป เป็นกรรมการและเป็นผู้ถือหุ้นในบริษัท 	<ul style="list-style-type: none"> บริษัทในกลุ่มขายแผนเอ็มดีเอฟ แฝงปาร์ติเกิล และแผนผิวประตู ลูกฟัก บริษัทในกลุ่มซื้อเศษวีเนียร์ ปีกไม้ แกนไม้ บริษัทซื้ออุปกรณ์การติดตั้ง สำหรับปูแผ่นไม้พื้นสำเร็จรูป ลูกหนี้การค้า เจ้าหนี้การค้า เจ้าหนี้อื่น 	149.08 0.35 0.56 35.57 0.05 0.03	<ul style="list-style-type: none"> เพื่อใช้เป็นวัตถุดิบ ในการผลิตสินค้าสำเร็จรูป รายการซื้อขายระหว่างกันเป็นราคาเดียวกันกับการทำรายการกับบุคคลภายนอก เพื่อใช้เป็นวัตถุดิบ ในการผลิตสินค้าสำเร็จรูป รายการซื้อขายระหว่างกันเป็นราคาเดียวกันกับการทำรายการกับบุคคลภายนอก เพื่อขายให้กับลูกค้าที่ติดตั้งแผ่นไม้พื้นสำเร็จรูป รายการซื้อขายระหว่างกันเป็นราคาเดียวกันกับการทำรายการกับบุคคลภายนอก ระยะเวลาการชำระหนี้เหมือนกับลูกค้าทั่วไป ค้างชำระค่าเศษวีเนียร์ แกนไม้ ปีกไม้ ค้างชำระค่าอุปกรณ์ติดตั้งของแผ่นไม้พื้นสำเร็จรูป
		<ul style="list-style-type: none"> บริษัทในกลุ่มขายแผนเอ็มดีเอฟ แฝงปาร์ติเกิล และแก้ว บริษัทซื้อแผ่นไม้อัดเคลือบพีโนเล็ก และแก้ว บริษัทในกลุ่มซื้อไม้ดัดอย่างพารา บริษัทซื้อไม้ยูคาลิปตัส 	8.52 0.28 0.47 1.44	<ul style="list-style-type: none"> เพื่อใช้เป็นวัตถุดิบ ในการผลิตสินค้าสำเร็จรูป รายการซื้อขายระหว่างกันเป็นราคาเดียวกันกับการทำรายการกับบุคคลภายนอก เพื่อใช้ในการซ่อมแซม รายการซื้อขายระหว่างกัน เป็นราคาเดียวกันกับการทำรายการกับบุคคลภายนอก เพื่อใช้ซ่อมแซมบ้านพักและพื้นที่ห้องในโรงงาน รายการซื้อขายระหว่างกันเป็นราคาเดียวกันกับการทำรายการกับบุคคลภายนอก เพื่อใช้เป็นวัตถุดิบในการผลิตสินค้าสำเร็จรูป รายการซื้อขายระหว่างกันเป็นราคาเดียวกันกับการทำรายการกับบุคคลภายนอก
		<ul style="list-style-type: none"> บริษัทในกลุ่มซื้อเศษไม้ แกนไม้ วีเนียร์ ลูกหนี้การค้า ลูกหนี้อื่น เจ้าหนี้การค้า เจ้าหนี้อื่น 	9.05 0.03 0.01 2.99 0.20	<ul style="list-style-type: none"> เพื่อใช้เป็นวัตถุดิบในการผลิตสินค้าสำเร็จรูป รายการซื้อขายระหว่างกันเป็นราคาเดียวกันกับการทำรายการกับบุคคลภายนอก ระยะเวลาการชำระหนี้เหมือนกับลูกค้าทั่วไป ระยะเวลาการชำระหนี้เหมือนกับลูกค้าทั่วไป ค้างชำระค่าซื้อแกนไม้ เศษวีเนียร์ ค้างชำระค่าซื้อแกนไม้ เศษวีเนียร์
4. บริษัท วนชัย วีเนียร์ แอนด์ พลายู๊ด จำกัด	<ul style="list-style-type: none"> บริษัทที่เกี่ยวข้อง มีกรรมการบริษัทบางท่านของ บมจ. วนชัย กรุ๊ป เป็นกรรมการและเป็นผู้ถือหุ้นในบริษัท 	<ul style="list-style-type: none"> บริษัทในกลุ่มขายแผนเอ็มดีเอฟ แฝงปาร์ติเกิล และแก้ว บริษัทซื้อแผ่นไม้อัดเคลือบพีโนเล็ก และแก้ว บริษัทในกลุ่มซื้อไม้ดัดอย่างพารา บริษัทซื้อไม้ยูคาลิปตัส 	8.52 0.28 0.47 1.44	<ul style="list-style-type: none"> เพื่อใช้เป็นวัตถุดิบ ในการผลิตสินค้าสำเร็จรูป รายการซื้อขายระหว่างกันเป็นราคาเดียวกันกับการทำรายการกับบุคคลภายนอก เพื่อใช้ในการซ่อมแซม รายการซื้อขายระหว่างกัน เป็นราคาเดียวกันกับการทำรายการกับบุคคลภายนอก เพื่อใช้ซ่อมแซมบ้านพักและพื้นที่ห้องในโรงงาน รายการซื้อขายระหว่างกันเป็นราคาเดียวกันกับการทำรายการกับบุคคลภายนอก เพื่อใช้เป็นวัตถุดิบในการผลิตสินค้าสำเร็จรูป รายการซื้อขายระหว่างกันเป็นราคาเดียวกันกับการทำรายการกับบุคคลภายนอก
		<ul style="list-style-type: none"> บริษัทในกลุ่มซื้อเศษไม้ แกนไม้ วีเนียร์ ลูกหนี้การค้า ลูกหนี้อื่น เจ้าหนี้การค้า เจ้าหนี้อื่น 	9.05 0.03 0.01 2.99 0.20	<ul style="list-style-type: none"> เพื่อใช้เป็นวัตถุดิบในการผลิตสินค้าสำเร็จรูป รายการซื้อขายระหว่างกันเป็นราคาเดียวกันกับการทำรายการกับบุคคลภายนอก ระยะเวลาการชำระหนี้เหมือนกับลูกค้าทั่วไป ระยะเวลาการชำระหนี้เหมือนกับลูกค้าทั่วไป ค้างชำระค่าซื้อแกนไม้ เศษวีเนียร์ ค้างชำระค่าซื้อแกนไม้ เศษวีเนียร์

บุคคล/นิติบุคคล ที่อาจมีความขัดแย้ง	ความสัมพันธ์	ลักษณะรายการ	มูลค่าของรายการ ระหว่างกันในปี 2555 (ล้านบาท)	ความจำเป็นและสมเหตุสมผล
5. บริษัท เพิร์สทูด จำกัด	<ul style="list-style-type: none"> บริษัทที่เกี่ยวข้อง มีการรวมการบริษัทบางท่านของ บมจ. วนชัย กรุ๊ป เป็นกรรมการและเป็นผู้ถือหุ้นในบริษัท 	<ul style="list-style-type: none"> บริษัทในกลุ่มมีรายได้ติดตั้งแผ่นแม่พิมพ์สำเร็จรูป บริษัทขายแผ่นแม่พิมพ์สำเร็จรูป บริษัททำสัญญาเช่าห้องอาคารพื้นที่ 1,960 ตรม. ณ เลขที่ 2/1 อาคาร สุนันท์ ถนนพหลโยธิน แขวง บางซื่อ เขตบางซื่อ กรุงเทพฯ เป็นระยะเวลา 1 ปี ตั้งแต่วันที่ 1 ก.ค. 2554 ถึง 30 มิ.ย. 2555 อัตราค่าเช่า 250 บาทต่อตรม. โดยรวม ส่วนควบ เช่น เครื่องปรับอากาศ ไฟฟ้า น้ำประปา ที่จอดรถ บริษัททำสัญญาเช่าห้องอาคารพื้นที่ 3,188.10 ตรม. ณ เลขที่ 2/1 ถนนวงศ์สว่าง แขวงวงศ์สว่าง เขตบางซื่อ กรุงเทพฯ เป็นระยะเวลา 1 ปี ตั้งแต่วันที่ 1 ก.ค. 2555 ถึง 30 มิ.ย. 2556 อัตราค่าเช่า 350 บาท ต่อตรม. โดยรวมส่วนควบ เช่น เครื่องปรับอากาศ ไฟฟ้า น้ำประปา ที่จอดรถ เป็นอัตราค่าเช่าซึ่งกำหนดจากวิธีเปรียบเทียบข้อมูลตลาด ซึ่งประเมินโดย บจ. เดอะแวลูเชชันเอนด์ คอนซัลแทนท์ส 	0.41	<ul style="list-style-type: none"> เพื่อใช้ในการตกแต่งสำนักงานแห่งใหม่ รายการซื้อขายระหว่างกันเป็นราคาเดียวกับรายการทำรายการกับบุคคลภายนอก เพื่อใช้ในการตกแต่งสำนักงานแห่งใหม่ รายการซื้อขายระหว่างกันเป็นราคาเดียวกับรายการทำรายการกับบุคคลภายนอก
		<p>ความเห็นคณะกรรมการตรวจสอบ</p> <ul style="list-style-type: none"> มีความเห็นว่าการดังกล่าวเป็นรายการที่เหมาะสม เนื่องจากบริษัท ฯ จำเป็นต้องมีสำนักงานเพื่อใช้ติดต่อประสานงานกับหน่วยงานราชการ , ธนาคาร และหน่วยงานที่เกี่ยวข้องอื่นๆ และจัดทำเอกสารเพื่อการนำเข้าและส่งออก บริษัท ฯ ได้เปรียบเทียบอัตราค่าเช่าและบริการ กับอาคารสำนักงานอื่นในบริเวณใกล้เคียงแล้ว เห็นว่าอัตราค่าเช่าและบริการมีอัตราที่ใกล้เคียงกัน 	2.04	
		<ul style="list-style-type: none"> รายการดังกล่าวเป็นรายการที่เหมาะสม เนื่องจากบริษัท ฯ จำเป็นต้องมีสำนักงานเพื่อใช้ติดต่อประสานงานกับหน่วยงานราชการ, ธนาคาร และหน่วยงานที่เกี่ยวข้องอื่นๆ และจัดทำเอกสารเพื่อการนำเข้าและส่งออก และมีกิจการจ้างบริษัทภายนอกเป็นผู้ประเมิน เพื่อให้ความเห็นเกี่ยวกับความเหมาะสมของอัตราค่าเช่า 	2.94	
			6.70	

บุคคล/นิติบุคคล ที่อาจมีความขัดแย้ง	ความสัมพันธ์	ลักษณะรายการ	มูลค่าของรายการ ระหว่างกันในปี 2555 (ล้านบาท)	ความจำเป็นและสมเหตุผล
บริษัท เพิร์สทิวด์ จำกัด (ต่อ)	<ul style="list-style-type: none"> บริษัทที่เกี่ยวข้อง มีกรรมการบริษัทบางท่านของ บมจ. วนชัย กรุ๊ป เป็นกรรมการและเป็นผู้ถือหุ้นในบริษัท 	<ul style="list-style-type: none"> บริษัท วุฒเทค อินเตอร์เนชั่นแนล จำกัด ทำสัญญาเช่าห้องอาคารพื้นที่ 447 ตรม. ณ เลขที่ 2/1 อาคารศูนย์ ถนนพินาสสงคราม แขวงบางซื่อ เขตบางซื่อ กรุงเทพฯ เป็นระยะเวลา 1 ปี ตั้งแต่วันที่ 1 ก.ค. 2554 ถึง 30 มิ.ย. 2555 อัตราค่าเช่า 250 บาทต่อตรม. โดยรวมส่วนควบ เช่น ไฟฟ้า น้ำประปา ที่จอดรถ บริษัท วุฒเทค อินเตอร์เนชั่นแนล จำกัด ทำสัญญาเช่าพื้นที่และ บริการอาคารสำนักงาน ขนาด 1,069.70 ตรม. ณ เลขที่ 2/1 ถนนวงศ์สว่าง แขวงวงศ์สว่าง เขตบางซื่อ กรุงเทพฯ เป็นระยะเวลา 1 ปี ตั้งแต่วันที่ 1 ก.ค. 2555 ถึง 30 มิ.ย. 2556 อัตราค่าเช่า 350 บาทต่อตรม. โดยรวมส่วนควบ เช่น ไฟฟ้า น้ำประปา ที่จอดรถ เป็นอัตราค่าเช่า ซึ่งกำหนดจากวิธีเปรียบเทียบกับข้อมูลตลาด ซึ่งประเมินโดย บจ. เดอะแวลูเอชัน แอนด์คอนซัลแทนส์ 	0.67	<p>ความเห็นคณะกรรมการตรวจสอบ</p> <p>๑ มีความเห็นว่าการดังกล่าวเป็นรายการที่เหมาะสม เนื่องจากบริษัท ฯ จำเป็นต้องมีส่วนงานสำหรับติดต่อประสานงานเกี่ยวกับการขายสินค้า, การจัดทำเอกสารต่าง ๆ ระหว่างบริษัทในเครือ วนชัย กรุ๊ป กับผู้ซื้อทั้งในและต่างประเทศ, ติดต่อประสานงานกับ ธนาคาร และหน่วยงานที่เกี่ยวข้องอื่น ๆ บริษัทได้เปรียบเทียบอัตราค่าเช่าและบริการ กับ อาคารสำนักงานอื่นในบริเวณใกล้เคียงแล้ว เห็นว่าอัตราค่าเช่าและบริการมีอัตราที่ใกล้เคียงกัน</p>
		<ul style="list-style-type: none"> รายการดังกล่าวเป็นรายการที่เหมาะสม เนื่องจากบริษัท ฯ จำเป็นต้องมีส่วนงานสำหรับติดต่อประสานงานเกี่ยวกับการขายสินค้า, การจัดทำเอกสารต่าง ๆ ระหว่างบริษัทในเครือ วนชัย กรุ๊ป กับผู้ซื้อทั้งในและต่างประเทศ, ติดต่อประสานงานกับธนาคาร และหน่วยงานที่เกี่ยวข้องอื่น ๆ และมีการจ้างบริษัทภายนอกเป็นผู้ประเมิน เพื่อให้ความเห็นเกี่ยวกับความเหมาะสมของอัตราค่าเช่า 	2.25	

บุคคล/นิติบุคคล ที่อาจมีความขัดแย้ง	ความสัมพันธ์	ลักษณะรายการ	มูลค่าของรายการ ระหว่างกันในปี 2555 (ล้านบาท)	ความจำเป็นและสมเหตุผล
บริษัท เพิร์สทวูด จำกัด (ต่อ)	<ul style="list-style-type: none"> บริษัทที่เกี่ยวข้อง มีกรรมการบริษัทบางท่านของ บมจ. วนชัย กรุ๊ป เป็นกรรมการและเป็นผู้ถือหุ้นในบริษัท 	<ul style="list-style-type: none"> บริษัท วูดเทค อินเตอร์เนชั่นแนล จำกัด ทำสัญญาเช่าอาคารโกดัง และสำนักงานโกดัง พื้นที่ 5,400 ตรม. และ 116 ตรม. ตามลำดับ ณ เลขที่ 2/1 ถนนวงศ์สว่าง แขวงวงศ์สว่าง เขตบางซื่อ กรุงเทพฯ เป็นระยะเวลา 1 ปี ตั้งแต่วันที่ 1 ม.ค. 2555 ถึง 31 ธ.ค. 2555 อัตราค่าเช่า 40 บาท ต่อตรม. และ 150 บาทต่อตรม. ตามลำดับ โดยรวมส่วนควบ เช่น ไฟฟ้า น้ำประปา ที่จอดรถ บริษัทในกลุ่มจ่ายค่าโทรศัพท์ และค่าบริการรักษาความปลอดภัย ค่าบริการรักษาความปลอดภัย บริษัท เพิร์สทวูด จำกัด จ่ายแทนไปก่อน เจ้าหนี้ บริษัทในกลุ่มซ้อเฟอร์นิเจอร์สำนักงาน เช่น โต๊ะและเก้าอี้ทำงาน 	2.80	ความเห็นคณะกรรมการตรวจสอบ <ul style="list-style-type: none"> มีความเห็นว่าการดังกล่าวเป็นรายการที่เหมาะสม เนื่องจาก บริษัทฯ จำเป็นต้องมีสำนักงานและคลังสินค้า สำหรับติดต่อประสานงานเกี่ยวกับการขายสินค้า การจัดทำเอกสารต่าง ๆ ระหว่างบริษัทในเครือวนชัย กรุ๊ป กับลูกค้า บริษัทฯฯ ได้เปรียบเทียบอัตราค่าเช่าและบริการ กับ อาคารสำนักงานอื่นในบริเวณใกล้เคียงแล้ว เห็นว่าอัตราค่าเช่าและบริการมีอัตราที่ใกล้เคียงกัน
		<ul style="list-style-type: none"> ตามอัตราค่าโทรศัพท์ขององค์การโทรศัพท์ ค่าบริการรักษาความปลอดภัยตามที่ใช้บริการจริง 	1.28	
			0.04	<ul style="list-style-type: none"> ค้างชำระค่าโทรศัพท์
			3.62	<ul style="list-style-type: none"> ซื้อในราคาทุน เนื่องจากย้ายสถานที่ทำงานใหม่ จึงจำเป็นต้องซื้อเพิ่มเพื่อให้เพียงพอกับพนักงาน

บุคคล/นิติบุคคล ที่อาจมีความขัดแย้ง	ความสัมพันธ์	ลักษณะรายการ	มูลค่าของรายการ ระหว่างกันในปี 2555 (ล้านบาท)	ความจำเป็นและสมเหตุผล
6. คณะบุคคลสามพี่น้อง	<ul style="list-style-type: none"> มีกรรมการบริษัทของ บมจ. วนชัย กรุ๊ป คือ นายภัทร สหวัดน์ และ นางสาวภัทรา สหวัดน์ เป็นผู้ร่วมจัดตั้ง 	<ul style="list-style-type: none"> บริษัท วุฒเทค อินเตอร์เนชั่นแนล จำกัด ทำสัญญาเช่าคลังสินค้าพื้นที่ 1,000 ตรม. และ พื้นที่อาคาร ขนาด 2,700 ตรม. จากคณะบุคคล สามพี่น้อง (ประกอบด้วยนายภัทร สหวัดน์, นางสาวภัทรา สหวัดน์ และ นางสาวภัสสร สหวัดน์) ซึ่ง มีนายภัทร สหวัดน์ เป็นผู้จัดการ มีอำนาจในการดำเนินการต่าง ๆ แทนคณะบุคคล ณ เลขที่ 1354 ถนนกรุงเทพ-นนทบุรี เขตบางซื่อ กรุงเทพฯ เป็นระยะเวลา 1 ปี ตั้งแต่วันที่ 1 ต.ค. 2554 ถึง 30 ก.ย. 2555 แต่ได้ยกเลิกสัญญาเมื่อวันที่ 1 ก.ค. 2555 รวมระยะเวลาการเช่า 9 เดือน อัตราค่าเช่า 50 บาท และ 100 บาทต่อตรม./เดือน ตามลำดับ 	1.92	<ul style="list-style-type: none"> เพื่อใช้เป็นสาขาและจัดเก็บสินค้าของบริษัท
7. บริษัท ปาเชาล่าเนไฟร จำกัด	<ul style="list-style-type: none"> บริษัทที่เกี่ยวข้อง มีกรรมการบริษัทบางท่านของ บมจ. วนชัย กรุ๊ป เป็นกรรมการและเป็นผู้ถือหุ้นในบริษัท 	<ul style="list-style-type: none"> บริษัทซื้อไม้ยูคาลิปตัส ที่ได้มาตรฐาน FSC. เจ้าหนี้การค้า 	76.87 3.95	<ul style="list-style-type: none"> เพื่อใช้เป็นวัตถุดิบในการผลิตสินค้า ตามความต้องการของลูกค้าบางราย ที่ต้องการสินค้าที่ได้รับมาตรฐาน FSC. การกำหนดราคาเป็นราคาต้นทุนบวกกำไร ค้างชำระค่าไม้ยูคาลิปตัส
8. บริษัท สุนัข ทิมเบอร์ จำกัด	<ul style="list-style-type: none"> บริษัทที่เกี่ยวข้อง มีกรรมการบริษัทบางท่านของ บมจ. วนชัย กรุ๊ป เป็นกรรมการและเป็นผู้ถือหุ้นในบริษัท 	<ul style="list-style-type: none"> บริษัทในกลุ่มขายอะไหล่, กาวยูเรีย, เบสโค้กไม้สับ และแอมโมเนียมซัลเฟต 	0.48	<ul style="list-style-type: none"> เพื่อซ่อมแซมเครื่องจักร เพื่อใช้เป็นวัตถุดิบในการผลิตสินค้า ขายในราคาทุน

2. ความจำเป็นและความสมเหตุผลของรายการ

รายการระหว่างกันที่เกิดขึ้นระหว่างบริษัท บริษัทย่อย กับบริษัทที่เกี่ยวข้องกัน เป็นไปตามการดำเนินธุรกิจตามปกติ และตามเงื่อนไขการค้าโดยทั่วไป เงื่อนไขและราคาที่ทำการซื้อขายเป็นไปตามราคาตลาด หรือราคายุติธรรม ซึ่งสามารถเปรียบเทียบได้กับรายการที่เกิดขึ้นกับบุคคลภายนอก ทั้งนี้เพื่อเป็นการให้บริษัทและบริษัทย่อยได้รับประโยชน์สูงสุด ซึ่งได้รับการตรวจสอบจากผู้สอบบัญชีรับอนุญาตแล้ว

3. มาตรการหรือขั้นตอนการอนุมัติการทำการรายการระหว่างกัน

กรรมการผู้จัดการได้รับมอบอำนาจจากกรรมการบริษัทให้เป็นผู้อนุมัติการดำเนินธุรกิจกับบริษัทที่เกี่ยวข้องกัน หรือบุคคลที่มีผลประโยชน์ร่วม ภายใต้เงื่อนไขปฏิบัติในการดำเนินธุรกิจตามปกติและเงื่อนไขการค้าโดยทั่วไป โดยจะต้องปฏิบัติให้เป็นไปตามกฎหมายว่าด้วยหลักทรัพย์และตลาดหลักทรัพย์และข้อบังคับ ประกาศ คำสั่ง หรือข้อกำหนดของตลาดหลักทรัพย์แห่งประเทศไทย รวมตลอดถึงการปฏิบัติตามข้อกำหนดเกี่ยวกับการเปิดเผยข้อมูลการทำการรายการเกี่ยวโยงและการได้มาหรือจำหน่ายทรัพย์สินที่สำคัญของบริษัทหรือบริษัทย่อย ตามมาตรฐานการบัญชีที่กำหนดโดยสมาคมนักบัญชีและผู้สอบบัญชีรับอนุญาตแห่งประเทศไทย

ทั้งนี้ หากมีรายการระหว่างกันของบริษัทหรือบริษัทย่อยเกิดขึ้นกับบุคคลที่อาจมีความขัดแย้งทางผลประโยชน์ มีส่วนได้ส่วนเสียหรืออาจมีความขัดแย้งทางผลประโยชน์ในอนาคต บริษัทจะจัดให้ผ่านที่ประชุมกรรมการบริษัทที่มีกรรมการตรวจสอบเป็นผู้ให้ความเห็นเกี่ยวกับความจำเป็นและความเหมาะสมของรายการนั้น โดยกรรมการผู้มีส่วนได้ส่วนเสียไม่มีสิทธิออกเสียงในรายการดังกล่าว ในกรณีที่คณะกรรมการตรวจสอบไม่มีความชำนาญในการพิจารณารายการระหว่างกันที่อาจเกิดขึ้น บริษัทจะได้ให้ผู้เชี่ยวชาญอิสระหรือผู้สอบบัญชีของบริษัทเป็นผู้ให้ความเห็นเกี่ยวกับรายการระหว่างกันดังกล่าว เพื่อนำไปใช้ประกอบการตัดสินใจของคณะกรรมการ หรือผู้ถือหุ้นตามแต่กรณี ทั้งนี้บริษัทจะเปิดเผยรายการระหว่างกันไว้ในหมายเหตุประกอบงบการเงินที่ได้รับการตรวจสอบจากผู้สอบบัญชีของบริษัท

4. แนวโน้มการทำการรายการระหว่างกันในอนาคต

บริษัทมีนโยบายในการดำเนินธุรกิจเพื่อประโยชน์สูงสุดของบริษัทและบริษัทย่อย ดังนั้นภายใต้เงื่อนไขภาวะปกติทางการค้าโดยทั่วไป การดำเนินธุรกิจของบริษัทและบริษัทย่อย ซึ่งจำเป็นต้องมีการจำหน่ายสินค้า/หรือบริการ ระหว่างกันกับบริษัทที่เกี่ยวข้อง ดังนั้นบริษัทและบริษัทย่อยยังคงมีรายการระหว่างกันภายใต้เงื่อนไขและราคาที่ทำการซื้อขายเป็นไปตามราคาตลาด หรือราคายุติธรรม ซึ่งสามารถเปรียบเทียบได้กับรายการที่เกิดขึ้นกับบุคคลภายนอก บริษัทจึงได้ขออนุมัติในหลักการให้ฝ่ายจัดการสามารถอนุมัติการทำธุรกรรมดังกล่าว หากธุรกรรมเหล่านั้นมีข้อตกลงทางการค้าในลักษณะเดียวกับที่วิญญูชนจะพึงกระทำกับคู่สัญญาทั่วไปในสถานการณ์เดียวกัน ด้วยอำนาจต่อรองทางการค้าที่ปราศจากอิทธิพลในการที่ตนมีสถานะเป็นกรรมการ ผู้บริหาร หรือบุคคลที่มีความเกี่ยวข้อง ทั้งนี้บริษัทจะจัดทำรายงานสรุปการทำธุรกรรมที่มีขนาดเกินกว่า 5 แสนบาทเพื่อรายงานในการประชุมคณะกรรมการทุกไตรมาส

คำอธิบายและการวิเคราะห์ฐานะการเงิน และผลการดำเนินงาน

ภาพรวมผลการดำเนินงานที่ผ่านมา

จากสภาวะเศรษฐกิจในช่วงครึ่งหลังปี 2554 ที่ได้รับผลกระทบจากอุทกภัย ก่อให้เกิดผลเสียหายต่อกรุงเทพฯ และปริมณฑล และเริ่มมีการฟื้นตัวในไตรมาสที่ 1 และ 2 ปี 2555 แต่ผลกระทบจากปัญหาหนี้สาธารณะของกลุ่มประเทศยูโรที่ยืดเยื้อและขยายวงกว้างจนก่อให้เกิดความไม่แน่นอนในตลาดการเงินโลก รวมทั้งความอ่อนแอต่อเนื่องของเศรษฐกิจสหรัฐอเมริกาและยุโรป ทำให้ความต้องการจากต่างประเทศชะลอตัว โดยมีผลกระทบต่อการส่งออกตั้งแต่ในช่วงปลายไตรมาสที่ 2 และเป็นการชะลอตัวในเกือบทุกประเภทสินค้าและตลาดส่งออกสำคัญ ทำให้ช่วงครึ่งหลังของปี การส่งออกมีการปรับลดลงจากครึ่งแรกของปี ส่งผลให้ทั้งปีมูลค่าการส่งออกสินค้าลดลงจากปี 2554

ผลการดำเนินงานในปี 2555 บริษัทและบริษัทย่อยมีรายได้จากการขาย 9,767 ล้านบาท ลดลงจากปี 2554 เท่ากับ 470 ล้านบาท หรือประมาณร้อยละ 5 เนื่องจากผลกระทบจากสภาวะเศรษฐกิจที่ชะลอตัวทั้งในประเทศและต่างประเทศ

อย่างไรก็ตามจากเศรษฐกิจโลกที่ยังมีความไม่แน่นอนอยู่ ทำให้บริษัทต้องติดตามและวางแผนบริหารจัดการผลกระทบดังกล่าวอย่างใกล้ชิด ควบคุมการผลิตให้มีประสิทธิภาพ และให้มีผลผลิตที่สอดคล้องกับสถานการณ์และความต้องการในตลาด

ตามที่บริษัทฯ ได้ลงทุนขยายกำลังการผลิต 2 โครงการ ที่โรงงานสระบุรี คือ โครงการผลิตแผ่นไม้พื้นสำเร็จรูป กำลังการผลิต 4,147,200 ตารางเมตรต่อปี ซึ่งในปี 2555 เริ่มผลิตและจำหน่ายออกสู่ตลาดแล้ว และโครงการผลิตแผ่นปาร์ติเกิ้ลกำลังการผลิต 240,000 ลูกบาศก์เมตรต่อปี ปัจจุบันอยู่ในช่วงทดสอบเครื่องจักร โดยจะเริ่มดำเนินการผลิตและจำหน่ายได้ในไตรมาสที่ 2 ปี 2556

วิเคราะห์กำไรขาดทุนของบริษัทและบริษัทย่อย โดยสรุป

ในปี 2555 บริษัทและบริษัทย่อยมีกำไรสุทธิ 290.0 ล้านบาท เมื่อเทียบกับปี 2554 มีกำไรสุทธิ 467.1 ล้านบาท กำไรสุทธิลดลง 177.0 ล้านบาท หรือเท่ากับร้อยละ 38 โดยมีสาเหตุที่สำคัญดังนี้

1. รายได้จากการขาย 9,766.6 ล้านบาท ลดลง 470 ล้านบาท มีสาเหตุหลักจากรายได้จากการขายต่างประเทศลดลง 463 ล้านบาท โดยเป็นการลดลงอย่างมากในช่วงครึ่งหลังของปี 2555 จากที่ในครึ่งปีแรก รายได้จากการขายต่างประเทศเพิ่มขึ้น 23% จากช่วงเดียวกันของปี 2554 แต่ในช่วงครึ่งหลังของปี 2555 ผลกระทบจากความอ่อนแอในเศรษฐกิจยุโรปและอเมริกา ที่มีผลต่อความเชื่อมั่นของเศรษฐกิจโลก ทำให้การสั่งซื้อสินค้าจากต่างประเทศลดลงอย่างมาก ทำให้รายได้จากการขายสินค้าหลักของบริษัทไปต่างประเทศลดลง คือ แผ่นเอ็มดีเอฟ มีปริมาณขายลดลง 27% และมีผลจากการแข่งขันในตลาดที่ทำให้ราคาขายเฉลี่ยลดลง 4% จากช่วงเดียวกันของปี 2554 และแผ่นปาร์ติเกิ้ล มีปริมาณขาย 33% และราคาขายเฉลี่ยลดลง 10% จากช่วงเดียวกันของปี 2554 ซึ่งมีผลให้รายได้จากการขายต่างประเทศในครึ่งหลังของปี 2555 โดยรวมลดลง 29% จากปี 2554 และทำให้รายได้จากการขายต่างประเทศลดลง 463 ล้านบาท ดังกล่าว โดยมีสัดส่วนรายได้จากการขาย ดังนี้

	ปี 2555	ปี 2554
รายได้จากการขาย - ในประเทศ		
๑ ขายให้กับลูกค้าทั่วไป	3,510.78	3,543.84
๑ ขายให้กับบริษัทที่เกี่ยวข้องกัน	292.67	266.75
รวมรายได้จากการขาย - ในประเทศ (ล้านบาท)	3,803.45	3,810.59
รายได้จากการขาย - ต่างประเทศ (ล้านบาท)	5,963.19	6,425.72
รวมรายได้จากการขาย (ล้านบาท)	9,766.64	10,236.31
สัดส่วนรายได้จากการขายในประเทศและต่างประเทศ	39 : 61	37 : 63

2. ต้นทุนขาย 7,918.8 ล้านบาท ลดลง 204.0 ล้านบาท หรือลดลงประมาณร้อยละ 3 สาเหตุหลักจากปริมาณขายที่ลดลง
3. ค่าใช้จ่ายในการขาย 1,060.9 ล้านบาท ลดลง 8.1 ล้านบาท เนื่องจากปริมาณขายที่ลดลง
4. ค่าใช้จ่ายในการบริหาร 274.8 ล้านบาท เพิ่มขึ้น 24.4 ล้านบาท มีสาเหตุหลักจากการเพิ่มขึ้นของค่าใช้จ่ายส่งเสริมการขาย และการเพิ่มหน่วยงานที่โรงงานสระบุรี
5. ต้นทุนทางการเงิน 262.5 ล้านบาท ลดลง 4.1 ล้านบาท เนื่องจากการลดลงของเงินต้นเงินกู้ระยะยาวจากการชำระคืนเงินต้นตามกำหนด
6. จากอัตรากำไรขั้นต้นที่ลดลงจากปี 2554 ประมาณร้อยละ 3 การลดลงของค่าใช้จ่ายในการขาย ต้นทุนทางการเงิน และการเพิ่มขึ้นของค่าใช้จ่ายในการบริหาร ทำให้อัตรากำไรสุทธิของบริษัทและบริษัทย่อยลดลงประมาณร้อยละ 2 หรือเท่ากับ 177.0 ล้านบาท ดังกล่าว

อัตราผลตอบแทนผู้ถือหุ้น บริษัทมีการจ่ายเงินปันผล สำหรับผลการดำเนินงานปี 2555, 2554 และ 2553 ตามรายละเอียดข้างล่างนี้

ผลการดำเนินงานปี	2555	2554	2553
กำไรสุทธิ (ล้านบาท)	290	467	827
เงินปันผลจ่าย (บาท/หุ้น)	0.09*	0.15	0.27
รวมปันผลจ่าย (ล้านบาท)	118	196	353
อัตรการจ่ายเงินปันผล **	40.52%	41.94%	42.66%

* เสนอที่ประชุมสามัญผู้ถือหุ้นประจำปี 2556 อนุมัติจ่ายเงินปันผลอัตราหุ้นละ 0.09 บาท

** อัตราการจ่ายเงินปันผลเป็นไปตามนโยบายของบริษัท ที่จะจ่ายเงินปันผล ในอัตราไม่น้อยกว่าร้อยละ 40 ของกำไรสุทธิของงบการเงินรวมในแต่ละงวดบัญชี หลังหักเงินสำรองต่างๆ ทุกประเภทที่กฎหมายและบริษัทได้กำหนดไว้ รวมทั้งขาดทุนสะสมยกมา (ถ้ามี) อย่างไรก็ตามการจ่ายเงินปันผลดังกล่าวจะนำปัจจัยต่างๆ มาพิจารณาประกอบ เช่น ข้อกำหนดตามกฎหมาย ฐานะการเงิน กระแสเงินสด สภาพคล่องของบริษัท เงื่อนไข และข้อกำหนดในสัญญาที่บริษัทผูกพันอยู่ ตลอดจนแผนการลงทุนของบริษัทและบริษัทย่อย รวมถึงความจำเป็น และความเหมาะสมอื่นในอนาคต

ฐานะการเงิน

สินทรัพย์รวม

องค์ประกอบหลักของสินทรัพย์ของบริษัทและบริษัทย่อยคือ ลูกหนี้การค้า สินค้าคงเหลือ และที่ดิน อาคารและอุปกรณ์

องค์ประกอบหลักของสินทรัพย์	ปี 2555	ปี 2554
ลูกหนี้การค้า	8.64%	8.03%
สินค้าคงเหลือ	12.13%	13.36%
ที่ดิน อาคารและอุปกรณ์	73.23%	72.78%

ณ วันที่ 31 ธันวาคม 2555 บริษัทและบริษัทย่อยมีสินทรัพย์รวม 14,021.2 ล้านบาท เมื่อเทียบกับปี 2554 มีสินทรัพย์รวม 14,175.3 ล้านบาท ลดลงจำนวน 154.1 ล้านบาท โดยมีรายละเอียดการเพิ่มขึ้นหรือลดลงที่สำคัญดังนี้

1. เงินสดและรายการเทียบเท่าเงินสดลดลง 57.4 ล้านบาท
2. ลูกหนี้การค้าและตัวเงินรับ-สุทธิเพิ่มขึ้น 73.6 ล้านบาท เนื่องจากการเก็บชำระหนี้ที่เฉลี่ยช้าลงจากปี 2554
3. สินค้าคงเหลือสุทธิลดลง 192.3 ล้านบาท สาเหตุหลักเนื่องจากการเพิ่มขึ้นของวัตถุดิบ 269.7 ล้านบาท เพื่อสำรองไว้สำหรับการผลิตสินค้าในต้นปี 2556 การลดลงของสินค้าระหว่างผลิต 87.1 ล้านบาท การเพิ่มขึ้นของสินค้าสำเร็จรูป 80.5 ล้านบาท

หนี้สินรวม

ณ วันที่ 31 ธันวาคม 2555 บริษัทและบริษัทย่อยมีหนี้สินรวม 7,754.0 ล้านบาท เมื่อเทียบกับปี 2554 มีหนี้สินรวม 8,002.2 ล้านบาท ลดลงจากปีก่อนจำนวน 248.2 ล้านบาท สาเหตุหลักเนื่องจากการลดลงของเจ้าหนี้การค้าและเจ้าหนี้อื่น, รายได้รับล่วงหน้า

ส่วนของผู้ถือหุ้นรวม

ณ วันที่ 31 ธันวาคม 2555 มีส่วนของผู้ถือหุ้นรวมเท่ากับ 6,267.2 ล้านบาท เมื่อเทียบกับปี 2554 มีส่วนของผู้ถือหุ้นรวม 6,173.1 ล้านบาท เพิ่มขึ้นจากปีก่อน 94.14 ล้านบาท

อัตราส่วนหนี้สินต่อทุนปี 2555 เท่ากับ 1.24 : 1 เมื่อเทียบกับปี 2554 เท่ากับ 1.30 : 1 ลดลง 0.06 เท่า

สภาพคล่อง

กระแสเงินสด

ปี 2555 มีกระแสเงินสดจากกิจกรรมการดำเนินงาน 1,072.4 ล้านบาท กระแสเงินสดใช้ไปจากกิจกรรมการลงทุน 649.7 ล้านบาท และกระแสเงินสดใช้ไปจากกิจกรรมจัดหาเงิน 365.3 ล้านบาท เงินสดและรายการเทียบเท่าเงินสดคงเหลือ ณ วันที่ 31 ธันวาคม 2555 เป็นเงิน 331.3 ล้านบาท เพิ่มขึ้นจากปีก่อนจำนวน 57.4 ล้านบาท สรุปได้ดังนี้

- 1) กระแสเงินสดสุทธิได้มาจากกิจกรรมการดำเนินงานจำนวน 1,072.4 ล้านบาท ลดลงจากปีก่อน 185.1 ล้านบาท เนื่องมาจากการเพิ่มขึ้นของลูกหนี้การค้าและลูกหนี้อื่น, การลดลงของสินค้าคงเหลือ, การลดลงของอะไหล่เพื่อการซ่อมแซม, การลดลงของลูกหนี้กรมสรรพากร, การลดลงของเจ้าหนี้การค้าและเจ้าหนี้อื่น, การลดลงของรายได้รับล่วงหน้า
- 2) กระแสเงินสดสุทธิใช้ไปจากกิจกรรมการลงทุนจำนวน 649.7 ล้านบาท ลดลงจากปีก่อน 284.6 ล้านบาท เนื่องจากโครงการขยายกำลังผลิตแผ่นไม้พื้นสำเร็จรูป และโครงการขยายกำลังการผลิตแผ่นปาร์ติเกิ้ล ได้ดำเนินการติดตั้งเครื่องจักรเรียบร้อยแล้ว โครงการผลิตแผ่นไม้พื้นสำเร็จรูปได้เริ่มดำเนินการผลิตและจำหน่ายแล้ว ส่วนโครงการผลิตแผ่นปาร์ติเกิ้ลอยู่ในระหว่างทดสอบเครื่องจักร

- 3) กระแสเงินสดสุทธิใช้ไปในกิจกรรมจัดหาเงินจำนวน 365.3 ล้านบาท ลดลงจากปีก่อน 51.8 ล้านบาท เนื่องจากการจ่ายเงินกู้ยืมเงินระยะยาวจากสถาบันการเงินที่ถึงกำหนด, การกู้ยืมเงินระยะยาวจากสถาบันการเงินเพื่อนำไปสำหรับโครงการขยายกำลังการผลิตแผ่นไม้พื้นสำเร็จรูปและโครงการขยายกำลังการผลิตแผ่นปาร์ติเกิ้ล และการจ่ายเงินปันผลให้กับผู้ถือหุ้น

อัตราส่วนสภาพคล่อง เปรียบเทียบปี 2554

	ปี 2555	ปี 2554	เพิ่มขึ้น / (ลดลง)
อัตราส่วนสภาพคล่อง	0.83	0.80	0.03
อัตราส่วนสภาพคล่องหมุนเร็ว	0.33	0.28	0.08
อัตราส่วนสภาพคล่องกระแสเงินสด	0.23	0.30	(0.07)

อัตราส่วนสภาพคล่องและอัตราส่วนสภาพคล่องหมุนเร็วเพิ่มขึ้น เนื่องจากหนี้สินหมุนเวียนลดลง อันเนื่องมาจากการลดลงของเจ้าหนี้การค้าและรายได้รับล่วงหน้า อัตราส่วนสภาพคล่องกระแสเงินสด เนื่องมาจากกระแสเงินสดจากการดำเนินงานลดลง บริษัทมีสภาพคล่องเพียงพอต่อการดำเนินงานและการชำระหนี้สินที่ถึงกำหนด

อัตราส่วนแสดงความสามารถในการหากำไร และอัตราส่วนแสดงประสิทธิภาพในการดำเนินงาน

เนื่องจากการกำไรสุทธิในปี 2555 ลดลงจากปี 2554 จำนวน 177.0 ล้านบาท (หัวข้อการวิเคราะห์กำไรขาดทุนของบริษัทและบริษัทย่อย) ทำให้อัตราส่วนแสดงความสามารถในการหากำไรและอัตราส่วนแสดงประสิทธิภาพในการดำเนินงานลดลง

อัตราส่วนวิเคราะห์นโยบายทางการเงิน

	ปี 2555	ปี 2554	เพิ่มขึ้น / (ลดลง)
อัตราส่วนหนี้สินต่อส่วนของผู้ถือหุ้น	1.24	1.30	(0.06)
อัตราส่วนความสามารถชำระดอกเบี้ย	5.16	5.88	(0.72)
อัตราส่วนความสามารถชำระภาระผูกพัน	0.38	0.41	(0.03)

กระแสเงินสดจากการดำเนินงานในปี 2555 ลดลงจากปี 2554 จำนวน 185.1 ล้านบาท เนื่องมาจากการเพิ่มขึ้นของลูกหนี้การค้าและลูกหนี้อื่น, การลดลงของสินค้าคงเหลือ, การลดลงของอะไหล่เพื่อการซ่อมแซม, การลดลงของลูกหนี้กรมสรรพากร, การลดลงของเจ้าหนี้การค้าและเจ้าหนี้อื่น, การลดลงของรายได้รับล่วงหน้า ทำให้กระแสเงินสดจากการดำเนินงานลดลง อัตราส่วนความสามารถชำระดอกเบี้ยและความสามารถในการชำระภาระผูกพันจึงลดลง

รายจ่ายลงทุน

- ◎ โครงการผลิตแผ่นปาร์ติเกิ้ล กำลังการผลิต 240,000 ลบ.ม. ต่อปี เงินลงทุน 1,150 ล้านบาท ที่โรงงานสระบุรี ซึ่งเริ่มดำเนินการก่อสร้างเมื่อปี 2554 ปัจจุบันอยู่ในระหว่างการทดสอบเครื่องจักร ซึ่งจะสามารถทำการผลิตและจำหน่ายได้ในไตรมาสที่ 2 ปี 2556

แหล่งที่มาของเงินทุน

- ◎ เงินกู้จากสถาบันการเงิน

หนี้สินระยะยาว

ณ สิ้นปี 2555 บริษัทและบริษัทย่อยมีหนี้สินระยะยาวคือ

1. หนี้สินระยะยาวจากสถาบันการเงินในประเทศ

1.1 เงินกู้ระยะยาวจากสถาบันการเงินภายในประเทศ (บมจ.วนชัย กรุ๊ป เป็นผู้กู้)

จำนวนเงิน 2,700.0 ล้านบาท

จำนวนคงค้าง ณ วันที่ 31 ธ.ค. 2555 945.0 ล้านบาท

สถาบันการเงิน ธนาคารกรุงเทพจำกัด (มหาชน)

หลักประกัน	ที่ดิน สิ่งปลูกสร้าง เครื่องจักรและอุปกรณ์ทั้งหมด ในโครงการผลิตแผ่นเอ็มดีเอฟ (LINE 2) ของบริษัท วนชัย พาเนล อินดัสทรีส์ จำกัด
การชำระดอกเบี้ย	ชำระทุกวันสิ้นเดือน
การชำระเงินต้น	<ul style="list-style-type: none"> เริ่มชำระงวดแรกในวันที่ 21 ธันวาคม 2552 ชำระงวดสุดท้ายภายในเดือนกันยายน 2557 ชำระเงินต้นงวดละ 135 ล้านบาท จำนวน 20 งวด
เงื่อนไขสินเชื่ออื่นๆ	<ul style="list-style-type: none"> บริษัทต้องดำรงสัดส่วนอัตราหนี้สินต่อทุนไม่เกิน 2.5 ต่อ 1 บริษัทต้องจัดให้บริษัทย่อยแห่งหนึ่ง จดทะเบียนเพิ่มทุนจำนวนเท่ากับวงเงินกู้และทยอยเบิกเงินกู้ไปชำระค่าหุ้นเพิ่มทุน ในจำนวนที่เท่ากันจนครบจำนวน 2,700 ล้านบาท บริษัทต้องดำรงสัดส่วนการถือหุ้นร้อยละ 99.99 ในบริษัทย่อยดังกล่าวจนกว่าภาระหนี้จะหมดสิ้น

1.2 เงินกู้ระยะยาวจากสถาบันการเงินภายในประเทศ (บมจ.วนชัย กรุ๊ป เป็นผู้กู้)

จำนวนเงิน	300.0 ล้านบาท
จำนวนคงค้าง ณ วันที่ 31 ธ.ค. 2555	ชำระครบถ้วนแล้ว
สถาบันการเงิน	ธนาคารกสิกรไทย จำกัด (มหาชน)
หลักประกัน	ที่ดินพร้อมสิ่งปลูกสร้าง เครื่องจักรกรรมสิทธิของบริษัท วนชัย กรุ๊ป จำกัด (มหาชน) โรงงานผลิตแผ่นไม้พื้นสำเร็จรูป ที่จังหวัดชลบุรี
การชำระดอกเบี้ย	ชำระดอกเบี้ยเดือนละครั้งในทุกวันทำการสุดท้ายของเดือน
การชำระเงินต้น	ไตรมาสละ 15.0 ล้านบาท จำนวน 20 งวด เริ่มชำระงวดแรก 30 พฤศจิกายน 2550 ทั้งนี้ต้องชำระเงินต้นให้เสร็จสิ้นภายใน 84 เดือนนับจากวันเบิกเงินกู้ครั้งแรก (วันที่ 31 สิงหาคม 2555)
เงื่อนไขสินเชื่ออื่นๆ	ดำรงอัตราส่วนระหว่างหนี้สินต่อทุน ไม่เกิน 2.5 เท่า ต่อ 1

1.3 เงินกู้ระยะยาวจากสถาบันการเงินภายในประเทศ (บมจ.วนชัย กรุ๊ป เป็นผู้กู้)

จำนวนเงิน	1,235.0 ล้านบาท
จำนวนคงค้าง ณ วันที่ 31 ธ.ค. 2555	494.0 ล้านบาท
สถาบันการเงิน	ธนาคารกรุงเทพ จำกัด (มหาชน)
หลักประกัน	ที่ดินพร้อมสิ่งปลูกสร้าง เครื่องจักรกรรมสิทธิของ บริษัท วนชัย กรุ๊ป จำกัด (มหาชน) โรงงานผลิตแผ่นเอ็มดีเอฟ ที่จังหวัดสระบุรี
การชำระดอกเบี้ย	ดอกเบี้ยชำระเป็นรายเดือนนับจากวันเบิกเงินกู้
การชำระเงินต้น	ไตรมาสละ 61.75 ล้านบาท โดยชำระงวดแรกในวันที่ 31 มีนาคม 2553 ทั้งนี้ต้องชำระเงินต้นให้เสร็จสิ้นภายในวันที่ 28 กุมภาพันธ์ 2558
เงื่อนไขสินเชื่ออื่นๆ	ดำรงอัตราส่วนหนี้สินต่อทุนเป็นจำนวนไม่เกิน 2.5 เท่า ต่อ 1 เท่า

1.4 เงินกู้ระยะยาวจากสถาบันการเงินภายในประเทศ (บมจ.วนชัย กรุ๊ป เป็นผู้กู้)

จำนวนเงิน	284.0 ล้านบาท
จำนวนคงค้าง ณ วันที่ 31 ธ.ค. 2555	284.0 ล้านบาท
สถาบันการเงิน	ธนาคารกรุงเทพ จำกัด (มหาชน)

หลักประกัน	ที่ดินพร้อมสิ่งปลูกสร้าง เครื่องจักรกรรมสิทธิ์ของ บริษัท วนชัย กรุ๊ป จำกัด (มหาชน) โรงงานผลิตแผ่นไม้พื้นสำเร็จรูปที่จังหวัดสระบุรี เครื่องจักรกรรมสิทธิ์ของบริษัท วนชัย กรุ๊ป จำกัด (มหาชน)
การชำระดอกเบี้ย	เมื่อครบกำหนดระยะเวลาทุกๆ 1 เดือน
การชำระเงินต้น	ไตรมาสละ 14.20 ล้านบาท โดยชำระงวดแรกในวันที่ 31 มีนาคม 2556 ทั้งนี้ต้องชำระเงินต้นให้เสร็จสิ้นภายในวันที่ 25 มิถุนายน 2561
เงื่อนไขสินเชื่ออื่นๆ	ดำรงอัตราส่วนหนี้สินต่อทุนเป็นจำนวนไม่เกิน 2.5 เท่า ต่อ 1 เท่า

1.5 เงินกู้ระยะยาวจากสถาบันการเงินภายในประเทศ (บมจ.วนชัย กรุ๊ป เป็นผู้กู้)

จำนวนเงิน	1,150.0 ล้านบาท
จำนวนคงค้าง ณ วันที่ 31 ธ.ค. 2555	1,150.0 ล้านบาท
สถาบันการเงิน	ธนาคารกสิกรไทย จำกัด (มหาชน)
หลักประกัน	ที่ดินพร้อมสิ่งปลูกสร้าง เครื่องจักรกรรมสิทธิ์ของบริษัท วนชัย กรุ๊ป จำกัด (มหาชน) โรงงานผลิตแผ่นปาร์ติเกิ้ล ที่จังหวัดสระบุรี
การชำระดอกเบี้ย	ชำระดอกเบี้ยทุกวันทำการสุดท้ายของเดือน
การชำระเงินต้น	ไตรมาสละ 57.50 ล้านบาท โดยชำระงวดแรกในวันสุดท้ายของเดือนที่ 27 นับจากวันที่ 21 มิถุนายน 2554 ทั้งนี้ต้องชำระเงินต้นให้เสร็จสิ้นภายใน 84 เดือน
เงื่อนไขสินเชื่ออื่นๆ	ดำรงอัตราส่วนหนี้สินต่อทุนเป็นจำนวนไม่เกิน 2.5 เท่า ต่อ 1 เท่า

1.6 เงินกู้ระยะยาวจากสถาบันการเงินภายในประเทศ (บมจ.วนชัย กรุ๊ป เป็นผู้กู้)

จำนวนเงิน	1,000.0 ล้านบาท
จำนวนคงค้าง ณ วันที่ 31 ธ.ค. 2555	1,000.0 ล้านบาท
สถาบันการเงิน	ธนาคารกรุงเทพ จำกัด (มหาชน)
หลักประกัน	ที่ดินพร้อมสิ่งปลูกสร้าง เครื่องจักรกรรมสิทธิ์ของ บริษัท ปาร์ติเกิ้ล แพลนเนอร์ จำกัด
การชำระดอกเบี้ย	ชำระดอกเบี้ยทุกวันทำการสุดท้ายของเดือน
การชำระเงินต้น	ไตรมาสละ 50.0 ล้านบาท โดยชำระงวดแรกในวันสุดท้ายของเดือนที่ 27 นับจาก วันที่ 18 เมษายน 2555 ทั้งนี้ต้องชำระเงินต้นให้เสร็จสิ้นภายใน 84 เดือน นับแต่เดือนที่เบิกรับเงินกู้งวดแรก
เงื่อนไขสินเชื่ออื่นๆ	บริษัท ปาร์ติเกิ้ล แพลนเนอร์ จำกัด คำประกัน

1.7 เงินกู้ระยะยาวจากสถาบันการเงินภายในประเทศ (บจ.วนชัย พาเนล อินดัสทรีส์ เป็นผู้กู้)

จำนวนเงิน	1,450.0 ล้านบาท
จำนวนคงค้าง ณ วันที่ 31 ธ.ค. 2555	540.0 ล้านบาท
สถาบันการเงิน	ธนาคารกสิกรไทย จำกัด (มหาชน)
หลักประกัน	ที่ดินพร้อมสิ่งปลูกสร้าง เครื่องจักรกรรมสิทธิ์ของบริษัท วนชัย พาเนล อินดัสทรีส์ จำกัด โรงงานผลิตแผ่นปาร์ติเกิ้ลส่วนขยาย (Line 2) ที่ อ.เวียงสระ จ.สุราษฎร์ธานี
การชำระดอกเบี้ย	ชำระทุกวันสิ้นเดือน

การชำระเงินต้น	<ul style="list-style-type: none"> ● ปลอดชำระเงินต้น 2 ปี ● คืนเงินต้นทุก 3 เดือน รวม 21 งวด <ul style="list-style-type: none"> ❖ งวดที่ 1 - 20 ชำระเงินต้นงวดละ 70 ล้านบาท ❖ งวดที่ 21 (งวดสุดท้าย) ชำระเงินต้น 50 ล้านบาท
เงื่อนไขสินเชื่ออื่นๆ	<ul style="list-style-type: none"> ● บริษัทย่อยต้องดำรงอัตราส่วนหนี้สินต่อทุน (D/E) ไม่เกินกว่า 2.5 ต่อ 1 ● บริษัทย่อยและ/หรือบริษัทในกลุ่มวนชัย ต้องให้สิทธิแก่ธนาคารก่อนในการดำเนินการออกหุ้นกู้ เพื่อชำระเงินกู้ก่อนกำหนดจำนวน 1,450 ล้านบาท และการทำธุรกรรมอนุพันธ์ทางการเงินสำหรับสินเชื่อเงินกู้ครั้งนี้ ● บริษัทย่อยจะจ่ายเงินปันผลได้ไม่เกินร้อยละ 70 ของกำไรสุทธิ

1.8 เงินกู้ระยะยาวจากสถาบันการเงินภายในประเทศ (บจ.วนชัย พาเนล อินดัสทรีส์ เป็นผู้กู้)

จำนวนเงิน	2,500.0 ล้านบาท
จำนวนคงค้าง ณ วันที่ 31 ธ.ค. 2555	250.0 ล้านบาท
สถาบันการเงิน	ธนาคารกรุงเทพ จำกัด (มหาชน)
หลักประกัน	ที่ดินพร้อมสิ่งปลูกสร้าง เครื่องจักรกรรมสิทธิของบริษัท วนชัย พาเนล อินดัสทรีส์ จำกัด โรงงานผลิตแผ่นเอ็มดีเอฟ (Line 1) ที่ อ.เวียงสระ จ.สุราษฎร์ธานี
การชำระดอกเบี้ย	ชำระดอกเบี้ยเมื่อครบกำหนดระยะเวลาทุกๆ 1 เดือน
การชำระเงินต้น	<ul style="list-style-type: none"> ● งวดที่ 1 ถึง 4 คืนเงินต้นงวดละ 50.0 ล้านบาท ● งวดที่ 5 ถึง 8 คืนเงินต้นงวดละ 75.0 ล้านบาท ● งวดที่ 9 ถึง 24 คืนเงินต้นงวดละ 125.0 ล้านบาท
เงื่อนไขสินเชื่ออื่นๆ	ดำรงอัตราส่วนระหว่างหนี้สินต่อทุนไม่เกิน 2.5 ต่อ 1

1.9 เงินกู้ระยะยาวจากสถาบันการเงินภายในประเทศ (บจ.วนชัย เคมีคอล อินดัสทรีส์ เป็นผู้กู้)

จำนวนเงิน	350.0 ล้านบาท
จำนวนคงค้าง ณ วันที่ 31 ธ.ค. 2555	ชำระครบถ้วนแล้ว
สถาบันการเงิน	ธนาคารกรุงเทพ จำกัด (มหาชน)
หลักประกัน	ที่ดินพร้อมสิ่งปลูกสร้าง เครื่องจักรกรรมสิทธิของบริษัท วนชัย เคมีคอล อินดัสทรีส์ จำกัด
การชำระดอกเบี้ย	ชำระดอกเบี้ยเมื่อครบกำหนดทุกๆ 1 เดือน
การชำระเงินต้น	<ul style="list-style-type: none"> ● งวดที่ 1 - 4 ชำระเงินต้นงวดละ 16.150 ล้านบาท ● งวดที่ 5 - 8 ชำระเงินต้นงวดละ 16.800 ล้านบาท ● งวดที่ 9 - 12 ชำระเงินต้นงวดละ 17.475 ล้านบาท ● งวดที่ 13 - 16 ชำระเงินต้นงวดละ 18.175 ล้านบาท ● งวดที่ 17 - 20 ชำระเงินต้นงวดละ 18.900 ล้านบาท
เงื่อนไขสินเชื่ออื่นๆ	ดำรงอัตราส่วนระหว่างหนี้สินต่อทุนเป็นจำนวนไม่เกินกว่า 1.5 ต่อ 1
❖ เงินกู้ยืมระยะยาวของกลุ่มบริษัท เป็นอัตราดอกเบี้ยลอยตัว โดย ณ วันที่ 31 ธันวาคม 2555 อยู่ในระหว่างร้อยละ 3.1621 - 5.75 ต่อปี	

ปัจจัยและอิทธิพลหลักที่อาจมีผลต่อผลการดำเนินงานหรือฐานะการเงินในอนาคต

เนื่องจากบริษัทและบริษัทย่อย อยู่ในอุตสาหกรรมการผลิตแผ่นไม้ทดแทนไม้ธรรมชาติ ซึ่งมีผู้ผลิตในอุตสาหกรรมเดียวกันหลายราย ผลกระทบต่อการดำเนินงานนั้นขึ้นอยู่กับภาวะเศรษฐกิจทั้งในและต่างประเทศ ผู้ผลิตรายอื่นๆ ในตลาดที่ส่วนใหญ่ใช้นโยบายราคาเข้าทำการตลาด ทำให้เกิดการแข่งขันอย่างรุนแรง ซึ่งทำให้ราคาขายลดลงและมีผลต่อยอดขายของบริษัท ในด้านตลาดต่างประเทศ การประสพภาวะวิกฤติเศรษฐกิจในประเทศที่เป็นลูกค้า รวมทั้งตลาดการส่งออกของลูกค้าของบริษัทมีผลกับยอดการส่งออกของบริษัทโดยตรง

ในส่วนของต้นทุนวัตถุดิบ เช่น ไม้ยางพารา จะมีราคาสอดคล้องกับราคาน้ำยางในตลาด และภัยธรรมชาติ เช่น น้ำท่วมในพื้นที่สวนยาง และการเพิ่มขึ้นของราคาน้ำมันในตลาดโลก ทำให้ต้นทุนวัตถุดิบที่ใช้ในการผลิตมีราคาสูงขึ้น และทำให้ต้นทุนขายสูงขึ้นตามไปด้วย และไม่สามารถชดเชยต้นทุนนี้เข้าไปในราคาสินค้าได้ ซึ่งทำให้กำไรขั้นต้นของบริษัทลดลง

เงินกู้ยืมระยะยาวของบริษัทและบริษัทย่อยเป็นสกุลเงินบาท จึงไม่มีผลในเรื่องความผันผวนของอัตราแลกเปลี่ยน และมีอัตราดอกเบี้ยเป็นแบบลอยตัวทั้งหมด หากอัตราดอกเบี้ยมีการปรับตัวสูงขึ้น จะมีผลกระทบต่อผลการดำเนินงานหรือฐานะการเงินในอนาคตได้ บริษัทเริ่มทยอยจ่ายชำระหนี้เงินกู้ระยะยาว ทำให้มีผลต่อสภาพคล่องและกระแสเงินสดของบริษัท ซึ่งบริษัทได้มีการวางแผนการใช้เงินอย่างรอบคอบและระมัดระวัง เพื่อไม่ให้กระทบกับสภาพคล่องของบริษัท

เงินกู้ยืมระยะสั้น เป็นอัตราดอกเบี้ยลอยตัวทั้งหมด หากอัตราดอกเบี้ยมีการปรับสูงขึ้น จะมีผลกระทบทำให้มีภาระดอกเบี้ยจ่ายสูงขึ้น

รายงานความรับผิดชอบของ คณะกรรมการต่อรายงานทางการเงิน

คณะกรรมการบริษัท วนชัย กรุ๊ป จำกัด (มหาชน) ได้พิจารณางบการเงินรวมของบริษัท วนชัย กรุ๊ป จำกัด (มหาชน) และบริษัทย่อย และสารสนเทศทางการเงินที่ปรากฏในรายงานประจำปีแล้ว เห็นว่า งบการเงินดังกล่าวจัดทำขึ้นตามมาตรฐานการบัญชีที่รับรองทั่วไปในประเทศไทย โดยเลือกใช้นโยบายบัญชีที่เหมาะสมและถือปฏิบัติอย่างสม่ำเสมอ และใช้ดุลยพินิจอย่างระมัดระวังและประมาณการที่ดีที่สุดในการจัดทำ รวมทั้งมีการเปิดเผยข้อมูลอย่างสำคัญเพียงพอในหมายเหตุประกอบงบการเงิน

คณะกรรมการบริษัทฯ ได้จัดให้มีและดำรงรักษาไว้ซึ่งระบบควบคุมภายในที่มีประสิทธิภาพ เพื่อให้มั่นใจได้อย่างมีเหตุผลว่า การบันทึกข้อมูลทางบัญชีมีความถูกต้อง ครบถ้วน และเพียงพอที่จะดำรงรักษาไว้ซึ่งทรัพย์สิน และเพื่อให้ทราบถึงจุดอ่อนเพื่อป้องกันไม่ให้เกิดการทุจริตหรือการดำเนินการที่ผิดปกติดังกล่าวอย่างมีสาระสำคัญ

ในการนี้ คณะกรรมการบริษัทฯ ได้แต่งตั้งคณะกรรมการตรวจสอบ ซึ่งประกอบด้วยกรรมการที่ไม่เป็นผู้บริหาร เป็นผู้ดูแลรับผิดชอบเกี่ยวกับคุณภาพของรายงานทางการเงินและระบบควบคุมภายใน และความเห็นของคณะกรรมการตรวจสอบเกี่ยวกับเรื่องนี้ปรากฏในรายงานของคณะกรรมการตรวจสอบซึ่งแสดงไว้ในรายงานประจำปีแล้ว

คณะกรรมการมีความเห็นว่าระบบควบคุมภายในของบริษัท วนชัย กรุ๊ป จำกัด (มหาชน) โดยรวมอยู่ในระดับที่น่าพอใจ และสามารถสร้างความเชื่อมั่นอย่างมีเหตุผลต่อความเชื่อถือได้ของงบการเงินของบริษัท วนชัย กรุ๊ป จำกัด (มหาชน) และบริษัทย่อย ณ วันที่ 31 ธันวาคม 2555



(นายสมภพ สหวัฒน์)

ประธานกรรมการ



(นายวรรณะ เจริญวรรัตน์)

กรรมการผู้จัดการ

รายงานของผู้สอบบัญชีรับอนุญาต

เสนอ ผู้ถือหุ้น บริษัท วนชัย กรุ๊ป จำกัด (มหาชน)

ข้าพเจ้าได้ตรวจสอบงบการเงินรวมและงบการเงินเฉพาะกิจการของบริษัท วนชัย กรุ๊ป จำกัด (มหาชน) และบริษัทย่อย และเฉพาะของบริษัท วนชัย กรุ๊ป จำกัด (มหาชน) ซึ่งประกอบด้วยงบแสดงฐานะการเงินรวมและงบแสดงฐานะการเงินเฉพาะกิจการ ณ วันที่ 31 ธันวาคม 2555 งบกำไรขาดทุนเบ็ดเสร็จรวมและงบกำไรขาดทุนเบ็ดเสร็จเฉพาะกิจการ งบแสดงการเปลี่ยนแปลงส่วนของผู้ถือหุ้นรวมและงบแสดงการเปลี่ยนแปลงส่วนของผู้ถือหุ้นเฉพาะกิจการ และงบกระแสเงินสดรวมและงบกระแสเงินสดเฉพาะกิจการสำหรับปีสิ้นสุดวันเดียวกัน รวมถึงหมายเหตุสรุปนโยบายการบัญชีที่สำคัญและหมายเหตุเรื่องอื่นๆ

ความรับผิดชอบของผู้บริหารต่องบการเงิน

ผู้บริหารเป็นผู้รับผิดชอบในการจัดทำและการนำเสนองบการเงินเหล่านี้โดยถูกต้องตามที่ควรตามมาตรฐานการรายงานทางการเงินและรับผิดชอบเกี่ยวกับการควบคุมภายในที่ผู้บริหารพิจารณาว่าจำเป็นเพื่อให้สามารถจัดทำงบการเงินที่ปราศจากการแสดงข้อมูลที่ขัดต่อข้อเท็จจริงอันเป็นสาระสำคัญไม่ว่าจะเกิดจากการทุจริตหรือข้อผิดพลาด

ความรับผิดชอบของผู้สอบบัญชี

ข้าพเจ้าเป็นผู้รับผิดชอบในการแสดงความเห็นต่องบการเงินดังกล่าวจากผลการตรวจสอบของข้าพเจ้า ข้าพเจ้าได้ปฏิบัติตามตรวจสอบตามมาตรฐานการสอบบัญชี ซึ่งกำหนดให้ข้าพเจ้าปฏิบัติตามข้อกำหนดด้านจรรยาบรรณ รวมถึงวางแผนและปฏิบัติตามตรวจสอบเพื่อให้ได้ความเชื่อมั่นอย่างสมเหตุสมผลว่างบการเงินปราศจากการแสดงข้อมูลที่ขัดต่อข้อเท็จจริงอันเป็นสาระสำคัญหรือไม่

การตรวจสอบรวมถึงการใช้วิธีการตรวจสอบเพื่อให้ได้มาซึ่งหลักฐานการสอบบัญชีเกี่ยวกับจำนวนเงินและการเปิดเผยข้อมูลในงบการเงิน วิธีการตรวจสอบที่เลือกใช้ขึ้นอยู่กับดุลยพินิจของผู้สอบบัญชี ซึ่งรวมถึงการประเมินความเสี่ยงจากการแสดงข้อมูลที่ขัดต่อข้อเท็จจริงอันเป็นสาระสำคัญของงบการเงินไม่ว่าจะเกิดจากการทุจริตหรือข้อผิดพลาด ในการประเมินความเสี่ยงดังกล่าวผู้สอบบัญชีพิจารณาการควบคุมภายในที่เกี่ยวข้องกับการจัดทำและการนำเสนองบการเงินโดยถูกต้องตามที่ควรของกิจการเพื่อออกแบบวิธีการตรวจสอบที่เหมาะสมกับสถานการณ์ แต่ไม่ใช่เพื่อวัตถุประสงค์ในการแสดงความเห็นต่อประสิทธิภาพของการควบคุมภายในของกิจการ การตรวจสอบรวมถึงการประเมินความเหมาะสมของนโยบายการบัญชีที่ผู้บริหารใช้และความสมเหตุสมผลของประมาณการทางบัญชีที่จัดทำขึ้นโดยผู้บริหาร รวมทั้งการประเมินการนำเสนองบการเงินโดยรวม

ข้าพเจ้าเชื่อว่าหลักฐานการสอบบัญชีที่ข้าพเจ้าได้รับเพียงพอและเหมาะสมเพื่อใช้เป็นเกณฑ์ในการแสดงความเห็นของข้าพเจ้า

ความเห็น

ข้าพเจ้าเห็นว่างบการเงินรวมและงบการเงินเฉพาะกิจการข้างต้นนี้ แสดงฐานะการเงินรวมและฐานะการเงินเฉพาะกิจการของบริษัท วนชัย กรุ๊ป จำกัด (มหาชน) และบริษัทย่อย และเฉพาะของบริษัท วนชัย กรุ๊ป จำกัด (มหาชน) ณ วันที่ 31 ธันวาคม 2555 และผลการดำเนินงานรวมและผลการดำเนินงานเฉพาะกิจการและกระแสเงินสดรวมและกระแสเงินสดเฉพาะกิจการสำหรับปีสิ้นสุดวันเดียวกันโดยถูกต้องตามที่ควรในสาระสำคัญตามมาตรฐานการรายงานทางการเงิน

เรื่องอื่น

งบการเงินรวมและงบการเงินเฉพาะกิจการของ บริษัท วนชัย กรุ๊ป จำกัด (มหาชน) และบริษัทย่อย และเฉพาะของ บริษัท วนชัย กรุ๊ป จำกัด (มหาชน) สำหรับปีสิ้นสุดวันที่ 31 ธันวาคม 2554 ตรวจสอบโดยผู้สอบบัญชีอื่นในสำนักงานเดียวกัน และเสนอรายงานไว้อย่างไม่มีเงื่อนไขตามรายงานลงวันที่ 23 กุมภาพันธ์ 2555 และได้ให้ข้อสังเกตเกี่ยวกับการที่บริษัทและบริษัทย่อยได้ใช้มาตรฐานการรายงานทางการเงินที่ออกและปรับปรุงใหม่ซึ่งออกโดยสภาวิชาชีพบัญชี เพื่อจัดทำและนำเสนอ งบการเงิน

บริษัท เอส พี ออดิท จำกัด



(นายสมยศ วิวรรณอภินัย)

ผู้สอบบัญชีรับอนุญาตเลขที่ 5476

กรุงเทพมหานคร

วันที่ 26 กุมภาพันธ์ 2556

งบแสดงฐานะการเงิน

บริษัท วนชัย กรุ๊ป จำกัด (มหาชน) และบริษัทย่อย

ณ วันที่ 31 ธันวาคม 2555 และ 2554

(หน่วย : บาท)

หมายเหตุ	งบการเงินรวม		งบการเงินเฉพาะกิจการ	
	2555	2554	2555	2554
สินทรัพย์				
สินทรัพย์หมุนเวียน				
เงินสดและรายการเทียบเท่าเงินสด	331,296,824.81	273,933,318.67	177,546,697.35	46,284,904.40
ลูกหนี้การค้าและลูกหนี้อื่น- กิจการที่เกี่ยวข้องกัน	6.1, 7 64,725,244.70	56,073,436.48	65,345,372.43	53,155,715.22
ลูกหนี้การค้าและลูกหนี้อื่น- กิจการอื่น	8 1,147,156,102.36	1,096,287,799.88	486,840,302.73	473,899,377.98
ลูกหนี้กรมสรรพากร	37,071,234.53	83,692,282.75	11,139,002.39	32,096,984.03
สินค้าคงเหลือ	9 1,701,309,334.45	1,893,643,822.40	487,753,738.09	615,542,915.39
อะไหล่เพื่อการซ่อมแซม	459,540,853.80	450,047,919.25	116,956,013.58	113,179,495.66
รวมสินทรัพย์หมุนเวียน	3,741,099,594.65	3,853,678,579.43	1,345,581,126.57	1,334,159,392.68
สินทรัพย์ไม่หมุนเวียน				
เงินลงทุนในบริษัทย่อย	10 -	-	4,701,998,460.00	4,701,998,460.00
ที่ดิน อาคารและอุปกรณ์	11 10,267,964,167.48	10,311,678,480.29	2,708,535,211.24	2,271,105,419.57
สินทรัพย์ไม่มีตัวตน	12 4,006,392.75	4,834,393.74	1,435,477.09	1,621,181.25
สินทรัพย์ไม่หมุนเวียนอื่น	8,173,267.39	5,094,841.56	6,935,500.89	3,972,677.06
รวมสินทรัพย์ไม่หมุนเวียน	10,280,143,827.62	10,321,607,715.59	7,418,904,649.22	6,978,697,737.88
รวมสินทรัพย์	14,021,243,422.27	14,175,286,295.02	8,764,485,775.79	8,312,857,130.56

หมายเหตุประกอบงบการเงินเป็นส่วนหนึ่งของงบการเงินนี้

งบแสดงฐานะการเงิน

บริษัท วนชัย กรุ๊ป จำกัด (มหาชน) และบริษัทย่อย
ณ วันที่ 31 ธันวาคม 2555 และ 2554

(หน่วย : บาท)

	หมายเหตุ	งบการเงินรวม		งบการเงินเฉพาะกิจการ	
		2555	2554	2555	2554
หนี้สินและส่วนของผู้ถือหุ้น					
หนี้สินหมุนเวียน					
เงินเบิกเกินบัญชีและเงินกู้ยืมระยะสั้นจากสถาบันการเงิน	13	2,091,982,606.57	1,929,235,277.13	525,000,000.00	671,897,081.25
เจ้าหนี้การค้าและเจ้าหนี้อื่น-กิจการที่เกี่ยวข้องกัน	6.1	11,362,068.49	12,973,485.94	494,497,623.73	479,931,221.02
เจ้าหนี้การค้าและเจ้าหนี้อื่น-กิจการอื่น	14	826,324,194.23	1,023,571,922.64	227,850,595.08	322,558,155.54
รายได้รับล่วงหน้า		20,518,209.64	185,266,767.62	12,934,313.41	24,138,599.60
เงินกู้ยืมระยะยาวที่ถึงกำหนดชำระภายในหนึ่งปี	15	1,538,800,000.00	1,649,800,000.00	1,008,800,000.00	832,000,000.00
เงินกู้ยืมระยะสั้นจากบริษัทย่อย	6.1	-	-	180,000,000.00	330,000,000.00
ภาษีเงินได้ค้างจ่าย		7,084,493.42	25,745,451.34	-	7,331,058.95
รวมหนี้สินหมุนเวียน		4,496,071,572.35	4,826,592,904.67	2,449,082,532.22	2,667,856,116.36
หนี้สินไม่หมุนเวียน					
เงินกู้ยืมระยะยาวจากสถาบันการเงิน	15	3,124,200,000.00	3,058,005,564.50	2,864,200,000.00	2,262,600,000.00
ภาระผูกพันผลประโยชน์พนักงาน	16	117,593,679.44	106,619,302.43	54,352,170.50	49,872,500.50
หนี้สินไม่หมุนเวียนอื่น		16,142,489.44	10,971,430.61	-	-
รวมหนี้สินไม่หมุนเวียน		3,257,936,168.88	3,175,596,297.54	2,918,552,170.50	2,312,472,500.50
รวมหนี้สิน		7,754,007,741.23	8,002,189,202.21	5,367,634,702.72	4,980,328,616.86

หมายเหตุประกอบงบการเงินเป็นส่วนหนึ่งของงบการเงินนี้

งบแสดงฐานะการเงิน

บริษัท วนชัย กรุ๊ป จำกัด (มหาชน) และบริษัทย่อย
ณ วันที่ 31 ธันวาคม 2555 และ 2554

(หน่วย : บาท)

	หมายเหตุ	งบการเงินรวม		งบการเงินเฉพาะกิจการ	
		2555	2554	2555	2554
ส่วนของผู้ถือหุ้น					
ทุนเรือนหุ้น	17				
ทุนจดทะเบียน					
หุ้นสามัญ 1,425,839,127 หุ้น		1,425,839,127.00	1,425,839,127.00	1,425,839,127.00	1,425,839,127.00
มูลค่าหุ้นละ 1 บาท					
ทุนที่ออกและชำระแล้ว					
หุ้นสามัญ 1,305,839,127 หุ้น		1,305,839,127.00	1,305,839,127.00	1,305,839,127.00	1,305,839,127.00
มูลค่าหุ้นละ 1 บาท					
ส่วนเกินมูลค่าหุ้นสามัญ		1,020,000,000.00	1,020,000,000.00	1,020,000,000.00	1,020,000,000.00
กำไรสะสม					
จัดสรรแล้ว					
สำรองตามกฎหมาย	18	142,667,000.00	142,667,000.00	142,667,000.00	142,667,000.00
ยังไม่ได้จัดสรร		3,798,729,554.04	3,704,590,965.81	928,344,946.07	864,022,386.70
รวมส่วนของผู้ถือหุ้น		6,267,235,681.04	6,173,097,092.81	3,396,851,073.07	3,332,528,513.70
รวมหนี้สินและ					
ส่วนของผู้ถือหุ้น		14,021,243,422.27	14,175,286,295.02	8,764,485,775.79	8,312,857,130.56

หมายเหตุประกอบงบการเงินเป็นส่วนหนึ่งของงบการเงินนี้

งบกำไรขาดทุนเบ็ดเสร็จ

บริษัท วนชัย กรุ๊ป จำกัด (มหาชน) และบริษัทย่อย
สำหรับปีสิ้นสุดวันที่ 31 ธันวาคม 2555 และ 2554

(หน่วย : บาท)

หมายเหตุ	งบการเงินรวม		งบการเงินเฉพาะกิจการ	
	2555	2554	2555	2554
รายได้จากการขาย	9,766,636,266.96	10,236,310,532.64	3,735,197,882.10	3,482,690,330.68
ต้นทุนขาย	(7,918,834,161.00)	(8,122,797,458.08)	(3,252,632,033.99)	(3,014,964,035.48)
กำไรขั้นต้น	1,847,802,105.96	2,113,513,074.56	482,565,848.11	467,726,295.20
รายได้เงินปันผลจากบริษัทย่อย	-	-	279,946,730.02	284,048,059.18
กำไรจากอัตราแลกเปลี่ยน	60,531,434.26	18,150,583.48	4,852,137.47	16,220,624.38
รายได้อื่น	72,759,230.50	43,026,436.27	13,354,435.29	19,373,398.07
กำไรก่อนค่าใช้จ่าย	1,981,092,770.72	2,174,690,094.31	780,719,150.89	787,368,376.83
ค่าใช้จ่ายในการขาย	(1,060,897,687.40)	(1,069,028,027.48)	(210,401,938.32)	(199,179,735.79)
ค่าใช้จ่ายในการบริหาร	(274,787,397.87)	(250,340,255.40)	(117,686,063.80)	(99,229,526.80)
ค่าตอบแทนผู้บริหาร	(72,253,031.75)	(72,655,311.48)	(20,426,311.50)	(20,454,897.00)
ต้นทุนทางการเงิน	(262,544,170.79)	(266,631,006.66)	(172,006,408.85)	(161,358,088.93)
รวมค่าใช้จ่าย	(1,670,482,287.81)	(1,658,654,601.02)	(520,520,722.47)	(480,222,248.52)
กำไรก่อนภาษีเงินได้	310,610,482.91	516,035,493.29	260,198,428.42	307,146,128.31
ภาษีเงินได้ 19	(20,596,025.63)	(48,979,622.59)	-	(7,435,515.86)
กำไรขาดทุนเบ็ดเสร็จสำหรับปี	290,014,457.28	467,055,870.70	260,198,428.42	299,710,612.45
กำไรต่อหุ้นขั้นพื้นฐาน 20	0.22	0.36	0.20	0.23
จำนวนหุ้นสามัญ (หน่วย : หุ้น)	1,305,839,127	1,305,839,127	1,305,839,127	1,305,839,127

หมายเหตุประกอบงบการเงินเป็นส่วนหนึ่งของงบการเงินนี้

งบแสดงการเปลี่ยนแปลงส่วนของผู้ถือหุ้นรวม

บริษัท วนชัย กรุ๊ป จำกัด (มหาชน) และบริษัทย่อย
สำหรับปีสิ้นสุดวันที่ 31 ธันวาคม 2555 และ 2554

(หน่วย : บาท)

หมายเหตุ			กำไรสะสม		รวม
	ทุนเรือนหุ้น ที่ออก และชำระแล้ว	ส่วนเกิน มูลค่าหุ้นสามัญ	จัดสรรแล้ว สำรองตาม กฎหมาย	ยังไม่ได้จัดสรร	
ยอดคงเหลือ ณ วันที่ 1 มกราคม 2554	1,305,839,127.00	1,020,000,000.00	142,667,000.00	3,394,235,790.35	5,862,741,917.35
การเปลี่ยนแปลงในส่วน ของผู้ถือหุ้นสำหรับปี					
เงินปันผลจ่าย	-	-	-	(156,700,695.24)	(156,700,695.24)
กำไรขาดทุนเบ็ดเสร็จ รวมสำหรับปี	-	-	-	467,055,870.70	467,055,870.70
ยอดคงเหลือ ณ วันที่ 31 ธันวาคม 2554	1,305,839,127.00	1,020,000,000.00	142,667,000.00	3,704,590,965.81	6,173,097,092.81
การเปลี่ยนแปลงในส่วน ของผู้ถือหุ้นสำหรับปี					
เงินปันผลจ่าย 21	-	-	-	(195,875,869.05)	(195,875,869.05)
กำไรขาดทุนเบ็ดเสร็จ รวมสำหรับปี	-	-	-	290,014,457.28	290,014,457.28
ยอดคงเหลือ ณ วันที่ 31 ธันวาคม 2555	1,305,839,127.00	1,020,000,000.00	142,667,000.00	3,798,729,554.04	6,267,235,681.04

หมายเหตุประกอบงบการเงินเป็นส่วนหนึ่งของงบการเงินนี้

งบแสดงการเปลี่ยนแปลงส่วนของผู้ถือหุ้นเฉพาะกิจการ

บริษัท วนชัย กรุ๊ป จำกัด (มหาชน) และบริษัทย่อย
สำหรับปีสิ้นสุดวันที่ 31 ธันวาคม 2555 และ 2554

(หน่วย : บาท)

หมายเหตุ			กำไรสะสม		รวม
	ทุนเรือนหุ้น ที่ออก และชำระแล้ว	ส่วนเกิน มูลค่าหุ้นสามัญ	จัดสรรแล้ว สำรอง ตามกฎหมาย	ยังไม่ได้จัดสรร	
ยอดคงเหลือ ณ วันที่ 1 มกราคม 2554	1,305,839,127.00	1,020,000,000.00	142,667,000.00	721,012,469.49	3,189,518,596.49
การเปลี่ยนแปลง ในส่วนของผู้ถือหุ้น สำหรับปี					
เงินปันผลจ่าย	-	-	-	(156,700,695.24)	(156,700,695.24)
กำไรขาดทุนเบ็ดเสร็จ	-	-	-	299,710,612.45	299,710,612.45
รวมสำหรับปี					
ยอดคงเหลือ ณ วันที่ 31 ธันวาคม 2554	1,305,839,127.00	1,020,000,000.00	142,667,000.00	864,022,386.70	3,332,528,513.70
การเปลี่ยนแปลง ในส่วนของผู้ถือหุ้น สำหรับปี					
เงินปันผลจ่าย 21	-	-	-	(195,875,869.05)	(195,875,869.05)
กำไรขาดทุนเบ็ดเสร็จ	-	-	-	260,198,428.42	260,198,428.42
รวมสำหรับปี					
ยอดคงเหลือ ณ วันที่ 31 ธันวาคม 2555	1,305,839,127.00	1,020,000,000.00	142,667,000.00	928,344,946.07	3,396,851,073.07

หมายเหตุประกอบงบการเงินเป็นส่วนหนึ่งของงบการเงินนี้

งบกระแสเงินสด

บริษัท วนชัย กรุ๊ป จำกัด (มหาชน) และบริษัทย่อย
สำหรับปีสิ้นสุดวันที่ 31 ธันวาคม 2555 และ 2554

(หน่วย : บาท)

หมายเหตุ	งบการเงินรวม		งบการเงินเฉพาะกิจการ	
	2555	2554	2555	2554
กระแสเงินสดจากกิจกรรมดำเนินงาน				
กำไรก่อนภาษีเงินได้	310,610,482.91	516,035,493.29	260,198,428.42	307,146,128.31
ปรับกระทบกำไรก่อนภาษีเงินได้				
เป็นเงินสดรับ (จ่าย) จากการดำเนินงาน				
หนี้สูญและหนี้สงสัยจะสูญ (โอนกลับ)	(446,304.23)	(3,011,499.19)	122,744.38	(2,129,173.00)
ขาดทุนจากปรับลดมูลค่าสินค้า (โอนกลับ)	25,463,506.80	(7,381,506.65)	6,009,669.70	140,517.98
รายได้เงินปันผลจากบริษัทย่อย	-	-	(279,946,730.02)	(284,048,059.18)
ค่าเสื่อมราคา	788,340,045.19	805,563,279.73	184,849,270.44	172,874,973.78
สินทรัพย์ไม่มีตัวตนตัดจ่าย	1,064,250.99	1,198,305.92	421,954.16	503,280.62
(กำไร) ขาดทุนจากการตัดจำหน่ายสินทรัพย์	(14,514,357.67)	19,038,704.80	723,451.57	5,005,291.49
(กำไร) ขาดทุนจากอัตราแลกเปลี่ยนที่ยังไม่เกิดขึ้น	(5,035,647.16)	20,299,147.53	(634,875.58)	(661,142.48)
ประมาณการหนี้สินผลประโยชน์พนักงาน	12,031,377.01	11,922,893.43	5,278,270.00	5,257,065.50
ดอกเบี้ยรับ	(3,213,930.84)	(1,455,362.28)	(1,475,924.65)	(752,783.80)
ดอกเบี้ยจ่าย	262,544,170.79	266,631,006.66	172,006,408.85	161,358,088.93
กำไรจากการดำเนินงานก่อนการเปลี่ยนแปลงสินทรัพย์และหนี้สินดำเนินงาน	1,376,843,593.79	1,628,840,463.24	347,552,667.27	364,694,188.15
(เพิ่มขึ้น) ลดลงในลูกหนี้การค้าและลูกหนี้อื่น - กิจการที่เกี่ยวข้องกัน	(8,651,808.22)	17,718,969.40	(12,189,657.21)	11,107,607.96
(เพิ่มขึ้น) ลดลงในลูกหนี้การค้าและลูกหนี้อื่น - กิจการอื่น	(53,113,726.61)	67,161,505.37	(13,103,804.08)	(84,566,410.28)
(เพิ่มขึ้น) ลดลงในลูกหนี้เงินชดเชยค่าเสียหาย	-	40,800,000.00	-	40,800,000.00

งบกระแสเงินสด (ต่อ)

บริษัท วนชัย กรุ๊ป จำกัด (มหาชน) และบริษัทย่อย
สำหรับปีสิ้นสุดวันที่ 31 ธันวาคม 2555 และ 2554

(หน่วย : บาท)

หมายเหตุ	งบการเงินรวม		งบการเงินเฉพาะกิจการ	
	2555	2554	2555	2554
(เพิ่มขึ้น) ลดลงในสินค้าคงเหลือ	166,870,981.15	(514,853,384.39)	121,779,507.60	(88,018,036.57)
(เพิ่มขึ้น) ลดลงในอะไหล่เพื่อการซ่อมแซม	(9,492,934.55)	(63,189,557.97)	(3,776,517.92)	(17,287,090.57)
(เพิ่มขึ้น) ลดลงในลูกหนี้กรมสรรพากร	46,621,048.22	(38,460,929.31)	20,957,981.64	(25,037,943.37)
(เพิ่มขึ้น) ลดลงในสินทรัพย์ไม่หมุนเวียนอื่น	(460,638.36)	(13,730.07)	-	32,838.23
เพิ่มขึ้น (ลดลง) ในเจ้าหนี้การค้าและเจ้าหนี้อื่น - กิจการที่เกี่ยวข้องกัน	(1,611,417.45)	4,967,758.03	12,219,827.34	199,833,278.11
เพิ่มขึ้น (ลดลง) ในเจ้าหนี้การค้าและเจ้าหนี้อื่น - กิจการอื่น	(245,142,957.30)	38,774,395.73	(135,225,903.18)	39,710,133.97
เพิ่มขึ้น (ลดลง) ในรายได้รับล่วงหน้า	(164,748,557.98)	129,938,412.18	(11,204,286.19)	8,884,735.62
เพิ่มขึ้น (ลดลง) ในประมาณการหนี้สินผลประโยชน์พนักงาน	(1,057,000.00)	(254,200.00)	(798,600.00)	(161,800.00)
(เพิ่มขึ้น) ลดลงในหนี้สินไม่หมุนเวียนอื่น	5,404,026.00	-	-	-
เงินสดรับ (จ่าย) จากกิจกรรมดำเนินงาน	1,111,460,608.69	1,311,429,702.21	326,211,215.27	449,991,501.25
เงินสดรับดอกเบี้ย	3,213,930.84	1,455,362.28	1,475,924.65	752,783.80
เงินสดจ่ายภาษีเงินได้	(42,308,450.06)	(55,449,224.75)	(10,340,589.36)	(104,456.91)
เงินสดสุทธิได้มาจากกิจกรรมดำเนินงาน	1,072,366,089.47	1,257,435,839.74	317,346,550.56	450,639,828.14

หมายเหตุประกอบงบการเงินเป็นส่วนหนึ่งของงบการเงินนี้

งบกระแสเงินสด

บริษัท วนชัย กรุ๊ป จำกัด (มหาชน) และบริษัทย่อย
สำหรับปีสิ้นสุดวันที่ 31 ธันวาคม 2555 และ 2554

(หน่วย : บาท)

หมายเหตุ	งบการเงินรวม		งบการเงินเฉพาะกิจการ	
	2555	2554	2555	2554
กระแสเงินสดจากกิจกรรมลงทุน				
เงินปันผลรับจากบริษัทย่อย	-	-	279,946,730.02	284,048,059.18
เงินสดจ่ายจากการซื้อสินทรัพย์ถาวร	(693,496,295.66)	(940,628,189.90)	(548,664,491.64)	(763,790,307.53)
เงินสดรับจากการขายสินทรัพย์ถาวร	3,958,744.39	6,389,428.64	944,046.73	1,028,037.38
เงินสดรับจากการเคลมประกันสินทรัพย์ถาวร	40,106,253.10	-	-	-
เงินสดจ่ายจากการซื้อสินทรัพย์ไม่มีตัวตน	(236,250.00)	-	(236,250.00)	-
เงินสดสุทธิใช้ไปจากกิจกรรมลงทุน	(649,667,548.17)	(934,238,761.26)	(268,009,964.89)	(478,714,210.97)
กระแสเงินสดจากกิจกรรมจัดหาเงิน				
เพิ่มขึ้น (ลดลง) ในเงินเบิกเกินบัญชีและเงินกู้ยืมระยะสั้นสถาบันการเงิน	173,371,001.28	882,995,756.91	(146,897,081.25)	355,354,429.56
เพิ่มขึ้น (ลดลง) ในเงินกู้ยืมระยะสั้นจากบริษัทย่อย	-	-	(150,000,000.00)	-
รับเงินกู้ยืมระยะยาวจากสถาบันการเงิน	1,610,400,000.00	823,600,000.00	1,610,400,000.00	823,600,000.00
จ่ายชำระคืนเงินกู้ยืมระยะยาวจากสถาบันการเงิน	(1,655,205,564.50)	(1,695,744,435.50)	(832,000,000.00)	(847,000,000.00)
จ่ายเงินปันผล	(195,794,432.75)	(156,850,953.01)	(195,794,432.75)	(156,850,953.01)
เงินสดจ่ายดอกเบี้ย	(298,106,039.19)	(271,115,284.78)	(203,783,278.72)	(158,185,194.02)
เงินสดสุทธิใช้ไปในกิจกรรมจัดหาเงิน	(365,335,035.16)	(417,114,916.38)	81,925,207.28	16,918,282.53
เงินสดและรายการเทียบเท่าเงินสด				
เพิ่มขึ้น (ลดลง) สุทธิ	57,363,506.14	(93,917,837.90)	131,261,792.95	(11,156,100.30)
เงินสดและรายการเทียบเท่าเงินสด ณ วันต้นปี	273,933,318.67	367,851,156.57	46,284,904.40	57,441,004.70
เงินสดและรายการเทียบเท่าเงินสด ณ วันสิ้นปี	22.1 331,296,824.81	273,933,318.67	177,546,697.35	46,284,904.40

หมายเหตุประกอบงบการเงินเป็นส่วนหนึ่งของงบการเงินนี้

หมายเหตุประกอบงบการเงิน

บริษัท วนชัย กรุ๊ป จำกัด (มหาชน) และบริษัทย่อย

วันที่ 31 ธันวาคม 2555 และ 2554

1. ข้อมูลทั่วไป

บริษัท วนชัย กรุ๊ป จำกัด (มหาชน) (“บริษัท”) เป็นบริษัทมหาชนจำกัดที่จัดตั้งขึ้นในประเทศไทยและเป็นบริษัทจดทะเบียนในตลาดหลักทรัพย์แห่งประเทศไทย โดยมีสำนักงานตั้งอยู่ที่อาคารสุรินทร์ 2/1 ถนนพหลุณสงคราม แขวงบางซื่อ เขตบางซื่อ กรุงเทพมหานคร

บริษัทและบริษัทย่อย (รวมกันเรียกว่า “กลุ่มบริษัท”) ประกอบธุรกิจหลักเกี่ยวกับการผลิตและจำหน่ายแผ่นไม้ เอ็มดีเอฟและปาร์ติเกิ้ล

2. เกณฑ์ในการจัดทำงบการเงิน

บริษัทจัดทำงบการเงินรวมและงบการเงินเฉพาะกิจการ เป็นภาษาไทยและมีหน่วยเงินตราเป็นเงินบาท โดยจัดทำขึ้นตามหลักการบัญชีที่รับรองทั่วไปในประเทศไทยภายใต้พระราชบัญญัติการบัญชี พ.ศ. 2543 ซึ่งหมายความว่ามาตรฐานการบัญชีที่ออกภายใต้พระราชบัญญัติวิชาชีพบัญชี พ.ศ. 2547 ได้มีมติให้ประกาศใช้แล้วและตามข้อกำหนด ของคณะกรรมการกำกับตลาดทุนว่าด้วยการจัดทำและนำเสนอรายงานทางการเงินภายใต้พระราชบัญญัติหลักทรัพย์และตลาดหลักทรัพย์ พ.ศ. 2535

งบการเงินรวมและงบการเงินเฉพาะกิจการ ได้จัดทำขึ้นโดยใช้เกณฑ์ราคาทุนเดิมในการวัดมูลค่าขององค์ประกอบของงบการเงิน ยกเว้นรายการบางประเภทซึ่งใช้เกณฑ์ตามที่อธิบายในนโยบายการบัญชีที่เกี่ยวข้อง

การจัดทำงบการเงินให้สอดคล้องกับหลักการบัญชีที่รับรองทั่วไปในประเทศไทย กำหนดให้ฝ่ายบริหาร ประเมินการและกำหนดข้อสมมติที่เกี่ยวข้องอันจะมีผลต่อตัวเลขของสินทรัพย์และหนี้สิน รวมทั้งเปิดเผยข้อมูลเกี่ยวกับสินทรัพย์และหนี้สินที่อาจเกิดขึ้น ณ วันที่ในงบการเงิน และตัวเลขรายได้และค่าใช้จ่ายในรอบระยะเวลาที่เสนอ งบการเงินดังกล่าว ตัวเลขที่เกิดขึ้นจริงอาจแตกต่างจากตัวเลขประมาณการ ถึงแม้ว่าฝ่ายบริหารได้จัดทำตัวเลข ประมาณการขึ้นจากความเข้าใจในเหตุการณ์และสิ่งที่ได้กระทำไปในปัจจุบันอย่างดีที่สุด

งบการเงินนี้นำเสนอเพื่อวัตถุประสงค์ของการรายงานเพื่อใช้ในประเทศไทยและจัดทำเป็นภาษาไทย งบการเงินฉบับภาษาอังกฤษได้จัดทำขึ้นเพื่อความสะดวกของผู้อ่านงบการเงินที่ไม่คุ้นเคยกับภาษาไทย

สภาวิชาชีพบัญชีได้ประกาศกำหนดให้ใช้มาตรฐานการรายงานทางการเงินกับงบการเงินในงวดอนาคต ดังต่อไปนี้

			วันที่ปฏิบัติ
มาตรฐานการรายงานทางการเงินฉบับที่ 8	เรื่อง	ส่วนงานดำเนินงาน	1 มกราคม 2556
มาตรฐานการบัญชีฉบับที่ 12	เรื่อง	ภาษีเงินได้	1 มกราคม 2556
มาตรฐานการบัญชีฉบับที่ 20 (ปรับปรุง 2552)	เรื่อง	การบัญชีสำหรับเงินอุดหนุนจากรัฐบาล และการเปิดเผยข้อมูลเกี่ยวกับความช่วยเหลือจากรัฐบาล	1 มกราคม 2556
มาตรฐานการบัญชีฉบับที่ 21 (ปรับปรุง 2552)	เรื่อง	ผลกระทบจากการเปลี่ยนแปลงของอัตราแลกเปลี่ยนเงินตราต่างประเทศ	1 มกราคม 2556
การตีความมาตรฐานการบัญชีฉบับที่ 10	เรื่อง	ความช่วยเหลือจากรัฐบาล - กรณีที่ไม่มีความเกี่ยวข้องอย่างเฉพาะเจาะจงกับกิจกรรมดำเนินงาน	1 มกราคม 2556

วันถือปฏิบัติ			
การตีความมาตรฐานการบัญชีฉบับที่ 21	เรื่อง	ภาษีเงินได้ - การได้รับประโยชน์จากสินทรัพย์ที่ไม่ได้คิดค่าเสื่อมราคาใหม่ที่ราคาใหม่	1 มกราคม 2556
การตีความมาตรฐานการบัญชีฉบับที่ 25	เรื่อง	ภาษีเงินได้ - การเปลี่ยนแปลงสถานภาพทางภาษีของกิจการหรือของผู้ถือหุ้น	1 มกราคม 2556
แนวปฏิบัติทางบัญชี	เรื่อง	การโอนและการรับโอนสินทรัพย์ทางการเงิน	1 มกราคม 2556
การตีความมาตรฐานการรายงานทางการเงินฉบับที่ 4	เรื่อง	การประเมินว่าข้อตกลงประกอบด้วยสัญญาเช่าหรือไม่	1 มกราคม 2557
การตีความมาตรฐานการรายงานทางการเงินฉบับที่ 12	เรื่อง	ข้อตกลงสัมปทานบริการ	1 มกราคม 2557
การตีความมาตรฐานการรายงานทางการเงินฉบับที่ 13	เรื่อง	โปรแกรมสิทธิพิเศษแก่ลูกค้า	1 มกราคม 2557
การตีความมาตรฐานการบัญชีฉบับที่ 29	เรื่อง	การเปิดเผยข้อมูลของข้อตกลงสัมปทานบริการ	1 มกราคม 2557

กลุ่มบริษัทไม่ได้ใช้มาตรฐานการรายงานทางการเงินที่มีผลบังคับใช้กับการเงินในงวดก่อนวันถือปฏิบัติ และฝ่ายบริหารได้ประเมินมาตรฐานการรายงานทางการเงินที่มีผลบังคับใช้ในปี 2556 แล้วเห็นว่าไม่มีผลกระทบอย่างเป็นสาระสำคัญต่อการเงินของกลุ่มบริษัทในงวดที่เรื่อนำมาถือปฏิบัติ ยกเว้นมาตรฐานการบัญชีดังต่อไปนี้

๑ มาตรฐานการบัญชีฉบับที่ 12 เรื่อง ภาษีเงินได้ ได้กำหนดให้กลุ่มบริษัทต้องรับรู้หนี้สินภาษีเงินได้รอการตัดบัญชีหรือสินทรัพย์ภาษีเงินได้รอการตัดบัญชี เมื่อมีผลแตกต่างชั่วคราวเกิดขึ้นระหว่างฐานภาษีกับมูลค่าตามบัญชีของสินทรัพย์และหนี้สิน ซึ่งปัจจุบันกลุ่มบริษัทไม่ได้รับรู้รายการดังกล่าว และเมื่อกลุ่มบริษัทเริ่มถือปฏิบัติตามมาตรฐานการบัญชีฉบับดังกล่าวในปี 2556 กลุ่มบริษัทต้องปรับย้อนหลังงบการเงินสำหรับปี 2555 ตามข้อกำหนดของมาตรฐานการบัญชี ซึ่งฝ่ายบริหารได้ประเมินผลกระทบที่มีต่อการเงินสำหรับปี 2555 ดังนี้

งบแสดงฐานะการเงิน

(หน่วย : บาท)

	รวมการเงินรวม		รวมการเงินเฉพาะกิจการ	
	ณ วันที่		ณ วันที่	
	31 ธันวาคม 2555	1 มกราคม 2556	31 ธันวาคม 2555	1 มกราคม 2556
สินทรัพย์ภาษีเงินได้รอการตัดบัญชีเพิ่มขึ้น	21,880,103.73	20,502,169.11	13,167,414.51	12,108,859.21
กำไรสะสมเพิ่มขึ้น	21,880,103.73	20,502,169.11	13,167,414.51	12,108,859.21

งบกำไรขาดทุนเบ็ดเสร็จ

(หน่วย : บาท)

	รวมการเงินรวม	รวมการเงินเฉพาะกิจการ
	สำหรับปีสิ้นสุดวันที่ 31 ธันวาคม 2555	
ค่าใช้จ่ายภาษีเงินได้ลดลง	(1,377,934.62)	(1,058,555.30)
กำไรขาดทุนเบ็ดเสร็จรวมเพิ่มขึ้น	1,377,934.62	1,058,555.30
กำไรต่อหุ้นขั้นพื้นฐานเพิ่มขึ้น (บาท : หน่วย)	0.0011	0.0008

ทั้งนี้ ฝ่ายบริหารอยู่ระหว่างประเมินผลกระทบที่มีต่อการเงินของกลุ่มบริษัทสำหรับมาตรฐานการรายงานทางการเงินที่มีผลบังคับใช้ในปี 2557

3. หลักการกำกับการเงินรวม

งบการเงินรวมของบริษัท ประกอบด้วยงบการเงินของบริษัทและบริษัทย่อย บริษัทย่อยเป็นกิจการที่อยู่ภายใต้การควบคุมของกลุ่มบริษัท การควบคุมเกิดขึ้นเมื่อกลุ่มบริษัทมีอำนาจควบคุมทั้งทางตรงและทางอ้อมในนโยบายทางการเงินและการดำเนินงานเพื่อให้ได้มาซึ่งประโยชน์จากกิจกรรมของบริษัทย่อย ในการพิจารณาเรื่องการควบคุมได้พิจารณาถึงสิทธิในการออกเสียงที่จะได้มาในปัจจุบันไม่ว่าได้จากการใช้สิทธิหรือจากการแปลงสภาพตราสาร งบการเงินของบริษัทย่อยได้รวมอยู่ในงบการเงินรวมของกลุ่มบริษัทนับแต่วันที่มีการควบคุมจนถึงวันที่การควบคุมสิ้นสุดลง

รายการบัญชียอดคงเหลือและรายการกำไรหรือขาดทุนที่ยังไม่ได้เกิดขึ้นจริงที่มีนัยสำคัญระหว่างบริษัทและบริษัทย่อยได้ถูกตัดทิ้งในการกำกับการเงินรวม เว้นแต่รายการขาดทุนที่ยังไม่ได้เกิดขึ้นจริงซึ่งกลุ่มบริษัทจะไม่สามารถได้รับคืนต้นทุนที่เสียไป นโยบายการบัญชีของบริษัทที่แตกต่างไปจากนโยบายการบัญชีของกลุ่มบริษัทจะถูกเปลี่ยนให้มีความสอดคล้องกับนโยบายที่ใช้โดยกลุ่มบริษัท

งบการเงินรวม สำหรับปีสิ้นสุดวันที่ 31 ธันวาคม 2555 และ 2554 ได้จัดทำขึ้นโดยรวม งบการเงินของบริษัท วนชัย กรุ๊ป จำกัด (มหาชน) และบริษัทย่อย (“กลุ่มบริษัท”) หลังจากตัดยอดคงค้างและรายการระหว่างกันที่มีสาระสำคัญแล้วอัตราร้อยละของการถือหุ้นโดยบริษัททั้งทางตรงและทางอ้อมมีดังนี้

ชื่อบริษัท	ประเภทของกิจการ	จดทะเบียน	อัตราร้อยละของการถือหุ้น	
		ในประเทศไทย	2555	2554
บริษัท วนชัย พาเนล อินดัสทรีส์ จำกัด	ผลิตและจำหน่ายแผ่นปาร์ติเกิ้ลและแผ่นเอ็มดีเอฟ	ไทย	99.99	99.99
บริษัท ปาร์ติเกิ้ล แพลนเนอร์ จำกัด	ผลิตและจำหน่ายแผ่นปาร์ติเกิ้ล	ไทย	99.99	99.99
บริษัท วนชัย เคมีคอล อินดัสทรีส์ จำกัด	ผลิตและจำหน่ายกาวและกระดาษกาวเมลามีน	ไทย	99.99	99.99
บริษัท วูดเทค อินเตอร์เนชั่นแนล จำกัด	จัดการด้านการตลาดให้กับผลิตภัณฑ์ของกลุ่มบริษัท	ไทย	99.97	99.97

งบการเงินของบริษัทย่อยจัดทำขึ้นโดยมีวันที่ในงบการเงินเช่นเดียวกับบริษัท

4. นโยบายการบัญชี

4.1 เงินสดและรายการเทียบเท่าเงินสด

สำหรับการแสดงงบกระแสเงินสด เงินสดและรายการเทียบเท่าเงินสด ประกอบด้วยเงินสดในมือ เงินฝากธนาคาร เงินลงทุนระยะสั้นอื่นที่มีสภาพคล่องสูง ซึ่งมีกำหนดถอนเมื่อซื้อภายใน 3 เดือน หรือน้อยกว่าและปราศจากภาระผูกพัน

4.2 ลูกหนี้การค้า

ลูกหนี้การค้าแสดงในงบแสดงฐานะการเงินด้วยราคาตามใบแจ้งหนี้หักค่าเผื่อนี้สงสัยจะสูญ โดยค่าเผื่อนี้สงสัยจะสูญประเมินโดยการวิเคราะห์ประวัติการชำระหนี้ และการคาดการณ์เกี่ยวกับการชำระหนี้ในอนาคตของลูกค้านี้ ลูกหนี้จะถูกตัดจำหน่ายบัญชีเมื่อทราบว่าเป็นหนี้สูญ

4.3 สินค้าคงเหลือ

สินค้าคงเหลือแสดงด้วยราคาทุนโดยวิธีถัวเฉลี่ยถ่วงน้ำหนักหรือมูลค่าสุทธิที่จะได้รับแล้วแต่ราคาใดจะต่ำกว่าต้นทุนในการซื้อประกอบด้วยราคาซื้อและค่าใช้จ่ายทางตรงที่เกี่ยวข้องกับการซื้อสินค้านั้น เช่น ค่าอากรขาเข้า ค่าขนส่งหักด้วยส่วนลดและเงินที่ได้รับคืนจากการซื้อ ต้นทุนของสินค้าสำเร็จรูปและงานระหว่างทำประกอบด้วยวัตถุดิบ ค่าแรงทางตรง ค่าใช้จ่ายอื่นทางตรง และค่าสูญในการผลิต ซึ่งปันส่วนตามเกณฑ์ การดำเนินงานตามปกติ

กลุ่มบริษัทประมาณมูลค่าสุทธิที่จะได้รับจากราคาขายที่คาดว่าจะขายได้ตามปกติของธุรกิจหักด้วยค่าใช้จ่ายในการขาย

กลุ่มบริษัทได้ตั้งค่าเผื่อมูลค่าสินค้านำมาคิด สำหรับสินค้าที่เสื่อมคุณภาพ เสียหาย ล้าสมัยและค้างนาน

อะไหล่เพื่อการซ่อมแซมแสดงมูลค่าในราคาทุนโดยวิธีถัวเฉลี่ยถ่วงน้ำหนักสุทธิด้วยค่าเผื่ออะไหล่เพื่อการซ่อมแซมเคลื่อนไหวซ้ำหรือล้าสมัย (ถ้ามี) และจะถือเป็นส่วนหนึ่งของต้นทุนการผลิตเมื่อมีการเบิกใช้

4.4 เงินลงทุนในบริษัทย่อย

เงินลงทุนในบริษัทย่อยในงบการเงินเฉพาะกิจการบันทึกบัญชีตามวิธีราคาทุนหลังหักค่าเผื่อการด้อยค่าของเงินลงทุน

4.5 ที่ดิน อาคารและอุปกรณ์

ที่ดินและสินทรัพย์ที่อยู่ระหว่างก่อสร้างที่บริษัทถือครองไว้เพื่อใช้ในการผลิตและจำหน่ายสินค้าเพื่อให้บริการและเพื่อใช้ในการบริหารงาน แสดงในงบแสดงฐานะการเงินด้วยราคาทุนหักค่าเผื่อการด้อยค่า (ถ้ามี)

อาคารและอุปกรณ์ที่บริษัทถือครองไว้เพื่อใช้ในการผลิตและจำหน่ายสินค้า เพื่อให้บริการและเพื่อใช้ในการบริหารงาน แสดงในงบแสดงฐานะการเงินด้วยราคาทุนหักค่าเสื่อมราคาสะสมและค่าเผื่อการด้อยค่า (ถ้ามี)

ราคาทุนของสินทรัพย์ประกอบด้วยราคาซื้อรวมอากรขาเข้าและภาษีซื้อที่เรียกคืนไม่ได้หลังหักส่วนลดการค้าและจำนวนที่ได้รับคืนจากผู้ขาย ต้นทุนทางตรงอื่นๆ ที่เกี่ยวข้องกับการจัดหาเพื่อให้สินทรัพย์อยู่ในสถานที่และสภาพที่พร้อมจะใช้งานได้ตามความประสงค์ ประมาณการเบื้องต้นสำหรับต้นทุนในการซื้อ ขนย้ายและบูรณะสถานที่ตั้งสินทรัพย์นั้น รวมถึงต้นทุนการกู้ยืมที่เกี่ยวข้องโดยตรงกับการได้มา การก่อสร้างหรือการผลิตสินทรัพย์ที่เข้าเงื่อนไขในการรวมเป็นราคาทุนของสินทรัพย์

กลุ่มบริษัทคำนวณค่าเสื่อมราคาสำหรับสินทรัพย์ทุกประเภท ยกเว้นที่ดินและสินทรัพย์ที่อยู่ระหว่างก่อสร้างโดยวิธีเส้นตรงตามอายุการใช้งานที่ประมาณไว้ของสินทรัพย์ดังนี้

ส่วนปรับปรุงที่ดิน	20 ปี
ส่วนปรับปรุงอาคาร อาคารโรงงานและสิ่งปลูกสร้าง	5 - 30 ปี
เครื่องจักรและอุปกรณ์โรงงาน	10 - 20 ปี
ยานพาหนะ	5 - 10 ปี
เครื่องมือเครื่องใช้	5 - 10 ปี
เครื่องตกแต่งและเครื่องใช้สำนักงาน	3 - 5 ปี

ประมาณการอายุการให้ประโยชน์ มูลค่าคงเหลือของสินทรัพย์และวิธีการคิดค่าเสื่อมราคาของสินทรัพย์ จะได้รับการทบทวนทุกๆ สิ้นปีบัญชี

ผลกำไรหรือขาดทุนจากการจำหน่ายที่ดิน อาคาร และอุปกรณ์เป็นผลต่างระหว่างสิ่งตอบแทนสุทธิที่ได้รับจากการจำหน่ายสินทรัพย์กับราคาตามบัญชีของสินทรัพย์นั้นจะถูกรับรู้เป็นกำไรหรือขาดทุนในงวดที่เกิดขึ้น

4.6 สินทรัพย์ไม่มีตัวตน

สินทรัพย์ไม่มีตัวตนที่อายุการให้ประโยชน์ทราบได้แน่นอนที่กลุ่มบริษัทซื้อมาแสดงในราคาทุนหักค่าตัดจำหน่ายสะสมและค่าเผื่อการด้อยค่า (ถ้ามี) โดยจะตัดจำหน่ายตามวิธีเส้นตรงตามอายุการใช้งาน

กลุ่มบริษัทคิดค่าตัดจำหน่ายของสินทรัพย์ไม่มีตัวตนที่มีอายุการให้ประโยชน์ทราบได้แน่นอนอย่างมีระบบตลอดอายุการให้ประโยชน์ของสินทรัพย์นั้น และจะมีการประเมินการด้อยค่าของสินทรัพย์เมื่อมีข้อบ่งชี้ที่ทำให้สินทรัพย์อาจเกิดการด้อยค่าได้ กลุ่มบริษัทจะทบทวนระยะเวลาการตัดจำหน่ายและวิธีการตัดจำหน่ายของสินทรัพย์ไม่มีตัวตนที่มีอายุการให้ประโยชน์ทราบได้แน่นอนทุกสิ้นปีเป็นอย่างน้อย ค่าตัดจำหน่ายรับรู้เป็นค่าใช้จ่ายในกำไรหรือขาดทุน โดยสินทรัพย์ไม่มีตัวตนที่มีอายุการใช้ประโยชน์จำกัด ซึ่งเป็นค่าลิขสิทธิ์มีอายุการใช้ประโยชน์ 10-20 ปี

4.7 การด้อยค่าของสินทรัพย์

ยอดสินทรัพย์คงเหลือตามบัญชีของกลุ่มบริษัทตลอดจนสินทรัพย์ไม่มีตัวตนจะได้รับการทบทวน ณ ทุกวันสิ้นรอบระยะเวลารายงานว่ามีข้อบ่งชี้เรื่องการด้อยค่าหรือไม่ ในกรณีที่ข้อบ่งชี้ว่าราคาตามบัญชีอาจไม่สามารถได้รับประโยชน์คืนกลับมารายการขาดทุนจากการด้อยค่าเป็นผลต่างราคาตามบัญชีที่สูงเกินกว่ามูลค่าสุทธิที่จะได้รับซึ่งคือจำนวนที่สูงกว่าระหว่างราคาขายสุทธิเมื่อเทียบกับมูลค่าจากการใช้สินทรัพย์ถูกจัดกลุ่มให้อยู่กลุ่มที่เล็กที่สุดที่สามารถระบุได้ว่าจะเกิดกระแสเงินสดเป็นอิสระจากกลุ่มอื่นเพื่อประโยชน์ในการประเมินพิจารณาเรื่องการด้อยค่า

กลุ่มบริษัทจะรับรู้ผลขาดทุนจากการด้อยค่าในกำไรหรือขาดทุนหรือบันทึกลดส่วนเกินทุนในกรณีที่สินทรัพย์นั้นเคยตีราคาเพิ่ม และจะกลับรายการขาดทุนจากการด้อยค่าเมื่อมีข้อบ่งชี้ว่าการด้อยค่าดังกล่าวไม่มีอยู่ต่อไป หรือเป็นไปในทางที่ลดลงโดยบันทึกในกำไรหรือขาดทุนหรือนำไปเพิ่มส่วนเกินทุนจากการตีราคาสินทรัพย์แล้วแต่กรณี

4.8 สัญญาเช่าระยะยาว

กรณีกลุ่มบริษัทเป็นผู้เช่า

สัญญาเช่าระยะยาวเพื่อเช่าสินทรัพย์โดยที่ความเสี่ยงและผลตอบแทนของความเป็นเจ้าของส่วนใหญ่ตกอยู่กับผู้ให้เช่าจะจัดเป็นสัญญาเช่าดำเนินงาน เงินที่ต้องจ่ายภายใต้สัญญาเช่าดำเนินงาน (สุทธิจากสิ่งตอบแทนจูงใจที่ได้รับจากผู้ให้เช่า) จะบันทึกเป็นค่าใช้จ่ายในงวดบัญชีโดยใช้วิธีเส้นตรงตลอดอายุสัญญาเช่านั้น

ค่าใช้จ่ายที่เกิดขึ้นจากการยกเลิกสัญญาเช่าดำเนินงานก่อนหมดอายุการเช่า เช่น เบี้ยปรับที่ต้องจ่ายให้กับผู้ให้เช่าจะบันทึกเป็นค่าใช้จ่ายในรอบระยะเวลาบัญชีที่การยกเลิกนั้นเกิดขึ้น

4.9 ประมาณการหนี้สิน

กลุ่มบริษัทจะบันทึกประมาณการหนี้สินเมื่อมีความเป็นไปได้ค่อนข้างแน่ของการเกิดภาระผูกพันในปัจจุบันตามกฎหมายหรือจากการอนุমানอันเป็นผลสืบเนื่องมาจากเหตุการณ์ในอดีต ภาระผูกพันดังกล่าวคาดว่าจะส่งผลให้ต้องสูญเสียทรัพยากรเพื่อชำระภาระผูกพันและสามารถประมาณการจำนวนที่ต้องจ่ายได้อย่างน่าเชื่อถือ รายจ่ายที่จะได้รับคืนบันทึกเป็นสินทรัพย์แยกต่างหากก็ต่อเมื่อการได้รับคืนคาดว่าจะได้รับอย่างแน่นอน เมื่อได้จ่ายประมาณการหนี้สินไปแล้ว

4.10 การรับรู้รายได้

รายได้จากการขายสินค้านับเป็นรายได้ เมื่อได้โอนความเสี่ยงและผลตอบแทนของความเป็นเจ้าของสินค้าที่มีนัยสำคัญไปให้กับผู้ซื้อแล้ว และจะไม่รับรู้รายได้ถ้าฝ่ายบริหารยังมีการควบคุมหรือบริหารสินค้าที่ขายไปแล้วนั้น หรือมีความไม่แน่นอนที่มีนัยสำคัญในการได้รับประโยชน์เชิงเศรษฐกิจจากการขายสินค้านั้น หรือไม่อาจวัดมูลค่าของจำนวนรายได้และต้นทุนที่เกิดขึ้นได้อย่างน่าเชื่อถือ หรือมีความเป็นไปได้ค่อนข้างแน่นอน ที่จะต้องรับคืนสินค้า

รายได้ดอกเบี้ยรับรู้เป็นรายได้ตามเกณฑ์อัตราผลตอบแทนที่แท้จริง

เงินปันผลรับบันทึกเป็นรายได้ในวันที่กลุ่มบริษัทมีสิทธิได้รับเงินปันผล

รายได้อื่นรับรู้เป็นรายได้ตามเกณฑ์ดังกล่าว

4.11 การแปลงค่าเงินตราต่างประเทศ

กลุ่มบริษัทแปลงค่ารายการที่เป็นเงินตราต่างประเทศที่เกิดขึ้นให้เป็นเงินบาทโดยใช้อัตราแลกเปลี่ยน ณ วันที่เกิดรายการและแปลงค่าสินทรัพย์และหนี้สินที่เป็นตัวเงินและเป็นเงินตราต่างประเทศ ณ วันสิ้นรอบระยะเวลารายงานให้เป็นเงินบาทโดยใช้อัตราแลกเปลี่ยน ณ วันนั้น กำไรและขาดทุนที่เกิดจากการรับหรือจ่ายชำระที่เป็นเงินตราต่างประเทศ และที่เกิดจากการแปลงค่าสินทรัพย์และหนี้สินที่เป็นตัวเงินดังกล่าวได้บันทึกทันทีในกำไรหรือขาดทุน

4.12 หนี้สินที่มีภาระดอกเบี้ย

หนี้สินที่มีภาระดอกเบี้ยแสดงมูลค่าราคาทุนซึ่งบันทึกค่าใช้จ่ายเกี่ยวกับการเกิดหนี้สินเป็นค่าใช้จ่าย สำหรับปี

4.13 ต้นทุนการกู้ยืม

ต้นทุนการกู้ยืมที่เกี่ยวข้องโดยตรงกับการได้มา การก่อสร้างหรือการผลิตสินทรัพย์ซึ่งจำเป็นต้องใช้เวลานานในการเตรียมพร้อมเพื่อให้สามารถนำสินทรัพย์นั้นมาใช้งานได้ตามประสงค์ หรือนำไปขายจะถูกรับรู้รวมเป็นส่วนหนึ่งของราคาทุนของสินทรัพย์นั้นจนกระทั่งสินทรัพย์นั้นพร้อมที่จะใช้ได้ตามประสงค์หรือพร้อมที่จะขาย

รายได้ที่เกิดจากการนำเงินกู้ยืมที่กู้มาโดยเฉพาะเพื่อการจัดหาสินทรัพย์ที่เข้าเงื่อนไขไปลงทุนชั่วคราวจะนำไปหักออกจากต้นทุนการกู้ยืมที่รวมเป็นส่วนหนึ่งของราคาทุนของสินทรัพย์

ต้นทุนการกู้ยืมอื่นจะถูกรับรู้เป็นค่าใช้จ่ายในงวดบัญชีที่ค่าใช้จ่ายนั้นเกิดขึ้น

4.14 ผลประโยชน์ของพนักงาน

ภาวะผูกพันผลประโยชน์พนักงานกรณีการเลิกจ้างหรือเกษียณอายุตามข้อกำหนดของกฎหมายแรงงาน ประเมินการโดยผู้เชี่ยวชาญทางด้านคณิตศาสตร์ประกันภัย โดยใช้เทคนิคการประมาณการตามหลักคณิตศาสตร์ประกันภัยในการประมาณการจำนวนผลประโยชน์ที่พนักงานควรจะได้รับและคิดลดผลประโยชน์โดยใช้วิธีคิดลดแต่ละหน่วยที่ประมาณการไว้ โดยอ้างอิงจากอัตราดอกเบี้ยของพันธบัตรรัฐบาล เพื่อกำหนดมูลค่าปัจจุบันของภาวะผูกพันผลประโยชน์พนักงาน ต้นทุนบริการในอดีตและต้นทุนปัจจุบันที่เกี่ยวข้อง โดยผลกำไรขาดทุนจากการประมาณการตามหลักคณิตศาสตร์ประกันภัยทั้งหมดจะรับรู้ทันทีในกำไรหรือขาดทุน

4.15 ภาษีเงินได้

ภาษีเงินได้คำนวณจากเงินได้ทางภาษีและบันทึกเป็นค่าใช้จ่ายตามจำนวนที่จ่ายและที่ได้ตั้งค้างจ่ายไว้ สำหรับปี

4.16 ข้อมูลจำแนกส่วนงาน

ส่วนงานทางธุรกิจแสดงให้เห็นถึง ผลิตภัณฑ์หรือบริการของแต่ละส่วนงานทางธุรกิจซึ่งมีความเสี่ยงและผลตอบแทนที่แตกต่างกัน ส่วนงานทางภูมิศาสตร์แสดงให้เห็นถึงผลิตภัณฑ์หรือบริการภายใต้สภาพแวดล้อมเศรษฐกิจที่เฉพาะเจาะจง ซึ่งก่อให้เกิดความเสี่ยงและผลตอบแทนที่แตกต่างของส่วนที่ดำเนินงานภายใต้สภาพแวดล้อมทางเศรษฐกิจอื่น

ข้อมูลจำแนกตามส่วนงานแสดงโดยแบ่งตามส่วนงานธุรกิจของกลุ่มบริษัท

4.17 เครื่องมือทางการเงิน

สินทรัพย์ทางการเงินและหนี้สินทางการเงินที่ปรากฏในงบแสดงฐานะการเงิน ประกอบด้วยเงินสดและรายการเทียบเท่าเงินสด ลูกหนี้และเจ้าหนี้การค้า ลูกหนี้และเจ้าหนี้อื่น เงินให้กู้ยืมและเงินกู้ยืม นโยบายการบัญชีที่สำคัญและเกณฑ์การวัดมูลค่าของสินทรัพย์ทางการเงินและหนี้สินทางการเงินดังกล่าวได้เปิดเผยไว้ในนโยบายการบัญชีของรายการที่เกี่ยวข้องแล้ว

4.18 ประมาณการทางบัญชีที่สำคัญ ข้อสมมติฐาน และการใช้ดุลยพินิจ

การประมาณการ ข้อสมมติฐาน และการใช้ดุลยพินิจได้มีการประเมินทบทวนอย่างต่อเนื่องและอยู่ บนพื้นฐานของประสบการณ์ในอดีตและปัจจัยอื่นๆ ซึ่งรวมถึงการคาดการณ์ถึงเหตุการณ์ในอนาคตที่เชื่อว่ามีเหตุผลในสถานการณ์ขณะนั้น

อาคาร อุปกรณ์ และสินทรัพย์ไม่มีตัวตน

ฝ่ายบริหารเป็นผู้ประมาณการอายุการใช้งานและมูลค่าคงเหลือสำหรับ อาคาร อุปกรณ์ และสินทรัพย์ไม่มีตัวตนของกลุ่มบริษัท โดยฝ่ายบริหารจะมีการทบทวนค่าเสื่อมราคาเมื่ออายุการใช้งานและมูลค่าคงเหลือมีความแตกต่างไปจากการประมาณการในงวดก่อน หรือมีการตัดจำหน่ายสินทรัพย์ที่เสื่อมสภาพหรือไม่ได้ใช้งานโดยการขายหรือเลิกใช้

5. การเปลี่ยนแปลงประมาณการทางบัญชี

สำหรับปีสิ้นสุดวันที่ 31 ธันวาคม 2555 กลุ่มบริษัทได้ทบทวนประมาณการอายุการให้ประโยชน์ของอาคารจาก 20 ปี เป็น 25-30 ปี กลุ่มบริษัทใช้วิธีเปลี่ยนทันทีเป็นต้นไปสำหรับการเปลี่ยนแปลงประมาณการทางบัญชีดังกล่าว การเปลี่ยนแปลงดังกล่าวมีผลทำให้ค่าเสื่อมราคาสำหรับปีสิ้นสุดวันที่ 31 ธันวาคม 2555 และ 2556 ลดลงจำนวน 41.13 ล้านบาท และจำนวน 39.06 ล้านบาท ในงบกำไรขาดทุนเบ็ดเสร็จรวม ตามลำดับ และจำนวน 9.53 ล้านบาท และจำนวน 9.20 ล้านบาทในงบกำไรขาดทุนเบ็ดเสร็จเฉพาะกิจการ ตามลำดับ

6. รายการกับบุคคลหรือกิจการที่เกี่ยวข้องกัน

กิจการที่เกี่ยวข้องกัน หมายถึง กิจการและหรือบุคคลที่มีอำนาจควบคุมหรือถูกควบคุมไม่ว่าจะเป็นโดยทางตรงหรือทางอ้อม ซึ่งกระทำผ่านบริษัทที่ทำหน้าที่ถือหุ้น บริษัทย่อยและกิจการที่เป็นบริษัทย่อยในเครือเดียวกัน นอกจากนี้กิจการที่เกี่ยวข้องกันยังรวมถึง ความถึง บริษัทร่วมและบุคคลที่มีอิทธิพลอย่างเป็นสาระสำคัญกับกิจการไม่ว่าจะเป็นโดยทางตรงหรือทางอ้อม ผู้บริหารสำคัญที่เป็นกรรมการหรือพนักงานของกิจการ รวมตลอดทั้งสมาชิกในครอบครัวที่ใกล้ชิดกับบุคคลดังกล่าว ซึ่งมีอำนาจชักจูงหรืออาจถูกชักจูงให้ปฏิบัติตามบุคคลและกิจการที่เกี่ยวข้องกับบุคคลข้างต้น

ในการพิจารณาความสัมพันธ์ระหว่างบุคคลหรือกิจการที่เกี่ยวข้องกันแต่ละรายการบริษัทคำนึงถึงเนื้อหาของความสัมพันธ์มากกว่ารูปแบบทางกฎหมาย

ผู้ถือหุ้นรายใหญ่ของบริษัท คือ บริษัท เดอะวนชัย กรุ๊ป ออฟคอมปานีส์ จำกัด ซึ่งถือหุ้นร้อยละ 48.94 (2554 : ร้อยละ 48.94) ของทุนจดทะเบียนของบริษัท วนชัย กรุ๊ป จำกัด (มหาชน) ผู้ถือหุ้นหลักของผู้ถือหุ้นรายใหญ่ของบริษัท คือ ครอบครัวสหวัดน์ และครอบครัวเจริญนวรรณ์ รายการค้าที่เกี่ยวข้องกับบริษัทที่ครอบครัวสหวัดน์ และครอบครัวเจริญนวรรณ์เป็นผู้ถือหุ้นหลักหรือเป็นกรรมการถือเป็นรายการระหว่างกันกับบริษัท

รายการค้ากับบุคคลและกิจการที่เกี่ยวข้องกัน สำหรับปีสิ้นสุดวันที่ 31 ธันวาคม 2555 และ 2554 สรุปได้ดังนี้

6.1 สินทรัพย์และหนี้สินระหว่างกัน

(หน่วย : บาท)

	งบการเงินรวม		งบการเงินเฉพาะกิจการ	
	2555	2554	2555	2554
ลูกหนี้การค้าและลูกหนี้อื่น				
๑ ลูกหนี้การค้า				
บริษัท ปาร์ติเกิ้ล แพลนเนอร์ จำกัด	-	-	435,166.86	418,584.00
บริษัท วนชัย เคมีคอล อินดัสทรีส์ จำกัด	-	-	72,225.00	-
บริษัท แม่ใหญ่ จำกัด	29,115,669.42	38,818,565.67	28,696,368.52	35,580,503.49
บริษัท วนชัย วีเนียร์ แอนด์ พลายู๊ด จำกัด	30,122.64	2,630,600.01	30,122.64	60,861.60
บริษัท วูดแลนด์ จำกัด	35,566,826.75	14,623,121.83	34,350,703.27	14,440,858.03
รวม	64,712,618.81	56,072,287.51	63,584,586.29	50,500,807.12
๑ ลูกหนี้อื่น				
บริษัท ปาร์ติเกิ้ล แพลนเนอร์ จำกัด	-	-	1,667,524.80	2,395,605.05
บริษัท วูดเทค อินเตอร์เนชั่นแนล จำกัด	-	-	42,433.03	38,499.58
บริษัท วนชัย เคมีคอล อินดัสทรีส์ จำกัด	-	-	20,586.80	-
บริษัท วนชัย พาเนล อินดัสทรีส์ จำกัด	-	-	29,365.18	219,654.50
บริษัท เฟิร์สทวูด จำกัด	876.33	1,148.97	876.33	1,148.97
บริษัท วนชัย วีเนียร์ แอนด์ พลายู๊ด จำกัด	11,749.56	-	-	-
รวม	12,625.89	1,148.97	1,760,786.14	2,654,908.10
รวมลูกหนี้การค้าและลูกหนี้อื่น	64,725,244.70	56,073,436.48	65,345,372.43	53,155,715.22
ข้อพิพาทสิน				
บริษัท เฟิร์สทวูด จำกัด	3,619,110.00	-	2,156,130.00	-
เจ้าหนี้การค้าและเจ้าหนี้อื่น				
๑ เจ้าหนี้การค้า				
บริษัท ปาร์ติเกิ้ล แพลนเนอร์ จำกัด	-	-	103,389,446.57	73,555,234.70
บริษัท วนชัย เคมีคอล อินดัสทรีส์ จำกัด	-	-	300,759,998.88	337,151,950.51
บริษัท วนชัย พาเนล อินดัสทรีส์ จำกัด	-	-	253,162.00	9,885,451.80
บริษัท แม่ใหญ่ จำกัด	236,159.70	45,192.52	-	-
บริษัท วนชัย วีเนียร์ แอนด์ พลายู๊ด จำกัด	2,994,482.74	1,003,522.61	168,644.84	-
บริษัท วูดแลนด์ จำกัด	45,067.33	-	-	-
บริษัท ป่าเขาลำเนาไพร จำกัด	3,946,195.31	6,316,226.05	3,946,195.31	6,316,226.05
รวม	7,221,905.08	7,364,941.18	408,517,447.60	426,908,863.06

	งบการเงินรวม		งบการเงินเฉพาะกิจการ	
	2555	2554	2555	2554
๑ เจ้าหนี้				
บริษัท ปาร์ติเกิ้ล แพลนเนอร์ จำกัด	-	-	70,798,416.20	39,066,975.16
บริษัท วุดเทค อินเตอร์เนชั่นแนล จำกัด	-	-	2,495,609.77	3,461,940.36
บริษัท วนชัย พาเนล อินดัสทรีส์ จำกัด	-	-	564,018.40	23,258.00
บริษัท วนชัย วีเนียร์ แอนด์ ฟลายวูด จำกัด	199,234.00	-	32,100.00	-
บริษัท ด็อกเตอร์วู้ด จำกัด	3,875,058.50	4,826,716.50	-	-
บริษัท เฟิร์สทวู้ด จำกัด	37,100.75	517,041.78	26,330.05	517,041.78
บริษัท วูดแลนด์ จำกัด	28,770.16	264,786.48	28,770.16	264,786.48
รวม	4,140,163.41	5,608,544.76	73,945,244.58	43,334,001.78
๒ ดอกเบี้ยค้างจ่าย				
บริษัท ปาร์ติเกิ้ล แพลนเนอร์ จำกัด	-	-	12,034,931.55	7,522,602.77
บริษัท วนชัย พาเนล อินดัสทรีส์ จำกัด	-	-	-	2,165,753.41
รวม	-	-	12,034,931.55	9,688,356.18
รวมเจ้าหนี้การค้าและเจ้าหนี้	11,362,068.49	12,973,485.94	494,497,623.73	479,931,221.02
เงินกู้ยืมระยะสั้นจากกิจการที่เกี่ยวข้องกัน				
● บริษัท ปาร์ติเกิ้ล แพลนเนอร์ จำกัด				
ยอดต้นปี	-	-	180,000,000.00	180,000,000.00
กู้เพิ่มระหว่างปี	-	-	-	-
ชำระระหว่างปี	-	-	-	-
ยอดปลายปี	-	-	180,000,000.00	180,000,000.00
● บริษัท วนชัย พาเนล อินดัสทรีส์ จำกัด				
ยอดต้นปี	-	-	150,000,000.00	150,000,000.00
กู้เพิ่มระหว่างปี	-	-	-	150,000,000.00
ชำระระหว่างปี	-	-	(150,000,000.00)	(150,000,000.00)
ยอดปลายปี	-	-	-	150,000,000.00
รวมเงินกู้ยืมระยะสั้นจากกิจการที่เกี่ยวข้องกัน	-	-	180,000,000.00	330,000,000.00

ณ วันที่ 31 ธันวาคม 2555 บริษัทมีเงินกู้ยืมระยะสั้นจากบริษัทย่อยในรูปตัวสัญญาใช้เงินประเภทเมื่อทวงถามและคิดดอกเบี้ยระหว่างกันในอัตราร้อยละ 2.50 ต่อปี

6.2 รายได้และค่าใช้จ่ายระหว่างกัน

(หน่วย : บาท)

	รวมการเป็นรวม		รวมการเป็นเฉพาะกิจการ	
	2555	2554	2555	2554
รายได้จากการขายสินค้า				
บริษัท ปาร์ติเกิ้ล แพลนเนอร์ จำกัด	-	-	33,965,193.56	24,135,202.51
บริษัท วนชัย เคมีคอล อินดัสทรีส์ จำกัด	-	-	191,190.00	102,655.00
บริษัท วูดเทค อินเตอร์เนชั่นแนล จำกัด	-	-	-	4,378.50
บริษัท แม่ใหญ่ จำกัด	134,657,141.38	145,898,445.46	121,509,827.00	124,423,191.00
บริษัท วนชัย วีเนียร์ แอนด์ ฟลายวูด จำกัด	8,525,116.63	16,201,498.39	93,288.00	979,076.00
บริษัท วูดแลนด์ จำกัด	149,076,634.00	103,861,331.50	139,372,666.00	93,416,450.00
บริษัท เฟิร์สทวูด จำกัด	408,665.00	788,100.00	-	788,100.00
	292,667,557.01	266,749,375.35	295,132,164.56	243,849,053.01
รายได้อื่น				
บริษัท วนชัย พาเนล อินดัสทรีส์ จำกัด	-	-	21,504.60	-
บริษัท วูดเทค อินเตอร์เนชั่นแนล จำกัด	-	-	101,503.75	144,178.55
บริษัท เฟิร์สทวูด จำกัด	2,040,279.62	8,258.25	1,369,750.44	8,258.25
บริษัท สุนันท์ ทิมเบอร์ จำกัด	483,328.96	-	-	-
	2,523,608.58	8,258.25	1,492,758.79	152,436.80
ซื้อสินค้า				
บริษัท ปาร์ติเกิ้ล แพลนเนอร์ จำกัด	-	-	256,680,294.90	244,660,351.77
บริษัท วนชัย เคมีคอล อินดัสทรีส์ จำกัด	-	-	848,354,011.62	841,023,208.58
บริษัท วนชัย พาเนล อินดัสทรีส์ จำกัด	-	-	19,228,935.00	23,602,030.00
บริษัท แม่ใหญ่ จำกัด	840,496.00	274,552.00	-	-
บริษัท วนชัย วีเนียร์ แอนด์ ฟลายวูด จำกัด	10,488,769.50	7,269,213.00	1,439,500.00	9,912.00
บริษัท วูดแลนด์ จำกัด	347,994.00	133,596.00	-	-
บริษัท ป่าเขาลำเนาไพร จำกัด	76,866,932.00	13,641,594.60	76,866,932.00	13,641,594.60
	88,544,191.50	21,318,955.60	1,202,569,673.52	1,122,937,096.95
ค่าใช้จ่ายอื่น				
บริษัท ปาร์ติเกิ้ล แพลนเนอร์ จำกัด	-	-	5,761,285.29	9,242,998.12
บริษัท วูดเทค อินเตอร์เนชั่นแนล จำกัด	-	-	33,391,903.97	29,535,759.82
บริษัท วนชัย เคมีคอล อินดัสทรีส์ จำกัด	-	-	2,939,619.69	4,701,931.34
บริษัท วนชัย พาเนล อินดัสทรีส์ จำกัด	-	-	740,430.00	474,000.00
บริษัท ด็อกเตอร์วูด จำกัด	32,677,918.00	34,481,350.00	-	173,900.00
บริษัท เฟิร์สทวูด จำกัด	16,643,537.42	10,807,546.45	10,258,801.49	6,104,676.83

	งบการเงินรวม		งบการเงินเฉพาะกิจการ	
	2555	2554	2555	2554
บริษัท วนชัย วีเนียร์ แอนด์ พลาซูด จำกัด	749,585.00	68,220.00	279,226.25	63,900.00
บริษัท วูดแลนด์ จำกัด	558,959.00	1,107,744.80	558,959.00	1,107,744.80
บริษัท ป่าเขาลำเนาไพร จำกัด	-	425,546.65	-	425,546.65
คณะบุคคลสามพี่น้อง	1,920,000.00	3,840,000.00	-	-
	52,549,999.42	50,730,407.90	53,930,225.69	51,830,457.56
ดอกเบี้ยจ่าย				
บริษัท ปาร์ติเกิ้ล แพลนเนอร์ จำกัด	-	-	4,512,328.78	4,500,000.02
บริษัท วนชัย พาเนล อินดัสทรีส์ จำกัด	-	-	1,190,958.89	4,408,904.10
	-	-	5,703,287.67	8,908,904.12

6.3 ค่าตอบแทนผู้บริหาร

(หน่วย : บาท)

	งบการเงินรวม		งบการเงินเฉพาะกิจการ	
	2555	2554	2555	2554
ผลประโยชน์ระยะสั้น	70,254,951.73	70,151,605.50	20,088,952.50	19,906,040.00
ผลประโยชน์หลังออกจากงาน	1,998,080.02	2,503,705.98	337,359.00	548,857.00
	72,253,031.75	72,655,311.48	20,426,311.50	20,454,897.00

6.4 ภาระผูกพัน

ณ วันที่ 31 ธันวาคม 2555 บริษัทได้ทำสัญญาเช่าอาคารสำนักงานจำนวน 1 สัญญากับบริษัทที่เกี่ยวข้องกันแห่งหนึ่ง เป็นระยะเวลา 1 ปี ซึ่งสามารถต่ออายุได้ บริษัทมีภาระผูกพันต้องจ่ายค่าเช่าเดือนละ 1.11 ล้านบาท

ณ วันที่ 31 ธันวาคม 2555 บริษัทย่อยสองแห่งได้ทำสัญญาเช่าที่ดิน คลังสินค้า และอาคารสำนักงานย่อยสองแห่ง จำนวน 3 สัญญากับบริษัทที่เกี่ยวข้องกันสามแห่งเป็นระยะเวลา 1 ปี ซึ่งสามารถต่ออายุได้ บริษัทย่อยมีภาระผูกพันต้องจ่ายค่าเช่าและค่าบริการเดือนละ 2.22 ล้านบาท

6.5 นโยบายการกำหนดราคา

รายการธุรกิจ	นโยบายการกำหนดราคาระหว่างกัน
ซื้อ - ขายสินค้า	ราคาทุน + 1% - 30%
ค่าใช้จ่ายระหว่างกัน	ตามที่จ่ายจริง
ค่าบริการและค่านายหน้าระหว่างกัน	อัตราร้อยละ 0.6 - 3.3 ของมูลค่าขาย
ค่าเช่า	เป็นไปตามสัญญาที่ตกลงร่วมกัน
ซื้อ / ขายทรัพย์สิน	ราคาตามบัญชี
ดอกเบี้ยรับและดอกเบี้ยจ่าย	อัตราร้อยละ 2.5 - 3.0 ต่อปี

บริษัทและบริษัทย่อยมีการค้าประกันระหว่างกันโดยไม่มีการคิดค่าธรรมเนียมการค้าประกันระหว่างกัน

6.6 ลักษณะความสัมพันธ์

ชื่อบริษัท	ลักษณะความสัมพันธ์
บริษัท เดอะวนชัย กรุ๊ป ออฟคอมปานีส์ จำกัด	บริษัทใหญ่
บริษัท ปาร์ติเกิ้ล แพลนเนอร์ จำกัด	มีผู้บริหารร่วมกันและถือหุ้นทางตรง
บริษัท วุดเทค อินเตอร์เนชั่นแนล จำกัด	มีผู้บริหารร่วมกันและถือหุ้นทางตรง
บริษัท วนชัย เคมีคอล อินดัสทรีส์ จำกัด	มีผู้บริหารร่วมกันและถือหุ้นทางตรง
บริษัท วนชัย พาเนล อินดัสทรีส์ จำกัด	มีผู้บริหารร่วมกันและถือหุ้นทางตรง
บริษัท แม่ใหญ่ จำกัด	มีผู้บริหารร่วมกัน
บริษัท ดอกเตอร์วู้ด จำกัด	มีผู้บริหารร่วมกัน
บริษัท เฟิร์สทวู้ด จำกัด	มีผู้บริหารร่วมกัน
บริษัท วนชัย วีเนียร์ แอนด์ ฟลายวู้ด จำกัด	มีผู้บริหารร่วมกัน
บริษัท วุดแลนด์ จำกัด	มีผู้บริหารร่วมกัน
บริษัท วนชัย อินเตอร์เทรตติ้งกรุ๊ป จำกัด	มีผู้บริหารร่วมกัน
บริษัท ปาเชาลำเนาไพร จำกัด	มีผู้บริหารร่วมกัน
บริษัท สุนันท์ทิมเบอร์ จำกัด	มีผู้บริหารร่วมกัน
บริษัท วนชัยไม้อัด จำกัด	มีผู้บริหารร่วมกัน
คณะบุคคลสามพี่น้อง	มีผู้บริหารร่วมกัน

7. ลูกหนี้การค้าและลูกหนี้อื่น - กิจการที่เกี่ยวข้องกับ

ยอดคงเหลือของลูกหนี้การค้า - กิจการที่เกี่ยวข้องกันแยกตามอายุหนี้ที่ค้างชำระได้ดังนี้

(หน่วย : บาท)

	งบการเงินรวม		งบการเงินเฉพาะกิจการ	
	2555	2554	2555	2554
ลูกหนี้การค้า				
ยังไม่ถึงกำหนดชำระ	64,181,556.41	39,663,837.51	63,053,523.89	34,092,357.12
เกินกำหนดชำระ 1 - 90 วัน	531,062.40	16,408,450.00	531,062.40	16,408,450.00
รวม	64,712,618.81	56,072,287.51	63,584,586.29	50,500,807.12
ลูกหนี้อื่น	12,625.89	1,148.97	1,760,786.14	2,654,908.10
รวมลูกหนี้การค้าและลูกหนี้อื่น	64,725,244.70	56,073,436.48	65,345,372.43	53,155,715.22

8. ลูกหนี้การค้าและลูกหนี้อื่น – กิจการอื่น

ประกอบด้วย

(หน่วย : บาท)

	งบการเงินรวม		งบการเงินเฉพาะกิจการ	
	2555	2554	2555	2554
ใช้ครบลงวันที่ล่วงหน้า	108,089,137.90	51,980,794.26	86,375,202.46	38,339,930.07
ลูกหนี้การค้า	997,275,713.25	980,782,865.48	369,514,425.03	386,841,095.26
ลูกหนี้เช็คคืน	21,873,972.21	22,344,910.23	8,486,023.14	8,356,961.16
รวม	1,127,238,823.36	1,055,108,569.97	464,375,650.63	433,537,986.49
หัก ค่าเผื่อหนี้สงสัยจะสูญ	(32,802,407.81)	(33,445,869.05)	(11,484,902.06)	(11,362,157.68)
สุทธิ	1,094,436,415.55	1,021,662,700.92	452,890,748.57	422,175,828.81
ลูกหนี้อื่น	11,146,033.09	15,572,934.98	6,404,027.81	4,947,789.92
ค่าใช้จ่ายล่วงหน้า	18,409,599.11	17,796,882.28	12,159,312.91	14,961,419.59
เงินมัดจำจ่าย	7,244,142.04	27,211,784.84	6,835,142.04	27,211,784.84
อื่นๆ	15,919,912.57	14,043,496.86	8,551,071.40	4,602,554.82
รวมลูกหนี้การค้าและลูกหนี้อื่น	1,147,156,102.36	1,096,287,799.88	486,840,302.73	473,899,377.98

ยอดคงเหลือของลูกหนี้การค้า - กิจการอื่นกันแยกตามอายุหนี้ที่ค้างชำระได้ดังนี้

(หน่วย : บาท)

	งบการเงินรวม		งบการเงินเฉพาะกิจการ	
	2555	2554	2555	2554
ยังไม่ถึงกำหนดชำระ	706,425,666.12	606,942,821.84	281,241,456.19	257,056,081.72
เกินกำหนดชำระ 1 - 90 วัน	359,888,031.00	388,760,210.32	163,900,834.41	165,008,152.21
เกินกำหนดชำระ 91 - 180 วัน	28,563,620.39	25,491,939.18	7,726,544.90	28,326.65
เกินกำหนดชำระ 181 - 270 วัน	459,406.84	206,288.62	21,913.07	1,811.52
เกินกำหนดชำระมากกว่า 270 วันขึ้นไป	31,902,099.01	33,707,310.01	11,484,902.06	11,443,614.39
รวม	1,127,238,823.36	1,055,108,569.97	464,375,650.63	433,537,986.49
หัก ค่าเผื่อหนี้สงสัยจะสูญ	(32,802,407.81)	(33,445,869.05)	(11,484,902.06)	(11,362,157.68)
สุทธิ	1,094,436,415.55	1,021,662,700.92	452,890,748.57	422,175,828.81

โดยปกติระยะเวลาการให้สินเชื่อแก่ลูกค้าของกลุ่มบริษัทมีระยะเวลาประมาณ 60 - 90 วัน

รายการเคลื่อนไหวของค่าเผื่อหนี้สงสัยจะสูญ - ลูกหนี้การค้ากิจการอื่นสำหรับปีสิ้นสุดวันที่ 31 ธันวาคม 2555 มีดังนี้

(หน่วย : บาท)

	งบการเงินรวม	งบการเงินเฉพาะกิจการ
ยอดคงเหลือต้นปี	(33,445,869.05)	(11,362,157.68)
ตั้งเพิ่มในระหว่างปี	(1,501,526.17)	(1,374,774.07)
ได้รับชำระคืนในระหว่างปี	1,947,830.40	1,252,029.69
ตัดจำหน่ายหนี้สูญ	197,157.01	-
ยอดคงเหลือปลายปี	(32,802,407.81)	(11,484,902.06)

ฝ่ายบริหารของบริษัทเชื่อว่าค่าเผื่อหนี้สงสัยจะสูญตามที่บันทึกไว้เพียงพอในสถานการณ์ปัจจุบันแล้ว

9. สินค้ำคงเหลือ

ประกอบด้วย

(หน่วย : บาท)

	งบการเงินรวม					
	2555			2554		
	ราคาทุน	ค่าเผื่อการลดมูลค่าสินค้ำคงเหลือ	สุทธิ	ราคาทุน	ค่าเผื่อการลดมูลค่าสินค้ำคงเหลือ	สุทธิ
สินค้าสำเร็จรูป	1,131,109,783.73	(28,484,803.51)	1,102,624,980.22	1,025,110,445.74	(3,021,296.71)	1,022,089,149.03
งานระหว่างทำ	162,790,445.13	-	162,790,445.13	249,937,753.72	-	249,937,753.72
วัตถุดิบ	286,283,753.13	-	286,283,753.13	555,966,637.56	-	555,966,637.56
วัสดุสิ้นเปลือง	68,250,158.56	-	68,250,158.56	25,615,088.83	-	25,615,088.83
สินค้ำระหว่างทาง	81,359,997.41	-	81,359,997.41	40,035,193.26	-	40,035,193.26
รวม	1,729,794,137.96	(28,484,803.51)	1,701,309,334.45	1,896,665,119.11	(3,021,296.71)	1,893,643,822.40

(หน่วย : บาท)

	งบการเงินเฉพาะกิจการ					
	2555			2554		
	ราคาทุน	ค่าเผื่อการลดมูลค่าสินค้ำคงเหลือ	สุทธิ	ราคาทุน	ค่าเผื่อการลดมูลค่าสินค้ำคงเหลือ	สุทธิ
สินค้าสำเร็จรูป	312,947,918.89	(6,516,908.12)	306,431,010.77	346,057,340.21	(507,238.42)	345,550,101.79
งานระหว่างทำ	87,828,943.87	-	87,828,943.87	157,803,850.34	-	157,803,850.34
วัตถุดิบ	75,212,951.27	-	75,212,951.27	92,204,377.60	-	92,204,377.60
วัสดุสิ้นเปลือง	18,280,832.18	-	18,280,832.18	19,984,585.66	-	19,984,585.66
รวม	494,270,646.21	(6,516,908.12)	487,753,738.09	616,050,153.81	(507,238.42)	615,542,915.39

รายการเคลื่อนไหวของค่าเผื่อจากการลดมูลค่าสินค้ำสำหรับปีสิ้นสุดวันที่ 31 ธันวาคม 2555 มีดังนี้

(หน่วย : บาท)

	งบการเงินรวม	งบการเงินเฉพาะกิจการ
ยอดคงเหลือต้นปี	(3,021,296.71)	(507,238.42)
ตั้งเพิ่มในระหว่างปี	(27,081,762.45)	(6,516,908.12)
โอนกลับในระหว่างปี	1,618,255.65	507,238.42
ยอดคงเหลือปลายปี	(28,484,803.51)	(6,516,908.12)

สำหรับปีสิ้นสุดวันที่ 31 ธันวาคม 2555 ต้นทุนของสินค้าคงเหลือที่บันทึกเป็นค่าใช้จ่ายมีจำนวน 7,962.94 ล้านบาท ในงบการเงินรวม และจำนวน 3,236.47 ล้านบาท ในงบการเงินเฉพาะกิจการ

สำหรับปีสิ้นสุดวันที่ 31 ธันวาคม 2555 กลุ่มบริษัทได้ออกลบค่าเผื่อจากการลดมูลค่าสินค้าเนื่องจากกลุ่มบริษัทได้จำหน่ายสินค้าดังกล่าวแล้ว จำนวน 1.62 ล้านบาทในงบการเงินรวม และจำนวน 0.51 ล้านบาท ในงบการเงินเฉพาะกิจการ

ณ วันที่ 31 ธันวาคม 2555 สินค้าคงเหลือบางส่วนที่กลุ่มบริษัทคาดว่าจะจำหน่ายได้เกินกว่า 12 เดือนนับจากรอบระยะเวลารายงาน มีประมาณ 0.11 ล้านบาทในงบการเงินรวม และงบการเงินเฉพาะกิจการ

10. เงินลงทุนในบริษัทย่อย

ประเภทและมูลค่าตามบัญชีของเงินลงทุนในบริษัทย่อยในงบการเงินเฉพาะกิจการสามารถสรุปได้ดังนี้

ชื่อบริษัท	ทุนชำระแล้ว		สัดส่วนเงินลงทุน		วิธีการลงทุน		เงินปันผล	
	(พันบาท)		(%)		(หน่วย : บาท)		(หน่วย : บาท)	
	2555	2554	2555	2554	2555	2554	2555	2554
บริษัท วนชัย พาเนล อินดัสทรีส์ จำกัด	4,300,000	4,300,000	99.99	99.99	4,299,999,930.00	4,299,999,930.00	189,199,996.92	176,299,997.13
บริษัท ปาร์ติเกิ้ล แพลนเนอร์ จำกัด	250,000	250,000	99.99	99.99	249,999,300.00	249,999,300.00	33,749,905.50	59,999,832.00
บริษัท วนชัย เคมีคอล อินดัสทรีส์ จำกัด	150,000	150,000	99.99	99.99	149,999,930.00	149,999,930.00	47,999,977.60	42,749,980.05
บริษัท วูดเทค อินเตอร์เนชั่นแนล จำกัด	2,000	2,000	99.97	99.97	1,999,300.00	1,999,300.00	8,996,850.00	4,998,250.00
รวม					4,701,998,460.00	4,701,998,460.00	279,946,730.02	284,048,059.18

11. ที่ดิน อาคารและอุปกรณ์

ประกอบด้วย

	งบการเงินรวม							
	ที่ดินและ ส่วนปรับปรุงที่ดิน	ส่วนปรับปรุงอาคาร อาคารโรงงาน และสิ่งปลูกสร้าง	เครื่องมือจักร และอุปกรณ์	ยานพาหนะ	เครื่องมือ เครื่องใช้	เครื่องตกแต่ง และ เครื่องใช้สำนักงาน	สินทรัพย์ ระหว่างก่อสร้าง	รวม
ราคาทุน :								
ณ วันที่ 1 มกราคม 2555	508,786,935.04	1,860,532,446.72	15,557,439,045.97	283,771,785.36	243,392,600.93	93,905,005.71	660,201,364.55	19,208,029,184.28
ซื้อเพิ่ม	3,082,540.48	-	152,733,351.86	25,803,442.15	20,303,351.90	9,997,430.18	561,819,620.06	773,739,736.63
โอนเข้า	-	41,198,214.66	35,890,237.47	1,976,088.88	5,233,584.85	180,288.18	-	84,478,414.04
โอนออก	-	-	(56,817,141.63)	-	(2,943,550.70)	(299,062.51)	(84,369,283.29)	(144,429,038.13)
จำหน่าย/ตัดจำหน่าย	-	-	(1,387,909.00)	(26,152,581.33)	(6,468.22)	(430,000.00)	-	(27,976,958.55)
ณ วันที่ 31 ธันวาคม 2555	511,869,475.52	1,901,730,661.38	15,687,857,584.67	285,398,735.06	265,979,518.76	103,353,661.56	1,137,651,701.32	19,893,841,338.27
ค่าเสื่อมราคาสะสม :								
ณ วันที่ 1 มกราคม 2555	-	(765,508,676.69)	(7,650,057,761.36)	(196,535,450.53)	(199,923,156.08)	(84,325,659.33)	-	(8,896,350,703.99)
ค่าเสื่อมราคาสำหรับปี	-	(50,126,554.64)	(695,471,193.13)	(21,126,245.10)	(16,758,915.14)	(4,559,853.79)	-	(788,042,761.80)
โอนเข้า	-	-	-	(1,101,868.16)	-	-	-	(1,101,868.16)
โอนออก	-	-	30,287,424.59	-	2,828,661.86	290,204.61	-	33,406,291.06
จำหน่าย/ตัดจำหน่าย	-	-	134,847.53	25,641,524.19	5,503.38	429,997.00	-	26,211,872.10
ณ วันที่ 31 ธันวาคม 2555	-	(815,635,231.33)	(8,315,106,682.37)	(193,122,039.60)	(213,847,905.98)	(88,165,311.51)	-	(9,625,877,170.79)
มูลค่าสุทธิตามบัญชี :								
ณ วันที่ 31 ธันวาคม 2555	511,869,475.52	1,086,095,430.05	7,372,750,902.30	92,276,695.46	52,131,612.78	15,188,350.05	1,137,651,701.32	10,267,964,167.48

ค่าเสื่อมราคาที่อยู่ในงบกำไรขาดทุนเป็นต้นเสร็จสำหรับปี
สิ้นสุดวันที่ 31 ธันวาคม 2555

788,042,761.80

	งบการเงินรวม							
	ที่ดินและ ส่วนปรับปรุงที่ดิน	ส่วนปรับปรุงอาคาร อาคารโรงงาน และสิ่งปลูกสร้าง	เครื่องจักร และอุปกรณ์	ยานพาหนะ	เครื่องมือ เครื่องใช้	เครื่องตกแต่ง และ เครื่องใช้สำนักงาน	สินทรัพย์ ระหว่างก่อสร้าง	รวม
ราคาทุน : <div> <div>ณ วันที่ 1 มกราคม 2554</div> <div>ซื้อเพิ่ม</div> <div>โอนเข้า</div> <div>โอนออก</div> <div>จำหน่าย/ตัดจำหน่าย</div> </div>	<div>492,259,549.62</div> <div>6,021,416.22</div> <div>10,505,969.20</div> <div>-</div> <div>-</div>	<div>1,777,149,508.54</div> <div>328,113.50</div> <div>83,054,824.68</div> <div>-</div> <div>-</div>	<div>15,315,558,066.17</div> <div>117,067,007.57</div> <div>191,791,261.00</div> <div>(61,094,946.90)</div> <div>(5,882,341.87)</div>	<div>254,663,033.50</div> <div>39,259,103.62</div> <div>3,376,195.90</div> <div>-</div> <div>(13,526,547.66)</div>	<div>225,767,605.95</div> <div>18,135,163.18</div> <div>1,146,589.81</div> <div>(1,656,758.01)</div> <div>-</div>	<div>91,010,272.22</div> <div>3,340,842.69</div> <div>-</div> <div>(446,109.20)</div> <div>-</div>	<div>88,908,844.85</div> <div>879,997,013.49</div> <div>3,534,390.43</div> <div>(312,238,884.22)</div> <div>-</div>	<div>18,245,316,880.85</div> <div>1,064,148,660.27</div> <div>293,409,231.02</div> <div>(375,436,698.33)</div> <div>(19,408,889.53)</div>
<div>ณ วันที่ 31 ธันวาคม 2554</div>	508,786,935.04	1,860,532,446.72	15,557,439,045.97	283,771,785.36	243,392,600.93	93,905,005.71	660,201,364.55	19,208,029,184.28
ค่าเสื่อมราคาสะสม : <div> <div>ณ วันที่ 1 มกราคม 2554</div> <div>ค่าเสื่อมราคาสำหรับปี</div> <div>โอนออก</div> <div>จำหน่าย/ตัดจำหน่าย</div> </div>	<div>-</div> <div>-</div> <div>-</div> <div>-</div>	<div>(676,300,936.05)</div> <div>(89,207,740.64)</div> <div>-</div> <div>-</div>	<div>(7,010,927,771.66)</div> <div>(680,502,623.09)</div> <div>39,552,617.37</div> <div>1,820,016.02</div>	<div>(193,661,882.41)</div> <div>(16,117,595.44)</div> <div>-</div> <div>13,244,027.32</div>	<div>(186,404,089.73)</div> <div>(15,275,192.15)</div> <div>1,756,125.80</div> <div>-</div>	<div>(80,095,325.83)</div> <div>(4,460,128.41)</div> <div>229,794.91</div> <div>-</div>	<div>-</div> <div>-</div> <div>-</div> <div>-</div>	<div>(8,147,390,005.68)</div> <div>(805,563,279.73)</div> <div>41,538,538.08</div> <div>15,064,043.34</div>
<div>ณ วันที่ 31 ธันวาคม 2554</div>	-	(765,508,676.69)	(7,650,057,761.36)	(196,535,450.53)	(199,923,156.08)	(84,325,659.33)	-	(8,896,350,703.99)
มูลค่าสุทธิตามบัญชี : <div> <div>ณ วันที่ 31 ธันวาคม 2554</div> </div>	508,786,935.04	1,095,023,770.03	7,907,381,284.61	87,236,334.83	43,469,444.85	9,579,346.38	660,201,364.55	10,311,678,480.29

ค่าเสื่อมราคาที่อยู่เนบงบกำไรขาดทุนเบ็ดเสร็จสำหรับปี

สิ้นสุดวันที่ 31 ธันวาคม 2554

805,563,279.73

	งบการเงินเฉพาะกิจการ							
	ที่ดินและ ส่วนปรับปรุงที่ดิน	ส่วนปรับปรุงอาคาร อาคารโรงงาน และสิ่งปลูกสร้าง	เครื่องจักร และอุปกรณ์	ยานพาหนะ	เครื่องมือ เครื่องใช้	เครื่องตกแต่ง และ เครื่องใช้สำนักงาน	สินทรัพย์ ระหว่างก่อสร้าง	รวม
รายการ :								
ณ วันที่ 1 มกราคม 2555	289,086,132.21	456,915,697.81	3,869,041,628.21	51,772,328.51	114,915,671.68	22,683,253.29	653,443,126.66	5,457,857,838.37
ซื้อเพิ่ม	3,082,540.48	-	52,462,276.26	776,000.00	11,452,604.70	4,521,982.28	551,604,450.11	623,899,853.83
โอนเข้า	-	37,601,447.05	29,019,041.77	296,822.27	4,938,354.13	180,288.18	-	72,035,953.40
โอนออก	-	-	(5,004,573.75)	-	(392,335.16)	(12,328.50)	(73,028,691.81)	(78,437,929.22)
จำหน่าย	-	-	-	(12,473,929.00)	(6,468.22)	(430,000.00)	-	(12,910,397.22)
ณ วันที่ 31 ธันวาคม 2555	292,168,672.69	494,517,144.86	3,945,518,372.49	40,371,221.78	130,907,827.13	26,943,195.25	1,132,018,884.96	6,062,445,319.16
ค่าเสื่อมราคาสะสม :								
ณ วันที่ 1 มกราคม 2555	-	(219,841,680.75)	(2,814,032,705.13)	(29,927,077.09)	(100,851,219.01)	(22,099,736.82)	-	(3,186,752,418.80)
ค่าเสื่อมราคาสำหรับปี	-	(11,844,360.19)	(163,408,822.02)	(2,740,843.32)	(5,754,679.99)	(803,544.20)	-	(184,552,249.72)
โอนออก	-	-	4,191,663.95	-	281,141.77	12,326.50	-	4,485,132.22
จำหน่าย/ตัดจำหน่าย	-	-	-	12,473,928.00	5,503.38	429,997.00	-	12,909,428.38
ณ วันที่ 31 ธันวาคม 2555	-	(231,686,040.94)	(2,973,249,863.20)	(20,193,992.41)	(106,319,253.85)	(22,460,957.52)	-	(3,353,910,107.92)
มูลค่าสุทธิตามบัญชี :								
ณ วันที่ 31 ธันวาคม 2555	292,168,672.69	262,831,103.92	972,268,509.29	20,177,229.37	24,588,573.28	4,482,237.73	1,132,018,884.96	2,708,535,211.24

ค่าเสื่อมราคาที่อยู่แบบกำไรขาดทุนเบ็ดเสร็จสำหรับปี
สิ้นสุดวันที่ 31 ธันวาคม 2555

184,552,249.72

	งบการเงินเฉพาะกิจการ							
	ที่ดินและ ส่วนปรับปรุงที่ดิน	ส่วนปรับปรุงอาคาร อาคารโรงงาน และสิ่งปลูกสร้าง	เครื่องจักร และอุปกรณ์	ยานพาหนะ	เครื่องมือ เครื่องใช้	เครื่องตกแต่ง และ เครื่องใช้สำนักงาน	สินทรัพย์ ระหว่างก่อสร้าง	รวม
รายการ :								
ณ วันที่ 1 มกราคม 2554	272,558,746.79	380,463,620.20	3,723,640,367.66	45,758,844.61	107,419,225.14	22,832,030.21	72,590,415.17	4,625,263,249.78
ซื้อเพิ่ม	6,021,416.22	328,113.50	10,528,152.53	7,268,885.00	8,021,928.10	32,791.12	853,343,862.84	885,545,149.31
โอนเข้า	10,505,969.20	76,123,964.11	162,128,362.41	3,376,195.90	139,097.53	-	3,534,390.43	255,807,979.58
โอนออก	-	-	(27,255,254.39)	-	(664,579.09)	(181,568.04)	(276,025,541.78)	(304,126,943.30)
จำหน่าย	-	-	-	(4,631,597.00)	-	-	-	(4,631,597.00)
ณ วันที่ 31 ธันวาคม 2554	289,086,132.21	456,915,697.81	3,869,041,628.21	51,772,328.51	114,915,671.68	22,683,253.29	653,443,126.66	5,457,857,838.37
ค่าเสื่อมราคาสะสม :								
ณ วันที่ 1 มกราคม 2554	-	(200,353,024.13)	(2,688,090,830.08)	(32,801,624.92)	(97,335,233.92)	(21,892,759.51)	-	(3,040,473,472.56)
ค่าเสื่อมราคาสำหรับปี	-	(19,488,656.62)	(147,171,146.19)	(1,757,047.17)	(4,069,589.45)	(388,534.35)	-	(172,874,973.78)
โอนออก	-	-	21,229,271.14	-	553,604.36	181,557.04	-	21,964,432.54
จำหน่าย/ตัดจำหน่าย	-	-	-	4,631,595.00	-	-	-	4,631,595.00
ณ วันที่ 31 ธันวาคม 2554	-	(219,841,680.75)	(2,814,032,705.13)	(29,927,077.09)	(100,851,219.01)	(22,099,736.82)	-	(3,186,752,418.80)
มูลค่าสุทธิตามบัญชี :								
ณ วันที่ 31 ธันวาคม 2554	289,086,132.21	237,074,017.06	1,055,008,923.08	21,845,251.42	14,064,452.67	583,516.47	653,443,126.66	2,271,105,419.57

ค่าเสื่อมราคาที่อยู่เนืองกับไรชาตุนเบ็ดเสร็จสำหรับปี
สิ้นสุดวันที่ 31 ธันวาคม 2554

172,874,973.78

สำหรับปีสิ้นสุดวันที่ 31 ธันวาคม 2555 กลุ่มบริษัทรับรู้ต้นทุนการกู้ยืมเป็นส่วนหนึ่งของราคาทุนของสินทรัพย์ระหว่างก่อสร้างจำนวน 32.74 ล้านบาท ในงบการเงินรวมและงบการเงินเฉพาะกิจการ โดยคำนวณจากอัตราดอกเบี้ยซึ่งกู้ยืมมาเฉพาะเพื่อใช้ลงทุนในสินทรัพย์ดังกล่าว

ณ วันที่ 31 ธันวาคม 2555 กลุ่มบริษัทมีอาคารและอุปกรณ์จำนวนหนึ่งซึ่งตัดค่าเสื่อมราคาหมดแล้วแต่ยังใช้งานอยู่ ราคาทุนก่อนหักค่าเสื่อมราคาสะสมของสินทรัพย์ดังกล่าวมีจำนวน 2,694.40 ล้านบาท

ณ วันที่ 31 ธันวาคม 2555 กลุ่มบริษัทนำที่ดิน อาคารและเครื่องจักรบางส่วนมูลค่าตามบัญชีจำนวน 7,654.93 ล้านบาท ไปค้ำประกันสินเชื่อที่ได้รับจากธนาคารพาณิชย์และสถาบันการเงินตามหมายเหตุประกอบงบการเงินข้อ 13 และข้อ 15 นอกจากนี้ ที่ดินส่วนหนึ่งจำนวน 14.91 ล้านบาท เป็นที่ดินซึ่งบริษัทใหญ่ซื้อจากบริษัทย่อยแห่งหนึ่งในราคาตามบัญชีและจดทะเบียนให้ที่ดินดังกล่าวตกอยู่ในบังคับเรื่องทางผ่าน และสาธารณูปโภคอื่นๆ ให้กับที่ดินของบริษัทย่อยผู้ขายที่ดินนั้น

ณ วันที่ 31 ธันวาคม 2555 ที่ดินที่กลุ่มบริษัทมีวัตถุประสงค์เพื่อใช้ในการขยายธุรกิจในอนาคต มีราคาตามบัญชีจำนวน 175.11 ล้านบาท ได้นำไปเป็นหลักประกันเงินกู้ยืมกับธนาคารพาณิชย์แห่งหนึ่งตามหมายเหตุประกอบงบการเงินข้อที่ 13 และข้อ 15

ณ วันที่ 31 ธันวาคม 2555 บริษัทย่อยมีระบบไฟฟ้าและเครื่องตกแต่งบนอาคารเช่าของบริษัทย่อย มูลค่าตามบัญชีจำนวน 0.58 ล้านบาท เมื่อสิ้นสุดสัญญาเช่าสินทรัพย์ดังกล่าวตกเป็นของผู้ให้เช่า

12. สินทรัพย์ไม่มีตัวตน

ประกอบด้วย

(หน่วย : บาท)

	งบการเงินรวม		
	โปรแกรมคอมพิวเตอร์	ลิขสิทธิ์	รวม
ราคาทุน:-			
ณ วันที่ 1 มกราคม 2555	941,750.00	16,553,150.80	17,494,900.80
ซื้อเพิ่ม	236,250.00	-	236,250.00
ณ วันที่ 31 ธันวาคม 2555	1,178,000.00	16,553,150.80	17,731,150.80
ค่าตัดจำหน่ายสะสม:-			
ณ วันที่ 1 มกราคม 2555	(866,099.23)	(11,794,407.83)	(12,660,507.06)
ค่าตัดจำหน่ายสำหรับปี	(50,579.16)	(1,013,671.83)	(1,064,250.99)
ณ วันที่ 31 ธันวาคม 2555	(916,678.39)	(12,808,079.66)	(13,724,758.05)
มูลค่าสุทธิตามบัญชี			
ณ วันที่ 31 ธันวาคม 2555	261,321.61	3,745,071.14	4,006,392.75

ค่าตัดจำหน่ายที่อยู่ในงบกำไรขาดทุนเบ็ดเสร็จ

สำหรับปีสิ้นสุดวันที่ 31 ธันวาคม 2555

1,064,250.99

(หน่วย : บาท)

	งบการเงินรวม		
	โปรแกรมคอมพิวเตอร์	ลิขสิทธิ์	รวม
ราคาทุน:-			
ณ วันที่ 1 มกราคม 2554	941,750.00	16,553,150.80	17,494,900.80
ซื้อเพิ่ม	-	-	-
ณ วันที่ 31 ธันวาคม 2554	941,750.00	16,553,150.80	17,494,900.80
ค่าตัดจำหน่ายสะสม:-			
ณ วันที่ 1 มกราคม 2554	(681,463.36)	(10,780,737.78)	(11,462,201.14)
ค่าตัดจำหน่ายสำหรับปี	(184,635.87)	(1,013,670.05)	(1,198,305.92)
ณ วันที่ 31 ธันวาคม 2554	(866,099.23)	(11,794,407.83)	(12,660,507.06)
มูลค่าสุทธิตามบัญชี			
ณ วันที่ 31 ธันวาคม 2554	75,650.77	4,758,742.97	4,834,393.74

ค่าตัดจำหน่ายที่อยู่ในงบกำไรขาดทุนเบ็ดเสร็จ
สำหรับปีสิ้นสุดวันที่ 31 ธันวาคม 2555 1,198,305.92

(หน่วย : บาท)

	งบการเงินเฉพาะกิจการ		
	โปรแกรมคอมพิวเตอร์	ลิขสิทธิ์	รวม
ราคาทุน:-			
ณ วันที่ 1 มกราคม 2555	677,375.00	3,713,750.00	4,391,125.00
ซื้อเพิ่ม	236,250.00	-	236,250.00
ณ วันที่ 31 ธันวาคม 2555	913,625.00	3,713,750.00	4,627,375.00
ค่าตัดจำหน่ายสะสม:-			
ณ วันที่ 1 มกราคม 2555	(601,724.23)	(2,168,219.52)	(2,769,943.75)
ค่าตัดจำหน่ายสำหรับปี	(50,579.16)	(371,375.00)	(421,954.16)
ณ วันที่ 31 ธันวาคม 2555	(652,303.39)	(2,539,594.52)	(3,191,897.91)
มูลค่าสุทธิตามบัญชี			
ณ วันที่ 31 ธันวาคม 2555	261,321.61	1,174,155.48	1,435,477.09

ค่าตัดจำหน่ายที่อยู่ในงบกำไรขาดทุนเบ็ดเสร็จ
สำหรับปีสิ้นสุดวันที่ 31 ธันวาคม 2555 421,954.16

(หน่วย : บาท)

	งบการเงินเฉพาะกิจการ		
	โปรแกรมคอมพิวเตอร์	ลิขสิทธิ์	รวม
ราคาทุน:-			
ณ วันที่ 1 มกราคม 2554	677,375.00	3,713,750.00	4,391,125.00
ซื้อเพิ่ม	-	-	-
ณ วันที่ 31 ธันวาคม 2554	677,375.00	3,713,750.00	4,391,125.00
ค่าตัดจำหน่ายสะสม:-			
ณ วันที่ 1 มกราคม 2554	(469,818.61)	(1,796,844.52)	(2,266,663.13)
ค่าตัดจำหน่ายสำหรับปี	(131,905.62)	(371,375.00)	(503,280.62)
ณ วันที่ 31 ธันวาคม 2554	(601,724.23)	(2,168,219.52)	(2,769,943.75)
มูลค่าสุทธิตามบัญชี			
ณ วันที่ 31 ธันวาคม 2554	75,650.77	1,545,530.48	1,621,181.25

ค่าตัดจำหน่ายที่อยู่ในงบกำไรขาดทุนเบ็ดเสร็จ
สำหรับปีสิ้นสุดวันที่ 31 ธันวาคม 2554 503,280.62

13. เงินเบิกเกินบัญชีและเงินกู้ยืมระยะสั้นจากสถาบันการเงิน

ประกอบด้วย

(หน่วย : บาท)

	งบการเงินรวม		งบการเงินเฉพาะกิจการ	
	2555	2554	2555	2554
เงินเบิกเกินบัญชีธนาคาร	81,450.32	7,295,750.05	-	6,897,081.25
เจ้าหนี้ทรัสต์รีซีท	517,901,156.25	507,939,527.08	-	-
ตัวสัญญาใช้เงิน	1,574,000,000.00	1,414,000,000.00	525,000,000.00	665,000,000.00
รวม	2,091,982,606.57	1,929,235,277.13	525,000,000.00	671,897,081.25

ณ วันที่ 31 ธันวาคม 2555 กลุ่มบริษัทมีวงเงินเบิกเกินบัญชีธนาคาร เจ้าหนี้ทรัสต์รีซีท เลตเตอร์ออฟเครดิตและตัวสัญญาใช้เงินกับสถาบันการเงินต่างๆ ประกอบด้วยวงเงินสกุลเงินบาทจำนวน 6,103.00 ล้านบาท โดยมีอัตราดอกเบี้ยร้อยละ 2.10-3.52 ต่อปี

วงเงินสินเชื่อดังกล่าวค้ำประกันโดยการจดจำนองที่ดิน อาคาร และเครื่องจักรตามหมายเหตุประกอบงบการเงินข้อ 11 พร้อมทั้งยกประโยชน์ในสิทธิประกันภัยทรัพย์สินให้แก่ผู้ให้กู้ และโอนสิทธิเรียกร้องเงินฝากประจำของ บริษัทย่อยเป็นประกันจำนวน 0.52 ล้านบาท (แสดงรายการในสินทรัพย์ไม่หมุนเวียนอื่น) โดยมีบริษัทและบริษัทย่อยร่วมค้ำประกัน และบริษัทต้องดำรงสัดส่วนการถือหุ้นร้อยละ 99.99 ในบริษัทย่อยจนกว่าภาระหนี้จะหมดสิ้น นอกจากนี้บริษัทย่อยแห่งหนึ่งต้องปฏิบัติตามเงื่อนไขของสัญญาเงินกู้ตามหมายเหตุประกอบงบการเงินข้อ 15

14. เจ้าหนี้การค้าและเจ้าหนี้อื่น - กิจการอื่น

ประกอบด้วย

(หน่วย : บาท)

	รวมการเงินรวม		รวมการเงินเฉพาะกิจการ	
	2555	2554	2555	2554
เจ้าหนี้การค้า	381,906,046.65	503,706,156.82	56,180,861.89	68,972,948.49
เจ้าหนี้อื่น	285,066,538.65	312,062,333.90	107,398,338.34	178,241,394.16
ค่าใช้จ่ายค้างจ่าย	148,824,868.87	196,756,726.99	62,045,800.86	73,620,897.14
อื่นๆ	10,526,740.06	11,046,704.93	2,225,593.99	1,722,915.75
รวม	826,324,194.23	1,023,571,922.64	227,850,595.08	322,558,155.54

15. เงินกู้ยืมระยะยาวจากสถาบันการเงิน

ประกอบด้วย

(หน่วย : บาท)

	รวมการเงินรวม		รวมการเงินเฉพาะกิจการ	
	2555	2554	2555	2554
เงินกู้ยืมระยะยาว (วงเงิน 2,700 ล้านบาท)	945,000,000.00	1,485,000,000.00	945,000,000.00	1,485,000,000.00
เงินกู้ยืมระยะยาว (วงเงิน 300 ล้านบาท)	-	45,000,000.00	-	45,000,000.00
เงินกู้ยืมระยะยาว (วงเงิน 1,235 ล้านบาท)	494,000,000.00	741,000,000.00	494,000,000.00	741,000,000.00
เงินกู้ยืมระยะยาว (วงเงิน 284 ล้านบาท)	284,000,000.00	284,000,000.00	284,000,000.00	284,000,000.00
เงินกู้ยืมระยะยาว (วงเงิน 1,150 ล้านบาท)	1,150,000,000.00	539,600,000.00	1,150,000,000.00	539,600,000.00
เงินกู้ยืมระยะยาว (วงเงิน 1,000 ล้านบาท)	1,000,000,000.00	-	1,000,000,000.00	-
เงินกู้ยืมระยะยาว (วงเงิน 1,450 ล้านบาท)	540,000,000.00	825,405,564.50	-	-
เงินกู้ยืมระยะยาว (วงเงิน 2,500 ล้านบาท)	250,000,000.00	750,000,000.00	-	-
เงินกู้ยืมระยะยาว (วงเงิน 350 ล้านบาท)	-	37,800,000.00	-	-
รวม	4,663,000,000.00	4,707,805,564.50	3,873,000,000.00	3,094,600,000.00
หัก ส่วนของหนี้ที่ถึงกำหนดชำระในปี	(1,538,800,000.00)	(1,649,800,000.00)	(1,008,800,000.00)	(832,000,000.00)
สุทธิ	3,124,200,000.00	3,058,005,564.50	2,864,200,000.00	2,262,600,000.00

เงินกู้ยืมระยะยาวของกลุ่มบริษัทเป็นอัตราดอกเบี้ยลอยตัวโดย ณ วันที่ 31 ธันวาคม 2555 อัตราดอกเบี้ยอยู่ระหว่างร้อยละ 3.1621 - 5.75 ต่อปี โดยจ่ายชำระดอกเบี้ยเป็นรายเดือนนับจากวันเบิกเงินกู้ครั้งแรก ซึ่งมีรายละเอียด เงินกู้ยืมระยะยาวที่สำคัญของแต่ละวงเงินดังนี้

	วงเงินกู้ (หน่วย : ล้านบาท)	การจ่ายชำระเงินต้น
1.	2,700.00	เงินต้นชำระงวดแรกในวันที่ 21 ธันวาคม 2552 ซึ่งเป็นวันครบกำหนดระยะเวลา 27 เดือน นับจากวันที่เบิกเงินกู้ครั้งแรก (วันที่ 21 กันยายน 2550) และงวดต่อไป เมื่อครบกำหนดระยะเวลาทุกๆ 3 เดือน จำนวน 20 งวดๆ ละ 135.00 ล้านบาท ทั้งนี้ต้องชำระเงินต้นให้เสร็จสิ้นภายใน 84 เดือน นับจากวันเบิกเงินกู้ครั้งแรก (วันที่ 20 กันยายน 2557)
2.	300.00	เงินต้นชำระงวดแรกในวันที่ 1 ธันวาคม 2550 ซึ่งเป็นวันครบกำหนดระยะเวลา 27 เดือน นับจากวันที่เบิกเงินกู้ครั้งแรก (วันที่ 1 กันยายน 2548) และงวดต่อไปเมื่อครบกำหนดระยะเวลา ทุกๆ 3 เดือน จำนวน 20 งวดๆ ละ 15.00 ล้านบาท ทั้งนี้ต้องชำระเงินต้นให้เสร็จสิ้นภายใน 84 เดือน นับจากวันเบิกเงินกู้ครั้งแรก (วันที่ 31 สิงหาคม 2555)
3.	1,235.00	เงินต้นชำระงวดแรกในวันที่ 31 มีนาคม 2553 และงวดต่อไปเมื่อครบกำหนดระยะเวลาทุกๆ 3 เดือน งวดละ 61.75 ล้านบาท ทั้งนี้ต้องชำระเงินต้นให้เสร็จสิ้นภายในวันที่ 28 กุมภาพันธ์ 2558
4.	284.00	เงินต้นชำระงวดแรกในวันที่ 31 มีนาคม 2556 และงวดต่อไปเมื่อครบกำหนดระยะเวลาทุกๆ 3 เดือน งวดละ 14.20 ล้านบาท ทั้งนี้ต้องชำระเงินต้นให้เสร็จสิ้นภายใน 88 เดือน (วันที่ 25 มิถุนายน 2561) นับจากเดือนที่เบิกเงินกู้งวดแรก (วันที่ 25 กุมภาพันธ์ 2554)
5.	1,150.00	เงินต้นชำระงวดแรกในวันสุดท้ายของเดือนที่ 27 นับจากเดือนที่เบิกเงินกู้งวดแรกเป็นต้นไป (วันที่ 21 มิถุนายน 2554) และงวดต่อไปเมื่อครบกำหนดระยะเวลาทุกๆ 3 เดือน งวดละ 57.50 ล้านบาท ทั้งนี้ต้องจ่ายชำระเงินต้นให้เสร็จสิ้นภายใน 84 เดือน นับแต่เดือนที่เบิกเงินกู้งวดแรก
6.	1,000.00	เงินต้นชำระงวดแรกในวันสุดท้ายของเดือนที่ 27 นับจากเดือนที่เบิกเงินกู้งวดแรกเป็นต้นไป (วันที่ 18 เมษายน 2555) และงวดต่อไปเมื่อครบกำหนดระยะเวลาทุกๆ 3 เดือน งวดละ 50.00 ล้านบาท ทั้งนี้ต้องจ่ายชำระเงินต้นให้เสร็จสิ้นภายใน 84 เดือน นับแต่เดือนที่เบิกเงินกู้งวดแรก
7.	1,450.00	เงินต้นชำระงวดแรกในวันที่ 24 พฤศจิกายน 2552 ซึ่งเป็นวันครบกำหนดระยะเวลา 25 เดือน นับจากวันที่เบิกเงินกู้ครั้งแรก (วันที่ 24 ตุลาคม 2550) และงวดต่อไปเมื่อครบกำหนดระยะเวลาทุกๆ 3 เดือน จำนวน 21 งวด โดยงวดที่ 1-20 จ่ายชำระงวดละ 70.00 ล้านบาท งวดสุดท้ายจ่ายชำระจำนวน 50.00 ล้านบาท
8.	2,500.00	เงินต้นจ่ายชำระทุก 3 เดือน เริ่มเดือนกรกฎาคม 2550 ถึงเดือนกรกฎาคม 2556 รวมจำนวน 24 งวด โดยงวดที่ 1-4 งวดละ 50.00 ล้านบาท งวดที่ 5-8 งวดละ 75.00 ล้านบาท และงวดที่ 9-24 งวดละ 125.00 ล้านบาท
9.	350.00	เงินต้นชำระงวดแรกในวันที่ 13 สิงหาคม 2550 ซึ่งเป็นวันครบกำหนดระยะเวลา 27 เดือน นับจากวันเบิกเงินกู้ครั้งแรก (วันที่ 13 พฤษภาคม 2548) และงวดต่อไปเมื่อครบกำหนดระยะเวลาทุกๆ 3 เดือน โดยงวดที่ 1-4 งวดละ 16.15 ล้านบาท งวดที่ 5-8 งวดละ 16.80 ล้านบาท งวดที่ 9-12 งวดละ 17.48 ล้านบาท งวดที่ 13-16 งวดละ 18.18 ล้านบาท และงวดที่ 17-20 งวดละ 18.90 ล้านบาท ทั้งนี้ต้องชำระเงินต้นให้เสร็จสิ้นภายใน 84 เดือนนับจากวันเบิกเงินกู้ครั้งแรก (วันที่ 12 กรกฎาคม 2555)

หลักประกัน

- ที่ดินพร้อมสิ่งปลูกสร้าง เครื่องจักรและสินทรัพย์ระหว่างติดตั้งของกลุ่มบริษัทมูลค่าตามบัญชีตามหมายเหตุประกอบงบการเงินข้อที่ 11 เป็นหลักทรัพย์ค้ำประกันเต็มวงเงินและกลุ่มบริษัทจะต้องยกผลประโยชน์การประกันภัยของเครื่องจักรและสิ่งปลูกสร้างที่ใช้เป็นหลักทรัพย์ค้ำประกันทั้งจำนวนให้แก่ผู้ให้กู้เงิน
- บริษัทค้ำประกันวงเงินกู้ระยะยาว จำนวน 1,450.00 ล้านบาท ให้กับบริษัทย่อย

ข้อปฏิบัติอื่นที่สำคัญตามสัญญา

- บริษัทและบริษัทย่อย ต้องดำรงอัตราส่วนหนี้สินต่อทุน (Debt to Equity Ratio) ไม่เกินกว่า 1.5-2.5 ต่อ 1 ทั้งนี้สำหรับบริษัทย่อยจะต้องไม่ต่ำกว่าศูนย์
- บริษัทต้องดำรงสัดส่วนการถือหุ้นร้อยละ 99.99 ในบริษัทย่อยแห่งหนึ่ง จนกว่าภาระหนี้จะหมดสิ้น
- สำหรับบางวงเงินบริษัทต้องชำระค่าธรรมเนียมการชำระคืนเงินกู้ส่วนที่เกินร้อยละ 3 ของจำนวนเงินที่ชำระคืนก่อนกำหนด ยกเว้นกรณีการชำระคืนเงินกู้ก่อนกำหนดนี้จะมาจากการเสนอบริการของผู้ให้กู้แต่เพียงผู้เดียว
- บริษัทย่อยและ/หรือบริษัทจะต้องไม่ผิดนัดชำระหนี้และ/หรือภาระใดๆ ซึ่งมีอยู่ระหว่างกันและ/หรือกับเจ้าหนี้สถาบันการเงิน เว้นแต่หนี้และ/หรือภาระนั้นมีจำนวนเงินค้างชำระทั้งสิ้นไม่เกิน 5.00 ล้านบาท
- สำหรับวงเงินที่ 5 บริษัทย่อยและ/หรือบริษัทในกลุ่มวนชัย ต้องให้สิทธิแก่ธนาคารก่อนในการดำเนินการออก หักบัญชีเพื่อชำระคืนเงินกู้ก่อนกำหนดจำนวน 1,450.00 ล้านบาท และการทำธุรกรรมอนุพันธ์ทางการเงินสำหรับสินเชื่อเงินกู้ครั้งนี้ ทั้งนี้บริษัทย่อยจะจ่ายปันผลได้ไม่เกินร้อยละ 70 ของกำไรสุทธิ
- สำหรับวงเงินที่ 4 เป็นของบริษัท มีวัตถุประสงค์เพื่อการลงทุนก่อสร้างโรงงานผลิตแผ่นไม้พื้นสำเร็จรูป โดยใช้หลักทรัพย์ค้ำประกันร่วมกันกับเงินกู้ยืมระยะยาววงอื่น

จำนวนเงินขั้นต่ำที่ต้องจ่ายภายใต้สัญญาเงินกู้ยืมระยะยาวมีดังนี้

(หน่วย : บาท)

	งบการเงินรวม		งบการเงินเฉพาะกิจการ	
	2555	2554	2555	2554
ไม่เกิน 1 ปี	1,538,800,000.00	1,649,800,000.00	1,008,800,000.00	832,000,000.00
2 ปี - 5 ปี	2,859,200,000.00	3,058,005,564.50	2,599,200,000.00	2,262,600,000.00
เกินกว่า 5 ปี	265,000,000.00	-	265,000,000.00	-
รวม	4,663,000,000.00	4,707,805,564.50	3,873,000,000.00	3,094,600,000.00

16. การผูกพันผลประโยชน์พนักงาน

ณ วันที่ 31 ธันวาคม 2555 กลุ่มบริษัทมีการผูกพันผลประโยชน์พนักงานกรณีการเลิกจ้างหรือเกษียณอายุตามข้อกำหนดของกฎหมายแรงงาน กลุ่มบริษัทจึงได้มีการประมาณการการผูกพันผลประโยชน์พนักงานโดยผู้เชี่ยวชาญทางด้านคณิตศาสตร์ประกันภัย โดยใช้เทคนิคการประมาณการตามหลักคณิตศาสตร์ประกันภัยในการประมาณการจำนวนผลประโยชน์ที่พนักงานควรจะได้รับและคิดลดผลประโยชน์โดยใช้วิธีคิดลดแต่ละหน่วยที่ประมาณการไว้ โดยอ้างอิงจากอัตราดอกเบี้ยของพันธบัตรรัฐบาล เพื่อกำหนดมูลค่าปัจจุบันของการผูกพันผลประโยชน์พนักงาน ต้นทุนบริการในอดีตและต้นทุนปัจจุบันที่เกี่ยวข้อง

ณ วันที่ 31 ธันวาคม 2555 กลุ่มบริษัทรับรู้การผูกพันผลประโยชน์พนักงานเป็นหนี้สินจำนวน 117.59 ล้านบาท และจำนวน 54.35 ล้านบาทในงบแสดงฐานะการเงินรวมและงบแสดงฐานะการเงินเฉพาะกิจการ ตามลำดับ

การเปลี่ยนแปลงมูลค่าปัจจุบันของการผูกพันผลประโยชน์พนักงาน ณ วันที่ 31 ธันวาคม 2555 และ 2554 มีดังนี้

(หน่วย : บาท)

	งบการเงินรวม		งบการเงินเฉพาะกิจการ	
	2555	2554	2555	2554
การผูกพันผลประโยชน์ ณ วันที่ 1 มกราคม	106,619,302.43	94,950,609.00	49,872,500.50	44,777,235.00
ต้นทุนบริการปัจจุบัน	8,222,918.01	8,242,393.00	3,514,357.00	3,510,165.50
ต้นทุนดอกเบี้ย	3,808,459.00	3,680,500.43	1,763,913.00	1,746,900.00
ผลประโยชน์ที่จ่าย	(1,057,000.00)	(254,200.00)	(798,600.00)	(161,800.00)
การผูกพันผลประโยชน์ ณ วันที่ 31 ธันวาคม	117,593,679.44	106,619,302.43	54,352,170.50	49,872,500.50

สมมติฐานในการประมาณการตามหลักคณิตศาสตร์ประกันภัยที่สำคัญ ณ วันที่ 31 ธันวาคม 2555 และ 2554 มีดังนี้

	งบการเงินรวม		งบการเงินเฉพาะกิจการ	
	2555	2554	2555	2554
อัตราคิดลด ณ วันสิ้นงวด	4.1%	4.1%	4.1%	4.1%
อัตราการเพิ่มขึ้นของเงินเดือน	6.5%	6.5%	6.5%	6.5%
อัตราส่วนของพนักงานที่คาดว่าจะลาออกก่อนเกษียณ	0% - 30%	0% - 30%	0% - 30%	0% - 30%

17. กุณเรือนหุ้น

การเปลี่ยนแปลงของทุนเรือนหุ้นสำหรับปีสิ้นสุดวันที่ 31 ธันวาคม 2555 มีดังนี้

	จำนวนหุ้น (หน่วย : หุ้น)	หุ้นสามัญ (หน่วย : บาท)
ทุนจดทะเบียน (มูลค่าหุ้นละ 1.00 บาท)		
ณ วันที่ 1 มกราคม 2555	1,425,839,127	1,425,839,127.00
ออกหุ้นเพิ่มระหว่างงวด	-	-
ณ วันที่ 31 ธันวาคม 2555	1,425,839,127	1,425,839,127.00

	จำนวนหุ้น (หน่วย : หุ้น)	หุ้นสามัญ (หน่วย : บาท)
ทุนที่ออกและเรียกชำระแล้ว (มูลค่าหุ้นละ 1.00 บาท)		
ณ วันที่ 1 มกราคม 2555	1,305,839,127	1,305,839,127.00
ออกหุ้นเพิ่มระหว่างงวด	-	-
ณ วันที่ 31 ธันวาคม 2555	1,305,839,127	1,305,839,127.00

ตามรายงานการประชุมสามัญผู้ถือหุ้นประจำปี 2547 เมื่อวันที่ 20 เมษายน 2547 มีมติอนุมัติการจัดสรรหุ้นสามัญจำนวน 120 ล้านหุ้น ไว้สำหรับการออกและเสนอขายหุ้นกู้แปลงสภาพต่อประชาชน

การจัดการความเสี่ยงในหุ้น

วัตถุประสงค์ของบริษัทและบริษัทย่อยในการบริหารทางการเงิน คือ การดำรงไว้ซึ่งความสามารถในการดำเนินงานอย่างต่อเนื่อง การดำรงไว้ซึ่งโครงสร้างของทุนที่เหมาะสม และการรักษาอัตราส่วนหนี้สินต่อทุนไม่ให้เกินข้อกำหนดของสัญญาเงินกู้ยืม

ณ วันที่ 31 ธันวาคม 2555 งบการเงินรวมแสดงอัตราส่วนหนี้สินต่อทุนเป็น 1.24 : 1 และงบการเงินเฉพาะกิจการแสดงอัตราส่วนหนี้สินต่อทุนเป็น 1.58 : 1

18. สำรองตามกฎหมาย

ภายใต้พระราชบัญญัติบริษัทมหาชนจำกัด พ.ศ. 2535 บริษัทต้องจัดสรรทุนสำรองตามกฎหมายไม่น้อยกว่าร้อยละ 5 ของกำไรสุทธิประจำปีหลังหักขาดทุนสะสมยกมา (ถ้ามี) จนกว่าสำรองจะมีจำนวนไม่น้อยกว่าร้อยละ 10 ของทุนจดทะเบียนของบริษัท สำรองตามกฎหมายไม่สามารถนำมาจ่ายเงินปันผลได้

19. ภาษีเงินได้

บริษัทคำนวณภาษีเงินได้ สำหรับปีสิ้นสุดวันที่ 31 ธันวาคม 2555 ในอัตราร้อยละ 23 ของกำไรสุทธิทางบัญชี ภายหลังจากการบวกกลับรายการปรับปรุงตามประมวลรัษฎากร (2554 : ร้อยละ 30)

สำหรับปีสิ้นสุดวันที่ 31 ธันวาคม 2555 ภาษีเงินได้ของบริษัทย่อยคำนวณขึ้นในอัตราร้อยละ 15-23 จากกำไรก่อนหักภาษีเงินได้ หลังจากบวกกลับรายการปรับปรุงตามประมวลรัษฎากรและหักด้วยรายได้ที่ได้รับยกเว้นไม่ต้องนำมารวมเป็นเงินได้ (2554 : ร้อยละ 15 - 30)

20. กำไรต่อหุ้นขั้นพื้นฐาน

กำไรต่อหุ้นขั้นพื้นฐานคำนวณโดยการหารกำไรสุทธิสำหรับปีที่เป็นของผู้ถือหุ้นสามัญด้วยจำนวนหุ้นสามัญ
ถัวเฉลี่ยถ่วงน้ำหนักที่ชำระแล้วและออกจำหน่ายอยู่ในระหว่างปี

21. เงินปันผลจ่าย

ตามรายงานการประชุมสามัญผู้ถือหุ้นประจำปี 2555 เมื่อวันที่ 24 เมษายน 2555 มีมติอนุมัติจ่ายเงินปันผล
ให้กับผู้ถือหุ้นสำหรับผลประกอบการประจำปี 2554 ในอัตราหุ้นละ 0.15 บาท เป็นจำนวนเงิน 195.88 ล้านบาท โดย
กำหนดจ่ายเงินปันผลในวันที่ 16 พฤษภาคม 2555

22. ข้อมูลเพิ่มเติมเกี่ยวกับกระแสเงินสด

22.1 เงินสดและรายการเทียบเท่าเงินสดประกอบด้วย

(หน่วย : บาท)

	งบการเงินรวม		งบการเงินเฉพาะกิจการ	
	2555	2554	2555	2554
เงินสด	3,559,185.70	2,410,107.49	2,378,896.42	1,085,387.04
เงินฝากธนาคารประเภทออมทรัพย์	282,823,932.84	265,789,676.73	133,655,755.92	43,240,714.34
เงินฝากธนาคารประเภทกระแสรายวัน	44,913,706.27	5,733,534.45	41,512,045.01	1,958,803.02
รวม	331,296,824.81	273,933,318.67	177,546,697.35	46,284,904.40

22.2 รายการไม่กระทบเงินสด

(หน่วย : บาท)

	งบการเงินรวม		งบการเงินเฉพาะกิจการ	
	2555	2554	2555	2554
ตัดจำหน่ายลูกหนี้ที่ตั้งสำรองค่าเผื่อหนี้สงสัยจะสูญ	127,647.87	273,678.42	-	155,240.82
ซื้อสินทรัพย์ยังไม่ได้จ่ายชำระ	47,506,138.59	114,986,789.68	42,498,059.81	113,221,161.09
รับโอนสินค้า Test run จากที่ดิน อาคารและอุปกรณ์	-	20,210,257.58	-	20,210,257.58
โอนสินทรัพย์ถาวรเป็นสินทรัพย์รอทำลาย	1,377,934.15	583,346.40	924,105.19	110,985.73
โอนสินทรัพย์รอการขายเป็นอุปกรณ์เครื่องจักร	-	1,387,909.00	-	-
โอนภาษีจ่ายล่วงหน้าเป็นสินทรัพย์ไม่หมุนเวียนอื่น	-	3,803,060.45	-	3,803,060.45
เงินปันผลค้างจ่าย	81,436.30	-	81,436.30	-

22.3 ดอกเบี้ยจ่าย

(หน่วย : บาท)

	งบการเงินรวม		งบการเงินเฉพาะกิจการ	
	2555	2554	2555	2554
ดอกเบี้ยจ่ายที่รวมในราคาทุนของที่ดิน อาคารและอุปกรณ์	32,737,302.38	8,533,680.69	32,737,302.38	8,533,680.69

23. ผลประโยชน์ของพนักงาน

สำหรับปีสิ้นสุดวันที่ 31 ธันวาคม 2555 และ 2554 กลุ่มบริษัทรับรู้ค่าใช้จ่ายผลประโยชน์พนักงานกรณีการเลิกจ้างหรือเกษียณอายุตามข้อกำหนดของกฎหมายแรงงาน ดังนี้

(หน่วย : บาท)

	งบการเงินรวม		งบการเงินเฉพาะกิจการ	
	2555	2554	2555	2554
ต้นทุนบริการปัจจุบัน	8,222,918.01	8,242,393.00	3,514,357.00	3,510,165.50
ดอกเบี้ยจากภาระผูกพัน	3,808,459.00	3,680,500.43	1,763,913.00	1,746,900.00
รวม	12,031,377.01	11,922,893.43	5,278,270.00	5,257,065.50

รายการค่าใช้จ่ายผลประโยชน์พนักงานกรณีการเลิกจ้างหรือเกษียณอายุสำหรับปีสิ้นสุดวันที่ 31 ธันวาคม 2555 และ 2554 ได้แสดงรวมอยู่ในรายการประเภทต่างๆ ดังนี้

(หน่วย : บาท)

	งบการเงินรวม		งบการเงินเฉพาะกิจการ	
	2555	2554	2555	2554
ต้นทุนขาย	7,988,227.99	7,570,707.70	3,428,322.00	3,299,352.75
ค่าใช้จ่ายในการบริหาร	2,045,069.00	1,848,479.75	1,512,589.00	1,408,855.75
ค่าตอบแทนผู้บริหาร	1,998,080.02	2,503,705.98	337,359.00	548,857.00
รวม	12,031,377.01	11,922,893.43	5,278,270.00	5,257,065.50

24. ค่าใช้จ่ายตามลักษณะ

รายการค่าใช้จ่ายบางรายการสามารถนำมาแยกตามลักษณะได้ดังนี้

(หน่วย : บาท)

	งบการเงินรวม		งบการเงินเฉพาะกิจการ	
	2555	2554	2555	2554
การเปลี่ยนแปลงในสินค้าสำเร็จรูป				
และงานระหว่างทำ	(21,815,328.34)	(335,840,867.21)	103,084,327.79	(88,408,210.39)
วัตถุดิบและวัสดุสิ้นเปลืองใช้ไป	4,897,287,471.24	5,508,630,319.97	2,239,365,124.80	2,262,828,806.79
ค่าตอบแทนผู้บริหาร	72,253,031.75	72,655,311.48	20,426,311.50	20,454,897.00
ค่าใช้จ่ายผลประโยชน์พนักงาน	690,844,620.50	597,379,043.09	300,174,375.89	244,595,857.92
ค่าเสื่อมราคาและค่าตัดจำหน่าย	789,404,296.18	806,761,585.65	185,271,224.60	173,378,254.40
ขาดทุนจากการลดมูลค่าสินค้า (โอนกลับ)	25,463,506.80	(7,381,506.65)	6,009,669.70	140,517.98
ค่าขนส่ง	610,462,460.26	681,621,820.65	97,770,924.95	92,651,501.29
ค่าซ่อมแซม	440,946,557.38	395,635,242.08	125,665,810.19	116,379,457.66

25. ข้อมูลทางการเงินจำแนกตามส่วนงาน

บริษัทและบริษัทย่อยประกอบธุรกิจหลักเกี่ยวกับการผลิตและจำหน่ายแผ่นไม้ เอ็มดีเอฟ และปาร์ติเกิ้ล โดยจำแนกตามส่วนงานเป็นการขายในประเทศและขายต่างประเทศ ข้อมูลจำแนกตามส่วนงานของกลุ่มบริษัทสำหรับปี สิ้นสุดวันที่ 31 ธันวาคม 2555 และ 2554 มีดังนี้

(หน่วย : ล้านบาท)

งบการเงินรวม										
	ส่วนงานแผ่นไม้อัดและไม้แผ่นผิวประติ		ส่วนงานทาว		อื่นๆ		รายการตัดบัญชี		รวม	
	2555	2554	2555	2554	2555	2554	2555	2554	2555	2554
ขายสุทธิในประเทศ	4,097.79	4,074.41	2,354.49	2,313.40	71.64	72.25	(2,720.47)	(2,649.47)	3,803.45	3,810.59
ขายสุทธิต่างประเทศ	5,963.19	6,425.72	-	-	-	-	-	-	5,963.19	6,425.72
รวม	10,060.98	10,500.13	2,354.49	2,313.40	71.64	72.25	(2,720.47)	(2,649.47)	9,766.64	10,236.31
กำไรจากการดำเนินงาน	419.43	687.39	149.13	89.27	10.78	14.12	(6.19)	(8.11)	573.15	782.67
ต้นทุนทางการเงิน									(262.54)	(266.63)
ภาษีเงินได้									(20.60)	(48.98)
กำไรขาดทุนเบ็ดเสร็จสำหรับปี									290.01	467.06

สินทรัพย์ถาวรรวม	10,267.96	10,311.68
ค่าเสื่อมราคา	788.34	805.56
สินทรัพย์รวม	14,021.24	14,175.29

26. เครื่องมือทางการเงิน

กลุ่มบริษัทต้องเผชิญกับความเสี่ยงทางการเงินที่สำคัญ ได้แก่ ความเสี่ยงจากอัตราดอกเบี้ยความเสี่ยงด้านการให้สินเชื่อและความเสี่ยงจากอัตราแลกเปลี่ยน แต่อย่างไรก็ตามกลุ่มบริษัทไม่มีนโยบายที่จะประกอบธุรกรรมตราสารทางการเงินที่เป็นตราสารอนุพันธ์เพื่อการเก็งกำไรหรือเพื่อการค้า

26.1 ความเสี่ยงจากอัตราแลกเปลี่ยน

ความเสี่ยงด้านอัตราแลกเปลี่ยนของกลุ่มบริษัท ส่วนใหญ่เกี่ยวข้องกับการขายสินค้า ชื่อวัตถุดิบและเครื่องจักรเป็นเงินตราต่างประเทศ โดย ณ วันที่ 31 ธันวาคม 2555 และ 2554 กลุ่มบริษัทมีสินทรัพย์และหนี้สินที่เป็นเงินตราต่างประเทศ ซึ่งไม่ได้ทำสัญญาป้องกันความเสี่ยงด้านอัตราแลกเปลี่ยน ดังนี้

หน่วย : พัน ณ วันที่ 31 ธันวาคม 2555

สกุลเงิน	งบการเงินรวม		งบการเงินเฉพาะกิจการ	
	สินทรัพย์	หนี้สิน	สินทรัพย์	หนี้สิน
เหรียญสหรัฐ	11,338	21,588	1,418	109
ยูโร	-	537	-	186
สวีเดน	-	14	-	-
ฟรังก์สวิส	-	3	-	-

หน่วย : พัน

ณ วันที่ 31 ธันวาคม 2554

สกุลเงิน	งบการเงินรวม		งบการเงินเฉพาะกิจการ	
	สินทรัพย์	หนี้สิน	สินทรัพย์	หนี้สิน
เหรียญสหรัฐ	8,440	18,978	2,701	249
ยูโร	1,151	1,713	-	1,265
สวีเดน	-	19	-	-
ฟรังก์สวิส	-	6	-	2
ปอนด์สเตอร์ลิง	-	3	-	-
หยวน	2	-	2	-

26.2 ความเสี่ยงจากอัตราดอกเบี้ย

ความเสี่ยงจากอัตราดอกเบี้ยที่เกิดขึ้นจากความผันผวนของอัตราดอกเบี้ยในท้องตลาดในอนาคต ซึ่งจะส่งผลกระทบต่อการทำงานและกระแสเงินสดของกลุ่มบริษัท กลุ่มบริษัทมีความเสี่ยงจาก อัตราดอกเบี้ยเนื่องจากมีเงินฝากธนาคารพาณิชย์ เงินกู้ยืมจากบริษัทที่เกี่ยวข้องกันและสินเชื่อกับธนาคารพาณิชย์และบริษัทที่เกี่ยวข้องกัน อย่างไรก็ตามสินทรัพย์ทางการเงินและหนี้สินทางการเงินดังกล่าวมีอัตราดอกเบี้ยใกล้เคียงกับอัตราดอกเบี้ยในท้องตลาด กลุ่มบริษัทจึงเชื่อว่าจะไม่มีความเสี่ยงที่เป็นสาระสำคัญจากอัตราดอกเบี้ย

	งบการเงินรวม			
	จำนวนเงิน (หน่วย : ล้านบาท)		อัตราดอกเบี้ย (ร้อยละ : ต่อปี)	
	2555	2554	2555	2554
เงินฝากธนาคารออมทรัพย์	282.82	265.79	0.125%-0.75%	0.00%-0.95%
เงินเบิกเกินบัญชีธนาคาร	0.08	7.30	2.375%	MOR-12.10%
เจ้าหนี้บัตรเครดิต	517.90	507.94	2.10%-3.52%	1.708%-1.719%
เงินกู้ยืมระยะสั้น	1,574.00	1,414.00	3.20%-4.20%	1.66%-4.60%
เงินกู้ยืมระยะยาว	4,663.00	4,707.80	3.1621%-5.75%	MLR%-6.00%

	งบการเงินเฉพาะกิจการ			
	จำนวนเงิน (หน่วย : ล้านบาท)		อัตราดอกเบี้ย (ร้อยละ : ต่อปี)	
	2555	2554	2555	2554
เงินฝากธนาคารออมทรัพย์	133.66	43.24	0.125%-0.75%	0.50%-0.95%
เงินเบิกเกินบัญชีธนาคาร	-	6.90	-	7.50%-0.95%
เงินกู้ยืมระยะสั้น	525.00	665.00	3.50%-3.55%	3.55%-4.60%
เงินกู้ยืมระยะสั้นจากบริษัทย่อย	180.00	330.00	2.50%	2.50%-3.00%
เงินกู้ยืมระยะยาว	3,873.00	3,094.60	3.97%-5.38%	4.21%-5.75%

26.3 ความเสี่ยงด้านการให้สินเชื่อ

กลุ่มบริษัทมีความเสี่ยงด้านการให้สินเชื่อกับลูกหนี้การค้า เนื่องจากการขายสินค้าให้กับลูกค้าต่างประเทศ โดยในงบการเงินรวมมียอดขายสำหรับปีสิ้นสุด วันที่ 31 ธันวาคม 2555 และ 2554 คิดเป็นร้อยละ 61.06 และ ร้อยละ 62.77 ของยอดขายทั้งหมด ตามลำดับ เป็นการขายโดยการเปิดเลตเตอร์ออฟเครดิต (L/C) หรือให้ลูกค้า จ่ายเงินล่วงหน้าค่าสินค้า ส่วนการขายในประเทศอีกจำนวนร้อยละ 38.94 และร้อยละ 37.23 ของยอดขายทั้งหมด ตามลำดับ ส่วนใหญ่เป็นการขายให้กับบริษัทที่มีการติดต่อขายกับลูกค้าเหล่านี้มาเป็นเวลานานและขายให้กับบริษัท ที่เกี่ยวข้องกัน ซึ่งฝ่ายบริหารของกลุ่มบริษัทเชื่อว่าการพิจารณาค่าเผื่อหนี้สงสัยจะสูญอย่างเพียงพอเหมาะสมแล้ว

26.4 มูลค่ายุติธรรม

ราคาตามบัญชีของสินทรัพย์และหนี้สินทางการเงินอันได้แก่ เงินสดและรายการเทียบเท่าเงินสด ลูกหนี้การค้า และเจ้าหนี้การค้า ลูกหนี้อื่นและเจ้าหนี้อื่นและเงินกู้ยืมจากกิจการที่เกี่ยวข้องกันมีมูลค่าใกล้เคียงกับมูลค่ายุติธรรม

27. การระผูกพันและหนี้สินที่อาจจะเกิดขึ้น

นอกจากหนี้สินตามที่ปรากฏในงบแสดงฐานะการเงิน ณ วันที่ 31 ธันวาคม 2555 กลุ่มบริษัทยังมีการระผูกพันอื่น ดังนี้

27.1 การระผูกพันจากวงเงินสินเชื่อระยะสั้นจากสถาบันการเงิน

(หน่วย : ล้านบาท)

	งบการเเบบรวม ณ วันที่ 31 ธันวาคม 2555			
	สกุลเงิน	วงเงินทัวสิ้น	วงเงินใช้ไป	วงเงินคงเหลือ
หนังสือค้ำประกัน	บาท	229.00	101.63	127.37
วงเงินเลตเตอร์ออฟเครดิตและทรัสต์รีซีท	บาท	1,920.00	525.21	1,394.79
วงเงินเบิกเกินบัญชีธนาคาร	บาท	383.00	0.08	382.92
วงเงินกู้ยืมระยะสั้น	บาท	3,700.00	1,574.00	2,126.00
วงเงินผสมสินเชื่อระยะสั้น**	บาท	1,150.00	-	1,150.00
วงเงินซื้อขายเงินตราต่างประเทศล่วงหน้า	บาท	3,159.28	-	3,159.28
วงเงินซื้อขายเงินตราต่างประเทศล่วงหน้า	ดอลลาร์สหรัฐ	19.00	-	19.00
วงเงินแพคกิ้งเครดิต	บาท	110.00	-	110.00

(หน่วย : ล้านบาท)

	งบการเงินเฉพาะกิจการ ณ วันที่ 31 ธันวาคม 2555			
	สกุลเงิน	วงเงินกู้ยืม	วงเงินใช้ไป	วงเงินคงเหลือ
หนังสือค้ำประกัน	บาท	60.00	11.07	48.93
วงเงินเลตเตอร์ออฟเครดิตและทรัสต์รีซีท	บาท	265.00	-	265.00
วงเงินเบิกเกินบัญชีธนาคาร	บาท	140.00	-	140.00
วงเงินกู้ยืมระยะสั้น	บาท	1,490.00	525.00	965.00
วงเงินผสมสินเชื่อระยะสั้น**	บาท	1,150.00	-	1,150.00
วงเงินซื้อขายเงินตราต่างประเทศล่วงหน้า	บาท	1,405.28	-	1,405.28
วงเงินซื้อขายเงินตราต่างประเทศล่วงหน้า	ดอลลาร์สหรัฐ	15.00	-	15.00
วงเงินแพ็คเกจเครดิต	บาท	50.00	-	50.00

** วงเงินผสมสินเชื่อระยะสั้นเป็นวงเงินกู้ระยะสั้นของบริษัท เพื่อใช้เป็นวงเงินเลตเตอร์ออฟเครดิต ทรัสต์รีซีทและวงเงินซื้อขายเงินตราต่างประเทศล่วงหน้า สำหรับการสั่งซื้อเครื่องจักรและอุปกรณ์การผลิตของโครงการโรงงานผลิตแผ่นไม้พื้นสำเร็จรูปและผลิตแผ่นปาร์ติเกิ้ล

27.2 บริษัทและบริษัทย่อย มีสัญญาที่มีภาระผูกพันเพื่อให้ได้มาซึ่งที่ดิน อาคารและอุปกรณ์ โดยมีรายละเอียด ดังนี้

(หน่วย : ล้านบาท)

	งบการเงินรวม / งบการเงินเฉพาะกิจการ ณ วันที่ 31 ธันวาคม 2555		
	มูลค่าตามสัญญา	บันทึกบัญชีแล้ว	ภาระผูกพันคงเหลือ
ล้านบาท	90.06	(81.29)	8.77
ล้าน EURO	5.35	(5.35)	-

27.3 บริษัทย่อยแห่งหนึ่ง ทำสัญญาซื้อขายก๊าซกับบริษัทผู้ผลิตรายหนึ่งเป็นระยะเวลา 10 ปี โดยเริ่มนับตั้งแต่วันที่เริ่มซื้อก๊าซวันแรก (วันที่ 9 มกราคม 2549) และบริษัทย่อยต้องปฏิบัติตามเงื่อนไขตามสัญญาในเรื่องปริมาณเฉลี่ยต่อวัน ซึ่งเท่ากับหนึ่งร้อยล้านปีทิว ราคาก๊าซ เงื่อนไขการส่งมอบ การติดตั้งและบำรุงรักษาระบบท่อส่งก๊าซ ซึ่งกรณีนี้ที่บริษัทย่อยผลิตนัดชำระค่าก๊าซ 2 งวดขึ้นไป บริษัทย่อยต้องวางหลักประกันเป็นหนังสือค้ำประกันวงเงินของธนาคารเป็นจำนวนเงิน 1.26 ล้านบาท ตลอดอายุของสัญญา

27.4 บริษัทย่อยแห่งหนึ่ง มีสถานประกอบการโรงงานอยู่ในนิคมอุตสาหกรรมมาบตาพุด เป็นโครงการขยายกำลังการผลิตฟอร์มาลดีไฮด์และยูเรียฟอร์มาลดีไฮด์ (Phase 2) ซึ่งได้ติดตั้งเครื่องจักรเสร็จแล้ว โดยบริษัทย่อยอยู่ระหว่างจัดทำรายงานการวิเคราะห์ผลกระทบสิ่งแวดล้อมและคุณภาพ (EHIA) ของโครงการดังกล่าวให้ครบถ้วน ตามประกาศกระทรวงทรัพยากรธรรมชาติและสิ่งแวดล้อม ฉบับลงวันที่ 31 สิงหาคม 2553 โดย ณ วันที่ 31 ธันวาคม 2555 บริษัทย่อยทำสัญญากับบริษัทสามแห่งเกี่ยวกับการศึกษา และจัดทำรายงานดังกล่าวและสัญญาว่าจ้างที่ปรึกษาปรับปรุงผลิตภัณฑ์ มูลค่าสัญญาจำนวน 3.39 ล้านบาท และ 600,000 ยูโร มีภาระผูกพันที่จะต้องจ่ายในอนาคตนอกเหนือจากที่บันทึกบัญชีแล้ว จำนวน 0.30 ล้านบาท และ 560,000 ยูโร

27.5 ณ วันที่ 31 ธันวาคม 2555 บริษัทย่อย 2 แห่ง ทำสัญญาเช่ารถยก จำนวน 50 คัน จากบริษัท 5 แห่ง โดยอายุสัญญาเช่ามีกำหนดเวลา 6 เดือน ถึง 3 ปี บริษัทย่อยมีภาระผูกพันตามสัญญาเช่า ซึ่งจะจ่ายค่าเช่า ดังนี้

(หน่วย : บาท)

	งบการเงินรวม 2555
ถึงกำหนดชำระภายในหนึ่งปี	11,391,121.62
เกินกว่า 1 ปี แต่ไม่เกิน 3 ปี	8,169,000.00

27.6 ณ วันที่ 31 ธันวาคม 2555 บริษัทย่อยแห่งหนึ่งมีภาระผูกพันในการจ้างที่ปรึกษาระบบการผลิต อัตราค่าบริการเดือนละ 25,000.00 บาท

27.7 ณ วันที่ 31 ธันวาคม 2555 บริษัทย่อยแห่งหนึ่งมีภาระผูกพันในการจ้างที่ปรึกษาด้านกฎหมาย อัตราค่าบริการเดือนละ 10,000.00 บาท

28. สิทธิประโยชน์จากการส่งเสริมการลงทุน

บริษัทและบริษัทย่อยสองแห่งได้รับการส่งเสริมการลงทุน จำนวน 6 ฉบับ จากคณะกรรมการส่งเสริมการลงทุน โดยได้รับสิทธิประโยชน์ตามพระราชบัญญัติส่งเสริมการลงทุน พ.ศ. 2520 ตามมาตรา 25, 26, 28, 30, 31, 34, 35(2), 35(3), 35(4), 36(1), 36(2), 36(4) และ 37 สิทธิประโยชน์ที่ได้รับรวมถึงการได้รับยกเว้นภาษีเงินได้สำหรับกำไรสุทธิ ที่ได้จากการประกอบกิจการที่ได้รับการส่งเสริมมีกำหนด 8 ปี นับแต่วันที่เริ่มมีรายได้จากกิจการที่ได้รับส่งเสริม ตามรายละเอียดดังนี้

บัตรส่งเสริมเลขที่	ลงวันที่	ประเภทกิจการที่ส่งเสริม	วันที่เริ่มมีรายได้	วันหมดอายุ
1171 (2) / 2546	22 มกราคม 2546	ประเภท 6.1 และ 6.2 การผลิตเคมีภัณฑ์พื้นฐานและ การผลิตเคมีภัณฑ์อื่นๆ	1 กรกฎาคม 2547	30 มิถุนายน 2555 และได้ รับลดหย่อนภาษีเงินได้ใน อัตราร้อยละ 50 ของอัตรา ปกติกำหนด 5 ปี นับจาก วันที่หมดอายุ
1016 (2) / 2548	10 พฤศจิกายน 2547	ประเภท 6.13 การผลิตสิ่งของ จากเยื่อกระดาษ กระดาษหรือ กระดาษแข็ง	1 มีนาคม 2549	1 มีนาคม 2557
1136 (2) / 2548	14 กุมภาพันธ์ 2548	ประเภท 1.16 การผลิตแผ่นอัด จากเศษไม้หรือฟืน	10 ตุลาคม 2549	9 ตุลาคม 2557
2023 (2) / 2550	10 ตุลาคม 2550	ประเภท 1.16 การผลิตแผ่นอัด จากเศษไม้หรือฟืน	26 สิงหาคม 2552	25 สิงหาคม 2560
2181 (2) / 2553	3 พฤศจิกายน 2553	ประเภท 3.15 กิจการผลิต เครื่องเรือนหรือชิ้นส่วน (ยกเว้น ผลิตภัณฑ์จากไม้หวงห้าม)	ยังไม่มีรายได้	
1036 (2) / 2554	6 มกราคม 2554	ประเภท 1.17 กิจการผลิต ผลิตภัณฑ์จากผลพลอยได้หรือ เศษวัสดุทางการเกษตร	ยังไม่มีรายได้	

29. การจัดประเภทรายการใหม่

รายการบางรายการในงบแสดงฐานะการเงินรวมและงบแสดงฐานะการเงินเฉพาะกิจการ ณ วันที่ 31 ธันวาคม 2554 ได้มีการจัดประเภทรายการใหม่เพื่อให้สอดคล้องกับการแสดงรายการในงบแสดงฐานะการเงินรวมและงบแสดงฐานะการเงินเฉพาะกิจการ ณ วันที่ 31 ธันวาคม 2555 ซึ่งสามารถสรุปได้ดังนี้

(หน่วย : บาท)

งบการเงินรวม		
รายการที่แสดงไว้เดิม	จัดประเภทใหม่	งบแสดงฐานะการเงิน 31 ธันวาคม 2554
สินทรัพย์หมุนเวียนอื่น	ลูกหนี้การค้าและลูกหนี้อื่น - กิจการอื่น	14,043,496.86
หนี้สินหมุนเวียนอื่น	เจ้าหนี้การค้าและเจ้าหนี้อื่น - กิจการอื่น	11,046,704.93

(หน่วย : บาท)

งบการเงินเฉพาะกิจการ		
รายการที่แสดงไว้เดิม	จัดประเภทใหม่	งบแสดงฐานะการเงิน 31 ธันวาคม 2554
สินทรัพย์หมุนเวียนอื่น	ลูกหนี้การค้าและลูกหนี้อื่น - กิจการอื่น	4,602,554.82
หนี้สินหมุนเวียนอื่น	เจ้าหนี้การค้าและเจ้าหนี้อื่น - กิจการอื่น	1,722,915.75

30. เหตุการณ์ภายหลังรอบระยะเวลารายงาน

ตามรายงานการประชุมคณะกรรมการของบริษัทเมื่อวันที่ 26 กุมภาพันธ์ 2556 มีมติอนุมัติให้เสนอที่ประชุมสามัญผู้ถือหุ้นประจำปี 2556 พิจารณาการอนุมัติการจ่ายเงินปันผลให้กับผู้ถือหุ้นสำหรับผลประกอบการประจำปี 2555 ในอัตราหุ้นละ 0.09 บาท โดยกำหนดจ่ายเงินปันผลในวันที่ 14 พฤษภาคม 2556

31. การอนุมัติงบการเงิน

งบการเงินรวมและงบการเงินเฉพาะกิจการนี้ได้รับอนุมัติจากกรรมการผู้มีอำนาจของบริษัทเพื่อให้ ออก งบการเงินได้เมื่อวันที่ 26 กุมภาพันธ์ 2556

ค่าตอบแทนของผู้สอบบัญชี

- (ก) ค่าตอบแทนจากการสอบบัญชีของบริษัทและบริษัทย่อยจำนวนเงินรวม 2,588,000.- บาท
- (ข) ค่าบริการอื่น
 - ๑ ค่าตรวจสอบตามเงื่อนไขบัตรส่งเสริมการลงทุน จำนวนเงิน 135,000.- บาท

วนชัย...

ความจริงใจคือหัวใจสำคัญ

วนชัย ถือว่าความจริงใจที่มีต่อลูกค้า
และความไว้ใจที่ลูกค้ามอบให้ เป็นสิ่งที่สำคัญที่สุดสำหรับบริษัท
และเชื่อว่าบุคลากรของบริษัท คือ หัวใจสำคัญของบริษัท
ดังนั้นจึงต้องให้การดูแลและพัฒนาทักษะ รวมทั้งส่งเสริม
ให้มีโอกาสก้าวหน้าอย่างต่อเนื่อง



Report of the Directors

Dear All Shareholders,

Thailand economic growth in 2012 has been promising owing to the domestic demand and growing consumption accordingly with private employment, income, and consumer's fair confidence, as well as stimulation measures by the government sector. Meanwhile, it found that the business investment has been going continuously, domestic spending has increased, and the distribution-oriented manufacture industry has expanded consistently. However, the export-oriented manufacture has been affected domestically and internationally as resulted of the loss and the subsequent effect of the 2011 great flooding in the first half of the year and the persistent effect of the public debt of EURO countries that has been spread widely that resulted in the uncertainty in the global finance market, and well as a continuous weakness of U.S and European economy that resulted in the declined overseas, including the export has been affected by the second half of the year and the regression in almost categories of products and major export markets; thereby the export in second half of the year declined from that of the first half of the year and reduced export value in 2011.

The effects mentioned above has resulted that the company and subsidiaries earned income from selling by 9,767 million Baht in 2012, reduced by 5% from the year 2011, net profit was 290 million Baht in 2011, reduced by 38% from the year 2011. Such a reduced sales resulted from oversea sales value that reduced by 7%; it reduced by 29% in the second half of the years as compared to that of the year 2011. Besides, owing to the global fuel hike that remains high constantly, the company and its subsidiaries have incurred the increased cost of raw materials, thereby resulted in the net profits that reduced from the year 2011 as previously mentioned.

Regarding to the investment project for the particle board production capacity expansion of 240,000 cubic meters yearly, because of the sever effect of the 2011 great flooding, the plant construction and machinery installment have delayed slightly from the scheduled plan. It is currently in duration of machinery testing and it's expected that production and distribution will be further operated by the 2nd quarter of the year 2013.

In 2013, the company and its subsidiaries have focused on management to stabilize the finance position and the operating results reasonably with the ever-fluctuating economics and the uncertainty of the global economy. In doing so, the company pursues on maintaining the financial liquidity, control of production cost that tends to be higher that the company is competitive while the product quality is still maintained, improves the production quality in accordance with current situation and market demand, create the value and maximize the economic added-value to the company and its subsidiaries.

The Board of Directors hereby appreciate and gratefully thank our customers, shareholders, partners, and both government and private agencies, and the financial institutions for constant entrust and cooperation.



(Mr. Sompop Sahawat)
Chairman of Committee



(Mr. Wanthana Jaroennavarat)
Managing Director

Audit Committee's Report

Audit Committee of Vanachai Group Public Company are composed of the 3 Independent Directors in accordance with the qualifications and rules stipulated by The Stock Exchange of Thailand are as follows :

- | | | |
|----------------|----------------|---------------------------------|
| 1. Mr.Nipon | Wisityuthasart | Chairman of the Audit Committee |
| 2. General | Vichit Yathip | Director of Audit Committee |
| 3. Mr.Kraithip | Krairiksh | Director of Audit Committee |

Scope of authority and duties of the audit committee

1. To review accuracy and completeness of the company's financial statements.
2. To review the appropriateness and effectiveness of the company's internal control system and internal audit system.
3. To review that the company operates in line with the Securities and Exchange Act, the Regulations of the Stock Exchange of Thailand, or any other relevant laws.
4. To consider, select, purpose the company's independent auditors and their remuneration, attend the audit meeting without management participation at least 1 time a year.
5. To consider the related transactions which may cause a conflict of interest according to the law and securities exchange regulations to assure the reasonable and highest benefit to the company.
6. To made audit committee's performance report, presented in the company's annual report and signed by the chairman of the audit committee.
7. To perform any additional duties assigned by the company's Board of Directors with the consent of the Audit Committee.

During 2012s, audit committees hold 4 meeting (Always the Director Audit of Committees have to attend meeting) to trace and review in quarterly financial statement which has passed by Certified Public Accountant. Annual financial statement audited by Certified Public Accountant. To make sure that financial statements accurate and reveal the real financial status in compliance with the generally accounting principles. And respective consent to exposure important information an accurately and completely with the generally accounting principles by submitted to the board of directors for consideration.

After investigation of adequacy evaluation form of internal control has been done by audit committees, it reported that company internal control is appropriate adequately.

Audit committees have considered of the disclosure of any inter-related transactions or transactions with conflict of interests between company and its relevant affiliates and related person to make sure that company follow regulations and rules stipulated by The Stock Exchange of Thailand, the law relating to companies also exposure of adequate information useful to investors. Trade transaction occurred among company, subsidiaries, other related companies, or related person has been according to market price or fair dealing, comparable to transaction occurred to the outsiders. Also, company has exposed information accurately and completely.

Audit committees have appointed Certified Public Accountant are Mr. Ampol Chamnongwat Certified Public Accountant (Thailand) Registration No. 4663 or Ms. Praphasri Leelasupha Certified Public Accountant (Thailand) Registration No. 4664 or Ms. Yuphin Chumjai Certified Public Accountant (Thailand) Registration No. 8622 from AMC Audit Co., Ltd. who are independent and having no any benefits that may cause the conflict of interest to the company, its subsidiaries, management, major shareholders of stakeholders. Also extrapolated accounting audit expenditures for year 2013s total 670,000 Baht to submit board of approval and submit at shareholder common conference of year 2013s for future approval.



(Mr.Nipon Wisityuthasart)
 Chairman of the Audit Committee

Corporate Information of Company and Its Subsidiaries Companies

Corporate Information of Company

Vanachai Group Public Company Limited

- Registered capital : Bht. 1,425.84 million, 1,425.84 million ordinary shares at Bht. 1.00 each.
- Issued ordinary shares that already paid-up : 1,305.84 million share at Bht. 1.00 each

Manufacture :

- ❖ MDF Board
- ❖ Moulded Doorskin
- ❖ Laminated MDF Board
- ❖ Laminated Particleboard
- ❖ Laminated Flooring
- ❖ For local and export sales

- **Head office**
2/1 Wongsawang Road, Bang sue, Bangkok
Tel. 0 2585 4900-3, 0 2913 2180-9
Fax. 0 2587 0516, 0 2587 9556
- **Factory**
22/1 Banbung-Nungmok Road.,
Banbung, Chonburi
Tel. 0 3829 7322-30
Fax. 0 3829 7334
- **Factory**
112 Kangkoi Industrial Estate, Moo 1,
Tamboon Ban - That, Kangkoi, Saraburi.
Tel. 0 3624 5644

Corporate Information of Its Subsidiaries Companies

Particle Planner Co., Ltd.

- Registered capital : Bht. 250 million, 2.5 million ordinary shares at Bht. 100.00 each.
- Issued ordinary shares that already paid-up : 2.5 million shares at Bht. 100.00 each

Manufacture :

- ❖ Particleboard
- ❖ For local and export sales

- **Head office**
2/1 Wongsawang Road, Bang sue, Bangkok
Tel. 0 2585 4900-3, 0 2913 2180-9
Fax. 0 2587 0516, 0 2587 9556
- **Factory**
22/2 Banbung - Nungmok Road.,
Banbung, Chonburi
Tel. 0 3829 7322-30
Fax. 0 3829 7334

Vanachai Panel Industries Co., Ltd.

- Registered capital : Bht. 4,300 million, 430 million ordinary shares at Bht. 10.00 each
- Issued ordinary shares that already paid-up : 430 million share at Bht. 10.00 each.
- Manufacture :
 - ❖ Particleboard
 - ❖ MDF Board
 - ❖ laminated MDF Board
 - ❖ laminated particleboard
 - ❖ For local and export sales
- **Head office**
2/1 Wongsawang Road, Bang sue, Bangkok
Tel. 0 2585 4900-3, 0 2913 2180-9
Fax. 0 2587 0516, 0 2587 9556
- **Factory**
8/8 Moo 1 Khao - Niphun, Wieng Sra, Suratthani
115 Moo 3 Thungluang, Wieng Sra, Suratthani
Tel. 0 7727 8500
Fax. 0 7730 1130

Vanachai Chemical Industries Co., Ltd.

- Registered capital : Bht. 150 million, 15 million ordinary shares at Bht. 10.00 each
- Issued ordinary shares that already paid-up : 15 million share at Bht. 10.00 each
 - ❖ Manufacture resin and impregnated paper
For support usage among the Vanachai Group
- **Head office**
2/1 Wongsawang Road, Bang sue, Bangkok
Tel. 0 2585 4900-3, 0 2913 2180-9
Fax. 0 2587 0516, 0 2587 9556
- **Factory**
10 Soi G-14 Prakornsongkroaraj Road.,
Mabtapud, Muang, Rayong
Tel. 0 3868 5071-2
Fax. 0 3868 3562

Woodtek International Co., Ltd.

- Registered capital : Bht 2 million, 20,000 ordinary shares at Bht. 100.00 each.
- Issued ordinary shares that already paid-up : 20,000 shares at Bht. 100.00 each
 - ❖ Operate marketing business for all products under the Vanachai Group
- **Head office**
2/1 Wongsawang Road, Bang sue, Bangkok
Tel. 0 2585 4900-3, 0 2913 2180-9
Fax. 0 2587 0516, 0 2587 9556

REFERENCE

(A) Share Register	THAILAND SECURITIES DEPOSITORY CO., LTD.		
Address	62 The Stock Exchange of Thailand Building, Rachadapisek Road, Klongtoey, Bangkok 10110		
Tel.	0 2229 2800		
Fax.	0 2359 1259		
(B) Auditor	SP Audit Co., Ltd.		
Address	503/21 KSL Tower 12 th Floor, Sriyudhya Road, Ratchathewi, Bangkok 10400		
Tel.	0 2642 6172-4		
Fax.	0 2642 6253		
Auditor Name	Ms. Susan Eiamvanicha	CPA. No. 4306	or
	Mr. Suchart Panitcharoen	CPA. No. 4475	or
	Mr. Somyot Wiwatapinai	CPA. No. 5476	

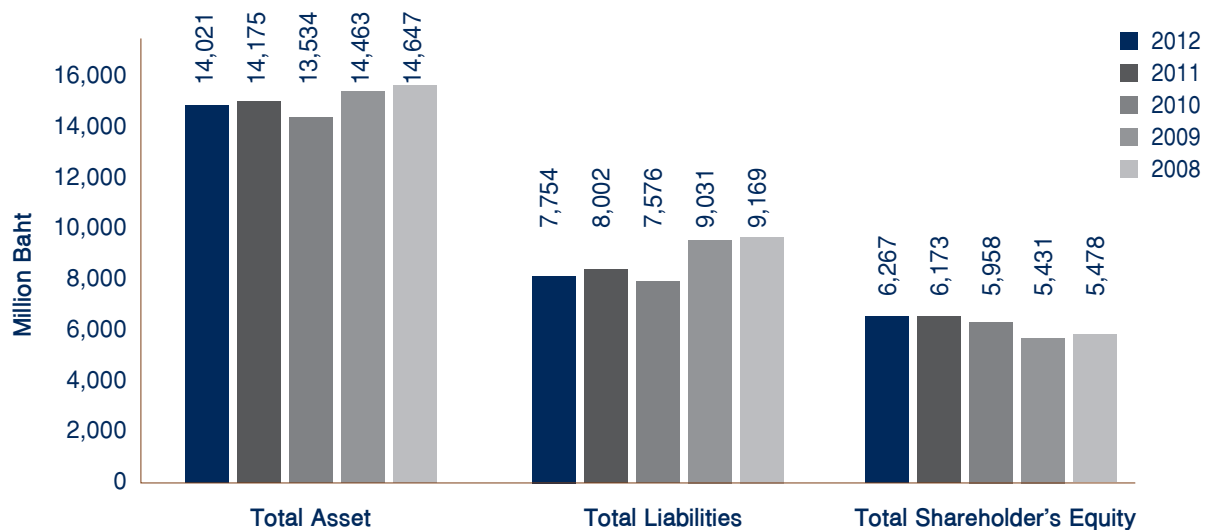
Highlight of Financial Performance

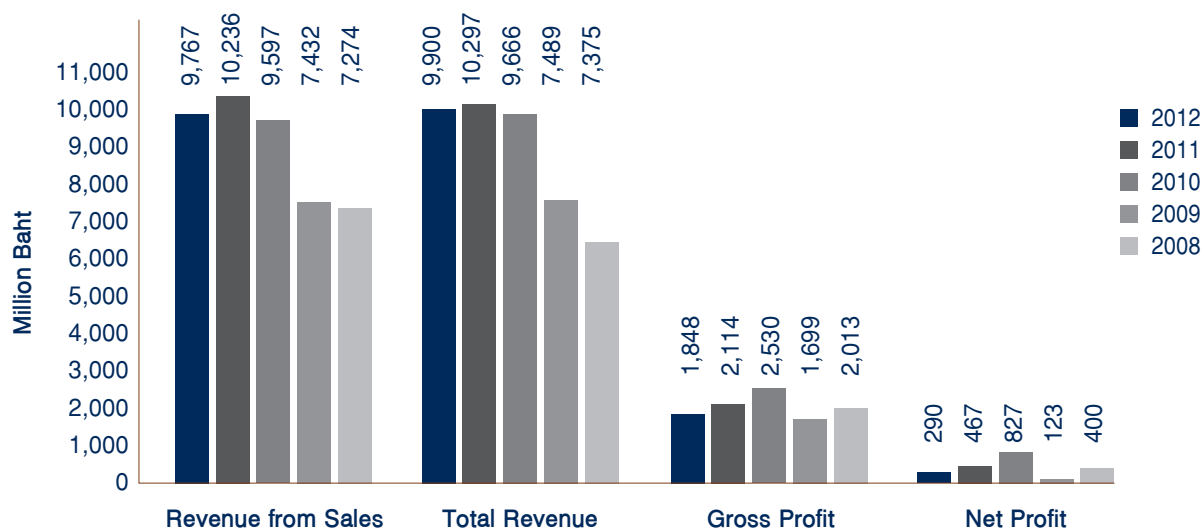
Vanachai Group Public Company Limited And Its Subsidiary Companies

1. Financial Statement

(Unit : Million Baht)

Financial Status	2012	2011	2010	2009	2008
Total Asset	14,021	14,175	13,534	14,463	14,647
Total Liabilities	7,754	8,002	7,576	9,031	9,169
Total Shareholder's Equity	6,267	6,173	5,958	5,431	5,478
Operation Results					
Revenue From Sales	9,767	10,236	9,597	7,432	7,274
Cost of Sales	7,919	8,123	7,067	5,732	5,261
Gross Profit	1,848	2,114	2,530	1,699	2,013
Total Revenue	9,900	10,297	9,666	7,489	7,375
Profit Before Expense	1,981	2,175	2,599	1,756	2,113
Selling Expenses and Administrative Expenses	1,408	1,392	1,466	1,317	1,355
Financial Costs	263	267	247	281	302
Total Expenses	1,670	1,659	1,713	1,599	1,657
Profit Before Income Tax	311	516	886	158	456
Income Tax	21	49	59	35	56
Net Profit	290	467	827	123	400

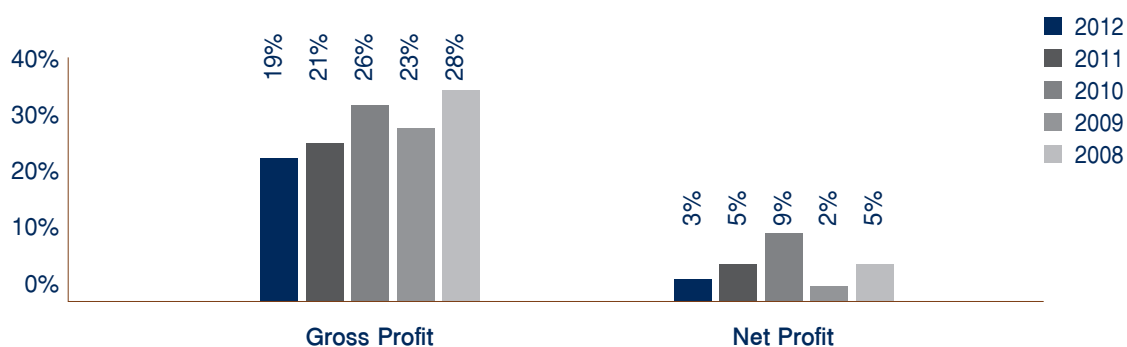


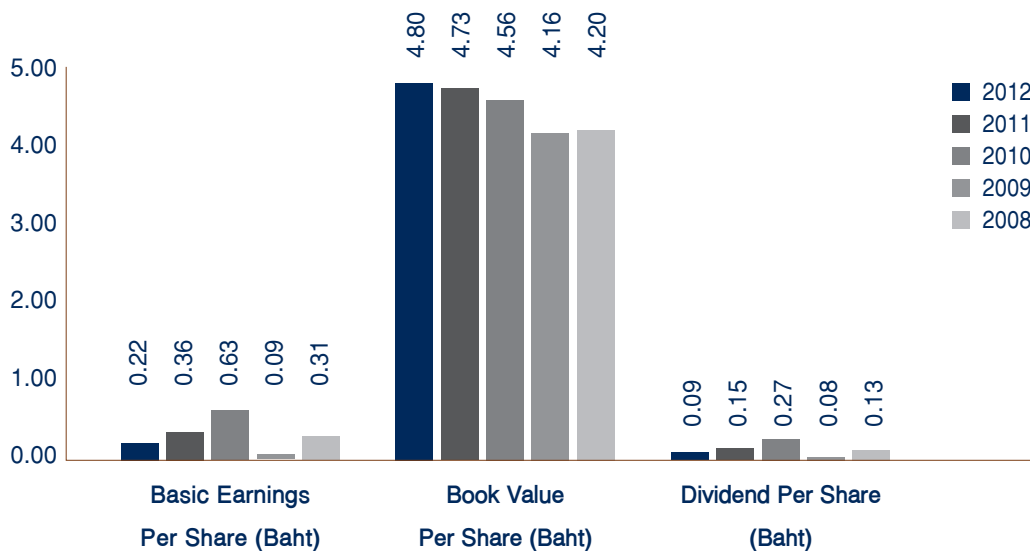
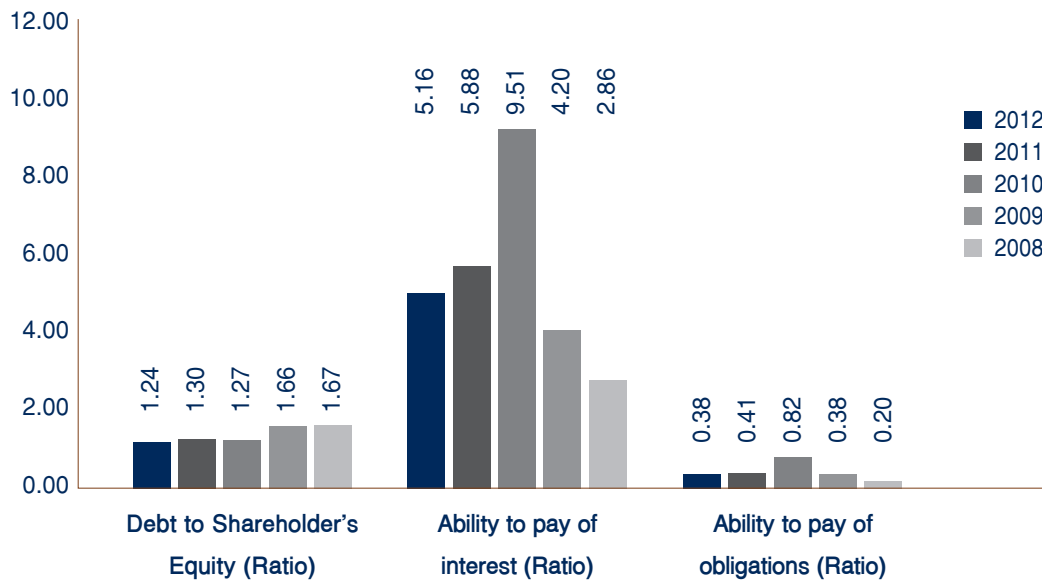
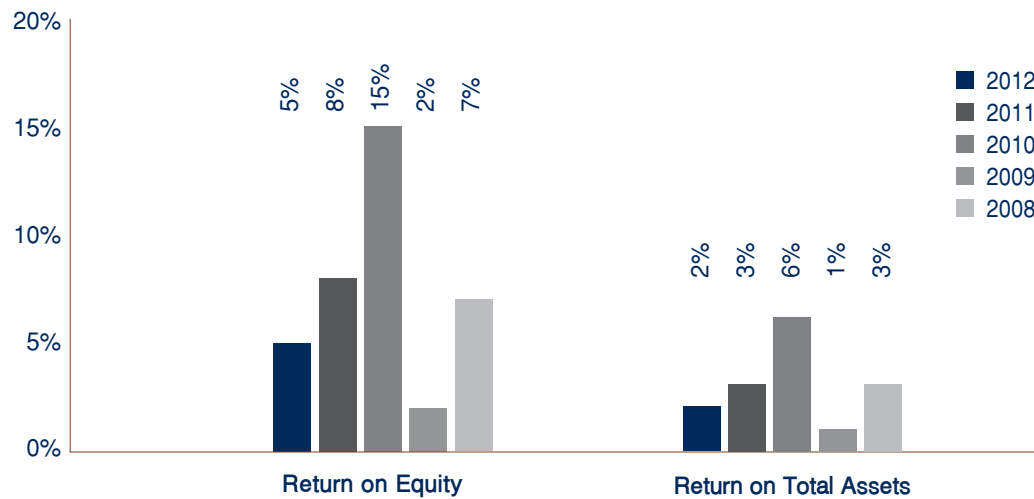


2. Financial Ratio

	2012	2011	2010	2009	2008
Gross Profit	19%	21%	26%	23%	28%
Net Profit	3%	5%	9%	2%	5%
Return on Equity	5%	8%	15%	2%	7%
Return on Total Assets	2%	3%	6%	1%	3%
Debt to Shareholder's Equity (Ratio)	1.24	1.30	1.27	1.66	1.67
Ability to pay of interest (Ratio)	5.16	5.88	9.51	4.20	2.86
Ability to pay of obligations (Ratio)	0.38	0.41	0.82	0.38	0.20
Basic Earnings Per Share (Baht)	0.22	0.36	0.63	0.09	0.31
Book Value Per Share (Baht)	4.80	4.73	4.56	4.16	4.20
Dividend Per Share (Baht)	0.09*	0.15	0.27	0.08	0.13

* Proposed that the annual general meeting of shareholders to approve the 2013 annual dividend of result for the fiscal year 2012





Significant Changes in 2012

In 2012, the company and its subsidiaries earned 290 million Baht net profit as compared to 467 million Baht in 2011, reduced by 177 million Baht as resulted of the declined sales of 470 million Baht or accounted for 5%, which sales decrease resulted from the declined sales of exports which was generally emerged from the 3rd quarter of the year 2012, and sharply declined by the 4th quarter of the same year, thereby resulted that the income from exporting the products overseas reduced by 7% as compared to the year 2011. In addition, the constantly increased cost of the raw materials; wood price has increased with the para rubber price, glue-producing material price has increased with the global fuel hike, resulting that gross profit reduced by 3% as compared to the year 2011 and net profit of the company and its subsidiaries reduced by 2%.

The expansion project for the laminated flooring production capacity of 4,147,200 square meters yearly at Saraburi plant has operated in manufacturing and distribution in accordance with the scheduled plan. To felicitate the effective management, the company moved and united the machineries and the laminated flooring products from Chonburi plant, with 2,000,000 square meters production capacity per year into Saraburi plant, which installation will be completed by the mid 2013.

Meanwhile, the expansion project for the particle board production capacity of 240,000 cubic meters yearly at Saraburi plant has been in process of machinery testing and it's expected that production and distribution will be further operated by the 2nd quarter of the year 2013, a bit delayed from the planned schedules because of the great flooding by the late 2011 that resulted in the delayed construction and machinery installment.

Regarding to finance for the fiscal year 2012, the company repaid the long term debts due of 1,655 million Baht. As of the ended year 2012, company and its subsidiaries had overall debts of 7,754 million Baht, 6,267 million Baht shareholder's equity, and debt to equity ratio was 1.24:1. This demonstrates that the company's financial position is stable. In 2012, the company paid the shareholders the dividends generated from the 2011 operating results amount of 196 million Baht at 0.15Baht per share.

Types of Business

Vanachai Group Public Company Limited, whose former name was MDF Planner Co., Ltd. has been established on February 23, 1989, and registered as public company on November 1, 1994. Later, in 1995, the company has become a listed company in Stock Exchange of Thailand, and paid capital sum of 1,305,839,127 Baht on December 31, 2012.

The company and its subsidiaries have operated, produced, and distributed panel boards, which being used as a substitute for natural wood and other related products. The following are main products;

1. MDF Board; a product made which is produced by the company and its subsidiaries, from a combination of wood fiber or plant fiber and adhesive, which production process is relied on compaction method with high density dispersed throughout the board.

2. Particleboard; a product made which is produced by subsidiaries of the company, from small pieces of wood compacted with adhesive to bond structural body of particleboard. Upper and lower layer of wood composed of fine pieces of wood, whereas middle layers a rough wood. The properties of particleboard are unsuitable for nail attachment, edge trimming, and grooved surface valve.

Current group of company have production capacity of MDF Board and Particleboard follows:-

1. A total production capacity of MDF Board 870,000 m³ per annum. Manufacturing by affiliated companies;
 - 1.1 Vanachai Group Public Company Limited, with the production capacity of 270,000 m³ per annum, sited in Banbueng District, Chonburi.
 - 1.2 Vanachai Group Public Company Limited, with the production capacity of 90,000 m³ per annum, sited in Kaeng Khoi Industriel Estate Aumphur Kaeng Khoi, Saraburi.
 - 1.3 Vanachai Panel Industries Company Limited, (subsidiaries), with the production capacity of 510,000 m³ per annum, sited in Wiengsra District, Surathani.
2. A total production capacity of Particleboard 900,000 m³ per annum. Manufacturing by subsidiaries companies;
 - 2.1 Particle Planner Company Limited, (subsidiaries), with the production capacity of 150,000 m³ per annum, sited in Banbueng District, Chonburi.
 - 2.2 Vanachai Panel Industries Company Limited, (subsidiaries), with the production capacity of 750,000 m³ per annum, sited in Wiengsra District, Surathani.

Vanachai Chemical Industries Co., Ltd. its subsidiary companies have produced urea glue, raw material for particleboard production and malamine impregnated paper products for laminating board as to increase value added for products, supplied to affiliates; located at Maabtaput District, Rayong.

In 2012, revenue ratio between MDF Board and Particleboard is figured 67 : 33. Company's domestic and international customers are major manufactures in wood industry; such as construction, decoration, furniture.

The company and subsidiaries' products have been available both domestically and internationally. In 2012 The Company and its subsidiaries had revenues from revenue of 9,766.6 million Baht as compared to 2011 was 10,236.6 million Baht. a decrease of 469.7 million Baht or 5%. As sales quantities of the MDF board and the Particleboard decreased by approximately 10 % and 9 %. Proportion of domestic and international sales was 39:61. The company and subsidiaries was exporting the MDF board mainly in the Middle East e.g. United Arab Emirate, Saudi Arabia, Syria, Israel, Iran, Bharian, Lebanon, and more. In Asia e.g. Taiwan, Vietnam, China, Turkey, India, Malaysia, Pakistan, Indonesia and more. Mainly market for Particleboard was exporting in Asia e.g. Korea, Malaysia, Taiwan, Hong Kong, Indonesia, Vietnam and more

As at December, 31 2012, company's net profit was 290.0 million Bath, as compared to 467.1 million Bath, in 2011, decreased by 177.0 million Bath, or reduced by 38%. Due to the quantities of sales of MDF board and particleboard decrease 10 % and 9%, respectively. Value sales MDF board and Particleboard decreased 6% and 12 %, respectively.

On 31 December 2012, the company and its subsidiaries have the total assets of 14,021.2 million Baht, decreased from year 2011 by 154.0 million Baht due to the decrease of Inventory Stock, and reduced investment capacity expansion projects of laminated flooring - Saraburi plant to be completed in 2012 and expansion Particleboard - Saraburi plant will be complete in 2nd in 2013.

The company and its subsidiaries reported total liabilities of 7,754.0 million Baht on ended 31 December 2012, decreased by 248.2 million Baht from year 2011. The main reason because the decrease in account payable and other account payable, Income received in advance, resulting the company and its subsidiaries that its to equity ratio equal 1.24 : 1, compared year 2011, 1.30 : 1 decreased.

For Risk that may affect operating results or finance status in the future disclosed in the topics Risk Factors.

Type of business of the company and its subsidiaries

Company	Type of Business	Paid-Up Capital (Million Baht)	% Shareholding
◎ Vanachai Group Public Co., Ltd.	Manufacture MDF Board, Moulded Doorskins, Laminate MDF Board, Laminate Particleboard and Laminated Flooring for local and export sales	1,305.84	-
◎ Particle Planner Co., Ltd.	Manufacture Particleboard for local and export sales.	250	99.99%
◎ Vanachai Panel Industries Co., Ltd.	Manufacture Particleboard, MDF Board, Laminate Particleboard, and Laminate MDF Board for local and export sales.	4,300	99.99%
◎ Vanachai Chemical Industries Co., Ltd.	Manufacture resin and Melamine impregnated paper for among the Vanachai Group sales	150	99.99%
◎ Woodtek International Co., Ltd.	Operate marketing business for all products under the Vanachai Group PCL	2	99.97%

The related companies

Company	Type of Business	% Shareholding
1. The Vanachai Group of Companies Co., Ltd.	Holding Company	See details in topic Shareholding
2. Vanachai Intertrading Group Co., Ltd.	Holding Company	100% Shareholding by the directors of the Vanachai Group PCL. The shareholding structure is similar to the Vanachai Group of CompaniesCo., Ltd..
3. Firstwood Co., Ltd.	Office for lease	The Vanachai Intertrading Group Co., Ltd. holds 99.99% shares.
4. Woodland Co., Ltd.	Manufacture Flush and moulded doors	The Vanachai Intertrading Group Co., Ltd. holds 99.99% shares.
5. Doctorwood Co., Ltd.	Warehouse Service for rent	The Vanachai Intertrading Group Co., Ltd. holds 99.99% shares.
6. Vanachai Plywood Co., Ltd.	Warehouse for lease and unloading and shipment wharf	100% shareholding by the directors of the Vanachai Group PCL. and the Sahavat Family
7. Vanachai Veneer and Plywood Co., Ltd.	Manufacture plywood and Laminate plywood Board	The Vanachai Intertrading Group Co., Ltd. holds 99.99% shares.
8. Maeyai Co., Ltd.	Manufacture MDF Board with impregnated plywood	The Vanachai Intertrading Group Co., Ltd. holds 99.99% shares.
9. Sunant Timber Co., Ltd.	Manufacture and distribute of Veneer	The Vanachai Intertrading Group Co., Ltd. holds 99.99% shares.
10. Rich Forest Co., Ltd.	Planting Ucalyptus Forest	100% shareholding by the directors of the Vanachai Group PCL. and the Sahavat Family

Investment (in related companies) is intended to consolidate all companies in a group that produce and distribute wood-based panel, and other related products, company aim at high quality products with competitive cost, encourage and support income and distribution among groups. Board of Directors act as managing committee of subsidiaries so that to device policy and regulate operation to achieve designated target goal and policy.

Revenues structure

(Unit : Million Baht)

Product	Operator	% of Share Holding	2012		2011		2010	
			Revenue	%	Revenue	%	Revenue	%
MDF Board	Vanachai Group Plc., Vanachai Panel Industries Co., Ltd.	99.99	5,490.54	56	5,846.98	57	4,981.07	52
Particleboard	Particle Planner Co., Ltd Vanachai Panel Industries Co., Ltd.	99.99 99.99	2,717.40	28	3,128.77	31	3,472.60	36
Melamine Laminated of Particle and MDF Board	Vanachai Group Plc., Vanachai Panel Industries Co., Ltd.	99.99	769.88	8	682.72	7	561.58	6
Moulded Doorskins	Vanachai Group PCL.,		274.99	3	155.85	1	132.57	2
Laminated Flooring	Vanachai Group PCL.,		480.83	5	380.61	4	385.00	4
Resin and Malamine paper	Vanachai Chemical Industries Co., Ltd.	99.99	20.77	-	33.51	-	32.83	-
Other	Woodtek International Co., Ltd. Vanachai Group.,	99.97	12.23	-	7.87	-	31.52	-
Total sales			9,766.64	100	10,236.31	100	9,597.17	100

Business Objectives

The company has emphasized top quality of products as compared to the competitors. Regarding to cost, the maximum production capacity has been implemented. It is considered as the company's strength in contending with the competitors. The scrap wood will be reused as raw material to allow for the effective usage. Management has been reviewed regularly so that the company's employees work productively and effectively. Continuous development has been concentrated, including product development and work expansion. Examination has been carried out continually and reasonable projects have been established suitably to the current economic situation. This is to ensure of the leadership in the wooden board - natural wood substitution industry. In addition, products would have been distributed to the overseas market appropriately. Customer management will correspond to the company's production capacity.

Industry Situation and Competition

Because of the late 2011 flood-affected economics, Bangkok and its vicinity have been also affected and recovered by the 1st and 2nd quarter of the year 2012. In addition, the EU public debts which have been persistent and expanded so extensively that leads to the uncertainty of the global financial market and the U.S.A and European weakening economics, and the slowdown of the overseas demands. Consequently, the export has been affected ever since the 2nd quarter and slowdown in almost kinds of products and major export markets, and the export decreases from the first quarter of the year and values of exports decreases accordingly from the year 2011.

Such effects and the global fuel hike results in the constantly increasing material prices and increased production cost of the company and subsidiaries. The fierce competition in the global markets during the economic depression has not recovered so apparently, resulted that the selling price for products has declined, so the gross profit decreases accordingly, especially by the second half of the year 2012 as compared to the same period of the previous year.

Overall, regarding the results of the operation in 2012, the company and subsidiaries' major products sold which include the MDF and the particle board, sales volume and sales values decreases from the year 2011; sales values decreases by 6 % and 12%, respectively, mainly caused by the uncertain global economy to the recovery that results in the market demand. The overseas markets have been slow down considerably by the second half of the year 2012, resulted in the completion in the export markets that have been declined.

The company and subsidiaries still play a leading role in this industry. In 2012, the laminated flooring production expansion production is of 4,147,200 square meters on annual basis at Saraburi plant. The production and distribution has been operated as to scheduled plan. To reassure the management efficiency for the laminated flooring products, the company has relocated the machines from Chonburi plant with 2 million square meters production capacity to unite the installation at Saraburi plant, which installation has been completed by the mid 2012 whilst the particle boards with 240,000 cubic meters on annual basis production capacity has been in process of machines testing, and it is expected that production and distribution would be operated by the second quarter of the year 2013 in responsiveness to the growing demand of the products

The company has truly committed to develop the quality products corresponding to the customers' need and use, and develop the competitive products, add the value to the products to fulfill the customers' satisfaction, expand the distribution channels to compensate the affected markets and the highly-competitive markets, as well as improve the management under the management system ISO 9001: 2008 so as to be recognized and be competitive over the industry effectively.

Domestic Market

MDF Board

In the MDF industry, There are 5 major MDF manufacturers in Thailand with total production capacity of approximate 2,210,000 cubic meters on annual basis. The company is one of the major manufacturers with production capacity of 870,000 cubic meters yearly, or accounting for 39.37% of total production capacity. In 2012, the domestic sales of the MDF decreases by 9% from the year 2011 while sales values reduce by 2% from the previous year.

Particle Board

In Thailand particleboard industry, there are 10 major manufacturers with total production capacity of approximate 2,850,000 cubic meters per year. Of them, the company is a major manufacture with production capacity of 900,000 cubic meters per year, or accounted for 31.58% of overall production capacity. In the year 2012, a decrease in sales volume from the year 2011 about 7% and the value of domestic sales decrease 8% from the year 2011.

Overseas Markets

MDF Board

The company and its subsidiaries' overseas sales volume decreases by 10% and sales values reduces by 7% from the year 2011, as resulted of the declined overseas demand of the MDF board by the second half of the year 2012 as resulted of the global economics that has not recovered visibly.

Particle Board

The Company and its subsidiaries' overseas sales volume decreases by 12% from the year 2011 owing to the U.S.A and European economics that have not visibly recovered, resulted in the declined overseas demand of the particle board products and the relatively fierce international completion, consequently that average selling price reduces by approximate 5% percent and sales values reduces by 17 percent from the year 2011.

Because the U.S.A and European economics has still been uncertain and has not recovered stably, this might result in the recurring global economic crisis. The company has closely monitored and assessed to adjust the consistent marketing and production strategies, adjust the distribution proportion for individual markets properly by different ways; maintaining the same market shares while penetrating the new markets; for examples, the Middle East, increasing the sales in the same potential markets, for examples, Malaysia, Vietnam, Indonesia, based on the production policy that meets the market demand, maintaining the quality, and improving the production efficiency in the competitive cost.

Risk Factors

Market and Price Risk

The company and its subsidiaries represent a leading manufacturer and distributor for such products as MDF, particleboard, Doorskin, melamine-coated MDF, melamine-coated particleboard, and finished wood floor. These products are distributed to the manufacturers and distributors in various industries, for examples, construction and decoration, furniture, industrial electronics such as speaker domestically and internationally.

The Company and its subsidiaries, production capacity. MDF board 870,000 m³ per year and Particle board 900,000 m³ per year, representing 39.37% and 31.58 % of the total capacity of the country. This is a major manufacturer of the country.

In 2012, company and its subsidiaries had sales in MDF board and particle board reduced from the year 2011, especially by the second half of the year 2012 owing to the declined demand of the overseas markets, the effect of the public debts in the EURO countries, the U.S economic weakness, as well as effect of the domestic market competitions that failed in export, thereby resulted in the more stiff competition and affecting the average product price. These factors resulted in the reduction of the domestic and overseas sales of the particle board by 1% and 5% respectively while the MDF selling price for domestic and overseas increased by 7% and 4% respectively. However, since the total sales volume of both products, which generate the company main revenue, decreased by 10%, the company's sales in 2012 reduced from the year 2011. For very reason, the fierce competition has been continuous to the year 2013.

Risk of Currency Exchange

The company has no foreign exchange risk hedging agreement. However, the company has closely monitored the currency exchange situation and considers the use of the financial instruments to accommodate the risk in currency fluctuation that may affect the company as most effectively as possible.

Bad debt risk

The company has no risk of nonpayment from its trade receivable since the company and its subsidiaries export sales accounting for 61% In year 2012 of the total sales is guaranteed by the L/C opening or prepaid customers. Meanwhile, the local sales which claim 39% of total sales rely on the related companies, and companies with the strong financial status and good creditability. Due to long time trading an appropriate consideration for allowance for doubtful accounts. To speed up to owe its overdue. Additionally, the company places emphasis on providing trade credit term for the long-term relationship trade receivable, or requiring the bank guarantee statement from the large purchasing amount customers in order to partially prevent the risk and makes some portion of sales to related companies. Therefore, company has no risk an unpaid from debtor its on less level.

Interest rate risk

The short-term debts of the company and its subsidiaries are overdraft account and short-term institution debts as at 31 December 2012 in the amount of 2,091.98 million Baht. The short-term institution debts uses for the company's liquidity. Interest rates are determined by interest rates of financial lenders. In future, the change of market interest rate that may increase around 0.25% resulting the higher interest expense about 5.3 million baht. Then impact the company's operation and cash flow as well. Company and its subsidiaries have to consideration data the short-term loans of institution debts become to decrease cost of company.

Risk of major shareholders holding more than 50% of total shares

As of March 22, 2013, the family of Sahavat, Jaroennawarat, Boongate and Chaipattanavanich hold shares in the company approximately 69.99% of total shares outstanding. As a result, they are able to manipulate the resolution of the shareholders' meeting in almost matters either the appointment of directors or the approval of other matters having acquired the majority vote; except matters relating to laws or articles of association, which requires at least three quarters vote of the shareholders' meeting. It, thus, may be impossible for other shareholders to gather votes to check and balance the power on the matters proposed by the major shareholders.

Shareholders and Management Structure

1. Shareholders

The top ten of shareholders and the amount of shares on the closing registration date as of March 22 , 2013.

Rank	Shareholders	No. of Shares	% **
* 1	The Vanachai Group of Companies Co., Ltd.	639,020,466	48.936
* 2	The Sahavat Family	164,999,865	12.636
* 3	The Jaroennawarat Family	54,999,932	4.212
4	Bangkok Bank PCL.	43,970,760	3.367
* 5	Ms.Yupaporn Boongate	27,499,966	2.106
* 6	Mrs.Siriporn Chaipattananavich	27,499,966	2.106
7	Mr.Anucha Kijthanamongkolchai	21,930,000	1.679
8	Asset Management multiply Company Limited	19,005,300	1.455
9	Dr. Pransarn Khemakongkanon	9,000,000	0.689
10	East Fourteen Limited-Ddimensional Emar Mkts Value Fd	8,582,300	0.657
Total		1,034,919,055	79.254

The Sahavat Family consists of Mr.Sompop, Mr.Patta, Mr.Somprasong, Ms.Phattra and Ms.Somjairak

The Jaroennawarat Family consists of Mr.Vasun and Mr.Wanthana

* Holding shares together approximately 69.99% of total shares

** % = percentage of total number of shares in issue, totaling 1,305,839,127 shares

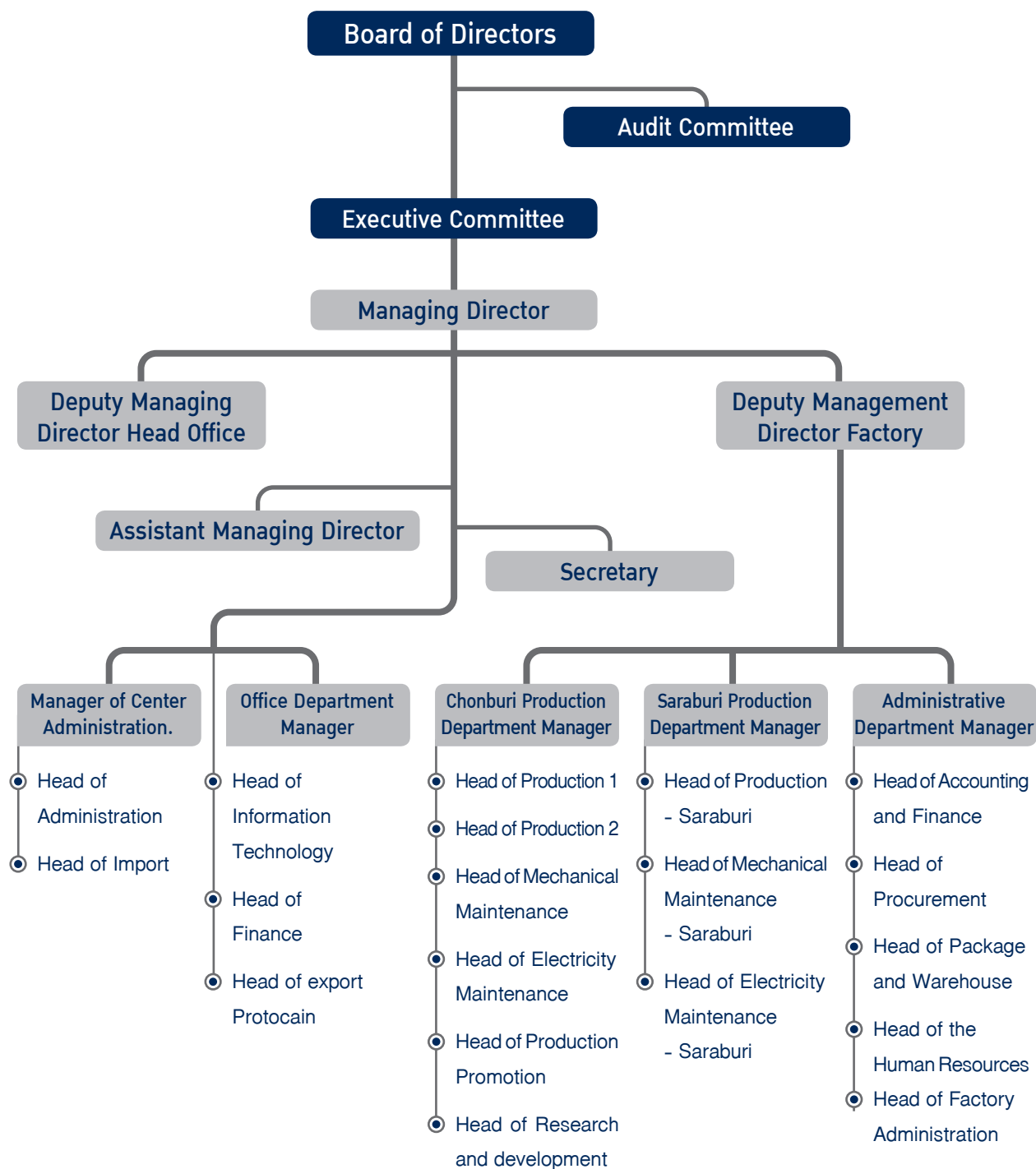
Details of the shareholders of The Vanachai Group of Companies Co., Ltd. (The Holding Company)

Rank	Shareholders	No. of Shares	% **
1	Mr.Sompop Sahawat	1,020,000	20
2	Ms.Yupaporn Boongate	510,000	10
3	Mr.Vasun Jaroenavarat	510,000	10
4	Mr.Wanthana Jaroennawarat	510,000	10
5	Mrs.Siriporn Chaipattananavich	510,000	10
6	Mr.Patta Sahawat	510,000	10
7	Ms.Phattra Sahawat	510,000	10
8	Mr.Somprasong Sahavat	510,000	10
9	Ms.Somjairak Sahavat	510,000	10
Total		5,100,000	100

% = percentage of total number of shares in issue

2. The Management

(1) Management Structure



1.1) The company's director comprise of 3 groups of committee which are as follows:

1. Board of Directors
2. Executive Committee
3. Audit Committee

1.2) The 3 groups of committee have the list of names and the scope of duties are as follows:

1. The company's directors comprises of:

* 1.	Mr.Sompop	Sahawat	Chairman of the Board of Directors
2.	Mr.Nipon	Wisityuthasart	Chairman of the Audit Committee / Independent Director
3.	Pol.Gen.Soonporn	Saikwan	Independent Director
4.	General Vichit	Yathip	Director of Audit Committee / Independent Director
5.	Mr.Suebrakul	Soonthornthum	Deputy Chairman / Independent Director
6.	Mr.Kraithip	Krairiksh	Director of Audit Committee / Independent Director
* 7.	Ms.Yupaporn	Boongate	Deputy Chairman
8.	Mr.Vasun	Jaroenavarat	Director
* 9.	Mr.Wanthana	Jaroennawarat	Managing Director
10.	Mr.Suthep	Chaipattananavich	Director
11.	Mr.Nirun	Suntipiomkul	Deputy Managing Director - Factory
* 12.	Mr.Patta	Sahawat	Deputy Managing Director - Head Office
13.	Ms.Phattra	Sahawat	Director
14.	Mr.Somprasong	Sahawat	Director
	Mr.Aruck	Tungtrakul	Secretary

* These directors are authorized to sign on behalf of the company

Authorized directors

The directors eligible to sign on behalf of the company are either Ms.Yupaporn Boongate or Mr.Patta Sahawat with either Mr.Sompop Sahawat or Mr.Wanthana Jaroennawarat. Altogether two of them are authorized to sign on behalf of the company with the company's seal affixed.

Scope of responsibilities and duties of the board of directors

- To set up company's policies and directions to ensure that the business policies couple with the internal control system are handled and executed in the most effective and efficient manner by the management. To have the intention to operate business continuously.
- To perform duty in compliance with laws, objectives, the company's articles of association and shareholders' resolutions upon the honesty and integrity, as well as to preserve company's benefits and interests.
- To prepare the statements of financial position and the income statement as at the end of the company's fiscal period to ensure : that the financial statements accurate and reveal the real financial status in compliance with the generally accounting principles. The financial statements are reviewed by the auditor in order to propose to the ordinary shareholders' meeting for approval.
- To perform duty in the company's information disclosure as detailed in the SET regulations in regards to rules, information disclosure procedures, and any action of the listed company on public disclosure of material information related to investment decision in the securities.

- To appoint any other individuals to operate the company's business under the control of Board of Directors, or give the proper authorization under the specified period; to discharge, reposition, or the change of authorization.
- To review and approve the expansion project that has been considered and proposed by the Management Committee.
- To review and concur on capital increase, issuance of debenture, merger and acquisition that have been considered and proposed by the Management Committee in order to propose to shareholders meeting for approval.
- To review and approve the operating expenses limit beyond the authority of the Managing Director with the approval by the Chairman of the Board of Directors and be presented to the Board of the Directors' meeting for ratification.

However, such the above responsibilities and duties do not include the execution of interrelated trans-actions and the transactions of acquisition or disposition of significant assets of the listed company according to the SET regulations. The company, in addition, must strictly follow according to the rules, procedures and regulations of the Stock Exchange of Thailand on these particular matters. Moreover, these authorities and duties exclude the matters which the company.s articles of association identify to have the shareholders' meeting approval.

Duties and responsibilities of the managing director

The Board of Directors' meeting No. 8/2002 on November 11th, 2002 had approved the following scope of authorities and duties of the Managing Director:

The Managing Director has duties on day-to-day business operations which are:

- To monitor the company's overall operation to conform to the company's objectives.
- To review and approve payment limit on normal operating expense not to exceed 7 million baht per transaction.
- To review the project investment to be presented to the Management Committee.
- To review the company's fund raise to be proposed to the Management Committee.
- To review and appoint the consultants necessary for business operation to be proposed to the Management Committee.
- To review and approve the inter-related transactions under normal trade criteria such as purchase and sale of products under fair market value, granting of credit term similar to general customers.

The responsibilities of Managing Director also include any other duties assigned by the Management Committee and or the Board of Directors on a case by case basis. The Managing Director is eligible to delegate the individual as seen appropriate to perform and operate on behalf of the Management Director in proper matter. However, the Management Director has an authority to approve any inter-related transactions which beyond normal business operations, acquisition or deposition on significant assets, and/or matters or transactions which Managing Director or interest persons may constitute conflict of interests to the company.

1.3) Nomination Process for Independent Director

According to the meeting of the Board of Director, a term "Independent Director" shall refer to an individual who possesses ability and knowledge that would be beneficial to the company's operation. Once being taken into consideration, the result shall nominate at the shareholder meeting to appoint the qualified persons as the member of the Board of Directors under the nomination process for directors and executives.s

Independent Director's Qualification

1. Hold 1% or lesser of total shares in suffrage of the company, mother company, subsidiary company, incorporated company or juristic person who may be in conflict of interest, including shares held by those concerned persons (referred to as ordinary person under Clause 258 of the Security Exchange Act)
2. Avoid managerial involvement (referred to executive director, executive-like committee, and duly authorized committees), personal, employee, regular consultant, controlling person whose involvement have concerned with mother company, subsidiary company, incorporated company, subsidiaries at same sequences (referred to 2 subsidiaries or up subjected to the same holding company), juristic person who may be in conflict of interest (presently or 2 years period prior to appointment)
3. Having neither blood relationship nor registering as parents, spouse, brother and sister, and the children's partner in relation with executive, major shareholder, or controlling person, or nominated person to be executive or controller for company and subsidiaries.
4. Business relationship with company

(A) Details of Relationship

- ❖ Relationship as professional service provider
- ❖ Auditor, other professional service providers such as legal consultant, financial consultant, evaluator, etc.
- ❖ Significant level irrelevant to dependent position
- ❖ Auditor is prohibited in any case.
- ❖ Other professional service providers - Value of transaction must exceed 2 million Baht yearly
- ❖ Business Relationship (congruently with requirement on linked transaction of the Stock Exchange)
- ❖ Cover all business types - including normal transaction, real estate lease/rent, assets/service transaction, financial assistance transaction
- ❖ Significant level irrelevant to dependent position - transaction value . 20 Million Baht or > 3% of company's NTA, upon the case may be of which amount is lower. In consideration of transaction, the previous 6-month transaction shall be included.

(B) Relationship a) relationship with juristic person shall be regarded dependent position which are major shareholder, directors (except for independent director/auditing director), and executive or juristic person's partner.

(C) Subjected to sub-clause A) and B) such relationship above mentioned must not occur in present or previous 2-year period prior to appointment.

(D) Exception: In case of reasonable necessity which the event has not occurred continuously and constantly, the independent/auditing director may develop the relationship to the extent which it is beyond the significant level assigned in the office, it shall be approved by the Board of Directors, and the resolution must be unanimous. Additionally, such relationship shall be disclosed by the company for respective director on the Public Offering (Filing Form), Annual Business Data (Form 56-1), and Annual Report (Form 56-2) of the company. If subsequently it's required by the company to submit the independent / auditing director such transaction to assume the next term of office, the company shall disclose the data relevant to the said relationship on the letter of meeting appointment in period of director nomination.

5. Not being a nominated committee as company's representative, major shareholders or shareholders relevant to company's major shareholder.

6. There are no qualifications that preclude assuming role as independent director.
7. Independent director with qualification stated in section 1-6 shall be assigned by the Board of Directors to make a decision in relation to the operation undertaken by Mother Company, subsidiaries, incorporated company, and subsidiaries at the same sequence.

1.4) During year 2012, there are 5 times meeting for the company's board of directors, 4 times for the audit directors committee, The meeting attention of each director can be summarized as follow

Name		Meeting attended / Total meeting
1. Mr.Sompop	Sahawat	5/5
2. Mr.Nipon	Wisityuthasart	5/5
3. Pol. Gen. Soontorn	Saikwan	5/5
4. General Vichit	Yathip	5/5
5. Mr.Seubtrakul	Soonthornthum	5/5
6. Mr.Kraithip	Krairiksh	5/5
7. Ms.Yupaporn	Boongate	5/5
8. Mr.Vasun	Jaroenavarat	5/5
9. Mr.Wanthana	Jaroennawarat	5/5
10. Mr.Suthep	Chaipattanavanich	5/5
11. Mr.Nirun	Suntipiromkul	5/5
12. Mr.Patta	Sahawat	5/5
13. Ms.Phattra	Sahavat	5/5
14. Mr.Somprasong	Sahavat	5/5
15. Police General Wichean	Potephosree	3/3*

* Appointed on February 24, 2012 and resigned from the Board on October 5, 2012.

The attendance of each member of the Audit Committee are as follows.

Board of Directors of Audit Committee of meeting to summarize:

Name		Meeting attended / Total meeting
1. Mr.Nipon	Wisityuthasart	4/4
2. General Vichit	Yathip	4/4
3. Mr.Kraithip	Krairiksh	4/4
4. Police General Wichean	Potephosree	2/2 **

** To the Audit Committee on February 24, 2012 and resigned from the Board of Director's on October 5, 2012.

1.5) List name and position of the directors, executive and Secretary at 31 December, 2012

	Name	Position
1.	Mr.Sompop Sahawat	Chairman of the Board of Directors
2.	Mr.Nipon Wisityuthasart	Chairman of the Audit Committee / Independent Director
3.	Pol.Gen. Soontorn Saikwan	Independent Director
4.	General Vichit Yathip	Independent Director / Director of Audit Committee
5.	Mr.Suebtrakul Soonthornthum	Deputy Chairman / Independent Director
6.	Mr.Kraithip Krairiksh	Independent Director / Director of Audit Committee
7.	Ms.Yupaporn Boongate	Deputy Chairman
8.	Mr.Vasun Jaroenavarat	Director
9.	Mr.Wanthana Jaroennawarat	Managing Director
10.	Mr.Suthep Chaipattananavich	Director
11.	Mrs.Siriporn Chaipattananavich	Executive Director
12.	Mr.Nirun Suntipiromkul	Deputy Managing Director-Factory
13.	Mr.Patta Sahawat	Deputy Managing Director-Head Office
14.	Ms.Phattra Sahawat	Director
15.	Mr.Somprasong Sahavat	Director
16.	Mr.Surapong Dumrisilp	Assistants Managing Director
17.	Mr.Phumsakdi Chullavullibha	Assistants Managing Director
18.	Mr.Witoon Samapath	Executive Manager
19.	Mr.Aruck Tungtrakul	Secretary

2. The Executive Committee at 31 December, 2012

	Name	Position
1.	Mr.Sompop Sahawat	Chairman of the Managing Director
2.	Ms.Yupaporn Boongate	
3.	Mr.Vasun Jaroenavarat	
4.	Mr.Wanthana Jaroennawarat	
5.	Mr.Suthep Chaipattananavich	
6.	Mrs.Siriporn Chaipattananavich	
7.	Mr.Nirun Suntipiromkul	
8.	Mr.Patta Sahawat	
9.	Ms.Phattra Sahawat	
10.	Mr.Somprasong Sahavat	
11.	Mr.Surapong Dumrisilp	

Scope of authorities and duties of the management committee

- To ensure that the company's business is operated efficiently and effectively and in line with the company's policies.
- To perform duties according to laws, objectives, and the company's articles of association and shareholders' resolution with honesty, integrity and carefulness of the company's benefits.
- To review the statements of financial position and income statement as of the end of the company's fiscal period to ensure correctness and preciseness of the company's financial status under the generally accepted accounting principles. The financial statements are to be reviewed by the auditor and be presented to the Board of Director's meeting.
- To primarily review the project expansion investment plans, capital increase, issuance of debenture, and merger and acquisition and be proposed to the Board of Directors for approval.

However, the above authorities do not include the delegation of authority to the Management Committee to exercise any transactions that may result in any form of conflict of interests involving the company or its subsidiaries. The authorities also do not include operations of inter-related transactions and acquisition and deposition of significant assets of the listed company as detailed in announcement by SET. The company must conduct the business in accordance with rules and regulations of SET on the particular matter. Whereby such authorization do not include other matters which company's articles of association identify to have the consent from the shareholders' meeting.

3. The Audit Committee at 31 December, 2012

	Name	Position
1. Mr.Nipon	Wisityuthasart	Chairman of the Audit Committee
2. General Vichit	Yathip	Audit Committee
3. Mr.Kraithip	Krairiksh	Audit Committee

* Audit director who responsible to review the reliability of the financial statements.

Scope of authority and duties of the audit committee assigned by the company's board of directors

1. To review accuracy and completeness of the company's financial statements.
2. To review the appropriateness and effectiveness of the company's internal control system and internal audit system.
3. To review that the company operates in line with the Securities and Exchange Act, the Regulations of the Stock Exchange Thailand, or any other relevant laws.
4. Consider, select, nominate the independent individuals as company's auditor, and offer them the remuneration, attend the meeting with auditors at least once a year without meeting organizer.
5. Consider linked transaction or that might be conflict of interest in accordance with law and the Stock Exchange requirement to ensure that such transaction is reasonable and maximize the company's benefit.
6. Conduct the auditing committee's report which shall be disclosed in the company's annual report. Such report shall be signed by chairman of auditing committees and contains at least the following comment information;
 - a) comment on the accuracy, completeness and reliability of the company's financial report
 - b) comment on the adequateness of the company's internal control

- c) comment on compliance with Securities Exchange Act, Stock Exchange Requirement, and business-related laws
 - d) comment on the qualification of auditor
 - e) comment on any transactions that may be in conflict of interest
 - f) number of meetings of the auditing committee and individuals' attendance
 - g) comment and overall observation which auditing committees have been obtained from performing their duty subjected to charter
 - h) Other transactions should be made known to shareholders and public investors under the scope of obligation and responsibility assigned by the Board of Directors.
7. To perform any additional duties assigned by the company's Board of Directors with the consent of the Audit Committee.

Executive according to the Securities and Exchange Commission Thailand definition composes as follow :

1. Mr.Nirun	Suntipiromkul	Deputy Managing Director
2. Mr.Patta	Sahawat	Deputy Managing Director
3. Mr.Surapong	Dumrisilp	Assistant Managing Director
4. Mr.Phumsakdi	Chullavullibha	Assistant Managing Director
5. Ms.Phattra	Sahawat	Assistant Managing Director
6. Mr.Somprasong	Sahavat	Assistant Managing Director
7. Mr.Witoon	Samapath	Executive Manager

(2) Selection of directors and executives

- The company does not have a nominating committee to appoint the directors. According to the company's Articles of Association, directors are selected by the Board of Directors to propose for approval.
- Criteria in appointing and discharging the directors :

The company's Board of Directors composes of at least 5 directors and more than half of the directors must be residents of Thailand. Company's directors must be qualified according to the law.

Directors are selected via a shareholders' meeting without the cumulative voting method. The shareholders' meeting appoints directors by using the majority votes under the following procedures :

1. Each shareholder has the number of votes equivalent to the number of shares held. One share equals one vote.
2. Each shareholder may exercise all the votes he has under 1. above to elect one or more persons as director or directors, but may not split the number of votes for any one or more of the candidates.
3. After the votes, the candidates who receive the highest respective votes become directors until all of the director positions are filled. Where the votes cast for candidates in descending order are tied, which would otherwise cause the number of directors to be exceeded, the chairman of the meeting will decide on the appointment.

The Shareholders' meeting is the appointment of directors by majority. The shareholders have one vote per share equal to one voice

One third of the directors shall retire from the board upon each annual general shareholders' meeting. If the number of directors to be retired cannot constitute the one-third proportion, the closest number to one third shall be selected. The directors who have been retired by the annual retirement may be reelected.

Beside the annual retirement, the directors may be retired by:

1. Death
2. Resign
3. Lack of qualification or process characteristics prohibited by laws
4. The shareholders' resolution to resign
5. Count order to resign

The shareholders meeting may pass a resolution removing any director from the board prior to the tenure of the director. The retirement issue resolution must receive at least three quarters of the votes from shareholders who attends the meeting and have the right to vote, and the total numbers of shares must be counted not less than half of the shares holding by the shareholders attending the meeting and having the right to vote.

(3) Director's and Management's remuneration

(3.1) Monetary remuneration in terms of monthly remuneration and pension

3.1.1 The total remuneration to the following 7 directors:

				Unit : Baht
1.	Mr.Nipon	Wisityuthasart	Chairman of the Audit Committee	1,020,000
2.	Mr.Suebtrakul	Soonthornthum	Independent Director	1,020,000
3.	Mr.Kraithip	Krairiksh	Audit Committee	800,000
4.	General Vichit	Yathip	Audit Committee	800,000
5.	Police General Soontorn	Saikwan	Independent Director	560,000
6.	Police General Wichean	Potephosree	Audit Committee	360,000
7.	Dr.Sompop	Charoenkul	Independent Director	30,000
Total of remuneration				4,590,000

3.1.2 The total remuneration under the salary and bonus to the seven executives equals to 20.43 million baht.

(3.2) Other compensation

- None -

(4) Corporate governance

To sustain the continuous growth of the company's business operation and to secure the confidence from shareholders, investors and related parties, the company has stated policies for the directors on good corporate governance that includes the following:

- Manage the company carefully and prudently and be responsible for duties with sufficient capability and efficiency in order to maximize shareholders benefits.
- Monitor the business operation to prevent conflict of interests and be responsible for their own the decision and action.
- Manage the company transparently and disclosure sufficient information to all related parties.
- Operate the business with risk awareness and apply an appropriate risk management.

Right and Equitability among Shareholders

The company recognizes and respects for the right of all individual shareholders. A common shareholder meeting shall be held at least once a year as required by the applicable law. In 2012, the annual shareholder meeting was held on April 24, 2012 at the Grand Hall 2, Rama Garden, 9/9 Vibhavadee Rangsit Rd., Bangkok, Laksi, Bangkok.

Before the Shareholder Meeting

The Board of Directors will be responsible for scheduling the annual shareholder meeting, date of closing register book as required by law, and inform the shareholders of the Directors' resolution, the meeting agenda has been assigned via electronic channel of the Stock Exchange of Thailand.

At annual shareholder meeting, the invitation letter of meeting detailing the agenda will be sent, including the Directors' comments on each session and meeting document, appoint the independent committee as proxy to act for the shareholders in the meeting in case of the absence of the shareholders. The meeting invitation letter in both Thai and English version with detailed information will be managed, and meeting topics are specified to be approved or submitted as the case may be, and the directors' comments on such respective topics, a list of a committee who retire upon the expiration of term and will have been again nominated, the nominated independent committee and proxy form (Type B) as of the Ministry of Commerce. This is to allow the shareholders who absent the meeting can assign any one or independent director to attend the meeting and vote in case of their absence. The Thailand Security Depository Co., Ltd. as share registrar of the company will be responsible for mailing the invitation letter to shareholders whose names are listed in the share register book on closing date of stock register 14 days in advance prior to meeting. In addition, the annual shareholder meeting will be publicized through the Thai daily newspapers for sequentially 3-day period and no less than 3 days before the meeting starts.

In 2012, the company give a chance to minor shareholders to offer other meeting agendas prior to date of meeting, or nominate person as director during October 15, 2012 - December 31, 2012, however there are no any shareholders took that chance.

During the Shareholder Meeting

On date of shareholder meeting, the company as host conducts a meeting and provides the shareholder attendants with adequate convenience on equitable basis. Duration of shareholder enrollment lasts one hour and a half prior to the meeting starts. The front desk staffs are equipped to greet the attendants in addition to souvenirs and warm-welcomed greeting.

On 2012 annual shareholder meeting, four shareholders have nominated the independent directors as the proxy to vote.

All shareholders will be granted a right equally. The chairman of the Board serves as a meeting chairman to inform the information about meeting quorum, the shareholders voting process and the resolution process for each agenda according to the voting regulation, and the use of vote card for crucial agenda, individual election for directors, and transparent disclosure of vote counting, and allow for all shareholders to express their opinion and comments and inquires upon each agenda, and appropriate schedule time of discussion to deliberate upon each agenda. The meeting chairman works out according to the sequences of the meeting, and no additional topic will be increased without prior notice. All questions will be replied precisely and straight forwards, then the resolution and counting vote at each agenda, particularly in electing the director, each vote will be counted individually.

At the meeting of Shareholders annual 2012 the company's board of directors 15 attended 15 together with Chief Executive and Auditor had attended the meeting to answer the shareholders' questions and report the company's financial statement.

After the Shareholder Meeting

After finishing the meeting, the company made a conclusion and informed all the shareholders the meeting resolution via electronic channel of the Stock Exchange of Thailand and send the meeting report, recording all the meeting details including the votes, shareholders' enquiries of each agenda to The Stock Exchange of Thailand 14 days after the meeting date.

Insider information treatment

The executives must report to the SEC their holdings and subsequent changes to their holding of the company's shares, in compliance with Section 59 of the Securities and Exchange Act B.E. 2535.

Additionally, the employees at management level and any division dealing with insider information are prohibited to disclose the inside information to public or non-related parties

Each director must check his portion of company's shareholding, during every director meeting.

Rights of the stakeholders

The company places the rights of all parts of company's stakeholders as follow details :

Employees :	The company has equally treated its employees and has provided the proper compensation.
Business partners :	The company purchases products or services from its business partners under the trade conditions and operates according to the business contract.
Creditors :	The company has followed the loan contract.
Customer :	The company takes care and is responsible to the customers by manufacturing quality products with a high standard. The company also keeps confidentially the customer's profile and establishes the specific department or individual to handle complaints for an immediate feedback.
Competitors :	The company competes under proper manner and avoids dishonest action to destroy the competitors.
Community :	The company is responsible for the environment of the community and society. and society.

To ensure that all related parties and stakeholders obtain a good carefulness, the company will perform under the related laws and regulations.

Regarding to company employee regulations and rules, company has stipulated regulatory policy for employee, aiming to encourage and promote better quality life of employees and good workplace environment. Also company provide working manual, especially performance concerning to safety system. Safety commissioners are responsible for monitoring and investigating performance procedures give advises and improves working environment and performance methods. Company provides adequate safety in working, enhances employees to aware of working safety, provides trained action and complies with working safety rules strictly. In addition, personal safety accessories, such as safety shoe, protective devices against voice, dust, chemicals, and others, have been provided for risky performance. Moreover, the company also provides accidental insurance policy for every employee.

Disclosure of Information and Transparency

The company realizes that the information both in financial and non-financial may have material effects on the decision of the investors and stakeholders. The Board of Directors places the importance on adequate, accurate, trusty, consistent and punctual disclosure of general and financial information, and the management must strictly follow with integrity.

Board of directors reports

The company's board of directors is responsible to approve both company's and its subsidiaries' financial statements and other memorandums revealed in the every annual report by informing their responsibilities to the financial reports together with the report of the independent certified public accountant and the audited financial statement in the annual report.

Remuneration of the directors

The company's director who is also the subsidiary's director will not receive any pays for the subsidiary's director position.

Company's relationship to the investors

Any specific company's sectors do not be appointed to contact with the investors. However, Mr.Somprasong Sahavat, a company's director, is responsible to relate with the institute investors, shareholders financial analyst and the related government sector via company's telephone number 02-585-4900-3.

Board of Directors's responsibility

Board of Director Structure

The company's Board of Directors is composed of 14 directors as follows:

Executive Directors	9 persons
Independent Directors	2 persons
Audit Committee	3 persons

The company's directors is independent 5 person representing 1 in 3. The meaning of the independent directors and the authorities and responsibilities of the executive directors are explained in topic of The management (1) The Management Structure.

At present, there are no any of the nomination committee to select the company's director. The company's board of directors will consider the nominated person's qualifications including his business related experience, variety of expertise, together with the evaluation in the director position during a period of time.

Sub Committee

The Board of Directors has appointed the Audit Committee on December 20, 1999 to monitor the company corporate governance, and each director in the Audit Committee has 2 - year tenure. The details of scope of the Audit Committee's duties and authorities are detail in topic of (1) The Management Structure.

Currently, there is no subcommittee presiding on the issues of compensation, but the processes are in place to decide on the proper remuneration based on reliable information acquired on similar size in the same industry as well as the company's performance. Subsequently, it will propose to the shareholders' meeting for making final decision

Duration term and amount of the companies to be the director

According to the company's regulations, in the annual ordinary shareholders' meeting, one-thirds of the company's directors amount shall retire. If the numbers of the directors is not a multiple of three, then the nearest to one-thirds will retire. The directors for the 1st and 2nd year after company's registration, will be selected randomly to be retired. And those who possess longest term to be directors will be retired for the next year. The 3-year is the term for every directors. When never the directorship is retired by rotation, the directors can be reappointed.

As the company has 4 subsidiaries, and 10 related companies, some company's directors would be also possess to be those companies' directors to conduct the corporate policy and manage the operation accordingly. Currently the company's directors take not more than 5 listed companies' director position. director position.

Aggregation or segregation of position

The President is not the Independent Directors.

To set the clear scope of duties with respect to supervision and operation of the company, the Chairman of the Board of Directors is not the same person as the Managing Director.

Company's secretary

The company has appointed Mr.Aruck Tungtrakul as the company's secretary, however, the secretary of the board of directors will responsible for all board of directors' activities according to the legal and company's regulations.

Roles, duties and responsibilities

Leadership and vision

The Board of Directors have been involved in the company's vision, mission, strategies, objectives, business plans and budgets, and supervise for the effective and efficient execution in reference to the business plan and budget in order to maximize economic values to business and shareholders.

The Board of Directors has established the company's internal control system, internal audit system, and risk management practice for the effectiveness, and has constantly monitored the progress on these topics throughout the Board of Directors' meeting.

The Board of Directors has outlined distinct duties and responsibilities among the Board of Directors, the Audit Committee, and the Management Team as detailed in (1) "The Organization Structure". The Board has consistently communicated to all directors, management, and personnel with respect to their roles, duties, and responsibilities.

The Board of Directors has monitored the Management Team to closely operate under the established policies with the exception of transactions which have a potential in any form of conflict of interests together with transactions which require the approval from the shareholders pursuant to the SEC and SET regulations.

Business ethics

The company has prepared the Code of Ethics or Statement of Business Conduct, which has been effective in 2003, to be adhered to with strict integrity, honesty and fairness by directors, management and personnel. The company's Code of Ethics will be acknowledged and adhered to with penalty for violation.

Conflict of interest

To preempt a situation potentially leading to conflicts of interest, the Board of Directors has been watchful on high-risk transactions and has outlined a policy and measure to prevent the management and related parties from the use of insider information for personal benefits, details as follows:

● Transactions with potential conflict of interest:

The Board of Directors is aware of all transactions with conflict of interest as well as related-party transactions, and has taken the arm's length approach in terms of price and conditions pursuant to the SET regulations. Details of all related-party transactions have been disclosed with regards to value, counter-party, reason and necessity in the annual report and the form 56-1.

In principle, the company shall approve the trade agreement with general trading condition when transaction provides the trade agreement in manner that the ethic person should behave with the contract partners in the same situation. Namely, the bargaining power must void the influence as member of the Board, executives or related persons. Additionally, the company shall summarize the report that transaction size is beyond THB 500,000 and report at the meeting of the Board of Directors on quarterly basis.

● Measures against Inside Trading :

- ❖ Management is to inform his/her shareholding to the SEC section 59 (The Securities and Exchange Act B.E. 2535
- ❖ Management and relevant departments are prohibited from disclosing any inside information to outsiders or any unrelated person.
- ❖ The Directors are required by company's secretary in checking the correctness of their own number of shares in every Board of Directors' meeting.

Internal control system

The company has not yet developed the internal audit section, but it realizes the importance of the internal control system at both management level and operational level. To achieve the efficiency, the company has clearly established the job descriptions, duties and delegation of authorities for all levels of staff and management. Existing internal control includes monitoring the effective usage of the company's assets and the segregation of duties between the operators and supervisors to ensure proper check-and-balance mechanism. There are also internal controls with respect to the financial system designed to present to relevant management

Board of Directors' Meeting

According to the company regulations, the board of directors' meeting are arranged quarterly, with extraordinary meetings as deemed necessary. The meeting agenda and time for ordinary meeting will be set and sent to each director 7 days prior meeting date so directors have a chance to adequately acquaint themselves to the issues before attending the meeting. The board can also request additional information from the managing director or board of director's secretary or let the executive management attends the meeting to explain that requested information. Moreover, each director can propose additional issues for the chairman and managing director approval to be a topic in the meeting agenda. Each director must attend every meeting except for the unavoidable reason. The non-executive directors can have meeting among them as necessary.

The company's meeting minutes was completely and accurately recorded by the company's secretary in case that the company's board of directors, shareholders and other related person can review.

During year 2012, there are 5 times meeting for the company's board of directors, 4 times for the audit directors committee, The meeting attendance of each director can be summarized as follow.

Name		Meeting attended / Total meeting
1. Mr.Sompop	Sahawat	5/5
2. Mr.Nipon	Wisityuthasart	5/5
3. Police General Soontorn	Saikwan	5/5
4. General Vichit	Yathip	5/5
5. Mr.Seubtrakul	Soonthornthum	5/5
6. Mr.Kraithip	Boongate	5/5
7. Ms.Yupaporn	Jaroenavarat	5/5
8. Mr.Vasun	Jaroennawarat	5/5
9. Mr.Wanthana	Chaipattanavanich	5/5
10. Mr.Suthep	Suntipiromkul	5/5
11. Mr.Nirun	Sahawat	5/5
12. Mr.Patta	Sahawat	5/5
13. Ms.Phattra	Sahawat	5/5
14. Mr.Somprasong	Sahawat	5/5
15. Police General Wichean	Potephosree	3/3*

* appointed during the year (on February 24, 2012) and resigned from the Board of Director on 5 October 2012.

Board of Directors of Audit Committee meeting summarize:

	Name	Meeting attended / Total meeting
1.	Mr.Nipon Wisityuthasart	4/4
2.	General Vichit Yathip	4/4
3.	Mr.Kraithip Krairiksh	4/4
4.	Police General Wichean Potephosree	2/2 **

* appointed during the year (on February 24, 2012) and resigned from the Board of Director on 5 October 2012.

Self-evaluation of the Board of Directors

The Board of Directors shall conduct the self-evaluation at least once a year, referred to the Directors' self-evaluation performance Form developed by the Stock Exchange of Thailand. Such self-evaluation could help individual directors review their performance for the previous year. The result of performance appraisal will be analyzed their capabilities and suggestion will be useful to make further improvement and development.

Remuneration to directors

The company has a clear outline on remuneration to directors that is in line with that of the industry, and commensurate with the assigned duties and responsibilities. The remuneration is also highly compensated to attract and hold qualified personnel with the company, and approved by shareholders.

The compensation to management adheres to the principles and policies set out by the Board of Directors, is tied to the performance of the company and of each management members.

Currently, the company has no remuneration committee, but there is the procedure to consider on the proper remuneration based on reliable information acquired on similar size in the same industry and results the company's performance, consideration.

The directors' and management's remuneration are revealed in topic of The management (3.) Directors's and Management's remuneration.

Directors and management skill development

The company's board has a policy to develop the skill of the directors and management, by attending Director Accreditation Program (DAP) of Thai Institution of Directors Association (IOD) to understand their responsibilities, company's operations and business direction especially for the new directors.

(5) Insider information treatment

The company has set up policies in dealing with the use of insider information to be adhered to with strict integrity. The insider information will only be disclosed to related individuals. The reports of distribution of insider information is allowed only to assigned individual. All company's directors and executives acknowledge the duties and responsibilities and will not utilize the internal information for their own benefits. The executives must report to the SEC their holdings and subsequent changes to their holding of the company's shares, in compliance with Section 59 of the Securities and Exchange Act B.E. 2535. Additionally, the employees at management level and any division dealing with insider information are prohibited to disclose the inside information to public or non-related parties.

(6) Internal audit

Board of Directors' meeting No. 1/2013 dated February 26, 2013 which was also attended by the 3 members of Audit Committee. The Board has given the approval to the evaluation of the internal control system. The Board has evaluated the internal controls by interrogating the management and by reviewing the appraisal form prepared by the management. The evaluation of internal controls has been summarized in 5 major components: Control Environment, Risk Management, Management Operation Control, Information and Communication, and Monitoring and Evaluation. The Board of Directors agreed in general, there was adequate internal control system for the connected transactions associated with major shareholders, Executive Directors, or any other related persons (Section 3 No.3.3 - 3.7 of the appraisal form). As for the internal control on other matters, the Board of Directors has viewed that they are sufficient as well. The subsidiaries operation control is also in line with the company direction.

The company's auditor is the S. P. Audit Co., Ltd., who audits the 2012 financial statements, and has provided opinion in the internal control system report as follows:

The company has educated and evaluated the efficiency of the internal control system in accounting as deemed necessary in order to facilitate in setting the scope of audit operation with properness and preciseness. The company would like to inform that the audit does not verify all transactions, however, examine method has been applied. Moreover, the study and efficiency evaluation of the internal audit of the accounting has the propose as mention before so the weakness of the internal audit can not be specified. According to the accounting audit, the company do not find any serious problems of the accounting internal audit system that affect to the company's financial report.

3. Dividend payment policy

- ◎ The dividend payment rate will correspond to the company's policy that would be not less than 40% of the net profit in the fiscal financial statement. This net profit would be after every legal and company's regulation reserve including accural of loss (in case). However, all factors including legal, company's financial status, current liquidity, conditions, regulations of the every contacts, investment of the every contacts, investment of the future plans will be taken to consider before dividend payment.
- ◎ For the company's subsidiaries, the dividend payment would not less than 40% of the annual net profit.

The Directors & Management Team

Mr. Sompop Sahawat Age 60 (year)

Position	Chairman of the Board of Directors, Chairman of the Executive Committee Authorized Director
Education	<ul style="list-style-type: none"> ● Mechanical Diploma Fachhochschule Dortmund Germany ● Director Accreditation Program (DAP) Thai Institution of Directors Association (IOD)
Shareholding (%)	4.22% of Paid-up capital
Family Relationship between Executives	Uncle of Mr.Patta Sahawat Uncle of Ms.Phattra Sahawat Uncle of Mr.Somprasong Sahavat Uncle of Mrs.Siriporn Chaipattananavich Uncle of Mr.Vasun Jaroenavarat Uncle of Mr.Wanthana Jaroennawarat
Working Experience in the last 5 years	<ul style="list-style-type: none"> ● 2008 - Present ● 2005 - Present
	Honorary Advisor, The Thai Furniture Industries Association Chairman of the Board of Directors, Vanachai Panel Industries Co., Ltd. Chairman of the Board of Directors, Vanachai Chemical Industries Co., Ltd. Chairman of the Board of Directors, Woodtek International Co., Ltd. Chairman of the Board of Directors, Particle Planner Co., Ltd. Chairman of the Board of Directors, The Vanachai Group of Companies Co., Ltd.
Criminal - Free Track record for the past 10 years :	None

Mr. Nipon Wisityuthasart Age 73 (year)

Position	Chairman of the Audit Committee Independent Director
Education	<ul style="list-style-type: none"> ● MA-Thai Nation Institute-Development Administration (NIDA) ● Director Accreditation Program (DAP) Thai Institution of Directors Association (IOD)
Shareholding (%)	None
Family Relationship between Executives	None
Working Experience in the last 5 years	<ul style="list-style-type: none"> ● 1999 - Present
Criminal - Free Track record for the past 10 years :	None
	Chairman of the Audit Committee, Vanachai Group PCL.

Pol. Gen. Soontorn Saikwan Age 68 (year)

Position	Independent Director
Education	<ul style="list-style-type: none"> MA - Political Science Ramkhumhaeng University Director Accreditation Program (DAP) Thai Institution of Directors Association (IOD)
Shareholding (%)	None
Family Relationship between Executives	None
Working Experience in the last 5 years	<ul style="list-style-type: none"> 2005 - Present
Criminal - Free Track record for the past 10 years :	Director, Vanachai Group PCL. None

General Vichit Yathip Age 66 (year)

Position	Independent Director
	Audit Committee
Education	<ul style="list-style-type: none"> BA., Chulachomklao Royal Military Academy National Defence College of Thailand
Shareholding (%)	None
Family Relationship between Executives	None
Working Experience in the last 5 years	<ul style="list-style-type: none"> 2006 - Present
Criminal - Free Track record for the past 10 years :	Director, Vanachai Group PCL. None

Mr. Suebtrakul Soonthornthum Age 70 (year)

Position	Deputy Chairman of the Board of Directors
	Independent Director
Education	<ul style="list-style-type: none"> P.M.D. Harvard University (U.S.A.) Director Accreditation Program (DAP) Thai Institute of Directors Association (IOD)
Shareholding (%)	None
Family Relationship between Executives	None
Working Experience in the last 5 years	<ul style="list-style-type: none"> 2005 - Present
	Deputy Chairman of the Board of Directors, Vanachai Group PCL.
	Director of the Audit Committee, Vanachai Group PCL.
	Director, Vanachai Group PCL.
Criminal - Free Track record for the past 10 years :	None

Mr. Kraithip Krairiksh Age 58 (year)

Position	Independent Director Audit Committee
Education	<ul style="list-style-type: none"> ● Master of Economics TUFTS UNIVERSITY, MASSACHUSETTS, U.S.A. ● Director Accreditation Program (DAP) Thai Institute of Directors Association (IOD) ● Defense Joint State-Private (Pro.) Class.16
Shareholding (%)	None
Family Relationship between Executives	None
Working Experience in the last 5 years	<ul style="list-style-type: none"> ● 2008 - Present Audit Committee, Vanachai Group PCL.
Criminal - Free Track record for the past 10 years :	None

Ms. Yupaporn Boongate Age 58 (year)

Position	Deputy Chairman of the Board of Directors Authorized Director Executive Director
Education	<ul style="list-style-type: none"> ● Maetee Chuhawan College ● Director Accreditation Program (DAP) Thai Institute of Director Association (IOD)
Shareholding (%)	2.11% of Paid-up capital
Family Relationship between Executives	None
Working Experience in the last 5 years	<ul style="list-style-type: none"> ● 2005 - Present Director, Particle Planner Co., Ltd. Director, Vanachai Chemical Industries Co., Ltd. Director, Vanachai Panel Industries Co., Ltd. Director, Woodtek International Co., Ltd.
	<ul style="list-style-type: none"> ● 1991 - Present Director, The Vanachai Group of Companies Co., Ltd.
Criminal - Free Track record for the past 10 years :	None

Mr. Vasun Jaroenavarat Age 57 (year)

Position	Director
	Executive Director
Education	<ul style="list-style-type: none"> ● Diploma - Accounting Chetupon Commercial College (Bangmod) ● Director Accreditation Program (DAP) Thai Institution of Directors Association (IOD)
Shareholding (%)	2.11% of Paid - up capital
Family Relationship between Executives	<ul style="list-style-type: none"> Elder of Mr.Wanthana Jaroennawarat Nephew of Mr.Sompop Sahawat Consin of Mr.Patta Sahawat Consin of Ms.Phattra Sahawat Consin of Mr.Somprasong Sahawat Consin of Mrs.Siriporn Chaipattanavanich
Working Experience in the last 5 years	
<ul style="list-style-type: none"> ● 1995 - Present ● 1994 - Present ● 1993 - Present 	<ul style="list-style-type: none"> Director, Vanachai Panel Industries Co., Ltd. Director, Vanachai Chemical Industries Co., Ltd. Director, Woodtek International Co., Ltd. Director, Particle Planner Co., Ltd.
<ul style="list-style-type: none"> ● 1991 - Present 	Director, The Vanachai Group of Companies Co., Ltd.
Criminal - Free Track record for the past 10 years :	None

Mr. Wanthana Jaroennawarat Age 52 (year)

Position	Director Managing Director Authorized Director Executive Director
Education	<ul style="list-style-type: none"> ● Capital Market Academy leadership Program, Capital market Academy Leadership (CMA) Class 13 (Year 2011) ● Management and Advanced Security Program ● MIE-Industrial Engineering King Mongkut's University of Technology North Bangkok, Thailand ● Director Accreditation Program (DAP) Thai Institution of Directors Association (IOD)
Shareholding (%)	2.11% of Paid-up capital
Family Relationship between Executives	Younger of Mr.Vasun Jaroenavarat Nephew of Mr.Sompop Sahawat Cousin of Mr.Patta Sahawat Cousin of Ms.Phattra Sahawat Cousin of Mr.Somprasong Sahawat Cousin of Mrs.Siriporn Chaipattanavanich
Working Experience in the last 5 years	<ul style="list-style-type: none"> ● 2008 - Present Chairman of The Federation of Thai Industries. Honorary President, The Thai Furniture Industries Association. Honorary Chairman of Thai Panel Products Industry Club, The Federation of Thai Industries. ● 2004 - 2008 Association Chairman, The Thai Furniture Industries Association. Chairman of Thai Panel Products Industry Club, The Federation of Thai Industries. Director, Vanachai Panel Industries Co., Ltd. Director, Vanachai Chemical Industries Co., Ltd. Director, Particle Planner Co., Ltd. Director, The Vanachai Group of Companies Co., Ltd. Director, Woodtek International Co., Ltd. ● 1995 - Present ● 1994 - Present ● 1993 - Present ● 1991 - Present ● 1989 - Present
Criminal - Free Track record for the past 10 years :	None

Mr. Suthep Chaipattanavanich Age 49 (year)

Position	Director Executive Director
Education	<ul style="list-style-type: none"> BA-Marketing, Assumption University Director Accreditation Program (DAP) Thai Institution of Directors Association (IOD)
Shareholding (%)	None
Family Relationship between Executives	Husband of Mrs. Siriporn Chaipattanavanich
Working Experience in the last 5 years	
<ul style="list-style-type: none"> 2005 - Present 1995 - Present 1994 - Present 1993 - Present 	Director, The Vanachai Group of Companies Co., Ltd. Director, Vanachai Panel Industries Co., Ltd. Director, Vanachai Chemical Industries Co., Ltd. Director, Woodtek International Co., Ltd. Director, Particle Planner Co., Ltd.
Criminal - Free Track record for the past 10 years :	None

Mrs. Siriporn Chaipattanavanich Age 46 (year)

Position	Executive Director
Education	<ul style="list-style-type: none"> BA-Finance Dhurakijpundit University
Shareholding (%)	2.11% of Paid-up capital
Family Relationship between Executives	Wife of Mr.Suthep Chaipattanavanich Niece of Mr.Sompop Sahawat Elder Sister of Mr.Patta Sahawat Elder Sister of Ms.Phattra Sahawat Cousin of Mr.Somprasong Sahawat Cousin of Mr.Vasun Jaroenavarat Cousin of Mr.Wanthana Jaroennawarat
Working Experience in the last 5 years	
<ul style="list-style-type: none"> 1991 - Present 	Director, The Vanachai Group of Companies Co., Ltd.
Criminal - Free Track record for the past 10 years :	None

Mr. Nirun Suntipiromkul Age 59 (year)

Position	Director Executive Director Deputy Managing Director - Factory
Education	<ul style="list-style-type: none"> MA-Accounting, Thammasart University Director Accreditation Program (DAP) Thai Institution of Directors Association (IOD)
Shareholding (%)	None
Family Relationship between Executives	None
Working Experience in the last 5 years	
<ul style="list-style-type: none"> 1994 - Present 	Director, Vanachai Group PCL.
Criminal - Free Track record for the past 10 years :	None

Mr. Patta Sahawat Age 40 (year)

Position	Director Authorized Director Executive Director Deputy Managing Director
Education	<ul style="list-style-type: none"> ● Diploma Mount Ida College, Massachusetts (USA) ● Director Accreditation Program (DAP) Thai Institution of Directors Association (IOD)
Shareholding (%)	2.11% of Paid-up capital
Family Relationship between Executives	<ul style="list-style-type: none"> Nephew of Mr.Sompop Sahawat Younger of Mrs.Siriporn Chaipattananavich Elder of Ms.Phattra Sahawat Cousin of Mr.Somprasong Sahawat Cousin of Mr.Vasun Jaroenavarat Cousin of Mr.Wanthana Jaroennawarat
Working Experience in the last 5 years	<ul style="list-style-type: none"> ● 2008 - Present Vice Chairman Honorary of Thai Panel Products Industry Club, The Federation of Thai Industries. ● 2005 - Present Director, The Vanachai Group of Companies Co., Ltd. ● 2002 - Present Director, Woodtek International Co., Ltd. ● 2001 - Present Director, Vanachai Panel Industries Co., Ltd. Director, Vanachai Chemical Industries Co., Ltd. Director, Particle Planner Co., Ltd.
Criminal - Free Track record for the past 10 years :	None

Ms. Phattra Sahawat Age 38 (year)

Position	Director Executive Director Assistants Managing Director
Education	<ul style="list-style-type: none"> ● MSA. Multinational Commerce, Boston University (USA) ● Director Accreditation Program (DAP) Thai Institution of Directors Association (IOD)
Shareholding (%)	2.11% of Paid-Up Capital
Family Relationship between Executives	<ul style="list-style-type: none"> Niece of Mr.Sompop Sahawat Younger of Mr.Patta Sahawat Younger of Mrs.Siriporn Chaipattananavich Cousin of Mr.Vasun Jaroenavarat Cousin of Mr.Wanthana Jaroennawarat Cousin of Mr.Somprasong Sahawat
Working Experience in the last 5 years	<ul style="list-style-type: none"> ● 2005 - Present Director, The Vanachai Group of Companies Co., Ltd.
Criminal - Free Track record for the past 10 years :	None

Mr. Somprasong Sahavat Age 36 (year)

Position	Director Executive Director Assistants Managing Director
Education	<ul style="list-style-type: none"> ● MPA / ID, Harvard University (USA) ● Director Accreditation Program (DAP) Thai Institution of Directors Association (IOD)
Shareholding (%)	2.11% of Paid-up capital
Family Relationship between Executives	<ul style="list-style-type: none"> Nephew of Mr.Sompop Sahawat Cousin of Mr.Vasun Jaroenavarat Cousin of Mr.Wanthana Jaroennawarat Cousin of Mrs.Siriporn Chaipattnavanich Cousin of Mr.Patta Sahawat Cousin of Ms.Phattra Sahawat
Working Experience in the last 5 years	
<ul style="list-style-type: none"> ● 2011 - Present ● 2010 - Present 	<ul style="list-style-type: none"> Director, Vanachai Panel Industries Co., Ltd. Director, Particle Planner Co., Ltd. Vanachai Chemical Industries Co., Ltd. Woodtek International Co., Ltd.
<ul style="list-style-type: none"> ● 2000 - Present 	Director, The Vanachai Group of Companies Co., Ltd.
Criminal - Free Track record for the past 10 years :	None

Mr. Surapong Dumrisilp Age 55 (year)

Position	Executive Director Assistants Managing Director
Education	<ul style="list-style-type: none"> ● BA-Accounting, Thammasart University
Shareholding (%)	None
Family Relationship between Executives	None
Working Experience in the last 5 years	
<ul style="list-style-type: none"> ● 2010 - Present ● 2002 - 2010 	<ul style="list-style-type: none"> Assistant Managing Director, Vanachai Group PCL. Assistant Deputy Managing Director, Vanachai Group PCL.
Criminal - Free Track record for the past 10 years :	None

Mr. Phumsakdi Chullavullibha Age 48 (year)

Position	Assistants Managing Director
Education	<ul style="list-style-type: none"> ● MIE-Industrial Engineering, King Mongkut's University of Technology North Bangkok, Thailand
Shareholding (%)	None
Family Relationship between Executives	None
Working Experience in the last 5 years	
<ul style="list-style-type: none"> ● 2010 - Present ● 1993 - 2010 	Assistants Managing Director, Vanachai Group PCL. Planning & Development Manager, Vanachai Group PCL.
Criminal - Free Track record for the past 10 years :	None

Mr. Witoon Samapath Age 53 (year)

Position	Executive Manager
Education	<ul style="list-style-type: none"> ● BA-Accounting, Thammasart University
Shareholding (%)	None
Family Relationship between Executives	None
Working Experience in the last 5 years	
<ul style="list-style-type: none"> ● 1996 - Present 	Executive Manager, Vanachai Group PCL.
Criminal - Free Track record for the past 10 years :	None

Details of positions of Management team in the company subsidiaries and related companies.

Name	Company List		Subsidiary Companies				Related Companies									
			1	2	3	4	1	2	3	4	5	6	7	8	9	10
1. Mr. Sompop	Sahawat	x+√+√	x	x	x	x	x	x	x	x	x	x	x	x	x	
2. Mr. Nipon	Wisityuthasart	√														
3. Pol. Gen. Soontorn	Saikwan	√														
4. General Vichit	Yathip	√														
5. Mr. Suetrakul	Soonthornthum	√														
6. Mr. Kraithip	Krairiksh	√														
7. Ms. Yupaporn	Boongate	√+√	√	√	√	√	√	√	√	√	√	√	√	√	√	√
8. Mr. Vasun	Jaroenavarat	√+√	√	√	√	√	√	√	√	√	√		√	√	√	
9. Mr. Wanthana	Jaroennawarat	√+√	√	√	√	√	√	√	√	√	√	√	√	√	√	√
10. Mr. Suthep	Chaipattananavich	√+√	√	√	√	√	√	√	√	√	√		√	√	√	
11. Ms. Siriporn	Chaipattananavich	√					√	√	√	√	√	√	√	√	√	√
12. Mr. Nirun	Suntipiromkul	√+√														
13. Mr. Patta	Sahawat	√+√	√	√	√	√	√	√	√	√	√	√	√	√	√	√
14. Ms. Phattrra	Sahawat	√+√					√	√	√	√	√	√	√	√	√	√
15. Mr. Somprasong	Sahawat	√+√	√	√	√	√	√	√	√	√	√		√	√	√	
16. Mr. Surapong	Dumrisilp	√														
17. Mr. Phumsakdi	Chullavullibha															
18. Mr. Witoon	Samapath															

x = Chairman

√ = Director

√√ = Executive Director

Subsidiary Companies

- Particle Planner Co., Ltd.
- Woodtek International Co., Ltd.
- Vanachai Chemical Industries Co., Ltd
- Vanachai Panel Industries Co., Ltd.

Related Companies

- The Vanachai Group of Companies Co., Ltd.
- The Vanachai Intertrading Group Co., Ltd.
- Firstwood Co., Ltd.
- Woodland Co., Ltd.
- Doctorwood Co., Ltd.
- Vanachai Plywood Co., Ltd.
- Vanachai Veneer and Plywood Co., Ltd
- Mae Yai Co., Ltd.
- Sunant Timber Co., Ltd.
- Rich forest Co., Ltd

Amount of shares held by directors at December 31, 2012

Directors \ Company		Vanachai Group Plc	Particle Planner Co., Ltd.	Vanachai Panel Industries Co., Ltd.	Vanachai Chemical Industries Co., Ltd.	Woodtek International Co., Ltd.
1. Mr. Sompop	Sahawat	54,999,933	1	1	1	1
2. Mr. Nipon	Wisityuthasart	-	-	-	-	-
3. Pol. Gen. Soontorn	Saikwan	-	-	-	-	-
4. General Vichit	Yathip	-	-	-	-	-
5. Mr. Seubtrakul	Soonthornthum	-	-	-	-	-
6. Mr. Kraithip	Krairiksh	-	-	-	-	-
7. Ms. Yupaporn	Boongate	27,499,966	1	1	1	1
8. Mr. Vasun	Jaroenavarat	27,499,966	1	1	1	1
9. Mr. Wanthana	Jaroennawarat	27,499,966	1	1	1	1
10. Mr. Suthep	Chaipattanavanich	-	-	-	-	1
11. Mr. Nirun	Suntipiromkul	-	-	-	-	-
12. Mr. Patta	Sahawat	27,499,966	1	-	1	-
13. Ms. Phattra	Sahawat	27,499,966	-	1	-	1
14. Mr. Somprasong	Sahawat	27,500,000	1	1	1	-

The Subsidiary and related companies have not issue any debenture so there is no holding of debenture in subsidiary and related companies.

Connected Transactions

1. Related beneficial persons and intercompany transactions

The related beneficial persons whom are the company or other corporate in which the company's director, management, or shareholders hold shares and/or pose as director in the related beneficial company are

Company	Type of Business	Location	Paid-Up Capital
1. The Vanachai Group of Companies	Holding Company	2/1 Wongsawang Rd., Bangsue, Bangkok	510,000,000
2. Vanachai Intertrading Group	Holding Company	2/1 Wongsawang Rd., Bangsue, Bangkok	1,150,000,000
3. Firstwood	Office for lease	2/1 Wongsawang Rd., Bangsue, Bangkok	148,000,000
4. Woodland	Manufacture flush and moulded doors	Factory, 87 Moo 4, Ban Chang, Muang, Pathum Thani	70,000,000
5. Doctor Wood	Warehouse Service for rent	Factory, 8/1 Moo 8, Sukumvit Rd., (Bangna-Trad), Takham, Bangpakong, Chachoengsao	23,125,000
6. Vanachai Plywood	Warehouse for lease	Factory, 8/1 Moo 8, Sukumvit Rd., (Bangna-Trad), Takham, Bangpakong, Chachoengsao	60,000,000
7. Vanachai Veneer and Plywood	Manufacture plywood and Laminated plywood	Factory, 89, Ban Chang, Muang, Pathum Thani	150,000,000
8. Maeyai	Manufacture Laminated MDF Board	43/3 Moo 4, Ban Chang, Muang, Pathum Thani	150,000,000
9. Sunant Timber	Manufacture and sales veneer wood	8/5 Moo 1, Khao Niphun, Wieng Sra, Surat Thani	100,000,000
10. Rich forest	Planting Ucalyptus Forest	26 Wongsawang Rd., Bangsue, Bangkok	200,000,000

The company invested in these related companies with the objective to merge the companies operating in manufacturing and distributing wood-based panels business and to merge related products under the Vanachai Group. The company addresses that the interrelated companies can produce quality products under competitive costs and support revenues and distribution within the group of companies. Some of the company's executive directors (See details in topic Shareholding structure of the company's directors, and major shareholders in related companies) will be posed as directors of the related companies as well in order to establish policies and monitor the operation of these related companies in accordance with the identified directions and policies.

Shareholding structure of the company's directors, management, and major shareholders in related companies

Related Companies	Mr.Sompop Sahawat			Mr.Vasun Jaroenavarat			Mr.Wanthana Jaoenawarat			Mr.Suthep Chaipattananavich			Mrs.Sriporn Chaipattananavich		
	Position	of shareholding (Share)	%	Position	of shareholding (Share)	%	Position	of shareholding (Share)	%	Position	of shareholding (Share)	%	Position	of shareholding (Share)	%
The Vanachai Group of Companies Co., Ltd.	X	1,020,000	20%	✓	510,000	10%	✓	510,000	10%	✓	-	-	✓	510,000	10%
Vanachai Intertrading Group Co., Ltd.	X	2,300,000	20%	✓	1,150,000	10%	✓	1,150,000	10%	✓	-	-	✓	1,150,000	10%
Firstwood Co., Ltd.	X	1	-	✓	1	-	✓	1	-	✓	-	-	✓	1	-
Woodland Co., Ltd.	X	1	-	✓	1	-	✓	1	-	✓	-	-	✓	1	-
Doctor Wood Co., Ltd.	X	1	-	✓	1	-	✓	1	-	✓	-	-	✓	1	-
Vanachai Plywood Co., Ltd.	-	-	-	-	-	-	✓	10,000	17%	-	-	-	✓	10,000	17%
Vanachai Veneer and Plywood Co., Ltd.	X	1	-	✓	1	-	✓	1	-	✓	-	-	✓	1	-
Maeyai Co., Ltd.	X	1	-	✓	1	-	✓	1	-	✓	-	-	✓	-	-
Sunant Timber Co., Ltd.	X	1	-	✓	1	-	✓	1	-	✓	-	-	✓	1	-
Rich forest Co., Ltd.	-	-	-	-	-	-	✓	333,333	17%	-	-	-	✓	333,333	17%

X = Chairman of the Board of Director ✓ = Director

Related Companies	Ms.Yupaporn Boongate			Mr.Patta Sahawat			Ms.Phattra Sahawat			Mr.Somprasong ahawat			Ms.Somjaiarak Sahavat		
	Position	of shareholding (Share)	%	Position	of shareholding (Share)	%	Position	of shareholding (Share)	%	Position	of shareholding (Share)	%	Position	of shareholding (Share)	%
The Vanachai Group of Companies Co., Ltd.	✓	510,000	10%	✓	510,000	10%	✓	510,000	10%	✓	510,000	10%	✓	510,000	10%
Vanachai Intertrading Group Co., Ltd.	✓	1,150,000	10%	✓	1,150,000	10%	✓	1,150,000	10%	✓	1,150,000	10%	✓	1,150,000	10%
Firstwood Co., Ltd.	✓	1	-	✓	-	-	✓	1	-	✓	1	-	✓	-	-
Woodland Co., Ltd.	✓	1	-	✓	-	-	✓	1	-	✓	1	-	✓	-	-
Doctor Wood Co., Ltd.	✓	1	-	✓	-	-	✓	1	-	✓	1	-	✓	-	-
Vanachai Plywood Co., Ltd.	✓	10,000	17%	✓	9,999	17%	✓	10,000	17%	-	-	-	-	-	-
Vanachai Veneer and Plywood Co., Ltd.	✓	1	-	✓	-	-	✓	1	-	✓	1	-	✓	-	-
Maeyai Co., Ltd.	✓	1	-	✓	-	-	✓	1	-	✓	1	-	✓	-	-
Sunant Timber Co., Ltd.	✓	1	-	✓	-	-	✓	1	-	✓	1	-	✓	-	-
Rich forest Co., Ltd.	✓	333,333	17%	✓	333,333	17%	✓	333,333	17%	✓	-	-	-	-	-

X = Chairman of the Board of Director ✓ = Director

Table of transactions between the company and its subsidiaries

Related-party	Relationship	Description	Value of transaction in 2012 (Million Baht)	Necessary and Justification
1. Maeyai Co., Ltd.	<ul style="list-style-type: none"> Related company Some Vanachai Group Plc.'s directors are directors and shareholders in the company 	<ul style="list-style-type: none"> The company in the group sell MDF Board and glue The company in the group buy the wood veneer, cor scrap, slab Account receivable Account payable 	<ul style="list-style-type: none"> 134.66 0.84 29.12 0.24 	<ul style="list-style-type: none"> To be used as raw materials in manufacturing finished goods Transactions between the company its same price to the transactions with the outsiders. To be used as raw materials in manufacturing finished goods Transactions between the company its same price to the transactions with the outsiders. Credit term is the same as general customers. Unpaid purchases.
2. Doctor Wood Co., Ltd.	<ul style="list-style-type: none"> Related company Some Vanachai Group Plc.'s directors are directors and shareholders in the company 	<ul style="list-style-type: none"> Vanachai Panel Industries Co., Ltd. has entered into the lease contract for warehouse, total area space of 26,850 sqm. located at 8/3 Moo. 8 Tha Kham, Bangpakong, Chachoengsao, one-year period has started from 1st June 2012 to 31st May 2013 Rental fee is charged at the rate of 60 baht/square meter based upon the market comparative method and has been appraised by the Valuation and Consultant Co., Ltd. The company in the group pay service fee for loading-unloading goods. Other Accounts payable 	<ul style="list-style-type: none"> 19.33 13.35 3.88 	<ul style="list-style-type: none"> The warehouse is the place for loading products to the container before sending to Learn Chabang Port for export further. The cost of loading container and transportation at this site is less expensive than in Surathani. <p>Approval Conclusion by the Audit Committee</p> <ul style="list-style-type: none"> The Audit Committee considers that the transaction of leasing warehouse spaces of the related company is reasonable and utmost beneficial to the company with regard to the cost saving. The company has assigned the outside company to be the appraiser to comment on the appropriateness of rental fee. Pricing price cost plus profit. <p>Approval Conclusion by Company's Board of Director and the Audit Committee.</p> <ul style="list-style-type: none"> The opinion that such item as appropriate Because of its need to use up-down and lifting associated with the company to arrange packing and shipping products overseas. The transaction herein are reasonable and for the benefit of the company. Accrued rental fee, service fee for loading unloading goods,

Related-party	Relationship	Description	Value of transaction in 2012 (Million Baht)	Necessary and Justification
3. Woodland Co., Ltd.	<ul style="list-style-type: none"> Related company Some Vanachai Group Plc.'s directors are directors and shareholders in the company 	<ul style="list-style-type: none"> The company in the group sell MDF Board, Particleboard and doorskins. 	149.08	<ul style="list-style-type: none"> For using as materials in manufacturing finished goods. Transactions between the company its same price to the transaction with the outsiders.
		<ul style="list-style-type: none"> The company in the group buy the wood veneer, slab, cor scrap, 	0.35	<ul style="list-style-type: none"> For using as materials in manufacturing finished goods. Transactions between the company its same price to the transaction with the outsiders.
		<ul style="list-style-type: none"> Companies to install equipment for laying wood flooring. 	0.56	<ul style="list-style-type: none"> To sell to customers who install laminated flooring. Transactions between the company its same price to the transaction with the outsiders.
		<ul style="list-style-type: none"> Accounts receivable 	35.57	<ul style="list-style-type: none"> Credit term is the same as general customers.
		<ul style="list-style-type: none"> Accounts payable 	0.05	<ul style="list-style-type: none"> Unpaid scrap wood veneer core slab.
		<ul style="list-style-type: none"> Other accounts payable. 	0.03	<ul style="list-style-type: none"> Unpaid equipment installed wood flooring.
4. Vanachai Veneer and Plywood Co., Ltd.	<ul style="list-style-type: none"> Related company Some Vanachai Group Plc.'s directors are directors and shareholders in the company 	<ul style="list-style-type: none"> The company in the group sell MDF Board and glue. 	8.52	<ul style="list-style-type: none"> To be used as raw materials in manufacturing finished goods. Transactions between the company its same price to the transaction with the outsiders.
		<ul style="list-style-type: none"> The company buy veneer victoria coating and glue. 	0.28	<ul style="list-style-type: none"> For repair. Transactions during a single transaction with a third party.
		<ul style="list-style-type: none"> The company buy a plywood timber. 	0.47	<ul style="list-style-type: none"> To repair the home and in the factory floor. Transactions during a single transaction with a third party..
		<ul style="list-style-type: none"> The company buy the Eucalyptus wood. 	1.44	<ul style="list-style-type: none"> To be used as raw materials in manufacturing finished goods. Transactions between the company its same price to the transaction with the outsiders.
		<ul style="list-style-type: none"> Companies in the group purchase of wood veneer. 	9.05	<ul style="list-style-type: none"> To be used as raw materials in manufacturing finished goods. Transactions between the company its same price to the transaction with the outsiders.
		<ul style="list-style-type: none"> Accounts receivable 	0.03	<ul style="list-style-type: none"> Credit term the same as general customers.
		<ul style="list-style-type: none"> Other accounts receivable 	0.01	<ul style="list-style-type: none"> Credit term the same as general customers.
		<ul style="list-style-type: none"> Accounts payable 	2.99	<ul style="list-style-type: none"> Unpaid purchase of the scrap wood veneer, wood core.
		<ul style="list-style-type: none"> Other accounts payable 	0.20	<ul style="list-style-type: none"> Unpaid purchase of the scrap wood veneer, wood core.

Related-party	Relationship	Description	Value of transaction in 2012 (Million Baht)	Necessary and Justification
5. Firstwood Co., Ltd.	<ul style="list-style-type: none"> Related company Some Vanachai Group Plc.'s directors are directors and shareholders in the company 	<ul style="list-style-type: none"> The Group's revenue install laminated flooring. The Company that sells laminated flooring. The Company has entered into the office lease located of 1,960 sq. meter at Sunant Building, 2/1 Pibulsongkram Rd., Bangsue, Bangkok, One-year period, has started from 1st July 2011 to 30th June 2012. Rental fee of 250 baht/sq. meter including component parts such as Air Conditioner, Electricity, water and parking space. The Company has entered into the office lease located of 3,188.10 sq. meter at Sunant Building, 2/1 Wongsawang. Rd., Bangsue, Bangkok, One-year period, has started from 1st July 2012 to 30th June 2013. Rental fee of 350 baht/sq. meter including component parts such as Air Conditioner, Electricity, water and parking space. A rate which is determined by comparing the market. The evaluated by the Valuation and Consultant Co., Ltd. 	<ul style="list-style-type: none"> 0.41 2.04 2.94 6.70 	<ul style="list-style-type: none"> To use to decorate a new office. Transactions between the company its same price to the transaction with the outsiders To use to decorate a new office. Transactions between the company its same price to the transaction with the outsiders Approval Conclusion by the Audit Committee Such transaction is reasonable since the company needs the office to work on coordinating with government authorities, Banks, and relate authorities, and preparing documents for import and export. The company has evaluated the rental and service fee of the building and has found that the rate has been approximately in the same average as other buildings in the same area. Such transaction is reasonable since the company needs the office to work on coordinating with government authorities, Banks, and relate authorities, and preparing documents for import and export and The company hired an external evaluator to provide comments on the suitability of the rental rate.

Related-party	Relationship	Description	Value of transaction in 2012 (Million Baht)	Necessary and Justification
5. Firstwood Co., Ltd. (Continued)	<ul style="list-style-type: none"> Related company Some Vanachai Group Plc.'s directors are directors and shareholders in the company 	<ul style="list-style-type: none"> Woodtek International Co., Ltd. has entered into contract for renting the warehouse and warehouse office of 5,400 sq.meter and 116 sq.meter respectively from the Firstwood Co., Ltd. located at 2/1 Wongsawang. Rd., Wongsawang, Bangsue, Bangkok, One-Year period, has started from 1 January, 2012 to 31 December, 2012 rental fee of 40 baht/sq.meter and 150 baht/sq. Respectively, including the merge, such as electricity, water, parking space. Companies in the group pay phone and the security services to Firstwood Co., Ltd. paid for the first Account Payable. Companies in the purchase of office furniture such as desks and chairs. 	<p>2.80</p> <p>1.28</p> <p>0.04</p> <p>3.62</p>	<p>Approval Conclusion by the Audit Committee</p> <ul style="list-style-type: none"> Such transaction is reasonable since the company needs the office and warehouse for working on coordinating the marketing activities, preparing documents for all subsidiaries under the Vanachai's group and all customers, The company has evaluated the rental and service fee of the building and has found that the rate has been approximately in the same average as other buildings in the same area. Base on the telephone rate charged by the TOT. Exactly payment for security services. Unpaid phone bills. Purchase cost. Due to the new office. It has to be purchased to meet with employees.

Related-party	Relationship	Description	Value of transaction in 2012 (Million Baht)	Necessary and Justification
6. Three Brothers Body company.	<ul style="list-style-type: none"> Related Personal Director of Vanachai Group PCL. Mr. Patta Sahawat and Ms. Phattra Sahawat as founder. 	<ul style="list-style-type: none"> Woodtek International Co., Ltd. has entered are into contract for the warehouse with the area of 1,000 sq. meter and Building with the area of 2,700 sq. meter. from Three Brothers Body of Persons (Composed of Mr. Patta Sahawat/Ms. Phattra Sahawat and Ms. Phassaros Sahawat) Mr. Patta Sahawat is the authorized manager and manage all matters on behalf of a body of persons. The located at 1354, Krunghthep-Nontaburi Road, Kwaeng Bangsue, Khet Bangsue, Bangkok, One-year period has started from 1st October 2011 to 30 September 2012 but was terminated on July 1, 2012 and nine months period of the lease. Rental fee of 50 baht and 100 baht/sq. meter. per month, respectively. 	1.92	<ul style="list-style-type: none"> For use as offices and storage
7. Rich forest Co., Ltd	<ul style="list-style-type: none"> Related Company Some Vanachai Group Plc.'s directors are directors and shareholders in the company 	<ul style="list-style-type: none"> The Company purchases Ucalyptus Forest to received FSC. Account payable 	76.87 3.95	<ul style="list-style-type: none"> To be used as raw to materials in manufacturint goods. Some customers need the products that received FSC. The price is cost plus profit Outstanding value Ucalyptus Forest
8. Sunant Timber Co., Ltd.	<ul style="list-style-type: none"> Related Company Some Vanachai Group Plc.'s directors are directors and shareholders in the company 	<ul style="list-style-type: none"> Companies in the sale of spare part, urea, and chopped bark and ammonium sulfate. 	0.48	<ul style="list-style-type: none"> For maintenance. For use as a raw material in the production of goods. Sold at cost.

2. Reasons and justification for related-party transactions

Transactions between the company and its subsidiaries with its related parties are inline with normal business operation as well as normal trade conditions. Trade conditions and prices rely on the market prices or fair prices which can compare to the transactions with the outsiders to ensure that the company and its subsidiaries can maximize their benefits. All related-part transactions have been approved by the auditor.

3. Procedures to authorize related-party transactions

Directors has assigned the Managing Director the authority to approve the related-party transactions under practices of normal business operation and trade conditions which shall be carried out along the Securities and Exchange Act as well as the announcement, rules, and regulations by SET. All transactions that involve related parties must be also consistent with the standard of Thai generally accepted accounting principles regarding the disclosure of related-transactions or the acquisition and deposition of the significant assets of the company and subsidiaries.

All transactions that involve any interest person who may constitute the conflicts of benefits or the potential conflicts of interests must receive approval from the Board of Directors attended by the Audit Committee regarding the comments on the necessity and appropriateness of the transactions. The directors with conflict of interests have no right to vote on the transactions. If the Audit Committee is not expertise on scrutinize the related-party transactions, the company will assign the independent expertise or the companys auditor to comment on the transactions for support the decision by the Boards or shareholders. The company will disclose the related-party transactions in the notes to financial statements reviewed by the company's auditor.

4. Tendency of related-party transactions

The company operates the business for utmost benefits to the company and its subsidiaries. The company, thus, continues to distribute products or services to the related parties under normal trade conditions. All related-party transactions must be transacted as those in last year under trade conditions and prices with respect to the market prices or fair prices which can be compared to the transactions with the outsiders

Explanation and Analysis of Financial Status and Operating Results

Review of the operating results in the past year By the second half of the year 2011 which the flood disaster has severely affected Bangkok and its vicinity, and recovered by the 1st and 2nd quarter of the following year, meanwhile; the effect of EU public debts has resulted in the uncertainty over the financial markets persistently and extensively, as well as the weakening continuity of the economy throughout the U.S.A and European countries, these have resulted in the declined overseas demand and the export has been affected since the 2nd quarter, including the slowdown in almost kinds of products and major export markets. Consequently, the figures of export have declined by second half of the year and overall export values reduced from the year 2011.

Regarding to the operating results in 2012, the company and its subsidiaries have income from sales amounted of 9,767 million Baht, reduced by 470 million Baht or 5% from the past year as resulted of the economic slowdown both domestically and internationally.

However, as the global economics has remained uncertain, the company has to monitor and plan the management closely for a consequential effect, control the production and productivity effectively and consistently with the situation and the market demand.

As the company has expanded the production capacity for two projects at Saraburi plant; including laminated flooring production with production capacity of 4,147,200 square meters on year basis, which the production has been launched and the products are currently available in the markets, and the particle board production project with production capacity of 240,000 cubic meters on year basis, currently has been in process of machine testing, and production and distribution will be operated by the 2nd quarter of the year 2013.

Analysis of Profit (Loss) in Brief: Company and Subsidiaries

In 2012, the company and its subsidiaries have net profits of 290.0 million Baht as compared to the year 2011, 467.1 million Baht, reduced by 177.0 million Baht or 38% for the following main reasons.

1. Revenue from Sales of 9,766.6 million Baht, reduced by 470 million Baht as resulted from overseas sales decreased sharply by 463 million Baht by the second half of the year from the first half of the year 2012. Overseas revenue from Sales increased by 23% from the same period of the year 2011; however, in the second half of the year 2012, the effect of the U.S.A and EU economic weakening has affected the confidence in the global economics, resulted that the overseas orders decreased sharply and the revenue from selling major products reduced accordingly; that is to say; MDF sales decreased by 27%, market competition results that average selling price reduces by 4% from the same period of the year 2011, and the particle board sales is 33%, average selling price reduces by 10% from the same period of the year 2011. Thus, overall sales decreases by 29% in the second half of the year from the year 2011 and the overseas sales reduced by 463 million Baht as mentioned earlier sales income.

	2012	2011
Revenue from local sales		
• Sales to general customers	3,510.78	3,543.84
• Sales to related companies	292.67	266.75
Total Revenue from sales - local (million baht)	3,803.45	3,810.59
Total Revenue from sales - export (million baht)	5,963.19	6,425.72
Total Revenue from sales (million baht)	9,766.64	10,236.31
Proportion between local sales and export sales	39 : 61	37 : 63

- Cost of sales 7,918.8 million, a decrease of 204.0 million, a decrease of about 3%, mainly due to lower sales volumes.
- Cost of sales 1,060.9 million, down 8.1 million due to lower sales volumes.
- Administrative expenses 274.8 million, up 24.4 million mainly due to an increase in promotional costs, and increase of Saraburi Factory's working departments.
- Finance costs 262.5 million, down 4.1 million due to a decrease in the principal amount of the loan repayment schedule.
- Gross profit ratio reduces by 3% from the year 2011. In addition, a decrease in selling expense and finance cost, and increase in administrating cost results that the net profit of the company and its subsidiaries reduces by 2% or 177.0 million Baht as previously stated.

Operation Results	2012	2011	2010
Net Profit (Million Baht)	290	467	827
Dividend payment (Baht/Share)	0.09*	0.15	0.27
Total dividend payment (Million Baht)	118	196	353
Rate of dividend payment **	40.52%	41.94%	42.66%

* Submit to annual shareholder meeting of year 2013, approved paid dividend is Bht 0.09 per share

** The dividend payment rate will correspond to the company's policy that would be not less than 40% of the net profit in the fiscal financial statement. This net profit would be after every legal and company's regulation reserve including accrual of loss (in case). However, all factors including legal, company's financial status, current liquidity, conditions, regulations of the every contacts, investment of the future plans will be taken to consider before dividend payment.

Financial status

Total Assets

Company and its subsidiaries companies asset elements include account receivable, inventory, land, building and equipment.

Major Components of Assets	2012	2011
Trade accounts receivable	8.64%	8.03%
Inventories	12.13%	13.36%
Property, Plant and Equipment	73.23%	72.78%

As of 31 December 2012, the company and its subsidiaries have the consolidated assets valued 14,021.2 million Baht, as compared to the year 2011, 4,175.3 million Baht, reduced by 154.1 million Baht as below detailed.

1. Cash and cash equivalent reduces by 57.4 million Baht
2. Account receivables and net note receivables increases 73.6 million Baht because debt collection period is prolonged from the year 2011.
3. Net inventory reduces by 192.3 million Baht, mainly caused by an increase in materials by 269.7 million Baht as reserve for production by the early 2013, decrease in the work in-process inventory by 87.1 million Baht, and increase in finished goods by 80.5 million Baht.

Total Liabilities

As of 31 December 2012, company and its subsidiaries have the consolidated liabilities valued 7,754.0 million Baht, compared to the year 2011, 8,002.2 million Baht, reduce by 248.2 million Baht from the past year, mainly caused by a decrease in trade payables and other account payables, advance receipts.

Total Shareholders' Equity

As of 31 December 2012, the shareholder's equity totals 6,267.2 million Baht a, as compared to the year 2011, 6,173.1 million Baht, increase by 94.14 million Baht from the past year.

In 2012, the company's debt to equity ratio is 1.24:1, compared to the year 2011, 1.30: 1, reduced by 0.06 times.

Liquidity

Cash Flow

In 2012, the company's cash flow from operating activities accounts for 1,072.4 million Baht, cash flow spent on investing activities is 649.7 million Baht, and cash flow on funding activities is 365.3 million Baht. Cash and cash equivalent as of the ended 31 December 2012 is of 331.3 million Baht, increased by 57.4 million Baht as summarized.

- 1) Net cash flow from operating activities is of 1,072.4 million Baht, reduced by 185.1 million Baht from the previous year because of an increase in account receivables and other account receivables, decrease in the inventories, parts and spares, decrease in debtors of the Revenue Department, decrease in account payables and other creditors, and decrease in advance receipts.
- 2) Net cash flow spent on investing activity is of 649.7 million Baht, reduced by 284.6 million Baht, because the production capacity projects for the laminated flooring and particle boards have completed the installation of the machines, the laminated flooring production project has launched the production and distributions while the particle board production project has been in process of machine testing.

- 3) Net cash flow spent on funding activity is of 365.3 million Baht, reduced by 51.8 million Baht from the previous year as resulted of repayment due of the long-term loans, long-term loan for expansion project for the laminated flooring and the particle boards, and paying the shareholders the dividends.

Liquidity ratio as compared to the year 2011

	2012	2011	Increases / (decrease)
Liquidity Ratio.	0.83	0.80	0.03
Quick liquidity ratio was	0.33	0.28	0.08
Cash flow liquidity ratio was	0.23	0.30	(0.03)

Liquidity ratio and quick liquidity ratio increases owing to a decrease in current liabilities, a decrease in account payables and advance receipts. The liquidity ratio on cash flow reduces owing to the decrease in the operating cash flow. Nonetheless, the company has adequate liquidity to performance and debt payment due.

Profitability Ratio and Performance Ratio

As the company's net profit in 2012 decreases by 177.0 million Baht from the year 2011 (See "Analysis of Profit (Loss): Company and Subsidiaries"), resulting that the profitability ratio and performance ratio decreases)

Financial ratio analysis.

	2012	2011	Increases / (decrease)
Debt to equity shareholders.	1.24	1.30	(0.06)
Ability to pay of interest ratio.	5.16	5.88	(0.72)
Ability to pay of obligations ratio.	0.38	0.41	(0.03)

The company's operating cash flow in 2012 reduced by 185.1 million Baht from 2011 because of an increase in the account receivables and other receivables, a decrease in inventories, a decrease in parts and spares, a decrease in the debtors of the Revenue Department, a decrease in account payables and other creditors, a decrease in advance receipts, thereby resulting the operating cash flow reduces, and the profitability ratio and leverage ratio reduces.

Investment Cost

- The particle board production capacity of 240,000 cubic meters on annual basis with capital sum of 1,150 million Baht at Sarburi plant, constructed in 2011, and currently is in process of machines testing, the production and distribution will be operated by the 2nd quarter of the year 2013.

Capital Sources

- Loan from financial institutions

Liabilities

At the end of 2012, the Company and its subsidiaries' long-term liabilities is.

1. Long-term liabilities from domestic financial institutions

1.1 Long-term liabilities from domestic financial institutions (borrowed by Vanachai Group Pcl.)

Amount 2,700.0 Million Baht

Outstanding Amount 945.0 Million Baht

on ended December 31, 2012

Financial Institution Bangkok Bank Public Company Limited

Collateral	Collateral Land, building, machine and equipment in MDF Board production project (LINE2), Vanachai Panel Industries Co., Ltd.
Payment of Interest	On the end of every month
Payment of Principal	<ul style="list-style-type: none"> ● The first installment is on December 21, 2009. and the final installment is on September 2014 ● The installment amount is 135.0 million Baht each by 20 times.
Other credit term conditions	<ul style="list-style-type: none"> ● Debt to equity ratio is not exceeding 2.5 : 1 ● The Company must provide a subsidiary. Number of registered capital as a housing loan. And gradual drawdown to pay for new shares. In the same number until the end of 2,700 million Baht ● The Company shall maintain its proportion of 99.99 percent shareholding in this subsidiary. until the debt is exhausted.

1..2 Long-term loan from domestic financial institutions (borrowed by Vanachai Group Pcl.)

Amount	300.0 Million Baht
Outstanding Amount on ended December 31, 2012	Payment is completed.
Financial Institution	Kasikorn Thai Bank Public Company Limited
Collateral	Land, building, machine and equipment proprietary to Vanachai Group PCL.
Payment of Interest	Monthly interest payment at the end of each month.
Payment of Principal	<ul style="list-style-type: none"> ● 20 installments, 15.0 million Baht quarterly, beginning at 30th November 2007, the principle amount must be repaid within 84 months, beginning from 1st date of withdraw loan (31st August 2012)
Other credit term conditions	<ul style="list-style-type: none"> ● Debt to equity ratio is not exceeding 2.5 : 1

1.3 Long-term loan from domestic financial institution (borrowed by Vanachai Group Pcl.)

Amount	1,235.0 Million Baht
Outstanding Amount on ended December 31, 2012	494.0 Million Baht
Financial Institution	Bangkok Bank Public Company Limited
Collateral	Land with construction, machines under ownership of the Vanachai Group PCL., MDF manufacturing plant in Saraburi
Payment of Interest	Interest payment is made on monthly basis from date of loaning
Payment of Principal	<ul style="list-style-type: none"> ● Amount of 61.75 million Baht is paid on quarterly basis. The initial installment is scheduled on March 31, 2010. The principal sum payment shall be made completely by ended 28 February 2015.
Other credit term conditions	<ul style="list-style-type: none"> ● Deb to equity ratio is restricted not exceeding 2.5 : 1

1.4 Long-term loan from domestic financial institutions (borrowed by Vanachai Group Co., Ltd.)

Amount	284.0 Million Baht
Outstanding Amount	284.0 Million Baht
on ended December 31, 2012	
Financial Institution	Bangkok Bank Public Company Limited
Collateral	Permits and machineries under the proprietary ownership of the Vanachai Group Public Company Limited. Wood flooring. production plant at Saraburi
Payment of Interest	Interest payment is made on monthly basis.
Payment of Principal	<ul style="list-style-type: none"> Amount of 14.20 Million Baht each quarterly - the first installment is paid on March 31, 2013, provided that principal amount shall be paid completely by June 25, 2018.
Other credit term conditions	<ul style="list-style-type: none"> Deb to equity ratio is restricted not exceeding 2.5 : 1

1.5 Long-term loan from domestic financial institution (borrowed by Vanachai Group Co., Ltd.)

Amount	1,150.0 Million Baht
Outstanding Amount	1,150.0 Million Baht
on ended December 31, 2012	
Financial Institution	Kasikorn Thai Bank Public Company Limited
Collateral	Premises and machineries under the proprietary ownership of the Vanachai Group Public Company Limited - Particle board production plant at Saraburi..
Payment of Interest	Interest payment shall be made on the end business day of the month.
Payment of Principal	<ul style="list-style-type: none"> Amount of 57.5 Million Baht each quarterly, the first installment is paid on the end date of 27th month, from June 21, 2011, provided that principal amount shall be paid completely within 84 months.
Other credit term conditions	<ul style="list-style-type: none"> Debt to Equity ratio shall be maintained at not exceeding 2.5 : 1 times

1.6 Long-term loan from domestic financial institution (borrowed by Vanachai Group Co., Ltd.)

Amount	1,000.0 Million Baht
Outstanding Amount	1,000.0 Million Baht
on ended December 31, 2012	
Financial Institution	Bangkok Bank Public Company Limited
Collateral	Premises and machineries under the proprietary ownership of the Particle Planner Co., Ltd.
Payment of Interest	Interest is paid on the last business day of the month.

Payment of Principal	<ul style="list-style-type: none"> Amount of 50.0 Million Baht each quarterly, the first installment is paid on the end date of 27th month, from April 18, 2012, provided that principal amount shall be paid completely within 84 months after the first installment loans..
Other credit term conditions	<ul style="list-style-type: none"> Guarantee by Particle Planner Company Limited .

1.7 Long-term loan from domestic financial institutions (borrowed by Vanachai Panel Industries Co., Ltd.)

Amount	1,450.0 Million Baht
Outstanding Amount on ended December 31, 2012	540.0 Million Baht
Financial Institution	Kasikorn Thai Bank Public Company Limited
Collateral	Land, building, machine and equipment proprietary to Vanachai Panel Industrial Co., Ltd. Partigleboard production plant (Line 2) at Veangsra Surattani
Payment of Interest	Payment at the end of each month.
Payment of Principal	<ul style="list-style-type: none"> Free from 2-year principal sum payment Quarterly principal sum payment totals 21 installments. <ul style="list-style-type: none"> ❖ Installment 1st — 20th repayment is 70 million Baht ❖ Installment 21st (last payment) is 50 million Baht
Other credit term conditions	<ul style="list-style-type: none"> Subsidiaries. Company shall maintain a debt to equity ratio exceeds 2.5 to 1. Subsidiaries/Affiliates of Vanachai Group shall allow the bank to exercise right prior to its issuing the debenture stock so that it shall pay the debt of 1,450 million Baht first, and enter into the derivative transaction for loan. The subsidiaries shall pay the dividend of not exceeding 70% of net profit.

1.8 Long-term loan from domestic financial institution (borrowed by Vanachai Panel Industries Co., Ltd.)

Amount	2,500.0 Million Baht
Outstanding Amount on ended December 31, 2012	250.0 Million Baht
Financial Institution	Bangkok Bank Public Company Limited
Collateral	Land, building, machine and equipment proprietary to Vanachai Chemical Industries Co., Ltd. .
Payment of Interest	Monthly interest payment
Payment of Principal	<ul style="list-style-type: none"> The 1st - 4th installment is 50.0 million Baht. The 5th - 8th installment is 75.0 million Baht The 9th - 24th installment is 125.0 million Baht.
Other credit term conditions	<ul style="list-style-type: none"> Debt to equity ratio is not exceeding 2.5 : 1 times

1.9 Long-term loan from domestic financial institution (borrowed by Vanachai Chemical Industries Co., Ltd.)

Amount	350.0 Million Baht
Outstanding Amount	Payment is completed.
on ended December 31, 2012	
Financial Institution	Bangkok Bank Public Company Limited
Collateral	
Payment of Interest	Monthly interest payment
Payment of Principal	<ul style="list-style-type: none"> ● The 1st - 4th installment is 16.150 million Baht. ● The 5th - 8th installment is 16.800 million Baht ● The 9th - 12th installment is 17,475 million Baht. ● The 13th - 16th installment is 18,175 million Baht. ● The 17th - 20th installment is 18,900 million Baht.
Other credit term conditions	<ul style="list-style-type: none"> ● The debt to equity ratio of no more than 1.5 to 1.
<ul style="list-style-type: none"> ● Long - Term loans of the Group. A Floating interest rate as at 31 December 2012 percent between 3.1621 to 5.75 per year. 	

Factors and influences that may affect operations or financial position in future.

Due to the Company and its subsidiaries. In the manufacture of wood replacement wood. With manufacturers in many industries the same. Impact on performance depends on economic conditions both domestically and abroad. Other manufacturers. In most markets, pricing policies, access to markets. Resulting in severe competition. Which results in lower selling price and affect its sales. In the international market. The economic crisis experienced in the customer as well as export markets will affect its customers' total exports of the company.

Some of the costs of raw materials such as wood, rubber prices in line with the market price of rubber latex and natural disasters such as floods in rubber plantation and the increase in oil prices in world markets. The cost of raw materials used to produce a higher price. And the higher cost of sales as well and can not compensate for these costs into product prices. The profit margin of the company.

Long-term loans. The Company and its subsidiaries. Currency Baht Has no effect on exchange rate

fluctuations but in the current interest rate is floating rate all. Effect the results of operations or financial position in future. The Company the gradual repayment of long-term debt effect on liquidity and cash flow. The company is planning to use the money judiciously and carefully. In order not to affect the liquidity of the company.

Short-term loans. All have a floating interest rate. Affects the interest paid higher interest rates if the increase

Board of Directors' Responsibility to the Financial Statement Report

Board of Directors of Vanachai Group Public Company are accountable for consolidated financial statement of Vanachai Group Plc. and its subsidiaries, including financial information demonstrated in annual report. Such financial report is consistent with generally acceptable accounting standard, where selected accounting policy is proper and applicable regularly, based upon judicious discretion and optimum estimation in operating procedure, as well exposure of important information sufficient to footnotes of financial statement

The board provides and maintains effective internal control to ensure that accounting record process is accurate, complete and adequate to keep assets, and to acknowledge the weakness to prevent possible fraud or significant unusual operation. For this reason,

The board has appointed audit committees including non-executive committees to supervise quality of financial report and internal control, and respective consent of committee. These all show in auditcommittee report which has already demonstrated in annual report.

Based on board's opinion, internal control of Vanachai Groups Public Company is relatively satisfactory, and convince reliability on company financial statement and its subsidiaries as at ended December 31, 2012



(Mr. Sompop Sahawat)
Chairman



(Mr. Wanthana Jaroennawarat)
Managing Director

INDEPENDENT AUDITOR'S REPORT

To the Shareholders of Vanachai Group Public Company Limited

I have audited the accompanying consolidated and separate financial statements of Vanachai Group Public Company Limited and its subsidiaries and of Vanachai Group Public Company Limited, which comprise the consolidated and separate statements of financial position as at December 31, 2012, and the related consolidated and separate statements of comprehensive income, statements of changes in shareholders' equity and statements of cash flows for the year then ended, and a summary of significant accounting policies and other explanatory notes.

Management's Responsibility for the Financial Statements

Management is responsible for the preparation and fair presentation of these financial statements in accordance with Financial Reporting Standards, and for such internal control as management determines is necessary to enable the preparation of financial statements that are free from material misstatement, whether due to fraud or error.

Auditor's Responsibility

My responsibility is to express an opinion on these financial statements based on my audit. I conducted my audit in accordance with Standards on Auditing. Those standards require that I comply with ethical requirements and plan and perform the audit to obtain reasonable assurance about whether the financial statements are free from material misstatement.

An audit involves performing procedures to obtain audit evidence about the amounts and disclosures in the financial statements. The procedures selected depend on the auditor's judgment, including the assessment of the risks of material misstatement of the financial statements, whether due to fraud or error. In making those risk assessments, the auditor considers internal control relevant to the entity's preparation and fair presentation of the financial statements in order to design audit procedures that are appropriate in the circumstances, but not for the purpose of expressing an opinion on the effectiveness of the entity's internal control. An audit also includes evaluating the appropriateness of accounting policies used and the reasonableness of accounting estimates made by management, as well as evaluating the overall presentation of the financial statements.

I believe that the audit evidence I have obtained is sufficient and appropriate to provide a basis for my audit opinion.

Opinion

In my opinion, the consolidated and separate financial statements referred to above present fairly, in all material respects, the consolidated and separate financial position of Vanachai Group Public Company Limited and its subsidiaries and of Vanachai Group Public Company Limited as at December 31, 2012, and their financial performance and their cash flows for the year then ended in accordance with Financial Reporting Standards.

Other matter

The consolidated and separate financial statements of Vanachai Group Public Company Limited and its subsidiaries and of Vanachai Group Public Company Limited for the year ended on December 31, 2011 were audited by other auditor in the same firm who expressed an unqualified opinion on these financial statement in his report date February 23, 2012 and drawing attention to the Company and its subsidiaries adopted the new and revised financial reporting standards issued by the Federation of Accounting Professions in preparation and presentation of the financial statements.

SP Audit Company Limited



(Mr. Somyot Wiwatapinai)

Certified Public Accountant (Thailand) No. 5476

Bangkok

February 26, 2013.

STATEMENTS OF FINANCIAL POSITION

VANACHAI GROUP PUBLIC COMPANY LIMITED AND ITS SUBSIDIARIES

AS AT DECEMBER 31, 2012 AND 2011

(Unit : Baht)

	Notes	Consolidated		Separate financial statements	
		2012	2011	2012	2011
Assets					
Current Assets					
Cash and cash equivalents		331,296,824.81	273,933,318.67	177,546,697.35	46,284,904.40
Trade and other receivable - related parties	6.1, 7	64,725,244.70	56,073,436.48	65,345,372.43	53,155,715.22
Trade and other receivable - third parties	8	1,147,156,102.36	1,096,287,799.88	486,840,302.73	473,899,377.98
Revenue Department receivable		37,071,234.53	83,692,282.75	11,139,002.39	32,096,984.03
Inventories	9	1,701,309,334.45	1,893,643,822.40	487,753,738.09	615,542,915.39
Spare parts for repairs		459,540,853.80	450,047,919.25	116,956,013.58	113,179,495.66
Total Current Assets		3,741,099,594.65	3,853,678,579.43	1,345,581,126.57	1,334,159,392.68
Non-Current Assets					
Investments in subsidiaries	10	-	-	4,701,998,460.00	4,701,998,460.00
Property plant and equipment	11	10,267,964,167.48	10,311,678,480.29	2,708,535,211.24	2,271,105,419.57
Intangible assets	12	4,006,392.75	4,834,393.74	1,435,477.09	1,621,181.25
Other non-current assets		8,173,267.39	5,094,841.56	6,935,500.89	3,972,677.06
Total Non-Current Assets		10,280,143,827.62	10,321,607,715.59	7,418,904,649.22	,978,697,737.88
Total Assets		14,021,243,422.27	14,175,286,295.02	8,764,485,775.79	8,312,857,130.56

Notes to financial statements are an integral part of these financial statements.

STATEMENTS OF FINANCIAL POSITION

VANACHAI GROUP PUBLIC COMPANY LIMITED AND ITS SUBSIDIARIES

AS AT DECEMBER 31, 2012 AND 2011

(Unit : Baht)

	Notes	Consolidated		Separate financial statements	
		2012	2011	2012	2011
LIABILITIES AND SHAREHOLDERS' EQUITY					
Current Liabilities					
Overdrafts and short-term loans due to financial institutions	13	2,091,982,606.57	1,929,235,277.13	525,000,000.00	671,897,081.25
Trade and other payable - related parties	6.1	11,362,068.49	12,973,485.94	494,497,623.73	479,931,221.02
Trade and other payable - third parties	14	826,324,194.23	1,023,571,922.64	227,850,595.08	322,558,155.54
Advances received from customers		20,518,209.64	185,266,767.62	12,934,313.41	24,138,599.60
Current portion of long-term loans	15	1,538,800,000.00	1,649,800,000.00	1,008,800,000.00	832,000,000.00
Short-term loan due to subsidiaries	6.1	-	-	180,000,000.00	330,000,000.00
Accrued income tax		7,084,493.42	25,745,451.34	-	7,331,058.95
Total Current Liabilities		4,496,071,572.35	4,826,592,904.67	2,449,082,532.22	2,667,856,116.36
Non-current liabilities					
Long-term loans due to financial institutions	15	3,124,200,000.00	3,058,005,564.50	2,864,200,000.00	2,262,600,000.00
Employee benefit obligations	16	117,593,679.44	106,619,302.43	54,352,170.50	49,872,500.50
Other non-current liabilities		16,142,489.44	10,971,430.61	-	-
Total Non-Current Liabilities		3,257,936,168.88	3,175,596,297.54	2,918,552,170.50	2,312,472,500.50
Total Liabilities		7,754,007,741.23	8,002,189,202.21	5,367,634,702.72	4,980,328,616.86
Shareholders' Equity					
Share capital	17				
Authorised share capital					
1,425,839,127 ordinary shares @ Baht 1.00		1,425,839,127.00	1,425,839,127.00	1,425,839,127.00	1,425,839,127.00

STATEMENTS OF FINANCIAL POSITION

VANACHAI GROUP PUBLIC COMPANY LIMITED AND ITS SUBSIDIARIES

AS AT DECEMBER 31, 2012 AND 2011

(Unit : Baht)

	Notes	Consolidated		Separate financial statements	
		2012	2011	2012	2011
Issued and paid-up share capital					
1,305,839,127 ordinary shares @ Baht 1.00		1,305,839,127.00	1,305,839,127.00	1,305,839,127.00	1,305,839,127.00
Premium on ordinary shares		1,020,000,000.00	1,020,000,000.00	1,020,000,000.00	1,020,000,000.00
Retained earnings					
Appropriated					
Legal reserve	18	142,667,000.00	142,667,000.00	142,667,000.00	142,667,000.00
Unappropriated		3,798,729,554.04	3,704,590,965.81	928,344,946.07	864,022,386.70
Total Shareholders' Equity		6,267,235,681.04	6,173,097,092.81	3,396,851,073.07	3,332,528,513.70
Total Liabilities And Shareholder's Equity		14,021,243,422.27	14,175,286,295.02	8,764,485,775.79	8,312,857,130.56

Notes to financial statements are an integral part of these financial statements.

STATEMENTS OF COMPREHENSIVE INCOME

VANACHAI GROUP PUBLIC COMPANY LIMITED AND ITS SUBSIDIARIES FOR THE YEARS ENDED ON DECEMBER 31, 2012 AND 2011

(Unit : Baht)

	Notes	Consolidated		Separate financial statements	
		2012	2011	2012	2011
Revenue from sales		9,766,636,266.96	10,236,310,532.64	3,735,197,882.10	3,482,690,330.68
Cost of sales		(7,918,834,161.00)	8,122,797,458.08)	(3,252,632,033.99)	(3,014,964,035.48)
Gross profit		1,847,802,105.96	2,113,513,074.56	482,565,848.11	467,726,295.20
Dividend income from subsidiaries		-	-	279,946,730.02	284,048,059.18
Gain from exchange rate		60,531,434.26	18,150,583.48	4,852,137.47	16,220,624.38
Other income		72,759,230.50	43,026,436.27	13,354,435.29	19,373,398.07
Profit before expenses		1,981,092,770.72	2,174,690,094.31	780,719,150.89	787,368,376.83
Selling expenses		(1,060,897,687.40)	(1,069,028,027.48)	(210,401,938.32)	(199,179,735.79)
Administrative expenses		(274,787,397.87)	(250,340,255.40)	(117,686,063.80)	(99,229,526.80)
Management benefit expense		(72,253,031.75)	(72,655,311.48)	(20,426,311.50)	(20,454,897.00)
Finance cost		(262,544,170.79)	(266,631,006.66)	(172,006,408.85)	(161,358,088.93)
Total expenses		(1,670,482,287.81)	(1,658,654,601.02)	(520,520,722.47)	(480,222,248.52)
Profit before income tax		310,610,482.91	516,035,493.29	260,198,428.42	307,146,128.31
Income tax	19	(20,596,025.63)	(48,979,622.59)	-	(7,435,515.86)
Total comprehensive income for the year		290,014,457.28	467,055,870.70	260,198,428.42	299,710,612.45
Basic earnings per share	20	0.22	0.36	0.20	0.23
Number of share (shares)		1,305,839,127	1,305,839,127	1,305,839,127	1,305,839,127

Notes to financial statements are an integral part of these financial statements.

CONSOLIDATED STATEMENTS OF CHANGES IN SHAREHOLDERS' EQUITY

VANACHAI GROUP PUBLIC COMPANY LIMITED AND ITS SUBSIDIARIES FOR THE YEARS ENDED ON DECEMBER 31, 2012 AND 2011

(Unit : Baht)

Notes	Issued and Paid-Up Share Capital	Premiums on Share Capital	Retained Earnings		Total
			Appropriated Legal reserve	Unappropriated	
Balance as at					
January 1, 2011	1,305,839,127.00	1,020,000,000.00	142,667,000.00	3,394,235,790.35	5,862,741,917.35
Changes in equity for the year					
Dividend paid	-	-	-	(156,700,695.24)	(156,700,695.24)
Total comprehensive income for the year	-	-	-	467,055,870.70	467,055,870.70
Balance as at					
December 31, 2011	1,305,839,127.00	1,020,000,000.00	142,667,000.00	3,704,590,965.81	6,173,097,092.81
Changes in equity for the year					
Dividend paid 21	-	-	-	(195,875,869.05)	(195,875,869.05)
Total comprehensive income for the year	-	-	-	290,014,457.28	290,014,457.28
Balance as at					
December 31, 2012	1,305,839,127.00	1,020,000,000.00	142,667,000.00	3,798,729,554.04	6,267,235,681.04

Notes to financial statements are an integral part of these financial statements.

SEPARATE STATEMENTS OF CHANGES IN SHAREHOLDERS' EQUITY

VANACHAI GROUP PUBLIC COMPANY LIMITED AND ITS SUBSIDIARIES FOR THE YEARS ENDED ON DECEMBER 31, 2012 AND 2011

(Unit : Baht)

Notes	Issued and Paid-Up Share Capital	Premiums on Share Capital	Retained Earnings		Total
			Appropriated Legal reserve	Unappropriated	
Balance as at					
January 1, 2011	1,305,839,127.00	1,020,000,000.00	142,667,000.00	721,012,469.49	3,189,518,596.49
Changes in equity for the year					
Dividend paid	-	-	-	(156,700,695.24)	(156,700,695.24)
Total comprehensive income for the year	-	-	-	299,710,612.45	299,710,612.45
Balance as at					
December 31, 2011	1,305,839,127.00	1,020,000,000.00	142,667,000.00	864,022,386.70	3,332,528,513.70
Changes in equity for the year					
Dividend paid 21	-	-	-	(195,875,869.05)	(195,875,869.05)
Total comprehensive income for the year	-	-	-	260,198,428.42	260,198,428.42
Balance as at					
December 31, 2012	1,305,839,127.00	1,020,000,000.00	142,667,000.00	928,344,946.07	3,396,851,073.07

Notes to financial statements are an integral part of these financial statements.

STATEMENTS OF CASH FLOW

VANACHAI GROUP PUBLIC COMPANY LIMITED AND ITS SUBSIDIARIES FOR THE YEARS ENDED ON DECEMBER 31, 2012 AND 2011

(Unit : Baht)

Notes	Consolidated		Separate financial statements	
	2012	2011	2012	2011
Cash Flow from Operating Activities				
Net profit before income tax	310,610,482.91	516,035,493.29	260,198,428.42	307,146,128.31
Adjustments to reconcile net profit for cash received (used) from operations				
Bad debts and doubtful debts (reversal)	(446,304.23)	(3,011,499.19)	122,744.38	(2,129,173.00)
Loss on diminutions in the value of inventories (reversal)	25,463,506.80	(7,381,506.65)	6,009,669.70	140,517.98
Dividend income from subsidiaries	-	-	(279,946,730.02)	(284,048,059.18)
Depreciation	788,340,045.19	805,563,279.73	184,849,270.44	172,874,973.78
Amortized intangible assets	1,064,250.99	1,198,305.92	421,954.16	503,280.62
(Gain) loss from written-off assets	(14,514,357.67)	19,038,704.80	723,451.57	5,005,291.49
Unrealized (gain) loss on exchange rate	(5,035,647.16)	20,299,147.53	(634,875.58)	(661,142.48)
Provisions for employee benefits	12,031,377.01	11,922,893.43	5,278,270.00	5,257,065.50
Interest income	(3,213,930.84)	(1,455,362.28)	(1,475,924.65)	(752,783.80)
Interest expenses	262,544,170.79	266,631,006.66	172,006,408.85	161,358,088.93
Profit from operation before changes in operating assets and liabilities	1,376,843,593.79	1,628,840,463.24	347,552,667.27	364,694,188.15
(Increase) decrease in trade and other receivable - related parties	(8,651,808.22)	17,718,969.40	(12,189,657.21)	11107607.96
(Increase) decrease in trade and other receivable - third parties	(53,113,726.61)	67,161,505.37	(13,103,804.08)	(84,566,410.28)
(Increase) decrease in damage compensation receivable	-	40,800,000.00	-	40,800,000.00
(Increase) decrease in inventories	166,870,981.15	(514,853,384.39)	121,779,507.60	(88,018,036.57)
(Increase) decrease in spare parts for repairs	(9,492,934.55)	(63,189,557.97)	(3,776,517.92)	(17,287,090.57)

STATEMENTS OF CASH FLOW

VANACHAI GROUP PUBLIC COMPANY LIMITED AND ITS SUBSIDIARIES FOR THE YEARS ENDED ON DECEMBER 31, 2012 AND 2011

(Unit : Baht)

	Notes	Consolidated		Separate financial statements	
		2012	2011	2012	2011
(Increase) decrease in Revenue					
Department receivable		46,621,048.22	(38,460,929.31)	20,957,981.64	(25,037,943.37)
(Increase) decrease in other					
non-current assets		(460,638.36)	(13,730.07)	-	32,838.23
Increase (decrease) in trade and		(1,611,417.45)	4,967,758.03	12,219,827.34	199,833,278.11
other payable - related parties					
Increase (decrease) in trade and					
other payable - third parties		(245,142,957.30)	38,774,395.73	(135,225,903.18)	39,710,133.97
Increase (decrease) in advances					
received from customers		(164,748,557.98)	129,938,412.18	(11,204,286.19)	8,884,735.62
Increase (decrease) in employee					
benefit obligations		(1,057,000.00)	(254,200.00)	(798,600.00)	(161,800.00)
Increase (decrease) in other					
non-current assets		5,404,026.00	-	-	-
Cash generate from operation		1,111,460,608.69	1,311,429,702.21	326,211,215.27	449,991,501.25
Cash received from interest					
income		3,213,930.84	1,455,362.28	1,475,924.65	752,783.80
Cash payment for income tax		(42,308,450.06)	(55,449,224.75)	(10,340,589.36)	(104,456.91)
Net Cash Provided from Operating					
Activities		1,072,366,089.47	1,257,435,839.74	317,346,550.56	450,639,828.14

Notes to financial statements are an integral part of these financial statements.

STATEMENTS OF CASH FLOW

VANACHAI GROUP PUBLIC COMPANY LIMITED AND ITS SUBSIDIARIES FOR THE YEARS ENDED ON DECEMBER 31, 2012 AND 2011

(Unit : Baht)

	Notes	Consolidated		Separate financial statements	
		2012	2011	2012	2011
Cash flow from Investing Activities					
Dividend income from subsidiaries		-	-	279,946,730.02	284,048,059.18
Cash payment for purchase of property, plant and equipment	(693,496,295.66)	(940,628,189.90)	(548,664,491.64)	(763,790,307.53)	
Proceed from disposal of property, plant and equipment	3,958,744.39	6,389,428.64	944,046.73	1,028,037.38	
Proceed from insurance claim on assets	40,106,253.10	-	-	-	
Cash payment for purchase of intangible assets	(236,250.00)	-	(236,250.00)	-	
Net Cash Provided (Used) from Investing Activities	(649,667,548.17)	(934,238,761.26)	(268,009,964.89)	(478,714,210.97)	
Cash Flow from Financing Activities					
Increase(decrease) in bank overdrafts and short-term loans from financial institutions	173,371,001.28	882,995,756.91	(146,897,081.25)	355,354,429.56	
Increase(decrease) in short-term loan due to subsidiaries	-	-	(150,000,000.00)	-	
Proceed from long-term loans due to financial institutions	1,610,400,000.00	823,600,000.00	1,610,400,000.00	823,600,000.00	
Repayment of long-term loans due to financial institutions	(1,655,205,564.50)	1,695,744,435.50	(832,000,000.00)	(847,000,000.00)	
Dividend paid	(195,794,432.75)	(156,850,953.01)	(195,794,432.75)	(156,850,953.01)	
Cash payment for interest expenses	(298,106,039.19)	(271,115,284.78)	(203,783,278.72)	(158,185,194.02)	
Net Cash Used from Financing Activities	(365,335,035.16)	(417,114,916.38)	81,925,207.28	16,918,282.53	
Net Increase (decrease) in Cash and Cash Equivalent	57,363,506.14	(93,917,837.90)	131,261,792.95	(11,156,100.30)	
Cash and Cash Equivalent at the Beginning of the Year	273,933,318.67	367,851,156.57	46,284,904.40	57,441,004.70	
Cash and Cash Equivalent at the End of the Year	331,296,824.81	273,933,318.67	177,546,697.35	46,284,904.40	

Notes to financial statements are an integral part of these financial statements.

NOTES TO FINANCIAL STATEMENTS

VANACHAI GROUP PUBLIC COMPANY LIMITED AND ITS SUBSIDIARIES

DECEMBER 31, 2012 AND 2011

1. General information

Vanachai group Public Company Limited ("the Company") is a public limited company and is incorporated in Thailand. The Company is listed on Stock Exchange of Thailand. The address of the Company's registered office is Sunanth Building, 2/1 Phibunsongkhram Road, Bangsue, Bangsue, Bangkok.

The principal activities of the Company and subsidiaries involve production and distribution of wood plates, MDF boards and Particle boards.

2. Basis of Financial Statements Preparation

The consolidated and separate financial statements are presented in Thai language and Thai Baht, and in conformity with Thai generally accepted accounting principles under the Accounting Act B.E. 2543, being those Thai Accounting Standards issued under the Accounting Profession Act B.E. 2547, and the financial reporting requirements of the Capital Market Supervisory Board under the Securities and Exchange Act B.E.2535 (or 1992).

The consolidated and separate financial statements have been prepared under the historical cost convention except as disclosed in the accounting policies below.

The preparation of financial statements in conformity with Thai Generally Accepted Accounting Principles requires management to make estimates and assumptions that affect the reported amounts of assets and liabilities, the disclosure of contingent assets and liabilities at the date of the financial statements and the amounts of revenues and expenses in the reported periods. Actual results may differ from those estimates. Although the management has most well prepared the figures of estimation from the understanding of events and the things that have been done presently.

The financial statements issued for Thai report purposes are prepared in the Thai language. This English translation of the financial statements has been prepared for the convenience of readers not conversant with the Thai language.

The Federation of Accounting Profession has notified to apply the following financial reporting standards to the financial statements in the future periods.

			Effective date
TFRS No. 8	Operating Segments		1 January 2013
TAS No. 12	Income Taxes		1 January 2013
TAS No. 20	Accounting for Government Grants and Disclosure of Government Assistance (revised 2009)		1 January 2013
TAS No. 21	The Effects of Changes in Foreign Exchange Rates (revised 2009)		1 January 2013
TSI No. 10	Government Assistance — No Specific Relation to Operating Activities		1 January 2013

			Effective date
TSI	No. 21	Income Taxes - Recovery of Revalued Non-Depreciable Assets	1 January 2013
TSI	No. 25	Income Taxes - Change in the Tax Status of an Entity or its Shareholders	1 January 2013
Guide to Accounting Practice : Transfer and Transferred of Financial Assets			1 January 2013
TFRI	No. 4	Determining whether an Arrangement contains a Lease	1 January 2014
TFRI	No. 12	Service Concession Arrangements	1 January 2014
TFRI	No. 13	Customer Loyalty Programmes	1 January 2014
TSI	No. 29	Service Concession Arrangements : Disclosures	1 January 2014

The Group has not early adopted such financial reporting standards having the effective date to the financial statements on the future periods before the effective dates. The management assesses the impact of the financial reporting standards having an effective date in year 2013 and believes that they will not have any significant impact on the financial statements for the period in which they are initially adopted except the following accounting standards;

● TAS 12 Income Taxes, which stipulates that the Group is required to recognize the deferred tax liabilities or the deferred tax assets when the temporary difference between the tax base and the carrying amount of the asset or the liability is occurred, however, the Group presently doesn't recognize such transaction. The Group is required to apply the retrospective application to the financial statements for 2012 in accordance with the requirement of the accounting standard when the Group adopts such the accounting standard in 2013. The management assesses the impact on the Company's financial statements for 2012, as follows:

Statements of Financial Position

(Unit : '000 Baht)

	Consolidated financial statements		Separate financial statements	
	As at		As at	
	December 31, 2012	January 1, 2012	December 31, 2012	January 1, 2012
Increase in deferred tax assets	21,880,103.73	20,502,169.11	13,167,414.51	12,108,859.21
Increase in retained earnings	21,880,103.73	20,502,169.11	13,167,414.51	12,108,859.21

Statements of Comprehensive Income

(Unit : Baht)

	Consolidated financial statements	Separate financial statements
	For the year ended on December 31, 2012	
Decrease in income tax expense	(1,377,934.62)	(1,058,555.30)
Increase in total comprehensive income	1,377,934.62	1,058,555.30
Increase in basic earnings per share (Baht : Share)	0.0011	0.008

The management is currently assessing the impact on the financial statements for the financial reporting standards having effective date in year 2014.

3. Principles of consolidation financial statements

The consolidated financial statements comprise the financial statements of the Company and its subsidiaries. Subsidiaries, which are those entities in which the Group has power to govern the financial and operating policies, are consolidated. The existence and effect of potential voting rights that are presently exercisable or presently convertible are considered when assessing whether the Group controls another entity. Subsidiaries are consolidated from the date on which control is transferred to the Group and are no longer consolidated from the date that control ceases.

Related party transactions, balances and unrealized gains on transactions between the Company and its subsidiaries are eliminated; unrealized losses are also eliminated unless cost cannot be recovered. Where necessary, accounting policies of subsidiaries have been changed to ensure consistency with the policies adopted by the Group.

The consolidated financial statements for the year ended December 31, 2012 and 2011 have been prepared by including the financial statements of Vanachai group Public Company Limited and subsidiaries after eliminate the significant related party balances and transactions. The percentage directly and indirectly owned by the Company as follows:-

Name of subsidiaries	Nature of business	Country of incorporation	Percentage of shareholding	
			2012	2011
Vanachai Panel Industries Co., Ltd.	Manufacture particle boards and wood plate MDF boards	Thailand	99.99	99.99
Particle Planner Co., Ltd.	Manufacture particle boards	Thailand	99.99	99.99
Vanachai Chemical Industries Co., Ltd.	Manufacture glue and melamine impregnated paper products	Thailand	99.99	99.99
Woodtek International Co., Ltd.	Marketing management for various products of the Group	Thailand	99.97	99.97

The financial statements of the subsidiaries are prepared for the same reporting period as the Company.

4. Accounting policies

4.1 Cash and cash equivalents

For the purposes of the statement of cash flow, cash and cash equivalents comprise cash on hand, deposits with banks and other short-term highly liquid investments with original maturities of three months or less and free from restrictions.

4.2 Trade accounts receivable

Trade accounts receivable are carried in the statement of financial position at their invoice value less allowance for doubtful accounts. The allowance for doubtful accounts is assessed primarily on analysis of payment histories and future expectations of customer payments. Bad debts are written off when incurred.

4.3 Inventories

Inventories are valued at lower of cost using the weighted average method or net realisable value. The cost of purchase comprises both the purchase price and costs directly attributable to the acquisition of the inventory, such as import duties and transportation charge, less all attributable discounts, allowances or rebates. The cost of finished goods and work in process comprise raw materials, direct labor, other direct costs and related production overheads, the latter being allocated on the basis of normal operating activities.

The Group estimates the net realisable value by using the selling price in the ordinary course of business less selling expenses.

The Group makes the allowance for diminutions in the value of obsolete, defective or slow-moving inventories.

Spare parts for repairs are shown at cost using the weighted average method adjusted by allowance for spare parts for repairs that are slow-moving or obsolete (if any) and will be treated as part of manufacturing cost once they are taken out for use.

4.4 Investments in subsidiaries

Investments in subsidiaries are reported by using the cost method of accounting in the separate financial statements less allowance for impairment investment.

4.5 Property, plant and equipment

Land and assets under construction held for use in the production or supply of goods or services, or for administrative purposes, are stated in the statement of financial position at their historical cost less accumulated impairment losses (if any).

Buildings and equipment held for use in the production or supply of goods or services, or for administrative purposes, are stated in the statement of financial position at their historical cost less accumulated depreciation and accumulated impairment losses (if any).

The cost of an item of asset comprises its purchase price, including import duties and non-refundable purchase taxes, after deducting trade discounts and rebates, any costs directly attributable to bringing the asset to the location and condition necessary for it to be capable of operating in the manner intended by management, the initial estimate of the costs of dismantling and removing the item and restoring the site on which it is located, and the borrowing costs directly attributable to the acquisition, construction or production of a qualifying asset.

The Group's depreciation is calculated on the straight-line method to write off the cost of each asset, except for land and assets under construction, to their residual values over their estimated useful life as follows:

Land improvements	20 years
Building improvement , factory building and construction	5-30 years
Machines and equipment	10-20 years
Vehicles	5-10 years
Tools	5-10 years
Furniture and office equipment	3-5 years

The residual value, the useful life and the depreciation method of an asset will be reviewed at least at each financial year-end.

The gain or loss arising on the disposal or retirement of an item of property, plant and equipment is determined as the difference between the sales proceeds and the carrying amount of the asset and is recognized in profit or loss.

4.6 Intangible assets

Intangible assets with finite useful lives which the Group acquired are stated at historical cost less accumulated amortization and impairment loss (as if). The Group's amortisation is calculated on the straight-line method over their estimated useful life.

The Group makes amortization of intangible asset with certain useful life systematically throughout the useful life of such asset and there will be assessment of value impairment of that asset once indication appears that impairment will occur. The Group will review the period and method for amortization of intangible assets with certainty in useful life at least every end of the year. Amortized expense is recognized in profit or loss. Intangible asset with limited useful life, which is copyright fee, has the period of useful life of 10-20 years.

4.7 Impairment of assets

The carrying amounts of the Group's assets and also intangible assets are reviewed at the end of each reporting period to determine whether there is any indication of impairment. If any such indication that the carrying amount may not be recoverable. An impairment loss is recognized for the amount by which the carrying amount of the assets exceeds its recoverable amount which is the higher of an asset's net selling price and value in use. For the purposes of assessing impairment, assets are grouped at the lowest level for which there is separately identifiable cash flows.

The Group will recognize impairment losses in profit or loss, or reduce the revaluation increment in assets in case that those assets are previously revalued. The reversal of impairment losses will be recognized in profit or loss or as a revaluation increment in assets when there is an indication that the impairment losses are no longer exist or decreased.

4.8 Accounting for leases

Where the Group is the lessee

Long term leases not transferring a significant portion of the risks and rewards of ownership to the lessee are classified as operating leases. Payments made under operating leases (net of any incentives received from the lessor) is recognized as an expense in the period on a straight-line basis over the period of the lease.

When an operating lease is terminated before the lease period has expired, any payment required to be made to the lessor by way of penalty is recognized as an expense in the period in which termination takes place.

4.9 Provisions

Provisions are recognized when the Group has a present legal or constructive obligation as a result of past events, it is probable that an outflow of resources will be required to settle the obligation, and a reliable estimate of the amount can be made. Where the Group expects a provision to be reimbursed, the reimbursement is recognized as a separate asset but only when the reimbursement is virtually certain.

4.10 Revenue recognition

Sale of goods are recognised as revenue when the significant risks and rewards of ownership have been transferred to the buyer. No revenue is recognised if there is continuing management involvement with the goods, or there are significant uncertainties regarding recovery of the consideration due, or the economic benefit due from the sale of goods or the amount of the revenue and costs incurred could not be reasonably measure, or probable return of goods.

Interest income is recognized using the effective interest method.

Dividend income is recognised as the revenue on the date the Group's right to receive payments is established.

Other income is recognized on an accrual basis.

4.11 Foreign currency transactions

The Group translates foreign currency transactions into Baht using the exchange rate prevailing at the date of the transaction. Monetary assets and liabilities at the end of the reporting period denominated in foreign currencies are translated into Baht at the exchange rate prevailing at that date. Gains and losses resulting from the settlement of foreign currency transactions and from the translation of monetary assets and liabilities denominated in foreign currencies are recognized in profit or loss as incurred.

4.12 Interest-bearing liabilities

Interest-bearing liabilities are shown at cost and the expense related to the incurrence of debt is treated as the expense for the year.

4.13 Borrowing costs

Borrowing costs directly attributable to the acquisition, construction or production of a qualifying assets, which are assets that necessarily takes a substantial period of time to get ready for their intended use or sale, are added to the cost of those assets, until such time as the assets are substantially ready for their intended use or sale.

Investment income earned on the temporary investment of specific borrowings pending their expenditure on qualifying assets is deducted from the borrowing costs eligible for capitalization.

All other borrowing costs are recognized in profit or loss in the period in which they are incurred.

4.14 Retirement benefit costs

The Group has the employee benefit obligation in case of retirement or termination under the labor law. The Group hires an actuary to calculate on an actuarial technique the said employee benefit obligation. The said employee benefit obligation is discounted using the projected unit credit method by reference to an interest rate of a government bond to determine the present value of the employee benefit obligation, related past service cost and current service cost. All actuarial gains and losses are recognized immediately in profit or loss.

4.15 Corporate income tax

Income tax expense is calculated from taxable income and recorded based on tax paid and accrued for the year.

4.16 Segment information

Business segments provide products and services that are subject to risks and returns that are different from those of other business segments. Geographic segments provide products or services within a particular economic environment that is subject to risks and returns that are different from those of components operating in other economic environments.

Segment information is presented by business segments of the Group's operations.

4.17 Financial instruments

Financial assets and liabilities carried on the statement of financial positions include cash and cash equivalents, investment in equity securities, trade and other receivables, trade and other payables, and loan receivables and payables. The accounting policies on recognition and measurement of these items are disclosed in the respective accounting policies found in this Note.

4.18 The important accounting estimation, supposition and judgment application

Estimates and judgements are continually evaluated and are based on historical experience and other factors, including expectations of future events that are believed to be reasonable under the circumstances.

Plant, equipment and intangible assets

Management determines the estimated useful lives and residual values for the Group's plant, equipment and intangible assets. Management will revise the depreciation charge where useful lives and residual values are different to previously estimated, or its will write off or write down technically obsolete or assets that have been abandoned or sold.

5. Change in accounting estimates

For the year ended on December 31, 2012, the Group reviews the useful life of buildings from 20 years to 25-30 years. The Group adopts the prospective treatment for such change. The change in accounting estimate effects that the depreciation for the year ended on December 31, 2012 and 2013 decreases in the amount of Baht 41.13 millions and Baht 39.06 millions in the consolidated of comprehensive income, respectively and Baht 9.53 millions and Baht 9.20 millions in the separate statements of comprehensive income, respectively

6. Related party transactions

Enterprises and individuals that directly, or indirectly through one or more intermediaries, control, or are controlled by, or are under common control with, the Company, including holding companies, subsidiaries and fellow subsidiaries are related parties of the Company. Associates and individuals owning, directly or indirectly, an interest in the voting power of the Company that gives them significant influence over the enterprise, key management personnel, including directors and officers of the Company and close members of the family of these individuals and companies associated with these individuals also constitute related parties.

In considering each possible related party relationship, attention is directed to the substance of the relationship, and not merely the legal form.

The Vanachai Group of Companies Co., Ltd. is a major shareholder, holding 48.94% (2011: 48.94%) of the share capital of the Vanachai group Public Company Limited. The principal shareholder of the Company's major shareholder are Sahawat family and Jaroennawarat family. Transactions related to companies in which the Sahawat family and Jaroennawarat family are the principal shareholders or directors are recognized as related parties to the Company.

The Company has transactions with related persons and companies for the year ended on December 31, 2012 and 2011 as follows:

6.1 Inter-assets and liabilities

(Unit : Baht)

	Consolidated		Separate financial statement	
	2012	2011	2012	2011
Trade and other receivables				
◎ Trade accounts receivable				
Particle Planner Co., Ltd.	-	-	435,166.86	418,584.00
Vanachai Chemical Industries Co., Ltd.	-	-	72,225.00	-
Mae Yai Co., Ltd.	29,115,669.42	38,818,565.67	28,696,368.52	35,580,503.49
Vanachai Veneer and Plywood Co., Ltd.	30,122.64	2,630,600.01	30,122.64	60,861.60
Woodland Co., Ltd.	35,566,826.75	14,623,121.83	34,350,703.27	14,440,858.03
Total	64,712,618.81	56,072,287.51	63,584,586.29	50,500,807.12
◎ Other receivables				
Particle Planner Co., Ltd.	-	-	1,667,524.80	2,395,605.05
Woodtek International Co., Ltd.	-	-	42,433.03	38,499.58
Vanachai Chemical Industries Co., Ltd.	-	-	20,586.80	-
Vanachai Panel Industries Co., Ltd.	-	-	29,365.18	219,654.50
Firstwood Co., Ltd.	876.33	1,148.97	876.33	1,148.97
Vanachai Veneer and Plywood Co., Ltd.	11,749.56	-	-	-
Total	12,625.89	1,148.97	1,760,786.14	2,654,908.10
Total trade and other receivables	64,725,244.70	56,073,436.48	65,345,372.43	53,155,715.22
Purchases of assets				
Firstwood Co., Ltd.	3,619,110.00	-	2,156,130.00	-
Trade and other payables				
◎ Trade accounts payable				
Particle Planner Co., Ltd.	-	-	103,389,446.57	73,555,234.70
Vanachai Chemical Industries Co., Ltd.	-	-	300,759,998.88	337,151,950.51
Vanachai Panel Industries Co., Ltd.	-	-	253,162.00	9,885,451.80
Mae Yai Co., Ltd.	236,159.70	45,192.52	-	-
Vanachai Veneer and Plywood Co., Ltd.	2,994,482.74	1,003,522.61	168,644.84	-
Woodland Co., Ltd.	45,067.33	-	-	-
Rich Forest Co., Ltd.	3,946,195.31	6,316,226.05	3,946,195.31	6,316,226.05
Total	7,221,905.08	7,364,941.18	408,517,447.60	426,908,863.06

(Unit : Baht)

	Consolidated		Separate financial statement	
	2012	2011	2012	2011
◎ Other payables				
Particle Planner Co., Ltd.	-	-	70,798,416.20	39,066,975.16
Woodtek International Co., Ltd.	-	-	2,495,609.77	3,461,940.36
Vanachai Panel Industries Co., Ltd.	-	-	564,018.40	23,258.00
Vanachai Veneer and Plywood Co., Ltd.	199,234.00	-	32,100.00	-
Doctorwood Co., Ltd.	3,875,058.50	4,826,716.50	-	-
Firstwood Co., Ltd.	37,100.75	517,041.78	26,330.05	517,041.78
Woodland Co., Ltd.	28,770.16	264,786.48	28,770.16	264,786.48
Total	4,140,163.41	5,608,544.76	73,945,244.58	43,334,001.78
◎ Accrued interest payable				
Particle Planner Co., Ltd.	-	-	12,034,931.55	7,522,602.77
Vanachai Panel Industries Co., Ltd.	-	-	-	2,165,753.41
Total	-	-	12,034,931.55	9,688,356.18
Total trade and other accounts payable	11,362,068.49	12,973,485.94	494,497,623.73	479,931,221.02
Short-term loans from related parties				
Particle Planner Co., Ltd.				
Beginning balance	-	-	180,000,000.00	180,000,000.00
Addition	-	-	-	-
Repayment	-	-	-	-
Ending balance	-	-	180,000,000.00	180,000,000.00
Short-term loans from related parties				
Vanachai Panel Industries Co., Ltd.				
Beginning balance	-	-	150,000,000.00	150,000,000.00
Addition	-	-	-	150,000,000.00
Repayment	-	-	(150,000,000.00)	(150,000,000.00)
Ending balance	-	-	-	150,000,000.00
Total short term loan from related companies	-	-	180,000,000.00	330,000,000.00

As at December 31, 2012, the Company constitutes loans due to subsidiary company. Such loan is in promissory note form at call and interest is carried by the rate of 2.50% per annum.

6.2 Inter-revenue and expenses

(Unit : Baht)

	Consolidated		Separate financial statement	
	2012	2011	2012	2011
Sales of goods				
Particle Planner Co., Ltd.	-	-	33,965,193.56	24,135,202.51
Vanachai Chemical Industries Co., Ltd.	-	-	191,190.00	102,655.00
Woodtek International Co., Ltd.	-	-	-	4,378.50
Mae Yai Co., Ltd.	134,657,141.38	145,898,445.46	121,509,827.00	124,423,191.00
Vanachai Veneer and Plywood Co., Ltd.	8,525,116.63	16,201,498.39	93,288.00	979,076.00
Woodland Co., Ltd.	149,076,634.00	103,861,331.50	139,372,666.00	93,416,450.00
Firstwood Co., Ltd.	408,665.00	788,100.00	-	788,100.00
	292,667,557.01	266,749,375.35	295,132,164.56	243,849,053.01
Other incomes				
Vanachai Panel Industries Co., Ltd.	-	-	21,504.60	-
Woodtek International Co., Ltd.	-	-	101,503.75	144,178.55
Firstwood Co., Ltd.	2,040,279.62	8,258.25	1,369,750.44	8,258.25
Sunun Thimber Co., Ltd.	483,328.96	-	-	-
	2,523,608.58	8,258.25	1,492,758.79	152,436.80
Purchase of goods				
Particle Planner Co., Ltd.	-	-	256,680,294.90	244,660,351.77
Vanachai Chemical Industries Co., Ltd.	-	-	848,354,011.62	841,023,208.58
Vanachai Panel Industries Co., Ltd.	-	-	19,228,935.00	23,602,030.00
Mae Yai Co., Ltd.	840,496.00	274,552.00	-	-
Vanachai Veneer and Plywood Co., Ltd.	10,488,769.50	7,269,213.00	1,439,500.00	9,912.00
Woodland Co., Ltd.	347,994.00	133,596.00	-	-
Rich Forest Co., Ltd.	76,866,932.00	13,641,594.60	76,866,932.00	13,641,594.60
	88,544,191.50	21,318,955.60	1,202,569,673.52	1,122,937,096.95
Other expenses				
Particle Planner Co., Ltd.	-	-	5,761,285.29	9,242,998.12
Woodtek International Co., Ltd.	-	-	33,391,903.97	29,535,759.82
Vanachai Chemical Industries Co., Ltd.	-	-	2,939,619.69	4,701,931.34
Vanachai Panel Industries Co., Ltd.	-	-	740,430.00	474,000.00
Doctorwood Co., Ltd.	32,677,918.00	34,481,350.00	-	173,900.00
Firstwood Co., Ltd.	16,643,537.42	10,807,546.45	10,258,801.49	6,104,676.83

(Unit : Baht)

	Consolidated		Separate financial statement	
	2012	2011	2012	2011
Vanachai Veneer and Plywood Co., Ltd.	749,585.00	68,220.00	279,226.25	63,900.00
Woodland Co., Ltd.	558,959.00	1,107,744.80	558,959.00	1,107,744.80
Rich Forest Co., Ltd.	-	425,546.65	-	425,546.65
Three Brother Body of Persons	1,920,000.00	3,840,000.00	-	-
	52,549,999.42	50,730,407.90	50,930,225.69	51,830,457.56
Interest expenses				
Particle Planner Co., Ltd.	-	-	4,512,328.78	4,500,000.02
Vanachai Panel Industries Co., Ltd.	-	-	1,190,958.89	4,408,904.10
	-	-	5,703,287.67	8,908,904.12

6.3 Management benefit expenses

(Unit : Baht)

	Consolidated		Separate financial statement	
	2012	2011	2012	2011
Short-term employee benefits	70,254,951.73	70,151,605.50	20,088,952.50	19,906,040.00
Post-employment benefits	1,998,080.02	2,503,705.98	337,359.00	548,857.00
	72,253,031.75	72,655,311.48	20,426,311.50	20,454,897.00

6.4 Commitments with related parties

As at December 31, 2012, the Company performed leased contract of office building in one contract with related company for the period of 1 year with option to renew. The Company constitutes obligation commitment that has to repay leased fee by Baht 1.11 million per month.

As at December 31, 2012, two subsidiaries have performed leased contract of land, warehouse and office building in three contracts with 3 related companies for the period of 1 year with option to renew. Such subsidiaries constitutes obligation commitment that has to repay leased fee by Baht 2.22 million per month.

6.5 Pricing policies

Trading Transaction	Pricing Policy
Purchase and sale of goods	Cost + 1% - 30%
Expenses charge	According to the actual cost
Service income and commission	0.6% - 3.3% of sales
Rental	Agreed upon agreements
Purchase and sale of assets	Net book value
Interest income and expenses	2.5% - 3.0% per annum

The Company and subsidiaries have inter-guarantee without guarantee charge.

6.6 Relationship

Company	Relationship
The Vanachai Group of Companies Co., Ltd.	Parent company
Paticle Planner Co., Ltd.	Common directors and direct shareholding
Woodtek International Co., Ltd.	Common directors and direct shareholding
Vanachai Chemical Industries Co., Ltd.	Common directors and direct shareholding
Vanachai Panel Industries Co., Ltd.	Common directors and direct shareholding
Mae Yai Co., Ltd.	Common directors
Doctorwood Co., Ltd.	Common directors
Firstwood Co., Ltd.	Common directors
Vanachai Veneer and Plywood Co., Ltd.	Common directors
Woodland Co., Ltd.	Common directors
Vanachai Intertrading Group Co., Ltd.	Common directors
Rich Forest Co., Ltd.	Common directors
Sunant Timber Co.,Ltd	Common directors
Vanachai Plywood Co.,Ltd.	Common directors
Three Brother Body of Persons	Common directors

7. Trade and other receivable - related parties

Outstanding trade accounts receivable - related parties can be aged as follows:

(Unit : Baht)

	Consolidated		Separate financial statement	
	2012	2011	2012	2011
Trade accounts receivable				
Within credit term	64,181,556.41	39,663,837.51	63,053,523.89	34,092,357.12
Overdue 1 - 90 days	531,062.40	16,408,450.00	531,062.40	16,408,450.00
Total	64,712,618.81	56,072,287.51	63,584,586.29	50,500,807.12
Other receivables	12,625.89	1,148.97	1,760,786.14	2,654,908.10
Total trade and other receivable	64,725,244.70	56,073,436.48	65,345,372.43	53,155,715.22

8. Trade and other receivable - third parties

Consisted of:-

(Unit : Baht)

	Consolidated		Separate financial statement	
	2012	2011	2012	2011
Post dated cheques	108,089,137.90	51,980,794.26	86,375,202.46	38,339,930.07
Trade accounts receivable-third parties	997,275,713.25	980,782,865.48	369,514,425.03	386,841,095.26
Returned cheques receivable	21,873,972.21	22,344,910.23	8,486,023.14	8,356,961.16
Total	1,127,238,823.36	1,055,108,569.97	464,375,650.63	433,537,986.49
Less Allowance for doubtful debts	(32,802,407.81)	(33,445,869.05)	(11,484,902.06)	(11,362,157.68)
Net	1,094,436,415.55	1,021,662,700.92	452,890,748.57	422,175,828.81
Other receivables	11,146,033.09	15,572,934.98	6,404,027.81	4,947,789.92
Prepaid expenses	18,409,599.11	17,796,882.28	12,159,312.91	14,961,419.59
Deposits	7,244,142.04	27,211,784.84	6,835,142.04	27,211,784.84
Other	15,919,912.57	14,043,496.86	8,551,071.40	4,602,554.82
Total	1,147,156,102.36	1,096,287,799.88	486,840,302.73	473,899,377.98

Outstanding trade accounts receivable - third parties can be aged as follows

(Unit : Baht)

	Consolidated		Separate financial statement	
	2012	2011	2012	2011
Within credit term	706,425,666.12	606,942,821.84	281,241,456.19	257,056,081.72
Overdue 1 — 90 days	359,888,031.00	388,760,210.32	163,900,834.41	165,008,152.21
Overdue 91 — 180 days	28,563,620.39	25,491,939.18	7,726,544.90	28,326.65
Overdue 181 — 270 days	459,406.84	206,288.62	21,913.07	1,811.52
Overdue over 270 days	31,902,099.01	33,707,310.01	11,484,902.06	11,443,614.39
Total	1,127,238,823.36	1,055,108,569.97	464,375,650.63	433,537,986.49
Less Allowance for doubtful debts	(32,802,407.81)	(33,445,869.05)	(11,484,902.06)	(11,362,157.68)
Net	1,094,436,415.55	1,021,662,700.92	452,890,748.57	422,175,828.81

The normal credit term granted by the Group are approximately 60-90 days.

The movement of allowance for doubtful debts - trade accounts receivable - third parties for the year ended on December 31, 2012 are as follows:

(Unit : Baht)

	Consolidated	Separate financial statement
Beginning balance	(33,445,869.05)	(11,362,157.68)
Additions during the period	(1,501,526.17)	(1,374,774.07)
Collect during the period	1,947,830.40	1,252,029.69
Write off bad debt	197,157.01	-
Ending balance	(32,802,407.81)	(11,484,902.06)

The management of the Company believe that the setting up of the allowance for doubtful debts have been sufficiently recorded for the present situation.

9. Inventories, net

Consisted of:-

(Unit : Baht)

	Consolidated					
	2012			2011		
	Cost	Allowance for diminution in value of inventory	Net	Cost	Allowance for diminution in value of inventory	Net
Finished goods	1,131,109,783.73	(28,484,803.51)	1,102,624,980.22	1,025,110,445.74	(3,021,296.71)	1,022,089,149.03
Work in process	162,790,445.13	-	162,790,445.13	249,937,753.72	-	249,937,753.72
Raw materials	286,283,753.13	-	286,283,753.13	555,966,637.56	-	555,966,637.56
Supplies	68,250,158.56	-	68,250,158.56	25,615,088.83	-	25,615,088.83
Goods in transit	81,359,997.41	-	81,359,997.41	40,035,193.26	-	40,035,193.26
Total	1,729,794,137.96	(28,484,803.51)	1,701,309,334.45	1,896,665,119.11	(3,021,296.71)	1,893,643,822.40

(Unit : Baht)

	Separate financial statement					
	2012			2011		
	Cost	Allowance for diminution in value of inventory	Net	Cost	Allowance for diminution in value of inventory	Net
Finished goods	312,947,918.89	(6,516,908.12)	306,431,010.77	346,057,340.21	(507,238.42)	345,550,101.79
Work in Process	87,828,943.87	-	87,828,943.87	157,803,850.34	-	157,803,850.34
Raw materials	75,212,951.27	-	75,212,951.27	92,204,377.60	-	92,204,377.60
Supplies	18,280,832.18	-	18,280,832.18	19,984,585.66	-	19,984,585.66
Total	494,270,646.21	(6,516,908.12)	487,753,738.09	616,050,153.81	(507,238.42)	615,542,915.39

The movement of allowance for diminutions in value of inventories for the year ended on December 31, 2012 is as follows:

(Unit : Baht)

	Consolidated	Separate financial statement
Beginning balance	(3,021,296.71)	(507,238.42)
Allowance increased during the year	(27,081,762.45)	(6,516,908.12)
Allowance reversal during the year	1,618,255.65	507,238.42
Ending balance	(28,484,803.51)	(6,516,908.12)

For the year ended on December 31, 2012 the costs of inventories recognized as expenses are Baht 7,962.94 millions in the consolidated financial statement and Baht 3,236.47 millions in the separate financial statement, respectively.

For the year ended on December 31, 2012, the Group has reversed allowance for diminutions in the value of inventories in amount of Baht 1.62 millions in the consolidated financial and Baht 0.51 millions in the separate financial statements.

As at December 31, 2012, the some inventories with the carrying amount of Baht 0.11 millions in the consolidated financial statement and in the separate financial statement, are expected to be sold more than twelve months after the reporting period.

10. Investments in subsidiaries

The nature and carrying value of investment in subsidiaries in the separate financial statement can be summarised as follows:

Name of subsidiary	Paid-up capital ('000 Baht)		Investment portion (%)		Cost method (Unit : Baht)		Cost method (Unit : Baht)	
	2012	2011	2012	2011	2012	2011	2012	2011
Vanachai Panel Industries Co., Ltd.	4,300,000	4,300,000	99.99	99.99	4,299,999,930.00	4,299,999,930.00	189,199,996.92	176,299,997.13
Particle Planner Co., Ltd.	250,000	250,000	99.99	99.99	249,999,300.00	249,999,300.00	33,749,905.50	59,999,832.00
Vanachai Chemical Industries Co., Ltd.	150,000	150,000	99.99	99.99	149,999,930.00	149,999,930.00	47,999,977.60	42,749,980.05
Woodtek International Co., Ltd.	2,000	2,000	99.97	99.97	1,999,300.00	1,999,300.00	8,996,850.00	4,998,250.00
รวม					4,701,998,460.00	4,701,998,460.00	279,946,730.02	284,048,059.18

11. Property, plant and equipment, net

Consisted of:-

(Unit : Baht)

	Consolidated							
	Land and Land Improvements	Building Improvements Factory Building And Construction	Machines And Equipment	Vehicles	Tools	Furniture and Office Equipment	Construction in Progress	Total
Cost:								
As at January 1, 2012	508,786,935.04	1,860,532,446.72	15,557,439,045.97	283,771,785.36	243,392,600.93	93,905,005.71	660,201,364.55	19,208,029,184.28
Purchase	3,082,540.48	-	152,733,351.86	25,803,442.15	20,303,351.90	9,997,430.18	561,819,620.06	773,739,736.63
Transfer in	-	41,198,214.66	35,890,237.47	1,976,088.88	5,233,584.85	180,288.18	-	84,478,414.04
Transfer out	-	-	(56,817,141.63)	-	(2,943,550.70)	(299,062.51)	(84,369,283.29)	(144,429,038.13)
Sale/Written-off	-	-	(1,387,909.00)	(26,152,581.33)	(6,468.22)	(430,000.00)	-	(27,976,958.55)
As at December 31, 2012	511,869,475.52	1,901,730,661.38	15,687,857,584.67	285,398,735.06	265,979,518.76	103,353,661.56	1,137,651,701.32	19,893,841,338.27
Accumulated Depreciation:								
As at January 1, 2012	-	(765,508,676.69)	(7,650,057,761.36)	(196,535,450.53)	(199,923,156.08)	(84,325,659.33)	-	(8,896,350,703.99)
Depreciation for the year	-	(50,126,554.64)	(695,471,193.13)	(21,126,245.10)	(16,758,915.14)	(4,559,853.79)	-	(788,042,761.80)
Transfer in	-	-	-	(1,101,868.16)	-	-	-	(1,101,868.16)
Transfer out	-	-	30,287,424.59	-	2,828,661.86	290,204.61	-	33,406,291.06
Sale/Written-off	-	-	134,847.53	25,641,524.19	5,503.38	429,997.00	-	26,211,872.10
As at December 31, 2012	-	(815,635,231.33)	(8,315,106,682.37)	(193,122,039.60)	(213,847,905.98)	(88,165,311.51)	-	(9,625,877,170.79)
Book Value :								
As at December 31, 2012	511,869,475.52	1,086,095,430.05	7,372,750,902.30	92,276,695.46	52,131,612.78	15,188,350.05	1,137,651,701.32	10,267,964,167.48

The depreciation in the statement of comprehensive income

For the year ended December 31, 2012

788,042,761.80

(Unit : Baht)

	Consolidated							
	Land and Land Improvements	Building Improvements Factory Building And Construction	Machines And Equipment	Vehicles	Tools	Furniture and Office Equipment	Construction in Progress	Total
Cost:								
As at January 1, 2011	492,259,549.62	1,777,149,508.54	15,315,558,066.17	254,663,033.50	225,767,605.95	91,010,272.22	88,908,844.85	18,245,316,880.85
Purchase	6,021,416.22	328,113.50	117,067,007.57	39,259,103.62	18,135,163.18	3,340,842.69	879,997,013.49	1,064,148,660.27
Transfer in	10,505,969.20	83,054,824.68	191,791,261.00	3,376,195.90	1,146,589.81	-	3,534,390.43	293,409,231.02
Transfer out	-	-	(61,094,946.90)	-	(1,656,758.01)	(446,109.20)	(312,238,884.22)	(375,436,698.33)
Sale/Written-off	-	-	(5,882,341.87)	(13,526,547.66)	-	-	-	(19,408,889.53)
As at December 31, 2011	508,786,935.04	1,860,532,446.72	15,557,439,045.97	283,771,785.36	243,392,600.93	93,905,005.71	660,201,364.55	19,208,029,184.28
Accumulated Depreciation:								
As at January 1, 2011	-	(676,300,936.05)	(7,010,927,771.66)	(193,661,882.41)	(186,404,089.73)	(80,095,325.83)	-	(8,147,390,005.68)
Depreciation for the year	-	(89,207,740.64)	(680,502,623.09)	(16,117,595.44)	(15,275,192.15)	(4,460,128.41)	-	(805,563,279.73)
Transfer out	-	-	39,552,617.37	-	1,756,125.80	229,794.91	-	41,538,538.08
Sale/Written-off	-	-	1,820,016.02	13,244,027.32	-	-	-	15,064,043.34
As at December 31, 2011	-	(765,508,676.69)	(7,650,057,761.36)	(196,535,450.53)	(199,923,156.08)	(84,325,659.33)	-	(8,896,350,703.99)
Book Value :								
As at December 31, 2011	508,786,935.04	1,095,023,770.03	7,907,381,284.61	87,236,334.83	43,469,444.85	9,579,346.38	660,201,364.55	10,311,678,480.29

The depreciation in the statement of comprehensive income

For the year ended December 31, 2011

805,563,279.73

(Unit : Baht)

	Separate financial statements							
	Land and Land Improvements	Building Improvements Factory Building And Construction	Machines And Equipment	Vehicles	Tools	Furniture and Office Equipment	Construction in Progress	Total
Cost:								
As at January 1, 2012	289,086,132.21	456,915,697.81	3,869,041,628.21	51,772,328.51	114,915,671.68	22,683,253.29	653,443,126.66	5,457,857,838.37
Purchase	3,082,540.48	-	52,462,276.26	776,000.00	11,452,604.70	4,521,982.28	551,604,450.11	623,899,853.83
Transfer in	-	37,601,447.05	29,019,041.77	296,822.27	4,938,354.13	180,288.18	-	72,035,953.40
Transfer out	-	-	(5,004,573.75)	-	(392,335.16)	(12,328.50)	(73,028,691.81)	(78,437,929.22)
Sale/Written-off	-	-	-	(12,473,929.00)	(6,468.22)	(430,000.00)	-	(12,910,397.22)
As at December 31, 2012	292,168,672.69	494,517,144.86	3,945,518,372.49	40,371,221.78	130,907,827.13	26,943,195.25	1,132,018,884.96	6,062,445,319.16
Accumulated Depreciation:								
As at January 1, 2012	-	(219,841,680.75)	(2,814,032,705.13)	(29,927,077.09)	(100,851,219.01)	(22,099,736.82)	-	(3,186,752,418.80)
Depreciation for the year	-	(11,844,360.19)	(163,408,822.02)	(2,740,843.32)	(5,754,679.99)	(803,544.20)	-	(184,552,249.72)
Transfer out	-	-	4,191,663.95	-	281,141.77	12,326.50	-	4,485,132.22
Sale/Written-off	-	-	-	12,473,928.00	5,503.38	429,997.00	-	12,909,428.38
As at December 31, 2012	-	(231,686,040.94)	(2,973,249,863.20)	(20,193,992.41)	(106,319,253.85)	(22,460,957.52)	-	(3,353,910,107.92)
Book Value :								
As at December 31, 2012	292,168,672.69	262,831,103.92	972,268,509.29	20,177,229.37	24,588,573.28	4,482,237.73	1,132,018,884.96	2,708,535,211.24

The depreciation in the statement of comprehensive income

For the year ended December 31, 2012

184,552,249.72

(Unit : Baht)

	Separate financial statements							
	Land and Land Improvements	Building Improvements Factory Building And Construction	Machines And Equipment	Vehicles	Tools	Furniture and Office Equipment	Construction in Progress	Total
Cost:								
As at January 1, 2011	272,558,746.79	380,463,620.20	3,723,640,367.66	45,758,844.61	107,419,225.14	22,832,030.21	72,590,415.17	4,625,263,249.78
Purchase	6,021,416.22	328,113.50	10,528,152.53	7,268,885.00	8,021,928.10	32,791.12	853,343,862.84	885,545,149.31
Transfer in	10,505,969.20	76,123,964.11	162,128,362.41	3,376,195.90	139,097.53	-	3,534,390.43	255,807,979.58
Transfer out	-	-	(27,255,254.39)	-	(664,579.09)	(181,568.04)	(276,025,541.78)	(304,126,943.30)
Sale/Written-off	-	-	-	(4,631,597.00)	-	-	-	(4,631,597.00)
As at December 31, 2011	289,086,132.21	456,915,697.81	3,869,041,628.21	51,772,328.51	114,915,671.68	22,683,253.29	653,443,126.66	5,457,857,838.37
Accumulated Depreciation:								
As at January 1, 2011	-	(200,353,024.13)	(2,688,090,830.08)	(32,801,624.92)	(97,335,233.92)	(21,892,759.51)	-	(3,040,473,472.56)
Depreciation for the year	-	(19,488,656.62)	(147,171,146.19)	(1,757,047.17)	(4,069,589.45)	(388,534.35)	-	(172,874,973.78)
Transfer out	-	-	21,229,271.14	-	553,604.36	181,557.04	-	21,964,432.54
Sale/Written-off	-	-	-	4,631,595.00	-	-	-	4,631,595.00
As at December 31, 2011	-	(219,841,680.75)	(2,814,032,705.13)	(29,927,077.09)	(100,851,219.01)	(22,099,736.82)	-	(3,186,752,418.80)
Book Value :								
As at December 31, 2011	289,086,132.21	237,074,017.06	1,055,008,923.08	21,845,251.42	14,064,452.67	583,516.47	653,443,126.66	2,271,105,419.57

The depreciation in the statement of comprehensive income

For the year ended December 31, 2011

172,874,973.78

For the year ended on December 31, 2012, the borrowing cost is included as part of cost of construction in progress in the amount of Baht 32.74 million in the consolidated and separate financial statements by calculating from the interest rate of specific loan utilized for the investment in the said assets.

As at December 31, 2012, certain plant and equipment items of the Group have been fully depreciated but are still in use. The original cost, before deducting accumulated depreciation, of those assets amounted to Baht 2,694.40 million.

As at December 31, 2012, The Group has pledged the part of land, property and machinery in book value in amount of Baht 7,654.93 million to guarantee against credit facility of the Company that receives from commercial banks and financial institutions according to the note to financial statement no.13 and no.15. Furthermore, part of land in the same amount of Baht 14.91 million was the Company's land which acquired from a subsidiary at book value and registered such land for the permission enforcement upon the pathway and other public utilities for other pieces of land belonging to the said subsidiary whom sold that piece of land.

As at December 31, 2012, a part of the land not used in operation were pieces of land that the Group had plans to use them objectively in future for business expansion in amount of Baht 175.11 million, the Group were used as collaterals against credit loans from a commercial bank as mentioned in the notes to financial statements no.13 and no.15.

As at December 31, 2012, the subsidiary has electric system and fixtures on building's lease of its subsidiary with net book value of Baht 0.58 million at the end of the lease of such assets become property of the lesser.

12. Intangible assets

Consisted of:-

(Unit : Baht)

	Consolidated		
	Software	License	Total
Cost:			
As at January 1, 2012	941,750.00	16,553,150.80	17,494,900.80
Purchase	236,250.00	-	236,250.00
As at December 31, 2012	1,178,000.00	16,553,150.80	17,731,150.80
Amortized :			
As at January 1, 2012	(866,099.23)	(11,794,407.83)	(12,660,507.06)
Amortized for the year	(50,579.16)	(1,013,671.83)	(1,064,250.99)
As at December 31, 2012	(916,678.39)	(12,808,079.66)	(13,724,758.05)
Book value :			
As at December 31, 2012	261,321.61	3,745,071.14	4,006,392.75

The amortized in the statement of comprehensive income

For the year ended on December 31, 2012

1,064,250.99

(Unit : Baht)

	Consolidated		
	Software	License	Total
Cost:			
As at January 1, 2011	941,750.00	16,553,150.80	17,494,900.80
Purchase	-	-	-
As at December 31, 2011	941,750.00	16,553,150.80	17,494,900.80
Amortized :			
As at January 1, 2011	(681,463.36)	(10,780,737.78)	(11,462,201.14)
Amortized for the year	(184,635.87)	(1,013,670.05)	(1,198,305.92)
As at December 31, 2011	(866,099.23)	(11,794,407.83)	(12,660,507.06)
Book value :			
As at December 31, 2011	75,650.77	4,758,742.97	4,834,393.74

The amortized in the statement of comprehensive income

For the year ended on December 31, 2011 1,198,305.92

(Unit : Baht)

	Separate financial statement		
	Software	License	Total
Cost:			
As at January 1, 2012	677,375.00	3,713,750.00	4,391,125.00
Purchase	236,250.00	-	236,250.00
As at December 31, 2012	913,625.00	3,713,750.00	4,627,375.00
Amortized :			
As at January 1, 2012	(601,724.23)	(2,168,219.52)	(2,769,943.75)
Amortized for the year	(50,579.16)	(371,375.00)	(421,954.16)
As at December 31, 2012	(652,303.39)	(2,539,594.52)	(3,191,897.91)
Book value :			
As at December 31, 2012	261,321.61	1,174,155.48	1,435,477.09

The amortized in the statement of comprehensive income

For the year ended on December 31, 2012 421,954.16

(Unit : Baht)

	Separate financial statement		
	Software	License	Total
Cost:			
As at January 1, 2011	677,375.00	3,713,750.00	4,391,125.00
Purchase	-	-	-
As at December 31, 2011	677,375.00	3,713,750.00	4,391,125.00
Amortized :			
As at January 1, 2011	(469,818.61)	(1,796,844.52)	(2,266,663.13)
Amortized for the year	(131,905.62)	(371,375.00)	(503,280.62)
As at December 31, 2011	(601,724.23)	(2,168,219.52)	(2,769,943.75)
Book value :			
As at December 31, 2011	75,650.77	1,545,530.48	1,621,181.25

The amortized in the statement of comprehensive income

For the year ended on December 31, 2011

503,280.62

13. Bank overdrafts and short-term loans from financial institutions

Consisted of:-

(Unit : Baht)

	Consolidated		Separate financial statement	
	2012	2011	2012	2011
Bank overdrafts	81,450.32	7,295,750.05	-	6,897,081.25
Trust receipt payable	517,901,156.25	507,939,527.08	-	-
Promissory note	1,574,000,000.00	1,414,000,000.00	525,000,000.00	665,000,000.00
Total	2,091,982,606.57	1,929,235,277.13	525,000,000.00	671,897,081.25

As at December 31, 2012, the Group held bank overdraft, trust receipt, and letters of credit facilities from several financial institutions in Thai Baht amounting of Baht 6,103.00 million. Interest rate is 2.10% - 3.52% per annum.

Such credit facility line is pledged by mortgaged register of land plus property and machinery of the Group as mentioned in the notes to financial statements no.11. Furthermore, the benefit from the insurance of those assets was forfeited to the lenders and claimant right of fixed deposit of a subsidiary company was transferred likewise in the amount of Baht 0.52 million (stated at other non-current assets item). Also the Company and its subsidiary companies jointly gave guarantees and the Company has to maintain the shareholding proportion for 99.99% in a subsidiary company until all loan obligations have been completely repaid. In addition, a subsidiary company has to comply with conditions stipulated in the loan agreements as mentioned in the notes to financial statements no. 15.

14. Trade and other payable – third parties

Consisted of:-

(Unit : Baht)

	Consolidated		Separate financial statement	
	2012	2011	2012	2011
Trade accounts payable	381,906,046.65	503,706,156.82	56,180,861.89	68,972,948.49
Other payables	285,066,538.65	312,062,333.90	107,398,338.34	178,241,394.16
Accrued expenses	148,824,868.87	196,756,726.99	62,045,800.86	73,620,897.14
Others	10,526,740.06	11,046,704.93	2,225,593.99	1,722,915.75
Total	826,324,194.23	1,023,571,922.64	227,850,595.08	322,558,155.54

15. Long-term loans due to financial institutions

Consisted of:-

(Unit : Baht)

	Consolidated		Separate financial statement	
	2012	2011	2012	2011
Long-Term Loan (Credit line of Baht 2,700 million)	945,000,000.00	1,485,000,000.00	945,000,000.00	1,485,000,000.00
Long-Term Loan (Credit line of Baht 300 million)	-	45,000,000.00	-	45,000,000.00
Long-Term Loan (Credit line of Baht 1,235 million)	494,000,000.00	741,000,000.00	494,000,000.00	741,000,000.00
Long-Term Loan (Credit line of Baht 284 million)	284,000,000.00	284,000,000.00	284,000,000.00	284,000,000.00
Long-Term Loan (Credit line of Baht 1,150 million)	1,150,000,000.00	539,600,000.00	1,150,000,000.00	539,600,000.00
Long-Term Loan (Credit line of Baht 1,000 million)	1,000,000,000.00	-	1,000,000,000.00	-
Long-Term Loan (Credit line of Baht 1,450 million)	540,000,000.00	825,405,564.50	-	-
Long-Term Loan (Credit line of Baht 2,500 million)	250,000,000.00	750,000,000.00	-	-
Long-Term Loan (Credit line of Baht 350 million)	-	37,800,000.00	-	-
Total	4,663,000,000.00	4,707,805,564.50	3,873,000,000.00	3,094,600,000.00
Less Current Portion	(1,538,800,000.00)	(1,649,800,000.00)	(1,008,800,000.00)	(832,000,000.00)
Net	3,124,200,000.00	3,058,005,564.50	2,864,200,000.00	2,262,600,000.00

Long-term loan of the Group are bearing the floating interest rate, as at December 31, 2012 the interest rates are 3.1621%-5.75% per annum. The interest is payable monthly after the first withdrawal date of the loan. The significant detail of the long-term loan credit facilities are as follows :-

	Credit Facility (Unit : Million Baht)	Repayment of Principal
1.	2,700.00	The first installment of principal must be made on December 21, 2009, which is the 27 th month period from the date of initial drawdown (September 21, 2007) and the following installments to be repaid quarterly for 20 installments at Baht 135.00 million per installment. The repayment for the principal must be completed within 84 months from the date of the first withdrawal (September 20, 2014).
2.	300.00	The first installment of principal must be made on December 1, 2007, which was the 27 th month period from the date of the initial drawdown (September 1, 2005) and the following installments to be repaid quarterly for 20 installments at Baht 15.00 million per installment. The repayment for the principal must be completed within 84 months from the date of the first withdrawal (August 31, 2012).
3.	1,235.00	The first installment of principal must be made on March 31, 2010, and the following installments to be repaid quarterly Baht 61.75 million per installment. The repayment for the principal must be completed within February 28, 2015.
4.	284.00	The first installment of principal must be made on March 31, 2013, and the following installments to be repaid quarterly Baht 14.20 million per installment. The repayment for the principal must be completed within 88 months (June 25, 2018) from the date of the first withdrawal (February 25, 2011).
5.	1,150.00	The first installment of principal must be made on the end of 27 th month period from the date of the initial drawdown (June 21, 2011), and the following installments to be repaid quarterly Baht 57.50 million per installment. The repayment for the principal must be completed within 84 months from the date of the first withdrawal.
6.	1,000.00	The first installment of principal must be made on the end of 27 th month period from the date of the initial drawdown (April 18, 2012), and the following installments to be repaid quarterly Baht 50.00 million per installment. The repayment for the principal must be completed within 84 months from the date of the first withdrawal
7.	1,450.00	The first installment of the principal must be made on November 24, 2009, which is the 25 th month period from the date of the initial drawdown (October 24, 2007) and the following installments to be repaid quarterly for 21 installments, for the 1 st -20 th installments at Baht 70.00 million per installment, and the final installment at Baht 50.00 million.
8.	2,500.00	Principal is repayable quarterly commencing from July 2007 to July 2013, for 24 installments, for the 1 st -4 th installments at Baht 50.00 million, 5 th -8 th installments at Baht 75.00 million and 9 th -24 th installments at Baht 125.00 million per installment.
9.	350.00	The first installment of the principal must be made on August 13, 2007, which was the 27 th month period from the date of the initial drawdown (May 13, 2005) and the following installments to be repaid quarterly, for the 1 st -4 th installments at Baht 16.15 million, 5 th -8 th installments at Baht 16.80 million, 9 th -12 th installments at Baht 17.48 million, 13 th -16 th installments at Baht 18.18 million and 17 th -20 th installments at Baht 18.90 million per installment. The repayment for the principal must be completed within 84 months from the date of the first withdrawal (July 12, 2012).

Collateral

- The land with construction, machinery and construction in progress of the Groups with the book value as mentioned in the notes to financial statements no. 11 have been pledged as collateral against credit facilities received at the full credit limit. The Groups forfeit all of the benefits from the insurance and claimant right of the pledged machinery and construction to the lender.
- The Company has guaranteed for credit facilities of a subsidiary in amount of Baht 1,450.00 million.

Other material compliance with contract

- The Company and its subsidiary have to maintain debt to equity ratio not more than 1.5-2.5 to 1 and not less than zero for the subsidiary.
- The Company has to maintain the shareholding proportion for 99.99% in a subsidiary until all loans have been repaid.
- The Company has to pay the fee for prepayment of some loans at 3% of the prepayment made, except the prepayment of the loan incurred from the single-side service offered by lender.
- The subsidiary and/or the Company must not default the repayment of the debt and/or any inter-liability and/or financial institution lenders except when the debt and/or liability has the total outstanding amount not exceeding Baht 5.00 million.
- For the credit line No. 5 the subsidiary and /or another companies in the Group have to offer the first priority right to the commercial bank for issuing the debenture to prepayment this loan of Baht 1,450.00 million, and also the financial derivative transactions for this credit facility. The subsidiary could pay dividend not exceeding 70% of profit for the year.
- For the credit line No. 4 of the Company's is obtained with the objective to be used for investment in construction of the factory for flooring production and particle production. This credit line used joint-collaterals with the other long term loans credit line.

Long-term loans from financial institutions - minimum payments:

(Unit : Baht)

	Consolidated		Separate financial statement	
	2012	2011	2012	2011
Within 1 years	1,538,800,000.00	1,649,800,000.00	1,008,800,000.00	832,000,000.00
Within 2 year — 5 years	2,859,200,000.00	3,058,005,564.50	2,599,200,000.00	2,262,600,000.00
Over 5 years	265,000,000.00	-	265,000,000.00	-
Total	4,663,000,000.00	4,707,805,564.50	3,873,000,000.00	3,094,600,000.00

16. Employee benefits obligation

As at December 31, 2012, the Group has the employee benefit obligation in case of retirement or hiring cancellation under the labor law. The Group hires an actuary to calculate on an actuarial technique the said employee benefit obligation. The said employee benefit obligation is discounted using the projected unit credit method by reference to an interest rate of a government bond to determine the present value of the employee benefit obligation, related past service cost and current service cost.

As at December 31, 2012, the Group recognizes the employee benefit obligation as the liability in amount of Baht 117.59 million and Baht 54.35 million in the consolidated and separate statements of financial position, respectively.

Changes in the present value of the employee benefit obligation as at December 31, 2012 and 2011 are as follows :

(Unit : Baht)

	Consolidated		Separate financial statement	
	2012	2011	2012	2011
Opening defined benefit as at January 1,	106,619,302.43	94,950,609.00	49,872,500.50	44,777,235.00
Current service cost	8,222,918.01	8,242,393.00	3,514,357.00	3,510,165.50
Interest cost	3,808,459.00	3,680,500.43	1,763,913.00	1,746,900.00
Benefit paid	(1,057,000.00)	(254,200.00)	(798,600.00)	(161,800.00)
Closing defined benefit as at December 31,	117,593,679.44	106,619,302.43	54,352,170.50	49,872,500.50

Principal actuarial assumptions as at December 31, 2012 and 2011 are as follows :

	Consolidated		Separate financial statement	
	2012	2011	2012	2011
Discount rate at end of period	4.1%	4.1%	4.1%	4.1%
Future salary increase	6.5%	6.5%	6.5%	6.5%
Proportion of employees opting for early retirement	0% - 30%	0% - 30%	0% - 30%	0% - 30%

17. Share capital

The movement of share capital for the year ended on December 31, 2012 are as follows:

	Number of share (Unit : share)	Amount (Unit : Baht)
Registered share capital (Baht 1 per share)		
As at January 1, 2012	1,425,839,127	1,425,839,127.00
Increment of capital	-	-
As at December 31, 2012	1,425,839,127	1,425,839,127.00

	Number of share (Unit : share)	Amount (Unit : Baht)
Issued and paid-up share capital (Baht 1 per share)		
As at January 1, 2012	1,305,839,127	1,305,839,127.00
Increment of capital	-	-
As at December 31, 2012	1,305,839,127	1,305,839,127.00

In accordance with the minute of the annual general shareholders' meeting for the year 2004 held on April 20, 2004, the Company allocate 120 million ordinary shares as reserve for the convertible debentures which are issued and offer for sale to the general public.

Capital management

The primary objective of the Company and subsidiary companies' capital management is to maintain its ability to continue as a going concern and to maintain an appropriate capital structure and to maintain ratio of debt to equity to not exceeding the compliance with the loan agreements.

As at December 31, 2012, in the consolidated financial statements, the debt to equity ratio is 1.24 : 1 and separate financial statements ratio is debt to equity 1.58 : 1

18. Legal reserve

Under the provisions of the Public Company Limited Act B.E. 2535, the Company is required to set aside as a legal reserve at least 5% of its net profit after accumulated deficit brought forward (if any) until the reserve is not less than 10% of the registered capital. This reserve is not available for dividend distribution.

19. Income tax

For the years ended December 31, 2012, the Company calculated the income tax at 23% on net accounting profit after adding back adjusting items under the Revenue Code. (2011 : 30%)

For the years ended December 31, 2012, the income tax of subsidiary companies are calculated at 15-30% of profit before income tax but after adding back allowances and various expenses not allowable for tax calculation purpose and deducting of income not to be included as taxable income and also expenses allowed to be deducted by increased amount. (2011 : 15-30%)

20. Basic earnings per share

Basic earnings per share are calculated by dividing the net profit attributable to shareholders by the weighted average number of ordinary shares in issue during the year.

21. Dividend Paid

In accordance with the minute of the annual general shareholders' meeting for the year 2012 held on April 24, 2012, it is resolved to pay the dividend to shareholders from operation result for the year 2011 in the rate of Baht 0.15 per share in amount of Baht 195.88 million. The Company will pay such dividend in May 16, 2012.

22. Supplement disclosures of cash flow information

22.1 Cash and cash equivalents consisted of :-

(Unit : Baht)

	Consolidated		Separate financial statement	
	2012	2011	2012	2011
Cash	3,559,185.70	2,410,107.49	2,378,896.42	1,085,387.04
Saving accounts	282,823,932.84	265,789,676.73	133,655,755.92	43,240,714.34
Current accounts	44,913,706.27	5,733,534.45	41,512,045.01	1,958,803.02
Total	331,296,824.81	273,933,318.67	177,546,697.35	46,284,904.40

22.2 Non-cash items are as follows:-

(Unit : Baht)

	Consolidated		Separate financial statement	
	2012	2011	2012	2011
Written-off doubtful accounts to bad debts	127,647.87	273,678.42	-	155,240.82
Purchase assets but not yet paid	47,506,138.59	114,986,789.68	42,498,059.81	113,221,161.09
Transferred test run product when testing machine from fixed assets	-	20,210,257.58	-	20,210,257.58
Transferred property, plant and equipment to asset held for destruction	1,377,934.15	583,346.40	924,105.19	110,985.73
Transferred of assets held for sale to equipment	-	1,387,909.00	-	-
Transferred prepaid tax to other non-current asset	-	3,803,060.45	-	3,803,060.45
Accrued dividend	81,436.30	-	81,436.30	-

-

22.3 Interest expenses

(Unit : Baht)

	Consolidated		Separate financial statement	
	2012	2011	2012	2011
Interest expense included as cost of property, plant and equipment	32,737,302.38	8,533,680.69	32,737,302.38	8,533,680.69

23. Employee benefit

For the year ended on December 31, 2012 and 2011, the Group recognizes the employee benefit expense in case of retirement or termination under the labor law, as follows :

(Unit : Baht)

	Consolidated		Separate financial statement	
	2012	2011	2012	2011
Current service cost	8,222,918.01	8,242,393.00	3,514,357.00	3,510,165.50
Interest cost	3,808,459.00	3,680,500.43	1,763,913.00	1,746,900.00
Total	12,031,377.01	11,922,893.43	5,278,270.00	5,257,065.50

An item of the employee benefit expense in case of retirement or termination under the labor law for the year ended on December 31, 2012 and 2011 are inclusively presented in the line items, as follows :

(Unit : Baht)

	Consolidated		Separate financial statement	
	2012	2011	2012	2011
Cost of sales	7,988,227.99	7,570,707.70	3,428,322.00	3,299,352.75
Administrative expenses	2,045,069.00	1,848,479.75	1,512,589.00	1,408,855.75
Management benefit expenses	1,998,080.02	2,503,705.98	337,359.00	548,857.00
Total	12,031,377.01	11,922,893.43	5,278,270.00	5,257,065.50

24. Expenses by nature

The following expenditure items of expense have been classified by nature :

(Unit : Baht)

	Consolidated		Separate financial statement	
	2012	2011	2012	2011
Change in finished goods and work in process	(21,815,328.34)	(335,840,867.21)	103,084,327.79	(88,408,210.39)
Raw material and supplied used	4,897,287,471.24	5,508,630,319.97	2,239,365,124.80	2,262,828,806.79
Management benefit expenses	72,253,031.75	72,655,311.48	20,426,311.50	20,454,897.00
Employee benefit expenses	690,844,620.50	597,379,043.09	300,174,375.89	244,595,857.92
Depreciation and amortization expenses	789,404,296.18	806,761,585.65	185,271,224.60	173,378,254.40
Loss for diminution of inventories (reversal)	25,463,506.80	(7,381,506.65)	6,009,669.70	140,517.98
Transportation expenses	610,462,460.26	681,621,820.65	97,770,924.95	92,651,501.29
Repair expenses	440,946,557.38	395,635,242.08	125,665,810.19	116,379,457.66

25. Segment Information

The Company and its subsidiaries operates the main business with respect to production and distribution of wood plates, MDF boards and particle boards while classified according to sector as domestic sale and international sale. The data classified according to sector of the Group for the year ended on December 31, 2012 and 2011 constitutes as follows:

Unit : Million Baht)

	Consolidated									
	MDF board and door skin		Glue and paper		Others		Eliminated		Total	
	2012	2011	2012	2011	2012	2011	2012	2011	2012	2011
Net sales - domestic	4,097.79	4,074.41	2,354.49	2,313.40	71.64	72.25	(2,720.47)	(2,649.47)	3,803.45	3,810.59
Net sales - export	5,963.19	6,425.72	-	-	-	-	-	-	5,963.19	6,425.72
Total	10,060.98	10,500.13	2,354.49	2,313.40	71.64	72.25	(2,720.47)	(2,649.47)	9,766.64	10,236.31
Profit from operation	419.43	687.39	149.13	89.27	10.78	14.12	(6.19)	(8.11)	573.15	782.67
Finance cost									(262.54)	(266.63)
Income tax									(20.60)	(48.98)
Comprehensive income									290.01	467.06

The Group's fixed assets	10,267.96	10,311.68
The Group's depreciation	788.34	805.56
The Group's assets	14,021.24	14,175.29

26. Financial instruments

The principal financial risks faced by the Group are exchange rate risk, credit risk and interest rate risk. The Group did not speculate in or engage in trading of any derivative financial instruments.

26.1 Risks on exchange rates

Regarding risk on exchange rates of the Group, mainly involves with sales of goods and purchase raw materials and machineries under the foreign currencies. As at December 31, 2012 and 2011 the Group obtained assets and liabilities in foreign currencies over which the contract to hedge against risk of exchange rates has not been conducted as follows :-

(Unit : '000)

As at December 31, 2012

Foreign currency	Consolidated		Separated Financial Statement	
	Assets	Liabilities	Assets	Liabilities
US DOLLARS	11,338	21,588	1,418	109
EURO	-	537	-	186
SWEDEN	-	14	-	-
SWISS FRANCE	-	3	-	-

(Unit : '000)

As at December 31, 2012

Foreign currency	Consolidated		Separated Financial Statement	
	Assets	Liabilities	Assets	Liabilities
US DOLLARS	8,440	18,978	2,701	249
EURO	1,151	1,713	-	1,265
SWEDEN	-	19	-	-
SWISS FRANCE	-	6	-	2
POND	-	3	-	-
YUAN	2	-	2	-

26.2 Risks from interest rates

Risk from interest rates is derived from fluctuation of market interest rate in the future which affect upon operating result and cash flow. Risk from interest rates remains due to bank deposit, loans from related parties, credit facilities owing to the commercial bank and related parties. Due to the fact that such financial assets and liabilities constitute interest rates which are always closed to market interest rate; as a result, the Group anticipates of non material risk from interest rates.

	Consolidated			
	Amount (Unit : Million Baht)		Interest rate per annum (%)	
	2012	2011	2012	2011
Saving account	282.82	265.79	0.125%-0.75%	0.00%-0.95%
Bank overdraft	0.08	7.30	2.375%	MOR-12.10%
Trust receipt payable	517.90	507.94	2.10%-3.52%	1.708%-1.719%
Short-term loans	1,574.00	1,414.00	3.20%-4.20%	1.66%-4.60%
Long-term loans	4,663.00	4,707.80	3.1621%-5.75%	MLR%-6.00%

	Separated Financial statements			
	Amount (Unit : Million Baht)		Interest rate per annum (%)	
	2012	2011	2012	2011
Saving account	133.66	43.24	0.125%-0.75%	0.50%-0.95%
Bank overdraft	-	6.90	-	7.50%-0.95%
Short-term loans	525.00	665.00	3.50%-3.55%	3.55%-4.60%
Short-term loan due to subsidiaries	180.00	330.00	2.50%	2.50%-3.00%
Long-term loans	3,873.00	3,094.60	3.97%-5.38%	4.21%-5.75%

26.3 Risk on credit provision

The Group have credit provision risk where the credits are available to the trade accounts receivable. Because the foreign sales for the year ended December 31, 2011 and 2010, which equal to 61.06% and 62.77% of the total sale respectively, are sales under Letters of Credit or the customers pay the advances for the merchandises. The domestic sales, which equal to 38.94% and 37.23% of the total sale respectively, are sales to the related companies and other companies that the long-term relationship has been established with these companies. The management of the Group believes the setting up of the allowance for doubtful debt is sufficient.

26.4 Fair value

The financial assets and liabilities include cash and deposit held from financial institutions, trade accounts receivable and payable, other receivable and payable, long-term loans to related parties and short-term loans from related parties. Their carried values approximate to their fair values.

27. Obligations and Contingent Liabilities

Apart from liabilities reflected in the statement of financial position as at December 31, 2012, the Group hold other obligations as follows :-

27.1 Obligation of credit lines for loans from financial institutions :-

(Unit : Million Baht)

	Consolidated As at December 31, 2012			
	Currency	Total	Utilized	Available
Letters of guarantee	Baht	229.00	101.63	127.37
Letters of credit and trust receipt	Baht	1,920.00	525.21	1,394.79
Bank overdraft	Baht	383.00	0.08	382.92
Short-term loans	Baht	3,700.00	1,574.00	2,126.00
Mixed short term facilities credit**	Baht	1,150.00	-	1,150.00
Forward foreign exchange contract	Baht	3,159.28	-	3,159.28
Forward foreign exchange contract	USD	19.00	-	19.00
Packing credit	Baht	110.00	-	110.00

(Unit : Million Baht)

	Separated Financial statements As at December 31, 2012			
	Currency	Total	Utilized	Available
Letters of guarantee	Baht	60.00	11.07	48.93
Letters of credit and trust receipt	Baht	265.00	-	265.00
Bank overdraft	Baht	140.00	-	140.00
Short-term loans	Baht	1,490.00	525.00	965.00
Mixed short term facilities credit**	Baht	1,150.00	-	1,150.00
Forward foreign exchange contract	Baht	1,405.28	-	1,405.28
Forward foreign exchange contract	USD	15.00	-	15.00
Packing credit	Baht	50.00	-	50.00

** Mixed short-term facilities credit is short-term loan facilities credit for working capital, letter of credit, trust receipt and forward foreign exchange contract to purchase machinery and manufacturing equipment in construction of the factory for flooring production and particle production.

27.2 The Company and subsidiary companies entered into agreements to purchase supplied and services, have remaining obligations under several suppliers as follow:-

Currencies	Consolidated/ Separate Financial Statements As at December 31, 2012		
	Contractual Amount	Paid	Outstanding Contractual Obligation
Million Baht	90.06	(81.29)	8.77
Million Euro	5.35	(5.35)	-

27.3 A subsidiary company entered into a gas purchase-sales agreement with a gas production company for a period of 10 years commencing from the date of the first gas purchase (January 9, 2006). The subsidiary company has to comply with the conditions stipulated in the agreement in the volume at daily average equals to 100 million BTU, gas price, the conditions of delivery, the installation and maintenance of the branch piping system. In case the subsidiary company defaulted on the payment for the gas for more than 2 consecutive payments, the subsidiary company must pledge the letter of guarantee issued by a bank for the limit of Baht 1.26 million for the entire contractual period.

27.4 A subsidiary company has a factory operating in Map Ta Phut Industrial Estate, which is a project to increase the production capacity for formaldehyde and urea — formaldehyde production (Phase 2), which the installation of the machinery has been completed. The subsidiary company is the process of preparing the complete Environmental Health Impact Assessment (EHIA) report for the said project to comply with the pronouncement of the Ministry of Natural Resources and Environment B.E. 2553 dated August 31, 2010. As at December 31, 2012, the subsidiary company entered into agreements with 3 companies for the study and preparation of the said report and the hiring agreement for the advisor for product improvement at the contractual value of Baht 3.39 million and EURO 600,000. The subsidiary has the obligation in the future, apart from those already recognized, at Baht 0.30 million and EURO 560,000.

27.5 As at December 31, 2012, two subsidiaries have entered into 50 folk-lift lease respectively with 5 companies. The periods of lease agreement are 6 months to 3 years. The subsidiaries have obligations to pay lease fee under agreements as follows :-

(Unit : Baht)

	Consolidated 2012
Due within 1 year	11,391,121.62
Due over 1 year but not over 3 years	8,169,000.00

27.6 As at December 31, 2012, one subsidiary was committed the production system consultant, that has to repay service fee of Baht 25,000.00 per month.

27.7 As at December 31, 2012, one subsidiary was committed the legal counsel, that has to repay service fee of Baht 10,000.00 per month.

28. Beneficial privileges from investment promotion

The Company and two subsidiaries were granted 7 investment promotion certificates from Board of Investment. The received benefits and privileges are under Sections 25, 26, 28, 30, 31, 34, 35(2), 35(3), 35(4), 36(1), 36(2), 36(4) and 37 of Investment Promotion Act B.E. 2520 which include exemption of income tax on net profit derived from operating business under investment promotion for the period of 8 years commencing from the first day the income is generate from promoted business. The details of investment certificates received are as follows:-

Certificate No.	Date	Category of Promoted Business	Date of First Income	Termination Date
1171(2)/2546	Jan. 22, 2003	Categ. 6.1 and 6.2 Production of basic and other chemical products	Jul. 1, 2004	Jun. 30, 2012 and afterward 50% of normal income tax is payable for a period of 5 years.
1016(2)/2548	Nov. 10, 2004	Categ. 6.13 Production of paper fiber and paper or hard paper	Mar. 1, 2006	Mar. 1, 2014
1136(2)/2548	Feb. 14, 2005	Categ. 1.16 production of board from wooden pieces or plants	Oct. 10, 2006	Oct. 9, 2014
2023(2)/2550	Oct. 10, 2007	Categ. 1.16 production of board from wooden pieces or plants	Aug. 26, 2009	Aug. 25, 2017
2181(2)/2553	Nov. 3, 2010	Categ. 3.15 manufacture of furniture or parts (except made from restricted trees)	No revenue	-
1036(2)/2554	Jan. 6, 2011	Categ. 1.17 manufacture of products from agricultural by-products or waste	No revenue	-

29. Reclassification of accounting transactions

Some transactions in consolidated and separate statements of financial position as at December 31, 2011 are newly reclassified so as to comply with reflection in the consolidated and separate statements of financial position as at December 31, 2012 which can be summarized as follows:

(Unit : Baht)

Consolidated		Statement of financial position December 31, 2011
Transactions which formerly reflected	Reclassified	
Other current assets	Trade and other receivable - third parties	14,043,496.86
Other current liabilities	Trade and other payable - third parties	11,046,704.93

(Unit : Baht)

Separate Financial Statements		Statement of financial position December 31, 2011
Transactions which formerly reflected	Reclassified	
Other current assets	Trade and other receivable - third parties	4,602,554.82
Other current liabilities	Trade and other payable - third parties	1,722,915.75

30. Events after the reporting period

At the board of director's meeting held on February 26, 2013, it is resolved to presentation to the Annual General meeting of shareholder of the year 2013 to consider and approve to pay the dividend from the Company's operation results of the year 2012 to shareholders at the rate of Baht 0.09 per share. The Company will pay such dividend in May 14, 2013.

31. Approval of financial statements

These consolidated and separated financial statements were authorized for issue by the Company's authorized director on February 26, 2012.

Remuneration to Auditors

(a) Company and affiliated company has a Clear remuneration to auditor total 2,588,000 Bath

(b) Other Services

● As condition to verity of promote and total amount 135,000.- Baht



วนชัย... ปรัชญาและเป้าหมาย

ปรัชญาการทำอุตสาหกรรมแผ่นไม้ทดแทนธรรมชาติของ วนชัย
คือ การรักษาป่า เป็นสิ่งที่เรายึดเป็นหลักการพื้นฐาน ในการทำงานอย่างเป็นระบบ
และเป็นมิตรกับธรรมชาติ ตั้งแต่ก่อตั้งโดยมีวัตถุประสงค์และเป้าหมายสำคัญ 2 ประการ คือ

- การเป็นผู้นำในอุตสาหกรรมไม้ทดแทนธรรมชาติ
- การเป็นผู้นำในการอนุรักษ์ป่าไม้

การเป็นผู้นำในอุตสาหกรรมแผ่นไม้ทดแทนธรรมชาติของประเทศไทย
พร้อมกับการเป็นผู้นำในการอนุรักษ์ทรัพยากรป่าไม้ คือ ข้อพิสูจน์ที่แสดงให้เห็นว่า
วนชัย มิได้มุ่งเน้นต่อการพัฒนาศักยภาพในการผลิตและการแข่งขันเท่านั้น
แต่เรายังตระหนักถึงความสำคัญ และคุณค่าของทรัพยากรธรรมชาติ



บริษัท วนชัย กรุ๊ป จำกัด (มหาชน)
Vanachai Group Public Company Limited

2/1 ถนนวงศ์สว่าง แขวงวงศ์สว่าง เขตบางซื่อ กรุงเทพมหานคร 10800
โทรศัพท์ 0-2913-2180-9, 0-2585-4900-3 โทรสาร 0-2587-9556
E-mail : vanachai@vanachai.com

2/1 Wongsawang Road, Wongsawang, Bangsue, Bangkok Thailand 10800
Tel : +66-2913-2180-9, 0-2585-4900-3 Fax : 0-2587-9556
E-mail : vanachai@vanachai.com