



บริษัท วนชัย กรุ๊ป จำกัด (มหาชน)
Vanachai Group Public Company Limited

รายงานประจำปี
2563/2020
ANNUAL REPORT

วนชัย... “ชัยชนะที่รักษาป่า”

การมีจิตสำนึกต่อธรรมชาติและสิ่งแวดล้อมถือเป็นเรื่องสำคัญ สำหรับการทำธุรกิจในปัจจุบัน เพราะแสดงให้เห็นถึงความจริงใจ ในการช่วยกันแก้ไขปัญหาสิ่งแวดล้อมที่เกิดขึ้น เรื่องราวของการอนุรักษ์สิ่งแวดล้อม ในปัจจุบันจัดเป็นกระแสที่ได้รับการตอบรับเป็นอย่างดีจากสังคมทั่วโลก และถือเป็นหน้าที่ของทุกภาคส่วนที่จะต้องร่วมมือกัน แต่สำหรับ บริษัท วนชัย กรุ๊ป จำกัด (มหาชน) เรื่องการอนุรักษ์และการประกอบธุรกิจที่เอื้อเฟื้อต่อสิ่งแวดล้อมและสังคมมิใช่เรื่องใหม่ เพราะวนชัยมองอนาคตกว่าอดีตจึงเลือกใช้แนวทางนี้มานาน

สารบัญ

รายงานคณะกรรมการบริษัท	02
รายงานของคณะกรรมการตรวจสอบ	03
การเปลี่ยนแปลงในปี 2563 ที่สำคัญ	05
รายละเอียดของกรรมการและผู้บริหาร	06
นโยบายและภาพรวมการประกอบธุรกิจ	24
ลักษณะการประกอบธุรกิจ	28
ปัจจัยความเสี่ยง	32
ข้อมูลทั่วไปของบริษัท บริษัทย่อย และบุคคลอ้างอิงอื่นๆ	34
ผู้ถือหุ้น	39
นโยบายการจ่ายเงินปันผล	41
โครงสร้างการจัดการ	42
การกำกับดูแลกิจการ	47
ความรับผิดชอบต่อสังคม	59
การควบคุมภายในและการบริหารจัดการความเสี่ยง	62
รายการระหว่างกัน	63
ข้อมูลทางการเงินที่สำคัญ	76
การวิเคราะห์และคำอธิบายของฝ่ายจัดการ	82
รายงานความรับผิดชอบต่อคณะกรรมการต่อ รายงานทางการเงิน	95
รายงานของผู้สอบบัญชีรับอนุญาต	96
งบการเงิน	102
ค่าตอบแทนของผู้สอบบัญชี	176

Content

Board of Director's Report	177
Audit Committee's Report	178
Important changes in 2020	180
Details of the Board of Directors and Executives	181
Policy and Business Operation Overview	199
Type of Business	203
Risk Factors	207
Corporate Information of Company and Its Subsidiaries Companies and Reference	209
Shareholders	214
Dividend payment policy	216
Management Structure	217
Corporate Governance	222
Corporate Social Responsibility	235
Internal control and risk management	239
Connected Transactions	240
Highlight of Financial Performance	255
Management Discussion and Analysis : MD&A	261
Report of board of Directors' Responsibilities for Financial Reporting	276
Independent Auditor's Report	277
Financial Statements	283
Remuneration to Auditors	357

“ผู้ลงทุนสามารถศึกษาข้อมูลของบริษัทที่ออกหลักทรัพย์เพิ่มเติมได้จากแบบแสดงรายการข้อมูลประจำปี (แบบ 56-1) ของบริษัทที่แสดงไว้ใน www.set.or.th

The investors can obtain additional information about the Company's financial status and others in the Annual Information Statement (Form 56-1) on www.set.or.th

รายงานคณะกรรมการบริษัท

เรียน ท่านผู้ถือหุ้น

จากสถานการณ์ของไวรัสโควิด-19 ที่เริ่มเมื่อปลายปี 2562 และแพร่ระบาดไปทั่วโลกในปี 2563 ได้สร้างผลกระทบอย่างรุนแรงต่อเศรษฐกิจและภาคธุรกิจทุกขนาด ซึ่งบริษัทก็ได้รับผลกระทบจากสถานการณ์นี้เช่นกัน จึงให้ความสำคัญในการบริหารจัดการความเสี่ยงด้านต่างๆ เพื่อให้สามารถเตรียมแผนรองรับอย่างเหมาะสมและทันเวลาที่ เพื่อให้สามารถดำเนินธุรกิจได้อย่างต่อเนื่องและก้าวผ่านวิกฤตินี้ไปได้

ผลประกอบการของบริษัทและบริษัทย่อย มีรายได้จากการขายรวมปี 2563 เท่ากับ 8,311.8 ล้านบาท ลดลงร้อยละ 12 จากปี 2562 จากราคาและปริมาณขายของผลิตภัณฑ์หลักคือแผ่นเอ็มดีเอฟและแผ่นปาร์ติเกิ้ลที่ลดลง เนื่องจากภาวะเศรษฐกิจชะลอตัวทั้งในประเทศและต่างประเทศ ซึ่งเป็นผลมาจากการแพร่ระบาดของไวรัสโควิด-19 อย่างไรก็ตามจากการปรับปรุงประสิทธิภาพการผลิตอย่างต่อเนื่อง การบริหารจัดการการใช้วัตถุดิบอย่างใกล้ชิดและเหมาะสมในแต่ละผลิตภัณฑ์เพื่อลดต้นทุนการผลิต จึงทำให้บริษัทมีผลการดำเนินงานขาดทุนสุทธิ สำหรับปีเท่ากับ 594.7 ล้านบาท ขาดทุนสุทธิลดลงประมาณร้อยละ 52 จากปี 2562

จากที่บริษัทได้ประเมินสถานการณ์ผลกระทบจากสงครามทางการค้าระหว่างประเทศสหรัฐอเมริกาและจีน สถานการณ์ของไวรัสโควิด-19 ที่จะยังคงอยู่อีกไม่ต่ำกว่า 1 ปี ซึ่งจะส่งผลกระทบต่อเศรษฐกิจโลกชะลอตัว และมีความเสี่ยงต่อการดำเนินงานของบริษัท บริษัทได้ดำเนินการเพิ่มทุนจดทะเบียนและเสนอขายหุ้นเพิ่มทุนแก่ผู้ถือหุ้นเดิมของบริษัทตามสัดส่วนการถือหุ้น (Right Offering) ในอัตรา 7 หุ้นเดิม ต่อ 1 หุ้นสามัญเพิ่มทุน ในราคาเสนอขายหุ้นละ 3.75 บาท ตามมติที่ประชุมสามัญผู้ถือหุ้น ประจำปี 2563 เมื่อวันที่ 17 มิถุนายน 2563 ซึ่งมีผู้ถือหุ้นเดิมใช้สิทธิในการซื้อหุ้นสามัญเพิ่มทุนจำนวน 168,230,604 หุ้น ราคาหุ้นละ 3.75 บาท รวมเป็นเงิน 630,864,765 บาท ทั้งนี้เพื่อให้บริษัทมีเงินทุนหมุนเวียนที่เพียงพอต่อการดำเนินธุรกิจได้ตามแผนดำเนินงาน และเตรียมความพร้อมรองรับสถานการณ์ความไม่แน่นอนดังกล่าว


ในปี 2563 แผนดำเนินการลดค่าใช้จ่ายด้านพลังงานไฟฟ้า ด้วยการผลิตไฟฟ้าจากพลังงานแสงอาทิตย์ที่โรงงานชลบุรี และโรงงานสุราษฎร์ธานี ได้ดำเนินการแล้วเสร็จสามารถผลิตไฟฟ้าใช้ในโรงงานได้ในปี 2563 และบริษัทมีแผนที่จะเพิ่มการผลิตไฟฟ้าจากพลังงานแสงอาทิตย์ที่โรงงานสุราษฎร์ธานีและโรงงานสระบุรีอีก ซึ่งจะช่วยลดค่าใช้จ่ายด้านพลังงานไฟฟ้าได้เพิ่มขึ้น และแผนการลงทุนผลิตไฟฟ้าจากเชื้อเพลิงชีวมวลที่กำลังดำเนินการ คาดว่าจะแล้วเสร็จเปิดดำเนินการได้ประมาณไตรมาสที่ 2 ปี 2564

ท่ามกลางสถานการณ์เศรษฐกิจโลกที่ชะลอตัวจากการระบาดของไวรัสโควิด-19 จนส่งผลกระทบต่อระบบเศรษฐกิจรวมของประเทศและผู้ประกอบการทั่วไป บริษัทยังคงยึดหลักการบริหารจัดการที่เน้นการดำเนินงานอย่างมีประสิทธิภาพ รักษาสภาพคล่องและความแข็งแกร่งทางการเงิน เพื่อให้บริษัทมีเงินทุนหมุนเวียนที่เพียงพอต่อการดำเนินธุรกิจได้ตามแผนดำเนินงาน

ในโอกาสนี้ คณะกรรมการบริษัทฯ ขอขอบคุณ ลูกค้า ผู้ถือหุ้น คู่ค้า ที่ได้ให้ความไว้วางใจในการดำเนินงานของบริษัท และขอขอบคุณหน่วยงานต่างๆ ทั้งภาครัฐ ภาคเอกชน และสถาบันการเงิน ที่ให้การสนับสนุนบริษัทฯ ด้วยดีตลอดมา



(นายสมภาพ สหวัฒน์)
ประธานกรรมการ



(นายวรรณนะ เจริญวรรตน์)
กรรมการผู้จัดการ

รายงานของคณะกรรมการตรวจสอบ

คณะกรรมการตรวจสอบของบริษัท วนชัย กรุ๊ป จำกัด (มหาชน) ประกอบด้วยกรรมการอิสระจำนวน 3 ท่าน ซึ่งมีคุณสมบัติครบตามเกณฑ์ที่กำหนดโดยตลาดหลักทรัพย์แห่งประเทศไทย ปัจจุบันมีสมาชิกประกอบด้วย

1. นายนิพนธ์ วิษัยยุทธศาสตร์ ประธานกรรมการตรวจสอบ
2. นายไกรทิพย์ ไกรฤกษ์ กรรมการตรวจสอบ
3. พลตำรวจเอกกวีเชียร พจน์โพธิ์ศรี กรรมการตรวจสอบ

ทั้งนี้บริษัทได้กำหนดขอบเขตอำนาจหน้าที่ของคณะกรรมการตรวจสอบไว้ดังนี้


1. สอบทานให้บริษัทมีการรายงานทางการเงินอย่างถูกต้องและเพียงพอ
2. สอบทานให้บริษัทมีระบบการควบคุมภายใน (internal control) และระบบการตรวจสอบภายใน (internal audit) ที่เหมาะสมและมีประสิทธิผล
3. สอบทานให้บริษัทปฏิบัติตามกฎหมายว่าด้วยหลักทรัพย์และตลาดหลักทรัพย์ ข้อกำหนดของตลาดหลักทรัพย์ และกฎหมายที่เกี่ยวข้องกับธุรกิจของบริษัท
4. พิจารณา คัดเลือก เสนอแต่งตั้งบุคคลซึ่งมีความเป็นอิสระเพื่อทำหน้าที่เป็นผู้สอบบัญชีของบริษัท และเสนอคำตอบแทนของบุคคลดังกล่าว รวมทั้งเข้าร่วมประชุมกับผู้สอบบัญชี โดยไม่มีฝ่ายจัดการเข้าร่วมประชุมด้วยอย่างน้อยปีละ 1 ครั้ง
5. พิจารณารายการที่เกี่ยวข้องกันหรือรายการที่อาจมีความขัดแย้งทางผลประโยชน์ ให้เป็นไปตามกฎหมายและข้อกำหนดของตลาดหลักทรัพย์ ทั้งนี้เพื่อให้มั่นใจว่ารายการดังกล่าวสมเหตุสมผลและเป็นประโยชน์สูงสุดต่อบริษัท
6. จัดทำรายงานของคณะกรรมการตรวจสอบ โดยเปิดเผยไว้ในรายงานประจำปีของบริษัท ซึ่งรายงานดังกล่าวต้องลงนามโดยประธานคณะกรรมการตรวจสอบ
7. ปฏิบัติการอื่นใดตามที่คณะกรรมการของบริษัทมอบหมายด้วยความเห็นชอบจากคณะกรรมการตรวจสอบ

ในรอบปี 2563 คณะกรรมการตรวจสอบมีการประชุม 4 ครั้ง ในการประชุมแต่ละครั้ง กรรมการตรวจสอบเข้าร่วมประชุมครบทุกท่าน เพื่อสอบทานงบการเงินรายไตรมาสที่ผ่านการสอบทานจากผู้สอบบัญชีรับอนุญาต และงบการเงินประจำปีที่ผ่านมาจากการตรวจสอบจากผู้สอบบัญชีรับอนุญาต เพื่อให้มั่นใจว่างบการเงินจัดทำขึ้นตามหลักการบัญชีที่รับรองทั่วไป และการเปิดเผยข้อมูลทางการเงินเป็นไปอย่างถูกต้องและเพียงพอ และมีความเห็นว่างบการเงินจัดทำขึ้นตามหลักการบัญชีที่รับรองทั่วไป การเปิดเผยข้อมูลถูกต้องและครบถ้วน และเห็นควรเสนอต่อคณะกรรมการบริษัทเพื่อพิจารณาอนุมัติต่อไป

คณะกรรมการตรวจสอบได้พิจารณาแบบประเมินความเพียงพอของระบบการควบคุมภายใน และมีความเห็นว่าระบบการควบคุมภายในของบริษัท มีความเหมาะสมและเพียงพอ

คณะกรรมการตรวจสอบได้พิจารณาเรื่องการเปิดเผยข้อมูลของบริษัท เกี่ยวกับการทำรายการที่เกี่ยวข้องกัน หรือรายการที่อาจมีความขัดแย้งทางผลประโยชน์ ระหว่างบริษัท บริษัทย่อย บริษัทที่เกี่ยวข้อง และบุคคลที่เกี่ยวข้อง เพื่อให้มั่นใจว่าบริษัทได้ปฏิบัติตามกฎหมายว่าด้วยหลักทรัพย์และตลาดหลักทรัพย์ ข้อกำหนดของตลาดหลักทรัพย์แห่งประเทศไทย รวมทั้งกฎหมายที่เกี่ยวข้องกับบริษัท พร้อมทั้งเปิดเผยข้อมูลที่เพียงพอเพื่อประโยชน์ต่อผู้ลงทุน และมีความเห็นว่ารายการที่เกิดขึ้นระหว่างบริษัท บริษัทย่อย บริษัทที่เกี่ยวข้อง และบุคคลที่เกี่ยวข้อง ได้เป็นไปตามราคาตลาด หรือราคายุติธรรม ซึ่งสามารถเปรียบเทียบได้กับรายการที่เกิดขึ้นกับบุคคลภายนอก และบริษัทได้มีการเปิดเผยข้อมูลโดยถูกต้องและครบถ้วน

คณะกรรมการตรวจสอบได้พิจารณาและเสนอแต่งตั้งผู้สอบบัญชี คือ นายอำพล จานงค์วัฒน์ ผู้สอบบัญชีรับอนุญาต เลขที่ 4663 หรือ นายนริศ เสาวลักษณ์สกุล ผู้สอบบัญชีรับอนุญาตเลขที่ 5369 จากบริษัท สำนักงาน เอ เอ็ม ซี จำกัด เป็นผู้สอบบัญชีประจำปี 2564 เนื่องจากบริษัท สำนักงาน เอ เอ็ม ซี จำกัด ได้ทำการตรวจสอบบัญชีงบการเงินของบริษัท และบริษัทย่อยติดต่อกันหลายปี สามารถให้คำแนะนำที่เป็นประโยชน์ต่อบริษัทมาโดยตลอด ผู้สอบบัญชีที่เสนอแต่งตั้งมีความเป็นอิสระและไม่มีผลประโยชน์หรือส่วนได้เสียใดๆ ที่อาจจะก่อให้เกิดความขัดแย้งทางผลประโยชน์กับบริษัทฯ, บริษัทย่อย, ผู้บริหาร, ผู้ถือหุ้นรายใหญ่ หรือผู้ที่เกี่ยวข้องกับบุคคลดังกล่าว และพิจารณาค่าสอบบัญชีประจำปี 2564 เป็นจำนวนเงิน 885,000 บาท เพื่อนำเสนอต่อคณะกรรมการบริษัท เพื่อพิจารณาอนุมัติ และนำเสนอที่ประชุมสามัญผู้ถือหุ้นประจำปี 2564 อนุมัติต่อไป



(นายนิพนธ์ วิสิษฐยุทธศาสตร์)

ประธานกรรมการตรวจสอบ

การเปลี่ยนแปลงในปี 2563 ที่สำคัญ

ในปี 2563 บริษัทและบริษัทย่อยมีรายได้จากการขายรวมเท่ากับ 8,311.8 ล้านบาท เมื่อเทียบกับปี 2562 มีรายได้จากการขายรวม 9,440.3 ล้านบาท ลดลง 1,128.5 ล้านบาท หรือร้อยละ 12 และมีผลขาดทุนสำหรับปี เท่ากับ 594.7 ล้านบาท เมื่อเทียบกับปี 2562 มีผลขาดทุนสำหรับปีเท่ากับ 1,238.5 ล้านบาท ขาดทุนลดลง 643.8 ล้านบาท หรือร้อยละ 52

ผลขาดทุนสำหรับปีดังกล่าวเป็นผลมาจากสภาวะเศรษฐกิจโลกที่ประสบปัญหาการชะลอตัว จากสงครามทางการค้าระหว่างประเทศสหรัฐอเมริกากับประเทศจีน และจากสถานการณ์ไวรัสโควิด-19 ที่เริ่มในช่วงปลายปี 2562 และแพร่ระบาดไปทั่วโลกในปี 2563 เป็นวิกฤติโรคระบาดที่มีผลกระทบต่อระบบเศรษฐกิจของโลกโดยรวม แต่ละประเทศมีการประกาศใช้มาตรการควบคุมกิจกรรมต่างๆ เพื่อลดและยับยั้งการแพร่ระบาด ซึ่งเป็นเหตุให้เกิดการชะลอตัวทางเศรษฐกิจ ส่งผลให้มูลค่าขายของบริษัทและบริษัทย่อยสำหรับปี 2563 ลดลงทั้งในประเทศและต่างประเทศ โดยลดลงประมาณร้อยละ 19 และร้อยละ 9 ตามลำดับ เมื่อเปรียบเทียบกับปี 2562

อย่างไรก็ตามจากการปรับปรุงประสิทธิภาพการผลิตอย่างต่อเนื่อง การบริหารจัดการการใช้วัตถุดิบอย่างใกล้ชิด และเหมาะสมในแต่ละผลิตภัณฑ์เพื่อลดต้นทุนการผลิต จึงทำให้ต้นทุนเฉลี่ยของผลิตภัณฑ์หลักคือแผ่นเอ็มดีเอฟและแผ่นปาร์ติเกิ้ลลดลงประมาณร้อยละ 11 และร้อยละ 12 ตามลำดับ เมื่อเปรียบเทียบกับปี 2562 ทำให้กำไรขั้นต้นเพิ่มขึ้น 354.3 ล้านบาท และมีอัตรากำไรขั้นต้นเพิ่มขึ้นประมาณร้อยละ 5 จากปี 2562

และตามที่ได้กล่าวข้างต้นจากสถานการณ์การแพร่ระบาดของไวรัสโควิด-19 ที่แต่ละประเทศมีมาตรการควบคุมกิจกรรมเพื่อยับยั้งการแพร่ระบาด โดยเฉพาะการเดินทาง การขนส่ง ระหว่างประเทศ มีผลให้โครงการลงทุนของบริษัทย่อยของบริษัทที่อยู่ระหว่างดำเนินการ คือโครงการผลิตแผ่นไม้อัด OSB (Oriented Strand Board) กำลังการผลิต 210,000 ลูกบาศก์เมตรต่อปี ของบริษัท วนชัย พาเนล อินดัสทรีส์ จำกัด (บริษัทย่อย) ต้องเลื่อนกำหนดการที่จะสามารถผลิตและจำหน่ายได้ประมาณไตรมาสที่ 2 ปี 2563 เป็นประมาณไตรมาสที่ 2 ปี 2564 และโครงการลงทุนโรงไฟฟ้าจากเชื้อเพลิงชีวมวล กำลังการผลิตไฟฟ้า 9.9 เมกะวัตต์ ของบริษัท วนชัย เอ็นเนอร์ยี่ อินดัสทรีส์ จำกัด (บริษัทย่อย) ต้องเลื่อนกำหนดการที่จะเปิดดำเนินการได้เป็นประมาณไตรมาสที่ 2 ปี 2564 ด้วยเช่นกัน

ในด้านการเงินในรอบปี 2563 บริษัทได้ชำระคืนหนี้ระยะยาวตามกำหนด 213.1 ล้านบาท ณ สิ้นปี 2563 บริษัทและบริษัทย่อย มีหนี้สินรวมทั้งสิ้น 12,584.0 ล้านบาท และส่วนของผู้ถือหุ้น 6,275.7 ล้านบาท มีอัตราส่วนหนี้สินต่อส่วนของผู้ถือหุ้นเท่ากับ 2.01 : 1 ถือว่าฐานะการเงินมีความมั่นคง

รายละเอียดของกรรมการและผู้บริหาร

นายสมภพ สหวัฒน์

อายุ	68 ปี
ตำแหน่ง	ประธานกรรมการบริษัท กรรมการผู้มีอำนาจลงนาม
วันที่ได้รับการแต่งตั้งเป็นกรรมการ	1 พฤศจิกายน 2537
คุณวุฒิทางการศึกษา	<ul style="list-style-type: none"> Diploma สาขาเครื่องกล, Fachhochschule Dortmund, ประเทศเยอรมนี หลักสูตร DAP/2547, สมาคมส่งเสริมสถาบันกรรมการบริษัทไทย (IOD)
การอบรมหลักสูตรกรรมการ	
สัดส่วนการถือหุ้นในบริษัท (%)	ไม่มี
ความสัมพันธ์ทางครอบครัวระหว่างผู้บริหาร	บิดานายสิทธิวัฒน์ สหวัฒน์ น้านายวรรณะ เจริญวรรัตน์ อานายภัทท สหวัฒน์ อานางสาวภัทรา สหวัฒน์ อานายสมประสงค์ สหวัฒน์
ประสบการณ์ทำงานในระยะ 5 ปีย้อนหลัง	
2562 - ปัจจุบัน	ประธานกรรมการบริษัท บริษัท วนชัย โลจิสติกส์ จำกัด
2560 - ปัจจุบัน	ประธานกรรมการบริษัท บริษัท วนชัย วัสดุสมิธ จำกัด
2558 - ปัจจุบัน	ประธานกรรมการบริษัท บริษัท วนชัย เอ็นเนอร์ยี่ อินดัสทรีส์ จำกัด
2557 - ปัจจุบัน	กรรมการ บริษัท พีวี วัสดุ จำกัด
2551 - ปัจจุบัน	ที่ปรึกษากิตติมศักดิ์ สมาคมเฟอร์นิเจอร์ไทย
2548 - ปัจจุบัน	ประธานกรรมการบริษัท บริษัท วนชัย กรุ๊ป จำกัด (มหาชน)
	ประธานกรรมการบริษัท บริษัท วนชัย พาเนล อินดัสทรีส์ จำกัด
	ประธานกรรมการบริษัท บริษัท วนชัย เคมีคอล อินดัสทรีส์ จำกัด
	ประธานกรรมการบริษัท บริษัท วูดเทค อินเตอร์เนชั่นแนล จำกัด
	ประธานกรรมการบริษัท บริษัท ปาร์ติเกิ้ล แพลนเนอร์ จำกัด
2548 - 2 ก.ค. 2563	ประธานกรรมการบริษัท บริษัท เดอะวนชัย กรุ๊ปอ็อฟคอมปานีส์ จำกัด
ประวัติการทำผิดกฎหมายในระยะ 10 ปีที่ผ่านมา	ไม่มี

นายนิพนธ์ วิชัยยุทธศาสตร์

อายุ	81 ปี
ตำแหน่ง	กรรมการบริษัท กรรมการอิสระ ประธานกรรมการตรวจสอบ
วันที่ได้รับการแต่งตั้งเป็นกรรมการ	15 ธันวาคม 2542
คุณวุฒิทางการศึกษา	<ul style="list-style-type: none"> รัฐประศาสนศาสตรมหาบัณฑิต, สถาบันบัณฑิตพัฒนบริหารศาสตร์
การอบรมหลักสูตรกรรมการ	<ul style="list-style-type: none"> หลักสูตร DAP/2548, สมาคมส่งเสริมสถาบันกรรมการบริษัทไทย (IOD)
สัดส่วนการถือหุ้นในบริษัท (%)	ไม่มี
ความสัมพันธ์ทางครอบครัวระหว่างผู้บริหาร	ไม่มี
ประสบการณ์ทำงานในระยะ 5 ปีย้อนหลัง	
2557 - ปัจจุบัน	กรรมการอิสระ ประธานกรรมการตรวจสอบ กรรมการสรรหาและพิจารณาคำตอบแทน บริษัท คันทรี กรุ๊ป โฮลดิ้ง จำกัด (มหาชน)
2553 - 13 ก.ย. 2561	กรรมการอิสระ ประธานกรรมการตรวจสอบ กรรมการสรรหาและกำหนดคำตอบแทน บริษัท แกรนด์ คาแนล แลนด์ จำกัด (มหาชน)
2542 - ปัจจุบัน	กรรมการอิสระ ประธานกรรมการตรวจสอบ บริษัท วนชัย กรุ๊ป จำกัด (มหาชน)
ประวัติการทำผิดกฎหมายในระยะ 10 ปีที่ผ่านมา	ไม่มี

พลตำรวจเอกสุนทร ชัยวงษ์

อายุ	76 ปี
ตำแหน่ง	กรรมการบริษัท กรรมการอิสระ
วันที่ได้รับการแต่งตั้งเป็นกรรมการ	19 เมษายน 2548
คุณวุฒิทางการศึกษา	<ul style="list-style-type: none"> ศิลปศาสตรมหาบัณฑิต (รัฐศาสตร์), มหาวิทยาลัยรามคำแหง หลักสูตร (MFM, MIA, MIR, MFR)/2556, ACP/2556, สมาคมส่งเสริมสถาบันกรรมการบริษัทไทย (IOD)
การอบรมหลักสูตรกรรมการ	<ul style="list-style-type: none"> หลักสูตร DAP/2548, สมาคมส่งเสริมสถาบันกรรมการบริษัทไทย (IOD)
สัดส่วนการถือหุ้นในบริษัท (%)	ไม่มี
ความสัมพันธ์ทางครอบครัวระหว่างผู้บริหาร	ไม่มี
ประสบการณ์ทำงานในระยะ 5 ปีย้อนหลัง	
2556 - ปัจจุบัน	รองประธานกรรมการ กรรมการอิสระ กรรมการตรวจสอบ บริษัท มิลล์คอน สตีล จำกัด (มหาชน)
2555 - ปัจจุบัน	ประธานกรรมการบริษัท กรรมการอิสระ บริษัท พีทีจี เอ็นเนอยี จำกัด (มหาชน)
2548 - ปัจจุบัน	กรรมการอิสระ บริษัท วนชัย กรุ๊ป จำกัด (มหาชน)
ประวัติการทำผิดกฎหมายในระยะ 10 ปีที่ผ่านมา	ไม่มี

พลตำรวจเอกวิเชียร พจน์โพธิ์ศรี

อายุ	67 ปี
ตำแหน่ง	กรรมการบริษัท กรรมการอิสระ กรรมการตรวจสอบ
วันที่ได้รับการแต่งตั้งเป็นกรรมการ	28 เมษายน 2557
คุณวุฒิทางการศึกษา	<ul style="list-style-type: none"> ศิลปศาสตรมหาบัณฑิต (กฎหมายเศรษฐกิจ), จุฬาลงกรณ์มหาวิทยาลัย บริหารธุรกิจมหาบัณฑิต, มหาวิทยาลัยเกษตรศาสตร์ รัฐประศาสนศาสตรมหาบัณฑิต, สถาบันบัณฑิตพัฒนบริหารศาสตร์
การอบรมหลักสูตรกรรมการ	<ul style="list-style-type: none"> หลักสูตร RCP/2557, FSD/2557, สมาคมส่งเสริมสถาบันกรรมการบริษัทไทย (IOD) หลักสูตร DCP/2547, DAP/2547, ACP/2547, สมาคมส่งเสริมสถาบันกรรมการบริษัทไทย (IOD)
สัดส่วนการถือหุ้นในบริษัท (%)	0.003 ของทุนชำระแล้ว
ความสัมพันธ์ทางครอบครัวระหว่างผู้บริหาร	ไม่มี
ประสบการณ์ทำงานในระยะ 5 ปีย้อนหลัง	
2558 - ปัจจุบัน	กรรมการอิสระ บริษัท คิงส์แมน ซี.เอ็ม.ที.ไอ. จำกัด (มหาชน)
	ประธานกรรมการตรวจสอบ
2557 - ปัจจุบัน	กรรมการอิสระ บริษัท เอเชียน อินซูเลเตอร์ จำกัด (มหาชน)
	ประธานกรรมการตรวจสอบ
2557 - ปัจจุบัน	ประธานที่ปรึกษา บริษัท ซีพีแลนด์ จำกัด (มหาชน)
16 พ.ค. 2556 - 2559	ประธานกรรมการ บริษัท แปซิฟิกไพพ์ จำกัด (มหาชน)
	กรรมการอิสระ
2557 - ปัจจุบัน	กรรมการอิสระ บริษัท วนชัย กรุ๊ป จำกัด (มหาชน)
	กรรมการตรวจสอบ
ก.พ. - ต.ค. 2555	กรรมการอิสระ บริษัท วนชัย กรุ๊ป จำกัด (มหาชน)
	กรรมการตรวจสอบ
2549 - 2553	กรรมการอิสระ บริษัท วนชัย กรุ๊ป จำกัด (มหาชน)
	กรรมการตรวจสอบ
2547 - 2549	กรรมการอิสระ บริษัท วนชัย กรุ๊ป จำกัด (มหาชน)
ประวัติการทำผิดกฎหมายในระยะ 10 ปีที่ผ่านมา	ไม่มี

นายสิบทระกูล สุนทรรสม

อายุ	78 ปี
ตำแหน่ง	รองประธานกรรมการบริษัท กรรมการบริษัท กรรมการอิสระ
วันที่ได้รับการแต่งตั้งเป็นกรรมการ	1 พฤศจิกายน 2537
คุณวุฒิทางการศึกษา	<ul style="list-style-type: none"> • MBIM, Hon Dlitt, Curtin University • PMD, Harvard University, USA.
การอบรมหลักสูตรกรรมการ	<ul style="list-style-type: none"> • หลักสูตร DAP/2547, สมาคมส่งเสริมสถาบันกรรมการบริษัทไทย (IOD)
สัดส่วนการถือหุ้นในบริษัท (%)	ไม่มี
ความสัมพันธ์ทางครอบครัวระหว่างผู้บริหาร	ไม่มี
ประสบการณ์ทำงานในระยะ 5 ปีย้อนหลัง	
2559 - ปัจจุบัน	ประธานกรรมการตรวจสอบ บริษัท ภัทรลิขิง จำกัด (มหาชน)
2547 - ปัจจุบัน	กรรมการอิสระ ธนาคารยูโอบี จำกัด (มหาชน)
2543 - ปัจจุบัน	ประธานกรรมการ บริษัท เมืองไทย เรียล เอสเตท จำกัด (มหาชน)
2563 - ปัจจุบัน	รองประธานกรรมการ บริษัท ลีอกซเลย์ จำกัด (มหาชน)
2560 - ปัจจุบัน	รองประธานกรรมการบริหาร บริษัท ลีอกซเลย์ จำกัด (มหาชน)
2550 - 2560	กรรมการรองกรรมการผู้จัดการใหญ่ บริษัท ลีอกซเลย์ จำกัด (มหาชน)
2536 - ปัจจุบัน	กรรมการ บริษัท ลีอกซเลย์ จำกัด (มหาชน)
2548 - ปัจจุบัน	รองประธานกรรมการ บริษัท วนชัย กรุ๊ป จำกัด (มหาชน)
	กรรมการอิสระ
2545 - 2548	กรรมการอิสระ บริษัท วนชัย กรุ๊ป จำกัด (มหาชน)
	กรรมการตรวจสอบ
2537 - ปัจจุบัน	กรรมการอิสระ บริษัท วนชัย กรุ๊ป จำกัด (มหาชน)
2530 - ปัจจุบัน	กรรมการอิสระ บริษัท เมืองไทยประกันชีวิต จำกัด (มหาชน)
ประวัติการทำผิดกฎหมายในระยะ 10 ปีที่ผ่านมา	ไม่มี

นายไกรทิพย์ ไกรฤกษ์

อายุ	66 ปี
ตำแหน่ง	กรรมการบริษัท กรรมการอิสระ กรรมการตรวจสอบ
วันที่ได้รับการแต่งตั้งเป็นกรรมการ	12 ธันวาคม 2551
คุณวุฒิทางการศึกษา	<ul style="list-style-type: none"> ปริญญาโท สาขาเศรษฐศาสตร์, Tufts University, USA. หลักสูตร CGI/2558, สมาคมส่งเสริมสถาบันกรรมการบริษัทไทย (IOD)
การอบรมหลักสูตรกรรมการ	<ul style="list-style-type: none"> หลักสูตร DAP/2548, สมาคมส่งเสริมสถาบันกรรมการบริษัทไทย (IOD) หลักสูตรการป้องกันราชอาณาจักรภาครัฐร่วมเอกชน (ปรอ.) รุ่นที่ 16
สัดส่วนการถือหุ้นในบริษัท (%)	ไม่มี
ความสัมพันธ์ทางครอบครัวระหว่างผู้บริหาร	ไม่มี
ประสบการณ์ทำงานในระยะ 5 ปีย้อนหลัง	
2560 - ปัจจุบัน	กรรมการอิสระ กรรมการตรวจสอบ ประธานกรรมการสรรหา และกำหนดค่าตอบแทน ประธานกรรมการกำกับดูแลกิจการ
2558 - 2559	กรรมการอิสระ กรรมการตรวจสอบ กรรมการสรรหา และกำหนดค่าตอบแทน
2556 - ปัจจุบัน	ประธานกรรมการ กรรมการอิสระ ประธานกรรมการตรวจสอบ
2552 - ปัจจุบัน	กรรมการอิสระ กรรมการตรวจสอบ
2552 - ปัจจุบัน	ประธานกรรมการ กรรมการอิสระ
2551 - ปัจจุบัน	กรรมการอิสระ กรรมการตรวจสอบ
ประวัติการทำผิดกฎหมายในระยะ 10 ปีที่ผ่านมา	ไม่มี

นางสาวยุพาพร บุญเกิด

อายุ

66 ปี

ตำแหน่ง

รองประธานกรรมการบริษัท
กรรมการบริษัท
กรรมการผู้มีอำนาจลงนาม

วันที่ได้รับการแต่งตั้งเป็นกรรมการ

4 มกราคม 2538

คุณวุฒิทางการศึกษา

• โรงเรียนเมธีชนหะวันฉวีวิทยาลัย

การอบรมหลักสูตรกรรมการ

• หลักสูตร DAP/2548, สมาคมส่งเสริมสถาบันกรรมการ
บริษัทไทย (IOD)

สัดส่วนการถือหุ้นในบริษัท (%)

2.075 ของทุนชำระแล้ว

ความสัมพันธ์ทางครอบครัวระหว่างผู้บริหาร

ไม่มี

ประสบการณ์ทำงานในระยะ 5 ปีย้อนหลัง

2562 - ปัจจุบัน กรรมการ

บริษัท วนชัย โลจิสติกส์ จำกัด

2560 - ปัจจุบัน กรรมการ

บริษัท วนชัย วัสดุสมิธ จำกัด

2558 - ปัจจุบัน กรรมการ

บริษัท วนชัย เอ็นเนอร์ยี่ อินดัสทรีส์ จำกัด

2548 - ปัจจุบัน กรรมการ

บริษัท ปาร์ติเกิ้ล แพลนเนอร์ จำกัด

กรรมการ

บริษัท วนชัย เคมีคอล อินดัสทรีส์ จำกัด

กรรมการ

บริษัท วนชัย พาเนล อินดัสทรีส์ จำกัด

กรรมการ

บริษัท วูดเทค อินเตอร์เนชั่นแนล จำกัด

2538 - ปัจจุบัน กรรมการ

บริษัท วนชัย กรุ๊ป จำกัด (มหาชน)

2534 - 2 ก.ค. 2563 กรรมการ

บริษัท เดอะ วนชัย กรุ๊ป ออฟ คอมพานีส์ จำกัด

ประวัติการทำผิดกฎหมายในระยะ 10 ปีที่ผ่านมา

ไม่มี

นายวรรณะ เจริญวรรัตน์

อายุ

60 ปี

ตำแหน่ง

กรรมการบริษัท
กรรมการผู้จัดการ
กรรมการผู้มีอำนาจลงนาม

วันที่ได้รับการแต่งตั้งเป็นกรรมการ

1 พฤศจิกายน 2537

คุณวุฒิทางการศึกษา

- หลักสูตรผู้บริหารระดับสูงด้านนวัตกรรมการบริหาร ToPCATS (รุ่นที่ 1) ปี 2562, สถาบันวิทยาการการค้า
- หลักสูตรผู้บริหารระดับสูงด้านการค้าและการพาณิชย์ TEPCoT (รุ่นที่ 11) ปี 2561, สถาบันวิทยาการการค้า
- หลักสูตรผู้บริหารระดับสูงด้านวิทยาการพลังงาน (วพน. 8) ปี 2559, สถาบันวิทยาการพลังงาน
- หลักสูตรผู้บริหารกระทรวงยุติธรรมระดับสูง (บ.ย.ส. รุ่นที่ 18) ปี 2557, วิทยาลัยการยุติธรรม
- หลักสูตรภูมิพลังแผ่นดิน สำหรับผู้บริหารระดับสูง (รุ่นที่ 1) ปี 2555, จุฬาลงกรณ์มหาวิทยาลัย
- หลักสูตรผู้บริหารระดับสูง (วตท. รุ่นที่ 13) ปี 2554, สถาบันวิทยาการตลาดทุน
- หลักสูตร DAP/2547, สมาคมส่งเสริมสถาบันกรรมการบริษัทไทย (IOD)
- วิศวกรรมศาสตรมหาบัณฑิต คณะวิศวกรรมศาสตร์, มหาวิทยาลัยเทคโนโลยีพระจอมเกล้าพระนครเหนือ

การอบรมหลักสูตรกรรมการ

2.075 ของทุนชำระแล้ว

สัดส่วนการถือหุ้นในบริษัท (%)

ความสัมพันธ์ทางครอบครัวระหว่างผู้บริหาร

หลานชายนายสมภพ สหวัฒน์
ลูกพี่ลูกน้องนายภัทท สหวัฒน์
ลูกพี่ลูกน้องนางสาวภัทรา สหวัฒน์
ลูกพี่ลูกน้องนายสมประสงค์ สหวัฒน์
ลูกพี่ลูกน้องนายสิทธิวัฒน์ สหวัฒน์

ประสบการณ์ทำงานในระยะ 5 ปีย้อนหลัง

2562 - ปัจจุบัน กรรมการ
2560 - ปัจจุบัน กรรมการ
2558 - ปัจจุบัน กรรมการ
2557 - ปัจจุบัน กรรมการ
2551 - ปัจจุบัน นายกิตติมศักดิ์

บริษัท วนชัย โลจิสติกส์ จำกัด
บริษัท วนชัย วัสดุภัณฑ์ จำกัด
บริษัท วนชัย เอ็นเนอร์ยี่ อินดัสทรีส์ จำกัด
บริษัท พีวี วัสดุ จำกัด
สมาคมเฟอร์นิเจอร์ไทย

2551 - ปัจจุบัน	ประธานกิตติมศักดิ์ กลุ่มอุตสาหกรรมไม้อัด ไม้ยางและวัสดุแผ่น	สภาอุตสาหกรรมแห่งประเทศไทย
2538 - ปัจจุบัน	กรรมการ	บริษัท วนชัย พาเนล อินดัสทรีส์ จำกัด
2537 - ปัจจุบัน	กรรมการ	บริษัท วนชัย กรุ๊ป จำกัด (มหาชน)
	กรรมการ	บริษัท วนชัย เคมีคอล อินดัสทรีส์ จำกัด
2536 - ปัจจุบัน	กรรมการ	บริษัท ปาร์ติเกิ้ล แพลนเนอร์ จำกัด
2534 - 2 ก.ค. 2563	กรรมการ	บริษัท เดอะ วนชัย กรุ๊ป ออฟ คอมพานีส์ จำกัด
2532 - ปัจจุบัน	กรรมการ	บริษัท วูดเทค อินเตอร์เนชั่นแนล จำกัด
ประวัติการทำผิดกฎหมายในระยะ 10 ปีที่ผ่านมา		ไม่มี

นายสุเทพ ชัยพัฒนวณิช

อายุ	57 ปี
ตำแหน่ง	กรรมการบริษัท
วันที่ได้รับการแต่งตั้งเป็นกรรมการ	1 พฤศจิกายน 2537
คุณวุฒิทางการศึกษา	<ul style="list-style-type: none">ปริญญาตรี สาขาการตลาด, มหาวิทยาลัยอัสสัมชัญ
การอบรมหลักสูตรกรรมการ	<ul style="list-style-type: none">หลักสูตร DAP/2547, สมาคมส่งเสริมสถาบันกรรมการบริษัทไทย (IOD)
สัดส่วนการถือหุ้นในบริษัท (%)	ถือโดยคู่สมรส (นางศิริพร ชัยพัฒนวณิช) 2.075 ของทุนชำระแล้ว
ความสัมพันธ์ทางครอบครัวระหว่างผู้บริหาร	พี่เขยนายภัทท สหวัดน์ พี่เขยนางสาวภัทรา สหวัดน์
ประสบการณ์ทำงานในระยะ 5 ปีย้อนหลัง	
2562 - ปัจจุบัน	กรรมการ บริษัท วนชัย โลจิสติกส์ จำกัด
2560 - ปัจจุบัน	บริษัท วนชัย วู้ดสมิธ จำกัด
2558 - ปัจจุบัน	บริษัท วนชัย เอ็นเนอร์ยี่ อินดัสทรีส์ จำกัด
2548 - 2 ก.ค. 2563	บริษัท เดอะ วนชัย กรุ๊ป ออฟ คอมพานีส์ จำกัด
2538 - ปัจจุบัน	บริษัท วนชัย พาเนล อินดัสทรีส์ จำกัด
2537 - ปัจจุบัน	บริษัท วนชัย กรุ๊ป จำกัด (มหาชน)
	บริษัท วนชัย เคมีคอล อินดัสทรีส์ จำกัด
2536 - ปัจจุบัน	บริษัท วูดเทค อินเตอร์เนชั่นแนล จำกัด
	บริษัท ปาร์ติเกิ้ล แพลนเนอร์ จำกัด
ประวัติการทำผิดกฎหมายในระยะ 10 ปีที่ผ่านมา	ไม่มี

นายภัทก สหวัฒน์

อายุ	48 ปี
ตำแหน่ง	กรรมการบริษัท รองกรรมการผู้จัดการ กรรมการผู้มีอำนาจลงนาม
วันที่ได้รับการแต่งตั้งเป็นกรรมการ	25 เมษายน 2544
คุณวุฒิทางการศึกษา	• Diploma Mount Ida College, Massachusetts, USA.
การอบรมหลักสูตรกรรมการ	• หลักสูตร DAP/2547, สมาคมส่งเสริมสถาบันกรรมการบริษัทไทย (IOD)
สัดส่วนการถือหุ้นในบริษัท (%)	2.075 ของทุนชำระแล้ว
ความสัมพันธ์ทางครอบครัวระหว่างผู้บริหาร	หลานชายนายสมภพ สหวัฒน์ พี่ชายนางสาวภัทรา สหวัฒน์ ลูกพี่ลูกน้องนายวรรณะ เจริญวรรัตน์ ลูกพี่ลูกน้องนายสมประสงค์ สหวัฒน์ ลูกพี่ลูกน้องนายสิทธิวัฒน์ สหวัฒน์ น้องของภรรยานายสุเทพ ชัยพัฒน์วนิช (นางศิริพร ชัยพัฒน์วนิช)
ประสบการณ์ทำงานในระยะ 5 ปีย้อนหลัง	
2562 - ปัจจุบัน	กรรมการ บริษัท วนชัย โลจิสติกส์ จำกัด
2560 - ปัจจุบัน	กรรมการ บริษัท วนชัย วู้ดสมิธ จำกัด
2558 - ปัจจุบัน	กรรมการ บริษัท วนชัย เอ็นเนอร์ยี่ อินดัสทรีส์ จำกัด
2551 - ปัจจุบัน	รองประธานกลุ่มอุตสาหกรรม สภาอุตสาหกรรมแห่งประเทศไทย ไม้อัด ไม้บาง และวัสดุแผ่น
2548 - 2 ก.ค. 2563	กรรมการ บริษัท เดอะ วนชัย กรุป ออฟ คอมพานีส์ จำกัด
2545 - ปัจจุบัน	กรรมการ บริษัท วูดเทค อินเตอร์เนชั่นแนล จำกัด
2544 - ปัจจุบัน	กรรมการ บริษัท วนชัย กรุป จำกัด (มหาชน) กรรมการ บริษัท วนชัย พาเนล อินดัสทรีส์ จำกัด กรรมการ บริษัท วนชัย เคมีคอล อินดัสทรีส์ จำกัด กรรมการ บริษัท ปาร์ติเกิ้ล แพลนเนอร์ จำกัด
ประวัติการทำผิดกฎหมายในระยะ 10 ปีที่ผ่านมา	ไม่มี

นางสาวกัทรา สหวัฒน์

อายุ	46 ปี
ตำแหน่ง	กรรมการบริษัท กรรมการผู้มีอำนาจลงนาม ผู้ช่วยกรรมการผู้จัดการ
วันที่ได้รับการแต่งตั้งเป็นกรรมการ	24 เมษายน 2545
คุณวุฒิทางการศึกษา	• MSA. Multinational Commerce, Boston University, USA.
การอบรมหลักสูตรกรรมการ	• หลักสูตร DAP/2547, สมาคมส่งเสริมสถาบันกรรมการ บริษัทไทย (IOD)
สัดส่วนการถือหุ้นในบริษัท (%)	2.075 ของทุนชำระแล้ว
ความสัมพันธ์ทางครอบครัวระหว่างผู้บริหาร	หลานสาวนายสมภพ สหวัฒน์ น้องสาวนายภัท สหวัฒน์ ลูกพี่ลูกน้องนายวรรณะ เจริญวรรัตน์ ลูกพี่ลูกน้องนายสมประสงค์ สหวัฒน์ ลูกพี่ลูกน้องนายสิทธิวัฒน์ สหวัฒน์ น้องของภรรยานายสุเทพ ชัยพัฒน์วนิช (นางศิริพร ชัยพัฒน์วนิช)
ประสบการณ์ทำงานในระยะ 5 ปีย้อนหลัง	
2562 - ปัจจุบัน	กรรมการ บริษัท วนชัย โลจิสติกส์ จำกัด
2560 - ปัจจุบัน	กรรมการ บริษัท วนชัย วู้ดสมิธ จำกัด
2558 - ปัจจุบัน	กรรมการ บริษัท วนชัย เอ็นเนอร์ยี อินดัสทรีส์ จำกัด
2557 - ปัจจุบัน	กรรมการ บริษัท พีวี วู้ด จำกัด
2555 - ปัจจุบัน	กรรมการ บริษัท วนชัย พาเนล อินดัสทรีส์ จำกัด
	กรรมการ บริษัท ปาร์ติเกิ้ล แพลนเนอร์ จำกัด
	กรรมการ บริษัท วนชัย เคมีคอล อินดัสทรีส์ จำกัด
	กรรมการ บริษัท วูดเทค อินเตอร์เนชั่นแนล จำกัด
2548 - 2 ก.ค. 2563	กรรมการ บริษัท เดอะ วนชัย กรุ๊ป ออฟ คอมพานีส์ จำกัด
2545 - ปัจจุบัน	กรรมการ บริษัท วนชัย กรุ๊ป จำกัด (มหาชน)
ประวัติการทำผิดกฎหมายในระยะ 10 ปีที่ผ่านมา	ไม่มี

นายสมประสงค์ สหวัฒน์

อายุ	44 ปี
ตำแหน่ง	กรรมการบริษัท กรรมการผู้มีอำนาจลงนาม ผู้ช่วยกรรมการผู้จัดการ ผู้รับผิดชอบสูงสุดในสายงานบัญชีและการเงิน (CFO)
วันที่ได้รับการแต่งตั้งเป็นกรรมการ	13 พฤษภาคม 2546
วันที่ได้รับการแต่งตั้งเป็นผู้รับผิดชอบสูงสุดในสายงานบัญชีและการเงิน (CFO)	12 พฤศจิกายน 2561
คุณวุฒิทางการศึกษา	<ul style="list-style-type: none"> ปริญญาโท รัฐประศาสนศาสตร, Harvard University, USA. Strategic CFO in Capital Markets Program รุ่นที่ 3 ปี 2559, ตลท. หลักสูตรผู้บริหารระดับสูง (วตท.16) ปี 2557, สถาบันวิทยาการตลาดทุน หลักสูตร DAP/2547, สมาคมส่งเสริมสถาบันกรรมการบริษัทไทย (IOD)
การอบรมหลักสูตรกรรมการ	
สัดส่วนการถือหุ้นในบริษัท (%)	2.075 ของทุนชำระแล้ว
ความสัมพันธ์ทางครอบครัวระหว่างผู้บริหาร	หลานชายนายสมภพ สหวัฒน์ ลูกพี่ลูกน้องนายวรรณะ เจริญวรรัตน์ ลูกพี่ลูกน้องนายภัท สหวัฒน์ ลูกพี่ลูกน้องนางสาวภัทรา สหวัฒน์ ลูกพี่ลูกน้องนายสิทธิวัฒน์ สหวัฒน์
ประสบการณ์ทำงานในระยะ 5 ปีย้อนหลัง	
2562 - ปัจจุบัน	กรรมการ บริษัท วนชัย โลจิสติกส์ จำกัด
2560 - ปัจจุบัน	กรรมการ บริษัท วนชัย วู้ดสมิธ จำกัด
2558 - ปัจจุบัน	กรรมการ บริษัท วนชัย เอ็นเนอร์ยี่ อินดัสทรีส์ จำกัด
2554 - ปัจจุบัน	กรรมการ บริษัท วนชัย พาเนล อินดัสทรีส์ จำกัด
2553 - ปัจจุบัน	กรรมการ บริษัท ปาร์ติเกิ้ล แพลนเนอร์ จำกัด
	กรรมการ บริษัท วนชัย เคมีคอล อินดัสทรีส์ จำกัด
	กรรมการ บริษัท วูตเทค อินเตอร์เนชั่นแนล จำกัด
2546 - ปัจจุบัน	กรรมการ บริษัท วนชัย กรู๊ป จำกัด (มหาชน)
2543 - 2 ก.ค. 2563	กรรมการ บริษัท เดอะ วนชัย กรู๊ป อีออฟ คอมพานีส์ จำกัด
ประวัติการทำผิดกฎหมายในระยะ 10 ปีที่ผ่านมา	ไม่มี

นายสิทธิวัฒน์ สหวัฒน์

อายุ	40 ปี
ตำแหน่ง	กรรมการบริษัท กรรมการผู้มีอำนาจลงนาม ผู้ช่วยกรรมการผู้จัดการ
วันที่ได้รับการแต่งตั้งเป็นกรรมการ	14 พฤษภาคม 2562
คุณวุฒิทางการศึกษา	<ul style="list-style-type: none"> Business Administrative, San Francisco State University, USA.
การอบรมหลักสูตรกรรมการ	<ul style="list-style-type: none"> หลักสูตร DAP/2562, สมาคมส่งเสริมสถาบันกรรมการบริษัทไทย (IOD)
สัดส่วนการถือหุ้นในบริษัท (%)	2.075 ของทุนชำระแล้ว
ความสัมพันธ์ทางครอบครัวระหว่างผู้บริหาร	ลูกชายนายสมภพ สหวัฒน์ ลูกพี่ลูกน้องนายวรรณะ เจริญนวัฒน์ ลูกพี่ลูกน้องนายภัท สหวัฒน์ ลูกพี่ลูกน้องนางสาวภัทรา สหวัฒน์ ลูกพี่ลูกน้องนายสมประสงค์ สหวัฒน์
ประสบการณ์ทำงานในระยะ 5 ปีย้อนหลัง	
2562 - ปัจจุบัน	กรรมการ บริษัท วนชัย โลจิสติกส์ จำกัด กรรมการ บริษัท วนชัย วู้ดสมิธ จำกัด กรรมการ บริษัท วนชัย เอ็นเนอร์ยี่ อินดัสทรีส์ จำกัด กรรมการ บริษัท วนชัย พาเนล อินดัสทรีส์ จำกัด กรรมการ บริษัท ปาร์ติเกิ้ล แพลนเนอร์ จำกัด กรรมการ บริษัท วนชัย เคมีคอล อินดัสทรีส์ จำกัด กรรมการ บริษัท วูดเทค อินเตอร์เนชั่นแนล จำกัด กรรมการ บริษัท วนชัย กรุ๊ป จำกัด (มหาชน)
2558 - ปัจจุบัน	ผู้ช่วยกรรมการผู้จัดการ บริษัท วนชัย กรุ๊ป จำกัด (มหาชน)
2555 - 2558	รองกรรมการผู้จัดการ บริษัท วูดเทค อินเตอร์เนชั่นแนล จำกัด
ประวัติการทำผิดกฎหมายในระยะ 10 ปีที่ผ่านมา	ไม่มี

นายสุรพงษ์ คำรหัสศิลป์

อายุ	63 ปี
ตำแหน่ง	กรรมการบริษัท ผู้ช่วยกรรมการผู้จัดการ
วันที่ได้รับการแต่งตั้งเป็นกรรมการ	6 มีนาคม 2558
คุณวุฒิทางการศึกษา	• ปริญญาตรี สาขาบัญชี, มหาวิทยาลัยธรรมศาสตร์
การอบรมหลักสูตรกรรมการ	• หลักสูตร DAP/2560, สมาคมส่งเสริมสถาบันกรรมการ บริษัทไทย (IOD)
สัดส่วนการถือหุ้นในบริษัท (%)	ไม่มี
ความสัมพันธ์ทางครอบครัวระหว่างผู้บริหาร	ไม่มี
ประสบการณ์ทำงานในระยะ 5 ปีย้อนหลัง	
2558 - ปัจจุบัน	กรรมการ บริษัท วนชัย กรุ๊ป จำกัด (มหาชน)
2553 - ปัจจุบัน	ผู้ช่วยกรรมการผู้จัดการ บริษัท วนชัย กรุ๊ป จำกัด (มหาชน)
2545 - 2553	ผู้ช่วยรองกรรมการผู้จัดการ บริษัท วนชัย กรุ๊ป จำกัด (มหาชน)
ประวัติการทำผิดกฎหมายในระยะ 10 ปีที่ผ่านมา	ไม่มี

นายวิชัย นิเวศน์ปฐุบวัฒน์

อายุ	74 ปี
ตำแหน่ง	กรรมการบริษัท
วันที่ได้รับการแต่งตั้งเป็นกรรมการ	24 กุมภาพันธ์ 2563
คุณวุฒิทางการศึกษา	• Mini MBA รุ่น 21 พ.ศ. 2531, มหาวิทยาลัยธรรมศาสตร์
การอบรมหลักสูตรกรรมการ	• หลักสูตร DAP/2563, สมาคมส่งเสริมสถาบันกรรมการ บริษัทไทย (IOD)
สัดส่วนการถือหุ้นในบริษัท (%)	ไม่มี
ความสัมพันธ์ทางครอบครัวระหว่างผู้บริหาร	ไม่มี
ประสบการณ์ทำงานในระยะ 5 ปีย้อนหลัง	
24 ก.พ. 2563 - ปัจจุบัน	กรรมการ บริษัท วนชัย กรุ๊ป จำกัด (มหาชน)
2563 - ปัจจุบัน	ที่ปรึกษา บริษัท วูดเทค อินเตอร์เนชั่นแนล จำกัด
2553 - 2562	รองกรรมการผู้จัดการ บริษัท วูดเทค อินเตอร์เนชั่นแนล จำกัด
ประวัติการทำผิดกฎหมายในระยะ 10 ปีที่ผ่านมา	ไม่มี

นายภูมิศักดิ์ จุลวัลลิกะ

อายุ	56 ปี
ตำแหน่ง	ผู้ช่วยกรรมการผู้จัดการ
วันที่ได้รับการแต่งตั้ง	1 กุมภาพันธ์ 2553
คุณวุฒิทางการศึกษา	<ul style="list-style-type: none"> วิศวกรรมศาสตรมหาบัณฑิต คณะวิศวกรรมศาสตร์, มหาวิทยาลัยเทคโนโลยีพระจอมเกล้าพระนครเหนือ
สัดส่วนการถือหุ้นในบริษัท (%)	ไม่มี
ความสัมพันธ์ทางครอบครัวระหว่างผู้บริหาร	ไม่มี
ประสบการณ์ทำงานในระยะ 5 ปีย้อนหลัง	
2553 - ปัจจุบัน	ผู้ช่วยกรรมการผู้จัดการ บริษัท วนชัย กรุ๊ป จำกัด (มหาชน)
2536 - 2553	ผู้จัดการฝ่ายวางแผนและพัฒนา บริษัท วนชัย กรุ๊ป จำกัด (มหาชน)
ประวัติการทำผิดกฎหมายในระยะ 10 ปีที่ผ่านมา	ไม่มี

นายวิฑูรย์ ษมาภักธ

อายุ	61 ปี
ตำแหน่ง	ผู้จัดการฝ่ายบริหาร ผู้ควบคุมดูแลการทำบัญชี
วันที่ได้รับการแต่งตั้งเป็นผู้จัดการฝ่ายบริหาร	1 มิถุนายน 2539
วันที่ได้รับการแต่งตั้งเป็นผู้ควบคุมดูแลการทำบัญชี	9 ตุลาคม 2544
คุณวุฒิทางการศึกษา	<ul style="list-style-type: none"> ปริญญาตรี สาขาบัญชี, มหาวิทยาลัยธรรมศาสตร์ การอบรมการพัฒนาความรู้ต่อเนื่องด้านบัญชี <ul style="list-style-type: none"> ปี 2563 จำนวน 12 ชั่วโมง ปี 2562 จำนวน 16.30 ชั่วโมง ปี 2561 จำนวน 12 ชั่วโมง ปี 2560 จำนวน 12 ชั่วโมง ปี 2559 จำนวน 12 ชั่วโมง ปี 2558 จำนวน 6 ชั่วโมง

สัดส่วนการถือหุ้นในบริษัท (%)	ไม่มี
ความสัมพันธ์ทางครอบครัวระหว่างผู้บริหาร	ไม่มี
ประสบการณ์ทำงานในระยะ 5 ปีย้อนหลัง	
9 ต.ค. 2544 - ปัจจุบัน ผู้ควบคุมดูแลการทำบัญชี	บริษัท วนชัย กรุ๊ป จำกัด (มหาชน)
2539 - ปัจจุบัน ผู้จัดการฝ่ายบริหาร	บริษัท วนชัย กรุ๊ป จำกัด (มหาชน)
ประวัติการทำผิดกฎหมายในระยะ 10 ปีที่ผ่านมา	ไม่มี

นายอารักษ์ ตั้งตระกูล

อายุ	60 ปี
ตำแหน่ง	เลขานุการบริษัท
วันที่ได้รับการแต่งตั้ง	11 สิงหาคม 2551
คุณวุฒิทางการศึกษา	<ul style="list-style-type: none"> ปริญญาตรี สาขาบัญชี, มหาวิทยาลัยธรรมศาสตร์ หลักสูตรผู้ปฏิบัติงานเลขานุการบริษัท รุ่นที่ 21/2552, ชมรมเลขานุการบริษัทไทย
สัดส่วนการถือหุ้นในบริษัท (%)	ไม่มี
ความสัมพันธ์ทางครอบครัวระหว่างผู้บริหาร	ไม่มี
ประสบการณ์ทำงานในระยะ 5 ปีย้อนหลัง	
2551 - ปัจจุบัน เลขานุการบริษัท	บริษัท วนชัย กรุ๊ป จำกัด (มหาชน)
ประวัติการทำผิดกฎหมายในระยะ 10 ปีที่ผ่านมา	ไม่มี

รายละเอียดเกี่ยวกับการดำรงตำแหน่งของผู้บริหารและผู้มีอำนาจควบคุมในบริษัท บริษัทย่อย
และบริษัทที่เกี่ยวข้อง

รายชื่อ	รายชื่อบริษัท	ตำแหน่ง	บริษัทย่อย								บริษัทที่เกี่ยวข้อง	
			1	2	3	4	5	6	7	8	1	2
1. นายสมภาพ	สหวัดน์	X+✓✓✓	X	X	X	X	✓	X	X	X	-	-
2. นายนิพนธ์	วิสิษฐยุทธศาสตร์	✓	-	-	-	-	-	-	-	-	-	-
3. พลตำรวจเอกสุนทร	ชัยขวัญ	✓	-	-	-	-	-	-	-	-	-	-
4. พลตำรวจเอกวิเชียร	พจน์โพธิ์ศรี	✓	-	-	-	-	-	-	-	-	-	-
5. นายสีปตระกูล	สุนทรธรรม	✓	-	-	-	-	-	-	-	-	-	-
6. นายไกรทิพย์	ไกรฤกษ์	✓	-	-	-	-	-	-	-	-	-	-
7. นางสาวยุพาพร	บุญเกตุ	✓+✓✓	✓	✓	✓	✓	-	✓	✓	✓	✓	✓
8. นายวรรณะ	เจริญนวัฒน์	✓+✓✓	✓	✓	✓	✓	✓	✓	✓	✓	✓	✓
9. นายสุเทพ	ชัยพัฒน์นิช	✓+✓✓	✓	✓	✓	✓	-	✓	✓	✓	-	-
10. นายภัท	สหวัดน์	✓+✓✓	✓	✓	✓	✓	-	✓	✓	✓	✓	✓
11. นางสาวภัทรา	สหวัดน์	✓+✓✓	✓	✓	✓	✓	✓	✓	✓	✓	✓	✓
12. นายสมประสงค์	สหวัดน์	✓+✓✓	✓	✓	✓	✓	-	✓	✓	✓	-	-
13. นายสิทธิวัฒน์	สหวัดน์	✓+✓✓	✓	✓	✓	✓	-	✓	✓	✓	-	-
14. นายสุรพงษ์	ดำรงศิลป์	✓+✓✓	-	-	-	-	-	-	-	-	-	-
15. นายวิชัย	นิเวศน์ปฐมวัฒน์	✓	-	-	-	-	-	-	-	-	-	-
16. นายภูมิศักดิ์	จุลลลิกะ	-	-	-	-	-	-	-	-	-	-	-
17. นายวิฑูรย์	ษมาภัทร	-	-	-	-	-	-	-	-	-	-	-
18. นายอารักษ์	ตั้งตระกูล	-	-	-	-	-	-	-	-	-	-	-

X = ประธานกรรมการ

✓ = กรรมการ

✓✓ = กรรมการบริหาร

บริษัทย่อย	บริษัทที่เกี่ยวข้อง
1. บริษัท ปาร์ติเกิ้ล แพลนเนอร์ จำกัด	1. บริษัท วนชัยไม้อัด จำกัด
2. บริษัท วุดเทค อินเตอร์เนชั่นแนล จำกัด	2. บริษัท ปาเขาลำเนาไพร จำกัด
3. บริษัท วนชัย เคมีคอล อินดัสทรีส์ จำกัด	
4. บริษัท วนชัย พาเนล อินดัสทรีส์ จำกัด	
5. บริษัท พีวี วู้ด จำกัด	
6. บริษัท วนชัย เอ็นเนอร์ยี่ อินดัสทรีส์ จำกัด	
7. บริษัท วนชัย วู้ดสมิธ จำกัด	
8. บริษัท วนชัย โลจิสติกส์ จำกัด	

กรรมการ	บริษัท	หน่วย ทุน (มหาชน)	ปรดิเกิล แพลนเนอรี จำกัด	หน่วย อินดัสทรี จำกัด	หน่วย เคมคอลล อินดัสทรี จำกัด	วุดเทค อินดอร์ เนชั่นแนล จำกัด	พีวี่ วู้ด จำกัด	หน่วย เอ็นเนอริย อินดัสทรี จำกัด	หน่วย วู้ดสไมท์ จำกัด	หน่วย โลจิสติกส์ จำกัด
1. นายสมภพ สหวัฒน์		-	1	1	1	1	-	1	1	1
2. นายนิพนธ์ วิสิษฐยุทธศาสตร์		-	-	-	-	-	-	-	-	-
3. พลตำรวจเอกสุนทร ชัยขวัญ		-	-	-	-	-	-	-	-	-
4. พลตำรวจเอกวิเชียร พจน์โพธิ์ศรี	60,000		-	-	-	-	-	-	-	-
5. นายสีปวรรกุล สุนทรธรรม		-	-	-	-	-	-	-	-	-
6. นายไกรทิพย์ ไกรฤกษ์		-	-	-	-	-	-	-	-	-
7. นางสาวยุพาพร บุญเกตุ	36,000,000		1	1	1	1	-	-	-	1
8. นายวรรณะ เจริญวรรัตน์	35,999,999		1	1	1	1	-	1	1	1
9. นายสุเทพ ชัยพัฒน์นิช	ถือโดยคู่สมรส 36,000,000		-	-	-	1	-	-	-	-
10. นายภัท สหวัฒน์	36,000,000		1	-	1	-	-	-	-	-
11. นางสาวภัทรา สหวัฒน์	36,000,000		-	1	-	1	-	1	1	-
12. นายสมประสงค์ สหวัฒน์	36,000,000		1	1	1	-	-	-	-	-
13. นายสิทธิวัฒน์ สหวัฒน์	36,000,000		-	-	-	-	-	-	-	-
14. นายสุรพงษ์ ดำริห์ศิลป์	-		-	-	-	-	-	-	-	-
15. นายวิชัย นิเวศน์ประวัฒน์	-		-	-	-	-	-	-	-	-

บริษัทย่อย และบริษัทที่เกี่ยวข้องไม่มีการถือหุ้นอยู่ ดังนั้นจึงไม่มีการถือหุ้นในบริษัทย่อย และบริษัทที่เกี่ยวข้อง

นโยบายและภาพรวมการประกอบธุรกิจ

วิสัยทัศน์

ชื่อของ วนชัย หมายถึง “ชัยชนะที่รักษาป่า” คือสิ่งที่สะท้อนให้เห็นถึงวิสัยทัศน์ในการประกอบธุรกิจ และการเป็นผู้นำในการพัฒนาผลิตภัณฑ์แผ่นไม้ทดแทนไม้ธรรมชาติด้วยนวัตกรรมและความคิดสร้างสรรค์ เพื่อเป็นการดำรงรักษาทรัพยากรป่าไม้และสิ่งแวดล้อมให้คงอยู่ ซึ่งสร้างความภาคภูมิใจให้กับพนักงานในเครือบริษัท วนชัย กรุ๊ป และผู้ถือหุ้น ทุกคน

การดำเนินงานอย่างมีประสิทธิภาพ ลูกค้าได้รับผลประโยชน์สูงสุด อุตสาหกรรมที่เป็นมิตรกับสิ่งแวดล้อม คือธรรมชาติที่บริษัทยึดถือและปฏิบัติอย่างเคร่งครัด

กลุ่มวนชัยถือว่าความจริงใจที่มีต่อลูกค้าและความไว้วางใจที่ลูกค้ามอบให้ เป็นสิ่งสำคัญที่สุด การเป็นลูกค้าของกลุ่มวนชัยจึงไม่ใช่เพียงแค่การใช้ผลิตภัณฑ์ที่มีคุณภาพเท่านั้น แต่ยังหมายถึงการได้ร่วมกันพิทักษ์รักษาสิ่งแวดล้อมให้คงความอุดมสมบูรณ์อย่างยั่งยืนและสมดุล

บุคลากรของบริษัทคือหัวใจสำคัญของบริษัท ดังนั้นจึงมีการดูแลและพัฒนาทักษะความรู้ต่างๆ รวมทั้งส่งเสริมให้มีโอกาสก้าวหน้าในสายงานอย่างต่อเนื่อง

ปรัชญาและเป้าหมาย

ปรัชญาการทำอุตสาหกรรมของกลุ่มวนชัย คือการรักษาป่า เป็นสิ่งที่เรายึดเป็นหลักการพื้นฐานในการทำงานเป็นระบบ เป็นมิตรกับธรรมชาติและสิ่งแวดล้อมตั้งแต่เริ่มก่อตั้งบริษัท โดยบริษัทมีวัตถุประสงค์และเป้าหมายสำคัญ 2 ประการ คือ

1. การเป็นผู้นำในอุตสาหกรรมแผ่นไม้ทดแทนธรรมชาติ
2. การเป็นผู้นำในการอนุรักษ์ป่าไม้

การเป็นผู้นำในอุตสาหกรรมแผ่นไม้ทดแทนธรรมชาติของประเทศไทย พร้อมกับการเป็นผู้นำในการอนุรักษ์ทรัพยากรป่าไม้ คือข้อพิสูจน์ที่แสดงให้เห็นว่า กลุ่มวนชัยมิได้มุ่งเน้นต่อการพัฒนาศักยภาพในการผลิตและการแข่งขันเท่านั้น แต่เรายังตระหนักถึงความสำคัญและคุณค่าของทรัพยากรธรรมชาติเสมอมา

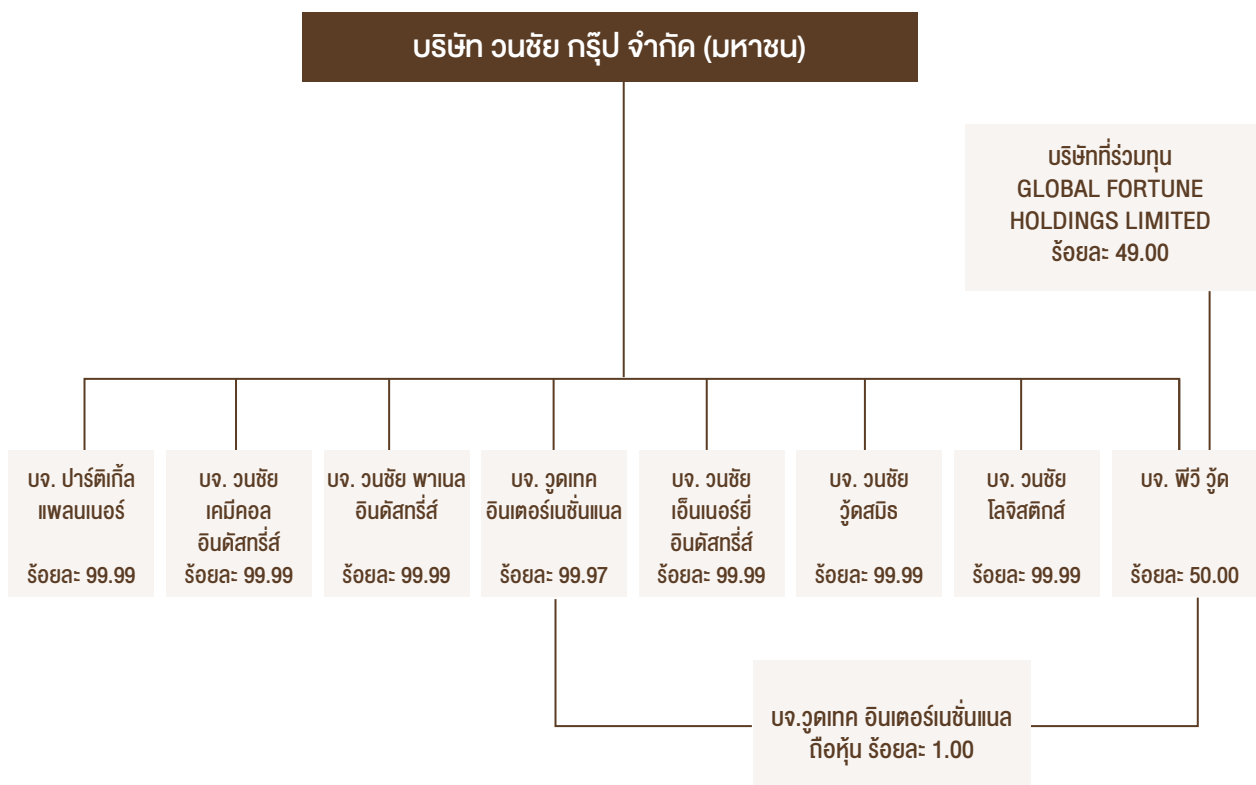
กลุ่มวนชัยประกอบธุรกิจอย่างมีจิตสำนึกต่อธรรมชาติ ผลิตและสร้างผลิตภัณฑ์แผ่นไม้ทดแทนธรรมชาติที่มีคุณภาพ การเลือกใช้ผลิตภัณฑ์ของวนชัยจึงไม่ใช่เพียงแค่ได้สินค้าคุณภาพเท่านั้น แต่ยังหมายถึงการได้ร่วมกันพิทักษ์รักษาสิ่งแวดล้อมให้คงความอุดมสมบูรณ์อย่างยั่งยืนและสมดุล ผลิตภัณฑ์ของกลุ่มวนชัยเกิดจากอุตสาหกรรมที่สำนึกต่อธรรมชาติ รักษาป่าไม้ การใช้เทคโนโลยีการผลิตที่มีคุณภาพ สร้างผลิตภัณฑ์ที่มีมาตรฐานบนพื้นฐานของการรักษาธรรมชาติอย่างสมดุล

กลยุทธ์ในการดำเนินงาน

บริษัทจะเน้นคุณภาพสินค้าให้อยู่ในระดับกลางถึงบน และมีการผลิตสินค้าเพื่อเพิ่มมูลค่าให้กับผลิตภัณฑ์หลักของกลุ่มบริษัท เช่น ไม้พื้นสำเร็จรูป แผ่นไม้ปิดผิว ในด้านต้นทุน บริษัทใช้นโยบายการผลิตโดยใช้กำลังการผลิตแต่ละสายการผลิตให้สอดคล้องกับความต้องการในตลาด โดยให้มีกำลังการผลิตที่เหมาะสม ซึ่งเป็นจุดแข็งของบริษัท ที่มีกำลังการผลิตสูงกว่าคู่แข่ง รวมทั้งการบริหารจัดการด้านราคาและต้นทุนการใช้วัตถุดิบ การนำวัสดุเหลือใช้เข้ามาเป็นวัตถุดิบ เพื่อให้เกิดการใช้วัตถุดิบอย่างมีประสิทธิภาพ ระบบการบริหารงานจะทบทวนให้ทันสมัยอยู่ตลอดเวลา เพื่อให้พนักงานทำงานอย่างมีประสิทธิภาพ และมีการพัฒนาอยู่ตลอดเวลา การพัฒนาผลิตภัณฑ์และการขยายงาน บริษัททำการศึกษาอย่างต่อเนื่อง และดำเนินการทำโครงการให้เหมาะสมกับสถานะเศรษฐกิจ เพื่อดำรงความเป็นผู้นำในอุตสาหกรรมผลิตแผ่นไม้ทดแทนไม้ธรรมชาติ ในด้านการตลาดจะใช้นโยบายกระจายสินค้าไปในตลาดต่างๆ อย่างเหมาะสม หาดตลาดใหม่ๆ และบริหารลูกค้าในจำนวนที่สอดคล้องกับกำลังการผลิตของบริษัท

โครงสร้างการถือหุ้นของกลุ่มบริษัท

บริษัทมีนโยบายมุ่งเน้นให้บริษัทย่อยผลิตสินค้าที่ได้คุณภาพ โดยมีต้นทุนการผลิตที่สามารถแข่งขันได้ สามารถช่วยเพิ่มรายได้และการจำหน่ายสินค้าภายในกลุ่ม โดยกรรมการบริหารของบริษัทจะเป็นกรรมการบริหารของบริษัทย่อยด้วย เพื่อสามารถกำหนดนโยบาย และควบคุมดูแลการดำเนินงานของบริษัทย่อย ให้เป็นไปตามทิศทางและนโยบายที่กำหนด



การประกอบธุรกิจของบริษัทและบริษัทย่อย

ชื่อบริษัท	ลักษณะประกอบธุรกิจ	ทุนชำระแล้ว (ล้านบาท)	ร้อยละ การถือหุ้น
1. บมจ. วนชัย กรุ๊ป	ผลิตแผ่นเอ็มดีเอฟ แผ่นปาร์ติเกิ้ล แผ่นผิวประตู ลูกฟัก แผ่นเอ็มดีเอฟปิดผิว แผ่นปาร์ติเกิ้ลปิดผิว แผ่นไม้พื้นสำเร็จรูป เพื่อจำหน่ายในประเทศและ ต่างประเทศ	1,735.2	-
2. บจ. ปาร์ติเกิ้ล แพลนเนอร์	ผลิตแผ่นปาร์ติเกิ้ลเพื่อจำหน่ายในประเทศ และต่างประเทศ ผลิตแผ่นวีเนียร์เพื่อจำหน่ายในประเทศ	250.0	99.99
3. บจ. วนชัย เคมีคอล อินดัสทรีส์	ผลิตกาวและซัพกระดาศ เพื่อจำหน่ายบริษัทในกลุ่ม	150.0	99.99
4. บจ. วนชัย พาเนล อินดัสทรีส์	ผลิตแผ่นปาร์ติเกิ้ล แผ่นเอ็มดีเอฟ แผ่นปาร์ติเกิ้ล ปิดผิว และแผ่นเอ็มดีเอฟปิดผิว เพื่อจำหน่ายใน ประเทศและต่างประเทศ	4,750.0	99.99
5. บจ. วุดเทค อินเตอร์เนชั่นแนล	ดำเนินธุรกิจด้านการตลาดให้กับผลิตภัณฑ์ต่างๆ ของบริษัทในกลุ่ม	2.0	99.97
6. บจ. พีวี วู้ด	ผลิตและจำหน่ายแผ่นไม้ปิดวีเนียร์ เพื่อจำหน่ายใน ประเทศและต่างประเทศ	38.0	50.00
7. บจ. วนชัย เอ็นเนอร์ยี่ อินดัสทรีส์	ผลิตและจำหน่ายกระแสไฟฟ้าจากพลังงานหมุนเวียน ประเภทชีวมวล (อยู่ในระหว่างติดตั้งเครื่องจักร)	496.6	99.99
8. บจ. วนชัย วู้ดสมิธ	เป็นศูนย์รวมการจัดแสดงและประชาสัมพันธ์ ผลิตภัณฑ์ของบริษัทในกลุ่มวนชัย และการจัด จำหน่ายสินค้าในรูปแบบการค้าส่งอย่างครบวงจร	160.0	99.99
9. บจ. วนชัย โลจิสติกส์	ประกอบกิจการรับ-ส่งสินค้าภายในประเทศ (อยู่ในระหว่างดำเนินการ)	13.3	99.99

การประกอบธุรกิจของบริษัทที่เกี่ยวข้องกัน

ชื่อบริษัท	ลักษณะประกอบธุรกิจ	(ร้อยละ) การถือหุ้น
1. บจ. เดอะ วนชัย กรุ๊ป ออฟ คอมพานีส์	เป็น Holding Company	ดูรายละเอียดในหัวข้อผู้ถือหุ้น
2. บจ. วนชัย อินเทอร์เน็ตดิง กรุ๊ป	เป็น Holding Company	ถือหุ้นทั้งหมดโดยกรรมการบางท่านของ บมจ. วนชัย กรุ๊ป โดยมีรายชื่อผู้ถือหุ้นและสัดส่วนการถือหุ้นเหมือนกับ บจ. เดอะ วนชัย กรุ๊ป ออฟ คอมพานีส์
3. บจ. เฟิร์สทวูด	ให้เช่าสำนักงาน	ถือหุ้นโดย บจ. วนชัย อินเทอร์เน็ตดิง กรุ๊ป เท่ากับร้อยละ 83.05 ถือหุ้นโดย บจ. เดอะ วนชัย กรุ๊ป ออฟ คอมพานีส์ เท่ากับร้อยละ 16.95
4. บจ. วูดแลนด์	ผลิตบานประตูแผ่นเรียบ และประตูลูกพับ	ถือหุ้นโดย บจ. วนชัย อินเทอร์เน็ตดิง กรุ๊ป เท่ากับร้อยละ 99.99
5. บจ. ด็อกเตอร์วูด	ให้บริการเช่าคลังสินค้า	ถือหุ้นโดย บจ. วนชัย อินเทอร์เน็ตดิง กรุ๊ป เท่ากับร้อยละ 99.99
6. บจ. วนชัย ไม้อัด	ก่อตั้งให้เช่าและทำเรือขึ้นลงสินค้า	ถือหุ้นทั้งหมดโดยกรรมการบางท่านของ บมจ. วนชัย กรุ๊ป และกลุ่มตระกูลสหวัดน์บางท่าน
7. บจ. วนชัย วีเนียร์ แอนด์ ฟลายวูด	ผลิตไม้อัดและไม้อัดปิดผิว	ถือหุ้นโดย บจ. วนชัย อินเทอร์เน็ตดิง กรุ๊ป เท่ากับร้อยละ 90.91 ถือหุ้นโดย บจ. เดอะ วนชัย กรุ๊ป ออฟ คอมพานีส์ เท่ากับร้อยละ 9.09
8. บจ. แม่ใหญ่	ผลิตแผ่นเอ็มดีเอฟปิดผิวด้วยไม้บาง	ถือหุ้นโดย บจ. วนชัย อินเทอร์เน็ตดิง กรุ๊ป เท่ากับร้อยละ 80.95 ถือหุ้นโดย บจ. เดอะ วนชัย กรุ๊ป ออฟ คอมพานีส์ เท่ากับร้อยละ 19.05
9. บจ. ปาเชาลำเนาไพร	ปลูกป่ายูคาลิปตัส	ถือหุ้นทั้งหมดโดยกรรมการบางท่านของ บมจ. วนชัย กรุ๊ป และกลุ่มตระกูลสหวัดน์บางท่าน

บริษัทที่เกี่ยวข้องดำเนินการธุรกิจเกี่ยวกับการผลิตและจำหน่ายแผ่นไม้เพื่อทดแทนไม้ธรรมชาติและผลิตภัณฑ์ที่เกี่ยวข้อง โดยมีนโยบายมุ่งเน้นให้บริษัทที่เกี่ยวข้องสามารถผลิตสินค้าที่ได้คุณภาพ โดยมีต้นทุนการผลิตที่สามารถแข่งขันได้ สามารถช่วยสนับสนุนรายได้และการจำหน่ายสินค้าภายในกลุ่ม

ลักษณะการประกอบธุรกิจ

บริษัท วนชัย กรุ๊ป จำกัด (มหาชน) เดิมชื่อ บริษัท เอ็ม ดี เอฟ แพลนเนอร์ จำกัด จดทะเบียนก่อตั้งขึ้นเมื่อวันที่ 23 กุมภาพันธ์ 2532 ได้จดทะเบียนเป็นบริษัทมหาชน เมื่อวันที่ 1 พฤศจิกายน 2537 และเข้าเป็นบริษัทจดทะเบียนในตลาดหลักทรัพย์แห่งประเทศไทยเมื่อปี 2538 ณ วันที่ 31 ธันวาคม 2563 บริษัทมีทุนชำระแล้ว 1,735,237,480 บาท

บริษัทและบริษัทย่อยดำเนินธุรกิจเกี่ยวกับการผลิตและจำหน่ายแผ่นไม้ (Panel Board) เพื่อใช้ทดแทนไม้ธรรมชาติ และผลิตภัณฑ์ที่เกี่ยวข้อง โดยผลิตผลิตภัณฑ์หลัก คือ แผ่นเอ็มดีเอฟและแผ่นปาร์ติเกิ้ล

การจัดหาวัตถุดิบหรือบริการ

บริษัทและบริษัทย่อยมีสถานที่ตั้งโรงงานที่ทำการผลิต และกำลังการผลิต ดังนี้

บริษัท	สถานที่ตั้งโรงงาน	ผลิตภัณฑ์ที่ทำการผลิต	กำลังการผลิต (ต่อปี)
วนชัย กรุ๊ป	22/1 ถ.บ้านบึง-เนินโมก ต.หนองอิรุณ อ.บ้านบึง จ.ชลบุรี	แผ่นเอ็มดีเอฟ แผ่นผิวประตูลูกฟัก แผ่นไม้ปิดผิว	270,000 ลบ.ม. 3,600,000 แผ่น 114,000 ลบ.ม.
	112 นิคมอุตสาหกรรมแก่งคอย ต.บ้านธาตุ อ.แก่งคอย จ.สระบุรี	แผ่นเอ็มดีเอฟ แผ่นปาร์ติเกิ้ล แผ่นไม้พื้นสำเร็จรูป แผ่นไม้ปิดผิว	90,000 ลบ.ม. 240,000 ลบ.ม. 10,494,400 ตรม. 104,000 ลบ.ม.
ปาร์ติเกิ้ล แพลนเนอร์	22/2 ถ.บ้านบึง-เนินโมก ต.หนองอิรุณ อ.บ้านบึง จ.ชลบุรี	แผ่นปาร์ติเกิ้ล	150,000 ลบ.ม.
วนชัย พาเนล อินดัสทรีส์	115 หมู่ 3 ต.ทุ่งหลวง อ.เวียงสระ จ.สุราษฎร์ธานี	แผ่นปาร์ติเกิ้ล	450,000 ลบ.ม.
		แผ่นเอ็มดีเอฟ แผ่นไม้ปิดผิว	1,020,000 ลบ.ม. 198,000 ลบ.ม.
วนชัย เคมีคอล อินดัสทรีส์	10 ซอย จี-14 ถนนปรณิสงเคราะห์ ราษฎร์ ต.มาบตาพุด อ.เมือง จ.ระยอง	กาวยูเรียฟอร์มัลดีไฮด์	146,000 ตัน
		ซูปเปอร์ดาส	65.40 ล้านตรม.
พีวี ู๊ด	22/1 ถ.บ้านบึง-เนินโมก ต.หนองอิรุณ อ.บ้านบึง จ.ชลบุรี	แผ่นไม้ปิดวีเนียร์	42.60 ล้านตรฟ.

นโยบายการผลิตที่สำคัญ

บริษัทและบริษัทย่อยเน้นความเป็นเลิศด้านคุณภาพของผลิตภัณฑ์ ตลอดจนความสม่ำเสมอในคุณภาพของผลิตภัณฑ์ มีการควบคุมการผลิตทุกขั้นตอนตั้งแต่วัตถุดิบ จนถึงการทดสอบคุณภาพของสินค้าระหว่างผลิตทุกขั้นตอนถึงสินค้าสำเร็จรูป เพื่อให้คุณภาพของสินค้าเป็นที่ยอมรับของลูกค้า ภายใต้ต้นทุนที่สามารถแข่งขันได้ บริษัทมีนโยบายการผลิตตามคำสั่งซื้อของลูกค้า รวมทั้งการผลิตเพื่อให้มีสินค้าคงคลังประมาณ 1 เดือน

นอกจากนี้การเน้นนโยบายการผลิตและระบบงานที่มีคุณภาพ บริษัทและบริษัทย่อยจึงได้รับการรับรองมาตรฐาน ISO 9001 สำหรับบริษัท วนชัย กรุ๊ป จำกัด (มหาชน) บริษัท ปาร์ติเกิ้ล แพลนเนอร์ จำกัด บริษัท วนชัย เคมีคอล อินดัสทรีส์ จำกัด และบริษัท วนชัย พาเนล อินดัสทรีส์ จำกัด

ลักษณะผลิตภัณฑ์

1. แผ่นเอ็มดีเอฟ

ผลิตภัณฑ์หลักของบริษัทคือ แผ่นเอ็มดีเอฟ ซึ่งจัดเป็นผลิตภัณฑ์ที่ได้จากการนำเส้นใย (Fibre) ของไม้หรือพืชที่มีเส้นใยมาผสมกับสารยึดเกาะ แล้วจึงอัดเป็นแผ่นให้เป็นเนื้อเดียวกัน และมีความหนาแน่นสูงเท่ากันตลอดทั้งแผ่น

2. แผ่นปาร์ติเกิ้ล

แผ่นปาร์ติเกิ้ลเป็นผลิตภัณฑ์ที่ได้จากการนำไม้ชิ้นเล็กๆ มาอัดติดกันโดยใช้สารยึดเกาะเป็นตัวเชื่อมโครงสร้างของแผ่นปาร์ติเกิ้ล ชั้นบนและชั้นล่างจะเป็นชั้นไม้ละเอียด ส่วนชั้นกลางจะเป็นชั้นไม้หยาบ ทำให้แผ่นปาร์ติเกิ้ลไม่เหมาะกับการยึดติดด้วยตะปู และไม่สามารถตกแต่งขอบ หรือทำลึนร่องบนผิวได้

ภาวะการแข่งขัน

จากปัญหาสงครามทางการค้าระหว่างประเทศสหรัฐอเมริกาและจีน และสถานการณ์การแพร่ระบาดของไวรัสโควิด-19 ในปี 2563 ส่งผลกระทบอย่างรุนแรงต่อเศรษฐกิจโลกให้มีการชะลอตัวลง มีผลต่อภาคการส่งออกให้หดตัวลง ตลาดมีการแข่งขันที่สูงขึ้นทั้งในประเทศและต่างประเทศ ทำให้บริษัทและบริษัทย่อยมีรายได้จากการขายในประเทศและต่างประเทศ ในปี 2563 ลดลงประมาณร้อยละ 19 และร้อยละ 9 ตามลำดับ เมื่อเทียบกับปี 2562

ภาพรวมผลประกอบการปี 2563 ปริมาณการจำหน่ายผลิตภัณฑ์แผ่นเอ็มดีเอฟในประเทศลดลงประมาณร้อยละ 15 และแผ่นปาร์ติเกิ้ลเพิ่มขึ้นประมาณร้อยละ 14 ปริมาณการจำหน่ายผลิตภัณฑ์แผ่นเอ็มดีเอฟและแผ่นปาร์ติเกิ้ลในต่างประเทศลดลงประมาณร้อยละ 2 และร้อยละ 35 ตามลำดับ

บริษัท วนชัย พาเนล อินดัสทรีส์ จำกัด (บริษัทย่อย) โรงงานสุราษฎร์ธานี ได้ลงทุนโครงการผลิตแผ่น OSB (Oriented Strand Board) กำลังการผลิต 210,000 ลบ.ม.ต่อปี เพื่อรองรับความต้องการของตลาดผลิตภัณฑ์ OSB คาดว่าจะสามารถผลิตและจำหน่ายได้ประมาณไตรมาสที่ 2 ปี 2564

บริษัทมีความมุ่งมั่นในการพัฒนาผลิตภัณฑ์ให้มีคุณภาพเหมาะสมต่อการใช้งานของลูกค้า พัฒนาการผลิตให้มีต้นทุนที่สามารถแข่งขันได้ การสร้างมูลค่าเพิ่มให้แก่ผลิตภัณฑ์ เพื่อตอบสนองความพึงพอใจของลูกค้า การขยายช่องทางการจำหน่ายเพื่อชดเชยตลาดที่ประสบปัญหาหรือมีการแข่งขันที่รุนแรง การปรับปรุงพัฒนาระบบบริหารงานภายใต้ระบบการจัดการ ISO 9001 : 2008 เพื่อให้เป็นที่ยอมรับและสามารถแข่งขันกับผู้ผลิตอื่นในอุตสาหกรรมนี้ได้อย่างมีประสิทธิภาพ

ตลาดในประเทศ

แผ่นเอ็มดีเอฟ

ในอุตสาหกรรมผลิตแผ่นเอ็มดีเอฟ ประเทศไทยมีผู้ผลิตรายใหญ่ 11 ราย มีกำลังการผลิตรวมประมาณ 4,440,000 ลบ.ม.ต่อปี โดยที่กลุ่มบริษัทเป็นหนึ่งในผู้ผลิตรายใหญ่ มีกำลังการผลิตรวม 1,380,000 ลบ.ม.ต่อปี คิดเป็นร้อยละ 31.08 ของกำลังการผลิตรวม

ในปี 2563 ปริมาณการขายและมูลค่าขายในประเทศลดลงจากปี 2562 ประมาณร้อยละ 15 และร้อยละ 25 ตามลำดับ เนื่องจากภาวะเศรษฐกิจโลกที่ได้รับผลกระทบจากสถานการณ์แพร่ระบาดของไวรัสโควิด-19 ตลาดส่งออกมีภาวะหดตัว ซึ่งมีผลต่อตลาดในประเทศด้วย ทำให้ราคาขายเฉลี่ยในปี 2563 ลดลงประมาณร้อยละ 11 เมื่อเทียบกับปี 2562

แผ่นปาร์ติเกิ้ล

ในอุตสาหกรรมผลิตแผ่นปาร์ติเกิ้ล ประเทศไทยมีผู้ผลิตรายใหญ่ 12 ราย มีกำลังการผลิตรวมประมาณ 4,140,000 ลบ.ม.ต่อปี โดยที่กลุ่มบริษัทเป็นหนึ่งในผู้ผลิตรายใหญ่ มีกำลังการผลิต 840,000 ลบ.ม.ต่อปี คิดเป็นร้อยละ 20.29 ของกำลังการผลิตรวม

ในปี 2563 ปริมาณการขายและมูลค่าขายในประเทศเพิ่มขึ้นจากปี 2562 ประมาณร้อยละ 14 และร้อยละ 4 ตามลำดับ เนื่องจากภาวะตลาดส่งออกหดตัว จากผลกระทบของสถานการณ์การแพร่ระบาดของไวรัสโควิด-19 บริษัทจึงมุ่งเน้นการจำหน่ายในประเทศเพื่อชดเชยตลาดต่างประเทศที่ลดลง ซึ่งมีผลให้ราคาขายเฉลี่ยในปี 2563 ลดลงประมาณร้อยละ 9 เมื่อเทียบกับปี 2562

ตลาดต่างประเทศ

แผ่นเอ็มดีเอฟ

บริษัทและบริษัทย่อยมีปริมาณการขายและมูลค่าขายต่างประเทศลดลงประมาณร้อยละ 2 และร้อยละ 1 ตามลำดับ เนื่องจากภาวะเศรษฐกิจโลกที่ได้รับผลกระทบจากสถานการณ์การแพร่ระบาดของไวรัสโควิด-19 ที่ทำให้การเจริญเติบโตชะลอตัว ตลาดส่งออกมีภาวะหดตัวลง โดยมีราคาขายเฉลี่ยในปี 2563 ไกล่เคียงปี 2562 คือเพิ่มขึ้นประมาณร้อยละ 1 เมื่อเทียบกับปี 2562

แผ่นปาร์ติเกิ้ล

บริษัทและบริษัทย่อยมีปริมาณการขายและมูลค่าขายต่างประเทศลดลงประมาณร้อยละ 35 และร้อยละ 40 ตามลำดับ เนื่องจากภาวะตลาดส่งออกหดตัว จากผลกระทบของสถานการณ์การแพร่ระบาดของไวรัสโควิด-19 โดยมีราคาขายเฉลี่ยในปี 2563 ลดลงประมาณร้อยละ 7 เมื่อเทียบกับปี 2562

จากภาวะเศรษฐกิจโลกที่ได้รับผลกระทบจากปัจจัยด้านลบต่างๆ และภาวะเศรษฐกิจไทยที่ยังมีอัตราการขยายตัวต่ำ บริษัทได้มีการติดตามและประเมินสถานการณ์ เพื่อปรับกลยุทธ์ทางการตลาดและการผลิตให้สอดคล้องกันอย่างใกล้ชิด การปรับสัดส่วนการจำหน่ายในแต่ละตลาดให้เหมาะสม การขายในประเทศมีการเพิ่มกลยุทธ์เพิ่มช่องทางการจำหน่ายสำหรับผลิตภัณฑ์เพิ่มมูลค่าของบริษัท และการขายในตลาดชายแดนที่ติดกับประเทศไทย โดยมีนโยบายการผลิตให้สอดคล้องกับความต้องการของตลาด โดยรักษาคุณภาพสินค้า และปรับปรุงประสิทธิภาพการผลิตให้มีต้นทุนที่สามารถแข่งขันในตลาดได้

โครงสร้างรายได้

(หน่วย : ล้านบาท)

ผลิตภัณฑ์	ดำเนินการโดย	% การ ถือหุ้นของ บริษัท	ปี 2563		ปี 2562		ปี 2561	
			รายได้	%	รายได้	%	รายได้	%
แผ่นเอ็มดีเอฟ	บมจ.วนชัย กรู๊ป							
	บจ.วนชัย พาเนล อินดัสทรีส์	99.99	5,347.68	64	5,522.14	58	5,364.49	52
แผ่นปาร์ติเกิ้ล	บมจ.วนชัย กรู๊ป							
	บจ.ปาร์ติเกิ้ล แพลนเนอร์	99.99	1,341.41	16	1,818.77	19	2,437.37	24
	บจ.วนชัย พาเนล อินดัสทรีส์	99.99						
แผ่นไม้พื้นสำเร็จรูป	บมจ.วนชัย กรู๊ป		594.46	7	838.44	9	878.09	9
แผ่นไม้ปิดผิว	บมจ.วนชัย กรู๊ป							
	บจ.วนชัย พาเนล อินดัสทรีส์	99.99						
	บจ.ปาร์ติเกิ้ล แพลนเนอร์	99.99	715.17	9	941.54	10	1,296.89	13
	บจ.พีวี วัสดุ	50.00						
แผ่นผิวประตุลูกฟัก	บมจ.วนชัย กรู๊ป		209.57	3	241.70	3	246.93	2
ผลิตภัณฑ์อื่นๆ	บริษัทในกลุ่ม	99.99	103.50	1	77.69	1	25.60	0
รวมมูลค่าการจำหน่าย			8,311.79	100	9,440.28	100	10,249.37	100

เป้าหมายการดำเนินงานธุรกิจ

บริษัทจะเน้นคุณภาพสินค้าให้อยู่ในระดับบน เมื่อเปรียบเทียบกับคู่แข่ง ใช้นโยบายการผลิตโดยใช้กำลังการผลิตแต่ละสายการผลิตให้สอดคล้องกับความต้องการในตลาดโดยให้มีกำลังการผลิตที่เหมาะสม ซึ่งเป็นจุดแข็งของบริษัทที่มีกำลังการผลิตสูงกว่าคู่แข่ง รวมทั้งการบริหารจัดการด้านราคาและต้นทุนการใช้วัตถุดิบ การนำวัสดุเหลือใช้เข้ามาเป็นวัตถุดิบ เพื่อให้เกิดการใช้วัตถุดิบอย่างมีประสิทธิภาพ ระบบการบริหารงานจะทบทวนให้ทันสมัยอยู่ตลอดเวลา เพื่อให้พนักงานทำงานอย่างมีประสิทธิภาพ และมีการพัฒนาอยู่ตลอดเวลา การพัฒนาผลิตภัณฑ์และการขยายงาน บริษัททำการศึกษาอย่างต่อเนื่อง และดำเนินการทำโครงการให้เหมาะสมกับสถานะเศรษฐกิจ เพื่อดำรงความเป็นผู้นำในอุตสาหกรรมผลิตแผ่นไม้ทดแทนไม้ธรรมชาติ ในด้านการตลาดจะใช้นโยบายกระจายสินค้าไปในตลาดต่างๆ อย่างเหมาะสม หาดตลาดใหม่ และบริหารลูกค้าในจำนวนที่สอดคล้องกับกำลังการผลิตของบริษัท

ปัจจัยความเสี่ยง

ความเสี่ยงด้านการตลาดและราคา

บริษัทและบริษัทย่อยดำเนินธุรกิจผลิตและจำหน่ายแผ่นไม้ทดแทนไม้ธรรมชาติเช่นเดียวกันคือ แผ่นเอ็มดีเอฟ แผ่นปาร์ติเกิ้ล แผ่นผิวประตูลูกฟัก แผ่นไม้ปิดผิว และไม้พื้นสำเร็จรูป โดยจำหน่ายให้กับผู้ผลิตและผู้แทนจำหน่ายในอุตสาหกรรมก่อสร้างตกแต่ง อุตสาหกรรมผลิตเฟอร์นิเจอร์ ทั้งตลาดในประเทศและต่างประเทศ

บริษัทและบริษัทย่อย มีกำลังการผลิตแผ่นเอ็มดีเอฟ 1,380,000 ลบ.ม.ต่อปี และแผ่นปาร์ติเกิ้ล 840,000 ลบ.ม.ต่อปี คิดเป็นร้อยละ 31.08 และร้อยละ 20.29 ของกำลังการผลิตรวมของทั้งประเทศ ซึ่งถือเป็นผู้ผลิตรายใหญ่ของประเทศ เนื่องจากตลาดในประเทศมีการขยายตัวไม่เพียงพอต่อกำลังการผลิต บริษัทจำเป็นต้องส่งออกผลิตภัณฑ์เพื่อจำหน่ายไปต่างประเทศ

จากภาวะการเจริญเติบโตทางเศรษฐกิจโลกที่ชะลอลง ภาคการส่งออกได้รับผลกระทบทั้งจากการส่งออกที่ลดลง การแข่งขันในตลาดที่รุนแรงขึ้น การแข็งตัวของค่าเงินบาทที่ลดทอนความสามารถในการแข่งขันของผู้ประกอบการส่งออก ทำให้ปริมาณขายแผ่นเอ็มดีเอฟและแผ่นปาร์ติเกิ้ลลดลงประมาณร้อยละ 3 และ ร้อยละ 15 ตามลำดับ และราคาขายเฉลี่ยของแผ่นปาร์ติเกิ้ลลดลงประมาณร้อยละ 7

ความเสี่ยงจากอัตราแลกเปลี่ยน

เนื่องจากรายได้จากการขายหลักของบริษัทเป็นการขายต่างประเทศ ซึ่งใช้ราคาซื้อขายเป็นสกุลเงินเหรียญสหรัฐอเมริกาเป็นหลัก ในสถานการณ์ที่อัตราแลกเปลี่ยนเงินตราต่างประเทศของสกุลเงินบาทเมื่อเทียบกับสกุลเงินเหรียญสหรัฐอเมริกามีความผันผวน หรือแข็งค่ามากเกินไปสกุลเงินของประเทศที่มีผู้ประกอบการส่งออกที่เป็นคู่แข่งกัน จะมีผลกระทบต่อรายได้หลักของบริษัท รวมถึงความสามารถในการแข่งขันในตลาดต่างประเทศได้

และนอกจากนี้ในกลุ่มบริษัทยังมีการซื้อวัตถุดิบ อะไหล่เครื่องจักร และเครื่องจักร เป็นเงินตราต่างประเทศ ซึ่งจะมีความเสี่ยงจากอัตราแลกเปลี่ยน โดยบริษัทได้ติดตามสถานการณ์ในเรื่องอัตราแลกเปลี่ยนอย่างใกล้ชิด และพิจารณาใช้เครื่องมือต่างๆ ด้านการเงิน เพื่อรองรับความเสี่ยงในสถานการณ์ผันผวนของอัตราแลกเปลี่ยนที่มีผลกระทบกับบริษัทในขณะนั้น ให้มีประสิทธิภาพมากที่สุด โดยบริษัทจะทำสัญญาป้องกันความเสี่ยงจากอัตราแลกเปลี่ยนอย่างเหมาะสมตามสถานการณ์ บริษัทไม่มีนโยบายที่จะถือหรือออกเครื่องมือทางการเงินเพื่อการเก็งกำไรหรือเพื่อการค้า

ความเสี่ยงจากอัตราดอกเบี้ย

ณ วันที่ 31 ธันวาคม 2563 บริษัทและบริษัทย่อยมีเงินกู้ยืมระยะสั้นและเงินกู้ยืมระยะยาวจากสถาบันการเงิน หนี้สินตามสัญญาเช่า เป็นจำนวนเงิน 10,919.56 ล้านบาท คิดเป็นร้อยละ 86.77 ของหนี้สินรวม อัตราดอกเบี้ย ถูกกำหนดตามอัตราดอกเบี้ยของสถาบันการเงินผู้ให้กู้ ทั้งนี้การเปลี่ยนแปลงของอัตราดอกเบี้ยของสถาบันการเงิน ผู้ให้กู้ที่เพิ่มขึ้นหรือลดลงทุกร้อยละ 0.25 จะทำให้บริษัทมีดอกเบี้ยจ่ายเพิ่มขึ้นหรือลดลงประมาณปีละ 27.30 ล้านบาท ซึ่งมีผลกระทบกับผลกำไรและกระแสเงินสดของบริษัท กลุ่มบริษัทได้พิจารณาอย่างรอบคอบและได้มีการเปรียบเทียบข้อมูล จากสถาบันการเงินต่างๆ ที่จะทำให้บริษัทมีต้นทุนทางการเงินที่ต่ำที่สุด

ความเสี่ยงด้านจากการที่มีผู้ถือหุ้นรายใหญ่ถือหุ้นเกินกว่าร้อยละ 50

ณ วันที่ 17 มีนาคม 2564 กลุ่มครอบครัวสวทัศน์, เจริญวรรตน์, บุญเกตุ และ ชัยพัฒน์วณิช ถือหุ้นในบริษัทจำนวน 1,329,379,768 หุ้น คิดเป็นร้อยละ 76.61 ของจำนวนหุ้นที่จำหน่ายได้แล้วทั้งหมด จึงทำให้สามารถควบคุมมติที่ประชุม ผู้ถือหุ้นได้เกือบทั้งหมดไม่ว่าจะเป็นเรื่องการแต่งตั้งกรรมการ หรือการขอมติในเรื่องอื่นที่ต้องใช้เสียงส่วนใหญ่ของที่ประชุม ผู้ถือหุ้น ยกเว้นเรื่องที่กฎหมายหรือข้อบังคับบริษัทกำหนดให้ต้องได้รับเสียง 3 ใน 4 ของที่ประชุมผู้ถือหุ้น ดังนั้น ผู้ถือหุ้น รายอื่นจึงอาจไม่สามารถรวบรวมคะแนนเสียงเพื่อตรวจสอบและถ่วงดุลเรื่องที่ผู้ถือหุ้นรายใหญ่เสนอได้

ข้อมูลทั่วไปของบริษัทและบริษัทย่อย

ข้อมูลทั่วไปของบริษัท

บริษัท วนชัย กรุ๊ป จำกัด (มหาชน)

- ☛ ทุนจดทะเบียน 1,790,865,001 บาท
- หุ้นสามัญ 1,790,865,001 หุ้น หุ้นละ 1.00 บาท
- ☛ หุ้นสามัญที่ออกและเรียกชำระแล้ว
- 1,735,237,480 หุ้น หุ้นละ 1.00 บาท
- ☛ ผลิตแผ่นเอ็มดีเอฟ
- ☛ ผลิตแผ่นปาร์ติเกิ้ล
- ☛ ผลิตแผ่นผิวประตูลูกฟัก
- ☛ ผลิตแผ่นเอ็มดีเอฟปิดผิว
- ☛ ผลิตแผ่นปาร์ติเกิ้ลปิดผิว
- ☛ ผลิตแผ่นไม้พื้นสำเร็จรูป

เพื่อจำหน่ายในประเทศและต่างประเทศ

- ☛ สถานที่ตั้งสำนักงานใหญ่ - กรุงเทพฯ
- เลขที่ 2/1 ถนนวงศ์สว่าง แขวงวงศ์สว่าง
- เขตบางซื่อ จังหวัดกรุงเทพฯ
- โทรศัพท์ 0 2585 4900-3, 0 2913 2180-9
- โทรสาร 0 2587 0516, 0 2587 9556
- ☛ สถานที่ตั้งโรงงาน - จังหวัดชลบุรี
- เลขที่ 22/1 ถ.บ้านบึง-เนินโมก อ.บ้านบึง จ.ชลบุรี
- โทรศัพท์ 0 3829 7322-33
- โทรสาร 0 3829 7334
- ☛ สถานที่ตั้งโรงงาน - จังหวัดสระบุรี
- เลขที่ 112 นิคมอุตสาหกรรมแก่งคอย
- หมู่ที่ 1 ต.บ้านธาตุ อ.แก่งคอย จ.สระบุรี
- โทรศัพท์ 0 3624 1333-40
- โทรสาร 0 3624 1341-43

ข้อมูลทั่วไปของบริษัทย่อย

1. บริษัท ปาร์ติเกิ้ล แพลนเบอร์ จำกัด

- ☛ ทุนจดทะเบียน 250,000,000 บาท
- หุ้นสามัญ 2,500,000 หุ้น หุ้นละ 100.00 บาท
- ☛ หุ้นสามัญที่ออกและเรียกชำระแล้ว
- 2,500,000 หุ้น หุ้นละ 100.00 บาท
- ☛ ผลิตแผ่นปาร์ติเกิ้ล
- เพื่อจำหน่ายในประเทศและต่างประเทศ
- ☛ ผลิตแผ่นวีเนียร์
- เพื่อจำหน่ายในประเทศ

- ☛ สถานที่ตั้งสำนักงานใหญ่ - กรุงเทพฯ
- เลขที่ 2/1 ถนนวงศ์สว่าง แขวงวงศ์สว่าง
- เขตบางซื่อ จังหวัดกรุงเทพฯ
- โทรศัพท์ 0 2585 4900-3, 0 2913 2180-9
- โทรสาร 0 2587 0516, 0 2587 9556
- ☛ สถานที่ตั้งโรงงาน - จังหวัดชลบุรี
- เลขที่ 22/2 ถ.บ้านบึง-เนินโมก อ.บ้านบึง จ.ชลบุรี
- โทรศัพท์ 0 3829 7322-33
- โทรสาร 0 3829 7334

2. บริษัท วนชัย เคมีคอล อินดสทรีส์ จำกัด

- ☛ ทุนจดทะเบียน 150,000,000 บาท
- หุ้นสามัญ 15,000,000 หุ้น หุ้นละ 10.00 บาท
- ☛ หุ้นสามัญที่ออกและเรียกชำระแล้ว
15,000,000 หุ้น หุ้นละ 10.00 บาท
- ☛ ผลิตกาวและซบกระดาษ
เพื่อจำหน่ายให้กับบริษัทในกลุ่ม

- ☛ สถานที่ตั้งสำนักงานใหญ่ - กรุงเทพฯ
เลขที่ 2/1 ถนนวงศ์สว่าง แขวงวงศ์สว่าง
เขตบางซื่อ จังหวัดกรุงเทพฯ
โทรศัพท์ 0 2585 4900-3, 0 2913 2180-9
โทรสาร 0 2587 0516, 0 2587 9556
- ☛ สถานที่ตั้งโรงงาน - จังหวัดระยอง
เลขที่ 10 ซอยจี-14 ถ.ปภกรณ์สงเคราะห์ราษฎร์
และ เลขที่ 10/1 ซอยจี-14 ถ.ปภกรณ์สงเคราะห์ราษฎร์
ต.มาบตาพุด อ.เมือง จ.ระยอง
โทรศัพท์ 0 3868 5071-2
โทรสาร 0 3868 3562

3. บริษัท วนชัย พาเนล อินดสทรีส์ จำกัด

- ☛ ทุนจดทะเบียน 4,750,000,000 บาท
- หุ้นสามัญ 475,000,000 หุ้น หุ้นละ 10.00 บาท
- ☛ หุ้นสามัญที่ออกและเรียกชำระแล้ว
475,000,000 หุ้น หุ้นละ 10.00 บาท
- ☛ ผลิตแผ่นเอ็มดีเอฟ
- ☛ ผลิตแผ่นปาร์ติเกิ้ล
- ☛ ผลิตแผ่นเอ็มดีเอฟปิดผิว
- ☛ ผลิตแผ่นปาร์ติเกิ้ลปิดผิว
เพื่อจำหน่ายในประเทศและต่างประเทศ

- ☛ สถานที่ตั้งสำนักงานใหญ่ - กรุงเทพฯ
เลขที่ 2/1 ถนนวงศ์สว่าง แขวงวงศ์สว่าง
เขตบางซื่อ จังหวัดกรุงเทพฯ
โทรศัพท์ 0 2585 4900-3, 0 2913 2180-9
โทรสาร 0 2587 0516, 0 2587 9556
- ☛ สถานที่ตั้งโรงงาน - จังหวัดสุราษฎร์ธานี
เลขที่ 8/8 หมู่ 1 ต.เขานิพันธ์ อ.เวียงสระ จ.สุราษฎร์ธานี
เลขที่ 115 หมู่ 3 ต.ทุ่งหลวง อ.เวียงสระ จ.สุราษฎร์ธานี
โทรศัพท์ 0 7736 8500
โทรสาร 0 7730 1130

4. บริษัท วูดเทค อินเตอร์เนชั่นแนล จำกัด

- ☛ ทุนจดทะเบียน 2,000,000 บาท
- หุ้นสามัญ 20,000 หุ้น หุ้นละ 100.00 บาท
- ☛ หุ้นสามัญที่ออกและเรียกชำระแล้ว
20,000 หุ้น หุ้นละ 100.00 บาท
- ☛ ดำเนินธุรกิจด้านการตลาดให้กับผลิตภัณฑ์ต่างๆ
ของกลุ่มบริษัทในกลุ่ม

- ☛ สถานที่ตั้งสำนักงาน - กรุงเทพฯ
เลขที่ 2/1 ถนนวงศ์สว่าง แขวงวงศ์สว่าง
เขตบางซื่อ จังหวัดกรุงเทพฯ
โทรศัพท์ 0 2585 4900-3, 0 2913 2180-9
โทรสาร 0 2587 0516, 0 2587 9556

5. บริษัท พีวี วัฏ จำกัด

- ✚ ทุนจดทะเบียน 38,000,000 บาท
- หุ้นสามัญ 380,000 หุ้น หุ้นละ 100.00 บาท
- ✚ หุ้นสามัญที่ออกและเรียกชำระแล้ว
- 380,000 หุ้น หุ้นละ 100.00 บาท
- ✚ ผลิตและจำหน่ายแผ่นไม้ปิดผิวเนียร์
- เพื่อจำหน่ายในประเทศและต่างประเทศ

- ✚ สถานที่ตั้งสำนักงานใหญ่ - กรุงเทพฯ
- เลขที่ 2/1 ถนนวงศ์สว่าง แขวงวงศ์สว่าง
- เขตบางซื่อ จังหวัดกรุงเทพฯ
- โทรศัพท์ 0 2585 4900-3, 0 2913 2180-9
- โทรสาร 0 2587 0516, 0 2587 9556
- ✚ สถานที่ตั้งโรงงาน - จังหวัดชลบุรี
- เลขที่ 22/1 ถ.บ้านบึง-เนินโมก อ.บ้านบึง จ.ชลบุรี
- โทรศัพท์ 0 3829 7322-33
- โทรสาร 0 3829 7334

6. บริษัท วนชัย เอ็นเนอร์ยี่ อินดัสทรีส์ จำกัด

- ✚ ทุนจดทะเบียน 625,000,000 บาท
- หุ้นสามัญ 62,500,000 หุ้น หุ้นละ 10.00 บาท
- ✚ หุ้นสามัญที่ออกและเรียกชำระแล้ว
- 100,000 หุ้น หุ้นละ 10.00 บาท
- ✚ หุ้นสามัญที่ออกและเรียกชำระแล้วบางส่วน
- 2,400,000 หุ้น หุ้นละ 5.25 บาท
- ✚ หุ้นสามัญที่ออกและเรียกชำระแล้วบางส่วน
- 60,000,000 หุ้น หุ้นละ 8.05 บาท
- ✚ ผลิตและจำหน่ายกระแสไฟฟ้าจากพลังงาน
- หมุนเวียนประเภทชีวมวล
- (อยู่ในระหว่างการติดตั้งเครื่องจักร)

- ✚ สถานที่ตั้งสำนักงาน - กรุงเทพฯ
- เลขที่ 2/1 ถนนวงศ์สว่าง แขวงวงศ์สว่าง
- เขตบางซื่อ จังหวัดกรุงเทพฯ
- โทรศัพท์ 0 2585 4900-3, 0 2913 2180-9
- โทรสาร 0 2587 0516, 0 2587 9556

7. บริษัท วนชัย วัสดุภัณฑ์ จำกัด

- ☛ ทุนจดทะเบียน 160,000,000 บาท
- หุ้นสามัญ 16,000,000 หุ้น หุ้นละ 10.00 บาท

- ☛ หุ้นสามัญที่ออกและเรียกชำระแล้ว

16,000,000 หุ้น หุ้นละ 10.00 บาท

- ☛ เป็นศูนย์รวมการจัดแสดงและประชาสัมพันธ์ผลิตภัณฑ์ของบริษัทในกลุ่มวณชัย

- ☛ การจัดจำหน่ายสินค้าในรูปแบบการค้าส่งอย่างครบวงจร

- ☛ สถานที่ตั้งสำนักงานใหญ่ - กรุงเทพฯ
เลขที่ 2/1 ถนนวงศ์สว่าง แขวงวงศ์สว่าง
เขตบางซื่อ จังหวัดกรุงเทพฯ
โทรศัพท์ 0 2587 9700-1, 0 2587 7952-5

- ☛ สถานที่ตั้งสำนักงาน - สาขา
ค้นหาได้จาก www.woodsmith.co.th

8. บริษัท วนชัย โลจิสติกส์ จำกัด

- ☛ ทุนจดทะเบียน 50,000,000 บาท
- หุ้นสามัญ 5,000,000 หุ้น หุ้นละ 10.00 บาท

- ☛ หุ้นสามัญที่ออกและเรียกชำระแล้ว

100,000 หุ้น หุ้นละ 10.00 บาท

- ☛ หุ้นสามัญที่ออกและเรียกชำระแล้ว

4,900,000 หุ้น หุ้นละ 2.50 บาท

- ☛ ประกอบกิจการรับ-ส่งสินค้าภายในประเทศ
(อยู่ในระหว่างดำเนินการ)

- ☛ สถานที่ตั้งสำนักงาน - กรุงเทพฯ
เลขที่ 2/1 ถนนวงศ์สว่าง แขวงวงศ์สว่าง
เขตบางซื่อ จังหวัดกรุงเทพฯ
โทรศัพท์ 0 2585 4900-3, 0 2913 2180-9

โทรสาร 0 2587 0516, 0 2587 9556

- ☛ สถานที่ตั้งสำนักงานสาขา - จังหวัดชลบุรี
เลขที่ 22/1 ถ.บ้านบึง-เนินโมก อ.บ้านบึง จ.ชลบุรี
โทรศัพท์ 0 3829 7322-33
โทรสาร 0 3829 7334

บุคคลอ้างอิงอื่นๆ

- (ก) นายทะเบียนหลักทรัพย์
ที่ตั้ง
โทรศัพท์
โทรสาร
- บริษัท ศูนย์รับฝากหลักทรัพย์ (ประเทศไทย) จำกัด
เลขที่ 93 ถนนรัชดาภิเษก แขวงดินแดง เขตดินแดง กรุงเทพฯ 10400
0 2009 9381
0 2009 9001
- (ข) ผู้สอบบัญชี
ที่ตั้ง
โทรศัพท์
โทรสาร
ชื่อผู้สอบบัญชี
- บริษัท สำนักงาน เอ เอ็ม ซี จำกัด
ชั้นที่ 19 ยูนิต 4 อาคารสีลมคอมเพล็กซ์
191 ถนนสีลม แขวงสีลม เขตบางรัก กรุงเทพฯ 10500
0 2231 3980-7
0 2231 3988
นายอำพล จำนงค์วัฒน์ เลขทะเบียน 4663 หรือ
นายนิศ เสาวลักษณ์สกุล เลขทะเบียน 5369

ผู้ถือหุ้น

(1) รายชื่อผู้ถือหุ้นรายใหญ่

(ก) รายชื่อและจำนวนหุ้นของผู้ถือหุ้นที่ถือหุ้นสูงสุด 10 รายแรก ณ วันกำหนดรายชื่อผู้ถือหุ้น (Record Date) เมื่อวันที่ 17 มีนาคม 2564

ลำดับที่	ผู้ถือหุ้น	จำนวนหุ้นที่ถือ	% **
* 1.	บริษัท เดอะ วนชัย กรุ๊ป ออฟคอมปานีส์ จำกัด	969,379,770	55.864
* 2.	กลุ่มครอบครัวสหวัดน์		
2.1	นายภัทท สหวัดน์	36,000,000	2.075
2.2	นางสาวภัทรา สหวัดน์	36,000,000	2.075
2.3	นายสมประสงค์ สหวัดน์	36,000,000	2.075
2.4	นางสาวสมใจรัก สหวัดน์	36,000,000	2.075
2.5	นายสิทธิวัฒน์ สหวัดน์	36,000,000	2.075
2.6	นางสาวนิภาภัทร สหวัดน์	36,000,000	2.075
* 3.	กลุ่มครอบครัวเจริญวรรัตน์		
3.1	นายวสันต์ เจริญวรรัตน์	35,999,999	2.075
3.2	นายวรรณะ เจริญวรรัตน์	35,999,999	2.075
* 4.	นางสาวยุพาพร บุญเกิด	36,000,000	2.075
* 5.	นางศิริพร ชัยพัฒน์นิช	36,000,000	2.075
6.	ธนาคารกรุงเทพ จำกัด (มหาชน)	92,764,585	5.346
7.	นายประทีป ตั้งมติธรรม	76,955,600	4.435
8.	บริษัท บริหารสินทรัพย์ทวิ จำกัด	22,806,360	1.314
9.	นายวันจักร กิจธนามงคลชัย	13,450,000	0.775
10.	ผู้ถือหุ้นอื่นๆ	199,881,167	11.519
รวมทั้งสิ้น		1,735,237,480	100.00

* ถือหุ้นรวมกันประมาณร้อยละ 76.61

** = ร้อยละของจำนวนหุ้นที่จำหน่ายได้แล้วทั้งหมด 1,735,237,480 หุ้น

(ข) รายละเอียดผู้ถือหุ้นของบริษัท เดอะ วนชัย กรุ๊ป ออฟ คอมพานีส จำกัด (เป็น Holding Company)

ลำดับที่	ผู้ถือหุ้น	จำนวนหุ้นที่ถือ	%
1.	นางสาวยุพาพร บุญเกตุ	510,000	10
2.	นายวสันต์ เจริญนวัฒน์	510,000	10
3.	นายวรรณะ เจริญนวัฒน์	510,000	10
4.	นางศิริพร ชัยพัฒน์วณิช	510,000	10
5.	นายภัทท สหวัฒน์	510,000	10
6.	นางสาวภัทรา สหวัฒน์	510,000	10
7.	นายสมประสงค์ สหวัฒน์	510,000	10
8.	นางสาวสมใจรัก สหวัฒน์	510,000	10
9.	นายสิทธิวัฒน์ สหวัฒน์	510,000	10
10.	นางสาวนิภาภัทร สหวัฒน์	510,000	10
รวมทั้งสิ้น		5,100,000	100

% = ร้อยละของจำนวนหุ้นที่จำหน่ายได้แล้วทั้งหมด

(2) ข้อตกลงระหว่างกันของผู้ถือหุ้นรายใหญ่ (Shareholding agreement) ในเรื่องที่มีผลกระทบต่อออกและเสนอขาย หลักทรัพย์ หรือการบริหารงานของบริษัท โดยที่ข้อตกลงดังกล่าวมีบริษัทร่วมลงนามด้วย

- ไม่มี -

นโยบายการจ่ายเงินปันผล

- บริษัทมีนโยบายที่จะจ่ายเงินปันผลในอัตราไม่น้อยกว่าร้อยละ 40 ของกำไรสุทธิของงบการเงินรวมในแต่ละงวดบัญชี หลังหักเงินสำรองต่าง ๆ ทุกประเภทที่กฎหมายและบริษัทได้กำหนดไว้ รวมทั้งขาดทุนสะสมยกมา (ถ้ามี) อย่างไรก็ตามการจ่ายเงินปันผลดังกล่าวจะนำปัจจัยต่าง ๆ มาพิจารณาประกอบ เช่น ข้อกำหนดตามกฎหมาย ฐานะการเงิน กระแสเงินสด สภาพคล่องของบริษัท เงื่อนไข และข้อกำหนดในสัญญาที่บริษัทผูกพันอยู่ ตลอดจนแผนการลงทุนของบริษัทและบริษัทย่อย รวมถึงความจำเป็น และความเหมาะสมอื่นในอนาคต
- สำหรับบริษัทย่อยมีนโยบายการจ่ายเงินปันผลไม่ต่ำกว่าร้อยละ 40 ของกำไรสุทธิในแต่ละปี

โครงสร้างการจัดการ

คณะกรรมการบริษัทประกอบด้วย

รายชื่อกรรมการ			ตำแหน่ง	การเข้าร่วมประชุม / การประชุมทั้งหมด		
				คณะ กรรมการ บริษัท	คณะ กรรมการ ตรวจสอบ	ผู้ถือหุ้น
*1.	นายสมภพ	สหัสวัฒน์	ประธานกรรมการ	11/11	-	1/1
2.	นายนิพนธ์	วิสิษฐยุทธศาสตร์	กรรมการอิสระ	11/11	4/4	1/1
			ประธานกรรมการตรวจสอบ			
3.	พลตำรวจเอกสุนทร	ชัยขวัญ	กรรมการอิสระ	11/11	-	1/1
4.	พลตำรวจเอกวิเชียร	พจน์โพธิ์ศรี	กรรมการอิสระ	10/11	4/4	1/1
			กรรมการตรวจสอบ			
5.	นายสีปดระกูล	สุนทรธรรม	รองประธานกรรมการ	11/11	-	1/1
			กรรมการอิสระ			
6.	นายไกรทิพย์	ไกรฤกษ์	กรรมการอิสระ	11/11	4/4	1/1
			กรรมการตรวจสอบ			
*7.	นางสาวยุพาพร	บุญเกตุ	รองประธานกรรมการ	11/11	-	1/1
*8.	นายวรรณะ	เจริญวรรัตน์	กรรมการผู้จัดการ	11/11	-	1/1
9.	นายสุเทพ	ชัยพัฒน์วนิช	กรรมการ	11/11	-	1/1
*10.	นายภัทท	สหัสวัฒน์	รองกรรมการผู้จัดการ	11/11	-	1/1
*11.	นางสาวภัทรา	สหัสวัฒน์	กรรมการ	10/11	-	1/1
*12.	นายสมประสงค์	สหัสวัฒน์	กรรมการ	9/11	-	1/1
*13.	นายสิทธิวัฒน์	สหัสวัฒน์	กรรมการ	10/11	-	1/1
14.	นายสุรพงษ์	ดำรงศิลป์	กรรมการ	11/11	-	1/1
+15.	นายวิชัย	นิเวศน์ปฐมวัฒน์	กรรมการ	10/10	-	1/1

* กรรมการซึ่งมีอำนาจลงลายมือชื่อแทนบริษัท

+ เข้าเป็นกรรมการวันที่ 24 กุมภาพันธ์ 2563

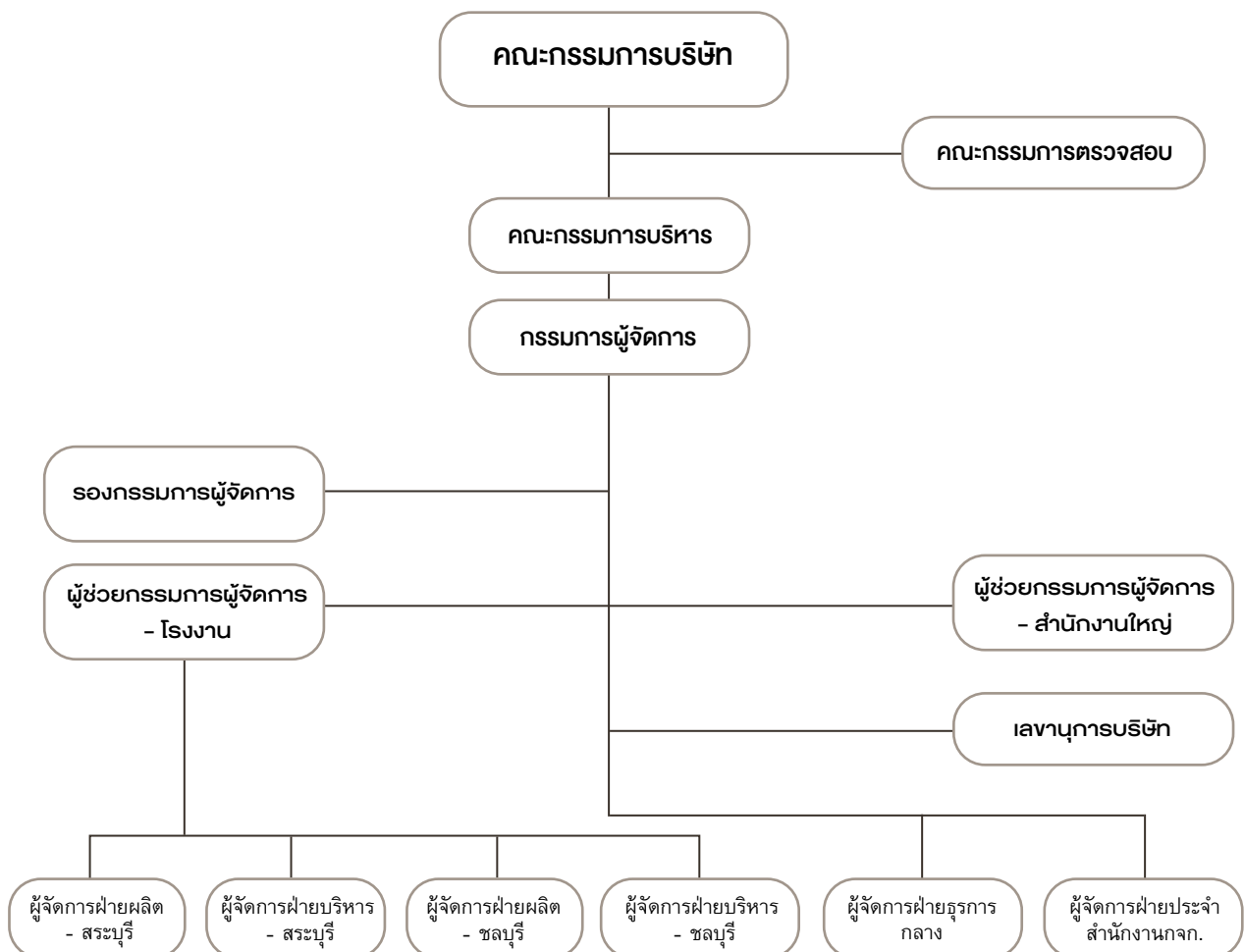
การลงนามผูกพันบริษัท

กรรมการผู้มีอำนาจลงนามแทนบริษัท คือ นางสาวยุพาพร บุญเกตุ หรือ นายภัทท สหัสวัฒน์ หรือ นางสาวภัทรา สหัสวัฒน์ ลงลายมือชื่อร่วมกับนายสมภพ สหัสวัฒน์ หรือ นายวรรณะ เจริญวรรัตน์ หรือ นายสมประสงค์ สหัสวัฒน์ หรือ นายสิทธิวัฒน์ สหัสวัฒน์ รวมเป็นสองคนและประทับตราสำคัญของบริษัท

ผู้บริหารตามนิยามของคณะกรรมการกำกับหลักทรัพย์และตลาดหลักทรัพย์ (ก.ล.ต.) ประกอบด้วย

รายชื่อ		ตำแหน่ง
1. นายวรรณะ	เจริญวัฒน์	กรรมการผู้จัดการ
2. นายภัทท	สหวัดน์	รองกรรมการผู้จัดการ
3. นายสุรพงษ์	ดำริห์ศิลป์	ผู้ช่วยกรรมการผู้จัดการ
4. นายภูมิศักดิ์	จุลวัลลิยะ	ผู้ช่วยกรรมการผู้จัดการ
5. นางสาวภัทรา	สหวัดน์	ผู้ช่วยกรรมการผู้จัดการ
6. นายสมประสงค์	สหวัดน์	ผู้ช่วยกรรมการผู้จัดการ
7. นายสิทธิวัฒน์	สหวัดน์	ผู้ช่วยกรรมการผู้จัดการ
8. นายวิฑูรย์	ชมาภัทร	ผู้จัดการฝ่ายบริหาร

โครงสร้างการจัดการภายในบริษัท



เลขานุการบริษัท

คณะกรรมการบริษัทได้มีมติแต่งตั้งให้ นายอาร์กซ์ ตั้งตระกูล ดำรงตำแหน่งเป็นเลขานุการบริษัท ตั้งแต่วันที่ 11 สิงหาคม 2551

หน้าที่ความรับผิดชอบของเลขานุการบริษัท

เลขานุการของบริษัทจะต้องปฏิบัติหน้าที่ตามที่กำหนดในมาตรา 89/15 และมาตรา 89/16 ของพระราชบัญญัติหลักทรัพย์และตลาดหลักทรัพย์ (ฉบับที่ 4) พ.ศ. 2551 ซึ่งมีผลใช้บังคับในวันที่ 31 สิงหาคม 2551 ด้วยความรับผิดชอบ ความระมัดระวัง และความซื่อสัตย์สุจริต รวมทั้งต้องปฏิบัติให้เป็นไปตามกฎหมาย วัตถุประสงค์ ข้อบังคับบริษัท มติคณะกรรมการ ตลอดจนมติที่ประชุมผู้ถือหุ้น ทั้งนี้ หน้าที่ตามกฎหมายของเลขานุการบริษัทมีดังนี้

- (1) จัดทำและเก็บรักษาเอกสารดังต่อไปนี้
 - (ก) ทะเบียนกรรมการ
 - (ข) หนังสือนัดประชุมคณะกรรมการ รายงานการประชุมคณะกรรมการ และรายงานประจำปีของบริษัท
 - (ค) หนังสือนัดประชุมผู้ถือหุ้น และรายงานการประชุมผู้ถือหุ้น
- (2) เก็บรักษารายงานการมีส่วนได้เสียที่รายงานโดยกรรมการหรือผู้บริหาร และจัดส่งสำเนารายงานการมีส่วนได้เสียตามมาตรา 89/14 ให้ประธานกรรมการ และประธานกรรมการตรวจสอบทราบภายใน 7 วันทำการนับแต่วันที่บริษัทได้รับรายงานนั้น
- (3) ดำเนินการอื่น ๆ ตามที่คณะกรรมการกำกับตลาดทุนประกาศกำหนด

นอกจากนี้ เลขานุการบริษัทยังมีหน้าที่ตามที่คณะกรรมการบริษัทมอบหมายดังนี้

- 1) เกี่ยวข้องกับการประชุม
 - การจัดประชุม, ประสานงานรวบรวมเอกสารให้ผู้ถือหุ้น, ติดตามทบทวนระเบียบการประชุม
 - จัดเก็บเอกสารเกี่ยวกับการประชุม เช่น รายงานการประชุมคณะกรรมการบริษัท, รายงานการประชุมผู้ถือหุ้นฯ
- 2) ทำตามกฎหมายและข้อบังคับ
 - ดูแลและตรวจสอบการดำเนินงานของบริษัทให้เป็นไปตามหนังสือบริคณห์สนธิ, ข้อบังคับบริษัท, พระราชบัญญัติหลักทรัพย์และตลาดหลักทรัพย์, พระราชบัญญัติบริษัทมหาชนจำกัด
- 3) การจัดเตรียม รวบรวม และเผยแพร่ข้อมูล
 - ร่างสารันคณะกรรมการเกี่ยวกับผลการดำเนินงาน, ประสานงานเผยแพร่รายงานประจำปี และงบการเงิน
 - รวบรวมข้อมูลรายชื่อผู้ถือหุ้น และตรวจสอบความเคลื่อนไหวของรายชื่อผู้ถือหุ้น
 - รายงานการถือครองหลักทรัพย์ตามข้อบังคับของตลาดหลักทรัพย์แห่งประเทศไทย
- 4) รายงานสารสนเทศตามข้อกำหนดของตลาดหลักทรัพย์ และนักลงทุน
 - การเพิ่ม/ลด ทุน, การได้มาหรือจำหน่ายไปซึ่งสินทรัพย์ของบริษัทจดทะเบียนและบริษัทย่อย
 - เตรียมข้อมูลและประสานงานดำเนินการเพื่อสื่อสารกับนักลงทุน, นักวิเคราะห์
- 5) หน้าที่อื่นๆ ตามที่ได้รับมอบหมายจากบริษัท

คำตอบแทนกรรมการและคำตอบแทนผู้บริหาร

(1) คำตอบแทนที่เป็นตัวเงินในรูปของคำตอบแทนรายเดือน

(ก) คำตอบแทนกรรมการรวม 5 ราย ประกอบด้วย

รายชื่อ		ตำแหน่ง	บาท
1. นายนิพนธ์	วิสิษฐยุทธศาสตร์	ประธานกรรมการตรวจสอบ	720,000
2. นายสีปตระกูล	สุนทรธรรม	กรรมการอิสระ	720,000
3. นายไกรทิพย์	ไกรฤกษ์	กรรมการตรวจสอบ	600,000
4. พล.ต.อ.สุนทร	ชัยขวัญ	กรรมการอิสระ	360,000
5. พล.ต.อ.วิเชียร	พจน์โพธิ์ศรี	กรรมการตรวจสอบ	600,000
รวมเป็นตัวเงินคำตอบแทน			3,000,000

(ข) คำตอบแทนผู้บริหารในรูปของเงินเดือน (เฉพาะบริษัท) รวม 7 ราย เท่ากับ 22.87 ล้านบาท

(2) คำตอบแทนอื่น

- ไม่มี -

บุคลากร

ในปี 2563 บริษัทมีพนักงานทั้งหมดประมาณ 1,646 คน บริษัทได้จ่ายผลตอบแทนให้แก่พนักงานเป็นเงินเดือน ค่าล่วงเวลา และเงินค่าครองชีพ รวมเป็นตัวเงิน 457.44 ล้านบาท โดยมีพนักงานในแต่ละสายงานหลักมีดังนี้

สำนักงานใหญ่ - กรุงเทพฯ	
• รองกรรมการผู้จัดการและผู้ช่วยกรรมการผู้จัดการ	5 คน
• ฝ่ายธุรการกลาง	12 คน
• สำนักงานกรรมการผู้จัดการและส่วนงานอื่น	25 คน
โรงงาน - จังหวัดชลบุรี	
• พนักงาน - ฝ่ายผลิต	640 คน
• พนักงาน - ฝ่ายบริหาร	131 คน
โรงงาน - จังหวัดสระบุรี	
• พนักงาน - ฝ่ายผลิต	663 คน
• พนักงาน - ฝ่ายบริหาร	170 คน

ทั้งนี้ในระยะเวลา 3 ปีที่ผ่านมา บริษัทไม่มีข้อพิพาทด้านแรงงานใดๆ

นโยบายในการพัฒนาพนักงาน

บริษัทฯ ให้ความสำคัญกับการพัฒนาบุคลากรอย่างสม่ำเสมอ บริษัทตระหนักดีว่าบุคลากรคือ ส่วนสำคัญที่จะช่วยให้บริษัทประกอบธุรกิจให้ประสบผลสำเร็จ และเพื่อให้พนักงานมีศักยภาพในการปฏิบัติงาน มีความก้าวหน้าในหน้าที่การงาน มีความชำนาญงานของบุคลากรภายในของบริษัท และสามารถพัฒนางานให้เจริญก้าวหน้าในสายงานของตน บริษัทจึงได้มีการส่งบุคลากรทั้งพนักงานและผู้บริหารของบริษัทเข้ารับการฝึกอบรมภายนอกบริษัท เพื่อให้เตรียมพร้อมรับกับข้อมูลที่เปลี่ยนแปลงใหม่ๆ และมีการจัดอบรมภายในบริษัท ได้แก่ หลักสูตรต่างๆ ที่เกี่ยวข้องกับงานในแต่ละส่วนงานฯ

การกำกับดูแลกิจการ

คณะกรรมการบริษัทได้พิจารณาหลักการกำกับดูแลกิจการที่ดีสำหรับบริษัทจดทะเบียนปี 2560 มาปรับใช้ให้สอดคล้องกับการดำเนินงานของบริษัท ดังนี้

1. เพื่อให้การดำเนินธุรกิจบริษัท มีความเจริญเติบโตอย่างต่อเนื่อง และเพิ่มความเชื่อมั่นให้แก่ผู้ถือหุ้น ผู้ลงทุน และผู้เกี่ยวข้องทุกฝ่าย บริษัทฯ จึงกำหนดนโยบายการกำกับดูแลกิจการ โดยให้คณะกรรมการบริษัทถือปฏิบัติดังนี้

- จะบริหารงานด้วยความรอบคอบและระมัดระวัง รับผิดชอบต่อการปฏิบัติหน้าที่ด้วยความสามารถและประสิทธิภาพที่เพียงพอ เพื่อให้เกิดประโยชน์สูงสุดต่อผู้ถือหุ้น
- ดูแลมิให้เกิดปัญหาความขัดแย้งทางผลประโยชน์ รับผิดชอบต่อการตัดสินใจและการกระทำของตนเอง
- ดำเนินงานเป็นไปด้วยความโปร่งใส สามารถตรวจสอบได้ เปิดเผยข้อมูลอย่างเพียงพอแก่ผู้เกี่ยวข้องทุกฝ่าย
- ดำเนินธุรกิจโดยคำนึงถึงความเสี่ยงอยู่เสมอ โดยมีการควบคุมและบริหารความเสี่ยงที่เหมาะสม

2. คณะกรรมการ

(1) บริษัทมีคณะกรรมการทั้งหมด 3 ชุด คือ

1. คณะกรรมการบริษัท
2. คณะกรรมการบริหาร
3. คณะกรรมการตรวจสอบ

ขอบเขตอำนาจหน้าที่ของคณะกรรมการบริษัทมีดังนี้

1. กำหนดนโยบายและทิศทางการดำเนินงานของบริษัท และกำกับดูแลฝ่ายจัดการให้ดำเนินการเป็นไปตามนโยบายที่กำหนด ตลอดจนการดำเนินการให้มีระบบการควบคุมภายในที่มีประสิทธิภาพและประสิทธิผล และมีความตั้งใจที่จะดำเนินธุรกิจอย่างต่อเนื่อง
2. ปฏิบัติหน้าที่เป็นไปตามกฎหมาย วัตถุประสงค์ และข้อบังคับของบริษัท ตลอดจนมติที่ประชุมผู้ถือหุ้นด้วยความซื่อสัตย์ สุจริต และระมัดระวังรักษาผลประโยชน์ของบริษัท
3. รับผิดชอบในการจัดทำงบแสดงฐานะการเงินและบัญชีกำไรขาดทุน ณ วันสิ้นสุดของรอบบัญชีของบริษัท ให้มีความถูกต้องและแสดงถึงฐานะของบริษัทที่เป็นจริงและถูกต้องซึ่งได้ปฏิบัติตามมาตรฐานการบัญชีที่รับรองโดยทั่วไป ซึ่งได้มีการตรวจสอบโดยผู้สอบบัญชีของบริษัท เพื่อนำเสนอต่อที่ประชุมผู้ถือหุ้นในการประชุมสามัญผู้ถือหุ้นประจำปีเพื่อพิจารณาและอนุมัติ
4. ให้ความสำคัญต่อการเปิดเผยสารสนเทศของบริษัท ตามข้อบังคับตลาดหลักทรัพย์แห่งประเทศไทย เรื่อง หลักเกณฑ์ และวิธีการเกี่ยวกับการเปิดเผยสารสนเทศและการปฏิบัติกรใดๆ ของบริษัทจดทะเบียน เพื่อเปิดเผยสารสนเทศที่สำคัญและจำเป็นต่อการตัดสินใจลงทุนในหลักทรัพย์ให้ประชาชนทราบ
5. คณะกรรมการอาจแต่งตั้งบุคคลอื่นใดให้ดำเนินกิจการของบริษัทภายใต้การควบคุมของคณะกรรมการหรืออาจมอบอำนาจเพื่อให้บุคคลดังกล่าวมีอำนาจตามที่คณะกรรมการเห็นสมควรและภายในเวลาที่กรรมการเห็นสมควร และคณะกรรมการอาจยกเลิกเพิกถอนเปลี่ยนแปลงหรือแก้ไขอำนาจนั้นๆ ได้

6. พิจารณานุมัติแผนการลงทุนขยายงานที่ผ่านการพิจารณาและนำเสนอโดยกรรมการบริหาร
7. พิจารณาและให้ความเห็นชอบต่อการเพิ่มทุน การออกหุ้นกู้ และการควบและรวมกิจการที่ผ่านการพิจารณาจากและนำเสนอโดยกรรมการบริหาร เพื่อนำเสนออนุมัติจากที่ประชุมผู้ถือหุ้นต่อไป
8. พิจารณานุมัติค่าใช้จ่ายในการดำเนินงานในวงเงินที่เกินอำนาจกรรมการผู้จัดการ โดยให้ประธานกรรมการมีอำนาจอนุมัติ และนำเสนอขอสัตยาบันต่อที่ประชุมกรรมการบริษัทต่อไป

ทั้งนี้ อำนาจในการดำเนินการดังกล่าวข้างต้น ไม่รวมถึงการดำเนินการเกี่ยวกับรายการที่เกี่ยวข้องกัน และรายการได้มาหรือจำหน่ายไปซึ่งทรัพย์สินที่สำคัญของบริษัทจดทะเบียน ตามกฎเกณฑ์ของตลาดหลักทรัพย์ และบริษัทจะต้องปฏิบัติให้เป็นไปตามกฎ ระเบียบ และข้อบังคับของตลาดหลักทรัพย์ที่เกี่ยวข้องกับเรื่องนั้นๆ นอกจากนี้ อำนาจดังกล่าวข้างต้นไม่รวมถึงเรื่องอื่นๆ ที่ข้อบังคับของบริษัทฯ กำหนดให้ต้องขออนุมัติจากมติที่ประชุมผู้ถือหุ้น

การมอบหมายอำนาจบริหารให้แก่กรรมการผู้จัดการ

ที่ประชุมคณะกรรมการบริษัทได้มีมติกำหนดขอบเขตและอำนาจของกรรมการผู้จัดการไว้ดังต่อไปนี้

กรรมการผู้จัดการมีหน้าที่บริหารจัดการดำเนินงานต่างๆ ตามธุรกิจปกติของบริษัท ซึ่งประกอบด้วย

1. การกำกับดูแลการดำเนินงานของบริษัทโดยรวม เพื่อเป็นไปตามวัตถุประสงค์ของการดำเนินธุรกิจ
2. การพิจารณานุมัติรายจ่ายจากการดำเนินการปกติในวงเงินไม่เกิน 7 ล้านบาทต่อครั้ง
3. การพิจารณากลับการการลงทุนต่างๆ เพื่อนำเสนอต่อคณะกรรมการบริหาร
4. การพิจารณาเพื่อการระดมทุนของบริษัท เพื่อนำเสนอต่อคณะกรรมการบริหาร
5. การพิจารณาแต่งตั้งที่ปรึกษาต่างๆ ที่จำเป็นต่อการดำเนินงาน เพื่อนำเสนอต่อคณะกรรมการบริหาร
6. การพิจารณานุมัติการทำรายการที่เกี่ยวข้องกันที่เป็นเงื่อนไขปกติทางการค้า เช่น ซื้อขายสินค้าด้วยราคาตลาด การให้เครดิตต่อเหมือนลูกค้าทั่วไป

ตลอดจนดำเนินงานอื่นๆ ที่ได้รับมอบหมายจากคณะกรรมการบริหาร และ/หรือ คณะกรรมการบริษัทเป็นกรณีๆ ไป นอกจากนี้กรรมการผู้จัดการอาจมอบหมายให้บุคคลอื่นที่กรรมการผู้จัดการเห็นสมควร ทำหน้าที่จัดการและดำเนินการแทนในเรื่องที่จำเป็นและสมควร ทั้งนี้กรรมการผู้จัดการไม่มีอำนาจในการอนุมัติเรื่องหรือรายการที่เกี่ยวข้องกันที่ไม่ใช่เป็นเงื่อนไขปกติทางการค้า รายการการได้มาหรือจำหน่ายไปซึ่งสินทรัพย์ที่สำคัญของบริษัท และ/หรือ เรื่องหรือรายการที่กรรมการผู้จัดการหรือบุคคลที่อาจมีความขัดแย้ง มีส่วนได้เสีย หรืออาจมีความขัดแย้งทางผลประโยชน์ในลักษณะอื่นใดที่จะทำขึ้นกับบริษัทฯ

ขอบเขตอำนาจหน้าที่ของคณะกรรมการบริหารมีดังนี้

1. ควบคุมดูแลการดำเนินงานของบริษัท และกำกับดูแลฝ่ายจัดการ ให้ดำเนินการเป็นไปตามนโยบายที่กำหนดอย่างมีประสิทธิภาพและประสิทธิผล
2. ปฏิบัติหน้าที่เป็นไปตามกฎหมาย วัตถุประสงค์ และข้อบังคับของบริษัท ตลอดจนมติที่ประชุมผู้ถือหุ้นด้วยความซื่อสัตย์ สุจริต และระมัดระวังรักษาผลประโยชน์ของบริษัท
3. พิจารณาสอบทานงบแสดงฐานะการเงินและบัญชีกำไรขาดทุน ณ วันสิ้นสุดของรอบบัญชีของบริษัท ให้มีความถูกต้องและแสดงถึงฐานะของบริษัทที่เป็นจริงและถูกต้อง ซึ่งได้ปฏิบัติตามมาตรฐานการบัญชีที่รับรองโดยทั่วไป ซึ่งได้มีการตรวจสอบโดยผู้สอบบัญชีของบริษัท เพื่อนำเสนอต่อที่ประชุมคณะกรรมการบริษัท

4. พิจารณาแผนการลงทุนขยายงาน การเพิ่มทุน การออกหุ้นกู้ และการควบและรวมกิจการในขั้นต้นก่อนเสนอคณะกรรมการบริษัทเพื่อพิจารณาอนุมัติต่อไป

ทั้งนี้ อำนาจในการดำเนินการดังกล่าวข้างต้น ไม่รวมถึงการมอบอำนาจที่ทำให้คณะกรรมการบริหารสามารถอนุมัติรายการที่ตนหรือบุคคลที่อาจมีความขัดแย้งมีส่วนได้เสีย หรืออาจมีความขัดแย้งทางผลประโยชน์ในลักษณะอื่นใดกับบริษัทหรือบริษัทย่อย และไม่รวมถึงการดำเนินการเกี่ยวกับรายการที่เกี่ยวข้องกัน และรายการได้มาหรือจำหน่ายไปซึ่งทรัพย์สินที่สำคัญของบริษัทจดทะเบียน ตามกฎเกณฑ์ของตลาดหลักทรัพย์ และบริษัทจะต้องปฏิบัติให้เป็นไปตามกฎ ระเบียบ และข้อบังคับของตลาดหลักทรัพย์

ขอบเขตอำนาจหน้าที่ของคณะกรรมการตรวจสอบที่ได้รับมอบหมายจากคณะกรรมการบริษัทมีดังนี้

1. สอบทานให้บริษัทมีการรายงานทางการเงินอย่างถูกต้องและเพียงพอ
2. สอบทานให้บริษัทมีระบบการควบคุมภายใน (internal control) และระบบการตรวจสอบภายใน (internal audit) ที่เหมาะสมและมีประสิทธิผล
3. สอบทานให้บริษัทปฏิบัติตามกฎหมายว่าด้วยหลักทรัพย์และตลาดหลักทรัพย์ ข้อกำหนดของตลาดหลักทรัพย์ และกฎหมายที่เกี่ยวข้องกับธุรกิจของบริษัท
4. พิจารณา คัดเลือก เสนอแต่งตั้งบุคคลซึ่งมีความเป็นอิสระเพื่อทำหน้าที่เป็นผู้สอบบัญชีของบริษัท และเสนอคำตอบแทนของบุคคลดังกล่าว รวมทั้งเข้าร่วมประชุมกับผู้สอบบัญชี โดยไม่มีฝ่ายจัดการเข้าร่วมประชุมด้วยอย่างน้อยปีละ 1 ครั้ง
5. พิจารณารายการที่เกี่ยวข้องกันหรือรายการที่อาจมีความขัดแย้งทางผลประโยชน์ ให้เป็นไปตามกฎหมาย และข้อกำหนดของตลาดหลักทรัพย์ ทั้งนี้เพื่อให้มั่นใจว่ารายการดังกล่าวสมเหตุสมผลและเป็นประโยชน์สูงสุดต่อบริษัท
6. จัดทำรายงานของคณะกรรมการตรวจสอบ โดยเปิดเผยไว้ในรายงานประจำปีของบริษัท ซึ่งรายงานดังกล่าวต้องลงนามโดยประธานคณะกรรมการตรวจสอบและต้องประกอบด้วยข้อมูลอย่างน้อยดังต่อไปนี้
 - (ก) ความเห็นเกี่ยวกับความถูกต้อง ครบถ้วน เป็นที่เชื่อถือได้ของรายงานทางการเงินของบริษัท
 - (ข) ความเห็นเกี่ยวกับความเพียงพอของระบบควบคุมภายในของบริษัท
 - (ค) ความเห็นเกี่ยวกับการปฏิบัติตามกฎหมายว่าด้วยหลักทรัพย์และตลาดหลักทรัพย์ ข้อกำหนดของตลาดหลักทรัพย์ หรือกฎหมายที่เกี่ยวข้องกับธุรกิจของบริษัท
 - (ง) ความเห็นเกี่ยวกับความเหมาะสมของผู้สอบบัญชี
 - (จ) ความเห็นเกี่ยวกับรายการที่อาจมีความขัดแย้งทางผลประโยชน์
 - (ฉ) จำนวนการประชุมคณะกรรมการตรวจสอบ และการเข้าร่วมประชุมของกรรมการตรวจสอบแต่ละท่าน
 - (ช) ความเห็นหรือข้อสังเกตโดยรวมที่คณะกรรมการตรวจสอบได้รับการปฏิบัติหน้าที่ตามกฎหมายบัตร
 - (ซ) รายการอื่นที่เห็นว่าผู้ถือหุ้นและผู้ลงทุนทั่วไปควรทราบ ภายใต้ขอบเขตหน้าที่และความรับผิดชอบที่ได้รับมอบหมายจากคณะกรรมการบริษัท

7. ปฏิบัติการอื่นใดตามที่คณะกรรมการของบริษัทมอบหมายด้วยความเห็นชอบจากคณะกรรมการตรวจสอบ

(2) นายไกรทิพย์ ไกรฤกษ์ เป็นกรรมการตรวจสอบที่มีความรู้และประสบการณ์ในการสอบทานงบการเงินรายไตรมาสและงบการเงินประจำปีของบริษัท

3. การสรรหาและแต่งตั้งกรรมการและผู้บริหารระดับสูงสุด

(1) กรรมการอิสระ

ขั้นตอนการสรรหากรรมการอิสระ

พิจารณาโดยที่ประชุมคณะกรรมการบริษัท โดยมีคุณสมบัติตามนิยาม “กรรมการอิสระ” และมีความรู้ความสามารถที่เป็นประโยชน์ต่อการประกอบธุรกิจของบริษัท เมื่อพิจารณาแล้ว จะนำเสนอให้ที่ประชุมผู้ถือหุ้นพิจารณาแต่งตั้งเข้าเป็นกรรมการบริษัท

คุณสมบัติของกรรมการอิสระ

1. ต้องถือหุ้นไม่เกิน 1% ของจำนวนหุ้นที่มีสิทธิออกเสียงทั้งหมดของบริษัท บริษัทใหญ่ บริษัทย่อย บริษัทร่วม หรือนิติบุคคลที่อาจมีความขัดแย้ง โดยให้นับรวมหุ้นที่ถือโดยผู้ที่เกี่ยวข้อง (หมายถึงบุคคลตามมาตรา 258 แห่งพระราชบัญญัติหลักทรัพย์และตลาดหลักทรัพย์) ด้วย
2. ไม่เป็นกรรมการที่มีส่วนร่วมบริหารงาน (หมายถึง กรรมการที่ดำรงตำแหน่งเป็นผู้บริหาร กรรมการที่ทำหน้าที่รับผิดชอบเยี่ยงผู้บริหาร และกรรมการที่มีอำนาจลงนามผูกพัน) / พนักงาน / ลูกจ้าง / ที่ปรึกษาที่ได้รับเงินเดือนประจำ / ผู้มีอำนาจควบคุมของบริษัท บริษัทใหญ่ บริษัทย่อย บริษัทร่วม บริษัทย่อยลำดับเดียวกัน (หมายถึง บริษัทย่อยตั้งแต่ 2 บริษัทขึ้นไปที่มีบริษัทใหญ่เป็นบริษัทเดียวกัน) หรือนิติบุคคลที่อาจมีความขัดแย้ง (ปัจจุบันและช่วง 2 ปีก่อนได้รับการแต่งตั้ง)
3. ไม่มีความสัมพันธ์ทางสายโลหิตหรือโดยการจดทะเบียนในลักษณะที่เป็นบิดามารดา คู่สมรส พี่น้อง และบุตร รวมทั้งคู่สมรสของบุตร กับผู้บริหาร ผู้ถือหุ้นรายใหญ่ ผู้มีอำนาจควบคุม หรือบุคคลที่จะได้รับการเสนอชื่อเป็นผู้บริหารหรือผู้มีอำนาจควบคุมของบริษัทหรือบริษัทย่อย
4. ความสัมพันธ์ทางธุรกิจกับบริษัท

(ก) ลักษณะความสัมพันธ์

■ ความสัมพันธ์ในลักษณะของการให้บริการทางวิชาชีพ

- ลักษณะความสัมพันธ์ : ผู้สอบบัญชี ผู้ให้บริการทางวิชาชีพอื่น เช่น ที่ปรึกษากฎหมาย, ที่ปรึกษาทางการเงิน ผู้ประเมินราคาทรัพย์สิน เป็นต้น
- ระดับนัยสำคัญที่เข้าข่ายไม่อิสระ
 - กรณีผู้สอบบัญชี : ห้ามทุกกรณี
 - กรณีเป็นผู้ให้บริการทางวิชาชีพอื่น : มูลค่ารายการเกิน 2 ล้านบาทต่อปี

■ ความสัมพันธ์ทางการค้า/ทางธุรกิจ (ใช้แนวทางในทำนองเดียวกับข้อกำหนดว่าด้วยการทำรายการที่เกี่ยวข้องกันของตลาดหลักทรัพย์)

- ลักษณะความสัมพันธ์ : กำหนดครอบคลุมรายการทางธุรกิจทุกประเภท ได้แก่ รายการที่เป็นธุรกรรมปกติ รายการเช่า/ให้เช่าอสังหาริมทรัพย์ รายการเกี่ยวกับสินทรัพย์/บริการ และรายการให้หรือรับความช่วยเหลือทางการเงิน
- ระดับนัยสำคัญที่เข้าข่ายไม่อิสระ : มูลค่ารายการ ≥ 20 ล้านบาท หรือ \geq เท่ากับ 3% ของ NTA ของบริษัท แล้วแต่จำนวนใดจะต่ำกว่า ทั้งนี้ในการพิจารณามูลค่ารายการให้รวมรายการที่เกิดขึ้นในระหว่าง 6 เดือนก่อนวันที่มีการทำรายการในครั้งนี้ด้วย

(ข) กรณีที่มีลักษณะความสัมพันธ์ตาม (ก) กับนิติบุคคล บุคคลที่ถือว่าเข้าข่ายไม่อิสระได้แก่ ผู้ถือหุ้นรายใหญ่ กรรมการ (ยกเว้นกรณีเป็นกรรมการอิสระ/กรรมการตรวจสอบ) และผู้บริหารหรือ partner ของนิติบุคคลนั้น

(ค) กำหนดช่วงเวลาที่ยามีความสัมพันธ์ตาม (ก) และ (ข) : ปัจจุบันและ 2 ปีก่อนได้รับการแต่งตั้ง

(ง) ข้อยกเว้น : กรณีมีเหตุจำเป็นและสมควร ซึ่งมีได้เกิดขึ้นอย่างสม่ำเสมอและต่อเนื่อง กรรมการอิสระ/กรรมการตรวจสอบอาจมีความสัมพันธ์เกินระดับนัยสำคัญที่กำหนดในระหว่างดำรงตำแหน่งก็ได้ แต่ต้องได้รับอนุมัติจากคณะกรรมการบริษัทก่อนและมติที่ได้ต้องเป็นมติเอกฉันท์ นอกจากนี้ บริษัทต้องเปิดเผยความสัมพันธ์ดังกล่าวของกรรมการรายนั้นไว้ในแบบแสดงรายการข้อมูลการเสนอขายหลักทรัพย์ (แบบ filing) แบบแสดงรายการข้อมูลประจำปี (แบบ 56-1) และรายงานประจำปี (แบบ 56-2) ของบริษัท และหากต่อมาบริษัทจะเสนอกรรมการอิสระ/กรรมการตรวจสอบรายนั้น เพื่อดำรงตำแหน่งต่ออีกวาระหนึ่ง บริษัทจะต้องเปิดเผยข้อมูลเกี่ยวกับความสัมพันธ์ดังกล่าวในหนังสือนัดประชุมผู้ถือหุ้นในวาระเลือกตั้งกรรมการด้วย

5. ไม่เป็นกรรมการที่ได้รับแต่งตั้งขึ้นเพื่อเป็นตัวแทนของกรรมการของบริษัท ผู้ถือหุ้นรายใหญ่ หรือผู้ถือหุ้นซึ่งเป็นผู้เกี่ยวข้องกับผู้ถือหุ้นรายใหญ่ของบริษัท
6. ไม่มีลักษณะอื่นใดที่ทำให้ไม่สามารถให้ความเห็นอย่างเป็นอิสระได้
7. กรรมการอิสระที่มีคุณสมบัติตาม 1- 6 อาจได้รับมอบหมายจากคณะกรรมการบริษัทให้ตัดสินใจในการดำเนินกิจการของบริษัท บริษัทใหญ่ บริษัทย่อย บริษัทร่วม บริษัทย่อยลำดับเดียวกัน หรือนิติบุคคลที่อาจมีความขัดแย้ง โดยมีการตัดสินใจในรูปแบบของคณะ (collective decision) ได้

(2) การสรรหากรรมการและผู้บริหารระดับสูงสุด

บริษัทไม่มีคณะกรรมการสรรหาในการกลั่นกรองบุคคลเพื่อแต่งตั้งเป็นกรรมการและผู้บริหารระดับสูงสุด ในการสรรหากรรมการ คณะกรรมการจะเป็นผู้พิจารณาเพื่อเสนอแต่งตั้งตามข้อบังคับของบริษัท ซึ่งมีคุณสมบัติและไม่มีลักษณะต้องห้ามตามมาตรา 68 แห่งพระราชบัญญัติบริษัทมหาชนจำกัด พ.ศ.2535

คณะกรรมการของบริษัทประกอบด้วยกรรมการอย่างน้อย 5 คน และกรรมการไม่น้อยกว่ากึ่งหนึ่งของกรรมการทั้งหมดนั้นต้องมีถิ่นที่อยู่ในราชอาณาจักร และกรรมการของบริษัทจะต้องเป็นผู้มีคุณสมบัติตามที่กฎหมายกำหนด

ในการเลือกตั้งกรรมการผ่านที่ประชุมผู้ถือหุ้นบริษัท มีหลักเกณฑ์และวิธีการดังต่อไปนี้

1. ในการลงคะแนนเสียงเลือกตั้งกรรมการให้ถือว่า ผู้ถือหุ้นแต่ละคนมีคะแนนเสียงเท่ากับหนึ่งหุ้นต่อหนึ่งเสียง
2. ในการลงคะแนนเสียงเลือกตั้งกรรมการ ให้ลงคะแนนเสียงเลือกตั้งกรรมการเป็นรายบุคคล โดยให้ผู้ถือหุ้นลงคะแนนเสียงทั้งหมดที่ตนมีอยู่เลือกบุคคลที่ได้รับการเสนอชื่อเป็นกรรมการทีละคน
3. บุคคลที่ได้รับคะแนนเสียงสูงสุดตามลำดับลงมา เป็นผู้ได้รับเลือกตั้งเป็นกรรมการเท่าจำนวนกรรมการที่จะพึงเลือกตั้งในครั้งนั้น ในกรณีที่บุคคลซึ่งได้รับเลือกตั้งในลำดับถัดลงมา มีคะแนนเสียงเท่ากัน เกินจำนวนที่จะพึงมี ให้ประธานที่ประชุมออกเสียงได้เพิ่มขึ้นอีกหนึ่งเสียงเป็นเสียงชี้ขาด

ในการประชุมสามัญผู้ถือหุ้นประจำปีทุกครั้ง ให้กรรมการออกจากตำแหน่ง 1 ใน 3 ถ้าจำนวนกรรมการที่จะแบ่งออกให้ตรงเป็นสามส่วนไม่ได้ ก็ให้ออกโดยจำนวนใกล้เคียงที่สุดกับส่วน 1 ใน 3 โดยกรรมการที่ต้องออกจากตำแหน่งตามวาระนั้นอาจถูกเลือกเข้ามาดำรงตำแหน่งใหม่ก็ได้

กรณีที่ตำแหน่งกรรมการว่างลงเนื่องจากเหตุอื่นนอกจากการครบวาระออกจากตำแหน่งกรรมการ ให้คณะกรรมการพิจารณาแต่งตั้งบุคคลซึ่งมีคุณสมบัติและไม่มีลักษณะต้องห้ามตามกฎหมายเข้าเป็นกรรมการแทนในการประชุมคณะกรรมการคราวถัดไป เว้นแต่วาระของกรรมการที่พ้นจากตำแหน่งจะเหลือน้อยกว่า 2 เดือน โดยบุคคลซึ่งเข้าเป็นกรรมการแทนจะอยู่ในตำแหน่งกรรมการได้เพียงเท่าวาระที่ยังเหลืออยู่ของกรรมการซึ่งตนแทน ทั้งนี้มติการแต่งตั้งบุคคลเข้าเป็นกรรมการแทนดังกล่าวต้องได้รับคะแนนเสียงไม่น้อยกว่า 3 ใน 4 ของจำนวนกรรมการที่ยังเหลืออยู่

นอกจากการพ้นตำแหน่งตามวาระแล้ว กรรมการพ้นจากตำแหน่งเมื่อ

1. ตาย
2. ลาออก
3. ขาดคุณสมบัติหรือมีลักษณะต้องห้ามตามกฎหมาย
4. ที่ประชุมผู้ถือหุ้นมีมติให้ออก
5. ศาลมีคำสั่งให้ออก

ที่ประชุมผู้ถือหุ้นอาจลงมติให้กรรมการคนใดออกจากตำแหน่งก่อนถึงคราวออกตามวาระได้ด้วยคะแนนเสียงไม่น้อยกว่า 3 ใน 4 ของจำนวนผู้ถือหุ้นซึ่งมาประชุมและมีสิทธิออกเสียง และมีหุ้นนับรวมกันได้ไม่น้อยกว่ากึ่งหนึ่งของจำนวนหุ้นที่ถือโดยผู้ถือหุ้นที่มาประชุมและมีสิทธิออกเสียง

4. การกำกับดูแลนโยบายการดำเนินงานของบริษัทย่อยและบริษัทร่วม

บริษัทมีการกำกับดูแลบริษัทย่อยและมีข้อบังคับในเรื่องการทำรายการที่เกี่ยวข้อง การได้มาหรือจำหน่ายไปซึ่งสินทรัพย์ หรือการทำรายการสำคัญอื่นใดของบริษัทย่อยดังกล่าว ให้ครบถ้วนถูกต้อง และใช้หลักเกณฑ์ที่เกี่ยวข้องกับการเปิดเผยข้อมูลและการทำรายการข้างต้นในลักษณะเดียวกับหลักเกณฑ์ของบริษัท รวมถึงการกำกับดูแลให้มีการจัดเก็บข้อมูลและการบันทึกบัญชีของบริษัทย่อยให้ถูกต้อง และสามารถให้บริษัทตรวจสอบ และรวบรวมข้อมูลมาจัดทำงบการเงินรวมได้ทันกำหนดเวลา

5. การดูแลเรื่องการใช้ข้อมูลภายใน

บริษัทมีนโยบายและถือปฏิบัติโดยเคร่งครัดในการจัดการข้อมูลภายใน โดยจัดให้รับทราบเฉพาะผู้ที่เกี่ยวข้องเท่านั้น การรายงานหรือเผยแพร่ข้อมูลภายใน จะสามารถปฏิบัติได้เฉพาะบุคคลที่ได้รับมอบหมายเท่านั้น โดยทั้งนี้กรรมการและผู้บริหารของบริษัททุกท่านทราบถึงภาระหน้าที่และความรับผิดชอบต่อข้อมูลภายในไม่นำมาใช้เป็นประโยชน์ส่วนตน มีการกำหนดให้ผู้บริหารรายงานการเปลี่ยนแปลงการถือหลักทรัพย์ต่อสำนักงานคณะกรรมการกฤษฎีกาตามตรา 59 แห่งพระราชบัญญัติหลักทรัพย์และตลาดหลักทรัพย์ พ.ศ.2535 ภายใน 3 วัน นับจากวันที่มีการเปลี่ยนแปลงการถือครองหลักทรัพย์ และให้แจ้งเลขานุการบริษัทรับทราบเพื่อจัดทำบันทึกการเปลี่ยนแปลงและสรุปจำนวนหลักทรัพย์ของกรรมการและผู้บริหารเป็นรายบุคคล เพื่อนำเสนอให้แก่คณะกรรมการบริษัททราบในการประชุมครั้งถัดไป นอกจากนั้นยังได้แจ้งบทลงโทษหากมีการฝ่าฝืนหรือไม่ปฏิบัติตามข้อกำหนดดังกล่าวด้วย และห้ามไม่ให้ผู้บริหารหรือหน่วยงานที่ได้รับทราบข้อมูลภายในเปิดเผยข้อมูลภายในแก่บุคคลภายนอกหรือบุคคลที่ไม่มีหน้าที่เกี่ยวข้อง ในการประชุมคณะกรรมการบริษัททุกครั้ง เลขานุการบริษัทจะดำเนินการให้กรรมการแต่ละท่านตรวจสอบความถูกต้องของจำนวนหุ้นของตนเอง

6. ค่าตอบแทนของผู้สอบบัญชี

6.1 ค่าตอบแทนจากการสอบบัญชีประจำปี

บริษัทและบริษัทย่อย จำนวนเงินรวม 3,834,000.00 บาท

6.2 ค่าบริการอื่น

ค่าตรวจสอบตามเงื่อนไขบัตรส่งเสริมฯ จำนวนเงินรวม 300,000.00 บาท

7. การปฏิบัติตามหลักการกำกับดูแลกิจการที่ดี

7.1 สิทธิของผู้ถือหุ้นและการปฏิบัติอย่างเท่าเทียมกันของผู้ถือหุ้น

บริษัทให้ความสำคัญและเคารพสิทธิของผู้ถือหุ้นทุกราย บริษัทกำหนดให้มีการประชุมสามัญผู้ถือหุ้นอย่างน้อยปีละหนึ่งครั้ง ตามหลักเกณฑ์ที่กฎหมายกำหนด

ในปี 2563 บริษัทมีการจัดประชุมสามัญผู้ถือหุ้นประจำปี 2563 เมื่อวันที่ 17 มิถุนายน 2563 ณ ห้องจูปีเตอร์ ชั้น 3 โรงแรมมิราเคิล แกรนด์ คอนเวนชั่น เลขที่ 99 ถนนกำแพงเพชร 6 แขวงตลาดบางเขน เขตหลักสี่ กรุงเทพมหานคร

ก่อนการประชุม

คณะกรรมการบริษัทจะพิจารณากำหนดการจัดประชุมสามัญผู้ถือหุ้นประจำปี / วิสามัญผู้ถือหุ้น โดยกำหนดวันกำหนดรายชื่อผู้ถือหุ้นที่มีสิทธิเข้าร่วมประชุมผู้ถือหุ้น (Record Date) ตามที่กฎหมายกำหนด และแจ้งให้ผู้ถือหุ้นทราบทันทีที่คณะกรรมการมีมติอนุมัติกำหนดการประชุม ผ่านระบบอิเล็กทรอนิกส์ของตลาดหลักทรัพย์แห่งประเทศไทย

ในการประชุมสามัญผู้ถือหุ้นประจำปี / วิสามัญผู้ถือหุ้น บริษัทได้จัดทำหนังสือเชิญประชุม โดยมีรายละเอียดวาระการประชุมพร้อมความเห็นของกรรมการในแต่ละวาระและเอกสารประกอบการประชุม รวมทั้งได้แต่งตั้งกรรมการอิสระให้เป็นผู้รับมอบฉันทะดำเนินการแทนผู้ถือหุ้นเพื่อเป็นทางเลือกแก่ผู้ถือหุ้นในการมอบฉันทะให้มาประชุมแทน และได้ส่งหนังสือเชิญประชุมทั้งฉบับภาษาไทยและภาษาอังกฤษที่มีรายละเอียดครบถ้วนและระบุชัดเจนว่าเป็นเรื่องเสนอเพื่อทราบ เพื่ออนุมัติ หรือเพื่อพิจารณาแล้วแต่กรณี พร้อมทั้งมีความเห็นของคณะกรรมการบริษัทในเรื่องดังกล่าว มีข้อมูลของกรรมการที่ครบกำหนดตามวาระและได้รับการเสนอชื่อกลับเข้าดำรงตำแหน่ง ประวัติกรรมการอิสระที่ได้รับการแต่งตั้งให้เป็นผู้รับมอบฉันทะดังกล่าวข้างต้น และหนังสือมอบฉันทะตามแบบที่กระทรวงพาณิชย์กำหนด (แบบ ข.) เพื่อให้ผู้ถือหุ้นที่ไม่สามารถเข้าประชุมด้วยตัวเองได้ สามารถมอบฉันทะให้บุคคลใดบุคคลหนึ่งหรือกรรมการอิสระที่บริษัทกำหนดไว้ ให้มาประชุมและออกเสียงลงมติแทน โดยในการส่งหนังสือเชิญประชุมผู้ถือหุ้น บริษัท ศูนย์รับฝากหลักทรัพย์ (ประเทศไทย) จำกัด ซึ่งเป็นนายทะเบียนหุ้นของบริษัท ได้จัดส่งให้ผู้ถือหุ้นที่มีรายชื่อ ณ วันกำหนดรายชื่อผู้ถือหุ้นที่มีสิทธิเข้าร่วมประชุมผู้ถือหุ้น (Record Date) ก่อนวันประชุม 7 วัน และบริษัทได้ลงประกาศเชิญประชุมผู้ถือหุ้นทางหนังสือพิมพ์รายวันฉบับภาษาไทย 1 ฉบับติดต่อกัน 3 วันและก่อนวันประชุมไม่น้อยกว่า 3 วัน

ในปี 2563 บริษัทได้เปิดโอกาสให้ผู้ถือหุ้นสามารถเสนอวาระการประชุมเป็นการล่วงหน้า และเสนอชื่อบุคคลเพื่อเข้ารับการเลือกตั้งเป็นกรรมการ ในช่วงระยะเวลาวันที่ 1 ต.ค. 2562 - 31 ธ.ค. 2562 แต่ไม่มีผู้ถือหุ้นท่านใดเสนอเรื่องเข้ามาให้พิจารณา

ในวันประชุมผู้ถือหุ้น

บริษัทได้จัดการประชุม โดยอำนวยความสะดวกแก่ผู้ถือหุ้นที่มาประชุมอย่างเท่าเทียมกันทุกราย มีการกำหนดจุดตรวจเอกสาร จุดรับลงทะเบียนอย่างเหมาะสมและเพียงพอโดยมีเวลาในการลงทะเบียนก่อนการประชุม 2 ชั่วโมง และต่อเนื่องจนกว่าการประชุมจะแล้วเสร็จ มีการนำระบบบาร์โค้ด (Barcode) มาใช้ลงทะเบียนผู้เข้าร่วมประชุม การนับคะแนนเสียงและแสดงผลคะแนน เพื่อความสะดวกรวดเร็ว มีการจัดเตรียมอาหารสดมปีไว้สำหรับผู้ถือหุ้นที่ต้องการมอบฉันทะ และจัดให้มีเจ้าหน้าที่คอยต้อนรับ ให้ความสะดวกอย่างเพียงพอและเหมาะสมแก่ผู้ถือหุ้นที่มาเข้าร่วมประชุม

การประชุมสามัญผู้ถือหุ้นประจำปี 2563 ไม่มีผู้ถือหุ้นมอบอำนาจให้กรรมการอิสระ ซึ่งเป็นกรรมการอิสระที่บริษัทเสนอให้เป็นผู้รับมอบอำนาจให้ออกเสียงแทน

การดำเนินการประชุมผู้ถือหุ้น บริษัทได้ให้สิทธิผู้ถือหุ้นอย่างเท่าเทียมกันทุกราย โดยก่อนการประชุม ประธานกรรมการได้มอบหมายให้เลขานุการบริษัททำหน้าที่เป็นผู้ดำเนินการประชุม ชี้แจงรายละเอียดขององค์ประชุม อธิบายวิธีการลงคะแนนของผู้ถือหุ้นที่ต้องลงมติในแต่ละวาระตามข้อบังคับ การนับคะแนน การใช้บัตรออกเสียงลงคะแนนในทุกวาระการประชุม และการเปิดเผยผลการนับคะแนนในแต่ละวาระเพื่อความโปร่งใส และเปิดโอกาสให้ผู้ถือหุ้นที่เข้าประชุมทุกรายได้ถามข้อคำถาม แสดงความคิดเห็น ข้อเสนอแนะในแต่ละวาระ และให้เวลาในการอภิปรายอย่างเหมาะสมและเพียงพอ ผู้ดำเนินการประชุมได้เสนอให้ที่ประชุมพิจารณาการประชุมตามลำดับ ไม่เพิ่มวาระการประชุมโดยไม่แจ้งให้ผู้ถือหุ้นทราบล่วงหน้า และให้ความสำคัญกับการตอบคำถามทุกคำถามของผู้ถือหุ้นอย่างชัดเจนและตรงประเด็นในเรื่องที่เกี่ยวข้องวาระนั้นๆ และลงมติและนับคะแนนเสียงทุกวาระ โดยเฉพาะวาระการเลือกตั้งกรรมการที่จะนับคะแนนเสียงเป็นรายบุคคล บริษัทให้สิทธิผู้ถือหุ้นที่มาลงทะเบียนเข้าร่วมประชุมได้ ภายหลังเริ่มการประชุมแล้ว และมีสิทธิออกเสียงหรือลงคะแนนในวาระที่อยู่ระหว่างการพิจารณาและยังไม่ได้ลงมติ

การประชุมสามัญผู้ถือหุ้นประจำปี 2563 กรรมการบริษัท 15 ท่าน เข้าร่วมประชุม 15 ท่าน ประธานกรรมการบริษัท ประธานกรรมการตรวจสอบ กรรมการผู้จัดการ ผู้บริหารระดับสูง ผู้บริหารระดับสูงสุดทางการเงิน (CFO) และผู้สอบบัญชีของบริษัท เข้าร่วมการประชุมเพื่อตอบข้อซักถามของผู้ถือหุ้นในเรื่องต่างๆ และรายงานทางการเงินของบริษัท

หลังวันประชุม

บริษัทได้สรุปมติที่ประชุมและคะแนนเสียงในแต่ละวาระ แจ้งให้ผู้ถือหุ้นทราบผ่านระบบอิเล็กทรอนิกส์ของตลาดหลักทรัพย์แห่งประเทศไทย ตามเวลาที่กำหนด และจัดส่งรายงานการประชุมสามัญผู้ถือหุ้น ที่จัดบันทึกการรายงานการประชุมและการออกเสียงลงคะแนน รวมทั้งข้อซักถามของผู้ถือหุ้นในแต่ละวาระอย่างละเอียดให้ตลาดหลักทรัพย์แห่งประเทศไทย ภายใน 14 วัน หลังจากวันประชุม

7.2 การปฏิบัติต่อผู้มีส่วนได้เสีย

บริษัทได้กำหนดเป็นนโยบายต่อผู้มีส่วนได้เสียต่อสิทธิของผู้มีส่วนได้เสียทุกกลุ่ม โดยมีรายละเอียด ดังนี้

- | | |
|----------------|---|
| พนักงาน | : บริษัทฯ ได้ปฏิบัติกับพนักงานอย่างเท่าเทียมเป็นธรรม และให้ผลตอบแทนที่เหมาะสม |
| ลูกค้า | : บริษัทฯ มีการซื้อสินค้าและบริการจากลูกค้าเป็นไปตามเงื่อนไขทางการค้า รวมถึงปฏิบัติตามสัญญาต่อลูกค้า |
| เจ้าหนี้ | : บริษัทฯ ปฏิบัติตามเงื่อนไขการกู้ยืม |
| ลูกค้า | : บริษัทฯ เอาใจใส่และรับผิดชอบต่อลูกค้า ใช้นวัตกรรมใหม่ๆ ในการพัฒนาและผลิตสินค้าที่มีคุณภาพและมาตรฐาน รักษาความลับของลูกค้า และมีหน่วยงานหรือบุคคลที่ทำหน้าที่รับข้อร้องเรียนของลูกค้า เพื่อรีบดำเนินการให้แก่ลูกค้าโดยเร็ว |
| คู่แข่ง | : บริษัทฯ ประพฤติตามกรอบกติกา การแข่งขันที่ดี รักษาบรรทัดฐานของข้อพึงปฏิบัติในการแข่งขัน หลีกเลี่ยงวิธีการไม่สุจริต เพื่อทำลายคู่แข่ง |
| ชุมชน และสังคม | : บริษัทฯ ประกอบธุรกิจอย่างมีความรับผิดชอบต่อสภาพแวดล้อมของชุมชนและสังคม |

ทั้งนี้บริษัทฯ ได้ปฏิบัติตามข้อกำหนดของกฎหมายและกฎระเบียบต่างๆ ที่เกี่ยวข้อง เพื่อให้ผู้เกี่ยวข้องผู้มีส่วนได้เสีย ทุกฝ่าย ได้รับการดูแลอย่างดี

ในด้านการดูแลพนักงานของบริษัท บริษัทได้กำหนดนโยบายการดูแลพนักงาน โดยมีวัตถุประสงค์เพื่อให้พนักงานมีคุณภาพชีวิตที่ดี มีสภาพแวดล้อมการทำงานที่ดี เหมาะสมและปลอดภัย กำหนดให้มีคู่มือการปฏิบัติงานด้านต่างๆ โดยเฉพาะด้านความปลอดภัย มีคณะกรรมการความปลอดภัย เพื่อดูแลติดตาม ตรวจสอบและวิธีปฏิบัติงาน ให้คำแนะนำ ปรับปรุง สภาพแวดล้อมและวิธีการทำงานให้ปลอดภัย เหมาะสม การสร้างจิตสำนึกด้านความปลอดภัยแก่พนักงาน การจัดให้มีและปฏิบัติตามแผนการฝึกอบรมที่กำหนดขึ้นในแต่ละปี การถือปฏิบัติตามคู่มือการปฏิบัติงานด้านความปลอดภัยอย่างเคร่งครัด การจัดให้มีอุปกรณ์ความปลอดภัยส่วนบุคคล เช่น รองเท้านิรภัย, อุปกรณ์ป้องกันเสียงดัง, ป้องกันฝุ่น, ป้องกันสารเคมี และอื่นๆ สำหรับการปฏิบัติงานที่มีความเสี่ยงต่อความปลอดภัยต่าง ๆ และบริษัทได้จัดให้มีการประกันอุบัติเหตุหมู่ให้กับพนักงานทุกคน

7.3 การเปิดเผยข้อมูลและความโปร่งใส

คณะกรรมการบริษัทตระหนักดีว่าข้อมูลของบริษัททั้งที่เกี่ยวกับการเงินและที่ไม่ใช่การเงินและรายงานอื่น ๆ ล้วนมีผลกระทบต่อกระบวนการตัดสินใจของผู้ลงทุนและผู้ที่มีส่วนได้เสียของบริษัท จึงได้กำชับให้ฝ่ายบริหารดำเนินการในเรื่องที่เกี่ยวกับการเปิดเผยข้อมูลที่ครบถ้วน ตรงต่อความเป็นจริง เชื่อถือได้ สม่าเสมอ ทันเวลา เป็นไปตามกฎเกณฑ์ มาตรฐาน และแนวปฏิบัติที่เกี่ยวข้องในเรื่องนั้น ๆ ซึ่งฝ่ายบริหารของบริษัทได้ให้ความสำคัญและจะยึดถือปฏิบัติไปโดยตลอด

รายงานของคณะกรรมการบริษัท

คณะกรรมการบริษัทเป็นผู้รับผิดชอบต่อการเงินรวมของบริษัทและบริษัทย่อย และสารสนเทศทางการเงินที่ปรากฏในรายงานประจำปี โดยมีการนำเสนอรายงานความรับผิดชอบของคณะกรรมการบริษัท ต่อรายงานทางการเงินควบคู่กับรายงานของผู้สอบบัญชีรับอนุญาตและงบการเงินที่ตรวจสอบแล้วในรายงานประจำปี คณะกรรมการมีการติดตามและดูแลความเพียงพอของสภาพคล่องทางการเงินและความสามารถในการชำระหนี้ของกิจการ

คำตอบแทนกรรมการ

กรรมการบริษัทที่ไปดำรงตำแหน่งกรรมการในบริษัทย่อยไม่ได้รับคำตอบแทนในฐานะกรรมการของบริษัทย่อย

ความสัมพันธ์กับผู้ลงทุน

บริษัทยังไม่ได้จัดตั้งหน่วยงานขึ้นเฉพาะ แต่ได้มอบหมายให้ นายสมประสงค์ สหวัฒน์ กรรมการบริษัท ทำหน้าที่ติดต่อสื่อสารกับผู้ลงทุนสถาบัน ผู้ถือหุ้น รวมทั้งนักวิเคราะห์และภาครัฐที่เกี่ยวข้อง ได้ที่เบอร์โทรศัพท์ 0 2585 4900-3

7.4 ความรับผิดชอบของคณะกรรมการ

โครงสร้างคณะกรรมการ

คณะกรรมการบริษัทมีกรรมการจำนวน 15 คน รายละเอียดเป็นดังนี้

กรรมการบริหาร	9 คน
กรรมการที่ไม่ใช่ผู้บริหาร	1 คน
กรรมการอิสระ	2 คน
กรรมการอิสระ / กรรมการตรวจสอบ	3 คน

บริษัทมีกรรมการที่เป็นอิสระทั้งหมด 5 คน คิดเป็น 1 ใน 3 ของคณะกรรมการทั้งคณะ ทั้งนี้ความหมายของกรรมการอิสระ ขอบเขตอำนาจหน้าที่ของกรรมการบริหาร ได้อธิบายไว้ในหัวข้อคณะกรรมการ

การคัดเลือกผู้ดำรงตำแหน่งกรรมการของบริษัท ไม่ได้ผ่านคณะกรรมการสรรหา เนื่องจากปัจจุบันบริษัทยังไม่มีกรรมการแต่งตั้งคณะกรรมการสรรหา อย่างไรก็ตาม คณะกรรมการบริษัทได้ร่วมกันพิจารณาคุณสมบัติในด้านต่างๆ โดยดูถึงความเหมาะสมด้านคุณวุฒิ ประสบการณ์ในธุรกิจที่เกี่ยวข้องกับการดำเนินงานของบริษัท ความเชี่ยวชาญจากหลากหลายวิชาชีพ รวมถึงผลการปฏิบัติงานในฐานะกรรมการบริษัทในช่วงเวลาที่ผ่านมา

คณะกรรมการอื่นๆ

คณะกรรมการบริษัทได้มีการแต่งตั้งคณะกรรมการตรวจสอบ เพื่อช่วยในการกำกับดูแลกิจการของบริษัท ซึ่งได้จัดตั้งขึ้นเมื่อวันที่ 20 ธันวาคม 2542 มีวาระการดำรงตำแหน่งคราวละ 2 ปี โดยอำนาจและหน้าที่ของคณะกรรมการตรวจสอบเป็นไปตามรายละเอียดในหัวข้อ คณะกรรมการ

ปัจจุบันบริษัทยังไม่มีคณะกรรมการกำหนดค่าตอบแทน แต่มีกระบวนการพิจารณาค่าตอบแทนเบื้องต้นที่เหมาะสม โดยใช้ข้อมูลค่าตอบแทนของบริษัทในอุตสาหกรรมเดียวกันและมีขนาดใกล้เคียงกัน รวมทั้งผลประกอบการของบริษัท ประกอบการพิจารณา ก่อนนำเสนอความเห็นต่อที่ประชุมผู้ถือหุ้นเพื่อพิจารณาตัดสินใจขั้นสุดท้าย

วาระการดำรงตำแหน่งของกรรมการ/จำนวนบริษัทที่ดำรงตำแหน่ง

ตามข้อบังคับของบริษัท ในการประชุมสามัญผู้ถือหุ้นประจำปีทุกครั้ง ให้กรรมการออกจากตำแหน่ง 1 ใน 3 ถ้าจำนวนกรรมการที่จะแบ่งออกให้ตรงเป็นสามส่วนไม่ได้ ก็ให้ออกโดยจำนวนใกล้เคียงกับส่วน 1 ใน 3 กรรมการที่จะต้องออกจากตำแหน่งในปีแรกและปีที่สองภายหลังจดทะเบียนบริษัทนั้นให้ใช้วิธีจับสลากกันว่าผู้ใดจะออก ส่วนปีหลังๆ ต่อไปให้กรรมการคนที่อยู่ในตำแหน่งนานที่สุดนั้นเป็นผู้ออกจากตำแหน่ง ดังนั้นวาระการดำรงตำแหน่งของกรรมการจะมีคราวละ 3 ปี กรรมการที่ออกตามวาระนั้นอาจถูกเลือกเข้ามาดำรงตำแหน่งใหม่ก็ได้

บริษัทฯ มิได้กำหนดนโยบายว่า กรรมการอิสระต้องดำรงตำแหน่งต่อเนื่องไม่เกิน 9 ปี เนื่องจากการยากที่จะหาบุคลากรที่มีความรู้และประสบการณ์ที่เกี่ยวกับการดำเนินธุรกิจของบริษัท และถึงแม้ว่ากรรมการอิสระของบริษัทจะดำรงตำแหน่งเกิน 9 ปี กรรมการอิสระทุกท่านยังคงมีความเป็นอิสระในการปฏิบัติหน้าที่ได้เป็นอย่างดี

เนื่องจากบริษัทฯ มีบริษัทย่อยจำนวน 8 บริษัท ดังนั้นกรรมการบริษัทบางท่าน ต้องไปดำรงตำแหน่งเป็นกรรมการในบริษัทดังกล่าว เพื่อสามารถกำหนดนโยบาย และควบคุมดูแลการดำเนินงานของบริษัทย่อย ให้เป็นไปตามทิศทางและนโยบายที่กำหนด ในปัจจุบันกรรมการของบริษัทดำรงตำแหน่งในบริษัทจดทะเบียนไม่เกิน 5 แห่ง

การรวมหรือแยกตำแหน่ง

ประธานกรรมการบริษัทไม่ได้เป็นกรรมการอิสระ เนื่องจากธุรกิจของบริษัทต้องการผู้นำที่มีความสามารถ มีประสบการณ์ มีความรู้ความเข้าใจในการบริหารธุรกิจ ถึงแม้ประธานกรรมการจะไม่ใช้กรรมการอิสระ แต่บริษัทก็มีระบบการควบคุมภายในที่เพียงพอ มีกลไกในการดำเนินงานที่มีการถ่วงดุลอำนาจและโปร่งใส ตั้งอยู่บนหลักการกำกับดูแลกิจการที่ดีและปฏิบัติหน้าที่โดยคำนึงถึงผลประโยชน์ของผู้มีส่วนได้เสียมาโดยตลอด

ประธานกรรมการไม่เป็นบุคคลเดียวกันกับกรรมการผู้จัดการ เพื่อเป็นการแบ่งแยกหน้าที่ในการกำหนดนโยบาย การกำกับดูแลและการบริหารงานประจำ

บทบาท หน้าที่ และความรับผิดชอบ

ภาวะผู้นำและวิสัยทัศน์

คณะกรรมการจะต้องมีส่วนร่วมในการกำหนด วิสัยทัศน์ ภารกิจ กลยุทธ์ เป้าหมาย แผนธุรกิจและงบประมาณของบริษัท ตลอดจนกำกับดูแลให้ฝ่ายจัดการดำเนินการให้เป็นไปตามแผนธุรกิจและงบประมาณที่กำหนดไว้อย่างมีประสิทธิภาพและประสิทธิผล เพื่อเพิ่มมูลค่าทางเศรษฐกิจสูงสุดให้แก่กิจการและความมั่นคงสูงสุดให้แก่ผู้ถือหุ้น

คณะกรรมการจะต้องจัดให้บริษัทมีระบบการควบคุมภายใน การตรวจสอบภายใน และมาตรการบริหารความเสี่ยงที่มีประสิทธิผลรวมทั้งมีการติดตามการดำเนินการในเรื่องดังกล่าวอย่างสม่ำเสมอในการประชุมกรรมการบริษัท

คณะกรรมการจะต้องเป็นผู้พิจารณาการกำหนดและแยกบทบาทหน้าที่ และความรับผิดชอบ ระหว่างคณะกรรมการ คณะกรรมการตรวจสอบ และฝ่ายจัดการอย่างชัดเจน ในหัวข้อคณะกรรมการ รวมทั้งมีการสื่อสารบทบาท หน้าที่ และความรับผิดชอบดังกล่าวต่อกรรมการ ฝ่ายจัดการและพนักงานของบริษัทอย่างสม่ำเสมอ

คณะกรรมการต้องมีการกำกับดูแลให้ฝ่ายจัดการบริหารงานตามนโยบายที่กำหนดไว้อย่างชัดเจน ทั้งนี้ไม่รวมถึงรายการที่มีความขัดแย้งหรือมีส่วนได้เสีย รวมทั้งรายการที่ต้องขอความเห็นจากผู้ถือหุ้นตามข้อกำหนดของสำนักงานคณะกรรมการกฤษฎีกา และตลาดหลักทรัพย์แห่งประเทศไทย

จริยธรรมธุรกิจ

บริษัทได้จัดทำข้อพึงปฏิบัติเกี่ยวกับจรรยาบรรณของคณะกรรมการ ฝ่ายจัดการและพนักงาน เพื่อให้ผู้เกี่ยวข้องยึดถือเป็นแนวทางในการปฏิบัติหน้าที่ตามภารกิจของบริษัทด้วยความซื่อสัตย์ สุจริต และเที่ยงธรรม ทั้งการปฏิบัติตามแนวทางดังกล่าวเป็นประจำ ซึ่งรวมถึงการกำหนดบทลงโทษทางวินัยด้วย โดยบริษัทนำมาใช้ปฏิบัติในปี 2546

ความขัดแย้งทางผลประโยชน์

เพื่อป้องกันความขัดแย้งทางผลประโยชน์ คณะกรรมการได้ดูแลอย่างรอบคอบ เมื่อเกิดรายการที่อาจมีความขัดแย้งทางผลประโยชน์ โดยกำหนดนโยบายและวิธีการดูแลไม่ให้ผู้บริหารและผู้ที่เกี่ยวข้องนำข้อมูลภายในของบริษัทไปใช้เพื่อประโยชน์ส่วนตนดังนี้

- รายการที่อาจมีความขัดแย้งทางผลประโยชน์

คณะกรรมการได้ทราบถึงรายการที่มีความขัดแย้งทางผลประโยชน์ รายการที่เกี่ยวข้องกัน และได้พิจารณาความเหมาะสมอย่างรอบคอบทุกครั้ง รวมทั้งมีการปฏิบัติตามหลักเกณฑ์ของตลาดหลักทรัพย์ โดยราคาและเงื่อนไขเสมือนทำรายการกับบุคคลภายนอก (Arm's Length Basis) และได้เปิดเผยรายละเอียด มูลค่ารายการ คู่สัญญา เหตุผล/ความจำเป็นไว้ในรายงานประจำปี และแบบ 56-1 แล้ว

บริษัทได้อนุมัติในหลักการเกี่ยวกับข้อตกลงทางการค้าที่มีเงื่อนไขการค้าโดยทั่วไป หากธุรกรรมเหล่านั้นมีข้อตกลงทางการค้าในลักษณะเดียวกับที่วิญญูชนจะพึงกระทำกับคู่สัญญาทั่วไปในสถานการณ์เดียวกัน ด้วยอำนาจต่อรองทางการค้าที่ปราศจากอิทธิพลในการที่ตนมีสถานะเป็นกรรมการ ผู้บริหาร หรือบุคคลที่มีความเกี่ยวข้อง ทั้งนี้บริษัทต้องจัดทำรายงานสรุปการทำธุรกรรมที่มีขนาดเกินกว่า 5 แสนบาท เพื่อรายงานในที่ประชุมคณะกรรมการบริษัททุกไตรมาส

ระบบการควบคุมภายใน

บริษัทยังไม่มีหน่วยงานตรวจสอบภายใน แต่บริษัทได้ให้ความสำคัญต่อระบบควบคุมภายในทั้งในระดับบริหาร และระดับปฏิบัติงานเพื่อให้มีประสิทธิภาพ จึงได้กำหนดภาระหน้าที่ อำนาจการดำเนินการของผู้ปฏิบัติงาน ผู้บริหาร ไว้เป็นลายลักษณ์อักษรอย่างชัดเจน มีการควบคุมดูแลการใช้ทรัพย์สินของบริษัทให้เกิดประโยชน์ และมีการแบ่งแยกหน้าที่ผู้ปฏิบัติงาน ผู้ติดตามควบคุมและประเมินผลออกจากกัน เพื่อให้เกิดการถ่วงดุลและตรวจสอบระหว่างกันอย่างเหมาะสม นอกจากนี้ยังมีการควบคุมภายในที่เกี่ยวกับระบบการเงิน โดยบริษัทได้จัดให้มีระบบรายงานทางการเงินเสนอผู้บริหารสายงานที่รับผิดชอบ

การประชุมคณะกรรมการ

บริษัทจะจัดให้มีการประชุมคณะกรรมการอย่างน้อย 3 เดือนต่อครั้ง หรือปีละ 4 ครั้ง ซึ่งเป็นไปตามข้อบังคับของบริษัท และมีการประชุมพิเศษเพิ่มเติมตามความจำเป็น โดยมีการกำหนดวาระการประชุมและช่วงเวลาก่อนการประชุมล่วงหน้า (ในกรณีวาระปกติ) เพื่อให้คณะกรรมการสามารถจัดสรรเวลาเข้าร่วมประชุมได้ มีการจัดส่งหนังสือเชิญประชุมพร้อมระเบียบวาระการประชุมและเอกสารประกอบวาระการประชุม เป็นระยะเวลาก่อนวันประชุมอย่างน้อย 7 วัน และคณะกรรมการสามารถขอข้อมูลเพิ่มเติมได้จากกรรมการผู้จัดการหรือเลขานุการบริษัท หรือให้ผู้บริหารระดับสูงเข้าประชุมเพื่อชี้แจงต่อคณะกรรมการในกรณีที่ต้องการข้อมูลเพิ่มเติมเพื่อประกอบการพิจารณา อีกทั้งกำหนดให้กรรมการแต่ละท่านสามารถเสนอเรื่องเข้าสู่วาระการประชุมได้ โดยประธานกรรมการและกรรมการผู้จัดการร่วมกันพิจารณาเลือกเรื่องเข้าสู่วาระการประชุม คณะกรรมการ กรรมการมีหน้าที่ต้องเข้าร่วมประชุมคณะกรรมการทุกครั้ง ยกเว้นกรณีที่มีเหตุผลพิเศษ รวมทั้งกรรมการที่ไม่เป็นผู้บริหารสามารถประชุมระหว่างกันเองตามความจำเป็นได้

บริษัทมีการบันทึกรายงานการประชุมอย่างถูกต้อง ครบถ้วน เพื่อให้ผู้ถือหุ้นสามารถตรวจสอบได้ โดยเลขานุการบริษัท เป็นผู้จัดเก็บรายงานการประชุมพร้อมให้คณะกรรมการบริษัท และผู้ที่เกี่ยวข้องตรวจสอบได้

บริษัทจัดให้มีการประชุมคณะกรรมการบริหารทุกเดือน เพื่อติดตามผลการดำเนินงานของบริษัทและบริษัทย่อย

การประเมินตนเองของคณะกรรมการ

คณะกรรมการบริษัท ได้จัดให้มีการประเมินผลงานตนเองเป็นประจำอย่างน้อยปีละ 1 ครั้ง โดยอ้างอิงแบบประเมินผลการปฏิบัติงานตนเองของคณะกรรมการบริษัท จากแบบประเมินที่จัดทำโดยตลาดหลักทรัพย์แห่งประเทศไทย โดยการประเมินผลดังกล่าวเป็นการช่วยให้กรรมการบริษัทแต่ละท่านได้พิจารณาทบทวนปัญหาต่าง ๆ ในระหว่างปีที่ผ่านมา แล้วนำผลการประเมินมาวิเคราะห์การปฏิบัติหน้าที่ของกรรมการ และนำข้อเสนอแนะมาปรับปรุงและพัฒนาต่อไป

คำตอบแทนกรรมการและผู้บริหาร

คณะกรรมการบริษัท ได้พิจารณาคำตอบแทนกรรมการ โดยให้สอดคล้องกับภาระหน้าที่ ความรับผิดชอบ โดยเปรียบเทียบจากข้อมูลคำตอบแทนกรรมการของบริษัทจดทะเบียนในตลาดหลักทรัพย์แห่งประเทศไทยที่มีรายได้รวมใกล้เคียงกับบริษัท เพื่อให้บริษัทมีข้อมูลประกอบการพิจารณาการจ่ายคำตอบแทนกรรมการ และได้ขออนุมัติจากที่ประชุมผู้ถือหุ้นแล้ว

คำตอบแทนผู้บริหารเป็นไปตามหลักการและนโยบายที่คณะกรรมการบริษัทกำหนด ซึ่งเชื่อมโยงกับผลการดำเนินงานของบริษัทและผลการดำเนินงานของผู้บริหารแต่ละท่าน

ปัจจุบันบริษัทยังไม่มีคณะกรรมการกำหนดคำตอบแทน แต่มีกระบวนการพิจารณาคำตอบแทนที่เหมาะสม โดยใช้ข้อมูลคำตอบแทนของบริษัทในอุตสาหกรรมเดียวกัน มีขนาดใกล้เคียงกับบริษัท รวมทั้งผลประกอบการของบริษัทประกอบการพิจารณา

คำตอบแทนกรรมการและผู้บริหารได้เปิดเผยไว้ในหัวข้อเรื่องโครงสร้างการจัดการ เรื่อง คำตอบแทนกรรมการ และคำตอบแทนผู้บริหาร

การพัฒนากรรมการและผู้บริหาร

คณะกรรมการบริษัทมีนโยบายส่งเสริมการฝึกอบรมและให้ความรู้แก่คณะกรรมการ โดยกรรมการบริษัทได้เข้าอบรมหลักสูตร Director Accreditation Program (DAP) ของสมาคมส่งเสริมสถาบันกรรมการบริษัทไทย เพื่อให้กรรมการเข้าใจหน้าที่ความรับผิดชอบของกรรมการ และมีการแนะนำลักษณะการดำเนินธุรกิจและแนวทางการดำเนินธุรกิจให้แก่กรรมการ ในกรณีที่มีการแต่งตั้งกรรมการใหม่

ความรับผิดชอบต่อสังคม

ความรับผิดชอบต่อสังคมหมายถึง การดำเนินกิจกรรมภายในและภายนอกบริษัท ที่ต้องคำนึงถึงผลกระทบต่อสังคมในระดับใกล้และไกล และการใช้ทรัพยากรที่มีในองค์กรหรือจากภายนอกองค์กรอย่างมีความรับผิดชอบต่อ เพื่อที่จะทำให้อยู่ร่วมกันในสังคมได้อย่างเป็นปกติสุข และเพื่อให้บริษัทดำเนินธุรกิจประสบผลสำเร็จในระยะยาว และมีความยั่งยืน

บริษัทดำเนินธุรกิจการผลิตแผ่นไม้ทดแทนไม้ธรรมชาติ ซึ่งใช้ไม้เป็นวัตถุดิบหลักในการผลิต บริษัทสามารถนำเศษไม้ที่เหลือจากอุตสาหกรรมอื่น เช่น เศษของไม้ยางพาราส่วนของกิ่ง ปลายไม้ หรือลำต้นขนาดเล็กที่ไม่สามารถนำไปแปรรูปได้ หรือเศษไม้ที่เหลือจากการแปรรูป และเศษไม้ที่ชาวสวนตัดแต่งกิ่ง ทำให้ไม่ต้องนำไปเผาทิ้ง ซึ่งจะทำให้เกิดมลพิษต่อสิ่งแวดล้อม และเกิดภาวะโลกร้อน บริษัทได้นำเศษไม้เหล่านั้นมาใช้ในการผลิต เพื่อให้เกิดคุณค่ามากที่สุด โดยไม่มีการทิ้งให้เป็นของเสียในกระบวนการผลิต การใช้เทคโนโลยีการผลิตที่ทันสมัย ทำให้ของเสียที่เกิดจากการผลิต เช่น ฝุ่น สามารถนำกลับเข้าไปใช้ในกระบวนการผลิตได้ ทำให้ไม่มีของเสียที่เกิดจากเศษไม้เกิดขึ้น ความร้อนที่เกิดจากกระบวนการผลิตส่วนหนึ่งสามารถนำกลับมาใช้ในกระบวนการผลิตอื่นที่จำเป็นได้ ซึ่งเป็นการประหยัดพลังงาน และเป็นการลดค่าใช้จ่ายได้ส่วนหนึ่ง ส่วนของเสียที่เกิดจากกระบวนการผลิต มีการกำจัดอย่างเป็นมาตรฐาน ไม่มีผลกระทบต่อสิ่งแวดล้อมและชุมชนใกล้เคียง

บริษัทได้เริ่มดำเนินโครงการระบบการผลิตไฟฟ้าด้วยพลังงานแสงอาทิตย์บนหลังคา (Solar Rooftop) ที่โรงงานสระบุรี และโรงงานสุราษฎร์ธานี (บริษัทย่อย) เพื่อเป็นการประหยัดค่าพลังงานและลดมลภาวะ

บริษัทยังมีแนวปฏิบัติเกี่ยวกับความรับผิดชอบต่อสังคมด้านอื่นๆ ดังนี้

การประกอบกิจการด้วยความเป็นธรรม

การประกอบธุรกิจด้วยความเป็นธรรม ย่อมก่อให้เกิดความเชื่อมั่นกับผู้ที่เกี่ยวข้องและผู้ที่มีส่วนได้เสียของบริษัท ซึ่งจะส่งผลดีต่อกิจการอย่างยั่งยืน ซึ่งบริษัทได้มีการปฏิบัติดังนี้

1. หลีกเลี่ยงการดำเนินการที่ก่อให้เกิดความขัดแย้งทางผลประโยชน์ มีการเปิดเผยข้อมูลที่เกิดขึ้นอย่างครบถ้วน เพื่อให้เกิดความโปร่งใสในการประกอบธุรกิจ
2. หลีกเลี่ยงพฤติกรรมการเล่นพรรคเล่นพวก หรือร่วมสมคบคิด (การฮั้ว) กัน ซึ่งไม่เป็นธรรมต่อผู้ที่มีส่วนได้เสีย เช่น ลูกค้า
3. ประพฤติตามกรอบกติกา การแข่งขันที่ดี รักษาบรรทัดฐานของข้อพึงปฏิบัติในการแข่งขัน หลีกเลี่ยงวิธีการไม่สุจริต เพื่อทำลายคู่แข่ง
4. รักษาความลับของลูกค้า ไม่นำไปใช้เพื่อประโยชน์ตนเอง หรือผู้ที่เกี่ยวข้องโดยมิชอบ
5. สร้างความสัมพันธ์ ความร่วมมือที่ดี และพัฒนาผลิตภัณฑ์ร่วมกับลูกค้า เพื่อเสริมสร้างศักยภาพและประสิทธิภาพในการดำเนินธุรกิจร่วมกันในระยะยาวและยั่งยืน
6. ไม่สนับสนุนการละเมิดทรัพย์สินทางปัญญาหรือลิขสิทธิ์ของผู้อื่น
7. มีการซื้อสินค้าและบริการจากลูกค้าเป็นไปตามเงื่อนไขทางการค้า รวมถึงปฏิบัติตามสัญญาต่อลูกค้าอย่างเคร่งครัด
8. ปฏิบัติตามเงื่อนไขการกู้ยืมจากสถาบันการเงินผู้ให้กู้อย่างเคร่งครัด

การเคารพสิทธิมนุษยชนและการปฏิบัติต่อแรงงานอย่างเป็นธรรม

ทรัพยากรบุคคล เป็นปัจจัยสำคัญของธุรกิจในการสร้างมูลค่าเพิ่มและผลผลิต ดังนั้นบริษัทจึงมีการปรับปรุงสภาพแวดล้อมและเงื่อนไขในการทำงาน เพื่อให้พนักงานมีคุณภาพชีวิตที่ดี ได้มีโอกาสแสดงศักยภาพ ตลอดจนการได้รับการฝึกอบรมและเพิ่มพูนทักษะในการทำงาน เพื่อความเจริญก้าวหน้า ซึ่งบริษัทได้มีการปฏิบัติดังนี้

1. บริษัทไม่มีการใช้แรงงานผิดกฎหมาย บริษัทมีการว่าจ้างพนักงานต่างด้าวอย่างถูกต้องตามกฎหมาย ให้ผลตอบแทนและการให้สวัสดิการต่างๆ เทียบเท่ากัน
2. กำหนดให้มีคู่มือการปฏิบัติงานด้านต่างๆ โดยเฉพาะด้านความปลอดภัยและสุขอนามัย ในสถานที่ทำงานอย่างเหมาะสม มีคณะกรรมการความปลอดภัย เพื่อดูแลติดตาม ตรวจสอบและวิธีปฏิบัติงาน ให้คำแนะนำ ปรับปรุงสภาพแวดล้อมและวิธีการทำงาน ให้ปลอดภัย เหมาะสม การสร้างจิตสำนึกด้านความปลอดภัยแก่พนักงาน การจัดให้มีและปฏิบัติตามแผนการฝึกอบรมที่กำหนดขึ้นในแต่ละปี การถือปฏิบัติตามคู่มือการปฏิบัติงานด้านความปลอดภัยอย่างเคร่งครัด การจัดให้มีอุปกรณ์ความปลอดภัยส่วนบุคคล เช่น รองเท้านิรภัย, อุปกรณ์ป้องกันเสียงดัง, หน้ากากป้องกันฝุ่น, อุปกรณ์ป้องกันสารเคมี และอุปกรณ์ที่เป็นอื่นๆ สำหรับการปฏิบัติงานที่มีความเสี่ยงต่อความปลอดภัยต่างๆ และบริษัทได้จัดให้มีการประกันอุบัติเหตุหมู่ให้กับพนักงานทุกคน
3. มีการพัฒนา ฝึกฝน และเพิ่มพูนศักยภาพของพนักงาน โดยเปิดโอกาสให้พนักงานมีการเรียนรู้ โดยมีการจัดอบรมทั้งภายในบริษัท และส่งไปอบรมภายนอกบริษัท เพื่อได้รับความรู้ใหม่ๆ เพื่อประโยชน์ในหน้าที่การงานของพนักงาน และบริษัทมีการเลื่อนตำแหน่งพนักงานให้สูงขึ้น เมื่อมีตำแหน่งงานที่เหมาะสม
4. มีนโยบายเรื่องการดูแลพนักงานในด้านค่าตอบแทน และทบทวนผลตอบแทนให้สอดคล้องตลาดแรงงานอย่างสม่ำเสมอ เพื่อให้พนักงานได้รับค่าตอบแทนที่เหมาะสมตามศักยภาพและผลงาน
5. มีสิทธิประโยชน์สำหรับพนักงานที่จะกู้เงินเพื่อที่อยู่อาศัย บริษัทฯ ได้จัดหาแหล่งเงินกู้ที่มีอัตราดอกเบี้ยต่ำ และได้จัดทำข้อตกลงกับสถาบันการเงิน 3 แห่ง เพื่อสิทธิประโยชน์ต่อพนักงานของบริษัทฯ ที่ประสงค์จะกู้เงินเพื่อซื้อ ที่ดิน สิ่งปลูกสร้าง ต่อเติม และไถ่ถอน บ้านที่อยู่อาศัย เพื่อคุณภาพชีวิตที่ดีขึ้น
6. ให้ข้อมูลสำคัญแก่พนักงานและตัวแทนพนักงาน เพื่อให้ทราบผลการดำเนินงานและสถานการณ์ที่เกิดขึ้นจริงของบริษัท เพื่อให้พนักงานได้เตรียมพร้อมรับสถานการณ์ที่อาจเกิดขึ้นได้

ความรับผิดชอบต่อผู้บริโภค

บริษัทฯ ได้ทำการผลิตสินค้าตามมาตรฐาน และมีการปรับปรุงระบบการผลิตอยู่เสมอ เพื่อให้มาตรฐานของสินค้าดีขึ้น และสินค้าที่ผลิตไม่ก่อให้เกิดความเสี่ยงหรือเป็นอันตรายต่อผู้บริโภค ซึ่งบริษัทได้ปฏิบัติดังนี้

1. มีการผลิตสินค้าที่ปลอดภัยและเป็นมิตรกับสิ่งแวดล้อม ไม่เป็นอันตรายกับผู้บริโภค รวมทั้งมีการรับคืนสินค้าในกรณีที่เกิดปัญหา และมีการแก้ไขปัญหาให้อย่างเร่งด่วน และรายงานให้ผู้บริโภคทราบ
2. จัดเก็บข้อมูลของผู้บริโภคอย่างปลอดภัย ไม่ส่งต่อข้อมูลให้กับผู้อื่นโดยที่ผู้บริโภคไม่ให้ความยินยอม
3. ตัวแทนขายมีการแนะนำข้อมูลและวิธีใช้ผลิตภัณฑ์ต่างๆ อย่างถูกต้องและเพียงพอแก่ผู้บริโภค มีเอกสารแนะนำสินค้าที่มีข้อมูลที่ถูกต้อง ครบถ้วน เพื่อให้ผู้บริโภคได้รับทราบ
4. มีการพัฒนาผลิตภัณฑ์สินค้าใหม่ๆ และผลิตตามความต้องการของผู้บริโภค และนำความคิดเห็นจากผู้บริโภคเพื่อนำไปศึกษาและพัฒนาต่อไป เพื่อประโยชน์ของทั้งสองฝ่ายอย่างยั่งยืน

การดูแลรักษาสิ่งแวดล้อม

1. ดูแลและปรับปรุงเครื่องจักร เพื่อไม่ให้ก่อมลภาวะกับสิ่งแวดล้อมทั้งภายในบริษัทและชุมชนภายนอกบริษัท
2. แจ้งข้อมูลเกี่ยวกับผลกระทบต่อสิ่งแวดล้อม ความปลอดภัย และระบบสาธารณสุขแก่พนักงานและสาธารณชน
3. จัดเตรียมแผนฉุกเฉินเพื่อจัดการกับปัญหาที่อาจจะเกิดเหตุ และเป็นอันตรายกับพนักงาน บริษัท และชุมชนใกล้เคียง รวมทั้งมีการรายงานให้ผู้มีอำนาจดำเนินการทราบทันทีที่เกิดเหตุการณ์นั้นๆ
4. บริษัทฯ มีความรับผิดชอบต่อสภาพแวดล้อมของชุมชนและสังคมโดยรอบบริษัท เพื่อการประกอบธุรกิจอย่างยั่งยืน และเป็นมิตรกับสิ่งแวดล้อม

นโยบายต่อต้านคอร์รัปชันและประกาศเจตนารมณ์ (ร่วมกับองค์กรอื่น)

บริษัทฯ มีความมุ่งมั่นที่จะดำเนินกิจการภายใต้หลักการของกฎหมาย ความซื่อสัตย์สุจริต มีคุณธรรม ตระหนักถึงความสำคัญในการกำกับดูแลกิจการที่ดี โดยยึดหลักการดำเนินงานกิจการที่เป็นธรรม บริหารงานด้วยความโปร่งใสและมีความรับผิดชอบต่อผู้มีส่วนได้เสีย มีความรับผิดชอบต่อสังคมและสิ่งแวดล้อม ซึ่งบริษัทได้ปฏิบัติดังนี้

1. กำหนดให้ กรรมการ ผู้บริหาร และพนักงานของบริษัททุกระดับ ต้องปฏิบัติตามนโยบายต่อต้านคอร์รัปชัน โดยต้องไม่เข้าไปเกี่ยวข้องกับเรื่องคอร์รัปชัน ไม่ว่าโดยทางตรงหรือทางอ้อม
2. ขอความร่วมมือจากผู้มีส่วนได้เสียของบริษัท เช่น คู่ค้าฯ งดการให้ของขวัญของกำนัลทุกประเภทแก่ กรรมการ ผู้บริหาร พนักงานและลูกจ้างของบริษัทในทุกเทศกาล และจะต้องไม่เรียกรับของขวัญ การบริการต้อนรับ หรือค่าใช้จ่ายอื่นจากลูกค้า คู่ค้า หรือผู้มีส่วนเกี่ยวข้องกับธุรกิจของบริษัทไม่ว่ากรณีใด อันจะทำให้มีผลกระทบต่อการตัดสินใจในการปฏิบัติหน้าที่หรือมีความขัดแย้งทางผลประโยชน์
3. การให้หรือรับเงินบริจาค หรือเงินสนับสนุนต้องเป็นไปอย่างโปร่งใสและถูกต้องตามกฎหมาย โดยมั่นใจว่าไม่ได้ถูกนำไปใช้เพื่อเป็นข้ออ้างในการติดสินบน
4. ห้ามให้หรือรับสินบนในการดำเนินธุรกิจทุกชนิด การดำเนินงานของบริษัท การติดต่อกับภาครัฐจะต้องเป็นไปอย่างโปร่งใส และเป็นไปตามกฎหมายที่เกี่ยวข้อง
5. พนักงานของบริษัทไม่พึงละเลยหรือเพิกเฉย เมื่อพบการกระทำที่เข้าข่ายคอร์รัปชัน ที่มีผลเกี่ยวข้องกับบริษัท ให้พนักงานแจ้งให้ผู้บังคับบัญชาหรือบุคคลที่รับผิดชอบทราบ ผ่านช่องทางต่างๆ ที่บริษัทกำหนดไว้ และให้ความร่วมมือในการตรวจสอบข้อเท็จจริงต่างๆ
6. การแจ้งเบาะแสหรือข้อร้องเรียนที่อาจสงสัยว่าเป็นการคอร์รัปชันที่เกิดขึ้นกับบริษัท ทั้งทางตรงหรือทางอ้อม ให้แจ้งมาที่คณะกรรมการตรวจสอบของบริษัท โดยผู้แจ้งจะต้องระบุเรื่องที่จะแจ้งเบาะแส หรือข้อร้องเรียน พร้อมหลักฐานแจ้งชื่อ ที่อยู่ และหมายเลขโทรศัพท์ที่สามารถติดต่อได้
7. บุคคลที่สามารถแจ้งเบาะแสหรือข้อร้องเรียนเกี่ยวกับการคอร์รัปชันที่เกิดขึ้นกับบริษัทฯ คือ ผู้มีส่วนได้เสียทุกกลุ่มของบริษัท ได้แก่ ผู้ถือหุ้น ลูกค้า คู่แข่งทางการค้า เจ้าหนี้ ภาครัฐบาล ชุมชน สังคม ผู้บริหาร และพนักงานของบริษัท ซึ่งบริษัทจะรักษาความลับตามมาตรการคุ้มครองและรักษาความลับ

บริษัทได้มีส่วนร่วมแสดงเจตนารมณ์โดยการเข้าร่วมกิจกรรมกับภาคเอกชนไทยในการต่อต้านการทุจริต โดยบริษัทได้กำหนดนโยบายต่อต้านคอร์รัปชัน ซึ่งได้รับการอนุมัติจากคณะกรรมการบริษัทเรียบร้อยแล้ว

การควบคุมภายในและการบริหารจัดการความเสี่ยง

- ในการประชุมคณะกรรมการบริษัทครั้งที่ 1/2564 เมื่อวันที่ 25 กุมภาพันธ์ 2564 กรรมการอิสระจำนวน 5 ท่าน เข้าร่วมประชุมด้วย คณะกรรมการได้ประเมินระบบควบคุมภายในของบริษัท โดยการซักถามข้อมูลจากฝ่ายบริหาร และแบบประเมินที่ฝ่ายบริหารจัดทำขึ้น สรุปได้ว่าการประเมินการควบคุมภายในของบริษัทในด้านต่างๆ 5 องค์ประกอบ คือ

- การควบคุมภายในองค์กร (Control Environment)
- การประเมินความเสี่ยง (Risk Assessment)
- การควบคุมการปฏิบัติงาน (Control Activities)
- ระบบสารสนเทศและการสื่อสารข้อมูล (Information & Communication)
- ระบบการติดตาม (Monitoring Activities)

คณะกรรมการเห็นว่า ระบบการควบคุมภายในของบริษัทมีความเพียงพอที่จะดำเนินการตามระบบได้อย่างมีประสิทธิภาพ รวมทั้งมีระบบการควบคุมภายในในเรื่องการติดตามควบคุมดูแลการดำเนินงานของบริษัทย่อย ให้สามารถป้องกันทรัพย์สินของบริษัทและบริษัทย่อยจากการที่กรรมการหรือผู้บริหารนำไปใช้โดยมิชอบหรือโดยไม่มีอำนาจ รวมถึงการทำธุรกรรมกับบุคคลที่อาจมีความขัดแย้งและบุคคลที่เกี่ยวข้องกัน อย่างเพียงพอแล้ว สำหรับการควบคุมภายในในหัวข้ออื่น คณะกรรมการเห็นว่าบริษัทมีการควบคุมภายในที่เพียงพอแล้วเช่นกัน

- ผู้สอบบัญชีของบริษัทคือ บริษัท สำนักงาน เอ เอ็ม ซี จำกัด “สำนักงาน” ซึ่งเป็นผู้ตรวจสอบงบการเงินของบริษัท ได้ให้ความเห็นในรายงานระบบควบคุมภายในด้านบัญชีว่า สำนักงานได้ศึกษาและประเมินประสิทธิภาพระบบการควบคุมภายในด้านบัญชี ตามที่เห็นว่าจำเป็นเพื่อประโยชน์ในการกำหนดขอบเขตการปฏิบัติงานตรวจสอบให้รัดกุมและเหมาะสม สำนักงานฯ ขอเรียนว่าการตรวจสอบบัญชีมิได้ตรวจสอบทุกรายการ หากแต่ได้ใช้วิธีการทดสอบเท่านั้น นอกจากนี้การศึกษาและประเมินประสิทธิภาพระบบการควบคุมภายในด้านบัญชีมีวัตถุประสงค์ตามที่กล่าวในตอนต้น ดังนั้นจึงไม่อาจชี้ให้เห็นจุดอ่อนที่อาจมีอยู่ในระบบการควบคุมภายในได้ อย่างไรก็ตามในการตรวจสอบบัญชีบริษัทไม่พบจุดอ่อนที่มีสาระสำคัญของระบบการควบคุมภายในด้านบัญชี ซึ่งมีผลกระทบต่อการเงินดังกล่าว

- บริษัทยังไม่มีการจัดตั้งหน่วยงานตรวจสอบภายในในขณะนี้

รายการระหว่างกัน

(1) บุคคลที่มีผลประโยชน์ร่วมและรายการระหว่างกัน

บุคคลที่มีผลประโยชน์ร่วมที่เป็นบริษัทหรือนิติบุคคลอื่น เนื่องจากมีผู้ถือหุ้นใหญ่กลุ่มเดียวกัน

บริษัทจำกัด	ประเภทกิจการและลักษณะธุรกิจ	สถานที่ตั้ง	ทุนที่เรียกชำระแล้ว
1. เดอะ วนชัย กรุ๊ปอ็อฟคอมพานีส์	เป็น Holding Company	2/1 ถนนวงศ์สว่าง แขวงวงศ์สว่าง เขตบางซื่อ กรุงเทพฯ	510,000,000
2. วนชัย อินเตอร์เทรดดิ้ง กรุ๊ป	เป็น Holding Company	2/1 ถนนวงศ์สว่าง แขวงวงศ์สว่าง เขตบางซื่อ กรุงเทพฯ	1,150,000,000
3. เฟิร์สทวูด	ให้เช่าสำนักงาน	2/1 ถนนวงศ์สว่าง แขวงวงศ์สว่าง เขตบางซื่อ กรุงเทพฯ	295,000,000
4. วูดแลนด์	ผลิตบานประตูแผ่นเรียบ และประตูลูกพับ	โรงงาน 87 ต.บ้านฉาง อ.เมือง จ.ปทุมธานี	75,000,000
5. ด็อกเตอร์วูด	ให้บริการเช่าคลังสินค้า	โรงงาน 8/3 ถนนสุขุมวิท (บางนา-ตราด) ต.ท่าข้าม อ.บางปะกง จ.ฉะเชิงเทรา	23,125,000
6. วนชัยไม้อัด	ให้บริการเช่าคลังสินค้า ทัณฑ์บน	โรงงาน 8/1 ถนนสุขุมวิท (บางนา-ตราด) ต.ท่าข้าม อ.บางปะกง จ.ฉะเชิงเทรา	60,000,000
7. วนชัย วีเนียร์ แอนด์ พลายวูด	ผลิตไม้อัดและไม้อัดปิดผิว	โรงงาน 89 ต.บ้านฉาง อ.เมือง จ.ปทุมธานี	220,000,000
8. แม่ใหญ่	ผลิตแผ่นเอ็มดีเอฟปิดผิว ด้วยไม้ยาง	43/3 ต.บ้านฉาง อ.เมือง จ.ปทุมธานี	210,000,000
9. ป่าเขาลำเนาไพร	ปลูกป่ายูคาลิปตัส	26 ถนนวงศ์สว่าง แขวงวงศ์สว่าง เขตบางซื่อ กรุงเทพฯ	200,000,000

บริษัทที่เกี่ยวข้องดำเนินธุรกิจเกี่ยวกับการผลิตและจำหน่ายแผ่นไม้เพื่อทดแทนไม้ธรรมชาติและผลิตภัณฑ์ที่เกี่ยวข้อง โดยมียุทธศาสตร์มุ่งเน้นให้บริษัทที่เกี่ยวข้องสามารถผลิตสินค้าที่ได้คุณภาพ โดยมีต้นทุนการผลิตที่สามารถแข่งขันได้ สามารถช่วยสนับสนุนรายได้และการจำหน่ายสินค้าภายในกลุ่ม

การถือหุ้นของกลุ่มผู้ถือหุ้นใหญ่กลุ่มเดียวกัน ในบริษัทที่เกี่ยวข้องข้างต้น

บริษัทที่เกี่ยวข้อง	นายสมภพ สหวัฒน์			นางสาวยุพาพร บุญเกิด			นายวสันต์ เจริญวรรัตน์		
	ตำแหน่ง	หุ้นที่ถือ(หุ้น)	%	ตำแหน่ง	หุ้นที่ถือ(หุ้น)	%	ตำแหน่ง	หุ้นที่ถือ(หุ้น)	%
บจ.เดอะวนชัยกรุ๊ปออฟคอมปานีส์	-	-	-	-	510,000	10%	กรรมการ	510,000	10%
บจ.วนชัย อินเตอร์ เทรดดิ้ง กรุ๊ป	-	-	-	-	1,150,000	10%	กรรมการ	1,150,000	10%
บจ.เฟิร์สทวูด	-	1	-	-	1	-	กรรมการ	1	-
บจ.วูดแลนด์	-	2	-	-	2	-	กรรมการ	2	-
บจ.ต็อกเตอร์วูด	-	1	-	-	1	-	กรรมการ	1	-
บจ.วนชัยไม้อัด	-	-	-	กรรมการ	10,000	17%	-	-	-
บจ.วนชัยวีเนียร์ แอนด์ พลายวูด	-	1	-	-	1	-	กรรมการ	1	-
บจ.แม่ใหญ่	-	1	-	-	1	-	กรรมการ	1	-
บจ.ป่าเขาลำเนาไพร	-	-	-	กรรมการ	333,333	17%	-	-	-

บริษัทที่เกี่ยวข้อง	นายวรรณะ เจริญวรรัตน์			นางศิริพร ชัยพัฒน์นิช			นายภัทท สหวัฒน์		
	ตำแหน่ง	หุ้นที่ถือ(หุ้น)	%	ตำแหน่ง	หุ้นที่ถือ(หุ้น)	%	ตำแหน่ง	หุ้นที่ถือ(หุ้น)	%
บจ.เดอะวนชัยกรุ๊ปออฟคอมปานีส์	-	510,000	10%	กรรมการ	510,000	10%	-	510,000	10%
บจ.วนชัย อินเตอร์ เทรดดิ้ง กรุ๊ป	-	1,150,000	10%	กรรมการ	1,150,000	10%	-	1,150,000	10%
บจ.เฟิร์สทวูด	-	1	-	กรรมการ	1	-	-	-	-
บจ.วูดแลนด์	-	2	-	กรรมการ	2	-	-	-	-
บจ.ต็อกเตอร์วูด	-	1	-	กรรมการ	1	-	-	-	-
บจ.วนชัยไม้อัด	กรรมการ	10,000	17%	กรรมการ	10,000	17%	กรรมการ	9,999	17%
บจ.วนชัยวีเนียร์ แอนด์ พลายวูด	-	1	-	กรรมการ	1	-	-	-	-
บจ.แม่ใหญ่	-	1	-	กรรมการ	-	-	-	-	-
บจ.ป่าเขาลำเนาไพร	กรรมการ	333,333	17%	กรรมการ	333,333	17%	กรรมการ	333,333	17%

บริษัทที่เกี่ยวข้อง	นางสาวภัทรา สหวัฒน์			นายสมประสงค์ สหวัฒน์			นางสาวสมใจรัก สหวัฒน์		
	ตำแหน่ง	หุ้นที่ถือ(หุ้น)	%	ตำแหน่ง	หุ้นที่ถือ(หุ้น)	%	ตำแหน่ง	หุ้นที่ถือ(หุ้น)	%
บจ.เดอะวันชัยกรุ๊ปออฟคอมพานีส์	-	510,000	10%	-	510,000	10%	กรรมการ	510,000	10%
บจ.วันชัย อินเตอร์ เทรดิง กรุ๊ป	-	1,150,000	10%	-	1,150,000	10%	กรรมการ	1,150,000	10%
บจ.เฟิร์สทวูด	-	1	-	-	1	-	กรรมการ	-	-
บจ.วูดแลนด์	-	2	-	-	2	-	กรรมการ	-	-
บจ.ด็อกเตอร์วูด	-	1	-	-	1	-	กรรมการ	-	-
บจ.วันชัยไม้อัด	กรรมการ	10,000	17%	-	-	-	-	-	-
บจ.วันชัยวีเนียร์ แอนด์ พลายวูด	-	1	-	-	1	-	กรรมการ	-	-
บจ.แม่ใหญ่	-	1	-	-	1	-	กรรมการ	-	-
บจ.ป่าเขาลำเนาไพร	กรรมการ	333,334	17%	-	-	-	-	-	-

บริษัทที่เกี่ยวข้อง	นายสิทธิวัฒน์ สหวัฒน์			นางสาวนิภาภัทร สหวัฒน์		
	ตำแหน่ง	หุ้นที่ถือ(หุ้น)	%	ตำแหน่ง	หุ้นที่ถือ(หุ้น)	%
บจ.เดอะวันชัยกรุ๊ปออฟคอมพานีส์	-	510,000	10%	กรรมการ	510,000	10%
บจ.วันชัย อินเตอร์ เทรดิง กรุ๊ป	-	1,150,000	10%	กรรมการ	1,150,000	10%
บจ.เฟิร์สทวูด	-	-	-	กรรมการ	-	-
บจ.วูดแลนด์	-	-	-	กรรมการ	-	-
บจ.ด็อกเตอร์วูด	-	-	-	กรรมการ	-	-
บจ.วันชัยไม้อัด	-	-	-	-	-	-
บจ.วันชัยวีเนียร์ แอนด์ พลายวูด	-	-	-	กรรมการ	-	-
บจ.แม่ใหญ่	-	-	-	กรรมการ	-	-
บจ.ป่าเขาลำเนาไพร	-	-	-	-	-	-

ตารางแสดงรายการระหว่างกันระหว่างบริษัทและบริษัทย่อยกับบริษัทที่เกี่ยวข้อง

บุคคล/นิติบุคคลที่ อาจมีความขัดแย้ง	ความสัมพันธ์	ลักษณะรายการ	มูลค่าของรายการ ระหว่างกัน ปี 2563 (ล้านบาท)	ความจำเป็นและสมเหตุสมผล
1. บริษัท แม่ใหญ่ จำกัด	<ul style="list-style-type: none"> - บริษัทที่เกี่ยวข้อง - มีผู้ถือหุ้นใหญ่กลุ่มเดียวกัน 	<ul style="list-style-type: none"> - บริษัทในกลุ่มขายแผ่นเอ็มดีเอฟแผ่นผิวประตู เพื่อนำไปใช้เป็นวัตถุดิบในการผลิตสินค้า - บริษัทในกลุ่มติดคานาหย่น้ำและค่าบริการการขาย - บริษัทในกลุ่มขายสารเคมี เช่น ผงสีต่างๆ กาวซ่อมไม้ และยูเรียเพื่อนำไปใช้ในการผลิตสินค้า - บริษัทในกลุ่มซื้อแผ่นเอ็มดีเอฟและวีเนียร์ เพื่อใช้เป็นวัตถุดิบในการผลิตสินค้า - บริษัทซื้อเศษวีเนียร์, ปีกไม้เพื่อใช้เป็นวัตถุดิบในการผลิตสินค้า - บริษัทในกลุ่มซื้อไม้อัดเพื่อนำไปจำหน่ายให้กับบุคคลทั่วไป - บริษัทในกลุ่มจ่ายค่าขนส่ง - ลูกหนี้การค้า - รายได้ค้างรับ - เจ้าหนี้การค้า - เจ้าหนี้อื่น 	<ul style="list-style-type: none"> 51.27 0.69 0.19 26.20 0.48 3.48 0.01 11.93 0.11 4.76 0.03 	<ul style="list-style-type: none"> - รายการซื้อขายระหว่างกันเป็นราคาเดียวกับการทำการค้ากับบุคคลภายนอก - เป็นนายหน้าขายสินค้าให้กับบริษัทที่เกี่ยวข้อง - รายการซื้อขายระหว่างกันเป็นไปตามเกณฑ์ที่ตกลงร่วมกัน - รายการซื้อขายระหว่างกันเป็นราคาเดียวกับการทำการค้ากับบุคคลภายนอก - รายการซื้อขายระหว่างกันเป็นไปตามเกณฑ์ที่ตกลงร่วมกัน - รายการซื้อขายระหว่างกันเป็นราคาเดียวกับการทำการค้ากับบุคคลภายนอก - รายการซื้อขายระหว่างกันเป็นไปตามเกณฑ์ที่ตกลงร่วมกัน

บุคคล/นิติบุคคลที่ อาจมีความขัดแย้ง	ความสัมพันธ์	ลักษณะรายการ	มูลค่าของรายการ ระหว่างกันในปี 2563 (ล้านบาท)	ความจำเป็นและสมเหตุสมผล
3. บริษัท วนชัย วีเนียร์ แอนด์ พลาญ์ดู จำกัด	- บริษัทที่เกี่ยวข้อง - มีผู้ถือหุ้นใหญ่กลุ่มเดียวกัน	<ul style="list-style-type: none"> - บริษัทในกลุ่มขายแผ่นวีเนียร์ เพื่อนำไปใช้เป็นวัตถุดิบในการผลิตสินค้า - บริษัทในกลุ่มคิดค่านายหน้าและค่าบริการการขาย - บริษัทในกลุ่มซื้อเศษวีเนียร์ แกนไม้ ไม้อัด เพื่อใช้เป็นวัตถุดิบในการผลิตสินค้า - บริษัทในกลุ่มซื้อไม้อัด ไม้แบบหล่อ คอนกรีต เพื่อนำไปจำหน่ายให้กับบุคคลทั่วไป - บริษัทในกลุ่มซื้ออะไหล่เครื่องจักร (spare parts) เพื่อใช้ในงานซ่อมแซมเครื่องจักร - บริษัทในกลุ่มซื้อไม้อัด เพื่อใช้สำหรับรับงานโครงการ Veneer - บริษัทในกลุ่มซื้อไม้อัดเพื่อใช้สำหรับงานทำโครงรูมสินค้า - ลูกหนี้การค้า - รายได้ค้างรับ - เจ้าหนี้การค้า - เจ้าหนี้อื่น 	56.13 1.03 2.94 19.12 0.04 0.36 0.11 6.68 0.08 12.01 0.02	<ul style="list-style-type: none"> - รายการซื้อขายระหว่างกันเป็นไปตามเกณฑ์ที่ตกลงร่วมกัน - เป็นหนี้ขายสินค้าให้กับบริษัทที่เกี่ยวข้อง - รายการซื้อขายระหว่างกันเป็นไปตามเกณฑ์ที่ตกลงร่วมกัน - รายการซื้อขายระหว่างกันเป็นราคาเดียวกับการทำการค้ากับบุคคลภายนอก - รายการซื้อขายระหว่างกันเป็นไปตามเกณฑ์ที่ตกลงร่วมกัน - รายการซื้อขายระหว่างกันเป็นราคาเดียวกับการทำการค้ากับบุคคลภายนอก - รายการซื้อขายระหว่างกันเป็นราคาเดียวกับการทำการค้ากับบุคคลภายนอก

บุคคล/นิติบุคคลที่ อาจมีความขัดแย้ง	ความสัมพันธ์	ลักษณะรายการ	มูลค่าของรายการ ระหว่างกันในปี 2563 (ล้านบาท)	ความจำเป็นและสมเหตุสมผล
4. บริษัท ด็อกเตอร์วีดู จำกัด	<ul style="list-style-type: none"> - บริษัทที่เกี่ยวข้อง - ผู้ถือหุ้นใหญ่กลุ่มเดียวกัน 	<ul style="list-style-type: none"> - บริษัทในกลุ่มขายสินค้า เพื่อนำไปใช้ในการดำเนินงาน - บริษัท วนชัย พาเนล อินดัสทรีส์ จำกัด ทำสัญญาบริการเก็บรักษาสินค้าในคลังสินค้า พื้นที่จำนวน 26,850 ตรม. ณ เลขที่ 8/3 หมู่ 8 ต.ท่าข้าม อ.บางปะกง จ.ฉะเชิงเทรา เป็นระยะเวลา 1 ปี ตั้งแต่วันที่ 1 มิ.ย. 2562 ถึง 31 พ.ค. 2563 อัตราค่าเช่า 60 บาท/ตรม./เดือน เป็นอัตราค่าเช่ากำหนดจากวิธีเปรียบเทียบกับข้อมูลตลาด ซึ่งประเมินโดย บจ. เดอะแวลูเอชัน แอนด์คอนซัลแตนท์ส์ - บริษัท วนชัย พาเนล อินดัสทรีส์ จำกัด ทำสัญญาบริการเก็บรักษาสินค้าในคลังสินค้าเป็นระยะเวลาอีก 1 ปี ตั้งแต่วันที่ 1 มิ.ย. 2563 ถึง 31 พ.ค. 2564 - บริษัทในกลุ่มจ่ายค่าบริการขึ้น - ลงสินค้า ค่ายกอล์ฟสินค้า 	<p>0.02</p> <p>8.05</p> <p>11.28</p> <p>16.30</p>	<p>ความจำเป็นและสมเหตุสมผล</p> <ul style="list-style-type: none"> - รายการซื้อขายระหว่างกันเป็นราคาเดียวกับการทำรายการกับบุคคลภายนอก - เพื่อใช้เป็นสถานที่เก็บสินค้าสำเร็จรูป และบรรจุสินค้าเข้าตู้คอนเทนเนอร์ และส่งไปยังท่าเรือแหลมฉบัง เพื่อส่งออกต่างประเทศต่อไป ซึ่งค่าใช้จ่ายจะถูกรวบรวมว่าจ้างรถบรรทุกตู้สินค้ามาบรรจุสินค้าที่โรงงานสุราษฎร์ธานี - ความเห็นคณะกรรมการและคณะกรรมการตรวจสอบ - มีความเห็นว่าการเข้าทำรายการดังกล่าวมีความสมเหตุสมผล และเป็นไปเพื่อประโยชน์สูงสุดของบริษัท ซึ่งจะทำให้บริษัทประหยัดค่าใช้จ่ายได้ และมีการจ้างบริษัทภายนอกเป็นผู้ประเมิน เพื่อให้ความเห็นเกี่ยวกับความเหมาะสมของอัตราค่าเช่า - ไม่มีการเปลี่ยนแปลงอัตราค่าบริการ - รายการซื้อขายระหว่างกันเป็นไปตามเกณฑ์ที่ตกลงร่วมกัน - ความเห็นคณะกรรมการและคณะกรรมการตรวจสอบ - มีความเห็นว่ารายการดังกล่าวเป็นรายการที่เหมาะสม เนื่องจากบริษัทจำเป็นต้องใช้บริการขึ้น - ลงสินค้า และยกตู้สินค้า เพื่อจัดเตรียมบรรจุและส่งสินค้าสำเร็จรูปไปต่างประเทศ ซึ่งการเข้าทำรายการดังกล่าวมีความสมเหตุสมผลและเป็นไปเพื่อประโยชน์สูงสุดของบริษัท

บุคคล/นิติบุคคลที่ อาจมีความขัดแย้ง	ความสัมพันธ์	ลักษณะรายการ	มูลค่าของรายการ ระหว่างกันในปี 2563 (ล้านบาท)	ความจำเป็นและสมเหตุสมผล
บริษัท ด็อกเตอร์ ภูเก็ต จำกัด (ต่อ)	<ul style="list-style-type: none"> - บริษัทที่เกี่ยวข้อง - มีผู้ถือหุ้นใหญ่กลุ่มเดียวกัน 	<ul style="list-style-type: none"> - บริษัท วนชัย วุฒิสมิธ จำกัด ทำสัญญาบริการพื้นที่คลังสินค้า พื้นที่จำนวน 2,688 ตร.ม. ณ เลขที่ 8/3 หมู่ 8 ต.ท่าข้าม อ.บางปะกง จ.ฉะเชิงเทรา เป็นระยะเวลา 1 ปี ตั้งแต่วันที่ 1 มิ.ย. 2562 ถึง 31 พ.ค. 2563 อัตราค่าเช่า 60 บาท/ตร.ม./เดือน เป็นอัตราค่าเช่ากำหนดจากวิธีเปรียบเทียบกับข้อมูลตลาด ซึ่งประเมินโดยบจ. เดอะ แวลูเอชั่น แอนด์คอนซัลแทนท์ส - บริษัท วนชัย วุฒิสมิธ จำกัด ทำสัญญาบริการพื้นที่คลังสินค้าเป็นระยะเวลาอีก 1 ปี ตั้งแต่วันที่ 1 มิ.ย. 2563 ถึง 31 พ.ค. 2564 - บริษัท วนชัย วุฒิสมิธ จำกัด ทำสัญญาบริการพื้นที่สำนักงาน ณ เลขที่ 8/3 หมู่ 8 ต.ท่าข้าม อ.บางปะกง จ.ฉะเชิงเทรา เป็นระยะเวลา 1 ปี ตั้งแต่วันที่ 1 มิ.ย. 2562 ถึง 31 พ.ค. 2563 อัตราค่าบริการพื้นที่สำนักงานเดือนละ 20,000 บาท การกำหนดราคาเป็นราคาต้นทุนบวกค่าดำเนินการ 	<p>1.13</p> <p>0.81</p> <p>0.14</p>	<p>ความจำเป็นและสมเหตุสมผล</p> <ul style="list-style-type: none"> - เพื่อใช้เป็นที่สถานที่เก็บสินค้าสำเร็จรูปของบริษัทสำหรับกระจายไปยังลูกค้าในแต่ละสาขาในภาคตะวันออก - ความเห็นคณะกรรมการและคณะกรรมการตรวจสอบ - มีความเห็นว่าการเข้าทำรายการดังกล่าวเป็นรายการที่เหมาะสม เนื่องจากบริษัทสามารถใช้สถานที่เป็นศูนย์รวมการจัดเก็บสินค้าสำเร็จรูป สำหรับกระจายไปยังลูกค้าในแต่ละสาขาในภาคตะวันออกได้อย่างมีประสิทธิภาพ ซึ่งการเข้าทำรายการดังกล่าวมีความสมเหตุสมผลและเป็นไปเพื่อประโยชน์สูงสุดของบริษัท และมีการจ้างบริษัทภายนอกเป็นผู้ประเมิน เพื่อให้ความเห็นเกี่ยวกับความเหมาะสมของอัตราค่าเช่า - ไม่มีการเปลี่ยนแปลงอัตราค่าบริการฯ - เพื่อใช้เป็นสำนักงานสำหรับเจ้าหน้าที่ของบริษัท

บุคคล/นิติบุคคลที่ อาจมีความขัดแย้ง	ความสัมพันธ์	ลักษณะรายการ	มูลค่าของรายการ ระหว่างกันในปี 2563 (ล้านบาท)	ความจำเป็นและสมเหตุผล
บริษัท เพิร์สทิวด์ จำกัด (ต่อ)	<ul style="list-style-type: none"> - บริษัทที่เกี่ยวข้อง - มีผู้ถือหุ้นใหญ่กลุ่มเดียวกัน 	<ul style="list-style-type: none"> - บริษัททำสัญญาเช่าพื้นที่และบริการอาคารสำนักงาน เป็นระยะเวลาอีก 1 ปี ตั้งแต่วันที่ 1 ก.ค. 2563 ถึง 30 มิ.ย. 2564 - บริษัท วูตเทค อินเทอร์เน็ตชั่นแนล จำกัด ทำสัญญาเช่าพื้นที่ และบริการอาคารสำนักงาน ขนาด 1,000 ตรม. ณ เลขที่ 2/1 ถนนวงศ์สว่าง แขวงวงศ์สว่าง เขตบางซื่อ กรุงเทพฯ เป็นระยะเวลา 1 ปี ตั้งแต่วันที่ 1 ก.ค. 2562 ถึง 30 มิ.ย. 2563 อัตราค่าเช่า 430 บาท/ตรม./เดือน โดยรวมส่วนควบ เช่น ไฟฟ้า น้ำประปา ที่จอดรถ เป็นอัตราค่าเช่า ซึ่งกำหนดจากวิธีเปรียบเทียบกับข้อมูลตลาด ซึ่งประเมินโดย บจ.เดอะแวลูเอชั่น แอนด์คอนซัลแทนท์ส - บริษัท วูตเทค อินเทอร์เน็ตชั่นแนล จำกัด ทำสัญญาเช่าพื้นที่และบริการอาคารสำนักงานเป็นระยะเวลาอีก 1 ปี ตั้งแต่วันที่ 1 ก.ค. 2563 ถึง 30 มิ.ย. 2564 	8.95	<ul style="list-style-type: none"> - ไม่มีการเปลี่ยนแปลงอัตราค่าเช่าพื้นที่และบริการ <p>ความเห็นคณะกรรมการและคณะกรรมการตรวจสอบ</p> <ul style="list-style-type: none"> - รายการดังกล่าวเป็นรายการที่เหมาะสม เนื่องจาก บริษัทฯ จำเป็นต้องมีสำนักงานสำหรับติดต่อประสานงานเกี่ยวกับการขายสินค้า, การจัดทำเอกสารต่าง ๆ ระหว่างบริษัทในเครือวนชัย กรุ๊ป กับผู้ถือหุ้นในและต่างประเทศ, ติดต่อประสานงานกับ ธนาคาร และหน่วยงานที่เกี่ยวข้องอื่น ๆ และมีการว่าจ้างบริษัทภายนอกเป็นผู้ประเมิน เพื่อให้ความเห็นเกี่ยวกับความเหมาะสมของอัตราค่าเช่า
			2.58	<ul style="list-style-type: none"> - ไม่มีการเปลี่ยนแปลงอัตราค่าเช่าพื้นที่และบริการฯ

บุคคล/นิติบุคคลที่ อาจมีความขัดแย้ง	ความสัมพันธ์	ลักษณะรายการ	มูลค่าของรายการ ระหว่างกันในปี 2563 (ล้านบาท)	ความจำเป็นและสมเหตุผล
บริษัท เพิร์สทิวต์ จำกัด (ต่อ)	<ul style="list-style-type: none"> - บริษัทที่เกี่ยวข้อง - มีผู้ถือหุ้นใหญ่กลุ่มเดียวกัน 	<ul style="list-style-type: none"> - บริษัท วนชัย วุฒิสมิท จำกัด ทำสัญญาเช่าพื้นที่และบริการอาคารสำนักงาน พื้นที่ 1,247 ตรม., เช่าพื้นที่และบริการที่เก็บสินค้า ขนาด 1,937 ตารางเมตร ณ เลขที่ 2/1 ถนนวงศ์สว่าง แขวงวงศ์สว่าง เขตบางซื่อ กรุงเทพฯ เป็นระยะเวลา 1 ปี ตั้งแต่วันที่ 1 ก.ย. 2562 ถึง 31 ส.ค. 2563 อัตราค่าเช่า 350 บาท/ตรม./เดือน และ 150 บาท/ตรม./เดือน โดยรวมส่วนควบ เช่น ไฟฟ้า น้ำประปา ที่จอดรถ - เป็นอัตราค่าเช่าและค่าบริการกำหนดจากมูลค่าตลาด-ค่าเช่าตลาดโดยวิธีเปรียบเทียบข้อมูลตลาดซึ่งประเมินโดย บจ. เดอะแวลูเอชัน แอนด์ คอนซัลแทนท์ส - บริษัท วนชัย วุฒิสมิท จำกัด ทำสัญญาเช่าพื้นที่และบริการ อาคารสำนักงาน, เช่าพื้นที่และบริการที่เก็บสินค้า เป็นระยะเวลาอีก 1 ปี ตั้งแต่วันที่ 1 ก.ย. 2563 ถึง 31 ส.ค. 2564 	5.81	<p>ความเห็นคณะกรรมการและคณะกรรมการตรวจสอบ</p> <ul style="list-style-type: none"> - มีความเห็นว่ารายการดังกล่าวเป็นรายการที่เหมาะสม เนื่องจากบริษัทสามารถใช้สถานที่เป็นศูนย์จัดแสดงและประชาสัมพันธ์การศึกษาเรียนรู้เกี่ยวกับผลิตภัณฑ์ของบริษัทในกลุ่มวัย เป็นศูนย์รวมสินค้าของกลุ่มวัยเพื่อการจัดจำหน่าย และใช้เป็นสำนักงานสำหรับเจ้าหน้าที่ของบริษัท ซึ่งการเข้าทำการดังกล่าวมีความสมเหตุผลและนำไปเพื่อประโยชน์สูงสุดของบริษัท และมีการว่าจ้างบริษัทภายนอกเป็นผู้ประเมิน เพื่อให้ความเห็นเกี่ยวกับความเหมาะสมของอัตราค่าเช่าและค่าบริการ
			2.91	<ul style="list-style-type: none"> - ไม่มีการเปลี่ยนแปลงอัตราค่าเช่าพื้นที่และค่าบริการ

บุคคล/นิติบุคคลที่ อาจมีความขัดแย้ง	ความสัมพันธ์	ลักษณะรายการ	มูลค่าของรายการ ระหว่างกันในปี 2563 (ล้านบาท)	ความจำเป็นและสมเหตุสมผล
บริษัท เพิร์สทิวด์ จำกัด (ต่อ)	<ul style="list-style-type: none"> - บริษัทที่เกี่ยวข้อง - มีผู้ถือหุ้นใหญ่กลุ่มเดียวกัน 	<ul style="list-style-type: none"> - บริษัทในกลุ่มจ่ายค่าโทรศัพท์ และค่าบริการรักษาความปลอดภัยที่บริษัท เพิร์สทิวด์ จำกัด หารองจ่ายไปก่อน - เจ้าหนี้ - ค่าใช้จ่ายต่างจ่าย 	1.65 2.32 0.01	<ul style="list-style-type: none"> - ตามอัตราค่าโทรศัพท์ของบริษัท ทีโอที จำกัด (มหาชน) - ค่าบริการรักษาความปลอดภัยจ่ายตามที่ใช้บริการจริง
6. บริษัท ปาเซาล่าเนาไฟร จำกัด	<ul style="list-style-type: none"> - บริษัทที่เกี่ยวข้อง - มีผู้ถือหุ้นใหญ่กลุ่มเดียวกัน 	<ul style="list-style-type: none"> - บริษัทซื้อเฌอดาลิปัส เพื่อใช้เป็นวัตถุดิบในการผลิตสินค้า 	2.97	<ul style="list-style-type: none"> - รายการซื้อขายระหว่างกันเป็นไปตามเกณฑ์ที่ตกลงร่วมกัน
7. บุคคลที่เกี่ยวข้อง	กรรมการบริษัทของ บมจ. วนชัย กรุ๊ป	<ul style="list-style-type: none"> - บริษัทในกลุ่มมีรายได้จากการติดตั้งไม้พื้นสำเร็จรูป 	0.05	<ul style="list-style-type: none"> - รายการซื้อขายระหว่างกันเป็นราคาเดียวกับการทำการค้ากับบุคคลภายนอก

(2) ความจำเป็นและความสมเหตุสมผลของรายการ

รายการระหว่างกันที่เกิดขึ้นระหว่างบริษัท บริษัทย่อย กับบริษัทที่เกี่ยวข้องกัน เป็นไปตามการดำเนินธุรกิจตามปกติและตามเงื่อนไขการค้าโดยทั่วไป เงื่อนไขและราคาที่ทำการซื้อขายเป็นไปตามราคาตลาด หรือราคายุติธรรม ซึ่งสามารถเปรียบเทียบได้กับรายการที่เกิดขึ้นกับบุคคลภายนอก ทั้งนี้เพื่อเป็นการให้บริษัทและบริษัทย่อยได้รับประโยชน์สูงสุด ซึ่งได้รับการตรวจสอบจากผู้สอบบัญชีรับอนุญาตแล้ว

(3) มาตรการหรือขั้นตอนการอนุมัติการรายการระหว่างกัน

กรรมการผู้จัดการได้รับมอบอำนาจจากกรรมการบริษัทให้เป็นผู้อนุมัติการดำเนินธุรกิจกับบริษัทที่เกี่ยวข้องกัน หรือบุคคลที่มีผลประโยชน์ร่วม ภายใต้เงื่อนไขปกติในการดำเนินธุรกิจตามปกติและเงื่อนไขการค้าโดยทั่วไป โดยจะต้องปฏิบัติให้เป็นไปตามกฎหมายว่าด้วยหลักทรัพย์และตลาดหลักทรัพย์ และข้อบังคับ ประกาศ คำสั่ง หรือข้อกำหนดของตลาดหลักทรัพย์แห่งประเทศไทย รวมตลอดถึงการปฏิบัติตามข้อกำหนดเกี่ยวกับการเปิดเผยข้อมูลการทำรายการเกี่ยวโยง และการได้มาหรือจำหน่ายทรัพย์สินที่สำคัญของบริษัทหรือบริษัทย่อย ตามมาตรฐานการบัญชีที่กำหนดโดยสมาคมนักบัญชีและผู้สอบบัญชีรับอนุญาตแห่งประเทศไทย

ทั้งนี้ หากมีรายการระหว่างกันของบริษัทหรือบริษัทย่อยเกิดขึ้นกับบุคคลที่อาจมีความขัดแย้งทางผลประโยชน์ มีส่วนได้ส่วนเสียหรืออาจมีความขัดแย้งทางผลประโยชน์ในอนาคต บริษัทจะจัดให้ผ่านที่ประชุมกรรมการบริษัทที่มีกรรมการตรวจสอบเป็นผู้ให้ความเห็นเกี่ยวกับความจำเป็นและความเหมาะสมของรายการนั้น โดยกรรมการผู้มีส่วนได้ส่วนเสียไม่มีสิทธิออกเสียงในรายการดังกล่าว ในกรณีที่คณะกรรมการตรวจสอบไม่มีความชำนาญในการพิจารณารายการระหว่างกันที่อาจเกิดขึ้น บริษัทจะได้ให้ผู้เชี่ยวชาญอิสระหรือผู้สอบบัญชีของบริษัทเป็นผู้ให้ความเห็นเกี่ยวกับรายการระหว่างกันดังกล่าว เพื่อนำไปใช้ประกอบการตัดสินใจของคณะกรรมการ หรือผู้ถือหุ้นตามแต่กรณี ทั้งนี้บริษัทจะเปิดเผยรายการระหว่างกันไว้ในหมายเหตุประกอบงบการเงินที่ได้รับการตรวจสอบจากผู้สอบบัญชีของบริษัท

(4) แนวโน้มการทำรายการระหว่างกันในอนาคต

บริษัทมีนโยบายในการดำเนินธุรกิจเพื่อประโยชน์สูงสุดของบริษัทและบริษัทย่อย ดังนั้นภายใต้เงื่อนไขภาวะปกติทางการค้าโดยทั่วไป การดำเนินธุรกิจของบริษัทและบริษัทย่อย ซึ่งจำเป็นต้องมีการจำหน่ายสินค้า/หรือบริการ ระหว่างกันกับบริษัทที่เกี่ยวข้อง ดังนั้นบริษัทและบริษัทย่อยยังคงมีรายการระหว่างกันภายใต้เงื่อนไขและราคาที่ทำการซื้อขายเป็นไปตามราคาตลาด หรือราคายุติธรรม ซึ่งสามารถเปรียบเทียบได้กับรายการที่เกิดขึ้นกับบุคคลภายนอก บริษัทจึงได้ขออนุมัติในหลักการให้ฝ่ายจัดการสามารถอนุมัติการทำธุรกรรมดังกล่าว หากธุรกรรมเหล่านั้นมีข้อตกลงทางการค้าในลักษณะเดียวกับที่วิญญูชนจะพึงกระทำกับคู่สัญญาทั่วไปในสถานการณ์เดียวกัน ด้วยอำนาจต่อรองทางการค้าที่ปราศจากอิทธิพลในการที่ตนมีสถานะเป็นกรรมการ ผู้บริหาร หรือบุคคลที่มีความเกี่ยวข้อง ทั้งนี้บริษัทจะจัดทำรายงานสรุปการทำธุรกรรมที่มีขนาดใหญ่กว่า 5 แสนบาท เพื่อรายงานในการประชุมคณะกรรมการทุกไตรมาส

ข้อมูลทางการเงินที่สำคัญ

ข้อมูลทางการเงินโดยสรุป

บริษัท วนชัย กรุ๊ป จำกัด (มหาชน) และบริษัทย่อย

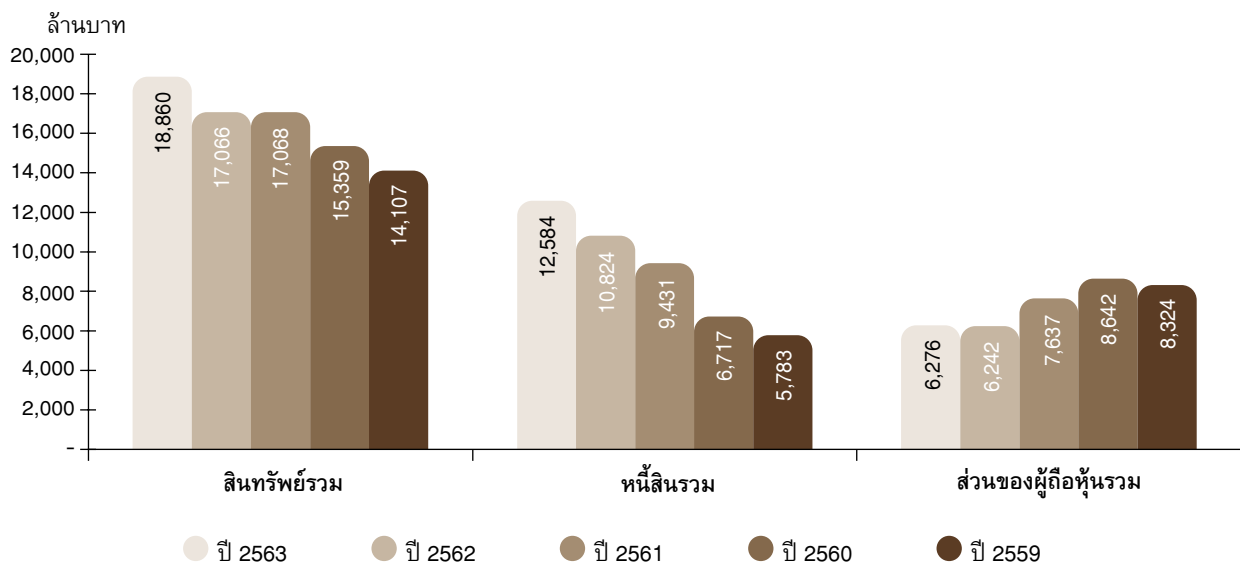
1. ข้อมูลจากงบการเงิน

หน่วย : ล้านบาท

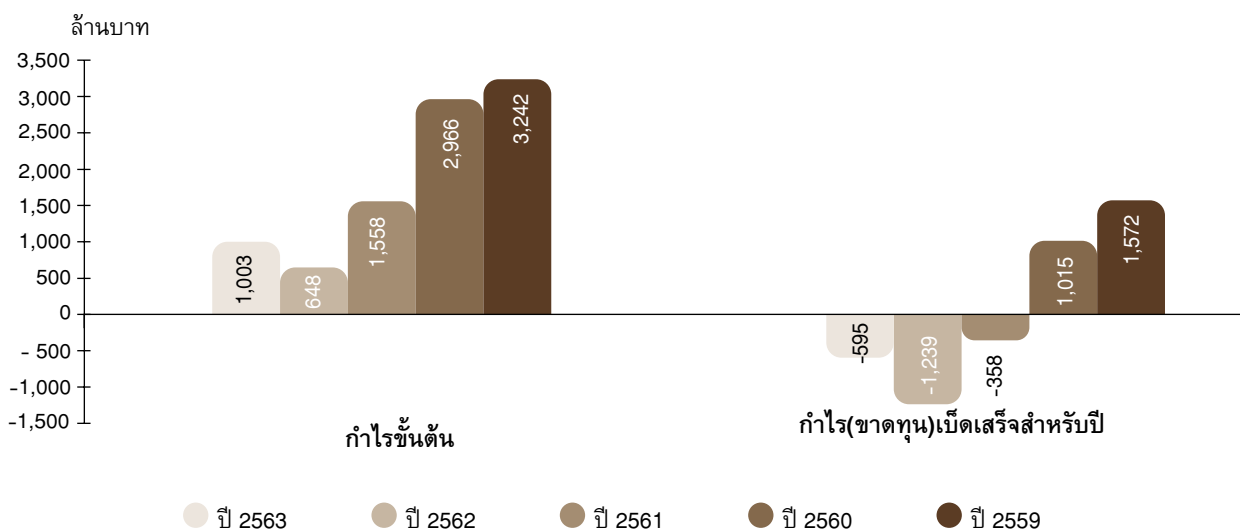
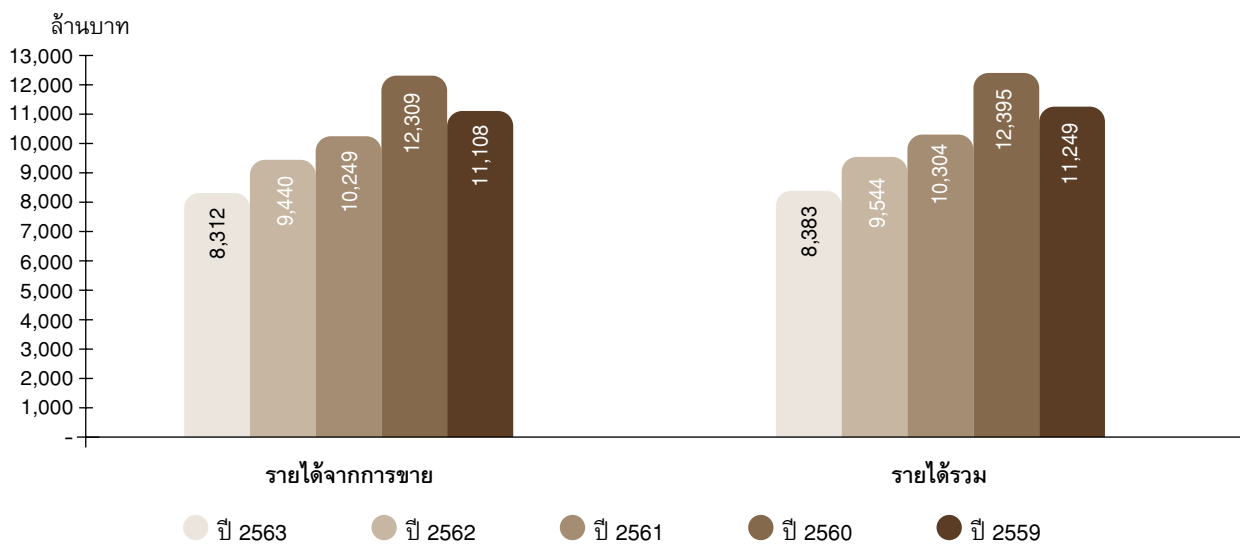
	ปี 2563	ปี 2562	ปี 2561	ปี 2560	ปี 2559
• ฐานะการเงิน					
สินทรัพย์รวม	18,860	17,066	17,068	15,359	14,107
หนี้สินรวม	(12,584)	(10,824)	(9,431)	(6,717)	(5,783)
ส่วนของผู้ถือหุ้นรวม	6,276	6,242	7,637	8,642	8,324
• ผลการดำเนินงาน					
รายได้จากการขาย	8,312	9,440	10,249	12,309	11,108
ต้นทุนขาย	(7,309)	(8,792)	(8,691)	(9,344)	(7,866)
กำไรขั้นต้น	1,003	648	1,558	2,965	3,242
รายได้รวม	8,383	9,544	10,304	12,395	11,249
กำไรก่อนค่าใช้จ่าย	1,073	752	1,613	3,051	3,383
ค่าใช้จ่ายรวม	(1,668)	(1,986)	(1,965)	(1,938)	1,682
กำไร(ขาดทุน)ก่อนภาษีเงินได้	(595)	(1,234)	(352)	1,113	1,701
ค่าใช้จ่ายภาษีเงินได้	(1)	5	(6)	(98)	(103)
กำไร(ขาดทุน)สำหรับปี	(595)	(1,229)	(358)	1,015	1,598
กำไรขาดทุนเบ็ดเสร็จอื่นสำหรับปี-สุทธิจากภาษีเงินได้	-	(9)	-	-	(26)
กำไร(ขาดทุน)เบ็ดเสร็จสำหรับปี	(595)	(1,238)	(358)	1,015	1,572
กำไร(ขาดทุน)ต่อหุ้นขั้นพื้นฐาน	(บาท) (0.36)	(0.78)	(0.24)	0.64	1.02
มูลค่าตามบัญชีต่อหุ้น	(บาท) 3.82	3.98	4.87	5.52	5.31
เงินปันผลต่อหุ้น	(บาท) -*	-	0.20	0.45	0.50

* เสนอที่ประชุมสามัญผู้ถือหุ้นประจำปี 2564 เพื่อพิจารณาอนุมัติงดจ่ายเงินปันผลของผลการดำเนินงานประจำปี 2563

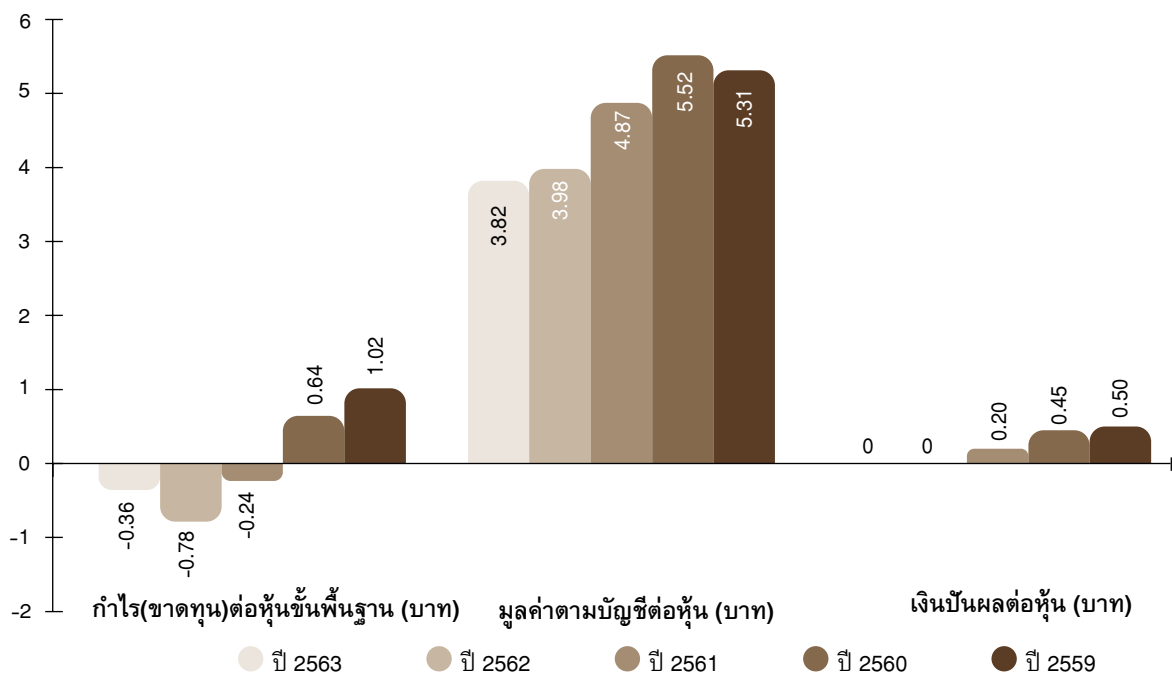
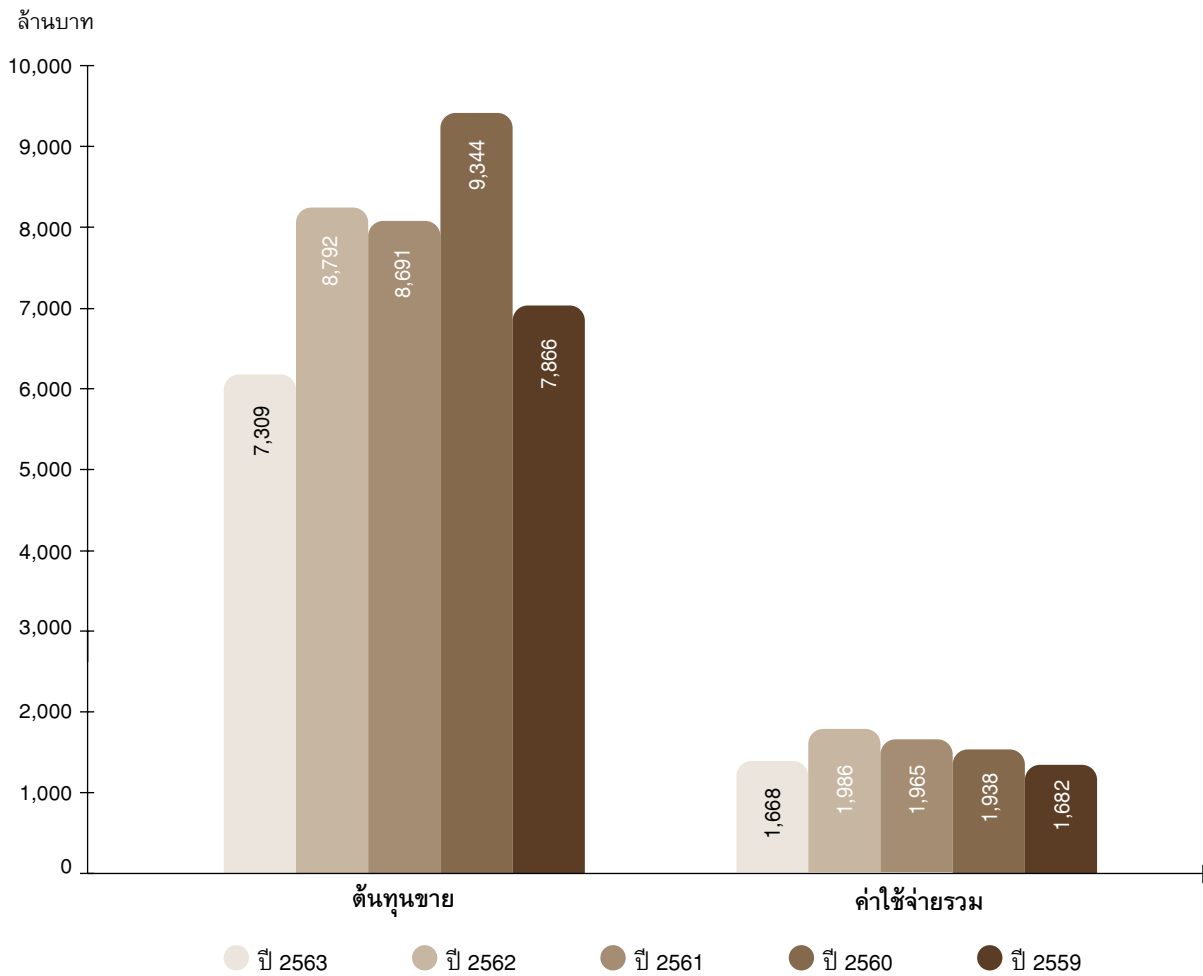
ฐานะการเงิน



ผลการดำเนินงาน

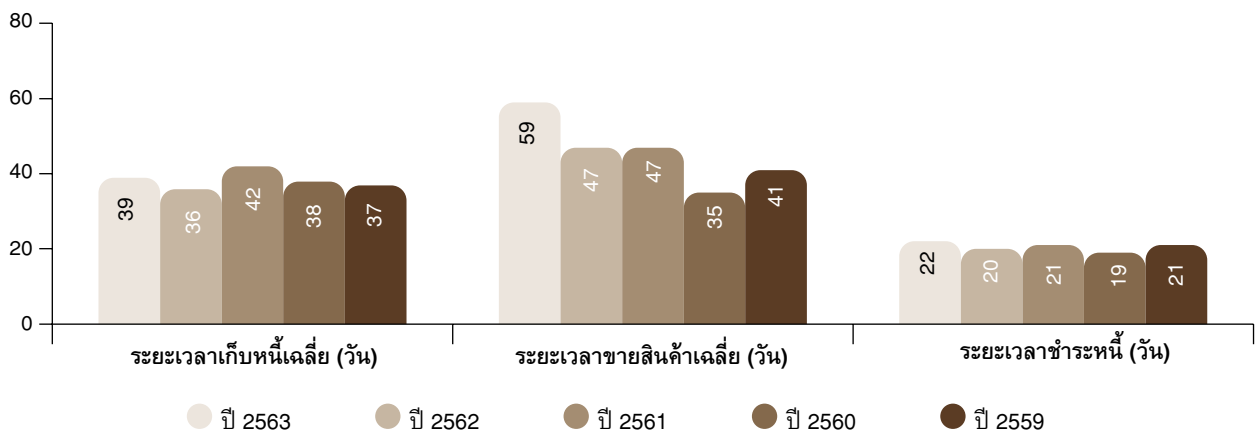
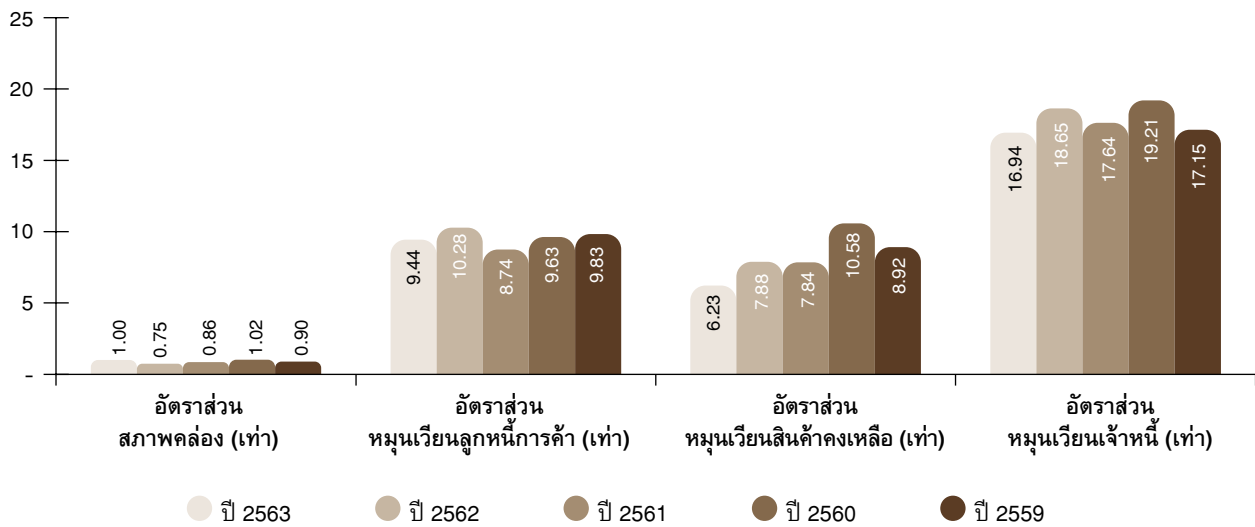
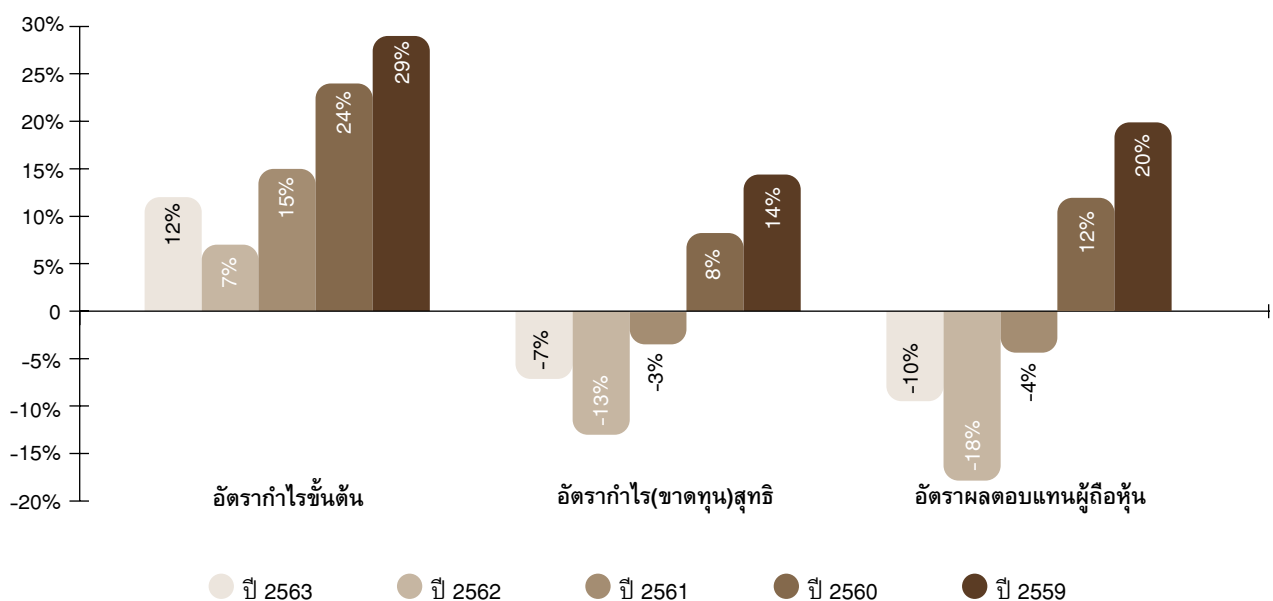


ผลการดำเนินงาน

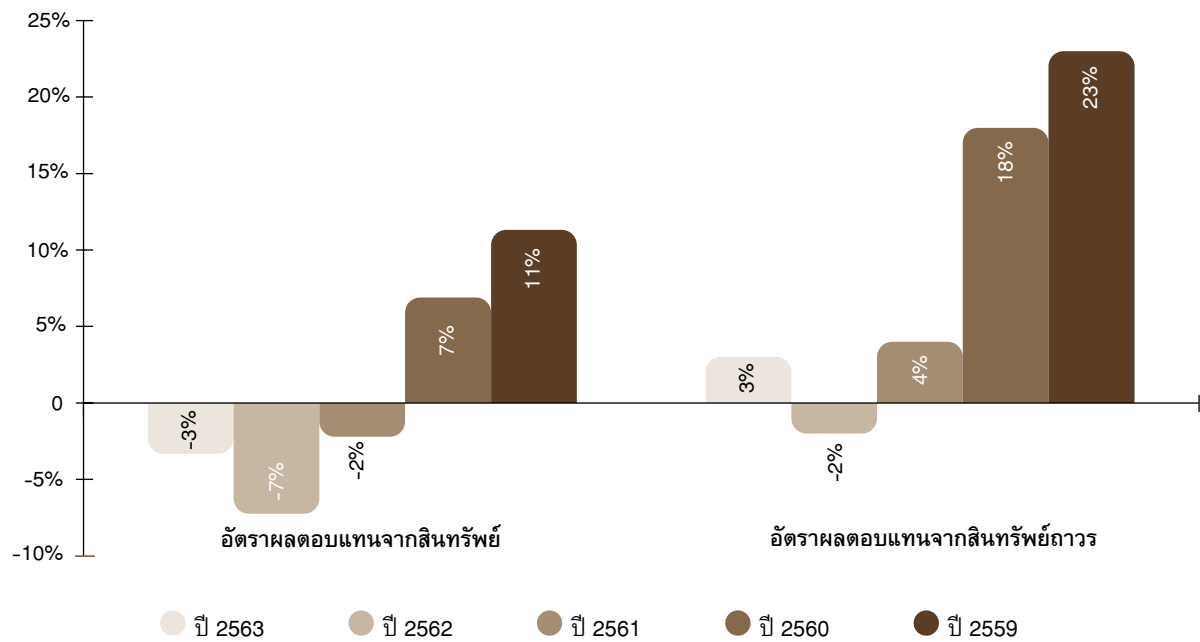


2. อัตราส่วนทางการเงินที่สำคัญ

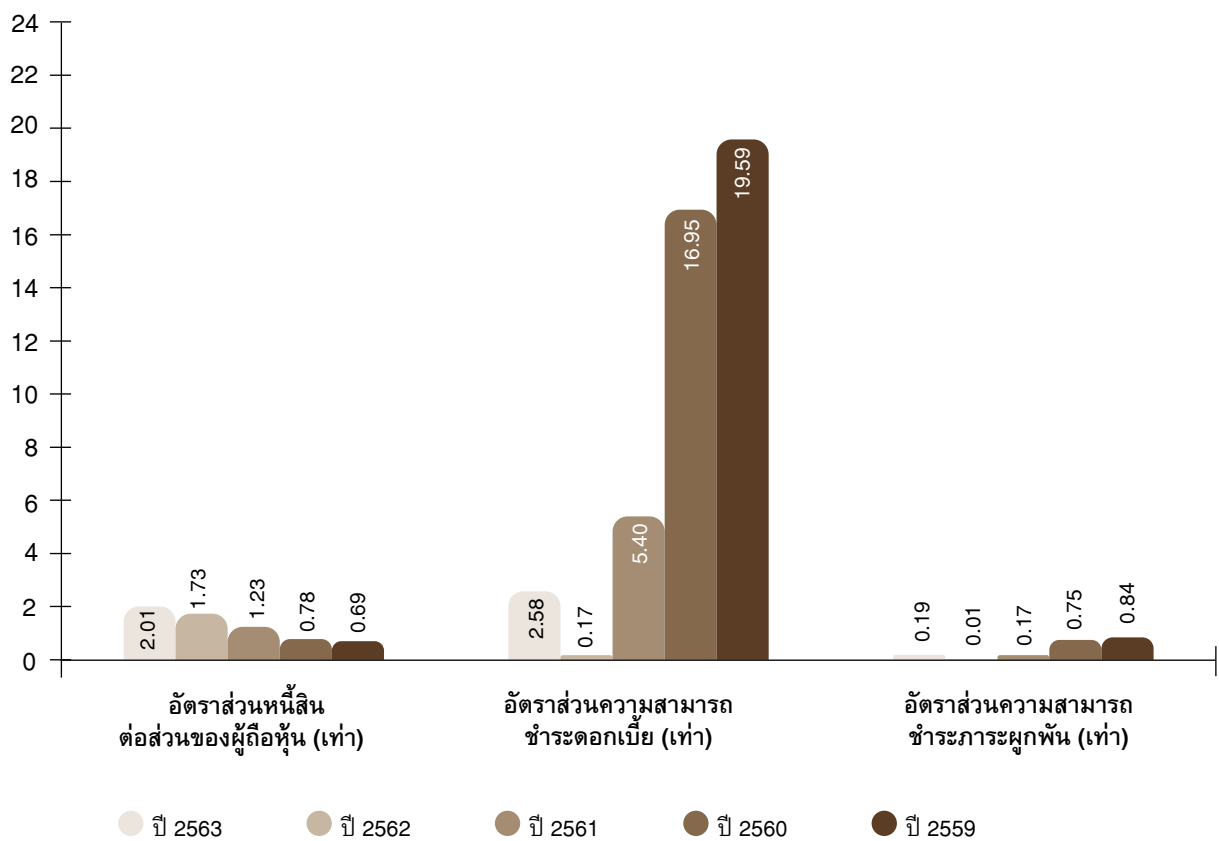
		ปี 2563	ปี 2562	ปี 2561	ปี 2560	ปี 2559
• อัตราส่วนสภาพคล่อง (LIQUIDITY RATIO)						
อัตราส่วนสภาพคล่อง	(เท่า)	1.00	0.75	0.86	1.02	0.90
อัตราส่วนหมุนเวียนลูกหนี้การค้า	(เท่า)	9.44	10.28	8.74	9.63	9.83
ระยะเวลาเก็บหนี้เฉลี่ย	(วัน)	39	36	42	38	37
อัตราส่วนหมุนเวียนสินค้าคงเหลือ	(เท่า)	6.23	7.88	7.84	10.58	8.92
ระยะเวลาขายสินค้าเฉลี่ย	(วัน)	59	47	47	35	41
อัตราส่วนหมุนเวียนเจ้าหนี้	(เท่า)	16.94	18.65	17.64	19.21	17.15
ระยะเวลาชำระหนี้	(วัน)	22	20	21	19	21
• อัตราส่วนแสดงความสามารถในการทำกำไร (PROFITABILITY RATIO)						
อัตรากำไรขั้นต้น	(%)	12	7	15	24	29
อัตรากำไร(ขาดทุน)สุทธิ	(%)	(7)	(13)	(3)	8	14
อัตราผลตอบแทนผู้ถือหุ้น	(%)	(10)	(18)	(4)	12	20
• อัตราส่วนแสดงประสิทธิภาพในการดำเนินงาน (EFFICIENCY RATIO)						
อัตราผลตอบแทนจากสินทรัพย์	(%)	(3)	(7)	(2)	7	11
อัตราผลตอบแทนจากสินทรัพย์ถาวร	(%)	3	(2)	4	18	23
• อัตราส่วนวิเคราะห์นโยบายทางการเงิน (FINANCIAL POLICY RATIO)						
อัตราส่วนหนี้สินต่อส่วนของผู้ถือหุ้น	(เท่า)	2.01	1.73	1.23	0.78	0.69
อัตราส่วนความสามารถชำระดอกเบี้ย	(เท่า)	2.58	0.17	5.40	16.95	19.59
อัตราส่วนความสามารถชำระภาระผูกพัน	(เท่า)	0.19	0.01	0.17	0.75	0.84

อัตราส่วนสภาพคล่อง (LIQUIDITY RATIO)อัตราส่วนแสดงความสามารถในการทำกำไร (PROFITABILITY RATIO)

อัตราส่วนแสดงประสิทธิภาพในการดำเนินงาน (EFFICIENCY RATIO)



อัตราส่วนวิเคราะห์นโยบายทางการเงิน (FINANCIAL POLICY RATIO)



การวิเคราะห์และคำอธิบายของฝ่ายจัดการ

ภาพรวมผลการดำเนินงานที่ผ่านมา

ผลการดำเนินงานในปี 2563 บริษัทและบริษัทย่อยมีรายได้จากการขายรวม 8,311.8 ล้านบาท ลดลงจากงวดเดียวกันปี 2562 เท่ากับ 1,128.5 ล้านบาท หรือประมาณร้อยละ 12 โดยเป็นผลมาจากรายได้จากการขายในประเทศและต่างประเทศ ลดลงประมาณร้อยละ 19 และร้อยละ 9 ตามลำดับ

วิเคราะห์กำไรขาดทุนของบริษัทและบริษัทย่อย โดยสรุป

ปี 2563 บริษัทและบริษัทย่อยมีผลขาดทุนสำหรับปี 594.7 ล้านบาท เมื่อเทียบกับปี 2562 มีผลขาดทุนสำหรับปี 1,238.5 ล้านบาท ขาดทุนลดลง 643.8 ล้านบาท หรือร้อยละ 52 โดยมีสาเหตุที่สำคัญดังนี้

1. รายได้จากการขายรวมลดลง 1,128.5 ล้านบาท เนื่องจากปริมาณขายของแผ่นเอ็มดีเอฟและแผ่นปาร์ติเกิ้ลลดลงประมาณร้อยละ 3 และ 15 ตามลำดับ และราคาขายเฉลี่ยของแผ่นปาร์ติเกิ้ลลดลงประมาณร้อยละ 7 โดยมีสัดส่วนรายได้จากการขายดังนี้

	หน่วย	ปี 2563	ปี 2562
รายได้จากการขาย - ในประเทศ			
• ขายให้กับลูกค้าทั่วไป	ล้านบาท	1,823.28	2,284.40
• ขายให้กับบริษัทที่เกี่ยวข้องกัน	ล้านบาท	191.88	218.68
รวมรายได้จากการขาย - ในประเทศ	ล้านบาท	2,015.16	2,503.08
รายได้จากการขาย - ต่างประเทศ	ล้านบาท	6,296.63	6,937.20
รวมรายได้จากการขาย	ล้านบาท	8,311.79	9,440.28
สัดส่วนรายได้จากการขายในประเทศและต่างประเทศ		24 : 76	27 : 73

2. ต้นทุนขาย 7,309.3 ล้านบาท ลดลง 1,482.8 ล้านบาท เนื่องจากปริมาณการขายและต้นทุนเฉลี่ยต่อหน่วยของแผ่นเอ็มดีเอฟและแผ่นปาร์ติเกิ้ลที่ลดลง

อัตราผลตอบแทนผู้ถือหุ้น บริษัทมีการจ่ายเงินปันผล สำหรับผลการดำเนินงานปี 2563, 2562 และ 2561 ตามรายละเอียดข้างล่างนี้

ผลการดำเนินงานปี		2563	2562	2561
กำไร(ขาดทุน)สำหรับปี				
• งบการเงินเฉพาะบริษัท	ล้านบาท	108.71	(28.33)	487.18
• งบการเงินรวม-ส่วนที่เป็นของผู้ถือหุ้นของบริษัทฯ	ล้านบาท	(590.48)	(1,228.74)	(371.18)
เงินปันผลจ่าย	บาท / หุ้น	-	-	0.20
รวมปันผลจ่าย	ล้านบาท	-	-	313.40
อัตราการจ่ายเงินปันผล *				
• จากกำไรสำหรับปี (งบการเงินเฉพาะบริษัท)	ร้อยละ	-	-	64.33

* อัตราการจ่ายเงินปันผลเป็นไปตามนโยบายของบริษัท ที่จะจ่ายเงินปันผล ในอัตราไม่น้อยกว่าร้อยละ 40 ของกำไรสุทธิของงบการเงินรวมในแต่ละงวดบัญชี หลังหักเงินสำรองต่างๆ ทุกประเภทที่กฎหมายและบริษัทได้กำหนดไว้ รวมทั้งขาดทุนสะสมยกมา (ถ้ามี) อย่างไรก็ตาม การจ่ายเงินปันผลดังกล่าวจะนำไปจ่ายต่างๆ มาพิจารณาประกอบ เช่น ข้อกำหนดตามกฎหมาย ฐานะการเงิน กระแสเงินสด สภาพคล่องของบริษัท เงื่อนไข และข้อกำหนดในสัญญาที่บริษัทผูกพันอยู่ ตลอดจนแผนการลงทุนของบริษัทและบริษัทย่อย รวมถึงความจำเป็น และความเหมาะสมอื่นในอนาคต

เมื่อวันที่ 25 กุมภาพันธ์ 2564 ที่ประชุมคณะกรรมการบริษัท ได้มีมติให้เสนอที่ประชุมสามัญผู้ถือหุ้นประจำปี 2564 พิจารณออนุมัติการจ่ายปันผลสำหรับผลการดำเนินงานปี 2563

ฐานะการเงิน

สินทรัพย์รวม

องค์ประกอบหลักของสินทรัพย์ของบริษัทและบริษัทย่อยคือ ลูกหนี้การค้าและลูกหนี้อื่น สินค้าคงเหลือ และที่ดิน อาคาร และอุปกรณ์

องค์ประกอบหลักของสินทรัพย์	ปี 2563	ปี 2562
ลูกหนี้การค้าและลูกหนี้อื่น	4.75%	5.71%
สินค้าคงเหลือ	11.69%	10.23%
ที่ดิน อาคารและอุปกรณ์	71.12%	77.33%

ณ วันที่ 31 ธันวาคม 2563 บริษัทและบริษัทย่อยมีสินทรัพย์รวม 18,859.7 ล้านบาท เมื่อเทียบกับปี 2562 มีสินทรัพย์รวม 17,066.0 ล้านบาท เพิ่มขึ้น 1,793.7 ล้านบาท โดยมีรายละเอียดการเพิ่มขึ้นหรือลดลงที่สำคัญดังนี้

1. เงินสดและรายการเทียบเท่าเงินสดเพิ่มขึ้น 725.1 ล้านบาท
2. ลูกหนี้การค้าและลูกหนี้อื่นลดลง 78.6 ล้านบาท
3. ลูกหนี้กรมสรรพากรเพิ่มขึ้น 13.6 ล้านบาท
4. สินค้าคงเหลือเพิ่มขึ้น 459.2 ล้านบาท สาเหตุหลักเนื่องจากการเพิ่มขึ้นของสินค้าสำเร็จรูป 436.2 ล้านบาท งานระหว่างทำ 67.2 ล้านบาท วัสดุสิ้นเปลือง 21.8 ล้านบาท สินค้าระหว่างทาง 34.5 ล้านบาท และการลดลงของวัตถุดิบ 100.4 ล้านบาท
5. อะไหล่เพื่อการซ่อมแซมเพิ่มขึ้น 17.6 ล้านบาท
6. ที่ดิน อาคารและอุปกรณ์เพิ่มขึ้น 215.6 ล้านบาท
7. สินทรัพย์สิทธิการใช้เพิ่มขึ้น 440.8 ล้านบาท
8. สินทรัพย์ไม่มีตัวตนเพิ่มขึ้น 0.6 ล้านบาท
9. สินทรัพย์ภาษีเงินได้รอการตัดบัญชีเพิ่มขึ้น 3.9 ล้านบาท

หนี้สินรวม

ณ วันที่ 31 ธันวาคม 2563 บริษัทและบริษัทย่อยมีหนี้สินรวม 12,584.0 ล้านบาท เมื่อเทียบกับปี 2562 มีหนี้สินรวม 10,823.8 ล้านบาท เพิ่มขึ้น 1,760.2 ล้านบาท โดยมีรายละเอียดการเพิ่มขึ้นหรือลดลงที่สำคัญดังนี้

1. เงินกู้ยืมระยะสั้นจากสถาบันการเงินเพิ่มขึ้น 494.5 ล้านบาท
2. เจ้าหนี้การค้าและเจ้าหนี้อื่นลดลง 55.9 ล้านบาท
3. รายได้รับล่วงหน้าเพิ่มขึ้น 196.9 ล้านบาท
4. เงินกู้ยืมระยะยาวจากสถาบันการเงินเพิ่มขึ้น 665.0 ล้านบาท
5. หนี้สินตามสัญญาเช่าเพิ่มขึ้น 448.1 ล้านบาท
6. ภาระผูกพันผลประโยชน์พนักงานเพิ่มขึ้น 6.4 ล้านบาท
7. หนี้สินภาษีเงินได้รอการตัดบัญชีเพิ่มขึ้น 3.4 ล้านบาท

ส่วนของผู้ถือหุ้นรวม

ณ วันที่ 31 ธันวาคม 2563 บริษัทและบริษัทย่อยมีส่วนของผู้ถือหุ้นรวม 6,275.7 ล้านบาท เมื่อเทียบกับปี 2562 มีส่วนของผู้ถือหุ้นรวม 6,242.3 ล้านบาท เพิ่มขึ้น 33.5 ล้านบาท เนื่องจากผลการดำเนินงานขาดทุนสุทธิ และการเพิ่มทุนของบริษัท

ณ วันที่ 31 ธันวาคม 2563 อัตราส่วนหนี้สินต่อส่วนของผู้ถือหุ้นเท่ากับ 2.01:1 เมื่อเทียบกับปี 2562 เท่ากับ 1.73:1 เพิ่มขึ้น 0.28 เท่า สาเหตุหลักเนื่องจากการเพิ่มขึ้นของเงินกู้ยืมระยะยาวจากสถาบันการเงิน หนี้สินตามสัญญาเช่า และส่วนของผู้ถือหุ้นลดลงเนื่องจากผลการดำเนินงานขาดทุน

สภาพคล่อง

กระแสเงินสด

งวดสิ้นสุดวันที่ 31 ธันวาคม 2563 บริษัทและบริษัทย่อยมีกระแสเงินสดได้มาจากกิจกรรมดำเนินงาน 434.9 ล้านบาท กระแสเงินสดใช้ไปในกิจกรรมลงทุน 1,190.4 ล้านบาท และกระแสเงินสดได้มาจากกิจกรรมจัดหาเงิน 1,480.5 ล้านบาท เงินสดและรายการเทียบเท่าเงินสดคงเหลือ ณ 31 ธันวาคม 2563 เป็นเงิน 1,095.6 ล้านบาท เพิ่มขึ้นจากปี 2562 เท่ากับ 725.1 ล้านบาท สรุปได้ดังนี้

1. เงินสดสุทธิได้มาจากกิจกรรมดำเนินงานจำนวน 434.9 ล้านบาท ลดลง 168.1 ล้านบาท เนื่องมาจากการเพิ่มขึ้นของกำไรจากการดำเนินงานก่อนการเปลี่ยนแปลงสินทรัพย์และหนี้สินดำเนินงาน 555.4 ล้านบาท, การเพิ่มขึ้นของสินทรัพย์ดำเนินงาน 1,003.2 ล้านบาท การเพิ่มขึ้นของหนี้สินดำเนินงาน 255.8 ล้านบาท เงินสดรับดอกเบี้ยลดลง 2.5 ล้านบาท และเงินสดจ่ายภาษีเงินได้ลดลง 26.4 ล้านบาท

2. เงินสดสุทธิใช้ไปในกิจกรรมลงทุนจำนวน 1,190.4 ล้านบาท ลดลง 481.0 ล้านบาท เนื่องจากการจ่ายเงินลงทุนในโครงการลงทุนลดลง

3. เงินสดสุทธิได้มาจากกิจกรรมจัดหาเงินจำนวน 1,480.5 ล้านบาท เพิ่มขึ้น 486.7 ล้านบาท เนื่องจากการเพิ่มขึ้นในเงินกู้ยืมระยะสั้นจากสถาบันการเงิน 848.2 ล้านบาท เงินกู้ยืมระยะยาวจากสถาบันการเงินลดลง 1,075.5 ล้านบาท เงินสดจ่ายชำระหนี้สินตามสัญญาเช่าเพิ่มขึ้น 79.1 ล้านบาท เงินสดรับจากการเพิ่มทุน 630.9 ล้านบาท เงินสดจ่ายดอกเบี้ยเงินกู้ยืมลดลง 5.6 ล้านบาท และเงินสดจ่ายปันผลลดลง 156.7 ล้านบาท

อัตราส่วนสภาพคล่อง

	ปี 2563 (เท่า)	ปี 2562 (เท่า)	เพิ่มขึ้น (ลดลง)
อัตราส่วนสภาพคล่อง	1.00	0.75	0.25
อัตราส่วนสภาพคล่องหมุนเร็ว	0.39	0.25	0.14
อัตราส่วนสภาพคล่องกระแสเงินสด	0.09	0.12	(0.03)

อัตราส่วนสภาพคล่องเพิ่มขึ้น เนื่องจากสินทรัพย์หมุนเวียนเพิ่มขึ้น 1,136.9 ล้านบาท หนี้สินหมุนเวียนลดลง 132.5 ล้านบาท

อัตราส่วนสภาพคล่องหมุนเร็วเพิ่มขึ้น เนื่องจากเงินสดและรายการเทียบเท่าเงินสดเพิ่มขึ้น 725.1 ล้านบาท, ลูกหนี้การค้าลดลง 68.2 ล้านบาท และหนี้สินหมุนเวียนลดลง 132.5 ล้านบาท

อัตราส่วนสภาพคล่องกระแสเงินสดลดลง เนื่องจากกระแสเงินสดจากการดำเนินงานลดลง 168.1 ล้านบาท และหนี้สินหมุนเวียนเฉลี่ยลดลง บริษัทยังมีสภาพคล่องเพียงพอต่อการดำเนินงานและการจ่ายชำระหนี้สินที่ถึงกำหนด

อัตราส่วนแสดงความสามารถในการหาทำไรและอัตราส่วนแสดงประสิทธิภาพในการดำเนินงาน

	ปี 2563	ปี 2562	เพิ่มขึ้น (ลดลง)
อัตรากำไรขั้นต้น	12%	7%	5%
อัตรากำไร (ขาดทุน) จากการดำเนินงาน	-4%	-10%	6%
อัตรากำไร (ขาดทุน) สุทธิ	-7%	-13%	6%
อัตราผลตอบแทนผู้ถือหุ้น	-10%	-18%	8%
อัตราผลตอบแทนจากสินทรัพย์	-3%	-7%	4%

บริษัทและบริษัทย่อยมีขาดทุนสำหรับปี 2563 ลดลงจากปี 2562 จำนวน 643.8 ล้านบาท (หัวข้อการวิเคราะห์กำไรขาดทุนของบริษัทและบริษัทย่อย) ทำให้อัตราส่วนแสดงความสามารถในการหาทำไรและอัตราส่วนแสดงประสิทธิภาพในการดำเนินงานเพิ่มขึ้น

อัตราส่วนวิเคราะห์นโยบายทางการเงิน

	ปี 2563 (เท่า)	ปี 2562 (เท่า)	เพิ่มขึ้น (ลดลง)
อัตราส่วนหนี้สินต่อส่วนของผู้ถือหุ้น	2.01	1.73	0.28
อัตราส่วนความสามารถชำระดอกเบี้ย	2.58	0.17	2.41
อัตราส่วนความสามารถชำระภาระผูกพัน	0.19	0.01	0.18

อัตราส่วนหนี้สินต่อส่วนของผู้ถือหุ้นเพิ่มขึ้น เนื่องจากหนี้สินรวมเพิ่มขึ้น 1,760.2 ล้านบาท และส่วนของผู้ถือหุ้นรวมเพิ่มขึ้น 33.5 ล้านบาท (ผลการดำเนินงานขาดทุนสุทธิ 597.7 ล้านบาท และการเพิ่มทุนของบริษัทจำนวน 630.9 ล้านบาท)

อัตราส่วนความสามารถชำระดอกเบี้ยเพิ่มขึ้น เนื่องจากผลขาดทุนจากการดำเนินงานลดลง 654.2 ล้านบาท ดอกเบี้ยจ่ายเพิ่มขึ้น 14.1 ล้านบาท

อัตราส่วนความสามารถชำระภาระผูกพันเพิ่มขึ้น เนื่องจากผลขาดทุนจากการดำเนินงานลดลง 654.2 ล้านบาท และหนี้สินระยะสั้นลดลง 273.5 ล้านบาท

รายจ่ายลงทุนในปี 2563

1. โครงการผลิตไม้อัด OSB (Oriented Strand Board) กำลังการผลิต 210,000 ลบ.ม.ต่อปี ดำเนินการโดยบริษัท วนชัย พาเนล อินดัสทรีส์ จำกัด (บริษัทย่อย) ที่โรงงานสุราษฎร์ธานี งบประมาณลงทุน 2,000 ล้านบาท คาดว่าจะสามารถผลิตและจำหน่ายได้ประมาณไตรมาสที่ 2 ปี 2564
2. โครงการโรงไฟฟ้าจากพลังงานหมุนเวียนประเภทชีวมวล ดำเนินการโดยบริษัท วนชัย เอ็นเนอร์ยี่ อินดัสทรีส์ จำกัด (บริษัทย่อย) ที่โรงงานสุราษฎร์ธานี เพื่อดำเนินธุรกิจผลิตกระแสไฟฟ้า กำลังการผลิต 9.9 MWh งบประมาณลงทุน 600 ล้านบาท คาดว่าจะสามารถผลิตและจำหน่ายได้ประมาณไตรมาสที่ 2 ปี 2564

แหล่งที่มาของเงินทุนทั้ง 2 โครงการ

เงินกู้สถาบันการเงินในประเทศ

หนี้สินระยะยาว

ณ สิ้นปี 2563 บริษัทและบริษัทย่อยมีหนี้สินระยะยาวจากสถาบันการเงินในประเทศ ดังนี้

1. เงินกู้ระยะยาวจากสถาบันการเงินภายในประเทศ (บมจ.วนชัย กรุ๊ป - ผู้กู้)

จำนวนเงิน	200.0 ล้านบาท
จำนวนคงค้าง ณ 31 ธ.ค. 2563	30.0 ล้านบาท
สถาบันการเงิน	ธนาคารกรุงเทพ จำกัด (มหาชน)
หลักประกัน	1. ที่ดินและสิ่งปลูกสร้างบนที่ดิน โฉนดเลขที่ 464 กรรมสิทธิ์ของบริษัท 2. เครื่องจักรในโครงการขยายกำลังการผลิตแผ่นไม้พื้นสำเร็จรูป โรงงานสระบุรี กรรมสิทธิ์ของบริษัท
การชำระดอกเบี้ย	ทุกวันทำการสุดท้ายของเดือน
การชำระเงินต้น	เงินต้นจ่ายชำระทุก 3 เดือน เริ่มเดือนมีนาคม 2559 ถึงเดือนธันวาคม 2563 รวมจำนวน 20 งวด งวดละ 10.00 ล้านบาท โดยเมื่อวันที่ 25 สิงหาคม 2563 มีการแก้ไขเงื่อนไขการชำระคืนเงินกู้ โดยปลดการจ่ายชำระเป็นเวลา 1 ปี และเริ่มจ่ายชำระงวดถัดไปในเดือนมิถุนายน 2564 งวดละ 10.00 ล้านบาท จำนวน 2 งวด และงวดสุดท้ายชำระคืนส่วนที่เหลือทั้งหมด
เงื่อนไขสินเชื่่อื่นๆ	ดำรงสัดส่วนหนี้สินต่อส่วนของผู้ถือหุ้น (Debt to Equity Ratio) ตามงบการเงินรวมไม่เกิน 2.5 ต่อ 1

2. เงินกู้ระยะยาวจากสถาบันการเงินภายในประเทศ (บมจ.วนชัย กรุ๊ป - ผู้กู้)

จำนวนเงิน	200.0 ล้านบาท
จำนวนคงค้าง ณ 31 ธ.ค. 2563	120.0 ล้านบาท
สถาบันการเงิน	ธนาคารกรุงเทพ จำกัด (มหาชน)
หลักประกัน	เครื่องจักรในโครงการโรงงานผลิต HDF Veneered Flooring (โรงงานสระบุรี) กรรมสิทธิ์ของบริษัท วนชัย กรุ๊ป จำกัด (มหาชน) จดจำนองเป็นประกัน
การชำระดอกเบี้ย	ทุกวันทำการสุดท้ายของเดือน

การชำระเงินทุน	เงินทุนชำระงวดแรกในวันสุดท้ายของเดือนที่ 24 นับจากเดือนที่เบิกเงินกู้งวดแรก (พฤษภาคม 2560) เป็นต้นไป และงวดต่อไปเมื่อครบกำหนดระยะเวลาทุกๆ 3 เดือน รวมจำนวน 20 งวด โดยงวดที่ 1-19 จ่ายชำระงวดละ 10.00 ล้านบาท และงวดสุดท้ายชำระคืนส่วนที่เหลือทั้งหมด โดยเมื่อวันที่ 25 สิงหาคม 2563 มีการแก้ไขเงื่อนไขการชำระคืนเงินกู้ โดยปลดการจ่ายชำระเป็นเวลา 1 ปี และเริ่มจ่ายชำระงวดถัดไปในเดือนพฤษภาคม 2564 งวดละ 8.00 ล้านบาท จำนวน 3 งวด งวดละ 12.00 ล้านบาท จำนวน 7 งวด และงวดสุดท้ายชำระคืนส่วนที่เหลือทั้งหมด
เงื่อนไขสินเชื่ออื่นๆ	<p>ดำรงสัดส่วนทางการเงินโดยคำนวณจากงบการเงินรวม และ งบการเงินเฉพาะบริษัท ดังนี้</p> <ol style="list-style-type: none"> 1. ดำรงสัดส่วนหนี้สินต่อส่วนของผู้ถือหุ้น (Debt to Equity Ratio) ไม่เกิน 2.50 เท่า 2. ดำรงอัตราส่วน DSCR ไม่น้อยกว่า 1.10 เท่า
3. เงินกู้ระยะยาวจากสถาบันการเงินภายในประเทศ (บมจ.วนชัย กรีป - ผู้กู้)	
จำนวนเงิน	150.0 ล้านบาท
จำนวนคงค้าง ณ 31 ธ.ค. 2563	90.0 ล้านบาท
สถาบันการเงิน	ธนาคารกสิกรไทย จำกัด (มหาชน)
หลักประกัน	จำนองลำดับ 2 โฉนดที่ดินเลขที่ 55869 ตำบลบ้านธาตุ อำเภอแก่งคอย จังหวัดสระบุรี
การชำระดอกเบี้ย	ทุกวันทำการสุดท้ายของเดือน
การชำระเงินทุน	เงินทุนชำระงวดแรกในไตรมาสที่ 5 นับจากวันเบิกเงินกู้งวดแรก (มีนาคม 2560) เป็นต้นไป และงวดต่อไปเมื่อครบกำหนดระยะเวลาทุก ๆ 3 เดือน รวมจำนวน 20 งวด งวดละ 7.50 ล้านบาท โดยเมื่อวันที่ 8 พฤษภาคม 2563 มีการแก้ไขเงื่อนไขการชำระคืนเงินกู้ โดยในปี 2563 ปลดการจ่ายชำระและเริ่มจ่ายชำระงวดถัดไปในเดือนมีนาคม 2564 งวดละ 5.00 ล้านบาท จำนวน 4 งวด งวดละ 17.50 ล้านบาท จำนวน 3 งวด และงวดสุดท้ายชำระคืนส่วนที่เหลือทั้งหมด
เงื่อนไขสินเชื่ออื่นๆ	<ol style="list-style-type: none"> 1. บริษัทต้องดำรงสัดส่วน DSCR คำนวณจาก EBITDA ไม่ต่ำกว่า 1.10 เท่า (ตัวเลขจากงบการเงินรวมประจำปี que ตรวจสอบแล้ว และทดสอบเป็นรายปี) 2. บริษัทต้องดำรงสัดส่วน Debt : Equity ไม่เกินกว่า 2.5 เท่า (ตัวเลขจากงบการเงินรวมประจำปี que ตรวจสอบแล้ว และทดสอบเป็นรายปี)
4. เงินกู้ระยะยาวจากสถาบันการเงินภายในประเทศ (บมจ.วนชัย กรีป - ผู้กู้)	
จำนวนเงิน	750.0 ล้านบาท
จำนวนคงค้าง ณ 31 ธ.ค. 2563	600.0 ล้านบาท
สถาบันการเงิน	ธนาคารกสิกรไทย จำกัด (มหาชน)
หลักประกัน	<ol style="list-style-type: none"> 1. จดทะเบียนจำนองลำดับ 3 ที่ดินพร้อมสิ่งปลูกสร้างโฉนดเลขที่ 55869 เลขที่ดิน 395 ตำบลบ้านธาตุ อำเภอแก่งคอย จังหวัดสระบุรี 2. จดทะเบียนจำนองเพิ่มหลักทรัพย์ลำดับ 2 ที่ดินพร้อมสิ่งปลูกสร้างโฉนดเลขที่ 59283 เลขที่ดิน 431 ตำบลบ้านธาตุ อำเภอแก่งคอย จังหวัดสระบุรี ให้แก่การจำนองในข้อ 1 3. จดทะเบียนหลักประกันทางธุรกิจ เครื่องจักร 34 เครื่อง

การชำระดอกเบี้ย

ทุกวันทำการสุดท้ายของเดือน

การชำระเงินต้น

เงินต้นชำระงวดแรกในวันสุดท้ายของเดือนที่ 3 นับจากเดือนที่เบิกเงินกู้งวดแรก (ธันวาคม 2561) เป็นต้นไป และงวดต่อไปเมื่อครบกำหนดระยะเวลาทุก ๆ 3 เดือน รวมจำนวน 20 งวด โดยงวดที่ 1-19 จ่ายชำระงวดละ 37.50 ล้านบาท และงวดสุดท้ายชำระคืนส่วนที่เหลือทั้งหมด โดยเมื่อวันที่ 8 พฤษภาคม 2563 มีการแก้ไขเงื่อนไขการชำระคืนเงินกู้ โดยในปี 2563 ปลอดการจ่ายชำระและเริ่มจ่ายชำระงวดถัดไปในเดือนมีนาคม 2564 งวดละ 12.50 ล้านบาท จำนวน 4 งวด งวดละ 50.00 ล้านบาท จำนวน 4 งวด งวดละ 87.50 ล้านบาท จำนวน 3 งวด และงวดสุดท้ายชำระคืนส่วนที่เหลือทั้งหมด

เงื่อนไขสินเชื่ออื่นๆ

1. บริษัทต้องดำรงสัดส่วน Debt : Equity ไม่เกินกว่า 2.5 เท่า
2. บริษัทต้องดำรงสัดส่วน DSCR ไม่ต่ำกว่า 1.1 เท่า

5. เงินกู้ระยะยาวจากสถาบันการเงินภายในประเทศ (บมจ.วนชัย กรุ๊ป - ผู้กู้)

จำนวนเงิน

500.0 ล้านบาท

จำนวนคงค้าง ณ 31 ธ.ค. 2563

495.0 ล้านบาท

สถาบันการเงิน

ธนาคารกสิกรไทย จำกัด (มหาชน)

หลักประกัน

1. จดจำนองลำดับ 1 ที่ดินพร้อมสิ่งปลูกสร้าง บนโฉนดที่ดินเลขที่ 12653 ตำบลหนองอีรุณ อำเภอบ้านบึง (พนัสนิคม) จังหวัดชลบุรี
2. จดทะเบียนหลักประกันทางธุรกิจของเครื่องจักร ที่ตั้งหลักหลักประกัน ตำบลหนองอีรุณ อำเภอบ้านบึง (พนัสนิคม) จังหวัดชลบุรี

การชำระดอกเบี้ย

ทุกวันทำการสุดท้ายของเดือน

การชำระเงินต้น

เงินต้นชำระงวดแรกในวันสุดท้ายของเดือนที่ 4 นับจากเดือนที่เบิกเงินกู้งวดแรก (ธันวาคม 2562) เป็นต้นไป และงวดต่อไปเมื่อครบกำหนดระยะเวลาทุก ๆ 3 เดือน รวมจำนวน 20 งวด โดยงวดที่ 1 จ่ายชำระ 5.00 ล้านบาท งวดที่ 2-19 จ่ายชำระงวดละ 26.00 ล้านบาท และงวดสุดท้ายชำระคืนส่วนที่เหลือทั้งหมด โดยเมื่อวันที่ 8 พฤษภาคม 2563 มีการแก้ไขเงื่อนไขการชำระคืนเงินกู้ โดยในปี 2563 ปลอดการจ่ายชำระและเริ่มจ่ายชำระงวดถัดไปในเดือนมีนาคม 2564 งวดละ 5.00 ล้านบาท จำนวน 4 งวด งวดละ 7.00 ล้านบาท จำนวน 4 งวด งวดละ 9.00 ล้านบาท จำนวน 4 งวด งวดละ 82.00 ล้านบาท จำนวน 4 งวด และงวดสุดท้ายชำระคืนส่วนที่เหลือทั้งหมด

เงื่อนไขสินเชื่ออื่นๆ

1. ดำรง DSCR ไม่ต่ำกว่า 1.1 เท่า สำหรับปี 2563 - 2567
2. ดำรง DE Ratio ไม่เกิน 2.5 เท่า ตลอดอายุวงเงิน

6. เงินกู้ระยะยาวจากสถาบันการเงินภายในประเทศ (บมจ.วนชัย กรุ๊ป - ผู้กู้)

จำนวนเงิน

95.0 ล้านบาท

จำนวนคงค้าง ณ 31 ธ.ค. 2563

85.5 ล้านบาท

สถาบันการเงิน

ธนาคารกรุงเทพ จำกัด (มหาชน)

หลักประกัน

จดทะเบียนหลักประกันทางธุรกิจระบบการผลิตไฟฟ้าด้วยพลังงานแสงอาทิตย์ และอุปกรณ์

การชำระดอกเบี้ย	ทุกวันทำการสุดท้ายของเดือน
การชำระเงินต้น	เงินต้นชำระงวดแรกในวันสุดท้ายของเดือนที่ 6 นับจากเดือนที่เบิกเงินกู้งวดแรก (กุมภาพันธ์ 2563) เป็นต้นไป และงวดต่อไปเมื่อครบกำหนดระยะเวลาทุก ๆ 3 เดือน รวมจำนวน 10 งวด โดยจ่ายชำระงวดละ 9.50 ล้านบาท โดยเมื่อวันที่ 25 สิงหาคม 2563 มีการแก้ไขเงื่อนไขการชำระคืนเงินกู้ โดยลดการจ่ายชำระเป็นเวลา 1 ปี และเริ่มจ่ายชำระงวดถัดไปในเดือนพฤษภาคม 2564 งวดละ 8.00 ล้านบาท จำนวน 3 งวด งวดละ 10.00 ล้านบาท จำนวน 5 งวด และงวดสุดท้ายชำระคืนส่วนที่เหลือทั้งหมด
เงื่อนไขสินเชื่ออื่นๆ	<p>ดำรงอัตราส่วนทางการเงิน (งบการเงินรวม) ดังนี้</p> <ol style="list-style-type: none"> 1. Total Debt to Equity Ratio ไม่เกิน 2.50 เท่า 2. Debt Service Coverage Ratio ไม่ต่ำกว่า 1.10 เท่า <p>ดำรงอัตราส่วนทางการเงิน (งบการเงินเฉพาะกิจการ) ดังนี้</p> <ol style="list-style-type: none"> 1. Total Debt to Equity Ratio ไม่เกิน 2.50 เท่า 2. Debt Service Coverage Ratio ไม่ต่ำกว่า 1.20 เท่า
7. <u>เงินกู้ระยะยาวจากสถาบันการเงินภายในประเทศ</u> (บมจ.วนชัย กรุ๊ป - ผู้กู้)	
จำนวนเงิน	600.0 ล้านบาท
จำนวนคงค้าง ณ 31 ธ.ค. 2563	483.0 ล้านบาท
สถาบันการเงิน	ธนาคารกรุงเทพ จำกัด (มหาชน)
หลักประกัน	<ol style="list-style-type: none"> 1. ที่ดินพร้อมสิ่งปลูกสร้างของโครงการ กรรมสิทธิ์ของบริษัท วนชัย เอ็นเนอร์ยี่ อินดัสทรีส์ จำกัด จดจำนองเป็นประกัน 2. จดทะเบียนสัญญาหลักประกันทางธุรกิจ ได้แก่ เครื่องจักรในโครงการ กรรมสิทธิ์ของบริษัท วนชัย เอ็นเนอร์ยี่ อินดัสทรีส์ จำกัด เป็นประกัน ให้แก่ธนาคาร
การชำระดอกเบี้ย	ทุกวันทำการสุดท้ายของเดือน
การชำระเงินต้น	เงินต้นชำระงวดแรกในวันสุดท้ายของเดือนที่ 25 นับจากเดือนที่เบิกเงินกู้งวดแรก (มีนาคม 2565) เป็นต้นไป และงวดต่อไปเมื่อครบกำหนดระยะเวลาทุก ๆ 3 เดือน รวมจำนวน 20 งวด โดยจ่ายชำระงวดละ 30.0 ล้านบาท
เงื่อนไขสินเชื่ออื่นๆ	<p>ดำรงอัตราส่วนทางการเงิน (งบการเงินรวม) ดังนี้</p> <ol style="list-style-type: none"> 1. Debt to Equity Ratio ไม่เกิน 2.50 เท่า 2. Debt Service Coverage Ratio ไม่ต่ำกว่า 1.10 เท่า <p>ดำรงอัตราส่วนทางการเงิน (งบการเงินเฉพาะกิจการ) ดังนี้</p> <ol style="list-style-type: none"> 1. Debt to Equity Ratio ไม่เกิน 2.50 เท่า 2. Debt Service Coverage Ratio ไม่ต่ำกว่า 1.20 เท่า

8. เงินกู้ระยะยาวจากสถาบันการเงินภายในประเทศ (บมจ.วนชัย กรุ๊ป - ผู้กู้)

จำนวนเงิน	316.0 ล้านบาท
จำนวนคงค้าง ณ 31 ธ.ค. 2563	316.0 ล้านบาท
สถาบันการเงิน	ธนาคารกสิกรไทย จำกัด (มหาชน)
หลักประกัน	1. จดจำนองที่ดิน โฉนดเลขที่ 24495 ตำบลหนองอิรุณ อำเภอบ้านบึง (พนัสนิคม) จังหวัดชลบุรี พร้อมสิ่งปลูกสร้าง เป็นหลักประกัน 2. จดทะเบียน พรบ.หลักประกันทางธุรกิจประเภทเครื่องจักรโรงงาน จังหวัดชลบุรี เป็นหลักประกัน
การชำระดอกเบี้ย	ทุกวันทำการสุดท้ายของเดือน
การชำระเงินต้น	เงินต้นชำระงวดแรกในวันสุดท้ายของเดือนที่ 6 นับจากเดือนที่เบิกเงินกู้งวดแรก (มิถุนายน 2564) เป็นต้นไป และงวดต่อไปเมื่อครบกำหนดระยะเวลาทุก ๆ 3 เดือน รวมจำนวน 20 งวด โดยงวดที่ 1-15 จ่ายชำระ 3.00 ล้านบาท งวดที่ 16-19 จ่ายชำระงวดละ 67.00 ล้านบาท และงวดสุดท้ายชำระคืนส่วนที่เหลือทั้งหมด
เงื่อนไขสินเชื่ออื่นๆ	1. ดำรง DSCR ไม่ต่ำกว่า 1.1 เท่า และ DE Ratio ไม่เกิน 2.5 เท่า 2. ต้องมีเงินเพิ่มทุนจดทะเบียนไม่น้อยกว่า 600,000,000 บาท ภายในเดือน กรกฎาคม 2563

9. เงินกู้ระยะยาวจากสถาบันการเงินภายในประเทศ (บจ.วนชัย พาเนล อินดัสทรีส์ - ผู้กู้)

จำนวนเงิน	800.0 ล้านบาท
จำนวนคงค้าง ณ 31 ธ.ค. 2563	150.0 ล้านบาท
สถาบันการเงิน	ธนาคารกรุงเทพ จำกัด (มหาชน)
หลักประกัน	1. ที่ดินพร้อมสิ่งปลูกสร้าง เครื่องจักรกรรมสิทธิ์ของบริษัท วนชัย พาเนล อินดัสทรีส์ จำกัด โรงงานผลิตแผ่นปาร์ติเกิ้ล(Line 1) ที่อำเภอยางสีสุราช จังหวัดสุราษฎร์ธานี 2. เครื่องจักรที่ใช้ในการผลิตแผ่นเอ็มดีเอฟ (เมื่อปรับปรุงสายการผลิต Line PB -1 จากแผ่นปาร์ติเกิ้ล เป็นแผ่นเอ็มดีเอฟ แล้ว) กรรมสิทธิ์ของบริษัท จำนองเป็นประกัน
การชำระดอกเบี้ย	ทุกวันทำการสุดท้ายของเดือน
การชำระเงินต้น	เงินต้นจ่ายชำระทุก 3 เดือน เริ่มเดือนมีนาคม 2559 ถึงเดือนธันวาคม 2563 รวมจำนวน 20 งวด โดยงวดที่ 1-4 จ่ายชำระงวดละ 30.00 ล้านบาท งวดที่ 5-16 จ่ายชำระงวดละ 40.00 ล้านบาท งวดที่ 17-19 จ่ายชำระงวดละ 50.00 ล้านบาท และงวดที่ 20 จ่ายชำระที่เหลือทั้งหมด โดยเมื่อวันที่ 25 สิงหาคม 2563 มีการแก้ไขเงื่อนไขการชำระคืนเงินกู้ โดยปลดการจ่ายชำระเป็นเวลา 1 ปี และเริ่มจ่ายชำระงวดถัดไปในเดือนมิถุนายน 2564 งวดละ 50.00 ล้านบาท จำนวน 2 งวด และงวดสุดท้ายชำระคืนส่วนที่เหลือทั้งหมด
เงื่อนไขสินเชื่ออื่นๆ	ดำรงอัตราส่วน D/E ไม่เกิน 2.50 เท่า ตลอดระยะเวลาที่สัญญาเงินกู้มีผลใช้บังคับ

10. เงินกู้ระยะยาวจากสถาบันการเงินภายในประเทศ (บจ.วนชัย พาเนล อินดัสทรีส์ - ผู้กู้)

จำนวนเงิน	2,200.0 ล้านบาท
จำนวนคงค้าง ณ 31 ธ.ค. 2563	1,725.0 ล้านบาท
สถาบันการเงิน	ธนาคารกรุงเทพ จำกัด (มหาชน)
หลักประกัน	1. ที่ดินพร้อมสิ่งปลูกสร้างที่ตั้งโครงการ กรรมสิทธิ์ของบริษัท 2. เครื่องจักรและอุปกรณ์ทั้งหมดของโครงการ กรรมสิทธิ์ของบริษัท
การชำระดอกเบี้ย	ทุกวันทำการสุดท้ายของเดือน
การชำระเงินต้น	เงินต้นชำระงวดแรกในวันสุดท้ายของเดือนที่ 24 นับจากเดือนที่เบิกเงินกู้งวดแรก (กุมภาพันธ์ 2560) เป็นต้นไป หรือในวันที่ 31 มีนาคม 2562 แล้วแต่อย่างใดอย่างหนึ่งถึงก่อน และงวดต่อไปเมื่อครบกำหนดระยะเวลาทุก ๆ 3 เดือน รวมจำนวน 20 งวด โดยงวดที่ 1-19 จ่ายชำระงวดละ 110.00 ล้านบาท และงวดสุดท้ายชำระคืนส่วนที่เหลือทั้งหมด โดยเมื่อวันที่ 25 สิงหาคม 2563 มีการแก้ไขเงื่อนไขการชำระคืนเงินกู้ โดยในปี 2563 ปลอดการจ่ายชำระและเริ่มจ่ายชำระงวดถัดไปในเดือนพฤษภาคม 2564 งวดละ 20.00 ล้านบาท จำนวน 3 งวด งวดละ 40.00 ล้านบาท จำนวน 4 งวด งวดละ 60.00 ล้านบาท จำนวน 4 งวด งวดละ 70.00 ล้านบาท จำนวน 4 งวด งวดละ 75.00 ล้านบาท จำนวน 4 งวด งวดละ 80.00 ล้านบาท จำนวน 4 งวด งวดละ 91.25 ล้านบาท จำนวน 3 งวด และงวดสุดท้ายชำระคืนส่วนที่เหลือทั้งหมด
เงื่อนไขสินเชื่ออื่นๆ	ดำรงอัตราส่วน D/E ไม่เกิน 2.50 เท่า ตลอดระยะเวลาที่สัญญาเงินกู้มีผลใช้บังคับ

11. เงินกู้ระยะยาวจากสถาบันการเงินภายในประเทศ (บจ.วนชัย พาเนล อินดัสทรีส์ - ผู้กู้)

จำนวนเงิน	2,000.0 ล้านบาท
จำนวนคงค้าง ณ 31 ธ.ค. 2563	2,000.0 ล้านบาท
สถาบันการเงิน	ธนาคารกรุงเทพ จำกัด (มหาชน)
หลักประกัน	1. ที่ดินพร้อมสิ่งปลูกสร้างที่ตั้งโครงการกรรมสิทธิ์ของบริษัท 2. จดทะเบียนสัญญาหลักประกันทางธุรกิจ ได้แก่ เครื่องจักรโครงการ OSB กรรมสิทธิ์ของบริษัท
การชำระดอกเบี้ย	ทุกวันทำการสุดท้ายของเดือน
การชำระเงินต้น	เงินต้นชำระงวดแรกในวันสุดท้ายของเดือนที่ 24 นับจากเดือนที่เบิกเงินกู้งวดแรก (สิงหาคม 2563) เป็นต้นไป หรือในวันที่ 30 กันยายน 2563 แล้วแต่อย่างใดอย่างหนึ่งถึงก่อน และงวดต่อไปเมื่อครบกำหนดระยะเวลาทุก ๆ 3 เดือน รวมจำนวน 20 งวด โดยจ่ายชำระงวดละ 100.00 ล้านบาท โดยเมื่อวันที่ 25 สิงหาคม 2563 มีการแก้ไขเงื่อนไขการชำระคืนเงินกู้ โดยปลอดการจ่ายชำระเป็นเวลา 1 ปี และเริ่มจ่ายชำระงวดถัดไปในเดือนมิถุนายน 2564 งวดละ 20.00 ล้านบาท จำนวน 3 งวด งวดละ 40.00 ล้านบาท จำนวน 4 งวด งวดละ 55.00 ล้านบาท จำนวน 4 งวด งวดละ 75.00 ล้านบาท จำนวน 16 งวด งวดละ 90.00 ล้านบาท จำนวน 3 งวด และงวดสุดท้ายชำระคืนส่วนที่เหลือทั้งหมด
เงื่อนไขสินเชื่ออื่นๆ	1. ดำรงอัตราส่วน D/E ไม่เกิน 2.50 เท่า ตลอดระยะเวลาสัญญาสินเชื่อ 2. บริษัทจะดำเนินการให้ บริษัท วนชัย กรุ๊ป จำกัด (มหาชน) ดำรงสัดส่วนการถือหุ้นในบริษัทไว้ไม่ต่ำกว่าร้อยละ 99.99 ของทุนเรียกชำระแล้ว ตลอดอายุสัญญาเงินกู้

12. เงินกู้ระยะยาวจากสถาบันการเงินภายในประเทศ (บจ.วนชัย พาเนล อินดัสทรีส์ - ผู้กู้)

จำนวนเงิน	1,300.0 ล้านบาท
จำนวนคงค้าง ณ 31 ธ.ค. 2563	1,261.0 ล้านบาท
สถาบันการเงิน	ธนาคารกรุงเทพ จำกัด (มหาชน)
หลักประกัน	<ol style="list-style-type: none"> ที่ดิน (โรงงาน MDF-1) พร้อมสิ่งปลูกสร้าง กรรมสิทธิ์ของบริษัทจดทะเบียนเป็นประกัน เครื่องจักร (โรงงาน MDF-1) กรรมสิทธิ์ของบริษัท จดทะเบียนสัญญาหลักประกันทางธุรกิจเป็นประกัน
การชำระดอกเบี้ย	ทุกวันทำการสุดท้ายของเดือน
การชำระเงินต้น	<p>เงินต้นชำระงวดแรกในวันสุดท้ายของเดือนที่ 6 นับจากเดือนที่เบิกเงินกู้ครั้งแรก (พฤษภาคม 2562) เป็นต้นไป และงวดต่อไปเมื่อครบกำหนดระยะเวลาทุก ๆ 3 เดือน รวมจำนวน 22 งวดโดยงวดที่ 1-4 จ่ายชำระงวดละ 19.50 ล้านบาท งวดที่ 5-8 จ่ายชำระงวดละ 39.00 ล้านบาท งวดที่ 9-12 จ่ายชำระงวดละ 58.50 ล้านบาท งวดที่ 13-16 จ่ายชำระงวดละ 71.50 ล้านบาท งวดที่ 17-21 จ่ายชำระงวดละ 91.00 ล้านบาท และงวดสุดท้ายชำระคืนส่วนที่เหลือทั้งหมด โดยเมื่อวันที่ 25 สิงหาคม 2563 มีการแก้ไขเงื่อนไขการชำระคืนเงินกู้ โดยปลดการจ่ายชำระเป็นเวลา 1 ปี และเริ่มจ่ายชำระงวดถัดไปในเดือนมิถุนายน 2564 งวดละ 20.00 ล้านบาท จำนวน 3 งวด งวดละ 40.00 ล้านบาท จำนวน 4 งวด งวดละ 60.00 ล้านบาท จำนวน 4 งวด งวดละ 65.00 ล้านบาท จำนวน 4 งวด งวดละ 70.00 ล้านบาท จำนวน 7 งวด และงวดสุดท้ายชำระคืนส่วนที่เหลือทั้งหมด</p>
เงื่อนไขสินเชื่ออื่นๆ	<ol style="list-style-type: none"> ดำรงสัดส่วนหนี้สินต่อส่วนของผู้ถือหุ้น (Debt to Equity Ratio) ไม่เกิน 2.50 เท่า ดำเนินการให้บริษัท วนชัย กรุ๊ป จำกัด (มหาชน) ดำรงสัดส่วนการถือหุ้นในบริษัทไม่น้อยกว่าร้อยละ 99.99 ของทุนจดทะเบียนที่ออกและชำระค่าหุ้นทั้งหมดแล้ว
- เงินกู้ยืมระยะยาวของกลุ่มบริษัท เป็นอัตราดอกเบี้ยลอยตัว โดย ณ วันที่ 31 ธันวาคม 2563 อยู่ระหว่างร้อยละ 1.84-3.89 ต่อปี	

ปัจจัยและอิทธิพลหลักที่อาจมีผลต่อผลการดำเนินงานหรือฐานะการเงินในอนาคต

เนื่องจากบริษัทและบริษัทย่อย อยู่ในอุตสาหกรรมการผลิตแผ่นไม้ทดแทนไม้ธรรมชาติ ซึ่งมีผู้ผลิตในประเทศหลายราย พึ่งพารายได้จากการจำหน่ายทั้งในประเทศและส่งออกเป็นสำคัญ โดยเฉพาะกำลังการผลิตโดยรวมในอุตสาหกรรมเกินความต้องการในประเทศ จำเป็นต้องพึ่งพาการส่งออกเป็นหลัก ดังนั้นผลกระทบต่อการดำเนินงานจึงขึ้นอยู่กับภาวะเศรษฐกิจของประเทศที่เป็นคู่ค้าซึ่งอาจได้รับผลกระทบจากเศรษฐกิจโลกโดยรวม เป็นปัจจัยให้เกิดการแข่งขันในตลาด ผู้ผลิตรายอื่นๆ ในตลาดที่ส่วนใหญ่ใช้นโยบายราคาเข้าทำการตลาด จะทำให้เกิดการแข่งขันอย่างรุนแรง ซึ่งทำให้ราคาขายลดลงและมีผลต่อยอดขายของบริษัทได้

ในส่วนของบริษัทที่มีผลกระทบต่อการเพิ่มขึ้นหรือลดลงของต้นทุนการผลิตที่สำคัญคือ ราคาของวัตถุดิบไม้ ซึ่งจะมีผลสอดคล้องกับความต้องการในตลาด ราคาน้ำมัน และภัยธรรมชาติ เช่น น้ำท่วมในพื้นที่สวนยาง และการเพิ่มขึ้นของราคาน้ำมันในตลาดโลก จะทำให้ต้นทุนวัตถุดิบที่ใช้ในการผลิตมีราคาสูงขึ้น และทำให้ต้นทุนขายสูงขึ้นตามไปด้วย และหากไม่สามารถชดเชยต้นทุนนี้เข้าไปในราคาขายสินค้า จะทำให้กำไรขั้นต้นของบริษัทลดลงได้

นอกจากนี้สถานการณ์ค่าขนส่งสินค้าทั้งภายในประเทศและระหว่างประเทศ ก็เป็นปัจจัยที่มีผลต่อการแข่งขันในตลาดของบริษัทเช่นกัน เนื่องจากจะมีผลต่อการกำหนดราคาขายสินค้าถึงลูกค้าได้

ในส่วนของเงินกู้ยืมระยะยาวของบริษัทและบริษัทย่อยเป็นสกุลเงินบาททั้งหมด จึงไม่มีปัจจัยเสี่ยงในเรื่องความผันผวนของอัตราแลกเปลี่ยน และการมีอัตราดอกเบี้ยเป็นแบบลอยตัวเกือบทั้งหมด หากอัตราดอกเบี้ยมีการปรับตัวสูงขึ้น จะมีผลกระทบทำให้มีภาระดอกเบี้ยจ่ายสูงขึ้น ซึ่งจะมีผลกระทบต่อการดำเนินงานหรือฐานะการเงินในอนาคตได้ ซึ่งบริษัทได้มีการวางแผนทางการเงินอย่างรอบคอบและรัดกุม เพื่อไม่ให้กระทบกับสภาพคล่องของบริษัท

ผลกระทบจากสถานการณ์การแพร่ระบาดของ COVID-19

จากสถานการณ์การแพร่ระบาดของ COVID-19 ในปี 2563 เป็นวิกฤติโรคระบาดที่ส่งผลกระทบต่อระบบเศรษฐกิจไปทั่วโลก รวมทั้งในประเทศไทย แต่ละประเทศมีการประกาศใช้มาตรการควบคุมกิจกรรมต่างๆ เพื่อลดและยับยั้งการแพร่ระบาด ซึ่งเป็นเหตุให้ภาคธุรกิจต่างๆ ในระบบเศรษฐกิจได้รับผลกระทบอย่างหลีกเลี่ยงไม่ได้

ในปี 2563 ผลกระทบจากสถานการณ์ดังกล่าวต่อบริษัท ดังนี้

1. การดำเนินงาน

ตามที่บริษัทและบริษัทย่อยมีสัดส่วนรายได้จากการขายต่างประเทศ ประมาณร้อยละ 70 ของรายได้จากการขายรวม การประกาศใช้มาตรการควบคุมกิจกรรมเพื่อลดและยับยั้งการแพร่ระบาดด้วยมาตรการที่เป็นการหยุดกิจกรรมทางเศรษฐกิจ หรือ “ล็อกดาวน์” บางส่วนของประเทศที่เป็นคู่ค้าของบริษัท ในภูมิภาคตะวันออกกลาง เอเชียใต้ และเกาหลีใต้ มีผลกระทบต่อการส่งมอบสินค้าระหว่างประเทศ การติดต่อประสานงานในการซื้อขาย และการชำระค่าสินค้าในบางช่วงเวลา เป็นสาเหตุหนึ่งที่ทำให้รายได้จากการขายต่างประเทศของบริษัทลดลงประมาณร้อยละ 9

และนอกจากนี้การออกมาตรการเพื่อยับยั้งการแพร่ระบาดในประเทศไทย เพื่อควบคุมกิจกรรมในกรุงเทพมหานคร และปริมณฑล ด้วยการปิดร้านค้า ห้างสรรพสินค้า โรงแรม ร้านอาหาร และลดกิจกรรมในอุตสาหกรรมที่เกี่ยวข้องกับการก่อสร้าง ส่งผลกระทบต่อการดำเนินธุรกิจของลูกค้าของบริษัท ทำให้มีผลต่อความต้องการสินค้าของบริษัทลดลง ตลอดจนการขยายเทอมการชำระเงินของลูกค้าของบริษัทที่ได้รับผลกระทบ ซึ่งเป็นสาเหตุหนึ่งที่ทำให้รายได้จากการขายในประเทศลดลงประมาณร้อยละ 19

2. การเงิน

จากผลกระทบต่อการดำเนินงานข้างต้น บริษัทได้ประเมินสถานการณ์แล้วจะมีความเสี่ยงต่อสภาพคล่องเพื่อการดำเนินงานของบริษัท จึงได้ดำเนินการเพิ่มทุนจดทะเบียนและเสนอขายหุ้นเพิ่มทุนแก่ผู้ถือหุ้นเดิมของบริษัทตามสัดส่วนการถือหุ้น (Right Offering) ในอัตรา 7 หุ้นเดิม ต่อ 1 หุ้นสามัญเพิ่มทุน ซึ่งมีผู้ถือหุ้นเดิมใช้สิทธิในการซื้อหุ้นสามัญเพิ่มทุนและได้รับเงินค่าหุ้นเพิ่มทุน รวมเป็นเงิน 630,864,765 บาท และในปี 2563 บริษัทและบริษัทย่อยได้มีการแก้ไขเงื่อนไขการชำระคืนเงินกู้ระยะยาวกับสถาบันการเงิน โดยลดการจ่ายชำระเป็นเวลา 1 ปี

ทั้งนี้เพื่อเตรียมความพร้อมและทำให้บริษัทมีเงินทุนหมุนเวียนที่เพียงพอต่อการดำเนินธุรกิจได้ตามแผนดำเนินงาน

3. โครงการตามแผนการลงทุน

จากสถานการณ์การแพร่ระบาดของ COVID-19 ในปี 2563 ที่แต่ละประเทศมีมาตรการควบคุมกิจกรรมเพื่อยับยั้งการแพร่ระบาด โดยเฉพาะการเดินทาง การขนส่ง ระหว่างประเทศ มีผลให้โครงการลงทุนของบริษัทย่อยของบริษัทที่อยู่ระหว่างดำเนินการ คือโครงการผลิตแผ่นไม้อัด OSB (Oriented Strand Board) กำลังการผลิต 210,000 ลูกบาศก์เมตรต่อปี ของบริษัท วนชัย พาเนล อินดัสทรีส์ จำกัด (บริษัทย่อย) ต้องเลื่อนกำหนดการที่จะสามารถผลิตและจำหน่ายได้ประมาณไตรมาสที่ 2 ปี 2563 เป็นประมาณไตรมาสที่ 2 ปี 2564 และโครงการลงทุนโรงไฟฟ้าจากเชื้อเพลิงชีวมวล กำลังการผลิตไฟฟ้า 9.9 เมกะวัตต์ ของบริษัท วนชัย เอ็นเนอร์ยี่ อินดัสทรีส์ จำกัด (บริษัทย่อย) ต้องเลื่อนกำหนดการที่จะเปิดดำเนินการได้เป็นประมาณไตรมาสที่ 2 ปี 2564

รายงานความรับผิดชอบต่อ รายงานทางการเงิน

คณะกรรมการบริษัท วนชัย กรุ๊ป จำกัด (มหาชน) เป็นผู้รับผิดชอบต่อการเงินรวมของบริษัท วนชัย กรุ๊ป จำกัด (มหาชน) และบริษัทย่อย และงบการเงินเฉพาะของบริษัทฯ รวมถึงข้อมูลสารสนเทศทางการเงินที่ปรากฏในรายงานประจำปี โดยงบการเงินสำหรับปี สิ้นสุดวันที่ 31 ธันวาคม 2563 จัดทำขึ้นตามมาตรฐานการบัญชีที่รับรองทั่วไปในประเทศไทย โดยเลือกใช้นโยบายบัญชีที่เหมาะสม และถือปฏิบัติอย่างสม่ำเสมอ ตลอดจนใช้ดุลยพินิจอย่างระมัดระวังและประมาณการที่สมเหตุสมผลในการจัดทำ รวมทั้งมีการเปิดเผยข้อมูลสำคัญอย่างเพียงพอในหมายเหตุประกอบงบการเงิน เพื่อให้สามารถสะท้อนฐานะการเงิน ผลการดำเนินงาน และกระแสเงินสดได้อย่างถูกต้อง โปร่งใส เป็นประโยชน์ต่อผู้ใช้งบการเงิน

คณะกรรมการบริษัทฯ ได้จัดให้มีและดำรงรักษาไว้ซึ่งระบบควบคุมภายใน และการกำกับดูแลที่เหมาะสมและมีประสิทธิผล เพื่อให้มั่นใจว่าข้อมูลทางบัญชีมีความถูกต้อง ครบถ้วน และเพียงพอที่จะดำรงรักษาไว้ซึ่งทรัพย์สิน และป้องกันความเสี่ยง ตลอดจนเพื่อป้องกันไม่ให้เกิดการทุจริต หรือการดำเนินการที่ผิดปกติดังมีสาระสำคัญ


ในการนี้ คณะกรรมการบริษัทฯ ได้แต่งตั้งคณะกรรมการตรวจสอบ ซึ่งประกอบด้วยกรรมการที่เป็นอิสระจากการบริหารงานภายใน เป็นผู้ดูแลรับผิดชอบเกี่ยวกับคุณภาพของรายงานทางการเงินและการสอบทานระบบการควบคุมภายใน โดยความเห็นของคณะกรรมการตรวจสอบเกี่ยวกับเรื่องนี้ปรากฏในรายงานของคณะกรรมการตรวจสอบซึ่งแสดงไว้ในรายงานประจำปีแล้ว

งบการเงินรวมของบริษัท วนชัย กรุ๊ป จำกัด (มหาชน) และบริษัทย่อย และงบการเงินเฉพาะของบริษัทฯ ได้รับการตรวจสอบโดยผู้สอบบัญชี คือ บริษัท สำนักงาน เอ เอ็ม ซี จำกัด ในการตรวจสอบนั้นบริษัทฯ ได้สนับสนุนข้อมูลและเอกสารต่าง ๆ เพื่อให้ผู้สอบบัญชีสามารถตรวจสอบและแสดงความเห็นได้ตามมาตรฐานการสอบบัญชี โดยความเห็นของผู้สอบบัญชีได้ปรากฏในรายงานของผู้สอบบัญชี ซึ่งแสดงไว้ในรายงานประจำปีแล้ว

คณะกรรมการบริษัท วนชัย กรุ๊ป จำกัด (มหาชน) มีความเห็นว่าระบบการควบคุมภายในโดยรวมของบริษัทฯ มีความเพียงพอและเหมาะสม และสามารถสร้างความเชื่อมั่น อย่างมีเหตุผลว่างบการเงินรวมของบริษัทฯ และบริษัทย่อย และงบการเงินเฉพาะของบริษัทฯ สำหรับปี สิ้นสุดวันที่ 31 ธันวาคม 2563 มีความเชื่อถือได้ โดยถือปฏิบัติตามมาตรฐานการบัญชีที่รับรองทั่วไปและปฏิบัติตามกฎหมายที่เกี่ยวข้อง



(นายสมภพ สหวัดน์)
ประธานกรรมการ



(นายวรรณะ เจริญวรวัฒน์)
กรรมการผู้จัดการ

รายงานของผู้สอบบัญชีรับอนุญาต

เสนอ ผู้ถือหุ้นบริษัท วนชัย กรุ๊ป จำกัด (มหาชน)

ความเห็น

ข้าพเจ้าได้ตรวจสอบงบการเงินรวมและงบการเงินเฉพาะกิจการของบริษัท วนชัย กรุ๊ป จำกัด (มหาชน) และบริษัทย่อย (กลุ่มบริษัท) และของเฉพาะบริษัท วนชัย กรุ๊ป จำกัด (มหาชน) (บริษัท) ตามลำดับ ซึ่งประกอบด้วยงบแสดงฐานะการเงินรวมและงบแสดงฐานะการเงินเฉพาะกิจการ ณ วันที่ 31 ธันวาคม 2563 งบกำไรขาดทุนเบ็ดเสร็จรวมและงบกำไรขาดทุนเบ็ดเสร็จเฉพาะกิจการ งบแสดงการเปลี่ยนแปลงส่วนของผู้ถือหุ้นรวมและงบแสดงการเปลี่ยนแปลงส่วนของผู้ถือหุ้นเฉพาะกิจการ และงบกระแสเงินสดรวมและงบกระแสเงินสดเฉพาะกิจการสำหรับปีสิ้นสุดวันเดียวกัน และหมายเหตุประกอบงบการเงินรวมและหมายเหตุประกอบงบการเงินเฉพาะกิจการ รวมถึงสรุปนโยบายการบัญชีที่สำคัญและหมายเหตุเรื่องอื่น ๆ

ข้าพเจ้าเห็นว่า งบการเงินรวมและงบการเงินเฉพาะกิจการข้างต้นนี้แสดงฐานะการเงินรวมและฐานะการเงินเฉพาะกิจการของบริษัท วนชัย กรุ๊ป จำกัด (มหาชน) และบริษัทย่อย และของเฉพาะบริษัท วนชัย กรุ๊ป จำกัด (มหาชน) ณ วันที่ 31 ธันวาคม 2563 ผลการดำเนินงานรวมและผลการดำเนินงานเฉพาะกิจการ และกระแสเงินสดรวมและกระแสเงินสดเฉพาะกิจการ สำหรับปีสิ้นสุดวันเดียวกันโดยถูกต้องตามที่ควรในสาระสำคัญตามมาตรฐานการรายงานทางการเงิน

เกณฑ์ในการแสดงความเห็น

ข้าพเจ้าได้ปฏิบัติงานตรวจสอบตามมาตรฐานการสอบบัญชี ความรับผิดชอบของข้าพเจ้าได้กล่าวไว้ในวรรคความรับผิดชอบของผู้สอบบัญชีต่อการตรวจสอบงบการเงินรวมและงบการเงินเฉพาะกิจการ ในรายงานของข้าพเจ้า ข้าพเจ้ามีความเป็นอิสระจากกลุ่มบริษัทและบริษัทตามข้อกำหนดจรรยาบรรณของผู้ประกอบวิชาชีพบัญชีที่กำหนดโดยสภาวิชาชีพบัญชีในส่วนที่เกี่ยวข้องกับการตรวจสอบงบการเงินรวมและงบการเงินเฉพาะกิจการ และข้าพเจ้าได้ปฏิบัติตามความรับผิดชอบด้านจรรยาบรรณอื่น ๆ ซึ่งเป็นไปตามข้อกำหนดเหล่านี้ ข้าพเจ้าเชื่อว่าหลักฐานการสอบบัญชีที่ข้าพเจ้าได้รับเพียงพอและเหมาะสมเพื่อใช้เป็นเกณฑ์ในการแสดงความเห็นของข้าพเจ้า

เรื่องสำคัญในการตรวจสอบ

เรื่องสำคัญในการตรวจสอบคือเรื่องต่าง ๆ ที่มีนัยสำคัญที่สุดตามดุลยพินิจของผู้ประกอบวิชาชีพของข้าพเจ้าในการตรวจสอบงบการเงินรวมและงบการเงินเฉพาะกิจการสำหรับงวดปัจจุบัน ข้าพเจ้าได้นำเรื่องเหล่านี้มาพิจารณาในบริบทของการตรวจสอบงบการเงินรวมและงบการเงินเฉพาะกิจการโดยรวมและในการแสดงความเห็นของข้าพเจ้า ทั้งนี้ข้าพเจ้าไม่ได้แสดงความเห็นแยกต่างหากสำหรับเรื่องเหล่านี้

1. ค่าเพื่อผลขาดทุนด้านเครดิตที่คาดว่าจะเกิดขึ้น

ค่าเพื่อผลขาดทุนด้านเครดิตที่คาดว่าจะเกิดขึ้นเป็นเรื่องสำคัญที่ผู้บริหารจำเป็นต้องใช้ดุลยพินิจในการประมาณการค่าเพื่อผลขาดทุน อัตราความเสียหายที่คาดว่าจะเกิดขึ้นและการคาดการณ์เกี่ยวกับความสามารถในการชำระหนี้ในอนาคตของลูกค้านี้ รายการดังกล่าวมีสาระสำคัญต่องบการเงินและประกอบด้วยการใช้ดุลยพินิจและสมมติฐานโดยผู้บริหาร ดังนั้นข้าพเจ้าเห็นว่าเรื่องดังกล่าวเป็นเรื่องสำคัญในการตรวจสอบ ทั้งนี้นโยบายการบัญชีสำหรับค่าเพื่อผลขาดทุนด้านเครดิตที่คาดว่าจะเกิดขึ้นและรายละเอียดของค่าเพื่อผลขาดทุนด้านเครดิตที่คาดว่าจะเกิดขึ้นได้เปิดเผยไว้ในหมายเหตุประกอบงบการเงินข้อที่ 4.2 และ 9

การตอบสนองความเสี่ยงโดยผู้สอบบัญชี

ข้าพเจ้าได้ประเมินวิธีการและสมมติฐาน ที่ฝ่ายบริหารใช้ในการพิจารณาค่าเพื่อผลขาดทุนด้านเครดิตที่คาดว่าจะเกิดขึ้นโดยทำความเข้าใจเกณฑ์ที่ใช้ในการพิจารณา สอบทานความสมเหตุสมผลของสมมติฐานและสุ่มทดสอบข้อมูลที่น่ามาใช้ประกอบการพิจารณา ตรวจสอบสถานะคงค้างของลูกค้านี้ทดสอบการจัดกลุ่มลูกค้านี้ตามวันที่ครบกำหนดชำระ พิจารณาการรับชำระหนี้ภายหลังรอบระยะเวลารายงานเพื่อพิจารณาถึงข้อบ่งชี้ของการด้อยค่าเฉพาะรายและทดสอบการคำนวณค่าเพื่อผลขาดทุนด้านเครดิตที่คาดว่าจะเกิดขึ้น รวมถึงตรวจสอบความเพียงพอและเหมาะสมของการเปิดเผยข้อมูลในงบการเงินตามมาตรฐานการรายงานทางการเงิน

2. ค่าเพื่อการลดมูลค่าสินค้าคงเหลือ

ณ วันที่ 31 ธันวาคม 2563 กลุ่มบริษัทมีสินค้าคงเหลือจำนวน 2,204.42 ล้านบาท และมีค่าเพื่อการลดมูลค่าสินค้าคงเหลือจำนวน 49.51 ล้านบาท และมีค่าเพื่อการลดมูลค่าสินค้าไม่เคลื่อนไหวจำนวน 2.87 ล้านบาท ตามหมายเหตุประกอบงบการเงินข้อที่ 10 สินค้าคงเหลือแสดงมูลค่าตามราคาทุนหรือมูลค่าสุทธิที่คาดว่าจะได้รับสุทธิแล้วแต่ราคาใดจะต่ำกว่า ซึ่งผู้บริหารต้องใช้ดุลยพินิจในการพิจารณาจำนวนค่าเพื่อการลดมูลค่าสินค้าคงเหลือที่เหมาะสม โดยมูลค่าที่คาดว่าจะได้รับสุทธิพิจารณาจากราคาขายหลังวันที่ในงบการเงินและราคาขายที่คาดการณ์ว่าจะเกิดขึ้น

การตอบสนองความเสี่ยงโดยผู้สอบบัญชี

ข้าพเจ้าได้รับความเชื่อมั่นเกี่ยวกับความเหมาะสมของสมมติฐานที่ผู้บริหารใช้ในการคำนวณค่าเพื่อการลดมูลค่าโดยการเข้าร่วมสังเกตการณ์ตรวจนับสินค้าที่คลังเก็บสินค้าหลายแห่ง สุ่มทดสอบราคาทุนของสินค้า เพื่อให้มั่นใจว่าต้นทุนที่บันทึกในบัญชีตรงกับใบกำกับภาษี และมีการปันส่วนค่าใช้จ่ายที่เกี่ยวข้องกับสินค้าเป็นไปตามข้อกำหนดของมาตรฐานการรายงานทางการเงิน ตรวจสอบการเปรียบเทียบต้นทุนสินค้ากับมูลค่าที่คาดว่าจะได้รับสุทธิ ซึ่งคำนวณจากราคาขายสินค้าภายหลังวันสิ้นงวดสำหรับสินค้าที่มีการขายหลังวันสิ้นงวด ส่วนสินค้าที่มีการรับคำสั่งซื้อแล้วคำนวณกับราคาที่กำหนดในใบสั่งซื้อ และสินค้าที่ยังไม่มีใบสั่งซื้อคำนวณกับรายละเอียดราคาขายที่มีการอนุมัติโดยผู้บริหาร วิเคราะห์ปริมาณสินค้าคงเหลือและการเคลื่อนไหวของสินค้า เพื่อระบุสินค้าที่มีการหมุนเวียนต่ำหรือค้างนาน ส่งหนังสือยืนยันยอดและร่วมสังเกตการณ์ตรวจนับสินค้ากรณีในกลุ่มบริษัทที่มีการฝากสินค้าไว้กับคลังสินค้าภายนอกกลุ่มกิจการ

ข้อมูลอื่น

ผู้บริหารเป็นผู้รับผิดชอบต่อข้อมูลอื่น ข้อมูลอื่นประกอบด้วยข้อมูลซึ่งรวมอยู่ในรายงานประจำปี แต่ไม่รวมถึงงบการเงินรวมและงบการเงินเฉพาะกิจการและรายงานของผู้สอบบัญชีที่อยู่ในรายงานประจำปีนั้น ข้าพเจ้าคาดว่าข้าพเจ้าจะได้รับรายงานประจำปีภายหลังวันที่ในรายงานของผู้สอบบัญชีนี้

ความเห็นของข้าพเจ้าต่องบการเงินรวมและงบการเงินเฉพาะกิจการไม่ครอบคลุมถึงข้อมูลอื่น และข้าพเจ้าไม่ได้ให้ความเชื่อมั่นต่อข้อมูลอื่น

ความรับผิดชอบของข้าพเจ้าที่เกี่ยวข้องกับการตรวจสอบงบการเงินรวมและงบการเงิน งบการเงินเฉพาะกิจการหรือกับความรู้ที่ได้รับจากการตรวจสอบของข้าพเจ้า หรือปรากฏว่าข้อมูลอื่นมีการแสดงข้อมูลที่ขัดต่อข้อเท็จจริงอันเป็นสาระสำคัญหรือไม่

เมื่อข้าพเจ้าได้อ่านรายงานประจำปีของกลุ่มบริษัท หากข้าพเจ้าสรุปได้ว่าการแสดงข้อมูลที่ขัดต่อข้อเท็จจริงอันเป็นสาระสำคัญ ข้าพเจ้าต้องสื่อสารเรื่องดังกล่าวกับผู้มีหน้าที่ในการกำกับดูแลเพื่อให้ผู้มีหน้าที่ในการกำกับดูแลดำเนินการแก้ไขข้อมูลที่แสดงขัดต่อข้อเท็จจริง

ความรับผิดชอบของผู้บริหารและผู้มีหน้าที่ในการกำกับดูแลต้องการเงิน

ผู้บริหารมีหน้าที่รับผิดชอบในการจัดทำและนำเสนองบการเงินรวมและงบการเงินเฉพาะกิจการเหล่านี้ โดยถูกต้องตามที่ควรตามมาตรฐานการรายงานทางการเงิน และรับผิดชอบเกี่ยวกับการควบคุมภายในที่ผู้บริหารพิจารณาว่าจำเป็นเพื่อให้สามารถจัดทำงบการเงินรวมและงบการเงินเฉพาะกิจการที่ปราศจากการแสดงข้อมูลที่ขัดต่อข้อเท็จจริงอันเป็นสาระสำคัญไม่ว่าจะเกิดจากการทุจริตหรือข้อผิดพลาด

ในการจัดทำงบการเงินรวมและงบการเงินเฉพาะกิจการ ผู้บริหารรับผิดชอบในการประเมินความสามารถของกลุ่มบริษัทและบริษัทในการดำเนินงานต่อเนื่อง เปิดเผยเรื่องที่เกี่ยวข้องกับการดำเนินงานต่อเนื่อง (ตามความเหมาะสม) และการใช้เกณฑ์การบัญชีสำหรับการดำเนินงานต่อเนื่องเว้นแต่ผู้บริหารมีความตั้งใจที่จะเลิกกลุ่มบริษัทและบริษัท หรือหยุดดำเนินงาน หรือไม่สามารถดำเนินงานต่อเนื่องต่อไปได้

ผู้มีหน้าที่ในการกำกับดูแลมีหน้าที่ในการกำกับดูแลกระบวนการในการจัดทำรายงานทางการเงินของกลุ่มบริษัทและบริษัท

ความรับผิดชอบของผู้สอบบัญชีต่อการตรวจสอบงบการเงิน

การตรวจสอบของข้าพเจ้ามีวัตถุประสงค์เพื่อให้ได้ความเชื่อมั่นอย่างสมเหตุสมผลว่า งบการเงินรวมและงบการเงินเฉพาะกิจการ โดยรวมปราศจากการแสดงข้อมูลที่ขัดต่อข้อเท็จจริงอันเป็นสาระสำคัญหรือไม่ ไม่ว่าจะเกิดจากการทุจริตหรือข้อผิดพลาด และเสนอรายงานของผู้สอบบัญชีซึ่งรวมความเห็นของข้าพเจ้าอยู่ด้วย ความเชื่อมั่นอย่างสมเหตุสมผลคือความเชื่อมั่นในระดับสูงแต่ไม่ได้เป็นการรับประกันว่าการปฏิบัติงานตรวจสอบตามมาตรฐานการสอบบัญชีจะสามารถตรวจพบข้อมูลที่ขัดต่อข้อเท็จจริงอันเป็นสาระสำคัญที่มีอยู่ได้เสมอไป

ข้อมูลที่ขัดต่อข้อเท็จจริงอาจเกิดจากการทุจริตหรือข้อผิดพลาดและถือว่ามีสาระสำคัญเมื่อคาดการณ์ได้อย่างสมเหตุสมผลว่ารายการที่ขัดต่อข้อเท็จจริงแต่ละรายการหรือทุกรายการรวมกันจะมีผลต่อการตัดสินใจทางเศรษฐกิจของผู้ใช้งบการเงินรวมและงบการเงินเฉพาะกิจการจากการใช้งบการเงินรวมและงบการเงินเฉพาะกิจการเหล่านี้

- ระบุและประเมินความเสี่ยงจากการแสดงข้อมูลที่ขัดต่อข้อเท็จจริงอันเป็นสาระสำคัญในงบการเงินรวมและงบการเงินเฉพาะกิจการ ไม่ว่าจะเกิดจากการทุจริตหรือข้อผิดพลาด ออกแบบและปฏิบัติงานตามวิธีการตรวจสอบเพื่อตอบสนองต่อความเสี่ยงเหล่านั้น และได้หลักฐานการสอบบัญชีที่เพียงพอและเหมาะสมเพื่อเป็นเกณฑ์ในการแสดงความเห็นของข้าพเจ้า ความเสี่ยงที่ไม่พบข้อมูลที่ขัดต่อข้อเท็จจริงอันเป็นสาระสำคัญ ซึ่งเป็นผลมาจากการทุจริตจะสูงกว่าความเสี่ยงที่เกิดจากข้อผิดพลาด เนื่องจากการทุจริตอาจเกี่ยวกับการสมรู้ร่วมคิด การปลอมแปลงเอกสารหลักฐาน การตั้งใจละเว้นการแสดงข้อมูล การแสดงข้อมูลที่ไมตรงตามข้อเท็จจริงหรือการแทรกแซงการควบคุมภายใน
- ทำความเข้าใจในระบบการควบคุมภายในที่เกี่ยวข้องกับการตรวจสอบ เพื่อออกแบบวิธีการตรวจสอบที่เหมาะสมกับสถานการณ์ แต่ไม่ใช่เพื่อวัตถุประสงค์ในการแสดงความเห็นต่อความมีประสิทธิภาพของการควบคุมภายในของกลุ่มบริษัทและบริษัท
- ประเมินความเหมาะสมของนโยบายการบัญชีที่ผู้บริหารใช้และความสมเหตุสมผลของประมาณการทางบัญชีและการเปิดเผยข้อมูลที่เกี่ยวข้องซึ่งจัดทำขึ้นโดยผู้บริหาร
- สรุปลักษณะความเหมาะสมของการใช้เกณฑ์การบัญชีสำหรับการดำเนินงานต่อเนื่องของผู้บริหารและจากหลักฐานการสอบบัญชีที่ได้รับ สรุปว่ามีความไม่แน่นอนที่มีสาระสำคัญที่เกี่ยวกับเหตุการณ์หรือสถานการณ์ที่อาจเป็นเหตุให้เกิดข้อสงสัยอย่างมีนัยสำคัญต่อความสามารถของกลุ่มบริษัทและบริษัทในการดำเนินงานต่อเนื่องหรือไม่ ถ้าข้าพเจ้าได้ข้อสรุปว่ามีความไม่แน่นอนที่มีสาระสำคัญ ข้าพเจ้าต้องกล่าวไว้ในรายงานของผู้สอบบัญชีของข้าพเจ้า โดยให้ข้อสังเกตถึงการเปิดเผยข้อมูลในงบการเงินที่เกี่ยวข้องหรือถ้าการเปิดเผยข้อมูลดังกล่าวไม่เพียงพอ ความเห็นของข้าพเจ้าจะเปลี่ยนแปลงไป ข้อสรุปของข้าพเจ้าขึ้นอยู่กับหลักฐานการสอบบัญชีที่ได้รับจนถึงวันที่ในรายงานของผู้สอบบัญชีของข้าพเจ้า อย่างไรก็ตาม เหตุการณ์หรือสถานการณ์ในอนาคตอาจเป็นเหตุให้กลุ่มบริษัทและบริษัทต้องหยุดการดำเนินงานต่อเนื่อง
- ประเมินการนำเสนอ โครงสร้างและเนื้อหาของงบการเงินรวมและงบการเงินเฉพาะกิจการโดยรวมรวมถึงการเปิดเผยข้อมูลว่างบการเงินรวมและงบการเงินเฉพาะกิจการแสดงรายการและเหตุการณ์ในรูปแบบที่ทำให้มีการนำเสนอข้อมูลโดยถูกต้องตามที่ควรหรือไม่
- ได้รับหลักฐานการสอบบัญชีที่เหมาะสมอย่างเพียงพอเกี่ยวกับข้อมูลทางการเงินของกิจการภายในกลุ่มหรือกิจกรรมทางธุรกิจภายในกลุ่มบริษัทเพื่อแสดงความเห็นต่องบการเงินรวม ข้าพเจ้ารับผิดชอบต่อการกำหนดแนวทาง การควบคุมดูแล และการปฏิบัติงานตรวจสอบกลุ่มบริษัท ข้าพเจ้าเป็นผู้รับผิดชอบแต่เพียงผู้เดียวต่อความเห็นของข้าพเจ้า

ข้าพเจ้าได้สื่อสารกับผู้มีหน้าที่ในการกำกับดูแลในเรื่องต่าง ๆ ที่สำคัญ ซึ่งรวมถึงขอบเขต และช่วงเวลาของการตรวจสอบตามที่ได้วางแผนไว้ ประเด็นที่มีนัยสำคัญที่พบจากการตรวจสอบ รวมถึง ข้อบกพร่องที่มีนัยสำคัญในระบบการควบคุมภายในหากข้าพเจ้าได้พบในระหว่างการตรวจสอบของข้าพเจ้า

ข้าพเจ้าได้ให้คำรับรองแก่ผู้มีหน้าที่ในการกำกับดูแลว่าข้าพเจ้าได้ปฏิบัติตามข้อกำหนด จรรยาบรรณที่เกี่ยวข้องกับความเป็นอิสระและได้สื่อสารกับผู้มีหน้าที่ในการกำกับดูแลเกี่ยวกับความสัมพันธ์ ทั้งหมดตลอดจนเรื่องอื่น ซึ่งข้าพเจ้าเชื่อว่ามีเหตุผลที่บุคคลภายนอกอาจพิจารณาว่ากระทบต่อความเป็นอิสระ ของข้าพเจ้าและมาตรการที่ข้าพเจ้าใช้เพื่อป้องกันไม่ให้ข้าพเจ้าขาดความเป็นอิสระ

จากเรื่องที่ได้สื่อสารกับผู้มีหน้าที่ในการกำกับดูแล ข้าพเจ้าได้พิจารณาเรื่องต่าง ๆ ที่มีนัยสำคัญ มากที่สุดในการตรวจสอบงบการเงินรวมและงบการเงินเฉพาะกิจการในงวดปัจจุบันและกำหนดเป็นเรื่องสำคัญ ในการตรวจสอบ ข้าพเจ้าได้อธิบายเรื่องเหล่านี้ในรายงานของผู้สอบบัญชีเว้นแต่กฎหมายหรือข้อบังคับไม่ให้ เปิดเผยต่อสาธารณะเกี่ยวกับเรื่องดังกล่าว หรือในสถานการณ์ที่ยากที่จะเกิดขึ้น ข้าพเจ้าพิจารณาว่าไม่ควรสื่อสาร เรื่องดังกล่าวในรายงานของข้าพเจ้าเพราะการกระทำดังกล่าวสามารถคาดการณ์ได้อย่างสมเหตุสมผลว่าจะมี ผลกระทบในทางลบมากกว่าผลประโยชน์ต่อส่วนได้เสียสาธารณะจากการสื่อสารดังกล่าว

ผู้สอบบัญชีที่รับผิดชอบงานสอบบัญชีและการนำเสนอรายงานฉบับนี้คือ



(นายอำพล จานงศ์วัฒน์)

ผู้สอบบัญชีรับอนุญาต เลขที่ 4663

กรุงเทพมหานคร

24 กุมภาพันธ์ 2564

บริษัท วนชัย กรุ๊ป จำกัด (มหาชน) และบริษัทย่อย

งบแสดงฐานะการเงิน

ณ วันที่ 31 ธันวาคม 2563

(หน่วย : บาท)

		งบการเงินรวม		งบการเงินเฉพาะกิจการ	
	หมายเหตุ	2563	2562	2563	2562
สินทรัพย์					
สินทรัพย์หมุนเวียน					
เงินสดและรายการเทียบเท่าเงินสด	8	1,095,638,921.13	370,584,554.04	767,793,408.09	89,613,079.65
ลูกหนี้การค้าและลูกหนี้อื่น	6.1 และ 9	896,344,819.60	974,934,852.06	600,467,275.42	597,467,635.03
ลูกหนี้กรมสรรพากร		116,803,881.10	103,194,686.22	64,500,673.62	59,722,176.92
เงินให้กู้ยืมระยะสั้นแก่กิจการที่เกี่ยวข้องกัน	6.1	-	-	77,000,000.00	20,000,000.00
สินค้าคงเหลือ	10	2,204,421,865.54	1,745,173,078.04	624,388,506.96	632,611,745.05
อะไหล่เพื่อการซ่อมแซม		618,155,278.40	600,593,402.19	221,767,443.10	223,504,641.53
รวมสินทรัพย์หมุนเวียน		4,931,364,765.77	3,794,480,572.55	2,355,917,307.19	1,622,919,278.18
สินทรัพย์ไม่หมุนเวียน					
เงินลงทุนในบริษัทย่อย	11	-	-	5,840,848,370.00	4,965,598,370.00
ที่ดิน อาคารและอุปกรณ์	12	13,413,525,980.99	13,197,952,045.90	2,610,102,426.36	2,734,863,829.11
สินทรัพย์สิทธิการใช้	6.1 และ 13	440,847,288.69	-	145,575,276.74	-
สินทรัพย์ไม่มีตัวตน	14	12,753,953.18	12,159,254.13	1,120,799.65	1,333,984.98
สินทรัพย์ภายใต้เงินได้รอการตัดบัญชี	15	53,501,730.70	49,609,463.20	33,478,351.90	30,670,749.57
สินทรัพย์ไม่หมุนเวียนอื่น		7,743,009.52	11,840,431.98	-	4,313,789.01
รวมสินทรัพย์ไม่หมุนเวียน		13,928,371,963.08	13,271,561,195.21	8,631,125,224.65	7,736,780,722.67
รวมสินทรัพย์		18,859,736,728.85	17,066,041,767.76	10,987,042,531.84	9,359,700,000.85

หมายเหตุประกอบงบการเงินเป็นส่วนหนึ่งของงบการเงินนี้

บริษัท วนชัย กรุ๊ป จำกัด (มหาชน) และบริษัทย่อย

งบแสดงฐานะการเงิน

ณ วันที่ 31 ธันวาคม 2563

(หน่วย : บาท)

หมายเหตุ	งบการเงินรวม		งบการเงินเฉพาะกิจการ	
	2563	2562	2563	2562
หนี้สินและส่วนของผู้ถือหุ้น				
หนี้สินหมุนเวียน				
เงินกู้ยืมระยะสั้นจากสถาบันการเงิน	16	3,115,972,144.59	2,621,423,647.27	1,360,000,000.00
เจ้าหนี้การค้าและเจ้าหนี้อื่น	6.1 และ 17	982,446,689.80	1,038,372,368.44	492,899,353.52
รายได้รับล่วงหน้า		255,369,742.72	58,462,934.59	36,290,543.35
ส่วนของหนี้สินระยะยาวที่ถึงกำหนดชำระภายในหนึ่งปี				21,048,125.69
เงินกู้ยืมระยะยาวจากสถาบันการเงิน	18	507,000,000.00	1,339,500,000.00	177,000,000.00
หนี้สินตามสัญญาเช่า	6.1 และ 13	64,452,729.10	-	5,500,651.42
เงินกู้ยืมระยะสั้นจากกิจการที่เกี่ยวข้องกัน	6.1	-	-	70,000,000.00
รวมหนี้สินหมุนเวียน		4,925,241,306.21	5,057,758,950.30	2,071,690,548.29
หนี้สินไม่หมุนเวียน				
เงินกู้ยืมระยะยาวจากสถาบันการเงิน	18	6,848,500,000.00	5,351,000,000.00	2,042,500,000.00
หนี้สินตามสัญญาเช่า	6.1 และ 13	383,633,453.07	-	142,523,036.01
ภาระผูกพันผลประโยชน์พนักงาน	19	397,846,448.39	391,438,384.02	191,857,697.00
หนี้สินภาษีเงินได้รอการตัดบัญชี	15	23,136,216.25	19,761,984.51	-
หนี้สินไม่หมุนเวียนอื่น		5,664,510.70	3,832,091.35	6,204,063.11
รวมหนี้สินไม่หมุนเวียน		7,658,780,628.41	5,766,032,459.88	2,383,084,796.12
รวมหนี้สิน		12,584,021,934.62	10,823,791,410.18	4,454,775,344.41
ส่วนของผู้ถือหุ้น				
ทุนเรือนหุ้น				
ทุนจดทะเบียน	20			
หุ้นสามัญ 1,567,006,952 หุ้น มูลค่าหุ้นละ 1.00 บาท		-	1,567,006,952.00	-
หุ้นสามัญ 1,790,865,001 หุ้น มูลค่าหุ้นละ 1.00 บาท		1,790,865,001.00	-	1,790,865,001.00
ทุนที่ออกและชำระแล้ว				
หุ้นสามัญ 1,567,006,876 หุ้น มูลค่าหุ้นละ 1.00 บาท		-	1,567,006,876.00	-
หุ้นสามัญ 1,735,237,480 หุ้น มูลค่าหุ้นละ 1.00 บาท		1,735,237,480.00	-	1,735,237,480.00
ส่วนเกินมูลค่าหุ้นสามัญ	20 และ 21	1,482,634,161.00	1,020,000,000.00	1,482,634,161.00
กำไรสะสม				
จัดสรรแล้ว				
ทุนสำรองตามกฎหมาย	21	162,136,232.41	156,700,695.20	162,136,232.41
ยังไม่ได้จัดสรร		2,856,978,005.64	3,455,572,078.56	3,152,259,314.02
รวมส่วนของผู้ถือหุ้นของบริษัท		6,236,985,879.05	6,199,279,649.76	6,532,267,187.43
ส่วนของผู้มีส่วนได้เสียที่ไม่มีอำนาจควบคุมของบริษัทย่อย		38,728,915.18	42,970,707.82	-
รวมส่วนของผู้ถือหุ้น		6,275,714,794.23	6,242,250,357.58	6,532,267,187.43
รวมหนี้สินและส่วนของผู้ถือหุ้น		18,859,736,728.85	17,066,041,767.76	10,987,042,531.84

หมายเหตุประกอบงบการเงินเป็นส่วนหนึ่งของงบการเงินนี้

บริษัท วนชัย กรุ๊ป จำกัด (มหาชน) และบริษัทย่อย

งบกำไรขาดทุนเบ็ดเสร็จ

สำหรับปีสิ้นสุดวันที่ 31 ธันวาคม 2563

(หน่วย : บาท)

หมายเหตุ	งบการเงินรวม		งบการเงินเฉพาะกิจการ	
	2563	2562	2563	2562
รายได้จากการขาย	8,311,792,919.67	9,440,277,423.37	3,724,171,970.40	3,998,687,367.02
ต้นทุนขาย	10 (7,309,289,357.03)	(8,792,047,587.97)	(3,088,728,869.92)	(3,480,597,876.95)
กำไรขั้นต้น	1,002,503,562.64	648,229,835.40	635,443,100.48	518,089,490.07
รายได้เงินปันผลรับจากบริษัทย่อย	6.2 และ 11 -	-	-	4,998,250.00
กำไรจากอัตราแลกเปลี่ยน	40,144,358.59	83,316,154.38	8,427,979.24	5,731,486.58
รายได้อื่น	30,704,067.04	20,431,406.12	27,576,091.90	20,762,937.54
ค่าใช้จ่ายในการขาย	(947,938,039.39)	(1,227,912,609.71)	(287,208,349.80)	(274,153,474.15)
ค่าใช้จ่ายในการบริหาร	(366,518,653.69)	(415,607,371.62)	(153,425,441.33)	(194,446,554.30)
ขาดทุนจากอัตราแลกเปลี่ยน	-	(439,842.42)	-	-
ค่าตอบแทนผู้บริหาร	6.3 (83,248,102.26)	(86,589,942.99)	(25,865,826.00)	(25,863,906.00)
กำไร(ขาดทุน)จากกิจกรรมดำเนินงาน	(324,352,807.07)	(978,572,370.84)	204,947,554.49	55,118,229.74
ต้นทุนทางการเงิน	(269,834,741.78)	(255,781,896.86)	(98,374,774.21)	(92,372,720.88)
กำไร(ขาดทุน)ก่อนภาษีเงินได้	(594,187,548.85)	(1,234,354,267.70)	106,572,780.28	(37,254,491.14)
รายได้(ค่าใช้จ่าย)ภาษีเงินได้	24.1 (534,226.03)	4,750,932.28	2,137,963.96	8,926,990.91
กำไร(ขาดทุน)สำหรับปี	(594,721,774.88)	(1,229,603,335.42)	108,710,744.24	(28,327,500.23)
การแบ่งปันกำไร(ขาดทุน)				
ส่วนที่เป็นของผู้ถือหุ้นของบริษัท	(590,479,982.24)	(1,228,739,590.66)		
ส่วนที่เป็นของผู้มีส่วนได้เสียที่ไม่มีอำนาจควบคุมของบริษัทย่อย	11 (4,241,792.64)	(863,744.76)		
ขาดทุนสำหรับปี	(594,721,774.88)	(1,229,603,335.42)		
กำไร(ขาดทุน)ต่อหุ้นขั้นพื้นฐาน	25 (0.36)	(0.78)	0.07	(0.02)
กำไรขาดทุนเบ็ดเสร็จอื่น				
รายการที่จะไม่ถูกจัดประเภทรายการใหม่เข้าไปไว้ในกำไรหรือขาดทุน				
ผลขาดทุนจากการประมาณการตามหลักคณิตศาสตร์ประกันภัย	19 -	(11,164,553.00)	-	(4,099,713.00)
ภาษีเงินได้เกี่ยวกับกำไรขาดทุนเบ็ดเสร็จอื่น	24.2 -	2,232,910.60	-	819,942.60
กำไรขาดทุนเบ็ดเสร็จอื่นสำหรับปี-สุทธิจากภาษีเงินได้	-	(8,931,642.40)	-	(3,279,770.40)
กำไรขาดทุนเบ็ดเสร็จรวมสำหรับปี	(594,721,774.88)	(1,238,534,977.82)	108,710,744.24	(31,607,270.63)
การแบ่งปันกำไรขาดทุนเบ็ดเสร็จรวม				
ส่วนที่เป็นของผู้ถือหุ้นของบริษัท	(590,479,982.24)	(1,237,674,596.42)		
ส่วนที่เป็นของผู้มีส่วนได้เสียที่ไม่มีอำนาจควบคุมของบริษัทย่อย	11 (4,241,792.64)	(860,381.40)		
กำไรขาดทุนเบ็ดเสร็จสำหรับปี	(594,721,774.88)	(1,238,534,977.82)		

หมายเหตุประกอบงบการเงินเป็นส่วนหนึ่งของงบการเงินนี้

งบแสดงการเปลี่ยนแปลงส่วนของผู้ถือหุ้นรวม

สำหรับปีสิ้นสุดวันที่ 31 ธันวาคม 2563

(หน่วย : บาท)							
หมายเหตุ	ทุนที่ออก และ ชำระแล้ว	ส่วนเกิน มูลค่า หุ้นสามัญ	กำไรสะสม		รวมส่วน ของผู้ถือหุ้น ของบริษัท	ส่วนของผู้ถือหุ้น ที่ไม่มีอำนาจควบคุม ของบริษัท	รวมส่วน ของผู้ถือหุ้น
			จัดสรรแล้ว	ยังไม่ได้ จัดสรร			
ยอดคงเหลือ ณ วันที่ 1 มกราคม 2562	1,567,006,876.00	1,020,000,000.00	156,700,695.20	4,849,947,352.58	7,593,654,923.78	43,831,089.22	7,637,486,013.00
ขาดทุนสำหรับปี	-	-	-	(1,228,739,590.66)	(1,228,739,590.66)	(863,744.76)	(1,229,603,335.42)
กำไรขาดทุนเบ็ดเสร็จอื่นสำหรับปี	-	-	-	(8,935,005.76)	(8,935,005.76)	3,363.36	(8,931,642.40)
กำไรขาดทุนเบ็ดเสร็จรวมสำหรับปี	-	-	-	(1,237,674,596.42)	(1,237,674,596.42)	(860,381.40)	(1,238,534,977.82)
เงินปันผลจ่าย	-	-	-	(156,700,677.60)	(156,700,677.60)	-	(156,700,677.60)
ยอดคงเหลือ ณ วันที่ 31 ธันวาคม 2562	1,567,006,876.00	1,020,000,000.00	156,700,695.20	3,455,572,078.56	6,199,279,649.76	42,970,707.82	6,242,250,357.58
ผลกระทบของการนำมาตรฐานบัญชีใหม่มาใช้เป็นครั้งแรก	-	-	-	(2,678,553.47)	(2,678,553.47)	-	(2,678,553.47)
ยอดคงเหลือ ณ วันที่ 1 มกราคม 2563 (ปรับปรุงใหม่)	1,567,006,876.00	1,020,000,000.00	156,700,695.20	3,452,893,525.09	6,196,601,096.29	42,970,707.82	6,239,571,804.11
ขาดทุนสำหรับปี	-	-	-	(590,479,982.24)	(590,479,982.24)	(4,241,792.64)	(594,721,774.88)
กำไรขาดทุนเบ็ดเสร็จอื่นสำหรับปี	-	-	-	-	-	-	-
กำไรขาดทุนเบ็ดเสร็จรวมสำหรับปี	-	-	-	(590,479,982.24)	(590,479,982.24)	(4,241,792.64)	(594,721,774.88)
เพิ่มทุนระหว่างปี	168,230,604.00	462,634,161.00	-	-	630,864,765.00	-	630,864,765.00
จัดสรรทุนสำรองตามกฎหมาย	-	-	5,435,537.21	(5,435,537.21)	-	-	-
ยอดคงเหลือ ณ วันที่ 31 ธันวาคม 2563	1,735,237,480.00	1,482,634,161.00	162,136,232.41	2,856,978,005.64	6,236,985,879.05	38,728,915.18	6,275,714,794.23

หมายเหตุประกอบงบการเงินเป็นส่วนหนึ่งของงบการเงิน

บริษัท วนชัย กรุ๊ป จำกัด (มหาชน) และบริษัทย่อย

งบแสดงการเปลี่ยนแปลงส่วนของผู้ถือหุ้นเฉพาะกิจการ

สำหรับปีสิ้นสุดวันที่ 31 ธันวาคม 2563

(หน่วย : บาท)

หมายเหตุ	ทุนที่ออก และ ชำระแล้ว	ส่วนเกิน มูลค่า หุ้นสามัญ	กำไรสะสม		รวม
			จัดสรรแล้ว ทุนสำรองตามกฎหมาย	ยังไม่ได้ จัดสรร	
ยอดคงเหลือ ณ วันที่ 1 มกราคม 2562	1,567,006,876.00	1,020,000,000.00	156,700,695.20	3,239,970,608.69	5,983,678,179.89
ขาดทุนสำหรับปี	-	-	-	(28,327,500.23)	(28,327,500.23)
กำไรขาดทุนเบ็ดเสร็จอื่นสำหรับปี	-	-	-	(3,279,770.40)	(3,279,770.40)
กำไรขาดทุนเบ็ดเสร็จรวมสำหรับปี	-	-	-	(31,607,270.63)	(31,607,270.63)
เงินปันผลจ่าย 22	-	-	-	(156,700,677.60)	(156,700,677.60)
ยอดคงเหลือ ณ วันที่ 31 ธันวาคม 2562	1,567,006,876.00	1,020,000,000.00	156,700,695.20	3,051,662,660.46	5,795,370,231.66
ผลกระทบของการนำมาตราฐานบัญชีใหม่มาใช้เป็นครั้งแรก 5.1	-	-	-	(2,678,553.47)	(2,678,553.47)
ยอดคงเหลือ ณ วันที่ 1 มกราคม 2563 (ปรับปรุงใหม่)	1,567,006,876.00	1,020,000,000.00	156,700,695.20	3,048,984,106.99	5,792,691,678.19
กำไรสำหรับปี	-	-	-	108,710,744.24	108,710,744.24
กำไรขาดทุนเบ็ดเสร็จอื่นสำหรับปี	-	-	-	-	-
กำไรขาดทุนเบ็ดเสร็จรวมสำหรับปี	-	-	-	108,710,744.24	108,710,744.24
เพิ่มทุนระหว่างปี 20	168,230,604.00	462,634,161.00	-	-	630,864,765.00
จัดสรรทุนสำรองตามกฎหมาย 21	-	-	5,435,537.21	(5,435,537.21)	-
ยอดคงเหลือ ณ วันที่ 31 ธันวาคม 2563	1,735,237,480.00	1,482,634,161.00	162,136,232.41	3,152,259,314.02	6,532,267,187.43

หมายเหตุประกอบงบการเงินเป็นส่วนหนึ่งของงบการเงินนี้

บริษัท วนชัย กรุ๊ป จำกัด (มหาชน) และบริษัทย่อย

งบกระแสเงินสด

สำหรับปีสิ้นสุดวันที่ 31 ธันวาคม 2563

(หน่วย : บาท)

	งบการเงินรวม		งบการเงินเฉพาะกิจการ	
	2563	2562	2563	2562
กระแสเงินสดจากกิจกรรมดำเนินงาน				
กำไร(ขาดทุน)สำหรับปี	(594,721,774.88)	(1,229,603,335.42)	108,710,744.24	(28,327,500.23)
ปรับกระทบกำไร(ขาดทุน)สำหรับปีเป็นเงินสดรับ(จ่าย)จากการดำเนินงาน				
ผลขาดทุนด้านเครดิตที่คาดว่าจะเกิดขึ้น (โอนกลับ)	9,373,959.50	(1,010,000.00)	9,534,102.57	(600,000.00)
ขาดทุนจากการปรับลดมูลค่าสินค้าคงเหลือ (โอนกลับ)	(68,225.86)	4,653,461.95	4,572,565.44	(10,855,168.65)
ขาดทุนจากการปรับลดมูลค่าสินค้าไม่เคลื่อนไหว	1,743,059.78	312,047.30	1,743,059.78	312,047.30
รายได้เงินปันผลรับจากบริษัทย่อย	-	-	-	(4,998,250.00)
ค่าเสื่อมราคาที่ดิน อาคารและอุปกรณ์	948,928,855.94	1,019,195,480.98	245,612,113.41	231,055,874.68
ค่าเสื่อมราคาสินทรัพย์สิทธิการใช้	69,618,703.74	-	7,743,189.01	-
สินทรัพย์ไม่มีตัวตนค้ำจ่าย	2,685,744.21	2,158,644.09	880,285.33	724,030.62
(กำไร)ขาดทุนจากการจำหน่ายและตัดจำหน่ายสินทรัพย์	(7,056,530.22)	6,619,489.97	165,651.14	(212,365.75)
กำไรจากอัตราแลกเปลี่ยนที่ยังไม่เกิดขึ้นจริง	(13,615,950.28)	(2,826,562.35)	(1,263,806.41)	(1,809,729.99)
ค่าใช้จ่ายผลประโยชน์พนักงาน	37,915,915.04	121,721,177.02	17,526,997.00	59,208,111.00
ดอกเบี้ยรับ	(2,288,930.68)	(4,817,353.88)	(7,459,228.77)	(1,358,126.33)
ดอกเบี้ยจ่ายเงินกู้ยืม	250,765,598.59	255,781,896.86	92,609,152.53	92,372,720.88
ดอกเบี้ยจ่ายหนี้สินตามสัญญาเช่า	19,061,140.73	-	5,765,621.68	-
(รายได้)ค่าใช้จ่ายภาษีเงินได้	534,226.03	(4,750,932.28)	(2,137,963.96)	(8,926,990.91)
กำไรจากการดำเนินงานก่อนการเปลี่ยนแปลงสินทรัพย์และหนี้สินดำเนินงาน	722,875,791.64	167,434,014.24	484,002,482.99	326,584,652.62
สินทรัพย์ดำเนินงาน(เพิ่มขึ้น)ลดลง				
ลูกหนี้การค้าและลูกหนี้อื่น	64,662,539.19	56,922,902.53	(15,442,025.08)	123,423,454.74
ลูกหนี้กรมสรรพากร	(13,609,194.88)	83,297,596.79	(4,778,496.70)	(7,993,799.15)
สินค้าคงเหลือ	(414,691,630.44)	463,184,028.34	9,782,349.34	129,173,666.40
อะไหล่เพื่อการซ่อมแซม	(17,561,876.21)	20,311,286.26	1,737,198.43	5,176,817.74
สินทรัพย์ไม่หมุนเวียนอื่น	1,534,758.46	(155,032.65)	4,313,789.01	1,357,759.99
หนี้สินดำเนินงานเพิ่มขึ้น(ลดลง)				
เจ้าหนี้การค้าและเจ้าหนี้อื่น	(77,064,515.48)	(26,833,069.93)	24,477,346.13	(299,681,660.35)
รายได้รับล่วงหน้า	196,906,808.13	(113,551,410.66)	15,242,417.66	2,904,878.85
ภาระผูกพันผลประโยชน์พนักงาน	(31,507,850.67)	(17,535,232.00)	(16,620,881.00)	(10,809,590.00)
หนี้สินไม่หมุนเวียนอื่น	1,832,419.35	(7,674,110.98)	2,530,406.36	(1,948,807.53)
เงินสดรับจากกิจกรรมดำเนินงาน	433,377,249.09	625,400,971.94	505,244,587.14	268,187,373.31
เงินสดรับดอกเบี้ย	2,288,930.68	4,817,353.88	7,309,352.05	1,181,824.96
เงินสดจ่ายภาษีเงินได้	(797,446.46)	(27,244,923.01)	-	(5,433,702.78)
เงินสดสุทธิได้มาจากกิจกรรมดำเนินงาน	434,868,733.31	602,973,402.81	512,553,939.19	263,935,495.49

หมายเหตุประกอบงบการเงินเป็นส่วนหนึ่งของงบการเงินนี้

บริษัท วนชัย กรุ๊ป จำกัด (มหาชน) และบริษัทย่อย

งบกระแสเงินสด

สำหรับปีสิ้นสุดวันที่ 31 ธันวาคม 2563

(หน่วย : บาท)

	งบการเงินรวม		งบการเงินเฉพาะกิจการ	
	2563	2562	2563	2562
กระแสเงินสดจากกิจกรรมลงทุน				
เงินสดรับชำระเงินให้กู้ยืมระยะสั้นแก่กิจการที่เกี่ยวข้องกัน	-	-	503,000,000.00	-
เงินสดจ่ายเงินให้กู้ยืมระยะสั้นแก่กิจการที่เกี่ยวข้องกัน	-	-	(560,000,000.00)	(20,000,000.00)
เงินสดจ่ายลงทุนในบริษัทย่อย	-	-	(875,250,000.00)	(210,249,970.00)
เงินปันผลรับจากบริษัทย่อย	-	-	-	4,998,250.00
เงินสดจ่ายจากการซื้อที่ดิน อาคารและอุปกรณ์	(1,128,904,199.28)	(1,599,027,883.08)	(127,768,999.50)	(119,095,140.01)
เงินสดรับจากการขายที่ดิน อาคารและอุปกรณ์	11,310,593.29	1,013,710.28	1,131,008.16	610,906.54
เงินสดจ่ายดอกเบี้ยเงินกู้ยืมระยะสั้น	(69,489,909.36)	(70,285,597.28)	(1,381,690.18)	(4,062,230.84)
เงินสดจ่ายจากการซื้อสินทรัพย์ไม่มีตัวตน	(3,280,443.26)	(3,111,347.50)	(667,100.00)	(115,000.00)
เงินสดสุทธิใช้ไปในกิจกรรมลงทุน	(1,190,363,958.61)	(1,671,411,117.58)	(1,060,936,781.52)	(347,913,184.31)
กระแสเงินสดจากกิจกรรมจัดหาเงิน				
เพิ่มขึ้น(ลดลง)ในเงินกู้ยืมระยะสั้นจากสถาบันการเงิน	514,871,815.48	(333,296,770.34)	-	180,000,000.00
เงินสดรับจากเงินกู้ยืมระยะสั้นจากกิจการที่เกี่ยวข้องกัน	-	-	-	150,000,000.00
เงินสดจ่ายชำระเงินกู้ยืมระยะสั้นจากกิจการที่เกี่ยวข้องกัน	-	-	(70,000,000.00)	(80,000,000.00)
เงินสดรับจากเงินกู้ยืมระยะยาวจากสถาบันการเงิน	799,000,000.00	3,025,000,000.00	799,000,000.00	595,000,000.00
เงินสดจ่ายชำระเงินกู้ยืมระยะยาวจากสถาบันการเงิน	(134,000,000.00)	(1,284,500,000.00)	(29,500,000.00)	(665,000,000.00)
เงินสดจ่ายชำระหนี้สินตามสัญญาเช่า	(79,139,473.69)	-	(11,060,400.00)	-
เงินสดรับจากการเพิ่มทุน	630,864,765.00	-	630,864,765.00	-
เงินสดจ่ายดอกเบี้ยเงินกู้ยืม	(251,047,514.40)	(256,692,149.84)	(92,741,194.23)	(93,121,037.22)
เงินสดจ่ายปันผล	-	(156,700,677.60)	-	(156,700,677.60)
เงินสดสุทธิได้มาจาก(ใช้ไปใน)กิจกรรมจัดหาเงิน	1,480,549,592.39	993,810,402.22	1,226,563,170.77	(69,821,714.82)
เงินสดและรายการเทียบเท่าเงินสดเพิ่มขึ้น(ลดลง)-สุทธิ	725,054,367.09	(74,627,312.55)	678,180,328.44	(153,799,403.64)
เงินสดและรายการเทียบเท่าเงินสด ณ วันต้นปี	370,584,554.04	445,211,866.59	89,613,079.65	243,412,483.29
เงินสดและรายการเทียบเท่าเงินสด ณ วันสิ้นปี	1,095,638,921.13	370,584,554.04	767,793,408.09	89,613,079.65

ข้อมูลเพิ่มเติมประกอบกระแสเงินสด

รายการที่ไม่เป็นตัวเงินที่มีสาระสำคัญในงบการเงินรวมและงบการเงินเฉพาะกิจการ มีดังนี้

- โอนที่ดิน อาคารและอุปกรณ์เป็นสินค้าคงเหลือ	46,231,990.98	97,205,757.75	7,874,736.47	-
- ซื้อที่ดิน อาคารและอุปกรณ์ซึ่งยังไม่ได้จ่ายชำระ	16,333,549.74	38,775,170.87	871,416.75	25,486,067.91
- การได้มาซึ่งสินทรัพย์สิทธิการใช้ภายใต้สัญญาเช่า	52,146,159.39	-	-	-
- ค่าเสื่อมราคาสินทรัพย์สิทธิการใช้ที่ดินที่เข้าต้นทุนสินทรัพย์	253,184.24	-	-	-
- ดอกเบี้ยจ่ายหนี้สินตามสัญญาเช่าที่ดินที่เข้าต้นทุนสินทรัพย์	8,002.46	-	-	-

หมายเหตุประกอบงบการเงินเป็นส่วนหนึ่งของงบการเงินนี้

บริษัท วนชัย กรุ๊ป จำกัด (มหาชน) และบริษัทย่อย

หมายเหตุประกอบงบการเงิน

สำหรับปีสิ้นสุดวันที่ 31 ธันวาคม 2563

1. ข้อความทั่วไป

บริษัท วนชัย กรุ๊ป จำกัด (มหาชน) (บริษัท) จัดทะเบียนจัดตั้งขึ้นเมื่อวันที่ 23 กุมภาพันธ์ 2532 ทะเบียนนิติบุคคลเลขที่ 1656/2532 ต่อมาได้จดทะเบียนแปรสภาพเป็นบริษัทมหาชนจำกัด เมื่อวันที่ 1 พฤศจิกายน 2537 ทะเบียนนิติบุคคลเลขที่ 0107537002621 และเป็นบริษัทจดทะเบียนในตลาดหลักทรัพย์แห่งประเทศไทย ตั้งอยู่เลขที่ 2/1 ถนนวงศ์สว่าง แขวงวงศ์สว่าง เขตบางซื่อ กรุงเทพมหานคร ประเทศไทย และมีโรงงาน (สำนักงานสาขา) 2 แห่ง ตั้งอยู่เลขที่ 22/1 หมู่ 1 ตำบลหนองอิรุณ อำเภอบ้านบึง จังหวัดชลบุรี และเลขที่ 112 หมู่ 1 ตำบลบ้านธาตุ อำเภอแก่งคอย จังหวัดสระบุรี

บริษัทและบริษัทย่อย (รวมกันเรียกว่า “กลุ่มบริษัท”) ประกอบธุรกิจหลักเกี่ยวกับการผลิตและจำหน่ายแผ่นไม้เอ็มดีเอฟ แผ่นไม้ปาร์ติเกิ้ล แผ่นผิวประตูลูกฟัก และแผ่นไม้ปิดผิวด้วยเมลามีน

ผู้ถือหุ้นรายใหญ่ของบริษัทคือ บริษัท เดอะวนชัย กรุ๊ป ออฟคอมพานีส์ จำกัด ซึ่งถือหุ้นร้อยละ 55.86 ของทุนจดทะเบียนของบริษัท วนชัย กรุ๊ป จำกัด (มหาชน) ซึ่งเป็นบริษัทที่จดทะเบียนและตั้งอยู่ในประเทศไทย ดำเนินธุรกิจเกี่ยวกับการลงทุน ผู้ถือหุ้นหลักของผู้ถือหุ้นรายใหญ่ของบริษัท คือ ครอบครัวสหัสวัฒน์และครอบครัวเจริญวรรัตน์

2. หลักเกณฑ์การจัดทำงบการเงินและนโยบายการบัญชี

- 2.1 งบการเงินนี้นำเสนอเพื่อวัตถุประสงค์ของการรายงานเพื่อใช้ในประเทศไทย และจัดทำเป็นภาษาไทย งบการเงินฉบับภาษาอังกฤษได้จัดทำขึ้นเพื่อความสะดวกของผู้อ่านงบการเงินที่ไม่คุ้นเคยกับภาษาไทย
- 2.2 งบการเงินรวมและงบการเงินเฉพาะกิจการได้จัดทำขึ้นตามหลักการบัญชีที่รับรองทั่วไปภายใต้พระราชบัญญัติการบัญชี พ.ศ. 2543 ซึ่งหมายความถึงมาตรฐานการบัญชีและมาตรฐานการรายงานทางการเงินรวมถึงการตีความและแนวปฏิบัติทางการบัญชีที่กำหนดโดยสภาวิชาชีพบัญชี ซึ่งจัดตั้งตามพระราชบัญญัติวิชาชีพบัญชี พ.ศ. 2547 ได้มีมติให้ประกาศใช้แล้ว และตามข้อกำหนดของสำนักงานคณะกรรมการกำกับหลักทรัพย์และตลาดหลักทรัพย์ว่าด้วยการจัดทำและนำเสนอรายงานทางการเงิน

การแสดงรายการในงบการเงินเป็นไปตามข้อกำหนดในประกาศกรมพัฒนาธุรกิจการค้า ลงวันที่ 26 ธันวาคม 2562 ออกตามความในพระราชบัญญัติการบัญชี พ.ศ. 2543

งบการเงินนี้ได้จัดทำขึ้นโดยใช้เกณฑ์ราคาทุนเดิม เว้นแต่จะได้เปิดเผยเป็นอย่างอื่นในนโยบายการบัญชี

2.3 มาตรฐานการรายงานทางการเงินใหม่

2.3.1 มาตรฐานการรายงานทางการเงินที่ออกและปรับปรุงใหม่ที่มีผลบังคับใช้ในปีบัญชีปัจจุบัน

ในระหว่างปี กลุ่มบริษัทได้นำมาตรฐานการรายงานทางการเงินและตีความมาตรฐานการรายงานทางการเงินฉบับปรับปรุง (ปรับปรุง 2562) และฉบับใหม่ รวมถึงแนวปฏิบัติทางบัญชีที่ออกโดยสภาวิชาชีพบัญชี ซึ่งมีผลบังคับใช้สำหรับรอบระยะเวลาบัญชีที่เริ่มในหรือหลังวันที่ 1 มกราคม 2563 มาถือปฏิบัติ มาตรฐานการรายงานทางการเงินดังกล่าวได้รับการปรับปรุงหรือจัดให้มีขึ้นเพื่อให้มีเนื้อหาเท่าเทียมกับมาตรฐานการรายงานทางการเงินระหว่างประเทศ โดยส่วนใหญ่เป็นการปรับปรุงถ้อยคำและคำศัพท์ การตีความและการให้แนวปฏิบัติทางการบัญชีกับผู้ใช้มาตรฐาน การนำมาตรฐานการรายงานทางการเงินดังกล่าวมาถือปฏิบัตินี้ไม่มีผลกระทบอย่างเป็นสาระสำคัญต่องบการเงินของกลุ่มบริษัท ยกเว้นมาตรฐานการรายงานทางการเงินกลุ่มเครื่องมือทางการเงิน และสัญญาเช่า ซึ่งมีการเปลี่ยนแปลงหลักการสำคัญตามที่ได้อธิบายไว้ในหมายเหตุประกอบงบการเงินข้อ 5

2.3.2 มาตรฐานการรายงานทางการเงินที่จะมีผลบังคับใช้ในอนาคต

ในระหว่างปีปัจจุบัน สภาวิชาชีพบัญชีได้ประกาศใช้มาตรฐานการบัญชี มาตรฐานการรายงานทางการเงิน การตีความมาตรฐานการบัญชี และการตีความมาตรฐานการรายงานทางการเงิน รวมถึงกรอบแนวคิดสำหรับการรายงานทางการเงิน (ใหม่) ซึ่งมีผลบังคับใช้สำหรับงบการเงินที่มีรอบระยะเวลาบัญชีที่เริ่มในหรือหลังวันที่ 1 มกราคม 2564 เป็นต้นไป มาตรฐานการรายงานทางการเงินดังกล่าว ได้รับการปรับปรุงหรือจัดให้มีขึ้นเพื่อให้มีเนื้อหาเท่าเทียมกับมาตรฐานการรายงานทางการเงินระหว่างประเทศ โดยส่วนใหญ่เป็นการปรับปรุงการอ้างอิงกรอบแนวคิดในมาตรฐานการรายงานทางการเงินและปรับปรุงคำนิยามและข้อกำหนดทางการบัญชี ฝ่ายบริหารของกลุ่มบริษัทเชื่อว่ามาตรฐานการรายงานทางการเงินฉบับปรับปรุงดังกล่าวจะไม่มีผลกระทบอย่างเป็นสาระสำคัญต่องบการเงินเมื่อนำมาถือปฏิบัติ

2.4 ในการจัดทำงบการเงินให้เป็นไปตามหลักการบัญชีที่รับรองทั่วไป ผู้บริหารต้องใช้ดุลยพินิจการประมาณการและข้อสมมติฐานหลายประการ ซึ่งมีผลกระทบต่อการกำหนดนโยบายและการรายงานจำนวนเงินที่เกี่ยวกับสินทรัพย์หนี้สิน รายได้ และค่าใช้จ่าย การประมาณและข้อสมมติฐานมาจากประสบการณ์และปัจจัยต่าง ๆ ที่ผู้บริหารมีความเชื่อมั่นอย่างสมเหตุสมผลภายใต้สภาวะการณ์แวดล้อมนั้น ดังนั้นผลที่เกิดขึ้นจริงอาจแตกต่างจากที่ประมาณไว้

ประมาณการและข้อสมมติฐานที่ใช้ในการจัดทำงบการเงินจะได้รับการทบทวนอย่างสม่ำเสมอ การปรับประมาณการทางบัญชีจะบันทึกในงวดบัญชีที่ประมาณการดังกล่าวได้รับการทบทวน และในงวดอนาคตที่ได้รับผลกระทบ การใช้ดุลยพินิจและประมาณการที่สำคัญมีดังนี้

สินทรัพย์สิทธิการใช้ และหนี้สินตามสัญญาเช่า

ในการประมาณการรายการสินทรัพย์สิทธิการใช้และหนี้สินตามสัญญาเช่า ฝ่ายบริหารได้ใช้ดุลยพินิจในการประมาณการการใช้สิทธิเลือกซื้อหรือสิทธิเลือกในการขยายอายุสัญญา รวมถึงอายุการให้ประโยชน์และมูลค่าคงเหลือเมื่อเลิกใช้ของสินทรัพย์อ้างอิง และต้องทบทวนอายุการให้ประโยชน์และมูลค่าคงเหลือใหม่หากมีการเปลี่ยนแปลงเกิดขึ้น

นอกจากนี้ ฝ่ายบริหารจำเป็นต้องสอบทานการด้อยค่าของสินทรัพย์สิทธิการใช้ ในแต่ละช่วงเวลาและบันทึกขาดทุนจากการด้อยค่าหากคาดว่ามูลค่าที่คาดว่าจะได้รับคืนต่ำกว่ามูลค่าตามบัญชีของสินทรัพย์นั้น ในการนี้ฝ่ายบริหารจำเป็นต้องใช้ดุลยพินิจที่เกี่ยวข้องกับการคาดการณ์รายได้และค่าใช้จ่ายในอนาคตซึ่งเกี่ยวเนื่องกับสินทรัพย์นั้น

สัญญาเช่า

ในการพิจารณาประเภทของสัญญาเช่ากรณีบริษัทผู้ให้เช่า ว่าเป็นสัญญาเช่าดำเนินงานหรือสัญญาเช่าเงินทุน ฝ่ายบริหารได้ใช้ดุลยพินิจในการประเมินเงื่อนไขและรายละเอียดของสัญญาเพื่อพิจารณาว่ากลุ่มบริษัทได้โอนความเสี่ยงและผลตอบแทนเกือบทั้งหมดในสินทรัพย์ที่เช่าดังกล่าวแล้วหรือไม่

ผลขาดทุนด้านเครดิตที่คาดว่าจะเกิดขึ้น

ในการประมาณผลขาดทุนด้านเครดิตที่คาดว่าจะเกิดขึ้น ฝ่ายบริหารจำเป็นต้องใช้ดุลยพินิจในการประมาณการผลขาดทุนที่คาดว่าจะเกิดขึ้น และการคาดการณ์ไปในอนาคตเกี่ยวกับปัจจัยทางเศรษฐกิจที่มีผลต่อความเสี่ยงด้านเครดิตของสินทรัพย์ทางการเงิน

ค่าเผื่อการลดมูลค่าสินค้างเหลือ

ในการประมาณค่าเผื่อการลดมูลค่าสินค้างเหลือ ฝ่ายบริหารได้ใช้ดุลยพินิจในการประมาณมูลค่าสุทธิที่จะได้รับของสินค้างเหลือ โดยจำนวนเงินที่คาดว่าจะได้รับจากสินค้างเหลือพิจารณาจากการเปลี่ยนแปลงของราคาขายหรือต้นทุนที่เกี่ยวข้องโดยตรงกับเหตุการณ์ที่เกิดขึ้นภายหลังรอบระยะเวลารายงาน

ค่าเพื่อมูลค่าสินค้าลดลงในสินค้าเสื่อมสภาพและสินค้าไม่เคลื่อนไหว

ค่าเพื่อมูลค่าสินค้าลดลงในสินค้าเสื่อมสภาพและสินค้าไม่เคลื่อนไหว ประมาณจากสินค้าแต่ละชนิดที่เสื่อมสภาพและสินค้าไม่เคลื่อนไหว

ที่ดิน อาคารและอุปกรณ์ และค่าเสื่อมราคา

ในการคำนวณค่าเสื่อมราคาของอาคารและอุปกรณ์ ฝ่ายบริหารจำเป็นต้องทำการประมาณอายุการให้ประโยชน์และมูลค่าคงเหลือเมื่อเลิกใช้งานของอาคารและอุปกรณ์ และต้องทบทวนอายุการให้ประโยชน์และมูลค่าคงเหลือใหม่หากมีการเปลี่ยนแปลงเกิดขึ้น

นอกจากนี้ ฝ่ายบริหารจำเป็นต้องสอบทานการด้อยค่าของที่ดิน อาคารและอุปกรณ์ในแต่ละช่วงเวลาและบันทึกขาดทุนจากการด้อยค่าหากคาดว่ามูลค่าที่คาดว่าจะได้รับคืนต่ำกว่ามูลค่าตามบัญชีของสินทรัพย์นั้น ในการนี้ฝ่ายบริหารจำเป็นต้องใช้ดุลยพินิจที่เกี่ยวข้องกับการคาดการณ์รายได้และค่าใช้จ่ายในอนาคตซึ่งเกี่ยวข้องกับสินทรัพย์นั้น

สินทรัพย์ภาษีเงินได้รอการตัดบัญชี

กลุ่มบริษัทจะรับรู้สินทรัพย์ภาษีเงินได้รอการตัดบัญชีสำหรับผลแตกต่างชั่วคราวที่ใช้หักภาษีและขาดทุนทางภาษีที่ไม่ได้ใช้เมื่อมีความเป็นไปได้ค่อนข้างแน่ที่กลุ่มบริษัทจะมีกำไรทางภาษีในอนาคตเพียงพอที่จะใช้ประโยชน์จากผลแตกต่างชั่วคราวและขาดทุนนั้น ในการนี้ฝ่ายบริหารจำเป็นต้องประมาณการว่ากลุ่มบริษัทควรรับรู้จำนวนสินทรัพย์ภาษีเงินได้รอการตัดบัญชีเป็นจำนวนเท่าใด โดยพิจารณาถึงจำนวนกำไรทางภาษีที่คาดว่าจะเกิดในอนาคตในแต่ละช่วงเวลา

ประมาณการภาระผูกพันผลประโยชน์พนักงาน

ภาระผูกพันตามโครงการผลประโยชน์หลังจากออกจากงานของพนักงานประมาณการตามหลักคณิตศาสตร์ประกันภัย ซึ่งข้อสมมติฐานในการประมาณการดังกล่าวประกอบด้วย อัตราการลดลงจำนวนเงินเดือนที่คาดว่าจะเพิ่มขึ้นในอนาคต อัตราการหมุนเวียนพนักงานและปัจจัยที่เกี่ยวข้องในเชิงประชากรศาสตร์ ในการกำหนดอัตราการลดลงฝ่ายบริหารได้พิจารณาถึงอัตราดอกเบี้ยที่สะท้อนถึงสภาพการณ์ทางเศรษฐกิจในปัจจุบัน อย่างไรก็ตามผลประโยชน์หลังการเลิกจ้างงานที่เกิดขึ้นจริงนั้นอาจแตกต่างไปจากที่ประมาณไว้

การประมาณการในเรื่องอื่น ๆ ได้ถูกเปิดเผยในแต่ละส่วนที่เกี่ยวข้องของหมายเหตุประกอบงบการเงินนี้

3. หลักเกณฑ์การจัดทำงบการเงินรวม

- 3.1 งบการเงินรวมนี้จัดทำขึ้นโดยรวมงบการเงินของบริษัทและบริษัทย่อย 8 แห่ง (รวมกันเรียกว่า “กลุ่มบริษัท”) หลังจากตัดยอดคงค้างและรายการระหว่างกันที่มีสาระสำคัญแล้ว อัตราร้อยละของการถือหุ้นโดยบริษัททั้งทางตรงและทางอ้อมมีดังนี้

ชื่อบริษัท	ประเภทของกิจการ	จดทะเบียนในประเทศ	อัตราร้อยละของการถือหุ้น	
			2563	2562
บริษัท ปาร์ดีเกิ้ล แพลนเนอร์ จำกัด	ผลิตและจำหน่ายแผ่นปาร์ดีเกิ้ล	ไทย	99.99	99.99
บริษัท วนชัย เคมีคอล อินดัสทรีส์ จำกัด	ผลิตและจำหน่ายกาวและกระดาษกาวเมลามีน	ไทย	99.99	99.99
บริษัท วนชัย พานเนล อินดัสทรีส์ จำกัด	ผลิตและจำหน่ายแผ่นปาร์ดีเกิ้ล และแผ่นเอ็มดีเอฟ	ไทย	99.99	99.99
บริษัท วุดเทค อินเตอร์เนชั่นแนล จำกัด	จัดการด้านการตลาดให้กับผลิตภัณฑ์ของกลุ่มบริษัท	ไทย	99.97	99.97
บริษัท วนชัย เอ็นเนอร์ยี อินดัสทรีส์ จำกัด	ผลิตและจำหน่ายกระแสไฟฟ้าจากพลังงานหมุนเวียน	ไทย	99.99	99.99
บริษัท วนชัย วู้ดสมิธ จำกัด	ศูนย์จัดแสดงและจำหน่ายผลิตภัณฑ์ของกลุ่มบริษัท	ไทย	99.99	99.99
บริษัท วนชัย โลจิสติกส์ จำกัด	รับ-ส่งสินค้าภายในประเทศ	ไทย	99.99	99.99
บริษัท พีวี วู้ด จำกัด	ผลิตและจำหน่ายแผ่นไม้ปิดผิวด้วยวีเนียร์	ไทย	51.00	51.00

- 3.2 บริษัทย่อย เป็นกิจการที่อยู่ภายใต้การควบคุมของบริษัท บริษัทจะถือว่ามีการควบคุมกิจการที่เข้าไปลงทุนหรือบริษัทย่อยได้ หากบริษัทมีสิทธิได้รับหรือมีส่วนได้เสียในผลตอบแทนผันแปรของกิจการที่เข้าไปลงทุน และสามารถใช้อำนาจในการสั่งการกิจกรรมที่ส่งผลกระทบอย่างมีนัยสำคัญต่อจำนวนเงินผลตอบแทนนั้นได้ งบการเงินของบริษัทย่อยได้รวมอยู่ในงบการเงินรวมของกลุ่มบริษัทนับแต่วันที่มีการควบคุมจนถึงวันที่การควบคุมสิ้นสุดลง
- 3.3 บริษัทมีการถือหุ้นในบริษัท พีวี วู้ด จำกัด โดยเป็นการถือหุ้นทางตรงในสัดส่วนร้อยละ 50 ตามหมายเหตุประกอบงบการเงินข้อที่ 11 และถือหุ้นทางอ้อมผ่านบริษัทย่อยแห่งหนึ่งในสัดส่วนร้อยละ 1
- 3.4 งบการเงินของบริษัท วนชัย โลจิสติกส์ จำกัด ได้นำมารวมในการจัดทำงบการเงินรวมในไตรมาส 2 ปี 2562 เนื่องจากบริษัทเริ่มลงทุนในบริษัทย่อยดังกล่าวซึ่งก่อตั้งขึ้นในปี 2562
- 3.5 งบการเงินรวมจัดทำขึ้นโดยใช้นโยบายการบัญชีเดียวกันสำหรับรายการบัญชีที่เหมือนกันหรือเหตุการณ์การบัญชีที่คล้ายคลึงกัน
- 3.6 รอบระยะเวลาบัญชีของบริษัทย่อยสิ้นสุดวันเดียวกันกับบริษัท วนชัย กรุ๊ป จำกัด (มหาชน)
- 3.7 งบการเงินรวมได้รวมรายการบัญชีของบริษัทและบริษัทย่อย หลังจากตัดรายการระหว่างกัน ซึ่งยอดคงค้างระหว่างกลุ่มบริษัท รายการค้าระหว่างกันที่มีสาระสำคัญและเงินลงทุนในบริษัทย่อยของบริษัท และส่วนของผู้ถือหุ้นของบริษัทย่อยได้ตัดออกในขั้นตอนการจัดทำงบการเงินรวมแล้ว

4. สรุปนโยบายการบัญชีที่สำคัญ

- 4.1 เงินสดและรายการเทียบเท่าเงินสดหมายความว่ารวมถึง เงินสด เงินฝากธนาคารประเภทออมทรัพย์ กระแสรายวันและประจำไม่เกิน 3 เดือนที่ไม่ติดภาระค้ำประกัน

- 4.2 ลูกหนี้การค้าและลูกหนี้อื่น

นโยบายการบัญชีที่ถือปฏิบัติหลังวันที่ 1 มกราคม 2563

ลูกหนี้การค้าและลูกหนี้อื่นแสดงด้วยมูลค่าสุทธิที่จะได้รับชำระ โดยรับรู้เมื่อเริ่มแรกด้วยจำนวนเงินของสิ่งตอบแทนที่ปราศจากเงื่อนไขในการได้รับชำระ ในกรณีที่มีส่วนประกอบด้านการจัดหาเงินที่มีนัยสำคัญจะรับรู้ด้วยมูลค่าปัจจุบันของสิ่งตอบแทน

กลุ่มบริษัทใช้วิธีการอย่างง่าย (Simplified Approach) ตามมาตรฐานการรายงานทางการเงินฉบับที่ 9 ในการวัดมูลค่าผลขาดทุนด้านเครดิตที่คาดว่าจะเกิดขึ้น ซึ่งกำหนดให้พิจารณาผลขาดทุนที่คาดว่าจะเกิดขึ้นตลอดอายุหนี้และรับรู้ผลขาดทุนตั้งแต่การรับรู้รายการลูกหนี้การค้า ในการพิจารณาผลขาดทุนด้านเครดิตที่คาดว่าจะเกิดขึ้น ลูกหนี้การค้าจะถูกจัดกลุ่มตามวันที่ครบกำหนดชำระ อัตราความเสียหายที่คาดว่าจะเกิดขึ้นจะขึ้นอยู่กับประวัติการชำระเงินและข้อมูลผลขาดทุนด้านเครดิตในอดีตซึ่งมีการปรับเพื่อสะท้อนข้อมูลปัจจุบันและการคาดการณ์ล่วงหน้าเกี่ยวกับปัจจัยทางเศรษฐกิจมหภาคที่มีผลต่อความสามารถของลูกค้านในการชำระหนี้ ผลขาดทุนจากการด้อยค่าบันทึกในกำไรขาดทุนภายใต้ค่าใช้จ่ายในการบริหาร

นโยบายการบัญชีที่ถือปฏิบัติก่อนวันที่ 1 มกราคม 2563

ลูกหนี้การค้าและลูกหนี้อื่นแสดงในราคาตามใบแจ้งหนี้หักค่าเผื่อนี้สงสัยจะสูญ ค่าเผื่อนี้สงสัยจะสูญประเมินโดยการวิเคราะห์ประวัติการชำระหนี้ และคาดการณ์เกี่ยวกับการรับชำระหนี้ในอนาคตจากลูกหนี้แต่ละรายที่คาดว่าจะไม่ได้รับชำระ และลูกหนี้จะถูกตัดจำหน่ายออกจากบัญชีเมื่อทราบว่าเป็นหนี้สูญ

- 4.3 สินทรัพย์และหนี้สินทางการเงิน

นโยบายการบัญชีที่ถือปฏิบัติหลังวันที่ 1 มกราคม 2563

การจัดประเภทรายการและการวัดมูลค่าของสินทรัพย์ทางการเงิน

กลุ่มบริษัทจัดประเภทสินทรัพย์ทางการเงินโดยแบ่งเป็นแต่ละประเภท ดังนี้

- สินทรัพย์ทางการเงินที่วัดมูลค่าภายหลังด้วยมูลค่ายุติธรรมผ่านกำไรขาดทุนเบ็ดเสร็จอื่น (FVOCI) หรือผ่านกำไรขาดทุน (FVPL) และ

- สินทรัพย์ทางการเงินที่วัดมูลค่าด้วยราคาทุนตัดจำหน่าย

ในการรับรู้รายการเมื่อเริ่มแรก กลุ่มบริษัทต้องวัดมูลค่าของสินทรัพย์ทางการเงินหรือหนี้สินทางการเงินที่ไม่ได้วัดมูลค่าด้วยมูลค่ายุติธรรมผ่านกำไรขาดทุนด้วยมูลค่ายุติธรรม บวกหรือหักด้วยต้นทุนการทำรายการซึ่งเกี่ยวข้องโดยตรงกับการได้มาหรือการออกสินทรัพย์ทางการเงินหรือหนี้สินทางการเงินนั้น ต้นทุนการทำรายการของสินทรัพย์ทางการเงินที่วัดมูลค่าด้วยมูลค่ายุติธรรมผ่านกำไรขาดทุนนั้นรับรู้เป็นค่าใช้จ่ายในกำไรขาดทุน

การวัดมูลค่าในภายหลังของตราสารหนี้ขึ้นอยู่กับโมเดลทางธุรกิจ (Business Model) ของกลุ่มบริษัทในการจัดการสินทรัพย์ทางการเงินและลักษณะของกระแสเงินสดตามสัญญาของสินทรัพย์ทางการเงิน การวัดมูลค่าตราสารหนี้สามารถทำได้ 3 วิธี โดยขึ้นอยู่กับการจัดประเภทตราสารหนี้ของกลุ่มบริษัท

- ราคาทุนตัดจำหน่าย - สินทรัพย์ทางการเงินต้องวัดมูลค่าด้วยราคาทุนตัดจำหน่ายเมื่อกลุ่มบริษัทถือครองสินทรัพย์ทางการเงินนั้นตามโมเดลธุรกิจที่มีวัตถุประสงค์การถือครองสินทรัพย์ทางการเงินเพื่อรับกระแสเงินสดตามสัญญา และข้อกำหนดตามสัญญาของสินทรัพย์ทางการเงินซึ่งทำให้เกิดกระแสเงินสดซึ่งเป็นการจ่ายเพียงเงินต้นและดอกเบี้ยจากยอดคงเหลือของเงินต้นในวันที่กำหนดไว้ รายได้ดอกเบี้ยจากสินทรัพย์ทางการเงินดังกล่าวต้องคำนวณโดยใช้วิธีอัตราดอกเบี้ยที่แท้จริง กำไรหรือขาดทุนที่เกิดขึ้นจากการตัดรายการจะรับรู้โดยตรงในกำไรขาดทุน รายการขาดทุนจากการด้อยค่าแสดงในกำไรขาดทุน
- มูลค่ายุติธรรมผ่านกำไรขาดทุนเบ็ดเสร็จอื่น (FVOCI) – สินทรัพย์ทางการเงินต้องวัดมูลค่าด้วยมูลค่ายุติธรรมผ่านกำไรขาดทุนเบ็ดเสร็จอื่นเมื่อกลุ่มบริษัทถือครองสินทรัพย์ทางการเงินตามโมเดลธุรกิจที่มีวัตถุประสงค์เพื่อรับกระแสเงินสดตามสัญญาและเพื่อขายสินทรัพย์ทางการเงิน และข้อกำหนดตามสัญญาของสินทรัพย์ทางการเงินซึ่งทำให้เกิดกระแสเงินสด ซึ่งเป็นการจ่ายเพียงเงินต้นและดอกเบี้ยจากยอดคงเหลือของเงินต้นในวันที่กำหนดไว้ การเปลี่ยนแปลงของมูลค่าของสินทรัพย์ทางการเงินรับรู้ผ่านกำไรขาดทุนเบ็ดเสร็จอื่น ยกเว้น รายการขาดทุนจากการด้อยค่า รายได้ดอกเบี้ยที่เกี่ยวข้องจะรับรู้ในกำไรขาดทุน เมื่อมีการตัดรายการสินทรัพย์ทางการเงิน กำไรหรือขาดทุนสะสมที่เคยรับรู้รายการในกำไรขาดทุนเบ็ดเสร็จอื่นจะต้องจัดประเภทรายการใหม่เข้ากำไรขาดทุน รายได้ดอกเบี้ยจากสินทรัพย์ทางการเงินดังกล่าวต้องคำนวณโดยใช้วิธีอัตราดอกเบี้ยที่แท้จริง รายการขาดทุนจากการด้อยค่าแสดงในงบกำไรขาดทุน

- มูลค่ายุติธรรมผ่านกำไรขาดทุน (FVPL) – สินทรัพย์ทางการเงินที่ไม่เข้าเงื่อนไขการวัดมูลค่าด้วยราคาทุนตัดจำหน่ายหรือ FVOCI ต้องวัดมูลค่าด้วยมูลค่ายุติธรรมผ่านกำไรขาดทุน กำไรหรือขาดทุนที่เกิดจากตราสารหนี้ที่วัดมูลค่า FVPL จะรับรู้ในกำไรขาดทุน ในรอบระยะเวลาที่เกิดรายการ

กลุ่มบริษัทต้องจัดประเภทรายการใหม่สำหรับเงินลงทุนในตราสารหนี้เฉพาะเมื่อกลุ่มบริษัทเปลี่ยนแปลงโมเดลธุรกิจในการบริหารสินทรัพย์เหล่านั้น

การวัดมูลค่าของตราสารทุนสามารถจำแนกและไม่สามารถเปลี่ยนแปลงได้ตามประเภทของการวัดมูลค่าได้สองประเภท ได้แก่ การวัดมูลค่ายุติธรรมผ่านกำไรขาดทุน (FVPL) หรือการวัดมูลค่ายุติธรรมผ่านกำไรขาดทุนเบ็ดเสร็จอื่น (FVOCI) ซึ่งไม่สามารถจัดประเภทรายการใหม่เข้าไปไว้ในกำไรขาดทุนในภายหลัง

เงินปันผลที่ได้รับจากเงินลงทุนจะรับรู้ในกำไรขาดทุนโดยแสดงรายการเป็นรายได้อื่นเมื่อกลุ่มบริษัทมีสิทธิที่จะได้รับเงินปันผล

การเปลี่ยนแปลงในมูลค่ายุติธรรมของสินทรัพย์ทางการเงินที่วัดมูลค่าด้วย FVPL จะรับรู้เป็นกำไร(ขาดทุน)อื่นในกำไรขาดทุน รายการขาดทุนจากการด้อยค่า (และการกลับรายการขาดทุนจากการด้อยค่า) ของตราสารทุนที่วัดมูลค่าด้วย FVOCI จะไม่แยกแสดงรายการต่างหากจากรายการเปลี่ยนแปลงอื่น ๆ ในมูลค่ายุติธรรม

การจัดประเภทรายการและการวัดมูลค่าของหนี้สินทางการเงินและส่วนของเจ้าของ

เครื่องมือทางการเงินที่กลุ่มบริษัทเป็นผู้ออกต้องจัดประเภทเป็นหนี้สินทางการเงินหรือตราสารทุนโดยพิจารณาภาระผูกพันตามสัญญา

- หากกลุ่มบริษัทมีภาระผูกพันตามสัญญาที่จะต้องส่งมอบเงินสดหรือสินทรัพย์ทางการเงินอื่นให้กับกิจการอื่น โดยไม่สามารถปฏิเสธการชำระหรือเลื่อนการชำระออกไปอย่างไม่มีกำหนดได้นั้น เครื่องมือทางการเงินนั้นจะจัดประเภทเป็นหนี้สินทางการเงิน เว้นแต่ว่าการชำระนั้นสามารถชำระโดยการออกตราสารทุนของบริษัทเองด้วยจำนวนตราสารทุนที่คงที่ และเปลี่ยนกับจำนวนเงินที่คงที่
- หากกลุ่มบริษัทไม่มีภาระผูกพันตามสัญญาหรือสามารถเลื่อนการชำระภาระผูกพันตามสัญญาไปได้ เครื่องมือทางการเงินดังกล่าวจะจัดประเภทเป็นตราสารทุน

ในการรับรู้รายการเมื่อเริ่มแรก กลุ่มบริษัทต้องวัดมูลค่าของหนี้สินทางการเงินด้วยมูลค่ายุติธรรม กลุ่มบริษัทจัดประเภทรายการหนี้สินทางการเงินทั้งหมดที่วัดมูลค่าในภายหลังด้วยราคาทุนตัดจำหน่าย

ตราสารอนุพันธ์

ตราสารอนุพันธ์จัดประเภทรายการและวัดมูลค่าด้วยมูลค่ายุติธรรมผ่านกำไรขาดทุน ยกเว้น สัญญาอนุพันธ์ที่ใช้สำหรับการบัญชีป้องกันความเสี่ยง

การรับรู้รายการและการตัดรายการ

กลุ่มบริษัทต้องรับรู้สินทรัพย์ทางการเงินหรือหนี้สินทางการเงินในงบแสดงฐานะการเงิน เฉพาะเมื่อกลุ่มบริษัทเป็นคู่สัญญาตามข้อกำหนดของสัญญาของเครื่องมือทางการเงินนั้น การซื้อหรือขายสินทรัพย์ทางการเงินตามวิธีปกติต้องรับรู้รายการในวันซื้อขาย ซึ่งเป็นวันที่กลุ่มบริษัทตกลงที่จะซื้อหรือขายสินทรัพย์ สินทรัพย์ทางการเงินจะถูกตัดรายการเฉพาะเมื่อสิทธิตามสัญญาที่จะได้รับกระแสเงินสดจากสินทรัพย์ทางการเงินหมดอายุ หรือเมื่อบริษัทโอนสินทรัพย์ทางการเงิน และเป็นการโอนความเสี่ยงและผลตอบแทนของความเป็นเจ้าของเกือบทั้งหมดของสินทรัพย์ทางการเงิน หนี้สินทางการเงินจะถูกตัดรายการเฉพาะเมื่อหนี้สินทางการเงินนั้นสิ้นสุดลง

การด้อยค่าของสินทรัพย์ทางการเงิน

กลุ่มบริษัทประเมินข้อมูลคาดการณ์อนาคตประกอบการพิจารณาผลขาดทุนด้านเครดิตที่คาดว่าจะเกิดขึ้นที่เกี่ยวข้องกับสินทรัพย์ทางการเงินที่วัดมูลค่าด้วยราคาทุนตัดจำหน่ายและ FVOCI วิธีการประเมินการด้อยค่าที่เลือกใช้ขึ้นอยู่กับความเป็นสาระสำคัญของความเสี่ยงด้านเครดิต กลุ่มบริษัทใช้วิธีทั่วไป (General approach) ในการพิจารณาค่าเผื่อผลขาดทุนจากการด้อยค่า

สัญญาซื้อขายเงินตราต่างประเทศล่วงหน้า

สัญญาซื้อขายเงินตราต่างประเทศล่วงหน้า เป็นสัญญาอนุพันธ์ที่มีไว้เพื่อจุดประสงค์ในการบริหารความเสี่ยงที่เกิดจากความผันผวนของอัตราแลกเปลี่ยน ไม่ใช่เพื่อการลงทุนเพื่อหวังผลกำไร อย่างไรก็ตาม หากสัญญาอนุพันธ์นั้นไม่เข้าเงื่อนไขการบัญชีป้องกันความเสี่ยง สัญญาอนุพันธ์นั้นจะถูกจัดประเภทเป็น “เพื่อค้า” กลุ่มบริษัทรับรู้รายการสัญญาซื้อขายเงินตราต่างประเทศล่วงหน้าเมื่อเริ่มแรกด้วยมูลค่ายุติธรรมและวัดมูลค่าต่อมาในภายหลังด้วยมูลค่ายุติธรรม การเปลี่ยนแปลงในมูลค่ายุติธรรมของสัญญาซื้อขายเงินตราต่างประเทศล่วงหน้ารับรู้ในกำไรหรือขาดทุน

นโยบายการบัญชีที่ถือปฏิบัติก่อนวันที่ 1 มกราคม 2563

สัญญาซื้อขายเงินตราต่างประเทศล่วงหน้า

สัญญาซื้อขายเงินตราต่างประเทศล่วงหน้าเป็นการป้องกันความเสี่ยงที่เกิดจากความผันผวนของอัตราแลกเปลี่ยนโดยกำหนดอัตราแลกเปลี่ยนในอนาคตที่สินทรัพย์และหนี้สินที่เป็นเงินตราต่างประเทศจะได้รับหรือต้องจ่ายชำระ กำไรหรือขาดทุนจากสัญญาซื้อขายเงินตราต่างประเทศล่วงหน้าจะบันทึกในกำไรขาดทุนเมื่อมีการปิดสถานะของสัญญาหรือเมื่อสัญญาสิ้นสุดลงตามอายุ

- 4.4 สินค้าคงเหลือแสดงในราคาทุนหรือมูลค่าสุทธิที่จะได้รับแล้วแต่ราคาใดจะต่ำกว่า ต้นทุนของสินค้าจำนวนโดยใช้วิธีถัวเฉลี่ยถ่วงน้ำหนักสุทธิด้วยค่าเพื่อสินค้าเสื่อมสภาพและเคลื่อนไหวช้า (ถ้ามี) ซึ่งค่าเพื่อสินค้าเสื่อมสภาพพิจารณาจากสินค้าล้าสมัยและเสื่อมสภาพที่เกิดขึ้นจริง

ต้นทุนในการซื้อประกอบด้วยราคาซื้อและค่าใช้จ่ายทางตรงที่เกี่ยวข้องกับการซื้อสินค้านั้น เช่น ค่าอากรขาเข้า ค่าขนส่งหักด้วยส่วนลดและเงินที่ได้รับคืนจากการซื้อ ต้นทุนของสินค้าสำเร็จรูปและงานระหว่างทำประกอบด้วย วัตถุดิบ ค่าแรงทางตรง ค่าใช้จ่ายอื่นทางตรง และค่าสูญหายในการผลิตซึ่งปันส่วนตามเกณฑ์การดำเนินงานตามปกติ

มูลค่าสุทธิที่จะได้รับเป็นการประมาณราคาที่จะขายได้จากการดำเนินธุรกิจปกติหักด้วยค่าใช้จ่ายที่จำเป็นในการขาย

- 4.5 อะไหล่เพื่อการซ่อมแซมแสดงมูลค่าในราคาทุนโดยวิธีถัวเฉลี่ยถ่วงน้ำหนัก และแสดงรายการสุทธิด้วยค่าเพื่ออะไหล่เพื่อการซ่อมแซมเคลื่อนไหวช้าหรือล้าสมัย (ถ้ามี) และจะถือเป็นส่วนหนึ่งของต้นทุนการผลิตเมื่อมีการเบิกใช้
- 4.6 เงินลงทุนในบริษัทย่อย ในงบการเงินเฉพาะกิจการบันทึกบัญชีตามวิธีราคาทุน และจะบันทึกรับรู้การเปลี่ยนแปลงมูลค่าเงินลงทุนในงบกำไรขาดทุนเมื่อจำหน่ายเงินลงทุนหรือเงินลงทุนเกิดการด้อยค่า
- 4.7 ที่ดินและสินทรัพย์ที่อยู่ระหว่างก่อสร้างที่กลุ่มบริษัทถือครองไว้เพื่อใช้ในการผลิตและจำหน่ายสินค้าเพื่อให้บริการและเพื่อใช้ในการบริหารงาน แสดงในงบแสดงฐานะการเงินด้วยราคาทุนหักค่าเพื่อการด้อยค่า (ถ้ามี) อาคารและอุปกรณ์ที่กลุ่มบริษัทถือครองไว้เพื่อใช้ในการผลิตและจำหน่ายสินค้า เพื่อให้บริการและเพื่อใช้ในการบริหารงาน แสดงในงบแสดงฐานะการเงินด้วยราคาทุนหักค่าเสื่อมราคาสะสมและค่าเพื่อการด้อยค่า (ถ้ามี)

ราคาทุนของสินทรัพย์ประกอบด้วยราคาซื้อรวมอากรขาเข้าและภาษีซื้อที่เรียกคืนไม่ได้ หลังหักส่วนลดการค้าและจำนวนที่ได้รับคืนจากผู้ขาย ต้นทุนทางตรงอื่น ๆ ที่เกี่ยวข้องกับการจัดหาเพื่อให้สินทรัพย์อยู่ในสถานที่และสภาพที่พร้อมจะใช้งานได้ตามความประสงค์ประมาณการเบื้องต้นสำหรับต้นทุนในการซื้อ ขนย้ายและบูรณะสถานที่ตั้งสินทรัพย์นั้น รวมถึงต้นทุนการกู้ยืมที่เกี่ยวข้องโดยตรงกับการได้มา การก่อสร้างหรือการผลิตสินทรัพย์ที่เข้าเงื่อนไขในการรวมเป็นราคาทุนของสินทรัพย์

กลุ่มบริษัทคำนวณค่าเสื่อมราคาสำหรับสินทรัพย์ทุกประเภท ยกเว้นที่ดินและสินทรัพย์ที่อยู่ระหว่างก่อสร้างโดยวิธีเส้นตรงตามอายุการใช้งานที่ประมาณไว้ของสินทรัพย์ดังนี้

ส่วนปรับปรุงที่ดิน	20 ปี
ส่วนปรับปรุงอาคาร อาคาร โรงงานและสิ่งปลูกสร้าง	5-30 ปี
เครื่องจักรและอุปกรณ์โรงงาน	5-25 ปี
ยานพาหนะ	5-10 ปี
เครื่องมือเครื่องใช้	5-10 ปี
เครื่องตกแต่งและเครื่องใช้สำนักงาน	3-5 ปี

ประมาณการอายุการให้ประโยชน์มูลค่าคงเหลือของสินทรัพย์และวิธีการคิดค่าเสื่อมราคาของสินทรัพย์จะได้รับการทบทวนทุก ๆ สิ้นปีบัญชี

ผลกำไรหรือขาดทุนจากการจำหน่ายที่ดิน อาคารและอุปกรณ์เป็นผลต่างระหว่างสิ่งตอบแทนสุทธิที่ได้รับจากการจำหน่ายสินทรัพย์กับราคาตามบัญชีของสินทรัพย์นั้นจะถูกรับรู้เป็นกำไรขาดทุนในงวดที่เกิดขึ้น

- 4.8 ต้นทุนการกู้ยืมที่เกี่ยวข้องโดยตรงกับการได้มา การก่อสร้าง หรือการผลิตสินทรัพย์ที่เข้าเงื่อนไข ต้องนำมาเป็นส่วนหนึ่งของราคาทุนของสินทรัพย์นั้น โดยสินทรัพย์ที่เข้าเงื่อนไขคือสินทรัพย์ที่จำเป็นต้องใช้ระยะเวลานานในการเตรียมสินทรัพย์นั้นให้อยู่ในสภาพพร้อมที่จะใช้ได้ตามประสงค์ หรือพร้อมที่จะขาย การรวมต้นทุนการกู้ยืมเป็นราคาทุนของสินทรัพย์ต้องสิ้นสุดลงเมื่อการดำเนินการส่วนใหญ่ที่จำเป็นในการเตรียมสินทรัพย์ที่เข้าเงื่อนไขให้อยู่ในสภาพพร้อมที่จะใช้ได้ตามประสงค์ หรือพร้อมที่จะขายได้เสร็จสิ้นลง
- 4.9 สินทรัพย์ไม่มีตัวตน แสดงมูลค่าตามราคาทุนหักค่าตัดจำหน่ายสะสมและค่าเพื่อการด้อยค่า (ถ้ามี) ของสินทรัพย์นั้น ค่าตัดจำหน่ายคำนวณโดยนำราคาทุนของสินทรัพย์หักด้วยมูลค่าคงเหลือ ค่าตัดจำหน่ายรับรู้ในกำไรขาดทุนโดยวิธีเส้นตรงซึ่งโดยส่วนใหญ่จะสะท้อนรูปแบบที่คาดว่าจะได้รับประโยชน์ในอนาคตจากสินทรัพย์นั้นตามระยะเวลาที่คาดว่าจะได้รับประโยชน์จากสินทรัพย์ไม่มีตัวตน โดยเริ่มตัดจำหน่ายสินทรัพย์ไม่มีตัวตนเมื่อสินทรัพย์นั้นพร้อมที่จะให้ประโยชน์ในอนาคต ระยะเวลาที่คาดว่าจะได้รับประโยชน์แสดงได้ดังนี้

โปรแกรมคอมพิวเตอร์	5 ปี
ลิขสิทธิ์	10-20 ปี

4.10 สัญญาเช่า

นโยบายการบริหารที่ถือปฏิบัติหลังวันที่ 1 มกราคม 2563

สัญญาเช่า – กรณีกลุ่มบริษัทเป็นผู้เช่า

ณ วันเริ่มต้นของสัญญา กลุ่มบริษัทประเมินว่าสัญญาเป็นสัญญาเช่าหรือประกอบด้วยสัญญาเช่าหรือไม่ โดยสัญญาจะเป็นสัญญาเช่าหรือประกอบด้วยสัญญาเช่า ถ้าสัญญาเช่านั้นเป็นการให้สิทธิในการควบคุมการใช้สินทรัพย์ที่ระบุสำหรับช่วงเวลาหนึ่งเพื่อการแลกเปลี่ยนกับสิ่งตอบแทน

กลุ่มบริษัทรับรู้สินทรัพย์สิทธิการใช้และหนี้สินตามสัญญาเช่า ณ วันที่สัญญาเช่าเริ่มมีผลสินทรัพย์สิทธิการใช้วัดมูลค่าโดยใช้ราคาทุน ซึ่งประกอบด้วยจำนวนเงินของหนี้สินตามสัญญาเช่าจากการวัดมูลค่าเริ่มแรก ปรับปรุงด้วยการจ่ายชำระใด ๆ ตามสัญญาเช่า ณ วันที่สัญญาเช่าเริ่มมีผลหรือก่อนวันที่สัญญาเช่าเริ่มมีผล ต้นทุนทางตรงเริ่มแรกใด ๆ ที่เกิดขึ้น และประมาณการต้นทุนที่จะเกิดขึ้นสำหรับผู้เช่าในการรื้อและการขนย้ายสินทรัพย์อ้างอิง การบูรณะสถานที่ตั้งของสินทรัพย์อ้างอิง หรือการบูรณะสินทรัพย์อ้างอิงให้อยู่ในสภาพตามที่กำหนดไว้ หักด้วยสิ่งงูใจตามสัญญาเช่าที่ได้รับใด ๆ

หนี้สินตามสัญญาเช่าวัดมูลค่าด้วยมูลค่าปัจจุบันของการจ่ายชำระตามสัญญาเช่าที่ยังไม่ได้จ่ายชำระ ณ วันที่สัญญาเช่าเริ่มมีผล ซึ่งคิดลดด้วยอัตราดอกเบี้ยตามนัยของสัญญาเช่าหากอัตรานั้นสามารถกำหนดได้ทุกเมื่อ แต่หากอัตรานั้นไม่สามารถกำหนดได้ทุกเมื่อ กลุ่มบริษัทต้องใช้อัตราดอกเบี้ยการกู้ยืมส่วนเพิ่มของกลุ่มบริษัท

การจ่ายชำระตามสัญญาเช่าที่รวมอยู่ในการวัดมูลค่าของหนี้สินตามสัญญาเช่า ประกอบด้วย

- การจ่ายชำระคงที่ รวมถึงการจ่ายชำระคงที่โดยเนื้อหา
- การจ่ายชำระค่าเช่าผันแปรที่ขึ้นอยู่กับดัชนีหรืออัตรา ซึ่งการวัดมูลค่าเริ่มแรกใช้ดัชนีหรืออัตรา ณ วันที่สัญญาเช่าเริ่มมีผล
- จำนวนเงินที่คาดว่าจะต้องจ่ายชำระภายใต้การรับประกันมูลค่าคงเหลือ
- ราคาใช้สิทธิเลือกซื้อ หากมีความแน่นอนอย่างสมเหตุสมผลที่กลุ่มบริษัทจะใช้สิทธิเลือกซื้อหรือสิทธิเลือกในการขยายอายุสัญญาเช่านั้น โดยราคาดังกล่าวเป็นค่าเช่าที่คาดว่าจะต้องจ่ายชำระในระหว่างการต่อสัญญาตามสิทธิเลือกซื้อ และ
- การจ่ายชำระค่าปรับเพื่อการยกเลิกสัญญาเช่า หากมีความแน่นอนอย่างสมเหตุสมผลว่ากลุ่มบริษัทจะยกเลิกสัญญาเช่า

กลุ่มบริษัทวัดมูลค่าสินทรัพย์สิทธิการใช้ด้วยราคาทุนหักค่าเสื่อมราคาสะสมและผลขาดทุนจากการด้อยค่าสะสม และปรับปรุงด้วยการวัดมูลค่าของหนี้สินตามสัญญาเช่าใหม่ กลุ่มบริษัทจะคิดค่าเสื่อมราคาสินทรัพย์สิทธิการใช้โดยใช้วิธีเส้นตรงนับจากวันที่สัญญาเช่าเริ่มมีผลจนถึงวันสิ้นสุดอายุการใช้ประโยชน์ของสินทรัพย์สิทธิการใช้หรือวันสิ้นสุดอายุสัญญาเช่าแล้วแต่วันใดจะเกิดขึ้นก่อนอย่างใดก็ตาม หากสัญญาเช่าโอนความเป็นเจ้าของในสินทรัพย์อ้างอิงให้แก่กลุ่มบริษัทเมื่อสิ้นสุดอายุสัญญาเช่า หรือหากราคาทุนของสินทรัพย์สิทธิการใช้สะท้อนว่ากลุ่มบริษัทจะใช้สิทธิเลือกซื้อ กลุ่มบริษัทต้องคิดค่าเสื่อมราคาสินทรัพย์สิทธิการใช้จากวันที่สัญญาเช่าเริ่มมีผลจนถึงวันสิ้นสุดอายุการใช้ประโยชน์ของสินทรัพย์อ้างอิง อายุการใช้ประโยชน์ของสินทรัพย์สิทธิการใช้พิจารณาโดยใช้หลักการเดียวกันกับการพิจารณาอายุการใช้ประโยชน์ของที่ดิน อาคารและอุปกรณ์

ค่าเสื่อมราคาของสินทรัพย์สิทธิการใช้คำนวณจากราคาทุนของสินทรัพย์โดยวิธีเส้นตรงตามอายุของสัญญาเช่า หรืออายุการให้ประโยชน์โดยประมาณของสินทรัพย์สิทธิการใช้แต่ละประเภทแล้วแต่ระยะเวลาใดจะต่ำกว่า ดังต่อไปนี้

อาคาร	1 เดือน-3 ปี บวกอายุของสัญญาที่มีความแน่นอนอย่างสมเหตุสมผลที่จะใช้สิทธิเลือกในการขยายอายุสัญญา
เครื่องจักร	1 เดือน-3 ปี บวกอายุของสัญญาที่มีความแน่นอนอย่างสมเหตุสมผลที่จะใช้สิทธิเลือกในการขยายอายุสัญญา
ยานพาหนะ	1 เดือน บวกอายุของสัญญาที่มีความแน่นอนอย่างสมเหตุสมผลที่จะใช้สิทธิเลือกในการขยายอายุสัญญา

หนี้สินตามสัญญาเช่าต้องมีการวัดมูลค่าใหม่เมื่อมีการเปลี่ยนแปลงจำนวนเงินที่คาดว่าจะต้องจ่ายชำระในอนาคต ซึ่งอาจเกิดจากการเปลี่ยนแปลงดังต่อไปนี้

- การเปลี่ยนแปลงดัชนีหรืออัตราที่ใช้ในการกำหนดการจ่ายชำระเหล่านั้น
- การเปลี่ยนแปลงจำนวนเงินที่คาดว่าจะต้องจ่ายชำระภายใต้การรับประกันมูลค่าคงเหลือ
- กลุ่มบริษัทเปลี่ยนแปลงการประเมินการใช้สิทธิเลือกซื้อ สิทธิการต่อสัญญา และสิทธิเลือกในการยกเลิกสัญญาเช่า

เมื่อหนี้สินตามสัญญาเช่าที่ถูกวัดมูลค่าใหม่เพื่อสะท้อนการเปลี่ยนแปลงของการจ่ายชำระตามสัญญาเช่า กลุ่มบริษัทต้องรับรู้จำนวนเงินของการวัดมูลค่าของหนี้สินตามสัญญาเช่าใหม่ โดยการปรับปรุงสินทรัพย์สิทธิการใช้ อย่างไรก็ตาม ถ้ามูลค่าตามบัญชีของสินทรัพย์สิทธิการใช้มีมูลค่าลดลงจนเป็นศูนย์แล้ว และมีการลดลงเพิ่มเติมจากการวัดมูลค่าของหนี้สินตามสัญญาเช่า กลุ่มบริษัทต้องรับรู้จำนวนคงเหลือของการวัดมูลค่าใหม่ในกำไรขาดทุน

สัญญาเช่าระยะสั้น และสัญญาเช่าซึ่งสินทรัพย์มีมูลค่าต่ำ

กลุ่มบริษัทอาจเลือกที่จะไม่รับรู้สินทรัพย์สิทธิการใช้และหนี้สินตามสัญญาเช่าสำหรับสัญญาเช่าระยะสั้น ซึ่งเป็นสัญญาเช่าที่มีอายุสัญญาเช่า 12 เดือนหรือน้อยกว่า หรือสัญญาเช่าซึ่งสินทรัพย์อ้างอิงมีมูลค่าต่ำ กลุ่มบริษัทรับรู้การจ่ายชำระตามสัญญาเช่าที่เกี่ยวข้องกับสัญญาเช่าดังกล่าวเป็นค่าใช้จ่ายตามวิธีเส้นตรงตลอดอายุสัญญาเช่า

สัญญาเช่า - กรณีกลุ่มบริษัทเป็นผู้ให้เช่า

กลุ่มบริษัทพิจารณาเมื่อเริ่มแรกว่าแต่ละสัญญาเช่าเป็นสัญญาเช่าเงินทุนหรือสัญญาเช่าดำเนินงาน ในการจำแนกประเภทสัญญาเช่าแต่ละครั้ง กลุ่มบริษัทต้องประเมินว่าสัญญานั้นโอนความเสี่ยงและผลตอบแทนเกือบทั้งหมดของสินทรัพย์อ้างอิงที่ผู้เป็นเจ้าของพึงได้รับหรือไม่ หากเป็นไปตามนั้น สัญญาเช่าดังกล่าวจัดประเภทเป็นสัญญาเช่าเงินทุน หรือหากไม่เป็นไปตามนั้น สัญญาเช่าดังกล่าวจะจัดประเภทเป็นสัญญาเช่าดำเนินงาน

สินทรัพย์ที่ให้เช่าตามสัญญาเช่าทางการเงินบันทึกเป็นลูกหนี้สัญญาเช่าทางการเงินด้วยมูลค่าปัจจุบันของจำนวนเงินที่จ่ายตามสัญญาเช่า ผลต่างระหว่างยอดรวมของลูกหนี้เบื้องต้นกับมูลค่าปัจจุบันของลูกหนี้บันทึกเป็นรายได้ทางการเงินค้างรับ รายได้จากสัญญาเช่าระยะยาวรับรู้ตลอดอายุของสัญญาเช่าโดยใช้วิธีเงินลงทุนสุทธิซึ่งสะท้อนอัตราผลตอบแทนคงที่ทุกงวด ต้นทุนทางตรงเริ่มแรกที่เกี่ยวข้องในการวัดมูลค่าลูกหนี้สัญญาเช่าทางการเงินเริ่มแรกและจะทยอยรับรู้โดยลดจากรายได้ตลอดอายุของสัญญาเช่า

สินทรัพย์ที่ให้เช่าตามสัญญาเช่าดำเนินงานรวมแสดงอยู่ในงบแสดงฐานะการเงินในส่วนที่ดิน อาคารและอุปกรณ์ และตัดค่าเสื่อมราคาตลอดอายุการให้ประโยชน์ของสินทรัพย์ด้วยเกณฑ์เดียวกันกับรายการที่ดิน อาคารและอุปกรณ์ของกลุ่มกิจการซึ่งมีลักษณะคล้ายคลึงกัน รายได้ค่าเช่า (สุทธิจากสิ่งตอบแทนจูงใจที่ได้จ่ายให้แก่ผู้เช่า) รับรู้ด้วยวิธีเส้นตรงตลอดช่วงเวลาการให้เช่า

- 4.11 การด้อยค่าของสินทรัพย์ที่ไม่ใช่สินทรัพย์ทางการเงิน โดยทุกวันที่ในงบแสดงฐานะการเงิน กลุ่มบริษัทจะทำการประเมินว่ามีข้อบ่งชี้ซึ่งแสดงว่าสินทรัพย์ด้อยค่าลงหรือไม่ หากมีข้อบ่งชี้ของการด้อยค่า กลุ่มบริษัทจะทำการประมาณมูลค่าที่คาดว่าจะได้รับคืนของสินทรัพย์ และหากพบว่าราคาตามบัญชีของสินทรัพย์นั้นมีมูลค่าสูงกว่ามูลค่าที่คาดว่าจะได้รับคืน กลุ่มบริษัทจะลดมูลค่าของสินทรัพย์ลงให้เท่ากับมูลค่าที่คาดว่าจะได้รับคืน ขาดทุนจากการด้อยค่าบันทึกในกำไรหรือขาดทุน

มูลค่าที่คาดว่าจะได้รับคืนของสินทรัพย์ หมายถึงราคาขายสุทธิของสินทรัพย์ หรือมูลค่าจากการใช้ของสินทรัพย์ แล้วแต่มูลค่าใดจะสูงกว่า ในการประเมินมูลค่าจากการใช้ของสินทรัพย์ ประเมินการกระแสเงินสดที่จะได้รับในอนาคตจะคิดลดเป็นมูลค่าปัจจุบันโดยใช้อัตราคิดลดก่อนคำนึงภาษีเงินได้เพื่อให้สะท้อนมูลค่าที่อาจประเมินได้ในตลาดปัจจุบันซึ่งแปรไปตามเวลาและความเสี่ยงที่มีต่อสินทรัพย์ สำหรับสินทรัพย์ที่ไม่ก่อให้เกิดกระแสเงินสดรับโดยอิสระจากสินทรัพย์อื่น ให้พิจารณามูลค่าที่คาดว่าจะได้รับคืนให้สอดคล้องกับหน่วยสินทรัพย์ที่ก่อให้เกิดเงินสดที่สินทรัพย์นั้นมีความเกี่ยวข้องด้วย

ขาดทุนจากการด้อยค่าจะถูกกลับรายการ หากมีการเปลี่ยนแปลงประมาณการที่ใช้ในการคำนวณมูลค่าที่คาดว่าจะได้รับคืนโดยขาดทุนจากการด้อยค่าจะถูกกลับรายการเพียงเท่าที่มูลค่าตามบัญชีของสินทรัพย์ซึ่งไม่เกินกว่ามูลค่าตามบัญชีภายหลังหักค่าเสื่อมราคาหรือค่าตัดจำหน่ายเสมือนหนึ่งไม่เคยมีการบันทึกขาดทุนจากการด้อยค่ามาก่อน การกลับรายการขาดทุนจากการด้อยค่าบันทึกในกำไรหรือขาดทุน

4.12 ผลประโยชน์ของพนักงาน

ผลประโยชน์ระยะสั้นของพนักงาน

กลุ่มบริษัทรับรู้เงินเดือน ค่าจ้าง โบนัส และเงินสมทบกองทุนประกันสังคมเป็นค่าใช้จ่ายเมื่อเกิดรายการ

ผลประโยชน์หลังออกจากงานของพนักงาน (โครงการผลประโยชน์)

กลุ่มบริษัทมีภาระสำหรับเงินชดเชยที่ต้องจ่ายให้แก่พนักงานเมื่อออกจากงานตามกฎหมายแรงงานและผลประโยชน์จากการทำงานเป็นระยะเวลาตามจำนวนปีที่กำหนด ซึ่งกลุ่มบริษัทถือว่าเงินชดเชยและผลประโยชน์ดังกล่าวเป็นโครงการผลประโยชน์หลังออกจากงานสำหรับพนักงาน

กลุ่มบริษัทคำนวณหนี้สินตามโครงการผลประโยชน์หลังออกจากงานของพนักงาน โดยใช้วิธีคิดลดแต่ละหน่วยที่ประมาณการไว้ (Projected Unit Credit Method) โดยผู้เชี่ยวชาญอิสระได้ทำการประเมินภาระผูกพันดังกล่าวตามหลักคณิตศาสตร์ประกันภัย ซึ่งหลักการประมาณการดังกล่าวต้องใช้ข้อสมมติที่หลากหลาย รวมถึงข้อสมมติเกี่ยวกับอัตราคิดลด อัตราการขึ้นเงินเดือนในอนาคต อัตราการหมุนเวียนพนักงาน อัตราการมรณะ และอัตราเงินเฟ้อ

ผลกำไรขาดทุนจากการประมาณการตามหลักคณิตศาสตร์ประกันภัย (Actuarial gains and losses) รับรู้เป็นรายการในกำไรขาดทุนเบ็ดเสร็จอื่นในรอบระยะเวลาบัญชีที่เกิดขึ้น

ต้นทุนบริการในอดีตจะถูกรับรู้ทั้งจำนวนในกำไรขาดทุนทันทีที่มีการแก้ไขโครงการหรือลดขนาดโครงการ

- 4.13 ประมวลการหนี้สิน กลุ่มบริษัทจะบันทึกประมวลการหนี้สินเมื่อมีความเป็นไปได้ค่อนข้างแน่ของการเกิดภาระผูกพันในปัจจุบันตามกฎหมายหรือจากการอนุมานอันเป็นผลสืบเนื่องมาจากเหตุการณ์ในอดีต ภาระผูกพันดังกล่าวคาดว่าจะส่งผลให้สูญเสียทรัพยากรที่มีประโยชน์เชิงเศรษฐกิจเพื่อจ่ายชำระภาระผูกพันและจำนวนที่ต้องจ่ายสามารถประมาณการได้อย่างน่าเชื่อถือ หากคาดว่าจะได้รับคืนรายจ่ายที่จ่ายชำระไปตามประมวลการหนี้สินทั้งหมดหรือบางส่วนอย่างแน่นอน กลุ่มบริษัทจะรับรู้รายจ่ายที่ได้รับคืนเป็นสินทรัพย์แยกต่างหาก แต่ต้องไม่เกินจำนวนประมวลการหนี้สินที่เกี่ยวข้องและแสดงค่าใช้จ่ายที่เกี่ยวข้องกับประมวลการหนี้สินในงบกำไรขาดทุนเบ็ดเสร็จโดยแสดงสุทธิจากจำนวนรายจ่ายที่จะได้รับคืนที่รับรู้ไว้
- 4.14 ส่วนของผู้มีส่วนได้เสียที่ไม่มีอำนาจควบคุมของบริษัทย่อย หมายถึง มูลค่าตามบัญชีของสินทรัพย์สุทธิของบริษัทย่อยตามสัดส่วนการถือหุ้นที่ไม่ได้เป็นของกลุ่มบริษัท ส่วนของผู้มีส่วนได้เสียที่ไม่มีอำนาจควบคุมของบริษัทย่อยแยกแสดงรายการในส่วนของผู้ถือหุ้นในงบแสดงฐานะการเงินรวมและรายการกำไร(ขาดทุน)สุทธิของส่วนของผู้มีส่วนได้เสียที่ไม่มีอำนาจควบคุมของบริษัทย่อยแยกแสดงในงบกำไรขาดทุนรวมและงบกำไรขาดทุนเบ็ดเสร็จรวม
- 4.15 รายได้ที่รับรู้ไม่รวมภาษีมูลค่าเพิ่มหรือภาษีขายอื่น ๆ และแสดงสุทธิจากส่วนลดการค้า
- 4.15.1 รายได้จากการขายและให้บริการรับรู้เมื่อบริษัทได้โอนอำนาจควบคุมในสินค้าหรือบริการให้แก่ลูกค้าแล้ว กล่าวคือเมื่อมีการส่งมอบสินค้าและบริการ รายได้จากการขายและให้บริการ แสดงตามมูลค่าที่ได้รับหรือคาดว่าจะได้รับสำหรับสินค้าและบริการที่ได้ส่งมอบหลังจากหักประมวลการสินค้ารับคืนและส่วนลดโดยไม่รวมภาษีมูลค่าเพิ่ม
- 4.15.2 เงินปันผลรับบันทึกเป็นรายได้ในวันที่กลุ่มบริษัทมีสิทธิได้รับเงินปันผล
- 4.15.3 รายได้ค่าเช่าสำหรับสัญญาเช่าดำเนินงานรับรู้ในกำไรขาดทุนโดยวิธีเส้นตรงตลอดอายุสัญญาเช่า
- 4.15.4 รายได้ดอกเบี้ยรับรู้ตามเกณฑ์คงค้างโดยคำนึงถึงอัตราผลตอบแทนที่แท้จริง
- 4.15.5 รายได้อื่นรับรู้ตามเกณฑ์คงค้าง
- 4.16 การรับรู้ค่าใช้จ่าย
- 4.16.1 ต้นทุนทางการเงิน เกิดจากดอกเบี้ยจ่ายและค่าใช้จ่ายในทำนองเดียวกันบันทึกในงบกำไรขาดทุนเบ็ดเสร็จในงวดที่ค่าใช้จ่ายดังกล่าวเกิดขึ้น ยกเว้นในกรณีที่มีการบันทึกเป็นต้นทุนส่วนหนึ่งของสินทรัพย์ อันเป็นผลมาจากการใช้เวลานานในการจัดหา ก่อสร้าง หรือการผลิตสินทรัพย์ดังกล่าวก่อนที่จะนำมาใช้เองหรือเพื่อขาย
- 4.16.2 ค่าใช้จ่ายอื่นรับรู้ตามเกณฑ์คงค้าง

- 4.17 ภาษีเงินได้ ประกอบด้วย ภาษีเงินได้ปัจจุบันและภาษีเงินได้รอการตัดบัญชี ภาษีเงินได้รับรู้ในกำไรขาดทุน เว้นแต่ภาษีเงินได้ที่เกี่ยวข้องกับรายการที่รับรู้ในกำไรขาดทุนเบ็ดเสร็จอื่นหรือรับรู้โดยตรงในส่วนของผู้ถือหุ้นซึ่งจะรับรู้ในกำไรขาดทุนเบ็ดเสร็จอื่นหรือรับรู้โดยตรงในส่วนของผู้ถือหุ้นเช่นเดียวกัน

ภาษีเงินได้ปัจจุบัน

กลุ่มบริษัทบันทึกภาษีเงินได้ปัจจุบันตามจำนวนที่คาดว่าจะจ่ายให้กับหน่วยงานจัดเก็บภาษีของรัฐโดยคำนวณจากกำไรทางภาษีตามหลักเกณฑ์ที่กำหนดในกฎหมายภาษีอากร

ภาษีเงินได้รอการตัดบัญชี

กลุ่มบริษัทบันทึกภาษีเงินได้รอการตัดบัญชีของผลแตกต่างชั่วคราวระหว่างราคาตามบัญชีของสินทรัพย์และหนี้สิน ณ วันสิ้นรอบระยะเวลารายงานกับฐานภาษีของสินทรัพย์และหนี้สินที่เกี่ยวข้องนั้น โดยใช้อัตราภาษีที่มีผลบังคับใช้ ณ วันสิ้นรอบระยะเวลารายงาน

กลุ่มบริษัทรับรู้หนี้สินภาษีเงินได้รอการตัดบัญชีของผลแตกต่างชั่วคราวที่ต้องเสียภาษีทุกรายการ แต่รับรู้สินทรัพย์ภาษีเงินได้รอการตัดบัญชีสำหรับผลแตกต่างชั่วคราวที่ใช้หักภาษีรวมทั้งผลขาดทุนทางภาษีที่ยังไม่ได้ใช้ในจำนวนเท่าที่มีความเป็นไปได้ก่อนข้างต้นที่กลุ่มบริษัทจะมีกำไรทางภาษีในอนาคตเพียงพอที่จะใช้ประโยชน์จากผลแตกต่างชั่วคราวที่ใช้หักภาษีและผลขาดทุนทางภาษีที่ยังไม่ได้ใช้นั้น

กลุ่มบริษัทจะทบทวนมูลค่าตามบัญชีของสินทรัพย์ภาษีเงินได้รอการตัดบัญชีทุกวันสิ้นรอบระยะเวลาที่รายงาน และจะทำการปรับลดมูลค่าตามบัญชีดังกล่าว หากมีความเป็นไปได้ก่อนข้างต้นว่าบริษัทและบริษัทย่อยจะไม่มีกำไรทางภาษีเพียงพอต่อการนำสินทรัพย์ภาษีเงินได้รอการตัดบัญชีทั้งหมดหรือบางส่วนมาใช้ประโยชน์

ในงบการเงินรวม สินทรัพย์ภาษีเงินได้รอการตัดบัญชีและหนี้สินภาษีเงินได้รอการตัดบัญชีจะแยกพิจารณาของแต่ละบริษัทในกลุ่มบริษัท และบริษัทจะนำสินทรัพย์ภาษีเงินได้รอการตัดบัญชีของบริษัทหนึ่งในกลุ่มบริษัทมาหักกลบกับหนี้สินภาษีเงินได้รอการตัดบัญชีของอีกบริษัทหนึ่งในกลุ่มบริษัทได้ก็ต่อเมื่อบริษัททั้งสองมีสิทธิตามกฎหมายที่จะจ่ายชำระหรือรับคืนภาษีด้วยจำนวนสุทธิจำนวนเดียวได้ และบริษัททั้งสองตั้งใจที่จะจ่ายชำระหรือรับคืนภาษีเงินได้ด้วยจำนวนสุทธิจำนวนเดียว และบริษัททั้งสองตั้งใจจะรับชำระสินทรัพย์หรือชำระหนี้สินในเวลาเดียวกัน

- 4.18 กำไร(ขาดทุน)ต่อหุ้นขั้นพื้นฐานคำนวณโดยการหารกำไร(ขาดทุน)สำหรับปี (ไม่รวมกำไรขาดทุนเบ็ดเสร็จอื่น) ด้วยจำนวนถัวเฉลี่ยถ่วงน้ำหนักของหุ้นสามัญที่ออกและได้รับชำระแล้วระหว่างปี

- 4.19 รายการที่เป็นเงินตราต่างประเทศ แปลงค่าเป็นเงินบาทตามอัตราแลกเปลี่ยน ณ วันที่เกิดรายการ ยอดคงเหลือของสินทรัพย์และหนี้สินที่เป็นเงินตราต่างประเทศ ณ วันสิ้นปี แปลงค่าเป็นเงินบาทตามอัตราแลกเปลี่ยน ณ วันนั้น ผลกำไรหรือขาดทุนจากอัตราแลกเปลี่ยนบันทึกเป็นรายได้หรือค่าใช้จ่ายในงบกำไรขาดทุนเบ็ดเสร็จสำหรับปี
- 4.20 บุคคลหรือกิจการที่เกี่ยวข้องกันกับกลุ่มบริษัท หมายถึง บุคคลหรือกิจการที่มีอำนาจควบคุมกลุ่มบริษัท หรือถูกควบคุมโดยกลุ่มบริษัท ไม่ว่าจะเป็นโดยตรงหรือทางอ้อม หรืออยู่ภายใต้การควบคุมเดียวกันกับกลุ่มบริษัท นอกจากนี้บุคคลหรือกิจการที่เกี่ยวข้องกันยังหมายรวมถึงบริษัทร่วมและบุคคลซึ่งถือหุ้นที่มีสิทธิออกเสียงไม่ว่าทางตรงหรือทางอ้อม และมีอิทธิพลอย่างเป็นสาระสำคัญกับกลุ่มบริษัทผู้บริหารที่สำคัญ กรรมการหรือพนักงานของกลุ่มบริษัทที่มีอำนาจในการวางแผนและควบคุมการดำเนินงานของกลุ่มบริษัท ตลอดจนทั้งสมาชิกในครอบครัวที่ใกล้ชิดกับบุคคลดังกล่าว ซึ่งมีอำนาจชักจูงหรืออาจชักจูงให้ปฏิบัติตามบุคคลดังกล่าว และกิจการที่บุคคลดังกล่าวมีอำนาจควบคุมหรือมีอิทธิพลอย่างเป็นสาระสำคัญไม่ว่าโดยทางตรงหรือทางอ้อม
- 4.21 ข้อมูลจำแนกตามส่วนงาน เปิดเผยแยกตามส่วนงานธุรกิจของกลุ่มบริษัท โดยส่วนงานทางธุรกิจเป็นส่วนธุรกิจที่จัดหาผลิตภัณฑ์หรือให้บริการที่มีความเสี่ยง และผลตอบแทนซึ่งแตกต่างไปจากความเสี่ยง และผลตอบแทนของผลิตภัณฑ์หรือบริการที่ให้ของส่วนธุรกิจอื่น
- 4.22 การวัดมูลค่ายุติธรรม

มูลค่ายุติธรรม หมายถึง ราคาที่คาดว่าจะได้รับจากการขายสินทรัพย์หรือเป็นราคาที่จะต้องจ่ายเพื่อโอนหนี้สินให้ผู้อื่นโดยรายการดังกล่าวเป็นรายการที่เกิดขึ้นในสภาพปกติระหว่างผู้ซื้อและผู้ขาย (ผู้ร่วมในตลาด) ณ วันที่วัดมูลค่า บริษัทและบริษัทย่อยใช้ราคาเสนอซื้อขายในตลาดที่มีสภาพคล่องในการวัดมูลค่ายุติธรรมของสินทรัพย์และหนี้สินซึ่งมาตรฐานการรายงานทางการเงินที่เกี่ยวข้องกำหนดให้ต้องวัดมูลค่าด้วยมูลค่ายุติธรรม ยกเว้นในกรณีที่ไม่มีตลาดที่มีสภาพคล่องสำหรับสินทรัพย์หรือหนี้สินที่มีลักษณะเดียวกันหรือไม่สามารถหาราคาเสนอซื้อขายในตลาดที่มีสภาพคล่องได้ บริษัทและบริษัทย่อยจะประมาณมูลค่ายุติธรรมโดยใช้เทคนิคการประเมินมูลค่าที่เหมาะสมกับแต่ละสถานการณ์ และพยายามใช้ข้อมูลที่สามารถสังเกตได้ที่เกี่ยวข้องกับสินทรัพย์หรือหนี้สินที่จะวัดมูลค่ายุติธรรมนั้นให้มากที่สุด

ลำดับขั้นของมูลค่ายุติธรรมที่ใช้วัดมูลค่าและเปิดเผยมูลค่ายุติธรรมของสินทรัพย์และหนี้สินในงบการเงินแบ่งออกเป็นสามระดับตามประเภทของข้อมูลที่ใช้ในการวัดมูลค่ายุติธรรม ดังนี้

ระดับ 1 ใช้ข้อมูลราคาเสนอซื้อขายของสินทรัพย์หรือหนี้สินอย่างเดียวกันในตลาดที่มีสภาพคล่อง

ระดับ 2 ใช้ข้อมูลอื่นที่สามารถสังเกตได้ของสินทรัพย์หรือหนี้สิน ไม่ว่าจะเป็นข้อมูลทางตรงหรือทางอ้อม

ระดับ 3 ใช้ข้อมูลที่ไม่สามารถสังเกตได้ เช่น ข้อมูลเกี่ยวกับกระแสเงินในอนาคตที่กิจการประมาณขึ้น

ทุกวันสิ้นรอบระยะเวลารายงาน บริษัทและบริษัทย่อยจะประเมินความจำเป็นในการโอนรายการระหว่างลำดับชั้นของมูลค่ายุติธรรมสำหรับสินทรัพย์และหนี้สินที่ถืออยู่ ณ วันสิ้นรอบระยะเวลารายงานที่มีการวัดมูลค่ายุติธรรมแบบเกิดขึ้นประจำ

5. ผลกระทบของการนำมาตรฐานการรายงานทางการเงินใหม่มาใช้เป็นครั้งแรก

กลุ่มบริษัทได้นำมาตรฐานการบัญชีฉบับที่ 32 เรื่อง การแสดงรายการเครื่องมือทางการเงิน มาตรฐานการรายงานทางการเงินฉบับที่ 7 เรื่อง การเปิดเผยข้อมูลเครื่องมือทางการเงิน มาตรฐานการรายงานทางการเงินฉบับที่ 9 เรื่อง เครื่องมือทางการเงิน และมาตรฐานการรายงานทางการเงินฉบับที่ 16 เรื่อง สัญญาเช่ามาถือปฏิบัติเป็นครั้งแรกตั้งแต่วันที่ 1 มกราคม 2563 โดยใช้วิธีรับรู้ผลกระทบสะสมจากการปรับใช้มาตรฐานการรายงานทางการเงินดังกล่าวเป็นรายการปรับปรุงกับกำไรสะสมต้นปี (Modified retrospective) และไม่ปรับปรุงข้อมูลเปรียบเทียบ ดังนั้น การจัดประเภทรายการใหม่และรายการปรับปรุงที่เกิดจากการเปลี่ยนแปลงนโยบายการบัญชีจะรับรู้ในงบแสดงฐานะการเงิน ณ วันที่ 1 มกราคม 2563

ผลกระทบของการนำมาตรฐานการรายงานทางการเงินใหม่มาใช้เป็นครั้งแรกที่ต้องบแสดงฐานะการเงิน เป็นดังนี้

(หน่วย : บาท)

	งบการเงินรวม			
	มาตรฐาน		มาตรฐาน	
	การรายงาน	การรายงาน	การรายงาน	
ณ วันที่	ทางการเงิน	ทางการเงิน	ทางการเงิน	ณ วันที่
31 ธันวาคม 2562	ฉบับที่ 9	ฉบับที่ 16		1 มกราคม 2563
<u>งบแสดงฐานะการเงิน</u>				
สินทรัพย์หมุนเวียน				
ลูกหนี้การค้าและลูกหนี้อื่น	974,934,852.06	(3,348,191.84)	-	971,586,660.22
สินทรัพย์ไม่หมุนเวียน				
สินทรัพย์สิทธิการใช้	-	-	458,573,017.29	458,573,017.29
สินทรัพย์ภายใต้การควบคุม	49,609,463.20	669,638.37	-	50,279,101.57
สินทรัพย์ไม่หมุนเวียนอื่น	11,840,431.98	-	(2,562,664.00)	9,277,767.98
รวมสินทรัพย์	1,036,384,747.24	(2,678,553.47)	456,010,353.29	1,489,716,547.06

(หน่วย : บาท)

	งบการเงินรวม		
	มาตรฐาน	มาตรฐาน	ณ วันที่
	การรายงาน	การรายงาน	
	ทางการเงิน	ทางการเงิน	
	ณ วันที่	ณ วันที่	ณ วันที่
	31 ธันวาคม 2562	ฉบับที่ 9	ฉบับที่ 16
			1 มกราคม 2563
หนี้สินหมุนเวียน			
ส่วนของหนี้สินตามสัญญาเช่าที่ถึง			
กำหนดชำระภายในหนึ่งปี	-	-	57,146,555.02
หนี้สินไม่หมุนเวียน			
หนี้สินตามสัญญาเช่า	-	-	398,863,798.27
รวมหนี้สิน	-	-	456,010,353.29
ส่วนของผู้ถือหุ้น			
กำไรสะสมยังไม่ได้จัดสรร	3,455,572,078.56	(2,678,553.47)	-
รวมส่วนของผู้ถือหุ้น	3,455,572,078.56	(2,678,553.47)	-
รวมหนี้สินและส่วนของผู้ถือหุ้น	3,455,572,078.56	(2,678,553.47)	456,010,353.29

(หน่วย : บาท)

	งบการเงินเฉพาะกิจการ		
	มาตรฐาน	มาตรฐาน	ณ วันที่
	การรายงาน	การรายงาน	
	ทางการเงิน	ทางการเงิน	
	ณ วันที่	ณ วันที่	ณ วันที่
	31 ธันวาคม 2562	ฉบับที่ 9	ฉบับที่ 16
			1 มกราคม 2563
งบแสดงฐานะการเงิน			
สินทรัพย์หมุนเวียน			
ลูกหนี้การค้าและลูกหนี้อื่น	597,467,635.03	(3,348,191.84)	-
สินทรัพย์ไม่หมุนเวียน			
สินทรัพย์สิทธิการใช้	-	-	153,318,465.75
สินทรัพย์ภาษีเงินได้รอการตัดบัญชี	30,670,749.57	669,638.37	-
รวมสินทรัพย์	628,138,384.60	(2,678,553.47)	153,318,465.75
หนี้สินหมุนเวียน			
ส่วนของหนี้สินตามสัญญาเช่าที่ถึง			
กำหนดชำระภายในหนึ่งปี	-	-	5,294,778.35
หนี้สินไม่หมุนเวียน			
หนี้สินตามสัญญาเช่า	-	-	148,023,687.40
รวมหนี้สิน	-	-	153,318,465.75
ส่วนของผู้ถือหุ้น			
กำไรสะสมยังไม่ได้จัดสรร	3,051,662,660.46	(2,678,553.47)	-
รวมส่วนของผู้ถือหุ้น	3,051,662,660.46	(2,678,553.47)	-
รวมหนี้สินและส่วนของผู้ถือหุ้น	3,051,662,660.46	(2,678,553.47)	153,318,465.75

5.1 ข้อมูลเพิ่มเติมจากการใช้มาตรฐานการรายงานทางการเงินกลุ่มเครื่องมือทางการเงิน

ผลกระทบที่มีต่อกำไรสะสม ณ วันที่ 1 มกราคม 2563 มีดังต่อไปนี้

(หน่วย : บาท)

	งบการเงินรวม	งบการเงินเฉพาะกิจการ
กำไรสะสมยังไม่ได้จัดสรร ณ วันที่ 31 ธันวาคม 2562	3,455,572,078.56	3,051,662,660.46
การปรับปรุงกำไรสะสมยังไม่ได้จัดสรรจากการนำมาตราฐาน		
การรายงานทางการเงินฉบับที่ 9 มาถือปฏิบัติ ณ วันที่ 1 มกราคม 2563		
การเพิ่มขึ้นจากค่าเพื่อผลขาดทุนด้านเครดิตที่คาดว่าจะเกิดขึ้นสำหรับ		
ลูกหนี้การค้า-สุทธิจากภาษีเงินได้รอการตัดบัญชี	(2,678,553.47)	(2,678,553.47)
กำไรสะสมยังไม่ได้จัดสรร ณ วันที่ 1 มกราคม 2563	3,452,893,525.09	3,048,984,106.99

การจัดประเภทและการวัดมูลค่า

ณ วันที่ 1 มกราคม 2563 (วันที่ถือปฏิบัติครั้งแรก) ผู้บริหารของกลุ่มบริษัทได้ประเมินโมเดลธุรกิจที่ใช้จัดการสินทรัพย์และหนี้สินทางการเงินของกลุ่มบริษัท และจัดประเภทรายการสินทรัพย์และหนี้สินทางการเงินดังนี้

(หน่วย : บาท)

	งบการเงินรวม	งบการเงินเฉพาะกิจการ
	ราคาทุนตัดจำหน่าย	
<u>สินทรัพย์ทางการเงิน</u>		
เงินสดและรายการเทียบเท่าเงินสด	370,584,554.04	89,613,079.65
ลูกหนี้การค้าและลูกหนี้อื่น	971,586,660.22	594,119,443.19
ลูกหนี้กรมสรรพากร	103,194,686.22	59,722,176.92
เงินให้กู้ยืมระยะสั้นแก่กิจการที่เกี่ยวข้องกัน	-	20,000,000.00
สินทรัพย์ไม่หมุนเวียนอื่น	9,277,767.98	4,313,789.01
รวม	1,454,643,668.46	767,768,488.77
<u>หนี้สินทางการเงิน</u>		
เงินกู้ยืมระยะสั้นจากสถาบันการเงิน	2,621,423,647.27	1,360,000,000.00
เจ้าหนี้การค้าและเจ้าหนี้อื่น	1,038,372,368.44	468,656,405.75
รายได้รับล่วงหน้า	58,462,934.59	21,048,125.69
เงินกู้ยืมระยะสั้นจากกิจการที่เกี่ยวข้องกัน	-	70,000,000.00
เงินกู้ยืมระยะยาวจากสถาบันการเงิน	6,690,500,000.00	1,450,000,000.00
หนี้สินตามสัญญาเช่า	456,010,353.29	153,318,465.75
หนี้สินไม่หมุนเวียนอื่น	3,832,091.35	3,673,656.75
รวม	10,868,601,394.94	3,526,696,653.94

ลูกหนี้การค้า

กลุ่มบริษัทได้ปฏิบัติตามวิธีอย่างง่าย (Simplified approach) ในการวัดมูลค่าของผลขาดทุนด้านเครดิตที่คาดว่าจะเกิดขึ้นตลอดอายุสำหรับลูกหนี้การค้าทั้งหมด ค่าเพื่อผลขาดทุนด้านเครดิตที่คาดว่าจะเกิดขึ้นมีรายละเอียดดังนี้

	(หน่วย : บาท)	
	งบการเงินรวม	งบการเงินเฉพาะกิจการ
ค่าเพื่อผลขาดทุนด้านเครดิตที่คาดว่าจะเกิดขึ้น ณ วันที่ 31 ธันวาคม 2562	(3,141,977.13)	(1,845,895.31)
ผลกระทบจากการปรับปรุงยอดยกมาที่มีต่อกำไรสะสม		
ยังไม่ได้จัดสรร	(3,348,191.84)	(3,348,191.84)
ค่าเพื่อผลขาดทุนด้านเครดิตที่คาดว่าจะเกิดขึ้น ณ วันที่ 1 มกราคม 2563	(6,490,168.97)	(5,194,087.15)

5.2 ข้อมูลเพิ่มเติมจากการใช้มาตรฐานการรายงานทางการเงินเรื่องสัญญาเช่า

ในการนำมาตรฐานการรายงานทางการเงินฉบับที่ 16 มาใช้เป็นครั้งแรก กลุ่มบริษัทรับรู้หนี้สินตามสัญญาเช่าสำหรับสัญญาเช่าที่เคยจัดประเภทเป็นสัญญาเช่าดำเนินงานภายใต้มาตรฐานการบัญชีฉบับที่ 17 เรื่อง สัญญาเช่า เป็นสินทรัพย์สิทธิการใช้โดยมีมูลค่าเท่ากับหนี้สินตามสัญญาเช่าปรับปรุงด้วยจำนวนเงินที่ต้องจ่ายชำระตามสัญญาเช่าที่จ่ายล่วงหน้าหรือค้างจ่ายซึ่งเกี่ยวข้องกับสัญญาเช่าที่รับรู้ในงบแสดงฐานะทางการเงินก่อนวันที่นำมาปฏิบัติใช้ครั้งแรก หนี้สินตามสัญญาเช่าดังกล่าววัดมูลค่าด้วยมูลค่าปัจจุบันของจำนวนเงินที่ต้องจ่ายชำระตามสัญญาเช่าที่ยังไม่ได้จ่ายชำระคิดลดด้วยอัตราดอกเบี้ยเงินกู้ยืมส่วนเพิ่มของกลุ่มบริษัท อัตราดอกเบี้ยเงินกู้ยืมส่วนเพิ่มของกลุ่มบริษัทที่นำมาคำนวณหนี้สินตามสัญญาเช่า ณ วันที่ 1 มกราคม 2563 อยู่ระหว่างร้อยละ 3.82-4.50 ต่อปี

	(หน่วย : บาท)	
	งบการเงินรวม	งบการเงินเฉพาะกิจการ
ภาระผูกพันตามสัญญาเช่าดำเนินงาน ณ วันที่ 31 ธันวาคม 2562	89,649,141.00	8,947,440.00
หัก สัญญาเช่าระยะสั้นที่รับรู้เป็นค่าใช้จ่ายตามวิธีเส้นตรง	(134,000.00)	-
บวก สิทธิที่จะซื้อหรือขยายระยะเวลาที่ค่อนข้างแน่นอนที่จะมีการใช้สิทธิ	518,940,632.00	215,646,000.00
หัก สัญญาพิจารณาเป็นสัญญาบริการ	(6,937,640.00)	(3,579,240.00)
	601,518,133.00	221,014,200.00
หัก ดอกเบี้ยจ่ายตลอดบัญชี	(145,507,779.71)	(67,695,734.25)
หนี้สินตามสัญญาเช่า ณ วันที่ 1 มกราคม 2563	456,010,353.29	153,318,465.75
ประกอบด้วย		
หนี้สินตามสัญญาเช่าหมุนเวียน	57,146,555.02	5,294,778.35
หนี้สินตามสัญญาเช่าไม่หมุนเวียน	398,863,798.27	148,023,687.40
รวม	456,010,353.29	153,318,465.75

สินทรัพย์สิทธิการใช้ ณ วันที่ 1 มกราคม 2563 แบ่งตามประเภทสินทรัพย์ได้ดังนี้

(หน่วย : บาท)

	งบการเงินรวม	งบการเงินเฉพาะกิจการ
อาคาร	422,756,005.18	152,449,716.17
เครื่องจักร	868,749.58	868,749.58
ยานพาหนะ	34,948,262.53	-
รวมสินทรัพย์สิทธิการใช้	458,573,017.29	153,318,465.75

6. รายการกับกิจการที่เกี่ยวข้องกัน

บริษัทมีรายการบัญชีที่เกิดขึ้นกับกิจการและบุคคลที่เกี่ยวข้องกัน โดยมีผู้ถือหุ้นกลุ่มเดียวกัน หรือมีกรรมการหรือผู้บริหารร่วมกัน รายการธุรกิจดังกล่าวเป็นไปตามเงื่อนไขทางการค้าและเกณฑ์ตามที่ตกลงร่วมกันระหว่างบริษัทกับกิจการและบุคคลที่เกี่ยวข้องกัน ซึ่งเป็นไปตามปกติธุรกิจ โดยสามารถสรุปได้ดังนี้

6.1 สินทรัพย์และหนี้สินระหว่างกัน

(หน่วย : บาท)

	งบการเงินรวม		งบการเงินเฉพาะกิจการ	
	ณ วันที่ 31 ธันวาคม		ณ วันที่ 31 ธันวาคม	
	2563	2562	2563	2562
<u>ลูกหนี้การค้าและลูกหนี้อื่น</u>				
- ลูกหนี้การค้า				
บริษัท ปาร์ติเกิ้ล แพลนเนอร์ จำกัด	-	-	-	2,372,247.78
บริษัท วนชัย เคมีคอล อินดัสทรีส์ จำกัด	-	-	-	119,840.00
บริษัท วนชัย พาเนล อินดัสทรีส์ จำกัด	-	-	68,745,548.32	2,703,850.41
บริษัท วนชัย วู้ดสมิธ จำกัด	-	-	22,836,057.61	5,541,999.88
บริษัท พีวี วู้ด จำกัด	-	-	43,841,998.10	36,294,721.00
บริษัท แม่ใหญ่ จำกัด	11,926,737.88	15,083,374.73	4,125,726.33	8,232,271.84
บริษัท วนชัย วิเนียร์ แอนด์ พลายวู้ด จำกัด	6,675,576.05	12,898,911.79	-	-
บริษัท วูดแลนด์ จำกัด	20,488,290.45	21,982,447.01	20,172,460.69	21,861,237.41
บุคคลที่เกี่ยวข้องกัน	-	30,394.00	-	-
รวม	39,090,604.38	49,995,127.53	159,721,791.05	77,126,168.32
- ลูกหนี้อื่น				
บริษัท ปาร์ติเกิ้ล แพลนเนอร์ จำกัด	-	-	651,931.15	406,913.27
บริษัท วนชัย พาเนล อินดัสทรีส์ จำกัด	-	-	21,007.07	36,854.00
บริษัท วูดเทค อินเตอร์เนชั่นแนล จำกัด	-	-	7,302.75	7,546.18
บริษัท พีวี วู้ด จำกัด	-	-	1,604,510.83	1,565,762.11
บริษัท เฟอร์สทวู้ด จำกัด	555.01	759.49	555.01	759.49
รวม	555.01	759.49	2,285,306.81	2,017,835.05

(หน่วย : บาท)

	งบการเงินรวม		งบการเงินเฉพาะกิจการ	
	ณ วันที่ 31 ธันวาคม		ณ วันที่ 31 ธันวาคม	
	2563	2562	2563	2562
ลูกหนี้การค้าและลูกหนี้อื่น (ต่อ)				
- รายได้ค้างรับ				
บริษัท ปาร์ดีเกิ้ล แพลนเนอร์ จำกัด	-	-	155,219.18	-
บริษัท วนชัย วัสดุมิธ จำกัด	-	-	170,958.91	176,301.37
บริษัท แม่ใหญ่ จำกัด	111,741.20	52,221.81	-	-
บริษัท วนชัย วิเนียร์ แอนด์ พลายู๊ด จำกัด	77,303.53	95,286.21	-	-
บริษัท วูดแลนด์ จำกัด	107,957.48	128,775.32	-	-
รวม	297,002.21	276,283.34	326,178.09	176,301.37
รวมลูกหนี้การค้าและลูกหนี้อื่น	39,388,161.60	50,272,170.36	162,333,275.95	79,320,304.74
ซื้อสินทรัพย์				
บริษัท วนชัย พานอล อินดัสทรีส์ จำกัด	-	-	-	62,179.61
บริษัท วนชัย วิเนียร์ แอนด์ พลายู๊ด จำกัด	107,800.00	174,100.00	-	-
บริษัท วูดแลนด์ จำกัด	41,355.00	127,700.00	-	4,250.00
รวม	149,155.00	301,800.00	-	66,429.61
เงินให้กู้ยืมระยะสั้นแก่กิจการที่เกี่ยวข้องกัน				
- บริษัท ปาร์ดีเกิ้ล แพลนเนอร์ จำกัด				
ยอดต้นปี	-	-	-	-
ให้กู้เพิ่มในระหว่างปี	-	-	17,000,000.00	-
รับชำระในระหว่างปี	-	-	-	-
ยอดปลายปี	-	-	17,000,000.00	-
- บริษัท วนชัย พานอล อินดัสทรีส์ จำกัด				
ยอดต้นปี	-	-	-	-
ให้กู้เพิ่มในระหว่างปี	-	-	433,000,000.00	-
รับชำระในระหว่างปี	-	-	(433,000,000.00)	-
ยอดปลายปี	-	-	-	-
- บริษัท วนชัย วัสดุมิธ จำกัด				
ยอดต้นปี	-	-	20,000,000.00	-
ให้กู้เพิ่มในระหว่างปี	-	-	110,000,000.00	20,000,000.00
รับชำระในระหว่างปี	-	-	(70,000,000.00)	-
ยอดปลายปี	-	-	60,000,000.00	20,000,000.00
รวมเงินให้กู้ยืมระยะสั้นแก่กิจการที่เกี่ยวข้องกัน	-	-	77,000,000.00	20,000,000.00

ณ วันที่ 31 ธันวาคม 2563 และ 2562 บริษัทมีเงินให้กู้ยืมระยะสั้นแก่บริษัทย่อยในรูปตัวสัญญาใช้เงินประเภทจำนองเมื่อทวงถามและคิดดอกเบี้ยระหว่างกันในอัตราร้อยละ 3.25-4.50 ต่อปี และร้อยละ 4.50 ต่อปี ตามลำดับ

(หน่วย : บาท)

	งบการเงินรวม		งบการเงินเฉพาะกิจการ	
	ณ วันที่ 31 ธันวาคม		ณ วันที่ 31 ธันวาคม	
	2563	2562	2563	2562
<u>สินทรัพย์สิทธิการใช้-สุทธิ</u>				
บริษัท แม่ใหญ่ จำกัด	2,574,690.26	-	-	-
บริษัท ด็อกเตอร์วู้ด จำกัด	63,405,564.01	-	-	-
บริษัท เฟิร์สทวู้ด จำกัด	251,486,082.64	-	145,013,144.68	-
รวม	317,466,336.91	-	145,013,144.68	-
<u>เจ้าหนี้การค้าและเจ้าหนี้อื่น</u>				
- เจ้าหนี้การค้า				
บริษัท ปาร์ติเกิ้ล แพลนเนอร์ จำกัด	-	-	-	1,792,062.84
บริษัท วนชัย เคมีคอล อินดัสทรีส์ จำกัด	-	-	248,014,343.29	200,800,048.07
บริษัท วนชัย พาเนล อินดัสทรีส์ จำกัด	-	-	658.05	296,834.05
บริษัท แม่ใหญ่ จำกัด	4,760,642.93	2,045,164.20	28,786.21	299,762.64
บริษัท วนชัย วิเนียร์ แอนด์ ฟลายวู้ด จำกัด	12,011,570.69	2,223,833.43	629,809.49	100,460.16
บริษัท วูดแลนด์ จำกัด	9,295,798.58	29,286,389.07	20,046.45	29,237.75
บริษัท ปาเชาลานาไฟร จำกัด	-	388,426.26	-	388,426.26
รวม	26,068,012.20	33,943,812.96	248,693,643.49	203,706,831.77
- เจ้าหนี้อื่น				
บริษัท ปาร์ติเกิ้ล แพลนเนอร์ จำกัด	-	-	22,102,516.72	34,586,332.57
บริษัท วนชัย พาเนล อินดัสทรีส์ จำกัด	-	-	23,110,079.15	19,840,378.93
บริษัท วูดเทค อินเตอร์เนชั่นแนล จำกัด	-	-	2,086,001.06	1,709,366.80
บริษัท แม่ใหญ่ จำกัด	25,260.12	-	15,860.12	-
บริษัท ด็อกเตอร์วู้ด จำกัด	3,236,004.82	5,658,025.11	-	-
บริษัท เฟิร์สทวู้ด จำกัด	2,315,470.75	1,527,047.00	1,541,760.75	1,527,047.00
บริษัท วนชัย วิเนียร์ แอนด์ ฟลายวู้ด จำกัด	16,050.00	22,624,618.97	-	10,700.00
บริษัท วูดแลนด์ จำกัด	35,524.00	4,547.50	-	4,547.50
รวม	5,628,309.69	29,814,238.58	48,856,217.80	57,678,372.80
- ค่าใช้จ่ายค้างจ่าย				
บริษัท วนชัย พาเนล อินดัสทรีส์ จำกัด	-	-	-	17,260.27
บริษัท วนชัย เอ็นเนอร์ยี อินดัสทรีส์ จำกัด	-	-	-	43,150.68
บริษัท เฟิร์สทวู้ด จำกัด	12,887.78	6,321.82	-	-
รวม	12,887.78	6,321.82	-	60,410.95
รวมเจ้าหนี้การค้าและเจ้าหนี้อื่น	31,709,209.67	63,764,373.36	297,549,861.29	261,445,615.52

(หน่วย : บาท)

	งบการเงินรวม		งบการเงินเฉพาะกิจการ	
	ณ วันที่ 31 ธันวาคม		ณ วันที่ 31 ธันวาคม	
	2563	2562	2563	2562
<u>เงินค่าประกัน</u>				
บริษัท พีวี วัสดุ จำกัด	-	-	966,000.00	878,000.00
<u>เงินกู้ยืมระยะสั้นจากกิจการที่เกี่ยวข้องกัน</u>				
- บริษัท วนชัย พานอล อินดัสทรีส์ จำกัด				
ยอดต้นปี	-	-	20,000,000.00	-
ผู้เพิ่มในระหว่างปี	-	-	-	270,000,000.00
ชำระในระหว่างปี	-	-	(20,000,000.00)	(250,000,000.00)
ยอดปลายปี	-	-	-	20,000,000.00
- บริษัท วนชัย เอ็นเนอร์ยี่ อินดัสทรีส์ จำกัด				
ยอดต้นปี	-	-	50,000,000.00	-
ผู้เพิ่มในระหว่างปี	-	-	-	50,000,000.00
ชำระในระหว่างปี	-	-	(50,000,000.00)	-
ยอดปลายปี	-	-	-	50,000,000.00
รวมเงินกู้ยืมระยะสั้นจากกิจการที่เกี่ยวข้องกัน	-	-	-	70,000,000.00

ณ วันที่ 31 ธันวาคม 2562 บริษัทกู้ยืมเงินระยะสั้นจากบริษัทย่อยในรูปตัวสัญญาใช้เงินประเภทจำคินเมื่อทวงถามและคิดดอกเบี้ยระหว่างกันในอัตราร้อยละ 4.50 ต่อปี

(หน่วย : บาท)

	งบการเงินรวม ณ วันที่		งบการเงินเฉพาะกิจการ ณ วันที่	
	31 ธันวาคม 2563	31 ธันวาคม 2562	31 ธันวาคม 2563	31 ธันวาคม 2562
<u>หนี้สินตามสัญญาเช่า</u>				
บริษัท แม่ใหญ่ จำกัด	3,111,176.65	-	-	-
บริษัท ด็อกเตอร์ วัสดุ จำกัด	66,445,132.43	-	-	-
บริษัท เฟิร์สทวัสดุ จำกัด	255,979,506.36	-	147,450,893.11	-
รวม	325,535,815.44	-	147,450,893.11	-
<u>หัก ส่วนที่ถึงกำหนดชำระในปี</u>				
บริษัท แม่ใหญ่ จำกัด	(1,094,161.40)	-	-	-
บริษัท ด็อกเตอร์ วัสดุ จำกัด	(19,462,160.33)	-	-	-
บริษัท เฟิร์สทวัสดุ จำกัด	(8,723,636.10)	-	(5,193,188.72)	-
รวม	(29,279,957.83)	-	(5,193,188.72)	-
สุทธิ	296,255,857.61	-	142,257,704.39	-

6.2 รายได้และค่าใช้จ่ายระหว่างกัน

(หน่วย : บาท)

	งบการเงินรวม		งบการเงินเฉพาะกิจการ	
	สำหรับปีสิ้นสุดวันที่ 31 ธันวาคม			
	2563	2562	2563	2562
รายได้จากการขายสินค้าและบริการ				
บริษัท ปาร์ติเกิ้ล แพลนเนอร์ จำกัด	-	-	3,725,174.38	20,994,379.74
บริษัท วนชัย เคมีคอล อินดัสทรีส์ จำกัด	-	-	140,300.00	266,900.00
บริษัท วนชัย พาเนล อินดัสทรีส์ จำกัด	-	-	105,848,059.50	6,463,331.50
บริษัท วุฒเทค อินเตอร์เนชั่นแนล จำกัด	-	-	-	60,215.00
บริษัท วนชัย เอ็นเนอร์ยี่ อินดัสทรีส์ จำกัด	-	-	2,225.00	-
บริษัท วนชัย วู้ดสมิธ จำกัด	-	-	28,788,995.12	4,339,530.00
บริษัท พีวี วู้ด จำกัด	-	-	61,532,299.52	75,787,073.49
บริษัท แม่ใหญ่ จำกัด	51,963,279.56	60,928,700.98	17,957,682.00	35,848,035.00
บริษัท ค็อกเตอร์วู้ด จำกัด	22,597.66	-	-	-
บริษัท วนชัย วิเนียร์ แอนด์ พลายวู้ด จำกัด	57,163,626.67	62,523,907.86	5,693.60	-
บริษัท วุฒแลนด์ จำกัด	82,683,861.48	95,166,250.03	76,688,813.25	89,486,508.00
บุคคลที่เกี่ยวข้องกัน	50,347.66	65,030.09	-	-
รวม	191,883,713.03	218,683,888.96	294,689,242.37	233,245,972.73
รายได้อื่น				
บริษัท ปาร์ติเกิ้ล แพลนเนอร์ จำกัด	-	-	133,000.00	121,750.00
บริษัท วุฒเทค อินเตอร์เนชั่นแนล จำกัด	-	-	27,982.50	286,206.25
บริษัท วนชัย วู้ดสมิธ จำกัด	-	-	847,823.00	68,180.00
บริษัท พีวี วู้ด จำกัด	-	-	13,954,330.55	13,030,081.20
บริษัท แม่ใหญ่ จำกัด	190,199.73	23,821.50	-	-
บริษัท เฟิร์สทวู้ด จำกัด	7,589.40	1,537,731.64	7,589.40	1,537,731.64
บริษัท วนชัย วิเนียร์ แอนด์ พลายวู้ด จำกัด	-	1,231.60	-	-
บริษัท วุฒแลนด์ จำกัด	187,444.50	-	187,444.50	-
รวม	385,233.63	1,562,784.74	15,158,169.95	15,043,949.09
ดอกเบี้ยรับ				
บริษัท ปาร์ติเกิ้ล แพลนเนอร์ จำกัด	-	-	155,219.18	-
บริษัท วนชัย พาเนล อินดัสทรีส์ จำกัด	-	-	4,432,191.78	-
บริษัท วนชัย วู้ดสมิธ จำกัด	-	-	1,217,671.27	176,301.37
รวม	-	-	5,805,082.23	176,301.37
รายได้เงินปันผลรับ				
บริษัท วุฒเทค อินเตอร์เนชั่นแนล จำกัด	-	-	-	4,998,250.00

(หน่วย : บาท)

	งบการเงินรวม		งบการเงินเฉพาะกิจการ	
	สำหรับปีสิ้นสุดวันที่ 31 ธันวาคม			
	2563	2562	2563	2562
ซื้อสินค้า				
บริษัท ปาร์ดีเกิ้ล แพลนเนอร์ จำกัด	-	-	16,368,698.29	16,387,806.99
บริษัท วนชัย เคมีคอล อินดัสทรีส์ จำกัด	-	-	690,164,691.08	812,376,266.63
บริษัท วนชัย พานอล อินดัสทรีส์ จำกัด	-	-	13,346,126.35	3,655,939.72
บริษัท แม่ใหญ่ จำกัด	30,159,922.25	4,187,235.70	479,587.25	2,461,167.00
บริษัท วนชัย วีเนียร์ แอนด์ พลายู๊ด จำกัด	22,096,886.50	3,743,205.25	964,700.50	2,236,114.25
บริษัท วูดแลนด์ จำกัด	31,461,692.25	24,136,545.07	516,845.00	632,720.70
บริษัท ป่าเขาลำเนาไพร จำกัด	2,972,021.50	28,887,124.90	2,972,021.50	28,887,124.90
รวม	86,690,522.50	60,954,110.92	724,812,669.97	866,637,140.19
ค่าใช้จ่ายอื่น				
บริษัท ปาร์ดีเกิ้ล แพลนเนอร์ จำกัด	-	-	858,547.83	988,818.42
บริษัท วนชัย พานอล อินดัสทรีส์ จำกัด	-	-	6,781,753.16	-
บริษัท วูดเทค อินเตอร์เนชั่นแนล จำกัด	-	-	20,629,970.77	22,611,009.37
บริษัท แม่ใหญ่ จำกัด	10,920.00	492,825.00	-	5,600.00
บริษัท ค็อกเตอร์วู้ด จำกัด	16,522,480.76	49,702,191.66	-	-
บริษัท เฟิร์สทวู้ด จำกัด	14,358,625.35	29,512,575.30	7,978,886.00	18,704,291.90
บริษัท วนชัย วีเนียร์ แอนด์ พลายู๊ด จำกัด	357,500.00	1,563,825.00	-	-
บริษัท วูดแลนด์ จำกัด	302,700.00	180,130.00	-	-
บริษัท ป่าเขาลำเนาไพร จำกัด	-	400,000.00	-	-
รวม	31,552,226.11	81,851,546.96	36,249,157.76	42,309,719.69
ค่าเสื่อมราคาสินทรัพย์สิทธิการใช้				
บริษัท แม่ใหญ่ จำกัด	643,672.56	-	-	-
บริษัท ค็อกเตอร์วู้ด จำกัด	19,766,690.85	-	-	-
บริษัท เฟิร์สทวู้ด จำกัด	12,867,629.65	-	7,436,571.49	-
รวม	33,277,993.06	-	7,436,571.49	-
ดอกเบี้ยจ่ายเงินกู้ยืม				
บริษัท วนชัย พานอล อินดัสทรีส์ จำกัด	-	-	101,095.89	3,206,712.32
บริษัท วนชัย เอ็นเนอร์ยี่ อินดัสทรีส์ จำกัด	-	-	1,057,808.22	43,150.68
บริษัท ค็อกเตอร์วู้ด จำกัด	918,811.48	-	-	-
รวม	918,811.48	-	1,158,904.11	3,249,863.00
ดอกเบี้ยจ่ายหนี้สินตามสัญญาเช่า				
บริษัท แม่ใหญ่ จำกัด	132,813.83	-	-	-
บริษัท ค็อกเตอร์วู้ด จำกัด	2,987,957.58	-	-	-
บริษัท เฟิร์สทวู้ด จำกัด	10,692,594.08	-	5,737,576.96	-
รวม	13,813,365.49	-	5,737,576.96	-

6.3 ค่าตอบแทนผู้บริหาร

(หน่วย : บาท)

	งบการเงินรวม		งบการเงินเฉพาะกิจการ	
	สำหรับปีสิ้นสุดวันที่ 31 ธันวาคม			
	2563	2562	2563	2562
ผลประโยชน์ระยะสั้น	79,208,721.26	76,050,259.00	24,733,560.00	24,731,640.00
ผลประโยชน์หลังออกจากงาน	4,039,381.00	10,539,683.99	1,132,266.00	1,132,266.00
รวม	83,248,102.26	86,589,942.99	25,865,826.00	25,863,906.00

ผลประโยชน์ระยะสั้นในงบการเงินรวมและงบการเงินเฉพาะกิจการได้รวมค่าตอบแทนกรรมการ ซึ่งเป็นค่าตอบแทนรายเดือนและเงินรางวัลประจำปีที่ย้ายให้แก่กรรมการบริษัทเป็นไปตามมติของที่ประชุมผู้ถือหุ้นตามมาตรา 90 ของพระราชบัญญัติบริษัทมหาชนจำกัด สำหรับปีสิ้นสุดวันที่ 31 ธันวาคม 2563 และ 2562 จำนวน 3.00 ล้านบาท และ 3.21 ล้านบาท ตามลำดับ

6.4 ภาวะผูกพัน

ณ วันที่ 31 ธันวาคม 2563 และ 2562 บริษัทได้ทำสัญญาเช่าอาคารสำนักงานจำนวน 1 สัญญากับบริษัทที่เกี่ยวข้องกันแห่งหนึ่งเป็นระยะเวลา 1 ปี ซึ่งสามารถต่ออายุได้ บริษัทมีภาวะผูกพันต้องจ่ายค่าเช่าเดือนละ 0.60 ล้านบาท และ 1.49 ล้านบาท ตามลำดับ

ณ วันที่ 31 ธันวาคม 2563 และ 2562 บริษัทย่อยสองแห่งได้ทำสัญญาเช่าที่ดิน คลังสินค้าและอาคารสำนักงานย่อยสองแห่งจำนวน 2 สัญญา และ 5 สัญญา ตามลำดับ กับบริษัทที่เกี่ยวข้องกันสองแห่งเป็นระยะเวลา 1 ปี ซึ่งสามารถต่ออายุได้ บริษัทย่อยมีภาวะผูกพันต้องจ่ายค่าเช่าและบริการเดือนละ 0.46 ล้านบาท และ 3.71 ล้านบาท ตามลำดับ

6.5 นโยบายการกำหนดราคา

รายการธุรกิจ	นโยบายการกำหนดราคาระหว่างกัน
ซื้อ-ขายสินค้า	ราคาทุน+0% ถึง 30%
ค่าใช้จ่ายระหว่างกัน	ตามที่จ่ายจริง
ค่าบริการและค่านายหน้าระหว่างกัน	อัตราร้อยละ 0.6-3.3 ของมูลค่าขาย
ค่าเช่า	เป็นไปตามสัญญาที่ตกลงร่วมกัน
ซื้อ/ขายทรัพย์สิน	ราคาที่เทียบเคียงกับราคาประเมินโดยผู้ประเมินอิสระ
ดอกเบี้ยรับและดอกเบี้ยจ่ายเงินกู้ยืม	อัตราร้อยละ 3.25-4.50 ต่อปี
ดอกเบี้ยจ่ายหนี้สินตามสัญญาเช่า	อัตราร้อยละ 3.82-4.50 ต่อปี

6.6 ลักษณะความสัมพันธ์

ชื่อบริษัท	ลักษณะความสัมพันธ์
บริษัท เดอะวนชัย กรุ๊ป ออฟคอมปานีส์ จำกัด	บริษัทใหญ่
บริษัท ปาร์ติเกิ้ล แพลนเนอร์ จำกัด	มีผู้บริหารร่วมกันและถือหุ้นทางตรง
บริษัท วนชัย เคมีคอล อินดัสทรีส์ จำกัด	มีผู้บริหารร่วมกันและถือหุ้นทางตรง
บริษัท วนชัย พาเนล อินดัสทรีส์ จำกัด	มีผู้บริหารร่วมกันและถือหุ้นทางตรง
บริษัท วุดเทค อินเตอร์เนชั่นแนล จำกัด	มีผู้บริหารร่วมกันและถือหุ้นทางตรง
บริษัท วนชัย เอ็นเนอร์ยี่ อินดัสทรีส์ จำกัด	มีผู้บริหารร่วมกันและถือหุ้นทางตรง
บริษัท วนชัย วู้ดสมิท จำกัด	มีผู้บริหารร่วมกันและถือหุ้นทางตรง
บริษัท วนชัย โลจิสติกส์ จำกัด	มีผู้บริหารร่วมกันและถือหุ้นทางตรง
บริษัท พีวี วู้ด จำกัด	มีผู้บริหารร่วมกันและถือหุ้นทางตรง
บริษัท แม่ใหญ่ จำกัด	มีผู้ถือหุ้นใหญ่กลุ่มเดียวกัน
บริษัท ด็อกเตอร์วู้ด จำกัด	มีผู้ถือหุ้นใหญ่กลุ่มเดียวกัน
บริษัท เฟิร์สทวู้ด จำกัด	มีผู้ถือหุ้นใหญ่กลุ่มเดียวกัน
บริษัท วนชัย วิเนียร์ แอนด์ ฟลายวู้ด จำกัด	มีผู้ถือหุ้นใหญ่กลุ่มเดียวกัน
บริษัท วุดแลนด์ จำกัด	มีผู้ถือหุ้นใหญ่กลุ่มเดียวกัน
บริษัท ป่าเขาลำเนาไพร จำกัด	มีผู้ถือหุ้นใหญ่กลุ่มเดียวกัน
บุคคลที่เกี่ยวข้องกัน	กรรมการ

7. สินทรัพย์และหนี้สินทางการเงิน

ณ วันที่ 31 ธันวาคม 2563 ผู้บริหารของกลุ่มบริษัทได้ประเมิน โมเดลธุรกิจที่ใช้จัดการสินทรัพย์และหนี้สินทางการเงินของกลุ่มบริษัท และจัดประเภทรายการสินทรัพย์และหนี้สินทางการเงินดังนี้ (ยกคงเหลือ ณ วันที่ 1 มกราคม 2563 ได้เปิดเผยไว้ในหมายเหตุประกอบงบการเงินข้อ 5.1)

(หน่วย : บาท)

	งบการเงินรวม	งบการเงินเฉพาะกิจการ
	ราคาทุนตัดจำหน่าย	
<u>สินทรัพย์ทางการเงิน</u>		
เงินสดและรายการเทียบเท่าเงินสด	1,095,638,921.13	767,793,408.09
ลูกหนี้การค้าและลูกหนี้อื่น	896,344,819.60	600,467,275.42
ลูกหนี้กรมสรรพากร	116,803,881.10	64,500,673.62
เงินให้กู้ยืมระยะสั้นแก่กิจการที่เกี่ยวข้องกัน	-	77,000,000.00
สินทรัพย์ไม่หมุนเวียนอื่น	7,743,009.52	-
รวม	2,116,530,631.35	1,509,761,357.13
<u>หนี้สินทางการเงิน</u>		
เงินกู้ยืมระยะสั้นจากสถาบันการเงิน	3,115,972,144.59	1,360,000,000.00
เจ้าหนี้การค้าและเจ้าหนี้อื่น	982,446,689.80	492,899,353.52
รายได้รับล่วงหน้า	255,369,742.72	36,290,543.35
เงินกู้ยืมระยะยาวจากสถาบันการเงิน	7,355,500,000.00	2,219,500,000.00
หนี้สินตามสัญญาเช่า	448,086,182.17	148,023,687.43
หนี้สินไม่หมุนเวียนอื่น	5,664,510.70	6,204,063.11
รวม	12,163,039,269.98	4,262,917,647.41

8. เงินสดและรายการเทียบเท่าเงินสด

ประกอบด้วย

(หน่วย : บาท)

	งบการเงินรวม		งบการเงินเฉพาะกิจการ	
	ณ วันที่ 31 ธันวาคม		ณ วันที่ 31 ธันวาคม	
	2563	2562	2563	2562
เงินสด	6,623,937.46	3,861,427.76	2,445,467.18	1,274,632.73
เงินฝากธนาคารออมทรัพย์	1,073,529,321.95	356,004,625.85	760,507,969.73	81,989,087.00
เงินฝากธนาคารกระแสรายวัน	14,242,979.77	7,155,900.94	3,597,289.23	3,562,599.49
เช็คในมือ	1,242,681.95	3,562,599.49	1,242,681.95	2,786,760.43
รวม	1,095,638,921.13	370,584,554.04	767,793,408.09	89,613,079.65

9. ลูกหนี้การค้าและลูกหนี้อื่น

ประกอบด้วย

(หน่วย : บาท)

	งบการเงินรวม		งบการเงินเฉพาะกิจการ	
	ณ วันที่ 31 ธันวาคม		ณ วันที่ 31 ธันวาคม	
	2563	2562	2563	2562
ลูกหนี้การค้า-บุคคลหรือกิจการที่เกี่ยวข้องกัน	39,090,604.38	49,995,127.53	159,721,791.05	77,126,168.32
ลูกหนี้การค้า-บุคคลหรือกิจการอื่น	744,350,044.70	786,896,080.43	385,615,374.23	439,786,078.87
เช็ครับลงวันที่ล่วงหน้า-บุคคลหรือกิจการอื่น	54,509,668.88	69,384,218.22	37,300,527.18	67,076,313.82
ลูกหนี้เช็คคืน	14,695,470.84	1,813,176.43	14,695,470.84	1,813,176.43
รวมลูกหนี้การค้า	852,645,788.80	908,088,602.61	597,333,163.30	585,801,737.44
หัก ค่าเผื่อผลขาดทุนด้านเครดิตที่คาดว่าจะเกิดขึ้น	(15,864,128.47)	(3,141,977.13)	(14,728,189.72)	(1,845,895.31)
รวมลูกหนี้การค้า-สุทธิ	836,781,660.33	904,946,625.48	582,604,973.58	583,955,842.13
ลูกหนี้อื่น-บุคคลหรือกิจการที่เกี่ยวข้องกัน	555.01	759.49	2,285,306.81	2,017,835.05
ลูกหนี้อื่น-บุคคลหรือกิจการอื่น	22,890,202.81	25,544,838.60	5,084,233.21	2,835,193.46
รายได้ค้างรับ-บุคคลหรือกิจการที่เกี่ยวข้องกัน	297,002.21	276,283.34	326,178.09	176,301.37
ค่าใช้จ่ายจ่ายล่วงหน้า	12,752,841.19	27,873,996.43	5,078,342.53	6,048,173.56
เงินมัดจำจ่าย	1,147,740.00	498,326.63	1,106,334.00	458,326.63
อื่น ๆ	23,695,216.75	16,975,596.33	3,981,907.20	1,975,962.83
รวมลูกหนี้อื่น	60,783,557.97	71,169,800.82	17,862,301.84	13,511,792.90
หัก ค่าเผื่อผลขาดทุนด้านเครดิตที่คาดว่าจะเกิดขึ้น	(1,220,398.70)	(1,181,574.24)	-	-
รวมลูกหนี้อื่น-สุทธิ	59,563,159.27	69,988,226.58	17,862,301.84	13,511,792.90
รวมลูกหนี้การค้าและลูกหนี้อื่น	896,344,819.60	974,934,852.06	600,467,275.42	597,467,635.03

ยอดคงเหลือของลูกหนี้การค้าแยกตามอายุหนี้ที่ค้างชำระได้ดังนี้

9.1 ลูกหนี้การค้า-บุคคลหรือกิจการที่เกี่ยวข้องกัน

(หน่วย : บาท)

	งบการเงินรวม		งบการเงินเฉพาะกิจการ	
	ณ วันที่ 31 ธันวาคม		ณ วันที่ 31 ธันวาคม	
	2563	2562	2563	2562
ลูกหนี้การค้าในประเทศ				
ยังไม่ถึงกำหนดชำระ	38,003,305.15	40,983,404.67	55,079,933.11	52,528,558.58
เกินกำหนดชำระ 1-90 วัน	1,087,299.23	9,011,722.86	90,025,479.66	21,857,781.95
เกินกำหนดชำระมากกว่า 90 วันขึ้นไป	-	-	14,616,378.28	2,739,827.79
รวม	39,090,604.38	49,995,127.53	159,721,791.05	77,126,168.32

โดยปกติระยะเวลาการให้สินเชื่อแก่ลูกค้าของกลุ่มบริษัทมีระยะเวลา 90 วัน

9.2 ลูกหนี้การค้า-บุคคลหรือกิจการอื่น

(หน่วย : บาท)

	งบการเงินรวม		งบการเงินเฉพาะกิจการ	
	ณ วันที่ 31 ธันวาคม		ณ วันที่ 31 ธันวาคม	
	2563	2562	2563	2562
ยังไม่ถึงกำหนดชำระ	461,461,140.77	679,996,957.26	365,117,086.53	392,236,917.49
เกินกำหนดชำระ 1-90 วัน	310,521,897.85	148,746,064.71	57,592,184.62	100,210,461.91
เกินกำหนดชำระ 91-180 วัน	25,074,084.10	11,826,181.57	173,911.38	-
เกินกำหนดชำระ 181-270 วัน	-	4,303,089.08	-	4,303,089.08
เกินกำหนดชำระมากกว่า 270 วันขึ้นไป	16,498,061.70	13,221,182.46	14,728,189.72	11,925,100.64
รวม	813,555,184.42	858,093,475.08	437,611,372.25	508,675,569.12
หัก ค่าเผื่อผลขาดทุนด้านเครดิต				
ที่คาดว่าจะเกิดขึ้น	(15,864,128.47)	(3,141,977.13)	(14,728,189.72)	(1,845,895.31)
สุทธิ	797,691,055.95	854,951,497.95	422,883,182.53	506,829,673.81

โดยปกติระยะเวลาการให้สินเชื่อแก่ลูกค้าของกลุ่มบริษัทมีระยะเวลาประมาณ 60-90 วัน

รายการเคลื่อนไหวของค่าเพื่อผลขาดทุนด้านเครดิตที่คาดว่าจะเกิดขึ้นสำหรับลูกหนี้การค้า
กิจการอื่นสำหรับปีสิ้นสุดวันที่ 31 ธันวาคม 2563 และ 2562 มีดังนี้

(หน่วย : บาท)

	งบการเงินรวม		งบการเงินเฉพาะกิจการ	
	สำหรับปีสิ้นสุดวันที่ 31 ธันวาคม			
	2563	2562	2563	2562
ยอดคงเหลือต้นปี	(3,141,977.13)	(4,113,152.67)	(1,845,895.31)	(2,445,895.31)
ผลกระทบจากการใช้มาตรฐานการรายงานทาง				
การเงินฉบับที่ 9 เป็นครั้งแรก (หมายเหตุ 5.1)	(3,348,191.84)	-	(3,348,191.84)	-
ตั้งเพิ่มในระหว่างปี	(11,034,102.57)	-	(11,034,102.57)	-
ได้รับชำระคืนในระหว่างปี	1,660,143.07	1,010,000.00	1,500,000.00	600,000.00
ตัดหนี้สูญในระหว่างปี	-	(38,824.46)	-	-
ยอดคงเหลือปลายปี	(15,864,128.47)	(3,141,977.13)	(14,728,189.72)	(1,845,895.31)

10. สินค้าคงเหลือ

ประกอบด้วย

(หน่วย : บาท)

	งบการเงินรวม							
	ณ วันที่ 31 ธันวาคม 2563				ณ วันที่ 31 ธันวาคม 2562			
	ราคาทุน	ค่าเผื่อการลดมูลค่าสินค้านคงเหลือ	ค่าเผื่อการลดมูลค่าสินค้านคงเหลือที่ไม่เคลื่อนไหว	สุทธิ	ราคาทุน	ค่าเผื่อการลดมูลค่าสินค้านคงเหลือ	ค่าเผื่อการลดมูลค่าสินค้านคงเหลือที่ไม่เคลื่อนไหว	สุทธิ
สินค้าสำเร็จรูป	1,443,490,013.89	(48,380,341.13)	(2,865,044.17)	1,392,244,628.59	1,006,350,380.68	(49,162,353.32)	(1,121,984.39)	956,066,042.97
งานระหว่างทำ	208,064,821.70	(1,131,626.24)	-	206,933,195.46	140,172,328.16	(417,839.91)	-	139,754,488.25
วัตถุดิบ	354,415,356.41	-	-	354,415,356.41	454,795,806.35	-	-	454,795,806.35
วัสดุสิ้นเปลือง	204,472,141.05	-	-	204,472,141.05	182,718,289.20	-	-	182,718,289.20
สินค้านระหว่างทาง	46,356,544.03	-	-	46,356,544.03	11,838,451.27	-	-	11,838,451.27
รวม	2,256,798,877.08	(49,511,967.37)	(2,865,044.17)	2,204,421,865.54	1,795,875,255.66	(49,580,193.23)	(1,121,984.39)	1,745,173,078.04

(หน่วย : บาท)

	งบการเงินเฉพาะกิจการ							
	ณ วันที่ 31 ธันวาคม 2563				ณ วันที่ 31 ธันวาคม 2562			
	ราคาทุน	ค่าเผื่อการลดมูลค่าสินค้านคงเหลือ	ค่าเผื่อการลดมูลค่าสินค้านคงเหลือที่ไม่เคลื่อนไหว	สุทธิ	ราคาทุน	ค่าเผื่อการลดมูลค่าสินค้านคงเหลือ	ค่าเผื่อการลดมูลค่าสินค้านคงเหลือที่ไม่เคลื่อนไหว	สุทธิ
สินค้าสำเร็จรูป	478,098,095.00	(9,824,185.57)	(2,865,044.17)	465,408,865.26	425,112,310.17	(5,475,423.83)	(1,121,984.39)	418,514,901.95
งานระหว่างทำ	64,348,986.88	(538,249.07)	-	63,810,737.81	86,743,278.09	(314,445.37)	-	86,428,832.72
วัตถุดิบ	51,517,576.22	-	-	51,517,576.22	70,524,839.20	-	-	70,524,839.20
วัสดุสิ้นเปลือง	43,651,327.67	-	-	43,651,327.67	57,143,171.18	-	-	57,143,171.18
รวม	637,615,985.77	(10,362,434.64)	(2,865,044.17)	624,388,506.96	639,523,598.64	(5,789,869.20)	(1,121,984.39)	632,611,745.05

รายการเคลื่อนไหวของค่าเผื่อจากการลดมูลค่าสินค้านำเข้าสำหรับปีสิ้นสุดวันที่ 31 ธันวาคม 2563 และ 2562 มีดังนี้

(หน่วย : บาท)

	งบการเงินรวม		งบการเงินเฉพาะกิจการ	
	สำหรับปีสิ้นสุดวันที่ 31 ธันวาคม			
	<u>2563</u>	<u>2562</u>	<u>2563</u>	<u>2562</u>
ยอดคงเหลือต้นปี	(49,580,193.23)	(44,926,731.28)	(5,789,869.20)	(16,645,037.85)
(ตั้งเพิ่ม)โอนกลับในระหว่างปี	68,225.86	(4,653,461.95)	(4,572,565.44)	10,855,168.65
ยอดคงเหลือปลายปี	(49,511,967.37)	(49,580,193.23)	(10,362,434.64)	(5,789,869.20)

รายการเคลื่อนไหวของค่าเผื่อจากการลดมูลค่าสินค้านำเข้าไม่เคลื่อนไหวสำหรับปีสิ้นสุดวันที่ 31 ธันวาคม 2563 และ 2562 มีดังนี้

(หน่วย : บาท)

	งบการเงินรวม		งบการเงินเฉพาะกิจการ	
	สำหรับปีสิ้นสุดวันที่ 31 ธันวาคม			
	2563	2562	2563	2562
ยอดคงเหลือต้นปี	(1,121,984.39)	(809,937.09)	(1,121,984.39)	(809,937.09)
ตั้งเพิ่มในระหว่างปี	(1,743,059.78)	(312,047.30)	(1,743,059.78)	(312,047.30)
ยอดคงเหลือปลายปี	(2,865,044.17)	(1,121,984.39)	(2,865,044.17)	(1,121,984.39)

(หน่วย : บาท)

	งบการเงินรวม		งบการเงินเฉพาะกิจการ	
	สำหรับปีสิ้นสุดวันที่ 31 ธันวาคม			
	2563	2562	2563	2562
ต้นทุนของสินค้าคงเหลือที่บันทึกเป็นค่าใช้จ่าย				
และได้รวมในบัญชีต้นทุนขาย				
- ต้นทุนขาย	7,307,614,523.11	8,787,082,078.72	3,082,413,244.70	3,491,140,998.30
- การปรับลดมูลค่าสินค้าคงเหลือเป็น				
มูลค่าสุทธิที่คาดว่าจะได้รับ (โอนกลับ)	(68,225.86)	4,653,461.95	4,572,565.44	(10,855,168.65)
- การปรับลดมูลค่าสินค้าไม่เคลื่อนไหว	1,743,059.78	312,047.30	1,743,059.78	312,047.30
สุทธิ	7,309,289,357.03	8,792,047,587.97	3,088,728,869.92	3,480,597,876.95

11. เงินลงทุนในบริษัทย่อย

ประกอบด้วย

(หน่วย : บาท)

ชื่อบริษัท	งบการเงินเฉพาะกิจการ							
	ทุนชำระแล้ว		สัดส่วน		เงินลงทุน		เงินปันผล	
	(หน่วย : พันบาท)		เงินลงทุน (%)		วิธีการลงทุน		สำหรับปี	
	2563	2562	2563	2562	ณ วันที่ 31 ธันวาคม		สิ้นสุดวันที่ 31 ธันวาคม	
					2563	2562	2563	2562
บริษัท วนชัย พาเนล อินดัสทรีส์ จำกัด	4,750,000	4,300,000	99.99	99.99	4,749,999,930.00	4,299,999,930.00	-	-
บริษัท ปาร์ติเกิ้ล แพลนเนอร์ จำกัด	250,000	250,000	99.99	99.99	249,999,300.00	249,999,300.00	-	-
บริษัท วนชัย เคมีคอล อินดัสทรีส์ จำกัด	150,000	150,000	99.99	99.99	149,999,930.00	149,999,930.00	-	-
บริษัท วุดเทค อินเตอร์เนชั่นแนล จำกัด	2,000	2,000	99.97	99.97	1,999,300.00	1,999,300.00	-	4,998,250.00
บริษัท วนชัย เอ็นเนอร์ยี่ อินดัสทรีส์ จำกัด	496,600	163,600	99.99	99.99	496,599,970.00	163,599,970.00	-	-
บริษัท วนชัย วู้ดสมิธ จำกัด	160,000	80,000	99.99	99.99	159,999,970.00	79,999,970.00	-	-
บริษัท วนชัย โลจิสติกส์ จำกัด	13,250	1,000	99.99	99.99	13,249,970.00	999,970.00	-	-
บริษัท พีวี วู้ด จำกัด	38,000	38,000	50.00	50.00	19,000,000.00	19,000,000.00	-	-
รวม					5,840,848,370.00	4,965,598,370.00	-	4,998,250.00

รายการเคลื่อนไหวของเงินลงทุนสำหรับปีสิ้นสุดวันที่ 31 ธันวาคม 2563 มีดังนี้

(หน่วย : บาท)

	งบการเงินเฉพาะกิจการ
ยอดยกมาต้นปี	4,965,598,370.00
ลงทุนเพิ่มในบริษัท วนชัย พาเนล อินดัสทรีส์ จำกัด	450,000,000.00
ลงทุนเพิ่มในบริษัท วนชัย เอ็นเนอร์ยี่ อินดัสทรีส์ จำกัด	333,000,000.00
ลงทุนเพิ่มในบริษัท วนชัย วู้ดสมิธ จำกัด	80,000,000.00
ลงทุนเพิ่มในบริษัท วนชัย โลจิสติกส์ จำกัด	12,250,000.00
ยอดคงเหลือปลายปี	5,840,848,370.00

ตามรายงานการประชุมวิสามัญผู้ถือหุ้นครั้งที่ 2/2563 ของบริษัท วนชัย พาเนล อินดัสทรีส์ จำกัด เมื่อวันที่ 24 กันยายน 2563 มีมติอนุมัติเพิ่มทุนจดทะเบียน โดยออกหุ้นสามัญเพิ่มทุนจำนวน 45,000,000 หุ้น โดยเรียกชำระเงินค่าหุ้นครั้งแรกมูลค่าหุ้นละ 2.50 บาท เป็นจำนวนเงิน 112.50 ล้านบาท มีการเรียกชำระค่าหุ้นเพิ่มทุนครั้งที่ 2 มูลค่าหุ้นละ 3.18 บาท เป็นจำนวนเงิน 143.10 ล้านบาท เมื่อวันที่ 14 ตุลาคม 2563 มีการเรียกชำระค่าหุ้นเพิ่มทุนครั้งที่ 3 มูลค่าหุ้นละ 2.66 บาท เป็นจำนวนเงิน 119.70 ล้านบาท เมื่อวันที่ 15 ตุลาคม 2563 และเรียกชำระค่าหุ้นเพิ่มทุนครั้งที่ 4 มูลค่าหุ้นละ 1.66 บาท เป็นจำนวนเงิน 74.70 ล้านบาท เมื่อวันที่ 16 ตุลาคม 2563 และได้จดทะเบียนกับกระทรวงพาณิชย์เรียบร้อยแล้ว เมื่อวันที่ 25 กันยายน 2563

ตามรายงานการประชุมวิสามัญผู้ถือหุ้นครั้งที่ 1/2562 ของบริษัท วนชัย เอ็นเนอร์ยี่ อินดัสทรีส์ จำกัด เมื่อวันที่ 3 มิถุนายน 2562 มีมติอนุมัติเพิ่มทุนจดทะเบียน โดยออกหุ้นสามัญเพิ่มทุนจำนวน 60,000,000 หุ้น โดยเรียกชำระเงินค่าหุ้นครั้งแรกมูลค่าหุ้นละ 2.50 บาท เป็นจำนวนเงิน 150.00 ล้านบาท และได้จดทะเบียนกับกระทรวงพาณิชย์เรียบร้อยแล้วเมื่อวันที่ 6 มิถุนายน 2562 จากนั้นมีการเรียกชำระค่าหุ้นเพิ่มทุนครั้งที่ 2 มูลค่าหุ้นละ 2.00 บาท เป็นจำนวนเงิน 120.00 ล้านบาท เมื่อวันที่ 15 พฤษภาคม 2563 มีการเรียกชำระค่าหุ้นเพิ่มทุนครั้งที่ 3 มูลค่าหุ้นละ 1.95 บาท เป็นจำนวนเงิน 117.00 ล้านบาท เมื่อวันที่ 29 กรกฎาคม 2563 และเรียกชำระค่าหุ้นเพิ่มทุนครั้งที่ 4 มูลค่าหุ้นละ 1.60 บาท เป็นจำนวนเงิน 96.00 ล้านบาท เมื่อวันที่ 5 พฤศจิกายน 2563

ตามรายงานการประชุมวิสามัญผู้ถือหุ้นครั้งที่ 1/2563 ของบริษัท วนชัย วัสดุภัณฑ์ จำกัด เมื่อวันที่ 10 มิถุนายน 2563 มีมติอนุมัติเพิ่มทุนจดทะเบียน โดยออกหุ้นสามัญเพิ่มทุนจำนวน 8,000,000 หุ้น โดยเรียกชำระเงินค่าหุ้น จำนวน 4 ครั้ง เมื่อวันที่ 11, 22, 24 และ 26 มิถุนายน 2563 รวมจำนวนเงิน 80.00 ล้านบาท และได้จดทะเบียนกับกระทรวงพาณิชย์เรียบร้อยแล้วเมื่อวันที่ 15 มิถุนายน 2563

ตามรายงานการประชุมวิสามัญผู้ถือหุ้นครั้งที่ 1/2563 ของบริษัท วนชัย โลจิสติกส์ จำกัด เมื่อวันที่ 3 ธันวาคม 2563 มีมติอนุมัติเพิ่มทุนจดทะเบียน โดยออกหุ้นสามัญเพิ่มทุนจำนวน 4,900,000 หุ้น โดยเรียกชำระเงินค่าหุ้นครั้งแรกมูลค่าหุ้นละ 2.50 บาท เป็นจำนวนเงิน 12.25 ล้านบาท เมื่อวันที่ 3 ธันวาคม 2563 และได้จดทะเบียนกับกระทรวงพาณิชย์เรียบร้อยแล้วเมื่อวันที่ 8 ธันวาคม 2563

บริษัทย่อยที่มีส่วนได้เสียที่ไม่มีอำนาจควบคุมที่เป็นสาระสำคัญ

(หน่วย : บาท)

	<u>สัดส่วนการถือ</u>		<u>กำไรขาดทุนเบ็ดเสร็จ</u>		<u>ส่วนได้เสีย</u>	
	<u>ของส่วนได้เสีย</u>		<u>จัดสรรให้ส่วนได้เสีย</u>		<u>ที่ไม่มีอำนาจ</u>	
	<u>ที่ไม่มีอำนาจควบคุม</u>		<u>ที่ไม่มีอำนาจควบคุม</u>		<u>ควบคุมสะสม</u>	
	<u>ณ วันที่</u>		<u>สำหรับปีสิ้นสุด</u>		<u>ณ วันที่</u>	
	<u>31 ธันวาคม</u>		<u>วันที่ 31 ธันวาคม</u>		<u>31 ธันวาคม</u>	
<u>ชื่อบริษัท</u>	<u>2563</u>	<u>2562</u>	<u>2563</u>	<u>2562</u>	<u>2563</u>	<u>2562</u>
บริษัท พีวี วัสดุ จำกัด	49.00%	49.00%	(4,241,792.64)	(860,381.40)	38,728,915.18	42,970,707.82

ข้อมูลทางการเงินตามที่แสดงอยู่ในงบการเงินของบริษัท พีวี ู๊ด จำกัด ก่อนการตัดรายการระหว่างกันโดยสรุป มีดังนี้

	(หน่วย : บาท)	
	<u>2563</u>	<u>2562</u>
สินทรัพย์หมุนเวียน	153,084,206.43	196,605,612.33
สินทรัพย์ไม่หมุนเวียน	191,177,647.82	39,512,904.98
รวมสินทรัพย์	344,261,854.25	236,118,517.31
หนี้สินหมุนเวียน	(110,696,525.98)	(146,497,311.22)
หนี้สินไม่หมุนเวียน	(154,526,725.88)	(1,925,884.02)
รวมหนี้สิน	(265,223,251.86)	(148,423,195.24)
สินทรัพย์สุทธิ	79,038,602.39	87,695,322.07
ส่วนได้เสียที่ไม่มีอำนาจควบคุม	38,728,915.18	42,970,707.82

	(หน่วย : บาท)	
	สำหรับปีสิ้นสุดวันที่ 31 ธันวาคม	
	<u>2563</u>	<u>2562</u>
รายได้	272,683,734.86	304,254,523.07
ขาดทุนส่วนที่เป็นของผู้ถือหุ้นของบริษัท	(4,414,927.04)	(898,999.65)
ขาดทุนส่วนที่เป็นของส่วนได้เสียที่ไม่มีอำนาจควบคุม	(4,241,792.64)	(863,744.76)
ขาดทุนสำหรับปี	(8,656,719.68)	(1,762,744.41)
กำไรขาดทุนเบ็ดเสร็จอื่น	-	6,864.00
กำไรขาดทุนเบ็ดเสร็จรวมของผู้ถือหุ้นของบริษัท	(4,414,927.04)	(895,499.01)
กำไรขาดทุนเบ็ดเสร็จรวมของส่วนได้เสียที่ไม่มีอำนาจควบคุม	(4,241,792.64)	(860,381.40)
กำไรขาดทุนเบ็ดเสร็จรวมสำหรับปี	(8,656,719.68)	(1,755,880.41)
เงินสดสุทธิได้มาจากกิจกรรมดำเนินงาน	4,584,774.19	9,551,322.11
เงินสดสุทธิใช้ไปในกิจกรรมการลงทุน	(709,795.30)	(679,103.82)
เงินสดสุทธิใช้ไปในกิจกรรมจัดหาเงิน	(13,560,000.00)	-
เงินสดและรายการเทียบเท่าเงินสดเพิ่มขึ้น(ลดลง)-สุทธิ	(9,685,021.11)	8,872,218.29

(หน่วย : บาท)

	งบการเงินเฉพาะกิจการ							
	ที่ดินและ ส่วนปรับปรุงที่ดิน	ส่วนปรับปรุงอาคาร อาคารโรงงานและ สิ่งปลูกสร้าง	เครื่องจักร และอุปกรณ์	ยานพาหนะ	เครื่องมือ เครื่องใช้	เครื่องตกแต่ง และ เครื่องใช้สำนักงาน	สินทรัพย์ ระหว่างก่อสร้าง	รวม
ราคาทุน:-								
ณ วันที่ 1 มกราคม 2562	331,176,537.39	1,146,540,630.82	5,515,371,685.86	56,044,450.42	199,635,203.33	42,133,160.14	171,306,734.14	7,462,208,402.10
ซื้อเพิ่ม	101,100.00	182,000.00	43,953,739.68	3,678,000.00	7,392,799.17	1,769,929.15	87,503,639.92	144,581,207.92
ดอกเบี้ยจ่ายซึ่งรวมเป็น ต้นทุนของสินทรัพย์	-	-	-	-	-	-	4,062,230.84	4,062,230.84
โอนเข้า	-	12,830,157.70	151,151,668.51	-	2,275,211.47	724,395.59	2,850,224.53	169,831,657.80
โอนออก	-	-	(42,065,074.42)	-	(39,900.00)	-	(127,726,683.38)	(169,831,657.80)
จำหน่าย/ตัดจำหน่าย	-	-	(3,515,502.59)	(1,630,394.00)	(258,910.91)	(140,064.09)	-	(5,544,871.59)
ณ วันที่ 31 ธันวาคม 2562	331,277,637.39	1,159,552,788.52	5,664,896,517.04	58,092,056.42	209,004,403.06	44,487,420.79	137,996,146.05	7,605,306,969.27
ซื้อเพิ่ม	-	162,238.49	18,969,178.19	1,177,037.38	5,028,258.51	1,125,261.08	102,178,442.60	128,640,416.25
ดอกเบี้ยจ่ายซึ่งรวมเป็น ต้นทุนของสินทรัพย์	-	-	-	-	-	-	1,381,690.18	1,381,690.18
โอนเข้า	-	15,418,320.10	248,006,825.16	-	554,205.13	-	3,751,156.25	267,730,506.64
โอนออก	-	-	(27,725,629.91)	-	-	-	(240,004,876.73)	(267,730,506.64)
โอนออกเป็นสินค้าคงเหลือ	-	-	(4,328,390.84)	-	-	-	(3,546,345.63)	(7,874,736.47)
จำหน่าย/ตัดจำหน่าย	-	-	-	(4,254,099.38)	(2,791,368.01)	(545,118.97)	-	(7,590,586.36)
ณ วันที่ 31 ธันวาคม 2563	331,277,637.39	1,175,133,347.11	5,899,818,499.64	55,014,994.42	211,795,498.69	45,067,562.90	1,756,212.72	7,719,863,752.87
ค่าเสื่อมราคาสะสม:-								
ณ วันที่ 1 มกราคม 2562	-	(397,984,002.77)	(4,008,011,667.84)	(34,906,416.35)	(165,903,973.91)	(37,727,535.41)	-	(4,644,533,596.28)
ค่าเสื่อมราคาสำหรับปี	-	(38,334,193.86)	(173,223,121.65)	(3,846,561.71)	(13,378,012.48)	(2,273,984.98)	-	(231,055,874.68)
จำหน่าย/ตัดจำหน่าย	-	-	3,504,509.71	1,256,562.22	245,426.86	139,832.01	-	5,146,330.80
ณ วันที่ 31 ธันวาคม 2562	-	(436,318,196.63)	(4,177,730,279.78)	(37,496,415.84)	(179,036,559.53)	(39,861,688.38)	-	(4,870,443,140.16)
ค่าเสื่อมราคาสำหรับปี	-	(38,876,520.30)	(188,972,775.99)	(3,651,743.46)	(12,310,800.48)	(1,800,273.18)	-	(245,612,113.41)
จำหน่าย/ตัดจำหน่าย	-	-	-	3,206,688.17	2,547,199.74	540,039.15	-	6,293,927.06
ณ วันที่ 31 ธันวาคม 2563	-	(475,194,716.93)	(4,366,703,055.77)	(37,941,471.13)	(188,800,160.27)	(41,121,922.41)	-	(5,109,761,326.51)
มูลค่าสุทธิตามบัญชี:-								
ณ วันที่ 31 ธันวาคม 2562	331,277,637.39	723,234,591.89	1,487,166,237.26	20,595,640.58	29,967,843.53	4,625,732.41	137,996,146.05	2,734,863,829.11
ณ วันที่ 31 ธันวาคม 2563	331,277,637.39	699,938,630.18	1,533,115,443.87	17,073,523.29	22,995,338.42	3,945,640.49	1,756,212.72	2,610,102,426.36
ค่าเสื่อมราคาที่อยู่ในงบกำไรขาดทุนเบ็ดเสร็จ								
สำหรับปีสิ้นสุดวันที่ 31 ธันวาคม 2562								231,055,874.68
สำหรับปีสิ้นสุดวันที่ 31 ธันวาคม 2563								245,612,113.41

กลุ่มบริษัทรับรู้ต้นทุนการกู้ยืมเป็นส่วนหนึ่งของราคาทุนของสินทรัพย์ระหว่างก่อสร้างสำหรับปีสิ้นสุดวันที่ 31 ธันวาคม 2563 และ 2562 ในงบการเงินรวมจำนวน 69.49 ล้านบาท และ 70.29 ล้านบาท ตามลำดับ และในงบการเงินเฉพาะกิจการจำนวน 1.38 ล้านบาท และ 4.06 ล้านบาท ตามลำดับ โดยคำนวณจากอัตราดอกเบี้ยซึ่งกู้ยืมมาเฉพาะเพื่อใช้ลงทุนในสินทรัพย์ดังกล่าว

ณ วันที่ 31 ธันวาคม 2563 และ 2562 ตามงบการเงินรวม กลุ่มบริษัทมีสินทรัพย์ที่คำนวณค่าเสื่อมราคาหมดแล้วแต่ยังใช้งานอยู่โดยมีราคาทุนจำนวน 6,961.26 ล้านบาท ราคาตามบัญชีจำนวน 66.80 ล้านบาท และราคาทุนจำนวน 6,895.64 ล้านบาท ราคาตามบัญชีจำนวน 65.61 ล้านบาท ตามลำดับ

ณ วันที่ 31 ธันวาคม 2563 และ 2562 ตามงบการเงินเฉพาะกิจการ บริษัทมีสินทรัพย์ที่คำนวณค่าเสื่อมราคาหมดแล้วแต่ยังใช้งานอยู่โดยมีราคาทุนจำนวน 3,440.64 ล้านบาท ราคาตามบัญชีจำนวน 35.08 ล้านบาท และราคาทุนจำนวน 3,396.21 ล้านบาท ราคาตามบัญชีจำนวน 34.33 ล้านบาท ตามลำดับ

ณ วันที่ 31 ธันวาคม 2563 และ 2562 กลุ่มบริษัทนำที่ดิน อาคารและเครื่องจักรบางส่วนมูลค่าตามบัญชีตามงบการเงินรวม จำนวน 9,089.93 ล้านบาท และ 6,108.06 ล้านบาท ตามลำดับ และตามงบการเงินเฉพาะกิจการจำนวน 1,887.54 ล้านบาท และ 1,177.99 ล้านบาท ตามลำดับ ไปค้ำประกันสินเชื่อที่ได้รับจากธนาคารพาณิชย์และสถาบันการเงินตามหมายเหตุประกอบงบการเงินข้อที่ 16 และข้อที่ 18 นอกจากนี้ที่ดินส่วนหนึ่ง ณ วันที่ 31 ธันวาคม 2563 และ 2562 จำนวน 14.91 ล้านบาท เท่ากันทั้งสองปี เป็นที่ดินซึ่งบริษัทซื้อจากบริษัทย่อยแห่งหนึ่งในราคาตามบัญชีและจดทะเบียนให้ที่ดินดังกล่าวตกอยู่ในบังคับเรื่องทางผ่าน และสาธารณูปโภคอื่น ๆ ให้กับที่ดินของบริษัทย่อยผู้ขายที่ดินนั้น

ณ วันที่ 31 ธันวาคม 2563 และ 2562 ที่ดินที่กลุ่มบริษัทมีวัตถุประสงค์เพื่อใช้ในการขยายธุรกิจในอนาคต มีราคาตามบัญชีจำนวน 66.96 ล้านบาท เท่ากันทั้งสองปี

13. สินทรัพย์สิทธิการใช้ และหนี้สินตามสัญญาเช่า

สำหรับปีสิ้นสุดวันที่ 31 ธันวาคม 2563 มีรายการเคลื่อนไหวดังนี้

(หน่วย : บาท)

	งบการเงินรวม			
	อาคาร	เครื่องจักร	ยานพาหนะ	รวม
<u>สินทรัพย์สิทธิการใช้</u>				
ราคาตามบัญชีต้นปี	-	-	-	-
รายการปรับปรุงจากการนำมาตรฐานการรายงานทางการเงิน				
ฉบับที่ 16 มาใช้ ณ วันที่ 1 มกราคม 2563 (หมายเหตุ 5.2)	422,756,005.19	32,598,649.28	3,218,362.82	458,573,017.29
เพิ่มขึ้นในระหว่างปี	43,912,848.47	1,829,572.59	6,403,738.32	52,146,159.38
ค่าเสื่อมราคาสำหรับส่วนที่เข้ากำไรขาดทุน	(50,771,509.22)	(17,822,934.65)	(1,277,444.11)	(69,871,887.98)
ราคาตามบัญชีปลายปี	415,897,344.44	16,605,287.22	8,344,657.03	440,847,288.69

(หน่วย : บาท)

	งบการเงินเฉพาะกิจการ		
	อาคาร	เครื่องจักร	รวม
<u>สินทรัพย์สิทธิการใช้</u>			
ราคาตามบัญชีต้นปี	-	-	-
รายการปรับปรุงจากการนำมาตรฐานการรายงานทางการเงิน			
ฉบับที่ 16 มาใช้ ณ วันที่ 1 มกราคม 2563 (หมายเหตุ 5.2)	152,449,716.17	868,749.58	153,318,465.75
ค่าเสื่อมราคาสำหรับส่วนที่เข้ากำไรขาดทุน	(7,436,571.52)	(306,617.49)	(7,743,189.01)
ราคาตามบัญชีปลายปี	145,013,144.65	562,132.09	145,575,276.74

งบกำไรขาดทุนเบ็ดเสร็จสำหรับปีสิ้นสุดวันที่ 31 ธันวาคม 2563 มีรายการที่เกี่ยวข้องกับสัญญาเช่าดังต่อไปนี้

(หน่วย : บาท)

	งบการเงินรวม	งบการเงินเฉพาะกิจการ
ค่าเสื่อมราคาสำหรับสินทรัพย์สิทธิการใช้	69,618,703.74	7,743,189.01
ต้นทุนทางการเงินที่เกี่ยวข้องกับสัญญาเช่า	19,061,140.73	5,765,621.68
ค่าใช้จ่ายที่เกี่ยวข้องกับสัญญาเช่าระยะสั้น (รวมอยู่ในค่าใช้จ่ายในการขายและบริหาร)	40,391,216.45	7,158,480.00
กระแสเงินสดจ่ายของสัญญาเช่า	79,139,473.69	11,060,400.00

หนี้สินตามสัญญาเช่า ณ วันที่ 31 ธันวาคม 2563 มีรายละเอียดดังนี้

(หน่วย : บาท)

	งบการเงินรวม	งบการเงินเฉพาะกิจการ
<u>หนี้สินตามสัญญาเช่า</u>		
ถึงกำหนดชำระภายในหนึ่งปี	81,701,564.24	11,060,400.00
เกินกว่า 1 ปี แต่ไม่เกิน 5 ปี	219,617,453.50	43,215,600.00
เกินกว่า 5 ปี	279,905,380.00	155,677,800.00
รวมหนี้สินตามสัญญาเช่า	581,224,397.74	209,953,800.00
หัก ค่าใช้จ่ายทางการเงินในอนาคตของสัญญาเช่า	(133,138,215.57)	(61,930,112.57)
มูลค่าปัจจุบันของหนี้สินตามสัญญาเช่า	448,086,182.17	148,023,687.43

มูลค่าปัจจุบันของหนี้สินตามสัญญาเช่า ณ วันที่ 31 ธันวาคม 2563 มีรายละเอียดดังนี้

(หน่วย : บาท)

	งบการเงินรวม	งบการเงินเฉพาะกิจการ
ถึงกำหนดชำระภายในหนึ่งปี	64,452,729.10	5,500,651.42
เกินกว่า 1 ปี แต่ไม่เกิน 5 ปี	172,529,170.27	23,137,367.37
เกินกว่า 5 ปี	211,104,282.80	119,385,668.64
	448,086,182.17	148,023,687.43

14. สินทรัพย์ไม่มีตัวตน

(หน่วย : บาท)

	งบการเงินรวม		
	โปรแกรมคอมพิวเตอร์	ลิขสิทธิ์	รวม
ราคาทุน: -			
ณ วันที่ 1 มกราคม 2562	16,875,180.00	17,236,280.80	34,111,460.80
ซื้อเพิ่ม	3,111,347.50	-	3,111,347.50
ณ วันที่ 31 ธันวาคม 2562	19,986,527.50	17,236,280.80	37,222,808.30
ซื้อเพิ่ม	3,046,843.26	233,600.00	3,280,443.26
ณ วันที่ 31 ธันวาคม 2563	23,033,370.76	17,469,880.80	40,503,251.56
ค่าตัดจำหน่ายสะสม: -			
ณ วันที่ 1 มกราคม 2562	(6,321,118.54)	(16,583,791.54)	(22,904,910.08)
ค่าตัดจำหน่ายสำหรับปี	(2,089,870.05)	(68,774.04)	(2,158,644.09)
ณ วันที่ 31 ธันวาคม 2562	(8,410,988.59)	(16,652,565.58)	(25,063,554.17)
ค่าตัดจำหน่ายสำหรับปี	(2,569,164.56)	(116,579.65)	(2,685,744.21)
ณ วันที่ 31 ธันวาคม 2563	(10,980,153.15)	(16,769,145.23)	(27,749,298.38)
มูลค่าสุทธิตามบัญชี: -			
ณ วันที่ 31 ธันวาคม 2562	11,575,538.91	583,715.22	12,159,254.13
ณ วันที่ 31 ธันวาคม 2563	12,053,217.61	700,735.57	12,753,953.18
ค่าตัดจำหน่ายที่อยู่ในงบกำไรขาดทุนเบ็ดเสร็จ			
สำหรับปีสิ้นสุดวันที่ 31 ธันวาคม 2562			2,158,644.09
สำหรับปีสิ้นสุดวันที่ 31 ธันวาคม 2563			2,685,744.21

(หน่วย : บาท)

	งบการเงินเฉพาะกิจการ		
	โปรแกรมคอมพิวเตอร์	ลิขสิทธิ์	รวม
ราคาทุน: -			
ณ วันที่ 1 มกราคม 2562	5,723,878.28	3,713,750.00	9,437,628.28
ซื้อเพิ่ม	115,000.00	-	115,000.00
ณ วันที่ 31 ธันวาคม 2562	5,838,878.28	3,713,750.00	9,552,628.28
ซื้อเพิ่ม	525,500.00	141,600.00	667,100.00
ณ วันที่ 31 ธันวาคม 2563	6,364,378.28	3,855,350.00	10,219,728.28
ค่าตัดจำหน่ายสะสม: -			
ณ วันที่ 1 มกราคม 2562	(3,780,862.68)	(3,713,750.00)	(7,494,612.68)
ค่าตัดจำหน่ายสำหรับปี	(724,030.62)	-	(724,030.62)
ณ วันที่ 31 ธันวาคม 2562	(4,504,893.30)	(3,713,750.00)	(8,218,643.30)
ค่าตัดจำหน่ายสำหรับปี	(832,825.99)	(47,459.34)	(880,285.33)
ณ วันที่ 31 ธันวาคม 2563	(5,337,719.29)	(3,761,209.34)	(9,098,928.63)
มูลค่าสุทธิตามบัญชี: -			
ณ วันที่ 31 ธันวาคม 2562	1,333,984.98	-	1,333,984.98
ณ วันที่ 31 ธันวาคม 2563	1,026,658.99	94,140.66	1,120,799.65
ค่าตัดจำหน่ายที่อยู่ในงบกำไรขาดทุนเบ็ดเสร็จ			
สำหรับปีสิ้นสุดวันที่ 31 ธันวาคม 2562			724,030.62
สำหรับปีสิ้นสุดวันที่ 31 ธันวาคม 2563			880,285.33

15. สินทรัพย์(หนี้สิน)ภายใต้การตัดบัญชี

สินทรัพย์และหนี้สินภายใต้การตัดบัญชี ณ วันที่ 31 ธันวาคม 2563 และ 2562 มีดังนี้

(หน่วย : บาท)

	งบการเงินรวม		งบการเงินเฉพาะกิจการ	
	ณ วันที่ 31 ธันวาคม		ณ วันที่ 31 ธันวาคม	
	2563	2562	2563	2562
สินทรัพย์ภายใต้การตัดบัญชี	53,501,730.70	49,609,463.20	33,478,351.90	30,670,749.57
หนี้สินภายใต้การตัดบัญชี	(23,136,216.25)	(19,761,984.51)	-	-
สุทธิ	30,365,514.45	29,847,478.69	33,478,351.90	30,670,749.57

รายการเคลื่อนไหวของสินทรัพย์ถาวรที่ได้รับการตัดบัญชีที่เกิดขึ้นในระหว่างปีสิ้นสุดวันที่ 31 ธันวาคม 2563 และ 2562 มีดังนี้

(หน่วย : บาท)

	งบการเงินรวม				
	ณ วันที่	รายการปรับปรุงจาก	ณ วันที่	บันทึกเป็นรายได้หรือ	ณ วันที่
	31 ธันวาคม 2562	การนำมาตรฐานใหม่มาใช้ครั้งแรก (หมายเหตุ 5)	1 มกราคม 2563	ค่าใช้จ่ายในกำไรขาดทุน (หมายเหตุ 24.1)	31 ธันวาคม 2563
สินทรัพย์ถาวรที่ได้รับการตัดบัญชี					
ลูกหนี้การค้าและลูกหนี้อื่น	328,852.35	669,638.37	998,490.72	1,906,820.51	2,905,311.23
สินค้าคงเหลือ	881,273.27	-	881,273.27	124,691.50	1,005,964.77
ที่ดิน อาคารและอุปกรณ์	(10,558,207.82)	-	(10,558,207.82)	(206,456.55)	(10,764,664.37)
สินทรัพย์สิทธิการใช้	-	(72,204,220.23)	(72,204,220.23)	(31,304,034.17)	(103,508,254.40)
หนี้สินตามสัญญาเช่า	-	72,204,220.23	72,204,220.23	33,059,877.40	105,264,097.63
ภาระผูกพันผลประโยชน์พนักงาน	58,957,545.40	-	58,957,545.40	(358,269.56)	58,599,275.84
รวม	49,609,463.20	669,638.37	50,279,101.57	3,222,629.13	53,501,730.70
หนี้สินถาวรที่ได้รับการตัดบัญชี					
ลูกหนี้การค้าและลูกหนี้อื่น	268,343.47	-	268,343.46	(24,263.72)	244,079.74
สินค้าคงเหลือ	5,314,742.37	-	5,314,742.37	(234,277.78)	5,080,464.59
ที่ดิน อาคารและอุปกรณ์	(44,675,201.73)	-	(44,675,201.73)	(5,840,111.24)	(50,515,312.97)
สินทรัพย์สิทธิการใช้	-	(21,982,195.41)	(21,982,195.41)	6,677,624.11	(15,304,571.30)
หนี้สินตามสัญญาเช่า	-	21,982,195.41	21,982,195.41	(5,593,085.58)	16,389,109.83
ภาระผูกพันผลประโยชน์พนักงาน	19,330,131.38	-	19,330,131.39	1,639,882.47	20,970,013.86
รวม	(19,761,984.51)	-	(19,761,984.51)	(3,374,231.74)	(23,136,216.25)
สุทธิ	29,847,478.69	669,638.37	30,517,117.06	(151,602.61)	30,365,514.45

(หน่วย : บาท)

	งบการเงินรวม			
	ณ วันที่	บันทึกเป็นรายได้หรือ	บันทึกเป็นรายได้หรือ	ณ วันที่
	1 มกราคม 2562	ค่าใช้จ่ายในกำไรขาดทุน (หมายเหตุ 24.1)	ค่าใช้จ่ายในกำไรขาดทุน เบ็ดเสร็จอื่น (หมายเหตุ 24.2)	31 ธันวาคม 2562
สินทรัพย์ถาวรที่ได้รับการตัดบัญชี				
ลูกหนี้การค้า	530,852.35	(202,000.00)	-	328,852.35
สินค้าคงเหลือ	1,264,576.77	(383,303.50)	-	881,273.27
ที่ดิน อาคารและอุปกรณ์	(10,419,023.07)	(139,184.75)	-	(10,558,207.82)
ภาระผูกพันผลประโยชน์พนักงาน	41,568,981.40	15,147,007.40	2,241,556.60	58,957,545.40
รวม	32,945,387.45	14,422,519.15	2,241,556.60	49,609,463.20
หนี้สินถาวรที่ได้รับการตัดบัญชี				
ลูกหนี้การค้า	260,578.57	7,764.90	-	268,343.47
สินค้าคงเหลือ	5,221,154.70	93,587.67	-	5,314,742.37
ที่ดิน อาคารและอุปกรณ์	(30,470,531.84)	(14,204,669.89)	-	(44,675,201.73)
ภาระผูกพันผลประโยชน์พนักงาน	13,648,595.80	5,690,181.58	(8,646.00)	19,330,131.38
รวม	(11,340,202.77)	(8,413,135.74)	(8,646.00)	(19,761,984.51)
สุทธิ	21,605,184.68	6,009,383.41	2,232,910.60	29,847,478.69

งบการเงินเฉพาะกิจการ

	ณ วันที่ 31 ธันวาคม 2562	รายการปรับปรุงจาก การนำมาตราฐานใหม่ มาใช้ครั้งแรก (หมายเหตุ 5)	ณ วันที่ 1 มกราคม 2563	บันทึกเป็นรายได้หรือ ค่าใช้จ่ายในกำไรขาดทุน (หมายเหตุ 24.1)	ณ วันที่ 31 ธันวาคม 2563
สินทรัพย์ถาวรที่ได้รับการตัดบัญชี					
ลูกหนี้การค้า	328,852.35	669,638.37	998,490.72	1,906,820.51	2,905,311.23
สินค้าคงเหลือ	738,540.25	-	738,540.25	(764.79)	737,775.46
ภาระผูกพันผลประโยชน์พนักงาน	38,190,316.20	-	38,190,316.20	181,223.21	38,371,539.41
หนี้สินตามสัญญาเช่า	-	30,663,693.15	30,663,693.15	(1,058,955.66)	29,604,737.49
รวม	39,257,708.80	31,333,331.52	70,591,040.32	1,028,323.27	71,619,363.59
หนี้สินถาวรที่ได้รับการตัดบัญชี					
ที่ดิน อาคารและอุปกรณ์	(8,586,959.23)	-	(8,586,959.23)	(438,997.11)	(9,025,956.34)
สินทรัพย์สิทธิการใช้	-	(30,663,693.15)	(30,663,693.15)	1,548,637.80	(29,115,055.35)
รวม	(8,586,959.23)	(30,663,693.15)	(39,250,652.38)	1,109,640.69	(38,141,011.69)
สุทธิ	30,670,749.57	669,638.37	31,340,387.94	2,137,963.96	33,478,351.90

(หน่วย : บาท)

งบการเงินเฉพาะกิจการ

	ณ วันที่ 1 มกราคม 2562	บันทึกเป็นรายได้หรือ ค่าใช้จ่ายในกำไรขาดทุน (หมายเหตุ 24.1)	บันทึกเป็นรายได้หรือ ค่าใช้จ่ายในกำไรขาดทุน เบ็ดเสร็จอื่น (หมายเหตุ 24.2)	ณ วันที่ 31 ธันวาคม 2562
สินทรัพย์ถาวรที่ได้รับการตัดบัญชี				
ลูกหนี้การค้า	448,852.35	(120,000.00)	-	328,852.35
สินค้าคงเหลือ	924,716.92	(186,176.69)	-	738,540.23
ภาระผูกพันผลประโยชน์พนักงาน	27,690,669.40	9,679,704.20	819,942.60	38,190,316.20
รวม	29,064,238.67	9,373,527.51	819,942.60	39,257,708.78
หนี้สินถาวรที่ได้รับการตัดบัญชี				
ที่ดิน อาคารและอุปกรณ์	(8,142,701.61)	(444,257.60)	-	(8,586,959.21)
รวม	(8,142,701.61)	(444,257.60)	-	(8,586,959.21)
สุทธิ	20,921,537.06	8,929,269.91	819,942.60	30,670,749.57

ณ วันที่ 31 ธันวาคม 2563 และ 2562 กลุ่มบริษัทมีผลแตกต่างชั่วคราวที่ส่วนใหญ่เกิดจากขาดทุนทางภาษีที่ยังไม่ได้ใช้เป็นจำนวน 2,596.62 ล้านบาท และ 1,748.72 ล้านบาท ตามลำดับ ซึ่งไม่ได้นำไปรวมในการคำนวณสินทรัพย์ถาวรที่ได้รับการตัดบัญชี เพื่อรับรู้ในงบแสดงฐานะการเงิน (เนื่องจากความไม่แน่นอนที่จะใช้ประโยชน์ทางภาษีจากรายการดังกล่าวในอนาคต)

16. เงินกู้ยืมระยะสั้นจากสถาบันการเงิน

ประกอบด้วย

(หน่วย : บาท)

	งบการเงินรวม		งบการเงินเฉพาะกิจการ	
	ณ วันที่ 31 ธันวาคม		ณ วันที่ 31 ธันวาคม	
	2563	2562	2563	2562
เจ้าหน้าที่รัฐวิสาหกิจ	451,159,164.59	272,124,647.27	-	-
ตัวสัญญาใช้เงิน	2,664,812,980.00	2,349,299,000.00	1,360,000,000.00	1,360,000,000.00
รวม	3,115,972,144.59	2,621,423,647.27	1,360,000,000.00	1,360,000,000.00

ณ วันที่ 31 ธันวาคม 2563 และ 2562 กลุ่มบริษัทมีวงเงินเบิกเกินบัญชีธนาคาร เจ้าหน้าที่รัฐวิสาหกิจ เลตเตอร์ออฟเครดิตและตัวสัญญาใช้เงินกับสถาบันการเงินต่าง ๆ ตามหมายเหตุประกอบงบการเงินข้อที่ 27.1 โดยมีอัตราดอกเบี้ยร้อยละ 1.48-5.25 ต่อปี และร้อยละ 2.15-4.59 ต่อปี ตามลำดับ

วงเงินสินเชื่อดังกล่าวค้ำประกันโดยการจดจำนองที่ดิน อาคาร และเครื่องจักรตามหมายเหตุประกอบงบการเงินข้อที่ 12 พร้อมทั้งยกประโยชน์ในสิทธิประกันภัยทรัพย์สินให้แก่ผู้ให้กู้และ โอนสิทธิเรียกร้องเงินฝากประจำของบริษัทย่อยเป็นประกันจำนวน 0.52 ล้านบาท (แสดงรายการในสินทรัพย์ไม่หมุนเวียนอื่น) โดยมีบริษัทและบริษัทย่อยร่วมค้ำประกัน และบริษัทต้องดำรงสัดส่วนการถือหุ้นร้อยละ 99.99 ในบริษัทย่อยจนกว่าภาระหนี้จะหมดสิ้น และบริษัทย่อยแห่งหนึ่งต้องปฏิบัติตามเงื่อนไขของสัญญาเงินกู้ตามหมายเหตุประกอบงบการเงินข้อที่ 18 นอกจากนี้ภายใต้เงื่อนไขสัญญาเจ้าหน้าที่รัฐวิสาหกิจ บริษัทย่อยได้รับสินค้าที่ส่งเข้ามาโดยใช้เครดิตสถาบันการเงิน ดังนั้นบริษัทย่อยจึงมีภาระผูกพันต่อสถาบันการเงินสำหรับค่าสินค้านี้ค้ำประกันด้วยทรัพย์สินที่เก็บไว้หรือจำหน่ายไป

17. เจ้าหนี้การค้าและเจ้าหนี้อื่น

ประกอบด้วย

(หน่วย : บาท)

	งบการเงินรวม		งบการเงินเฉพาะกิจการ	
	ณ วันที่ 31 ธันวาคม		ณ วันที่ 31 ธันวาคม	
	2563	2562	2563	2562
เจ้าหนี้การค้า-บุคคลหรือกิจการที่เกี่ยวข้องกัน	26,068,012.20	33,943,812.96	248,693,643.49	203,706,831.77
เจ้าหนี้การค้า-บุคคลหรือกิจการอื่น	358,220,999.02	444,529,674.47	53,384,139.41	70,953,519.21
เจ้าหนี้อื่น-บุคคลหรือกิจการที่เกี่ยวข้องกัน	5,628,309.69	29,814,238.58	48,856,217.80	57,678,372.80
เจ้าหนี้อื่น-บุคคลหรือกิจการอื่น	453,056,230.07	414,611,498.18	114,277,677.69	113,727,388.83
ค่าใช้จ่ายค้างจ่าย-บุคคลหรือกิจการที่เกี่ยวข้องกัน	12,887.78	6,321.82	-	60,410.95
ค่าใช้จ่ายค้างจ่าย-บุคคลหรือกิจการอื่น	127,204,029.93	108,453,742.14	21,345,527.56	21,115,907.30
อื่น ๆ	12,256,221.11	7,013,080.29	6,342,147.57	1,413,974.89
รวม	982,446,689.80	1,038,372,368.44	492,899,353.52	468,656,405.75

18. เงินกู้ยืมระยะยาวจากสถาบันการเงิน

ประกอบด้วย

(หน่วย : บาท)

	งบการเงินรวม		งบการเงินเฉพาะกิจการ	
	ณ วันที่		ณ วันที่	
	31 ธันวาคม 2563	31 ธันวาคม 2562	31 ธันวาคม 2563	31 ธันวาคม 2562
เงินกู้ยืมระยะยาว (วงเงิน 200 ล้านบาท)	30,000,000.00	40,000,000.00	30,000,000.00	40,000,000.00
เงินกู้ยืมระยะยาว (วงเงิน 800 ล้านบาท)	150,000,000.00	200,000,000.00	-	-
เงินกู้ยืมระยะยาว (วงเงิน 200 ล้านบาท)	120,000,000.00	130,000,000.00	120,000,000.00	130,000,000.00
เงินกู้ยืมระยะยาว (วงเงิน 150 ล้านบาท)	90,000,000.00	90,000,000.00	90,000,000.00	90,000,000.00
เงินกู้ยืมระยะยาว (วงเงิน 2,200 ล้านบาท)	1,725,000,000.00	1,760,000,000.00	-	-
เงินกู้ยืมระยะยาว (วงเงิน 2,000 ล้านบาท)	2,000,000,000.00	2,000,000,000.00	-	-
เงินกู้ยืมระยะยาว (วงเงิน 750 ล้านบาท)	600,000,000.00	600,000,000.00	600,000,000.00	600,000,000.00
เงินกู้ยืมระยะยาว (วงเงิน 1,300 ล้านบาท)	1,261,000,000.00	1,280,500,000.00	-	-
เงินกู้ยืมระยะยาว (วงเงิน 500 ล้านบาท)	495,000,000.00	495,000,000.00	495,000,000.00	495,000,000.00
เงินกู้ยืมระยะยาว (วงเงิน 95 ล้านบาท)	85,500,000.00	95,000,000.00	85,500,000.00	95,000,000.00
เงินกู้ยืมระยะยาว (วงเงิน 600 ล้านบาท)	483,000,000.00	-	483,000,000.00	-
เงินกู้ยืมระยะยาว (วงเงิน 316 ล้านบาท)	316,000,000.00	-	316,000,000.00	-
รวม	7,355,500,000.00	6,690,500,000.00	2,219,500,000.00	1,450,000,000.00
หัก ส่วนของหนี้สินที่ถึงกำหนดชำระในปี	(507,000,000.00)	(1,339,500,000.00)	(177,000,000.00)	(402,000,000.00)
สุทธิ	6,848,500,000.00	5,351,000,000.00	2,042,500,000.00	1,048,000,000.00

การเปลี่ยนแปลงของเงินกู้ยืมสำหรับปีสิ้นสุดวันที่ 31 ธันวาคม 2563 มีดังนี้

(หน่วย : บาท)

	งบการเงินรวม	งบการเงินเฉพาะกิจการ
ราคาตามบัญชีสิ้นปี	6,690,500,000.00	1,450,000,000.00
กู้เพิ่มระหว่างปี	799,000,000.00	799,000,000.00
ชำระคืนระหว่างปี	(134,000,000.00)	(29,500,000.00)
ราคาตามบัญชีสิ้นปี	7,355,500,000.00	2,219,500,000.00

จำนวนเงินขั้นต่ำที่ต้องจ่ายภายใต้สัญญาเงินกู้ยืมระยะยาวมีดังนี้

(หน่วย : บาท)

	งบการเงินรวม		งบการเงินเฉพาะกิจการ	
	ณ วันที่ 31 ธันวาคม		ณ วันที่ 31 ธันวาคม	
	2563	2562	2563	2562
ไม่เกิน 1 ปี	507,000,000.00	1,339,500,000.00	177,000,000.00	402,000,000.00
มากกว่า 1 ปี ถึง 5 ปี	6,848,500,000.00	5,351,000,000.00	2,042,500,000.00	1,048,000,000.00
รวม	7,355,500,000.00	6,690,500,000.00	2,219,500,000.00	1,450,000,000.00

เงินกู้ยืมระยะยาวของกลุ่มบริษัทเป็นอัตราดอกเบี้ยลอยตัวโดย ณ วันที่ 31 ธันวาคม 2563 และ 2562 อัตราดอกเบี้ยอยู่ระหว่างร้อยละ 1.84-3.89 ต่อปี และร้อยละ 3.01-4.50 ต่อปี ตามลำดับ โดยจ่ายชำระดอกเบี้ยเป็นรายเดือนนับจากวันเบิกเงินกู้ครั้งแรก ซึ่งมีรายละเอียดเงินกู้ยืมระยะยาวที่สำคัญของแต่ละวงเงินดังนี้

วงเงินกู้ (หน่วย : ล้านบาท)	การจ่ายชำระเงินทุน
1. 200.00	เงินต้นจ่ายชำระทุก 3 เดือน เริ่มเดือนมีนาคม 2559 ถึงเดือนธันวาคม 2563 รวมจำนวน 20 งวด งวดละ 10.00 ล้านบาท โดยเมื่อวันที่ 25 สิงหาคม 2563 มีการแก้ไขเงื่อนไขการชำระคืนเงินกู้ โดยปลดการจ่ายชำระเป็นเวลา 1 ปี และเริ่มจ่ายชำระงวดถัดไปในเดือนมิถุนายน 2564 งวดละ 10.00 ล้านบาท จำนวน 2 งวด และงวดสุดท้ายชำระคืนส่วนที่เหลือทั้งหมด
2. 800.00	เงินต้นจ่ายชำระทุก 3 เดือน เริ่มเดือนมีนาคม 2559 ถึงเดือนธันวาคม 2563 รวมจำนวน 20 งวด โดยงวดที่ 1-4 จ่ายชำระงวดละ 30.00 ล้านบาท งวดที่ 5-16 จ่ายชำระงวดละ 40.00 ล้านบาท งวดที่ 17-19 จ่ายชำระงวดละ 50.00 ล้านบาท และงวดที่ 20 จ่ายชำระที่เหลือทั้งหมด โดยเมื่อวันที่ 25 สิงหาคม 2563 มีการแก้ไขเงื่อนไขการชำระคืนเงินกู้ โดยปลดการจ่ายชำระจ่ายชำระเป็นเวลา 1 ปี และเริ่มจ่ายชำระงวดถัดไปในเดือนมิถุนายน 2564 งวดละ 50.00 ล้านบาท จำนวน 2 งวด และงวดสุดท้ายชำระคืนส่วนที่เหลือทั้งหมด
3. 200.00	เงินต้นชำระงวดแรกในวันสุดท้ายของเดือนที่ 24 นับจากเดือนที่เบิกเงินกู้งวดแรก (พฤษภาคม 2560) เป็นต้นไป และงวดต่อไปเมื่อครบกำหนดระยะเวลาทุก ๆ 3 เดือน รวมจำนวน 20 งวด โดยงวดที่ 1-19 จ่ายชำระงวดละ 10.00 ล้านบาท และงวดสุดท้ายชำระคืนส่วนที่เหลือทั้งหมด โดยเมื่อวันที่ 25 สิงหาคม 2563 มีการแก้ไขเงื่อนไขการชำระคืนเงินกู้ โดยปลดการจ่ายชำระเป็นเวลา 1 ปี และเริ่มจ่ายชำระงวดถัดไปในเดือนพฤษภาคม 2564 งวดละ 8.00 ล้านบาท จำนวน 3 งวด งวดละ 12.00 ล้านบาท จำนวน 7 งวด และงวดสุดท้ายชำระคืนส่วนที่เหลือทั้งหมด
4. 150.00	เงินต้นชำระงวดแรกในไตรมาสที่ 5 นับจากวันเบิกเงินกู้งวดแรก (มีนาคม 2560) เป็นต้นไป และงวดต่อไปเมื่อครบกำหนดระยะเวลาทุก ๆ 3 เดือน รวมจำนวน 20 งวด งวดละ 7.50 ล้านบาท โดยเมื่อวันที่ 8 พฤษภาคม 2563 มีการแก้ไขเงื่อนไขการชำระคืนเงินกู้ โดยในปี 2563 ปลดการจ่ายชำระและเริ่มจ่ายชำระงวดถัดไปในเดือนมีนาคม 2564 งวดละ 5.00 ล้านบาท จำนวน 4 งวด งวดละ 17.50 ล้านบาท จำนวน 3 งวด และงวดสุดท้ายชำระคืนส่วนที่เหลือทั้งหมด
5. 2,200.00	เงินต้นชำระงวดแรกในวันสุดท้ายของเดือนที่ 24 นับจากเดือนที่เบิกเงินกู้งวดแรก (กุมภาพันธ์ 2560) เป็นต้นไป หรือในวันที่ 31 มีนาคม 2562 แล้วแต่อย่างใดอย่างหนึ่งถึงก่อน และงวดต่อไปเมื่อครบกำหนดระยะเวลาทุก ๆ 3 เดือน รวมจำนวน 20 งวด โดยงวดที่ 1-19 จ่ายชำระงวดละ 110.00 ล้านบาท และงวดสุดท้ายชำระคืนส่วนที่เหลือทั้งหมด โดยเมื่อวันที่ 25 สิงหาคม 2563 มีการแก้ไขเงื่อนไขการชำระคืนเงินกู้ โดยในปี 2563 ปลดการจ่ายชำระและเริ่มจ่ายชำระงวดถัดไปในเดือนพฤษภาคม 2564 งวดละ 20.00 ล้านบาท จำนวน 3 งวด งวดละ 40.00 ล้านบาท จำนวน 4 งวด งวดละ 60.00 ล้านบาท จำนวน 4 งวด งวดละ 70.00 ล้านบาท จำนวน 4 งวด งวดละ 75.00 ล้านบาท จำนวน 4 งวด งวดละ 80.00 ล้านบาท จำนวน 4 งวด งวดละ 91.25 ล้านบาท จำนวน 3 งวด และงวดสุดท้ายชำระคืนส่วนที่เหลือทั้งหมด

วงเงินกู้		การจ่ายชำระเงินคืน
(หน่วย : ล้านบาท)		
6.	2,000.00	เงินต้นชำระงวดแรกในวันสุดท้ายของเดือนที่ 24 นับจากเดือนที่เบิกเงินกู้งวดแรก (สิงหาคม 2563) เป็นต้นไป หรือในวันที่ 30 กันยายน 2563 แล้วแต่อย่างใดอย่างหนึ่งถึงก่อน และงวดต่อไปเมื่อครบกำหนดระยะเวลาทุก ๆ 3 เดือน รวมจำนวน 20 งวด โดยจ่ายชำระงวดละ 100.00 ล้านบาท โดยเมื่อวันที่ 25 สิงหาคม 2563 มีการแก้ไขเงื่อนไขการชำระคืนเงินกู้ โดยปลอดการจ่ายชำระเป็นเวลา 1 ปี และเริ่มจ่ายชำระงวดถัดไปในเดือนมิถุนายน 2564 งวดละ 20.00 ล้านบาท จำนวน 3 งวด งวดละ 40.00 ล้านบาท จำนวน 4 งวด งวดละ 55.00 ล้านบาท จำนวน 4 งวด งวดละ 75.00 ล้านบาท จำนวน 16 งวด งวดละ 90.00 ล้านบาท จำนวน 3 งวด และงวดสุดท้ายชำระคืนส่วนที่เหลือทั้งหมด
7.	750.00	เงินต้นชำระงวดแรกในวันสุดท้ายของเดือนที่ 3 นับจากเดือนที่เบิกเงินกู้งวดแรก (ธันวาคม 2561) เป็นต้นไป และงวดต่อไปเมื่อครบกำหนดระยะเวลาทุก ๆ 3 เดือน รวมจำนวน 20 งวด โดยงวดที่ 1-19 จ่ายชำระงวดละ 37.50 ล้านบาท และงวดสุดท้ายชำระคืนส่วนที่เหลือทั้งหมด โดยเมื่อวันที่ 8 พฤษภาคม 2563 มีการแก้ไขเงื่อนไขการชำระคืนเงินกู้ โดยในปี 2563 ปลอดการจ่ายชำระและเริ่มจ่ายชำระงวดถัดไปในเดือนมีนาคม 2564 งวดละ 12.50 ล้านบาท จำนวน 4 งวด งวดละ 50.00 ล้านบาท จำนวน 4 งวด งวดละ 87.50 ล้านบาท จำนวน 3 งวด และงวดสุดท้ายชำระคืนส่วนที่เหลือทั้งหมด
8.	1,300.00	เงินต้นชำระงวดแรกในวันสุดท้ายของเดือนที่ 6 นับจากเดือนที่เบิกเงินกู้ครั้งแรก (พฤษภาคม 2562) เป็นต้นไป และงวดต่อไปเมื่อครบกำหนดระยะเวลาทุก ๆ 3 เดือน รวมจำนวน 22 งวด โดยงวดที่ 1-4 จ่ายชำระงวดละ 19.50 ล้านบาท งวดที่ 5-8 จ่ายชำระงวดละ 39.00 ล้านบาท งวดที่ 9-12 จ่ายชำระงวดละ 58.50 ล้านบาท งวดที่ 13-16 จ่ายชำระงวดละ 71.50 ล้านบาท งวดที่ 17-21 จ่ายชำระงวดละ 91.00 ล้านบาท และงวดสุดท้ายชำระคืนส่วนที่เหลือทั้งหมด โดยเมื่อวันที่ 25 สิงหาคม 2563 มีการแก้ไขเงื่อนไขการชำระคืนเงินกู้ โดยปลอดการจ่ายชำระเป็นเวลา 1 ปี และเริ่มจ่ายชำระงวดถัดไปในเดือนมิถุนายน 2564 งวดละ 20.00 ล้านบาท จำนวน 3 งวด งวดละ 40.00 ล้านบาท จำนวน 4 งวด งวดละ 60.00 ล้านบาท จำนวน 4 งวด งวดละ 65.00 ล้านบาท จำนวน 4 งวด งวดละ 70.00 ล้านบาท จำนวน 7 งวด และงวดสุดท้ายชำระคืนส่วนที่เหลือทั้งหมด
9.	500.00	เงินต้นชำระงวดแรกในวันสุดท้ายของเดือนที่ 4 นับจากเดือนที่เบิกเงินกู้งวดแรก (ธันวาคม 2562) เป็นต้นไป และงวดต่อไปเมื่อครบกำหนดระยะเวลาทุก ๆ 3 เดือน รวมจำนวน 20 งวด โดยงวดที่ 1 จ่ายชำระ 5.00 ล้านบาท งวดที่ 2-19 จ่ายชำระงวดละ 26.00 ล้านบาท และงวดสุดท้ายชำระคืนส่วนที่เหลือทั้งหมด โดยเมื่อวันที่ 8 พฤษภาคม 2563 มีการแก้ไขเงื่อนไขการชำระคืนเงินกู้ โดยในปี 2563 ปลอดการจ่ายชำระและเริ่มจ่ายชำระงวดถัดไปในเดือนมีนาคม 2564 งวดละ 5.00 ล้านบาท จำนวน 4 งวด งวดละ 7.00 ล้านบาท จำนวน 4 งวด งวดละ 9.00 ล้านบาท จำนวน 4 งวด งวดละ 82.00 ล้านบาท จำนวน 4 งวด และงวดสุดท้ายชำระคืนส่วนที่เหลือทั้งหมด
10.	95.00	เงินต้นชำระงวดแรกในวันสุดท้ายของเดือนที่ 6 นับจากเดือนที่เบิกเงินกู้งวดแรก (กุมภาพันธ์ 2563) เป็นต้นไป และงวดต่อไปเมื่อครบกำหนดระยะเวลาทุก ๆ 3 เดือน รวมจำนวน 10 งวด โดยจ่ายชำระงวดละ 9.50 ล้านบาท โดยเมื่อวันที่ 25 สิงหาคม 2563 มีการแก้ไขเงื่อนไขการชำระคืนเงินกู้ โดยปลอดการจ่ายชำระเป็นเวลา 1 ปี และเริ่มจ่ายชำระงวดถัดไปในเดือนพฤษภาคม 2564 งวดละ 8.00 ล้านบาท จำนวน 3 งวด งวดละ 10.00 ล้านบาท จำนวน 5 งวด และงวดสุดท้ายชำระคืนส่วนที่เหลือทั้งหมด

<u>วงเงินกู้</u>		<u>การจ่ายชำระเงินต้น</u>
(หน่วย : ล้านบาท)		
11.	600.00	เงินต้นชำระงวดแรกในวันสุดท้ายของเดือนที่ 25 นับจากเดือนที่เบิกเงินกู้งวดแรก (มีนาคม 2565) เป็นต้นไป และงวดต่อไปเมื่อครบกำหนดระยะเวลาทุก ๆ 3 เดือน รวมจำนวน 20 งวด โดยจ่ายชำระงวดละ 30.00 ล้านบาท
12.	316.00	เงินต้นชำระงวดแรกในวันสุดท้ายของเดือนที่ 6 นับจากเดือนที่เบิกเงินกู้งวดแรก (มิถุนายน 2564) เป็นต้นไป และงวดต่อไปเมื่อครบกำหนดระยะเวลาทุก ๆ 3 เดือน รวมจำนวน 20 งวด โดยงวดที่ 1-15 จ่ายชำระ 3.00 ล้านบาท งวดที่ 16-19 จ่ายชำระงวดละ 67.00 ล้านบาท และงวดสุดท้ายชำระคืนส่วนที่เหลือทั้งหมด

หลักประกัน

- ที่ดินพร้อมสิ่งปลูกสร้าง เครื่องจักรและสินทรัพย์ระหว่างติดตั้งของกลุ่มบริษัทมูลค่าตามบัญชีตามหมายเหตุประกอบงบการเงินข้อที่ 12 เป็นหลักทรัพย์ค้ำประกันเต็มวงเงินและกลุ่มบริษัทจะต้องยกผลประโยชน์การประกันภัยของเครื่องจักรและสิ่งปลูกสร้างที่ใช้เป็นหลักทรัพย์ค้ำประกันทั้งจำนวนให้แก่ผู้ให้กู้เงิน

ข้อปฏิบัติอื่นที่สำคัญตามสัญญา

- บริษัทและบริษัทย่อย ต้องดำรงอัตราส่วนหนี้สินต่อทุน (Debt to Equity Ratio) ไม่เกินกว่า 0.00-2.50 ต่อ 1 ทั้งนี้สำหรับบริษัทย่อยจะต้องไม่ต่ำกว่าศูนย์
- บริษัทต้องไม่จ่ายเงินปันผลเกินกว่าร้อยละ 70 ของกำไรสุทธิ
- บริษัทต้องดำรงอัตราส่วนทางการเงิน (Debt Service Coverage Ratio) ไม่ต่ำกว่า 1.10 เท่า ของงบการเงินรวม ณ วันสิ้นปี
- บริษัทต้องดำรงอัตราส่วนทางการเงิน (Debt Service Coverage Ratio) ของงบการเงินเฉพาะกิจการ ไม่ต่ำกว่า 1.00-1.25 เท่า
- บริษัทต้องดำรงสัดส่วนการถือหุ้น ไม่ต่ำกว่าร้อยละ 95.00-99.99 ในบริษัทย่อยแห่งหนึ่งจนกว่า ภาระหนี้จะหมดสิ้น
- สำหรับบางวงเงินบริษัทและบริษัทย่อย ต้องชำระค่าธรรมเนียมการชำระคืนเงินกู้ส่วนที่เกินร้อยละ 3 ของจำนวนเงินที่ชำระคืนก่อนกำหนด ยกเว้นกรณีการชำระคืนเงินกู้ก่อนกำหนดนี้จะมาจากการเสนอบริการของผู้ให้กู้แต่เพียงผู้เดียว
- บริษัทย่อยและ/หรือบริษัทจะต้องไม่ผิวนัดชำระหนี้และ/หรือภาระใด ๆ ซึ่งมีอยู่ระหว่างกันและ/หรือกับเจ้าหนี้สถาบันการเงิน เว้นแต่หนี้และ/หรือภาระนั้นมีจำนวนเงินค้างชำระทั้งสิ้นไม่เกิน 5.00 ล้านบาท

19. ภาระผูกพันผลประโยชน์พนักงาน

ณ วันที่ 31 ธันวาคม 2563 และ 2562 กลุ่มบริษัทมีภาระผูกพันผลประโยชน์พนักงานกรณีการเลิกจ้างหรือเกษียณอายุตามข้อกำหนดของกฎหมายแรงงานกลุ่มบริษัทจัดให้มีการประมาณการภาระผูกพันผลประโยชน์พนักงานโดยผู้เชี่ยวชาญทางด้านคณิตศาสตร์ประกันภัย โดยใช้เทคนิคการประมาณการตามหลักคณิตศาสตร์ประกันภัยในการประมาณการจำนวนผลประโยชน์ที่พนักงานควรจะได้รับและคิดลดผลประโยชน์โดยใช้วิธีคิดลดแต่ละหน่วยที่ประมาณการไว้ โดยอ้างอิงจากอัตราดอกเบี้ยของพันธบัตรรัฐบาล เพื่อกำหนดมูลค่าปัจจุบันของภาระผูกพันผลประโยชน์พนักงานต้นทุนบริการในอดีตและต้นทุนปัจจุบันที่เกี่ยวข้อง

การเปลี่ยนแปลงมูลค่าปัจจุบันของภาระผูกพันผลประโยชน์พนักงานสำหรับปีสิ้นสุดวันที่ 31 ธันวาคม 2563 และ 2562 มีดังนี้

	งบการเงินรวม		งบการเงินเฉพาะกิจการ	
	2563	2562	2563	2562
ภาระผูกพันผลประโยชน์ ณ วันที่ 1 มกราคม	391,438,384.02	276,087,886.00	190,951,581.00	138,453,347.00
ต้นทุนบริการปัจจุบัน	27,991,458.98	27,628,107.00	12,759,365.00	13,358,098.00
ต้นทุนบริการในอดีต	-	84,739,538.00	-	41,355,008.00
ต้นทุนดอกเบี้ย	9,924,456.06	9,353,532.02	4,767,632.00	4,495,005.00
หัก ผลประโยชน์จ่ายในระหว่างปี	(31,507,850.67)	(17,535,232.00)	(16,620,881.00)	(10,809,590.00)
รวม	397,846,448.39	380,273,831.02	191,857,697.00	186,851,868.00
ขาดทุนจากการประมาณการตามหลักคณิตศาสตร์ประกันภัย	-	11,164,553.00	-	4,099,713.00
ภาระผูกพันผลประโยชน์ ณ วันที่ 31 ธันวาคม	397,846,448.39	391,438,384.02	191,857,697.00	190,951,581.00

การเปลี่ยนแปลงผลขาดทุนจากการประมาณการตามหลักคณิตศาสตร์ประกันภัยที่รับรู้ในกำไรขาดทุนเบ็ดเสร็จอื่น ซึ่งรวมไว้ในกำไรสะสมที่ยังไม่ได้จัดสรร มีดังนี้

	งบการเงินรวม		งบการเงินเฉพาะกิจการ	
	2563	2562	2563	2562
ราคาตามบัญชีต้นปี	70,168,013.00	59,003,460.00	43,849,895.00	39,750,182.00
รับรู้ในระหว่างปี	-	11,164,553.00	-	4,099,713.00
ราคาตามบัญชีปลายปี	70,168,013.00	70,168,013.00	43,849,895.00	43,849,895.00

ค่าใช้จ่ายที่รับรู้ในงบกำไรขาดทุนเบ็ดเสร็จสำหรับปี สิ้นสุดวันที่ 31 ธันวาคม 2563 และ 2562 มีดังนี้

	(หน่วย : บาท)			
	งบการเงินรวม		งบการเงินเฉพาะกิจการ	
	สำหรับปีสิ้นสุดวันที่ 31 ธันวาคม			
	2563	2562	2563	2562
รับรู้ในกำไรขาดทุน				
ต้นทุนขาย	28,971,490.04	84,965,019.03	13,593,094.00	39,843,539.00
ค่าใช้จ่ายในการบริหาร	4,905,044.00	26,216,474.00	2,801,637.00	18,232,306.00
ค่าตอบแทนผู้บริหาร	4,039,381.00	10,539,683.99	1,132,266.00	1,132,266.00
รวม	37,915,915.04	121,721,177.02	17,526,997.00	59,208,111.00
รับรู้ในกำไรขาดทุนเบ็ดเสร็จอื่น				
ขาดทุนจากการประมาณการตามหลักคณิตศาสตร์ประกันภัย				
ส่วนที่เกิดจากการเปลี่ยนแปลงข้อสมมติฐานทางการเงิน	-	3,679,889.00	-	2,726,290.00
ส่วนที่เกิดจากการเปลี่ยนแปลงข้อสมมติฐานทางประชากรศาสตร์	-	2,503,360.00	-	1,178,220.00
ส่วนที่เกิดจากการเปลี่ยนแปลงการปรับปรุงจากประสบการณ์	-	4,981,304.00	-	195,203.00
รวม	-	11,164,553.00	-	4,099,713.00

สมมติฐานในการประมาณการตามหลักคณิตศาสตร์ประกันภัยที่สำคัญ ณ วันที่ 31 ธันวาคม 2563 และ 2562 มีดังนี้

	งบการเงินรวมและงบการเงินเฉพาะกิจการ
อัตราคิดลด ณ วันสิ้นปี	1.76%-4.05%
อัตราการเพิ่มขึ้นของเงินเดือน	6.00%
อัตราส่วนของพนักงานที่คาดว่าจะลาออกก่อนเกษียณ	0%-30%

การวิเคราะห์ความอ่อนไหว

การเปลี่ยนแปลงในแต่ละข้อสมมติฐานที่เกี่ยวข้องในการประมาณการตามหลักคณิตศาสตร์ประกันภัยที่อาจเป็นไปได้อย่างสมเหตุสมผล ณ วันที่รายงาน โดยถือว่าข้อสมมติฐานอื่น ๆ คงที่ จะมีผลกระทบต่อภาระผูกพันผลประโยชน์ที่กำหนดไว้เป็นจำนวนเงินดังต่อไปนี้

	(หน่วย : บาท)			
	งบการเงินรวม		งบการเงินเฉพาะกิจการ	
	ณ วันที่ 31 ธันวาคม			
	2563	2562	2563	2562
อัตราคิดลด เพิ่มขึ้นร้อยละ 1.0	(32,673,415.00)	(32,334,248.00)	(13,762,549.00)	(14,037,535.00)
อัตราคิดลด ลดลงร้อยละ 1.0	37,712,654.00	37,359,194.00	15,692,957.00	16,015,326.00
อัตราการขึ้นเงินเดือน เพิ่มขึ้นร้อยละ 1.0	44,067,305.00	39,802,956.00	18,765,083.00	17,311,977.00
อัตราการขึ้นเงินเดือน ลดลงร้อยละ 1.0	(38,597,095.00)	(35,055,109.00)	(16,642,706.00)	(15,445,667.00)
อัตราการหมุนเวียนพนักงาน เพิ่มขึ้นร้อยละ 20.0	(16,583,714.00)	(14,306,013.00)	(6,442,665.00)	(5,608,875.00)
อัตราการหมุนเวียนพนักงาน ลดลงร้อยละ 20.0	19,110,118.00	16,381,776.00	7,415,861.00	6,418,106.00

20. ทุนเรือนหุ้น

การเปลี่ยนแปลงของทุนเรือนหุ้นสำหรับปีสิ้นสุดวันที่ 31 ธันวาคม 2563 และ 2562 มีดังนี้

	งบการเงินรวม/งบการเงินเฉพาะกิจการ			
	2563		2562	
	จำนวนหุ้น (หน่วย : หุ้น)	จำนวนเงิน (หน่วย : บาท)	จำนวนหุ้น (หน่วย : หุ้น)	จำนวนเงิน (หน่วย : บาท)
ทุนจดทะเบียน (มูลค่าหุ้นละ 1.00 บาท)				
หุ้นสามัญต้นปี	1,567,006,952	1,567,006,952.00	1,567,006,952	1,567,006,952.00
เพิ่มทุนระหว่างปี	223,858,049	223,858,049.00	-	-
หุ้นสามัญสิ้นปี	1,790,865,001	1,790,865,001.00	1,567,006,952	1,567,006,952.00
ทุนที่ออกและชำระแล้ว (มูลค่าหุ้นละ 1.00 บาท)				
หุ้นสามัญต้นปี	1,567,006,876	1,567,006,876.00	1,567,006,876	1,567,006,876.00
เพิ่มทุนระหว่างปี	168,230,604	168,230,604.00	-	-
หุ้นสามัญสิ้นปี	1,735,237,480	1,735,237,480.00	1,567,006,876	1,567,006,876.00

ตามรายงานการประชุมสามัญผู้ถือหุ้น ประจำปี 2563 ของบริษัท ลงวันที่ 17 มิถุนายน 2563 มีมติอนุมัติให้

- ลดทุนจดทะเบียนและแก้ไขหนังสือบริคณห์สนธิของบริษัทซื้อที่ 4 จากเดิมจำนวน 1,567,006,952.00 บาท เป็นจำนวน 1,567,006,876.00 บาท โดยวิธีการตัดหุ้นสามัญซึ่งยังมีได้ออกจำหน่ายจำนวน 76 หุ้น มูลค่าที่ตราไว้หุ้นละ 1.00 บาท
- เพิ่มทุนจดทะเบียนและแก้ไขหนังสือบริคณห์สนธิของบริษัทซื้อที่ 4 จากเดิมจำนวน 1,567,006,876.00 บาท เป็นจำนวน 1,790,865,001.00 บาท โดยการออกหุ้นสามัญเพิ่มทุนจำนวน 223,858,125 หุ้น มูลค่าที่ตราไว้หุ้นละ 1.00 บาท เพื่อเสนอขายแก่ผู้ถือหุ้นเดิมของบริษัทตามสัดส่วนการถือหุ้นในอัตรา 7 หุ้นเดิมต่อ 1 หุ้นสามัญเพิ่มทุน ในราคาเสนอขายหุ้นละ 3.75 บาท รวมมูลค่า 839,467,969.00 บาท โดยกำหนดวันจองซื้อหุ้นสามัญเพิ่มทุนและรับชำระเงินในระหว่างวันที่ 14-20 กรกฎาคม 2563

บริษัทได้ดำเนินการจดทะเบียนแก้ไขหนังสือบริคณห์สนธิกับกระทรวงพาณิชย์แล้วเมื่อวันที่ 22 มิถุนายน 2563 และจดทะเบียนเปลี่ยนแปลงทุนชำระแล้วเมื่อวันที่ 22 กรกฎาคม 2563

ทั้งนี้ ผู้ถือหุ้นเดิมของบริษัทได้มีการใช้สิทธิตามใบสำคัญแสดงสิทธิซื้อหุ้นจำนวน 168,230,604 หุ้น ในราคาหุ้นละ 3.75 บาท เป็นจำนวน 630,864,765.00 บาท ส่งผลให้ทุนที่ออกและชำระแล้ว เพิ่มขึ้นจำนวน 168,230,604.00 บาท และส่วนเกินมูลค่าหุ้นสามัญเพิ่มขึ้นจำนวน 462,634,161.00 บาท จากเดิมจำนวน 1,020,000,000.00 บาท เป็นจำนวน 1,482,634,161.00 บาท

การจัดการความเสี่ยงในลงทุน

วัตถุประสงค์ของบริษัทและบริษัทย่อยในการบริหารทางการเงิน คือ การดำรงไว้ซึ่งความสามารถในการดำเนินงานอย่างต่อเนื่อง การดำรงไว้ซึ่งโครงสร้างของทุนที่เหมาะสมและการรักษาอัตราส่วนหนี้สินต่อทุนไม่ให้เกินข้อกำหนดของสัญญาเงินกู้ยืม

ณ วันที่ 31 ธันวาคม 2563 และ 2562 งบการเงินรวมแสดงอัตราส่วนหนี้สินต่อทุนเป็น 2.01 : 1.00 และ 1.73 : 1.00 ตามลำดับ และงบการเงินเฉพาะกิจการแสดงอัตราส่วนหนี้สินต่อทุนเป็น 0.68 : 1.00 และ 0.62 : 1.00 ตามลำดับ

21. ส่วนเกินมูลค่าหุ้นสามัญ และทุนสำรองตามกฎหมาย

ส่วนเกินมูลค่าหุ้นสามัญ

ตามบทบัญญัติแห่งพระราชบัญญัติบริษัทมหาชนจำกัด พ.ศ. 2535 มาตรา 51 ในกรณีที่บริษัทเสนอขายหุ้นสูงกว่ามูลค่าหุ้นที่จดทะเบียนไว้ บริษัทต้องนำค่าหุ้นส่วนเกินนี้ตั้งเป็นทุนสำรอง ส่วนเกินมูลค่าหุ้นสามัญนี้จะนำไปจ่ายเป็นเงินปันผลไม่ได้

ทุนสำรองตามกฎหมาย

ภายใต้พระราชบัญญัติบริษัทมหาชนจำกัด พ.ศ. 2535 มาตรา 116 บริษัทต้องจัดสรรทุนสำรองตามกฎหมายไม่น้อยกว่าร้อยละ 5 ของกำไรสุทธิประจำปีหลังหักขาดทุนสะสมยกมา (ถ้ามี) จนกว่าสำรองจะมีจำนวนไม่น้อยกว่าร้อยละ 10 ของทุนจดทะเบียนของบริษัท ทุนสำรองตามกฎหมายไม่สามารถนำมาจ่ายเงินปันผลได้ ซึ่งในปี 2563 บริษัทได้จัดสรรทุนสำรองตามกฎหมายเพิ่มจากเดิมจำนวน 5.44 ล้านบาท

22. เงินปันผลจ่าย

เงินปันผล	อนุมัติโดย	เงินปันผลจ่าย	เงินปันผลจ่าย	วันที่จ่ายเงินปันผล
		(หน่วย : บาท)	ต่อหุ้น (บาท)	
ประกาศจ่ายจาก	ที่ประชุมสามัญผู้ถือหุ้นประจำปี 2562			
กำไรของปี 2561	เมื่อวันที่ 25 เมษายน 2562	156,700,677.60	0.10	17 พฤษภาคม 2562

23. ค่าใช้จ่ายตามลักษณะ

รายการค่าใช้จ่ายบางรายการสามารถนำมาแยกตามลักษณะได้ดังนี้

(หน่วย : บาท)

	งบการเงินรวม		งบการเงินเฉพาะกิจการ	
	สำหรับปีสิ้นสุดวันที่ 31 ธันวาคม			
	2563	2562	2563	2562
การเปลี่ยนแปลงในสินค้าสำเร็จรูปและงานระหว่างทำ	(505,032,126.75)	250,300,996.11	(30,591,493.62)	134,082,286.86
วัตถุดิบและวัสดุสิ้นเปลืองใช้ไป	4,271,299,085.16	4,973,458,470.03	1,933,118,571.70	2,127,579,952.77
ค่าพลังงาน	1,232,041,287.79	1,310,327,741.59	397,438,312.70	413,291,332.58
ค่าตอบแทนผู้บริหาร	83,248,102.26	86,589,942.99	25,865,826.00	25,863,906.00
ค่าใช้จ่ายเกี่ยวกับพนักงาน	961,208,202.44	1,094,502,079.75	458,119,565.72	524,726,571.15
ค่าเสื่อมราคาและค่าตัดจำหน่าย	1,021,233,303.89	1,021,354,125.07	254,235,587.75	231,779,905.30
ค่าขนส่ง	573,780,344.89	737,670,899.45	233,460,211.32	212,147,280.48
ค่าซ่อมแซม	416,883,398.25	492,587,103.72	142,670,216.89	163,706,211.29
ต้นทุนทางการเงิน	269,834,741.78	255,781,896.86	98,374,774.21	92,372,720.88
ค่าใช้จ่ายอื่น	652,332,554.44	555,805,996.00	140,911,688.59	141,884,364.97
รวม	8,976,828,894.15	10,778,379,251.57	3,653,603,261.26	4,067,434,532.28

24. (รายได้)ค่าใช้จ่ายภาษีเงินได้

24.1 ภาษีเงินได้ที่รับรู้ในกำไรขาดทุน

(หน่วย : บาท)

	งบการเงินรวม		งบการเงินเฉพาะกิจการ	
	สำหรับปีสิ้นสุดวันที่ 31 ธันวาคม			
	2563	2562	2563	2562
ค่าใช้จ่ายภาษีเงินได้ของปีปัจจุบัน	382,623.42	1,258,451.13	-	2,279.00
ภาษีเงินได้รอการตัดบัญชี (หมายเหตุ 15)				
การเปลี่ยนแปลงของผลต่างชั่วคราว	151,602.61	(6,009,383.41)	(2,137,963.96)	(8,929,269.91)
(รายได้)ค่าใช้จ่ายภาษีเงินได้	534,226.03	(4,750,932.28)	(2,137,963.96)	(8,926,990.91)

24.2 ภาษีเงินได้ที่รับรู้ในกำไรขาดทุนเบ็ดเสร็จอื่น

(หน่วย : บาท)

	งบการเงินรวม		งบการเงินเฉพาะกิจการ	
	สำหรับปีสิ้นสุดวันที่ 31 ธันวาคม			
	2563	2562	2563	2562
ผลกำไรจากการประมาณการตามหลัก				
คณิตศาสตร์ประกันภัย (หมายเหตุ 19)	-	11,164,553.00	-	4,099,713.00
อัตราภาษีเงินได้นิติบุคคล	ร้อยละ 20	ร้อยละ 20	ร้อยละ 20	ร้อยละ 20
ภาษีเงินได้เกี่ยวกับกำไรขาดทุนเบ็ดเสร็จอื่น				
(หมายเหตุ 15)	-	(2,232,910.60)	-	(819,942.60)

รายการกระทบยอดจำนวนเงินระหว่างค่าใช้จ่ายภาษีเงินได้กับผลคูณของกำไรทางบัญชีกับอัตราภาษีที่ใช้สำหรับปีสิ้นสุดวันที่ 31 ธันวาคม 2563 และ 2562 สามารถแสดงได้ดังนี้

(หน่วย : บาท)

	งบการเงินเฉพาะกิจการ			
	2563	รวม	2562	รวม
กำไร(ขาดทุน)ทางบัญชีก่อนภาษีเงินได้นิติบุคคล	57,909,498.22	48,663,282.06	106,572,780.28	95,212,483.37
อัตราภาษีเงินได้นิติบุคคล	ร้อยละ 0	ร้อยละ 20	ร้อยละ 0	ร้อยละ 20
กำไร(ขาดทุน)ทางบัญชีก่อนภาษีเงินได้นิติบุคคล				
คูณอัตราภาษี	-	9,732,656.41	9,732,656.41	-
ผลกระทบทางภาษีของรายได้และค่าใช้จ่ายที่ไม่ถือเป็นรายได้หรือค่าใช้จ่ายทางภาษี ดังนี้				
เงินปันผลที่ไม่ต้องนำมาคำนวณเพื่อเสียภาษี	-	-	-	(999,650.00)
ผลประโยชน์พนักงาน	-	858,649.67	858,649.67	(6,647,299.95)
รายจ่ายเพื่อการลงทุนในทรัพย์สิน	-	(703,528.70)	(703,528.70)	(951,523.78)
ขาดทุนทางภาษี	-	(11,235,672.93)	(11,235,672.93)	-
ขาดทุนทางภาษีที่ไม่ได้รับรู้เป็นสินทรัพย์				
ภาษีเงินได้รอตัดบัญชี	-	-	-	35,740,477.71
อื่น ๆ	-	1,347,895.55	1,347,895.55	(648,609.08)
รวม	-	-	-	-
ภาษีเงินได้ที่ยื่นเพิ่มเติม	-	-	-	2,279.00
การเปลี่ยนแปลงของผลแตกต่างชั่วคราว	-	(2,137,963.96)	(2,137,963.96)	(8,929,269.91)
รายได้ภาษีเงินได้ที่แสดงอยู่ใน				
งบกำไรขาดทุนเบ็ดเสร็จ	-	(2,137,963.96)	(2,137,963.96)	(8,926,990.91)

25. กำไร(ขาดทุน)ต่อหุ้นขั้นพื้นฐาน

กำไร(ขาดทุน)ต่อหุ้นขั้นพื้นฐานคำนวณโดยหารกำไร(ขาดทุน) สำหรับปีที่เป็นของผู้ถือหุ้นของบริษัท (ไม่รวมกำไรขาดทุนเบ็ดเสร็จอื่น) ด้วยจำนวนหุ้นสามัญที่ออกจำหน่ายแล้วระหว่างปี

	<u>งบการเงินรวม</u>		<u>งบการเงินเฉพาะกิจการ</u>	
	<u>สำหรับปีสิ้นสุดวันที่ 31 ธันวาคม</u>			
	<u>2563</u>	<u>2562</u>	<u>2563</u>	<u>2562</u>
กำไร(ขาดทุน)สำหรับปี (หน่วย : บาท)	(590,479,982.24)	(1,228,739,590.66)	108,710,744.24	(28,327,500.23)
จำนวนหุ้นสามัญที่ออกจำหน่ายแล้ว (หน่วย : หุ้น)	1,642,134,516	1,567,006,876	1,642,134,516	1,567,006,876
กำไร(ขาดทุน)ต่อหุ้น (บาท/หุ้น)	(0.36)	(0.78)	0.07	(0.02)

บริษัทคำนวณจำนวนหุ้นสามัญถ่วงเฉลี่ยถ่วงน้ำหนักสำหรับปีสิ้นสุดวันที่ 31 ธันวาคม 2563 ดังนี้

<u>วันที่</u>	<u>จำนวนหุ้น</u>		<u>จำนวนหุ้น</u>		<u>จำนวนหุ้นคิดตามวัน</u>
	<u>จำนวนหุ้น</u>	<u>สัดส่วน</u>	<u>จำนวนหุ้น</u>	<u>ระยะเวลาที่ออก</u>	
	<u>(พันหุ้น)</u>	<u>การชำระค่าหุ้น</u>	<u>สามัญเทียบเท่า</u>	<u>(วัน)</u>	<u>(พันหุ้น)</u>
		<u>(ร้อยละ)</u>	<u>(พันหุ้น)</u>		
1 ม.ค. - 31 ธ.ค. 63	1,567,006,876	100.00	1,567,006,876	365/365	1,567,006,876
22 ก.ค. - 31 ธ.ค. 63	168,230,604	100.00	168,230,604	163/365	75,127,640
			<u>1,735,237,480</u>		<u>1,642,134,516</u>

26. ข้อมูลทางการเงินจำแนกตามส่วนงาน

บริษัทและบริษัทย่อยประกอบธุรกิจหลักเกี่ยวกับการผลิตและจำหน่ายแผ่นไม้เอ็มดีเอฟและปาร์ติเกิ้ล โดยจำแนกตามส่วนงานเป็นการขายในประเทศและขายต่างประเทศข้อมูลจำแนกตามส่วนงานของกลุ่มบริษัทสำหรับปีสิ้นสุดวันที่ 31 ธันวาคม 2563 และ 2562 มีดังนี้

(หน่วย : ล้านบาท)

งบการเงินรวม
สำหรับปีสิ้นสุดวันที่ 31 ธันวาคม

	ส่วนงานแผ่นไม้อัด		ส่วนงานกาว		อื่น ๆ		รายการตัดบัญชี		รวม	
	และไม้แผ่นผิวประติ									
	2563	2562	2563	2562	2563	2562	2563	2562	2563	2562
ขายสุทธิ-ในประเทศ	2,271.64	2,629.21	1,333.44	1,662.28	52.02	59.89	(1,641.94)	(1,848.30)	2,015.16	2,503.08
ขายสุทธิ-ต่างประเทศ	6,296.63	6,937.20	-	-	-	-	-	-	6,296.63	6,937.20
รวม	8,568.27	9,566.41	1,333.44	1,662.28	52.02	59.89	(1,641.94)	(1,848.30)	8,311.79	9,440.28
กำไร(ขาดทุน)จาก										
กิจกรรมดำเนินงาน	(327.35)	(1,018.70)	8.73	48.93	6.64	(2.14)	(12.38)	(6.66)	(324.36)	(978.57)
ต้นทุนทางการเงิน									(269.83)	(255.78)
ขาดทุนก่อนภาษีภาษีเงินได้									(594.19)	(1,234.35)
รายได้(ค่าใช้จ่าย)ภาษีเงินได้									(0.53)	4.75
ขาดทุนสำหรับปี									(594.72)	(1,229.60)
ที่ดิน อาคารและอุปกรณ์									13,413.53	13,197.95
ค่าเสื่อมราคา									948.93	1,019.20
สินทรัพย์รวม									18,859.74	17,066.04

สำหรับปีสิ้นสุดวันที่ 31 ธันวาคม 2563 และ 2562 กลุ่มบริษัทไม่มีลูกค้ารายใหญ่ที่มีมูลค่า
การขายสูงกว่าร้อยละ 10 ของรายได้จากการขาย

27. ภาระผูกพันและหนี้สินที่อาจเกิดขึ้น

นอกจากหนี้สินตามที่ปรากฏในงบแสดงฐานะการเงิน ณ วันที่ 31 ธันวาคม 2563 และ 2562
กลุ่มบริษัทยังมีการผูกพันอื่นดังนี้

27.1 ภาระผูกพันจากวงเงินสินเชื่อระยะสั้นจากสถาบันการเงิน

		งบการเงินรวม					
		ณ วันที่ 31 ธันวาคม 2563			ณ วันที่ 31 ธันวาคม 2562		
	สกุลเงิน (หน่วย : ล้านบาท)	วงเงิน ทั้งสิ้น	วงเงิน ใช้ไป	วงเงิน คงเหลือ	วงเงิน ทั้งสิ้น	วงเงิน ใช้ไป	วงเงิน คงเหลือ
วงเงินเฉพาะของบริษัท							
หนังสือค้ำประกัน	บาท	231.00	109.45	121.55	167.00	113.65	53.35
วงเงินเลตเตอร์ออฟเครดิตและทรัสต์รีซีท	บาท	1,265.00	416.67	848.33	2,465.00	331.28	2,133.72
วงเงินเลตเตอร์ออฟเครดิตและทรัสต์รีซีทและ หนังสือค้ำประกัน	บาท	500.00	-	500.00	500.00	44.73	455.27
วงเงินเบิกเกินบัญชีธนาคาร	บาท	260.00	-	260.00	260.00	-	260.00
วงเงินกู้ยืมระยะสั้น	บาท	3,270.00	2,500.00	770.00	3,270.00	2,240.00	1,030.00
วงเงินกู้ยืมระยะยาว	บาท	600.00	483.00	117.00	4,200.00	4,200.00	-
วงเงินซื้อขายเงินตราต่างประเทศล่วงหน้า	บาท	2,154.00	-	2,154.00	2,154.00	-	2,154.00
วงเงินซื้อขายเงินตราต่างประเทศล่วงหน้า	ดอลลาร์สหรัฐ	19.00	-	19.00	19.00	-	19.00
วงเงินแฟคกิ้งเครดิต	บาท	110.00	-	110.00	110.00	-	110.00
วงเงินร่วมกับบริษัทในกลุ่มเดียวกัน							
วงเงินเลตเตอร์ออฟเครดิตและทรัสต์รีซีท และแฟคกิ้งเครดิต	(1) บาท	375.00	222.03	152.97	475.00	63.13	411.87
งบการเงินเฉพาะกิจการ							
		ณ วันที่ 31 ธันวาคม 2563			ณ วันที่ 31 ธันวาคม 2562		
	สกุลเงิน (หน่วย : ล้านบาท)	วงเงิน ทั้งสิ้น	วงเงิน ใช้ไป	วงเงิน คงเหลือ	วงเงิน ทั้งสิ้น	วงเงิน ใช้ไป	วงเงิน คงเหลือ
วงเงินเฉพาะของบริษัท							
หนังสือค้ำประกัน	บาท	25.00	15.43	9.57	40.00	17.01	22.99
วงเงินเลตเตอร์ออฟเครดิตและทรัสต์รีซีท	บาท	65.00	-	65.00	65.00	-	65.00
วงเงินเลตเตอร์ออฟเครดิตและทรัสต์รีซีทและ หนังสือค้ำประกัน	บาท	150.00	-	150.00	150.00	-	150.00
วงเงินเบิกเกินบัญชีธนาคาร	บาท	90.00	-	90.00	90.00	-	90.00
วงเงินกู้ยืมระยะสั้น	บาท	1,760.00	1,360.00	400.00	1,760.00	1,360.00	400.00
วงเงินกู้ยืมระยะยาว	บาท	600.00	483.00	117.00	-	-	-
วงเงินซื้อขายเงินตราต่างประเทศล่วงหน้า	บาท	1,100.00	-	1,100.00	1,100.00	-	1,100.00
วงเงินซื้อขายเงินตราต่างประเทศล่วงหน้า	ดอลลาร์สหรัฐ	15.00	-	15.00	15.00	-	15.00
วงเงินแฟคกิ้งเครดิต	บาท	50.00	-	50.00	50.00	-	50.00
วงเงินร่วมกับบริษัทในกลุ่มเดียวกัน							
วงเงินเลตเตอร์ออฟเครดิตและทรัสต์รีซีท และแฟคกิ้งเครดิต	(1) บาท	375.00	11.18	363.82	475.00	-	475.00

(1) ณ วันที่ 31 ธันวาคม 2563 และ 2562 บริษัทได้รับสินเชื่อร่วมกับบริษัทย่อยสองแห่ง
ในรูปของวงเงินสินเชื่อเลตเตอร์ออฟเครดิต ทรัสต์รีซีท และแฟคกิ้งเครดิต จำนวน
375.00 ล้านบาท และ 475.00 ล้านบาท ตามลำดับ

วงเงินสินเชื่อดังกล่าวข้างต้นใช้หลักทรัพย์ค้ำประกันตามหมายเหตุประกอบงบการเงินข้อที่ 16
และข้อที่ 18

27.2 กลุ่มบริษัทมีสัญญาที่มีภาระผูกพันเพื่อให้ได้มาซึ่งสินทรัพย์โดยมีรายละเอียด ดังนี้

งบการเงินรวม						
สกุลเงิน	ณ วันที่ 31 ธันวาคม 2563			ณ วันที่ 31 ธันวาคม 2562		
	มูลค่า	บันทึก	ภาระผูกพัน	มูลค่า	บันทึก	ภาระผูกพัน
(หน่วย : ล้านบาท)	ตามสัญญา	บัญชีแล้ว	คงเหลือ	ตามสัญญา	บัญชีแล้ว	คงเหลือ
บาท	275.83	32.44	243.39	259.94	47.21	212.73
ดอลลาร์สหรัฐ	3.52	1.67	1.85	37.29	28.14	9.15
ยูโร	25.48	19.33	6.15	36.46	27.66	8.80
เยน	-	-	-	5.68	1.70	3.98

งบการเงินเฉพาะกิจการ						
สกุลเงิน	ณ วันที่ 31 ธันวาคม 2563			ณ วันที่ 31 ธันวาคม 2562		
	มูลค่า	บันทึก	ภาระผูกพัน	มูลค่า	บันทึก	ภาระผูกพัน
(หน่วย : ล้านบาท)	ตามสัญญา	บัญชีแล้ว	คงเหลือ	ตามสัญญา	บัญชีแล้ว	คงเหลือ
บาท	-	-	-	19.90	10.54	9.36
ยูโร	0.03	0.02	0.01	0.07	0.05	0.02
เยน	-	-	-	5.68	1.70	3.98

27.3 บริษัทย่อยแห่งหนึ่งทำสัญญาซื้อขายก๊าซกับบริษัทผู้ผลิตรายหนึ่ง โดยบริษัทย่อยต้องปฏิบัติตามเงื่อนไขตามสัญญาในเรื่องปริมาณเฉลี่ยต่อวันซึ่งเท่ากับหนึ่งร้อยล้านบีทียู ราคาซื้อขายก๊าซ เงื่อนไขการส่งมอบ การติดตั้งและบำรุงรักษาระบบท่อส่งก๊าซ ซึ่งกรณีที่บริษัทย่อยผิคนัดชำระค่าก๊าซ 2 งวดขึ้นไป บริษัทย่อยต้องวางหลักประกันเป็นหนังสือค้ำประกันวงเงินของธนาคารเป็นจำนวนเงิน 1.26 ล้านบาท ตลอดอายุของสัญญา

27.4 ณ วันที่ 31 ธันวาคม 2563 และ 2562 บริษัทย่อยทำสัญญาเช่ามีกำหนดเวลา 6 เดือน ถึง 3 ปี โดยมีภาระผูกพันตามสัญญาเช่า ซึ่งจะจ่ายค่าเช่า ดังนี้

(หน่วย : บาท)		
งบการเงินรวม		
ณ วันที่ 31 ธันวาคม		
	2563	2562
ถึงกำหนดชำระภายในหนึ่งปี	-	36,381,484.00
เกินกว่า 1 ปี แต่ไม่เกิน 3 ปี	-	35,017,817.00
รวม	-	71,399,301.00

ตั้งแต่วันที่ 1 มกราคม 2563 กลุ่มบริษัทรับรู้สินทรัพย์สิทธิการใช้ตามสัญญาเช่า ยกเว้นสัญญาเช่าระยะสั้น ตามหมายเหตุประกอบงบการเงินข้อที่ 5.2 และ 13

28. เครื่องมือทางการเงิน

กลุ่มบริษัทมีความเสี่ยงอันเกี่ยวเนื่องกับการเปลี่ยนแปลงของอัตราดอกเบี้ย อัตราแลกเปลี่ยน ในตลาด และจากการที่คู่สัญญาไม่ปฏิบัติตามสัญญา ซึ่งกลุ่มบริษัทจะพิจารณาใช้เครื่องมือทางการเงิน ที่เหมาะสม เพื่อป้องกันความเสี่ยงดังกล่าว อย่างไรก็ตามกลุ่มบริษัทไม่มีนโยบายที่จะถือหรือออก เครื่องมือทางการเงินเพื่อการเก็งกำไรหรือเพื่อการค้า

28.1 ความเสี่ยงจากอัตราแลกเปลี่ยน

ความเสี่ยงด้านอัตราแลกเปลี่ยนของกลุ่มบริษัทส่วนใหญ่เกี่ยวข้องกับการขายสินค้า การซื้อ วัตถุดิบและเครื่องจักรเป็นเงินตราต่างประเทศ โดย ณ วันที่ 31 ธันวาคม 2563 และ 2562 กลุ่มบริษัท มีสินทรัพย์และหนี้สินที่เป็นเงินตราต่างประเทศ ซึ่งไม่ได้ทำสัญญาป้องกันความเสี่ยงด้าน อัตราแลกเปลี่ยน ดังนี้

ณ วันที่ 31 ธันวาคม 2563

<u>สกุลเงิน (หน่วย : พัน)</u>	<u>งบการเงินรวม</u>		<u>งบการเงินเฉพาะกิจการ</u>	
	<u>สินทรัพย์</u>	<u>หนี้สิน</u>	<u>สินทรัพย์</u>	<u>หนี้สิน</u>
ดอลลาร์สหรัฐ	15,219	21,612	4,053	986
ยูโร	-	2,973	-	39
ฟรังก์สวิส	-	2	-	-
สิงคโปร์	-	4	-	-
สวีเดน	-	4	-	-

ณ วันที่ 31 ธันวาคม 2562

<u>สกุลเงิน (หน่วย : พัน)</u>	<u>งบการเงินรวม</u>		<u>งบการเงินเฉพาะกิจการ</u>	
	<u>สินทรัพย์</u>	<u>หนี้สิน</u>	<u>สินทรัพย์</u>	<u>หนี้สิน</u>
ดอลลาร์สหรัฐ	13,727	14,615	2,625	685
ยูโร	-	4,052	-	390
ฟรังก์สวิส	-	11	-	8
สวีเดน	-	4	-	-

28.2 ความเสี่ยงจากอัตราดอกเบี้ย

ความเสี่ยงจากอัตราดอกเบี้ยที่เกิดขึ้นจากความผันผวนของอัตราดอกเบี้ยในท้องตลาดในอนาคต ซึ่งจะส่งผลกระทบต่อผลการดำเนินงานและกระแสเงินสดของกลุ่มบริษัท กลุ่มบริษัทมีความเสี่ยงจากอัตราดอกเบี้ยเนื่องจากมีเงินฝากธนาคารพาณิชย์ เงินกู้ยืมจากบริษัทที่เกี่ยวข้องกัน และสินเชื่อกับธนาคารพาณิชย์และบริษัทที่เกี่ยวข้องกัน อย่างไรก็ตาม สินทรัพย์ทางการเงินและหนี้สินทางการเงินดังกล่าวมีอัตราดอกเบี้ยใกล้เคียงกับอัตราดอกเบี้ยในท้องตลาด กลุ่มบริษัทจึงเชื่อว่าจะไม่มีความเสี่ยงที่เป็นสาระสำคัญจากอัตราดอกเบี้ย ซึ่งมีรายละเอียดส่วนใหญ่ดังนี้

(หน่วย : บาท)

งบการเงินรวม						
ณ วันที่ 31 ธันวาคม 2563						
อัตราดอกเบี้ยคงที่			อัตราดอกเบี้ย		รวม	อัตราดอกเบี้ย
ภายใน 1 ปี	ภายใน 1 ถึง 5 ปี	มากกว่า 5 ปี	ปรับขึ้นลงตามราคาสลาก	ไม่มีดอกเบี้ย		

สินทรัพย์ทางการเงิน

เงินสดและรายการเทียบเท่าเงินสด	-	-	-	1,074,768,629.90	20,870,291.23	1,095,638,921.13	0.00-0.375
ลูกหนี้การค้าและลูกหนี้อื่น	-	-	-	-	896,344,819.60	896,344,819.60	-
ลูกหนี้กรมสรรพากร	-	-	-	-	116,803,881.10	116,803,881.10	-
	-	-	-	1,074,768,629.90	1,034,018,991.93	2,108,787,621.83	

หนี้สินทางการเงิน

เจ้าหนี้การค้า	-	-	-	451,159,164.59	-	451,159,164.59	2.50-3.25
เงินกู้ยืมระยะสั้นจากสถาบันการเงิน	2,664,812,980.00	-	-	-	-	2,664,812,980.00	1.48-5.25
เจ้าหนี้การค้าและเจ้าหนี้อื่น	-	-	-	-	982,446,689.80	982,446,689.80	-
เงินกู้ยืมระยะยาวจากสถาบันการเงิน	-	-	-	7,355,500,000.00	-	7,355,500,000.00	1.84-3.89
หนี้สินตามสัญญาเช่า	64,452,729.10	172,529,170.27	211,104,282.80	-	-	448,086,182.17	3.82-4.50
	2,729,265,709.10	172,529,170.27	211,104,282.80	7,806,659,164.59	982,446,689.80	11,902,005,016.56	

(หน่วย : บาท)

งบการเงินรวม						
ณ วันที่ 31 ธันวาคม 2562						
อัตราดอกเบี้ยคงที่			อัตราดอกเบี้ย		รวม	อัตราดอกเบี้ย
ภายใน 1 ปี	ภายใน 1 ถึง 5 ปี	มากกว่า 5 ปี	ปรับขึ้นลงตามราคาตลาด	ไม่มีดอกเบี้ย		

สินทรัพย์ทางการเงิน

เงินสดและรายการเทียบเท่าเงินสด	-	-	-	359,567,225.34	11,017,328.70	370,584,554.04	0.00-0.75
ลูกหนี้การค้าและลูกหนี้อื่น	-	-	-	-	974,934,852.06	974,934,852.06	-
ลูกหนี้กรมสรรพากร	-	-	-	-	103,194,686.22	103,194,686.22	-
	-	-	-	359,567,225.34	1,089,146,866.98	1,448,714,092.32	

หนี้สินทางการเงิน

เจ้าหนี้การค้า	-	-	-	272,124,647.27	-	272,124,647.27	3.59-4.28
เงินกู้ยืมระยะสั้นจากสถาบันการเงิน	2,349,299,000.00	-	-	-	-	2,349,299,000.00	2.04-2.59
เจ้าหนี้การค้าและเจ้าหนี้อื่น	-	-	-	-	1,038,372,368.44	1,038,372,368.44	-
เงินกู้ยืมระยะยาวจากสถาบันการเงิน	-	-	-	6,690,500,000.00	-	6,690,500,000.00	3.07-4.50
	2,349,299,000.00	-	-	6,962,624,647.27	1,038,372,368.44	10,350,296,015.71	

(หน่วย : บาท)

งบการเงินเฉพาะกิจการ							
ณ วันที่ 31 ธันวาคม 2563							
อัตราดอกเบี้ยคงที่			อัตราดอกเบี้ย		อัตราดอกเบี้ย (ร้อยละต่อปี)		
ภายใน 1 ปี	ภายใน 1 ถึง 5 ปี	มากกว่า 5 ปี	ปรับขึ้นลงตามราคาตลาด	ไม่มีดอกเบี้ย			
รวม							
สินทรัพย์ทางการเงิน							
เงินสดและรายการเทียบเท่าเงินสด	-	-	-	761,750,651.68	6,042,756.41	767,793,408.09	0.00-0.25
ลูกหนี้การค้าและลูกหนี้อื่น	-	-	-	-	600,467,275.42	600,467,275.42	-
ลูกหนี้กรมสรรพากร	-	-	-	-	64,500,673.62	64,500,673.62	-
เงินให้กู้ยืมแก่บริษัทที่เกี่ยวข้องกัน	77,000,000.00	-	-	-	-	77,000,000.00	3.25-4.50
	77,000,000.00	-	-	761,750,651.68	671,010,705.45	1,509,761,357.13	
หนี้สินทางการเงิน							
เงินกู้ยืมระยะสั้นจากสถาบันการเงิน	1,360,000,000.00	-	-	-	-	1,360,000,000.00	1.48-3.25
เจ้าหนี้การค้าและเจ้าหนี้อื่น	-	-	-	-	492,899,353.52	492,899,353.52	-
เงินกู้ยืมระยะยาวจากสถาบันการเงิน	-	-	-	2,219,500,000.00	-	2,219,500,000.00	1.84-3.89
หนี้สินตามสัญญาเช่า	5,500,651.42	23,137,367.37	119,385,668.64	-	-	148,023,687.43	3.82
	1,365,500,651.42	23,137,367.37	119,385,668.64	2,219,500,000.00	492,899,353.52	4,220,423,040.95	

(หน่วย : บาท)

งบการเงินเฉพาะกิจการ							
ณ วันที่ 31 ธันวาคม 2562							
อัตราดอกเบี้ยคงที่				อัตราดอกเบี้ย			
ภายใน 1 ปี	ภายใน 1 ถึง 5 ปี	มากกว่า 5 ปี	ปรับขึ้นลง ตามราคาตลาด	ไม่มี ดอกเบี้ย	รวม	อัตรา ดอกเบี้ย	
							(ร้อยละต่อปี)
สินทรัพย์ทางการเงิน							
เงินสดและรายการเทียบเท่าเงินสด	-	-	-	84,775,847.43	4,837,232.22	89,613,079.65	0.00-0.75
ลูกหนี้การค้าและลูกหนี้อื่น	-	-	-	-	597,467,635.03	597,467,635.03	-
ลูกหนี้กรมสรรพากร	-	-	-	-	59,722,176.92	59,722,176.92	-
เงินให้กู้ยืมแก่บริษัทที่เกี่ยวข้องกัน	20,000,000.00	-	-	-	-	20,000,000.00	4.50
	20,000,000.00	-	-	84,775,847.43	662,027,044.17	766,802,891.60	
หนี้สินทางการเงิน							
เงินกู้ยืมระยะสั้นจากสถาบันการเงิน	1,360,000,000.00	-	-	-	-	1,360,000,000.00	2.15-2.87
เจ้าหนี้การค้าและเจ้าหนี้อื่น	-	-	-	-	468,656,405.75	468,656,405.75	-
เงินกู้ยืมระยะสั้นจากกิจการที่เกี่ยวข้องกัน	70,000,000.00	-	-	-	-	70,000,000.00	4.50
เงินกู้ยืมระยะยาวจากสถาบันการเงิน	-	-	-	1,450,000,000.00	-	1,450,000,000.00	3.71-4.25
	1,430,000,000.00	-	-	1,450,000,000.00	468,656,405.75	3,348,656,405.75	

28.3 ความเสี่ยงด้านการให้สินเชื่อ

กลุ่มบริษัทมีความเสี่ยงด้านการให้สินเชื่อกับลูกหนี้การค้าต่ำ เนื่องจากมีการขายสินค้าให้กับลูกค้าต่างประเทศ โดยในงบการเงินรวมมียอดขายสำหรับปีสิ้นสุดวันที่ 31 ธันวาคม 2563 และ 2562 คิดเป็นร้อยละ 75.76 และ ร้อยละ 73.49 ของยอดขายทั้งหมด ตามลำดับ เป็นการขายโดยการเปิดเลตเตอร์ออฟเครดิต (L/C) หรือให้ลูกค้าจ่ายเงินล่วงหน้าค่าสินค้า ส่วนการขายในประเทศอีกจำนวนร้อยละ 24.24 และร้อยละ 26.51 ของยอดขายทั้งหมด ตามลำดับ ส่วนใหญ่เป็นการขายให้กับบริษัทที่มีการติดต่อขายกับลูกค้าเหล่านี้มาเป็นเวลานานและขายให้กับบริษัทที่เกี่ยวข้องกัน ซึ่งฝ่ายบริหารของกลุ่มบริษัทเชื่อว่าการพิจารณาค่าเผื่อผลขาดทุนด้านเครดิตที่คาดว่าจะเกิดขึ้นไว้เพียงพอแล้ว

28.4 มูลค่ายุติธรรม

ราคาตามบัญชีของสินทรัพย์และหนี้สินทางการเงินอันได้แก่ เงินสดและรายการเทียบเท่าเงินสด ลูกหนี้การค้าและเจ้าหนี้การค้า ลูกหนี้อื่นและเจ้าหนี้อื่น และเงินกู้ยืมจากกิจการที่เกี่ยวข้องกันมีมูลค่าใกล้เคียงกับมูลค่ายุติธรรม

29. สิทธิประโยชน์จากการส่งเสริมการลงทุน

บริษัทและบริษัทย่อยสองแห่งได้รับการส่งเสริมการลงทุนจำนวน 9 ฉบับ จากคณะกรรมการส่งเสริมการลงทุน โดยได้รับสิทธิประโยชน์ตามพระราชบัญญัติส่งเสริมการลงทุน พ.ศ. 2520 ตามมาตรา 25, 26, 28, 30, 31, 34, 35(2), 35(3), 35(4), 36(1), 36(2), 36(4) และ 37 สิทธิประโยชน์ที่ได้รับรวมถึงการได้รับยกเว้นภาษีเงินได้สำหรับกำไรสุทธิที่ได้จากการประกอบกิจการที่ได้รับการส่งเสริมมีกำหนด 3-8 ปี นับแต่วันที่เริ่มมีรายได้จากกิจการที่ได้รับส่งเสริมตามรายละเอียดดังนี้

ส่วนของบริษัท

บัตรส่งเสริมเลขที่	ลงวันที่	ประเภทกิจการที่ส่งเสริม	วันที่เริ่มมีรายได้	วันหมดอายุ
1036(2)/2554	6 มกราคม 2554	ประเภท 1.17 กิจการผลิตผลิตภัณฑ์จากผลพลอยได้หรือเศษวัสดุทางการเกษตร	13 กันยายน 2556	12 กันยายน 2564
1434(2)/2558	26 มกราคม 2558	ประเภท 3.15 กิจการผลิตเครื่องเรือนหรือชิ้นส่วน (ยกเว้นผลิตภัณฑ์จากไม้หวงห้าม)	6 พฤษภาคม 2559	5 พฤษภาคม 2567
62-0095-1-04-1-0	1 กุมภาพันธ์ 2562	ประเภท 1.15 กิจการผลิตผลิตภัณฑ์จากผลพลอยได้หรือเศษวัสดุการเกษตร (ยกเว้นที่มีขั้นตอนการผลิตไม่ซับซ้อน) ซึ่งเป็นการปรับปรุงประสิทธิภาพการผลิตเพื่อการใช้พลังงานทดแทน	1 กุมภาพันธ์ 2562	31 มกราคม 2565
63-0631-1-04-1-0	15 มิถุนายน 2563	ประเภท 1.15 กิจการผลิตผลิตภัณฑ์จากผลพลอยได้หรือเศษวัสดุการเกษตร (ยกเว้นที่มีขั้นตอนการผลิตไม่ซับซ้อน) ซึ่งเป็นการปรับปรุงประสิทธิภาพการผลิตเพื่อการใช้พลังงานทดแทน	4 กันยายน 2563	14 มิถุนายน 2566

ส่วนของบริษัทย่อย

บัตรส่งเสริมเลขที่	ลงวันที่	ประเภทกิจการที่ส่งเสริม	วันที่เริ่มมีรายได้	วันหมดอายุ
1016(2)/2548	10 พฤศจิกายน 2547	ประเภท 6.13 การผลิตสิ่งของจากเชื้อกระดาษ กระดาษหรือกระดาษแข็ง	1 มีนาคม 2549	ยกเลิกบัตรส่งเสริมเมื่อวันที่ 23 ธันวาคม 2562
2143(2)/2556	20 สิงหาคม 2556	ประเภท 6.15 การผลิตสิ่งของจากเชื้อกระดาษ	1 มีนาคม 2557	28 กุมภาพันธ์ 2565
1433(2)/2558	12 มกราคม 2558	ประเภท 6.15 การผลิตสิ่งของจากเชื้อกระดาษ	1 สิงหาคม 2558	ยกเลิกบัตรส่งเสริมเมื่อวันที่ 14 มกราคม 2563
58-2306-0-00-1-0	14 ตุลาคม 2558	ประเภท 6.15 การผลิตสิ่งของจากเชื้อกระดาษ	ยังไม่มีรายได้	ยกเลิกบัตรส่งเสริมเมื่อวันที่ 14 มกราคม 2563

บัตรส่งเสริมเลขที่	ลงวันที่	ประเภทกิจการที่ส่งเสริม	วันที่เริ่มมีรายได้	วันหมดอายุ
60-0043-1-00-1-0	25 ตุลาคม 2559	ประเภท 1.15 กิจการผลิตผลิตภัณฑ์จากผลพลอยได้หรือเศษวัสดุทางการเกษตร	25 ตุลาคม 2561	24 สิงหาคม 2564
60-0881-1-00-1-0	27 มิถุนายน 2560	ประเภท 1.15 กิจการผลิตผลิตภัณฑ์จากผลพลอยได้หรือเศษวัสดุทางการเกษตร	3 มีนาคม 2563	2 มีนาคม 2566
63-0131-1-04-1-0	28 มกราคม 2563	ประเภท 1.15 กิจการผลิตผลิตภัณฑ์จากผลพลอยได้หรือเศษวัสดุทางการเกษตร (ยกเว้นที่มีขั้นตอนการผลิตไม่ซับซ้อน) ซึ่งเป็นการปรับปรุงประสิทธิภาพการผลิตเพื่อการใช้พลังงานทดแทน	18 ธันวาคม 2563	17 ธันวาคม 2566
62-0676-1-00-1-0	27 มิถุนายน 2562	ประเภท 7.1.1.2 กิจการผลิตพลังงานไฟฟ้า หรือพลังงานไฟฟ้าและไอน้ำจากพลังงานหมุนเวียน ยกเว้นขยะ หรือเชื้อเพลิงจากขยะ	ยังไม่มีรายได้	ยังไม่เริ่มใช้

ผลการดำเนินงานระหว่างธุรกิจที่ได้รับการส่งเสริมลงทุนและไม่ได้รับการส่งเสริมการลงทุนตามงบการเงินเฉพาะกิจการมีรายละเอียด ดังนี้

(หน่วย : บาท)

สำหรับปีสิ้นสุดวันที่ 31 ธันวาคม 2563

	กิจการที่ได้รับ	กิจการที่ไม่ได้รับ	รวม
	การส่งเสริมการลงทุน	การส่งเสริมการลงทุน	
รายได้จากการขาย	2,833,260,105.69	890,911,864.71	3,724,171,970.40
ต้นทุนขาย	(2,305,145,607.03)	(783,583,262.89)	(3,088,728,869.92)
กำไรขั้นต้น	528,114,498.66	107,328,601.82	635,443,100.48
กำไรจากอัตราแลกเปลี่ยน	3,668,556.49	4,759,422.75	8,427,979.24
รายได้อื่น	17,585,675.97	9,990,415.93	27,576,091.90
ค่าใช้จ่ายในการขาย	(223,218,539.83)	(63,989,809.97)	(287,208,349.80)
ค่าใช้จ่ายในการบริหาร	(124,322,367.43)	(54,968,899.90)	(179,291,267.33)
กำไรจากกิจกรรมดำเนินงาน	201,827,823.86	3,119,730.63	204,947,554.49
ต้นทุนทางการเงิน	(76,288,176.00)	(22,086,598.21)	(98,374,774.21)
กำไร(ขาดทุน)ก่อนภาษีเงินได้	125,539,647.86	(18,966,867.58)	106,572,780.28
รายได้ภาษีเงินได้	-	2,137,963.96	2,137,963.96
กำไร(ขาดทุน)สำหรับปี	125,539,647.86	(16,828,903.62)	108,710,744.24

(หน่วย : บาท)

สำหรับปีสิ้นสุดวันที่ 31 ธันวาคม 2562

	กิจการที่ได้รับ	กิจการที่ไม่ได้รับ	รวม
	การส่งเสริมการลงทุน	การส่งเสริมการลงทุน	
รายได้จากการขาย	2,002,229,507.37	1,996,457,859.65	3,998,687,367.02
ต้นทุนขาย	(1,649,754,213.28)	(1,830,843,663.67)	(3,480,597,876.95)
กำไรขั้นต้น	352,475,294.09	165,614,195.98	518,089,490.07
รายได้เงินปันผลรับจากบริษัทย่อย	-	4,998,250.00	4,998,250.00
กำไรจากอัตราแลกเปลี่ยน	1,227,175.82	4,504,310.76	5,731,486.58
รายได้อื่น	2,869,065.02	17,893,872.52	20,762,937.54
ค่าใช้จ่ายในการขาย	(105,348,617.56)	(168,804,856.59)	(274,153,474.15)
ค่าใช้จ่ายในการบริหาร	(104,608,276.90)	(115,702,183.40)	(220,310,460.30)
กำไร(ขาดทุน)จากกิจกรรมดำเนินงาน	146,614,640.47	(91,496,410.73)	55,118,229.74
ต้นทุนทางการเงิน	(51,402,157.10)	(40,970,563.78)	(92,372,720.88)
กำไร(ขาดทุน)ก่อนภาษีเงินได้	95,212,483.37	(132,466,974.51)	(37,254,491.14)
รายได้ภาษีเงินได้	-	8,926,990.91	8,926,990.91
กำไร(ขาดทุน)สำหรับปี	95,212,483.37	(123,539,983.60)	(28,327,500.23)

รายได้จากการขายและต้นทุนขายของบริษัทจำแนกตามกิจกรรมของธุรกิจที่ได้รับการส่งเสริมการลงทุนและธุรกิจที่ไม่ได้รับการส่งเสริมการลงทุน และบริษัทถือเกณฑ์การปันส่วนรายได้อื่น ค่าใช้จ่ายในการขายและบริหาร และต้นทุนทางการเงินส่วนที่ไม่สามารถระบุได้ชัดว่าเป็นรายได้และค่าใช้จ่ายที่ได้รับการส่งเสริมการลงทุนหรือไม่ได้รับการส่งเสริมการลงทุนตามสัดส่วนของรายได้จากการขาย

30. การอนุมัติงบการเงิน

งบการเงินรวมและงบการเงินเฉพาะกิจการนี้ได้รับอนุมัติจากกรรมการผู้มีอำนาจของบริษัท เพื่อให้ออกงบการเงินได้เมื่อวันที่ 24 กุมภาพันธ์ 2564

คำตอบแทนของผู้สอบบัญชี

- (ก) ค่าตอบแทนจากการสอบบัญชีของบริษัทและบริษัทย่อย จำนวนเงินรวม 3,834,000.00 บาท
- (ข) ค่าบริการอื่น
 - ค่าตรวจสอบตามเงื่อนไขบัตรส่งเสริมการลงทุน จำนวนเงินรวม 300,000.00 บาท

Report of the Board of Directors

To shareholders

The COVID-19 situation, which began in late 2019 and spread across the world in 2020, has had serious impact on the economy and business of all sizes, and companies are also affected by this situation. It is therefore important to manage risks in order to be able to prepare appropriate and timely support plans so that they can continue to operate and overcome this crisis.

The operating results of the Company and its subsidiaries had total sales revenue in 2020 equal to 8,311.8 million baht, a 12% drop from the year 2019 due to the price and sales volume of the main products, namely MDF Board and Particleboard. This was due to the slowdown in domestic and foreign economies resulting from the coronavirus outbreak. However, from continuous improvement in production efficiency, management of the use of raw materials closely and appropriately for each product to reduce production costs. The Company has a net operating loss of 594.7 million baht for the year, decreased approximately 52 percent from year 2019.

The Company assessed the impact of the trade war between the United States and China, and the situation of the COVID-19 virus that may still remain for at least a year, causing global economy to slow down and poses risk to the Company's operations. The Company thus has increased its registered capital and offered for sale the capital increase shares to the existing shareholders of the Company according to their shareholding proportion (Right Offering) at the rate of 7 existing shares per 1 newly issued ordinary share at offering price of 3.75 baht per share in accordance with the resolution of the 2020 Annual General Meeting of Shareholders on 17 June 2020, in which there were existing shareholders who exercised their rights to purchase shares. There were 168,230,604 newly issued ordinary shares at price of 3.75 baht per share, totaling 630,864,765 baht. This decision was done in order to provide the Company with sufficient working capital for business operations according to operational plan and to prepare for such uncertainty.


In 2020, plans to reduce electricity costs by generating electricity from solar energy at Chonburi plant and Surat Thani plant have been completed and able to generate electricity for use in the factory in 2020. The company plans to further increase its solar power generation at its Surat Thani and Saraburi plants, which will further reduce electricity costs along with the ongoing biomass-fueled power generation investment plan which is expected to be completed and operating in the second quarter of 2021.

In the midst of the global economic slowdown due to the COVID-19 epidemic affecting the overall economy of the country and general entrepreneurs, the Company still adheres to management principles that emphasize efficient operations, maintain liquidity and financial strength so that the Company has sufficient working capital to operate the business according to its operational plan.

In this regard, the Board of Directors would like to thank customers, shareholders, and business partners for their trust in the operations of the Company, and also various agencies including public and private sector, and financial institutions that has always supported the Company.



(Mr.Sompop Sahawat)
Chairman



(Mr.Wanthana Jaroennawarat)
Managing Director

Audit Committee's Report

Audit Committee of Vanachai Group Public Company are composed of the 3 Independent Directors in accordance with the qualifications and rules stipulated by The Stock Exchange of Thailand are as follows:

- | | | |
|---------------------------|----------------|---------------------------------|
| 1. Mr.Nipon | Wisityuthasart | Chairman of the Audit Committee |
| 2. Mr.Kraithip | Krairiksh | Audit Committee |
| 3. Police General Wichean | Potephosree | Audit Committee |

Scope of authority and duties of the audit committee


1. To review accuracy and completeness of the company's financial statements.
2. To review the appropriateness and effectiveness of the company's internal control system and internal audit system.
3. To review that the company operates in line with the Securities and Exchange Act, the Regulations of the Stock Exchange of Thailand, or any other relevant laws.
4. To consider, select, purpose the company's independent auditors and their remuneration, attend the audit meeting without management participation at least 1 time a year.
5. To consider the related transactions which may cause a conflict of interest according to the law and securities exchange regulations to assure the reasonable and highest benefit to the company.
6. To made audit committee's performance report, presented in the company's annual report and has to be signed by the chairman of the audit committee.
7. To perform any additional duties assigned by the company's board of directors with the consent of the audit committee.

In the year 2020, the Audit Committee has 4 meetings. In each meeting, the Audit Committee attended all meeting participants, to review the quarterly financial statements reviewed by Certified Public Account and annual financial statements audited by Certified Public Account, to assure that the financial statements were accurate and revealed the actual company's financial status in compliance with the general accounting principles. The reveal of financial information must be accurate and adequate responding to the general accounting principles, then, submitted to the Board of directors for approval consideration.

The audit committee considered the adequacy of the internal control system. And the opinion that the Company's internal control system is appropriate and adequate.

Audit committees have considered of the disclosure of any inter-related transactions or transactions with conflict of interests between the company, its subsidiaries, related companies and related persons to the confident that company follow regulations and rules stipulated by The Stock Exchange of Thailand, also exposure of adequate information useful to investors and is the opinion that the transaction occurred between The company, its subsidiaries, related companies, related persons has been according to market price or fair dealing, comparable to transaction occurred to the outsiders. Also, company has exposed information accurately and completely.

Audit committees have appointed Certified Public Accountant who are Mr.Ampol Chamnongwat Certified Public Accountant (Thailand) Registration No. 4663 or Mr.Naris Saowalagsakul Certified Public Accountant (Thailand) Registration No. 5369 from SAM NAK-NGAN A.M.C Co., Ltd. to be the auditors for the year 2021 as SAM NAK-NGAN A.M.C Co., Ltd. has to be the auditor for the Company and its subsidiaries for many continuous years which always able to give helpful advice to the company. Also the appointed auditors are independent and have no any benefits that may cause the conflict of interest to the Company, its subsidiaries, management, major shareholders or those related to such person. The audit committee has considered the audit expenditures for year 2021 total 885,000 Baht to submit board of approval and presented at shareholder annual general shareholder meeting of year 2021 for future approval.



(Mr.Nipon Wisityuthasart)
Chairman of the Audit Committee

Important changes in 2020

In 2020, the Company and its subsidiaries had total sales revenue of 8,311.8 million baht, compared with the year 2019 which had total sales revenue of 9,440.3 million baht: a decrease of 1,128.5 million baht or 12 percent. For 2020, net loss incurred was 594.7 million baht, compared to 2019 with loss of 1,238.5 million baht: a decrease of 643.8 million baht or 52 percent.

The loss for the year was result of a slowing global economy, the trade war between the United States and China, and the COVID-19 situation that began in late 2019 and spread across the world in 2020. The epidemic crisis affected the global economy as a whole, with each country announcing measures to control various activities to reduce and stop the epidemic, which led to economic slowdown, resulting in sales value of the Company and its subsidiaries for the year 2020 to decline both domestically and internationally, with a decrease of approximately 19% and 9%, respectively, compared to 2019.

However, due to continuous improvement in production efficiency, closely and appropriately managing the use of raw materials in each product to reduce production costs, the average cost of the main products which are MDF Board and Particleboard, had a decrease of about 11 percent and 12 percent respectively, compared to 2019, resulting in a 354.3 million baht increase in gross profit and a 5 percent increase in gross profit margin from 2019.

As mentioned above, the situation of the COVID-19 epidemic, where each country has measures to control activities to stop the epidemic, especially international transportation travel, has resulted in postponement of ongoing investment projects of the Company's subsidiaries. OSB (Oriented Strand Board) plywood production project with a capacity of 210,000 cubic meters per year for Vanachai Panel Industries Company Limited (subsidiary) has to be postponed in production and sale would be resumed from the second quarter of 2020 to approximately second quarter of 2021. The operating schedule for the 9.9 MW biomass power plant investment project of Vanachai Energy Industries Company Limited (subsidiary) has to be postponed to approximately second quarter of 2021 too.

In finance, in the year 2020, the Company repaid long-term debt of 213.1 million baht, as of the end of 2020, the Company and its subsidiaries had total liabilities of 12,584.0 million baht and shareholders' equity of 6,275.7 million baht. The debt to equity ratio of 2.01: 1 is considered of stable financial position.

Details of the Board of Directors and Executives

Mr.Sompop Sahawat

Age (year)	68
Position	Chairman of the Board of Directors Authorized Director
Date of appointment as a Director	1 November 1994
Education	• Mechanical Diploma, Fachhochschule Dortmund, Germany
Director Training Program	• DAP/2004, Thai Institution of Directors Association (IOD)
Shareholding (%)	None
Family Relationship between Executives	Father of Mr.Sittiwat Sahawat Uncle of Mr.Wanthana Jaroennawarat Uncle of Mr.Patta Sahawat Uncle of Ms.Phattra Sahawat Uncle of Mr.Somprasong Sahawat
Working Experience in the last 5 years	
2019 - Present	Chairman of the Board of Directors Vanachai Logistics Co., Ltd.
2017 - Present	Chairman of the Board of Directors Vanachai Woodsmith Co., Ltd.
2015 - Present	Chairman of the Board of Directors Vanachai Energy Industries Co., Ltd.
2014 - Present	Director PV Wood Co., Ltd.
2008 - Present	Honorary Advisor The Thai Furniture Industries Association
2005 - Present	Chairman of the Board of Directors Vanachai Group PCL.
	Chairman of the Board of Directors Vanachai Panel Industries Co., Ltd.
	Chairman of the Board of Directors Vanachai Chemical Industries Co., Ltd.
	Chairman of the Board of Directors Woodtek International Co., Ltd.
	Chairman of the Board of Directors Particle Planner Co., Ltd.
2005 - 2 Jul. 2020	Chairman of the Board of Directors The Vanachai Group of Companies Co., Ltd.
Criminal - Free Track record for the past 10 years	None



Mr.Nipon Wisityuthasart

Age (year)	81
Position	Director Independent Director Chairman of the Audit Committee
Date of appointment as a Director	15 December 1999
Education	• Master of National Institute of Development Administration (NIDA)
Director Training Program	• DAP/2005, Thai Institution of Directors Association (IOD)
Shareholding (%)	None
Family Relationship between Executives	None
Working Experience in the last 5 years	
2014 - Present	Independent Director Chairman of the Audit Committee Nomination and Remuneration Committee Country Group Holdings PCL.
2010 - 13 Sep. 2018	Independent Director Chairman of the Audit Committee Nomination and Remuneration Committee Grand Canal Land PCL.
1999 - Present	Independent Director Chairman of the Audit Committee Vanachai Group PCL.
Criminal - Free Track record for the past 10 years	None

Police General Soontorn Saikwan

Age (year)	76
Position	Director Independent Director
Date of appointment as a Director	19 April 2005
Education	<ul style="list-style-type: none"> • MA - Political Science, Ramkhumhaeng University • (MFM, MIA, MIR, MFR)/2013, ACP/2013, Thai Institution of Directors Association (IOD)
Director Training Program	<ul style="list-style-type: none"> • DAP/2005, Thai Institution of Directors Association (IOD)
Shareholding (%)	None
Family Relationship between Executives	None
Working Experience in the last 5 years	
2013 - Present	Vice Chairman Independent Director Audit Committee Millcon Steel PCL.
2012 - Present	Chairman of the Board of Directors Independent Director PTG Energy PCL.
2005 - Present	Independent Director Vanachai Group PCL.
Criminal - Free Track record for the past 10 years	None

Police General Wichean Potephosree

Age (year)	67
Position	Director Independent Director Audit Committee
Date of appointment as a Director	28 April 2014
Education	<ul style="list-style-type: none"> • Master of Arts Program in Economic Law, Chulalongkorn University • Master of Business Administration, Kasetsart University • Master of National Institute of Development Administration (NIDA) • RCP/2014, FSD/2014, Thai Institution of Directors Association (IOD)
Director Training Program	<ul style="list-style-type: none"> • DCP/2004, DAP/2004, ACP/2004, Thai Institution of Directors Association (IOD)
Shareholding (%)	0.003% of Paid-up capital
Family Relationship between Executives	None
Working Experience in the last 5 years	
2015 - Present	Independent Director Chairman of the Audit Committee Kingsmen C.M.T.I PCL.
2014 - Present	Independent Director Chairman of the Audit Committee Asian Insulators PCL.
2014 - Present	Chairman of the Advisory CP Land PCL.
16 May 2013 - 2016	Chairman of the Board of Director Independent Director Pacific Pipe PCL.
2014 - Present	Independent Director Audit Committee Vanachai Group PCL.
Feb. - Oct. 2012	Independent Director Audit Committee Vanachai Group PCL.
2006 - 2010	Independent Director Audit Committee Vanachai Group PCL.
2004 - 2006	Independent Director Vanachai Group PCL.
Criminal - Free Track record for the past 10 years	None

Mr.Seubtrakul Soonthornthum

Age (year)	78
Position	Vice Chairman Director Independent Director
Date of appointment as a Director	1 November 1994
Education	<ul style="list-style-type: none"> • MBIM, Hon Dlitt, Curtin University • PMD, Harvard University, USA.
Director Training Program	<ul style="list-style-type: none"> • DAP/2004, Thai Institute of Directors Association (IOD)
Shareholding (%)	None
Family Relationship between Executives	None
Working Experience in the last 5 years	
2016 - Present	Chairman of the Audit Committee Phatra Leasing PCL.
2004 - Present	Independent Director UOB BANK PCL.
2000 - Present	Chairman of the Board Muang Thai Real Estate PCL.
2020 - Present	Vice Chairman Loxley PCL.
2017 - Present	Vice Chairman of the Executive Board Loxley PCL.
2007 - 2017	Senior Executive Vice President Loxley PCL.
1993 - Present	Director Loxley PCL.
2005 - Present	Vice Chairman Vanachai Group PCL.
	Independent Director
2002 - 2005	Independent Director Vanachai Group PCL.
	Audit Committee
1994 - Present	Independent Director Vanachai Group PCL.
1987 - Present	Independent Director Muang Thai Life Assurance PCL.
Criminal - Free Track record for the past 10 years	None



Mr.Kraithip Krairiksh

Age (year)	66
Position	Director Independent Director Audit Committee
Date of appointment as a Director	12 December 2008
Education	<ul style="list-style-type: none"> • Master of Economics, Tufts University, USA. • CGI/2015, Thai Institute of Directors Association (IOD)
Director Training Program	<ul style="list-style-type: none"> • DAP/2005, Thai Institute of Directors Association (IOD) • Defense Joint State-Private (Pro.) Class.16
Shareholding (%)	None
Family Relationship between Executives	None
Working Experience in the last 5 years	
2017 - Present	Independent Director Audit Committee Chairman of the Nomination and Remuneration Committee Chairman of the Corporate Governance Committee Major Cineplex Group PCL.
2015 - 2016	Independent Director Audit Committee Member of the Nomination and Remuneration Committee Major Cineplex Group PCL.
2013 - Present	Chairman of the Board of Directors Independent Director Chairman of the Audit Committee PACE Development Corporation PCL.
2009 - Present	Independent Director Audit Committee Samitivej PCL.
2009 - Present	Chairman of the Board of Directors Independent Director Krungthai Zmico Securities Co., Ltd.
2008 - Present	Independent Director Audit Committee Vanachai Group PCL.
Criminal - Free Track record for the past 10 years	None

Ms.Yupaporn Boongate

Age (year)	66
Position	Vice Chairman Director Authorized Director
Date of appointment as a Director	4 January 1995
Education	• Maetee Chuhawan College
Director Training Program	• DAP/2005, Thai Institute of Director Association (IOD)
Shareholding (%)	2.075% of Paid-up capital
Family Relationship between Executives	None
Working Experience in the last 5 years	
2019 - Present	Director Vanachai Logistics Co., Ltd.
2017 - Present	Director Vanachai Woodsmith Co., Ltd.
2015 - Present	Director Vanachai Energy Industries Co., Ltd.
2005 - Present	Director Particle Planner Co., Ltd.
	Director Vanachai Chemical Industries Co., Ltd.
	Director Vanachai Panel Industries Co., Ltd.
	Director Woodtek International Co., Ltd.
1995 - Present	Director Vanachai Group PCL.
1991 - 2 Jul. 2020	Director The Vanachai Group of Companies Co., Ltd.
Criminal - Free Track record for the past 10 years	None



Mr.Wanthana Jaroennawarat

Age (year)	60
Position	Director Managing Director Authorized Director
Date of appointment as a Director	1 November 1994
Education	<ul style="list-style-type: none"> • Top Executive Program in Creative & Amazing Thai Services (Class 1/2019), Commerce Academy • Top Executive Program in Commerce and Trade (Class 11/2018), Commerce Academy • Advanced Management Course in Power Science (Class 8/2016), Institute of Energy Science • Administrative Justice for Executives Program (Class no.18/2014), The Office of the Administrative Courts of Thailand • PoomPalungPandin Courses for Executives (Class No.1/2012), Chulalongkorn University • Capital Market Academy Executive Program (Class No.13/2011), Capital Market Academy
Director Training Program	<ul style="list-style-type: none"> • DAP/2004, Thai Institution of Directors Association (IOD) • MIE-Industrial Engineering, King Mongkut's University of Technology North Bangkok
Shareholding (%)	2.075% of Paid-up capital
Family Relationship between Executives	Nephew of Mr.Sompop Sahawat Cousin of Mr.Patta Sahawat Cousin of Ms.Phattra Sahawat Cousin of Mr.Somprasong Sahawat Cousin of Mr.Sittiwat Sahawat
Working Experience in the last 5 years	
2019 - Present	Director Vanachai Logistics Co., Ltd.
2017 - Present	Director Vanachai Woodsmith Co., Ltd.
2015 - Present	Director Vanachai Energy Industries Co., Ltd.
2014 - Present	Director PV Wood Co., Ltd.

2008 - Present	Honorary President	The Thai Furniture Industries Association
2008 - Present	Honorary Chairman of Thai Panel Product Industry Club	The Federation of Thai Industries
1995 - Present	Director	Vanachai Panel Industries Co., Ltd.
1994 - Present	Director	Vanachai Group PCL.
	Director	Vanachai Chemical Industries Co., Ltd.
1993 - Present	Director	Particle Planner Co., Ltd.
1991 - 2 Jul. 2020	Director	The Vanachai Group of Companies Co., Ltd.
1989 - Present	Director	Woodtek International Co., Ltd.
Criminal - Free Track record for the past 10 years		None

Mr.Suthep Chaipattanavanich

Age (year)	57
Position	Director
Date of appointment as a Director	1 November 1994
Education	• BA-Marketing, Assumption University
Director Training Program	• DAP/2004, Thai Institution of Directors Association (IOD)
Shareholding (%)	2.075% (Mrs.Siriporn Chaipattanavanich) of paid-up capital of his spouse
Family Relationship between Executives	Brother-in-law of Mr.Patta Sahawat Brother-in-law of Ms.Phattra Sahawat
Working Experience in the last 5 years	
2019 - Present	Director Vanachai Logistics Co., Ltd.
2017 - Present	Director Vanachai Woodsmith Co., Ltd.
2015 - Present	Director Vanachai Energy Industries Co., Ltd.
2005 - 2 Jul. 2020	Director The Vanachai Group of Companies Co., Ltd.
1995 - Present	Director Vanachai Panel Industries Co., Ltd.
1994 - Present	Director Vanachai Group PCL.
	Director Vanachai Chemical Industries Co., Ltd.
1993 - Present	Director Woodtek International Co., Ltd.
	Director Particle Planner Co., Ltd.
Criminal - Free Track record for the past 10 years	None



Mr.Patta Sahawat

Age (year)	48
Position	Director Deputy Managing Director Authorized Director
Date of appointment as a Director	25 April 2001
Education	• Diploma Mount Ida College, Massachusetts, USA.
Director Training Program	• DAP/2004, Thai Institution of Directors Association (IOD)
Shareholding (%)	2.075% of Paid-up capital
Family Relationship between Executives	Nephew of Mr.Sompop Sahawat Elder Brother of Ms.Phattra Sahawat Cousin of Mr.Wanthana Jaroennawarat Cousin of Mr.Somprasong Sahawat Cousin of Mr.Sittiwat Sahawat Brother of wife of Mr.Suthep Chaipattananavich (Mrs.Siriporn Chaipattananavich)
Working Experience in the last 5 years	
2019 - Present	Director Vanachai Logistics Co., Ltd.
2017 - Present	Director Vanachai Woodsmith Co., Ltd.
2015 - Present	Director Vanachai Energy Industries Co., Ltd.
2008 - Present	Vice Chairman Honorary of Thai Panel Products Industry Club The Federation of Thai Industrie
2005 - 2 Jul. 2020	Director The Vanachai Group of Companies Co., Ltd.
2002 - Present	Director Woodtek International Co., Ltd.
2001 - Present	Director Vanachai Group PCL. Director Vanachai Panel Industries Co., Ltd. Director Vanachai Chemical Industries Co., Ltd. Director Particle Planner Co., Ltd.
Criminal - Free Track record for the past 10 years	None

Ms.Phattra Sahawat

Age (year)	46
Position	Director Authorized Director Assistant Managing Director
Date of appointment as a Director	25 April 2002
Education	• MSA. Multinational Commerce, Boston University, USA.
Director Training Program	• DAP/2004, Thai Institution of Directors Association (IOD)
Shareholding (%)	2.075% of Paid-Up Capital
Family Relationship between Executives	Niece of Mr.Sompop Sahawat Younger sister of Mr.Patta Sahawat Cousin of Mr.Wanthana Jaroennawarat Cousin of Mr.Somprasong Sahawat Cousin of Mr.Sittiwat Sahawat Sister of wife of Mr.Suthep Chaipattananich (Mrs.Siriporn Chaipattananich)
Working Experience in the last 5 years	
2019 - Present	Director Vanachai Logistics Co., Ltd.
2017 - Present	Director Vanachai Woodsmith Co., Ltd.
2015 - Present	Director Vanachai Energy Industries Co., Ltd.
2014 - Present	Director PV Wood Co., Ltd.
2012 - Present	Director Vanachai Panel Industries Co., Ltd.
	Director Particle Planner Co., Ltd
	Director Vanachai Chemical Industries Co., Ltd.
	Director Woodtek International Co., Ltd.
2005 - 2 Jul. 2020	Director The Vanachai Group of Companies Co., Ltd.
2002 - Present	Director Vanachai Group PCL.
Criminal - Free Track record for the past 10 years	None

Mr.Somprasong Sahavat

Age (year)	44
Position	Director Authorized Director Assistant Managing Director Chief Finance Officer (CFO)
Date of appointment as a Director	13 May 2003
Date of appointment is the highest accountability in the accounting and finance (CFO)	12 November 2018
Education	<ul style="list-style-type: none"> • MPA/ID, Harvard University, USA. • Strategic CFO in Capital Markets Program (Class 3, 2014), SET • Capital Market Academy Executive Program (Class 16, 2014), Capital Market Academy
Director Training Program	<ul style="list-style-type: none"> • DAP/2004, Thai Institution of Directors Association (IOD)
Shareholding (%)	2.075% of Paid-up capital
Family Relationship between Executives	Nephew of Mr.Sompop Sahawat Cousin of Mr.Wanthana Jaroennawarat Cousin of Mr.Patta Sahawat Cousin of Ms.Phattra Sahawat Cousin of Mr.Sittiwat Sahawat
Working Experience in the last 5 years	
2019 - Present	Director Vanachai Logistics Co., Ltd.
2017 - Present	Director Vanachai Woodsmith Co., Ltd.
2015 - Present	Director Vanachai Energy Industries Co., Ltd.
2011 - Present	Director Vanachai Panel Industries Co., Ltd.
2010 - Present	Director Particle Planner Co., Ltd.
	Director Vanachai Chemical Industries Co., Ltd.
	Director Woodtek International Co., Ltd.
2003 - Present	Director Vanachai Group PCL.
2000 - 2 Jul. 2020	Director The Vanachai Group of Companies Co., Ltd.
Criminal - Free Track record for the past 10 years	None

Mr.Sittiwat Sahawat

Age (year)	40
Position	Director Authorized Director Assistant Managing Director
Date of appointment as a Director	14 May 2019
Education	• Business Administrative, San Francisco State University, USA.
Director Training Program	• DAP/2019, Thai Institution of Director Association (IOD)
Shareholding (%)	2.075% of Paid-up capital
Family Relationship between Executives	Son of Mr.Sompop Sahawat Cousin of Mr.Wanthana Jaroennawarat Cousin of Mr.Patta Sahawat Cousin of Ms.Phattra Sahawat Cousin of Mr.Somprasong Sahawat
Working Experience in the last 5 years	
2019 - Present	Director Director Director Director Director Director Director Director
2015 - Present	Assistant Managing Director
2012 - 2015	Deputy Managing Director
Criminal - Free Track record for the past 10 years	None

Mr.Surapong Dumrisilp

Age (year)	63
Position	Director Assistant Managing Director
Date of appointment as a Director	6 March 2015
Education	• BA-Accounting, Thammasat University
Director Training Program	• DAP/2017, Thai Institution of Director Association (IOD)
Shareholding (%)	None
Family Relationship between Executives	None
Working Experience in the last 5 years	
2015 - Present	Director Vanachai Group PCL.
2010 - Present	Assistant Managing Director Vanachai Group PCL.
2002 - 2010	Assistant Deputy Managing Director Vanachai Group PCL.
Criminal - Free Track record for the past 10 years	None

Mr.Vichai Nivespathomwat

Age (year)	74
Position	Director
Date of appointment as a Director	24 February 2020
Education	• Mini MBA Class 21/1988, Thammasat University
Director Training Program	• DAP/2020, Thai Institution of Director Association (IOD)
Shareholding (%)	None
Family Relationship between Executives	None
Working Experience in the last 5 years	
24 Feb. 2020 - Present	Director Vanachai Group PCL.
2020 - Present	Consultant Woodtek International Co., Ltd.
2010 - 2019	Deputy Managing Director Woodtek International Co., Ltd.
Criminal - Free Track record for the past 10 years	None

Mr.Phumsakdi Chullavullibha

Age (year)	56	
Position	Assistant Managing Director	
Date of appointment as a Director	1 February 2010	
Education	<ul style="list-style-type: none">• MIE-Industrial Engineering, King Mongkut's University of Technology North Bangkok	
Shareholding (%)	None	
Family Relationship between Executives	None	
Working Experience in the last 5 years		
2010 - Present	Assistant Managing Director	Vanachai Group PCL.
1993 - 2010	Planning & Development Manager	Vanachai Group PCL.
Criminal - Free Track record for the past 10 years	None	

Mr.Witoon Samapath

Age (year)	61	
Position	Administrative Manager Accounting Supervisor	
Date of appointment as a Administrative Manager	1 June 1996	
Date of appointment as a Accountant	9 October 2001	
Education	<ul style="list-style-type: none">• BA-Accounting, Thammasat University• Training for continuing knowledge development in accounting<ul style="list-style-type: none">Year 2020, amount 12 hoursYear 2019, amount 16.30 hoursYear 2018, amount 12 hoursYear 2017, amount 12 hoursYear 2016, amount 12 hoursYear 2015, amount 6 hours	
Shareholding (%)	None	
Family Relationship between Executives	None	
Working Experience in the last 5 years		
9 Oct. 2001 - Present	Accounting Supervisor	Vanachai Group PCL.
1996 - Present	Administrative Manager	Vanachai Group PCL.
Criminal - Free Track record for the past 10 years	None	

**Mr.Aruck Tungtrakool**

Age (year)	60
Position	Company Secretary
Date appointed	11 August 2008
Education	<ul style="list-style-type: none">• BA-Accounting, Thammasat University• Practitioners Company Secretary course Class No.21/2009, Thai Company Secretary Club
Shareholding (%)	None
Family Relationship between Executives	None
Working Experience in the last 5 years	
2008 - Present Company Secretary	Vanachai Group PCL.
Criminal - Free Track record for the past 10 years	None

Detail about the holding a position of Executive and control authority in the company, subsidiaries and related companies

Name	Company List	Position	Subsidiary Companies								Related Companies	
			1	2	3	4	5	6	7	8	1	2
1. Mr.Sompop	Sahawat	X+✓+✓✓	X	X	X	X	✓	X	X	X	-	-
2. Mr.Nipon	Wisityuthasart	✓	-	-	-	-	-	-	-	-	-	-
3. Pol.Gen. Soontorn	Saikwan	✓	-	-	-	-	-	-	-	-	-	-
4. Pol.Gen. Wichean	Potephosree	✓	-	-	-	-	-	-	-	-	-	-
5. Mr.Suebtrakul	Soonthornthum	✓	-	-	-	-	-	-	-	-	-	-
6. Mr.Kraithip	Krairiksh	✓	-	-	-	-	-	-	-	-	-	-
7. Ms.Yupaporn	Boongate	✓+✓✓	✓	✓	✓	✓	-	✓	✓	✓	✓	✓
8. Mr.Wanthana	Jaroennawarat	✓+✓✓	✓	✓	✓	✓	✓	✓	✓	✓	✓	✓
9. Mr.Suthep	Chaipattanavanich	✓+✓✓	✓	✓	✓	✓	-	✓	✓	✓	-	-
10. Mr.Patta	Sahawat	✓+✓✓	✓	✓	✓	✓	-	✓	✓	✓	✓	✓
11. Ms.Phattra	Sahawat	✓+✓✓	✓	✓	✓	✓	✓	✓	✓	✓	✓	✓
12. Mr.Somprasong	Sahawat	✓+✓✓	✓	✓	✓	✓	-	✓	✓	✓	-	-
13. Mr.Sittiwat	Sahawat	✓+✓✓	✓	✓	✓	✓	-	✓	✓	✓	-	-
14. Mr.Surapong	Dumrisilp	✓+✓✓	-	-	-	-	-	-	-	-	-	-
15. Mr.Vichai	Nivespathomwat	✓	-	-	-	-	-	-	-	-	-	-
16. Mr.Phumsakdi	Chullavullibha	-	-	-	-	-	-	-	-	-	-	-
17. Mr.Witoon	Samapath	-	-	-	-	-	-	-	-	-	-	-
18. Mr.Aruck	Tungtrakool	-	-	-	-	-	-	-	-	-	-	-

X = Chairman

✓ = Director

✓✓ = Executive Director

Subsidiary Companies	Related Companies
1. Particle Planner Co., Ltd. 2. Woodtek International Co., Ltd. 3. Vanachai Chemical Industries Co., Ltd. 4. Vanachai Panel Industries Co., Ltd. 5. PV Wood Co., Ltd. 6. Vanachai Energy Industries Co., Ltd. 7. Vanachai Woodsmith Co., Ltd. 8. Vanachai Logistics Co., Ltd.	1. Vanachai Plywood Co., Ltd. 2. Rich forest Co., Ltd.

Amount of shares held by directors at 17 March 2021

Directors	Companies	Vanachai Group Plc.	Particle Planner Co., Ltd.	Vanachai Panel Industries Co., Ltd.	Vanachai Chemical Industries Co., Ltd.	Woodtek International Co., Ltd.	PV Wood Co., Ltd.	Vanachai Energy Industries Co., Ltd.	Vanachai Woodsmith Co., Ltd.	Vanachai Logistics Co., Ltd.
1. Mr.Sompop	Sahawat	-	1	1	1	1	-	1	1	1
2. Mr.Nipon	Wisityuthasart	-	-	-	-	-	-	-	-	-
3. Pol.Gen. Soontorn	Saikwan	-	-	-	-	-	-	-	-	-
4. Pol.Gen. Wichean	Potechosree	60,000	-	-	-	-	-	-	-	-
5. Mr.Seubtrakul	Soonthornthum	-	-	-	-	-	-	-	-	-
6. Mr.Kraithip	Krairksh	-	-	-	-	-	-	-	-	-
7. Ms.Yupaporn	Boongate	36,000,000	1	1	1	1	-	-	-	1
8. Mr.Wanthana	Jaroennawarat	35,999,999	1	1	1	1	-	1	1	1
9. Mr.Suthep	Chaipattananavich	Spouse 36,000,000	-	-	-	1	-	-	-	-
10. Mr.Patta	Sahawat	36,000,000	1	-	1	-	-	-	-	-
11. Ms.Phattra	Sahawat	36,000,000	-	1	-	1	-	1	1	-
12. Mr.Somprasong	Sahavat	36,000,000	1	1	1	-	-	-	-	-
13. Mr.Sittiwat	Sahawat	36,000,000	-	-	-	-	-	-	-	-
14. Mr.Surapong	Dumrisilp	-	-	-	-	-	-	-	-	-
15. Mr.Vichai	Nivespathomwat	-	-	-	-	-	-	-	-	-

The Subsidiary and related companies have not issue any debenture so there is no holding of debenture in subsidiary and related companies.

Policy and Business Operation Overview

Vision

The meaning of the name “Vanachai” is “Victory of Forest Conservation”, representing the vision of the Company’s business operation, and being a leader in the development of wood products replacing natural wood with innovation and creativity in order to preserve forest resources and the environment, which generates the proud for the employees in the Vanachai Company Group and all shareholders.

Efficient business operation, commitment of returning the highest benefits to customers, and environmentally- friendly industry are the good corporate governance principle that the Company always adheres to and complies with strictly.

Sincerity towards customers and customers’ reliability are considered to be the most important factors of Vanachai. To be customers of Vanachai is not only to use qualified products, but it also means that customers participate in the environmental conservation for maintaining its fertility sustainably and harmoniously.

Personnel of the Company are the key factor of the Company. As a result, the Company pays attention to develop skills and knowledge of employees, including promote them to make the occupational progress continuously.

Philosophy and Goal

Philosophy of the wood industry of Vanachai is to conserve the forest. This is the fundamental principle that our Company has adhered to in doing business with the environmentally-friendly system since its start-up. The 2 main objectives and goals of the Company are as follows;

1. Being the leadership in the wood substitute board industry
2. Being the leadership in the forest conservation

Being the leadership in the wood substitute board industry in Thailand and being the leadership in the forest conservation are proven that the Vanachai does not emphasize on the development of production and competition competency only, but we are also aware of the importance and value of natural resources.

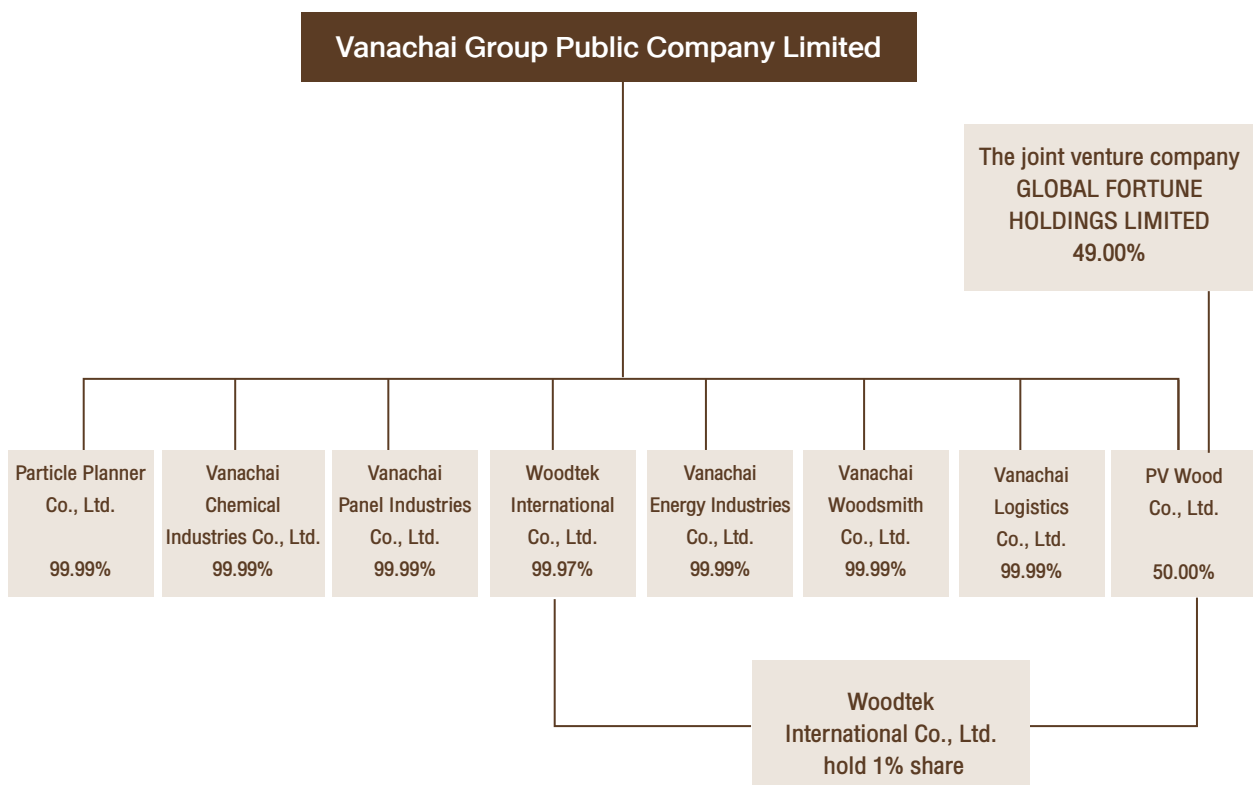
Vanachai Group operates its business conscious nature, manufactures and creates qualified wood substitute board products. Selecting products of Vanachai is not only to use qualified products, but it also means that customers participate in the environmental conservation for maintaining its fertility sustainably and harmoniously. All products of Vanachai are derived from the industry which is aware of the environment and forest conservation. Technologies used in this industry are qualified and manufacture standard products based on the balanced natural conservation.

Operation strategy

The company emphasizes on mid to upper level product quality and produces products to add value for the corporation' main products such as Laminated Flooring and laminated boards. With regard to costs, the company implements production capacity by utilizing production capacity in each production line to be concurrent with market demands. The company uses appropriate production capacity as an advantage from higher production capacity over competitors, including the management of raw material costs and costs Utilizing waste materials as raw materials for efficient use of raw materials. The management system is reviewed to be modern at all times to enable employees to work effectively with development at all times. The continually studies product development and work expansions along with carrying out projects appropriately according to economic conditions in order to maintain leadership in the wood production industry replacement natural wood. In marketing, the company will use the policy to appropriately distribute products to other markets, search for new markets and manage customers at numbers consistent with the company's production capacity.

Shareholders' Structure of the Group

The company has a policy that focuses on ensuring the ability of its subsidiaries to produce quality products with cost competitiveness that helps to support revenues and distribution of goods within the Group. The Executive Director of the company will also be the Executive Director of subsidiaries as well so that the policy can be translated and performance controlled in the subsidiaries in consistent with the determined direction and policy.



Business Operations of the Company and its Subsidiaries

Company	Type of Business	Paid-Up Capital (Million Baht)	% Shareholding
1. Vanachai Group Pcl.	Manufacture MDF Board, Particleboard Moulded Doorskins, Laminate MDF Board, Laminate Particleboard and Laminate Flooring for local and export sales.	1,735.2	-
2. Particle Planner Co., Ltd.	Manufacture Particleboard for local and export sales. Produce veneer sheets for domestic distribution.	250.0	99.99
3. Vanachai Chemical Industries Co., Ltd.	Manufacture resin and Melamine impregnated paper for among the Vanachai Group sales	150.0	99.99
4. Vanachai Panel Industries Co., Ltd.	Manufacture Particleboard, MDF Board, Laminate Particleboard, and Laminate MDF Board for local and export sales.	4,750.0	99.99
5. Woodtek International Co., Ltd.	Operate marketing business for all products under the Vanachai Group PCL.	2.0	99.97
6. PV Wood Co., Ltd.	Production and sales of Laminate veneer for local and export sales	38.0	50.00
7. Vanachai Energy Industries Co., Ltd.	Production and distribution of electricity from renewable energy, biomass (In the process of installing the machine)	496.6	99.99
8. Vanachai Woodsmith Co., Ltd.	It is the center of exhibitions and product promotions of the company in the Vanachai Group. The distribution of products in a comprehensive wholesale.	160.0	99.99
9. Vanachai Logistics Co., Ltd.	Operations pick up-deliver goods within the country. (In progress)	13.3	99.99

Related Company Business

Company	Type of Business	% Shareholding
1. The Vanachai Group of Companies Co., Ltd.	Holding Company	See details in topic Shareholding
2. Vanachai Intertrading Group Co., Ltd.	Holding Company	100% Shareholding by some directors of the Vanachai Group PCL. The list of shareholders and shareholdings is the same to the Vanachai Group of Companies Co., Ltd.
3. Firstwood Co., Ltd.	Office for lease	The Vanachai Intertrading Group Co., Ltd. holds 83.05% shares. The Vanachai Group of Companies Co., Ltd. holds 16.95% shares.
4. Woodland Co., Ltd.	Manufacture Flush and moulded doors	The Vanachai Intertrading Group Co., Ltd. holds 99.99% shares.
5. Doctorwood Co., Ltd.	Warehouse Service for rent	The Vanachai Intertrading Group Co., Ltd. holds 99.99% shares.
6. Vanachai Plywood Co., Ltd.	Warehouse for lease and unloading and shipment wharf	100% shareholding by some directors of the Vanachai Group PCL. and some of the Sahavat Family
7. Vanachai Veneer and Plywood Co., Ltd.	Manufacture plywood and Laminate plywood Board	The Vanachai Intertrading Group Co., Ltd. holds 90.91% shares. The Vanachai Group of Companies Co., Ltd. holds 9.09% shares.
8. Maeyai Co., Ltd.	Manufacture MDF Board with impregnated plywood	The Vanachai Intertrading Group Co., Ltd. holds 80.95% shares. The Vanachai Group of Companies Co., Ltd. holds 19.05% shares.
9. Rich Forest Co., Ltd.	Planting Ucalyptus Forest	100% shareholding by some directors of the Vanachai Group PCL. and some of the Sahavat Family

Related companies conduct business of wooden board production and distribution in place of natural wood and associated projects with the policy emphasizing ability to produce quality products in related companies with production costs which can compete, support income and product sales in the group.

Types of Business

Vanachai Group Public Company Limited, whose former name was MDF Planner Co., Ltd. has been established on February 23, 1989, and registered as public company on November 1, 1994. Later, in 1995, the company has become a listed company in Stock Exchange of Thailand, and paid capital sum of 1,735,237,480 Baht on December 31, 2020.

The company and its subsidiaries have operated, produced, and distributed panel boards, which being used as a substitute for natural wood and other related products. The following are main products is MDF Board and Particleboard.

Providing Products or Services

The Company and its subsidiaries has a location-based factory and capacity as follows:

Company	Factory location	Manufacture products	Capacity (per year)
Vanachai Group	22/1 Banbung-Neinmok Road, Nong I-run, Banbung District, Chonburi	MDF Board	270,000 Cubic Metres
		Doorskin	3,600,000 Sheets
		Wood surface	114,000 Cubic Metres
	112 Kaeng Khoi Industriel Estate, BanThat, Kaeng Khoi District, Saraburi	MDF Board	90,000 Cubic Metres
		Particleboard	240,000 Cubic Metres
		Laminated Flooring	10,494,400 Square Meters
		Wood surface	104,000 Cubic Metres
Particle Planner	22/2 Banbung-Neinmok Road, Nong I-run, Banbung District, Chonburi	Particleboard	150,000 Cubic Metres
Vanachai Panel Industries	115 Moo. 3 ThungLuang, Wiengsra District, Surathani	Particleboard	450,000 Cubic Metres
		MDF Board	1,020,000 Cubic Metres
		Wood surface	198,000 Cubic Metres
Vanachai Chemical Industries	10 Soi G-14 Pakornsongkrohraj Road, Maptaphut, Mueng District, Rayong	Urea formaldehyde	146,000 Ton
		Impregnated paper	65.40 Million Square Meters
PV Wood	22/1 Banbung-Neinmok Road, Nong I-run, Banbung District, Chonburi	Veneer on Board	42.60 Million Square feet

Important Production Policy

The company and its subsidiaries emphasize quality excellence of the products, as well as the product quality consistency. There are controls over every step of the production procedures, from raw materials to tests of the quality of work-in-progress at every step up to the finished products such that the quality of goods is acceptable by customers under competitive costs. The company has a policy to produce by customer order and to produce to ensure approximately 1 month of inventory.

In addition, regarding the emphasis of the production policy and quality work system, the company and its subsidiaries have been certified ISO 9001 Standard for Vanachai Group Public Company Limited, Particle Planner Company Limited, Vanachai Chemical Industries Company Limited and Vanachai Panel Industries Company Limited.

Product Description

1. MDF Board

The company's main product is MDF Board produced from combining wood fibers or fibrous plants with binder substances before compression to produce a single board with equal board density.

2. Particleboard

Particleboard are produced by compressing small pieces of wood with binder substances binding Particleboard structure. The upper and lower layers are composed of fine pieces of wood while the middle layer is composed of rough pieces of wood, causing Particleboard to be in appropriate for nailing. Furthermore, Particleboard edges cannot be decorated and grooves cannot be made on the surface.

Competitive situation

According to the US-China trade war and the covid-19 outbreak situations in 2020, the global economy is severely affected and slowed down, resulting in the shrinkage of the export sector and more competitions in domestic and international markets. As a result, the revenues from domestic and international sales of the Company and its subsidiaries decreased by 19% and 9%, respectively, in 2020, compared to the year 2019.

Regarding the overall operating results in 2020, domestic sales volume of MDF board product decreased by approximately 15% and the sales volume of Particleboard increased by 14%. The international sales volume of MDF board and Particleboard products decreased by 2% and 35%, respectively.

Vanachai Panel Industries Company Limited (Subsidiary), Surat Thani Plant, invested in the Project of OSB (Oriented Strand Board) production with the capacity of 210,000 cubic meters per year in order to support the demand of OSB product market. It is estimated to produce and distribute products around the 2nd quarter of 2021.

The company is determined to develop the products that meet customers' requirements. Developing competitive cost production by adding values for the products to satisfaction customer, the company endeavors to expand sales channels to counter the highly competitive situation, develop and improve management system under ISO 9001:2008, to be accepted by the market and enhance its ability to compete in this industry efficiently.

Local market

MDF Board

In the MDF board manufacturing industry in Thailand, there are 11 major manufacturers with the total capacity of approximately 4,440,000 cubic meters per year. The Company Group is one of the major manufacturers with the total capacity of 1,380,000 cubic meters per year, accounting for 31.08% of the total capacity.

In 2020, domestic sales volume and sales value decreased by 15% and 25%, respectively, from the year 2019, due to the global economy affected by the COVID-19 outbreak. The export market shrank, which also affected the domestic market. As a result, the average selling price in 2020 decreased by about 11%, compared to the year 2019.

Particleboard

In the Particleboard manufacturing industry in Thailand, there are 12 major manufacturers with the total capacity of approximately 4,140,000 cubic meters per year. The Company Group is one of the major manufacturers with the total capacity of 840,000 cubic meters per year, accounting for 20.29% of the total capacity.

In 2020, domestic sales volume and sales value increased by 14% and 4%, respectively, from the year 2019, due to the shrinking export market caused by the impact of the COVID-19 outbreak. The company therefore focused on domestic sales to compensate for the decreasing international markets, causing the average selling price in 2020 to decrease by approximately 9% compared to the year 2019.

International Market

MDF Board

In 2020, international sales volume and sales value of the Company and its subsidiaries decreased by 2% and 1%, respectively, due to the global economy affected by the COVID-19 outbreak. This caused the growth to slow down and the export market to shrink. The average selling price in 2020 was close to that of the year 2019, increased by about 1%, compared to the year 2019.

Particleboard

International sales volume and sales value of the Company and its subsidiaries decreased by 35% and 40%, respectively, due to the shrinking export market caused by the impact of the COVID-19 outbreak. The average selling price in 2020 decreased by about 7%, compared to the year 2019.

According to the global economy affected by negative factors and the low growth rate of Thai economy, the Company closely monitors and assesses the situations in order to adjust its marketing strategies and production and the proportion of sales in each market appropriately. Regarding the domestic sales, the strategy of increasing the distribution channels for products, the values of the Company, and the sales in the border market adjacent to Thailand is established. The production policy is determined to be in line with the market demand by maintaining product quality and improving the production efficiency to provide competitive costs in the market.

Revenues structure

(Unit : Million Baht)

Product	Operate by	% of Share Holding	2020		2019		2018	
			Revenue	%	Revenue	%	Revenue	%
MDF Board	Vanachai Group Plc. Vanachai Panel Industries Co., Ltd.	99.99	5,347.68	64	5,522.14	58	5,364.49	52
Particleboard	Vanachai Group Plc. Particle Planner Co., Ltd. Vanachai Panel Industries Co., Ltd.	99.99 99.99	1,341.41	16	1,818.77	19	2,437.37	24
Laminated Flooring	Vanachai Group Plc.		594.46	7	838.44	9	878.09	9
Wood Surface	Vanachai Group Plc. Vanachai Panel Industries Co., Ltd. Particle Planner Co., Ltd. PV Wood Co., Ltd.	99.99 99.99 50.00	715.17	9	941.54	10	1,296.89	13
Doorskin	Vanachai Group Plc.		209.57	3	241.70	3	246.93	2
Other products	Company in group	99.99	103.50	1	77.69	1	25.60	0
Total sales			8,311.97	100	9,440.28	100	10,249.37	100

Business Objectives

The company has emphasized top quality of products as compared to the competitors. The company implements the production capacity policy by utilizing each production line at the suitable capacity, corresponding to the market demand. The company will gain the advantage that has higher production capacity than those of the competitors, together with products' price and raw material cost management. The scrap wood will be reused as raw material to allow for the effective usage. Management has been reviewed regularly so that the company's employees work productively and effectively. Continuous development has been concentrated, including product development and work expansion. Examination has been carried out continually and reasonable projects have been established suitably to the current economic situation. This is to ensure of the leadership in the wooden board - natural wood substitution industry. In addition, products would have been distributed to the market appropriately. Customer management will correspond to the company's production capacity.

Risk Factors

Risk Market and Price

The company and its subsidiaries operate manufacture and distributor for natural wood substitution board such products as MDF Board, Particleboard, Doorskin, Melamine Board and Laminated Flooring. These products are distributed to the manufacturers and distributors in various industries, for examples, construction and decoration, furniture, domestically and internationally.

As main suppliers, capacity of company and subsidiaries support production of MDF boards at 1,380,000 cubic meters per year and Particleboard at 840,000 cubic meters per year, which account for 31.08% and 20.29% of overall production capacity of the country respectively. According that domestic markets are not likely to be expanded to respond to production capacity, company needs to export to global markets.

According to the slowdown of global economic growth, the export sector has been affected due to its decreasing volume, more severe market competition, and appreciation of Thai Baht, which reduces the competitiveness of exporters. As a result, the sales volume of MDF Board and Particleboard decreased by approximately 3% and 15%, respectively, and the average selling price of Particleboard sheets decreased approximately 7%.

Risk on exchange rate

As the main revenue from sales of the Company derives from the overseas sales which mainly require the trading price in U.S. dollars, in a situation where the foreign exchange rate of Thai Baht against the U.S. dollar fluctuates or appreciates more than the currency of a country with exporting competitors, it will cause the impacts on the Company's main revenues, including competitiveness in international markets.

In addition, the Group also purchases raw materials, machinery parts, and machineries in foreign currency, which will cause the risk form foreign exchange. The Company closely monitors the exchange rate situation and considers using any financial instruments to cope with the risks from the situation of exchange rate fluctuations affecting the Company at that time as efficiently as possible. The Company will enter into a foreign exchange hedging contract appropriately based on the circumstances. The Company has no policy to hold or issue any financial instruments for the purpose of speculation or trading.



Risk on interest rate

As at December 31, 2020, the Company and its subsidiaries have short-term loans and long-term loans from financial institutions lease liabilities for an amount of 10,919.56 million baht, representing 86.77% of total liabilities. The interest rate is determined by the lending financial institutions. Every increase or decrease of 0.25% on the interest rate will cause the Company's interest payment to increase or decrease by approximately 27.30 million baht per year. This would have impact on the Company's profit and cash flow. Therefore, we have carefully considered and compared the data from various financial institutions in order to allow the Company to bear the lowest financial costs.

Risk of major shareholders holding more than 50% of total shares

As of March 17, 2021, the family of Sahavat, Jaroennawarat, Boongate and Chaipattanavanich hold 1,329,379,768 shares of the company, totally 76.61% of the total amount of the distributed shares, of the company's stock market. As a result, they are able to manipulate the resolution of the shareholders' meeting in almost matters either the appointment of directors or the approval of other matters having acquired the majority vote; except matters relating to laws or articles of association, which requires at least three quarters vote of the shareholders' meeting. It, thus, may be impossible for other shareholders to gather votes to check and balance the power on the matters proposed by the major shareholders.

Corporate Information of Company and Its Subsidiaries Companies

Corporate Information of Company

Vanachai Group Public Company Limited

<p>Registered capital : Bht. 1,790,865,001, 1,790,865,001 ordinary shares at Bht. 1.00 each.</p> <p>Issued ordinary shares that already paid-up : 1,735,237,480 share at Bht. 1.00 each</p> <p>Manufacture</p> <ul style="list-style-type: none"> MDF Board Particleboard Doorskin Laminated MDF Board Laminated Particleboard Laminated Flooring <p>For local and export sales</p>	<p>Head office - Bangkok 2/1 Wongsawang Road, Bangsue, Bangkok Tel. 0 2585 4900-3, 0 2913 2180-9 Fax. 0 2587 0516, 0 2587 9556</p> <p>Factory - Chonburi 22/1 Banbung-Neinmok Road, Banbung, Chonburi Tel. 0 3829 7322-33 Fax. 0 3829 7334</p> <p>Factory - Saraburi 112 Kangkoi Industrial Estate, Moo 1, Tambon Ban - That, Kangkoi, Saraburi. Tel. 0 3624 1333 - 40 Fax. 0 3624 1341 - 43</p>
---	--

Corporate Information of Its Subsidiaries Companies

1. Particle Planner Company Limited

<p>Registered capital : Bht. 250,000,000, 2,500,000 ordinary shares at Bht. 100.00 each.</p> <p>Issued ordinary shares that already paid-up : 2,500,000 shares at Bht. 100.00 each</p> <p>Manufacture</p> <ul style="list-style-type: none"> Particleboard <p>For local and export sales</p> <ul style="list-style-type: none"> Veneer Board <p>For local sales</p>	<p>Head office - Bangkok 2/1 Wongsawang Road, Bangsue, Bangkok Tel. 0 2585 4900-3, 0 2913 2180-9 Fax. 0 2587 0516, 0 2587 9556</p> <p>Factory - Chonburi 22/2 Banbung - Neinmok Road, Banbung, Chonburi Tel. 0 3829 7322-33 Fax. 0 3829 7334</p>
---	--

2. Vanachai Chemical Industries Company Limited

- | | |
|--|--|
| <p>📌 Registered capital : Bht. 150,000,000,
15,000,000 ordinary shares at Bht. 10.00 each</p> <p>📌 Issued ordinary shares that already paid-up :
15,000,000 share at Bht. 10.00 each</p> <p>📌 Manufacture resin and impregnated paper for
support usage among the Vanachai Group</p> | <p>📌 Head office - Bangkok
2/1 Wongsawang Road, Bangsue, Bangkok
Tel. 0 2585 4900-3, 0 2913 2180-9
Fax. 0 2587 0516, 0 2587 9556</p> <p>📌 Factory - Rayong
10 Soi G-14 Prakornsongkroaraj Road,
10/1 Soi G-14 Prakornsongkroaraj Road, Mabtapud,
Muang, Rayong
Tel. 0 3868 5071-2
Fax. 0 3868 3562</p> |
|--|--|

3. Vanachai Panel Industries Company Limited

- | | |
|---|---|
| <p>📌 Registered capital : Bht. 4,750,000,000,
475,000,000 ordinary shares at Bht. 10.00 each</p> <p>📌 Issued ordinary shares that already paid-up :
475,000,000 share at Bht. 10.00 each.</p> <p>📌 Manufacture</p> <ul style="list-style-type: none"> 📌 MDF Board 📌 Particleboard 📌 Laminated MDF Board 📌 Laminated Particleboard <p>For local and export sales</p> | <p>📌 Head office - Bangkok
2/1 Wongsawang Road, Bangsue, Bangkok
Tel. 0 2585 4900-3, 0 2913 2180-9
Fax. 0 2587 0516, 0 2587 9556</p> <p>📌 Factory - Suratthani
8/8 Moo 1, Khao - Niphun, Wieng Sra, Suratthani
115 Moo 3, Thungluang, Wieng Sra, Suratthani
Tel. 0 7736 8500
Fax. 0 7730 1130</p> |
|---|---|

4. Woodtek International Company Limited

- | | |
|---|--|
| <p>📌 Registered capital : Bht 2,000,000,
20,000 ordinary shares at Bht. 100.00 each.</p> <p>📌 Issued ordinary shares that already paid-up :
20,000 shares at Bht. 100.00 each</p> <p>📌 Operate marketing business for all products under
the Vanachai Group</p> | <p>📌 Head office
2/1 Wongsawang Road, Bangsue, Bangkok
Tel. 0 2585 4900-3, 0 2913 2180-9
Fax. 0 2587 0516, 0 2587 9556</p> |
|---|--|

5. PV Wood Company Limited

- 📌 Registered capital : Bht 38,000,000,
380,000 ordinary shares at Bht. 100.00 each.
- 📌 Issued ordinary shares that already paid-up :
380,000 shares at Bht. 100.00 each
- 📌 Production and sales of Laminated Veneer
For local and export sales

- 📌 Head office - Bangkok
2/1 Wongsawang Road, Bangsue, Bangkok
Tel. 0 2585 4900-3, 0 2913 2180-9
Fax. 0 2587 0516, 0 2587 9556
- 📌 Factory
22/1 Banbung - Neinmook Road, Banbung, Chonburi
Tel. 0 3829 7322-33
Fax. 0 3829 7334

6. Vanachai Energy Industries Company Limited

- 📌 Registered capital : Bht 625,000,000,
62,500,000 ordinary shares at Bht. 10.00 each.
- 📌 Issued ordinary shares that already paid-up :
100,000 shares at Bht. 10.00 each
- 📌 Ordinary shares issued and partially
paid- up: 2,400,000 shares at Bht. 5.25 each
- 📌 Issued ordinary shares issued and partially
60,000,000 shares at Bht. 8.05 each
- 📌 Production and distribution of electricity from
renewable energy biomass (In the process of
installing the machine)

- 📌 Head office
2/1 Wongsawang Road, Bangsue, Bangkok
Tel. 0 2585 4900-3, 0 2913 2180-9
Fax. 0 2587 0516, 0 2587 9556

7. Vanachai Woodsmith Company Limited

- | | |
|--|--|
| 📌 Registered capital: Bht 160,000,000,
16,000,000 ordinary shares at Bht. 10.00 each. | 📌 Head office - Bangkok
2/1 Wongsawang Road, Bangsue, Bangkok
Tel. 0 2587 9700-1, 0 2587 7952-5 |
| 📌 Issued ordinary shares that already paid-up :
16,000,000 shares at Bht. 10.00 each | 📌 Office location - branches
Searchable from www.woodsmith.co.th |
| 📌 Exhibition and public relation center for the
company group's products | |
| 📌 Distribution of products in the form of a
complete wholesale trade | |

8. Vanachai Logistics Company Limited

- | | |
|--|---|
| 📌 Registered capital: Bht 50,000,000,
5,000,000 ordinary shares at Bht. 10.00 each. | 📌 Head office - Bangkok
2/1 Wongsawang Road, Bangsue, Bangkok
Tel. 0 2585 4900-3, 0 2913 2180-9
Fax. 0 2587 0516, 0 2587 9556 |
| 📌 Issued ordinary shares that already paid-up :
100,000 ordinary shares at Bht. 10.00 each | |
| 📌 Issued ordinary shares that already paid-up :
4,900,000 ordinary shares at Bht. 2.50 each | 📌 Branch Office Location - Chonburi Province
No. 22/1 Ban Bueng-Noen Mok Road,
Ban Bueng District, Chonburi Province
Tel. 0 3829 7322-33
Fax. 0 3829 7334 |
| 📌 Operations pick up-deliver goods within the
country (In progress) | |

REFERENCE

(A) Share Register	THAILAND SECURITIES DEPOSITORY COMPANY LIMITED
Address	93 Rachadaphisek Road, Dindaeng, Dindaeng, Bangkok 10400
Tel.	0 2009 9381
FAX	0 2009 9001
(B) Auditor	SAM NAK-NGAN A.M.C. COMPANY LIMITED
Address	4 th Unit, 19 th Floor, Silom Complex Building 191 Silom Road, Bangrak, Bangkok 10500
Tel.	0 2231 3980-7
Fax	0 2231 3988
Auditor Name	Mr.Ampol Chamnongwat CPA. No. 4663 or Mr.Naris Saowalagsakul CPA. No. 5369

Shareholders

(1) Major Shareholders

(A) The top ten of shareholders and the amount of shares on the record date as of March 17, 2021

Rank	Shareholders	No. of Shares	% **
* 1.	The Vanachai Group of Companies Co., Ltd.	969,379,770	55.864
* 2.	The Sahavat Family		
	2.1 Mr.Patta Sahawat	36,000,000	2.075
	2.2 Ms.Phattra Sahawat	36,000,000	2.075
	2.3 Mr.Somprasong Sahavat	36,000,000	2.075
	2.4 Ms.Somjairak Sahavat	36,000,000	2.075
	2.5 Mr.Sittiwat Sahawat	36,000,000	2.075
	2.6 Ms.Nipapat Sahawat	36,000,000	2.075
* 3.	The Jaroennawarat Family		
	3.1 Mr.Vasun Jaroenavarat	35,999,999	2.075
	3.2 Mr.Wanthana Jaroennawarat	35,999,999	2.075
* 4.	Ms.Yupaporn Boongate	36,000,000	2.075
* 5.	Mrs.Siriporn Chaipattanavanich	36,000,000	2.075
6.	Bangkok Bank PCL	92,764,585	5.346
7.	Mr.Prateep Tungmatitam	76,955,600	4.435
8.	Sinnsuptawee Asset Management Co., Ltd.	22,806,360	1.314
9.	Mr.Wanjak Kijtanamongkolchai	13,450,000	0.775
10.	Other Shareholders	199,881,167	11.519
Total		1,735,237,480	100.00

* Holding shares together approximately 76.61% of total shares

** = Percentage of total number of shares in issue, totaling 1,735,237,480 shares

(B) Details of the shareholders of The Vanachai Group of Companies Co., Ltd. (The Holding Company)

Rank	Shareholders		No. of Shares	%
1.	Ms.Yupaporn	Boongate	510,000	10
2.	Mr.Vasun	Jaroenavarat	510,000	10
3.	Mr.Wanthana	Jaroennawarat	510,000	10
4.	Mrs.Siriporn	Chaipattanavanich	510,000	10
5.	Mr.Patta	Sahawat	510,000	10
6.	Ms.Phattra	Sahawat	510,000	10
7.	Mr.Somprasong	Sahawat	510,000	10
8.	Ms.Somjairak	Sahawat	510,000	10
9.	Mr.Sittiwat	Sahawat	510,000	10
10.	Ms.Nipapat	Sahawat	510,000	10
Total			5,100,000	100

% = Percentage of total number of shares in issue

**(2) Agreement between the major shareholders.
(Shareholding agreement) on matters affecting the
issuance and sale of securities. Or the management
of The agreement signed with the company.**

- None -

Dividend payment policy

- The dividend payment rate will correspond to the company's policy that would be not less than 40% of the net profit in the fiscal consolidated financial statements. This net profit would be after every legal and company's regulation reserve including accrual of loss (in case). However, all factors including legal, company's financial status, cash flow, current liquidity, conditions, and regulations in every company's contracts, together with, investment plan for both the company and its subsidiaries and any necessary or suitable projects in the future.

- For the company's subsidiaries, the dividend payment would not less than 40% of the annual net profit.

Management Structure

The Board of Directors consists of

	Name		Position	Meeting attendance / Total meeting		
				Board of Directors	Audit Committee	Shareholder
*1.	Mr.Sompop	Sahawat	Chairman	11/11	-	1/1
2.	Mr.Nipon	Wisityuthasart	Independent Director	11/11	4/4	1/1
			Chairman of the Audit Committee			
3.	Police General Soontorn	Saikwan	Independent Director	11/11	-	1/1
4.	Police General Wichean	Potephosree	Independent Director	10/11	4/4	1/1
			Audit Committee			
5.	Mr.Suetrakul	Soonthornthum	Vice Chairman	11/11	-	1/1
			Independent Director			
6.	Mr.Kraithip	Krairiksh	Independent Director	11/11	4/4	1/1
			Audit Committee			
*7.	Ms.Yupaporn	Boongate	Vice Chairman	11/11	-	1/1
*8.	Mr.Wanthana	Jaroennawarat	Managing Director	11/11	-	1/1
9.	Mr.Suthep	Chaipattavanich	Director	11/11	-	1/1
*10.	Mr.Patta	Sahawat	Deputy Managing Director	11/11	-	1/1
*11.	Ms.Phattra	Sahawat	Director	10/11	-	1/1
*12.	Mr.Somprasong	Sahawat	Director	9/11	-	1/1
*13.	Mr.Sittiwat	Sahawat	Director	10/11	-	1/1
14.	Mr.Surapong	Dumrisilp	Director	11/11	-	1/1
+15.	Mr.Vichai	Nivaspathomwat	Director	10/10	-	1/1

* These directors are authorized to sign on behalf of the company

+ Appointed as a Director on 24 February 2020

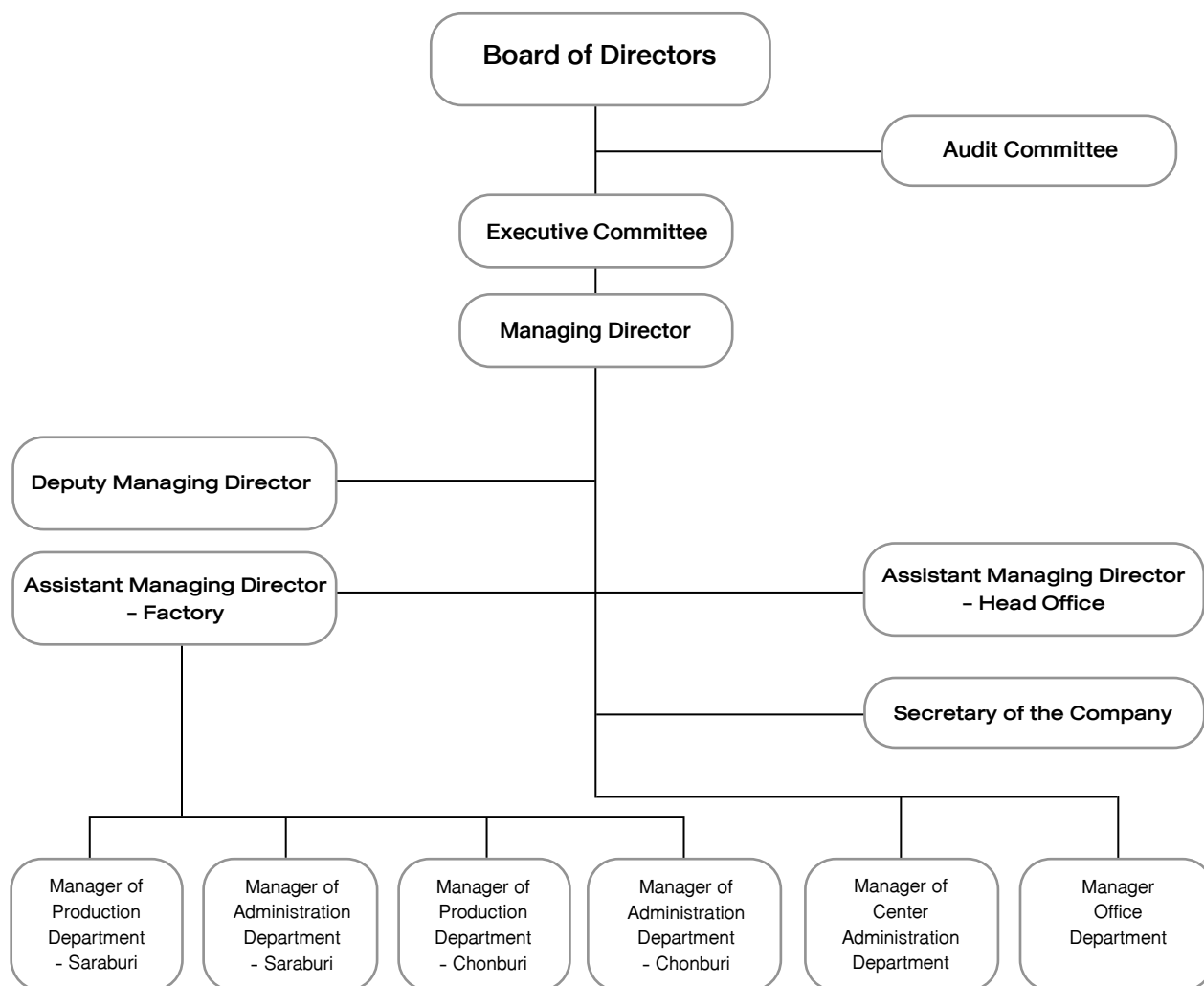
Authorized directors

The directors eligible to sign on behalf of the company are Ms.Yupaporn Boongate or Mr.Patta Sahawat or Ms.Phattra Sahawat sign with either Mr.Sompop Sahawat or Mr.Wanthana Jaroennawarat or Mr.Somprasong Sahawat or Mr.Sittiwat Sahawat. Altogether two of them with the company's seal affixed.

Management according to the Stock Exchange Comision's definition composes as follow :

Name		Position
1. Mr.Wanthana	Jaroennawarat	Managing Director
2. Mr.Patta	Sahawat	Deputy Managing Director
3. Mr.Surapong	Dumrisilp	Assistant Managing Director
4. Mr.Phumsakdi	Chullavullibha	Assistant Managing Director
5. Ms.Phattra	Sahawat	Assistant Managing Director
6. Mr.Somprasong	Sahawat	Assistant Managing Director
7. Mr.Sittiwat	Sahawat	Assistant Managing Director
8. Mr.Witoon	Samapath	Executive Manager

Management company within the company structure



Secretary of the Company

The Company's Board of Directors has a resolution to assign Mr.Aruck Tungtrakool to be the secretary of the company starting from the date of 11 August 2008.

Responsibilities of the Secretary of the Company

The secretary of the company is responsible for the duties as stipulated in Article 89/15 and Article 89/16 of the Securities and Exchange Act (No.4) B.E. 2551, being effective since the date of 31 August 2008, with accountability, carefulness, and uprightness. In addition, the secretary must operate according to relevant laws, objectives and regulations of the company, the committee's resolutions, as well as the resolutions derived from the shareholders' meetings. The secretary's responsibilities as stipulated by law include:

- (1) Prepare and keep the following documents:
 - (a) Records of directors
 - (b) The Board of Directors' meeting appointment letters, minutes of the meetings, and the company's annual report
 - (c) The shareholders' meeting appointment letters and minutes of the shareholders' meetings.
- (2) Keep the report on the interests of the directors or executives, and send a copy of the report, according to Article 89/14, to the Chairman of the Board of Directors and the Chairman of the Audit Committee for acknowledgement within 7 working days from the date of receiving such a report.
- (3) Carry out other tasks as assigned by the Capital Market Supervisory Board.

In addition, the secretary of the company is also responsible for the following tasks assigned by the Board of Directors:

- 1) Tasks related to the meeting:
 - Arrange meetings, coordinate and gather documents for shareholders, and follow up and review the meeting agenda
 - Keep documents related to the meetings such as minutes of the meetings of the Board of Directors, minutes of the shareholders' meetings.
- 2) Ensure the compliance of related laws and regulations
 - Monitor and examine the company's implementation regarding the memorandum of association, the company's regulations, the Securities and Exchange Act, Public Limited Companies Act, etc.

- 3) Prepare, gather and disseminate information
 - Prepare a draft of the Message from the Board of Directors regarding business performance, coordinate the dissemination of the annual report and the financial statements
 - Gather a list of shareholders' names and examine the movement of such a list
 - Report the asset holding according to the regulations stipulated by the Stock Exchange of Thailand.
- 4) Report information according to the requirements of the Stock Exchange of Thailand and investors
 - Increase/decrease of capital, acquisition or distribution of the assets of the registered company and subsidiaries
 - Prepare information and coordinate in order to communicate with investors and analysts
- 5) Other tasks assigned by the company

Director's and Management's remuneration

- (1) Monetary remuneration in terms of monthly remuneration.

- (a) The total remuneration to the following 5 directors:

List-name		Position	Baht
1. Mr.Nipon	Wisityuthasart	Chairman of the Audit Committee	720,000
2. Mr.Suebtrakul	Soonthornthum	Independent Director	720,000
3. Mr.Kraithip	Krairiksh	Audit Committee	600,000
4. Police General Soontorn	Saikwan	Independent Director	360,000
5. Police General Wichean	Potephosree	Audit Committee	600,000
Total of remuneration			3,000,000

- (b) The total remuneration including the salary (only company) to the 7 executives equals to 22.87 million baht

- (2) Other remuneration

- None -

Personnel

In 2020, the company has approximately 1,646 employees, and the company has paid employees compensation in salary, overtime pay and living allowance totaling 457.44 million baht, employees in each main line are as follows:

Head Office - Bangkok	
• Deputy Managing Director and Assistant Managing Director	5 people
• Center Administration	12 people
• Office Managing Director and other	25 people
Factory - Chonburi	
• employees - Production Department	640 people
• employees - Administrative Department	131 people
Factory - Saraburi	
• employees - Production Department	663 people
• employees - Administrative Department	170 people

The company has no any labor dispute for the past 3 years.

Employee development policy

Company focuses on continuous development of human resource by offering external training programs for executives and employees in order to get ready for updated information. Internal trainings are also provided, including programs that are related to each department. Company realizes that employees are the key contributors of business success so their expertise should be developed to promote capabilities and to ensure success in career path.

Corporate Governance

The Board of Directors had considered and applied the good corporate governance for registered company in 2017 to the operations of the Company as follows;

1. To sustain the continuous growth of the company's business operation and to secure the confidence from shareholders, investors and related parties, the company has stated policies for the directors on good corporate governance that includes the following:

- Manage the company carefully and prudently and be responsible for duties with sufficient capability and efficiency in order to maximize shareholders benefits.
- Monitor the business operation to prevent conflict of interests and be responsible for their own the decision and action.
- Manage the company transparently and disclosure sufficient information to all related parties.
- Operate the business with risk awareness and apply an appropriate risk management.

2. Board of Directors

(1) The company has a total of 3 committees.

1. Board of Directors
2. Executive Committee
3. Audit Committee

Scope of responsibilities and duties of the board of directors

1. To set up company's policies and directions to ensure that the business policies couple with the internal control system are handled and executed in the most effective and efficient manner by the management. To have the intention to operate business continuously.
2. To perform duty in compliance with laws, objectives, the company's articles of association and shareholders' resolutions upon the honesty and integrity, as well as to preserve company's benefits and interests.
3. We are responsible for completing the statement of financial position and income statement at the end of the company's accounting period. We make sure that these statements are accurate and clearly reflect the actual position of the company as well as comply with the Generally Accepted Accounting Principles (GAAP). These statements are audited by the company's auditors in order to propose in the annual shareholders meeting for further consideration and approval.
4. To perform duty in the company's information disclosure as detailed in the SET regulations in regards to rules, information disclosure procedures, and any action of the listed company on public disclosure of material information related to investment decision in the securities.

5. To appoint any other individuals to operate the company's business under the control of Board of Directors, or give the proper authorization under the specified period; to discharge, reposition, or the change of authorization.
6. To review and approve the expansion project that has been considered and proposed by the Management Committee.
7. To review and concur on capital increase, issuance of debenture, merger and acquisition that have been considered and proposed by the Management Committee in order to propose to shareholders meeting for approval.
8. To review and approve the operating expenses limit beyond the authority of the Managing Director with the approval by the Chairman of the Board of Directors and be presented to the Board of the Directors' meeting for ratification.

However, such the above responsibilities and duties do not include the execution of inter related transactions and the transactions of acquisition or disposition of significant assets of the listed company according to the SET regulations. The company, in addition, must strictly follow according to the rules, procedures and regulations of the Stock Exchange of Thailand on these particular matters. Moreover, these authorities and duties exclude the matters which the company's articles of association identify to have the shareholders' meeting approval.

Duties and responsibilities of the managing director

The Board of Directors' meeting had approved the following scope of authorities and duties of the Managing Director:

The Managing Director has duties on day-to-day business operations which are:

1. To monitor the company's overall operation to conform to the company's objectives.
2. To review and approve payment limit on normal operating expense not to exceed 7 million baht per transaction.
3. To review the project investment to be presented to the Management Committee.
4. To review the company's fund raise to be proposed to the Management Committee.
5. To review and appoint the consultants necessary for business operation to be proposed to the Management Committee.
6. To review and approve the inter-related transactions under normal trade criteria such as purchase and sale of products under fair market value, granting of credit term similar to general customers.

The responsibilities of Managing Director also include any other duties assigned by the Management Committee and or the Board of Directors on a case by case basis. The Managing Director is eligible to delegate the individual as seen appropriate to perform and operate on behalf of the Management Director in proper matter. However, the Managing Director has no authority to approve any inter-related transactions which beyond normal business operations, acquisition or deposition on significant assets, and/or matters or transactions which Managing Director or interest persons may constitute conflict of interests to the company.



Scope of authority and duties of the executive committee

1. To ensure that the company's business is operated efficiently and effectively and in line with the company's policies.
2. To perform duties according to laws, objectives, and the company's articles of association and shareholders' resolution with honesty, integrity and carefulness of the company's benefits.
3. To review the statements of financial position and income statement as of the end of the company's fiscal period to ensure correctness and preciseness of the company's financial status under the generally accepted accounting principles. The financial statements are to be audited by the auditor and be presented to the Board of Director's meeting.
4. To primarily review the project expansion investment plans, capital increase, issuance of debenture, and merger and acquisition and be proposed to the Board of Directors for approval.

However, the above authorities do not include the delegation of authority to the executive Committee to exercise any transactions that may result in any form of conflict of interests involving the company or its subsidiaries. The authorities also do not include operations of inter-related transactions and acquisition and deposition of significant assets of the listed company as detailed in announcement by SET. The company must conduct the business in accordance with rules and regulations of SET.

Scope of authority and duties of the audit committee assigned by the company's board of directors

1. To review accuracy and completeness of the company's financial statements.
2. To review the appropriateness and effectiveness of the company's internal control system and internal audit system.
3. To review that the company operates in line with the Securities and Exchange Act, the Regulations of the Stock Exchange Thailand, or any other relevant laws.
4. Consider, select, nominate the independent individuals as company's auditor, and offer them the remuneration, attend the meeting with auditors at least once a year without management division.
5. Consider linked transaction or that might be conflict of interest in accordance with law and the Stock Exchange requirement to ensure that such transaction is reasonable and maximize the company's benefit.
6. Conduct the audit committee's report which shall be disclosed in the company's annual report. Such report shall be signed by chairman of audit committees and contains at least the following comment information;
 - (a) comment on the accuracy, completeness and reliability of the company's financial report
 - (b) comment on the adequateness of the company's internal control
 - (c) comment on compliance with Securities Exchange Act, Stock Exchange Requirement, and business-related laws

- (d) comment on the qualification of auditor
 - (e) comment on any transactions that may be in conflict of interest
 - (f) number of meetings of the audit committee and individuals' attendance
 - (g) comment and overall observation which audit committees have been obtained from performing their duty subjected to charter
 - (h) other transactions should be made known to shareholders and public investors under the scope of obligation and responsibility assigned by the Board of Directors
7. To perform any additional duties assigned by the company's Board of Directors with the consent of the Audit Committee.

(2) Mr.Kraithip krairiksh who is Audit Committee, have knowledge and experience in review of the quarterly and annually financial statements of the company.

3. Recruitment and appointment of Directors and Chief Executive

(1) Independent Director

Recruitment Process for Independent Director

According to the meeting of the Board of Director, a term "Independent Director" shall refer to an individual who possesses ability and knowledge that would be beneficial to the company's operation. Once being taken into consideration, the result shall nominate at the shareholder meeting to appoint the qualified persons as the member of the Board of Directors.

Independent Director's Qualification

1. Hold 1% or lesser of total shares in suffrage of the company, parent company, subsidiary company, incorporated company or juristic person who may be in conflict of interest, including shares held by those concerned persons (referred to as ordinary person under Clause 258 of the Security Exchange Act).
2. Avoid managerial involvement (referred to executive director, executive-like committee, and duly authorized committees), personal, employee, regular consultant, controlling person whose involvement have concerned with parent company, subsidiary company, incorporated company, subsidiaries at same sequences (referred to 2 subsidiaries or up subjected to the same holding company), juristic person who may be in conflict of interest (presently or 2 years period prior to appointment).
3. Having neither blood relationship nor registering as parents, spouse, brother and sister, and the children' partner in relation with executive, major shareholder, or controlling person, or nominated person to be executive or controller for company and subsidiaries.

4. Business relationship with company

(a) Details of Relationship

■ Relationship as professional service provider

- Relationship : Auditor, other professional service providers such as legal consultant, financial consultant, evaluator, etc.
- Significant level irrelevant to dependent position
 - Auditor is prohibited in any case.
 - Other professional service providers - Value of transaction must exceed 2 million Baht yearly

■ Business Relationship (congruently with requirement on linked transaction of the Stock Exchange)

- Relationship : Cover all business types - including normal transaction, real estate lease/rent, assets/service transaction, financial assistance transaction
- Significant level irrelevant to dependent position : transaction value \geq 20 Million Baht or \geq 3% of company's NTA, upon the case may be of which amount is lower. In consideration of transaction, the previous 6 months transaction shall be included.

(b) Relationship (a) relationship with juristic person shall be regarded dependent position which are major shareholder, directors (except for independent director/audit director), and executive or juristic person's partner.

(c) Subjected to sub-clause (A) and (B) such relationship above mentioned must not occur in present or previous 2 years period prior to appointment.

(d) Exception: In case of reasonable necessity which the event has not occurred continuously and constantly, the independent director/audit director may develop the relationship to the extent which it is beyond the significant level assigned in the office, it shall be approved by the Board of Directors, and the resolution must be unanimous. Additionally, such relationship shall be disclosed by the company for respective director on the Public Offering (Filing Form), Annual Business Data (Form 56-1), and Annual Report (Form 56-2) of the company. If subsequently it's required by the company to submit the independent director/audit director such transaction to assume the next term of office, the company shall disclose the data relevant to the said relationship on the letter of meeting appointment in period of director nomination.

5. Not being a nominated committee as company's representative, major shareholders or shareholders relevant to company's major shareholder.

6. There are no qualifications that preclude assuming role as independent director.

7. Independent director with qualification stated in section 1-6 shall be assigned by the Board of Directors to make a decision in relation to the operation undertaken by parent company, subsidiaries, incorporated company, and subsidiaries at the same sequence or entities that may conflict with the decision to form Collective decision.

(2) Recruitment of Directors and Chief Executive

The company does not have a nominating committee to appoint the directors. According to the company's Articles of Association, directors are selected by the Board of Directors to propose for approval which qualified and not disqualified under section 68 of the Companies Act B.E. 2535.

The company's Board of Directors composes of at least 5 directors and more than half of the directors must be residents of Thailand. Company's directors must be qualified according to the law.

Directors are selected via a shareholders' meeting there are rules and procedures as following.

1. Each shareholder has the number of votes equivalent to the number of shares held. One share equals one vote.
2. In voting for the election of directors. The voting individually. Total votes cast by the shareholders they have a person who has been nominated as members one by one.
3. The person receiving the most votes respectively down. Are elected as directors up to the number of directors to be elected at that time. In the case of a person who was elected in descending order have equal votes, The Chairman of the meeting as an additional vote as the casting vote.

The general meeting of shareholders, the directors retire each year, 1 in 3 if the number of directors to be divided into three parts to match it. Then the number nearest to 1 in 3 by the directors retiring by rotation may be selected.

In case there is a vacancy for a director position due to a reason other than completing his/her term, the committee shall consider appoint a qualified person without any legal incompatibilities to replace the position who will be attending the next committee meeting. Except for the fact that the remaining term of such a director is for less than 2 months, the newly appointed director will be in the position only for the remaining term of the director replaced. Nonetheless, the committee's resolution on the appointment of a person in replacement must obtain votes at least 3 out of 4 times of the remaining number of directors.

Beside the annual retirement, the directors may be retired by:

1. Death
2. Resign
3. Lack of qualification or process characteristics prohibited by laws
4. The shareholders' resolution to resign
5. Court order to resign

The shareholders meeting may pass a resolution removing any director from the board prior to the tenure of the director. The retirement issue resolution must receive at least three quarters of the votes from shareholders who attends the meeting and have the right to vote, and the total numbers of shares must be counted not less than half of the shares holding by the shareholders attending the meeting and having the right to vote.

4. Corporate Performance Control of Subsidiaries and Associated Companies

The company controls and regulates its subsidiaries in the preparation of related items, acquisition or distribution of assets, or the preparation of other key items of the subsidiaries to ensure accuracy and the use of principles related to disclosure of information and preparing the aforementioned items that is consistent with the company's principles. In addition, such control requires collection of data and accurate book-entry of the subsidiaries, enabling auditing by the company and on time gathering of data for the preparation of the consolidated financial statements.

5. Handling of the Use of Internal Information

The company has a policy relating the management of internal information with strict compliance and only those relevant shall be informed. Reporting or distribution of internal information shall only apply to assigned individuals. Every director and executive of the company acknowledges the duties and responsibilities that internal information should not be used for own benefits. Executives are required to report changes in securities holdings to the Securities and Exchange Commission according to Article 59 of Securities and Exchange Act B.E. 2535 within 3 days from the date that the changes in securities holdings take place, and inform the company's secretary in order to record such changes and summarize the amount of securities held by the committee and executives individually for the Board of Directors to acknowledge in the next meeting. Moreover, there are penalty clauses for the violation or breach of such requirements, and executives or informed agencies are not permitted to disclose internal information to outsiders or unrelated individuals. In every meeting of the Board of Directors, the secretary of the company shall request each director to check their number of shares held for accuracy.

6. Remuneration to Auditors

6.1 Remuneration of the annual audited.

Company and its subsidiaries company has a clear remuneration to auditor total 3,834,000.00 Baht

6.2 Other Services

As condition to verity of promote and total amount 300,000.00 Baht

7. Compliance with good corporate governance principles

7.1 Right and Equitability among Shareholders

The company recognizes and respects for the right of all individual shareholders. A common shareholder meeting shall be held at least once a year as required by the applicable law.

In 2020, The company has held an annual general meeting of shareholders on June 17, 2020 at Jupiter Room, 3rd Floor, The Miracle Grand Convention Hotel at No. 99 Kamphaeng Phet 6 Road, Kwaeng Talad Bangkhen, Khet Laksi, Bangkok.

Before the Shareholder Meeting

The Board of Directors will be responsible for scheduling the annual shareholder meeting, / extraordinary shareholder by specifying the date for determining the list of shareholders entitled to attend the shareholders' meeting as required by law, and inform the shareholders of the Directors' resolution, the meeting agenda has been assigned via electronic channel of The Stock Exchange of Thailand.

At annual shareholder meeting / extraordinary shareholder the invitation letter of meeting detailing the agenda will be sent, including the Directors' comments on each session and meeting document, appoint the independent director as proxy to act for the shareholders in the meeting in case of the absence of the shareholders. The meeting invitation letter in both Thai and English version with detailed information will be managed, and meeting topics are specified to be approved or submitted as the case may be, and the directors' comments on such respective topics, a list of a director who retire upon the expiration of term and will have been re-nominated, the profile of the Independent Director who has been appointed to be the proxy and proxy form (Type Khor) as of the Ministry of Commerce. This is to allow the shareholders who absent the meeting can assign any one or independent director to attend the meeting and vote in case of their absence. The Thailand Security Depository Co., Ltd. as share registrar of the company will be responsible for mailing the invitation letter to shareholders which names on the list of shareholders with the right to attend the shareholders' meeting 7 days in advance prior to meeting. In addition, the annual shareholder meeting will be publicized through the Thai daily newspapers for sequentially 7-day period and no less than 3 days before the meeting starts.

In 2020, the company give a chance to shareholders to offer other meeting agendas prior to date of meeting, or nominate person as director during October 1, 2019 - December 31, 2019 however there are no any shareholders took that chance.

On the date of shareholders' meeting

The Company holds the meeting by equally facilitating all shareholders attending the meeting. The document inspection point and the registration point are established appropriately and sufficiently. The duration of the registration prior to the meeting is 2 hours and continues until the meeting adjourned. Barcode system is applied to the registration of participants, the vote counting and the vote result display for convenience and rapidness. Duty stamps are prepared for shareholders who require authorization. In addition, there are sufficient and appropriate officers welcoming and providing facilitation to all shareholders attending the meeting.

In the 2020 Annual General Meeting of Shareholders, there was no shareholder authorizing an independent director, who are proposed by the Company to be a proxy, to vote instead of them.

During the shareholder meeting, all shareholders will be granted a right equally. Before the meeting, the Chairman of the Board assigns the company's secretary to conduct the meeting, informing the information meeting quorum, the voting process of the shareholders and the resolution process for each agenda according to the voting regulation, the vote counting by the use of the vote card for each agenda and the transparent disclosure of the counting vote of each agenda and allow all the shareholders to express their enquiries, opinion or any comments upon each agenda and appropriate schedule time for discussion. The meeting proceeds according to the sequential agenda and no additional topic will be included without prior notice. All questions will be replied precisely and straight forwards to that agenda then making the resolution and vote counting of each agenda especially in electing the director, each vote will be counted individually. The Company allows registering share holders to attend the meeting after it had commenced and have the right to vote on the agenda that are being considered and has not resolved yet.

In the 2020 Annual General Meeting of Shareholders, there are 15 directors present. The President of the Company, the Chairman of Audit Committee, managing director, high level executives, Chief Financial Officer (CFO), and the Company's auditors attended the meeting to clarify inquiries of shareholders on any matters and financial reports of the Company.

After the Shareholder Meeting

After finishing the meeting, the company made a conclusion and informed all the shareholders the meeting resolution via electronic channel of The Stock Exchange of Thailand and send the meeting report, recording all the meeting details including the votes, shareholders' enquiries of each agenda to The Stock Exchange of Thailand 14 days after the meeting date.

7.2 Treatment of Stakeholders

The Company establishes the policy on stakeholders and rights of all groups of stakeholders with details as follows;

Employee	: The Company treats all employees equally and fairly and provides appropriate benefits.
Partner	: The Company purchases products and services from partners according to trading conditions, and also complies with agreements with partners.
Creditor	: The Company complies with loan conditions.
Customer	: The Company pays attention to and is liable for customers. It applies new innovation to develop and manufacture products with quality and standard, and maintains confidentiality of customers. There are agencies or individuals responsible for receiving complaints of customers in order to take actions for customers immediately.
Competitor	: The Company complies with rules of good competition, maintains the norms of good competition and avoids dishonest methods to destroy competitors.
Community and Society	: The Company operates business with responsibility towards environments of communities and societies.

However, the Company complies with requirements of related laws and regulations so that all concerned individuals and stakeholders are treated well.

Regarding the treatment of the Company's employees, the Company establishes the policy on treatment of employees. Its objective is to allow employees to have good quality of life and good, safe and proper working environment. Work manuals, especially safety are prepared. There is the Safety Committee to monitor and inspect conditions and procedures, provide advices, improve working environments and procedures for safety and appropriateness, create awareness of safety to employees, provide and conduct training plans specified in each year, comply with operating manuals for safety strictly, and provide personal safety equipment, such as safety shoes, noise, dust, chemical protective equipment, etc., for operations that have risks on safety. In addition, the Company also provides group accident insurance to all employees.

7.3 Disclosure of Information and Transparency

The company realizes that the information both in financial and non-financial may have material effects on the decision of the investors and stakeholders. The Board of Directors places the importance on adequate, accurate, trusty, consistent and punctual disclosure of general and financial information, is in accordance with rules, standards and practices relating to such matters and the management must strictly follow with integrity.

Board of directors' reports

The Company's Board of Directors is responsible to approve both company's and its subsidiaries' financial statements and other memorandums revealed in the annual report by informing their responsibilities to the financial reports together with the report of the independent certified public accountant and the audited financial statement in the annual report. Board of Directors monitors and supervises sufficiency of financial liquidity and debt coverage of enterprises.

Remuneration of the directors

The company's director who is also the subsidiary's director will not receive any pays for the subsidiary's director position.

Company's relationship to the investors

Any specific company's sectors do not be appointed to contact with the investors. However, Mr. Somprasong Sahavat, a company's director, is responsible to relate with the institute investors, shareholders financial analyst and the related government sector via company's telephone number 0 2585 4900-3.

7.4 Board of Directors's responsibility

Board of Director Structure

The company's Board of Directors is composed of 15 directors as follows:

Executive Directors	9 persons
Non-Executive Director	1 persons
Independent Directors	2 persons
Independent Director / Audit Committee	3 persons

The company's directors is independent 5 person representing 1 in 3. The meaning of the independent directors and the authorities and responsibilities of the executive directors are explained in topic of Board of Directors.

Regarding the selection of the company's directors, who are not approved by the nomination committee, as at present, there are no any of the nomination committee The company's board of directors will consider the nominated person's qualifications including his business related experience, variety of expertise, together with the evaluation in the director position during a period of time.

Other committees

The Board of Directors has appointed the Audit Committee on December 20, 1999 to monitor the company corporate governance, and each director in the Audit Committee has 2 - year tenure. The details of scope of the Audit Committee's duties and authorities are detail in topic of Board of Directors.



Currently, there is no subcommittee presiding on the issues of compensation, but the processes are in place to decide on the proper remuneration based on reliable information acquired on similar size in the same industry as well as the company's performance. Subsequently, it will propose to the shareholders' meeting for making final decision.

Duration term and amount of the companies to be the director

According to the company's regulations, in the annual ordinary shareholders' meeting, one-thirds of the company's directors amount shall retire. If the numbers of the directors is not a multiple of three, then the nearest to one-thirds will retire. The directors for the 1st and 2nd year after company's registration, will be selected randomly to be retired. And those who possess longest term to be directors will be retired for the next year. The 3-year is the term for every directors. When never the directorship is retired by rotation, the directors can be reappointed.

The Company does not establish the policy that an independent director shall hold the position for not exceeding 9 consecutive years because it is difficult to recruit personnel with knowledge and experiences in business operations of the Company. Although the independent director of the Company will hold the position more than 9 years, all independent directors shall be independent from performing duties very well.

As the company has 8 subsidiaries, some company's directors would be also possess to be those companies' directors to conduct the corporate policy and manage the operation accordingly. Currently the company's directors take not more than 5 listed companies' director position.

Aggregation or segregation of position

The Chairman of the Company is not an independent director as the Company's business requires capable and experienced leaders with knowledge and understanding in business administration. Although the Chairman of the Company is not an independent director, the Company provides sufficient internal control system and mechanism for balancing power and transparency based on the good corporate governance and also performs duties by always taking benefits of stakeholders into consideration.

The Chairman is not the same person as the Managing Director to discriminate responsible for corporate governance policy and routine administration.

Roles, duties and responsibilities

Leadership and vision

The Board of Directors have been involved in the company's vision, mission, strategies, objectives, business plans and budgets, and supervise for the effective and efficient execution in reference to the business plan and budget in order to maximize economic values to business and shareholders.

The Board of Directors has established the company's internal control system, internal audit system, and risk management practice for the effectiveness, and has constantly monitored the progress on these topics throughout the Board of Directors' meeting.

The Board of Directors has outlined distinct duties and responsibilities among the Board of Directors, the Audit Committee, and the Management Team as topic in “the Board of Directors”. The Board has consistently communicated to all directors, management, and personnel with respect to their roles, duties, and responsibilities.

The Board of Directors has monitored the Management Team to closely operate under the established policies with the exception of transactions which have a potential in any form of conflict of interests together with transactions which require the approval from the shareholders pursuant to the SEC and SET regulations.

Business ethics

The company has prepared the Code of Ethics or Statement of Business Conduct, which has been effective in 2003, to be adhered to with strict integrity, honesty and fairness by directors, management and personnel. The company’s Code of Ethics will be acknowledged and adhered to with penalty for violation.

Conflict of interest

To preempt a situation potentially leading to conflicts of interest, the Board of Directors has been watchful on high-risk transactions and has outlined a policy and measure to prevent the management and related parties from the use of insider information for personal benefits, details as follows:

- Transactions with potential conflict of interest

The Board of Directors is aware of all transactions with conflict of interest as well as related-party transactions, and has taken the arm’s length approach in terms of price and conditions pursuant to the SET regulations. Details of all related-party transactions have been disclosed with regards to value, counterparty, reason and necessity in the annual report and the form 56-1.

In principle, the company shall approve the trade agreement with general trading condition when transaction provides the trade agreement in manner that the ethic person should behave with the contract partners in the same situation. Namely, the bargaining power must void the influence as member of the Board, executives or related persons. Additionally, the company shall summarize the report that transaction size is beyond 500,000 baht and report at the meeting of the Board of Directors on quarterly basis.

Internal control system

The company has no internal audit section, but it realizes the importance of the internal control system at both management level and operational level. To achieve the efficiency, the company has clearly established the job descriptions, duties and delegation of authorities for all levels of staff and management. Existing internal control includes monitoring the effective usage of the company’s assets and the segregation of duties between the operators and supervisors to ensure proper check-and-balance mechanism. There are also internal controls with respect to the financial system designed to present to relevant management.

Board of Directors' Meeting

According to the company regulations, the board of directors' meeting are arranged quarterly or 4 times a year, with extraordinary meetings as deemed necessary. The meeting agenda and time for ordinary meeting will be set and sent to each director 7 days prior meeting date so directors have a chance to adequately acquaint them selves to the issues before attending the meeting. The board can also request additional information from the Managing Director or Company Secretary or let the executive management attends the meeting to explain that requested information. Moreover, each director can propose additional issues for the chairman and managing director approval to be a topic in the meeting agenda. Each director must attend every meeting except for the unavoidable reason. The non-executive directors can have meeting among them as necessary.

The company's meeting minutes was completely and accurately recorded by the company's secretary in case that the company's board of directors, shareholders and other related person can review.

The Company holds the meeting of Executive Committee monthly in order to monitor performances of the Company and its subsidiaries.

Self-evaluation of the Board of Directors

The Board of Directors shall conduct the self-evaluation at least once a year, referred to the Directors' self-evaluation performance Form developed by The Stock Exchange of Thailand. Such self-evaluation could help individual directors review their performance for the previous year. The result of performance appraisal will be analyzed their capabilities and suggestion will be useful to make further improvement and development.

Remuneration of Directors and executives

The Board of Directors has considered the remuneration for each director according to the duties and responsibilities comparing to the remuneration information of the same revenue scale companies, registered in the Stock Exchange of Thailand. Thus the company will have adequate information for consideration the director's remuneration and also has been approved in the shareholder meeting.

The compensation to management adheres to the principles and policies set out by the Board of Directors, is tied to the performance of the company and of each management members.

Currently, the company has no remuneration committee, but there is the procedure to consider on the proper remuneration based on reliable information acquired on similar size in the same industry and results the company's performance, consideration.

The directors' and management's remuneration are revealed in topic of The Management Structure subjected to remuneration of Directors and management.

Directors and management skill development

The company's board has a policy to develop the skill of the directors and management, by attending Director Accreditation Program (DAP) of Thai Institution of Directors Association (IOD) to understand their responsibilities, company's operations and business direction especially for the appointment of new director.

Corporate Social Responsibility

Corporate Social Responsibility refers to the implementation of internal and external activities of the Company which are mainly considered the social impact in the short and long approach, as well as the responsible utilization of existing resources inside or outside the organization, so that people can live together in the society peacefully and the Company will operate business successfully and sustainably in the long run.

The company's business is to produce wood board that is an alternative to natural wood. Wood is being used in manufacturing process. The company use wood that is leftover from other industries such as rubber wood from small tree limb or stem that can not be processed or leftover from the process and trimmed limb, so they do not have to be disposed by burning which could cause pollution to environment and global warming. The company tries to utilize those wood in manufacturing process by producing no waste in the process. The utilization of advance manufacturing process results in reuse of production waste such as dust. No waste occurred from wood scraps. Heat from manufacturing process can be partially reused in other relevant manufacturing process. This results in reduced electricity expense and cost reduction. Waste generated from the production process are disposed by standard practice with no effects to environment and nearby society.

The company has started the solar power rooftop project at Saraburi factory and Suratthani factory (subsidiary company) to save energy and reduce pollution.

The Company also has the following CSR guidelines:

Fair Business Operation

Fair business operation always brings about the confidence of related persons and stakeholders which cause the positive effect to the business in the long term. The Company implements the following procedures:

1. Avoiding any operations possibly causing conflict of interests, disclosing complete and sufficient information for the transparency of the business operation.
2. Avoiding any act of favoritism or accomplice which is unfair to stakeholders, such as, customers.
3. Complying with the Rules and good competition, maintaining the standards of competition practices, avoiding dishonest methods to destroy competitors.
4. Keeping partners' trade secret, not utilize it for company's benefit or other related persons illegally.
5. Building the relationship and good cooperation to develop the company's products with the partners for enhancing potential and efficiency in the long term business cooperation.
6. Not supporting the infringement of intellectual properties or copy rights of any individuals.
7. Purchasing products and services from business partners according to the trading conditions, and complying with the contract with business partners.
8. Strictly following the conditions of loan borrowing from financial institutes.



Respecting Human Rights and Fair Labor Practice

Human resources are the major factor of the business for creating added value and production. As a result, the Company improves the working environment and conditions so that the life quality of all employees will be better and they will have a chance to show their competencies and enhance their working skills by attending the training for the purpose of their occupational progresses. The Company implements the following procedures:

1. The Company does not support the labor force but legally employs foreign employees and provides the similar remuneration and welfares.
2. The Company establishes the working manuals for each aspect, especially occupational safety and health. In addition, the Safety Committee is set up to follow and inspect working conditions and procedures, give advices, improve safe and appropriate working environment and working procedures, foster the awareness of safety to employees, provide and organize the training plans annually, supervise the strict compliance to the safe working manual, provide the personal protective equipments, such as, safety shoes, hearing, dust, and chemical protection equipments, and etc. for the risk operations. Furthermore the Company also provides the group accident insurance for all employees.
3. Developing, training, and enhancing competencies of employees, offering chances to employees to learn and attend by the training both within and external trainings for gaining new knowledge and applying it to their works and duties, promoting employees to the higher job positions when there is vacancy of suitable positions.
4. Providing the policy of remuneration for employees and regularly reviewing returns in line with the labor market so that all employees will receive the suitable compensation based on their competencies and performances.
5. Providing benefits for employees who needs to borrow a housing loan. The Company is able to provide the loan source with low interest rate and made an agreement with 3 financial institutions for the benefits of employees who intend to borrow a loan for purchasing, land, building, adding, and redeeming residential houses, for quality of life improved.
6. Providing important information relating to the operating results and actual circumstances of the Company to employees and representatives so that they will be ready to prepare and handle with prospect situations.

Responsibility to Consumers

The Company manufactures products based on its standard and regularly improves the production system so that the standard of products is greater and the products have no risk or hazard to consumers. The Company operates the following procedures:

1. Manufacturing safe and environmentally-friendly products which cause no hazard to consumers, providing the purchase return service in case of having any problems, and resolving problems urgently and reporting to consumers.

2. Safely keeping information of consumers, and prohibiting the disclosure of information to any third parties without the consumers' consent.
3. Representative recommend correct and sufficient information of products and their instructions to consumers and provide documents to promote products with accurate and complete information for consumers.
4. Developing new products and manufacturing products based on the demand of consumers, applying comments of consumers to further research and development for the purpose of sustainable mutual benefits.

Environmental Care

1. Maintaining and improving machineries so that they will not cause the pollution to the environment of inside and outside communities.
2. Provide information on the environmental, safety and health effects to employees and the public.
3. Preparing the emergency response plan to handle with problems possibly occurred and caused hazard to employees, company, and nearby communities, including reporting to authorized persons for immediate action as soon as situations occur.
4. Taking responsible to the environment of the community and society for business sustainability and environmental friendly.

Anti-Corruption Policy and Declaration of Intent (Cooperated with other organizations)

The Company is committed to operate the business based on the principles of laws, integrity and morals, and also aware of the significance of the good corporate governance. The Company adheres to the fair business operation, transparent management, responsibility to its stakeholders, and corporate environmental and social responsibility. The Company has established the following practices;

1. Its directors, executives and employees at all levels must comply with the anti-corruption policy without involvement in any forms of corruption, either directly or indirectly.
2. Ask for cooperation from stakeholders such as partners, abstain from giving all kinds of gift to Directors, Executives, Staffs and Employees of the Company at all festivals and must not request for or accept gifts, any kind of entertainment, or other expenses from customers, business partners or any parties related to the Company's business, affecting the decision in performing duties or causing interest conflicts.
3. The offering or accepting of donations or contributions must be performed in a transparent and lawful manner to ensure that it will not be used as excuses for bribery.
4. Do not offer or accept bribery in any types of business operation. Any operations of the Company and business relations with the public sector must be carried out in a transparent manner in accordance with related laws.

5. Its employees must not neglect or ignore any potential corrupt actions involving to the Company. If such action is detected, employees must report such matter to their supervisors or responsible persons through any channels as specified by the Company and fully cooperate in investigating facts.
6. Clues or complaints suspected to be corruption involving the Company, either direct or indirectly, must be reported to the Audit Committee of the Company. Whistleblowers must identify matters needed to report clues or complaints, as well as evidence, name, address and contactable telephone number.
7. Persons who are able to report clues or complaints in regard to corruption involving the Company include all stakeholders of the Company such as shareholders, customers, competitors, debtors, public sector, communities, societies, executives and employees of the Company. However, the Company will keep it confidential according to the confidentiality and protection measures.

The Company has manifested its intent by participating in anti-corruption activities with Thai public sectors. The Company also establishes the anti-corruption policy which is completely approved by the Board of the Company.

Internal control and risk management

- Board of Directors' meeting No.1/2021 dated February 25, 2021 which was also attended by the 5 members of Independent Directors. The Board has evaluated the internal controls by interrogating the management and by reviewing the appraisal form prepared by the management. The evaluation of internal controls has been summarized in 5 major components

- Control Environment
- Risk Assessment
- Control Activities
- Information and Communication
- Monitoring Activities

The Board views that the internal control system of the company is adequate for efficient implementation. Moreover, the internal control system regarding the monitoring and controlling of the subsidiaries' operations should be able to adequately prevent the directors or executives from wrongfully or improperly utilize of the assets of the company and its subsidiaries, as well as making transactions between persons with conflicting interests and related persons. For internal control on other issues, the Board also views that the company has adequate internal control as well.

- The company's auditor is the SAM NAK-NGAN A.M.C. Co., Ltd., who audits the financial statements, and has provided opinion in the internal accounting control system report as follows: The company has studied and evaluated the efficiency of the internal control system in accounting as deemed necessary in order to facilitate in setting the scope of audit operation with properness and preciseness. The company's auditor would like to inform that the audit does not verify all transactions, however, examine method has been applied. Moreover, the study and efficiency evaluation of the internal audit of the accounting has the purpose as mention before so the weakness of the internal audit cannot be specified. According to the accounting audit, the company's auditor does not find any serious problems of the accounting internal audit system that affect to the company's financial report.

- Now the company has not established any internal audit section.

Connected Transactions

(1) Related beneficial persons and inter company transactions

The related beneficial persons whom are the company or other corporate in which same group of major shareholders

Company	Type of Business	Location	Paid-Up Capital
1. The Vanachai Group of Companies	Holding Company	2/1 Wongsawang Rd., Bangsue, Bangkok	510,000,000
2. Vanachai Intertrading Group	Holding Company	2/1 Wongsawang Rd., Bangsue, Bangkok	1,150,000,000
3. Firstwood	Office for lease	2/1 Wongsawang Rd., Bangsue, Bangkok	295,000,000
4. Woodland	Manufacture flush and moulded doors	Factory, 87, Ban Chang, Muang, Pathum Thani	75,000,000
5. Doctorwood	Warehouse Service for rent	Factory, 8/3, Sukumvit Rd., (Bangna-Trad), Takham, Bangpakong, Chachoengsao	23,125,000
6. Vanachai Plywood	Bonded warehouse rental	Factory, 8/1, Sukumvit Rd., (Bangna-Trad), Takham, Bangpakong, Chachoengsao	60,000,000
7. Vanachai Veneer and Plywood	Manufacture plywood and laminated plywood	Factory, 89, Ban Chang, Muang, Pathum Thani	220,000,000
8. Maeyai	Manufacture Laminated MDF Board	43/3, Ban Chang, Muang, Pathum Thani	210,000,000
9. Rich forest Co., Ltd.	Planting Eucalyptus Forest	26 Wongsawang Rd., Bangsue, Bangkok	200,000,000

Companies involved in the business of wooden board production and distribution in place of natural wood and associated projects with the policy emphasizing ability to produce quality products in related companies with production costs which can compete, support income and product sales in the group.

Shareholding of the same group of major shareholders In the above related companies

Related Companies	Mr.Sompop Sahawat			Ms.Yupaporn Boongate			Mr.Vasun Jaroenavarat		
	Position	Shareholding (Share)	%	Position	Shareholding (Share)	%	Position	Shareholding (Share)	%
The Vanachai Group of Companies Co., Ltd.	-	-	-	-	510,000	10%	Director	510,000	10%
Vanachai Intertrading Group Co., Ltd.	-	-	-	-	1,150,000	10%	Director	1,150,000	10%
Firstwood Co., Ltd.	-	1	-	-	1	-	Director	1	-
Woodland Co., Ltd.	-	2	-	-	2	-	Director	2	-
Doctorwood Co., Ltd.	-	1	-	-	1	-	Director	1	-
Vanachai Plywood Co., Ltd.	-	-	-	Director	10,000	17%	-	-	-
Vanachai Veneer and Plywood Co., Ltd.	-	1	-	-	1	-	Director	1	-
Maeyai Co., Ltd.	-	1	-	-	1	-	Director	1	-
Rich forest Co., Ltd.	-	-	-	Director	333,333	17%	-	-	-

Related Companies	Mr.Wanthana Jaroennawarat			Mrs.Siriporn Chaipattanavanich			Mr.Patta Sahawat		
	Position	Shareholding (Share)	%	Position	Shareholding (Share)	%	Position	Shareholding (Share)	%
The Vanachai Group of Companies Co., Ltd.	-	510,000	10%	Director	510,000	10%	-	510,000	10%
Vanachai Intertrading Group Co., Ltd.	-	1,150,000	10%	Director	1,150,000	10%	-	1,150,000	10%
Firstwood Co., Ltd.	-	1	-	Director	1	-	-	-	-
Woodland Co., Ltd.	-	2	-	Director	2	-	-	-	-
Doctorwood Co., Ltd.	-	1	-	Director	1	-	-	-	-
Vanachai Plywood Co., Ltd.	Director	10,000	17%	Director	10,000	17%	Director	9,999	17%
Vanachai Veneer and Plywood Co., Ltd.	-	1	-	Director	1	-	-	-	-
Maeyai Co., Ltd.	-	1	-	Director	-	-	-	-	-
Rich forest Co., Ltd.	Director	333,333	17%	Director	333,333	17%	Director	333,333	17%

Related Companies	Ms.Phattra Sahawat			Mr.Somprasong Sahavat			Ms.Somjairak Sahavat		
	Position	Shareholding (Share)	%	Position	Shareholding (Share)	%	Position	Shareholding (Share)	%
The Vanachai Group of Companies Co., Ltd.	-	510,000	10%	-	510,000	10%	Director	510,000	10%
Vanachai Intertrading Group Co., Ltd.	-	1,150,000	10%	-	1,150,000	10%	Director	1,150,000	10%
Firstwood Co., Ltd.	-	1	-	-	1	-	Director	-	-
Woodland Co., Ltd.	-	2	-	-	2	-	Director	-	-
Doctorwood Co., Ltd.	-	1	-	-	1	-	Director	-	-
Vanachai Plywood Co., Ltd.	Director	10,000	17%	-	-	-	-	-	-
Vanachai Veneer and Plywood Co., Ltd.	-	1	-	-	1	-	Director	-	-
Maeyai Co., Ltd.	-	1	-	-	1	-	Director	-	-
Rich forest Co., Ltd.	Director	333,334	17%	-	-	-	-	-	-

Related Companies	Mr.Sittiwat Sahawat			Ms.Nipapat Sahawat		
	Position	Shareholding (Share)	%	Position	Shareholding (Share)	%
The Vanachai Group of Companies Co., Ltd.	-	510,000	10%	Director	510,000	10%
Vanachai Intertrading Group Co., Ltd.	-	1,150,000	10%	Director	1,150,000	10%
Firstwood Co., Ltd.	-	-	-	Director	-	-
Woodland Co., Ltd.	-	-	-	Director	-	-
Doctorwood Co., Ltd.	-	-	-	Director	-	-
Vanachai Plywood Co., Ltd.	-	-	-	-	-	-
Vanachai Veneer and Plywood Co., Ltd.	-	-	-	Director	-	-
Maeyai Co., Ltd.	-	-	-	Director	-	-
Rich forest Co., Ltd.	-	-	-	-	-	-

The table shows the transactions between the Company and its subsidiaries to the Company related

Individual / Entities that may conflict	Relationship	Description	Value of transaction in 2020 (Million Baht)	Necessary and Justification
1. Maeyai Co., Ltd.	<ul style="list-style-type: none"> - Related company - Has the same major shareholding group 	<ul style="list-style-type: none"> - Company in the group sells MDF Board, Doorskin to be used as raw material production of goods. 	51.27	<ul style="list-style-type: none"> - Transactions between the company have the same price to the transactions with the outsiders.
		<ul style="list-style-type: none"> - Company in the group charges for commission and sales service fee. 	0.69	<ul style="list-style-type: none"> - As selling agent to related company.
		<ul style="list-style-type: none"> - Companies in the group selling chemicals, such as pigments, wood adhesives, for using in the production. 	0.19	<ul style="list-style-type: none"> - Business transaction are conforming to agreed contract.
		<ul style="list-style-type: none"> - The company in the group purchase MDF Board and veneer sheets for use as raw materials for their products. 	26.20	<ul style="list-style-type: none"> - Transactions between the company have the same price to the transactions with the outsiders.
		<ul style="list-style-type: none"> - The company bought veneer scrap, slab to used as raw material in production of goods. 	0.48	<ul style="list-style-type: none"> - Business transaction are conforming to agreed contract.
		<ul style="list-style-type: none"> - Companies in the group purchasing plywood for reselling to the general public. 	3.48	<ul style="list-style-type: none"> - Transactions between the company have the same price to the transactions with the outsiders.
		<ul style="list-style-type: none"> - The company in the group pays for shipping. 	0.01	<ul style="list-style-type: none"> - Business transaction are conforming to agreed contract.
		<ul style="list-style-type: none"> - Account receivable 	11.93	
		<ul style="list-style-type: none"> - Accrued income 	0.11	
		<ul style="list-style-type: none"> - Account payable 	4.76	
		<ul style="list-style-type: none"> - Other account payable 	0.03	

Individual / Entities that may conflict	Relationship	Description	Value of transaction in 2020 (Million Baht)	Necessary and Justification
2. Woodland Co., Ltd.	<ul style="list-style-type: none"> - Related company - Has the same major shareholding group 	<ul style="list-style-type: none"> - Company in the group sells MDF Board, Particleboard and Doorskin to be used as raw material production of goods. 	81.09	<ul style="list-style-type: none"> - Transactions between the company have the same price to the transactions with the outsiders.
		<ul style="list-style-type: none"> - Company in the group charges for commission and sales service fee. 	1.59	<ul style="list-style-type: none"> - As selling agent to related company.
		<ul style="list-style-type: none"> - The company offers hiring of spray painting for Doorskin. 	0.19	<ul style="list-style-type: none"> - Transactions between the company have the same price to the transactions with the outsiders.
		<ul style="list-style-type: none"> - The company in the group buys ready-made doors, frames, cornices to sell to the public. 	31.34	<ul style="list-style-type: none"> - Transactions between the company have the same price to the transactions with the outsiders.
		<ul style="list-style-type: none"> - The company bought slab, Melamine glue to use as raw material in production of goods. 	0.12	<ul style="list-style-type: none"> - Business transactions are conforming to agree contract.
		<ul style="list-style-type: none"> - The company in the group purchases wooden pallets for the pads of finished goods. 	0.30	<ul style="list-style-type: none"> - Transactions between the company have the same price to the transactions with the outsiders.
		<ul style="list-style-type: none"> - Companies in the group purchasing wooden wall panels for using in product showroom works. 	0.04	<ul style="list-style-type: none"> - Transactions between the company have the same price to the transactions with the outsiders.
		<ul style="list-style-type: none"> - Account receivable 	20.49	
		<ul style="list-style-type: none"> - Accrued income 	0.11	
		<ul style="list-style-type: none"> - Account payable 	9.30	
		<ul style="list-style-type: none"> - Other account payable 	0.04	

Individual / Entities that may conflict	Relationship	Description	Value of transaction in 2020 (Million Baht)	Necessary and Justification
3. Vanachai Veneer and Plywood Co., Ltd.	<ul style="list-style-type: none"> - Related company - Has the same major shareholding group 	<ul style="list-style-type: none"> - Company in the group sells veneers to use as raw material in production of goods. 	56.13	<ul style="list-style-type: none"> - Business transactions are conforming to agree contract.
		<ul style="list-style-type: none"> - Company in the group charges for commission and sales service fee. 	1.03	<ul style="list-style-type: none"> - As selling agent to related company.
		<ul style="list-style-type: none"> - Company in the group purchasing veneer scraps, wood slab and plywood to be use as raw materials for the production. 	2.94	<ul style="list-style-type: none"> - Business transactions are conforming to agree contract.
		<ul style="list-style-type: none"> - Company in the group purchasing plywood, concrete formwork wood for reselling to the general public. 	19.12	<ul style="list-style-type: none"> - Transactions between the company have the same price to the transactions with the outsiders.
		<ul style="list-style-type: none"> - Companies in the group purchasing spare parts of machineries for repairing machineries. 	0.04	<ul style="list-style-type: none"> - Business transactions are conforming to agree contract.
		<ul style="list-style-type: none"> - The company in the group buys plywood to be used for veneer project work. 	0.36	<ul style="list-style-type: none"> - Transactions between the company have the same price to the transactions with the outsiders.

Individual / Entities that may conflict	Relationship	Description	Value of transaction in 2020 (Million Baht)	Necessary and Justification
Vanachai Veneer and Pywood Co., Ltd. (con't)	<ul style="list-style-type: none"> - Related company - Has the same major shareholding group 	<ul style="list-style-type: none"> - Companies in the group purchasing plywood for using in product showroom works. 	0.11	<ul style="list-style-type: none"> - Transactions between the company have the same price to the transactions with the outsiders.
		<ul style="list-style-type: none"> - Account receivable 	6.68	
		<ul style="list-style-type: none"> - Accrued income 	0.08	
		<ul style="list-style-type: none"> - Account payable 	12.01	
		<ul style="list-style-type: none"> - Other account payable 	0.02	

Individual / Entities that may conflict	Relationship	Description	Value of transaction in 2020 (Million Baht)	Necessary and Justification
4. Doctor Wood Co., Ltd.	<ul style="list-style-type: none"> - Related company - Has the same major shareholding group 	<ul style="list-style-type: none"> - The company in the group sells products for use in their operations. - Vanachai Panel Industries Co., Ltd. has entered into the lease contract for warehouse, total area space of 26,850 sqm. Located at 8/3 Moo.8 Thakham, Bangpakong, Chachoengsao, one-year period has started from 1 June 2019 to 31 May 2020. Rental fee is charged at the rate of 60 baht/square meter per month based upon the market comparative method and has been appraised by the Valuation and Consultant Co., Ltd. 	0.02	<ul style="list-style-type: none"> - Transactions between the company have the same price to the transactions with the outsiders.
		<ul style="list-style-type: none"> - Vanachai Panel Industries Co., Ltd. has entered into the lease contract for warehouse, total area space of 26,850 sqm. Located at 8/3 Moo.8 Thakham, Bangpakong, Chachoengsao, one-year period has started from 1 June 2019 to 31 May 2020. Rental fee is charged at the rate of 60 baht/square meter per month based upon the market comparative method and has been appraised by the Valuation and Consultant Co., Ltd. 	8.05	<ul style="list-style-type: none"> - The warehouse is the place for loading products to the container before sending to learn Chabang Port for export further. The cost of loading container and transportation at this site is less expensive than in Surathani. <p><u>Opinion of the Board of Directors and the Audit Committee</u></p> <ul style="list-style-type: none"> - An opinion that the transaction is reasonable and utmost beneficial to the company with regard to the cost saving. The company has assigned the outside company to be the appraiser to comment on the appropriateness of rental fee.
		<ul style="list-style-type: none"> - Vanachai Panel Industries Co., Ltd. has entered into the lease contract for the rental for a period of 1 year from 1 June 2020 to 31 May 2021 	11.28	<ul style="list-style-type: none"> - No change in service rates.
		<ul style="list-style-type: none"> - Company in group pays service fee for loading-unloading goods and container mobility expenses. 	16.30	<ul style="list-style-type: none"> - Business transactions are conforming to agreed contract. <p><u>Opinion of the Board of Directors and the Audit Committee</u></p> <ul style="list-style-type: none"> - An opinion that the transaction is appropriate items. The subsidiary company in need of services up-down and troops container with related to prepare the filling and finished goods abroad. To enter into the transaction is reasonable and for the benefit of the Company.

Individual / Entities that may conflict	Relationship	Description	Value of transaction in 2020 (Million Baht)	Necessary and Justification
Doctor Wood Co., Ltd. (con't)	<ul style="list-style-type: none"> - Related company - Has the same major shareholding group 	<ul style="list-style-type: none"> - Vanachai Woodsmith Company Limited has entered into a warehouse service agreement with an area of 2,688 sq.m. located at No. 8/3, Moo 8, Tha Kham Sub-district, Bang Pakong District, Chachoengsao, for a period of 1 year effective from June 1, 2019 to May 31, 2020. The rental rate is 60 Baht /sqm. per month, which is determined from the comparison method with the market data assessed by The Valuation and Consultants Company Limited. - Vanachai Woodsmith Company Limited has entered into a warehouse service agreement with an area for a period of 1 year effective from June 1, 2020 to May 31, 2021. 	<p>1.13</p> <p>0.81</p>	<ul style="list-style-type: none"> - To be used as the storage for the Company's finished products for distribution to customers in each branch in the Eastern region <p><u>Opinions of the Board of Directors and the Audit Committee</u></p> <ul style="list-style-type: none"> - There was an opinion that such transactions were appropriate because the Company could use such location to be the storage center of finished product for distribution to customers in each branch In the Eastern region effectively. Such transactions were reasonable and for the highest interests of the Company. External companies were hired to assess and express opinions on the appropriateness of the rental rate. - No change in service rates.

Individual / Entities that may conflict	Relationship	Description	Value of transaction in 2020 (Million Baht)	Necessary and Justification
Doctor Wood Co., Ltd. (con't)	<ul style="list-style-type: none"> - Related company - Has the same major shareholding group 	<ul style="list-style-type: none"> - Vanachai Woodsmith Company Limited has entered into an office space service agreement for a period of 1 year effective from June 1, 2019 to May 31, 2020. It is located at No. 8/3, Moo 8, Tha Kham Sub-district, Bang Pakong District, Chachoengsao Province. The service fee of office space was 20,000 Baht per month. The pricing was the cost price plus processing fee. 	0.14	<ul style="list-style-type: none"> - To be used as the office for the Company's staffs
		<ul style="list-style-type: none"> - Vanachai Woodsmith Company Limited has entered into a office space area service agreement for a period of 1 year effective from June 1, 2020 to May 31, 2021 	0.10	<ul style="list-style-type: none"> - No change in service rates.
		<ul style="list-style-type: none"> - The Company in the group pays the petrol fee. 	0.22	<ul style="list-style-type: none"> - Business transactions are conforming to agreed contract.
		<ul style="list-style-type: none"> - The company in the group pays interest on short-term loans. 	0.92	<ul style="list-style-type: none"> - 2.65 percent per annum, not higher than the interest rate offered by financial institutions.
		<ul style="list-style-type: none"> - Other account payable 	3.24	

Individual / Entities that may conflict	Relationship	Description	Value of transaction in 2020 (Million Baht)	Necessary and Justification
5. Firstwood Co., Ltd.	<ul style="list-style-type: none"> - Related company - Has the same major shareholding group 	<ul style="list-style-type: none"> - The company earns from other sales. - The Company has entered into the office space rental and services contract of 3,468 sq. meter located at 2/1 Wongsawang Rd., Bangsue, Bangkok, One-year period, has started from 1 July 2019 to 30 June 2020. Rental fee of 430 baht/sq. meter per month including component parts such as air conditioner, electricity, water and parking space. A rate which is determined by comparing the market. The evaluated by the Valuation and Consultant Co., Ltd. - The Company has entered into the office space rental and services contract for a period of 1 year has started from 1 July 2020 to 30 June 2021. 	<p>0.01</p> <p>8.95</p> <p>8.95</p>	<ul style="list-style-type: none"> - Business transactions are conforming to agreed contract. Opinions of the Board of Directors and the Audit Committee - Such transaction is reasonable since the company needs the office to work on coordinating with government authorities, banks, and related authorities, and preparing documents for import and export and the company hired and external evaluator to provide comments on the suitability of the rental rate. - No change in rental rates for space and services.

Individual / Entities that may conflict	Relationship	Description	Value of transaction in 2020 (Million Baht)	Necessary and Justification
Firstwood Co., Ltd. (con't)	<ul style="list-style-type: none"> - Related company - Has the same major shareholding group 	<ul style="list-style-type: none"> - Woodtek International Co., Ltd. has entered into the office space rental and services contract of 1,000 sq. meter located at 2/1 Wongsawang Rd., Bangsue, Bangkok, One-year period, has started from 1 July 2019 to 30 June 2020. Rental fee of 430 baht/sq.meter per month including component parts such as electricity, water and parking space. The rate which is determined by comparing the market. The evaluated by the Valuation and Consultant Co., Ltd. 	2.58	<p>Opinions of the Board of Directors and the Audit Committee</p> <ul style="list-style-type: none"> - Such transaction is reasonable since the company needs the office to work on coordinating the selling goods, preparation of documents between the affiliates and buyers both domestic and foreign, bank coordination and other related organizations and has hired an outside firm to evaluate to activists about the suitability of the rental rate.
		<ul style="list-style-type: none"> - Woodtek International Co., Ltd. has entered into the office space rental and services contract for a period of 1 year has started from 1 July 2020 to 30 June 2021. 	2.58	<ul style="list-style-type: none"> - No change in rental rates for space and services.

Individual / Entities that may conflict	Relationship	Description	Value of transaction in 2020 (Million Baht)	Necessary and Justification
Firstwood Co., Ltd. (con't)	<ul style="list-style-type: none"> - Related company - Has the same major shareholding group 	<ul style="list-style-type: none"> - Vanachai Woodsmith Company Limited has entered into the space rental and service agreement of the office building with an area of 1,247 sq.m., and storage area with an area of 1,937 sq.m., for a period of 1 year from September 1, 2019 to August 31, 2020. It is located at No. 2/1 Wongsawang Road, Wongsawang, Bang Sue, Bangkok. The rental rate was 350 Baht / sq.m. per month and 150 Baht / sq.m. per month, which includes any components, such as electricity, water supply, parking lots. The rental rate and service fees were determined from the market value - market rental fee by using the comparison method of market data assessed by The Valuation and Consultants Company Limited. 	5.81	<p><u>Opinions of the Board of Directors and the Audit Committee</u></p> <ul style="list-style-type: none"> - There was an opinion that such transactions were appropriate because the Company could use such location to be the center for exhibition and public relations, provide education and learning about the products of companies in Vanachai Group, is the center of products Vanachai Group for distribution, and an office for the Company's staffs. Such transactions were reasonable and for the highest interests of the Company. External companies were hired to assess and express opinions on the appropriateness of the rental rate and service fee.

Individual / Entities that may conflict	Relationship	Description	Value of transaction in 2020 (Million Baht)	Necessary and Justification
Firstwood Co., Ltd. (con't)	<ul style="list-style-type: none"> - Related company - Has the same major shareholding group 	<ul style="list-style-type: none"> - Vanachai Woodsmith Company Limited The company has contracted for office space lease and services, rental and storage services for a period of 1 year effective from September 1, 2020 to August 31, 2021 	2.91	<ul style="list-style-type: none"> - No change in rental rates for space and services.
		<ul style="list-style-type: none"> - Company in the group pay the phone bill and the security services in advanced by Firstwood Co., Ltd. - Other account payable - Accrued expenses 	1.65 2.32 0.01	<ul style="list-style-type: none"> - According to telephone rates of TOT Public Company Limited. - The security services paid under the actual service.
		<ul style="list-style-type: none"> - The Company purchases eucalyptus to use as raw materials for production. 	2.97	<ul style="list-style-type: none"> - Business transactions are conforming to agreed contract.
6. Rich Forest Co., Ltd.	<ul style="list-style-type: none"> - Related company - Has the same major shareholding group 			
7. Related persons	<ul style="list-style-type: none"> - Vanachai Group Plc.'s directors 	<ul style="list-style-type: none"> - The company in the group earns income from installing Laminare Flooring. 	0.05	<ul style="list-style-type: none"> - Transactions between the company have the same price to the transactions with the outsiders.



(2) Reasons and justification for related-party transactions

Transactions between the company and its subsidiaries with its related company are inline with normal business operation as well as normal trade conditions. Trade conditions and prices rely on the market prices or fair prices which can compare to the transactions with the outsiders to ensure that the company and its subsidiaries can maximize their benefits. All related-party transactions have been examined by the auditor.

(3) Procedures to authorize related-party transactions

The Managing Director has been assigned by the Company's Board of Directors to approve the transactions of the related companies or persons who have mutual benefit with the company under practices of normal business operation and general trade conditions which will be correspond to the Securities and Stock Exchange Act as well as the rules, announcement, orders or regulations of The Stock Exchange of Thailand, along with the regulations involving the disclosure of the related transactions and the acquisition or sales of the major assets of the Company and its subsidiaries that must be consistent with the accounting standard set by The Association of Certified Public Accountants and Auditors of Thailand.

All transactions that involve any interest person who may constitute the conflicts of benefits or the potential conflicts of interests must receive approval from the Board of Directors attended by the Audit Committee regarding the comments on the necessity and appropriateness of the transactions. The directors with conflict of interests have no right to vote on the transactions. If the Audit Committee is not expertise on scrutinize the related-party transactions, the company will assign the independent expertise or the companys auditor to comment on the transactions for support the decision by the Boards or shareholders. The company will disclose the related-party transactions in the notes to financial statements audited by the company's auditor.

(4) Tendency of related-party transactions

The company has the policy to operate their business for the highest benefit to the company and its subsidiaries, therefore, under the normal trade situation, the business operation of the company and its subsidiaries which need to trade products or services from their related companies, thus the company and its subsidiaries would have inter-transaction under the condition and price as normal market or fair price that can be compared to the transaction occurred with other parties. The company had approved the authority for the management to make any business transactions which are the same conditions as ordinary party usually making business contract under the same situation without the interference power of the position of being board of directors, management or related persons. Then the company will make a summarized report for the any transaction's value that more than 500,000.00 Baht quarterly presented to the board of directors meeting.

Highlight of Financial performance

Summary financial information

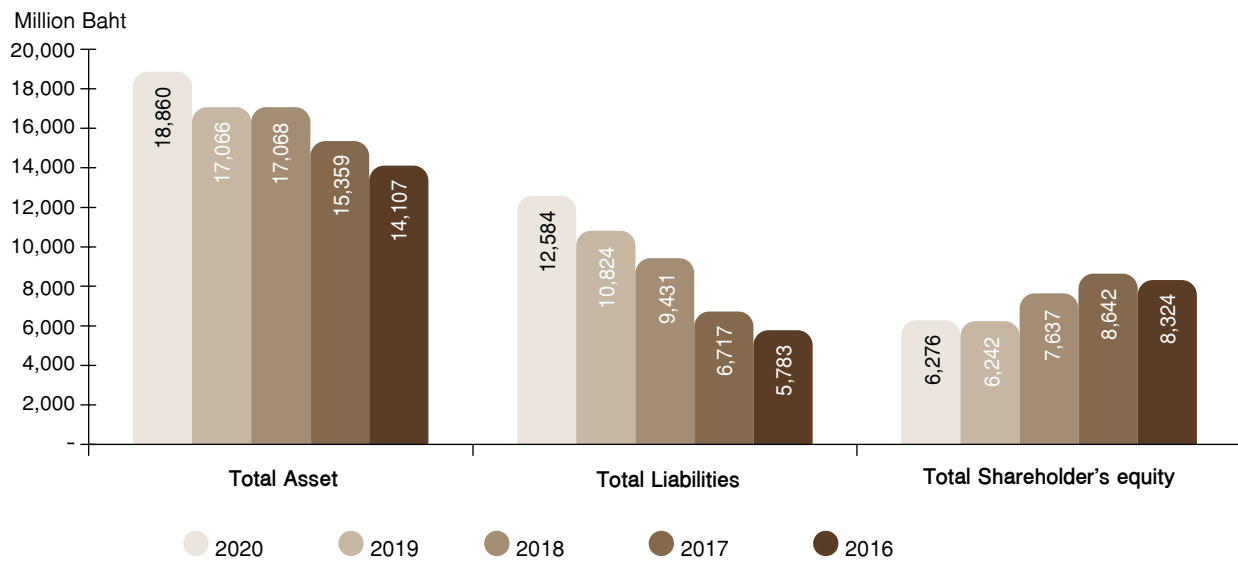
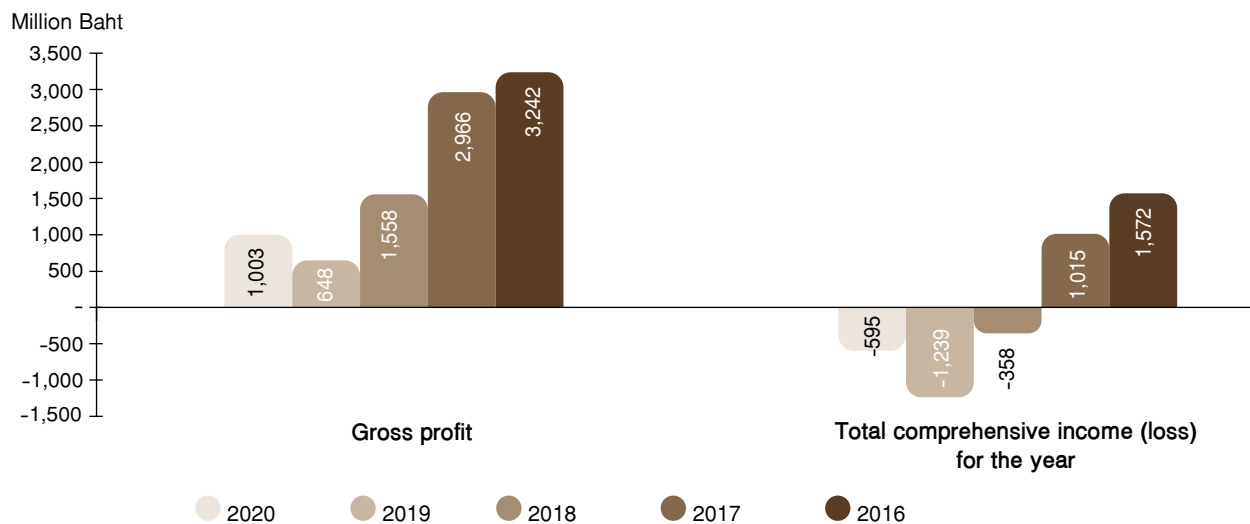
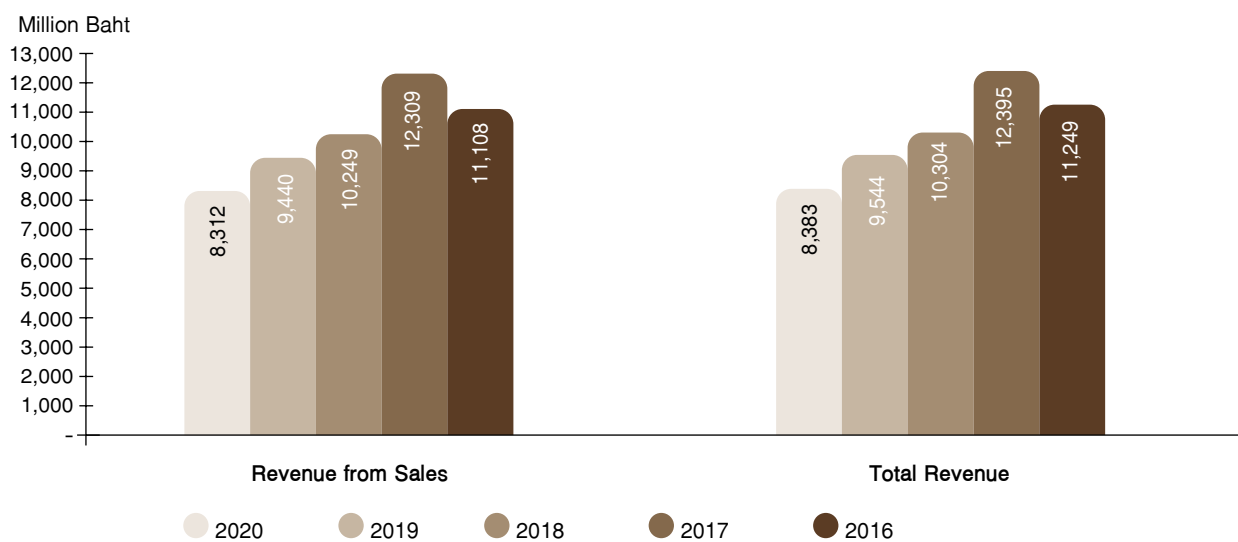
Vanachai Group Public Company Limited and Its Subsidiary Companies

1. Financial Statements

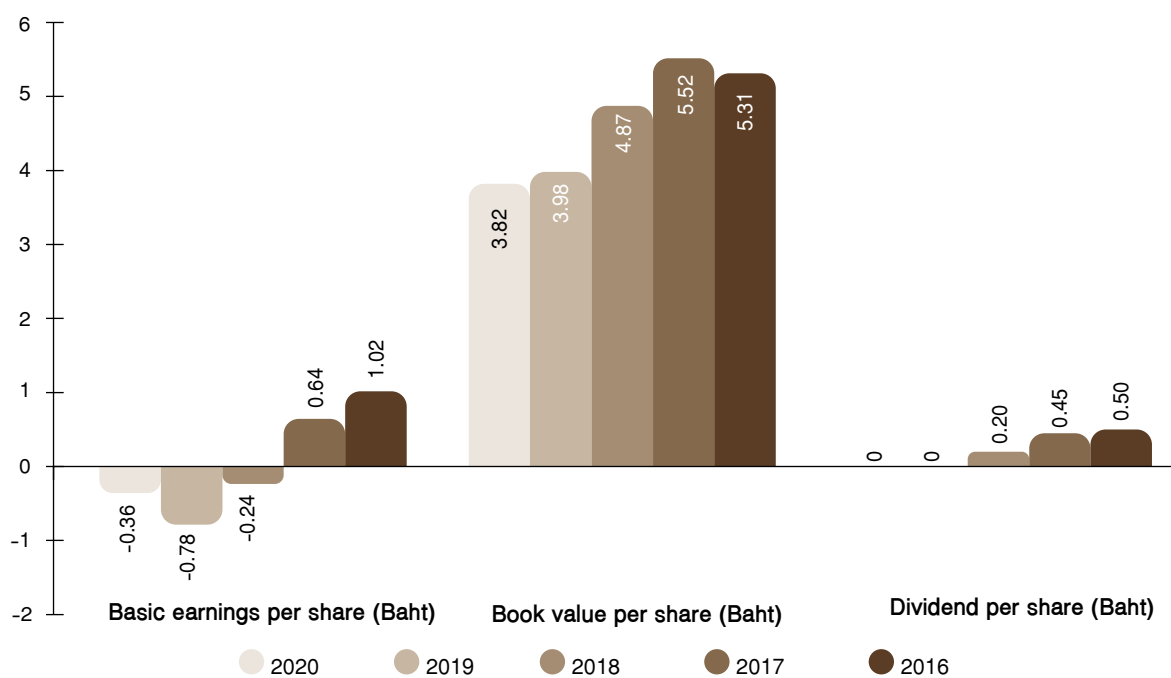
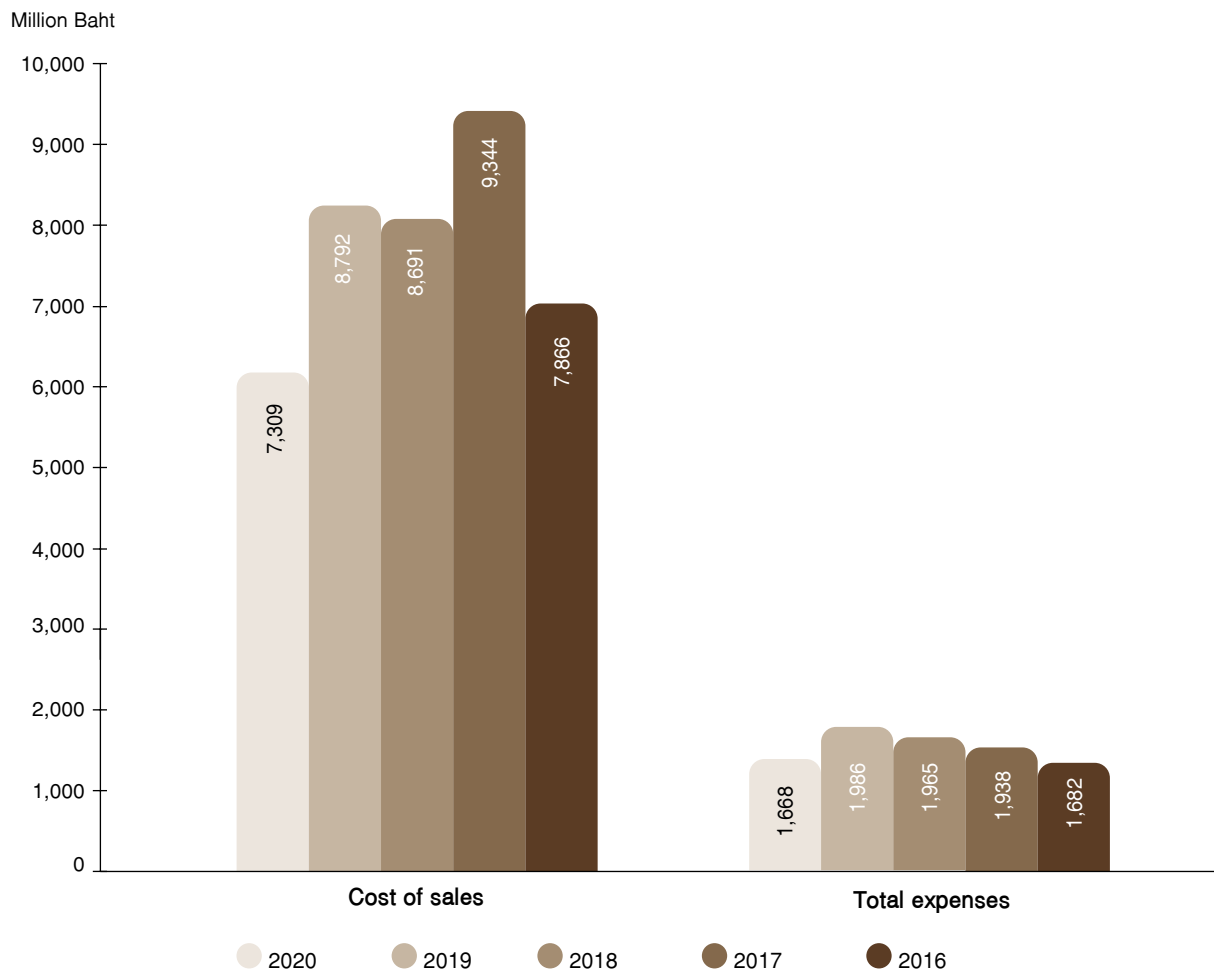
Unit : Million Baht

	2020	2019	2018	2017	2016
• Financial Status					
Total assets	18,860	17,066	17,068	15,359	14,107
Total liabilities	(12,584)	(10,824)	(9,431)	(6,717)	(5,783)
Total shareholder's equity	6,276	6,242	7,637	8,642	8,324
• Operation Results					
Revenue from sales	8,312	9,440	10,249	12,309	11,108
Cost of sales	(7,309)	(8,792)	(8,691)	(9,344)	(7,866)
Gross profit	1,003	648	1,558	2,965	3,242
Total revenue	8,383	9,544	10,304	12,395	11,249
Profit before expenses	1,073	752	1,613	3,051	3,383
Total expenses	(1,668)	(1,986)	(1,965)	(1,938)	(1,682)
Profit (loss) before income tax	(595)	(1,234)	(352)	1,113	1,701
Income tax expenses	(1)	5	(6)	(98)	(103)
Profit (loss) for the year	(595)	(1,229)	(358)	1,015	1,598
Other comprehensive income for the year-net of income tax	-	(9)	-	-	(26)
Total comprehensive income for the year	(595)	(1,238)	(358)	1,015	1,572
Basic earning (loss) per share (Baht)	(0.36)	(0.78)	(0.24)	0.64	1.02
Book value per share (Baht)	3.82	3.98	4.87	5.52	5.31
Dividend per share (Baht)	-*	-	0.20	0.45	0.50

* Proposed that the annual general meeting of shareholders the 2021 to approval annual dividend of result for the fiscal year 2020.

Financial Status**Operation Results**

Operation Results

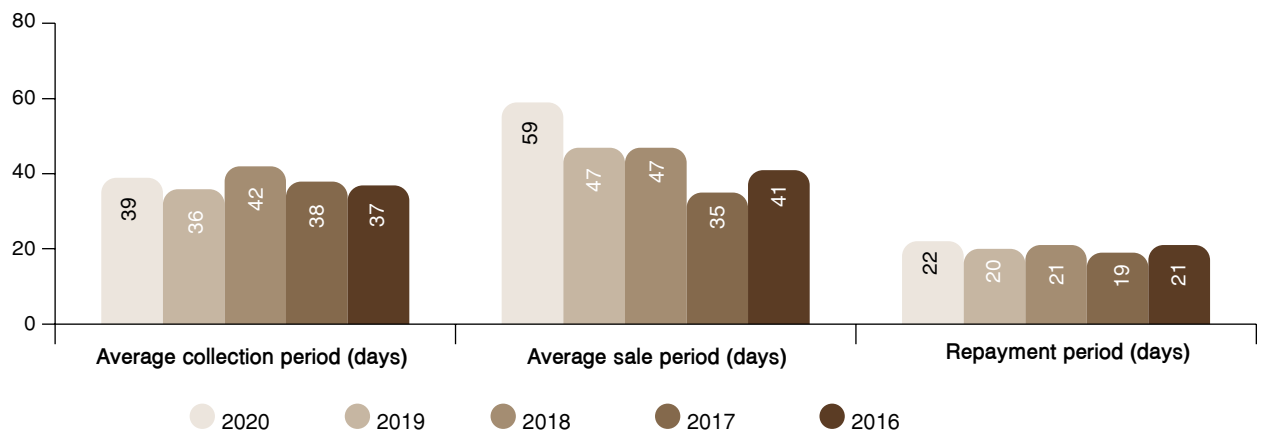
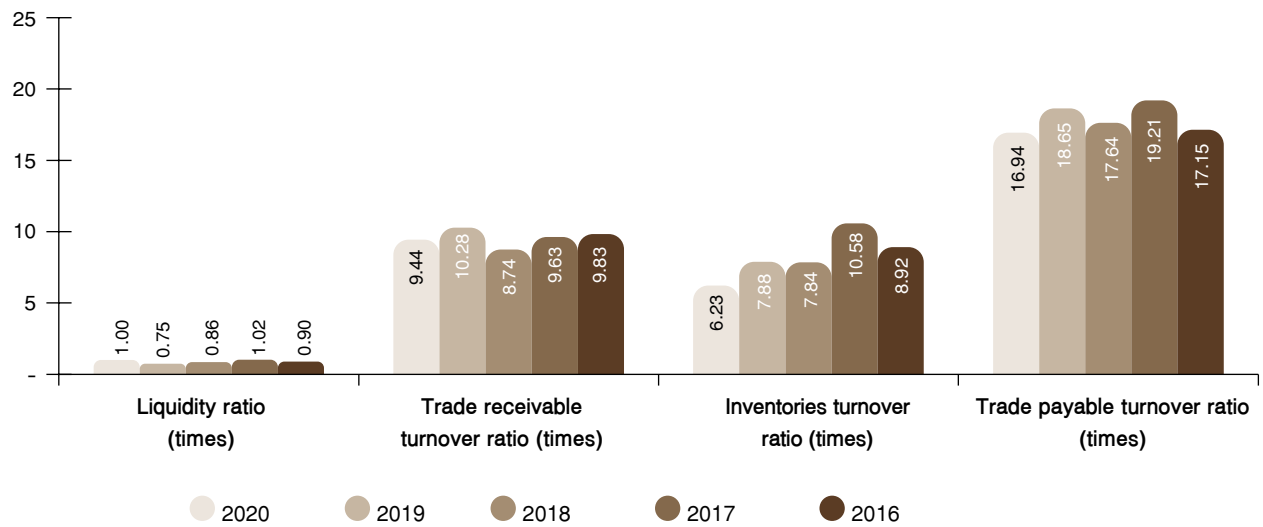




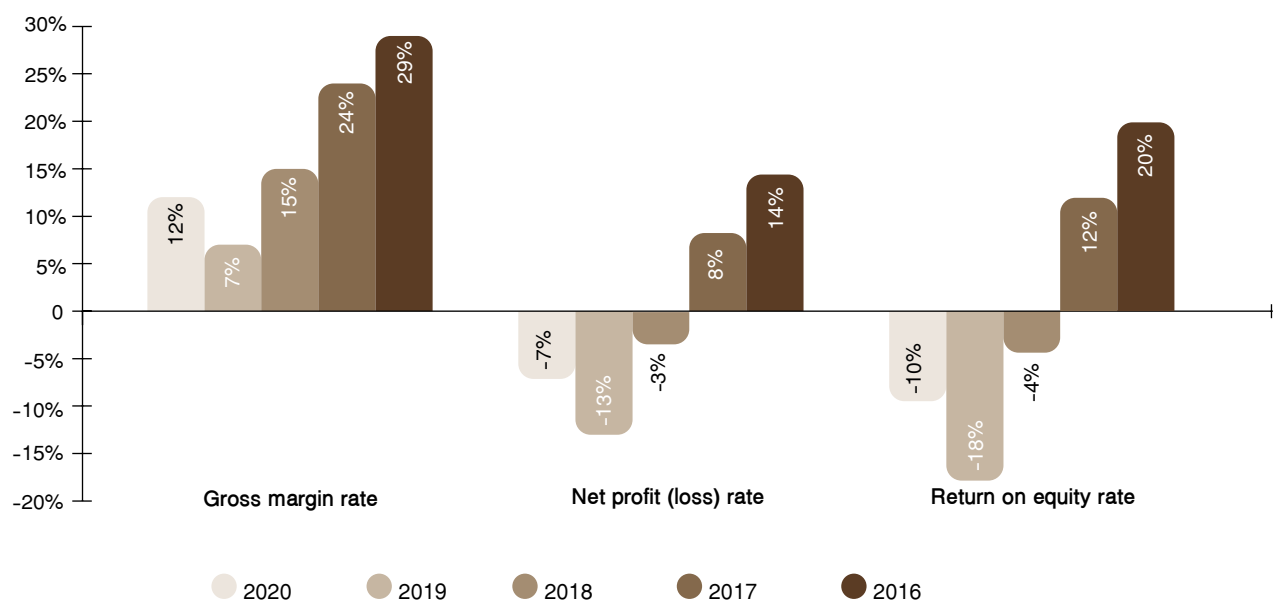
2. Financial Ratio

		2020	2019	2018	2017	2016
• LIQUIDITY RATIO						
Liquidity Ratio	(times)	1.00	0.75	0.86	1.02	0.90
Trade receivable turnover ratio	(times)	9.44	10.28	8.74	9.63	9.83
Average collection period	(days)	39	36	42	38	37
Inventories turnover ratio	(times)	6.23	7.88	7.84	10.58	8.92
Average sale period	(days)	59	47	47	35	41
Trade payable turnover ratio	(times)	16.94	18.65	17.64	19.21	17.15
Repayment period	(days)	22	20	21	19	21
• PROFITABILITY RATIO						
Gross margin rate	(%)	12	7	15	24	29
Net profit (loss) rate	(%)	(7)	(13)	(3)	8	14
Return on equity rate	(%)	(10)	(18)	(4)	12	20
• EFFICIENCY RATIO						
Return on assets rate	(%)	(3)	(7)	(2)	7	11
Return on fixed assets rate	(%)	3	(2)	4	18	23
• FINANCIAL POLICY RATIO						
Debt to equity ratio	(times)	2.01	1.73	1.23	0.78	0.69
Ability to pay of interest ratio	(times)	2.58	0.17	5.40	16.95	19.59
Ability to pay of obligations ratio	(times)	0.19	0.01	0.17	0.75	0.84

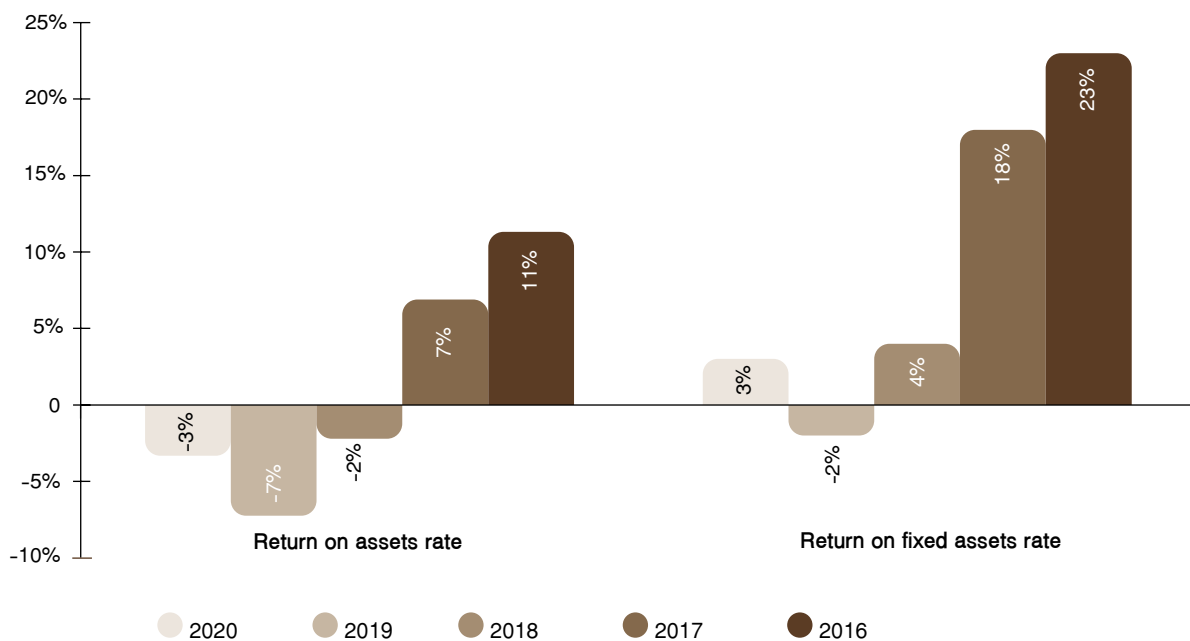
LIQUIDITY RATIO



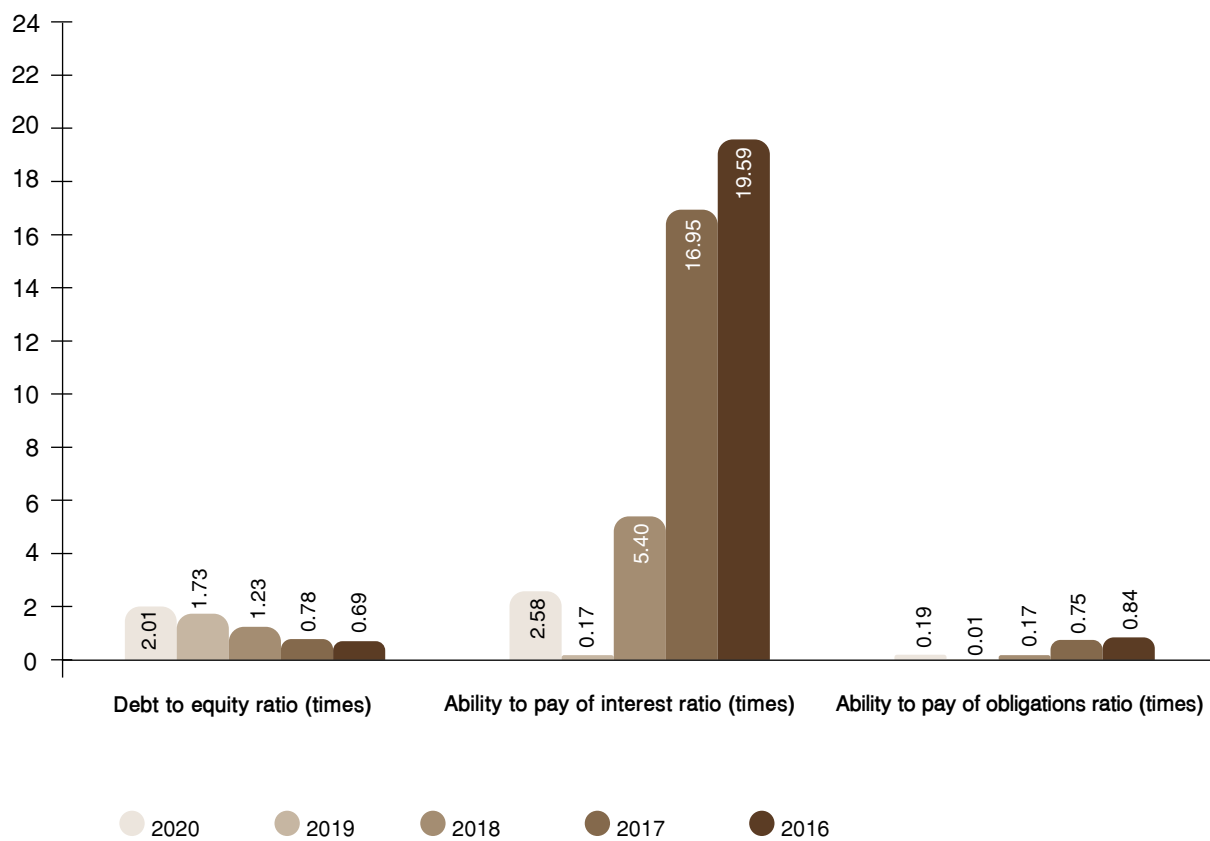
PROFITABILITY RATIO



EFFICIENCY RATIO



FINANCIAL POLICY RATIO



Management Discussion and Analysis

Overview of Past Operating Results

Regarding the operating results for the year 2020, the Company and its subsidiaries had revenue from sales in the total amount of 8,311.8 million Baht, decreased by 1,128.5 million Baht or 12% from the same period in 2019. This was because the Company and its subsidiaries' revenues from domestic and international sales decreased by approximately 19% and 9%, respectively.

Summary of Analysis of Profit and Loss of Company and its Subsidiaries

In 2020, the Company and its subsidiaries had the loss in the amount of 594.7 million Baht, decreased by 643.8 million Baht or 52%, compared to the loss of 1,238.5 million Baht in 2019. The main reasons were as follows;

1. The total revenue from sales decreased by 1,128.5 million Baht because the Company and its subsidiaries' sale volume of MDF board and Particleboard decreased approximately 3% and 15%, respectively. The average selling price of Particleboard decreased by 7%. The proportion of revenue from sales was as follows;

	Unit	2020	2019
Revenue from sales - domestic			
• Sales to general customers	Million Baht	1,823.28	2,284.40
• Sales to related companies	Million Baht	191.88	218.68
Total Revenue from sales - domestic	Million Baht	2,015.16	2,503.08
Revenue from sales - domestic	Million Baht	6,296.63	6,937.20
Total Revenue from sales	Million Baht	8,311.79	9,440.28
Proportion between domestic sales and export sales		24 : 76	27 : 73

2. Cost of sales 7,309.3 million baht, a decrease of 1,482.8 million baht due to decrease sales volume and average cost per unit of MDF board and Particleboards.

Regarding the return on equity, the company paid dividends for the operating results of the year 2020, 2019 and 2018 as detailed below;

Year performance		2020	2019	2018
Profit (loss) for the year				
• Separate financial statements	Million Baht	108.71	(28.33)	487.18
• Consolidated financial statements-Shareholders' equity of the Company	Million Baht	(590.48)	(1,228.74)	(371.18)
Dividend paid	Baht / share	-	-	0.20
Total Dividend paid	Million Baht	-	-	313.40
Dividend payout ratio *				
• From profit for the year (Separate financial statements)	Percent	-	-	64.33

* Dividend payment rates were in accordance with the Company's policy requiring the rate of dividends of not less than 40% of the net profit of the consolidated financial statements in each accounting period after deducting all kinds of reserves stipulated by laws and the Company, including the accumulated losses brought forward (if any). However, various factors would be taken into account for such dividend payout, such as legal requirements, financial position, cash flow, liquidity of the Company, terms and conditions of contracts bound by the Company, as well as the investment plans of the Company and its subsidiaries, including necessity and any suitability in the future.

On February 25, 2021, the Board of Directors' Meeting passed the resolution to propose the omission of dividend payment for the 2020 operating results to the 2021 Annual General Meeting of Shareholders for consideration and approval.

Financial Position

Total Assets

Main elements of assets of the Company and its subsidiaries were trade receivables and other receivables, inventory, and property, plant, and equipment.

Major Components of Assets	2020	2019
Trade receivable and other receivable	4.75%	5.71%
Inventories	11.69%	10.23%
Property, Plant and Equipment	71.12%	77.33%

As at December 31, 2020, the total assets of the Company and its subsidiaries were 18,859.7 million Baht, increased by 1,793.7 million Baht compared to the total asset of 17,066.0 million Baht in 2019. The details of the significant increase or decrease were as follows:

1. Cash and cash equivalents increased by 725.1 million Baht.
2. Trade and other receivables decreased by 78.6 million Baht.
3. Revenue Department receivable increased by 13.6 million Baht.
4. Inventories increased by 459.2 million Baht due to the increase of finished products of 436.2 million Baht, work in process of 67.2 million Baht, supplies of 21.8 million Baht, and goods in transit of 34.5 million Baht, and the decrease of raw materials of 100.4 million Baht.
5. Maintenance supplies increased by 17.6 million Baht.
6. Property, plant, and equipment increased by 215.6 million Baht.
7. Right-of-use assets increased by 440.8 million Baht.
8. Intangible assets increased by Baht 0.6 million Baht.
9. Deferred tax asset increased 3.9 million Baht.

Total Liabilities

As at December 31, 2020, the total liabilities of the Company and its subsidiaries were 12,584.0 million Baht, increased by 1,760.2 million Baht, compared to the total liabilities of 10,823.8 million Baht in 2019. The details of the significant increase or decrease were as follows:

1. Short-term loans from financial institute increased by 494.5 million Baht.
2. Trade and other payables decreased by 55.9 million Baht.
3. Advance received from customers increased by 196.9 million Baht.
4. Long-term loans from financial institute increased by 665.0 million Baht.
5. Lease liabilities increased by 448.1 million Baht.
6. Employee benefit obligations increased by 6.4 million Baht.
7. Deferred tax liabilities increased by 3.4 million Baht.

Total Shareholders' Equity

As of December 31, 2020, the total shareholders' equity of the Company and its subsidiaries were 6,275.7 million Baht, increased by 33.5 million Baht, compared to the total shareholders' equity of 6,242.3 million Baht in 2019, due to the Company's net operating loss and the capital increase.

As of December 31, 2020, the debt-to-equity ratio was 2.01:1, increased by 0.28 times compared to that of 1.73:1 in 2019. The main reasons were the increase of long-term loans from financial institutes and lease liabilities and the decrease of shareholders' equity caused by the operating loss.

Liquidity

Cash Flow

For the period ended December 31, 2020, the Company and its subsidiaries had the cash flow from operating activities of 434.9 million Baht, the cash flow used in investing activities of 1,190.4 million Baht, and the cash flow from financing activities of 1,480.5 million Baht. As at December 31, 2020, cash and cash equivalents was 1,095.6 million Baht, increased by 725.1 million Baht from the year 2019 as summarized below;

1. Net cash received from operating activities was 434.9 million Baht, decreased by 168.1 million Baht due to the increase of operating profits before changes of operating assets and liabilities of 555.4 million Baht, the increase of operating assets of 1,003.2 million Baht, the increase of operating liabilities of 255.8 million Baht, the decrease of interest income of 2.5 million Baht, and the decrease of income tax payment of 26.4 million Baht.
2. Net cash used in investing activities amounted to 1,190.4 million Baht, decreased by 481.0 million Baht, due to the decrease of investment payment in investment projects.
3. Net cash received from financing activities was 1,480.5 million Baht, increased by 486.7 million Baht, due to the increase of short-term loan from financial institute of 848.2 million Baht, the decrease of long-term loan from financial institute of 1,075.5 million Baht, the increase of cash for lease liabilities payment of 79.1 million Baht, cash received from capital increase of 630.9 million Baht, the decrease of cash for loan interest payment of 5.6 million Baht, and the decrease of dividend payment of 156.7 million Baht.

Liquidity Ratio

	2020 (time)	2019 (time)	Increase (Decrease)
Liquidity ratio	1.00	0.75	0.25
Quick Liquidity ratio	0.39	0.25	0.14
Cash Flow Liquidity ratio	0.09	0.12	(0.03)

The liquidity ratio increased because the current asset increased by 1,136.9 million Baht and the current liabilities decreased by 132.5 million Baht.

The quick ratio increased due to the increase of cash and cash equivalents of 725.1 million Baht, the decrease of trade and other receivables of 68.2 million Baht, and the decrease of current liabilities of 132.5 million Baht.

The liquidity ratio of cash flow decreased due to the decrease of the cash flow from operating activities of 168.1 million Baht and the decrease of the average current liabilities. The Company had sufficient liquidity for operations and due payment of liabilities.

Profitability Ratio and Efficiency ratio

	2020	2019	Increase (Decrease)
Gross margin rate	12%	7%	5%
Operating profit (loss) rate	-4%	-10%	6%
Net profit (loss) rate	-7%	-13%	6%
Return on equity rate	-10%	-18%	8%
Return on assets rate	-3%	-7%	4%

The loss of the Company and its subsidiaries for the year 2020 decreased by 643.8 million Baht, compared to that of the year 2019 (Section: Analysis on Profit and Loss of Company and its Subsidiaries), resulting in the increase of the profitability ratio and the efficiency ratio.

Financial Policy Analysis Ratio

	2020 (time)	2019 (time)	Increase (Decrease)
Debt to equity ratio	2.01	1.73	0.28
Ability to pay of interest ratio	2.58	0.17	2.41
Ability to pay of obligations ratio	0.19	0.01	0.18

The debt-to-equity ratio increased due to the increase of the total liabilities of 1,760.2 million Baht and the increase of the shareholders' equity of 33.5 million Baht (Net operating loss of 597.7 million Baht and the Company's capital increase of 630.9 million Baht).

Interest coverage ratio increased due to the decrease of operating loss of 654.2 million Baht and the increase of interest payment of 14.1 million Baht.

Increased obligation coverage ratio due to the decrease in operating loss 654.2 million baht and short-term liabilities 273.5 million baht.

Capital costs in 2020

1. The OSB (Oriented Strand Board) plywood production project with the capacity of 210,000 cubic meters per year and the investment budget of 2,000 million Baht of Vanachai Panel Industries Company Limited (subsidiary) at the surattani plant will be able to produce and distribute products around the 2nd quarter of the year 2021.
2. Project of Biomass Renewable Energy Power Plant has been operated by Vanachai Energy Industries Company Limited (Subsidiary) at the Suratthani plant in order to operate the business of electricity generation with the capacity of 9.9 MWh and the investment budget of 600 million Baht. It is estimated to generate and distribute electricity in the 2nd quarter of the year 2021.

Capital Source of the 2 projects

Loans from Domestic Financial Institutions

Long-term liabilities

As of December 2020, company and it subsidiaries have long-term loans as follows;

1. Long-term loan from domestic financial institution (Vanachai Group Plc. - Borrower)

Amount	200.0 Million Baht
Outstanding Balance as of December 31, 2020	30.0 Million Baht
Financial Institution	Bangkok Bank Public Company Limited
Collateral	1. Real estate, Title deed No. 464, proprietary of the Company 2. Machineries in the project for expanding production capacity of Laminated Flooring, Saraburi Factory, Ownership of the company
Payment of Interest	Monthly payment of interest on the last business day of the month
Payment of Principal	Principal is repayable quarterly commencing from March 2016 to December 2020, for 20 installments at Baht 10.00 million per installment. However, the loan repayment conditions were revised on August 25, 2020. There was a grace period for 1 year, the next installment payment starting from June 2021 for 2 installments at Baht 10.00 million per installment and payment of all rest for the final installment.
Other credit term conditions	Maintaining the Debt to Equity Ratio not to exceed 2.5:1 according to the consolidated financial statements.

2. Long-term loan from domestic financial institution (Vanachai Group Plc. - Borrower)

Amount	200.0 Million Baht
Outstanding Balance as of December 31, 2020	120.0 Million Baht
Financial Institution	Bangkok Bank Public Company Limited
Collateral	Machinery in the project of HDF Veneered Flooring Manufacturing Plant (Saraburi Plant) owned by Vanachai Group Public Company Limited with mortgage-backed security
Payment of Interest	Monthly interest will be paid on the last day of each month
Payment of Principal	The first installment of principal must be made on the end of 24 th month period from the date of the initial drawdown (May 2017), and the following installments to be repaid quarterly, for 20 installments, for the 1 st -19 th installments at Baht 10.00 million per installment and payment of all rest for the final installment. However, the loan repayment conditions were revised on August 25, 2020. There was a grace period for 1 year, the next installment payment starting from May 2021 for 3 installments at Baht 8.00 million per installment, for the next 7 installments at Baht 12.00 million per installment and payment of all rest for the final installment.
Other credit term conditions	Maintaining financial ratio by calculating from the consolidated and separate financial statements of the Company as follows; 1. Maintaining Debt to Equity Ratio of not exceeding 2.50 times 2. Maintaining DSCR of not less than 1.10 times

3. Long-term loan from domestic financial institution (Vanachai Group Plc. - Borrower)

Amount	150.0 Million Baht
Outstanding Balance as of December 31, 2020	90.0 Million Baht
Financial Institution	Kasikornbank Public Company Limited
Collateral	Mortgage No. 2 Deed No. 55869 Tambon Ban - That, Kangkoi, Saraburi
Payment of Interest	On the last working day of the month
Payment of Principal	The first installment of principal must be made in the 5 th quarter from the date of the initial drawdown (March 2017), and the following installments to be repaid quarterly, for 20 installments at Baht 7.50 million per installment. However, the loan repayment conditions were revised on May 8, 2020. There was a grace period in the year 2020, the next installment payment starting from March 2021 for 4 installments at Baht 5.00 million per installment, for the next 3 installments at Baht 17.50 million per installment and payment of all rest for the final installment.
Other credit term conditions	<ol style="list-style-type: none"> 1. The Company must maintain DSCR ratio calculated from EBITDA of not less than 1.10 times. (Figures from audited consolidated financial statements and tested annually) 2. The Company must maintain debt: equity ratio: no more than 2.5 times. (Figures from audited consolidated financial statements and tested annually)

4. Long-term loan from domestic financial institution (Vanachai Group Plc. - Borrower)

Amount	750.0 Million Baht
Outstanding Amount as of December 31, 2020	600.0 Million Baht
Financial Institution	Kasikornbank Public Company Limited
Collateral	<ol style="list-style-type: none"> 1. Registered Mortgage No. 3, Land and Buildings, Title Deed No. 55869, Land No. 395, Ban That Sub-district, Kaeng Khoi District, Saraburi Province. 2. Registered Additional Mortgage No. 2, Land and Buildings, Title Deed No. 59283, Land No. 431, Ban That Sub-district, Kaeng Khoi District, Saraburi Province as mortgage in Article 1. 3. The machinery and equipment of the project total 34 units are registered as the business contract collateral.
Payment of Interest	On the last working day of the month

Payment of Principal The first installment of principal must be made on the end of 3rd month period from the date of the initial drawdown (December 2018), and the following installments to be repaid quarterly, for 20 installments, for the 1st-19th installments at Baht 37.50 million per installment and payment of all rest for the final installment. However, the loan repayment conditions were revised on May 8, 2020. There was a grace period in the year 2020, the next installment payment starting from March 2021 for 4 installments at Baht 12.50 million per installment, for the next 4 installments at Baht 50.00 million per installment, for the next 3 installments at Baht 87.50 million per installment and payment of all rest for the final installment.

Other credit term conditions

1. The Company must maintain Debt: Equity ratio of not more than 2.5 times.
2. The Company must maintain DSCR ratio of not less than 1.10 times.

5. Long-term loans from domestic financial institutions (Vanachai Group Plc. - Borrower)

Amount 500.0 Million Baht

Outstanding Balance as of December 31, 2020 495.0 Million Baht

Financial Institution Kasikornbank Public Company Limited

Collateral

1. Mortgage Registration No. 1, property with buildings on the Title Deed No. 12653 Nong I-run Sub-district, Ban Bueng District (Phanat Nikhom), Chonburi Province
2. Registering business collateral of machinery, location of collateral Nong Irun Sub-district, Ban Bueng District (Phanat Nikhom), Chonburi Province

Interest Payment Every last business day of the month

Principal Payment The first installment of principal must be made on the end of 4th month period from the date of the initial drawdown (December 2019), and the following installments to be repaid quarterly, for 20 installments, for the 1st installment at Baht 5.00 million, for the 2nd-19th installments at Baht 26.00 million and payment of all rest for the final installment. However, the loan repayment conditions were revised on May 8, 2020. There was a grace period in the year 2020, the next installment payment starting from March 2021 for 4 installments at Baht 5.00 million per installment, for the next 4 installments at Baht 7.00 million per installment, for the next 4 installments at Baht 9.00 million per installment, for the next 4 installments at Baht 82.00 million per installment and payment of all rest for the final installment.

Other terms of loans

1. Maintaining the DSCR of not less than 1.1 times for the year 2020 - 2024
2. Maintaining the DE Ratio of not exceeding 2.5 times throughout the term of credit limit

6. Long-term loans from domestic financial institutions (Vanachai Group Plc. – Borrower)

Amount	95.0 Million Baht
Outstanding Balance as of December 31, 2020	85.5 Million Baht
Financial Institution	Bangkok Bank Public Company Limited
Collateral	Registering business collateral of electricity generation with solar energy and equipment
Interest Payment	Every last business day of the month
Principal Payment	The first installment of principal must be made on the end of 6 th month period from the date of the initial drawdown (February 2020), and the following installments to be repaid quarterly, for 10 installments at Baht 9.50 million per installment. However, the loan repayment conditions were revised on August 25, 2020. There was a grace period for 1 year, the next installment payment starting from May 2021 for 3 installments at Baht 8.00 million per installment, for the next 5 installments at Baht 10.00 million per installment and payment of all rest for the final installment.
Other terms of loans	Maintaining financial ratios (Consolidated financial statements) as follows; <ol style="list-style-type: none"> 1. Total Debt to Equity Ratio of not exceeding 2.50 times 2. Debt Service Coverage Ratio of not less than 1.10 times Maintaining financial ratios (Separate financial statements) as follows; <ol style="list-style-type: none"> 1. Total Debt to Equity Ratio of not exceeding 2.50 times 2. Debt Service Coverage Ratio of not less than 1.20 times

7. Long-term loans from domestic financial institutions (Vanachai Group Plc. – Borrower)

Amount	600.0 Million Baht
Outstanding Amount as at December 31, 2020	483.0 Million Baht
Financial Institution	Bangkok Bank Public Company Limited
Collateral	<ol style="list-style-type: none"> 1. Land and buildings of the ownership project of Vanachai Energy Industries Company Limited are mortgaged as collateral. 2. Registration of the business collateral agreement, including machineries in project, ownership of Vanachai Energy Industries Company Limited, is the guarantee to the bank.
Interest Payment	Every last business day of the month
Principal Payment	The first installment of principal must be made on the end of 25 th month period from the date of the initial drawdown (March 2022), and the following installments to be repaid quarterly, for 20 installments at Baht 30.00 million per installment.
Other loan conditions	Maintaining financial ratio (consolidated financial statements) as follows: <ol style="list-style-type: none"> 1. Debt to Equity Ratio of not exceeding 2.50 times 2. Debt Service Coverage Ratio of not less than 1.10 times Maintaining financial ratio (separate financial statements) as follows: <ol style="list-style-type: none"> 1. Debt to Equity Ratio of not exceeding 2.50 times 2. Debt Service Coverage Ratio of not less than 1.20 times

8. Long-term loans from domestic financial institutions (Vanachai Group Plc. - Borrower)

Amount	316.0 Million Baht
Outstanding Amount as at December 31, 2020	316.0 Million Baht
Collateral	Kasikornbank Public Company Limited
	1. Land and buildings with the title deed No. 24495, Nong I-run Sub-district, Ban Bueng District (Phanat Nikhom), Chonburi Province, are mortgaged as collateral.
	2. Registration of Business Collateral Act in the category of factory machineries, Chonburi Province, is the collateral.
Interest Payment	Every last business day of the month
Principal Payment	The first installment of principal must be made on the end of 6 th month period from the date of the initial drawdown (June 2021), and the following installments to be repaid quarterly, for 20 installments, for the 1 st -15 th installments at Baht 3.00 million per installment, for the 16 th -19 th installments at Baht 67.00 million per installment and payment of all rest for the final installment.
Other loan conditions	1. Maintaining DSCR of not less than 1.1 times and DE Ratio of not exceeding 2.5 times
	2. The registered capital increase of not less than 600,000,000 Baht is required by July, 2020.

9. Long-term loan from domestic financial institution (Vanachai Panel Industries Co., Ltd. - Borrower)

Amount	800.0 Million baht
Outstanding Balance as of December 31, 2020	150.0 Million baht
Financial Institution	Bangkok Bank Public Company Limited
Collateral	1. Real estate, machineries, proprietary of Vanachai Panel Industries Company Limited, Particleboard plant (Line 1) in Wiengsra District, Suratthani
	2. Machinery used in the production of MDF's (The develop production line, Line PB-1 Particleboard to be MDF Board proprietary of the Company, the mortgage is secured
Payment of Interest	On the last working day of the month
Payment of Principal	Principal is repayable quarterly commencing from March 2016 to December 2020, for 20 installments, for the 1 st -4 th installments at Baht 30.00 million per installment, for the 5 th -16 th installments at Baht 40.00 million per installment, for the 17 th -19 th installments at Baht 50.00 million per installment and payment of all rest for the 20 th installment. However, the loan repayment conditions were revised on August 25, 2020. There was a grace period for 1 year, the next installment payment starting from June 2021 for 2 installments at Baht 50.00 million per installment and payment of all rest for the final installment.
Other credit term conditions	As Debt to Equity Ratio does not exceed 2.50 times, the duration of the loan agreement comes into force.

10. Long-term loan from domestic financial institution (Vanachai Panel Industries Co., Ltd. - Borrower)

Amount	2,200.0 Million Baht
Outstanding Balance as of December 31, 2020	1,725.0 Million Baht
Financial Institution	Bangkok Bank Public Company Limited
Collateral	<ol style="list-style-type: none"> 1. Land and building of the project owned by the Company are used as the loan mortgage. 2. All machinery and equipments of the project owned by the Company.
Payment of Interest	On the last working day of the month
Payment of Principal	<p>The first installment of principal must be made on the lower of the end of 24th month period from the date of the initial drawdown (February 2017) or the date of March 31, 2019 whichever one come first, and the following installments to be repaid quarterly, for 20 installments, for the 1st-19th installments at Baht 110.00 million per installment and payment of all rest for the final installment. However, the loan repayment conditions were revised on August 25, 2020. There was a grace period in the year 2020, the next installment payment starting from May 2021 for 3 installments at Baht 20.00 million per installment, for the next 4 installments at Baht 40.00 million per installment, for the next 4 installments at Baht 60.00 million per installment, for the next 4 installments at Baht 70.00 million per installment, for the next 4 installments at Baht 75.00 million per installment, for the next 4 installments at Baht 80.00 million per installment, for the next 3 installments at Baht 91.25 million per installment and payment of all rest for the final installment.</p>
Other credit term conditions	Maintain D/E ratio of not more than 2.5 times during lifetime of the loan or during the validity of loan agreement.

11. Long-term loan from domestic financial institution (Vanachai Panel Industries Co., Ltd. – Borrower)

Amount	2,000.0 Million Baht
Outstanding Amount as of December 31, 2020	2,000.0 Million Baht
Financial Institution	Bangkok Bank Public Company Limited
Collateral	<ol style="list-style-type: none"> 1. Land and buildings in the project location company ownership. 2. Machineries OSB project, company ownership by the company are registered as the business contract collateral.
Payment of Interest	On the last working day of the month
Payment of Principal	<p>The first installment of principal must be made on the lower of the end of 24th month period from the date of the initial drawdown (August 2020) or the date of September 30, 2020 whichever one come first, and the following installments to be repaid quarterly, for 20 installments at Baht 100.00 million per installment. However, the loan repayment conditions were revised on August 25, 2020. There was a grace period for 1 year, the next installment payment starting from June 2021 for 3 installments at Baht 20.00 million per installment, for the next 4 installments at Baht 40.00 million per installment, for the next 4 installments at Baht 55.00 million per installment, for the next 16 installments at Baht 75.00 million per installment, for the next 3 installments at Baht 90.00 million per installment and payment of all rest for the final installment.</p>
Other credit term conditions	<ol style="list-style-type: none"> 1. Maintain D/E ratio of not more than 2.5 times during lifetime of the loan. 2. The company shall allow Vanachai Group Pcl. to maintain shareholding ratio of not less than 99.99 percent of paid-up capital during the validity of loan agreement.

12. Long-term loans from domestic financial institutions (Vanachai Panel Industries Co., Ltd. - Borrower)

Amount	1,300.0 Million Baht
Outstanding Balance as of December 31, 2020	1,261.0 Million Baht
Financial Institution	Bangkok Bank Public Company Limited
Collateral	<ol style="list-style-type: none"> 1. Property (MDF-1 Plant) with buildings, the ownership of the Company, mortgage registration as a collateral. 2. Machinery (MDF-1 Plant), the ownership of the Company, contract registration, guaranteed by the business collateral.
Interest Payment	Every last business day of the month
Principal Payment	<p>The first installment of principal must be made on the end of 6th month period from the date of the initial drawdown (May 2019), and the following installments to be repaid quarterly, for 22 installments, for the 1st 4th installments at Baht 19.50 million, for the 5th-8th installments at Baht 39.00 million, for the 9th-12th installments at Baht 58.50 million, for the 13th-16th installments at Baht 71.50 million, for the 17th-21th installments at Baht 91.00 million and payment of all rest for the final installment. However, the loan repayment conditions were revised on August 25, 2020. There was a grace period for 1 year, the next installment payment starting from June 2021 for 3 installments at Baht 20.00 million per installment, for the next 4 installments at Baht 40.00 million per installment, for the next 4 installments at Baht 60.00 million per installment, for the next 4 installments at Baht 65.00 million per installment, for the next 7 installments at Baht 70.00 million per installment and payment of all rest for the final installment.</p>
Other terms of loans	<ol style="list-style-type: none"> 1. Maintaining Debt to Equity Ratio of not exceeding 2.50 times 2. Vanachai Group Public Company Limited maintains the shareholding proportion of not less than 99.99% of the Company's issued and paid-up registered capital.

- Long-term loans of the Company Group. A floating rate as of December 31, 2020 is between 1.84% - 3.89% per year.



Main Factors and Influences with Potential Impact on Future Performance or Financial Status

Because the company and its subsidiaries are in the alternative wooden board production industry with many domestic manufacturers, the company is mainly dependent on domestic sales and exports. In particular, overall production capacity in the industry exceeds domestic demand and is dependent on exports. Therefore, impacts on performance are dependent on trading partner economies which may be impacted by the overall global economy, causing competition in the market, other producers in the market mostly use price policies in marketing. This will cause severe competition, thereby potentially diminishing sale prices with impacts on the company's sales.

Concerning factors with significant impacts production cost gains or losses, the factors consist of wood raw material prices which will be consistent with market demands, the price of resin and natural disasters such as floods in pararubber plantations and rises in oil prices in the world market, which will result in higher prices for raw material costs used in production and higher sales costs. Inability to compensate for costs with product sale prices will result in decreased gross profit for the company.

Furthermore, domestic and foreign cargo transportation cost situations are factors that also influence the company's market competition from influence on sales price specifications to customers.

With regard to long-term loans, all long-term loans of the company and its subsidiaries were made using the baht currency with no risk of fluctuations in exchange rates and floating interest rates. Higher interest rates will have impacts causing higher interest expenses with impacts on future performance or financial status. The company has made thorough and careful financial plans to prevent impacts on the company's liquidity.

Impact of the COVID-19 epidemic situation

From the COVID-19 epidemic situation in 2020, the epidemic is a crisis affecting the global economy, including in Thailand. Each country has announced measures to control activities to reduce and stop the epidemic, which inevitably affects business sectors in the economy.

In 2020, the impact of the situation on the Company is as follows:

Operation

According to the Company and its subsidiaries, approximately 70% of the total revenue from sales are of overseas sales. The announcement of measures to control activities to reduce and stop the epidemic which the measures also led to the halt of economic activity or “lock down”. Some of the Company’s trading partners in the Middle East, South Asia and South Korea have had an impact on international deliveries, with the liaison of trading and payment of goods at certain times is one of the reasons. As a result, the Company’s foreign sales revenue decreased by approximately 9%.

In addition, measures to curb the epidemic in Thailand where control was done on activities in Bangkok and its vicinity by closing shops, malls, hotels, restaurants and reducing activities in the construction industry affected business operations of the Company’s business partners. As a result, the Company’s demand for products decreased, as well as the request for extension of the payment term of the affected Company’s customers, which is one of the reasons that the sales revenue in the country decreased by about 19 percent.

Finance

From the impact on the above operations, the Company has assessed the situation to have risks to the liquidity for the Company’s operations. The Company thus has increased its registered capital and offered for sale the newly issued shares to the existing shareholders of the Company according to their shareholding proportion (Right Offering) at the rate of 7 existing shares per 1 newly issued ordinary share, which the existing shareholders exercise their right to purchase the shares and received a total payment of 630,864,765 baht. In 2020, the Company and its subsidiaries revised terms for repayment of long-term loans from financial institutions without payment for one year. This is to prepare and allow the Company to have sufficient working capital for business operations according to operation plan.

Projects according to the investment plan

As mentioned above, the situation of the COVID-19 epidemic, where each country has measures to control activities to stop the epidemic, especially international transportation travel, has resulted in postponement of ongoing investment projects of the Company’s subsidiaries. OSB (Oriented Strand Board) plywood production project with a capacity of 210,000 cubic meters per year for Vanachai Panel Industries Company Limited (subsidiary) has to be postponed in production and sale would be resumed from the second quarter of 2020 to approximately second quarter of 2021. The operating schedule for the 9.9 MW biomass power plant investment project of Vanachai Energy Industries Company Limited (subsidiary) has to be postponed to approximately second quarter of 2021 too.

Report of board of Directors' Responsibilities for Financial Reporting

The Board of Directors of Vanachai Group Public Company Limited is responsible for the consolidated financial statements of Vanachai Group Public Company Limited and the separate financial statements of the Company, including financial information presented in the annual report. Financial statements for the year ended December 31, 2020 were prepared in accordance with Generally Accepted Accounting Principle in Thailand by applying appropriate accounting policies and consistently complying with them along with careful judgments and reasonable estimates for preparation. In addition, important information is sufficiently disclosed to any persons using such financial statements in the notes to financial statements, reflecting the accurate, transparent, and beneficial financial status, operating results and cash flow.

The Board of Directors has established and maintained appropriate and effective internal control systems and compliance to ensure that the accounting information is correct, complete, and adequate to sustain its assets, as well as to prevent risks and frauds or any significant irregular operations.

In this regard, the Board of Directors has appointed the Audit Committee, consisting of members who are independent from internal management. They are responsible for quality of financial reports and revision of internal control systems. The Audit Committee's opinions on these issues were already presented in the Report of the Audit Committee in the annual report.


The consolidated financial statements of Vanachai Group Public Company Limited and its subsidiaries and the separate financial statements of the Company were audited by the auditors of SAM NAK-NGAN A.M.C. Company Limited. Regarding the audit, the Company had provided information and document so that the auditors would be able to audit and express their opinions according to the auditing standards. The auditor's opinions were already included in the Report of Auditor in the annual report.

The Board of Directors of Vanachai Group Public Company Limited is of the opinion that the Company's overall internal control system is sufficient and appropriate and provides reasonable reliability that the consolidated financial statements of the Company and its subsidiaries and the separate financial statements of the Company for the year ended December 31, 2020, are reliable and in compliance with Generally Accepted Accounting Principle and related rules.



(Mr.Sompop Sahawat)

Chairman



(Mr.Wanthana Jaroennawarat)

Managing Director

INDEPENDENT AUDITOR'S REPORT

To the Shareholders of VANACHAI GROUP PUBLIC COMPANY LIMITED

Opinion

I have audited the accompanying consolidated and the separate financial statements of VANACHAI GROUP PUBLIC COMPANY LIMITED and its subsidiary companies ("The Group") and also of VANACHAI GROUP PUBLIC COMPANY LIMITED only ("The Company"), respectively, which comprise the consolidated and separate statements of financial positions as at December 31, 2020, and the related consolidated and separate statements of comprehensive income, changes in shareholders' equity and cash flows for the year then ended and notes to the consolidated and separate financial statements, including a summary of significant accounting policies and other explanatory notes.

In my opinion, the consolidated and separate financial statements referred to above present fairly, in all material respects, the consolidated and separate financial position of VANACHAI GROUP PUBLIC COMPANY LIMITED and its subsidiary companies and also of VANACHAI GROUP PUBLIC COMPANY LIMITED only, respectively, as at December 31, 2020, and of their consolidated and separate financial performance and cash flows for the year then ended in accordance with Thai Financial Reporting Standards.

Basis for opinion

I conducted my audit in accordance with Thai Standards on Auditing. My responsibilities under those standards are further described in the Auditor's Responsibilities for the audit of the consolidated and separate financial statements section of my report. I am independent of the Group and the Company in accordance with the Code of Ethics for Professional Accountants as issued by the Federation of Accounting Professions as relevant to my audit of the consolidated and separate financial statements, and I have fulfilled my other ethical responsibilities in accordance with the Code. I believe that the audit evidence I have obtained is sufficient and appropriate to provide a basis for my opinion.

Key audit matters

Key audit matters are those matters that, in my professional judgment, were of most significance in my audit of the consolidated and separate financial statements of the current period. These matters were addressed in the context of my audit of the consolidated and separate financial statements as a whole, and in forming my opinion thereon, and I do not provide a separate opinion on these matters.

1. Allowance for expected credit losses

Allowance for expected credit losses is one of key matters that the management is required to exercise judgment to identify the allowance for credit losses, expected loss rate and forward-looking to the ability of receivable to settle the debts. As aforementioned matter is significant to the financial statements and involves a significant management judgment and various assumptions applied; therefore, I have determined as a key audit matter. The accounting policies and details of allowance for expected credit losses were disclosed in notes to financial statements No. 4.2 and 9.

How my audit addressed the key audit matter

I assessed the method and gaining an understanding of the basis applied in determining the allowance for expected credit losses and reviewing the reasonableness of assumptions. I examined the adequacy of allowance for expected credit losses by testing on a sampling basis, data used in the calculation of allowance for expected credit losses, the status of outstanding, aging of receivable and considering the collection after the end of reporting period to identified the indication of impairment loss for individual receivable and the calculation of allowance for expected credit losses, as well as the adequacy and appropriate of disclosure in the financial statements in accordance with Thai Financial Reporting Standards.

2. Allowance for decline in value of inventories

As at December 31, 2020, the Group's inventories in amount of Baht 2,204.42 million and allowance for decline in value of inventories in amount of Baht 49.51 million and allowances for decline in value of non-movement inventories of Baht 2.87 million as in notes to financial statements No. 10. The inventories were presented at cost or net realizable value whichever was lower, which the management had to exercise an appropriate judgment in determining the amount of allowance for decline in value of inventories. The net realizable value was determined by the selling price after the reporting period and the selling price which was expected to occur.

How my audit addressed the key audit matter

I had been convinced about the appropriateness of the assumptions the management used to calculate the allowance for decline in value by participating as inventories counting observer at various warehouse locations, by randomly testing the inventories costs to ensure the recording of their costs was correctly matched the tax invoice and to ensure the allocation of their related expenses as according to Thai Financial Reporting Standard, by examining the comparison between their costs and net realizable value which were calculated from the selling price after the reporting period for goods sold after the reporting period and for goods with orders would be calculated with the agreed selling price stated in that orders, and those without would be calculated on the management approval basis, by analyzing the inventories volume and movement to specify which inventories were in low turnover rates or held for long period of time, by mailing a confirmation letter and observing inventories counting for those stored in warehouses outside the Group.

Other information

Management is responsible for the other information. The other information comprises the information included in the annual report, but does not include the consolidated and separate financial statements and my auditor's report thereon. The annual report, is expected to be made available to me after the date of this auditor's report.

My opinion on the consolidated and separate financial statements does not cover the other information and I will not express any form of assurance conclusion thereon.

In connection with my audit of the consolidated and separate financial statements, my responsibility is to read the other information and, in doing so, consider whether the other information is materially inconsistent with the consolidated and separate financial statements or my knowledge obtained in the audit, or otherwise appears to be materially misstated.

When I read the annual report of the Group, if I conclude that there is a material misstatement therein, I am required to communicate the matter to those charged with governance for correction of the misstatement.

**Responsibilities of management and those charged with governance for the financial statements**

Management is responsible for the preparation and fair presentation of the consolidated and separate financial statements in accordance with Thai Financial Reporting Standards, and for such internal control as management determines is necessary to enable the preparation of consolidated and separate financial statements that are free from material misstatement, whether due to fraud or error.

In preparing the consolidated and separate financial statements, management is responsible for assessing the Group's and the Company's ability to continue as a going concern, disclosing, as applicable, matters related to going concern and using the going concern basis of accounting unless management either intends to liquidate the Group and the Company or to cease operations, or has no realistic alternative but to do so.

Those charged with governance are responsible for overseeing the Group's and the Company's financial reporting process.

Auditor's responsibilities for the audit of the financial statements

My objectives are to obtain reasonable assurance about whether the consolidated and separate financial statements as a whole are free from material misstatement, whether due to fraud or error, and to issue an auditor's report that includes my opinion. Reasonable assurance is a high level of assurance, but is not a guarantee that an audit conducted in accordance with Thai Standards on Auditing will always detect a material misstatement when it exists.

Misstatements can arise from fraud or error and are considered material if, individually or in the aggregate, they could reasonably be expected to influence the economic decisions of users taken on the basis of these consolidated and separate financial statements.

As part of an audit in accordance with Thai Standards on Auditing, I exercise professional judgment and maintain professional skepticism throughout the audit. I also: -

- Identify and assess the risks of material misstatement of the consolidated and separate financial statements, whether due to fraud or error, design and perform audit procedures responsive to those risks, and obtain audit evidence that is sufficient and appropriate to provide a basis for my opinion. The risk of not detecting a material misstatement resulting from fraud is higher than for one resulting from error, as fraud may involve collusion, forgery, intentional omissions, misrepresentations, or the override of internal control.
- Obtain an understanding of internal control relevant to the audit in order to design audit procedures that are appropriate in the circumstances, but not for the purpose of expressing an opinion on the effectiveness of the Group's and the Company's internal control.
- Evaluate the appropriateness of accounting policies used and the reasonableness of accounting estimates and related disclosures made by management.
- Conclude on the appropriateness of management's use of the going concern basis of accounting and, based on the audit evidence obtained, whether a material uncertainty exists related to events or conditions that may cast significant doubt on the Group's and the Company's ability to continue as a going concern. If I conclude that a material uncertainty exists, I am required to draw attention in my auditor's report to the related disclosures in the consolidated and separate financial statements or, if such disclosures are inadequate, to modify my opinion. My conclusions are based on the audit evidence obtained up to the date of my auditor's report. However, future events or conditions may cause the Group and the Company to cease to continue as a going concern.
- Evaluate the overall presentation, structure and content of the consolidated and separate financial statements, including the disclosures, and whether the consolidated and separate financial statements represent the underlying transactions and events in a manner that achieves fair presentation.
- Obtain sufficient appropriate audit evidence regarding the financial information of the entities or business activities within the Group to express an opinion on the consolidated financial statements. I am responsible for the direction, supervision and performance of the Group audit. I remain solely responsible for my audit opinion.

I communicate with those charged with governance regarding, among other matters, the planned scope and timing of the audit and significant audit findings, including any significant deficiencies in internal control that I identify during my audit.

I also provide those charged with governance with a statement that I have complied with relevant ethical requirements regarding independence, and to communicate with them all relationships and other matters that may reasonably be thought to bear on my independence, and where applicable, related safeguards.

From the matters communicated with those charged with governance, I determine those matters that were of most significance in the audit of the consolidated and separate financial statements of the current period and are therefore the key audit matters. I describe these matters in my auditor's report unless law or regulation precludes public disclosure about the matter or when, in extremely rare circumstances, I determine that a matter should not be communicated in my report because the adverse consequences of doing so would reasonably be expected to outweigh the public interest benefits of such communication.

The engagement partner on the audit resulting in this independent auditor's report is

SAM NAK-NGAN A.M.C. Co., Ltd.



(Mr. Ampol Chamnongwat)

Certified Public Accountant (Thailand) Registration No. 4663

Bangkok,

February 24, 2021

Vanachai Group Public Company Limited and Its Subsidiaries

Statements of Financial Position

As at December 31, 2020

(Unit : Baht)

		Consolidated financial statements		Separate financial statements	
	Notes	2020	2019	2020	2019
<u>Assets</u>					
Current assets					
Cash and cash equivalent items	8	1,095,638,921.13	370,584,554.04	767,793,408.09	89,613,079.65
Trade and other receivable	6.1 and 9	896,344,819.60	974,934,852.06	600,467,275.42	597,467,635.03
Revenue Department receivable		116,803,881.10	103,194,686.22	64,500,673.62	59,722,176.92
Short-term loans to related parties	6.1	-	-	77,000,000.00	20,000,000.00
Inventories	10	2,204,421,865.54	1,745,173,078.04	624,388,506.96	632,611,745.05
Maintenance supplies		618,155,278.40	600,593,402.19	221,767,443.10	223,504,641.53
Total current assets		4,931,364,765.77	3,794,480,572.55	2,355,917,307.19	1,622,919,278.18
Non-current assets					
Investments in subsidiary companies	11	-	-	5,840,848,370.00	4,965,598,370.00
Property, plant and equipment	12	13,413,525,980.99	13,197,952,045.90	2,610,102,426.36	2,734,863,829.11
Right-of-use assets	6.1 and 13	440,847,288.69	-	145,575,276.74	-
Intangible assets	14	12,753,953.18	12,159,254.13	1,120,799.65	1,333,984.98
Deferred tax assets	15	53,501,730.70	49,609,463.20	33,478,351.90	30,670,749.57
Other non-current assets		7,743,009.52	11,840,431.98	-	4,313,789.01
Total non-current assets		13,928,371,963.08	13,271,561,195.21	8,631,125,224.65	7,736,780,722.67
Total assets		18,859,736,728.85	17,066,041,767.76	10,987,042,531.84	9,359,700,000.85

Notes to financial statements are an integral part of these financial statements.

Vanachai Group Public Company Limited and Its Subsidiaries

Statements of Financial Position

As at December 31, 2020

(Unit : Baht)

		Consolidated financial statements		Separate financial statements	
	Notes	2020	2019	2020	2019
<u>Liabilities and shareholders' equity</u>					
Current liabilities					
Short-term loans from financial institutions	16	3,115,972,144.59	2,621,423,647.27	1,360,000,000.00	1,360,000,000.00
Trade and other payable	6.1 and 17	982,446,689.80	1,038,372,368.44	492,899,353.52	468,656,405.75
Advances received from customers		255,369,742.72	58,462,934.59	36,290,543.35	21,048,125.69
Current portion of long-term liabilities					
Long-term loans from financial institutions	18	507,000,000.00	1,339,500,000.00	177,000,000.00	402,000,000.00
Lease liabilities	6.1 and 13	64,452,729.10	-	5,500,651.42	-
Short-term loans from related parties	6.1	-	-	-	70,000,000.00
Total current liabilities		4,925,241,306.21	5,057,758,950.30	2,071,690,548.29	2,321,704,531.44
Non-current liabilities					
Long-term loans from financial institutions	18	6,848,500,000.00	5,351,000,000.00	2,042,500,000.00	1,048,000,000.00
Lease liabilities	6.1 and 13	383,633,453.07		142,523,036.01	-
Employee benefit obligations	19	397,846,448.39	391,438,384.02	191,857,697.00	190,951,581.00
Deferred tax liabilities	15	23,136,216.25	19,761,984.51	-	-
Other non-current liabilities		5,664,510.70	3,832,091.35	6,204,063.11	3,673,656.75
Total non-current liabilities		7,658,780,628.41	5,766,032,459.88	2,383,084,796.12	1,242,625,237.75
Total liabilities		12,584,021,934.62	10,823,791,410.18	4,454,775,344.41	3,564,329,769.19
Shareholders' equity					
Share capital	20				
Authorized share capital					
1,567,006,952 ordinary shares @ Baht 1.00		-	1,567,006,952.00	-	1,567,006,952.00
1,790,865,001 ordinary shares @ Baht 1.00		1,790,865,001.00	-	1,790,865,001.00	-
Issued and paid-up share capital					
1,567,006,876 ordinary shares @ Baht 1.00		-	1,567,006,876.00	-	1,567,006,876.00
1,735,237,480 ordinary shares @ Baht 1.00		1,735,237,480.00	-	1,735,237,480.00	-
Premium on ordinary shares	20 and 21	1,482,634,161.00	1,020,000,000.00	1,482,634,161.00	1,020,000,000.00
Retained earnings					
Appropriated					
Legal reserve	21	162,136,232.41	156,700,695.20	162,136,232.41	156,700,695.20
Unappropriated		2,856,978,005.64	3,455,572,078.56	3,152,259,314.02	3,051,662,660.46
Total shareholders' equity of the Company		6,236,985,879.05	6,199,279,649.76	6,532,267,187.43	5,795,370,231.66
Non-controlling interests of subsidiaries		38,728,915.18	42,970,707.82	-	-
Total shareholders' equity		6,275,714,794.23	6,242,250,357.58	6,532,267,187.43	5,795,370,231.66
Total liabilities and shareholders' equity		18,859,736,728.85	17,066,041,767.76	10,987,042,531.84	9,359,700,000.85

Notes to financial statements are an integral part of these financial statements.

Vanachai Group Public Company Limited and Its Subsidiaries

Statements of Comprehensive Income

For the Year Ended December 31, 2020

(Unit : Baht)

	Notes	Consolidated financial statements		Separate financial statements	
		2020	2019	2020	2019
Revenue from sales		8,311,792,919.67	9,440,277,423.37	3,724,171,970.40	3,998,687,367.02
Cost of sales	10	(7,309,289,357.03)	(8,792,047,587.97)	(3,088,728,869.92)	(3,480,597,876.95)
Gross profit		1,002,503,562.64	648,229,835.40	635,443,100.48	518,089,490.07
Dividend income from subsidiaries	6.2 and 11	-	-	-	4,998,250.00
Gain from exchange rate		40,144,358.59	83,316,154.38	8,427,979.24	5,731,486.58
Other income		30,704,067.04	20,431,406.12	27,576,091.90	20,762,937.54
Selling expenses		(947,938,039.39)	(1,227,912,609.71)	(287,208,349.80)	(274,153,474.15)
Administrative expenses		(366,518,653.69)	(415,607,371.62)	(153,425,441.33)	(194,446,554.30)
Loss from exchange rate		-	(439,842.42)	-	-
Management benefit expenses	6.3	(83,248,102.26)	(86,589,942.99)	(25,865,826.00)	(25,863,906.00)
Profit (loss) from operating activities		(324,352,807.07)	(978,572,370.84)	204,947,554.49	55,118,229.74
Finance cost		(269,834,741.78)	(255,781,896.86)	(98,374,774.21)	(92,372,720.88)
Profit (loss) before income tax		(594,187,548.85)	(1,234,354,267.70)	106,572,780.28	(37,254,491.14)
Income tax revenues (expenses)	24.1	(534,226.03)	4,750,932.28	2,137,963.96	8,926,990.91
Profit (loss) for the year		(594,721,774.88)	(1,229,603,335.42)	108,710,744.24	(28,327,500.23)
Profit (loss) attributable to:					
Shareholders of the Company		(590,479,982.24)	(1,228,739,590.66)		
Non-controlling interests of the subsidiaries	11	(4,241,792.64)	(863,744.76)		
Loss for the year		(594,721,774.88)	(1,229,603,335.42)		
Basic earnings (loss) per share	25	(0.36)	(0.78)	0.07	(0.02)
Other comprehensive income					
Item that will not be reclassified to profit or loss					
Actuarial losses arising from defined benefit plan	19	-	(11,164,553.00)	-	(4,099,713.00)
Income tax relevance with other comprehensive income	24.2	-	2,232,910.60	-	819,942.60
Other comprehensive income for the years-net of income tax		-	(8,931,642.40)	-	(3,279,770.40)
Total comprehensive income for the year		(594,721,774.88)	(1,238,534,977.82)	108,710,744.24	(31,607,270.63)
Total comprehensive income attributable to:					
Shareholders of the Company		(590,479,982.24)	(1,237,674,596.42)		
Non-controlling interests of the subsidiaries	11	(4,241,792.64)	(860,381.40)		
Total comprehensive income for the year		(594,721,774.88)	(1,238,534,977.82)		

Notes to financial statements are an integral part of these financial statements.

Vanachai Group Public Company Limited and Its Subsidiaries

Consolidated Statements of Changes in Shareholders' Equity

For the Year Ended December 31, 2020

	Notes	Issued and paid-up share capital	Premiums on share capital	Retained earnings		Total shareholders' equity	Non-controlling interests of subsidiaries	Total shareholders' equity
				Appropriated legal reserve	Unappropriated			
Balance as at January 1, 2019		1,567,006,876.00	1,020,000,000.00	156,700,695.20	4,849,947,352.58	7,593,654,923.78	43,831,089.22	7,637,486,013.00
Loss for the year		-	-	-	(1,228,739,590.66)	(1,228,739,590.66)	(863,744.76)	(1,229,603,335.42)
Other comprehensive income for the year		-	-	-	(8,935,005.76)	(8,935,005.76)	3,363.36	(8,931,642.40)
Total comprehensive income for the year		-	-	-	(1,237,674,596.42)	(1,237,674,596.42)	(860,381.40)	(1,238,534,977.82)
Dividend paid	22	-	-	-	(156,700,677.60)	(156,700,677.60)	-	(156,700,677.60)
Ending balance as at December 31, 2019		1,567,006,876.00	1,020,000,000.00	156,700,695.20	3,455,572,078.56	6,199,279,649.76	42,970,707.82	6,242,250,357.58
The impact of first-time adoption of new accounting standards	5.1	-	-	-	(2,678,553.47)	(2,678,553.47)	-	(2,678,553.47)
Balance as at January 1, 2020 (restated)		1,567,006,876.00	1,020,000,000.00	156,700,695.20	3,452,893,525.09	6,196,601,096.29	42,970,707.82	6,239,571,804.11
Loss for the year		-	-	-	(590,479,982.24)	(590,479,982.24)	(4,241,792.64)	(594,721,774.88)
Other comprehensive income for the year		-	-	-	-	-	-	-
Total comprehensive income for the year		-	-	-	(590,479,982.24)	(590,479,982.24)	(4,241,792.64)	(594,721,774.88)
Increase share capital during the year	20	168,230,604.00	462,634,161.00	-	-	630,864,765.00	-	630,864,765.00
Legal reserve	21	-	-	5,435,537.21	(5,435,537.21)	-	-	-
Ending balance as at December 31, 2020		1,735,237,480.00	1,482,634,161.00	162,136,232.41	2,856,978,005.64	6,236,985,879.05	38,728,915.18	6,275,714,794.23

Notes to financial statements are an integral part of these financial statements.

Vanachai Group Public Company Limited and Its Subsidiaries

Separate Statements of Changes in Shareholders' Equity

For the Year Ended December 31, 2020

(Unit : Baht)

	Notes	Issued and paid-up share capital	Premiums on share capital	Retained earnings		Total
				Appropriated legal reserve	Unappropriated	
Balance as at January 1, 2019		1,567,006,876.00	1,020,000,000.00	156,700,695.20	3,239,970,608.69	5,983,678,179.89
Loss for the year		-	-	-	(28,327,500.23)	(28,327,500.23)
Other comprehensive income for the year		-	-	-	(3,279,770.40)	(3,279,770.40)
Total comprehensive income for the year		-	-	-	(31,607,270.63)	(31,607,270.63)
Dividend paid	22	-	-	-	(156,700,677.60)	(156,700,677.60)
Ending balance as at December 31, 2019		1,567,006,876.00	1,020,000,000.00	156,700,695.20	3,051,662,660.46	5,795,370,231.66
The impact of first-time adoption of new accounting standards	5.1	-	-	-	(2,678,553.47)	(2,678,553.47)
Balance as at January 1, 2020 (restated)		1,567,006,876.00	1,020,000,000.00	156,700,695.20	3,048,984,106.99	5,792,691,678.19
Profit for the year		-	-	-	108,710,744.24	108,710,744.24
Other comprehensive income for the year		-	-	-	-	-
Total comprehensive income for the year		-	-	-	108,710,744.24	108,710,744.24
Increase share capital during the year	20	168,230,604.00	462,634,161.00	-	-	630,864,765.00
Legal reserve	21	-	-	5,435,537.21	(5,435,537.21)	-
Ending balance as at December 31, 2020		1,735,237,480.00	1,482,634,161.00	162,136,232.41	3,152,259,314.02	6,532,267,187.43

Notes to financial statements are an integral part of these financial statements.

Vanachai Group Public Company Limited and Its Subsidiaries

Statements of Cash Flow

For the Year Ended December 31, 2020

(Unit : Baht)

	Consolidated financial statements		Separate financial statements	
	2020	2019	2020	2019
Cash flow from operating activities				
Profit (loss) for the year	(594,721,774.88)	(1,229,603,335.42)	108,710,744.24	(28,327,500.23)
Adjustments to reconcile profit (loss) for the year to cash received (paid)				
from operation				
Expected credit losses (reversal)	9,373,959.50	(1,010,000.00)	9,534,102.57	(600,000.00)
Loss on diminution in value of inventories (reversal)	(68,225.86)	4,653,461.95	4,572,565.44	(10,855,168.65)
Loss on diminution in value of non-movement inventories	1,743,059.78	312,047.30	1,743,059.78	312,047.30
Dividend income from subsidiaries	-	-	-	(4,998,250.00)
Depreciation of property, plant and equipment	948,928,855.94	1,019,195,480.98	245,612,113.41	231,055,874.68
Depreciation of right-of-use assets	69,618,703.74	-	7,743,189.01	-
Amortized intangible assets	2,685,744.21	2,158,644.09	880,285.33	724,030.62
(Gain) loss from disposed and written-off assets	(7,056,530.22)	6,619,489.97	165,651.14	(212,365.75)
Unrealized gain on exchange rate	(13,615,950.28)	(2,826,562.35)	(1,263,806.41)	(1,809,729.99)
Employee benefits expenses	37,915,915.04	121,721,177.02	17,526,997.00	59,208,111.00
Interest income	(2,288,930.68)	(4,817,353.88)	(7,459,228.77)	(1,358,126.33)
Interest expenses of loans	250,765,598.59	255,781,896.86	92,609,152.53	92,372,720.88
Interest expenses of lease liabilities	19,061,140.73	-	5,765,621.68	-
Income tax (revenues) expenses	534,226.03	(4,750,932.28)	(2,137,963.96)	(8,926,990.91)
Profit from operation before changes in operating assets and liabilities	722,875,791.64	167,434,014.24	484,002,482.99	326,584,652.62
Operating assets (increase) decrease				
Trade and other receivable	64,662,539.19	56,922,902.53	(15,442,025.08)	123,423,454.74
Revenue Department receivable	(13,609,194.88)	83,297,596.79	(4,778,496.70)	(7,993,799.15)
Inventories	(414,691,630.44)	463,184,028.34	9,782,349.34	129,173,666.40
Maintenance supplies	(17,561,876.21)	20,311,286.26	1,737,198.43	5,176,817.74
Other non-current assets	1,534,758.46	(155,032.65)	4,313,789.01	1,357,759.99
Operating liabilities increase (decrease)				
Trade and other payable	(77,064,515.48)	(26,833,069.93)	24,477,346.13	(299,681,660.35)
Advances received from customers	196,906,808.13	(113,551,410.66)	15,242,417.66	2,904,878.85
Employee benefit obligations	(31,507,850.67)	(17,535,232.00)	(16,620,881.00)	(10,809,590.00)
Other non-current liabilities	1,832,419.35	(7,674,110.98)	2,530,406.36	(1,948,807.53)
Cash received from operation	433,377,249.09	625,400,971.94	505,244,587.14	268,187,373.31
Cash received from interest income	2,288,930.68	4,817,353.88	7,309,352.05	1,181,824.96
Cash paid for income tax	(797,446.46)	(27,244,923.01)	-	(5,433,702.78)
Net cash received from operating activities	434,868,733.31	602,973,402.81	512,553,939.19	263,935,495.49

Notes to financial statements are an integral part of these financial statements.

Vanachai Group Public Company Limited and Its Subsidiaries

Statements of Cash Flow

For the Year Ended December 31, 2020

(Unit : Baht)

	Consolidated financial statements		Separate financial statements	
	2020	2019	2020	2019
Cash flow from investing activities				
Cash received from short-term loans to related parties	-	-	503,000,000.00	-
Cash paid for short-term loans to related parties	-	-	(560,000,000.00)	(20,000,000.00)
Cash paid for investment in subsidiary companies	-	-	(875,250,000.00)	(210,249,970.00)
Dividend income from a subsidiary company	-	-	-	4,998,250.00
Cash paid for purchase of property, plant and equipment	(1,128,904,199.28)	(1,599,027,883.08)	(127,768,999.50)	(119,095,140.01)
Cash received from sales of property, plant and equipment	11,310,593.29	1,013,710.28	1,131,008.16	610,906.54
Cash paid for interest expenses capitalized to cost of assets	(69,489,909.36)	(70,285,597.28)	(1,381,690.18)	(4,062,230.84)
Cash paid for purchase of intangible assets	(3,280,443.26)	(3,111,347.50)	(667,100.00)	(115,000.00)
Net cash used in investing activities	(1,190,363,958.61)	(1,671,411,117.58)	(1,060,936,781.52)	(347,913,184.31)
Cash flow from financing activities				
Increase (decrease) in short-term loans from financial institutions	514,871,815.48	(333,296,770.34)	-	180,000,000.00
Cash received from short-term loans from related parties	-	-	-	150,000,000.00
Cash paid for short-term loans from related parties	-	-	(70,000,000.00)	(80,000,000.00)
Cash received from long-term loans from financial institutions	799,000,000.00	3,025,000,000.00	799,000,000.00	595,000,000.00
Cash paid for long-term loans from financial institutions	(134,000,000.00)	(1,284,500,000.00)	(29,500,000.00)	(665,000,000.00)
Cash paid for lease liabilities	(79,139,473.69)	-	(11,060,400.00)	-
Cash received from increase of share capital	630,864,765.00	-	630,864,765.00	-
Cash paid for interest expenses of loans	(251,047,514.40)	(256,692,149.84)	(92,741,194.23)	(93,121,037.22)
Dividend paid	-	(156,700,677.60)	-	(156,700,677.60)
Net cash received from (used in) financing activities	1,480,549,592.39	993,810,402.22	1,226,563,170.77	(69,821,714.82)
Cash and cash equivalent items increase (decrease)-net	725,054,367.09	(74,627,312.55)	678,180,328.44	(153,799,403.64)
Cash and cash equivalent items at the beginning of the year	370,584,554.04	445,211,866.59	89,613,079.65	243,412,483.29
Cash and cash equivalent items at the end of the year	1,095,638,921.13	370,584,554.04	767,793,408.09	89,613,079.65

Additional disclosure: -

Items not affecting cash flow are as follows: -

- Transfer property, plant and equipment to inventory	46,231,990.98	97,205,757.75	7,874,736.47	-
- Purchases of property, plant and equipment which had not yet been paid	16,333,549.74	38,775,170.87	871,416.75	25,486,067.91
- Acquisition of rights of assets under lease agreements	52,146,159.39	-	-	-
- Depreciation of right-of-use assets capitalized to cost of assets	253,184.24	-	-	-
- Interest expenses of lease liabilities capitalized to cost of assets	8,002.46	-	-	-

Notes to financial statements are an integral part of these financial statements.

Vanachai Group Public Company Limited and Its Subsidiary Companies

Notes to Financial Statements

For the Years Ended December 31, 2020

1. General information

VANACHAI GROUP PUBLIC COMPANY LIMITED (the Company) was registered as a company limited on February 23, 1989 with the registration number 1656/2532 and later registered its conversion to a public company limited on November 1, 1994 with the registration number 0107537002621. The company is listed on Stock Exchange of Thailand. Its registered office is located at 2/1 Wongsawang Road, Wongsawang, Bangsue, Bangkok, Thailand. It has two factories (or branch offices) located at 22/1 Moo 1, Tambon Nong-E-Roon, Banbuang District, Chonburi Province and at 112 Moo 1, Tambon BanThat, Kangkoi District, Saraburi Province.

The principal activities of the Company and subsidiaries (collectively called the “the Group”) involve production and distribution of wood plates, MDF boards, Particle boards, Doorskin and Malamine on wood plates.

The Vanachai Group of Companies Co., Ltd. is a major shareholder, holding 55.86% of the share capital of the Vanachai Group Public Company Limited., which this company incorporated in Thailand and major business is holding company. The principal shareholder of the Company’s major shareholder are Sahawat family and Jaroennawarat family.

2. Basis of financial statements preparation and accounting policies

2.1 The financial statements are issued for reporting purposes to be used in Thailand are prepared in the Thai language. This English translation of the financial statements has been prepared for the convenience of readers not conversant with the Thai language.

2.2 The consolidated and the separate financial statements were prepared in accordance with the generally accepted accounting principles under the Accounting Act B.E. 2543, which include the already announced accounting standards, financial reporting standards and their interpretation including accounting guidance issued by the Federation of Accounting Professionals (“TFAC”) established under the Accounting Professions Act B.E. 2547 and regulations in accordance with the determination of the Office of the Securities and Exchange Commission on the subject of preparation and presentation of the financial reports.

The presentation of financial statements is in accordance with the determination stated in the Notification of the Department of Business Development dated December 26, 2019, issued under the Accounting Act, B.E. 2543.

These financial statements were prepared by using historical cost basis except those disclosed otherwise in the accounting policies.

2.3 New financial reporting standards

2.3.1 New and revised financial reporting standards that became effective in the current year

During the year, the Group has adopted revised and new financial reporting standards and financial reporting interpretations (revised 2019) and new financial reporting standards including guidance promulgated issued by the Federation of Accounting Professions, which are effective for fiscal years beginning on or after January 1, 2020. These financial reporting standards were aimed at alignment with the corresponding International Financial Reporting Standards, with most of the changes directed towards revision of wording and terminology, and provision of interpretations and accounting guidance to users of standards. The adoption of these financial reporting standards does not have any significant impact on the Group's financial statements except the set of TFRSs related to financial instruments and leased which involves changes to key principles as explained notes to financial statements No. 5.

2.3.2 Financial reporting standards that will become effective in the future

During the current year, The Federation of Accounting Professions issued the revised accounting standards, financial reporting standards, accounting standards interpretations and financial reporting standards interpretations including the conceptual framework for financial reporting standards (new), which will be effective for fiscal years beginning on or after January 1, 2021 onwards. These financial reporting standards were aimed at alignment with the corresponding International Financial Reporting Standards, with most of the changes directed towards revision to reference to the conceptual framework in Thai financial reporting standards and revision of the definition and accounting requirements. The Group's management believes that the revised financial reporting standards will not have any significant impact on the financial statements when they are adopted.

- 2.4 Preparation of the financial statements in conformity with Generally Accepted Accounting Principles requires management to make estimates and assumptions that affect the application of policies and reported amounts of assets, liabilities, income and expenses. The estimates and underlying assumptions are resulted from experience and other factors that the management has reasonably assurance under such circumstance. Actual results may differ from these estimates.

Estimates and underlying assumptions are reviewed on an ongoing basis. Revisions to accounting estimates are recognized in the year in which estimates are revised and in any future years affected the significant estimates and assumptions are as follows: -

Right-of-use assets and lease liabilities

In estimating the right-of-use assets and lease liabilities, the management needs to make judgement and estimated of the purchase option or renewal option exercised including review estimate useful lives and residual values of underlying asset when there are any changes.

In addition, the management is required to review right-of-use assets for impairment on a periodical basis and record impairment losses in period when it is determined that their recoverable amount is lower then the carrying amount. This requires judgments regarding forecast of future revenues and expenses relating to the assets subject to the review.

Lease agreement

Lease-where the Group is the lessor, in determining whether a lease is to be classified as an operating lease or finance lease, the management is required to use judgement regarding significant risk and rewards of ownership of the leased assets have been transferred, taking into consideration terms and conditions of the arrangements.

Expected credit losses

In determining the expected credit losses, the management needs to use judgment in estimating the expected losses and forecasts for the future about economic factors affecting credit risk of financial assets.

Allowance for decline in value of inventories

In determining an allowance for decline in value of inventories, the management uses the discretion in estimating the net realizable value of inventories. The sum of money expected to receive from inventories is considered from the change in sale price or cost directly related to the events occurring after of report period.

Allowances for decline in value of dilapidated inventories and non-movement inventories

Allowances for decline in value of dilapidated inventories and non-movement inventories are estimated from inventories which are subject to dilapidation and non-movement.

Property, plant and equipment and depreciation

In determining depreciation of plant and equipment, the management is required to make estimates of the useful lives and residual values of the plant and equipment and to review estimate useful lives and residual values when there are any changes.

In addition, the management is required to review property, plant and equipment for impairment on a periodical basis and record impairment losses in the period when it is determined that their recoverable amount is lower than the carrying amount. This requires judgments regarding forecast of future revenues and expenses relating to the assets subject to the review.

Deferred tax assets

Deferred tax assets are recognized for deductible temporary differences and unused tax losses to the extent that it is probable that taxable profit will be available against which the temporary differences and losses can be utilized. Significant management judgment is required to determine the amount of deferred tax assets that can be recognized, based upon the likely timing and level of estimate future taxable profits.

Estimate on employee benefit obligations

Provisions for post employment benefits are calculated by actuarial techniques, of which assumptions consist of discount rate, salary increation rate, turnover rate and related demographic factors. To indicate discount rate, the management considers interest rate reflecting present economic situation. However, actual post employment benefits may differ from the estimates.

Other estimates are disclosed under related caption in these notes to financial statements.

3. Basis of the consolidated financial statements preparation

- 3.1 The consolidated financial statements have been prepared by consolidating the financial statements of the Company and of 8 subsidiary companies (collectively called the “the Group”) The detail of structure and shareholding ratio of the Group is as follows: -

<u>Name of companies</u>	<u>Nature of business</u>	<u>Country of incorporation</u>	<u>Percentage of shareholding</u>	
			<u>2020</u>	<u>2019</u>
Particle Planner Co., Ltd.	Manufacture particle boards	Thailand	99.99	99.99
Vanachai Chemical Industries Co., Ltd.	Manufacture glue and melamine impregnated paper products	Thailand	99.99	99.99
Vanachai Panel Industries Co., Ltd.	Manufacture particle boards and wood plate MDF boards	Thailand	99.99	99.99
Woodtek International Co., Ltd.	Marketing management for various products of the Group	Thailand	99.97	99.97
Vanachai Energy Industries Co., Ltd.	Manufacture and electricity from renewable energy	Thailand	99.99	99.99
Vanachai Woodsmith Co., Ltd.	Exhibition and distribute various products of the Group	Thailand	99.99	99.99
Vanachai Logistic Co., Ltd.	Transportation services in domestic	Thailand	99.99	99.99
PV Wood Co., Ltd.	Manufacture veneer on MDF boards	Thailand	51.00	51.00

- 3.2 Subsidiaries are entities controlled by the Company. Control exists when the Company has the power, directly or indirectly, to govern the financial and operating policies of an entity so as to obtain benefits from its activities. The financial statements of subsidiaries are included in the consolidated financial statements from the date that control commences until the date that control ceases.
- 3.3 The Company holds directly shares in PV Wood Co., Ltd. at the percentage of 50 as mentioned in the notes to financial statements No. 11 and holds indirectly shares through a subsidiary company at the percentage of 1.
- 3.4 The financial statement of Vanachai Logistic Co., Ltd. is included in the consolidated financial statements in the second quarter of 2019, which is established in 2019.
- 3.5 The consolidated financial statements have been prepared using the same accounting policy for the same accounting items and other events in the similar situation.
- 3.6 The accounting periods of subsidiary companies ended the same date as that of Vanachai Group Public Company Limited.
- 3.7 The consolidated financial statements combine the accounts of the Company and subsidiary companies after eliminating inter-company transaction items. The balances between the Company and subsidiary companies, significant intra-group transactions, investments in subsidiary companies and share capital of subsidiary companies have already been eliminated from the consolidated financial statements.

4. Summary of significant accounting policies

4.1 Cash and cash equivalent items includes cash, savings account deposits, current account deposits and not exceeding 3 months fixed duration for repayment with no obligation commitment.

4.2 Trade and other receivables

Accounting policies adopted after January 1, 2020

Trade and other receivables are stated at the net realizable value and recognized initially at the amount of consideration that is unconditional unless they contain significant financing components, when they are recognized at its present value.

The Group applies the TFRS 9 simplified approach to measuring expected credit losses which requires expected lifetime losses to be recognized from initial recognition of the receivables. To measure the expected credit losses, trade receivables have been grouped based on the days past due. The expected loss rates are based on the payment profiles and the corresponding historical credit losses which are adjusted to reflect the current and forward-looking information on macroeconomic factors affecting the ability of the customers to settle the receivables. The impairment losses are recognized in profit or loss within administrative expenses.

Accounting policies adopted before January 1, 2020

Trade and other receivable are shown at their invoice value less allowance for doubtful accounts. The allowance for doubtful accounts is assessed primarily on analysis of payment histories and future expectations of customer payments. Bad debts are written off when incurred.

4.3 Financial assets and financial liabilities

Accounting policies adopted after January 1, 2020

Classification and measurement of financial assets

The Group classifies its financial assets in the following categories :

- Financial assets to be measured subsequently at fair value through other comprehensive income (FVOCI) or through profit or loss (FVPL) and
- Financial assets to be measured at amortized cost.

At initial recognition, the Group measures a financial asset at its fair value plus or minus, in the case of a financial asset not at FVPL, transaction costs that are directly attributable to the acquisition of the financial asset. Transaction costs of financial assets carried at FVPL are expensed in profit or loss.

Subsequent measurement of debt instruments depends on the Group's business model for managing the asset and the cash flow characteristics of the financial assets. There are three measurement categories into which the Group classifies its debt instruments:

- Amortized cost: A financial asset will be measured at amortized cost when the financial asset is held within a business model whose objective is to hold financial assets in order to collect contractual cash flows. In addition, the contractual terms of the financial asset give rise on specified dates to cash flows that are solely payments of principal and interest on the principal amount outstanding. Interest income from these financial assets is included in financial income using the effective interest rate method. Any gain or loss arising on derecognition is recognized directly in profit or loss. Impairment losses are presented in profit or loss.
- FVOCI: A financial assets will be measured at FVOCI when it is held within a business model whose objective is achieved by both collecting contractual cash flows and selling financial assets. In addition, the contractual terms of the financial asset give rise on specified dates to cash flows that are solely payments of principal and interest on the principal amount outstanding. Movements in the carrying amount are taken through other comprehensive income, except for the recognition of impairment gains or losses, interest income which are recognized in profit or loss. When the financial asset is derecognized, the cumulative gain or loss previously recognized in other comprehensive income is reclassified from equity to profit or loss. Interest income from these financial assets is included in finance income using the effective interest rate method. Impairment expenses are presented in profit or loss.
- FVPL: Financial assets that do not meet the criteria for amortized cost or FVOCI are measured at FVPL. A gain or loss on a debt investment that is subsequently measured at FVPL is recognized in profit or loss in the period in which it arises.

The Group reclassifies debt instruments when and only when its business model for managing those assets changes.

The equity instruments held must be irrevocably classified to two measurement categories at fair value through profit or loss (FVPL), or at fair value through other comprehensive income (FVOCI) without recycling to profit or loss.

Dividends from such investments continue to be recognized in profit or loss when the Group's right to receive payments is established.

Changes in the fair value of financial assets at FVPL are recognized in other gains (losses) in the statement of income as applicable. Impairment losses (and reversal of impairment losses) on equity investments measured at FVOCI are not reported separately from other changes in fair value.

Classification and measurement of financial liabilities and equity

Financial instruments issued by the Group must be classified as financial liabilities or equity securities by considering contractual obligations.

- Where the Group has an unconditional contractual obligation to deliver cash or another financial asset to another entity, it is considered a financial liability unless there is a predetermined or possible settlement for a fixed amount of cash in exchange of a fixed number of the Group's own equity instruments.
- Where the Group has no contractual obligation or has an unconditional right to avoid delivering cash or another financial asset in settlement of the obligation, it is considered an equity instrument.

At initial recognition, the Group measures financial liabilities at fair value. The Group reclassifies all financial liabilities as subsequently measured at amortized cost.

Derivative

Derivative are classified and measured at fair value through profit or loss unless hedge accounting is applied to the derivative contracts.



Recognition and derecognition

The Group shall recognise a financial asset or a financial liability in its statement of financial position when, and only when, the Group becomes party to the contractual provisions of the instrument. Regular way purchases and sales of financial assets are recognized on trade-date, the date on which the Group commits to purchase or sell the asset. Financial assets are derecognized when the rights to receive cash flows from the financial assets have expired or have been transferred and the Group has transferred substantially all the risks and rewards of ownership of the financial assets. An entity shall remove a financial liability from its statement of financial position when, and only when, it is extinguished.

Impairment of financial assets

The Group assesses on a forward-looking basis the expected credit loss associated with its debt instruments carried at amortized cost and FVOCI. The impairment methodology applied depends on whether there has been a significant increase in credit risk. The Group applies general approach for credit-impaired consideration.

Foreign currency forward contracts

Foreign currency forward contracts are derivative used for economic hedging purposes and not as speculative investments. However, where derivatives do not meet the hedge accounting criteria, they are classified as 'held for trading' for accounting purposes and are initially recognized at fair value and are subsequently remeasured to their fair value. Changes in the fair value of derivative instrument are recognized in profit or loss.

Accounting policies adopted before January 1, 2020

Foreign currency forward contracts

Foreign currency forward contracts are meant to prevent risk from volatile movements in exchange rates by establishing a future rate at which a foreign currency asset and liability will be received or paid. Gain or loss from the foreign currency forward contracts will be recorded in profit or loss when the contracts are settled or terms are expired.

- 4.4 Inventories are valued at lower of cost using the weighted average method or net realizable value and adjusted by slow-moving or out-of-date goods (if any), which estimate from each type of goods expected to be dilapidated.

The cost of purchase comprises both the purchase price and costs directly attributable to the acquisition of the inventory, such as import duties and transportation charge, less all attributable discounts, allowances or rebates. The cost of finished goods and work in process comprise raw materials, direct labor, other direct costs and related production overheads, the latter being allocated on the basis of normal operating activities.

Net realizable value is the estimated selling price in the ordinary course of business less the estimated costs to complete and to make the sale.

- 4.5 Spare parts for repairs are shown at cost using the weighted average method adjusted by allowance for spare parts for repairs that are slow-moving or obsolete (if any) and will be treated as part of manufacturing cost once they are taken out for use.
- 4.6 Investments in subsidiary companies in the separate financial statements are recorded under the cost method and the recognition of the change in the investment in the statements of comprehensive income is recorded when the investment is disposed or the impairment of the investment incurred.
- 4.6 Land and assets under construction held for use in the production or supply of goods or services, or for administrative purposes, are stated in the statement of financial position at their historical cost less accumulated impairment losses (if any). Buildings and equipment held for use in the production or supply of goods or services, or for administrative purposes, are stated in the statement of financial position at their historical cost less accumulated depreciation and accumulated impairment losses (if any).

The cost of an item of asset comprises its purchase price, including import duties and non-refundable purchase taxes, after deducting trade discounts and rebates, any costs directly attributable to bringing the asset to the location and condition necessary for it to be capable of operating in the manner intended by management, the initial estimate of the costs of dismantling and removing the item and restoring the site on which it is located, and the borrowing costs directly attributable to the acquisition, construction or production of a qualifying asset.



The Group's depreciation is calculated on the straight-line method to write off the cost of each asset, except for land and assets under construction, to their residual values over their estimated useful life as follows: -

Land improvements	20	years
Building improvement, factory building and construction	5-30	years
Machines and equipment	5-25	years
Vehicles	5-10	years
Tools	5-10	years
Furniture and office equipment	3-5	years

The residual value, the useful life and the depreciation method of an asset will be reviewed at least at each financial year-end.

The gain or loss arising on the disposal or retirement of an item of property, plant and equipment is determined as the difference between the sales proceeds and the carrying amount of the asset and is recognized in profit or loss.

- 4.8 General and specific borrowing costs directly attributable to the acquisition, construction or production of qualifying assets, which are assets that necessarily take a substantial period of time to get ready for their intended use or sale, are added to the cost of those assets, until such time as the assets are substantially ready for their intended use or sale.
- 4.9 Intangible assets are shown at cost less by accumulated amortized expense and allowance for impairment (if any) of that asset. Amortization is calculated over the cost of the asset less its residual value. Amortization is recognized in profit or loss on a straight-line basis over the estimated useful lives of intangible assets from the date that they are available for use, since this most closely reflects the expected pattern of consumption of the future economic benefits embodied in the asset. The estimated useful lives are as follows: -

Software	5	years
License	10-20	years

4.10 Leases

Accounting policies adopted after January 1, 2020

Leases - where the Group is the lessee

At inception of a contract, the Group assesses whether the contract is, or contains, a lease. A contract is, or contains, a lease if the contract conveys the right to control the use of an identified asset for a period of time in exchange for consideration.

The Group recognizes a right-of-use (ROU) assets and a lease liability at the lease commencement date. The ROU assets is initially measured at cost, which comprises the initial amount of the lease liability adjusted for any lease payments made at or before the commencement date, initial direct costs and estimated costs to dismantle and remove the underlying asset or to restore the underlying asset or the site on which it is located, less any incentive received.

The lease liability is initially measured at the present value of the lease payments that are not paid at the commencement date, discounted using the interest rate implicit in the lease, if the rate can be readily determined. If that rate cannot be readily determined, the Group uses the Group's incremental borrowing rate.

Lease payments included in the measurement of the lease liability are as follows: -

- Fixed payments including in-substance fixed payments;
- Variable lease payments that depend on an index or a rate, initially measured using the index or rate as at the commencement date;
- Amounts expected to be payable under a residual value guarantee;
- The exercise price, under a purchase option that the lessee is reasonably certain to exercise an option to extend the lease or to purchase the underlying assets, lease payments in an optional renewal period; and
- Payments of penalties for early termination of a lease if the Group is reasonably certain to terminate early.

The Group measures the ROU assets at cost, less accumulated depreciation and accumulated impairment loss and adjusted for any remeasurement of the lease liability. The ROU assets is subsequently depreciated using the straight-line method from the commencement date to the earlier of the end of the useful life of the ROU assets or the end of the lease term. However, if the lease transfers ownership of the underlying assets to the Group by the end of the lease term or if the cost of the ROU assets reflects that the Group will exercise a purchase option, the Group depreciates the ROU assets from the commencement date to the end of the useful life of the underlying asset. The useful life of the ROU assets is determined on the same basis as those of property, plant and equipment.

Right-of-use assets are calculated by reference to their costs on a straight-line basis over the shorter of the lease term and the estimated useful lives for each of right-of-use assets, as follows: -

Building	1 month-3 years, plus renewal option reasonably certain to be exercised
Machines	1 month-3 years, plus renewal option reasonably certain to be exercised
Vehicles	1 month, plus renewal option reasonably certain to be exercised

The lease liability is re-measured when there is a change in future lease payments arising from the follow items: -

- A change in an index or a rate used to determine those payments
- A change in the Group's estimate of the amount expected to be payable under a residual value guarantee
- The Group changes its assessment of whether it will exercise a purchase, extension or termination option.

When the lease liability is re-measured to reflect changes to the lease payments, the Group recognises the amount of the remeasurement of the lease liability as an adjustment to the ROU asset. However, if the carrying amount of the ROU asset is reduced to zero and there is a further reduction in the measurement of the lease liability, the Group recognises any remaining amount of the remeasurement in profit or loss.

Short-term leases and leases of low-value assets

The Group has elected not to recognise ROU assets and lease liabilities for short-term leases that have a lease term of 12 months or less and leases of low-value assets. The Group recognizes the lease payments associated with these leases as an expense on a straight-line basis over the lease term.

Leases - where the Group is the lessor

The Group determines at lease inception whether each lease is a finance lease or an operating lease. To classify each lease, the Group makes an overall assessment of whether the lease transfer substantially all of the risks and rewards incidental to ownership of the underlying asset. If this is the case, then the lease is a finance lease; if not, then it is an operating lease.

When assets are leased out under a finance lease, the present value of the lease payments is recognized as a receivable. The difference between the gross receivable and the present value of the receivable is recognized as unearned finance income. Lease income is recognized over the term of the lease using the net investment method, which reflects a constant periodic rate of return. Initial direct costs are included in initial measurement of the finance lease receivable and reduce the amount of income recognized over the lease term.

Assets leased out under operating leases are included in property, plant and equipment in the statement of financial position. They are depreciated over their expected useful lives on a basis consistent with other similar property, plant and equipment owned by the Group. Rental income (net of any incentives given to lessees) is recognized on a straight-line basis over the lease term.

- 4.11 Impairment of non-financial assets, with the main business activities assess at each reporting date whether there is an indication that an asset may be impaired. If any such indication exists, the Group makes an estimate of the asset's recoverable amount. When the carrying amount of the asset exceeds its recoverable amount, the asset is considered impaired and is written down to its recoverable amount. The impairment loss is recognized in profit or loss.

The recoverable amount of other assets is the greater of the assets's net selling price and value in use. In assessing value in use, the estimated future cash flows are discounted to their present value using a pre-tax discount rate that reflects current market assessments of the time value of money and the risks specific to the asset. For an asset that does not generate cash inflows largely independent of those from other assets, the recoverable amount is determined for the cash-generating unit to which the asset belongs.

Reversal of an impairment loss when there is an indication that the recoverable amount may have changed. The reversal amount is not exceed its book value after decrease accumulated depreciation or cost of disposal then likely the impairment loss transaction is no longer exist or decreased.

4.12 Employee benefits

Short-term employee benefits

The Group is recognized salary, wage, bonus, and social security fund are expenses on date when the transactions occur.

Post-employment benefits (Defined benefit plans)

The Group has obligations in respect of the severance payments then must make to employees upon retirement under labor law. The Group treats these severance payment obligations as a defined benefit plan.

The Group calculated its obligations from post employment benefits by using projected unit credit method. The independent expert has actuarially estimated such obligations, where the principle of such estimation requires various assumptions, including future salary increase rate, turnover rate, death rate, and inflation rate.

Actuarial gains and losses arising from post-employment benefits are recognized immediately in other comprehensive income in the period in which they arise.

Past service costs are recognized in profit or loss on the earlier of the date of the plan amendment or curtailment.

- 4.13 Estimation of liabilities: The Group will record liability estimates whenever there is certainty that liability or obligation will occur at present legally or by estimation from the result connected with the past event. Such obligation is expected to cause damage to loss of useful or economic resources in order to make payment toward obligation and the amount to be paid is respectfully estimated. If payment made toward liability estimated is recovered fully or partly with certainty, the Group will record the recovered payment as asset separately but the amount so recorded must be more than the amount of related liability estimate and the related expense with the liability estimate will be shown in the statement of income in the net amount after recovered expense already recognized.

- 4.14 Non-controlling interests of subsidiary companies represent the portion of book value of the net assets of the subsidiary companies under the shareholding ratio that are not held by the Group and are presented separately under the shareholders equity in the consolidated statements of financial position and net profit (loss) of the non-controlling interest are presented separately in the consolidated statements of income and the consolidated statement of comprehensive income.
- 4.15 Incomes recognition: Revenue recognized excludes value added taxes and other sales taxes and is arrived at after deduction of trade discounts with the following policies: -
- 4.15.1 Revenue from sales and services are recognized at the point in time when control of the goods and services are transferred to the customer, generally on delivery of the goods and services. Revenue from sales and services are measured at the amount of consideration received or expect to be received for delivered goods or services after deduction of returns and discounts, excluding value added tax.
- 4.15.2 Dividend income is recognized as the revenue on the date the Group has right to receive payments is established.
- 4.15.3 Rental income from operating lease contracts is recognized in profit or loss on a straight line basis over the term of the lease.
- 4.15.4 Interest income is recognized on an accrual basis based on the effective interest rate.
- 4.15.5 Other income is recognized on an accrual basis.
- 4.16 Expenses recognition is as follows: -
- 4.16.1 Finance cost such as interest expenses and similar costs are charged to the statements of income for the period in which they are incurred, except to the extent that they are capitalized as being directly attributable to the acquisition, construction or production of an asset which necessarily takes a substantial period of time to be prepared for its intended use or sale.
- 4.16.2 Other expenses are recognized by accrual basis.
- 4.17 Income tax expenses comprise current tax and deferred tax. Income tax expenses is recognized in profit or loss except to the extent that related to items recognized in other comprehensive income or recognized directly in equity which will recognize in other comprehensive income or recognized directly in equity as same as that items

Current tax

Current income tax is provided in the accounts at the amount expected to be paid to the taxation authorities, based on taxable profits determined in accordance with tax legislation.

Deferred tax

Deferred income tax is provided on temporary differences between the tax bases of assets and liabilities and their carrying amounts at the end of each reporting period, using the tax rates enacted at the end of the reporting period.

The Group recognizes deferred tax liabilities for all taxable temporary differences while they recognizes deferred tax assets for all deductible temporary differences and tax losses carried forward to the extent that it is probable that future taxable profit will be available against which such deductible temporary differences and tax losses carried forward can be utilized.

At each reporting date, the Group reviews and reduce the carrying amount of deferred tax assets to the extent that it is no longer probable that sufficient taxable profit will be available to allow all or part of the deferred tax asset to be utilized.

In the consolidated financial statements, deferred tax assets and deferred tax liabilities are recognized by each company in the Group, and deferred tax asset of one company in the Group is offset against deferred tax liability of another company in the Group if, and only if, the companies concerned have a legally enforceable right to make or receive a single net payment and the companies intend to make or receive such a net payment or to recover the asset and settle the liability simultaneously.

- 4.18 The calculations of basic earnings (loss) per share for the year were based on the profit (loss) for the year attributable to equity holders of the Company divided by the weighted average number of ordinary shares held by outsiders during the year.
- 4.19 Foreign currency transactions are translated into Baht at the rates ruling on the occurrence dates. Assets and liabilities in foreign currency outstanding on the year-end date are translated into Baht at the rates ruling on that date. Exchange gains or losses are included as incomes or expenses in the statements of comprehensive income for the year.

- 4.20 The related person and related parties with the Group meant individuals or enterprises which have the controlling power over the Group or are controlled by the Group either directly or indirectly, or under the same control with the Group. Furthermore, the related person or related parties also meant the associated companies and the person whose holding the shares with voting rights, either directly or indirectly, and have significant influence to the Group, important management, directors or the employees of the Group who have the power to plan and control the operations of the Group including the family members close to the said persons which could persuade or power to persuade to act in compliance with the said persons and business that the said persons have control power or significant influence, either directly or indirectly.
- 4.21 The sectoral business operation is disclosed under the separate business sectors of the Group, by the business sector that source products or provide services which have different risks and return from the risks and return of the products or services provide by other business sectors.
- 4.22 Fair value measurement

Fair value is the price that would be received to sell an asset or paid to transfer a liability in an orderly transaction between buyer and seller (market participants) at the measurement date. The Group applies a quoted market price in an active market to measure their assets and liabilities that are required to be measured at fair value by relevant financial reporting standards. Except in case of no active market of an identical asset or liability or when a quoted market price is not available, the Group measure fair value using valuation technique that are appropriate in the circumstances and maximizes the use of relevant observable inputs related to assets and liabilities that are required to be measured at fair value.

All assets and liabilities for which fair value is measured or disclosed in the financial statements are categorized within the fair value hierarchy into three levels based on categorize of input to be used in fair value measurement as follows: -

Level 1 - Use of quoted market prices in an observable active market for such assets or liabilities.

Level 2 - Use of other observable inputs for such assets or liabilities, whether directly or indirectly.

Level 3 - Use of unobservable inputs such as estimates of future cash flows.

At the end of each reporting period, the Company and its subsidiaries determine whether transfers have occurred between levels within the fair value hierarchy for assets and liabilities held at the end of the reporting period that are measured at fair value on a recurring basis.

5. The impact of first-time adoption of new accounting standards

The Group has adopted TAS 32 Financial Instruments: Presentation, TFRS 7 Financial Instruments: Disclosure, TFRS 9 Financial Instruments and TFRS 16 Leases on the Group's financial statements and discloses the new accounting policies that have been applied from January 1, 2020, under the modified retrospective approach which the comparative figures have not been restated. The reclassifications and the adjustments arising from the changes in accounting policies are therefore recognized in the statement of financial position as at January 1, 2020.

The impact of first-time adoption of new accounting standards on the consolidated and separate statements of financial position are as follows: -

	<u>Consolidated financial statements</u>			(Unit : Baht)
	<u>As at</u>			<u>As at</u>
	<u>December 31, 2019</u>	<u>TFRS 9</u>	<u>TFRS 16</u>	<u>January 1, 2020</u>
<u>Statement of financial position</u>				
Current assets				
Trade and other receivable	974,934,852.06	(3,348,191.84)	-	971,586,660.22
Non-current assets				
Right-of-use assets	-	-	458,573,017.29	458,573,017.29
Deferred tax assets	49,609,463.20	669,638.37	-	50,279,101.57
Other Non-current assets	11,840,431.98	-	(2,562,664.00)	9,277,767.98
Total assets	<u>1,036,384,747.24</u>	<u>(2,678,553.47)</u>	<u>456,010,353.29</u>	<u>1,489,716,547.06</u>
Current liabilities				
Current portion of lease liabilities	-	-	57,146,555.02	57,146,555.02
Non-current liabilities				
Lease liabilities	-	-	398,863,798.27	398,863,798.27
Total liabilities	<u>-</u>	<u>-</u>	<u>456,010,353.29</u>	<u>456,010,353.29</u>
Shareholders' equity				
Unappropriated retained earnings	3,455,572,078.56	(2,678,553.47)	-	3,452,893,525.09
Total shareholders' equity	<u>3,455,572,078.56</u>	<u>(2,678,553.47)</u>	<u>-</u>	<u>3,452,893,525.09</u>
Total liabilities and shareholder's equity	<u>3,455,572,078.56</u>	<u>(2,678,553.47)</u>	<u>456,010,353.29</u>	<u>3,908,903,878.38</u>

(Unit : Baht)

	<div> <div>Separate financial statements</div> </div>			
	<div>As at</div> <div>December 31, 2019</div>	<div>TFRS 9</div>	<div>TFRS 16</div>	<div>As at</div> <div>January 1, 2020</div>
Statement of financial position				
Current assets				
Trade and other receivable	597,467,635.03	(3,348,191.84)	-	594,119,443.19
Non-current assets				
Right-of-use assets	-	-	153,318,465.75	153,318,465.75
Deferred tax assets	30,670,749.57	669,638.37	-	31,340,387.94
Total assets	628,138,384.60	(2,678,553.47)	153,318,465.75	778,778,296.88
Current liabilities				
Current portion of lease liabilities	-	-	5,294,778.35	5,294,778.35
Non-current liabilities				
Lease liabilities	-	-	148,023,687.40	148,023,687.40
Total liabilities	-	-	153,318,465.75	153,318,465.75
Shareholders' equity				
Unappropriated retained earnings	3,051,662,660.46	(2,678,553.47)	-	3,048,984,106.99
Total shareholders' equity	3,051,662,660.46	(2,678,553.47)	-	3,048,984,106.99
Total liabilities and shareholder's equity	3,051,662,660.46	(2,678,553.47)	153,318,465.75	3,202,302,572.74

5.1 Addition disclosed from first time adoption of the set of TFRSs related to financial instruments.

The impact of retained earnings as at January 1, 2020 are as follows: -

(Unit : Baht)

	<u>Consolidated</u> <u>financial statement</u>	<u>Separate</u> <u>financial statement</u>
Unappropriated retained earnings as at December 31, 2019	3,455,572,078.56	3,051,662,660.46
Adjustment to unappropriated retained earnings from adoption of TFRS 9 on January 1, 2020		
Increase in loss allowance for trade and other receivable-net from deferred tax	(2,678,553.47)	(2,678,553.47)
Unappropriated retained earnings as at January 1, 2020	3,452,893,525.09	3,048,984,106.99

Classification and measurement

On January 1, 2020 (the date of initial application), the Group's management has assessed which business models applied to the financial assets and liabilities held by the Group and has classified the financial assets and liabilities are as follows: -

(Unit : Baht)

	<u>Consolidated financial</u>	<u>Separate financial</u>
	<u>statement</u>	<u>statement</u>
	<u>Amortized cost</u>	
<u>Financial assets</u>		
Cash and cash equivalents	370,584,554.04	89,613,079.65
Trade and other receivable	971,586,660.22	594,119,443.19
Department receivable	103,194,686.22	59,722,176.92
Short-term loans to related parties	-	20,000,000.00
Other non-current assets	9,277,767.98	4,313,789.01
Total	1,454,643,668.46	767,768,488.77
<u>Financial liabilities</u>		
Short-term loans from financial institutions	2,621,423,647.27	1,360,000,000.00
Trade and other payable	1,038,372,368.44	468,656,405.75
Advances received from customers	58,462,934.59	21,048,125.69
Short-term loans from related parties	-	70,000,000.00
Long-term loans from financial institutions	6,690,500,000.00	1,450,000,000.00
Lease liabilities	456,010,353.29	153,318,465.75
Other non-current liabilities	3,832,091.35	3,673,656.75
Total	10,868,601,394.94	3,526,696,653.94

Trade receivable

The Group applies the simplified approach to measuring expected credit losses, which use a lifetime expected loss allowance for all trade receivable. Allowance for expected credit losses as are follows: -

	(Unit : Baht)	
	<u>Consolidated</u>	<u>Separate</u>
	<u>financial statement</u>	<u>financial statement</u>
Allowance for expected credit losses as at December 31, 2019	(3,141,977.13)	(1,845,895.31)
Amounts restated through beginning unappropriated retained earnings	(3,348,191.84)	(3,348,191.84)
Allowance for expected credit losses as at January 1, 2020	(6,490,168.97)	(5,194,087.15)

5.2 Addition disclosed from first time adoption of the TFRSs related to leases

On adoption of TFRS 16, the Group recognized lease liabilities in relation to leases, which had previously been classified as operating leases under the principles of TAS 17 Leases. The right of use assets was measured at amount equal to the lease liability, adjusted by the amount of any prepaid or accrued lease payments relating to that lease recognized in the statement of financial position immediately before the date of initial application. These liabilities were measured at the present value of the remaining lease payments, discounted using the Group's incremental borrowing rates. The Group's incremental borrowing rates applied to the lease liabilities as at January 1, 2020 was 3.82%-4.50% per annum.

	(Unit : Baht)	
	<u>Consolidated</u>	<u>Separate</u>
	<u>financial statement</u>	<u>financial statement</u>
Operating lease commitments disclosed as at December 31, 2019	89,649,141.00	8,947,440.00
<u>Less</u> Short-term leases recognized on a straight-line basis as expenses	(134,000.00)	-
<u>Add</u> Purchase or extension options reasonably certain to be exercised	518,940,632.00	215,646,000.00
<u>Less</u> Contracts reassessed as service agreements	(6,937,640.00)	(3,579,240.00)
	601,518,133.00	221,014,200.00
<u>Less</u> Deferred interest expenses	(145,507,779.71)	(67,695,734.25)
Lease liabilities as at January 1, 2020	456,010,353.29	153,318,465.75
Consist of: -		
Current lease liabilities	57,146,555.02	5,294,778.35
Non-current lease liabilities	398,863,798.27	148,023,687.40
Total	456,010,353.29	153,318,465.75

The right-of-use assets as at January 1, 2020 related to the follows types of assets: -

	(Unit : Baht)	
	<u>Consolidated</u>	<u>Separate</u>
	<u>financial statement</u>	<u>financial statement</u>
Building	422,756,005.18	152,449,716.17
Machines	868,749.58	868,749.58
Vehicles	34,948,262.53	-
Total right-of-use assets	458,573,017.29	153,318,465.75

6. Inter-transaction with related companies

The Company has business transactions with subsidiary and related entities, which have the same group of shareholders or mutual directors. Such transaction which have been concluded on commercial terms and based agreed up on between the company and related parties and are in ordinary course of business which can be summarized as follow: -

6.1 Inter-assets and liabilities

	(Unit : Baht)			
	<u>Consolidated financial statements</u>		<u>Separate financial statements</u>	
	<u>As at December 31,</u>		<u>As at December 31,</u>	
	<u>2020</u>	<u>2019</u>	<u>2020</u>	<u>2019</u>
<u>Trade and other receivable</u>				
- Trade receivable				
Particle Planner Co., Ltd.	-	-	-	2,372,247.78
Vanachai Chemical Industries Co., Ltd.	-	-	-	119,840.00
Vanachai Panel Industries Co., Ltd.	-	-	68,745,548.32	2,703,850.41
Vanachai Woodsmith Co., Ltd.	-	-	22,836,057.61	5,541,999.88
PV Wood Co., Ltd.	-	-	43,841,998.10	36,294,721.00
Mae Yai Co., Ltd.	11,926,737.88	15,083,374.73	4,125,726.33	8,232,271.84
Vanachai Veneer and Plywood Co., Ltd.	6,675,576.05	12,898,911.79	-	-
Woodland Co., Ltd.	20,488,290.45	21,982,447.01	20,172,460.69	21,861,237.41
Related person	-	30,394.00	-	-
Total	39,090,604.38	49,995,127.53	159,721,791.05	77,126,168.32

(Unit : Baht)

	<u>Consolidated financial statements</u>		<u>Separate financial statements</u>	
	<u>As at December 31,</u>		<u>As at December 31,</u>	
	<u>2020</u>	<u>2019</u>	<u>2020</u>	<u>2019</u>
<u>Trade and other receivable (continue)</u>				
- Other receivable				
Particle Planner Co., Ltd.	-	-	651,931.15	406,913.27
Vanachai Panel Industries Co., Ltd.	-	-	21,007.07	36,854.00
Woodtek International Co., Ltd.	-	-	7,302.75	7,546.18
PV Wood Co., Ltd.	-	-	1,604,510.83	1,565,762.11
Firstwood Co., Ltd.	555.01	759.49	555.01	759.49
Total	555.01	759.49	2,285,306.81	2,017,835.05
- Accrued Income				
Particle Planner Co., Ltd.	-	-	155,219.18	-
Vanachai Woodsmith Co., Ltd.	-	-	170,958.91	176,301.37
Mae Yai Co., Ltd.	111,741.20	52,221.81	-	-
Vanachai Veneer and Plywood Co., Ltd	77,303.53	95,286.21	-	-
Woodland Co., Ltd.	107,957.48	128,775.32	-	-
Total	297,002.21	276,283.34	326,178.09	176,301.37
Total trade and other receivable	39,388,161.60	50,272,170.36	162,333,275.95	79,320,304.74
<u>Purchase of property, plant and equipment</u>				
Vanachai Panel Industries Co., Ltd.	-	-	-	62,179.61
Vanachai Veneer and Plywood Co., Ltd	107,800.00	174,100.00	-	-
Woodland Co., Ltd.	41,355.00	127,700.00	-	4,250.00
Total	149,155.00	301,800.00	-	66,429.61
<u>Short-term loans to related parties</u>				
- Particle Planner Co., Ltd.				
Beginning balance	-	-	-	-
Addition during the year	-	-	17,000,000.00	-
Repayment during the year	-	-	-	-
Ending balance	-	-	17,000,000.00	-
- Vanachai Panel Industries Co., Ltd.				
Beginning balance	-	-	-	-
Addition during the year	-	-	433,000,000.00	-
Repayment during the year	-	-	(433,000,000.00)	-
Ending balance	-	-	-	-
- Vanachai Woodsmith Co., Ltd.				
Beginning balance	-	-	20,000,000.00	-
Addition during the year	-	-	110,000,000.00	20,000,000.00
Repayment during the year	-	-	(70,000,000.00)	-
Ending balance	-	-	60,000,000.00	20,000,000.00
Total short-term loans to related parties	-	-	77,000,000.00	20,000,000.00

As at December 31, 2020 and 2019, the Company loans to subsidiary companies is in promissory note form at call and interest is carried interest rate at 3.25%-4.50% and 4.50% per annum respectively.

(Unit : Baht)

	<u>Consolidated financial statements</u>		<u>Consolidated financial statements</u>	
	<u>As at December 31,</u>		<u>As at December 31,</u>	
	<u>2020</u>	<u>2019</u>	<u>2020</u>	<u>2019</u>
<u>Right-of-use assets-net</u>				
Mae Yai Co., Ltd.	2,574,690.26	-	-	-
Doctorwood Co., Ltd.	63,405,564.01	-	-	-
Firstwood Co., Ltd.	251,486,082.64	-	145,013,144.68	-
Total	317,466,336.91	-	145,013,144.68	-
<u>Trade and other payable</u>				
- Trade payable				
Particle Planner Co., Ltd.	-	-	-	1,792,062.84
Vanachai Chemical Industries Co., Ltd.	-	-	248,014,343.29	200,800,048.07
Vanachai Panel Industries Co., Ltd.	-	-	658.05	296,834.05
Mae Yai Co., Ltd.	4,760,642.93	2,045,164.20	28,786.21	299,762.64
Vanachai Veneer and Plywood Co., Ltd.	12,011,570.69	2,223,833.43	629,809.49	100,460.16
Woodland Co., Ltd.	9,295,798.58	29,286,389.07	20,046.45	29,237.75
Rich Forest Co., Ltd.	-	388,426.26	-	388,426.26
Total	26,068,012.20	33,943,812.96	248,693,643.49	203,706,831.77
- Other payable				
Particle Planner Co., Ltd.	-	-	22,102,516.72	34,586,332.57
Vanachai Panel Industries Co., Ltd.	-	-	23,110,079.15	19,840,378.93
Woodtek International Co., Ltd.	-	-	2,086,001.06	1,709,366.80
Mae Yai Co., Ltd.	25,260.12		15,860.12	-
Doctorwood Co., Ltd.	3,236,004.82	5,658,025.11	-	-
Firstwood Co., Ltd.	2,315,470.75	1,527,047.00	1,541,760.75	1,527,047.00
Vanachai Veneer and Plywood Co., Ltd.	16,050.00	22,624,618.97	-	10,700.00
Woodland Co., Ltd.	35,524.00	4,547.50	-	4,547.50
Total	5,628,309.69	29,814,238.58	48,856,217.80	57,678,372.80
- Accrued expenses				
Vanachai Panel Industries Co., Ltd.	-	-	-	17,260.27
Vanachai Energy Industries Co., Ltd.	-	-	-	43,150.68
Firstwood Co., Ltd.	12,887.78	6,321.82	-	-
Total	12,887.78	6,321.82	-	60,410.95
Total trade and other payable	31,709,209.67	63,764,373.36	297,549,861.29	261,445,615.52
<u>Deposit</u>				
PV Wood Co., Ltd.	-	-	966,000.00	878,000.00

(Unit : Baht)

	<u>Consolidated financial statements</u>		<u>Consolidated financial statements</u>	
	<u>As at December 31,</u>		<u>As at December 31,</u>	
	<u>2020</u>	<u>2019</u>	<u>2020</u>	<u>2019</u>
<u>Short-term loans from related parties</u>				
- Vanachai Panel Industries Co., Ltd.				
Beginning balance	-	-	20,000,000.00	-
Addition during the year	-	-	-	270,000,000.00
Repayment during the year	-	-	(20,000,000.00)	(250,000,000.00)
Ending balance	-	-	-	20,000,000.00
- Vanachai Energy Industries Co., Ltd.				
Beginning balance	-	-	50,000,000.00	-
Addition during the year	-	-	-	50,000,000.00
Repayment during the year	-	-	(50,000,000.00)	-
Ending balance	-	-	-	50,000,000.00
Total short-term loans from related parties	-	-	-	70,000,000.00

As at December 31, 2019, the Company loans from subsidiary companies is in promissory notes form at call and interest is carried by the rate of 4.50% per annum.

(Unit : Baht)

	<u>Consolidated financial statements</u>		<u>Separate financial statements</u>	
	<u>As at December 31,</u>		<u>As at December 31,</u>	
	<u>2020</u>	<u>2019</u>	<u>2020</u>	<u>2019</u>
<u>Lease liabilities</u>				
Mae Yai Co., Ltd.	3,111,176.65	-	-	-
Doctorwood Co., Ltd.	66,445,132.43	-	-	-
Firstwood Co., Ltd.	255,979,506.36	-	147,450,893.11	-
Total	325,535,815.44	-	147,450,893.11	-
<u>Less Current portion of lease liabilities</u>				
Mae Yai Co., Ltd.	(1,094,161.40)	-	-	-
Doctorwood Co., Ltd.	(19,462,160.33)	-	-	-
Firstwood Co., Ltd.	(8,723,636.10)	-	(5,193,188.72)	-
Total	(29,279,957.83)	-	(5,193,188.72)	-
Net	296,255,857.61	-	142,257,704.39	-

6.2 Inter-revenues and expenses

(Unit : Baht)

	<u>Consolidated financial statements</u>		<u>Separate financial statements</u>	
	<u>For the years ended December 31,</u>			
	<u>2020</u>	<u>2019</u>	<u>2020</u>	<u>2019</u>
<u>Sales of goods and services</u>				
Particle Planner Co., Ltd.	-	-	3,725,174.38	20,994,379.74
Vanachai Chemical Industries Co., Ltd.	-	-	140,300.00	266,900.00
Vanachai Panel Industries Co., Ltd.	-	-	105,848,059.50	6,463,331.50
Woodtek International Co., Ltd.	-	-	-	60,215.00
Vanachai Energy Industries Co., Ltd.	-	-	2,225.00	-
Vanachai Woodsmith Co., Ltd.	-	-	28,788,995.12	4,339,530.00
PV Wood Co., Ltd.	-	-	61,532,299.52	75,787,073.49
Mae Yai Co., Ltd.	51,963,279.56	60,928,700.98	17,957,682.00	35,848,035.00
Doctorwood Co., Ltd.	22,597.66	-	-	-
Vanachai Veneer and Plywood Co., Ltd.	57,163,626.67	62,523,907.86	5,693.60	-
Woodland Co., Ltd.	82,683,861.48	95,166,250.03	76,688,813.25	89,486,508.00
Related person	50,347.66	65,030.09	-	-
Total	191,883,713.03	218,683,888.96	294,689,242.37	233,245,972.73
<u>Other income</u>				
Particle Planner Co., Ltd.	-	-	133,000.00	121,750.00
Woodtek International Co., Ltd.	-	-	27,982.50	286,206.25
Vanachai Woodsmith Co., Ltd.	-	-	847,823.00	68,180.00
PV Wood Co., Ltd..	-	-	13,954,330.55	13,030,081.20
Mae Yai Co., Ltd.	190,199.73	23,821.50	-	-
Firstwood Co., Ltd.	7,589.40	1,537,731.64	7,589.40	1,537,731.64
Vanachai Veneer and Plywood Co., Ltd.	-	1,231.60	-	-
Woodland Co., Ltd.	187,444.50	-	187,444.50	-
Total	385,233.63	1,562,784.74	15,158,169.95	15,043,949.09
<u>Interest income</u>				
Particle Planner Co., Ltd.	-	-	155,219.18	-
Vanachai Energy Industries Co., Ltd.	-	-	4,432,191.78	-
Vanachai Woodsmith Co., Ltd.	-	-	1,217,671.27	176,301.37
Total	-	-	5,805,082.23	176,301.37
<u>Dividend income</u>				
Woodtek International Co., Ltd.	-	-	-	4,998,250.00

(Unit : Baht)

	<u>Consolidated financial statements</u>		<u>Separate financial statements</u>	
	<u>For the years ended December 31,</u>			
	<u>2020</u>	<u>2019</u>	<u>2020</u>	<u>2019</u>
<u>Purchase of goods</u>				
Particle Planner Co., Ltd.	-	-	16,368,698.29	16,387,806.99
Vanachai Chemical Industries Co., Ltd.	-	-	690,164,691.08	812,376,266.63
Vanachai Panel Industries Co., Ltd.	-	-	13,346,126.35	3,655,939.72
Mae Yai Co., Ltd.	30,159,922.25	4,187,235.70	479,587.25	2,461,167.00
Vanachai Veneer and Plywood Co., Ltd.	22,096,886.50	3,743,205.25	964,700.50	2,236,114.25
Woodland Co., Ltd.	31,461,692.25	24,136,545.07	516,845.00	632,720.70
Rich Forest Co., Ltd.	2,972,021.50	28,887,124.90	2,972,021.50	28,887,124.90
Total	86,690,522.50	60,954,110.92	724,812,669.97	866,637,140.19
<u>Other expenses</u>				
Particle Planner Co., Ltd.	-	-	858,547.83	988,818.42
Vanachai Panel Industries Co., Ltd.	-	-	6,781,753.16	-
Woodtek International Co., Ltd.	-	-	20,629,970.77	22,611,009.37
Mae Yai Co., Ltd.	10,920.00	492,825.00	-	5,600.00
Doctorwood Co., Ltd.	16,522,480.76	49,702,191.66	-	-
Firstwood Co., Ltd.	14,358,625.35	29,512,575.30	7,978,886.00	18,704,291.90
Vanachai Veneer and Plywood Co., Ltd.	357,500.00	1,563,825.00	-	-
Woodland Co., Ltd.	302,700.00	180,130.00	-	-
Rich Forest Co., Ltd.	-	400,000.00	-	-
Total	31,552,226.11	81,851,546.96	36,249,157.76	42,309,719.69
<u>Depreciation of right-of-use assets</u>				
Mae Yai Co., Ltd.	643,672.56	-	-	-
Doctorwood Co., Ltd.	19,766,690.85	-	-	-
Firstwood Co., Ltd.	12,867,629.65	-	7,436,571.49	-
Total	33,277,993.06	-	7,436,571.49	-
<u>Interest expenses of loans</u>				
Vanachai Panel Industries Co., Ltd.	-	-	101,095.89	3,206,712.32
Vanachai Energy Industries Co., Ltd.	-	-	1,057,808.22	43,150.68
Doctorwood Co., Ltd.	918,811.48	-	-	-
Total	918,811.48	-	1,158,904.11	3,249,863.00
<u>Interest expenses of lease liabilities</u>				
Mae Yai Co., Ltd.	132,813.83	-	-	-
Doctorwood Co., Ltd.	2,987,957.58	-	-	-
Firstwood Co., Ltd.	10,692,594.08	-	5,737,576.96	-
Total	13,813,365.49	-	5,737,576.96	-

6.3 Management benefit expenses

(Unit : Baht)

	<u>Consolidated financial statements</u>		<u>Separate financial statements</u>	
	<u>For the years ended December 31,</u>			
	<u>2020</u>	<u>2019</u>	<u>2020</u>	<u>2019</u>
Short-term employee benefits	79,208,721.26	76,050,259.00	24,733,560.00	24,731,640.00
Post-employment benefits	4,039,381.00	10,539,683.99	1,132,266.00	1,132,266.00
Total	83,248,102.26	86,589,942.99	25,865,826.00	25,863,906.00

Short-term employee benefits in the consolidated and separate financial statements included the directors' remuneration benefits which is monthly compensation and annual bonus paid to the directors of the Company in accordance with the resolution of the shareholders' meeting as per Section 90 of the Public Limited Company Act for the year ended December 31, 2020 and 2019 in amount of Baht 3.00 million and Baht 3.21 million respectively.

6.4 Commitments with related parties

As at December 31, 2020 and 2019, the Company performed leased contract of office building in 1 contract with related party for the period of 1 year with option to renew. The Company constitutes obligation commitment that has to repay leased fee by Baht 0.60 million and Baht 1.49 million per month respectively.

As at December 31, 2020 and 2019, two subsidiaries have performed leased contract of land, warehouse and two offices building in 2 contracts and 5 contracts respectively with two related parties for the period of 1 year with option to renew. Such subsidiaries constitutes obligation commitment that has to repay leased fee by Baht 0.46 million and Baht 3.71 million per month respectively.

6.5 Pricing policies

<u>Trading transaction</u>	<u>Pricing policy</u>
Purchase and sale of goods	Cost+0% to 30%
Expenses	According to the actual cost
Service income and commission	0.6%-3.3% of sales
Rental	Agreed upon agreements
Purchase and sale of assets	Price reference with appraisal value by independent appraisal
Interest income and expenses	3.25%-4.50% per annum
Interest expenses of lease liabilities	3.82%-4.50% per annum

6.6 Relationship

<u>Name of companies</u>	<u>Relationship</u>
The Vanachai Group of Companies Co., Ltd.	Parent company
Paticle Planner Co., Ltd.	Common directors and direct shareholding
Vanachai Chemical Industries Co., Ltd.	Common directors and direct shareholding
Vanachai Panel Industries Co., Ltd.	Common directors and direct shareholding
Woodtek International Co., Ltd.	Common directors and direct shareholding
Vanachai Energy Industries Co., Ltd.	Common directors and direct shareholding
Vanachai Woodsmith Co., Ltd.	Common directors and direct shareholding
Vanachai Logistic Co., Ltd.	Common directors and direct shareholding
PV Wood Co., Ltd.	Common directors and direct shareholding
Mae Yai Co., Ltd.	Same group of major shareholders
Doctorwood Co., Ltd.	Same group of major shareholders
Firstwood Co., Ltd.	Same group of major shareholders
Vanachai Veneer and Plywood Co., Ltd.	Same group of major shareholders
Woodland Co., Ltd.	Same group of major shareholders
Rich Forest Co., Ltd.	Same group of major shareholders
Related person	Directors

7. Financial assets and liabilities

As at December 31, 2020, the Group's management has assessed which business models applied to the financial assets and liabilities held by the Group and has classified the financial assets and liabilities as below. (The disclosure for balances as at January 1, 2020, has been disclosed in Note 5.1)

(Unit : Baht)

	<u>Consolidated financial statement</u>	<u>Separate financial statement</u>
	<u>Amortized cost</u>	
<u>Financial assets</u>		
Cash and cash equivalents	1,095,638,921.13	767,793,408.09
Trade and other receivable	896,344,819.60	600,467,275.42
Revenue Department receivable	116,803,881.10	64,500,673.62
Short-term loans to related parties	-	77,000,000.00
Other non-current assets	7,743,009.52	-
Total	2,116,530,631.35	1,509,761,357.13

(Unit : Baht)

	<u>Consolidated financial statement</u>	<u>Separate financial statement</u>
	<u>Amortized cost</u>	
<u>Financial liabilities</u>		
Short-term loans from financial institutions	3,115,972,144.59	1,360,000,000.00
Trade and other payable	982,446,689.80	492,899,353.52
Advances received from customers	255,369,742.72	36,290,543.35
Long-term loans from financial institutions	7,355,500,000.00	2,219,500,000.00
Lease liabilities	448,086,182.17	148,023,687.43
Other non-current liabilities	5,664,510.70	6,204,063.11
Total	12,163,039,269.98	4,262,917,647.41

8. Cash and cash equivalent items

Consisted of: -

(Unit : Baht)

	<u>Consolidated financial statements</u>		<u>Separate financial statements</u>	
	<u>As at December 31,</u>		<u>As at December 31,</u>	
	<u>2020</u>	<u>2019</u>	<u>2020</u>	<u>2019</u>
Cash	6,623,937.46	3,861,427.76	2,445,467.18	1,274,632.73
Saving account	1,073,529,321.95	356,004,625.85	760,507,969.73	81,989,087.00
Current account	14,242,979.77	7,155,900.94	3,597,289.23	3,562,599.49
Cheques on hand	1,242,681.95	3,562,599.49	1,242,681.95	2,786,760.43
Total	1,095,638,921.13	370,584,554.04	767,793,408.09	89,613,079.65

9. Trade and other receivable

Consisted of: -

(Unit : Baht)

	<u>Consolidated financial statements</u>		<u>Separate financial statements</u>	
	<u>As at December 31,</u>		<u>As at December 31,</u>	
	<u>2020</u>	<u>2019</u>	<u>2020</u>	<u>2019</u>
Trade receivable-related parties	39,090,604.38	49,995,127.53	159,721,791.05	77,126,168.32
Trade receivable-other parties	744,350,044.70	786,896,080.43	385,615,374.23	439,786,078.87
Post dated cheques-other parties	54,509,668.88	69,384,218.22	37,300,527.18	67,076,313.82
Returned cheques receivable	14,695,470.84	1,813,176.43	14,695,470.84	1,813,176.43
Total trade receivable	852,645,788.80	908,088,602.61	597,333,163.30	585,801,737.44
<u>Less</u> Allowance for expected credit losses	(15,864,128.47)	(3,141,977.13)	(14,728,189.72)	(1,845,895.31)
Total trade receivable-net	836,781,660.33	904,946,625.48	582,604,973.58	583,955,842.13
Other receivable-related parties	555.01	759.49	2,285,306.81	2,017,835.05
Other receivable-other parties	22,890,202.81	25,544,838.60	5,084,233.21	2,835,193.46
Accrued income-related parties	297,002.21	276,283.34	326,178.09	176,301.37
Prepaid expenses	12,752,841.19	27,873,996.43	5,078,342.53	6,048,173.56
Deposits	1,147,740.00	498,326.63	1,106,334.00	458,326.63
Others	23,695,216.75	16,975,596.33	3,981,907.20	1,975,962.83
Total other receivable	60,783,557.97	71,169,800.82	17,862,301.84	13,511,792.90
<u>Less</u> Allowance for expected credit losses	(1,220,398.70)	(1,181,574.24)	-	-
Total other receivable-net	59,563,159.27	69,988,226.58	17,862,301.84	13,511,792.90
Total trade and other receivable	896,344,819.60	974,934,852.06	600,467,275.42	597,467,635.03

Outstanding trade receivable can be aged as follows: -

9.1 Trade receivable-related parties

(Unit : Baht)

	<u>Consolidated financial statements</u>		<u>Separate financial statements</u>	
	<u>As at December 31,</u>		<u>As at December 31,</u>	
	<u>2020</u>	<u>2019</u>	<u>2020</u>	<u>2019</u>
Local trade receivable				
Within credit term	38,003,305.15	40,983,404.67	55,079,933.11	52,528,558.58
Overdue 1-90 days	1,087,299.23	9,011,722.86	90,025,479.66	21,857,781.95
Overdue over 90 days	-	-	14,616,378.28	2,739,827.79
Total	39,090,604.38	49,995,127.53	159,721,791.05	77,126,168.32

The normal credit term granted by the Group is 90 days.

9.2 Trade receivable-other parties

(Unit : Baht)

	<u>Consolidated financial statements</u>		<u>Separate financial statements</u>	
	<u>As at December 31,</u>		<u>As at December 31,</u>	
	<u>2020</u>	<u>2019</u>	<u>2020</u>	<u>2019</u>
Within credit term	461,461,140.77	679,996,957.26	365,117,086.53	392,236,917.49
Overdue 1-90 days	310,521,897.85	148,746,064.71	57,592,184.62	100,210,461.91
Overdue 91-180 days	25,074,084.10	11,826,181.57	173,911.38	-
Overdue 181-270 days	-	4,303,089.08	-	4,303,089.08
Overdue over 270 days	16,498,061.70	13,221,182.46	14,728,189.72	11,925,100.64
Total	813,555,184.42	858,093,475.08	437,611,372.25	508,675,569.12
<u>Less</u> Allowance for expected credit losses	(15,864,128.47)	(3,141,977.13)	(14,728,189.72)	(1,845,895.31)
Net	797,691,055.95	854,951,497.95	422,883,182.53	506,829,673.81

The normal credit term granted by the Group is approximately from 60-90 days.

The movement of allowance for expected credit losses-trade accounts and other receivable-other parties for the year ended December 31, 2020 and 2019, were as follows: -

(Unit : Baht)

	<u>Consolidated financial statements</u>		<u>Consolidated financial statements</u>	
	<u>For the years ended December 31,</u>			
	<u>2020</u>	<u>2019</u>	<u>2020</u>	<u>2019</u>
Beginning balance	(3,141,977.13)	(4,113,152.67)	(1,845,895.31)	(2,445,895.31)
The impact of first-time adoption of TFRS 9 (Note 5.1)	(3,348,191.84)	-	(3,348,191.84)	-
Additions during the year	(11,034,102.57)	-	(11,034,102.57)	-
Collect during the year	1,660,143.07	1,010,000.00	1,500,000.00	600,000.00
Written-off bad debts during the year	-	(38,824.46)	-	-
Ending balance	(15,864,128.47)	(3,141,977.13)	(14,728,189.72)	(1,845,895.31)

10. Inventories

Consisted of: -

(Unit : Baht)

	<u>Consolidated financial statements</u>				<u>Consolidated financial statements</u>			
	<u>As at December 31, 2020</u>				<u>As at December 31, 2019</u>			
	Cost	Allowance for diminution in value of inventories	Allowance for diminution in value of non-movement inventories	Net	Cost	Allowance for diminution in value of inventories	Allowance for diminution in value of non-movement inventories	Net
Finished goods	1,443,490,013.89	(48,380,341.13)	(2,865,044.17)	1,392,244,628.59	1,006,350,380.68	(49,162,353.32)	(1,121,984.39)	956,066,042.97
Work in process	208,064,821.70	(1,131,626.24)	-	206,933,195.46	140,172,328.16	(417,839.91)	-	139,754,488.25
Raw materials	354,415,356.41	-	-	354,415,356.41	454,795,806.35	-	-	454,795,806.35
Supplies	204,472,141.05	-	-	204,472,141.05	182,718,289.20	-	-	182,718,289.20
Goods in transit	46,356,544.03	-	-	46,356,544.03	11,838,451.27	-	-	11,838,451.27
Total	2,256,798,877.08	(49,511,967.37)	(2,865,044.17)	2,204,421,865.54	1,795,875,255.66	(49,580,193.23)	(1,121,984.39)	1,745,173,078.04

(Unit : Baht)

Separate financial statements

	As at December 31, 2020				As at December 31, 2019			
	Cost	Allowance for diminution in value of inventories	Allowance for diminution in value of non-movement inventories	Net	Cost	Allowance for diminution in value of inventories	Allowance for diminution in value of non-movement inventories	Net
Finished goods	478,098,095.00	(9,824,185.57)	(2,865,044.17)	465,408,865.26	425,112,310.17	(5,475,423.83)	(1,121,984.39)	418,514,901.95
Work in process	64,348,986.88	(538,249.07)	-	63,810,737.81	86,743,278.09	(314,445.37)	-	86,428,832.72
Raw materials	51,517,576.22	-	-	51,517,576.22	70,524,839.20	-	-	70,524,839.20
Supplies	43,651,327.67	-	-	43,651,327.67	57,143,171.18	-	-	57,143,171.18
Total	637,615,985.77	(10,362,434.64)	(2,865,044.17)	624,388,506.96	639,523,598.64	(5,789,869.20)	(1,121,984.39)	632,611,745.05

The movement of allowance for diminution in value of inventories for the year ended December 31, 2020 and 2019 was as follows: -

(Unit : Baht)

	<u>Consolidated financial statements</u>		<u>Separate financial statements</u>	
	<u>For the years ended December 31,</u>			
	<u>2020</u>	<u>2019</u>	<u>2020</u>	<u>2019</u>
Beginning balance	(49,580,193.23)	(44,926,731.28)	(5,789,869.20)	(16,645,037.85)
(Addition) Reversal during the year	68,225.86	(4,653,461.95)	(4,572,565.44)	10,855,168.65
Ending balance	(49,511,967.37)	(49,580,193.23)	(10,362,434.64)	(5,789,869.20)

The movement of allowances for diminution in value of non-movement inventories for the year ended December 31, 2020 and 2019 was as follows: -

(Unit : Baht)

	<u>Consolidated financial statements</u>		<u>Separate financial statements</u>	
	<u>For the years ended December 31,</u>			
	<u>2020</u>	<u>2019</u>	<u>2020</u>	<u>2019</u>
Beginning balance	(1,121,984.39)	(809,937.09)	(1,121,984.39)	(809,937.09)
Increased during the year	(1,743,059.78)	(312,047.30)	(1,743,059.78)	(312,047.30)
Ending balance	(2,865,044.17)	(1,121,984.39)	(2,865,044.17)	(1,121,984.39)

(Unit : Baht)

	<u>Consolidated financial statements</u>		<u>Separate financial statements</u>	
	<u>For the years ended December 31,</u>			
	<u>2020</u>	<u>2019</u>	<u>2020</u>	<u>2019</u>
Cost of inventories record as expenses and include				
in the cost of goods sold				
- Cost of goods sold	7,307,614,523.11	8,787,082,078.72	3,082,413,244.70	3,491,140,998.30
- Written down value to net realizable value (reversal)	(68,225.86)	4,653,461.95	4,572,565.44	(10,855,168.65)
- Diminution in value of non-movement inventories	1,743,059.78	312,047.30	1,743,059.78	312,047.30
Net	7,309,289,357.03	8,792,047,587.97	3,088,728,869.92	3,480,597,876.95

11. Investments in subsidiary companies

Consisted of: -

(Unit : Baht)

Name of companies	Paid-up share capital		Percentage of		Investment cost method		Dividend	
	(Unit : Thousand Baht)		Shareholding (%)		As at December 31,		For the year ended December 31,	
	2020	2019	2020	2019	2020	2019	2020	2019
Vanachai Panel Industries Co., Ltd.	4,750,000	4,300,000	99.99	99.99	4,749,999,930.00	4,299,999,930.00	-	-
Particle Planner Co., Ltd.	250,000	250,000	99.99	99.99	249,999,300.00	249,999,300.00	-	-
Vanachai Chemical Industries Co., Ltd.	150,000	150,000	99.99	99.99	149,999,930.00	149,999,930.00	-	-
Woodtek International Co., Ltd.	2,000	2,000	99.97	99.97	1,999,300.00	1,999,300.00	-	4,998,250.00
Vanachai Energy Industries Co., Ltd.	496,600	163,600	99.99	99.99	496,599,970.00	163,599,970.00	-	-
Vanachai Woodsmith Co., Ltd.	160,000	80,000	99.99	99.99	159,999,970.00	79,999,970.00	-	-
Vanachai Logistic Co., Ltd.	13,250	1,000	99.99	99.99	13,249,970.00	999,970.00	-	-
PV Wood Co., Ltd.	38,000	38,000	50.00	50.00	19,000,000.00	19,000,000.00	-	-
Total					5,840,848,370.00	4,965,598,370.00	-	4,998,250.00

The movement of investments in a subsidiary company for the year ended December 31, 2020 was as follows: -

(Unit : Baht)

	Separate financial statement
Beginning balance	4,965,598,370.00
Invested in Vanachai Panel Industries Co., Ltd.	450,000,000.00
Invested in Vanachai Energy Industries Co., Ltd.	333,000,000.00
Invested in Vanachai Woodsmith Co., Ltd.	80,000,000.00
Invested in Vanachai Logistic Co., Ltd.	12,250,000.00
Ending balance	5,840,848,370.00

In accordance with the minutes of extraordinary shareholders' meeting No. 2/2020 of Vanachai Panel Industries Co., Ltd. held on September 24, 2020, the subsidiary company has resolution to increase the share capital by issuing new ordinary shares 45,000,000 shares. The subsidiary company called for the first to the paid-up capital at Baht 2.50 per share in amount of Baht 112.50 million called for the second payment at Baht 3.18 per share in amount of Baht 143.10 million on October 14, 2020 and called for the third payment at Baht 2.66 per share in amount of Baht 119.70 million on October 15, 2020 and called for the fourth payment at Baht 1.66 per share in amount of Baht 74.70 million on October 16, 2020 and registered the increase in share capital with the Ministry of Commerce on September 25, 2020.

In accordance with the minutes of extraordinary shareholders' meeting No. 1/2019 of Vanachai Energy Industries Co., Ltd. held on June 3, 2019, the subsidiary company has resolution to increase the share capital by issuing new ordinary shares 60,000,000 shares. The subsidiary company called for the first to the paid-up capital at Baht 2.50 per share in amount of Baht 150.00 million and registered the increase in share capital with the Ministry of Commerce on June 6, 2019, called for the second payment at Baht 2.00 per share in amount of Baht 120.00 million on May 15, 2020, called for the third payment at Baht 1.95 per share in amount of Baht 117.00 million on July 29, 2020 and called for the fourth payment at Baht 1.60 per share in amount of Baht 96.00 million on November 5, 2020.

In accordance with the minutes of extraordinary shareholders' meeting No. 1/2020 of Vanachai Woodsmith Co., Ltd. held on June 10, 2020, the subsidiary company has resolution to increase the share capital by issuing new ordinary shares 8,000,000 shares. The subsidiary company called for the paid-up capital 4 times on June 11, 22, 24 and 26, 2020 in amount of Baht 80.00 million and registered the increase in share capital with the Ministry of Commerce on June 15, 2020.

In accordance with the minutes of extraordinary shareholders' meeting No. 1/2020 of Vanachai Logistic Co., Ltd. held on December 3, 2020, the subsidiary company has resolution to increase the share capital by issuing new ordinary shares 4,900,000 shares. The subsidiary company called for the first to the paid-up capital at Baht 2.50 per share in amount of Baht 12.25 million on December 3, 2020 and registered the increase in share capital with the Ministry of Commerce on December 8, 2020.

Subsidiary with material non-controlling interests

(Unit : Baht)						
Name	<u>Proportion of ownership</u>		<u>Total comprehensive</u>		<u>Accumulated</u>	
	<u>interests held by the</u>		<u>income allocated to</u>		<u>non-controlling</u>	
	<u>non-controlling interests</u>		<u>non-controlling interests</u>		<u>interests</u>	
	<u>as at December 31,</u>		<u>for the year ended December 31,</u>		<u>as at December 31,</u>	
	<u>2020</u>	<u>2019</u>	<u>2020</u>	<u>2019</u>	<u>2020</u>	<u>2019</u>
PV Wood Co., Ltd.	49.00%	49.00%	(4,241,792.64)	(860,381.40)	38,728,915.18	42,970,707.82

Summarized financial information for PV Wood Co., Ltd. before eliminations is as follow: -

	(Unit : Baht)	
	2020	2019
Current assets	153,084,206.43	196,605,612.33
Non-current assets	191,177,647.82	39,512,904.98
Total assets	344,261,854.25	236,118,517.31
Current liabilities	(110,696,525.98)	(146,497,311.22)
Non-current liabilities	(154,526,725.88)	(1,925,884.02)
Total liabilities	(265,223,251.86)	(148,423,195.24)
Net assets	79,038,602.39	87,695,322.07
Non-controlling interests	38,728,915.18	42,970,707.82

	(Unit : Baht)	
	For the year ended December 31,	
	2020	2019
Revenue	272,683,734.86	304,254,523.07
Loss for the year attributable to the Company's shareholders	(4,414,927.04)	(898,999.65)
Loss for the year attributable to non-controlling interests	(4,241,792.64)	(863,744.76)
Loss for the year	(8,656,719.68)	(1,762,744.41)
Other comprehensive income for the year	-	6,864.00
Total comprehensive income attributable to the Company's shareholders	(4,414,927.04)	(895,499.01)
Total comprehensive income attributable to non-controlling interests	(4,241,792.64)	(860,381.40)
Total comprehensive income for the year	(8,656,719.68)	(1,755,880.41)
Net cash received from operating activities	4,584,774.19	9,551,322.11
Net cash used in investing activities	(709,795.30)	(679,103.82)
Net cash used in financing activities	(13,560,000.00)	-
Cash and cash equivalent items increase (decrease)-net	(9,685,021.11)	8,872,218.29

12. Property, plant and equipment

(Unit : Baht)

Consolidated financial statements								
	Land and land improvements	Building improvements, factory building and construction	Machines and equipment	Vehicles	Tools	Furniture and office equipment	Construction in progress	Total
Cost: -								
As at January 1, 2019	646,403,840.22	2,721,045,451.22	18,812,684,240.34	399,133,830.81	360,844,686.00	156,520,758.67	3,836,441,273.13	26,933,074,080.39
Purchase	9,652,075.00	10,037,602.70	179,694,194.49	31,791,962.62	17,021,776.47	18,217,511.42	1,371,387,931.25	1,637,803,053.95
Interest expenses capitalized to cost of asset	-	-	-	-	-	-	70,285,597.28	70,285,597.28
Transfer in	-	240,593,582.29	2,504,165,296.65	969,730.25	15,010,647.48	5,767,382.86	35,018,107.03	2,801,524,746.56
Transfer out	-	-	(115,660,526.77)	-	(53,400.00)	(365,422.50)	(2,782,651,155.04)	(2,898,730,504.31)
Sale/Written-off	-	-	(20,990,449.97)	(2,908,423.18)	(4,854,880.66)	(785,734.91)	-	(29,539,488.72)
As at December 31, 2019	656,055,915.22	2,971,676,636.21	21,359,892,754.74	428,987,100.50	387,968,829.29	179,354,495.54	2,530,481,753.65	28,514,417,485.15
Purchase	-	4,450,517.00	47,139,640.60	2,791,868.23	7,218,443.14	5,957,467.50	1,077,940,999.25	1,145,498,935.72
Interest expenses capitalized to cost of asset	-	-	-	-	-	-	69,489,909.36	69,489,909.36
Transfer in	-	160,943,516.05	491,100,325.63	-	20,973,904.32	5,367,411.48	4,738,407.58	683,123,565.06
Transfer out	-	-	(70,074,977.89)	-	-	(14,938,156.21)	(644,342,421.94)	(729,355,556.04)
Sale/Written-off	-	(14,999.18)	(22,877,693.94)	(5,031,609.66)	(4,563,682.98)	(1,478,855.04)	-	(33,966,840.80)
As at December 31, 2020	656,055,915.22	3,137,055,670.08	21,805,180,049.14	426,747,359.07	411,597,493.77	174,262,363.27	3,038,308,647.90	29,649,207,498.45
Accumulated depreciation: -								
As at January 1, 2019	-	(1,231,032,537.50)	(12,349,307,381.45)	(299,410,764.36)	(301,867,257.37)	(137,558,306.06)	-	(14,319,176,246.74)
Depreciation for the year	-	(93,336,491.79)	(868,256,948.86)	(24,442,228.25)	(23,713,848.86)	(9,445,963.22)	-	(1,019,195,480.98)
Sale/Written-off	-	-	14,344,630.46	1,950,436.14	4,841,247.61	769,974.26	-	21,906,288.47
As at December 31, 2019	-	(1,324,369,029.29)	(13,203,219,699.85)	(321,902,556.47)	(320,739,858.62)	(146,234,295.02)	-	(15,316,465,439.25)
Depreciation for the year	-	(99,112,396.61)	(789,850,030.49)	(25,354,067.12)	(23,289,187.32)	(11,323,174.40)	-	(948,928,855.94)
Transfer in	-	240,823.38	-	-	-	17,693,127.67	-	17,933,951.05
Transfer out	-	-	-	(36,021.59)	(17,897,929.46)	-	-	(17,933,951.05)
Sale/Written-off	-	10,369.36	20,253,669.91	3,920,755.61	4,310,605.05	1,217,377.80	-	29,712,777.73
As at December 31, 2020	-	(1,423,230,233.16)	(13,972,816,060.43)	(343,371,889.57)	(357,616,370.35)	(138,646,963.95)	-	(16,235,681,517.46)
Book value: -								
As at December 31, 2019	656,055,915.22	1,647,307,606.92	8,156,673,054.89	107,084,544.03	67,228,970.67	33,120,200.52	2,530,481,753.65	13,197,952,045.90
As at December 31, 2020	656,055,915.22	1,713,825,436.92	7,832,363,988.71	83,375,469.50	53,981,123.42	35,615,399.32	3,038,308,647.90	13,413,525,980.99

The depreciation in the statements of comprehensive income

For the year ended December 31, 2019	1,019,195,480.98
For the year ended December 31, 2020	948,928,855.94

(Unit : Baht)

Separate financial statements								
	Land and land improvements	Building improvements, factory building and construction	Machines and equipment	Vehicles	Tools	Furniture and office equipment	Construction in progress	Total
Cost: -								
As at January 1, 2019	331,176,537.39	1,146,540,630.82	5,515,371,685.86	56,044,450.42	199,635,203.33	42,133,160.14	171,306,734.14	7,462,208,402.10
Purchase	101,100.00	182,000.00	43,953,739.68	3,678,000.00	7,392,799.17	1,769,929.15	87,503,639.92	144,581,207.92
Interest expenses capitalized to cost of assets	-	-	-	-	-	-	4,062,230.84	4,062,230.84
Transfer in	-	12,830,157.70	151,151,668.51	-	2,275,211.47	724,395.59	2,850,224.53	169,831,657.80
Transfer out	-	-	(42,065,074.42)	-	(39,900.00)	-	(127,726,683.38)	(169,831,657.80)
Sale/Written-off	-	-	(3,515,502.59)	(1,630,394.00)	(258,910.91)	(140,064.09)	-	(5,544,871.59)
As at December 31, 2019	331,277,637.39	1,159,552,788.52	5,664,896,517.04	58,092,056.42	209,004,403.06	44,487,420.79	137,996,146.05	7,605,306,969.27
Purchase	-	162,238.49	18,969,178.19	1,177,037.38	5,028,258.51	1,125,261.08	102,178,442.60	128,640,416.25
Interest expenses capitalized to cost of assets	-	-	-	-	-	-	1,381,690.18	1,381,690.18
Transfer in	-	15,418,320.10	248,006,825.16	-	554,205.13	-	3,751,156.25	267,730,506.64
Transfer out	-	-	(27,725,629.91)	-	-	-	(240,004,876.73)	(267,730,506.64)
Transfer out to inventories	-	-	(4,328,390.84)	-	-	-	(3,546,345.63)	(7,874,736.47)
Sale/Written-off	-	-	-	(4,254,099.38)	(2,791,368.01)	(545,118.97)	-	(7,590,586.36)
As at December 31, 2020	331,277,637.39	1,175,133,347.11	5,899,818,499.64	55,014,994.42	211,795,498.69	45,067,562.90	1,756,212.72	7,719,863,752.87
Accumulated depreciation: -								
As at January 1, 2019	-	(397,984,002.77)	(4,008,011,667.84)	(34,906,416.35)	(165,903,973.91)	(37,727,535.41)	-	(4,644,533,596.28)
Depreciation for the year	-	(38,334,193.86)	(173,223,121.65)	(3,846,561.71)	(13,378,012.48)	(2,273,984.98)	-	(231,055,874.68)
Sale/Written-off	-	-	3,504,509.71	1,256,562.22	245,426.86	139,832.01	-	5,146,330.80
As at December 31, 2019	-	(436,318,196.63)	(4,177,730,279.78)	(37,496,415.84)	(179,036,559.53)	(39,861,688.38)	-	(4,870,443,140.16)
Depreciation for the year	-	(38,876,520.30)	(188,972,775.99)	(3,651,743.46)	(12,310,800.48)	(1,800,273.18)	-	(245,612,113.41)
Sale/Written-off	-	-	-	3,206,688.17	2,547,199.74	540,039.15	-	6,293,927.06
As at December 31, 2020	-	(475,194,716.93)	(4,366,703,055.77)	(37,941,471.13)	(188,800,160.27)	(41,121,922.41)	-	(5,109,761,326.51)
Book value: -								
As at December 31, 2019	331,277,637.39	723,234,591.89	1,487,166,237.26	20,595,640.58	29,967,843.53	4,625,732.41	137,996,146.05	2,734,863,829.11
As at December 31, 2020	331,277,637.39	699,938,630.18	1,533,115,443.87	17,073,523.29	22,995,338.42	3,945,640.49	1,756,212.72	2,610,102,426.36
The depreciation in the statements of comprehensive income								
For the year ended December 31, 2019								231,055,874.68
For the year ended December 31, 2020								245,612,113.41

For the years ended December 31, 2020 and 2019, the borrowing cost is included as part of cost of construction in progress in amount of Baht 69.49 million and Baht 70.29 million respectively in the consolidated financial statements and amount of Baht 1.38 million and Baht 4.06 million respectively in the separate financial statements by calculating from the interest rate of specific loan utilized for the investment in the said assets.

As at December 31, 2020 and 2019, in the consolidated financial statements the Group had the assets which had not the depreciation but they still used. The cost price was Baht 6,961.26 million, the book value was Baht 66.80 million and the cost price was Baht 6,895.64 million, the book value was Baht 65.61 million respectively.

As at December 31, 2020 and 2019, in the separate financial statements the Company had the assets which had not the depreciation but they still used. The cost price was Baht 3,440.64 million, the book value was Baht 35.08 million and the cost price was 3,396.21 million, the book value was Baht 34.33 million respectively.

As at December 31, 2020 and 2019, the Group has pledged the part of land, property and machinery with the book value stated in the consolidated financial statements of Baht 9,089.93 million and Baht 6,108.06 million respectively, and in the separate financial statements of Baht 1,887.54 million and Baht 1,177.99 million respectively, to guarantee against credit facility of the Company that receives from commercial banks and financial institutions according to the notes to financial statements No. 16 and 18. Furthermore, part of land as at December 31, 2020 and 2019 in the same amount of Baht 14.91 million for both years was the Company's land which acquired from a subsidiary at book value and registered such land for the permission enforcement upon the pathway and other public utilities for other pieces of land belonging to the said subsidiary whom sold that piece of land.

As at December 31, 2020 and 2019, a part of the land that the Group had plans to use them objectively in future for business expansion in amount of Baht 66.96 million per annum for both years.

13. Right-of-use assets and lease liabilities

As at December 31, 2020, the movement were as follows: -

(Unit : Baht)

	Consolidated financial statements			
	Building	Machines	Vehicles	Total
<u>Right-of-use assets</u>				
Beginning book value	-	-	-	-
Adjustment from adoption of TFRS 16				
on January 1, 2020 (Note 5.2)	422,756,005.19	32,598,649.28	3,218,362.82	458,573,017.29
Increased during the year	43,912,848.47	1,829,572.59	6,403,738.32	52,146,159.38
Depreciation for portion shown in profit or loss	(50,771,509.22)	(17,822,934.65)	(1,277,444.11)	(69,871,887.98)
Ending book value	415,897,344.44	16,605,287.22	8,344,657.03	440,847,288.69

(Unit : Baht)

	Separate financial statements		
	Building	Machines	Total
<u>Right-of-use assets</u>			
Beginning book value	-	-	-
Adjustment from adoption of TFRS 16			
on January 1, 2020 (Note 5.2)	152,449,716.17	868,749.58	153,318,465.75
Depreciation for portion shown in profit or loss	(7,436,571.52)	(306,617.49)	(7,743,189.01)
Ending book value	145,013,144.65	562,132.09	145,575,276.74

The statements of comprehensive income for the year ended December 31, 2020, the transactions relating to leases were as follows: -

	(Unit : Baht)	
	<u>Consolidated</u> <u>financial statements</u>	<u>Separate</u> <u>financial statements</u>
Depreciation of right-of-use assets	69,618,703.74	7,743,189.01
Finance cost relating to leases	19,061,140.73	5,765,621.68
Expenses relating to short-term leases (Included in administrative expenses)	40,391,216.45	7,158,480.00
Cash outflow for leases	79,139,473.69	11,060,400.00

Lease liabilities as at December 31, 2020, were as follows: -

	(Unit : Baht)	
	<u>Consolidated</u> <u>financial statement</u>	<u>Separate</u> <u>Financial statement</u>
<u>Lease liabilities</u>		
Within 1 year	81,701,564.24	11,060,400.00
Over 1 year but not over 5 years	219,617,453.50	43,215,600.00
Over 5 years	279,905,380.00	155,677,800.00
Total lease liabilities	581,224,397.74	209,953,800.00
<u>Less</u> Future finance cost for lease liabilities	(133,138,215.57)	(61,930,112.57)
Present value finance lease liabilities	448,086,182.17	148,023,687.43

Present value of lease liabilities as at December 31, 2020, were as follows: -

	(Unit : Baht)	
	<u>Consolidated</u>	<u>Separate</u>
	<u>financial statement</u>	<u>financial statement</u>
Due within 1 year	64,452,729.10	5,500,651.42
Over 1 year but not over 5 years	172,529,170.27	23,137,367.37
Over 5 years	211,104,282.80	119,385,668.64
	<u>448,086,182.17</u>	<u>148,023,687.43</u>

14. Intangible assets

	(Unit : Baht)		
	<u>Consolidated financial statements</u>		
	<u>Software</u>	<u>License</u>	<u>Total</u>
Cost: -			
As at January 1, 2019	16,875,180.00	17,236,280.80	34,111,460.80
Purchase	3,111,347.50	-	3,111,347.50
As at December 31, 2019	19,986,527.50	17,236,280.80	37,222,808.30
Purchase	3,046,843.26	233,600.00	3,280,443.26
As at December 31, 2020	23,033,370.76	17,469,880.80	40,503,251.56
Amortized: -			
As at January 1, 2019	(6,321,118.54)	(16,583,791.54)	(22,904,910.08)
Amortized for the year	(2,089,870.05)	(68,774.04)	(2,158,644.09)
As at December 31, 2019	(8,410,988.59)	(16,652,565.58)	(25,063,554.17)
Amortized for the year	(2,569,164.56)	(116,579.65)	(2,685,744.21)
As at December 31, 2020	(10,980,153.15)	(16,769,145.23)	(27,749,298.38)
Book value: -			
As at December 31, 2019	11,575,538.91	583,715.22	12,159,254.13
As at December 31, 2020	12,053,217.61	700,735.57	12,753,953.18

The amortized in the statements of comprehensive income

For the year ended December 31, 2019	2,158,644.09
For the year ended December 31, 2020	2,685,744.21

(Unit : Baht)

	Separate financial statements		
	Software	License	Total
Cost: -			
As at January 1, 2019	5,723,878.28	3,713,750.00	9,437,628.28
Purchase	115,000.00	-	115,000.00
As at December 31, 2019	5,838,878.28	3,713,750.00	9,552,628.28
Purchase	525,500.00	141,600.00	667,100.00
As at December 31, 2020	6,364,378.28	3,855,350.00	10,219,728.28
Amortized: -			
As at January 1, 2019	(3,780,862.68)	(3,713,750.00)	(7,494,612.68)
Amortized for the year	(724,030.62)	-	(724,030.62)
As at December 31, 2019	(4,504,893.30)	(3,713,750.00)	(8,218,643.30)
Amortized for the year	(832,825.99)	(47,459.34)	(880,285.33)
As at December 31, 2020	(5,337,719.29)	(3,761,209.34)	(9,098,928.63)
Book value: -			
As at December 31, 2019	1,333,984.98	-	1,333,984.98
As at December 31, 2020	1,026,658.99	94,140.66	1,120,799.65

The amortized in the statements of comprehensive income

For the year ended December 31, 2019	724,030.62
For the year ended December 31, 2020	880,285.33

15. Deferred tax assets (liabilities)

Deferred tax assets and liabilities as at December 31, 2020 and 2019 were as follows: -

(Unit : Baht)

	Consolidated financial statements		Separate financial statements	
	As at December 31,		As at December 31,	
	2020	2019	2020	2019
Deferred tax assets	53,501,730.70	49,609,463.20	33,478,351.90	30,670,749.57
Deferred tax liabilities	(23,136,216.25)	(19,761,984.51)	-	-
Net	30,365,514.45	29,847,478.69	33,478,351.90	30,670,749.57

Movements in total deferred tax assets for the years ended December 31, 2020 and 2019 were as follows: -

(Unit : Baht)

	Consolidated financial statement				
	As at December 31, 2019	Adjustment from adoption of new accounting standards (Note 5)	As at January 1, 2020	(Charged)/credited to profit or loss (Note 24.1)	As at December 31, 2020
Deferred tax assets					
Trade and other receivable	328,852.35	669,638.37	998,490.72	1,906,820.51	2,905,311.23
Inventories	881,273.27	-	881,273.27	124,691.50	1,005,964.77
Property, plant and equipment	(10,558,207.82)	-	(10,558,207.82)	(206,456.55)	(10,764,664.37)
Right-of-use assets	-	(72,204,220.23)	(72,204,220.23)	(31,304,034.17)	(103,508,254.40)
Lease liabilities	-	72,204,220.23	72,204,220.23	33,059,877.40	105,264,097.63
Employee benefit obligations	58,957,545.40	-	58,957,545.40	(358,269.56)	58,599,275.84
Total	49,609,463.20	669,638.37	50,279,101.57	3,222,629.13	53,501,730.70
Deferred tax liabilities					
Trade and other receivable	268,343.47	-	268,343.46	(24,263.72)	244,079.74
Inventories	5,314,742.37	-	5,314,742.37	(234,277.78)	5,080,464.59
Property, plant and equipment	(44,675,201.73)	-	(44,675,201.73)	(5,840,111.24)	(50,515,312.97)
Right-of-use assets	-	(21,982,195.41)	(21,982,195.41)	6,677,624.11	(15,304,571.30)
Lease liabilities	-	21,982,195.41	21,982,195.41	(5,593,085.58)	16,389,109.83
Employee benefit obligations	19,330,131.38	-	19,330,131.39	1,639,882.47	20,970,013.86
Total	(19,761,984.51)	-	(19,761,984.51)	(3,374,231.74)	(23,136,216.25)
Net	29,847,478.69	669,638.37	30,517,117.06	(151,602.61)	30,365,514.45

(Unit : Baht)

	Consolidated financial statement			
	As at January 1, 2019	(Charged) /credited to profit or loss (Note 24.1)	(Charged) /credited to statements of other comprehensive income (Note 24.2)	As at December 31, 2019
Deferred tax assets				
Trade receivable	530,852.35	(202,000.00)	-	328,852.35
Inventories	1,264,576.77	(383,303.50)	-	881,273.27
Property, plant and equipment	(10,419,023.07)	(139,184.75)	-	(10,558,207.82)
Employee benefit obligations	41,568,981.40	15,147,007.40	2,241,556.60	58,957,545.40
Total	32,945,387.45	14,422,519.15	2,241,556.60	49,609,463.20
Deferred tax liabilities				
Trade receivable	260,578.57	7,764.90	-	268,343.47
Inventories	5,221,154.70	93,587.67	-	5,314,742.37
Property, plant and equipment	(30,470,531.84)	(14,204,669.89)	-	(44,675,201.73)
Employee benefit obligations	13,648,595.80	5,690,181.58	(8,646.00)	19,330,131.38
Total	(11,340,202.77)	(8,413,135.74)	(8,646.00)	(19,761,984.51)
Net	21,605,184.68	6,009,383.41	2,232,910.60	29,847,478.69

(Unit : Baht)

	Separate financial statement				
	As at December 31, 2019	Adjustment from adoption of new accounting standards (Note 5)	As at January 1, 2020	(Charged)/credited to profit or loss (Note 24.1)	As at December 31, 2020
Deferred tax assets					
Trade receivable	328,852.35	669,638.37	998,490.72	1,906,820.51	2,905,311.23
Inventories	738,540.25	-	738,540.25	(764.79)	737,775.46
Employee benefit obligations	38,190,316.20	-	38,190,316.20	181,223.21	38,371,539.41
Lease liabilities	-	30,663,693.15	30,663,693.15	(1,058,955.66)	29,604,737.49
Total	39,257,708.80	31,333,331.52	70,591,040.32	1,028,323.27	71,619,363.59
Deferred tax liabilities					
Property, plant and equipment	(8,586,959.23)	-	(8,586,959.23)	(438,997.11)	(9,025,956.34)
Right-of-use assets	-	(30,663,693.15)	(30,663,693.15)	1,548,637.80	(29,115,055.35)
Total	(8,586,959.23)	(30,663,693.15)	(39,250,652.38)	1,109,640.69	(38,141,011.69)
Net	30,670,749.57	669,638.37	31,340,387.94	2,137,963.96	33,478,351.90

(Unit : Baht)

	Separate financial statement			
	As at January 1, 2019	(Charged) /credited to profit or loss (Note 24.1)	(Charged) /credited to statements of other comprehensive income (Note 24.2)	As at December 31, 2019
Deferred tax assets				
Trade receivable	448,852.35	(120,000.00)	-	328,852.35
Inventories	924,716.92	(186,176.69)	-	738,540.23
Employee benefit obligations	27,690,669.40	9,679,704.20	819,942.60	38,190,316.20
Total	29,064,238.67	9,373,527.51	819,942.60	39,257,708.78
Deferred tax liabilities				
Property plant and equipment	(8,142,701.61)	(444,257.60)	-	(8,586,959.21)
Total	(8,142,701.61)	(444,257.60)	-	(8,586,959.21)
Net	20,921,537.06	8,929,269.91	819,942.60	30,670,749.57

As at December 31, 2020 and 2019, the Group had temporary differences mainly arising from the unutilized tax losses carry forward totaling Baht 2,596.62 million and Baht 1,748.72 million respectively which have not been recognized as deferred tax assets in the statement of financial position (because it is not probable that it will be able to utilize the tax benefit in the foreseeable future).

16. Short-term loans from financial institutions

Consisted of: -

(Unit : Baht)

	<u>Consolidated financial statements</u>		<u>Separate financial statements</u>	
	<u>As at December 31,</u>		<u>As at December 31,</u>	
	<u>2020</u>	<u>2019</u>	<u>2020</u>	<u>2019</u>
Trust receipt	451,159,164.59	272,124,647.27	-	-
Promissory note	2,664,812,980.00	2,349,299,000.00	1,360,000,000.00	1,360,000,000.00
Total	3,115,972,144.59	2,621,423,647.27	1,360,000,000.00	1,360,000,000.00

As at December 31, 2020 and 2019, the Group held bank overdrafts, trust receipt, letters of credit and promissory note facilities from several financial institutions as mentioned in the notes to financial statements No. 27.1 which bearing the interest rates at 1.48%-5.25% per annum and 2.15%-4.59% per annum respectively.

Such credit facility line is pledged by mortgaged register of land, property and machinery as mentioned in the note to financial statements No. 12. Furthermore, the benefit from the insurance of those assets was forfeited to the lenders and claimant right of fixed deposit of a subsidiary was transferred likewise in the amount of Baht 0.52 million (stated at other non-current assets item). Also the Company and its subsidiaries jointly gave guarantees and the Company has to maintain the shareholding proportion for 99.99% in a subsidiary until all loan obligations have been completely repaid. In addition, a subsidiary has to comply with conditions stipulated in the loan agreements as mentioned in the note to financial statements No. 18. In addition, under conditions of the trust receipt agreement. The subsidiary company would receive imported goods by using credit facility from financial institution, thus the subsidiary company has obligation to that financial institution for the value of imported goods, both being stored and already sold.

17. Trade and other payable

Consisted of: -

(Unit : Baht)

	<u>Consolidated financial statements</u>		<u>Separate financial statements</u>	
	<u>As at December 31,</u>		<u>As at December 31,</u>	
	<u>2020</u>	<u>2019</u>	<u>2020</u>	<u>2019</u>
Trade payable-related parties	26,068,012.20	33,943,812.96	248,693,643.49	203,706,831.77
Trade payable-other parties	358,220,999.02	444,529,674.47	53,384,139.41	70,953,519.21
Other payable-related parties	5,628,309.69	29,814,238.58	48,856,217.80	57,678,372.80
Other payable-other parties	453,056,230.07	414,611,498.18	114,277,677.69	113,727,388.83
Accrued expenses-related parties	12,887.78	6,321.82	-	60,410.95
Accrued expenses-other parties	127,204,029.93	108,453,742.14	21,345,527.56	21,115,907.30
Others	12,256,221.11	7,013,080.29	6,342,147.57	1,413,974.89
Total	982,446,689.80	1,038,372,368.44	492,899,353.52	468,656,405.75

18. Long-term loans from financial institutions

Consisted of: -

(Unit : Baht)

	<u>Consolidated financial statements</u>		<u>Separate financial statements</u>	
	<u>As at December 31,</u>		<u>As at December 31,</u>	
	<u>2020</u>	<u>2019</u>	<u>2020</u>	<u>2019</u>
Long-term loan (Credit line of Baht 200 million)	30,000,000.00	40,000,000.00	30,000,000.00	40,000,000.00
Long-term loan (Credit line of Baht 800 million)	150,000,000.00	200,000,000.00	-	-
Long-term loan (Credit line of Baht 200 million)	120,000,000.00	130,000,000.00	120,000,000.00	130,000,000.00
Long-term loan (Credit line of Baht 150 million)	90,000,000.00	90,000,000.00	90,000,000.00	90,000,000.00
Long-term loan (Credit line of Baht 2,200 million)	1,725,000,000.00	1,760,000,000.00	-	-
Long-term loan (Credit line of Baht 2,000 million)	2,000,000,000.00	2,000,000,000.00	-	-
Long-term loan (Credit line of Baht 750 million)	600,000,000.00	600,000,000.00	600,000,000.00	600,000,000.00
Long-term loan (Credit line of Baht 1,300 million)	1,261,000,000.00	1,280,500,000.00	-	-
Long-term loan (Credit line of Baht 500 million)	495,000,000.00	495,000,000.00	495,000,000.00	495,000,000.00
Long-term loan (Credit line of Baht 95 million)	85,500,000.00	95,000,000.00	85,500,000.00	95,000,000.00
Long-term loan (Credit line of Baht 600 million)	483,000,000.00	-	483,000,000.00	-
Long-term loan (Credit line of Baht 316 million)	316,000,000.00	-	316,000,000.00	-
Total	7,355,500,000.00	6,690,500,000.00	2,219,500,000.00	1,450,000,000.00
Less Current portion	(507,000,000.00)	(1,339,500,000.00)	(177,000,000.00)	(402,000,000.00)
Net	6,848,500,000.00	5,351,000,000.00	2,042,500,000.00	1,048,000,000.00

Movement for the year ended December 31, 2020 was as follows: -

(Unit : Baht)

	<u>Consolidated financial statement</u>	<u>Separate financial statement</u>
Beginning book value	6,690,500,000.00	1,450,000,000.00
Proceed during the year	799,000,000.00	799,000,000.00
Repaid during the year	(134,000,000.00)	(29,500,000.00)
Ending book value	7,355,500,000.00	2,219,500,000.00

Long-term loans from financial institutions-minimum payments are as follows: -

(Unit : Baht)

	<u>Consolidated financial statements</u>		<u>Separate financial statements</u>	
	<u>As at December 31,</u>		<u>As at December 31,</u>	
	<u>2020</u>	<u>2019</u>	<u>2020</u>	<u>2019</u>
Within 1 year	507,000,000.00	1,339,500,000.00	177,000,000.00	402,000,000.00
Over 1 year to 5 years	6,848,500,000.00	5,351,000,000.00	2,042,500,000.00	1,048,000,000.00
Total	7,355,500,000.00	6,690,500,000.00	2,219,500,000.00	1,450,000,000.00

Long-term loans of the Group are bearing the floating interest rate as at December 31, 2020 and 2019, the interest rates are 1.84%-3.89% per annum and 3.01%-4.50% per annum respectively. The interest is payable monthly after the first withdrawal date of the loan. The significant detail of long-term loans credit facilities are as follows: -

<u>Credit facility</u>	<u>Repayment of principal</u>
(Unit : Million Baht)	
1. 200.00	- Principal is repayable quarterly commencing from March 2016 to December 2020, for 20 installments at Baht 10.00 million per installment. However, the loan repayment conditions were revised on August 25, 2020. There was a grace period for 1 year, the next installment payment starting from June 2021 for 2 installments at Baht 10.00 million per installment and payment of all rest for the final installment.
2. 800.00	- Principal is repayable quarterly commencing from March 2016 to December 2020, for 20 installments, for the 1 st -4 th installments at Baht 30.00 million per installment, for the 5 th -16 th installments at Baht 40.00 million per installment, for the 17 th -19 th installments at Baht 50.00 million per installment and payment of all rest for the 20 th installment. However, the loan repayment conditions were revised on August 25, 2020. There was a grace period for 1 year, the next installment payment starting from June 2021 for 2 installments at Baht 50.00 million per installment and payment of all rest for the final installment.

Credit facilityRepayment of principal

(Unit : Million Baht)

- | | | |
|----|----------|---|
| 3. | 200.00 | - The first installment of principal must be made on the end of 24 th month period from the date of the initial drawdown (May 2017), and the following installments to be repaid quarterly, for 20 installments, for the 1 st -19 th installments at Baht 10.00 million per installment and payment of all rest for the final installment. However, the loan repayment conditions were revised on August 25, 2020. There was a grace period for 1 year, the next installment payment starting from May 2021 for 3 installments at Baht 8.00 million per installment, for the next 7 installments at Baht 12.00 million per installment and payment of all rest for the final installment. |
| 4. | 150.00 | - The first installment of principal must be made in the 5 th quarter from the date of the initial drawdown (March 2017), and the following installments to be repaid quarterly, for 20 installments at Baht 7.50 million per installment. However, the loan repayment conditions were revised on May 8, 2020. There was a grace period in the year 2020, the next installment payment starting from March 2021 for 4 installments at Baht 5.00 million per installment, for the next 3 installments at Baht 17.50 million per installment and payment of all rest for the final installment. |
| 5. | 2,200.00 | - The first installment of principal must be made on the lower of the end of 24 th month period from the date of the initial drawdown (February 2017) or the date of March 31, 2019 whichever one come first, and the following installments to be repaid quarterly, for 20 installments, for the 1 st -19 th installments at Baht 110.00 million per installment and payment of all rest for the final installment. However, the loan repayment conditions were revised on August 25, 2020. There was a grace period in the year 2020, the next installment payment starting from May 2021 for 3 installments at Baht 20.00 million per installment, for the next 4 installments at Baht 40.00 million per installment, for the next 4 installments at Baht 60.00 million per installment, for the next 4 installments at Baht 70.00 million per installment, for the next 4 installments at Baht 75.00 million per installment, for the next 4 installments at Baht 80.00 million per installment, for the next 3 installments at Baht 91.25 million per installment and payment of all rest for the final installment |
| 6. | 2,000.00 | - The first installment of principal must be made on the lower of the end of 24 th month period from the date of the initial drawdown (August 2020) or the date of September 30, 2020 whichever one come first, and the following installments to be repaid quarterly, for 20 installments at Baht 100.00 million per installment. However, the loan repayment conditions were revised on August 25, 2020. There was a grace period for 1 year, the next installment payment starting from June 2021 for 3 installments at Baht 20.00 million per installment, for the next 4 installments at Baht 40.00 million per installment, for the next 4 installments at Baht 55.00 million per installment, for the next 16 installments at Baht 75.00 million per installment, for the next 3 installments at Baht 90.00 million per installment and payment of all rest for the final installment. |

Credit facilityRepayment of principal

(Unit : Million Baht)

- | | | |
|-----|----------|---|
| 7. | 750.00 | -The first installment of principal must be made on the end of 3 rd month period from the date of the initial drawdown (December 2018), and the following installments to be repaid quarterly, for 20 installments, for the 1 st -19 th installments at Baht 37.50 million per installment and payment of all rest for the final installment. However, the loan repayment conditions were revised on May 8, 2020. There was a grace period in the year 2020, the next installment payment starting from March 2021 for 4 installments at Baht 12.50 million per installment, for the next 4 installments at Baht 50.00 million per installment, for the next 3 installments at Baht 87.50 million per installment and payment of all rest for the final installment. |
| 8. | 1,300.00 | -The first installment of principal must be made on the end of 6 th month period from the date of the initial drawdown (May 2019), and the following installments to be repaid quarterly, for 22 installments, for the 1 st -4 th installments at Baht 19.50 million, for the 5 th -8 th installments at Baht 39.00 million, for the 9 th -12 th installments at Baht 58.50 million, for the 13 th -16 th installments at Baht 71.50 million, for the 17 th -21 th installments at Baht 91.00 million and payment of all rest for the final installment. However, the loan repayment conditions were revised on August 25, 2020. There was a grace period for 1 year, the next installment payment starting from June 2021 for 3 installments at Baht 20.00 million per installment, for the next 4 installments at Baht 40.00 million per installment, for the next 4 installments at Baht 60.00 million per installment, for the next 4 installments at Baht 65.00 million per installment, for the next 7 installments at Baht 70.00 million per installment and payment of all rest for the final installment. |
| 9. | 500.00 | -The first installment of principal must be made on the end of 4 th month period from the date of the initial drawdown (December 2019), and the following installments to be repaid quarterly, for 20 installments, for the 1 st installment at Baht 5.00 million, for the 2 nd -19 th installments at Baht 26.00 million and payment of all rest for the final installment. However, the loan repayment conditions were revised on May 8, 2020. There was a grace period in the year 2020, the next installment payment starting from March 2021 for 4 installments at Baht 5.00 million per installment, for the next 4 installments at Baht 7.00 million per installment, for the next 4 installments at Baht 9.00 million per installment, for the next 4 installments at Baht 82.00 million per installment and payment of all rest for the final installment. |
| 10. | 95.00 | - The first installment of principal must be made on the end of 6 th month period from the date of the initial drawdown (February 2020), and the following installments to be repaid quarterly, for 10 installments at Baht 9.50 million per installment. However, the loan repayment conditions were revised on August 25, 2020. There was a grace period for 1 year, the next installment payment starting from May 2021 for 3 installments at Baht 8.00 million per installment, for the next 5 installments at Baht 10.00 million per installment and payment of all rest for the final installment. |

<u>Credit facility</u>		<u>Repayment of principal</u>
(Unit : Million Baht)		
11.	600.00	- The first installment of principal must be made on the end of 25 th month period from the date of the initial drawdown (March 2022), and the following installments to be repaid quarterly, for 20 installments at Baht 30.00 million per installment.
12.	316.00	- The first installment of principal must be made on the end of 6 th month period from the date of the initial drawdown (June 2021), and the following installments to be repaid quarterly, for 20 installments, for the 1 st -15 th installments at Baht 3.00 million per installment, for the 16 th -19 th installments at Baht 67.00 million per installment and payment of all rest for the final installment.

Collateral

- The land with construction, machinery and construction in progress of the Group with the book value as mentioned in the notes to financial statements No. 12 have been pledged as collateral against credit facilities received at the full credit limit. The Group forfeit all of the benefits from the insurance and claimant right of the pledged machinery and construction to the lender.

Other material compliance with contract

- The Company and its subsidiary have to maintain debt to equity ratio not more than 0.00-2.50 to 1 and not less than zero for the subsidiary.
- The Company shall not pay dividend exceed 70% of net profit.
- The Company has to maintain debt service coverage ratio not lower than 1.10 of the consolidated financial statement at the end of year.
- The Company has to maintain debt service coverage ratio not lower than 1.00-1.25 of the separate financial statement.
- The Company has to maintain the shareholding proportion for 95.00%-99.99% in a subsidiary until all loans have been repaid.
- The Company and a subsidiary has to pay the fee for prepayment of some loans at 3% of the prepayment made, except the prepayment of the loan incurred from the single-side service offered by lender.
- The subsidiary and/or the Company must not default the repayment of the debt and/or any inter-liability and/or financial institution lenders except when the debt and/or liability has the total outstanding amount not exceeding Baht 5.00 million.

19. Employee benefit obligations

As at December 31, 2020 and 2019, the Group has the employee benefit obligation in case of retirement or hiring cancellation under the labor law. The Group hires an actuary to calculate on an actuarial technique the said employee benefit obligation. The said employee benefit obligation is discounted using the projected unit credit method by reference to an interest rate of a government bond to determine the present value of the employee benefit obligation, related past service cost and current service cost.

Changes in the present value of the employee benefit obligations for the year ended December 31, 2020 and 2019 are as follows: -

	(Unit : Baht)			
	<u>Consolidated financial statements</u>		<u>Separate financial statements</u>	
	<u>2020</u>	<u>2019</u>	<u>2020</u>	<u>2019</u>
Employee benefit obligations as at January 1,	391,438,384.02	276,087,886.00	190,951,581.00	138,453,347.00
Current service cost	27,991,458.98	27,628,107.00	12,759,365.00	13,358,098.00
Past service cost	-	84,739,538.00	-	41,355,008.00
Interest cost	9,924,456.06	9,353,532.02	4,767,632.00	4,495,005.00
<u>Less</u> Repayment for the year	(31,507,850.67)	(17,535,232.00)	(16,620,881.00)	(10,809,590.00)
Total	397,846,448.39	380,273,831.02	191,857,697.00	186,851,868.00
Actuarial loss arising from defined benefit plan	-	11,164,553.00	-	4,099,713.00
Employee benefit obligations as at December 31,	397,846,448.39	391,438,384.02	191,857,697.00	190,951,581.00

Changes in the actuarial loss arising from defined benefit plan recognized in other comprehensive income which is included in the retained earnings were as follows: -

	(Unit : Baht)			
	<u>Consolidated financial statements</u>		<u>Separate financial statements</u>	
	<u>For the year ended December 31,</u>			
	<u>2020</u>	<u>2019</u>	<u>2020</u>	<u>2019</u>
Beginning book value	70,168,013.00	59,003,460.00	43,849,895.00	39,750,182.00
Recognized during the year	-	11,164,553.00	-	4,099,713.00
Ending book value	70,168,013.00	70,168,013.00	43,849,895.00	43,849,895.00

Expenses recognized in statements of comprehensive income are shown collectively for the year ended December 31, 2020 and 2019 are as follows: -

(Unit : Baht)

	<u>Consolidated financial statements</u>		<u>Separate financial statements</u>	
	<u>For the years ended December 31,</u>			
	<u>2020</u>	<u>2019</u>	<u>2020</u>	<u>2019</u>
<u>Recognized in profit or loss</u>				
Cost of sales	28,971,490.04	84,965,019.03	13,593,094.00	39,843,539.00
Administrative expenses	4,905,044.00	26,216,474.00	2,801,637.00	18,232,306.00
Management benefit expenses	4,039,381.00	10,539,683.99	1,132,266.00	1,132,266.00
Total	37,915,915.04	121,721,177.02	17,526,997.00	59,208,111.00
<u>Recognized in other comprehensive income</u>				
Actuarial loss arising from defined benefit plan				
Financial assumptions changes	-	3,679,889.00	-	2,726,290.00
Demographic assumptions changes	-	2,503,360.00	-	1,178,220.00
Experience adjustments	-	4,981,304.00	-	195,203.00
Total	-	11,164,553.00	-	4,099,713.00

Principal actuarial assumptions as at December 31, 2020 and 2019 are as follows: -

	<u>Consolidated and separate financial statements</u>
Discount rate at the end of the years	1.76% - 4.05%
Future salary increase	6.00%
Proportion of employee opting for early retirement	0%-30%

Sensitivity analysis

Reasonably possible changes at the reporting date to one of the relevant actuarial assumptions, holding other assumptions constant, would have affected the defined benefit obligation by the amounts shown below.

(Unit : Baht)

	<u>Consolidated financial statements</u>		<u>Separate financial statements</u>	
	<u>As at December 31,</u>			
	<u>2020</u>	<u>2019</u>	<u>2020</u>	<u>2019</u>
Discount increase rate (1.0% movement)	(32,673,415.00)	(32,334,248.00)	(13,762,549.00)	(14,037,535.00)
Discount decrease rate (1.0% movement)	37,712,654.00	37,359,194.00	15,692,957.00	16,015,326.00
Rate of salary growth increase (1.0% movement)	44,067,305.00	39,802,956.00	18,765,083.00	17,311,977.00
Rate of salary growth decrease (1.0% movement)	(38,597,095.00)	(35,055,109.00)	(16,642,706.00)	(15,445,667.00)
Employee turnover increase rate (20.0% movement)	(16,583,714.00)	(14,306,013.00)	(6,442,665.00)	(5,608,875.00)
Employee turnover decrease rate (20.0% movement)	19,110,118.00	16,381,776.00	7,415,861.00	6,418,106.00

20. Share capital

The movement of share capital for the years ended on December 31, 2020 and 2019 is as follows: -

	<u>Consolidated and separate financial statements</u>			
	<u>2020</u>		<u>2019</u>	
	Number of share (Unit : Shares)	Amount (Unit : Baht)	Number of share (Unit : Shares)	Amount (Unit : Baht)
Registered share capital (Par value at 1.00 Baht)				
Beginning ordinary shares	1,567,006,952	1,567,006,952.00	1,567,006,952	1,567,006,952.00
Plus share capital during the year	223,858,049	223,858,049.00	-	-
Ending ordinary shares	1,790,865,001	1,790,865,001.00	1,567,006,952	1,567,006,952.00
Issued and paid-up share capital (Par value at 1.00 Baht)				
Beginning ordinary shares	1,567,006,876	1,567,006,876.00	1,567,006,876	1,567,006,876.00
Plus share capital during the year	168,230,604	168,230,604.00	-	-
Ending ordinary shares	1,735,237,480	1,735,237,480.00	1,567,006,876	1,567,006,876.00

In accordance to the minutes of the 2020 Annual General Meeting of Shareholders held on June 17, 2020, resolved to approve: -

- Decrease of its registered capital and the amendment to Clause 4 of the memorandum of association from Baht 1,567,006,952.00 to Baht 1,567,006,876.00 by cancelling 76 unissued ordinary shares with par value Baht 1.00 per share.
- Increase of its registered capital and the amendment to Clause 4 of the memorandum of association from Baht 1,567,006,876.00 to Baht 1,790,865,001.00 by issuing 223,858,125 new ordinary shares with par value Baht 1.00 per share by way of rights offering to the existing shareholders of the Company at the ratio of 7 existing shares to 1 new ordinary share, at the offering price of Baht 3.75 per share in amount of Baht 839,467,969.00, during the subscription and payment period between July 14-20, 2020.

The Company has amended the memorandum of association with the Ministry of Commerce on June 22, 2020 and registered the change of the Company's paid-up capital on July 22, 2020.

The existing shareholders of the Company exercised 168,230,604 shares of warrants at the price of Baht 3.75 per share in amount of Baht 630,864,765.00. Therefore, issued and paid-up share capital increase in amount of Baht 168,230,604.00 and premium on ordinary shares increase in amount of Baht 462,634,161.00 from Baht 1,020,000,000.00 to Baht 1,482,634,161.00.

Capital management

The primary objective of the Company and its subsidiaries' capital management is to maintain its ability to continue as a going concern and to maintain an appropriate capital structure and to maintain ratio of debt to equity to not exceeding the compliance with the loan agreements.

As at December 31, 2020 and 2019, in the consolidated financial statements, debt to equity ratio is 2.01 : 1.00 and 1.73 : 1.00 respectively and the separate financial statements, debt to equity ratio is 0.68 : 1.00 and 0.62 : 1.00 respectively.

21. Premium on ordinary shares and legal reservePremium on ordinary shares

Section 51 of the Public Companies Act B.E. 2535 requires companies to set aside share subscription monies received in excess of the par value of the shares issued to a reserve account. Premium on ordinary shares is not available for dividend distribution.

Legal reserve

Section 116 of the Public Companies Act B.E. 2535 requires that a company shall allocate not less than 5% of its annual net profit, less any accumulated losses brought forward, to a reserve account (if any), until this account reaches an amount not less than 10% of the registered authorized capital. The legal reserve is not available for dividend distribution. The Company has appropriated the legal reserve amount of Baht 5.44 million.

22. Dividend paid

Dividend	Approved by	Dividend paid (Unit : Baht)	Dividend paid per share (Baht)	Date of dividend payment
Payment announced from the profit of the year 2018	the Annual 2019 General Meeting of shareholder's held on April 25, 2019	156,700,677.60	0.10	May 17, 2019

23. Expenses by nature

The following expenditure items of expense have been classified by nature: -

(Unit : Baht)

	<u>Consolidated financial statements</u>		<u>Separate financial statements</u>	
	<u>For the years ended December 31,</u>			
	<u>2020</u>	<u>2019</u>	<u>2020</u>	<u>2019</u>
Change in finished goods and work in process	(505,032,126.75)	250,300,996.11	(30,591,493.62)	134,082,286.86
Raw material and supplied used	4,271,299,085.16	4,973,458,470.03	1,933,118,571.70	2,127,579,952.77
Energy cost	1,232,041,287.79	1,310,327,741.59	397,438,312.70	413,291,332.58
Management benefit expenses	83,248,102.26	86,589,942.99	25,865,826.00	25,863,906.00
Employee related expenses	961,208,202.44	1,094,502,079.75	458,119,565.72	524,726,571.15
Depreciation and amortization expenses	1,021,233,303.89	1,021,354,125.07	254,235,587.75	231,779,905.30
Transportation expenses	573,780,344.89	737,670,899.45	233,460,211.32	212,147,280.48
Repair expenses	416,883,398.25	492,587,103.72	142,670,216.89	163,706,211.29
Finance cost	269,834,741.78	255,781,896.86	98,374,774.21	92,372,720.88
Other expenses	652,332,554.44	555,805,996.00	140,911,688.59	141,884,364.97
Total	8,976,828,894.15	10,778,379,251.57	3,653,603,261.26	4,067,434,532.28

24. Income tax (revenues) expenses

24.1 Income tax is recognized in profit or loss

(Unit : Baht)

	<u>Consolidated financial statements</u>		<u>Separate financial statements</u>	
	<u>For the years ended December 31,</u>			
	<u>2020</u>	<u>2019</u>	<u>2020</u>	<u>2019</u>
Current tax expenses	382,623.42	1,258,451.13	-	2,279.00
Deferred tax expenses (Note 15)				
Movements in temporary differences	151,602.61	(6,009,383.41)	(2,137,963.96)	(8,929,269.91)
Income tax (revenues) expenses	534,226.03	(4,750,932.28)	(2,137,963.96)	(8,926,990.91)

24.2 Income tax is recognized in other comprehensive income

(Unit : Baht)

	<u>Consolidated financial statements</u>		<u>Separate financial statements</u>	
	<u>For the years ended December 31,</u>			
	<u>2020</u>	<u>2019</u>	<u>2020</u>	<u>2019</u>
Actuarial loss arising from defined benefit plan (Note 19)	-	11,164,553.00	-	4,099,713.00
Applicable tax rate	20%	20%	20%	20%
Income tax relevance with other comprehensive income (Note 15)	-	(2,232,910.60)	-	(819,942.60)

Reconciliation between income tax expenses and the product of accounting profit multiplied by the applicable tax rates for the years ended December 31, 2020 and 2019 as follows: -

(Unit : Baht)

	2020		2019	
	Separate financial statements		Separate financial statements	
	2020	Total	2019	Total
Accounting profit before tax	57,909,498.22	48,663,282.06	106,572,780.28	95,212,483.37 (132,466,974.51) (37,254,491.14)
Applicable tax rate	0 %	20 %	0 %	20 %
Accounting profit before tax multiplied by applicable tax rate	-	9,732,656.41	9,732,656.41	- (26,493,394.90) (26,493,394.90)
Adjustment in respect of current income tax of previous year effects of changes in the applicable tax rates effects of:				
Dividend	-	-	-	- (999,650.00) (999,650.00)
Employee benefits	-	858,649.67	858,649.67	- (6,647,299.95) (6,647,299.95)
Capital expenditure	-	(703,528.70)	(703,528.70)	- (951,523.78) (951,523.78)
Tax losses	-	(11,235,672.93)	(11,235,672.93)	- - -
Tax losses that have not been recognized as deferred tax assets	-	-	-	- 35,740,477.71 35,740,477.71
Others	-	1,347,895.55	1,347,895.55	- (648,609.08) (648,609.08)
Total	-	-	-	- - -
Additional tax	-	-	-	- 2,279.00 2,279.00
Changes in temporary differences	-	(2,137,963.96)	(2,137,963.96)	- (8,929,269.91) (8,929,269.91)
Income tax revenues reported in statements of comprehensive income	-	(2,137,963.96)	(2,137,963.96)	- (8,926,990.91) (8,926,990.91)

25. Basic earnings (loss) per share

Basic earnings (loss) per share is calculated by dividing profit (loss) for the year attributable to equity holders of the Company (excluding other comprehensive income) by the number of issued and paid-up ordinary shares during the year.

	Consolidated financial statements		Separate financial statements	
	For the years ended December 31,		For the years ended December 31,	
	2020	2019	2020	2019
Profit (loss) for the year (Unit : Baht)	(590,479,982.24)	(1,228,739,590.66)	108,710,744.24	(28,327,500.23)
The number of issued and paid-up ordinary shares (Unit : Shares)	1,642,134,516	1,567,006,876	1,642,134,516	1,567,006,876
Earnings (loss) per share (Baht/share)	(0.36)	(0.78)	0.07	(0.02)

The Company calculates the number of issued and paid-up ordinary shares during for the year ended December 31, 2020 is as follow: -

<u>Date</u>	<u>Number of shares</u> <u>(Unit : Thousand share)</u>	<u>Proportion of</u> <u>payment of shares</u> <u>(%)</u>	<u>Number of</u> <u>ordinary shares equivalent</u> <u>(Thousand share)</u>	<u>Period</u> <u>(Days)</u>	<u>Number of</u> <u>share for days</u> <u>(Thousand share)</u>
Jul 1-Dec 31, 20	1,567,006,876	100.00	1,567,006,876	365/365	1,567,006,876
Jul 22- Dec 31, 20	168,230,604	100.00	168,230,604	163/365	75,127,640
			<u>1,735,237,480</u>		<u>1,642,134,516</u>

26. Segment information

The Company and its subsidiaries operates the main business with respect to production and distribution of wood plates, MDF boards and particle boards while classified according to sector as domestic sale and international sale. The data classified according to sector of the Group for the years ended December 31, 2020 and 2019 constitutes as follows: -

(Unit : Million Baht)

Consolidated financial statements										
For the years ended December 31,										
	MDF board								Total	
	and door skin		Glue and paper		Others		Eliminated			
	<u>2020</u>	<u>2019</u>	<u>2020</u>	<u>2019</u>	<u>2020</u>	<u>2019</u>	<u>2020</u>	<u>2019</u>	<u>2020</u>	<u>2019</u>
Net sales-domestic	2,271.64	2,629.21	1,333.44	1,662.28	52.02	59.89	(1,641.94)	(1,848.30)	2,015.16	2,503.08
Net sales-export	6,296.63	6,937.20	-	-	-	-	-	-	6,296.63	6,937.20
Total	8,568.27	9,566.41	1,333.44	1,662.28	52.02	59.89	(1,641.94)	(1,848.30)	8,311.79	9,440.28
Profit (loss) from operating activities	(327.35)	(1,018.70)	8.73	48.93	6.64	(2.14)	(12.38)	(6.66)	(324.36)	(978.57)
Finance cost									(269.83)	(255.78)
Loss before income tax									(594.19)	(1,234.35)
Income tax revenues (expenses)									(0.53)	4.75
Loss for the year									(594.72)	(1,229.60)
Property, plant and equipment									13,413.53	13,197.95
Depreciation									948.93	1,019.20
Total assets									18,859.74	17,066.04

For the year ended December 31, 2020 and 2019, the Group has no major customer are worth higher than 10% of the revenues from sale.

27. Obligations and contingent liabilities

Apart from liabilities reflected in the statements of financial position as at December 31, 2020 and 2019, the Group held other obligations as follows: -

27.1 Obligation of credit lines for loans from financial institutions: -

<u>Consolidated financial statements</u>							
	<u>Currency</u>	<u>As at December 31, 2020</u>			<u>As at December 31, 2019</u>		
	(Unit : Million)	<u>Total</u>	<u>Utilized</u>	<u>Available</u>	<u>Total</u>	<u>Utilized</u>	<u>Available</u>
<u>The Company's credit line</u>							
Letters of guarantee	Baht	231.00	109.45	121.55	167.00	113.65	53.35
Letters of credit and trust receipt	Baht	1,265.00	416.67	848.33	2,465.00	331.28	2,133.72
Letters of credit and trust receipt and letters of guarantee	Baht	500.00	-	500.00	500.00	44.73	455.27
Bank overdrafts	Baht	260.00	-	260.00	260.00	-	260.00
Short-term loans	Baht	3,270.00	2,500.00	770.00	3,270.00	2,240.00	1,030.00
Long-term loans	Baht	600.00	483.00	117.00	4,200.00	4,200.00	-
Forward foreign exchange contract	Baht	2,154.00	-	2,154.00	2,154.00	-	2,154.00
Forward foreign exchange contract	USD	19.00	-	19.00	19.00	-	19.00
Packing credit	Baht	110.00	-	110.00	110.00	-	110.00
<u>The Group's credit line</u>							
Letters of credit and trust receipt and packing credit	(1) Baht	375.00	222.03	152.97	475.00	63.13	411.87
<u>Separate financial statements</u>							
	<u>Currency</u>	<u>As at December 31, 2020</u>			<u>As at December 31, 2019</u>		
	(Unit : Million)	<u>Total</u>	<u>Utilized</u>	<u>Available</u>	<u>Total</u>	<u>Utilized</u>	<u>Available</u>
<u>The Company's credit line</u>							
Letters of guarantee	Baht	25.00	15.43	9.57	40.00	17.01	22.99
Letters of credit and trust receipt	Baht	65.00	-	65.00	65.00	-	65.00
Letters of credit and trust receipt and letters of guarantee	Baht	150.00	-	150.00	150.00	-	150.00
Bank overdrafts	Baht	90.00	-	90.00	90.00	-	90.00
Short-term loans	Baht	1,760.00	1,360.00	400.00	1,760.00	1,360.00	400.00
Long-term loans	Baht	600.00	483.00	117.00	-	-	-
Forward foreign exchange contract	Baht	1,100.00	-	1,100.00	1,100.00	-	1,100.00
Forward foreign exchange contract	USD	15.00	-	15.00	15.00	-	15.00
Packing credit	Baht	50.00	-	50.00	50.00	-	50.00
<u>The Group's credit line</u>							
Letters of credit and trust receipt and packing credit	(1) Baht	375.00	11.18	363.82	475.00	-	475.00

- (1) As at December 31, 2020 and 2019, the Company received the credit with 2 subsidiaries in the form of letters of credit, trust receipts and packing credit in amount of Baht 375.00 million and Baht 475.00 million respectively.

The above credit facilities are guaranteed by the collaterals as mentioned in the notes to financial statements No. 16 and 18.

- 27.2 The Group entered into agreements to property, plant and equipment, have remaining obligations under several subcontractors as follow: -

Consolidated financial statements

<u>Currency</u> (Unit : Million)	<u>As at December 31, 2020</u>			<u>As at December 31, 2019</u>		
	<u>Contractual</u> <u>amount</u>	<u>Paid</u>	<u>Outstanding</u> <u>contractual obligation</u>	<u>Contractual</u> <u>amount</u>	<u>Paid</u>	<u>Outstanding</u> <u>contractual obligation</u>
Baht	275.83	32.44	243.39	259.94	47.21	212.73
USD	3.52	1.67	1.85	37.29	28.14	9.15
EURO	25.48	19.33	6.15	36.46	27.66	8.80
YEN	-	-	-	5.68	1.70	3.98

Separate financial statements

<u>Currency</u> (Unit : Million)	<u>As at December 31, 2020</u>			<u>As at December 31, 2019</u>		
	<u>Contractual</u> <u>amount</u>	<u>Paid</u>	<u>Outstanding</u> <u>contractual obligation</u>	<u>Contractual</u> <u>amount</u>	<u>Paid</u>	<u>Outstanding</u> <u>contractual obligation</u>
Baht	-	-	-	19.90	10.54	9.36
EURO	0.03	0.02	0.01	0.07	0.05	0.02
YEN	-	-	-	5.68	1.70	3.98

- 27.3 A subsidiary entered into a gas purchase-sales agreement with a gas production company. The subsidiary has to comply with the conditions stipulated in the agreement in the volume at daily average equals to 100 million BTU, gas price, the conditions of delivery, the installation and maintenance of the branch piping system. In case the subsidiary defaulted on the payment for the gas for more than 2 consecutive payments, the subsidiary must pledge the letter of guarantee issued by a bank for the limit of Baht 1.26 million for the entire contractual period.

27.4 As at December 31, 2020 and 2019, a subsidiary have entered lease which the period are 6 months to 3 years. The subsidiary has obligations to pay lease fee under agreements as follows: -

(Unit : Baht)

<u>Consolidated financial statements</u>	
<u>As at December 31,</u>	
	<u>2020</u> <u>2019</u>
Due within 1 year	- 36,381,484.00
Due over 1 year but not over 3 years	- 35,017,817.00
Total	- 71,399,301.00

Since January 1, 2020, the Group recognized right-of-use assets under lease agreements. Except short-term leases as mentioned in the notes to the financial statements No. 5.2 and 13.

28. Financial instruments

The Group possesses risk regarding to the change of market interest rate and currency exchange rate and non performance of contractual obligations by counter parties. The Group will consider to use appropriate financial instruments when it considers necessary to manage such risks. However, the Group has no policy to use financial instruments for speculating or for trading.

28.1 Risk on exchange rate

Regarding risk on exchange rates of the Group, mainly involves with sell goods, purchase of raw materials and machine under the foreign currencies as at December 31, 2020 and 2019, the Group obtained assets and liabilities in foreign currencies over which the contract to hedge against risk of exchange rates has not been conducted as follows: -

<u>As at December 31, 2020</u>				
	<u>Consolidated financial statement</u>		<u>Separate financial statement</u>	
<u>Currency (Unit : Thousand)</u>	<u>Asset</u>	<u>Liability</u>	<u>Asset</u>	<u>Liability</u>
USD	15,219	21,612	4,053	986
EURO	-	2,973	-	39
SWISS FRANC	-	2	-	-
SINGAPORE	-	4	-	-
SWEDEN	-	4	-	-

As at December 31, 2019

	<u>Consolidated financial statement</u>		<u>Separate financial statement</u>	
<u>Currency (Unit : Thousand)</u>	<u>Asset</u>	<u>Liability</u>	<u>Asset</u>	<u>Liability</u>
USD	13,727	14,615	2,625	685
EURO	-	4,052	-	390
SWISS FRANC	-	11	-	8
SWEDEN	-	4	-	-

28.2 Risk on interest rate

Risk from interest rates is derived from fluctuation of market interest rate in the future which affect upon operating result and cash flow of the Group. Risk from interest rates remains due to bank deposit, loans from related parties, credit facilities owing to the commercial bank and related parties. Due to the fact that such financial assets and liabilities constitute interest rates which are always closed to market interest rate; as a result, the Group anticipates of non material risk from interest rates. The significant details are as follows: -

(Unit : Baht)

Consolidated financial statement

As at December 31, 2020

	<u>Fixed interest rate</u>			<u>Floating interest rate</u>	<u>No interest bearing</u>	<u>Total</u>	<u>Interest rate</u>
	<u>Within 1 year</u>	<u>Within 1 year to 5 years</u>	<u>More than 5 years</u>				
							(% per annum)
<u>Financial assets</u>							
Cash and cash equivalent items	-	-	-	1,074,768,629.90	20,870,291.23	1,095,638,921.13	0.00-0.375
Trade and other receivable	-	-	-	-	896,344,819.60	896,344,819.60	-
Revenue Department receivable	-	-	-	-	116,803,881.10	116,803,881.10	-
	-	-	-	1,074,768,629.90	1,034,018,991.93	2,108,787,621.83	
<u>Financial liabilities</u>							
Trust receipt	-	-	-	451,159,164.59	-	451,159,164.59	2.50-3.25
Short-term loans from financial institutions	2,664,812,980.00	-	-	-	-	2,664,812,980.00	1.48-5.25
Trade and other payable	-	-	-	-	982,446,689.80	982,446,689.80	-
Long-term loans from financial institutions	-	-	-	7,355,500,000.00	-	7,355,500,000.00	1.84-3.89
Lease liabilities	64,452,729.10	172,529,170.27	211,104,282.80	-	-	448,086,182.17	3.82-4.50
	2,729,265,709.10	172,529,170.27	211,104,282.80	7,806,659,164.59	982,446,689.80	11,902,005,016.56	

(Unit : Baht)

Consolidated financial statement

As at December 31, 2019

	Fixed interest rate			Floating interest rate	No interest bearing	Total	Interest rate (% per annum)
	Within 1 year	Within 1 year to 5 years	More than 5 years				
Financial assets							
Cash and cash equivalent items	-	-	-	359,567,225.34	11,017,328.70	370,584,554.04	0.00-0.75
Trade and other receivable	-	-	-	-	974,934,852.06	974,934,852.06	-
Revenue Department receivable	-	-	-	-	103,194,686.22	103,194,686.22	-
	-	-	-	359,567,225.34	1,089,146,866.98	1,448,714,092.32	
Financial liabilities							
Trust receipt	-	-	-	272,124,647.27	-	272,124,647.27	3.59-4.28
Short-term loans from financial institutions	2,349,299,000.00	-	-	-	-	2,349,299,000.00	2.04-2.59
Trade and other payable	-	-	-	-	1,038,372,368.44	1,038,372,368.44	-
Long-term loans from financial institutions	-	-	-	6,690,500,000.00	-	6,690,500,000.00	3.07-4.50
	2,349,299,000.00	-	-	6,962,624,647.27	1,038,372,368.44	10,350,296,015.71	

(Unit : Baht)

Separate financial statement

As at December 31, 2020

	Fixed interest rate			Floating interest rate	No interest bearing	Total	Interest rate (% per annum)
	Within 1 year	Within 1 year to 5 years	More than 5 years				
Financial assets							
Cash and cash equivalent items	-	-	-	761,750,651.68	6,042,756.41	767,793,408.09	0.00-0.25
Trade and other receivable	-	-	-	-	600,467,275.42	600,467,275.42	-
Revenue Department receivable	-	-	-	-	64,500,673.62	64,500,673.62	-
Short-term loans to related parties	77,000,000.00	-	-	-	-	77,000,000.00	3.25-4.50
	77,000,000.00	-	-	761,750,651.68	671,010,705.45	1,509,761,357.13	
Financial liabilities							
Short-term loans from financial institutions	1,360,000,000.00	-	-	-	-	1,360,000,000.00	1.48-3.25
Trade and other payable	-	-	-	-	492,899,353.52	492,899,353.52	-
Short-term loans from related parties	-	-	-	2,219,500,000.00	-	2,219,500,000.00	1.84-3.89
Lease liabilities	5,500,651.42	23,137,367.37	119,385,668.64	-	-	148,023,687.43	3.82
	1,365,500,651.42	23,137,367.37	119,385,668.64	2,219,500,000.00	492,899,353.52	4,220,423,040.95	

(Unit : Baht)

Separate financial statement							
As at December 31, 2019							
	Fixed interest rate			Floating interest rate	No interest bearing	Total	Interest rate (% per annum)
	Within 1 year	Within 1 year to 5 years	More than 5 years				
<u>Financial assets</u>							
Cash and cash equivalent items	-	-	-	84,775,847.43	4,837,232.22	89,613,079.65	0.00-0.75
Trade and other receivable	-	-	-	-	597,467,635.03	597,467,635.03	-
Revenue Department receivable	-	-	-	-	59,722,176.92	59,722,176.92	-
Short-term loans to related parties	20,000,000.00	-	-	-	-	20,000,000.00	4.50
	20,000,000.00	-	-	84,775,847.43	662,027,044.17	766,802,891.60	
<u>Financial liabilities</u>							
Short-term loans from financial institutions	1,360,000,000.00	-	-	-	-	1,360,000,000.00	2.15-2.87
Trade and other payable	-	-	-	-	468,656,405.75	468,656,405.75	-
Short-term loans from related parties	70,000,000.00	-	-	-	-	70,000,000.00	4.50
Long-term loans from financial institutions	-	-	-	1,450,000,000.00	-	1,450,000,000.00	3.71-4.25
	1,430,000,000.00	-	-	1,450,000,000.00	468,656,405.75	3,348,656,405.75	

28.3 Risk on credit provision

The Group has credit provision low risk where the credits are available to the trade receivable. Because the foreign sales for the years ended December 31, 2020 and 2019, which equal to 75.76% and 73.49% of the total sale respectively, are sales under Letters of Credit or the customers pay in advances for the merchandises. The domestic sales, which equal to 24.24% and 26.51% of the total sale respectively, are sales to the related parties and other companies that the long-term relationship has been established with these companies. The management of the Group believes the setting up of the allowance for expected credit losses is sufficient.

28.4 Fair value

The financial assets and liabilities include cash and cash equivalent items, trade receivable and payable, other receivable and payable and loans from related parties. Their carried values approximate to their fair values.

29. Beneficial privileges from investment promotion

The Company and two subsidiaries were granted 9 investment promotion certificates from Board of Investment. The received benefits and privileges are under Sections 25, 26, 28, 30, 31, 34, 35(2), 35(3), 35(4), 36(1), 36(2), 36(4) and 37 of Investment Promotion Act B.E. 2520 which include exemption of income tax on net profit derived from operating business under investment promotion for the period of 3-8 years commencing from the first day the income is generate from promoted business. The details of investment certificates received are as follows: -

The Company

<u>Certificate No.</u>	<u>Date</u>	<u>Category of Promoted Business</u>	<u>Date of First Income</u>	<u>Termination Date</u>
1036(2)/2554	Jan. 6, 2011	Categ. 1.17 manufacture of products from agricultural by-products or waste	Sep. 13, 2013	Sep. 12, 2021
1434(2)/2558	Jan. 26, 2015	Categ. 3.15 manufacture of furniture or parts (except made from restricted trees)	May. 6, 2016	May. 5, 2024
62-0095-1-04-1-0	Feb. 1, 2019	Categ. 1.15 manufacture of products from agricultural by-products or waste (except that the production process is not complicated)which improve production efficiency for the use of alternative energy	Feb. 1, 2019	Jan. 31, 2022
63-0631-1-04-1-0	Jun. 28, 2020	Categ. 1.15 manufacture of products from agricultural by-products or waste (except that the production process is not complicated) which improve production efficiency for the use of alternative energy	Sep. 4, 2020	Jun. 14, 2023

The subsidiary companies

<u>Certificate No.</u>	<u>Date</u>	<u>Category of Promoted Business</u>	<u>Date of First Income</u>	<u>Termination Date</u>
1016(2)/2548	Nov. 10, 2004	Categ. 6.13 Production of paper fiber and paper or hard paper	Mar. 1, 2006	Cancel certificate on December 23, 2019
2143(2)/2556	Aug. 20, 2013	Categ. 6.15 Production of paper fiber	Mar. 1, 2014	Feb. 28, 2022
1433(2)/2558	Jan. 12, 2015	Categ. 6.15 Production of paper fiber	Aug. 1, 2015	Cancel certificate on Jan. 14, 2020
58-2306-0-00-1-0	Oct. 14, 2015	Categ. 6.15 Production of paper fiber	No income	Cancel certificate on Jan. 14, 2020
60-0043-1-00-1-0	Oct. 25, 2016	Categ. 1.17 manufacture of products from agricultural by-products or waste	Oct. 25, 2018	Aug. 24, 2021
60-0881-1-00-1-0	Jun. 27, 2017	Categ. 1.17 manufacture of products from agricultural by-products or waste	Mar. 3, 2020	Mar. 2, 2023
63-0131-1-04-1-0	Jan. 28, 2020	Categ. 1.15 manufacture of products from agricultural by-products or waste (except that the production process is not complicated) which improve production efficiency for the use of alternative energy	Dec. 18, 2020	Dec. 17, 2023
62-0676-1-00-1-0	Jun. 27, 2019	Categ. 7.1.1.2 production of electricity or steam power from renewable energy, except waste or fuel from waste	No income	Not started

The details of the operating results of the promoted and non-promoted businesses in separate financial statements are as follows: -

(Unit : Baht)

For the year ended December 31, 2020

	<u>Activities with</u>	<u>Activities without</u>	
	<u>Investment</u>	<u>Investment</u>	<u>Total</u>
	<u>Promotional benefits</u>	<u>Promotional benefits</u>	
Revenue from sales	2,833,260,105.69	890,911,864.71	3,724,171,970.40
Cost of sales	(2,305,145,607.03)	(783,583,262.89)	(3,088,728,869.92)
Gross profit	528,114,498.66	107,328,601.82	635,443,100.48
Gain from exchange rate	3,668,556.49	4,759,422.75	8,427,979.24
Other income	17,585,675.97	9,990,415.93	27,576,091.90
Selling expenses	(223,218,539.83)	(63,989,809.97)	(287,208,349.80)
Administrative expenses	(124,322,367.43)	(54,968,899.90)	(179,291,267.33)
Profit (loss) from operating activities	201,827,823.86	3,119,730.63	204,947,554.49
Finance cost	(76,288,176.00)	(22,086,598.21)	(98,374,774.21)
Profit (loss) before income tax	125,539,647.86	(18,966,867.58)	106,572,780.28
Income tax revenues	-	2,137,963.96	2,137,963.96
Profit (loss) for the year	125,539,647.86	(16,828,903.62)	108,710,744.24

(Unit : Baht)

For the year ended December 31, 2019

	<u>Activities with</u>	<u>Activities without</u>	
	<u>Investment</u>	<u>Investment</u>	<u>Total</u>
	<u>Promotional benefits</u>	<u>Promotional benefits</u>	
Revenue from sales	2,002,229,507.37	1,996,457,859.65	3,998,687,367.02
Cost of sales	(1,649,754,213.28)	(1,830,843,663.67)	(3,480,597,876.95)
Gross profit	352,475,294.09	165,614,195.98	518,089,490.07
Dividend income from subsidiaries	-	4,998,250.00	4,998,250.00
Gain from exchange rate	1,227,175.82	4,504,310.76	5,731,486.58
Other income	2,869,065.02	17,893,872.52	20,762,937.54
Selling expenses	(105,348,617.56)	(168,804,856.59)	(274,153,474.15)
Administrative expenses	(104,608,276.90)	(115,701,183.40)	(220,310,460.30)
Profit (loss) from operating activities	146,614,640.47	(91,496,410.73)	55,118,229.74
Finance cost	(51,402,157.10)	(40,970,563.78)	(92,372,720.88)
Profit before income tax	95,212,483.37	(132,466,974.51)	(37,254,491.14)
Income tax revenues	-	8,926,990.91	8,926,990.91
Profit (loss) for the year	95,212,483.37	(123,539,983.60)	(28,327,500.23)

Revenue from sales and cost of sales of the Company segregated between promoted and non-promoted businesses and the Company apportioned other income, selling and administrative expenses and finance cost, which could not specify clearly that they were income and expenses of business receiving promotional or non-promoted privileges, in accordance to total revenues from sales.

30. Approval of financial statements

These consolidated and separate financial statements were authorized for issue by the Company's authorized director on February 24, 2021.

Remuneration to Auditors

- (a) Company and affiliated company has a clear remuneration to auditor to total 3,834,000.00 Baht
- (b) Other services
 - As condition to verity of promote and total amount 300,000.00 Baht

บริษัท วนชัย กรุ๊ป จำกัด (มหาชน)

2/1 ถนนวงศ์สว่าง แขวงวงศ์สว่าง
เขตบางซื่อ กรุงเทพมหานคร 10800

โทรศัพท์ 0-2913-2180-9, 0-2585-4900-3

โทรสาร 0-2587-9556, 0-2587-0516

E-mail : vanachai@vanachai.com

Vanachai Group Public Company Limited

2/1 Wongsawang Road, Wongsawang,
Bangsue, Bangkok Thailand 10800

Telephone : 0-2913-2180-9, 0-2585-4900-3

Facsimile : 0-2587-9556, 0-2587-0516

E-mail : vanachai@vanachai.com