





T.C.J. Asia Public Company Limited

รายงานประจำปี 2557
ANNUAL REPORT 2014



**Metal
Material
Business**

TOYO
MILLENNIUM



STILL



UNIC

**Equipment
Business**



DONGYANG

สารบัญ

หน้า

สารจากประธานคณะกรรมการ.....	i
รายงานจากคณะกรรมการตรวจสอบ.....	ii
สารจากผู้บริหาร.....	iii
นโยบายและภาพรวมการประกอบธุรกิจ	1
ปัจจัยความเสี่ยง.....	12
ข้อมูลทั่วไปและข้อมูลสำคัญอื่น.....	13
ผู้ถือหุ้น.....	14
การกำกับดูแลกิจการ.....	19
ความรับผิดชอบต่อสังคม.....	28
การควบคุมภายในและการบริหารจัดการความเสี่ยง.....	40
รายการระหว่างกัน.....	43
ข้อมูลทางการเงินที่สำคัญ.....	45
การวิเคราะห์และคำอธิบายของฝ่ายจัดการ.....	52
ข้อมูลของบริษัทเพิ่มเติม.....	56
งบการเงิน	57
STATEMENT OF FINANCIAL POSITION.....	115

สารจากประธานกรรมการ



บริษัท ที.ซี.เจ. เอเชีย จำกัด (มหาชน) และบริษัทย่อย ประกอบธุรกิจจำหน่ายและให้เช่าเครื่องจักรกลหนัก สำหรับอุตสาหกรรมก่อสร้าง เช่น รถขุด รถเครน รถเทรลเลอร์ รถยก นอกจากนี้ยังประกอบอุตสาหกรรมผลิตท่อ เหล็กไร้สนิมที่ใช้สำหรับการผลิตอาหาร เครื่องดื่ม ยา เวชภัณฑ์ ครุภัณฑ์ และงานตกแต่งภายในหรือภายนอก อาคาร ในปี พ.ศ. 2557 ที่ผ่านมา บริษัทได้ใช้ประสบการณ์ ความรู้ ความสามารถ และทรัพยากรที่มีอยู่ มาพัฒนา บริษัทเข้าสู่ธุรกิจการตกแต่งสถานีรถไฟฟ้าสายสีม่วงสร้างผลงานและความประทับใจให้กับเจ้าของงานอันจะเป็น พื้นฐานที่ดีในการเสริม สร้างธุรกิจของบริษัทให้เข้มแข็งต่อไป บริษัทได้ทุ่มเทกำลังเสริมสร้างประสิทธิภาพการทำงาน เพื่อรองรับตลาดที่มีการขยายตัวอย่างต่อเนื่อง พร้อมทั้งยืนยันความมุ่งมั่นในการพัฒนาศักยภาพขององค์กรและคุณภาพ ของทรัพยากรบุคคล เพื่อให้สามารถต่อสู้แข่งขันได้ทั้งตลาดในประเทศและตลาดต่างประเทศ นอกจากนี้บริษัทยังให้ พนักงานทุกระดับทำงานภายใต้ข้อปฏิบัติหลักการกำกับดูแลกิจการที่ดีอย่างเข้มงวด และมีการควบคุมภายในที่ รัดกุม ส่งผลให้บริษัทมีรายได้ที่เพิ่มสูงขึ้น ตลอดจนสามารถสร้างผลกำไร และผลตอบแทนให้กับผู้ที่เกี่ยวข้องกับ บริษัท

ในนามของคณะกรรมการบริษัทและผู้บริหารบริษัท ขอขอบพระคุณผู้ถือหุ้น ผู้ลงทุน ลูกค้า สถาบันการเงิน พนักงาน รวมถึงผู้มีส่วนสนับสนุนบริษัททุกท่าน ที่มีส่วนร่วมทำให้บริษัทดำเนินธุรกิจอย่างมั่นคง เข้มแข็ง รวมทั้งให้ ความไว้วางใจ และเชื่อมั่นในบริษัทเสมอมา คณะกรรมการบริษัทขอให้คำมั่นสัญญาว่าจะกำกับดูแลการดำเนินกิจการ ของบริษัท ที.ซี.เจ.เอเชีย จำกัด(มหาชน) เพื่อประโยชน์ต่อทุกฝ่ายอย่างเต็มกำลังความสามารถ ด้วยความโปร่งใส ซื่อสัตย์ เพื่อสร้างความมั่นคงให้แก่บริษัทอย่างแข็งแกร่งต่อไป

(นายนิพัทธ์ พุกกะณะสุต)

ประธานคณะกรรมการ

16 มีนาคม 2558

รายงานจากคณะกรรมการตรวจสอบ

คณะกรรมการของบริษัท ที.ซี.เจ.เอเชีย จำกัด (มหาชน) ได้แต่งตั้งคณะกรรมการตรวจสอบประกอบด้วย นายพงษ์ศักดิ์ อังสุพันธุ์ นายธาดา พงษ์ธาดา และนายสุรัชย์ ชมภูไพสร กำหนดหน้าที่ความรับผิดชอบ ดังนี้

- สอบทานให้บริษัทมีการรายงานทางการเงินอย่างถูกต้องและเพียงพอ
- สอบทานให้บริษัทมีระบบการควบคุมภายในและระบบการตรวจสอบภายในที่เหมาะสมและมี ประสิทธิภาพ และพิจารณาความเป็นอิสระของหน่วยงานตรวจสอบภายในตลอดจนให้ความเห็นชอบการพิจารณาแต่งตั้งโยกย้าย เลิกจ้างหน่วยงานตรวจสอบภายใน สอบทานให้บริษัทปฏิบัติตามกฎหมายว่าด้วยหลักทรัพย์และตลาดหลักทรัพย์ ข้อกำหนดของตลาดหลักทรัพย์ และกฎหมายที่เกี่ยวข้องกับธุรกิจของบริษัท
- พิจารณา คัดเลือก เสนอแต่งตั้งบุคคลซึ่งมีความเป็นอิสระเพื่อทำหน้าที่เป็นผู้สอบบัญชีและเสนอคำตอบแทน รวมทั้งเข้าร่วมประชุมกับผู้สอบบัญชีโดยไม่มีฝ่ายจัดการเข้าร่วมประชุมด้วยอย่างน้อยปีละ 1 ครั้ง
- พิจารณารายการที่เกี่ยวข้องกัน หรือรายการที่อาจมีความขัดแย้งทางผลประโยชน์ให้เป็นไปตามกฎหมายและ ข้อกำหนดของตลาดหลักทรัพย์ ทั้งนี้เพื่อให้มั่นใจว่ารายการดังกล่าวสมเหตุสมผลและเป็นประโยชน์สูงสุดต่อ บริษัท
- จัดทำรายงานการกำกับดูแลกิจการของคณะกรรมการตรวจสอบโดยเปิดเผยไว้ในรายงานประจำปีของบริษัท
- ปฏิบัติการอื่นใดตามที่ได้รับมอบหมายจากคณะกรรมการบริษัท ด้วยความเห็นชอบจากคณะกรรมการ ตรวจสอบ

ในรอบปีบัญชี พ.ศ. 2557 ระหว่าง วันที่ 1 มกราคม - 31 ธันวาคม 2557 คณะกรรมการตรวจสอบได้มีการประชุมรวม 4 ครั้งและได้ร่วมกับผู้สอบบัญชีรับอนุญาตด้วย เพื่อสอบทานงบการเงินของบริษัท เพื่อให้มีการเปิดเผยข้อมูลเพียงพอ และ เชื่อถือได้ เป็นรายงานการสอบบัญชีแบบไม่มีเงื่อนไข มีความถูกต้องมีความถูกต้อง ตามที่ควรในสาระสำคัญตามหลักการบัญชี ที่รับรองทั่วไป สำหรับข้อมูลในส่วนเกี่ยวกับลูกค้านรายใหญ่ซึ่งได้ผ่านการตรวจสอบจากผู้สอบบัญชานั้น ได้เปิดเผยไว้ในหมายเหตุงบการเงิน นอกจากนั้นคณะกรรมการตรวจสอบได้ติดตามและประเมินผลระบบการควบคุมภายใน จากการประเมินของผู้ ตรวจสอบภายในและการตรวจสอบของผู้สอบบัญชีรับอนุญาตของบริษัท ปรากฏว่า ไม่พบข้อบกพร่องของระบบการควบคุม ภายในที่มีผลกระทบอย่างเป็นสาระสำคัญ

สำหรับปี พ.ศ. 2558 คณะกรรมการตรวจสอบเห็นชอบให้เสนอผู้ถือหุ้นแต่งตั้ง นางสาวชวนา วิวัฒน์พนชาติผู้สอบ บัญชีรับอนุญาตเลขที่ 4712 และหรือนางสาววันเพ็ญ อุ่นเรือน ผู้สอบบัญชีรับอนุญาตเลขที่ 77507750 และหรือ นางสาวพรทิพย์ อมรัชย์เลิศพัฒนา ผู้สอบบัญชีรับอนุญาตเลขที่ 9589 แห่งสำนักงาน ปิติเสวี เป็นผู้สอบบัญชีของบริษัท



(นายพงษ์ศักดิ์ อังสุพันธุ์)

ประธานกรรมการตรวจสอบ

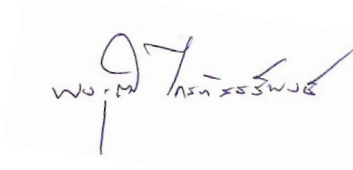
16 มีนาคม 2558

สารผู้บริหาร



ในครึ่งปีแรกของปี พ.ศ. ๒๕๕๗ สภาพแวดล้อมภายนอกของการดำเนินธุรกิจผันผวนอันเนื่องมาจากความไม่มีเสถียรภาพทางการเมือง รวมถึงภาวะเศรษฐกิจของยุโรปและสหรัฐอเมริกายังมีได้ฟื้นตัว แต่ในครึ่งปีหลังเศรษฐกิจภายในประเทศเริ่มดีขึ้น บริษัท ที.ซี.เจ. เอเชีย จำกัด (มหาชน) ได้ใช้ทรัพยากรที่มีอยู่ร่วมกับประสบการณ์ความรู้ความสามารถของพนักงานทุกระดับ สร้างเป็นความสามารถในการแข่งขันที่แตกต่างจากคู่แข่ง ผู้บริหารและพนักงานของบริษัทและบริษัทย่อยนำความสามารถในการแข่งขันดังกล่าวมาปรับเป็นกลยุทธ์ทางธุรกิจที่เหมาะสมกับสภาพแวดล้อมดังกล่าวข้างต้น โดยการขายสินค้าและบริการให้กับลูกค้ากลุ่มเป้าหมายเฉพาะ และพัฒนาธุรกิจใหม่ในการตกแต่งสถานีรถไฟฟ้าเพื่อสร้างช่องทางการเพิ่มผลประกอบการ และวางรากฐานที่ดีในอนาคต ทำให้บริษัทมีผลประกอบการรวมในปี พ.ศ. ๒๕๕๗ เป็นกำไรสุทธิ ๖๘.๖๘ ล้านบาท

ในนามของผู้บริหารและพนักงานของบริษัทและบริษัทย่อย ขอขอบพระคุณผู้ถือหุ้น ผู้ลงทุน และสถาบันการเงิน ที่ให้ความเชื่อมั่นและสนับสนุนการดำเนินงานของบริษัท ขอขอบพระคุณลูกค้าและคู่ค้าทั้งในและต่างประเทศ ที่ไว้วางใจเลือกใช้สินค้าและบริการของบริษัทและบริษัทย่อย ขอขอบพระคุณคณะกรรมการบริษัทที่เข้มงวดและกำกับดูแลและให้คำแนะนำในการปฏิบัติงาน ผู้บริหารและพนักงานจะใช้ความตั้งใจและความมุ่งมั่น ในการทุ่มเทกำลังเพื่อสร้างรายได้และผลประกอบการที่มั่นคง อันจะก่อประโยชน์สูงสุดให้แก่ผู้ถือหุ้น นอกจากนี้บริษัทยังมุ่งมั่นที่จะดำเนินกิจการอย่างมีจริยธรรม รักษาสิ่งแวดล้อม และรับผิดชอบต่อสังคม



(ดร.ทองวุฒิ ไกรภัสสรพงษ์)

ประธานกรรมการบริหาร

๑๕ มีนาคม ๒๕๕๘

1.นโยบายและภาพรวมการประกอบธุรกิจ

บริษัท ที.ซี.เจ. เอเชีย จำกัด (มหาชน) จัดตั้งขึ้นเมื่อวันที่ 21 มกราคม 2523 ได้เข้าเป็นบริษัทจดทะเบียนในตลาดหลักทรัพย์แห่งประเทศไทยเมื่อปี 2538 มีสำนักงานใหญ่ตั้งอยู่เลขที่ 3 / 4 หมู่ 9 ถนนบางนาตราด ตำบลบางโฉลง อำเภอบางพลี จังหวัดสมุทรปราการ ดำเนินธุรกิจเกี่ยวกับ

1. นำเข้า ส่งออก จำหน่าย เครื่องจักรกลที่ใช้ในงานก่อสร้าง รถยกหรือยานยนต์อุตสาหกรรมเพื่อการจัดการคลังสินค้า เคนติดหลังรถบรรทุก

2. นำเข้า ส่งออก แปรรูป จำหน่ายและติดตั้ง สินค้าประเภทเหล็กกล้าไร้สนิม ประเภท ท่อ แบน แผ่น เพลลา อุปกรณ์และเหล็กรูปพรรณ เป็นต้น

บริษัทมีบริษัทย่อย 2 บริษัท คือ

1. บริษัท บิ๊กเครน แอนด์ อีควิปเมนต์ เร็นทัลส์ จำกัด ทะเบียนเลขที่ 0105534050216 ประกอบธุรกิจ ให้เช่า รถเครน รถขุด รถบรรทุกติดเครน รถยก และเครื่องจักรหนักเพื่อใช้ในอุตสาหกรรมก่อสร้างและขนส่ง สำนักงานใหญ่ตั้งอยู่เลขที่ 3 / 4-5 หมู่ 9 ถนนบางนาตราด ตำบลบางโฉลง อำเภอบางพลี จังหวัดสมุทรปราการ ณ วันที่ 31 ธันวาคม 2557 มีทุนจดทะเบียน 240,000,000 บาท ทุนชำระแล้ว 240,000,000 บาท ประกอบด้วยหุ้นสามัญ 24,000,000 หุ้น โดยมีมูลค่าตราไว้หุ้นละ 10 บาท จำนวนหุ้นที่บริษัทฯ ถือ 23,999,994 หุ้น คิดเป็นร้อยละ 99.99

2. บริษัท โตโย มิลเลนเนียม จำกัด (“โตโย”) ทะเบียนเลขที่ 0105542099504 สำนักงานใหญ่ตั้งอยู่เลขที่ 89 หมู่ที่ 9 ถนนมิตรภาพ ตำบลกลางดง อำเภอบางบัวทอง จังหวัดนครราชสีมา เป็นบริษัทที่ดำเนินธุรกิจผลิตและจำหน่ายท่อเหล็กไร้สนิมที่ใช้ในวงการก่อสร้าง ตกแต่งบ้าน โรงงานอุตสาหกรรมต่างๆ อาทิ อุตสาหกรรมอาหาร อุตสาหกรรมยาและเวชภัณฑ์ ณ วันที่ 31 ธันวาคม 2557 มีทุนจดทะเบียน 400,000,000 บาท ทุนชำระแล้ว 400,000,000 บาท ประกอบด้วยหุ้นสามัญ 4,000,000 หุ้น โดยมีมูลค่าตราไว้หุ้นละ 100 บาทจำนวนหุ้นที่บริษัทฯ ถือ 2,040,000 หุ้น คิดเป็นร้อยละ 51

1.1 วิสัยทัศน์ ของบริษัท และบริษัทย่อย

1.1.1 บริษัท ที.ซี.เจ.เอเชีย จำกัด (มหาชน)

“ ให้ความสำคัญในการส่งมอบสินค้าที่ตรงตามกำหนดเวลาและการให้บริการที่เหมาะสมสอดคล้องกับความต้องการของลูกค้าให้ดียิ่งขึ้น ”

1.1.2 บริษัท บิ๊กเครน แอนด์ อีควิปเมนต์ เร็นทัลส์ จำกัด

“ เป็นผู้เชี่ยวชาญทางด้านการจัดการเครื่องจักรกลหนัก เครื่องจักรเพื่องานอุตสาหกรรม ที่มีคุณภาพ โดยเป็นพันธมิตรทางการค้า ที่สร้างคุณค่าให้ลูกค้าเกิดความประทับใจทั้งสินค้าและบริการ ”

1.1.3 บริษัท โตโยมิลเลนเนียม จำกัด

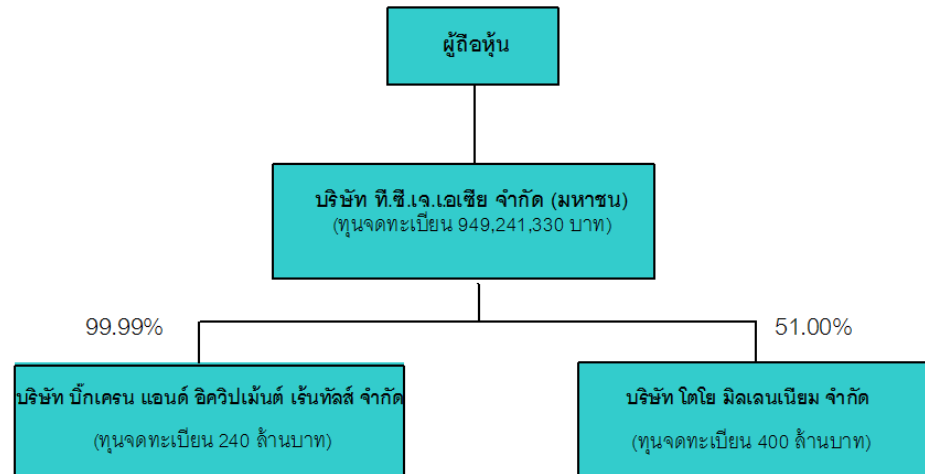
“ เป็นผู้นำในการผลิตและจำหน่ายท่อเหล็กกล้าไร้สนิมสำหรับอุตสาหกรรมอาหารในไทย ”

1.2 การเปลี่ยนแปลงและพัฒนาการที่สำคัญ

- ปี 2544 บริษัทได้เปลี่ยนชื่อจากบริษัท ที.ซี.เจ. มอเตอร์ จำกัด (มหาชน) เป็น บริษัท ที.ซี.เจ.เอเชีย จำกัด (มหาชน) เพื่อให้สอดคล้องกับการดำเนินธุรกิจที่บริษัทจะขยายฐานลูกค้าไปยังประเทศในแถบเอเชีย
- ปี 2546 บริษัทได้ยื่นคำร้องขอฟื้นฟูกิจการต่อศาลล้มละลายกลาง ซึ่งศาลมีคำสั่งให้ความเห็นชอบด้วยแผนเมื่อวันที่ 1 ธันวาคม 2546

- ปี 2547 บริษัทได้เพิ่มทุนจำนวน 334,500,000 บาท โดยเสนอขายแก่ผู้ถือหุ้นเดิมและได้นำเงินเพิ่มทุนนี้ไปซื้อหุ้นสามัญจำนวน 1,632,000 หุ้น หรือคิดเป็นสัดส่วนร้อยละ 51 ในบริษัท โตโย มัลเลนเนียม จำกัด ซึ่งดำเนินธุรกิจผลิตและจำหน่ายท่อเหล็กกล้าไร้สนิม
- ปี 2548 ศาลล้มละลายกลางได้มีคำสั่งยกเลิกการฟื้นฟูกิจการของบริษัท เนื่องจากผู้บริหารแผนได้ดำเนินการตามแผนฟื้นฟูครบถ้วนแล้ว
- วันที่ 15 กันยายน 2549 บริษัทเข้าร่วมลงทุนกับบริษัท ฟรุททาวา คอร์ปอเรชั่น จำกัด จากประเทศญี่ปุ่น เพื่อก่อตั้ง บริษัท ยูนิค เซลล์ (ประเทศไทย) จำกัด ขึ้นด้วยทุนจดทะเบียน 40,000,000 บาท และเมื่อวันที่ 31 กรกฎาคม 2552 ได้มีการจดทะเบียนเลิกบริษัทต่อกระทรวงพาณิชย์ ด้วยเหตุที่ที่ประชุมผู้ถือหุ้นมีมติพิเศษให้เลิกบริษัท และได้ชำระบัญชีเสร็จสิ้นในเดือนพฤษภาคม 2553 แต่ยังคงแต่งตั้งให้บริษัท ที.ซี.เจ เอเชีย จำกัด (มหาชน) เป็นตัวแทนจำหน่ายต่อไป
- ปี 2554 บริษัทได้เพิ่มทุนจดทะเบียนอีกจำนวน 167,250,000 บาท โดยออกหุ้นสามัญใหม่จำนวน 16,725,000 หุ้น มูลค่าที่ตราไว้หุ้นละ 10 บาท โดยจัดสรรหุ้นสามัญเพิ่มทุนจำนวน 5,575,000 หุ้น เพื่อเสนอขายให้แก่ผู้ถือหุ้นเดิมของบริษัทตามสัดส่วนการถือหุ้น และจัดสรรหุ้นสามัญเพิ่มทุนจำนวน 11,150,000 หุ้น เพื่อรองรับการใช้สิทธิของใบสำคัญแสดงสิทธิที่จะซื้อหุ้นสามัญของบริษัทซึ่งจัดสรรให้แก่ผู้ถือหุ้นเดิมของบริษัทที่ได้จองซื้อและได้รับการจัดสรรหุ้นสามัญเพิ่มทุน การเพิ่มทุนดังกล่าวทำให้บริษัทมีทุนจดทะเบียนจากเดิมจำนวน 557,500,000 บาท เป็นทุนจดทะเบียนใหม่จำนวน 724,750,000 บาท ณ วันที่ 31 ธันวาคม 2554 บริษัทมีทุนชำระแล้วเป็นเงิน 633,248,800 บาท
- ปี 2554 บริษัท ได้รับการแต่งตั้งจาก KION ให้เป็นตัวแทนผลิตภัณฑ์คุณภาพสูง STILL ประเทศเยอรมัน ให้เป็นตัวแทนจำหน่ายรถยกและยานยนต์อุตสาหกรรมเพื่อการจัดการสินค้า แต่เพียงผู้เดียวในประเทศไทย ทั้งนี้ ตราสินค้า STILL เป็นตราสินค้าที่มีคุณภาพสูง และมีนวัตกรรมด้านการประหยัดเชื้อเพลิง และการเป็นมิตรกับสิ่งแวดล้อม และอยู่ภายใต้ KION GROUP ซึ่งเป็นกลุ่มที่ผลิตรถยกรายใหญ่อันดับหนึ่งของทวีปยุโรป
- ปี 2556 บริษัท ได้มีการดำเนินการตามมติที่ประชุมสามัญประจำปีผู้ถือหุ้นครั้งที่ 16 ในเรื่องเกี่ยวกับหุ้นและทุนของบริษัท กล่าวคือ บริษัทได้ลดทุนตัดหุ้นส่วนที่ไม่ได้นำออกจำหน่ายจำนวน 360 หุ้น จึงทำให้มีทุนจดทะเบียนจำนวน 724,746,400 บาท แบ่งออกเป็น 72,474,640 หุ้น และได้ทำการเพิ่มทุนจดทะเบียนอีกจำนวน 224,494,930 บาท แบ่งออกเป็นหุ้นสามัญจำนวน 22,449,493 หุ้น ทำให้มีทุนจดทะเบียนใหม่จำนวน 949,241,330 บาท แบ่งออกเป็น 94,924,133 หุ้น ซึ่งในวันจองซื้อหุ้นสามัญเพิ่มทุนให้บุคคลในวงจำกัด ระหว่างวันที่ 7 และ 10-11 มิถุนายน 2556 นั้นมีผู้ได้รับการจัดสรรหุ้นเป็นบุคคลธรรมดา สัญชาติไทย จำนวน 8 ราย รวม 21,000,000 หุ้น เป็นเงินที่บริษัทได้รับจากการเพิ่มทุนครั้งนี้อีกจำนวน 301,350,000 บาท ซึ่งแบ่งเป็นเงินค่าหุ้นจำนวน 210,000,000 บาท และเงินส่วนเกินมูลค่าหุ้นอีกจำนวน 91,350,000 บาท ทำให้บริษัทมีทุนชำระแล้วเปลี่ยนเป็น 855,913,100 บาท แบ่งเป็นหุ้นสามัญ 85,591,310 หุ้น มูลค่าที่ตราไว้หุ้นละ 10 บาท ภายหลังจากการเพิ่มทุนครั้งนี้แล้วจะยังคงมีหุ้นคงเหลืออีกจำนวน 9,332,823 หุ้น ซึ่งเป็นหุ้นเพื่อรองรับการใช้สิทธิตามใบสำคัญแสดงสิทธิที่จะซื้อหุ้นสามัญของบริษัท ที.ซี.เจ.เอเชีย จำกัด (มหาชน) ครั้งที่ 1 (TCJ-W1) จำนวน 9,149,760 หุ้น และหุ้นอีกจำนวน 183,063 หุ้น ไว้สำหรับรองรับการปรับอัตราการใช้สิทธิซื้อหุ้นสามัญตามใบสำคัญแสดงสิทธิ (TCJ-W1) ซึ่งเมื่อครบอายุใบสำคัญแสดงสิทธิแล้วหากมีหุ้นคงเหลือบริษัทจะดำเนินการลดทุนต่อไป

1.3 โครงสร้างของบริษัท ที.ซี.เจ. เอเชีย จำกัด (มหาชน) และบริษัทย่อยมีดังนี้



2. ลักษณะการประกอบธุรกิจ

ณ วันที่ 31 ธันวาคม 2557 บริษัทมีบริษัทย่อยรวมทั้งหมด 2 บริษัท ได้แก่ บริษัท บิ๊กเครน แอนด์ อีควิปเมนต์ เรนทัลส์ จำกัด และบริษัท โตโย มิลเลนเนียม จำกัด โดยในปัจจุบัน บริษัทถือหุ้นอยู่ในบริษัทย่อยดังกล่าว ในสัดส่วนร้อยละ 99.99 และร้อยละ 51 ตามลำดับ สำหรับประเภทของธุรกิจหลักของบริษัทและบริษัทย่อยนั้น สามารถสรุปได้ดังนี้

ชื่อบริษัท	ประเภทของธุรกิจหลัก
บริษัท ที.ซี.เจ. เอเชีย จำกัด (มหาชน)	ธุรกิจเครื่องจักรกลก่อสร้าง (Construction Equipment Trading) ธุรกิจรถยกหรือยานยนต์อุตสาหกรรมเพื่อการจัดการคลังสินค้า (Industrial Equipment Trading and Rental) ธุรกิจเครนติดหลังรถบรรทุก (Truck Related Product Trading) ธุรกิจนำเข้า ส่งออก แปรรูป จำหน่ายและติดตั้งสินค้าประเภทโลหะ (Metal Trading)
บริษัท บิ๊กเครน แอนด์ อีควิปเมนต์ เรนทัลส์ จำกัด	ธุรกิจให้เช่าเครื่องจักรกลหนัก (Construction Equipment Rental)
บริษัท โตโย มิลเลนเนียม จำกัด	ธุรกิจผลิตและจำหน่ายท่อเหล็กกล้าไร้สนิมประเภทต่างๆ (Stainless Steel Tube Manufacturer)

โครงสร้างรายได้

หน่วย : ล้านบาท

ผลิตภัณฑ์/บริการ	ปี 2557		ปี 2556		+/-
	รายได้	ร้อยละ	รายได้	ร้อยละ	
ผลิตภัณฑ์ประเภทโลหะ					
การขายแผ่นเหล็ก/สแตนเลส	369.92	23.2%	336.42	23.3%	10.0%
ผลิตและจำหน่ายท่อสแตนเลส	442.06	27.7%	424.70	29.4%	4.1%
การรับเหมา-โครงการรถไฟ	45.02	2.8%	123.21	8.5%	-63.5%
เครื่องจักร					
การขายเครื่องจักร	361.08	22.7%	379.80	26.3%	-4.9%
บริการให้เช่าเครื่องจักร	408.76	25.6%	324.79	22.5%	25.9%
รายได้อื่นๆ	40.46	2.5%	40.10	2.8%	0.9%
รายการระหว่างกัน	-73.23	-4.6%	- 186.75	-12.9%	-60.8%
รวม	1,594.06	100.0%	1,442.27	100.0%	10.5%

บริษัท ที.ซี.เจ เอเชีย จำกัด (มหาชน) ("TCJ")

แบ่งการบริหารจัดการตามประเภทของผลิตภัณฑ์เป็น 2 หน่วยธุรกิจ (Business Unit) ได้แก่

หน่วยธุรกิจที่ 1 เครื่องจักรกลก่อสร้าง และขนส่ง (Equipment business) ประกอบไปด้วย 4 ธุรกิจย่อยดังนี้

1) ธุรกิจเครื่องจักรกลก่อสร้าง (Construction Equipment Trading)

1.1) ลักษณะผลิตภัณฑ์หรือบริการ

TCJ เป็นผู้จำหน่ายเครื่องจักรกลก่อสร้างใช้แล้ว อาทิเช่น รถแทรกเตอร์ รถขุด และรถเครน โดยทำการจัดซื้อเครื่องจักรกลก่อสร้างจากแหล่งภายในประเทศ หรือนำเข้ามาจากต่างประเทศ เพื่อนำมาประกอบและปรับปรุงสภาพใหม่ (Refurbishment) ให้มีสมรรถนะการทำงานสูงขึ้นให้ได้ใกล้เคียงกับเครื่องจักรใหม่ ทั้งนี้ เครื่องจักรที่นำเข้าทุกชนิดจะได้รับการตรวจสอบคุณภาพและคัดเลือกโดยผู้แทนของบริษัทซึ่งมีความเชี่ยวชาญและมีประสบการณ์ในการตรวจสอบคุณภาพและคัดเลือกเครื่องจักรกลก่อสร้าง

1.2) ภาวะการแข่งขัน

การแข่งขันในอุตสาหกรรมเครื่องจักรกลหนักที่ใช้ในการก่อสร้างจัดอยู่ในระดับปานกลาง เนื่องจากผู้ประกอบการที่มีศักยภาพมีจำนวนจำกัด เพราะเป็นธุรกิจที่ต้องใช้เงินลงทุนสูง (Capital Intensive) เนื่องจากเครื่องจักรมีราคาสูง การแข่งขันส่วนใหญ่จึงมุ่งเน้นเรื่องคุณภาพสินค้า คุณภาพช่าง คุณภาพบริการและคุณภาพบริการหลังการขายปัจจุบัน TCJ มีส่วนแบ่งตลาดอยู่ที่ประมาณร้อยละ 12 โดยมีคู่แข่งที่สำคัญคือ บริษัท ชูโก จำกัด (มหาชน) และบริษัทอื่นๆ

1.3) การจัดหาผลิตภัณฑ์หรือบริการ

การจัดหาเครื่องจักรกลก่อสร้างใช้แล้ว ส่วนใหญ่เป็นการนำเข้ามาจากประเทศญี่ปุ่น ซึ่งมีจำนวนผู้จำหน่ายเครื่องจักรกลก่อสร้างอยู่เป็นจำนวนมาก ซึ่งบริษัทสามารถคัดเลือกเครื่องจักรกลก่อสร้างที่มีคุณภาพตามจำนวนที่บริษัทต้องการ ตลอดจนมีเงื่อนไขและราคาที่เหมาะสม

สำหรับงานด้านการประกอบและปรับปรุงสภาพใหม่ (Refurbishment) นั้น TCJ มีโรงงานประกอบและปรับสภาพ ตั้งอยู่ที่เลขที่ 3 / 4 หมู่ที่ 9 ถนนบางนา-ตราด ตำบลบางโฉลง อำเภอบางพลี จังหวัดสมุทรปราการ บนเนื้อที่ 10 ไร่ มีพื้นที่ใช้สอยรวม 16,000 ตารางเมตร มีกำลังการผลิตรวม 500 คันต่อปี

ทั้งนี้ การดำเนินการในโรงงานดังกล่าว มีลักษณะงานเป็นการซ่อม บำรุงรักษา และปรับสภาพเครื่องจักรทั่วไป จึงไม่มีเหตุที่จะก่อให้เกิดมลภาวะใดๆ ต่อสิ่งแวดล้อม อย่างไรก็ตาม TCJ ยังได้ปฏิบัติตามกฎระเบียบของกรมโรงงาน กระทรวงอุตสาหกรรมในเรื่องดังกล่าวอย่างเคร่งครัด

1.4) การตลาดและการจำหน่าย

ลูกค้าเป้าหมายของผลิตภัณฑ์เครื่องจักรกลก่อสร้าง ได้แก่ ลูกค้าภาคเอกชน ซึ่งทำธุรกิจประเภทรับเหมาก่อสร้างโครงการขนาดใหญ่และรับเหมาก่อสร้างทั่วไป โรงงานเกษตรกรรม โรงงานอุตสาหกรรม และธุรกิจขนส่ง

สำหรับนโยบายด้านการตลาดของผลิตภัณฑ์เครื่องจักรกลก่อสร้างนั้น เน้นด้านการจำหน่ายสินค้าที่เป็นรุ่นขนาด และตราสินค้า ที่อยู่ในความต้องการของตลาด โดยจะให้ความสำคัญในด้านคุณภาพของสินค้า คุณภาพการปรับสภาพ และการให้บริการหลังการขาย โดยเฉพาะในเรื่องของการให้บริการหลังการขายนั้น TCJ ได้จัดให้มีหน่วยงานบริการให้แก่ลูกค้านอกสถานที่ ซึ่งผู้ให้บริการนั้นจะต้องมีทักษะการวิเคราะห์ปัญหาเครื่องจักรและมีความรู้ความเข้าใจเกี่ยวกับเทคนิคการซ่อมเป็นอย่างดี

สำหรับในด้านการจัดจำหน่ายนั้น บริษัททำการจำหน่ายสินค้าให้ลูกค้าผ่าน 2 ช่องทาง คือ การขายตรง (Direct Sales) และขายผ่านการประมูล ให้กับลูกค้าทั้งภายในประเทศและนอกประเทศ

ในด้านการกำหนดราคา บริษัทใช้นโยบายด้านราคาแบบต้นทุนบวกด้วยกำไร (Cost plus pricing) โดยพิจารณาถึงส่วนลดที่ได้รับจากผู้ขาย ร่วมกับการพิจารณาเปรียบเทียบราคาของบริษัทกับราคาตลาดในประเทศและราคาระดับของคู่แข่ง

2) ธุรกิจรถยกหรือยานยนต์อุตสาหกรรมเพื่อการจัดการคลังสินค้า (Industrial Equipment Trading)

2.1) ลักษณะผลิตภัณฑ์หรือบริการ

TCJ ได้รับการแต่งตั้งจาก KION ให้เป็นตัวแทนผลิตภัณฑ์รถยกที่มีคุณภาพสูงชื่อว่า “STILL” จากประเทศเยอรมัน ตั้งแต่ปี 2554 (ทดแทนผลิตภัณฑ์ “OM” จากประเทศอิตาลีที่อยู่ในเครือเดียวกัน ซึ่งเป็นการเปลี่ยนนโยบายด้านการตลาดของกลุ่ม KION GROUP ที่จะวางตลาดสินค้ารถยกภายใต้ชื่อสินค้า STILL ให้มากขึ้นในภูมิภาคต่างๆ ทั่วโลก) ให้เป็นตัวแทนจำหน่ายรถยกและยานยนต์อุตสาหกรรมเพื่อการจัดการสินค้า แต่เพียงผู้เดียวในประเทศไทย ทั้งนี้ ตราสินค้า STILL เป็นตราสินค้าที่มีคุณภาพสูง และมีนวัตกรรมด้านการประหยัดเชื้อเพลิง และการเป็นมิตรกับสิ่งแวดล้อม และอยู่ภายใต้ KION GROUP ซึ่งเป็นกลุ่มที่ผลิตรถยกรายใหญ่อันดับหนึ่งของทวีปยุโรป

ผลิตภัณฑ์หลักของสินค้า STILL แบ่งออกเป็น 2 ประเภท ได้แก่

1. รถฟอร์คลิฟท์ (Counter-balanced Trucks) น้ำหนักตั้งแต่ 2 - 8 ตันมี 3 ประเภท ได้แก่ เครื่องยนต์ดีเซล เครื่องยนต์ก๊าซ LPG และมอเตอร์ไฟฟ้า
2. รถยกสำหรับการจัดการคลังสินค้า (Warehouse Trucks) ซึ่งแบ่งออกเป็นหลายประเภท ได้แก่ Trans pallets, Stackers, Reach trucks, VNA (Very Narrow Aisle Truck), Order pickers, Towing Truck

2.2) ภาวะการแข่งขัน

การแข่งขันในอุตสาหกรรมเครื่องจักรกลประเภทรถยก (Fork Lift) ที่ใช้ในกลุ่มโรงงานอุตสาหกรรม และกลุ่มโลจิสติกส์ประเภทคลังสินค้าจัดอยู่ในระดับปานกลาง เนื่องจากผู้ประกอบการที่มีศักยภาพมีจำนวนจำกัด เพราะเป็นธุรกิจที่ใช้เงินลงทุนสูง การแข่งขันส่วนใหญ่ จึงมุ่งเน้นเรื่องบริการ การสร้างภาพพจน์ให้กับตัวสินค้า ตราของสินค้า และชื่อเสียงของผู้ให้บริการ ตลอดจนการให้บริการหลังการขาย ทั้งนี้ จากข้อมูลการนำเข้ารถยกของประเทศไทย พบว่ารถยกประเภท Counter-balanced Trucks จากประเทศญี่ปุ่นครองส่วนแบ่งตลาดสูงสุด สำหรับ Warehouse Trucks นั้นพบว่ารถยกจากประเทศในแถบยุโรปและอเมริกาเป็นที่ยอมรับมากกว่า เนื่องจากความทนทานและคุณภาพที่ดีกว่า

2.3) การจัดหาผลิตภัณฑ์หรือบริการ

TCJ ได้รับการสนับสนุนในตัวผลิตภัณฑ์รถยก อะไหล่ และความรู้ทางเทคนิค จาก STILL ประเทศเยอรมัน ทำให้มั่นใจได้ในคุณภาพ และมาตรฐานการรับรองจาก CE (Conformité Européenne" หรือ "European Conformity")

2.4) การตลาดและการจำหน่าย

กลุ่มลูกค้าเป้าหมายของธุรกิจรถยกหรือยานยนต์อุตสาหกรรมเพื่อการจัดการคลังสินค้า แบ่งเป็น 2 กลุ่ม ได้แก่ กลุ่มโรงงานอุตสาหกรรม และกลุ่มโลจิสติกส์ประเภทคลังสินค้า โดยมีรายละเอียดดังนี้

- ลูกค้ากลุ่มโรงงานอุตสาหกรรม เป็นกลุ่มลูกค้าซึ่งมีอยู่จำนวนมาก เนื่องจากลูกค้ากลุ่มนี้ใช้วัตถุดิบในการผลิตจำนวนมาก และมีกระบวนการผลิตสลับซับซ้อน จึงทำให้รถยก หรือ Material Handling เข้ามามีบทบาทตั้งแต่ขั้นตอนรับเข้าวัตถุดิบ ขั้นตอนด้านการผลิต จนถึงการจัดเก็บลำเลียงเข้าคลังสินค้าเพื่อรอการจำหน่าย ลักษณะรถยกที่เป็นที่นิยมมักจะเป็นประเภท Counter Balance Truck ซึ่งตลาดกลุ่มนี้ปัจจุบันมีส่วนแบ่งในตลาดกว่าร้อยละ 70 ของมูลค่าตลาดทั้งหมด
- ลูกค้ากลุ่มโลจิสติกส์ประเภทคลังสินค้า เนื่องจากคลังสินค้าส่วนมากอยู่ใกล้กับแหล่งชุมชนหรือตัวเมืองและมีพื้นที่จำกัด ตลอดจนน้ำหนักในการยกและเคลื่อนย้ายจะมีขนาดที่ลดลงเมื่อเทียบกับการใช้งานในโรงงาน จึงทำให้ลูกค้าประเภทคลังสินค้ามีความนิยมรถยกประเภท Warehouse Trucks เป็นส่วนมาก โดยตลาดกลุ่มนี้มีส่วนแบ่งการตลาดประมาณร้อยละ 30 ของมูลค่าตลาดทั้งหมด และปัจจุบันมีการขยายตัวอย่างต่อเนื่อง

สำหรับนโยบายด้านการตลาดของธุรกิจรถยกหรือยานยนต์อุตสาหกรรมเพื่อการจัดการคลังสินค้านั้น บริษัทเน้นในเรื่องการเป็นผู้จำหน่ายผลิตภัณฑ์รถยกที่ครอบคลุมทุกประเภทของผลิตภัณฑ์ รวมถึงจุดเด่นด้านนวัตกรรมเกี่ยวกับการประหยัดเชื้อเพลิง และเป็นมิตรกับสิ่งแวดล้อม และ ภายใต้ตราสินค้า STILL มีรถยกทั้งแบบ Counter-balanced Trucks และ Warehouse Trucks ในขณะที่คู่แข่งส่วนใหญ่มีสินค้าเพียงประเภทใดประเภทหนึ่งเท่านั้น นอกจากนี้ผลิตภัณฑ์ของบริษัทยังมีจุดเด่นในด้านของการออกแบบ นวัตกรรม การประหยัดพลังงาน สมรรถนะ สมรรถภาพ และความปลอดภัย นอกจากนี้ บริษัทยังให้ความสำคัญในเรื่องบริการหลังการขาย โดยเปิดศูนย์บริการที่สำนักงานใหญ่ ถนนบางนา-ตราด ก.ม. 18 และหน่วยบริการในจังหวัดต่างๆ อันได้แก่ จังหวัดระยอง จังหวัดนครปฐม และจังหวัดปทุมธานี เป็นต้น นอกจากนี้ บริษัทยังจัดให้มีศูนย์อะไหล่เพื่อจัดเก็บอะไหล่และอุปกรณ์เพื่อสนับสนุนงานด้านบริการดังกล่าวเพื่อความสะดวกและรวดเร็ว

สำหรับในด้านการจัดจำหน่ายนั้น บริษัทใช้กลยุทธ์ขายตรงไปยังลูกค้าทั้งในส่วนการเช่าและการขาย มีการแบ่งเขตการขายเพื่อให้ครอบคลุมพื้นที่บริการและเข้าถึงลูกค้ากลุ่มเป้าหมายอย่างทั่วถึง โดยบริษัทได้กำหนดพื้นที่การขายและการบริการออกเป็น 2 ส่วน คือ พื้นที่ในส่วนกรุงเทพฯและปริมณฑล และพื้นที่ส่วนภูมิภาค ได้แก่ จังหวัดระยอง จังหวัดชลบุรี และจังหวัดฉะเชิงเทรา อย่างไรก็ดี บริษัทจะทำการขยายตลาดทั้งด้านการเช่า และการขาย โดยเน้นจุดขาย

เรื่องประหยัดเชื้อเพลิง และสมรรถนะในการใช้งานต่อเนื่องต่อวัน เพื่อเป็นการพิสูจน์คุณภาพสินค้าให้เป็นที่ยอมรับ และช่วยให้ลูกค้าลดต้นทุนเกี่ยวกับค่าใช้จ่ายด้านเชื้อเพลิง ทั้งดีเซล ,LPG และไฟฟ้า รวมทั้งมีแผนงานการขยายตัวแทนจำหน่ายทั้งสินค้าและบริการ เพื่อให้ผลิตภัณฑ์สามารถขยายพื้นที่การขายและเช่าได้มากขึ้นให้สอดคล้องกับเป้าหมายทั้งระยะสั้น กลาง และระยะยาว

ในด้านการกำหนดราคา บริษัทใช้นโยบายด้านราคาแบบต้นทุนบวกด้วยกำไร (Cost plus pricing) โดยพิจารณาถึงส่วนลดที่ได้รับจากผู้ขาย ร่วมกับการพิจารณาเปรียบเทียบราคาของบริษัทกับราคาตลาดในประเทศและราคาสินค้าของคู่แข่ง

3. ธุรกิจเครื่องจักรรถบรรทุก (Truck Related Product Trading)

3.1) ลักษณะผลิตภัณฑ์หรือบริการ

บริษัทเป็นผู้จำหน่ายเครื่องจักรรถบรรทุกและผลิตภัณฑ์อื่นๆ ภายใต้ตราสินค้า "DONGYANG" จากประเทศเกาหลี และ "UNIC" จากประเทศญี่ปุ่น เนื่องจากผลิตภัณฑ์ดังกล่าวเป็นผลิตภัณฑ์รถบรรทุกจึงทำให้สามารถขนย้ายและยกย้ายสินค้าได้ในเครื่องจักรเดียวกัน ทำให้ประหยัดเวลาและค่าใช้จ่าย จึงเหมาะสำหรับงานก่อสร้างและขนส่ง

3.2) ภาวะการแข่งขัน

ภาวะการแข่งขันจัดอยู่ในระดับปานกลาง การแข่งขันส่วนใหญ่จะเน้นเรื่องบริการ การบริการหลังการขาย การสร้างภาพพจน์ให้กับตัวสินค้า ตราสินค้า และชื่อเสียงของผู้จำหน่าย ปัจจุบัน UNIC มีส่วนแบ่งการตลาดประมาณร้อยละ 60 ของตลาดเครื่องจักรรถบรรทุก ชนิดแขนตรง รองลงมาเป็น TADANO และ DONGYANG มีส่วนแบ่งการตลาดประมาณร้อยละ 15 ของตลาดเครื่องจักรรถบรรทุก

3.3) การจัดหาผลิตภัณฑ์หรือบริการ

บริษัทจัดหาผลิตภัณฑ์เครื่องจักรรถบรรทุกยี่ห้อ UNIC โดยการสั่งซื้อจากโรงงานประกอบสินค้าของบริษัทผู้ผลิตโดยตรง ส่วนสินค้า DONGYANG บริษัทจัดหาจากบริษัทผู้แทนจำหน่ายแห่งหนึ่งภายในประเทศ และได้การแต่งตั้งเป็นตัวแทนจำหน่ายสินค้า DONGYANG รุ่น SSV600 แต่เพียงผู้เดียว

3.4) การตลาดและการจำหน่าย

กลุ่มลูกค้าเป้าหมายของบริษัทส่วนใหญ่ประมาณร้อยละ 90 เป็นลูกค้าภาคเอกชน ได้แก่ กลุ่มผู้รับเหมาโครงการขนาดใหญ่และผู้รับเหมาทั่วไป กลุ่มโรงงานผลิตและจัดจำหน่ายอุปกรณ์คอนกรีตสำเร็จรูป กลุ่มลูกค้าขนส่ง และกลุ่มโรงงานต่างๆเพื่อใช้ในการขนส่งและยกย้ายเอนกประสงค์ ส่วนที่เหลืออีกประมาณร้อยละ 10 ได้แก่ลูกค้าประเภทหน่วยงานรัฐบาลหรือรัฐวิสาหกิจโดยผ่านระบบการประมูล ตัวอย่างเช่น การไฟฟ้าทั้งส่วนภูมิภาคและนครหลวง การประปาส่วนภูมิภาคและนครหลวง การสื่อสารแห่งประเทศไทย องค์การบริหารส่วนจังหวัดและตำบล เป็นต้น

ช่องทางการจำหน่ายที่สำคัญจึงเป็นการขายตรงไปยังผู้บริโภคขั้นสุดท้าย (End User) รองลงมาเป็นการขายผ่านตัวแทนจำหน่าย และการประมูลของหน่วยงานราชการ

สำหรับนโยบายด้านการตลาดของธุรกิจเครื่องจักรรถบรรทุกนั้น บริษัทต้องการเป็นผู้นำตลาดในด้านราคาสินค้า และให้ความสำคัญกับการให้บริการหลังการขาย โดยเฉพาะอย่างยิ่งการให้บริการบำรุงรักษาตรงตามกำหนดซึ่งระบุโดยผู้ผลิตสินค้า

นโยบายการกำหนดราคาดังนั้น กำหนดราคาโดยใช้ต้นทุนบวกกำไร (Cost plus pricing) ประกอบกับการพิจารณาเปรียบเทียบราคาของบริษัทกับราคาตลาดในประเทศและราคาสินค้าของคู่แข่ง

หน่วยธุรกิจที่ 2 นำเข้า ส่งออก แปรรูป จำหน่าย และติดตั้งสินค้าประเภทโลหะ (Metal Material Business)

1) ลักษณะผลิตภัณฑ์หรือบริการ

TCJ เป็นผู้นำเข้า ส่งออก แปรรูป จัดจำหน่ายและติดตั้งสินค้าประเภทเหล็กกล้าไร้สนิม ประเภท ท่อ แบน แผ่น เหล็ก อุปกรณ์ และเหล็กรูปพรรณ

ในปี 2557 TCJ ได้ดำเนินการตามสัญญาจ้างเหมาจัดหาวัสดุและติดตั้ง รวากันตอกสแตนเลส ในโครงการรถไฟฟ้าสายสีม่วง ที่ได้ทำสัญญาไว้กับบริษัทเอกชน 2 แห่ง มูลค่าโครงการรวมจำนวน 168 ล้านบาท ซึ่งตลอดปี 2557 TCJ ได้ทำการติดตั้ง และส่งมอบงานให้แก่บริษัทผู้ว่าจ้างตามงวดงานในสัญญาจ้างในส่วนที่เหลืออยู่ โดยได้ส่งมอบงานให้แก่ผู้ว่าจ้างไปแล้วประมาณร้อยละ 99

ภาวะการแข่งขัน

อุตสาหกรรมเหล็กในประเทศไทย มีผู้ประกอบการที่เป็นผู้จำหน่ายเหล็กแผ่นให้กับลูกค้าอยู่เป็นจำนวนมาก แต่เนื่องจากเหล็กแผ่นไร้สนิมรีดร้อน และเหล็กแผ่นไร้สนิมรีดเย็นเป็นสินค้าเหล็กแผ่นที่มีคุณสมบัติเฉพาะ และมีผู้จำหน่ายไม่มากนัก จึงไม่พบภาวะการแข่งขันที่รุนแรง เพราะการกำหนดราคาเหล็กชนิดพิเศษเหล่านี้เป็นไปตามกลไกราคาตลาดโลกมากกว่าที่จะมาจากการตัดราคาเพื่อแข่งขันกันเองของผู้จำหน่ายภายในประเทศ

2) การจัดหาผลิตภัณฑ์หรือบริการ

TCJ จัดหาสินค้าโดยการสั่งซื้อจากผู้ผลิตหรือผู้นำเข้าในประเทศ หรือนำเข้าเองจากต่างประเทศ โดยนำเข้ามาจากประเทศต่างๆ อาทิเช่น เยอรมัน สเปน ฟินแลนด์ แอฟริกาใต้ จีน ญี่ปุ่น เกาหลี เป็นต้น โดยบริษัทจะทำการสั่งซื้อผลิตภัณฑ์ตามที่คุณภาพที่ต้องการจากผู้จัดจำหน่ายในประเทศดังกล่าว

3) การตลาดและการจำหน่าย

กลุ่มลูกค้าเป้าหมายของธุรกิจจำหน่ายสินค้าประเภทโลหะสามารถแบ่งได้เป็น 2 กลุ่ม ได้แก่ กลุ่มผู้ค้าส่งสินค้าเหล็ก และกลุ่มผู้รับเหมาขึ้นรูปและโรงงาน โดยมีลักษณะสำคัญของลูกค้ากลุ่มเป้าหมายแต่ละกลุ่ม สามารถสรุปได้ดังนี้

- กลุ่มผู้ค้าส่งสินค้าเหล็ก โดยปกติผู้ค้าส่งจะทำธุรกิจจำหน่ายสินค้าเหล็กหลายประเภทพร้อมกัน เช่น เหล็กแผ่น รีดร้อน เหล็กแผ่นรีดเย็น เหล็กแผ่นไร้สนิมรีดร้อน เหล็กแผ่นไร้สนิมรีดเย็น เหล็กเส้น เหล็กหลอด ท่อเหล็ก เหล็กแบน และฉากเหล็ก เป็นต้น ผู้ค้าส่งเหล่านี้จะเก็บสินค้าไว้หน้าร้าน เพื่อให้ผู้ใช้เหล็กและผู้รับเหมาสั่งซื้อไปใช้งานในจำนวนครั้งจะไม่มาก ลูกค้าของผู้ค้าส่งนี้มีจำนวนมาก ทั้งที่เป็นลูกค้าประจำและลูกค้าจร
- กลุ่มผู้รับเหมาขึ้นรูปและโรงงาน ลูกค้ากลุ่มที่เป็นผู้รับเหมาและโรงงานอุตสาหกรรมนั้น บางครั้งต้องการใช้เหล็กแผ่นที่เป็นวัตถุดิบจำนวนมากกว่าปกติ ซึ่งหากซื้อโดยตรงจากผู้นำเข้าจะได้ราคาถูกกว่าการซื้อผ่านผู้ค้าส่ง นอกจากนี้ยังสามารถประมาณการเวลาส่งมอบและกำหนดชั้นคุณภาพสินค้าแบบเดียวกันทั้งจำนวนได้ ทั้งนี้ เนื่องจาก TCJ มีประสบการณ์ในอุตสาหกรรมเหล็กเป็นเวลานาน ดังนั้น นอกจากบริษัทจะมีฐานลูกค้าทั้งที่เป็นผู้ขายส่ง และลูกค้าที่เป็นผู้ประกอบการขึ้นรูป (Fabricator) อยู่เป็นจำนวนมากแล้ว บริษัทยังทราบถึงความต้องการใช้เหล็กแผ่นของลูกค้าแต่ละรายในแต่ละช่วงเวลา ทำให้สามารถจัดหาจำหน่ายในจำนวนที่ลูกค้าต้องการได้

สำหรับนโยบายด้านราคานั้น บริษัทกำหนดราคาโดยใช้ราคาต้นทุนบวกด้วยกำไรปกติ ซึ่งโดยทั่วไป การจำหน่ายสินค้าหลักแผ่นนี้จะต้องจัดหาสินค้าให้ทันทั่วทั้งกับความต้องการของลูกค้า และจำหน่ายไปในวันที่ในราคาที่ตกลงกันล่วงหน้า ดังนั้นแม้ว่าราคาจะผันผวนขึ้นหรือลงตามราคาตลาดโลก ก็ไม่ส่งผลกระทบต่อบริษัท

บริษัท บิ๊กเครน แอนด์ อีควิปเมนต์ เร็นทลส์ จำกัด (“BC”) (บริษัท ที.ซี.เจ. ถือหุ้นร้อยละ 99.99)

ลักษณะผลิตภัณฑ์หรือบริการ

BC ดำเนินธุรกิจให้เช่าเครื่องจักรกลหนักเพื่อใช้ในธุรกิจการก่อสร้างและขนส่ง และเครื่องจักรเพื่องานอุตสาหกรรม และเครื่องจักรเพื่องานอุตสาหกรรมและคลังสินค้าโลจิสติกส์ นอกจากนี้บริษัทฯ ยังให้บริการซ่อมแซมรถเครนให้กับลูกค้าทั่วไปด้วย ซึ่งเครื่องจักรกลหนักที่มีให้บริการ ได้แก่

- รถเครนล้อขนาดเล็ก (Truck Crane-Small Size) ขนาด 25- 55 ตัน เป็นรถเครน 10-12 ล้อ ที่สามารถเคลื่อนย้ายได้ด้วยตนเอง โดยรับงานเกี่ยวกับงานติดตั้ง, งาน Shut Down เครื่องจักร ,งานรื้อถอน ,งานยกโครงสร้าง,งานในโรงงานอุตสาหกรรม เป็นต้น
- รถเครนล้อขนาดใหญ่ (Truck Crane-Big Size) ขนาด 100-400 ตันเป็นรถทรัคเครน ที่สามารถเคลื่อนย้ายได้ด้วยตนเอง ในปี 2557 บริษัทฯ ได้จัดซื้อรถทรัคเครนขนาดใหญ่ ขนาด 220 ตัน และ ขนาด 400 ตัน เข้ามาใหม่เพื่อเพิ่มศักยภาพในการแข่งขัน โดยรับงานเกี่ยวกับงานติดตั้งงาน Shut Down เครื่องจักร ,งานรื้อถอน ,งานยกโครงสร้าง,งานยกแผ่นป้ายต่างๆ ,งานก่อสร้าง งานโยธา ที่ต้องยกชิ้นงานขนาดใหญ่ เช่น การสร้างทางยกระดับ ก่อสร้างสะพาน เป็นต้น
- รถเครนสี่ล้อ (Rough Terrain Crane) มีขนาดตั้งแต่ 25-50 ตัน เป็นประเภท 4 ล้อ ต้องใช้เทรเลอร์ในการขนส่ง ยี่ห้อ TADANO ,KATO มีแหล่งผลิตที่ประเทศญี่ปุ่น เป็นเครื่องจักรที่รับงานเกี่ยวกับการก่อสร้างงานเมกะโปรเจก งานยกของทั่วไป งานวางโครงหลังคา และเป็นเครื่องจักรที่มีอัตราร้อยละ 75 ของเครื่องจักรทั้งหมดภายในบริษัท
- รถเครนตีนตะขาก (Crawler Crane) มีขนาดตั้งแต่ 40-65 ตัน ไม่สามารถเคลื่อนย้ายด้วยตนเอง เช่น IHI ,Link Belt,SUMITOMO มีแหล่งผลิตที่ประเทศญี่ปุ่น เป็นเครื่องจักรที่รับงานเกี่ยวกับงานฐานราก งานเข็มเจาะ เป็นต้น
- รถบรรทุกติดเครน(Truck-Mounted Crane) ใช้สำหรับยกชิ้นงาน,งานขนถ่ายสิ่งของต่างๆ และสามารถเคลื่อนที่ได้ด้วยตนเอง โดยรถบรรทุกติดเครนจะมีประเภท 6 ล้อ และ 10 ล้อ มีทั้งเครนขนาด 5-7 ตัน และมีขนาดความยาวบูม 10-19 เมตร ยี่ห้อ DONGYANG และยี่ห้อ UNIC เป็นเครื่องจักรที่รับงานโยธา งานสร้างถนน สร้างทางหลวง งานสร้างสะพาน และงานขนถ่าย เป็นต้น
- รถพ่วงเทรเลอร์ (Trailer) เป็นรถหัวลากพ่วง 18 ล้อ ใช้ในงานขนย้ายสินค้า ตู้คอนเทนเนอร์ เหล็ก เครื่องจักร และอุปกรณ์ต่างๆ มีชนิดพื้นเรียบ,หางต่ำ,หางสูง ขึ้นอยู่กับการใช้งาน
- รถขุด(Excavator) เป็นเครื่องจักรที่มีลักษณะการรับงานเป็นงานขุดดิน ตักดินใส่รถ ปากหน้าดิน และงานขุดเจาะ เป็นต้น โดยมีขนาด 20 ตัน ไม่สามารถเคลื่อนย้ายด้วยตัวเอง ยี่ห้อ โคมัตส
- รถโฟล์คลิฟท์ (Fork Lift) เป็นเครื่องจักรยานยนต์อุตสาหกรรมเพื่อใช้ในการจัดการคลังสินค้า การเคลื่อนย้ายสินค้า มีบทบาทสำคัญในภาคอุตสาหกรรมเป็นอย่างมาก เนื่องจากช่วยเพิ่มประสิทธิภาพในการทำงาน ทีมแรงงานคนช่วยยกขนถ่าย-ย้าย-จัดเก็บได้รวดเร็ว และปลอดภัย ลดเวลา-ลดค่าใช้จ่าย สามารถสร้างความได้เปรียบในเชิงธุรกิจ

รายได้จากการให้เช่าดังกล่าวคิดเป็นสัดส่วนร้อยละ 25.6 ของรายได้รวมของบริษัทและบริษัทย่อย

ภาวะการแข่งขัน

การแข่งขันอยู่ในระดับปานกลาง เนื่องจากผู้ประกอบการที่มีศักยภาพมีจำนวนจำกัด อันเป็นผลจากธุรกิจการให้เช่าเครื่องจักรกลหนักเพื่อใช้ในธุรกิจการก่อสร้างและขนส่งเป็นธุรกิจที่ใช้เงินลงทุนสูง การแข่งขันส่วนใหญ่จึงมุ่งเน้นเรื่องค่าบริการ ราคาสินค้าที่มีให้เช่า และชื่อเสียงของผู้ให้บริการ ปัจจุบัน BC มีส่วนแบ่งการตลาดประมาณร้อยละ 20 ของธุรกิจการให้เช่าเครื่องจักรกลหนักที่ใช้ในงานก่อสร้างภายในประเทศ

การจัดหาผลิตภัณฑ์หรือบริการ

โดยทั่วไป BC จะจัดหาเครื่องจักรกลหนักเพื่อใช้ในธุรกิจการก่อสร้างและขนส่ง ที่เป็นเครื่องจักรกลใหม่ และเครื่องจักรใช้แล้วสภาพดีจากต่างประเทศ โดยจัดซื้อผ่านตัวแทนจำหน่ายทั้งในประเทศและต่างประเทศ ซึ่งหากเป็นเครื่องจักรใช้แล้วจากต่างประเทศบริษัทจะนำเข้ามาทำการปรับปรุงและซ่อมแซมให้อยู่ในสภาพดียิ่งขึ้นก่อนนำไปใช้งาน

การตลาดและการจำหน่าย

ลูกค้าเป้าหมายของ BC ส่วนใหญ่เป็นภาคเอกชนซึ่งดำเนินธุรกิจก่อสร้าง,ขนส่ง ,โรงงานอุตสาหกรรม และคลังสินค้า การเข้าถึงกลุ่มเป้าหมายจะใช้วิธีการขายตรง โดยให้ทีมงานด้านการตลาดเข้าไปนำเสนอสินค้าตามความเหมาะสมกับงานของลูกค้า เพื่อให้ลูกค้าเลือกสินค้าได้อย่างถูกต้องมีประสิทธิภาพ

สำหรับนโยบายด้านการตลาดของธุรกิจให้เช่าเครื่องจักรกลหนักนั้น BC ให้ความสำคัญกับคุณภาพเครื่องจักร คุณภาพพนักงานขับรถ คุณภาพการส่งมอบ ความหลากหลายของสินค้า การให้ความรู้ด้านเทคนิคแก่ลูกค้า และการพัฒนาในด้านลูกค้าสัมพันธ์

ในส่วนของนโยบายด้านราคานั้น BC กำหนดราคาค่าเช่าตามราคาตลาดทั่วไปและเพิ่มมูลค่าให้กับลูกค้าในด้านคุณภาพของเครื่องจักรและเน้นความเป็นมืออาชีพในการให้บริการ

ผลกระทบต่อสิ่งแวดล้อม

เนื่องจาก BC ดำเนินธุรกิจให้บริการเช่ารถเครนและเครื่องจักรกลหนักที่ใช้ในอุตสาหกรรมก่อสร้างและขนส่งจึงไม่มีผลกระทบต่อสิ่งแวดล้อม อย่างไรก็ตามบริษัทได้ดูแลสภาพเครื่องจักรและรถเครนที่เตรียมไว้ให้ลูกค้าเช่าเป็นอย่างดี เพื่อไม่ให้มีผลกระทบทั้งทางตรงและทางอ้อมใดๆ กับสภาพแวดล้อมจากการทำงาน

งานที่ยังไม่ส่งมอบ

ไม่มี

บริษัท โตโย มิลเลนเนียม จำกัด (“TOYO”) (บริษัท ที่.ซี.เจ. ๙ ถือหุ้นร้อยละ 51)

ลักษณะผลิตภัณฑ์หรือบริการ

TOYO ดำเนินธุรกิจผลิตและจำหน่ายท่อเหล็กไร้สนิม โดยจำหน่ายให้กับลูกค้าทั้งในและต่างประเทศภายใต้เครื่องหมายการค้าของ TOYO เอง และรับจ้างผลิตตามคำสั่งซื้อของลูกค้า ทั้งนี้ ผลิตภัณฑ์ของ TOYO นั้น เป็นผลิตภัณฑ์ที่มีคุณภาพได้มาตรฐาน โดยในปัจจุบันสามารถผลิตได้ตามมาตรฐานต่างๆ ซึ่งเป็นที่ยอมรับในระดับนานาชาติ อาทิเช่น ASTM (American Society for Testing and Materials Standard), JIS (Japan Institute for Standardization), DIN

(Deutsche Institute for Normung) ปัจจุบัน ผลิตภัณฑ์ท่อเหล็กไร้สนิมของบริษัท สามารถแบ่งออกเป็น 3 ประเภทหลักได้ ดังนี้

ท่ออุตสาหกรรมอาหาร (Sanitary tube) หรือท่อ ASTM A-270 เป็นท่อเหล็กไร้สนิมคุณภาพสูง มีความทนทานต่อการกัดกร่อนสูง ไม่ทำปฏิกิริยากับกรดหรือเกลือที่มีอยู่ในอาหาร พื้นผิวเรียบ ทำความสะอาดได้ง่าย ผิวท่อด้านในเรียบลื่นเพื่อป้องกันการเกาะตัวของเศษอาหารที่จะก่อให้เกิดการรวมตัวของแบคทีเรีย

ท่อเฟอ์นิเจอร์ (Ornamental tube) หรือท่อ ASTM A-554 เป็นท่อเหล็กไร้สนิมที่มีความแข็งแรงทนทาน สวยงาม โดยผิวด้านนอกจะขัดเงาให้ความรู้สึกโดดเด่น หูหยาและสวยงาม ใช้สำหรับการตกแต่งทั้งภายในและภายนอกอาคาร

ท่อแลกเปลี่ยนความร้อน (Heat exchanger tube) หรือท่อ ASTM A-249 เป็นท่อเหล็กไร้สนิมที่มีผนังด้านในเรียบด้วยกระบวนการ Bead Remove รอยต่อของท่อประเภทนี้มีความแข็งแรงเทียบเท่ากับส่วนอื่นๆของผนังท่อ ภายในท่อมีความเรียบสามารถทำความสะอาดได้ง่าย ส่วนใหญ่ใช้ในอุตสาหกรรมเครื่องเปลี่ยนก๊าซเป็นของเหลว อุตสาหกรรมผลิตน้ำตาล และอุตสาหกรรมผลิตน้ำแข็ง เป็นต้น

ภาวะการแข่งขัน

ในปัจจุบันความต้องการใช้เหล็กไร้สนิมเพิ่มขึ้นอย่างต่อเนื่องและมีบทบาทในทุกกลุ่มอุตสาหกรรมเช่นอุตสาหกรรม การก่อสร้าง อุตสาหกรรมผลิตอาหารและอุตสาหกรรมเคมีและปิโตรเคมี เป็นต้น เนื่องจากในปัจจุบันท่ออุตสาหกรรมอาหารในประเทศไทยมีผู้ผลิตได้น้อยราย ซึ่ง TOYO เป็นหนึ่งในผู้ผลิตที่สามารถผลิตท่อที่ใช้ในอุตสาหกรรมนี้ได้ด้วย กระบวนการผลิตที่มีคุณภาพสามารถตอบสนองความต้องการของลูกค้าได้ดี อีกทั้งบริษัทยังได้รับการรับรองคุณภาพ สำหรับท่ออุตสาหกรรมอาหารจาก 3-A Sanitary Standard Inc, จากประเทศสหรัฐอเมริกา และได้รับการรับรองมาตรฐาน ระบบการบริหารคุณภาพ ISO 9001version 2000 ทั้งระบบจาก BVQI รวมทั้งได้รับการรับรองมาตรฐานท่อเหล็กกล้าไร้สนิมชนิดแลกเปลี่ยนความร้อน PED จากกลุ่มชาติสมาชิกยุโรป ทำให้แน่ใจได้ว่าบริษัทมีศักยภาพที่จะแข่งขันกับผู้ผลิต รายอื่นได้เป็นอย่างดี นอกจากนี้ TOYO ได้รับการรับรองมาตรฐานผลิตภัณฑ์ของท่อเหล็กกล้าไร้สนิมที่เป็นท่อแลกเปลี่ยน ความร้อน หรือ มอก. 14392/2540 จากสำนักงานมาตรฐานผลิตภัณฑ์อุตสาหกรรม กระทรวงอุตสาหกรรม นับเป็นผู้ผลิต ท่อเหล็กกล้าไร้สนิมรายแรกในประเทศไทยที่ได้รับการรับรองดังกล่าวส่วนตลาดท่อเฟอ์นิเจอร์นั้น ปัจจุบันมีผู้ผลิตใน ประเทศประมาณ 6 ราย ซึ่งส่วนใหญ่แข่งขันกันในด้านนโยบายราคา และคุณภาพสินค้า

การจัดหาผลิตภัณฑ์หรือบริการ

TOYO ใช้วัตถุดิบที่ทั้งนำเข้าจากต่างประเทศและซื้อจากโรงงานรีดเย็นในประเทศ เพื่อมาผลิตเป็นท่อเหล็กไร้สนิม โดยมีโรงงานตั้งอยู่ที่เลขที่ 89 หมู่ที่ 9 ถนนมิตรภาพ ตำบลกลางดง อำเภอปากช่อง จังหวัดนครราชสีมา บนเนื้อที่ 14 ไร่ กำลังการผลิตเต็มทีรวม 9,800 ตันต่อปี ทั้งนี้ กระบวนการผลิตของ TOYO นั้น ไม่ก่อให้เกิดมลภาวะใดๆ ต่อสิ่งแวดล้อม

การตลาดและการจำหน่าย

กลุ่มลูกค้าของ TOYO ประกอบไปด้วยกลุ่มโรงงานอุตสาหกรรมอาหารและเครื่องดื่ม อุตสาหกรรมยาอุตสาหกรรม เฟอ์นิเจอร์ อุตสาหกรรมเครื่องครัว อุตสาหกรรมเคมีและปิโตรเคมี อุตสาหกรรมแปรรูปทางการเกษตร อุตสาหกรรม น้ำแข็ง รวมทั้งธุรกิจรับเหมาก่อสร้างและตกแต่ง โดย TOYO ทำการจำหน่ายผลิตภัณฑ์ให้กับลูกค้าภายในประเทศ ผ่าน ช่องทางจำหน่ายหลัก 3 ช่องทาง คือ

- จำหน่ายผ่านผู้ค้าส่ง (Stockist) การจำหน่ายเป็นไปตามเงื่อนไขและระยะเวลาการชำระเงินตามที่กำหนด โดยมีการควบคุมและทบทวนการให้เครดิตอย่างสม่ำเสมอ การจำหน่ายลักษณะนี้จะมีคำสั่งซื้อล่วงหน้า บริษัทสามารถบริหารการผลิตและควบคุมสินค้าคงเหลือได้อย่างมีประสิทธิภาพ
- จำหน่ายโดยตรงให้กับลูกค้าตามกลุ่มอุตสาหกรรมต่างๆ ซึ่งเป็นกลุ่มที่ต้องการสินค้าคุณภาพสูงและการส่งมอบที่ตรงตามกำหนดเวลา โดยบริษัทจะมีทีมขายที่คอยให้คำแนะนำที่มีประโยชน์แก่ลูกค้าโดยตรง
- จำหน่ายให้กับผู้รับเหมา (Fabricator and Contractor) เป็นกลุ่มลูกค้าที่ซื้อสินค้าเพื่อไปประกอบและส่งมอบให้กับเจ้าของงาน มักจะซื้อสินค้าโดยตรงจากโรงงาน

สำหรับตลาดต่างประเทศนั้น TOYO จะขายสินค้าผ่านตัวแทนจำหน่ายในประเทศนั้นๆ เป็นหลักโดยแบ่งกลุ่มลูกค้า ดังนี้

- กลุ่มประเทศอาเซียน ได้แก่ ลาว กัมพูชา เวียดนาม พม่า อินโดนีเซีย ฟิลิปปินส์
- กลุ่มประเทศเอเชียกลางและตะวันออกกลาง
- กลุ่มประเทศสหภาพยุโรปและสหรัฐอเมริกา

สำหรับนโยบายด้านราคานั้น บริษัท โตโย มอเตอร์เนียม จำกัด กำหนดราคาสินค้าโดยใช้ต้นทุนรวมกับค่าใช้จ่ายและกำไร เนื่องจากเหล็กไร้สนิมเป็นวัตถุดิบหลักที่ต้องนำเข้าจากต่างประเทศ อีกทั้งราคาของเหล็กไร้สนิมยังอิงกับราคาตลาดโลก ซึ่งมีความผันผวนตามอุปสงค์และอุปทานของผู้ผลิตและผู้ใช้ทั่วโลก

งานที่ยังไม่ส่งมอบ

ไม่มี

3. ปัจจัยความเสี่ยง

3.1 ความเสี่ยงจากอัตราแลกเปลี่ยนเงินตราต่างประเทศ

บริษัท เป็นบริษัทนำเข้า สินค้า ได้แก่ วัตถุดิบในการผลิต, สินค้าประเภทเหล็กสแตนเลส และ เครื่องจักรกลก่อสร้างจากต่างประเทศ เป็นต้น TCJ มีการติดตามภาวะของอัตราแลกเปลี่ยนอย่างใกล้ชิด และทำสัญญาป้องกันความเสี่ยงเป็นระยะๆ เพื่อลดความเสี่ยงไว้ กำหนดนโยบายไม่ต่ำกว่า ร้อยละ 50 ของภาระหนี้สินที่เป็นเงินต่างประเทศ

3.2 ความเสี่ยงจากราคาวัตถุดิบ

สินค้ากลุ่มสแตนเลส ซึ่งผู้นำเข้าจากต่างประเทศ มีราคาวัตถุดิบอิงกับราคาตลาดโลก ซึ่งมีความผันผวนขึ้นอยู่กับอุปสงค์และอุปทานของผู้ผลิตและผู้ใช้ทั่วโลก โดยมีวัฏจักรของราคาอยู่ระยะเวลาประมาณ 5 ปี บริษัทมีการติดตามการเปลี่ยนแปลงของราคาวัตถุดิบอย่างใกล้ชิด เพื่อกำหนดราคาสินค้า การบริหารต้นทุน และกำหนดนโยบายสินค้าคงคลังให้สอดคล้องสถานการณ์

3.3 ความเสี่ยงจากอัตราดอกเบี้ย

จากภาวะเศรษฐกิจโลก รวมถึงเศรษฐกิจและภาวะการเมืองในประเทศ ที่ไม่แน่นอน มีการผันผวนและมีความเสี่ยงต่อการบริหารจัดการด้านการเงิน ทำให้ต้องมีการติดตามอย่างใกล้ชิด บริษัทมีนโยบายจัดหาแหล่งเงินทุนอย่างเพียงพอ และหาแหล่งเงินทุนที่มีต้นทุนทางการเงินต่ำ ที่จะสามารถสนับสนุนการประกอบธุรกิจให้แข่งขันได้อย่างมีประสิทธิภาพ

3.5 ความเสี่ยงด้านการให้สินเชื่อ

บริษัท และบริษัทย่อย มีความเสี่ยงจากการให้สินเชื่ออันเกิดจากการที่คู่สัญญาไม่ปฏิบัติตามข้อกำหนดในสัญญา ซึ่งก่อให้เกิดความเสียหายแก่บริษัท และบริษัทย่อย จึงกำหนดนโยบายให้มีการตรวจสอบสถานะทางการเงิน และเครดิตลูกค้าทุกรายอย่างใกล้ชิด และมีการทบทวนอย่างสม่ำเสมอ เพื่อป้องกันความเสี่ยงจากการให้สินเชื่อที่คู่สัญญาไม่ปฏิบัติตามข้อตกลง

3.6 ความเสี่ยงจากการที่เครื่องจักรเกิดอุบัติเหตุ

บริษัทย่อยแห่งหนึ่งมีวัตถุประสงค์หลักในการให้เช่าเครื่องจักรพร้อมพนักงานควบคุม ด้วยเหตุที่เป็นเครื่องจักรที่ใช้ในการก่อสร้างขนาดใหญ่จึงมีความเสี่ยงที่จะเกิดอุบัติเหตุทำให้บริษัท ตลอดจนบุคคลภายนอกได้รับความเสียหายต่อชีวิตและทรัพย์สินได้ ซึ่งผู้บริหารของบริษัทและบริษัทย่อยได้ตระหนักและให้ความสำคัญในเรื่องอุบัติเหตุ โดยได้มีการจัดทำประกันภัยที่เหมาะสมกับเครื่องจักรแต่ละชนิด ประเภท อีกทั้งยังได้มีบุคลากรที่คอยตรวจสอบ ป้องกัน ดูแล และพัฒนาบุคลากรที่เกี่ยวข้องกับการควบคุมเครื่องจักรอย่างต่อเนื่อง เพื่อลดความเสี่ยงจากอุบัติเหตุที่จะเกิดขึ้น

4. ข้อมูลทั่วไปและข้อมูลสำคัญอื่น

4.1. ข้อมูลทั่วไป

บริษัท ที.ซี.เจ. เอเชีย จำกัด (มหาชน) ประกอบธุรกิจ นำเข้า ส่งออก จำหน่าย เครื่องจักรกลที่ใช้ในงานก่อสร้าง รถยกหรือยานยนต์อุตสาหกรรมเพื่อการจัดการคลังสินค้า เครนติดหลังรถบรรทุก และสินค้าประเภทโลหะเป็นต้น ทะเบียนเลขที่ 0107538000134 ณ วันที่ 31 ธันวาคม 2556 มีทุนจดทะเบียน 949,241,330 บาท แบ่งออกเป็น 94,924,133 หุ้น มูลค่าหุ้นละ 10 บาท โดยแยกเป็นหุ้นสามัญ 94,924,133 หุ้น หุ้นชำระแล้ว 855,913,100 บาท

สำนักงานใหญ่ตั้งอยู่เลขที่ 3 / 4 หมู่ 9 ถนนบางนาตราด ตำบลบางโจลง อำเภอบางพลี จังหวัดสมุทรปราการ โทรศัพท์ 0-2312-6699 โทรสาร 0-2312-6711 Home Page: <http://www.tcjasia.com>

บริษัทมีบริษัทย่อย 2 บริษัท คือ

1. บริษัท บิ๊กเครน แอนด์ อีควิปเมนต์ เร็นทัลส์ จำกัด ทะเบียนเลขที่ 0105534050216 ประกอบธุรกิจ ให้เช่า รถเครน รถขุด รถตัก รถบดถนน รถบรรทุกติดเครน และเครื่องจักรหนักเพื่อใช้ในอุตสาหกรรมก่อสร้างและขนส่ง สำนักงานใหญ่ตั้งอยู่เลขที่ 3 /4-5 หมู่ 9 ถนนบางนาตราด ตำบลบางโจลง อำเภอบางพลี จังหวัดสมุทรปราการ ณ วันที่ 31 ธันวาคม 2556 มีทุนจดทะเบียน 240,000,000 บาท หุ้นชำระแล้ว 240,000,000 บาท ประกอบด้วยหุ้นสามัญ 24,000,000 หุ้น โดยมีมูลค่าตราไว้หุ้นละ 10 บาท จำนวนหุ้นที่บริษัท ถือ 23,999,994 หุ้น คิดเป็นร้อยละ 99.99 โทรศัพท์ 023126217-24 โทรสาร 023126747-8 <http://www.bigcrane.co.th>
2. บริษัทโตโย มิลเลนเนียม จำกัด(“โตโย”) ทะเบียนเลขที่ 0105542099504 สำนักงานใหญ่ตั้งอยู่เลขที่ 89 หมู่ที่ 9 ถนนมิตรภาพ ตำบลกลางดง อำเภอบางพลี จังหวัดนครราชสีมา เป็นบริษัทที่ดำเนินธุรกิจผลิตและจำหน่ายท่อเหล็กไร้สนิม ที่ใช้ในวงการก่อสร้าง ตกแต่งบ้าน โรงงานอุตสาหกรรมต่างๆ อาทิ อุตสาหกรรมอาหาร อุตสาหกรรมยาและเวชภัณฑ์ ณ วันที่ 31 ธันวาคม 2556 มีทุนจดทะเบียน 400,000,000 บาท หุ้นชำระแล้ว 400,000,000 บาท ประกอบด้วยหุ้นสามัญ 4,000,000 หุ้น โดยมีมูลค่าตราไว้หุ้นละ 100 บาทจำนวนหุ้นที่บริษัท ถือ 2,040,000 หุ้น คิดเป็นร้อยละ 51 โทรศัพท์ 022740852-9 โทรสาร 022740850 <http://www.toyomillennium.com>

บุคคลอ้างอิง

1) นายทะเบียนหุ้นสามัญ

บริษัท ศูนย์รับฝากหลักทรัพย์ (ประเทศไทย) จำกัด ชั้น 4 และ 7 อาคารตลาดหลักทรัพย์แห่งประเทศไทย 62 ถนนรัชดาภิเษก แขวงคลองเตย เขตคลองเตย กรุงเทพฯ 10110 โทรศัพท์ 02-2292800 โทรสาร 02-3591259

2) ผู้สอบบัญชี

นางสาวชวนา วิวัฒน์พนชาติ/นางสาววันเพ็ญ อุ่นเรือน สำนักงานปิติเสวี 8/4 ชั้น 1, 3 ซอยวิภาวดี 44 ถนนวิภาวดีรังสิต แขวงลาดยาว เขตจตุจักร กรุงเทพฯ 10110 โทรศัพท์ 02-9413584 โทรสาร 02-9413658

5. ผู้ถือหุ้น

ก) รายชื่อผู้ถือหุ้นรายใหญ่ ผู้ถือหุ้นรายใหญ่ของบริษัท 10 อันดับแรกที่ปรากฏในสมุดทะเบียนผู้ถือหุ้น ณ วันปิดสมุดทะเบียนเพื่อการประชุมสามัญประจำปีผู้ถือหุ้น ณ วันปิดสมุดทะเบียนเพื่อการประชุมสามัญประจำปีผู้ถือหุ้นครั้งที่ 18 เมื่อวันที่ 16 มีนาคม 2558 มีดังนี้

ลำดับ	คำนำหน้า	ชื่อ	นามสกุล	จำนวนหุ้น	%ของหุ้นทั้งหมด
1	นาง	ภักทิรา	ฉัตรจัทมาส	20,065,000	23.44
2	นาง	อนงค์รัตน์	ฉัตรจัทมาส	10,542,817	12.32
3	นาย	วัฒน์ชัย	วิไลลักษณ์	4,000,000	4.67
4	นาย	ไพรัช	อัมโชคชัย	2,100,000	2.45
5	นาย	โชคชัย	เศรษฐีวรรณ	2,000,000	2.34
6	นาย	โชคชัย	นิลเจียรสกุล	2,000,000	2.34
7	นาย	วรรณะ	เจริญวรรัตน์	2,000,000	2.34
8	น.ส.	อุไรวรรณ	แช่หลี	1,386,000	1.62
9	นาย	ชนะชัย	สินะบรรจง	1,347,400	1.57
10	นาย	วิเชียร	ศรีมนิทรนิมิต	1,290,300	1.51
				46,731,517	54.60

ข) การนับรวมกลุ่มการถือหุ้นของผู้ที่เกี่ยวข้อง

รายชื่อผู้ถือหุ้นที่รายงานการถือครองหลักทรัพย์ในลักษณะการนับรวมกลุ่มนามสกุลเดียวกัน มีสัดส่วนการถือหุ้นที่ปรากฏในสมุดทะเบียนผู้ถือหุ้น ณ วันปิดสมุดทะเบียนเพื่อการประชุมสามัญประจำปีผู้ถือหุ้นครั้งที่ 18 เมื่อวันที่ 16 มีนาคม 2558 มีดังนี้

ลำดับ	คำนำหน้า	ชื่อ	นามสกุล	จำนวนหุ้น	%ของหุ้นทั้งหมด
1	นาง	อนงค์รัตน์	ฉัตรจัทมาส	10,542,817	12.32
2	น.ส.	ศรีวิไล	ฉัตรจัทมาส	1,187,917	1.39
3	นาย	บัลลังก์	ฉัตรจัทมาส	392,700	0.46
4	น.ส.	ศรีวิมล	ฉัตรจัทมาส	196,350	0.23
5	น.ส.	อนันญา	ฉัตรจัทมาส	117,810	0.14
				12,437,594	14.53

ค) การนับรวมการถือหุ้นของผู้เกี่ยวข้องและผู้ที่อยู่ภายใต้ผู้มีอำนาจควบคุมเกี่ยวกันเป็นกลุ่มเดียวกัน

ในกลุ่มผู้ถือหุ้นใหญ่ 10 อันดับรายแรก ปรากฏในสมุดทะเบียนผู้ถือหุ้น ณ.วันปิดสมุดทะเบียนเพื่อการประชุมสามัญประจำปีผู้ถือหุ้นครั้งที่ 18 เมื่อวันที่ 16 มีนาคม 2558 มีดังนี้

ลำดับ	คำนำหน้า	ชื่อ	นามสกุล	จำนวนหุ้น	%ของหุ้นทั้งหมด
1	นาง	ภัณฑิรา	ฉัตรจุฑามาส	20065000	23.44
				20065000	23.44

หมายเหตุ ถึงแม้ว่าในกลุ่มผู้ถือหุ้นใหญ่ 10 อันดับรายแรก จะมีผู้ถือหุ้นที่นามสกุลฉัตรจุฑามาส อยู่สองท่านแต่ผู้ถือหุ้นอีกท่านหนึ่งไม่ได้เป็นผู้มีอำนาจควบคุม และมีอำนาจในการบริหารจัดการงานของบริษัทแต่อย่างใด

6.นโยบายการจ่ายเงินปันผล

นโยบายของบริษัท

นโยบายการจ่ายเงินปันผลนั้นบริษัทคาดว่าจะจ่ายเงินปันผลให้แก่ผู้ถือหุ้นประมาณร้อยละ 50 ของกำไรสุทธิหลังหักภาษีแล้วหากไม่มีเหตุการณ์จำเป็นอื่นใดและการจ่ายเงินปันผลนั้นจะไม่มีผลกระทบต่อการทำงานของบริษัทอย่างมีสาระสำคัญ ในช่วงประมาณเดือนเมษายนของทุกปี

นโยบายของบริษัทย่อย

บริษัทย่อยคาดว่าจะจ่ายเงินปันผลให้ บริษัท ที.ซี.เจ. เอเชีย จำกัด (มหาชน) ในอัตราประมาณร้อยละ 50 ของกำไรสุทธิหลังหักภาษีแล้วของบริษัทย่อย หากไม่มีเหตุการณ์จำเป็นอื่นใดและการจ่ายเงินปันผลนั้นจะไม่มีผลกระทบต่อการทำงานของบริษัทย่อยอย่างมีสาระสำคัญ ในช่วงประมาณเดือนเมษายนของทุกปี

7.โครงสร้างการจัดการ

คณะกรรมการบริษัท

7.1.1 คณะกรรมการบริษัท มีจำนวน 7 ท่านดังนี้

รายชื่อ	ตำแหน่ง	การประชุมคณะกรรมการ	
		จำนวนครั้งที่ประชุม	จำนวนครั้งที่เข้าร่วมประชุม
1. นาย นิพัทธ์ พุกกะณะสุต *	ประธานกรรมการ /กรรมการอิสระ	4	2
2. นาย พงษ์ศักดิ์ อังสุพันธ์ *	กรรมการอิสระ/ประธานกรรมการตรวจสอบ	4	4
3. นาย ธาดา พงษ์ธาดา *	กรรมการอิสระ/กรรมการตรวจสอบ/กรรมการสรรหาและกำหนดค่าตอบแทน	4	4
4. นาย สุรัชย์ ชมภูไพสร *	กรรมการอิสระ/กรรมการตรวจสอบ/กรรมการสรรหาและกำหนดค่าตอบแทน	4	4
5. นาย ทรงวุฒิ ไกรภัสสรพงษ์	กรรมการ/ประธานกรรมการบริหาร	4	4
6. นาง ภัณฑิรา ฉัตรจุฑามาส	กรรมการบริหาร	4	4
7. น.ส. อนันญา ฉัตรจุฑามาส	กรรมการบริหาร/กรรมการสรรหาและกำหนดค่าตอบแทน	4	4

หมายเหตุ * กรรมการท่านเหล่านี้ไม่ได้เป็นลูกจ้างหรือพนักงานของบริษัท หรือบริษัทในเครือ มีอิสระจากกลุ่มผู้ถือหุ้นรายใหญ่ โดยถือหุ้นไม่เกินร้อยละ 1 ของจำนวนหุ้นที่มีสิทธิออกเสียงทั้งหมดของบริษัท บริษัทใหญ่ บริษัทย่อย บริษัทร่วม และนิติบุคคล ที่อาจมีความขัดแย้งโดยให้นับรวมการถือหุ้นของผู้เกี่ยวข้องด้วย

7.1.2 อำนาจหน้าที่ของคณะกรรมการของบริษัท

- คณะกรรมการเป็นผู้รับผิดชอบจัดการกิจการทั้งหลายทั้งปวงของบริษัท และมีอำนาจหน้าที่ดำเนินการภายในขอบเขตของกฎหมาย วัตถุประสงค์ และข้อบังคับของบริษัท และตามมติของที่ประชุมใหญ่ผู้ถือหุ้นและมีอำนาจกระทำการใดๆ ตามที่ระบุไว้ในหนังสือบริคณห์สนธิ หรือที่เกี่ยวข้องกับการดังกล่าว

- คณะกรรมการอาจมอบหมายให้บุคคลหนึ่งหรือหลายคน ปฏิบัติงานอย่างใดอย่างหนึ่งแทนคณะกรรมการก็ได้ กรรมการผู้มีส่วนจลงลายมือชื่อผูกพันบริษัท ให้กรรมการสองคนลงลายมือชื่อร่วมกัน และประทับตราสำคัญของบริษัท คณะกรรมการอาจกำหนดรายชื่อกรรมการผู้มีส่วนจลงลายมือชื่อผูกพันบริษัทได้

- มติทั้งปวงของที่ประชุมคณะกรรมการ ให้ตัดสินด้วยคะแนนเสียงข้างมากของกรรมการที่มาประชุม กรรมการคนหนึ่งมีเสียงหนึ่งเสียงในการลงคะแนน เว้นแต่กรรมการซึ่งมีส่วนได้เสียในเรื่องใดไม่มีสิทธิออกเสียงลงคะแนนในเรื่องนั้นในกรณีที่คะแนนเสียงเท่ากัน ให้ประธานในที่ประชุมออกเสียงเพิ่มขึ้นอีกเสียงหนึ่งเป็นเสียงชี้ขาด

- กรรมการต้องแจ้งให้บริษัททราบโดยไม่ชักช้า หากมีส่วนได้เสียในสัญญาที่บริษัททำขึ้นไม่ว่าโดยตรง หรือโดยอ้อม หรือถือหุ้น หุ้นกู้ เพิ่มขึ้นหรือลดลงในบริษัท หรือบริษัทในเครือ

- คณะกรรมการของบริษัทต้องประชุมอย่างน้อย 3 เดือนต่อครั้ง

- ห้ามมิให้กรรมการประกอบกิจการอันมีสภาพอย่างเดียวกัน และเป็นการแข่งขันกับกิจการของบริษัท หรือเข้าเป็นหุ้นส่วนในห้างหุ้นส่วนสามัญ หรือเป็นหุ้นส่วนไม่จำกัดความรับผิดชอบในห้างหุ้นส่วนจำกัด หรือเป็นกรรมการของบริษัทเอกชน หรือบริษัทมหาชนอื่นๆ ซึ่งประกอบกิจการที่มีสภาพอย่างเดียวกัน และเป็นการแข่งขันกับกิจการของบริษัท ไม่ว่าจะทำเพื่อประโยชน์ตนหรือประโยชน์ผู้อื่น เว้นแต่จะแจ้งให้ที่ประชุมผู้ถือหุ้นทราบก่อนที่จะมีมติแต่งตั้ง

- คณะกรรมการจะต้องจัดให้มีทะเบียนกรรมการ บันทึกรายงานการประชุมคณะกรรมการ และการประชุมผู้ถือหุ้น และข้อมติทั้งหมดของที่ประชุมลงไว้เป็นหลักฐานโดยถูกต้อง และหลักฐานนี้ให้เก็บรักษาไว้ ณ สำนักงานใหญ่ของบริษัท หรือมอบหมายให้บุคคลใดทำหน้าที่เก็บรักษาไว้ในท้องที่อันเป็นที่ตั้งสำนักงานใหญ่หรือจังหวัดใกล้เคียงก็ได้แต่ต้องแจ้งให้นายทะเบียนทราบก่อน

- ภายใต้บังคับกฎหมายบริษัทมหาชนจำกัด คณะกรรมการมีอำนาจที่จะขาย หรือจำนองอสังหาริมทรัพย์ใดๆ ของบริษัท หรือให้เช่าอสังหาริมทรัพย์ใดๆ ของบริษัทกว่าสามปีขึ้นไป หรือให้ หรือประนีประนอมยอมความ หรือยื่นฟ้องต่อศาล หรือมอบข้อพิพาทใดๆ ให้อนุญาตตุลาการ

ผู้บริหาร

7.2.1 ผู้บริหารของบริษัท ณ วันที่ 31 ธันวาคม 2557 มีจำนวน 5 ท่าน ประกอบด้วย

รายชื่อ	ตำแหน่ง
1 นายทรงวุฒิ ไกรภัสสรพงษ์	ประธานกรรมการบริหาร
2 นางภณทิรา ฉัตรจุฑามาส	ประธานเจ้าหน้าที่บริหาร
3 นางสาวอนันญา ฉัตรจุฑามาส	กรรมการผู้จัดการ
4 นางฉมชฎา นิตโย	ประธานเจ้าหน้าที่การเงิน
5 นางมณฑิยา นิลทศ	รองกรรมการผู้จัดการ

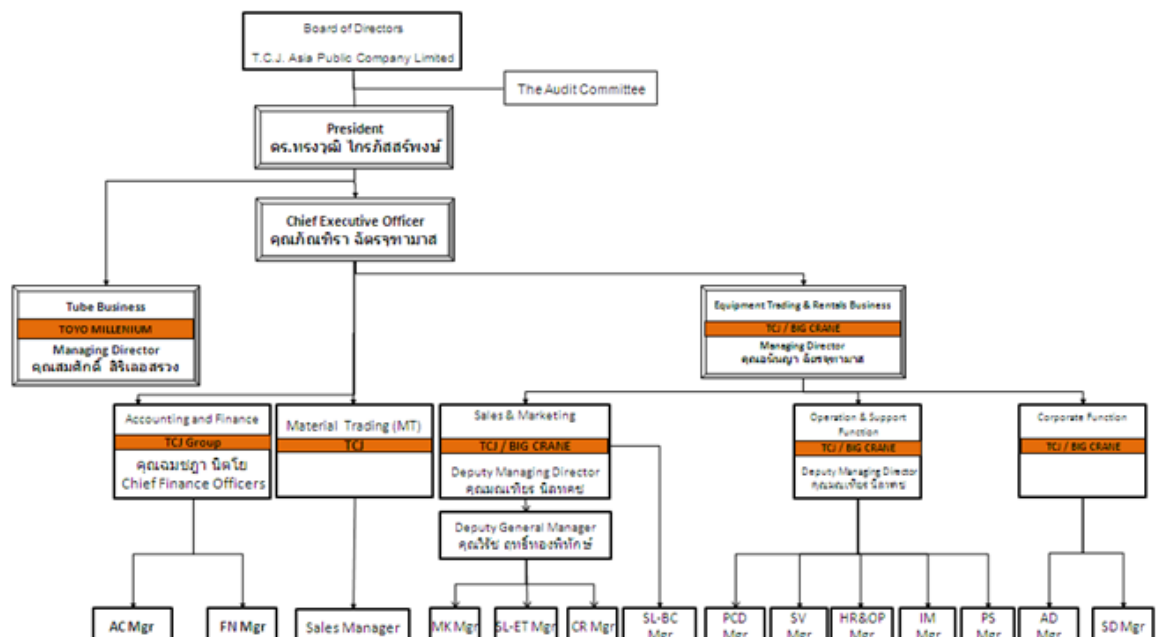
7.2.2 อำนาจหน้าที่และความรับผิดชอบของประธานเจ้าหน้าที่บริหาร

- เป็นผู้รับผิดชอบจัดการกิจการทั้งหลายทั้งปวงของบริษัท และมีอำนาจหน้าที่ดำเนินการภายในขอบเขตของกฎหมาย วัตถุประสงค์ และข้อบังคับของบริษัท
- เป็นผู้รับผิดชอบในด้านการผลิตของบริษัท
- เป็นผู้รับผิดชอบในด้านการขายและการตลาดของบริษัท
- เป็นผู้รับผิดชอบในด้านบัญชีและการเงินของบริษัท

7.2.3 อำนาจอนุมัติ และการทำธุรกรรมของบริษัท

- การทำธุรกรรมทางการค้าปกติของบริษัทจะระบุให้กรรมการผู้มีอำนาจลงนามตามที่จดทะเบียนไว้ต่อกรมพัฒนา ธุรกิจการค้า กระทรวงพาณิชย์ คือ นางสาวอนันญา ฉัตรจุฑามาส นายทรงวุฒิ ไกรภัสสรพงษ์ นางภณทิรา ฉัตรจุฑามาส กรรมการสองในสามคนนี้ลงลายมือชื่อร่วมกันและประทับตราบริษัท
- การทำธุรกรรมเกี่ยวกับการขวงเงินสินเชื่อ การกู้ยืมเงิน คำประกัน จำนอง ซื้อม-ขายอสังหาริมทรัพย์ที่จะต้องจดทะเบียน การเปิด-ปิดบัญชีธนาคารประเภทต่างๆ ให้เสนอต่อที่ประชุมคณะกรรมการบริษัท เว้นแต่กรณีที่กฎหมายกำหนดให้ใช้มติของที่ประชุมผู้ถือหุ้น

7.2.4 Organization chart



7.3 เลขานุการของบริษัท

คณะกรรมการได้บริษัทได้มีมติแต่งตั้งให้ นายสมชาย เอี่ยมรอด ดำรงตำแหน่งเลขานุการบริษัท ตั้งแต่วันที่ 29 กุมภาพันธ์ 2551

7.4 ค่าตอบแทนกรรมการและผู้บริหาร

7.4.1 ค่าตอบแทนกรรมการ เมื่อวันที่ 26 เมษายน 2557 ที่ประชุมสามัญประจำปีผู้ถือหุ้นครั้งที่ 17 ได้มีมติกำหนดค่าตอบแทนกรรมการบริษัทประจำปี 2557 ดังนี้

องค์ประกอบค่าตอบแทน	ปี 2558 (ปีที่เสนอ)	ปี 2557
ค่าตอบแทนของกรรมการ		
1.ค่าตอบแทนรายเดือน		
-ประธานกรรมการ	20,000 บาท/คน/เดือน	20,000 บาท/คน/เดือน
-กรรมการ	15,000 บาท/คน/เดือน	15,000 บาท/คน/เดือน
- เลขานุการบริษัท	7,500 บาท/คน/เดือน	7,500 บาท/คน/เดือน
2.ค่าเบี้ยประชุม		
- ประธานกรรมการ	20,000 บาท/คน/ครั้ง	20,000 บาท/คน/ครั้ง
- กรรมการ	10,000 บาท/คน/ครั้ง	10,000 บาท/คน/ครั้ง
- เลขานุการบริษัท	5,000 บาท/คน/ครั้ง	5,000 บาท/คน/ครั้ง
3.ค่าตอบแทน(โบนัส)		
คณะกรรมการบริษัท	รวมไม่เกิน 230,000 บาท	* ประธานกรรมการ และประธานกรรมการ ตรวจสอบ 40,000 บาท/คน กรรมการ 30,000 บาท/คน
ค่าตอบแทนกรรมการชุดย่อย : (คณะกรรมการชุดย่อยประกอบด้วย คณะกรรมการตรวจสอบ และคณะกรรมการสรรหาและกำหนดค่าตอบแทน และอนุกรรมการอื่นๆ) ค่าตอบแทนรายเดือนกำหนดจ่ายเพิ่มขึ้นจากค่าตอบแทนรายเดือนกรรมการเฉพาะตำแหน่งประธานกรรมการตรวจสอบ ค่าเบี้ยประชุมกำหนดจ่ายเป็นรายครั้งเฉพาะครั้งที่มาประชุม		
1.ค่าตอบแทนรายเดือน		
-ประธานกรรมการตรวจสอบ	5,000 บาท/คน/เดือน	5,000 บาท/คน/เดือน
2.ค่าเบี้ยประชุม		
- ประธานกรรมการตรวจสอบ	20,000 บาท/คน/ครั้ง	20,000 บาท/คน/ครั้ง
- กรรมการ	10,000 บาท/คน/ครั้ง	10,000 บาท/คน/ครั้ง

(1) ค่าตอบแทนกรรมการที่จ่ายเป็นตัวเงิน ประจำปี 2557 ได้แก่ ค่าเบี้ยประชุม ค่าตอบแทนกรรมการ จำนวน 7 รายเป็นเงินทั้งสิ้น 1.910 ล้านบาท ส่วนค่าตอบแทนโบนัสที่ประชุมผู้ถือหุ้นมีเงื่อนไขให้ชะลอการจ่ายไว้เมื่อมีการพิจารณาจ่ายเงินปันผล ซึ่งในปี 2557 ยังไม่มีการจ่ายค่าตอบแทนโบนัสตามข้อ 6.3 แก่คณะกรรมการ

(2) ค่าตอบแทนอื่น ไม่มี

7.4.2 ค่าตอบแทนรวมผู้บริหารของบริษัท ในงวดปี 2557 มีดังนี้

- (1) ค่าตอบแทนผู้บริหาร ซึ่งประกอบด้วย เงินเดือน โบนัส ผลตอบแทนอื่น ค่าเบี้ยประชุม และผลประโยชน์พนักงานหลังออกจากงาน เป็นจำนวนเงินทั้งสิ้น 26.640 ล้านบาท/ปี และ 16.353 ล้านบาท/ปี สำหรับงบการเงินเฉพาะกิจการและงบการเงินรวมตามลำดับ

ค่าตอบแทนอื่น ไม่มี

7.5 บุคลากร

ณ วันที่ 31 ธันวาคม 2557 พนักงานในบริษัทไม่รวมพนักงานของบริษัทย่อยมีทั้งสิ้น 111 คน มีผลตอบแทนรวมของปี 2557 เป็นเงิน 48.93 ล้านบาท ลักษณะผลตอบแทนที่ให้กับพนักงานคือเงินเดือน ค่าล่วงเวลา เบี้ยเลี้ยง โบนัส และค่าเสียหายจากการขาย มีสายงานหลักดังนี้

บริหาร	5	คน
สำนักบริหาร	6	คน
บัญชี	12	คน
การเงิน	10	คน
ทรัพยากรมนุษย์	17	คน
IT	4	คน
ระบบคุณภาพ	4	คน
จัดซื้อ	5	คน
วางแผน	6	คน
ขาย	14	คน
การตลาด	4	คน
ประสานงานขาย	7	คน
คลังสินค้า	1	คน
สแตนเลส	16	คน

8. การกำกับดูแลกิจการ

8.1 นโยบายการกำกับดูแลกิจการ

คณะกรรมการบริษัทได้ตระหนักถึงความสำคัญของการกำกับดูแลกิจการที่ดี มีความมุ่งมั่นและตั้งใจที่จะปฏิบัติตามหลักการดังกล่าว โดยได้ให้ความสำคัญต่อระบบการควบคุมและการตรวจสอบภายใน กำกับดูแลฝ่ายบริหารให้ดำเนินการตามนโยบายอย่างมีประสิทธิภาพ เพื่อประโยชน์ในระยะยาวของผู้ถือหุ้น ภายใต้กรอบข้อกำหนดของกฎหมายและจริยธรรมทางธุรกิจในปีที่ผ่านมาคณะกรรมการบริษัทได้มีการปฏิบัติตามข้อพึงปฏิบัติที่ดีสำหรับกรรมการบริษัทจดทะเบียน (Code of Best Practices) ที่เป็นไปตามแนวทางของตลาดหลักทรัพย์ โดยมีการปฏิบัติตามหลักการกำกับดูแลกิจการที่ดีดังนี้

8.2 คณะกรรมการชด้อย

คณะกรรมการบริษัทได้แต่งตั้งคณะกรรมการชด้อยเพื่อช่วยในการกำกับดูแลกิจการของบริษัท ดังนี้

8.2.1 กรรมการตรวจสอบ : ประกอบด้วยกรรมการ 3 ท่าน ทุกท่านเป็นกรรมการที่เป็นอิสระประกอบด้วย

ก.รายชื่อและตำแหน่งของคณะกรรมการตรวจสอบ

รายชื่อ	ตำแหน่ง
1.นายพงษ์ศักดิ์ อังสุพันธุ์	ประธานกรรมการตรวจสอบและกรรมการอิสระ
2. นายธาดา พงษ์ธาดา	กรรมการตรวจสอบและกรรมการอิสระ
3. นายสุรัชย์ ชมภูไพล	กรรมการตรวจสอบและกรรมการอิสระ

*หมายเหตุ กรรมการตรวจสอบทั้ง 3 ท่านเป็นผู้มีความรู้และประสบการณ์ในการสอบทานงบการเงิน

ข.ขอบเขตหน้าที่และความรับผิดชอบของคณะกรรมการตรวจสอบ

ด้วยที่ประชุมคณะกรรมการบริษัท ที่.ซี.เจ.เอเชีย จำกัด (มหาชน) ครั้งที่ 2/2552 เมื่อวันที่ 10 เมษายน 2552 ได้มีมติกำหนด ขอบเขต หน้าที่ ความรับผิดชอบของคณะกรรมการตรวจสอบ ซึ่งมีรายละเอียด ดังนี้

- 1) สอบทานให้บริษัทมีการรายงานทางการเงินอย่างถูกต้องและเพียงพอ
- 2) สอบทานให้บริษัทมีระบบการควบคุมภายใน(internal control) และระบบตรวจสอบภายใน (internal audit) ที่เหมาะสมและมีประสิทธิภาพ และพิจารณาความเป็นอิสระของหน่วยงานตรวจสอบภายใน ตลอดจนให้ความเห็นชอบในการพิจารณาแต่งตั้ง โยกย้าย เลิกจ้างหัวหน้างานตรวจสอบภายใน หรือ หน่วยงานอื่นใดที่รับผิดชอบเกี่ยวกับการตรวจสอบภายใน
- 3) สอบทานให้บริษัทปฏิบัติตามกฎหมายว่าด้วยหลักทรัพย์และตลาดหลักทรัพย์ข้อกำหนดของตลาดหลักทรัพย์ และกฎหมายที่เกี่ยวข้องกับธุรกิจของบริษัท
- 4) พิจารณา คัดเลือก เสนอแต่งตั้งบุคคลซึ่งมีความเป็นอิสระเพื่อทำหน้าที่เป็นผู้สอบบัญชีของบริษัท และเสนอคำตอบแทนของบุคคลดังกล่าว รวมทั้งเข้าร่วมประชุมกับผู้สอบบัญชีโดยไม่มีฝ่ายจัดการเข้าร่วม ประชุมด้วยอย่างน้อยปีละ 1 ครั้ง
- 5) พิจารณารายการที่เกี่ยวข้องกันหรือรายการที่อาจมีความขัดแย้งทางผลประโยชน์ ให้เป็นไปตามกฎหมาย และข้อกำหนดของตลาดหลักทรัพย์ ทั้งนี้ เพื่อให้มั่นใจว่ารายการดังกล่าวสมเหตุสมผลและเป็นประโยชน์สูงสุดต่อบริษัท
- 6) จัดทำรายงานของคณะกรรมการตรวจสอบโดยเปิดเผยไว้ในรายงานประจำปีของบริษัท ซึ่งรายงานดังกล่าวต้องลงนามโดยประธานคณะกรรมการตรวจสอบและต้องประกอบด้วยข้อมูลอย่างน้อยดังต่อไปนี้

6.1 ความเห็นเกี่ยวกับความถูกต้อง ครบถ้วน เป็นที่เชื่อถือได้ของรายงานทางการเงินของบริษัท

6.2 ความเห็นเกี่ยวกับความเพียงพอของระบบควบคุมภายในของบริษัท

6.3 ความเห็นเกี่ยวกับการปฏิบัติตามกฎหมายว่าด้วยหลักทรัพย์และตลาดหลักทรัพย์ ข้อกำหนดของตลาด

หลักทรัพย์ หรือกฎหมายที่เกี่ยวข้องกับธุรกิจของบริษัท

6.4 ความเห็นเกี่ยวกับความเหมาะสมของผู้สอบบัญชี

6.5 ความเห็นเกี่ยวกับรายการที่อาจมีความขัดแย้งทางผลประโยชน์

6.6 จำนวนการประชุมคณะกรรมการตรวจสอบ และการเข้าร่วมประชุมของกรรมการตรวจสอบแต่ละท่าน

6.7 ความเห็นหรือข้อสังเกตโดยรวมที่คณะกรรมการตรวจสอบได้รับจากการปฏิบัติหน้าที่ตามกฎหมายบัตร (charter)

6.8 รายการอื่นที่เห็นว่าผู้ถือหุ้นและผู้ลงทุนทั่วไปควรทราบ ภายใต้ขอบเขต หน้าที่และความรับผิดชอบที่ได้รับมอบหมายจากคณะกรรมการบริษัท

7) ปฏิบัติการอื่นใดตามที่คณะกรรมการของบริษัทมอบหมายด้วยความเห็นชอบจากคณะกรรมการตรวจสอบ

8.2.2 กรรมการสรรหาและพิจารณาคำตอบแทน : คณะกรรมการบริษัทกำหนดให้มีคณะกรรมการสรรหาและพิจารณาคำตอบแทนกำหนด คณะกรรมการสรรหาและพิจารณาคำตอบแทนประกอบด้วย

รายชื่อ	ตำแหน่ง
1. นายธาดา พงษ์ธาดา	กรรมการอิสระและกรรมการตรวจสอบ
2. นายสุรัชย์ ชมภูไพสร	กรรมการอิสระและกรรมการตรวจสอบ
3. นางสาวอนันญา ฉัตรจุฑามาส	กรรมการบริหาร

คณะกรรมการสรรหาและกำหนดคำตอบแทน มีกระบวนการพิจารณาคำตอบแทนเบื้องต้นที่เหมาะสม โดยใช้ข้อมูล คำตอบแทนของบริษัทในอุตสาหกรรมเดียวกันและมีขนาดใกล้เคียงกัน รวมทั้งผลประกอบการของบริษัทประกอบการ พิจารณากำหนด ก่อนนำเสนอความเห็นต่อที่ประชุมผู้ถือหุ้นเพื่อพิจารณาคัดสินใจขั้นสุดท้าย

8.3 การสรรหาและแต่งตั้งกรรมการและผู้บริหารระดับสูงสุด

8.3.1 กรรมการบริษัท

การสรรหากรรมการนั้น บริษัทฯ จะให้ความสำคัญกับบุคคลที่มี ความรู้ความสามารถ ประสบการณ์ มีประวัติการทำงานที่ดี และมีภาวะผู้นำวิสัยทัศน์กว้างไกล รวมทั้งมีคุณธรรม จริยธรรม ตลอดจนมีทัศนคติที่ดีต่อองค์กร สามารถอุทิศเวลาให้ได้อย่างเพียงพออันเป็นประโยชน์ต่อการดำเนินกิจการของบริษัทฯ นอกจากนี้ ยังจะคำนึงถึงคุณสมบัติที่เหมาะสม และสอดคล้องกับองค์ประกอบและโครงสร้างของกรรมการตามกลยุทธ์ทางธุรกิจของบริษัทอีกด้วย โดยมีกระบวนการที่ โปร่งใส สร้างความมั่นใจให้แก่ผู้ถือหุ้น โดยจะมีคณะกรรมการสรรหาและพิจารณาคำตอบแทนพิจารณาและนำเสนอบุคคลที่จะเข้าดำรงตำแหน่งกรรมการต่อที่ประชุมคณะกรรมการพิจารณาว่าเห็นควรนำเสนอให้ผู้ถือหุ้นพิจารณาคัดเลือกหรือไม่ หากเห็นควรก็จะนำรายชื่อพร้อมประวัติเสนอให้ที่ประชุมใหญ่ผู้ถือหุ้นเป็นผู้พิจารณาคัดเลือก ซึ่งการแต่งตั้ง กรรมการ มีหลักเกณฑ์และวิธีการตามข้อบังคับของบริษัท ซึ่งกำหนดให้บริษัทมีคณะกรรมการคณะหนึ่ง ประกอบด้วยกรรมการอย่างน้อย 5 คน โดยให้ที่ประชุมใหญ่เป็นผู้พิจารณาเลือกตั้ง และให้คณะกรรมการเลือกตั้งกรรมการด้วยกันเป็นประธาน กรรมการ และอาจเลือกรองประธานกรรมการ กรรมการผู้จัดการ และตำแหน่งอื่นตามที่เห็นเหมาะสมด้วยก็ได้ และ กรรมการไม่น้อยกว่ากึ่งหนึ่งของจำนวนกรรมการทั้งหมดต้องมีถิ่นที่อยู่ในราชอาณาจักรให้ที่ประชุมผู้ถือหุ้นเลือกตั้ง กรรมการตามหลักเกณฑ์และวิธีการดังต่อไปนี้

- 1) ผู้ถือหุ้นคนหนึ่งมีคะแนนเสียงเท่ากับหนึ่งหุ้นต่อหนึ่งเสียง
- 2) ผู้ถือหุ้นแต่ละคนจะต้องใช้คะแนนเสียงที่มีอยู่ทั้งหมดตาม (1) เลือกตั้งบุคคลคนเดียวหรือหลายคนเป็น กรรมการก็ได้แต่จะแบ่งคะแนนเสียงให้แก่ผู้ใดมากน้อยเพียงใดไม่ได้
- 3) บุคคลซึ่งได้รับคะแนนเสียงสูงสุดตามลำดับลงมาเป็นผู้ได้รับการเลือกตั้งเป็นกรรมการเท่าจำนวนกรรมการที่จะ พึงมีหรือจะพึงเลือกตั้งในครั้งนั้น ในกรณีที่บุคคลซึ่งได้รับการเลือกตั้งในลำดับถัดลงมามีคะแนนเสียงเท่ากัน เกินจำนวนกรรมการที่จะพึงมีหรือจะพึงเลือกตั้งในครั้งนั้น ให้ผู้เป็นประธานเป็นผู้ออกเสียงชี้ขาด

ในการประชุมสามัญประจำปีทุกครั้ง กรรมการจะต้องออกจากตำแหน่งอย่างน้อยจำนวนหนึ่งในสามโดยอัตรา ถ้าจำนวนกรรมการจะแบ่งออกให้เป็นสามส่วนไม่ได้ก็ให้ออกโดยจำนวนใกล้เคียงที่สุดกับส่วนหนึ่งในสาม กรรมการที่จะต้องออกจากตำแหน่งในปีแรก และปีที่สองภายหลังจดทะเบียนบริษัทนั้น ให้จับสลากว่าผู้ใดจะออก ส่วนปีหลังๆ ต่อไป ให้กรรมการที่อยู่ในตำแหน่งนานที่สุดเป็นผู้ออกจากตำแหน่ง กรรมการผู้ออกจากตำแหน่งไปนั้นอาจจะเลือกเข้ารับตำแหน่งอีกก็ได้

นอกจากการพ้นตำแหน่งตามวาระแล้ว กรรมการอาจพ้นตำแหน่งเมื่อ

- (1) ตาย
- (2) ลาออก
- (3) ขาดคุณสมบัติ หรือมีลักษณะต้องห้ามตามกฎหมายว่าด้วยบริษัทมหาชนจำกัด
- (4) ที่ประชุมผู้ถือหุ้นลงมติให้ออก
- (5) ศาลมีคำสั่งให้ออก

ที่ประชุมผู้ถือหุ้น อาจลงมติให้กรรมการคนใดออกจากตำแหน่งก่อนถึงคราวออกตามวาระได้ด้วยคะแนนเสียงไม่น้อยกว่าสามในสี่ของจำนวนผู้ถือหุ้นซึ่งมาประชุมและมีสิทธิออกเสียง และมีหุ้นนับรวมกันได้ไม่น้อยกว่ากึ่งหนึ่งของจำนวนหุ้นที่ถือโดยผู้ถือหุ้นที่มาประชุมและมีสิทธิออกเสียง

8.3.2 กรรมการอิสระ

ผู้ถือหุ้นหรือคณะกรรมการบริษัท (แล้วแต่กรณี) เป็นผู้แต่งตั้งกรรมการอิสระอย่างน้อย 3 ท่าน เข้าร่วมในคณะกรรมการบริษัท เพื่อทำหน้าที่ในการเป็นกรรมการอิสระของบริษัท หลักเกณฑ์ในการคัดเลือกกรรมการอิสระอิงตามหลักเกณฑ์การคัดเลือกกรรมการบริษัทโดยคุณสมบัติของผู้ที่มาทำหน้าที่เป็นกรรมการอิสระพิจารณาจากคุณสมบัติและลักษณะต้องห้ามของกรรมการตาม พรบ.บริษัทมหาชน และกฎหมายว่าด้วยหลักทรัพย์และตลาดหลักทรัพย์ รวมถึงประกาศ ข้อบังคับ และ/หรือระเบียบที่เกี่ยวข้อง โดยกรรมการอิสระมีคุณวุฒิการศึกษาความเชี่ยวชาญเฉพาะด้าน (เช่น ความเชี่ยวชาญทางบัญชีและการเงิน ประสบการณ์การทำงานและความเหมาะสมอื่น ๆ ประกอบกัน เพื่อนำมาเสนอต่อที่ประชุมผู้ถือหุ้นเพื่อพิจารณาแต่งตั้งเป็นกรรมการของบริษัทต่อไป

8.3.3 กรรมการตรวจสอบ

ผู้ถือหุ้นหรือคณะกรรมการบริษัท (แล้วแต่กรณี) เป็นผู้แต่งตั้งกรรมการตรวจสอบอย่างน้อย 3 ท่านเข้าร่วมในคณะกรรมการบริษัท เพื่อทำหน้าที่ในการเป็นกรรมการตรวจสอบของบริษัทโดยกรรมการตรวจสอบแต่ละรายต้องเป็นกรรมการอิสระและมีจำนวนอย่างน้อย 3 ท่าน โดยกรรมการตรวจสอบต้องมีคุณสมบัติตามกฎหมายว่าด้วยหลักทรัพย์และตลาดหลักทรัพย์ รวมถึงประกาศ ข้อบังคับ และ/หรือระเบียบของตลาดหลักทรัพย์แห่งประเทศไทยที่กำหนดว่าด้วยคุณสมบัติและขอบเขตการ ดำเนินงานของคณะกรรมการตรวจสอบดังต่อไปนี้

1. ถือหุ้นไม่เกินร้อยละ 1 ของจำนวนหุ้นที่มีสิทธิออกเสียงทั้งหมดของบริษัท บริษัทใหญ่ บริษัทย่อย บริษัทร่วม และนิติบุคคล ที่อาจมีความขัดแย้งโดยให้นับรวมการถือหุ้นของผู้เกี่ยวข้องด้วย
2. ไม่เป็น หรือ เคยเป็นกรรมการที่มีส่วนร่วมบริหารงาน ลูกจ้าง พนักงาน ที่ปรึกษาที่ได้เงินเดือนประจำ หรือผู้มีอำนาจควบคุมบริษัท บริษัทใหญ่ บริษัทย่อย บริษัทร่วม บริษัทย่อยลำดับเดียวกัน หรือนิติบุคคลที่อาจมีความขัดแย้ง เว้นแต่ได้พ้นจากลักษณะดังกล่าวมาแล้วไม่น้อยกว่า 2 ปีก่อนได้รับการแต่งตั้ง
3. ไม่มี หรือเคยมีความสัมพันธ์ทางธุรกิจกับบริษัท บริษัทใหญ่ บริษัทย่อย บริษัทร่วม และนิติบุคคลที่อาจมีความขัดแย้ง ในลักษณะที่อาจขัดขวางการใช้อิสรภาพอย่างอิสระของตน รวมทั้งไม่เป็นหรือเคยเป็นผู้ถือหุ้นรายใหญ่ กรรมการซึ่งไม่ใช่กรรมการอิสระ หรือผู้บริหาร ของผู้ที่มีความสัมพันธ์ทางธุรกิจกับบริษัท บริษัทใหญ่

- บริษัทย่อย บริษัทร่วม หรือนิติบุคคลที่อาจมีความขัดแย้ง เว้นแต่ได้พ้นจากลักษณะดังกล่าวไม่น้อยกว่า 2 ปีก่อนได้รับการแต่งตั้ง
4. ไม่ทำรายการเกิน 20 ล้านบาท หรือ 3 % ของสินทรัพย์ที่มีตัวตนสุทธิแล้วแต่จำนวนใดจะต่ำกว่า ยกเว้นได้รับอนุมัติจากคณะกรรมการก่อนทำรายการด้วยมติเอกฉันท์ มีเหตุจำเป็นและสมควร ไม่ได้เกิดขึ้นสม่ำเสมอและต่อเนื่อง รวมทั้งได้เปิดเผยการทำรายการในแบบ 56-1/รายงานประจำปี/หนังสือנדประชุม (กรณีต่อวาระ)
 5. ห้ามเป็นผู้ให้บริการทางวิชาชีพทุกกรณี ผู้สอบบัญชี ที่ปรึกษาทางการเงิน ที่ปรึกษากฎหมาย การประเมินราคาทรัพย์สิน ไม่เกิน 2 ล้านบาทต่อปี ยกเว้นได้รับอนุมัติจากคณะกรรมการก่อนทำรายการด้วยมติเอกฉันท์ มีเหตุจำเป็นและสมควร ไม่ได้เกิดขึ้นสม่ำเสมอ และต่อเนื่อง รวมทั้งได้เปิดเผยการทำรายการในแบบ 56-1 /รายงานประจำปี/หนังสือנדประชุม (กรณีต่อวาระ)
 6. ไม่มีความสัมพันธ์ในลักษณะที่เป็นบิดามารดา คู่สมรส พี่น้อง และบุตร รวมทั้งคู่สมรสของบุตรผู้บริหาร ผู้ถือหุ้นใหญ่ผู้มีอำนาจควบคุมหรือบุคคลที่จะได้รับการเสนอให้เป็นผู้บริหารหรือผู้มีอำนาจควบคุมของบริษัท หรือบริษัทย่อย
 7. ไม่เป็นกรรมการที่ได้รับแต่งตั้งเพื่อเป็นตัวแทนกรรมการของบริษัทผู้ถือหุ้นใหญ่หรือผู้ถือหุ้นที่เกี่ยวข้องกับผู้ถือหุ้นใหญ่ของบริษัท
 8. ไม่มีลักษณะอื่นใดที่ทำให้ไม่สามารถให้ความเห็นอย่างเป็นอิสระเกี่ยวกับการดำเนินงานของบริษัท
 9. ไม่เป็นกรรมการที่ได้รับมอบหมายจากคณะกรรมการให้ตัดสินใจในการดำเนินกิจการของบริษัท บริษัทใหญ่ บริษัทย่อย บริษัทร่วม บริษัทย่อยลำดับเดียวกัน หรือนิติบุคคลที่อาจมีความขัดแย้ง
 10. ไม่เป็นกรรมการของบริษัทในกลุ่ม เฉพาะที่เป็นบริษัทจดทะเบียน
 11. มีความรู้ดีและมีประสบการณ์เพียงพอที่สามารถทำหน้าที่ในฐานะกรรมการตรวจสอบโดยมีกรรมการ ตรวจสอบอย่างน้อย 1 ท่านที่มีความรู้และประสบการณ์เพียงพอทำหน้าที่สอบทานความน่าเชื่อถือของงบการเงินได้

8.3.4 ผู้บริหาร

บริษัทมีนโยบายที่จะสรรหาผู้บริหารโดยคัดเลือกบุคคลที่มีความรู้ ความสามารถ และมีประสบการณ์ที่เกี่ยวข้องกับธุรกิจและจะต้องได้รับการอนุมัติจากประธานกรรมการบริหารซึ่งเป็นบุคคลที่คณะกรรมการบริษัทมอบหมาย

8.4 การกำกับดูแลการดำเนินงานของบริษัทย่อยและบริษัทร่วม

การกำกับดูแลการดำเนินงานของบริษัทย่อยนั้น บริษัทได้มีการจัดตั้งกรรมการบริหารของบริษัท เข้าไปดำรงตำแหน่งเป็นกรรมการบริหารบริษัทย่อยร่วมด้วย มีหน้าที่ในการควบคุม และกำหนดนโยบายการบริหารกิจการงานต่างๆ ของบริษัทย่อย และผู้สอบบัญชีของบริษัทและบริษัทย่อยเป็นผู้สอบบัญชีรายเดียวกัน กล่าวคือ

8.4.1 บริษัท บิ๊กเบรน แอนด์ อีคิวเมนส์ เร็นทัลส์ ปัจจุบันประกอบไปด้วยกรรมการ 3 ท่านคือ

รายชื่อ	ตำแหน่ง
1. นายทรงวุฒิ ไกรภัสสรพงษ์ *	ประธานกรรมการ
2. นางภิญญา จัตรจุฑามาส *	กรรมการบริหาร
3. นางสาวอนันญา จัตรจุฑามาส *	กรรมการผู้จัดการ

หมายเหตุ * หมายถึง กรรมการบริษัทย่อยที่ดำรงตำแหน่งกรรมการบริหารของบริษัท

โดยกำหนดจำนวนหรือชื่อกรรมการผู้มีอำนาจลงนามผูกพันบริษัทคือ นางสาวนันทา จัตรจุฑามาส นายทรงวุฒิ ไกรภัสสรพงษ์ นางกนกทิรา จัตรจุฑามาส กรรมการสองในสามคนนี้ลงลายมือชื่อร่วมกัน

8.4.2 บริษัท โตโยมิลเลนเนียม จำกัด ปัจจุบันประกอบไปด้วยกรรมการ 7 ท่านคือ

รายชื่อ	ตำแหน่ง
1.นายทรงวุฒิ ไกรภัสสรพงษ์ *	ประธานกรรมการ
2.พลโทภูติพล กนกโชติ	กรรมการ
3.พลตรีประเสริฐ ยิ่งประภากร	กรรมการ
4.นายวิฑิต ลือชัยประสิทธิ์	กรรมการ
5.นางกนกทิรา จัตรจุฑามาส *	กรรมการบริหาร
6.นายสมศักดิ์ สิริเลอสรวง	กรรมการบริหาร
7.นางสาวนันทพัทธ์ ธนาพัฒน์โชคชัย	กรรมการบริหาร

หมายเหตุ * หมายถึง กรรมการบริษัทย่อยที่ดำรงตำแหน่งกรรมการบริหารของบริษัท

โดยกำหนดจำนวนหรือชื่อกรรมการผู้มีอำนาจลงนามผูกพันบริษัทคือ นางกนกทิรา จัตรจุฑามาส ลงลายมือชื่อร่วมกับ นายทรงวุฒิ ไกรภัสสรพงษ์ หรือนายสมศักดิ์ สิริเลอสรวง หรือนางสาวนันทพัทธ์ ธาพัฒน์โชคชัย รวมเป็นสองคนและประทับตราสำคัญของบริษัท

8.5 การดูแลการใช้ข้อมูลภายใน

- กำหนดให้ผู้บริหารรายงานการเปลี่ยนแปลงการถือหลักทรัพย์ต่อสำนักงานกำกับหลักทรัพย์และตลาดหลักทรัพย์ ตามมาตรา 59 แห่งพระราชบัญญัติหลักทรัพย์และตลาดหลักทรัพย์ พ.ศ. 2535
- ห้ามไม่ให้ผู้บริหารหรือหน่วยงานที่ได้รับทราบข้อมูลภายในเปิดเผยข้อมูลภายในแก่บุคคลภายนอกหรือบุคคลที่ไม่มีหน้าที่ที่เกี่ยวข้อง

คณะกรรมการได้จัดให้มีการดำรงรักษาไว้ซึ่งระบบควบคุมภายในที่มีประสิทธิภาพ เพื่อให้มั่นใจได้อย่างมีเหตุผลว่าการบันทึกข้อมูลทางบัญชีมีความถูกต้อง ครบถ้วน และเพียงพอที่จะดำรงรักษาไว้ซึ่งทรัพย์สิน และเพื่อให้ทราบจุดอ่อนเพื่อป้องกันไม่ให้เกิดการทุจริตหรือการดำเนินการที่ผิดปกติดังมีสาระสำคัญ ในการนี้ คณะกรรมการบริษัทได้แต่งตั้งคณะกรรมการตรวจสอบ ซึ่งประกอบด้วยกรรมการที่ไม่เป็นผู้บริหารเป็นผู้ดูแลรับผิดชอบเกี่ยวกับคุณภาพของรายงานทางการเงินและระบบควบคุมภายใน คณะกรรมการบริษัทมีความเห็นว่าระบบควบคุมภายในของบริษัทโดยรวมอยู่ในระดับที่น่าพอใจและสามารถสร้างความเชื่อมั่นอย่างมีเหตุผลต่อความเชื่อถือได้ของงบการเงินของบริษัทและบริษัทย่อย ณ วันที่ 31 ธันวาคม 2557

8.6 ค่าตอบแทนผู้สอบบัญชี

ค่าตอบแทนของผู้สอบบัญชี รอบปีบัญชีสิ้นสุดวันที่ 31 ธันวาคม 2557

- ค่าตอบแทนจากการสอบบัญชี (audit fee)

รายการที่	ชื่อบริษัทผู้จ่าย	ชื่อผู้สอบบัญชี	ค่าสอบบัญชี
1	บริษัท ที.ซี.เจ.เอเชีย จำกัด (มหาชน)	นางสาววันเพ็ญ อุ่นเรือน	870,000
2	บริษัท บิ๊กเครน แอนด์ อีควิปเมนต์ เร็นทัลส์ จำกัด	นางสาววันเพ็ญ อุ่นเรือน	385,000
3	บริษัท โตโย มิลเลนเนียม จำกัด	นางสาววันเพ็ญ อุ่นเรือน	505,000
	รวมค่าตอบแทนจากการสอบบัญชี		1,760,000

- ค่าบริการอื่น (Non – Audit fee) : ไม่มี

8.7 การปฏิบัติตามหลักการกำกับดูแลกิจการที่ดีในเรื่องอื่นๆ

ในปีที่ผ่านมาบริษัทมีการปฏิบัติตามหลักการกำกับดูแลกิจการที่ดีสำหรับบริษัทจดทะเบียนตามแนวทางที่ตลาดหลักทรัพย์กำหนด ดังนี้

8.7.1 สิทธิของผู้ถือหุ้น

1) คณะกรรมการตระหนักถึงหน้าที่ในการดูแลและคุ้มครองให้ผู้ถือหุ้นทุกรายได้รับสิทธิพื้นฐาน อันได้แก่

ก. สิทธิได้รับใบหุ้นและสิทธิการโอน และได้รับสารสนเทศที่เพียงพอ ทันเวลา และในรูปแบบที่เหมาะสม ในการตัดสินใจที่มีผลกระทบต่อบริษัทและตนเอง

ข. สิทธิเข้าร่วมประชุมและออกเสียงลงคะแนนในที่ประชุมผู้ถือหุ้น เพื่อตัดสินใจในการเปลี่ยนแปลงนโยบายที่สำคัญของบริษัทและในสิทธิของผู้ถือหุ้นที่คณะกรรมการต้องขอความเห็นชอบจากที่ประชุมผู้ถือหุ้น

ค. สิทธิเลือกตั้งและถอดถอนกรรมการ และให้ความเห็นชอบในการแต่งตั้งผู้สอบบัญชีอิสระ

ง. สิทธิในส่วนแบ่งกำไร

2) ผู้ถือหุ้นจะได้รับหนังสือเชิญประชุมและสารสนเทศเกี่ยวกับสถานที่ เวลา ที่บริษัทได้จัดไว้อย่างเหมาะสม ตลอดจนวาระการประชุม และข้อมูลทั้งหมดที่เกี่ยวข้องกับเรื่องที่ต้องพิจารณา ซึ่งในวาระการ จ่ายเงินปันผลนั้นบริษัทได้เปิดเผยจำนวนเงินที่จ่ายจริงเปรียบเทียบกับนโยบาย โดยจัดส่งให้ผู้ถือหุ้นและนายทะเบียนทราบไม่น้อยกว่า 14 วันก่อนการประชุมและโฆษณาออกกล่าวนัดประชุมในหนังสือพิมพ์ 3 วัน ติดต่อกัน และไม่น้อยกว่า 3 วันก่อนวันประชุม รวมถึงเผยแพร่ข้อมูลดังกล่าวลงหน้าไว้ใน Website ของบริษัทก่อนจัดส่งเอกสาร

3) ในวาระเลือกตั้งกรรมการ ผู้ถือหุ้นสามารถเลือกตั้งกรรมการเป็นรายบุคคล โดยให้ผู้ถือหุ้นคนหนึ่งคะแนนเสียงเท่ากับหนึ่งหุ้นต่อหนึ่งเสียง

4) ภายใต้บทบัญญัติของกฎหมายและภายใต้ข้อบังคับของบริษัท ผู้ถือหุ้นสามารถขอให้คณะกรรมการเพิ่มเรื่องในวาระการประชุมและสามารถตั้งคำถาม ขอคำอธิบายและแสดงความเห็นของตนได้อย่าง เหมาะสม

5) ประธานกรรมการ กรรมการและผู้บริหารที่เกี่ยวข้อง มีความรับผิดชอบในการเข้าประชุมผู้ถือหุ้น เพื่อตอบคำถามแก่ผู้ถือหุ้น

6) หลังการประชุมผู้ถือหุ้น ผู้ถือหุ้นสามารถเข้าถึงสารสนเทศเกี่ยวกับผลการพิจารณาและผลของการลงคะแนนเสียง

8.7.2 การปฏิบัติต่อผู้ถือหุ้นอย่างเท่าเทียมกัน

1) ผู้ถือหุ้นมีสิทธิออกเสียงลงคะแนนตามจำนวนหุ้นที่ตนมี และมีความเท่าเทียมกันในสารสนเทศ เกี่ยวกับบริษัท

2) ผู้ถือหุ้นจะได้รับสารสนเทศที่จำเป็นอย่างเพียงพอและยุติธรรม ทันเวลา จากบริษัท และบริษัทไม่แสดงความเอนเอียงกับผู้ถือหุ้นกลุ่มใดกลุ่มหนึ่ง โดยการให้สารสนเทศที่ยังไม่เปิดเผย

3) ในการประชุมผู้ถือหุ้น ผู้ถือหุ้นจะได้รับการปฏิบัติโดยยุติธรรม

8.7.3 บทบาทของผู้มีส่วนได้เสีย

บริษัทได้ให้ความสำคัญต่อสิทธิของผู้มีส่วนได้เสียทุกกลุ่ม ไม่ว่าจะเป็นผู้มีส่วนได้เสียภายใน ได้แก่ พนักงานและผู้บริหารของบริษัทและบริษัทย่อย หรือผู้มีส่วนได้เสียภายนอก ได้แก่ คู่แข่ง เจ้าหนี้ ภาครัฐและหน่วยงานอื่นๆ ที่เกี่ยวข้อง เนื่องจากบริษัทตระหนักถึงแรงสนับสนุนจากผู้มีส่วนได้เสียต่างๆ ซึ่งจะสร้างความสามารถในการแข่งขันและสร้างกำไรให้กับบริษัท ซึ่งถือว่าการสร้างความสำเร็จในระยะยาวของบริษัทได้ โดยมีรายละเอียดดังนี้

- 1) คณะกรรมการตระหนักและรับรู้ถึงสิทธิของผู้มีส่วนได้เสียตามที่กฎหมายกำหนดและสนับสนุนให้มีการเงินที่มั่นคงอย่างยั่งยืน คณะกรรมการมั่นใจว่าสิทธิของผู้มีส่วนได้เสียได้รับการคุ้มครองและปฏิบัติด้วยดี
- 2) กรรมการคำนึงถึงผลประโยชน์ที่ได้รับและการทำประโยชน์ของผู้มีส่วนได้เสีย ในการสร้างความได้เปรียบเชิงการแข่งขัน และการทำกำไรให้กับบริษัท
- 3) คณะกรรมการจัดให้มีมาตรการในการแจ้งเบาะแสหรือข้อร้องเรียนการกระทำผิดกฎหมาย จรรยาบรรณหรือพฤติกรรมที่อาจส่งถึงการทุจริตหรือประพฤติมิชอบ ของบุคคลในองค์กร ทั้งจากพนักงานและผู้มีส่วนได้เสียอื่น รวมถึงรายงานทางการเงินที่ไม่ถูกต้อง หรือระบบควบคุมภายในที่บกพร่อง และกลไกในการคุ้มครองผู้แจ้งเบาะแส เพื่อให้ผู้มีส่วนได้เสียมีส่วนร่วมในการสอดส่องดูแลผลประโยชน์ของบริษัทได้อย่างมีประสิทธิภาพยิ่งขึ้น

8.7.4 การเปิดเผยข้อมูลและความโปร่งใส

นโยบายการเปิดเผยข้อมูลนี้เป็นส่วนหนึ่งของนโยบายการกำกับดูแลกิจการที่ดีของบริษัท บริษัทมุ่งมั่นใน การให้ข้อมูลอย่างเท่าเทียมกันแก่ผู้ถือหุ้น สถาบันการเงิน บริษัทหลักทรัพย์ นักลงทุน รวมไปถึงผู้ที่ต้องการใช้ข้อมูลทางการเงิน และสาธารณชนทั่วไป โดยให้ความสำคัญอย่างสูงสุดในการสื่อสารอย่างเปิดเผย ครบถ้วน ถูกต้อง ตรงเวลา และสม่ำเสมอเกี่ยวกับข้อมูลในอดีตและการสร้างมูลค่าในอนาคต ไม่เลือกปฏิบัติต่อข้อมูลทั้งในด้านบวกหรือ ด้านลบ แต่บริษัทยังคงตระหนักถึงความจำเป็นในการเก็บความลับทางธุรกิจเกี่ยวกับข้อมูลทางธุรกิจที่สำคัญและกลยุทธ์ในการดำเนินงาน ทั้งนี้นโยบายนี้จะสอดคล้องกับหลักเกณฑ์และข้อกำหนดการเปิดเผยข้อมูลของตลาด หลักทรัพย์แห่งประเทศไทย และสำนักงานคณะกรรมการกำกับหลักทรัพย์และตลาดหลักทรัพย์ นโยบายการเปิดเผยข้อมูลนี้ครอบคลุมถึงทุกวิธีที่บริษัทใช้ในการสื่อสาร เช่น รายงานประจำปี และรายงาน ผลการดำเนินงานรายไตรมาส ข่าว เอกสารแถลงข่าว จดหมายถึงผู้ถือหุ้น เว็บไซต์ของบริษัท นอกจากนี้ยังรวมถึง การพูดโดยวาจาทั้งการประชุมเป็นกลุ่มและการประชุมสองต่อสอง หรือ การพูดผ่านโทรศัพท์กับนักวิเคราะห์และนักลงทุน การให้ข้อมูลผ่านทางเว็บไซต์ หรือสื่ออื่นๆ การให้สัมภาษณ์กับสื่อมวลชน และการแถลงข่าว เป็นความมุ่งมั่น ของบริษัทที่จะให้นโยบายนี้ใช้กับบุคคลที่มีผลต่อการบริหารงานของบริษัท และสนับสนุนให้ บุคคลเหล่านั้นใช้นโยบายนี้

8.7.5 ความรับผิดชอบของคณะกรรมการ

1) ภาวะผู้นำและวิสัยทัศน์

การสรรหากรรมการนั้น บริษัทฯ จะให้ความสำคัญกับบุคคลที่มี ความรู้ความสามารถ ประสบการณ์มีประวัติการทำงานที่ดี และมีภาวะผู้นำวิสัยทัศน์กว้างไกล รวมทั้งมีคุณธรรม จริยธรรม ตลอดจนมีทัศนคติที่ดีต่อองค์กร สามารถอุทิศเวลาให้ได้อย่างเพียงพออันเป็นประโยชน์ต่อการดำเนินกิจการของบริษัทฯ นอกจากนี้ ยังจะคำนึงถึงคุณสมบัติที่เหมาะสม และสอดคล้องกับองค์ประกอบและโครงสร้างของกรรมการตามกลยุทธ์ทางธุรกิจของบริษัทอีกด้วย โดยมีกระบวนการที่โปร่งใส สร้างความมั่นใจให้แก่ผู้ถือหุ้น

2) ความขัดแย้งทางผลประโยชน์

เพื่อป้องกันความขัดแย้งทางผลประโยชน์คณะกรรมการ และคณะกรรมการตรวจสอบได้ดูแลอย่างรอบคอบเมื่อเกิดรายการที่อาจมีความขัดแย้งทางผลประโยชน์ รวมทั้งกำหนดนโยบายและวิธีการดูแลไม่ให้ผู้บริหารและผู้เกี่ยวข้องนำข้อมูลภายในของบริษัทไปใช้เพื่อประโยชน์ส่วนตนดังนี้

- รายการที่อาจมีความขัดแย้งทางผลประโยชน์ : คณะกรรมการและคณะกรรมการตรวจสอบได้ทราบถึงรายการที่มีความขัดแย้งทางผลประโยชน์และรายการที่เกี่ยวข้องกัน และได้พิจารณาความเหมาะสมอย่างรอบคอบทุกครั้ง รวมทั้งมีการปฏิบัติตามหลักเกณฑ์ของตลาดหลักทรัพย์ โดยราคาและเงื่อนไขเสมือนทำรายการกับบุคคลภายนอก (Arm's Length Basis) และได้เปิดเผยรายละเอียดไว้ในหมายเหตุประกอบงบการเงินของบริษัทในข้อ 5 (งบการเงินของบริษัทและบริษัทย่อย สำหรับปีสิ้นสุดวันที่ 31 ธันวาคม 2557 และรายงานของผู้สอบบัญชีรับอนุญาต)แล้ว

3) จริยธรรมธุรกิจ

บริษัทออกข้อพึงปฏิบัติเกี่ยวกับจรรยาบรรณของคณะกรรมการ ฝ่ายจัดการ และพนักงาน เพื่อให้ผู้ที่เกี่ยวข้องยึดถือเป็นแนวทางในการปฏิบัติหน้าที่ตามภารกิจด้วยความซื่อสัตย์ สุจริต และเที่ยงธรรม ทั้งการปฏิบัติต่อบริษัท และผู้มีส่วนได้เสียทุกกลุ่ม สาธารณชน และสังคม และบริษัทได้ติดต่อสื่อสารกับพนักงานอย่างสม่ำเสมอ และติดตามการปฏิบัติตามแนวทางดังกล่าวเป็นประจำ รวมถึงกำหนดบทลงโทษทางวินัยไว้ด้วย

4) การถ่วงดุลของกรรมการที่ไม่เป็นผู้บริหาร

คณะกรรมการบริษัทมีจำนวน 7 ท่านประกอบด้วยกรรมการที่เป็นผู้บริหาร 3 ท่าน กรรมการที่เป็นอิสระ 4 ท่าน คิดเป็นร้อยละ 57.14 ของกรรมการทั้งหมดและ 4 ท่านนี้เป็นกรรมการตรวจสอบด้วย 3 ท่าน

5) การรวมหรือแยกตำแหน่ง

ประธานกรรมการเป็นกรรมการอิสระตามความหมายของตลาดหลักทรัพย์ และไม่มีความสัมพันธ์ใด ๆ กับฝ่ายบริหาร และไม่เป็นบุคคลเดียวกันกับกรรมการผู้จัดการ เพื่อเป็นการแบ่งแยกหน้าที่ในการกำหนดนโยบายการกำกับดูแลและการบริหารงานประจำ

6) การประชุมคณะกรรมการ

คณะกรรมการมีกำหนดการประชุมโดยปกติเป็นประจำทุก 3 เดือนและมีการประชุมพิเศษเพิ่มตามความจำเป็น โดยมีการกำหนดวาระชัดเจน ล่วงหน้า และมีวาระพิจารณาติดตามผลการดำเนินงานเป็นประจำ เลขานุการคณะกรรมการบริษัทในฐานะผู้ที่ได้รับมอบหมายจากคณะกรรมการ และประธานกรรมการ ได้จัดส่งหนังสือเชิญประชุมพร้อมระเบียบวาระการประชุม พร้อมเอกสารประกอบการประชุม ส่งให้คณะกรรมการก่อนการประชุมล่วงหน้า 7 วัน เพื่อให้คณะกรรมการได้มีเวลาศึกษาข้อมูลอย่างเพียงพอก่อนเข้าร่วมประชุม ปกติการประชุมแต่ละครั้งจะใช้เวลาประมาณ 2 ชั่วโมง โดยในปี 2557 ที่ผ่านมากomiteeกรรมการมีการประชุมตามปกติจำนวน 4 ครั้ง ทั้งนี้ ได้มีการจัดบันทึกการประชุมเป็นลายลักษณ์อักษร จัดเก็บรายงานการประชุมผ่านการรับรองจากคณะกรรมการพร้อมให้คณะกรรมการและผู้ที่เกี่ยวข้องตรวจสอบได้

การเข้าร่วมประชุมของกรรมการบริษัทในคณะกรรมการชุดย่อย

รายชื่อกรรมการ (จำนวนครั้งที่เข้าร่วมประชุม/จำนวน)	คณะกรรมการ ตรวจสอบ	คณะกรรมการสรรหา และพิจารณา คำตอบแทน	การเข้าร่วม การประชุมผู้ถือหุ้น
1. นาย นิพัทธ์ พุกกะณะสุต *	x	x	1/1
2. นาย ทรงวุฒิ ไกรภัสสรพงษ์	x	x	1/1
3. น.ส. อนันญา ฉัตรจุฑามาส	x	1/1	1/1
4. นาง ภณทิรา ฉัตรจุฑามาส	x	x	1/1
5. นาย พงษ์ศักดิ์ อังสุพันธุ์ *	4/4	x	1/1
6. นาย ธาดา พงษ์ธาดา *	4/4	1/1	1/1
7. นาย สุรัชชัย ชมภูไพสร *	4/4	1/1	1/1

9. ความรับผิดชอบต่อสังคม

ด้วยเหตุที่บริษัทต้องประกอบธุรกิจอยู่ร่วมกับชุมชนและสังคม บริษัท ที.ซี.เจ. เอเชีย จำกัด (มหาชน) จึงได้ตระหนักถึงความสำคัญของการปฏิบัติงานขององค์กรที่มีต่อความรับผิดชอบต่อสังคม (Corporate Social Responsibility) ทั้งใน ความรับผิดชอบต่อสังคม สิ่งแวดล้อม และชุมชน ที่เป็นส่วนที่เกี่ยวกับการดำเนินธุรกิจของบริษัทโดยตรง และความรับผิดชอบต่อสังคมในส่วนที่บริษัททำประโยชน์อื่นนอกเหนือจากการดำเนินธุรกิจปกติ อีกทั้งกระแสรองรักษ์ สิ่งแวดล้อมและการส่งเสริมการปฏิบัติการที่จะมีส่วนช่วยต่อการลดความรุนแรงของการเปลี่ยนแปลงสภาพภูมิอากาศ (World Climate Change) ที่ตื่นตัวมากในหลายปีมานี้ ทำให้ภาครัฐและองค์กรอิสระต่างๆ ล้วนให้ความสำคัญ ประเทศไทยได้ให้ความสำคัญต่อการสหประชาชาติที่จะช่วยลดภาวะโลกร้อนแล้ว บริษัทเป็นองค์กรธุรกิจหนึ่งที่สามารถเป็นส่วนหนึ่งประเทศและประชาคมโลกในการฟื้นฟูและรักษาสิ่งแวดล้อมให้สภาพภูมิอากาศและสิ่งแวดล้อมที่ดีต่อไป

9.1 นโยบายความรับผิดชอบต่อสังคม

9.1.1 ที่มา: คณะกรรมการบริษัท ที.ซี.เจ. เอเชีย จำกัด (มหาชน) ได้ทบทวนข้อกำหนดจริยธรรมและจรรยาบรรณที่ใช้อยู่มาตั้งแต่ปี 2549 และเห็นควรให้มีการแก้ไขปรับปรุงให้สอดคล้องกับเหตุการณ์ปัจจุบัน เพื่อให้บุคลากรในทุกระดับดำเนินงานได้อย่าง โปร่งใส ซื่อสัตย์ รับผิดชอบต่อสังคมรวมทั้งสิ่งแวดล้อม และสามารถแข่งขันได้ จึงได้แก้ไขข้อกำหนดจริยธรรมและจรรยาบรรณใหม่ให้เป็นหลักการกำกับดูแลกิจการที่ดีซึ่งได้รับอนุมัติจากคณะกรรมการบริษัท ในการประชุมครั้งที่ 6/2553 วันที่ 15 พฤศจิกายน 2553 โดยมีผลบังคับใช้ตั้งแต่วันที่ 1 มกราคม 2554 ที่ครอบคลุมถึงความรับผิดชอบต่อสังคมและสิ่งแวดล้อมด้วย

9.1.2 แนวทาง: คณะกรรมการบริษัทได้กำหนดหลักปฏิบัติในเรื่องที่เกี่ยวกับความรับผิดชอบต่อสังคมให้ผู้บริหารและพนักงานปฏิบัติ ซึ่งรวบรวมมาจากหลักการกำกับดูแลกิจการที่ดี 2554 ได้ดังนี้

1) หลักของผู้มีส่วนได้เสีย: ได้แก่ ผู้ถือหุ้น คณะกรรมการ คณะกรรมการย่อย ผู้บริหาร พนักงาน ลูกค้า ผู้ขายสินค้าและให้บริการ สถาบันการเงินที่เกี่ยวข้องและคู่แข่ง เป็นต้น

- ตระหนักและรับรู้ถึงสิทธิของผู้มีส่วนได้เสียตามที่กฎหมายกำหนดและสนับสนุนให้มีการเงินที่มั่นคงอย่างยั่งยืน คณะกรรมการมั่นใจว่าสิทธิของผู้มีส่วนได้เสียได้รับการคุ้มครองและปฏิบัติด้วยดี

- กรรมการคำนึงถึงผลประโยชน์ที่ได้รับและการทำประโยชน์ของผู้มีส่วนได้เสีย ในการสร้างความได้เปรียบเชิงการแข่งขัน และการทำกำไรให้กับบริษัท

- มีความมุ่งมั่นในการปฏิบัติต่อผู้เกี่ยวข้องทุกฝ่าย ทั้งผู้ถือหุ้น ลูกค้า คู่ค้า เจ้าหนี้ พนักงานและสังคมโดยรวมอย่างยุติธรรม ให้ความเท่าเทียมและปฏิบัติต่อผู้ถือหุ้นทุกรายอย่างเท่าเทียม

- ให้ดำเนินธุรกิจเป็นทางการค้าขายที่เป็นธรรม ไม่ร่วมกันกับคู่แข่งกันกำหนดราคา ไม่เอาเปรียบผู้ขายและผู้ให้บริการ

- สินค้าและบริการที่ส่งต่อถึงมือลูกค้าจะต้องคำนึงถึงให้มีความรับผิดชอบต่อผู้บริโภค รวมถึงความปลอดภัยของผู้บริโภคในการใช้สินค้าและบริการนั้นๆ

2) หลักของการต่อต้านทุจริตคอร์ปชั่น: ซึ่งหมายถึงการต่อต้านมิให้ทุกคนในองค์กรทำการทุจริตในการนำทรัพย์สินขององค์กรไปใช้ส่วนตัว การรับเงินใต้โต๊ะ และการให้สินบนแก่ผู้อื่น

- เพื่อให้การปฏิบัติงานเกี่ยวกับการจัดซื้อและจัดจ้างเป็นไปอย่างเหมาะสม มีประสิทธิภาพ และรักษาภาพพจน์ที่ดีของบริษัทไว้อย่างต่อเนื่อง จึงกำหนดให้การจัดซื้อและจัดจ้างจะต้องเป็นไปตามกระบวนการทำงาน (Working Procedure) ที่กำหนดไว้อย่างเคร่งครัด โดยมีหลักการการขอซื้อ การตรวจสอบราคาของสินค้าและบริการ การอนุมัติใบสั่งซื้อ การตรวจรับสินค้าและบริการ เป็นต้น รวมทั้งให้มีระบบตรวจสอบภายในในการจัดซื้อจัดจ้าง อย่างสม่ำเสมอ

- คณะกรรมการจัดให้มีมาตรการในการแจ้งเบาะแสหรือข้อร้องเรียนการกระทำผิดกฎหมายจรรยาบรรณหรือพฤติกรรมที่อาจสื่อถึงการทุจริตหรือประพฤติมิชอบ ของบุคคลในองค์กร ทั้งจากพนักงานและผู้มีส่วนได้เสียอื่น รวมถึงรายงานทางการเงินที่ไม่ถูกต้อง หรือระบบควบคุมภายในที่บกพร่อง และกลไกในการคุ้มครองผู้แจ้งเบาะแส เพื่อให้ผู้มีส่วนได้เสียมีส่วนร่วมในการสอดส่องดูแลผลประโยชน์ของบริษัทได้อย่างมีประสิทธิภาพยิ่งขึ้น

- ให้เข้าร่วมกับองค์กรที่เกี่ยวข้องในการต่อต้านคอร์ปชั่น

3) หลักของการปฏิบัติต่อแรงงานและการเคารพสิทธิมนุษยธรรม:

- ส่งเสริมการปฏิบัติให้เกิดผลในทางที่ดีกว่าเสมอแก่บุคคลทุกฝ่าย โดยผลักดันทุกหน่วยงานให้มุ่งเน้นพัฒนาตนเองสู่ความเป็นเลิศตลอดเวลา

- ให้ปฏิบัติต่อพนักงานอย่างเท่าเทียมและให้ความยุติธรรมในการพิจารณาความชอบการ และการพิจารณาโทษ

- ในการคัดเลือกพนักงานเข้าทำงานในตำแหน่งที่เหมาะสม ให้มีความเท่าเทียมกันทั้งพนักงานหญิงและชาย ห้ามมิให้ใช้แรงงานเด็กที่ผิดกฎหมาย หากเป็นการรับนักศึกษาเข้าฝึกงานจะต้องจ่ายค่าตอบแทนเป็นเบี้ยเลี้ยงตรงตามที่กฎหมายแรงงานกำหนดไว้

4) หลักการดูแลรักษาสิ่งแวดล้อมและชุมชน: บริษัทถือว่า ระบบการจัดการด้านอาชีวอนามัย ความปลอดภัย และสิ่งแวดล้อมเป็นส่วนหนึ่งของธุรกิจ ซึ่งเป็นหน้าที่และความรับผิดชอบต่อตรงของผู้บริหาร และพนักงานทุกคนในอันที่จะปฏิบัติอย่างเข้มงวด

- ปฏิบัติงานให้เกิดความปลอดภัย ไม่ส่งผลกระทบต่อทั้งตนเอง ผู้ที่เกี่ยวข้อง ชุมชน และสิ่งแวดล้อม

- ปฏิบัติตามกฎหมายที่เกี่ยวข้องกับ ด้านอาชีวอนามัย ความปลอดภัย สิ่งแวดล้อม และพลังงาน

- ป้องกันภาวะมลพิษ ไม่ปล่อยของเสียทั้งน้ำเสียและฝุ่นควัน ออกจากสถานประกอบการ

- ป้องกันอุบัติเหตุในการทำงาน

- ใช้พลังงานทุกชนิดโดยประหยัดเพื่อเป็นการลดการปล่อยคาร์บอนไดออกไซด์สู่บรรยากาศโลกอันอาจจะเป็นผลให้เกิดภาวะโลกร้อน

- ใช้ทรัพยากรอย่างคุ้มค่า

- พัฒนาระบบการจัดการด้านอาชีวอนามัย ความปลอดภัย และสิ่งแวดล้อมอย่างต่อเนื่อง

5) หลักการการพัฒนาผลิตภัณฑ์และบริการที่เป็นประโยชน์ต่อสิ่งแวดล้อมและสังคม: ให้มีการพัฒนาผลิตภัณฑ์ใหม่หรือคิดค้นวิธีการผลิตที่ทำให้การประกอบธุรกิจสามารถรักษาสภาพแวดล้อมและเป็นประโยชน์ต่อสังคม

9.2 การดำเนินงาน

ในปี 2557 บริษัทและบริษัทย่อยได้นำแนวนโยบายเกี่ยวกับความรับผิดชอบต่อสิ่งแวดล้อมและสังคมมาปฏิบัติอย่างต่อเนื่อง การดำเนินงานที่รายงานในที่นี้เป็นการดำเนินงานที่เป็นความรับผิดชอบต่อสังคมและสิ่งแวดล้อมที่เกี่ยวกับธุรกิจโดยตรง (CSR in process) เท่านั้น ซึ่งสามารถแสดงเป็นรายละเอียดได้ดังนี้

9.2.1 บริษัทและบริษัทย่อยที่ดำเนินธุรกิจเกี่ยวกับเครื่องจักรกลหนักประเภทเครนและรถยก

1) ฝ่ายบริหารได้กำชับให้พนักงานที่ทำหน้าที่ในการจัดส่งรถเครนให้ประหยัดน้ำมัน โดยจัดเที่ยววิ่งให้ไต่งานมากที่สุด ลดการให้รถบรรทุกหว่านลากเหล่านั้วิ่งรถเปล่าทั้งขาไปและกลับ ผลจากการดำเนินงานเรื่องนี้ สามารถลดค่าใช้จ่ายค่าเชื้อเพลิงประเภทน้ำมันดีเซลที่มีใช้ปริมาณลดลงตลอดปีวันช่วงกันยายนที่มีปริมาณงาน ดังแสดงในรูปกราฟที่ 1 ดังนี้



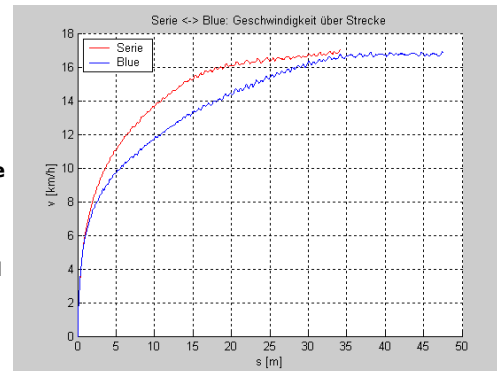
รูปที่ 1 แสดงปริมาณการใช้เชื้อเพลิงประเภทน้ำมันดีเซล

2) บริษัทและบริษัทย่อย ได้รับพนักงานทั้งชายหญิงเข้าทำงานในตำแหน่งที่สมควร มีการจ้างงานผู้พิการทางร่างกายเข้ามาทำงานในจำนวนที่เป็นไปตามที่กระทรวงพัฒนาสังคมและความมั่นคงของมนุษย์ได้กำหนดหลักเกณฑ์ไว้ นอกจากนี้บริษัทและบริษัทย่อยไม่ปรากฏการจ้างแรงงานเด็ก ส่วนพนักงานหญิงที่ตั้งครรภ์ให้ใช้สิทธิลาคลอดตามกำหนด

3) บริษัทเป็นผู้แทนจำหน่ายแต่ผู้เดียวในประเทศไทยสำหรับรถยก (Folk-lift) ในชื่อการค้า STILL ซึ่งผลิตจากประเทศสหพันธ์รัฐเยอรมัน รถยกดังกล่าวเป็นรถยกที่ขับเคลื่อนโดยเชื้อเพลิงประเภทต่างๆ เช่น ดีเซล ก๊าซแอลพีจี ไฟฟ้า และระบบไฮบริด (Hybrid System) เป็นต้น การนำเสนอผลิตภัณฑ์ใหม่สู่ตลาดทำให้เกิดความพึงพอใจต่อลูกค้าเป็นอย่างมาก และได้รับการต้อนรับเป็นอย่างดี เนื่องด้วยรถยกSTILL นี้มีระบบควบคุมการใช้เชื้อเพลิงที่เรียกว่า ระบบบลูคิว (Blue-Q System) ซึ่งจะควบคุมการเร่งเครื่องมิให้เร่งเครื่องโดยไม่จำเป็นและไม่เกิดพลังงานจล (Dynamic Inefficiency) ดังนั้นจึงลดการใช้พลังงานจาก 22kWh มาเป็น 17.3 kWh ในการใช้งานที่ 8 ชั่วโมง ซึ่งสามารถประหยัดพลังงานได้ถึง 30-40% ดังแสดงในรูปที่ 2 และ 3


Optimisation of characteristics of the drive motor

- Up to $v = 7$ km/h:
no reduction of the energy provided
- 3 m to 20m:
up to 20% reduction of the energy provided
- After 20m:
acceleration to max. speed



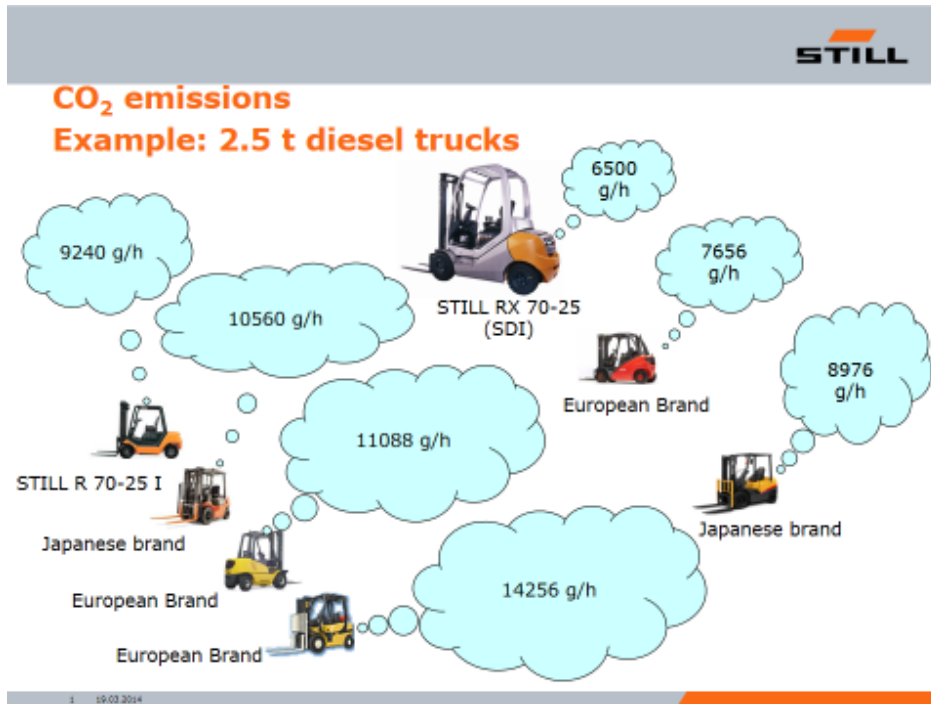
5 06.03.2014

รูปที่ 2 แสดงการลดการใช้พลังงานโดยควบคุมระบบการเร่งเครื่อง



รูปที่ 3 แสดงการใช้พลังงานที่ลดลงอันเนื่องมาจากแบตเตอรี่ที่มีประสิทธิภาพ

นอกจากนี้ รถยก STILL เป็นรถยกที่มีระบบไฟฟ้า และระบบไฮดรอลิก ดังนั้นจึงสามารถลดการใช้เชื้อเพลิงประเภทฟอสซิล (Fossil Energy) เป็นการอนุรักษ์พลังงานและสามารถลดการปล่อยก๊าซเรือนกระจกเข้าสู่บรรยากาศโลก ซึ่งจะเป็นการลดภาวะโลกร้อน และลดความรุนแรงภัยทางธรรมชาติอันเนื่องมาจากการเปลี่ยนแปลงสภาพภูมิอากาศ ผู้ผลิตรถยก STILL ได้ทำการคำนวณตามเกณฑ์สากลพบว่า การปล่อยก๊าซคาร์บอนไดออกไซด์ที่ปล่อยจากรถยก STILL มีปริมาณที่น้อยลงเมื่อเปรียบเทียบกับรถยกค่ายอื่น ดังแสดงในรูปที่ 4



รูปที่ 4 แสดงการปล่อยก๊าซคาร์บอนไดออกไซด์ของรถยก STILL ที่ลดลง

เมื่อเปรียบเทียบกับรถยกตราสินค้าอื่นพบว่า รถยก STILL หนึ่งคัน สามารถลดการปล่อยคาร์บอนไดออกไซด์ได้อย่างน้อยชั่วโมงละ 1,156 - 1,320 กรัม ในปี 2557 มีรถยก STILL ที่จำหน่ายและให้เช่าในประเทศไทยรวม 250 คัน มีการใช้งานเฉลี่ยวันละ 12 ชั่วโมง คิดวันทำงานปีละ 300 วัน ดังนั้น รถยก STILL สามารถช่วยประเทศไทยลดการปล่อยคาร์บอนไดออกไซด์สู่ชั้นบรรยากาศโลก ได้ประมาณ 1,040 – 1,188 ตัน นับเป็นสิ่งที่มีความสำคัญต่อสังคมโดยรวมในการจัดจำหน่ายผลิตภัณฑ์ใหม่ ซึ่งบริษัทจะได้จัดส่งข้อมูลนี้ให้แก่องค์กรมหาชนว่าด้วยก๊าซเรือนกระจกเพื่อให้เป็นฐานข้อมูลประเทศไทยในการลดการปล่อยก๊าซเรือนกระจก นอกจากนี้ลูกค้าที่นำรถยกใหม่นี้ไปใช้งานแจ้งว่า สามารถลดการใช้น้ำมันเชื้อเพลิงได้ประมาณ 30% เมื่อเทียบกับการใช้รถยกตราสินค้าชนิดอื่น

9.2.2 การดำเนินงานเกี่ยวกับความรับผิดชอบต่อสังคมและสิ่งแวดล้อมของบริษัทย่อยที่มีลักษณะการประกอบธุรกิจเป็นโรงงานผลิต หมายถึงบริษัท โตโย มอเตอร์ (ประเทศไทย) จำกัด (“โตโย”) ซึ่งมีองค์ประกอบที่เกี่ยวกับการดำเนินธุรกิจที่เกี่ยวข้องได้แก่ การรักษาสิ่งแวดล้อม ความรับผิดชอบต่อชุมชนและความสัมพันธ์กับชุมชน งานที่เกี่ยวข้อง แรงงานสัมพันธ์ และความรับผิดชอบต่อผู้บริโภคในเรื่องความรับผิดชอบต่อสังคมและความปลอดภัยของสินค้า โตโยได้ดำเนินการเกี่ยวกับความรับผิดชอบต่อสิ่งแวดล้อมและสังคมดังต่อไปนี้

1) โตโย ได้รับพนักงานทั้งชายหญิงเข้าทำงานในตำแหน่งที่สมควร มีการจ้างงานผู้พิการทางร่างกายเข้ามาทำงานในจำนวนที่เป็นไปตามที่กระทรวงพัฒนาสังคมและความมั่นคงของมนุษย์ได้กำหนดหลักเกณฑ์ไว้ นอกจากนี้ไม่ปรากฏการจ้างแรงงานเด็กที่ผิดกฎหมาย ส่วนพนักงานหญิงที่ตั้งครรภ์ให้ใช้สิทธิลาคลอดตามกฎหมาย นักศึกษาฝึกงานได้รับค่าตอบแทนทุกคนทุกวันเท่ากับค่าแรงขั้นต่ำที่กฎหมายกำหนด

2) โตโยได้จัดตั้งให้มีคณะกรรมการสวัสดิการลูกจ้าง

โตโยได้ดำเนินการจัดให้มีคณะกรรมการสวัสดิการในสถานประกอบการกิจการตามมาตรา 96 แห่งพระราชบัญญัติคุ้มครองแรงงาน พ.ศ. 2541 แก้ไขใหม่ตามพระราชบัญญัติคุ้มครองแรงงาน พ.ศ.2541 (ฉบับที่ 2) และ (ฉบับที่ 3) พ.ศ.2551 (ประกาศราชกิจจานุเบกษา เมื่อวันที่ 27 กุมภาพันธ์ 2551) โดยจัดมีคณะกรรมการสวัสดิการลูกจ้างซึ่งเป็นพนักงานระดับปฏิบัติการทั้งสิ้นจำนวน 7 คน

โดยคณะกรรมการมีอำนาจหน้าที่ ตาม พ.ร.บ.คุ้มครองแรงงาน กำหนดดังนี้

- ร่วมหารือกับนายจ้างเพื่อจัดสวัสดิการแก่ลูกจ้าง
- ให้คำปรึกษาหารือและเสนอแนะความเห็นแก่นายจ้างในการจัดสวัสดิการสำหรับลูกจ้าง
- ตรวจตราควบคุมดูแลการจัดสวัสดิการที่นายจ้างจัดให้แก่ลูกจ้าง
- เสนอข้อคิดเห็นและแนวทางในการจัดสวัสดิการที่เป็นประโยชน์สำหรับลูกจ้างต่อคณะกรรมการฯ

สำหรับการดำเนินงานปี 2557 นั้น คณะกรรมการสวัสดิการลูกจ้างได้จัดการดำเนินการเพื่อประโยชน์ของผู้ใช้แรงงาน ในสถานประกอบการดังนี้

- ตั้งกรรมการ พบปะกันเป็นครั้งคราว เพื่อหารือ
- ให้เป็นที่ยอมรับทั้งลูกจ้างและนายจ้าง
- กำหนดแผนการดำเนินงานให้ละเอียดให้ชัดเจน
- ปฏิบัติตามแผนงาน ติดตามผลการปฏิบัติงาน ประชาสัมพันธ์ให้ทราบทั่วกัน
- ทบทวนสวัสดิการที่จะเสนอต่อนายจ้าง มีความเป็นไปได้ กำลังทรัพยากรนายจ้าง และภาวะเศรษฐกิจ
- นำเสนอแนวคิดที่เป็นประโยชน์ต่อกรรมการสวัสดิการแรงงานเพื่อนำไปทบทวนในระดับชาติ

โดยในปี 2557 คณะสวัสดิการ ของโตโยได้จัดการประชุมหารือ เพื่อเป็นแนวทางในการปรับปรุงสวัสดิการและ สภาพแวดล้อมในการทำงานเพื่อเป็นการ ส่งเสริมและพัฒนาแนวคิดระบบอบประชาธิปไตยในการมีส่วนร่วมสร้างความสัมพันธ์ อันดีระหว่างนายจ้างและลูกจ้าง โดยได้นำเสนอแก่ผู้บริหารและได้รับการอนุมัติจัดสวัสดิการเพื่อเป็นการสร้างขวัญและกำลังใจ ให้กับพนักงานจำนวน 12 โครงการ ดังนี้

- เพิ่มตู้น้ำดื่มเพื่อให้เพียงพอสำหรับพนักงานในแต่ละจุด
- ปรับปรุงภูมิทัศน์บริเวณหน้าบริษัทเพื่อให้มีความสวยงาม
- จัดหาหนังสือพิมพ์ประจำวัน และหนังสือความรู้ต่าง ๆ เพื่อให้พนักงานได้อ่าน
- จัดมุมอ่านหนังสือสำหรับพนักงานเข้ามาอ่านในตอนพักหรือเลิกงาน
- จัดทีวีเพื่อให้พนักงานได้ดูในช่วงเวลาพักเที่ยง
- การมอบของที่ระลึกให้พนักงานที่มีบุตรแรกเกิด
- จัดทำการ์ดอวยพรวันเกิดให้พนักงาน
- จัดทำสนามฟุตบอลใหม่ให้เป็นสนามกีฬาของโรงงาน ซึ่งใช้เป็นการแข่งขันกีฬาประจำปี
- จัดหาอุปกรณ์กีฬาสำหรับพนักงานเพื่อเสริมสร้างร่างกายให้แข็งแรง เช่น ลูกฟุตบอล วอลเลย์บอล ตะกร้อ โตะ ปิงปอง และกระดานหมากรุก
- จัดหาพัดลมให้เพียงพอต่อความต้องการของพนักงานในโรงงาน เนื่องจากสภาพอากาศที่ร้อนในปัจจุบัน

3) โดยได้จัดตั้งให้มีคณะกรรมการความปลอดภัย อาชีวอนามัยและสภาพแวดล้อมในการทำงาน (ค.ป.อ.) ที่มาจากกฎกระทรวง เรื่องกำหนดมาตรฐานในการบริหารและการจัดการด้านความปลอดภัย อาชีวอนามัยและสภาพแวดล้อมในการทำงาน พ.ศ.2549 โดยองค์ประกอบและจำนวนคณะกรรมการ นั้น ให้พิจารณาจากจำนวนลูกจ้างเป็นเกณฑ์ โดยมีโครงสร้างองค์ประกอบ ดังนี้

ตัวแทนฝ่ายนายจ้าง ผู้จัดการโรงงานทำหน้าที่ประธานคณะกรรมการ

ตัวแทนฝ่ายลูกจ้าง เจ้าหน้าที่ ฝ่ายผลิตทำหน้าที่กรรมการ

ตัวแทนฝ่ายลูกจ้าง เจ้าหน้าที่ ฝ่ายประกันคุณภาพทำหน้าที่กรรมการ

ตัวแทนฝ่ายลูกจ้าง เจ้าหน้าที่ คลังสินค้าทำหน้าที่กรรมการ

ตัวแทนฝ่ายนายจ้าง จป.วิชาชีพทำหน้าที่เลขานุการ

หน้าที่ คณะกรรมการ ค.ป.อ. มีแนวทางการปฏิบัติหน้าที่ ดังนี้

- พิจารณานโยบายและแผนงานด้านความปลอดภัยในการทำงานรวมทั้งความปลอดภัยนอกงานเพื่อป้องกันและลดการเกิดอุบัติเหตุ การประสบอันตราย การเจ็บป่วย หรือการเกิดเดือดร้อนรำคาญอันเนื่องมาจากการทำงานหรือความไม่ปลอดภัยในการทำงานเสนอต่อนายจ้าง

- รายงานและเสนอแนะมาตรการแนวทางปรับปรุงแก้ไขวิธีปฏิบัติในการทำงานต่อนายจ้างเพื่อให้ถูกต้องตามกฎหมายเกี่ยวกับความปลอดภัยในการทำงานและมาตรฐานความปลอดภัยในการทำงาน เพื่อความปลอดภัยในการทำงานของลูกจ้างผู้รับเหมา และบุคคลภายนอกที่เข้ามาปฏิบัติงานหรือเข้ามาใช้บริการในสถานประกอบกิจการ

- ส่งเสริม สนับสนุน กิจกรรมด้านความปลอดภัยในการทำงานของสถานประกอบกิจการ

- พิจารณาข้อบังคับและคู่มือตามข้อ 3 (ให้นายจ้างจัดให้มีข้อบังคับและคู่มือว่าด้วยความปลอดภัยในการทำงานไว้ในสถานประกอบกิจการ) รวมทั้งมาตรฐานด้านความปลอดภัยในการทำงานของสถานประกอบกิจการเสนอต่อนายจ้าง

- สรรวจการปฏิบัติการด้านความปลอดภัยในการทำงาน และตรวจสอบสถิติการประสบอันตรายที่เกิดขึ้นในสถานประกอบกิจการนั้นทุกเดือน

- พิจารณาโครงการหรือแผนการฝึกอบรม เกี่ยวกับความปลอดภัยในการทำงาน รวมถึงโครงการหรือแผนการอบรม เกี่ยวกับบทบาทหน้าที่ความรับผิดชอบในด้านความปลอดภัยของลูกจ้าง หัวหน้างาน ผู้บริหาร นายจ้างและบุคลากรทุกระดับเพื่อเสนอความเห็นต่อนายจ้าง

- วางระบบรายงานสภาพการทำงานที่ไม่ปลอดภัยให้เป็นหน้าที่ของลูกจ้างทุกระดับต้องปฏิบัติ

- ติดตามผลความคืบหน้าเรื่องที่เสนอนายจ้าง

- รายงานผลการปฏิบัติงานประจำปี รวมทั้งระบุปัญหา อุปสรรค และข้อเสนอแนะในการปฏิบัติหน้าที่ของคณะกรรมการเมื่อปฏิบัติหน้าที่ครบหนึ่งปี เพื่อเสนอต่อนายจ้าง

- ประเมินผลการดำเนินงานด้านความปลอดภัยในการทำงานของสถานประกอบกิจการ

- ปฏิบัติงานด้านความปลอดภัยในการทำงานอื่นตามที่นายจ้างมอบหมาย

ผลการดำเนินงาน ด้านความปลอดภัย อาชีวอนามัยและสภาพแวดล้อม ในปี 2557 ได้ดำเนินการ ดังนี้

- ในการบริหารงานและการ ปฏิบัติงานในโรงงานให้ระบบระเบียบการจัดการด้านความปลอดภัยในการทำงานเป็นไปตามกฎหมายความปลอดภัยในการทำงานโดยเคร่งครัด
- การดูแลสุขภาพความปลอดภัยในการทำงานและการปฏิบัติงานโดยปลอดภัยของพนักงานมีการดำเนินการดังนี้
 - จัดการอบรมด้านการทำงานอย่างปลอดภัยให้กับพนักงานเข้างานใหม่ พนักงานย้ายตำแหน่งงานทั้งหมด และฝึกอบรมทบทวนให้กับพนักงานเก่าปีละ 2 ครั้ง รวมถึงการให้ความรู้ความปลอดภัยนอกงานเสริมด้วย
 - ปฏิบัติการ Job Analysis เพื่อค้นหาจุดเสี่ยง จุดอันตรายสำหรับการกำหนดมาตรการในการทำงานอย่างปลอดภัยตลอดจนการจัดหาอุปกรณ์ PPE (Protection Personal Equipment) ที่เหมาะสมแต่ละจุดงานให้กับพนักงานโดยมีการกำหนดอายุการใช้งาน หรือจัดเปลี่ยนอุปกรณ์นั้นๆ เมื่อเสื่อมสภาพ
 - ให้ความรู้เกี่ยวกับโรค และ วิธีป้องกันโรคจากการทำงานต่อพนักงาน
 - มีระบบการคัดกรองพนักงานก่อนเข้าทำงานโดยมีการตรวจสอบสุขภาพก่อนเริ่มงานและตรวจสอบสุขภาพก่อนออกงาน
 - จัดการตรวจสอบสุขภาพประจำปีให้กับพนักงานทั้งหมดในบริษัท ฯ ทุกระดับชั้น รวมทั้งการตรวจพิเศษในโรคที่มีความเสี่ยงตามจุดงานและพนักงานสูงวัย
 - จัดการให้บริการอำนวยความสะดวกและช่วยเหลือพนักงานในสังกัดด้านการนำส่งแพทย์ในกรณีป่วยทั้งในระหว่างเวลาปฏิบัติงานและนอกเวลาปฏิบัติงานของบริษัท
 - ในด้านความสะดวกสบายในการทำงาน ได้ทำการติดตั้งพัดลมระบายความร้อนให้กับพนักงานทุกจุดที่มีการปฏิบัติงาน
 - การกำหนดขอบเขตด้านกายวิภาคศาสตร์ มีหลักการ ดังนี้

การยกสิ่งของสำหรับพนักงานหญิงอายุ 18 ปีขึ้นไป ยกได้ครั้งละไม่เกิน 25 กิโลกรัม

การยกสิ่งของสำหรับพนักงานหญิงอายุต่ำกว่า 18 ปี หรือมีครรภ์ไม่เกิน 3 เดือน ยกได้ครั้งละไม่เกิน 15 กิโลกรัม ส่วนพนักงานหญิงที่มีครรภ์ที่มีอายุครรภ์เกิน 3 เดือนขึ้นไป ห้ามทำงานในส่วน of โรงงานให้ปรับเปลี่ยนมาช่วยงานส่วนสำนักงาน

4) โตโยต้าได้จัดตั้งให้มีคณะกรรมการ 5 ส

ในการดำเนินงานกิจกรรม 5 ส. เพื่อเป็นการส่งเสริมและสนับสนุนการนำกิจกรรม 5 ส. มาใช้ในการปรับปรุงประสิทธิภาพและการปฏิบัติงาน เพื่อเพิ่มผลผลิตและเพื่อให้เป็นไปด้วยความเรียบร้อยในการดำเนินกิจกรรม โดยจัดตั้งคณะกรรมการ 5 ส. จำนวน 15 คนและให้ฝ่ายทรัพยากรมนุษย์ เป็นประธานคณะกรรมการ 5 ส. บริษัทฯ ได้กำหนดนโยบายในด้านต่างๆของ กิจกรรม 5 ส. ดังต่อไปนี้

- ส่งเสริม และสนับสนุนให้พนักงาน มีความเข้าใจและเล็งเห็นความสำคัญของการนำกิจกรรม 5 ส. มาปรับใช้ในการปฏิบัติงานอย่างจริงจังและต่อเนื่อง
- ให้ผู้บังคับบัญชา ในแต่ละแผนกให้การสนับสนุน ส่งเสริมและติดตามกำกับดูแลรวมทั้งให้คำแนะนำในการแก้ปัญหา โดยให้ถือเป็นภารกิจสำคัญ
- จัดให้มีการทำกิจกรรม 5ส. เป็นพื้นฐานเพื่อพัฒนาปรับปรุงคุณภาพงานอย่างต่อเนื่อง
- ให้มีการติดตามประเมินผลการดำเนินกิจกรรม 5 ส. อย่างต่อเนื่อง

วัตถุประสงค์ของการดำเนินกิจกรรม 5ส. มีดังต่อไปนี้

- เพื่อนำกิจกรรม 5 ส.มาใช้เป็นพื้นฐานในการปรับปรุงประสิทธิภาพการปฏิบัติงาน
- เพื่อสนับสนุน และส่งเสริมให้พนักงานมีความเข้าใจและมีวินัยในการพัฒนาปรับปรุงงานอย่างต่อเนื่อง
- เพื่อเป็นการพัฒนาพนักงาน ให้มีทีมงานที่ดี มีประสิทธิภาพโดยมุ่งเน้นการมีส่วนร่วม

เป้าหมายของการดำเนินกิจกรรม 5ส.

- สภาพสถานที่ทำงานเป็นระเบียบ เรียบร้อยมีสภาพแวดล้อมที่ดีขึ้น
- ทีมงานมีประสิทธิภาพยิ่งขึ้น โดยพนักงานทุกส่วนมีส่วนร่วมในกิจกรรม
- มีแนวทางการปรับปรุง และพัฒนางานอย่างต่อเนื่อง

ผลการดำเนินงาน ปี พ.ศ. 2557

- จัดให้มีการประชุมคณะกรรมการ 5 ส. โดยมีการคัดเลือก และแต่งตั้ง ประธานคณะกรรมการ 5 ส. และคณะกรรมการ 5 ส. โดยให้ทบทวนรายชื่อสมาชิก 5 ส.ที่มีอยู่เดิมและประกาศรายชื่อกลุ่ม 5 ส.ใหม่
- กิจกรรม Big Cleaning day ทำความสะอาดเครื่องจักรและบริเวณโรงงาน
- จัดโครงการประกวดความสะอาด โดยแบ่งเป็นแผนก และจัดรางวัลมอบให้สำหรับผู้ชนะเลิศการประกวด โดยจะมีคณะกรรมการ 5 ส. เข้าตรวจทุกอาทิตย์และให้คะแนน ประกาศผลเดือนละครั้ง
- มีการประกวดคำขวัญ 5 ส. โดยพนักงานบริษัท และมีคณะกรรมการคัดเลือกคำขวัญ โดยมีรางวัลมอบให้สำหรับผู้ชนะเลิศการประกวดคำขวัญ 5 ส.
- มีการจัดบอร์ดกิจกรรม 5 ส ทุกแผนกเพื่อความสวยงาม

5) โตโย ได้จัดตั้งให้มีคณะกรรมการความรับผิดชอบต่อสังคม (CSR Committee)

การดำเนินกิจกรรมความรับผิดชอบต่อสังคมของผู้ประกอบการอุตสาหกรรมต่อสังคม(CSR-DIW) ตั้งแต่ปี 2557 เป็นต้นมา บริษัทมีความมุ่งมั่นที่จะผลิตสินค้าที่มีคุณภาพ ปลอดภัยต่อผู้บริโภคและคำนึงถึงผลกระทบต่อชุมชนและสิ่งแวดล้อม โดยการปฏิบัติตามข้อกำหนดกฎหมายและแนวทางที่เป็นสากล พัฒนา สร้างรากฐานของความรับผิดชอบต่อสังคมอย่างต่อเนื่องและยั่งยืนบริษัทโตโย มอเตอร์เนียม จำกัด ได้มีการจัดตั้งคณะทำงานในส่วนของความรับผิดชอบต่อสังคม โดยมีรายละเอียดดังต่อไปนี้

- ผู้จัดการโรงงาน ประธานคณะกรรมการและคณะทำงาน รับผิดชอบด้านการกำกับดูแลองค์กร
- ผู้จัดการฝ่ายผลิต รองประธาน รับผิดชอบด้านสิ่งแวดล้อม
- ตัวแทน QMRกรรมการและเลขานุการ รับผิดชอบด้าน ผู้บริโภค การมีส่วนร่วมและการพัฒนาชุมชน
- ผู้จัดการฝ่ายบุคคล กรรมการรับผิดชอบด้านการปฏิบัติงานด้านแรงงาน ด้านสิทธิมนุษยชน
- วิศวกรพัฒนาระบบ กรรมการ

โตโยได้จัดทำแผนการฝึกอบรมพนักงานภายในโรงงานให้ทราบถึงหัวข้อที่ใช้ในการดำเนินการกิจกรรมความรับผิดชอบต่อสังคมของผู้ประกอบการอุตสาหกรรมต่อสังคม โดยมีหัวข้อในการอบรมพนักงาน ได้แก่ การดำเนินการกำกับดูแลองค์กร สิทธิมนุษยชน การปฏิบัติงานด้านแรงงาน สิ่งแวดล้อม การดำเนินงานอย่างเป็นธรรม ผู้บริโภค การมีส่วนร่วมพัฒนาชุมชน หัวข้อการอบรมดังกล่าวเพื่อให้พนักงานมีความรู้ความเข้าใจในการจัดทำกิจกรรม ความรับผิดชอบต่อสังคมของผู้ประกอบการอุตสาหกรรมต่อสังคมอย่างทั่วถึง

สาระสำคัญตามเกณฑ์การปฏิบัติงานด้าน CSR มีดังต่อไปนี้

- การดำเนินงานความรับผิดชอบต่อสังคม ประเด็นพื้นฐานที่ผู้ประกอบการต้องปฏิบัติ คือ ต้องมีการปฏิบัติที่สอดคล้อง และสามารถประเมินความสอดคล้อง กับกฎหมายและข้อกำหนดอื่นๆ ที่เกี่ยวข้อง และมีการทบทวนเป็นระยะๆ การประเมินความสอดคล้อง การทบทวนสถานะเริ่มต้น ผู้ประกอบการอุตสาหกรรมต้องทบทวนรายละเอียดการดำเนินงานด้านความรับผิดชอบต่อสังคมที่มีอยู่กับหัวข้อหลักประเด็นความรับผิดชอบต่อสังคมที่เกี่ยวข้อง กฎหมายและข้อกำหนดอื่นที่เกี่ยวข้องกับความรับผิดชอบต่อสังคม และข้อร้องเรียนชุมชน และสิ่งแวดล้อม

ซึ่งผลจากการทบทวนสถานะเริ่มต้นจะใช้ในการพิจารณาความสอดคล้องกับความสัมพันธ์ระหว่างหัวข้อหลัก และประเด็นที่จะต้องปฏิบัติตามมาตรฐานอุตสาหกรรม เพื่อพิจารณาโอกาสในการพัฒนาและนำไปสู่การกำหนดประเด็นสำหรับการจัดทำรายงานความรับผิดชอบต่อสังคมขององค์กร โดยดูผลคะแนนจากการโหวตของคณะกรรมการที่เข้าร่วมประชุมจาก 7 หัวข้อ การดำเนินการกำกับดูแลองค์กร สิทธิมนุษยชน การปฏิบัติด้านแรงงาน สิ่งแวดล้อม การดำเนินงานอย่างเป็นธรรม ผู้บริโภค การมีส่วนร่วมพัฒนาชุมชน

- การประเมินความสอดคล้องกับกฎหมายและข้อกำหนดอื่นๆ โดยดูจาก 7 หัวข้อหลัก การดำเนินการกำกับดูแลองค์กร สิทธิมนุษยชน การปฏิบัติด้านแรงงาน สิ่งแวดล้อม การดำเนินงานอย่างเป็นธรรม ผู้บริโภค
- กรณีที่พบสิ่งที่ไม่สอดคล้องทางกฎหมายให้ดำเนินการออกแผนงานเพื่อทำการปรับปรุงทันที
- แจ้งผลปฏิบัติการด้านสิ่งแวดล้อมตามที่กฎหมายกำหนดตามรายละเอียดที่โรงงานได้ติดต่อประสานงานในการจัดทำภายในโรงงานหรือกับองค์กรภายนอกเช่น เรื่องการจัดกากตะกอน การอนุรักษ์ใช้พลังงาน การควบคุมมลภาวะทางเสียงฯ เป็นต้น
- การพิจารณาจากข้อร้องเรียนจากภายในองค์กรและภายนอก

ข้อร้องเรียนภายในพิจารณาจากข้อความของบุคลากรภายในองค์กรที่นำมาใส่ไว้ในกล่องแสดงความคิดเห็น ภายในโรงงานโดยมีคณะกรรมการ CSR ร่วมทำการพิจารณาถึงข้อความที่ร้องเรียน และทำการจัดประชุมเพื่อสรุปถึงข้อร้องเรียน เพื่อดำเนินการต่อไป จากการทำ CSR -DIW 2012 ไม่พบข้อร้องเรียนจากภายใน

ข้อร้องเรียนภายนอกพิจารณาจากข้อความของบุคคลจากภายนอก นำข้อความร้องเรียนมาใส่ไว้ในกล่องแสดงความคิดเห็น ที่จัดตั้งไว้บริเวณภายนอกโรงงานโดยมีคณะกรรมการ CSR ร่วมทำการพิจารณาถึงข้อความที่ร้องเรียนและทำ การจัดประชุมเพื่อสรุปถึงข้อร้องเรียน เพื่อดำเนินการต่อไปจากการทำ CSR DIW 2012 ไม่พบข้อร้องเรียน จากภายนอก (ตรวจสอบจากข้อร้องเรียนจากหน่วยงานเทศบาลสี่มางคล และข้อร้องเรียนจากชุมชนใกล้เคียงที่ตั้งของโรงงาน)

- การดำเนินการกับผู้มีส่วนได้ส่วนเสีย ผู้ประกอบการอุตสาหกรรมควรกำหนดแนวทางซึ่งผู้มีส่วนได้ส่วนเสียที่มีความสัมพันธ์อันเกิดจากกิจกรรม ผลิตภัณฑ์และบริการขององค์กรทั้งภายนอกและภายใน รวมทั้งจัดทำรายชื่อผู้มีส่วนได้เสียไว้และทำการทบทวนตามระยะเวลาที่กำหนด โดยพิจารณาจากสิ่งที่อำนาจความสะดักภายในโรงงาน โดย CSR-DIW 2012

โตโยที่ได้รับรางวัลในการทำกิจกรรมความรับผิดชอบต่อสังคมของผู้ประกอบการอุตสาหกรรมต่อสังคม (CSR-DIW) ชื่อรางวัลที่ กระทรวงอุตสาหกรรมมอบไว้เพื่อแสดงว่าสถานประกอบการของท่านได้ปฏิบัติตามมาตรฐานความรับผิดชอบต่อสังคมของผู้ประกอบการอุตสาหกรรมต่อสังคม Standard for Corporate Social Responsibility (CSR-DIW Award) ให้ไว้ ณ วันที่ 19 ธันวาคม พ.ศ. 2555



การดำเนินกิจกรรม ความรับผิดชอบต่อสังคมของผู้ประกอบการอุตสาหกรรมต่อสังคม(CSR-DIW)ภายในปี 2557

โตโยได้ดำเนินการโครงการความรับผิดชอบต่อสังคมของผู้ประกอบการอุตสาหกรรมต่อสังคมโดยร่วมกิจกรรมกีฬาฟุตบอลและกิจกรรมการส่งเสริมการปั่นจักรยานกับเทศบาลตำบลกลางดง

โตโยยังคงตระหนักถึงกิจกรรมโครงการความรับผิดชอบต่อสังคมของผู้ประกอบการอุตสาหกรรมต่อสังคม (CSR-DIW) ได้ทบทวนสถานะประเด็นพื้นฐานที่ผู้ประกอบการต้องปฏิบัติ คือ ต้องมีการปฏิบัติที่สอดคล้อง และสามารถประเมินความสอดคล้อง กับกฎหมายและข้อกำหนดอื่นๆ ที่เกี่ยวข้อง และมีการทบทวนเป็นระยะๆ

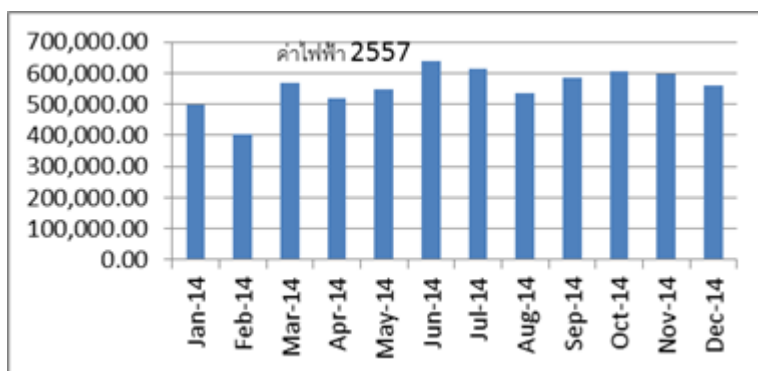
สำหรับกิจกรรมที่ทำส่วนร่วมกับผู้ที่มีส่วนได้ส่วนเสีย โตโยยังคงที่จะดูแลกิจกรรมต่างๆ ที่ปฏิบัติให้กับผู้ที่มีส่วนได้ส่วนเสียภายในและภายนอก

ในส่วนของการปฏิบัติการด้านสิ่งแวดล้อมตามที่กฎหมายกำหนดตามรายละเอียดที่โรงงานโตโยได้ติดต่อประสานงานในการจัดทำอย่างสม่ำเสมอ ในเรื่องการจัดทำกากตะกอน การอนุรักษ์ใช้พลังงาน การควบคุมมลภาวะทางเสียงฯ อย่างต่อเนื่อง

สำหรับการประเมินข้อร้องเรียนจากภายในและภายนอกในปี 2557 ไม่พบข้อร้องเรียน

6) โตโย ได้เข้มงวดเรื่องการรักษาสีสิ่งแวดล้อม โดยจัดให้มีเจ้าหน้าที่รับผิดชอบเกี่ยวกับสิ่งแวดล้อมที่ขึ้นทะเบียนกับกรมโรงงานอุตสาหกรรม นอกจากนี้ โตโย ได้จัดทำรายงานสิ่งแวดล้อมและการบำบัดน้ำเสีย หรือ ทส1 และ ทส 2 ส่งให้แก่เทศบาลตำบลกลางดงเป็นประจำทุกเดือน ทั้งนี้เป็นไปตามประกาศกรมโรงงานอุตสาหกรรมเรื่องกำหนดประเภทหรือชนิดของโรงงานที่ต้องจัดทำรายงานชนิดและปริมาณสารมลพิษที่ระบายออกนอกโรงงาน พ.ศ. 2553 ลงวันที่ 10 สิงหาคม 2553

7) โตโย ได้ปฏิบัติตามมติคณะกรรมการบริษัทในเรื่องการลดการใช้พลังงานโดยการลดการใช้ไฟฟ้าในโรงงาน อันเป็นการลดการปลดปล่อยก๊าซคาร์บอนไดออกไซด์สู่ชั้นบรรยากาศโลกในทางอ้อมด้วย โดยดำเนินการ ลดการใช้ไฟฟ้าแสงสว่างระหว่างหยุดงาน ลดการใช้เครื่องปรับอากาศระหว่างหยุดงาน เป็นต้น แต่สำหรับโรงงานอุตสาหกรรมที่ใช้ไฟฟ้าเป็นพลังงานหลักนั้น ต้องคำนึงถึงค่าประสิทธิภาพการใช้พลังงาน (Power Factor) โตโย จึงได้ร่วมกับการไฟฟ้าภูมิภาคทำการสำรวจค่าดังกล่าว และได้ทำการปรับปรุงที่ตู้ MDB และเปลี่ยน Capacity Bank เป็นผลให้สามารถลดการใช้ไฟฟ้าลงได้ตั้งแต่ปี พ.ศ. 2556 และสามารถรักษาระดับการใช้พลังงานไฟฟ้าที่ต่ำลงนี้ได้แม้จะมีปริมาณการผลิตเพิ่ม เป็นไปตามกราฟรูปที่ 5



กราฟรูปที่ 5 แสดงถึงการใช้ไฟฟ้าในปี 2557

10.ระบบการควบคุมและการตรวจสอบภายใน

10.1 โครงสร้างการควบคุมภายใน

การตรวจสอบภายในเป็นสิ่งที่จำเป็นและสำคัญในการบริหารงานขององค์กร เนื่องจากการตรวจสอบภายในเป็นการควบคุมภายในที่สำคัญอย่างหนึ่งที่ช่วยให้ฝ่ายบริหารเกิดความมั่นใจว่าระบบการควบคุมที่มีอยู่นั้นมีการปฏิบัติจริงอย่างสม่ำเสมอและเป็นไปอย่างเหมาะสม รวมทั้งช่วยค้นหาข้อบกพร่อง จุดอ่อนและพัฒนากระบวนการดำเนินงานที่มีอยู่ให้มีประสิทธิภาพมากยิ่งขึ้น บริษัทโดยคณะกรรมการตรวจสอบได้มีการสรรหาและคัดเลือกผู้ตรวจสอบภายในซึ่งเป็นบุคคลภายนอกเป็นอิสระจากบริษัททำหน้าที่ตรวจสอบการปฏิบัติงานของทุกหน่วยงานให้เป็นไปตามระเบียบที่วางไว้ รวมทั้งประเมินประสิทธิภาพและความเพียงพอของการควบคุมภายในของหน่วยงาน นั้น ๆ โดยยึดหลักการกำกับดูแลกิจการที่ดี ทั้งนี้ ผู้ตรวจสอบภายใน สามารถทำหน้าที่ตรวจสอบและถ่วงดุลได้อย่างเต็มที่เนื่องจากสามารถรายงานตรงต่อคณะกรรมการตรวจสอบ

10.2.สภาพแวดล้อมของการควบคุม

ส่งเสริมและสนับสนุนให้เกิดสภาพแวดล้อมของการควบคุมภายในที่ดี ดังนี้

- ก. กำหนดนโยบาย เป้าหมายและทิศทางดำเนินธุรกิจที่ชัดเจนและวัดผลได้นำเสนอคณะกรรมการบริษัทพิจารณาเพื่อเป็นแนวทางในการปฏิบัติงานของพนักงาน
- ข. นำหลักการกำกับดูแลกิจการที่ดีมาเป็นแนวปฏิบัติ โดยแจ้งให้พนักงานทุกคนได้ทราบและปฏิบัติหน้าที่ให้ เป็นไปตามหลักการกำกับดูแลกิจการที่ดีนี้
- ค. การจัดการโครงสร้างขององค์กรอย่างเหมาะสม มีสายการบังคับบัญชาและความสัมพันธ์ ระหว่าง หน่วยงาน ภายในองค์กรที่ชัดเจน มีการกำหนดอำนาจการอนุมัติตามระดับตำแหน่ง เพื่อช่วยให้ฝ่าย บริหารสามารถ ดำเนินงานได้อย่างมีประสิทธิภาพ
- ง. มีระเบียบบริษัทว่าด้วยการงบประมาณ การเงินและการบัญชี การบริหารงานบุคคล การจัดหา และจำหน่ายผลิตภัณฑ์ และการจัดหาพัสดุ เพื่อให้พนักงานใช้เป็นแนวทางในการปฏิบัติให้สอดคล้องตามระเบียบ
- จ. มีการกำหนดคุณลักษณะเฉพาะตำแหน่ง โดยกำหนดลักษณะงาน หน้าที่ ระดับ ความรู้ ความสามารถ ทักษะของตำแหน่ง มีการมอบหมายอำนาจหน้าที่และความรับผิดชอบในแต่ละตำแหน่งอย่างเหมาะสม
- ฉ. มีการบริหารทรัพยากรบุคคล ทั้งในเรื่องการสรรหาบุคคลให้เหมาะสมกับตำแหน่ง การพัฒนาบุคลากร และการฝึกอบรมการเลื่อนตำแหน่ง การเลื่อนขั้นเงินเดือน รวมทั้งมีการวิเคราะห์ถึงการให้สิ่งจูงใจหรือผลตอบแทนแก่พนักงานให้เป็นไปอย่างสมเหตุสมผล

10.3. กิจกรรมควบคุม

- ก. ใช้ดัชนีวัดผลการปฏิบัติงาน เป็นเครื่องมือในการวางแผนและควบคุมผลการดำเนินงาน และมีการรายงานผลการดำเนินงานอย่างสม่ำเสมอ ทันต่อเหตุการณ์
- ข. มีการแบ่งแยกหน้าที่ความรับผิดชอบงาน 3 ด้าน คือ หน้าที่อนุมัติ หน้าที่บันทึกการบัญชีและข้อมูลสารสนเทศ และหน้าที่ในการดูแลจัดเก็บทรัพย์สิน ให้แยกออกจากกันอย่างเด็ดขาด เพื่อเป็นการตรวจสอบซึ่งกันและกัน
- ค. สำหรับธุรกรรมแต่ละประเภท บริษัทมีการกำหนดผู้มีอำนาจอนุมัติวงเงินเป็นลายลักษณ์อักษร
- ง. มีการดูแลป้องกันทรัพย์สินของบริษัทไม่ให้สูญหายหรือใช้ไปในทางที่ไม่เหมาะสม

10.4. ระบบติดตามและประเมินผล

- ก. มีการจัดทำรายงานเปรียบเทียบผลงานที่เกิดขึ้นกับเป้าหมายที่ตั้งไว้
- ข. มีการตรวจสอบภายใน และเสนอรายงานผลการตรวจสอบภายในต่อคณะกรรมการตรวจสอบ
- ค. ให้ผู้บริหารรายงานต่อคณะกรรมการบริษัททันทีเมื่อพบการทุจริต หรือสงสัยว่ามีการทุจริตมีการปฏิบัติที่ฝ่าฝืนกฎหมายและมีการกระทำที่ผิดปกติอื่น ซึ่งอาจกระทบต่อชื่อเสียงและฐานะการเงินของบริษัทอย่างมีนัยสำคัญ

ในปี 2557 คณะกรรมการตรวจสอบได้สรรหาและคัดเลือกบริษัท พีเอสเอ็ม บิซซิเนส แอดไวเซอร์ จำกัด เพื่อทำหน้าที่ตรวจสอบ และสอบทานระบบการปฏิบัติงานต่างๆ ให้มีประสิทธิภาพ ตลอดจนป้องกันไม่ให้เกิดการทุจริต หรือการดำเนินการที่ผิดปกติดังมีสาระสำคัญ และช่วยเสนอแนะ เพื่อตรวจติดตามระบบการควบคุมภายในของบริษัท และเสนอแนวทางแก้ไขหากพบจุดอ่อน โดยบริษัท พีเอสเอ็ม บิซซิเนส แอดไวเซอร์ จำกัด ไม่ได้เป็นผู้สอบบัญชีของบริษัท และมีความเป็นอิสระในการรายงานผลการตรวจสอบ

10.5. นโยบายในการพัฒนาพนักงาน

บริษัทมีนโยบายในการพัฒนาพนักงานในด้านต่างๆ ดังนี้

ได้มีการพัฒนาบุคลากรในองค์กรให้เป็นไปตามข้อกำหนดของระบบคุณภาพ ISO 9001: 2008 (ซึ่งบริษัท และ

- ก. บริษัท บิ๊กเครนฯ ได้รับการรับรองจาก SGS เมื่อวันที่ 23 ธันวาคม 2557) เพื่อเพิ่มประสิทธิภาพและประสิทธิผลของพนักงานในการทำงานอย่างเป็นระบบ ถูกต้องและตรวจสอบได้ และเพื่อให้งานบริการมีคุณภาพ รวดเร็ว ตรงต่อเวลา และเป็นที่พึงพอใจของลูกค้า
- ข. จัดส่งพนักงานออกไปอบรมเพิ่มเติมในด้านต่างๆ ที่เห็นว่ามีสำคัญหรือมีความจำเป็นในการนำมาใช้ปรับปรุง และเพิ่มประสิทธิภาพในการทำงาน ทั้งที่จัดอบรมโดยบริษัทเอกชนและโดยหน่วยงานของทางราชการ เช่น
 - ส่งพนักงานฝ่ายบัญชีการเงิน และ เจ้าหน้าที่ไอที ไปอบรมด้านคอมพิวเตอร์
 - ส่งเจ้าหน้าที่ฝ่ายบุคคลไปอบรมเรื่อง การบริหารทรัพยากรบุคคล
 - ส่งพนักงานช่างอบรมเรื่องระบบและการทำงานของเครื่องจักรชนิดต่างๆ
 - ส่งพนักงานในส่วนสำนักงานและโรงงานเข้าอบรมเรื่อง เจ้าหน้าที่ความปลอดภัย
 - ส่งเจ้าหน้าที่ในคณะจัดทำ ISO สัมมนาเรื่อง ระบบคุณภาพ ISO 9001:2008
- ค. จัดอบรมภายในแก่พนักงานในองค์กร มีทั้งวิทยากรจากภายนอกและวิทยากรภายในเอง และการจัดอบรมแบบ On Job Training ในหน่วยงานต่างๆ เช่น
 - เชิญวิทยากรมาจัดอบรมเรื่องการจัดทำงบประมาณในหน่วยงาน
 - เชิญวิทยากรมาจัดอบรมเรื่องการทำแผนธุรกิจ และแผนปฏิบัติงาน
 - เชิญวิทยากรมาอบรมเรื่อง ISO 9001:2008
 - เจ้าหน้าที่ไอที จัดอบรมเรื่องคอมพิวเตอร์ ให้แก่พนักงานในฝ่ายต่างๆ
 - จัดการอบรมภายในเรื่องการใช้ Internet
 - จัดอบรมเรื่องสินค้าของบริษัทให้ฝ่ายตลาด
 - จัดอบรมช่างด้านเทคนิคของเครื่องจักรและการให้บริการในแต่ละหมวดสินค้า
- ง. ส่งเสริมและให้สวัสดิการต่างๆแก่พนักงาน เพื่อสร้างความสามัคคีและเพื่อเป็นขวัญและกำลังใจในการทำงาน เช่น ส่งเสริมให้มีการเล่นกีฬา และร่วมแข่งขันทางกีฬาระหว่างบริษัทในเครือ และ บริษัทอื่นๆ ให้มีการประกวดคำขวัญชิงรางวัลในโอกาสที่บริษัทจะมีโครงการต่างๆ ให้มีการเสนอแนวความคิดเพื่อชิงรางวัล ในหัวเรื่องการพัฒนาปรับปรุงบริษัท สิ่งที่ดีกว่า จัดให้มีการท่องเที่ยวพักผ่อนเป็นคณะ
- จ. จัดให้มีโครงการต่างๆเพื่อที่จะปรับปรุงพนักงานอย่างต่อเนื่อง และให้ทุกคนมีส่วนร่วม เช่น การพัฒนาอย่างต่อเนื่องสู่ระบบ ISO 18000 และ TQM และการจะนำบริษัทเข้าสู่โครงการ “โรงงานสีขาว” เพื่อให้องค์กรปลอดจากยาเสพติด
- ฉ. หลักในการส่งเสริมความรับผิดชอบต่อสังคม (CSR) โดยเฉพาะในส่วนที่เกี่ยวกับธุรกิจ ให้ดูหัวข้อ 9. เรื่องความรับผิดชอบต่อสังคม

11.รายการระหว่างกัน

รายละเอียดรายการระหว่างกันกับบริษัทย่อย

ในปี 2557 บริษัทมีการทำรายการระหว่างบริษัทย่อย โดยรายการดังกล่าวเป็นรายการการค้าตามปกติและเป็นราคาตลาด อย่างไรก็ตาม บริษัทได้เปิดเผยข้อมูลรายการเหล่านี้ไว้แล้วในหมายเหตุประกอบงบการเงินในข้อที่ 5 โดยรายการบัญชีที่มีสาระสำคัญ มีรายละเอียดดังนี้

	ลักษณะ	ดำเนินการ		สัดส่วนถือหุ้นร้อยละ	
	ความสัมพันธ์	ประเภทธุรกิจ	ในประเทศ	ณ วันที่ 31 ธ.ค. 2557	ณ วันที่ 31 ธ.ค. 2556
บริษัท บิ๊กเครน แอนด์ อีควิปเมนต์ เร็นทัลส์ จำกัด	1	ให้เช่าและจำหน่าย เครื่องจักรกลหนัก	ไทย	99.99	99.99
บริษัท โตโย มอเตอร์เนียม จำกัด	1	ผลิตท่อเหล็กไร้สนิม	ไทย	51	51
บริษัท ฟรุททาวา ยูนิค(ไทยแลนด์) จำกัด	2	จำหน่ายเครื่องจักรกลหนัก	ไทย	3	3
ซันไรฟ์ เอ็นเตอร์ไพรส์ พีทีอี. แอลทีดี สิงคโปร์	3	ลงทุนในบริษัทอื่น	สิงคโปร์	-	-
บริษัท ซันไรฟ์ เอ็นเตอร์ไพรส์ จำกัด	4	จำหน่ายเครื่องจักร	ฮ่องกง	-	-
บริษัท จุฬามาศแอสเซท จำกัด	5	ให้บริการเช่าอาคาร	ไทย	-	-

ลักษณะความสัมพันธ์ ระหว่างบริษัทฯ กับบริษัทย่อย และบริษัทหรือบุคคลอื่นที่เกี่ยวข้องกัน

1. เป็นบริษัทย่อยของบริษัทฯ และกรรมการของบริษัทฯ เป็นกรรมการร่วม
2. บริษัทฯ ถือหุ้นและมีกรรมการร่วมกัน
3. เป็นผู้ถือหุ้นของบริษัท โตโย มอเตอร์เนียม จำกัด โดยถือหุ้นในสัดส่วนร้อยละ 33 ของทุนจดทะเบียนของบริษัทย่อยดังกล่าว
4. เป็นบริษัทที่เกี่ยวข้องกันกับบริษัทที่เป็นผู้ถือหุ้นรายใหญ่ในข้อ 3 ของบริษัท โตโย มอเตอร์เนียม จำกัด
5. เป็นบริษัทที่เกี่ยวข้องกันกับผู้ถือหุ้นรายใหญ่ของบริษัทฯ

รายการบัญชีที่มีสาระสำคัญที่เกิดขึ้นระหว่างกัน มีรายละเอียด ดังนี้.-

	นโยบายการ กำหนดราคา	หน่วย : บาท			
		งบการเงินรวม		งบการเงินเฉพาะกิจการ	
		ปี 2557	ปี 2556	ปี 2557	ปี 2556
บริษัทย่อย					
รายได้จากการขาย - รถเครน และรถยก	ราคาตลาด	-	-	-	165,630,600
รายได้จากการขาย - อะไหล่	ราคาตลาด	-	-	2,264,387	150,756
รายได้จากการขาย - แผ่น สแตนเลส	ราคาตลาด	-	-	55,125,860	10,180,660
รายได้ค่าเช่ารถยก	ตามสัญญา	-	-	-	3,485,633
รายได้อื่น					
รายได้ค่าเช่า	ตามสัญญา	-	-	14,252,940	10,801,440
รายได้ค่าบริการจัดการ บวkdด้วยค่าบริการส่วน ที่เพิ่มขึ้น	เดือนละ 1.40 ล้านบาท	-	-	20,245,366	18,504,598
ดอกเบี้ยรับ	ร้อยละ MLR-2.0 ต่อปี	-	-	7,763,401	1,367,637
รายได้อื่นๆ	ราคาตลาด	-	-	571,798	6,991,655
ต้นทุนขาย	ราคาตลาด	-	-	15,949,580	10,441,770
ค่าใช้จ่ายในการขาย	ราคาตลาด	-	-	1,864,840	341,662
ค่าใช้จ่ายในการบริหาร	ราคาตลาด	-	-	105,838	110,740
ต้นทุนทางการเงิน	ร้อยละ 6 ต่อปี	-	-	-	415,287
บริษัทที่เกี่ยวข้องกัน					
ซื้อสินค้า	ราคาตลาด	16,030,000	19,279,272	16,030,300	19,279,272

ยอดคงเหลือของบัญชีที่เกิดขึ้นระหว่างกัน มีรายละเอียดดังนี้

	หน่วย : บาท			
	งบการเงินรวม		งบการเงินเฉพาะกิจการ	
	ปี 2557	ปี 2556	ปี 2557	ปี 2556
ลูกหนี้การค้าและลูกหนี้อื่น				
บริษัทย่อย	-	-	52,928,503	26,014,709
สินทรัพย์หมุนเวียนอื่น				
บริษัทย่อย	-	-	-	-
บริษัทที่เกี่ยวข้องกัน	142,000	142,000	-	-
รวม	142,000	142,000	-	-

เงินให้กู้ยืมระยะยาวแก่บริษัทย่อย

รายการเคลื่อนไหวของเงินให้กู้ยืมระยะยาวแก่บริษัทย่อย มีรายละเอียดดังนี้

	หน่วย : บาท			
	งบการเงินเฉพาะกิจการ			
	ยอดคงเหลือ	รายการเคลื่อนไหวระหว่างปี		ยอดคงเหลือ
	31 ธ.ค. 2556	ให้กู้เพิ่ม	ชำระคืน	31 ธ.ค. 2557
บริษัทย่อย	115,000,000	85,000,000	-	200,000,000

เงินให้กู้ยืมระยะยาวดังกล่าวข้างต้น คิดดอกเบี้ยในอัตราร้อยละ MLR-2.00 ต่อปี

	หน่วย : บาท			
	งบการเงินรวม		งบการเงินเฉพาะกิจการ	
	ปี 2557	ปี 2556	ปี 2557	ปี 2556
เจ้าหนี้การค้าและเจ้าหนี้อื่น				
บริษัทย่อย	-	-	6,129,265	529,071
บริษัทที่เกี่ยวข้องกัน	3,363,328	3,453,166	3,338,400	3,424,000
รวมเจ้าหนี้การค้าและเจ้าหนี้อื่น	3,363,328	3,453,166	9,467,665	3,953,071
หนี้สินไม่หมุนเวียนอื่น				
บริษัทย่อย	-	-	150,360	150,360

อื่น ๆ

การค้ำประกันการกู้ยืมให้บริษัทย่อย

- บริษัทฯ ค้ำประกันวงเงินสินเชื่อกับสถาบันการเงินสองแห่งให้กับ บริษัท บิ๊กเครน แอนด์ อีควิปเมนต์ เร็นทัลส์ จำกัด ในวงเงินรวม 215.20 ล้านบาท (ปี 2556 : 273.28 ล้านบาท)
- บริษัทฯ ค้ำประกันเงินกู้ยืมระยะยาวจากสถาบันการเงินแห่งหนึ่งให้กับบริษัท โตโย มอเตอร์เนียม จำกัด ตามสัดส่วนการถือหุ้นในบริษัทย่อยดังกล่าว

12. ข้อมูลการเงินที่สำคัญ

บริษัท ทีซีเจ เอเชีย จำกัด (มหาชน) และบริษัทย่อย

งบแสดงฐานะการเงิน

ณ วันที่ 31 ธันวาคม

หน่วย : บาท

	2557		2556		2555	
	จำนวน	%	จำนวน	%	จำนวน	%
สินทรัพย์ :						
สินทรัพย์หมุนเวียน						
เงินสดและรายการเทียบเท่าเงินสด	133,229,981	4.69%	185,080,410	7.27%	47,776,798	2.38%
เงินลงทุนชั่วคราว	517,157	0.02%	460,020	0.02%	450,214	0.02%
ลูกหนี้การค้าและลูกหนี้อื่น-สุทธิ	307,760,849	10.83%	304,357,568	11.95%	329,907,353	16.44%
งานระหว่างทำ	-	0.00%	-	0.00%	2,223,534	0.11%
สินค้าคงเหลือ-สุทธิ	337,536,290	11.88%	345,731,527	13.58%	284,731,440	14.19%
เงินมัดจำค่าเครื่องจักร	7,792,465	0.27%	7,792,465	0.31%	13,163,970	0.66%
รายได้ที่ยังไม่ได้เรียกเก็บ	435,909	0.02%	49,986,238	1.96%	-	0.00%
เงินประกันผลงาน	15,954,310	0.56%	5,358,793	0.21%	-	0.00%
สินทรัพย์หมุนเวียนอื่น	8,462,924	0.30%	18,797,326	0.74%	10,033,970	0.50%
รวมสินทรัพย์หมุนเวียน	811,689,885	28.58%	917,564,347	36.03%	688,287,279	34.30%
สินทรัพย์ไม่หมุนเวียน						
เงินฝากธนาคารที่ติดภาระค้ำประกัน	30,851,324	1.09%	46,161,723	1.81%	33,906,566	1.69%
เงินทุนระยะยาวอื่น	6,000,000	0.21%	6,000,000	0.24%	6,000,000	0.30%
อสังหาริมทรัพย์เพื่อการลงทุน-สุทธิ	2,377,317	0.08%	2,377,317	0.09%	2,377,317	0.12%
ที่ดิน อาคารและ อุปกรณ์-สุทธิ	1,924,957,978	67.77%	1,529,050,726	60.04%	1,231,470,886	61.36%
สินทรัพย์ไม่มีตัวตน-สุทธิ	4,468,277	0.16%	5,256,105	0.21%	4,956,137	0.25%
สิทธิการเช่า	16,816,667	0.59%	1,310,000	0.05%	1,803,333	0.09%
ค่าความนิยม - สุทธิ	14,247,106	0.50%	14,247,106	0.56%	14,247,106	0.71%
สินทรัพย์ภาษีเงินได้รอการตัดบัญชี	385,679	0.01%	5,837,884	0.23%	8,516,023	0.42%
สินทรัพย์ไม่หมุนเวียนอื่น	28,642,927	1.01%	18,823,662	0.74%	15,335,113	0.76%
รวมสินทรัพย์ไม่หมุนเวียน	2,028,747,275	71.42%	1,629,064,523	63.97%	1,318,612,481	65.70%
รวมสินทรัพย์	2,840,437,160	100.00%	2,546,628,870	100.00%	2,006,899,760	100.00%

บริษัท ทีซีเจ เอเชีย จำกัด (มหาชน) และบริษัทย่อย

งบแสดงฐานะการเงิน

ณ วันที่ 31 ธันวาคม

หน่วย : บาท

	2557		2556		2555	
	จำนวน	%	จำนวน	%	จำนวน	%
หนี้สินและส่วนของผู้ถือหุ้น :						
หนี้สินหมุนเวียน						
เงินเบิกเกินบัญชีธนาคารและเงินกู้ระยะสั้น	202,913,526	7.14%	230,013,761	9.03%	265,276,522	13.22%
เจ้าหนี้ตามสัญญาแฟคตอริง	-	0.00%	-	0.00%	1,717,966	0.09%
เจ้าหนี้การค้าและเจ้าหนี้อื่น	218,562,485	7.69%	205,299,436	8.06%	219,189,792	10.92%
ส่วนของหนี้สินระยะยาวที่ถึงกำหนดชำระภายใน 1 ปี						
เงินกู้ยืมระยะยาวจากสถาบันการเงิน	22,008,000	0.77%	53,093,844	2.08%	87,700,325	4.37%
หนี้สินตามสัญญาเช่าซื้อ	141,676,595	4.99%	110,524,367	4.34%	54,850,230	2.73%
หนี้สินตามสัญญาเช่าการเงิน	69,653,438	2.45%	19,588,256	0.77%	4,099,429	0.20%
ภาษีเงินได้นิติบุคคลค้างจ่าย	-	0.00%	4,129,763	0.16%	-	0.00%
เจ้าหนี้ค่าสินทรัพย์	27,658,762	0.97%	890,292	0.03%	15,322,107	0.76%
เงินรับล่วงหน้าสินค้า	27,818,655	0.98%	9,418,178	0.37%	12,365,142	0.62%
เงินรับล่วงหน้าค่างาน	727,697	0.03%	9,091,546	0.36%	5,565,446	0.28%
ต้นทุนโครงการค้างจ่าย	10,976,035	0.39%	50,763,117	1.99%	-	0.00%
หนี้สินหมุนเวียนอื่น	16,020,693	0.56%	12,545,970	0.49%	6,239,227	0.31%
รวมหนี้สินหมุนเวียน	738,015,886	25.98%	705,358,530	27.70%	672,326,186	33.50%
หนี้สินไม่หมุนเวียน						
เงินกู้ยืมระยะยาวจากสถาบันการเงิน - สุทธิ	16,835,619	0.59%	24,695,824	0.97%	62,586,857	3.12%
หนี้สินภายใต้สัญญาเช่าซื้อ - สุทธิ	296,013,575	10.42%	264,970,912	10.40%	140,172,258	6.98%
หนี้สินภายใต้สัญญาเช่าการเงิน - สุทธิ	219,137,994	7.71%	53,662,061	2.11%	7,982,959	0.40%
ภาระผูกพันผลประโยชน์พนักงาน	8,505,062	0.30%	7,810,122	0.31%	10,706,471	0.53%
หนี้สินไม่หมุนเวียนอื่น	7,243,246	0.26%	5,240,968	0.21%	4,521,654	0.23%
รวมหนี้สินไม่หมุนเวียน	547,735,496	19.28%	356,379,887	13.99%	225,970,199	11.26%
รวมหนี้สิน	1,285,751,382	45.27%	1,061,738,417	41.69%	898,296,385	44.76%
ส่วนของผู้ถือหุ้น						
ทุนจดทะเบียน						
ทุนจดทะเบียน	949,241,330	33.42%	949,241,330	37.27%	724,750,000	36.11%
ทุนจดทะเบียนและเรียกชำระแล้ว	855,913,100	30.13%	855,913,100	33.61%	633,248,800	31.55%
ส่วนเกินมูลค่าหุ้น	84,153,402	2.96%	84,153,402	3.30%	-	0.00%
กำไรสะสม-สำรองตามกฎหมาย	23,572,000	0.83%	22,547,000	0.89%	20,420,000	1.02%
กำไรสะสม-ยังไม่ได้จัดสรร	317,849,631	11.19%	249,395,487	9.79%	182,414,200	9.09%
รวมส่วนของบริษัทใหญ่	1,281,468,133	45.12%	1,212,008,989	47.59%	836,083,000	41.66%
รวมส่วนได้เสียที่ไม่มีอำนาจควบคุม	273,197,645	9.62%	272,881,464	10.72%	272,520,375	13.58%
รวมส่วนของผู้ถือหุ้น	1,554,665,778	54.73%	1,484,890,453	58.31%	1,108,603,375	55.24%
รวมหนี้สินและส่วนของผู้ถือหุ้น	2,840,437,160	100.00%	2,546,628,870	100.00%	2,006,899,760	100.00%

บริษัท ทีซีเจ เอเชีย จำกัด (มหาชน) และบริษัทย่อย

งบกำไรขาดทุนเบ็ดเสร็จ

สำหรับปี สิ้นสุดวันที่ 31 ธันวาคม

หน่วย : บาท

	2557		2556		2555	
	จำนวน	%	จำนวน	%	จำนวน	%
รายได้						
รายได้จากการขาย	1,101,263,584	69.09%	957,945,028	66.42%	1,330,812,259	81.30%
รายได้ค่าเช่ารถยกและรถบรรทุก	407,322,315	25.55%	321,009,768	22.26%	233,399,022	14.26%
รายได้บริการรับเหมาติดตั้ง	45,015,634	2.82%	123,215,298	8.54%	-	0.00%
รายได้อื่น	40,462,923	2.54%	40,099,499	2.78%	53,784,991	3.29%
กลับรายการค่าเผื่อการด้อยค่าของสินทรัพย์		0.00%		0.00%	18,831,802	1.15%
รวมรายได้	1,594,064,456	100.00%	1,442,269,593	100.00%	1,636,828,074	100.00%
ต้นทุนและค่าใช้จ่าย						
ต้นทุนขาย	991,996,909	62.23%	831,925,037	57.68%	1,160,647,425	70.91%
ต้นทุนค่าเช่ารถยกและรถบรรทุก	279,075,434	17.51%	220,563,545	15.29%	168,819,098	10.31%
ต้นทุนบริการรับเหมาติดตั้ง	32,539,933	2.04%	91,775,241	6.36%	-	0.00%
ค่าใช้จ่ายในการขาย	46,332,023	2.91%	44,421,884	3.08%	47,727,359	2.92%
ค่าใช้จ่ายในการบริหาร	105,320,807	6.61%	107,825,360	7.48%	96,440,436	5.89%
รวมค่าใช้จ่าย	1,455,265,106	91.29%	1,296,511,067	89.89%	1,473,634,318	90.03%
กำไรก่อนดอกเบี้ยจ่ายและภาษีเงินได้	138,799,350	8.71%	145,758,526	10.11%	163,193,756	9.97%
ต้นทุนทางการเงิน	55,279,964	3.47%	47,908,970	3.32%	52,890,485	3.23%
กำไรก่อนภาษีเงินได้	83,519,386	5.24%	97,849,556	6.78%	110,303,271	6.74%
ค่าใช้จ่ายภาษีเงินได้	14,615,372	0.92%	16,995,153	1.18%	12,993,566	0.79%
กำไรสุทธิสำหรับปี	68,904,014	4.32%	80,854,403	5.61%	97,309,705	5.95%
กำไรจากการประมาณการตามหลักการคณิตศาสตร์						
คณิตศาสตร์ประกันภัย	891,311	0.31%	4,446,193	0.31%		0.00%
กำไรเบ็ดเสร็จสำหรับปี	69,795,325	4.38%	85,300,596	5.91%	97,309,705	5.95%
การแบ่งกำไร						
ส่วนที่เป็นของบริษัทใหญ่	68,587,833		80,493,314		78,409,709	
ส่วนที่เป็นของส่วนได้เสียที่ไม่มีอำนาจควบคุม	316,181		361,089		18,899,996	
กำไรต่อหุ้นขั้นพื้นฐาน (บาท : หุ้น)	0.80		1.06		1.21	

บริษัท ทีซีเจ เอเชีย จำกัด (มหาชน) และบริษัทย่อย

งบกระแสเงินสด

สำหรับปี สิ้นสุดวันที่ 31 ธันวาคม

(หน่วย : บาท)	ปี 2557	ปี 2556	ปี 2555
กระแสเงินสดจากกิจกรรมดำเนินงาน			
กำไรก่อนภาษีเงินได้	83,519,386	97,849,556	110,303,271
รายการปรับกระทบกำไรสุทธิเป็นเงินสดรับ(จ่าย)จากการดำเนินงาน			
ค่าเสื่อมราคาและค่าใช้จ่ายตัดบัญชี	120,595,947	114,205,449	100,325,364
สิทธิการเช่าและสินทรัพย์ไม่มีตัวตน	1,241,167	1,051,998	-
ค่าใช้จ่ายผลประโยชน์พนักงานหลังออกจากงาน	1,586,251	2,661,394	2,473,276
ภาษีเงินได้หัก ณ ที่จ่ายตัดจ่าย	419,267	511,666	592,179
หนี้สูญ	-	8,857,324	-
ค่าเผื่อหนี้สงสัยจะสูญ	-	-	3,045,493
กลับรายการค่าเผื่อหนี้สงสัยจะสูญ	(422,807)	(606,138)	(2,767,770)
กลับรายการค่าเผื่อการสินค้าเสื่อมสภาพ	-	(446,771)	-
ขาดทุนจากสินทรัพย์สูญหายและชำรุด	-	-	138,538
กลับรายการค่าเผื่อการด้อยค่าของสินทรัพย์ถาวร	-	(49,137)	(18,831,802)
ขาดทุน (กำไร) จากอัตราแลกเปลี่ยนที่ยังไม่เกิดขึ้นจริง	1,318,946	811,872	(1,138,620)
ขาดทุน (กำไร) จากการจำหน่ายสินทรัพย์ถาวร	(27,221,367)	(24,567,612)	(30,561,128)
ขาดทุน (กำไร) จากการจำหน่ายสินทรัพย์ถาวรเข้าซื้อกลับคืน	(17,660)	(7,455,059)	(865,951)
ขาดทุน (กำไร) จากการจำหน่ายอสังหาริมทรัพย์เพื่อการลงทุน	-	-	(147,575)
ขาดทุน (กำไร) จากสินทรัพย์เข้าซื้อกลับคืนตัดบัญชี	(2,332,050)	(2,062,805)	(1,066,268)
ค่าใช้จ่ายดอกเบี้ยจ่าย	51,760,863	45,107,173	49,181,564
กำไรจากการดำเนินงานก่อนการเปลี่ยนแปลงในสินทรัพย์และหนี้สิน			
จากกิจกรรมดำเนินงาน :	230,447,943	235,868,910	210,680,571
สินทรัพย์ดำเนินงาน (เพิ่มขึ้น) ลดลง			
ลูกหนี้การค้าและลูกหนี้อื่น	(2,966,263)	17,159,642	96,194,649
สินค้าคงเหลือ	8,195,238	(60,553,316)	6,713,756
งานระหว่างทำ	-	2,223,534	(2,223,534)
รายได้ที่ยังไม่ได้เรียกเก็บ	49,550,328	(49,986,238)	-
เงินประกันผลงาน	(10,595,517)	(5,358,793)	-
สินทรัพย์หมุนเวียนอื่น	10,334,402	(8,763,357)	(3,557,719)
สินทรัพย์ไม่หมุนเวียนอื่น	2,341,093	871,879	(4,750,074)
หนี้สินดำเนินงานเพิ่มขึ้น (ลดลง)			
เจ้าหนี้การค้าและเจ้าหนี้อื่น	13,767,184	(13,499,853)	(3,675,004)
เจ้าหนี้ค่าสินทรัพย์	(37,205)	(14,394,609)	13,705,124
ผลประโยชน์พนักงานจ่ายจริง	-	-	(965,330)
เงินมัดจำรับล่วงหน้าค่าสินค้า	18,400,476	(2,946,963)	(12,407,869)
เงินรับล่วงหน้าค่างาน	(8,363,848)	3,526,099	5,565,446
ประมาณการโครงการค้างจ่าย	(39,787,081)	50,763,116	-
หนี้สินหมุนเวียนอื่น	5,806,772	8,701,867	4,334,895
หนี้สินไม่หมุนเวียนอื่น	2,002,278	719,314	619,768
เงินสดได้มาจาก (ใช้ไป) กิจกรรมดำเนินงาน	279,095,800	164,331,232	310,234,679
จ่ายดอกเบี้ย	(52,758,883)	(45,439,491)	(49,678,299)
จ่ายภาษีเงินได้นิติบุคคล	(25,872,556)	(16,170,894)	(9,751,107)
เงินสดสุทธิได้มา (ใช้ไป) จากกิจกรรมดำเนินงาน	200,464,361	102,720,847	250,805,273

บริษัท ทีซีเจ เอเชีย จำกัด (มหาชน) และบริษัทย่อย

งบกระแสเงินสด

สำหรับปี สิ้นสุดวันที่ 31 ธันวาคม

(หน่วย : บาท)	ปี 2557	ปี 2556	ปี 2555
กระแสเงินสดจากกิจกรรมลงทุน			
เงินลงทุนชั่วคราว (เพิ่มขึ้น) ลดลง	(57,137)	(9,806)	(350,214)
เงินฝากธนาคารที่ติดภาระค้ำประกัน(เพิ่มขึ้น)ลดลง	15,310,399	(12,255,157)	(4,761,111)
ชำระ/รับคืนเงินมัดจำจ่ายล่วงหน้าค่าเครื่องจักร	-	5,371,505	-
ซื้อสินทรัพย์ถาวร	(98,366,716)	(376,161,687)	(142,718,989)
เงินสืบทายจากการจำหน่ายสินทรัพย์ถาวร	45,997,923	72,116,215	80,767,741
เงินสืบทายจากการจำหน่ายอสังหาริมทรัพย์เพื่อการลงทุน			981,075
ซื้อสินทรัพย์ไม่มีตัวตน	(12,550)	(556,190)	(52,400)
สิทธิการเช่าเพิ่มขึ้น	(16,000,000)		
เงินสดสุทธิได้มา(ใช้ไป)จากกิจกรรมลงทุน	(53,128,081)	(311,495,120)	(66,133,898)
กระแสเงินสดจากกิจกรรมจัดหาเงิน			
เงินเบิกเกินบัญชีและเงินกู้ยืมระยะสั้นเพิ่มขึ้น(ลดลง)	(27,897,874)	(36,363,384)	(144,994,594)
เจ้าหน้าที่ตามสัญญาแพคคอร้งเพิ่มขึ้น (ลดลง)	-	(1,717,966)	1,123,032
รับเงินกู้ยืมระยะยาวจากสถาบันการเงิน	30,000,000	3,253,419	16,035,444
ชำระคืนเงินกู้ยืมระยะยาวจากสถาบันการเงิน	(68,946,049)	(75,750,933)	(69,867,395)
ชำระคืนหนี้สินตามสัญญาเช่าซื้อ	(113,677,988)	(58,076,354)	(68,134,977)
ชำระคืนหนี้สินตามสัญญาเช่าการเงิน	(19,849,798)	(4,652,907)	(5,359,213)
เงินสืบทายจากการขายสินทรัพย์ถาวรเข้ากลับคืน	1,185,000	228,399,528	53,391,747
รับชำระค่าหุ้นจากการเพิ่มทุน		210,000,000	
ส่วนเกินมูลค่าหุ้น		84,153,402	
จ่ายเงินปันผล		(3,166,920)	
เงินสดสุทธิได้มา(ใช้ไป)จากกิจกรรมจัดหาเงิน	(199,186,709)	346,077,885	(217,805,956)
เงินสดและรายการเทียบเท่าเงินสดเพิ่มขึ้น (ลดลง) สุทธิ	(51,850,429)	137,303,612	(33,134,581)
เงินสดและรายการเทียบเท่าเงินสด ณ วันต้นปี	185,080,410	47,776,798	80,911,379
เงินสดและรายการเทียบเท่าเงินสด ณ วันสิ้นปี	133,229,981	185,080,410	47,776,798

บริษัท ทีซีเจ เอเชีย จำกัด (มหาชน)

อัตราส่วนทางการเงิน

	ปี 2557	ปี 2556	ปี 2555
อัตราส่วนสภาพคล่อง (Liquidity Ratio)			
อัตราส่วนสภาพคล่อง	1.10	1.30	1.02
อัตราส่วนสภาพคล่องหมุนเร็ว	0.61	0.71	0.59
อัตราส่วนสภาพคล่องกระแสเงินสด	0.28	0.15	0.35
อัตราส่วนหมุนเวียนลูกหนี้การค้า	5.07	4.38	4.04
ระยะเวลาเก็บหนี้เฉลี่ย	71.07	82.18	89.14
อัตราส่วนหมุนเวียนสินค้าคงเหลือ	3.82	3.63	4.85
ระยะเวลาขายสินค้าเฉลี่ย	78.92	78.14	49.97
อัตราส่วนหมุนเวียนเจ้าหนี้การค้า	6.15	5.39	6.77
ระยะเวลารับหนี้เฉลี่ย	58.53	66.77	53.20
วงจรเงินสด	91.46	93.55	85.91
อัตราส่วนแสดงความสามารถในการทำกำไร (Profitability Ratio)			
อัตรากำไรขั้นต้น	16.09	18.39	15.01
อัตราส่วนกำไรจากการดำเนินงาน	6.33	7.54	5.79
อัตรากำไรสุทธิ	4.30	5.58	4.79
อัตราผลตอบแทนผู้ถือหุ้น	5.35	6.64	9.38
อัตราส่วนแสดงประสิทธิภาพในการดำเนินงาน (Efficiency Ratio)			
อัตราผลตอบแทนจากสินทรัพย์	2.55	3.54	3.90
อัตราผลตอบแทนจากสินทรัพย์ถาวร	9.55	12.80	14.51
อัตราหมุนของสินทรัพย์	0.59	0.63	0.81
อัตราส่วนวิเคราะห์นโยบายทางการเงิน (Financial Policy Ratio)			
อัตราส่วนหนี้สินต่อส่วนของผู้ถือหุ้น-ส่วนของบริษัท	1.00	0.88	1.07
อัตราส่วนความสามารถในการชำระดอกเบี้ย	4.89	3.50	5.99
อัตราการจ่ายเงินปันผล	0.00	3.93	0.00
ข้อมูลต่อหุ้น			
มูลค่าหุ้นตามบัญชี-ส่วนของบริษัทใหญ่	14.97	14.16	13.20
กำไรสุทธิต่อหุ้น	0.80	1.06	1.21

13. การวิเคราะห์และคำอธิบายของฝ่ายจัดการ

Management Discussion and Analysis : MD&A

13.1 ภาพรวมผลการดำเนินงานที่ผ่านมา

หน่วย : ล้านบาท

รายการ	ปี 2557		ปี 2556		% เพิ่ม/ลด
รายได้รวม	1,594.06	100.0%	1,442.27	100.0%	10.5%
ต้นทุนและค่าใช้จ่าย	1,455.26	91.3%	1,296.51	89.9%	12.2%
กำไรก่อนต้นทุนการเงิน และภาษีเงินได้	138.80	8.7%	145.76	10.1%	-4.8%
ต้นทุนทางการเงิน	55.28	3.5%	47.91	3.3%	15.4%
กำไรก่อนภาษีเงินได้	83.52	5.2%	97.85	6.8%	-14.6%
ค่าใช้จ่ายภาษีเงินได้	14.615	0.9%	17.00	1.2%	-14.0%
กำไรสุทธิสำหรับปี	68.90	4.3%	80.85	5.6%	-14.8%
กำไรจากการประมาณการตาม หลักคณิตศาสตร์ประกันภัย สำหรับโครงการผลประโยชน์ พนักงาน	0.89	0.00	4.45	0.3%	-80.0%
กำไรเบ็ดเสร็จสำหรับปี	69.79	0.04	85.30	5.9%	-18.2%

ส่วนที่เป็นของบริษัทใหญ่	68.59	99.5%	80.49	99.6%	-14.8%
ส่วนที่เป็นของส่วนได้เสียที่ไม่มี อำนาจควบคุม	0.32	0.5%	0.36	0.4%	-12.4%
กำไรสุทธิสำหรับปี	68.90	100.0%	80.85	100.0%	-14.8%

กำไรสุทธิส่วนที่เป็นของ บริษัทใหญ่ (บาท : หุน)	0.8	1.06
---	-----	------

ผลประกอบการ ปี 2557 บริษัท และ บริษัทในกลุ่ม มีรายได้รวม 1,594.06 ล้านบาท เพิ่มขึ้นจากผลประกอบการปี 2556 ซึ่งทำได้ 1,442.27 ล้านบาท คิดเป็นร้อยละ 10.5

รายได้รวม 1,594.06 ล้านบาท ประกอบด้วย

- รายได้จากการขาย 1,101.26 ล้านบาท ซึ่งเพิ่มขึ้นร้อยละ 14.9 แบ่งเป็น
 - ◇ รายได้จากการขายกลุ่มสินค้าประเภทโลหะ เพิ่มขึ้นร้อยละ 7
 - ◇ รายได้จากการขายในกลุ่มเครื่องจักร ลดลงร้อยละ 5.6 โดยถูกกระทบจากภาวะการเมืองและเศรษฐกิจ ความเชื่อมั่นในการลงทุนลดลง ประกอบกับการแข่งขันค่อนข้างสูง ซึ่งส่งผลต่อกำไรขั้นต้นรวมลดลงไปด้วย
- รายได้จากค่าเช่ารถยกและรถบรรทุก เพิ่มขึ้นร้อยละ 27.2 จากการขยายการลงทุนในเครื่องจักรตั้งแต่ปลายปี 2556 เป็นต้นมา และมีการลงทุนต่อเนื่องมาโดยตลอด โดยเฉพาะในปี 2557 นี้ มีการลงทุนในเครื่องจักรใหม่ เพื่อรองรับงานด้านเมกะโปรเจกต์ มีผลให้รายได้เติบโตเห็นได้ชัด
- รายได้จากบริการรับเหมาติดตั้ง ลดลงจากปี 2557 จากผลของสัญญารับเหมาที่สิ้นสุดลง มีการส่งมอบงานเสร็จสิ้น

บริษัทมีค่าใช้จ่ายขายและบริหารรวม 151.65 ล้านบาท ไม่ต่างจากปี 2557 ซึ่งเท่ากับ 152.25 ล้านบาท แต่มีต้นทุนทางการเงินเพิ่มขึ้น จากสัญญากู้ยืมจากสถาบัน และสัญญาเช่าซื้อ, เช่าการเงิน ในส่วนธุรกิจให้เช่าเครื่องจักร และมีกำไรสุทธิสำหรับปี จำนวน 68.90 ล้านบาท คิดเป็นร้อยละ 4.3 ของรายได้รวม ลดลง ร้อยละ 14.8 จากปี 2556

กำไรสุทธิในส่วนที่เป็นของบริษัทใหญ่ 68.59 ล้านบาท คิดเป็นกำไรต่อหุ้น 0.80 บาท

โครงสร้างรายได้

รายได้แยกตามกลุ่มธุรกิจ ในปี 2557 รายได้รวมจากกลุ่มผลิตภัณฑ์ประเภทโลหะ เท่ากับ 859.65 ล้านบาท

หน่วย : ล้านบาท

ผลิตภัณฑ์/บริการ	ปี 2557		ปี 2556		+/-
	รายได้	ร้อยละ	รายได้	ร้อยละ	
ผลิตภัณฑ์ประเภทโลหะ					
การขายแผ่นเหล็ก/สแตนเลส	369.92	23.2%	336.42	23.3%	10.0%
ผลิตและจำหน่ายท่อสแตนเลส	442.06	27.7%	424.70	29.4%	4.1%
การรับเหมา-โครงการรถไฟ	45.02	2.8%	123.21	8.5%	-63.5%
เครื่องจักร					
การขายเครื่องจักร	361.08	22.7%	379.80	26.3%	-4.9%
บริการให้เช่าเครื่องจักร	408.76	25.6%	324.79	22.5%	25.9%
รายได้อื่นๆ	40.46	2.5%	40.10	2.8%	0.9%
รายการระหว่างกัน	-73.23	-4.6%	- 186.75	-12.9%	-60.8%
รวม	1,594.06	100.0%	1,442.27	100.0%	10.5%

ประกอบด้วย รายได้จากการขาย และรายได้จากบริการรับเหมาติดตั้ง ลดลงร้อยละ 2.8 จากปี 2556 จากการส่งมอบงานในโครงการรับเหมาติดตั้งวัสดุสแตนเลสของสถานีรถไฟสายสีม่วงที่ได้ดำเนินการเสร็จสิ้นลง

ในขณะที่รายได้จากธุรกิจขาย และให้เช่าเครื่องจักร เพิ่มขึ้น ร้อยละ 8.9 จาก 704.59 ล้านบาท เพิ่มเป็น 767.18 ล้านบาท โดย รายได้ในการให้เช่าเครื่องจักรที่เติบโตขึ้นถึงร้อยละ 27.2% จากการขยายจำนวนเครื่องจักรให้เช่าอย่างต่อเนื่องในช่วง ปี 2556-2557 ที่ผ่านมา

ใน ปี 2557 มีสัดส่วนรายได้ กลุ่มผลิตภัณฑ์โลหะ ต่อ และกลุ่มเครื่องจักร คิดเป็นร้อยละ 53 : 47

ส่วนรายได้อื่น ประกอบด้วย กำไรจากการขายทรัพย์สินของบริษัทในเครือ และรายได้อื่นในรูป จากการขายอะไหล่, การให้บริการ, และ กำไรจากอัตราแลกเปลี่ยน เป็นต้น

ฐานะการเงินรวม

หน่วย : ล้านบาท

งบการเงินรวม	31 ธค. 2557	31 ธค. 2556	% เพิ่ม/ลด
สินทรัพย์			
สินทรัพย์หมุนเวียน	811.69	917.56	-11.5%
สินทรัพย์ไม่หมุนเวียน	2,028.75	1,629.06	24.5%
รวมสินทรัพย์	2,840.44	2,546.62	11.5%
หนี้สินและส่วนของผู้ถือหุ้น			
หนี้สินหมุนเวียน	738.02	705.36	4.6%
หนี้สินไม่หมุนเวียน	547.74	356.38	53.7%
รวมหนี้สิน	1,285.75	1,061.74	21.1%
ส่วนของผู้ถือหุ้น-บริษัท	1,281.49	1,212.01	5.7%
ส่วนของผู้ถือหุ้น-ส่วนน้อย	273.20	272.88	0.1%
รวมส่วนของผู้ถือหุ้น	1,554.69	1,484.89	4.7%
รวมหนี้สินและส่วนของผู้ถือหุ้น	2,840.44	2,546.63	11.5%

สินทรัพย์และหนี้สินรวม

ณ วันที่ 31 ธันวาคม 2557 บริษัท และบริษัทในกลุ่ม มีสินทรัพย์รวม 2,840.44 ล้านบาทเพิ่มขึ้น 293.81 ล้านบาท หรือร้อยละ 11.5 หนี้สินรวม เพิ่มขึ้น จากงวดเดียวกันของปี 2556 จำนวน 224.01 ล้านบาท คิดเป็น เพิ่มขึ้นร้อยละ 21.09 ประกอบด้วย รายการที่สำคัญ ดังนี้

- เงินสดและรายการเทียบเท่าเงินสด ลดลง 51.85 ล้านบาท จากเงินสดคงเหลือ ณ 31 ธันวาคม 2556 เป็นการใช้ไปในการลงทุน และการดำเนินงาน
- ลูกหนี้การค้าและลูกหนี้อื่น สุทธิ 307.76 ล้านบาท ใกล้เคียงกับปี 2556 ซึ่งเท่ากับ 304.73 ล้านบาท บริษัท มีระยะเวลาการจับเก็บหนี้ เพิ่มขึ้นเล็กน้อย จาก 82 วัน เป็น 90 วัน แต่มีสัดส่วนลูกหนี้เกินกำหนดชำระลดลงร้อยละ 19.0 จากบริษัทมีนโยบายการติดตามหนี้อย่างสม่ำเสมอ และดำเนินการอย่างเข้มงวด
- สินค้าคงเหลือ-สุทธิ 337.54 ล้านบาท ประกอบด้วย สินค้าสำเร็จรูป 265.08 ล้านบาท ลดลงร้อยละ 13.5 และคิดเป็น ร้อยละ 78.5 ของสินค้าคงเหลือทั้งหมด ส่วนที่เหลือเป็น วัตถุดิบ, สินค้าระหว่างผลิต และ สินค้าระหว่างทาง จากนโยบายการควบคุมสินค้าและระบายสินค้าคงคลัง มีผลให้ระยะเวลาการจับเก็บสินค้า ลดลงเหลือเพียง 50 วัน
- รายได้ที่ยังเรียกเก็บไม่ได้ คงเหลือเพียง 0.435 ล้านบาท ลดลงจาก ปี 2556 จำนวน 49.986 ล้านบาท จากงานรับเหมาติดตั้งอุปกรณ์สแตนเลสในสถานีรถไฟฟ้าในโครงการรถไฟฟ้าสีม่วงที่ดำเนินการแล้ว และเรียกเก็บเงินตามมูลค่างานได้เรียบร้อยแล้ว

- ที่ดิน อาคารและอุปกรณ์-สุทธิ เพิ่มขึ้น 395.9 ล้านบาท โดยเพิ่มขึ้นในส่วนของสินทรัพย์ให้เช่าของบริษัทบิกเคอร์ แอนด์ อีควิปเมนต์ เร็นทัลส์ จำกัด ที่ซื้อระหว่างปี 2557 จากการลงทุนเพิ่มเครื่องจักรให้เข้าตามแผนธุรกิจ
- หนี้สินรวมที่เพิ่มขึ้น จำนวน 224.01 ล้านบาทเป็นหนี้สินที่เพิ่มจากเงินกู้ยืมสถาบันการเงิน หนี้สินภายใต้สัญญาเช่าซื้อ และสัญญาการเงิน เป็นต้น จากการลงทุนในเครื่องจักรเพื่อให้เช่า

ส่วนของผู้ถือหุ้น

ณ วันที่ 31 ธันวาคม 2557 บริษัท และบริษัทในกลุ่ม มีส่วนของผู้ถือหุ้นรวม 1,554.68 ล้านบาท

- จากผลการดำเนินงาน ปี 2557 บริษัทและบริษัทย่อย มีกำไรสุทธิสำหรับปี 2557 เป็นจำนวน 68.90 ล้านบาท แบ่งเป็นกำไรส่วนที่เป็นของบริษัทใหญ่ 68.59 ล้านบาท คิดเป็นกำไรสุทธิส่วนที่เป็นของบริษัทใหญ่ 0.80 บาทต่อหุ้น
- อัตราส่วนหนี้สินต่อส่วนของผู้ถือหุ้น 0.83 เท่า เทียบกับ 0.72 เท่าในปี 2556 และ อัตราส่วนหนี้สินต่อส่วนของผู้ถือหุ้น-ส่วนของบริษัทใหญ่ 1.0 เท่า เทียบกับ 0.88 เท่าในปี 2556
- มูลค่าหุ้นตามบัญชี -ส่วนของบริษัทใหญ่ (Book Value) เท่ากับ 14.97 บาทต่อหุ้น เติบโตจากปี 2556 ซึ่งเท่ากับ 14.16 บาทต่อหุ้น

สภาพคล่อง

งบกระแสเงินสด ณ วันที่ 31 ธันวาคม 2557 บริษัท และ บริษัทย่อย มีเงินสดและรายการเทียบเท่าเงินสดคงเหลือ จำนวน 133.23 ล้านบาท ลดลง 51.85 ล้านบาท เมื่อเปรียบเทียบกับ ณ 31 ธันวาคม 2556 ทั้งนี้มีแหล่งที่มาและใช้ไปของเงินทุน ดังนี้

- กระแสเงินสดจากการดำเนินงาน จำนวน 200.46 ล้านบาท เพิ่มขึ้นจาก 102.72 ล้านบาท ณ สิ้นปี 2556 จากการลดลงของลูกหนี้การค้า และสินค้าคงเหลือ
- เงินสดสุทธิจากกิจกรรมการลงทุน มีเงินสดใช้ไปในการลงทุนจำนวน 53.13 ล้านบาท เป็นการลงทุนในทรัพย์สินเพื่อการเช่า ในบริษัทย่อย
- ในปี 2557 มีกระแสเงินสดจากการจัดหาเงิน เป็นการใช้ไปเพื่อชำระหนี้ค้ำเงินกู้สถาบันการเงิน และ สัญญาเช่าซื้อ, เช่าการเงิน รวมทั้งสิ้น 199.19 ล้านบาท

กระแสเงินสดสุทธิได้มาจากการดำเนินงาน	200.46	ล้านบาท
กระแสเงินสดสุทธิใช้ไปจากการลงทุน	(53.13)	ล้านบาท
กระแสเงินสดสุทธิใช้ไปจากการจัดหาเงิน	(199.19)	ล้านบาท
เงินสดและรายการเทียบเท่าเงินสดลดลงสุทธิ	(51.85)	ล้านบาท
เงินสดและรายการเทียบเท่าเงินสด ณ วันสิ้นปี	133.23	ล้านบาท

14 . ข้อมูลเพิ่มเติมของบริษัท

ผู้ลงทุนสามารถศึกษาข้อมูลของบริษัทเพิ่มเติมได้จากแบบแสดงรายการข้อมูลประจำปี (แบบ56-1) ของบริษัทที่แสดงไว้ใน www.sec.or.th หรือ www.tcjasia.com





T.C.J. Asia Public Company Limited

งบการเงิน FINANCIAL STATEMENT



**Metal
Material
Business**

TOYO
MILLENNIUM



STILL



UNIC

**Equipment
Business**



DONGYANG



T.C.J.Asia Public Company Limited

บริษัท ที.ซี.เจ. เอเชีย จำกัด (มหาชน) และบริษัทย่อย

งบแสดงฐานะการเงิน

ณ วันที่ 31 ธันวาคม 2557

หน่วย : บาท

สินทรัพย์	หมายเหตุ	งบการเงินรวม		งบการเงินเฉพาะกิจการ	
		ปี 2557	ปี 2556	ปี 2557	ปี 2556
สินทรัพย์หมุนเวียน					
เงินสดและรายการเทียบเท่าเงินสด	7	133,229,981	185,080,410	104,235,072	161,534,150
เงินลงทุนชั่วคราว		517,157	460,020	-	-
ลูกหนี้การค้าและลูกหนี้อื่น - สุทธิ	5 และ 6 และ 8	307,760,849	304,357,568	172,748,880	187,427,297
สินค้าคงเหลือ - สุทธิ	9	337,536,290	345,731,527	162,177,482	177,058,981
เงินมัดจำค่าเครื่องจักร		7,792,465	7,792,465	-	-
รายได้ที่ยังไม่ได้เรียกเก็บ		435,909	49,986,238	435,909	49,986,238
เงินประกันผลงาน		15,954,310	5,358,793	15,954,310	5,358,793
สินทรัพย์หมุนเวียนอื่น	5	8,462,924	18,797,326	2,777,692	5,311,358
รวมสินทรัพย์หมุนเวียน		811,689,885	917,564,347	458,329,345	586,676,817
สินทรัพย์ไม่หมุนเวียน					
เงินฝากธนาคารที่ติดภาระค้ำประกัน	10	30,851,324	46,161,723	30,751,324	22,514,143
เงินลงทุนในหุ้น					
เงินลงทุนในบริษัทย่อย	11.1	-	-	483,146,946	483,146,946
เงินลงทุนระยะยาวอื่น	11.2	6,000,000	6,000,000	6,000,000	6,000,000
เงินให้กู้ยืมระยะยาวแก่บริษัทย่อย	5	-	-	200,000,000	115,000,000
อสังหาริมทรัพย์เพื่อการลงทุน - สุทธิ	12	2,377,317	2,377,317	74,199,922	76,142,044
ที่ดิน อาคารและอุปกรณ์ - สุทธิ	13	1,924,957,978	1,529,050,726	76,752,966	75,389,112
สินทรัพย์ไม่มีตัวตน - สุทธิ		4,468,277	5,256,105	4,468,277	5,256,105
สิทธิการเช่า	29.1	16,816,667	1,310,000	16,816,667	1,310,000
ค่าความนิยม - สุทธิ	11.1	14,247,106	14,247,106	-	-
สินทรัพย์ภาษีเงินได้รอการตัดบัญชี	14	385,679	5,837,884	3,076,521	2,995,677
สินทรัพย์ไม่หมุนเวียนอื่น		28,642,927	18,823,662	4,404,310	4,979,534
รวมสินทรัพย์ไม่หมุนเวียน		2,028,747,275	1,629,064,523	899,616,933	792,733,561
รวมสินทรัพย์		2,840,437,160	2,546,628,870	1,357,946,278	1,379,410,378

งบแสดงฐานะการเงิน (ต่อ)

ณ วันที่ 31 ธันวาคม 2557

		หน่วย : บาท			
		งบการเงินรวม		งบการเงินเฉพาะกิจการ	
หนี้สินและส่วนของผู้ถือหุ้น	หมายเหตุ	ปี 2557	ปี 2556	ปี 2557	ปี 2556
หนี้สินหมุนเวียน					
เงินเบิกเกินบัญชีธนาคารและ					
เงินกู้ยืมระยะสั้นจากสถาบันการเงิน	15	202,913,526	230,013,761	154,116,215	108,714,416
เจ้าหนี้การค้าและเจ้าหนี้อื่น	5 และ 6	218,562,485	205,299,436	91,998,200	127,749,084
	และ 16				
ส่วนของหนี้สินระยะยาวที่ถึง					
กำหนดชำระภายในหนึ่งปี					
เงินกู้ยืมระยะยาวจากสถาบันการเงิน	17	22,008,000	53,093,844	-	3,014,800
หนี้สินตามสัญญาเช่าซื้อ	18	141,676,595	110,524,367	-	-
หนี้สินตามสัญญาเช่าการเงิน	19	69,653,438	19,588,256	4,369,445	3,027,382
ภาษีเงินได้นิติบุคคลค้างจ่าย		-	4,129,763	-	4,129,763
เจ้าหนี้ค่าสินทรัพย์		27,658,762	890,292	-	-
เงินรับล่วงหน้าค่าสินค้า		27,818,655	9,418,178	252,878	2,770,521
เงินรับล่วงหน้าค่างาน		727,697	9,091,546	727,697	9,091,546
ต้นทุนโครงการค้างจ่าย		10,976,035	50,763,117	10,976,035	50,763,117
หนี้สินหมุนเวียนอื่น		16,020,693	12,545,970	6,280,143	2,861,225
รวมหนี้สินหมุนเวียน		738,015,886	705,358,530	268,720,613	312,121,854
หนี้สินไม่หมุนเวียน					
เงินกู้ยืมระยะยาวจากสถาบันการเงิน - สุทธิ	17	16,835,619	24,695,824	-	-
หนี้สินตามสัญญาเช่าซื้อ - สุทธิ	18	296,013,575	264,970,912	-	-
หนี้สินตามสัญญาเช่าการเงิน - สุทธิ	19	219,137,994	53,662,061	7,905,013	6,830,247
ภาระผูกพันผลประโยชน์พนักงาน	20	8,505,062	7,810,122	1,816,354	1,412,136
หนี้สินไม่หมุนเวียนอื่น	5	7,243,246	5,240,968	158,677	191,927
รวมหนี้สินไม่หมุนเวียน		547,735,496	356,379,887	9,880,044	8,434,310
รวมหนี้สิน		1,285,751,382	1,061,738,417	278,600,657	320,556,164

บริษัท ที.ซี.เจ. เอเชีย จำกัด (มหาชน) และบริษัทย่อย

งบแสดงฐานะการเงิน (ต่อ)

ณ วันที่ 31 ธันวาคม 2557

หน่วย : บาท

หนี้สินและส่วนของผู้ถือหุ้น (ต่อ)	หมายเหตุ	งบการเงินรวม		งบการเงินเฉพาะกิจการ	
		ปี 2557	ปี 2556	ปี 2557	ปี 2556
ส่วนของผู้ถือหุ้น					
ทุนเรือนหุ้น					
ทุนจดทะเบียน					
หุ้นสามัญ 94,924,133 หุ้น มูลค่าหุ้นละ 10 บาท		949,241,330	949,241,330	949,241,330	949,241,330
ทุนที่ออกและชำระแล้ว					
หุ้นสามัญ 85,591,310 หุ้น มูลค่าหุ้นละ 10 บาท		855,913,100	855,913,100	855,913,100	855,913,100
ส่วนเกินมูลค่าหุ้น		84,153,402	84,153,402	84,153,402	84,153,402
กำไรสะสม					
จัดสรรแล้ว - สรรองตามกฎหมาย	22	23,572,000	22,547,000	23,572,000	22,547,000
ยังไม่ได้จัดสรร		317,849,631	249,395,487	115,707,119	6,240,712
รวมส่วนของบริษัทใหญ่		1,281,488,133	1,212,008,989	1,079,345,621	1,058,854,214
ส่วนได้เสียที่ไม่มีอำนาจควบคุม		273,197,645	272,881,464	-	-
รวมส่วนของผู้ถือหุ้น		1,554,685,778	1,484,890,453	1,079,345,621	1,058,854,214
รวมหนี้สินและส่วนของผู้ถือหุ้น		2,840,437,160	2,546,628,870	1,357,946,278	1,379,410,378

งบกำไรขาดทุนเบ็ดเสร็จ

สำหรับปีสิ้นสุดวันที่ 31 ธันวาคม 2557

หน่วย : บาท

		งบการเงินรวม		งบการเงินเฉพาะกิจการ	
	หมายเหตุ	ปี 2557	ปี 2556	ปี 2557	ปี 2556
รายได้					
รายได้จากการขาย	5 และ 6	1,101,263,584	957,945,028	730,998,475	716,218,203
รายได้ค่าเช่ารถยกและรถบรรทุก	5 และ 6	407,322,315	321,009,768	-	3,457,633
รายได้บริการรับเหมาติดตั้ง		45,015,634	123,215,298	45,015,635	123,215,298
รายได้อื่น	5	40,462,923	40,099,499	50,286,603	44,594,657
รวมรายได้		1,594,064,456	1,442,269,593	826,300,713	887,485,791
ต้นทุนและค่าใช้จ่าย					
ต้นทุนขาย	5 และ 6	991,996,909	831,925,037	678,131,214	649,661,628
ต้นทุนค่าเช่ารถยกและรถบรรทุก		279,075,434	220,563,545	35,251	5,605,911
ต้นทุนบริการรับเหมาติดตั้ง		32,539,933	91,775,241	32,539,933	91,775,241
ค่าใช้จ่ายในการขาย	5	46,332,023	44,421,884	23,555,673	21,070,831
ค่าใช้จ่ายในการบริหาร	5	105,320,807	107,825,360	60,330,611	57,184,822
รวมต้นทุนและค่าใช้จ่าย		1,455,265,106	1,296,511,067	794,592,682	825,298,433
กำไรก่อนต้นทุนทางการเงินและภาษีเงินได้		138,799,350	145,758,526	31,708,031	62,187,358
ต้นทุนทางการเงิน	5	(55,279,964)	(47,908,970)	(6,942,398)	(10,153,329)
กำไรก่อนภาษีเงินได้		83,519,386	97,849,556	24,765,633	52,034,029
ค่าใช้จ่ายภาษีเงินได้	14.2	(14,615,372)	(16,995,153)	(4,274,226)	(9,509,684)
กำไรสุทธิสำหรับปี		68,904,014	80,854,403	20,491,407	42,524,345
กำไร(ขาดทุน)เบ็ดเสร็จอื่น					
กำไรจากการประมาณการตามหลักการคณิตศาสตร์					
ประกันภัยสำหรับโครงการผลประโยชน์พนักงาน	20	891,311	4,446,193	-	1,572,694
กำไรเบ็ดเสร็จสำหรับปี		69,795,325	85,300,596	20,491,407	44,097,039
การแบ่งกำไร (ขาดทุน)					
ส่วนที่เป็นของบริษัทใหญ่		68,587,833	80,493,314		
ส่วนที่เป็นของส่วนได้เสียที่ไม่มีอำนาจควบคุม		316,181	361,089		
กำไรสุทธิสำหรับปี		68,904,014	80,854,403		
การแบ่งกำไร(ขาดทุน)เบ็ดเสร็จ					
ส่วนที่เป็นของบริษัทใหญ่		69,479,144	84,939,507		
ส่วนที่เป็นของส่วนได้เสียที่ไม่มีอำนาจควบคุม		316,181	361,089		
กำไรเบ็ดเสร็จสำหรับปี		69,795,325	85,300,596		
กำไรต่อหุ้นขั้นพื้นฐาน					
กำไรสุทธิส่วนที่เป็นของบริษัทใหญ่ (บาท : หุ้น)	23.1	0.80	1.06	0.24	0.56
กำไรต่อหุ้นปรับลด					
กำไรต่อหุ้นปรับลด (ส่วนของผู้ถือหุ้นบริษัทใหญ่)	23.2	0.78	1.01	0.23	0.55

บริษัท ที.ซี.เจ. เอเชีย จำกัด (มหาชน) และบริษัทย่อย

งบแสดงการเปลี่ยนแปลงส่วนของผู้ถือหุ้น

สำหรับปีสิ้นสุดวันที่ 31 ธันวาคม 2557

หน่วย : บาท

		งบการเงินรวม					
		ส่วนของบริษัทใหญ่		รวมส่วนของ ผู้		ส่วนได้เสียที่	รวมส่วนของ
ทุนเรือนหุ้น	ส่วนเกิน	กำไรสะสม		ถือหุ้น บริษัท	ไม่มีอำนาจ		ผู้ถือหุ้น
หุ้นสามัญที่	มูลค่าหุ้น			ใหญ่	ควบคุม		
ออก และ		จัดสรรแล้ว					
ชำระแล้ว		สำรองตาม	ยังไม่ได้				
		กฎหมาย	จัดสรร				
ยอดคงเหลือ ณ วันที่ 1							
มกราคม 2556	633,248,800	-	20,420,000	182,414,200	836,083,000	272,520,375	1,108,603,375
เพิ่มทุนระหว่างปี	210,000,000	84,153,402	-	-	294,153,402	-	294,153,402
หุ้นปันผล	12,664,300	-	-	-	12,664,300	-	12,664,300
เงินปันผลจ่าย	-	-	-	(15,831,220)	(15,831,220)	-	(15,831,220)
สำรองตามกฎหมาย	-	-	2,127,000	(2,127,000)	-	-	-
กำไรเบ็ดเสร็จสำหรับปี	-	-	-	84,939,507	84,939,507	361,089	85,300,596
ยอดคงเหลือ ณ วันที่							
31 ธันวาคม 2556	855,913,100	84,153,402	22,547,000	249,395,487	1,212,008,989	272,881,464	1,484,890,453
สำรองตามกฎหมาย	-	-	1,025,000	(1,025,000)	-	-	-
กำไรเบ็ดเสร็จสำหรับปี	-	-	-	69,479,144	69,479,144	316,181	69,795,325
ยอดคงเหลือ ณ วันที่							
31 ธันวาคม 2557	855,913,100	84,153,402	23,572,000	317,849,631	1,281,488,133	273,197,645	1,554,685,778

บริษัท ที.ซี.เจ. เอเชีย จำกัด (มหาชน) และบริษัทย่อย

งบแสดงการเปลี่ยนแปลงส่วนของผู้ถือหุ้น (ต่อ)

สำหรับปีสิ้นสุดวันที่ 31 ธันวาคม 2557

	หน่วย : บาท				
	งบการเงินเฉพาะกิจการ				
	ทุนเรือนหุ้น ที่ออก และ ชำระแล้ว	ส่วนเกิน มูลค่าหุ้น	กำไรสะสม		รวมส่วนของ ผู้ถือหุ้น
			จัดสรรแล้ว สำรองตาม กฎหมาย	ยังไม่ได้ จัดสรร	
ยอดคงเหลือ ณ วันที่ 1					
มกราคม 2556	633,248,800	-	20,420,000	70,101,893	723,770,693
เพิ่มทุนระหว่างปี	210,000,000	84,153,402	-	-	294,153,402
หุ้นปันผล	12,664,300	-	-	-	12,664,300
เงินปันผลจ่าย	-	-	-	(15,831,220)	(15,831,220)
สำรองตามกฎหมาย	-	-	2,127,000	(2,127,000)	-
กำไรเบ็ดเสร็จสำหรับปี	-	-	-	44,097,039	44,097,039
ยอดคงเหลือ ณ วันที่ 31					
ธันวาคม 2556	855,913,100	84,153,402	22,547,000	96,240,712	1,058,854,214
สำรองตามกฎหมาย	-	-	1,025,000.00	(1,025,000)	-
กำไรเบ็ดเสร็จสำหรับปี	-	-	-	20,491,407	20,491,407
ยอดคงเหลือ ณ วันที่ 31					
ธันวาคม 2557	855,913,100	84,153,402	23,572,000	115,707,119	1,079,345,621

บริษัท ที.ซี.เจ. เอเชีย จำกัด (มหาชน) และบริษัทย่อย
งบกระแสเงินสด
สำหรับปีสิ้นสุดวันที่ 31 ธันวาคม 2557
หมายเหตุ
กระแสเงินสดจากกิจกรรมดำเนินงาน
กำไรก่อนภาษีเงินได้

83,519,386 97,849,556 24,765,633 52,034,029

รายการปรับกระทบกำไร(ขาดทุน)สุทธิเป็น
เงินสดรับ(จ่าย)จากกิจกรรมดำเนินงาน
ค่าเสื่อมราคาและค่าใช้จ่ายตัดบัญชี
12 และ 13

120,595,947 114,205,449 6,693,010 11,221,969

สิทธิการเช่าและสินทรัพย์ไม่มีตัวตน

1,241,167 1,051,998 1,241,167 1,051,998

ค่าใช้จ่ายผลประโยชน์พนักงานหลังออกจากงาน
20

1,586,251 2,661,394 404,218 991,402

ภาษีเงินได้ถูกหัก ณ ที่จ่ายตัดจ่าย

419,267 511,666 419,267 433,658

หนี้สูญ
8

- 8,857,324 - 241,919

กลับรายการค่าเผื่อนี้สงสัยจะสูญ
8

(422,807) (606,138) - -

กลับรายการค่าเผื่อสินค้าเสื่อมสภาพ

- (446,771) - (446,771)

กลับรายการค่าเผื่อการด้อยค่าของสินทรัพย์ถาวร

- (49,137) - -

ขาดทุน (กำไร) จากอัตราแลกเปลี่ยนที่ยังไม่เกิดขึ้นจริง

1,318,946 811,872 818,492 1,565,089

ขาดทุน (กำไร) จากการจำหน่ายสินทรัพย์ถาวร

(27,221,367) (24,567,612) (1,023,241) (4,885,344)

ขาดทุน (กำไร) จากการจำหน่ายสินทรัพย์ถาวรเข้าซื้อที่ดิน

(17,660) (7,455,059) - -

ขาดทุน (กำไร) จากทรัพย์สินเข้าซื้อที่ดินตัดบัญชี

(2,332,050) (2,062,805) - (92,778)

ค่าใช้จ่ายดอกเบี้ยจ่าย

51,760,863 45,107,173 5,065,897 8,015,976

กำไร(ขาดทุน)จากการดำเนินงานก่อน
การเปลี่ยนแปลงในสินทรัพย์และหนี้สินดำเนินงาน

230,447,943 235,868,910 38,384,443 70,131,147

สินทรัพย์ดำเนินงานลดลง (เพิ่มขึ้น):-
ลูกหนี้การค้าและลูกหนี้อื่น

(2,966,263) 17,159,642 14,678,416 19,319,277

สินค้าคงเหลือ

8,195,238 (60,553,316) 14,881,499 (56,671,664)

งานระหว่างทำ

- 2,223,534 - 2,223,534

รายได้ที่ยังไม่ได้เรียกเก็บ

49,550,328 (49,986,238) 49,550,328 (49,986,238)

เงินประกันผลงาน

(10,595,517) (5,358,793) (10,595,517) (5,358,793)

สินทรัพย์หมุนเวียนอื่น

10,334,402 (8,763,357) 2,533,666 (966,629)

สินทรัพย์ไม่หมุนเวียนอื่น

2,341,093 871,879 1,516,472 1,161,481

หนี้สินดำเนินงานเพิ่มขึ้น (ลดลง):-
เจ้าหนี้การค้าและเจ้าหนี้อื่น

13,767,184 (13,499,853) (36,569,375) 13,086,152

เจ้าหนี้ค่าทรัพย์สิน

(37,205) (14,394,609) - -

เงินรับล่วงหน้าค่าสินค้า

18,400,476 (2,946,963) (2,517,643) 899,279

เงินรับล่วงหน้าค่างาน

(8,363,848) 3,526,099 (8,363,848) 3,526,099

ประมาณการโครงการค้างจ่าย

(39,787,081) 50,763,116 (39,787,081) 50,763,116

หนี้สินหมุนเวียนอื่น

5,806,772 8,701,867 3,418,918 2,494,853

หนี้สินไม่หมุนเวียนอื่น

2,002,278 719,314 (33,250) -

เงินสดได้มาจาก (ใช้ไปใน) กิจกรรมดำเนินงาน

279,095,800 164,331,232 27,097,028 50,621,614

หมายเหตุประกอบงบการเงินเป็นส่วนหนึ่งของงบการเงินนี้

หมายเหตุ	งบการเงินรวม		งบการเงินเฉพาะกิจการ	
	ปี 2557	ปี 2556	ปี 2557	ปี 2556
กระแสเงินสดจากกิจกรรมดำเนินงาน (ต่อ)				
จ่ายดอกเบี้ย	(52,758,883)	(45,439,491)	(5,065,897)	(8,015,976)
จ่ายภาษีเงินได้นิติบุคคล	(25,872,556)	(16,170,894)	(9,845,348)	(5,040,302)
เงินสดสุทธิได้มาจาก (ใช้ไปใน) กิจกรรมดำเนินงาน	200,464,361	102,720,847	12,185,783	37,565,336
กระแสเงินสดจากกิจกรรมลงทุน				
เงินลงทุนชั่วคราวเพิ่มขึ้น	(57,137)	(9,806)	-	-
เงินฝากธนาคารที่ติดภาระค้ำประกัน (เพิ่มขึ้น) ลดลง	15,310,399	(12,255,157)	(8,237,181)	(12,254,143)
เงินให้กู้ยืมระยะยาวแก่บริษัทย่อย 5	-	-	(85,000,000)	(115,000,000)
รับคืนเงินมัดจำจ่ายล่วงหน้าค่าเครื่องจักร	-	5,371,505	-	-
ซื้อสินทรัพย์ถาวร 13	(98,366,716)	(376,161,687)	(995,077)	(3,435,965)
เงินสดรับจากการจำหน่ายสินทรัพย์ถาวร	45,997,923	72,116,215	1,658,965	13,299,132
ซื้อสินทรัพย์ไม่มีตัวตน	(12,550)	(556,190)	(12,550)	(556,190)
สิทธิการเช่าเพิ่มขึ้น 29.1	(16,000,000)	-	(16,000,000)	-
เงินสดสุทธิได้มาจาก (ใช้ไปใน) กิจกรรมลงทุน	(53,128,081)	(311,495,120)	(108,585,843)	(117,947,166)
กระแสเงินสดจากกิจกรรมจัดหาเงิน				
เงินเบิกเกินบัญชีธนาคารและเงินกู้ยืมระยะสั้น				
จากสถาบันการเงินเพิ่มขึ้น (ลดลง)	(27,897,874)	(36,363,384)	45,401,800	(39,434,811)
เจ้าหน้าที่ตามสัญญาปลอดดอกเบี้ยเพิ่มขึ้น (ลดลง)	-	(1,717,966)	-	-
ชำระคืนเงินกู้ยืมระยะสั้นจากบริษัทย่อย	-	-	-	(15,500,000)
รับเงินกู้ยืมระยะยาวจากสถาบันการเงิน 17	30,000,000	3,253,419	-	-
ชำระคืนเงินกู้ยืมระยะยาวจากสถาบันการเงิน 17	(68,946,049)	(75,750,933)	(3,014,800)	(11,273,071)
ชำระคืนหนี้สินตามสัญญาเช่าซื้อ	(113,677,988)	(58,076,354)	-	-
ชำระคืนหนี้สินตามสัญญาเช่าการเงิน	(19,849,798)	(4,652,907)	(3,286,018)	(2,364,610)
เงินสดรับจากการขายสินทรัพย์ถาวรเข้ากลับคืน	1,185,000	228,399,528	-	-
รับชำระค่าหุ้นจากการเพิ่มทุน	-	210,000,000	-	210,000,000
ส่วนเกินมูลค่าหุ้น	-	84,153,402	-	84,153,402
จ่ายเงินปันผล	-	(3,166,920)	-	(3,166,920)
เงินสดสุทธิได้มาจาก (ใช้ไปใน) กิจกรรมจัดหาเงิน	(199,186,709)	346,077,885	39,100,982	222,413,990
เงินสดและรายการเทียบเท่าเงินสด	(51,850,429)	137,303,612	(57,299,078)	142,032,160
เพิ่มขึ้น(ลดลง) - สุทธิ				
เงินสดและรายการเทียบเท่าเงินสด ณ วันต้นปี	185,080,410	47,776,798	161,534,150	19,501,990
เงินสดและรายการเทียบเท่าเงินสด ณ วันสิ้นปี	133,229,981	185,080,410	104,235,072	161,534,150

บริษัท ที.ซี.เจ. เอเชีย จำกัด (มหาชน) และบริษัทย่อย

งบกระแสเงินสด (ต่อ)

สำหรับปีสิ้นสุดวันที่ 31 ธันวาคม 2557

		หน่วย : บาท			
	หมายเหตุ	งบการเงินรวม		งบการเงินเฉพาะกิจการ	
		ปี 2557	ปี 2556	ปี 2557	ปี 2556
ข้อมูลเพิ่มเติมประกอบงบกระแสเงินสด					
1. รายการที่มีใช้เงินสด					
1.1	บริษัทย่อยซื้อสินทรัพย์เป็นเงินเชื่อ	13	26,764,043	-	-
1.2	บริษัทย่อยซื้อสินทรัพย์โดยการทำสัญญาเช่าซื้อและเช่ากลับคืน	13	175,872,878	238,549,147	-
1.3	บริษัทฯ และบริษัทย่อยซื้อสินทรัพย์โดยการทำสัญญาเช่าการเงิน	13	235,390,913	65,820,835	5,702,847
1.4	จ่ายปันผลเป็นหุ้น		-	12,664,300	-
2. จำนวนที่ยังไม่ได้เบิกใช้ของเงินกู้ระยะสั้นและวงเงินสินเชื่ออื่น					
	ที่อาจจะนำมาใช้เพื่อกิจกรรมดำเนินงานในอนาคต		840,927,799	742,430,484	359,602,585
					263,107,238

บริษัท ที. ซี. เจ. เอเชีย จำกัด (มหาชน) และบริษัทย่อย

หมายเหตุประกอบงบการเงิน

วันที่ 31 ธันวาคม 2557

ข้อมูลทั่วไป

บริษัทฯ ได้จดทะเบียนเป็นบริษัทมหาชนจำกัด ตามพระราชบัญญัติบริษัทมหาชนจำกัด พ.ศ. 2535 กับกระทรวงพาณิชย์ เมื่อวันที่ 7 มีนาคม 2538 บริษัทฯ ดำเนินธุรกิจหลัก คือ นำเข้าและจำหน่ายเครื่องจักรกลหนักที่ใช้ยก เช่น รถแทรกเตอร์ รถตัก รถขุด และรถเครน สำหรับธุรกิจการก่อสร้างและธุรกิจการขนส่ง นำเข้าและจำหน่ายแผ่นเหล็ก และธุรกิจรับเหมาก่อสร้าง โดยมีสำนักงานใหญ่ ตั้งอยู่เลขที่ 3/4 หมู่ 9 ถนนบางนา-ตราด กม. 18 ตำบลบางโฉลง อำเภอบางพลี จังหวัดสมุทรปราการ

เกณฑ์การจัดทำงบการเงิน

งบการเงินนี้ จัดทำขึ้นตามกฎหมายเป็นภาษาไทย งบการเงินฉบับภาษาอังกฤษได้จัดทำขึ้นเพื่อความสะดวกของผู้อ่านงบการเงินที่ไม่คุ้นเคยกับภาษาไทย

2.1 เกณฑ์การจัดทำงบการเงิน

งบการเงินรวมและงบการเงินเฉพาะกิจการ ได้จัดทำขึ้นตามมาตรฐานการรายงานทางการเงินของประเทศไทยภายใต้พระราชบัญญัติการบัญชี พ.ศ. 2543 ซึ่งหมายความว่าถึงมาตรฐานการบัญชีที่ออกภายใต้พระราชบัญญัติวิชาชีพบัญชี พ.ศ. 2547 รวมถึงการตีความและแนวปฏิบัติทางการบัญชีที่ประกาศใช้โดยสภาวิชาชีพบัญชี และตามข้อกำหนดของคณะกรรมการกำกับหลักทรัพย์และตลาดหลักทรัพย์ว่าด้วยการจัดทำและนำเสนอรายงานทางการเงินภายใต้พระราชบัญญัติหลักทรัพย์และตลาดหลักทรัพย์ พ.ศ. 2535

งบการเงินรวมและงบการเงินเฉพาะกิจการ นำเสนอตามเกณฑ์ที่กำหนดในมาตรฐานการบัญชีไทยฉบับที่ 1 (ปรับปรุง 2555) เรื่อง "การนำเสนองบการเงิน" และแสดงรายการตามข้อกำหนดในประกาศกรมพัฒนาธุรกิจการค้า เรื่อง "กำหนดรายการย่อที่ต้องมีในงบการเงิน พ.ศ. 2554" ลงวันที่ 28 กันยายน 2554

งบการเงินรวมและงบการเงินเฉพาะกิจการ แสดงหน่วยเงินตราเป็นเงินบาท ซึ่งเป็นสกุลเงินที่ใช้ในการดำเนินงานของบริษัทฯ และบริษัทย่อย และมีการเปิดเผยในหมายเหตุประกอบงบการเงินเพื่อให้แสดงเป็นหลักบาท ยกเว้นที่จะระบุเป็นอย่างอื่น

2.2 หลักการจัดทำงบการเงินรวม

บริษัทย่อย หมายถึง บริษัทที่บริษัทใหญ่ในกลุ่มบริษัทมีสิทธิออกเสียงทั้งทางตรงและทางอ้อมมากกว่ากึ่งหนึ่งของสิทธิในการลงคะแนนเสียงในที่ประชุมผู้ถือหุ้นและที่คาดว่าจะเป็นไปได้ในปัจจุบันที่จะใช้สิทธิแปลงสภาพที่จะใช้สิทธิออกเสียงดังกล่าวหรือมีอำนาจในการควบคุมนโยบายการเงิน และการดำเนินงานของบริษัทย่อย

งบการเงินรวมนี้ ได้จัดทำขึ้นโดยรวมงบการเงินของบริษัท ที.ซี.เจ. เอเชีย จำกัด(มหาชน) และบริษัทย่อย ดังต่อไปนี้

	ดำเนินการกิจการ		สัดส่วนการถือหุ้นร้อยละ	
	ประเภทธุรกิจ	ในประเทศ	ปี 2557	ปี 2556
บริษัท บิ๊กเบรน แอนด์ อีคิวเมนต์เร็นทัลส์ จำกัด	ให้เช่าและจำหน่าย เครื่องจักรกลหนัก	ไทย	99.99	99.99
บริษัท โตโย มอเตอร์เนียม จำกัด	ผลิตท่อเหล็กไร้สนิม	ไทย	51	51

งบการเงินของบริษัทย่อยได้ถูกนำมารวมในการจัดทำงบการเงินโดยเริ่มตั้งแต่วันที่บริษัทใหญ่มีอำนาจควบคุมดังกล่าวจนถึงวันที่การควบคุมสิ้นสุดลง

การควบคุม หมายถึง อำนาจในการกำหนดนโยบายทางการเงินและการดำเนินงานของกิจการเพื่อให้ได้มาซึ่งประโยชน์จากกิจกรรมของกิจการนั้น ในการพิจารณาอำนาจในการควบคุม บริษัทฯ ต้องนำสิทธิในการออกเสียงที่เกิดขึ้นมารวมในการพิจารณา วันที่ซื้อกิจการคือวันที่อำนาจในการควบคุมนั้นได้ถูกโอนไปยังผู้ซื้อ การกำหนดวันที่ซื้อกิจการและการระบุเกี่ยวกับการโอนอำนาจควบคุมจากฝ่ายหนึ่งไปยังอีกฝ่ายหนึ่งต้องใช้ดุลยพินิจเข้ามาเกี่ยวข้อง

งบการเงินของบริษัทย่อย จัดทำขึ้นโดยมีวันที่ในงบการเงินเช่นเดียวกันกับบริษัทฯ และใช้นโยบายการบัญชีที่สำคัญเช่นเดียวกัน

ยอดคงค้างระหว่างบริษัทฯ และบริษัทย่อย รายการค้าระหว่างกันที่มีสาระสำคัญ เงินลงทุนในบริษัทย่อยของบริษัทฯ และส่วนได้เสียที่ไม่มีอำนาจควบคุมของบริษัทย่อย ได้ตัดออกจากงบการเงินรวมนี้แล้ว

ส่วนได้เสียที่ไม่มีอำนาจควบคุม คือ ส่วนของกำไรหรือขาดทุนและสินทรัพย์สุทธิของบริษัทย่อยส่วนที่เป็นส่วนได้เสียที่ไม่ได้เป็นของบริษัทใหญ่ ส่วนได้เสียที่ไม่มีอำนาจควบคุม แสดงเป็นรายการแยกต่างหากในงบกำไรขาดทุนรวม และแสดงในส่วนของผู้ถือหุ้นในงบแสดงฐานะการเงินรวม โดยแสดงแยกต่างหากจากส่วนของผู้ถือหุ้นที่เป็นของบริษัทใหญ่

2.3 หลักการจัดทำงบการเงินเฉพาะกิจการ

บริษัทฯ ได้จัดทำงบการเงินเฉพาะกิจการเพื่อประโยชน์ต่อสาธารณะ ซึ่งแสดงเงินลงทุนในบริษัทย่อยตามวิธีราคาทุน

การปฏิบัติตามมาตรฐานการบัญชีใหม่

3.1 การปฏิบัติตามมาตรฐานการบัญชีใหม่ระหว่างปี

ในระหว่างปีปัจจุบัน บริษัทฯ และบริษัทย่อย ได้ปฏิบัติตามกรอบแนวคิด มาตรฐานการบัญชี มาตรฐานการรายงานทางการเงิน การตีความมาตรฐานการบัญชี การตีความมาตรฐานการรายงานทางการเงิน และแนวปฏิบัติทางบัญชี ที่ปรับปรุงใหม่และออกใหม่ โดยสภาวิชาชีพบัญชีฯ ดังนี้

มาตรฐานการบัญชี

ฉบับที่ 1 (ปรับปรุง 2555)	การนำเสนองบการเงิน
ฉบับที่ 7 (ปรับปรุง 2555)	งบกระแสเงินสด
ฉบับที่ 12 (ปรับปรุง 2555)	ภาษีเงินได้
ฉบับที่ 17 (ปรับปรุง 2555)	สัญญาเช่า
ฉบับที่ 18 (ปรับปรุง 2555)	รายได้
ฉบับที่ 19 (ปรับปรุง 2555)	ผลประโยชน์ของพนักงาน
ฉบับที่ 21 (ปรับปรุง 2555)	ผลกระทบจากการเปลี่ยนแปลงของอัตราแลกเปลี่ยนเงินตราต่างประเทศ
ฉบับที่ 24 (ปรับปรุง 2555)	การเปิดเผยข้อมูลเกี่ยวกับบุคคลหรือกิจการที่เกี่ยวข้องกัน
ฉบับที่ 28 (ปรับปรุง 2555)	เงินลงทุนในบริษัทร่วม
ฉบับที่ 31 (ปรับปรุง 2555)	ส่วนได้เสียในการร่วมค้า
ฉบับที่ 34 (ปรับปรุง 2555)	งบการเงินระหว่างกาล
ฉบับที่ 36 (ปรับปรุง 2555)	การด้อยค่าของสินทรัพย์
ฉบับที่ 38 (ปรับปรุง 2555)	สินทรัพย์ไม่มีตัวตน

มาตรฐานการรายงานทางการเงิน

ฉบับที่ 2 (ปรับปรุง 2555)	การจ่ายโดยใช้หุ้นเป็นเกณฑ์
ฉบับที่ 3 (ปรับปรุง 2555)	การรวมธุรกิจ
ฉบับที่ 5 (ปรับปรุง 2555)	สินทรัพย์ไม่มีหมุนเวียนที่ถือไว้เพื่อขายและการดำเนินงานที่ยกเลิก
ฉบับที่ 8 (ปรับปรุง 2555)	ส่วนงานดำเนินงาน

การตีความมาตรฐานการบัญชี

ฉบับที่ 15	สัญญาเช่าดำเนินงาน - สิ่งจูงใจที่ให้แก่ผู้เช่า
ฉบับที่ 27	การประเมินเนื้อหาสัญญาเช่าที่สร้างขึ้นตามรูปแบบกฎหมาย
ฉบับที่ 29	การเปิดเผยข้อมูลของข้อตกลงสัมปทานบริการ
ฉบับที่ 32	สินทรัพย์ไม่มีตัวตน - ต้นทุนเว็บไซต์

การตีความมาตรฐานการรายงานทางการเงิน

ฉบับที่ 1	การเปลี่ยนแปลงในหนี้สินที่เกิดจากการรื้อถอน การบูรณะ และหนี้สินที่มีลักษณะคล้ายคลึงกัน
ฉบับที่ 4	การประเมินว่าข้อตกลงประกอบด้วยสัญญาเช่าหรือไม่
ฉบับที่ 5	สิทธิในส่วนได้เสียจากกองทุนการรื้อถอน การบูรณะและการปรับปรุงสภาพแวดล้อม
ฉบับที่ 7	การปรับปรุงย้อนหลังภายใต้มาตรฐานการบัญชี ฉบับที่ 29 เรื่อง การรายงานทางการเงินในสภาพเศรษฐกิจที่มีเงินเฟ้อรุนแรง
ฉบับที่ 10	งบการเงินระหว่างกาลและการด้อยค่า
ฉบับที่ 12	ข้อตกลงสัมปทานบริการ
ฉบับที่ 13	โปรแกรมสิทธิพิเศษแก่ลูกค้า
ฉบับที่ 17	การจ่ายสินทรัพย์ที่ไม่ใช่เงินสดให้เจ้าของ
ฉบับที่ 18	การโอนสินทรัพย์จากลูกค้า

แนวปฏิบัติทางบัญชีสำหรับการบันทึกบัญชีหุ้นปันผล

กรอบแนวคิด มาตรฐานการบัญชี มาตรฐานการรายงานทางการเงิน การตีความมาตรฐานการบัญชี การตีความ มาตรฐานการรายงานทางการเงิน และแนวปฏิบัติทางบัญชี ที่ปรับปรุงใหม่และออกใหม่ดังกล่าวไม่มีผลกระทบ อย่างเป็นสาระสำคัญต่อการเงินสำหรับปีปัจจุบันที่เรื่อนำมาถือปฏิบัติ

3.2 มาตรฐานการบัญชีใหม่ทีออกในระหว่างปีแต่ยังไม่มืผลบังคับใช้

สภาวิชาชีพบัญชี ได้ประกาศใช้ มาตรฐานการบัญชี มาตรฐานการรายงานทางการเงิน การตีความมาตรฐาน การบัญชี และการตีความมาตรฐานการรายงานทางการเงิน ที่ปรับปรุงใหม่และออกใหม่ ซึ่งได้ประกาศในราช กิจจานุเบกษาแล้ว และให้ถือปฏิบัติกับงบการเงินสำหรับรอบระยะเวลาบัญชีที่เริ่มในหรือหลังวันที่ 1 มกราคม 2558 บริษัท และบริษัทย่อย ยังไม่ได้นำมาถือปฏิบัติก่อนวันที่มีผลบังคับใช้ ดังต่อไปนี้

3.2.1 ให้ถือปฏิบัติกับงบการเงินสำหรับรอบระยะเวลาที่เริ่มในหรือหลังวันที่ 1 มกราคม 2558

มาตรฐานการบัญชี

ฉบับที่ 1 (ปรับปรุง 2557)	การนำเสนองบการเงิน
ฉบับที่ 2 (ปรับปรุง 2557)	สินค้าคงเหลือ
ฉบับที่ 7 (ปรับปรุง 2557)	งบกระแสเงินสด
ฉบับที่ 8 (ปรับปรุง 2557)	นโยบายการบัญชี การเปลี่ยนแปลงประมาณการทางบัญชีและข้อผิดพลาด
ฉบับที่ 10 (ปรับปรุง 2557)	เหตุการณ์ภายหลังรอบระยะเวลารายงาน
ฉบับที่ 11 (ปรับปรุง 2557)	สัญญาเช่า
ฉบับที่ 12 (ปรับปรุง 2557)	ภาษีเงินได้
ฉบับที่ 16 (ปรับปรุง 2557)	ที่ดิน อาคาร และอุปกรณ์
ฉบับที่ 17 (ปรับปรุง 2557)	สัญญาเช่า
ฉบับที่ 18 (ปรับปรุง 2557)	รายได้
ฉบับที่ 19 (ปรับปรุง 2557)	ผลประโยชน์ของพนักงาน
ฉบับที่ 20 (ปรับปรุง 2557)	การบัญชีสำหรับเงินอุดหนุนจากรัฐบาลและการเปิดเผยข้อมูลเกี่ยวกับ ความช่วยเหลือจากรัฐบาล
ฉบับที่ 21 (ปรับปรุง 2557)	ผลกระทบจากการเปลี่ยนแปลงของอัตราแลกเปลี่ยนเงินตราต่างประเทศ
ฉบับที่ 23 (ปรับปรุง 2557)	ต้นทุนการกู้ยืม
ฉบับที่ 24 (ปรับปรุง 2557)	การเปิดเผยข้อมูลเกี่ยวกับบุคคลหรือกิจการที่เกี่ยวข้องกัน
ฉบับที่ 26 (ปรับปรุง 2557)	การบัญชีและการรายงานโครงการผลประโยชน์เมื่อออกจากงาน
ฉบับที่ 27 (ปรับปรุง 2557)	งบการเงินเฉพาะกิจการ
ฉบับที่ 28 (ปรับปรุง 2557)	เงินลงทุนในบริษัทร่วม
ฉบับที่ 29 (ปรับปรุง 2557)	การรายงานทางการเงินในสภาพเศรษฐกิจที่เงินเฟ้อรุนแรง
ฉบับที่ 33 (ปรับปรุง 2557)	กำไรต่อหุ้น
ฉบับที่ 34 (ปรับปรุง 2557)	งบการเงินระหว่างกาล
ฉบับที่ 36 (ปรับปรุง 2557)	การด้อยค่าของสินทรัพย์
ฉบับที่ 37 (ปรับปรุง 2557)	ประมาณการหนี้สิน หนี้สินที่อาจเกิดขึ้น และสินทรัพย์ที่อาจเกิดขึ้น
ฉบับที่ 38 (ปรับปรุง 2557)	สินทรัพย์ไม่มีตัวตน
ฉบับที่ 40 (ปรับปรุง 2557)	อสังหาริมทรัพย์เพื่อการลงทุน

มาตรฐานการรายงานทางการเงิน

ฉบับที่ 2 (ปรับปรุง 2557)	การจ่ายโดยใช้หุ้นเป็นเกณฑ์
ฉบับที่ 3 (ปรับปรุง 2557)	การรวมธุรกิจ
ฉบับที่ 5 (ปรับปรุง 2557)	สินทรัพย์ไม่หมุนเวียนที่ถือไว้เพื่อขายและการดำเนินงานที่ยกเลิก
ฉบับที่ 6 (ปรับปรุง 2557)	การสำรวจและการประเมินค่าแหล่งทรัพยากรแร่
ฉบับที่ 8 (ปรับปรุง 2557)	ส่วนงานดำเนินงาน
ฉบับที่ 10	งบการเงินรวม
ฉบับที่ 11	การร่วมการทำงาน
ฉบับที่ 12	การเปิดเผยข้อมูลเกี่ยวกับส่วนได้เสียในกิจการอื่น
ฉบับที่ 13	การวัดมูลค่ายุติธรรม

การตีความมาตรฐานการบัญชี

ฉบับที่ 10 (ปรับปรุง 2557)	ความช่วยเหลือจากรัฐบาล - กรณีที่ไม่มีความเกี่ยวข้องอย่างเฉพาะเจาะจงกับกิจกรรมดำเนินงาน
ฉบับที่ 15 (ปรับปรุง 2557)	สัญญาเช่าดำเนินงาน - สิ่งจูงใจที่ให้แก่ผู้เช่า
ฉบับที่ 25 (ปรับปรุง 2557)	ภาษีเงินได้ - การเปลี่ยนแปลงสถานภาพทางภาษีของกิจการหรือผู้ถือหุ้น
ฉบับที่ 27 (ปรับปรุง 2557)	การประเมินเนื้อหาสัญญาเช่าที่สร้างขึ้นตามรูปแบบกฎหมาย
ฉบับที่ 29 (ปรับปรุง 2557)	การเปิดเผยข้อมูลของข้อตกลงสัมปทานบริการ
ฉบับที่ 31 (ปรับปรุง 2557)	รายได้ - รายการแลกเปลี่ยนเกี่ยวกับบริการโฆษณา
ฉบับที่ 32 (ปรับปรุง 2557)	สินทรัพย์ไม่มีตัวตน - ต้นทุนเว็บไซต์

การตีความมาตรฐานการรายงานทางการเงิน

ฉบับที่ 1 (ปรับปรุง 2557)	การเปลี่ยนแปลงในหนี้สินที่เกิดจากการรื้อถอน การบูรณะ และหนี้สินที่มีลักษณะคล้ายคลึงกัน
ฉบับที่ 4 (ปรับปรุง 2557)	การประเมินว่าข้อตกลงประกอบด้วยสัญญาเช่าหรือไม่
ฉบับที่ 5 (ปรับปรุง 2557)	สิทธิในส่วนได้เสียจากกองทุนการรื้อถอน การบูรณะและการปรับปรุงสภาพแวดล้อม
ฉบับที่ 7 (ปรับปรุง 2557)	การปรับปรุงย้อนหลังภายใต้มาตรฐานการบัญชี ฉบับที่ 29 เรื่อง (ปรับปรุง 2557) การรายงานทางการเงินในสภาพเศรษฐกิจที่มีเงินเฟ้อรุนแรง
ฉบับที่ 10 (ปรับปรุง 2557)	งบการเงินระหว่างกาลและการด้อยค่า
ฉบับที่ 12 (ปรับปรุง 2557)	ข้อตกลงสัมปทานบริการ
ฉบับที่ 13 (ปรับปรุง 2557)	โปรแกรมสิทธิพิเศษแก่ลูกค้า
ฉบับที่ 14	ข้อจำกัดสินทรัพย์ตามโครงการผลประโยชน์ ข้อกำหนดเงินทุนขั้นต่ำ และปฏิสัมพันธ์ของรายการเหล่านี้ สำหรับมาตรฐานการบัญชีฉบับที่ 19 (ปรับปรุง 2557) เรื่อง ผลประโยชน์ของพนักงาน
ฉบับที่ 15 (ปรับปรุง 2557)	สัญญาสำหรับการก่อสร้างอสังหาริมทรัพย์
ฉบับที่ 17 (ปรับปรุง 2557)	การจ่ายสินทรัพย์ที่ไม่ใช่เงินสดให้เจ้าของ
ฉบับที่ 18 (ปรับปรุง 2557)	การโอนสินทรัพย์จากลูกค้า
ฉบับที่ 20	ต้นทุนการเปิดหน้าดินในช่วงการผลิตสำหรับเหมืองผิวดิน

3.2.2 ให้ถือปฏิบัติกับการเงินสำหรับรอบระยะเวลาที่เริ่มในหรือหลังวันที่ 1 มกราคม 2559

มาตรฐานการรายงานทางการเงิน

ฉบับที่ 4 (ปรับปรุง 2557)

สัญญาประกันภัย

3.2.3 มาตรฐานการบัญชี มาตรฐานการรายงานทางการเงิน การตีความมาตรฐานการบัญชี และการตีความมาตรฐานการรายงานทางการเงิน ที่ปรับปรุงใหม่และออกใหม่ข้างต้นได้รับการปรับปรุงหรือจัดให้มีขึ้นเพื่อให้มีเนื้อหาเท่าเทียมกับมาตรฐานการรายงานทางการเงินระหว่างประเทศโดยการเปลี่ยนแปลงมาตรฐานการรายงานทางการเงินในครั้ง นี้ ส่วนใหญ่เป็นการปรับปรุงถ้อยคำและคำศัพท์ การตีความและการให้แนวปฏิบัติทางการบัญชีกับผู้ใช้มาตรฐาน ฝายบริหารของบริษัทฯ และบริษัทย่อยเชื่อว่าจะไม่ผลกระทบอย่างเป็นสาระสำคัญต่อการเงินในปีที่นำ มาตรฐานดังกล่าวมาถือปฏิบัติ อย่างไรก็ตาม มาตรฐานการรายงานทางการเงินตามที่กล่าวข้างต้นบางฉบับเป็น มาตรฐานการรายงานทางการเงินที่มีการเปลี่ยนแปลงหลักการสำคัญ ซึ่งประกอบด้วยมาตรฐานดังต่อไปนี้

มาตรฐานการบัญชี ฉบับที่ 1 (ปรับปรุง 2557)

มาตรฐานการบัญชีฉบับปรับปรุงนี้ มีการเปลี่ยนแปลงที่สำคัญ ได้แก่ การเพิ่มเติมข้อกำหนดให้กิจการจัดกลุ่มรายการที่แสดง อยู่ใน “กำไรขาดทุนเบ็ดเสร็จอื่น” โดยใช้เกณฑ์ว่ารายการนั้นสามารถจัดประเภทรายการใหม่เข้าไปไว้ในกำไรหรือ ขาดทุนในภายหลังได้หรือไม่ มาตรฐานฉบับปรับปรุงนี้จะมีผลต่อการแสดงรายการกำไรขาดทุนเบ็ดเสร็จอื่นใน งบกำไรขาดทุนเบ็ดเสร็จของบริษัทฯ และบริษัทย่อย

มาตรฐานการบัญชี ฉบับที่ 19 (ปรับปรุง 2557)

มาตรฐานการบัญชีฉบับปรับปรุงนี้ การเปลี่ยนแปลงที่สำคัญ ได้แก่ (ก) ผลกำไรและขาดทุนจากการประมาณการตามหลัก คณิตศาสตร์ประกันภัย เปลี่ยนชื่อเป็น “การวัดมูลค่าใหม่” และต้องรับรู้ใน “กำไรขาดทุนเบ็ดเสร็จ” แทนที่ ผลกำไร และขาดทุนจากการประมาณการตามหลักคณิตศาสตร์ประกันภัย จะไม่สามารถรับรู้ตามวิธีขอบเขตหรือรับรู้ใน กำไรหรือขาดทุนได้ และ (ข) ต้นทุนบริการในอดีตจะรับรู้ในรายการกำไรขาดทุนทันทีในงวดที่มีการเปลี่ยนแปลง โครงการผลประโยชน์ โดยไม่สามารถรับรู้ตลอดระยะเวลาการให้บริการในอนาคตได้ มาตรฐานฉบับปรับปรุง ดังกล่าวจะมีผลต่อรายการต้นทุนบริการในอดีตที่ยังไม่ได้รับรู้ของบริษัทฯ และบริษัทย่อย

มาตรฐานฉบับปรับปรุงดังกล่าวไม่มีผลกระทบต่อการเงินนี้ เนื่องจากบริษัทฯ และบริษัทย่อย รับรู้รายการกำไรขาดทุน จากการประมาณการตามหลักคณิตศาสตร์ประกันภัยทันทีในกำไรขาดทุนเบ็ดเสร็จอื่นอยู่แต่เดิมแล้ว

มาตรฐานการบัญชี ฉบับที่ 34 (ปรับปรุง 2557)

มาตรฐานการบัญชีฉบับปรับปรุงนี้ การเปลี่ยนแปลงที่สำคัญ ได้แก่ การกำหนดการเปิดเผยข้อมูลเกี่ยวกับส่วนงาน ดำเนินงาน โดยให้เปิดเผยข้อมูลตัววัดมูลค่าสินทรัพย์และหนี้สินรวมสำหรับเฉพาะส่วนงานที่รายงาน หากโดยปกติ มีการนำเสนอข้อมูลจำนวนเงินดังกล่าวต่อผู้มีอำนาจตัดสินใจสูงสุดด้านการปฏิบัติการ และถ้ามีการเปลี่ยนแปลงที่มี สาระสำคัญจากจำนวนเงินที่ได้เปิดเผยไว้ในงบการเงินประจำปีล่าสุดสำหรับส่วนงานที่รายงานนั้น มาตรฐานฉบับ ปรับปรุงดังกล่าว จะมีผลต่อการเปิดเผยข้อมูลเกี่ยวกับส่วนงานดำเนินงานสำหรับข้อมูลทางการเงินระหว่างกาล ของบริษัทฯ และบริษัทย่อย ผู้บริหารอยู่ในระหว่างการประเมินผลกระทบจากการปฏิบัติตามมาตรฐานฉบับ ปรับปรุงนี้

มาตรฐานการรายงานทางการเงิน ฉบับที่ 10

มาตรฐานการรายงานทางการเงินฉบับใหม่นี้ ได้มีการกำหนดคำนิยามของคำว่า “ควบคุม” ซึ่งถูกนำมาใช้แทนหลักการของการควบคุมและการจัดทำงบการเงินรวมภายใต้มาตรฐานการบัญชีฉบับที่ 27 งบการเงินรวมและงบการเงินเฉพาะกิจการ มาตรฐานนี้ได้กำหนดว่าเมื่อใดกิจการควรจัดทำงบการเงินรวม ให้นิยามหลักการของการควบคุม อธิบายหลักการของการนำหลักการของการควบคุมไปใช้ รวมถึงอธิบายถึงข้อกำหนดในการจัดทำงบการเงินรวม หลักการสำคัญของมาตรฐานการรายงานทางการเงินฉบับใหม่นี้ คือ หากมีอำนาจควบคุม จะต้องมีการจัดทำงบการเงินรวมเฉพาะในกรณีที่ผู้ลงทุนได้แสดงให้เห็นถึงอำนาจการควบคุมที่เหนือกว่าผู้ถูกลงทุน ผู้ลงทุนได้รับผลตอบแทนที่ผันแปรจากการที่มีส่วนเกี่ยวข้องกับผู้ถูกลงทุน และมีความสามารถในการใช้อำนาจในผู้ถูกลงทุน ซึ่งส่งผลกระทบต่อผลตอบแทนที่กิจการจะได้รับ ผู้บริหารอยู่ในระหว่างการประเมินผลกระทบจากการปฏิบัติตามมาตรฐานการรายงานทางการเงินฉบับใหม่นี้

มาตรฐานการรายงานทางการเงิน ฉบับที่ 13

มาตรฐานการรายงานทางการเงินฉบับใหม่นี้ ได้มีการกำหนดวิธีการวัดมูลค่ายุติธรรมให้อยู่ในกรอบแนวคิดเดียวกันของมาตรฐานการรายงานทางการเงิน และกำหนดการเปิดเผยข้อมูลเกี่ยวกับการวัดมูลค่ายุติธรรม มาตรฐานการรายงานทางการเงินฉบับใหม่ดังกล่าวจะมีผลต่อการเปิดเผยข้อมูลเกี่ยวกับมูลค่ายุติธรรมของบริษัท และบริษัทย่อย

การตีความมาตรฐานการรายงานทางการเงิน ฉบับที่ 14

การตีความมาตรฐานการรายงานทางการเงินฉบับใหม่นี้ ให้ใช้กับผลประโยชน์หลังออกจากรายงานประเภทโครงการ ผลประโยชน์ที่กำหนดไว้ และผลประโยชน์ระยะยาวอื่นของพนักงาน ข้อกำหนดเงินทุนขั้นต่ำภายใต้การตีความนี้หมายถึงข้อกำหนดใดๆ ที่กำหนดให้กิจการต้องสมทบเงินทุนสำหรับผลประโยชน์หลังออกจากรายงานประเภทโครงการ ผลประโยชน์ที่กำหนดไว้ และผลประโยชน์ระยะยาวอื่นของพนักงาน การตีความนี้อธิบายถึงผลกระทบที่อาจจะเกิดขึ้นกับสินทรัพย์หรือหนี้สินโครงการจากข้อกำหนดหรือข้อตกลงที่เกี่ยวข้องกับเงินทุนขั้นต่ำ ผู้บริหารอยู่ในระหว่างการประเมินผลกระทบจากการปฏิบัติตามการตีความมาตรฐานการรายงานทางการเงินฉบับใหม่นี้

นโยบายการบัญชีที่สำคัญ

งบการเงินรวมและงบการเงินเฉพาะกิจการ ได้จัดทำขึ้นโดยถือหลักเกณฑ์การบันทึกตามราคาทุนเดิม ในการวัดมูลค่าขององค์ประกอบงบการเงิน ยกเว้น ตามที่กล่าวไว้ในนโยบายการบัญชีแต่ละหัวข้อ

นโยบายการบัญชีที่นำเสนอต่อไปนี้ได้ถือปฏิบัติโดยสม่ำเสมอสำหรับงบการเงินทุกรอบระยะเวลาที่รายงาน

4.1 การรับรู้รายได้

บริษัท และบริษัทย่อย รับรู้รายได้เมื่อมีความเป็นไปได้ค่อนข้างแน่ที่ประโยชน์เชิงเศรษฐกิจที่เกี่ยวข้องกับรายการบัญชีจะเข้าสู่กิจการและสามารถวัดมูลค่าของจำนวนรายได้ ได้อย่างน่าเชื่อถือ

รายได้จากการขายสินค้า รับรู้เมื่อมีการส่งมอบโอนความเสี่ยงและผลตอบแทนของความเป็นเจ้าของในสินค้าให้แก่ผู้ซื้อแล้ว

รายได้จากการให้บริการ รับรู้เมื่อได้ให้บริการแก่ลูกค้าแล้ว

รายได้จากการรับเหมา รับรู้ตามวิธีอัตราส่วนของงานที่ทำเสร็จ อัตราส่วนของงานที่ทำเสร็จคำนวณโดยการเปรียบเทียบต้นทุนงานที่เกิดขึ้นแล้วจนถึงวันสิ้นปีกับต้นทุนงานทั้งหมดที่คาดว่าจะใช้ในการทำงานตามสัญญา

รายได้ค่าเช่า รับรู้โดยวิธีเส้นตรงตลอดอายุสัญญาเช่า

4.2 เงินสดและรายการเทียบเท่าเงินสด

เงินสดและรายการเทียบเท่าเงินสด หมายถึง เงินสด เงินฝากธนาคาร และเงินลงทุนระยะสั้นที่มีสภาพคล่องสูง ซึ่งเป็นเงินฝากกับสถาบันการเงินต่างๆ ที่มีกำหนดไถ่ถอนไม่เกิน 3 เดือนนับจากวันที่ได้มา และไม่มีภาระผูกพันใดๆ รวมถึงตัวเงินประเภทเพื่อเรียกและตัวเงินที่มีวันถึงกำหนดภายใน 3 เดือนหรือน้อยกว่า และไม่มีข้อจำกัดในการเบิกใช้

เงินฝากประจำเกินกว่าสามเดือน แต่ไม่เกินสิบสองเดือน บริษัทฯ บันทึกเป็นเงินลงทุนชั่วคราว

เงินฝากธนาคารที่มีข้อจำกัดในการใช้ แยกแสดงเป็น "เงินฝากธนาคารติดภาระค้ำประกัน" แสดงภายใต้สินทรัพย์ไม่หมุนเวียนในงบแสดงฐานะการเงิน

4.3 ลูกหนี้การค้า ลูกหนี้อื่น และค่าเผื่อหนี้สงสัยจะสูญ

ลูกหนี้การค้าและลูกหนี้อื่นแสดงตามจำนวนมูลค่าสุทธิที่จะได้รับซึ่งสุทธิจากค่าเผื่อหนี้สงสัยจะสูญ บริษัทฯ ประเมินค่าเผื่อหนี้สงสัยจะสูญสำหรับผลขาดทุนโดยประมาณที่อาจเกิดขึ้นจากการเก็บเงินจากลูกหนี้ไม่ได้ ซึ่งโดยทั่วไปพิจารณาจากประสบการณ์ในการเก็บหนี้ การวิเคราะห์อายุหนี้ และสถานะทางการเงินปัจจุบันของลูกหนี้คงค้าง ณ วันที่รายงาน

4.4 สินค้าคงเหลือ

สินค้าคงเหลือแสดงตามราคาทุนหรือมูลค่าสุทธิที่จะได้รับแล้วแต่ราคาใดต่ำกว่าและสุทธิด้วยจำนวนค่าเผื่อผลขาดทุนจากสินค้าเสื่อมสภาพ โดยใช้วิธีการคำนวณราคาทุนของสินค้าดังนี้:-

บริษัทฯ และบริษัทย่อย

สินค้าที่มีไว้เพื่อจำหน่าย

- รถเครน, รถโฟล์คลิฟ และอุปกรณ์รถเครน

- วิธีราคาเจาะจง

- สแตนเลส

- วิธีถัวเฉลี่ยถ่วงน้ำหนัก

อะไหล่และวัสดุ

- วิธีเข้าก่อน - ออกก่อน

บริษัทย่อยแห่งหนึ่ง (บริษัท โตโย มอเตอร์เนียม จำกัด)

วัตถุดิบ

- วิธีถัวเฉลี่ยถ่วงน้ำหนัก

สินค้านำเข้าระหว่างผลิต และสินค้าสำเร็จรูป

- วิธีถัวเฉลี่ยถ่วงน้ำหนัก

ราคาทุนประกอบด้วยต้นทุนในการซื้อสินค้าและค่าใช้จ่ายทางตรง ที่เกี่ยวข้องกับการซื้อสินค้า เช่น ค่าอากรขาเข้า ค่าขนส่งหักด้วยส่วนลดและเงินที่ได้รับคืนจากการซื้อ ราคาทุนของสินค้าสำเร็จรูปและงานระหว่างทำประกอบด้วย ค่าวัตถุดิบค่าแรงทางตรง ค่าใช้จ่ายอื่นทางตรงและค่าสูญหายในการผลิตซึ่งปันส่วนตามเกณฑ์การดำเนินงานตามปกติ

มูลค่าสุทธิที่จะได้รับประมาณจากราคาที่คาดว่าจะขายได้ตามปกติของธุรกิจหักด้วยค่าใช้จ่ายที่จำเป็นเพื่อให้สินค้าพร้อมขาย และค่าใช้จ่ายในการขาย

บริษัทฯ และบริษัทย่อย ตั้งค่าเผื่อมูลค่าสินค้าลดลง สำหรับสินค้าล้าสมัยและค้างนาน

4.5 เงินลงทุนในหุ้น

4.5.1 เงินลงทุนในหุ้น

เงินลงทุนในบริษัทย่อยในงบการเงินเฉพาะกิจการ แสดงมูลค่าตามวิธีราคาทุนสุทธิจากค่าเผื่อผลขาดทุนจากการด้อยค่า

4.5.2 เงินลงทุนระยะยาวในหลักทรัพย์ที่ไม่อยู่ในความต้องการของตลาด

เงินลงทุนระยะยาวในหลักทรัพย์ที่ไม่อยู่ในความต้องการของตลาดซึ่งถือไว้เป็น "เงินลงทุนทั่วไป" แสดงในราคาทุนสุทธิจากค่าเผื่อการด้อยค่าของเงินลงทุน (ถ้ามี) ผลขาดทุนจากการด้อยค่าของเงินลงทุนได้บันทึกเป็นค่าใช้จ่ายในกำไรหรือขาดทุน

4.6 อสังหาริมทรัพย์เพื่อการลงทุน

อสังหาริมทรัพย์เพื่อการลงทุน ได้แก่ อสังหาริมทรัพย์ที่ถือครอง เพื่อหาประโยชน์จากรายได้ค่าเช่าหรือจากมูลค่าที่เพิ่มขึ้นหรือทั้งสองอย่าง ทั้งนี้ไม่ได้มีไว้เพื่อขายตามปกติธุรกิจหรือใช้ในการผลิตหรือจัดหาสินค้าหรือให้บริการหรือใช้ในการบริหารงาน รวมถึงอสังหาริมทรัพย์ที่อยู่ระหว่างก่อสร้างหรือพัฒนาเพื่อเป็นอสังหาริมทรัพย์เพื่อการลงทุนในอนาคต

อสังหาริมทรัพย์เพื่อการลงทุนวัดมูลค่าเริ่มแรกด้วยราคาทุน ซึ่งรวมถึงต้นทุนในการทำรายการและวัดมูลค่าภายหลังการรับรู้ด้วยราคาทุนหักค่าเสื่อมราคาสะสมและผลขาดทุนจากการด้อยค่า

บริษัท และบริษัทย่อย คำนวณค่าเสื่อมราคาจากราคาทุนหลังจากหักมูลค่าคงเหลือของสินทรัพย์ โดยวิธีเส้นตรงตามอายุการให้ประโยชน์โดยประมาณของสินทรัพย์ ดังนี้-

- อาคารและสิ่งปลูกสร้างบนที่ดินให้เช่า 20 - 30 ปี

ไม่มีการคิดค่าเสื่อมราคาสำหรับอสังหาริมทรัพย์เพื่อการลงทุนประเภทที่ดิน

อสังหาริมทรัพย์เพื่อการลงทุนของบริษัทย่อยที่ให้เช่าและถูกใช้งานโดยบริษัทใหญ่ไม่ถือเป็นอสังหาริมทรัพย์เพื่อการลงทุนในงบการเงินรวม ทั้งนี้ เพราะสินทรัพย์เหล่านั้นจัดเป็นอสังหาริมทรัพย์ที่มีไว้ใช้งานในภาพรวมของกลุ่มกิจการ

4.7 ที่ดิน อาคารและอุปกรณ์ และค่าเสื่อมราคา

ที่ดิน แสดงมูลค่าตามราคาทุนสุทธิจากค่าเผื่อผลขาดทุนจากการด้อยค่า (ถ้ามี)

อาคาร และอุปกรณ์ แสดงมูลค่าตามราคาทุนสุทธิจากค่าเสื่อมราคาสะสม และค่าเผื่อผลขาดทุนการด้อยค่า

ราคาทุน รวมถึงต้นทุนทางตรงที่เกี่ยวข้องกับการได้มาของสินทรัพย์และต้นทุนทางตรงอื่นๆ ที่เกี่ยวข้องกับการจัดหาสินทรัพย์ เพื่อให้สินทรัพย์นั้นอยู่ในสภาพที่พร้อมจะใช้งานได้ตามความประสงค์ ต้นทุนในการรื้อถอน การขนย้าย การบูรณะสถานที่ตั้งของสินทรัพย์และต้นทุนการกู้ยืม

ส่วนประกอบของรายการที่ดิน อาคารและอุปกรณ์แต่ละรายการที่มีอายุการใช้ประโยชน์ไม่เท่ากันต้องบันทึกแต่ละส่วนประกอบที่มีนัยสำคัญแยกต่างหากจากกัน

รายจ่ายในการซื้อสินทรัพย์ถาวรเพิ่มหรือทดแทน และรายจ่ายในการปรับปรุงสินทรัพย์ถาวรให้ดีขึ้นถือเป็นรายจ่ายฝ่ายทุน ส่วนค่าซ่อมแซมและบำรุงรักษาสินทรัพย์ถาวรถือเป็นค่าใช้จ่ายเมื่อเกิดขึ้น

บริษัท และบริษัทย่อยตัดรายการที่ดิน อาคารและอุปกรณ์ออกจากบัญชีเมื่อจำหน่ายสินทรัพย์หรือคาดว่าจะไม่ได้รับประโยชน์เชิงเศรษฐกิจในอนาคตจากการใช้หรือการจำหน่ายสินทรัพย์ รายการผลกำไรหรือขาดทุนจากการจำหน่ายสินทรัพย์ (ผลต่างระหว่างสิ่งตอบแทนสุทธิที่ได้รับจากการจำหน่ายสินทรัพย์กับมูลค่าตามบัญชีของสินทรัพย์นั้น) จะรับรู้ในกำไรหรือขาดทุน เมื่อบริษัท และบริษัทย่อยตัดรายการสินทรัพย์นั้นออกจากบัญชี

บริษัทฯ และบริษัทย่อย คำนวณค่าเสื่อมราคาสำหรับสินทรัพย์ทุกประเภทหลังจากหักมูลค่าคงเหลือของสินทรัพย์ โดยวิธีเส้นตรงตามอายุการให้ประโยชน์โดยประมาณของสินทรัพย์ ดังนี้

	อายุการใช้งาน (ปี)
อาคารและส่วนปรับปรุง	20 - 30
ส่วนปรับปรุงสำนักงานเช่า	5
สินทรัพย์ให้เช่า	5 - 10
เครื่องจักรและอุปกรณ์	5 - 10
เครื่องจักรและแท่นวางวัตถุดิบ (ใช้ในการผลิตท่อเหล็กไร้สนิม)	20 - 25
เครื่องมือเครื่องใช้โรงงานและเครื่องทุ่นแรง	5 - 10
ระบบไฟฟ้าและอุปกรณ์ไฟฟ้า	5 - 10
เครื่องตกแต่ง ติดตั้ง เครื่องใช้สำนักงานและอื่นๆ	5 - 10
ยานพาหนะ	5

ไม่มีการคิดค่าเสื่อมราคาสำหรับที่ดิน และสินทรัพย์ระหว่างติดตั้งทุกสิ้นรอบระยะเวลารายงาน ได้มีการทบทวน และปรับปรุงมูลค่าคงเหลือและอายุการให้ประโยชน์ของสินทรัพย์ให้เหมาะสม

4.8 ต้นทุนการกู้ยืม

ต้นทุนการกู้ยืมที่เกิดจากเงินกู้ยืมที่นำไปใช้ในการจัดหาหรือก่อสร้างสินทรัพย์ที่ต้องใช้ระยะเวลานาน ในการแปลงสภาพ ให้พร้อมที่จะใช้หรือขาย ได้นำไปรวมเป็นราคาทุนของสินทรัพย์จนกว่าสินทรัพย์นั้นจะอยู่ในสภาพพร้อมที่จะใช้ได้ตามประสงค์ ต้นทุนการกู้ยืมอื่นๆ ถือเป็นค่าใช้จ่ายในงวดที่เกิดรายการ ต้นทุนการกู้ยืมประกอบด้วยดอกเบี้ยและ ต้นทุนอื่นที่เกิดขึ้นจากการกู้ยืมของบริษัทฯ และบริษัทย่อย

4.9 ค่าความนิยม

ค่าความนิยม คือ ต้นทุนของเงินลงทุนที่สูงกว่ามูลค่ายุติธรรมของเงินลงทุนที่กลุ่มบริษัทมีส่วนแบ่งในสินทรัพย์สุทธิของบริษัทย่อย ณ วันที่ได้มาซึ่งบริษัทนั้น ค่าความนิยมที่เกิดจากการได้มาซึ่งบริษัทย่อยแสดงเป็นสินทรัพย์ไม่มีตัวตนในงบแสดงฐานะการเงินรวม ค่าความนิยมที่เกิดจากการได้มาซึ่งบริษัทย่อยจะรวมไว้ในบัญชีเงินลงทุนในบริษัทย่อย และจะถูกทดสอบการด้อยค่าโดยรวมเป็นส่วนหนึ่งของเงินลงทุนในบริษัทย่อย

4.10 สินทรัพย์ไม่มีตัวตน และค่าตัดจำหน่าย

สินทรัพย์ไม่มีตัวตนที่มีอายุการใช้งานจำกัด แสดงในราคาทุนด้วยมูลค่าที่จ่ายเริ่มแรกสุทธิจากค่าตัดจำหน่ายสะสม และค่าเผื่อการด้อยค่าของสินทรัพย์ (ถ้ามี)

สินทรัพย์ไม่มีตัวตนที่มีอายุการให้ประโยชน์จำกัดตัดจำหน่ายอย่างมีระบบ โดยวิธีเส้นตรงตลอดอายุการให้ประโยชน์เชิงเศรษฐกิจของสินทรัพย์นั้น และจะประเมินการด้อยค่าของสินทรัพย์ดังกล่าวเมื่อมีข้อบ่งชี้ว่าสินทรัพย์นั้นอาจเกิดการด้อยค่า

ค่าตัดจำหน่ายสินทรัพย์ไม่มีตัวตน คำนวณตามอายุการให้ประโยชน์ ดังนี้

- โปรแกรมคอมพิวเตอร์ 5 ปี

4.11 สิทธิการเช่าและค่าตัดจำหน่าย

สิทธิการเช่าที่ดินและอาคารตัดจำหน่ายโดยวิธีเส้นตรงตามอายุสัญญาเช่า

4.12 ผลประโยชน์พนักงาน

4.12.1 ผลประโยชน์ระยะสั้นของพนักงาน

ภาระผูกพันของผลประโยชน์ระยะสั้นของพนักงาน ซึ่งประกอบด้วย เงินเดือน ค่าจ้าง โบนัส และเงินสมทบกองทุน ประกันสังคม และกองทุนสำรองเลี้ยงชีพ วัดมูลค่าโดยมิได้คิดลดกระแสเงินสดและบันทึกเป็นค่าใช้จ่ายเมื่อพนักงานทำงานให้

4.12.2 โครงการผลประโยชน์

ผลประโยชน์เมื่อเกษียณอายุ คือ ผลประโยชน์ที่พนักงานจะได้รับตามกฎหมายแรงงานไทยเมื่อเกษียณอายุซึ่งขึ้นอยู่กับอายุและจำนวนปีที่ทำงาน

หนี้สินผลประโยชน์เมื่อเกษียณอายุจะถูกรับรู้ในงบแสดงฐานะการเงินของบริษัทฯ โดยคิดจากมูลค่าปัจจุบันของภาระผูกพัน ณ วันที่รายงานและต้นทุนบริการในอดีต ผลประโยชน์เมื่อเกษียณอายุถูกคำนวณขึ้นทุกปีโดยผู้ชำนาญทางสถิติอิสระโดยใช้วิธีคิดลดแต่ละหน่วยที่ประมาณการไว้ (Projected Unit Credit Method) มูลค่าปัจจุบันของภาระผูกพันผลประโยชน์เมื่อเกษียณอายุคำนวณจากการคิดลดกระแสเงินสดที่เข้ามาในอนาคต โดยใช้อัตราดอกเบี้ยตามพันธบัตรรัฐบาลที่ใช้สกุลเงินเดียวกับสกุลเงินของภาระผูกพัน และมีอายุการครบกำหนดชำระใกล้เคียงกับระยะเวลาที่ต้องจ่าย ผลประโยชน์เมื่อเกษียณอายุ กำไรขาดทุนทางสถิติที่เกิดจากการปรับปรุงจากประสบการณ์ และการเปลี่ยนสมมติฐานทางสถิติถูกบันทึกเข้ากำไรหรือขาดทุนเบ็ดเสร็จ

4.13 ประมาณการหนี้สิน

ประมาณการหนี้สินจะรับรู้ในงบแสดงฐานะการเงินก็ต่อเมื่อบริษัทฯ และบริษัทย่อย มีภาระหนี้สินตามกฎหมายที่เกิดขึ้นในปัจจุบัน ซึ่งเป็นผลมาจากเหตุการณ์ในอดีตได้เกิดขึ้นแล้ว และมีความเป็นไปได้ค่อนข้างแน่นอนว่าจะสูญเสียทรัพยากรที่มีประโยชน์เชิงเศรษฐกิจเพื่อชำระภาระหนี้สินดังกล่าวและสามารถประมาณจำนวนภาระหนี้สินได้อย่างน่าเชื่อถือ

4.14 รายการที่เป็นเงินตราต่างประเทศ

รายการบัญชีที่เกิดขึ้นระหว่างปีที่เป็นเงินตราต่างประเทศแปลงค่าเป็นเงินบาท ซึ่งเป็นสกุลเงินที่ใช้ในการดำเนินงาน โดยใช้อัตราแลกเปลี่ยน ณ วันที่เกิดรายการ ยอดคงเหลือของสินทรัพย์และหนี้สินที่เป็นตัวเงินและเป็นเงินตราต่างประเทศ ณ วันที่รายงานแปลงค่าเป็นเงินบาทโดยใช้อัตราแลกเปลี่ยน ณ วันนั้น กำไรหรือขาดทุนที่เกิดจากการแปลงค่าได้บันทึกเป็นรายได้หรือค่าใช้จ่ายของรอบระยะเวลาบัญชี

4.15 ภาษีเงินได้

ค่าใช้จ่ายภาษีเงินได้สำหรับปีประกอบด้วย ภาษีเงินได้ของงวดปัจจุบันและภาษีเงินได้รอการตัดบัญชี ภาษีเงินได้จะรับรู้ในกำไรหรือขาดทุน ยกเว้น ส่วนที่รับรู้ในกำไรขาดทุนเบ็ดเสร็จอื่นหรือรับรู้โดยตรงไปยังส่วนของผู้ถือหุ้น ในกรณีนี้ภาษีเงินได้ต้องรับรู้ในกำไรขาดทุนเบ็ดเสร็จอื่น หรือโดยตรงไปยังส่วนของผู้ถือหุ้น ตามลำดับ

ภาษีเงินได้ปัจจุบัน

ภาษีเงินได้ของงวดปัจจุบันคำนวณจากอัตราภาษีตามกฎหมายภาษีอากรที่มีผลบังคับใช้อยู่หรือที่คาดได้ค่อนข้างแน่นอนว่าจะมีผลบังคับใช้ภายในสิ้นรอบระยะเวลาที่รายงานในประเทศที่บริษัทฯ และบริษัทย่อยได้ดำเนินงานและเกิดรายได้ทางภาษี ผู้บริหารจะประเมินสถานะของการยื่นแบบแสดงรายการภาษีเป็นงวดๆ โดยคำนึงถึงสถานการณ์ที่สามารถนำกฎหมายภาษีอากรไปปฏิบัติซึ่งขึ้นอยู่กับความตีความ และจะตั้งประมาณการค่าใช้จ่ายภาษีอากร หากคาดว่าจะต้องจ่ายชำระเจ้าหน้าที่ภาษีอากร

ภาษีเงินได้รอการตัดบัญชี

ภาษีเงินได้รอการตัดบัญชีตั้งเต็มจำนวนตามวิธีหนี้สินเมื่อเกิดผลต่างชั่วคราวระหว่างฐานภาษีของสินทรัพย์และหนี้สินและราคาตามบัญชีที่แสดงอยู่ในงบการเงิน อย่างไรก็ตาม บริษัทฯ และบริษัทย่อยจะไม่รับรู้ภาษีเงินได้รอการตัดบัญชีที่เกิดจากการรับรู้เริ่มแรกของรายการสินทรัพย์หรือรายการหนี้สินที่เกิดจากรายการที่ไม่ใช่การรวมธุรกิจ และ ณ วันที่เกิดรายการ รายการนั้นไม่มีผลกระทบต่อกำไร(ขาดทุน)ทางบัญชี และกำไร(ขาดทุน)ทางภาษี ภาษีเงินได้รอการตัดบัญชีคำนวณจากอัตราภาษี(และกฎหมายภาษีอากร) ที่มีผลบังคับใช้อยู่ หรือที่คาดได้ค่อนข้างแน่ว่าจะมีผลบังคับใช้ภายในสิ้นรอบระยะเวลาที่รายงาน และคาดว่าอัตราภาษีดังกล่าวจะนำไปใช้เมื่อสินทรัพย์ภาษีเงินได้รอตัดบัญชีที่เกี่ยวข้องได้รับประโยชน์ หรือหนี้สินภาษีเงินได้รอตัดบัญชีได้มีการจ่ายชำระ

สินทรัพย์ภาษีเงินได้รอตัดบัญชีจะรับรู้หากมีความเป็นไปได้ค่อนข้างแน่ว่าบริษัทฯ และบริษัทย่อยจะมีกำไรทางภาษีเพียงพอที่จะนำจำนวนผลต่างชั่วคราวนั้นมาใช้ประโยชน์ บริษัทฯ และบริษัทย่อยได้ตั้งภาษีเงินได้รอตัดบัญชีโดยพิจารณาจากผลต่างชั่วคราว เว้นแต่บริษัทฯ และบริษัทย่อยสามารถควบคุมจังหวะเวลาของการกลับรายการผลต่างชั่วคราวและการกลับรายการผลต่างชั่วคราวมีความเป็นไปได้ค่อนข้างแน่ว่าจะไม่เกิดขึ้นได้ภายในระยะเวลาที่คาดการณ์ได้ในอนาคต

สินทรัพย์ภาษีเงินได้รอการตัดบัญชีและหนี้สินภาษีเงินได้รอการตัดบัญชี จะแสดงหักกลบกันก็ต่อเมื่อบริษัทฯ และบริษัทย่อยมีสิทธิตามกฎหมายที่จะนำสินทรัพย์ภาษีเงินได้ของงวดปัจจุบันมาหักลบกับหนี้สินภาษีเงินได้ของงวดปัจจุบันและทั้งสินทรัพย์ภาษีเงินได้รอการตัดบัญชีและหนี้สินภาษีเงินได้รอการตัดบัญชีเกี่ยวข้องกับภาษีเงินได้ที่ประเมินโดยหน่วยงานจัดเก็บภาษีหน่วยงานเดียวกันโดยการเรียกเก็บเป็นหน่วยภาษีเดียวกันหรือหน่วยภาษีต่างกัน ซึ่งตั้งใจจะจ่ายหนี้สินและสินทรัพย์ภาษีเงินได้ของงวดปัจจุบันด้วยยอดสุทธิ

บริษัทฯ และบริษัทย่อยจะทบทวนมูลค่าตามบัญชีของสินทรัพย์ภาษีเงินได้รอการตัดบัญชีทุกสิ้นรอบระยะเวลา รายงานและจะทำการปรับลดมูลค่าตามบัญชีดังกล่าว หากมีความเป็นไปได้ค่อนข้างแน่ว่าบริษัทฯ และบริษัทย่อยจะไม่มีกำไรทางภาษีเพียงพอต่อการนำสินทรัพย์ภาษีเงินได้รอการตัดบัญชีทั้งหมดหรือบางส่วนมาใช้ประโยชน์

บริษัทฯ และบริษัทย่อยจะบันทึกภาษีเงินได้รอการตัดบัญชีโดยตรงไปยังส่วนของผู้ถือหุ้นหากภาษีที่เกิดขึ้นเกี่ยวข้องกับรายการที่ได้บันทึกโดยตรงไปยังส่วนของผู้ถือหุ้น

4.16 กำไรต่อหุ้น

4.16.1 กำไรต่อหุ้นขั้นพื้นฐาน

กำไรต่อหุ้นขั้นพื้นฐาน คำนวณโดยการหารกำไรสุทธิสำหรับปี ด้วยจำนวนหุ้นสามัญถัวเฉลี่ยถ่วงน้ำหนักที่ออกและเรียกชำระแล้วในระหว่างปี

4.16.2 กำไรต่อหุ้นปรับลด

กำไรต่อหุ้นปรับลด คำนวณโดยการหารกำไรสุทธิสำหรับปีที่เป็นส่วนของผู้ถือหุ้นของบริษัทฯ ด้วยจำนวนหุ้นสามัญถัวเฉลี่ยถ่วงน้ำหนักที่ออกและเรียกชำระแล้วในระหว่างปี หลังจากที่ได้ปรับปรุงผลกระทบของหุ้นปรับลด

4.17 รายการธุรกิจกับบุคคลหรือกิจการที่เกี่ยวข้องกัน

บุคคลหรือกิจการที่เกี่ยวข้องกันกับบริษัทฯ หมายถึง บุคคลหรือกิจการที่มีอำนาจควบคุมบริษัทฯ หรือถูกควบคุมโดยบริษัทฯ ไม่ว่าจะเป็นโดยทางตรงหรือทางอ้อม หรืออยู่ภายใต้การควบคุมเดียวกันกับบริษัทฯ รวมถึงบริษัทที่ดำเนินธุรกิจการลงทุนกับบริษัทย่อย และบริษัทย่อยในเครือเดียวกัน ถือเป็นกิจการที่เกี่ยวข้องกันกับบริษัท

นอกจากนี้ บุคคลหรือกิจการที่เกี่ยวข้องกัน ยังหมายรวมถึงบริษัทร่วมและบุคคลซึ่งมีอิทธิพลอย่างเป็นสาระสำคัญกับบริษัทฯ ผู้บริหารสำคัญ กรรมการหรือพนักงานของบริษัทฯ ที่มีอำนาจในการวางแผนและควบคุมการดำเนินงานของบริษัทฯ

ในการพิจารณาความสัมพันธ์ของบุคคลหรือกิจการที่เกี่ยวข้องกัน บริษัทฯ และบริษัทย่อย คำนึงถึงเนื้อหาของความสัมพันธ์มากกว่ารูปแบบทางกฎหมาย

4.18 การด้อยค่าของสินทรัพย์

ทุกวันสิ้นรอบระยะเวลารายงาน บริษัทฯ และบริษัทย่อย จะทำการประเมินว่ามีข้อบ่งชี้ซึ่งแสดงว่าสินทรัพย์ของบริษัทฯ และบริษัทย่อย ด้อยค่าลงหรือไม่หากมีข้อบ่งชี้ของการด้อยค่าหรือเมื่อต้องทำการประเมินการด้อยค่าของสินทรัพย์เป็นรายปี บริษัทฯ และบริษัทย่อย จะทำการประมาณมูลค่าที่คาดว่าจะได้รับคืนของสินทรัพย์

มูลค่าที่คาดว่าจะได้รับคืนของสินทรัพย์ หมายถึง มูลค่าจากการใช้ของสินทรัพย์หรือมูลค่ายุติธรรมของสินทรัพย์หักต้นทุนในการขายแล้วแต่มูลค่าใดจะสูงกว่าในการประเมินมูลค่าจากการใช้ของสินทรัพย์ ประมาณการกระแสเงินสดที่จะได้รับในอนาคตจะคิดลดเป็นมูลค่าปัจจุบัน โดยใช้อัตราคิดลดก่อนคำนึงภาษีเงินได้เพื่อให้สะท้อนมูลค่าที่อาจประเมินได้ในตลาดปัจจุบัน ซึ่งแปรไปตามเวลาและความเสี่ยงที่มีต่อสินทรัพย์ สำหรับสินทรัพย์ที่ไม่ก่อให้เกิดกระแสเงินสดรับโดยอิสระจากสินทรัพย์อื่นให้พิจารณามูลค่าที่คาดว่าจะได้รับคืนรวมกับหน่วยสินทรัพย์ที่ก่อให้เกิดเงินสดที่สินทรัพย์นั้นเกี่ยวข้องด้วย

บริษัทฯ และบริษัทย่อย จะรับรู้รายการขาดทุนจากการด้อยค่าในกำไรหรือขาดทุน

ณ วันสิ้นรอบระยะเวลารายงานบริษัทฯ และบริษัทย่อย จะประเมินว่ามีข้อบ่งชี้ที่แสดงให้เห็นว่ารายการขาดทุนจากการด้อยค่าของสินทรัพย์ที่ไม่ใช่ค่าความนิยมที่บริษัทฯ และบริษัทย่อย ได้รับรู้ในงวดก่อนได้หมดไปหรือลดลงหรือไม่หากมีข้อบ่งชี้ดังกล่าว บริษัทฯ และบริษัทย่อย ต้องประมาณมูลค่าที่คาดว่าจะได้รับคืนของสินทรัพย์นั้นและกลับรายการบัญชีขาดทุนจากการด้อยค่าของสินทรัพย์ที่ไม่ใช่ค่าความนิยมที่บริษัทฯ และบริษัทย่อย ได้รับรู้ในงวดก่อน

ขาดทุนจากการด้อยค่าจะถูกกลับรายการเพียงเพื่อให้มูลค่าตามบัญชีของสินทรัพย์ไม่เกินกว่ามูลค่าตามบัญชีภายหลังหักค่าเสื่อมราคาหรือค่าตัดจำหน่าย เสมือนหนึ่งไม่เคยมีการบันทึกขาดทุนจากการด้อยค่ามาก่อน

4.19 สัญญาเช่า

สัญญาเช่าการเงิน - กรณีที่เป็นผู้เช่า

บริษัทฯ และบริษัทย่อย บันทึกการเช่าสินทรัพย์ที่ความเสี่ยงและผลตอบแทนเป็นของผู้เช่าเป็นสัญญาเช่าการเงิน สินทรัพย์และหนี้สินจากสัญญาเช่าการเงินจะแสดงในงบแสดงฐานะการเงินในมูลค่ายุติธรรมของสินทรัพย์ที่เช่าหรือมูลค่าปัจจุบันของค่าเช่าขั้นต่ำที่ต้องจ่ายแล้วแต่ราคาใดจะต่ำกว่าในการคำนวณมูลค่าปัจจุบันของค่าเช่าขั้นต่ำที่ต้องจ่าย อัตราส่วนลดที่ใช้คืออัตราดอกเบี้ยที่ใช้ในสัญญาเช่า จำนวนค่าเช่าที่ต้องจ่ายรวมทั้งสิ้นตลอดอายุสัญญาเช่าจะถือเป็นค่าใช้จ่ายชำระค่าใช้จ่ายทางการเงินและหนี้สินที่บันทึกในบัญชี ทั้งนี้ค่าใช้จ่ายทางการเงินนี้จะต้องถูกบันทึกไปตลอดอายุของสัญญาเช่าเพื่อรักษาระดับของดอกเบี้ยของแต่ละงวดของหนี้สินที่คงเหลืออยู่ให้อยู่ในอัตราเดียวกันในแต่ละงวด

สัญญาเช่าการเงินจะก่อให้เกิดค่าเสื่อมราคาของสินทรัพย์และค่าใช้จ่ายทางการเงินที่จะต้องถือเป็นค่าใช้จ่ายในแต่ละงวดบัญชี นโยบายการคิดค่าเสื่อมราคาของสินทรัพย์ภายใต้สัญญาเช่าการเงินเป็นเช่นเดียวกับสินทรัพย์ของบริษัทฯ และบริษัทย่อยที่ไม่ได้อยู่ภายใต้สัญญาเช่า

สัญญาเช่าดำเนินงาน - กรณีที่เป็นผู้เช่า

บริษัทฯ และบริษัทย่อย บันทึกการเช่าสินทรัพย์ที่ความเสี่ยงและผลตอบแทนแก่เจ้าของสินทรัพย์ยังเป็นของผู้ให้เช่าเป็นสัญญาเช่าดำเนินงาน จำนวนเงินที่จ่ายภายใต้สัญญาเช่าดำเนินงานรับรู้เป็นค่าใช้จ่ายตามวิธีเส้นตรงตลอดอายุสัญญาเช่า

สัญญาเช่าดำเนินงาน - กรณีที่เป็นผู้ให้เช่า

บริษัท และบริษัทย่อย แสดงสินทรัพย์ที่ให้เช่าภายใต้สัญญาเช่าดำเนินงานในงบแสดงฐานะการเงินตามประเภทของสินทรัพย์รายได้ค่าเช่าจากสัญญาเช่าดำเนินงานบันทึกตามวิธีเส้นตรงตลอดอายุสัญญาเช่า

4.20 การนำเสนอส่วนงานดำเนินงาน

ส่วนงานธุรกิจที่ทำหน้าที่จัดหาผลิตภัณฑ์หรือให้บริการโดยมีความเสี่ยงและผลตอบแทนที่แตกต่างไปจากความเสี่ยงและผลตอบแทนของผลิตภัณฑ์หรือบริการของส่วนธุรกิจอื่น ส่วนงานภูมิศาสตร์ทำหน้าที่จัดหาผลิตภัณฑ์ หรือให้บริการในสภาพแวดล้อมทางเศรษฐกิจที่เฉพาะเจาะจง ซึ่งมีความเสี่ยงและผลตอบแทนที่แตกต่างไปจากความเสี่ยงและผลตอบแทนของการดำเนินงานในสภาพแวดล้อมทางเศรษฐกิจอื่น

4.21 เครื่องมือทางการเงิน

สินทรัพย์ทางการเงินที่แสดงในงบแสดงฐานะการเงิน ประกอบด้วย เงินสดและรายการเทียบเท่าเงินสด เงินลงทุน ลูกหนี้การค้าและลูกหนี้อื่น และเงินให้กู้ยืม หนี้สินทางการเงินที่แสดงอยู่ในงบแสดงฐานะการเงิน ประกอบด้วยเจ้าหนี้การค้าและเจ้าหนี้อื่นเงินกู้ยืม ค่าใช้จ่ายค้างจ่าย และหนี้สินตามสัญญาเช่าซื้อและสัญญาเช่าการเงิน และนโยบายการบัญชีเฉพาะสำหรับรายการแต่ละรายการได้เปิดเผยแยกไว้ในแต่ละหัวข้อที่เกี่ยวข้อง

4.22 การใช้ดุลยพินิจและประมาณการทางบัญชีที่สำคัญ

ในการจัดทำงบการเงินให้เป็นไปตามมาตรฐานการรายงานทางการเงิน ฝ่ายบริหารต้องใช้ดุลยพินิจ การประมาณการ และข้อสมมติฐานหลายประการ ซึ่งมีผลกระทบต่อการกำหนดนโยบายและการรายงานจำนวนเงินที่เกี่ยวข้องกับ สินทรัพย์ หนี้สินรายได้ และค่าใช้จ่าย การประมาณและข้อสมมติฐานมาจากประสบการณ์ในอดีต และปัจจัยต่างๆ ที่ผู้บริหารมีความเชื่อมั่นอย่างสมเหตุสมผลภายใต้สภาวะการณ์แวดล้อมนั้น ดังนั้น ผลที่เกิดขึ้นจริงต่อมูลค่าตามบัญชีของสินทรัพย์และหนี้สินอาจแตกต่างไปจากที่ประมาณและตั้งข้อสมมติฐานไว้

ประมาณการและข้อสมมติฐานที่ใช้ในการจัดทำงบการเงินจะได้รับการทบทวนอย่างต่อเนื่อง การปรับประมาณการทางบัญชีจะบันทึกในงวดบัญชีที่ประมาณการดังกล่าวได้รับการทบทวนและในงวดอนาคตที่ได้รับผลกระทบ

การใช้ดุลยพินิจและประมาณการทางบัญชีที่สำคัญ ได้แก่

4.22.1 การรับรู้และการตัดรายการสินทรัพย์และหนี้สิน

ในการพิจารณาการรับรู้หรือการตัดรายการสินทรัพย์และหนี้สิน ฝ่ายบริหารต้องใช้ดุลยพินิจในการพิจารณาว่าบริษัทได้โอนหรือรับโอนความเสี่ยงและผลประโยชน์ในสินทรัพย์และหนี้สินดังกล่าวแล้วหรือไม่ โดยใช้ดุลยพินิจบนพื้นฐานของข้อมูลที่ดีที่สุดที่รับรู้ได้ในสภาวะปัจจุบัน

4.22.2 ค่าเผื่อหนี้สงสัยจะสูญ

ค่าเผื่อหนี้สงสัยจะสูญของลูกหนี้ เกิดจากการปรับมูลค่าของลูกหนี้จากความเสี่ยงด้านสินเชื่อที่อาจเกิดขึ้นฝ่ายบริหารต้องใช้ดุลยพินิจในการประมาณการผลขาดทุนที่คาดว่าจะเกิดขึ้นจากลูกหนี้แต่ละราย โดยใช้การวิเคราะห์สถานะของลูกหนี้รายตัว ประสบการณ์การเก็บเงินในอดีต การวิเคราะห์อายุลูกหนี้ และการเปลี่ยนแปลงของสภาวะเศรษฐกิจในปัจจุบัน อย่างไรก็ตาม การใช้ประมาณการและข้อสมมติฐานที่แตกต่างกันอาจมีผลต่อจำนวนค่าเผื่อหนี้สงสัยจะสูญ ดังนั้นการปรับปรุงค่าเผื่อหนี้สงสัยจะสูญอาจมีขึ้นได้ในอนาคต

4.22.3 การด้อยค่าของค่าความนิยม

ในแต่ละปีบริษัทฯ จะมีการทดสอบค่าความนิยมว่าเกิดการด้อยค่าหรือไม่ตามที่กล่าวไว้ในหมายเหตุประกอบงบการเงินข้อ 11.1 มูลค่าที่คาดว่าจะได้รับคืนของหน่วยสินทรัพย์ที่ก่อให้เกิดเงินสดพิจารณาจากการคำนวณมูลค่าจากการใช้ การคำนวณดังกล่าวอาศัยประมาณการโดยฝ่ายบริหาร

4.22.4 อาคาร และอุปกรณ์ และ ค่าเสื่อมราคา

ในการคำนวณค่าเสื่อมราคาของอาคารและอุปกรณ์ ฝ่ายบริหารต้องใช้ในการประมาณอายุการให้ประโยชน์และมูลค่าคงเหลือของสินทรัพย์เมื่อเลิกใช้งานของอาคารและอุปกรณ์ และได้มีการทบทวนอายุการให้ประโยชน์และมูลค่าคงเหลือของสินทรัพย์หากมีการเปลี่ยนแปลง

4.22.5 การด้อยค่าของสินทรัพย์

ฝ่ายบริหารจำเป็นต้องสอบทานการด้อยค่าของสินทรัพย์ในแต่ละช่วงเวลาและบันทึกขาดทุนจากการด้อยค่าหากคาดว่าจะได้รับคืนต่ำกว่ามูลค่าตามบัญชีของสินทรัพย์นั้น ในการนี้ ฝ่ายบริหารจำเป็นต้องใช้ดุลยพินิจที่เกี่ยวข้องกับการคาดการณ์รายได้และค่าใช้จ่ายในอนาคตซึ่งเกี่ยวข้องกับสินทรัพย์นั้น

4.22.6 สินทรัพย์ภาษีเงินได้รอการตัดบัญชี

บริษัทฯ และบริษัทย่อย จะรับรู้สินทรัพย์ภาษีเงินได้รอการตัดบัญชีเมื่อมีความเป็นไปได้ค่อนข้างแน่นอนว่าบริษัทฯ และบริษัทย่อยจะมีกำไรทางภาษีในอนาคตเพียงพอที่จะใช้ประโยชน์จากสินทรัพย์ภาษีเงินได้นั้น ในการนี้ฝ่ายบริหารจำเป็นต้องประมาณการว่ากลุ่มบริษัทควรรู้จำนวนสินทรัพย์ภาษีเงินได้รอการตัดบัญชีเป็นจำนวนเท่าใด โดยพิจารณาถึงจำนวนกำไรทางภาษีที่คาดว่าจะเกิดในอนาคตในแต่ละช่วงเวลา

4.22.7 ผลประโยชน์พนักงาน

หนี้สินตามโครงการผลประโยชน์หลังจากออกจากงานของพนักงานประมาณขึ้นตามหลักคณิตศาสตร์ประกันภัยซึ่งต้องอาศัยข้อสมมติฐานต่าง ๆ ในการประมาณการนั้น เช่น อัตราคิลดลด อัตราการขึ้นเงินเดือนในอนาคต อัตราการเปลี่ยนแปลงในจำนวนพนักงาน และอัตราภาระ เป็นต้น

4.22.8 สัญญาเช่า

ในการพิจารณาประเภทของสัญญาเช่าว่าเป็นสัญญาเช่าดำเนินงานหรือสัญญาเช่าทางการเงิน ฝ่ายบริหารต้องใช้ดุลยพินิจในการประเมินเงื่อนไขและรายละเอียดของสัญญา เพื่อพิจารณาว่าบริษัทฯ และบริษัทย่อยได้โอนหรือรับโอนความเสี่ยงและผลประโยชน์ในสินทรัพย์ที่เช่าดังกล่าวแล้วหรือไม่

4.22.9 คดีฟ้องร้อง

บริษัทฯ และบริษัทย่อย มีหนี้สินที่อาจจะเกิดขึ้นจากการถูกฟ้องร้องเรียกค่าเสียหาย ซึ่งฝ่ายบริหารต้องใช้ดุลยพินิจในการประเมินผลของคดีที่ถูกฟ้องร้องแล้ว และเชื่อมั่นว่าจะไม่มีความเสียหายเกิดขึ้นจึงไม่ได้บันทึกประมาณการหนี้สินดังกล่าว ณ วันสิ้นรอบระยะเวลารายงาน อย่างไรก็ตาม ผลที่เกิดขึ้นจริงอาจแตกต่างไปจากที่ได้มีการประมาณการไว้

รายการบัญชีกับบุคคลและบริษัทที่เกี่ยวข้องกัน

บริษัทฯ มีรายการบัญชีกับบริษัทย่อย บริษัทและบุคคลที่เกี่ยวข้องกัน สิ้นทรัพย์ หนังสือ รายได้และค่าใช้จ่ายส่วนหนึ่งของบริษัทฯ เกิดขึ้นจากรายการบัญชีกับบริษัทที่เกี่ยวข้องกันดังกล่าว บริษัทเหล่านี้เกี่ยวข้องกันโดยการถือหุ้น และ/หรือ การเป็นกรรมการร่วมกัน โดยมีรายละเอียด ดังต่อไปนี้-

	ลักษณะ ความสัมพันธ์	ดำเนินการ ประเภทธุรกิจ	ในประเทศ	สัดส่วนถือหุ้นร้อยละ	
				ณ วันที่ 31 ธ.ค. 2557	ณ วันที่ 31 ธ.ค. 2556
บริษัท บิ๊กเบรน แอนด์ อีคิวแมนส์		ให้เช่าและจำหน่าย			
เร็นทลส์ จำกัด	1	เครื่องจักรกลหนัก	ไทย	99.99	99.99
บริษัท โตโย มอเตอร์เนียม จำกัด	1	ผลิตท่อเหล็กไร้สนิม	ไทย	51	51
บริษัท ฟูกาวา ยูนิค(ไทยแลนด์) จำกัด	2	จำหน่ายเครื่องจักรกลหนัก	ไทย	3	3
ซันไรฟ์ เอ็นเตอร์ไพรส์ พีทีอี. แอลทีดี					
สิงคโปร์	3	ลงทุนในบริษัทอื่น	สิงคโปร์	-	-
บริษัท ซันไรฟ์ เอ็นเตอร์ไพรส์ จำกัด	4	จำหน่ายเครื่องจักร	ฮ่องกง	-	-
บริษัท จุฬามาศแอสเซท จำกัด	5	ให้บริการเช่าอาคาร	ไทย	-	-

ลักษณะความสัมพันธ์ ระหว่างบริษัทฯ กับบริษัทย่อย และบริษัทหรือบุคคลอื่นที่เกี่ยวข้องกัน

เป็นบริษัทย่อยของบริษัทฯ และกรรมการของบริษัทฯ เป็นกรรมการร่วม

บริษัทฯ ถือหุ้นและมีกรรมการบางท่านร่วมกัน

เป็นผู้ถือหุ้นของบริษัท โตโย มอเตอร์เนียม จำกัด โดยถือหุ้นในสัดส่วนร้อยละ 33 ของทุนจดทะเบียนของบริษัทดังกล่าว

เป็นบริษัทที่เกี่ยวข้องกันกับบริษัทที่เป็นผู้ถือหุ้นรายใหญ่ในข้อ 3 ของบริษัท โตโย มอเตอร์เนียม จำกัด

เป็นบริษัทที่เกี่ยวข้องกันกับผู้ถือหุ้นรายใหญ่ของบริษัทฯ

รายการบัญชีที่มีสาระสำคัญที่เกิดขึ้นระหว่างกัน มีรายละเอียด ดังนี้-

หน่วย : บาท

	นโยบายการ กำหนดราคา	งบการเงินรวม		งบการเงินเฉพาะกิจการ	
		ปี 2557	ปี 2556	ปี 2557	ปี 2556
บริษัทย่อย					
รายได้จากการขาย - รถเครนและรถยก	ราคาตลาด	-	-	-	165,630,600
รายได้จากการขาย - อะไหล่	ราคาตลาด	-	-	2,264,387	150,756
รายได้จากการขาย - แผ่นสแตนเลส	ราคาตลาด	-	-	55,125,860	10,180,660
รายได้ค่าเช่ารถยก	ตามสัญญา	-	-	-	3,485,633
รายได้อื่น					
รายได้ค่าเช่า	ตามสัญญา	-	-	14,252,940	10,801,440
รายได้ค่าบริการจัดการ	เดือนละ 1.40 ล้านบาท บวก ด้วยค่าบริการส่วนที่เพิ่มขึ้น	-	-	20,245,366	18,504,598
ดอกเบี้ยรับ	ร้อยละ MLR-2.0 ต่อปี	-	-	7,763,401	1,367,637
รายได้อื่นๆ	ราคาตลาด	-	-	571,798	6,991,655

หน่วย : บาท

	นโยบายการกำหนด ราคา	งบการเงินรวม		งบการเงินเฉพาะกิจการ	
		ปี 2557	ปี 2556	ปี 2557	ปี 2556
ต้นทุนขาย	ราคาตลาด	-	-	15,949,580	10,441,770
ค่าใช้จ่ายในการขาย	ราคาตลาด	-	-	1,864,840	341,662
ค่าใช้จ่ายในการบริหาร	ราคาตลาด	-	-	105,838	110,740
ต้นทุนทางการเงิน	ร้อยละ 6 ต่อปี	-	-	-	415,287
บริษัทที่เกี่ยวข้องกัน					
ซื้อสินค้า	ราคาตลาด	16,030,000	19,279,272	16,030,300	19,279,272

ค่าตอบแทนผู้บริหาร

บริษัท และบริษัทย่อยมีค่าใช้จ่ายสำหรับเงินเดือน โบนัส ค่าเบี้ยประชุม ผลตอบแทนอื่น และผลประโยชน์พนักงานหลังออกจากงาน ให้แก่กรรมการและผู้บริหาร โดยสรุปได้ดังนี้

หน่วย : บาท

	งบการเงินรวม		งบการเงินเฉพาะกิจการ	
	ปี 2557	ปี 2556	ปี 2557	ปี 2556
ผลประโยชน์ระยะสั้น	25,850,771	31,306,587	15,998,750	15,382,650
ผลประโยชน์ระยะยาวหลังออกจากงาน	790,052	1,592,356	354,546	667,875
รวม	26,640,823	32,898,943	16,353,296	16,050,525

ยอดคงเหลือของบัญชีที่เกิดขึ้นระหว่างกัน มีรายละเอียดดังนี้ หน่วย : บาท

	งบการเงินรวม		งบการเงินเฉพาะกิจการ	
	ปี 2557	ปี 2556	ปี 2557	ปี 2556
ลูกหนี้การค้าและลูกหนี้อื่น				
บริษัทย่อย	-	-	52,928,503	26,014,709
สินทรัพย์หมุนเวียนอื่น				
บริษัทย่อย	-	-	-	-
บริษัทที่เกี่ยวข้องกัน	142,000	142,000	-	-
รวม	142,000	142,000	-	-

เงินให้กู้ยืมระยะยาวแก่บริษัทย่อย

รายการเคลื่อนไหวของเงินให้กู้ยืมระยะยาวแก่บริษัทย่อย มีรายละเอียดดังนี้

หน่วย : บาท

	งบการเงินเฉพาะกิจการ			
	ยอดคงเหลือ 31 ธ.ค. 2556	รายการเคลื่อนไหวระหว่างปี ให้กู้เพิ่ม	ชำระคืน	ยอดคงเหลือ 31 ธ.ค. 2557
บริษัทย่อย	115,000,000	85,000,000	-	200,000,000

เงินให้กู้ยืมระยะยาวดังกล่าวข้างต้น คิดดอกเบี้ยในอัตราร้อยละ MLR-2.00 ต่อปี

หน่วย : บาท

	งบการเงินรวม		งบการเงินเฉพาะกิจการ	
	ปี 2557	ปี 2556	ปี 2557	ปี 2556
เจ้าหนี้การค้าและเจ้าหนี้อื่น				
บริษัทย่อย	-	-	6,129,265	529,071
บริษัทที่เกี่ยวข้องกัน	3,363,328	3,453,166	3,338,400	3,424,000
รวมเจ้าหนี้การค้าและเจ้าหนี้อื่น	3,363,328	3,453,166	9,467,665	3,953,071
หนี้สินไม่หมุนเวียนอื่น				
บริษัทย่อย	-	-	150,360	150,360

อื่น ๆ

การค้าประกันการกู้ยืมให้บริษัทย่อย

บริษัทฯ คำประกันวงเงินสินเชื่อกับสถาบันการเงินสองแห่งให้กับ บริษัท บิ๊กเกรน แอนด์ อีควิปเมนต์ เรนทัลส์ จำกัด ในวงเงินรวม 215.20 ล้านบาท (ปี 2556 : 273.28 ล้านบาท)

บริษัทฯ คำประกันเงินกู้ยืมระยะยาวจากสถาบันการเงินแห่งหนึ่งให้กับบริษัท โตโย มอเตอร์เนียม จำกัด ตามสัดส่วนการถือหุ้นในบริษัทย่อยดังกล่าว

ข้อมูลเกี่ยวกับลูกค้ารายใหญ่

บริษัทฯ และบริษัทย่อย มีรายการค้าที่มีสาระสำคัญกับลูกค้ารายใหญ่จำนวน 4 ราย (ปี 2556 : 3 ราย) โดยมีรายละเอียดดังนี้.-

6.1 รายการบัญชีระหว่างบริษัทฯ และบริษัทย่อยกับลูกค้ารายใหญ่ มีรายละเอียดดังนี้

	นโยบายการกำหนดราคา	หน่วย : บาท			
		งบการเงินรวม		งบการเงินเฉพาะกิจการ	
		ปี 2557	ปี 2556	ปี 2557	ปี 2556
รายได้จากการขาย					
ขายสินค้า - ท่อสแตนเลส	ราคาตลาด	94,746,589	24,268,975	15,203,221	9,690,930
ขายสินค้า - แผ่นสแตนเลส	ราคาตลาด	143,044,943	119,960,168	142,742,109	119,960,168
รายได้จากการบริการ - รับจ้างผลิต	ราคาตลาด	4,676,384	231,504	-	-
รายได้ค่าเช่ารถยก	ตามสัญญา	1,739,467	1,731,545	-	-
กำไรจากการขายทรัพย์สิน		4,778,500	-	-	-
ต้นทุนขาย					
ซื้อสินค้า - ท่อสแตนเลส	ราคาตลาด	35,676,685	45,512,118	27,948,067	37,575,286
ซื้อสินค้า - แผ่นสแตนเลส	ราคาตลาด	99,581,995	60,160,124	66,557,638	56,541,201
ซื้อสินค้า - รถเกรน	ราคาตลาด	47,850,000	12,860,000	47,850,000	-
ค่าจ้างตัด - แผ่นสแตนเลส	ตามสัญญา	3,649,778	3,283,175	60,935	993,244
ค่าจ้างผลิต - ท่อสแตนเลส	ตามสัญญา	4,961,722	1,907,527	-	-
ค่าใช้จ่ายอื่น		88,359	45,214	88,359	45,214

6.2 รายการบัญชีระหว่างบริษัท และบริษัทย่อย กับลูกค้ารายใหญ่ มีดังนี้.-

หน่วย : บาท

	เครดิตเทอม	งบการเงินรวม		งบการเงินเฉพาะกิจการ	
		ปี 2557	ปี 2556	ปี 2557	ปี 2556
ลูกหนี้การค้า	90 วัน	84,227,540	87,420,076	61,114,513	72,100,363
รายได้ค้างรับ	-	198,934	-	-	-
เจ้าหนี้การค้า	90 วัน	29,889,260	42,678,101	26,689,695	28,954,504

7. เงินสดและรายการเทียบเท่าเงินสด

เงินสดและรายการเทียบเท่าเงินสด ประกอบด้วย.-

หน่วย : บาท

	งบการเงินรวม		งบการเงินเฉพาะกิจการ	
	ปี 2557	ปี 2556	ปี 2557	ปี 2556
เงินสด	241,138	333,643	73,030	48,075
เงินฝากธนาคาร - กระแสรายวันและออมทรัพย์	51,307,090	63,309,639	22,480,289	39,992,022
- เงินฝากประจำ 1 - 3 เดือน	81,681,753	121,437,128	81,681,753	121,494,053
รวม	133,229,981	185,080,410	104,235,072	161,534,150

เงินฝากประจำดังกล่าวข้างต้น ได้รับดอกเบี้ยในอัตราร้อยละ 2.50 - 2.60 ต่อปี

8. ลูกหนี้การค้าและลูกหนี้อื่น - สุทธิ

ลูกหนี้การค้าและลูกหนี้อื่น ประกอบด้วย.-

หน่วย : บาท

	งบการเงินรวม		งบการเงินเฉพาะกิจการ	
	ปี 2557	ปี 2556	ปี 2557	ปี 2556
<u>ลูกหนี้การค้าและตัวเงินรับ - สุทธิ</u>				
บริษัทย่อย	-	-	32,072,924	20,136,941
ลูกค้ารายใหญ่	84,227,540	87,420,076	61,114,513	72,100,363
บริษัทอื่น	192,028,100	203,736,329	51,528,679	82,328,183
รวม	276,255,640	291,156,405	144,716,116	174,565,487
<u>หัก ค่าเผื่อหนี้สงสัยจะสูญ</u>	(9,621,381)	(10,044,188)	-	-
ลูกหนี้การค้า - สุทธิ	266,634,259	281,112,217	144,716,116	174,565,487
<u>ลูกหนี้เช็คคืน</u>	4,515,973	4,732,197	191,780	191,780
<u>หัก ค่าเผื่อหนี้สงสัยจะสูญ</u>	(3,868,361)	(3,868,361)	(191,780)	(191,780)
ลูกหนี้เช็คคืน - สุทธิ	647,612	863,836	-	-
ตัวเงินรับ - บริษัทอื่น	32,470,300	13,493,630	5,695,576	4,045,290
รวม	299,752,171	295,469,683	150,411,692	178,610,777

หน่วย : บาท

	งบการเงินรวม		งบการเงินเฉพาะกิจการ	
	ปี 2557	ปี 2556	ปี 2557	ปี 2556
<u>ลูกหนี้</u>				
ลูกหนี้ - บริษัทย่อย	-	-	20,855,579	5,877,768
ค่าใช้จ่ายจ่ายล่วงหน้า	5,803,719	4,478,355	764,078	489,366
เงินทดรองจ่าย	655,682	580,046	15,000	72,130
รายได้ค้างรับ - ลูกค้านรายใหญ่	198,934	-	-	-
รายได้ค้างรับ	2,133	827,366	-	637,708
ลูกหนี้กรมสรรพากร	596,724	1,214,815	-	-
อื่นๆ	751,486	1,787,303	702,531	1,739,548
รวมลูกหนี้	8,008,678	8,887,885	22,337,188	8,816,520
รวมลูกหนี้การค้าและลูกหนี้	307,760,849	304,357,568	172,748,880	187,427,297

รายการเคลื่อนไหวของค่าเผื่อนี้สงสัยจะสูญ มีรายละเอียดดังนี้

หน่วย : บาท

	งบการเงินรวม		งบการเงินเฉพาะกิจการ	
	ปี 2557	ปี 2556	ปี 2557	ปี 2556
ยอดคงเหลือ ณ วันต้นปี	13,912,549	23,376,011	191,780	433,699
<u>หัก</u> กลับรายการระหว่างปี	(422,807)	(606,138)	-	-
<u>หัก</u> ตัดหนี้สูญระหว่างปี	-	(8,857,324)	-	(241,919)
ยอดคงเหลือ ณ วันสิ้นปี	13,489,742	13,912,549	191,780	191,780

บริษัท และบริษัทย่อยมีลูกหนี้การค้าและตัวเงินรับ ที่ค้างชำระแยกตามอายุหนี้ ได้ดังนี้.-

หน่วย : บาท

	งบการเงินรวม		งบการเงินเฉพาะกิจการ	
	ปี 2557	ปี 2556	ปี 2557	ปี 2556
ลูกหนี้ที่ยังไม่ถึงกำหนดชำระ	236,353,701	195,469,327	112,413,837	91,603,022
ลูกหนี้ที่ค้างเกินกำหนดชำระ				
น้อยกว่าหรือเท่ากับ 3 เดือน	37,278,432	78,147,771	17,311,570	71,224,672
มากกว่า 3 เดือน ถึง 6 เดือน	9,585,743	17,828,360	8,324,868	15,500,055
มากกว่า 6 เดือน ถึง 12 เดือน	12,374,994	1,184,783	12,361,417	283,028
มากกว่า 12 เดือนขึ้นไป	17,649,043	16,751,991	191,780	191,780
รวม	313,241,913	309,382,232	150,603,472	178,802,557
<u>หัก</u> ค่าเผื่อนี้สงสัยจะสูญ	(13,489,742)	(13,912,549)	(191,780)	(191,780)
สุทธิ	299,752,171	295,469,683	150,411,692	178,610,777

9. สินค้ำคงเหลือ - สุทธิ

สินค้ำคงเหลือ ประกอบด้วย.-

หน่วย : บาท

	งบการเงินรวม		งบการเงินเฉพาะกิจการ	
	ปี 2557	ปี 2556	ปี 2557	ปี 2556
วัตถุดิบ	59,411,155	30,807,675	-	-
สินค้ำระหว่างผลิต	8,788,250	7,057,990	-	-
สินค้ำมีไว้เพื่อจำหน่าย				
ทอสแตนเลส	104,920,425	133,954,054	16,394,947	19,485,460
แผ่นสแตนเลส	17,874,996	20,526,925	17,874,996	20,526,925
รถเครนและรถแทรกเตอร์	119,279,786	131,911,669	119,532,330	131,328,539
สินค้ำระหว่างทาง	11,791,047	8,884,098	8,385,626	6,427,358
อะไหล่และวัสดุ	23,005,619	20,124,104	7,524,571	6,825,687
รวม	345,071,278	353,266,515	169,712,470	184,593,969
หัก ค่าเผื่อมูลค่าสินค้ำที่ลดลงและเคลื่อนไหวช้า	(7,534,988)	(7,534,988)	(7,534,988)	(7,534,988)
สุทธิ	337,536,290	345,731,527	162,177,482	177,058,981

10. เงินฝากธนาคารที่ติดภาระค้ำประกัน

บริษัทฯ และบริษัทย่อยมีเงินฝากกับสถาบันการเงิน เพื่อใช้ค้ำประกันวงเงินสินเชื่อประเภทต่างๆ โดยมีรายละเอียดดังนี้.-

หน่วย : บาท

	ประเภทเงิน	งบการเงินรวม		งบการเงินเฉพาะกิจการ	
		ปี 2557	ปี 2556	ปี 2557	ปี 2556
วงเงินสินเชื่อ	ฝากธนาคาร				
หนังสือค้ำประกันกับหน่วยงานต่างๆ	ออมทรัพย์	25,751,324	17,561,723	25,751,324	17,514,143
เลตเตอร์ออฟเครดิตและเจ้าหนี้ทรัสต์รีซีท	ประจำ	5,100,000	28,600,000	5,000,000	5,000,000
รวม		30,851,324	46,161,723	30,751,324	22,514,143

11. เงินลงทุนในหุ้นทุน

11.1 เงินลงทุนในบริษัทย่อย

เงินลงทุนในบริษัทย่อย มีดังนี้.-

บริษัท	ทุนชำระแล้ว (หน่วย : บาท)		สัดส่วนลงทุนร้อยละ	
	ปี 2557	ปี 2556	ปี 2557	ปี 2556
บริษัท บิ๊กเครน แอนด์ อีควิปเมนต์ เร็นทลส์ จำกัด	240,000,000	240,000,000	99.99	99.99
บริษัท โตโย มอเตอร์ไทย จำกัด	400,000,000	400,000,000	51	51

เงินลงทุนในบริษัทย่อยที่แสดงในงบการเงินเฉพาะกิจการ มีดังนี้.-

	หน่วย : บาท			
	งบการเงินเฉพาะกิจการ			
	วิธีราคาทุน		เงินปันผลรับ	
	ปี 2557	ปี 2556	ปี 2557	ปี 2556
บริษัท บิ๊กเบรน แอนด์ อีคิวเมนต์ เร็นทลส์ จำกัด	225,999,946	225,999,946	-	-
บริษัท โตโย มัลเลนเนียม จำกัด	373,732,000	373,732,000	-	-
รวมเงินลงทุนในบริษัทย่อย	599,731,946	599,731,946	-	-
<u>หัก</u> ค่าเผื่อผลขาดทุนจากการด้อยค่าของ				
เงินลงทุน - บริษัท โตโย มัลเลนเนียม จำกัด	(116,585,000)	(116,585,000)	-	-
รวมเงินลงทุนในบริษัทย่อย - สุทธิ	483,146,946	483,146,946	-	-

บัญชีค่าความนิยมที่แสดงในงบการเงินรวม มีดังนี้.-

	หน่วย : บาท	
	ปี 2557	ปี 2556
ค่าความนิยม ณ วันต้นปี	130,832,106	130,832,106
<u>หัก</u> ผลขาดทุนจากการด้อยค่าของค่าความนิยม	(116,585,000)	(116,585,000)
ค่าความนิยม - สุทธิ ณ วันสิ้นปี	14,247,106	14,247,106

ค่าความนิยมจากการซื้อเงินลงทุนในบริษัทย่อยดังกล่าวในปี 2547 โดยเป็นการจ่ายเพื่อแลกกับผลประโยชน์เชิงเศรษฐกิจในอนาคตที่คาดว่าจะได้รับจากผลผลิตของสินทรัพย์ของบริษัทย่อย ฝ่ายบริหารของบริษัทฯ ได้เปรียบเทียบมูลค่าที่คาดว่าจะได้รับคืนกับราคาตามของหน่วยสินทรัพย์ที่ก่อให้เกิดเงินสดซึ่งได้รวมราคาตามบัญชีของค่าความนิยมที่ได้ปันส่วนมาปรากฏว่ามูลค่าที่คาดว่าจะได้รับคืนสูงกว่าราคาตามบัญชีของหน่วยสินทรัพย์ที่ก่อให้เกิดเงินสด ดังนั้นฝ่ายบริหารของบริษัทฯ จึงพิจารณารับรู้ผลขาดทุนจากการด้อยค่าของค่าความนิยมจำนวนดังกล่าวไว้ในปีก่อนๆ

11.2 เงินลงทุนระยะยาวอื่น

เงินลงทุนระยะยาวอื่นที่แสดงในงบการเงินดังนี้.-

	สัดส่วน ลงทุนร้อยละ	หน่วย : บาท			
		งบการเงินรวม		งบการเงินเฉพาะกิจการ	
		ปี 2557	ปี 2556	ปี 2557	ปี 2556
บริษัทอื่น					
บริษัท ฟูจิวา ยูนิค (ไทยแลนด์) จำกัด	3	6,000,000	6,000,000	6,000,000	6,000,000

12. อสังหาริมทรัพย์เพื่อการลงทุน - สุทธิ

รายการเปลี่ยนแปลงของบัญชีอสังหาริมทรัพย์เพื่อการลงทุน สำหรับปีสิ้นสุดวันที่ 31 ธันวาคม 2557 ประกอบด้วย.-

หน่วย : บาท

	งบการเงินรวม		งบการเงินเฉพาะกิจ	
	ปี 2557	ปี 2556	ปี 2557	ปี 2556
ราคาทุน				
ที่ดินที่ไม่ได้ใช้ในการดำเนินงาน	4,028,882	4,028,882	2,744,415	2,744,415
ที่ดินให้เช่า	-	-	55,637,873	55,637,873
อาคารและสิ่งปลูกสร้างให้เช่า	-	-	79,069,672	79,069,672
รวมราคาทุน	4,028,882	4,028,882	137,451,960	137,451,960
ค่าเสื่อมราคาสะสม				
ยอดคงเหลือ ณ วันที่ 1 มกราคม	-	-	(42,647,975)	(40,736,811)
<u>บวก</u> ค่าเสื่อมราคาสำหรับปี	-	-	(1,942,122)	(1,911,164)
ยอดคงเหลือ ณ วันที่ 31 ธันวาคม	-	-	(45,590,097)	(42,647,975)
ค่าเผื่อผลขาดทุนจากการด้อยค่า				
ยอดคงเหลือ ณ วันที่ 1 มกราคม	(1,651,565)	(1,651,565)	(18,661,941)	(18,661,941)
ยอดคงเหลือ ณ วันที่ 31 ธันวาคม	(1,651,565)	(1,651,565)	(18,661,941)	(18,661,941)
สุทธิ	2,377,317	2,377,317	74,199,922	76,142,044

ที่ดินที่ไม่ได้ใช้ในการดำเนินงานของบริษัทฯ และบริษัทย่อยดังกล่าวข้างต้น ปัจจุบันยังมีได้ระบุวัตถุประสงค์ของการใช้งานในอนาคต

ที่ดิน และอาคารและสิ่งปลูกสร้างบนที่ดินให้เช่าดังกล่าวข้างต้น บริษัทฯ ได้ให้บริษัทย่อยสองแห่งเช่าเพื่อดำเนินธุรกิจ โดยในปี 2557 บริษัทฯ ได้รับค่าเช่ารวมเป็นจำนวน 10 ล้านบาท

13.1 ที่ดิน อาคารและอุปกรณ์ ประกอบด้วย.-

ราคาทุน	ที่ดินและ ส่วนปรับปรุง	อาคารและ ส่วนปรับปรุง	เครื่องจักรและ อุปกรณ์	เครื่องมือและ เครื่องใช้	เครื่องตกแต่งและ เครื่องใช้สำนักงาน	หน่วย : บาท		รวม
						งบการเงินรวม	สินทรัพย์ ระหว่างติดตั้ง	
ณ วันที่ 1 มกราคม 2556	107,960,702	209,799,568	677,451,486	71,208,727	27,239,312	29,382,433	796,571,636	34,008,538
1,953,622,402								
ดูระหว่างปี	-	-	-	3,254,807	2,320,755	19,286,743	624,872,015	30,797,349
680,531,669								
ขายระหว่างปี	-	-	-	(2,188,000)	(110,000)	(4,181,238)	(335,722,512)	(4,349,471)
(346,551,221)								
รับโอน (โอนออก) ระหว่างปี	-	-	29,664,529	322,202	(658,206)	-	-	(29,664,529)
(336,004)								
ณ วันที่ 31 ธันวาคม 2556	107,960,702	209,799,568	707,116,015	72,597,736	28,791,861	44,487,938	1,085,721,139	30,791,887
2,287,266,846								
ค่าเสื่อมราคาสะสม								
ณ วันที่ 1 มกราคม 2556	28,868	96,311,489	192,789,841	53,479,877	22,440,284	22,082,107	304,585,069	-
691,717,535								
ค่าเสื่อมราคาสำหรับปี	3,835	5,752,445	28,223,372	4,205,685	1,935,143	2,986,230	71,098,739	-
114,205,449								
ขาย โอนออกและตัด จำหน่ายระหว่างปี	-	-	-	(1,966,177)	(365,378)	(3,843,299)	(71,925,854)	-
(78,091,708)								
ณ วันที่ 31 ธันวาคม 2556	32,703	102,063,934	221,013,213	55,719,385	24,010,049	21,234,038	303,757,954	-
727,831,276								
ค่าเผื่อผลขาดทุนจากการด้อยค่า								
ณ วันที่ 1 มกราคม 2556	-	30,384,844	-	-	-	-	49,137	-
30,433,981								
เพิ่ม (ลด) ระหว่างปี	-	-	-	-	-	-	(49,137)	-
(49,137)								
ณ วันที่ 31 ธันวาคม 2556	-	30,384,844	-	-	-	-	-	-
30,384,844								
มูลค่าสุทธิตามบัญชี								
ณ วันที่ 1 มกราคม 2556	107,931,834	83,103,235	484,661,645	17,728,850	4,799,028	7,300,326	491,937,430	34,008,538
1,231,470,886								
ณ วันที่ 31 ธันวาคม 2556	107,927,999	77,350,790	486,102,802	16,878,351	4,781,812	23,253,900	781,963,185	30,791,887
1,529,050,726								

หน่วย : บาท		งบการเงินรวม						สินทรัพย์ระหว่างติดตั้ง		รวม	
		ที่ดินและส่วนปรับปรุง	อาคารและส่วนปรับปรุง	เครื่องจักรและอุปกรณ์	เครื่องมือและเครื่องใช้	ยานพาหนะ	สินทรัพย์ให้เช่า				
ราคาทุน											
ณ วันที่ 1 มกราคม 2557		107,960,702	209,799,568	707,116,015	72,597,736	28,791,861	1,085,721,139	30,791,887		2,287,266,846	
ซื้อระหว่างปี		-	934,791	-	3,751,240	748,909	498,461,019	26,481,192		536,902,150	
ขายระหว่างปี		-	-	-	(3,360)	-	(71,128,652)	(507,600)		(87,565,900)	
รับโอน (โอนออก) ระหว่างปี		-	-	-	52,095	-	30,791,887	(30,843,982)		-	
ณ วันที่ 31 ธันวาคม 2557		107,960,702	210,734,359	707,116,015	76,397,711	29,540,770	1,543,845,393	25,921,497		2,736,603,096	
ค่าเสื่อมราคาสะสม											
ณ วันที่ 1 มกราคม 2557		32,703	102,063,934	221,013,213	55,719,385	24,010,049	303,757,954	-		727,831,276	
ค่าเสื่อมราคาสำหรับปี		3,327	5,827,848	16,668,294	4,190,679	2,057,228	87,688,733	-		120,595,947	
ขาย โอนออกและตัดจำหน่ายระหว่างปี		-	-	-	(589)	-	(52,524,339)	-		(67,166,949)	
ณ วันที่ 31 ธันวาคม 2557		36,030	107,891,782	237,681,507	59,909,475	26,067,277	338,922,348	-		781,260,274	
ค่าเพื่อผลขาดทุนจากการการด้อยค่า											
ณ วันที่ 1 มกราคม 2557		-	30,384,844	-	-	-	-	-		30,384,844	
ณ วันที่ 31 ธันวาคม 2557		-	30,384,844	-	-	-	-	-		30,384,844	
มูลค่าสุทธิตามบัญชี											
ณ วันที่ 1 มกราคม 2557		107,927,999	77,350,790	486,102,802	16,878,351	4,781,812	781,963,185	30,791,887		1,529,050,726	
ณ วันที่ 31 ธันวาคม 2557		107,924,672	72,457,733	469,434,508	16,488,236	3,473,493	1,204,923,045	25,921,497		1,924,957,978	
ค่าเสื่อมราคาสำหรับปี สิ้นสุดวันที่ 31 ธันวาคม ประกอบด้วย											
ต้นทุนขาย								ปี 2557		ปี 2556	
ต้นทุนค่าและวิธีการ								23,756,254		38,683,799	
								88,379,177		66,715,739	

91

หน่วย : บาท

ราคาทุน	งบการเงินเฉพาะกิจ						
	ที่ดิน	อาคารและ ส่วนปรับปรุง	เครื่องมือและ เครื่องใช้	เครื่องตกแต่ง และเครื่องใช้ สำนักงาน	ยานพาหนะ	สินทรัพย์ให้เช่า	สินทรัพย์ ระหว่างติดตั้ง
รวม							
ณ วันที่ 1 มกราคม 2557	43,745,480	62,653,068	10,977,396	12,202,420	26,653,188	2,370,529	-
ซื้อระหว่างปี	-	-	165,280	445,342	5,900,700	-	186,602
ขายระหว่างปี	-	-	-	-	(12,801,000)	(2,075,290)	-
รับโอน (โอนออก) ระหว่างปี	-	-	-	(580)	-	-	-
ณ วันที่ 31 ธันวาคม 2557	43,745,480	62,653,068	11,142,676	12,647,182	19,752,888	295,239	186,602
ค่าเสื่อมราคาสะสม							
ณ วันที่ 1 มกราคม 2557	-	33,653,782	10,478,291	9,087,881	14,621,571	1,996,975	-
ค่าเสื่อมราคาสำหรับปี	-	1,551,211	209,583	1,269,897	1,661,296	58,903	-
ขาย โอนออกและตัดจำหน่ายระหว่างปี	-	-	-	(579)	(12,518,965)	(1,774,146)	-
ณ วันที่ 31 ธันวาคม 2557	-	35,204,993	10,687,874	10,357,199	3,763,902	281,732	-
ค่าเผื่อผลขาดทุนจากการด้อยค่า							
ณ วันที่ 1 มกราคม 2557	-	13,374,469	-	-	-	-	-
ณ วันที่ 31 ธันวาคม 2557	-	13,374,469	-	-	-	-	-
มูลค่าสุทธิตามบัญชี							
ณ วันที่ 1 มกราคม 2557	43,745,480	15,624,817	499,105	3,114,539	12,031,617	373,554	-
ณ วันที่ 31 ธันวาคม 2557	43,745,480	14,073,606	454,802	2,289,983	15,988,986	13,507	186,602
ค่าเสื่อมราคาสำหรับปี สิ้นสุดวันที่ 31 ธันวาคม ประกอบด้วย							
ต้นทุนขาย						ปี 2557	ปี 2556
ค่าใช้จ่ายในการบริหาร						35,251	5,073,495
รวม						4,715,639	4,237,310
						4,750,890	9,310,805

13.1. บริษัทฯ ได้จัดให้มีการประเมินราคาที่ดิน อาคาร และสิ่งปลูกสร้างที่เป็นสถานที่ตั้งของสำนักงานและส่วนที่
ให้บริษัทย่อยเช่าเพื่อดำเนินธุรกิจโดยผู้ประเมินราคาอิสระที่ได้รับความเห็นชอบจากสำนักคณะกรรมการ
กำกับหลักทรัพย์และตลาดหลักทรัพย์ ซึ่งประเมินมูลค่าที่ดินตามวิธีเปรียบเทียบราคาตลาด
และอาคารและสิ่งปลูกสร้างตามวิธีต้นทุนทดแทนโดยปรากฏในรายงานการประเมินมูลค่าสินทรัพย์ลงวันที่
29 มีนาคม 2555 ว่ามูลค่าที่ดินและสิ่งปลูกสร้างดังกล่าวต่ำกว่ามูลค่าสุทธิตามบัญชี ณ วันที่
ประเมิน บริษัทฯ จึงได้พิจารณาบันทึกผลขาดทุนจากการด้อยค่าไว้ในปีก่อนๆ

13.2. บริษัทย่อยแห่งหนึ่งได้ทำสัญญาซื้อเครื่องจักรกับบริษัทในประเทศฮ่องกง ซึ่งมีมูลค่าตามสัญญาประมาณ
120 ล้านบาท (3.98 ล้านดอลลาร์สหรัฐ) บริษัทย่อยแห่งนั้นได้จ่ายเงินมัดจำค่าซื้อเครื่องจักร ดังนี้

	เหรียญสหรัฐอเมริกา		บาท	
	ปี 2557	ปี 2556	ปี 2557	ปี 2556
เงินมัดจำต้นปี	257,500	435,000	7,792,465	13,163,970
หัก รับคืนเงินมัดจำระหว่างปี	-	(177,500)	-	(5,371,505)
เงินมัดจำปลายปี	257,500	257,500	7,792,465	7,792,465

13.3. บริษัทฯ และบริษัทย่อยมีข้อมูลเพิ่มเติมของที่ดิน อาคารและอุปกรณ์ ดังนี้.-

- 1) ที่ดิน อาคารและอุปกรณ์ของบริษัทฯ และบริษัทย่อยสองแห่ง ซึ่งมีมูลค่าตามบัญชีสุทธิจำนวนรวม
670.16 ล้านบาท (ปี 2556 : 635.85 ล้านบาท) สำหรับงบการเงินรวม และจำนวน 163.25 ล้านบาท
(ปี 2556 : 164.80 ล้านบาท) สำหรับงบการเงินเฉพาะกิจการ ติดภาระจำนองเพื่อเป็นหลักประกัน
เงินเบิกเกินบัญชีธนาคารและเงินกู้ยืมระยะยาวจากธนาคารพาณิชย์แห่งหนึ่ง (ดูหมายเหตุประกอบงบ
การเงินข้อ 15 และข้อ 17 ประกอบ)
- 2) บริษัทฯ และบริษัทย่อย มีสินทรัพย์ราคาทุนจำนวน 1,331.82 ล้านบาท (ปี 2556 : 831.67 ล้านบาท)
สำหรับงบการเงินรวมและจำนวน 18.56 ล้านบาท (ปี 2556 : 17.22 ล้านบาท) สำหรับงบการเงิน
เฉพาะกิจการเป็นสินทรัพย์ภายใต้สัญญาเช่าซื้อและสัญญาเช่าการเงิน (ดูหมายเหตุประกอบงบ
การเงินข้อ 18 และข้อ 19ประกอบ)

14. สินทรัพย์ภาษีเงินได้รอการตัดบัญชี

สินทรัพย์และหนี้สินภาษีเงินได้รอการตัดบัญชี มีรายละเอียดดังนี้.-

	หน่วย : บาท			
	งบการเงินรวม		งบการเงินเฉพาะกิจการ	
	ปี 2557	ปี 2556	ปี 2557	ปี 2556
สินทรัพย์ภาษีเงินได้รอการตัดบัญชี	5,896,566	5,837,884	3,076,521	2,995,677
หนี้สินภาษีเงินได้รอการตัดบัญชี	-	(5,510,887)	-	-
สุทธิ	385,679	5,837,884	3,076,521	2,995,677

14.1 รายการเคลื่อนไหวของสินทรัพย์และหนี้สินภาษีเงินได้รอการตัดบัญชีที่เกิดขึ้นในระหว่างปี มีดังนี้

หน่วย : บาท

งบการเงินรวม

	ณ วันที่	บันทึกเป็น(รายจ่าย) รายได้	ณ วันที่
	1 ม.ค. 2557	กำไรหรือขาดทุน เบ็ดเสร็จอื่น	31 ธ.ค. 2557
<u>สินทรัพย์ภาษีเงินได้รอการตัดบัญชี</u>			
ลูกหนี้การค้า	2,740,917	(82,508)	-
ค่าเผื่อการด้อยค่าของสินทรัพย์	2,655,240	19,654	-
ผลประโยชน์พนักงาน	441,727	121,536	-
รวม	5,837,884	58,682	-
<u>หนี้สินภาษีเงินได้รอการตัดบัญชี</u>			
ที่ดิน อาคาร และอุปกรณ์	-	(5,510,887)	-
สุทธิ	5,837,884	(5,452,205)	385,679

หน่วย : บาท

งบการเงินรวม

	ณ วันที่	บันทึกเป็น(รายจ่าย) รายได้	ณ วันที่
	1 ม.ค. 2556	กำไรหรือขาดทุน เบ็ดเสร็จอื่น	31 ธ.ค. 2556
<u>สินทรัพย์ภาษีเงินได้รอการตัดบัญชี</u>			
ลูกหนี้การค้า	4,629,203	(1,888,286)	-
ค่าเผื่อการด้อยค่าของสินทรัพย์	2,665,067	(9,827)	-
ผลประโยชน์พนักงาน	1,221,753	331,523	(1,111,549)
รวม	8,516,023	(1,566,590)	(1,111,549)

หน่วย : บาท

งบการเงินเฉพาะกิจการ

	ณ วันที่	บันทึกเป็น(รายจ่าย) รายได้	ณ วันที่
	1 ม.ค. 2557	กำไรหรือขาดทุน เบ็ดเสร็จอื่น	31 ธ.ค. 2557
<u>สินทรัพย์ภาษีเงินได้รอการตัดบัญชี</u>			
ลูกหนี้การค้า	38,356	-	-
ค่าเผื่อการด้อยค่าของสินทรัพย์	2,674,894	-	-
ผลประโยชน์พนักงาน	282,427	80,844	-
รวม	2,995,677	80,844	-

	หน่วย : บาท			
	งบการเงินเฉพาะกิจการ			
	ณ วันที่ 1 ม.ค. 2556	บันทึกเป็น(รายจ่าย) รายได้ กำไรหรือขาดทุน	กำไรหรือขาดทุน เบ็ดเสร็จอื่น	ณ วันที่ 31 ธ.ค. 2556
<u>สินทรัพย์ภาษีเงินได้รอการตัดบัญชี</u>				
ลูกหนี้การค้า	86,740	(48,384)	-	38,356
ค่าเผื่อการด้อยค่าของสินทรัพย์	2,674,894	-	-	2,674,894
ผลประโยชน์พนักงาน	477,320	198,281	(393,174)	282,427
รวม	3,238,954	149,897	(393,174)	2,995,677

	หน่วย : บาท					
	สำหรับปี สิ้นสุดวันที่ 31 ธันวาคม 2556					
	งบการเงินรวม			งบการเงินเฉพาะกิจการ		
	จำนวนเงิน ก่อนภาษี	รายได้ (ค่าใช้จ่าย) ทางภาษี	จำนวน เงินสุทธิ จากภาษี	จำนวน เงินก่อน ภาษี	รายได้ (ค่าใช้จ่าย) ทางภาษี	จำนวน เงินสุทธิ จากภาษี
ภาษีเงินได้ที่เกี่ยวข้องกับผลประโยชน์พนักงาน						
ผลกำไรจากการประมาณการ						
ตามหลักคณิตศาสตร์ประกันภัย	5,557,742	(1,111,549)	4,446,193	1,965,868	(393,174)	1,572,694
ภาษีเงินได้ที่รับรู้ในกำไรหรือ						
ขาดทุนเบ็ดเสร็จอื่น	5,557,742	(1,111,549)	4,446,193	1,965,868	(393,174)	1,572,694

14.2 ค่าใช้จ่ายภาษีเงินได้สำหรับปี สรุปได้ดังนี้

ภาษีเงินได้ที่รับรู้ในกำไรหรือขาดทุน

	หน่วย : บาท			
	งบการเงินรวม		งบการเงินเฉพาะกิจการ	
	ปี 2557	ปี 2556	ปี 2557	ปี 2556
<u>ภาษีเงินได้ปัจจุบัน</u>				
ภาษีเงินได้นิติบุคคลสำหรับปี	9,163,167	15,428,563	4,355,070	9,659,581
<u>ภาษีเงินได้รอการตัดบัญชี</u>				
ค่าใช้จ่ายภาษีเงินได้รอการตัดบัญชีที่ เกี่ยวข้องกับผลแตกต่างชั่วคราวที่ รับรู้เมื่อเริ่มแรกและที่กลับรายการ	5,452,205	1,566,590	(80,844)	(149,897)
ค่าใช้จ่ายภาษีเงินได้	14,615,372	16,995,153	4,274,226	9,509,684

14.3 การกระทบบยอดเพื่อหาอัตราภาษีเงินได้ที่แท้จริง

งบการเงินรวม				
	ปี 2557		ปี 2556	
	อัตราภาษี	จำนวนเงิน	อัตราภาษี	จำนวนเงิน
	(ร้อยละ)	(บาท)	(ร้อยละ)	(บาท)
กำไรก่อนภาษีเงินได้		76,691,084		82,844,808
จำนวนภาษีตามอัตราภาษี	20%	15,338,217	20%	16,568,962
ผลกระทบทางภาษีของค่าใช้จ่ายที่ไม่สามารถนำมาหักใน				
การคำนวณกำไรทางภาษี		(722,845)		426,191
ภาษีเงินได้ (อัตราที่แท้จริง)	19%	14,615,372	19%	16,995,153
งบการเงินเฉพาะกิจการ				
	ปี 2557		ปี 2556	
	อัตราภาษี	จำนวนเงิน	อัตราภาษี	จำนวนเงิน
	(ร้อยละ)	(บาท)	(ร้อยละ)	(บาท)
กำไรก่อนภาษีเงินได้		24,765,633		52,034,029
จำนวนภาษีตามอัตราภาษี	20%	4,953,127	20%	10,406,806
ผลกระทบทางภาษีของค่าใช้จ่ายที่ไม่สามารถนำมาหักใน				
การคำนวณกำไรทางภาษี		(678,901)		(897,122)
ภาษีเงินได้ (อัตราที่แท้จริง)	17%	4,274,226	18%	9,509,684

14.4 อัตราภาษี

ภาษีเงินได้ปัจจุบัน

บริษัท และบริษัทย่อย คำนวณภาษีเงินได้นิติบุคคล จากกำไรสุทธิตามบัญชีสำหรับปี ภายหลังปรับปรุงด้วยรายการที่ไม่ถือเป็นรายได้และค่าใช้จ่ายตามประมวลรัษฎากร พระราชกฤษฎีกาตามความในประมวลรัษฎากรว่าด้วยการลดอัตราและยกเว้นรัษฎากร ฉบับที่ 530 พ.ศ. 2554 ลงวันที่ 21 ธันวาคม 2554 ให้ลดอัตราภาษีเงินได้นิติบุคคลสำหรับกำไรสุทธิเป็นระยะเวลาสามรอบระยะเวลาบัญชีได้แก่ ปี 2555 2556 และ 2557 จากอัตราร้อยละ 30 เหลืออัตราร้อยละ 23 สำหรับรอบระยะเวลาบัญชี 2555 ที่เริ่มในหรือหลังวันที่ 1 มกราคม 2555 และร้อยละ 20 ของกำไรสุทธิสำหรับสองรอบระยะเวลาบัญชีถัดมา (2556 และ 2557) ที่เริ่มในหรือหลังวันที่ 1 มกราคม 2556 และ 2557 ตามลำดับพระราชกฤษฎีกาออกตามความในประมวลรัษฎากรว่าด้วยการลดอัตราและยกเว้นรัษฎากร ฉบับที่ 577 พ.ศ. 2557 ลงวันที่ 10 พฤศจิกายน 2557 ขยายเวลาการลดอัตราภาษีเงินได้นิติบุคคลร้อยละ 20 สำหรับรอบระยะเวลาบัญชีปี 2558 ที่เริ่มในหรือหลังวันที่ 1 มกราคม 2558

รายการปรับปรุงหลักได้แก่ ค่าเผื่อนหนี้สงสัยจะสูญ ค่าเผื่อนสินค้าล้าสมัย ภาระผูกพันผลประโยชน์พนักงาน และค่าใช้จ่ายที่ไม่เป็นไปตามเกณฑ์ที่ประมวลรัษฎากรกำหนด

ภาษีเงินได้รอการตัดบัญชี

ภาษีเงินได้รอการตัดบัญชีที่เกี่ยวข้องได้ถูกวัดมูลค่าด้วยอัตราภาษีร้อยละ 20 ซึ่งเป็นอัตราภาษีที่รัฐบาลกำหนด ณ วันที่รายงาน

15. เงินเบิกเกินบัญชีธนาคารและเงินกู้ยืมระยะสั้นจากสถาบันการเงิน

เงินเบิกเกินบัญชีธนาคารและเงินกู้ยืมระยะสั้นจากสถาบันการเงิน ประกอบด้วย.-

	อัตราดอกเบี้ย ร้อยละ (ต่อปี)	หน่วย : บาท			
		งบการเงินรวม		งบการเงินเฉพาะกิจการ	
		ปี 2557	ปี 2556	ปี 2557	ปี 2556
เงินเบิกเกินบัญชีธนาคาร	MOR	2,661,931	10,117,617	6,312	-
ตั๋วสัญญาใช้เงิน	MOR	29,542,179	39,542,179	-	-
เจ้าหนี้ทรัสต์รีซีท	MOR	170,709,416	180,353,965	154,109,903	108,714,416
รวม		202,913,526	230,013,761	154,116,215	108,714,416

ณ วันที่ 31 ธันวาคม 2557 และ 2556 บริษัทฯ และบริษัทย่อยสองแห่งมีวงเงินสินเชื่อประกอบด้วยเงินเบิกเกินบัญชีธนาคารตั๋วสัญญาใช้เงินและเจ้าหนี้ทรัสต์รีซีทกับธนาคารพาณิชย์สามแห่ง ในวงเงินรวม 994.50 ล้านบาท (ปี 2556 : 834.50 ล้านบาท) สำหรับงบการเงินรวม และจำนวน 560 ล้านบาท (ปี 2556: 405 ล้านบาท) สำหรับงบการเงินเฉพาะกิจการ

เงินเบิกเกินบัญชีและเงินกู้ยืมระยะสั้นดังกล่าวข้างต้น ใช้หลักทรัพย์ค้ำประกันเดียวกับเงินกู้ยืมระยะยาวจากสถาบันการเงิน ตามหมายเหตุประกอบงบการเงินข้อ 17

16. เจ้าหนี้การค้าและเจ้าหนี้อื่น

เจ้าหนี้การค้าและเจ้าหนี้อื่น ประกอบด้วย.-

	หน่วย : บาท			
	งบการเงินรวม		งบการเงินเฉพาะกิจการ	
	ปี 2557	ปี 2556	ปี 2557	ปี 2556
<u>เจ้าหนี้การค้า</u>				
บริษัทย่อยและบริษัทที่เกี่ยวข้องกัน	3,363,328	3,424,000	9,466,041	3,781,416
ลูกค้ารายใหญ่	29,889,260	42,678,101	26,689,695	28,954,504
บริษัทอื่น	155,794,383	131,626,490	48,018,513	87,612,628
รวมเจ้าหนี้การค้า	189,046,971	177,728,591	84,174,249	120,348,548
<u>เจ้าหนี้อื่น</u>				
เจ้าหนี้อื่นบริษัทย่อยและบริษัทที่เกี่ยวข้องกัน	-	29,166	1,624	171,655
ค่าใช้จ่ายค้างจ่ายอื่น	12,807,671	14,324,035	3,102,564	4,243,262
เจ้าหนี้กรมสรรพากร	2,517,489	829,145	1,037,656	505,223
เจ้าหนี้อื่น	14,190,354	12,388,499	3,682,107	2,480,396
รวมเจ้าหนี้อื่น	29,515,514	27,570,845	7,823,951	7,400,536
รวมเจ้าหนี้การค้าและเจ้าหนี้อื่น	218,562,485	205,299,436	91,998,200	127,749,084

17. เงินกู้ยืมระยะยาวจากสถาบันการเงิน - สุทธิ

เงินกู้ยืมระยะยาวจากสถาบันการเงิน ประกอบด้วย-

หน่วย : บาท

		งบการเงินรวม		งบการเงินเฉพาะกิจการ	
		ปี 2557	ปี 2556	ปี 2557	ปี 2556
เงินกู้ยืมระยะยาว		77,789,668	150,287,182	3,014,800	14,287,871
<u>บวก</u>	กู้เพิ่มระหว่างปี	30,000,000	3,253,419	-	-
<u>หัก</u>	ชำระคืนระหว่างปี	(68,946,049)	(75,750,933)	(3,014,800)	(11,273,071)
เงินกู้ยืมระยะยาวคงเหลือ		38,843,619	77,789,668	-	3,014,800
<u>หัก</u>	ส่วนที่ครบกำหนดชำระในปี	(22,008,000)	(53,093,844)	-	(3,014,800)
สุทธิ		16,835,619	24,695,824	-	-

หน่วย : บาท

			งบการเงินรวม		งบการเงินเฉพาะกิจ	
วงเงินกู้	อัตราดอกเบี้ย	เงื่อนไขการชำระคืนเงินต้นและดอกเบี้ย	ปี 2557	ปี 2556	ปี 2557	ปี 2556
(พันบาท)	ร้อยละ (ต่อปี)					
60,000	MLR+0.25	กำหนดเวลา 7 ปี ผ่อนชำระหนี้ งวดละไม่น้อยกว่า 1 ล้านบาท เริ่มชำระ งวดแรกเดือน ก.ค. 2550	-	3,014,800	-	3,014,800
250,000	MLR	ธ.ค.51 - พ.ย.52 ปลอดชำระเงินต้น ไม่รวมดอกเบี้ยเดือนละไม่น้อยกว่าแต่ละงวด ดังนี้ ธ.ค.52 - พ.ค.53 = 0.1 ล้านบาท มิ.ย.53 - พ.ค.54 = 3.0 ล้านบาท มิ.ย.54 - พ.ค.55 = 3.6 ล้านบาท มิ.ย.55 - พ.ค.56 = 3.9 ล้านบาท มิ.ย.56 - เม.ย.57 = 4.2 ล้านบาท สำหรับดอกเบี้ยให้จ่ายต่างหากทุกสิ้นเดือน	-	25,849,622	-	-
60,000	MLR	กำหนดเวลา 66 เดือน ผ่อนชำระหนี้เงินต้น ดังนี้ เดือนที่ 1-6 ปลอดชำระเงินต้น เดือนที่ 7-66 ชำระเดือนละไม่น้อยกว่า 1 ล้านบาท สำหรับดอกเบี้ยให้จ่ายต่างหากทุกสิ้นเดือน	18,017,619	30,017,620	-	-
47,500	MLR-0.25	กำหนดเวลา 4 ปี ผ่อนชำระหนี้งวดละไม่ น้อยกว่า 1.1 ล้านบาท เริ่มชำระงวดแรก เดือน ก.ย. 54 สำหรับดอกเบี้ยให้จ่าย ต่างหากทุกสิ้นเดือน	-	18,907,626	-	-
30,000	MLR (7.5-2)	กำหนดคืนเงินต้นไม่เกิน 3 ปี ผ่อนชำระหนี้ งวดละไม่น้อยกว่า 0.83 ล้านบาท	20,826,000	-	-	-
447,500		เงินกู้ยืมระยะยาวคงเหลือ	38,843,619	77,789,668	-	3,014,800

ในระหว่างปี 2557 บริษัทฯ และบริษัทย่อยได้รับอนุมัติวงเงินกู้จากสถาบันการเงินแห่งใหม่ โดยส่วนหนึ่งของวงเงินกู้ใหม่นี้มีวัตถุประสงค์เพื่อนำมาชำระหนี้ที่มีอยู่กับสถาบันการเงินเดิม รายละเอียดของวงเงินสินเชื่อภายหลังการรีไฟแนนซ์มีดังต่อไปนี้

วงเงินสินเชื่อ	หน่วย : ล้านบาท			
	งบการเงินรวม		งบการเงินเฉพาะกิจการ	
	วงเงินใหม่	วงเงินเดิม	วงเงินใหม่	วงเงินเดิม
เงินเบิกเกินบัญชี	10	15	10	10
ตั๋วสัญญาใช้เงิน เลตเตอร์ออฟเครดิต				
ทรัสต์รีซีท และอื่นๆ	520	382	500	350
เงินกู้ยืมระยะยาว	30	108	-	60
การซื้อขายเงินตราต่างประเทศล่วงหน้า	500	5	500	3
รวม	1,060	510	1,010	423

ภายหลังจากการรีไฟแนนซ์ดังกล่าวข้างต้น บริษัทฯ และบริษัทย่อยได้มีการไถ่ถอนหลักทรัพย์ค้ำประกันจากสถาบันการเงินเดิม รวมถึงภาระผูกพันและข้อจำกัดต่างๆ ที่มีกับสถาบันการเงินเดิมได้สิ้นสุดลง หลักทรัพย์ที่นำไปค้ำประกันการกู้ยืมเงินและสินเชื่อต่างๆ กับสถาบันการเงินแห่งใหม่ ณ วันที่ 31 ธันวาคม 2557 มีดังต่อไปนี้

สินเชื่อบริษัท

ที่ดินพร้อมสิ่งปลูกสร้างที่มีอยู่ในปัจจุบันและที่จะมีขึ้นในอนาคตซึ่งเป็นกรรมสิทธิ์ของบริษัทฯ

สินเชื่อบริษัทย่อย

บริษัทฯ และกรรมการ 2 ท่าน เข้าค้ำประกันเต็มวงเงิน

18. หนี้สินตามสัญญาเช่าซื้อ - สุทธิ

หนี้สินตามสัญญาเช่าซื้อ ประกอบด้วย-

	หน่วย : บาท			
	งบการเงินรวม		งบการเงินเฉพาะกิจการ	
	ปี 2557	ปี 2556	ปี 2557	ปี 2556
หนี้สินตามสัญญาเช่าซื้อ	483,557,263	420,785,152	-	-
หัก ดอกเบี้ยรอตัดจ่าย - สุทธิ	(45,867,093)	(45,289,873)	-	-
หนี้สินตามสัญญาเช่าซื้อ - สุทธิ	437,690,170	375,495,279	-	-
หัก ส่วนที่ถึงกำหนดชำระภายในหนึ่งปี	(141,676,595)	(110,524,367)	-	-
สุทธิ	296,013,575	264,970,912	-	-

บริษัทย่อยสองแห่งได้ทำสัญญาเช่าซื้อทรัพย์สินกับบริษัทในประเทศหลายแห่ง โดยมีจำนวนงวดการผ่อนชำระ 37 งวด ถึง 76 งวด งวดละเท่าๆ กันทุกเดือน กรรมสิทธิ์ในทรัพย์สินที่ซื้อภายใต้สัญญาเช่าซื้อนี้จะโอนเป็นกรรมสิทธิ์ของบริษัทย่อยต่อเมื่อบริษัทย่อยได้ชำระเงินงวดสุดท้ายแล้ว

ณ วันที่ 31 ธันวาคม 2557 บริษัทย่อยแห่งหนึ่งมีสัญญาสินเชื่อที่ผูกพันกับธนาคารพาณิชย์แห่งหนึ่งในวงเงิน 180 ล้านบาท เสียดอกเบี้ยอัตรา MLR-1.5 ต่อปี บริษัทฯ เข้าค้ำประกันสินเชื่อดังกล่าวเต็มวงเงิน

19. หนี้สินตามสัญญาเช่าการเงิน - สุทธิ

หนี้สินตามสัญญาเช่าการเงิน ประกอบด้วย-

หน่วย : บาท

	งบการเงินรวม		งบการเงินเฉพาะกิจการ	
	ปี 2557	ปี 2556	ปี 2557	ปี 2556
หนี้สินตามสัญญาเช่าการเงิน	326,664,987	81,815,107	13,544,380	10,654,389
หัก ดอกเบี้ยจ่ายรอตัดบัญชี	(37,873,555)	(8,564,790)	(1,269,922)	(796,760)
มูลค่าปัจจุบันของค่าเช่าขั้นต่ำ	288,791,432	73,250,317	12,274,458	9,857,629
หัก ส่วนที่ถึงกำหนดชำระภายในหนึ่งปี	(69,653,438)	(19,588,256)	(4,369,445)	(3,027,382)
สุทธิ	219,137,994	53,662,061	7,905,013	6,830,247
มูลค่าปัจจุบันของจำนวนเงินขั้นต่ำที่ต้องจ่ายทั้งสินตามสัญญาเช่า				
ไม่เกิน 1 ปี	69,653,438	19,588,256	4,369,445	3,027,382
เกิน 1 ปี แต่ไม่เกิน 5 ปี	219,137,994	53,662,061	7,905,013	6,830,247
รวม	288,791,432	73,250,317	12,274,458	9,857,629

20. ภาระผูกพันผลประโยชน์พนักงาน

บริษัท และบริษัทย่อย ได้ถือปฏิบัติตามมาตรฐานการบัญชี ฉบับที่ 19 เรื่องผลประโยชน์ของพนักงาน ซึ่งมีผลบังคับใช้ตั้งแต่วันที่ 1 มกราคม 2554 บริษัท และบริษัทย่อยรับรู้ภาระหนี้ในช่วงเปลี่ยนแปลง ณ วันที่ 1 มกราคม 2554 โดยปรับกำไรสะสม ณ วันต้นงวด

บริษัท และบริษัทย่อย จ่ายค่าชดเชยผลประโยชน์หลังจากออกจากงานและบำเหน็จตามข้อกำหนดของพระราชบัญญัติคุ้มครองแรงงาน พ.ศ. 2541 ในการให้ผลประโยชน์เมื่อเกษียณและผลประโยชน์ระยะยาวอื่นแก่พนักงานตามสิทธิและอายุงาน

การเปลี่ยนแปลงในมูลค่าปัจจุบันของภาระผูกพันผลประโยชน์พนักงาน ประกอบด้วย

หน่วย : บาท

	งบการเงินรวม		งบการเงินเฉพาะกิจการ	
	ปี 2557	ปี 2556	ปี 2557	ปี 2556
ภาระผูกพันผลประโยชน์ ณ วันที่ 1 มกราคม	7,810,122	10,706,471	1,412,136	2,386,602
ค่าใช้จ่ายผลประโยชน์พนักงานสำหรับปี	1,586,251	2,661,393	404,218	991,402
ผลกำไรจากการประมาณการตามหลักการ				
คณิตศาสตร์ประกันภัย	(891,311)	(5,557,742)	-	(1,965,868)
มูลค่าตามบัญชี ณ วันที่ 31 ธันวาคม	8,505,062	7,810,122	1,816,354	1,412,136

ค่าใช้จ่ายที่รับรู้ในกำไรหรือขาดทุนข้างต้น แสดงรวมในรายการ ดังต่อไปนี้

	หน่วย : บาท			
	งบการเงินรวม		งบการเงินเฉพาะกิจการ	
	ปี 2557	ปี 2556	ปี 2557	ปี 2556
รับรู้ในกำไรหรือขาดทุน				
ต้นทุนขาย	379,917	564,197	-	-
ค่าใช้จ่ายในการขาย	206,503	199,558	12,024	140,589
ค่าใช้จ่ายในการบริหาร	209,779	305,282	36,648	182,941
ค่าตอบแทนผู้บริหาร	790,052	1,592,356	354,546	667,872
รวม	1,586,251	2,661,393	404,218	991,402

รับรู้ในกำไรหรือขาดทุนเบ็ดเสร็จ (สุทธิจากภาษีเงินได้)

ผลกำไรจากการประมาณการตามหลักการ

คณิตศาสตร์ประกันภัย	891,311	(4,446,193)	-	(1,572,694)
---------------------	---------	-------------	---	-------------

ข้อสมมติหลักในการประมาณการตามหลักการคณิตศาสตร์ประกันภัย ณ วันที่รายงาน ประกอบด้วย.-

	งบการเงินรวม	งบการเงิน เฉพาะกิจการ
* อัตราคิดลด (ร้อยละ)	3.53 - 4.71	4.71
** อัตราภาระ (ร้อยละ)	5 - 100	100
อายุครบเกษียณ (ปี)	60	60
* อ้างอิงจากอัตราดอกเบี้ยพันธบัตรรัฐบาลระยะยาว		
** อ้างอิงตามตารางมรณะไทย 2551 ประเภทสามัญ (TMO2008 : Thai Mortality Ordinary Table of 2008)		

จำนวนเงินภาระผูกพันตามโครงการผลประโยชน์สำหรับปีปัจจุบันและสามปีย้อนหลัง มีดังนี้.-

	งบการเงินรวม	งบการเงิน เฉพาะกิจการ
ปี 2557	8,505,062	1,816,354
ปี 2556	7,810,122	1,412,136
ปี 2555	10,706,471	2,396,602
ปี 2554	8,258,508	1,653,263

21. ทุนเรือนหุ้น

21.1 ที่ประชุมวิสามัญผู้ถือหุ้นครั้งที่ 1/2554 เมื่อวันที่ 24 มกราคม 2554 ของบริษัทฯ ได้มีมติอนุมัติให้ออกใบสำคัญแสดงสิทธิที่จะซื้อหุ้นสามัญของบริษัทฯ โดยมีรายละเอียดดังนี้-

ประเภทหลักทรัพย์จดทะเบียน	"ใบสำคัญแสดงสิทธิครั้งที่ 1" หรือ "TCJ-W1"
ตลาดรอง	ตลาดหลักทรัพย์ (Main Market)
จำนวนใบสำคัญแสดงสิทธิ	11,149,760 หน่วย
สิทธิของใบสำคัญแสดงสิทธิ	ใบสำคัญแสดงสิทธิ 1 หน่วย มีสิทธิซื้อหุ้นสามัญของบริษัทได้ 1 หุ้น ในราคาหุ้นละ 10 บาท ทั้งนี้ ราคาการใช้สิทธิและอัตราการใช้สิทธิอาจเปลี่ยนแปลงในภายหลัง
ชนิดของใบสำคัญแสดงสิทธิ	ระบุชื่อผู้ถือ และสามารถโอนเปลี่ยนมือได้
อายุของใบสำคัญแสดงสิทธิ	5 ปี นับจากวันที่ออกใบสำคัญแสดงสิทธิ (วันที่ออก คือ วันที่ 18 มีนาคม 2554 ดังนั้นวันใช้สิทธิครั้งสุดท้ายตรงกับวันที่ 17 มีนาคม 2559) ทั้งนี้ กำหนดวันใช้สิทธิครั้งแรกตรงกับวันทำการสุดท้ายของเดือนกันยายน 2554
ราคาใบสำคัญแสดงสิทธิ	หน่วยละ 0 บาท

เมื่อวันที่ 30 กันยายน 2554 มีผู้ถือหุ้นใช้ใบสำคัญแสดงสิทธิที่จะซื้อหุ้นสามัญของบริษัท จำนวน 2 ล้านหน่วย แปลงเป็นจำนวนหุ้นสามัญได้ 2 ล้านหุ้น (อัตราส่วน 1:1) ในราคาหุ้นละ 10 บาท

เมื่อวันที่ 23 พฤษภาคม 2556 มีการจ่ายหุ้นปันผลในอัตราหุ้นละ 50 หุ้นเดิม ต่อ 1 หุ้นปันผล ซึ่งทำให้มีผลกระทบต่ออัตราการใช้สิทธิและราคาใช้สิทธิของผู้ถือใบสำคัญแสดงสิทธิ (TCJ-W1) โดยมีราคาการใช้สิทธิใหม่เป็น 9.804 บาทต่อหุ้น และอัตราการใช้สิทธิใบสำคัญแสดงสิทธิ 1 หน่วย ใช้สิทธิซื้อหุ้นสามัญได้ 1.02 หุ้น

ณ วันที่ 31 ธันวาคม 2557 ใบสำคัญแสดงสิทธิที่จะซื้อหุ้นสามัญของบริษัทฯ ที่ยังไม่ได้มีการใช้สิทธิมีจำนวน 9,149,760 หน่วย

21.2 ในปี 2556 บริษัทฯ มีการดำเนินการเกี่ยวกับทุนเรือนหุ้น ดังต่อไปนี้ -

21.2.1 ออกและเสนอขายหุ้นสามัญเพิ่มทุนจำนวน 21 ล้านหุ้น มูลค่าที่ตราไว้หุ้นละ 10 บาท รวมเป็นเงิน 210 ล้านบาท ให้แก่บุคคลในวงจำกัดในราคาไม่ต่ำกว่าร้อยละ 90 ของราคาตลาดของหุ้นบริษัท ทำให้มีส่วนเกินมูลค่าหุ้นสามัญจำนวน 84.15 ล้านบาท (หลังจากสุทธิด้วยค่าใช้จ่ายในการเพิ่มทุน 7.20 ล้านบาท)

21.2.2 จ่ายปันผลเป็นหุ้นสามัญจำนวน 1,266,430 หุ้น มูลค่าที่ตราไว้หุ้นละ 10 บาท รวมเป็นเงิน 12.66 ล้านบาท

21.2.3 ตัดหุ้นจดทะเบียนส่วนที่ไม่ได้นำออกจำหน่ายจำนวน 360 หุ้น มูลค่าที่ตราไว้หุ้นละ 10 บาท ซึ่งจะทำให้บริษัทฯ มีหุ้นจดทะเบียนลดจากเดิม 724,750,000 บาท เป็น 724,746,400 บาท

21.2.4 เพิ่มทุนจดทะเบียนจำนวน 22,449,493 หุ้น มูลค่าที่ตราไว้หุ้นละ 10 บาท รวมเป็นเงิน 224,494,930 บาท เพื่อรองรับ หุ้นปันผลและรองรับการปรับอัตราการใช้สิทธิซื้อหุ้นสามัญของผู้ถือใบสำคัญแสดงสิทธิ (TCJ-W1) และเพื่อเสนอขายให้แก่บุคคลในวงจำกัดจำนวนไม่เกิน 21 ล้านหุ้นมูลค่าที่ตราไว้หุ้นละ 10 บาท ซึ่งมีผลทำให้บริษัทฯ มีหุ้นจดทะเบียนเพิ่ม จากเดิม 724,746,400 บาท เป็น 949,241,330 บาท บริษัทฯ ได้จดทะเบียนเพิ่มทุนกับกระทรวงพาณิชย์แล้วเมื่อวันที่ 8 พฤษภาคม 2556

22. สำรองตามกฎหมาย

เพื่อให้เป็นไปตามมาตรา 116 แห่งพระราชบัญญัติบริษัทมหาชนจำกัด พ.ศ. 2535 บริษัทฯ ต้องจัดสรรกำไรสุทธิประจำปีส่วนหนึ่งไว้เป็นทุนสำรองตามกฎหมายไม่น้อยกว่าร้อยละ 5 ของกำไรสุทธิประจำปี หลังจากหักขาดทุนสะสมยกมา (ถ้ามี) จนกว่าทุนสำรองนี้จะมีจำนวนไม่น้อยกว่าร้อยละ 10 ของทุนจดทะเบียน สำรองตามกฎหมายดังกล่าวไม่สามารถนำไปจ่ายเป็นเงินปันผลได้

ณ วันที่ 31 ธันวาคม 2557 บริษัทฯ จัดสรรสำรองตามกฎหมายเพิ่มขึ้นอีกจำนวน 1.03 ล้านบาท

23. กำไรต่อหุ้น

23.1 กำไรต่อหุ้นขั้นพื้นฐาน

กำไรต่อหุ้นขั้นพื้นฐาน คำนวณจากกำไรสำหรับปีที่เป็นส่วนของผู้ถือหุ้นของบริษัท และจำนวนหุ้นสามัญที่ออกจำหน่ายแล้วระหว่างปี โดยแสดงการคำนวณดังนี้-

	งบการเงินรวม		งบการเงินเฉพาะกิจการ	
	ปี 2557	ปี 2556	ปี 2557	ปี 2556
กำไรสุทธิที่เป็นส่วนของผู้ถือหุ้นของบริษัทใหญ่				
(ขั้นพื้นฐาน) (บาท)	68,587,833	80,493,314	20,491,407	42,524,345
จำนวนหุ้นสามัญโดยวิธีถ่วงน้ำหนัก				
(ขั้นพื้นฐาน) (หุ้น)	85,591,310	76,213,228	85,591,310	76,213,228
กำไรต่อหุ้น (ขั้นพื้นฐาน) (บาทต่อหุ้น)	0.80	1.06	0.24	0.56

23.2 กำไรต่อหุ้นปรับลด

กำไรต่อหุ้นปรับลด คำนวณจากกำไรสำหรับปีที่เป็นส่วนของผู้ถือหุ้นของบริษัท และจำนวนหุ้นสามัญที่ออกจำหน่ายแล้วระหว่างปี โดยถ่วงน้ำหนักหลังจากที่ได้ปรับปรุงผลกระทบของหุ้นปรับลด ดังนี้ (ไม่มีผู้มาใช้สิทธิใบสำคัญแสดงสิทธิ)

	งบการเงินรวม		งบการเงินเฉพาะกิจการ	
	ปี 2557	ปี 2556	ปี 2557	ปี 2556
กำไรสุทธิที่เป็นส่วนของผู้ถือหุ้นสามัญ				
ของบริษัท (ปรับลด) (บาท)	68,587,833	80,493,314	20,491,407	42,524,345
จำนวนหุ้นสามัญถ่วงน้ำหนัก				
(ขั้นพื้นฐาน) (หุ้น)	85,591,310	76,213,228	85,891,310	76,213,228
ผลกระทบจากการแปลงใบสำคัญแสดงสิทธิที่จะ				
ซื้อหุ้นสามัญ (หุ้น) : TCJ - W1	2,739,108	3,566,174	2,739,108	3,566,174
จำนวนหุ้นสามัญถ่วงน้ำหนัก (ปรับลด) (หุ้น)	88,330,418	79,779,402	88,330,418	79,779,402
กำไรต่อหุ้นปรับลด (บาท)	0.78	1.01	0.23	0.55

24. สิทธิประโยชน์จากการได้รับส่งเสริมการลงทุน

บริษัทย่อยแห่งหนึ่ง ได้รับสิทธิและประโยชน์จากการส่งเสริมการลงทุนตามพระราชบัญญัติส่งเสริมการลงทุน พ.ศ. 2520 สำหรับการผลิต ดังต่อไปนี้.-

ลักษณะการผลิต	เลขที่บัตรส่งเสริม	วันที่บัตรหมดอายุ
1. ท่อเหล็กไร้สนิมไร้ตะเข็บ หรือลวดตะเข็บด้านใน	1262/2543	วันที่ 15 ธันวาคม 2554
2. ท่อเหล็กหรือท่อเหล็กไร้สนิม	1427/2547	วันที่ 27 พฤษภาคม 2558

สิทธิประโยชน์ที่ได้รับจากการส่งเสริมการลงทุนที่สำคัญ มีดังนี้.-

- ได้รับยกเว้นอากรขาเข้าสำหรับเครื่องจักรตามที่คณะกรรมการพิจารณาอนุมัติ
- ได้รับยกเว้นภาษีเงินได้นิติบุคคลสำหรับกำไรสุทธิที่ได้รับจากการประกอบกิจการที่ได้รับการส่งเสริมการลงทุน โดยมีกำหนดเวลา 8 ปี นับแต่วันที่เริ่มมีรายได้จากการประกอบกิจการนั้น โดยบริษัทย่อยเริ่มมีรายได้จากการประกอบกิจการเมื่อวันที่ 16 ธันวาคม 2546
 - บัตรส่งเสริม 1262/2543 เริ่มมีรายได้จากการประกอบกิจการเมื่อวันที่ 16 ธันวาคม 2546
 - บัตรส่งเสริม 1427/2547 เริ่มมีรายได้จากการประกอบกิจการเมื่อวันที่ 28 พฤษภาคม 2550
- ได้รับการยกเว้นอากรขาเข้าสำหรับวัตถุดิบและวัสดุจำเป็นที่ต้องนำเข้ามาจากต่างประเทศเพื่อใช้ในการผลิตเพื่อการส่งออกเป็นระยะเวลาที่กำหนดไว้ในบัตรส่งเสริมฯ ครบกำหนดวันที่ 6 พฤษภาคม 2555
- ได้รับอนุญาตให้หักเงินลงทุนในการติดตั้งหรือก่อสร้างสิ่งอำนวยความสะดวกร้อยละ 25 ของเงินลงทุนนอกเหนือการหักค่าเสื่อมราคาตามปกติ
- ได้รับยกเว้นไม่ต้องนำเงินปันผลจากกิจการที่ได้รับการส่งเสริม ไปรวมคำนวณเพื่อเสียภาษีเงินได้ตลอดระยะเวลาที่ผู้ได้รับการส่งเสริมได้รับยกเว้นภาษีเงินได้นิติบุคคล
- ได้รับอนุญาตให้หักเงินได้พึงประเมินเป็นจำนวนเท่ากับร้อยละห้าของรายได้ที่เพิ่มขึ้นจากปีก่อนจากการส่งออกเป็นระยะเวลาสิบปี นับแต่วันที่เริ่มมีรายได้จากการประกอบกิจการนั้น (เฉพาะรายได้จากการส่งออกโดยตรงและการส่งออกทางอ้อมกรณีที่มีการส่งออกผ่านผู้อื่นโดยไม่ได้อำนาจไปผลิตต่อ)

ในการได้รับการส่งเสริมการลงทุนนั้น บริษัทฯ ต้องปฏิบัติตามเงื่อนไขต่างๆ ที่กำหนดไว้ในบัตรส่งเสริมการลงทุน ผลการดำเนินงานของบริษัทย่อยที่ได้รับการส่งเสริมการลงทุนจำแนกเป็นส่วนที่ได้รับการส่งเสริมการลงทุน และส่วนที่ไม่ได้รับการส่งเสริมการลงทุน ดังต่อไปนี้.-

หน่วย : พันบาท

	วันที่ 31 ธันวาคม 2557			วันที่ 31 ธันวาคม 2556		
	กิจการที่ได้รับ การส่งเสริม	กิจการที่ไม่ได้ รับการส่งเสริม	รวม	กิจการที่ได้รับ การส่งเสริม	กิจการที่ไม่ได้ รับการส่งเสริม	รวม
รายได้	433,173	9,110	442,283	401,919	24,627	426,546
ต้นทุนและค่าใช้จ่าย	(430,891)	(9,819)	(440,710)	(402,492)	(23,317)	(425,809)
กำไร(ขาดทุน)สุทธิ						
สำหรับปี	2,282	(709)	1,573	(573)	1,310	737

การจัดสรรผลการดำเนินงานดังกล่าวข้างต้นจัดสรรตามหลักเกณฑ์ 2 ประการดังนี้ คือ

1. รายได้และค่าใช้จ่ายที่สามารถระบุได้ว่าเป็นของส่วนใดก็จะจัดสรรไปยังส่วนนั้นโดยตรง
2. รายการที่ไม่สามารถระบุได้ว่าเป็นของส่วนใดก็จะจัดสรรตามสัดส่วนของรายได้แต่ละส่วน

25. ส่วนงานดำเนินงาน

ข้อมูลส่วนงานดำเนินงานที่นำเสนอนี้สอดคล้องกับรายงานภายในของบริษัทฯ และบริษัทย่อย ที่ผู้มีอำนาจตัดสินใจสูงสุดด้านการดำเนินงานได้รับและสอบทานอย่างสม่ำเสมอ เพื่อใช้ในการตัดสินใจในการจัดสรรทรัพยากรให้กับส่วนงานและประเมินผลการดำเนินงานของส่วนงาน ทั้งนี้ ผู้มีอำนาจตัดสินใจสูงสุดด้านการดำเนินงานของบริษัท คือ คณะกรรมการของบริษัทฯ

บริษัทฯ และบริษัทย่อย นำเสนอข้อมูลทางการเงินจำแนกตามส่วนงานดำเนินงานเป็นรูปแบบหลักในการรายงาน ส่วนงานดำเนินงานพิจารณาจากระบบการบริหารจัดการ และโครงสร้างการรายงานทางการเงินภายในที่ได้รายงานต่อผู้มีอำนาจการตัดสินใจสูงสุดด้านการดำเนินงานของกลุ่มบริษัทเป็นเกณฑ์ในการกำหนดส่วนงาน

สินทรัพย์ รายได้จากส่วนงานเป็นรายการที่เกี่ยวข้องโดยตรงกับส่วนงาน หรือที่สามารถปันส่วนให้กับส่วนงานได้อย่างสมเหตุสมผล

ส่วนงานธุรกิจ :

ส่วนงาน 1 : จำหน่ายรถเครน รถบดและรถแทรกเตอร์ และอุปกรณ์

ส่วนงาน 2 : ดำเนินธุรกิจเกี่ยวกับการให้บริการเช่าและซ่อมแซมรถยกและรถบรรทุก

ส่วนงาน 3 : ผลิตและจำหน่ายท่อเหล็กกล้าไร้สนิม ซึ่งบริษัทฯ มีการขายทั้งภายในประเทศและต่างประเทศ

ส่วนงาน 4 : จำหน่ายแผ่นเหล็ก

ส่วนงาน 5 : บริการรับเหมาติดตั้ง

ส่วนงานภูมิศาสตร์ :

รายได้และผลการดำเนินงานจากส่วนงานทางภูมิศาสตร์ในงบการเงินสำหรับปี สิ้นสุดวันที่ 31 ธันวาคม 2557 และ 2556 ส่วนใหญ่เกิดจากส่วนงานในประเทศไทย ซึ่งส่วนงานภูมิศาสตร์ต่างประเทศมีไม่เกินร้อยละ 10 ของรายได้รวม จึงไม่ได้นำเสนอข้อมูลรายได้และผลการดำเนินงานจำแนกตามส่วนงาน

รายได้ และผลการดำเนินงานจากส่วนงานทางธุรกิจในการเงินรวม มีดังนี้.

สำหรับปีสิ้นสุดวันที่ 31 ธันวาคม 2557 (หน่วย : ล้านบาท)							
	ส่วนงาน	ส่วนงาน	ส่วนงาน	ส่วนงาน	ส่วนงาน	ตัดรายการ	รวม
	1	2	3	4	5	ระหว่างกัน	
รายได้จากการขายและบริการ	361.08	408.76	442.06	369.92	45.02	(73.24)	1,553.60
กำไรจากการดำเนินงาน							98.34
รายได้ที่ไม่สามารถปันส่วนได้							40.46
ต้นทุนทางการเงิน							(55.28)
ภาษีเงินได้							(14.61)
กำไรส่วนของส่วนได้เสียที่ไม่มีอำนาจควบคุม							(0.32)
กำไรสุทธิส่วนที่เป็นของบริษัทใหญ่							68.59
ที่ดิน อาคารและอุปกรณ์							
ณ วันที่ 31 ธันวาคม 2557							
ส่วนที่ปันส่วนได้		1,221.05					1,221.05
ส่วนที่ปันส่วนไม่ได้		-					703.91
รวมที่ดิน อาคาร และอุปกรณ์		1,221.05					1,924.96
สินทรัพย์รวม ณ วันที่ 31 ธันวาคม 2557							2,850.67

สำหรับปีสิ้นสุดวันที่ 31 ธันวาคม 2556 (หน่วย : ล้านบาท)							
	ส่วนงาน 1	ส่วนงาน 2	ส่วนงาน 3	ส่วนงาน 4	ส่วนงาน 5	ตัดรายการ	รวม
						ระหว่างกัน	
รายได้จากการขายและบริการ	379.80	324.79	424.70	336.42	123.21	(186.75)	1,402.17
กำไรจากการดำเนินงาน							105.66
รายได้ที่ไม่สามารถปันส่วนได้							40.10
ต้นทุนทางการเงิน							(47.91)
ภาษีเงินได้							(17.00)
กำไร(ขาดทุน)ส่วนของส่วนได้เสียที่ไม่มีอำนาจควบคุม							(0.36)
กำไรสุทธิส่วนที่เป็นของบริษัทใหญ่							80.49
ที่ดิน อาคาร และอุปกรณ์ - สุทธิ							
ณ วันที่ 31 ธันวาคม 2556							
ส่วนที่ปันส่วนได้		803.02					803.02
ส่วนที่ปันส่วนไม่ได้		-					726.03
รวมที่ดิน อาคาร และอุปกรณ์		803.02					1,529.05
สินทรัพย์รวม ณ วันที่ 31 ธันวาคม 2556							2,546.63

26. ค่าใช้จ่ายจำแนกตามลักษณะ

ค่าใช้จ่ายจำแนกตามลักษณะที่สำคัญ ประกอบด้วย .-

	งบการเงินรวม		งบการเงินเฉพาะกิจการ	
	ปี 2557	ปี 2556	ปี 2557	ปี 2556
การเปลี่ยนแปลงในสินค้าสำเร็จรูป	(25,703,320)	(107,443,382)	17,823,837	(79,332,210)
ซื้อสินค้าสำเร็จรูป	574,278,520	565,051,273	635,758,633	697,927,547
วัตถุดิบและวัสดุสิ้นเปลืองใช้ไป	292,745,611	272,941,602	183,606	124,347
ค่าตอบแทนผู้บริหาร	26,640,823	32,898,943	16,353,296	16,050,525
ค่าตอบแทนกรรมการ	3,566,000	4,696,000	1,930,000	2,340,000
ค่าใช้จ่ายพนักงาน	182,769,185	145,288,165	27,613,892	27,568,863
ค่าเสื่อมราคาและค่าตัดจำหน่าย	121,837,113	115,257,447	7,934,177	12,273,967
ค่านายหน้า	8,382,182	9,141,781	2,014,178	3,837,438
ค่าเช่า	20,390,384	21,398,828	2,107,880	1,519,420
ค่าซ่อมแซมและบำรุงรักษา	54,061,083	42,255,720	2,049,975	1,217,138
ค่าใช้จ่ายส่งเสริมการขาย	1,961,240	5,501,730	1,573,422	3,263,441
ต้นทุนทางการเงิน	55,279,964	47,908,970	6,942,398	10,153,329

27. การเปิดเผยข้อมูลเครื่องมือทางการเงิน

บริษัท และบริษัทย่อย ได้ปฏิบัติตามแนวทางในการเปิดเผยข้อมูลเกี่ยวกับเครื่องมือทางการเงินซึ่งอ้างอิงตามมาตรฐานการบัญชีไทยฉบับที่ 107 เรื่อง "การแสดงรายการและการเปิดเผยข้อมูลสำหรับเครื่องมือทางการเงิน" บริษัท และบริษัทย่อยมีข้อมูลเกี่ยวกับเครื่องมือทางการเงินทั้งในงบแสดงฐานะการเงินและนอกงบแสดงฐานะการเงิน ดังนี้

27.1 นโยบายการบัญชี

นโยบายการบัญชีที่เกี่ยวข้องได้เปิดเผยไว้ในหมายเหตุประกอบงบการเงินข้อ 4.21

27.2 นโยบายการบริหารความเสี่ยง

บริษัท และบริษัทย่อย มีความเสี่ยงจากการดำเนินธุรกิจตามปกติจากการเปลี่ยนแปลงอัตราดอกเบี้ย อัตราแลกเปลี่ยนเงินตราต่างประเทศและจากการไม่ปฏิบัติตามข้อกำหนดตามสัญญาของคู่สัญญา บริษัท และบริษัทย่อยไม่มีนโยบายที่จะประกอบธุรกรรมตราสารทางการเงินที่เป็นตราสารอนุพันธ์เพื่อการเก็งกำไรหรือเพื่อการค้า

27.3 ความเสี่ยงด้านการให้สินเชื่อ

บริษัท และบริษัทย่อย มีความเสี่ยงจากการให้สินเชื่ออันเกิดจากการที่คู่สัญญาไม่ปฏิบัติตามข้อกำหนดในสัญญาซึ่งก่อให้เกิดความเสียหายแก่บริษัท และบริษัทย่อย เพื่อป้องกันความเสี่ยงเกี่ยวกับสินเชื่อดังกล่าว บริษัทและบริษัทย่อยได้มีการควบคุมการให้สินเชื่อแก่ลูกค้าและสอบทานฐานะการเงินของลูกค้าเป็นอย่างดีสม่ำเสมอ บริษัท และบริษัทย่อย จึงไม่คาดว่าจะไม่ได้รับความเสียหายที่เป็นสาระสำคัญจากการไม่ปฏิบัติตามสัญญาสำหรับสินทรัพย์ทางการเงินที่แสดงในงบแสดงฐานะการเงิน ราคาตามบัญชีของสินทรัพย์หลังหักค่าเผื่อหนี้สงสัยจะสูญถือเป็นมูลค่าสูงสุดของความเสี่ยงที่เกิดจากการไม่ปฏิบัติตามสัญญา

27.4 ความเสี่ยงด้านสภาพคล่อง

ความเสี่ยงด้านสภาพคล่อง คือ ความเสี่ยงที่บริษัท และบริษัทย่อย จะไม่สามารถปฏิบัติตามภาระผูกพันได้เมื่อครบกำหนด เนื่องจากไม่สามารถเปลี่ยนสินทรัพย์เป็นเงินสดได้ หรือไม่สามารถจัดหาเงินได้เพียงพอตามความต้องการในเวลาที่เหมาะสมซึ่งอาจทำให้เกิดความเสียหายได้ บริษัท และบริษัทย่อย มีนโยบายในการบริหารความเสี่ยงด้านสภาพคล่องที่อาจเกิดขึ้นโดยการจัดเตรียมวงเงินสินเชื่อที่คาดว่าจะเพียงพอในการดำเนินธุรกิจของบริษัท และบริษัทย่อย ซึ่งวงเงินดังกล่าวได้รับการอนุมัติจากธนาคารพาณิชย์หลายแห่ง

27.5 ความเสี่ยงด้านอัตราดอกเบี้ย

บริษัท และบริษัทย่อย มีความเสี่ยงจากอัตราดอกเบี้ยที่สำคัญอันเกี่ยวข้องกับเงินฝากสถาบันการเงิน เงินเบิกเกินบัญชี เงินกู้ยืมระยะสั้นและเงินกู้ยืมระยะยาวที่มีดอกเบี้ยจากสถาบันการเงิน และหนี้สินภายใต้สัญญาเช่าอย่างไรก็ตามเนื่องจากสินทรัพย์ทางการเงินและหนี้สินทางการเงินส่วนใหญ่มีอัตราดอกเบี้ยที่ปรับขึ้นลงตามอัตราตลาด หรือมีอัตราดอกเบี้ยคงที่ซึ่งใกล้เคียงกับอัตราตลาดในปัจจุบัน ดังนั้นฝ่ายบริหารของบริษัท เชื่อว่าความเสี่ยงจากอัตราดอกเบี้ยของบริษัท และบริษัทย่อยจะอยู่ในระดับต่ำ จึงมิได้ใช้ตราสารอนุพันธ์ทางการเงินเพื่อป้องกันความเสี่ยงดังกล่าว

บริษัท และบริษัทย่อย มีสินทรัพย์และหนี้สินทางการเงินที่สำคัญ จัดประเภทตามอัตราดอกเบี้ย ได้ดังนี้ -

หน่วย : บาท							
งบการเงินรวม							
	อัตราดอกเบี้ยคงที่			อัตราดอกเบี้ย	ไม่มีอัตรา	รวม	อัตราดอกเบี้ย
	ภายใน	มากกว่า	มากกว่า	ปรับขึ้นลง	ดอกเบี้ย		ร้อยละ (ต่อปี)
	1 ปี	1-5 ปี	5 ปี	ตามราคา			
				ตลาด			
ณ วันที่ 31 ธันวาคม 2557							
สินทรัพย์ทางการเงิน							
เงินสดและรายการเทียบเท่าเงินสด	-	-	-	121,130,197	12,099,784	133,229,981	0.10 - 2.60
เงินลงทุนชั่วคราว	517,157	-	-	-	-	517,157	2.30
ลูกหนี้การค้าและลูกหนี้อื่น	-	-	-	-	307,760,849	307,760,849	-
เงินฝากที่ติดภาระค้ำประกัน	-	-	-	30,851,324	-	30,851,324	1.15 - 2.50
หนี้สินทางการเงิน							
เงินเบิกเกินบัญชีธนาคาร							MOR
เงินกู้ยืมระยะสั้นจากสถาบันการเงิน	-	-	-	202,913,526	-	202,913,526	(7.25 - 8.50)
เจ้าหนี้การค้าและเจ้าหนี้อื่น	-	-	-	1,803,229	216,759,256	218,562,485	MLR6.75-7.375
เจ้าหนี้ค่าทรัพย์สิน	-	-	-	-	27,658,762	27,658,762	-
เงินกู้ยืมระยะยาวจากสถาบันการเงิน	-	-	-	38,843,619	-	38,843,619	MLR - 2.00
หนี้สินตามสัญญาเช่าซื้อและเช่า							
การเงิน	211,330,033	515,151,569	-	-	-	726,481,602	2.75 - 9.50
ณ วันที่ 31 ธันวาคม 2556							
สินทรัพย์ทางการเงิน							
เงินสดและรายการเทียบเท่าเงินสด	-	-	-	184,087,562	992,849	185,080,411	0.50, 2.50
เงินลงทุนชั่วคราว	-	-	-	460,020	-	460,020	2.25-2.50
ลูกหนี้การค้าและลูกหนี้อื่น	-	-	-	-	304,357,568	304,357,568	-
เงินฝากที่ติดภาระค้ำประกัน	-	-	-	46,161,723	-	46,161,723	0.75-2.50
หนี้สินทางการเงิน							
เงินเบิกเกินบัญชีธนาคาร เงินกู้ยืมระยะ							MOR
สั้นจากสถาบันการเงิน	705,378	-	-	229,308,383	-	230,013,761	(6.25-8.0)
เจ้าหนี้การค้าและเจ้าหนี้อื่น	-	-	-	-	205,299,436	205,299,436	-
เจ้าหนี้ค่าทรัพย์สิน	-	-	-	-	890,292	890,292	-
เงินกู้ยืมระยะยาวจากสถาบันการเงิน	-	-	-	-	-	-	MLR
				77,789,668	-	77,789,668	(6.875-7.875)
หนี้สินตามสัญญาเช่าซื้อและเช่า							
การเงิน	130,112,623	318,832,973	-	-	-	448,745,596	2.75-9.50

หน่วย : บาท							
งบการเงินเฉพาะกิจการ							
	อัตราดอกเบี้ยคงที่			อัตรา	ไม่มีอัตรา	รวม	อัตรา
	ภายใน	มากกว่า	มากกว่า	ดอกเบี้ยปรับ	ดอกเบี้ย		ดอกเบี้ย
	1 ปี	1-5 ปี	5 ปี	ขึ้นลงตาม			ร้อยละ
				ราคาตลาด			(ต่อปี)
ณ วันที่ 31 ธันวาคม 2557							
สินทรัพย์ทางการเงิน							
เงินสดและรายการเทียบเท่าเงินสด	-	-	-	102,291,211	1,943,861	104,235,072	1.15 - 2.60
ลูกหนี้การค้าและลูกหนี้อื่น	-	-	-	-	172,748,880	172,748,880	-
เงินฝากที่ติดภาระค้ำประกัน	-	-	-	30,751,324	-	30,751,324	1.15 - 2.50
เงินให้กู้ยืมระยะยาวแก่บริษัทย่อย	-	-	-	200,000,000	-	200,000,000	MLR - 2.0
หนี้สินทางการเงิน							
เงินเบิกเกินบัญชีธนาคาร							
เงินกู้ยืมระยะสั้นจาก							MOR
สถาบันการเงิน	-	-	-	154,116,215	-	154,116,215	(7.25-8.50)
เจ้าหนี้การค้าและเจ้าหนี้อื่น	-	-	-	-	91,998,200	91,998,200	-
หนี้สินตามสัญญาเช่าซื้อและ							
เช่าสถาบันการเงิน	4,369,445	7,905,013	-	-	-	12,274,458	5.415-8.050
ณ วันที่ 31 ธันวาคม 2556							
สินทรัพย์ทางการเงิน							
เงินสดและรายการเทียบเท่าเงินสด	-	-	-	161,486,075	48,075	161,534,150	0.50,2.50
ลูกหนี้การค้าและลูกหนี้อื่น	-	-	-	-	187,427,297	187,427,297	-
เงินฝากที่ติดภาระค้ำประกัน	-	-	-	22,514,143	-	22,514,143	0.75-1.15
เงินให้กู้ยืมระยะยาวแก่บริษัทย่อย	-	-	-	115,000,000	-	115,000,000	MLR-1.5
หนี้สินทางการเงิน							
เงินเบิกเกินบัญชีธนาคาร							
เงินกู้ยืมระยะสั้นจาก							MOR
สถาบันการเงิน	-	-	-	108,714,416	-	108,714,416	(6.25-8.00)
เจ้าหนี้การค้าและเจ้าหนี้อื่น	-	-	-	-	127,749,084	127,749,084	-
หนี้สินตามสัญญาเช่า							
	3,027,382	6,830,247	-	-	-	9,857,629	5.42-8.79

27.6 ความเสี่ยงด้านอัตราแลกเปลี่ยน

27.6.1 บริษัทฯ และบริษัทย่อยมีสินทรัพย์และหนี้สินที่เป็นเงินตราต่างประเทศ ซึ่งไม่ได้ทำสัญญาเพื่อเป็นการป้องกันความเสี่ยงที่อาจเกิดขึ้นจากอัตราแลกเปลี่ยนเงินตราต่างประเทศ อย่างไรก็ตาม ฝ่ายบริหารของบริษัทฯ และบริษัทย่อย เชื่อว่าจะไม่มีผลกระทบอย่างมีสาระสำคัญต่อการเงินของบริษัทฯ และบริษัทย่อย บริษัทฯ และบริษัทย่อยมีสินทรัพย์และหนี้สินที่เป็นเงินตราต่างประเทศ ซึ่งไม่ได้ทำสัญญาป้องกันความเสี่ยงด้านอัตราแลกเปลี่ยน ดังนี้

สกุลเงิน	งบการเงินรวม		งบการเงินเฉพาะกิจการ		บาทต่อหน่วยเงินตราต่างประเทศ	
	สินทรัพย์	หนี้สิน	สินทรัพย์	หนี้สิน	อัตราซื้อเฉลี่ย	อัตราขายเฉลี่ย
ณ วันที่ 31 ธันวาคม 2557						
เหรียญสหรัฐอเมริกา	547,798	2,860,476	-	1,954,091	32.8128	33.1132
ยูโร	-	161,180	-	132,277	-	40.3552
เยนญี่ปุ่น (ต่อ 100 เยน)	-	84,500,000	-	84,500,000	-	0.2765

สกุลเงิน	งบการเงินรวม		งบการเงินเฉพาะกิจการ		บาทต่อหน่วยเงินตราต่างประเทศ	
	สินทรัพย์	หนี้สิน	สินทรัพย์	หนี้สิน	อัตราซื้อเฉลี่ย	อัตราขายเฉลี่ย
ณ วันที่ 31 ธันวาคม 2556						
เหรียญสหรัฐอเมริกา	125,910	2,038,410	-	1,443,004	32.6778	32.9494
ยูโร	-	387,658	-	387,658	-	45.3223
เยนญี่ปุ่น (ต่อ 100 เยน)	-	34,100,000	-	34,100,000	-	0.31587

27.6.2 บริษัทฯ และบริษัทย่อยมีสินทรัพย์และหนี้สินที่เป็นเงินตราต่างประเทศซึ่งได้ทำสัญญาป้องกันความเสี่ยงด้านอัตราแลกเปลี่ยน ดังนี้

สกุลเงิน	งบการเงินรวม		งบการเงินเฉพาะกิจการ		บาทต่อหน่วยเงินตราต่างประเทศ	
	สินทรัพย์	หนี้สิน	สินทรัพย์	หนี้สิน	อัตราซื้อเฉลี่ย	อัตราขายเฉลี่ย
ณ วันที่ 31 ธันวาคม 2557						
เหรียญสหรัฐอเมริกา	-	1,809,931	-	1,312,286	-	32.83-33.22
ยูโร	-	224,583	-	224,583	-	40.96
เยนญี่ปุ่น (ต่อ 100 เยน)	-	20,400,000	-	20,400,000	-	0.2993-0.2995

สกุลเงิน	งบการเงินรวม		งบการเงินเฉพาะกิจการ		บาทต่อหน่วยเงินตราต่างประเทศ	
	สินทรัพย์	หนี้สิน	สินทรัพย์	หนี้สิน	อัตราซื้อเฉลี่ย	อัตราขายเฉลี่ย
ณ วันที่ 31 ธันวาคม 2556						
เหรียญสหรัฐอเมริกา	-	3,223,644	-	632,378	-	31.10-32.91
ยูโร	-	223,669	-	223,669	-	42.60-45.02
เยนญี่ปุ่น (ต่อ 100 เยน)	-	105,400,000	-	105,400,000	-	0.319-0.335

27.7 มูลค่ายุติธรรมของเครื่องมือทางการเงิน

มูลค่ายุติธรรม หมายถึง จำนวนเงินที่ผู้ซื้อและผู้ขายตกลงแลกเปลี่ยนเครื่องมือทางการเงินกันในขณะที่ทั้งสองฝ่ายมีความรอบรู้และเต็มใจในการแลกเปลี่ยน และสามารถต่อรองราคากันได้อย่างเป็นอิสระในลักษณะที่ไม่มี ความเกี่ยวข้องกัน

วิธีการกำหนดมูลค่ายุติธรรมขึ้นอยู่กับลักษณะของเครื่องมือทางการเงิน ในกรณีของเครื่องมือทางการเงินที่มีการซื้อขายในตลาดมูลค่ายุติธรรมจะกำหนดจากราคาตลาดล่าสุด แต่หากไม่สามารถหาราคาตลาดที่เหมาะสมได้ มูลค่ายุติธรรมของเครื่องมือทางการเงินจะกำหนดขึ้นโดยใช้เกณฑ์การวัดมูลค่าที่เหมาะสม

เนื่องจากสินทรัพย์และหนี้สินทางการเงินส่วนใหญ่ของบริษัท และบริษัทย่อยจัดอยู่ในประเภทระยะยาวและเงินกู้ยืม มีอัตราดอกเบี้ยใกล้เคียงกับอัตราดอกเบี้ยในตลาด บริษัท และบริษัทย่อย จึงประมาณมูลค่ายุติธรรมของสินทรัพย์ และหนี้สินทางการเงินใกล้เคียงกับมูลค่าตามบัญชีที่แสดงในงบแสดงฐานะการเงิน

28. วงเงินสินเชื่อและการค้ำประกัน

บริษัท และบริษัทย่อย มีวงเงินสินเชื่อกับธนาคารพาณิชย์ ดังนี้:-

หน่วย : บาท

	งบการเงินรวม		งบการเงินเฉพาะกิจการ	
	ปี 2557	ปี 2556	ปี 2557	ปี 2556
วงเงินเบิกเกินบัญชี	20,000,000	25,000,000	10,000,000	10,000,000
วงเงินเลตเตอร์ออฟเครดิตและทรัสต์รีซีพ	400,000,000	690,000,000	50,000,000	360,000,000
วงเงินแพคกิ้งเครดิต	19,500,000	19,500,000	-	-
วงเงินตั๋วสัญญาใช้เงิน	55,000,000	100,000,000	-	35,000,000
วงเงินแฟคตอริง	40,000,000	40,000,000	-	-
วงเงินกู้ยืมระยะยาว	90,000,000	447,500,000	-	60,000,000
วงเงินสินเชื่อลิสซิง	180,000,000	440,000,000	-	-
วงเงินการออกหนังสือค้ำประกัน	32,351,324	56,650,000	30,751,324	55,010,000
วงเงินรวมเลตเตอร์ออฟเครดิต, ทรัสต์รีซีพ และตั๋วสัญญาใช้เงิน	500,000,000	-	500,000,000	-
รวม	1,336,851,324	1,818,650,000	590,751,324	520,010,000

วงเงินสินเชื่อดังกล่าวข้างต้น ค้ำประกันโดยใช้หลักทรัพย์ต่าง ๆ ตามหมายเหตุประกอบงบการเงินข้อ 17

29. ภาระผูกพันและหนี้สินที่อาจเกิดขึ้นในภายหลัง

บริษัท และบริษัทย่อยมีภาระผูกพันและหนี้สินที่อาจเกิดขึ้นดังนี้.-

ภาระผูกพัน

- 29.1 บริษัท และบริษัทย่อย ได้ทำสัญญาเช่าที่ดินและอาคารสำหรับเป็นที่ทำการสำนักงานและสาขา โดยมีระยะเวลาเช่าตั้งแต่ 3 ปี ขึ้นไป รายจ่ายค่าเช่าและบริการรวมที่ต้องจ่ายในอนาคตมีดังต่อไปนี้.-

	งบการเงินรวม		งบการเงินเฉพาะกิจการ	
	ปี 2557	ปี 2556	ปี 2557	ปี 2556
ไม่เกิน 1 ปี	15,888,233	13,081,632	3,432,000	1,521,000
เกิน 1 ปี แต่ไม่เกิน 5 ปี	20,772,610	9,149,383	10,996,520	45,000
เกิน 5 ปี	36,000,000	-	36,000,000	-
รวม	72,660,843	22,231,015	50,428,520	1,566,000

หน่วย : บาท

ในเดือนมกราคม 2557 บริษัท ได้ต่ออายุการเช่าที่ดินซึ่งสัญญาเช่าฉบับเดิมจะสิ้นสุดในเดือนมกราคม 2558 โดยสัญญาเช่าฉบับใหม่มีอายุ 20 ปี เริ่มตั้งแต่วันที่ 5 มกราคม 2558 ถึงวันที่ 4 มกราคม 2578 ในปี 2557 สิ้นสุดวันที่ 31 ธันวาคม 2557 บริษัท ได้ชำระค่าเช่าบางส่วนจำนวน 16 ล้านบาท และต้องจ่ายค่าเช่าตามอัตราที่ระบุไว้ในสัญญาตลอดอายุสัญญาเช่า

หนี้สินที่อาจเกิดขึ้น

- 29.2 บริษัท และบริษัทย่อย มีหนี้สินที่อาจเกิดขึ้นในภายหลังจากการที่ธนาคารออกหนังสือค้ำประกันให้แก่หน่วยงานราชการ ลูกหนี้การค้าบางราย และบริษัทแห่งหนึ่งเป็นจำนวนรวม 27.54 ล้านบาท (ปี 2556 : 27.72 ล้านบาท) สำหรับงบการเงินรวมและจำนวน 25.90 ล้านบาท (ปี 2556 : 26.08 ล้านบาท) สำหรับงบการเงินเฉพาะกิจการ
- 29.3 บริษัท และบริษัทย่อย มีคดีความที่ถูกฟ้องร้องในคดีอุบัติเหตุและผิดสัญญาจ้าง ซึ่งอยู่ระหว่างการพิจารณาของศาล โดยมีมูลฟ้องประมาณ 1.70 ล้านบาท สำหรับงบการเงินรวม และจำนวน 1.11 ล้านบาท สำหรับงบการเงินเฉพาะกิจการ

30. การบริหารจัดการทุน

วัตถุประสงค์ในการบริหารทางการเงินของบริษัท และบริษัทย่อย คือ การดำรงไว้ซึ่งความสามารถในการดำเนินงานอย่างต่อเนื่องและการการดำรงไว้ซึ่งโครงสร้างของทุนที่เหมาะสม

ณ วันที่ 31 ธันวาคม 2557 และ 2556 ในงบการเงินรวมแสดงอัตราส่วนหนี้สินต่อทุนเป็น 0.83 : 1 และ 0.72 : 1 ตามลำดับ และในงบการเงินเฉพาะกิจการเป็น 0.26 : 1 และ 0.30 : 1 ตามลำดับ

31. เหตุการณ์ภายหลังรอบระยะเวลารายงาน

ที่ประชุมคณะกรรมการบริษัทครั้งที่ 1/2557 เมื่อวันที่ 26 กุมภาพันธ์ 2558 มีมติให้นำเสนอต่อที่ประชุมผู้ถือหุ้น เพื่อพิจารณาอนุมัติในเรื่องสำคัญ ซึ่งสรุปได้ดังนี้.-

การจ่ายเงินปันผลสำหรับผลประกอบการประจำปี 2557 จำนวนรวมไม่เกิน 28,468,074 บาท คิดเป็น การจ่ายเงินปันผล ในอัตราหุ้นละ 0.30 บาท โดยการจ่ายเป็นเงินสดและหุ้นปันผล และกำหนดจ่ายเงินปันผลใน วันที่ 26 พฤษภาคม 2558

การตัดหุ้นจดทะเบียนส่วนที่ไม่ได้นำออกจำหน่าย จำนวน 183,063 หุ้น มูลค่าที่ตราไว้หุ้นละ 10 บาท

การเพิ่มทุนจดทะเบียนจำนวน 23,731,020 บาท แบ่งออกเป็นหุ้นสามัญจำนวน 2,373,102 หุ้นมูลค่าหุ้น ละ 10 บาท เพื่อรองรับหุ้นปันผล และรองรับการปรับอัตราการใช้สิทธิซื้อหุ้นสามัญของผู้ถือหุ้นสามัญของผู้ถือ ใบสำคัญแสดงสิทธิ (TCJ-W1)

32. การอนุมัติงบการเงิน

งบการเงินนี้ ได้รับอนุมัติให้ออกโดยคณะกรรมการของบริษัทฯ เมื่อวันที่ 26 กุมภาพันธ์ 2558





T.C.J. Asia Public Company Limited

งบการเงิน FINANCIAL STATEMENT



**Metal
Material
Business**

TOYO
MILLENNIUM



STILL



UNIC

**Equipment
Business**



DONGYANG



T.C.J.Asia Public Company Limited



T.C.J. ASIA PUBLIC COMPANY LIMITED AND ITS SUBSIDIARIES
STATEMENT OF FINANCIAL POSITION
AS AT DECEMBER 31, 2014

Unit : Baht

		Consolidated		Separate	
ASSETS	Note	2014	2013	2014	2013
CURRENT ASSETS					
Cash and cash equivalents	7	133,229,981	185,080,410	104,235,072	161,534,150
Temporary investment		517,157	460,020	-	-
Trade accounts and other receiv-					
ables - net	5, 6, 8	307,760,849	304,357,568	172,748,880	187,427,297
Inventories - net	9	337,536,290	345,731,527	162,177,482	177,058,981
Deposit for machinery		7,792,465	7,792,465	-	-
Unbilled income		435,909	49,986,238	435,909	49,986,238
Retention receivable		15,954,310	5,358,793	15,954,310	5,358,793
Other current assets	5	8,462,924	18,797,326	2,777,692	5,311,358
Total current assets		811,689,885	917,564,347	458,329,345	586,676,817
NON - CURRENT ASSETS					
Deposits at banks held as col-					
lateral	10	30,851,324	46,161,723	30,751,324	22,514,143
Investments in common shares					
Investments in subsidiaries	11.1	-	-	483,146,946	483,146,946
Other long - term investment	11.2	6,000,000	6,000,000	6,000,000	6,000,000
Long - term loans to subsidiary	5	-	-	200,000,000	115,000,000
Investment property - net	12	2,377,317	2,377,317	74,199,922	76,142,044
Property, plant and equipment -					
net	13	1,924,957,978	1,529,050,726	76,752,966	75,389,112
Intangible assets - net		4,468,277	5,256,105	4,468,277	5,256,105
Leasehold right	29.1	16,816,667	1,310,000	16,816,667	1,310,000
Goodwill - net	11.1	14,247,106	14,247,106	-	-
Deferred tax assets	14	385,679	5,837,884	3,076,521	2,995,677
Other non - current assets		28,642,927	18,823,662	4,404,310	4,979,534
Total non - current assets		2,028,747,275	1,629,064,523	899,616,933	792,733,561
TOTAL ASSETS		2,840,437,160	2,546,628,870	1,357,946,278	1,379,410,378

Notes to financial statements are an integral part of these financial statements.

STATEMENT OF FINANCIAL POSITION (Con't)

AS AT DECEMBER 31, 2014

Unit : Baht

		Consolidated		Separate	
		2014	2013	2014	2013
LIABILITIES AND SHAREHOLDERS' EQUITY					
CURRENT LIABILITIES					
Bank overdraft and short - term loans					
from financial institutions	15	202,913,526	230,013,761	154,116,215	108,714,416
Trade accounts and other payables	5, 6, 16	218,562,485	205,299,436	91,998,200	127,749,084
Current portion of liabilities under					
Long - term loans from financial					
institutions	17	22,008,000	53,093,844	-	3,014,800
Hire - purchase contracts	18	141,676,595	110,524,367	-	-
Finance lease contracts	19	69,653,438	19,588,256	4,369,445	3,027,382
Accrued corporate income tax		-	4,129,763	-	4,129,763
Assets payable		27,658,762	890,292	-	-
Deposits for goods		27,818,655	9,418,178	252,878	2,770,521
Advance receipts		727,697	9,091,546	727,697	9,091,546
Project cost payable		10,976,035	50,763,117	10,976,035	50,763,117
Other current liabilities		16,020,693	12,545,970	6,280,143	2,861,225
Total current liabilities		738,015,886	705,358,530	268,720,613	312,121,854
NON - CURRENT LIABILITIES					
Long - term loans from financial					
institutions - net	17	16,835,619	24,695,824	-	-
Liabilities under hire - purchase					
contracts - net	18	296,013,575	264,970,912	-	-
Liabilities under finance lease con-					
tracts - net	19	219,137,994	53,662,061	7,905,013	6,830,247
Employee benefit obligation	20	8,505,062	7,810,122	1,816,354	1,412,136
Other non - current liabilities	5	7,243,246	5,240,968	158,677	191,927
Total non - current liabilities		547,735,496	356,379,887	9,880,044	8,434,310
TOTAL LIABILITIES		1,285,751,382	1,061,738,417	278,600,657	320,556,164

Notes to financial statements are an integral part of these financial statements.

T.C.J. ASIA PUBLIC COMPANY LIMITED AND ITS SUBSIDIARIES
STATEMENT OF FINANCIAL POSITION (Con't)
AS AT DECEMBER 31, 2014

		Unit : Baht			
LIABILITIES AND SHARE-		Consolidated		Separate	
HOLDERS' EQUITY (Con't)	Note	2014	2013	2014	2013
SHAREHOLDERS' EQUITY					
Share capital					
Authorized share capital					
94,924,133 common shares of Baht 10.-					
each		949,241,330	949,241,330	949,241,330	949,241,330
Issued and fully paid - up share capital					
85,591,310 common shares of Baht 10.-					
each		855,913,100	855,913,100	855,913,100	855,913,100
Share premium		84,153,402	84,153,402	84,153,402	84,153,402
Retained earnings					
Appropriated - legal reserve	22	23,572,000	22,547,000	23,572,000	22,547,000
Unappropriated		317,849,631	249,395,487	115,707,119	96,240,712
Equity attributable to owners of the parent		1,281,488,133	1,212,008,989	1,079,345,621	1,058,854,214
Non-controlling interests		273,197,645	272,881,464	-	-
Total shareholder's equity		1,554,685,778	1,484,890,453	1,079,345,621	1,058,854,214
TOTAL LIABILITIES AND SHAREHOLDERS' EQUITY		2,840,437,160	2,546,628,870	1,357,946,278	1,379,410,378

Notes to financial statements are an integral part of these financial statements.

T.C.J. ASIA PUBLIC COMPANY LIMITED AND ITS SUBSIDIARIES

STATEMENT OF COMPREHENSIVE INCOME

FOR THE YEAR ENDED DECEMBER 31, 2014

Unit : Baht

		Consolidated		Separate	
	Note	2014	2013	2014	2013
REVENUES					
Sales income	5, 6	1,101,263,584	957,945,028	730,998,475	716,218,203
Crane and truck rental income	5, 6	407,322,315	321,009,768	-	3,457,633
Proceeds from installation work		45,015,634	123,215,298	45,015,635	123,215,298
Other incomes	5	40,462,923	40,099,499	50,286,603	44,594,657
Total revenues		1,594,064,456	1,442,269,593	826,300,713	887,485,791
COST AND EXPENSES					
Cost of sales	5, 6	991,996,909	831,925,037	678,131,214	649,661,628
Cost of crane and truck rental service		279,075,434	220,563,545	35,251	5,605,911
Cost of installation work		32,539,933	91,775,241	32,539,933	91,775,241
Selling expenses	5	46,332,023	44,421,884	23,555,673	21,070,831
Administrative expenses	5	105,320,807	107,825,360	60,330,611	57,184,822
Total cost and expenses		1,455,265,106	1,296,511,067	794,592,682	825,298,433
Net profit before finance cost and income tax		138,799,350	145,758,526	31,708,031	62,187,358
Finance cost	5	(55,279,964)	(47,908,970)	(6,942,398)	(10,153,329)
Net profit before income tax		83,519,386	97,849,556	24,765,633	52,034,029
Income tax	14.2	(14,615,372)	(16,995,153)	(4,274,226)	(9,509,684)
Net profit for the year		68,904,014	80,854,403	20,491,407	42,524,345
Other comprehensive income (loss)					
Gain (loss) on remeasuring of available-for-sale investment	20	891,311	4,446,193	-	1,572,694
Comprehensive income for the year		69,795,325	85,300,596	20,491,407	44,097,039
Net profit attributable to:					
Owners of the parent		68,587,833	80,493,314		
Non - controlling interersts		316,181	361,089		
Net profit for the year		68,904,014	80,854,403		
Comprehensive income attributable to:					
Owners of the parent		69,479,144	84,939,507		
Non - controlling interersts		316,181	361,089		
Comprehensive income for the year		69,795,325	85,300,596		
Basic earning per share					
Profit attributable to ordinary shareholders					
of the Company (basic) (Baht : per share)	23.1	<u>0.80</u>	<u>1.06</u>	<u>0.24</u>	<u>0.56</u>
Diluted earnings per share					
Diluted earning per share (shareholders' equity attributable to owners of the parent)					
	23.2	0.78	1.01	0.23	0.55

Notes to financial statements are an integral part of these financial statements.

T.C.J. ASIA PUBLIC COMPANY LIMITED AND ITS SUBSIDIARIES
STATEMENT OF CHANGES IN SHAREHOLDERS' EQUITY
FOR THE YEAR ENDED DECEMBER 31, 2014

Unit : Baht							
Consolidated							
	Equity attributable to owners of the parent				Total equity attributable to the parent	Non-controlling interest	Total shareholder's equity
	Issued and paid-up share capital	Share premium	Retained earnings Appropriated legal reserve	Unappropriated			
Balance as at January 1, 2013	633,248,800	-	20,420,000	182,414,200	836,083,000	272,520,375	1,108,603,375
Increase in share capital	210,000,000	84,153,402	-	-	294,153,402	-	294,153,402
Share dividend	12,664,300	-	-	-	12,664,300	-	12,664,300
Dividend paid	-	-	-	(15,831,220)	(15,831,220)	-	(15,831,220)
Legal reserve	-	-	2,127,000	(2,127,000)	-	-	-
Comprehensive income for the year	-	-	-	84,939,507	84,939,507	361,089	85,300,596
Balance as at December 31, 2013	855,913,100	84,153,402	22,547,000	249,395,487	1,212,008,989	272,881,464	1,484,890,453
Legal reserve	-	-	1,025,000	(1,025,000)	-	-	-
Comprehensive income for the year	-	-	-	69,479,144	69,479,144	316,181	69,795,325
Balance as at December 31, 2014	855,913,100	84,153,402	23,572,000	317,849,631	1,281,488,133	273,197,645	1,554,685,778

Notes to financial statements are an integral part of these financial statements.

T.C.J. ASIA PUBLIC COMPANY LIMITED AND ITS SUBSIDIARIES

STATEMENT OF CHANGES IN SHAREHOLDERS' EQUITY

FOR THE YEAR ENDED DECEMBER 31, 2014

	Unit : Baht				
	Separate				
	Issued and paid-up share capital	Share premium	Retained earnings		Total shareholder's equity
			Appropriated legal reserve	Unappropri- ated	
Balance as at January 1, 2013	633,248,800	-	20,420,000	70,101,893	723,770,693
Increase in share capital	210,000,000	84,153,402	-	-	294,153,402
Share dividend	12,664,300	-	-	-	12,664,300
Dividend paid	-	-	-	(15,831,220)	(15,831,220)
Legal reserve	-	-	2,127,000	(2,127,000)	-
Comprehensive income for the year	-	-	-	44,097,039	44,097,039
Balance as at December 31, 2013	855,913,100	84,153,402	22,547,000	96,240,712	1,058,854,214
Legal reserve	-	-	1,025,000	(1,025,000)	-
Comprehensive income for the year	-	-	-	20,491,407	20,491,407
Balance as at December 31, 2014	855,913,100	84,153,402	23,572,000	115,707,119	1,079,345,621

Notes to financial statements are an integral part of these financial statements.

T.C.J. ASIA PUBLIC COMPANY LIMITED AND ITS SUBSIDIARIES
T.C.J.Asia Public Company Limited
STATEMENT OF CASH FLOWS

Unit : Baht

FOR THE YEAR ENDED DECEMBER 31, 2014

	Note	2014	2013	2014	2013
CASH FLOWS FROM OPERATING ACTIVITIES					
Net profit before income tax		83,519,386	97,849,556	24,765,633	52,034,029
Reconciliation of net profit (loss) to net cash provided by (used in) operating activities:					
Depreciation and amortization	12,13	120,595,947	114,205,449	6,693,010	11,221,969
Leasehold right and intangible assets		1,241,167	1,051,998	1,241,167	1,051,998
Employee retirement benefits	20	1,586,251	2,661,394	404,218	991,402
Written off withholding tax		419,267	511,666	419,267	433,658
Bad debt	8	-	8,857,324	-	241,919
Reversal of provision of doubtful accounts	8	(422,807)	(606,138)	-	-
Reversal of provision of loss on obsolete inventories		-	(446,771)	-	(446,771)
Reversal of impairment of fixed assets		-	(49,137)	-	-
Unrealized loss (gain) from exchange rate		1,318,946	811,872	818,492	1,565,089
Loss (gain) on disposal of fixed assets		(27,221,367)	(24,567,612)	(1,023,241)	(4,885,344)
Loss (gain) on disposal of lease back assets		(17,660)	(7,455,059)	-	-
Loss (gain) on lease back assets		(2,332,050)	(2,062,805)	-	(92,778)
Interest expenses		51,760,863	45,107,173	5,065,897	8,015,976
Profit (loss) provided by operating activities before changes in operating assets and liabilities		230,447,943	235,868,910	38,384,443	70,131,147
Decrease (Increase) in operating assets:-					
Trade accounts and other receivables		(2,966,263)	17,159,642	14,678,416	19,319,277
Inventories		8,195,238	(60,553,316)	14,881,499	(56,671,664)
Work in process		-	2,223,534	-	2,223,534
Unbilled income		49,550,328	(49,986,238)	49,550,328	(49,986,238)
Retention receivable		(10,595,517)	(5,358,793)	(10,595,517)	(5,358,793)
Other current assets		10,334,402	(8,763,357)	2,533,666	(966,629)
Other non - current asset		2,341,093	871,879	1,516,472	1,161,481
Increase (Decrease) in operating liabilities:-					
Trade accounts and other payables		13,767,184	(13,499,853)	(36,569,375)	13,086,152
Assets payable		(37,205)	(14,394,609)	-	-
Deposits for goods		18,400,476	(2,946,963)	(2,517,643)	899,279
Advance receipts from service contracts		(8,363,848)	3,526,099	(8,363,848)	3,526,099
Estimated project cost payable		(39,787,081)	50,763,116	(39,787,081)	50,763,116
Other current liabilities		5,806,772	8,701,867	3,418,918	2,494,853
Other non - current liabilities		2,002,278	719,314	(33,250)	-
Cash provided by (used in) operating activities		279,095,800	164,331,232	27,097,028	50,621,614
Interest paid		(52,758,883)	(45,439,491)	(5,065,897)	(8,015,976)
Corporate income tax paid		(25,872,556)	(16,170,894)	(9,845,348)	(5,040,302)
Net cash provided by (used in) operating activities		200,464,361	102,720,847	12,185,783	37,565,336

Notes to financial statement are an integral part of these financial statements.

T.C.J. ASIA PUBLIC COMPANY LIMITED AND ITS SUBSIDIARIES

STATEMENT OF CASH FLOWS (Con't)

FOR THE YEAR ENDED DECEMBER 31, 2014

Unit : Baht

	Note	Consolidated		Separate	
		2014	2013	2014	2013
CASH FLOWS FROM INVESTING ACTIVITIES					
Temporary investment increase		(57,137)	(9,806)	-	-
Deposits at banks held as collateral (increase) decrease		15,310,399	(12,255,157)	(8,237,181)	(12,254,143)
Long - term loans to subsidiaries	5	-	-	(85,000,000)	(115,000,000)
Refundable deposit paid in		-	5,371,505	-	-
Acquisitions of fixed assets	13	(98,366,716)	(376,161,687)	(995,077)	(3,435,965)
Proceeds from disposal of fixed assets		45,997,923	72,116,215	1,658,965	13,299,132
Acquisitions of intangible assets		(12,550)	(556,190)	(12,550)	(556,190)
Increase in leasehold right	29.1	(16,000,000)	-	(16,000,000)	-
Net cash provided by (used in) investing activities		(53,128,081)	(311,495,120)	(108,585,843)	(117,947,166)
CASH FLOWS FROM FINANCING ACTIVITIES					
Increase (decrease) in bank overdraft and					
short - term loans from financial institutions		(27,897,874)	(36,363,384)	45,401,800	(39,434,811)
Payable under factoring contracts increase (decrease)		-	(1,717,966)	-	-
Repayments of short - term loans from subsidiaries		-	-	-	(15,500,000)
Receipt of long - term loans from financial institutions	17	30,000,000	3,253,419	-	-
Repayments of long-term loans from financial institutions	17	(68,946,049)	(75,750,933)	(3,014,800)	(11,273,071)
Repayments of liabilities under hire - purchase contracts		(113,677,988)	(58,076,354)	-	-
Repayments of liabilities under finance lease contracts		(19,849,798)	(4,652,907)	(3,286,018)	(2,364,610)
Receipt from disposal of lease back fix assets		1,185,000	228,399,528	-	-
Receipt of increased capital		-	210,000,000	-	210,000,000
Share premium		-	84,153,402	-	84,153,402
Dividend paid		-	(3,166,920)	-	(3,166,920)
Net cash provided by (used in) financing activities		(199,186,709)	346,077,885	39,100,982	222,413,990
Net increase (decrease) in cash and cash equivalents		(51,850,429)	137,303,612	(57,299,078)	142,032,160
Cash and cash equivalents at beginning of the year		185,080,410	47,776,798	161,534,150	19,501,990
Cash and cash equivalents at end of the year		133,229,981	185,080,410	104,235,072	161,534,150

SUPPLEMENTAL DISCLOSURES OF CASH FLOWS INFORMATION

1. Non - cash items

1.1	A subsidiary acquire assets on credit term	13	26,764,043	-	-	-
1.2						
	A subsidiary purchased assets under	13	175,872,878	238,549,147	-	-
1.3	The Company and its subsidiaries purchased assets					
	under finance lease agreement	13	235,390,913	65,820,835	5,702,847	8,181,297
1.4	Dividend retained for increase of capital		-	12,664,300	-	12,664,300
2.	Unutilized credit facilities for future working capital		840,927,799	742,430,484	359,602,585	263,107,238

Notes to financial statement are an integral part of these financial statements.

T.C.J. ASIA PUBLIC COMPANY LIMITED AND ITS SUBSIDIARIES

NOTES TO THE FINANCIAL STATEMENTS

AS AT DECEMBER 31, 2014

1. GENERAL INFORMATION

The Company was registered to be a limited public company under the Limited Public Company Act B.E.2535 with the Ministry of Commerce on March 7, 1995. The Company is engaged in the import business and distribution of machinery and lifting equipment for construction work and loading and unloading services, e.g. tractors, wheel loaders, excavator and cranes and stainless steel plate and construction contractor. Its office is located at 3/4 Moo 9, Bangna-Trad Road (Km.18), Bang Chalong Subdistrict, Bang Plee District, Samuth-prakarn Province.

2. BASIS OF PREPARATION OF FINANCIAL STATEMENTS

The statutory financial statements are prepared in the Thai language. This English translation of the financial statements has been prepared for the convenience of readers not conversant with the Thai language.

2.1 Basis of preparation

The consolidated and separate financial statements have been prepared in accordance with Thai Financial Reporting Standards under the Accounting Act B.E. 2543 (2000) being those Thai Accounting Standards issued under the Accounting Profession Act B.E. 2547 (2004) including related interpretations and guidelines promulgated by the Federation of Accounting Professions under The Royal Patronage of His Majesty the King ("FAP") and the financial reporting requirements of the Securities and Exchange Commission under the Securities and Exchange Act B.E. 2535 (1992).

The consolidated and separate financial statements have been presented in accordance with Thai Accounting Standards No.1 (Revised 2012) subject: "Presentation of Financial Statements" and the requirements of The Department of Business Development announcement subject: "The mandatory items, have to be presented in the financial statements, B.E. 2554" dated September 28, 2011.

The consolidated and separate financial statements are presented in Thai Baht, which is the Company's and its subsidiaries' functional currency rounded in financial statements to the nearest Baht unless otherwise stated.

2.2 Basis of preparation of consolidated financial statements

Subsidiaries undertaking are defined as those companies which the parent company in the Group directly or indirectly, has an interest of more than one half of the voting rights or otherwise has power to exercise control over the financial and operating policies including potential voting rights that are presently exercisable or presently convertible.

The consolidated financial statements include the financial statements of T.C.J. Asia Public Company Limited, its subsidiaries as follows:-

	Operation Type of Business	Location	Percentage of Holdings (%)	
			2014	2013
Big Crane and Equipment Rental Co., Ltd.	Machinery sales and rental service	Thailand	99.99	99.99
Toyo Millennium Co., Ltd.	Manufacturing stainless steel	Thailand	51	51

The financial statements of this subsidiaries have been consolidated from the date on which effective control is transferred to the Group and are no longer consolidated from the date of such control ceases.

Control is the power to govern the financial and operating policies of an entity so as to obtain benefits from its activities. In assessing control, the Company takes into consideration potential voting rights that currently are exercisable. The acquisition date is the date on which control is transferred to the acquirer. Judgment is applied in determining the acquisition date and determining whether control is transferred from one party to another.

The financial statements of the subsidiaries are prepared for the same reporting period as the parent company, using consistent significant accounting policies.

Material balances and transactions between the Company and its subsidiaries, and investments in subsidiaries by the Company and non-controlling interests of the subsidiaries have been eliminated from the consolidated financial statements.

Non-controlling interests represent the portion of income or loss and net assets that is not held by the Group and are presented separately in the consolidated statement of income and within equity in the consolidated statement of financial position, separately from parent shareholders' equity.

2.3 Principles of separate financial statements

The separate financial statements, which present investments in subsidiaries under the cost method, have been prepared solely for the benefit of the public.

3. ADOPTION OF NEW ACCOUNTING STANDARDS

3.1 Adoption of new accounting standards effective in the current year

In current year, the Company and its subsidiaries have applied revised and newly issued Conceptual Framework, Thai Accounting Standards (TAS), Thai Financial Reporting Standard (TFRS), Interpretations (TSIC and TFRIC) and Accounting Treatment Guidance as announced by the Federation of Accounting Professions as follows:-

Conceptual Framework for Financial Reporting (revised 2014)

Thai Accounting Standards

TAS 1 (revised 2012)	Presentation of Financial Statements
TAS 7 (revised 2012)	Statement of Cash Flows
TAS 12 (revised 2012)	Income Taxes
TAS 17 (revised 2012)	Leases
TAS 18 (revised 2012)	Revenue
TAS 19 (revised 2012)	Employee Benefits
TAS 21 (revised 2012)	The Effects of Changes in Foreign Exchange Rate
TAS 24 (revised 2012)	Related Party Disclosures
TAS 28 (revised 2012)	Investments in Associates
TAS 31 (revised 2012)	Interests in Joint Venture
TAS 34 (revised 2012)	Interim Financial Reporting
TAS 36 (revised 2012)	Impairment of Assets
TAS 38 (revised 2012)	Intangible assets

Thai Financial Reporting Standard

TFRS 2 (revised 2012)	Share - Based Payments
TFRS 3 (revised 2012)	Business Combinations
TFRS 5 (revised 2012)	Non-current Assets Held for Sale and Discontinued Operations
TFRS 8 (revised 2012)	Operating Segments

Interpretations

TSIC 15	Operating Leases - Incentives
TSIC 27	Evaluating the Substance of Transactions in the Legal Form of a Lease
TSIC 29	Service Concession Arrangements: Disclosures
TSIC 32	Intangible Assets - Web Site Costs
TFRIC 1	Changes in Existing Decommissioning, Restoration and Similar Liabilities
TFRIC 4	Determining whether an Arrangement contains a Lease
TFRIC 5	Rights to Interests arising from Decommissioning, Restoration and Environmental Rehabilitation Funds
TFRIC 7	Applying the Restatement Approach under TAS 29 Financial Reporting in Hyperinflationary Economies
TFRIC 10	Interim Financial Reporting and Impairment
TFRIC 12	Service Concession Arrangements
TFRIC 13	Customer Loyalty Programmes
TFRIC 17	Distributions of Non-cash Assets to Owners
TFRIC 18	Transfers of Assets from Customers

Accounting Treatment Guidance for Stock Dividend

The above-mentioned the revised and newly Conceptual Framework, Thai Accounting Standards (TAS), Thai Financial Reporting Standard (TFRS), Interpretations (TSIC and TFRIC) and Accounting Treatment Guidance do not have any significant impact on the Company's financial statements in this year of initial application.

3.2 New Thai accounting standards announce during the year not yet adopted

The Federation of Accounting Professions has issued Notification regarding the revised and newly Thai Accounting Standards (TAS), Thai Financial Reporting Standard (TFRS) and Interpretations (TSIC and TFRIC) which was announced and these have been published in the Royal Gazette and which will become effective for the financial statements for the fiscal years beginning on or after January 1, 2015. The Company and its subsidiaries have not applied such standards before the effective period as follows:

3.2.1 Effective for the financial statements for fiscal years beginning on or after January 1, 2015

Thai Accounting Standards

TAS 1 (revised 2014)	Presentation of Financial Statements
TAS 2 (revised 2014)	Inventories
TAS 7 (revised 2014)	Statement of Cash Flows
TAS 8 (revised 2014)	Accounting Policies, Changes in Accounting Estimates and Errors
TAS 10 (revised 2014)	Events After the Reporting Period
TAS 11 (revised 2014)	Construction Contracts
TAS 12 (revised 2014)	Income Taxes
TAS 16 (revised 2014)	Property, Plant and Equipment
TAS 17 (revised 2014)	Leases
TAS 18 (revised 2014)	Revenue
TAS 19 (revised 2014)	Employee Benefits
TAS 20 (revised 2014)	Accounting for Government Grants and Disclosure of Government Assistance
TAS 21 (revised 2014)	The Effects of Changes in Foreign Exchange Rate
TAS 23 (revised 2014)	Borrowing Cost
TAS 24 (revised 2014)	Related Party Disclosures
TAS 26 (revised 2014)	Accounting and Reporting by Retirement Benefit Plans
TAS 27 (revised 2014)	Separate Financial Statements
TAS 28 (revised 2014)	Investments in Associates and Joint Venture
TAS 29 (revised 2014)	Financial Reporting in Hyperinflationary Economics
TAS 33 (revised 2014)	Earnings per Share
TAS 34 (revised 2014)	Interim Financial Reporting
TAS 36 (revised 2014)	Impairment of Assets
TAS 37 (revised 2014)	Provisions, Contingent Liabilities and Contingent Assets
TAS 38 (revised 2014)	Intangible assets
TAS 40 (revised 2014)	Investment Property

Thai Financial Reporting Standard

TFRS 2 (revised 2014)	Share - Based Payments
TFRS 3 (revised 2014)	Business Combinations
TFRS 5 (revised 2014)	Non-current Assets Held for Sale and Discontinued Operations
TFRS 6 (revised 2014)	Exploration for and Evaluation of Mineral Resources
TFRS 8 (revised 2014)	Operating Segments
TFRS 10	Consolidated Financial Statements
TFRS 11	Joint Arrangements
TFRS 12	Disclosure of Interests in Other Entities
TFRS 13	Fair Value Measurement

Interpretations

TSIC 10 (revised 2014)	Government Assistance - No Specific Relation to Operating Activities
TSIC 15 (revised 2014)	Operating Leases - Incentives
TSIC 25 (revised 2014)	Income Taxes - Changes in the Tax Status of an Entity or its Shareholders
TSIC 27 (revised 2014)	Evaluating the Substance of Transactions in the Legal Form of a Lease
TSIC 29 (revised 2014)	Service Concession Arrangements: Disclosures
TSIC 31 (revised 2014)	Revenue - Barter Transactions Involving Advertising Services
TSIC 32 (revised 2014)	Intangible Assets - Web Site Costs
TFRIC 1 (revised 2014)	Changes in Existing Decommissioning, Restoration and Similar Liabilities
TFRIC 4 (revised 2014)	Determining whether an Arrangement contains a Lease
TFRIC 5 (revised 2014)	Rights to Interests arising from Decommissioning, Restoration and Environmental Rehabilitation Funds
TFRIC 7 (revised 2014)	Applying the Restatement Approach under TAS 29 (revised 2014) Financial Reporting in Hyperinflationary Economies
TFRIC 10 (revised 2014)	Interim Financial Reporting and Impairment
TFRIC 12 (revised 2014)	Service Concession Arrangements
TFRIC 13 (revised 2014)	Customer Loyalty Programmes
TFRIC 14 (revised 2014)	TAS 19 (revised 2014) - The Limit on a Defined Benefit Asset, Minimum Funding Requirements and their Interaction
TFRIC 15 (revised 2014)	Agreements for the Construction of Real Estate
TFRIC 17 (revised 2014)	Distributions of Non-cash Assets to Owners
TFRIC 18 (revised 2014)	Transfers of Assets from Customers
TFRIC 20	Stripping Costs in the Production Phase of a Surface Mine

3.2.2 Effective for the financial statements for fiscal years beginning on or after January 1, 2016

Thai Financial Reporting Standard

TFRS 4 (revised 2014) Insurance Contracts

3.2.3 The above-mentioned the revised and newly Thai Accounting Standards (TAS), Thai Financial Reporting Standard (TFRS) and Interpretations (TSIC and TFRIC) were aimed at alignment with the corresponding International Financial Reporting Standards, with most of the changes directed towards revision of wording and terminology, and provision of interpretations and accounting guidance to users of accounting standards. The management of the Company and its subsidiaries believes they will not have any significant impact on the financial statements in the year in which they are adopted. However, some of these financial reporting standards involve changes to key principles, as discussed below:

TAS 1 (Revised 2014)

This revised accounting standard, the main change is that a requirement for entities to group items presented in 'other comprehensive income' (OCI) on the basis of whether they are potentially reclassifiable to profit or loss subsequently (reclassification adjustments). This revised accounting standard will only impact the Company and its subsidiaries presentation of other comprehensive income items in the statement of other comprehensive income.

TAS 19 (Revised 2014)

This revised accounting standard, the key changes are (a) actuarial gains and losses are renamed 'remeasurements' and will be recognized immediately in 'other comprehensive income' (OCI). Actuarial gains and losses will no longer be deferred using the corridor approach or recognized in profit or loss; and (b) past-service costs will be recognized in the period of a plan amendment; unvested benefits will no longer be spread over a future-service period. This revised accounting standard will impact the Company's and its subsidiaries' unrecognized past-service costs.

This revised accounting standard does not have any impact on the financial statements as the Company and its subsidiaries already recognized actuarial gains and losses immediately in other comprehensive income.

TAS 34 (Revised 2014)

This revised accounting standard, the key change is the disclosure requirements for the operating segment. An entity shall disclose information of a measure of total assets and liabilities for a particular reportable segment if such amounts are regularly provided to the chief operating decision maker and if there has been a material change from the amount disclosed in the last annual financial statements for that reportable segment. This revised accounting standard will impact the operating segment disclosure of the Company's and its subsidiaries' interim financial information. The management is currently assessing the impact of applying this revised accounting standard.

TFRS 10

This newly financial reporting standard has a single definition of control and supersedes the principles of control and consolidation included within the original TAS 27, 'Consolidated and separate financial statements'. The standard sets out the requirements for when an entity should prepare consolidated financial statements, defines the principles of control, explains how to apply the principles of control and explains the accounting requirements for preparing consolidated financial statements. The key principle in the newly financial reporting standard is that control exists, and consolidation is required, only if the investor possesses power over the investee, has exposure to variable returns from its involvement with the investee and has the ability to use its power over the investee to affect its returns. The management is currently assessing the impact of applying this newly financial reporting standard.

TFRS 13

This newly financial reporting standard provides a single source of fair value measurement for use across IFRSs and sets out the fair value disclosure requirement. This newly financial reporting standard will only impact the Company and its subsidiaries disclosure in relation to fair value.

TFRIC 14

This newly interpretation applies to all post-employment defined benefits and other long-term employee benefits. For the purpose of this interpretation, minimum funding requirements are any requirements to fund a post-employment or other long-term benefit plan. This interpretation explains how the pension asset or liability may be affected by a statutory or contractual minimum funding requirement. The management is currently assessing the impact of applying this newly interpretation.

4. SIGNIFICANT ACCOUNTING POLICIES

The consolidated and separate financial statements are prepared on the historical cost basis in measuring the value of the component of financial statements except as described in the each following accounting policies.

The accounting policies set out below have been applied consistently to all periods presented in these financial statements.

4.1 Revenues recognition

The Company and its subsidiaries recognizes revenues when it is probable that the economic associated with the transaction will flow to the enterprise and the amount of the revenue can be measured reliably.

Sales of goods are recognized when goods are delivered and risks and rewards of the ownership are transferred to customers.

Proceeds from services are recognized when services are rendered.

Contract revenue is recognized by the percentage of work complete by reference to the stage of completion of the contract activity at the end of the reporting period.

Rental income is recognized on a straight - line basis over the term of the lease.

4.2 Cash and cash equivalents

Cash and cash equivalent consist of cash on hand, bank deposits, and all highly liquid investments with financial institution with an original maturities of 3 months or less, which are not restricted to any use and including call notes receivable and term notes receivable maturing within 3 months or less and not subject to withdrawal restrictions.

Time deposits with maturity exceed three-month period but less than twelve-month period are recorded as current investment.

Cash at bank that have restricted in use are presented separately as "Deposits at bank held as collateral" under non-current assets in the statement of financial position.

4.3 Trade accounts and other receivables and allowance of doubtful account

Trade accounts and other receivable are stated at the net realizable value net from the allowance of doubtful accounts. Allowance for doubtful accounts is provided for the estimated losses that may be incurred in collection of receivables. The allowance is generally based on collection experiences, the analysis of debt aging and its current financial position at the reporting date.

4.4 Inventories

The Company and its subsidiaries value their inventories at the lower of cost or net realizable value with the net of allowance for loss on obsolete inventories. Cost is determined primarily on the basis of the following :

The Company and its subsidiary

Merchandise inventories (mainly)

Cranes forklift and crane equipment	Specific identification method
Stainless	Weighted average method
Spare parts and supplies	First in - first out method

Another subsidiary (Toyo Millennium Co., Ltd.)

Raw material	Weighted average method
Work in process and finished goods	Weighted average method

The cost of purchase comprises both the purchase price and costs directly attributable to the acquisition of the inventory, such as import duties and transportation charges, less all attributable discounts, allowances or rebates. The cost of finished goods and work in progress comprises raw materials, direct labour, other direct costs and related production overheads, the latter being allocated on the basis of normal operating activities.

The net realizable value is estimated from the expected sales value under normal business less necessary expenses and selling expenses incurred.

An allowance is made for all deteriorated, damaged, obsolete and slow-moving merchandise inventories.

4.5 Investment

4.5.1 Investments in subsidiary

Investments in subsidiary company in the separate financial statement are stated at cost net of impairment loss.

4.5.2 long term investment in non - marketable security

long term investment in non - marketable securities held as "general investment" are valued at cost, net of allowance for impairment of investments (if any). Impairment loss of all investments is charged against the Company's statements of income.

4.6 Investment property

Investment property is property which are held to earn rental income, for capital appreciation or for both, but not for sale in the ordinary course of business, use in the production or supply of goods or services or for administrative purposes also includes property that is being constructed or developed for future use as investment property.

Investment property is measured initially at its cost including related transaction costs. After initial recognition, investment property is carried at cost net of accumulated depreciation and accumulated impairment losses.

The Company and its subsidiaries depreciate their cost, after deducting residual value by the straight-line method over the useful life at the following rate :-

Building and construction on leasehold land	20 - 30 years
---	---------------

No depreciation is provided on investment properties - land

Property investment owned by subsidiary leased to, and occupied by, its parent company does not qualify as investment property in the consolidated financial statements, because the property is owner - occupied from the perspective of the group.

4.7 Property, plant and equipment and depreciation

Land is stated at cost less provision for impairment of assets (if any).

Plant and equipment are stated at cost less from accumulated depreciation and provision for impairment of assets.

Cost includes expenditure that is directly attributable to the acquisition of the asset. The cost of self-constructed assets includes the other costs directly attributable to bringing the assets to a working condition for their intended use, the costs of dismantling and removing the items and restoring the site on which they are.

When parts of an item of land, premises and equipment have different useful lives, they are accounted for as separate items (major components) of lands, premises and equipment.

Expenditure for additions, renewals and betterment are capitalized. Repair and maintenance costs are recognized as expenses when incurred.

T.C.J.Asia Public Company Limited

An item of property, plant and equipment is derecognized upon disposal or when no future economic benefits are expected from its use or disposal. Any gain or loss arising on disposal of an asset (calculated as the difference between the net disposal proceeds and the carrying amount of the asset) is included in profit or losses when the asset is derecognized.

The Company and its subsidiaries depreciate their cost, after deducting residual value by the straight - line method over the assets useful live at the following rates:-

	Useful lives (Year)
Buildings and improvement	20 -30
Rented office improvement	5
Assets for lease	5 - 10
Machinery and equipment	5 - 10
Machinery and metal pallet (Using for manufacturing of stainless steel)	20 - 25
Factory tools	5 - 10
Electrical system and equipment	5 - 10
Furniture, fixture, office equipment and others	5 - 10
Vehicles	5

No depreciation is provided for land and assets in progress.

The assets' residual values and useful lives are reviewed, and adjusted if appropriate, at the end of each reporting period.

4.8 Borrowing cost

Borrowing cost directly attributable to the acquisition, construction or production of an asset that necessarily takes a substantial period of time to get ready for its intended use or sale are capitalized as part of the cost of the respective assets. All other borrowing costs are treated as expenses in the period these are incurred. Borrowing costs consist of interest and other costs that an entity incurs in connection with the borrowing of the Company and its subsidiaries.

4.9 Goodwill

Goodwill represents the excess of the cost of an acquisition over the fair value of the Group's share of the net identifiable assets of the acquired subsidiary undertaking at the date of acquisition. Goodwill on acquisitions of subsidiaries is reported in the consolidated statement of position as an intangible asset. Goodwill on acquisitions of subsidiaries is include in investments in subsidiaries and is tested for impairment as part of the overall balance.

4.10 Intangible asset and amortization

Intangible assets that are acquired by the Company and have finite useful lives are presented at historical cost net of accumulated amortization and net allowance for impairment (if any).

Intangible assets with finite lives are amortized on a systematic basis by the straight-line method, over the economic useful live and tested for impairment whenever there is an indication that the intangible asset may be impaired. The amortization of intangible assets are based on their economic useful lives as follows:

Computer software 5 years

4.11 Leasehold rights and amortization

Land and building leasehold rights are amortized by the straight-line method over the lease term.

4.12 Employee benefits

4.12.1 Short - term employee benefits

Short-term employee benefit obligations, which include salary, wages, bonuses, contributions to the social security fund and provident fund, are measured on an undiscounted basis and are recognized as expenses when incurred.

4.12.2 Defined contribution plan

Obligations for contribution to provident fund are recognized as an expense in profit statement of income as incurred.

The liability of retirement benefits is recognized in the statement of financial position using the present value of the obligation at the reporting date and past service costs. The retirement benefit is calculated annually by an independent actuary using the projected unit credit method. The present value of the benefit obligations is determined by discounting the estimated future cash outflows using interest rates of referred government bonds that are denominated in the currency in which the benefits will be paid and that have terms to maturity approximating to the terms of the related retirement liability. Actuarial gains and losses arising from experience adjustments and changes in actuarial assumptions are charged or credited in comprehensive income or loss.

4.13 Provision

A provision is recognized in the statement of financial position when the Company and its subsidiaries have a present legal or constructive obligation as a result of a past event, and it is probable that an outflow of economic benefits will be required to settle the obligation and a reliable estimate can be made of the amount of the obligation.

4.14 Foreign currencies transaction

Transactions in foreign currencies are converted into Baht as the functional currency at the rates of exchange on the transactions date. Monetary assets and liabilities denominated in foreign currencies at the reporting date are converted into Baht at the exchange rate on that date. Gain or loss on exchange rates are recognized as income or expense for the reporting period.

4.15 Income tax

The tax expense for the year comprises current and deferred tax. Tax is recognized in profit or loss, except to the extent that it relates to items recognized in other comprehensive income or directly in equity. In this case the tax is also recognized in other comprehensive income or directly in equity, respectively.

The current income tax

The current income tax charge is calculated on the basis of the tax laws enacted or substantively enacted at the end of reporting period in the countries where the Company and its subsidiaries operate and generate taxable income. Management periodically evaluates positions taken in tax returns with respect to situations in which applicable tax regulation is subject to interpretation. It establishes provisions where appropriate on the basis of amounts expected to be paid to the tax authorities.

Deferred tax

Deferred income tax is recognized, using the asset and liability method, on temporary differences arising from differences between the tax base of assets and liabilities and their carrying amounts in the financial statements. However, the deferred income tax is not counted for if it arises from initial recognition of an asset or liability in a transaction other than a business combination that at the time of the transaction affects neither accounting nor taxable profit or loss. Deferred income tax is determined using tax rates (and laws) that have been enacted or substantially enacted by the end of the reporting period and are expected to apply when the related deferred income tax asset is realized or the deferred income tax liability is settled.

Deferred income tax assets are recognized only to the extent that it is probable that future taxable profit will be available against which the temporary differences can be utilized. Deferred income tax is provided on temporary differences except where the timing of the reversal of the temporary difference is controlled by the Group and it is probable that the temporary difference will not reverse in the foreseeable future.

Deferred income tax assets and liabilities are offset when there is a legally enforceable right to offset current tax assets against current tax liabilities and when the deferred income tax assets and liabilities relate to income taxes levied by the same taxation authority on either the same taxable entity or different taxable entities where there is an intention to settle the balances on a net basis.

At each reporting date, the Company and its subsidiaries review and reduce the carrying amount of deferred tax assets to the extent that it is no longer probable that sufficient taxable profit will be available to allow all or part of the deferred tax asset to be utilized.

The Company and its subsidiaries records deferred tax directly to shareholders' equity if the tax relates to items that are recorded directly to shareholders' equity.

4.16 Earnings per share

4.16.1 Basic earnings per share

Basic earnings per share is calculated by dividing the net profit for the year by the weighted average number of common shares issued and paid-up during the year.

4.16.2 Diluted earnings per share

Diluted earnings per share are calculated by net income for the years attributable to ordinary shareholders of the Company, by the weighted average number of common shares issued and paid-up during the year after adjusting for the effects of all dilutive potential common shares.

4.17 Related party transactions

Related parties comprise enterprises and individuals that control, or are controlled by, the Company, whether directly or indirectly, or which are under common control with the Company including holding companies, subsidiaries and fellow subsidiaries are related parties of the Company.

They also include individuals which directly or indirectly own a voting interest in the Company that gives them significant influence over the Company, key management personnel, directors and officers with authority in the planning and direction of the Company's operations.

In considering each possible related party relationship, attention is directed to the substance of the relationship, and not merely the legal form.

4.18 Impairment of assets

The Company and its subsidiaries assess at each reporting date whether there is an indication that an asset may be impaired. If any indication exists, or when annual impairment testing for an asset is required, the Company and its subsidiary estimates the asset's recoverable amount.

The recoverable amount of assets is the greater of the asset's value in use and fair value less costs to sell. In assessing value in use, the estimated future cash flows are discounted to their present value using a pre-tax discount rate that reflects current market assessments of the time value of money and the risks specific to the asset. For an asset that does not generate cash inflows largely independent of those from other assets, the recoverable amount is determined for the cash-generating unit to which the asset belongs.

An impairment loss is recognized in the statement of income

For assets other than goodwill, an assessment is made at each reporting date as to whether there is any indication that previously recognized impairment losses may no longer exist or may have decreased. If such indication exists, the Company and its subsidiaries estimate the asset's recoverable amount in which case an impairment loss recognized in prior periods for an asset other than goodwill shall be reversed.

An impairment loss is reversed only to the extent that the asset's carrying amount does not exceed the carrying amount that would have been determined, net of depreciation or amortization, if no impairment loss had been recognized.

4.19 Lease

Finance lease - the lessee

Leases for property, plant and equipment where the Company and its subsidiaries have substantially all the risks and rewards of ownership are classified as finance leases. The Company and its subsidiaries recognize finance leases as assets and liabilities in the balance sheet at amounts equal at the inception of the lease to the fair value of the leased property or, if lower, at the present value of the minimum lease payments. In calculating the present value of the minimum lease payments, the discount factor used is the interest rate implicit in the lease. Lease payments are apportioned between the finance charge and the reduction of the outstanding liability. The finance charge is allocated to periods during the lease term so as to produce a constant periodic rate of interest on the remaining balance of the liability for each period.

A finance lease gives rise to depreciation expense for the asset as well as a finance expense for each accounting period. The depreciation policy for leased assets is consistent with that for depreciable assets that are owned by the Company and the subsidiaries.

Operating lease - the lessee

Leases of assets under which all the risks and rewards of ownership are effectively retained by the lessor are classified as operating leases. Lease payments under an operating lease are recognized as an expense over the lease term.

Operating lease - the lessor

The Company and its subsidiaries present assets for lease under operating lease contract in the balance sheets according to the nature of the assets. Income from operating lease is recognized as income over the lease term.

4.20 Segment reporting

Business segments provide products or services that are subject to risks and returns that are different from those of other business segments. Geographical segments provide products or services within a particular economic environment that is subject to risks and returns that are different from those of components operating in other economic environments.

4.21 Financial instruments

Financial assets carried on the statement of financial position include cash and cash equivalents, investments, trade and other receivables, loan receivable and financial liabilities carried on the statement of financial position include trade and other payable, loan and accrued expense. The particular recognition methods adopted are disclosed in the individual policy statements associated with each item.

4.22 Significant accounting judgments and estimates

The preparation of financial statements in conformity with TAS requires management to make judgments, estimates and assumptions that affect the application of policies and reported amounts of assets, liabilities, income and expenses. The estimates and associated assumptions are based on historical experience and various other factors that are believed to be reasonable under the circumstances, the results of which form the basis of making the judgments about carrying amounts of assets and liabilities that are not readily apparent from other sources.

Estimates and underlying assumptions are reviewed on an ongoing basis. Revisions to accounting estimates are recognized in the period in which estimates are revised and in any future periods affected.

Significant accounting judgments and estimates are as follow:

4.22.1 Recognition and derecognition of assets and liabilities

In considering whether to recognize or to derecognized assets or liabilities, the management is required to make judgment on whether significant risk and rewards of those assets or liabilities have been transferred,

4.22.2 Allowance for doubtful accounts

Allowance for doubtful accounts are intended to adjust the value of receivables for probable credit losses. The management uses judgment to establish reserves for estimated losses for each outstanding debtor. The allowances for doubtful accounts are determined through a combination of specific reviews, collection experience, and analysis of debtor aging, taking into account changes in the current economic conditions. However, the use of different estimates and assumptions could affect the amounts of allowances for receivable losses and adjustments to the allowances may therefore be required in the future.

4.22.3 Impairment of goodwill

The Company tests annually whether goodwill has suffered any impairment in accordance with the accounting policy stated in Note 11.1 to the financial statements. The recoverable amounts of cash-generating units have been determined based on value-in-use calculations. These calculations require the use of estimates by management.

4.22.4 Property plant and equipment and depreciation

In calculating depreciation on building and equipment, the management estimates useful lives and salvage values of the Company's and its subsidiaries building and equipment and reviews estimated useful lives and salvage values if there are any changes.

4.22.5 Impairment of assets

The management is required to review assets for impairment on a periodical basis and record impairment losses in the period when it is determined that their recoverable amount is lower than the carrying amount. This requires judgments regarding forecast of future revenues and expenses relating to the assets subject to the review.

4.22.6 Deferred tax assets

Deferred tax assets are recognized in respect of temporary differences only to the extent that it is probable that taxable profit will be available against which these differences can be recognized. Significant management judgment is required to determine the amount of deferred tax assets that can be recognized, based upon the likely timing and level of estimate future taxable profits.

4.22.7 Provision for employee benefit

The obligation under the defined benefit plan is determined based on actuarial techniques. Such determination is made based on various assumptions, including discount rate, future salary increase rate, staff turnover rate and mortality rate.

4.22.8 Leases

In determining whether a lease is to be classified as an operating lease or finance lease, the management is required to use judgment regarding whether significant risk and rewards of ownership of the leased asset has been transferred, taking into consideration terms and conditions of the arrangement.

4.22.9 Litigation

The Company has contingent liabilities as a result of litigation. The Company's management has used judgment to assess the results of the litigation and believes that no loss will result and therefore no contingent liabilities are recorded as at the end of reporting date. However, actual results could differ from the estimates.

5. TRANSACTIONS WITH PERSONS AND RELATED COMPANIES

The Company has certain transactions with its subsidiaries and related parties. Part of assets, liabilities, income and expenses are incurred from such related transactions. These companies are related through common shareholdings and/or directorships as follows.-

	Relationship	Operation Type of Business	Location	Percentage of Holdings (%)	
				December 31, 2014	December 31, 2013
Big Crane and Equipment		Machinery sales and			
Rental Co., Ltd.	1	rental service	Thailand	99.99	99.99
Toyo Millennium Co.,Ltd.	1	Manufacturing stainless steel	Thailand	51	51
Furukawa Unic Corporation		Manufacturing and distributing			
Co., Ltd.	2	heavy duty machinery	Thailand	3	3
Sunrife Enterprises PTE. LTD.		Investments in other			
Singapore	3	companies	Singapore	-	-
Sunrife Enterprises Limited.	4	Machinery sales	Hong Kong	-	-
Juthamard Asset Co., Ltd.	5	Office rental	Thailand	-	-

The nature of relationship among the Company with subsidiaries and other related companies or persons.

Subsidiary of the Company with common directors.

The Company holds its shares and has common director.

The shareholders of Toyo Millenium Co., Ltd. by holding 33% of its authorized share capital.

Related company of Toyo Millennium Co.,Ltd.'s major shareholder.

Related company of the Company's major shareholder.

The significant transactions with related companies are as follows:

		Unit : Baht			
		Consolidated		Separate	
	Policies on determining price	2014	2013	2014	2013
Subsidiaries					
Sales income - crane and truck	Market price	-	-	-	165,630,600
Sales income - spare parts	Market price	-	-	2,264,387	150,756
Sales income - stainless steel plate	Market price	-	-	55,125,860	10,180,660
Rental income - truck	According to rental contract	-	-	-	3,485,633
Other income					
Rental services	According to rental contract	-	-	14,252,940	10,801,440
Management fees	Baht 1.40 million per month plus additional service fee	-	-	20,245,366	18,504,598
Interest income	MLR-2 % per annum	-	-	7,763,401	1,367,637
Other income	Market price	-	-	571,798	6,991,655
Cost of sales	Market price	-	-	15,949,580	10,441,770
Selling expenses	Market price	-	-	1,864,840	341,662
Administrative expenses	Market price	-	-	105,838	110,740
Finance cost	6% per annum	-	-	-	415,287
Related company					
Purchase of goods	Market price	16,030,000	19,279,272	16,030,300	19,279,272

Management's benefit expenses

The Company and its subsidiaries have paid salaries, bonuses, meeting allowances, other remuneration and postemployment benefits to their directors and management recognized as expenses as follows :-

		Unit : Baht			
		Consolidated		Separate	
		2014	2013	2014	2013
Short - term benefits		25,850,771	31,306,587	15,998,750	15,382,650
Postemployment benefits		790,052	1,592,356	354,546	667,875
Total		26,640,823	32,898,943	16,353,296	16,050,525

The outstanding balances of accounts with related companies are as follows:

	Unit : Baht			
	Consolidated		Separate	
	2014	2013	2014	2013
Trade accounts and other receivable				
Subsidiaries	-	-	52,928,503	26,014,709
Other current assets				
Related company	142,000	142,000	-	-

Long - term loans to subsidiary

The movement of long - term loans to subsidiary are as follows :-

	Unit : Baht			
	Separate			
	Dec 31, 2013	<div> Movement during the year Increase Repayment </div>	Dec 31, 2014	
Subsidiary	115,000,000	85,000,000	-	200,000,000

The abovementioned long - term loan have the interest at the rates of MLR-2.00% per annum.

	Unit : Baht			
	Consolidated		Separate	
	2014	2013	2014	2013
Trade accounts and other payables				
Subsidiaries	-	-	6,129,265	529,071
Related Company	3,363,328	3,453,166	3,338,400	3,424,000
Total trade accounts and other payables	3,363,328	3,453,166	9,467,665	3,953,071
Other non-current liabilities				
Subsidiary	-	-	150,360	150,360

Other

Guarantee subsidiaries' loans

1. The Company has guaranteed Big Crane and Equipment Rental Co., Ltd.'s loan facilities with two financial institutions amounting to Baht 215.20 million (2013 : Baht 273.28 million).
2. The Company has guaranteed Toyo Millennium Co., Ltd.'s long - term loans with a financial institution in proportion of its investment in such subsidiary.

6. INFORMATION OF MAJOR CUSTOMERS

The Company and a subsidiaries have significant business transactions with 4 major customers (2013 : 3 major customers) as follows:-

6.1 Significant transactions between the Company and its subsidiaries with major customers are as follows :-

		Unit : Baht			
	Policies on	Consolidated		Separate	
	determining price	2014	2013	2014	2013
Sale income					
Sales of stainless steel pipe	Market price	94,746,589	24,268,975	15,203,221	9,690,930
Sales of stainless steel plate	Market price	143,044,943	119,960,168	142,742,109	119,960,168
Proceeds from hire of works	Market price	4,676,384	231,504	-	-
Rental income - truck	According to rental contracts	1,739,467	1,731,545	-	-
Gain on disposal of fixed assets		4,778,500	-	-	-
Cost of goods sold					
Purchase of stainless steel pipe	Market price	35,676,685	45,512,118	27,948,067	37,575,286
Purchase of stainless steel plate	Market price	99,581,995	60,160,124	66,557,638	56,541,201
Purchase of crane	Market price	47,850,000	12,860,000	47,850,000	-
Cost of service slit steel plate	According to contracts	3,649,778	3,283,175	60,935	993,244
Cost of service manufacturing steel pipe	According to contracts	4,961,722	1,907,527	-	-
Other expenses		88,359	45,214	88,359	45,214

6.2 Transactions between the Company and its subsidiaries with major customers are as follows :-

		Unit : Baht			
	Credit term	Consolidated		Separate	
		2014	2013	2014	2013
Trade accounts receivable	90 Days	84,227,540	87,420,076	61,114,513	72,100,363
Notes receivable	-	198,934	-	-	-
Trade accounts payable	90 Days	29,889,260	42,678,101	26,689,695	28,954,504

7. CASH AND CASH EQUIVALENTS

Cash and cash equivalents consist of :-

		Unit : Baht			
		Consolidated		Separate	
		2014	2013	2014	2013
Cash in hand		241,138	333,643	73,030	48,075
Cash at banks - current and saving		51,307,090	63,309,639	22,480,289	39,992,022
- 1 - 3 month time deposits		81,681,753	121,437,128	81,681,753	121,494,053
Total		133,229,981	185,080,410	104,235,072	161,534,150

The abovementioned time deposits was received with interest at the rate 2.50 - 2.60 per annum.

8. TRADE ACCOUNTS AND OTHER RECEIVABLE - NET

Trade accounts and others receivable - net consist of :-

	Unit : Baht			
	Consolidated		Separate	
	2014	2013	2014	2013
<u>Trade accounts and note receivables - net</u>				
Subsidiaries	-	-	32,072,924	20,136,941
Major customers	84,227,540	87,420,076	61,114,513	72,100,363
Other companies	192,028,100	203,736,329	51,528,679	82,328,183
Total	276,255,640	291,156,405	144,716,116	174,565,487
<u>Less</u> Allowance for doubtful accounts	(9,621,381)	(10,044,188)	-	-
Trade accounts receivable - net	266,634,259	281,112,217	144,716,116	174,565,487
Returned cheque	4,515,973	4,732,197	191,780	191,780
<u>Less</u> Allowance for doubtful accounts	(3,868,361)	(3,868,361)	(191,780)	(191,780)
Returned cheque - net	647,612	863,836	-	-
Notes receivable - other companies	32,470,300	13,493,630	5,695,576	4,045,290
Total	299,752,171	295,469,683	150,411,692	178,610,777
<u>Other receivables</u>				
Other receivables - subsidiaries	-	-	20,855,579	5,877,768
Prepaid expenses	5,803,719	4,478,355	764,078	489,366
Advanced payment	655,682	580,046	15,000	72,130
Accrued - major customer	198,934	-	-	-
Accrued income	2,133	827,366	-	637,708
Revenue department receivable	596,724	1,214,815	-	-
Others	751,486	1,787,303	702,531	1,739,548
Total other receivables	8,008,678	8,887,885	22,337,188	8,816,520
Total trade accounts and other receivables	307,760,849	304,357,568	172,748,880	187,427,297

Allowance for doubtful accounts consist of :-

	Unit : Baht			
	Consolidated		Separate	
	2014	2013	2014	2013
Balance at beginning of the year	13,912,549	23,376,011	191,780	433,699
<u>Less</u> Reversal during year	(422,807)	(606,138)	-	-
<u>Less</u> Write off during the year	-	(8,857,324)	-	(241,919)
Balance at ending of the year	13,489,742	13,912,549	191,780	191,780

The Company and its subsidiaries had trade accounts and notes receivable aged by number of months consist of :-

	Unit : Baht			
	Consolidated		Separate	
	2014	2013	2014	2013
Accounts receivables not yet due	236,353,701	195,469,327	112,413,837	91,603,022
Accounts receivables over due				
Under or equal to 3 months	37,278,432	78,147,771	17,311,570	71,224,672
Over 3 months to 6 months	9,585,743	17,828,360	8,324,868	15,500,055
Over 6 months to 12 months	12,374,994	1,184,783	12,361,417	283,028
Over 12 months	17,649,043	16,751,991	191,780	191,780
Total	313,241,913	309,382,232	150,603,472	178,802,557
<u>Less</u> allowance for doubtful accounts	(13,489,742)	(13,912,549)	(191,780)	(191,780)
Net	299,752,171	295,469,683	150,411,692	178,610,777

9. INVENTORIES - NET

Inventories consist of :-

	Unit : Baht			
	Consolidated		Separate	
	2014	2013	2014	2013
Raw material	59,411,155	30,807,675	-	-
Work in process	8,788,250	7,057,990	-	-
Inventories for sales				
Stainless steel pipe	104,920,425	133,954,054	16,394,947	19,485,460
Stainless steel plate	17,874,996	20,526,925	17,874,996	20,526,925
Crane and tractor	119,279,786	131,911,669	119,532,330	131,328,539
Inventory in transit	11,791,047	8,884,098	8,385,626	6,427,358
Parts and supplies	23,005,619	20,124,104	7,524,571	6,825,687
Total	345,071,278	353,266,515	169,712,470	184,593,969
<u>Less</u> Allowance for loss of obsolete inventories	(7,534,988)	(7,534,988)	(7,534,988)	(7,534,988)
Net	337,536,290	345,731,527	162,177,482	177,058,981

10. DEPOSITS AT BANKS HELD ON COLLATERAL

The Company and its subsidiaries had deposits at banks held on collateral consist of :-

		Unit : Baht			
Credit facilities	Type of Deposit	Consolidated		Separate	
		2014	2013	2014	2013
Letters of guarantees	Saving account	25,751,324	17,561,723	25,751,324	17,514,143
Letters of credit and trust receipts	Fixed account	5,100,000	28,600,000	5,000,000	5,000,000
Total		30,851,324	46,161,723	30,751,324	22,514,143

11. INVESTMENTS IN COMMON SHARE

11.1 Investments in subsidiaries

Investments in subsidiaries are as follows :-

Company	Issued capital (Unit : Baht)		Percentage of	
	2014	2013	2014	2013
Subsidiaries :				
Big Crane and Equipment Rental Co., Ltd.	240,000,000	240,000,000	99.99	99.99
Toyo Millennium Co., Ltd.	400,000,000	400,000,000	51	51

Investment in subsidiaries was presented in the separate financial statements as follows :-

		Unit : Baht			
		Cost method		Dividend for the year ended	
		Separate			
		2014	2013	2014	2013
Big Crane and Equipment Rental Co., Ltd.		225,999,946	225,999,946	-	-
Toyo Millennium Co.,Ltd.		373,732,000	373,732,000	-	-
Total investments in subsidiaries		599,731,946	599,731,946	-	-
<u>Less</u>	Allowance for impairment of investment				
	- Toyo Millennium Co.,Ltd.	(116,585,000)	(116,585,000)	-	-
Total investments in subsidiaries - net		483,146,946	483,146,946	-	-

Goodwill was presented in the consolidated financial statement as follows :-

		Unit : Baht	
		2014	2013
Goodwill as at beginning balance of the year		130,832,106	130,832,106
<u>Less</u>	Loss from impairment of goodwill	(116,585,000)	(116,585,000)
Net goodwill as at ending balance of the year		14,247,106	14,247,106

In 2004, goodwill arising from acquisition of the subsidiary was paid for the expected future economic benefit from the synergy of its assets. the Company's management had compared the recoverable amount of cash-generating unit to which goodwill has been allocated with its carrying amount. In comparing, it showed that the recoverable amount exceeded the carrying amount of the cash-generating unit. The Company's management, therefore, recognized the impairment loss for goodwill in previous years.

11.2 Other long - term investment

Other long - term investment consist of :-

Unit : Baht					
	Percentage of Holdings	Consolidated		Separate	
		2014	2013	2014	2013
Other Company					
Furukawa Unic (Thailand) Co., Ltd.	3%	6,000,000	6,000,000	6,000,000	6,000,000

INVESTMENT PROPERTY - NET

Investment property - net, consist of :-

Unit : Baht				
	Consolidated		Separate	
	2014	2013	2014	2013
Cost				
Lands not used in operation	4,028,882	4,028,882	2,744,415	2,744,415
Lands for rental	-	-	55,637,873	55,637,873
Buildings and improvement for rental	-	-	79,069,672	79,069,672
Total cost	4,028,882	4,028,882	137,451,960	137,451,960
Accumulated depreciation				
Balance as at January 1	-	-	(42,647,975)	(40,736,811)
<u>Add</u> Depreciation for the year	-	-	(1,942,122)	(1,911,164)
Balance as at December 31	-	-	(45,590,097)	(42,647,975)
Allowance for Impairment loss				
Balance as at January 1	(1,651,565)	(1,651,565)	(18,661,941)	(18,661,941)
Balance as at December 31	(1,651,565)	(1,651,565)	(18,661,941)	(18,661,941)
Net	2,377,317	2,377,317	74,199,922	76,142,044

The above - mentioned company and its subsidiary's unutilized land was held for a currently under future use.

The above - mentioned land and buildings for lease of the Company have been leased to 2 subsidiaries for their business. The year 2014, the Company received rental amounting to Baht 10 million.

PROPERTY, PLANT AND EQUIPMENT-NET

Property, plant and equipment - net are consist of:-

Cost	Unit : Baht								
	Consolidated								
	Land and improve-ment	Buildings and improve-ment	Machinery and equip-ment	Tools	Furniture, fix-ture and office equipment	Vehicles	Assets for lease	Assets in progress	Total
As at January 1, 2013	107,960,702	209,799,568	677,451,486	71,208,727	27,239,312	29,382,433	796,571,636	34,008,538	1,953,622,402
Purchase during the year	-	-	-	3,254,807	2,320,755	19,286,743	624,872,015	30,797,349	680,531,669
Sale during the year	-	-	-	(2,188,000)	(110,000)	(4,181,238)	(335,722,512)	(4,349,471)	(346,551,221)
Transfer in (out) during the year	-	-	29,664,529	322,202	(658,206)	-	-	(29,664,529)	(336,004)
As at December 31, 2013	107,960,702	209,799,568	707,116,015	72,597,736	28,791,861	44,487,938	1,085,721,139	30,791,887	2,287,266,846
Accumulated depreciation									
As at January 1, 2013	28,868	96,311,489	192,789,841	53,479,877	22,440,284	22,082,107	304,585,069	-	691,717,535
Depreciation for the year	3,835	5,752,445	28,223,372	4,205,685	1,935,143	2,986,230	71,098,739	-	114,205,449
Sale, transfer and written-off during the year	-	-	-	(1,966,177)	(365,378)	(3,834,299)	(71,925,854)	-	(78,091,708)
As at December 31, 2013	32,703	102,063,934	221,013,213	55,719,385	24,010,049	21,234,038	303,757,954	-	727,831,276
Allowance for Impairment loss									
As at January 1, 2013	-	30,384,844	-	-	-	-	49,137	-	30,433,981
In (de) crease during the year	-	-	-	-	-	-	(49,137)	-	(49,137)
As at December 31, 2013	-	30,384,844	-	-	-	-	-	-	30,384,844
Net book value									
As at January 1, 2013	107,931,834	83,103,235	484,661,645	17,728,850	4,799,028	7,300,326	491,937,430	34,008,538	1,231,470,886
As at December 31, 2013	107,927,999	77,350,790	486,102,802	16,878,351	4,781,812	23,253,900	781,963,185	30,791,887	1,529,050,726

	Unit : Baht								
	Consolidated								
	Land and improve-ment	Buildings and improve-ment	Machinery and equip-ment	Tools	Furni-ture, fixture and office equipment	Vehicles	Assets for lease	Assets in progress	Total
Cost									
As at January 1, 2014	107,960,702	209,799,568	707,116,015	72,597,736	28,791,861	44,487,938	1,085,721,139	30,791,887	2,287,266,846
Purchase during the year	-	934,791	-	3,751,240	748,909	6,524,999	498,461,019	26,481,192	536,902,150
Sale during the year	-	-	-	(3,360)	-	(15,926,288)	(71,128,652)	(507,600)	(87,565,900)
Transfer in (out) during the year	-	-	-	52,095	-	-	30,791,887	(30,843,982)	-
As at December 31, 2014	107,960,702	210,734,359	707,116,015	76,397,711	29,540,770	35,086,649	1,543,845,393	25,921,497	2,736,603,096
Accumulated depreciation									
As at January 1, 2014	32,703	102,063,934	221,013,213	55,719,385	24,010,049	21,234,038	303,757,954	-	727,831,276
Depreciation for the year	3,327	5,827,848	16,668,294	4,190,679	2,057,228	4,159,838	87,688,733	-	120,595,947
Sale, transfer and written-off during the year	-	-	-	(589)	-	(14,642,021)	(52,524,339)	-	(67,166,949)
As at December 31, 2014	36,030	107,891,782	237,681,507	59,909,475	26,067,277	10,751,855	338,922,348	-	781,260,274
Allowance for Impairment loss									
As at January 1, 2014	-	30,384,844	-	-	-	-	-	-	30,384,844
As at December 31, 2014	-	30,384,844	-	-	-	-	-	-	30,384,844
Net book value									
As at January 1, 2014	107,927,999	77,350,790	486,102,802	16,878,351	4,781,812	23,253,900	781,963,185	30,791,887	1,529,050,726
As at December 31, 2014	107,924,672	72,457,733	469,434,508	16,488,236	3,473,493	24,334,794	1,204,923,045	25,921,497	1,924,957,978
Depreciation for the year ended December 31, consist of :-									
Cost of goods sold								2014	2013
Cost of rental and service								23,756,254	38,683,407
Administrative expenses								88,379,177	66,715,739
Total								8,460,516	8,805,911
								120,595,947	114,205,449

148

Unit : Baht
Separate

	Land	Buildings and improvement	Tools	Furniture, fixture and office equipment	Vehicles	Assets for lease	Assets in progress	Total
Cost								
As at January 1, 2014	43,745,480	62,653,068	10,977,396	12,202,420	26,653,188	2,370,529	-	158,602,081
Purchase during the year	-	-	165,280	445,342	5,900,700	-	186,602	6,697,924
Sale during the year	-	-	-	-	(12,801,000)	(2,075,290)	-	(14,876,290)
Transfer in (out) during the year	-	-	-	(580)	-	-	-	(580)
As at December 31, 2014	43,745,480	62,653,068	11,142,676	12,647,182	19,752,888	295,239	186,602	150,423,135
Accumulated depreciation								
As at January 1, 2014	-	33,653,782	10,478,291	9,087,881	14,621,571	1,996,975	-	69,838,500
Depreciation for the year	-	1,551,211	209,583	1,269,897	1,661,296	58,903	-	4,750,890
Sale, transfer and written-off during the year	-	-	-	(579)	(12,518,965)	(1,774,146)	-	(14,293,690)
As at December 31, 2014	-	35,204,993	10,687,874	10,357,199	3,763,902	281,732	-	60,295,700
Allowance for Impairment loss								
As at January 1, 2014	-	13,374,469	-	-	-	-	-	13,374,469
As at December 31, 2014	-	13,374,469	-	-	-	-	-	13,374,469
Net book value								
As at January 1, 2014	43,745,480	15,624,817	499,105	3,114,539	12,031,617	373,554	-	75,389,112
As at December 31, 2014	43,745,480	14,073,606	454,802	2,289,983	15,988,986	13,507	186,602	76,752,966

Depreciation for the year ended December 31, consist of :-

	2014	2013
Cost of goods sold	35,251	5,073,495
Administrative expenses	4,715,639	4,237,310
Total	4,750,890	9,310,805

T.C.J.Asia Public Company Limited

- 13.1 The Company had revalued its land and buildings for operation and to lease to its subsidiaries by an independent appraiser approved by the Securities and Exchange Commission (SEC) using comparative market price method for land and replacement cost approach for buildings which shown in the appraisal report dated March 29, 2012, that the fair value of the appraised land and building were still lower than their net book value. The Company has registered the impairment of losses in previous year.
- 13.2 A subsidiary has entered into a purchase of machineries agreement with a company in Hong Kong valuing Baht 120 million (USD 3.98 million). This subsidiary has paid deposit for the machineries as follow :-

	US Dollar		Baht	
	2014	2013	2014	2013
Deposit at beginning of the year	257,500	435,000	7,792,465	13,163,970
<u>Less</u> Receipt of deposit during the year	-	(177,500)	-	(5,371,505)
Deposit at end of the year	275,500	257,500	7,792,465	7,792,465

- 13.3 The Company and its subsidiaries had additional information of property, plant and equipment as follows :-
- The Company and a subsidiary's property, plant and equipment at net book value of Baht 670.16 million (2013 : Baht 635.85 million) for the consolidated financial statements and Baht 163.25 million (2013 : Baht 164.80 million) for the separate financial statements, have been mortgaged to a commercial banks as collaterals for its overdraft loans and long - term loans (See Notes 15 and 17 to the financial statements).
- The Company and its subsidiaries had assets value of Baht 1,331.82 million (2013 : Baht 831.67 million) for the consolidated financial statements and Baht 18.56 million (2013 : Baht 17.22 million) for the separate financial statements under hire - purchase contracts and finance lease contracts as described in Notes 18 and 19 to the financial statements.

14. DEFERRED TAX

Deferred tax assets and liability are as follows:

	Unit : Baht			
	Consolidated		Separate	
	2014	2013	2014	2013
Deferred tax assets	5,896,566	5,837,884	3,076,521	2,995,677
Deferred tax liability	(5,510,887)	-	-	-
Net	385,679	5,837,884	3,076,521	2,995,677

14.1 Movements in deferred tax assets and liability during the year were as follows:

Unit : Baht				
Consolidated				
(Changed) Credit to				
	As at Jan 1, 2014	Profit or loss	Other comprehensive income	As at Dec 31, 2014
<u>Deferred tax assets</u>				
Trade accounts receivable	2,740,917	(82,508)	-	2,658,409
Reversal of impairment of assets	2,655,240	19,654	-	2,674,894
Employee benefit	441,727	121,536	-	563,263
Total	5,837,884	58,682	-	5,896,566
<u>Deferred tax liability</u>				
Property, plant and equipment	-	(5,510,887)	-	(5,510,887)
Net	5,837,884	(5,452,205)		385,679

Unit : Baht				
Consolidated				
(Changed) Credit to				
	As at Jan 1, 2013	Profit or loss	Other comprehensive income	As at Dec 31, 2013
<u>Deferred tax assets</u>				
Trade accounts receivable	4,629,203	(1,888,286)	-	2,740,917
Reversal of impairment of assets	2,665,067	(9,827)	-	2,655,240
Employee benefit	1,221,753	331,523	(1,111,549)	441,727
Total	8,516,023	(1,566,590)	(1,111,549)	5,837,884

Unit : Baht				
Separate				
(Changed) Credit to				
	As at Jan 1, 2014	Profit or loss	Other comprehensive income	As at Dec 31, 2014
<u>Deferred tax assets</u>				
Trade accounts receivable	38,356	-	-	38,356
Reversal of impairment of assets	2,674,894	-	-	2,674,894
Employee benefit	282,427	80,844	-	363,271
Total	2,995,677	80,844	-	3,076,521

Unit : Baht				
Separate				
(Changed) Credit to				
	As at	Profit or loss	Other comprehensive	As at
	Jan 1, 2013		income	Dec 31, 2013
<u>Deferred tax assets</u>				
Trade accounts receivable	86,740	(48,384)	-	38,356
Reversal of impairment of assets	2,674,894	-	-	2,674,894
Employee benefit	477,320	198,281	(393,174)	282,427
Total	3,238,954	149,897	(393,174)	2,995,677

Unit : Baht					
For the year end December 31, 2013					
	Consolidated			Separate	
	Before	Tax	Net tax	Before	Tax
	Tax	(expense)		Tax	(expense)
		income			income
Deferred tax for :					
Actuarial gains	5,557,742	(1,111,549)	4,446,193	1,965,868	(393,174)
Income tax recognized in					
other comprehensive income	5,557,742	(1,111,549)	4,446,193	1,965,868	(393,174)

14.2 Income tax expenses for the year are as follows:

Income tax recognized in profit or loss

Unit : Baht				
	Consolidated		Separate	
	2014	2013	2014	2013
<u>Current income tax</u>				
Corporate income tax charge for the year	9,163,167	15,428,563	4,355,070	9,659,581
<u>Deferred tax</u>				
Deferred tax expense relating to the original				
and reversal of temporary differences	5,452,205	1,566,590	(80,844)	(149,897)
Income tax expenses	14,615,372	16,995,153	4,274,226	9,509,684

14.3 Reconciliation for effective tax rate

	Consolidated			
	2014		2013	
	Tax rate (%)	Tax amount (Baht)	Tax rate (%)	Tax amount (Baht)
Profit before income tax		76,691,084		82,844,808
Tax expense	20%	15,338,217	20%	16,568,962
Tax effect of expenses that are not deductible for tax purposes:		(722,845)		426,191
Tax expense (effective rate)	19%	14,615,372	19%	16,995,153

	Separate			
	2014		2013	
	Tax rate (%)	Tax amount (Baht)	Tax rate (%)	Tax amount (Baht)
Profit before income tax		24,765,633		52,034,029
Tax expense	20%	4,953,127	20%	10,406,806
Tax effect of expenses that are not deductible for tax purposes:		(678,901)		(897,122)
Tax expense (effective rate)	17%	4,274,226	18%	9,509,684

14.4 Tax rate

Current income tax

The Company and its subsidiaries calculated income tax from net profit for the year after adjust non taxable expenses and revenue in accordance with the Revenue Code.

By the Royal Decree No. 530 B.E. 2554 dated 21 December 2011, it was granted a reduction in the corporate income tax rate for three accounting periods 2012, 2013 and 2014, from 30% to 23% for the accounting period 2012 which begins on or after 1 January 2012 and to 20% for the following two accounting periods 2013 and 2014 which begin on or after 1 January 2013 and 2014, respectively. By the royal Decree No. 577 B.E. 2557 dated November 10, 2014 extends the reduction to 20% for the accounting period 2015 which begins on or after January 1, 2015.

The main adjustment items are allowance for doubtful accounts, allowance for obsolete and diminution of inventories, employee benefit obligations and expenses were not in compliance with the Revenue Code.

Deferred tax

Deferred tax has been measured using the effective rate at 20% announced by the government at reporting date.

15. BANK OVERDRAFT AND SHORT-TERM LOANS FROM FINANCIAL INSTITUTIONS

Bank overdraft and short - term loans from financial institutions consist of :-

Unit : Baht					
	Interest rate	Consolidated		Separate	
	(per annum)	2014	2013	2014	2013
Bank overdraft	MOR	2,661,931	10,117,617	6,312	-
Promissory notes	MOR	29,542,179	39,542,179	-	-
Trust receipt	MOR	170,709,416	180,353,965	154,109,903	108,714,416
Total		202,913,526	230,013,761	154,116,215	108,714,416

As at December 31, 2014 and 2013, the Company and two subsidiaries had credit facilities including bank overdraft, promissory notes and trust receipt with three commercial bank totaling Baht 994.50 million and Baht 834.50 million respectively for consolidated financial statements, Baht 560 million and Baht 405 million for separate financial statements.

Such loans were secured by the same collateral of long-term loans from financial institutions described in Note 17 to the financial statements.

16. TRADE ACCOUNTS AND OTHER PAYABLES

Trade accounts and other payables consist of :-

Unit : Baht				
	Consolidated		Separate	
	2014	2013	2014	2013
<u>Trade accounts payable</u>				
Subsidiaries and related companies	3,363,328	3,424,000	9,466,041	3,781,416
Major customers	29,889,260	42,678,101	26,689,695	28,954,504
Other companies	155,794,383	131,626,490	48,018,513	87,612,628
Total trade accounts payable	189,046,971	177,728,591	84,174,249	120,348,548
<u>Other payable</u>				
Subsidiaries and related companies	-	29,166	1,624	171,655
Other accrued expenses	12,807,671	14,324,035	3,102,564	4,243,262
Revenue Department payable	2,517,489	829,145	1,037,656	505,223
Other payables	14,190,354	12,388,499	3,682,107	2,480,396
Total other payables	29,515,514	27,570,845	7,823,951	7,400,536
Total trade accounts and other payables	218,562,485	205,299,436	91,998,200	127,749,084

17. LONG - TERM LOANS FROM FINANCIAL INSTITUTIONS - NET

Long - term loans from financial institutions - net are as follows :

		Unit : Baht			
		Consolidated		Separate	
		2014	2013	2014	2013
Long - term loan		77,789,668	150,287,182	3,014,800	14,287,871
<u>Add</u>	Increase during year	30,000,000	3,253,419	-	-
<u>Less</u>	Repayment during the year	(68,946,049)	(75,750,933)	(3,014,800)	(11,273,071)
Long - term loan balance		38,843,619	77,789,668	-	3,014,800
<u>Less</u>	Current portion	(22,008,000)	(53,093,844)	-	(3,014,800)
Net		16,835,619	24,695,824	-	-

The above-mentioned long - term loan was terms for payment and long - term loan balance as follows :-

			Unit : Baht			
Loan facility	Interest rate	Terms of payment of	Consolidated		Separate	
('000 baht)	per annum	principal and interest	2014	2013	2014	2013
60,000	MLR+0.25	7 years repayment term with monthly installment of not less than Baht 1 million installment in July, 2007.	-	3,014,800	-	3,014,800
250,000	MLR	Dec.08-Nov.09 grace period, the following periods' principal repayment excluding interest : not less than the following amount for each month : Dec.09-May.10 = Baht 0.1 million Jun.10-May.11 = Baht 3 million Jun.11-May.12 = Baht 3.6 million Jun.12-May.13 = Baht 3.9 million Jun.13-Apr.14 = Baht 4.2 million Interest is separately paid at end of each month.	-	25,849,622	-	-
60,000	MLR	66 monthly installment as follows : 1st-6th month grace period 7th-66th month not less than Baht 1 million, Interest in separately paid at end of each month.	18,017,619	30,017,620	-	-
47,500	MLR-0.25	4 years repayment term with monthly installment of not less than Baht 1.1 million, installment in September 2011. Interest is paid separately at end of each month. Long-term loan balance	-	18,907,626	-	-
30,000	MLR (7.5-2)	3 years repayment term with monthly installment of not less than Baht 0.83 million.	20,826,000	-	-	-
447,500		Long - term loan balance	38,843,619	77,789,668	-	3,014,800

During the year 2014, the Company and its subsidiaries the Company and it subsidiaries were granted loan facilities from a new financial institution which part of the loan was used for refinancing their loans from the existing financial institution. The details of the new loan facilities are as follows :

Credit facilities	Unit : Million Baht			
	Consolidated		Separate	
	New facility	Old facility	New facility	Old facility
Overdraft	10	15	10	10
Promissory note, letter of guarantee, trust receipt and others	520	382	500	350
Long - term loan	30	108	-	60
Forward contract	500	5	500	3
Total	1,060	510	1,010	423

After the refinancing, the Company and its subsidiaries have released the mortgage of their collaterals from the old financial institution including commitment and limitation with the old financial institution was terminated. The collaterals secured for the loan and other credit facilities from the new financial institution on December 31, 2014 are as follows :

The Company's loan facilities

Present and future to be land and building.

The Subsidiary's loan facilities

The Company and two directors guaranteed.

18. LIABILITIES UNDER HIRE - PURCHASE CONTRACTS - NET

Liabilities under hire - purchase contracts - net are as follows :-

	Unit : Baht			
	Consolidated		Separate	
	2014	2013	2014	2013
Liabilities under hire - purchase contracts	483,557,263	420,785,152	-	-
<u>Less</u> Deferred interest - net	(45,867,093)	(45,289,873)	-	-
Net	437,690,170	375,495,279	-	-
<u>Less</u> Current portion due within one year	(141,676,595)	(110,524,367)	-	-
Net	296,013,575	264,970,912	-	-

The two subsidiaries have entered into hire - purchase contracts with certain companies. These contracts are repayable in 37 to 76 equal monthly installments. The ownership of the assets purchased under hire - purchase contracts will be transferred to the subsidiaries when the last installment is paid.

A subsidiary has entered into a leasing agreement with a commercial bank totaling Baht 180 million charging with interest at MLR-1.5% per annum. The Company fully guarantee this facility.

19. LIABILITIES UNDER FINANCE LEASE CONTRACTS - NET

Liabilities under finance lease contracts, consist of:-

	Unit : Baht			
	Consolidated		Separate	
	2014	2013	2014	2013
Liabilities under finance lease contracts	326,664,987	81,815,107	13,544,380	10,654,389
<u>Less</u> Deferred interest	(37,873,555)	(8,564,790)	(1,269,922)	(796,760)
Present value of minimum amount payment by lease agreement	288,791,432	73,250,317	12,274,458	9,857,629
<u>Less</u> Current portion	(69,653,438)	(19,588,256)	(4,369,445)	(3,027,382)
Net	219,173,994	53,662,061	7,905,013	6,830,247
Present value of minimum amount payment by lease agreement				
Less than 1 year	69,653,438	19,588,256	(4,369,445)	3,027,382
More than 1 year but less than 5 years	219,137,994	53,662,061	7,905,013	6,830,247
Total	288,791,432	73,250,317	12,274,458	9,857,629

20. EMPLOYEE BENEFIT OBLIGATIONS

The Company and its subsidiaries adopted TAS 19 Employee Benefits which effect from January 1, 2011. The Company and its subsidiaries choose to recognized past service cost with retained earnings balance as at January 1, 2011.

The Company and its subsidiaries operates postemployment benefit and pension based on the requirement of the Thai Labou Protection Act B.E. 2541 to provide retirement benefits and other long term benefits to employees based on pensionable remuneration and length of service.

Postemployment benefit obligation recognized as liability consist of :

	Unit : Baht			
	Consolidated		Separate	
	2014	2013	2014	2013
Employee benefit as at January 1,	7,810,122	10,706,471	1,412,136	2,386,602
Postemployment benefit recognized for the year	1,586,251	2,661,393	404,218	991,402
Actuarial gain	(891,311)	(5,557,742)	-	(1,965,868)
Employee benefit as at December 31,	8,505,062	7,810,122	1,816,354	1,412,136

The expenses is recognized in the following line items in the profit or loss:

	Unit : Baht			
	Consolidated		Separate	
	2014	2013	2014	2013
Profit or loss	-	-	-	-
Cost of goods sold	379,917	564,197	-	-
Selling expenses	206,503	199,558	12,024	140,589
Administrative expenses	209,779	305,282	36,648	182,941
Management's benefit expenses	790,052	1,592,356	354,546	667,872
Total	1,586,251	2,661,393	404,218	991,402
Other comprehensive income	-	-	-	-
Actuarial gain (Net tax)	891,311	(4,446,193)	-	(1,572,694)

Principal actuarial assumptions at the reporting date.-

		Consolidated	Separate
*	Discount rate (%)	3.53 - 4.71	4.71
**	Mortality rate (%)	5 - 100	100
	Normal Retirement Age (Year)	60	60

* Reference from interest rate of long-term government bonds

** Reference from TMO2008: Thai Mortality Ordinary Table of 2008

Amounts of defined benefit obligation for the current and previous three year are as follows.

Year	Consolidated	Separate
2014	8,505,062	1,816,354
2013	7,810,122	1,412,136
2012	10,706,471	2,396,602
2011	8,258,508	1,653,263

21. SHARE CAPITAL

21.1 On January 24, 2011, the Extra Ordinary Shareholders' meeting 1/2554 of the Company has approved the issuance and offering warrants are as follow:-

Type of Securities	"Warrants to purchase common shares No. 1" (TCJ-W1)"
Secondary Market	The Stock Exchange of Thailand (Main Market)
Number of Warrants	11,149,760 units
Rights of Warrants	1 Unit of warrant per 1 new common share at an exercise prices of Baht 10.- per share, the exercise price and exercise ratio are subject to changes according to the subsequent right adjustment.
Type of Warrants	Named and transferable
Term of Warrants	5 years from the issue date (Issue Date is on March 18, 2011).

Warrant Maturity Date and Final Exercise Date will be on March 17, 2016, and the warrants will be delisted on the next day.) The first exercise date shall be on the last business day of September 2011.

Offering Price Baht 0 per unit.

On September 30, 2011, the Company's shareholders have exercised their warrant rights of 2 million units to buy common shares of 2 million shares (ratio 1 : 1) at the price of Baht 10.- per share.

On May 23, 2013, the Company has paid share dividend at the rate of 50 existed shares per 1 share dividend right and the price of warrant holder (TCJ-W1) which the new price of the right was Baht 9.804 per share and the warrant was 1 unit right per 1.02 shares.

21.2 On December 31, 2014, the unexercised warrants were 9,149,760 units.

In 2013, the Company has exercised their share capital as following

21.2.1 To increase and issue share 21 million common shares at par value of Baht 10.- totaling Baht 210 million to restrict shareholders at the price not less than 90% of market price which had share premium amounting to Baht 84.15 million (after net of expenses to increase in share capital amounting to Baht 7.20 million).

21.2.2 To payment of share dividend at the amount of 1,266,430 shares at the par value of Baht 10.- totaling Baht 12.66 million.

21.2.3 The decrease of the authorized share capital of 360 common shares at the par value of Baht 10 each resulted in decrease in the authorized share capital from Baht 724,750,000 to Baht 724,746,400.

21.2.4 The increase of the authorized capital of 22,449,493 share at the par value of Baht 10 each totaling Baht 224,494,930 for share dividend and reserve for the adjustment of exercise ratio to the warrant's holder (TCJ-W1) and reserve for the private placement not exceed of 21 million shares at the par value of Baht 10.- resulting in increase in authorized share capital from Baht 724,746,400 to Baht 949,241,330. The Company has registered the increase in capital with the Ministry of Commerce on May 8, 2013.

22. LEGAL RESERVE

Pursuant to Section 116 of the Public Limited Companies Act B.E.2535, the Company is required to set aside to a statutory reserve of at least 5% of its net income after deducting accumulated deficit brought forward (if any), until the reserve reaches 10% of the registered capital. The statutory reserve is not available for dividend distribution respectively.

As at December 31, 2014 and 2013, the Company is required to set aside to a statutory reserve of Baht 1.03 million respectively.

23. EARNINGS PER SHARE

23.1 Basic earnings per share

Basic earnings per share is calculated by dividing the net income for the year attributable to common shareholders in issue during the year as follows:

	Consolidated		Separate	
	2014	2013	2014	2013
Profit attributable to ordinary shareholders of the Company (baht)	68,587,833	80,493,314	20,491,407	42,524,345
Weighted average number of ordinary shareholders outstanding (share)	85,591,310	76,213,228	85,591,310	76,213,228
Earning per share (basic) (Baht per share)	0.80	1.06	0.24	0.56

23.2 Diluted earnings per share

The calculations of diluted earnings per share for the year were based on the profit for the year attributable to ordinary shareholders of the Company and the weighted average number of ordinary shares outstanding during the year after adjusting for the effects of all dilutive potential ordinary shares as follows : (No warrants exercised)

	Consolidated		Separate	
	2014	2013	2014	2013
Profit attributable to ordinary shareholders of the Company (basic) (baht)	68,587,833	80,493,314	20,491,407	42,524,345
Weighted average number of ordinary shareholders outstanding (share)	85,591,310	76,213,228	85,891,310	76,213,228
Effect from exercised warrants (shares) :				
TCJ - W1	2,739,108	3,566,174	2,739,108	3,566,174
Weighted average number of ordinary shareholders outstanding (diluted)	88,330,418	79,779,402	88,330,418	79,779,402
Earning per share (diluted) (baht)	0.78	1.01	0.23	0.55

24. RIGHTS AND PRIVILEGES FROM THE INVESTMENT PROMOTION

By virtue of the provision of Investment Promotion Acts B.E. 2520, a subsidiary has been granted certain rights and privileges for manufacture of construction material in stainless steel.

Products	Number of investment promotion	Expired date
1. Stainless steel tube (Weld and inside bead)	1262/2543	December 15, 2011
2. Stainless steel tube	1427/2547	May 27, 2015

Important rights and privileges granted include the following :

1. Exemption of import duty and business tax for machinery and equipment that are approved by the Board of Investment.
2. Exemption of corporate income tax derived from the profit of the promoted activities for a period of eight years effective from the first sale generated. The subsidiary had the first sale generated on December 16, 2003.
- 2.1 Number of investment promotion 1262/2543, the Company had the first sales generated on December 16, 2003.
- 2.2 Number of investment promotion 1427/2547, the Company had the first sales generated on May 28, 2007.
3. Exemption of import duty for raw materials and necessary supplies used in production process of exported goods for the period stated in the certificate which due on May 6, 2012.
4. Permission of deduction of investment in installation or construction of facilities at 25% in excess of its usual depreciation.
5. Exemption from income tax on dividend of promotional investments through out the promoted period.
6. Reduction of the assessable income at the rate of 5% of the increased from export income from the previous year for the period of 10 years effective from the first exportation (exclusive for direct export income and indirect export income through other exporter).

In order to obtain rights and privileges for the investment the subsidiary has to comply with certain conditions stated in the investment promotion certificate.

Results of a subsidiary's operations under promoted business are classified under promoted and non-promoted business as follows:

	December 31, 2014			December 31, 2013		
	Promoted business	Non-promoted	Total	Promoted business	Non-promoted business	Total
Revenues	433,173	9,110	442,283	401,919	24,627	426,546
Cost and expenses	(430,891)	(9,819)	(440,710)	(402,492)	(23,317)	(425,809)
Net profit (loss) for the year	2,282	(709)	1,573	(573)	1,310	737

The classification of results of the Company's operations was applied with 2 bases as following:-

1. Costs and expenses identifiable to each category were directly charged to each of them.
2. Costs and expenses unidentifiable to each category were allocated to each of them based on the proportion of their revenues.

25. SEGMENT FINANCIAL INFORMATION

Operating segment information is reported in a manner consistent with the internal reports that are regularly reviewed by the chief operating decision maker in order to make decisions about the allocation of resources to the segment and assess its performance. The chief operating decision maker has been identified as the Company's Board of Directors.

Segment information is presented in respect of the Company and its subsidiaries operating segments. The primary format, business segments, is based on the Company and its subsidiaries management and the internal reporting structure provided to the chief operating decision maker.

Segment assets and revenues include items directly attributable to a segment as well as those that can be allocated on a reasonable basis.

Business segments :

Segment 1 : Sales of cranes, road rollers and tractors and equipment

Segment 2 : Rental and repair services of crane and trucks

Segment 3 : Domestic and export manufacturing and distribution of stainless steel pipes

Segment 4 : Trading of stainless steel

Segment 5 : Installation work

Geographical segments:

The Company and its subsidiaries' geographical segment is in domestic and overseas.

Revenue and results based on business segments in the consolidated financial statement were as follows:

For the year ended December 31, 2014 (Unit : Million baht)							
	Segment 1	Segment 2	Segment 3	Segment 4	Segment 5	Eliminate	Total
Sales and service income	361.08	408.06	442.06	369.92	45.02	(73.24)	1,553.60
Gain from operations							98.34
Unallocated							40.46
Finance Cost							(55.28)
Income tax							(14.61)
Net profit attributable to non-controlling interests							(0.32)
Net profit attributable to equity holders of the parent							68.59
Property plant and equipment							
As at December 31, 2014							
Allocated		1,221.05					1,221.05
Unallocated		-					703.91
Total property plant and equipment		1,221.05					1,924.96
Total asset as at December 31, 2014							2,850.67

For the year ended December 31, 2013 (Unit : Million baht)

	Segment 1	Segment 2	Segment 3	Segment 4	Segment 5	Eliminate	Total
Sales and service income	379.80	324.79	424.70	336.42	123.21	(186.75)	1,402.17
Gain from operations							105.66
Unallocated							40.10
Finance Cost							(47.91)
Income tax							(17.00)
Net profit attributable to non-controlling interests							(0.36)
Net profit attributable to equity holders of the parent							80.49
Property plant and equipment							
As at December 31, 2013							
Allocated		803.02					803.02
Unallocated		-					726.03
Total property plant and equipment		803.02					1,529.05
Total asset as at December 31, 2013							2,546.63

26. EXPENSES BY NATURE

Significant expenses classified by nature consist of.-

Unit : Baht

	Consolidated		Separate	
	2014	2013	2014	2013
Changes in inventories of finished goods	(25,703,320)	(107,443,382)	17,823,837	(79,332,210)
Purchase finished goods	574,278,520	565,051,273	635,758,633	697,927,547
Raw material and consumable used	292,745,611	272,941,602	183,606	124,347
Management benefit expenses	26,640,823	32,898,943	16,353,296	16,050,525
Remuneration of directors	3,566,000	4,696,000	1,930,000	2,340,000
Employee expenses	182,769,185	145,288,165	27,613,892	27,568,863
Depreciation and amortization expense	121,837,113	115,257,447	7,934,177	12,273,967
Commission fees	8,382,182	9,141,781	2,014,178	3,837,438
Rental fees	20,390,384	21,398,828	2,107,880	1,519,420
Repair and maintenance	54,061,083	42,255,720	2,049,975	1,217,138
Sales promotion expenses	1,961,240	5,501,730	1,573,422	3,263,441
Finance cost	55,279,964	47,908,970	6,942,398	10,153,329

27. FINANCIAL INSTRUMENT

The Company and its subsidiaries complied with the Thai Accounting Standard No.107 "Presentations and Disclosure of Financial Instruments" as a guidance to disclose about the financial instruments as follows:-

27.1 Accounting policies

The related accounting policies are disclosed in Note 4.21 to the financial statements.

27.2 Financial risk management

The Company and Its subsidiaries are exposed to normal business risks from changes in market interest rates and currency exchange rates and from non-performance of contractual obligations by counterparties. The Company and its subsidiaries did not speculate or engage in the trading of any derivative financial instrument.

27.3 Credit risk

The Company and its subsidiaries are exposed to credit risk from non performance of contractual obligations by counter parties resulting in a financial loss to the Company and its subsidiaries. To prevent the risk, the Company and its subsidiaries have credits control and regularly review debtors' financial status. The Company and its subsidiaries do not expect significant losses from non performance contractual obligation as their customers are diverse.

For the financial assets, the carrying amount of assets recorded in the statements of financial position, net of an allowance for doubtful accounts, represents the Company's maximum exposure to credit risk.

27.4 Liquidity risk

Liquidity risk is the risk that the Company and its subsidiaries will be unable to liquidate its financial assets and/or procure sufficient funds to discharge its obligation in a timely manner, resulting in the incurrence of a financial loss. The Company and its subsidiaries has a policy to maintain liquidity risk which may occur. The Company and its subsidiaries has sufficient credit lines to fund its operations that are provided by many commercial banks. This mitigates the risk.

27.5 Interest rate risk

The Company and its subsidiaries' exposure to interest rate risk relates primarily to its deposits with financial institutions, bank overdrafts and short - terms and long - term loans charged with interest and financial lease. However, since interest rates of the majority of these financial assets and liabilities vary according to market rates or are fixed and closed to market rates, the Company and its subsidiaries' management deemed their interest risk at low level. The Company and its subsidiaries thus do not use derivative financial instruments to hedge such risk.

The Company and its subsidiary had interest rate risk as follows:

				Unit : Baht			
				Consolidated			
	Fixed interest rates			Floating	Non-	Total	Interest
	Within	1 - 5	Over	interest	interest		rate
	1 year	years	5 years	rate	bearing		(% p.a.)
<u>As at December 31, 2014</u>							
Financial assets							
Cash and cash equivalents	-	-	-	121,130,197	12,099,784	133,229,981	0.10-2.60
Temporary investment	517,157	-	-	-	-	517,157	2.30
Trade accounts and others receivable	-	-	-	-	307,760,849	307,760,849	-
Cash at banks held on collateral	-	-	-	30,851,324	-	30,851,324	1.15 - 2.50
Financial liabilities							
Bank overdraft and short - term							MOR
loans from financial institutions	-	-	-	202,913,526	-	202,913,526	(7.25 - 8.50)
Trade accounts and others							MLR
payable	-	-	-	1,803,229	216,759,256	218,562,485	(6.75 -7.375)
Assets payable	-	-	-	-	27,658,762	27,658,762	-
Long - term loans from finan-	-	-	-	38,843,619	-	38,843,619	MLR - 2.00
cial institutions							
Liabilities under hire - purchase							
and finance lease contracts	211,330,033	515,151,569	-	-	-	726,481,602	2.75 - 9.50
				Unit : Baht			
				Consolidated			
	Fixed interest rates			Floating	Non-	Total	Interest
	Within	1 - 5	Over	interest	interest		rate
	1 year	years	5 years	rate	bearing		(% p.a.)
<u>As at December 31, 2013</u>							
Financial assets							
Cash and cash equivalents	-	-	-	184,087,562	992,849	185,080,411	0.50, 2.50
Temporary investment	-	-	-	460,020	-	460,020	2.25-2.50
Trade accounts and others receivable	-	-	-	-	304,357,568	304,357,568	-
Cash at banks held on collateral	-	-	-	46,161,723	-	46,161,723	0.75-2.50
Financial liabilities							
Bank overdraft and short - term	705,378	-	-	229,308,383	-	230,013,761	MOR
loans from financial institutions							(6.25-8.0)
Trade accounts and others payable	-	-	-	-	205,299,436	205,299,436	-
Assets payable	-	-	-	-	890,292	890,292	-
Long - term loans from financial	-	-	-	77,789,668	-	77,789,668	MLR
institutions							(6.875-7.875)
Liabilities under hire - purchase							
and finance lease contracts	130,112,623	318,632,973	-	-	-	448,745,596	2.75-9.50

Unit : Baht							
Separate							
	Fixed interest rates			Floating	Non-	Total	Interest
	Within	1 - 5	Over	interest	interest		rate
	1 year	years	5 years	rate	bearing		(% p.a.)
As at December 31, 2014							
Financial assets							
Cash and cash equivalents	-	-	-	102,291,211	1,943,861	104,235,072	1.15 - 2.60
Trade accounts and others receivable	-	-	-	-	172,748,880	172,748,880	-
Cash at banks held on collateral	-	-	-	30,751,324	-	30,751,324	1.15 - 2.50
Long - term loans to subsidiary	-	-	-	200,000,000	-	200,000,000	MLR-2.00
Financial liabilities							
Bank overdraft and short - term loans from financial institutions	-	-	-	154,116,215	-	154,116,215	MOR (7.25-8.50)
Trade accounts and others payable	-	-	-	-	91,998,200	91,998,200	-
Liabilities under hire - purchase and finance lease contracts	4,369,445	7,905,013	-	-	-	12,274,458	5.415-8.050

Unit : Baht							
Separate							
	Fixed interest rates			Floating	Non-	Total	Interest
	Within	1 - 5	Over	interest	interest		rate
	1 year	years	5 years	rate	bearing		(% p.a.)
As at December 31, 2013							
Financial assets							
Cash and cash equivalents	-	-	-	161,486,075	48,075	161,534,150	0.50, 2.50
Trade accounts and others receivable	-	-	-	-	187,427,297	187,427,297	-
Cash at banks held on collateral	-	-	-	22,514,143	-	22,514,143	0.75-1.15
Long - term loans to subsidiary	-	-	-	115,000,000	-	115,000,000	MLR-1.5
Financial liabilities							
Bank overdraft and short - term loans from financial institutions	-	-	-	108,714,416	-	108,714,416	MOR (6.25-8.00)
Trade accounts and others payable	-	-	-	-	127,749,084	127,749,084	-
Liabilities under hire - purchase and finance lease contracts	3,027,382	6,830,247	-	-	-	9,857,629	5.42-8.79

27.6 Currency risk

27.6.1 The Company and its subsidiaries had significant foreign assets and liabilities which were not hedge foreign exchange risk. However, the Company and its subsidiary' management believe that they will not against have any significant impact on the Company and its subsidiary' financial statements.

The Company and its subsidiaries had not significant assets and liabilities which were not hedged foreign exchange risk as follows:-

Foreign currency	Consolidated		Separate		baht per unit of foreign currency	
	Assets	Liabilities	Assets	Liabilities	Assets	Liabilities
As at December 31, 2014						
USD	547,798	2,860,476	-	1,954,091	32.8128	33.1132
EURO	-	161,180	-	132,277	-	40.3552
YEN (100 YEN)	-	84,500,000	-	84,500,000	-	0.2765
As at December 31, 2013						
USD	125,910	2,038,410	-	1,443,004	32.6778	32.9494
EURO	-	387,658	-	387,658	-	45.3223
YEN (100 YEN)	-	34,100,000	-	34,100,000	-	0.31587

27.6.2 The Company and its subsidiaries had significant assets and liabilities which were not hedged against foreign exchange risk as follows:-

Foreign currency	Consolidated		Separate		baht per unit of foreign currency	
	Assets	Liabilities	Assets	Liabilities	Assets	Liabilities
As at December 31, 2014						
USD	-	1,809,931	-	1,312,286	-	32.83-33.22
EURO	-	224,583	-	224,583	-	40.96
YEN (100 YEN)	-	20,400,000	-	20,400,000	-	0.2993-0.2995
As at December 31, 2013						
USD	-	3,223,644	-	632,378	-	31.10-32.91
EURO	-	223,669	-	223,669	-	42.60-45.02
YEN (100 YEN)	-	105,400,000	-	105,400,000	-	0.319-0.335

27.7 Fair value of financial instruments

A fair value is the amount for which an asset can be exchanged or a liability settled between knowledgeable, willing parties in an arm's length transaction.

Methodology of fair value measurement depends upon characteristics of the financial instruments. For the financial instruments which are regarded as trade in an active market, fair value has been determined by the latest quoted market price. If however the appropriate quoted market price cannot be determined, the fair value is determined using an appropriate valuation technique.

Since the majority of the Company and subsidiary' financial assets and liabilities are long-term in nature or bear floating interest rates, their fair value is not expected to be materially different from the amounts presented in the statements of financial position.

28. CREDIT FACILITIES

The Company and its subsidiaries had credit facilities with commercial banks as follows:-

	Unit : Baht			
	Consolidated		Separate	
	2014	2013	2014	2013
Bank overdraft	20,000,000	25,000,000	10,000,000	10,000,000
Letter of credit and trust receipt	400,000,000	690,000,000	50,000,000	360,000,000
Packing of credit	19,500,000	19,500,000	-	-
Promissory note	55,000,000	100,000,000	-	35,000,000
Factoring loan	40,000,000	40,000,000	-	-
Long - term loan	90,000,000	447,500,000	-	60,000,000
Leasing	180,000,000	440,000,000	-	-
Issuance of letter of guarantee	32,351,324	56,650,000	30,751,324	55,010,000
Total credit facilities, letter of credit trust receipt and promissory note	500,000,000	-	500,000,000	-
Total	1,336,851,324	1,818,650,000	590,751,324	520,010,000

The abovementioned credit facilities were secured by the collateral as described in Note 17 to the financial statements.

29. COMMITMENTS AND CONTINGENT LIABILITIES

The Company and its subsidiaries were in possession of commitments and contingent as follow:-

Commitments

- 29.1 The Company and its subsidiaries has entered into land and building rental agreements for their offices and branch with the rental period 3 years. The future payment of rental and service fees are as follow:-

	Unit : Baht			
	Consolidated		Separate	
	2014	2013	2014	2013
Minimum amount payment by rental agreement				
Less than 1 year	15,888,233	13,081,632	3,432,000	1,521,000
More than 1 year but less than 5 years	20,772,610	9,149,383	10,996,520	45,000
More than 5 year	36,000,000	-	36,000,000	-
Total	72,660,843	22,231,015	50,428,520	1,566,000

In January 2014, the Company has extended its existing rental agreement which will be ended in January 2015.

The new rental agreement term is 20 years commencing from January 5, 2015 to January 4, 2035, During the period ended December 31, 2014, the Company has partially paid the rental for of Baht 16 million and shall pay rental for stipulated in the agreement.

Contingent liabilities

- 29.2 The Company and its subsidiaries were contingently liable for letters of guarantee issued by banks to certain government organizations, certain customers and a local company totaling Baht 27.54 million (2013 : Baht 27.72 million) for the consolidated financial statement and totaling Baht 25.90 million (2013 : Baht 26.08 million) for the separate financial statement.
- 29.3 The Company and its subsidiary had been sued for an accident case and breach of agreement which was under the court consideration for amounting to Baht 1.70 million in the consolidated financial statement and Baht 1.11 million in the separate financial statement respectively.

30. CAPITAL MANAGEMENT

The primary objectives of the Company and subsidiaries' capital management are to maintain their ability to continue as a going concern and to maintain an appropriate capital structure.

As at December 31, 2014 and 2013, debt-to-equity ratio in the interim consolidated financial statements was 0.83 : 1 and 0.72 : 1 respectively and the separate financial statements was 0.26 :1 and 0.30 : 1 respectively.

31. EVENTS AFTER REPORTING PERIOD

The Board of Directors of the Company at a meeting No. 1/2014 held on February 26, 2015 has approved to propose to the Annual General Meeting of Shareholders as the following.-

- 31.1 To approve the dividend payment for the year 2014 which pay by cash and stock dividend amount of Baht 0.30 per share totaling not exceed than Baht 28,468,074. The dividend payment date is set to be on May 26, 2015.
- 31.2 To approve the decrease of the registered capital of 183,063 common shares at the par value of Baht 10 each.
- 31.3 To increase of the registered capital amount of Baht 23,731,020 dividend in to 2,373,102 common shares at the par value of Baht 10 each reserving for stock dividend and the adjustment of exercise ratio resulting from issuing stock dividend.

32. APPROVAL OF FINANCIAL STATEMENTS

These financial statements have been approved by the Company's Board of Directors on February 26, 2015.



T.C.J. Asia Public Company Limited

บริษัท ที.ซี.เจ.เอเชีย จำกัด (มหาชน)

3/4 หมู่ 9 ถนนบางนา-ตราด ก.ม.18 ตำบลบางโฉลง

อำเภอบางพลี จังหวัดสมุทรปราการ 10540

โทรศัพท์ : 0-2312-6699 โทรสาร : 0-2312-6711

www.tcjasia.com

www.bigcrane.co.th

www.toyomillennium.com