

2018 ANNUAL REPORT



รายงานประจำปี 2561



บริษัท สยามสปอร์ต ซินดิเคท จำกัด (มหาชน)

SIAMSPORT SYNDICATE PUBLIC COMPANY LIMITED

สารบัญ

05	สารจากประธานกรรมการ
06	คณะกรรมการบริษัท
09	ประวัติกรรมการบริษัท
18	คณะกรรมการตรวจสอบ
	การประกอบธุรกิจ
20	นโยบายและภาพรวมการประกอบธุรกิจ
23	โครงสร้างผู้ถือหุ้น
24	ลักษณะการประกอบธุรกิจ
34	ปัจจัยความเสี่ยง
36	ทรัพย์สินที่ใช้ในการประกอบธุรกิจ
37	ข้อพิพาททางกฎหมาย
38	ข้อมูลทั่วไปและข้อมูลสำคัญ
	การจัดการและการกำกับดูแลกิจการ
41	ข้อมูลหลักทรัพย์และผู้ถือหุ้น
44	การจัดการ
47	การกำกับดูแลกิจการ
50	ความรับผิดชอบต่อสังคม
55	การควบคุมภายใน
56	รายการระหว่างกัน
	ฐานะการเงินและผลการดำเนินงาน
60	ข้อมูลทางการเงินที่สำคัญ
68	การวิเคราะห์และคำอธิบายของฝ่ายจัดการ
72	รายงานคณะกรรมการตรวจสอบ
73	งบการเงินและรายงานของผู้สอบบัญชีรับอนุญาต



สารจากประธานกรรมการ

Message from the Chairman

ด้วยภาพรวมของอุตสาหกรรมสื่อในปี 2561 ที่ผ่านมายังคงอยู่ในสภาวะที่ไม่มี การขยายตัวประกอบกับการเปลี่ยนแปลงของเทคโนโลยีไปสู่โลกดิจิทัลมากขึ้น ส่งผลให้บริษัทต้องทำการปรับตัวทั้งทางด้านการลงทุน การเปิดหน่วยธุรกิจใหม่ๆ เพื่อสร้างรายได้เพิ่มขึ้น การลดค่าใช้จ่ายในภาคส่วนต่างๆ และการควบคุมต้นทุน ให้มีความเหมาะสมกับรายได้ที่เกิดขึ้น ทำให้ในปี 2561 ธุรกิจหลักของบริษัท มีผลประกอบการขาดทุนลดลง 13.88% เมื่อเทียบกับผลประกอบการปี 2560

ทั้งนี้คณะกรรมการบริษัทได้ทำการปรับโครงสร้างการทำงานให้สอดคล้องและ เหมาะสมกับการรองรับการเติบโตในอนาคตโดยเน้นไปในการทำธุรกิจสื่อดิจิทัล ครบวงจรผ่านทางเว็บไซต์ <http://www.siamsport.co.th> ชุมชนออนไลน์ทางด้าน กีฬาเบอร์ 1 ของเมืองไทยที่นำเสนอข่าวสารทางด้านกีฬายอดนิยมทุกประเภท อาทิ มวย ฟุตบอลไทย แบดมินตัน ฮีลสปอร์ต ฯลฯ และนำเสนอบทวิเคราะห์วิจารณ์พร้อม ไฮไลท์การแข่งขันฟุตบอลลีกยอดนิยมที่ถูกลิขสิทธิ์จาก beIN Sport, การทำธุรกิจ ผู้ให้บริการด้านการขนส่งและจัดจำหน่ายให้กับพันธมิตรสื่อสิ่งพิมพ์และธุรกิจอื่นๆ เป็นการช่วยลดต้นทุนในการขนส่งและจัดจำหน่ายของบริษัทและพันธมิตร ในขณะ เดียวกันยังเป็นการเพิ่มรายได้ให้กับบริษัทด้วยอีกทางหนึ่ง, การทำธุรกิจด้านการจัด กิจกรรมพิเศษทางด้านกิจกรรมกีฬาและด้านเอนเตอร์เทนเมนต์ครบวงจรให้กับ ภาครัฐและเอกชน ซึ่งมีทั้งกิจกรรมใหม่ๆ และกิจกรรมที่ได้รับความนิยม โดยทำมา อย่างต่อเนื่องหลายรายการ, การทำธุรกิจรับจ้างผลิตงานพิมพ์ อาทิ แบบเรียน แคตตาล็อก ใบปลิว โบว์ชัวร์ รวมทั้งงาน inkjet ต่างๆ ให้กับภาครัฐและเอกชน สำคัญที่สุดคือการใช้จุดแข็งของธุรกิจหลักไปร่วมมือกับพันธมิตรที่มีความเชี่ยวชาญ ด้านอื่นๆ ทำการพัฒนาธุรกิจใหม่ๆ เพื่อเป็นการสร้างรายได้ให้กับบริษัทต่อไปใน อนาคต

ในนามของประธานกรรมการ บริษัท สยามสปอร์ต ซินดิเคท จำกัด (มหาชน) ผมขอเป็นกำลังใจให้แก่คณะกรรมการ ผู้บริหาร พนักงาน ที่ช่วยเหลือ อดทน ทุ่มเท แรงกายแรงใจ ร่วมกันขับเคลื่อนบริษัท รวมถึงขอขอบคุณลูกค้าคู่ค้าทุกท่านด้วย ความจริงใจที่ให้การสนับสนุนบริษัทด้วยดีตลอดมา สุดท้ายขอขอบพระคุณผู้ถือหุ้น บริษัททุกท่านที่ได้มอบความไว้วางใจในการบริหารให้แก่คณะกรรมการบริษัท ด้วย หวังเป็นอย่างยิ่งว่าจะได้รับการสนับสนุนจากทุกๆ ท่านเพื่อความสำเร็จ ความก้าวหน้า มั่นคงสืบไป.




นายวิไลชน ไหลทอง
ประธานกรรมการ

นายวิไลชน ไหลทอง
ประธานกรรมการ


คณะกรรมการบริษัท Board of Directors



คณะกรรมการบริษัท Board of Directors



คณะกรรมการบริษัท Board of Directors



ประวัติกรรมการบริษัท



1 นายวิไลวัฒน์ ไหลทอง

ประธานกรรมการบริษัท / ประธานกรรมการบริหาร
(กรรมการผู้มีอำนาจลงนาม)

อายุ 45 ปี

ประวัติการศึกษา

- ปริญญาตรี สาขา Retail Management, คณะบริหารธุรกิจ
Loughborough University, United Kingdom
- ปริญญาโท สาขาเทคโนโลยีสารสนเทศ Faculty of information
Technology London School of Economics, United Kingdom
- ปริญญาโท สาขาบริหารธุรกิจ (MBA) ศศินทร์ จุฬาลงกรณ์มหาวิทยาลัย

สัดส่วนการถือหุ้น (%) 18.10

ประสบการณ์การทำงาน

- 2560 - ปัจจุบัน ประธานกรรมการบริษัท / ประธานกรรมการบริหาร
บมจ. สยามสปอร์ต ซินดิเคท
- 2542 - ปัจจุบัน ประธานกรรมการบริหาร บจก.คอร์โน แอนด์ เนช
- 2560 - ปัจจุบัน ประธานกรรมการ บจก.เมืองทอง ยูไนเต็ด
- 2560 - ปัจจุบัน ประธานสโมสร สโมสรฟุตบอล เอสซีจี เมืองทอง ยูไนเต็ด
- 2555 - ปัจจุบัน กรรมการ สมาคมนิตยสารโลก (FIPP)
- 2547 - ปัจจุบัน กรรมการ บจก.ไอ-สปอร์ต
- 2543 - 2560 กรรมการ บมจ.สยามสปอร์ต ซินดิเคท
- 2549 - 2559 ประธานกรรมการ บมจ.สยามสปอร์ต ซินดิเคท

การอบรม

- FIPP Magazine Brand Management (MBMC) with merit
in London พ.ศ. 2548
- ภูมิพลังแผ่นดิน รุ่น 1 จุฬาลงกรณ์มหาวิทยาลัย พ.ศ. 2556
- วิทยาลัยตลาดทุน รุ่น 17 สถาบันวิทยาการตลาดทุน
ตลาดหลักทรัพย์แห่งประเทศไทย พ.ศ. 2557
- TLCA executive development program EDP 2018 พ.ศ. 2561
โดยสมาคมจดทะเบียนตลาดหลักทรัพย์แห่งประเทศไทย



2 นายจรูญ วาณิชชา
รองประธานกรรมการบริหาร
กรรมการบริหาร
(กรรมการผู้มีอำนาจลงนาม)

อายุ 71 ปี

ประวัติการศึกษา

- มัธยมศึกษาตอนปลาย รร.สิงหะวัฒนะพาหะ

สัดส่วนการถือหุ้น (%) 0.35

ประสบการณ์การทำงาน

- 2533 - ปัจจุบัน รองประธานกรรมการบริษัท บมจ.สยามสปอร์ต ซินดิเคท
- 2511 - ปัจจุบัน หัวหน้าข่าวกีฬา หนังสือพิมพ์ไทยรัฐ
- 2537 - ปัจจุบัน กรรมการ บริษัท เอ-ทีม สปอร์ต จำกัด



3 นายวรศส ไททอง
กรรมการบริหาร
รองประธานกรรมการบริหาร
(กรรมการผู้มีอำนาจลงนาม)

อายุ 38 ปี

ประวัติการศึกษา

- ปริญญาตรี สาขาวารสารสนเทศ คณะนิเทศศาสตร์ จุฬาลงกรณ์มหาวิทยาลัย
- Diploma สาขาบริหารธุรกิจ Birmingham University, U.K.
- ปริญญาโท สาขาการตลาด คณะบริหารธุรกิจ Birmingham University, U.K.
- ปริญญาโท สาขาการบริหารธุรกิจสิ่งพิมพ์ London College of Communications U.K.

สัดส่วนการถือหุ้น (%) 18.17

ประสบการณ์การทำงาน

- 2560 - ปัจจุบัน รองประธานกรรมการบริหาร บมจ.สยามสปอร์ต ซินดิเคท
- 2554 - ปัจจุบัน กรรมการ บมจ.สยามสปอร์ต ซินดิเคท
- 2560 - ปัจจุบัน รองประธานกรรมการ บจก. เมืองทอง ยูไนเต็ด
- 2556 - ปัจจุบัน กรรมการผู้จัดการ บจก. สยามสปอร์ต ดิจิตอล มีเดีย

การอบรม

- หลักสูตรประกาศนียบัตรผู้นำยุคใหม่ระบบประชาธิปไตย รุ่นที่ 3 (นปน 3) พ.ศ. 2556 สถาบันพระปกเกล้า
- หลักสูตร TLCA executive development program EDP 2017 พ.ศ. 2560 โดยสมาคมจดทะเบียนตลาดหลักทรัพย์แห่งประเทศไทย



4 ดร.สรายกร มหวลีรัตน์

กรรมการบริษัท / กรรมการบริหาร / กรรมการผู้จัดการ
(กรรมการผู้มีอำนาจลงนาม)

อายุ 49 ปี

ประวัติการศึกษา

- ปริญญาตรี บริหารธุรกิจบัณฑิต สาขาการตลาด มหาวิทยาลัยกรุงเทพ
- ปริญญาโท บริหารธุรกิจมหาบัณฑิต สาขาการจัดการทั่วไป มหาวิทยาลัยรังสิต
- ปริญญาดุษฎีบัณฑิต คณะบริหารธุรกิจ สาขารัฐกิจการกีฬาและบันเทิง มหาวิทยาลัยศรีปทุม

สัดส่วนการถือหุ้น (%) 0.35

ประสบการณ์การทำงาน

- 2559 - ปัจจุบัน กรรมการ/กรรมการผู้จัดการ บมจ. สยามสปอร์ต ซินดิเคท
- 2558 - ปัจจุบัน กรรมการผู้จัดการ บจ. สยามสปอร์ตมีเดีย เทเลวิชั่น
- 2557 - 2558 รองกรรมการผู้จัดการ บมจ. สยามสปอร์ต ซินดิเคท
- 2546 - 2557 กรรมการผู้จัดการ บจ. สยามสปอร์ตมีเดีย แมเนจเม้นท์
- 2549 - 2556 กรรมการผู้จัดการ บจ. สยามสปอร์ตออร์แกนไนเซอร์ จำกัด
- 2557 - 2558 กรรมการบริหาร บจ. ไทยพรีเมียร์ลีก
- 2555 - 2560 ที่ปรึกษานิตยสารฉลาดซื้อ โดยมูลนิธิเพื่อผู้บริโภค (Foundation for Consumers)
- 2556 - ปัจจุบัน คณะกรรมการจัดงาน “Thailand International Sport Expo”
- 2555 - ปัจจุบัน ที่ปรึกษาสมาคมกีฬาเพาะกายและฟิตเนสแห่งประเทศไทย
- 2554 - ปัจจุบัน กรรมการบริหาร สมาคมกีฬากรุงเทพมหานคร
- 2554 - 2561 ที่ปรึกษา บจ. ไทยวอลเลย์บอล
- 2554 - 2561 คณะกรรมการฝ่ายสิทธิประโยชน์การจัดการแข่งขันวอลเลย์บอลไทยแลนด์ลีก
- 2552 - 2558 คณะกรรมการจัดการแข่งขันฟุตบอลชิงถ้วยพระราชทานประเภท ก.
- 2552 - 2558 คณะกรรมการจัดการแข่งขันฟุตบอลเอฟเอคัพ
- 2555 คณะกรรมการฝ่ายสิทธิประโยชน์การแข่งขันบาสเกตบอลไทยแลนด์ลีก

- 2555 สมาคมบาสเกตบอลแห่งประเทศไทย ประจำปี 2555
- 2555 คณะกรรมการจัดการแข่งขันฟุตบอลโลก ครั้งที่ 7
- 2543 - 2555 ประจำปี 2017 (ประเทศไทยเป็นเจ้าภาพ)
- 2543 - 2555 คณะกรรมการจัดการแข่งขันจูเนียร์ฟุตบอลไทยแลนด์แชมเปียนชิพ
- 2552 - 2555 คณะกรรมการจัดการแข่งขันบาสเกตบอลไทยแลนด์โอเพ่น
- 2552 และ ปี 2555 คณะกรรมการจัดการแข่งขันเพาะกายและฟิตเนสชิงแชมป์โลก
- 2544 - 2547 คณะกรรมการจัดการแข่งขันฟุตบอลไทยแลนด์ลีก
- 2542 - 2547 คณะกรรมการจัดการแข่งขันฟุตบอลชิงแชมป์ ประเทศไทย
- 2560 - ปัจจุบัน คณะอนุกรรมการดำเนินการกีฬาเพื่อส่งเสริมการท่องเที่ยว (Sport Tourism) กระทรวงการท่องเที่ยวและกีฬา

การอบรม

- “The Boss รุ่น 53” โดย สถาบันการบริหารและจิตวิทยา
- “The Professional MD. รุ่น 12” โดย สมาคมการจัดการธุรกิจแห่งประเทศไทย Thailand Management Association : TMA
- “การบริหารสื่อระดับสูง (บสส.) รุ่นที่ 1” โดย สถาบันอิศรา มูลนิธิพัฒนาสื่อมวลชนแห่งประเทศไทย
- “กลยุทธ์การบริหารจัดการด้านค้าปลีก Advance Retail Management (ARM) รุ่นที่ 7” โดย บริษัท ซีพี ออลล์ จำกัด (มหาชน)
- “การพัฒนาบุคลากรด้านการบริหารจัดการกีฬาสู่ระดับนานาชาติ (International Certification in Sports Management - ICSM) รุ่นที่ 7” โดย การกีฬาแห่งประเทศไทย
- “การพัฒนาบุคลากรกีฬาผู้นำกีฬา Thailand Sport Leaders Programme” โดยความร่วมมือระหว่าง การกีฬาแห่งประเทศไทย และ Word Academy of Sport (WAOS) ปี 2013
- FIFA MAS & Professionalisation Program Marketing Seminar - Federation International de Football Association (FIFA) โดยสมาคมฟุตบอลแห่งประเทศไทยในพระบรมราชูปถัมภ์ ปี 2009
- Boardroom Success through Financing & Investment (BFI) โดย สมาคมส่งเสริมสถาบันกรรมการบริษัทไทย ปี 2017



5 นายโอฟาร์ เชื้อบาง

กรรมการบริษัท / กรรมการบริหาร
รองกรรมการผู้จัดการ และ
ผู้อำนวยการฝ่ายกองบรรณาธิการ
(กรรมการผู้มีอำนาจลงนาม)

อายุ 54 ปี

ประวัติการศึกษา

- ปริญญาตรีนิติศาสตร์ จุฬาลงกรณ์มหาวิทยาลัย

สัดส่วนการถือหุ้น (%) 0.10

ประสบการณ์การทำงาน

- 2560 - ปัจจุบัน กรรมการ บมจ.สยามสปอร์ต ซินดิเคท
- 2557 - ปัจจุบัน รองกรรมการผู้จัดการ บมจ.สยามสปอร์ต ซินดิเคท
- 2549 - ปัจจุบัน ผู้อำนวยการกองบรรณาธิการ นสพ.สยามกีฬา และ
ผู้อำนวยการฝ่ายกองบรรณาธิการ
บมจ.สยามสปอร์ต ซินดิเคท
- 2529 ผู้สื่อข่าวหนังสือพิมพ์สยามกีฬารายวัน
- 2533 หัวหน้าข่าวหน้า 1 หนังสือพิมพ์สยามกีฬารายวัน
- 2535 หัวหน้าข่าว หน้า 1 และบรรณาธิการข่าว หนังสือพิมพ์
สตาร์ชอคเกอร์รายวัน
- 2539 หัวหน้าข่าว หน้า 1 และบรรณาธิการข่าว
หนังสือพิมพ์สปอร์ตแมน



6 นายทวยเทพ ไวกยานนท์

กรรมการบริษัท / กรรมการบริหาร
ผู้อำนวยการฝ่ายเตรียมผลิต
(กรรมการผู้มีอำนาจลงนาม)

อายุ 74 ปี

ประวัติการศึกษา

- มัธยมศึกษาตอนปลาย รร.สาธิตวิทยาลัยครูบ้านสมเด็จ

สัดส่วนการถือหุ้น (%) 0.12

ประสบการณ์การทำงาน

- 2509 - 2515 ผู้สื่อข่าว-ช่างภาพ หนังสือพิมพ์ไทยรัฐ
- 2515 - 2516 ผู้สื่อข่าว-ช่างภาพ หนังสือพิมพ์สยาม
- 2516 - 2522 ทำธุรกิจส่วนตัว
- 2522 - 2526 ผู้ช่วยหัวหน้าข่าวหน้า 1 หนังสือพิมพ์เดลินิวส์
- 2526 - 2528 ผู้สื่อข่าวและผู้จัดการฝ่ายผลิต บจ.สยามสปอร์ต พับลิชชิง
- 2528 - ปัจจุบัน บรรณาธิการหนังสือพิมพ์สยามกีฬารายวัน
บจ.สยามสปอร์ต ซินดิเคท
- 2530 - 2540 ผู้จัดการฝ่ายผลิต บจ.สยามสปอร์ต ซินดิเคท
- 2540 - 2548 ผู้อำนวยการฝ่ายกองบรรณาธิการ
บมจ.สยามสปอร์ต ซินดิเคท
- 2548 - ปัจจุบัน ผู้อำนวยการฝ่ายเตรียมผลิต
ที่ปรึกษากองบรรณาธิการ
กรรมการ บมจ.สยามสปอร์ต ซินดิเคท



7 นายณานันท์ วิลัยลักษณ์
กรรมการบริษัท

อายุ 52 ปี

ประวัติการศึกษา

- ปริญญาตรี สาขาวิศวกรรมศาสตร์ มหาวิทยาลัยเกษตรศาสตร์
- ปริญญาโท วิศวกรรมศาสตร์ University of Florida

สัดส่วนการถือหุ้น (%) 0

ประสบการณ์การทำงาน

- 2547 - ปัจจุบัน กรรมการ บมจ.สยามสปอร์ต ซินดิเคท
- 2559 - ปัจจุบัน กรรมการ/กรรมการบริหาร บมจ.สามารถเทลคอม
- 2559 - ปัจจุบัน กรรมการบริหารความเสี่ยง บมจ.สามารถเทลคอม
- 2559 - ปัจจุบัน กรรมการ บมจ. สามารถคอร์ปอเรชั่น
- 2558 - ปัจจุบัน รองประธานกรรมการบริหาร-กลยุทธ์องค์กร บมจ. สามารถคอร์ปอเรชั่น
- 2556 - ปัจจุบัน กรรมการเพื่อความยั่งยืน บมจ. สามารถคอร์ปอเรชั่น
- 2552 - ปัจจุบัน กรรมการบริหารความเสี่ยง บมจ. สามารถคอร์ปอเรชั่น
- 2550 - ปัจจุบัน กรรมการบริหาร บมจ. สามารถคอร์ปอเรชั่น
- 2549 - 2558 กรรมการผู้จัดการใหญ่ บมจ. สามารถคอร์ปอเรชั่น
- 2556 - ปัจจุบัน กรรมการ / กรรมการบริหารความเสี่ยง บมจ.วันทูน คอนแทคส์
- 2546-2559 กรรมการ บมจ. สามารถไอโมบาย**
- 2546-2558 กรรมการบริหาร บมจ. สามารถไอโมบาย**
- 2549-2558 กรรมการผู้จัดการใหญ่ บมจ. สามารถไอโมบาย**
- 2548-2558 กรรมการบริหารความเสี่ยง บมจ. สามารถไอโมบาย**
- 2556-2558 ประธานกรรมการพัฒนาเพื่อความยั่งยืน
- 2555 – 2558 รักษาการกรรมการผู้จัดการสายธุรกิจ บมจ.สามารถไอโมบาย** โทรศัพท์เคลื่อนที่

การอบรม

- หลักสูตร Director Accreditation Program (DAP) ปี 2547
- หลักสูตรการบริหารการรักษามาตรฐานของสังคมภาครัฐร่วมเอกชน (บรอ.) รุ่นที่ 4 วิทยาลัยการตำรวจ กองบัญชาการศึกษา สำนักงานตำรวจแห่งชาติ

** บมจ.สามารถไอโมบาย ได้เปลี่ยนชื่อใหม่เป็น บมจ. สามารถ ดิจิตอล



8 นายสมชาย กรสวนสมบัติ
กรรมการบริษัท

อายุ 78 ปี

ประวัติการศึกษา

- ปริญญาตรี เศรษฐศาสตร์บัณฑิต มหาวิทยาลัยธรรมศาสตร์
- ปริญญาโท M.A. (Econs), U of Colorado, USA ,

สัดส่วนการถือหุ้น (%) 0

ประสบการณ์การทำงาน

- 2560 - ปัจจุบัน กรรมการ บมจ.สยามสปอร์ต ซินดิเคท
- 2540 - ปัจจุบัน จัดรายการวิทยุ “สนทนากับจำเริญ” ทาง Sport Radio FM 96
- 2514 - ปัจจุบัน เขียนคอลัมน์ “หะหะพาตี” “ซุ่มชอกแซก” และ “กีฬาฮาเฮ” ในหนังสือพิมพ์ไทยรัฐ
- 2547 - 2549 กรรมการธนาคารแห่งประเทศไทย
- 2538 - 2540 รองเลขาธิการ (สภาพัฒน์)
- 2539 - 2547 กรรมการธนาคารออมสิน
- 2540 - 2546 กรรมการองค์การสื่อสารมวลชนแห่งประเทศไทย
- 2537 ที่ปรึกษาระดับ 10 (สภาพัฒน์)
- 2536 ผู้ช่วยเลขาธิการฯ (สภาพัฒน์)
- 2527 - 2535 กรรมการองค์การส่งเสริมโคนมแห่งประเทศไทย
- 2527 ผู้อำนวยการกองศึกษาและเผยแพร่การพัฒนา (สภาพัฒน์)
- 2517 เศรษฐกรเอก กองวางแผนเตรียมพร้อมด้านเศรษฐกิจ (สภาพัฒน์)
- 2510 – 2513 เขียนบทความหนังสือพิมพ์ พิมพ์ไทย
- 2508 เศรษฐกรตรี สำนักงานคณะกรรมการพัฒนาเศรษฐกิจและสังคมแห่งชาติ (สภาพัฒน์)

การอบรม

- 2533 อบรมนักบริหารระดับสูงสำนักงาน กพ.
- 2535 วิทยาลัยป้องกันราชอาณาจักร



๙ พลอากาศโท รศ.นิกร ชำนาญกุล กรรมการบริษัท

อายุ 62 ปี

ประวัติการศึกษา

- นักเรียนเตรียมทหารรุ่นที่ 15 นักเรียนนายเรืออากาศรุ่นที่ 22
- ปริญญาโทวิศวกรรมไฟฟ้า (สื่อสาร) Diplom Ingenieur (Electrical Engineering) Hochschule der Bundeswehr, Munich, Germany

สัดส่วนการถือหุ้น (%) 0.003

ประสบการณ์การทำงาน

1. พ.ศ. 2560 – ปัจจุบัน กรรมการบริษัท บมจ.สยามสปอร์ต ซินดิเคท
2. งานสอนสาขาวิศวกรรมไฟฟ้า (สื่อสาร)
3. งานบริหารการศึกษา โรงเรียนนายเรืออากาศ
4. งานบริหารสนามกอล์ฟฟานตรัตน์ กองทัพอากาศ
5. งานบริหารหอประชุมกานตรัตน์ กองทัพอากาศ
6. ผู้สื่อข่าวต่างประเทศ บริษัท สยามสปอร์ต ซินดิเคท จำกัด (มหาชน)
7. จัดรายการวิทยุคลื่น 99, 95, 96 MHz และ 106.75 MHz ทุกคืนวันศุกร์ เวลา 23.00 - 01.00 น.
8. บรรยายฟุตบอลเยอรมัน สถานีโทรทัศน์ ช่อง 3, 9, True , GMM, PPTV วันศุกร์, เสาร์, อาทิตย์
9. การทำข่าวฟุตบอลโลก / ฟุตบอลยุโรปตั้งแต่ปี ค.ศ. 1988
 - ค.ศ. 1988 ฟุตบอลยุโรปที่เยอรมัน
 - ค.ศ. 1992 ฟุตบอลยุโรปที่สวีเดน
 - ค.ศ. 1994 ฟุตบอลโลกที่สหรัฐอเมริกา
 - ค.ศ. 1996 ฟุตบอลยุโรปที่อังกฤษ
 - ค.ศ. 1998 ฟุตบอลโลกที่ฝรั่งเศส
 - ค.ศ. 2000 ฟุตบอลยุโรปที่เบลเยียม และเนเธอร์แลนด์
 - ค.ศ. 2002 ฟุตบอลโลกที่ญี่ปุ่นและเกาหลีใต้
 - ค.ศ. 2004 ฟุตบอลยุโรปที่โปรตุเกส
 - ค.ศ. 2006 ฟุตบอลโลกที่เยอรมัน
 - ค.ศ. 2008 ฟุตบอลยุโรปที่ออสเตรีย/สวิต
 - ค.ศ. 2010 ฟุตบอลโลกที่แอฟริกาใต้

ค.ศ. 2012 ฟุตบอลยุโรปที่โปแลนด์/ยูเครน

ค.ศ. 2014 ฟุตบอลโลกที่บราซิล

10. เลขานุการ สมาคมกีฬาแบดมินตันแห่งประเทศไทย ในพระบรมราชูปถัมภ์ ตั้งแต่ 15 มีนาคม 2560 – ปัจจุบัน

การอบรม

1. 2017 SPORT EXECUTIVE DEVELOPMENT PROGRAMME FOR INTERNATIONAL EXCELLENCE by SPORTS AUTHORITY OF THAILAND in conjunction with the WORLD ASSOCIATION FOR SPORT MANAGEMENT (25-29 กันยายน 2560)
2. SPORT LEADERS PROGRAMME 2017 by WORLD ACADEMY OF SPORT in cooperation with SPORTS AUTHORITY OF THAILAND (16 มกราคม - 31 มีนาคม 2560)



10 นายประดิษฐ์ นิธิยานันท์

กรรมการอิสระ

อายุ 67 ปี

ประวัติการศึกษา

- สาขา บริหารธุรกิจ วิทยาลัยเกริก

สัดส่วนการถือหุ้น (%) 0

ประสบการณ์การทำงานด้านสื่อมวลชน

- พ.ศ. 2516-2517 ฝึกงานกับ น.ส.พ.ประชาชาติ รายวัน
- พ.ศ. 2516-2520 ฝึกงานกับ บริษัท สยามสปอร์ต พับลิชชิ่ง จำกัด
- พ.ศ. 2521-2554 ทำงานกับ บริษัท มติชน จำกัด (มหาชน) (นักข่าวกีฬา, หัวหน้าข่าวกีฬา, หัวหน้าข่าวหน้าหนึ่ง, บรรณาธิการบริหาร, กรรมการบริษัท, บรรณาธิการอาวุโส และที่ปรึกษาสำนักพิมพ์ มติชน)
- พ.ศ. 2523-2549 กรรมการ สมาคมผู้สื่อข่าวกีฬาแห่งประเทศไทย
- พ.ศ. 2537-2545 คณะกรรมการฝ่ายสื่อมวลชน สหภาพโอลิมปิกแห่งเอเชีย (โอซีเอ)
- พ.ศ. 2550-2556 ผู้จัดการรายการ “เวทีกีฬา” ทางสถานีโทรทัศน์ สยามกีฬาทีวี
- (อดีต) ผู้สื่อข่าวพิเศษของ น.ส.พ.สเตรท ไทมส์ สิงคโปร์, น.ส.พ.นิว สเตรท ไทมส์ มาเลเซีย
- (อดีต) ผู้ร่วมรายการพิเศษของวิทยุ บีบีซี ภาควิชาภาษาไทย
- ผู้ปฏิบัติงานพิเศษของทีมถ่ายทอดสดกีฬาซีเกมส์, กีฬาเอเชียนเกมส์ และกีฬาโอลิมปิกเกมส์ ของสถานีวิทยุ กองพล ที่ 1 รักษาพระองค์
- ทีมงานถ่ายทอดสดฟุตบอลโลก ค.ศ. 2002 และ ค.ศ. 2006 ของ บริษัท ทศภาค จำกัด
- ทีมงานถ่ายทอดสดฟุตบอลยูโร ค.ศ. 2008 และฟุตบอลโลก ค.ศ. 2010 ของ บริษัท อาร์เอส จำกัด (มหาชน)
- ผู้บรรยายพิเศษ โครงการหลักสูตรการบริหารจัดการกีฬา ของ ม.เกษตรศาสตร์, มรภ.จันทระเกษม, ม.ศรีปทุม ฯลฯ
- พ.ศ. 2554 ถึงปัจจุบัน กรรมการผู้จัดการ บริษัท ปรม สปอร์ต คลาสสิก จำกัด
- พ.ศ. 2560 ถึงปัจจุบัน กรรมการ บมจ.สยามสปอร์ต ซินดิเคท

ประสบการณ์การด้านการทำข่าว

- กีฬาซีเกมส์ 17 สมัย ได้แก่ ครั้งที่ 10 อินโดนีเซีย ค.ศ. 1979, ครั้งที่ 11 ฟิลิปปินส์ ค.ศ. 1981, ครั้งที่ 12 สิงคโปร์ ค.ศ. 1983, ครั้งที่ 13 กรุงเทพมหานคร ค.ศ. 1985, ครั้งที่ 14 อินโดนีเซีย ค.ศ. 1987, ครั้งที่ 15 มาเลเซีย ค.ศ. 1989, ครั้งที่ 16 ฟิลิปปินส์ ค.ศ. 1991, ครั้งที่ 17 สิงคโปร์ ค.ศ. 1993, ครั้งที่ 18 เชียงใหม่ ค.ศ. 1995, ครั้งที่ 19 อินโดนีเซีย ค.ศ. 1997, ครั้งที่ 20 บรูไน ค.ศ. 1999, ครั้งที่ 21 มาเลเซีย ค.ศ. 2001, ครั้งที่ 22 เวียดนาม ค.ศ. 2003, ครั้งที่ 23 ฟิลิปปินส์ ค.ศ. 2005, ครั้งที่ 24 นครราชสีมา ค.ศ. 2007, ครั้งที่ 25 สปป.ลาว ค.ศ. 2009, ครั้งที่ 26 อินโดนีเซีย ค.ศ. 2011
- กีฬาเอเชียนเกมส์ 7 สมัย ได้แก่ ครั้งที่ 8 กรุงเทพมหานคร ค.ศ. 1978, ครั้งที่ 9 อินเดีย ค.ศ. 1982, ครั้งที่ 10 เกาหลีใต้ ค.ศ. 1986, ครั้งที่ 11 สาธารณรัฐประชาชนจีน ค.ศ. 1990, ครั้งที่ 12 ญี่ปุ่น ค.ศ. 1994, ครั้งที่ 13 กรุงเทพมหานคร ค.ศ. 1998, ครั้งที่ 14 เกาหลีใต้ ค.ศ. 2002
- กีฬาโอลิมปิกเกมส์ 7 สมัย ได้แก่ ครั้งที่ 23 ลอส แองเจลิส สหรัฐอเมริกา ค.ศ. 1984, ครั้งที่ 24 กรุงโซล เกาหลีใต้ ค.ศ. 1988, ครั้งที่ 25 เมืองบาร์เซโลนา สเปน ค.ศ. 1992, ครั้งที่ 26 เมืองแอตแลนต้า สหรัฐอเมริกา ค.ศ. 1996, ครั้งที่ 27 นครซิดนีย์ ออสเตรเลีย ค.ศ. 2000, ครั้งที่ 28 กรุงเอเธนส์ กรีซ ค.ศ. 2004 และ ครั้งที่ 29 กรุงปักกิ่ง สาธารณรัฐประชาชนจีน ค.ศ. 2008
- ฟุตบอลโลก 2 สมัย ได้แก่ ครั้งที่ 15 สหรัฐอเมริกา ค.ศ. 1984, ครั้งที่ 17 เกาหลีใต้-ญี่ปุ่น ค.ศ. 2002
- กีฬามหาวิทยาลัยโลก 2 สมัย ได้แก่ ครั้งที่ 22 เมืองแตงู เกาหลีใต้ ค.ศ. 2003, ครั้งที่ 24 กรุงเทพมหานคร ค.ศ. 2007

ประสบการณ์การด้านกีฬา

- นักกีฬา นักชกทีมชาติไทย พ.ศ. 2516 ถึง พ.ศ. 2518
- อาสาสมัคร/เจ้าหน้าที่ อาสาสมัครล่าม (เลขของ) ติดต่อประจำทีมกีฬาต่างชาติ ของสมาคมฟุตบอลแห่งประเทศไทยฯ และ สมาคมมวยสากลสมัครเล่นแห่งประเทศไทยฯ พ.ศ. 2515 ถึง พ.ศ. 2528
- เจ้าหน้าที่ประสานงาน และล่ามทีมกีฬาต่างชาติ ของคณะกรรมการโอลิมปิกแห่งประเทศไทยฯ พ.ศ. 2521 ถึง พ.ศ. 2541
- คณะกรรมการฝ่ายประชาสัมพันธ์ และฝ่ายศูนย์สื่อมวลชน กีฬาซีเกมส์, กีฬาเอเชียนเกมส์, กีฬามหาวิทยาลัยอาเซียน และกีฬามหาวิทยาลัยโลก ที่จัดการแข่งขันในประเทศไทยช่วง พ.ศ. 2521 ถึง พ.ศ. 2550
- คณะกรรมการฝ่ายประชาสัมพันธ์ ศูนย์สื่อมวลชน สาขาทอดสวดวิทยุโทรทัศน์ และฝ่ายธุรกิจสิทธิประโยชน์ กีฬาเอเชียนเกมส์ ครั้งที่ 13 พ.ศ. 2541
- คณะกรรมการฝ่ายประชาสัมพันธ์ ศูนย์สื่อมวลชนกีฬามหาวิทยาลัยโลก พ.ศ. 2550
- กรรมการผู้ทรงคุณวุฒิ ของคณะกรรมการบริหารกีฬามหาวิทยาลัยแห่งประเทศไทย (ก.ก.ม.ท.) หลายสมัย
- คณะทำงาน สมาคมมวยสากลสมัครเล่นแห่งประเทศไทยฯ ยุค พล.อ.เชษฐา ฐานะจาโร และ พล.อ.สำเภา ชูศรี เป็นนายกสมาคม
- คณะทำงาน โครงการเตรียมนักมวยสากลสมัครเล่น ชุดกีฬาโอลิมปิกเกมส์ ค.ศ. 1996 และ ค.ศ. 2000
- คณะกรรมการเตรียมนักกีฬาไทย ของการกีฬาแห่งประเทศไทย (กกท.) พ.ศ. 2544-2549
- คณะกรรมการ การกีฬาแห่งประเทศไทย (บอร์ด กกท.) พ.ศ. 2549-2550
- กรรมการวางแผนพัฒนาการกีฬาแห่งชาติ ฉบับที่ 1 (พ.ศ. 2531-2539), ฉบับที่ 2 (พ.ศ. 2540-2544) และฉบับที่ 3 (พ.ศ. 2545-2549)
- กรรมการ ร่าง พ.ร.บ.กีฬามวย และ พ.ร.บ.กีฬาอาชีพ ของการกีฬาแห่งประเทศไทย (กกท.)
- คณะกรรมการโครงการนำร่องฟุตบอลอาชีพ (โปรวินเชียล ลีก) ของการกีฬาแห่งประเทศไทย (กกท.) พ.ศ. 2541-2548

- กรรมการ บริษัท ไทยพรีเมียร์ลีก จำกัด และ คณะกรรมการพิจารณา มารยาท วินัย และข้อประท้วง ของสมาคมฟุตบอลแห่งประเทศไทยฯ พ.ศ. 2551-2558
- (อดีต) คณะกรรมการบริหารศูนย์กีฬา มหาวิทยาลัยธรรมศาสตร์ รังสิต
- (อดีต) ที่ปรึกษา ลอนเทนนิสสมาคมแห่งประเทศไทยฯ, สมาคมบาสเกตบอลแห่งประเทศไทยฯ, สมาคมฟุตบอลแห่งประเทศไทยฯ
- (ปัจจุบัน) ที่ปรึกษา สมาคมกีฬาว่ายน้ำแห่งประเทศไทย, สมาคมกีฬามวยสากลแห่งประเทศไทย

การอบรม

- สมาคมส่งเสริมสถาบันกรรมการบริษัทไทย IOD หลักสูตร DCP พ.ศ. 2549 / 2550

คณะกรรมการตรวจสอบ Audit Committee Member



11 นายสุเมธ เจนเจงวาท
กรรมการอิสระ
ประธานกรรมการตรวจสอบ

อายุ 84 ปี

ประวัติการศึกษา

- ปริญญาตรี พาณิชยศาสตร์และการบัญชี มหาวิทยาลัยธรรมศาสตร์

สัดส่วนการถือหุ้น (%) 0

ประสบการณ์การทำงาน

- 2546 - ปัจจุบัน ประธานกรรมการตรวจสอบ
- 2538 - ปัจจุบัน กรรมการ บมจ.สยามสปอร์ตซินดิเคท
- 2548 - ปัจจุบัน กรรมการ บมจ.โรงพยาบาลไทยนครินทร์
- 2537 - ปัจจุบัน ผู้สอบบัญชีรับอนุญาต
บจ. สำนักงานเลศนินิเทศการบัญชีและกฎหมาย

การอบรม

- 2005 Director Accreditation Program (DAP)



12 นายวิชัย เจตีย์
กรรมการอิสระ
กรรมการตรวจสอบ

อายุ 93 ปี

ประวัติการศึกษา

- มัธยมศึกษาตอนปลาย รร.ประจำจังหวัดนครนายก

สัดส่วนการถือหุ้น (%) 0

ประสบการณ์การทำงาน

- 2542 - ปัจจุบัน กรรมการ บมจ.สยามสปอร์ต ซินดิเคท
- 2546 - ปัจจุบัน กรรมการตรวจสอบ บมจ.สยามสปอร์ต ซินดิเคท



13 นายกิตติ ชื่นเกตุ
กรรมการอิสระ
กรรมการตรวจสอบ

อายุ 81 ปี

ประวัติการศึกษา

- ปริญญาตรี สาขาการบัญชี มหาวิทยาลัยธรรมศาสตร์
- ปริญญาโท บริหารธุรกิจ สาขาการเงิน
สถาบันบัณฑิตพัฒนบริหารศาสตร์ (นิด้า)

สัดส่วนการถือหุ้น (%) 0

ประสบการณ์การทำงาน

- 2542 - ปัจจุบัน กรรมการ บมจ.สยามสปอร์ต ซินดิเคท
- 2546 - ปัจจุบัน กรรมการตรวจสอบ บมจ.สยามสปอร์ต ซินดิเคท
- 2506 - ปัจจุบัน ผู้สอบบัญชีอิสระ

การอบรม

- Director Accreditation Program (DAP) พ.ศ. 2547
- การบริหารจัดการ ที่แท็กซี U.S.A
- สภาวิชาชีพบัญชีในพระบรมราชูปถัมภ์



14 นายไพรัช สหเมธาพัฒน์
กรรมการอิสระ
กรรมการตรวจสอบ

อายุ 75 ปี

ประวัติการศึกษา

- ปริญญาตรี พาณิชยศาสตร์ และการบัญชี
จุฬาลงกรณ์มหาวิทยาลัย

สัดส่วนการถือหุ้น (%) 0

ประสบการณ์การทำงาน

- 2549-ปัจจุบัน กรรมการ / กรรมการตรวจสอบ
บมจ.สยามสปอร์ต ซินดิเคท

การอบรม

- Director Accreditation Program (DAP) พ.ศ. 2547
- Director Certification Program (DCP) รุ่น 102

การประกอบธุรกิจ

1. นโยบายและภาพรวมการประกอบธุรกิจ

ประวัติความเป็นมา

บริษัท สยามสปอร์ต ซินดิเคท จำกัด (มหาชน) หรือที่รู้จักกันในชื่อทางการค้าว่า สยามกีฬารายวัน นั้นเป็นผู้ดำเนินธุรกิจเกี่ยวกับ กีฬาและสันทนาการ (Sports & Recreation) ได้ก่อตั้งขึ้นโดยนายระวี โหลทอง ซึ่งเดิมทำงานเป็นหัวหน้าข่าวหนังสือพิมพ์ไทยรัฐ โดยเริ่มจากทุนจดทะเบียนแรกเริ่ม 500,000 บาท โดยมีนิตยสาร “กีฬาสยาม” เป็นสิ่งพิมพ์ฉบับแรก (เลิกพิมพ์ปี 2516) หลังจากนั้น ก็มีการพิมพ์นิตยสารเพิ่มขึ้น และฉบับที่สร้างชื่อเสียงให้เป็นที่รู้จักก็คือ “นิตยสาร

สตาร์ชอคเกอร์” และได้มีวิวัฒนาการพิมพ์เป็นหนังสือพิมพ์กีฬารายวัน ฉบับแรกของเมืองไทยคือ “หนังสือพิมพ์สยามกีฬารายวัน” และมีการคิดค้นออกสิ่งพิมพ์ใหม่ๆ อย่างต่อเนื่อง ปัจจุบันบริษัทมีหนังสือพิมพ์รายวันรวม 7 ฉบับ และนิตยสารด้านกีฬาและบันเทิงอีกกว่า 20 ฉบับ นอกเหนือจากงานด้านสิ่งพิมพ์ บริษัทยังได้มีการขยายการดำเนินธุรกิจไปยังสื่อประเภทอื่นๆ ที่เกี่ยวข้องกับกีฬา เช่น ธุรกิจทีวีกีฬา ธุรกิจดิจิทัลมีเดีย ธุรกิจอีเวนต์ เป็นต้น

1.1 นโยบายการกำกับดูแลกิจการบริษัท

บริษัทมีแผนกลยุทธ์ในการสร้างการเติบโตทางด้าน Content Management เพื่อสร้างความพึงพอใจให้กับลูกค้าและสร้างความเชื่อมั่นให้แก่ผู้ถือหุ้น ผู้ลงทุนและผู้มีส่วนได้เสียทุกฝ่ายเพื่อเป็นไปตามหลักการกำกับดูแลกิจการที่ดี (Good Corporate Governance) ของตลาดหลักทรัพย์

พันธกิจ (Mission)

- ตอบสนองความต้องการของกลุ่มเป้าหมายที่สนใจข่าวสารด้านกีฬาและบันเทิง
- กลุ่มเป้าหมายได้รับข่าวสารรวดเร็วทันเหตุการณ์
- หาพันธมิตรเพื่อเพิ่มโอกาสทางธุรกิจ

วิสัยทัศน์ (Vision)

- เป็นผู้นำทางด้านธุรกิจด้านดิจิทัล
- เป็นผู้นำทางด้านธุรกิจด้านอีเวนต์
- สร้างความแข็งแกร่งด้านธุรกิจการรับจ้างพิมพ์งาน
- สร้างความแข็งแกร่งด้านธุรกิจจัดจำหน่ายและขนส่งสิ่งพิมพ์และสินค้าอื่นๆ

1.2 การเปลี่ยนแปลงและพัฒนาการที่สำคัญประกอบด้วยในช่วง 5 ปีที่ผ่านมาที่มีการเปลี่ยนแปลงที่สำคัญดังนี้

ปี 2557

1. โอนธุรกิจเว็บไซต์ให้กับบริษัท สยามสปอร์ต ดิจิตอลมีเดีย จำกัด ซึ่งเป็นบริษัทย่อยถือหุ้นในสัดส่วนร้อยละ 100 ทั้งนี้เพื่อให้สอดคล้องกับการปรับโครงสร้างธุรกิจ บริษัทได้มีการเพิ่มทุนจดทะเบียนในบริษัท สยามสปอร์ต ดิจิตอล มีเดีย จำกัด เป็น 100,000,000 บาท (หนึ่งร้อยล้านบาท)

2. จำหน่ายเงินลงทุนในบริษัท สยามสปอร์ต เทเลวิชั่น จำกัด ซึ่งเป็นบริษัทย่อยถือหุ้นในสัดส่วนร้อยละ 100 ให้กับบริษัท ไอ-สปอร์ต จำกัด เพื่อให้สอดคล้องกับการปรับโครงสร้างธุรกิจ
3. มีการยุบบริษัทย่อย 2 บริษัทประกอบด้วย บริษัท สยามสปอร์ต มีเดีย แมนเนจเม้นท์ จำกัด และบริษัท สยามสปอร์ตบุ๊คส์ จำกัด โดยโอนมาอยู่ที่บริษัทแม่ ทั้งนี้เพื่อให้สอดคล้องกับการปรับโครงสร้างธุรกิจ
4. มีการเพิ่มทุนในบริษัท คอร์โน แอนด์ แนช จำกัด ซึ่งเป็นบริษัทย่อยถือหุ้นในสัดส่วนร้อยละ 100 ทำธุรกิจเกี่ยวกับการจัดอีเวนต์ทั่วไป เพื่อให้สอดคล้องกับการปรับโครงสร้างธุรกิจ

ปี 2558

จำหน่ายเงินลงทุนในบริษัท อินสไพร์ เอนเตอร์เทนเม้นท์ จำกัด ซึ่งเป็นบริษัทย่อยถือหุ้นในสัดส่วนร้อยละ 90 ให้กับบุคคลภายนอกเพื่อให้สอดคล้องกับการปรับโครงสร้างธุรกิจ

ปี 2559

จำหน่ายเงินลงทุนในบริษัท ไอ-สปอร์ต จำกัด ซึ่งเป็นบริษัทร่วม ให้กับบุคคลภายนอกในสัดส่วนร้อยละ 12.5 บริษัทคงเหลือสัดส่วนร้อยละ 37.5 สาเหตุของการลดสัดส่วนครั้งนี้ เพื่อให้บริษัทมีเงินทุนหมุนเวียนเพิ่มขึ้นและมีสภาพคล่องมากขึ้น

ปี 2560

1. มีการเซ็นสัญญาร่วมธุรกิจระหว่าง บริษัท สยามสปอร์ต ดิจิตอลมีเดีย จำกัด กับ BEIN SPORT ASIA PTE. LIMITED เพื่อให้ลูกค้าสามารถรับชมไฮไลต์ฟุตบอลลีกที่ถูกลิขสิทธิ์
2. มีการจัดสรรหุ้นสามัญเพิ่มทุนให้แก่ผู้ถือหุ้นเดิม ในจำนวนไม่เกิน 376,807,087 หุ้น

3. มีการเพิ่มทุนในบริษัทย่อย ได้แก่ บริษัท สยามสปอร์ต ดิจิตอล มีเดีย จำกัด จำนวน 45,000,000 บาท และ บริษัท คอร์โน แอนด์ เนซ จำกัด จำนวน 75,000,000 บาท
4. บริษัท มติชน จำกัด (มหาชน) ได้ว่าจ้าง บริษัท สยามสปอร์ต ซินดิเคท จำกัด (มหาชน) พิมพ์และจัดส่งหนังสือพิมพ์รวมถึงนิตยสารทั้งหมดในเครือมติชน
5. บริษัท สยามสปอร์ต ซินดิเคท จำกัด (มหาชน) มีการร่วมลงทุนกับ บริษัท เอ็ม เอฟ อี ซี จำกัด (มหาชน) (MFEC) ในการจัดตั้งบริษัท ดิจิทัล แชนแนล จำกัด เพื่อให้บริการระบบจำหน่ายตั๋วหรือบัตรเข้าชมการแสดงทุกประเภท รวมถึงบริการจัดงานหรือการแสดงต่างๆ
6. ซื้อเงินลงทุน (หุ้นสามัญ) ของบริษัท สยามพรินท์ จำกัด จำนวน 699,997 หุ้น มูลค่ารวม 132,000,000 บาท ชำระเป็นเงินสด แหล่งเงินทุนที่ใช้เป็นเงินที่ได้รับการคืนเงินที่ค้างชำระจาก บริษัท กีเลน การพิมพ์ จำกัด และมีการจัดตั้งเป็นบริษัทย่อยในปี 2561

ปี 2561

จัดสรรหุ้นสามัญเพิ่มทุน จำนวนไม่เกิน 2,011,605,593 หุ้น เพื่อเสนอขายให้กับผู้ถือหุ้นเดิมตามสัดส่วนการถือหุ้น (Rights Offering) จำนวนไม่เกิน 1,369,097,361 หุ้น เพื่อรองรับการใช้สิทธิของใบสำคัญแสดงสิทธิที่จะซื้อหุ้นสามัญเพิ่มทุนของ บริษัท สยามสปอร์ต ซินดิเคท จำกัด (มหาชน) ครั้งที่ 7 (“SPORT-W7”) จำนวนไม่เกิน 456,365,787 หุ้น และเพื่อรองรับการปรับสิทธิของใบสำคัญแสดงสิทธิที่จะซื้อหุ้นสามัญเพิ่มทุนของ บริษัท สยามสปอร์ต ซินดิเคท จำกัด (มหาชน) ครั้งที่ 5 (“SPORT-W5”) จำนวนไม่เกิน 186,142,445 หุ้น

1.3 ภาพรวมในการประกอบธุรกิจ

โครงสร้างการถือหุ้นของบริษัท ณ วันที่ 31 ธันวาคม 2561

บริษัทย่อย	ทุนชำระแล้ว (บาท)	สัดส่วน (%)
บริษัท สยามสปอร์ต ดิจิตอล มีเดีย จำกัด	145,000,000.00	99.99
บริษัท สยามสปอร์ตมีเดีย แมเนจเม้นท์ จำกัด	5,000,000.00	99.99
บริษัท สยามสปอร์ตบุ๊คส์ จำกัด	5,000,000.00	100
บริษัท คอร์โน แอนด์ เนซ จำกัด	145,000,000.00	99.99
บริษัท ดิจิทัล แชนแนล จำกัด	30,000,000.00	51*
บริษัท สยามพรินท์ จำกัด	132,000,000.00	99.99
บริษัทร่วม		
บริษัท ไอ-สปอร์ต จำกัด	120,000,000.00	37.5
บริษัทที่ถือหุ้นโดยบริษัทร่วม		
บริษัท ไอ-สปอร์ต มีเดีย จำกัด	1,000,000.00	100
บริษัท สยามสปอร์ต เทเลวิชั่น จำกัด	60,000,000.00	100

หมายเหตุ * ผู้ถือหุ้นกลุ่มพนักงานของบริษัท สยามสปอร์ต ซินดิเคท จำกัด (มหาชน) ในสัดส่วนร้อยละ 1 และผู้ถือหุ้นกลุ่มของบริษัท ดิจิทัล แชนแนล จำกัด ในสัดส่วนอีกร้อยละ 49 ได้แก่บริษัท เอ็ม เอฟ อี ซี จำกัด (มหาชน) (“MFAC”) สัดส่วนร้อยละ 39.18 และกลุ่มพนักงานของ MFAC สัดส่วนร้อยละ 9.82

บริษัท สยามสปอร์ต ซินดิเคท จำกัด (มหาชน)

ดำเนินธุรกิจเกี่ยวกับกีฬาและสันทนาการโดยเป็นผู้ผลิตและจำหน่ายด้านสิ่งพิมพ์กีฬา ประกอบด้วยหนังสือพิมพ์จำนวน 7 ฉบับ ได้แก่ หนังสือพิมพ์สยามกีฬารายวัน, มวยรายวัน, สตาร์ชોકเกอร์รายวัน, สปอร์ตพูลรายวัน, สปอร์ตแมนรายวัน, ตลาดลูกหนังรายวัน และฟุตบอลสยามรายวันและจากการบริหารลิขสิทธิ์กีฬาโอลิมปิกเป็นต้น



บริษัท สยามสปอร์ต ดิจิตอล มีเดีย จำกัด

ดำเนินธุรกิจเกี่ยวกับดิจิตอลมีเดียด้านกีฬาและบันเทิงโดยมีรายได้มาจากผลิตภัณฑ์ต่างๆ ดังนี้

1. เว็บไซต์ ประกอบด้วย
www.siamsport.co.th
www.siamdara.com
www.fhm.in.th
www.girldaily.com
2. Application / vdo clip youtube facebook LINE TV และ social media อื่นๆ
3. รับจ้างผลิต Content ต่างๆ

บริษัท สยามสปอร์ต บุ๊คส์ จำกัด

ดำเนินธุรกิจเกี่ยวกับนิตยสารกีฬา ออกวางจำหน่ายเป็นรายสัปดาห์และรายเดือน นอกจากนี้ยังมีการออกนิตยสารพิเศษเป็นครั้งคราว ขึ้นอยู่กับกระแสความต้องการของลูกค้านั้น **ปัจจุบันเลิกประกอบธุรกิจ โอนผลิตภัณฑ์ทั้งหมดไปที่บริษัทแม่**

บริษัท สยามสปอร์ต เทเลวิชั่น จำกัด

ดำเนินธุรกิจเกี่ยวกับด้านทีวี แบ่งออกเป็น

1. เช่าเวลาออกอากาศงานฟรีทีวี และดิจิตอลทีวี
2. รับจ้างผลิตสัญญาณถ่ายทอดสดกีฬา และงานทุกประเภท
3. รับจ้างผลิตรายการโทรทัศน์ทั่วไป

บริษัท สยามสปอร์ตมีเดีย แบนเนจมันท์ จำกัด

ดำเนินธุรกิจเกี่ยวกับกีฬาโดยเป็นผู้จัดหาโฆษณาให้แก่สื่อของกลุ่มบริษัท สยามสปอร์ต ซินดิเคท จำกัด (มหาชน) **ปัจจุบันเลิกประกอบธุรกิจ และโอนไปให้กับบริษัทแม่**

บริษัท คอร์โน แอนด์ แนซ จำกัด

บริหารธุรกิจเกี่ยวกับการจัดการด้านอีเว้นท์ ได้แก่ งานประกวดมีสทีนไทยแลนด์, งานบางกอก อินเตอร์เนชั่นแนล ออโต ซาลอน เป็นงานจำหน่ายสินค้าเกี่ยวกับรถยนต์ราคาพิเศษ จากผู้ผลิตหรือผู้นำเข้า, งานออปชั่น เฟสท์ จำหน่ายอุปกรณ์ตกแต่งรถยนต์เพื่อคนรักรถแต่ง, Thailand international sport expo การจัดการแข่งขันฟุตบอลลีกเยาวชนแห่งชาติ (Youth League) และอะคาเดมี่ เป็นสถาบันสอนนักฟุตบอลระดับเยาวชน รวมทั้งบริหารสนามกีฬาเมืองทองธานี (ปัจจุบันชื่อ สนามเอสซีจีสเตเดียม) และอาคารธันเดอร์โดม



บริษัท ดิจิทัล แชนแนล จำกัด

ดำเนินธุรกิจให้บริการระบบจำหน่ายบัตรงานแสดงต่างๆ รวมถึงการติดตั้งระบบการจำหน่ายบัตรงานแสดงต่างๆ และบริการทำโฆษณาประชาสัมพันธ์

บริษัท สยามพริ้นท์ จำกัด

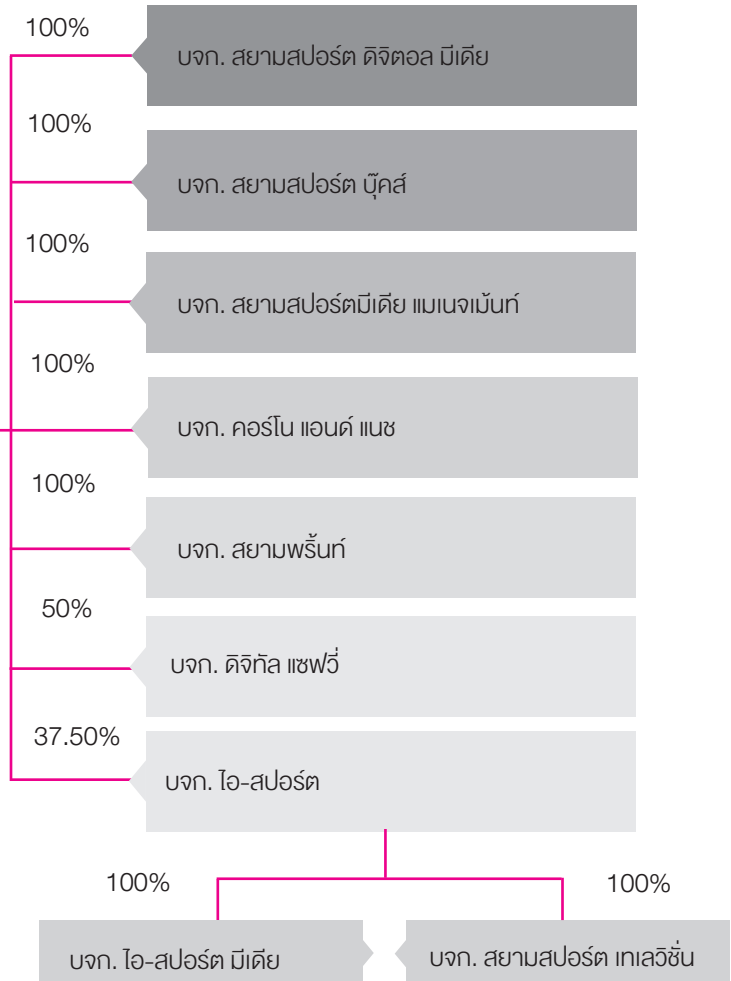
ดำเนินธุรกิจหลักประเภทรับจ้างผลิตสิ่งพิมพ์ โดยดำเนินธุรกิจโรงพิมพ์ในลักษณะครบวงจร มีการให้บริการเริ่มตั้งแต่การวางแผนการผลิต รับจัดทำต้นฉบับ จัดหน้า แบบแยกสี ถ่ายภาพขาวดำ ออกแบบกราฟิก ทำเพลท ทำรูปรีพิมพ์ออฟเซตทั้งระบบป้อนแผ่นและป้อนม้วน พับ ไส่กาบ จนเป็นสิ่งพิมพ์สำเร็จรูปหรือตามแนวคิดแบบ One Stop Printing Facility



โครงสร้างผู้ถือหุ้น



บริษัท สยามสปอร์ต ซินดิเคท จำกัด (มหาชน)



2. ลักษณะการประกอบธุรกิจ

2.1 โครงสร้างรายได้

งบการเงินเฉพาะกิจการ

หน่วย : ล้านบาท

	2559	ร้อยละ	2560	ร้อยละ	2561	ร้อยละ
รายได้จากการขายและบริการ						
หนังสือพิมพ์	525.07	48.12	463.15	42.01	321.61	27.29
นิตยสาร	94.11	8.62	51.97	4.71	70.18	5.96
รับจ้างพิมพ์	-	-	8.02	0.73	317.74	26.96
รวม	619.18	56.74	523.14	47.46	709.53	60.21
รายได้ค่าโฆษณา						
หนังสือพิมพ์	173.64	15.91	187.73	17.03	100.70	8.55
นิตยสาร	8.06	0.74	5.06	0.46	5.18	0.44
อีเว้นท์	168.73	15.46	259.85	23.57	252.99	21.47
ดิจิทัลมีเดีย	58.26	5.34	46.70	4.24	68.39	5.80
รวม	408.69	37.45	499.34	45.30	427.26	36.26
รายได้อื่นๆ						
อื่นๆ	63.40	5.81	79.88	7.25	41.62	3.53
รวม	63.40	5.81	79.88	7.25	41.62	3.53
รายได้รวม	1,091.27	100.00	1,102.36	100.00	1,178.41	100.00

หมายเหตุ ค่าโฆษณาทีวีออนไปอยู่ในบริษัทย่อยของบริษัทร่วม

งบการเงินรวม

หน่วย : ล้านบาท

	2559	ร้อยละ	2560	ร้อยละ	2561	ร้อยละ
บริษัท	803.46	73.63	765.36	69.43	569.65	48.34
บริษัทย่อย	287.81	26.37	337.00	30.57	608.76	51.66
รายได้รวม	1,091.27	100.00	1,102.36	100.00	1,178.41	100.00

นิตยสาร

ในส่วนของนิตยสาร ปัจจุบันบริษัทมีนิตยสารหลายฉบับแยกเป็นกลุ่มได้ดังนี้

กลุ่มฟุตบอล	ได้แก่ สตาร์ชોકเกอร์ และฟุตบอลสยาม
กลุ่มมวย	ได้แก่ มวยสยาม และมวยโลก
กลุ่มอื่นๆ	ได้แก่ นิตยสารสโมสรรฟุตบอลต่างประเทศ
กลุ่มบันเทิง	ได้แก่ เอนเตอร์เทน

สตาร์ชอคเกอร์

เริ่มตีพิมพ์ในปี 2518 สตาร์ชอคเกอร์เป็นนิตยสารรายสัปดาห์ที่มีเนื้อหาเกี่ยวกับความเคลื่อนไหวในกีฬาฟุตบอลโดยเฉพาะในเรื่องราวของทีมและนักฟุตบอลที่มีชื่อเสียงของการแข่งขันฟุตบอลลีกต่างๆ ในทวีปยุโรป เพื่อเป็นการเพิ่มประสิทธิภาพและความถูกต้องแม่นยำ ฉบับนี้ บริษัทจึงได้ทำการส่งนักข่าวไปประจำการอยู่ในประเทศต่างๆ เช่น อังกฤษ, สเปน, อเมริกา, ญี่ปุ่น เป็นต้น เพื่อทำหน้าที่รายงานข่าวกลับเมืองไทย



ฟุตบอลสยาม

เป็นนิตยสารรายสัปดาห์ที่เสนอข่าวสารและข้อมูลเกี่ยวกับความเคลื่อนไหวของกีฬาฟุตบอลในประเทศและแถบประเทศเอเชีย (สิงคโปร์, มาเลเซีย, ญี่ปุ่น, เกาหลี, จีน ฯลฯ)

มวยสยาม

เดิมบริษัทตีพิมพ์สัปดาห์ละ 2 ครั้ง แต่ปัจจุบันบริษัทได้ลดการพิมพ์ลงเหลือสัปดาห์ละครั้ง เป็นนิตยสารที่เน้นในการเสนอข่าวความเคลื่อนไหวของวงการกีฬามวยไทย ทั้งรายงานผลการชก สถิติการชก ประวัติของนักมวย การคาดคะเนผลการชก บทวิเคราะห์วิจารณ์

มวยโลก

เป็นนิตยสารรายสัปดาห์ที่รายงานความเคลื่อนไหวของกีฬามวยสากลอาชีพทั้งภายใน และภายนอกประเทศ เนื้อหาประกอบด้วยการรายงานผลการชก การจัดอันดับนักชก ประวัตินักชก โปรแกรมการชก



นิตยสารสโมสรรฟุตบอลต่างประเทศ

ปัจจุบันบริษัทได้ตีพิมพ์นิตยสารเกี่ยวกับสโมสรรฟุตบอลต่างประเทศ ประกอบด้วย นิตยสารแฟนผี เป็นต้น นิตยสารเหล่านี้จะจัดพิมพ์เป็นรายเดือน นำเสนอเนื้อหาเรื่องราวของแต่ละสโมสรเช่น ผลงานในอดีต นักเตะยอดเยี่ยม โปรแกรมการแข่งขัน ข่าวความเคลื่อนไหวของสโมสรและประวัตินักเตะ เป็นต้น

เอนเตอร์เทน

เป็นนิตยสารด้านบันเทิงราย 15 วัน โดยเนื้อหาหลักคือ การรายงานข่าวและข้อมูลเกี่ยวกับความเคลื่อนไหวในวงการภาพยนตร์ไทยทั้งในและต่างประเทศ นอกจากนี้ยังมีบทวิจารณ์ และบทแนะนำภาพยนตร์



นิตยสารอื่นๆ

เป็นนิตยสารที่บริษัทจัดพิมพ์ขึ้นเป็นกรณีพิเศษเช่น นิตยสารฟุตบอลโลก จัดพิมพ์ขึ้นเมื่อมีการแข่งขันฟุตบอลโลก, นิตยสารยูโร จัดพิมพ์เมื่อมีการแข่งขันฟุตบอลยูโร, ไกด์บุ๊กส์ โปรแกรมการแข่งขันฟุตบอล เป็นต้น

2.2.2 ธุรกิจโทรทัศน์

การดำเนินงานด้านธุรกิจโทรทัศน์แบ่งเป็น 4 ลักษณะดังนี้

(1) สถานีโทรทัศน์ดาวเทียม

ดำเนินงานภายใต้ บริษัท สยามสปอร์ต เทเลวิชั่น จำกัด โดยดำเนินการบริหารงานให้แก่ สถานีทีวีกีฬา ช่อง T-Sports Channel ของการกีฬาแห่งประเทศไทย รายได้มาจากค่ารับจ้างผลิตรายการ และค่าโฆษณา

(2) รายการทีวี

รายการพิเศษ

เป็นรายการโทรทัศน์ที่ บริษัท สยามสปอร์ต ซินดิเคท จำกัด(มหาชน) เป็นผู้ดำเนินการเฉพาะในช่วงที่มีการแข่งขันฟุตบอลรายการใหญ่ เช่น ฟุตบอลโลก ฟุตบอลยูโร บริษัทจะติดต่อเช่าเวลาออกอากาศจากสถานีโทรทัศน์ เพื่อหาสปอนเซอร์เข้ามาสนับสนุนรายการโดยจะบันทึกเป็นค่าโฆษณา

โดยรูปแบบรายการจะเป็นลักษณะการรายงานผลการแข่งขันในอดีต สถิติที่สำคัญ รายงานผลการแข่งขันปัจจุบัน การวิเคราะห์และวิจารณ์เกมการแข่งขันก่อนเริ่มทำการแข่งขัน นำเสนอโปรแกรมการแข่งขันสำหรับพิธีกรในรายการบริษัทจะใช้นักข่าวของบริษัทเอง และว่าจ้างบุคคลภายนอก

รายการประจำ

รายการโทรทัศน์ที่ดำเนินงานโดย บริษัท สยามสปอร์ต เทเลวิชั่น จำกัด ประกอบด้วย

รายการเวิลด์ ชอคเกอร์ แอนด์ สปอร์ต ช่อง 9 โมเดิร์นไนน์ทีวี ทุกวันเสาร์ 23.30-00.00 น.

(3) ผลิตสัญญาณถ่ายทอดสด

ดำเนินงานภายใต้ บริษัท สยามสปอร์ต เทเลวิชั่น จำกัด ปัจจุบันรับจ้างผลิตสัญญาณถ่ายทอดสดการแข่งขัน ฟุตบอลลีกอาชีพของประเทศไทย อาทิ ฟุตบอลไทยพรีเมียร์ลีก, ฟุตบอลลีกเยาวชนแห่งชาติ, การแข่งขันกีฬาอาเซียนพาราเกมส์, การแข่งขันกีฬาแห่งชาติ, กีฬาเยาวชนแห่งชาติ, กีฬาคนพิการแห่งชาติ, กีฬาผู้สูงอายุแห่งชาติ รวมทั้งกีฬาประเภทอื่นๆ การแข่งขันกีฬาชิงชนะเลิศในระดับประเทศและนานาชาติ ของสมาคมกีฬาต่างๆ

(4) รับจ้างผลิตรายการทีวี

ดำเนินงานภายใต้ บริษัท สยามสปอร์ต เทเลวิชั่น จำกัด ผลิตรายการให้กับสถานีโทรทัศน์ดิจิทัล อาทิ PPTV, เนชั่นชาแนล และในอนาคตจะมีการลงทุนทางด้านอุปกรณ์ต่างๆ และสร้างสตูดิโอเพื่อรองรับงานด้านนี้เพิ่มขึ้น

2.2.3 ธุรกิจอินเทอร์เน็ต

ดำเนินงานโดยบริษัท คอร์โน แอนด์ เนซ จำกัด ซึ่งเป็นบริษัทย่อยเป็นการบริหารจัดการอินเทอร์เน็ตด้านกีฬาและบันเทิงเป็นหลัก และจัดเป็นประจำปีโดยเป็นผู้จัดอินเทอร์เน็ตเองและร่วมจัดอินเทอร์เน็ตกับพาร์ตเนอร์อื่นๆ

2.2.4 ธุรกิจดิจิทัลมีเดีย

ถือเป็นธุรกิจใหม่ดำเนินงานภายใต้บริษัทย่อยคือ บริษัท สยามสปอร์ต ดิจิตอล มีเดีย จำกัด ผลิตภัณฑ์ประกอบด้วย

- (1) Website ประกอบด้วย
www.siamsport.co.th, www.girldaily.com
www.siamdara.com, www.fhm.in.th
- (2) Application/VDO clip, YouTube, Facebook, LineTV
- (3) รับจ้างผลิต Content ต่างๆ

2.2.5 ธุรกิจบริการระบบจำหน่ายบัตร

ถือเป็นธุรกิจใหม่ดำเนินงานภายใต้บริษัทย่อย คือ บริษัท ดิจิทัลแซฟไฟร์ จำกัด ดำเนินธุรกิจให้บริการระบบจำหน่ายบัตรงานแสดงต่างๆ รวมถึงการติดตั้งระบบการจำหน่ายบัตรงานแสดงต่างๆ และบริการทำโฆษณาประชาสัมพันธ์

2.2.6 ธุรกิจรับจ้างพิมพ์

ถือเป็นธุรกิจใหม่ดำเนินงานภายใต้บริษัทย่อย คือ บริษัท สยามพรินท์ จำกัด ดำเนินธุรกิจหลักประเภทรับจ้างผลิตสิ่งพิมพ์ โดยดำเนินธุรกิจโรงพิมพ์ในลักษณะครบวงจร มีการให้บริการเริ่มตั้งแต่การวางแผนการผลิต รับจัดทำต้นฉบับ จัดหน้า แบบแยกสี ถ่ายภาพขาวดำ ออกแบบกราฟิก ทำเพลท ทำปรีฟ พิมพ์ออฟเซตทั้งระบบ ป้อนแผ่นและป้อนม้วน พับ ไส่กาบ จนเป็นสิ่งพิมพ์สำเร็จรูปหรือตามแนวคิดแบบ One Stop Printing Facility

2.3 การตลาดและการแข่งขัน

ลักษณะการตลาด

2.3.1 กลยุทธ์ด้านการตลาด

จัดให้มีนักข่าวในต่างประเทศ

บริษัทได้มีนโยบายในการทำข่าวโดยการส่งนักข่าวของบริษัทไปประจำอยู่ในต่างประเทศ เช่น อังกฤษ, สเปน, เยอรมนี, อเมริกา, ญี่ปุ่น เพื่อให้การรายงานข่าวเป็นไปได้อย่างรวดเร็ว ถูกต้อง แม่นยำ ที่สำคัญจะได้รายงานข่าวความเคลื่อนไหวด้านกีฬาที่เกิดขึ้นในแต่ละประเทศที่ประจำอยู่ ซึ่งจะไม่มีการขีดข่าวในข่าวกีฬาของสำนักข่าวต่างประเทศที่ใช้กันอยู่เช่นสำนักข่าวรอยเตอร์, สำนักข่าวเอพี, สำนักข่าวเอ.เอฟ.พี เป็นต้น ทำให้ประเด็นข่าวของหนังสือพิมพ์ของบริษัทมีความโดดเด่นกว่าข่าวกีฬาของหนังสือพิมพ์ทั่วไป

จัดให้มีนักข่าวภูมิภาค

เนื่องจากฟุตบอลอาชีพในไทยกำลังเป็นที่นิยมและมีระยะเวลาการแข่งขันตั้งแต่เดือนกุมภาพันธ์ถึงเดือนธันวาคม บริษัทมีการจัดส่งนักข่าวและช่างภาพไปในแต่ละภูมิภาคเพื่อนำเสนอผลการแข่งขันความเคลื่อนไหวต่างๆ

จัดให้มีคอลัมน์พิเศษ

การจัดให้มีคอลัมน์พิเศษขึ้นเพื่อให้ผู้อ่านมีส่วนร่วมในหนังสือพิมพ์ เช่น การเขียนจดหมายเข้ามาหาคอลัมนิสต์แล้วนำไปลงในหนังสือพิมพ์ เป็นการเปิดโอกาสให้ผู้อ่านได้แสดงความคิดเห็น หรือการจัดให้มีการทายผลกีฬาโดยมีรางวัลมอบให้, เปิดหน้าสื่อกีฬาที่มีผู้สื่อข่าวอยู่ต่างประเทศ

จัดพิมพ์สิ่งพิมพ์พิเศษ

เมื่อมีเหตุการณ์ใดที่กำลังเป็นที่ได้รับความนิยมนั้น บริษัทจะจัดพิมพ์ออกวางจำหน่ายเพื่อตอบสนองความต้องการของลูกค้าทันที ทำให้ลูกค้าติดตามสิ่งพิมพ์ของบริษัทได้อย่างต่อเนื่อง ทำให้สิ่งพิมพ์ของบริษัทประสบความสำเร็จทุกครั้งเมื่อวางตลาด

กำหนดกลุ่มเป้าหมายชัดเจน

บริษัทมีการจำแนกอย่างชัดเจน เช่น สยามกีฬารายวัน เป็นเรื่องราวของกีฬาทุกประเภททั้งในและต่างประเทศ, สตาร์ชอคเกอร์รายวัน เป็นเรื่องราวของกีฬาฟุตบอลต่างประเทศเป็นส่วนใหญ่, มวยรายวัน เป็นเรื่องราวกีฬามวยทุกประเภททั้งในและต่างประเทศ เป็นต้น ทำให้ผู้อ่านที่สนใจกีฬาในแต่ละเรื่องสามารถติดตามได้อย่างถูกต้องและคุ้มค่ากับเนื้อหาที่ต้องการรู้

เนื้อหาโฆษณาเป็นแพ็คเกจ

เนื่องจากบริษัทมีสื่อด้านกีฬาทั้งหนังสือพิมพ์รายวัน, นิตยสาร, รายการโทรทัศน์, เว็บไซต์ ทำให้บริษัทสามารถกำหนดให้ลูกค้าลงเป็นแพ็คเกจ คือขายโฆษณาในหนังสือพิมพ์, นิตยสาร, รายการโทรทัศน์, อีเว้นท์, เว็บไซต์ และรับจ้างพิมพ์ ในราคาที่ประหยัดกว่าการแยกใบสั่งซื้อ ซึ่งถือเป็นการจูงใจที่ได้ผลเป็นอย่างดี

2.3.2 นโยบายด้านราคา

สิ่งพิมพ์

ในการตั้งราคาส่งพิมพ์ ทางบริษัทจะพิจารณาจากราคาตลาดของสิ่งพิมพ์ประเภทเดียวกัน เช่น หนังสือพิมพ์ จะดูราคาของค่ายอื่นประกอบแล้ววางตำแหน่งให้อยู่ระหว่างกลางเนื่องจากกลุ่มเป้าหมายของบริษัทเป็นคนระดับกลางถึงล่างซึ่งกำลังซื้อเป็นส่วนสำคัญ นอกเหนือจากในกรณีที่มีเหตุการณ์ที่ส่งผลกระทบต่อต้นทุนของบริษัทอย่างมีนัยสำคัญ เช่น ราคากระดาษปรับตัวสูงขึ้นมาก บริษัทจะมีการทบทวนการขึ้นราคาเป็นครั้งๆไป

โทรทัศน์

เนื่องจากรายการโทรทัศน์ด้านกีฬามีอยู่หลายรายการทำให้การแข่งขันค่อนข้างสูง ดังนั้นการกำหนดราคาค่าโฆษณา บริษัทจะขายค่าโฆษณาในราคาตลาดเมื่อเทียบเคียงกับรายการประเภทเดียวกัน โดยมีส่วนลดการค้าเป็นตัวจูงใจให้กับลูกค้า เช่น ถ้าจองลงโฆษณาระยะยาว 3, 6, 9 หรือ 12 เดือน บริษัทจะให้ส่วนลดพิเศษ

การรับจ้างผลิตสัญญาณถ่ายทอดสด

เนื่องจากมีผู้ประกอบการหลายรายทำให้มีการแข่งขัน ดังนั้นบริษัทจะยึดราคาตลาดหรือราคากลางในการรับจ้างและมีการทำสัญญาระยะยาว เช่น 3 เดือน 6 เดือน 1 ปี หรือ 3 ปี เป็นต้น

การรับจ้างผลิตรายการทีวี

การรับจ้างผลิตรายการทีวีเป็นการตกลงระหว่างผู้ว่าจ้างกับผู้รับจ้าง โดยบริษัทจะพิจารณากำหนดราคาโดยคิดจากต้นทุนบวกด้วยกำไรในอัตราที่เหมาะสม และมีการทำสัญญาระยะยาว

การรับจ้างทำอีเว้นท์

การรับจ้างทำอีเว้นท์ส่วนใหญ่บริษัทกับลูกค้าได้ทำกันมาเป็นระยะเวลายาวนาน ดังนั้นราคาจะมีการปรับขึ้นทุกปีอย่างน้อยร้อยละ 5

การบริการระบบจำหน่ายบัตร

การบริการเป็นการตกลงระหว่างผู้ให้บริการกับผู้รับบริการ โดยบริษัทจะพิจารณากำหนดราคาโดยคิดจากต้นทุนบวกด้วยกำไรในอัตราที่เหมาะสม

การรับจ้างพิมพ์งาน

การบริการเป็นการตกลงระหว่างผู้ให้บริการกับผู้รับบริการ โดยบริษัทจะพิจารณากำหนดราคาโดยคิดจากต้นทุนบวกด้วยกำไรในอัตราที่เหมาะสม

ลักษณะของลูกค้า

หนังสือพิมพ์

บริษัทจะจัดจำหน่ายผ่านตัวแทนร้านค้าทั่วประเทศ โดยบริษัทจะให้ส่วนลดการค้าร้อยละ 30 จากราคาหน้าปก ปัจจุบันบริษัทมีตัวแทนจำหน่ายประมาณ 400 รายทั่วประเทศ โดยบริษัทจะเป็นผู้จัดส่งให้กับลูกค้ามีทั้งใช้รถยนต์ของบริษัท จ้างสายส่งอาชีพ หรือเครื่องบินของการบินไทย นอกจากนี้บริษัทยังได้มีช่องทางการขายในร้านสะดวกซื้อ เช่น เซเว่นอีเลฟเว่น ซีอีดับเบิลส์ เทสโก้โลตัส B2S ร้านนายอินทร์ เป็นต้น

นิตยสาร

บริษัทจำหน่ายผ่านตัวแทนจัดจำหน่ายรายใหญ่ของประเทศคือ บริษัท ก.ส.มพันธ์บุ๊คส์ จำกัด โดยบริษัทจะให้ส่วนลดการค้าร้อยละ 35 จากราคาหน้าปก โดยบริษัทจัดส่งหนังสือให้กับลูกค้าแล้วลูกค้าไปกระจายส่งให้กับเอเยนต์ต่างๆเอง

ค่าโฆษณา

บริษัทมีการติดต่อผ่านทั้งเอเยนต์โฆษณาและลูกค้าที่เป็นเจ้าของสินค้าโดยตรง โดยจะมีพนักงานขายเป็นผู้ติดต่อหาลูกค้า นอกจากนี้พนักงานยังมีส่วนช่วยหาลูกค้า ซึ่งบริษัทให้ค่านายหน้าเป็นผลตอบแทน

รายการโทรทัศน์

จะมีทั้งลูกค้าที่เป็นเอเยนต์โฆษณาและลูกค้าที่เป็นเจ้าของสินค้าโดยตรง

การรับผลิตสัญญาณถ่ายทอดสด/การรับจ้าง

ผลิตรายการทีวี/อินเทอร์เน็ต

จะมีทั้งลูกค้าที่เป็นเอเยนต์โฆษณาและลูกค้าที่เป็นเจ้าของสินค้าโดยตรง

การบริการระบบจำหน่ายบัตร

ลูกค้าเป็นเจ้าของงานโดยตรง เช่น ทีมสโมสรฟุตบอล ผู้จัดการคอนเสิร์ต เป็นต้น

การรับจ้างพิมพ์งาน

ลูกค้าส่วนใหญ่เป็นเจ้าของสินค้าโดยตรง โดยจะมีพนักงานขายเป็นผู้ติดต่อหาลูกค้าหรือผ่านตัวแทนนายหน้า ซึ่งบริษัทให้ค่านายหน้าเป็นผลตอบแทน

ตารางลักษณะลูกค้า

ประเภท	กลุ่มผู้บริโภค	กลุ่มลูกค้าเป้าหมาย
กีฬา	ชายและหญิงอายุ 12 ปีขึ้นไป	ผลิตภัณฑ์ด้านกีฬา เครื่องดื่ม รถยนต์ รถจักรยานยนต์ เครื่องดื่มบำรุงกำลัง โทรศัพท์เคลื่อนที่ เครื่องใช้ไฟฟ้า
บันเทิง	ชายและหญิงอายุ 12 ปีขึ้นไป	ร้านอาหาร สถานบันเทิง โทรศัพท์เคลื่อนที่ โรงภาพยนตร์ สินค้าสุขภาพและความงาม เครื่องดื่ม เครื่องใช้ไฟฟ้า
บริการระบบจำหน่ายบัตร	ชายและหญิง	การแสดงต่างๆ เช่น คอนเสิร์ต, การแข่งขันของทีมสโมสรต่างๆ เป็นต้น
รับจ้างพิมพ์	บุคคล และ นิติบุคคล	หนังสือ, โบรชัวร์, แผ่นพับ และแบบเรียน เป็นต้น

2.4 สภาพการแข่งขัน

สิ่งพิมพ์

สื่อสิ่งพิมพ์ด้านกีฬา (หนังสือพิมพ์และนิตยสาร) บริษัทถือครองส่วนแบ่งทางการตลาดเป็นอันดับหนึ่งกว่าร้อยละ 90 เนื่องจากสิ่งพิมพ์ด้านกีฬาในบ้านเรายังมีจำนวนน้อยมาก ส่วนใหญ่เป็นสิ่งพิมพ์ของบริษัท ทั้งนี้เนื่องจากบริษัทดำเนินการด้านกีฬามาเป็นเวลานานกว่า 40 ปี สำหรับนิตยสารด้านบันเทิงบริษัทมีส่วนแบ่งการตลาดกว่า

ร้อยละ 20 สำหรับแนวโน้มในอนาคตธุรกิจสิ่งพิมพ์ด้านกีฬาและบันเทิงยังคงสามารถดำเนินธุรกิจได้โดยจะมีการปรับเปลี่ยนรูปแบบการนำเสนอข่าวสารไปในทิศทางที่ผู้อ่านให้ความสนใจและบริษัทจะยังคงรักษาส่วนแบ่งตลาดไว้ได้

ธุรกิจโทรทัศน์

รายการกีฬาทางโทรทัศน์ ปัจจุบันมีผู้ผลิตรายการเป็นจำนวนมาก มีทุกช่อง บริษัทเป็นหนึ่งในผู้ผลิตรายการดังกล่าว ปัจจุบันบริษัทมีความได้เปรียบในแง่ของเนื้อหา คุณภาพของรายการ เพราะบริษัทมีศูนย์ข้อมูลด้านกีฬาทุกประเภทตั้งแต่อดีตถึงปัจจุบัน รวมทั้งผู้ดำเนินรายการเป็นนักข่าวของบริษัทเป็นที่ยอมรับของผู้ชม ทำให้รายการติดอันดับสูงสุด 5 รายการแรก

แนวโน้มการแข่งขันของธุรกิจทางโทรทัศน์ค่อนข้างรุนแรงเนื่องจากมีผู้ประกอบการหลายราย ซึ่งนโยบายด้านราคาจะเป็นตัวแปรหลัก ทำให้ผู้สนับสนุนรายการสนใจโฆษณา ดังนั้นจะมีการแข่งขันด้านราคาสูงมากในอนาคต สำหรับนโยบายของบริษัทคือการเน้นคุณภาพรายการเป็นหลัก เน้นการถ่ายทอดสดและ ผลิตรายการให้กับสถานีโทรทัศน์ช่องดิจิทัล

ธุรกิจอีเว้นท์

การจัดงานอีเว้นท์ บริษัทมีความเชี่ยวชาญในการจัดอีเว้นท์ที่เกี่ยวข้องกับด้านกีฬา ได้เปรียบในแง่ของความเป็นสื่อกีฬา คุณภาพของงาน เพราะบริษัทมีศูนย์ข้อมูลด้านกีฬาทุกประเภทตั้งแต่อดีตถึงปัจจุบัน ทำให้บริษัทเป็นที่ยอมรับของผู้ว่าจ้าง ซึ่งแนวโน้มการแข่งขันค่อนข้างรุนแรงเนื่องจากมีผู้ประกอบการหลายรายและการแข่งขันด้านราคาสูงมาก สำหรับนโยบายของบริษัทคือการเน้นคุณภาพของงานเป็นหลัก

ธุรกิจดิจิทัล

เว็บไซต์ของบริษัทคือ www.siamsport.com เป็นเว็บไซต์เกี่ยวกับข้อมูลด้านกีฬาทุกประเภททั้งในและต่างประเทศ ได้รับความนิยมเป็นอันดับหนึ่งในด้านกีฬาและติดอันดับ 1 ใน 10 ของเว็บไซต์ทั้งหมดของไทย www.siamdara.com เป็นเว็บไซต์เกี่ยวกับข้อมูลด้านบันเทิงทั้งในและต่างประเทศ และ www.fhm.in.th เป็นเว็บไซต์ภายใต้ลิขสิทธิ์ของเอฟ.เอช.เอ็ม ซึ่งเป็นเว็บไซต์เกี่ยวกับไลฟ์สไตล์ผู้ชาย และแฟชั่นนางแบบ www.girldaily.com เป็นเว็บไซต์คอมมูนิตี้เกี่ยวกับแฟชั่น, บิวตี้, ไลฟ์สไตล์ ของผู้หญิง ปัจจุบันได้ขยายธุรกิจดิจิทัลให้ครบวงจร โดยการทำ Content Management สร้าง Application ต่างๆ ผ่านช่องทาง Face book Page, YouTube และ LINE ส่งเสริมการตลาด โดยการจัดกิจกรรมให้แฟนๆ ได้ร่วมสนุกกับคอลัมน์นิสต์ เป็นต้น

ธุรกิจรับจ้างพิมพ์

โรงพิมพ์ของบริษัทมีเครื่องจักรที่ยังคงเหลือกำลังการผลิต ซึ่งสามารถรับงานเพิ่มได้อีก อนาคตคาดว่าจะขยายการรับงานจากต่างประเทศเพิ่มมากขึ้น เริ่มที่ประเทศที่อยู่ใน AEC แล้วต่อเนื่องไปยังประเทศอื่น

ธุรกิจบริการระบบจำหน่ายบัตร

บริษัทมีหน่วยงานด้านบริการระบบจำหน่ายบัตร ซึ่งการกำหนดรูปแบบของงานขึ้นอยู่กับข้อตกลงระหว่างผู้ว่าจ้างและผู้รับจ้าง จากนั้นทีมงานจะเป็นผู้ดำเนินการเองทั้งหมด

2.5 การจัดหาผลิตภัณฑ์หรือบริการ

ก.การผลิต

(1) กำลังการผลิต

หนังสือพิมพ์รายวัน

บริษัทเป็นผู้จัดพิมพ์หนังสือสยามกีฬารายวันและหนังสือพิมพ์สตาร์ชอคเกอร์รายวัน โดยเครื่องพิมพ์ของบริษัทเอง (ยกเว้นบางช่วงจ้างบริษัท กิเลนการพิมพ์ จำกัด จัดพิมพ์ในกรณีที่เครื่องพิมพ์เสีย) ส่วนมวยรายวัน, สปอร์ตพูลรายวัน, สปอร์ตแมนรายวัน, ตลาดลูกหนัง และ

ฟุตบอลสยามจ้าง บริษัท กิเลนการพิมพ์ จำกัด จัดพิมพ์ ขั้นตอนการจัดพิมพ์จะเริ่มที่กองบรรณาธิการทำการปิดข่าว แล้วส่งให้กับฝ่ายเตรียมผลิตเพื่อจัดทำเพลทแม่พิมพ์ เสร็จแล้วส่งลงไปพิมพ์ โดยเวลาในการพิมพ์หนังสือพิมพ์แต่ละฉบับเป็นดังนี้

สยามกีฬารายวัน(กรอบกรุงเทพ)	จะเริ่มพิมพ์ประมาณ	24.00 - 01.30 น.
สยามกีฬารายวัน(กรอบต่างจังหวัด)	จะเริ่มพิมพ์ประมาณ	22.00 - 23.50 น.
มวยรายวัน(กรอบกรุงเทพ)	จะเริ่มพิมพ์ประมาณ	01.00 - 01.30 น.
มวยรายวัน(กรอบต่างจังหวัด)	จะเริ่มพิมพ์ประมาณ	22.00 - 23.00 น.
สตาร์ชอคเกอร์รายวัน(กรอบกรุงเทพ)	จะเริ่มพิมพ์ประมาณ	02.30 - 05.30 น.
สตาร์ชอคเกอร์รายวัน(กรอบต่างจังหวัด)	จะเริ่มพิมพ์ประมาณ	23.00 - 01.00 น.
สปอร์ตพูลรายวัน(กรอบกรุงเทพ)	จะเริ่มพิมพ์ประมาณ	03.00 - 05.30 น.
สปอร์ตพูลรายวัน(กรอบต่างจังหวัด)	จะเริ่มพิมพ์ประมาณ	22.30 - 24.00 น.
สปอร์ตแมนรายวัน(กรอบกรุงเทพ)	จะเริ่มพิมพ์ประมาณ	02.00 - 03.30 น.
สปอร์ตแมนรายวัน(กรอบต่างจังหวัด)	จะเริ่มพิมพ์ประมาณ	22.30 - 24.00 น.
ตลาดลูกหนังรายวัน(กรอบกรุงเทพ)	จะเริ่มพิมพ์ประมาณ	01.00 - 03.00 น.
ตลาดลูกหนังรายวัน(กรอบต่างจังหวัด)	จะเริ่มพิมพ์ประมาณ	22.30 - 24.00 น.
ฟุตบอลสยามรายวัน	จะเริ่มพิมพ์ประมาณ	22.30 - 23.30 น.

	2559	2560	2561
กำลังการผลิตเดิมที่ (พันฉบับ)			
สยามกีฬารายวัน (1)	20,075.00	20,075.00	20,075.00
สตาร์ชอคเกอร์รายวัน (2)	36,500.00	36,500.00	36,500.00
มวยรายวัน (3)	10,037.00	10,037.00	10,037.00
สปอร์ตพูลรายวัน (4)	60,225.00	60,225.00	60,225.00
สปอร์ตแมนรายวัน (5)	20,075.00	20,075.00	20,075.00
ตลาดลูกหนังรายวัน (6)	20,075.00	20,075.00	20,075.00
ฟุตบอลสยามรายวัน (7)	-	20,075.00	20,075.00
ปริมาณการผลิตจริง (พันฉบับ)			
สยามกีฬารายวัน	4,945.00	4,152.00	4,935.00
สตาร์ชอคเกอร์รายวัน	12,765.00	8,903.00	7,496.00
มวยรายวัน	3,210.00	3,719.00	1,192.00
สปอร์ตพูลรายวัน	26,585.00	18,692.00	14,388.00
สปอร์ตแมนรายวัน	10,735.00	7,381.00	5,913.00
ตลาดลูกหนังรายวัน	9,625.00	6,790.00	5,557.00
ฟุตบอลสยามรายวัน	-	2,258.00	780.00

(1) กำลังการผลิตวิ่งได้สูงสุด	27,500	ฉบับต่อชั่วโมง	วิ่งเครื่องเดียวใช้เวลาประมาณ 1-2 ชั่วโมง
(2) กำลังการผลิตวิ่งได้สูงสุด	50,000	ฉบับต่อชั่วโมง	วิ่งเครื่องเดียวใช้เวลาประมาณ 2 ชั่วโมง
(3) กำลังการผลิตวิ่งได้สูงสุด	27,500	ฉบับต่อชั่วโมง	วิ่งเครื่องเดียวใช้เวลาประมาณ 0.5 ชั่วโมง
(4) กำลังการผลิตวิ่งได้สูงสุด	27,500	ฉบับต่อชั่วโมง	วิ่ง 2 เครื่องใช้เวลาประมาณ 2-3 ชั่วโมงต่อเครื่อง
(5) กำลังการผลิตวิ่งได้สูงสุด	27,500	ฉบับต่อชั่วโมง	วิ่งเครื่องเดียวใช้เวลาประมาณ 1-2 ชั่วโมง
(6) กำลังการผลิตวิ่งได้สูงสุด	27,500	ฉบับต่อชั่วโมง	วิ่งเครื่องเดียวใช้เวลา 1 ชั่วโมง-2 ชั่วโมง
(7) กำลังการผลิตวิ่งได้สูงสุด	27,500	ฉบับต่อชั่วโมง	วิ่งเครื่องเดียวใช้เวลา 1 ชั่วโมง

นิยาม

เนื่องจากการผลิตในส่วนที่เป็นนิยามสารมีปริมาณที่ต่ำ ทำให้ไม่มีความจำเป็นที่จะต้องลงทุนในส่วนของเครื่องจักร สำหรับการพิมพ์ในส่วนของนิยามสารบริษัทได้ทำการว่าจ้าง บริษัท สยามพรินท์ จำกัด ในการจัดพิมพ์นิยามสารทั้งหมด ทั้งนี้บริษัทจะรับผิดชอบในการจัดทำ ART WORK, ถ่าย LAY OUT , ลงเพลทและจัดหาคณะพิมพ์ ส่วนค่าใช้จ่ายอื่นๆจะรวมอยู่ในค่าพิมพ์ซึ่งเป็นราคาตลาด

รายการโทรทัศน์

บริษัทมีหน่วยงานด้านรายการโทรทัศน์ เป็นผู้กำหนดรูปแบบรายการที่จะนำออกแพร่ภาพ จากนั้นทีมงานเป็นผู้จัดทำเทปที่จะออกอากาศทำการลงบันทึกเสียง ตัดต่อ แล้วผลิตออกมาเป็นเทปเพื่อส่งสถานี โดยบริษัทเป็นผู้ดำเนินการเองทั้งหมด

รับจ้างผลิตสัญญาณถ่ายทอดสด

บริษัทมีการแบ่งแยกหน่วยงานที่รับผิดชอบออกจากกันอย่างชัดเจน เพื่อสะดวกในการกำหนดนโยบายและเป้าหมาย โดยบริษัทมีรถถ่ายทอดสดอยู่จำนวน 7 คัน ในกรณีที่มีปริมาณงานเข้ามามากจะใช้วิธีการเช่าจากภายนอกเป็นการชั่วคราว

รับจ้างผลิตรายการทีวี

บริษัทใช้ห้องสตูดิโอของบริษัทเป็นสถานที่ผลิตรายการให้กับผู้ว่าจ้าง ซึ่งเพียงพอต่อการรับจ้างผลิตรายการและไม่มีผลกระทบต่อรายการปกติแต่อย่างใด

รับจ้างจัดอีเว้นท์

บริษัทมีหน่วยงานด้านการจัดอีเว้นท์ ซึ่งการกำหนดรูปแบบของงานขึ้นอยู่กับความต้องการระหว่างผู้ว่าจ้างและผู้รับจ้าง จากนั้นทีมงานจะเป็นผู้ดำเนินการเองทั้งหมด ซึ่งเพียงพอต่อการรับจัดอีเว้นท์และไม่มีผลกระทบต่อรายการปกติแต่อย่างใด

รับจ้างพิมพ์งาน

โรงพิมพ์ของบริษัทมีเครื่องจักรที่ยังคงเหลือกำลังการผลิต ซึ่งสามารถรับงานเพิ่มได้อีก อนาคตคาดว่าจะขยายการรับงานจากต่างประเทศเพิ่มมากขึ้น เริ่มที่ประเทศที่อยู่ใน AEC แล้วต่อเนื่องไปยังประเทศอื่น

การบริการระบบจำหน่ายบัตร

บริษัทมีหน่วยงานด้านบริการระบบจำหน่ายบัตร ซึ่งการกำหนดรูปแบบของงานขึ้นอยู่กับความต้องการระหว่างผู้ว่าจ้างและผู้รับจ้าง จากนั้นทีมงานจะเป็นผู้ดำเนินการเองทั้งหมดซึ่งเพียงพอต่อการให้บริการและไม่มีผลกระทบต่อรายการปกติแต่อย่างใด

2. การจัดหาวัตถุดิบ

กระดาษ

กระดาษปรีฟวูน (Newsprint)

เป็นกระดาษที่ใช้ในการพิมพ์หนังสือพิมพ์รายวัน บริษัททำการสั่งซื้อจาก บริษัท ซี.เอ.เอส.เปเปอร์ มิลล์ จำกัด (เดิมชื่อ บริษัท นอร์ส เคสค็อค (ประเทศไทย) จำกัด) ซึ่งเป็นผู้ผลิตภายในประเทศรายเดียว การสั่งซื้อจะมีการจองราคาล่วงหน้าคราวละ 3-6 เดือน โดยได้รับเงื่อนไขและราคาพิเศษ ทั้งนี้ผู้บริหารของบริษัทและผู้ขายไม่มีความสัมพันธ์กันทั้งทางตรงและทางอ้อม และราคาซื้อเป็นราคาตลาดที่ผู้ขายขายให้กับบริษัทสิ่งพิมพ์อื่น นอกจากนี้บริษัทยังมีช่องทางในการซื้อกระดาษจากต่างประเทศ โดยบริษัทจะดูราคาเปรียบเทียบกับในประเทศก่อนพิจารณาสั่งซื้อ

ผลกระทบจากการสูญเสียผู้จำหน่าย


ถ้าบริษัทสูญเสียผู้จำหน่ายคือ บริษัท ซี.เอ.เอส.เปเปอร์ มิลล์ จำกัด ไม่ว่าจะด้วยกรณีใดก็ตามบริษัทสามารถสั่งซื้อจากต่างประเทศ แต่จะมีความเสี่ยงเรื่องอัตราแลกเปลี่ยน

ความเคลื่อนไหวราคาเฉลี่ยกระดาษปรีฟวูน (บาท/กก.) ในรอบ 5 ปีที่ผ่านมา

2557	19.00
2558	16.85
2559	17.55
2560	17.55
2561	21.32

กระดาษปอนด์, อาร์ตมัน, ปรีฟซัก

เป็นกระดาษที่ใช้ในการพิมพ์นิตยสารทั้งหมด บริษัททำการสั่งซื้อจากผู้ขายภายในประเทศหลายราย เช่น บริษัท ผลิตภัณฑ์กระดาษไทย จำกัด, บริษัท อีพีซี คอร์ปอเรชั่น จำกัด, บริษัท ซี.เอ.เอส.เปเปอร์ จำกัด เป็นต้น



พิมพ์, วัสดุพิมพ์

หมึกพิมพ์จะใช้สำหรับพิมพ์หนังสือพิมพ์ มีทั้งหมึกสีและหมึกดำสำหรับวัสดุพิมพ์ เช่น เฟลทแบมพิมพ์ โดยบริษัทจะซื้อจากผู้ขายภายในประเทศ

แม่แบบ

เป็นแม่แบบที่ใช้สำหรับการจัดทำเทปออกอากาศของรายการโทรทัศน์ โดยจะซื้อจากผู้ขายภายในประเทศ

สรุปแหล่งที่มาของวัตถุดิบหลัก

กระดาษปรีฟวูน

กระดาษปอนด์

กระดาษอาร์ตมัน

กระดาษปรีฟซัก

หมึกพิมพ์

วัสดุพิมพ์

บริษัท ซี.เอ.เอส.เปเปอร์ มิลล์ จำกัด, ต่างประเทศ

บริษัท ผลิตภัณฑ์กระดาษไทย จำกัด, บริษัท อีพีซี คอร์ปอเรชั่น จำกัด

บริษัท สุรศิริ จำกัด, บริษัท ผลิตภัณฑ์กระดาษไทย จำกัด, บริษัท อีพีซี คอร์ปอเรชั่น จำกัด

บริษัท ซี.เอ.เอส.เปเปอร์ มิลล์ จำกัด, บริษัท เอ็น เอส ที เอนเตอร์ไพรส์ จำกัด

บริษัท ดีไอซี กราฟฟิค (ประเทศไทย) จำกัด, บริษัท ศรีวิเศษ จำกัด,

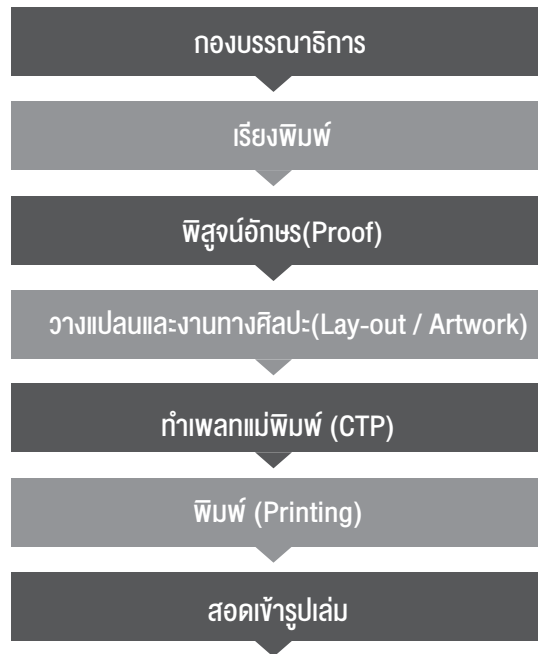
บริษัท จูปีเตอร์ อิงค์ จำกัด

บริษัท เนชั่นไวต์ จำกัด, บริษัท ซี.อิลเลียส(ไทยแลนด์) จำกัด

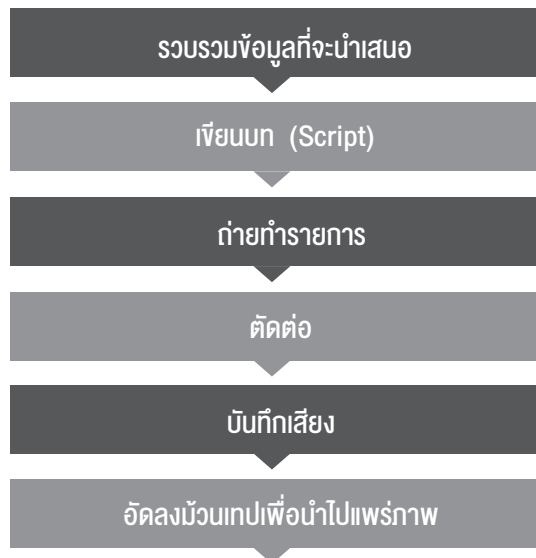
บริษัท คอมพรีนท์(ไทยแลนด์) จำกัด

๗. กระบวนการผลิต

ธุรกิจสิ่งพิมพ์



ธุรกิจโทรทัศน์



วัตถุดิบที่ใช้งานแล้วคงเหลือของบริษัทยังประกอบด้วย

กระดาษ, เพลทแม่พิมพ์ ที่ใช้งานแล้วและไม่สามารถนำกลับมาใช้ใหม่ บริษัทจะเก็บรวบรวมแล้วนำไปขายเป็นเศษกระดาษและเศษเพลทให้กับโรงงานผู้ผลิตหรือโรงงานที่รับซื้อ ซึ่งวัตถุดิบดังกล่าวไม่มีผลกระทบต่อสิ่งแวดล้อม บริษัทจึงไม่มีค่าใช้จ่ายในเรื่องดังกล่าว

2.6 งานที่ยังไม่ได้ส่งมอบ

ไม่มี เนื่องจากบริษัทไม่ได้ทำธุรกิจที่มีลักษณะเป็นโครงการหรือชิ้นงานที่มีมูลค่าสูง

3. ปัจจัยความเสี่ยง

ปัจจัยความเสี่ยงที่อาจมีผลกระทบต่อผลการดำเนินงานและฐานะการเงินของบริษัท ประกอบด้วย

3.1 ความเสี่ยงในการประกอบธุรกิจ

ความเสี่ยงจากความผันผวนของราคาราคาวัตถุดิบ

วัตถุดิบหลักที่ใช้ในการผลิตสินค้าของบริษัท คือ กระดาษสำหรับใช้ในการพิมพ์ ซึ่งแบ่งออกเป็น

1. กระดาษปรีฟม้วน ใช้สำหรับพิมพ์หนังสือพิมพ์
2. กระดาษปอนด์, อาร์ต ใช้สำหรับพิมพ์นิตยสาร

บริษัทเป็นผู้ผลิตสิ่งพิมพ์กีฬารายใหญ่ของประเทศ ดังนั้นกระดาษจึงเป็นวัตถุดิบหลักในการทำธุรกิจ ซึ่งราคากระดาษพิมพ์เป็นปัจจัยภายนอกที่ควบคุมไม่ได้ และมีผลกระทบต่อต้นทุนบริษัทค่อนข้างมาก เพราะกระดาษคิดเป็นต้นทุนถึงร้อยละ 50-60 ของต้นทุนวัตถุดิบทั้งหมด ดังนั้นบริษัทจึงมีความเสี่ยงด้านต้นทุนการผลิตที่สูงขึ้นจากการเพิ่มขึ้นของราคากระดาษ ซึ่งจะเห็นได้จากราคากระดาษที่มีการเปลี่ยนแปลงขึ้นลง และไม่แน่นอนทำให้ควบคุมลำบาก

นโยบาย

บริษัทมีนโยบายในการลดความเสี่ยงจากราคากระดาษโดยเฉพาะกระดาษปรีฟม้วนซึ่งเป็นวัตถุดิบหลักในการพิมพ์หนังสือพิมพ์ เพราะถ้าราคากระดาษปรับตัวสูงขึ้นจะส่งผลกระทบต่อต้นทุนการผลิต ส่วนกระดาษอื่นๆ เช่น กระดาษปอนด์ กระดาษอาร์ต ซึ่งใช้สำหรับพิมพ์นิตยสารนั้นราคาค่อนข้างคงที่และมีผู้ขายจำนวนมากหลายรายในประเทศ ทำให้บริษัทสามารถลดความเสี่ยงและมีอำนาจการต่อรองได้

บริษัทได้มีการตกลงราคากากระดาษปรีฟม้วนกับผู้ขายในประเทศซึ่งเป็นรายใหญ่และรายเดียวในประเทศ ด้วยการเซ็นสัญญาซื้อขายล่วงหน้า 3-6 เดือน เพื่อป้องกันความผันผวนในเรื่องราคา ซึ่งได้ยึดถือและปฏิบัติตามอย่างสม่ำเสมอ นอกจากนี้บริษัทมีการติดต่อซื้อกระดาษจากต่างประเทศ โดยจะเปรียบเทียบราคากับราคาภายในประเทศ ถ้าราคากระดาษต่างประเทศมีราคาต่ำกว่าในประเทศบริษัทก็จะมีการพิจารณานำเข้ากระดาษจากต่างประเทศ เพื่อเป็นการบริหารต้นทุนและความเสี่ยง โดยบริษัทจะใช้วงเงินสินเชื่อจากสถาบันการเงินซึ่งมีหลายแห่งที่อนุมัติวงเงินแอลซีเพื่อซื้อกระดาษประกอบด้วย ธนาคารกรุงไทย ธนาคารไทยพาณิชย์ ธนาคารกสิกรไทย เป็นต้น เป็นวงเงินสินเชื่อรวมกันกว่า 45 ล้านบาท ทำให้บริษัทเพิ่มอำนาจการต่อรองเรื่องราคากับผู้ขายในประเทศได้อีกทาง นอกจากนี้ช่วงใดที่ราคากระดาษราคาต่ำ บริษัทจะพิจารณาซื้อเก็บไว้เพื่อลดความเสี่ยงโดยพิจารณาจากสภาพคล่องของบริษัทประกอบด้วย

ความเสี่ยงจากพฤติกรรมผู้บริโภคที่มีต่อผลิตภัณฑ์

1. เนื่องจากบริษัทเป็นผู้ประกอบธุรกิจสิ่งพิมพ์ด้านกีฬารายใหญ่ของประเทศ ปัจจุบันผู้บริโภคหันไปติดตามข่าวสารด้านกีฬาผ่านสื่อดิจิทัลมีเดีย ส่งผลกระทบต่อรายได้จากการขายสิ่งพิมพ์ของบริษัท

นโยบาย

บริษัทเร่งสร้างความแข็งแกร่งให้กับธุรกิจดิจิทัลมีเดีย ธุรกิจอีเว้นท์ และธุรกิจทีวี เพื่อเป็นรายได้หลักในอนาคตและสามารถชดเชยรายได้สิ่งพิมพ์ที่ลดลง และให้สอดคล้องกับพฤติกรรมผู้บริโภคที่เปลี่ยนไป บริษัทมีการลดจำนวนการผลิตลงเพื่อควบคุมต้นทุนการผลิตเพิ่มรายได้จากการรับจ้างพิมพ์ในกลุ่มหนังสือพิมพ์มิตซัน เพิ่มรายได้จากงาน Logistic ทั้งในกรุงเทพฯ และต่างจังหวัด เป็นตัวแทนจำหน่ายและกระจายสินค้าไปยังร้าน 7-Eleven ให้กับกลุ่มหนังสือพิมพ์ไทยรัฐ เดลินิวส์ มิตซัน ข่าวสด หนังสือพิมพ์จีนและอื่นๆ

2. เนื่องจากบริษัทมีการรับคืนหนังสือพิมพ์ที่ขายไม่หมดทั้งจำนวนและอยู่ในสัดส่วนที่สูงกับลูกหนี้หนังสือพิมพ์ ซึ่งถือเป็นความเสี่ยงที่อาจก่อให้เกิดผลกระทบด้านรายได้และต้นทุนของบริษัทได้

นโยบาย

บริษัทได้มีการออกเป็นมาตรการแจ้งไปยังลูกหนี้การค้าโดยกำหนดเวลาการรับคืนหนังสือพิมพ์ ถ้าเกินกว่าที่กำหนดบริษัทจะไม่รับคืนให้ถือเป็นความรับผิดชอบของลูกค้า

3.2 ความเสี่ยงด้านการบริหารจัดการ

ความเสี่ยงจากการพึ่งพิงบุคลากร

เนื่องจากบริษัทประกอบธุรกิจเกี่ยวกับงานกีฬาและบันเทิง ปัจจัยสำคัญที่จะทำให้ธุรกิจของบริษัทประสบความสำเร็จ คือ ผู้บริหาร พนักงาน และบุคลากรที่มีประสบการณ์ ความรู้ ความสามารถ และความเชี่ยวชาญในการทำข่าวหรือจัดกิจกรรมด้านกีฬาและบันเทิง หากบริษัทสูญเสีย ผู้บริหารและบุคลากรหลักซึ่งได้แก่ ผู้สื่อข่าว ผู้เขียนข่าว บรรณาธิการข่าว และไม่สามารถหาบุคคลที่มีความรู้และประสบการณ์มาทดแทนได้นั้น จะทำให้บริษัทย่อมประสบปัญหาในการดำเนินงานปัจจุบันการเปลี่ยนผ่านของเทคโนโลยีไปสู่โลกดิจิทัลทำให้คนอ่านหนังสือพิมพ์และนิตยสารลดลง ทำให้องค์กรสื่อสิ่งพิมพ์หลายแห่งต้องปิดตัวลง จนหลายบริษัทตัดสินใจปรับโครงสร้าง เลิกจ้างพนักงาน ซึ่งรวมถึงตัวนักข่าว ซึ่งบริษัทก็เป็นผู้หนึ่งที่ได้รับผลกระทบจากกรณีดังกล่าว ส่งผลกระทบต่อผลประกอบการของบริษัท

นโยบาย

ผู้บริหารส่วนใหญ่เป็นผู้ถือหุ้นของบริษัทซึ่งเป็นผู้ร่วมก่อตั้งบริษัทมาตั้งแต่ต้น จึงมีความผูกพันกับบริษัท ในส่วนของพนักงานและบุคลากร เนื่องจากบริษัทเป็นบริษัทที่มีชื่อเสียงและเป็นที่ยอมรับใน

ธุรกิจเกี่ยวกับกีฬา ดังนั้นจึงทำให้พนักงานของบริษัทมีชื่อเสียงและเป็นที่รู้จักตามไปด้วยทำให้พนักงานรู้สึกภาคภูมิใจ นอกจากนี้บริษัทยังมีการฝึกอบรมพัฒนาผู้สื่อข่าวอย่างต่อเนื่องทำให้บริษัทมีผู้สื่อข่าวกีฬาที่มีชื่อเสียงได้รับการยอมรับอย่างกว้างขวางในปัจจุบัน

สำหรับในส่วนของการบริหารจัดการ บริษัทได้มีโครงการสร้างผู้บริหารระดับกลางเพิ่มขึ้นเพื่อรองรับการขยายตัวในอนาคตและทดแทนผู้บริหารชุดปัจจุบันซึ่งใกล้จะเกษียณหลายราย

นอกจากนี้ในปีที่ผ่านมาได้มีการปรับโครงสร้างองค์กรเพื่อลดขนาดองค์กรให้เหมาะสมกับการเปลี่ยนแปลงดังกล่าว

3.3 ปัจจัยความเสี่ยงในทางการเงิน

ความเสี่ยงจากอัตราแลกเปลี่ยน

บริษัทมีความเสี่ยงจากอัตราแลกเปลี่ยนจากการกู้ยืมเงินสถาบันการเงินในประเทศ เพื่อชำระค่ากระดาดสปูฟม้วนจากต่างประเทศ และมีบางส่วนที่โอนเงินเป็นสกุลเงินต่างประเทศให้กับนักข่าวที่ประเทศอังกฤษและประเทศสเปนซึ่งเป็นจำนวนเงินที่น้อย

นโยบาย

1. บริษัทจะมีการป้องกันความเสี่ยงจากการขาดทุนด้านอัตราแลกเปลี่ยน ด้วยการจองอัตราแลกเปลี่ยนล่วงหน้าจากธนาคารและบันทึกหนี้เป็นเงินบาท
2. ในช่วงที่เงินบาทแข็งตัวมากๆ บริษัทจะโอนเงินค่าใช้จ่ายนักข่าวที่อังกฤษและสเปนไปให้ล่วงหน้า ซึ่งจะทำให้ลดค่าใช้จ่ายได้บ้าง

4. ทรัพย์สินที่ใช้ในการประกอบธุรกิจ

4.1 ลักษณะสำคัญของสินทรัพย์ถาวร

สินทรัพย์ถาวรของ บริษัท สยามสปอร์ต ซินดิเคท จำกัด (มหาชน) และบริษัทย่อย ประกอบด้วย ที่ดิน อาคาร เครื่องจักรและอุปกรณ์ ต่างๆ ที่ใช้ในการผลิต ดังรายละเอียดต่อไปนี้

มูลค่าทางบัญชีสุทธิของที่ดิน อาคาร เครื่องจักร และอุปกรณ์ ของบริษัทและบริษัทย่อย

ณ วันที่ 31 ธันวาคม 2561

	ลักษณะกรรมสิทธิ์	มูลค่าตามบัญชีสุทธิ (ล้านบาท)
ที่ดิน	เจ้าของ	49.31
อาคาร ส่วนปรับปรุงอาคารและระบบสาธารณูปโภค	เจ้าของ/เช่า	77.32
เครื่องจักรและอุปกรณ์	เจ้าของ	403.23
เครื่องตกแต่งและอุปกรณ์	เจ้าของ	14.46
ยานพาหนะ	เจ้าของ/เช่า	18.15
สินทรัพย์ระหว่างก่อสร้าง	เจ้าของ	11.07
รวม		573.54

(ดูหมายเหตุประกอบงบการเงินข้อ 12)

ที่ดิน

ที่ดินที่เป็นกรรมสิทธิ์ของบริษัท ซึ่งบริษัทได้ซื้อที่ดินที่ต่างประเทศเพื่อใช้เป็นสำนักงานในต่างประเทศและใช้ในการรับรองลูกค้า ปัจจุบันมีนักข่าวประจำการอยู่ ที่ดินประกอบด้วยที่ประเทศอังกฤษ 2 แปลง

อาคารและส่วนปรับปรุงอาคาร

อาคารเป็นกรรมสิทธิ์ของบริษัท ซึ่งบริษัทได้ซื้อบ้านที่ต่างประเทศเพื่อใช้เป็นสำนักงานในต่างประเทศและใช้ในการรับรองลูกค้า ปัจจุบันมีนักข่าวประจำการอยู่ ประกอบด้วยที่ประเทศอังกฤษ 2 หลัง และประเทศสเปน 1 หลัง

เครื่องจักรและอุปกรณ์

เครื่องจักรและอุปกรณ์เป็นกรรมสิทธิ์ของบริษัทและบริษัทย่อย เพื่อใช้ในการผลิตหนังสือพิมพ์ นิตยสาร โบชัวร์ แผ่นพับ แบบเรียน เป็นต้น

เครื่องตกแต่งและอุปกรณ์

ประกอบด้วยเครื่องใช้สำนักงาน คอมพิวเตอร์และเซิร์ฟเวอร์ เครื่องปรับอากาศ มีไว้ใช้ในสำนักงานตามปกติทั่วไป

ยานพาหนะ

รถยนต์และรถกระบะ มี 2 รูปแบบ คือมีกรรมสิทธิ์ และได้มาภายใต้สัญญาเช่าการเงิน ใช้สำหรับในการจัดส่งหนังสือพิมพ์ให้กับ

ลูกค้าทั่วประเทศ และรับจ้างกระจายสินค้าด้านสิ่งพิมพ์ไปยังร้าน 7-Eleven รวมทั้งยังใช้ในการรับหนังสือพิมพ์คืนจากลูกค้า ใช้ในการเก็บเงินจากลูกค้า และใช้ในการทำข่าว

สินทรัพย์ระหว่างก่อสร้าง

เป็นสินทรัพย์ที่อยู่ระหว่างก่อสร้าง บริษัทซื้ออุปกรณ์เกี่ยวกับการสร้างสนามฟุตบอล (สนามฟุตบอลขนาดเล็ก) ยังอยู่ระหว่างรอการก่อสร้าง

สินทรัพย์ไม่มีตัวตน

บริษัทและบริษัทย่อยมีสินทรัพย์ที่ไม่มีตัวตนที่สำคัญในการประกอบธุรกิจคือ ค่าลิขสิทธิ์หัวหนังสือพิมพ์สยามกีฬาและนิตยสาร รวมทั้งค่าหัวหนังสือนิตยสารของบริษัทย่อยมีมูลค่าสุทธิ ณ วันที่ 31 ธันวาคม 2561 เป็นจำนวนเงิน 11.45 ล้านบาท และโปรแกรมคอมพิวเตอร์ มีมูลค่าสุทธิ ณ 31 ธันวาคม 2561 จำนวน 17.18 ล้านบาท

อสังหาริมทรัพย์เพื่อการลงทุน

เป็นกรรมสิทธิ์ของบริษัทจำนวน 2 แปลง แปลงที่ 1 ขนาดที่ดินประมาณ 5 ไร่ ตั้งอยู่ถนนบางนา-ตราด อำเภอ บางพลี ซ้อมาเพื่อใช้ก่อสร้างเป็นโกดังเก็บกระดาษ แต่มีการยกเลิกการสร้าง อยู่ระหว่างรอการขาย แปลงที่ 2 ถนนลาดหญ้า-เอราวัณ ตำบลวังดัง อำเภอเมือง จังหวัดกาญจนบุรี อยู่ระหว่างรอการขาย มีมูลค่าสุทธิ ณ 31 ธันวาคม 2561 จำนวน 59.89 ล้านบาท

สิทธิการเช่า

บริษัทได้ทำสัญญาสิทธิการเช่าอาคารกับ บริษัท กีเลนการพิมพ์ จำกัด โดยมีรายละเอียดดังนี้

สัญญาฉบับที่ 1

- 1.ระยะเวลาการเช่า 10 ปี (15 ก.ย 2558-14 ก.ย 2568)
- 2.จำนวนเงินตามสัญญา 54,000,000 บาท
- 3.จ่ายค่าเช่ารายเดือนตลอดอายุสัญญาเช่า

สัญญาฉบับที่ 2

- 1.ระยะเวลาการเช่า 10 ปี (1 ก.พ 2559-31 ม.ค 2569)
- 2.จำนวนเงินตามสัญญา 20,490,000 บาท
- 3.จ่ายค่าเช่ารายเดือนตลอดอายุสัญญาเช่า

สัญญาฉบับที่ 3

- 1.ระยะเวลาการเช่า 10 ปี (1 ก.พ 2559-31 ม.ค 2569)
- 2.จำนวนเงินตามสัญญา 5,740,000 บาท
- 3.จ่ายค่าเช่ารายเดือนตลอดอายุสัญญาเช่า

สัญญาฉบับที่ 4

- 1.ระยะเวลาการเช่า 10 ปี (1 มิ.ย. 2556- 31 พ.ค. 2566)
- 2.จำนวนเงินตามสัญญา 26,136,000 บาท
- 3.จ่ายค่าเช่ารายเดือนตลอดอายุสัญญาเช่า

บริษัทย่อยได้ทำสัญญาสิทธิการเช่าอาคารกับ บริษัท กีเลนการพิมพ์ จำกัด โดยมีรายละเอียดดังนี้

สัญญาฉบับที่ 1

บริษัท สยามสปอร์ต ดิจิตอล มีเดีย จำกัด

- 1.ระยะเวลาการเช่า 10 ปี (1 ต.ค. 2559 - 30 ก.ย 2569)
- 2.จำนวนเงินตามสัญญา 27,811,620 บาท

สัญญาฉบับที่ 2

บริษัท คอร์โน แอนด์ แนซ จำกัด

1. ระยะเวลาการเช่า 10 ปี (1 ต.ค. 2559 - 30 ก.ย 2569)
2. จำนวนเงินตามสัญญา 32,042,340 บาท

สัญญาฉบับที่ 3

บริษัท คอร์โน แอนด์ แนซ จำกัด

1. ระยะเวลาการเช่า 12 ปี (1 พ.ย. 2560 - 31 ต.ค. 2572)
2. จำนวนเงินตามสัญญา 7,328,880 บาท

สิทธิการเช่า ณ วันที่ 31 ธันวาคม 2561 มีมูลค่า 137.37 ล้านบาท

4.2 นโยบายการลงทุนในบริษัทย่อย และบริษัทร่วม

นโยบายในการลงทุนในบริษัทย่อยและบริษัทร่วม สิ่งแรกที่บริษัทพิจารณา คือ จะต้องเป็นการทำธุรกิจเกี่ยวกับด้านกีฬา สันทนาการ และโรงพิมพ์ โดยสัดส่วนในการลงทุนคณะกรรมการจะทำการพิจารณาเป็นรายๆไป โดยดูจากแนวโน้มของธุรกิจถ้ามีโอกาสสำเร็จ บริษัทจะลงทุนในสัดส่วนที่สูงและส่งเสริมการของ บริษัทเข้าไปมีส่วนร่วมในการบริหารและกำหนดนโยบาย ในอดีตบริษัทเข้าไปลงทุนในบริษัทย่อยในอัตราส่วน ร้อยละ 100 เพื่อควบคุมอำนาจการบริหารงานเต็มที่ ส่วนบริษัทร่วม บริษัทจะลงทุนในสัดส่วนไม่เกินร้อยละ 50 เพื่อใช้เป็นฐานในการรักษาลูกค้าและขยายฐานลูกค้าของบริษัทในอนาคต

5. ข้อพิพาททางกฎหมาย

เมื่อวันที่ 5 เมษายน 2560 บริษัทผู้ได้รับสิทธิการเป็นผู้ถ่ายทอดการแข่งขันได้ดำเนินการฟ้องร้องบริษัทต่อศาลทรัพย์สินทางปัญญาและการค้าระหว่างประเทศกลาง เพื่อเรียกร้องให้บริษัทคืนเงินรับล่วงหน้าดังกล่าว พร้อมดอกเบี้ยในอัตราร้อยละ 7.5 ต่อปี ต่อมาเมื่อวันที่ 27 มิถุนายน 2560 บริษัทได้ฟ้องสมาคมและบริษัทผู้ได้รับสิทธิการเป็นผู้ถ่ายทอดการแข่งขันต่อศาลทรัพย์สินทางปัญญาและการค้าระหว่างประเทศกลาง เพื่อเรียกร้องค่าเสียหายจากสัญญาการแต่งตั้งเป็นผู้บริหารสิทธิประโยชน์ของสมาคม ต่อมาเมื่อวันที่ 12 ตุลาคม 2560 บริษัทผู้ได้รับสิทธิการเป็นผู้ถ่ายทอดการแข่งขันได้ดำเนินการฟ้องแย้งกลับ ปัจจุบันอยู่ในระหว่างการพิจารณาตัดสินของศาลทรัพย์สินทางปัญญาและการค้าระหว่างประเทศกลาง ซึ่งอยู่ระหว่างรอแถลงปิดคดีเป็นลายลักษณ์อักษร

ทั้งนี้ ฝ่ายบริหารของบริษัทได้พิจารณาผลกระทบของคดีดังกล่าวแล้ว เห็นว่าไม่มีผลกระทบอย่างเป็นสาระสำคัญต่อการเงินของบริษัท เนื่องจากได้ตั้งค่าเผื่อผลขาดทุนที่เกิดจากรายการดังกล่าวแล้ว แต่กรณีที่บริษัทสามารถเรียกร้องค่าเสียหายให้เป็นไปตามสัญญาได้ บริษัทจะกลับรายการค่าเผื่อผลขาดทุนดังกล่าว ซึ่งจะแสดงเป็นรายได้อื่นในอนาคต

ในระหว่างปี 2561 สมาคมได้ฟ้องร้องบริษัทในคดีแพ่งและคดีอาญาเพื่อเรียกร้องค่าเสียหายจากการบริหารสิทธิประโยชน์ และการยกยอกเงินจากการบริหารสิทธิประโยชน์ ปัจจุบันทั้ง 2 คดี อยู่ระหว่างการเริ่มดำเนินการตามขั้นตอนของศาล อย่างไรก็ตาม บริษัทได้พิจารณาผลกระทบของคดีดังกล่าวแล้ว เห็นว่าไม่มีผลกระทบอย่างเป็นสาระสำคัญต่อการเงินของบริษัท เนื่องจากการฟ้องร้องในเรื่องที่เกี่ยวข้องกับเรื่องที่บริษัทฟ้องร้องสมาคม ซึ่งเป็นการฟ้องร้องให้ดำเนินกระบวนการชดเชยกับคดีเดิมที่อยู่ระหว่างการรอผลการพิจารณาตัดสินของศาลตามที่กล่าวข้างต้น

6. ข้อมูลทั่วไปและข้อมูลสำคัญ

ข้อมูลเกี่ยวกับบริษัท

บริษัท สยามสปอร์ต ซินดิเคท จำกัด (มหาชน)	
สถานที่ตั้ง	66/26-29 ถนนรามอินทรา แขวงนวลจันทร์ เขตบึงกุ่ม กรุงเทพฯ 10230
ประเภทธุรกิจ	ผลิตและจำหน่ายสิ่งพิมพ์กีฬา
ทะเบียนเลขที่	0107538000100
โทรศัพท์	02-508-8000 ต่อ 5215
โทรสาร	02-508-8056
เว็บไซต์	www.siamsport.co.th/pr
ทุนจดทะเบียน	บริษัทมีทุนจดทะเบียนจำนวน 2,562,173,022 บาท
	แบ่งเป็นหุ้นสามัญจำนวน 2,562,173,022 หุ้นมูลค่าหุ้นละ 1 บาท
ทุนที่ออกและชำระแล้ว	ทุนที่ออกและชำระแล้วจำนวน 709,571,468 บาท
	แบ่งเป็นหุ้นสามัญจำนวน 709,571,468 หุ้นมูลค่าหุ้นละ 1 บาท

ข้อมูลบริษัทย่อยและบริษัทที่ถือหุ้นตั้งแต่ร้อยละ 10 ขึ้นไป

1. บริษัท คอโรโน แอนด์ แนช จำกัด

ประเภทธุรกิจ	บริหารจัดการเว็บไซต์ทั่วไป บริหารศูนย์กีฬา
ทุนจดทะเบียน	145,000,000 บาท ทุนชำระแล้ว 145,000,000 บาท
สัดส่วนการถือหุ้น	ร้อยละ 100
สถานที่ตั้ง	115/66 ซอยรามอินทรา 40 แขวงนวลจันทร์ เขตบึงกุ่ม กรุงเทพฯ 10230
โทรศัพท์	02-508-8100
โทรสาร	02-508-8187

2. บริษัท สยามสปอร์ต ดิจิตอล มีเดีย จำกัด

ประเภทธุรกิจ	website , e-book , vdo clip , application เกี่ยวกับกีฬาและบันเทิง
ทุนจดทะเบียน	145,000,000 บาท ทุนชำระแล้ว 145,000,000 บาท
สัดส่วนการถือหุ้น	ร้อยละ 100
สถานที่ตั้ง	66/26 ถนนรามอินทรา แขวงนวลจันทร์ เขตบึงกุ่ม กรุงเทพฯ 10230
โทรศัพท์	02-508-8000 ต่อ 5215
โทรสาร	02-508-8056

3. บริษัท สยามสปอร์ตมีเดีย แมเนจเม้นท์ จำกัด

ประเภทธุรกิจ	บริหารงานโฆษณาของกลุ่ม. บริหารจัดการเว็บไซต์กีฬา
ทุนจดทะเบียน	5,000,000 บาท ทุนชำระแล้ว 5,000,000 บาท
สัดส่วนการถือหุ้น	ร้อยละ 100
สถานที่ตั้ง	66/26 ถนนรามอินทรา แขวงนวลจันทร์ เขตบึงกุ่ม กรุงเทพฯ 10230
โทรศัพท์	02-508-8200
โทรสาร	02-508-8201-2

4. บริษัท สยามสปอร์ต บั๊คส์ จำกัด

ประเภทธุรกิจ	นิตยสารกีฬาและพ็อกเก็ตบุ๊กส์
ทุนจดทะเบียน	5,000,000 บาท ทุนชำระแล้ว 5,000,000 บาท
สัดส่วนการถือหุ้น	ร้อยละ 100
สถานที่ตั้ง	66/26 ถนนรามอินทรา แขวงนวลจันทร์ เขตบึงกุ่ม กรุงเทพฯ 10230
โทรศัพท์	02-508-8000 ต่อ 5215
โทรสาร	02-508-8056

5. บริษัท ดิจิทัล แชฟวี่ จำกัด

ประเภทธุรกิจ	ให้บริการระบบจำหน่ายตั๋วหรือบัตรเข้าชมการแสดงทุกประเภท รวมถึงบริการจัดงานหรือการแสดงต่าง ๆ
ทุนจดทะเบียน	30,000,000 บาท ทุนชำระแล้ว 30,000,000 บาท
สัดส่วนการถือหุ้น	ร้อยละ 50
สถานที่ตั้ง	349 อาคารเอสเจ อินฟินิท วัน บิสซิเนส คอมเพล็กซ์ ชั้น 11 ถนนวิภาวดีรังสิต แขวงจอมพล เขตจตุจักร กรุงเทพฯ 10900

6. บริษัท สยามพรินท์ จำกัด

ประเภทธุรกิจ	รับจ้างผลิตงานพิมพ์
ทุนจดทะเบียน	70,000,000 บาท ทุนชำระแล้ว 70,000,000 บาท
สัดส่วนการถือหุ้น	ร้อยละ 100
สถานที่ตั้ง	66/26-29 , 115/66-67 , 69 ซอยรามอินทรา 40 แขวงนวลจันทร์ IVตบึงกุ่ม กรุงเทพมหานคร 10230

7. บริษัท ไอ-สปอร์ต จำกัด

ประเภทธุรกิจ	ให้บริการข่าวสารด้านกีฬาผ่านระบบ sms, audio text, ,mobile
ทุนจดทะเบียน	120,000,000 บาท ทุนชำระแล้ว 120,000,000 บาท
สัดส่วนการถือหุ้น	ร้อยละ 37.5
สถานที่ตั้ง	99/12 หมู่ที่ 4 อาคารซอฟต์แวร์ปาร์คชั้น 24 ถนนแจ้งวัฒนะ ตำบลคลองเกลือ อำเภอปากเกร็ด จังหวัดนนทบุรี 11120
โทรศัพท์	02-502-6000
โทรสาร	02-502-6909

ข้อมูลบริษัทย่อยที่บริษัทร่วมที่ถือหุ้นตั้งแต่ร้อยละ 10 ขึ้นไป

บริษัท สยามสปอร์ต เทเลวิชั่น จำกัด

ประเภทธุรกิจ	เคเบิลกีฬา 3 ช่อง ผลิตรายการ ผลิตสัญญาณถ่ายทอดสดกีฬา
ทุนจดทะเบียน	60,000,000 บาท ทุนชำระแล้ว 60,000,000 บาท
สัดส่วนการถือหุ้น	ร้อยละ 100
สถานที่ตั้ง	6/26 ถนนรามอินทรา แขวงนวลจันทร์ เขตบึงกุ่ม กรุงเทพฯ 10230
โทรศัพท์	02-508-6000
โทรสาร	02-508-6909

หมายเหตุ ถือหุ้นโดยบริษัท ไอ-สปอร์ต จำกัด

บุคคลอ้างอิงอื่นๆ

นายทะเบียนหุ้น

บริษัท ศูนย์รับฝากหลักทรัพย์(ประเทศไทย) จำกัด
93 อาคารตลาดหลักทรัพย์แห่งประเทศไทย
ถนนรัชดาภิเษก แขวง/เขต ดินแดง กรุงเทพฯ 10400
โทรศัพท์ 02-009-9999

ผู้สอบบัญชี

นางสาวกุลธิดา ภาสุรกุล
บริษัท เอเอ็นเอส ออดิท จำกัด
100/72 ชั้น 22 อาคารว่องวานิช บี อาคารเลขที่ 100/2
ถนนพระรามเก้า แขวงห้วยขวาง เขตห้วยขวาง กรุงเทพฯ
โทรศัพท์ 02-645-0109 โทรสาร 02-645-0110

ที่ปรึกษากฎหมาย

บริษัท เค.พี.วี ควอลิตี้ ลอว์ แอนด์ แท็กซี่ จำกัด
120/60-61 ซอยวชิรธรรมสาธิต ถนนสุขุมวิท 101/1
แขวงบางนา เขตบางนา กรุงเทพฯ 10260
โทรศัพท์ 02-747-9012-5

ที่ปรึกษาทางการเงิน

บริษัท แคปปิตอล พลัส แอดไวซอรี จำกัด
ชั้น 11 เลขที่ 253 ถนนสุขุมวิท 21 (อโศก) แขวงคลองเตยเหนือ
เขตวัฒนา กรุงเทพฯ 10110
โทรศัพท์ 02-260-6969 โทรสาร 02-260-6977

การจัดการและการกำกับดูแลกิจการ

7. ข้อมูลหลักทรัพย์และผู้ถือหุ้น

7.1 หลักทรัพย์ของบริษัท

- (1) กุณจดะเบี่ยนและกุณที่ออกและเรียกชำระแล้วของบริษัท ณ วันที่ 31 ธันวาคม 2561 มีดังนี้
- | | |
|----------------------|---|
| ทุนจดทะเบียน | บริษัทมีทุนจดทะเบียนจำนวน 2,562,173,022 บาท |
| | แบ่งเป็นหุ้นสามัญจำนวน 2,562,173,022 หุ้นมูลค่าหุ้นละ 1 บาท |
| ทุนที่ออกและชำระแล้ว | ทุนที่ออกและเรียกชำระแล้วจำนวน 709,571,468 บาท |
| | แบ่งเป็นหุ้นสามัญจำนวน 709,571,468 หุ้นมูลค่าหุ้นละ 1 บาท |
| ส่วนเกินมูลค่าหุ้น | 94,838,312 บาท |
- (2) ใบสำคัญแสดงสิทธิที่จะซื้อหุ้นสามัญครั้งที่ 5 (SPORT-W5)
- | | |
|-----------------------|---|
| จำนวนหลักทรัพย์ที่ออก | 94,201,642 หน่วย |
| อายุใบสำคัญแสดงสิทธิ | 3 ปี นับจากวันออกใบสำคัญแสดงสิทธิ (วันที่ 29 เมษายน 2559) |
| ราคาการใช้สิทธิ | ใบสำคัญแสดงสิทธิ 1 หน่วยมีสิทธิซื้อหุ้นสามัญได้ 1 หุ้น ในราคาหุ้นละ 1.20 บาท |
| ระยะเวลาการใช้สิทธิ | ทุกวันทำการสุดท้ายของเดือน มิถุนายนและธันวาคม |
| | บริษัทได้รับการอนุมัติใบสำคัญแสดงสิทธิที่จะซื้อหุ้นสามัญ ครั้งที่ 5 ให้แก่ผู้ถือหุ้นเดิมจากสำนักงานคณะกรรมการกำกับหลักทรัพย์และตลาดหลักทรัพย์ เมื่อวันที่ 26 พฤษภาคม 2559 |
| หมายเหตุ | ใบสำคัญแสดงสิทธิครั้งที่ 5 (SPORT-W5) ซึ่งจะหมดอายุวันที่ 29 เมษายน 2562 (ดูเพิ่มในหมายเหตุประกอบงบการเงินข้อ 22) |
- (3) ใบสำคัญแสดงสิทธิที่จะซื้อหุ้นสามัญครั้งที่ 6 (SPORT-W6)
- | | |
|-----------------------|--|
| จำนวนหลักทรัพย์ที่ออก | 68,509,584 หน่วย |
| อายุใบสำคัญแสดงสิทธิ | 1 ปี นับจากวันออกใบสำคัญแสดงสิทธิ (วันที่ 1 สิงหาคม 2560) |
| ราคาการใช้สิทธิ | ใบสำคัญแสดงสิทธิ 1 หน่วยมีสิทธิซื้อหุ้นสามัญได้ 1 หุ้น ในราคาหุ้นละ 1.50 บาท |
| ระยะเวลาการใช้สิทธิ | ทุกวันทำการสุดท้ายของเดือน กำหนดใช้สิทธิครั้งสุดท้าย วันที่ 31 กรกฎาคม 2561 |
| | บริษัทได้รับการอนุมัติใบสำคัญแสดงสิทธิที่จะซื้อหุ้นสามัญครั้งที่ 6 ให้แก่ผู้ถือหุ้นเดิมจากสำนักงานคณะกรรมการกำกับหลักทรัพย์และตลาดหลักทรัพย์ เมื่อวันที่ 24 สิงหาคม 2560 |
| หมายเหตุ | ใบสำคัญแสดงสิทธิครั้งที่ 6 (SPORT-W6) จะหมดอายุ วันที่ 31 กรกฎาคม 2561 (ดูเพิ่มในหมายเหตุประกอบงบการเงินข้อ 22) |
- (4) ใบสำคัญแสดงสิทธิที่จะซื้อหุ้นสามัญครั้งที่ 7 (SPORT-W7)
- | | |
|-----------------------|--|
| จำนวนหลักทรัพย์ที่ออก | 84,401,890 หน่วย |
| อายุใบสำคัญแสดงสิทธิ | 9 เดือน นับจากวันออกใบสำคัญแสดงสิทธิ (วันที่ 30 พฤศจิกายน 2561) |
| ราคาการใช้สิทธิ | ใบสำคัญแสดงสิทธิ 1 หน่วยมีสิทธิซื้อหุ้นสามัญได้ 1 หุ้น ในราคาหุ้นละ 0.20 บาท |
| ระยะเวลาการใช้สิทธิ | ทุกวันทำการสุดท้ายของเดือน กำหนดใช้สิทธิครั้งสุดท้าย วันที่ 29 สิงหาคม 2562 |
| | บริษัทได้รับการอนุมัติใบสำคัญแสดงสิทธิที่จะซื้อหุ้นสามัญครั้งที่ 7 ให้แก่ผู้ถือหุ้นเดิมจากสำนักงานคณะกรรมการกำกับหลักทรัพย์และตลาดหลักทรัพย์ เมื่อวันที่ 11 ธันวาคม 2561 |
| หมายเหตุ | ใบสำคัญแสดงสิทธิครั้งที่ 7 (SPORT-W7) ซึ่งจะหมดอายุ วันที่ 29 สิงหาคม 2562 (ดูเพิ่มในหมายเหตุประกอบงบการเงินข้อ 22) |

7.2 รายชื่อผู้ถือหุ้น

ณ วันที่ 31 ธันวาคม 2561 ประกอบด้วย

ผู้ถือหุ้น	จำนวนหุ้น	% จำนวนหุ้นทั้งหมด
1. กลุ่มนายระวิ โหลทอง ประกอบด้วย		
นายระวิ โหลทอง	43,227,445.00	6.09
นางสมลักษณ์ โหลทอง	102,317,395.00	14.42
นายวรรณสร โหลทอง	128,931,188.00	18.17
นายวิลักษณ์ โหลทอง	128,427,632.00	18.10
นายจรรยา วานิชชา	2,483,914.00	0.35
นายยอดชาย ชันระชนะ	1,000,000.00	0.14
นางสาวทวีพร นพจินดา	800,000.00	0.11
รวม	406,287,574.00	57.38
2. นายไพฑูร ชูติมารกุล	43,463,663.00	6.12
3. บริษัท สามารถ มัลติมีเดีย จำกัด (มหาชน)	29,150,379.00	4.11
4. นางสาวจันทนา ลีธินากร	20,718,118.00	2.92
5. นายสมชาย วงศ์กุลเลิศ	14,800,000.00	2.09
6. นางสาวสุภา หงษ์ทอง	13,137,721.00	1.85
7. นายพงษ์ศิริ นันทศิริ	9,046,100.00	1.27
8. นางสาววันวิสา ตั้งตระกูลธรรม	9,000,000.00	1.27
9. นายจำเริญ ตั้งตระกูลธรรม	8,503,600.00	1.20
10. นายมนทล นิมากร	7,424,100.00	1.05
รวม	155,243,681.00	21.88
รวมทั้งหมด	562,431,255.00	79.26

7.3 นโยบายการจ่ายเงินปันผล

บริษัท สยามสปอร์ต ซินดิเคท จำกัด (มหาชน) มีนโยบายในการจ่ายเงินปันผลให้แก่ผู้ถือหุ้นในอัตราไม่น้อยกว่า ร้อยละ 50 ของกำไรสุทธิหลังหักภาษีเงินได้นิติบุคคล

บริษัทย่อยของบริษัทมีนโยบายในการจ่ายเงินปันผลให้แก่ผู้ถือหุ้นขึ้นอยู่กับมติของคณะกรรมการบริษัทซึ่งจะพิจารณาจากผลการทำงาน

การจ่ายเงินปันผลในรอบ 5 ปีที่ผ่านมา

ปี 2557

ที่ประชุมสามัญผู้ถือหุ้นประจำปี 2557 ได้มีมติจ่ายเงินปันผลประจำปี 2556 แก่ผู้ถือหุ้นในอัตราหุ้นละ 0.07 บาท และจ่ายเงินปันผลระหว่างกาลไปแล้ว 0.05 บาทต่อหุ้น คงต้องจ่ายเพิ่มอีกอัตราหุ้นละ 0.02 บาท คิดเป็นจำนวนเงิน 6.28 ล้านบาทโดยจ่ายเงินปันผลในวันที่ 15 พฤษภาคม 2557

ปี 2558

ไม่มีการจ่ายเงินปันผล

ปี 2559

ไม่มีการจ่ายเงินปันผล

ปี 2560

ไม่มีการจ่ายเงินปันผล

ปี 2561

ไม่มีการจ่ายเงินปันผล

(ดูหมายเหตุประกอบงบการเงินข้อ 26)

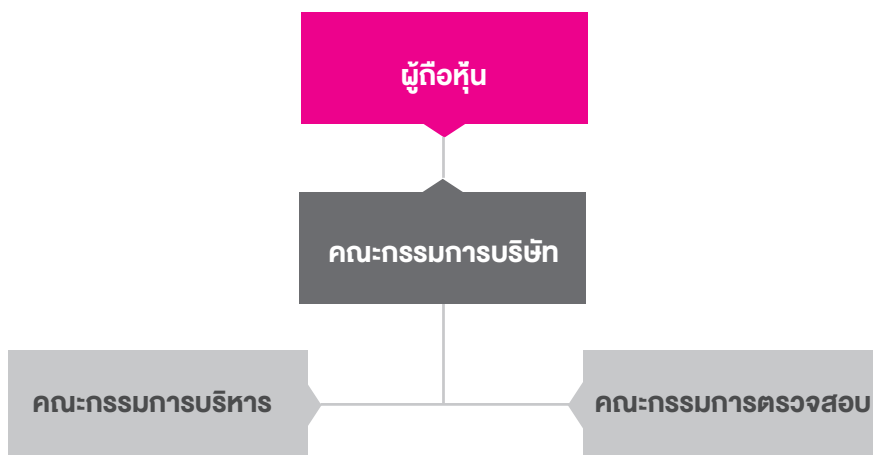
ตารางการจ่ายเงินปันผลย้อนหลัง			
ปี	อัตรากำไรสุทธิต่อหุ้น บาทต่อหุ้น	อัตราเงินปันผลต่อหุ้น บาทต่อหุ้น	อัตราการจ่ายเงินปันผล ต่อกำไรสุทธิ(%)
2557	-0.36	0	0
2558		ไม่มีการจ่ายเงินปันผล	
2559		ไม่มีการจ่ายเงินปันผล	
2560		ไม่มีการจ่ายเงินปันผล	
2561		ไม่มีการจ่ายเงินปันผล	

8. การจัดการ

1. โครงสร้างการจัดการ

โครงสร้างการจัดการของบริษัทประกอบด้วย

- 1.1 คณะกรรมการบริษัท
- 1.2 คณะกรรมการบริหาร
- 1.3 คณะกรรมการตรวจสอบ
- 1.4 ผู้บริหาร



1.1 คณะกรรมการบริษัท ณ วันที่ 31 ธันวาคม 2561 เป็นต้นไป

คณะกรรมการบริษัทประกอบด้วย

1. นายวิลักษณ์ โหลทอง	ประธานกรรมการ
2. นายจรูญ วาณิชชา	รองประธานกรรมการ
3. นายวรรณสร โหลทอง	กรรมการ
4. นายทวยเทพ ไวกยานนท์	กรรมการ
5. นายสรายุทธ มหวลรัตน์	กรรมการ
6. นายโอฬาร เชื้อบาง	กรรมการ
7. นายธนานันท์ วิไลลักษณ์	กรรมการ
8. พลอากาศโท รศ.นิกร ชำนาญกุล	กรรมการ
9. นายสมชาย กรสูนสมบัติ	กรรมการ
10. นายประดิษฐ์ นิธิยานันท์	กรรมการอิสระ
11. นายสุเมธ เจนเจริญ	ประธานกรรมการตรวจสอบและกรรมการอิสระ
12. นายกิตติ ชีชนะเขต	กรรมการตรวจสอบและกรรมการอิสระ
13. นายไพรัช สหเมธาพัฒน์	กรรมการตรวจสอบและกรรมการอิสระ
14. นายวิชัย เจริญ	กรรมการตรวจสอบและกรรมการอิสระ

กรรมการผู้มีอำนาจกระทำการแทนบริษัทคือ นายวิลักษณ์ โหลทอง นายวรรณสร โหลทอง นายจรูญ วาณิชชา นายสรายุทธ มหวลรัตน์ นายทวยเทพ ไวกยานนท์ นายโอฬาร เชื้อบาง สองในหกคนลงลายมือชื่อร่วมกันและประทับตราบริษัท

1.2 คณะกรรมการบริหาร ณ วันที่ 31 ธันวาคม 2561 เป็นต้นไป

คณะกรรมการบริหารประกอบด้วย

- | | |
|----------------|------------|
| 1. นายวิลักษณ์ | โหลทอง |
| 2. นายวรยศ | โหลทอง |
| 3. นายจรรยา | วานิชชา |
| 4. นายทวยเทพ | ไวทยานนท์ |
| 5. นายสรายุทธ | มหวลีรัตน์ |
| 6. นายโอฬาร | เชื้อบาง |

ประธานกรรมการบริหาร
รองประธานกรรมการบริหาร
กรรมการบริหาร
กรรมการบริหาร
กรรมการบริหาร
กรรมการบริหาร

1.3 คณะกรรมการตรวจสอบ ณ วันที่ 31 ธันวาคม 2561 เป็นต้นไป

คณะกรรมการตรวจสอบประกอบด้วย

- | | |
|-------------|--------------|
| 1. นายสุเมธ | เจนเจษฎา |
| 2. นายกิตติ | ชินะเกต |
| 3. นายวิชัย | เจตีย์ |
| 4. นายไพรัช | สหมธพัฒน์ |
| 5. นางดุขฎิ | ลออวรเกียรติ |

ประธานคณะกรรมการตรวจสอบ
กรรมการตรวจสอบ
กรรมการตรวจสอบ
กรรมการตรวจสอบ
เลขานุการคณะกรรมการตรวจสอบ

1.4 ผู้บริหาร ณ วันที่ 31 ธันวาคม 2561 เป็นต้นไป

- | | |
|---------------------|--------------|
| 1. นายสรายุทธ | มหวลีรัตน์ |
| 2. นายโอฬาร | เชื้อบาง |
| 3. นายทวยเทพ | ไวทยานนท์ |
| 4. นางดุขฎิ | ลออวรเกียรติ |
| 5. นางสาวจันทร์จิรา | ปิ่นแก้ว |
| 6. นางจันทนา | แซ่คู |
| 7. นายก้าวโรจน์ | สุตภักดิ์ |
| 8. นายจตุ | ไกรเลิศ |
| 9. นางสาวลัดดาวัลย์ | ภูพานิช |
| 10. นางสาวสิริราณัฐ | มีคง |

กรรมการผู้จัดการ
รองกรรมการผู้จัดการและ
ผู้อำนวยการฝ่ายกองบรรณาธิการ
ผู้อำนวยการฝ่ายการผลิต
ผู้อำนวยการฝ่ายบัญชี
ผู้อำนวยการฝ่ายจัดซื้อ
ผู้อำนวยการฝ่ายทรัพยากรบุคคล
ผู้อำนวยการฝ่ายเทคโนโลยีสารสนเทศ
(ลาออกเมื่อวันที่ 20 ธันวาคม 2561)
ผู้อำนวยการฝ่ายประชาสัมพันธ์
ผู้อำนวยการฝ่ายการเงิน
ผู้อำนวยการฝ่ายจัดจำหน่าย

2. ค่าตอบแทนผู้บริหาร

2.1 ค่าตอบแทนที่เป็นตัวเงิน

ก. ค่าตอบแทนกรรมการจำนวน 14 ราย กรรมการจำนวน 6 ราย ได้รับค่าตอบแทนในรูปของเงินเดือน กองทุนสำรองเลี้ยงชีพ ประกันสังคม และผลประโยชน์พนักงาน กรรมการจำนวน 4 รายได้รับค่าตอบแทนในฐานะกรรมการตรวจสอบ รวมค่าตอบแทน เป็นจำนวนเงินสุทธิ 7,294,039.80 บาท

ข. ค่าตอบแทนผู้บริหาร รวม 10 ราย ยกเว้นกรรมการคือนายสรายุทธ มหวลีรัตน์ นายโอฬาร เชื้อบาง และ นายทวยเทพ ไวทยานนท์ ได้รวมอยู่ในค่าตอบแทนกรรมการ ผู้บริหารจำนวน 7 ราย ได้รับค่าตอบแทนในรูปเงินเดือน กองทุนสำรองเลี้ยงชีพ ประกันสังคม และผลประโยชน์พนักงาน ในจำนวนนี้ได้รวมค่าตอบแทนในฐานะเลขานุการกรรมการตรวจสอบ 1 ราย คือ นางดุขฎิ ลอวรเกียรติ รวมค่าตอบแทนเป็นจำนวนเงินสุทธิ 8,214,261.1 บาท

2.2 ค่าตอบแทนอื่น

จ่ายค่าตอบแทนในรูปเบี้ยประชุมกรรมการเป็นจำนวนเงิน 420,000 บาท

3. เลขาธิการบริษัท

บริษัทได้แต่งตั้ง นางดุขฎิ ลอวรเกียรติ ทำหน้าที่เป็นเลขานุการบริษัท (แต่งตั้งเมื่อวันที่ 1 สิงหาคม 2561) โดยมีการกำหนดหน้าที่และความรับผิดชอบของเลขานุการบริษัทดังนี้

1. จัดทำและเก็บรักษาเอกสารดังต่อไปนี้

- ทะเบียนกรรมการ
- หนังสือนัดประชุมคณะกรรมการ รายงานการประชุมคณะกรรมการและรายงานประจำปี
- หนังสือนัดประชุมผู้ถือหุ้น รายงานการประชุมผู้ถือหุ้น

2. เก็บรักษารายงานการมีส่วนได้เสียที่รายงานโดยกรรมการหรือผู้บริหาร

3. ดำเนินการอื่นๆตามที่คณะกรรมการกำกับตลาดทุนประกาศหรือกำหนด

ในกรณีที่เลขานุการบริษัทพ้นจากตำแหน่ง หรือไม่สามารถปฏิบัติหน้าที่ได้ให้คณะกรรมการแต่งตั้งเลขานุการบริษัทคนใหม่ภายในเก้าสิบวันนับแต่วันที่เลขานุการบริษัทคนเดิมพ้นจากตำแหน่งหรือไม่อาจปฏิบัติหน้าที่และให้คณะกรรมการมีอำนาจมอบหมายให้กรรมการคนใดคนหนึ่งปฏิบัติหน้าที่แทนในช่วงเวลาดังกล่าว

(4) บุคลากร

หน่วยงาน	จำนวนพนักงาน (คน)*	ผลตอบแทน (บาท)**
กองบรรณาธิการ	167	39,206,759.30
ผลิต	165	30,155,151.50
จัดจำหน่าย-โฆษณา	216	60,033,913.50
ประสานงาน	8	2,409,400.00
เทคโนโลยีสารสนเทศ	3	1,358,546.10
บริหาร	184	58,998,867.28
รวม	743	192,162,867.068

หมายเหตุ * จำนวนพนักงาน ณ วันที่ 31 ธันวาคม 2561

** ผลตอบแทนเป็นเงินเดือน ค่าล่วงเวลา ประจำปี 2561

9. การกำกับดูแลกิจการ

1. ขอบเขตอำนาจหน้าที่ของคณะกรรมการบริษัท

1. ปฏิบัติหน้าที่ให้เป็นไปตามกฎหมาย วัตถุประสงค์ และข้อบังคับของบริษัท ตลอดจนมติที่ประชุมผู้ถือหุ้น ด้วยความซื่อสัตย์สุจริต และใช้ความรู้ความสามารถให้เป็นประโยชน์ต่อบริษัท

2. มีอำนาจหน้าที่ในการกำหนดนโยบายของ บริษัท เช่น การตั้งเป้าของผลประกอบการโดยแยกเป็นแผนการดำเนินงานระยะสั้นระยะกลาง และระยะยาว

3. กำกับดูแลฝ่ายบริหารจัดการให้ดำเนินตามนโยบายที่กำหนดไว้ให้มีประสิทธิภาพและรายงานเรื่องที่มีสาระสำคัญต่อการดำเนินงานของบริษัท รายการระหว่างบุคคลที่เกี่ยวข้อง ให้เป็นไปตามกฎระเบียบข้อบังคับของสำนักงานคณะกรรมการกำกับหลักทรัพย์ และตลาดหลักทรัพย์แห่งประเทศไทย

4. จัดให้มีระบบการควบคุมภายในและการตรวจสอบภายใน ที่มีประสิทธิภาพ โดยมีฝ่ายตรวจสอบภายในดูแลการปฏิบัติงาน และติดตามการปฏิบัติงานรวมทั้งประสานงานกับคณะกรรมการตรวจสอบและผู้สอบบัญชี

5. คณะกรรมการบริษัทอาจแต่งตั้งกรรมการผู้จัดการหรือมอบอำนาจให้บุคคลอื่นใดดำเนินกิจการของบริษัท ภายใต้การควบคุมของคณะกรรมการบริษัท โดยการมอบอำนาจต้องเป็นไปตามมติคณะกรรมการบริษัทที่มีกรรมการอิสระหรือกรรมการตรวจสอบเข้าร่วมประชุม หากกรรมการอิสระหรือกรรมการตรวจสอบคัดค้านจะต้องมีการบันทึกความเห็นของกรรมการดังกล่าวในรายงานการประชุมให้ชัดเจน ทั้งนี้การมอบอำนาจดังกล่าวจะต้องกำหนดขอบเขตอำนาจหน้าที่และความรับผิดชอบของ ผู้รับมอบอำนาจไว้อย่างชัดเจน และต้องไม่มีลักษณะเป็นการมอบอำนาจที่ทำให้ผู้รับมอบอำนาจสามารถอนุมัติรายการที่ตนหรือบุคคลที่อาจมีความขัดแย้ง หรือมีส่วนได้เสียหรือมีความขัดแย้งทางผลประโยชน์ในลักษณะอื่นใด กับบริษัทหรือบริษัทย่อย

6. มีความซื่อสัตย์ จริยธรรม มีความสนใจ มีประสิทธิภาพ มีความตั้งใจ ที่จะดำเนินธุรกิจอย่างมีประสิทธิภาพและอย่างต่อเนื่อง

7. ต้องมีความรับผิดชอบต่อผู้ถือหุ้นอย่างสม่ำเสมอ มีการดำเนินธุรกิจโดยคำนึงถึงผลประโยชน์ของผู้ถือหุ้น มีการเปิดเผยข้อมูลที่สำคัญต่อนักลงทุนอย่างเที่ยงตรงครบถ้วนและโปร่งใส

8. พิจารณานุมัติแผนการดำเนินงานประจำปี เช่น รายได้รายจ่าย รวมทั้งแผนการลงทุนหรือการร่วมทุนที่สอดคล้องต่อการเจริญเติบโตของธุรกิจบริษัท ทั้งนี้การดำเนินการดังต่อไปนี้ จะต้องได้รับอนุมัติจากที่ประชุมผู้ถือหุ้นก่อน

8.1 เรื่องที่กฎหมายกำหนดให้ต้องใช้มติที่ประชุมผู้ถือหุ้น

8.2 การจำหน่ายหรือการโอนกิจการของบริษัททั้งหมดหรือบางส่วนที่สำคัญให้กับบุคคลอื่น

8.3 การซื้อหรือรับโอนกิจการของบริษัทอื่นมาเป็นของบริษัท

8.4 การแก้ไขเพิ่มเติมหนังสือบริคณห์สนธิ หรือข้อบังคับบริษัท

8.5 การเพิ่มทุน หรือลดทุนของบริษัท

8.6 การควบ หรือเลิกบริษัท

คณะกรรมการตรวจสอบ

ณ วันที่ 31 ธันวาคม 2561 ประกอบด้วย

- | | |
|---------------------------|-------------------------|
| 1. นายสุเมธ เจนเจษฎา | ประธานกรรมการตรวจสอบ |
| 2. นายกิตติ ชื่นเกตุ | กรรมการตรวจสอบ |
| 3. นายไพรัช สหเมธพัฒน์ | กรรมการตรวจสอบ |
| 4. นายวิชัย เจตีย์ | กรรมการตรวจสอบ |
| 5. นางดุขุฎิ ลออวรเกียรติ | เลขานุการกรรมการตรวจสอบ |

กรรมการลำดับที่ 1,2 และ 3 มีความรู้ความสามารถในการสอบทานงบการเงินของบริษัท โดยสามารถดูรายละเอียดประวัติกรรมการตรวจสอบได้จาก **“รายละเอียดเกี่ยวกับผู้บริหารและผู้มีอำนาจควบคุมของบริษัท”**

ขอบเขตอำนาจหน้าที่ของคณะกรรมการตรวจสอบ

1. สอบทานให้บริษัทมีรายงานทางการเงินอย่างถูกต้องและเปิดเผยข้อมูลอย่างเพียงพอ

2. สอบทานให้บริษัทมีระบบการควบคุมภายในและระบบการตรวจสอบภายในที่เหมาะสมและมีประสิทธิภาพ และพิจารณาความเป็นอิสระของหน่วยงานตรวจสอบภายใน

3. สอบทานให้บริษัทปฏิบัติตามกฎหมายว่าด้วยหลักทรัพย์ และตลาดหลักทรัพย์ ข้อกำหนดของตลาดหลักทรัพย์และกฎหมายที่เกี่ยวข้องกับธุรกิจ

4. พิจารณาคัดเลือก เสนอแต่งตั้ง เสนอเลิกจ้างหรือเสนอเลือกกลับเข้ามาใหม่ บุคคลซึ่งมีความเป็นอิสระเพื่อทำหน้าที่เป็นผู้สอบบัญชีของบริษัทรวมถึงคำตอบแทนของผู้สอบบัญชี โดยนำเสนอต่อคณะกรรมการบริษัทเพื่อประกอบการเห็นต่อที่ประชุมผู้ถือหุ้น

5. จัดให้มีการประชุมคณะกรรมการตรวจสอบร่วมกับผู้สอบบัญชีอย่างน้อยปีละ 1 ครั้ง

6. พิจารณารายการที่เกี่ยวข้องกันหรือรายการที่อาจมีความขัดแย้งทางผลประโยชน์ให้เป็นไปตามกฎหมายและข้อกำหนดของตลาดหลักทรัพย์และสำนักงาน ก.ล.ต

7. จัดทำรายงานของคณะกรรมการตรวจสอบโดยเปิดเผยไว้ในรายงานประจำปีของบริษัท โดยต้องมีข้อมูลอย่างน้อยตามประกาศของตลาดหลักทรัพย์

8. ปฏิบัติการอื่นใดตามที่คณะกรรมการบริษัทมอบหมาย

2. การสรรหาและแต่งตั้งกรรมการและผู้บริหารสูงสุด

คณะกรรมการบริษัทจะเป็นผู้ทำหน้าที่สรรหา คัดเลือก และเสนอบุคคลให้ดำรงตำแหน่ง ประธานกรรมการบริษัท กรรมการบริษัท ประธานกรรมการบริหาร กรรมการผู้จัดการ ผู้บริหารระดับสูง และ เลขานุการบริษัท พร้อมทั้งพิจารณาผลตอบแทนให้เหมาะสมกับหน้าที่ความรับผิดชอบ โดยการสรรหาบุคคลเข้าดำรงตำแหน่งกรรมการในกรณีที่ตำแหน่งกรรมการว่างลงไม่ว่าด้วยเหตุใด คณะกรรมการบริษัทจะเป็นผู้พิจารณาถึงคุณสมบัติ ประสบการณ์ ความรู้ความสามารถที่จะเป็นประโยชน์ต่อบริษัท รวมทั้งการพิจารณาทักษะที่จำเป็นที่ยังขาดอยู่ในคณะกรรมการบริษัท ในกรณีที่มีการแต่งตั้งกรรมการเข้าใหม่หรือกรรมการออกตามวาระ คณะกรรมการบริษัทจะบรรจุเป็นวาระพร้อมแสดงความคิดเห็นเสนอต่อที่ประชุมผู้ถือหุ้นเพื่อพิจารณาอนุมัติ โดยการแต่งตั้งกรรมการแต่ละรายต้องได้รับคะแนนเสียงเห็นชอบเกินกว่ากึ่งหนึ่งของจำนวนเสียงทั้งหมดของผู้ถือหุ้นซึ่งมาประชุม ตามระเบียบข้อบังคับของบริษัท สำหรับการเลือกตั้งกรรมการอิสระ คณะกรรมการบริษัทจะดำเนินการสรรหาคัดเลือก บุคคลที่มีคุณสมบัติครบถ้วนตามคุณสมบัติของกรรมการอิสระที่คณะกรรมการบริษัทกำหนดไว้ ซึ่งสอดคล้องกับกฎระเบียบของตลาดหลักทรัพย์แห่งประเทศไทย นอกจากนี้บริษัทยังมีแนวทางในการจัดตั้งคณะอนุกรรมการชุดต่างๆขึ้นเพื่อช่วยแบ่งเบาภาระของคณะกรรมการบริษัทในการตรวจสอบ ได้แก่ คณะกรรมการสรรหาและกำหนดค่าตอบแทน คณะกรรมการกำกับดูแลกิจการ คณะกรรมการบริหารความเสี่ยง คณะกรรมการเพื่อความยั่งยืน ซึ่งเมื่อมีการแต่งตั้ง จะรายงานให้ตลาดหลักทรัพย์ และสำนักงาน ก.ล.ต. และเปิดเผยข้อมูลในแบบแสดงรายการข้อมูลประจำปีต่อไป

3. การกำกับดูแลกิจการ

บริษัทมีนโยบายในการกำกับดูแลกิจการที่ดีมาอย่างจริงจัง โดยบริษัทมีความเชื่อมั่นว่าการมีมาตรฐานในการกำกับดูแลกิจการที่ดีมีความโปร่งใสและยึดมั่นในหลักของจริยธรรม อันจะนำมาซึ่งการยอมรับและยังเป็นการสร้างความเชื่อมั่นต่อผู้ถือหุ้น นักลงทุน และผู้มีส่วนเกี่ยวข้องทุก ๆ ฝ่าย

การกำกับดูแลการดำเนินงานของบริษัทย่อยและบริษัทร่วม

การจัดตั้งบริษัทใหม่ทุกครั้งฝ่ายจัดการต้องนำเรื่องเสนอต่อที่ประชุมคณะกรรมการบริษัทเพื่อพิจารณาอนุมัติก่อนดำเนินการ จัดทะเบียนจัดตั้งบริษัทใหม่โดยคณะกรรมการบริษัทจะเป็นผู้พิจารณาแต่งตั้งผู้บริหารเข้าดำรงตำแหน่งกรรมการและผู้บริหารในบริษัทย่อยและบริษัทร่วมพร้อมทั้งกำหนดขอบเขตอำนาจหน้าที่และความรับผิดชอบของกรรมการ และผู้บริหารที่เป็นตัวแทนของบริษัทในบริษัทดังกล่าว โดยผู้บริหารในบริษัทย่อยและบริษัทร่วมต้องรายงานผลการดำเนินงาน ในบริษัทที่ตนดูแลต่อคณะกรรมการบริหารเป็นประจำทุกเดือน สำหรับการลงทุนๆ ที่มีความสำคัญ ต้องนำเสนอต่อที่ประชุมคณะกรรมการบริหารและคณะกรรมการบริษัท ตามลำดับ

เพื่อพิจารณาอนุมัติ หากมีผลประโยชน์ประกอบไม่เป็นไปตามแผนต้องชี้แจงต่อการประชุมคณะกรรมการ

สิทธิของผู้ถือหุ้น

คณะกรรมการบริษัทให้ความสำคัญอย่างเท่าเทียมกันต่อผู้ถือหุ้นทุกราย โดยไม่กระทำการใดๆ เป็นการละเมิดหรือลิดรอนสิทธิของผู้ถือหุ้น รวมทั้งการอำนวยความสะดวกแก่ผู้ถือหุ้นในการใช้สิทธิเรื่องต่างๆ เพื่อสร้างความมั่นใจว่าจะได้รับความคุ้มครองสิทธิขั้นพื้นฐาน

คณะกรรมการของบริษัทได้ให้ความสำคัญต่อการประชุมผู้ถือหุ้น โดยจะมีกรรมการบริษัทเข้าร่วมประชุมด้วยโดยระหว่างการประชุมตามวาระต่างๆ ประธานในการประชุมจะเปิดโอกาสให้ผู้ถือหุ้นมีการตรวจสอบและซักถามรวมทั้งแสดงความคิดเห็นและเสนอแนะข้อคิดเห็นหรือแนวทางต่างๆ อย่างเท่าเทียมกันและเป็นอิสระ และได้มีการบันทึกประเด็นต่างๆ ทั้งข้อซักถาม ข้อเสนอแนะไว้ในรายงานการประชุม ทั้งนี้บริษัทจะส่งหนังสือเชิญประชุมล่วงหน้าตามที่กฎหมายกำหนด คือ อย่างน้อย 7 วัน เพื่อเป็นการศึกษาข้อมูลก่อนเข้าร่วมประชุม

การปฏิบัติต่อผู้ถือหุ้นอย่างเท่าเทียมกัน

บริษัทได้เล็งเห็นความสำคัญของการกำกับดูแลกิจการที่ดีและมุ่งเน้นให้ความสำคัญต่อการปฏิบัติต่อผู้ถือหุ้นอย่างเท่าเทียมกัน เน้นเรื่องความโปร่งใส การคำนึงถึงผู้มีส่วนได้เสียทุกฝ่ายอย่างเป็นธรรม การให้ความสำคัญในเรื่องระบบการควบคุมภายใน การบริหารความเสี่ยงด้านต่างๆ การเปิดเผยข้อมูล และดูแลฝ่ายบริหารให้ดำเนินการตามนโยบายบริษัทอย่างมีประสิทธิภาพ ภายใต้ข้อกำหนดของกฎหมายและจริยธรรมทางธุรกิจ

ในการประชุมผู้ถือหุ้นแต่ละครั้งบริษัทได้มีการจัดส่งหนังสือเชิญประชุมพร้อมทั้งข้อมูลรายละเอียดต่างๆ ที่กฎหมายกำหนดให้กับผู้ถือหุ้นทุกท่านอย่างครบถ้วน พร้อมทั้งการเปิดโอกาสให้กับผู้ถือหุ้นได้มีประเด็นซักถามในข้อสงสัยและประธานในที่ประชุมจะเป็นผู้ตอบหรือมอบหมายให้กรรมการที่เกี่ยวข้องเป็นผู้ตอบ

ในกรณีที่ผู้ถือหุ้นไม่สามารถเข้าร่วมประชุมได้ ผู้ถือหุ้นสามารถมอบฉันทะให้ผู้อื่น หรือ กรรมการอิสระของบริษัทใช้สิทธิลงคะแนนเสียงแทนได้ซึ่งเอกสารจะแนบไปพร้อมหนังสือนัดประชุมทุกครั้ง

บทบาทของผู้มีส่วนได้เสีย

บริษัทให้ความสำคัญต่อสิทธิของผู้มีส่วนได้เสียทุกกลุ่ม ประกอบด้วยพนักงาน เจ้าหนี้ ผู้ถือหุ้น คู่ค้า รวมทั้งสังคมโดยรวมอย่างเหมาะสม และจะให้ความสำคัญมีระหว่างกัน ผู้มีส่วนได้เสียในกลุ่มต่างๆตามบทบาท และหน้าที่เพื่อให้กิจการของบริษัทดำเนินไปด้วยดี มีความมั่นคง และเป็นธรรมต่อทุกฝ่าย เพื่อความสำเร็จในระยะยาว

ผู้ถือหุ้นและผู้มีส่วนได้เสีย สามารถติดต่อกับบริษัทได้บนเว็บไซต์ www.siamsport.co.th/pr

การเปิดเผยข้อมูลและความโปร่งใส

การเปิดเผยข้อมูลของบริษัทนั้น นอกจากเป็นการเปิดเผยตามเกณฑ์ที่ตลาดหลักทรัพย์แห่งประเทศไทยกำหนดแล้วบริษัทยังมีการเปิดเผยข้อมูลสารสนเทศที่มีความสำคัญของกลุ่มบริษัท รายงานทางการเงิน รวมถึงนโยบายและโครงสร้างการกำกับดูแลกิจการไว้ในแบบแสดงรายการข้อมูลประจำปี (56-1) และรายงานประจำปี (56-2)

อีกหนึ่งช่องทางคือการเปิดเผยข้อมูลการเงินในงบการเงินคือการผ่านการสอบทานและตรวจสอบจากผู้สอบบัญชีที่ได้รับอนุญาตจากสำนักงานคณะกรรมการกำกับหลักทรัพย์และตลาดหลักทรัพย์ ซึ่งต้องยึดหลักการบัญชีที่รับรองทั่วไป และผ่านความเห็นชอบจากคณะกรรมการบริษัทก่อนเปิดเผยให้กับผู้ถือหุ้นและนักลงทุน

ความรับผิดชอบของคณะกรรมการ

คณะกรรมการบริษัทเป็นผู้รับผิดชอบต่อการเงินรวมงบการเงินบริษัทและข้อมูลทางการเงินที่ปรากฏในรายงานประจำปีงบการเงินดังกล่าวถูกจัดทำขึ้นตามมาตรฐานบัญชีที่รับรองทั่วไป ซึ่งได้ยึดปฏิบัติกันสำหรับบริษัทจดทะเบียนมีการเลือกใช้นโยบายบัญชีที่ถูกต้องและเหมาะสมอย่างสม่ำเสมอและอย่างระมัดระวัง รวมทั้งข้อมูลรายละเอียดที่เปิดเผยในหมายเหตุประกอบงบการเงิน โดยคณะกรรมการบริษัทมีคุณสมบัติหลากหลายประกอบด้วยจำนวน 14 ท่านแบ่งได้ดังนี้

กรรมการที่เป็นผู้บริหารจำนวน 6 ท่าน

กรรมการที่ไม่ได้เป็นผู้บริหารจำนวน 8 ท่าน ในจำนวนนี้เป็นกรรมการอิสระจำนวน 5 ท่าน

บริษัทได้มีการประชุมคณะกรรมการอย่างสม่ำเสมอรวมทั้งการประชุมวาระพิเศษตามความจำเป็น โดยมีการกำหนดวาระในการประชุม มีการส่งหนังสือเชิญประชุมล่วงหน้าพร้อมเอกสารประกอบการประชุม เพื่อให้คณะกรรมการได้มีเวลาศึกษาข้อมูลอย่างเพียงพอ ก่อนเข้าประชุม และได้มีการจัดทำรายงานการประชุมคณะกรรมการเป็นลายลักษณ์อักษรทุกครั้งโดยในปี 2561 มีการประชุมคณะกรรมการจำนวน 16 ครั้ง

5. คำตอบแทนผู้สอบบัญชี

ในปี 2560 บริษัทได้แต่งตั้ง บริษัท เอเอ็นเอส ออดิท จำกัด เป็นผู้สอบบัญชีของบริษัทและบริษัทย่อย โดยมีรายละเอียดคำตอบแทนดังนี้

	รายไตรมาส	รายปี
ค่าสอบบัญชี		
บมจ.สยามสปอร์ต ซินดิเคท	270,000.00	575,000.00
บจก.สยามสปอร์ต ดิจิตอล มีเดีย	110,000.00	220,000.00
บจก.สยามสปอร์ตบุ๊คส์	18,000.00	45,000.00
บจก.สยามสปอร์ตมีเดีย แมเนจเม้นท์	18,000.00	45,000.00
บจก.คอร์โน แอนด์ เนช	225,000.00	400,000.00
บจก.ดิจิทัล แชนแนล	30,000.00	60,000.00
บจก.สยามพรีนซ์	150,000.00	250,000.00
งบการเงินรวม	210,000.00	295,000.00

4. การดูแลเรื่องการใช้ข้อมูลภายใน

บริษัทมีนโยบายในการดูแลการนำข้อมูลภายในไปใช้เพื่อประโยชน์ส่วนตน โดยการให้ผู้บริหารรายงานการถือครองหลักทรัพย์ทุกครั้งเมื่อมีการเปลี่ยนแปลง โดยได้กำหนดเป็นนโยบายและใช้เป็นมาตรการป้องกันใช้ข้อมูลภายในโดยมิชอบ (Inside Trading) ของบุคคลที่เกี่ยวข้อง ซึ่งหมายถึง กรรมการของบริษัท ผู้บริหารของบริษัทและพนักงานในหน่วยงานที่เกี่ยวข้องกับข้อมูลรวมถึงคู่สมรสและบุตรหรือบุตรบุญธรรมที่ยังไม่บรรลุนิติภาวะของบุคคลดังกล่าว ดังนี้

ก. ห้ามมิให้บุคคลที่เกี่ยวข้องซื้อหรือขายหลักทรัพย์ของบริษัทในช่วง 1 เดือนก่อนการเผยแพร่งบการเงินออกสู่บุคคลภายนอกโดยหน่วยงานเลขานุการ บริษัทจะส่งข้อความแจ้งเตือนทางอิเล็กทรอนิกส์ (E-mail) แจ้งเตือนแก่บุคคลที่เกี่ยวข้องดังกล่าวให้งดซื้อ ขาย หลักทรัพย์ของบริษัทล่วงหน้าเป็นเวลา 1 สัปดาห์ ก่อนถึงเวลาห้ามซื้อ ขาย ทุกครั้ง และทุกครั้งเมื่อมีการซื้อ ขาย หลักทรัพย์ของบริษัท กรรมการและผู้บริหารต้องจัดทำแบบรายงานการเปลี่ยนแปลงการถือครองหลักทรัพย์ (แบบ 59-2) และแจ้งต่อสำนักงานคณะกรรมการก.ล.ต. ภายใน 3 วันทำการ เพื่อให้ ก.ล.ต.เปิดเผยการถือครองหลักทรัพย์ดังกล่าว ให้ประชาชนทั่วไปทราบผ่านทางเว็บไซต์ของ ก.ล.ต.

ข. ห้ามมิให้มีการใช้ข้อมูลภายในที่ยังมิได้เปิดเผยต่อสาธารณชนหรือตลาดหลักทรัพย์แห่งประเทศไทยเพื่อหาผลประโยชน์ให้กับตนเองหรือผู้เกี่ยวข้องในทางมิชอบ ซึ่งเป็นการเอาเปรียบผู้ถือหุ้นรายอื่น

ค. กำหนดให้มีการรายงานการถือครองหลักทรัพย์ของบริษัท โดยกรรมการและผู้บริหารของบริษัท คู่สมรส และของบุตรที่ยังไม่บรรลุนิติภาวะของกรรมการและผู้บริหารต่อที่ประชุมคณะกรรมการบริษัททุกสิ้นปี

10. ความรับผิดชอบต่อสังคม

นโยบายภาพรวม

1. ดำเนินธุรกิจบนพื้นฐานของธรรมาภิบาล และการดูแลรับผิดชอบต่อสังคมและสิ่งแวดล้อม โดยคำนึงถึงผลประโยชน์ของผู้มีส่วนได้เสียอย่างเท่าเทียมกัน
2. สร้างวัฒนธรรมองค์กรเพื่อให้พนักงานมีจิตสำนึกในการปฏิบัติงานและมีจิตอาสา เสียสละ แรงกาย แรงใจ และเวลา เพื่อทำประโยชน์แก่ชุมชนส่วนรวม
3. ส่งเสริมและให้ความรู้ด้านสังคมและสิ่งแวดล้อมกับพนักงานทุกระดับของบริษัท เพื่อใช้เป็นแนวทาง ในการพัฒนาและดูแลรับผิดชอบต่อสังคมและสิ่งแวดล้อมให้ทั่วถึงในองค์กร
4. ส่งเสริมให้มีโครงการต่างๆ เพื่อประโยชน์ต่อสังคมและสิ่งแวดล้อม

บริษัทเป็นผู้ผลิตและจำหน่ายสิ่งพิมพ์ด้านกีฬา การจัดกิจกรรมกีฬาและทีวีกีฬามาเป็นระยะเวลายาวนาน ซึ่งจะเกี่ยวข้องกับองค์กรกีฬาทั้งในและต่างประเทศ ซึ่งนโยบายของบริษัทค่อนข้างชัดเจนว่า บริษัทจะสนับสนุนวงการกีฬาทั้งทางตรง และทางอ้อม ไม่ว่าจะเป็นองค์กรกีฬา สมาคมกีฬา นักกีฬา โค้ช/ผู้ฝึกสอน

ในการพัฒนางานการกีฬาถือเป็นการรับผิดชอบต่อสังคม ทางหนึ่ง เนื่องจากในวงการกีฬานั้นแบ่งแยกออกเป็นกีฬาสมัครเล่น ซึ่งจะช่วยส่งเสริมการออกกำลังกาย ลดการเจ็บป่วย โรคภัยไข้เจ็บรวมทั้งสุขภาพจิตด้วยนอกจากนี้ยังสามารถออกกำลังกายเป็นครอบครัวด้วยกิจกรรมด้านกีฬาช่วยลดปัญหาด้านสังคม และที่สำคัญกีฬาสามารถช่วยให้ห่างไกลยาเสพติดได้ด้วย

สำหรับกีฬาอาชีพ จะส่งผลต่อเศรษฐกิจการไหลเวียนของเม็ดเงิน และผู้ที่ยึดกีฬาเป็นอาชีพก็จะทำให้เศรษฐกิจครอบครัวดีขึ้น ส่งผลให้ความสัมพันธ์ในครอบครัวดีขึ้นตามไปด้วย

บริษัทได้ตระหนักถึงบทบาทหน้าที่ที่จะต้องรับผิดชอบต่อการเข้าไปมีส่วนร่วมในด้านต่างๆ มาเป็นระยะเวลาช้านาน และยังคงเดินทางที่สนับสนุนต่อไปตราบเท่าที่บริษัทยังคงดำเนินธุรกิจด้านกีฬา

กิจกรรมด้านต่างๆ

การต่อต้านทุจริตคอร์รัปชัน

บริษัทตระหนักถึงความสำคัญของผลกระทบจากการทุจริตคอร์รัปชันภายใต้นโยบาย **“การรับและให้ของขวัญ ทรัพย์สิน ของกำนัล และประโยชน์อื่นใด”** เพื่อใช้เป็นแนวทางในการปฏิบัติ

การรับหรือการให้ตามประเพณีและศีลธรรมจรรยาเพื่อแสดงออกถึงความกตัญญูต่อบุคคล หรือเป็นการรักษาสัมพันธภาพทางธุรกิจโดยปกติ เป็นสิ่งพึงปฏิบัติตามความเหมาะสม อย่างไรก็ตาม การให้ของขวัญ ทรัพย์สิน ของกำนัล หรือประโยชน์อื่นใด ที่ไม่เหมาะสมย่อมจนทำให้เกิดภาพลักษณ์ของการเกื้อหนุน หรือมีพันธะ

ต่อกัน อันอาจมีผลกระทบต่อการตัดสินใจในการปฏิบัติหน้าที่ และอาจทำให้บริษัทเสียประโยชน์ในที่สุด ซึ่งบริษัทไม่สนับสนุนการกระทำดังกล่าว โดยบริษัทมีหลักปฏิบัติดังนี้

1. การรับหรือการให้ทรัพย์สินหรือประโยชน์อื่นใดอันอาจสร้างการจูงใจในการตัดสินใจอย่างไม่ชอบธรรม
 - พนักงานกลุ่ม บริษัท สยามสปอร์ต ซินดิเคท จำกัด (มหาชน) ต้องไม่รับหรือให้เงิน ทรัพย์สิน สิ่งของ หรือประโยชน์อื่นใด กับผู้หนึ่งผู้ใดที่มีเจตนาชักนำ หรือละเว้นการกระทำที่ไม่ถูกต้อง
 - การรับของขวัญ หรือทรัพย์สิน ควรเป็นการรับทรัพย์สินหรือประโยชน์โดยธรรมจรรยา และไม่เป็นการรับทรัพย์สินอย่างผิดกฎหมาย และของขวัญนั้นต้องไม่ใช่ สิ่งผิดกฎหมาย
 - การใช้จ่ายสำหรับการเลี้ยงรับรองทางธุรกิจ และการใช้จ่ายอื่นๆ ที่เกี่ยวข้องโดยตรงกับการปฏิบัติตามสัญญาทางธุรกิจ เป็นเรื่องที่ยอมรับได้แต่ต้องใช้จ่ายอย่างสมเหตุสมผล
 - การให้ของขวัญ ทรัพย์สิน หรือประโยชน์อื่นใดแก่เจ้าหน้าที่ของรัฐ ทั้งในประเทศไทยและต่างประเทศต้องให้แน่ใจว่าการให้นั้นไม่ขัดต่อกฎหมายและจารีตประเพณีท้องถิ่น
2. การรับหรือการให้ของขวัญ ของที่ระลึก
 - ก่อนการรับหรือให้ของขวัญ ของที่ระลึก ควรตรวจสอบให้แน่ใจก่อนว่าได้ปฏิบัติตามกฎหมายและข้อบังคับบริษัท โดยสิ่งของหรือของขวัญที่ให้ควรมีราคาไม่มากและเหมาะสมในแต่ละโอกาส
 - ไม่รับหรือให้ของขวัญ ของที่ระลึก ที่อาจทำให้เกิดอิทธิพลในการตัดสินใจอย่างใดอย่างหนึ่งโดยไม่เป็นธรรม ในการปฏิบัติหน้าที่หากจำเป็นต้องรับของขวัญ ของที่ระลึก ที่มีค่าเกินปกติวิสัยจากผู้เกี่ยวข้องทางธุรกิจ ให้รายงานผู้บังคับบัญชาตามลำดับชั้น
 - เก็บรักษาหลักฐานการชำระเงินที่แสดงมูลค่า เพื่อใช้ในการตรวจสอบภายหลัง

3. การทำธุรกรรมกับภาครัฐ

- ดำเนินการอย่างถูกต้อง ตรงไปตรงมา เมื่อต้องมีการติดต่อกับเจ้าหน้าที่ หรือหน่วยงานของรัฐ
- ตระหนักอยู่เสมอว่า กฎหมาย กฎเกณฑ์ หรือขนบธรรมเนียมประเพณีต่างๆ ในแต่ละท้องถิ่น อาจมีเงื่อนไข ขั้นตอน หรือวิธีปฏิบัติที่แตกต่างกัน
- ปฏิบัติตามกฎหมายในแต่ละประเทศ หรือท้องถิ่นที่เกี่ยวข้องกับการว่าจ้างพนักงานของรัฐทั้งในกรณีที่จ้างเพื่อมาเป็นที่ปรึกษา หรือเป็นพนักงานของบริษัท โดยเงื่อนไขการว่าจ้างต้องโปร่งใสและเหมาะสม

แนวทางในการปฏิบัติทั่วไป

1. การบริหารความเสี่ยง บริษัทมีหน่วยงานตรวจสอบภายใน ตรวจสอบการปฏิบัติงานของทุกหน่วยงานตามประเด็นความเสี่ยงของแต่ละบริษัท ซึ่งได้รวมความเสี่ยงด้านการทุจริตคอร์รัปชันอยู่ด้วย เพื่อให้มั่นใจว่าทุกหน่วยงานมีระบบการควบคุมภายใน ที่เหมาะสม หากพบว่าหน่วยงานใดมีระบบควบคุมภายในที่ไม่เพียงพอ หรือมีการทุจริต จะต้องรายงานผลการตรวจสอบต่อคณะกรรมการตรวจสอบและผู้บริหารระดับสูง พร้อมเสนอแนวทางในการป้องกัน และปรับปรุงระบบการควบคุมภายในให้ดีขึ้น

2. เพื่อให้มั่นใจว่าคำตอบแทนที่ให้กับพนักงานเพียงพอ มุ่งเน้นการสร้างจิตสำนึก และไม่เป็นเหตุแห่งการก่อให้เกิดการทุจริต ฝ่ายทรัพยากรบุคคลของบริษัท จะรวบรวมรายงานผลการสำรวจการปรับค่าจ้างในแต่ละปีของบริษัทในกลุ่มสิ่งพิมพ์ประกอบ การพิจารณาคำตอบแทนที่ของพนักงาน

3. สนับสนุนการปฏิบัติตามนโยบายการต่อต้านการทุจริต โดยบริษัทกำหนดให้มีการอบรมพนักงานเพื่อส่งเสริมความซื่อสัตย์สุจริต และแนวทางปฏิบัติสำหรับมาตรฐานความประพฤติที่ดีและจรรยาบรรณของพนักงาน รวมถึงจริยธรรมธุรกิจของบริษัทผ่านการปฐมนิเทศพนักงานใหม่

4. กำหนดให้หน่วยงานตรวจสอบภายในสรุปผลการตรวจสอบเฉพาะเรื่องการทุจริตคอร์รัปชันของแต่ละหน่วยงานในรอบปีที่ผ่านมา รายงานต่อคณะกรรมการตรวจสอบเป็นประจำทุกปีพร้อมแนวทางแก้ไข ในรอบปีที่ผ่านมาพบการทุจริตเกี่ยวกับการลักลอบนำสิ่งพิมพ์ของบริษัทออกไปจำหน่าย ซึ่งบริษัทได้ลงโทษผู้ที่รับผิดชอบไปตามระเบียบบริษัท ซึ่งบริษัทได้มีการวางกฎระเบียบใหม่อย่างเข้มงวดเพื่อป้องกันปัญหาดังกล่าวแล้ว

สำหรับกรรมการและผู้บริหาร ไม่พบการกระทำผิดหรือมีการลาออกเนื่องจากประเด็นเรื่องการกำกับดูแลกิจการ และไม่พบกรณีใดๆ ที่เกี่ยวข้องกับชื่อเสียงในทางลบของบริษัทอันเนื่องมาจากความล้มเหลวในการทำหน้าที่สอดส่องดูแลของคณะกรรมการ

การรับผิดชอบต่อผู้บริโภค

บริษัทเชื่อมั่นในคุณค่าของการสร้างความพึงพอใจ และความมั่นใจอย่างต่อเนื่องให้กับลูกค้า ซึ่งเป็นผู้มีพระคุณของบริษัทอย่างต่อเนื่อง จึงได้กำหนดแนวปฏิบัติต่อลูกค้าดังนี้

1. มุ่งมั่นที่จะจัดหา พัฒนา และผลิตสินค้าและบริการให้ทันสมัยอยู่เสมอเพื่อสนองความต้องการลูกค้า
2. จำหน่ายสินค้าและบริการที่มีคุณภาพให้กับลูกค้าในราคาที่ เป็นธรรม
3. ให้ข้อมูลข่าวสารที่ถูกต้องแก่ลูกค้า โดยไม่มีการกล่าวอ้างเกินจริง

4. จัดให้มีช่องทางที่ลูกค้าสามารถแจ้งถึงปัญหาในสินค้า และบริหารเพื่อนำไปแก้ปัญหา
5. รักษาความลับของลูกค้า ไม่นำข้อมูลลูกค้าไปเปิดเผยหรือใช้ประโยชน์ส่วนตนโดยมิชอบ

การเคารพสิทธิมนุษยชน

บริษัทยึดหลักสิทธิมนุษยชนเป็นหลักปฏิบัติร่วมกัน พนักงานทุกคนจะต้องไม่กระทำการใดๆ หรือส่งเสริมให้มีการละเมิดสิทธิมนุษยชน อย่างเคร่งครัด ในทางกลับกันบริษัทจะสร้างองค์ความรู้ด้านสิทธิมนุษยชน พร้อมทั้งปลูกจิตสำนึกให้พนักงานของบริษัทยึดถือและปฏิบัติตาม ดังนี้

■ สิทธิเสรีภาพส่วนบุคคล

- บริษัทให้การดูแลข้อมูลส่วนตัวของพนักงานโดยถือเป็นคนละ
- การเปิดเผยหรือการถ่ายโอนข้อมูลส่วนบุคคลจะกระทำ ได้เมื่อได้รับความยินยอมจากเจ้าของข้อมูล
- บุคคลย่อมอ้างศักดิ์ศรีแห่งความเป็นมนุษย์โดยไม่ละเมิดสิทธิเสรีภาพของบุคคลอื่น

■ การปฏิบัติต่อพนักงานด้วยความเสมอภาค

- บริษัทปฏิบัติต่อพนักงานทุกคนด้วยความเสมอภาค ไม่เลือกปฏิบัติไม่ว่าจะเป็นเรื่อง เชื้อชาติ ศาสนา ภาษา ศาสนา เพศ อายุ และการศึกษา
- พนักงานต้องปฏิบัติต่อกันด้วยความเสมอภาค ให้เกียรติซึ่งกันและกัน ประพฤติตนเหมาะสมกับหน้าที่การงานตามระเบียบข้อบังคับของบริษัท และไม่สร้างความเสียหายต่อภาพลักษณ์บริษัท
- เปิดโอกาสให้พนักงานในการแสดงความสามารถอย่างเต็มที่ โดยกำหนดผลตอบแทนที่เหมาะสม และให้โอกาสพนักงานศึกษาเพิ่มเติม
- การดำเนินการพิจารณาผลงานความดีความชอบต้องดำเนินการอย่างถูกต้องและเป็นธรรม
- หลีกเลี่ยงการแสดงความคิดเห็นที่เกี่ยวข้องกับเรื่อง เชื้อชาติ ศาสนา ที่จะนำไปสู่ความขัดแย้ง

การประกอบกิจการด้วยความเป็นธรรม

บริษัทได้มีการดำเนินธุรกิจและบริหารงานอย่างมีจรรยาบรรณ โดยบริษัทได้กำหนดให้กรรมการ ผู้บริหารและพนักงานของบริษัทให้ยึดถือเป็นแนวปฏิบัติในการทำงานด้วยความซื่อสัตย์ สุจริต และให้เป็นไปอย่างมีมาตรฐานคุณภาพ คุณธรรมและเป็นธรรม รวมทั้งครอบคลุมในเรื่องของการดูแลผู้มีส่วนได้เสียทุกกลุ่ม ได้แก่ ผู้ถือหุ้น พนักงาน ลูกค้า คู่แข่ง คู่ค้า เจ้าหนี้ ตลอดจนสังคมและสิ่งแวดล้อม

นอกจากนั้นคณะกรรมการบริษัทได้มอบหมายให้ทุกคนช่วยสอดส่องดูแล ให้พนักงานทุกคนยึดถือปฏิบัติจริยธรรมให้เป็นไปในแนวทางของบริษัทอย่างเคร่งครัด

การร่วมพัฒนาชุมชน

บริษัทตระหนักอยู่เสมอว่าบริษัทอยู่รอดและเจริญเติบโตได้อย่างแข็งแกร่งในวันนี้ ก็ด้วยการสนับสนุนจากชุมชนและสังคม ดังนั้นบริษัทจึงให้ความสำคัญยิ่งต่อการพัฒนาคุณภาพชีวิต พัฒนาความเจริญให้แก่ชุมชนและสังคมไทย โดยที่ผ่านมาได้มีการดำเนินกิจกรรมภายใต้ขอบข่ายและแนวทางปฏิบัติดังนี้

1. การสร้างสัมพันธ์ที่ดีกับองค์กรทั้งภาครัฐและเอกชน ตลอดจนผู้นำชุมชนในหลากหลายระดับ เพื่อสร้างความสัมพันธ์อันดีและสามารถประสานความร่วมมือในการพัฒนาชุมชนอย่างยั่งยืนและเป็นรูปธรรม
2. ร่วมกับมูลนิธิ เอกชัย นพจินดา หรือ ย.โย่ง มอบอุปกรณ์กีฬาให้กับโรงเรียนต่างๆ ทั่วประเทศทุกๆ ปี เพื่อให้เด็กนักเรียนได้มีโอกาเล่นกีฬา ออกกำลังกาย และห่างไกลยาเสพติด
3. การปลูกฝังจิตสำนึกให้แก่พนักงานเกี่ยวกับความรับผิดชอบต่อสังคมผ่านกิจกรรมภายในบริษัท

การสร้างคนคุณภาพ

บริษัทได้จัดกิจกรรมเพื่อประโยชน์ต่อสังคมมาเป็นระยะเวลายาวนานประกอบด้วยกิจกรรมต่างๆ ดังนี้

1. การประกาศผลรางวัลสยามกีฬา อวอร์ดส์

เป็นการจัดงานประกาศเกียรติยศของบุคคลในวงการกีฬาซึ่งจัดขึ้นเป็นปีที่ 10 เพื่อเป็นการเชิดชูเกียรติ และให้กำลังใจพร้อมกับมอบเงินรางวัล ให้แก่ นักกีฬา และบุคคลในวงการกีฬา นอกจากนี้เพื่อให้เป็นแบบอย่างที่ดีกับเยาวชน

โดยรางวัลประกอบด้วย

- รางวัลนักกีฬาสมัครเล่นยอดเยี่ยมชาย
- รางวัลนักกีฬาสมัครเล่นยอดเยี่ยมหญิง
- รางวัลนักกีฬาอาชีพยอดเยี่ยม
- รางวัลนักกีฬาคณพิการยอดเยี่ยม
- รางวัลนักกีฬาดาวรุ่งยอดเยี่ยม
- รางวัลผู้ฝึกสอนยอดเยี่ยม
- รางวัลสมาคมกีฬายอดเยี่ยม
- รางวัลผู้อุทิศตนแก่วงการกีฬา
- รางวัลนักกีฬาขวัญใจมหาชน
- รางวัลฮอล ออฟ เฟลม
- รางวัลกูรูกีฬา
- รางวัลนักกีฬาดีเด่น
- รางวัลสุดยอดประทับใจแห่งปี





2. การประกาศรางวัลฟุตบอลสยามโกลด์บอล

เป็นการประกาศรางวัลเกียรติยศของบุคคลในวงการฟุตบอลไทย ซึ่งจัดขึ้นเป็นปีที่ 7 ออกอากาศทางช่องสยามสปอร์ตฟุตบอลทีวีชั่นส์ 694 เพื่อเป็นการเชิดชูความสามารถ สร้างขวัญและกำลังใจให้แก่นักฟุตบอลที่มีผลงานยอดเยี่ยมในทุกๆ ปี เทียบเคียงได้กับรางวัลบัลลงดอร์ ของฟีฟ่าโดยรางวัลประกอบไปด้วย

- รางวัลสโมสรยอดเยี่ยม
- รางวัลผู้ฝึกสอนยอดเยี่ยม
- รางวัลนักฟุตบอลหญิงยอดเยี่ยม
- รางวัลนักฟุตบอลชายยอดเยี่ยม
- รางวัลนักฟุตบอลเยาวชนยอดเยี่ยม
- รางวัลนักฟุตบอลดาวรุ่งยอดเยี่ยม
- รางวัลนักฟุตบอลต่างชาติยอดเยี่ยม
- รางวัลนักฟุตบอลยอดเยี่ยม



3. กิจกรรมสร้างเสริม “ฟิตสอนน้อง” และโครงการค่ายผู้นำเยาวชนกีฬาภาคฤดูร้อน

เป็นกิจกรรมที่ร่วมมือกับ สสส. ในช่วงปิดเทอม ประมาณเดือนเมษายน-พฤษภาคม หรือ เดือนตุลาคม ของทุกๆ ปี โดยรับสมัครเยาวชนที่สนใจในกีฬาแต่ละประเภท เช่น ฟุตบอล, วอลเลย์บอล, คีฬาป้องกันตัว เป็นต้น โดยจะมีการเก็บตัวในแคมป์ และมีที่พักให้

โดยไม่เสียค่าใช้จ่าย แต่ละกิจกรรมจะจัดหาโค้ชระดับชาติมาเป็นวิทยากร ทั้งนี้จะจัดแบ่งออกเป็นภูมิภาคต่างๆ เพื่อกระจายโอกาสให้แก่เยาวชนทั่วประเทศ ได้เข้าร่วมโครงการอย่างทั่วถึง

4. โครงการมูลนิธิไทยคมฟุตบอลแคมป์

เป็นโครงการที่ร่วมมือกับมูลนิธิไทยคม จัดขึ้นเป็นปีที่ 7 ในช่วงแรกจัดเป็น “คลินิกฟุตบอลเพื่อเยาวชน” ให้กับเยาวชนที่มีใจรักในกีฬาฟุตบอลทั้งชาย - หญิง อายุ 10 - 14 ปี จากทั่วประเทศ มาทำการฝึกอบรมโดยทีมงานโค้ชผู้ฝึกสอนระดับชาติต่อมาได้ปรับเปลี่ยนกิจกรรมให้มีความเข้มข้นมากขึ้น โดยทำการคัดเลือกเยาวชนอายุระหว่าง 15-18 ปี ที่มีทักษะและความสามารถด้านกีฬาฟุตบอลจากทุกภูมิภาคทั่วประเทศ จำนวน 55 คน เข้าไปอบรมฟุตบอลภาคทฤษฎี และภาคปฏิบัติ โดยคัดสุดยอดนักฟุตบอลเยาวชนให้เหลือ 11 คนสุดท้าย และเชิญโค้ชจากสโมสรชั้นนำมาเป็นแมวมองเพื่อคัดเลือกนักฟุตบอลเยาวชนเข้าสู่สโมสรเพื่อเป็นทางลัดสู่การเป็นนักฟุตบอลอาชีพ สร้างรายได้ให้กับตนเองและสามารถเลี้ยงครอบครัวได้

ตลอด 7 ปีที่ผ่านมา โครงการนี้ได้รับความสนใจจากเยาวชนทั่วประเทศ รวมแล้วกว่า 6,000 คน เป็นอีกหนึ่งโครงการ ที่ดำเนินงานเพื่อ “ให้โอกาส สร้างอนาคต” แก่เยาวชนไทย สามารถแข่งขันได้ในเวทีโลก และมีส่วนในการพัฒนางานวงการฟุตบอลไทย สร้างแรงบันดาลใจให้แก่เยาวชนที่มีใจรักในกีฬาฟุตบอล เป็นอีกหนึ่งในโครงการที่ช่วยผลักดันวงการฟุตบอลของไทยก้าวสู่ระดับโลกต่อไป



5. โครงการจูเนียร์ฟุตบอลแคมป์

เป็นโครงการที่ร่วมมือกับ บมจ.อลิอันซ์ อุตสาหกรรม จำกัด จัดทำโครงการอลิอันซ์ จูเนียร์ ฟุตบอล แคมป์ เป็นปีที่ 2 ซึ่งเป็นการแข่งขันฟุตบอลของทีมเยาวชนจากทั่วประเทศ ซึ่งถ้วยรางวัล เกียรติยศ และเงินรางวัล พร้อมทั้งมีการคัดเลือกเยาวชนฝีเท้าดี เป็นตัวแทนประเทศเพื่อเข้าร่วมแคมป์ระดับเอเชีย กับเยาวชนในทวีปเอเชีย ที่เกาะบาห์ลี ประเทศอินโดนีเซีย และคัดเลือกหาสุดยอดเยาวชนเป็นตัวแทนประเทศไทย เดินทางไปเข้าร่วมโครงการ “อลิอันซ์ จูเนียร์ ฟุตบอล แคมป์” ระดับโลก ที่เมืองมิวนิค ประเทศเยอรมนี เพื่อสัมผัสประสบการณ์ การฝึกทักษะการเล่นฟุตบอลกับโค้ชและนักฟุตบอลระดับโลกของสโมสรบาเยิร์น มิวนิค เยาวชนที่ได้คัดเลือกเป็นตัวแทนของประเทศไทยไปร่วมแคมป์ระดับโลก ซึ่งจะได้ไปร่วมกิจกรรมกับเยาวชนจากทั่วโลก ณ เมืองมิวนิค ประเทศเยอรมนี เป็นเวลา 6 วัน และมีโอกาสกระทบไหล่นักเตะดาวรุ่งของทีม พร้อมทัศนศึกษาเมืองมิวนิค และชมการแข่งขันของทีมบาเยิร์น มิวนิค ในสนามอลิอันซ์ อารีน่า ประเทศเยอรมนี



6. Miss Teen Thailand

Miss Teen Thailand คือเวทีการประกวดสำหรับสาววัยรุ่นที่มากความสามารถ อายุระหว่าง 15-18 ปี เพื่อค้นหาตัวแทนสาววัยรุ่นที่เป็นตัวแทนของสาวงามวัยรุ่นยุคใหม่ ที่มีความงามและความสามารถ เป็นแบบอย่างที่ดีแก่เยาวชน เข้าสู่วงการบันเทิง อาชีพ มินิ-พีชญา วัฒนธรรม นักร้อง-เกิร์ล-ดิว ด้วยศักยภาพที่โดดเด่น ฤทธิ์ธำณิกนันท์, มะนาว-ศรศิลป์ มณีวรรณ, เซฟ-เซฟฟานี อวระนิค, มุก-มุกดา นรินทร์รักษ์ เวทีการประกวด Miss Teen Thailand อยู่ภายใต้ลิขสิทธิ์การจัดการประกวด โดยบริษัท คอร์โน แอนด์ เนซ จำกัด เริ่มตั้งแต่ปี 2545-ปัจจุบัน รวมเป็นระยะเวลา 15 ปี เวที Miss Teen Thailand ถือเป็น 1 ใน 4 เวทีการประกวดสาวงามหลักของประเทศไทย และเป็นปีที่ 1 ของเวทีประกวดสาวงามหลักของประเทศไทย และเป็นที่ 1 ของเวทีประกวดสาวงามที่มามากที่สุด 28 ปี และยังเป็นเวทีที่ผลักดันให้ผู้ชนะเลิศและรองอันดับต่างๆ เข้าสู่วงการบันเทิง และเซ็นสัญญาเป็นนักแสดงทางช่อง 7 อย่างเต็มตัว



7. King Power's Cup 2017

บริษัทฯ รับจ้างดำเนินการจัดการแข่งขันโครงการ King Power's Cup 2017 ซึ่งกลุ่มบริษัท คิง เพาเวอร์ เล็งเห็นความสำคัญในการสร้างเยาวชน จึงได้ร่วมมือกับพันธมิตรยักษ์ใหญ่ในเมืองไทย จัดทำโครงการเลสเตอร์ ซิตี้ อินเตอร์เนชั่นแนล อะคาเดมี่ (Leicester City International Academy) เพื่อสานฝันเยาวชนไทยอายุไม่เกิน 16 ปี ได้มีโอกาสเข้าไปฝึกฝนและเรียนรู้ทักษะฟุตบอลแบบมืออาชีพ ซึ่งศูนย์ฝึกเลสเตอร์ ซิตี้ อะคาเดมี่ นับเป็น 1 ใน 10 ศูนย์ฝึกที่ดีที่สุด ในอังกฤษ เยาวชนไทยที่ได้รับการคัดเลือกเป็นตัวแทนจะฝึกซ้อมอยู่กับทีมเยาวชนอายุ 16 (U16) เหมือนกับเด็กทุกคนที่อยู่ในอะคาเดมี่ของสโมสร รวมถึงได้ศึกษาในระดับมัธยมศึกษาตลอดระยะเวลา 2 ปีครึ่ง



8. Thailand Youth League

บริษัทฯ รับจ้างดำเนินการจัดงาน Thailand Youth League ลีกเยาวชนแห่งชาติ เพื่อสานฝันฟุตบอลไทยไปบอลโลก เป็นเป้าหมายของรัฐที่ต้องการนำทีมชาติไทยเข้าแข่งขันรอบสุดท้ายฟุตบอลโลก การกีฬาแห่งประเทศไทย จึงได้ทำการศึกษาลงพื้นที่เก็บข้อมูลและประชุมกับหน่วยงานที่เกี่ยวข้อง จัดทำยุทธศาสตร์หลัก 6 ประการ มุ่งพัฒนาทุกมิติอย่างต่อเนื่อง โดยได้เริ่มยุทธศาสตร์แรก คือ การพัฒนานักฟุตบอลคุณภาพ ด้วยการจัดการแข่งขันฟุตบอล “ลีกเยาวชนแห่งชาติ” เป็นโครงการระยะยาวอย่างน้อย 10 ปี ทำให้เกิดความต่อเนื่องในการพัฒนาฟุตบอลอย่างยั่งยืน

11. การควบคุมภายใน

ความเห็นคณะกรรมการ

ในการประชุมคณะกรรมการครั้งที่ 14/2561 เมื่อวันที่ 14 พฤศจิกายน 2561 โดยมีกรรมการอิสระและกรรมการตรวจสอบจำนวน 4 ท่านได้เข้าร่วมประชุมด้วย คณะกรรมการบริษัทได้ประเมินระบบการควบคุมภายในของบริษัทโดยการซักถามข้อมูลจากฝ่ายบริหารแล้วสรุปได้ว่า จากการประเมินระบบการควบคุมภายในของบริษัทในด้านต่างๆ 5 องค์ประกอบ

1. การควบคุมภายในองค์กร
2. การประเมินความเสี่ยง
3. การควบคุมการปฏิบัติงาน
4. ระบบสารสนเทศและการสื่อสารข้อมูล
5. ระบบการติดตาม

คณะกรรมการเห็นว่า ระบบการควบคุมภายในของบริษัทมีความเพียงพอและเหมาะสม โดยบริษัทได้จัดให้มีบุคลากรอย่างเพียงพอที่จะดำเนินการตามระบบได้อย่างมีประสิทธิภาพ รวมทั้งมีระบบควบคุมภายในในเรื่องการติดตามควบคุมดูแลการดำเนินงานของบริษัทย่อยให้สามารถป้องกันทรัพย์สินของบริษัท และบริษัทย่อยจากการที่กรรมการหรือผู้บริหารนำไปใช้โดยมิชอบหรือโดยไม่มีอำนาจ รวมถึงการทำธุรกรรมกับบุคคลที่อาจมีความขัดแย้งและบุคคลที่เกี่ยวข้องกันอย่างเพียงพอแล้ว

สำหรับการควบคุมภายในในหัวข้ออื่น คณะกรรมการเห็นว่า บริษัทมีการควบคุมภายในที่เพียงพอแล้วเช่นกัน และเห็นควรให้มีการตรวจสอบระบบการควบคุมภายในของบริษัทและบริษัทย่อยทุกๆ ปี เพื่อให้ระบบมีความทันสมัยและมีประสิทธิภาพยิ่งขึ้น

หัวหน้างานตรวจสอบภายใน

บริษัทได้มอบหมายให้ นางสาวหทัยทิพย์ เกียรติตระกูลดำรงตำแหน่ง หัวหน้างานตรวจสอบภายในเพื่อทำหน้าที่กำกับดูแลการปฏิบัติงานตามกฎเกณฑ์ของการควบคุมภายในและรายงานเสนอให้กับคณะกรรมการบริษัททราบ

ความเห็นคณะกรรมการตรวจสอบ

คณะกรรมการตรวจสอบให้ความเห็นไว้ว่า ในปี 2561 คณะกรรมการตรวจสอบ บริษัท สยามสปอร์ต ซินดิเคท จำกัด (มหาชน) ได้ปฏิบัติตามภารกิจตามขอบเขตหน้าที่ และความรับผิดชอบที่ได้รับมอบหมาย จากคณะกรรมการบริษัทและตามข้อกำหนดของตลาดหลักทรัพย์แห่งประเทศไทย โดยมีสาระสำคัญของภารกิจที่ปฏิบัติพอสรุปได้ดังนี้

1. สอบทานงบการเงินรายไตรมาสและงบการเงินประจำปี 2561 เพื่อให้บริษัทรายงานงบการเงินถูกต้องเพียงพอ ตรงตามข้อเท็จจริง ถูกต้องตามหลักการบัญชีที่รับรองทั่วไป
2. สอบทานให้บริษัทมีระบบการควบคุมภายในที่เหมาะสมเพียงพอและมีประสิทธิภาพ
3. ดูแลให้มีการเปิดเผยข้อมูลที่เกี่ยวข้องกัน หรืออาจจะมีผลประโยชน์ทับซ้อนกัน รวมทั้งขอให้กรรมการผู้มีอำนาจและมีหน้าที่

รับผิดชอบ กำชับให้พนักงานปฏิบัติงานตามระเบียบกฎหมายอย่างเคร่งครัดและมีประสิทธิภาพ

4. พิจารณาเสนอแต่งตั้งผู้สอบบัญชีคนใหม่ และกำหนดค่าสอบบัญชีประจำปีต่อคณะกรรมการของบริษัท เพื่อเสนอขออนุมัติจากผู้ถือหุ้นในการประชุมสามัญประจำปี

5. ในระหว่างปี 2561 คณะกรรมการตรวจสอบได้มีการประชุมเพื่อปฏิบัติหน้าที่ที่ได้รับมอบหมายจากคณะกรรมการของ บริษัท สยามสปอร์ต ซินดิเคท จำกัด (มหาชน) และตามข้อกำหนดของตลาดหลักทรัพย์แห่งประเทศไทย จำนวน 6 ครั้ง และกรรมการตรวจสอบทุกคนได้เข้าประชุมโดยพร้อมเพรียงกันทุกครั้ง

นอกจากนี้ ยังได้มีการจัดให้มีการประชุมระหว่างคณะกรรมการตรวจสอบกับคณะกรรมการบริษัท และผู้สอบบัญชี เพื่อแลกเปลี่ยนความคิดเห็น และเสนอแนะแก้ไขปรับปรุงให้การปฏิบัติงานของพนักงานให้มีประสิทธิภาพยิ่งขึ้นโดยให้ความสำคัญต่อระบบควบคุมภายใน และหลักการกำกับดูแลกิจการที่ดีควบคู่กันไปด้วย

ความเห็นของผู้สอบบัญชี

ข้าพเจ้าเห็นว่า งบการเงินรวมและงบการเงินเฉพาะกิจการข้างต้นนี้ แสดงฐานะการเงินรวมและฐานะการเงินเฉพาะกิจการของบริษัท สยามสปอร์ต ซินดิเคท จำกัด (มหาชน) และบริษัทย่อยตามลำดับ ณ วันที่ 31 ธันวาคม 2561 ผลการดำเนินงานรวมและผลการดำเนินงานเฉพาะกิจการ และกระแสเงินสดรวมและกระแสเงินสดเฉพาะกิจการสำหรับปีสิ้นสุดวันเดียวกัน โดยถูกต้องตามที่ควรในสาระสำคัญตามมาตรฐานการรายงานทางการเงิน

12. รายการระหว่างกัน

รายละเอียดรายการระหว่างกัน

บริษัทและบริษัทย่อยมีรายการระหว่างกันกับบริษัทและบุคคลที่เกี่ยวข้องกันและบริษัทคู่ค้ารายสำคัญ ดังต่อไปนี้ บริษัทและบุคคล

ที่เกี่ยวข้องกัน ประกอบด้วย

1. บริษัท ก.สัณพันธ์บุ๊คส์ จำกัด
2. บริษัท เมืองทอง ยูไนเตด จำกัด
3. บริษัท อินสไพร์ เอนเตอร์เทนเมนต์ จำกัด
4. บริษัท โกลทอง โฮลดิ้ง จำกัด
5. บริษัท อาลาดีน ออนไลน์ จำกัด
6. กรรมการบริษัท

บริษัทคู่ค้ารายสำคัญ ประกอบด้วย

บริษัท กีเลนการพิมพ์ จำกัด

รายการระหว่างกันที่เกิดขึ้นเป็นรายการที่เกิดขึ้นกับบริษัทที่เกี่ยวข้องกันหรือบริษัทคู่ค้ารายสำคัญได้กำหนดขึ้น โดยใช้ราคาตลาดหรือในราคาที่ตกลงกันตามสัญญาหากไม่มีราคาตลาดรองรับซึ่งบริษัทได้เปิดเผยไว้อย่างละเอียดในงบการเงิน

รายการระหว่างกันประกอบด้วย

ชื่อ/ลักษณะการประกอบธุรกิจ	ความสัมพันธ์	ลักษณะและมูลค่าของรายการ	ความจำเป็นและความเหมาะสม
1. บริษัท ก.ส.ม.พ.น.บ. จำกัด ประกอบธุรกิจค้าส่งรายใหญ่ให้แก่ หนังสือพิมพ์ และนิตยสารทุกชนิด	มีคุณสมบัติของการรวมการบริษัท เป็นกรรมการผู้จัดการใน บริษัท ก.ส.ม.พ.น.บ. จำกัด	บริษัทจำหน่ายนิตยสารและหนังสือพิมพ์ให้ กับ ก.ส.ม.พ.น.บ. จำกัดในฐานะตัวแทน จำหน่าย ณ วันที่ 31 ธันวาคม 2561 รายได้จากการขายและบริการ 31.15 ล้านบาท ยอดรับคืน 18.85 ล้านบาท ลูกหนี้การค้า 5.36 ล้านบาท	เนื่องจากบริษัทได้แต่งตั้ง บริษัท ก.ส.ม.พ.น.บ. จำกัด เป็นตัวแทนจำหน่ายมานาน และไว้วางใจในประสิทธิภาพของบริษัท ก.ส.ม.พ.น.บ. จำกัด ซึ่งรายการที่มีได้มีการตกลงกันโดยใช้ราคาตลาดหรือราคาที่ตกลงกันตามสัญญา ทั้งนี้ บริษัทได้มีมติขายเพื่อขายสิ่งพิมพ์เองด้วย จึงทำให้ลดความเสี่ยงในการพึ่งพิง บริษัท ก.ส.ม.พ.น.บ. จำกัด
2. บริษัท เมืองทอง ยูไนเต็ด จำกัด ประกอบธุรกิจเป็นสโมสรฟุตบอลอาชีพในประเทศไทย โดยได้แชมป์ในปี 2009 ปี 2010 และปี 2012 ตามลำดับ	กรรมการของบริษัทเป็นผู้ถือหุ้น และมีกรรมการร่วมกัน (กรรมการของบริษัท คอร์โน แอนด์ แชนซ์ จำกัด)	ณ วันที่ 31 ธันวาคม 2561 รายได้จากการขายและบริการ 14.03 ล้านบาท รายได้ก่อนดอกเบี้ยรับ 1.23 ล้านบาท ดอกเบี้ยรับ 0.16 ล้านบาท ซื้อสินค้า 1.32 ล้านบาท ต้นทุนบริการ 0.66 ล้านบาท ซื้อทรัพย์สิน 0.30 ล้านบาท ค่าใช้จ่ายในการขาย และบริการ 0.03 ล้านบาท ต้นทุนทางการเงิน 0.01 ล้านบาท ลูกหนี้การค้า 22.27 ล้านบาท ลูกหนี้หมุนเวียนอื่น 1.18 ล้านบาท ดอกเบี้ยค้างรับ 0.16 ล้านบาท สินค้าคงเหลือ-กิจกรรมระหว่างทำ 0.04 ล้านบาท เจ้าหนี้การค้า 4.25 ล้านบาท ดอกเบี้ยค้างจ่าย 0.95 ล้านบาท เจ้าหนี้ทรัพย์สิน 0.32 ล้านบาท	1. บจก.เมืองทอง ยูไนเต็ด ฝากนิตยสารให้บริษัทเป็นผู้จัดจำหน่าย โดยให้ส่วนลดจากราคาปกติ 32% 2. บจก.เมืองทอง ยูไนเต็ด ลงโฆษณารายการทีวีและเข้าสนามฟุตบอลที่อันเดอร์เดิร์ม ซึ่งเป็นราคาที่ยุติธรรม และว่าจ้างในการจัดอีเวนต์ต่างๆ ของสโมสรรวมทั้งจ้างบริษัททำหน้าที่ด้านการตลาดและให้ส่วนแบ่ง

รายการระหว่างกันประกอบด้วย

ชื่อ/ลักษณะการประกอบธุรกิจ	ความสัมพันธ์	ลักษณะและมูลค่าของรายการ	ความจำเป็นและความสมเหตุผล
3. บริษัท อินสไพร์ เอ็นเตอร์เทนเมนท์ จำกัด	กรรมการของบริษัทที่เคยเป็นผู้ถือหุ้น ในอดีต	<p>ณ วันที่ 31 ธันวาคม 2561</p> <p>รายได้จากขายและบริการ 3.16 ล้านบาท</p> <p>รายได้ค่าโฆษณา-บาร์เตอร์ 8.17 ล้านบาท</p> <p>รายได้อื่น 1.99 ล้านบาท</p> <p>ดอกเบี้ยรับ 3.17 ล้านบาท</p> <p>ซื้อสินค้า 0.53 ล้านบาท</p> <p>ต้นทุนบริการ 1.24 ล้านบาท</p> <p>ค่าใช้จ่ายในการขาย</p> <p>และบริการ 2.00 ล้านบาท</p> <p>ค่าใช้จ่ายขาย-บาร์เตอร์ 8.17 ล้านบาท</p> <p>ลูกหนี้การค้า 5.54 ล้านบาท</p> <p>ลูกหนี้หมุนเวียนอื่น 1.25 ล้านบาท</p> <p>ดอกเบี้ยค้างรับ 0.63 ล้านบาท</p> <p>สินค้าไม่หมุนเวียนอื่น 1.00 ล้านบาท</p> <p>เจ้าหนี้การค้า 0.39 ล้านบาท</p> <p>เจ้าหนี้หมุนเวียนอื่น 1.71 ล้านบาท</p> <p>ค่าใช้จ่ายค้างจ่าย 0.25 ล้านบาท</p>	<p>1. บจก.อินสไพร์ฯ ฝากมิตยสารให้บริษัทเป็นผู้จัดจำหน่าย โดยให้ส่วนลดจากราคาปก 32%</p> <p>2. บจก.อินสไพร์ฯ ลงโฆษณาในสื่อสิ่งพิมพ์เว็บไซต์และอีเว้นท์</p> <p>3. บริษัทย่อยซื้อลิขสิทธิ์หัวหนังสือเพื่อจัดกิจกรรม</p>

รายการระหว่างกันประกอบด้วย

ชื่อ/ลักษณะการประกอบธุรกิจ	ความสัมพันธ์	ลักษณะและมูลค่าของรายการ	ความจำเป็นและความสมดุลผล
4. บริษัท โหลทอง โฮลดิ้ง จำกัด	กรรมการของบริษัทเป็นผู้ถือหุ้นและมีกรรมการร่วมกัน	รายได้จากขายและบริการ 12.50 ล้านบาท รายได้ค่าโฆษณา 25.43 ล้านบาท รายได้ดอกเบี้ย 1.05 ล้านบาท ซื้อสินค้า 0.50 ล้านบาท ต้นทุนบริการ 0.93 ล้านบาท ต้นทุนทางการเงิน 1.03 ล้านบาท ลูกหนี้การค้า 40.00 ล้านบาท ลูกหนี้หมุนเวียนอื่น 0.86 ล้านบาท เจ้าหนี้การค้า 0.50 ล้านบาท ดอกเบี้ยค้างจ่าย 0.37 ล้านบาท เงินกู้ยืมระยะสั้น 12.55 ล้านบาท	บวก. โหลทอง โฮลดิ้ง ลงโฆษณาในสื่อสิ่งพิมพ์และสื่อดิจิทัล
5. บริษัท อาลาติน ออนไลน์ จำกัด	กรรมการของบริษัทเคยเป็นผู้ถือหุ้นในอดีต	รายได้ค่าโฆษณา 1.50 ล้านบาท รายได้ดอกเบี้ย 47.08 ล้านบาท ลูกหนี้การค้า 1.61 ล้านบาท ลูกหนี้หมุนเวียนอื่น 24.09 ล้านบาท	เนื่องจาก บริษัท อาลาติน ดำเนินธุรกิจขายหนังสือเก่าและขายกระดาษ บริษัทฯ จึงขายหนังสือเก่าและกระดาษ ในหลักเกณฑ์การกำหนดราคาและเงื่อนไขการค้าปกติ
6. กรรมการ	กรรมการบริษัท	เงินกู้ยืมระยะสั้นจากบุคคลที่เกี่ยวข้องกัน 0.07 ล้านบาท	เนื่องจากในช่วงเวลานั้นบริษัทยังได้รับว่าจ้างจัดงานอีเวนต์หลายงานพร้อมกัน จึงทำให้ต้องใช้เงินทุนในการจัดเตรียมงานค่อนข้างสูง ประกอบกับบริษัทประสบปัญหาสภาพคล่องทางการเงิน จึงขอความช่วยเหลือจากกรรมการเพื่อให้เกิดสภาพคล่องในการดำเนินงาน
7. ผู้ถือหุ้น	ผู้ถือหุ้น-บริษัทย่อย	เงินกู้ยืมระยะสั้นจากบุคคลที่เกี่ยวข้องกัน 0.50 ล้านบาท	เนื่องจากบริษัทยังประสบปัญหาสภาพคล่องทางการเงิน จึงขอความช่วยเหลือจากผู้ถือหุ้นเพื่อให้เกิดสภาพคล่องในการดำเนินงาน

บริษัทคู่ค้ารายสำคัญ

ชื่อ/ลักษณะการประกอบธุรกิจ	ความสัมพันธ์	ลักษณะและมูลค่าของรายการ	ความจำเป็นและความสมดุล
บริษัท กีเลนการพิมพ์ จำกัด	ไม่มีการรวมการ ไม่มีส่วนถือหุ้นร่วมกัน และไม่มีความควบคุม	<p>รายได้ขายและโฆษณา 5.66 ล้านบาท</p> <p>รายได้อื่น 0.87 ล้านบาท</p> <p>ต้นทุนขายและบริการ 160.80 ล้านบาท</p> <p>ค่าใช้จ่ายขายและบริการ 23.17 ล้านบาท</p> <p>ลูกหนี้การค้าและ ลูกหนี้หนี้หมุนเวียน 1.26 ล้านบาท</p> <p>สินค้าคงเหลือ 0.03 ล้านบาท</p> <p>สินทรัพย์ระหว่างก่อสร้าง 2.40 ล้านบาท</p> <p>สิทธิการเช่าจ่าย 119.29 ล้านบาท</p> <p>ล่วงหน้า 9.12 ล้านบาท</p> <p>เจ้าหนี้การค้าและ เจ้าหนี้หนี้หมุนเวียน</p>	มีความสัมพันธ์ที่ดีในฐานะคู่ค้ารายสำคัญ 1. ว่าจ้าง บจก. กีเลนการพิมพ์ เพื่อพิมพ์หนังสือพิมพ์ 2. สิทธิการเช่าอาคารสำนักงาน เป็นเวลา 10 – 12 ปี 3. บจก. กีเลนการพิมพ์ ลงโฆษณา ในสื่อสิ่งพิมพ์ของบริษัทฯ

มาตรการหรือขั้นตอนการอนุมัติการทำรายการระหว่างกัน

บริษัทมีการกำหนดมาตรการและขั้นตอนการอนุมัติการทำรายการระหว่างกัน โดยกำหนดในการเข้าทำสัญญากับบุคคลที่อาจมีความขัดแย้งทางผลประโยชน์ จะต้องผ่านการพิจารณาจากกรรมการอิสระหรือคณะกรรมการตรวจสอบ และจะต้องได้รับอนุมัติจากคณะกรรมการบริหารหรือคณะกรรมการบริษัท ในกรณีที่ผ่านที่ประชุมคณะกรรมการบริษัทจะต้องมีการออกเสียงลงคะแนน โดยในการออกเสียงในที่ประชุมนั้นๆ กรรมการซึ่งมีส่วนได้เสียจะไม่มีสิทธิออกเสียงลงคะแนน

รายการดังกล่าวที่เกิดขึ้นเป็นไปตามปกติของการทำธุรกิจ ไม่ใช่รายการที่เกิดขึ้นใหม่แต่อย่างใด โดยบริษัทได้อ้างอิงถึงราคาตลาดที่ยุติธรรมเป็นเกณฑ์ในการเข้าทำรายการ

นโยบายการทำรายการระหว่างกันในอนาคต

บริษัทคาดว่ารายการระหว่างกันเฉพาะการทำธุรกิจตามปกติของบริษัท กล่าวคือ เป็นการขายสิ่งพิมพ์ของบริษัทรวมทั้งการซื้อสื่อโฆษณาจากบริษัทที่เกี่ยวข้อง ที่เกิดขึ้นในปัจจุบันนั้นมีแนวโน้มที่จะเกิดขึ้นต่อไป เนื่องจากเป็นไปตามลักษณะธุรกิจการค้าปกติทั่วไป ยกเว้นการให้กู้ยืมเงินระหว่างบริษัทที่เกี่ยวข้องกันนั้นจะต้องได้รับความเห็นชอบจากคณะกรรมการบริษัทและคณะกรรมการตรวจสอบก่อนทำรายการ

นโยบายของบริษัทเกี่ยวกับการทำรายการระหว่างกันที่จะเกิดขึ้นในอนาคต จะต้องปฏิบัติให้เป็นไปตามกฎหมายว่าด้วยหลักทรัพย์และตลาดหลักทรัพย์ ข้อบังคับของตลาดหลักทรัพย์แห่งประเทศไทย และการปฏิบัติตามข้อกำหนดเกี่ยวกับการเปิดเผยข้อมูลการทำรายการเกี่ยวโยง และการได้มาหรือจำหน่ายไปซึ่งทรัพย์สินของบริษัทนอกจากนั้นแล้ว บริษัทยังมีนโยบายที่จะให้มีการเปิดเผยชนิดและมูลค่าของรายการระหว่างกันพร้อมทั้งเหตุผลในการทำรายการต่อที่ประชุมผู้ถือหุ้นของบริษัท รวมทั้งการเปิดเผยในรายงานประจำปี

ฐานะการเงินและผลการดำเนินงาน

13. ข้อมูลทางการเงินที่สำคัญ

สรุปรายงานการสอบบัญชี

ผู้สอบบัญชีมีความเห็นว่า งบการเงินรวมและงบการเงินเฉพาะกิจการข้างต้นนี้ แสดงฐานะการเงินรวมและฐานะการเงินเฉพาะกิจการของบริษัท สยามสปอร์ต ซินดิเคท จำกัด (มหาชน) และบริษัทย่อย ตามลำดับ ณ วันที่ 31 ธันวาคม 2561 ผลการดำเนินงานรวมและผลการดำเนินงานเฉพาะกิจการ และกระแสเงินสดรวม และกระแสเงินสดเฉพาะกิจการ สำหรับปีสิ้นสุดวันเดียวกัน โดยถูกต้องตามที่ควรในสาระที่สำคัญตามมาตรฐานการรายงานทางการเงิน

การเปลี่ยนแปลงนโยบายการบัญชี

- ไม่มี -

บริษัท สยามสปอร์ต ซินดิเคท จำกัด (มหาชน) และบริษัทย่อย
งบดุล
ณ วันที่ 31 ธันวาคม

หน่วย : พันบาท

	งบการเงินรวม			งบการเงินเฉพาะของบริษัท		
	2559	2560	2561	2559	2560	2561
สินทรัพย์						
สินทรัพย์หมุนเวียน						
เงินสดและเงินฝากธนาคาร	15,190	50,522	27,706	3,591	13,658	16,328
ลูกหนี้และตัวเงินรับการค้า-สุทธิ	372,765	306,668	360,949	313,244	215,779	157,605
เงินให้กู้ยืมระยะสั้นแก่บริษัทย่อย	-	-	-	-	-	19,450
เงินให้กู้ยืมระยะสั้นแก่บริษัทที่เกี่ยวข้องกัน	22,140	28,140	22,140	22,140	28,140	22,140
เงินให้กู้ยืมระยะสั้นแก่บริษัทอื่น	790	-	-	790	-	-
สินค้าคงเหลือสุทธิ	155,341	38,205	34,461	142,240	29,168	15,210
สินทรัพย์หมุนเวียนอื่น	-	-	-	-	-	-
สินค้าแลกเปลี่ยนจากการให้บริการ	5,004	6,246	6,410	4,896	4,244	4,170
อื่นๆ	2,850	2,937	6,618	2,733	2,731	5,477
สินทรัพย์ไม่หมุนเวียนหรือกลุ่มสินทรัพย์ที่จะจำหน่ายที่จัดประเภทเป็นสินทรัพย์ที่ถือไว้เพื่อขาย	-	-	133,002	-	-	133,002
รวมสินทรัพย์หมุนเวียน	574,080	432,718	591,286	489,634	293,720	373,382
สินทรัพย์ไม่หมุนเวียน						
เงินฝากธนาคารที่ติดภาระค้ำประกัน	61,030	31,069	31,078	61,030	31,069	31,078
เงินลงทุนในบริษัทย่อย - สุทธิ	-	-	-	74,137	209,137	341,137
เงินลงทุนในบริษัทร่วม - สุทธิ	44,947	29,096	28,147	45,000	45,000	45,000
เงินลงทุนระยะยาว	39	45	40	39	45	40
เงินให้กู้ยืมระยะยาวแก่บริษัทย่อย	-	-	-	102,670	-	-
อสังหาริมทรัพย์เพื่อการลงทุน	52,590	52,590	59,895	52,590	52,590	59,895
ที่ดินอาคารและอุปกรณ์-สุทธิ	405,895	371,828	573,536	339,941	315,051	208,842

บริษัท สยามสปอร์ต ซินดิเคท จำกัด (มหาชน) และบริษัทย่อย
งบดุล (ต่อ)
ณ วันที่ 31 ธันวาคม

หน่วย : พันบาท

	งบการเงินรวม			งบการเงินเฉพาะของบริษัท		
	2559	2560	2561	2559	2560	2561
สินทรัพย์ที่ไม่มีตัวตน-สุทธิ	12,172	11,720	28,628	12,167	11,718	11,656
ค่าความนิยม	-	-	5,809	-	-	-
สินทรัพย์ภาษีเงินได้รอตัดบัญชี	26,000	21,769	16,412	24,748	21,176	16,212
สินทรัพย์ไม่หมุนเวียนอื่น						
สิทธิการเช่าจ่ายล่วงหน้า	146,859	137,370	120,065	87,891	77,223	66,555
เงินมัดจำและเงินประกัน	1,641	694	535	1,641	694	518
เงินล่วงหน้าแก่ผู้รับจ้างผลิตสื่อพิมพ์-สุทธิ	250,276	13,490	16,155	248,096	11,210	13,875
ภาษีเงินได้ถูกหัก ณ ที่จ่าย	89,526	94,113	137,575	74,264	78,838	84,502
เงินจ่ายล่วงหน้าเพื่อลงทุนในบริษัทย่อย	-	132,000	-	-	132,000	-
อื่นๆ	2,000	2,000	1,000	-	-	-
รวมสินทรัพย์ไม่หมุนเวียน	1,092,975	893,784	1,018,875	1,124,214	985,751	879,310
รวมสินทรัพย์	1,667,055	1,326,502	1,610,161	1,613,848	1,279,471	1,252,692
หนี้สินและส่วนของผู้ถือหุ้น						
หนี้สินหมุนเวียน						
เงินเบิกเกินบัญชีและกู้ยืมจากสถาบันการเงิน	840,929	657,621	753,151	811,257	608,616	598,936
เจ้าหนี้การค้าและเจ้าหนี้อื่นๆ	200,096	220,252	339,826	155,167	147,108	117,969
รายได้รับล่วงหน้า	264,879	256,799	311,612	246,052	243,608	316,104
เจ้าหนี้ทรัพย์สิน	2,518	3,725	15,284	-	1,853	272
หนี้สินตามสัญญาเช่าทางการเงิน						
ส่วนที่ถึงกำหนดชำระในปี	816	744	3,419	816	745	472
เงินกู้ยืมระยะยาวจากสถาบันการเงิน						
ส่วนที่ถึงกำหนดชำระในปี	50,081	-	62,091	33,839	-	-
เงินกู้ยืมระยะสั้นจากบริษัทย่อย	-	-	-	-	2,300	4,400
เงินกู้ยืมจากบริษัทที่เกี่ยวข้องกัน	6,000	-	12,550	6,000	-	1,500
เงินกู้ยืมระยะสั้นจากบุคคลที่เกี่ยวข้องกัน	3,300	1,275	575	-	-	-
เงินกู้ยืมระยะสั้นอื่นๆ	3,000	-	1,700	-	-	-
รวมหนี้สินหมุนเวียน	1,371,619	1,140,416	1,500,208	1,253,131	1,004,230	1,039,653
หนี้สินไม่หมุนเวียน						
หนี้สินตามสัญญาเช่าระยะยาว-สุทธิ	450	998	1,520	450	998	741
เงินกู้ยืมระยะยาว-สุทธิ	7,322	-	-	7,000	-	-
ประมาณการหนี้สินไม่หมุนเวียนสำหรับ	50,588	57,445	61,285	42,737	48,817	48,921
ผลประโยชน์พนักงาน						
หนี้สินภาษีเงินได้รอการตัดบัญชี	3,795	5,181	19,719	2	4	6,905

บริษัท สยามสปอร์ต ซินดิเคท จำกัด (มหาชน) และบริษัทย่อย
งบดุล (ต่อ)
ณ วันที่ 31 ธันวาคม

หน่วย : พันบาท

	งบการเงินรวม			งบการเงินเฉพาะของบริษัท		
	2559	2560	2561	2559	2560	2561
หนี้สินไม่หมุนเวียนอื่น	13,182	12,623	11,662	13,182	12,623	11,662
รวมหนี้สินไม่หมุนเวียน	75,337	76,247	94,186	63,371	62,442	68,229
รวมหนี้สิน	1,446,956	1,216,663	1,594,394	1,316,502	1,066,672	1,107,882
ส่วนของผู้ถือหุ้น						
ทุนเรือนหุ้น						
ทุนจดทะเบียน	471,008	937,478	2,562,173	471,008	937,478	2,562,173
ทุนที่ออกและเรียกชำระแล้ว	376,807	456,365	709,571	376,807	456,365	709,571
ส่วนเกินมูลค่าหุ้น	297,403	297,403	94,838	297,403	297,403	94,838
ขาดทุนสะสม	(454,123)	(658,853)	(828,125)	(376,876)	(540,985)	(687,218)
องค์ประกอบอื่นของส่วนผู้ถือหุ้น	12	16	27,619	12	16	27,619
รวมส่วนของผู้ถือหุ้นส่วนใหญ่	220,099	94,931	3,903	297,346	212,799	144,810
ส่วนได้เสียที่ไม่มีอำนาจควบคุม	-	14,908	11,864	-	-	-
รวมส่วนของผู้ถือหุ้น	220,099	109,839	15,767	297,346	212,799	144,810
รวมหนี้สินและส่วนของผู้ถือหุ้น	1,667,055	1,326,502	1,610,161	1,613,848	1,279,471	1,252,692

บริษัท สยามสปอร์ต ซินดิเคท จำกัด (มหาชน) และบริษัทย่อย
งบกำไรขาดทุน
สำหรับปีสิ้นสุดวันที่ 31 ธันวาคม

หน่วย : พันบาท

	งบการเงินรวม			งบการเงินเฉพาะของบริษัท		
	2559	2560	2561	2559	2560	2561
รายได้						
รายได้จากการขาย	801,406	756,413	972,127	619,182	523,140	431,765
รายได้ค่าโฆษณา	226,473	266,081	206,279	184,273	242,224	153,135
รายได้อื่น	63,401	79,867	109,855	67,799	80,086	111,861
รวมรายได้	1,091,280	1,102,361	1,288,261	871,254	845,450	696,761
ต้นทุนขายและบริการ	(887,184)	(820,153)	(1,025,034)	(665,635)	(584,106)	(517,897)
ค่าใช้จ่าย						
ค่าใช้จ่ายในการขายและบริหาร	(322,005)	(396,360)	(344,860)	(264,804)	(369,053)	(263,685)
(หนี้สูญและหนี้สงสัยจะสูญ) กลับรายการ	(83,510)	30,982	(5,768)	(74,205)	34,387	(2,603)
ขาดทุนจากการยกเลิกงานกิจกรรม	(70,417)	-	-	(70,417)	-	-
ค่าตอบแทนกรรมการ	(36,032)	(25,284)	(21,722)	(28,999)	(20,132)	(15,508)
ขาดทุนจากการด้อยค่า	-	-	-	(95,242)	-	-
ต้นทุนทางการเงิน	(62,820)	(64,830)	(57,350)	(58,464)	(60,751)	(38,336)
ภาษีเงินได้	1,021	(6,830)	(8,894)	3,160	(4,838)	(4,964)
รวมค่าใช้จ่าย	(573,763)	(462,322)	(438,594)	(588,971)	(420,387)	(325,096)
ส่วนแบ่งกำไรจากเงินลงทุนในบริษัทร่วม	11,630	(19,983)	3,044	-	-	-
กำไร(ขาดทุน)หลังภาษีเงินได้	(358,037)	(200,097)	(172,323)	(383,352)	(159,043)	(146,232)
รายการพิเศษ	-	-	-	-	-	-
กำไร(ขาดทุน)สุทธิ	(358,037)	(200,097)	(172,323)	(383,352)	(159,043)	(146,232)
กำไร(ขาดทุน)ต่อหุ้นขั้นพื้นฐาน						
กำไร(ขาดทุน)ก่อนรายการพิเศษ	(0.96)	(0.51)	(0.35)	(1.03)	(0.41)	(0.30)
รายการพิเศษ	-	-	-	-	-	-
กำไร(ขาดทุน)สุทธิ	(0.96)	(0.51)	(0.35)	(1.03)	(0.41)	(0.30)

บริษัท สยามสปอร์ต ซินดิเคท จำกัด (มหาชน) และบริษัทย่อย
งบกระแสเงินสด
สำหรับปีสิ้นสุดวันที่ 31 ธันวาคม

หน่วย : พันบาท

	งบการเงินรวม			งบการเงินเฉพาะของบริษัท		
	2559	2560	2561	2559	2560	2561
กระแสเงินสดจากกิจกรรมดำเนินงาน						
กำไร(ขาดทุน)สุทธิ	(359,058)	(193,268)	(163,429)	(386,513)	(154,205)	(141,269)
ปรับกระทบกำไร(ขาดทุน)สุทธิเป็นเงินสดรับ(จ่าย) จากการดำเนินงาน						
ค่าเสื่อมราคา	42,693	39,985	62,064	32,657	30,052	28,938
สินทรัพย์ไม่มีตัวตนตัดจำหน่าย	539	452	4,102	536	449	371
สิทธิการเช่าจ่ายล่วงหน้าตัดบัญชี	12,159	16,818	19,565	10,647	10,668	10,668
ภาษีเงินได้หัก ณ ที่จ่ายตัดบัญชี	292	524	591	168	-	-
หนี้สงสัยจะสูญ	83,343	(31,662)	5,768	74,205	(34,387)	2,604
กลับรายการขาดทุนจากการลดมูลค่าสินค้า	(698)	-	1,213	(698)	-	-
ค่าเผื่อกิจกรรมการจัดงานระหว่างทำ	-	680	-	-	-	-
กลับรายการจากการด้อยค่าที่ดิน	-	-	(14,645)	-	-	(14,645)
กำไรจากการปรับมูลค่ายุติธรรมอสังหาริมทรัพย์ เพื่อการลงทุน	-	-	(6,918)	-	-	(6,918)
ขาดทุนจากการยกเลิกงานกิจกรรม	70,417	-	-	70,417	-	-
ค่าเผื่อรับคืนหนังสือหนี้สารเพิ่มขึ้น(ลดลง)	539	(4,390)	(4,127)	538	(4,390)	(4,127)
กำไรจากการจำหน่ายเงินลงทุนในบริษัทร่วม	(40,245)	-	-	(45,000)	-	-
กำไรจากการจำหน่ายเงินลงทุนในระยะยาว	(123)	-	-	(123)	-	-
ขาดทุนจากการด้อยค่า	-	-	-	95,242	-	-
กำไร(ขาดทุน)จากการจำหน่ายสินทรัพย์ถาวร	(13)	37	32	(124)	37	(136)
ค่าใช้จ่ายผลประโยชน์ระยะยาวของพนักงาน	4,450	4,031	1,404	3,347	2,870	1,594
เงินปันผลรับ	-	(1)	-	(1)	(1)	-
ดอกเบี้ยจ่าย	62,820	64,830	57,350	58,464	60,751	38,336
ส่วนแบ่ง(กำไร)ขาดทุนจากเงินลงทุนในบริษัทร่วม	(11,630)	19,983	(3,044)	-	-	-
กำไร(ขาดทุน)จากการดำเนินงาน ก่อนการเปลี่ยนแปลง	(134,515)	(81,981)	(40,074)	(86,238)	(88,156)	(84,584)
ในส่วนประกอบของสินทรัพย์และ หนี้สินดำเนินงาน						

บริษัท สยามสปอร์ต ซินดิเคท จำกัด (มหาชน) และบริษัทย่อย
งบกระแสเงินสด (ต่อ)
สำหรับปีสิ้นสุดวันที่ 31 ธันวาคม

หน่วย : พันบาท

	งบการเงินรวม			งบการเงินเฉพาะของบริษัท		
	2559	2560	2561	2559	2560	2561
สินทรัพย์ดำเนินงาน(เพิ่มขึ้น)ลดลง						
ลูกหนี้การค้าและลูกหนี้อื่น	326,734	(20,975)	41,339	291,216	12,810	55,224
เงินล่วงหน้าแก่ผู้รับจ้างผลิตสื่อพิมพ์	(141,581)	359,293	1,700	(141,481)	359,393	1,700
สินค้าคงเหลือ	45,815	116,456	15,161	45,860	113,071	13,958
สินทรัพย์หมุนเวียนอื่น	(5,427)	(1,329)	(3,776)	(5,227)	653	(2,672)
สินทรัพย์ไม่หมุนเวียนอื่น	(1,639)	947	1,175	360	947	176
หนี้สินดำเนินงานเพิ่มขึ้น(ลดลง)						
เจ้าหนี้การค้าและเจ้าหนี้อื่น	(42,431)	25,385	(32,697)	(33,331)	(7,952)	(31,006)
รายได้รับล่วงหน้า	(22,134)	(8,080)	(5,186)	(34,111)	(2,444)	12,496
หนี้สินไม่หมุนเวียนอื่น	1,047	(559)	(961)	1,047	(558)	(961)
รับเงินจากการขอคืนภาษี	7,287	3,817	20,842	3,770	-	-
จ่ายชำระภาษีถูกหัก ณ ที่จ่าย	(17,444)	(8,928)	(20,667)	(11,590)	(4,574)	(5,663)
ชำระภาระผูกพันผลประโยชน์พนักงาน	(378)	(3,112)	(1,371)	(378)	(2,986)	(1,371)
เงินสดสุทธิได้มา(ใช้ไปใน)กิจกรรมดำเนินงาน	15,334	380,934	(24,515)	29,897	380,204	(42,703)
กระแสเงินสดจากกิจกรรมลงทุน						
เงินปันผลรับ	1	1	-	1	1	-
เงินสดจ่ายเพื่อการลงทุนเพิ่มในบริษัทย่อย	-	-	-	-	(135,000)	-
เงินสดจ่ายล่วงหน้าเพื่อลงทุนในบริษัทย่อย	-	(132,000)	-	-	(132,000)	-
เงินสดรับสุทธิจากการจำหน่ายเงินลงทุนในบริษัทร่วม	60,000	-	-	60,000	-	-
เงินสดรับสุทธิจากการจำหน่ายเงินลงทุนระยะยาว	10,123	-	-	10,123	-	-
เงินให้กู้ยืมระยะสั้นแก่บริษัทที่เกี่ยวข้องกัน						
(เพิ่มขึ้น) ลดลง	-	(6,000)	6,000	-	(6,000)	6,000
เงินให้กู้ยืมระยะสั้นแก่บริษัทอื่นเพิ่มขึ้น	(790)	790	-	(790)	790	-
เงินให้กู้ยืมระยะสั้นแก่บริษัทย่อยลดลง	-	-	-	-	102,670	(19,450)
เงินให้กู้ยืมระยะยาวแก่บริษัทย่อยเพิ่มขึ้น	-	-	-	(78,170)	-	-
เงินฝากธนาคารที่ติดภาระค่าประกัน(เพิ่มขึ้น)	13,353	29,960	1,247	13,353	29,961	(9)
ลดลง						
สิทธิการเช่าจ่ายล่วงหน้าเพิ่มขึ้น	(68,699)	(7,328)	(80)	(8,218)	-	-
ซื้อสินทรัพย์ถาวรเพิ่มขึ้น	(3,146)	(3,432)	(13,116)	(1,630)	(2,679)	(7,400)
เงินสดรับจากการจำหน่ายสินทรัพย์ถาวร	731	599	1,633	731	599	827
เงินสดรับล่วงหน้าจากการจำหน่ายสินทรัพย์ถาวร	-	-	60,000	-	-	60,000
ซื้อสินทรัพย์ไม่มีตัวตนเพิ่มขึ้น	-	-	(10,368)	-	-	(308)
เงินสดรับจากบริษัทย่อยที่ซื้อในระหว่างปี	-	-	10,549	-	-	-
เงินสดสุทธิได้มาจากกิจกรรมลงทุน	11,573	(117,410)	55,865	(4,600)	(141,658)	39,660

บริษัท สยามสปอร์ต ซินดิเคท จำกัด (มหาชน) และบริษัทย่อย
งบกระแสเงินสด (ต่อ)
สำหรับปีสิ้นสุดวันที่ 31 ธันวาคม

หน่วย : พันบาท

	งบการเงินรวม			งบการเงินเฉพาะของบริษัท		
	2559	2560	2561	2559	2560	2561
กระแสเงินสดจากกิจกรรมจัดหาเงิน						
เงินเบิกเกินบัญชีและเงินกู้ยืมจากสถาบันการเงินเพิ่มขึ้น	27,466	(226,908)	3,917	26,899	(232,640)	(9,680)
เงินกู้ยืมระยะสั้นจากบุคคลที่เกี่ยวข้องกันเพิ่มขึ้น(ลดลง)	300	(2,025)	(1,193)	-	-	-
เงินกู้ยืมระยะสั้นจากบุคคลอื่นเพิ่มขึ้น(ลดลง)	3,000	(3,000)	(3,300)	-	-	-
เงินกู้ยืมระยะสั้นจากบริษัทที่เกี่ยวข้องกันเพิ่มขึ้น(ลดลง)	6,000	(6,000)	(4,200)	6,000	(3,700)	3,600
เงินกู้ยืมระยะยาวจากบริษัทที่เกี่ยวข้องกันเพิ่มขึ้น(ลดลง)	7,000	(7,000)	-	7,000	(7,000)	-
เงินกู้ยืมระยะยาวจากสถาบันการเงินเพิ่มขึ้น	-	196,370	-	-	196,370	-
จ่ายชำระคืนเงินกู้ยืมระยะยาว	(21,536)	(203,174)	(28,364)	(19,172)	(200,210)	-
จ่ายชำระหนี้ตามสัญญาเช่าการเงิน	(1,614)	(790)	(3,970)	(1,614)	(790)	(529)
จ่ายชำระหนี้เจ้าหนี้ทรัพย์สิน	(2,130)	(646)	(12,377)	-	-	(1,838)
เงินสดรับจากการเพิ่มทุน	-	79,559	50,641	-	79,559	50,641
จ่ายดอกเบี้ย	(64,037)	(69,577)	(55,320)	(59,542)	(60,068)	(36,482)
เงินสดรับค่าหุ้นจากส่วนได้เสียที่ไม่มีอำนาจควบคุมของบริษัทย่อย	-	15,000	-	-	-	-
เงินสดสุทธิใช้ไปในกิจกรรมจัดหาเงิน	(45,551)	(228,191)	(54,166)	(40,429)	(228,479)	5,712
เงินสดและเงินฝากธนาคารเพิ่มขึ้น(ลดลง)สุทธิ	(18,644)	35,333	(22,816)	(15,132)	10,067	2,669
เงินสดและเงินฝากธนาคาร ณ วันที่ 1 มกราคม	33,834	15,190	50,522	18,724	3,591	13,658
เงินสดและเงินฝากธนาคาร ณ วันที่ 31 ธันวาคม	15,190	50,523	27,706	3,592	13,658	16,327

บริษัท สยามสปอร์ต ซินดิเคท จำกัด (มหาชน) และบริษัทย่อย
ตารางสรุปอัตราส่วนทางการเงิน

	งบการเงินรวม			งบการเงินเฉพาะของบริษัท		
	2559	2560	2561	2559	256	2561
อัตราส่วนสภาพคล่อง(Liquidity Ratio)						
อัตราส่วนสภาพคล่อง(เท่า)	0.42	0.38	0.39	0.39	0.29	0.36
อัตราส่วนสภาพคล่องหมุนเร็ว(เท่า)	0.30	0.34	0.27	0.27	0.26	0.21
อัตราส่วนสภาพคล่องกระแสเงินสด(เท่า)	0.01	0.30	0.29	0.39	0.29	0.36
อัตราส่วนหมุนเวียนลูกหนี้การค้า(เท่า)	1.52	3.01	3.53	1.35	2.89	3.13
ระยะเวลาเก็บหนี้เฉลี่ย(วัน)	239.79	121.27	103.39	270.78	126.14	116.50
อัตราส่วนหมุนเวียนสินค้าคงเหลือ(เท่า)	4.16	8.48	28.21	3.33	6.82	23.34
ระยะเวลาขายสินค้าเฉลี่ย(วัน)	87.68	43.07	12.94	109.69	53.56	15.64
อัตราส่วนหมุนเวียนเจ้าหนี้(เท่า)	3.87	3.90	3.66	3.63	3.86	3.91
ระยะเวลาชำระหนี้(วัน)	94.39	93.54	99.72	100.65	94.44	93.41
Cash Cycle(วัน)	233.07	70.80	16.61	279.82	85.26	38.73
อัตราส่วนแสดงความสามารถในการหากำไร (Profitability Ratio)						
อัตรากำไรขั้นต้น(%)	19.86	27.60	22.34	25.59	34.15	30.58
อัตรากำไรสุทธิ(%)	(34.83)	(19.57)	(14.62)	(47.71)	(20.78)	(25.00)
อัตราผลตอบแทนผู้ถือหุ้น(%)	(162.67)	(182.17)	(1,092.92)	(128.93)	(74.74)	(100.98)
อัตราส่วนแสดงประสิทธิภาพในการดำเนินงาน (Efficiency Ratio)						
อัตราผลตอบแทนจากสินทรัพย์(%)	(21.48)	(15.08)	(10.70)	(23.75)	(12.43)	(11.67)
อัตราผลตอบแทนจากสินทรัพย์ถาวร(%)	(81.10)	(33.87)	(38.45)	(107.09)	(49.24)	(112.33)
อัตรากำไรหมุนของสินทรัพย์(เท่า)	0.62	0.77	0.73	0.50	0.60	0.47
อัตราส่วนวิเคราะห์นโยบายทางการเงิน (Financial Policy Ratio)						
อัตราส่วนหนี้สินต่อส่วนของผู้ถือหุ้น(เท่า)	6.57	11.08	101.12	4.43	5.01	7.65
อัตราส่วนความสามารถชำระดอกเบี้ย(เท่า)	(4.72)	(1.98)	(1.85)	(5.61)	(1.54)	(2.68)
อัตราส่วนความสามารถชำระภาระผูกพัน cash basis(เท่า)	0.10	0.93	(0.20)	0.33	0.72	(0.92)
อัตรากำไรจ่ายเงินปันผล(%)	-	-	-	-	-	-

14. การวิเคราะห์และคำอธิบายของฝ่ายจัดการ

(1) ผลการดำเนินงานในภาพรวม

หน่วย : ล้านบาท

งบการเงินเฉพาะกิจการ	ณ 31 ธันวาคม		ปีปรับ (ลดลง)	
	2560	2561	จำนวนเงิน	%
รายได้จากการขายและบริการ				
หนังสือพิมพ์	463.15	321.61	(141.54)	(30.56)
นิตยสาร	51.97	70.18	18.21	35.04
รับจ้างพิมพ์	8.02	317.74	309.72	3,861.85
รายได้ค่าโฆษณา				
หนังสือพิมพ์	187.73	100.70	(87.03)	(46.36)
นิตยสาร	5.06	5.18	0.12	2.37
อีเว้นท์	259.85	252.99	(6.86)	(2.64)
ดิจิทัลมีเดีย	46.70	68.39	21.69	46.45
กำไร (ขาดทุน) สุทธิ	(200.09)	(172.32)	27.77	(13.88)
กำไร (ขาดทุน) สุทธิต่อหุ้นพื้นฐาน	(0.51)	(0.35)	0.16	(31.37)

รายได้จากการขายหนังสือพิมพ์ มีรายได้ที่ลดลงอย่างมีนัยสำคัญ กล่าวคือลูกค้าได้แบ่งออกเป็น 2 กลุ่ม กลุ่มแรกยังอ่านหนังสือพิมพ์ ซึ่งเป็นกลุ่มลูกค้าที่มีอายุตั้งแต่ 30 ปีเป็นต้นไป ซึ่งเป็นกลุ่มลูกค้าประจำที่ติดตามอ่านสิ่งพิมพ์ของบริษัทมาโดยตลอด ส่วนอีกกลุ่มจะติดตามข่าวสารผ่านเว็บไซต์ โซเชียลมีเดีย เป็นต้น ซึ่งเป็นกลุ่มลูกค้าที่เป็นคนรุ่นใหม่ทั้งหญิงและชายอายุเฉลี่ยไม่เกิน 30 ปี

นอกจากนี้เทคโนโลยีเกี่ยวกับดิจิทัลทุก ๆ ช่องทางได้รับความนิยมและสามารถเข้าถึงได้อย่างง่าย ไม่ซับซ้อน ทำให้ได้รับความนิยมอย่างรวดเร็วและแพร่หลายในวงกว้าง

ผลจากการเปลี่ยนแปลงพฤติกรรมในการบริโภคข่าวสาร และเทคโนโลยีที่ได้รับความนิยมดังกล่าว เป็นสาเหตุหลักที่ส่งผลกระทบต่อรายได้จากการขายหนังสือของบริษัทซึ่งบริษัทผู้ประกอบการด้านสิ่งพิมพ์ทุกรายต่างได้รับผลกระทบด้วย

คณะกรรมการบริษัทได้มีแนวทางการแก้ปัญหาโดยการขยายงานทางด้านโลจิสติกส์ ตัวแทนจำหน่ายหนังสือพิมพ์และงานรับจ้างพิมพ์ ทั้งนี้บริษัทได้มีแผนในการพัฒนาCONTENT กีฬาและบันเทิง ไปออกในสื่อต่างๆ อาทิ ดิจิตอล, ทีวี ฯลฯ เพื่อเป็นการเพิ่มช่องทางการทำรายได้ให้มากขึ้น และออกมาตรการต่างๆ เพื่อลดต้นทุนและควบคุมค่าใช้จ่ายธุรกิจสิ่งพิมพ์

รายได้จากการขายหนังสือพิมพ์

ในปี 2561 บริษัทมีรายได้จากการจำหน่ายหนังสือพิมพ์เป็นจำนวน 321.61 ล้านบาท เมื่อเปรียบเทียบกับปี 2560 ซึ่งมีรายได้จากการขายหนังสือพิมพ์จำนวน 463.15 ล้านบาท ลดลงจำนวน 141.54 ล้านบาทหรือร้อยละ 30.56 ทั้งนี้เนื่องจากมีคนอ่านหนังสือพิมพ์น้อยลง เพราะสามารถติดตามอ่านข้อมูลได้ผ่านทางเว็บไซต์และสื่อออนไลน์ มีแนวโน้มลดลงอย่างต่อเนื่อง และกระทบต่อผู้ประกอบการหนังสือพิมพ์รายอื่นๆ เช่นเดียวกัน

การลดลงของรายได้จากการขายหนังสือพิมพ์มีผลกระทบต่อบริษัทเป็นอย่างมากเพราะถือเป็นรายได้หลักของบริษัท ดังนั้นบริษัทจึงมีนโยบายในการหามาตรการลดต้นทุนและควบคุมค่าใช้จ่ายเพื่อนำมาชดเชยรายได้ที่ลดลงไป ซึ่งสามารถลดต้นทุนและควบคุมค่าใช้จ่ายได้ตามเป้าทำให้ไม่กระทบต่อผลการดำเนินงานมากนัก

รายได้จากการขายนิตยสาร

ในปี 2561 บริษัทและบริษัทย่อยมีรายได้จากการขายนิตยสารเป็นจำนวน 70.18 ล้านบาท เมื่อเปรียบเทียบกับปี 2560 ซึ่งมีรายได้จากการขายนิตยสารจำนวน 51.97 ล้านบาท เพิ่มขึ้นจำนวน 18.21 ล้านบาท หรือร้อยละ 35.04 เนื่องจากในปี 61 เป็นปีที่มีการแข่งขันฟุตบอลโลก ทางบริษัทได้มีการออกนิตยสารฟุตบอลโลก รายเดือนจำนวน 8 ฉบับ และรวมดาวเวิร์ลคัพ 2018 จำนวน 3 ฉบับ ส่งผลให้รายได้จากการขายนิตยสารเพิ่มขึ้น

รายได้จากการรับจ้างพิมพ์

ในปี 2561 บริษัทมีการรับจ้างพิมพ์จากบริษัทในเครือ บมจ.มติชน เป็นจำนวนเงิน 317.74 ล้านบาท เมื่อเปรียบเทียบกับปี 2560 ซึ่งมีรายได้จากการรับจ้างพิมพ์จำนวน 8.02 ล้านบาท เพิ่มขึ้นจำนวน 309.72 ล้านบาท หรือร้อยละ 3,861.85 เนื่องจากได้เริ่มเซ็นสัญญา รับจ้างพิมพ์กับบริษัทในเครือ บมจ.มติชน เมื่อไตรมาส 4/60 และบริษัทมีการซื้อเงินลงทุน (หุ้นสามัญ) ของบริษัท สยามพรินท์ จำกัด (บริษัทย่อย) ทำให้บริษัทมีผลรับรู้รายได้เพิ่มขึ้นตั้งแต่ วันที่ 1 มกราคม 2561 เป็นต้นไป เมื่อเปรียบเทียบกับช่วงเวลาเดียวกันของปีก่อนที่ไม่มีการรับรู้รายได้จากบริษัท สยามพรินท์ จำกัด ซึ่งในอนาคตคาดว่าจะมีลูกค้าอีกหลายรายที่อยู่ในทุกกลุ่มธุรกิจ อีกทั้งยังมีกำลังการผลิตเหลือที่สามารถรองรับงานเพิ่มได้

รายได้จากค่าโฆษณาหนังสือพิมพ์

ในปี 2561 บริษัทมีรายได้จากค่าโฆษณาจำนวน 100.70 ล้านบาท เมื่อเปรียบเทียบกับปี 2560 ซึ่งมีรายได้จากค่าโฆษณาจำนวน 187.73 ล้านบาท ลดลงจำนวน 87.03 ล้านบาท หรือร้อยละ 46.36 แม้ในปีนี้จะมีการแข่งขันฟุตบอลโลก แต่ด้วยสภาพเศรษฐกิจที่ซบเซาลูกค้าส่วนใหญ่จึงงดโฆษณาหรือตัดงบโฆษณาลง

เนื่องจากสื่อหนังสือพิมพ์เป็นสื่อที่มีคนเห็นได้ทั่วไป และสามารถเข้าถึงกลุ่มเป้าหมายได้อย่างชัดเจน จึงทำให้ยังมียอดการโฆษณาอย่างต่อเนื่อง และถ้าในปีใดมีรายการแข่งขันกีฬารายการใหญ่ๆ เช่น การแข่งขันฟุตบอลโลก (4 ปีครั้ง) การแข่งขันฟุตบอลชิงแชมป์แห่งชาติยุโรป (4 ปีครั้ง) การแข่งขันกีฬาโอลิมปิก (4 ปีครั้ง) การแข่งขันกีฬาเอเชียนเกมส์ (4 ปีครั้ง) การแข่งขันกีฬาซีเกมส์ (2 ปีครั้ง) ก็จะ เป็นปัจจัยหนุนให้รายได้ค่าโฆษณาหนังสือพิมพ์เพิ่มขึ้นทุกครั้ง

รายได้จากค่าโฆษณาบิตยสาร

ในปี 2561 บริษัทและบริษัทย่อยมีรายได้ค่าโฆษณาจำนวน 5.18 ล้านบาท เมื่อเปรียบเทียบกับปี 2560 ซึ่งมีรายได้ค่าโฆษณาจำนวน 5.06 ล้านบาท หรือเพิ่มขึ้นจำนวน 0.12 ล้านบาท หรือร้อยละ 2.37 แต่เพิ่มขึ้นไม่มากนัก แม้ในปีนี้จะมีการแข่งขันฟุตบอลโลก แต่ด้วยสภาพเศรษฐกิจที่ซบเซาลูกค้าส่วนใหญ่จึงงดโฆษณาหรือตัดงบโฆษณาลง

ในอนาคตก็มีแนวโน้มที่จะลดลง แต่ในช่วงที่มีรายการกีฬาใหญ่ๆ เข้ามา ก็จะทำให้รายได้ค่าโฆษณานิยายสารในปีนั้นๆ เพิ่มขึ้นเช่นเดียวกับหนังสือพิมพ์

รายได้จากค่าโฆษณาสื่อดิจิทัล

ในปี 2561 รายได้จากค่าโฆษณาสื่อดิจิทัลซึ่งดำเนินงานภายใต้บริษัทย่อยมีจำนวน 68.39 ล้านบาท เมื่อเปรียบเทียบกับปี 2560 ซึ่งมีรายได้ค่าโฆษณาสื่อดิจิทัลจำนวน 46.70 ล้านบาท หรือเพิ่มขึ้นจำนวน 21.69 ล้านบาท หรือร้อยละ 46.45 เนื่องจากสื่อดิจิทัลยังคงมีส่วนแบ่งทางการตลาดอยู่อีกมาก และสามารถเข้าถึงกลุ่มเป้าหมายได้หลายประเภท ปัจจุบันเว็บไซต์ของบริษัทมีจำนวนผู้เข้าชมอยู่ในอันดับต้นๆ และในอนาคตคาดว่าจะสามารถเพิ่มรายได้จากสื่อดิจิทัล

ปัจจุบันบริษัทได้ขยายธุรกิจด้านดิจิทัล โดยการทำ Content Management ซึ่งทางบริษัทย่อยมีการเซ็นสัญญาร่วมมือเป็นพันธมิตรทางธุรกิจกับ BEIN SPORT ASIA PTE. Limited. เพื่อให้ลูกค้าได้รับชมCONTENT ฟุตบอลลีกที่ถูกลิขสิทธิ์บนเว็บไซต์ www.siamsport.co.th ได้จากทุกๆ ช่องทาง ไม่ว่าจะเป็นคอมพิวเตอร์ มือถือและแท็บเล็ต ทุกสถานที่ ทุกเวลา ได้อย่างสะดวกและรวดเร็ว ในคุณภาพระดับ HD โดยนำ CONTENT มาบริหารจัดการ เพื่อก่อให้เกิดรายได้ร่วมกัน เช่น คลิปไฮไลท์ฟุตบอลพรีเมียร์ลีกของประเทศอังกฤษ, ฟุตบอลกัลโช่ ซีเรียอา ของประเทศอิตาลี, ฟุตบอลลา ลีกา ของประเทศสเปน, ฟุตบอลลีกเอง ของประเทศฝรั่งเศส, ฟุตบอลยูฟ่าแชมเปียนส์ลีก, และฟุตบอลยูโรเปียนคัพ ซึ่งบริษัทจะได้รับรายได้จากการขายค่าโฆษณาบนเว็บไซต์ และประโยชน์เพิ่มเติมที่ได้รับคือเมื่อมีคนเข้ามาชมเว็บไซต์มากทำให้มีรายได้ค่าโฆษณามากขึ้น อีกทั้งบริษัทมีการผลิต CONTENT กีฬาเพื่อลงในเว็บไซต์ www.siamsport.co.th และได้นำ CONTENT กีฬาที่มีอยู่ไปหารายได้ร่วมกันกับสื่อดิจิทัลอื่นที่มีความสนใจใน CONTENT โดยมีผลิตภัณฑ์ที่สามารถเพิ่มรายได้มีดังนี้

(1) Website ประกอบด้วย

www.siamsport.co.th
www.girldaily.com
www.siamdara.com
www.fhm.in.th

(2) Application/VDO clip YouTube Facebook LINETV

(3) รับจ้างผลิต Content ต่างๆ

รายได้จากการจัดอีเว้นท์

ในปี 2561 บริษัทและบริษัทย่อยมีรายได้จากการจัดอีเว้นท์จำนวน 252.99 ล้านบาท เมื่อเปรียบเทียบกับปี 2560 ซึ่งมีรายได้จากการจัดอีเว้นท์จำนวน 259.85 ล้านบาท หรือลดลงจำนวน 6.86 ล้านบาท หรือร้อยละ 2.64 เนื่องจากมีอีเว้นท์ที่ถูกเลื่อนในปี 2559 ได้มาจัดในปี 2560 ส่งผลให้ปี 60 มีรายได้สูงกว่าปี 61

รายได้อื่น

รายได้อื่นเป็นรายได้ที่ไม่เกี่ยวกับการประกอบธุรกิจโดยตรง ประกอบด้วยดอกเบี้ยรับ รายได้จากการขายเศษกระดาษมาจากหนังสือพิมพ์ที่รับคืนจากลูกค้าขายให้กับบริษัทผู้ผลิตกระดาษ กลับรายการจากการด้อยค่าที่ดิน กำไรจากการปรับมูลค่ายุติธรรมอสังหาริมทรัพย์เพื่อการลงทุน และขายหนังสือเก่า

กำไรขั้นต้น

ในปี 2561 บริษัทและบริษัทย่อยมีอัตรากำไรขั้นต้น อยู่ที่ร้อยละ 13.02 เมื่อเปรียบเทียบกับปี 2560 ที่มีอัตรากำไรขั้นต้นอยู่ที่ร้อยละ 19.79 เนื่องจากด้วยสภาพเศรษฐกิจที่ซบเซาส่งผลให้ลูกค้าส่วนใหญ่ใช้งบประมาณลดลง ส่งผลให้มีกำไรขั้นต้นลดลง

กำไร(ขาดทุน)สุทธิ

ในปี 2561 บริษัทและบริษัทย่อยมีขาดทุนสุทธิจำนวน 172.32 ล้านบาท เมื่อเปรียบเทียบกับปี 2560 ซึ่งมีขาดทุนสุทธิจำนวน 200.09 ล้านบาท ขาดทุนลดลงจำนวน 27.77 ล้านบาท หรือร้อยละ 13.88 เนื่องจากการได้มีการรับรู้การกลับรายการจากการด้อยค่าที่ดิน กำไรจากการปรับมูลค่ายุติธรรมอสังหาริมทรัพย์เพื่อการลงทุน และขายหนังสือเก่า พร้อมกับบริษัทได้ขยายงานทางด้านโลจิสติกส์ เป็นตัวแทนจำหน่ายหนังสือพิมพ์ อีกทั้งรับรู้รายได้รับจ้างงานพิมพ์ตลอดทั้งปี ซึ่งส่งผลทำให้บริษัทมีรายได้เพิ่มขึ้น

กำไรสุทธิต่อหุ้น

ในปี 2561 บริษัทและบริษัทย่อยมีขาดทุนสุทธิต่อหุ้น 0.35 บาทต่อหุ้น เมื่อเปรียบเทียบกับปี 2560 ซึ่งมีขาดทุนสุทธิต่อหุ้นจำนวน 0.51 บาทต่อหุ้น หรือขาดทุนลดลงจำนวน 0.16 บาทต่อหุ้น หรือร้อยละ 31.37 นั้น มาจากขาดทุนสุทธิที่ลดลง ซึ่งส่งผลกระทบต่อจ่ายเงินปันผลและมีมติงดจ่ายเงินปันผลประจำปี 25561 เสนอต่อผู้ถือหุ้นในการประชุมสามัญผู้ถือหุ้นประจำปี 2562

(2) ฐานะการเงิน

หน่วย : ล้านบาท

รายการ	ณ 31 ธันวาคม		เพิ่มขึ้น (ลดลง)	
	2560	2561	จำนวนเงิน	%
ลูกหนี้การค้า	306.66	360.95	54.29	17.70
เงินให้กู้ยืมแก่บริษัทที่เกี่ยวข้อง	28.14	22.14	(6.00)	(21.32)
ที่ดินอาคารและอุปกรณ์	371.83	573.53	201.70	54.25
สินทรัพย์รวม	1,326.50	1,610.16	283.66	21.38
หนี้สินรวม	1,216.66	1,594.39	377.73	31.05
ส่วนของผู้ถือหุ้น	109.84	15.77	(94.07)	(85.64)

ลูกหนี้การค้า

ในปี 2561 บริษัทและบริษัทย่อยมีลูกหนี้การค้าจำนวน 360.95 ล้านบาท เมื่อเปรียบเทียบกับปี 2560 ซึ่งมีลูกหนี้การค้าจำนวน 306.66 ล้านบาท เพิ่มขึ้นจำนวน 54.29 ล้านบาท หรือร้อยละ 17.70 สาเหตุหลักมาจากในปี 61 บริษัทมีรายได้รับจ้างพิมพ์เพิ่มขึ้น และบริษัทมีการซื้อเงินลงทุน (หุ้นสามัญ) ของบริษัท สยามพรีนซ์ จำกัด (บริษัทย่อย) ทำให้บริษัทมีผลรับรู้ลูกหนี้การค้าเพิ่มขึ้นตั้งแต่วันที่ 1 มกราคม 2561 เป็นต้นไป เมื่อเปรียบเทียบกับช่วงเวลาเดียวกันของปีก่อนที่ไม่มีการรับรู้ลูกหนี้การค้าจากบริษัท สยามพรีนซ์ จำกัด บริษัทมีการตั้งสำรองหนี้สงสัยจะสูญสำหรับลูกหนี้การค้าไว้อย่างระมัดระวังและสมเหตุสมผล

เงินให้กู้ยืมแก่บริษัทที่เกี่ยวข้อง

ในปี 2561 บริษัทมีเงินให้กู้ยืมแก่บริษัทที่เกี่ยวข้องจำนวน 22.14 ล้านบาท เมื่อเปรียบเทียบกับปี 2560 ซึ่งมีเงินให้กู้ยืมแก่บริษัทที่เกี่ยวข้องจำนวน 28.14 ล้านบาท หรือลดลงจำนวน 6 ล้านบาท หรือร้อยละ 21.32 เป็นการให้กู้ยืมแก่บริษัทที่เกี่ยวข้องกันคือ บริษัท เมืองทอง ยูไนเต็ด จำกัด บริษัทมีการคิดดอกเบี้ยอัตราร้อยละ 7.75 ต่อปี ซึ่งได้ชำระเงินต้นทั้งหมดแล้ว คงเหลือดอกเบี้ยค้างชำระ 0.16 ล้านบาท

สินค้าคงเหลือ

สินค้าคงเหลือของบริษัทส่วนใหญ่เป็นกระดาษที่ใช้ในการพิมพ์หนังสือพิมพ์และนิตยสาร จะมีการหมุนเวียนอยู่ตลอดเวลาเพื่อป้องกันการเสื่อมสภาพในลักษณะเข้าก่อนออกก่อน (FIFO)

ที่ดินอาคารและอุปกรณ์

ในปี 2561 บริษัทและบริษัทย่อยมีที่ดินอาคารและอุปกรณ์จำนวน 573.53 ล้านบาท เมื่อเปรียบเทียบกับปี 2560 ซึ่งมีที่ดินอาคารและอุปกรณ์จำนวน 371.83 ล้านบาท เพิ่มขึ้น 201.70 ล้านบาท หรือร้อยละ 54.25 เนื่องจากบริษัทมีการซื้อเงินลงทุน (หุ้นสามัญ) ของบริษัท สยามพรีนซ์ จำกัด (บริษัทย่อย) ซึ่งเป็นธุรกิจรับจ้างพิมพ์ มีเครื่องจักรและอุปกรณ์จำนวน 482.70 ล้านบาท และคิดค่าเสื่อมราคาระหว่างปีจำนวน 1.49 ล้านบาท ทำให้บริษัทมีผลรับรู้เครื่องจักรและอุปกรณ์เพิ่มขึ้นตั้งแต่วันที่ 1 มกราคม 2561 เป็นต้นไป เมื่อเปรียบเทียบกับช่วงเวลาเดียวกันของปีก่อน

การซื้อสินทรัพย์ส่วนใหญ่เป็นการกู้ยืมจากสถาบันการเงินในประเทศเป็นหลัก

สินทรัพย์รวม

ในปี 2561 บริษัทและบริษัทย่อยมีสินทรัพย์รวมจำนวน 1,610.16 ล้านบาท เมื่อเปรียบเทียบกับปี 2560 ซึ่งมีสินทรัพย์รวมจำนวน 1,326.50 ล้านบาท หรือเพิ่มขึ้นจำนวน 283.66 ล้านบาท หรือร้อยละ 21.38 นั้น เนื่องจากบริษัทมีการซื้อเงินลงทุน (หุ้นสามัญ) ของบริษัท สยามพรีนซ์ จำกัด (บริษัทย่อย) ทำให้บริษัทมีผลรับรู้สินทรัพย์เพิ่มขึ้นตั้งแต่วันที่ 1 มกราคม 2561 เป็นต้นไป เมื่อเปรียบเทียบกับช่วงเวลาเดียวกันของปีก่อน

หนี้สินรวม

ในปี 2561 บริษัทและบริษัทย่อยมีหนี้สินรวมจำนวน 1,594.39 ล้านบาท เมื่อเปรียบเทียบกับปี 2560 ซึ่งมีหนี้สินรวมจำนวน 1,216.66 ล้านบาท หรือเพิ่มขึ้นจำนวน 377.73 ล้านบาท หรือร้อยละ 31.05 เนื่องจากบริษัทมีการซื้อเงินลงทุน (หุ้นสามัญ) ของบริษัท สยามพรีนซ์ จำกัด (บริษัทย่อย) ทำให้บริษัทมีผลรับรู้หนี้สินรวมเพิ่มขึ้นตั้งแต่วันที่ 1 มกราคม 2561 เป็นต้นไป เมื่อเปรียบเทียบกับช่วงเวลาเดียวกันของปีก่อน

ทั้งนี้บริษัทมีการชำระให้กับสถาบันการเงินตรงตามเวลาที่กำหนดเพื่อรักษาเครดิตทางการเงิน

ส่วนของผู้ถือหุ้น

ในปี 2561 บริษัทและบริษัทย่อยมีส่วนของผู้ถือหุ้นจำนวน 15.77 ล้านบาท เมื่อเปรียบเทียบกับปี 2560 ซึ่งมีส่วนของผู้ถือหุ้นจำนวน 109.84 ล้านบาท หรือลดลงจำนวน 94.07 ล้านบาท หรือร้อยละ 85.64 บริษัทมีผลประกอบการขาดทุนในปีที่ผ่านมาเป็นสาเหตุหลัก

บริษัทได้กำหนดแผนงานในการเพิ่มความสามารถในการทำกำไรสำหรับบริษัทและบริษัทย่อยไว้แล้วในปี 2562

(3) สภาพคล่อง

ในปี 2561 บริษัทและบริษัทย่อยมีอัตราส่วนสภาพคล่อง 0.39 เท่า เมื่อเปรียบเทียบกับปี 2560 มีอัตราส่วนสภาพคล่อง 0.38 เท่า เนื่องจากยอดขายลดลง จึงทำให้รายได้ลดลง

สำหรับความเพียงพอของเงินทุนบริษัทยังคงอยู่ในระดับขาดสภาพคล่อง บริษัทได้มีการแก้ไขปัญหาด้วยการเพิ่มทุนและขายที่ดินเพื่อแก้ไขปัญหาสภาพคล่อง เพิ่มความสามารถในการชำระหนี้และใช้เป็นเงินทุนหมุนเวียนของบริษัท

(4) โครงสร้างเงินทุน

ในปี 2561 บริษัทและบริษัทย่อยมีอัตราส่วนหนี้สินต่อส่วนของผู้ถือหุ้น 101.12 เท่า เมื่อเปรียบเทียบกับปี 2560 ซึ่งมีอัตราส่วนหนี้สินต่อส่วนของผู้ถือหุ้น 11.08 เท่า เพิ่มขึ้น 90.04 เท่า เนื่องจากรายได้ลดลง ส่งผลให้เงินทุนลดลง บริษัทจำเป็นต้องกู้ยืมเงินจากสถาบันการเงินเพิ่มขึ้น

รายงานคณะกรรมการตรวจสอบ

บริษัท สยามสปอร์ต ซินดิเคท จำกัด (มหาชน)
ประจำปี 2561



นายสุเมธ เจนเจษฎา

ในปี 2561 คณะกรรมการตรวจสอบ บริษัท สยามสปอร์ต ซินดิเคท จำกัด(มหาชน) ได้ปฏิบัติตามภารกิจตามขอบเขตหน้าที่และความรับผิดชอบ ที่ได้รับมอบหมายจากคณะกรรมการของบริษัท สยามสปอร์ต ซินดิเคท จำกัด(มหาชน) และตามข้อกำหนดของตลาดหลักทรัพย์แห่งประเทศไทย โดยมีสาระสำคัญของภารกิจที่ปฏิบัติพอสรุปได้ดังนี้

1. สอบทานงบการเงินรายไตรมาส และงบการเงินประจำปี 2561 เพื่อให้บริษัทฯ รายงานงบการเงินถูกต้องเพียงพอ ตรงตามข้อเท็จจริงและถูกต้องตามหลักการบัญชีที่รับรองทั่วไป
2. สอบทานให้บริษัทฯ มีระบบการควบคุมภายในที่เหมาะสมเพียงพอ และมีประสิทธิผล
3. ดูแลให้มีการเปิดเผยข้อมูลที่เกี่ยวข้องกัน หรือ อาจจะมีผลประโยชน์ทับซ้อนกัน รวมทั้งขอให้กรรมการผู้มีอำนาจและมีหน้าที่รับผิดชอบ กำชับให้พนักงานของบริษัทฯและบริษัทย่อยปฏิบัติตามระเบียบกฎหมายอย่างเคร่งครัดและมีประสิทธิภาพ
4. พิจารณาเสนอแต่งตั้งผู้สอบบัญชีคนใหม่ และกำหนดค่าสอบบัญชีประจำปีต่อคณะกรรมการของบริษัทฯ เพื่อเสนอขออนุมัติต่อผู้ถือหุ้นในที่ประชุมสามัญประจำปี
5. ในระหว่างปี 2561 คณะกรรมการตรวจสอบได้มีการประชุมเพื่อปฏิบัติงานตามหน้าที่ที่ได้รับมอบหมายจากคณะกรรมการของบริษัท สยามสปอร์ต ซินดิเคท จำกัด(มหาชน) และตามข้อกำหนดของตลาดหลักทรัพย์แห่งประเทศไทย จำนวน 6 ครั้ง และกรรมการตรวจสอบทุกคนได้เข้าประชุมโดยพร้อมเพรียงกันทุกครั้ง

นอกจากนี้ ยังได้มีการจัดให้มีการประชุมระหว่างคณะกรรมการตรวจสอบกับคณะกรรมการบริษัทฯ และผู้สอบบัญชี เพื่อแลกเปลี่ยนความคิดเห็นและเสนอแนะแก้ไขปรับปรุงข้อบกพร่องและอุปสรรค รวมทั้งปัญหาที่เกิดขึ้น และกำชับให้พนักงานที่เกี่ยวข้องปฏิบัติงานให้ถูกต้องและมีประสิทธิภาพมากยิ่งขึ้น โดยให้ความสำคัญต่อระบบควบคุมภายในและหลักการกำกับดูแลกิจการที่ดีควบคู่กันไปด้วย

(นายสุเมธ เจนเจษฎา)

ประธานคณะกรรมการตรวจสอบ
บริษัท สยามสปอร์ต ซินดิเคท จำกัด (มหาชน)

งบการเงินและรายงานของผู้สอบบัญชีรับอนุญาต
บริษัท สยามสปอร์ต ซินดิเคท จำกัด (มหาชน) และบริษัทย่อย
สำหรับปีสิ้นสุดวันที่ 31 ธันวาคม 2561

**ANS Audit Co.,Ltd.**

100/72, 22nd Floor,
100/2 Vongvanij Building B, Rama 9 Rd,
Huaykwang, Bangkok, 10310 Thailand

Main +66 (0)2 645 0109
Fax : +66 (0)2 645 0110
www.ans.co.th

รายงานของผู้สอบบัญชีรับอนุญาต

เสนอ ผู้ถือหุ้น บริษัท สยามสปอร์ต ซินดิเคท จำกัด (มหาชน)

ความเห็น

ข้าพเจ้าได้ตรวจสอบงบการเงินรวมและงบการเงินเฉพาะกิจการของบริษัท สยามสปอร์ต ซินดิเคท จำกัด (มหาชน) และบริษัทย่อย และเฉพาะของบริษัท สยามสปอร์ต ซินดิเคท จำกัด (มหาชน) ตามลำดับ ซึ่งประกอบด้วยงบแสดงฐานะการเงินรวมและงบแสดงฐานะการเงินเฉพาะกิจการ ณ วันที่ 31 ธันวาคม 2561 งบกำไรขาดทุนและกำไรขาดทุนเบ็ดเสร็จอื่นรวมและงบกำไรขาดทุนและกำไรขาดทุนเบ็ดเสร็จอื่นเฉพาะกิจการ งบแสดงการเปลี่ยนแปลงส่วนของผู้ถือหุ้นรวมและงบแสดงการเปลี่ยนแปลงส่วนของผู้ถือหุ้นเฉพาะกิจการ และงบกระแสเงินสดรวมและงบกระแสเงินสดเฉพาะกิจการ สำหรับปีสิ้นสุดวันเดียวกันและหมายเหตุประกอบงบการเงินรวมถึงสรุปนโยบายการบัญชีที่สำคัญ

ข้าพเจ้าเห็นว่า งบการเงินรวมและงบการเงินเฉพาะกิจการข้างต้นนี้ แสดงฐานะการเงินรวมและฐานะการเงินเฉพาะกิจการของบริษัท สยามสปอร์ต ซินดิเคท จำกัด (มหาชน) และบริษัทย่อย และของเฉพาะบริษัท สยามสปอร์ต ซินดิเคท จำกัด (มหาชน) ตามลำดับ ณ วันที่ 31 ธันวาคม 2561 ผลการดำเนินงานรวมและผลการดำเนินงานเฉพาะกิจการ และกระแสเงินสดรวมและกระแสเงินสดเฉพาะกิจการ สำหรับปีสิ้นสุดวันเดียวกัน โดยถูกต้องตามที่ควรในสาระสำคัญตามมาตรฐานการรายงานทางการเงิน

เกณฑ์ในการแสดงความเห็น

ข้าพเจ้าได้ปฏิบัติตามตรวจสอบตามมาตรฐานการสอบบัญชี ความรับผิดชอบของข้าพเจ้าได้กล่าวไว้ในวรรคความรับผิดชอบของผู้สอบบัญชีต่อการตรวจสอบงบการเงินในรายงานของข้าพเจ้า ข้าพเจ้ามีความเป็นอิสระจากกลุ่มบริษัทตามข้อกำหนดจรรยาบรรณของผู้ประกอบวิชาชีพบัญชีที่กำหนดโดยสภาวิชาชีพบัญชีในส่วนที่เกี่ยวข้องกับการตรวจสอบงบการเงิน และข้าพเจ้าได้ปฏิบัติตามความรับผิดชอบด้านจรรยาบรรณอื่นๆ ซึ่งเป็นไปตามข้อกำหนดเหล่านี้ ข้าพเจ้าเชื่อว่าหลักฐานการสอบบัญชีที่ข้าพเจ้าได้รับเพียงพอและเหมาะสมเพื่อใช้เป็นเกณฑ์ในการแสดงความเห็นของข้าพเจ้า

ความไม่แน่นอนที่เกี่ยวข้องกับการดำเนินงานต่อเนื่อง

ข้าพเจ้าขอให้สังเกตหมายเหตุประกอบงบการเงินข้อ 2 ซึ่งระบุว่ากลุ่มบริษัทและบริษัทมีขาดทุนสุทธิจำนวน 172.32 ล้านบาทตามงบการเงินรวม และ 146.23 ล้านบาทตามงบการเงินเฉพาะกิจการ สำหรับปีสิ้นสุดวันที่ 31 ธันวาคม 2561 และ ณ วันเดียวกัน กลุ่มบริษัทและบริษัทมีหนี้สินหมุนเวียนสูงกว่าสินทรัพย์หมุนเวียนรวมจำนวน 908.92 ล้านบาทตามงบการเงินรวม และ 662.27 ล้านบาทตามงบการเงินเฉพาะกิจการ ปัจจัยดังกล่าวแสดงให้เห็นว่ามีความไม่แน่นอนซึ่งอาจเป็นเหตุให้เกิดข้อสงสัยเกี่ยวกับความสามารถในการดำเนินงานต่อเนื่องของบริษัท อย่างไรก็ตามทางฝ่ายบริหารกลุ่มบริษัทได้วางแผนทางเพื่อทำให้ผลการดำเนินงานดีขึ้น ทั้งนี้ความเห็นของข้าพเจ้าไม่ได้เปลี่ยนแปลงไปเนื่องจากเรื่องนี้

35/61

ข้อมูลและเหตุการณ์ที่เน้น

ข้าพเจ้าขอให้สังเกตหมายเหตุประกอบงบการเงินข้อ 5 บริษัทมีรายการบัญชีส่วนหนึ่งกับบริษัทที่เกี่ยวข้องกัน และมียอดคงเหลือกับบริษัทที่เกี่ยวข้องกันและบริษัทคู่ค้ารายสำคัญ รายการดังกล่าวได้แสดงไว้ในงบการเงินตามราคาหรือสัญญาที่ตกลงร่วมกันระหว่างบริษัทกับบริษัทที่เกี่ยวข้องกันและบริษัทคู่ค้ารายสำคัญ

ข้าพเจ้าขอให้สังเกตหมายเหตุประกอบงบการเงินข้อ 34 บริษัทได้เปลี่ยนนโยบายการบัญชีอสังหาริมทรัพย์เพื่อการลงทุน จากวิธีราคาทุนเป็นวิธีมูลค่ายุติธรรม และนโยบายการตีราคาที่ดิน (แสดงอยู่ในที่ดิน อาคารและอุปกรณ์) จากวิธีราคาทุนเป็นวิธีการตีราคาใหม่ โดยปรับปรุงย้อนหลังงบการเงินที่แสดงเปรียบเทียบ

เรื่องสำคัญในการตรวจสอบ

เรื่องสำคัญในการตรวจสอบคือเรื่องต่างๆ ที่มีนัยสำคัญที่สุดตามดุลยพินิจของผู้ประกอบวิชาชีพของข้าพเจ้าในการตรวจสอบงบการเงินรวมและงบการเงินเฉพาะกิจการสำหรับปีปัจจุบัน ข้าพเจ้าได้นำเรื่องเหล่านี้มาพิจารณาในบริบทของการตรวจสอบงบการเงินรวมและงบการเงินเฉพาะกิจการโดยรวมและในการแสดงความเห็นของข้าพเจ้า ทั้งนี้ ข้าพเจ้าไม่ได้แสดงความเห็นแยกต่างหากสำหรับเรื่องเหล่านี้

ค่าเผื่อนี้สงสัยจะสูญ

ความเสี่ยง

ตามที่กล่าวไว้ในหมายเหตุประกอบงบการเงินข้อ 7 ณ วันที่ 31 ธันวาคม 2561 กลุ่มบริษัทและบริษัทมีลูกหนี้การค้าซึ่งมีมูลค่าสุทธิทางบัญชีจำนวน 288.68 ล้านบาทตามงบการเงินรวม และ 113.98 ล้านบาทตามงบการเงินเฉพาะกิจการตามลำดับ เนื่องจากการดำเนินธุรกิจสื่อสิ่งพิมพ์และโฆษณาที่มีแนวโน้มถดถอยในปัจจุบัน และลูกหนี้การค้าที่ค้างชำระเกินกำหนดเป็นจำนวนเงิน 178.45 ล้านบาทตามงบการเงินรวม และ 97.33 ล้านบาทตามงบการเงินเฉพาะกิจการตามลำดับ ซึ่งฝ่ายบริหารได้พิจารณาตั้งค่าเผื่อนี้สงสัยจะสูญจากการรับชำระเงินคืนจากลูกหนี้การค้าเพื่อให้สอดคล้องกับมูลค่าที่คาดว่าจะได้รับคืน การตั้งค่าเผื่อนี้สงสัยจะสูญดังกล่าวต้องใช้ดุลยพินิจของผู้บริหาร

วิธีการตอบสนองความเสี่ยงโดยผู้สอบบัญชี

ข้าพเจ้าได้ทำความเข้าใจนโยบายการตั้งค่าเผื่อนี้สงสัยจะสูญของกลุ่มบริษัท พร้อมทั้งตรวจสอบวิธีการคำนวณตามนโยบายที่ผู้บริหารใช้ในการตั้งค่าเผื่อนี้สงสัยจะสูญ และพิจารณาความเหมาะสมของการตั้งค่าเผื่อนี้สงสัยจะสูญ โดยพิจารณาจากรายงานอายุลูกหนี้การค้าและประเมินความสามารถของการชำระหนี้ของลูกหนี้การค้าแต่ละรายที่ค้างเกินกำหนดชำระเป็นเวลานาน

สำรองสินค้ารับคืน

ความเสี่ยง

ตามที่กล่าวไว้ในหมายเหตุประกอบงบการเงินข้อ 7 ณ วันที่ 31 ธันวาคม 2561 บริษัทมีสำรองสินค้ารับคืนจำนวน 13.39 ล้านบาท สินค้าดังกล่าวประกอบด้วยนิตยสารและสิ่งพิมพ์ การประมาณการสำรองสินค้ารับคืนจัดทำโดยผู้บริหาร และประมาณจากประสบการณ์การรับคืนสินค้าในอดีต ซึ่งเป็นเรื่องที่ผู้บริหารต้องใช้ดุลยพินิจอย่างมาก *gsc*

วิธีการตอบสนองความเสี่ยงโดยผู้สอบบัญชี

ข้าพเจ้าทำความเข้าใจถึงวิธีการประมาณการสำรองสินค้ารับคืนของบริษัทและทดสอบการคำนวณสำรองสินค้ารับคืนให้เป็นไปตามวิธีการประมาณการที่บริษัทกำหนดไว้ และตรวจสอบความเหมาะสมของประมาณการสำรองสินค้ารับคืนโดยเปรียบเทียบกับสถิติสินค้ารับคืนที่เกิดขึ้นจริงในปัจจุบันและในอดีต พร้อมทั้งตรวจสอบการรับคืนหลังวันที่ในงบการเงิน

ค่าเพื่อการด้อยค่าของเงินลงทุนในบริษัทย่อย

ความเสี่ยง

ตามที่กล่าวไว้ในหมายเหตุประกอบงบการเงินข้อ 9 ในงบการเงินเฉพาะกิจการ บริษัทมีเงินลงทุนในบริษัทย่อย 6 บริษัท ณ วันที่ 31 ธันวาคม 2561 เป็นจำนวนเงิน 341.14 ล้านบาท (สุทธิจากค่าเพื่อการด้อยค่า จำนวนเงิน 105.86 ล้านบาท) บริษัทย่อยข้างต้นมีผลการดำเนินงานขาดทุน ซึ่งเป็นข้อบ่งชี้ว่าเงินลงทุนในบริษัทย่อยอาจเกิดการด้อยค่า ดังนั้นผู้บริหารต้องใช้ดุลยพินิจในการพิจารณาค่าเพื่อการด้อยค่าของเงินลงทุนในบริษัทย่อย

วิธีการตอบสนองความเสี่ยงโดยผู้สอบบัญชี

ข้าพเจ้าได้ทำความเข้าใจและสอบถามผู้บริหารถึงนโยบายในการพิจารณาค่าเพื่อการด้อยค่าเงินลงทุนในบริษัทย่อย และพิจารณาความเหมาะสมของจำนวนเงินของประมาณการค่าเพื่อการด้อยค่าเงินลงทุน โดยตรวจสอบประมาณการกระแสเงินสดที่คาดว่าจะได้รับในอนาคตของผู้บริหาร ในการตรวจสอบดังกล่าวรวมถึงการประเมินข้อสมมติฐานที่มีสาระสำคัญซึ่งจัดทำโดยผู้บริหาร เช่น อัตราการเติบโตเปรียบเทียบกับข้อมูลในปัจจุบันและอดีต และอัตราคิดลดเปรียบเทียบกับต้นทุนทางการเงินเฉลี่ยจากแหล่งเงินทุนที่มาจากการกู้ยืมของบริษัท

การด้อยค่าของเครื่องจักรและอุปกรณ์

ความเสี่ยง

ตามที่กล่าวไว้ในหมายเหตุประกอบงบการเงินข้อ 12 ณ วันที่ 31 ธันวาคม 2561 บริษัทมีเครื่องจักรและอุปกรณ์เป็นจำนวนเงินสุทธิ 403.23 ล้านบาทตามงบการเงินรวม และ 91.60 ล้านบาทตามงบการเงินเฉพาะกิจการตามลำดับ ซึ่งประกอบด้วยเครื่องพิมพ์ที่มีมูลค่าสุทธิทางบัญชีเป็นจำนวนเงิน 382.44 ล้านบาทตามงบการเงินรวม และ 77.24 ล้านบาทตามงบการเงินเฉพาะกิจการตามลำดับ เนื่องจากการดำเนินธุรกิจสื่อสิ่งพิมพ์และโฆษณาที่มีแนวโน้มถดถอยในปัจจุบัน เป็นข้อบ่งชี้ว่าเครื่องจักรและอุปกรณ์อาจเกิดการด้อยค่า ดังนั้นผู้บริหารต้องใช้ดุลยพินิจในการพิจารณาค่าเพื่อการด้อยค่าของเครื่องจักรและอุปกรณ์

วิธีการตอบสนองความเสี่ยงโดยผู้สอบบัญชี

ข้าพเจ้าได้ทำความเข้าใจและสอบถามผู้บริหารถึงนโยบายในการพิจารณาค่าเพื่อการด้อยค่าของเครื่องจักรและอุปกรณ์ และพิจารณาความเหมาะสมของจำนวนเงินของประมาณการค่าเพื่อการด้อยค่าของเครื่องจักรและอุปกรณ์ โดยตรวจสอบประมาณการกระแสเงินสดที่คาดว่าจะได้รับในอนาคตของผู้บริหาร ในการตรวจสอบดังกล่าวรวมถึงการประเมินข้อสมมติฐานที่มีสาระสำคัญซึ่งจัดทำโดยผู้บริหาร เช่น อัตราการเติบโตเปรียบเทียบกับข้อมูลในปัจจุบันและอดีต และอัตราคิดลดเปรียบเทียบกับต้นทุนทางการเงินเฉลี่ยจากแหล่งเงินทุนที่มาจากการกู้ยืมของบริษัท

gsc

ข้อมูลอื่น

ผู้บริหารเป็นผู้รับผิดชอบต่อข้อมูลอื่น ข้อมูลอื่นประกอบด้วย ข้อมูลซึ่งรวมอยู่ในรายงานประจำปี แต่ไม่รวมถึงงบการเงินรวมและงบการเงินเฉพาะกิจการและรายงานของผู้สอบบัญชีที่อยู่ในรายงานประจำปีนั้น ซึ่งคาดว่าจะรายงานประจำปีจะถูกจัดเตรียมให้ข้าพเจ้าภายหลังวันที่ในรายงานของผู้สอบบัญชี

ความเห็นของข้าพเจ้าต่องบการเงินไม่ครอบคลุมถึงข้อมูลอื่นและข้าพเจ้าไม่ได้ให้ความเชื่อมั่นต่อข้อมูลอื่น

ความรับผิดชอบของข้าพเจ้าที่เกี่ยวข้องกับการตรวจสอบงบการเงินคือ การอ่านและพิจารณาว่าข้อมูลอื่นมีความขัดแย้งที่มีสาระสำคัญกับงบการเงินรวมและงบการเงินเฉพาะกิจการหรือกับความรู้ที่ได้รับจากการตรวจสอบของข้าพเจ้า หรือปรากฏว่าข้อมูลอื่นมีการแสดงข้อมูลที่ขัดต่อข้อเท็จจริงอันเป็นสาระสำคัญหรือไม่

เมื่อข้าพเจ้าได้อ่านรายงานประจำปี หากข้าพเจ้าสรุปได้ว่าการแสดงข้อมูลที่ขัดต่อข้อเท็จจริงอันเป็นสาระสำคัญ ข้าพเจ้าจะสื่อสารเรื่องดังกล่าวกับผู้มีหน้าที่ในการกำกับดูแลเพื่อให้ผู้มีหน้าที่การกำกับดูแลดำเนินการแก้ไขข้อมูลที่แสดงขัดต่อข้อเท็จจริง

ความรับผิดชอบของผู้บริหารและผู้มีหน้าที่ในการกำกับดูแลต่องบการเงิน

ผู้บริหารมีหน้าที่รับผิดชอบในการจัดทำและนำเสนองบการเงินเหล่านี้โดยถูกต้องตามที่ควรตามมาตรฐานการรายงานทางการเงิน และรับผิดชอบเกี่ยวกับการควบคุมภายในที่ผู้บริหารพิจารณาว่าจำเป็นเพื่อให้สามารถจัดทำงบการเงินที่ปราศจากการแสดงข้อมูลที่ขัดต่อข้อเท็จจริงอันเป็นสาระสำคัญไม่ว่าจะเกิดจากการทุจริตหรือข้อผิดพลาด

ในการจัดทำงบการเงิน ผู้บริหารรับผิดชอบในการประเมินความสามารถของกลุ่มบริษัทในการดำเนินงานต่อเนื่อง เปิดเผยเรื่องที่เกี่ยวข้องกับการดำเนินงานต่อเนื่อง (ตามความเหมาะสม) และการใช้เกณฑ์การบัญชีสำหรับการดำเนินงานต่อเนื่องเว้นแต่ผู้บริหารมีความตั้งใจที่จะเลิกกลุ่มบริษัทหรือหยุดดำเนินงานหรือไม่สามารถดำเนินงานต่อเนื่องต่อไปได้

ผู้มีหน้าที่ในการกำกับดูแลมีหน้าที่ในการสอดส่องดูแลกระบวนการในการจัดทำรายงานทางการเงินของกลุ่มบริษัท

ความรับผิดชอบของผู้สอบบัญชีต่อการตรวจสอบงบการเงิน

การตรวจสอบของข้าพเจ้ามีวัตถุประสงค์เพื่อให้ได้ความเชื่อมั่นอย่างสมเหตุสมผลว่า งบการเงินรวมและงบการเงินเฉพาะกิจการโดยรวมปราศจากการแสดงข้อมูลที่ขัดต่อข้อเท็จจริงอันเป็นสาระสำคัญหรือไม่ ไม่ว่าจะเกิดจากการทุจริตหรือข้อผิดพลาด และเสนอรายงานของผู้สอบบัญชีซึ่งรวมความเห็นของข้าพเจ้าอยู่ด้วย ความเชื่อมั่นอย่างสมเหตุสมผลคือความเชื่อมั่นในระดับสูงแต่ไม่ได้เป็นการรับประกันว่าการปฏิบัติตามตรวจสอบตามมาตรฐานการสอบบัญชีจะสามารถตรวจพบข้อมูลที่ขัดต่อข้อเท็จจริงอันเป็นสาระสำคัญที่มีอยู่ได้เสมอไป ข้อมูลที่ขัดต่อข้อเท็จจริงอาจเกิดจากการทุจริตหรือข้อผิดพลาดและถือว่ามีสาระสำคัญเมื่อคาดการณ์อย่างสมเหตุสมผลได้ว่ารายการที่ขัดต่อข้อเท็จจริงแต่ละรายการหรือรายการรวมกันจะมีผลต่อการตัดสินใจทางเศรษฐกิจของผู้ใช้งบการเงินจากการใช้งบการเงินเหล่านี้

ในการตรวจสอบของข้าพเจ้าตามมาตรฐานการสอบบัญชี ข้าพเจ้าได้ใช้ดุลยพินิจและการสังเกตและสงสัยเยี่ยงผู้ประกอบวิชาชีพตลอดการตรวจสอบ การปฏิบัติงานของข้าพเจ้ารวมถึง

30/5/2561

- ระบุและประเมินความเสี่ยงจากการแสดงข้อมูลที่ขัดต่อข้อเท็จจริงอันเป็นสาระสำคัญในงบการเงินรวมและงบการเงินเฉพาะกิจการ ไม่ว่าจะเกิดจากการทุจริตหรือข้อผิดพลาด ออกแบบและปฏิบัติงานตามวิธีการตรวจสอบเพื่อตอบสนองต่อความเสี่ยงเหล่านั้น และได้หลักฐานการสอบบัญชีที่เพียงพอและเหมาะสมเพื่อเป็นเกณฑ์ในการแสดงความเห็นของข้าพเจ้า ความเสี่ยงที่ไม่พบข้อมูลที่ขัดต่อข้อเท็จจริงอันเป็นสาระสำคัญซึ่งเป็นผลมาจากการทุจริตจะสูงกว่าความเสี่ยงที่เกิดจากข้อผิดพลาด เนื่องจากการทุจริตอาจเกี่ยวกับการสมรู้ร่วมคิด การปลอมแปลงเอกสารหลักฐาน การตั้งใจละเว้นการแสดงผลข้อมูล การแสดงผลข้อมูลที่ไม่ตรงตามข้อเท็จจริงหรือการแทรกแซงการควบคุมภายใน
- ทำความเข้าใจในระบบการควบคุมภายในที่เกี่ยวข้องกับการตรวจสอบ เพื่อออกแบบวิธีการตรวจสอบที่เหมาะสมกับสถานการณ์ แต่ไม่ใช่เพื่อวัตถุประสงค์ในการแสดงความเห็นต่อความมีประสิทธิภาพของการควบคุมภายในของกลุ่มบริษัท
- ประเมินความเหมาะสมของนโยบายการบัญชีที่ผู้บริหารใช้และความสมเหตุสมผลของประมาณการทางบัญชีและการเปิดเผยข้อมูลที่เกี่ยวข้องซึ่งจัดทำขึ้นโดยผู้บริหาร
- สรุปเกี่ยวกับความเหมาะสมของการใช้เกณฑ์การบัญชีสำหรับการดำเนินงานต่อเนื่องของผู้บริหารและจากหลักฐานการสอบบัญชีที่ได้รับ สรุปว่ามีความไม่แน่นอนที่มีสาระสำคัญเกี่ยวกับเหตุการณ์หรือสถานการณ์ที่อาจเป็นเหตุให้เกิดข้อสงสัยอย่างมีนัยสำคัญต่อความสามารถของกลุ่มบริษัทในการดำเนินงานต่อเนื่องหรือไม่ ถ้าข้าพเจ้าได้ข้อสรุปว่ามีความไม่แน่นอนที่มีสาระสำคัญ ข้าพเจ้าต้องกล่าวไว้ในรายงานของผู้สอบบัญชีของข้าพเจ้าโดยให้ข้อสังเกตถึงการเปิดเผยข้อมูลในงบการเงินที่เกี่ยวข้อง หรือถ้าการเปิดเผยดังกล่าวไม่เพียงพอ ความเห็นของข้าพเจ้าจะเปลี่ยนแปลงไป ข้อสรุปของข้าพเจ้าขึ้นอยู่กับหลักฐานการสอบบัญชีที่ได้รับจนถึงวันที่ในรายงานของผู้สอบบัญชีของข้าพเจ้า อย่างไรก็ตามเหตุการณ์หรือสถานการณ์ในอนาคตอาจเป็นเหตุให้กลุ่มบริษัทต้องหยุดการดำเนินงานต่อเนื่อง
- ประเมินการนำเสนอ โครงสร้างและเนื้อหาของงบการเงินโดยรวม รวมถึงการเปิดเผยข้อมูลว่างบการเงินรวมและงบการเงินเฉพาะกิจการแสดงรายการและเหตุการณ์ในรูปแบบที่ทำให้มีการนำเสนอข้อมูลโดยถูกต้องตามที่ควรหรือไม่
- ได้รับหลักฐานการสอบบัญชีที่เหมาะสมอย่างเพียงพอเกี่ยวกับข้อมูลทางการเงินของกิจการภายในกลุ่มหรือกิจกรรมทางธุรกิจภายในกลุ่มบริษัทเพื่อแสดงความเห็นต่องบการเงินรวม ข้าพเจ้ารับผิดชอบต่อการกำหนดแนวทาง การควบคุมดูแล และการปฏิบัติงานตรวจสอบกลุ่มบริษัท ข้าพเจ้าเป็นผู้รับผิดชอบแต่เพียงผู้เดียวต่อความเห็นของข้าพเจ้า

ข้าพเจ้าได้สื่อสารกับผู้มีส่วนที่ในการกำกับดูแลในเรื่องต่างๆ ที่สำคัญ ซึ่งรวมถึงขอบเขตและช่วงเวลาของการตรวจสอบตามที่ได้วางแผนไว้ ประเด็นที่มีนัยสำคัญที่พบจากการตรวจสอบรวมถึงข้อบกพร่องที่มีนัยสำคัญในระบบการควบคุมภายในหากข้าพเจ้าได้พบในระหว่างการตรวจสอบของข้าพเจ้า

ข้าพเจ้าได้ให้คำรับรองแก่ผู้มีส่วนที่ในการกำกับดูแลว่าข้าพเจ้าได้ปฏิบัติตามข้อกำหนดจรรยาบรรณที่เกี่ยวข้องกับความเป็นอิสระและได้สื่อสารกับผู้มีส่วนที่ในการกำกับดูแลเกี่ยวกับความสัมพันธ์ทั้งหมดตลอดจนเรื่องอื่นซึ่งข้าพเจ้าเชื่อว่ามีเหตุผลที่บุคคลภายนอกอาจพิจารณาว่ากระทบต่อความเป็นอิสระของข้าพเจ้าและมาตรการที่ข้าพเจ้าใช้เพื่อป้องกันไม่ให้ข้าพเจ้าขาดความเป็นอิสระ

3 Jan

จากเรื่องที่สื่อสารกับผู้มีหน้าที่ในการกำกับดูแล ข้าพเจ้าได้พิจารณาเรื่องต่างๆ ที่มีนัยสำคัญมากที่สุดในการตรวจสอบงบการเงินรวมและงบการเงินเฉพาะกิจการในปัจจุบันและกำหนดเป็นเรื่องสำคัญในการตรวจสอบ ข้าพเจ้าได้อธิบายเรื่องเหล่านี้ในรายงานของผู้สอบบัญชีเว้นแต่กฎหมายหรือข้อบังคับไม่ให้เปิดเผยต่อสาธารณะเกี่ยวกับเรื่องดังกล่าว หรือในสถานการณ์ที่ยากที่จะเกิดขึ้น ข้าพเจ้าพิจารณาว่าไม่ควรสื่อสารเรื่องดังกล่าวในรายงานของข้าพเจ้าเพราะการกระทำดังกล่าวสามารถคาดการณ์ได้อย่างสมเหตุสมผลว่าจะมีผลกระทบในทางลบมากกว่าผลประโยชน์ต่อส่วนได้เสียสาธารณะจากการสื่อสารดังกล่าว



(นางสาวกุลธิดา ภาสุรกุล)

ผู้สอบบัญชีรับอนุญาตเลขทะเบียน 5946

บริษัท เอเอ็นเอส ออดิท จำกัด

กรุงเทพฯ วันที่ 28 กุมภาพันธ์ 2562

บริษัท สยามสปอร์ต ซินดิเคท จำกัด (มหาชน) และบริษัทย่อย
งบแสดงฐานะการเงิน

หน่วย: บาท					
หมายเหตุ	งบการเงินรวม		งบการเงินเฉพาะกิจการ		
	31 ธันวาคม 2561	31 ธันวาคม 2560 "ปรับปรุงใหม่"	31 ธันวาคม 2561	31 ธันวาคม 2560 "ปรับปรุงใหม่"	1 มกราคม 2560 "ปรับปรุงใหม่"
สินทรัพย์					
สินทรัพย์หมุนเวียน					
เงินสดและรายการเทียบเท่าเงินสด	27,705,526	50,521,992	16,328,414	13,658,155	3,591,433
ลูกหนี้การค้าและลูกหนี้หมุนเวียนอื่น-สุทธิ	360,949,316	306,668,322	157,604,480	215,778,679	313,244,192
เงินให้กู้ยืมระยะสั้นกับบริษัทย่อย	-	-	19,450,000	-	-
เงินให้กู้ยืมระยะสั้นกับบริษัทที่เกี่ยวข้องกัน	22,140,000	22,140,000	22,140,000	28,140,000	22,140,000
เงินให้กู้ยืมระยะสั้นกับบริษัทอื่น	-	-	790,000	-	790,000
สินค้าคงเหลือ-สุทธิ	34,460,833	38,204,936	15,209,925	29,168,355	142,240,123
สินทรัพย์หมุนเวียนอื่น					
สินค้าแลกเปลี่ยนจากการให้บริการ	6,410,048	6,245,500	4,169,747	4,244,515	4,895,955
อื่น ๆ	6,617,933	2,937,352	5,477,250	2,730,750	2,732,750
สินทรัพย์หมุนเวียนหรือกลุ่มสินทรัพย์ที่จะจำหน่าย ที่จัดประเภทเป็นสินทรัพย์ที่ถือไว้เพื่อขาย	133,002,297	-	133,002,297	-	-
รวมสินทรัพย์หมุนเวียน	591,285,953	432,718,102	373,382,113	293,720,454	489,634,453
สินทรัพย์ไม่หมุนเวียน					
เงินฝากธนาคารที่ลดการหักค่าประกัน	31,078,038	31,069,043	31,078,038	31,069,043	61,029,821
เงินลงทุนในบริษัทย่อย-สุทธิ	-	-	341,137,204	209,137,204	74,137,204
เงินลงทุนในบริษัทร่วม	28,147,175	25,096,358	44,999,980	44,999,980	44,999,980
เงินลงทุนระยะยาวอื่น	40,400	44,400	40,400	44,400	39,200
เงินให้กู้ยืมระยะยาวกับบริษัทย่อย	-	-	-	-	102,670,000

gson

หมายเหตุประกอบการเงินเป็นส่วนหนึ่งของงบการเงินนี้

บริษัท สยามสปอร์ต ซินดิเคท จำกัด (มหาชน) และบริษัทย่อย
งบแสดงฐานะการเงิน

หมายเหตุ		หน่วย: บาท					
		งบการเงินรวม			งบการเงินเฉพาะกิจการ		
		31 ธันวาคม 2561	31 ธันวาคม 2560	"ปรับปรุงใหม่"	31 ธันวาคม 2561	31 ธันวาคม 2560	1 มกราคม 2560
			"ปรับปรุงใหม่"	"ปรับปรุงใหม่"		"ปรับปรุงใหม่"	"ปรับปรุงใหม่"
11	อสังหาริมทรัพย์เพื่อการลงทุน-สุทธิ	59,895,070	52,590,270	52,590,270	59,895,070	52,590,270	52,590,270
12	ที่ดิน อาคาร และอุปกรณ์-สุทธิ	573,535,620	371,827,568	405,895,037	208,842,419	315,051,488	339,940,426
13	สินทรัพย์ไม่มีตัวตน-สุทธิ	28,627,530	11,719,864	12,172,101	11,655,581	11,717,873	12,166,950
9	ค่าความนิยม	5,809,051	-	-	-	-	-
20	สินทรัพย์ภาษีเงินได้รอการตัดบัญชี	16,412,498	21,769,226	26,000,732	16,211,703	21,175,979	24,748,115
14, 30.2	สินทรัพย์ไม่มีหมุนเวียนอื่น						
	สิทธิการเช่าช่วงวงน้ำ	120,064,785	137,370,157	146,859,021	66,554,804	77,222,720	87,890,636
	เงินมัดจำและเงินประกัน	534,696	693,973	1,641,010	518,195	693,973	1,641,010
7	เงินส่วนหน้าแก่ผู้รับจ้างผลิตสื่อพิมพ์-สุทธิ	16,155,492	13,490,189	250,275,736	13,875,492	11,210,189	248,095,736
	ภาษีเงินได้ถูกหัก ณ ที่จ่าย	137,574,668	94,112,876	89,525,739	84,501,625	78,838,200	74,264,238
9	เงินจ่ายล่วงหน้าเพื่อลงทุนในบริษัทย่อย	-	132,000,000	-	-	132,000,000	-
5	อื่น ๆ	1,000,000	2,000,000	2,000,000	-	-	-
รวมสินทรัพย์ไม่มีหมุนเวียน		1,018,875,023	893,783,924	1,092,975,209	879,310,511	985,751,319	1,124,213,586
รวมสินทรัพย์		1,610,160,976	1,326,502,026	1,667,055,300	1,252,692,624	1,279,471,773	1,613,848,039

หนี้สินและส่วนของผู้ถือหุ้น							
หนี้สินหมุนเวียน							
15	เงินเบิกเกินบัญชีและเงินกู้ยืมระยะสั้นจากสถาบันการเงิน	753,151,451	657,621,155	840,929,446	598,936,776	608,616,778	811,257,173
5, 16	เจ้าหนี้การค้าและเจ้าหนี้หมุนเวียนอื่น	339,826,120	220,251,596	200,096,359	117,968,604	147,108,109	155,167,016
5, 17	รายได้รับล่วงหน้า	311,611,727	256,798,500	264,878,761	316,103,701	243,607,729	246,052,028
5	เจ้าหนี้ทรัพย์สิน	15,283,878	3,725,524	2,517,703	272,541	1,853,451	-

9.5.3

หมายเหตุประกอบการเงินเป็นส่วนหนึ่งของงบการเงินนี้

บริษัท สยามสปอร์ต ซินดิเคท จำกัด (มหาชน) และบริษัทย่อย
งบแสดงฐานะการเงิน

หมายเหตุ	หน่วย: บาท					
	งบการเงินรวม			งบการเงินเฉพาะกิจการ		
	31 ธันวาคม 2561	31 ธันวาคม 2560	1 มกราคม 2560	31 ธันวาคม 2561	31 ธันวาคม 2560	1 มกราคม 2560
			"ปรับปรุงใหม่"	"ปรับปรุงใหม่"	"ปรับปรุงใหม่"	"ปรับปรุงใหม่"
18	3,418,715	744,722	815,587	472,264	744,722	815,587
19	62,091,169	-	50,081,908	-	-	33,839,418
5	-	-	-	4,400,000	2,300,000	-
5	12,550,000	-	6,000,000	1,500,000	-	6,000,000
5	575,000	1,275,000	3,300,000	-	-	-
	1,700,000	-	3,000,000	-	-	-
	1,500,208,060	1,140,416,497	1,371,619,764	1,039,653,886	1,004,230,789	1,253,131,222
18	1,520,169	997,772	449,761	741,219	997,772	449,761
	-	-	322,163	-	-	-
	-	-	7,000,000	-	-	7,000,000
21	61,284,682	57,445,290	50,587,906	48,920,768	48,817,263	42,737,013
20	19,718,701	5,180,449	3,795,451	6,904,632	3,980	2,940
	11,662,188	12,622,938	13,181,688	11,662,188	12,622,938	13,181,688
	94,185,740	76,246,449	75,336,969	68,228,807	62,441,953	63,371,402
	1,594,393,800	1,216,662,946	1,446,956,733	1,107,882,693	1,066,672,742	1,316,502,624

gson

หมายเหตุประกอบการเงินเป็นส่วนหนึ่งของงบการเงินนี้

หมายเหตุ	หน่วย: บาท					
	งบการเงินรวม			งบการเงินเฉพาะกิจการ		
	31 ธันวาคม 2561	31 ธันวาคม 2560	1 มกราคม 2560	31 ธันวาคม 2561	31 ธันวาคม 2560	1 มกราคม 2560
			"ปรับปรุงใหม่"		"ปรับปรุงใหม่"	"ปรับปรุงใหม่"
23	2,562,173,022	937,477,860	471,008,859	2,562,173,022	937,477,860	471,008,859
23	709,571,468	456,365,660	376,807,087	709,571,468	456,365,660	376,807,087
23	94,838,312	297,402,793	297,402,793	94,838,312	297,402,793	297,402,793
	(828,125,499)	(658,853,418)	(454,123,073)	(687,218,377)	(540,985,342)	(376,876,225)
	27,618,528	15,920	11,760	27,618,528	15,920	11,760
	3,902,809	94,930,955	220,098,567	144,809,931	212,799,031	297,345,415
9	11,864,367	14,908,125	-	-	-	-
	15,767,176	109,839,080	220,098,567	144,809,931	212,799,031	297,345,415
	1,610,160,976	1,326,502,026	1,667,055,300	1,252,692,624	1,279,471,773	1,613,848,039

gson

ส่วนของผู้ถือหุ้น
ทุนเรือนหุ้น
ทุนจดทะเบียน
หุ้นสามัญ 2,562,173,022 หุ้น มูลค่าหุ้นละ 1 บาท ในปี 2561 และ
หุ้นสามัญ 937,477,860 หุ้น มูลค่าหุ้นละ 1 บาท ในปี 2560 และ
หุ้นสามัญ 471,008,859 หุ้น มูลค่าหุ้นละ 1 บาท ในปี 2559
ทุนที่ออกและเรียกชำระแล้ว
หุ้นสามัญ 456,365,660 หุ้น มูลค่าหุ้นละ 1 บาท ในปี 2560 และ
หุ้นสามัญ 376,807,087 หุ้น มูลค่าหุ้นละ 1 บาท ในปี 2559
ส่วนเกินมูลค่าหุ้นสามัญ
ขาดทุนสะสม
องค์ประกอบอื่นของส่วนของผู้ถือหุ้น
รวมส่วนของผู้ถือหุ้นบริษัทใหญ่
ส่วนได้เสียที่ไม่มีอำนาจควบคุม
รวมส่วนของผู้ถือหุ้น
รวมหนี้สินและส่วนของผู้ถือหุ้น

หมายเหตุประกอบการเงินเป็นส่วนหนึ่งของงบการเงิน

บริษัท สยามสปอร์ต ซินดิเคท จำกัด (มหาชน) และบริษัทย่อย
งบกำไรขาดทุนและกำไรขาดทุนเบ็ดเสร็จอื่น
สำหรับปีสิ้นสุดวันที่ 31 ธันวาคม 2561

หมายเหตุ	หน่วย: บาท			
	งบการเงินรวม		งบการเงินเฉพาะกิจการ	
	31 ธันวาคม 2561	31 ธันวาคม 2560	31 ธันวาคม 2561	31 ธันวาคม 2560
รายได้	5			
รายได้จากการขายและบริการ				
	972,127,230	756,412,752	431,765,298	523,140,029
รายได้ค่าโฆษณา				
	206,278,439	266,081,211	153,135,522	242,224,121
รวมรายได้				
	1,178,405,669	1,022,493,963	584,900,820	765,364,150
ต้นทุนขายและบริการ				
	(1,025,033,971)	(820,152,984)	(517,896,909)	(584,105,795)
กำไรขั้นต้น				
	153,371,698	202,340,979	67,003,911	181,258,355
รายได้อื่น				
ดอกเบี้ยรับ				
	719,190	51,648,200	885,496	54,462,070
รายได้ค่าเช่า				
	-	-	360,000	360,000
กลับรายการจากการซื้อขายที่ดิน	11, 12			
	14,644,514	-	14,644,514	-
กำไรจากการปรับมูลค่าสุทธิรวมอสังหาริมทรัพย์เพื่อการลงทุน	11			
	6,918,000	-	6,918,000	-
กำไร(ขาดทุน)จากอัตราแลกเปลี่ยนเงินตราต่างประเทศ				
	(195,217)	793,596	124,470	877,998
รายได้อื่น	5, 25			
	87,768,483	27,425,362	88,928,405	24,385,704
ค่าใช้จ่าย				
ค่าใช้จ่ายในการขาย				
	(205,344,628)	(246,715,187)	(176,902,087)	(252,728,008)
ค่าใช้จ่ายในการบริหาร				
	(139,515,814)	(149,645,426)	(86,783,204)	(116,325,020)
(หนี้สูญและหนี้สงสัยจะสูญ) กลับรายการ				
	(5,767,698)	30,982,140	(2,603,653)	34,387,091
ค่าตอบแทนผู้บริหาร				
	(21,721,871)	(25,284,234)	(15,508,301)	(20,132,054)
ต้นทุนทางการเงิน				
	(57,349,703)	(64,829,669)	(38,336,310)	(60,751,389)
รวมค่าใช้จ่าย				
	(429,699,714)	(455,492,376)	(320,133,555)	(415,549,380)
ส่วนแบ่งกำไร(ขาดทุน)จากเงินลงทุนในบริษัทร่วม	10			
	3,044,487	(19,983,298)	-	-
ขาดทุนก่อนค่าใช้จ่ายภาษีเงินได้				
	(163,428,559)	(193,267,537)	(141,268,759)	(154,205,253)
ค่าใช้จ่ายภาษีเงินได้	27			
	(8,893,610)	(6,829,931)	(4,964,276)	(4,838,481)
ขาดทุนสำหรับปี				
	(172,322,169)	(200,097,468)	(146,233,035)	(159,043,734)

30/12/61

บริษัท สยามสปอร์ต ซินดิเคท จำกัด (มหาชน) และบริษัทย่อย

งบกำไรขาดทุนและกำไรขาดทุนเบ็ดเสร็จอื่น

สำหรับปีสิ้นสุดวันที่ 31 ธันวาคม 2561

		หน่วย: บาท			
		งบการเงินรวม		งบการเงินเฉพาะกิจการ	
หมายเหตุ		31 ธันวาคม 2561	31 ธันวาคม 2560	31 ธันวาคม 2561	31 ธันวาคม 2560
กำไร(ขาดทุน)เบ็ดเสร็จอื่น:					
รายการที่อาจถูกจัดประเภทใหม่ไว้ในกำไรหรือขาดทุนในภายหลัง					
ผลกำไร(ขาดทุน)จากการวัดมูลค่าเงินลงทุนเพื่อขาย - สุทธิจาก					
ภาษีเงินได้					
		(3,200)	4,160	(3,200)	4,160
รายการที่จะไม่ถูกจัดประเภทใหม่ไว้ในกำไรหรือขาดทุนในภายหลัง					
ผลขาดทุนจากการวัดมูลค่าใหม่ของผลประโยชน์พนักงาน					
ที่กำหนดไว้ - สุทธิจากภาษีเงินได้					
		-	(4,857,866)	-	(5,065,383)
ผลกำไรจากการวัดมูลค่าใหม่ของผลประโยชน์พนักงาน					
ที่กำหนดไว้ในบริษัทรวม - สุทธิจากภาษีเงินได้					
10		6,330	133,114	-	-
ผลกำไรจากการวัดมูลค่าสินทรัพย์ใหม่ - สุทธิจากภาษีเงินได้					
12		27,605,808	-	27,605,808	-
กำไร(ขาดทุน)เบ็ดเสร็จอื่นสำหรับปี - สุทธิจากภาษีเงินได้		27,608,938	(4,720,592)	27,602,608	(5,061,223)
ขาดทุนเบ็ดเสร็จรวมสำหรับปี		(144,713,231)	(204,818,060)	(118,630,427)	(164,104,957)
การแบ่งปันส่วนขาดทุน:					
ส่วนที่เป็นของผู้ถือหุ้นบริษัทใหญ่					
		(169,278,411)	(200,005,593)	(146,233,035)	(159,043,734)
ส่วนที่เป็นของส่วนได้เสียที่ไม่มีอำนาจควบคุม					
		(3,043,758)	(91,875)	-	-
		(172,322,169)	(200,097,468)	(146,233,035)	(159,043,734)
การแบ่งปันขาดทุนเบ็ดเสร็จรวม:					
ส่วนที่เป็นของผู้ถือหุ้นบริษัทใหญ่					
		(141,669,473)	(204,726,185)	(118,630,427)	(164,104,957)
ส่วนที่เป็นของส่วนได้เสียที่ไม่มีอำนาจควบคุม					
		(3,043,758)	(91,875)	-	-
		(144,713,231)	(204,818,060)	(118,630,427)	(164,104,957)
ขาดทุนต่อหุ้นขั้นพื้นฐาน					
32					
ขาดทุนส่วนที่เป็นของผู้ถือหุ้นบริษัทใหญ่ (บาท)					
		(0.35)	(0.51)	(0.30)	(0.41)
จำนวนหุ้นสามัญเฉลี่ยถ่วงน้ำหนัก (หุ้น)					
		490,357,707	390,321,146	490,357,707	390,321,146
ขาดทุนต่อหุ้นปรับลด					
32					
ขาดทุนส่วนที่เป็นของผู้ถือหุ้นบริษัทใหญ่ (บาท)					
		(0.35)	(0.51)	(0.30)	(0.41)
จำนวนหุ้นสามัญเฉลี่ยถ่วงน้ำหนักปรับลด (หุ้น)					
		490,357,707	390,321,146	490,357,707	390,321,146

30/5/61

บริษัท สยามสปอร์ต ซินดิเคท จำกัด (มหาชน) และบริษัทย่อย
 งบประมาณเปลี่ยนแปลงของผู้ถือหุ้น
 สิ้นวันปีสิ้นสุดวันที่ 31 ธันวาคม 2561

[illegible]

303

หมายเหตุประกอบการเงินเป็นส่วนหนึ่งของงบการเงิน

บริษัท สยามสปอร์ต ซินดิเคท จำกัด (มหาชน) และบริษัทย่อย
งบแสดงการเปลี่ยนแปลงส่วนของผู้ถือหุ้น
สำหรับปีสิ้นสุดวันที่ 31 ธันวาคม 2561

หน่วย: บาท									
งบการเงินเฉพาะกิจการ									
หมายเหตุ	ทุนเรือนหุ้นที่ออกและชำระแล้ว	ส่วนเกิน(ต่ำกว่า)มูลค่าหุ้นสามัญ	ขาดทุนสะสม	องค์ประกอบอื่นของส่วนของผู้ถือหุ้น					
				กำไรขาดทุนเบ็ดเสร็จอื่น					
				ผลขาดทุนจากการวัดมูลค่าใหม่ ของผลประโยชน์พนักงานที่ กำหนดไว้	ผลกำไรจากการตี มูลค่าสินทรัพย์ใหม่	ผลกำไร(ขาดทุน)จากการวัดมูลค่า เงินลงทุนต่อขาย	รวมองค์ประกอบอื่น ของส่วนของผู้ถือหุ้น	รวมส่วนของผู้ถือหุ้น	
34	376,807,087	297,402,793	(383,366,393)	-	-	11,760	11,760	290,855,247	
	-	-	6,490,168	-	-	-	-	6,490,168	
	376,807,087	297,402,793	(376,876,225)	-	-	11,760	11,760	297,345,415	
23	-	-	(5,065,383)	5,065,383	-	-	5,065,383	-	
	-	-	(159,043,734)	(5,065,383)	-	4,160	(5,061,223)	(164,104,957)	
	79,558,573	-	-	-	-	-	-	79,558,573	
23	456,365,660	297,402,793	(540,985,342)	-	-	15,920	15,920	212,799,031	
	-	-	(146,233,035)	-	27,605,808	(3,200)	27,602,608	(118,630,427)	
	253,205,808	(202,564,481)	-	-	-	-	-	50,641,327	
23	709,571,468	94,838,312	(687,218,377)	-	27,605,808	12,720	27,618,528	144,809,931	

9,500

หมายเหตุประกอบการเงินเป็นส่วนหนึ่งของงบการเงิน

บริษัท สยามสปอร์ต ซินดิเคท จำกัด (มหาชน) และบริษัทย่อย

งบกระแสเงินสด

สำหรับปีสิ้นสุดวันที่ 31 ธันวาคม 2561

	หน่วย: บาท			
	งบการเงินรวม		งบการเงินเฉพาะกิจการ	
	31 ธันวาคม 2561	31 ธันวาคม 2560	31 ธันวาคม 2561	31 ธันวาคม 2560
กระแสเงินสดจากกิจกรรมดำเนินงาน				
ขาดทุนก่อนค่าใช้จ่ายภาษีเงินได้	(163,428,559)	(193,267,537)	(141,268,759)	(154,205,253)
ปรับกระทบกำไรสุทธิเป็นเงินสดรับ(จ่าย)				
สุทธิจากกิจกรรมดำเนินงาน				
ค่าเสื่อมราคา	62,063,723	39,984,742	28,937,673	30,052,083
สินทรัพย์ที่ไม่มีตัวตนตัดจำหน่าย	4,102,382	452,237	370,780	449,077
สิทธิการเช่าช่วงล่วงหน้าตัดบัญชี	19,565,343	16,817,744	10,667,916	10,667,916
ภาษีเงินได้ถูกหัก ณ ที่จ่ายตัดจ่าย	591,631	524,260	-	-
หนี้สูญและหนี้สงสัยจะสูญเพิ่มขึ้น (กลับรายการ)	5,767,698	(31,662,140)	2,603,653	(34,387,091)
ขาดทุนจากการลดมูลค่าสินค้า	1,213,244	-	-	-
ค่าเผื่อกิจกรรมการจัดงานระหว่างทำ	-	680,000	-	-
กลับรายการจากการด้อยค่าที่ดิน	(14,644,514)	-	(14,644,514)	-
กำไรจากการปรับมูลค่าธุรกรรมอสังหาริมทรัพย์เพื่อการลงทุน	(6,918,000)	-	(6,918,000)	-
ค่าเผื่อรับคืนหนังสือนิคมสาธารณะ	(4,127,219)	(4,390,094)	(4,127,219)	(4,390,094)
(กำไร)ขาดทุนจากการจำหน่ายและตัดจำหน่ายสินทรัพย์ถาวร	31,684	36,982	(136,156)	36,982
ค่าใช้จ่ายผลประโยชน์ระยะยาวของพนักงาน	1,404,038	4,031,453	1,594,945	2,869,923
เงินปันผลรับ	(600)	(1,174)	(600)	(1,174)
ดอกเบี้ยจ่าย	57,349,703	64,829,419	38,336,310	60,751,389
ส่วนแบ่ง(กำไร)ขาดทุนจากเงินลงทุนในบริษัทร่วม	(3,044,487)	19,983,298	-	-
ขาดทุนจากการดำเนินงานก่อนการเปลี่ยนแปลง				
ในสินทรัพย์และหนี้สินดำเนินงาน	(40,073,933)	(81,980,810)	(84,583,971)	(88,156,242)
สินทรัพย์ดำเนินงาน(เพิ่มขึ้น)ลดลง				
ลูกหนี้การค้าและลูกหนี้หมุนเวียนอื่น	41,339,287	(20,975,520)	55,223,984	12,810,497
เงินล่วงหน้าแก่ผู้รับจ้างผลิตสิ่งพิมพ์	1,700,000	359,293,016	1,700,000	359,393,015
สินค้าคงเหลือ	15,160,647	116,455,953	13,958,431	113,071,768
สินทรัพย์หมุนเวียนอื่น	(3,776,403)	(1,328,795)	(2,671,733)	653,441
สินทรัพย์ไม่หมุนเวียนอื่น	1,175,125	947,037	175,779	947,037
หนี้สินดำเนินงานเพิ่มขึ้น(ลดลง)				
เจ้าหนี้การค้าและเจ้าหนี้หมุนเวียนอื่น	(32,696,556)	25,384,701	(31,005,577)	(7,952,164)
รายได้รับล่วงหน้า	(5,186,773)	(8,080,261)	12,495,972	(2,444,298)
หนี้สินไม่หมุนเวียนอื่น	(960,750)	(558,750)	(960,750)	(558,750)
รับเงินจากการขอคืนภาษี	20,842,208	3,816,710	-	-
จ่ายชำระภาษีถูกหัก ณ ที่จ่าย	(20,667,008)	(8,928,107)	(5,663,426)	(4,573,962)
ชำระภาระผูกพันผลประโยชน์พนักงาน	(1,371,240)	(3,111,464)	(1,371,240)	(2,986,464)
เงินสดสุทธิได้มาจากการดำเนินงาน	(24,515,396)	380,933,710	(42,702,531)	380,203,878

หมายเหตุประกอบการเงินเป็นส่วนหนึ่งของงบการเงินนี้

gson

บริษัท สยามสปอร์ต ซินดิเคท จำกัด (มหาชน) และบริษัทย่อย

งบกระแสเงินสด

สำหรับปีสิ้นสุดวันที่ 31 ธันวาคม 2561

	หน่วย: บาท			
	งบการเงินรวม		งบการเงินเฉพาะกิจการ	
	31 ธันวาคม 2561	31 ธันวาคม 2560	31 ธันวาคม 2561	31 ธันวาคม 2560
กระแสเงินสดจากกิจกรรมลงทุน				
เงินปันผลรับ	600	1,174	600	1,174
เงินสดจ่ายเพื่อการลงทุนเพิ่มในบริษัทย่อย	-	-	-	(135,000,000)
เงินสดจ่ายล่วงหน้าเพื่อลงทุนในบริษัทย่อย	-	(132,000,000)	-	(132,000,000)
เงินให้กู้ยืมระยะสั้นแก่บริษัทที่เกี่ยวข้องกัน(เพิ่มขึ้น)ลดลง	6,000,000	(6,000,000)	6,000,000	(6,000,000)
เงินให้กู้ยืมระยะสั้นแก่บริษัทอื่นลดลง	-	790,000	-	790,000
เงินให้กู้ยืมระยะสั้นแก่บริษัทย่อย(เพิ่มขึ้น)ลดลง	-	-	(19,450,000)	102,670,000
เงินฝากธนาคารที่คิดการค่าประกัน(เพิ่มขึ้น)ลดลง	1,246,780	29,960,777	(8,996)	29,960,779
สิทธิการเช่าจ่ายล่วงหน้าเพิ่มขึ้น	(80,618)	(7,328,880)	-	-
ซื้อสินทรัพย์ถาวรเพิ่มขึ้น	(13,115,755)	(3,432,635)	(7,400,277)	(2,678,507)
เงินสดรับจากการจำหน่ายสินทรัพย์ถาวร	1,633,084	599,196	827,103	599,196
เงินสดรับล่วงหน้าจากการจำหน่ายสินทรัพย์ถาวร	60,000,000	-	60,000,000	-
ซื้อสินทรัพย์ไม่มีตัวตนเพิ่มขึ้น	(10,368,488)	-	(308,488)	-
เงินสดรับจากบริษัทย่อยที่ซื้อในระหว่างปี	10,549,274	-	-	-
เงินสดสุทธิได้มา(ใช้ไปใน)กิจกรรมลงทุน	55,864,877	(117,410,368)	39,659,942	(141,657,358)
กระแสเงินสดจากกิจกรรมจัดหาเงิน				
เงินเบิกเกินบัญชีและเงินกู้ยืมระยะสั้นจาก				
สถาบันการเงินเพิ่มขึ้น(ลดลง)	3,917,122	(226,908,291)	(9,680,002)	(232,640,395)
เงินกู้ยืมระยะสั้นจากบุคคลที่เกี่ยวข้องกันเพิ่มขึ้น(ลดลง)	(1,193,000)	(2,025,000)	-	-
เงินกู้ยืมระยะสั้นอื่นเพิ่มขึ้น(ลดลง)	(3,300,000)	(3,000,000)	-	-
เงินกู้ยืมระยะสั้นจากบริษัทที่เกี่ยวข้องกันเพิ่มขึ้น(ลดลง)	(4,200,000)	(6,000,000)	3,600,000	(3,700,000)
เงินกู้ยืมระยะยาวจากบริษัทที่เกี่ยวข้องกันลดลง	-	(7,000,000)	-	(7,000,000)
เงินกู้ยืมระยะยาวจากสถาบันการเงินเพิ่มขึ้น	-	196,370,000	-	196,370,000
จ่ายชำระคืนเงินกู้ยืมระยะยาวจากสถาบันการเงิน	(28,364,330)	(203,174,071)	-	(200,209,418)
จ่ายชำระหนี้สินตามสัญญาเช่าการเงิน	(3,969,882)	(790,220)	(529,011)	(790,220)
จ่ายชำระเจ้าหนี้ทรัพย์สิน	(12,376,697)	(645,629)	(1,837,506)	-
เงินสดรับจากการเพิ่มทุน	50,641,327	79,558,573	50,641,327	79,558,573
จ่ายดอกเบี้ย	(55,320,487)	(69,576,820)	(36,481,960)	(60,068,338)
เงินสดรับค่าหุ้นจากส่วนได้เสียที่ไม่มีอำนาจควบคุมของบริษัทย่อย	-	15,000,000	-	-
เงินสดสุทธิได้มา(ใช้ไปใน)กิจกรรมจัดหาเงิน	(54,165,947)	(228,191,458)	5,712,848	(228,479,798)
เงินสดและรายการเทียบเท่าเงินสดเพิ่มขึ้น(ลดลง)สุทธิ	(22,816,466)	35,331,884	2,670,259	10,066,722
เงินสดและรายการเทียบเท่าเงินสดต้นปี	50,521,992	15,190,108	13,658,155	3,591,433
เงินสดและรายการเทียบเท่าเงินสดปลายปี	27,705,526	50,521,992	16,328,414	13,658,155

gson

หมายเหตุประกอบการเงินเป็นส่วนหนึ่งของงบการเงินนี้

บริษัท สยามสปอร์ต ซินดิเคท จำกัด (มหาชน) และบริษัทย่อย
งบกระแสเงินสด
สำหรับปีสิ้นสุดวันที่ 31 ธันวาคม 2561

	หน่วย: บาท			
	งบการเงินรวม		งบการเงินเฉพาะกิจการ	
	31 ธันวาคม 2561	31 ธันวาคม 2560	31 ธันวาคม 2561	31 ธันวาคม 2560
ข้อมูลเพิ่มเติมประกอบงบกระแสเงินสด				
1) รายการที่ไม่เป็นเงินสด				
เข้าห้ค่าซื้อทรัพย์สิน	12,601,636	-	256,596	-
ยานพาหนะและอุปกรณ์เพิ่มขึ้นจากสัญญาเช่าการเงิน	-	1,267,365	-	1,267,365
เงินกู้ยืมระยะยาวจากสถาบันการเงินลดลงจากการโอนไปเป็น				
เงินเบิกเกินบัญชีและเงินกู้ยืมระยะสั้นจากสถาบันการเงิน	-	43,600,000	-	30,000,000

gson

หมายเหตุประกอบการเงินเป็นส่วนหนึ่งของงบการเงินนี้

บริษัท สยามสปอร์ต ซินดิเคท จำกัด (มหาชน) และบริษัทย่อย

หมายเหตุประกอบงบการเงิน

สำหรับปีสิ้นสุดวันที่ 31 ธันวาคม 2561

1. ข้อมูลทั่วไป

บริษัท สยามสปอร์ต ซินดิเคท จำกัด (มหาชน) “บริษัท” ตั้งอยู่เลขที่ 66/26-29 ซอยรามอินทรา 40 แขวงนวลจันทร์ เขต บึงกุ่ม กรุงเทพมหานคร

บริษัทดำเนินธุรกิจหลักในการผลิตและจำหน่ายสิ่งพิมพ์ด้านกีฬา บันเทิง และอื่นๆ แบ่งเป็นหนังสือพิมพ์รายวัน นิตยสารด้านกีฬา และนิตยสารด้านบันเทิง และรับจ้างผลิตสิ่งพิมพ์อื่นๆ โดยส่วนหนึ่งบริษัทเป็นผู้พิมพ์เอง อีกส่วนหนึ่งจ้างบริษัทภายนอกพิมพ์ จัดกิจกรรมด้านกีฬาและบันเทิง และลงทุนในบริษัทย่อยและบริษัทร่วม

2. การดำเนินงานต่อเนื่อง

กลุ่มบริษัทและบริษัทมีผลการดำเนินงานขาดทุนสุทธิจำนวน 172.32 ล้านบาทตามงบการเงินรวม และ 146.23 ล้านบาทตามงบการเงินเฉพาะกิจการ สำหรับปีสิ้นสุดวันที่ 31 ธันวาคม 2561 และ ณ วันเดียวกัน กลุ่มบริษัทและบริษัทมีหนี้สินหมุนเวียนสูงกว่าสินทรัพย์หมุนเวียน เป็นจำนวนเงิน 908.92 ล้านบาทตามงบการเงินรวม และ 662.27 ล้านบาทตามงบการเงินเฉพาะกิจการ ปัจจัยดังกล่าวแสดงให้เห็นว่ามีความไม่แน่นอน ซึ่งอาจเป็นเหตุให้เกิดข้อสงสัยเกี่ยวกับความสามารถในการดำเนินงานต่อเนื่องของกลุ่มบริษัท อย่างไรก็ตามฝ่ายบริหารกลุ่มบริษัทได้วางแผนแนวทางเพื่อให้ผลการดำเนินงานดีขึ้น งบการเงินนี้จัดทำขึ้นภายใต้ข้อสมมติฐานที่กลุ่มบริษัทยังคงดำเนินธุรกิจตามปกติอย่างต่อเนื่อง ดังนั้นจึงไม่ได้ปรับปรุงมูลค่าสินทรัพย์ในราคาที่สามารถขายได้และไม่ได้ปรับปรุงหนี้สินตามจำนวนที่จะต้องชำระ ตลอดจนไม่ได้จัดประเภทรายการใหม่ ซึ่งอาจจำเป็นในกรณีที่กลุ่มบริษัทไม่สามารถดำเนินการต่อไปได้

3. เกณฑ์การนำเสนองบการเงิน

3.1 งบการเงินนี้จัดทำขึ้นตามมาตรฐานการรายงานทางการเงินไทย (“มาตรฐานการรายงานทางการเงิน”) รวมถึงการตีความและแนวปฏิบัติทางการบัญชีที่ประกาศใช้โดยสภาวิชาชีพบัญชี (“สภาวิชาชีพบัญชี”) กฏระเบียบและประกาศคณะกรรมการกำกับหลักทรัพย์และตลาดหลักทรัพย์ที่เกี่ยวข้อง

การแสดงรายการในงบการเงิน ได้ทำขึ้นเพื่อให้เป็นไปตามข้อกำหนดในประกาศกรมพัฒนาธุรกิจการค้าลงวันที่ 11 ตุลาคม 2559 ออกตามความในพระราชบัญญัติการบัญชี พ.ศ. 2543

งบการเงินของบริษัทได้จัดทำเป็นภาษาไทย และมีหน่วยเงินตราเป็นบาท และมีการเปิดเผยเพื่อให้แสดงเป็นหน่วยบาทวันแต่ที่ระบุไว้เป็นอย่างอื่น ซึ่งการจัดทำงบการเงินดังกล่าวเป็นไปตามวัตถุประสงค์ของการจัดทำรายงานในประเทศ ดังนั้นเพื่อความสะดวกของผู้อ่านงบการเงินที่ไม่คุ้นเคยกับภาษาไทย บริษัทได้จัดทำงบการเงินฉบับภาษาอังกฤษขึ้นโดยแปลจากงบการเงินฉบับภาษาไทย

ในการจัดทำงบการเงินให้เป็นไปตามมาตรฐานการรายงานทางการเงิน ผู้บริหารต้องใช้การประมาณและข้อสมมติฐานหลายประการ ซึ่งมีผลกระทบต่อข้อกำหนดนโยบายและการรายงานจำนวนเงินที่เกี่ยวกับ สินทรัพย์ หนี้สิน รายได้ และค่าใช้จ่าย การประมาณและข้อสมมติฐานมาจากประสบการณ์ในอดีต และปัจจัยต่างๆ ที่ผู้บริหารมีความเชื่อมั่นอย่างสมเหตุสมผลภายใต้สภาวะการณ์แวดล้อมนั้นซึ่งไม่อาจอาศัยข้อมูลจากแหล่งอื่นและนำไปสู่การตัดสินใจเกี่ยวกับการกำหนดจำนวนสินทรัพย์และหนี้สินนั้นๆ ดังนั้นผลที่เกิดขึ้นจริงจากการตั้งข้อสมมติฐานต่อมูลค่าตามบัญชีของสินทรัพย์และหนี้สินอาจแตกต่างไปจากที่ประมาณไว้

3.5.50

ประมาณการและข้อสมมติฐานที่ใช้ในการจัดทำงบการเงินจะได้รับการทบทวนอย่างสม่ำเสมอ การปรับประมาณทางบัญชี จะบันทึกในงวดบัญชีที่ประมาณการดังกล่าวได้รับการทบทวนหากการปรับประมาณการกระทบเฉพาะงวดนั้นๆ และจะบันทึกในงวดที่ปรับหรืองวดในอนาคตหากการปรับประมาณการกระทบทั้งงวดปัจจุบันและอนาคต

3.2 เกณฑ์ในการจัดทำงบการเงินรวม

ก) งบการเงินรวมประกอบด้วยงบการเงินของบริษัทและบริษัทย่อย (รวมเรียกว่า “กลุ่มบริษัท”) และส่วนได้เสีย ของบริษัทในบริษัทร่วม

รายละเอียดบริษัทย่อยและบริษัทร่วมของบริษัท ณ วันที่ 31 ธันวาคม 2561 และ 2560 มีดังนี้

บริษัท	ประเทศ ที่จดทะเบียน	ประเภทธุรกิจ	สัดส่วนการลงทุน (%)	
			2561	2560
บริษัทย่อย				
บริษัท สยามสปอร์ต ดิจิตอล มีเดีย จำกัด	ไทย	เปิดเว็บไซต์เพื่อให้บริการโฆษณา และบริการด้านไอที	99.99	99.99
บริษัท สยามสปอร์ตบุ๊คส์ จำกัด	ไทย	จัดจำหน่ายหนังสือประเภทกีฬา และนันทนาการ (หยุดดำเนินการชั่วคราว)	100.00	100.00
บริษัท สยามสปอร์ตมีเดีย แมนเนจเม้นท์ จำกัด	ไทย	จัดหาโฆษณาและจัดการแข่งขันกีฬา (หยุดดำเนินการชั่วคราว)	99.99	99.99
บริษัท คอรัโน แอนด์ เนช จำกัด	ไทย	จัดกิจกรรมด้านกีฬา งานโฆษณา และให้บริการเช่าทรัพย์สิน	99.99	99.99
บริษัท ดิจิทัล แชนแนล จำกัด	ไทย	ให้บริการระบบจำหน่ายตั๋วหรือบัตรเข้าชม การแสดงทุกประเภทรวมถึงบริการจัดงาน หรือการแสดงต่างๆ	50.00	50.00
บริษัท สยามพรินท์ จำกัด	ไทย	รับจ้างผลิตสื่อสิ่งพิมพ์ และจำหน่ายวัสดุที่เกี่ยวข้อง	99.99	-
บริษัทร่วม				
บริษัท ไอ-สปอร์ต จำกัด	ไทย	ให้บริการข้อมูลข่าวสารด้านกีฬาผ่านสื่อ อินเทอร์เน็ตที่ฟีดมีเดียเต็มรูปแบบ	37.50	37.50
บริษัทที่ถือหุ้นโดยบริษัท ไอ-สปอร์ต จำกัด				
บริษัท ไอ-สปอร์ต มีเดีย จำกัด	ไทย	ประมูลและให้บริการดิจิทัลทีวี (จดทะเบียนเลิกกิจการเมื่อวันที่ 9 พฤษภาคม 2561)	-	100.00
บริษัท สยามสปอร์ต เทเลวิชั่น จำกัด	ไทย	สื่อโทรทัศน์ ลิขสิทธิ์กีฬา และธุรกิจที่เกี่ยวข้องกับกีฬาต่าง ๆ	100.00	100.00

ข) บริษัทจะถือว่ามีการควบคุมกิจการที่เข้าไปลงทุนหรือบริษัทย่อยได้ หากบริษัทมีสิทธิได้รับหรือมีส่วนได้เสียในผลตอบแทนของกิจการที่เข้าไปลงทุน และสามารถใช้อำนาจในการสั่งการกิจกรรมที่ส่งผลกระทบต่ออย่างมีนัยสำคัญต่อจำนวนเงินผลตอบแทนนั้นได้

ค) บริษัทนำงบการเงินของบริษัทย่อยมารวมในการจัดทำงบการเงินรวมตั้งแต่วันที่บริษัทมีอำนาจในการควบคุมบริษัทย่อย จนถึงวันที่บริษัทสิ้นสุดการควบคุมบริษัทย่อยนั้น

3.2.3

- ง) งบการเงินรวมจัดทำขึ้นโดยใช้นโยบายการบัญชีเดียวกันสำหรับรายการบัญชีหรือเหตุการณ์ทางบัญชีที่เหมือนกันหรือที่คล้ายคลึงกัน
- จ) ยอดคงค้างระหว่างบริษัทและบริษัทย่อย รายการค้าระหว่างกันที่มีสาระสำคัญได้ถูกตัดออกจากงบการเงินรวมนี้แล้ว
- ฉ) ส่วนของผู้มีส่วนได้เสียที่ไม่มีอำนาจควบคุม คือ จำนวนกำไรหรือขาดทุนและสินทรัพย์สุทธิของบริษัทย่อยส่วนที่ไม่ได้เป็นของบริษัทร่วม และแสดงเป็นรายการแยกต่างหากในส่วนของกำไรหรือขาดทุนรวมและส่วนของผู้ถือหุ้นในงบแสดงฐานะการเงินรวม
- ช) บริษัทร่วมเป็นกิจการที่กลุ่มบริษัทมีอิทธิพลอย่างมีนัยสำคัญโดยมีอำนาจเข้าไปมีส่วนร่วมในการตัดสินใจเกี่ยวกับนโยบายทางการเงินและการดำเนินงานแต่ไม่ถึงระดับที่จะควบคุมนโยบายดังกล่าว
- ซ) งบการเงินรวมของกลุ่มบริษัทได้รวมส่วนแบ่งในกำไรหรือขาดทุน และกำไรขาดทุนเบ็ดเสร็จอื่นของบริษัทร่วม นับจากวันที่มีอิทธิพลอย่างมีนัยสำคัญจนถึงวันที่การมีอิทธิพลอย่างมีนัยสำคัญสิ้นสุดลง

มาตรฐานการรายงานทางการเงินใหม่

ก. มาตรฐานการรายงานทางการเงินที่เริ่มมีผลบังคับใช้ในปีปัจจุบัน

ในปี 2561 บริษัทและบริษัทย่อยได้นำมาตรฐานการรายงานทางการเงินและการตีความมาตรฐานการรายงานทางการเงินฉบับปรับปรุง (ปรับปรุง 2560) รวมถึงแนวปฏิบัติทางบัญชีฉบับใหม่ ซึ่งมีผลบังคับใช้สำหรับงบการเงินที่มีรอบระยะเวลาบัญชีที่เริ่มในหรือหลังวันที่ 1 มกราคม 2561 มาถือปฏิบัติ มาตรฐานการรายงานทางการเงินดังกล่าวได้รับการปรับปรุงหรือจัดให้มีขึ้นเพื่อให้มีเนื้อหาเท่าเทียมกับมาตรฐานการรายงานทางการเงินระหว่างประเทศ โดยส่วนใหญ่เป็นการปรับปรุงและอธิบายให้ชัดเจนเกี่ยวกับการเปิดเผยข้อมูลในหมายเหตุประกอบงบการเงิน การนำมาตรฐานการรายงานทางการเงินดังกล่าวมาถือปฏิบัตินี้ไม่มีผลกระทบอย่างเป็นทางการของงบการเงินของบริษัทและบริษัทย่อย

ข. มาตรฐานการรายงานทางการเงินที่จะมีผลบังคับใช้สำหรับงบการเงินที่มีรอบระยะเวลาบัญชีที่เริ่มในหรือหลังวันที่ 1 มกราคม 2562

ในปี 2561 สภาวิชาชีพบัญชีได้ประกาศใช้มาตรฐานการรายงานทางการเงินและการตีความมาตรฐานการรายงานทางการเงินฉบับปรับปรุง (ปรับปรุง 2561) และฉบับใหม่ รวมถึงแนวปฏิบัติทางบัญชี จำนวนหลายฉบับ ซึ่งมีผลบังคับใช้สำหรับงบการเงินที่มีรอบระยะเวลาบัญชีที่เริ่มในหรือหลังวันที่ 1 มกราคม 2562 มาตรฐานการรายงานทางการเงินดังกล่าวได้รับการปรับปรุงหรือจัดให้มีขึ้นเพื่อให้มีเนื้อหาเท่าเทียมกับมาตรฐานการรายงานทางการเงินระหว่างประเทศ โดยส่วนใหญ่เป็นการอธิบายให้ชัดเจนเกี่ยวกับวิธีปฏิบัติทางการบัญชีและการให้แนวปฏิบัติทางบัญชีกับผู้ใช้งานมาตรฐาน

ฝ่ายบริหารของบริษัทและบริษัทย่อยเชื่อว่ามาตรฐานการรายงานทางการเงินฉบับปรับปรุงดังกล่าวส่วนใหญ่จะไม่มีผลกระทบอย่างเป็นทางการของงบการเงินเมื่อนำมาถือปฏิบัติ อย่างไรก็ตาม มาตรฐานการรายงานทางการเงินฉบับใหม่ซึ่งได้มีการเปลี่ยนแปลงหลักการสำคัญ สามารถสรุปได้ดังนี้

มาตรฐานการรายงานทางการเงิน ฉบับที่ 15 เรื่อง รายได้จากสัญญาที่ทำกับลูกค้า

มาตรฐานการรายงานทางการเงิน ฉบับที่ 15 ใช้แทนมาตรฐานการบัญชีและการตีความมาตรฐานบัญชีที่เกี่ยวข้องต่อไปนี้

3430

มาตรฐานการบัญชี ฉบับที่ 11 (ปรับปรุง 2560)	เรื่อง สัญญาก่อสร้าง
มาตรฐานการบัญชี ฉบับที่ 18 (ปรับปรุง 2560)	เรื่อง รายได้
การตีความมาตรฐานการบัญชี ฉบับที่ 31 (ปรับปรุง 2560)	เรื่อง รายได้ - รายการแลกเปลี่ยนเกี่ยวกับบริการโฆษณา
การตีความมาตรฐานการรายงานทางการเงิน ฉบับที่ 13 (ปรับปรุง 2560)	เรื่อง โปรแกรมสิทธิพิเศษแก่ลูกค้า
การตีความมาตรฐานการรายงานทางการเงิน ฉบับที่ 15 (ปรับปรุง 2560)	เรื่อง สัญญาสำหรับการก่อสร้างอสังหาริมทรัพย์
การตีความมาตรฐานการรายงานทางการเงิน ฉบับที่ 18 (ปรับปรุง 2560)	เรื่อง การโอนสินทรัพย์จากลูกค้า

กิจการต้องใช้มาตรฐานการรายงานทางการเงิน ฉบับที่ 15 กับสัญญาที่ทำกับลูกค้าทุกสัญญา ยกเว้นสัญญาที่อยู่ในขอบเขตของมาตรฐานการบัญชีฉบับอื่น มาตรฐานฉบับนี้ได้กำหนดหลักการ 5 ขั้นตอนสำหรับการรับรู้รายได้ที่เกิดขึ้นจากสัญญาที่ทำกับลูกค้า โดยกิจการจะรับรู้รายได้ในจำนวนเงินที่สะท้อนถึงสิ่งตอบแทนที่กิจการคาดว่าจะมีสิทธิได้รับจากการแลกเปลี่ยนสินค้าหรือบริการที่ได้ส่งมอบให้แก่ลูกค้า และกำหนดให้กิจการต้องใช้ดุลยพินิจและพิจารณาข้อเท็จจริงและเหตุการณ์ที่เกี่ยวข้องทั้งหมดในการพิจารณาตามหลักการในแต่ละขั้นตอน

ฝ่ายบริหารของบริษัทและบริษัทย่อยได้ประเมินผลกระทบที่อาจเกิดขึ้นต่องบการเงินรวมและงบการเงินเฉพาะกิจการของกลุ่มบริษัทจากการถือปฏิบัติตามมาตรฐานการรายงานทางการเงินฉบับที่ 15 เป็นครั้งแรก ซึ่งไม่มีผลกระทบที่มีสาระสำคัญต่องบการเงินรวมและงบการเงินเฉพาะกิจการในงวดที่ถือปฏิบัติ

ค. มาตรฐานการรายงานทางการเงิน กลุ่มเครื่องมือทางการเงินที่มีผลบังคับใช้สำหรับงบการเงินที่มีรอบระยะเวลาบัญชีที่เริ่มในหรือหลังวันที่ 1 มกราคม 2563

ในปี 2561 สภาวิชาชีพบัญชีได้ประกาศใช้มาตรฐานการรายงานทางการเงิน กลุ่มเครื่องมือทางการเงิน ประกอบด้วยมาตรฐานและการตีความมาตรฐาน จำนวน 5 ฉบับ ได้แก่

มาตรฐานการรายงานทางการเงิน

ฉบับที่ 7	การเปิดเผยข้อมูลเครื่องมือทางการเงิน
ฉบับที่ 9	เครื่องมือทางการเงิน

มาตรฐานการบัญชี

ฉบับที่ 32	การแสดงรายการเครื่องมือทางการเงิน
------------	-----------------------------------

การตีความมาตรฐานการรายงานทางการเงิน

ฉบับที่ 16	การป้องกันความเสี่ยงของเงินลงทุนสุทธิในหน่วยงานต่างประเทศ
ฉบับที่ 19	การชำระหนี้สินทางการเงินด้วยตราสารทุน

มาตรฐานการรายงานทางการเงินกลุ่มดังกล่าวข้างต้น กำหนดหลักการเกี่ยวกับการจัดประเภทและการวัดมูลค่าเครื่องมือทางการเงินด้วยมูลค่ายุติธรรมหรือราคาทุนตัดจำหน่ายโดยพิจารณาจากประเภทของตราสารทางการเงิน ลักษณะของกระแสเงินสดตามสัญญาและแผนธุรกิจของกิจการ (Business Model) หลักการเกี่ยวกับวิธีการคำนวณการด้อยค่าของเครื่องมือทางการเงินโดยใช้แนวคิดของผลขาดทุนด้านเครดิตที่คาดว่าจะเกิดขึ้น และหลักการเกี่ยวกับการบัญชีป้องกันความเสี่ยง รวมถึงการแสดงรายการและการเปิดเผยข้อมูลเครื่องมือทางการเงิน และเมื่อ

355

มาตรฐานการรายงานทางการเงินกลุ่มนี้มีผลบังคับใช้ จะทำให้มาตรฐานการบัญชี การตีความมาตรฐานการบัญชี และแนวปฏิบัติทางการบัญชีบางฉบับที่มีผลบังคับใช้อยู่ในปัจจุบันถูกยกเลิกไป

ปัจจุบันฝ่ายบริหารของบริษัทและบริษัทย่อยอยู่ระหว่างการประเมินผลกระทบที่อาจมีต่อการเงินในปีที่เริ่มนำ มาตรฐานกลุ่มดังกล่าวมาถือปฏิบัติ

4. สรุปนโยบายการบัญชีที่สำคัญ

การรับรู้รายได้และค่าใช้จ่าย

รายได้จากการขาย บันทึกรับรู้เป็นรายได้ เมื่อได้โอนความเสี่ยงและผลตอบแทนที่เป็นสาระสำคัญของความเป็นเจ้าของสินค้าให้กับผู้ซื้อแล้ว แสดงมูลค่าตามราคาในใบกำกับสินค้าของสินค้าที่ได้ส่งมอบ หลังจากหักค่าขายรับคืนแล้ว

รายได้บริการ บันทึกรับรู้ตามอัตราส่วนความสำเร็จของบริการตามสัญญา ณ วันสิ้นสุดบัญชี หากไม่สามารถประมาณมูลค่าได้อย่างน่าเชื่อถือ จะบันทึกรับรู้รายได้เท่ากับต้นทุนที่คาดว่าจะได้รับคืน

รายได้โฆษณา บันทึกรับรู้เมื่อได้มีการเผยแพร่ต่อสาธารณะแล้ว

รายได้จากการให้เช่าทรัพย์สินรับรู้ตามสัดส่วนของระยะเวลา

รายได้จากการแลกเปลี่ยนสินค้าหรือบริการ เกิดจากการแลกเปลี่ยนสินค้าหรือบริการที่มีลักษณะไม่เหมือนกัน ซึ่งกิจการมีการรับรู้รายได้ดังกล่าวด้วยมูลค่ายุติธรรมของราคาสินค้า หรือบริการที่ต้องแลกเปลี่ยน

เงินปันผลถือเป็นรายได้ เมื่อมีสิทธิในการรับเงินปันผล

รายได้อื่นและค่าใช้จ่ายบันทึกรับรู้ตามเกณฑ์คงค้าง

เงินสดและรายการเทียบเท่าเงินสด

เงินสดและรายการเทียบเท่าเงินสดประกอบด้วย เงินสด เงินฝากธนาคารประเภทเผื่อเรียก และเงินลงทุนระยะสั้นที่มีสภาพคล่องสูง เงินเบิกเกินบัญชีธนาคารซึ่งต้องชำระคืนเมื่อทวงถามถือเป็นกิจกรรมจัดหาเงินในงบกระแสเงินสด

ลูกหนี้การค้าและลูกหนี้หมุนเวียนอื่น

ลูกหนี้การค้าแสดงตามมูลค่าสุทธิที่จะได้รับ บริษัทและบริษัทย่อยตั้งค่าเผื่อหนี้สงสัยจะสูญสำหรับผลขาดทุน โดยประมาณที่อาจเกิดขึ้นจากการเก็บเงินจากลูกหนี้ไม่ได้ โดยพิจารณาจากประสบการณ์ในการเก็บหนี้และพิจารณาถึงฐานะการเงินของลูกหนี้ในปัจจุบัน

สินค้าคงเหลือ

สินค้าคงเหลือแสดงในราคาทุนหรือมูลค่าสุทธิที่จะได้รับแล้วแต่มูลค่าใดจะต่ำกว่า ราคาทุนคำนวณโดยวิธีเข้าก่อน-ออกก่อน

บริษัทและบริษัทย่อยตั้งสำรองค่าเผื่อการลดมูลค่าสินค้าคงเหลือ เมื่อสินค้านั้นเสื่อมสภาพ โดยพิจารณาตามสภาพปัจจุบันของสินค้าคงเหลือเป็นเกณฑ์



กิจกรรมระหว่างดำเนินงาน ประกอบด้วยการจัดการแข่งขันกีฬา และการจัดงานโฆษณาที่อยู่ระหว่างดำเนินงาน แสดงในราคาต้นทุนจริง ซึ่งประกอบด้วยค่าใช้จ่ายต่าง ๆ ที่เกี่ยวข้องโดยตรงกับการจัดงาน บันทึกเป็นต้นทุนในงบกำไรขาดทุน เมื่อมีการแข่งขันกีฬา หรือมีการเผยแพร่ต่อสาธารณะแล้ว

ค่าเพื่อการรับคืนสินค้า

บริษัทพิจารณาตั้งค่าเพื่อการรับคืนสินค้า ในอัตราร้อยละ 15 - 40 ของรายได้จากการขายของเดือนสุดท้ายในแต่ละรอบบัญชี

สินทรัพย์ไม่หมุนเวียนหรือกลุ่มสินทรัพย์ที่จะจำหน่ายที่จัดประเภทเป็นสินทรัพย์ที่ถือไว้เพื่อขาย

สินทรัพย์หรือกลุ่มของสินทรัพย์ที่จำหน่าย จะถูกจัดประเภทเป็นสินทรัพย์ที่ถือไว้เพื่อขายเมื่อมูลค่าตามบัญชีที่จะได้รับคืนส่วนใหญ่มาจากการขาย มิใช่มาจากการใช้สินทรัพย์นั้นต่อไป ซึ่งจะเกิดขึ้นเมื่อการขายนั้นมีความเป็นไปได้ค่อนข้างแน่ในระดับสูงมากและสินทรัพย์นั้นมีไว้เพื่อขายในทันทีในสภาพปัจจุบัน โดยขึ้นอยู่กับข้อตกลงที่เป็นไปตามปกติและถือปฏิบัติกันทั่วไปสำหรับการขายสินทรัพย์นั้น ซึ่งผู้บริหารได้ผูกมัดกับแผนการเสนอขายสินทรัพย์อย่างจริงจังในราคาที่สมเหตุสมผลสอดคล้องกับมูลค่ายุติธรรมในปัจจุบันของสินทรัพย์นั้น โดยได้เริ่มดำเนินการตามแผนเพื่อหาผู้ซื้อและเพื่อทำตามแผนให้สมบูรณ์และมีความเป็นไปได้ว่าการขายจะเสร็จสมบูรณ์ภายใน 1 ปีนับจากวันที่จัดประเภท โดยสินทรัพย์หรือกลุ่มของสินทรัพย์ที่จำหน่ายนั้นจะวัดมูลค่าด้วยจำนวนที่ต่ำกว่าระหว่างมูลค่าตามบัญชีกับมูลค่ายุติธรรมหักต้นทุนในการขาย

บริษัทหยุดคิดค่าเสื่อมราคาสำหรับสินทรัพย์ที่ถูกจัดประเภทเป็นสินทรัพย์ที่ถือไว้เพื่อขาย ตั้งแต่วันที่ที่สินทรัพย์ดังกล่าวเข้าเงื่อนไขในการจัดประเภทเป็นสินทรัพย์ที่ถือไว้เพื่อขาย

เงินลงทุนในบริษัทย่อย และบริษัทร่วม

เงินลงทุนในบริษัทย่อยและบริษัทร่วมในงบการเงินเฉพาะกิจการ แสดงตามวิธีราคาทุนหักค่าเพื่อการด้อยค่าของเงินลงทุน

เงินลงทุนในบริษัทร่วมในงบการเงินรวมแสดงตามวิธีส่วนได้เสีย

เงินลงทุนระยะยาวอื่น

เงินลงทุนระยะยาวที่เป็นเงินลงทุนในตราสารทุนในความต้องการของตลาดซึ่งบันทึกเป็นหลักทรัพย์เพื่อขาย แสดงด้วยมูลค่ายุติธรรมและรับรู้การเปลี่ยนแปลงมูลค่าเป็นรายการแยกต่างหากในองค์ประกอบอื่นส่วนของผู้ถือหุ้น และจะบันทึกในงบกำไรขาดทุนเมื่อมีการจำหน่ายเงินลงทุนหรือมีข้อบ่งชี้ว่าเงินลงทุนเกิดการด้อยค่า

อสังหาริมทรัพย์เพื่อการลงทุน

อสังหาริมทรัพย์เพื่อการลงทุนแสดงในราคามูลค่ายุติธรรม โดยอ้างอิงราคาประเมินโดยผู้ประเมินอิสระหักค่าเสื่อมราคาสะสมและค่าเพื่อการด้อยค่าสะสม (ถ้ามี)

ที่ดิน อาคารและอุปกรณ์

ที่ดินแสดงในราคาประเมินโดยผู้ประเมินอิสระหักค่าเพื่อการด้อยค่าสะสม (ถ้ามี)

อาคารและอุปกรณ์บันทึกด้วยราคาทุนและสุทธิด้วยค่าเสื่อมราคาสะสมและค่าเพื่อการด้อยค่าสะสม (ถ้ามี)

3.5.5

สินทรัพย์ที่ตีราคาใหม่

การตีราคาใหม่ดำเนินการโดยผู้ประเมินราคาอิสระและกระทำอย่างสม่ำเสมอ เพื่อให้มั่นใจว่ามูลค่าของสินทรัพย์ที่แสดงไว้ในบัญชีมีมูลค่าใกล้เคียงกับมูลค่ายุติธรรม ณ วันที่รายงาน

มูลค่าของสินทรัพย์ที่ตีเพิ่มจะบันทึกไปยังกำไรขาดทุนเบ็ดเสร็จอื่น โดยแสดงเป็น “ผลกำไรจากการตีมูลค่าสินทรัพย์ใหม่” เว้นแต่ทรัพย์สินชนิดเดียวกันนั้นจะเคยมีการตีมูลค่าลดลงและบันทึกในกำไรหรือขาดทุนมาก่อน กรณีดังกล่าวจะบันทึกมูลค่าที่ตีเพิ่มขึ้นในครั้งหลังไปยังกำไรขาดทุนเบ็ดเสร็จอื่นเฉพาะจำนวนที่เกินกว่าส่วนที่ตีมูลค่าลดลงซึ่งเคยบันทึกไว้ในกำไรหรือขาดทุน

กรณีที่มูลค่าของสินทรัพย์ลดลงจากการตีราคาใหม่ จะบันทึกมูลค่าที่ลดลงในกำไรหรือขาดทุนสำหรับมูลค่าที่ลดลงเฉพาะจำนวนที่ลดลงมากกว่าผลต่างจากการตีราคาสินทรัพย์ชนิดเดียวกันนั้นที่เคยบันทึกในกำไรขาดทุนเบ็ดเสร็จอื่น

ค่าเสื่อมราคา

ค่าเสื่อมราคบันทึกเป็นค่าใช้จ่ายในงบกำไรขาดทุน โดยคำนวณจากราคาทุนตามวิธีเส้นตรงตามเกณฑ์อายุการใช้งานโดยประมาณของสินทรัพย์แต่ละรายการ ดังนี้

	ปี
อาคาร	20
ระบบสาธารณูปโภค	5
สนามฟุตบอล	5
สิ่งปรับปรุงสถานที่เช่า	5 ปี หรือตามอายุสัญญาเช่า
เครื่องจักรและอุปกรณ์	7 - 10
เครื่องตกแต่งและอุปกรณ์สำนักงาน	7
ยานพาหนะ	7

การค้อยค่าของสินทรัพย์

บริษัทและบริษัทย่อยจะทำการประเมินว่ามีข้อบ่งชี้ซึ่งแสดงว่า ณ ทุกวันที่ในรายงาน สินทรัพย์ค้อยค่าลงหรือไม่ หากมีข้อบ่งชี้ของการค้อยค่า บริษัทและบริษัทย่อยจะทำการประมาณมูลค่าที่คาดว่าจะได้รับคืนของสินทรัพย์และหากพบว่าราคาตามบัญชีของสินทรัพย์นั้นมีมูลค่าสูงกว่ามูลค่าที่คาดว่าจะได้รับคืน บริษัทและบริษัทย่อยจะลดมูลค่าของสินทรัพย์ลงให้เท่ากับมูลค่าที่คาดว่าจะได้รับคืน และรับรู้ผลขาดทุนจากการค้อยค่าของสินทรัพย์ในงบกำไรขาดทุนมูลค่าที่คาดว่าจะได้รับคืนของสินทรัพย์หมายถึงมูลค่ายุติธรรมของสินทรัพย์หักต้นทุนในการขายหรือมูลค่าจากการใช้ของสินทรัพย์นั้นแล้วแต่จำนวนใดจะสูงกว่า ในการประเมินมูลค่าจากการใช้สินทรัพย์ กลุ่มบริษัทประมาณการกระแสเงินสดในอนาคตที่กิจการคาดว่าจะได้รับจากสินทรัพย์และคำนวณคิดลดเป็นมูลค่าปัจจุบันโดยใช้อัตราคิดลดก่อนภาษีที่สะท้อนถึงการประเมินความเสี่ยงในสภาพตลาดปัจจุบันของเงินสดตามระยะเวลาและความเสี่ยงซึ่งเป็นลักษณะเฉพาะของสินทรัพย์ที่กำลังพิจารณาอยู่

32/50

การกลับรายการค้อยค่า

บริษัทและบริษัทย่อยจะกลับรายการบัญชีขาดทุนจากการค้อยค่า หากมีการเปลี่ยนแปลงประมาณการที่ใช้ในการคำนวณมูลค่าที่คาดว่าจะได้รับคืน ซึ่งมีผลทำให้มูลค่าที่คาดว่าจะได้รับคืนเพิ่มขึ้น หรือ มีการเพิ่มขึ้นของมูลค่าที่คาดว่าจะได้รับคืน ซึ่งสัมพันธ์โดยตรงกับขาดทุนจากการค้อยค่าที่เคยรับรู้

ผลขาดทุนจากการค้อยค่าจะถูกกลับรายการเพียงเพื่อให้มูลค่าตามบัญชีของสินทรัพย์ไม่เกินกว่ามูลค่าตามบัญชีภายหลังหักค่าเสื่อมราคาหรือค่าตัดจำหน่าย เสมือนหนึ่งไม่เคยมีการบันทึกผลขาดทุนจากการค้อยค่ามาก่อน รายการกลับรายการขาดทุนจากการค้อยค่าจะบันทึกเป็นรายได้ในงบกำไรขาดทุน

สินทรัพย์ไม่มีตัวตน

ค่าลิขสิทธิ์ที่ซื้อเข้ามาโดยไม่มีอายุสัญญา บริษัทบันทึกด้วยจำนวนเงินที่คาดว่าจะได้รับ ณ เวลาปัจจุบันสุทธิจากต้นทุนที่คาดว่าจะเกิดขึ้นจากการจำหน่ายสินทรัพย์และค่าเผื่อการค้อยค่าสะสมของสินทรัพย์นั้น โดยจะมีการประเมินการค้อยค่าของสินทรัพย์ทุกปี ส่วนค่าลิขสิทธิ์ที่ซื้อเข้ามาโดยมีข้อกำหนดสิทธิตามสัญญา บริษัทตัดเป็นค่าใช้จ่ายตามเงื่อนไขที่ระบุในสัญญา

ค่าพัฒนาระบบคอมพิวเตอร์ ตัดเป็นค่าใช้จ่ายตามวิธีเส้นตรงในระยะเวลา 5 ปี

สิทธิการเช่าจ่ายล่วงหน้า

สิทธิการเช่าจ่ายล่วงหน้าแสดงในราคาทุน และตัดเป็นค่าใช้จ่ายโดยวิธีเส้นตรงตามอายุสัญญาในระยะเวลา 10-12 ปี

สัญญาเช่าดำเนินงาน

สัญญาเช่าดำเนินงาน การเช่าสินทรัพย์ซึ่งมีความเสี่ยงและกรรมสิทธิ์ในสินทรัพย์ที่เช่าเป็นของผู้ให้เช่าได้จัดประเภทเป็นการเช่าดำเนินงาน ค่าเช่าที่จ่ายภายใต้การเช่าดำเนินงานได้บันทึกเป็นค่าใช้จ่ายภายใต้อายุสัญญาเช่า

สัญญาเช่าการเงิน

บริษัทและบริษัทย่อยบันทึกสัญญาเช่าการเงินเป็นสินทรัพย์และหนี้สินในงบแสดงฐานะการเงินด้วยจำนวนเท่ากับราคายุติธรรมของทรัพย์สินที่เช่า ณ วันเริ่มต้นของสัญญาเช่า หรือมูลค่าปัจจุบันของจำนวนเงินขั้นต่ำที่ต้องจ่ายตามสัญญาเช่าแล้วแต่จำนวนใดจะต่ำกว่า ซึ่งอัตราคิดลดที่ใช้คำนวณมูลค่าปัจจุบันของจำนวนเงินขั้นต่ำที่ต้องจ่ายตามสัญญาเช่าใช้อัตราดอกเบี้ยที่ระบุในสัญญาเช่า ค่าใช้จ่ายทางการเงินจะปันส่วนไปสู่งวดต่าง ๆ ตลอดอายุสัญญาเช่า เพื่อให้ดอกเบี้ยเมื่อเทียบกับยอดหนี้ที่คงเหลืออยู่ในแต่ละงวดมีอัตราคงที่ นโยบายการตัดค่าเสื่อมราคาของสินทรัพย์ที่เช่าสอดคล้องกับนโยบายที่ใช้กับสินทรัพย์ที่เสื่อมค่าได้ที่บริษัทและบริษัทย่อยเป็นเจ้าของ

บุคคลหรือกิจการที่เกี่ยวข้องกัน

บุคคลหรือกิจการที่เกี่ยวข้องกันกับกลุ่มบริษัทและบริษัท หมายถึง บุคคลหรือกิจการที่มีอำนาจควบคุมกลุ่มบริษัท และบริษัท หรือถูกควบคุมโดยกลุ่มบริษัท และบริษัท ไม่ว่าจะเป็น โดยทางตรงหรือทางอ้อม หรืออยู่ภายใต้การควบคุมเดียวกันกับกลุ่มบริษัทและบริษัท

นอกจากนี้บุคคลหรือกิจการที่เกี่ยวข้องกันยังหมายรวมถึงบุคคลซึ่งมีอิทธิพลอย่างเป็นสาระสำคัญกับกลุ่มบริษัท และบริษัท ผู้บริหารสำคัญ กรรมการหรือพนักงานของกลุ่มบริษัทและบริษัท ที่มีอำนาจในการวางแผนและควบคุมการดำเนินงานของกลุ่มบริษัทและบริษัท

3250

ในการพิจารณาความสัมพันธ์ระหว่างบุคคลหรือกิจการที่เกี่ยวข้องกันกับบริษัท แต่ละรายการบริษัทคำนึงถึงเนื้อหาของความสัมพันธ์มากกว่ารูปแบบทางกฎหมาย

รายการบัญชีที่เป็นเงินตราต่างประเทศ

รายการที่เป็นเงินตราต่างประเทศได้บันทึกเป็นเงินบาท โดยใช้อัตราแลกเปลี่ยน ณ วันที่เกิดรายการ สินทรัพย์และหนี้สินที่เป็นเงินตราต่างประเทศที่มียอดคงเหลือ ณ วันสิ้นงวดบัญชี ได้บันทึกไว้เป็นเงินบาท โดยใช้อัตราแลกเปลี่ยน ณ วันสิ้นงวดบัญชี ผลกำไรหรือขาดทุนจากอัตราแลกเปลี่ยน ได้บันทึกเป็นรายได้หรือค่าใช้จ่ายในแต่ละปี

ผลประโยชน์ของพนักงาน

ผลประโยชน์ระยะสั้น

กลุ่มบริษัทรับรู้เงินเดือน ค่าจ้าง โบนัส และเงินสมทบกองทุนประกันสังคมเป็นค่าใช้จ่ายตามเกณฑ์คงค้าง

ผลประโยชน์หลังออกจากงาน – โครงการสมทบเงิน

บริษัทและบริษัทย่อยได้จัดให้มีกองทุนสำรองเลี้ยงชีพ ซึ่งเป็นลักษณะของแผนการจ่ายเงินสมทบตามที่ได้กำหนดการจ่ายสมทบไว้แล้ว สินทรัพย์ของกองทุนสำรองเลี้ยงชีพ ได้แยกออกไปจากสินทรัพย์ของบริษัท และได้รับการบริหารโดยผู้จัดการกองทุนภายนอก กองทุนสำรองเลี้ยงชีพดังกล่าวได้รับเงินสะสมเข้ากองทุนจากพนักงานและเงินสมทบจากบริษัท เงินจ่ายสมทบกองทุนสำรองเลี้ยงชีพ บันทึกเป็นค่าใช้จ่ายในผลการดำเนินงานระหว่างงวด สำหรับรอบระยะเวลาบัญชีที่เกิดรายการนั้น

ผลประโยชน์หลังออกจากงาน – โครงการผลประโยชน์ที่กำหนดไว้

หนี้สินผลประโยชน์พนักงานส่วนที่เป็นเงินชดเชยตามกฎหมายแรงงานเป็นค่าใช้จ่ายตลอดอายุการทำงานของพนักงาน โดยการประมาณจำนวนเงินผลประโยชน์ในอนาคตที่พนักงานจะได้รับจากการทำงานให้กับกลุ่มบริษัทตลอดระยะเวลาทำงานถึงปีที่เกษียณอายุงานในอนาคตตามหลักคณิตศาสตร์ประกันภัย โดยผลประโยชน์ดังกล่าวได้ถูกคิดลดเป็นมูลค่าปัจจุบัน อัตราคิดลดใช้อัตราผลตอบแทนของพันธบัตรรัฐบาลเป็นอัตราอ้างอิงเริ่มต้น การประมาณการหนี้สินดังกล่าวคำนวณตามหลักคณิตศาสตร์ประกันภัยโดยใช้วิธีคิดลดแต่ละหน่วยที่ประมาณการไว้ (Projected Unit Credit Method)

เมื่อข้อสมมติที่ใช้ในการประมาณการตามหลักคณิตศาสตร์ประกันภัยมีการเปลี่ยนแปลง กลุ่มบริษัทรับรู้ผลกำไร (ขาดทุน) จากการประมาณการตามหลักคณิตศาสตร์ประกันภัยที่เกิดขึ้นในกำไรขาดทุนเบ็ดเสร็จอื่นทั้งจำนวน

ภาษีเงินได้

ค่าใช้จ่ายภาษีเงินได้สำหรับปีประกอบด้วยภาษีเงินได้ปัจจุบันและภาษีเงินได้รอการตัดบัญชี ภาษีเงินได้ปัจจุบันและภาษีเงินได้รอการตัดบัญชีรับรู้ในกำไรหรือขาดทุน เว้นแต่ภาษีเงินได้รอการตัดบัญชีในส่วนที่เกี่ยวกับรายการที่บันทึกในส่วนของผู้ถือหุ้นให้รับรู้ในกำไรขาดทุนเบ็ดเสร็จอื่น

ภาษีเงินได้ปัจจุบันได้แก่ภาษีที่คาดว่าจะจ่ายชำระหรือได้รับชำระ โดยคำนวณจากกำไรหรือขาดทุนประจำปีที่ต้องเสียภาษี โดยใช้อัตราภาษีที่ประกาศใช้หรือที่คาดว่าจะมีผลบังคับใช้ ณ วันสิ้นรอบระยะเวลารายงาน ตลอดจนการปรับปรุงทางภาษีที่เกี่ยวกับรายการในปีก่อนๆ

ภาษีเงินได้รอการตัดบัญชีบันทึกโดยคำนวณจากผลแตกต่างชั่วคราวที่เกิดขึ้นระหว่างมูลค่าตามบัญชีและมูลค่าฐานภาษีของสินทรัพย์และหนี้สิน

ภาษีเงินได้รอการตัดบัญชีมูลค่าโดยใช้อัตราภาษีที่คาดว่าจะใช้กับผลแตกต่างชั่วคราวเมื่อมีการกลับรายการ โดยใช้ อัตราภาษีที่ประกาศใช้หรือที่คาดว่าจะมีผลบังคับใช้ ณ วันสิ้นรอบระยะเวลารายงาน

ในการกำหนดมูลค่าของภาษีเงินได้ปัจจุบันและภาษีเงินได้รอการตัดบัญชี กลุ่มบริษัทต้องคำนึงถึงผลกระทบของ สถานการณ์ทางภาษีที่ไม่แน่นอนและอาจทำให้จำนวนภาษีที่ต้องจ่ายเพิ่มขึ้น และมีดอกเบี้ยที่ต้องชำระ กลุ่มบริษัทเชื่อ ว่าได้ตั้งภาษีเงินได้ค้างจ่ายเพียงพอสำหรับภาษีเงินได้ที่ต้องจ่ายในอนาคต ซึ่งเกิดจากการประเมินผลกระทบจากหลาย ปัจจัย รวมถึง การตีความทางกฎหมายภาษี และจากประสบการณ์ในอดีต การประเมินนี้อยู่บนพื้นฐานการประมาณ การและข้อสมมติฐาน และอาจจะเกี่ยวข้องกับการตัดสินใจเกี่ยวกับเหตุการณ์ในอนาคต ข้อมูลใหม่ๆอาจจะทำให้กลุ่ม บริษัทเปลี่ยนการตัดสินใจโดยขึ้นอยู่กับความเพียงพอของภาษีเงินได้ค้างจ่ายที่มีอยู่ การเปลี่ยนแปลงในภาษีเงินได้ค้าง จ่ายจะกระทบต่อค่าใช้จ่ายภาษีเงินได้ในงวดที่เกิดการเปลี่ยนแปลง

สินทรัพย์ภาษีเงินได้รอการตัดบัญชีและหนี้สินภาษีเงินได้รอการตัดบัญชีสามารถหักกลบได้เมื่อกิจการมีสิทธิตาม กฎหมายที่จะนำสินทรัพย์ภาษีเงินได้ของงวดปัจจุบันมาหักกลบกับหนี้สินภาษีเงินได้ของงวดปัจจุบันและภาษีเงินได้นี้ ประเมินโดยหน่วยงานจัดเก็บภาษีหน่วยงานเดียวกันสำหรับหน่วยภาษีเดียวกันหรือหน่วยภาษีต่างกัน สำหรับหน่วย ภาษีต่างกันนั้นกิจการมีความตั้งใจจะจ่ายชำระหนี้สินและสินทรัพย์ภาษีเงินได้ของงวดปัจจุบันด้วยยอดสุทธิหรือตั้งใจ จะรับคืนสินทรัพย์และจ่ายชำระหนี้สินในเวลาเดียวกัน

สินทรัพย์ภาษีเงินได้รอการตัดบัญชีจะบันทึกต่อเมื่อมีความเป็นไปได้ค่อนข้างแน่นอนว่ากำไรเพื่อเสียภาษีในอนาคต จะมีจำนวนเพียงพอกับการใช้ประโยชน์จากผลแตกต่างชั่วคราวดังกล่าว สินทรัพย์ภาษีเงินได้รอการตัดบัญชีจะถูก ทบทวน ณ ทุกวันสิ้นรอบระยะเวลารายงานและจะถูกปรับลดลงเท่าที่ประโยชน์ทางภาษีจะมีโอกาสถูกใช้จริง

ขาดทุนต่อหุ้น

ขาดทุนต่อหุ้นขั้นพื้นฐาน คำนวณโดยการหารขาดทุนสุทธิสำหรับปีด้วยจำนวนหุ้นสามัญถ่วงเฉลี่ยถ่วงน้ำหนักที่ ออกจำหน่ายในระหว่างปี

ขาดทุนต่อหุ้นปรับลด คำนวณโดยการนำขาดทุนสุทธิสำหรับปี หารด้วยจำนวนหุ้นสามัญถ่วงเฉลี่ยถ่วงน้ำหนัก ที่ถือ โดยบุคคลภายนอกในระหว่างปี บวกด้วยจำนวนถ่วงเฉลี่ยถ่วงน้ำหนักของหุ้นสามัญที่บริษัทต้องออก เพื่อแปลงหุ้น สามัญเทียบเท่าปรับลดทั้งสิ้นให้เป็นหุ้นสามัญ

การใช้ดุลยพินิจและประมาณการทางบัญชีที่สำคัญ

ในการจัดทำงบการเงินตามมาตรฐานการรายงานทางการเงิน ฝ่ายบริหารจำเป็นต้องใช้ดุลยพินิจและการประมาณการ ในเรื่องที่มีความไม่แน่นอนเสมอ การใช้ดุลยพินิจและการประมาณการดังกล่าวนี้ส่งผลกระทบต่อจำนวนเงินที่แสดง ในงบการเงินและต่อข้อมูลที่แสดงในหมายเหตุประกอบงบการเงิน ผลที่เกิดขึ้นจริงอาจแตกต่างไปจากจำนวนที่ ประมาณการไว้ การใช้ดุลยพินิจและการประมาณการที่สำคัญมีดังนี้

ค่าเผื่อหนี้สงสัยจะสูญของลูกหนี้การค้า

บริษัทและบริษัทย่อยตั้งค่าเผื่อหนี้สงสัยจะสูญสำหรับผลขาดทุนโดยประมาณที่อาจเกิดขึ้นจากการเก็บเงินจากลูกหนี้ ไม่ได้ โดยพิจารณาจากประสบการณ์ในการเก็บหนี้และพิจารณาถึงฐานะการเงินของลูกหนี้ในปัจจุบัน

ค่าเผื่อการลดมูลค่าสินค้าคงเหลือ

บริษัทและบริษัทย่อยตั้งสำรองค่าเผื่อการลดมูลค่าสินค้าคงเหลือ เมื่อสินค้านั้นเสื่อมสภาพ โดยพิจารณาตามสภาพ ปัจจุบันของสินค้าคงเหลือเป็นเกณฑ์

356

ค่าเพื่อการรับคืนสินค้า

บริษัทพิจารณาตั้งค่าเพื่อการรับคืนสินค้า โดยประมาณจากประสบการณ์การรับคืนสินค้าในอดีต

ค่าเพื่อการด้อยค่าเงินลงทุน

ฝ่ายบริหารของบริษัทจะมีการประเมินค่าเพื่อการลดมูลค่าเงินลงทุนในบริษัทย่อย โดยประเมินจากผลการดำเนินงาน และแผนงานในอนาคตของบริษัทย่อยนั้น ซึ่งการพิจารณาดังกล่าวต้องใช้ดุลยพินิจของผู้บริหาร

การด้อยค่าของสินทรัพย์

บริษัทและบริษัทย่อยพิจารณาค่าเพื่อการด้อยค่าของสินทรัพย์ หากมีข้อบ่งชี้ว่ามีการด้อยค่า เมื่อพบว่ามูลค่ายุติธรรมของสินทรัพย์ดังกล่าวลดลงอย่างมีสาระสำคัญ บริษัทจะประมาณมูลค่าที่คาดว่าจะได้รับคืนของสินทรัพย์ ซึ่งการประมาณการดังกล่าวขึ้นอยู่กับดุลยพินิจของฝ่ายบริหาร บริษัทจะบันทึกเป็นขาดทุนจากการด้อยค่าในงบกำไรขาดทุน

อาคารและอุปกรณ์

ฝ่ายบริหารเป็นผู้ประมาณการของอายุการใช้งานและมูลค่าซากของอาคารและอุปกรณ์ของบริษัท โดยจะทบทวนค่าเสื่อมราคาเมื่ออายุการใช้งานและมูลค่าซากมีความแตกต่างไปจากที่เคยประมาณการไว้ หรือเมื่อมีการเลิกใช้งานหรือหมดสภาพการใช้งาน

สัญญาเช่า

ในการพิจารณาประเภทของสัญญาเช่าว่าเป็นสัญญาเช่าดำเนินงานหรือสัญญาเช่าทางการเงิน ฝ่ายบริหารได้ใช้ดุลยพินิจในการประเมินเงื่อนไขและรายละเอียดของสัญญาเพื่อพิจารณาว่า บริษัทได้โอนหรือรับโอนความเสี่ยงและผลประโยชน์ในสินทรัพย์ที่เช่าดังกล่าวแล้วหรือไม่

ผลประโยชน์หลังออกจากรางานของพนักงานตามโครงการผลประโยชน์

หนี้สินตามโครงการผลประโยชน์หลังออกจากรางานของพนักงาน ประมาณขึ้นตามหลักคณิตศาสตร์ประกันภัย ซึ่งต้องอาศัยข้อสมมติฐานต่างๆ ในการประมาณการนั้น เช่น อัตราคิดลด อัตราการขึ้นเงินเดือนในอนาคต อัตราমনะ และอัตราการเปลี่ยนแปลงในจำนวนพนักงาน เป็นต้น

ประมาณการหนี้สิน

บริษัทและบริษัทย่อย จะบันทึกประมาณการหนี้สินเมื่อมีความเป็นไปได้ค่อนข้างแน่ของการเกิดภาระผูกพันในปัจจุบัน ตามกฎหมายหรือจากการอนุมานอันเป็นผลสืบเนื่องมาจากเหตุการณ์ในอดีต ภาระผูกพันดังกล่าวคาดว่าจะส่งผลให้สูญเสียทรัพยากรที่มีประโยชน์เชิงเศรษฐกิจ เพื่อจ่ายชำระภาระผูกพันและจำนวนที่ต้องจ่ายสามารถประมาณการได้อย่างน่าเชื่อถือ

สินทรัพย์ภาษีเงินได้รอการตัดบัญชี

บริษัทและบริษัทย่อยจะรับรู้สินทรัพย์ภาษีเงินได้รอการตัดบัญชีสำหรับผลแตกต่างชั่วคราวที่ใช้หักภาษีและขาดทุนทางภาษีที่ไม่ได้ใช้เมื่อมีความเป็นไปได้ค่อนข้างแน่ที่บริษัทและบริษัทย่อยจะมีกำไรทางภาษีในอนาคตเพียงพอที่จะใช้ประโยชน์จากผลแตกต่างชั่วคราวและขาดทุนนั้น ในการนี้ฝ่ายบริหารจำเป็นต้องประมาณการว่าบริษัทควรรับรู้จำนวนสินทรัพย์ภาษีเงินได้รอการตัดบัญชีเป็นจำนวนเท่าใด โดยพิจารณาถึงจำนวนกำไรทางภาษีที่คาดว่าจะเกิดในอนาคตในแต่ละช่วงเวลา

353

5. รายการระหว่างบุคคลหรือบริษัทที่เกี่ยวข้องกัน

บุคคลหรือบริษัทที่เกี่ยวข้องกัน ได้แก่บุคคลหรือกิจการต่างๆ ที่มีความเกี่ยวข้องกับกลุ่มบริษัทและบริษัท โดยการเป็นผู้ถือหุ้นหรือมีผู้ถือหุ้นร่วมกันหรือมีกรรมกรร่วมกัน รายการที่มีขึ้นกับบุคคลหรือบริษัทที่เกี่ยวข้องกันได้กำหนดขึ้นโดยใช้ราคาตลาดหรือในราคาที่ตกลงกันตามสัญญาหากไม่มีราคาตลาดรองรับ

รายละเอียดความสัมพันธ์ที่กลุ่มบริษัทมีกับบุคคลหรือบริษัทที่เกี่ยวข้องกันซึ่งมีการควบคุม หรือเป็นกิจการที่บริษัทควบคุม หรือเป็นบุคคลหรือบริษัทที่มีรายการบัญชีกับกลุ่มบริษัท มีดังนี้

บริษัท	ลักษณะของความสัมพันธ์
<u>บริษัทย่อยที่บริษัทถือหุ้นโดยตรง</u>	
บริษัท สยามสปอร์ต ดิจิตอล มีเดีย จำกัด	บริษัทย่อย
บริษัท สยามสปอร์ตนิวส์ จำกัด	บริษัทย่อย
บริษัท สยามสปอร์ตมีเดีย แมเนจเม้นท์ จำกัด	บริษัทย่อย
บริษัท คอร์โน แอนด์ เนช จำกัด	บริษัทย่อย
บริษัท ดิจิทัล แชนแนล จำกัด	บริษัทย่อย
บริษัท สยามพรีนซ์ จำกัด	บริษัทย่อย
<u>บริษัทร่วมที่บริษัทถือหุ้นโดยตรง</u>	
บริษัท ไอ-สปอร์ต จำกัด	บริษัทร่วม
<u>บริษัทที่ถือหุ้นโดยบริษัท ไอ-สปอร์ต จำกัด</u>	
บริษัท สยามสปอร์ต เทเลวิชั่น จำกัด	บริษัทร่วม
<u>บริษัทที่เกี่ยวข้องกัน</u>	
บริษัท เมืองทอง ยูไนเต็ด จำกัด	กรรมการของบริษัทเป็นผู้ถือหุ้นและมีกรรมกรร่วมกัน (กรรมการของบริษัท คอร์โน แอนด์ เนช จำกัด)
บริษัท ก.สัมพันธ์นิวส์ จำกัด	คู่สมรสของกรรมการบริษัทเป็นกรรมการผู้จัดการ
บริษัท อินสไพร์ เอนเตอร์เทนเม้นท์ จำกัด	กรรมการของบริษัทเคยเป็นผู้ถือหุ้นในอดีต
บริษัท โหลทอง โฮสติ้ง จำกัด	กรรมการของบริษัทเป็นผู้ถือหุ้นและมีกรรมกรร่วมกัน
บริษัท อาลาติน ออนไลน์ จำกัด	กรรมการของบริษัทเคยเป็นผู้ถือหุ้นในอดีต
<u>บริษัทคู่ค้ารายสำคัญ</u>	
บริษัท กีเลนการพิมพ์ จำกัด	ไม่มีกรรมการ ไม่มีผู้ถือหุ้นร่วมกัน และไม่มีอำนาจควบคุม

3-25

รายการระหว่างบริษัท บริษัทย่อย และบริษัทที่เกี่ยวข้องกัน มีนโยบายการคิดราคาดังนี้

- การขายสินค้าและบริการระหว่างบริษัท บริษัทย่อย และบริษัทที่เกี่ยวข้องกันคิดราคาตลาดหรือในราคาที่ตกลงกันตามสัญญาหากไม่มีราคาตลาดรองรับ
- การซื้อสินค้าและบริการระหว่างบริษัท บริษัทย่อย และบริษัทที่เกี่ยวข้องกันคิดราคาตลาดหรือในราคาที่ตกลงกันตามสัญญาหากไม่มีราคาตลาดรองรับ
- รายได้ค่าเช่าจากบริษัทย่อยคิดราคาที่ตกลงกันตามสัญญา
- รายได้ค่าโฆษณา-บาร์เตอร์ระหว่างบริษัท บริษัทย่อย และบริษัทที่เกี่ยวข้องกันคิดราคาตลาดหรือในราคาที่ตกลงกันตามสัญญาหากไม่มีราคาตลาดรองรับ

รายการบัญชีที่สำคัญที่มีกับบริษัทที่เกี่ยวข้องกัน สำหรับปีสิ้นสุดวันที่ 31 ธันวาคม 2561 และ 2560 มีดังนี้

	หน่วย: บาท			
	งบการเงินรวม		งบการเงินเฉพาะกิจการ	
	2561	2560	2561	2560
รายได้จากการขายและบริการ				
บริษัทร่วม				
บริษัท ไอ-สปอร์ต จำกัด	-	11,006,195	-	10,062,115
บริษัท สยามสปอร์ต เทเลวิชั่น จำกัด	41,252	-	-	-
บริษัทที่เกี่ยวข้องกัน				
บริษัท อินสไพร์ เอนเตอร์เทนเมนต์ จำกัด	3,164,641	396,329	-	-
บริษัท เมืองทอง ยูไนเต็ด จำกัด	14,027,598	6,724,424	-	-
บริษัท ก.สัมพันธบุ๊คส์ จำกัด	31,151,703	44,430,407	31,151,703	44,430,407
บริษัท โหลทอง โฮลดิ้ง จำกัด	12,498,159	-	-	-
ค่าขายรับคืน-บริษัทที่เกี่ยวข้องกัน				
บริษัท ก.สัมพันธบุ๊คส์ จำกัด	(18,854,609)	(25,917,041)	(18,854,609)	(25,917,041)
รวมรายได้จากการขายและบริการ-สุทธิ	42,028,744	36,640,314	12,297,094	28,575,481
รายได้ค่าโฆษณา				
บริษัทย่อย				
บริษัท คอรัโน แอนด์ เนซ จำกัด	-	-	29,700	-
บริษัท สยามสปอร์ต ดิจิตอล มีเดีย จำกัด	-	-	1,975,640	-
บริษัท ดิจิทัล แชนแนล จำกัด	-	-	46,640	-
บริษัทร่วม				
บริษัท สยามสปอร์ต เทเลวิชั่น จำกัด	1,881,122	3,317,449	1,881,122	2,856,701
บริษัท ไอ-สปอร์ต จำกัด	12,837,764	531,300	12,837,764	491,300

3,000

หน่วย: บาท

รายได้ค่าโฆษณา

บริษัทที่เกี่ยวข้องกัน

บริษัท โหลทอง โซลคิง จำกัด

25,429,600 20,500,000 15,529,600 20,500,000

บริษัท อาลาดีน ออนไลน์ จำกัด

1,500,000 - 1,500,000 -

รวมรายได้ค่าโฆษณา

41,648,486 24,348,749 33,800,466 23,848,001

รายได้ค่าโฆษณา-บาร์เตอร์

บริษัทย่อย

บริษัท คอร์โน แอนด์ เนซ จำกัด

- - 13,000,000 20,970,918

บริษัท สยามสปอร์ต ดิจิตอล มีเดีย จำกัด

- - 200,000 1,875,360

บริษัทร่วม

บริษัท ไอ-สปอร์ต จำกัด

- 5,000,000 - 5,000,000

บริษัทที่เกี่ยวข้องกัน

บริษัท อินสไพร์ เอนเตอร์เทนเมนต์ จำกัด

8,170,000 18,930,250 8,170,000 18,672,250

รวมรายได้ค่าโฆษณา-บาร์เตอร์

8,170,000 23,930,250 21,370,000 46,518,528

รายได้ค่าเช่า - บริษัทย่อย

บริษัท สยามสปอร์ต ดิจิตอล มีเดีย จำกัด

- - 360,000 360,000

รายได้อื่น

บริษัทย่อย

บริษัท สยามสปอร์ต ดิจิตอล มีเดีย จำกัด

- - 612,106 176,100

บริษัท คอร์โน แอนด์ เนซ จำกัด

- - 140,336 236,026

บริษัท สยามพรีนซ์ จำกัด

- - 7,195,958 -

บริษัทร่วม

บริษัท สยามสปอร์ต เทเลวิชั่น จำกัด

10,000 - - -

บริษัท ไอ-สปอร์ต จำกัด

- 100,000 - 100,000

บริษัทที่เกี่ยวข้องกัน

บริษัท เมืองทอง ยูไนเต็ด จำกัด

1,230,900 231,000 429,841 231,000

บริษัท อินสไพร์ เอนเตอร์เทนเมนต์ จำกัด

1,991,053 517,000 1,991,053 517,000

บริษัท โหลทอง โซลคิง จำกัด

1,045,255 - 281,000 -

บริษัท อาลาดีน ออนไลน์ จำกัด

47,077,454 - 45,077,454 -

รวมรายได้อื่น

51,354,662 848,000 55,727,748 1,260,126

gson

หน่วย: บาท

ดอกเบี้ยรับ

บริษัทย่อย

บริษัท คอร์โน แอนด์ เนซ จำกัด	-	-	-	1,905,438
บริษัท สยามสปอร์ต ดิจิตอล มีเดีย จำกัด	-	-	-	914,479
บริษัท สยามพรินท์ จำกัด	-	-	227,023	-

บริษัทรวม

บริษัท ไอ-สปอร์ต จำกัด	232,470	232,470	232,470	232,470
------------------------	---------	---------	---------	---------

บริษัทที่เกี่ยวข้องกัน

บริษัท เมืองทอง ยูไนเต็ด จำกัด	160,414	3,822	160,414	3,822
บริษัท อินสไพร์ เอนเตอร์เทนเมนต์ จำกัด	3,174	-	-	-

รวมดอกเบี้ยรับ

396,058	236,292	619,907	3,056,209
---------	---------	---------	-----------

ซื้อสินค้า

บริษัทที่เกี่ยวข้องกัน

บริษัท อินสไพร์ เอนเตอร์เทนเมนต์ จำกัด	6,021,855	5,422,048	6,021,855	5,422,048
หัก ส่งคืน	(5,488,270)	(2,057,312)	(5,488,270)	(2,057,312)
บริษัท เมืองทอง ยูไนเต็ด จำกัด	2,683,428	2,484,110	2,683,428	2,484,110
หัก ส่งคืน	(1,361,773)	(37,112)	(1,361,773)	(37,112)
บริษัท โหลทอง โฮลดิ้ง จำกัด	1,170,680	-	1,170,680	-
หัก ส่งคืน	(669,533)	-	(669,533)	-

รวมซื้อสินค้า

2,356,387	5,811,734	2,356,387	5,811,734
-----------	-----------	-----------	-----------

ต้นทุนบริการ

บริษัทย่อย

บริษัท สยามสปอร์ต ดิจิตอล มีเดีย จำกัด	-	-	240,000	-
บริษัท คอร์โน แอนด์ เนซ จำกัด	-	-	3,175,251	8,624,749
บริษัท สยามพรินท์ จำกัด	-	-	21,029,033	-

บริษัทรวม

บริษัท สยามสปอร์ต เทเลวิชั่น จำกัด	893,000	490,000	-	-
------------------------------------	---------	---------	---	---

บริษัทที่เกี่ยวข้องกัน

บริษัท อินสไพร์ เอนเตอร์เทนเมนต์ จำกัด	1,238,025	1,162,996	-	-
บริษัท เมืองทอง ยูไนเต็ด จำกัด	663,067	152,028	-	-
บริษัท โหลทอง โฮลดิ้ง จำกัด	930,000	-	-	-

รวมต้นทุนบริการ

3,724,092	1,805,024	24,444,284	8,624,749
-----------	-----------	------------	-----------

gson

หน่วย: บาท				
	งบการเงินรวม		งบการเงินเฉพาะกิจการ	
	2561	2560	2561	2560
ซื้อทรัพย์สิน				
บริษัทที่เกี่ยวข้องกัน				
บริษัท เมืองทอง ยูไนเต็ด จำกัด	299,028	-	-	-
ค่าใช้จ่ายในการขายและบริหาร				
บริษัทย่อย				
บริษัท สยามสปอร์ต ดิจิตอล มีเดีย จำกัด	-	-	67,036	-
บริษัท สยามพรีนซ์ จำกัด	-	-	57,836	-
บริษัทร่วม				
บริษัท สยามสปอร์ต เทเลวิชั่น จำกัด	102,625	-	-	-
บริษัทที่เกี่ยวข้องกัน				
บริษัท เมืองทอง ยูไนเต็ด จำกัด	33,181	-	-	-
บริษัท อินสไพร์ เอนเตอร์เทนเมนต์ จำกัด	2,000	10,000,000	2,000	10,000,000
รวมค่าใช้จ่ายในการขายและบริหาร	137,806	10,000,000	126,872	10,000,000
ค่าใช้จ่ายในการขาย-บาร์เตอร์				
บริษัทย่อย				
บริษัท คอร์โน แอนด์ เนซ จำกัด	-	-	13,000,000	20,970,918
บริษัท สยามสปอร์ต ดิจิตอล มีเดีย จำกัด	-	-	200,000	1,875,360
บริษัทร่วม				
บริษัท ไอ-สปอร์ต จำกัด	-	5,000,000	-	5,000,000
บริษัทที่เกี่ยวข้องกัน				
บริษัท อินสไพร์ เอนเตอร์เทนเมนต์ จำกัด	8,170,000	18,447,250	8,170,000	18,447,250
รวมค่าใช้จ่ายในการขาย-บาร์เตอร์	8,170,000	23,447,250	21,370,000	46,293,528
ต้นทุนทางการเงิน				
บริษัทย่อย				
บริษัท สยามสปอร์ตมีเดีย แมเนจเม้นท์ จำกัด	-	-	115,000	54,959
บริษัทที่เกี่ยวข้องกัน				
บริษัท เมืองทอง ยูไนเต็ด จำกัด	11,094	779,459	-	779,459
บริษัท โหลทอง โฮลดิ้ง จำกัด	1,031,797	-	147,329	-
รวมต้นทุนทางการเงิน	1,042,891	779,459	262,329	834,418



ยอดคงเหลือที่มีสาระสำคัญกับบริษัทที่เกี่ยวข้องกัน ณ วันที่ 31 ธันวาคม 2561 และ 2560 มีดังนี้

	หน่วย: บาท			
	งบการเงินรวม		งบการเงินเฉพาะกิจการ	
	2561	2560	2561	2560
ลูกหนี้การค้าและลูกหนี้หมุนเวียนอื่น				
ลูกหนี้การค้า				
บริษัทย่อย-ในฐานะตัวการ				
บริษัท สยามสปอร์ตบุ๊คส์ จำกัด	-	-	391,250	391,250
บริษัท สยามสปอร์ต ดิจิตอล มีเดีย จำกัด	-	-	214,000	21,400
รวมลูกหนี้การค้า-บริษัทย่อย	-	-	605,250	412,650
บริษัทร่วม				
บริษัท ไอ-สปอร์ต จำกัด	2,140,000	2,013,438	2,140,000	1,938,538
บริษัท สยามสปอร์ต เทเลวิชั่น จำกัด	911,621	1,877,921	53,500	310,300
บริษัทที่เกี่ยวข้องกัน-ในฐานะตัวการ				
บริษัท อินสไพร์ เอนเตอร์เทนเมนต์ จำกัด	5,540,969	10,738,796	1,194,304	1,194,305
บริษัท โฮลทอง โฮสติ้ง จำกัด	39,998,043	-	16,616,672	-
บริษัท เมืองทอง ยูไนเต็ด จำกัด	22,273,499	22,080,774	95,909	95,909
บริษัท ก.สัมพันธบุ๊คส์ จำกัด	5,357,212	9,944,833	5,357,212	9,944,833
บริษัท อาลาดีน ออนไลน์ จำกัด	1,605,000	-	1,605,000	-
รวมลูกหนี้การค้า-บริษัทที่เกี่ยวข้องกัน	77,826,344	46,655,762	27,062,597	13,483,885
รวมลูกหนี้การค้า	77,826,344	46,655,762	27,667,847	13,896,535
ลูกหนี้หมุนเวียนอื่น				
บริษัทย่อย-ในฐานะตัวการ				
บริษัท คอร์โน แอนด์ เนซ จำกัด	-	-	91,309	185,673
บริษัท สยามสปอร์ต ดิจิตอล มีเดีย จำกัด	-	-	488,438	731,376
บริษัท ดิจิทัล แซฟวี จำกัด	-	-	-	168,000
บริษัท สยามพรีนท์ จำกัด	-	-	646,926	-
รวมลูกหนี้หมุนเวียนอื่น-บริษัทย่อย	-	-	1,226,673	1,085,049
บริษัทที่เกี่ยวข้องกัน				
บริษัท อินสไพร์ เอนเตอร์เทนเมนต์ จำกัด	1,247,184	1,478,328	1,247,184	1,478,328
บริษัท โฮลทอง โฮสติ้ง จำกัด	861,623	-	43,870	-
บริษัท เมืองทอง ยูไนเต็ด จำกัด	1,184,626	101,650	561,580	101,650
บริษัท อาลาดีน ออนไลน์ จำกัด	24,092,797	-	21,952,797	-
รวมลูกหนี้หมุนเวียนอื่น-บริษัทที่เกี่ยวข้องกัน	27,386,230	1,579,978	23,805,431	1,579,978

		หน่วย: บาท	
		งบการเงินรวม	งบการเงินเฉพาะกิจการ
		2561	2560
รายได้ค้างรับ			
บริษัทร่วม			
บริษัท ไอ-สปอร์ต จำกัด	5,000,000	5,000,000	-
หัก ค่าเพื่อหนี้สงสัยจะสูญ	(5,000,000)	(5,000,000)	-
ดอกเบี้ยค้างรับ			
บริษัทย่อย			
บริษัท คอร์โน แอนด์ เนช จำกัด	-	-	535,110
บริษัท สยามสปอร์ต ดิจิตอล มีเดีย จำกัด	-	-	62,217
บริษัท สยามพรินท์ จำกัด	-	-	361,931
บริษัทร่วม			
บริษัท ไอ-สปอร์ต จำกัด	19,744	77,702	19,744
บริษัทที่เกี่ยวข้องกัน			
บริษัท อินสไพร์ เอนเตอร์เทนเมนต์ จำกัด	629,452	629,452	629,452
บริษัท เมืองทอง ยูไนเต็ด จำกัด	164,236	3,822	164,236
เงินล่วงหน้าแก่ผู้รับจ้างผลิตสิ่งพิมพ์			
บริษัทย่อย			
บริษัท สยามสปอร์ตบุ๊คส์ จำกัด	-	-	7,000,000
หัก ค่าเพื่อหนี้สงสัยจะสูญ	-	-	(7,000,000)
รวมเงินล่วงหน้าแก่ผู้รับจ้างผลิตสิ่งพิมพ์		-	-
รวมลูกหนี้หมุนเวียนอื่น		28,199,662	2,290,954
รวมลูกหนี้การค้าและลูกหนี้หมุนเวียนอื่น		106,026,006	48,946,716
สินค้าคงเหลือ - กิจกรรมการจัดงานระหว่างทำ			
บริษัทย่อย			
บริษัท คอร์โน แอนด์ เนช จำกัด	-	-	779,097
บริษัทที่เกี่ยวข้องกัน			
บริษัท เมืองทอง ยูไนเต็ด จำกัด	38,849	-	-
รวมสินค้าคงเหลือ - กิจกรรมการจัดงานระหว่างทำ		38,849	779,097

3.5.3

หน่วย: บาท

เงินให้กู้ยืมระยะสั้น

	งบการเงินรวม		งบการเงินเฉพาะกิจการ	
	2561	2560	2561	2560
บริษัทย่อย				
บริษัท สยามพรีนซ์ จำกัด	-	-	19,450,000	-
บริษัทร่วม				
บริษัท ไอ-สปอร์ต จำกัด	22,140,000	22,140,000	22,140,000	22,140,000
บริษัทที่เกี่ยวข้องกัน				
บริษัท เมืองทอง ยูไนเต็ด จำกัด	-	6,000,000	-	6,000,000
รวมเงินให้กู้ยืมระยะสั้น	22,140,000	28,140,000	41,590,000	28,140,000

เงินให้กู้ยืมระยะสั้นแก่บริษัทย่อย มีการคิดดอกเบี้ยอัตราร้อยละ 5.00 ต่อปี

เงินให้กู้ยืมระยะสั้นแก่บริษัทร่วม มีการคิดดอกเบี้ยอัตราร้อยละ 1.05 ต่อปี

เงินให้กู้ยืมระยะสั้นแก่บริษัทที่เกี่ยวข้องกัน มีการคิดดอกเบี้ยอัตราร้อยละ 7.75 ต่อปี

สินทรัพย์ไม่หมุนเวียนอื่น

บริษัทที่เกี่ยวข้องกัน				
บริษัท อินสไพร์ เอนเตอร์เทนเมนต์ จำกัด	1,000,000	2,000,000	-	-

เจ้าหนี้การค้าและเจ้าหนี้หมุนเวียนอื่น

เจ้าหนี้การค้า

บริษัทย่อย-ในฐานะตัวการ				
บริษัท สยามพรีนซ์ จำกัด	-	-	3,255,892	-
บริษัทร่วม-ในฐานะตัวแทน				
บริษัท สยามสปอร์ต เทเลวิชั่น จำกัด	111,280	16,050	-	-
บริษัทที่เกี่ยวข้องกัน-ในฐานะตัวการ				
บริษัท อินสไพร์ เอนเตอร์เทนเมนต์ จำกัด	396,376	4,044,049	396,376	3,495,736
บริษัท โหลทอง โฮลดิ้ง จำกัด	501,147	-	501,147	-
บริษัท เมืองทอง ยูไนเต็ด จำกัด	4,248,120	2,704,795	2,060,403	1,361,188
รวมเจ้าหนี้การค้า-บริษัทที่เกี่ยวข้องกัน	5,256,923	6,764,894	2,957,926	4,856,924
รวมเจ้าหนี้การค้า	5,256,923	6,764,894	6,213,818	4,856,924

เจ้าหนี้หมุนเวียนอื่น

บริษัทย่อย				
บริษัท สยามสปอร์ตบุ๊คส์ จำกัด	-	-	265,468	265,468
บริษัท สยามสปอร์ต ดิจิตอล มีเดีย จำกัด	-	-	1,657,422	3,192,973
บริษัท กอร์โน แอนด์ เนซ จำกัด	-	-	2,204,200	4,969,520
รวมเจ้าหนี้หมุนเวียนอื่น-บริษัทย่อย	-	-	4,127,090	8,427,961

3-2561

		หน่วย: บาท	
		งบการเงินรวม	งบการเงินเฉพาะกิจการ
		2561	2560
เจ้าหนี้หมุนเวียนอื่น			
บริษัทร่วม			
บริษัท ไอ-สปอร์ต จำกัด	-	344,699	-
บริษัท สยามสปอร์ต เทเลวิชั่น จำกัด	354,039	2,862,250	315,008
บริษัทที่เกี่ยวข้องกัน			
บริษัท อินสไพร์ เอนเตอร์เทนเมนต์ จำกัด	1,705,336	1,714,844	1,544,264
รวมเจ้าหนี้หมุนเวียนอื่น	2,059,375	4,921,793	1,859,272
ค่าใช้จ่ายค้างจ่าย			
บริษัทร่วม			
บริษัท สยามสปอร์ต เทเลวิชั่น จำกัด	161,418	-	125,900
บริษัทที่เกี่ยวข้องกัน			
บริษัท อินสไพร์ เอนเตอร์เทนเมนต์ จำกัด	254,687	64,200	-
ดอกเบี้ยค้างจ่าย			
บริษัทย่อย			
บริษัท สยามสปอร์ตมีเดีย แมเนจเม้นท์ จำกัด	-	-	169,959
บริษัท สยามพรีนซ์ จำกัด	-	-	110,021
บริษัทที่เกี่ยวข้องกัน			
บริษัท โหลทอง โฮลดิ้ง จำกัด	367,507	-	147,329
บริษัท เมืองทอง ยูไนเต็ด จำกัด	950,975	950,975	950,975
รายได้รับล่วงหน้า			
บริษัทย่อย			
บริษัท ดิจิทัล แซฟวี จำกัด	-	-	9,953,360
บริษัทร่วม			
บริษัท ไอ-สปอร์ต จำกัด	3,268,821	-	3,268,821
รวมเจ้าหนี้การค้าและเจ้าหนี้หมุนเวียนอื่น	12,319,706	12,701,862	26,926,545
เจ้าหนี้ทรัพย์สิน			
บริษัทที่เกี่ยวข้องกัน			
บริษัท เมืองทอง ยูไนเต็ด จำกัด	319,960	-	-

gson

หน่วย: บาท

	งบการเงินรวม		งบการเงินเฉพาะกิจการ	
	2561	2560	2561	2560
เงินกู้ยืมระยะสั้น				
บริษัทย่อย				
บริษัท สยามสปอร์ตมีเดีย แมเนจเม้นท์ จำกัด	-	-	2,300,000	2,300,000
บริษัท สยามสปอร์ต ดิจิตอล มีเดีย จำกัด	-	-	2,100,000	-
บริษัทที่เกี่ยวข้องกัน				
บริษัท โฮลทง โฮลดิ้ง จำกัด	12,550,000	-	1,500,000	-
รวมเงินกู้ยืมระยะสั้น	12,550,000	-	5,900,000	2,300,000
เงินกู้ยืมระยะสั้นจากบุคคลที่เกี่ยวข้องกัน				
กรรมการ-บริษัท คอร์โน แอนด์ เนช จำกัด	75,000	1,275,000	-	-
ผู้ถือหุ้น-บริษัท สยามสปอร์ต ดิจิตอล มีเดีย จำกัด	500,000	-	-	-
รวมเงินกู้ยืมระยะสั้นจากบุคคลที่เกี่ยวข้องกัน	575,000	1,275,000	-	-

เงินกู้ยืมระยะสั้นจากบริษัทย่อย มีการคิดดอกเบี้ยอัตราร้อยละ 0.00 - 5.00 ต่อปี

เงินกู้ยืมระยะสั้นจากบริษัทที่เกี่ยวข้องกัน มีการคิดดอกเบี้ยอัตราร้อยละ 6.00 - 9.00 ต่อปี

เงินกู้ยืมระยะสั้นจากบุคคลที่เกี่ยวข้องกันมีการคิดดอกเบี้ยอัตราร้อยละ 0.00 - 6.00 ต่อปี

ในระหว่างปี ผู้บริหารของกลุ่มบริษัทได้ดำเนินการหักกลบรายการระหว่างลูกหนี้บาร์เตอร์และเจ้าหนี้บาร์เตอร์ เนื่องจากกลุ่มบริษัทมีนโยบายไม่ดำเนินการจ่ายชำระหรือรับชำระจากรายการดังกล่าว

รายการบัญชีที่สำคัญที่มีกับบริษัท กีเลนการพิมพ์ จำกัด (บริษัทคู่ค้ารายสำคัญ) สำหรับปีสิ้นสุดวันที่ 31 ธันวาคม 2561 และ 2560 มีดังนี้

หน่วย: บาท

	งบการเงินรวม		งบการเงินเฉพาะกิจการ	
	2561	2560	2561	2560
รายได้				
รายได้จากการขายและบริการ	3,110,737	800,000	-	-
รายได้ค่าโฆษณา	2,551,490	14,000,000	2,551,490	12,000,000
รวมรายได้	5,662,227	14,800,000	2,551,490	12,000,000
รายได้อื่น				
ดอกเบี้ยรับ	-	50,581,182	-	50,581,182
อื่นๆ	873,115	3,000,000	691,550	3,000,000
รวมรายได้อื่น	873,115	53,581,182	691,550	53,581,182

3,000

หน่วย: บาท

	งบการเงินรวม		งบการเงินเฉพาะกิจการ	
	2561	2560	2561	2560
ต้นทุนขายและบริการ				
ซื้อสินค้า	8,457,939	29,971,119	32,090	29,971,119
หัก ส่งคืน	(2,747,938)	(13,687,858)	(2,747,938)	(13,687,858)
รวมซื้อสินค้า	5,710,001	16,283,261	(2,715,848)	16,283,261
ต้นทุนบริการ	155,090,976	190,714,439	138,633,195	184,254,252
ค่าใช้จ่าย				
ค่าใช้จ่ายในการขายและบริหาร	23,170,232	23,614,262	21,619,881	23,614,262

ยอดคงเหลือที่มีสาระสำคัญกับบริษัท กีเลนการพิมพ์ จำกัด (บริษัทคู่ค้ารายสำคัญ) ณ วันที่ 31 ธันวาคม 2561 และ 2560 มีดังนี้

หน่วย: บาท

	งบการเงินรวม		งบการเงินเฉพาะกิจการ	
	2561	2560	2561	2560
ลูกหนี้การค้าและลูกหนี้หมุนเวียนอื่น				
ลูกหนี้การค้า	435,874	18,190,000	-	16,050,000
ลูกหนี้หมุนเวียนอื่น	798,933	6,170,007	739,959	6,170,007
รายได้ค้างรับ	27,960	800,000	-	-
รวมลูกหนี้การค้าและลูกหนี้หมุนเวียนอื่น	1,262,767	25,160,007	739,959	22,220,007
สินค้าคงเหลือ - กิจกรรมการจัดงานระหว่างทำ	35,000	-	-	-
สินทรัพย์ระหว่างก่อสร้าง	2,400,000	-	2,400,000	-
สิทธิการเช่าจ่ายล่วงหน้า	119,285,257	136,568,888	66,332,983	76,969,583
เจ้าหนี้การค้าและเจ้าหนี้หมุนเวียนอื่น				
เจ้าหนี้การค้า	4,750,544	47,034,173	2,465,468	45,381,648
เจ้าหนี้หมุนเวียนอื่น	83,680	-	-	-
ค่าใช้จ่ายค้างจ่าย	4,290,401	54,000	-	-
รวมเจ้าหนี้การค้าและเจ้าหนี้หมุนเวียนอื่น	9,124,625	47,088,173	2,465,468	45,381,648

เมื่อวันที่ 25 สิงหาคม 2559 บริษัทได้ทำบันทึกข้อตกลงกับบริษัท กีเลนการพิมพ์ จำกัด (บริษัทคู่ค้ารายสำคัญ) เพื่อนำหลักทรัพย์ของบริษัท กีเลนการพิมพ์ จำกัด ไปจดจำนองเพื่อค้ำประกันวงเงินสินเชื่อหมุนเวียนกับธนาคารพาณิชย์แห่งหนึ่ง วงเงิน 472 ล้านบาท ทั้งนี้บริษัทตกลงจ่ายค่าธรรมเนียมและค่าใช้จ่ายที่เกิดขึ้นจากการค้ำประกันดังกล่าว สำหรับปีสิ้นสุดวันที่ 31 ธันวาคม 2561 บริษัทมีค่าธรรมเนียมดังกล่าว เป็นจำนวนเงิน 14.16 ล้านบาท



คำตอบแทนที่จ่ายให้ผู้บริหารสำคัญ

คำตอบแทนที่จ่ายให้ผู้บริหารสำคัญสำหรับแต่ละปีสิ้นสุดวันที่ 31 ธันวาคม 2561 และ 2560 ประกอบด้วย

	หน่วย: บาท			
	งบการเงินรวม		งบการเงินเฉพาะกิจการ	
	2561	2560	2561	2560
ผลประโยชน์ระยะสั้น	21,721,871	25,284,234	15,508,301	20,132,054
ผลประโยชน์หลังออกจากงาน	824,358	451,800	658,178	301,364
รวม	22,546,229	25,736,034	16,166,479	20,433,418

6. เงินสดและรายการเทียบเท่าเงินสด

เงินสดและรายการเทียบเท่าเงินสด ณ วันที่ 31 ธันวาคม 2561 และ 2560 ประกอบด้วย

	หน่วย: บาท			
	งบการเงินรวม		งบการเงินเฉพาะกิจการ	
	2561	2560	2561	2560
เงินสด	237,791	428,542	138,666	358,542
เงินฝากธนาคาร	27,467,735	50,093,450	16,189,748	13,299,613
รวม	27,705,526	50,521,992	16,328,414	13,658,155

3,250

7. ลูกหนี้การค้าและลูกหนี้หมุนเวียนอื่น-สุทธิ

ลูกหนี้การค้าและลูกหนี้หมุนเวียนอื่น-สุทธิ ณ วันที่ 31 ธันวาคม 2561 และ 2560 ประกอบด้วย

	หน่วย: บาท			
	งบการเงินรวม		งบการเงินเฉพาะกิจการ	
	2561	2560	2561	2560
ลูกหนี้การค้า	306,075,293	285,693,388	167,135,461	229,240,287
ลูกหนี้การค้า - บริษัทย่อย	-	-	605,250	412,650
ลูกหนี้การค้า - บริษัทที่เกี่ยวข้องกัน	77,826,344	46,655,762	27,062,597	13,483,885
หัก ค่าเผื่อหนี้สงสัยจะสูญ	(81,833,953)	(76,478,966)	(67,430,581)	(66,355,707)
หัก สำรองสินค้ารับคืน	(13,392,559)	(17,519,778)	(13,392,559)	(17,519,778)
ลูกหนี้การค้า - สุทธิ	288,675,125	238,350,406	113,980,168	159,261,337
ลูกหนี้หมุนเวียนอื่น	14,888,285	40,017,372	12,285,455	39,296,065
ลูกหนี้หมุนเวียนอื่น - บริษัทย่อย	-	-	1,226,673	1,085,049
ลูกหนี้หมุนเวียนอื่น - บริษัทที่เกี่ยวข้องกัน	27,386,230	1,579,978	23,805,431	1,579,978
รายได้ค้างรับ	12,659,515	18,049,892	6,091,891	6,001,294
ดอกเบี้ยค้างรับ	813,432	737,565	1,710,473	1,824,947
ค่าใช้จ่ายจ่ายล่วงหน้า	5,746,719	3,217,692	2,626,614	2,045,448
เงินตรงจ่าย	19,927	1,700	-	-
เงินมัดจำ	2,264,500	2,214,400	-	-
ดอกเบี้ยจ่ายล่วงหน้า	132,261	542,562	117,464	225,943
ภาษีซื้อยังไม่ถึงกำหนด	18,510,601	9,958,301	3,785,132	6,142,431
เงินล่วงหน้าแก่ผู้รับจ้างผลิตสิ่งพิมพ์	19,855,492	23,440,189	17,575,492	21,160,189
หัก ส่วนที่เกินหนึ่งปี	(16,155,492)	(13,490,189)	(13,875,492)	(11,210,189)
อื่นๆ	7,426,426	3,534,079	2,559,351	3,006,278
รวมลูกหนี้หมุนเวียนอื่น	93,547,896	89,803,541	57,908,484	71,157,433
หัก ค่าเผื่อหนี้สงสัยจะสูญ	(21,273,705)	(21,485,625)	(14,284,172)	(14,640,091)
ลูกหนี้หมุนเวียนอื่น - สุทธิ	72,274,191	68,317,916	43,624,312	56,517,342
ลูกหนี้การค้าและลูกหนี้หมุนเวียนอื่น-สุทธิ	360,949,316	306,668,322	157,604,480	215,778,679

ณ วันที่ 31 ธันวาคม 2561 และ 2560 บริษัทและบริษัทย่อยได้นำลูกหนี้การค้าบางส่วนไปขายลดให้กับธนาคารพาณิชย์หลายแห่ง โดยบริษัทและบริษัทย่อยยังคงมีภาระจากการค้าประกันการขายลดแบบมีสิทธิไถ่เบี้ยทั้งจำนวน (หมายเหตุ 15)

30/12/20

ณ วันที่ 31 ธันวาคม 2561 และ 2560 กลุ่มบริษัทมียอดลูกหนี้การค้าคงเหลือ โดยแยกตามจำนวนเดือนที่ค้างชำระได้ดังนี้

	หน่วย: บาท			
	งบการเงินรวม		งบการเงินเฉพาะกิจการ	
	2561	2560	2561	2560
ลูกหนี้เชื้รับล่วงหน้า	11,960,002	989,609	2,087,941	875,959
เชื้คคิน	11,216,402	10,310,609	11,070,802	10,165,009
ยั้ง ไม่ถึงกำหนดชำระ	104,453,669	84,188,010	56,647,739	59,979,978
ค้ำงชำระ				
น้อยกว่า 3 เดือน	82,845,686	90,243,507	40,072,656	73,884,902
3 - 6 เดือน	21,053,037	7,022,587	477,835	3,521,863
6 - 12 เดือน	7,449,309	39,877,288	333,350	35,567,501
มากกว่า 12 เดือน	67,097,188	53,061,778	56,445,138	45,245,075
ลูกหนี้การค้า - บริษัทย่อย	-	-	605,250	412,650
ลูกหนี้การค้า - บริษัทที่เกี่ยวข้องกัน	77,826,344	46,655,762	27,062,597	13,483,885
รวม	383,901,637	332,349,150	194,803,308	243,136,822
หัก ค่าเผื่อหนี้สงสัยจะสูญ	(81,833,953)	(76,478,966)	(67,430,581)	(66,355,707)
หัก สำรองสินค้ารับคิน	(13,392,559)	(17,519,778)	(13,392,559)	(17,519,778)
ลูกหนี้การค้า - สุทธิ	288,675,125	238,350,406	113,980,168	159,261,337

8. สินค้ำคงเหลือ - สุทธิ

สินค้ำคงเหลือ ณ วันที่ 31 ธันวาคม 2561 และ 2560 ประกอบด้วย

	หน่วย: บาท			
	งบการเงินรวม		งบการเงินเฉพาะกิจการ	
	2561	2560	2561	2560
วัตถุดิบ	19,502,111	28,235,090	14,691,449	28,235,090
หมักพิมพ์และหมักสี	304,898	44,297	39,053	44,297
วัสดุการพิมพ์สีนเปลือง	689,774	31,622	316,608	31,622
สินค้ำสำเร็จรูป	443,128	18,750	-	18,750
งานระหว่างทำ	5,827,198	-	-	-
กิจกรรมการจัดงานระหว่างทำ	80,357,956	80,972,457	70,580,095	71,255,876
รวม	107,125,065	109,302,216	85,627,205	99,585,635
หัก ค่าเผื่อกิจกรรมการจัดงานระหว่างทำ	(1,000,247)	(680,000)	-	-
หัก ค่าเผื่อจากการยกเลิกงานกิจกรรม	(70,417,280)	(70,417,280)	(70,417,280)	(70,417,280)
หัก ค่าเผื่อผลขาดทุนจากการลดมูลค่าสินค้ำ	(1,246,705)	-	-	-
สินค้ำคงเหลือ-สุทธิ	34,460,833	38,204,936	15,209,925	29,168,355

30/12/20

ในระหว่างไตรมาส 1 ปี 2559 บริษัทได้รับหนังสือแจ้งยกเลิกสัญญาการแต่งตั้งเป็นผู้บริหารสิทธิประโยชน์ของสมาคมฟุตบอลแห่งประเทศไทย ในพระบรมราชูปถัมภ์ (“สมาคม”) มีผลทำให้การบริหารงานเพื่อจัดการแข่งขันฟุตบอลรายการต่างๆ ของสมาคมถือเป็นอันยุติ บริษัทจึงรับรู้ผลขาดทุนจากค่าใช้จ่ายซึ่งบริษัทได้จ่ายไปล่วงหน้าเพื่อจัดงานกิจกรรมที่เกี่ยวข้องกับสัญญาดังกล่าวแล้วจำนวนเงิน 70.42 ล้านบาท ในปี 2559 นอกจากนี้ บริษัทได้รับรู้ค่าเพื่อหนี้สงสัยจะสูญที่เป็นผลมาจากการสิ้นสุดสัญญานี้ เป็นจำนวนเงิน 33.32 ล้านบาท

ทั้งนี้ บริษัทยังมีสิทธิเรียกร้องค่าเสียหายจากค่าใช้จ่ายล่วงหน้าดังกล่าวจากสมาคม เมื่อวันที่ 27 มิถุนายน 2560 บริษัทได้ฟ้องร้องสมาคมและผู้ได้รับสิทธิการเป็นผู้ถ่ายทอดต่อศาลทรัพย์สินทางปัญญาและการค้าระหว่างประเทศกลางแล้ว ต่อมาเมื่อวันที่ 12 ตุลาคม 2560 บริษัทผู้ได้รับสิทธิการเป็นผู้ถ่ายทอดการแข่งขันได้ดำเนินการฟ้องแย้งกลับ ปัจจุบันอยู่ในระหว่างการพิจารณาคดีของศาลทรัพย์สินทางปัญญาและการค้าระหว่างประเทศกลาง ซึ่งอยู่ระหว่างรอแถลงปิดคดีเป็นลายลักษณ์อักษร (หมายเหตุ 17)

9. เงินลงทุนในบริษัทย่อย

เงินลงทุนในบริษัทย่อย แสดงในราคาตามวิธีราคาทุนในงบการเงินเฉพาะกิจการ ณ วันที่ 31 ธันวาคม 2561 และ 2560 ประกอบด้วย

	หน่วย: พันบาท					
	สัดส่วนการลงทุน (%)		ทุนชำระแล้ว		งบการเงินเฉพาะกิจการ	
					ตามวิธีราคาทุน	
	2561	2560	2561	2560	2561	2560
บริษัทย่อย						
บริษัท สยามสปอร์ต ดิจิตอล มีเดีย จำกัด	99.99	99.99	145,000	145,000	145,000	145,000
บริษัท สยามสปอร์ตนิวส์ จำกัด	100.00	100.00	5,000	5,000	5,000	5,000
บริษัท สยามสปอร์ตมีเดีย แมเนจเม้นท์ จำกัด	99.99	99.99	5,000	5,000	5,000	5,000
บริษัท คอร์โน แอนด์ เนซ จำกัด	99.99	99.99	145,000	145,000	144,999	144,999
บริษัท ดิจิทัล แชนแนล จำกัด	50.00	50.00	30,000	30,000	15,000	15,000
บริษัท สยามพรีนซ์ จำกัด	99.99	-	70,000	-	132,000	-
รวมเงินลงทุนในบริษัทย่อย					446,999	314,999
หัก ค่าเผื่อการด้อยค่าเงินลงทุน					(105,862)	(105,862)
เงินลงทุนในบริษัทย่อย-สุทธิ					341,137	209,137

เมื่อวันที่ 5 กรกฎาคม 2560 ที่ประชุมวิสามัญผู้ถือหุ้น ครั้งที่ 2/2560 ของบริษัท สยามสปอร์ต ดิจิตอล มีเดีย จำกัด ได้มีมติเพิ่มทุนจดทะเบียนของบริษัท จากเดิม 100 ล้านบาท (หุ้นสามัญจำนวน 10 ล้านหุ้น มูลค่าหุ้นละ 10 บาท) เป็น 145 ล้านบาท (หุ้นสามัญจำนวน 14.5 ล้านหุ้น มูลค่าหุ้นละ 10 บาท) โดยได้จดทะเบียนการเพิ่มทุนกับกระทรวงพาณิชย์แล้ว เมื่อวันที่ 19 กรกฎาคม 2560 บริษัทได้จ่ายชำระค่าหุ้นเพิ่มทุนครบหมดแล้ว โดยสัดส่วนการถือหุ้นของบริษัทยังคงเป็นอัตราร้อยละ 99.99 เหมือนเดิม

เมื่อวันที่ 6 กรกฎาคม 2560 ที่ประชุมวิสามัญผู้ถือหุ้น ครั้งที่ 1/2560 ของบริษัท คอร์โน แอนด์ เนซ จำกัด ได้มีมติเพิ่มทุนจดทะเบียนของบริษัท จากเดิม 70 ล้านบาท (หุ้นสามัญจำนวน 7 ล้านหุ้น มูลค่าหุ้นละ 10 บาท) เป็น 145 ล้านบาท (หุ้นสามัญจำนวน 14.5 ล้านหุ้น มูลค่าหุ้นละ 10 บาท) โดยได้จดทะเบียนการเพิ่มทุนกับกระทรวงพาณิชย์แล้ว เมื่อวันที่ 19 กรกฎาคม 2560 บริษัทได้จ่ายชำระค่าหุ้นเพิ่มทุนครบหมดแล้ว โดยสัดส่วนการถือหุ้นของบริษัทยังคงเป็นอัตราร้อยละ 99.99 เหมือนเดิม

30/5/61

เมื่อวันที่ 15 พฤศจิกายน 2560 ที่ประชุมคณะกรรมการ ครั้งที่ 32/2560 ของบริษัท ได้มีมติอนุมัติให้จัดตั้งบริษัทย่อยแห่งใหม่ ชื่อ บริษัท ดิจิทัล แชนแนล จำกัด ลักษณะการประกอบธุรกิจ ให้บริการระบบจำหน่ายตั๋วหรือบัตรเข้าชมการแสดงทุกประเภท รวมถึงบริการจัดงานหรือการแสดงต่างๆ ทุนจดทะเบียน 300,000 หุ้น มูลค่าที่ตราไว้หุ้นละ 100 บาท โดยบริษัทจะถือหุ้นสามัญจำนวน 150,000 หุ้น มูลค่าหุ้นละ 100 บาท สัดส่วนการถือหุ้นของบริษัทเท่ากับร้อยละ 50 โดยได้จดทะเบียนจัดตั้งบริษัทกับกระทรวงพาณิชย์ เมื่อวันที่ 15 ธันวาคม 2560 บริษัทได้จ่ายชำระค่าหุ้นทั้งหมดแล้ว

เมื่อวันที่ 28 ธันวาคม 2560 ที่ประชุมคณะกรรมการ ครั้งที่ 36/2560 ของบริษัท ได้มีมติอนุมัติให้ซื้อเงินลงทุนของบริษัท สยามพรีนซ์ จำกัด จากบริษัท กีเลนการพิมพ์ จำกัด เป็นจำนวนเงิน 132 ล้านบาท (หุ้นสามัญจำนวน 699,997 หุ้น มูลค่าหุ้นละ 188.57 บาท) โดยสัดส่วนการถือหุ้นของบริษัทเท่ากับร้อยละ 99.99 บริษัทได้จ่ายชำระค่าหุ้นทั้งหมดแล้ว ทั้งนี้ได้มีการดำเนินการเปลี่ยนแปลงรายชื่อผู้ถือหุ้นในบริษัทดังกล่าวกับกระทรวงพาณิชย์ เมื่อวันที่ 4 มกราคม 2561 ผลจากการซื้อเงินลงทุนในบริษัทดังกล่าวตามวิธีซื้อ ทำให้บริษัทได้บันทึกส่วนต่างของมูลค่ายุติธรรมของสินทรัพย์สุทธิซึ่งต่ำกว่าราคาทุนที่ซื้อหุ้นสามัญเป็นค่าความนิยมจำนวน 5.81 ล้านบาท ไว้ในสินทรัพย์ไม่หมุนเวียนในงบการเงินรวม

มูลค่ายุติธรรมของสินทรัพย์ที่ระบุได้ที่ได้มาและหนี้สินที่รับภาระมา ณ วันซื้อกิจการของบริษัท สยามพรีนซ์ จำกัด ปรากฏดังนี้

	หน่วย: บาท
เงินสดและรายการเทียบเท่าเงินสด	10,549,274
ลูกหนี้การค้าและลูกหนี้หมุนเวียนอื่น-สุทธิ	118,411,253
สินค้าคงเหลือ	12,629,788
เงินฝากธนาคารที่คิดภาระค่าประกัน	1,255,775
ที่ดิน อาคารและอุปกรณ์-สุทธิ	334,556,475
สินทรัพย์ไม่มีตัวตน	41,560
สิทธิการเช่าจ่ายล่วงหน้า	2,179,353
สินทรัพย์ไม่หมุนเวียนอื่น	44,297,350
เงินเบิกเกินบัญชีและเงินกู้ยืมระยะสั้นจากสถาบันการเงิน	(92,325,674)
เจ้าหนี้การค้าและเจ้าหนี้หมุนเวียนอื่น	(161,984,903)
เงินกู้ยืมระยะสั้นจากบุคคลและบริษัทที่เกี่ยวข้องกัน	(38,025,124)
หนี้สินตามสัญญาเช่าทางการเงิน	(6,911,168)
เงินกู้ยืมระยะยาวจากสถาบันการเงิน	(90,455,499)
หนี้สินภาษีเงินได้รอการตัดบัญชี	(4,100,717)
ประมาณการหนี้สินไม่หมุนเวียนสำหรับผลประโยชน์พนักงาน	(3,926,794)
สินทรัพย์สุทธิจากการซื้อบริษัทย่อย	126,190,949
จำนวนเงินที่จ่ายซื้อบริษัทย่อย	(132,000,000)
ค่าความนิยม	5,809,051



บริษัทย่อยมีส่วนได้เสียที่ไม่มีอำนาจควบคุมที่มีสาระสำคัญ ดังนี้

ชื่อบริษัทย่อย	ประเทศที่จัดตั้ง และสถานที่หลัก ของธุรกิจ	เจ้าของและสิทธิในการ ออกเสียงที่ถือ โดยส่วนได้ เสียที่ไม่มีอำนาจควบคุม (ร้อยละ)	หน่วย: บาท	
			กำไรขาดทุนเบ็ดเสร็จ จัดสรรสำหรับส่วนได้เสีย ที่ไม่มีอำนาจควบคุม	ส่วนได้เสียที่ไม่มี อำนาจควบคุมสะสม
บริษัท ดิจิทัล แชนแนล จำกัด	ไทย	50.00	(3,043,758)	11,864,367

ข้อมูลทางการเงินของบริษัทย่อยก่อนตัดรายการระหว่างกัน มีดังนี้

หน่วย: บาท	
บริษัท ดิจิทัล แชนแนล จำกัด	
ณ วันที่ 31 ธันวาคม 2561	
สินทรัพย์หมุนเวียน	20,466,463
สินทรัพย์ไม่หมุนเวียน	17,700,860
หนี้สินหมุนเวียน	14,422,161
หนี้สินไม่หมุนเวียน	16,427
ส่วนได้เสียที่ไม่มีอำนาจควบคุม	11,864,367
สำหรับปีสิ้นสุดวันที่ 31 ธันวาคม 2561	
รายได้	6,345,448
ขาดทุนสุทธิสำหรับปีส่วนของส่วนได้เสียที่ไม่มีอำนาจควบคุม	(3,043,758)
กำไรขาดทุนเบ็ดเสร็จอื่นส่วนของส่วนได้เสียที่ไม่มีอำนาจควบคุม	-
เงินปันผลจ่ายแก่ส่วนได้เสียที่ไม่มีอำนาจควบคุม	-
เงินสดได้มาจาก (ใช้ไปใน)	
กิจกรรมดำเนินงาน	(16,623,308)
กิจกรรมลงทุน	(11,008,494)
กิจกรรมจัดหาเงิน	742,000
เงินสดลดลงสุทธิ	(26,889,802)

3,043

10. เงินลงทุนในบริษัทร่วม

เงินลงทุนในบริษัทรวมได้เสียในงบการเงินรวม ณ วันที่ 31 ธันวาคม 2560 ประกอบด้วย

บริษัท ไอ-สปอร์ต จำกัด	ชื่อบริษัทร่วม	ของธุรกิจ	กิจการหลัก	สัดส่วนการถือหุ้น/สิทธิ		หน่วย : พันบาท		
				ออกเสียงกิจการ (ร้อยละ)	งบการเงินรวม		งบการเงินเฉพาะ	
					ทุนเรียกชำระแล้ว	เงินลงทุนตามวิธีส่วนได้เสีย	เงินลงทุนตามวิธีราคาทุน	
				2561	2560	2561	2560	2560
				37.50%	120,000	120,000	28,147	45,000
		ไทย	ให้บริการข้อมูลข่าวสารด้านกีฬาผ่าน					
			สื่ออินเทอร์เน็ตที่มีเดียในรูปแบบ					

งบการเงินรวมของบริษัท ไอ-สปอร์ต จำกัด สำหรับปีสิ้นสุดวันที่ 31 ธันวาคม 2561 และ 2560 ที่นำมาใช้ในการบันทึกบัญชีเงินลงทุนและส่วนแบ่งกำไร (ขาดทุน)ตามวิธีส่วนได้เสียในการเงินรวม ได้ผ่านการตรวจสอบโดยผู้สอบบัญชีรับอนุญาตอื่น ซึ่งแสดงความเห็นอย่างไม่มีเงื่อนไข

หน่วย : บาท	
งบการเงินรวม	
2561	2560
25,096,358	44,946,542
3,044,487	(19,983,298)
6,330	133,114
28,147,175	25,096,358

303

ข้อมูลทางการเงินโดยสรุปของบริษัทร่วมที่มีสาระสำคัญ มีดังนี้

	หน่วย: บาท	
	2561	2560
สินทรัพย์หมุนเวียน	167,657,885	175,569,172
สินทรัพย์ไม่หมุนเวียน	375,744,920	429,529,523
หนี้สินหมุนเวียน	169,627,970	205,123,085
หนี้สินไม่หมุนเวียน	215,699,158	250,035,447
รายได้	340,898,225	335,933,181
กำไร(ขาดทุน)สำหรับปี	8,118,633	(53,288,795)
กำไรเบ็ดเสร็จอื่นสำหรับปี	16,881	354,970
กำไร(ขาดทุน)เบ็ดเสร็จสำหรับปี	8,135,514	(52,933,825)

การกระทบยอดข้อมูลทางการเงินข้างต้นกับมูลค่าตามบัญชีของส่วนได้เสียของบริษัทร่วม ที่รับรู้ในงบการเงินรวม มีดังนี้

	หน่วย : บาท
	บริษัท ไอ-สปอร์ต จำกัด
สินทรัพย์สุทธิของบริษัทร่วม	158,075,677
สัดส่วนการถือหุ้นโดยกลุ่มบริษัทในบริษัทร่วม (ร้อยละ)	37.50
สินทรัพย์สุทธิของบริษัทร่วมตามสัดส่วนการถือหุ้นโดยกลุ่มบริษัท	59,278,378
กำไรที่ยังไม่เกิดขึ้นจากการจำหน่ายเงินลงทุนในบริษัทย่อยให้แก่บริษัทร่วม	(31,191,652)
อื่นๆ	60,449
มูลค่าตามบัญชีของมูลค่าเงินลงทุนในบริษัทร่วม	28,147,175

11. อสังหาริมทรัพย์เพื่อการลงทุน – สุทธิ

อสังหาริมทรัพย์เพื่อการลงทุน ณ วันที่ 31 ธันวาคม 2561 และ 2560 ประกอบด้วย

	หน่วย: บาท		
	งบการเงินรวม/งบการเงินเฉพาะกิจการ		
	มูลค่า ณ วันที่	รายการเปลี่ยนแปลงระหว่างปี	
	1 มกราคม 2561	เพิ่มขึ้น	ลดลง
ราคาทุน	47,677,995	-	-
บวก กำไรจากการปรับมูลค่าสุทธิธรรมสะสม	8,112,710	6,918,000	-
ราคาสุทธิธรรม - สุทธิ	55,790,705	6,918,000	-
หัก ค่าเสื่อมราคาสะสม	(1,323,635)	-	-
หัก ค่าเผื่อการด้อยค่า	(1,876,800)	-	386,800
อสังหาริมทรัพย์เพื่อการลงทุน - สุทธิ	52,590,270	6,918,000	386,800

หน่วย: บาท

	งบการเงินรวม/งบการเงินเฉพาะกิจการ			
	มูลค่า ณ วันที่	รายการเปลี่ยนแปลงระหว่างปี		มูลค่า ณ วันที่
	1 มกราคม 2560			31 ธันวาคม 2560
	"ปรับปรุงใหม่"	เพิ่มขึ้น	ลดลง	"ปรับปรุงใหม่"
ราคาทุน	47,677,995	-	-	47,677,995
บวก กำไรจากการปรับมูลค่ายุติธรรมสะสม	8,112,710	-	-	8,112,710
ราคายุติธรรม - สุทธิ	55,790,705	-	-	55,790,705
หัก ค่าเสื่อมราคาสะสม	(1,323,635)	-	-	(1,323,635)
หัก ค่าเผื่อการด้อยค่า	(1,876,800)	-	-	(1,876,800)
อสังหาริมทรัพย์เพื่อการลงทุน - สุทธิ	52,590,270	-	-	52,590,270

เมื่อวันที่ 21 สิงหาคม 2561 บริษัทได้ให้บริษัท เวิลด์ แวลูเอชัน จำกัด ซึ่งเป็นผู้ประเมินอิสระทำการประเมินที่ดินแปลงหนึ่งของบริษัท โดยใช้หลักเกณฑ์วิธีเปรียบเทียบราคาตลาด (Market Approach) เปรียบเทียบกับราคาซื้อ-ขาย และราคาเสนอขายของที่ดินในบริเวณใกล้เคียงที่มีลักษณะของที่ดินคล้ายคลึงกันหรือสามารถทำการเปรียบเทียบกันได้ โดยที่ดินดังกล่าวมีราคาประเมินจำนวน 57.65 ล้านบาท จากผลของการประเมินบริษัทได้รับรู้กำไรจากการปรับมูลค่ายุติธรรมอสังหาริมทรัพย์เพื่อการลงทุน 6.92 ล้านบาทในงบกำไรขาดทุน และปรับปรุงขาดทุนสะสมต้นงวด 8.11 ล้านบาท

เมื่อวันที่ 24 สิงหาคม 2561 บริษัทได้ให้บริษัท เวิลด์ แวลูเอชัน จำกัด ซึ่งเป็นผู้ประเมินอิสระทำการประเมินที่ดินอีกแปลงหนึ่ง โดยใช้หลักเกณฑ์วิธีเปรียบเทียบราคาตลาด (Market Approach) เปรียบเทียบกับราคาซื้อ-ขาย และราคาเสนอขายของที่ดินในบริเวณใกล้เคียงที่มีลักษณะของที่ดินคล้ายคลึงกันหรือสามารถทำการเปรียบเทียบกันได้ โดยที่ดินดังกล่าวมีราคาประเมินจำนวน 2.10 ล้านบาท จากผลของการประเมินบริษัทได้กลับรายการจากการด้อยค่าที่ดินออก 0.39 ล้านบาท

โดยราคาประเมินดังกล่าวข้างต้นได้พิจารณาจากวิธีเปรียบเทียบราคาตลาด โดยถูกจัดลำดับชั้นการวัดมูลค่ายุติธรรมอยู่ในระดับที่ 2 จากเกณฑ์ข้อมูลที่นำมาใช้ในเทคนิคการประเมินมูลค่ายุติธรรม

บริษัทได้นำอสังหาริมทรัพย์เพื่อการลงทุนไปจดจำนองไว้กับธนาคารพาณิชย์ เพื่อเป็นหลักประกัน เงินเบิกเกินบัญชีเงินกู้ยืมระยะสั้นจากสถาบันการเงินและเงินเบิกเกินบัญชีของบริษัทย่อย

32/61

12. ที่ดิน อาคาร และอุปกรณ์ – สุทธิ

ที่ดิน อาคาร และอุปกรณ์ – สุทธิ ณ วันที่ 31 ธันวาคม 2561 และ 2560 ประกอบด้วย

หน่วย: บาท									
งบการเงินรวม									
	ที่ดิน	อาคาร	ระบบ สาธารณูปโภค	สิ่งปรับปรุง สถานที่เช่า	เครื่องจักรและ อุปกรณ์	เครื่องตกแต่งและ อุปกรณ์สำนักงาน	ยานพาหนะ	สินทรัพย์ ระหว่างก่อสร้าง	รวม
ราคาทุน :									
1 มกราคม 2560	147,760,772	62,555,904	9,225,057	4,440,080	117,603,077	281,474,364	91,829,125	78,646,589	797,691,634
ซื้อเพิ่ม	-	-	-	-	-	317,156	2,260,717	3,028,184	6,553,451
จำหน่าย / คัดจำหน่าย / จัดประเภท	-	-	-	-	-	(1,450,333)	(12,230,487)	(4,519,476)	(18,200,296)
31 ธันวาคม 2560	147,760,772	62,555,904	9,225,057	4,440,080	117,603,077	280,341,187	81,859,355	77,155,297	786,044,789
ซื้อเพิ่ม	-	-	-	-	209,086	5,215,582	3,069,237	653,271	15,117,391
จำหน่าย / คัดจำหน่าย / จัดประเภท	(132,960,000)	-	-	(4,440,080)	-	(1,490,244)	(92,990)	(7,683,810)	(146,667,123)
ซื้อบริษัทต่อระหว่างปี	-	-	-	-	-	482,703,792	18,296,340	4,656,025	505,656,157
31 ธันวาคม 2561	14,800,772	62,555,904	9,225,057	-	117,812,163	766,770,317	103,131,942	74,780,783	1,160,151,214
ค่าเสื่อมราคาสะสม :									
1 มกราคม 2560	-	(17,730,398)	(9,224,904)	(4,397,783)	(66,881,567)	(154,083,224)	(69,440,582)	(55,780,425)	(377,538,883)
ค่าเสื่อมราคาสำหรับปี	-	(2,798,495)	-	-	(6,627,919)	(18,845,072)	(7,655,215)	(4,058,041)	(39,984,742)
โอนเข้า/โอนออก	-	-	-	-	-	1,450,322	12,207,452	3,906,344	17,564,118
31 ธันวาคม 2560	-	(20,528,893)	(9,224,904)	(4,397,783)	(73,509,486)	(171,477,974)	(64,888,345)	(55,932,122)	(399,959,507)
ค่าเสื่อมราคาสำหรับปี	-	(2,798,495)	-	-	(6,217,519)	(39,973,153)	(9,337,037)	(3,737,519)	(62,063,723)
จำหน่าย / คัดจำหน่าย / จัดประเภท	-	-	-	4,397,783	-	1,330,575	92,118	6,179,581	12,000,058
ซื้อบริษัทต่อระหว่างปี	-	-	-	-	-	(147,136,986)	(14,536,007)	(3,143,722)	(164,816,714)
31 ธันวาคม 2561	-	(23,327,388)	(9,224,904)	-	(79,727,005)	(357,257,538)	(88,669,271)	(56,633,782)	(614,839,886)

gsc

หน่วย: บาท									
งบการเงินรวม									
ที่ดิน	อาคาร	ระบบ สาธารณูปโภค	สิ่งปรับปรุง สถานที่เช่า	เครื่องจักรและ อุปกรณ์	เครื่องตกแต่งและ อุปกรณ์สำนักงาน	ยานพาหนะ	สินทรัพย์ ระหว่างก่อสร้าง	รวม	
14,800,772	39,228,516	153	38,085,158	409,512,780	14,462,671	18,147,001	11,074,275	545,311,328	
147,760,772	42,027,011	153	44,093,591	108,863,213	16,971,010	21,223,175	5,104,060	386,085,282	
ราคาที่ตีเพิ่มขึ้น :									
-	-	-	-	-	-	-	-	-	-
1 มกราคม 2560									
เพิ่มขึ้นระหว่างปี									
-	-	-	-	-	-	-	-	-	-
31 ธันวาคม 2560									
34,507,260	-	-	-	-	-	-	-	34,507,260	
เพิ่มขึ้นระหว่างปี									
-	-	-	-	-	-	-	-	-	-
31 ธันวาคม 2561									
34,507,260	-	-	-	-	-	-	-	34,507,260	
ราคาที่ลดลง :									
(14,257,714)	-	-	-	-	-	-	-	(14,257,714)	
1 มกราคม 2560									
ลดลงระหว่างปี									
-	-	-	-	-	-	-	-	-	-
31 ธันวาคม 2560									
(14,257,714)	-	-	-	-	-	-	-	(14,257,714)	
ลดลงระหว่างปี									
14,257,714	-	-	-	-	-	-	-	14,257,714	
ซื้อทรัพย์สินต่อระหว่างปี									
-	-	-	-	(6,282,968)	-	-	-	(6,282,968)	
31 ธันวาคม 2561									
-	-	-	-	(6,282,968)	-	-	-	(6,282,968)	
สินทรัพย์ซึ่งแสดงตามราคาที่ตีใหม่ :									
49,308,032	39,228,516	153	38,085,158	403,229,812	14,462,671	18,147,001	11,074,275	573,535,620	
133,503,058	42,027,011	153	44,093,591	108,863,213	16,971,010	21,223,175	5,104,060	371,827,568	

ค่าเสื่อมราคาลำรับปี (ซึ่งรวมอยู่ในกำไรขาดทุนและกำไรขาดทุนเบ็ดเสร็จอื่น) :

ปี 2561

ปี 2560

62,063,723

39,984,742

9,500

หน่วย: บาท								
งบการเงินเฉพาะกิจการ								
	ที่ดิน	อาคาร	ระบบ สาธารณูปโภค	สิ่งปรับปรุง สถานที่เช่า	เครื่องจักรและ อุปกรณ์	เครื่องตกแต่งและ อุปกรณ์สำนักงาน	ยานพาหนะ	สินทรัพย์ระหว่าง ก่อสร้าง
	รวม							
ราคาทุน :								
1 มกราคม 2560	147,760,772	62,555,904	9,225,057	27,352,720	281,474,364	72,274,985	78,038,533	-
ซื้อเพิ่ม	-	-	-	-	317,156	1,556,293	3,028,184	897,690
จำหน่าย / ตัดจำหน่าย / จัดประเภท	-	-	-	-	(1,450,333)	(12,230,487)	(4,519,476)	-
31 ธันวาคม 2560	147,760,772	62,555,904	9,225,057	27,352,720	280,341,187	61,600,791	76,547,241	897,690
ซื้อเพิ่ม	-	-	-	209,086	1,764,778	772,228	-	4,910,782
จำหน่าย / ตัดจำหน่าย / จัดประเภท	(132,960,000)	-	-	-	-	(88,990)	(5,643,809)	-
31 ธันวาคม 2561	14,800,772	62,555,904	9,225,057	27,561,806	282,105,965	62,284,029	70,903,432	5,808,472
ค่าเสื่อมราคาสะสม :								
1 มกราคม 2560	-	(17,730,398)	(9,224,904)	(27,060,348)	(154,083,225)	(61,196,537)	(55,231,080)	-
ค่าเสื่อมราคาเพิ่มรับปี	-	(2,798,495)	-	(136,069)	(18,845,072)	(4,214,406)	(4,058,041)	-
จำหน่าย / ตัดจำหน่าย / จัดประเภท	-	-	-	-	1,450,322	12,207,452	3,906,344	-
31 ธันวาคม 2560	-	(20,528,893)	(9,224,904)	(27,196,417)	(171,477,975)	(53,203,491)	(55,382,777)	-
ค่าเสื่อมราคาเพิ่มรับปี	-	(2,798,495)	-	(99,641)	(19,023,017)	(3,535,173)	(3,481,347)	-
จำหน่าย / ตัดจำหน่าย / จัดประเภท	-	-	-	-	-	88,989	4,952,863	-
31 ธันวาคม 2561	-	(23,327,388)	(9,224,904)	(27,296,058)	(190,500,992)	(56,649,675)	(53,911,261)	-
มูลค่าสุทธิตามบัญชี :								
31 ธันวาคม 2561	14,800,772	39,228,516	153	265,748	91,604,973	5,634,354	16,992,171	5,808,472
31 ธันวาคม 2560	147,760,772	42,027,011	153	156,303	108,863,212	8,397,300	21,164,464	897,690

gson

หน่วย: บาท

งบการเงินเฉพาะกิจการ									
ที่ดิน	อาคาร	ระบบ สาธารณูปโภค	สิ่งปรับปรุง สถานที่เช่า	เครื่องจักรและ อุปกรณ์	เครื่องตกแต่งและ อุปกรณ์สำนักงาน	ยานพาหนะ	สินทรัพย์ระหว่าง ก่อสร้าง	รวม	
ราคาที่ดินเพิ่มขึ้น :									
1 มกราคม 2560	-	-	-	-	-	-	-	-	-
เพิ่มขึ้นระหว่างปี	-	-	-	-	-	-	-	-	-
31 ธันวาคม 2560	-	-	-	-	-	-	-	-	-
เพิ่มขึ้นระหว่างปี	34,507,260	-	-	-	-	-	-	34,507,260	34,507,260
31 ธันวาคม 2561	34,507,260	-	-	-	-	-	-	34,507,260	34,507,260
ราคาที่ลดลง :									
1 มกราคม 2560	(14,257,714)	-	-	-	-	-	-	(14,257,714)	(14,257,714)
ลดลงระหว่างปี	-	-	-	-	-	-	-	-	-
31 ธันวาคม 2560	(14,257,714)	-	-	-	-	-	-	(14,257,714)	(14,257,714)
ลดลงระหว่างปี	14,257,714	-	-	-	-	-	-	14,257,714	14,257,714
31 ธันวาคม 2561	-	-	-	-	-	-	-	-	-
สินทรัพย์ซึ่งแสดงตามราคาที่ตีใหม่ :									
31 ธันวาคม 2561	49,308,032	39,228,516	153	265,748	91,604,973	5,634,354	16,992,171	5,808,472	208,842,419
31 ธันวาคม 2560	133,503,058	42,027,011	153	156,303	108,863,212	8,397,300	21,164,464	897,690	315,051,488

ค่าเสื่อมราคาสำหรับปี (ซึ่งรวมอยู่ในงบกำไรขาดทุนและกำไรขาดทุนเบ็ดเสร็จอื่น) :

ปี 2561

28,937,673

ปี 2560

30,052,083

gson

ณ วันที่ 31 ธันวาคม 2561 และ 2560 บริษัทมียอดคงเหลือของเครื่องจักรและยานพาหนะ ซึ่งได้มาภายใต้สัญญาเช่าการเงิน โดยมีราคาทุนเป็นจำนวนเงิน 13.16 ล้านบาท (เฉพาะกิจการ 2.04 ล้านบาท) และ 3.11 ล้านบาท (เฉพาะกิจการ 3.11 ล้านบาท) ตามลำดับ

เมื่อวันที่ 21 สิงหาคม 2561 บริษัทได้ให้บริษัท เวิลด์ แวลูเอชัน จำกัด ซึ่งเป็นผู้ประเมินอิสระทำการประเมินที่ดิน โดยใช้หลักเกณฑ์วิธีเปรียบเทียบราคาตลาด (Market Approach) โดยเปรียบเทียบกับราคาเสนอขายของที่ดินในบริเวณใกล้เคียงที่มีลักษณะของที่ดินคล้ายคลึงกันหรือสามารถทำการเปรียบเทียบกันได้ โดยที่ดินดังกล่าวมีราคาประเมินจำนวน 132.96 ล้านบาท จากผลของการประเมินบริษัทได้กลับรายการจากการด้อยค่าที่ดินออก 14.26 ล้านบาท และรับรู้ผลกำไรจากการตีมูลค่าสินทรัพย์ใหม่ 23.97 ล้านบาทในงบกำไรขาดทุนเบ็ดเสร็จอื่น

เมื่อวันที่ 20 กันยายน 2561 บริษัทได้ให้บริษัท Landmark Chartered Surveyors ซึ่งเป็นผู้ประเมินอิสระจากประเทศอังกฤษทำการประเมินที่ดิน 2 แปลงที่ประเทศอังกฤษ โดยใช้หลักเกณฑ์วิธีเปรียบเทียบราคาตลาด (Market Approach) โดยที่ดินดังกล่าวมีราคาประเมินจำนวน 49.31 ล้านบาท จากผลของการประเมินบริษัทได้รับรู้ผลกำไรจากการตีมูลค่าสินทรัพย์ใหม่ 10.54 ล้านบาทในงบกำไรขาดทุนเบ็ดเสร็จอื่น

โดยราคาประเมินดังกล่าวข้างต้นได้พิจารณาจากวิธีเปรียบเทียบราคาตลาด โดยถูกจัดลำดับชั้นการวัดมูลค่ายุติธรรมอยู่ในระดับที่ 2 จากเกณฑ์ข้อมูลที่น่ามาใช้ในเทคนิคการประเมินมูลค่ายุติธรรม

บริษัทได้นำที่ดิน อาคาร เครื่องจักรและอุปกรณ์และยานพาหนะส่วนหนึ่ง ไปจดจำนองกับธนาคารพาณิชย์ เพื่อเป็นหลักประกันเงินกู้ยืมระยะสั้นจากสถาบันการเงิน (หมายเหตุ 15) และเงินกู้ยืมระยะยาวจากสถาบันการเงิน (หมายเหตุ 19)

บริษัทได้จัดประเภทที่ดินเป็นสินทรัพย์ไม่หมุนเวียนหรือกลุ่มสินทรัพย์ที่จะจำหน่ายที่จัดประเภทเป็นสินทรัพย์ที่ถือไว้เพื่อขาย เป็นจำนวนเงิน 133 ล้านบาท ซึ่งแสดงอยู่ในสินทรัพย์หมุนเวียน (หมายเหตุ 36)



13. สินทรัพย์ไม่มีตัวตน – สุทธิ

สินทรัพย์ไม่มีตัวตน – สุทธิ ณ วันที่ 31 ธันวาคม 2561 และ 2560 ประกอบด้วย

รายการ	หน่วย: บาท				
	งบการเงินรวม		งบการเงินเฉพาะกิจการ		
	ลิขสิทธิ์	โปรแกรมคอมพิวเตอร์	รวม	ลิขสิทธิ์	โปรแกรมคอมพิวเตอร์
รวม					
ยอดคงเหลือ ณ 1 มกราคม 2560	31,969,581	11,904,264	43,873,845	45,410,618	11,872,465
ซื้อเพิ่ม	-	-	-	-	-
ยอดคงเหลือ ณ 31 ธันวาคม 2560	31,969,581	11,904,264	43,873,845	45,410,618	11,872,465
ซื้อเพิ่ม	308,488	20,660,000	20,968,488	308,488	-
ซื้อบริษัทย่อยระหว่างปี	-	1,073,700	1,073,700	-	-
ยอดคงเหลือ ณ 31 ธันวาคม 2561	32,278,069	33,637,964	65,916,033	45,719,106	11,872,465
ค่าตัดจำหน่ายสะสม					
ยอดคงเหลือ ณ 1 มกราคม 2560	(4,283,174)	(10,874,070)	(15,157,244)	(17,724,213)	(10,847,420)
ค่าตัดจำหน่ายสำหรับปี	-	(452,237)	(452,237)	-	(449,077)
ยอดคงเหลือ ณ 31 ธันวาคม 2560	(4,283,174)	(11,326,307)	(15,609,481)	(17,724,213)	(11,296,497)
ค่าตัดจำหน่ายสำหรับปี	-	(4,102,382)	(4,102,382)	-	(370,780)
ซื้อบริษัทย่อยระหว่างปี	-	(1,032,140)	(1,032,140)	-	-
ยอดคงเหลือ ณ 31 ธันวาคม 2561	(4,283,174)	(16,460,829)	(20,744,003)	(17,724,213)	(11,667,277)
ค่าเผื่อการซื้อค่า					
ณ 31 ธันวาคม 2561	(16,544,500)	-	(16,544,500)	(16,544,500)	-
ณ 31 ธันวาคม 2560	(16,544,500)	-	(16,544,500)	(16,544,500)	-
มูลค่าสุทธิตามบัญชี					
ณ 31 ธันวาคม 2561	11,450,395	17,177,135	28,627,530	11,450,393	205,188
ณ 31 ธันวาคม 2560	11,141,907	577,957	11,719,864	11,141,905	575,968

9,500

14. ลิขสิทธิ์การเช่าจ่ายล่วงหน้า

สิทธิการเช่าจ่ายล่วงหน้า ณ วันที่ 31 ธันวาคม 2561 และ 2560 ประกอบด้วย

	หน่วย: บาท	
	งบการเงินรวม	งบการเงินเฉพาะกิจการ
ราคาทุน:		
ยอดคงเหลือ ณ 1 มกราคม 2560	167,159,554	106,679,160
เพิ่มขึ้น	7,328,880	-
ยอดคงเหลือ ณ 31 ธันวาคม 2560	174,488,434	106,679,160
เพิ่มขึ้น	80,618	-
ซื้อทรัพย์สินต่อระหว่างปี	18,306,557	-
ยอดคงเหลือ ณ 31 ธันวาคม 2561	192,875,609	106,679,160
ค่าใช้จ่ายตัดจ่ายสะสม:		
ยอดคงเหลือ ณ 1 มกราคม 2560	(20,300,533)	(18,788,524)
เพิ่มขึ้น	(16,817,744)	(10,667,916)
ยอดคงเหลือ ณ 31 ธันวาคม 2560	(37,118,277)	(29,456,440)
เพิ่มขึ้น	(19,565,343)	(10,667,916)
ซื้อทรัพย์สินต่อระหว่างปี	(16,127,204)	-
ยอดคงเหลือ ณ 31 ธันวาคม 2561	(72,810,824)	(40,124,356)
สิทธิการเช่าคงเหลือ:		
ยอดคงเหลือ ณ 31 ธันวาคม 2561	120,064,785	66,554,804
ยอดคงเหลือ ณ 31 ธันวาคม 2560	137,370,157	77,222,720

รายละเอียดการชำระค่าเช่าตลอดอายุสัญญาเช่า ดูหมายเหตุประกอบงบการเงินข้อ 30.2

15. เงินเบิกเกินบัญชีและเงินกู้ยืมระยะสั้นจากสถาบันการเงิน

เงินเบิกเกินบัญชีและเงินกู้ยืมระยะสั้นจากสถาบันการเงิน ณ วันที่ 31 ธันวาคม 2561 และ 2560 ประกอบด้วย

	หน่วย: บาท			
	งบการเงินรวม		งบการเงินเฉพาะกิจการ	
	2561	2560	2561	2560
เงินเบิกเกินบัญชีธนาคาร	172,190,539	77,029,014	97,465,326	44,769,192
เงินกู้ยืมระยะสั้นจากธนาคาร				
และสถาบันการเงินอื่น	519,512,176	580,095,510	456,912,644	563,350,955
หนี้สินตามสัญญาทรัสต์รีซิทส์	61,448,736	496,631	44,558,806	496,631
รวม	753,151,451	657,621,155	598,936,776	608,616,778

30.50

เงินเบิกเกินบัญชีธนาคาร เงินกู้ยืมระยะสั้นจากธนาคาร และเงินกู้ยืมระยะสั้นจากสถาบันการเงินอื่นของบริษัท ค่าประกันโดยเงินฝากธนาคาร อสังหาริมทรัพย์เพื่อการลงทุน ที่ดินและอาคารบางส่วน ที่ดินพร้อมสิ่งปลูกสร้างบนที่ดินของผู้ถือหุ้นรายใหญ่ของบริษัท กรรมการบริษัท และผู้ถือหุ้นรายใหญ่ของบริษัทค่าประกันเป็นการส่วนตัว (หมายเหตุ 11 และ 12) และที่ดินบางส่วนของบริษัท กีเลนการพิมพ์ จำกัด (บริษัทผู้ถือหุ้นสำคัญ)

เงินเบิกเกินบัญชีธนาคาร เงินกู้ยืมระยะสั้นจากธนาคาร และเงินกู้ยืมระยะสั้นจากสถาบันการเงินอื่นของบริษัทย่อย ค่าประกันโดยบริษัทใหญ่ เงินฝากธนาคาร อสังหาริมทรัพย์เพื่อการลงทุน บริษัท กีเลนการพิมพ์ จำกัด และกรรมการของบริษัทใหญ่ บริษัทย่อย ค่าประกันเป็นการส่วนตัว (หมายเหตุ 11)

บริษัทและบริษัทย่อยมีเงินกู้ยืมระยะสั้นจากธนาคารและสถาบันการเงินอื่นจากการขายลดลูกหนี้และเช็คยอมรับล่วงหน้า ณ วันที่ 31 ธันวาคม 2561 และ 2560 ดังนี้

หน่วย: ล้านบาท

	งบการเงินรวม		งบการเงินเฉพาะกิจการ	
	2561	2560	2561	2560
ขายลดลูกหนี้ (หมายเหตุ 7)	37.01	32.82	14.85	16.08
เช็คยอมรับล่วงหน้า (หมายเหตุ 30.4)	12.74	207.22	10.54	207.22
	49.75	240.04	25.39	223.30

ในระหว่างปีบริษัทและบริษัทย่อยได้ทำสัญญาข้อตกลงผ่อนปรนเงื่อนไขในการชำระหนี้กับธนาคารพาณิชย์หลายแห่ง ดังนี้

- 1) เมื่อวันที่ 9 ตุลาคม 2561 บริษัทได้ทำหนังสือแก้ไขข้อตกลงการใช้วงเงินสินเชื่อกับธนาคารพาณิชย์แห่งหนึ่ง โดยเปลี่ยนแปลงลักษณะของวงเงินกู้เบิกเกินบัญชีจากเดิมหมุนเวียน (revolving) เป็นไม่หมุนเวียน (non-revolving) โดยชำระเงินต้นและดอกเบี้ยเดือนละไม่น้อยกว่า 0.70 ล้านบาท ชำระงวดแรกตั้งแต่เดือนตุลาคม 2561 และชำระให้เสร็จสิ้นภายในเดือนธันวาคม 2562
- 2) เมื่อวันที่ 26 ธันวาคม 2561 บริษัทได้ทำสัญญาข้อตกลงผ่อนปรนเงื่อนไขในการชำระหนี้กับธนาคารพาณิชย์แห่งหนึ่งจำนวน 3 ฉบับ โดยการตกลงชำระเฉพาะดอกเบี้ย (ปลอดชำระเงินต้น) ให้แก่ธนาคาร โดยชำระงวดแรกในวันสิ้นเดือนของเดือนมกราคม 2562 และชำระงวดต่อไปทุกวันสิ้นเดือนของทุกเดือน จนกว่าจะชำระหนี้ครบถ้วน และชำระเงินต้นให้แก่ธนาคารจนครบถ้วนเสร็จสิ้นภายในเดือนมิถุนายน 2566
- 3) เมื่อวันที่ 26 ธันวาคม 2561 บริษัท สยามพรินท์ จำกัด (บริษัทย่อย) ได้ทำสัญญาโอนภาระหนี้สินเชื่อเบิกเกินบัญชีกับสินเชื่อธุรกรรมต่างประเทศไปเป็นสินเชื่อเงินกู้ระยะยาวกับธนาคารพาณิชย์แห่งหนึ่งจำนวน 1 ฉบับ โดยชำระเงินต้นและดอกเบี้ยเดือนละไม่น้อยกว่า 0.47 ล้านบาท ชำระงวดแรกภายในวันที่ 10 มกราคม 2563 จนถึงวันที่ 10 ธันวาคม 2571
- 4) เมื่อวันที่ 26 ธันวาคม 2561 บริษัท สยามพรินท์ จำกัด (บริษัทย่อย) ได้ทำสัญญาข้อตกลงผ่อนปรนเงื่อนไขในการชำระหนี้กับธนาคารพาณิชย์แห่งหนึ่ง โดยการตกลงชำระเฉพาะดอกเบี้ย (ปลอดชำระเงินต้น) ให้แก่ธนาคาร โดยชำระงวดแรกในวันสิ้นเดือนของเดือนมกราคม 2562 และชำระงวดต่อไปทุกวันสิ้นเดือนของทุกเดือน จนกว่าจะชำระหนี้ครบถ้วน และชำระเงินต้นให้แก่ธนาคารจนครบถ้วนเสร็จสิ้นภายในเดือนมิถุนายน 2566

จากผลของสัญญาข้างต้น กลุ่มบริษัทได้ขยายระยะเวลาการจ่ายชำระหนี้เงินกู้ยืมจากสถาบันการเงิน อย่างไรก็ดีเพื่อความระมัดระวัง กลุ่มบริษัทยังคงแสดงเป็นเงินกู้ยืมระยะสั้นจากสถาบันการเงิน

30/12/2020

รายละเอียดเงินเบิกเกินบัญชีและเงินกู้ยืมระยะสั้นจากสถาบันการเงินที่มีการขายเวลาการจ่ายชำระหนี้ มีดังนี้
เงินต้นคงเหลือ

สถาบันการเงิน	เงินต้นคงเหลือ (ล้านบาท)	เงื่อนไขการจ่ายชำระ	หลักประกัน
ธนาคารซีไอเอ็มบี ไทย จำกัด (มหาชน)	8.98	- วงที่ 1-14 ชำระหนี้ต้นเงินกู้พร้อมดอกเบี้ยในอัตรา ไม่น้อยกว่าเดือนละ 700,000 บาท	1. ค้ำประกันเป็นการส่วนตัวของผู้ถือหุ้นรายใหญ่และกรรมการของ บมจ.สยามสปอร์ต ซินดิเคท
วงเงิน 10.00 ล้านบาท			
กู้โดย บจ.สยามสปอร์ต ซินดิเคท		- วงที่ 15 ชำระหนี้ต้นเงินกู้พร้อมดอกเบี้ยและหนี้สินใด ๆ ที่ค้างชำระทั้งหมดให้ครบถ้วน	
วันที่ 9 ตุลาคม 2561		- อัตราดอกเบี้ย MOR ต่อปี	
ธนาคารแลนด์ แอนด์ เฮาส์ จำกัด (มหาชน)	130.46	- ชำระหนี้ดอกเบี้ยเป็นรายเดือน โดยเริ่มชำระงวดแรก วันที่ 31 มกราคม 2562 จนกว่าจะชำระหนี้ครบถ้วนและ ชำระเงินต้นให้เสร็จสิ้นภายในเดือน มิถุนายน 2566	1. ค้ำประกัน โดยที่ดินของผู้ถือหุ้นรายใหญ่ของ บมจ.สยามสปอร์ต ซินดิเคท 2. ค้ำประกัน โดยที่ดินของ บมจ.สยามสปอร์ต ซินดิเคท 3. ค้ำประกัน โดยที่ดินของ บจ.กีฬาสยามสปอร์ต 4. ค้ำประกันเป็นการส่วนตัวของผู้ถือหุ้นรายใหญ่และกรรมการของ บมจ.สยามสปอร์ต ซินดิเคท
วงเงิน 130.46 ล้านบาท			
กู้โดย บมจ.สยามสปอร์ต ซินดิเคท			
วันที่ 26 ธันวาคม 2561		- อัตราดอกเบี้ย MRR - 1.25% ต่อปี	
ธนาคารแลนด์ แอนด์ เฮาส์ จำกัด (มหาชน)	24.67	- ชำระหนี้ดอกเบี้ยเป็นรายเดือน โดยเริ่มชำระงวดแรก วันที่ 31 มกราคม 2562 จนกว่าจะชำระหนี้ครบถ้วนและ ชำระเงินต้นให้เสร็จสิ้นภายในเดือน มิถุนายน 2566	1. ค้ำประกัน โดยที่ดินของผู้ถือหุ้นรายใหญ่ของ บมจ.สยามสปอร์ต ซินดิเคท 2. ค้ำประกัน โดยที่ดินของ บมจ.สยามสปอร์ต ซินดิเคท 3. ค้ำประกัน โดยที่ดินของ บจ.กีฬาสยามสปอร์ต 4. ค้ำประกันเป็นการส่วนตัวของผู้ถือหุ้นรายใหญ่และกรรมการของ บมจ.สยามสปอร์ต ซินดิเคท
วงเงิน 24.67 ล้านบาท			
กู้โดย บมจ.สยามสปอร์ต ซินดิเคท			
วันที่ 26 ธันวาคม 2561		- อัตราดอกเบี้ย MRR - 1.25% ต่อปี	

gson

เงินต้นคงเหลือ

สถาบันการเงิน	(ล้านบาท)	เงื่อนไขการจ่ายชำระ	หลักประกัน
ธนาคารแลนด์ แอนด์ เฮาส์ จำกัด (มหาชน)	150.00	- ชำระหนี้ดอกเบี้ยเป็นรายเดือน โดยเริ่มชำระงวดแรกวันที่ 31 มกราคม 2562 จนกว่าจะชำระหนี้ครบถ้วนและชำระเงินต้นให้เสร็จสิ้นภายในเดือน มิถุนายน 2566	1. ค้ำประกัน โดยที่ดินของผู้ถือหุ้นรายใหญ่ของ บมจ.สยามสปอร์ต ซินดิเคท 2. ค้ำประกัน โดยที่ดินของ บมจ. สยามสปอร์ต ซินดิเคท 3. ค้ำประกัน โดยที่ดินของ บจ. กีเลนการพิมพ์ 4. ค้ำประกันเป็นการส่วนตัวโดยผู้ถือหุ้นรายใหญ่และกรรมการของ บมจ. สยามสปอร์ต ซินดิเคท
วงเงิน 150.00 ล้านบาท		- อัตราดอกเบี้ย MRR - 1.25% ต่อปี	
กู้โดย บมจ. สยามสปอร์ต ซินดิเคท			
วันที่ 26 ธันวาคม 2561			
ธนาคารทหารไทย จำกัด (มหาชน)	37.50	- งวดที่ 1-12 ชำระดอกเบี้ยของต้นเงินกู้ที่เบิกใช้	1. ค้ำประกันเป็นการส่วนตัวโดยผู้ถือหุ้นรายใหญ่ของ บมจ. สยามสปอร์ต ซินดิเคท
วงเงิน 37.50 ล้านบาท		- งวดที่ 13-107 ชำระหนี้ต้นเงินกู้พร้อมดอกเบี้ยในอัตราไม่น้อยกว่าเดือนละ 466,000 บาท	2. ค้ำประกันเป็นการส่วนตัวโดยกรรมการของ บจ. สยามพรินท์
กู้โดย บจ. สยามพรินท์			3. ค้ำประกัน โดย บจ. กีเลนการพิมพ์
วันที่ 26 ธันวาคม 2561		- งวดที่ 108 ชำระหนี้ต้นเงินกู้พร้อมดอกเบี้ยและหนี้สินใด ๆ ที่ค้างชำระทั้งหมดให้ครบถ้วน	
		- อัตราดอกเบี้ย MLR ต่อปี	
ธนาคารแลนด์ แอนด์ เฮาส์ จำกัด (มหาชน)	28.34	- ชำระหนี้ดอกเบี้ยเป็นรายเดือน โดยเริ่มชำระงวดแรกวันที่ 31 มกราคม 2562 จนกว่าจะชำระหนี้ครบถ้วนและชำระเงินต้นให้เสร็จสิ้นภายในวันที่ 30 มิถุนายน 2566	1. ค้ำประกันเป็นการส่วนตัวโดยกรรมการของ บจ. กีเลนการพิมพ์ 2. ค้ำประกัน โดย บมจ. สยามสปอร์ต ซินดิเคท และ บจ. กีเลนการพิมพ์ 3. ค้ำประกันเป็นการส่วนตัวโดยผู้ถือหุ้นรายใหญ่ของ บมจ. สยามสปอร์ต ซินดิเคท
วงเงิน 28.78 ล้านบาท		- อัตราดอกเบี้ย MRR - 1.25% ต่อปี	
กู้โดย บจ. สยามพรินท์			
วันที่ 26 ธันวาคม 2561			

gson

379.95

รวม

วงเงินสินเชื่อ

ณ วันที่ 31 ธันวาคม 2561 และ 2560 บริษัทและบริษัทย่อยมีวงเงินสินเชื่อและวงเงินใช้ไปกับสถาบันการเงินดังนี้

		หน่วย: ล้านบาท			
		งบการเงินรวม			
		2561		2560	
		วงเงิน	ใช้ไป	วงเงิน	ใช้ไป
เงินเบิกเกินบัญชีธนาคาร		191.27	181.17	213.00	77.03
หนี้สินตามสัญญาทรัสต์รีซีทีส์ เลตเตอร์ออฟเครดิตและสินเชื่ออื่นๆ		92.73	61.45	165.00	0.50
การขายบัญชีลูกหนี้		405.80	248.07	350.00	234.58
ตั๋วสัญญาใช้เงิน		368.67	262.47	416.00	345.51
เงินกู้ยืมระยะยาว		193.20	62.09	-	-
หนังสือค้ำประกันของธนาคาร		160.86	12.83	38.50	18.20
	รวม	1,412.53	828.08	1,182.50	675.82

		หน่วย: ล้านบาท			
		งบการเงินเฉพาะกิจการ			
		2561		2560	
		วงเงิน	ใช้ไป	วงเงิน	ใช้ไป
เงินเบิกเกินบัญชีธนาคาร		110.50	106.45	177.00	44.77
หนี้สินตามสัญญาทรัสต์รีซีทีส์ เลตเตอร์ออฟเครดิตและสินเชื่ออื่นๆ		70.00	44.56	165.00	0.50
การขายบัญชีลูกหนี้		310.46	195.37	330.00	223.30
ตั๋วสัญญาใช้เงิน		324.67	252.57	394.00	340.05
หนังสือค้ำประกันของธนาคาร		10.00	2.70	33.00	12.70
	รวม	825.63	601.65	1,099.00	621.32

3.2.5.1

16. เจ้าหนี้การค้าและเจ้าหนี้หมุนเวียนอื่น

เจ้าหนี้การค้าและเจ้าหนี้หมุนเวียนอื่น ณ วันที่ 31 ธันวาคม 2561 และ 2560 ประกอบด้วย

	หน่วย: บาท			
	งบการเงินรวม		งบการเงินเฉพาะกิจการ	
	2561	2560	2561	2560
เจ้าหนี้การค้า - อื่น	188,933,964	102,640,440	58,672,496	82,201,197
เจ้าหนี้การค้า - บริษัทย่อย	-	-	3,255,892	-
เจ้าหนี้การค้า - บริษัทที่เกี่ยวข้องกัน	5,256,923	6,764,894	2,957,926	4,856,924
รวมเจ้าหนี้การค้า	194,190,887	109,405,334	64,886,314	87,058,121
เจ้าหนี้หมุนเวียนอื่น	10,397,327	4,894,691	4,482,648	3,775,671
เจ้าหนี้หมุนเวียนอื่น - บริษัทย่อย	-	-	4,127,090	8,427,961
เจ้าหนี้หมุนเวียนอื่น - บริษัทที่เกี่ยวข้องกัน	2,059,375	4,921,793	1,859,272	4,481,573
ค่าใช้จ่ายค้างจ่าย	85,834,749	60,202,150	16,935,838	13,813,710
ดอกเบี้ยค้างจ่าย	3,572,416	1,350,232	3,151,062	1,405,191
ภาษีเงินได้ถูกหัก ณ ที่จ่าย	2,244,306	2,548,058	1,584,245	1,648,468
เจ้าหนี้กรมสรรพากร	33,037,487	25,485,430	13,928,449	15,846,491
อื่นๆ	8,489,573	11,443,908	7,013,686	10,650,923
รวมเจ้าหนี้หมุนเวียนอื่น	145,635,233	110,846,262	53,082,290	60,049,988
รวมเจ้าหนี้การค้าและเจ้าหนี้หมุนเวียนอื่น	339,826,120	220,251,596	117,968,604	147,108,109

17. รายได้รับล่วงหน้า

รายได้รับล่วงหน้าส่วนใหญ่ ได้แก่ เงินรับล่วงหน้าที่บริษัทได้รับจากการทำสัญญาให้สิทธิในการเป็นผู้ถ่ายทอดการแข่งขันฟุตบอลภายในประเทศกับบริษัทแห่งหนึ่ง โดยบริษัทตกลงให้สิทธิแก่บริษัทดังกล่าวเป็นระยะเวลา 3 ปี ณ วันที่ 31 ธันวาคม 2561 บริษัทมีเงินล่วงหน้าคงเหลือเป็นจำนวนเงินรวม 240.00 ล้านบาท ซึ่งแสดงในหนี้สินหมุนเวียน

ในระหว่างไตรมาส 1 ปี 2559 บริษัทได้รับหนังสือแจ้งยกเลิกสัญญาการแต่งตั้งเป็นผู้บริหารสิทธิประโยชน์ของสมาคมฟุตบอลแห่งประเทศไทย ในพระบรมราชูปถัมภ์ (“สมาคม”) มีผลทำให้สิทธิการจัดการแข่งขันและการถ่ายทอดฟุตบอลในประเทศของสมาคมถือเป็นอันยุติ

เมื่อวันที่ 5 เมษายน 2560 บริษัทผู้ได้รับสิทธิการเป็นผู้ถ่ายทอดการแข่งขันได้ดำเนินการฟ้องร้องบริษัทต่อศาลทรัพย์สินทางปัญญาและการค้าระหว่างประเทศกลาง เพื่อเรียกร้องให้บริษัทคืนเงินรับล่วงหน้าดังกล่าว พร้อมดอกเบี้ยในอัตราร้อยละ 7.5 ต่อปี ต่อมาเมื่อวันที่ 27 มิถุนายน 2560 บริษัทได้ฟ้องสมาคมและบริษัทผู้ได้รับสิทธิการเป็นผู้ถ่ายทอดการแข่งขันต่อศาลทรัพย์สินทางปัญญาและการค้าระหว่างประเทศกลาง เพื่อเรียกร้องค่าเสียหายจากสัญญาการแต่งตั้งเป็นผู้บริหารสิทธิประโยชน์ของสมาคม ต่อมาเมื่อวันที่ 12 ตุลาคม 2560 บริษัทผู้ได้รับสิทธิการเป็นผู้ถ่ายทอดการแข่งขันได้ดำเนินการฟ้องแย้งกลับ ปัจจุบันอยู่ระหว่างการพิจารณาคดีของศาลทรัพย์สินทางปัญญาและการค้าระหว่างประเทศกลาง ซึ่งอยู่ระหว่างรอแถลงปิดคดีเป็นลายลักษณ์อักษร

32/30

ทั้งนี้ฝ่ายบริหารของบริษัทได้พิจารณาผลกระทบของคดีดังกล่าวแล้วเห็นว่าไม่มีผลกระทบอย่างเป็นสาระสำคัญต่อการเงินของบริษัท เนื่องจากได้ตั้งค่าเผื่อผลขาดทุนที่เกิดจากรายการดังกล่าวแล้ว แต่กรณีที่บริษัทสามารถเรียกร้องค่าเสียหายให้เป็นไปตามสัญญาได้ บริษัทจะกลับรายการค่าเผื่อผลขาดทุนดังกล่าว ซึ่งจะแสดงเป็นรายได้อื่นในอนาคต

ในระหว่างปี 2561 สมาคมได้ฟ้องร้องบริษัทในคดีแพ่งและคดีอาญาเพื่อเรียกร้องค่าเสียหายจากการบริหารสิทธิประโยชน์ และการชักออกเงินจากการบริหารสิทธิประโยชน์ ปัจจุบันทั้ง 2 คดี อยู่ระหว่างการเริ่มดำเนินการตามขั้นตอนของศาล อย่างไรก็ดี ฝ่ายบริหารของบริษัทได้พิจารณาผลกระทบของคดีดังกล่าวแล้วเห็นว่าไม่มีผลกระทบอย่างเป็นสาระสำคัญต่อการเงินของบริษัท เนื่องจากการฟ้องร้องในเรื่องที่เกี่ยวข้องกับเรื่องที่บริษัทฟ้องร้องสมาคม ซึ่งเป็นการฟ้องร้องให้ดำเนินกระบวนการชดเชยคดีเดิมที่อยู่ระหว่างการรอผลการพิจารณาตัดสินของศาลตามที่กล่าวข้างต้น

18. หนี้สินตามสัญญาเช่าทางการเงิน – สุทธิ

หนี้สินตามสัญญาเช่าทางการเงิน ณ วันที่ 31 ธันวาคม 2561 และ 2560 ประกอบด้วย

	หน่วย: บาท			
	งบการเงินรวม		งบการเงินเฉพาะกิจการ	
	2561	2560	2561	2560
จำนวนเงินขั้นต่ำที่ต้องจ่าย:				
ไม่เกิน 1 ปี	3,646,000	848,034	536,479	848,034
เกิน 1 ปี แต่ไม่เกิน 5 ปี	1,579,090	1,100,412	789,162	1,100,412
รวม	5,225,090	1,948,446	1,325,641	1,948,446
หัก ดอกเบี้ยรอตัดบัญชี	(286,206)	(205,952)	(112,158)	(205,952)
รวมจำนวนเงินขั้นต่ำที่ต้องจ่าย	4,938,884	1,742,494	1,213,483	1,742,494
หัก ส่วนที่ถึงกำหนดชำระภายในหนึ่งปี	(3,418,715)	(744,722)	(472,264)	(744,722)
หนี้สินตามสัญญาเช่าการเงิน-สุทธิ	1,520,169	997,772	741,219	997,772

หนี้สินตามสัญญาเช่าการเงินมีกำหนดชำระเป็นรายเดือน ซึ่งจะเสร็จสิ้นภายในปี 2564

19. เงินกู้ยืมระยะยาวจากสถาบันการเงิน

เงินกู้ยืมระยะยาว ณ วันที่ 31 ธันวาคม 2561 และ 2560 ประกอบด้วย

	หน่วย: บาท			
	งบการเงินรวม		งบการเงินเฉพาะกิจการ	
	2561	2560	2561	2560
เงินกู้ยืมระยะยาว	62,091,169	-	-	-
หัก ส่วนที่ถึงกำหนดชำระภายในหนึ่งปี	(62,091,169)	-	-	-
เงินกู้ยืมระยะยาว-สุทธิ	-	-	-	-

เมื่อวันที่ 26 ธันวาคม 2561 บริษัท สยามพรีนซ์ จำกัด (บริษัทย่อย) ได้ทำสัญญาข้อตกลงผ่อนปรนเงื่อนไขในการชำระหนี้กับธนาคารพาณิชย์แห่งหนึ่งจำนวน 2 ฉบับ โดยการตกลงชำระเฉพาะดอกเบี้ย (ปลอดชำระเงินต้น) ให้แก่ธนาคาร โดยชำระงวดแรกในวันสิ้นเดือนของเดือนมกราคม 2562 และชำระงวดต่อไปทุกวันสิ้นเดือนของทุกเดือน จนกว่าจะชำระหนี้ครบถ้วน และชำระเงินต้นให้แก่ธนาคารจนครบถ้วนเสร็จสิ้นภายในเดือนมิถุนายน 2566

รายละเอียดเงินกู้ยืมระยะยาว ณ วันที่ 31 ธันวาคม 2561

สถาบันการเงิน	เงินต้นคงเหลือ (ล้านบาท)	เงื่อนไขการจ่ายชำระ	หลักประกัน
ธนาคารแลนด์ แอนด์ เฮาส์ จำกัด (มหาชน) วงเงิน 142.00 ล้านบาท กู้โดย บจ.สยามพรีนซ์ วันที่ 16 มีนาคม 2555	46.83	เปลี่ยนเงื่อนไขการจ่ายชำระจากเดิมเป็น - ชำระหนี้ดอกเบี้ยเป็นรายเดือน โดยเริ่มชำระงวดแรกวันที่ 31 มกราคม 2562 จนกว่าจะชำระหนี้ครบถ้วนและชำระเงินต้น ให้เสร็จสิ้นภายในวันที่ 30 มิถุนายน 2566 - อัตราดอกเบี้ย MLR - 1% ต่อปี	1. กรรมการของ บจ.กีเลนการพิมพ์ ค้ำประกันเป็นการส่วนตัว 2. ค้ำประกันโดย บมจ.สยามสปอร์ต ซินดิเคท และ บจ.กีเลนการพิมพ์ 3. ค้ำประกันเป็นการส่วนตัวโดยผู้ถือหุ้นรายใหญ่ ของบมจ.สยามสปอร์ต ซินดิเคท 4. ค้ำประกันโดยเครื่องจักรของ บจ.สยามพรีนซ์
ธนาคารแลนด์ แอนด์ เฮาส์ จำกัด (มหาชน) วงเงิน 51.20 ล้านบาท กู้โดย บจ.สยามพรีนซ์ วันที่ 10 กุมภาพันธ์ 2559	15.26	เปลี่ยนเงื่อนไขการจ่ายชำระจากเดิมเป็น - ชำระหนี้ดอกเบี้ยเป็นรายเดือน โดยเริ่มชำระงวดแรกวันที่ 31 มกราคม 2562 จนกว่าจะชำระหนี้ครบถ้วนและชำระเงินต้น ให้เสร็จสิ้นภายในวันที่ 30 มิถุนายน 2566 - อัตราดอกเบี้ย MLR - 1% ต่อปี	1. กรรมการของ บจ.กีเลนการพิมพ์ ค้ำประกันเป็นการส่วนตัว 2. ค้ำประกันโดย บมจ.สยามสปอร์ต ซินดิเคท และ บจ.กีเลนการพิมพ์ 3. ค้ำประกันเป็นการส่วนตัวโดยผู้ถือหุ้นรายใหญ่ ของบมจ.สยามสปอร์ต ซินดิเคท 4. ค้ำประกันโดยเครื่องจักรของ บจ.สยามพรีนซ์
รวม (งบการเงินรวม)	62.09		

30/01/2022

20. สินทรัพย์และหนี้สินภายใต้การตัดบัญชี

ภายใต้การตัดบัญชี ณ วันที่ 31 ธันวาคม 2561 และ 2560 ประกอบด้วย

	หน่วย: บาท			
	งบการเงินรวม		งบการเงินเฉพาะกิจการ	
	31 ธันวาคม 2561	31 ธันวาคม 2560	31 ธันวาคม 2561	31 ธันวาคม 2560
	"ปรับปรุงใหม่"		"ปรับปรุงใหม่"	
สินทรัพย์ภายใต้การตัดบัญชี	16,412,498	21,769,226	16,211,703	21,175,979
หนี้สินภายใต้การตัดบัญชี	(19,718,701)	(5,180,449)	(6,904,632)	(3,980)
สินทรัพย์(หนี้สิน)ภายใต้การตัดบัญชี - สุทธิ	(3,306,203)	16,588,777	9,307,071	21,171,999

รายการเคลื่อนไหวของสินทรัพย์ภายใต้การตัดบัญชีและหนี้สินภายใต้การตัดบัญชีที่เกิดขึ้นระหว่างปีมีดังนี้

	หน่วย: บาท					
	งบการเงินรวม			งบการเงินเฉพาะกิจการ		
	ณ วันที่ 1			ณ วันที่ 1		
	มกราคม 2561	กำไร	ณ วันที่ 31	มกราคม 2561	กำไร	ณ วันที่ 31
	"ปรับปรุงใหม่"	(ขาดทุน)	ธันวาคม 2561	"ปรับปรุงใหม่"	(ขาดทุน)	ธันวาคม 2561
สินทรัพย์ภายใต้การตัดบัญชี - สุทธิ						
ค่าเผื่อหนี้สงสัยจะสูญจากการค้า	10,569,606	473,374	11,042,980	9,393,532	214,975	9,608,507
สำรองหนี้สงสัยจะสูญการรับคืน	3,503,956	(825,444)	2,678,512	3,503,956	(825,444)	2,678,512
ค่าเผื่อการด้อยค่าสังหาริมทรัพย์						
เพื่อการลงทุน	375,360	(77,360)	298,000	375,360	(77,360)	298,000
ค่าเผื่อการด้อยค่าที่ดิน	2,851,543	(2,851,543)	-	2,851,543	(2,851,543)	-
การคำนวณค่าเสื่อมราคาและ						
ค่าตัดจำหน่ายในอัตราที่ต่างจากภาษี	(4,609,323)	(822,005)	(5,431,328)	(3,089,323)	(62,005)	(3,151,328)
กำไรจากการปรับมูลค่าสุทธิรวม						
อสังหาริมทรัพย์เพื่อการลงทุน	(1,622,542)	(1,383,600)	(3,006,142)	(1,622,542)	(1,383,600)	(3,006,142)
การคำนวณค่าตอบแทนสิทธิในวิธี						
เส้นตรงที่ต่างจากภาษี	136,297	136,297	272,594	-	-	-
ประมาณการหนี้สินไม่หมุนเวียน						
สำหรับผลประโยชน์พนักงาน	10,564,329	(6,447)	10,557,882	9,763,453	20,701	9,784,154
รวม	21,769,226	(5,356,728)	16,412,498	21,175,979	(4,964,276)	16,211,703

30/10

	หน่วย: บาท			
	งบการเงินรวม			
	ณ วันที่ 1			ณ วันที่ 31
	มกราคม 2560	กำไร	ส่วนประกอบของ	ธันวาคม 2560
	"ปรับปรุงใหม่"	(ขาดทุน)	กำไรขาดทุนเบ็ดเสร็จอื่น	"ปรับปรุงใหม่"
สินทรัพย์ภายใต้การควบคุม - สุทธิ				
ค่าเพื่อหนี้สงสัยจะสูญลูกหนี้การค้า	11,049,894	(480,288)	-	10,569,606
สำรองหนี้สงสัยจะสูญสินทรัพย์	4,381,974	(878,018)	-	3,503,956
ค่าเพื่อการซื้อขายอสังหาริมทรัพย์เพื่อการลงทุน	375,360	-	-	375,360
ค่าเพื่อการซื้อขายที่ดิน	2,851,543	-	-	2,851,543
ค่าเพื่อการซื้อขายสินทรัพย์ไม่มีตัวตน	3,308,900	(3,308,900)	-	-
การคำนวณค่าเสื่อมราคาและ				
ค่าตัดจำหน่ายในอัตราที่ต่างจากภาษี	(3,942,425)	(666,898)	-	(4,609,323)
กำไรจากการปรับมูลค่าสุทธิ				
อสังหาริมทรัพย์เพื่อการลงทุน	(1,622,542)	-	-	(1,622,542)
การคำนวณค่าตอบแทนสิทธิในวิธี				
เส้นตรงที่ต่างจากภาษี	-	136,297	-	136,297
ประมาณการหนี้สินไม่หมุนเวียน				
สำหรับผลประโยชน์พนักงาน	9,598,028	64,083	902,218	10,564,329
รวม	26,000,732	(5,133,724)	902,218	21,769,226

	หน่วย: บาท			
	งบการเงินเฉพาะกิจการ			
	ณ วันที่ 1			ณ วันที่ 31
	มกราคม 2560	กำไร	ส่วนประกอบของ	ธันวาคม 2560
	"ปรับปรุงใหม่"	(ขาดทุน)	กำไรขาดทุนเบ็ดเสร็จอื่น	"ปรับปรุงใหม่"
สินทรัพย์ภายใต้การควบคุม - สุทธิ				
ค่าเพื่อหนี้สงสัยจะสูญลูกหนี้การค้า	10,076,741	(683,209)	-	9,393,532
สำรองหนี้สงสัยจะสูญสินทรัพย์	4,381,974	(878,018)	-	3,503,956
ค่าเพื่อการซื้อขายอสังหาริมทรัพย์เพื่อการลงทุน	375,360	-	-	375,360
ค่าเพื่อการซื้อขายที่ดิน	2,851,543	-	-	2,851,543
ค่าเพื่อการซื้อขายสินทรัพย์ไม่มีตัวตน	3,308,900	(3,308,900)	-	-
การคำนวณค่าเสื่อมราคาและ				
ค่าตัดจำหน่ายในอัตราที่ต่างจากภาษี	(3,171,264)	81,941	-	(3,089,323)
กำไรจากการปรับมูลค่าสุทธิ				
อสังหาริมทรัพย์เพื่อการลงทุน	(1,622,542)	-	-	(1,622,542)
ประมาณการหนี้สินไม่หมุนเวียน				
สำหรับผลประโยชน์พนักงาน	8,547,403	(50,295)	1,266,345	9,763,453
	24,748,115	(4,838,481)	1,266,345	21,175,979

30/12/20

	หน่วย: บาท				
	งบการเงินรวม				
	ณ วันที่ 1	ได้มาจากการ	กำไร	ส่วนประกอบของ	ณ วันที่ 31
	มกราคม 2561	ซื้อธุรกิจ	(ขาดทุน)	กำไรขาดทุนเบ็ดเสร็จอื่น	ธันวาคม 2561
หนี้สินภายในที่ได้รับการตัดบัญชี - สุทธิ					
ค่าเผื่อนี้สงฆ์จะสูญสูญหนี้การค้า	409,962	-	135,352	-	545,314
ประมาณการหนี้สินไม่หมุนเวียน					
สำหรับผลประโยชน์พนักงาน	924,730	785,359	(14,320)	-	1,695,769
ค่าเผื่อการด้อยค่าเครื่องจักร	-	1,256,594	-	-	1,256,594
เครื่องจักรภายใต้สัญญาเช่าทางการเงิน	-	(1,188,114)	(493,315)	-	(1,681,429)
ที่ดิน อาคาร และอุปกรณ์	-	(4,541,555)	-	-	(4,541,555)
ค่าเสื่อมราคาสะสมจากการประเมิน					
อายุการใช้งานเครื่องจักรใหม่	-	(413,001)	(1,164,600)	-	(1,577,601)
ผลกำไรจากการตีมูลค่าสินทรัพย์ใหม่	-	-	-	(6,901,452)	(6,901,452)
ผลขาดทุนจากการวัดมูลค่าเงินลงทุนเพื่อขาย	(3,980)	-	-	800	(3,180)
การคำนวณค่าเสื่อมราคาและค่าตัด					
จำหน่ายในอัตราที่ต่างจากภาษี	(6,511,161)	-	(2,000,000)	-	(8,511,161)
รวม	(5,180,449)	(4,100,717)	(3,536,883)	(6,900,652)	(19,718,701)

	หน่วย: บาท		
	งบการเงินเฉพาะกิจการ		
	ณ วันที่ 1	ส่วนประกอบของ	ณ วันที่ 31
	มกราคม 2561	กำไรขาดทุนเบ็ดเสร็จอื่น	ธันวาคม 2561
หนี้สินภายในที่ได้รับการตัดบัญชี - สุทธิ			
ผลกำไรจากการตีมูลค่าสินทรัพย์ใหม่	-	(6,901,452)	(6,901,452)
ผลขาดทุนจากการวัดมูลค่าเงินลงทุนเพื่อขาย	(3,980)	800	(3,180)
รวม	(3,980)	(6,900,652)	(6,904,632)

	หน่วย: บาท			
	งบการเงินรวม			
	ณ วันที่ 1	กำไร	ส่วนประกอบของ	ณ วันที่ 31
	มกราคม 2560	(ขาดทุน)	กำไรขาดทุนเบ็ดเสร็จอื่น	ธันวาคม 2560
หนี้สินภายในที่ได้รับการตัดบัญชี - สุทธิ				
ค่าเผื่อนี้สงฆ์จะสูญสูญหนี้การค้า	187,936	222,026	-	409,962
ประมาณการหนี้สินไม่หมุนเวียน				
สำหรับผลประโยชน์พนักงาน	519,553	92,928	312,249	924,730
ผลขาดทุนจากการวัดมูลค่าเงินลงทุนเพื่อขาย	(2,940)	-	(1,040)	(3,980)
การคำนวณค่าเสื่อมราคาและค่าตัด				
จำหน่ายในอัตราที่ต่างจากภาษี	(4,500,000)	(2,011,161)	-	(6,511,161)
รวม	(3,795,451)	(1,696,207)	311,209	(5,180,449)

หน่วย: บาท

	งบการเงินเฉพาะกิจการ		
	ณ วันที่ 1	ส่วนประกอบของ	ณ วันที่ 31
	มกราคม 2560	กำไรขาดทุนเบ็ดเสร็จอื่น	ธันวาคม 2560
หนี้สินภาษีเงินได้รอการตัดบัญชี - สุทธิ			
ผลขาดทุนจากการวัดมูลค่าเงินลงทุนเพื่อขาย	(2,940)	(1,040)	(3,980)
รวม	(2,940)	(1,040)	(3,980)

21. ประมาณการหนี้สินไม่หมุนเวียนสำหรับผลประโยชน์พนักงาน

การเปลี่ยนแปลงมูลค่าปัจจุบันของประมาณการหนี้สินไม่หมุนเวียนสำหรับผลประโยชน์พนักงานและค่าใช้จ่ายผลประโยชน์พนักงานในกำไรหรือขาดทุน สำหรับปีสิ้นสุดวันที่ 31 ธันวาคม 2561 และ 2560 มีดังนี้

	หน่วย: บาท			
	งบการเงินรวม		งบการเงินเฉพาะกิจการ	
	2561	2560	2561	2560
ประมาณการหนี้สินไม่หมุนเวียนสำหรับผลประโยชน์				
พนักงาน ณ วันต้นปี	57,445,290	50,587,906	48,817,263	42,737,013
ส่วนที่รับรู้ในกำไรหรือขาดทุน:				
ต้นทุนบริการในปัจจุบัน	2,922,973	2,635,924	1,827,245	1,785,945
ต้นทุนดอกเบี้ย	1,599,493	1,395,529	1,175,710	1,083,978
ส่วนที่รับรู้ในกำไรขาดทุนเบ็ดเสร็จอื่น:				
(กำไร)ขาดทุนจากการประมาณการตามหลักคณิตศาสตร์ประกันภัย				
ส่วนที่เกิดจากการเปลี่ยนแปลงข้อสมมติทางการเงิน	-	156,666	-	(34,235)
ส่วนที่เกิดจากการเปลี่ยนแปลงข้อสมมติทางประชากรศาสตร์	-	1,658,077	-	1,352,306
ส่วนที่เกิดจากการปรับปรุงจากประสบการณ์	-	4,257,590	-	5,013,658
ผลประโยชน์ที่จ่ายในระหว่างปี	(1,491,440)	(3,246,402)	(1,491,440)	(3,121,402)
ลดลงจากพนักงานลาออกก่อนเกษียณอายุ	(3,118,428)	-	(1,408,010)	-
เพิ่มขึ้นจากการซื้อธุรกิจ	3,926,794	-	-	-
ประมาณการหนี้สินไม่หมุนเวียนสำหรับผลประโยชน์				
พนักงาน ณ วันต้นปี	61,284,682	57,445,290	48,920,768	48,817,263

ค่าใช้จ่ายผลประโยชน์พนักงาน สำหรับปีสิ้นสุดวันที่ 31 ธันวาคม 2561 และ 2560 ได้แสดงในงบกำไรขาดทุน ดังนี้

หน่วย: บาท

	งบการเงินรวม		งบการเงินเฉพาะกิจการ	
	2561	2560	2561	2560
ต้นทุนขายและบริการ	522,772	1,563,472	266,473	1,193,127
ค่าใช้จ่ายในการขาย	(1,014,434)	952,299	9,114	651,519
ค่าใช้จ่ายในการบริหาร	1,895,700	1,515,682	1,319,358	1,025,277
รวมค่าใช้จ่ายผลประโยชน์พนักงาน	1,404,038	4,031,453	1,594,945	2,869,923

30/10/20

ข้อสมมติเกี่ยวกับอัตราคิดลดประมาณการจากอัตราผลตอบแทนถัวเฉลี่ยของพันธบัตรรัฐบาล และสะท้อนประมาณการของจังหวะเวลาของการจ่ายผลประโยชน์

ข้อสมมติเกี่ยวกับอัตรามรณะในการประมาณการความเป็นไปได้ที่จะอยู่จนเกษียณในอนาคตอย่างสมเหตุสมผลประมาณการจากตารางมรณะ

ข้อสมมติในการประมาณการตามหลักคณิตศาสตร์ประกันภัยที่สำคัญ ณ วันที่ 31 ธันวาคม 2561 และ 2560 (แสดงด้วยค่าเฉลี่ยถ่วงน้ำหนัก) มีดังนี้

	(อัตราร้อยละ/ปี)			
	งบการเงินรวม		งบการเงินเฉพาะกิจการ	
	2561	2560	2561	2560
อัตราคิดลด	3.08 - 3.30	3.08 - 3.12	3.08	3.08
อัตราการขึ้นเงินเดือน	2.50 - 5.00	2.50	2.50	2.50
อัตรามรณะ	ร้อยละ 100 ของตารางมรณะไทย พ.ศ.2560, ร้อยละ 100 ของตารางมรณะไทย พ.ศ.2551		ร้อยละ 100 ของตารางมรณะไทย พ.ศ.2560	
อัตราหมุนเวียนพนักงาน				
สำหรับผู้บริหาร	0 - 17	0 - 3	0 - 3	0 - 3
สำหรับพนักงาน	0 - 46	0 - 15	0 - 10	0 - 10

การวิเคราะห์ความอ่อนไหวของข้อสมมติหลัก แสดงถึงผลกระทบของการเปลี่ยนแปลงข้อสมมติหลักต่อมูลค่าปัจจุบันของประมาณการหนี้สินไม่หมุนเวียนสำหรับผลประโยชน์พนักงาน ณ วันที่ 31 ธันวาคม 2561 มีรายละเอียดดังนี้

	หน่วย: ล้านบาท			
	การเปลี่ยนแปลงมูลค่าปัจจุบันของภาระหนี้สินจากผลประโยชน์พนักงาน			
	งบการเงินรวม		งบการเงินเฉพาะกิจการ	
	เพิ่มขึ้น 0.5%	ลดลง 0.5%	เพิ่มขึ้น 0.5%	ลดลง 0.5%
อัตราคิดลด	(2.56)	2.59	(1.73)	1.86
อัตราการขึ้นเงินเดือน	2.82	(2.62)	2.03	(1.89)
อัตราการหมุนเวียน	(2.76)	2.98	(1.99)	2.14

การวิเคราะห์การครบกำหนดของการจ่ายชำระผลประโยชน์ที่ไม่มีการคิดลด ณ วันที่ 31 ธันวาคม 2561 มีรายละเอียดดังนี้

	หน่วย: ล้านบาท	
	งบการเงินรวม	งบการเงินเฉพาะกิจการ
ภายใน 1 ปี	0.43	0.43
มากกว่า 1 ปี ไม่เกิน 5 ปี	8.71	4.94
เกินกว่า 5 ปี	45.20	36.29

เมื่อวันที่ 13 ธันวาคม 2561 สภานิติบัญญัติแห่งชาติได้มีมติผ่านร่างพระราชบัญญัติคุ้มครองแรงงานฉบับใหม่ ซึ่งกฎหมายดังกล่าวอยู่ในระหว่างรอประกาศในราชกิจจานุเบกษา พระราชบัญญัติคุ้มครองแรงงานฉบับใหม่นี้กำหนดอัตราค่าชดเชยเพิ่มเติมกรณีนายจ้างเลิกจ้าง สำหรับลูกจ้างซึ่งทำงานติดต่อกันครบ 20 ปีขึ้นไปให้มีสิทธิได้รับค่าชดเชยไม่น้อยกว่าค่าจ้างอัตราสุดท้าย 400 วันสุดท้าย การเปลี่ยนแปลงดังกล่าวถือเป็นการแก้ไขโครงการสำหรับโครงการผลประโยชน์หลังออกจากงาน และมีผลกระทบให้กลุ่มบริษัทมีหนี้สินสำรองผลประโยชน์ระยะยาวของพนักงานเพิ่มขึ้น 13.16 ล้านบาท กลุ่มบริษัทจะบันทึกผลกระทบจากการเปลี่ยนแปลงดังกล่าวโดยรับรู้ต้นทุนบริการในอดีตเป็นค่าใช้จ่ายทันทีในงบกำไรขาดทุนของงวดที่กฎหมายดังกล่าวมีผลบังคับใช้

22. ใบสำคัญแสดงสิทธิที่จะซื้อหุ้น

ใบสำคัญแสดงสิทธิครั้งที่ 5

เมื่อวันที่ 22 เมษายน 2559 ที่ประชุมสามัญผู้ถือหุ้น ได้มีมติอนุมัติออกใบสำคัญแสดงสิทธิซื้อหุ้นสามัญครั้งที่ 5 จำนวน 94,201,772 หน่วย มีผู้ถือหุ้นเดิมได้ใช้สิทธิ 94,201,642 หน่วย จึงทำให้มีใบสำคัญแสดงสิทธิซื้อหุ้นสามัญที่ขายไม่หมดคงเหลือจำนวน 130 หน่วย ซึ่งบริษัทได้ดำเนินการยกเลิกทั้งจำนวน โดยมีรายละเอียด ดังนี้

ชนิดของใบสำคัญแสดงสิทธิ:	ระบุชื่อผู้ถือและเปลี่ยนมือได้
จำนวนที่ออกและเสนอขาย:	94,201,642 หน่วย
ราคาเสนอขายต่อหน่วย:	หน่วยละ 0 บาท (ศูนย์บาท)
อายุของใบสำคัญแสดงสิทธิ:	3 ปี นับจากวันออกใบสำคัญแสดงสิทธิ (วันที่ 29 เมษายน 2559)
อัตราและราคาของการใช้สิทธิ:	ใบสำคัญแสดงสิทธิ 1 หน่วย สามารถใช้สิทธิซื้อหุ้นสามัญเพิ่มทุนได้ 1 หุ้นในราคาหุ้นละ 1.20 บาท
การใช้สิทธิตามใบสำคัญแสดงสิทธิ:	ผู้ถือใบสำคัญแสดงสิทธิสามารถใช้สิทธินับจากวันออกใบสำคัญแสดงสิทธิ โดยสามารถใช้สิทธิได้ในวันทำการสุดท้ายของเดือนมิถุนายนและธันวาคมทุก ๆ ปี

บริษัทได้รับการอนุมัติการจัดสรรใบสำคัญแสดงสิทธิให้แก่ผู้ถือหุ้น จากสำนักงานคณะกรรมการกำกับหลักทรัพย์และตลาดหลักทรัพย์ เมื่อวันที่ 26 พฤษภาคม 2559

ใบสำคัญแสดงสิทธิครั้งที่ 5 หมดอายุเมื่อวันที่ 29 เมษายน 2562

เมื่อวันที่ 2 ตุลาคม 2561 บริษัทแจ้งปรับราคาใช้สิทธิและอัตราการใช้สิทธิใหม่ เพื่อรักษาผลประโยชน์ตอบแทนของผู้ถือใบสำคัญแสดงสิทธิไม่ให้ด้อยไปกว่าเดิม เป็นใบสำคัญแสดงสิทธิ 1 หน่วย สามารถใช้สิทธิซื้อหุ้นสามัญเพิ่มทุนได้ 1.778 หุ้นในราคาหุ้นละ 1.00 บาท

ใบสำคัญแสดงสิทธิครั้งที่ 6

เมื่อวันที่ 12 กรกฎาคม 2560 ที่ประชุมวิสามัญผู้ถือหุ้น ครั้งที่ 1/2560 ได้มีมติอนุมัติออกใบสำคัญแสดงสิทธิซื้อหุ้นสามัญครั้งที่ 6 จำนวน 85,637,951 หน่วย มีผู้ถือหุ้นเดิมได้ใช้สิทธิ 68,509,584 หน่วย จึงทำให้มีใบสำคัญแสดงสิทธิซื้อหุ้นสามัญที่ขายไม่หมดคงเหลือจำนวน 17,128,367 หน่วย ซึ่งบริษัทได้ดำเนินการยกเลิกทั้งจำนวน โดยมีรายละเอียด ดังนี้

ดังนี้

ชนิดของใบสำคัญแสดงสิทธิ:	ระบุชื่อผู้ถือและเปลี่ยนมือได้
จำนวนที่ออกและเสนอขาย:	68,509,584 หน่วย
ราคาเสนอขายต่อหน่วย:	หน่วยละ 0 บาท (ศูนย์บาท)
อายุของใบสำคัญแสดงสิทธิ:	1 ปี นับจากวันออกใบสำคัญแสดงสิทธิ (วันที่ 1 สิงหาคม 2560)
อัตราและราคาของการใช้สิทธิ:	ใบสำคัญแสดงสิทธิ 1 หน่วย สามารถใช้สิทธิซื้อหุ้นสามัญเพิ่มทุนได้ 1 หุ้นในราคาหุ้นละ 1.50 บาท
การใช้สิทธิตามใบสำคัญแสดงสิทธิ:	ผู้ถือใบสำคัญแสดงสิทธิสามารถใช้สิทธินับจากวันออกใบสำคัญแสดงสิทธิ โดยสามารถใช้สิทธิได้ในวันทำการสุดท้ายของเดือน

บริษัทได้รับการอนุมัติการจัดสรรใบสำคัญแสดงสิทธิให้แก่ผู้ถือหุ้น จากสำนักงานคณะกรรมการกำกับหลักทรัพย์และตลาดหลักทรัพย์ เมื่อวันที่ 24 สิงหาคม 2560

ใบสำคัญแสดงสิทธิครั้งที่ 6 หมดอายุเมื่อวันที่ 31 กรกฎาคม 2561

ใบสำคัญแสดงสิทธิครั้งที่ 7

เมื่อวันที่ 26 กันยายน 2561 ที่ประชุมวิสามัญผู้ถือหุ้น ครั้งที่ 1/2561 ได้มีมติอนุมัติออกใบสำคัญแสดงสิทธิซื้อหุ้นสามัญครั้งที่ 7 จำนวนไม่เกิน 456,365,787 หน่วย มีผู้ถือหุ้นเดิมได้ใช้สิทธิ 84,401,890 หน่วย จึงทำให้มีใบสำคัญแสดงสิทธิซื้อหุ้นสามัญที่ขายไม่หมดคงเหลือจำนวน 371,963,897 หน่วย ซึ่งบริษัทได้ดำเนินการยกเลิกทั้งจำนวน โดยมีรายละเอียด ดังนี้

ชนิดของใบสำคัญแสดงสิทธิ:	ระบุชื่อผู้ถือและเปลี่ยนมือได้
จำนวนที่ออกและเสนอขาย:	84,401,890 หน่วย
ราคาเสนอขายต่อหน่วย:	หน่วยละ 0 บาท (ศูนย์บาท)
อายุของใบสำคัญแสดงสิทธิ:	9 เดือน นับจากวันออกและเสนอขายใบสำคัญแสดงสิทธิ (วันที่ 30 พฤศจิกายน 2561 ถึง วันที่ 29 สิงหาคม 2562)
อัตราและราคาของการใช้สิทธิ:	ใบสำคัญแสดงสิทธิ 1 หน่วย สามารถใช้สิทธิซื้อหุ้นสามัญเพิ่มทุนได้ 1 หุ้นในราคาหุ้นละ 0.20 บาท
การใช้สิทธิตามใบสำคัญแสดงสิทธิ:	ผู้ถือใบสำคัญแสดงสิทธิสามารถใช้สิทธินับจากวันออกใบสำคัญแสดงสิทธิ โดยสามารถใช้สิทธิได้ในวันทำการสุดท้ายของเดือน

บริษัทได้รับการอนุมัติการจัดสรรใบสำคัญแสดงสิทธิให้แก่ผู้ถือหุ้น จากสำนักงานคณะกรรมการกำกับหลักทรัพย์และตลาดหลักทรัพย์ เมื่อวันที่ 11 ธันวาคม 2561

3.5.3

รายการเคลื่อนไหวสำหรับใบสำคัญแสดงสิทธิสำหรับปีสิ้นสุดวันที่ 31 ธันวาคม 2561 และ 2560 มีดังนี้

	จำนวนสิทธิซื้อหุ้น (หน่วย)					
	งบการเงินรวม/งบการเงินเฉพาะกิจการ					
	ใบสำคัญแสดงสิทธิครั้งที่ 5		ใบสำคัญแสดงสิทธิครั้งที่ 6		ใบสำคัญแสดงสิทธิครั้งที่ 7	
	2561	2560	2561	2560	2561	2560
ยอดคงเหลือ ณ วันที่ 1 มกราคม	94,201,642	94,201,642	68,509,584	-	-	-
ใบสำคัญแสดงสิทธิที่จัดสรร	-	-	-	68,509,584	84,401,890	-
ใบสำคัญแสดงสิทธิที่มีการใช้สิทธิ	-	-	(127)	-	-	-
ยกเลิกเนื่องจากหมดอายุ	-	-	(68,509,457)	-	-	-
ยอดคงเหลือ ณ วันที่ 31 ธันวาคม	94,201,642	94,201,642	-	68,509,584	84,401,890	-

23. ทุนเรือนหุ้นและส่วนเกินมูลค่าหุ้นสามัญ

23.1 เมื่อวันที่ 13 พฤศจิกายน 2561 บริษัทได้ดำเนินการจดทะเบียนเพิ่มทุนชำระแล้วกับกระทรวงพาณิชย์ จากจำนวน 456,365,787 หุ้น มูลค่าหุ้นละ 1 บาท เป็นจำนวนเงิน 456,365,787 บาท เป็นจำนวน 709,571,468 หุ้น มูลค่าหุ้นละ 1 บาท เป็นจำนวนเงิน 709,571,468 บาท ตามการใช้สิทธิการเสนอขายหุ้นเพิ่มทุนให้กับผู้ถือหุ้นเดิม ซึ่งเสนอขายในอัตราหุ้นละ 0.20 บาท มีผลทำให้มีส่วนต่ำกว่ามูลค่าหุ้นสามัญเป็นจำนวน 202,564,545 บาท

23.2 เมื่อวันที่ 26 กันยายน 2561 ที่ประชุมวิสามัญผู้ถือหุ้น ครั้งที่ 1/2561 ได้มีมติดังนี้

23.2.1 การลดทุนจดทะเบียนของบริษัทจากจำนวน 937,477,860 หุ้น มูลค่าหุ้นละ 1 บาท จำนวนเงิน 937,477,860 บาท เป็นจำนวน 550,567,429 หุ้น มูลค่าหุ้นละ 1 บาท เป็นจำนวนเงิน 550,567,429 บาท เพื่อยกเลิกหุ้นสามัญที่คงเหลือจากการเสนอขายให้กับผู้ถือหุ้นเดิมตามสัดส่วนการถือหุ้นและจากการใช้สิทธิตามใบสำคัญแสดงสิทธิในการซื้อหุ้นสามัญ (SPORT-W5 และ SPORT-W6) และอนุมัติการแก้ไขเพิ่มเติมหนังสือบริคณห์สนธิของบริษัท เพื่อให้สอดคล้องกับการลดทุนจดทะเบียนดังกล่าว บริษัทได้ดำเนินการจดทะเบียนลดทุนกับกระทรวงพาณิชย์เรียบร้อยแล้ว เมื่อวันที่ 8 ตุลาคม 2561

23.2.2 การออกใบสำคัญแสดงสิทธิที่จะซื้อหุ้นสามัญของบริษัท (SPORT-W7) ในจำนวนไม่เกิน 456,365,787 หน่วย ให้แก่ผู้ถือหุ้นเดิมของบริษัทที่จองซื้อหุ้นสามัญเพิ่มทุน ตามสัดส่วนการถือหุ้น ในราคา 0.20 บาท ต่อหน่วย ในอัตราส่วน 3 หุ้นสามัญใหม่ ต่อ 1 หน่วยใบสำคัญแสดงสิทธิ

23.2.3 การเพิ่มทุนจดทะเบียนของบริษัทจากจำนวน 550,567,429 หุ้น มูลค่าหุ้นละ 1 บาท จำนวนเงิน 550,567,429 บาท เป็นจำนวน 2,562,173,022 หุ้น มูลค่าหุ้นละ 1 บาท เป็นจำนวนเงิน 2,562,173,022 บาท เพื่อเสนอขายให้กับผู้ถือหุ้นเดิมเป็นจำนวน 1,369,097,361 หุ้น ในอัตรา 1 หุ้นสามัญเดิม ต่อ 3 หุ้นสามัญใหม่ ในราคาเสนอขายหุ้นละ 0.20 บาท และจำนวน 456,365,787 หุ้น เพื่อรองรับการใช้สิทธิของใบสำคัญแสดงสิทธิในการซื้อหุ้นสามัญ (SPORT-W7) และจำนวน 186,142,445 หุ้น เพื่อรองรับการปรับสิทธิของใบสำคัญแสดงสิทธิในการซื้อหุ้นสามัญ (SPORT-W5) และอนุมัติการแก้ไขเพิ่มเติมหนังสือบริคณห์สนธิของบริษัท เพื่อให้สอดคล้องกับการเพิ่มทุนจดทะเบียนดังกล่าว บริษัทได้ดำเนินการจดทะเบียนเพิ่มทุนกับกระทรวงพาณิชย์เรียบร้อยแล้ว เมื่อวันที่ 9 ตุลาคม 2561

23.3 เมื่อวันที่ 7 สิงหาคม 2561 บริษัทได้ดำเนินการจดทะเบียนเพิ่มทุนชำระแล้วกับกระทรวงพาณิชย์ จากจำนวน 456,365,660 หุ้น มูลค่าหุ้นละ 1 บาท เป็นจำนวนเงิน 456,365,660 บาท เป็นจำนวน 456,365,787 หุ้น มูลค่าหุ้นละ 1 บาท เป็นจำนวนเงิน 456,365,787 บาท ตามการใช้สิทธิของใบสำคัญแสดงสิทธิ (SPORT-W6)

23.4 เมื่อวันที่ 31 ตุลาคม 2560 บริษัทได้ดำเนินการจดทะเบียนเพิ่มทุนชำระแล้วกับกระทรวงพาณิชย์ จากจำนวน 376,807,087 หุ้น มูลค่าหุ้นละ 1 บาท เป็นจำนวนเงิน 376,807,087 บาท เป็นจำนวน 456,365,660 หุ้น มูลค่าหุ้นละ 1 บาท เป็นจำนวนเงิน 456,365,660 บาท ตามการใช้สิทธิการเสนอขายหุ้นเพิ่มทุนให้กับผู้ถือหุ้นเดิม

23.5 เมื่อวันที่ 27 กันยายน 2560 ที่ประชุมวิสามัญผู้ถือหุ้น ครั้งที่ 2/2560 ได้มีมติดังนี้

23.5.1 การลดทุนจดทะเบียนของบริษัทจากจำนวน 556,646,810 หุ้น มูลค่าหุ้นละ 1 บาท จำนวนเงิน 556,646,810 บาท เป็นจำนวน 539,518,313 หุ้น มูลค่าหุ้นละ 1 บาท เป็นจำนวนเงิน 539,518,313 บาท เพื่อยกเลิกหุ้นสามัญที่คงเหลือจากการใช้สิทธิตามใบสำคัญแสดงสิทธิในการซื้อหุ้นสามัญ (SPORT-W5 และ SPORT-W6) และอนุมัติการแก้ไขเพิ่มเติมหนังสือบริคณห์สนธิของบริษัท เพื่อให้สอดคล้องกับการลดทุนจดทะเบียนดังกล่าว บริษัทได้ดำเนินการจดทะเบียนลดทุนกับกระทรวงพาณิชย์เรียบร้อยแล้ว เมื่อวันที่ 10 ตุลาคม 2560

23.5.2 การเพิ่มทุนจดทะเบียนของบริษัทจากจำนวน 539,518,313 หุ้น มูลค่าหุ้นละ 1 บาท จำนวนเงิน 539,518,313 บาท เป็นจำนวน 937,477,860 หุ้น มูลค่าหุ้นละ 1 บาท เป็นจำนวนเงิน 937,477,860 บาท เพื่อเสนอขายให้กับผู้ถือหุ้นเดิมเป็นจำนวน 376,807,087 หุ้น ในอัตรา 1 หุ้นสามัญเดิม ต่อ 1 หุ้นสามัญใหม่ ในราคาเสนอขายหุ้นละ 1 บาท และจำนวน 21,152,460 หุ้น เพื่อรองรับการปรับสิทธิของใบสำคัญแสดงสิทธิในการซื้อหุ้นสามัญ (SPORT-W5 และ SPORT-W6) และอนุมัติการแก้ไขเพิ่มเติมหนังสือบริคณห์สนธิของบริษัท เพื่อให้สอดคล้องกับการเพิ่มทุนจดทะเบียนดังกล่าว บริษัทได้ดำเนินการจดทะเบียนเพิ่มทุนกับกระทรวงพาณิชย์เรียบร้อยแล้ว เมื่อวันที่ 11 ตุลาคม 2560

23.6 เมื่อวันที่ 12 กรกฎาคม 2560 ที่ประชุมวิสามัญผู้ถือหุ้น ครั้งที่ 1/2560 ได้มีมติดังนี้

23.6.1 การเพิ่มทุนจดทะเบียนของบริษัทจากจำนวน 471,008,859 หุ้น มูลค่าหุ้นละ 1 บาท จำนวนเงิน 471,008,859 บาท เป็นจำนวน 556,646,810 หุ้น มูลค่าหุ้นละ 1 บาท เป็นจำนวนเงิน 556,646,810 บาท เพื่อรองรับการใช้สิทธิตามใบสำคัญแสดงสิทธิในการซื้อหุ้นสามัญ (SPORT-W6) และอนุมัติการแก้ไขเพิ่มเติมหนังสือบริคณห์สนธิของบริษัท เพื่อให้สอดคล้องกับการเพิ่มทุนจดทะเบียนดังกล่าว บริษัทได้ดำเนินการจดทะเบียนเพิ่มทุนกับกระทรวงพาณิชย์เรียบร้อยแล้ว เมื่อวันที่ 25 กรกฎาคม 2560

23.6.2 การออกใบสำคัญแสดงสิทธิที่จะซื้อหุ้นสามัญของบริษัท (SPORT-W6) ในจำนวนไม่เกิน 85,637,951 หน่วย ให้แก่ผู้ถือหุ้นเดิมของบริษัทที่จองซื้อหุ้นสามัญเพิ่มทุน ตามสัดส่วนการถือหุ้น ในราคา 1.50 บาท ต่อหน่วย ในอัตราส่วน 5.5 หุ้นสามัญใหม่ ต่อ 1 หน่วยใบสำคัญแสดงสิทธิ

24. ทุนสำรองตามกฎหมาย

ตามพระราชบัญญัติบริษัทมหาชนจำกัด พ.ศ. 2535 บริษัทจะต้องจัดสรรกำไรสุทธิประจำปีส่วนหนึ่งไว้เป็นเงินทุนสำรองตามกฎหมายไม่น้อยกว่าร้อยละห้าของกำไรสุทธิประจำปี หักด้วยยอดขาดทุนสะสมกมา (ถ้ามี) จนกว่าทุนสำรองนี้จะมีจำนวนไม่น้อยกว่าร้อยละสิบของทุนจดทะเบียน ทุนสำรองดังกล่าวจะนำไปจ่ายเป็นเงินปันผลไม่ได้

gson

25. รายได้อื่น

รายได้อื่นที่สำคัญสำหรับปีสิ้นสุดวันที่ 31 ธันวาคม 2561 และ 2560 ประกอบด้วย

	หน่วย: บาท			
	งบการเงินรวม		งบการเงินเฉพาะกิจการ	
	2561	2560	2561	2560
รายได้จากการขายนิยตสารเก่า	44,909,229	-	44,909,229	-
รายได้ค่ารับส่งหนังสือ	29,145,259	7,540,935	29,145,259	7,540,935
อื่นๆ	13,713,995	19,884,427	14,873,917	16,844,769
รวม	87,768,483	27,425,362	88,928,405	24,385,704

26. เงินปันผลและค่าตอบแทนกรรมการ

เมื่อวันที่ 24 เมษายน 2561 ที่ประชุมสามัญผู้ถือหุ้นประจำปี 2561 ได้มีมติงดจ่ายเงินปันผลจากผลการดำเนินงานประจำปี 2560 และได้อนุมัติการจ่ายค่าตอบแทนกรรมการในวงเงินไม่เกิน 3.00 ล้านบาทต่อปี

เมื่อวันที่ 20 เมษายน 2560 ที่ประชุมสามัญผู้ถือหุ้นประจำปี 2560 ได้มีมติงดจ่ายเงินปันผลจากผลการดำเนินงานประจำปี 2559 และได้อนุมัติการจ่ายค่าตอบแทนกรรมการในวงเงินไม่เกิน 3.00 ล้านบาทต่อปี

27. ค่าใช้จ่ายภาษีเงินได้

ค่าใช้จ่ายภาษีเงินได้ที่รับรู้ในกำไรหรือขาดทุนสำหรับปีสิ้นสุดวันที่ 31 ธันวาคม 2561 และ 2560 มีดังนี้

	หน่วย: บาท			
	งบการเงินรวม		งบการเงินเฉพาะกิจการ	
	2561	2560	2561	2560
ภาษีเงินได้ปัจจุบัน				
สำหรับปีปัจจุบัน	-	-	-	-
ภาษีเงินได้รอการตัดบัญชี				
การเปลี่ยนแปลงของผลแตกต่างชั่วคราว	8,893,610	6,829,931	4,964,276	4,838,481
รวม	8,893,610	6,829,931	4,964,276	4,838,481

ค่าใช้จ่ายภาษีเงินได้ที่เกี่ยวข้องกับส่วนประกอบของกำไรขาดทุนเบ็ดเสร็จอื่นสำหรับปีสิ้นสุดวันที่ 31 ธันวาคม 2561 และ 2560 มีดังนี้

3,๘๘๓

	หน่วย: บาท			
	งบการเงินรวม		งบการเงินเฉพาะกิจการ	
	2561	2560	2561	2560
ผลขาดทุนจากการประมาณการตามหลักคณิตศาสตร์ประกันภัย				
สำหรับโครงการผลประโยชน์พนักงาน	-	1,214,467	-	1,266,346
ผลกำไรจากการตีมูลค่าสินทรัพย์ใหม่	(6,901,452)	-	(6,901,452)	-
ผล(กำไร)ขาดทุนจากการวัดมูลค่าเงินลงทุนเพื่อขาย	800	(1,040)	800	(1,040)
รวม	(6,900,652)	1,213,427	(6,900,652)	1,265,306

รายการกระทบยอดจำนวนเงินระหว่างค่าใช้จ่ายภาษีเงินได้กับผลคูณของกำไรทางบัญชีกับอัตราภาษีที่ใช้ สามารถแสดงได้ดังนี้

	หน่วย: บาท			
	งบการเงินรวม		งบการเงินเฉพาะกิจการ	
	2561	2560	2561	2560
ขาดทุนก่อนภาษีเงินได้				
จำนวนภาษีตามอัตราภาษีเงินได้	20	(163,428,559)	20	(193,267,537)
รายได้ที่ไม่ต้องเสียภาษี		(14,289)		(6,272,917)
ค่าใช้จ่ายต้องห้ามทางภาษี		3,085,914		2,285,226
ผลขาดทุนในปีปัจจุบันที่ไม่รับรู้เป็นสินทรัพย์				
ภาษีเงินได้รอการตัดบัญชี		40,386,314		45,459,628
ภาษีเงินได้ปีก่อน ๆ ที่บันทึกค่าไป		(1,625,182)		14,841
ผลกระทบจากการตัดรายการระหว่างกัน		(253,435)		3,996,660
ค่าใช้จ่ายภาษี	5.44	8,893,610	3.53	6,829,931
ขาดทุนก่อนภาษีเงินได้		(141,268,759)		(154,205,253)
จำนวนภาษีตามอัตราภาษีเงินได้	20	(28,253,752)	20	(30,841,051)
รายได้ที่ไม่ต้องเสียภาษี		(9,775)		(6,272,917)
ค่าใช้จ่ายต้องห้ามทางภาษี		695,746		566,830
ผลขาดทุนในปีปัจจุบันที่ไม่รับรู้เป็นสินทรัพย์				
ภาษีเงินได้รอการตัดบัญชี		34,154,599		41,385,619
ภาษีเงินได้ปีก่อน ๆ ที่บันทึกค่าไป		(1,622,542)		-
ค่าใช้จ่ายภาษี	3.51	4,964,276	3.14	4,838,481

gson

บริษัทและบริษัทย่อย มีผลขาดทุนสะสมยกมา ซึ่งฝ่ายบริหารเห็นว่ามีความไม่แน่นอนจากการใช้ประโยชน์ทางภาษี จึงพิจารณาไม่รับรู้ภาษีเงินได้รอตัดบัญชีที่เกี่ยวข้อง ดังนี้

ปีสิ้นสุดประโยชน์	หน่วย: ล้านบาท	
	งบการเงินรวม	งบการเงินเฉพาะกิจการ
2562	54.55	47.79
2563	46.12	39.02
2564	198.92	130.35
2565	204.61	184.25
2566	201.92	170.77
รวม	706.12	572.18

28. ค่าใช้จ่ายตามลักษณะ

ค่าใช้จ่ายตามลักษณะที่สำคัญสำหรับแต่ละปีสิ้นสุดวันที่ 31 ธันวาคม 2561 และ 2560 มีดังนี้

	หน่วย: บาท			
	งบการเงินรวม		งบการเงินเฉพาะกิจการ	
	2561	2560	2561	2560
การเปลี่ยนแปลงในสินทรัพย์				
และงานระหว่างทำลดลง	3,744,103	117,135,953	13,958,431	113,071,768
วัตถุดิบและวัสดุสิ้นเปลืองใช้ไป	298,445,870	187,715,141	146,173,058	187,715,141
ต้นทุนเกี่ยวกับการจัดทำสื่อและสิ่งพิมพ์	216,520,497	194,754,958	173,658,743	194,754,958
ต้นทุนเกี่ยวกับกิจกรรมการจัดงาน	140,065,639	106,179,372	29,984,896	23,325,874
ค่าเช่าในการใช้สนามกีฬา	6,547,035	6,547,035	-	-
ค่าใช้จ่ายพนักงาน	355,692,011	304,064,020	218,187,333	226,744,941
ค่าเสื่อมราคาและค่าตัดจำหน่าย	85,731,448	57,254,723	39,976,369	41,169,076
หนี้สูญและหนี้สงสัยจะสูญ (กลับรายการ)	5,767,698	(31,662,140)	2,603,653	(34,387,091)
ค่าใช้จ่ายส่งเสริมการขาย	37,859,920	112,640,961	50,831,551	135,125,872

29. การเสนอข้อมูลทางการเงินจำแนกตามส่วนงาน

ผลการดำเนินงานตามส่วนงาน และสินทรัพย์ตามส่วนงาน รวมรายการที่เกี่ยวข้องโดยตรงกับส่วนงาน หรือที่สามารถปันส่วนให้กับส่วนงานได้อย่างสมเหตุสมผล รายการที่ไม่สามารถปันส่วนได้ส่วนใหญ่ประกอบด้วย สินทรัพย์ รายได้อื่น ค่าใช้จ่ายในการขาย ค่าใช้จ่ายในการบริหาร และต้นทุนทางการเงิน

ข้อมูลทางการเงินจำแนกตามส่วนงานธุรกิจและการกระทบยอดกำไรหรือขาดทุนตามส่วนงานที่รายงานของกลุ่มบริษัทสำหรับปีสิ้นสุดวันที่ 31 ธันวาคม 2561 และ 2560 มีดังต่อไปนี้

30/01/2562

หน่วย: บาท									
งบการเงินรวม									
สำหรับปีสิ้นสุดวันที่ 31 ธันวาคม 2561									
ผลและฐานะสิ่งพิมพ์ ด้านกีฬา บันเทิงและอื่นๆ	จัดกิจกรรม ด้านกีฬาและบันเทิง	ธุรกิจติดธงพิเศษ	ให้ส่วน และอาคาร	บริการระบบ จำหน่ายบัตร	รวม	การตั้งบัญชี รายการระหว่างกัน	รวม		
733,021,847	181,859,466	25,024,997	66,042,093	6,345,448	1,012,293,851	(40,166,621)	972,127,230		
99,055,962	54,079,560	69,334,897	-	-	222,470,419	(16,191,980)	206,278,439		
832,077,809	235,939,026	94,359,894	66,042,093	6,345,448	1,234,764,270	(56,358,601)	1,178,405,669		
(737,986,881)	(225,556,760)	(51,721,847)	(53,163,647)	(6,439,059)	(1,074,868,194)	49,834,223	(1,025,033,971)		
94,090,928	10,382,266	42,638,047	12,878,446	(93,611)	159,896,076	(6,524,378)	153,371,698		
ดอกเบี้ยรับ								719,190	
กำไรจากการจัดการห้อยค่าที่ดิน								14,644,514	
กำไรจากการปรับมูลค่าชุดรวมอสังหาริมทรัพย์เพื่อการลงทุน								6,918,000	
รายได้อื่น								87,768,483	
กำไรจ่าย									(205,344,628)
ค่าใช้เข้าในการขาย									(139,515,814)
ค่าใช้เข้าในการบริหาร									(195,217)
ขาดทุนจากอัตราแลกเปลี่ยนเงินตราต่างประเทศ									(5,767,698)
หนี้สูญและหนี้สงสัยจะสูญ									(21,721,871)
ค่าตอบแทนผู้บริหาร									(57,349,703)
ต้นทุนทางการเงิน									3,044,487
ส่วนแบ่งกำไรจากเงินลงทุนในบริษัทร่วม									(163,428,559)
ขาดทุนก่อนค่าใช้เข้าภาษีเงินได้									(8,893,610)
ค่าใช้เข้าภาษีเงินได้									(172,322,169)
ขาดทุนสุทธิจากการดำเนินงาน									3,043,758
ส่วนได้เสียที่ไม่มีอำนาจควบคุม									(169,278,411)
ขาดทุนส่วนรับ									
อสังหาริมทรัพย์เพื่อการลงทุน-สุทธิ	59,895,070	-	-	-	59,895,070	-	59,895,070		
ที่ดิน อาคาร และอุปกรณ์-สุทธิ	522,565,243	55,806	9,209,241	40,976,415	573,535,620	-	573,535,620		
สินทรัพย์อื่น	1,145,713,440	4,400,652	65,460,934	121,656,253	1,374,669,687	(397,939,401)	976,730,286		
รวมสินทรัพย์	1,728,173,753	4,456,458	74,670,175	162,632,668	2,008,100,377	(397,939,401)	1,610,160,976		

950

หน่วย: บาท						
งบการเงินรวม						
สำหรับปีสิ้นสุดวันที่ 31 ธันวาคม 2560						
ผลิตและจำหน่ายสิ่งพิมพ์ ด้านกีฬาและบันเทิง	จัดกิจกรรม ด้านกีฬาและบันเทิง	ธุรกิจดิจิทัล และอสังหาริมทรัพย์	ให้ยืม และธนาคาร	รวม	การตัดบัญชี รายการระหว่างกัน	รวม
รายได้จากการขายและบริการ	523,140,029	180,917,518	59,969,529	786,142,164	(29,729,412)	756,412,752
รายได้ค่าโฆษณา	215,246,540	26,977,581	-	293,740,749	(27,659,538)	266,081,211
รวมรายได้	738,386,569	207,895,099	59,969,529	1,079,882,913	(57,388,950)	1,022,493,963
ต้นทุนขายและบริการ	(560,779,921)	(199,126,331)	(50,640,381)	(852,939,137)	32,786,153	(820,152,984)
กำไร(ขาดทุน)ขั้นต้น	177,606,648	8,768,768	9,329,148	226,943,776	(24,602,797)	202,340,979
รายได้อื่น						
ดอกเบี้ยรับ						51,648,200
กำไรจากอัตราแลกเปลี่ยนเงินตราต่างประเทศ						793,596
รายได้อื่น						27,425,362
ค่าใช้จ่าย						
ค่าใช้จ่ายในการขาย						(246,715,187)
ค่าใช้จ่ายในการบริหาร						(149,645,426)
กลับรายการหนี้สงสัยจะสูญ						30,982,140
ค่าตอบแทนผู้บริหาร						(25,284,234)
ต้นทุนทางการเงิน						(64,829,669)
ส่วนแบ่งขาดทุนจากเงินลงทุนในบริษัทร่วม						(19,983,298)
ขาดทุนก่อนค่าใช้จ่ายภาษีเงินได้						(193,267,537)
ค่าใช้จ่ายภาษีเงินได้						(6,829,931)
ขาดทุนสุทธิจากการดำเนินงาน						(200,097,468)
ส่วนได้เสียที่ไม่มีอำนาจควบคุม						91,875
ขาดทุนสำหรับปี						(200,005,593)
อสังหาริมทรัพย์เพื่อการลงทุน	52,590,270	-	-	52,590,270	-	52,590,270
ที่ดิน อาคาร และอุปกรณ์	315,051,488	55,806	46,741,007	371,827,568	-	371,827,568
สินทรัพย์อื่น	943,345,163	34,389,795	172,965,282	1,209,013,101	(306,928,913)	902,084,188
รวมสินทรัพย์	1,310,986,921	34,445,601	219,706,289	1,633,430,939	(306,928,913)	1,326,502,026

9,500

30. ภาระผูกพันและหนี้สินที่อาจเกิดขึ้นในภายหน้า

30.1 ณ วันที่ 31 ธันวาคม 2561 และ 2560 บริษัทและบริษัทย่อยมีภาระผูกพันและหนี้สินที่อาจเกิดขึ้นในภายหน้า ดังนี้

หน่วย: ล้านบาท

	งบการเงินรวม		งบการเงินเฉพาะกิจการ	
	2561	2560	2561	2560
หนังสือค้ำประกันของธนาคาร	12.83	18.20	2.70	12.70
เลตเตอร์ออฟเครดิต	1.96	2.04	-	2.04

หนังสือค้ำประกันของธนาคารของบริษัทค้ำประกันโดยเงินฝากประจำ ที่ดินและอาคารบางส่วน กรรมการบริษัท และผู้ถือหุ้นรายใหญ่ของบริษัทค้ำประกันเป็นการส่วนตัว

หนังสือค้ำประกันของธนาคารของบริษัทย่อย ค้ำประกันโดยบริษัทใหญ่ เงินฝากประจำ บริษัท กีเลนการพิมพ์ จำกัด เครื่องจักรบางส่วนของบริษัทย่อย กรรมการบริษัทและบริษัทย่อยและผู้ถือหุ้นรายใหญ่ของบริษัทค้ำประกันเป็นการส่วนตัว

เงินกู้ยืมระยะสั้นจากสถาบันการเงิน และเงินกู้ยืมระยะยาวจากสถาบันการเงิน ของบริษัทร่วม ค้ำประกันโดย บริษัท บริษัทร่วม และกรรมการของบริษัทและบริษัทร่วมค้ำประกันเป็นการส่วนตัว

เงินเบิกเกินบัญชีธนาคารและเงินกู้ยืมระยะยาวจากธนาคารของบริษัท อินสไพร์ เอนเตอร์เทนเมนต์ จำกัด วงเงิน จำนวน 20 ล้านบาท ค้ำประกันโดยบริษัท

วงเงินสินเชื่อจำนวน 266.91 ล้านบาทกับธนาคารพาณิชย์แห่งหนึ่งของบริษัท กีเลนการพิมพ์ จำกัด ค้ำประกันโดย บริษัท สยามพรีนซ์ จำกัด (บริษัทย่อย) โดยไม่มีการคิดค่าธรรมเนียมการค้ำประกันวงเงินระหว่างกัน

30.2 เมื่อวันที่ 24 พฤศจิกายน 2558 บริษัทได้ทำสัญญาเช่าอาคารสำนักงาน (อาคาร 5 และอาคาร 6) เพิ่มเติมกับบริษัท กีเลนการพิมพ์ จำกัด มีระยะเวลา 10 ปี เริ่มตั้งแต่วันที่ 1 กุมภาพันธ์ 2559 ถึงวันที่ 31 มกราคม 2569 ทั้งนี้ ณ วันที่ 31 ธันวาคม 2561 บริษัทมีเงินจ่ายค่าเช่าล่วงหน้าของทุกสัญญารวมเป็นจำนวนเงิน 66.33 ล้านบาท

เมื่อวันที่ 21 กันยายน 2559 บริษัท สยามสปอร์ต ดิจิตอล มีเดีย จำกัด (บริษัทย่อย) ได้ทำสัญญาเช่าอาคารสำนักงาน (อาคาร 1 และอาคาร 2) กับบริษัท กีเลนการพิมพ์ จำกัด มีระยะเวลา 10 ปี เริ่มตั้งแต่วันที่ 1 ตุลาคม 2559 ถึงวันที่ 30 กันยายน 2569 ทั้งนี้ ณ วันที่ 31 ธันวาคม 2561 บริษัทมีเงินจ่ายค่าเช่าล่วงหน้าของทุกสัญญารวมเป็นจำนวนเงิน 21.55 ล้านบาท

เมื่อวันที่ 21 กันยายน 2559 บริษัท คอร์โน แอนด์ เนซ จำกัด (บริษัทย่อย) ได้ทำสัญญาเช่าอาคารสำนักงาน (อาคาร 1 และอาคาร 2) กับบริษัท กีเลนการพิมพ์ จำกัด มีระยะเวลา 10 ปี เริ่มตั้งแต่วันที่ 1 ตุลาคม 2559 ถึงวันที่ 30 กันยายน 2569 ทั้งนี้ ณ วันที่ 31 ธันวาคม 2561 บริษัทมีเงินจ่ายค่าเช่าล่วงหน้าของทุกสัญญารวมเป็นจำนวนเงิน 24.83 ล้านบาท

เมื่อวันที่ 1 ตุลาคม 2560 บริษัท คอร์โน แอนด์ เนซ จำกัด (บริษัทย่อย) ได้ทำสัญญาเช่าอาคารสำนักงาน (อาคาร 7) กับบริษัท กีเลนการพิมพ์ จำกัด มีระยะเวลา 12 ปี เริ่มตั้งแต่วันที่ 1 ตุลาคม 2560 ถึงวันที่ 30 กันยายน 2572 ทั้งนี้ ณ วันที่ 31 ธันวาคม 2561 บริษัทมีเงินจ่ายค่าเช่าล่วงหน้าของทุกสัญญารวมเป็นจำนวนเงิน 6.56 ล้านบาท

30.1

บริษัทและบริษัทย่อยมีจำนวนเงินขั้นต่ำที่ต้องจ่ายในอนาคตทั้งสิ้นภายใต้สัญญาเช่าระยะยาว ดังนี้

	หน่วย: ล้านบาท	
	งบการเงินรวม	งบการเงินเฉพาะกิจการ
ไม่เกิน 1 ปี	1.83	1.18
มากกว่า 1 ปี แต่ไม่เกิน 5 ปี	6.07	5.42
มากกว่า 5 ปี	2.09	2.09
รวม	9.99	8.69

30.3 บริษัท คอร์โน แอนด์ เนช จำกัด (บริษัทย่อย)

- 1) บริษัทย่อยมีการผูกพันตามสัญญาอนุญาตให้ใช้สนามกีฬาเมืองทองธานี (Complex) กับการกีฬาแห่งประเทศไทยเป็นระยะเวลา 12 ปี นับตั้งแต่วันที่ 1 มกราคม 2560 โดยบริษัทย่อยต้องจ่ายค่าตอบแทนการอนุญาตเป็นจำนวนเงินดังต่อไปนี้

- ปีที่ 1 – 5 จำนวน 5.87 ล้านบาทต่อปี
- ปีที่ 6 – 10 จำนวน 6.74 ล้านบาทต่อปี
- ปีที่ 11 – 12 จำนวน 7.76 ล้านบาทต่อปี
- และจ่ายค่าสิทธิประโยชน์ในการใช้สื่อโฆษณาประชาสัมพันธ์เป็นเงิน 13.20 ล้านบาทต่อปี

ณ วันที่ 31 ธันวาคม 2561 การกีฬาแห่งประเทศไทยได้มาใช้ค่าสิทธิประโยชน์ในการใช้สื่อโฆษณาประชาสัมพันธ์ ดังนี้

	หน่วย : ล้านบาท
ค่าสิทธิประโยชน์ในการใช้สื่อโฆษณา	146.40
หัก สิทธิประโยชน์ที่ใช้ไป	(30.23)
คงเหลือสิทธิที่ยังไม่ได้ใช้	116.17

ณ วันที่ 31 ธันวาคม 2561 บริษัทย่อยมีจำนวนเงินขั้นต่ำที่ต้องจ่ายในอนาคตทั้งสิ้นภายใต้สัญญาเช่าระยะยาว ดังนี้

	หน่วย: ล้านบาท
ไม่เกิน 1 ปี	5.87
มากกว่า 1 ปี แต่ไม่เกิน 5 ปี	25.22
มากกว่า 5 ปี	35.75
รวม	66.84

- 2) ณ วันที่ 31 ธันวาคม 2561 บริษัทย่อยมีการผูกพันที่จะต้องจ่ายค่าที่ปรึกษาในการพัฒนาธุรกิจในด้านกิจการธนาคารโดมให้กับบริษัท อิมแพ็ค เอ็กซิบิชั่น แมเนจเม้นท์ จำกัด ขั้นต่ำเดือนละ 500,000 บาท และมีค่าที่ปรึกษาเพิ่มเติมในแต่ละเดือนขึ้นอยู่กับปริมาณการเข้าใช้บริการของลูกค้า

30/12/61

30.4 ณ วันที่ 31 ธันวาคม 2561 และ 2560 บริษัทและบริษัทย่อยมียอดคงเหลือของเช็คยืมรับล่วงหน้าจากหลายบริษัท เพื่อนำไปขยดกับสถาบันการเงินเป็นจำนวนเงิน 12.74 ล้านบาท (เฉพาะกิจการ 10.54 ล้านบาท) และ 207.22 ล้านบาท (เฉพาะกิจการ 207.22 ล้านบาท) ตามลำดับ

31. กองทุนสำรองเลี้ยงชีพ

บริษัทและบริษัทย่อยได้จัดตั้งกองทุนสำรองเลี้ยงชีพ ตามพระราชบัญญัติกองทุนสำรองเลี้ยงชีพ พ.ศ. 2530 เพื่อเป็นสวัสดิการตลอดจนหลักประกันแก่พนักงานเมื่อลาออกจากงานหรือครบอายุการทำงานตามระเบียบของบริษัท โดยพนักงานจ่ายสะสมส่วนหนึ่ง และบริษัทจ่ายสมทบอีกส่วนหนึ่งในอัตราร้อยละ 5-10 ของเงินเดือน ทั้งนี้บริษัทได้แต่งตั้งธนาคารกรุงศรีอยุธยา จำกัด (มหาชน) เป็นผู้จัดการกองทุนเพื่อบริหารกองทุนดังกล่าว

เงินสมทบกองทุนสำรองเลี้ยงชีพในส่วนของบริษัทและบริษัทย่อยที่จ่ายสำหรับพนักงาน และได้บันทึกเป็นค่าใช้จ่ายในกำไรหรือขาดทุนสำหรับปีสิ้นสุดวันที่ 31 ธันวาคม 2561 และ 2560 มีจำนวนดังนี้

	หน่วย: บาท	
	2561	2560
บริษัท สยามสปอร์ต ซินดิเคท จำกัด (มหาชน)	2,724,667	3,875,591
บริษัท สยามสปอร์ต ดิจิตอล มีเดีย จำกัด	786,926	906,196
บริษัท คอรัโน แอนด์ เนช จำกัด	371,737	601,964
บริษัท สยามพรีนซ์ จำกัด	806,114	-
รวม	4,689,444	5,383,751

32. ขาดทุนต่อหุ้นขั้นพื้นฐานและขาดทุนต่อหุ้นปรับลด

ขาดทุนต่อหุ้นขั้นพื้นฐานและขาดทุนต่อหุ้นปรับลดที่แสดงในกำไรหรือขาดทุนสำหรับปีสิ้นสุดวันที่ 31 ธันวาคม 2561 และ 2560 มีดังนี้

	สำหรับปีสิ้นสุดวันที่ 31 ธันวาคม 2561				
	ขาดทุนสุทธิ (บาท)		จำนวนหุ้น (หุ้น)	ขาดทุนต่อหุ้น (บาท)	
	งบการเงินรวม	งบการเงิน เฉพาะกิจการ		งบการเงินรวม	งบการเงิน เฉพาะกิจการ
<u>ขาดทุนต่อหุ้นขั้นพื้นฐาน</u>					
ขาดทุนที่เป็นของผู้ถือหุ้นสามัญ	(169,278,411)	(146,233,035)	490,357,707	(0.35)	(0.30)
<u>ผลกระทบของหุ้นสามัญที่ขยดเพื่อปรับลด</u>					
ใบสำคัญแสดงสิทธิซื้อหุ้นสามัญ	-	-	-	-	-
<u>ขาดทุนต่อหุ้นปรับลด</u>					
ขาดทุนที่เป็นของผู้ถือหุ้นสามัญ					
สมมติว่ามีการแปลงหุ้นสามัญ	(169,278,411)	(146,233,035)	490,357,707	(0.35)	(0.30)

3050

สำหรับปีสิ้นสุดวันที่ 31 ธันวาคม 2560

	ขาดทุนสุทธิ (บาท)			ขาดทุนต่อหุ้น (บาท)	
	งบการเงินรวม	งบการเงิน เฉพาะกิจการ	จำนวนหุ้น (หุ้น)	งบการเงินรวม	งบการเงิน เฉพาะกิจการ
<u>ขาดทุนต่อหุ้นขั้นพื้นฐาน</u>					
ขาดทุนที่เป็นของผู้ถือหุ้นสามัญ	(200,005,593)	(159,043,734)	390,321,146	(0.51)	(0.41)
<u>ผลกระทบของหุ้นสามัญเทียบเท่าปรับลด</u>					
ใบสำคัญแสดงสิทธิซื้อหุ้นสามัญ	-	-	-		
<u>ขาดทุนต่อหุ้นปรับลด</u>					
ขาดทุนที่เป็นของผู้ถือหุ้นสามัญ					
สมมติว่ามีการแปลงหุ้นสามัญ	(200,005,593)	(159,043,734)	390,321,146	(0.51)	(0.41)

สำหรับปีสิ้นสุดวันที่ 31 ธันวาคม 2561 และ 2560 ไม่มีผลกระทบจากการเปลี่ยนแปลงสถานะใบสำคัญแสดงสิทธิ
เนื่องจากราคาตามสิทธิสูงกว่ามูลค่ายุติธรรมของหุ้นสามัญ ซึ่งไม่มีผลให้ขาดทุนต่อหุ้นขั้นพื้นฐานลดลง

33. การเปิดเผยข้อมูลเกี่ยวกับข้อมูลทางการเงิน

ความเสี่ยงจากการไม่ปฏิบัติตามสัญญา

ความเสี่ยงจากการไม่ปฏิบัติตามสัญญา เกิดจากกรณีที่คู่สัญญาไม่ปฏิบัติตามข้อกำหนดในสัญญาซึ่งจะก่อให้เกิดความเสียหายแก่บริษัทและบริษัทย่อย

ความเสี่ยงเกี่ยวกับการกระจุยตัวของสินเชื่อ ซึ่งเกิดขึ้นจากลูกหนี้การค้าประเภทหนังสือพิมพ์มีไม่มาก เนื่องจากบริษัทมีลูกหนี้การค้ากิจการขนาดเล็กจำนวนมากและกระจายอยู่ในภูมิภาคต่าง ๆ ในประเทศไทย แต่ลูกหนี้การค้าประเภทนิตยสารและโฆษณา บริษัทอาจจะได้รับความเสี่ยง เนื่องจากมีลูกหนี้รายใหญ่จำนวนน้อยรายซึ่งมีส่วนที่สูง

บริษัทมีนโยบายเกี่ยวกับการรับคืนสินค้าที่ขายไม่หมดทั้งจำนวนจากลูกหนี้การค้า ซึ่งถือเป็นความเสี่ยงที่อาจก่อให้เกิดความเสียหายแก่บริษัทได้

สำหรับสินทรัพย์ทางการเงินที่แสดงในงบแสดงฐานะการเงิน ราคาตามบัญชีของสินทรัพย์ดังกล่าวได้หักสำรองต่าง ๆ แล้วเพื่อให้เป็นราคายุติธรรมโดยประมาณ โดยสำรองดังกล่าวถือเป็นมูลค่าสูงสุดของความเสี่ยงที่เกิดจากการไม่ปฏิบัติตามสัญญา

ความเสี่ยงเกี่ยวกับอัตราดอกเบี้ยของสินทรัพย์ และหนี้สินทางการเงิน

ความเสี่ยงที่จะเกิดจากการเปลี่ยนแปลงของอัตราดอกเบี้ย ซึ่งอาจก่อให้เกิดผลเสียหายแก่บริษัทและบริษัทย่อยในงวดปัจจุบันและงวดต่อไป บริษัทคาดว่าจะสามารถบริหารความเสี่ยงที่อาจเกิดขึ้นได้ เนื่องจากบริษัทได้มีการวางแผนและติดตามสถานการณ์อยู่ตลอดเวลา สินทรัพย์และหนี้สินทางการเงินที่สำคัญ สามารถจัดประเภทอัตราดอกเบี้ยได้ดังนี้

3.5.5.5

หน่วย: ล้านบาท				
งบการเงินรวม				
ณ วันที่ 31 ธันวาคม 2561				
	มีอัตราดอกเบี้ย			
	ลอยตัว	มีอัตราดอกเบี้ยคงที่	ไม่มีอัตราดอกเบี้ย	รวม
<u>สินทรัพย์ทางการเงิน</u>				
เงินสดและรายการเทียบเท่าเงินสด	3.04	-	24.67	27.71
ลูกหนี้การค้าและลูกหนี้หมุนเวียนอื่น-สุทธิ	-	-	360.95	360.95
เงินให้กู้ยืมระยะสั้นแก่บริษัทที่เกี่ยวข้องกัน	-	22.14	-	22.14
เงินฝากธนาคารที่คิดภาระค่าประกัน	3.08	28.00	-	31.08
<u>หนี้สินทางการเงิน</u>				
เงินเบิกเกินบัญชีและเงินกู้ยืมระยะสั้น				
จากสถาบันการเงิน	633.21	119.94	-	753.15
เจ้าหนี้การค้าและเจ้าหนี้หมุนเวียนอื่น	-	-	339.83	339.83
เจ้าหนี้ทรัพย์สิน	-	-	15.28	15.28
หนี้สินตามสัญญาเช่าทางการเงิน	-	4.94	-	4.94
เงินกู้ยืมระยะยาวจากสถาบันการเงิน	62.09	-	-	62.09
เงินกู้ยืมระยะสั้นจากบริษัทที่เกี่ยวข้องกัน	-	9.50	3.05	12.55
เงินกู้ยืมระยะสั้นจากบุคคลที่เกี่ยวข้องกัน	-	0.50	0.08	0.58
เงินกู้ยืมระยะสั้นอื่น	-	1.70	-	1.70
หน่วย: ล้านบาท				
งบการเงินเฉพาะกิจการ				
ณ วันที่ 31 ธันวาคม 2561				
	มีอัตราดอกเบี้ย			
	ลอยตัว	มีอัตราดอกเบี้ยคงที่	ไม่มีอัตราดอกเบี้ย	รวม
<u>สินทรัพย์ทางการเงิน</u>				
เงินสดและรายการเทียบเท่าเงินสด	0.25	-	16.08	16.33
ลูกหนี้การค้าและลูกหนี้หมุนเวียนอื่น-สุทธิ	-	-	157.60	157.60
เงินให้กู้ยืมระยะสั้นแก่บริษัทย่อย	-	19.45	-	19.45
เงินให้กู้ยืมระยะสั้นแก่บริษัทที่เกี่ยวข้องกัน	-	22.14	-	22.14
เงินฝากธนาคารที่คิดภาระค่าประกัน	3.08	28.00	-	31.08
<u>หนี้สินทางการเงิน</u>				
เงินเบิกเกินบัญชีและเงินกู้ยืมระยะสั้น				
จากสถาบันการเงิน	496.57	102.36	-	598.93
เจ้าหนี้การค้าและเจ้าหนี้หมุนเวียนอื่น	-	-	117.97	117.97
เจ้าหนี้ทรัพย์สิน	-	-	0.27	0.27
หนี้สินตามสัญญาเช่าทางการเงิน	-	1.21	-	1.21
เงินกู้ยืมระยะสั้นจากบริษัทย่อย	-	2.30	2.10	4.40
เงินกู้ยืมระยะสั้นจากบริษัทที่เกี่ยวข้องกัน	-	1.50	-	1.50

หน่วย: ล้านบาท

งบการเงินรวม

ณ วันที่ 31 ธันวาคม 2560

มีอัตราดอกเบี้ย

ลอยตัว

มีอัตราดอกเบี้ยคงที่

ไม่มีอัตราดอกเบี้ย

รวม

สินทรัพย์ทางการเงิน

เงินสดและรายการเทียบเท่าเงินสด	8.42	-	42.10	50.52
ลูกหนี้การค้าและลูกหนี้หมุนเวียนอื่น-สุทธิ	-	-	306.67	306.67
เงินให้กู้ยืมระยะสั้นแก่บริษัทที่เกี่ยวข้องกัน	-	28.14	-	28.14
เงินฝากธนาคารที่คิดภาระค่าประกัน	3.07	28.00	-	31.07

หนี้สินทางการเงิน

เงินเบิกเกินบัญชีและเงินกู้ยืมระยะสั้น

จากสถาบันการเงิน	596.18	55.03	6.41	657.62
เจ้าหนี้การค้าและเจ้าหนี้หมุนเวียนอื่น	-	-	220.25	220.25
เจ้าหนี้ทรัพย์สิน	-	-	3.73	3.73
หนี้สินตามสัญญาเช่าทางการเงิน	-	1.74	-	1.74
เงินกู้ยืมระยะสั้นจากบุคคลที่เกี่ยวข้องกัน	-	-	1.28	1.28

หน่วย: ล้านบาท

งบการเงินเฉพาะกิจการ

ณ วันที่ 31 ธันวาคม 2560

มีอัตราดอกเบี้ย

ลอยตัว

มีอัตราดอกเบี้ยคงที่

ไม่มีอัตราดอกเบี้ย

รวม

สินทรัพย์ทางการเงิน

เงินสดและรายการเทียบเท่าเงินสด	2.38	-	11.28	13.66
ลูกหนี้การค้าและลูกหนี้หมุนเวียนอื่น-สุทธิ	-	-	215.78	215.78
เงินให้กู้ยืมระยะสั้นแก่บริษัทที่เกี่ยวข้องกัน	-	28.14	-	28.14
เงินฝากธนาคารที่คิดภาระค่าประกัน	3.07	28.00	-	31.07

หนี้สินทางการเงิน

เงินเบิกเกินบัญชีและเงินกู้ยืมระยะสั้น

จากสถาบันการเงิน	567.77	40.85	-	608.62
เจ้าหนี้การค้าและเจ้าหนี้หมุนเวียนอื่น	-	-	147.11	147.11
เจ้าหนี้ทรัพย์สิน	-	-	1.85	1.85
หนี้สินตามสัญญาเช่าทางการเงิน	-	1.74	-	1.74
เงินกู้ยืมระยะสั้นจากบริษัทย่อย	-	2.30	-	2.30

gob

ความเสี่ยงเกี่ยวกับอัตราแลกเปลี่ยน

บริษัทและบริษัทย่อยมีความเสี่ยงจากการเปลี่ยนแปลงของอัตราแลกเปลี่ยนในสกุลเงินตราต่างประเทศ เนื่องจากมีเจ้าหนี้ในสกุลเงินต่างประเทศ ซึ่งบริษัทจะพิจารณาจัดทำสัญญาประกันความเสี่ยงเป็นการล่วงหน้าในกรณีที่ภาวะเงินบาทมีความผันผวนและบริษัทเห็นว่าเหมาะสม

ณ วันที่ 31 ธันวาคม 2561 และ 2560 บริษัทและบริษัทย่อยมีความเสี่ยงจากอัตราแลกเปลี่ยนเงินตราต่างประเทศจากการมีสินทรัพย์และหนี้สินที่เป็นเงินตราต่างประเทศ ดังนี้

		หน่วย: เทียบเท่าล้านบาท			
	สกุลเงินตราต่างประเทศ	งบการเงินรวม		งบการเงินเฉพาะกิจการ	
		2561	2560	2561	2560
ลูกหนี้การค้าและลูกหนี้หมุนเวียนอื่น	ดอลลาร์สหรัฐอเมริกา	2.65	2.62	-	-
เจ้าหนี้การค้าและเจ้าหนี้หมุนเวียนอื่น	ดอลลาร์สหรัฐอเมริกา	0.42	0.44	-	0.02
เงินกู้ยืมระยะสั้นจากสถาบันการเงิน	ดอลลาร์สหรัฐอเมริกา	9.64	0.50	0.48	0.50

มูลค่ายุติธรรมของเครื่องมือทางการเงิน

บริษัทและบริษัทย่อยใช้วิธีการและข้อสมมติฐานดังต่อไปนี้ ในการประมาณมูลค่ายุติธรรมของเครื่องมือทางการเงิน

- สินทรัพย์ทางการเงิน แสดงราคาตามบัญชี ซึ่งเท่ากับราคายุติธรรมโดยประมาณ
- หนี้สินทางการเงิน แสดงราคาตามบัญชี ซึ่งเท่ากับราคายุติธรรมโดยประมาณ โดยเงินกู้ยืมมีอัตราดอกเบี้ยใกล้เคียงกับอัตราดอกเบี้ยในตลาด

34. การเปลี่ยนแปลงนโยบายบัญชีและจัดประเภทรายการบัญชี

ในระหว่างปี บริษัทได้เปลี่ยนนโยบายการบัญชี ดังนี้

- 1) อสังหาริมทรัพย์เพื่อการลงทุน จากวิธีราคาทุนเป็นวิธีมูลค่ายุติธรรม โดยปรับปรุงย้อนหลังงบแสดงฐานะการเงินรวมและงบแสดงฐานะการเงินเฉพาะกิจการ ณ วันที่ 31 ธันวาคม 2560 และ 1 มกราคม 2560 โดยมีผลกระทบต่อขาดทุนสะสมยกมา ดังนี้

	หน่วย: บาท	
	งบการเงินรวม/งบการเงินเฉพาะกิจการ	
	31 ธันวาคม 2560	1 มกราคม 2560
งบแสดงฐานะการเงิน		
อสังหาริมทรัพย์เพื่อการลงทุนเพิ่มขึ้น	8,112,710	8,112,710
สินทรัพย์ถาวรเงินได้รอการตัดบัญชีลดลง	1,622,542	1,622,542
ขาดทุนสะสมลดลง	6,490,168	6,490,168
ส่วนของผู้ถือหุ้นเพิ่มขึ้น	6,490,168	6,490,168

30/12/60

- 2) ที่ดิน จากการแสดงในวิธีราคาทุนเป็นวิธีการตีราคาใหม่ ทั้งนี้การเปลี่ยนนโยบายไม่มีผลกระทบต่องบการเงินที่แสดงเปรียบเทียบ

บริษัทได้มีการจัดประเภทรายการบัญชีในงบการเงินสำหรับปีสิ้นสุดวันที่ 31 ธันวาคม 2560 ใหม่ โดยแสดงการหักกลบลูกหนี้การค้า-บาร์เตอร์ กับเจ้าหนี้การค้า-บาร์เตอร์ เพื่อสะท้อนให้เห็นว่ารายการดังกล่าวไม่ได้มีการรับชำระหรือการจ่ายชำระ ดังนี้

	หน่วย: บาท		
	งบการเงินรวม		
	ก่อนจัด	จัดประเภท	หลังจัด
	ประเภทใหม่	ใหม่	ประเภทใหม่
<u>งบแสดงฐานะการเงิน</u>			
ลูกหนี้การค้าและลูกหนี้หมุนเวียนอื่น-สุทธิ	380,623,892	(73,955,570)	306,668,322
เจ้าหนี้การค้าและเจ้าหนี้หมุนเวียนอื่น	294,207,166	(73,955,570)	220,251,596
<u>งบกระแสเงินสด</u>			
ลูกหนี้การค้าและลูกหนี้หมุนเวียนอื่น	(79,907,086)	58,931,566	(20,975,520)
เจ้าหนี้การค้าและเจ้าหนี้หมุนเวียนอื่น	84,316,267	(58,931,566)	25,384,701

	หน่วย: บาท		
	งบการเงินเฉพาะกิจการ		
	ก่อนจัด	จัดประเภท	หลังจัด
	ประเภทใหม่	ใหม่	ประเภทใหม่
<u>งบแสดงฐานะการเงิน</u>			
ลูกหนี้การค้าและลูกหนี้หมุนเวียนอื่น-สุทธิ	320,832,629	(105,053,950)	215,778,679
เจ้าหนี้การค้าและเจ้าหนี้หมุนเวียนอื่น	252,162,059	(105,053,950)	147,108,109
<u>งบกระแสเงินสด</u>			
ลูกหนี้การค้าและลูกหนี้หมุนเวียนอื่น	(69,797,748)	82,608,245	12,810,497
เจ้าหนี้การค้าและเจ้าหนี้หมุนเวียนอื่น	74,656,081	(82,608,245)	(7,952,164)

35. การบริหารจัดการทุน

วัตถุประสงค์ของบริษัทและบริษัทย่อยในการบริหารทางการเงิน คือ การดำรงไว้ซึ่งความสามารถในการดำเนินงานอย่างต่อเนื่อง การดำรงไว้ซึ่งโครงสร้างของทุนที่เหมาะสม และรักษาอัตราส่วนหนี้สินต่อส่วนของผู้ถือหุ้น ไม่ให้เกินข้อกำหนดของสัญญาเงินกู้ยืม

บริษัทและบริษัทย่อยมีอัตราส่วนหนี้สินต่อส่วนของผู้ถือหุ้น ดังนี้

	งบการเงินรวม		งบการเงินเฉพาะกิจการ	
	31 ธันวาคม 2561	31 ธันวาคม 2560	31 ธันวาคม 2561	31 ธันวาคม 2560
อัตราส่วนหนี้สินต่อส่วนของผู้ถือหุ้น	101.12: 1	11.08: 1	7.65: 1	5.01: 1

36. เหตุการณ์ภายหลังวันสิ้นสุด

- 36.1 ในระหว่างเดือนมกราคม 2562 ฝ่ายบริหารได้ตัดสินใจดำเนินการปรับลดพนักงานเพื่อการปรับโครงสร้างธุรกิจของกลุ่มบริษัท ทั้งนี้กลุ่มบริษัทได้จ่ายเงินชดเชยตามกฎหมายแรงงานเป็นจำนวนเงิน 8.79 ล้านบาท
- 36.2 เมื่อวันที่ 13 กุมภาพันธ์ 2562 ที่ประชุมวิสามัญผู้ถือหุ้น ครั้งที่ 1/2562 ได้มีมติอนุมัติเข้าทำสัญญาจะซื้อจะขายที่ดิน กับบริษัท โหลทอง โฮลดิ้ง จำกัด ซึ่งเป็นบริษัทที่เกี่ยวข้องกัน ในราคา 150 ล้านบาท โดยบริษัทได้รับชำระเงินมัดจำแล้วจำนวน 60 ล้านบาท ซึ่งแสดงอยู่ในรายได้รับล่วงหน้า และได้จัดประเภทที่ดินเป็นสินทรัพย์ไม่หมุนเวียนหรือกลุ่มสินทรัพย์ที่จะจำหน่ายที่จัดประเภทเป็นสินทรัพย์ที่ถือไว้เพื่อขาย เป็นจำนวนเงิน 133 ล้านบาท ซึ่งแสดงอยู่ในสินทรัพย์หมุนเวียน

37. การอนุมัติงบการเงิน

งบการเงินนี้ได้รับการอนุมัติโดยคณะกรรมการของบริษัทเมื่อวันที่ 28 กุมภาพันธ์ 2562

gson





บริษัท สยามสปอร์ต ซินดิเคท จำกัด (มหาชน)
SIAMSPORT SYNDICATE PUBLIC COMPANY LIMITED

66/26-29 ถนนรามอินทรา แขวงนวลจันทร์ เขตบึงกุ่ม กรุงเทพฯ 10230
66/26-29 Ramintra Road, Nuanchan, Bungkum, Bangkok 20230
Tel : (662) 508-8000 Fax : (662) 508-8056
www.siamsport.co.th