



Engineering & Procurement & Construction

PAE (Thailand) Public Company Limited



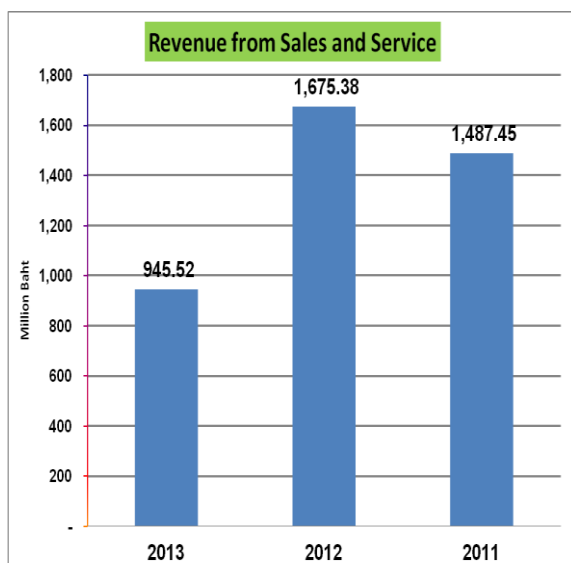
สารบัญ

| หัวข้อเรื่อง | หน้า |
|--------------------------------------|------|
| ข้อมูลสำคัญทางการเงิน | 1 |
| สารสนเทศจากประธานกรรมการ | 2 |
| คณะกรรมการบริษัท | 4 |
| ข้อมูลทั่วไป | 8 |
| ภาพรวมการประกอบธุรกิจ | 9 |
| ลักษณะผลิตภัณฑ์และบริการ | 13 |
| ปัจจัยความเสี่ยง | 39 |
| โครงสร้างองค์กร | 41 |
| การจัดการ | 42 |
| ประวัติผู้บริหาร | 58 |
| รายการระหว่างกัน | 61 |
| โครงสร้างการถือหุ้น | 64 |
| ความรับผิดชอบทางสังคม | 65 |
| การควบคุมภายใน | 70 |
| การวิเคราะห์และคำอธิบายของฝ่ายจัดการ | 72 |
| รายงานผู้สอบบัญชี | 78 |
| งบการเงิน | 80 |
| หมายเหตุประกอบงบการเงิน | 93 |

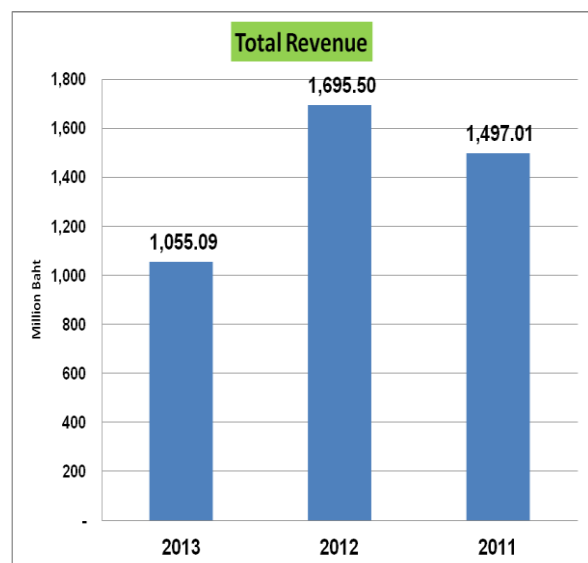
ข้อมูลสำคัญทางการเงิน

(หน่วย : ล้านบาท)

| | 2556 | 2555 | 2554 |
|--------------------------------------|----------|----------|----------|
| ผลการดำเนินงาน | | | |
| รายได้จากการขายและงานก่อสร้าง | 945.52 | 1,675.38 | 1,487.45 |
| รายได้รวม | 1,055.09 | 1,695.50 | 1,497.01 |
| กำไร (ขาดทุน) ขั้นต้น | (213.58) | (187.67) | 127.94 |
| กำไร (ขาดทุน) สุทธิ | (501.34) | (331.00) | 36.98 |
| สถานะทางการเงิน | | | |
| สินทรัพย์รวม | 1,295.46 | 1,880.99 | 1,358.40 |
| หนี้สินรวม | 1,231.43 | 1,763.47 | 1,314.91 |
| ส่วนของผู้ถือหุ้น | 64.03 | 117.52 | 43.50 |
| อัตราส่วนทางการเงิน | | | |
| อัตราส่วนทุนหมุนเวียน | 1.03 | 0.97 | 0.96 |
| อัตราส่วนหนี้สินต่อส่วนของผู้ถือหุ้น | 19.23 | 15.01 | 30.23 |
| อัตรากำไร (ขาดทุน) ขั้นต้น (%) | (22.59) | (11.20) | 8.60 |
| อัตรากำไร (ขาดทุน) สุทธิ (%) | (53.02) | (19.76) | (2.49) |
| กำไรสุทธิต่อหุ้น (บาท) | (0.37) | (0.44) | 0.06 |
| จำนวนหุ้นเรียกชำระแล้ว (ล้านหุ้น) | 1,679.08 | 1,350.08 | 675.04 |



รายได้จากการขายและงานก่อสร้าง



รายได้รวม

สารจากประธานกรรมการ



นายวิกรม ศรีประทักษ์

ประธานคณะกรรมการบริษัทฯ

ในปี 2556 ที่ผ่านมา บริษัทได้ดำเนินงานทางธุรกิจและพัฒนาโครงการต่างๆให้ประสบความสำเร็จ ได้รับความไว้วางใจ และการยอมรับจากคู่ค้าอันเป็นบริษัทชั้นนำด้านอุตสาหกรรมน้ำมันและก๊าซธรรมชาติ ตลอดจนถึงบริษัทได้พัฒนาองค์กรภายใน ทั้งการพัฒนาบุคลากรและพัฒนากระบวนการดำเนินงานในองค์กรที่อยู่ในมาตรฐานที่ดีอยู่แล้ว ให้มีประสิทธิภาพเพิ่มขึ้นเพื่อรองรับการขยายงานและการเติบโตของบริษัทในอนาคต

ตลอดระยะเวลาที่ผ่านมาบริษัทได้พัฒนาองค์กรอย่างต่อเนื่องเพื่อมุ่งหวังความสำเร็จที่ยั่งยืน โดยยึดหลักปรัชญาการบริหารงานอย่างมีคุณภาพ ทั้งการมีวิสัยทัศน์ของผู้บริหาร การทุ่มเทและความรับผิดชอบของพนักงานทุกภาคส่วนในบริษัท ได้ช่วยกันผลักดันองค์กรให้ก้าวหน้า และรักษามาตรฐานความสำเร็จมาอย่างต่อเนื่อง

ทั้งนี้บริษัทไม่ได้จำกัดความสำเร็จด้วยหลักปรัชญาเชิงธุรกิจเท่านั้น แต่ยังใส่ใจในการพัฒนาองค์กรในภาคสังคม และสิ่งแวดล้อมด้วยหลักธรรมาภิบาลควบคู่กันไป เพื่อความสำเร็จที่มั่นคงและยั่งยืน บริษัทจึงดำเนินการธุรกิจอย่างเปิดเผย โปร่งใส ตรวจสอบได้ เพื่อความเชื่อมั่นและไว้วางใจจากนักลงทุน อีกทั้งได้กำหนดนโยบายพัฒนาจิตสำนึกให้กับพนักงานในองค์กรให้เกิดความรัก ความผูกพันและความรู้สึกร่วมในการเป็นส่วนหนึ่งขององค์กร ในฐานะที่พนักงานทุกคนล้วนเป็นส่วนสำคัญของความสำเร็จขององค์กร ด้วยการมุ่งเน้นให้พนักงานร่วมกันกำหนดทิศทางการดำเนินงานในบริษัทด้วยจิตสำนึกอันดีงาม อาทิ ร่วมกันกำหนดนโยบายอนุรักษ์สิ่งแวดล้อม และทรัพยากรพลังงาน ร่วมกันประหยัดพลังงาน และการรับผิดชอบต่อสังคมส่วนรวม ด้วยหลักการเหล่านี้ ทางบริษัทเชื่อมั่นเป็นอย่างยิ่งว่าจะเป็นกลไกนำพาบริษัท รวมถึงบุคลากรในองค์กรไปสู่ความสำเร็จที่มั่นคงและยั่งยืนร่วมกัน

ส่วนในปี 2557 นี้ ทางบริษัทมีทิศทางการดำเนินงานที่ชัดเจน บริษัทมีการวางแผนงานโครงการต่างๆที่ทางบริษัทได้รับความไว้วางใจจากคู่ค้าอย่างรัดกุม การจัดวางระบบที่ชัดเจน และการดำเนินการอย่างเต็มประสิทธิภาพเพื่อให้เกิดประสิทธิผลสูงสุด ในปีนี้ บริษัทจะมุ่งเน้นการดำเนินงานด้านโครงการก่อสร้างในอุตสาหกรรมธุรกิจน้ำมันและก๊าซธรรมชาติ ด้วยประสบการณ์และความชำนาญในการดำเนินงานธุรกิจในด้านนี้มาอย่างยาวนาน บริษัทได้เล็งเห็นถึงโอกาสทางธุรกิจ และคาดการณ์ถึงแนวโน้มที่จะได้รับงานใหม่ๆเพื่อสร้างรายได้ให้กับบริษัท เนื่องจากบริษัทชั้นนำด้าน

พลังงานและปิโตรเคมี อาทิ บริษัท ปตท.สผ, บริษัท เชฟรอน จะมีการขยายงาน นอกจากนี้รัฐบาลกำลังมีนโยบายพัฒนาระบบสาธารณูปโภคพื้นฐาน เช่น โครงการก่อสร้างถนน อีกทั้งบริษัทยังเชื่อมั่นว่าการจัดตั้งประชาคมเศรษฐกิจอาเซียน (AEC) ที่จะเกิดขึ้นในเร็ววันนี้ จะเป็นนิมิตหมายที่ดีต่อการพัฒนาเศรษฐกิจโดยรวม รวมถึงเป็นนิมิตหมายที่ดีต่อบริษัทด้วย ในด้านโอกาสและความเป็นไปได้ในช่องทางธุรกิจที่จะตามมา ดังนั้นจึงได้วางนโยบายเพื่อเพิ่มขีดความสามารถในการแข่งขัน ด้วยการพัฒนาศักยภาพและประสิทธิภาพในการดำเนินงานเพื่อรองรับการจัดตั้งประชาคมเศรษฐกิจอาเซียน ในอนาคต

สุดท้ายนี้ ขอขอบคุณลูกค้า และผู้ถือหุ้นผู้ทรงเกียรติที่ให้การสนับสนุนกับบริษัทด้วยดีมาโดยตลอด รวมถึงขอขอบคุณพนักงานทุกท่านที่ได้ปฏิบัติงานด้วยความทุ่มเทอย่างเต็มความสามารถ ด้วยความตั้งใจในการดำเนินงานอย่างเต็มประสิทธิภาพของทางบริษัท ด้วยความทุ่มเทในการทำงานของพนักงานทุกท่าน และด้วยความเชื่อมั่นและไว้วางใจของลูกค้าและผู้ถือหุ้น จากหลายส่วนรวมเป็นหนึ่งเดียว เราจะก้าวไปพร้อมกันบนเส้นทางแห่งความสำเร็จที่มั่นคง และยั่งยืนตลอดไป

คณะกรรมการบริษัท



นายวิกรม ศรีประทักษ์
ประธานคณะกรรมการ
สัญญาชาติ: ไทย
จำนวนหุ้นที่ถือ: -

คุณวุฒิการศึกษา

- ปริญญาโท บริหารธุรกิจ มหาวิทยาลัยธรรมศาสตร์
- ปริญญาตรี วิศวกรรมศาสตร์ จุฬาลงกรณ์มหาวิทยาลัย

หลักสูตรการอบรม

- Director Certification Program 104/2008 จาก IOD

ประวัติการทำงาน

ปัจจุบัน

- ประธานกรรมการ บมจ. พีเออี (ประเทศไทย)

อดีต

- กรรมการและรองประธานกรรมการบริหาร บมจ. แอดวานซ์ อินโฟร์ เซอร์วิส
- ประธานกรรมการบริหาร บจ. แอดวานซ์ ดาต้าเน็ตเวิร์ค คอมมิวนิเคชั่นส์
- กรรมการบจ. เอไอเอ็น โกลบอลคอม
- กรรมการบจ. แอดวานซ์ ไร้เลส เน็ตเวิร์ค
- กรรมการบจ. ซุปเปอร์ บรอดแบนด์ เน็ตเวิร์ค
- กรรมการบจ. ดิจิตอล โฟน
- หัวหน้าคณะเจ้าหน้าที่ผู้บริหาร บมจ. แอดวานซ์ อินโฟร์ เซอร์วิส
- หัวหน้าคณะผู้บริหาร ด้านเทคโนโลยี บมจ. แอดวานซ์ อินโฟร์ เซอร์วิส

ความสัมพันธ์ทางครอบครัวระหว่างผู้บริหาร- ไม่มี



ร้อยตรีสาโรช สว่างฤทธิ์
ประธานกรรมการตรวจสอบ
สัญญาชาติ: ไทย
จำนวนหุ้นที่ถือ: -

คุณวุฒิการศึกษา

- ปริญญาตรี นิติศาสตร์บัณฑิต มหาวิทยาลัยธรรมศาสตร์
- เนติบัณฑิตไทย

หลักสูตรการอบรม

DAP - Directors Accreditation Program 56/2006 จาก IOD

ประวัติการทำงาน

ปัจจุบัน

- ประธานกรรมการตรวจสอบ/กรรมการอิสระ บมจ. พีเออี (ประเทศไทย)

อดีต

- นายทหารประจำศูนย์รักษาความปลอดภัย สำนักงานผู้บัญชาการทหารสูงสุด
- กรรมการสมาคมศิษย์เก่าอำนวยการศิลป์
- เลขานุการสโมสรการไฟฟ้านครหลวง
- กรรมการองค์การรถไฟฟ้ามหานคร
- กรรมการบริษัท บจ. กรุงเทพมหานคร
- รองผู้อำนวยการธุรกิจ การไฟฟ้านครหลวง

ความสัมพันธ์ทางครอบครัวระหว่างผู้บริหาร- ไม่มี



นายวิทักดี ตันตน์นันทา
กรรมการตรวจสอบ
สัญชาติ: ไทย
จำนวนหุ้นที่ถือ:-

คุณวุฒิการศึกษา

- ปริญญาตรี นิติศาสตร์ มหาวิทยาลัยธรรมศาสตร์
หลักสูตรการอบรม

DAP - Directors Accreditation Program 24/2004 จาก IOD

ประวัติการทำงาน

ปัจจุบัน

- กรรมการตรวจสอบ/กรรมการอิสระ บมจ. พีเออี (ประเทศไทย)
- กรรมการ บมจ. แนนเซอร์ลพาร์ค

อดีต

- รองกรรมการผู้จัดการใหญ่ฝ่ายวางแผนและบริหาร
บมจ.การบินไทย
- ผู้จัดการทั่วไป บมจ. การบินไทย สาธารณรัฐประชาชนจีน
- ผู้อำนวยการฝ่ายขายและการตลาด บมจ. การบินไทย
สำนักงานใหญ่
- ผู้จัดการทั่วไป บมจ. การบินไทย ซาอุดีอาระเบีย กัลฟ์ โอมาน

ความสัมพันธ์ทางครอบครัวระหว่างผู้บริหาร- ไม่มี



นายชัยวัฒน์ กรรณสูตร
กรรมการตรวจสอบ
สัญชาติ: ไทย
จำนวนหุ้นที่ถือ:-

คุณวุฒิการศึกษา

- ปริญญาตรีนิติศาสตร์บัณฑิต (เกียรตินิยมอันดับ 2)
- เนติบัณฑิตไทย สำนักอบรมศึกษากฎหมายแห่งเนติบัณฑิตย
สภา

หลักสูตรการอบรม

DAP - Director Accreditation Program 43/2005 จาก IOD

ประวัติการทำงาน

ปัจจุบัน

- กรรมการ กรรมการตรวจสอบ บมจ. พีเออี (ประเทศไทย)
- ที่ปรึกษากฎหมายและกรรมการตรวจสอบ บมจ. Metropolis
Leasing
- ที่ปรึกษากฎหมายกลุ่มบริษัท บ้านฉางค์ชัยโรจนะ จำกัด
- ทนายความ เจ้าของและหัวหน้าสำนักงาน สำนักงาน
กฎหมายชัยวัฒน์ กรรณสูตร แอนด์ แอลโซซิเอตส์

อดีต

- ที่ปรึกษากฎหมายกลุ่มบริษัท คลองหลวงแกรนด์วิลล์ จำกัด
(บ้านฐานมั่นคง)

ความสัมพันธ์ทางครอบครัวระหว่างผู้บริหาร- ไม่มี



นางอุไรรัตน์ บุญอากาศ
กรรมการบริหาร
สัญชาติ: ไทย
จำนวนหุ้นที่ถือ: -

คุณวุฒิการศึกษา

- ปริญญาโท พัฒนศาสตร์มหาบัณฑิต (รัฐประศาสนศาสตร์) สถาบันบัณฑิตพัฒนบริหารศาสตร์
- ปริญญาตรี ศิลปศาสตรบัณฑิต (การบัญชี) มหาวิทยาลัยเชียงใหม่

หลักสูตรการอบรม

ประวัติการทำงาน

ปัจจุบัน

- กรรมการบริหาร บมจ. พีเออี (ประเทศไทย)
- กรรมการมูลนิธิออมสินพัฒนา
- กรรมการบริหารการพัฒนาเทคโนโลยีสารสนเทศ ธนาคารออมสิน
- กรรมการควบคุมโครงการพัฒนาเทคโนโลยีสารสนเทศ ธนาคารออมสิน
- กรรมการบริหารการเปลี่ยนแปลง ธนาคารออมสิน
- ที่ปรึกษาธนาคารออมสิน
- กรรมการและกรรมการตรวจสอบ บมจ. ทิพยประกันภัย

อดีต

- รองผู้อำนวยการธนาคารออมสิน
- กรรมการ บจ. ไทยสมาร์ทการ์ด
- กรรมการ บจ. จีแคปปิตอล
- กรรมการ บมจ. หลักทรัพย์จัดการกองทุนธนาชาติ

ความสัมพันธ์ทางครอบครัวระหว่างผู้บริหาร- ไม่มี



นางสาวปิวิรา ศรีเกษม
กรรมการบริหารและรองกรรมการผู้จัดการฝ่ายปฏิบัติการ
สัญชาติ: ไทย
จำนวนหุ้นที่ถือ: -

คุณวุฒิการศึกษา

- ปริญญาโท รัฐประศาสนศาสตรมหาบัณฑิต (การจัดการทรัพยากรมนุษย์) สถาบันมหาวิทยาลัยเทคโนโลยีมหานคร
- ปริญญาตรี ศิลปศาสตรบัณฑิต เอกการจัดการ สถาบันมหาวิทยาลัยราชภัฏเชียงใหม่

หลักสูตรการอบรม

Finance for Non Finance Director 33/2006 จาก IOD

ประวัติการทำงาน

ปัจจุบัน

- กรรมการบริหาร รองกรรมการผู้จัดการฝ่ายปฏิบัติการ บมจ. พีเออี (ประเทศไทย)
- กรรมการบริหาร และกรรมการผู้จัดการ บก. พีเออี เทคโนโลยีคอล เซอร์วิส
- ประธานเจ้าหน้าที่บริหารการเงิน บจ. เคพีเอ็น แอนด์ ที่ดับบลิว แอส เซ็ท ดีเวลลอปเม้นท์ แอนด์ แมเนจเม้นท์

อดีต

- กรรมการผู้จัดการ บจ. ชินเดคคอร์
- ผู้อำนวยการบริหารสำนักงานความร่วมมือพัฒนาเศรษฐกิจกับประเทศเพื่อนบ้าน (องค์การมหาชน)
- รองกรรมการผู้จัดการ บมจ. พีเออี (ประเทศไทย) งานด้านสังคม
- กรรมการและเหรัญญิกมูลนิธิพัฒนาวิชาชีพสตรี
- กรรมการและรองผู้อำนวยการทางการเงินที่ มูลนิธิ 5 ธันวาคมราช
- กรรมการสหพันธ์สมาคมสตรีนักธุรกิจและวิชาชีพสากล เชียงใหม่

ความสัมพันธ์ทางครอบครัวระหว่างผู้บริหาร- ไม่มี



นายรัตนพล วงศ์นภาจันทร์
กรรมการบริหาร และ กรรมการผู้จัดการ
สัญชาติ: ไทย
ถือหุ้นจำนวน: 50,367,199 หุ้น สัดส่วนที่ถือ: 2.99 %

คุณวุฒิการศึกษา

- ปริญญาตรี การตลาด จากมหาวิทยาลัยซีแอตเทิล สหรัฐอเมริกา

ประวัติการทำงาน

ปัจจุบัน

- กรรมการบริหาร และ กรรมการผู้จัดการ บมจ. พีอีอี (ประเทศไทย)
- ประธานกรรมการ บจ. พีอีอี เทคโนโลยี เซอร์วิส

อดีต

- กรรมการผู้จัดการ บจ. พีอีอี เทคโนโลยี เซอร์วิส
- กรรมการ บจ. ชินวัตร โฮม
- กรรมการ บจ. เอ็มอาร์คอนซัลเทนซี่
- กรรมการ บจ. ชันไฮน์ คอร์ปอเรชั่น
- กรรมการ บจ. สมอล แอนด์ มีเดียอินเทอร์เน็ตไพรส์ ดิเวลลอปเม้นท์
- กรรมการ บจ. เอส ดับบลิว ซิกเนเจอร์

ความสัมพันธ์ทางครอบครัวระหว่างผู้บริหาร- ไม่มี

ข้อมูลทั่วไป

ประเภทธุรกิจ

บริษัทเป็นผู้ให้บริการด้านออกแบบวิศวกรรม งาน Fabrication โดยเฉพาะอุตสาหกรรมพลังงาน รวมถึงปิโตรเคมี และงานวิศวกรรมก่อสร้าง งานระบบไฟฟ้าโรงงาน งานระบบทดสอบแบบไม่ทำลาย

เลขทะเบียนบริษัท

0107538000291 (บมจ. 0552)

ที่ตั้ง

สำนักงานใหญ่

เลขที่ 69 ซอยอ่อนนุช 64 (ซอยสุขสมาน) ถนนศรีนครินทร์ แขวงสวนหลวง เขตสวนหลวง กรุงเทพฯ 10250

โรงประกอบสงขลา

เลขที่ 164/6 หมู่ 6 ตำบลหัวเขา อำเภอสิงหนคร จังหวัดสงขลา 90280

โรงประกอบระยอง 1

เลขที่ 88/2 หมู่ 5 ตำบลมะขามคู่ อำเภอนิคมพัฒนา จังหวัดระยอง 21180

สำนักงานระยอง 2

เลขที่ 300/117 หมู่ 5 หมู่บ้านระยองซิตี้ปาร์ค ต.เชิงเนิน อ.เมือง จ.ระยอง 21000

โรงประกอบลานกระบือ

เลขที่ 98/1 หมู่ 2 ต.ลานกระบือ อ.ลานกระบือ จ.กำแพงเพชร

บริษัทพีเออีเทคนิคคอลเซอร์วิส

เลขที่ 67/8 ถ.หาดทรายทอง มาบตาพุด อ.เมือง จ.ระยอง 21150

สาขาศรีราชา

เลขที่ 53/150 ถ.สุขุมวิท ตำบลทุ่งสงสงขลา อ.ศรีราชา จ.ชลบุรี 20230

ติดต่อ

โทรศัพท์ (สนง.ญ.)

0-2322-0222 (อัตโนมัติ)

โทรสาร (สนง.ญ.)

0-2322-2970-1

Email address

paethai@pae.co.th

Company Website

www.pae.co.th

นายทะเบียนหุ้น

ชื่อสำนักงาน

บริษัท ศูนย์รับฝากหลักทรัพย์ (ประเทศไทย) จำกัด

ที่ตั้ง

62 ถนนรัชดาภิเษก แขวงคลองเตย เขตคลองเตย กรุงเทพฯ 10110

โทรศัพท์

0-2229-2800

โทรสาร

0-2359-1262-3

ผู้สอบบัญชี

ชื่อผู้สอบบัญชี

นางสาววรรณฯ พุทธเสถียร ผู้สอบบัญชีรับอนุญาต เลขที่ 4387

ชื่อสำนักงาน

บริษัท เอส. เค แอคเคาน์แต้นท์ เซอร์วิสเชส จำกัด

128/150-153 อาคารพญาไทพลาซ่า ชั้น 14 ถนนพญาไท ราชเทวี กรุงเทพฯ

โทรศัพท์

02 214-6464

โทรสาร

02 215-4772

ภาพรวมการประกอบธุรกิจ

ภาพรวมของการประกอบธุรกิจของบริษัทฯ และบริษัทย่อย



ประเภทธุรกิจและโครงสร้างการถือหุ้นของบริษัทฯและบริษัทย่อย

| บริษัท | ประเภทธุรกิจ | ทุนจดทะเบียน (ล้านบาท) | มูลค่า ที่ตราไว้ (บาทต่อ หุ้น) | ทุนชำระ แล้ว (ล้านบาท) | สัดส่วน การถือ หุ้น (%) |
|---|---|---------------------------|---|------------------------------|-------------------------------|
| บริษัท พีอีอี คอนสตรัคชั่น ริชอร์สเซส จำกัด* | คัดเลือกบุคลากรที่มี คุณภาพเพื่อส่งให้กับบริษัท ต่างๆทั้งในและต่างประเทศ | 5.00 | 100.00 | 5.00 | 99.99 |
| บริษัท พีอีอี เทคนิคอล เซอร์วิส จำกัด | ทดสอบโลหะในธุรกิจก่อสร้างที่ เกี่ยวกับเหล็กท่อโลหะใน อุตสาหกรรม โรงกลั่นน้ำมัน อาคารสูงโรงงาน อุตสาหกรรมและ X-RAY ท่อ และถังแก๊ส | 35.00 | 10.00 | 35.00 | 99.99 |
| บริษัท โอเอซิส ดีเวลลอปเม้นท์ จำกัด | อสังหาริมทรัพย์ | 1.00 | 100.00 | 1.00 | 54.94 |

หมายเหตุ : * ปัจจุบันบริษัทฯ มิได้ประกอบกิจการใดๆ แล้ว

หลักทรัพย์ของบริษัทฯ ณ วันที่ 31 ธันวาคม 2556

ทุนจดทะเบียน 1,800,075,000 บาท

เป็นทุนชำระแล้ว 1,679,078,349 บาท

การประกอบธุรกิจของแต่ละสายผลิตภัณฑ์

บริษัท พีอี ประกอบธุรกิจก่อสร้าง ได้รับความเชื่อถือมาเกือบ 50 ปี และเป็นที่รู้จักในฐานะผู้ให้บริการด้าน EPCวิศวกรรมก่อสร้าง การทดสอบแบบไม่ทำลาย และให้บริการแก่ลูกค้ากลุ่มอุตสาหกรรมพลังงานโดยเฉพาะด้านน้ำมัน และก๊าซธรรมชาติและอุตสาหกรรมด้านปิโตรเคมี ซึ่งที่ผ่านมา พีอี ได้มี พัฒนาการที่ต่อเนื่องในธุรกิจการผลิต น้ำมันและก๊าซธรรมชาติจากต้นน้ำถึงปลายน้ำ

บริษัท พีอี ยังคงมุ่งเน้น ให้บริการด้านงานวิศวกรรม, การก่อสร้าง, การให้บริการ บำรุงรักษาซ่อมแซม อุปกรณ์ต่างๆ แก่บริษัทกลุ่มอุตสาหกรรมพลังงาน รวมถึงการจัดส่งพนักงานที่มีประสบการณ์ในการทำงาน เพื่อร่วมปฏิบัติงานกับบริษัทชั้นนำ ทั้งงานบนฝั่งและนอกชายฝั่ง (Onshore & Offshore) ทั้งภายในประเทศและต่างประเทศ โดยการทำงานของบริษัทจะคำนึงถึงความปลอดภัยของสภาพแวดล้อมในการทำงานและสวัสดิภาพของพนักงานและคุณภาพของงาน เป็นหลัก

ธุรกิจของบริษัทฯ สามารถแบ่งออกได้เป็น 2 กลุ่มหลัก ดังนี้

1. กลุ่มธุรกิจอุตสาหกรรมพลังงานรวมถึงอุตสาหกรรมปิโตรเคมีไฮโดรคาร์บอน (Hydrocarbons)

งานหลักของธุรกิจในกลุ่มนี้ จะมีขอบเขตของงานครอบคลุมลูกค้าในอุตสาหกรรมน้ำมัน ก๊าซธรรมชาติ และปิโตรเคมี งานที่บริษัทฯ ให้บริการเริ่มตั้งแต่ งานบริการด้านการออกแบบและคำนวณทางวิศวกรรม (งานบริการ Engineering), ผลิตประกอบและติดตั้งชุดอุปกรณ์หรืองานโครงสร้าง. งานบริการ Oil & Gas), งานซ่อมบำรุง

ตลอดเวลาที่ผ่านมา บริษัทฯ ได้พิสูจน์แล้วว่ามีความสามารถในการปฏิบัติงานโดยเป็นที่ยอมรับและผ่านทุกข้อกำหนด ได้อย่างมีประสิทธิภาพและประสิทธิภาพ ทั้งในด้านคุณภาพของงาน ระยะเวลา และงบประมาณที่กำหนด ทีมวิศวกรและพนักงานของบริษัทฯล้วนแล้วแต่เป็นผู้ที่มีประสบการณ์ในการทำงานสูงจากหลากหลายโครงการที่ผ่านมา อาทิเช่นการก่อสร้างศูนย์กลางของอุตสาหกรรมปิโตรเคมี (Petrochemical Complexes) โรงไฟฟ้า โรงกลั่นน้ำมันและก๊าซธรรมชาติ เป็นต้น

นอกจากนี้ บริษัท พีอี เทคโนโลยี เซอร์วิส จำกัด ซึ่งถือหุ้นทั้งหมดโดยบริษัทฯ ถือเป็นบริษัทชั้นนำในงานบริการด้านการตรวจสอบแบบไม่ทำลาย หรือสอบเทียบงานเชื่อม อุปกรณ์ เครื่องมือต่างๆ ตามหลักมาตรฐานและข้อกำหนดสากล โดยเสนอบริการเป็นผู้ตรวจสอบอิสระให้แก่งานก่อสร้างงานบำรุงรักษา

2. กลุ่มธุรกิจเกี่ยวกับโครงสร้างพื้นฐาน (Infrastructures)

นอกจากธุรกิจด้านไฮโดรคาร์บอน บริษัทฯ ได้ประกอบกิจการเกี่ยวกับงานโครงสร้างพื้นฐาน ได้แก่ งานวิศวกรรมโยธา สำหรับพลังงานและระบบสาธารณูปโภคพื้นฐาน ตลอดจนโรงงานอุตสาหกรรม อาคารสำนักงานและที่พักอาศัย เป็นต้น ที่ผ่านมามีบริษัทฯ ได้รับความไว้วางใจจากลูกค้าให้ดูแลโครงการต่างๆ เป็นจำนวนมาก

โครงสร้างรายได้ของบริษัท และบริษัทย่อยมีการประกอบธุรกิจและแบ่งสายงานใหญ่ๆ ออกเป็น 2 ประเภท โดยมีมูลค่ารายได้จำแนกตามสายงานในระยะเวลา 3 ปีย้อนหลัง ดังนี้

| โครงสร้างรายได้ (บริษัทฯ และบริษัทย่อย) | % ถือ หุ้น ของ | 2556 | | 2555 | | 2554 | |
|--|----------------------|---------|--------|-----------|--------|-----------|--------|
| | บริษัท | พันบาท | % | พันบาท | % | พันบาท | % |
| | ฯ | | | | | | |
| 1. ธุรกิจไฮโดรคาร์บอน | | | | | | | |
| บมจ. พีเออี (ประเทศไทย) | | 526,339 | 55.67 | 767,646 | 45.94 | 702,063 | 47.20 |
| 1.1 แผนกไฟฟ้าและติดตั้งเครื่องมือ | | 94,355 | 9.98 | 109,789 | 6.55 | 47,971 | 3.23 |
| 1.2 บริการน้ำมันและก๊าซธรรมชาติ | | 192,912 | 20.40 | 159,893 | 9.54 | 154,570 | 10.39 |
| 1.2.1 โรงประกอบระยอง | | 82,741 | 8.75 | 426,593 | 25.46 | 432,317 | 29.06 |
| 1.2.2 โรงประกอบสงขลา | | 66,048 | 6.99 | 73,371 | 4.38 | 67,205 | 4.52 |
| 1.2.3 โรงประกอบลานกระบือ | | 90,283 | 9.55 | - | - | - | - |
| บจ. พีเออี เทคโนโลยีคอล เซอร์วิส | 99.99 | 136,575 | 14.44 | 151,952 | 9.07 | 111,078 | 7.47 |
| บจ. พีเออี คอนสตรัคชั่น รีซอร์สเซส | 99.99 | - | - | - | - | - | - |
| รวม | | 662,914 | 70.11 | 921,598 | 55.01 | 813,141 | 54.67 |
| 2. ธุรกิจโครงสร้างพื้นฐาน | | | | | | | |
| บมจ.พีเออี (ประเทศไทย) | | 282,605 | 29.89 | 753,660 | 44.98 | 664,973 | 44.71 |
| บจ.โอเอซิส ดีเวลลอปเม้นท์ | 54.94 | - | - | 120 | 0.01 | 70 | 0.00 |
| กิจการร่วมค้าศรีอุทองและพีเออี | 70.00 | - | - | - | - | 9,265 | 0.62 |
| รวม | | 282,605 | 29.89 | 753,780 | 44.99 | 674,308 | 45.33 |
| รวมทั้งสิ้น | | 945,519 | 100.00 | 1,675,378 | 100.00 | 1,487,449 | 100.00 |

ลักษณะผลิตภัณฑ์และบริการ

1. กลุ่มธุรกิจไฮโดรคาร์บอน (Hydrocarbons)

ประกอบด้วยงาน 3 ส่วนหลัก ตั้งแต่งานออกแบบทางวิศวกรรม (Engineering Design) งานด้านการจัดหา จัดซื้อ (Procurement) และการก่อสร้าง (Construction) รวมเรียกว่า EPC ซึ่งสำหรับลูกค้ากลุ่มเป้าหมายจะครอบคลุมงานด้านการประกอบชิ้นงาน (Fabrication) และ การติดตั้ง (Installation) อย่างไรก็ตาม บริษัทฯ จัดองค์กรโดยแบ่งหน่วยงาน โดยใช้ลักษณะการปฏิบัติงานและการพิจารณาที่ตั้งของพื้นที่ให้บริการลูกค้า เพื่อสามารถให้บริการลูกค้าได้อย่างมีประสิทธิภาพ ดังนี้

1.1 หน่วยงานงานวิศวกรรม (Engineering Department)

สำหรับงานด้านการคำนวณและออกแบบทางวิศวกรรม ทีมวิศวกรของบริษัทฯ ให้บริการงานออกแบบทางวิศวกรรม ตั้งแต่ การสำรวจสภาพหน้างาน, Conceptual Design, Front End Engineering Design (FEED) จนถึง Detailed Design, การจัดซื้อจัดจ้าง คัดเลือก วัสดุและอุปกรณ์ที่เหมาะสมกับงานในแต่ละโครงการ (Procurement Assistant), Manpower Supply และ ครอบคลุมไปถึงการบริหารโครงการ (Project Management)



โครงการติดตั้งระบบไฟฟ้าให้กับIRPC Electrical Installation Works for ABS6/Green ABS Expansion Project
มูลค่าโครงการ 92 ล้านบาท



โครงการ BEWB-BEWW Twin Platform Modification and Integration (Engineering & Fabrication Phase)



1.2 หน่วยงานโรงงานประกอบติดตั้ง (Fabrication Shop)



โรงประกอบระยอง

บริษัทฯ ได้ขยายโรงงานและเพิ่มศักยภาพการผลิตที่โรงงานจังหวัดระยอง เพื่อรองรับการเติบโตของงานประกอบโครงสร้าง (Fabrication) เนื่องจากการขยายตัวของอุตสาหกรรมในอนาคต นอกจากนี้ บริษัทฯ ยังสามารถให้บริการการติดตั้ง (Installation) ที่หน้างานของลูกค้า ทำให้สาขาระยองมีศักยภาพด้านการติดตั้งเครื่องจักรอุปกรณ์ที่ใช้ในโรงงานอุตสาหกรรม โรงกลั่น โรงเก็บผลิตภัณฑ์ ทั้งในส่วนวิศวกรรมเครื่องกล ไฟฟ้า งานท่อ เครื่องมือตรวจวัดและอื่นๆ

ในปี 2556 บริษัทได้ส่งมอบงานโครงการ Vapor Recovery Unit ให้กับบริษัท พีทีที โกลบอล เคมิคอล จำกัด (มหาชน) มูลค่าโครงการ 203 ล้านบาท เรียบร้อยแล้ว



โรงประกอบสงขลา

โรงประกอบที่จังหวัดสงขลา มีวัตถุประสงค์เพื่อรองรับการเติบโตของงานการประกอบโครงสร้างจากลูกค้านอกชายฝั่งทะเล (Offshore) ซึ่งโรงงานที่สงขลาจัดได้ว่าเป็นศูนย์กลางของการให้บริการและงานสนับสนุนนอกชายฝั่งทะเล (Offshore Facilities) ของอ่าวไทย อันได้แก่ งานจัดส่งบุคลากรด้านเทคนิค งานจัดหาจัดซื้ออุปกรณ์เครื่องมือ เครื่องจักรให้กับลูกค้าในกลุ่มธุรกิจนี้ ภายในโรงงานประกอบด้วยงานตัดเจาะ (Cutting & Punching) ขึ้นรูปเหล็ก (Forming) งานเชื่อม (Welding) งานเตรียมผิวเหล็ก (Blasting) และงานสี (Painting) ซึ่งบริษัทฯ มี Blasting และ Paint Shop ที่จัดได้ว่าดีที่สุดในพื้นที่สงขลา

โรงประกอบลานกระบือ จ.กำแพงเพชร

โรงประกอบที่อำเภอ ลานกระบือ จังหวัดกำแพงเพชร ได้ก่อสร้างเสร็จสมบูรณ์แล้ว และได้รับการรับรองมาตรฐานระบบการจัดการสิ่งแวดล้อม (ISO 14001) อย่างเป็นทางการ จากบริษัท SGS แล้ว (ตามมาตรฐาน UKAS และ NAC) มีวัตถุประสงค์ เพื่อรองรับงานด้าน Construction and Modification ซึ่งรวมทั้งงาน Civil, Mechanical และ Electrical and Instrument ซึ่งแยกเป็นงาน field และ งานที่โรงประกอบ:

งาน Field แบ่งเป็นงานด้าน งาน Construction เป็นการเตรียมพื้นที่และอุปกรณ์ในการติดตั้งสถานีชุดเจาะน้ำมันหลุมใหม่ และปรับปรุงซ่อมแซมสถานในที่หลุมเดิม ส่วนงาน Modification เป็นการดัดแปลงพื้นที่อุปกรณ์ในการผลิตน้ำมันที่ติดตั้งอยู่ตามหลุมต่างๆ และเป็นการจัดสรรหรือจัดหาอุปกรณ์ เครื่องจักรให้กับหลุมเจาะตามที่ ปตท.สผ.ต้องการและมี order มาให้

งานในโรงประกอบ เป็นงานเชื่อมและงานประกอบชิ้นส่วนต่างๆ ที่นำไปสร้างสถานีชุดเจาะน้ำมันและสถานปฏิบัติงานอื่นๆ ในโรงประกอบจะประกอบไปด้วย Shop ต่างๆ คือ Mechanical Shop, Civil Shop, Hydrotest Shop, Electrical and Instrument shop, Radio Graphic Test Shop, Blasting and Painting Shop เป็นต้น





1.3 หน่วยงานให้บริการการดำเนินงานและการซ่อมบำรุง (Oil & Gas Services Department)

บริษัทฯ ให้บริการในด้านการจัดวิศวกร ช่างเทคนิค คนงาน แก่ลูกค้าทั้งบนฝั่งและนอกฝั่งทะเล ที่ผ่านมามีบริษัทฯ ให้ความสำคัญและยึดมั่นในด้านความปลอดภัยและคุณภาพงาน โดยทั่วไป บริการด้านการจัดหาแรงงานซึ่งรวมทั้งวิศวกรและเจ้าหน้าที่ไปประจำและรับผิดชอบงานที่แทนชุดเจาะ ซึ่งดูแลโดยสาขาสงขลา มีลูกค้าหลัก คือ บริษัท เซฟรอนประเทศไทยสำรวจและผลิต จำกัด และบริษัท เซฟรอน ออฟชอร์ (ประเทศไทย) จำกัด รวมถึงบริษัท ปตท. สำรวจและผลิตปิโตรเลียม จำกัด (มหาชน) เมื่อพิจารณาในด้านการสร้างรายได้ ส่วนงานนี้ทำรายได้ประมาณร้อยละ 70 ให้แก่รายได้รวมทั้งหมดของสาขาสงขลา

บริษัทฯ ยังให้บริการเช่าอุปกรณ์สำหรับการทำงานทั้งบนฝั่งและนอกฝั่งทะเล ทั้งนี้การส่งคนงานที่มีฝีมือ ตลอดจนเครื่องมือเข้าไปสู่หน้างานเป็นไปอย่างรวดเร็วฉับไวตามแผนงานที่วางไว้



1.4 หน่วยงานให้บริการการตรวจสอบแบบไม่ทำลาย (Non Destructive Testing Services)




บริษัท พี เอ อี เทคนิคอล เซอร์วิส จำกัด ซึ่งเป็นบริษัทย่อยของบริษัทฯ เป็นผู้ให้บริการด้านทดสอบแบบไม่ทำลาย (Non Destructive Testing หรือ NDT) แห่งแรกในประเทศไทย โดยมีเจ้าหน้าที่ผู้มีความสามารถและมีประสบการณ์ด้านการทดสอบแบบไม่ทำลายในทุกประเภท อาทิเช่น การทดสอบด้วยการฉายรังสี (Radiographic Testing) การทดสอบโดยใช้อัลตราโซนิก (Ultrasonic Testing) การทดสอบโดยใช้การซึมของเหลว (Liquid Penetrant Testing) เป็นต้น สำหรับงานเชื่อมครอบคลุมการทดสอบงานโครงสร้าง (Structure) และระบบท่อส่งน้ำมัน (Pipelines) ทั้งบนฝั่งและนอกฝั่งทะเล บริษัทมีอุปกรณ์แบบเคลื่อนที่ ที่สามารถใช้ในโรงงานหรืองานสนาม โดยมีเจ้าหน้าที่เป็นผู้เชี่ยวชาญด้านงานตรวจสอบ ซึ่งได้รับการอบรมและฝึกฝนอย่างมีประสิทธิภาพ การอบรมตามคู่มือของบริษัท (Practice Control Manual Number QCP-13 (Rev-02)) ที่เทียบเท่ามาตรฐานสหรัฐอเมริกา (ASNT SNT-TC-1A) โดยบุคลากรเหล่านี้ได้ออกไปทำงานตามที่ต่างๆ ทั่วประเทศจนเป็นที่ยอมรับของลูกค้าอย่างกว้างขวาง

2. กลุ่มธุรกิจเกี่ยวกับโครงสร้างพื้นฐาน (Infrastructures)

บริษัทฯ เป็นหนึ่งในผู้นำธุรกิจก่อสร้างมีประสบการณ์มากกว่า 40 ปี ทั้งด้านการวางแผน คำนวณต้นทุน และก่อสร้างโครงการต่างๆ เพื่อให้มั่นใจว่างานมีคุณภาพสูงสุดตามที่ลูกค้าต้องการ บริษัทฯ ดำเนินการออกแบบและผลิตงานตามความต้องการเฉพาะของลูกค้าโดยคำนึงถึงความปลอดภัยในการปฏิบัติงาน คุณภาพมาตรฐาน และภายในต้นทุนที่เหมาะสม บริษัทฯ ให้ความสำคัญกับความปลอดภัยเป็นลำดับแรก วิศวกรที่ประจำโครงการจะจัดแผนงานเพื่อตรวจสอบความปลอดภัย ความถูกต้อง และคุณภาพของงาน ตลอดจนการติดตามความคืบหน้าโครงการเพื่อให้มั่นใจได้ว่าโครงการเป็นไปตามระยะเวลาที่กำหนด

ในส่วนงานก่อสร้าง บริษัทฯ รับงานก่อสร้างในหลายธุรกิจ อาทิเช่น งานอาคาร (Building Works) งานระบบส่งสายส่งไฟฟ้า (Transmission Line) สถานีไฟฟ้าย่อย (Sub-Station) และระบบโครงสร้างสาธารณูปโภคพื้นฐาน (Infrastructure) เป็นต้น ในบางกรณีบริษัทฯ ว่าจ้างผู้รับเหมาช่วงเพื่อความเหมาะสม โดยพิจารณาจากเรื่องของระยะเวลา ทรัพยากร ความพิเศษเฉพาะงาน บริษัทฯ จะมอบหมายให้มีวิศวกรประจำเป็นผู้รับผิดชอบและควบคุมคุณภาพและความก้าวหน้าของงาน

โครงการเวเนเซีย มูลค่าโครงการ 325 ล้านบาท





โครงการแกรนด์ เขาหลัก พังงา มูลค่าโครงการ 620 ล้านบาท



โครงการอัสสกาญจน์ มูลค่าโครงการ 108 ล้านบาท



โครงการแคปปิตอล คอนโดมิเนียม มูลค่าโครงการ 425 ล้านบาท



โครงการอิลิเมนต์ มูลค่าโครงการ 567 ล้านบาท





การตลาดและภาวะการแข่งขันทางการตลาด

1. นโยบายและลักษณะการตลาด

1.1 กลยุทธ์การแข่งขัน

บริษัทฯ มุ่งเน้นและให้ความสำคัญกับคุณภาพของงานรวมถึงการให้บริการทั้งก่อนและหลังการดำเนินงานโครงการ ซึ่งทางบริษัทฯ เชื่อว่าจุดนี้จะสร้างความประทับใจให้แก่ลูกค้า กลยุทธ์ทางการตลาดที่บริษัทฯ ใช้สามารถสรุปได้ดังนี้

ก. ชื่อเสียงของบริษัทฯ

เนื่องจากบริษัทฯ ได้ดำเนินธุรกิจมาเป็นระยะเวลาอันยาวนาน ซึ่งที่ผ่านมาผลงานของบริษัทฯ เป็นผลงานที่มีคุณภาพ ตรงตามความต้องการของลูกค้า โครงการเสร็จตามกำหนดการ และงบประมาณที่วางไว้ จากผลงานและชื่อเสียงของบริษัทฯ ดังกล่าว ทำให้บริษัทฯ เป็นที่ยอมรับ และได้รับความไว้วางใจจากลูกค้าทั้งในและต่างประเทศให้เป็นผู้ดำเนินการในโครงการต่างๆ มากมาย

ข. คุณภาพของพนักงาน

เนื่องจากบุคลากรที่จะสามารถทำงานได้มีประสิทธิภาพและประสิทธิผลในงานแขนงต่างๆ จำเป็นต้องใช้บุคคลที่มีความรู้และความชำนาญในสาขานั้นๆ บริษัทฯ ให้ความสำคัญในเรื่องคุณภาพและประสิทธิภาพของพนักงาน ในทุกระดับชั้นโดยเฉพาะระดับวิศวกรและหัวหน้างาน จนถึงระดับพนักงานทั่วไปทุกคนต้องมีการฝึกอบรมเพื่อเพิ่มความรู้และศักยภาพในการทำงานอย่างสม่ำเสมอ ทั้งในด้านวิชาการและเทคโนโลยีใหม่ๆ โดยทางบริษัทมีนโยบายการให้สวัสดิการและผลตอบแทนที่เหมาะสมและน่าพึงพอใจ เพื่อเป็นขวัญและกำลังใจในการปฏิบัติงานได้อย่างสุดความสามารถ มีน้ำหนึ่งใจเดียวกันพร้อมทั้งพัฒนาและเติบโตไปพร้อมกับบริษัท นอกจากนี้แล้วการที่บริษัทฯ ได้รับใบอนุญาตจากกระทรวงแรงงานให้เป็นผู้ฝึกหัดทดสอบ และออกประกาศนียบัตรให้กับช่างเชื่อมและช่างประกอบ ส่งผลให้บริษัทฯ มีโอกาสคัดเลือกบุคลากรที่มีความสามารถและความชำนาญเพื่อทำงานร่วมกับบริษัทฯ

ค. ความปลอดภัยในการปฏิบัติงาน

ทางบริษัทฯ ดำเนินถึงความปลอดภัยของสภาพแวดล้อมในการทำงานและสวัสดิภาพของพนักงานเป็นอันดับหนึ่ง เนื่องจากลักษณะงานของบริษัทฯ ส่วนใหญ่เป็นงานที่ต้องใช้ความชำนาญเฉพาะด้านและบางส่วนก็เป็นงานที่มีอันตรายที่จะเกิดอุบัติเหตุขณะปฏิบัติงานได้ PAE จึงส่งเสริมและสนับสนุนการให้ความรู้และจัดอบรมด้านความปลอดภัยและสุขอนามัยแก่พนักงานทุกคน เพื่อกระตุ้นจิตสำนึกและสร้างนิสัยในการป้องกันและแก้ไขเพื่อลดอัตราการเกิดอุบัติเหตุในการทำงาน โดยทางบริษัทฯ ยังสนับสนุนอุปกรณ์ PPE แก่พนักงานทุกคนที่ต้องเข้าไปปฏิบัติงานในพื้นที่ที่มีความเสี่ยงอีกด้วย ทั้งนี้ที่ผ่านมามีบริษัทฯ ประสบความสำเร็จในเรื่องความปลอดภัยในการปฏิบัติงาน โดยสามารถปฏิบัติงานได้โดยไม่มีอุบัติเหตุเกิดขึ้นในหลายๆ โครงการที่ผ่านมา นอกจากนี้ บริษัทฯ ยังมีหน่วยรักษาความปลอดภัย ซึ่งรับผิดชอบโดยตรงในด้านนี้

ง. ความแตกต่างในผลิตภัณฑ์และบริการ

บริษัทฯ มีผู้ถือหุ้นใหญ่เป็นผู้เชี่ยวชาญด้านเทคโนโลยีการสร้างอุปกรณ์ผลิตน้ำมันและก๊าซธรรมชาติ ทำให้มีความแตกต่างเหนือคู่แข่ง นอกจากนี้บริษัทฯ ได้ให้ความสำคัญกับระบบการจัดการคุณภาพ ISO 9001 โดยเน้นการวางมาตรฐานการปฏิบัติงาน ระบบเอกสาร และการฝึกอบรมพนักงานด้านการให้บริการ เพื่อให้ลูกค้าสัมผัสได้ถึงบริการที่แตกต่าง

จ. การเลือกกลุ่มตลาดเป้าหมายที่ชัดเจน

บริษัทฯ มีประสบการณ์การผลิต และการบริการในอุตสาหกรรมน้ำมัน ก๊าซ และปิโตรเคมีที่ยาวนาน ดังนั้นการเลือกพัฒนากลุ่มตลาดในอุตสาหกรรมนี้จะสามารถสร้างความได้เปรียบในการแข่งขันในระยะยาวให้กับบริษัทฯ

ฉ. การวางตำแหน่งบริษัท เป็นศูนย์กลางของการจัดหาทรัพยากร

การที่บริษัทฯ มีโครงข่ายธุรกิจของกลุ่มผู้ถือหุ้นใหญ่กระจายอยู่หลายประเทศ และผู้บริหารมีประสบการณ์ด้านต่างประเทศในอุตสาหกรรมน้ำมัน ก๊าซ และปิโตรเคมีเป็นอย่างดี ทำให้บริษัทฯ สามารถวางตำแหน่งเป็นศูนย์กลางของการจัดการทรัพยากรสู่โครงข่ายต่างประเทศ

1.2 ลักษณะของลูกค้าและกลุ่มเป้าหมาย

ลูกค้าของบริษัทฯ สามารถแบ่งได้เป็น 2 กลุ่มตามลักษณะของธุรกิจ ได้แก่ ลูกค้ากลุ่มงานไฮโดรคาร์บอน และลูกค้ากลุ่มงานโครงสร้างพื้นฐาน ลักษณะของลูกค้าทั้ง 2 กลุ่มนี้ จะมีทั้งภาครัฐรวมถึงรัฐวิสาหกิจ และเอกชนหรือในแง่ที่ตั้งของลูกค้า สัดส่วนลูกค้าทั้ง 2 ด้าน จะเปลี่ยนแปลงตามสภาพเศรษฐกิจ และสภาวะการณ์ต่างๆ ดังนั้น การดำเนินงานของบริษัทฯ ไม่ได้ขึ้นอยู่กับลูกค้ากลุ่มใดกลุ่มหนึ่งโดยเฉพาะ อย่างไรก็ตาม ลูกค้าในกลุ่มอุตสาหกรรมสำรวจและขุดเจาะน้ำมัน โรงกลั่นน้ำมัน โรงแยกก๊าซ โรงงานอุตสาหกรรมปิโตรเคมี และอุตสาหกรรมหนักต่างๆ ถือเป็นกลุ่มลูกค้าหลักของบริษัทฯ

ที่ผ่านมา บริษัทฯ รับงานของส่วนราชการน้อยเมื่อเทียบกับงานจากเอกชน ซึ่งมีสาเหตุเนื่องมาจากกว่าบริษัทฯ มีการปรับเปลี่ยนโครงสร้างเพื่อมุ่งเน้นงานก่อสร้างของอุตสาหกรรมพลังงาน ซึ่งในการรับงานจากหลายๆ องค์การชั้นนำของกลุ่มพลังงาน จำเป็นที่จะต้องได้รับการรับรองจากบริษัทนั้นๆ ก่อน ดังนั้นบริษัทฯ จึงต้องมีการพัฒนาตลอดระยะเวลาที่ผ่านมา และในขณะนี้ บริษัทฯ ได้ผ่านการรับรองจากลูกค้าหลายราย ซึ่งส่งผลให้

บริษัทฯ จะได้รับมอบหมายงานจากหน่วยงานเหล่านี้มากขึ้น นอกจากนี้ บริษัทฯ เน้นการเข้าถึงฐานลูกค้าในเชิงรุกมากขึ้น ซึ่งคาดว่าจะทำให้บริษัทฯ ได้รับงานมากขึ้นเช่นกัน

1.3 การจำหน่ายและช่องทางการจัดจำหน่าย

งานทางด้านการก่อสร้าง และการให้บริการอุตสาหกรรมด้านพลังงานนั้น โดยมากมักจะเป็นการเข้าร่วมประมูลทั้งของราชการและเอกชน ซึ่งเป็นลักษณะคล้ายคลึงกันระหว่างบริษัทในและต่างประเทศ นอกจากนี้ มีงานบางส่วนที่ลูกค้าเชื่อถือในผลงานของบริษัทฯ ที่ผ่านมาในอดีต มีผลให้ลูกค้าเหล่านั้นมอบหมายงานให้กับบริษัทฯ อย่างต่อเนื่อง ลักษณะการรับงานส่วนใหญ่บริษัทฯ จะเป็นผู้รับเหมาโดยตรง (Main Contractor) คือการรับงานจากเจ้าของโครงการโดยตรง

ในการเข้าร่วมประมูลงานนั้น ลูกค้ามักจะทำให้มีการประมูลงานเป็นส่วนๆ เช่น งานทางด้านการก่อสร้าง งานทางด้านการจัดหาวัตถุดิบ หรืองานทางด้านบุคลากร เป็นต้น ดังนั้น บริษัทฯ จึงเข้าร่วมประมูลงานในส่วนที่มีความเชี่ยวชาญ โดยในโครงการหนึ่งๆ บริษัทฯ อาจจะรับงานมากกว่า 1 ส่วน เช่น รับงานทั้งทางด้านก่อสร้าง งานติดตั้งเครื่องจักรและอุปกรณ์ และงานทางด้านการจัดหาบุคลากร

1.4 นโยบายของบริษัทฯ

นโยบายหลักของบริษัทฯ ในขณะนี้ มีความชัดเจนว่าบริษัทฯ มุ่งเน้นไปในงานด้านไฮโดรคาร์บอน ส่วนการกำหนดราคาของงาน หรือมูลค่าในการประมูลแต่ละโครงการ บริษัทฯ มีนโยบายให้กำหนดโดยคำนึงถึงต้นทุนหลักในการดำเนินการ และพิจารณาราคาตลาดในขณะนั้น ราคาของคู่แข่งทางการค้า ความซับซ้อน และประเภทของงาน ระยะเวลาในการดำเนินงาน รวมไปถึงเงื่อนไขในการชำระเงิน

1.5 การวิเคราะห์จุดอ่อน จุดแข็ง โอกาส และอุปสรรค

จุดแข็ง

- ผู้บริหารระดับสูงของบริษัทฯ มีวิสัยทัศน์ที่กว้างไกล อีกทั้ง อยู่ในแวดวงธุรกิจนี้มาเป็นเวลานาน และมีชื่อเสียงเป็นที่รู้จักและยอมรับ
- บริษัทฯ มีประสบการณ์ในการให้บริการแก่ลูกค้ามาอย่างยาวนานและมีโครงข่ายทางธุรกิจกว้างขวาง
- เป็นพันธมิตรทางธุรกิจกับบริษัทชั้นนำของโลก ทำให้มีโอกาสได้แลกเปลี่ยนความรู้และเทคโนโลยีใหม่ๆ เพื่อพัฒนาบุคลากรและเครื่องมือต่อไป
- เป็นการให้บริการครบวงจรในรูปแบบของ EPC : Engineering, Procurement and Construction
- บริษัทฯ ได้มีการปรับปรุงระบบการบริหารจัดการภายในองค์กรเพื่อเพิ่มขีดความสามารถและประสิทธิภาพเพื่อรองรับงานที่มีขนาดใหญ่ขึ้น

จุดอ่อน

- เนื่องจากบริษัทฯ ได้มีการขยายตัวอย่างรวดเร็วในหลายๆ โครงการ ส่งผลให้การสรรหาบุคลากรและเงินทุนอาจไม่ทันต่อความต้องการ

โอกาส

- บริษัทที่รับงาน EPC มีน้อยราย เมื่อเปรียบเทียบกับโอกาสของงานในอุตสาหกรรมด้านนี้ที่กำลังเพิ่มขึ้น
- บริษัทชั้นนำด้านอุตสาหกรรมนี้ เช่น กลุ่มปตท. มีแผนการเพิ่มกำลังการผลิตก๊าซ น้ำมันและปิโตรเคมีเป็นจำนวนมาก ดังนั้นจึงเป็นโอกาสในการเข้าประมูลงาน
- การจัดตั้งประชาคมเศรษฐกิจอาเซียน (ASEAN Economic Community) ก่อให้เกิดการพัฒนาเศรษฐกิจโดยรวม ก่อให้เกิดการลงทุนต่างๆในประเทศอาเซียนทั้ง 10 ประเทศ
- รัฐบาลได้ให้งบประมาณในการใช้จ่ายด้านสาธารณูปโภคและโครงสร้างพื้นฐาน เช่น โครงการก่อสร้างถนน โครงการรถไฟความเร็วสูง ตัดถนนเชื่อมต่อระหว่างจังหวัด ระหว่างประเทศเพื่อนบ้าน เป็นต้น จึงเป็นโอกาสของบริษัท ที่จะเข้าประมูลงานในโครงการเหล่านี้
- ประเทศไทยมีชื่อเสียงด้านการท่องเที่ยว ปัจจุบันมีนักท่องเที่ยวเป็นจำนวนมากมาเที่ยวและพักตามเกาะต่างๆ ทำให้มีการใช้พลังงานไฟฟ้าเป็นจำนวนมาก จึงเป็นโอกาสของบริษัทในการให้บริการเช่าเครื่องกำเนิดไฟฟ้าแบบเคลื่อนที่ (Mobile Generator)

อุปสรรค

- การปรับค่าแรงขั้นต่ำเพิ่มขึ้นของนโยบายของรัฐบาลทำให้ต้นทุนของบริษัทสูงขึ้นด้วย และอาจจะไม่ชนะการประมูล
- เนื่องจากค่าเงินบาทที่แข็งขึ้น เมื่อมีการรับงานประมูลของต่างประเทศ อาจส่งผลบริษัทมีการเสนอราคาที่สูงขึ้นเมื่อเทียบกับคู่แข่งในประเทศนั้นๆ
- ราคาวัสดุ อุปกรณ์ปรับสูงขึ้น
- ในอุตสาหกรรมนี้ยังขาดแคลนบุคลากรอยู่เป็นจำนวนมาก
- อัตราค่าจ้างบุคลากรที่มีความรู้ความสามารถในอุตสาหกรรมนี้มีราคาสูง

2. ภาวะการแข่งขัน

2.1 จำนวนและสภาพการแข่งขันในอุตสาหกรรม

บริษัทที่ดำเนินธุรกิจก่อสร้างมีมากกว่า 600 บริษัท ซึ่งประกอบด้วยบริษัทไทย บริษัทต่างประเทศ และกิจการร่วมค้า โดยส่วนใหญ่จะแข่งขันกันในด้านราคาเป็นหลัก อย่างไรก็ตาม วัตถุดิบ ชื่อเสียง ความเชี่ยวชาญ และความสัมพันธ์ที่ดีต่อกันก็ถือเป็นกลยุทธ์ที่สำคัญที่ใช้ในการแข่งขันของอุตสาหกรรมนี้

2.2 ขนาดของบริษัทฯ เมื่อเทียบกับคู่แข่ง

บริษัทฯ มีขนาดไม่ใหญ่นักเมื่อเทียบกับคู่แข่งที่รับงานก่อสร้างจากหน่วยงานราชการ หรือรัฐวิสาหกิจเป็นหลัก อย่างไรก็ตาม บริษัทฯ มีความสามารถในการแข่งขันสูงเมื่อเทียบกับคู่แข่งที่รับงานจากหน่วยงานเอกชนเป็นหลัก แต่ในอนาคตเมื่อบริษัทฯ ขยายตัวและมีขอบข่ายการดำเนินงานมากขึ้น เชื่อว่าจะมีขีดความสามารถเพียงพอในการรับงานจากหน่วยงานราชการ หรือรัฐวิสาหกิจเพิ่มขึ้น

2.3 สภาพปัญหาเกี่ยวกับวัตถุดิบ

วัตถุดิบที่บริษัทฯ ใช้ในโครงการวัตถุดิบที่บริษัทฯ ใช้ในโครงการต่างๆของงานทางด้าน Hydrocarbon ส่วนใหญ่จะระบุแบบ และยี่ห้อเฉพาะเจาะจง บางครั้งต้องสั่งผลิตโดยเฉพาะซึ่งใช้ระยะเวลาในการผลิต ดังนั้นบริษัทฯ จึงต้องมีการเตรียมการเรื่องวัตถุดิบเป็นอย่างดี เพื่อไม่ให้งานล่าช้าและเกิดความเสียหายกับบริษัทฯ

2.4 เงินทุนหมุนเวียน

โดยทั่วไปเมื่อบริษัทได้รับงานตามสัญญาจ้างงาน EPC บริษัทจะได้รับเงินล่วงหน้าจากลูกค้า (Advance Payment) ประมาณ 10-15% ของมูลค่างาน เพื่อใช้จ่ายเป็นเงินทุนหมุนเวียนในการจัดหา สั่งซื้อ วัตถุดิบ และวางมัดจำค่าวัสดุ อุปกรณ์ก่อสร้าง โดยบริษัทจะต้องนำหนังสือค้ำประกันเงินรับล่วงหน้า (Advance Payment Bond) มาแลกเปลี่ยน นอกจากนี้บริษัทต้องมีการวางหนังสือค้ำประกันสัญญา (Performance Bond) ไว้กับผู้ว่าจ้างตลอดอายุโครงการ โดยหลังจากติดตั้งแล้วเสร็จ มีการส่งมอบงานให้แก่ลูกค้า บริษัทยังต้องทำค้ำประกันผลงาน (Maintenance Bond) ไว้กับผู้ว่าจ้าง หนังสือค้ำประกันทั้ง 3 ชนิดจะต้องออกโดยสถาบันการเงินซึ่งจะมีผลต่อการรับงานของบริษัท ซึ่งทางบริษัทได้รับการสนับสนุนจากธนาคารอิสลามแห่งประเทศไทย และธนาคารออมสิน

3. การผลิตหรือการจัดหาผลิตภัณฑ์เพื่อจำหน่าย

3.1 ลักษณะการจัดให้ได้มาซึ่งผลิตภัณฑ์

3.1.1 กำลังการผลิตและปริมาณการผลิต

บริษัทฯ มีขั้นตอนในการดำเนินงานดังรายละเอียดต่อไปนี้

ขั้นตอนในการดำเนินงานของบริษัทฯ มีทั้งลักษณะการเป็นผู้รับเหมาโดยตรง (Main Contractor) และผู้รับเหมาช่วง (Sub-Contractor) ซึ่งบริษัทฯ จะรับงานก่อสร้างโดยการติดต่อกับผู้ว่าจ้างโดยตรงผ่านวิธีการประกวดราคา หรือการเจรจาจ้าง โดยฝ่ายบริหารของบริษัทฯ จะมีหน้าที่และความรับผิดชอบในการติดต่อหางานซึ่งจะมีทั้งกรณีที่ลูกค้าติดต่อเข้ามาเอง หรือกรณีที่เสนอต่อลูกค้า โดยจะได้ข้อมูลโครงการใหม่ๆ จากการติดตามข่าวสารข้อมูลต่างๆ โดยทั่วไปไม่มีการตกลงจ้างงานมี 2 วิธี คือ

1. การประกวดราคา การรับงานจากลูกค้าลักษณะนี้ บริษัทฯ จะติดตามข่าวการประกวดราคาตามประกาศจากทางหนังสือพิมพ์ หรือจากบริษัทที่ปรึกษาหรือบริษัทออกแบบ แล้วมอบหมายให้ฝ่ายประมาณการต้นทุนคำนวณต้นทุนและค่าใช้จ่ายที่จะเกิดขึ้น จากนั้นบริษัทฯ ส่งราคาเข้าร่วมประกวดโดยดำเนินการตามขั้นตอนที่หน่วยงานต่างๆ กำหนด
2. การเจรจา เป็นลักษณะที่บริษัทฯ เข้าไปเจรจาดังแต่ต้น โดยไม่มีการประกวดราคา กล่าวคือ เป็นการเข้าไปเสนองานหรืออาจเป็นการที่ทางลูกค้าติดต่อเฉพาะเจาะจงเลือกบริษัทฯ ให้เป็นผู้ก่อสร้าง โดยปกติวิธีนี้มักจะใช้กับลูกค้าเก่าและมีความสัมพันธ์ที่ดีระหว่างกัน หลังจากมีการตกลงกันในเรื่องราคาและเงื่อนไขต่างๆ แล้ว จึงจะทำการลงนามสัญญาว่าจ้างกันต่อไป

ขั้นตอนในการดำเนินงานหลังจากบริษัท รับงานมีดังต่อไปนี้

1. การแบ่งงาน บริษัทฯ จะพิจารณาประเภทของงาน แล้วส่งต่อไปให้ฝ่ายที่เกี่ยวข้องรับผิดชอบเป็นส่วนไป เช่น งานทางด้านการจัดซื้ออุปกรณ์ เครื่องจักร วัสดุต่างๆ และด้านบุคลากร
2. แต่งตั้งผู้จัดการโครงการ (Project Manager) เป็นผู้มีหน้าที่รับผิดชอบในทุกๆ ด้านของโครงการ โดยดูแลความก้าวหน้าของโครงการและการควบคุมงานให้ดำเนินไปตามแผนงานที่ได้วางไว้
3. การวางแผนรายละเอียดของโครงการ ผู้จัดการโครงการเป็นผู้กำหนดตารางโครงการให้มีความเหมาะสมกับเงื่อนไข ระยะเวลาและงบประมาณที่ได้วางไว้ รวมทั้งการวางแผนกำลังคน โดยจำแนกตามประเภทของงานและประเภทของคอนกรีต นอกจากนี้ ยังเป็นผู้จัดทำตารางการทำงานโดยละเอียดในแต่ละช่วงของโครงการ
5. การดำเนินการก่อสร้าง ในระหว่างการดำเนินการก่อสร้าง ผู้จัดการโครงการมีหน้าที่ในการควบคุมและติดตามความก้าวหน้าของงาน โดยจะรักษาอัตราความก้าวหน้าของงานให้เป็นไปตามที่วางไว้
6. การรายงานและการบันทึกผล ผู้เกี่ยวข้องและรับผิดชอบในแต่ละสายงาน จะทำการรายงานผลเกี่ยวกับรายละเอียดของงานที่ทำ การใช้วัสดุก่อสร้าง ต้นทุน คุณภาพและปริมาณงาน โดยจะรายงานต่อผู้บังคับบัญชาตามลำดับของสายงาน
7. การติดตามและการตรวจสอบ เมื่อผู้จัดการโครงการได้รับรายงานจากผู้ที่เกี่ยวข้องจะตรวจสอบเปรียบเทียบกับแผนงานที่วางไว้
8. การตรวจเช็คความเรียบร้อยก่อนส่งมอบ ในกรณีที่มิมีข้อผิดพลาดของงาน ผู้จัดการโครงการจะให้การแก้ไขข้อผิดพลาด และตรวจความเรียบร้อยของงานอีกครั้งก่อนที่จะส่งมอบให้ลูกค้าต่อไป

ขั้นตอนในการคัดเลือกผู้รับเหมาช่วง (Sub Contractor)

หลังจากที่บริษัทฯ ได้รับเลือกให้เป็นผู้รับเหมาหลัก บริษัทฯ จะพิจารณาคัดเลือกผู้รับเหมาช่วง โดยในเบื้องต้นบริษัทฯ จะคัดเลือกผู้รับเหมาช่วงตามประเภทของงาน โดยพิจารณาศักยภาพของผู้รับเหมาช่วงนั้นๆ หรือพิจารณาผู้รับเหมาช่วงที่มีผลงานที่ดีกับบริษัทฯ มาก่อน ส่วนการตกลงว่าจ้างบริษัทฯ จะพิจารณาเงื่อนไขที่ดีที่สุด และควบคุมค่าใช้จ่ายให้อยู่ในงบประมาณของโครงการนั้นๆ

การคัดเลือกผู้รับเหมาช่วง สามารถแบ่งออกเป็น 2 วิธี คือ

1. การเปรียบเทียบราคาและข้อเสนอทางด้านเทคนิค บริษัทฯ จะเรียกผู้รับเหมาช่วงให้เสนอราคาโดยเปรียบเทียบกับราคากลาง ซึ่งบริษัทฯ ได้คำนวณไว้แล้ว โดยจะเลือกผู้รับเหมาช่วงที่เสนอราคาดำเนินการของบริษัทฯ ต่ำที่สุด และมีข้อเสนอทางด้านเทคนิคถูกต้อง ประกอบกับความน่าเชื่อถือของผู้รับเหมาช่วง เพื่อให้เกิดความมั่นใจว่าผู้รับเหมาช่วงสามารถปฏิบัติงานได้ถูกต้องตามข้อกำหนดของโครงการนั้นๆ เป็นอย่างดี
2. การเจรจาต่อรอง บริษัทฯ จะต่อรองราคาให้อยู่ในงบประมาณ และเงื่อนไขของบริษัทฯ

4. วัตถุดิบและผู้แทนจำหน่ายวัตถุดิบ (Supplier)

การจัดหาวัตถุดิบทางด้าน Hydrocarbon ส่วนใหญ่บริษัทฯ จะได้จากเจ้าของโครงการเป็นผู้จัดหาให้ทางด้านการก่อสร้างบริษัทฯ จะเจรจาตั้งแต่ได้รับสัญญาจ้างกับ Supplier หลายๆ รายเพื่อเปรียบเทียบราคาและตกลงเงื่อนไขการซื้อวัสดุหลักๆ เช่น เหล็ก ปูน วัสดุฉนวนงานก่อสร้าง เพื่อควบคุมต้นทุน

5. ผลกระทบต่อสิ่งแวดล้อม

บริษัทฯ จัดให้มีเจ้าหน้าที่ประจำในแต่ละโครงการเพื่อดูแลในด้านความปลอดภัยในการดำเนินการก่อสร้าง รวมถึงผลกระทบต่อสิ่งแวดล้อมต่างๆ โดยจะตรวจสอบและควบคุมขั้นตอนต่างๆ ในการก่อสร้าง และมีการบริหารจัดการของเสีย และเศษวัสดุที่เหลือจากการก่อสร้างเพื่อมิให้เกิดผลเสียด้านมลภาวะ และต่อสิ่งแวดล้อม

งานที่ยังไม่ได้ส่งมอบ

งานที่บริษัทฯ ยังไม่ได้ส่งมอบรายการหลักๆ ณ วันที่ 31 ธันวาคม 2556 มีรายละเอียดดังนี้

| ลำดับ | โครงการ | ลักษณะงาน | มูลค่างาน (ล้านบาท) |
|-------|---|--|------------------------|
| 1 | โครงการ Niche Cars | ก่อสร้างโชว์รูมรถยนต์ | 5.5 |
| 2 | โครงการ THE CAPITAL CONDOMINIUM | งานก่อสร้างอาคารพักอาศัย | 186.52 |
| 3 | โครงการ Elements Srinakarin | ก่อสร้างอาคารคอนโดมิเนียม Element Srinakarin สูง 7 ชั้น และ 8 ชั้น จำนวน 9 อาคาร | 17.7 |
| 4 | GHU Regeneration Effluent | งานวิศวกรรม | 2.86 |
| 5 | Crude Oil Storage Tank at NTM-A Project | งานวิศวกรรม | 5.79 |
| 6 | NDT Services ปี 2556 | งานทดสอบเหล็กท่อโลหะในอุตสาหกรรมโรงกลั่นน้ำมัน อาคารสูง โรงงานอุตสาหกรรมงาน X-RAY ท่อ และถังแก๊ส | 8.46 |

รายชื่อคู่ค้า/ลูกค้าหลัก/โครงการที่เป็นผลงานของบริษัทฯ ในรอบ 5 ปีที่ผ่านมา (2552-2556)

| ลำดับ | คู่ค้า/ลูกค้า/โครงการ | มูลค่ารวม | ระยะเวลาโครงการ | ลักษณะงาน |
|-------|---|---------------|--|--|
| | | (ล้านบาท) | | |
| 1 | บริษัท เซฟรอน ออฟชอร์ (ประเทศไทย) จำกัด | 305.215 | ตั้งแต่ปี 49 | จัดหาบุคลากรด้านการบำรุงรักษาแท่นขุดเจาะก๊าซธรรมชาติและน้ำมัน |
| 2 | บริษัท โตโย-ไทย คอร์ปอเรชั่น จำกัด (มหาชน) | 20.54 | ก.ค. 52-ก.พ. 53 | ติดตั้งระบบ Instrument |
| 3 | IRPC PLC | 97 | ก.พ. 55-มี.ค.56 | จัดหาและก่อสร้างระบบ Electrical & Instrument |
| 4 | J.Ray McDermott (for Chevron) | 55.75 | ธ.ค. 52- มี.ย.53 | Platong Gas II Project: Chemical Injection Package and Atmospheric Tanks |
| 5 | การไฟฟ้าฝ่ายผลิตแห่งประเทศไทย | 357.7 6.15 | ก.ค. 52 - มี.ย. 53 ธ.ค. 53 - ม.ค.54 | รับจ้างเหมางานก่อสร้างสถานีไฟฟ้า แรงสูงอุตรธานี 3 ขนาด230kv/115 kv. รับจ้างเหมางานก่อสร้างอาคารRelay จำนวน4หลังสถานีไฟฟ้าแรงสูงท่าตะโกจ.นครสวรรค์ |
| 6 | บริษัท นวนคร จำกัด (มหาชน) โครงการนวไพรเวซี | 594.2 | ส.ค. 51-พ.ค. 54 | งานรับเหมาก่อสร้างอาคารพาณิชย์ (ตลาด) 3 และ อาคารที่พักอาศัย 8 ชั้น 10 อาคาร |
| 7 | บริษัท เกรซแลนด์ เขาหลัก จำกัด | 620.60 | ส.ค.53 - ธ.ค. 54 | จ้างเหมา, ก่อสร้างรีสอร์ท และโรงแรม |
| 8 | บริษัท ชัมซุง เฮฟวี อินดัสตรี (ประเทศไทย) จำกัด | 91.71 | ก.ย.53 - ธ.ค. 53 | ก่อสร้างโรงงานพื้นที่ 10,000 ตรม. |
| 9 | การไฟฟ้าฝ่ายผลิตแห่งประเทศไทย | 6.15 | ธ.ค. 54 - ม.ค.54 | จ้างเหมาก่อสร้างอาคารRelay จำนวน 4 หลังสถานีไฟฟ้าแรงสูงท่าตะโก |
| 10 | บริษัท อัสสกาญจน์ จำกัด | 108 | ก.พ. – ธ.ค. 54 | งานก่อสร้างห้องชุดพักอาศัย จำนวน 678 ห้อง, ที่จอดรถ 206 คัน, อาคารสูง 7 ชั้น 1 หลัง, อาคารสูง 8 ชั้น 2 หลัง |

| ลำดับ | ผู้ค้า/ลูกค้า/โครงการ | มูลค่ารวม (ล้านบาท) | ระยะเวลาโครงการ | ลักษณะงาน |
|-------|--|------------------------|--------------------|--|
| 11 | บริษัท กวินทร์ วิช จำกัด | 131.82 | มี.ค.54 - ม.ค.55 | งานก่อสร้างอาคารพักอาศัย Modus Beachfront Condominium & Fresco Resort Hotel |
| 12 | บริษัท คันทรี กรุ๊ป ดีเวลลอปเม้นท์ จำกัด (มหาชน) | 567 | กค.54 -6 สค.56 | ก่อสร้างอาคารคอนโดมิเนียม Element Srinakarin สูง 8 ชั้น 7 ชั้น และ จำนวน 9 อาคาร |
| 13 | บริษัท ชิน เสียน เยอะ เป้า จำกัด | 17.06 | ส.ค.54- พ.ย 54 | โครงการ ปรับปรุงอาคาร ชิน เสียน เยอะ เป้า |
| 14 | บริษัท นิซคาร์ จำกัด | 74.9 | ต.ค.54- ส.ค 55 | งานก่อสร้างอาคารสำนักงาน |
| 15 | บริษัท กิจสมพงษ์ จำกัด | 202 | ก.ค.54-ต.ค. 55 | งานก่อสร้างอาคารพักอาศัย 7 ชั้น พร้อมชั้นใต้ดิน 3 ชั้น ภัตตาคารและที่จอดรถ |
| 16 | บริษัทเพอร์เฟกเพรสทิจฟร็อพเพอร์ตี้ จำกัด | 135 | พ.ย.54- มี.ค. 56 | งานก่อสร้างอาคารพักอาศัย |
| 17 | บริษัทเคพีเอ็น กรุ๊ป คอร์ปอเรชั่น | 425 | พ.ค. 55 – มี.ค. 57 | งานก่อสร้างอาคารพักอาศัย |
| 18 | บริษัทแพชั่น วิลเลจ ดีเวลลอปเม้นท์ จำกัด | 325 | มิ.ย.55 - มี.ค. 56 | งานก่อสร้างศูนย์การค้า |
| 19 | บริษัท เซฟรอน ออฟชอร์ (ประเทศไทย) จำกัด | 4.54 | ม.ค.55 - ธ.ค.55 | Provide Senior Process Engineering |
| 20 | บริษัท เซฟรอน ประเทศไทยสำรวจและผลิต จำกัด | 2.6 | ก.พ.55 - เม.ย.55 | งานด้านวิศวกรรมและการออกแบบ Engineering work for GLCC installation detailed engineering for PMWI-KPWC & YAWD |
| 21 | บริษัท ซีเมนส์ ประเทศไทย จำกัด | 33.5 | ส.ค.55 - มี.ค.56 | Engineering Procurement and Construction work for Hatyai West Water Treatment Plant |
| 22 | บริษัท เซฟรอน ออฟชอร์ (ประเทศไทย) จำกัด | 17 | เม.ย.55 - ธ.ค.55 | Procurement for Flare Tips Replacement Benchamas Production Platform |
| 23 | บริษัท เซฟรอน ออฟชอร์ (ประเทศไทย) จำกัด | 4.2 | เม.ย.55 - ธ.ค.55 | งานด้านวิศวกรรมและการออกแบบ Engineering work for Flare Tips Replacement Benchamas Production Platform |

| ลำดับ | ลูกค้า/ลูกค้า/โครงการ | มูลค่ารวม(ล้านบาท) | ระยะเวลาโครงการ | ลักษณะงาน |
|-------|---|--------------------|-------------------|---|
| 24 | บริษัท เชฟรอน ประเทศไทย สำรวจและผลิต จำกัด | 7.1 | มิ.ย.55 - ก.พ.56 | งานด้านวิศวกรรมและการออกแบบ Engineering work for GLCC installation detailed engineering for 8 Platform |
| 25 | บริษัท เชฟรอน ประเทศไทย สำรวจและผลิต จำกัด | 0.95 | ส.ค.55 - ส.ค.55 | งานด้านวิศวกรรมEngineering work for Pig Receiver & Launcher Piping Modification |
| 26 | บริษัท เชฟรอน ออฟชอร์ (ประเทศไทย) จำกัด | 0.695 | ส.ค.55 - ธ.ค.55 | งานด้านวิศวกรรม Engineering work for Benchamas flow line hook up |
| 27 | บริษัท เชฟรอน ประเทศไทย สำรวจและผลิต จำกัด | 3.2 | ส.ค.55 - พ.ค.56 | งานด้านวิศวกรรมและการออกแบบ Engineering work for FULQ HVAC Upgrade Phase 3 Detailed Design |
| 28 | บริษัท เชฟรอน ประเทศไทย สำรวจและผลิต จำกัด | 4.1 | ส.ค.55 - พ.ค.56 | งานด้านวิศวกรรมและการออกแบบ Engineering work for SALQ & SALQ HVAC Upgrade Phase 3 Detailed Design |
| 29 | บริษัท เชฟรอน ประเทศไทย สำรวจและผลิต จำกัด | 1.825 | พ.ย.55 - ธ.ค.55 | งานด้านวิศวกรรม Engineering work for Installation the 4th PWIP system at Plathong Gas II |
| 30 | บริษัท เชฟรอน ประเทศไทย สำรวจและผลิต จำกัด | 0.375 | พ.ย.55 - ธ.ค.55 | งานด้านวิศวกรรมEngineering work for NKWA Use IG UG Casing Casing Gas with Emergency N2 |
| 31 | บริษัท บีโตรกรีน จำกัด | 606.28 | มิ.ย.54 - มี.ค.56 | เป็นการดำเนินงานติดตั้งระบบกำจัด ไขมันในน้ำมัน |
| 32 | PTTAR (PTTGC) | 203 | ต.ค.54 - ต.ค.55 | งานก่อสร้างและวางระบบดักจับไอระเหย |
| 33 | PTTEP | 904 | กย.55 - กย.58 | งานFacilities ของแหล่งขุดเจาะน้ำมันที่ ลานกระบือ |
| 34 | IRPC PLC | 103 | มิย.55-พค.56 | งานจัดหาวัสดุและก่อสร้าง Green ABS Expansion |
| 35 | PTTGlobal | 10.67 | ต.ค.55 - มิย.57 | งานEPC GHU Scrubber piping and Instrument system project |

การเปลี่ยนแปลงและการพัฒนาที่สำคัญ

บริษัทฯ ได้มีการเปลี่ยนแปลงและการพัฒนาที่สำคัญเกี่ยวกับการประกอบธุรกิจและการบริหารงานในระยะเวลาหลายปีที่ผ่านมา ดังต่อไปนี้

ปี 2551

- บริษัทฯ จัดเตรียมความพร้อมด้านบุคลากร และระบบเอกสารที่เกี่ยวกับการรับรองระบบคุณภาพ ISO พร้อมกับรับการตรวจสอบเพื่อการรับรองระบบ จากหน่วยงานรับรองระบบคุณภาพ (Certify Body) TUV-SUD ซึ่งได้ผ่านเกณฑ์การตรวจสอบ ต่อมาบริษัทฯ ได้ใบรับรอง (Certificate) ด้านการออกแบบ (Design) การประกอบติดตั้งงานอุตสาหกรรม (Fabrication) การจัดซื้อจัดหา (Procurement) และการทดสอบทั้งระบบ (Commissioning) ในธุรกิจน้ำมัน ก๊าซ และอุตสาหกรรมที่เกี่ยวข้อง ทั้งนี้ ใบรับรอง (Certificate) ได้มีผลบังคับใช้ตั้งแต่วันที่ 2 กรกฎาคม 2551 และจะมีการต่ออายุของใบรับรองทุกๆ 3 ปี
- บริษัทฯ ได้เพิ่มทุนจำนวน 406,606,362 หุ้น โดยมูลค่าที่ตราไว้หุ้นละ 1 บาท เป็นจำนวน 981,106,362 หุ้น เพื่อ
 1. เสนอขายให้แก่ GPS จำนวน 100,537,500 หุ้น ในราคาหุ้นละ 1.10 บาท
 2. รองรับการออก และเสนอขายใบสำคัญแสดงสิทธิที่จะซื้อหุ้นสามัญของบริษัทฯ แก่ GPS จำนวน 254,363,862 หุ้น โดยกำหนดให้ใช้สิทธิซื้อหุ้นสามัญของบริษัทฯ ในอัตราส่วนใบสำคัญแสดงสิทธิ 1 หน่วยต่อหุ้นสามัญ 1 หุ้น ในราคาหุ้นละ 1.32 บาท อายุของใบสำคัญแสดงสิทธิ 1 ปี สิ้นสุดวันที่ 22 กุมภาพันธ์ 2552
 3. รองรับการออก และเสนอขายใบสำคัญแสดงสิทธิที่จะซื้อหุ้นสามัญของบริษัทฯ ให้แก่กรรมการและพนักงานจำนวน 51,705,000 หุ้น โดยกำหนดให้ใช้สิทธิซื้อหุ้นสามัญของบริษัทฯ ในอัตราส่วนใบสำคัญแสดงสิทธิ 1 หน่วยต่อหุ้นสามัญ 1 หุ้น ในราคาหุ้นละ 1.65 บาท อายุของใบสำคัญแสดงสิทธิ 5 ปี
- บริษัทจัดหางาน พี เอ อี คอนสตรัคชั่น จำกัด ซึ่งเป็นบริษัทย่อยที่ได้มีการจดทะเบียนเปลี่ยนแปลงชื่อใหม่เป็น บริษัท พีอีอี คอนสตรัคชั่น จำกัด เมื่อวันที่ 21 ธันวาคม 2550 ได้จดทะเบียนเปลี่ยนแปลงชื่อใหม่อีกครั้งเป็น บริษัท พีอีอี คอนสตรัคชั่น รีซอร์สเซส จำกัด เมื่อวันที่ 6 มิถุนายน 2551
- ในเดือนสิงหาคม 2551 บริษัท แปซิฟิค รีซอร์สเซส อินเตอร์เนชั่นแนล จำกัด ซึ่งเป็นบริษัทย่อย ได้เข้าซื้อทรัพย์สินของ บริษัท ดับบลิวเอ็นเอสอาร์ เอ็นจิเนียริง จำกัด ซึ่งประกอบธุรกิจรับเหมางานติดตั้งระบบไฟฟ้า เครื่องมือวัด และการให้บริการเครื่องมืออุปกรณ์ในกลุ่มปิโตรเคมี โรงกลั่นน้ำมัน โรงผลิตกระแสไฟฟ้า และบริษัทในนิคมอุตสาหกรรมต่างๆ ซึ่งมีมูลค่ารวมของรายการทั้งสิ้น 123.70 ล้านบาท (ประกอบด้วยหนี้สินจำนวน 88.2 ล้านบาท และเงินสดที่ต้องชำระเพิ่มอีก 35.5 ล้านบาท) และได้จดทะเบียนเปลี่ยนแปลงชื่อใหม่เป็น บริษัท ดับบลิวเอ็นเอสอาร์ แปซิฟิค จำกัด เมื่อวันที่ 2 กันยายน 2551
- ในเดือนธันวาคม 2551 ได้มีการปรับโครงสร้างการถือหุ้นของบริษัท ดับบลิวเอ็นเอสอาร์ แปซิฟิค จำกัด โดย Innovative Technologies (iNe) Ltd. (Cayman) ซึ่งเป็นบริษัทย่อยของ GPS เข้ามาถือหุ้นคิดเป็นร้อยละ 30 และคุณโสภา สงวนหงษ์ กรรมการบริหารของ บริษัท ดับบลิวเอ็นเอสอาร์ แปซิฟิค จำกัด ซึ่งอดีตเคยเป็นกรรมการผู้จัดการของ บริษัท ดับบลิวเอ็นเอสอาร์ เอ็นจิเนียริง จำกัด ถือหุ้นสามัญร้อยละ 9.9

ปี 2552

- บริษัทฯ ได้ปรับปรุงและขยายศักยภาพของโรงประกอบทั้ง 2 แห่ง ที่จังหวัดสงขลา และจังหวัดระยอง เพื่อรองรับการเติบโตของตลาด
- ผลจากวิกฤตเศรษฐกิจที่กระทบต่อตลาดหุ้นทั่วโลก รวมทั้งตลาดหุ้นไทย จากสถานการณ์ดังกล่าว GPS ตัดสินใจไม่ใช้สิทธิซื้อหุ้นบริษัท ตามกำหนด ดังนั้น แผนการขยายงาน และการลงทุนของบริษัทฯ จึงหยุดชะงัก อันเป็นผลมาจากเม็ดเงินที่คาดว่าจะได้รับไม่เป็นไปตามการคาดการณ์
- เพื่อรองรับการเติบโตของอุตสาหกรรมในบริเวณระยอง และนิคมอุตสาหกรรมมาบตาพุด รวมทั้งขยายตลาดของบริษัทฯ ทั้งในและต่างประเทศ บริษัทฯ ยื่นขอรับการส่งเสริมการลงทุนต่อ คณะกรรมการส่งเสริมการลงทุนในวันที่ 5 มกราคม 2552 โดยเลือกโรงงานสาขาที่ระยองเป็นโรงงานนำร่อง ซึ่งเป็นกิจการผลิตโครงสร้างโลหะ (Steel Structures) ที่ใช้ในการก่อสร้าง และอุปกรณ์สำหรับงานอุตสาหกรรม (Fabrication Industry) ประเภท 4.19 ต่อมา คณะกรรมการส่งเสริมการลงทุนได้มีมติอนุมัติให้การส่งเสริมการลงทุน ตามบัตรส่งเสริมเลขที่ 1476(2)/2552 ลงวันที่ 12 มิถุนายน 2552 โดยได้รับสิทธิประโยชน์หลักๆ ดังต่อไปนี้คือ
 1. ปลอดหย่อนอากรขาเข้าสำหรับเครื่องจักรกึ่งหนึ่งเฉพาะอากรขาเข้าตั้งแต่ร้อยละ 10 ขึ้นไป
 2. ได้รับยกเว้นภาษีเงินได้นิติบุคคลสำหรับกำไรสุทธิที่ได้จากการประกอบกิจการรวมกันไม่เกินร้อยละ 100 ของเงินลงทุน ไม่รวมค่าที่ดิน และทุนหมุนเวียนมีกำหนดไม่เกิน 3 ปี นับแต่วันที่เริ่มมีรายได้จากการประกอบกิจการนั้น
 3. ได้รับยกเว้นอากรขาเข้าสำหรับวัตถุดิบ และวัสดุจำเป็นที่ต้องนำเข้ามาจากต่างประเทศเพื่อใช้ในการผลิตเพื่อการส่งออกเป็นระยะเวลา 1 ปี นับแต่วันนำเข้าครั้งแรก

จากสิทธิประโยชน์ดังกล่าวข้างต้นนั้น บริษัทฯ เชื่อมั่นว่าบริษัทฯ มีศักยภาพที่จะแข่งขันกับคู่แข่งในตลาดได้ และในอนาคตอันใกล้บริษัทฯ มีนโยบายที่จะยื่นขอรับการส่งเสริมการลงทุนสำหรับโรงงานสาขาที่จังหวัดสงขลา เพื่อรองรับการเติบโตของตลาดทางภาคใต้ และในอ่าวไทย เช่น กลุ่มลูกค้ายูนิค เซฟรอน และ ปตท.สำรวจและผลิตปิโตรเลียม เป็นต้น

ปี 2553

- จากที่บริษัทฯ ได้รับความไว้วางใจในคุณภาพงาน ตลอดจนการดำเนินงานร่วมกับ บริษัท เซฟรอนประเทศไทยสำรวจและผลิต จำกัด (“เซฟรอน”) ในจังหวัดสงขลามาเป็นเวลานานเกือบ 20 ปี จึงส่งผลทำให้โรงประกอบจังหวัดระยองมีโอกาสได้รับงานจาก บริษัท เซฟรอนออฟชอร์ (ประเทศไทย) จำกัด ซึ่งดูแลการผลิตน้ำมันและก๊าซธรรมชาติบริเวณแท่นขุดเจาะของ เซฟรอน ด้านเหนือของอ่าวไทย อีกทั้ง เซฟรอน กำลังดำเนินงานภายใต้ระบบการบำรุงรักษาเชิงป้องกัน (Preventive Maintenance Program) ทำให้มีความต้องการด้านนี้ในระยะยาว ดังนั้น บริษัทฯ จึงมีการผสมผสานทรัพยากรทั้งบุคคลากร เครื่องมือ และอุปกรณ์ ของทั้งหน่วยงานสงขลาและระยอง โดยคำนึงถึงประโยชน์สูงสุดต่อลูกค้าในการประสานงานกัน ระหว่างบริษัทฯ กับ เซฟรอน ทั้งสองแห่ง และเป็นการดีที่โรงประกอบจังหวัดระยองจะได้รับงานอย่างต่อเนื่องในอนาคต
- บริษัทฯ ยังได้เซ็นสัญญาบริษัท เซฟรอนประเทศไทยสำรวจและผลิต จำกัด (“เซฟรอน”) ทางด้านงานออกแบบ และวิศวกรรม (Design & Engineering Services) ลักษณะงานจะเป็นงานออกแบบนอกชายฝั่ง ซึ่งมีการแข่งขันน้อย

ทำให้บริษัทมีผลประกอบการสูงขึ้น โดยเข้าเซ็นสัญญาเป็นที่เรียบร้อยแล้วเมื่อเดือนตุลาคม 2553 และต่อเนื่องไปจนถึงกันยายน 2557

- บริษัทฯ ได้ทำการปรับปรุงและขยายโรงประกอบที่จังหวัดสงขลาและจังหวัดระยอง เพื่อเพิ่มศักยภาพในการให้บริการแก่ลูกค้า ตั้งแต่ในปี 2552 นั้น ปัจจุบันโรงประกอบทั้งสองได้พร้อมให้บริการเป็นที่เรียบร้อยแล้ว อีกทั้งในปีที่ผ่านมา บริษัทฯ ได้มีโอกาสเข้านำเสนอการผ่านการพิจารณาคุณสมบัติเพื่อร่วมประมูลงานกับ ปตท.สผ. ในโครงการ Call-out Service ซึ่งปัจจุบันบริษัทฯ ได้ผ่านการตรวจสอบและพิจารณาคัดเลือกจาก ปตท.สผ. ทั้งในส่วน of ระบบคุณภาพ (Quality Assurance) การควบคุมคุณภาพ (Quality Control) รวมทั้งในส่วนนโยบายคุณภาพ สุขอนามัย ความปลอดภัย และสิ่งแวดล้อม (Quality of Health Safety and Environment) และด้านความพร้อมของทรัพยากรทั้งด้านบุคลากรเครื่องมือ และอุปกรณ์ ทั้งนี้ ปตท.สผ. เป็นลูกค้ารายใหญ่ซึ่งมีความมั่นคงและมีอัตราการขยายงานอย่างต่อเนื่อง ดังนั้น จึงเป็นโอกาสในการขยายฐานรายได้ของบริษัทฯ ไปพร้อมกัน ซึ่งจะส่งผลดีต่อการเติบโตอย่างยั่งยืน ในระยะกลางและระยะยาว
- บริษัทฯ ได้มุ่งเน้นและให้ความสำคัญต่อระบบคุณภาพอันเป็นสิ่งสำคัญพื้นฐานในการกำหนดวิสัยทัศน์ พันธกิจ และเป้าหมายในการดำเนินงานอย่างมีประสิทธิภาพและประสิทธิผล บริษัทฯ จึงได้พัฒนาและปรับปรุงการดำเนินงานเพื่อให้สอดคล้องกับนโยบายและระบบบริหารคุณภาพมาตรฐานสากล และขณะนี้ บริษัทฯ ได้ประสบความสำเร็จและได้รับการรับรองระบบบริหารงานคุณภาพ ตามมาตรฐาน ISO9001:2008 เรียบร้อยแล้ว
- บริษัทฯ ได้ขายหุ้นสามัญทั้งหมดของ บริษัทฯ ดับบลิวเอ็นเอสอาร์ แปซิฟิค จำกัด ซึ่งบริษัทถือหุ้นอยู่ร้อยละ 60 ออกไป เพื่อลดภาระของบริษัทฯ จากการที่บริษัท ดับบลิวเอ็นเอสอาร์ แปซิฟิค จำกัด มีผลขาดทุนอย่างต่อเนื่อง

ปี 2554

- หน่วยงานบริการ E&I ได้มีการปรับขยายขอบเขตงานบริการครอบคลุมถึง การให้บริการ Engineering เพื่อสนองความต้องการของลูกค้ากลุ่ม ธุรกิจพลังงานที่มีความต้องการบริการจากบริษัทในขอบเขตที่กว้างขึ้น เพื่อความสะดวกคล่องตัวในการทำงานในรูปแบบ One Stop Service จากขยายขอบเขตงานดังกล่าวหน่วยงานบริการ E&I จึงเปลี่ยนเป็น หน่วยงานบริการ Engineering Service การบริการจะครอบคลุมทั้ง Off Shore และ On Shore โดยบริการที่มีในหน่วยนี้ได้แก่ Piping, Process, Electrical & Instrumentation and Structural ซึ่งเริ่มตั้งแต่งานบริการสำรวจสภาพหน้างาน, Calculation และ Design โดยมีลูกค้าหลัก คือ Chevron และบริษัทในเครือ IRPC ยังคงให้ความไว้วางใจในคุณภาพและบริการของบริษัทอย่างต่อเนื่อง
- บริษัทฯ ได้รับความเชื่อมั่นจากบริษัท ปตท.โกลบอลเคมีคอล (PTTAR-PTTCH) ให้ ดำเนินงานโครงการก่อสร้างและวางระบบดักจับไอระเหย มูลค่าโครงการ 203 ล้านบาท เริ่มดำเนินการในเดือน ตุลาคม 2554 โดยมีระยะเวลาโครงการ 1 ปี โดยโครงการนี้จะปฏิบัติการที่โรงประกอบ จ. ระยอง ส่วนสถานที่ก่อสร้างและติดตั้งคือโรงงาน PTTGC ที่จ. ระยอง
- บริษัทฯ ได้เพิ่มแผนการสื่อสารขึ้นเพื่อรองรับงานด้านการสื่อสาร ซึ่งในอดีตบริษัทฯ เคยรับดำเนินงานด้านการสื่อสารอยู่และ บริษัทฯ เล็งเห็นว่าธุรกิจด้านการสื่อสารเป็นธุรกิจที่สามารถสร้างกำไรให้กับบริษัทได้ อีกทั้งบริษัทฯ ยังมีพนักงานที่มีความสามารถและมีประสบการณ์ทางด้านนี้

- บริษัทได้รับงานจ้างเหมาก่อสร้างในโครงการ Ramada Plaza Hotel , Element , Niche Car รวมถึงงานเพิ่มของโครงการ Modus งานปรับปรุงอาคาร คอลเกต ปาล์มโอลิฟ, งานปรับปรุงโครงการ ชินเซียะเยอเป่า รวมมูลค่างานทั้งสิ้นกว่า 900 ล้านบาท
- บริษัทฯ ได้ดำเนินกิจกรรมสัมพันธ์กับนักลงทุน โดยเข้าร่วมกิจกรรม “บริษัทจดทะเบียนพบผู้ลงทุน (Opportunity Day) ” ซึ่งจัดขึ้นโดย ตลาดหลักทรัพย์แห่งประเทศไทย เพื่อบริษัทฯ จะได้ชี้แจงข้อมูลเกี่ยวกับธุรกิจและการดำเนินงานของบริษัทฯ ให้แก่นักลงทุนทราบ ในปี 2554 บริษัทฯ ได้เข้าร่วมกิจกรรมนี้จำนวน 3 ครั้ง

ปี 2555

- บริษัทได้รับสัญญาจาก ปตท.สผ.ในการทำงาน “New Facilities Construction and Modification Work” ซึ่งเป็นโครงการขยายกำลังการผลิตน้ำมันและก๊าซธรรมชาติ ของแหล่งสิริกิตต์ ที่อำเภอ ลานกระบือ จ.กำแพงเพชร และจังหวัดใกล้เคียง หรือเรียกว่าโครงการS1 มูลค่าสัญญา คือ 904 ล้านบาท ระยะเวลา 3 ปี+1
ลักษณะงานเป็น Construction and Modification ซึ่งรวมทั้งงาน Civil, Mechanicalและ Electrical and Instrument ซึ่งแยกเป็นงาน field และ งานที่โรงประกอบ
 1. งาน Field
 - งาน Construction เป็นการเตรียมพื้นที่และอุปกรณ์ในการติดตั้งสถานีชุดเจาะน้ำมันหลุมใหม่ และปรับปรุงซ่อมแซมสถานีที่หลุมเดิม
 - งานModification เป็นการดัดแปลงพื้นที่อุปกรณ์ในการผลิตน้ำมันที่ติดตั้งอยู่ตามหลุมต่างๆ และเป็นการจัดสรรหรือจัดหาอุปกรณ์ เครื่องจักรให้กับหลุมเจาะตามที่ ปตท.สผ.ต้องการและ มี order มาให้
 2. งานในโรงประกอบ

เป็นงานเชื่อมและงานประกอบชิ้นส่วนต่างๆ ที่นำไปสร้างสถานีชุดเจาะน้ำมันและสถานปฏิบัติงานอื่นๆ

ในโรงประกอบจะประกอบไปด้วย Shop ต่างๆ คือ Mechanical Shop, Civil Shop, Hydrotest Shop, Electrical and Instrument shop, Radio Graphic Test Shop, Blasting and Painting Shop เป็นต้น
- บริษัทฯได้เซ็นสัญญาฉบับบริษัท ไทย เอบีเอส จำกัด ซึ่งเป็นบริษัทลูกของ บริษัท ไออาร์พีซี จำกัด (มหาชน) IRPC ถือหุ้นอยู่ 99.9% เมื่อเดือน มิถุนายน 2555 มูลค่าสัญญา 100 ล้านบาท เป็นงาน PC คือ Procurement and Construction สำหรับระบบไฟฟ้าทั้งหมดของโรงงาน Thai ABS Phase 6 ซึ่งตั้งอยู่ในโรงงาน IRPC จ.ระยอง เป็นงานขยายโรงงานผลิตเม็ดพลาสติก ของบริษัท ไทย เอบีเอส สัญญาสิ้นสุด มกราคม 2556 และมีการขยายสัญญาถึงพฤษภาคม 2556
- บริษัทได้ลดทุนจดทะเบียนของบริษัทจาก 981,106,362 บาท เป็น 675,037,500 บาท มูลค่าหุ้นที่ตราไว้หุ้นละ 1 บาท โดยตัดหุ้นสามัญจดทะเบียนที่ออกเพื่อรองรับการใช้สิทธิของใบสำคัญแสดงสิทธิที่เสนอขายให้แก่กรรมการ ที่ปรึกษา และพนักงานของบริษัท ซึ่งบริษัทยังไม่ได้ออกและเสนอขาย และตัดหุ้นสามัญจดทะเบียนที่ออกเพื่อรองรับการใช้สิทธิของใบสำคัญแสดงสิทธิที่เสนอขายให้แก่ GLOBAL PROCESS SYSTEMS INC
- บริษัทได้เพิ่มทุนจดทะเบียนจาก675,037,500เป็น 1,350,075,000 บาท โดยการออกหุ้นสามัญเพิ่มทุนใหม่จำนวน 675,037,500 หุ้น มูลค่าหุ้นที่ตราไว้หุ้นละ 1 บาท เสนอขายให้แก่ผู้ถือหุ้นเดิมของบริษัทตามสัดส่วนการถือหุ้นในราคาหุ้นละ 0.60 บาท

- ที่ประชุมวิสามัญผู้ถือหุ้นได้อนุมัติการออกและเสนอขายหุ้นกู้แปลงสภาพให้แก่นักลงทุนต่างประเทศโดยเฉพาะเจาะจง (Private Placement) คือ กองทุน Advance Opportunities Fund ที่มีผู้บริหารกองทุน คือ Advance Capital Partners Ltd. จำนวนไม่เกิน 20 (ยี่สิบ) ล้านเหรียญสิงคโปร์หรือในเงินสกุลอื่นใดในจำนวนเทียบเท่า และอนุมัติการเพิ่มทุนจดทะเบียนของบริษัทอีกจำนวน 450,000,000 บาท (สี่ร้อยห้าสิบล้านบาท) จากทุนจดทะเบียนเดิมจำนวน 1,350,075,000 บาท (หนึ่งพันสามร้อยห้าสิบล้านเจ็ดหมื่นห้าพันบาท) เป็นทุนจดทะเบียนใหม่จำนวน 1,800,075,000 บาท (หนึ่งพันแปดร้อยห้าสิบล้านเจ็ดหมื่นห้าพันบาท) โดยการออกหุ้นสามัญเพิ่มทุนจำนวน 450,000,000 หุ้น (สี่ร้อยห้าสิบล้านหุ้น) มูลค่าที่ตราไว้หุ้นละ 1.00 บาท (หนึ่งบาท) เพื่อรองรับการใช้สิทธิแปลงสภาพของหุ้นกู้แปลงสภาพ
- บริษัทได้รับสัญญาติดตั้งระบบท่อทางและโครงเหล็กรับอุปกรณ์ต่างๆในกระบวนการบำบัดน้ำเสีย (Waste Water Treatment plant) ของโรงงานมิชลิน ประเทศไทย จำกัด ซึ่งผู้รับเหมาหลักเป็นของบริษัท Siemens (Thailand) โดยโครงการนี้ตั้งอยู่ในนิคมภาคใต้ จังหวัดสงขลา มูลค่างาน 33.5 ล้านบาท
- บริษัทได้รับงานออกแบบหลายงานทางด้านวิศวกรรม เพื่อการก่อสร้างและปรับปรุงกระบวนการผลิตของแท่นผลิตก๊าซและน้ำมันในอ่าวไทยของบริษัท เชฟรอน (COTL/CTEP)

ปี 2556

- บริษัทได้รับการต่อสัญญาการให้บริการด้านอุตสาหกรรมน้ำมันและก๊าซธรรมชาติจากบริษัทเชฟรอนประเทศไทยสำรวจและผลิต จำกัด เป็นระยะเวลา 3 ปี โดยบริษัทจะให้บริการด้านงานก่อสร้างและงานติดตั้งเครื่องมือและอุปกรณ์ จัดหาวัสดุ อุปกรณ์ เครื่องมือ และให้เช่าเครื่องมือ เครื่องจักร รวมทั้งจัดหาแรงงานเพื่อทำงานที่ Offshore
- บริษัทได้ลงทุนในด้านการก่อสร้างและเครื่องมือ อุปกรณ์ในโรงประกอบสาขาลานกระบือและจนถึงปัจจุบันโรงประกอบมีสภาพที่สมบูรณ์ และพร้อมให้บริการต่อ บริษัท ปตท. สำรวจและผลิตปิโตรเลียม จำกัด (มหาชน) รวมทั้งได้รับ การรับรองมาตรฐานระบบการจัดการสิ่งแวดล้อม (ISO 14001) อย่างเป็นทางการ จากบริษัท SGS แล้ว (ตามมาตรฐาน UKAS และ NAC)
- หลังจากการแปลงสภาพหุ้นกู้แปลงสภาพของกองทุน Advance Opportunities Fund ทุนจดทะเบียนบริษัท ณ วันที่ 29 ตุลาคม 2556 มีทุนชำระแล้วเป็นเงิน 1,679,078,349 บาท จากทุนจดทะเบียน 1,800,075,000 บาท



เป้าหมายการดำเนินธุรกิจ

1. การรักษาความเป็นผู้นำในธุรกิจให้บริการ EPC ในประเทศไทย

บริษัท ฯ วางเป้าหมายที่จะเป็นผู้ให้บริการครบวงจร EPC เริ่มตั้งแต่การออกแบบ วางแผน ก่อสร้างวัสดุ อุปกรณ์ตลอดจนการให้บริการต่างๆ แก่ลูกค้าในอุตสาหกรรมพลังงาน ได้แก่ น้ำมัน ก๊าซ และปิโตรเคมี ซึ่งถือเป็นธุรกิจหลักของบริษัทฯ นอกจากนี้ บริษัทฯ ให้บริการลูกค้าที่อยู่ในอุตสาหกรรมเกี่ยวกับโครงสร้างพื้นฐาน (Infrastructure) ได้แก่ การก่อสร้างอาคาร บริษัทฯ เป็นบริษัทที่รับเหมารับเหมาชั้นนำของประเทศไทย ทั้งทางด้านวิศวกรรมและการก่อสร้าง โดยได้รับความร่วมมือจากบริษัทพันธมิตรชั้นนำระดับโลก คือ GPS ที่ให้ความสนับสนุนด้านเทคโนโลยี ทำให้บริษัทฯ เพิ่มความสามารถในการรองรับงานวิศวกรรมและก่อสร้างอุปกรณ์ในอุตสาหกรรมน้ำมันและก๊าซธรรมชาติขนาดใหญ่ๆ ได้ อีกทั้งเพื่อตอบสนองความต้องการของลูกค้าทั้งในและต่างประเทศซึ่งขยายตัวอย่างต่อเนื่อง

แผนพัฒนาธุรกิจ

ตามแผนธุรกิจล่าสุด บริษัทฯ ได้วางกลยุทธ์การขยายธุรกิจ ใน 2 รูปแบบคือ

การรับงาน EPC ซึ่งบริษัทมีความเชี่ยวชาญมาอย่างยาวนาน บริษัทมีแผนต่อเนื่องที่จะขยายงานทางด้าน EPC ไปยังต่างประเทศมากขึ้นในปีหน้า

การผลิต และพัฒนาบุคลากรเพื่อรองรับงาน EPC

บริษัทฯ ได้เริ่มปฏิบัติตามแผนธุรกิจดังกล่าวแล้ว โดยบริษัทฯ ได้มีการลงทุนพัฒนาทรัพยากรมนุษย์ที่มีอยู่และส่วนที่เสริมเข้ามาใหม่เพื่อให้บริษัทฯ เติบโตตามเป้าหมาย มีการส่งเสริมและนำเทคโนโลยีต่างๆ มาใช้ โดยเฉพาะเทคโนโลยีสารสนเทศ เพื่อเพิ่มขีดความสามารถในการทำงานและการแข่งขันของบริษัทฯ

2. การบริหารจัดการตามหลักธรรมาภิบาล

บริษัทฯ ได้เน้นการบริหารจัดการเพื่อให้เป็นไปตามหลักธรรมาภิบาล (Corporate Governance) สร้างเสริมให้มีการกำกับดูแลที่ดี เพื่อก่อให้เกิดการบริหารจัดการอย่างโปร่งใส อันจะเป็นประโยชน์ต่อบริษัทฯ ผู้ถือหุ้น พนักงาน รวมถึงการเจริญเติบโตทางเศรษฐกิจของประเทศชาติในที่สุด

ปัจจัยความเสี่ยง

บริษัทฯ ได้ให้ตระหนักถึงความสำคัญของการบริหารความเสี่ยงภายใต้การดำเนินธุรกิจที่มีการเปลี่ยนแปลงอยู่ตลอดเวลาทั้งความเสี่ยงที่มาจากปัจจัยภายในหรือภายนอกองค์กร ดังนั้น บริษัทจึงได้จัดให้มีระบบการบริหารความเสี่ยงที่สอดคล้องกับมาตรฐานสากล โดยแต่ละหน่วยงาน ได้มีส่วนร่วมในการระดมความคิดตามแบบของการบริหารความเสี่ยงของโครงการ เพื่อนำเสนอต่อผู้บริหาร และเพื่อให้เห็นภาพรวมของการบริหารความเสี่ยงแต่ละโครงการ โดยถือเป็นหน้าที่และความรับผิดชอบของทุกหน่วยงานในการจัดการและควบคุมความเสี่ยงให้อยู่ในระดับที่ยอมรับได้

อนึ่ง เพื่อเป็นข้อเสนอแนะสำหรับการพิจารณาความเสี่ยงประกอบการการลงทุนในหลักทรัพย์ของบริษัทนั้น ผู้ลงทุนควรพิจารณาปัจจัยความเสี่ยงหลักที่เกิดจากลักษณะการประกอบธุรกิจของบริษัท โดยปัจจัยความเสี่ยงหลักดังกล่าวสามารถจำแนกได้ ดังต่อไปนี้

1. ความเสี่ยงที่เกิดจากการประกอบธุรกิจอุตสาหกรรมปิโตรเลียมและปิโตรเคมี

บริษัทฯ มีจุดมุ่งหมายหลักในการให้บริการแก่ลูกค้ากลุ่มธุรกิจปิโตรเลียมและปิโตรเคมีมาตลอดระยะเวลาอันยาวนาน ดังนั้นรายได้และผลประโยชน์ของบริษัท จึงมีความสัมพันธ์โดยตรงกับโครงการต่างๆ ในอุตสาหกรรมปิโตรเลียม และปิโตรเคมี โดยเฉพาะอย่างยิ่งงบประมาณการลงทุนเพื่อขยายฐานการผลิตสำหรับโรงงานใหม่หรือเพื่อเพิ่มกำลังการผลิตสำหรับโรงงานเดิม ซึ่งหากเศรษฐกิจไทยยังมีการขยายตัวอย่างต่อเนื่อง จะทำให้บริษัทฯ เองมีโครงการต่างๆ เข้ามามากมายจากลูกค้าหลัก ในกลุ่ม ปตท. และ บริษัทเซพรอน เป็นต้น แต่หากเป็นไปในทิศทางตรงกันข้าม ไม่ว่าจะเป็นด้วยเหตุผลของภัยธรรมชาติ ปัญหาทางเศรษฐกิจถดถอยของโลก ล้วนส่งผลโดยรวมต่อโครงการ และรายได้ของบริษัท อาจปรับตัวลดลง

แนวทางการลดความเสี่ยง

บริษัทฯ ได้ปรับกลยุทธ์เพื่อลดความเสี่ยงโดยกำหนดนโยบายและวางแผนงานขยายตลาดในการให้บริการ และขยายการให้บริการแก่ลูกค้าในหลายรูปแบบมากขึ้น เช่น การให้เช่าเครื่องกำเนิดไฟฟ้าที่เกาะสมุย หรือพลังงานทดแทนอื่นๆ เช่น โรงไฟฟ้าขยะ เป็นต้น ซึ่งนอกจากจะเป็นการลดความเสี่ยงจากอุตสาหกรรมปิโตรเลียมและปิโตรเคมีแล้ว ยังเป็นการเพิ่มโอกาสทางธุรกิจของบริษัท ในอนาคตอีกด้วย

2. ความเสี่ยงจากการเปลี่ยนแปลงของต้นทุนราคาเครื่องจักร อุปกรณ์ และวัสดุก่อสร้าง

ในการให้บริการออกแบบ จัดหา และรับเหมาก่อสร้าง ราคาหรือมูลค่าโครงการที่เสนอต่อลูกค้าจะถูกกำหนดไว้ตายตัว ตลอดระยะเวลานับตั้งแต่การยื่นประมูลงานจนกระทั่งงานแล้วเสร็จ ซึ่งโดยทั่วไปราคาที่เสนอจะไม่สามารถเปลี่ยนแปลงได้ ยกเว้นในกรณีที่มีการระบุเป็นเงื่อนไขการปรับราคาในสัญญาเท่านั้น ทั้งนี้ โครงการส่วนใหญ่ของบริษัท มีระยะเวลาการดำเนินงานเกินกว่า 1 ปีขึ้นไป การเปลี่ยนแปลงของต้นทุนราคาเครื่องจักร อุปกรณ์ และวัสดุก่อสร้างจากต้นทุนที่ประเมินไว้ในช่วงการยื่นประมูลงาน จะส่งผลกระทบต่อผลกำไรของโครงการนั้น ๆ และต่อผลการดำเนินงานโดยรวมของบริษัท

แนวทางการลดความเสี่ยง

บริษัทฯ ได้มีการกำหนดและนำมาตรการต่าง ๆ เข้ามาใช้ เพื่อจัดการควบคุมความเสี่ยงจากการเปลี่ยนแปลงของต้นทุนราคาเครื่องจักร อุปกรณ์ และวัสดุก่อสร้าง อาทิ ในการประเมินต้นทุนโครงการเพื่อยื่นประมูลงานทุกครั้ง บริษัทฯ

จะทำการตรวจสอบและขอใบเสนอราคาสำหรับเครื่องจักร อุปกรณ์ และวัสดุก่อสร้างที่ต้องใช้ในโครงการนั้น ๆ จากตัวแทนจำหน่ายหรือผู้ผลิต

เครื่องจักร อุปกรณ์ และวัสดุก่อสร้างแต่ละรายการทุกครั้ง ซึ่งจะทำให้ราคาประเมินของบริษัทมีความแม่นยำสูงสุด ณ ขณะนั้น และหากบริษัทได้รับเลือกให้เป็นผู้ดำเนินการสำหรับโครงการ โดยได้รับแจ้งความจำเป็นในการจ้างงานจากลูกค้าเป็นลายลักษณ์อักษร (Letter of Intent, LOI) บริษัท ก็จะดำเนินการให้ฝ่ายกฎหมายดำเนินการออกสัญญา ตามเงื่อนไขของบริษัท พร้อมใบสั่งซื้อที่มีรายละเอียดครบถ้วน ให้กับตัวแทนจำหน่ายหรือผู้ผลิตรายต่าง ๆ และเพื่อแสดงความจำเป็นที่จะสั่งซื้อสินค้าและกำหนดราคาสั่งซื้อไว้ล่วงหน้าแบบตายตัวในทันที อันเป็นการส่งผ่านความเสี่ยงจากการเปลี่ยนแปลงของต้นทุนราคาไปยังตัวแทนจำหน่ายหรือผู้ผลิตแต่ละราย นอกจากนี้ บริษัท ยังให้ความสำคัญกับการบริหารจัดการโครงการอย่างใกล้ชิด ซึ่งจะทำให้การสั่งซื้อล่วงหน้า และการกำหนดวันจัดส่งเป็นไปอย่างมีประสิทธิภาพ และตรงกับเวลาที่บริษัทต้องการใช้งานตามแผนที่วางเอาไว้

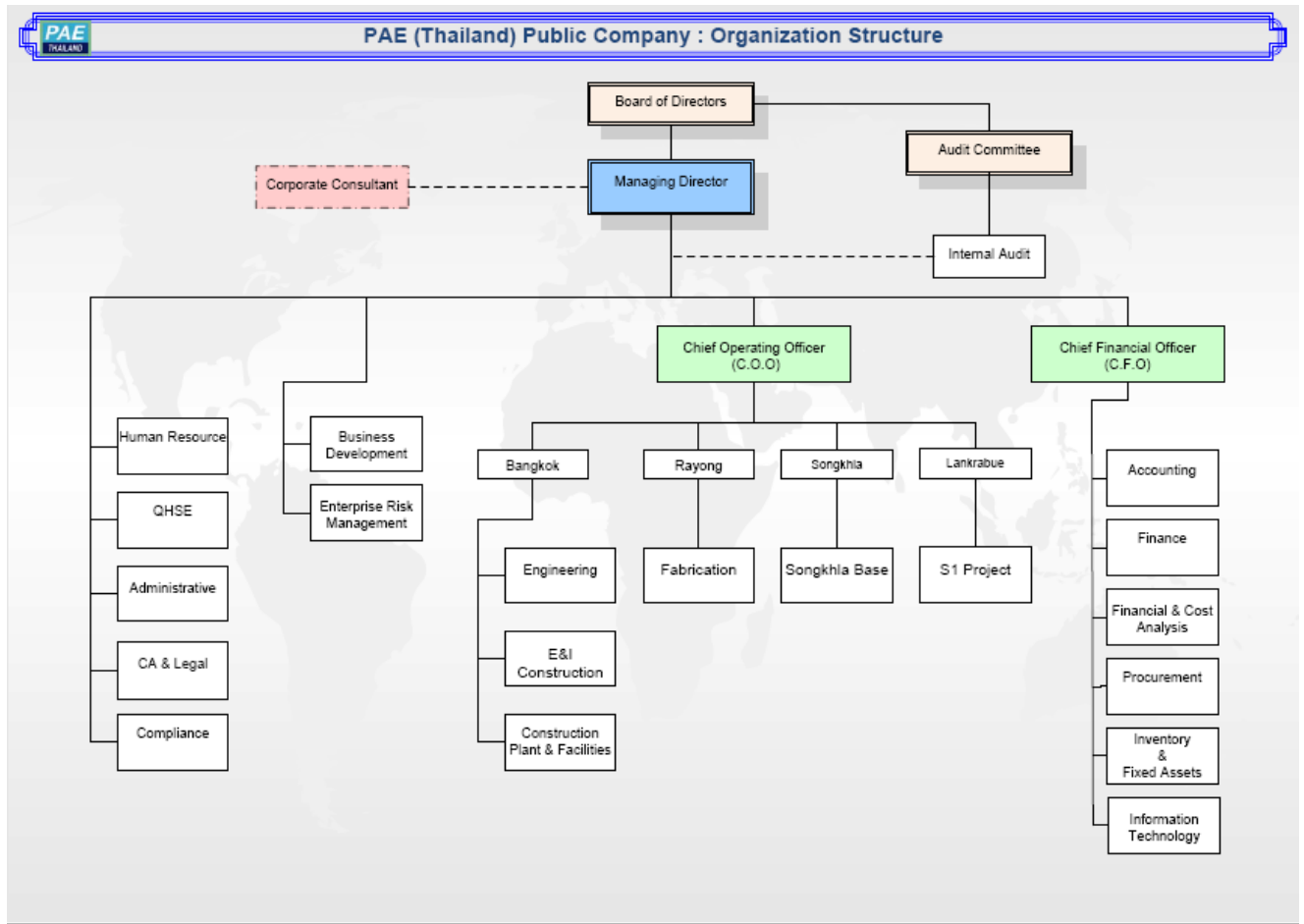
3 ความเสี่ยงด้านบุคลากร

ประสบการณ์ ความเชี่ยวชาญ ความชำนาญ ความสามารถ และความพร้อมของบุคลากรเป็นปัจจัยสำคัญต่อการประสบความสำเร็จของธุรกิจ เนื่องจากบุคลากรที่มีความสามารถจะทำให้งานสำเร็จลุล่วงไปด้วยดี ซึ่งเป็นการสร้างความเชื่อมั่นให้แก่ลูกค้า

แนวทางการลดความเสี่ยง

บริษัทจัดให้มีการประเมินผลการทำงานและความสามารถ (Competency) ของพนักงานเพื่อให้เกิดประสิทธิภาพ และประสิทธิผล นอกจากนี้ยังจัดให้มีการฝึกอบรมพนักงานให้มีความรู้ ความเชี่ยวชาญ และทักษะการทำงาน รวมถึงการจัดส่งพนักงานเข้าร่วมอบรมในหลักสูตรต่างๆ ที่เกี่ยวข้องกับงาน เพื่อที่จะได้พัฒนาความรู้ให้เท่าทันกับการเปลี่ยนแปลงของสถานการณ์ ความรู้ และเทคโนโลยีใหม่ๆ เช่น จัดให้มีการอบรมและทดสอบ เพื่อผลิตช่างเชื่อมที่มีคุณภาพ การอบรมหลักสูตรเตรียมความพร้อมเพื่อปฏิบัติงานในแท่นขุดเจาะ (Basic Offshore Safety Training, BOST) ให้กับพนักงานที่ต้องลงไปปฏิบัติงานที่แท่นขุดเจาะน้ำมัน เป็นต้น รวมถึงจัดหาวิทยากรที่มีชื่อเสียงเข้ามาอบรมให้กับพนักงาน นอกจากนี้ ยังดูแลพนักงานทั้งในด้านค่าตอบแทนและความก้าวหน้าอย่างเหมาะสมเพื่อให้พนักงานทำงานให้กับบริษัท ได้เป็นเวลานาน และเปิดโอกาสให้พนักงานใหม่ๆ ที่มีความชำนาญสูงเข้ามาทำงานกับบริษัท มากขึ้น รวมทั้ง บริษัท มีมาตรการในการรักษาความปลอดภัยสำหรับพนักงาน รวมไปถึงให้ความรู้แก่พนักงานในการแก้ปัญหาขั้นต้นกรณีที่เกิดเหตุที่ไม่คาดคิด เพื่อสร้างความมั่นใจว่าความเสี่ยงที่อาจเกิดขึ้นในระหว่างการดำเนินงานจะลดน้อยลง หรือหมดไปได้ในที่สุด

โครงสร้างองค์กร



การจัดการ

1. โครงสร้างการจัดการ

โครงสร้างการจัดการของบริษัท ประกอบด้วย คณะกรรมการและคณะอนุกรรมการ 2 คณะ ได้แก่ คณะกรรมการบริหาร และคณะกรรมการตรวจสอบ

คณะกรรมการบริษัท ณ วันที่ 31 ธันวาคม 2556

- | | | |
|----|--------------------------|--------------------------------|
| 1. | นายวิกรม ศรีประทีพ | ประธานคณะกรรมการ |
| 2. | ร้อยตรีสาโรช สว่างฤทธิ์ | กรรมการและประธานกรรมการตรวจสอบ |
| 3. | นายทวีศักดิ์ ตันตน์นันทา | กรรมการและกรรมการตรวจสอบ |
| 4. | นายชัยวัฒน์ กรรณสูตร | กรรมการและกรรมการตรวจสอบ |
| 5. | นางอุไรรัตน์ บุญอากาศ | กรรมการ |
| 6. | นางสาวปวีรา ศรีเกษม | กรรมการ |
| 7. | นายรัตนพล วงศ์ภาจันทร์ | กรรมการและกรรมการผู้จัดการ |

1.1 อำนาจหน้าที่ของคณะกรรมการบริษัท

ตามข้อบังคับบริษัท คณะกรรมการมีอำนาจและหน้าที่ปฏิบัติและดำเนินการจัดการบริษัท ให้เป็นไปตามกฎหมาย วัตถุประสงค์ และข้อบังคับของบริษัท ตลอดจนมติของที่ประชุมผู้ถือหุ้นด้วยความซื่อสัตย์สุจริต และระมัดระวังรักษาผลประโยชน์ของบริษัท คณะกรรมการอาจมอบหมายให้กรรมการคนหนึ่ง หรือหลายคน หรือบุคคลอื่นใดปฏิบัติกรอย่างใดอย่างหนึ่งแทนคณะกรรมการก็ได้ เว้นแต่เรื่องที่กฎหมายกำหนดให้ต้องได้รับมติที่ประชุมผู้ถือหุ้นก่อนดำเนินการ เช่น การขายหรือโอนกิจการของบริษัท ทั้งหมดหรือบางส่วนที่สำคัญให้แก่บุคคลอื่น การเพิ่มหรือลดทุนของบริษัท เป็นต้น

คณะกรรมการของบริษัท จะต้องประชุมอย่างน้อย 3 เดือนต่อครั้ง โดยการประชุมคณะกรรมการให้จัดขึ้น ณ ที่อันเป็นสำนักงานใหญ่ของบริษัท หรือจังหวัดใกล้เคียง หรือ ณ ที่อื่นใดตามที่ประธานกรรมการหรือผู้ซึ่งได้รับมอบหมายจากประธานกรรมการจะกำหนด

1.2 การลงนามผูกพันของกรรมการ

ชื่อและจำนวนกรรมการซึ่งมีอำนาจลงลายมือชื่อแทนบริษัท คือ นางอุไรรัตน์ บุญอากาศ นางสาวปวีรา ศรีเกษม, และนายรัตนพล วงศ์ภาจันทร์ กรรมการ 2 ใน 3 ท่าน ลงลายมือชื่อร่วมกันและประทับตราสำคัญของบริษัท

1.3 องค์ประกอบและการเลือกตั้งคณะกรรมการบริษัท

คณะกรรมการของบริษัท ต้องมีจำนวนไม่น้อยกว่า 5 คน และกรรมการไม่น้อยกว่ากึ่งหนึ่งของจำนวนกรรมการทั้งหมดต้องมีถิ่นที่อยู่ในราชอาณาจักร และต้องมีคุณสมบัติตามที่กฎหมายกำหนด

โดยการเลือกตั้งกรรมการนั้น ให้ผู้ถือหุ้นเลือกตั้งกรรมการตามหลักเกณฑ์และวิธีการ ดังต่อไปนี้

- 1 ผู้ถือหุ้นคนหนึ่งมีคะแนนเสียงเท่ากับ 1 หุ้นต่อ 1 เสียง
- 2 ผู้ถือหุ้นแต่ละคนจะต้องใช้คะแนนเสียงที่มีอยู่ทั้งหมด เลือกตั้งบุคคลเดียวหรือหลายคนเป็นกรรมการก็ได้ แต่จะแบ่งคะแนนเสียงให้แก่ผู้ใดมากน้อยเพียงใดไม่ได้
- 3 บุคคลซึ่งได้รับคะแนนเสียงสูงสุดตามลำดับลงมา เป็นผู้ได้รับการเลือกตั้งเป็นกรรมการเท่าจำนวนกรรมการที่จะพึงมีหรือจะพึงเลือกตั้งในครั้งนั้น ในกรณีที่บุคคลซึ่งได้รับการเลือกตั้งในลำดับถัดลงมา มีคะแนนเสียงเท่ากันเกินจำนวนกรรมการที่จะพึงมีหรือจะพึงเลือกตั้งในครั้งนั้น ให้ผู้เป็นประธานเป็นผู้ออกเสียงชี้ขาดเพิ่มอีกหนึ่งเสียง

ในการประชุมผู้ถือหุ้นสามัญประจำปีทุกครั้ง ให้กรรมการออกจากตำแหน่งอย่างน้อย 1 ใน 3 ถ้าจำนวนกรรมการที่จะแบ่งออกให้ตรงเป็นสามส่วนไม่ได้ ก็ให้ออกโดยจำนวนใกล้เคียงที่สุดกับส่วน 1 ใน 3 หนึ่ง กรรมการที่ออกตามวาระนั้น อาจได้รับการเลือกตั้งเข้าดำรงตำแหน่งกรรมการได้อีก หากที่ประชุมได้เลือกเข้าดำรงตำแหน่งใหม่อีกครั้ง กรรมการที่จะต้องออกจากตำแหน่งในปีแรกและปีที่สองภายหลังจดทะเบียนบริษัทนั้นให้ใช้วิธีจับสลากกันว่าผู้ใดจะออก ส่วนปีหลังๆ ต่อไป ให้กรรมการคนที่ยอยู่ในตำแหน่งนานที่สุดนั้น เป็นผู้ออกจากตำแหน่ง

ในกรณีที่ตำแหน่งกรรมการว่างลงเพราะเหตุอื่นนอกเหนือจากถึงคราวออกตามวาระ ให้กรรมการเลือกบุคคลซึ่งมีคุณสมบัติและไม่มีลักษณะต้องห้ามตามกฎหมาย เข้าเป็นกรรมการแทนในการประชุมคณะกรรมการคราวถัดไป เว้นแต่วาระของกรรมการจะเหลือน้อยกว่า 2 เดือน บุคคลซึ่งเข้าเป็นกรรมการแทนดังกล่าวจะอยู่ในตำแหน่งกรรมการได้เพียงเท่าวาระที่ยังเหลืออยู่ของกรรมการที่ตนแทน โดยมติของกรรมการต้องประกอบ ด้วยคะแนนเสียงไม่น้อยกว่า 3 ใน 4 ของจำนวนกรรมการที่ยังเหลืออยู่

1.4 คณะกรรมการตรวจสอบ (ณ วันที่ 31 ธันวาคม 2556)

- | | | |
|-----------------|------------|----------------------|
| 1. ร้อยตรีสาโรช | สว่างฤทธิ์ | ประธานกรรมการตรวจสอบ |
| 2. นายทวีศักดิ์ | ตันตันทา | กรรมการตรวจสอบ |
| 3. นายชัยวัฒน์ | กรรณสูตร | กรรมการตรวจสอบ |

โดยมีวาระการดำรงตำแหน่งครั้งละ 2 ปี

1.5 ขอบเขตหน้าที่ ความรับผิดชอบ และรายงานของคณะกรรมการตรวจสอบต่อคณะกรรมการบริษัท มีดังต่อไปนี้

1. สอบทานให้บริษัทมีการรายงานทางการเงินอย่างถูกต้องและเพียงพอ
2. สอบทานให้บริษัทมีระบบการควบคุมภายใน (internal control) และระบบการตรวจสอบภายใน (internal audit) ที่เหมาะสมและมีประสิทธิภาพ และพิจารณาความเป็นอิสระของหน่วยงานตรวจสอบภายใน ตลอดจนให้ความเห็นชอบในการพิจารณาแต่งตั้งโยกย้าย เลิกจ้างหัวหน้าหน่วยงานตรวจสอบภายใน หรือหน่วยงานอื่นใดที่รับผิดชอบเกี่ยวกับการตรวจสอบภายใน
3. สอบทานให้บริษัทปฏิบัติตามกฎหมายว่าด้วยหลักทรัพย์และตลาดหลักทรัพย์ ข้อกำหนดของตลาดหลักทรัพย์ และกฎหมายที่เกี่ยวข้องกับธุรกิจของบริษัท

4. พิจารณา คัดเลือก เสนอแต่งตั้งบุคคลซึ่งมีความเป็นอิสระเพื่อทำหน้าที่เป็นผู้สอบบัญชีของบริษัท และเสนอคำตอบแทนของบุคคลดังกล่าว รวมทั้งเข้าร่วมประชุมกับผู้สอบบัญชีโดยไม่มีฝ่ายจัดการเข้าร่วมประชุมด้วยอย่างน้อยปีละ 1 ครั้ง
5. พิจารณารายการที่เกี่ยวข้องกันหรือรายการที่อาจมีความขัดแย้งทางผลประโยชน์ ให้เป็นไปตามกฎหมายและข้อกำหนดของตลาดหลักทรัพย์ ทั้งนี้ เพื่อให้มั่นใจว่ารายการดังกล่าวสมเหตุสมผลและเป็นประโยชน์สูงสุดต่อบริษัท
6. จัดทำรายงานของคณะกรรมการตรวจสอบโดยเปิดเผยไว้ในรายงานประจำปีของบริษัท ซึ่งรายงานดังกล่าวต้องลงนามโดยประธานคณะกรรมการตรวจสอบ
 - ก. ความเห็นเกี่ยวกับความถูกต้อง ครบถ้วน เป็นที่เชื่อถือได้ของรายงานทางการเงินของบริษัท
 - ข. ความเห็นเกี่ยวกับความเพียงพอของระบบควบคุมภายในของบริษัท
 - ค. ความเห็นเกี่ยวกับการปฏิบัติตามกฎหมายว่าด้วยหลักทรัพย์และตลาดหลักทรัพย์ ข้อกำหนดของตลาดหลักทรัพย์ หรือกฎหมายที่เกี่ยวข้องกับธุรกิจของบริษัท
 - ง. ความเห็นเกี่ยวกับความเหมาะสมของผู้สอบบัญชี
 - จ. ความเห็นเกี่ยวกับรายการที่อาจมีความขัดแย้งทางผลประโยชน์
 - ฉ. จำนวนการประชุมคณะกรรมการตรวจสอบ และการเข้าร่วมประชุมของกรรมการตรวจสอบแต่ละท่าน
 - ช. ความเห็นหรือข้อสังเกตโดยรวมที่คณะกรรมการตรวจสอบได้รับจากการปฏิบัติหน้าที่ตามกฎหมายบัตร (Charter)
 - ซ. รายการอื่นที่เห็นว่าผู้ถือหุ้นและผู้ลงทุนทั่วไปควรทราบ ภายใต้ขอบเขตหน้าที่และความรับผิดชอบที่ได้รับมอบหมายจากคณะกรรมการบริษัท
7. ปฏิบัติการอื่นใดตามที่คณะกรรมการของบริษัทมอบหมายด้วยความเห็นชอบจากคณะกรรมการตรวจสอบ

1.6 กรรมการอิสระ (ณ วันที่ 31 ธันวาคม 2556)

คณะกรรมการอิสระ ณ วันที่ 31 ธันวาคม 2556

- | | |
|----------------------------|--------------------------------|
| 1. นายวิกรม ศรีประทีพ | ประธานคณะกรรมการ |
| 2. ร้อยตรีสาโรช สว่างฤทธิ์ | กรรมการและประธานกรรมการตรวจสอบ |
| 3. นายทวีศักดิ์ ตันตันทา | กรรมการและกรรมการตรวจสอบ |
| 4. นายชัยวัฒน์ กรรณสูตร | กรรมการและกรรมการตรวจสอบ |

1.7 คุณสมบัติ กระบวนการสรรหาและหลักเกณฑ์การคัดเลือกกรรมการอิสระ/กรรมการตรวจสอบ

1. ผู้ถือหุ้นเป็นผู้คัดเลือกบุคคลภายนอกที่มีความรู้ ความสามารถที่จะเป็นประโยชน์ต่อบริษัทฯ
2. ใช้เสียงข้างมากของผู้ถือหุ้นซึ่งมาประชุมเป็นการตัดสิน

1.8 จำนวนครั้งที่มีการประชุมคณะกรรมการและที่กรรมการแต่ละรายเข้าร่วมประชุม

ปี 2556 บริษัทฯ มีการประชุมคณะกรรมการบริษัท รวม 11 ครั้ง ดังรายละเอียดต่อไปนี้

| รายชื่อคณะกรรมการบริษัท | จำนวนครั้งที่เข้าประชุม/ จำนวนครั้งของการประชุมทั้งปี |
|-----------------------------|--|
| 1. นายวิกรม ศรีประทีพ | 6/6 |
| 2. ร้อยตรีสาโรช สว่างฤทธิ์ | 11/11 |
| 3. นายทวีศักดิ์ ตันตน์นันทา | 11/11 |
| 4. นางอุไรรัตน์ บุญอากาศ | 11/11 |
| 5. นายรัตนพล วงศ์นภาจันทร์ | 10/11 |
| 6. นายชัยวัฒน์ กรรณสูตร | 1/1 |

กรรมการที่ออกระหว่างปี

| รายชื่อคณะกรรมการบริษัท | จำนวนครั้งที่เข้าประชุม/ จำนวนครั้งของการประชุมทั้งปี |
|-------------------------------|--|
| 1. นางสาวทิพวรรณ อุทัยสง | 9/9 |
| 2. นางจินตนา กาวิวงศ์ | 9/10 |
| 3. นายเอียน ฟรานซิส เพรสคอตต์ | 0/6 |
| 4. นายอภิพร ภาษวัณ | 8/9 |
| 5. นายวินเซนต์ ดีโรซารีโอ | 1/6 |

หมายเหตุ ระหว่างปี 2556 มีการเปลี่ยนแปลงกรรมการดังต่อไปนี้

- | | |
|---------------------------------|--|
| 1. นายอภิสิทธิ์ รุจิเกียรติกำจร | ลาออกจากตำแหน่งกรรมการเมื่อวันที่ 16 มกราคม 2556 |
| 2. นายวินเซนต์ ดีโรซารีโอ | ครบวาระการดำรงตำแหน่ง |
| 3. นายเอียน ฟรานซิส เพรสคอตต์ | ครบวาระการดำรงตำแหน่ง |
| 4. นายวิกรม ศรีประทีพ | รับตำแหน่งกรรมการเมื่อวันที่ 19 มีนาคม 2556 |
| 5. นางสาวทิพวรรณ อุทัยสง | ลาออกจากตำแหน่งกรรมการเมื่อวันที่ 1 กันยายน 2556 |
| 6. นายอภิพร ภาษวัณ | ลาออกจากตำแหน่งกรรมการเมื่อวันที่ 1 กันยายน 2556 |
| 7. นางจินตนา กาวิวงศ์ | ลาออกจากตำแหน่งกรรมการเมื่อวันที่ 28 ตุลาคม 2556 |
| 8. นายชัยวัฒน์ กรรณสูตร | รับตำแหน่งกรรมการเมื่อวันที่ 18 ตุลาคม 2556 และ รับตำแหน่งกรรมการตรวจสอบเมื่อวันที่ 13 พฤศจิกายน 2556 |
| 9. นางสาวปวีรา ศรีเกษม | รับตำแหน่งกรรมการเมื่อวันที่ 13 พฤศจิกายน 2556 |

1.9 จำนวนครั้งที่มีการประชุมคณะกรรมการบริหาร และที่กรรมการแต่ละรายเข้าร่วมประชุม

ปี 2556 บริษัทฯ มีการประชุมคณะกรรมการบริหาร รวม 11 ครั้ง ดังรายละเอียดต่อไปนี้

| รายชื่อคณะกรรมการบริหาร | จำนวนครั้งที่เข้าประชุม/ จำนวนครั้งของการประชุมทั้งปี |
|------------------------------|--|
| 1. นางสาวทิพวรรณ อุทัยสง | 7/7 |
| 2. นายรัตนพล วงศ์นภาจันทร์ | 10/11 |
| 3. นางอุไรรัตน์ บุญอากาศ | 11/11 |
| 4. นางจินตนา กาวิวงศ์ | 8/8 |
| 5 นายเอียน ฟรานซิส เพรสคอตต์ | 0/3 |
| 6 นางสาวปวีรา ศรีเกษม | 2/2 |
| 7 นายกัมพล คุปตะวินิจ | 2/2 |

หมายเหตุ ระหว่างปี 2556 มีการเปลี่ยนแปลงกรรมการดังต่อไปนี้

- นางสาวทิพวรรณ อุทัยสง ลาออกจากตำแหน่งกรรมการเมื่อวันที่ 1 กันยายน 2556
- นางจินตนา กาวิวงศ์ ลาออกจากตำแหน่งกรรมการเมื่อวันที่ 28 ตุลาคม 2556
- นางสาวปวีรา ศรีเกษม รับตำแหน่งกรรมการบริหารเมื่อวันที่ 18 ตุลาคม 2556
- นายกัมพล คุปตะวินิจ รับตำแหน่งกรรมการบริหารเมื่อวันที่ 18 ตุลาคม 2556

1.10 จำนวนครั้งที่มีการประชุมคณะกรรมการตรวจสอบ และที่กรรมการเข้าร่วมประชุม

ในปี 2556 บริษัทฯ มีการประชุมคณะกรรมการตรวจสอบ รวม 4 ครั้ง ดังรายละเอียดต่อไปนี้

| รายชื่อคณะกรรมการตรวจสอบ | จำนวนครั้งที่เข้าประชุม/ จำนวนครั้งของการประชุมทั้งปี |
|-----------------------------|--|
| 1. ร้อยตรีสาโรช สว่างฤทธิ์ | 4/4 |
| 2. นายทวีศักดิ์ ตันตน์นันทา | 3/4 |
| 3. นายอภิพร ภาษวัธน | 3/3 |

1.11รายละเอียดเกี่ยวกับผู้บริหารและผู้มีอำนาจควบคุมบริษัท

รายชื่อและตำแหน่งผู้บริหาร ณ วันที่ 31 ธันวาคม 2556

- | | | |
|-----------------|---------------|--|
| 1. นายรัตนพล | วงศ์นภาจันทร์ | กรรมการผู้จัดการ |
| 2. นางสาวปวีรา | ศรีเกษม | รองกรรมการผู้จัดการฝ่ายปฏิบัติการ |
| 3. นางอุไรรัตน์ | บุญอากาศ | ที่ปรึกษาบริษัทฯ |
| 4. นายรัฐชัย | ภิชยภูมิ | ผู้ช่วยประธานเจ้าหน้าที่บริหารด้านการเงิน |
| 5. นายกัมพล | คุปตะวินิจ | ผู้อำนวยการฝ่ายบริการน้ำมันและก๊าซธรรมชาติ |
| 6. นายจารึก | พรหมสุวรรณ | ผู้อำนวยการฝ่ายบริการน้ำมันและก๊าซธรรมชาติ (สงขลา) |
| 7. นายสมิทธิ์ | ฉัตรภูติ | ผู้อำนวยการฝ่ายวิศวกรรม |
| 8. นายประกาศ | จันทเพ็ชร | ผู้อำนวยการฝ่ายพัฒนารูทกิจ |

1 เนื่องจากมีกรรมการที่ลาออกและเข้าใหม่ ทำให้จำนวนครั้งของการประชุมไม่เท่ากัน

1.12 ขอบเขตอำนาจหน้าที่ผู้บริหาร

1. ดำเนินการตามเป้าหมาย และทิศทางการดำเนินงานของบริษัทฯ ให้สอดคล้องกับนโยบายที่คณะกรรมการกำหนด โดยนำหลักการกำกับดูแลกิจการที่ดี (Good Corporate Governance) มาพัฒนาระบบ และปรับใช้อย่างจริงจัง
2. กำหนดระเบียบ หลักเกณฑ์ และแนวทางเกี่ยวกับการดำเนินงานของบริษัทฯ
3. กำหนดข้อบังคับเกี่ยวกับการทำงานของพนักงาน
4. กำหนดหลักเกณฑ์ และพิจารณาคัดเลือกโครงการที่เข้าร่วมประมูลงาน เพื่อเสนอต่อคณะกรรมการบริหารระดับสูงต่อไป
5. พิจารณาให้ความเห็นชอบในการแต่งตั้ง โยกย้าย ถอดถอน พนักงาน ระดับบังคับบัญชาหัวหน้างาน และเจ้าหน้าที่
6. พิจารณาให้ความเห็นชอบในการปรับอัตราค่าจ้าง เงินเดือน ผลตอบแทนต่างๆ
7. พิจารณานุมัติ และดำเนินการประมูลงาน หรือรับจ้างทำของกับหน่วยงาน หรือบุคคลต่างๆ
8. ดำเนินการในเรื่องต่างๆ ที่ได้รับมอบอำนาจจากคณะกรรมการของบริษัทฯ ให้ดำเนินการได้

2. การสรรหากรรมการและผู้บริหาร

วิธีการคัดเลือกบุคคลที่จะแต่งตั้งเป็นกรรมการนั้น ผู้ถือหุ้นจะเป็นผู้คัดเลือกบุคคลที่มีความเหมาะสมทั้งทางด้านประสบการณ์ ความรู้ ความสามารถ ที่จะเป็นประโยชน์ต่อบริษัทฯ เข้ามาเป็นกรรมการ ทั้งนี้มติที่ประชุมผู้ถือหุ้นให้ถือคะแนนเสียงข้างมากของผู้ถือหุ้นซึ่งมาประชุมและมีสิทธิออกเสียงลงคะแนน

3. ค่าตอบแทนกรรมการและผู้บริหาร

ค่าตอบแทนที่เป็นตัวเงิน

บริษัทฯ ได้กำหนดนโยบายค่าตอบแทนกรรมการไว้อย่างชัดเจน ซึ่งได้มีการขออนุมัติจากที่ประชุมผู้ถือหุ้น และสำหรับค่าตอบแทนผู้บริหารเป็นไปตามหลักการและนโยบายที่คณะกรรมการกำหนด ทั้งนี้ เป็นไปตามหลักการกำกับดูแลกิจการที่ดีข้อ 10 ซึ่งเกี่ยวกับการกำหนดค่าตอบแทนผู้บริหาร โดยในปี 2556 ค่าตอบแทนของกรรมการและผู้บริหาร มีดังนี้

☐ ค่าตอบแทนของกรรมการ กรรมการบริหาร กรรมการตรวจสอบ ประกอบด้วย ค่าตอบแทนรายเดือน ค่าเบี้ยประชุม

| รายชื่อคณะกรรมการบริษัท | ตำแหน่ง | ค่าตอบแทนประจำปี 2556 |
|----------------------------------|---------------------------------------|-----------------------|
| 1. นายอภิสิทธิ์ รุจิเกียรติกิจาร | ประธานกรรมการบริษัท | 30,000 |
| 2. นายทวีศักดิ์ ตันตันทา | กรรมการตรวจสอบ และกรรมการบริษัท | 636,000 |
| 3. ร้อยตรีสาโรช สว่างฤทธิ์ | ประธานกรรมการตรวจสอบ และกรรมการบริษัท | 696,000 |
| 4. นางสาวทิพวรรณ อุทัยสง | ประธานกรรมการบริหาร และกรรมการบริษัท | 440,000 |
| 5. นายรัตนพล วงศ์นภาจันทร์ | กรรมการบริหาร และกรรมการบริษัท | 588,000 |
| 6. นางอุไรรัตน์ บุญอากาศ | กรรมการบริหาร และกรรมการบริษัท | 588,000 |
| 7. นางจินตนา กาวิวงศ์ | กรรมการบริหาร และกรรมการบริษัท | 484,000 |
| 8. นายเอียน ฟรานซิส เพรสคอตต์ | กรรมการบริหาร และกรรมการบริษัท | 92,000 |
| 9. นายอภิพร ภาษวรินทร์ | กรรมการตรวจสอบและกรรมการบริษัท | 440,000 |
| 10. นายวินเซนส์ ดีโรซารีโอ | กรรมการบริษัท | 76,000 |
| 11. นายวิกรม ศรีประทักษ์ | ประธานกรรมการบริษัท | 650,000 |
| 12. นายชัยวัฒน์ กรรณสูตร | กรรมการตรวจสอบและกรรมการบริษัท | 92,000 |
| 13. นางปวีรา ศรีเกษม | กรรมการบริษัท | 80,000 |

ค่าตอบแทนอื่น

-ไม่มี -

☐ ค่าตอบแทนของผู้บริหาร ในปี 2556 ยอดรวมทั้งสิ้น 25,119,303.94 บาท

การกำกับดูแลกิจการ

ตามที่ตลาดหลักทรัพย์แห่งประเทศไทย มีวัตถุประสงค์ให้คณะกรรมการของบริษัทฯ มีมาตรฐานการจัดการที่ดี ทำให้เกิดความเชื่อมั่นแก่ผู้ถือหุ้น ผู้ลงทุน และผู้เกี่ยวข้องทุกฝ่าย ซึ่งคณะกรรมการบริษัทฯ ได้ตระหนักถึงความสำคัญดังกล่าว จึงได้ปฏิบัติตามหลักการกำกับดูแลกิจการที่ดีสำหรับบริษัทจดทะเบียน ดังนี้

3.1 นโยบายเกี่ยวกับการกำกับดูแลกิจการ

คณะกรรมการได้ตระหนักถึงหลักการกำกับดูแลกิจการที่ดีและปฏิบัติตามหลักบรรษัทภิบาล รวมถึงข้อพึงปฏิบัติที่ดีสำหรับการตามแนวทางของตลาดหลักทรัพย์แห่งประเทศไทย ซึ่งมีการกำหนดหน้าที่ความรับผิดชอบอย่างชัดเจนโดยมีการกำกับดูแลและติดตามอย่างต่อเนื่อง นอกจากนี้ ยังกำหนดให้มีการพัฒนาและปรับปรุงการดำเนินธุรกิจตลอดจนพัฒนาบุคลากรอย่างสม่ำเสมอ เพื่อให้เกิดประโยชน์สูงสุดแก่บริษัทฯ อันส่งผลให้เกิดประโยชน์สูงสุดต่อผู้ถือหุ้นด้วยเช่นกัน

4. สิทธิของผู้ถือหุ้น

4.1 สิทธิขั้นพื้นฐานของผู้ถือหุ้น

บริษัทฯ ได้ให้ความสำคัญกับสิทธิขั้นพื้นฐานของผู้ถือหุ้น อันได้แก่ การซื้อขายหรือโอนหุ้น การเข้าร่วมประชุมผู้ถือหุ้นเพื่อใช้สิทธิออกเสียงอย่างเป็นอิสระ การร่วมตัดสินใจในเรื่องสำคัญของบริษัท เช่น การแต่งตั้งกรรมการ การกำหนดค่าตอบแทนกรรมการ การแต่งตั้งผู้สอบบัญชีและกำหนดค่าตอบแทนผู้สอบบัญชี รวมทั้งสิทธิในการได้รับข้อมูลข่าวสารของบริษัท อย่างถูกต้องและครบถ้วน

4.2 การประชุมผู้ถือหุ้น

คณะกรรมการได้จัดให้มีการประชุมสามัญผู้ถือหุ้นประจำปีภายใน 4 เดือน นับแต่วันสิ้นรอบบัญชี และอาจมีการเรียกประชุมวิสามัญผู้ถือหุ้นเมื่อใดก็ได้ ตามแต่จะมีวาระสำคัญที่จะต้องให้ผู้ถือหุ้นพิจารณาและ/หรือ ลงมติเพื่อตัดสินใจ โดยในปีที่ผ่านมา บริษัทฯ ได้ดำเนินการจัดการประชุมผู้ถือหุ้น ตามระเบียบขั้นตอน ดังนี้

• ก่อนการประชุมผู้ถือหุ้นประจำปี

บริษัทฯ ได้มีการเรียกประชุมคณะกรรมการเพื่อพิจารณาวัน เวลา สถานที่ รวมถึงระเบียบวาระการประชุมสามัญผู้ถือหุ้นประจำปี และ Record Date เพื่อสิทธิในการเข้าร่วมประชุมของผู้ถือหุ้น ซึ่งก่อนวันประชุมสามัญผู้ถือหุ้นประจำปีนั้น บริษัทฯ ได้จัดส่งหนังสือเชิญประชุมให้กับผู้ถือหุ้นล่วงหน้ามากกว่า 7 วัน และโฆษณาบอกกล่าวผ่านหนังสือพิมพ์ติดต่อกัน 3 วัน ก่อนการประชุมมากกว่า 3 วัน เพื่อให้ผู้ถือหุ้นได้มีเวลาในการพิจารณาการประชุมก่อนการตัดสินใจลงมติในวันประชุม โดยหนังสือเชิญประชุมจะประกอบด้วยวาระการประชุม รายละเอียดในแต่ละวาระ ความเห็นของกรรมการอย่างชัดเจน และเอกสารประกอบเพิ่มเติม อาทิเช่น หนังสือมอบฉันทะ รายงานประจำปีในรูปแบบ CD ทั้งภาษาไทยและภาษาอังกฤษ ซึ่งหากผู้ถือหุ้นท่านใดต้องการรายงานประจำปีของบริษัทฯ ฉบับรูปเล่ม ก็สามารถติดต่อขอรับได้จากเลขานุการและฝ่ายกิจการบริษัทตามที่ได้แจ้งไว้ในหนังสือเชิญประชุม

• ในวันประชุมผู้ถือหุ้นประจำปี

ในการเข้าร่วมประชุมสามัญผู้ถือหุ้นนั้น ผู้ถือหุ้นสามารถมอบฉันทะให้ผู้อื่นมาออกเสียงแทนตนในการประชุมสามัญผู้ถือหุ้นได้ โดยกรอกข้อมูลและรายละเอียดการมอบฉันทะลงในหนังสือมอบฉันทะที่ได้แนบส่งไปพร้อมกับหนังสือเชิญประชุม รวมทั้งให้แนบเอกสารตามที่กำหนดให้ถูกต้อง โดยส่งให้บริษัทฯ ตามวันที่ระบุในหนังสือเชิญประชุม หรือให้ผู้รับมอบนํายื่น ณ จุดลงทะเบียนหน้าห้องประชุม เพื่อแสดงตนในการเข้าร่วมประชุม ซึ่งในการประชุมผู้ถือหุ้น คณะกรรมการจะเปิดโอกาสให้ผู้ถือหุ้นซักถาม และ/หรือ แสดงความเห็นอย่างเป็นอิสระและเท่าเทียมกันในแต่ละวาระก่อนที่จะมีการลงมติ เพื่อให้ผู้ถือหุ้นได้รับคำอธิบายที่ชัดเจนเพื่อประกอบการพิจารณาในวาระนั้นๆ อีกทั้งยังเปิดโอกาสให้ผู้ถือหุ้นได้ซักถามข้อสงสัยภายหลังจากการดำเนินการประชุมตามระเบียบวาระที่กำหนดเสร็จสิ้น ประธานและคณะกรรมการจะเป็นผู้ให้คำตอบที่ชัดเจนแก่ผู้ถือหุ้น และ/หรือ อาจมอบหมายให้ผู้รับผิดชอบหรือเกี่ยวข้องในเรื่องนั้นๆ เป็นผู้ตอบคำถาม ในกรณีที่ผู้ถือหุ้นต้องการรายละเอียดเชิงลึกของข้อมูล

ในการออกเสียงลงคะแนน ผู้ถือหุ้นจะมีคะแนนเสียง 1 หุ้นต่อ 1 คะแนนเสียง โดยมติที่ประชุมของผู้ถือหุ้นนั้น ให้ถือคะแนนเสียงข้างมากของผู้ถือหุ้นซึ่งมาประชุมและออกเสียง ถ้ามีคะแนนเสียงเท่ากัน ให้ประธานในที่ประชุมเป็นผู้ออกเสียงเพิ่มอีก 1 เสียงเพื่อชี้ขาด ทั้งนี้ การประชุมได้จัดขึ้นเป็นภาษาไทย แต่ได้มีการจัดเตรียมเอกสารและเจ้าหน้าที่ในการแปลข้อมูลภาษาอังกฤษเพื่อให้ผู้ถือหุ้นที่เป็นชาวต่างชาติสามารถทำความเข้าใจการประชุมได้โดยง่าย

● **ภายหลังการประชุมผู้ถือหุ้นประจำปี**

บริษัทฯ ได้นำส่งมติที่ประชุมสามัญผู้ถือหุ้นต่อตลาดหลักทรัพย์แห่งประเทศไทยภายในวันประชุม และนำส่งรายงานการประชุมสามัญผู้ถือหุ้นประจำปีต่อตลาดหลักทรัพย์ฯ ซึ่งได้ผ่านการตรวจสอบจากคณะกรรมการ และลงนามรับรองโดยประธานในที่ประชุม พร้อมทั้งเลขานุการบริษัทฯ ภายใน 14 วันหลังจากวันประชุม อย่างถูกต้อง ครบถ้วน และโปร่งใส

5. การปฏิบัติต่อผู้ถือหุ้นอย่างเท่าเทียมกัน

5.1 การมอบฉันทะในการเข้าประชุมผู้ถือหุ้น

ในการเข้าร่วมประชุมสามัญผู้ถือหุ้นนั้น ผู้ถือหุ้นสามารถมาเข้าร่วมประชุมหรือมอบฉันทะให้ผู้อื่นมาออกเสียงแทนในการประชุมได้ หรืออาจมอบอำนาจให้กรรมการอิสระของบริษัทฯ เป็นผู้รับมอบอำนาจในการออกเสียงลงคะแนนในที่ประชุมแทนก็ได้ ทั้งนี้ ได้มีการแนบข้อมูลของกรรมการอิสระไปพร้อมกับหนังสือเพื่อให้ผู้ถือหุ้นได้ทราบข้อมูลของผู้ที่ตนจะไว้วางใจให้ดำเนินการลงคะแนนเสียงแทนได้ โดยกรอกข้อมูลและรายละเอียดการมอบฉันทะลงในหนังสือมอบฉันทะที่ได้แนบส่งไปพร้อมกับหนังสือเชิญประชุม

5.2 การใช้บัตรลงคะแนนเสียงในการประชุมผู้ถือหุ้น

บริษัทฯ ได้จัดบัตรลงคะแนนเสียง เพื่ออำนวยความสะดวกในการลงมติ และนับคะแนนของผู้ถือหุ้น โดยผู้ถือหุ้นสามารถลงคะแนนเสียงเห็นด้วย ไม่เห็นด้วย หรืองดออกเสียงอย่างใดอย่างหนึ่งในแต่ละวาระ โดยแยกเสียงที่จะทำการลงคะแนนเท่ากับจำนวนหุ้นที่ตนถือ โดยใช้ใบลงคะแนนที่ได้รับ ในการนับคะแนนเสียงจะนับคะแนนเสียงจากผู้ถือหุ้นที่ลงคะแนนเสียงไม่เห็นด้วย หรืองดออกเสียง อย่างใดอย่างหนึ่งในแต่ละวาระ ซึ่งจะหักคะแนนเสียงที่ไม่เห็นด้วย และงดออกเสียงออกจากคะแนนทั้งหมด โดยเจ้าหน้าที่ทำการเก็บใบลงคะแนนเสียงจากผู้ถือหุ้นแล้วนำมาสรุปผลให้ทราบ

5.3 การให้สิทธิผู้ถือหุ้นเสนอวาระ รายชื่อกรรมการ และคำถามต่อที่ประชุมสามัญผู้ถือหุ้น

ก่อนลงมติในแต่ละวาระ ประธานจะเปิดโอกาสให้ผู้เข้าร่วมประชุมซักถามในประเด็นที่เกี่ยวข้องกับวาระนั้นๆ ตามความเหมาะสมโดยขอให้ผู้ถือหุ้นที่ต้องการซักถามกรุณาแจ้งชื่อและนามสกุลให้ที่ประชุมทราบก่อนซักถามหรือแสดงความคิดเห็นด้วยทุกครั้ง ทั้งนี้ ในวาระแต่งตั้งคณะกรรมการ ประธานในที่ประชุมได้เปิด

โอกาสให้ผู้ถือหุ้นเสนอรายชื่อกรรมการเพื่อแต่งตั้งเข้าดำรงตำแหน่งกรรมการ และได้เปิดโอกาสให้ผู้ถือหุ้นได้เสนอวาระเพิ่มเติมตามความเหมาะสมในวาระอื่นๆ อีกด้วย

6. บทบาทของผู้มีส่วนได้เสีย

6.1 สิทธิของผู้มีส่วนได้เสียกลุ่มต่าง ๆ

คณะกรรมการได้กำกับดูแลและวางระบบการบริหารจัดการโดยให้ความเคารพสิทธิ และให้เป็นธรรมแก่ผู้มีส่วนเกี่ยวข้องในการดำเนินธุรกิจทุกกลุ่ม ทั้งลูกค้า เจ้าหนี้ คู่ค้า พนักงาน และผู้ถือหุ้น อย่างเคร่งครัด

● ลูกค้า

บริษัทฯ ได้ให้ความสำคัญต่อกลุ่มลูกค้าของบริษัทฯ ไม่ว่าจะเป็นลูกค้ารายย่อย หรือลูกค้ารายใหญ่เป็นอย่างยิ่ง จะเห็นได้จากการดำเนินงานต่างๆ ที่เป็นไปด้วยคุณภาพ บริการที่ดี และตรงตามความต้องการของลูกค้า ทำให้บริษัทฯ มีลูกค้าหลัก เช่น เซฟรอน ซึ่งให้ความไว้วางใจและร่วมงานกันมาเป็นเวลานาน อีกทั้ง พร้อมจะขยายงานไปด้วยกัน และในปีที่ผ่านมา บริษัทฯ ได้ดำเนินการขยายกิจการทั้งในส่วนของงานประกอบโครงสร้าง พนสี พนทราย และขยายพื้นที่โรงประกอบ ทั้งนี้ ก็เพื่อให้สามารถรองรับกลุ่มลูกค้ารายใหม่ที่กว้างขึ้น และให้บริการที่ครบวงจรกับลูกค้ารายปัจจุบันของบริษัทฯ นั่นเอง อย่างไรก็ตาม บริษัทฯ ยังไม่หยุดพัฒนาธุรกิจ และเร่งสร้างลูกค้ารายหลักเพิ่มขึ้น โดยในปีที่ผ่านมา บริษัทฯ ได้ลงนามในสัญญา Call-out Services กับทาง ปตท.สผ. ซึ่งก็ถือเป็นอีกหนึ่งใบเบิกทางที่จะทำให้บริษัทฯ เป็นที่รู้จักและได้รับความไว้วางใจต่อไป

● เจ้าหนี้และคู่ค้า

บริษัทฯ เปิดเผยข้อมูลที่โปร่งใสต่อเจ้าหนี้ของบริษัทฯ อีกทั้งได้พยายามดำเนินการชำระหนี้ และปฏิบัติตามเงื่อนไขที่ได้ให้ไว้กับเจ้าหนี้ ถึงแม้ว่าบริษัทฯ จะประสบปัญหาทางการเงินอย่างมากในปีที่ผ่านมา แต่บริษัทฯ ก็ไม่ได้มีเจตนาที่จะไม่ดำเนินการทุกวิถีทางที่จะทำให้สามารถชำระหนี้ให้กับเจ้าหนี้ได้ ทั้งนี้ทั้งนั้น บริษัทฯ ได้ดำเนินการทุกอย่างภายใต้หลักเกณฑ์และข้อกำหนดทางกฎหมายอย่างชัดเจน

ในส่วนของลูกค้าหนี้ บริษัทฯ ได้กำหนดนโยบายการดำเนินงาน และการจัดซื้อจัดจ้างไว้อย่างเหมาะสม เพื่อให้การดำเนินงานเป็นไปอย่างถูกต้อง ละเอียดรอบคอบ และโปร่งใส สามารถตรวจสอบได้

● พันธมิตรและคู่แข่งทางธุรกิจ

บริษัทฯ ดำเนินงานด้วยความสุจริต เป็นธรรม และให้เกียรติพันธมิตรและคู่แข่งทางธุรกิจเสมอ รวมทั้งไม่แสวงหาข้อมูลของพันธมิตรและคู่แข่งทางธุรกิจ เพื่อนำมาดำเนินงานอย่างไม่โปร่งใส จะเห็นได้จากที่ผ่านมา บริษัทฯ ไม่ได้มีข้อพิพาทใดๆ กับพันธมิตรและคู่แข่งทางธุรกิจเลย

● พนักงาน

พนักงานของบริษัทฯ ถือเป็นหัวใจสำคัญในการที่จะทำให้บริษัทดำเนินงานไปได้อย่างมีประสิทธิภาพ บริษัทฯ ตระหนัก และให้การสนับสนุนพนักงานในการที่จะพัฒนาความรู้และทักษะของตนให้สามารถนำมาสร้างประโยชน์ให้กับงานและกิจการที่เกี่ยวข้องกับการทำงานได้อย่างมีประสิทธิภาพ และเนื่องด้วยบริษัทฯ เป็นผู้ให้บริการทางด้านวิศวกรรมและก่อสร้าง อุตสาหกรรมปิโตรเคมี และให้บริการแก่อุตสาหกรรมน้ำมันและก๊าซ ทั้งภาครัฐและภาคเอกชน ดังนั้น พนักงานทุกคนจึงต้องใช้ความสามารถและ

ความชำนาญ บวกกับประสบการณ์การทำงาน เพื่อตอบสนองความต้องการของลูกค้า บริษัทฯ จึงได้มีการจัดส่งพนักงานเข้าร่วมอบรมสัมมนา ฝึกฝน รวมทั้งเข้าทดสอบเพื่อมั่นใจในคุณภาพของการทำงานเรื่อยมา จนบัดนี้ บริษัทฯ ได้เป็นที่รู้จักในกลุ่มลูกค้าวงกว้างมากยิ่งขึ้น

ในปีที่ผ่านมา บริษัทฯ ได้จัดกิจกรรมเชื่อมความสัมพันธ์ระหว่างพนักงาน ผู้บริหาร และคณะกรรมการ รวมทั้งกิจกรรมเพื่อปลูกกระตุ้นพลังที่มีอยู่ในตัวพนักงานออกมา ทั้งนี้ก็เพื่อให้ทุกคนได้ตระหนักว่า บริษัทฯ สามารถที่จะทำงานอย่างมีประสิทธิภาพได้ ภายใต้ความรู้และความสามารถที่ตนมีอยู่ และเป็นส่วนหนึ่งที่จะทำให้บริษัทฯ ประสบความสำเร็จได้

● ผู้ถือหุ้น

บริษัทฯ ได้ให้ความสำคัญกับผู้ถือหุ้นอย่างมาก โดยได้พยายามดำเนินการต่างๆ เพื่อรักษาสิทธิของผู้ถือหุ้น อีกทั้งมีระบบควบคุมและตรวจสอบภายในที่มีประสิทธิผล อีกทั้งยังเปิดเผยข้อมูลต่างๆ ของบริษัทฯ ต่อผู้ถือหุ้นอย่างโปร่งใส และตรวจสอบได้ ผู้ถือหุ้นสามารถเข้ามาเป็นส่วนหนึ่งในการตัดสินใจต่างๆ ของบริษัทฯ ได้ โดยการเข้าร่วมประชุมผู้ถือหุ้นกับบริษัท หรือสามารถติดต่อสอบถาม หรือแสดงความคิดเห็นต่อบริษัทฯ ได้ในหลายๆ ช่องทาง

7. การเปิดเผยข้อมูลและความโปร่งใส

บริษัทฯ ได้มีการเปิดเผยข้อมูลข่าวสารต่อผู้ถือหุ้นอย่างครบถ้วน ถูกต้อง และเป็นไปตามกฎหมายและระเบียบข้อบังคับที่ทางตลาดหลักทรัพย์และสำนักงานคณะกรรมการกำกับหลักทรัพย์และตลาดหลักทรัพย์กำหนด อันได้ แบบแสดงรายงานข้อมูลประจำปี (แบบ 56-1) รายงานประจำปี งบการเงินแต่ละไตรมาส และรายงานของคณะกรรมการตรวจสอบ รวมถึงรายการที่เกี่ยวข้องกัน หรือรายการที่อาจก่อให้เกิดความขัดแย้งต่อการดำเนินงานของบริษัทฯ อันจะส่งผลกระทบต่อบริษัทฯ และ/หรือผู้ถือหุ้น

นอกจากนี้ บริษัทฯ ได้ดำเนินการเปิดเผยข้อมูลการลาออกหรือเลือกตั้งคณะกรรมการหรือผู้บริหารใหม่ หรือการได้มาหรือจำหน่ายไปของทรัพย์สินบริษัทฯ ต่อสาธารณะ โดยผ่านช่องทางต่างๆ ดังนี้

- การรายงานต่อตลาดหลักทรัพย์แห่งประเทศไทย และสำนักงานคณะกรรมการกำกับหลักทรัพย์และตลาดหลักทรัพย์
- เว็บไซต์ของบริษัทฯ www.pae.co.th ในหัวข้อนักลงทุนสัมพันธ์ (Investor Relations)

8. ระบบการควบคุมและการตรวจสอบภายใน

ส่งเสริมให้มีระบบการควบคุมภายในและการตรวจสอบที่มีประสิทธิภาพทั้งองค์กร แต่คงไว้ซึ่งความคล่องตัวในการปฏิบัติงาน และรายงานการบริหารความเสี่ยงให้คณะกรรมการรับทราบเป็นประจำ

9. รายงานของคณะกรรมการ

คณะกรรมการจัดให้มีการทำงานบุคคลและงบกำไรขาดทุน ณ วันสิ้นรอบปีบัญชีเป็นรายงานประจำปีเสนอต่อที่ประชุมผู้ถือหุ้นตามที่กฎหมายกำหนด นอกจากนี้ ยังทำรายงานอธิบายรายงานทางการเงินควบคู่ไปกับรายงานของผู้สอบบัญชีไว้ในรายงานประจำปีด้วย

10. ความรับผิดชอบของคณะกรรมการ

10.1 โครงสร้างคณะกรรมการ

- จำนวนกรรมการและวาระการดำรงตำแหน่ง

คณะกรรมการของบริษัทฯ ประกอบไปด้วย ผู้ทรงคุณวุฒิที่มีความรู้ และทักษะในหลายด้าน ทั้งทางด้าน การเงิน การบริหารจัดการ กฎหมาย วิศวกรรม การบัญชีและตรวจสอบ ซึ่งผ่านการฝึกอบรมและรับรอง โดยสถาบันที่เป็นที่ยอมรับในวงการธุรกิจของประเทศไทย ซึ่งล้วนเป็นประโยชน์ในการบริหารงาน และ กำกับดูแลกิจการบริษัทฯ เป็นอย่างดี ทั้งนี้ บริษัทฯ ไม่ได้กำหนดจำนวนวาระการดำรงตำแหน่งที่แน่นอน แต่ในการประชุมสามัญผู้ถือหุ้นในทุกปีนั้น จะต้องมีการออกนอกตำแหน่งจำนวน 1 ใน 3 ของ จำนวนกรรมการทั้งหมด ซึ่งกรรมการที่ออกนอกตำแหน่งในคราวนั้น สามารถได้รับการเลือกตั้งให้ กลับมาดำรงตำแหน่งอีกได้ ตามความเห็นและมติของคณะกรรมการและผู้ถือหุ้น

- การถ่วงดุลของกรรมการที่ไม่เป็นผู้บริหาร

กำหนดองค์ประกอบของกรรมการให้มีจำนวนเหมาะสม ประกอบด้วย กรรมการที่เป็นตัวแทนของผู้ถือหุ้น กรรมการที่มาจากผู้บริหารภายใน และกรรมการอิสระจำนวน 1 ใน 3 ของจำนวนคณะกรรมการ ทั้งหมด

- การแยกตำแหน่ง

กำหนดให้ประธานกรรมการ ประธานกรรมการบริหาร ประธานกรรมการตรวจสอบ และกรรมการ ผู้จัดการไม่เป็นบุคคลคนเดียวกัน

10.2 คณะอนุกรรมการ

กำหนดให้มีคณะอนุกรรมการเพื่อกำกับดูแลเฉพาะด้าน และเพื่อช่วยศึกษารายละเอียดและกลั่นกรองการ ดำเนินงานต่างๆ ตามความจำเป็นและเหมาะสม เช่น คณะกรรมการบริหาร และคณะกรรมการตรวจสอบ โดยมีหน้าที่ต้องรายงานผลการปฏิบัติงานต่อคณะกรรมการภายในเวลาที่กำหนด อย่างถูกต้อง ตรวจสอบได้

10.3 ภาวะผู้นำและวิสัยทัศน์

คณะกรรมการมีหน้าที่กำหนดวิสัยทัศน์ พันธกิจ และนโยบายการดำเนินธุรกิจให้แข่งขันได้ โดยมีหน้าที่และความรับผิดชอบ คือ ดำเนินธุรกิจให้มีความมั่นคงเพื่อประโยชน์ที่สมดุลและยั่งยืนของทุกฝ่ายที่เกี่ยวข้องรวมทั้งสร้างมูลค่าเพิ่มให้แก่ผู้ถือหุ้นอย่างต่อเนื่อง

10.4 ค่าตอบแทนของกรรมการและผู้บริหาร

บริษัทฯ มีการจ่ายค่าตอบแทนกรรมการในลักษณะที่เป็นตัวเงิน โดยเปรียบเทียบกับอุตสาหกรรมเดียวกันซึ่งจะต้องได้รับความเห็นชอบจากผู้ถือหุ้น และเปิดเผยค่าตอบแทนดังกล่าวไว้ในรายงานประจำปี

10.5 การประชุมคณะกรรมการ

คณะกรรมการกำหนดให้มีการประชุมอย่างน้อยปีละ 4 ครั้ง โดยมีการกำหนดวาระการประชุมล่วงหน้าทั้งปี ซึ่งกรรมการจะได้รับข้อมูลอย่างครบถ้วนล่วงหน้าก่อนการประชุม 7 วัน เพื่อสามารถใช้เวลาพิจารณาและแสดงความคิดเห็นได้อย่างรอบคอบ

12 การดูแลเรื่องการใช้ข้อมูลภายใน

นโยบายและวิธีการดูแลผู้บริหารในการใช้ข้อมูลภายใน

คณะกรรมการบริษัท ได้กำหนดนโยบายเกี่ยวกับการกำกับดูแลกิจการ เนื่องจากเห็นว่าเป็นสิ่งที่มีความสำคัญ และจำเป็นต่อการดำเนินธุรกิจ ให้เจริญเติบโต มีความเชื่อมั่น และปฏิบัติตามหลักการดังกล่าว โดยได้กำหนดนโยบาย และทิศทางการดำเนินงานของบริษัท ที่ให้ความสำคัญต่อการสร้างระบบการควบคุม และการตรวจสอบภายใน ในการกำกับดูแลฝ่ายบริหารให้ดำเนินตามนโยบายอย่างมีประสิทธิภาพ เพื่อประโยชน์ผู้ถือหุ้น ภายใต้กฎหมายและจริยธรรมทางธุรกิจ

13 บุคลากร

จำนวนพนักงานทั้งหมดและพนักงานในสายหลักของบริษัท ณ วันที่ 31 ธันวาคม 2556

- มีทั้งหมด 1,225 คน ชาย 913 คน หญิง 312 คน

| | | |
|----------------------------------|-----|----|
| โดยแบ่งเป็นพนักงานรายเดือน ประจำ | 233 | คน |
| พนักงาน สัญญาจ้างชั่วคราว | 121 | คน |
| พนักงานรายวัน | 871 | คน |

จำนวนพนักงานทั้งหมดและพนักงานในสายหลักของบริษัท พี เอ อี เทคนิคอล เซอร์วิส จำกัด ณ วันที่ 31 ธันวาคม 2556

-มีทั้งหมด 231 คน

| | | |
|----------------------------------|-----|----|
| โดยแบ่งเป็นพนักงานรายเดือน ประจำ | 218 | คน |
| พนักงาน สัญญาจ้างชั่วคราว | 1 | คน |
| พนักงานรายวัน | 12 | คน |

จำนวนพนักงานทั้งหมดและพนักงานในสายหลักของบริษัท พีเออี คอนสตรัคชั่น รีซอร์สเซส จำกัด ณ วันที่ 31 ธันวาคม 2556

-ไม่มี

การเปลี่ยนแปลงของพนักงาน บริษัท ในช่วง 3 ปีที่ผ่านมา

| | | |
|--------------------|-----------------------------|----------|
| เดือน ธันวาคม 2554 | มีจำนวนพนักงานทั้งสิ้นจำนวน | 1,178 คน |
| เดือน ธันวาคม 2555 | มีจำนวนพนักงานทั้งสิ้นจำนวน | 1,611 คน |
| เดือน ธันวาคม 2556 | มีจำนวนพนักงานทั้งสิ้นจำนวน | 1,225 คน |

การเปลี่ยนแปลงของพนักงาน บริษัท พีเออี เทคนิคอล เซอร์วิส จำกัด ในช่วง 3 ปีที่ผ่านมา

| | | |
|--------------------|-----------------------------|--------|
| เดือน ธันวาคม 2554 | มีจำนวนพนักงานทั้งสิ้นจำนวน | 181 คน |
| เดือน ธันวาคม 2555 | มีจำนวนพนักงานทั้งสิ้นจำนวน | 220 คน |
| เดือน ธันวาคม 2556 | มีจำนวนพนักงานทั้งสิ้นจำนวน | 221 คน |

การเปลี่ยนแปลงของพนักงาน บริษัท พีเออี คอนสตรัคชั่น รีซอร์สเซส จำกัด ในช่วง 3 ปีที่ผ่านมา

| | | |
|--------------------|-----------------------------|------|
| เดือน ธันวาคม 2554 | มีจำนวนพนักงานทั้งสิ้นจำนวน | 0 คน |
| เดือน ธันวาคม 2555 | มีจำนวนพนักงานทั้งสิ้นจำนวน | 0 คน |
| เดือน ธันวาคม 2556 | มีจำนวนพนักงานทั้งสิ้นจำนวน | 0 คน |

14 ผลตอบแทนรวม และผลตอบแทนที่ให้กับพนักงาน

บริษัทฯ ได้ให้ผลตอบแทนแก่พนักงานในรูปแบบเงินเดือน ค่าล่วงเวลา ค่าครองชีพ เบี้ยเลี้ยง ค่าเดินทาง และที่พักในกรณีปฏิบัติงานนอกสถานที่ทั้งในประเทศและต่างประเทศ เงินสมทบกองทุนสำรองเลี้ยงชีพ ฯลฯ ให้กับพนักงานตามความสามารถ ความรับผิดชอบของงานที่ได้รับมอบหมาย และตามตำแหน่งหน้าที่การงานที่รับผิดชอบ โดยในปี 2556 บริษัทฯ และบริษัทย่อย มีค่าใช้จ่ายเกี่ยวกับพนักงาน รวมทั้งสิ้น 463,649,061.17 บาท

15 นโยบายในการพัฒนาพนักงาน

บริษัทฯ เน้นการพัฒนาบุคลากรในทุกระดับ ทั้งระดับบริหาร หัวหน้างาน พนักงาน ช่างฝีมือ และคนงานทั่วไป โดยให้ความรู้เทคโนโลยีใหม่ๆ พัฒนาฝีมือ พัฒนาการบริหารจัดการ และอบรมด้านความ

ปลอดภัยอาชีวอนามัย และสภาพแวดล้อมในการทำงานของลูกจ้าง มีการจัดฝึกอบรมหลักสูตรต่างๆ ทั้งภายในบริษัท และมีการส่งเสริมพนักงานไปอบรมและศึกษาดูงานภายนอกบริษัท อีกด้วย

ซึ่งในปี 2556 บริษัทฯ ได้มีการจัดสัมมนาประจำปี เพื่อให้พนักงานของบริษัทฯ และบริษัทย่อย ได้เรียนรู้วิธีการสร้างพลังในการทำงาน การจัดการในชีวิตประจำวัน และศึกษาวิธีการทำงานอย่างเป็นทีม เพื่อเพิ่มประสิทธิภาพและประสิทธิผลของผลงานที่ตนเองรับผิดชอบในปัจจุบัน

16. การดำเนินงานด้านคุณภาพ สุขภาพอาชีวอนามัย ความปลอดภัยและสิ่งแวดล้อม

บริษัท พีเออี (ประเทศไทย) ได้ให้ความสำคัญในเรื่องคุณภาพ ความปลอดภัย อาชีวอนามัยและสิ่งแวดล้อม รวมถึงการอนุรักษ์พลังงานในการดำเนินธุรกิจของบริษัทฯ เพื่อให้มั่นใจว่าการปฏิบัติงานในทุกกิจกรรมภายใต้ระบบการบริหารจัดการที่ได้มาตรฐานสากล มีคุณภาพ ปฏิบัติงานอย่างปลอดภัย ถูกต้องตามหลัก อาชีวอนามัย และไม่ก่อให้เกิดผลกระทบด้านสิ่งแวดล้อมต่อสังคมและชุมชน รวมทั้งส่งเสริมการใช้พลังงานอย่างรู้คุณค่าของพนักงาน เช่นการปิดไฟหรือเครื่องใช้ไฟฟ้าเมื่อไม่จำเป็นต่อการใช้งาน บริษัทฯ ได้จัดทำระบบการจัดการความปลอดภัย อาชีวอนามัยและสภาพแวดล้อมในการทำงาน (HSE Management System) และมีการดำเนินงานตามมาตรฐานวิธีการปฏิบัติงานที่กำหนดไว้

คณะกรรมการความปลอดภัย อาชีวอนามัยและสภาพแวดล้อมในการทำงาน

บริษัทฯ เห็นถึงประโยชน์และการมีส่วนร่วมในการดำเนินงานด้านความปลอดภัย อาชีวอนามัยและสภาพแวดล้อมในการทำงาน ของพนักงานทุกระดับในองค์กร และเพื่อให้สอดคล้องตามกฎหมายความปลอดภัยกำหนด จึงได้ประกาศแต่งตั้ง คณะกรรมการความปลอดภัย อาชีวอนามัยและสภาพแวดล้อมในการทำงาน (Health Safety and Environment Committee) ของแต่ละหน่วยงาน โดยมีตัวแทนพนักงานระดับปฏิบัติการและตัวแทนพนักงานระดับบริหาร สัดส่วนร้อยละ 50 ร่วมกันปฏิบัติหน้าที่ส่งเสริมสนับสนุนความปลอดภัย อาชีวอนามัยและสภาพแวดล้อมในการทำงานของพนักงานตามที่กฎหมายกำหนด ซึ่งเปิดโอกาสให้พนักงานทุกระดับสามารถเสนอความคิดเห็นและข้อเสนอแนะเพื่อการพัฒนา ปรับปรุงการทำงานขององค์กร และมีส่วนร่วมในการดำเนินงานด้านความปลอดภัย อาชีวอนามัยและสภาพแวดล้อมของบริษัทฯ

เป้าหมายและดัชนีวัดผลการดำเนินงานความปลอดภัย อาชีวอนามัยและสภาพแวดล้อมในการทำงาน

การบริหารงานความปลอดภัย อาชีวอนามัยและสภาพแวดล้อมในการทำงาน ให้มีประสิทธิภาพ บรรลุวัตถุประสงค์ เป้าหมาย เป็นไปตามนโยบายของบริษัทฯ จำเป็นต้องมีดัชนีชี้วัดผลการดำเนินงานที่ดี บริษัทฯ ได้กำหนดดัชนีชี้วัดผลการดำเนินงานด้านความปลอดภัย ในการทำงานของบริษัทฯ ดังนี้

1. ไม่มีอุบัติเหตุชั้นบาดเจ็บต้องหยุดงานของพนักงาน (No Loss Time Injury Case)
2. สถิติอุบัติเหตุชั้นบาดเจ็บร้ายแรง (Total Recordable Injury Rate, TRIR) ไม่เกิน 0.5 ครั้งต่อ 200,000 ชั่วโมงการทำงานของพนักงาน (TRIR < 0.5 per 200,000 Worked Hours)

ข้อพิพาทด้านแรงงานที่สำคัญ

ณ วันที่ 31 ธันวาคม 2556 บริษัท พีเออี (ประเทศไทย) จำกัด (มหาชน) มีข้อพิพาททางกฎหมายกับลูกจ้างรวม 2 คน เนื่องจากในปี 2552-2553 บริษัทฯ ได้มีการเลิกจ้างพนักงานต่างชาติ เพื่อจ้างพนักงานชาวไทยที่มีความรู้ความสามารถเท่าเทียมกันเข้ามาทำงานแทน โดยได้ดำเนินการตามสัญญาทุกประการ แต่พนักงานต่างชาติไม่ยินยอมจึงได้เกิดเป็นคดีความฟ้องร้องขึ้น บริษัทฯ ได้ดำเนินการสู้คดีตามกฎหมาย และหลักฐานอ้างอิง ซึ่งมีรายละเอียดเกี่ยวกับคดีความ ดังนี้

คดีที่ 1. ระหว่าง นาย ชาง อิน เสง - โจทก์ และ บริษัท พีเออี (ประเทศไทย) จำกัด (มหาชน) – จำเลย ในข้อหาเลิกจ้างโดยไม่ชอบด้วยกฎหมาย ทุนทรัพย์ 1,684,520.00 บาท บริษัทฯ ได้แย้ง/ฟ้องแย้งเรียกค่าเสียหายเป็นเงิน 8,684,520 บาท ศาลแรงงานกลาง พิพากษา วันที่ 31 มกราคม 2555 ให้บริษัทฯ ชำระเงินแก่โจทก์ จำนวน 186,473.-บาท พร้อมดอกเบี้ยร้อยละ 15 ต่อปีของต้นเงิน 181,125.-บาท และร้อยละ 7.5 ต่อปี ของต้นเงิน 5,348.-บาท นับแต่วันที่ 6 สิงหาคม 2552 โจทก์-จำเลย ต่างฝ่ายต่างอุทธรณ์ ต่อศาลฎีกา คดีอยู่ระหว่างพิจารณาของศาลฎีกา

คดีอยู่ระหว่างการพิจารณาของศาลฎีกา (อุทธรณ์ โดยตรงไปยังศาลฎีกา-แผนกคดีแรงงาน)

คดีที่ 2. นายเกร็กคอลลี อาเลน แม็คคาที – โจทก์ และ บริษัท พีเออี (ประเทศไทย) จำกัด (มหาชน) – จำเลย ในข้อหาเลิกจ้างโดยไม่ชอบด้วยกฎหมาย ทุนทรัพย์ 620,180 บาท ศาลแรงงานกลาง พิพากษา วันที่ 29 มีนาคม 2554 ให้ บริษัทฯ ชำระจำนวน 125,000.-บาท พร้อมดอกเบี้ยอัตราร้อยละ 15 ต่อปี นับแต่วันที่ 31 มีนาคม 2553 ทั้งสองฝ่ายต่างใช้สิทธิอุทธรณ์ ไปยังศาลฎีกาคดีอยู่ระหว่างพิจารณาของศาลฎีกา

ผู้บริหาร



1. นายรัตนพล วงศ์ภาจันทร์
กรรมการบริหาร และ กรรมการ
ผู้จัดการ



2. นางสาวปวีรา ศรีเกษม
กรรมการบริหารและรองกรรมการ
ผู้จัดการฝ่ายปฏิบัติการ



3. นายรัฐชัย ภิชัยภูมิ
ผู้ช่วยประธานเจ้าหน้าที่บริหาร
ด้านการเงิน



4. นายกัมพล คุปตะวินิจ
ผู้อำนวยการฝ่ายบริการ
อุตสาหกรรม
น้ำมันและก๊าซธรรมชาติ



5. นายจาริก พรหมสุวรรณ
ผู้อำนวยการฝ่ายบริการ
อุตสาหกรรมน้ำมันและก๊าซ
ธรรมชาติ(สงขลา)



6. นายสมิทธิ์ ฉัตรภูติ
ผู้อำนวยการฝ่ายวิศวกรรม



7. นายประกาศ จันทรเพ็ชร
ผู้อำนวยการฝ่ายพัฒนารูจิก

1. นายรัตนพล วงศ์นาคจันทร์

กรรมการบริหาร และ กรรมการผู้จัดการ
สัญชาติ: ไทย

วุฒิทางการศึกษา

ปริญญาตรี การตลาด มหาวิทยาลัยเซนต์โทมัส สหรัฐอเมริกา
ประวัติการทำงาน

ปัจจุบัน

- กรรมการบริหาร และ กรรมการผู้จัดการ บมจ. พีเออี (ประเทศไทย)
- ประธานกรรมการ บจ. พีเออี เทคโนโลยี เซอร์วิส

อดีต

- กรรมการ บจ. ชินวัตร โฮม
- กรรมการ บจ. เอ็มอาร์คอนซัลเทนซ์
- กรรมการ บ. ชันไซน์ คอร์เปอร์เรชั่น
- กรรมการ บจ. สมอล แอนด์ มีเดียเอนเตอร์ไพรส์ ดีเวลลอปเม้นท์

ความสัมพันธ์ทางครอบครัวระหว่างผู้บริหาร- ไม่มี

3. นายรัฐชัย ภิษยภูมิ

ผู้ช่วยประธานเจ้าหน้าที่บริหารด้านการเงิน
สัญชาติ: ไทย

วุฒิทางการศึกษา

ปริญญาโท บริหารธุรกิจ (MBA) การบริหารการเงิน มหาวิทยาลัยแห่งรัฐอาร์ รัฐยูทาห์ สหรัฐอเมริกา

ปริญญาตรี การบริหารการจัดการ คณะเศรษฐศาสตร์ และบริหารธุรกิจ สาขาวิชาเอก การจัดการ มหาวิทยาลัยเกษตรศาสตร์

ประวัติการทำงาน

ปัจจุบัน

- ผู้ช่วยประธานเจ้าหน้าที่บริหารด้านการเงิน บมจ.พีเออี (ประเทศไทย)

อดีต

- ผู้ช่วยผู้อำนวยการฝ่ายจัดการกองทุนร่วมลงทุน บริษัทหลักทรัพย์จัดการ
กองทุนรวม วรณ จำกัด
- ผู้ช่วยผู้อำนวยการฝ่ายจัดการกองทุนสำรองเลี้ยงชีพ บริษัทหลักทรัพย์จัดการกองทุนรวม วรณ จำกัด
- ผู้จัดการสาขากาญจนบุรี, ธนาคารพัฒนาวิสาหกิจขนาดกลางและขนาดย่อมแห่งประเทศไทย
- ผู้อำนวยการฝ่ายตลาดทุนบมจ. หลักทรัพย์เอกธำรง

ความสัมพันธ์ทางครอบครัวระหว่างผู้บริหาร- ไม่มี

2.นางสาวปวีรา ศรีเกษม

กรรมการบริหารและรองกรรมการผู้จัดการฝ่ายปฏิบัติการ
สัญชาติ: ไทย

วุฒิทางการศึกษา

ปริญญาโท รัฐประศาสนศาสตรมหาบัณฑิต (การจัดการทรัพยากรมนุษย์) สถาบันมหาวิทยาลัยเทคโนโลยีมหานคร

ปริญญาตรีศิลปศาสตรบัณฑิต เอกการจัดการ สถาบันมหาวิทยาลัยราชภัฏเชียงใหม่

ประวัติการทำงาน

ปัจจุบัน

- กรรมการบริหาร รองกรรมการผู้จัดการฝ่ายปฏิบัติการ บมจ. พีเออี (ประเทศไทย)
- กรรมการบริหาร และกรรมการผู้จัดการ บจก. พีเออี เทคโนโลยี เซอร์วิส
- รองกรรมการผู้จัดการใหญ่ประธานเจ้าหน้าที่ฝ่ายการเงิน บจก. เคพีเอ็น แอนด์ ที่ดับบลิว แอสเซท ดีเวลลอปเม้นท์ แอนด์ แมเนจเม้นท์

อดีต

- กรรมการผู้จัดการ บจก. ชินเดคคอร์
- ผู้อำนวยการบริหารสำนักงานความร่วมมือพัฒนาเศรษฐกิจกับประเทศเพื่อนบ้าน (องค์การมหาชน)
- รองกรรมการผู้จัดการ บมจ. พีเออี (ประเทศไทย) งานด้านสังคม
- กรรมการและเหรัญญิกมูลนิธิพัฒนาวิชาชีพสตรี
- กรรมการและรองผู้อำนวยการทางการเงินที่ มูลนิธิ 5 ธันวาคมหาราช
- กรรมการสหพันธ์สมาคมสตรีนักธุรกิจและวิชาชีพสากล เชียงใหม่

ความสัมพันธ์ทางครอบครัวระหว่างผู้บริหาร- ไม่มี

4.นายกัมพล คุปตะวิจิ

ผู้อำนวยการฝ่ายบริการอุตสาหกรรมน้ำมันและก๊าซธรรมชาติ
สัญชาติ: ไทย

วุฒิทางการศึกษา

ปริญญาโท ทางด้านการจัดการธุรกิจ Asian Institute of Management ฟิลิปปินส์

ปริญญาตรี วิทยาศาสตร์บัณฑิต วิศวกรรมอุตสาหกรรม แคลิฟอร์เนียร์ โพลีเทคนิค สหรัฐอเมริกา

ประวัติการทำงาน

ปัจจุบัน

- กรรมการบริหาร
- ผู้อำนวยการฝ่ายบริการอุตสาหกรรมน้ำมันและก๊าซธรรมชาติ บมจ.พีเออี (ประเทศไทย)

อดีต

- ผู้อำนวยการฝ่ายบริการอุตสาหกรรม บมจ. พีเออี (ประเทศไทย)
- ผู้จัดการพัฒนาธุรกิจและการตลาด บมจ. พีเออี (ประเทศไทย)
- กรรมการผู้จัดการ บจ. เอเพ็กซ์ เฮลท์แคร์
- กรรมการผู้จัดการ บจ. หินอ่อนและศิลา

ความสัมพันธ์ทางครอบครัวระหว่างผู้บริหาร- ไม่มี

5. นายจารึก พรหมสุวรรณ

ผู้อำนวยการฝ่ายบริการอุตสาหกรรมน้ำมัน และก๊าซธรรมชาติ
สัญชาติ: ไทย

วุฒิทางการศึกษา

ปริญญาตรี สาขาโลหะและการผลิต สถาบันเทคโนโลยีราชมงคล สงขลา
ประวัติการทำงาน

ปัจจุบัน

- ผู้อำนวยการฝ่ายบริการน้ำมันและก๊าซ บมจ. พีเออี (ประเทศไทย)

อดีต

- ผู้จัดการอาวุโสฝ่ายปฏิบัติการ สาขาสงขลา, บมจ. พีเออี (ประเทศไทย)
- ผู้จัดการฐาน สงขลา, บมจ. พีเออี (ประเทศไทย)
- ผู้ช่วยผู้จัดการฐาน สงขลา, บจก. แอร์รอดส์ เอ็นเนอร์ยี

ความสัมพันธ์ทางครอบครัวระหว่างผู้บริหาร- ไม่มี

7.นายประกาศ จันทรพีฑ์

ผู้อำนวยการฝ่ายพัฒนาธุรกิจ
สัญชาติ: ไทย

วุฒิทางการศึกษา

ปริญญาโท บริหารธุรกิจ มหาวิทยาลัยธรรมศาสตร์
ปริญญาตรี วิศวกรรมเครื่องกล มหาวิทยาลัยเกษตรศาสตร์
ประวัติการทำงาน

ปัจจุบัน

- ผู้อำนวยการฝ่ายพัฒนาธุรกิจ บมจ.พีเออี (ประเทศไทย)

อดีต

- อาจารย์ผู้สอน โรงเรียนนายเรือ
- วิศวกรระบบ บจ. ซีเกด เทคโนโลยี
- ผู้ประสานงานโครงการ บจ. วัฒนา เอ็นจิเนียริง
- ผู้ช่วยกรรมการผู้จัดการ บจ. ไทยเครอน อินเตอร์เนชั่นแนล
- ผู้จัดการทั่วไป บจ. โซลิเทค

ความสัมพันธ์ทางครอบครัวระหว่างผู้บริหาร- ไม่มี

6.นายสมิทธิ์ จัตรภูติ

ผู้อำนวยการฝ่ายวิศวกรรม
สัญชาติ: ไทย

วุฒิทางการศึกษา

ปริญญาตรี วิศวกรรมศาสตร์ สาขาวิศวกรรมอุตสาหกรรม
ปริญญาโท วิศวกรรมเคมี จุฬาลงกรณ์มหาวิทยาลัย
ประวัติการทำงาน

ปัจจุบัน

- ผู้อำนวยการฝ่ายวิศวกรรม บมจ. พีเออี (ประเทศไทย)

อดีต

- รองผู้อำนวยการฝ่ายวิศวกรรม บมจ. พีเออี (ประเทศไทย)
- ผู้จัดการอาวุโสฝ่ายวิศวกรรม บมจ. พีเออี (ประเทศไทย)
- ผู้จัดการอาวุโสฝ่ายผลิต, บจก. อูเดห์ (ประเทศไทย)
- ผู้จัดการฝ่ายผลิต, บจก.ไทยนิปปอน สตีล เอ็นจิเนียริง แอนด์คอนสตรัคชั่นคอร์ปอเรชั่น

ความสัมพันธ์ทางครอบครัวระหว่างผู้บริหาร- ไม่มี

รายการระหว่างกัน

นโยบายและแนวโหม้การทำรายการระหว่างกันในอนาคต

รายการระหว่างกันที่อาจเกิดขึ้นในอนาคตนั้น กรรมการจะต้องปฏิบัติตามระเบียบต่างๆ ที่ได้กำหนดขึ้น และกรรมการจะต้องไม่อนุมัติรายการใดๆ ที่ตนหรือบุคคลที่อาจมีความขัดแย้งทางผลประโยชน์ในลักษณะอื่นใดกับบริษัท และ/หรือ บริษัทย่อย รวมทั้งไม่มีการมอบอำนาจให้บุคคลอื่นกระทำการแทนในรายการที่มีความขัดแย้งดังกล่าว และจะต้องเปิดเผยรายการดังกล่าวต่อคณะกรรมการบริษัท และ/หรือบริษัทย่อยเพื่อพิจารณา ซึ่งบริษัท และ/หรือ บริษัทย่อยจะต้องปฏิบัติให้เป็นไปตามกฎหมายว่าด้วยหลักทรัพย์และตลาดหลักทรัพย์ ข้อบังคับ ประกาศ คำสั่ง หรือข้อกำหนดของตลาดหลักทรัพย์แห่งประเทศไทย ข้อกำหนดเกี่ยวกับการเปิดเผยข้อมูลการทำรายการที่เกี่ยวข้องกัน และการได้มาหรือจำหน่ายไปซึ่งทรัพย์สินของบริษัท และ/หรือบริษัทย่อย รวมทั้งเป็นไปตามมาตรฐานบัญชี เรื่องการเปิดเผยข้อมูลเกี่ยวกับบุคคล หรือกิจกรรมที่เกี่ยวข้องกันซึ่งกำหนดโดยสภาวิชาชีพบัญชีในพระบรมราชูปถัมภ์

ในกรณีที่เป็นการรายการที่เกิดขึ้นเป็นปกติ บริษัท และ/หรือ บริษัทย่อยได้กำหนดหลักเกณฑ์ และแนวทางในการปฏิบัติให้เป็นไปตามลักษณะการค้าโดยทั่วไป โดยอ้างอิงกับราคาและเงื่อนไขที่เหมาะสมและยุติธรรม สมเหตุสมผล สามารถตรวจสอบได้ และนำเสนอให้คณะกรรมการตรวจสอบเป็นผู้พิจารณาอนุมัติในหลักเกณฑ์ และแนวทางในการปฏิบัติดังกล่าว

นอกจากนี้ ในกรณีที่คณะกรรมการตรวจสอบต้องให้ความเห็นเกี่ยวกับความเหมาะสมของรายการดังกล่าว และคณะกรรมการตรวจสอบไม่มีความชำนาญในการพิจารณารายการระหว่างกันที่เกิดขึ้นนั้น บริษัท จะจัดให้มีบุคคลที่มีความรู้ ความชำนาญพิเศษ เช่น ผู้สอบบัญชีหรือผู้ประเมินราคาทรัพย์สินที่มีความเป็นอิสระเป็นผู้ให้ความเห็นเกี่ยวกับรายการระหว่างกัน โดยความเห็นของคณะกรรมการตรวจสอบหรือบุคคลที่มีความรู้ความชำนาญพิเศษ จะถูกนำไปใช้ประกอบการตัดสินใจของคณะกรรมการหรือผู้ถือหุ้น แล้วแต่กรณี เพื่อให้มีความมั่นใจว่าการเข้าทำรายการดังกล่าวจะไม่เป็นการโยกย้าย หรือถ่ายเทผลประโยชน์ระหว่างบริษัท หรือบุคคลที่อาจมีความขัดแย้งของบริษัท แต่เป็นการทำรายการที่บริษัทได้คำนึงถึงประโยชน์สูงสุดของผู้ถือหุ้นทุกรายเป็นสำคัญ

ในระหว่างปี พ.ศ. 2556 บริษัทฯ มีรายการระหว่างกันเกิดขึ้นดังต่อไปนี้

1. รายการระหว่างกันที่ทำร่วมกับบริษัท

| ชื่อบริษัท | ความสัมพันธ์ | ลักษณะรายการ | มูลค่ารวม ประจำปี 2556 (บาท) | เหตุผลที่ทำให้รายการ |
|-------------------------------------|--|-------------------------|------------------------------------|---|
| 1. กิจการร่วมค้า ศรีอุทอง-พีเออี | เป็นกิจการร่วมค้า ซึ่งบริษัทฯ มีส่วนได้ เสียร้อยละ 70 และ บริษัทศรีอุทอง จำกัด มีส่วนได้เสียร้อยละ 30 | 1.1 ลูกหนี้การค้า | 570,727.25 | เป็นรายการค้าตามปกติของธุรกิจ ซึ่ง รับรู้รายได้ไปแล้วในปีก่อน และมีการ ตั้งค่าเผื่อหนี้สงสัยจะสูญไว้ทั้งจำนวน แล้ว |
| | | 1.2 ดอกเบี้ย ค้างรับ | 2,153.07 | เป็นรายการค้าตามปกติของธุรกิจ ซึ่ง รับรู้รายได้ไปแล้วในปีก่อน และมีการ ตั้งค่าเผื่อหนี้สงสัยจะสูญไว้ทั้งจำนวน แล้ว |
| | | 1.3 เจ้าหนี้การค้า | 5,298.29 | เป็นรายการค้าตามปกติของธุรกิจ ซึ่ง บันทึกเป็นค่าใช้จ่ายไปแล้วในปีก่อน |

2.รายการระหว่างกันที่ทำร่วมกับบุคคล

| ชื่อบุคคล | ความสัมพันธ์ | ลักษณะรายการ | มูลค่ารวม ประจำปี 2556 (บาท) | เหตุผลที่ทำรายการ |
|------------------------------|---|---|---|--|
| 1.นางอุไรรัตน์ บุญอากาศ | กรรมการบริหาร | 1.1เงินกู้ยืมคงค้าง 1.2 ดอกเบี้ย ค้างจ่าย | 229,429.00 (ระหว่างปี กู้เพิ่ม 1,649,079 บาท และชำระคืน 1,958,500 บาท) 2,495,225.05 | เพื่อใช้เป็นเงินทุนหมุนเวียนของบริษัทฯ เงินกู้ดังกล่าวไม่มีการวางหลักทรัพย์ค้ำ ประกัน และเสียดอกเบี้ยในอัตราร้อยละ 0 - 15 ต่อปี และไม่คิดดอกเบี้ยตั้งแต่วันที่ 1 กรกฎาคม 2555 เป็นต้นไป |
| 2.นางจินตนา กาวิวงศ์ | กรรมการบริหาร | 2.1เงินกู้ยืมคงค้าง 2.2 ดอกเบี้ย ค้างจ่าย 2.3 ดอกเบี้ยจ่าย | 2,625,000.00 (ระหว่างปี ไม่มี การกู้เพิ่มและไม่มี การจ่ายชำระคืน) 232,195.48 131,250.00 | เพื่อใช้เป็นเงินทุนหมุนเวียนของบริษัทฯ เงินกู้ดังกล่าวไม่มีการวางหลักทรัพย์ค้ำ ประกัน และเสียดอกเบี้ยในอัตราร้อยละ 0 – 15 ต่อปี |
| 3.นายรัตนพล วงศ์นภาจันทร์ | กรรมการบริหาร และ กรรมการ ผู้จัดการ | 3.1เงินกู้ยืมคงค้าง 3.2 ดอกเบี้ย ค้างจ่าย 3.3 ดอกเบี้ยจ่าย | 12,517,288.38 (ระหว่างปี กู้เพิ่ม 84,850,809.98 บาท และชำระคืน 159,233,442.60 บาท) 3,100,750.64 1,560,032.91 | เพื่อใช้เป็นเงินทุนหมุนเวียนของบริษัทฯ เงินกู้ดังกล่าวไม่มีการวางหลักทรัพย์ค้ำ ประกัน และเสียดอกเบี้ยในอัตราร้อยละ 0 – 15 ต่อปี |
| 4 . คุณปวีรา ศรี เกษม | กรรมการบริหาร และผู้ช่วย กรรมการผู้จัดการ สายงานปฏิบัติการ | 4.1เงินกู้ยืมคงค้าง 4.2 ดอกเบี้ย ค้างจ่าย 4.3 ดอกเบี้ยจ่าย | 1,500,000.00 (ระหว่างปี กู้เพิ่ม 4,781,000 บาท และชำระคืน 3,281,000 บาท) 13,356.16 13,356.16 | เพื่อใช้เป็นเงินทุนหมุนเวียนของบริษัทฯ เงินกู้ดังกล่าวไม่มีการวางหลักทรัพย์ค้ำ ประกัน และเสียดอกเบี้ยในอัตราร้อยละ 0 – 15 ต่อปี |

โครงสร้างการถือหุ้น

7.1 หลักทรัพย์ของบริษัทฯ

หุ้นสามัญ

ณ วันที่ 31 ธันวาคม 2556 บริษัทฯ มีทุนจดทะเบียน 1,800,075,000 บาท มูลค่าที่ตราไว้หุ้นละ 1 บาท โดยเป็นจำนวนหุ้นสามัญที่ออกและทุนจดทะเบียนที่เรียกชำระแล้ว 1,679,078,349 บาท

7.2 ผู้ถือหุ้น

รายชื่อผู้ถือหุ้นใหญ่ 10 อันดับแรกของบริษัทฯ พร้อมทั้งจำนวนหุ้นที่ถือ และสัดส่วนการถือหุ้น ณ วันที่ 11 พฤศจิกายน 2556 มีดังนี้

| ลำดับ | รายชื่อผู้ถือหุ้น | จำนวนหุ้นที่ถือ (หุ้น) | ร้อยละ |
|-------|---|---------------------------|--------|
| 1 | นางจินตนา กาวิวงศ์ | 67,482,750 | 4.01 |
| 2 | บริษัท ไทยเอ็นวีดีอาร์ จำกัด | 59,746,300 | 3.56 |
| 3 | นายรัตนพล วงศ์นภาจันทร์ | 50,367,199 | 2.99 |
| 4 | นายสนทรรศน์ ลาภพณิชกุลผล | 34,790,100 | 2.07 |
| 5 | นายอัชดา เกษรสุกรี | 31,500,000 | 1.87 |
| 6 | นายวรพล ทังสมบัติ | 27,615,000 | 1.64 |
| 7 | บริษัท เอ็มอาร์ คอนซัลแทนท์ซี จำกัด | 21,605,900 | 1.28 |
| 8 | นายเกษมศักดิ์ สุนทรมาน | 21,000,000 | 1.25 |
| 9 | CITIBANK NOMINEES SINGAPORE PTE LTD-BK JULIUS BAER & CO LTD-CLIENT'S A/C | 20,000,000 | 1.19 |
| 10 | นางดวงใจ ไตรบุญญิตกุล | 19,167,000 | 1.14 |
| | รวม | 353,274,249 | 21.00 |

ที่มา : บริษัท ศูนย์รับฝากหลักทรัพย์ (ประเทศไทย) จำกัด ณ วันที่ 11 พฤศจิกายน 2556

นโยบายการจ่ายเงินปันผลของบริษัทฯ

คณะกรรมการของบริษัทฯ มีนโยบายที่จะเสนอให้ที่ประชุมผู้ถือหุ้นของบริษัทฯ จ่ายเงินปันผลให้แก่ผู้ถือหุ้นเมื่อบริษัทฯ ไม่มียอดขาดทุนสะสมแล้ว โดยการจ่ายเงินปันผลให้แบ่งตามจำนวนหุ้น หุ้นละเท่าๆ กัน ซึ่งคณะกรรมการอาจจ่ายเงินปันผลระหว่างกาลให้ผู้ถือหุ้นได้เป็นครั้งคราวเมื่อเห็นว่าบริษัทฯ มีผลกำไรสมควรเพียงพอที่จะทำเช่นนั้น และจะรายงานให้ที่ประชุมผู้ถือหุ้นทราบในการประชุมคราวต่อไป ทั้งนี้หากไม่มีเหตุจำเป็นอื่นใด และหากการจ่ายเงินปันผลนั้นจะไม่มีผลกระทบต่อการดำเนินงานปกติของบริษัทฯ อย่างมีสาระสำคัญ

นโยบายการจ่ายเงินปันผลของบริษัทย่อย

นโยบายการจ่ายเงินปันผลของบริษัทย่อยจะขึ้นอยู่กับผลประกอบการ ความต้องการใช้เงินทุน และสภาพคล่องทางการเงินของบริษัทย่อยในปีนั้นๆ

ความรับผิดชอบต่อสังคมและสิ่งแวดล้อม

บริษัทมีความตระหนักถึงโอกาสในการดำเนินธุรกิจของบริษัทที่จะได้รับการยอมรับจากสังคมและประเทศชาติ จึงถือว่าเป็นหน้าที่อีกประการหนึ่งที่จะต้องให้การสนับสนุนกิจกรรมอันเป็นประโยชน์ต่อสังคมและสิ่งแวดล้อมโดยการทำงานร่วมกับบุคลากรของบริษัท ครอบครัว ชุมชนและสังคม เพื่อที่จะสามารถพัฒนาคุณภาพสังคมที่ดีขึ้น

บริษัทได้ให้ความสำคัญกับการพัฒนากระบวนการดำเนินการในด้านต่างๆ ด้วยเทคโนโลยีอันทันสมัย เพื่อให้เป็นไปตามความต้องการของลูกค้า ด้วยทีมงานที่มีคุณภาพ มีความรู้ความชำนาญในสิ่งที่ตนรับผิดชอบ มีการทำงานร่วมกันกับลูกค้าด้วยวัตถุประสงค์หลักในการทำให้องค์กรคงอยู่ได้อย่างยั่งยืน

กิจกรรมเพื่อสังคมและสิ่งแวดล้อมของบริษัทนั้น เป็นการสนับสนุนกิจกรรมที่อุทิศและทำประโยชน์ให้กับชุมชนและสังคมเพื่อสาธารณประโยชน์โดยไม่หวังผลตอบแทนซึ่งบริษัทได้ดำเนินการอย่างต่อเนื่องในโครงการและกิจกรรมที่หลากหลายและสิ่งที่ขาดไม่ได้ก็คือการเป็นบรรษัทภิบาล (Corporate Governance) ซึ่งเป็นหัวใจสำคัญที่แสดงถึงความรับผิดชอบต่อสังคมและสิ่งแวดล้อมในระยะยาวหรือ CSR (Corporate Social Response) ซึ่งบริษัทได้คำนึงถึงความสำคัญในด้านต่างๆดังต่อไปนี้



ด้านบุคลากร (Employee)

บริษัทมีความมุ่งมั่นที่จะยกระดับมาตรฐานแรงงานของบริษัทรวมถึงคุณภาพชีวิตของบุคลากรให้มีสภาวะแวดล้อมในการทำงานที่ดีขึ้น มีความปลอดภัยและอาชีวอนามัย และได้รับการปฏิบัติที่เป็นธรรมตามที่กฎหมายกำหนด รวมถึงนโยบายในการดูแลและพัฒนาบุคลากรของบริษัท เนื่องจากบุคลากรเป็นทรัพยากรที่มีค่าสูงสุดและเป็นปัจจัยหลักที่สำคัญสู่ความสำเร็จของบริษัท โดยได้ประยุกต์ใช้และพัฒนาระบบ Competency Model ในการบริหารทรัพยากรบุคคลโดยมีวัตถุประสงค์เพื่อให้เกิดการพัฒนาความรู้ความสามารถและศักยภาพในด้านต่างๆของบุคลากร

บริษัทได้มุ่งพัฒนาความสามารถ เสริมสร้าง ค่านิยม วัฒนธรรมและบรรยากาศในการทำงานที่ดี รวมทั้งส่งเสริมการทำงานเป็นทีม การปฏิบัติต่อพนักงานด้วยความสุภาพ และให้ความเคารพในสิทธิและเสรีภาพส่วนบุคคล ตัวอย่างเช่น บริษัทได้จัดให้มีกิจกรรม สัปดาห์ กิจกรรม5ส และความปลอดภัย ซึ่งพนักงานทั้งหมดได้มีส่วนร่วมเป็นอย่างดี

บริษัทจะไม่สนับสนุนการกีดกันหรือการเลือกปฏิบัติใดๆ ด้วยเหตุผลในเรื่อง สัญชาติ เชื้อชาติ ศาสนา ภาษา อายุ เพศ สถานภาพสมรส ทศนคติส่วนใหญ่ในเรื่องเพศ ความพิการ ความนิยมในพรรคการเมือง หรือแนวคิดส่วนบุคคลอื่นๆ รวมทั้งจะไม่ขัดขวางหรือกิจกรรมอันเป็นความเชื่อเกี่ยวกับเชื้อชาติ ประเพณีประจำชาติ ศาสนา เพศ การแสดงออกตามทัศนคติส่วนตัวในเรื่องเพศ หรือพรรคการเมือง

นอกจากนี้ ฝ่ายทรัพยากรบุคคลของบริษัทยังได้จัดให้มีกิจกรรมส่งเสริมความสัมพันธ์ของพนักงานเช่น

- กิจกรรมในวันคล้ายวันเกิด ให้กับพนักงานที่เกิดในเดือนเดียวกัน ได้ร่วมรับประทานอาหารว่าง และมีโอกาสได้พบปะพูดคุยและรับคำอวยพรจากผู้บริหารของบริษัท



กิจกรรมรดน้ำดำหัววันสงกรานต์ เพื่อให้พนักงานมีโอกาสนับถือน้ำพระพุทธมนต์ที่ดั่งงามของไทยไว้ตลอดไป บริษัทฯได้จัดให้มีการรดน้ำขอพรจากประธานกรรมการและผู้บริหารของบริษัท

- วัฒนธรรมที่ดั่งงามของไทยไว้ตลอดไป บริษัทฯได้จัดให้มีการรดน้ำขอพรจากประธานกรรมการและผู้บริหารของบริษัท ฯ



ด้านการดำเนินธุรกิจ (Business Operation)

ตามที่ตลาดหลักทรัพย์แห่งประเทศไทยได้จัดทำและเผยแพร่ข้อพึงปฏิบัติสำหรับกรรมการบริษัทจดทะเบียน โดยมีวัตถุประสงค์เพื่อให้เป็นแนวทางปฏิบัติที่ดีสำหรับกรรมการจดทะเบียน และแสดงให้เห็นว่าคณะกรรมการบริษัทมีมาตรฐานการจัดการที่ดี ทำให้เกิดความเชื่อมั่นแก่ผู้ถือหุ้น ผู้ลงทุนและผู้ที่เกี่ยวข้อง

คณะกรรมการบริษัท พีเออี (ประเทศไทย) จำกัด (มหาชน) ได้ตระหนักถึงความสำคัญและเห็นประโยชน์ดังกล่าว จึงได้นำมายึดถือเป็นแนวทางการปฏิบัติงานของคณะกรรมการ ซึ่งที่ผ่านมาคณะกรรมการบริษัทได้ปฏิบัติงานเป็นไปตามแนวทางดังกล่าว ได้แก่ การปฏิบัติหน้าที่ของคณะกรรมการตรวจสอบ ทำให้ช่วยแบ่งเบาภาระของคณะกรรมการบริษัทในการกำกับดูแลกิจการโดยเฉพาะในส่วนระบบการควบคุมภายใน และการตรวจสอบภายใน โดยสอบทานร่วมกับผู้สอบบัญชีและผู้ตรวจสอบภายในตลอดจนการสอบทานงบการเงิน และรายงานทางการเงินที่เกี่ยวข้อง เป็นต้น

คณะกรรมการบริษัทได้ให้ความสำคัญต่อการปฏิบัติตามหลักการกำกับกิจการที่ดี เพื่อเพิ่มความโปร่งใส ความรับผิดชอบตามหน้าที่ของคณะกรรมการและผู้บริหาร เพื่อเพิ่มความเชื่อมั่นให้แก่ผู้ถือหุ้น ผู้ลงทุนและทุกฝ่ายที่เกี่ยวข้อง จึงได้กำหนดนโยบายสนับสนุนการกำกับดูแลกิจการ โดยครอบคลุมหลักสำคัญดังต่อไปนี้

- การปฏิบัติต่อผู้ถือหุ้นและผู้มีส่วนได้ส่วนเสียอย่างเท่าเทียมกัน เป็นธรรมต่อทุกฝ่าย
- คณะกรรมการมีความมุ่งมั่นในการสร้างมูลค่าเพิ่มแก่กิจการในระยะยาว บริหารงานด้วยความรอบคอบและระมัดระวัง รับผิดชอบต่อการปฏิบัติหน้าที่ ด้วยความสามารถและการเปิดเผยข้อมูล
- ที่เพียงพอ เพื่อให้เกิดประโยชน์สูงสุดต่อผู้ถือหุ้น ดูแลมิให้เกิดปัญหาความขัดแย้งทางผลประโยชน์ และรับผิดชอบต่อการตัดสินใจ และการกระทำของตนเอง
- การดำเนินงานเป็นไปด้วยความโปร่งใส สามารถตรวจสอบได้ เปิดเผยข้อมูลอย่างเพียงพอแก่ผู้ที่เกี่ยวข้องทุกฝ่าย
- การดำเนินธุรกิจโดยคำนึงถึงความยั่งยืนอยู่เสมอ โดยมีการควบคุมและบริหารความเสี่ยงที่เหมาะสม
- บริษัทมีการกำหนดจริยธรรมทางธุรกิจเพื่อให้กรรมการและพนักงานถือปฏิบัติ

ด้านลูกค้า (Customer)

บริษัทได้ให้ความสำคัญในด้านคุณภาพของผลิตภัณฑ์เพื่อให้สอดคล้องกับความต้องการและความพึงพอใจของลูกค้าอย่างสูงสุดโดยบริษัทได้ได้รับการรับรองระบบบริหารคุณภาพ ISO9001:2008

ด้านสังคม และสิ่งแวดล้อม (Community & Environmental)

บริษัทได้ให้ความสำคัญในการสร้างจิตสำนึกของความรักรับผิดชอบต่อสังคมและสนับสนุนส่งเสริมให้บุคลากรของบริษัทมีส่วนร่วม รวมทั้งเปิดโอกาสให้พนักงานได้ใช้ความรู้ ความสามารถและร่วมเป็นพลังผลักดันในการดำเนินกิจกรรมที่เป็นประโยชน์ต่อสังคมและสิ่งแวดล้อม นอกจากนี้ บริษัทยังได้รับการรับรองระบบการจัดการด้านสิ่งแวดล้อม (ISO14001:2004) เรียบร้อยแล้ว

สาธารณประโยชน์ (Public Welfare)

- กลุ่มพนักงานจิตอาสาของบริษัท ได้จัดโครงการปันน้ำใจสู่น้อง โดยการร่วมบริจาคเงินและสิ่งของต่างๆ เช่น ผ้าอ้อมเด็ก นม ที่บ้านเด็กอ่อน รังสิต คลองห้า เมื่อวันที่ 9 มีนาคม 2556



- ผู้บริหารและพนักงานของบริษัทและบริษัทในเครือ ได้จัดให้มีการทำบุญเนื่องในวันเข้าพรรษา โดย มีการถวายเทียนจำนำพรรษา ไปที่วัดวชิรธรรมสาธิตวรวิหาร ซอยสุขุมวิท 101/1 กรุงเทพฯ เมื่อวันที่ 18 กรกฎาคม 2556



การอนุรักษ์พลังงานและสิ่งแวดล้อม (Energy and Environment Conservation)

บริษัทจัดให้มีการจัดการเชิงป้องกัน มีจิตสำนึกและมีส่วนร่วมเพื่อรักษาสภาพสิ่งแวดล้อม และได้กำหนดให้มีนโยบายในการช่วยลดภาวะโลกร้อนโดยความร่วมมือจากพนักงานในการใช้พลังงานอย่างมีประสิทธิภาพ ช่วยกันปิดไฟฟ้าและเครื่องใช้ไฟฟ้าที่ไม่จำเป็น รวมถึงการสนับสนุนการใช้กระดาษรีไซเคิล



ความปลอดภัย (Safety)

บริษัทยึดหลักการดำเนินธุรกิจอย่างยั่งยืน โดยเชื่อว่าการประกอบธุรกิจที่ดีมีประสิทธิภาพและประสบความสำเร็จได้ ต้องให้ความสำคัญและใส่ใจกับลูกค้า พนักงานและผู้ที่มีส่วนเกี่ยวข้อง โดยเฉพาะอย่างยิ่งชุมชนบริเวณรอบๆ โรงงานและโครงการก่อสร้าง บริษัทได้แสดงความรับผิดชอบต่อสังคมอย่างเป็นระบบ มีการดำเนินงานที่สอดคล้องกับกฎหมายของประเทศ มาตรฐานสากลและข้อกำหนดต่างๆ สำหรับทุกที่ที่บริษัทดำเนินธุรกิจ

สิทธิมนุษยชน

บริษัทฯ ถือนโยบายเคารพในสิทธิมนุษยชน และการปฏิบัติให้ถูกต้องตามกฎหมายโดยเฉพาะอย่างยิ่งด้านแรงงาน จึงกำหนดให้พนักงานและผู้รับเหมาของบริษัท ต้องมีอายุไม่ต่ำกว่า 18 ปี ไม่มีการจ้างแรงงานเด็ก หรือบังคับใช้แรงงาน รวมทั้งไม่มีการกีดกันทางเพศ และต้องปฏิบัติตามกฎหมายที่เกี่ยวข้องเช่น พรบ แรงงาน กฎหมายประกันสังคม เงินทดแทน เป็นต้น นอกจากนี้มีการจัดอบรมเกี่ยวกับความปลอดภัยก่อนเริ่มปฏิบัติงานโดยเฉพาะพนักงานโครงการเพื่อให้เข้าใจเรื่องความปลอดภัย รวมถึงเป้าหมาย นโยบาย กฎระเบียบข้อบังคับ ของบริษัท อีกด้วย

การบริหารค่าจ้าง เงินเดือนและผลตอบแทน

บริษัทฯ ดำเนินนโยบายในการบริหารค่าจ้างและผลตอบแทนพนักงานด้วยหลักความเป็นธรรม เหมาะสมกับหน้าที่รับผิดชอบและสอดคล้องกับความสามารถของพนักงาน รวมทั้งมีการปรับค่าตอบแทนของบริษัทฯ ให้เหมาะสมกับหน้าที่รับผิดชอบ ให้สามารถแข่งขันได้ในอุตสาหกรรมเดียวกัน

การพัฒนาบุคลากร

เพื่อมุ่งเน้นการพัฒนาบุคลากรให้มีศักยภาพ ความสามารถพิเศษที่สามารถแข่งขันได้ในระดับสากล และเป็นบุคลากรที่มีคุณค่าต่อสังคม ซึ่งในการพัฒนาและส่งเสริมความรู้แก่บุคลากรนั้น ถือเป็นหน้าที่และความรับผิดชอบต่อสังคม รวมถึงความร่วมมือของพนักงานทุกคน

การควบคุมภายใน

รายงานของคณะกรรมการตรวจสอบ

คณะกรรมการตรวจสอบ บริษัท พีเออี ประเทศไทย จำกัด (มหาชน) ประกอบด้วยกรรมการอิสระจำนวน 3 ท่าน โดยมี ร้อยตรีสาโรช สว่างฤทธิ์ เป็นประธานกรรมการตรวจสอบ นายทวีศักดิ์ ตันตน์นิตา และนายอภิพร ภาณุวัฒน์ เป็นกรรมการตรวจสอบ ในระหว่างปี 2556 มีการเปลี่ยนแปลงกรรมการตรวจสอบ ตามคำสั่งคณะกรรมการบริษัท โดยแต่งตั้งนายชัยวัฒน์ กรณสุตร เป็นกรรมการตรวจสอบแทน นายอภิพร ภาณุวัฒน์ ตั้งแต่วันที่ 13 พฤศจิกายน 2556 คณะกรรมการตรวจสอบมีนโยบายเน้นการปฏิบัติตามหลักการกำกับดูแลกิจการที่ดี และการมีระบบการตรวจสอบภายในที่ดี

ในปี 2556 คณะกรรมการตรวจสอบ ได้มีการประชุมรวม 4 ครั้ง โดยมีผู้บริหารระดับสูง และหัวหน้าหน่วยงานตรวจสอบภายในเข้าร่วมประชุม รวมทั้งได้เชิญผู้สอบบัญชีร่วมหารือ แลกเปลี่ยนความคิดเห็น ในเรื่องการบริหารงานตรวจสอบ และระบบการควบคุมภายใน โดยคณะกรรมการตรวจสอบได้ดำเนินการต่างๆ ซึ่งสามารถสรุปสาระสำคัญได้ดังนี้

1. สอบทานงบการเงินรายไตรมาส และงบการเงินประจำปี 2556 ให้จัดทำขึ้นอย่างถูกต้องตามที่ควรในสาระสำคัญ โดยมีการเปิดเผยข้อมูลอย่างเหมาะสมเพียงพอ เพื่อให้มั่นใจว่าการจัดทำงบการเงินเป็นไปตามข้อกำหนดของกฎหมาย และมาตรฐานบัญชีตามหลักการบัญชีที่รับรองทั่วไป
2. สอบทานการปฏิบัติงานของบริษัทให้เป็นไปตามกฎหมายว่าด้วยหลักทรัพย์และตลาดหลักทรัพย์แห่งประเทศไทย รวมทั้งข้อกำหนดของตลาดหลักทรัพย์ และกฎหมายที่เกี่ยวข้องกับธุรกิจของบริษัท ตลอดจนสนับสนุนส่งเสริมให้บริษัท มีการกำกับดูแลกิจการที่ดี
3. กำกับดูแลงานตรวจสอบภายในของบริษัทโดยได้สนับสนุนการพัฒนาปรับปรุงการปฏิบัติงานตรวจสอบภายในของบริษัท เพื่อให้มีประสิทธิภาพและเป็นไปตามมาตรฐานสากล
4. ประเมินประสิทธิภาพของระบบการควบคุมภายในของบริษัท โดยแจ้งสิ่งที่ตรวจพบให้ผู้บริหารทราบเพื่อดำเนินการแก้ไขให้ถูกต้อง โดยมีบางส่วนอยู่ระหว่างดำเนินการแก้ไข อีกทั้งได้ส่งเสริมการพัฒนาระบบการควบคุมภายในของบริษัทให้มีประสิทธิภาพมากยิ่งขึ้น
5. พิจารณารายการที่เกี่ยวข้องกัน หรือรายการที่อาจมีความขัดแย้งทางผลประโยชน์ รวมทั้งการเปิดเผยข้อมูลที่ถูกต้องครบถ้วน และแสดงความเห็นต่อรายการดังกล่าวว่าบริษัทได้ดำเนินการอย่างเป็นไปตามปกติของธุรกิจ โดยคำนึงถึงประโยชน์ของผู้มีส่วนได้เสียทุกฝ่าย เพื่อให้มั่นใจว่าบริษัท ได้ดำเนินการตามหลักเกณฑ์ที่ตลาดหลักทรัพย์แห่งประเทศไทยกำหนด
6. การตรวจสอบงบการเงินและค่าสอบบัญชี คณะกรรมการตรวจสอบได้พิจารณาคุณสมบัติของผู้ตรวจสอบบัญชีที่ได้รับความเห็นชอบจากสำนักงานคณะกรรมการกำกับหลักทรัพย์และตลาดหลักทรัพย์ เห็นว่า

นางสาววรรณฯ พุทธเสถียร ผู้สอบบัญชีรับอนุญาตเลขที่ 4387 หรือ นางสาวจันทร์รา ว่องศรีอุดมพร ผู้สอบบัญชีรับอนุญาตเลขที่ 4996 แห่งบริษัท เอส. เค. แอคเคาน์แต้นท์ เซอร์วิสเชส จำกัด ควรได้รับการเสนอต่อที่ประชุมผู้ถือหุ้นเพื่อพิจารณาแต่งตั้งเป็นผู้สอบบัญชีของบริษัทฯ สำหรับรอบระยะเวลาบัญชี ปี 2557

โดยสรุป คณะกรรมการตรวจสอบได้ให้ความสำคัญกับการควบคุมภายใน และการบริหารความเสี่ยงอย่างต่อเนื่อง เพื่อให้บริษัทฯ ดำเนินงานโดยมีระบบการกำกับดูแลกิจการที่ดี ระบบบัญชีและรายงานทางการเงินมีความถูกต้องเชื่อถือได้ รวมทั้งปฏิบัติตามกฎหมาย ระเบียบ ข้อบังคับที่เกี่ยวข้องกับการดำเนินธุรกิจของบริษัทฯ

วันที่ 26 กุมภาพันธ์ 2557

ในนามคณะกรรมการตรวจสอบ



(ร้อยตรีสาโรช สว่างฤทธิ์)

ประธานคณะกรรมการตรวจสอบ

บริษัท พี.เออี (ประเทศไทย) จำกัด (มหาชน)

การวิเคราะห์และคำอธิบายของฝ่ายจัดการ

อัตราส่วนทางการเงินที่สำคัญ

| | พ.ศ. 2556 | พ.ศ. 2555 | พ.ศ. 2554 |
|--|-----------|-----------|-----------|
| อัตราส่วนสภาพคล่อง | | | |
| อัตราส่วนเงินทุนหมุนเวียน (เท่า) | 1.03 | 0.97 | 0.96 |
| อัตราส่วนเงินทุนหมุนเร็ว (เท่า) | 0.66 | 0.82 | 0.75 |
| อัตราส่วนเงินสด (เท่า) | 0.01 | 0.01 | 0.02 |
| อัตราส่วนการใช้ประโยชน์จากสินทรัพย์ | | | |
| อัตราการหมุนของลูกหนี้การค้า (ครั้ง) | 1.30 | 1.98 | 3.02 |
| ระยะเวลาการเรียกเก็บหนี้ (วัน) | 279.75 | 184.50 | 120.84 |
| อัตราการหมุนของสินค้าคงคลัง (ครั้ง) | 4.29 | 8.19 | 9.78 |
| ระยะเวลาการเก็บรักษาสินค้าคงคลัง (วัน) | 85.02 | 44.57 | 37.34 |
| อัตราการหมุนของสินทรัพย์ถาวร (ครั้ง) | 2.21 | 4.06 | 4.95 |
| อัตราการหมุนของสินทรัพย์รวม (ครั้ง) | 0.73 | 0.89 | 1.09 |
| อัตราส่วนในการก่อหนี้ | | | |
| อัตราส่วนแห่งหนี้ (เท่า) | 0.95 | 0.94 | 0.97 |
| อัตราส่วนหนี้ต่อส่วนของผู้ถือหุ้น (เท่า) | 19.23 | 15.01 | 30.23 |
| อัตราส่วนความสามารถในการจ่ายดอกเบี้ย (เท่า) | (9.46) | (6.31) | 2.32 |
| อัตราส่วนความสามารถในการจ่ายรายจ่ายทางการเงิน (เท่า) | (3.59) | (1.89) | 1.19 |
| อัตราส่วนแสดงความสามารถในการทำกำไร | | | |
| อัตราส่วนกำไรขั้นต้น (%) | (22.59) | (11.20) | 8.60 |
| อัตราส่วนกำไรจากการดำเนินงาน (%) | (47.51) | (16.93) | 4.74 |
| อัตราส่วนกำไรสุทธิ (%) | (53.02) | (19.76) | 2.49 |
| อัตราผลตอบแทนจากการใช้สินทรัพย์ (%) | (34.68) | (15.08) | 5.19 |
| อัตราผลตอบแทนต่อสินทรัพย์รวม (%) | (38.70) | (17.60) | 2.72 |
| อัตราผลตอบแทนต่อส่วนของผู้ถือหุ้น (%) | (782.99) | (281.65) | 85.02 |

เศรษฐกิจโลกในปี 2556 ยังคงอ่อนแอ เศรษฐกิจหลาย ๆ ประเทศขยายตัวลดลงจากปี 2555 เศรษฐกิจของสหรัฐอเมริกาฟื้นตัวอย่างช้า ๆ ส่วนเศรษฐกิจของยุโรปเริ่มคลี่คลายแต่ปัญหาหนี้สาธารณะยังคงมีอยู่และอัตราการว่างงานยังคงอยู่ในระดับสูง เศรษฐกิจประเทศจีนชะลอตัวส่งผลกระทบต่อเศรษฐกิจของประเทศอื่น ๆ โดยเฉพาะอย่างยิ่งกระทบต่อผู้ส่งออกสินค้าในกลุ่มประเทศเกิดใหม่

สถานการณ์การเงินโลก ธนาคารกลางหลาย ๆ ประเทศมีแนวโน้มคงอัตราดอกเบี้ยนโยบายให้อยู่ในระดับต่ำ เนื่องจากอัตราเงินเฟ้อยังคงอยู่ในระดับต่ำ และเพื่อกระตุ้นเศรษฐกิจที่ฟื้นตัวอย่างเปราะบาง ส่วนสถานการณ์ราคาน้ำมันโลกมีแนวโน้มเพิ่มสูงขึ้นเล็กน้อย กลุ่มประเทศโอเปคยังคงรักษาระดับการผลิตให้อยู่ราว 300 ล้านบาร์เรลต่อวัน เพื่อคงระดับราคาน้ำมันให้อยู่ในเกณฑ์ที่ต้องการ

สำหรับเศรษฐกิจของประเทศไทยในปี 2556 มีการชะลอตัวอย่างต่อเนื่องตลอดปี อุปสงค์ในประเทศหดตัวลง การใช้จ่ายเพื่อการอุปโภคบริโภคในครัวเรือนลดลง เนื่องจากการใช้สินค้าคงทนประเภทยานยนต์หดตัวสูงภายหลังผลของนโยบายคืนภาษีรถยนต์คันแรกหมดลง การลงทุนภาครัฐและภาคเอกชนลดลง ส่วนการใช้จ่ายเพื่อการอุปโภคของภาครัฐขยายตัว

1) ภาพรวมการดำเนินงาน

ในปี 2556 บริษัทฯ มีนโยบายเน้นขยายตัวสำหรับธุรกิจด้านการบริการทางอุตสาหกรรมน้ำมันและก๊าซธรรมชาตินอกชายฝั่ง ซึ่งทำให้บริษัทฯ มีอัตราการเติบโตในธุรกิจด้านการบริการทางอุตสาหกรรมน้ำมันและก๊าซธรรมชาตินอกชายฝั่งเพิ่มขึ้นร้อยละ 26.59 ตลอดจนบริษัทฯ ได้ชะลอการรับงานโครงการใหม่สำหรับธุรกิจรับเหมาก่อสร้าง

ผลการดำเนินงานโดยรวมสำหรับปี 2556 บริษัทฯ มีรายได้รวมทั้งสิ้น 1,055.09 ล้านบาท ลดลง 640.41 ล้านบาท หรือลดลงในอัตราร้อยละ 37.77 จากปี 2555 ซึ่งมีรายได้รวมทั้งสิ้น 1,695.50 ล้านบาท โดยมีผลขาดทุนสุทธิสำหรับปี 2556 เท่ากับ 501.34 ล้านบาท เพิ่มขึ้น 170.34 ล้านบาท หรือขาดทุนเพิ่มขึ้นในอัตราร้อยละ 51.46 จากปี 2555 ซึ่งมีผลขาดทุนสุทธิ เท่ากับ 331 ล้านบาท

2) ผลการดำเนินงาน

● รายได้จากการขายและบริการ

ในปี 2556 บริษัทฯ มีรายได้จากการขายและบริการรวมเป็นเงิน 945.52 ล้านบาท ซึ่งมาจาก 4 ธุรกิจ ได้แก่ (1) ธุรกิจด้านการบริการทางอุตสาหกรรมน้ำมันและก๊าซธรรมชาตินอกชายฝั่ง 487.42 ล้านบาท (2) ธุรกิจด้านงานรับเหมาก่อสร้าง 281.00 ล้านบาท (3) ธุรกิจด้านงานประกอบและติดตั้ง 153.27 ล้านบาท (4) ธุรกิจด้านงานบริการทางวิศวกรรม 23.83 ล้านบาท ซึ่งลดลง 729.87 ล้านบาท หรือลดลงในอัตราร้อยละ 43.56 จากปี 2555 ซึ่งมีรายได้จากการขายและบริการรวมทั้งสิ้น 1,675.39 ล้านบาท โดยมีรายละเอียดดังนี้

ตารางแสดงรายได้แยกตามประเภทธุรกิจ

| รายได้ | พ.ศ. 2556 | | พ.ศ. 2555 | |
|---|-----------|--------|-----------|--------|
| | ล้านบาท | % | ล้านบาท | % |
| รายได้จากงานให้บริการทางอุตสาหกรรมน้ำมันและก๊าซธรรมชาตินอกชายฝั่ง | 487.42 | 51.55 | 385.03 | 22.98 |
| รายได้จากงานรับเหมาก่อสร้าง | 281.00 | 29.72 | 753.66 | 44.98 |
| รายได้จากงานประกอบและติดตั้ง | 153.27 | 16.21 | 469.54 | 28.03 |
| รายได้จากการให้บริการทางวิศวกรรม | 23.83 | 2.52 | 67.16 | 4.01 |
| รวมรายได้ | 945.52 | 100.00 | 1,675.39 | 100.00 |

สาเหตุหลักที่ทำให้รายได้จากการขายและบริการโดยรวมลดลง เนื่องจากบริษัทฯ มีนโยบายชะลอการรับงานโครงการใหม่ ๆ สำหรับธุรกิจรับเหมาก่อสร้าง จึงทำให้ปี 2556 บริษัทฯ มีรายได้สำหรับธุรกิจรับเหมาก่อสร้างลดลงจากปี 2555 เป็นจำนวนเงิน 472.66 ล้านบาท หรือลดลงในอัตราร้อยละ 62.71 และสำหรับธุรกิจด้านการประกอบและติดตั้ง และธุรกิจด้านบริการทางวิศวกรรมสำหรับปี 2556 มีปริมาณการรับงานที่ลดลง ส่งผลกระทบให้รายได้ของบริษัทฯ ลดลงจากปี 2555 เป็นจำนวนเงิน 359.60 ล้านบาท หรือคิดเป็นอัตราร้อยละ 67

ส่วนรายได้สำหรับธุรกิจด้านการบริการทางอุตสาหกรรมน้ำมันและก๊าซธรรมชาตินอกชายฝั่งสำหรับปี 2556 มีรายได้เพิ่มขึ้น 102.39 ล้านบาท หรือมีอัตราการเติบโตเพิ่มขึ้นร้อยละ 26.59 เมื่อเทียบกับปี 2555 ทั้งนี้ เนื่องจากบริษัทฯ มีนโยบายมุ่งเน้นการขยายงานสำหรับธุรกิจประเภทนี้

• รายได้อื่น

ปี 2556 บริษัทฯ มีรายได้อื่นรวมทั้งสิ้น 109.58 ล้านบาท ซึ่งประกอบด้วย (1) รายได้ค่าที่ปรึกษา 90 ล้านบาท (2) กำไรจากการตัดจำหน่ายเจ้าหนี้การค้า 17.36 ล้านบาท (3) รายได้อื่น ๆ 2.22 ล้านบาท ซึ่งเพิ่มขึ้น 89.46 ล้านบาท หรือเพิ่มขึ้นในอัตราร้อยละ 444.63 จากปี 2555 ซึ่งมียอดรายได้อื่นรวม 20.12 ล้านบาท รายได้อื่นที่เพิ่มขึ้นอย่างมีนัยสำคัญในปี 2556 ได้แก่ รายได้ค่าที่ปรึกษา โดยบริษัทฯ รับงานให้คำปรึกษาทางธุรกิจแก่บริษัทแห่งหนึ่งในต่างประเทศ

• ต้นทุนขายและบริการ

ในปี 2556 บริษัทฯ มีต้นทุนขายและบริการรวมทั้งสิ้น 1,159.10 ล้านบาท ลดลง 703.94 ล้านบาท หรือลดลงร้อยละ 37.78 จากปี 2555 ซึ่งมีต้นทุนขายและบริการรวม 1,863.05 ล้านบาท ทั้งนี้เนื่องจากที่บริษัทฯ มีนโยบายในการชะลอการรับงานสำหรับธุรกิจรับเหมาก่อสร้าง ทำให้บริษัทฯ สามารถลดต้นทุนดังกล่าวลงได้

• ค่าใช้จ่ายในการขายและบริหาร และหนี้สงสัยจะสูญ

ในปี 2556 บริษัทฯ มีค่าใช้จ่ายในการขายและบริหาร เท่ากับ 191.89 ล้านบาท เพิ่มขึ้น 95.62 ล้านบาท หรือคิดเป็นเพิ่มขึ้นร้อยละ 99.32 จากปี 2555 ซึ่งเท่ากับ 96.27 ล้านบาท ค่าใช้จ่ายที่เพิ่มขึ้นอย่างมีนัยสำคัญ ได้แก่

หนี้สูญเพิ่มขึ้น 61.24 ล้านบาท

(เกิดจากโครงการรับเหมาก่อสร้าง Venezia Hua-Hin)

| | |
|---------------------------------------|--------------|
| ค่าธรรมเนียมธนาคารเพิ่มขึ้น | 7.76 ล้านบาท |
| ค่าใช้จ่ายพนักงานเพิ่มขึ้น | 6.53 ล้านบาท |
| ค่าปฏิบัติงานก่อสร้างเพิ่มขึ้น | 4.12 ล้านบาท |
| ขาดทุนจากอัตราแลกเปลี่ยนเงินเพิ่มขึ้น | 3.11 ล้านบาท |
| ค่าธรรมเนียมวิชาชีพกฎหมายเพิ่มขึ้น | 2.04 ล้านบาท |
| ค่าที่ปรึกษาเพิ่มขึ้น | 1.09 ล้านบาท |

ส่วนหนี้สงสัยจะสูญ เพิ่มขึ้น 133.43 ล้านบาท หรือคิดเป็นร้อยละ 570.50 จากปี 2555 ซึ่งเท่ากับ 19.90 ล้านบาท สาเหตุหลักที่เพิ่มขึ้น เกิดจากการตั้งค่าเผื่อหนี้สงสัยจะสูญจากยอดรายได้ที่ยังไม่ได้เรียกชำระของโครงการงานรับเหมาก่อสร้างที่ยังไม่สามารถส่งมอบงานได้

3) ฐานะการเงิน

ฐานะการเงินโดยรวม ณ วันที่ 31 ธันวาคม 2556 บริษัทฯ มีสินทรัพย์รวมเป็นจำนวน 1,295.46 ล้านบาท แบ่งเป็นหนี้สินรวม 1,231.43 ล้านบาท และส่วนของผู้ถือหุ้น 64.03 ล้านบาท

• สินทรัพย์

สินทรัพย์รวม ณ วันที่ 31 ธันวาคม 2556 มีมูลค่าเปลี่ยนแปลงลดลง คิดเป็นอัตราร้อยละ 31.13 เมื่อเทียบกับสินทรัพย์รวม ณ วันที่ 31 ธันวาคม 2555 การเปลี่ยนแปลงในสินทรัพย์ที่สำคัญของบริษัทฯ มีดังนี้

1. ลูกหนี้การค้าและลูกหนี้อื่นลดลง 22.70 ล้านบาท เนื่องจากการตั้งค่าเผื่อหนี้สงสัยจะสูญเพิ่มขึ้น
2. รายได้ที่ยังไม่ได้เรียกชำระลดลง 655.63 ล้านบาท เนื่องจากบริษัทฯ ได้ส่งมอบงานและได้รับชำระตามมูลค่า โดยเฉพาะโครงการ Oily water treatment ซึ่งมีมูลค่า 326.64 ล้านบาท และอีกส่วนหนึ่งเกิดจากการตั้งค่าเผื่อหนี้สงสัยจะสูญเพิ่มขึ้นเป็นจำนวนเงิน 114.56 ล้านบาท
3. สินค้าคงเหลือเพิ่มขึ้น 87.13 ล้านบาท เนื่องจากการซื้อวัสดุก่อสร้างและงานรับเหมาที่อยู่ระหว่างการก่อสร้างสำหรับโครงการรับเหมาก่อสร้างที่ยังดำเนินการไม่เสร็จ
4. สินทรัพย์หมุนเวียนอื่นลดลง 24.24 ล้านบาท เนื่องจากได้มีการเคลียร์เงินประกันผลงานจากลูกค้าของโครงการรับเหมาก่อสร้างที่ Ramada
5. เงินฝากสถาบันการเงินที่ติดภาระผูกพันเพิ่มขึ้น 20.18 ล้านบาท เกิดจากบริษัทฯ ได้เปิดบัญชีเงินฝากเพื่อค้ำประกันการออกหนังสือค้ำประกันกับสถาบันการเงินเพื่อการดำเนินธุรกิจตามปกติ

• หนี้สิน

ณ วันที่ 31 ธันวาคม 2556 บริษัทฯ มีหนี้สินรวมลดลง 532.04 ล้านบาท หรือคิดเป็นร้อยละ 30.17 เมื่อเทียบกับยอดหนี้สินรวม ณ วันที่ 31 ธันวาคม 2555 โดยมีการเปลี่ยนแปลงในหนี้สินที่สำคัญดังนี้

1. เงินเบิกเกินบัญชีและเงินกู้ยืมระยะสั้นจากสถาบันการเงินลดลง 39.39 ล้านบาท ซึ่งเกิดจากการจ่ายชำระหนี้และได้มีการทำสัญญาแปลงหนี้เงินกู้ระยะสั้นไปเป็นหนี้เงินกู้ยืมระยะยาวกับสถาบันการเงินแห่งหนึ่ง
2. เจ้าหนี้การค้าและเจ้าหนี้อื่นลดลง 27.83 ล้านบาท เนื่องจากการจ่ายชำระหนี้ให้แก่เจ้าหนี้ตามปกติของธุรกิจ
3. เงินรับล่วงหน้าตามสัญญาก่อสร้างลดลง 54.14 ล้านบาท เกิดจากบริษัทฯ ได้ส่งมอบงานในโครงการรับเหมาก่อสร้าง จึงสามารถเรียกเก็บเงินและลดยอดเงินรับล่วงหน้าจากลูกค้าลงได้
4. ต้นทุนที่ยังไม่เรียกชำระลดลง 445.76 ล้านบาท เนื่องจากบริษัทฯ ได้ส่งมอบงานโดยเฉพาะโครงการ Oily water treatment ที่มีมูลค่า 316.84 ล้านบาท
5. เงินกู้ยืมระยะสั้นจากกิจการอื่นและบุคคลอื่นเพิ่มขึ้น 71.64 ล้านบาท เกิดขึ้นเนื่องจากบริษัทฯ ได้มีการกู้ยืมเงินจากบุคคลอื่นเพื่อใช้เป็นเงินทุนหมุนเวียนตามปกติของธุรกิจ
6. เงินกู้ยืมระยะสั้นจากบุคคลที่เกี่ยวข้องกันลดลง 75.69 ล้านบาท เนื่องจากบริษัทฯ ได้จ่ายชำระคืนเงินกู้ยืมดังกล่าว
7. เงินกู้ยืมระยะยาวจากสถาบันการเงินเพิ่มขึ้น 36.89 ล้านบาท เนื่องจากการทำสัญญาแปลงหนี้เงินกู้ยืมระยะสั้นเป็นเงินกู้ยืมระยะยาวกับสถาบันการเงินแห่งหนึ่ง

- ส่วนของผู้ถือหุ้น

ณ สิ้นปี 2556 บริษัทฯ มีส่วนของผู้ถือหุ้นจำนวน 1,679.08 ล้านบาท ซึ่งเพิ่มขึ้น 53.49 ล้านบาท หรือคิดเป็นร้อยละ 45.52 จากปี 2555 โดยมีสาเหตุที่สำคัญดังนี้

1. บริษัทฯ ได้มีการแปลงหุ้นกู้เป็นหุ้นทุน จำนวน 329 ล้านบาท และมีส่วนเกินมูลค่าหุ้นเพิ่มขึ้นอีกเป็นจำนวน 118.78 ล้านบาท
2. บริษัทฯ มีผลการดำเนินงานขาดทุนสุทธิสำหรับปี 2556 เป็นจำนวน 501.34 ล้านบาท

- กระแสเงินสด

ในปี 2556 บริษัทฯ มีเงินสดและรายการเทียบเท่าเงินสดลดลง 1.98 ล้านบาท โดยมีเงินสดและรายการเทียบเท่าเงินสดยกมาต้นปี 13.62 ล้านบาท ทำให้เงินสดและรายการเทียบเท่าเงินสดสุทธิปลายปีเท่ากับ 11.64 ล้านบาท โดยมีรายละเอียดของกระแสเงินสดแต่ละกิจกรรมดังนี้

หน่วย : ล้านบาท

| ที่มาของกระแสเงินสด | พ.ศ. 2556 | พ.ศ. 2555 | พ.ศ. 2554 |
|--------------------------------------|-----------|-----------|-----------|
| กิจกรรมดำเนินงาน | (318.34) | (365.82) | (47.69) |
| กิจกรรมลงทุน | (51.81) | (73.27) | (28.46) |
| กิจกรรมจัดหาเงิน | 368.17 | 426.14 | 71.54 |
| กระแสเงินสดเพิ่มขึ้น(ลดลง)สุทธิ | (1.98) | (12.95) | (4.61) |
| เงินสดและรายการเทียบเท่าเงินสดต้นปี | 13.62 | 26.58 | 31.19 |
| เงินสดและรายการเทียบเท่าเงินสดปลายปี | 11.64 | 13.63 | 26.58 |

- อัตราส่วนสภาพคล่อง

ปี 2556 บริษัทฯ มีอัตราส่วนเงินทุนหมุนเวียนเท่ากับ 1.03 เท่า ซึ่งดีขึ้นกว่าปี 2555 เกิดจากหนี้สินหมุนเวียนลดลง โดยส่วนหนึ่งเกิดจากการแปลงสภาพหนี้สินระยะสั้นเป็นหนี้สินระยะยาว สำหรับอัตราส่วนเงินทุนหมุนเวียนเท่ากับ 0.66 เท่ามีอัตราที่ต่ำกว่าปี 2555 เนื่องจากสินทรัพย์หมุนเวียนที่ไม่รวมสินค้าคงเหลือมีมูลค่าที่ลดลง

- อัตราส่วนการใช้ประโยชน์จากสินทรัพย์

ปี 2556 บริษัทฯ ใช้ประโยชน์จากสินทรัพย์ได้ลดลงกว่าปี 2555 ทั้งนี้เกิดจากการชะลอการรับงานสำหรับธุรกิจรับเหมาก่อสร้าง ทำให้บริษัทฯ ใช้ประโยชน์จากสินทรัพย์ลดลง

- อัตราส่วนในการก่อหนี้

ในปี 2556 บริษัทฯ มีการก่อหนี้เพิ่มขึ้น แต่มีความสามารถในการจ่ายชำระดอกเบี้ย ตลอดจนค่าใช้จ่ายทางการเงินลดลงจากปี 2555

- อัตราส่วนความสามารถในการทำกำไร

ในปี 2556 บริษัทฯ มีความสามารถในการทำกำไรลดลงจากปี 2555 ทำให้เกิดผลกระทบต่อผลตอบแทนต่อส่วนของผู้ถือหุ้น

4) ปัจจัยและอิทธิพลหลักที่อาจมีผลต่อการดำเนินงานหรือฐานะการเงินในอนาคต

ลักษณะของการดำเนินกิจการของบริษัท มีแหล่งที่มาของรายได้ 2 ลักษณะหลักๆ ได้แก่ รายได้ที่มีความแน่นอนแต่ละเดือนตามความสามารถในการส่งงานจากการทำสัญญาระยะยาวในการส่งมอบงานตามที่ผู้ว่าจ้างออกไปสั่งงาน และรายได้จากการยื่นซองประกวดราคาประมูลงานและได้รับงานจากการประกวดราคาประมูลดังกล่าว จึงทำให้รายได้ในส่วนนี้ของบริษัทมีความผันแปรตามปริมาณงานที่บริษัทประมูลงานได้ ในอนาคตหากบริษัทไม่สามารถประกวดราคาประมูลงานหรือไม่ได้รับงานจากการประกวดราคาประมูลแต่ละครั้ง ซึ่งรายได้ของบริษัทก็จะได้รับผลกระทบตามไปด้วย อย่างไรก็ตาม จากปัจจัยความเสี่ยงด้านความผันผวนของรายได้ที่อาจเกิดขึ้นดังกล่าว ทำให้บริษัทมุ่งมั่นพัฒนาบุคลากรและการใช้เทคโนโลยีที่ทันสมัย เพื่อให้การผลิตงานส่งมอบให้ลูกค้าให้มีคุณภาพที่ดีเยี่ยมได้มาตรฐานสากล และส่งมอบงานตรงต่อเวลาในราคาที่เหมาะสมเป็นที่พึงพอใจแก่ลูกค้า เพื่อรักษฐานลูกค้าให้เติบโตไปด้วยกันอย่างยั่งยืน ตามวิสัยทัศน์ของบริษัทในการเป็นผู้นำในธุรกิจให้บริการ วางแผน ออกแบบ และประกอบติดตั้งอุปกรณ์ แบบครบวงจร (Integrated EPC) ในอุตสาหกรรมน้ำมันและก๊าซธรรมชาติ ปิโตรเลียม ปิโตรเคมี พลังงานและพลังงานทางเลือก ที่ได้รับความไว้วางใจสูงสุดจากลูกค้า

คำตอบแทนของผู้สอบบัญชี

| บริษัท | คำตอบแทนของผู้สอบบัญชี ในปี 2556 |
|-------------------------------------|-------------------------------------|
| บมจ. พี.เออี (ประเทศไทย) | 1,050,000.00 |
| บจก. โอเอซิส ดีเวลลอปเม้นท์ | 30,000.00 |
| บจก. แปซิฟิค รีซอร์สเซสฯ บีวีไอ | 20,000.00 |
| บจก. พี.เออีคอนสตรัคชั่น รีซอร์สเซส | 30,000.00 |
| บจก. พี.เออี เทคโนโลยี เซอร์วิส | 329,000.00 |
| กิจการร่วมค้า ศรีอุทองและพี.เออี | 30,000.00 |
| รวม | 1,489,000.00 |

รายงานของผู้สอบบัญชี

เสนอต่อผู้ถือหุ้นและคณะกรรมการของบริษัท พี เอ อี (ประเทศไทย) จำกัด (มหาชน)

ข้าพเจ้าได้ตรวจสอบงบการเงินรวมและงบการเงินเฉพาะกิจการของบริษัท พี เอ อี (ประเทศไทย) จำกัด (มหาชน) และบริษัทย่อย และเฉพาะของบริษัท พี เอ อี (ประเทศไทย) จำกัด (มหาชน) ซึ่งประกอบด้วย งบแสดงฐานะการเงินรวมและงบแสดงฐานะการเงินเฉพาะกิจการ ณ วันที่ 31 ธันวาคม 2556 และงบกำไรขาดทุนเบ็ดเสร็จรวมและงบกำไรขาดทุนเบ็ดเสร็จเฉพาะกิจการ งบแสดงการเปลี่ยนแปลงส่วนของผู้ถือหุ้นรวมและ งบแสดงการเปลี่ยนแปลงส่วนของผู้ถือหุ้นเฉพาะกิจการ และงบกระแสเงินสดรวมและงบกระแสเงินสดเฉพาะกิจการ สำหรับปีสิ้นสุดวันเดียวกัน รวมถึงหมายเหตุสรุปนโยบายการบัญชีที่สำคัญ และหมายเหตุเรื่องอื่นๆ

ความรับผิดชอบของผู้บริหารต่องบการเงิน

ผู้บริหารเป็นผู้รับผิดชอบในการจัดทำและการนำเสนองบการเงินเหล่านี้โดยถูกต้องตามที่ควรตามมาตรฐานการรายงานทางการเงิน และรับผิดชอบเกี่ยวกับการควบคุมภายในที่ผู้บริหารพิจารณาว่าจำเป็นเพื่อให้สามารถ จัดทำงบการเงินที่ปราศจากการแสดงข้อมูลที่ขัดต่อข้อเท็จจริงอันเป็นสาระสำคัญไม่ว่าจะเกิดจากการทุจริตหรือข้อผิดพลาด

ความรับผิดชอบของผู้สอบบัญชี

ข้าพเจ้าเป็นผู้รับผิดชอบในการแสดงความเห็นต่องบการเงินดังกล่าวจากผลการตรวจสอบของข้าพเจ้า ข้าพเจ้าได้ปฏิบัติตามตรวจสอบตามมาตรฐานการสอบบัญชี ซึ่งกำหนดให้ข้าพเจ้าปฏิบัติตามข้อกำหนดด้านจรรยาบรรณ รวมถึงวางแผนและปฏิบัติตามตรวจสอบเพื่อให้ได้ความเชื่อมั่นอย่างสมเหตุสมผลว่า งบการเงินปราศจากการแสดงข้อมูลที่ขัดต่อข้อเท็จจริงอันเป็นสาระสำคัญหรือไม่

การตรวจสอบรวมถึงการใช้วิธีการตรวจสอบเพื่อให้ได้มาซึ่งหลักฐานการสอบบัญชีเกี่ยวกับจำนวนเงินและการเปิดเผยข้อมูลในงบการเงิน วิธีการตรวจสอบที่เลือกใช้นั้นขึ้นอยู่กับดุลยพินิจของผู้สอบบัญชี ซึ่งรวมถึงการประเมินความเสี่ยงจากการแสดงข้อมูลที่ขัดต่อข้อเท็จจริงอันเป็นสาระสำคัญของงบการเงินไม่ว่าจะเกิดจากการทุจริตหรือข้อผิดพลาด ในการประเมินความเสี่ยงดังกล่าว ผู้สอบบัญชีพิจารณาการควบคุมภายในที่เกี่ยวข้องกับการจัดทำและการนำเสนองบการเงิน โดยถูกต้องตามที่ควรของกิจการ เพื่อออกแบบวิธีการตรวจสอบที่เหมาะสมกับสถานการณ์ แต่ไม่ใช่เพื่อวัตถุประสงค์ในการแสดงความเห็นต่อประสิทธิภาพของการควบคุมภายในของกิจการ การตรวจสอบรวมถึงการประเมินความเหมาะสมของนโยบายการบัญชีที่ผู้บริหารใช้และความสมเหตุสมผลของประมาณการทางบัญชีที่จัดทำขึ้นโดยผู้บริหาร รวมทั้งการประเมินการนำเสนองบการเงินโดยรวม

ข้าพเจ้าเชื่อว่าหลักฐานการสอบบัญชีที่ข้าพเจ้าได้รับเพียงพอและเหมาะสมเพื่อใช้เป็นเกณฑ์ในการแสดงความเห็นของข้าพเจ้า

ความเห็น

ข้าพเจ้าเห็นว่า งบการเงินรวมและงบการเงินเฉพาะกิจการข้างต้นนี้แสดงฐานะการเงินรวม และแสดงฐานะการเงินเฉพาะกิจการ ของบริษัท พี เอ อี (ประเทศไทย) จำกัด (มหาชน) และบริษัทย่อย และเฉพาะของ บริษัท พี เอ อี

(ประเทศไทย) จำกัด (มหาชน) ณ วันที่ 31 ธันวาคม 2556 และผลการดำเนินงานรวมและผลการดำเนินงานเฉพาะกิจการและกระแสเงินสดรวมและกระแสเงินสดเฉพาะกิจการ สำหรับปีสิ้นสุดวันเดียวกัน โดยถูกต้องตามที่ควรในสาระสำคัญตามมาตรฐานการรายงานทางการเงิน

บริษัท เอส.เค. แอคเคาน์แตนต์ เซอร์วิส จำกัด



(นางสาววรรณฯ พุทธเสถียร)

ผู้สอบบัญชีรับอนุญาต เลขที่ 4387

กรุงเทพมหานคร

วันที่ 26 กุมภาพันธ์ 2557

งบการเงิน

บริษัท พี เอ อี (ประเทศไทย) จำกัด (มหาชน) และบริษัทย่อย
งบแสดงฐานะการเงินรวม
ณ วันที่ 31 ธันวาคม 2556

| | หมายเหตุ | ณ วันที่ 31 ธันวาคม 2556 | ณ วันที่ 31 ธันวาคม 2555 | ณ วันที่ 1 มกราคม 2555 |
|--|----------|--------------------------------|-----------------------------|------------------------------|
| | | บาท | บาท (ปรับปรุงใหม่) | บาท (ปรับปรุงใหม่) |
| สินทรัพย์ | | | | |
| สินทรัพย์หมุนเวียน | | | | |
| เงินสดและรายการเทียบเท่าเงินสด | 7 | 11,635,535.23 | 13,623,928.32 | 26,581,148.61 |
| ลูกหนี้การค้าและลูกหนี้อื่น-สุทธิ | 8 | 283,857,570.85 | 306,552,923.07 | 203,056,404.48 |
| รายได้ที่ยังไม่ได้เรียกชำระ | 9 | 125,085,354.92 | 780,718,379.09 | 556,625,055.69 |
| ลูกหนี้เงินประกันผลงานตามสัญญา | | 98,655,894.92 | 81,747,547.73 | 33,195,451.50 |
| ลูกหนี้ เงินให้กู้ยืมระยะสั้นและดอกเบี้ยค้างรับ | | | | |
| กิจการอื่น-สุทธิ | 10 | - | - | - |
| เงินให้กู้ยืมระยะสั้นแก่บริษัทย่อยและกิจการร่วมค้า-สุทธิ | 35.2 | - | - | 401,287.16 |
| สินค้างเหลือ-สุทธิ | 11 | 313,561,431.01 | 226,430,936.66 | 228,578,272.13 |
| สินทรัพย์หมุนเวียนอื่น | | 35,412,376.38 | 59,652,918.18 | 9,524,894.41 |
| รวมสินทรัพย์หมุนเวียน | | 868,208,163.31 | 1,468,726,633.05 | 1,057,962,513.98 |
| สินทรัพย์ไม่หมุนเวียน | | | | |
| เงินฝากสถาบันการเงินที่ติดภาระค้ำประกัน | 12 | 25,203,323.58 | 5,017,371.34 | 5,964,315.87 |
| เงินลงทุนในกิจการร่วมค้า | 14 | - | - | - |
| อสังหาริมทรัพย์เพื่อการลงทุน-สุทธิ | 15 | 39,148,364.04 | 39,822,066.72 | 39,258,369.40 |
| ที่ดิน อาคารและอุปกรณ์-สุทธิ | 16 | 351,595,071.55 | 353,871,652.44 | 241,256,769.78 |
| สินทรัพย์ไม่มีตัวตน-สุทธิ | 17 | 8,314,558.64 | 8,492,267.39 | 9,352,290.73 |
| สินทรัพย์ภาษีเงินได้รอการตัดบัญชี | 18 | 2,449,588.06 | 2,334,158.34 | 2,017,508.37 |
| สินทรัพย์ไม่หมุนเวียนอื่น | | 543,835.00 | 2,725,391.40 | 2,591,285.94 |
| รวมสินทรัพย์ไม่หมุนเวียน | | 427,254,740.87 | 412,262,907.63 | 300,440,540.09 |
| รวมสินทรัพย์ | | 1,295,462,904.18 | 1,880,989,540.68 | 1,358,403,054.07 |

| | หมายเหตุ | ณ วันที่ 31 ธันวาคม 2556 | ณ วันที่ 31 ธันวาคม 2555 | ณ วันที่ 1 มกราคม 2555 |
|--|----------|--------------------------------|--------------------------------|------------------------------|
| | | บาท | บาท (ปรับปรุงใหม่) | บาท (ปรับปรุงใหม่) |
| หนี้สินและส่วนของผู้ถือหุ้น | | | | |
| หนี้สินหมุนเวียน | | | | |
| เงินเบิกเกินบัญชีและเงินกู้ยืมระยะสั้นจากสถาบันการเงิน | 19, 20 | 76,814,886.35 | 116,203,178.88 | 202,036,004.58 |
| เจ้าหนี้การค้าและเจ้าหนี้อื่น | 21 | 462,818,921.73 | 490,648,828.64 | 326,977,374.93 |
| เงินรับล่วงหน้าตามสัญญาก่อสร้าง | | 110,682,364.72 | 164,815,534.61 | 130,266,571.87 |
| เจ้าหนี้เงินประกันผลงาน | | 27,615,349.32 | 32,901,909.38 | 25,245,878.34 |
| ต้นทุนที่ยังไม่เรียกชำระ | | 18,769,830.46 | 464,527,021.06 | 293,694,692.12 |
| ส่วนของหนี้ระยะยาวที่ถึงกำหนดชำระในหนึ่งปี | | | | |
| เงินกู้ยืมจากสถาบันการเงิน | 23 | 18,067,650.38 | 113,427,619.09 | 40,626,105.44 |
| ส่วนของหนี้สินภายใต้สัญญาเช่าการเงิน | 24 | 4,472,756.33 | 2,489,612.93 | 1,712,963.70 |
| เงินกู้ยืมระยะสั้นจากกิจการอื่นและบุคคลอื่น | 22 | 105,985,722.06 | 34,354,783.50 | 31,389,587.58 |
| เงินกู้ยืมระยะสั้นจากบุคคลที่เกี่ยวข้องกัน | 35.2 | 16,871,717.38 | 92,563,771.00 | 50,625,000.00 |
| ภาษีเงินได้ค้างจ่าย | | - | 64,253.10 | 64,253.10 |
| หนี้สินหมุนเวียนอื่น | | 20,534.27 | 373,270.35 | 82,298.28 |
| รวมหนี้สินหมุนเวียน | | 842,119,733.00 | 1,512,369,782.54 | 1,102,720,729.94 |
| หนี้สินไม่หมุนเวียน | | | | |
| เงินกู้ยืมระยะยาวจากสถาบันการเงิน - สุทธิ | 23 | 370,845,688.18 | 238,600,714.19 | 56,382,329.88 |
| เงินกู้ยืมระยะยาวจากบริษัทที่เกี่ยวข้องกัน | 35.2 | - | - | 148,952,695.80 |
| หนี้สินภายใต้สัญญาเช่าการเงิน-สุทธิ | 24 | 7,181,561.63 | 4,080,717.28 | 2,808,625.30 |
| การผูกพันผลประโยชน์พนักงาน | 25 | 11,287,375.31 | 8,417,703.80 | 4,041,132.17 |
| รวมหนี้สินไม่หมุนเวียน | | 389,314,625.12 | 251,099,135.27 | 212,184,783.15 |
| รวมหนี้สิน | | 1,231,434,358.12 | 1,763,468,917.81 | 1,314,905,513.09 |

| | ณ วันที่ | ณ วันที่ | ณ วันที่ |
|--|-------------------------|-------------------------|-------------------------|
| หมายเหตุ | 31 ธันวาคม 2556 | 31 ธันวาคม 2555 | 1 มกราคม 2555 |
| | บาท | บาท | บาท |
| ส่วนของผู้ถือหุ้น | | | |
| ทุนเรือนหุ้น | 26 | | |
| ทุนจดทะเบียน | | | |
| หุ้นสามัญ 1,800,075,000 หุ้น มูลค่าหุ้นละ 1.00 บาท | 1,800,075,000.00 | - | - |
| หุ้นสามัญ 1,350,075,000 หุ้น มูลค่าหุ้นละ 1.00 บาท | - | 1,350,075,000.00 | - |
| หุ้นสามัญ 981,106,362 หุ้น มูลค่าหุ้นละ 1.00 บาท | - | - | 981,106,362.00 |
| ทุนที่ออกและชำระแล้ว | | | |
| หุ้นสามัญ 1,679,078,349 หุ้น มูลค่าหุ้นละ 1.00 บาท | 1,679,078,349.00 | - | - |
| หุ้นสามัญ 1,350,075,000 หุ้น มูลค่าหุ้นละ 1.00 บาท | - | 1,350,075,000.00 | - |
| หุ้นสามัญ 675,037,500 หุ้น มูลค่าหุ้นละ 1.00 บาท | - | - | 675,037,500.00 |
| ส่วนเกินมูลค่าหุ้น | 128,893,569.16 | 10,053,750.00 | 10,053,750.00 |
| ส่วนต่ำกว่ามูลค่าหุ้น | (496,615,000.00) | (496,615,000.00) | (226,600,000.00) |
| ขาดทุนสะสม | (1,318,212,049.16) | (818,707,078.51) | (486,347,812.40) |
| องค์ประกอบอื่นของส่วนของผู้ถือหุ้น | 70,562,253.24 | 72,694,344.88 | 71,659,540.80 |
| รวมส่วนของผู้ถือหุ้นของบริษัทใหญ่ | 63,707,122.24 | 117,501,016.37 | 43,802,978.40 |
| ส่วนได้เสียที่ไม่มีอำนาจควบคุม | 321,423.82 | 19,606.50 | (305,437.42) |
| รวมส่วนของผู้ถือหุ้น | 64,028,546.06 | 117,520,622.87 | 43,497,540.98 |
| รวมหนี้สินและส่วนของผู้ถือหุ้น | 1,295,462,904.18 | 1,880,989,540.68 | 1,358,403,054.07 |

บริษัท พี เอ อี (ประเทศไทย) จำกัด (มหาชน) และบริษัทย่อย
งบแสดงฐานะการเงินเฉพาะกิจการ

| | | ณ วันที่ | ณ วันที่ | ณ วันที่ |
|---|----------|-------------------------|-------------------------|-------------------------|
| | หมายเหตุ | 31 ธันวาคม 2556 | 31 ธันวาคม 2555 | 1 มกราคม 2555 |
| | | บาท | บาท | บาท |
| สินทรัพย์ | | | | |
| สินทรัพย์หมุนเวียน | | | | |
| เงินสดและรายการเทียบเท่าเงินสด | 7 | 6,595,904.75 | 8,632,425.58 | 19,009,184.83 |
| ลูกหนี้การค้าและลูกหนี้อื่น-สุทธิ | 8 | 254,201,095.67 | 276,916,692.61 | 177,336,022.59 |
| รายได้ที่ยังไม่ได้เรียกชำระ-สุทธิ | 9 | 115,898,318.17 | 772,497,965.36 | 549,175,425.05 |
| ลูกหนี้เงินประกันผลงานตามสัญญา | | 98,289,435.23 | 81,521,209.41 | 32,453,875.64 |
| ลูกหนี้ เงินให้กู้ยืมระยะสั้นและดอกเบี้ยค้างรับกิจการอื่น-สุทธิ | 10 | - | - | - |
| เงินให้กู้ยืมระยะสั้นแก่บริษัทย่อยและกิจการร่วมค้า-สุทธิ | 35.2 | 510,000.00 | - | 1,337,623.88 |
| สินค้านคงเหลือ-สุทธิ | 11 | 311,676,976.19 | 222,575,143.96 | 226,191,064.78 |
| สินทรัพย์หมุนเวียนอื่น | | 35,413,376.38 | 59,652,918.17 | 9,524,894.41 |
| รวมสินทรัพย์หมุนเวียน | | 822,585,106.39 | 1,421,796,355.09 | 1,015,028,091.18 |
| สินทรัพย์ไม่หมุนเวียน | | | | |
| เงินฝากสถาบันการเงินที่ติดภาระค้ำประกัน | 12 | 24,381,046.37 | 4,000,000.00 | 4,201,001.28 |
| เงินลงทุนในบริษัทย่อย-สุทธิ | 13 | 35,000,000.00 | 35,000,000.00 | 35,000,000.00 |
| เงินลงทุนในกิจการร่วมค้า | 14 | - | - | - |
| อสังหาริมทรัพย์เพื่อการลงทุน-สุทธิ | 15 | 35,562,945.76 | 35,562,945.76 | 35,585,545.76 |
| ที่ดิน อาคารและอุปกรณ์-สุทธิ | 16 | 296,072,944.79 | 310,107,969.93 | 221,040,965.77 |
| สินทรัพย์ไม่มีตัวตน-สุทธิ | 17 | 7,578,126.54 | 8,272,796.12 | 9,089,970.27 |
| สินทรัพย์ไม่หมุนเวียนอื่น | | 276,000.00 | 2,033,041.40 | 440,384.49 |
| รวมสินทรัพย์ไม่หมุนเวียน | | 398,871,063.46 | 394,976,753.21 | 305,357,867.57 |
| รวมสินทรัพย์ | | 1,221,456,169.85 | 1,816,773,108.30 | 1,320,385,958.75 |

| | | ณ วันที่ 31 ธันวาคม 2556 | ณ วันที่ 31 ธันวาคม 2555 | ณ วันที่ 1 มกราคม 2555 |
|--|----------|--------------------------------|--------------------------------|------------------------------|
| | หมายเหตุ | บาท | บาท | บาท |
| หนี้สินและส่วนของผู้ถือหุ้น | | | | |
| หนี้สินหมุนเวียน | | | | |
| เงินเบิกเกินบัญชีและเงินกู้ยืมระยะสั้นจากสถาบันการเงิน | 19,20 | 73,928,331.55 | 112,923,998.07 | 199,081,229.73 |
| เจ้าหนี้การค้าและเจ้าหนี้อื่น | 21 | 440,824,208.68 | 466,090,859.01 | 306,082,851.88 |
| เงินรับล่วงหน้าตามสัญญาก่อสร้าง | | 110,622,440.25 | 164,815,534.61 | 130,266,571.87 |
| เจ้าหนี้เงินประกันผลงาน | | 27,535,546.36 | 32,865,029.48 | 25,116,498.44 |
| ต้นทุนที่ยังไม่เรียกชำระ | | 18,769,830.46 | 464,527,021.06 | 293,694,692.12 |
| ส่วนของหนี้ระยะยาวที่ถึงกำหนดชำระในหนึ่งปี | | | | |
| เงินกู้ยืมจากสถาบันการเงิน | 23 | 16,192,996.39 | 110,559,245.41 | 38,124,331.25 |
| เงินกู้ยืมจากบริษัทที่เกี่ยวข้องกัน | 24 | 1,230,031.93 | - | - |
| ส่วนของหนี้สินภายใต้สัญญาเช่าการเงิน | 22 | 67,500,000.00 | 1,127,352.94 | 600,642.45 |
| เงินกู้ยืมระยะสั้นจากบุคคลที่เกี่ยวข้องกัน | 35.2 | 16,871,717.38 | 90,063,771.00 | 50,625,000.00 |
| หนี้สินหมุนเวียนอื่น | | 20,534.27 | 373,134.92 | 82,299.93 |
| รวมหนี้สินหมุนเวียน | | 773,495,637.27 | 1,443,345,946.50 | 1,043,674,117.67 |
| หนี้สินไม่หมุนเวียน | | | | |
| เงินกู้ยืมระยะยาวจากสถาบันการเงิน - สุทธิ | 23 | 365,048,017.65 | 230,913,201.63 | 54,731,113.78 |
| เงินกู้ยืมระยะยาวจากบริษัทที่เกี่ยวข้องกัน | 35.2 | - | - | 148,952,695.80 |
| หนี้สินภายใต้สัญญาเช่าการเงิน | 24 | 443,707.90 | 1,776,418.81 | 1,055,550.00 |
| ภาระผูกพันผลประโยชน์พนักงาน | 25 | 7,090,726.60 | 5,519,249.40 | 2,611,619.20 |
| รวมหนี้สินไม่หมุนเวียน | | 372,582,452.15 | 238,208,869.84 | 207,350,978.78 |
| รวมหนี้สิน | | 1,146,078,089.42 | 1,681,554,816.34 | 1,251,025,096.45 |

| | ณ วันที่ | ณ วันที่ | ณ วันที่ |
|--|--------------------|------------------|------------------|
| หมายเหตุ | 31 ธันวาคม 2556 | 31 ธันวาคม 2555 | 1 มกราคม 2555 |
| | บาท | บาท | บาท |
| ส่วนของผู้ถือหุ้น | | | |
| ทุนเรือนหุ้น | 26 | | |
| ทุนจดทะเบียน | | | |
| หุ้นสามัญ 1,800,075,000 หุ้น มูลค่าหุ้นละ 1.00 บาท | 1,800,075,000.00 | - | - |
| หุ้นสามัญ 1,350,075,000 หุ้น มูลค่าหุ้นละ 1.00 บาท | - | 1,350,075,000.00 | - |
| หุ้นสามัญ 675,037,500 หุ้น มูลค่าหุ้นละ 1.00 บาท | - | - | 981,106,362.00 |
| ทุนที่ออกและชำระแล้ว | | | |
| หุ้นสามัญ 1,679,078,349 หุ้น มูลค่าหุ้นละ 1.00 บาท | 1,679,078,349.00 | - | - |
| หุ้นสามัญ 1,350,075,000 หุ้น มูลค่าหุ้นละ 1.00 บาท | - | 1,350,075,000.00 | - |
| หุ้นสามัญ 675,037,500 หุ้น มูลค่าหุ้นละ 1.00 บาท | - | - | 675,037,500.00 |
| ส่วนเกินมูลค่าหุ้น | 128,893,569.16 | 10,053,750.00 | 10,053,750.00 |
| ส่วนต่ำกว่ามูลค่าหุ้น | (496,615,000.00) | (496,615,000.00) | (226,600,000.00) |
| ขาดทุนสะสม | (1,235,978,837.73) | (728,295,458.04) | (389,130,387.70) |
| รวมส่วนของผู้ถือหุ้น | 75,378,080.43 | 135,218,291.96 | 69,360,862.30 |
| รวมหนี้สินและส่วนของผู้ถือหุ้น | 1,221,456,169.85 | 1,816,773,108.30 | 1,320,385,958.75 |

บริษัท พี เอ อี (ประเทศไทย) จำกัด (มหาชน) และบริษัทย่อย

งบกำไรขาดทุนเบ็ดเสร็จ

สำหรับปี สิ้นสุดวันที่ 31 ธันวาคม 2556 และ 2555

| หมายเหตุ | หมาย | งบการเงินรวม | | งบการเงินเฉพาะกิจการ | |
|----------|------|------------------------------|--------------------|----------------------|--------------------|
| | | 2556 | 2555 | 2556 | 2555 |
| | | บาท | บาท | บาท | บาท |
| | | | (ปรับปรุงใหม่) | | |
| | | รายได้จากการขายและ | | | |
| | | บริการ | 945,519,256.61 | 1,675,378,865.10 | 808,944,342.08 |
| | | 1,523,306,200.26 | | | |
| | | ต้นทุนขายและบริการ | (1,159,103,667.63) | (1,863,047,805.94) | (1,055,948,395.70) |
| | | (1,744,685,232.36) | | | |
| | | กำไร(ขาดทุน)ขั้นต้น | (213,584,411.02) | (187,668,940.84) | (247,004,053.62) |
| | | รายได้ที่ปรึกษา | 90,000,000.00 | - | 90,000,000.00 |
| | | รายได้อื่น | 19,575,619.45 | 20,122,089.39 | 21,156,149.61 |
| | | ค่าใช้จ่ายในการขาย | (3,550,554.75) | (3,887,684.62) | (3,550,554.75) |
| | | ค่าใช้จ่ายในการบริหาร | (188,336,699.97) | (92,380,176.87) | (167,907,595.56) |
| | | หนี้สงสัยจะสูญ | (153,325,336.39) | (19,897,342.40) | (154,995,852.46) |
| | | ต้นทุนทางการเงิน | (47,461,543.78) | (44,957,230.99) | (45,381,472.91) |
| | | กำไร(ขาดทุน)ก่อนภาษี | (496,682,926.46) | (328,669,286.33) | (507,683,379.69) |
| | | เงินได้ | (339,165,070.34) | | |
| | | ค่าใช้จ่ายภาษีเงินได้ | (2,520,226.87) | (3,364,935.86) | - |
| | | - | | | |
| | | กำไร(ขาดทุน)สำหรับปี | (499,203,153.33) | (332,034,222.19) | (507,683,379.69) |
| | | กำไรขาดทุนเบ็ดเสร็จอื่น | | | |
| | | ผลต่างจากอัตราแลกเปลี่ยน | | | |
| | | จากการแปลงค่าทางการเงิน | | | |
| | | หน่วยงานต่างประเทศ | (2,132,091.64) | 1,034,804.08 | - |
| | | - | | | |
| | | กำไร(ขาดทุน)เบ็ดเสร็จ | | | |
| | | รวมสำหรับปี | (501,335,244.97) | (330,999,418.11) | (507,683,379.69) |
| | | (339,165,070.34) | | | |
| | | การแบ่งปันกำไร(ขาดทุน) | | | |
| | | ส่วนที่เป็นของผู้ถือหุ้นของ | | | |
| | | บริษัท พี เอ อี (ประเทศ | | | |
| | | ไทย)จำกัด (มหาชน) | | | |
| | | ส่วนที่เป็นของส่วนได้เสียที่ | | | |
| | | ไม่มี | (499,504,970.65) | (332,359,266.11) | |
| | | อำนาจควบคุม | 301,817.32 | 325,043.92 | |
| | | (499,203,153.33) | (332,034,222.19) | | |

| | | งบการเงินรวม | | งบการเงินเฉพาะการ | |
|------------------------------|-------------------------|-------------------------|--------|-------------------|--------|
| หมายเหตุ | 2556 | 2555 | 2556 | 2555 | |
| | บาท | บาท | บาท | บาท | |
| การแบ่งปันกำไร(ขาดทุน) | | | | | |
| เบ็ดเสร็จรวม | | | | | |
| ส่วนที่เป็นของผู้ถือหุ้นของ | | | | | |
| บริษัท พีเออี (ประเทศไทย) | | | | | |
| จำกัด (มหาชน) | (501,637,062.29) | (331,324,462.03) | | | |
| ส่วนที่เป็นของส่วนได้เสียที่ | | | | | |
| ไม่มีอำนาจควบคุม | 301,817.32 | 325,043.92 | | | |
| | <u>(501,335,244.97)</u> | <u>(330,999,418.11)</u> | | | |
| กำไร(ขาดทุน)ต่อหุ้นชั้น | | | | | |
| พื้นฐาน | | | | | |
| ส่วนของบริษัท พี เอ อี | | | | | |
| (ประเทศไทย) จำกัด | | | | | |
| (มหาชน) | 31 | (0.37) | (0.44) | (0.37) | (0.45) |
| หมายเหตุประกอบงบ | | | | | |
| การเงินเป็นส่วนหนึ่งของงบ | | | | | |
| การเงินนี้ | | | | | |

บริษัท พี เอ อี (ประเทศไทย) จำกัด (มหาชน) และบริษัทย่อย
งบแสดงการเปลี่ยนแปลงส่วนของผู้ถือหุ้น
สำหรับปี สิ้นสุดวันที่ 31 ธันวาคม 2556
งบการเงินรวม

| | | | | | องค์ประกอบอื่นของ ส่วนของผู้ถือหุ้น | | | |
|--|--------------------------|------------------------|---------------------------|--------------------|--|------------------|--|------------------|
| | | | | | ผลต่างจากอัตราแลกเปลี่ยนจากการ แปลงค่างบการเงิน หน่วยงานต่างประเทศ | รวม | ส่วนได้เสียที่ ไม่มีอำนาจ ควบคุม | รวม |
| หมายเหตุ | ทุนที่ออก และชำระแล้ว | ส่วนเกิน มูลค่าหุ้น | ส่วนต่ำกว่า มูลค่าหุ้น | ขาดทุนสะสม | | | | |
| | บาท | บาท | บาท | บาท | บาท | บาท | บาท | บาท |
| ยอดคงเหลือ ณ วันที่ 31 ธันวาคม | | | | | | | | |
| 2554(ตามที่รายงานไว้เดิม) | 675,037,500.00 | 10,053,750.00 | (226,600,000.00) | (488,365,320.77) | 71,659,540.80 | 41,785,470.03 | (305,437.42) | 41,480,032.61 |
| ผลกระทบของการนำนโยบายการ บัญชีใหม่มาถือปฏิบัติ | 4 | - | - | 2,017,508.37 | - | 2,017,508.37 | - | 2,017,508.37 |
| ยอดคงเหลือ ณ วันที่ 31 ธค. | | | | | | | | |
| 2554(ปรับปรุงใหม่) | 675,037,500.00 | 10,053,750.00 | (226,600,000.00) | (488,365,320.77) | 71,659,540.80 | 43,802,978.40 | (305,437.42) | 43,497,540.98 |
| การเพิ่มหุ้นสามัญ | 26 | 675,037,500.00 | - | (270,015,000.00) | - | 405,022,500.00 | - | 405,022,500.00 |
| กำไร(ขาดทุน)เบ็ดเสร็จรวม สำหรับปี(ปรับปรุงใหม่) | | - | - | (332,359,266.11) | 1,034,804.08 | (331,324,462.03) | 325,043.92 | (330,999,418.11) |
| ยอดคงเหลือ ณ วันที่ 31 ธันวาคม | | | | | | | | |
| 2555(ปรับปรุงใหม่) | 1,350,075,000.00 | 10,053,750.00 | (496,615,000.00) | (818,707,078.51) | 72,694,344.88 | 117,501,016.37 | 19,606.50 | 117,520,622.87 |
| การเพิ่มหุ้นสามัญ | 26 | 329,003,349.00 | 118,839,819.16 | - | - | 447,843,168.16 | - | 447,843,168.16 |
| กำไร(ขาดทุน)เบ็ดเสร็จรวม สำหรับปี | | - | - | (499,504,970.65) | (2,132,091.64) | (501,637,062.29) | 301,817.32 | (501,335,244.97) |
| ยอดคงเหลือ ณ วันที่ 31ธค.56 | 1,679,078,349.00 | 128,893,569.16 | (496,615,000.00) | (1,318,212,049.16) | 70,562,253.24 | 63,707,122.24 | 321,423.82 | 64,028,546.06 |

บริษัท พี เอ อี (ประเทศไทย) จำกัด (มหาชน) และบริษัทย่อย

งบแสดงการเปลี่ยนแปลงส่วนของผู้ถือหุ้น

สำหรับปี สิ้นสุดวันที่ 31 ธันวาคม 2556

งบการเงินเฉพาะกิจการ

| หมายเหตุ | ทุนที่ออก และชำระแล้ว | ส่วนเกิน มูลค่าหุ้น | ส่วนต่ำกว่า มูลค่าหุ้น | ขาดทุนสะสม | รวม |
|-------------------------------------|--------------------------|------------------------|---------------------------|--------------------|------------------|
| | | | | | |
| | บาท | บาท | บาท | บาท | บาท |
| ยอดคงเหลือ ณ วันที่ 31 ธันวาคม 2554 | 675,037,500.00 | 10,053,750.00 | (226,600,000.00) | (389,130,387.70) | 69,360,862.30 |
| การเพิ่มหุ้นสามัญ 26 | 675,037,500.00 | - | (270,015,000.00) | - | 405,022,500.00 |
| กำไร(ขาดทุน)เบ็ดเสร็จรวมสำหรับปี | - | - | - | (339,165,070.34) | (339,165,070.34) |
| ยอดคงเหลือ ณ วันที่ 31 ธันวาคม 2555 | 1,350,075,000.00 | 10,053,750.00 | (496,615,000.00) | (728,295,458.04) | 135,218,291.96 |
| การเพิ่มหุ้นสามัญ 26 | 329,003,349.00 | 118,839,819.16 | | | 447,843,168.16 |
| กำไร(ขาดทุน)เบ็ดเสร็จรวมสำหรับปี | - | - | | (507,683,379.69) | (507,683,379.69) |
| ยอดคงเหลือ ณ วันที่ 31 ธันวาคม 2556 | 1,679,078,349.00 | 128,893,569.16 | (496,615,000.00) | (1,235,978,837.73) | 75,378,080.43 |

บริษัท พี อี อี (ประเทศไทย) จำกัด (มหาชน) และบริษัทย่อย

งบกระแสเงินสด

สำหรับปีสิ้นสุดวันที่ 31 ธันวาคม 2556

| หมายเหตุ | งบการเงินรวม | | งบการเงินเฉพาะกิจการ | |
|--|------------------|------------------|----------------------|------------------|
| | 31 ธันวาคม | 31 ธันวาคม | 31 ธันวาคม | 31 ธันวาคม |
| | 2556 | 2555 | 2556 | 2555 |
| | บาท | บาท | บาท | บาท |
| กระแสเงินสดจากกิจกรรมดำเนินงาน | | | | |
| กำไร(ขาดทุน)ก่อนภาษีเงินได้ | (496,682,926.46) | (328,669,286.33) | (507,683,379.69) | (339,165,070.34) |
| ปรับรายการกระทบกำไร(ขาดทุน)ก่อนภาษีเงินได้เป็นเงินสดรับ (จ่าย) จากการดำเนินงาน | | | | |
| ค่าเสื่อมราคา-ที่ดินอาคารและอุปกรณ์ | 38,542,553.95 | 38,952,326.08 | 30,163,612.44 | 33,168,447.91 |
| ค่าเสื่อมราคา-อสังหาริมทรัพย์เพื่อการลงทุน | 673,702.68 | 673,702.68 | - | - |
| ค่าใช้จ่ายตัดจ่าย-สินทรัพย์ไม่มีตัวตน | 1,663,156.32 | 1,532,609.58 | 1,573,217.15 | 1,489,760.39 |
| (โอนกลับ)ขาดทุนจากการด้อยค่า-ที่ดินอาคารและอุปกรณ์ | - | (13,069,904.42) | - | (13,105,500.00) |
| (โอนกลับ)ขาดทุนจากการด้อยค่า-อสังหาริมทรัพย์เพื่อการลงทุน | - | (3,256,000.00) | - | (1,996,000.00) |
| หนี้สงสัยจะสูญ-ลูกหนี้การค้าและลูกหนี้อื่น | 40,950,277.34 | 17,640,396.62 | 40,341,811.00 | 14,126,298.15 |
| หนี้สงสัยจะสูญ-รายได้ที่ยังไม่ได้เรียกชำระ | 114,556,226.95 | - | 114,556,226.95 | - |
| หนี้สงสัยจะสูญ-เงินให้กู้ยืมระยะสั้นบริษัทย่อย | - | - | 248,136.38 | 87,619.00 |
| หนี้สงสัยจะสูญ-เงินให้กู้ยืมระยะสั้นและดอกเบี้ยค้างรับกิจการอื่น | 32,639.97 | 2,143,814.08 | - | 2,111,084.68 |
| หนี้สงสัยจะสูญ-ลูกหนี้เงินประกันผลงานตามสัญญา | - | 113,131.70 | - | 113,131.70 |
| หนี้สงสัยจะสูญ-สินทรัพย์ไม่หมุนเวียน | 15,782,048.95 | - | 15,699,692.70 | - |
| ขาดทุนจากมูลค่าสินค้าคงเหลือลดลง | 309,938.95 | - | - | - |
| (กำไร)ขาดทุนจากการจำหน่ายสินทรัพย์ถาวร | (381,922.89) | (1,728,848.15) | 1,097,365.08 | (679,918.02) |
| (กำไร)ขาดทุนจากการจำหน่ายสินทรัพย์ไม่มีตัวตน | (53,205.46) | - | (53,205.46) | - |
| ขาดทุนจากการตัดจำหน่ายสินทรัพย์ | 768,994.22 | 3,278.58 | 768,992.22 | 3,278.58 |
| ขาดทุนจากการตัดจำหน่ายสินทรัพย์ไม่มีตัวตน | 230,642.89 | - | 230,642.89 | - |
| (กำไร)ขาดทุนจากอัตราแลกเปลี่ยนที่ยังไม่เกิดขึ้นจริง | 2,507,165.60 | 3,930.23 | 8,318.68 | 3,097.64 |
| กำไรจากการตัดจำหน่ายเจ้าหนี้การค้า | (17,365,868.93) | - | (17,365,868.93) | - |
| กำไรจากการตัดจำหน่ายภาษีเงินได้นิติบุคคลค้างจ่าย | (64,253.10) | - | - | - |
| ค่าปรับงานก่อสร้างล่าช้า | 17,685,492.26 | 26,925,091.76 | 17,685,492.26 | 26,925,091.76 |
| ภาษีเงินได้หัก ณ ที่จ่าย ตัดเป็นค่าใช้จ่าย | 2,068,035.28 | - | 2,068,035.28 | - |
| ภาระผูกพันผลประโยชน์พนักงาน | 4,504,881.51 | 4,492,571.63 | 2,539,187.20 | 2,907,630.20 |
| ดอกเบี้ยรับ | (510,360.71) | (2,659,407.84) | (379,190.28) | (2,567,744.84) |
| ดอกเบี้ยจ่าย | 47,461,545.34 | 44,957,230.99 | 45,381,472.91 | 42,005,547.34 |
| กำไร(ขาดทุน)จากการดำเนินงานก่อนการเปลี่ยนแปลงในสินทรัพย์และหนี้สินดำเนินงาน | (227,321,235.34) | (211,945,362.81) | (253,119,441.22) | (234,573,245.85) |
| สินทรัพย์ดำเนินงาน(เพิ่มขึ้น)ลดลง | | | | |
| ลูกหนี้การค้าและลูกหนี้อื่น | (199,897,007.06) | (104,336,901.06) | (194,037,176.84) | (95,024,084.21) |
| รายได้ที่ยังไม่ได้เรียกชำระ | 360,362,686.45 | (224,093,323.40) | 361,329,309.47 | (223,322,540.31) |
| ลูกหนี้เงินประกันผลงานตามสัญญา | (16,908,347.19) | (48,665,227.93) | (16,768,225.82) | (49,180,465.47) |

| หมายเหตุ | งบการเงินรวม | | งบการเงินเฉพาะกิจการ | |
|--|-------------------------|-------------------------|-------------------------|-------------------------|
| | 31 ธันวาคม | 31 ธันวาคม | 31 ธันวาคม | 31 ธันวาคม |
| | 2556 | 2555 | 2556 | 2555 |
| | บาท | บาท | บาท | บาท |
| สินค้าคงเหลือ | (87,440,433.30) | (31,477,408.07) | (89,101,832.23) | (30,008,822.72) |
| สินทรัพย์หมุนเวียนอื่น | 24,158,185.54 | (50,128,023.77) | 24,239,541.79 | (50,128,023.76) |
| สินทรัพย์ไม่หมุนเวียนอื่น | 2,181,556.40 | (1,984,105.46) | 1,757,041.40 | (1,592,656.91) |
| หนี้สินดำเนินงานเพิ่มขึ้น(ลดลง) | | | | |
| เจ้าหนี้การค้าและเจ้าหนี้อื่น | 135,682,556.06 | 113,176,835.38 | 138,405,638.88 | 109,128,924.23 |
| เงินรับล่วงหน้าตามสัญญาก่อสร้าง | (54,133,169.89) | 34,548,962.74 | (54,193,094.36) | 34,548,962.74 |
| เจ้าหนี้เงินประกันผลงาน | (5,286,560.06) | 7,656,031.04 | (5,329,483.12) | 7,748,531.04 |
| ต้นทุนที่ยังไม่ถึงกำหนดชำระ | (265,043,079.83) | 170,832,328.94 | (265,043,079.83) | 170,832,328.94 |
| หนี้สินหมุนเวียนอื่น | (416,990.73) | 290,972.07 | (352,600.57) | 290,834.99 |
| เงินสดรับ(จ่าย)จากกิจกรรมดำเนินงาน | (334,061,838.95) | (346,125,222.33) | (352,213,402.45) | (361,280,257.29) |
| เงินสดจ่ายผลประโยชน์พนักงาน | (1,635,210.00) | (116,000.00) | (967,710.00) | - |
| รับจากดอกเบี้ยรับ | 501,781.47 | 570,905.47 | 379,190.28 | 531,934.77 |
| จ่ายภาษีเงินได้ | 16,852,161.31 | (20,152,114.56) | 14,216,504.72 | (18,579,012.54) |
| เงินสดสุทธิได้มาจาก(ใช้ไปใน)กิจกรรมดำเนินงาน | (318,343,106.17) | (365,822,431.42) | (338,585,417.45) | (379,327,335.06) |
| กระแสเงินสดจากกิจกรรมลงทุน | | | | |
| (เพิ่มขึ้น)ลดลงในเงินฝากสถาบันการเงินที่ติดภาระค้ำประกัน | (20,185,952.24) | 946,944.53 | (20,381,046.37) | 201,001.28 |
| เงินสดรับในเงินกู้ยืมระยะสั้นแก่กิจการร่วมค้า | - | 401,287.16 | - | 1,337,623.88 |
| เงินสดจ่ายในเงินกู้ยืมระยะสั้นแก่บริษัทย่อย | - | - | (758,136.38) | (87,619.00) |
| เงินสดจ่ายซื้อในสินทรัพย์ถาวร | (32,763,587.86) | (76,406,022.30) | (20,867,450.18) | (50,937,125.24) |
| เงินสดรับจากการขายสินทรัพย์ถาวร | 2,797,485.53 | 2,460,502.15 | 1,111,342.00 | 1,365,000.00 |
| เงินสดจ่ายซื้อสินทรัพย์ไม่มีตัวตน | (1,942,885.00) | (672,586.24) | (1,335,985.00) | (672,586.24) |
| เงินสดรับจากการขายสินทรัพย์ไม่มีตัวตน | 280,000.00 | - | 280,000.00 | - |
| เงินสดสุทธิได้มาจาก(ใช้ไปใน)กิจกรรมลงทุน | (51,814,939.57) | (73,269,874.70) | (41,951,275.93) | (48,793,705.32) |
| กระแสเงินสดจากกิจกรรมจัดหาเงิน | | | | |
| เพิ่มขึ้น(ลดลง)ในเงินเบิกเกินบัญชีและ | | | | |
| เงินกู้ยืมระยะสั้นจากสถาบันการเงิน | 58,846,612.88 | (85,832,825.70) | 59,239,238.89 | (86,157,231.66) |
| เงินสดจ่ายเจ้าหนี้การค้าสินทรัพย์ถาวร | (20,952,703.74) | - | (20,952,703.74) | - |
| เงินสดรับในเงินกู้ยืมระยะสั้นจากกิจการอื่นและบุคคลอื่น | 118,500,000.00 | 8,500,000.00 | 112,500,000.00 | - |
| เงินสดจ่ายในเงินกู้ยืมระยะสั้นจากกิจการอื่นและบุคคลอื่น | (51,500,000.00) | (4,500,000.00) | (45,000,000.00) | - |
| เงินสดรับในเงินกู้ยืมระยะสั้นจากบุคคลที่เกี่ยวข้องกัน | 91,280,888.98 | 137,812,800.00 | 91,280,888.98 | 131,312,800.00 |
| เงินสดจ่ายในเงินกู้ยืมระยะสั้นจากบุคคลที่เกี่ยวข้องกัน | (166,972,942.60) | (95,874,029.00) | (164,472,942.60) | (91,874,029.00) |
| เงินสดรับในเงินกู้ยืมระยะสั้นจากบริษัทย่อย | - | - | 1,000,000.00 | 5,400,000.00 |
| เงินสดจ่ายในเงินกู้ยืมระยะสั้นจากบริษัทย่อย | - | - | (1,000,000.00) | (5,400,000.00) |
| เงินสดจ่ายในเงินกู้ยืมระยะยาวและดอก | | | | |
| เบี่ยงจ่ายจากบริษัทที่เกี่ยวข้องกัน | - | (155,667,776.35) | - | (155,667,776.35) |
| เงินสดรับจากเงินกู้ยืมระยะยาวจากสถาบันการเงิน | - | 333,816,897.95 | - | 324,516,897.95 |
| เงินสดจ่ายในเงินกู้ยืมระยะยาวจากสถาบันการเงิน | (61,349,900.13) | (78,796,999.99) | (58,466,338.41) | (75,899,895.94) |
| เงินสดจ่ายในหนี้สินภายใต้สัญญาเช่าการเงิน | (3,871,441.68) | (3,161,237.63) | (1,426,440.00) | (1,419,748.02) |

| หมายเหตุ | งบการเงินรวม | งบการเงินเฉพาะกิจการ | | | |
|---|--------------|-----------------------|------------------------|-----------------------|------------------------|
| | | 31 ธันวาคม | 31 ธันวาคม | 31 ธันวาคม | 31 ธันวาคม |
| | | 2556 | 2555 | 2556 | 2555 |
| | | บาท | บาท | บาท | บาท |
| เงินสดจ่ายในดอกเบี้ยจ่าย | | (43,658,620.32) | (35,184,243.45) | (42,049,289.83) | (32,089,235.85) |
| เงินสดรับจากส่วนเกินมูลค่าหุ้น | | 118,839,819.16 | - | 118,839,819.16 | - |
| เงินสดรับจากการเพิ่มทุน | | 329,003,349.00 | 405,022,500.00 | 329,003,349.00 | 405,022,500.00 |
| เงินสดสุทธิได้มาจาก(ใช้ไปใน)กิจกรรมจัดหาเงิน | | 368,165,061.55 | 426,135,085.83 | 378,495,581.45 | 417,744,281.13 |
| ผลกระทบจากการเปลี่ยนแปลงของอัตราแลกเปลี่ยนใน | | | | | |
| เงินสดและรายการเทียบเท่าเงินสด | | 4,591.10 | - | 4,591.10 | - |
| เงินสดและรายการเทียบเท่าเงินสดเพิ่มขึ้น(ลดลง)สุทธิ | | (1,988,393.09) | (12,957,220.29) | (2,036,520.83) | (10,376,759.25) |
| เงินสดและรายการเทียบเท่าเงินสดต้นงวด | 7 | 13,623,928.32 | 26,581,148.61 | 8,632,425.58 | 19,009,184.83 |
| เงินสดและรายการเทียบเท่าเงินสดปลายงวด | 7 | 11,635,535.23 | 13,623,928.32 | 6,595,904.75 | 8,632,425.58 |

หมายเหตุประกอบงบการเงินเป็นส่วนหนึ่งของงบการเงินนี้

หมายเหตุประกอบงบการเงิน

1. ข้อมูลทั่วไป

บริษัทฯ จัดทะเบียนเป็นนิติบุคคลตามประมวลกฎหมายแพ่งและพาณิชย์ โดยจดทะเบียนเป็นบริษัทมหาชน เมื่อวันที่ 29 พฤษภาคม 2538 ทะเบียนเลขที่ 0107538000291 (เดิมเลขที่ บมจ. 552) สำนักงานใหญ่ ตั้งอยู่เลขที่ 69 ซอยอ่อนนุช 64 (สุขสยาม) ถนนศรีนครินทร์ แขวงสวนหลวง เขตสวนหลวง กรุงเทพมหานคร

การประกอบธุรกิจของกลุ่มบริษัทคือ การก่อสร้าง วิศวกรรมและการบริการทางอุตสาหกรรม

ฐานะการเงิน

สำหรับปีสิ้นสุดวันที่ 31 ธันวาคม 2556 และ 2555 กลุ่มบริษัทมีผลขาดทุนสุทธิตามงบการเงินรวมจำนวน 499.20 ล้านบาท และ 332.03 ล้านบาท ตามลำดับ และงบการเงินเฉพาะกิจการจำนวน 507.68 ล้านบาท และ 339.17 ล้านบาท ตามลำดับ

ณ วันที่ 31 ธันวาคม 2555 กลุ่มบริษัทมีหนี้สินหมุนเวียนสูงกว่าสินทรัพย์หมุนเวียนตามงบการเงินรวมและงบการเงินเฉพาะกิจการ จำนวน 43.64 ล้านบาท และ 21.55 ล้านบาท ตามลำดับ

ทั้งนี้บริษัทฯ มีการลงทุนในสินทรัพย์ถาวร สำหรับธุรกิจที่ส่งผลกระทบต่อในสายงานวิศวกรรมออกแบบ สายงานการให้บริการแก่ธุรกิจน้ำมันและก๊าซ สายงานซ่อมบำรุง และสายงานตรวจสอบแบบไม่ทำลาย (Non Destructive Testing) และบริษัทฯ ได้รับการประมุลงานเกี่ยวกับการสำรวจแหล่งผลิตน้ำมันและก๊าซธรรมชาติ ซึ่งบริษัทฯ คาดว่าจะสามารถสร้างกำไรเพิ่มขึ้น ส่วนทางด้าน การแก้ไขปัญหาฐานะการเงินและสภาพคล่องนั้น บริษัทฯ ได้พิจารณาแนวทางแก้ไขปัญหาด้านการเงินโดยขยายสินเชื่อเพิ่มจากสถาบันการเงินและจัดหาแหล่งเงินทุนใหม่ ๆ ดังนั้นงบการเงินของบริษัทฯ จึงได้จัดทำตามเกณฑ์ที่ว่าบริษัทฯ จะดำเนินกิจการอย่างต่อเนื่อง

2. เกณฑ์การจัดทำงบการเงิน

2.1 งบการเงินนี้จัดทำขึ้นตามมาตรฐานการรายงานทางการเงินของประเทศไทย รวมถึงการตีความและแนวปฏิบัติทางบัญชีที่ประกาศใช้โดยสภาวิชาชีพบัญชีในพระบรมราชูปถัมภ์ กฎระเบียบและประกาศคณะกรรมการกำกับหลักทรัพย์และตลาดหลักทรัพย์ที่เกี่ยวข้อง

2.2 การจัดรายการในงบการเงินเป็นไปตามประกาศกรมพัฒนาธุรกิจการค้า เรื่อง กำหนดรายการที่ต้องมีในงบการเงิน พ.ศ. 2554 ลงวันที่ 28 กันยายน 2554 ออกตามความในพระราชบัญญัติการบัญชี พ.ศ. 2543

2.3 ในการจัดทำงบการเงินเพื่อให้เป็นไปตามมาตรฐานการรายงานทางการเงิน ผู้บริหารของบริษัทฯ ต้องใช้การประมาณและข้อสมมติฐานหลายประการ ซึ่งมีผลกระทบต่อจำนวนเงินที่เกี่ยวกับรายได้ ค่าใช้จ่าย สินทรัพย์และหนี้สิน และการเปิดเผยข้อมูลเกี่ยวกับสินทรัพย์และหนี้สินที่อาจเกิดขึ้น ซึ่งผลที่เกิดขึ้นจริงอาจแตกต่างไปจากจำนวนที่ได้ประมาณไว้

2.4 รายงานทางการเงินฉบับภาษาไทยเป็นรายงานทางการเงินฉบับที่บริษัทฯ ใช้เป็นทางการตามกฎหมาย รายงานทางการเงินฉบับภาษาอังกฤษแปลจากรายงานทางการเงินฉบับภาษาไทย

3. เกณฑ์การจัดทำงบการเงินรวม

3.1 การจัดทำงบการเงินรวมถือหลักเกณฑ์การรวมเฉพาะบริษัทย่อยที่อยู่ภายใต้การควบคุมของบริษัท พี เอ อี (ประเทศไทย) จำกัด (มหาชน) ภายหลังจากได้ตัดยอดคงเหลือ และรายการค้าระหว่างกันแล้ว บริษัท พี เอ อี (ประเทศไทย) จำกัด (มหาชน) ถือหุ้นในบริษัทย่อยตามอัตราส่วนดังนี้

| ชื่อบริษัท | จัดตั้ง ในประเทศ | อัตราร้อยละของ การถือหุ้น ณ วันที่ 31 ธันวาคม | | ลักษณะธุรกิจ |
|--|----------------------------|---|------------------------------|-------------------------|
| | | 2556 | 2555 | |
| บริษัท พี เอ อี คอนสตรัคชั่น รีซอร์สเซส จำกัด | ไทย | 99.99 | 99.99 | จัดหาบุคลากร |
| บริษัท พี เอ อี เทคนิคอล เซอร์วิส จำกัด | ไทย | 99.99 | 99.99 | ก่อสร้างและรับจ้างทำของ |
| Pacific Resources International Limited (BVI) | The British Virgin Islands | 100.00 | 100.00 | ก่อสร้างและจัดหาบุคลากร |
| บริษัท โอเอซิส ดีเวลลอปเม้นท์ จำกัด | ไทย | 54.94 | 54.94 | ให้บริการเช่าพาร์ทเมนท์ |
| 3.2 งบการเงินรวมได้รวมรายการบัญชีของกิจการร่วมค้าที่บริษัทฯ เป็นผู้ร่วมค้า โดยบริษัทฯ ได้ลงนามในสัญญาธุรกิจร่วม ค้าดังนี้ | | | | |
| กิจการร่วมค้า | ประเภทธุรกิจ | รูปแบบของ การร่วมค้า | อัตราร้อยละ ของผลประโยชน์ | จัดตั้งขึ้น ในประเทศ |
| กิจการร่วมค้า ศรีอุทอง และ พีเออี | รับเหมาก่อสร้าง | กิจการควบคุมร่วมกัน | 70 | ไทย |
| 3.3 นโยบายการบัญชีของบริษัทย่อยในส่วนของการบัญชีที่เหมือนกันใช้นโยบายการบัญชีเช่นเดียวกับบริษัทฯ | | | | |
| 3.4 ในการจัดทำงบการเงินรวมเงินลงทุนสำหรับรอบระยะเวลาบัญชีของบริษัทย่อยสิ้นสุดวันเดียวกันกับบริษัทฯ พี เอ อี (ประเทศไทย) จำกัด (มหาชน) และเงินลงทุนในบริษัทย่อยที่บริษัทฯ ถือหุ้นตั้งแต่ร้อยละ 99.99 ในการจัดทำงบการเงิน รวม บริษัทฯ ค่าเงินลงทุนในบริษัทย่อยดังกล่าวเสมือนหนึ่งถือหุ้นร้อยละ 100 | | | | |

4. การนำนโยบายการบัญชีใหม่มาถือปฏิบัติ

บริษัทฯ ได้นำมาตรฐานการบัญชีใหม่ มาตรฐานการรายงานทางการเงินใหม่ การตีความมาตรฐานการบัญชีใหม่ และแนวปฏิบัติทางบัญชีใหม่ ที่มีผลบังคับใช้สำหรับรอบระยะเวลาบัญชีที่เริ่มต้นในหรือหลังวันที่ 1 มกราคม 2556 มาถือปฏิบัติโดยไม่มีผลกระทบต่อรายงานทางการเงินงวดปัจจุบัน ยกเว้น

มาตรฐานการบัญชี ฉบับที่ 12

ภาษีเงินได้

มาตรฐานการบัญชีข้างต้นมีผลกระทบต่องบการเงินดังนี้

| | งบการเงินรวม | | |
|---|---------------------|----------------|----------------|
| | ตามที่รายงานไว้เดิม | รายการปรับปรุง | ปรับปรุงใหม่ |
| | บาท | บาท | บาท |
| งบแสดงฐานะการเงิน ณ วันที่ 1 มกราคม 2555 | | | |
| สินทรัพย์ภาษีเงินได้รอการตัดบัญชี | - | 2,017,508.37 | 2,017,508.37 |
| ขาดทุนสะสมยังไม่ได้จัดสรร | 488,365,320.77 | (2,017,508.37) | 486,347,812.40 |
| งบแสดงฐานะการเงิน ณ วันที่ 31 ธันวาคม 2555 | | | |
| สินทรัพย์ภาษีเงินได้รอการตัดบัญชี | - | 2,334,158.34 | 2,334,158.34 |
| ขาดทุนสะสมยังไม่ได้จัดสรร | 821,041,236.85 | (2,334,158.34) | 818,707,078.51 |
| งบกำไรขาดทุนเบ็ดเสร็จ | | | |
| สำหรับปีสิ้นสุดวันที่ 31 ธันวาคม 2555 | | | |
| ค่าใช้จ่าย(รายได้)ภาษีเงินได้ | 3,681,585.83 | (316,649.97) | 3,364,935.86 |

5. มาตรฐานการรายงานทางการเงินใหม่ที่ยังไม่มีผลบังคับใช้

มาตรฐานการบัญชีใหม่ มาตรฐานการรายงานทางการเงินใหม่ การตีความมาตรฐานการบัญชีใหม่ และการตีความมาตรฐานการรายงานทางการเงินใหม่ที่มีผลบังคับใช้สำหรับรอบระยะเวลาบัญชีที่เริ่มต้นในหรือหลังวันที่ 1 มกราคม 2557 และ 2559 บริษัทฯ ยังไม่ได้นำมาถือปฏิบัติก่อนวันที่มีผลบังคับใช้ มีดังต่อไปนี้
มีผลบังคับใช้ในหรือหลังวันที่ 1 มกราคม 2557

| | |
|--|---|
| มาตรฐานการบัญชี ฉบับที่ 1 (ปรับปรุง 2555) | การนำเสนองบการเงิน |
| มาตรฐานการบัญชี ฉบับที่ 7 (ปรับปรุง 2555) | งบกระแสเงินสด |
| มาตรฐานการบัญชี ฉบับที่ 12 (ปรับปรุง 2555) | ภาษีเงินได้ |
| มาตรฐานการบัญชี ฉบับที่ 17 (ปรับปรุง 2555) | สัญญาเช่า |
| มาตรฐานการบัญชี ฉบับที่ 18 (ปรับปรุง 2555) | รายได้ |
| มาตรฐานการบัญชี ฉบับที่ 19 (ปรับปรุง 2555) | ผลประโยชน์ของพนักงาน |
| มาตรฐานการบัญชี ฉบับที่ 21 (ปรับปรุง 2555) | ผลกระทบจากการเปลี่ยนแปลงของอัตราแลกเปลี่ยนเงินตราต่างประเทศ |
| มาตรฐานการบัญชี ฉบับที่ 24 (ปรับปรุง 2555) | การเปิดเผยข้อมูลเกี่ยวกับบุคคลหรือกิจการที่เกี่ยวข้องกัน |
| มาตรฐานการบัญชี ฉบับที่ 28 (ปรับปรุง 2555) | เงินลงทุนในบริษัทร่วม |
| มาตรฐานการบัญชี ฉบับที่ 31 (ปรับปรุง 2555) | ส่วนได้เสียในการร่วมค้า |
| มาตรฐานการบัญชี ฉบับที่ 34 (ปรับปรุง 2555) | งบการเงินระหว่างกาล |
| มาตรฐานการบัญชี ฉบับที่ 36 (ปรับปรุง 2555) | การด้อยค่าของสินทรัพย์ |
| มาตรฐานการบัญชี ฉบับที่ 38 (ปรับปรุง 2555) | สินทรัพย์ไม่มีตัวตน |
| มาตรฐานการรายงานทางการเงิน ฉบับที่ 2 (ปรับปรุง 2555) | การจ่ายโดยใช้หุ้นเป็นเกณฑ์ |
| มาตรฐานการรายงานทางการเงิน ฉบับที่ 3 (ปรับปรุง 2555) | การรวมธุรกิจ |
| มาตรฐานการรายงานทางการเงิน ฉบับที่ 5 (ปรับปรุง 2555) | สินทรัพย์ไม่หมุนเวียนที่ถือได้เพื่อขายและการดำเนินงานที่ยกเลิก |
| มาตรฐานการรายงานทางการเงิน ฉบับที่ 8 (ปรับปรุง 2555) | ส่วนงานดำเนินงาน |
| การตีความมาตรฐานการรายงานทางการเงิน ฉบับที่ 1 | การเปลี่ยนแปลงในหนี้สินที่เกิดขึ้นจากการรื้อถอนการบูรณะ และหนี้สินที่มีลักษณะคล้ายคลึงกัน |
| การตีความมาตรฐานการรายงานทางการเงิน ฉบับที่ 4 | การประเมินว่าข้อตกลงประกอบด้วยสัญญาเช่าหรือไม่ |
| การตีความมาตรฐานการรายงานทางการเงิน ฉบับที่ 5 | สิทธิในส่วนได้เสียจากกองทุนรื้อถอน การบูรณะและการปรับปรุงสภาพแวดล้อม |
| การตีความมาตรฐานการรายงานทางการเงิน ฉบับที่ 7 | การปรับปรุงย้อนหลังภายใต้มาตรฐานการบัญชี ฉบับที่ 29 เรื่อง การรายงานทางการเงินในสภาพเศรษฐกิจที่มีเงินเฟ้อรุนแรง |
| การตีความมาตรฐานการรายงานทางการเงิน ฉบับที่ 10 | งบการเงินระหว่างกาลและการด้อยค่า |
| การตีความมาตรฐานการรายงานทางการเงิน ฉบับที่ 12 | ข้อตกลงสัมปทานบริการ |
| การตีความมาตรฐานการรายงานทางการเงิน ฉบับที่ 13 | โปรแกรมสิทธิพิเศษแก่ลูกค้า |
| การตีความมาตรฐานการรายงานทางการเงิน ฉบับที่ 17 | การจ่ายสินทรัพย์ที่ไม่ใช่เงินสดให้เจ้าของ |
| การตีความมาตรฐานการรายงานทางการเงิน ฉบับที่ 18 | การโอนสินทรัพย์จากลูกค้า |
| การตีความมาตรฐานการบัญชี ฉบับที่ 15 | สิ่งจูงใจสัญญาเช่าดำเนินงาน |
| การตีความมาตรฐานการบัญชี ฉบับที่ 27 | การประเมินเนื้อหาของรายการที่เกี่ยวกับรูปแบบของกฎหมายตามสัญญาเช่า |
| การตีความมาตรฐานการบัญชี ฉบับที่ 29 | การเปิดเผยข้อมูลของข้อตกลงสัมปทานบริการ |
| การตีความมาตรฐานการบัญชี ฉบับที่ 32 | สินทรัพย์ไม่มีตัวตน-ต้นทุนเว็บไซต์ |
| <u>มีผลบังคับใช้หรือหลังวันที่ 1 มกราคม 2559</u> | สัญญาประกันภัย |
| มาตรฐานการรายงานทางการเงิน ฉบับที่ 4 | |

ฝ่ายบริหารของบริษัทฯ เชื่อว่ามาตรฐานการรายงานทางการเงินข้างต้นจะไม่มีผลกระทบอย่างเป็นสาระสำคัญต่อรายงานทางการเงินเมื่อนำมาถือปฏิบัติในงวดที่มีผลบังคับใช้

6. นโยบายการบัญชีที่สำคัญ

6.1 เกณฑ์การวัดมูลค่าที่ใช้จัดหางบการเงิน

เกณฑ์การวัดมูลค่าที่ใช้จัดหางบการเงิน คือ เกณฑ์ราคาทุนเดิม โดยใช้ร่วมกับเกณฑ์อื่น ๆ สำหรับสินทรัพย์และหนี้สินบางประเภทที่มีการใช้เกณฑ์การวัดมูลค่าอื่นได้เปิดเผยเกณฑ์การวัดมูลค่าที่ใช้ในนโยบายการบัญชีที่เกี่ยวข้อง

6.2 เงินตราต่างประเทศ

รายการที่เป็นเงินตราต่างประเทศบันทึกการโดยการแปลงค่าเงินบาทตามอัตราแลกเปลี่ยน ณ วันที่เกิดรายการ ยอดคงเหลือของสินทรัพย์และหนี้สินที่เป็นเงินตราต่างประเทศ ณ วันสิ้นงวด แปลงค่าเงินบาทตามอัตราปิดซึ่งเป็นอัตราแลกเปลี่ยน ณ วันนั้น ผลกำไร(ขาดทุน) จากการแปลงค่านี้ แสดงเป็นรายได้หรือค่าใช้จ่ายในงบกำไรขาดทุนเบ็ดเสร็จของงวดนั้น

6.3 เครื่องมือทางการเงิน

เครื่องมือทางการเงิน สินทรัพย์ทางการเงินที่แสดงในงบแสดงฐานะการเงินประกอบด้วยเงินสดและเงินฝากธนาคาร เงินลงทุน ลูกหนี้การค้าและลูกหนี้อื่น หนี้สินทางการเงินที่แสดงในงบแสดงฐานะการเงินประกอบด้วย เจ้าหนี้การค้าและเจ้าหนี้อื่น และเงินกู้ยืม ซึ่งนโยบายการบัญชีเฉพาะสำหรับรายการแต่ละรายการได้เปิดเผยแยกไว้แต่ละหัวข้อที่เกี่ยวข้อง

6.4 เงินสดและรายการเทียบเท่าเงินสด

เงินสดและรายการเทียบเท่าเงินสดรวมเงินฝากธนาคารประเภทออมทรัพย์ กระแสรายวัน และประจำไม่เกิน 3 เดือน ที่ไม่ติดภาระค้ำประกัน

6.5 ลูกหนี้การค้าและลูกหนี้อื่น

ลูกหนี้การค้าและลูกหนี้อื่นแสดงตามมูลค่าสุทธิที่จะได้รับ

6.6 สินค้าคงเหลือ

สินค้าคงเหลือบันทึกตามราคาทุนตามวิธีเข้าก่อน-ออกก่อนหรือมูลค่าสุทธิที่จะได้รับแล้วแต่อย่างใดจะต่ำกว่า

6.7 เงินลงทุน

ตามงบการเงินเฉพาะกิจการเงินลงทุนในบริษัทย่อยและเงินลงทุนในการร่วมค้าบันทึกด้วยวิธีราคาทุน และหักด้วยค่าเผื่อการด้อยค่า

6.8 อสังหาริมทรัพย์เพื่อการลงทุน

อสังหาริมทรัพย์เพื่อการลงทุนของกลุ่มบริษัท เป็นที่ดินและอาคารที่กลุ่มบริษัทถือครองไว้โดยที่ปัจจุบันยังมิได้รับอนุญาตประสงค์ของการใช้งานในอนาคตและ/หรือมีไว้เพื่อหาประโยชน์จากรายได้ค่าเช่า หรือจากการเพิ่มมูลค่าของสินทรัพย์ กลุ่มบริษัทวัดมูลค่าอสังหาริมทรัพย์เพื่อการลงทุนตามราคาทุนหักค่าเสื่อมราคาสะสม และค่าเผื่อผลขาดทุนจากการด้อยค่า (ถ้ามี) และคำนวณค่าเสื่อมราคาตามวิธีเส้นตรงตามอายุการใช้งานโดยประมาณการ 20 ปี ยกเว้นที่ดินซึ่งถือว่าประมาณการอายุการให้ประโยชน์ไม่มีจำกัด

6.9 ที่ดิน อาคารและอุปกรณ์

ที่ดิน ณ วันเริ่มรายการบันทึกตามราคาทุน อาคารและอุปกรณ์ ณ วันเริ่มรายการบันทึกตามราคาทุนหักด้วยค่าเสื่อมราคาสะสมและคำนวณค่าเสื่อมราคาตามวิธีเส้นตรงตามอายุการใช้งานโดยประมาณ ดังนี้

| | |
|---------------------------------|-----------|
| อาคาร | 20 ปี |
| ส่วนปรับปรุงอาคาร | 8 - 20 ปี |
| เครื่องจักรและอุปกรณ์ | 8 - 20 ปี |
| เครื่องตกแต่งและอุปกรณ์สำนักงาน | 5 ปี |
| ยานพาหนะ | 5 - 8 ปี |

กลุ่มบริษัทไม่คิดค่าเสื่อมราคาสำหรับที่ดิน และสินทรัพย์ที่อยู่ระหว่างก่อสร้าง

กำไรหรือขาดทุนจากการจำหน่ายที่ดิน อาคารและอุปกรณ์ คำนวณผลต่างระหว่างเงินสดรับสุทธิกับราคาตามบัญชีและรับรู้เป็นรายได้อื่น หรือค่าใช้จ่ายอื่นในงบกำไรขาดทุนเบ็ดเสร็จ

6.10 สินทรัพย์ไม่มีตัวตน

ลิขสิทธิ์โปรแกรมสำเร็จรูปแสดงในราคาทุน ณ วันเริ่มรายการหักค่าตัดจำหน่ายสะสม ค่าตัดจำหน่ายคำนวณโดยวิธีเส้นตรงตามอายุการให้ประโยชน์โดยประมาณ 5-10 ปี

6.11 การด้อยค่า

มูลค่าตามบัญชีของสินทรัพย์ได้รับการประเมิน ณ ทุกวันสิ้นรอบระยะเวลารายงานว่ามี ข้อบ่งชี้ของการด้อยค่าเกิดขึ้นหรือไม่ ในกรณีที่ข้อบ่งชี้ จะทำการประมาณมูลค่าที่คาดว่าจะได้รับคืนของสินทรัพย์นั้น หรือหน่วยสินทรัพย์ที่ก่อให้เกิดเงินสดที่มีสินทรัพย์ที่กำลังพิจารณานั้นรวมอยู่โดยรับรู้ผลขาดทุนจากการด้อยค่าเมื่อมูลค่าที่คาดว่าจะได้รับคืนต่ำกว่ามูลค่าตามบัญชีของสินทรัพย์หรือหน่วยสินทรัพย์ที่ก่อให้เกิดเงินสดนั้น

ผลขาดทุนจากการด้อยค่ารับรู้เป็นค่าใช้จ่ายในกำไรหรือขาดทุนทันที

การคำนวณมูลค่าที่คาดว่าจะได้รับคืน

- มูลค่าที่คาดว่าจะได้รับคืน หมายถึง มูลค่ายุติธรรมหักต้นทุนในการขายของสินทรัพย์หรือหน่วยสินทรัพย์ที่ก่อให้เกิดเงินสด หรือมูลค่าจากการใช้ของสินทรัพย์นั้น แล้วแต่จำนวนใดจะสูงกว่า
- ในการประเมินมูลค่าจากการใช้ของสินทรัพย์ ประมาณการกระแสเงินสดในอนาคตที่คาดว่าจะได้รับจากสินทรัพย์จะถูกคิดลดเป็นมูลค่าปัจจุบันโดยใช้อัตราคิดลดที่เป็นอัตราก่อนภาษีเงินได้ที่สะท้อนมูลค่าที่อาจประเมินได้ในตลาดปัจจุบันซึ่งแปรไปตามเวลาและความเสี่ยงที่มีต่อสินทรัพย์
- สินทรัพย์ที่ไม่ก่อให้เกิดเงินสดซึ่งส่วนใหญ่เป็นหน่วยอิสระแยกจากสินทรัพย์อื่นๆ จะพิจารณามูลค่าที่คาดว่าจะได้รับคืนให้สอดคล้องกับหน่วยสินทรัพย์ที่ก่อให้เกิดเงินสดที่สินทรัพย์นั้นมีความเกี่ยวข้องด้วย

การกลับรายการผลขาดทุนจากการด้อยค่า

- ผลขาดทุนจากการด้อยค่าของสินทรัพย์ที่ไม่ใช่ค่าความนิยมที่รับรู้ในงวดก่อนจะถูกกลับรายการ หากประมาณการที่ใช้ในการกำหนดมูลค่าที่คาดว่าจะได้รับคืนได้เปลี่ยนแปลงไปภายหลังการรับรู้ผลขาดทุนจากการด้อยค่าครั้งสุดท้ายแล้ว เพียงเพื่อให้มูลค่าตามบัญชีของสินทรัพย์ไม่เกินกว่ามูลค่าตามบัญชีที่ควรเป็น (สุทธิจากค่าเสื่อมราคาหรือค่าตัดจำหน่าย) หากไม่เคยรับรู้ผลขาดทุนจากการด้อยค่าของสินทรัพย์นั้นมาก่อน
- การกลับรายการผลขาดทุนจากการด้อยค่าจะถูกรับรู้เป็นรายได้ในกำไรหรือขาดทุนทันที

6.12 เจ้าหน้าที่การค้าและเจ้าหน้าที่อื่น

เจ้าหน้าที่การค้าและเจ้าหน้าที่อื่นแสดงด้วยราคาทุน

6.13 ผลประโยชน์ของพนักงาน

ผลประโยชน์ระยะสั้น

- กลุ่มบริษัทบันทึกเงินเดือน ค่าจ้าง โบนัส และเงินสมทบกองทุนประกันสังคมเป็นค่าใช้จ่าย เมื่อเกิดรายการ

ผลประโยชน์ระยะยาว

- กลุ่มบริษัทรับรู้ผลประโยชน์พนักงานหลังการเลิกจ้างหรือเกษียณอายุเพื่อจ่ายให้แก่พนักงานตามกฎหมายแรงงานของประเทศไทย กลุ่มบริษัทรับรู้ประมาณการหนี้สินผลประโยชน์ของพนักงานคำนวณโดยผู้เชี่ยวชาญทางคณิตศาสตร์ประกันภัยด้วยเทคนิคการประมาณการตามหลักคณิตศาสตร์ประกันภัย (Actuarial Technique) และคิดลดผลประโยชน์โดยใช้วิธีคิดลด แต่ละหน่วยที่ประมาณการไว้ (Projected Unit Credit Method) ซึ่งประมาณการจากมูลค่าปัจจุบันของกระแสเงินสดที่คาดว่าจะต้องจ่ายในอนาคตคิดลดด้วยอัตราดอกเบี้ยของพันธบัตรรัฐบาลที่ครบกำหนดในเวลาใกล้เคียงกับกำหนดชำระของหนี้สินดังกล่าว กระแสเงินสดที่คาดว่าจะต้องจ่ายในอนาคตประมาณการจากเงินเดือนพนักงาน อัตราการลาออก อัตราการตาย อายุงาน และปัจจัยอื่น กลุ่มบริษัทบันทึกประมาณการหนี้สินผลประโยชน์ของพนักงานเป็นหนี้สินไม่หมุนเวียน ทั้งนี้ค่าใช้จ่ายที่เกี่ยวข้องกับผลประโยชน์พนักงานจะรับรู้ในงบกำไรขาดทุนเบ็ดเสร็จ เพื่อกระจายต้นทุนดังกล่าวตลอดระยะเวลาของการจ้างงาน

6.14 ประมาณการหนี้สิน

กลุ่มบริษัทจะบันทึกประมาณการหนี้สินเมื่อมีความเป็นไปได้ค่อนข้างแน่ของการเกิดภาระผูกพันในปัจจุบันตามกฎหมายหรือจากการอนุমানอันเป็นผลสืบเนื่องมาจากเหตุการณ์ในอดีต ภาระผูกพันดังกล่าวคาดว่าจะส่งผลให้ต้องเกิดการไหลออกของทรัพยากรเพื่อจ่ายชำระภาระผูกพันและจำนวนที่ต้องจ่ายสามารถประมาณการได้อย่างน่าเชื่อถือ รายจ่ายที่จะได้รับคืนบันทึกเป็นสินทรัพย์แยกต่างหากที่ก่อเมื่อการได้รับคืนคาดว่าจะได้รับอย่างแน่นอนและเมื่อได้จ่ายชำระประมาณการหนี้สินไปแล้ว

6.15 การรับรู้รายได้

- รายได้จากการรับเหมาก่อสร้างถือเป็นรายได้ตามอัตราส่วนของงานก่อสร้างที่แล้วเสร็จจากการประเมินของวิศวกรของบริษัทและบริษัทย่อย รายได้ที่ได้รับแล้วแต่ยังไม่ถึงกำหนดเรียกชำระตามสัญญาแสดงไว้เป็น “รายได้ที่ยังไม่ได้เรียกชำระ” ในงบแสดงฐานะการเงิน
- รายได้จากการขาย รับรู้รายได้เมื่อมีการส่งมอบสินค้าและกรรมสิทธิ์ในสินค้าได้ออนให้แก่ผู้ซื้อแล้ว
- รายได้จากการบริการ รับรู้รายได้เมื่อให้บริการแล้วเสร็จ
- รายได้อื่น รับรู้ตามเกณฑ์คงค้าง

6.16 การรับรู้ค่าใช้จ่าย

- ต้นทุนงานก่อสร้างบันทึกตามอัตราส่วนร้อยละของงานที่สำเร็จของต้นทุนโดยประมาณ โดยจะบันทึกสำรองเผื่อผลขาดทุนสำหรับโครงการก่อสร้างทั้งจำนวนเมื่อทราบแน่ชัดว่าโครงการก่อสร้างนั้นจะประสบผลขาดทุน ผลต่างระหว่างต้นทุนที่บันทึกตามอัตราส่วนร้อยละของงานที่สำเร็จของราคาค่าต้นทุนโดยประมาณและต้นทุนงานก่อสร้างที่เกิดขึ้นจริงบันทึกเป็นสินทรัพย์หมุนเวียนหรือหนี้สินหมุนเวียนในงบแสดงฐานะการเงิน
- ค่าใช้จ่ายอื่นรับรู้ตามเกณฑ์คงค้าง
- รายจ่ายภายใต้สัญญาเช่าดำเนินงานรับรู้เป็นค่าใช้จ่ายโดยวิธีเส้นตรงตลอดอายุสัญญาเช่า

6.17 ภาษีเงินได้

ภาษีเงินได้ประกอบด้วยภาษีเงินได้ปัจจุบันและภาษีเงินได้รอการตัดบัญชี ภาษีเงินได้รับรู้ในกำไรหรือขาดทุน เว้นแต่ภาษีเงินได้ที่เกี่ยวข้องกับรายการที่รับรู้ในกำไรขาดทุนเบ็ดเสร็จอื่นหรือรับรู้โดยตรงในส่วนของผู้ถือหุ้นซึ่งจะรับรู้ในกำไรขาดทุนเบ็ดเสร็จอื่นหรือรับรู้โดยตรงในส่วนของผู้ถือหุ้นเช่นเดียวกัน

ภาษีเงินได้ปัจจุบัน

บริษัท บันทึกภาษีเงินได้ปัจจุบันตามจำนวนที่คาดว่าจะจ่ายให้กับหน่วยงานจัดเก็บภาษีของรัฐ โดยคำนวณจากกำไรทางภาษีตามหลักเกณฑ์ที่กำหนดในกฎหมายภาษีอากรโดยใช้อัตราภาษีที่ประกาศใช้ ณ วันสิ้นรอบระยะเวลารายงาน

ภาษีเงินได้รอการตัดบัญชี

บริษัท บันทึกภาษีเงินได้รอการตัดบัญชีโดยวิธีหนี้สินตามงบแสดงฐานะการเงินซึ่งคำนวณจากผลแตกต่างชั่วคราวระหว่างราคาค่าตามบัญชีของสินทรัพย์และหนี้สิน ณ วันสิ้นรอบระยะเวลารายงานกับฐานภาษีของสินทรัพย์และหนี้สินที่เกี่ยวข้องนั้น โดยใช้อัตราภาษีที่มีผลบังคับใช้ ณ วันสิ้นรอบระยะเวลารายงาน

สินทรัพย์ภาษีเงินได้รอการตัดบัญชีจะบันทึกต่อเมื่อมีความเป็นไปได้ค่อนข้างแน่ว่ากำไรเพื่อเสียภาษีในอนาคตจะมีจำนวนเพียงพอกับการใช้ประโยชน์จากสินทรัพย์ภาษีเงินได้รอการตัดบัญชีดังกล่าว ทั้งนี้สินทรัพย์ภาษีเงินได้รอการตัดบัญชีจะถูกปรับลดลงเท่าที่ประโยชน์ทางภาษีจะมีโอกาสถูกใช้จริง

6.18 กำไร(ขาดทุน)ต่อหุ้น

การคำนวณกำไร(ขาดทุน)ต่อหุ้น คำนวณโดยการหารกำไร(ขาดทุน)สุทธิ ด้วยจำนวนถัวเฉลี่ยถ่วงน้ำหนักของหุ้นสามัญที่ออกและเรียกชำระแล้ว ซึ่งไม่ได้คำนวณกำไร(ขาดทุน)ต่อหุ้นปรับลด เนื่องจากบริษัท ไม่มีหุ้นสามัญเทียบเท่า

6.19 การใช้ดุลยพินิจและประมาณการทางบัญชีที่สำคัญ

ในการจัดทำงบการเงินตามมาตรฐานการรายงานทางการเงิน ฝ่ายบริหารจำเป็นต้องใช้ ดุลยพินิจและการประมาณการในเรื่องที่มีความไม่แน่นอนเสมอ การใช้ดุลยพินิจและการประมาณการดังกล่าวนี้ส่งผลกระทบต่อจำนวนเงินที่แสดงในงบการเงินและต่อข้อมูลที่แสดงในหมายเหตุประกอบงบการเงิน ผลที่เกิดขึ้นจริงอาจแตกต่างไปจากจำนวนที่ประมาณการไว้ การใช้ดุลยพินิจและการประมาณการที่สำคัญมีดังนี้

สัญญาก่อสร้าง

บริษัทรับรู้รายได้จากงานก่อสร้างโดยอ้างอิงกับขั้นความสำเร็จของงานก่อสร้างตามสัญญา เมื่อกิจการสามารถประมาณผลของงานก่อสร้างตามสัญญาได้อย่างน่าเชื่อถือ ขั้นความสำเร็จของงานก่อสร้างถูกกำหนดโดยพิจารณาจากการสำรวจและประมาณการโดยผู้บริหารโครงการ ฝ่ายบริหารจำเป็นต้องใช้ดุลยพินิจในการประมาณขั้นความสำเร็จของงานโดยคำนึงถึงประสบการณ์ในอดีตและข้อมูลที่รับจากผู้บริหารโครงการ

ประมาณการต้นทุนโครงการก่อสร้าง

บริษัทและบริษัทย่อยประมาณการต้นทุนการก่อสร้างของแต่ละโครงการจากรายละเอียดของแบบก่อสร้างและนำมาคำนวณจำนวนและมูลค่าวัสดุก่อสร้างที่ต้องใช้ในโครงการดังกล่าว รวมถึงค่าแรง ค่าวัสดุ ที่ต้องใช้ในการให้บริการก่อสร้างจนเสร็จ ประกอบกับการพิจารณาถึงแนวโน้มของการเปลี่ยนแปลงราคาวัสดุก่อสร้าง ค่าแรง และค่าใช้จ่ายอื่น ๆ บริษัทและ

บริษัทย่อจะทำการทบทวนประมาณการต้นทุนอย่างสม่ำเสมอ และทุกคราวที่ต้นทุนที่เกิดขึ้นจริงแตกต่างจากประมาณการ ต้นทุนอย่างเป็นสาระสำคัญ

สำรองเผื่อผลขาดทุนสำหรับโครงการก่อสร้าง

ฝ่ายบริหารได้ใช้ดุลยพินิจในการประมาณการผลขาดทุนที่คาดว่าจะเกิดขึ้นจากโครงการก่อสร้างแต่ละโครงการจาก ประมาณการต้นทุนที่คาดว่าจะเกิดขึ้น โดยพิจารณาจากความคืบหน้าของการก่อสร้าง ต้นทุนที่เกิดขึ้นจริง ประกอบกับการ เปลี่ยนแปลงของราคาวัสดุก่อสร้าง ค่าแรง และสภาวะการณปัจจุบัน

สัญญาเช่า

ในการพิจารณาประเภทของสัญญาเช่าว่าเป็นสัญญาเช่าดำเนินงานหรือสัญญาเช่าทางการเงิน ฝ่ายบริหารได้ใช้ดุลย พินิจในการประเมินเงื่อนไขและรายละเอียดของสัญญาเพื่อพิจารณาว่า บริษัทฯ ได้โอนหรือรับโอนความเสี่ยงและ ผลประโยชน์ในสินทรัพย์ที่เช่าดังกล่าวแล้วหรือไม่

ค่าเผื่อหนี้สงสัยจะสูญของลูกหนี้การค้าและลูกหนี้อื่น

ในการประมาณค่าเผื่อหนี้สงสัยจะสูญของลูกหนี้การค้าและลูกหนี้อื่น ฝ่ายบริหารจำเป็นต้องใช้ดุลยพินิจในการประมาณการ ผลขาดทุนที่คาดว่าจะเกิดขึ้นจากลูกหนี้แต่ละราย โดยคำนึงถึงประสบการณ์การเก็บเงินในอดีต อายุของหนี้ที่ค้างค้างและสภาวะ เศรษฐกิจที่เป็นอยู่ในขณะนั้น เป็นต้น

การปรับลดสินค้าคงเหลือเป็นมูลค่าสุทธิที่จะได้รับ

ในการประมาณรายการปรับลดสินค้าคงเหลือเป็นมูลค่าสุทธิที่จะได้รับ ฝ่ายบริหารได้ใช้ดุลยพินิจในการประมาณมูลค่า สุทธิที่จะได้รับของสินค้าคงเหลือ โดยพิจารณาจากการเปลี่ยนแปลงของราคาขายหรือต้นทุนที่เกี่ยวข้องโดยตรงกับเหตุการณ์ ที่เกิดขึ้นภายหลังวันสิ้นรอบระยะเวลารายงาน

ค่าเผื่อการด้อยค่าของเงินลงทุน

บริษัทฯ จะตั้งค่าเผื่อการด้อยค่าของเงินลงทุนเมื่อมูลค่ายุติธรรมของเงินลงทุนดังกล่าวได้ลดลงอย่างมีสาระสำคัญและ เป็นระยะเวลานานหรือเมื่อมีข้อบ่งชี้ของการด้อยค่า การที่จะสรุปว่าเงินลงทุนดังกล่าวได้ลดลงอย่างมีสาระสำคัญหรือเป็นระยะ เวลานานหรือไม่นั้นจำเป็นต้องใช้ดุลยพินิจของฝ่ายบริหาร

อสังหาริมทรัพย์เพื่อการลงทุนและที่ดิน อาคารและอุปกรณ์ และค่าเสื่อมราคา

ในการคำนวณค่าเสื่อมราคาของอาคารและอุปกรณ์ และอสังหาริมทรัพย์เพื่อการลงทุนฝ่ายบริหารจำเป็นต้องทำการ ประมาณอายุการให้ประโยชน์และมูลค่าคงเหลือเมื่อเลิกใช้งานของอาคารและอุปกรณ์และอสังหาริมทรัพย์เพื่อการลงทุนและ ต้องทบทวนอายุการให้ประโยชน์และมูลค่าคงเหลือใหม่หากมีการเปลี่ยนแปลงเกิดขึ้น

นอกจากนี้ฝ่ายบริหารจำเป็นต้องสอบทานการด้อยค่าของอสังหาริมทรัพย์เพื่อการลงทุนและที่ดิน อาคารและอุปกรณ์ใน แต่ละช่วงเวลาและบันทึกขาดทุนจากการด้อยค่าหากคาดว่ามูลค่าที่คาดว่าจะได้รับคืนต่ำกว่ามูลค่าตามบัญชีของสินทรัพย์นั้น ในการนี้ฝ่ายบริหารจำเป็นต้องใช้ดุลยพินิจที่เกี่ยวข้องกับการคาดการณ์รายได้และค่าใช้จ่ายในอนาคตซึ่งเกี่ยวเนื่องกับ สินทรัพย์นั้น

สินทรัพย์ไม่มีตัวตนและค่าตัดจำหน่าย

สินทรัพย์ไม่มีตัวตนจะตัดจำหน่ายโดยวิธีเส้นตรงตามอายุการใช้งานโดยประมาณและจะพิจารณาการด้อยค่าหากมีข้อ บ่งชี้

ผลประโยชน์หลังออกจากงานของพนักงาน

หนี้สินตามโครงการผลประโยชน์หลังออกจากงานของพนักงานประมาณการตามหลักคณิตศาสตร์ประกันภัย ซึ่งข้อ สมมติฐานในการประมาณการดังกล่าวประกอบด้วย อัตราคิดลด จำนวนเงินเดือนที่คาดว่าจะเพิ่มขึ้นในอนาคต อัตราภาระ และปัจจัยที่เกี่ยวข้องในเชิงประชากรศาสตร์ ในการกำหนดอัตราคิดลดผู้เชี่ยวชาญทางคณิตศาสตร์ประกันภัยได้พิจารณาถึง อัตราดอกเบี้ยที่สะท้อนถึงสภาพการณ์ทางเศรษฐกิจในปัจจุบัน ส่วนอัตราภาระใช้ข้อมูลตารางอัตราภาระที่เปิดเผยทั่วไปใน ประเทศ อย่างไรก็ตามผลประโยชน์หลังการเลิกจ้างงานที่เกิดขึ้นจริงนั้นอาจแตกต่างไปจากที่ประมาณไว้

คดีฟ้องร้อง

บริษัทฯ มีหนี้สินที่อาจจะเกิดขึ้นจากการถูกฟ้องร้องเรียกค่าเสียหาย ซึ่งฝ่ายบริหารได้ใช้ดุลยพินิจในการประเมินผลของ คดีที่ถูกฟ้องร้องแล้วและเชื่อมั่นว่าจะไม่มีความเสียหายเกิดขึ้นจึงไม่ได้บันทึกประมาณการหนี้สินดังกล่าว ณ วันสิ้นรอบ ระยะเวลารายงาน

7. เงินสดและรายการเทียบเท่าเงินสด
ประกอบด้วย

| | งบการเงินรวม | | งบการเงินเฉพาะกิจการ | |
|--------------------|-----------------|-----------------|----------------------|-----------------|
| | ณ วันที่ | ณ วันที่ | ณ วันที่ | ณ วันที่ |
| | 31 ธันวาคม 2556 | 31 ธันวาคม 2555 | 31 ธันวาคม 2556 | 31 ธันวาคม 2555 |
| | บาท | บาท | บาท | บาท |
| เงินสด | 2,711,473.79 | 5,595,872.16 | 2,530,325.97 | 5,430,822.23 |
| เช็ครับ | 637,402.40 | 829,871.12 | - | - |
| เงินฝากกระแสรายวัน | 90,212.50 | (12,364,664.13) | 58,512.50 | (12,396,364.13) |
| เงินฝากออมทรัพย์ | 8,196,446.54 | 9,562,818.47 | 4,007,066.28 | 5,597,936.78 |
| เงินฝากประจำ | - | 10,000,030.70 | - | 10,000,030.70 |
| รวม | 11,635,535.23 | 13,623,928.32 | 6,595,904.75 | 8,632,425.58 |

8. ลูกหนี้การค้าและลูกหนี้อื่น - สุทธิ
ประกอบด้วย

| | งบการเงินรวม | | งบการเงินเฉพาะกิจการ | |
|----------------------------|-----------------|-----------------|----------------------|-----------------|
| | ณ วันที่ | ณ วันที่ | ณ วันที่ | ณ วันที่ |
| | 31 ธันวาคม 2556 | 31 ธันวาคม 2555 | 31 ธันวาคม 2556 | 31 ธันวาคม 2555 |
| | บาท | บาท | บาท | บาท |
| ลูกหนี้การค้าในประเทศ | 197,244,450.59 | 197,250,029.72 | 159,566,900.06 | 157,757,391.24 |
| ลูกหนี้การค้าต่างประเทศ | 14,914,173.63 | 13,149,868.81 | 13,283,560.66 | 12,847,616.72 |
| ตัวเงินรับ | 6,430,047.14 | - | 6,430,047.14 | - |
| หัก ค่าเผื่อหนี้สงสัยจะสูญ | (78,463,394.11) | (39,798,292.92) | (71,595,908.05) | (33,477,434.65) |
| รวมลูกหนี้การค้า - สุทธิ | 140,125,277.25 | 170,601,605.61 | 107,684,599.81 | 137,127,573.31 |
| ลูกหนี้อื่น | 157,287,675.54 | 147,221,523.25 | 162,958,132.06 | 154,007,417.90 |
| หัก ค่าเผื่อหนี้สงสัยจะสูญ | (13,555,381.94) | (11,270,205.79) | (16,441,636.20) | (14,218,298.60) |
| รวมลูกหนี้อื่น - สุทธิ | 143,732,293.60 | 135,951,317.46 | 146,516,495.86 | 139,789,119.30 |
| รวม | 283,857,570.85 | 306,552,923.07 | 254,201,095.67 | 276,916,692.61 |

ลูกหนี้การค้า แยกตามอายุได้ดังนี้

| | งบการเงินรวม | | งบการเงินเฉพาะกิจการ | |
|---------------------------------|-----------------|-----------------|----------------------|-----------------|
| | ณ วันที่ | ณ วันที่ | ณ วันที่ | ณ วันที่ |
| | 31 ธันวาคม 2556 | 31 ธันวาคม 2555 | 31 ธันวาคม 2556 | 31 ธันวาคม 2555 |
| | บาท | บาท | บาท | บาท |
| ลูกหนี้การค้าที่อยู่ในกำหนดชำระ | 29,837,227.73 | 46,608,664.72 | 15,868,172.32 | 29,059,769.83 |
| แยกตามอายุหนี้ที่ค้างชำระดังนี้ | | | | |
| - ไม่เกิน 3 เดือน | 74,233,016.88 | 97,853,494.86 | 58,133,662.24 | 83,747,140.67 |
| - 3 เดือน - 6 เดือน | 20,070,150.22 | 19,352,405.74 | 17,780,190.73 | 16,178,577.22 |
| - 6 เดือน - 12 เดือน | 15,085,159.62 | 9,915,024.32 | 13,207,929.32 | 7,000,585.19 |
| - มากกว่า 12 เดือน | 79,363,116.91 | 36,670,308.89 | 74,290,553.25 | 34,618,935.05 |
| รวม | 218,588,671.36 | 210,399,898.53 | 179,280,507.86 | 170,605,007.96 |
| หัก ค่าเผื่อหนี้สงสัยจะสูญ | (78,463,394.11) | (39,798,292.92) | (71,595,908.05) | (33,477,434.65) |
| สุทธิ | 140,125,277.25 | 170,601,605.61 | 107,684,599.81 | 137,127,573.31 |

ลูกหนี้อื่น ณ วันที่ 31 ธันวาคม 2556 และ 2555 ประกอบด้วย

| | งบการเงินรวม | | งบการเงินเฉพาะกิจการ | |
|-----------------------------|-----------------|-----------------|----------------------|-----------------|
| | ณ วันที่ | ณ วันที่ | ณ วันที่ | ณ วันที่ |
| | 31 ธันวาคม 2556 | 31 ธันวาคม 2555 | 31 ธันวาคม 2556 | 31 ธันวาคม 2555 |
| | บาท | บาท | บาท | บาท |
| ลูกหนี้กรมสรรพากร | 556,413.70 | 9,655,592.95 | 556,413.70 | 9,655,592.95 |
| ภาษีเงินได้ถูกหัก ณ ที่จ่าย | 73,545,536.35 | 77,952,923.12 | 61,668,383.12 | 77,952,923.12 |
| ค่าใช้จ่ายจ่ายล่วงหน้า | 17,768,776.24 | 24,153,527.65 | 17,351,119.92 | 14,500,728.19 |
| เงินทดรองจ่าย | 33,020,559.80 | 22,268,286.69 | 32,605,173.96 | 14,567,423.89 |
| ลูกหนี้อื่น | 32,396,389.45 | 13,191,192.84 | 50,777,041.36 | 37,330,749.75 |
| รวม | 157,287,675.54 | 147,221,523.25 | 162,958,132.06 | 154,007,417.90 |
| หัก ค่าเผื่อหนี้สงสัยจะสูญ | (13,555,381.94) | (11,270,205.79) | (16,441,636.20) | (14,218,298.60) |
| สุทธิ | 143,732,293.60 | 135,951,317.46 | 146,516,495.86 | 139,789,119.30 |

สำหรับปีสิ้นสุดวันที่ 31 ธันวาคม 2556 และ 2555 ค่าเผื่อหนี้สงสัยจะสูญมีรายการเคลื่อนไหวดังนี้

| | งบการเงินรวม | | งบการเงินเฉพาะกิจการ | |
|---------------------|------------------------|------------------------|------------------------|------------------------|
| | สำหรับปี สิ้นสุดวันที่ | สำหรับปี สิ้นสุดวันที่ | สำหรับปี สิ้นสุดวันที่ | สำหรับปี สิ้นสุดวันที่ |
| | 31 ธันวาคม 2556 | 31 ธันวาคม 2555 | 31 ธันวาคม 2556 | 31 ธันวาคม 2555 |
| | บาท | บาท | บาท | บาท |
| ยอดคงเหลือต้นงวด | (51,068,498.71) | (34,102,295.24) | (47,695,733.25) | (33,569,435.10) |
| เพิ่มขึ้นระหว่างงวด | (42,969,069.41) | (19,423,271.20) | (40,876,659.57) | (14,466,959.40) |
| ลดลงระหว่างงวด | 1,747,316.99 | 1,782,874.58 | 534,848.57 | 340,661.25 |
| ตัดเป็นหนี้สูญ | 271,475.08 | 674,193.15 | - | - |
| ยอดคงเหลือปลายงวด | (92,018,776.05) | (51,068,498.71) | (88,037,544.25) | (47,695,733.25) |

ตามงบการเงินรวม และงบการเงินเฉพาะกิจการ ณ วันที่ 31 ธันวาคม 2556 และ 2555 ลูกหนี้การค้าส่วนหนึ่ง จำนวน 23.26 ล้านบาท และ จำนวน 11.68 ล้านบาท ตามลำดับ ได้มีการโอนสิทธิเรียกร้องในการเรียกเก็บหนี้ให้กับสถาบันการเงินแห่งหนึ่งตามหมายเหตุ 20 โดยบริษัทฯ ยังคงต้องรับผิดชอบในลูกหนี้การค้า หากสถาบันการเงินไม่สามารถเรียกชำระหนี้จากลูกหนี้การค้าดังกล่าวได้

9. รายได้ที่ยังไม่ได้เรียกชำระ-สุทธิ

ประกอบด้วย

| | งบการเงินรวม | | งบการเงินเฉพาะกิจการ | |
|-------------------------------------|--------------------|--------------------|----------------------|--------------------|
| | ณ วันที่ | ณ วันที่ | ณ วันที่ | ณ วันที่ |
| | 31 ธันวาคม 2556 | 31 ธันวาคม 2555 | 31 ธันวาคม 2556 | 31 ธันวาคม 2555 |
| | บาท | บาท | บาท | บาท |
| ต้นทุนงานโครงการจนถึงปัจจุบัน | 2,819,239,019.20 | 2,369,551,970.71 | 2,819,239,019.20 | 2,369,551,970.71 |
| กำไร(ขาดทุน)ที่รับรู้จนถึงปัจจุบัน | (352,143,571.87) | (158,277,668.39) | (352,143,571.87) | (158,277,668.39) |
| ต้นทุนงานโครงการที่เกิดขึ้นปรับปรุง | | | | |
| ด้วยขาดทุนที่รับรู้จนถึงปัจจุบัน | 2,467,095,447.33 | 2,211,274,302.32 | 2,467,095,447.33 | 2,211,274,302.32 |
| หัก มูลค่างานก่อสร้างที่เรียกเก็บ | (2,327,006,184.36) | (1,952,657,211.55) | (2,327,006,184.36) | (1,952,657,211.55) |
| รวม | 140,089,262.97 | 258,617,090.77 | 140,089,262.97 | 258,617,090.77 |
| บวก รายได้บริการที่ยังไม่เรียกชำระ | 99,552,318.90 | 522,101,288.32 | 90,365,282.15 | 513,880,874.59 |
| รวมรายได้ที่ยังไม่เรียกชำระ | 239,641,581.87 | 780,718,379.09 | 230,454,545.12 | 772,497,965.36 |
| หัก ค่าเผื่อหนี้สงสัยจะสูญ | (114,556,226.95) | - | (114,556,226.95) | - |

| | | | | |
|--|-----------------|-----------------|----------------------|-----------------|
| รวมรายได้ที่ยังไม่เรียกชำระ-สุทธิ | 125,085,354.92 | 780,718,379.09 | 115,898,318.17 | 772,497,965.36 |
| 10. ลูกหนี้ เงินให้กู้ยืมระยะสั้นและดอกเบี้ยค้างรับกิจการอื่น-สุทธิ | | | | |
| ประกอบด้วย | งบการเงินรวม | | งบการเงินเฉพาะกิจการ | |
| | ณ วันที่ | ณ วันที่ | ณ วันที่ | ณ วันที่ |
| | 31 ธันวาคม 2556 | 31 ธันวาคม 2555 | 31 ธันวาคม 2556 | 31 ธันวาคม 2555 |
| | บาท | บาท | บาท | บาท |
| ลูกหนี้การค้า | 2,334,419.47 | 2,334,419.47 | - | - |
| เงินให้กู้ยืมระยะสั้น | 55,979,079.72 | 55,979,079.72 | 55,571,079.72 | 55,571,079.72 |
| ลูกหนี้อื่น | 18,573,598.81 | 18,573,598.81 | 18,573,598.81 | 18,573,598.81 |
| ดอกเบี้ยค้างรับ | 16,855,255.04 | 16,822,615.07 | 16,665,894.88 | 16,665,894.88 |
| รวม | 93,742,353.04 | 93,709,713.07 | 90,810,573.41 | 90,810,573.41 |
| หัก ค่าเผื่อนี้สงสัยจะสูญ | (93,742,353.04) | (93,709,713.07) | (90,810,573.41) | (90,810,573.41) |
| สุทธิ | - | - | - | - |

สำหรับปีสิ้นสุดวันที่ 31 ธันวาคม 2556 และ 2555 บริษัทฯ มีรายการเคลื่อนไหวของค่าเผื่อนี้สงสัยจะสูญ ดังนี้

| | | | | |
|-----------------------|------------------------|------------------------|------------------------|------------------------|
| | งบการเงินรวม | | งบการเงินเฉพาะกิจการ | |
| | สำหรับปี สิ้นสุดวันที่ | สำหรับปี สิ้นสุดวันที่ | สำหรับปี สิ้นสุดวันที่ | สำหรับปี สิ้นสุดวันที่ |
| | 31 ธันวาคม 2556 | 31 ธันวาคม 2555 | 31 ธันวาคม 2556 | 31 ธันวาคม 2555 |
| | บาท | บาท | บาท | บาท |
| ยอดคงเหลือต้นงวด | (93,709,713.07) | (91,565,898.99) | (90,810,573.41) | (88,699,488.73) |
| เพิ่มขึ้นในระหว่างงวด | (32,639.97) | (2,143,814.08) | - | (2,111,084.68) |
| ลดลงในระหว่างงวด | - | - | - | - |
| ยอดคงเหลือปลายงวด | (93,742,353.04) | (93,709,713.07) | (90,810,573.41) | (90,810,573.41) |

ณ วันที่ 31 ธันวาคม 2556 และ 2555 เงินให้กู้ยืมระยะสั้นและดอกเบี้ยค้างรับกิจการอื่น เป็นภาระหนี้ที่ บริษัท ดับบลิวเอ็น เอสอาร์ แปซิฟิก จำกัด มีต่อบริษัทฯ และเมื่อวันที่ 30 พฤศจิกายน 2553 บริษัทฯ ได้จำหน่ายเงินลงทุนในบริษัท ดับบลิวเอ็นเอสอาร์ แปซิฟิก จำกัด ทั้งจำนวน ทั้งบริษัทฯ ได้เข้าทำสัญญาบริหารหนี้กับบริษัทแห่งหนึ่งให้ทำการติดตามทวงถามหนี้ให้กับบริษัทฯ ในมูลหนี้บางส่วนจำนวน 86.69 ล้านบาท และเมื่อวันที่ 23 มกราคม 2555 บริษัทฯ ได้โอนสิทธิเรียกร้องความเป็นเจ้าหนี้ทั้งหมด เฉพาะส่วนของบริษัทฯ ที่มีอยู่ใน บริษัท ดับบลิวเอ็นเอสอาร์ แปซิฟิก จำกัด ให้กับผู้รับโอนสิทธิตามเงื่อนไขของสัญญาจ้างบริหารหนี้ เมื่อวันที่ 18 มกราคม 2554

11. สินค้าคงเหลือ - สุทธิ

| | | | | |
|-------------------------------------|-----------------|-----------------|----------------------|-----------------|
| ประกอบด้วย | งบการเงินรวม | | งบการเงินเฉพาะกิจการ | |
| | ณ วันที่ | ณ วันที่ | ณ วันที่ | ณ วันที่ |
| | 31 ธันวาคม 2556 | 31 ธันวาคม 2555 | 31 ธันวาคม 2556 | 31 ธันวาคม 2555 |
| | บาท | บาท | บาท | บาท |
| สินค้าคงเหลือ | 27,655,287.49 | 46,676,058.84 | 25,064,040.67 | 42,423,413.09 |
| งานระหว่างทำ | 290,922,375.35 | 184,461,170.70 | 290,922,375.35 | 184,461,170.70 |
| หัก ค่าเผื่อมูลค่าสินค้าคงเหลือลดลง | (5,016,231.83) | (4,706,292.88) | (4,309,439.83) | (4,309,439.83) |
| สุทธิ | 313,561,431.01 | 226,430,936.66 | 311,676,976.19 | 222,575,143.96 |

สำหรับปีสิ้นสุดวันที่ 31 ธันวาคม 2556 และ 2555 บริษัท มีรายการเคลื่อนไหวของค่าเผื่อมูลค่าสินค้าคงเหลือลดลง ดังนี้

| | งบการเงินรวม | | งบการเงินเฉพาะกิจการ | |
|-----------------------|-----------------------------|-----------------------------|-----------------------------|-----------------------------|
| | ณ วันที่ 31 ธันวาคม 2556 | ณ วันที่ 31 ธันวาคม 2555 | ณ วันที่ 31 ธันวาคม 2556 | ณ วันที่ 31 ธันวาคม 2555 |
| | บาท | บาท | บาท | บาท |
| ยอดคงเหลือต้นงวด | (4,706,292.88) | (4,706,292.88) | (4,309,439.83) | (4,309,439.83) |
| เพิ่มขึ้นในระหว่างงวด | (309,938.95) | - | - | - |
| ลดลงในระหว่างงวด | - | - | - | - |
| ยอดคงเหลือปลายงวด | (5,016,231.83) | (4,706,292.88) | (4,309,439.83) | (4,309,439.83) |

12. เงินฝากสถาบันการเงินที่ติดภาระค้ำประกัน

ตามงบการเงินรวมและงบการเงินเฉพาะกิจการ ณ วันที่ 31 ธันวาคม 2556 และ 2555 บริษัท และบริษัทย่อย ได้นำเงินฝากประจำธนาคารพาณิชย์ทั้งจำนวน ที่มีกำหนดระยะเวลา 12 เดือน อัตราดอกเบี้ยร้อยละ 1.45 – 3.20 ต่อปี และร้อยละ 2.25-2.50 ต่อปี ตามลำดับ ค้ำประกันหนังสือค้ำประกันของธนาคารพาณิชย์ ทั้งนี้บริษัท สามารถเบิกถอนดอกเบี้ยเงินฝากประจำได้

13. เงินลงทุนในบริษัทย่อย-สุทธิ

| | | | งบการเงินเฉพาะกิจการ | |
|---|-------------------------------|---------------------|----------------------|-----------------|
| | | | ราคาทุน | |
| | | | 31 ธันวาคม | 31 ธันวาคม |
| | | | 2556 | 2555 |
| | ทุนที่ออกและ เรียกชำระแล้ว | สัดส่วน การลงทุน | บาท | บาท |
| | ล้านบาท | ร้อยละ | | |
| บริษัท พี เอ อี คอนสตรัคชั่น รีซอร์สเซส จำกัด | 5.00 | 99.99 | 4,999,400.00 | 4,999,400.00 |
| Pacific Resources International Limited (BVI) | 86.68 | 100.00 | 86,680,600.00 | 86,680,600.00 |
| บริษัท พี เอ อี เทคโนโลยี เซอร์วิส จำกัด | 35.00 | 99.99 | 35,000,000.00 | 35,000,000.00 |
| บริษัท โอเอซิส ดีเวลลอปเม้นท์ จำกัด | 0.54 | 54.94 | 549,400.00 | 549,400.00 |
| รวม | | | 127,229,400.00 | 127,229,400.00 |
| หัก ค่าเผื่อด้อยค่าเงินลงทุนในบริษัทย่อย | | | (92,229,400.00) | (92,229,400.00) |
| รวมเงินลงทุนในบริษัทย่อย-สุทธิ | | | 35,000,000.00 | 35,000,000.00 |

14. เงินลงทุนในการร่วมค้า

ข้อมูลทางการเงินโดยสรุปของกิจการร่วมค้ามีดังนี้

| | ณ วันที่ 31 ธันวาคม 2556 | ณ วันที่ 31 ธันวาคม 2555 |
|--|-----------------------------|-----------------------------|
| | บาท | บาท |
| งบแสดงฐานะการเงินตามสัดส่วน | | |
| สินทรัพย์หมุนเวียน | 1,589,446.63 | 3,105,939.63 |
| หนี้สินหมุนเวียน | (1,367,412.14) | (2,841,813.14) |
| สินทรัพย์สุทธิ | 222,034.49 | 264,126.49 |
| | | |
| | สำหรับปีสิ้นสุดวันที่ | |
| | 31 ธันวาคม 2556 | 31 ธันวาคม 2555 |
| | บาท | บาท |
| งบกำไรขาดทุนเบ็ดเสร็จตามสัดส่วน | | |
| รายได้ | 12,196.28 | 22,523.54 |
| ค่าใช้จ่าย | (54,288.27) | (3,342,087.05) |
| กำไร(ขาดทุน)สำหรับปี | (42,091.99) | (3,319,563.51) |

15. อสังหาริมทรัพย์เพื่อการลงทุน-สุทธิ

ประกอบด้วย

| | งบการเงินรวม | | |
|---|----------------------|-------------------------------|----------------------|
| | ที่ดิน | อาคารและส่วน ปรับปรุงอาคาร | รวม |
| | บาท | บาท | บาท |
| ณ วันที่ 31 ธันวาคม 2554 | | | |
| ราคาทุน | 51,985,484.44 | 13,474,052.53 | 65,459,536.97 |
| หัก ค่าเสื่อมราคาสะสม | - | (11,565,228.89) | (11,565,228.89) |
| หัก ค่าเผื่อการด้อยค่าของสินทรัพย์ | (14,635,938.68) | - | (14,635,938.68) |
| ราคาตามบัญชี | 37,349,545.76 | 1,908,823.64 | 39,258,369.40 |
| | | | |
| | | งบการเงินรวม | |
| | ที่ดิน | อาคารและส่วน ปรับปรุงอาคาร | รวม |
| | บาท | บาท | บาท |
| รายการระหว่างปีสิ้นสุดวันที่ 31 ธันวาคม 2555 | | | |
| ซื้อสินทรัพย์ | - | - | - |
| โอนออก | (13,398,538.68) | - | (13,398,538.68) |
| ค่าเสื่อมราคาประจำปี | - | (673,702.68) | (673,702.68) |
| โอนกลับค่าเผื่อการด้อยค่าของสินทรัพย์ | 3,256,000.00 | - | 3,256,000.00 |
| ค่าเผื่อการด้อยค่าส่วนที่โอนออก | 11,379,938.68 | - | 11,379,938.68 |
| ราคาตามบัญชีปลายปี | 38,586,945.76 | 1,235,120.96 | 39,822,066.72 |
| ณ วันที่ 31 ธันวาคม 2555 | | | |
| ราคาทุน | 38,586,945.76 | 13,474,052.53 | 52,060,998.29 |
| หัก ค่าเสื่อมราคาสะสม | - | (12,238,931.57) | (12,238,931.57) |
| ราคาตามบัญชี | 38,586,945.76 | 1,235,120.96 | 39,822,066.72 |
| รายการระหว่างปีสิ้นสุดวันที่ 31 ธันวาคม 2556 | | | |

| | | | |
|---------------------------------|----------------------|-------------------|----------------------|
| ซื้อสินทรัพย์ | - | - | - |
| ค่าเสื่อมราคาประจำปี | - | (673,702.68) | (673,702.68) |
| ราคาตามบัญชีปลายปี | 38,586,945.76 | 561,418.28 | 39,148,364.04 |
| ณ วันที่ 31 ธันวาคม 2556 | | | |
| ราคาทุน | 38,586,945.76 | 13,474,052.53 | 52,060,998.29 |
| หัก ค่าเสื่อมราคาสะสม | - | (12,912,634.25) | (12,912,634.25) |
| ราคาตามบัญชี | 38,586,945.76 | 561,418.28 | 39,148,364.04 |

| | | | |
|---|----------------------|--|----------------------|
| | งบการเงินเฉพาะกิจการ | | |
| | ที่ดิน | | |
| | บาท | | |
| ณ วันที่ 31 ธันวาคม 2554 | | | |
| ราคาทุน | | | 48,961,484.44 |
| หัก ค่าเผื่อการด้อยค่าของสินทรัพย์ | | | (13,375,938.68) |
| ราคาตามบัญชี | | | 35,585,545.76 |
| รายการระหว่างปีสิ้นสุดวันที่ 31 ธันวาคม 2555 | | | |
| ซื้อสินทรัพย์ | | | - |
| โอนออก | | | (13,398,538.68) |
| โอนกลับค่าเผื่อการด้อยค่าของสินทรัพย์ | | | 1,996,000.00 |
| ค่าเผื่อการด้อยค่าส่วนที่โอนออก | | | 11,379,938.68 |
| ราคาตามบัญชีปลายปี | | | 35,562,945.76 |
| ณ วันที่ 31 ธันวาคม 2555 | | | |
| ราคาทุน | | | 35,562,945.76 |
| ราคาตามบัญชี | | | 35,562,945.76 |
| รายการระหว่างปีสิ้นสุดวันที่ 31 ธันวาคม 2556 | | | |
| ซื้อสินทรัพย์ | | | - |
| โอนออก | | | - |
| ราคาตามบัญชีปลายปี | | | 35,562,945.76 |
| ณ วันที่ 31 ธันวาคม 2556 | | | |
| ราคาทุน | | | 35,562,945.76 |
| ราคาตามบัญชี | | | 35,562,945.76 |

ตามงบการเงินรวม ณ วันที่ 31 ธันวาคม 2556 และ 2555 บริษัทฯ และบริษัทย่อยได้นำที่ดินพร้อมสิ่งปลูกสร้างของบริษัทฯ ราคาตามบัญชี 38.70 ล้านบาท และ 39.37 ล้านบาท ตามลำดับ ไปจดจำนองเป็นหลักทรัพย์ค้ำประกันวงเงินสินเชื่อที่ได้รับจากธนาคารพาณิชย์แห่งหนึ่ง ตามหมายเหตุ 19

ตามงบการเงินเฉพาะกิจการ ณ วันที่ 31 ธันวาคม 2556 และ 2555 บริษัทฯ ได้นำที่ดิน ราคาตามบัญชี 35.11 ล้านบาท เท่ากันทั้งสองปี ไปจดจำนองเป็นหลักทรัพย์ค้ำประกันวงเงินสินเชื่อที่ได้รับจากธนาคารพาณิชย์แห่งหนึ่ง ตามหมายเหตุ 19

ตามงบการเงินรวมและงบการเงินเฉพาะกิจการ ณ วันที่ 31 ธันวาคม 2556 และ 2555 อสังหาริมทรัพย์เพื่อการลงทุนของบริษัทฯ และบริษัทย่อย เป็นที่ดินและอาคารมีไว้เพื่อหาประโยชน์จากรายได้ค่าเช่าและเป็นที่ดินที่ถือครองไว้โดยที่ปัจจุบันยังมิได้ระบุวัตถุประสงค์ของการใช้งานในอนาคต บริษัทฯ และบริษัทย่อยมีการประเมินราคาอสังหาริมทรัพย์เพื่อการลงทุน โดยผู้ประเมินอิสระตามวิธีเปรียบเทียบตามราคาตลาดโดยมีมูลค่ายุติธรรม ตามงบการเงินรวม จำนวนเงิน 59.82 ล้านบาท เท่ากันทั้งสองปี และตามงบการเงินเฉพาะกิจการ จำนวน 48.79 ล้านบาท เท่ากันทั้งสองปี และงบการเงินรวมและงบการเงินเฉพาะกิจการอสังหาริมทรัพย์เพื่อการลงทุนมูลค่าตามบัญชี จำนวน 0.46 ล้านบาท เท่ากันทั้งสองปี อยู่ระหว่างรอผลการประเมินจากผู้ประเมินราคาอิสระ

16. ที่ดิน อาคาร และอุปกรณ์ – สุทธิ

ประกอบด้วย

งบการเงินรวม

| | ที่ดิน และส่วนปรับปรุง | อาคาร และส่วนปรับปรุง | เครื่องจักร และอุปกรณ์ | ยานพาหนะ | เครื่องตกแต่ง และอุปกรณ์ | งานระหว่างก่อสร้าง | รวม |
|---|---------------------------|--------------------------|---------------------------|----------------------|-----------------------------|----------------------|-----------------------|
| | บาท | บาท | บาท | บาท | บาท | บาท | บาท |
| ณ วันที่ 31 ธันวาคม 2554 | | | | | | | |
| ราคาทุน | 162,252,108.50 | 173,749,017.16 | 237,206,317.70 | 31,708,465.83 | 29,215,841.44 | 783,758.70 | 634,915,509.33 |
| หัก ค่าเสื่อมราคาสะสม | - | (100,382,535.97) | (187,490,459.69) | (24,863,152.66) | (21,779,502.78) | - | (334,515,651.10) |
| หัก ค่าเผื่อการด้อยค่าของสินทรัพย์ | (37,843,608.50) | (18,611,585.46) | (2,427,897.49) | (259,997.00) | - | - | (59,143,088.45) |
| ราคาตามบัญชี | 124,408,500.00 | 54,754,895.73 | 47,287,960.52 | 6,585,316.17 | 7,436,338.66 | 783,758.70 | 241,256,769.78 |
| รายการระหว่างปีสิ้นสุดวันที่ 31 ธันวาคม 2555 | | | | | | | |
| ซื้อสินทรัพย์ | 8,529,750.00 | - | 27,793,929.45 | 5,508,831.80 | 2,051,851.66 | 57,854,528.45 | 101,738,891.36 |
| รับโอน/(โอนออก) | 13,398,538.68 | 362,248.03 | 16,079,442.58 | - | (3,900.00) | 19,033,052.93 | 48,869,382.22 |
| จำหน่ายสินทรัพย์ | - | - | (1,552,735.72) | (1,984,276.65) | (177,899.09) | - | (3,714,911.46) |
| ค่าเสื่อมราคาประจำปี | (5,458.54) | (9,523,031.60) | (23,142,614.64) | (3,112,669.44) | (3,168,551.86) | - | (38,952,326.08) |
| ค่าเสื่อมราคาส่วนที่จำหน่าย/ตัดจำหน่าย | - | - | 841,144.09 | 1,966,665.85 | 176,070.94 | - | 2,983,880.88 |
| ขาดทุนจากการด้อยค่า | - | - | - | - | (35,595.58) | - | (35,595.58) |
| ค่าเผื่อการด้อยค่าส่วนที่โอนออก | (11,379,938.68) | - | - | - | - | - | (11,379,938.68) |
| โอนกลับค่าเผื่อการด้อยค่าของสินทรัพย์ | 13,105,500.00 | - | - | - | - | - | 13,105,500.00 |
| ราคาตามบัญชีปลายปี | 148,056,891.46 | 45,594,112.16 | 67,307,126.28 | 8,963,867.73 | 6,278,314.73 | 77,671,340.08 | 353,871,652.44 |
| ณ วันที่ 31 ธันวาคม 2555 ราคาทุน | 184,180,397.18 | 174,111,265.19 | 279,526,954.01 | 35,233,020.98 | 31,085,894.01 | 77,671,340.08 | 781,808,871.45 |
| หัก ค่าเสื่อมราคาสะสม | (5,458.54) | (109,905,567.57) | (209,791,930.24) | (26,009,156.25) | (24,771,983.70) | - | (370,484,096.30) |
| หัก ค่าเผื่อการด้อยค่าของสินทรัพย์ | (36,118,047.18) | (18,611,585.46) | (2,427,897.49) | (259,997.00) | (35,595.58) | - | (57,453,122.71) |
| ราคาตามบัญชี | 148,056,891.46 | 45,594,112.16 | 67,307,126.28 | 8,963,867.73 | 6,278,314.73 | 77,671,340.08 | 353,871,652.44 |

| | งบการเงินรวม | | | | | |
|---|---------------------------|--------------------------|---------------------------|----------------------|-----------------------------|---------------------------|
| | ที่ดิน และส่วนปรับปรุง | อาคาร และส่วนปรับปรุง | เครื่องจักร และอุปกรณ์ | ยานพาหนะ | เครื่องตกแต่ง และอุปกรณ์ | งานระหว่างก่อสร้าง รวม |
| | บาท | บาท | บาท | บาท | บาท | บาท |
| ณ วันที่ 31 ธันวาคม 2555 | | | | | | |
| ราคาทุน | 184,180,397.18 | 174,111,265.19 | 279,526,954.01 | 35,233,020.98 | 31,085,894.01 | 77,671,340.08 |
| หัก ค่าเสื่อมราคาสะสม | (5,458.54) | (109,905,567.57) | (209,791,930.24) | (26,009,156.25) | (24,771,983.70) | - |
| หัก ค่าเผื่อการด้อยค่าของสินทรัพย์ | (36,118,047.18) | (18,611,585.46) | (2,427,897.49) | (259,997.00) | (35,595.58) | - |
| ราคาตามบัญชี | 148,056,891.46 | 45,594,112.16 | 67,307,126.28 | 8,963,867.73 | 6,278,314.73 | 77,671,340.08 |
| รายการระหว่างปีสิ้นสุดวันที่ 31 ธันวาคม 2556 | | | | | | |
| ซื้อสินทรัพย์ | - | 20,000.00 | 9,507,939.88 | 8,954,105.64 | 2,199,310.78 | 20,530,337.20 |
| รับโอน/(โอนออก) | - | - | (130,481,027.06) | (1,270,485.24) | (5,607,030.34) | (355,772.00) |
| จำหน่ายสินทรัพย์ | - | - | (5,471,225.99) | (4,137,518.70) | (123,259.37) | - |
| ค่าเสื่อมราคาประจำปี | (26,174.99) | (10,064,102.44) | (21,246,781.14) | (4,089,106.14) | (3,116,389.24) | - |
| ค่าเสื่อมราคาส่งจำหน่าย/ตัดจำหน่าย | - | - | 131,512,179.65 | 5,222,890.85 | 5,765,527.76 | - |
| ราคาตามบัญชีปลายปี | 148,030,716.47 | 35,550,009.72 | 51,128,211.62 | 13,643,754.14 | 5,396,474.32 | 97,845,905.28 |
| ณ วันที่ 31 ธันวาคม 2556 | | | | | | |
| ราคาทุน | 184,180,397.18 | 174,131,265.19 | 153,082,640.84 | 38,779,122.68 | 27,554,915.08 | 97,845,905.28 |
| หัก ค่าเสื่อมราคาสะสม | (31,633.53) | (119,969,670.01) | (99,526,531.73) | (24,875,371.54) | (22,122,845.18) | - |
| หัก ค่าเผื่อการด้อยค่าของสินทรัพย์ | (36,118,047.18) | (18,611,585.46) | (2,427,897.49) | (259,997.00) | (35,595.58) | - |
| ราคาตามบัญชี | 148,030,716.47 | 35,550,009.72 | 51,128,211.62 | 13,643,754.14 | 5,396,474.32 | 97,845,905.28 |

| | งบการเงินเฉพาะกิจการ | | | | | |
|---|-----------------------|--------------------------|---------------------------|---------------------|-----------------------------|-----------------------|
| | ที่ดิน | อาคาร และส่วนปรับปรุง | เครื่องจักร และอุปกรณ์ | ยานพาหนะ | เครื่องตกแต่ง และอุปกรณ์ | งานระหว่างก่อสร้าง |
| | บาท | บาท | บาท | บาท | บาท | บาท |
| ณ วันที่ 31 ธันวาคม 2554 | | | | | | |
| ราคาทุน | 158,152,108.50 | 172,409,308.81 | 202,827,003.74 | 19,803,723.75 | 26,360,702.16 | 580,037,821.96 |
| หัก ค่าเสื่อมราคาสะสม | - | (100,181,579.77) | (165,756,733.11) | (16,809,558.74) | (19,793,790.61) | (302,541,662.23) |
| หัก ค่าเผื่อการด้อยค่าของสินทรัพย์ | (37,843,608.50) | (18,611,585.46) | - | - | - | (56,455,193.96) |
| ราคาตามบัญชี | 120,308,500.00 | 53,616,143.58 | 37,070,270.63 | 2,994,165.01 | 6,566,911.55 | 221,040,965.77 |
| รายการระหว่างปีสิ้นสุดวันที่ 31 ธันวาคม 2555 | | | | | | |
| ซื้อสินทรัพย์ | - | - | 21,524,993.45 | 2,948,504.68 | 1,225,763.60 | 74,174,969.09 |
| รับโอน(โอนออก) | 13,398,538.68 | - | 16,079,442.58 | - | (3,900.00) | 47,019,382.22 |
| จำหน่ายสินทรัพย์ | - | - | (700,000.00) | - | - | (700,000.00) |
| ค่าเสื่อมราคาประจำปี | - | (9,442,391.51) | (19,515,736.07) | (1,530,399.28) | (2,679,921.05) | (33,168,447.91) |
| ค่าเสื่อมราคาส่วนที่จำหน่าย/ตัดจำหน่าย | - | - | 14,918.02 | - | 621.42 | 15,539.44 |
| ค่าเผื่อการด้อยค่าส่วนที่โอนออก | (11,379,938.68) | - | - | - | - | (11,379,938.68) |
| โอนกลับค่าเผื่อการด้อยค่าของสินทรัพย์ | 13,105,500.00 | - | - | - | - | 13,105,500.00 |
| ราคาตามบัญชีปลายปี | 135,432,600.00 | 44,173,752.07 | 54,473,888.61 | 4,412,270.41 | 5,109,475.52 | 310,107,969.93 |
| ณ วันที่ 31 ธันวาคม 2555 | | | | | | |
| ราคาทุน | 171,550,647.18 | 172,409,308.81 | 239,731,439.77 | 22,752,228.43 | 27,582,565.76 | 700,532,173.27 |
| หัก ค่าเสื่อมราคาสะสม | - | (109,623,971.28) | (185,257,551.16) | (18,339,958.02) | (22,473,090.24) | (335,694,570.70) |
| หัก ค่าเผื่อการด้อยค่าของสินทรัพย์ | (36,118,047.18) | (18,611,585.46) | - | - | - | (54,729,632.64) |
| ราคาตามบัญชี | 135,432,600.00 | 44,173,752.07 | 54,473,888.61 | 4,412,270.41 | 5,109,475.52 | 310,107,969.93 |

| | งบการเงินเฉพาะกิจการ | | | | | |
|---|-----------------------|--------------------------|---------------------------|---------------------|-----------------------------|----------------------|
| | ที่ดิน | อาคาร และส่วนปรับปรุง | เครื่องจักร และอุปกรณ์ | ยานพาหนะ | เครื่องตกแต่ง และอุปกรณ์ | งานระหว่างก่อสร้าง |
| | บาท | บาท | บาท | บาท | บาท | บาท |
| ณ วันที่ 31 ธันวาคม 2555 | | | | | | |
| ราคาทุน | 171,550,647.18 | 172,409,308.81 | 239,731,439.77 | 22,752,228.43 | 27,582,565.76 | 66,505,983.32 |
| หัก ค่าเสื่อมราคาสะสม | - | (109,623,971.28) | (185,257,551.16) | (18,339,958.02) | (22,473,090.24) | - |
| หัก ค่าเผื่อการด้อยค่าของสินทรัพย์ | (36,118,047.18) | (18,611,585.46) | - | - | - | - |
| ราคาตามบัญชี | 135,432,600.00 | 44,173,752.07 | 54,473,888.61 | 4,412,270.41 | 5,109,475.52 | 66,505,983.32 |
| รายการระหว่างปีสิ้นสุดวันที่ 31 ธันวาคม 2556 | | | | | | |
| ซื้อสินทรัพย์ | - | - | 5,399,971.59 | - | 1,121,836.51 | 14,345,642.08 |
| รับโอน/โอนออก) | - | - | (129,667,791.34) | (1,270,485.24) | (5,610,780.34) | (355,772.00) |
| จำหน่ายสินทรัพย์ | - | - | (5,453,225.99) | - | (17,654.21) | - |
| ค่าเสื่อมราคาประจำปี | - | (9,375,415.28) | (16,580,068.65) | (1,646,756.11) | (2,561,372.40) | - |
| ค่าเสื่อมราคาส่งที่จำหน่าย/ตัดจำหน่าย | - | - | 130,702,695.93 | 1,270,473.24 | 5,663,677.07 | - |
| ราคาตามบัญชีปลายปี | - | 34,798,336.79 | 38,875,470.15 | 2,765,502.30 | 3,705,182.15 | 80,495,853.40 |
| ณ วันที่ 31 ธันวาคม 2556 | | | | | | |
| ราคาทุน | 171,550,647.18 | 172,409,308.81 | 110,010,394.03 | 21,481,743.19 | 23,075,967.72 | 80,495,853.40 |
| หัก ค่าเสื่อมราคาสะสม | - | (118,999,386.56) | (71,134,923.88) | (18,716,240.89) | (19,370,785.57) | - |
| หัก ค่าเผื่อการด้อยค่าของสินทรัพย์ | (36,118,047.18) | (18,611,585.46) | - | - | - | - |
| ราคาตามบัญชี | 135,432,600.00 | 34,798,336.79 | 38,875,470.15 | 2,765,502.30 | 3,705,182.15 | 80,495,853.40 |

ตามงบการเงินรวม ณ วันที่ 31 ธันวาคม 2556 และ 2555 บริษัทฯ และบริษัทย่อยได้นำที่ดินพร้อมสิ่งปลูกสร้างของบริษัทฯ ราคาตามบัญชีสุทธิ 145.52 ล้านบาท และ 145.52 ล้านบาท ตามลำดับ ไปจดจำนองเป็นหลักทรัพย์ค้ำประกันวงเงินสินเชื่อที่ได้รับจากธนาคารพาณิชย์แห่งหนึ่ง ตามหมายเหตุ 19

ตามงบการเงินรวม ณ วันที่ 31 ธันวาคม 2556 และ 2555 บริษัทฯ และบริษัทย่อยมีสินทรัพย์ที่คำนวณค่าเสื่อมราคาหมดแล้วแต่ยังใช้งานอยู่ โดยมีราคาทุน 103.06 ล้านบาท มูลค่าตามบัญชีสุทธิ 2,641.88 บาท และราคาทุน 227.28 ล้านบาท มูลค่าตามบัญชีสุทธิ 328,158.01 บาท ตามลำดับ

ตามงบการเงินเฉพาะกิจการ ณ วันที่ 31 ธันวาคม 2556 และ 2555 บริษัทฯ ได้นำที่ดินพร้อมสิ่งปลูกสร้างของบริษัทฯ ราคาตามบัญชีสุทธิ 133.41 ล้านบาท เท่ากันทั้งสองปี ไปจดจำนองเป็นหลักทรัพย์ค้ำประกันวงเงินสินเชื่อที่ได้รับจากธนาคารพาณิชย์แห่งหนึ่ง ตามหมายเหตุ 19

ตามงบการเงินเฉพาะกิจการ ณ วันที่ 31 ธันวาคม 2556 และ 2555 บริษัทฯ มีสินทรัพย์ที่คำนวณค่าเสื่อมราคาหมดแล้วแต่ยังใช้งานอยู่ โดยมีราคาทุน 83.46 ล้านบาท มูลค่าตามบัญชีสุทธิ 2,006.67 บาท และราคาทุน 205.86 ล้านบาท มูลค่าตามบัญชีสุทธิ 327,780.00 บาท ตามลำดับ

17. สินทรัพย์ไม่มีตัวตน - สุทธิ

ประกอบด้วย

| | งบการเงินรวม | งบการเงินเฉพาะกิจการ |
|---|---------------------|----------------------|
| | โปรแกรมสำเร็จรูป | โปรแกรมสำเร็จรูป |
| | บาท | บาท |
| ณ วันที่ 31 ธันวาคม 2554 | | |
| ราคาทุน | 13,896,711.75 | 13,468,511.75 |
| หัก ค่าตัดจ่ายสะสม | (4,544,421.02) | (4,378,541.48) |
| ราคาตามบัญชี | 9,352,290.73 | 9,089,970.27 |
| รายการระหว่างปีสิ้นสุดวันที่ 31 ธันวาคม 2555 | | |
| ซื้อสินทรัพย์ | 672,586.24 | 672,586.24 |
| ค่าตัดจ่ายประจำปี | (1,532,609.58) | (1,489,760.39) |
| ราคาตามบัญชีปลายปี | 8,492,267.39 | 8,272,796.12 |
| ณ วันที่ 31 ธันวาคม 2555 | | |
| ราคาทุน | 14,569,297.99 | 14,141,097.99 |
| หัก ค่าตัดจ่ายสะสม | (6,077,030.60) | (5,868,301.87) |
| ราคาตามบัญชี | 8,492,267.39 | 8,272,796.12 |

| | งบการเงินรวม | งบการเงินเฉพาะกิจการ |
|---|---------------------|----------------------|
| | โปรแกรมสำเร็จรูป | โปรแกรมสำเร็จรูป |
| | บาท | บาท |
| ณ วันที่ 31 ธันวาคม 2555 | | |
| ราคาทุน | 14,569,297.99 | 14,141,097.99 |
| หัก ค่าตัดจ่ายสะสม | (6,077,030.60) | (5,868,301.87) |
| ราคาตามบัญชี | 8,492,267.39 | 8,272,796.12 |
| รายการระหว่างปีสิ้นสุดวันที่ 31 ธันวาคม 2556 | | |
| ซื้อสินทรัพย์ | 1,942,885.00 | 1,335,985.00 |
| รับโอน/(โอนออก) | (488,767.22) | (488,767.22) |
| จำหน่ายสินทรัพย์ | (280,000.00) | (280,000.00) |
| ค่าตัดจ่ายประจำปี | (1,663,156.32) | (1,573,217.15) |
| ค่าตัดจ่ายสะสมส่วนที่จำหน่าย/ตัดจำหน่าย | 311,329.79 | 311,329.79 |
| ราคาตามบัญชีปลายปี | 8,314,558.64 | 7,578,126.54 |
| ณ วันที่ 31 ธันวาคม 2556 | | |
| ราคาทุน | 15,743,415.77 | 14,708,315.77 |
| หัก ค่าตัดจ่ายสะสม | (7,428,857.13) | (7,130,189.23) |
| ราคาตามบัญชี | 8,314,558.64 | 7,578,126.54 |

18. ภาษีเงินได้รอการตัดบัญชี

ภาษีเงินได้รอการตัดบัญชี คำนวณจากผลแตกต่างชั่วคราวทั้งจำนวนตามวิธีหนึ่งสินโดยใช้อัตราภาษีร้อยละ 23 สำหรับปี 2555 และร้อยละ 20 สำหรับปี 2556 เป็นต้นไป ภาษีเงินได้รอการตัดบัญชีเป็นรายการผลแตกต่างชั่วคราวระหว่างมูลค่าตามบัญชีและฐานภาษีของสินทรัพย์และหนี้สินของบริษัทฯ สรุปได้ดังนี้

| | งบการเงินรวม | | |
|-----------------------------------|---------------------|-------------------|---------------------|
| | ณ วันที่ | ส่วนที่รับรู้ | ณ วันที่ |
| | 31 ธันวาคม 2555 | ในกำไร(ขาดทุน) | 31 ธันวาคม 2556 |
| | | สำหรับงวด | |
| | บาท | บาท | บาท |
| สินทรัพย์ภาษีเงินได้รอการตัดบัญชี | | | |
| ลูกหนี้การค้าและลูกหนี้อื่น | 1,667,513.83 | (57,255.51) | 1,610,258.32 |
| ภาระผูกพันผลประโยชน์พนักงาน | 666,644.51 | 172,685.23 | 839,329.74 |
| รวม | 2,334,158.34 | 115,429.72 | 2,449,588.06 |

19. สินเชื่อและการค้ำประกัน

ณ วันที่ 31 ธันวาคม 2556 และ 2555 บริษัทฯ และบริษัทย่อย ได้รับวงเงินเบิกเกินบัญชี วงเงินกู้ยืม วงเงินหนังสือค้ำประกัน วงเงินตั๋วสัญญาใช้เงิน วงเงินสัญญาซื้อขายเงินตราต่างประเทศล่วงหน้า และวงเงิน Letter of Credit จากธนาคารพาณิชย์ ซึ่งทั้งหมดค้ำประกันโดยที่ดินพร้อมสิ่งปลูกสร้าง เงินฝากประจำ และกรรมการบริษัทฯ ร่วมค้ำประกัน

20. เงินเบิกเกินบัญชีและเงินกู้ยืมระยะสั้นจากสถาบันการเงิน

ประกอบด้วย

| | งบการเงินรวม | | งบการเงินเฉพาะกิจการ | |
|--------------------|-----------------|-----------------|----------------------|-----------------|
| | ณ วันที่ | ณ วันที่ | ณ วันที่ | ณ วันที่ |
| | 31 ธันวาคม 2556 | 31 ธันวาคม 2555 | 31 ธันวาคม 2556 | 31 ธันวาคม 2555 |
| | บาท | บาท | บาท | บาท |
| เงินเบิกเกินบัญชี | 29,484,959.19 | 33,279,180.81 | 26,598,404.39 | 30,000,000.00 |
| เงินกู้ยืมระยะสั้น | 24,068,505.15 | 71,245,923.45 | 24,068,505.15 | 71,245,923.45 |
| เจ้าหนี้แฟกเตอร์ | 23,261,422.01 | 11,678,074.62 | 23,261,422.01 | 11,678,074.62 |
| รวม | 76,814,886.35 | 116,203,178.88 | 73,928,331.55 | 112,923,998.07 |

ตามงบการเงินรวมและงบการเงินเฉพาะกิจการ ณ วันที่ 31 ธันวาคม 2556 และ 2555 เงินกู้ยืมระยะสั้นจากสถาบันการเงินเป็นเงินกู้ยืมเพื่อนำมาใช้ในการดำเนินงานของบริษัท โดยเป็นการกู้ยืมในรูปตัวสัญญาใช้เงินและทรัสต์รีซีท มีดอกเบี่ยร้อยละ 8 ต่อปี เท่ากันทั้งสองปี

ตามงบการเงินรวมและงบการเงินเฉพาะกิจการ ณ วันที่ 31 ธันวาคม 2556 และ 2555 เจ้าหนี้แฟกเตอร์ เกิดจากบริษัท มีการนำลูกหนี้การค้าส่วนหนึ่งตามหมายเหตุ 8 ไปขายลดให้กับธนาคารพาณิชย์ มีอัตราดอกเบี่ยร้อยละ MOR ต่อปี

21. เจ้าหนี้การค้าและเจ้าหนี้อื่น

ประกอบด้วย

| | งบการเงินรวม | | งบการเงินเฉพาะกิจการ | |
|--------------------------|-----------------|-----------------|----------------------|-----------------|
| | ณ วันที่ | ณ วันที่ | ณ วันที่ | ณ วันที่ |
| | 31 ธันวาคม 2556 | 31 ธันวาคม 2555 | 31 ธันวาคม 2556 | 31 ธันวาคม 2555 |
| | บาท | บาท | บาท | บาท |
| เจ้าหนี้การค้าในประเทศ | 302,637,032.07 | 339,312,709.94 | 296,666,710.61 | 334,369,524.13 |
| เจ้าหนี้การค้าต่างประเทศ | 628,055.43 | 507,858.14 | 628,055.43 | 507,858.14 |
| เจ้าหนี้อื่น | 159,553,834.23 | 150,828,260.56 | 143,529,442.64 | 131,213,476.74 |
| รวม | 462,818,921.73 | 490,648,828.64 | 440,824,208.68 | 466,090,859.01 |

เจ้าหนี้อื่น ณ วันที่ 31 ธันวาคม 2556 และ 2555 ประกอบด้วย

| | งบการเงินรวม | | งบการเงินเฉพาะกิจการ | |
|--------------------------------|-----------------|-----------------|----------------------|-----------------|
| | ณ วันที่ | ณ วันที่ | ณ วันที่ | ณ วันที่ |
| | 31 ธันวาคม 2556 | 31 ธันวาคม 2555 | 31 ธันวาคม 2556 | 31 ธันวาคม 2555 |
| | บาท | บาท | บาท | บาท |
| เจ้าหนี้ค่าทรัพย์สิน | - | 20,952,703.74 | - | 20,952,703.74 |
| ประมาณการค่าเบี่ยปรับงานล่าช้า | 34,431,641.79 | 26,925,091.76 | 34,431,641.79 | 26,925,091.76 |
| ค่าใช้จ่ายค้างจ่าย | 35,264,575.45 | 42,153,877.09 | 32,945,822.79 | 31,694,323.16 |
| ภาษีขายรอใบกำกับ | 13,524,045.80 | 14,267,040.90 | 13,524,045.80 | 14,267,040.90 |
| เจ้าหนี้อื่น | 76,333,571.19 | 46,529,547.07 | 62,627,932.26 | 37,374,317.18 |
| รวม | 159,553,834.23 | 150,828,260.56 | 143,529,442.64 | 131,213,476.74 |

22. เงินกู้ยืมระยะสั้นจากกิจการอื่นและบุคคลอื่น

ประกอบด้วย

| | งบการเงินรวม | | งบการเงินเฉพาะกิจการ | |
|------------------------------|-----------------------------|-----------------------------|-----------------------------|-----------------------------|
| | ณ วันที่ 31 ธันวาคม 2556 | ณ วันที่ 31 ธันวาคม 2555 | ณ วันที่ 31 ธันวาคม 2556 | ณ วันที่ 31 ธันวาคม 2555 |
| | บาท | บาท | บาท | บาท |
| เงินกู้ยืมระยะสั้นกิจการอื่น | 34,045,722.06 | 29,914,783.50 | - | - |
| เงินกู้ยืมระยะสั้นบุคคลอื่น | 71,940,000.00 | 4,440,000.00 | 67,500,000.00 | - |
| | 105,985,722.06 | 34,354,783.50 | 67,500,000.00 | - |

ตามงบการเงินรวม ณ วันที่ 31 ธันวาคม 2556 และ 2555 เงินกู้ยืมระยะสั้นจากกิจการอื่นทั้งจำนวน เป็นภาระหนี้ที่บริษัท ย่อยแห่งหนึ่งมีต่อ บริษัท ดับบลิวเอ็นเอสอาร์ แปซิฟิก จำกัด ซึ่งไม่มีการทำสัญญาและไม่มีการติดดอกเบี้ยระหว่างกัน การ เปลี่ยนแปลงในเงินกู้ยืมระยะสั้นจากกิจการอื่นทั้งจำนวน เกิดจากการแปลงค่าอัตราแลกเปลี่ยนเงินตราต่างประเทศ

ตามงบการเงินรวม ณ วันที่ 31 ธันวาคม 2556 และ 2555 เงินกู้ยืมระยะสั้นจากบุคคลอื่นทั้งจำนวน เป็นเงินกู้ยืม เพื่อ นำมาใช้ในการดำเนินงานของบริษัทย่อย โดยการทำสัญญากู้ยืมเงินและตัวสัญญาใช้เงิน มีการติดดอกเบี้ยร้อยละ 2 - 5 ต่อเดือน และร้อยละ 2 ต่อปี ตามลำดับ โดยไม่มีหลักทรัพย์ค้ำประกัน

ตามงบการเงินเฉพาะของกิจการ ณ วันที่ 31 ธันวาคม 2556 เงินกู้ยืมระยะสั้นจากบุคคลอื่นทั้งจำนวน เป็นเงินกู้ยืมเพื่อ นำมาใช้ในการดำเนินงานของบริษัทฯ โดยการทำสัญญากู้ยืมเงินโดยติดดอกเบี้ยร้อยละ 15 - 18 ต่อปี โดยไม่มีหลักทรัพย์ค้ำประกัน

23. เงินกู้ยืมระยะยาวจากสถาบันการเงิน - สุทธิ

ประกอบด้วย

| | งบการเงินรวม | | งบการเงินเฉพาะกิจการ | |
|-----------------------------|-----------------------------|-----------------------------|-----------------------------|-----------------------------|
| | ณ วันที่ 31 ธันวาคม 2556 | ณ วันที่ 31 ธันวาคม 2555 | ณ วันที่ 31 ธันวาคม 2556 | ณ วันที่ 31 ธันวาคม 2555 |
| | บาท | บาท | บาท | บาท |
| เงินกู้ยืมระยะยาว | 388,913,338.56 | 352,028,333.28 | 381,241,014.04 | 341,472,447.04 |
| หัก ส่วนที่ถึงกำหนดชำระในปี | (18,067,650.38) | (113,427,619.09) | (16,192,996.39) | (110,559,245.41) |
| สุทธิ | 370,845,688.18 | 238,600,714.19 | 365,048,017.65 | 230,913,201.63 |

การเปลี่ยนแปลงของเงินกู้ยืมระยะยาว สำหรับปีสิ้นสุดวันที่ 31 ธันวาคม 2556 และ 2555 มีดังนี้

| | งบการเงินรวม | | งบการเงินเฉพาะกิจการ | |
|-------------------|-----------------------|-----------------------|-----------------------|-----------------------|
| | สำหรับปีสิ้นสุดวันที่ | สำหรับปีสิ้นสุดวันที่ | สำหรับปีสิ้นสุดวันที่ | สำหรับปีสิ้นสุดวันที่ |
| | 31 ธันวาคม 2556 | 31 ธันวาคม 2555 | 31 ธันวาคม 2556 | 31 ธันวาคม 2555 |
| | บาท | บาท | บาท | บาท |
| ยอดคงเหลือต้นงวด | 352,028,333.28 | 97,008,435.32 | 341,472,447.04 | 92,855,445.03 |
| รับเงินกู้ยืม | 98,234,905.41 | 333,816,897.95 | 98,234,905.41 | 324,516,897.95 |
| จ่ายคืนเงินกู้ยืม | (31,349,900.13) | (78,796,999.99) | (58,466,338.41) | (75,899,895.94) |
| ยอดคงเหลือปลายงวด | 388,913,338.56 | 352,028,333.28 | 381,241,014.04 | 341,472,447.04 |

ณ วันที่ 31 ธันวาคม 2556 และ 2555 บริษัทฯ มีเงินกู้ยืมระยะยาวยอดคงเหลือ 381.24 ล้านบาท และ 341.47 ล้านบาท ตามลำดับ เป็นเงินกู้ยืมจากธนาคารพาณิชย์แห่งหนึ่งเพื่อวัตถุประสงค์ในการก่อสร้างและการซื้ออุปกรณ์สำหรับโรงงาน fabrication

shop ที่จังหวัดสงขลา เงินกู้ยืมดังกล่าวมีกำหนดการชำระคืนเป็นงวดเริ่มตั้งแต่วันที่ 30 พฤศจิกายน 2551 จนถึงวันที่ 18 พฤศจิกายน 2566 มีอัตราดอกเบี้ยคืออัตราค่าไร้อ่างอิงเท่ากับอัตราค่าไร้อ่างอิงและส่วนลดสำหรับลูกค้ารายใหญ่ชั้นดีประเภทสินเชื่อแบบมีกำหนดระยะเวลาของธนาคาร (SPRL) บวกร้อยละ 0 - 0.5 ต่อปี

บริษัทยืมเงินกู้ยืมดังนี้

วงเงินที่หนึ่ง ณ วันที่ 31 ธันวาคม 2556 และ 2555 มียอดคงเหลือจำนวน 0.25 ล้านบาท และ 1.61 ล้านบาท ตามลำดับ มีเงื่อนไขในการจ่ายชำระเงินต้นและดอกเบี้ยทุกเดือนๆละ 32,000 – 50,264.73 บาท และ 15,000.00 – 127,481.08 บาท ตามลำดับ ระยะเวลา 3 ปี อัตราดอกเบี้ยร้อยละ 6.75 – 7.75 ต่อปี และร้อยละ 7.25 – 7.75 ต่อปี ตามลำดับ โดยบริษัทย่อย ได้นำที่ดินและโฉนดที่ดินการรับเงินค่าบริการเป็นหลักประกันตามหมายเหตุ 19 และบริษัทใหญ่ร่วมค้ำประกัน

วงเงินที่สอง ณ วันที่ 31 ธันวาคม 2556 และ 2555 มียอดคงเหลือ 3.73 ล้านบาท และ 4.73 ล้านบาท ตามลำดับ มีเงื่อนไขในการจ่ายชำระเงินต้นและดอกเบี้ยทุกเดือนๆละ 74,000.00 บาท ระยะเวลา 7 ปี อัตราดอกเบี้ยร้อยละ MRR+1.75 ต่อปี โดยบริษัทย่อย ได้นำที่ดินพร้อมสิ่งปลูกสร้างเป็นหลักประกันตามหมายเหตุ 19 และบริษัทใหญ่ร่วมค้ำประกัน

วงเงินที่สาม ณ วันที่ 31 ธันวาคม 2556 และ 2555 มียอดคงเหลือ 3.70 ล้านบาทและ 4.21 ล้านบาท ตามลำดับ มีเงื่อนไขในการจ่ายชำระเงินต้นและดอกเบี้ยทุกเดือนๆละ 110,000.00 บาท ระยะเวลา 5 ปี อัตราดอกเบี้ยร้อยละ MLR + 0.50 ต่อปี โดยบริษัทย่อย ได้นำที่ดินพร้อมสิ่งปลูกสร้างเป็นหลักประกันตามหมายเหตุ 19 และบริษัทใหญ่ร่วมค้ำประกัน

24. หนี้สินภายใต้สัญญาเช่าการเงิน - สุทธิ

ประกอบด้วย

| | งบการเงินรวม | | งบการเงินเฉพาะกิจการ | |
|--|-----------------|-----------------|----------------------|-----------------|
| | ณ วันที่ | ณ วันที่ | ณ วันที่ | ณ วันที่ |
| | 31 ธันวาคม 2556 | 31 ธันวาคม 2555 | 31 ธันวาคม 2556 | 31 ธันวาคม 2555 |
| | บาท | บาท | บาท | บาท |
| หนี้สินภายใต้สัญญาเช่าทางการเงิน | 12,390,779.99 | 7,347,552.99 | 1,954,249.99 | 3,380,689.99 |
| หัก ดอกเบี้ยรอตัดบัญชี | (736,462.03) | (777,222.78) | (280,510.16) | (476,918.24) |
| | 11,654,317.96 | 6,570,330.21 | 1,673,739.83 | 2,903,771.75 |
| หัก ส่วนของหนี้สินภายใต้สัญญาเช่าทางการเงินที่ถึงกำหนดชำระภายในหนึ่งปี | (4,472,756.33) | (2,489,612.93) | (1,230,031.93) | (1,127,352.94) |
| สุทธิ | 7,181,561.63 | 4,080,717.28 | 443,707.90 | 1,776,418.81 |

จำนวนเงินขั้นต่ำที่ต้องจ่ายภายใต้สัญญาเช่าการเงิน มีดังนี้

| | งบการเงินรวม | | งบการเงินเฉพาะกิจการ | |
|-------------------------------|-----------------|-----------------|----------------------|-----------------|
| | ณ วันที่ | ณ วันที่ | ณ วันที่ | ณ วันที่ |
| | 31 ธันวาคม 2556 | 31 ธันวาคม 2555 | 31 ธันวาคม 2556 | 31 ธันวาคม 2555 |
| | บาท | บาท | บาท | บาท |
| ไม่เกิน 1 ปี | 4,928,451.03 | 2,847,318.02 | 1,426,440.03 | 1,312,335.02 |
| เกินกว่า 1 ปี แต่ไม่เกิน 5 ปี | 7,462,328.96 | 4,500,234.97 | 527,809.96 | 2,068,354.97 |
| รวม | 12,390,779.99 | 7,347,552.99 | 1,954,249.99 | 3,380,689.99 |

25. ภาระผูกพันผลประโยชน์พนักงาน

ภาระผูกพันผลประโยชน์พนักงานมีรายละเอียดดังนี้

| | งบการเงินรวม | | งบการเงินเฉพาะกิจการ | |
|---|----------------------------------|----------------|----------------------------------|--------------|
| | สำหรับปีสิ้นสุดวันที่ 31 ธันวาคม | | สำหรับปีสิ้นสุดวันที่ 31 ธันวาคม | |
| | 2556 | 2555 | 2556 | 2555 |
| | บาท | บาท | บาท | บาท |
| ส่วนของหนี้สินในช่วงการเปลี่ยนแปลงที่ยังไม่ได้รับรู้ต้นงวด | 4,449,768.60 | 5,933,024.80 | 2,737,608.60 | 3,650,144.80 |
| <u>หัก</u> ส่วนของหนี้สินในช่วงการเปลี่ยนแปลงที่รับรู้ในงวดปัจจุบัน | (1,483,256.20) | (1,483,256.20) | (912,536.20) | (912,536.20) |
| ส่วนของหนี้สินในช่วงการเปลี่ยนแปลงที่ยังไม่ได้รับรู้ปลายงวด | 2,966,512.40 | 4,449,768.60 | 1,825,072.40 | 2,737,608.60 |

| | งบการเงินรวม | | งบการเงินเฉพาะกิจการ | |
|---|--------------------------|--------------------------|--------------------------|--------------------------|
| | ณ วันที่ 31 ธันวาคม 2556 | ณ วันที่ 31 ธันวาคม 2555 | ณ วันที่ 31 ธันวาคม 2556 | ณ วันที่ 31 ธันวาคม 2555 |
| | บาท | บาท | บาท | บาท |
| | บาท | บาท | บาท | บาท |
| มูลค่าปัจจุบันของภาระผูกพัน ณ วันที่ 1 มกราคม | 8,417,703.80 | 4,041,132.20 | 5,519,249.40 | 2,611,619.20 |
| ส่วนของหนี้สินในช่วงเปลี่ยนแปลงที่รับรู้ในงวดปัจจุบัน | 1,483,256.20 | 1,483,256.20 | 912,536.20 | 912,536.20 |
| ต้นทุนการให้บริการปัจจุบัน | 2,477,071.04 | 2,590,400.81 | 1,279,862.96 | 1,732,099.91 |
| ดอกเบี้ยจ่าย | 544,554.27 | 418,914.59 | 346,788.04 | 262,994.09 |
| <u>หัก</u> จ่ายระหว่างงวด | (1,635,210.00) | (116,000.00) | (967,710.00) | - |
| มูลค่าปัจจุบันของภาระผูกพัน ณ วันที่ 31 ธันวาคม | 11,287,375.31 | 8,417,703.80 | 7,090,726.60 | 5,519,249.40 |

ข้อสมมติฐานจากการประมาณการตามหลักคณิตศาสตร์ประกันภัยที่ใช้ในการคำนวณประมาณการหนี้สินผลประโยชน์ของพนักงาน ดังนี้

| | |
|--------------------------------|-------------------|
| อัตราคิดลด | ร้อยละ 4.20 |
| อัตราการขึ้นเงินเดือนโดยเฉลี่ย | ร้อยละ 0.00-5.00 |
| อัตราการลาออก | ร้อยละ 0.00-20.00 |
| อัตรามรณะ | ร้อยละ 60.00 |
| เกษียณอายุ | 60 ปี |

26. ทุนเรือนหุ้น และส่วนเกินมูลค่าหุ้น

ณ วันที่ 31 ธันวาคม 2556 และ 2555 ทุนจดทะเบียนและทุนที่ออกและเรียกชำระหุ้นสามัญ มีการเคลื่อนไหว ดังนี้

| | ราคาตาม | | ณ วันที่ 31 ธันวาคม 2556 | | ณ วันที่ 31 ธันวาคม 2555 | |
|--------------------------|------------|---------------|--------------------------|---------------|--------------------------|--|
| | มูลค่าหุ้น | จำนวนหุ้น | มูลค่า | จำนวนหุ้น | มูลค่า | |
| | บาท | หุ้น | บาท | หุ้น | บาท | |
| ทุนจดทะเบียน | | | | | | |
| หุ้นสามัญต้นงวด | 1.00 | 1,350,075,000 | 1,350,075,000.00 | 981,106,362 | 981,106,362.00 | |
| <u>หัก</u> หุ้นสามัญลดลง | 1.00 | - | - | (306,068,862) | (306,068,862.00) | |

| | ณ วันที่ 31 ธันวาคม 2556 | | | ณ วันที่ 31 ธันวาคม 2555 | |
|---|--------------------------|---------------|------------------|--------------------------|------------------|
| | ราคาตาม | มูลค่าหุ้น | จำนวนหุ้น | มูลค่า | จำนวนหุ้น |
| | บาท | หุ้น | บาท | หุ้น | บาท |
| บวก หุ้นสามัญเพิ่มขึ้น | 1.00 | 450,000,000 | 450,000,000.00 | 675,037,500 | 675,037,500.00 |
| หุ้นสามัญปลายงวด | 1.00 | 1,800,075,000 | 1,800,075,000.00 | 1,350,075,000 | 1,350,075,000.00 |
| ทุนที่ออกและเรียกชำระ เต็มมูลค่าแล้ว | | | | | |
| หุ้นสามัญต้นงวด | 1.00 | 1,350,075,000 | 1,350,075,000.00 | 675,037,500 | 675,037,500.00 |
| บวก หุ้นสามัญเพิ่มขึ้น | 1.00 | 329,003,349 | 329,003,349.00 | 675,037,500 | 675,037,500.00 |
| หุ้นสามัญปลายงวด | 1.00 | 1,679,078,349 | 1,679,078,349.00 | 1,350,075,000 | 1,350,075,000.00 |

ณ วันที่ 31 ธันวาคม 2556 และ 2555 ส่วนเกินมูลค่าหุ้น มีการเคลื่อนไหว ดังนี้

| | ณ วันที่ | ณ วันที่ |
|----------------------------|-----------------|-----------------|
| | 31 ธันวาคม 2556 | 31 ธันวาคม 2555 |
| | มูลค่า | มูลค่า |
| | บาท | บาท |
| ส่วนเกินมูลค่าหุ้นต้นงวด | 10,053,750.00 | 10,053,750.00 |
| บวก ส่วนเกินกว่ามูลค่าหุ้น | 118,839,819.16 | - |
| ส่วนเกินมูลค่าหุ้นปลายงวด | 128,893,569.16 | 10,053,750.00 |

ตามมติที่ประชุมวิสามัญผู้ถือหุ้น ครั้งที่ 1/2556 เมื่อวันที่ 20 กุมภาพันธ์ 2556 มีมติดังนี้

- อนุมัติเพิ่มทุนจดทะเบียนของบริษัท จำนวน 450,000,000 บาท จากเดิมจำนวน 1,350,075,000 บาท เป็นทุนจดทะเบียนใหม่จำนวน 1,800,075,000 บาท โดยการออกหุ้นสามัญเพิ่มทุนจำนวน 450,000,000 หุ้น มูลค่าที่ตราไว้หุ้นละ 1.00 บาท
- อนุมัติแก้ไขหนังสือบริคณห์สนธิให้สอดคล้องกับการเพิ่มทุนจดทะเบียน
- อนุมัติการจัดสรรหุ้นสามัญเพิ่มทุนของบริษัท จำนวนไม่เกิน 450,000,000 หุ้น มูลค่าที่ตราไว้ หุ้นละ 1.00 บาท เพื่อรองรับการใช้สิทธิแปลงสภาพของหุ้นกู้แปลงสภาพ

27. หุ้นกู้แปลงสภาพ

ตามมติที่ประชุมวิสามัญผู้ถือหุ้น ครั้งที่ 1/2556 เมื่อวันที่ 20 กุมภาพันธ์ 2556 มีมติให้ออกและเสนอขายหุ้นกู้แปลงสภาพให้แก่ นักลงทุนต่างประเทศโดยเฉพาะเจาะจง (Private Placement) โดยมีรายละเอียดดังนี้

- ประเภท :
- หุ้นกู้แปลงสภาพ ชนิดระบุชื่อผู้ถือหรือไม่ระบุชื่อผู้ถือที่ให้สิทธิแปลงสภาพเป็นหุ้นสามัญของบริษัท โดยแบ่งออกเป็น 2 ชุด ดังนี้
 - หุ้นกู้แปลงสภาพชุดที่ 1 มีมูลค่าไม่เกิน 10 ล้านเหรียญสิงคโปร์ แบ่งออกเป็น 20 งวด งวดละไม่เกิน 5 แสนเหรียญสิงคโปร์
 - หุ้นกู้แปลงสภาพชุดที่ 2 มีมูลค่าไม่เกิน 10 ล้านเหรียญสิงคโปร์ แบ่งออกเป็น 20 งวด งวดละไม่เกิน 5 แสนเหรียญสิงคโปร์
- จำนวนเงินรวม :
- 20 ล้านเหรียญสิงคโปร์ (คิดเป็น 500 ล้านบาท ที่อัตราแลกเปลี่ยน 25 บาท ต่อ 1 เหรียญสิงคโปร์) หรือในเงินสกุลอื่นใดจำนวนเทียบเท่า

| | |
|---|--|
| ราคาเสนอขายต่อหน่วย | : 50,000 เหรียญสิงคโปร์ต่อ 1 ใบหุ้นกู้แปลงสภาพ |
| อัตราการแปลงสภาพ | : จำนวนเงินต้นของหุ้นกู้แปลงสภาพหารด้วยราคาแปลงสภาพ |
| ราคาแปลงสภาพ | : ผู้ถือหุ้นกู้แปลงสภาพมีสิทธิเลือกใช้ราคาแปลงสภาพได้โดยวิธีใดวิธีหนึ่ง ดังนี้ (1) ร้อยละ 130 ของราคาซื้อขายถัวเฉลี่ยถ่วงน้ำหนักต่อหุ้นสำหรับ 45 วันทำการก่อนหน้าของวันดังต่อไปนี้ - สำหรับหุ้นกู้แปลงสภาพชุดที่ 1: วันที่ทำสัญญาจองซื้อหุ้นกู้แปลงสภาพ - สำหรับหุ้นกู้แปลงสภาพชุดที่ 2: วันที่ออกหุ้นกู้แปลงสภาพชุดที่ 2 (ต่อไปนี้จะเรียกว่า “ราคาแปลงสภาพคงที่ (Fixed Conversion Price)” หรือ (2) ร้อยละ 90 ของราคาปิดถัวเฉลี่ยต่อหุ้นของช่วงระยะเวลา 3 วันทำการใดๆ ติดต่อกันในระหว่างช่วงระยะเวลา 45 วันทำการก่อนวันใช้สิทธิแปลงสภาพที่เกี่ยวข้องสำหรับหุ้นกู้แปลงสภาพ (ต่อไปนี้จะเรียกว่า “ราคาแปลงสภาพลอยตัว (Floating Conversion Price)” |
| อัตราดอกเบี้ย (Coupon) | : ร้อยละ 2 ต่อปี และถึงกำหนดชำระทุกวันที่ 31 ธันวาคมของทุกปี |
| มูลค่าที่ตราไว้ | : 50,000 เหรียญสิงคโปร์ต่อหน่วย |
| จำนวนหุ้นสามัญที่สำรองไว้เพื่อ การแปลงสภาพ | : ไม่เกิน 450,000,000 หุ้น |
| อายุหุ้นกู้แปลงสภาพ | : 3 ปี นับแต่วันออกหุ้นกู้แปลงสภาพ |
| ระยะเวลาการใช้สิทธิ แปลงสภาพ | : ผู้ถือหุ้นกู้แปลงสภาพสามารถใช้สิทธิในการแปลงสภาพได้ตลอดเวลาทำการนับจากวันออกหุ้นกู้แปลงสภาพจนถึงเวลาปิดทำการของวันทำการสุดท้ายในหนึ่งสัปดาห์ก่อนวันครบกำหนดอายุหุ้นกู้แปลงสภาพ |

ในระหว่างงวด บริษัทฯ เสนอขายหุ้นกู้แปลงสภาพ มูลค่า 20.00 ล้านเหรียญสิงคโปร์คิดเป็นเงิน 500.00 ล้านบาท ให้แก่นักลงทุนต่างประเทศมีรายละเอียดการเคลื่อนไหว ดังนี้

| | |
|--|------------------|
| | บาท |
| หุ้นกู้แปลงสภาพต้นงวด | - |
| <u>บวก</u> เพิ่มขึ้นระหว่างงวด | 500,000,000.00 |
| <u>หัก</u> ส่วนเกินมูลค่าหุ้นกู้แปลงสภาพ | (170,996,651.00) |
| หุ้นกู้แปลงสภาพก่อนใช้สิทธิ | 329,003,349.00 |
| <u>หัก</u> แปลงสภาพระหว่างงวด | (329,003,349.00) |
| หุ้นกู้แปลงสภาพปลายงวด | - |

28. การบริหารจัดการทุน

วัตถุประสงค์ของบริษัทฯ และบริษัทย่อยในการบริหารทางการเงิน คือ การดำรงไว้ซึ่งความสามารถในการดำเนินงานอย่างต่อเนื่องและการดำรงไว้ซึ่งโครงสร้างของทุนที่เหมาะสม

ณ วันที่ 31 ธันวาคม 2556 และ 2555 งบการเงินรวมแสดงอัตราหนี้สินต่อทุนเป็น 19.23 และ 15.01 : 1 ตามลำดับ และงบการเงินเฉพาะกิจการแสดงอัตราส่วนหนี้สินต่อทุนเป็น 15.20 และ 12.44 : 1 ตามลำดับ

29. รายได้ค่าที่ปรึกษา

สำหรับปีสิ้นสุดวันที่ 31 ธันวาคม 2556 รายได้ค่าที่ปรึกษาจำนวน 90.00 ล้านบาท บริษัทฯ ได้เข้าทำสัญญาให้บริการเป็นที่ปรึกษา (Business Advisory Service Agreement) กับบริษัทในต่างประเทศแห่งหนึ่ง เมื่อวันที่ 2 มกราคม 2556 เป็นระยะเวลา 3 เดือน นับจากวันที่ลงนามในสัญญา

30. (ค่าใช้จ่าย)รายได้ภาษีเงินได้

ภาษีเงินได้ที่รับรู้ในกำไร(ขาดทุน)สำหรับปี ประกอบด้วย

| | งบการเงินรวม | | งบการเงินเฉพาะกิจการ | |
|---|---------------------------|---------------------------|---------------------------|---------------------------|
| | สำหรับปี สิ้นสุดวันที่ | สำหรับปี สิ้นสุดวันที่ | สำหรับปี สิ้นสุดวันที่ | สำหรับปี สิ้นสุดวันที่ |
| | 31 ธันวาคม 2556 | 31 ธันวาคม 2555 | 31 ธันวาคม 2556 | 31 ธันวาคม 2555 |
| | บาท | บาท | บาท | บาท |
| (ค่าใช้จ่าย)รายได้ภาษีเงินได้ในปัจจุบัน | (2,635,656.59) | (3,681,585.83) | - | - |
| ภาษีเงินได้รอการตัดบัญชี | | | | - |
| (ค่าใช้จ่าย)รายได้ภาษีเงินได้รอการตัดบัญชี | 419,885.16 | 787,401.92 | - | - |
| ผลกระทบจากการเปลี่ยนอัตราภาษีเงินได้ | (304,455.44) | (470,751.95) | - | - |
| (ค่าใช้จ่าย)รายได้ภาษีเงินได้ที่รับรู้ในกำไร (ขาดทุน) สำหรับปี | <u>(2,520,226.87)</u> | <u>(3,364,935.86)</u> | <u>-</u> | <u>-</u> |

ผลต่างระหว่าง(ค่าใช้จ่าย)รายได้ภาษีเงินได้ที่คำนวณจากกำไรทางบัญชีด้วยอัตราภาษีที่ใช้สำหรับปี สิ้นสุดวันที่ 31 ธันวาคม 2556 และ 2555 ร้อยละ 20 และร้อยละ 23 ตามลำดับ ดังนี้

| | งบการเงินรวม | | งบการเงินเฉพาะกิจการ | |
|--|---------------------------|---------------------------|---------------------------|---------------------------|
| | สำหรับปี สิ้นสุดวันที่ | สำหรับปี สิ้นสุดวันที่ | สำหรับปี สิ้นสุดวันที่ | สำหรับปี สิ้นสุดวันที่ |
| | 31 ธันวาคม 2556 | 31 ธันวาคม 2555 | 31 ธันวาคม 2556 | 31 ธันวาคม 2555 |
| | บาท | บาท | บาท | บาท |
| ขาดทุนก่อนภาษีเงินได้ | (496,682,926.46) | (328,669,286.33) | (507,683,379.69) | (339,165,070.34) |
| (ค่าใช้จ่าย)รายได้คำนวณด้วยภาษีเงินได้อัตรา ร้อยละ 20 (2555 : ร้อยละ 23) | (99,336,585.29) | (75,593,935.86) | (101,536,675.94) | (78,007,966.18) |
| รายได้(ค่าใช้จ่าย)ที่ไม่สามารถหักภาษีเงินได้ | 47,431,670.10 | 3,739,267.77 | 47,577,870.00 | 3,909,653.04 |
| ผลกระทบจากการเปลี่ยนอัตราภาษีเงินได้ | 304,455.44 | 470,751.95 | - | - |
| ขาดทุนทางภาษีในปัจจุบันที่ไม่ได้รับรู้เป็น สินทรัพย์ภาษีเงินได้รอตัดบัญชี | 54,120,686.62 | 74,748,852.00 | 53,958,805.94 | 74,098,313.14 |
| (ค่าใช้จ่าย)รายได้ภาษีเงินได้ที่รับรู้ในกำไร (ขาดทุน) สำหรับปี | <u>(2,520,226.87)</u> | <u>(3,364,935.86)</u> | <u>-</u> | <u>-</u> |

สินทรัพย์ภาษีเงินได้รอการตัดบัญชีที่ยังไม่ได้รับรู้ในงบการเงิน ณ วันที่ 31 ธันวาคม 2556 และ 2555 ประกอบด้วย

| | งบการเงินรวม | | งบการเงินเฉพาะกิจการ | |
|--------------------------------|-----------------|-----------------|----------------------|-----------------|
| | ณ วันที่ | ณ วันที่ | ณ วันที่ | ณ วันที่ |
| | 31 ธันวาคม 2556 | 31 ธันวาคม 2555 | 31 ธันวาคม 2556 | 31 ธันวาคม 2555 |
| | บาท | บาท | บาท | บาท |
| ขาดทุนทางภาษี | 151,767,962.01 | 136,515,201.82 | 147,065,438.06 | 128,354,800.67 |
| ผลแตกต่างชั่วคราวที่ใช้หักภาษี | 27,095,802.13 | 21,719,665.75 | 49,735,901.38 | 21,719,665.75 |
| รวม | 178,863,764.14 | 158,234,867.57 | 196,801,339.44 | 150,074,466.42 |

ณ วันที่ 31 ธันวาคม 2556 สินทรัพย์ภาษีเงินได้รอการตัดบัญชีสำหรับขาดทุนทางภาษีทั้งจำนวนเกิดจากขาดทุนสะสมทางภาษี แยกตามปีที่สิ้นสุดประโยชน์ทางภาษีได้ดังนี้

| | งบการเงินรวม | | งบการเงินเฉพาะกิจการ | |
|-----------------------------|-----------------|-----------------|----------------------|-----------------|
| | ณ วันที่ | ณ วันที่ | ณ วันที่ | ณ วันที่ |
| | 31 ธันวาคม 2556 | 31 ธันวาคม 2555 | 31 ธันวาคม 2556 | 31 ธันวาคม 2555 |
| | บาท | บาท | บาท | บาท |
| ปีที่สิ้นสุดประโยชน์ทางภาษี | | | | |
| ปี 2556 | 88,860,541.40 | | 72,003,349.04 | |
| ปี 2557 | 75,834,647.60 | | 71,363,232.78 | |
| ปี 2558 | - | | - | |
| ปี 2559 | 323,553,815.64 | | 322,166,578.88 | |
| ปี 2560 | 270,590,805.39 | | 269,794,029.59 | |
| รวม | 758,839,810.03 | | 735,327,190.29 | |

สินทรัพย์ภาษีเงินได้รอการตัดบัญชีสำหรับผลแตกต่างชั่วคราวที่ใช้หักภาษีไม่มีวันสิ้นสุดประโยชน์ทางภาษีภายใต้กฎหมายภาษีอากรปัจจุบัน

บริษัทฯ ไม่ได้รับรู้สินทรัพย์ภาษีเงินได้รอการตัดบัญชีข้างต้น เนื่องจากบริษัทฯ ยังไม่มีความเป็นไปได้ก่อนข้างแน่ที่จะมีกำไรทางภาษีในอนาคตเพียงพอจนสามารถใช้ประโยชน์ทางภาษีนี้ได้

31. กำไร(ขาดทุน)ต่อหุ้นขั้นพื้นฐาน

สำหรับปีสิ้นสุดวันที่ 31 ธันวาคม 2556 และ 2555 บริษัทฯ คำนวณกำไร(ขาดทุน)ต่อหุ้นขั้นพื้นฐานโดยการหารกำไร (ขาดทุน)สำหรับปี ด้วยจำนวนหุ้นสามัญถ่วงเฉลี่ยถ่วงน้ำหนัก ดังนี้

| | งบการเงินรวม | | งบการเงินเฉพาะกิจการ | |
|---|-----------------------|------------------|-----------------------|------------------|
| | สำหรับปีสิ้นสุดวันที่ | | สำหรับปีสิ้นสุดวันที่ | |
| | 31 ธันวาคม 2556 | 31 ธันวาคม 2555 | 31 ธันวาคม 2556 | 31 ธันวาคม 2555 |
| | บาท | บาท | บาท | บาท |
| กำไร(ขาดทุน)ที่เป็นส่วนของผู้ถือหุ้นของบริษัท | (499,504,970.65) | (332,359,266.11) | (507,683,379.69) | (339,165,070.34) |
| จำนวนหุ้นสามัญถ่วงเฉลี่ยถ่วงน้ำหนัก (หุ้น) | 1,362,547,881 | 752,500,820 | 1,362,547,881 | 752,500,820 |
| กำไร(ขาดทุน)ต่อหุ้นขั้นพื้นฐาน (บาท) | (0.37) | (0.44) | (0.37) | (0.45) |

32. ค่าใช้จ่ายตามลักษณะ

ประกอบด้วย

| | งบการเงินรวม | | งบการเงินเฉพาะกิจการ | |
|-----------------------------------|----------------------------------|------------------|----------------------------------|------------------|
| | สำหรับปีสิ้นสุดวันที่ 31 ธันวาคม | | สำหรับปีสิ้นสุดวันที่ 31 ธันวาคม | |
| | 2556 | 2555 | 2556 | 2555 |
| | บาท | บาท | บาท | บาท |
| การเปลี่ยนแปลงในสินค้างเหลือ | | | | |
| และงานระหว่างก่อสร้าง | (87,130,494.35) | 2,147,335.47 | (89,101,832.23) | 3,615,920.82 |
| วัตถุดิบใช้ไปและค่าใช้จ่ายการผลิต | 786,304,195.17 | 1,365,422,582.76 | 746,890,094.94 | 1,304,733,883.93 |
| ขาดทุนในมูลค่าสินค้าคงเหลือลดลง | 309,938.95 | - | - | - |
| ค่าใช้จ่ายเกี่ยวกับพนักงาน | 463,649,061.17 | 494,503,687.18 | 403,717,174.17 | 433,316,765.76 |
| ค่าตอบแทนผู้บริหาร | 25,119,303.94 | 25,037,912.65 | 17,960,228.83 | 20,941,859.25 |
| ค่าเสื่อมราคาและค่าใช้จ่ายตัดจ่าย | 40,879,412.95 | 41,158,638.34 | 31,736,829.59 | 34,658,208.30 |
| หนี้สงสัยจะสูญ | 247,717,209.29 | 19,897,342.40 | 170,845,867.03 | 16,438,133.53 |
| ค่าธรรมเนียมธนาคาร | 15,884,809.73 | 8,127,638.45 | 15,800,557.03 | 8,044,193.66 |
| ค่าใช้จ่ายอื่น ๆ | 11,582,821.89 | 22,917,872.58 | 84,553,479.11 | 21,273,720.64 |
| รวม | 1,504,316,258.74 | 1,979,213,009.83 | 1,382,402,398.47 | 1,843,022,685.89 |

33. ส่วนงานดำเนินงาน

ข้อมูลเกี่ยวกับการดำเนินงานตามส่วนงานธุรกิจ ดังนี้

| | งบการเงินรวม | | | |
|-------------------------------|---------------------------------------|--|-------------------------|-----------------------|
| | สำหรับปีสิ้นสุดวันที่ 31 ธันวาคม 2556 | | | |
| | งานก่อสร้าง | งานให้บริการแก่ ธุรกิจน้ำมัน และก๊าซ | งานประกอบ และติดตั้ง | งานบริการ วิศวกรรม |
| | (หน่วย: พันบาท) | | | |
| | รวม | | | |
| รายได้จากการขายและบริการ | 281,002 | 487,421 | 153,267 | 23,829 |
| | (445,165) | (502,318) | (182,420) | (29,200) |
| ต้นทุนขายและบริการ | (164,163) | (14,897) | (29,153) | (5,371) |
| กำไร(ขาดทุน)ขั้นต้น | | | | |
| | | | | 90,000 |
| รายได้ค่าที่ปรึกษา | | | | |
| | | | | 19,575 |
| รายได้อื่น | | | | |
| | | | | (345,213) |
| ค่าใช้จ่ายในการขายและบริหาร | | | | |
| | | | | (47,461) |
| ต้นทุนทางการเงิน | | | | |
| | | | | (496,683) |
| กำไร(ขาดทุน)ก่อนภาษีเงินได้ | | | | |
| | | | | (2,520) |
| (ค่าใช้จ่าย)รายได้ภาษีเงินได้ | | | | |

| | | | | | |
|---|-------------|--|-------------------------|-----------------------|-------------|
| ส่วนที่เป็นของส่วนได้เสียที่ไม่มีอำนาจควบคุม | | | | | (302) |
| กำไร(ขาดทุน)ส่วนที่เป็นของบริษัท พี เอ อี (ประเทศไทย) จำกัด (มหาชน) | | | | | (499,505) |
| | | | | | |
| สินทรัพย์ตามส่วนงาน | | | | | |
| | 25,856 | 76,076 | 30,907 | 2,833 | 135,672 |
| -สินทรัพย์ถาวร | | | | | |
| | | | | | 215,923 |
| -สินทรัพย์ถาวรส่วนกลาง | | | | | |
| | | | | | 943,868 |
| สินทรัพย์ที่ไม่ได้ปันส่วน | | | | | |
| | | | | | 1,295,463 |
| สินทรัพย์รวม | | | | | |
| | | | | | |
| งบการเงินรวม | | | | | |
| สำหรับปีสิ้นสุดวันที่ 31 ธันวาคม 2555 | | | | | |
| (หน่วย: พันบาท) | | | | | |
| | งานก่อสร้าง | งานให้บริการแก่ ธุรกิจน้ำมัน และก๊าซ | งานประกอบ และติดตั้ง | งานบริการ วิศวกรรม | รวม |
| รายได้จากการขายและบริการ | 753,660 | 385,025 | 469,536 | 67,157 | 1,675,378 |
| ต้นทุนขายและบริการ | (1,023,495) | (352,546) | (428,936) | (58,070) | (1,863,047) |
| กำไร(ขาดทุน)ขั้นต้น | (269,835) | 32,479 | 40,600 | 9,087 | (187,669) |
| รายได้อื่น | | | | | 20,122 |
| ค่าใช้จ่ายในการขายและบริหาร | | | | | (116,165) |
| ต้นทุนทางการเงิน | | | | | (44,957) |
| กำไร(ขาดทุน)ก่อนภาษีเงินได้ | | | | | (328,669) |
| (ค่าใช้จ่าย)รายได้ภาษีเงินได้ | | | | | (3,365) |
| ส่วนที่เป็นของส่วนได้เสียที่ไม่มีอำนาจควบคุม | | | | | (325) |
| กำไร(ขาดทุน)ส่วนที่เป็นของบริษัท พี เอ อี (ประเทศไทย) จำกัด (มหาชน) | | | | | (332,359) |
| | | | | | |
| สินทรัพย์ตามส่วนงาน | | | | | |
| | 33,404 | 65,733 | 39,851 | 2,501 | 141,489 |
| -สินทรัพย์ถาวร | | | | | |
| | | | | | 212,383 |
| -สินทรัพย์ถาวรส่วนกลาง | | | | | |
| | | | | | 1,527,118 |
| สินทรัพย์ที่ไม่ได้ปันส่วน | | | | | |

| | |
|--------------|-----------|
| สินทรัพย์รวม | 1,880,990 |
|--------------|-----------|

34. เครื่องมือทางการเงิน

34.1 นโยบายการบริหารความเสี่ยงทางการเงิน

กลุ่มบริษัทฯ ไม่มีนโยบายที่จะประกอบธุรกรรมตราสารอนุพันธ์ทางการเงินเพื่อการเก็งกำไรหรือเพื่อการค้า

34.2 ความเสี่ยงจากอัตราดอกเบี้ย

ความเสี่ยงด้านอัตราดอกเบี้ยเกิดจากการเปลี่ยนแปลงของอัตราดอกเบี้ยในอนาคต ซึ่งจะมีผลกระทบต่อการดำเนินงานและกระแสเงินสดของกลุ่มบริษัท โดยกลุ่มบริษัทมีสินทรัพย์และหนี้สินที่มีความเสี่ยงจากอัตราดอกเบี้ยดังนี้

| | งบการเงินรวม | | | |
|--|---------------------|---------|---------------------|--------------|
| | จำนวนเงิน | | อัตราดอกเบี้ยต่อปี | |
| | ณ วันที่ 31 ธันวาคม | | ณ วันที่ 31 ธันวาคม | |
| | 2556 | 2555 | 2556 | 2555 |
| | ล้านบาท | ล้านบาท | ร้อยละ | ร้อยละ |
| เงินฝากออมทรัพย์ | 8.20 | 9.56 | 0.13 – 0.80 | 0.63-0.80 |
| เงินฝากประจำ | - | 10.00 | - | 1.75 |
| เงินฝากที่ติดภาระค้ำประกัน | 25.20 | 5.02 | 1.30 – 3.20 | 2.25 |
| เงินกู้ยืมระยะสั้นจากสถาบันการเงิน | 76.81 | 116.20 | 7.25 – 9.00 | 8.00 |
| เงินกู้ยืมระยะสั้นจากบุคคลอื่น | 105.99 | 34.35 | 15.00 – 60.00 | 2.00 |
| เงินกู้ยืมระยะสั้นจากบุคคลที่เกี่ยวข้องกัน | 16.87 | 92.56 | 5.00 – 15.00 | 2.00-5.00 |
| เงินกู้ยืมระยะยาวจากสถาบันการเงิน | 388.91 | 352.03 | 7.25 – 15.00 | 6.75 – 15.00 |

| | งบการเงินเฉพาะกิจการ | | | |
|--|----------------------|---------|---------------------|--------------|
| | จำนวนเงิน | | อัตราดอกเบี้ยต่อปี | |
| | ณ วันที่ 31 ธันวาคม | | ณ วันที่ 31 ธันวาคม | |
| | 2556 | 2555 | 2556 | 2555 |
| | ล้านบาท | ล้านบาท | ร้อยละ | ร้อยละ |
| เงินฝากออมทรัพย์ | 4.01 | 5.60 | 0.13 – 0.80 | 0.63-0.80 |
| เงินฝากประจำ | - | 10.00 | - | 1.75 |
| เงินฝากที่ติดภาระค้ำประกัน | 24.38 | 4.00 | 1.45 – 3.20 | 2.25 |
| เงินกู้ยืมระยะสั้นจากสถาบันการเงิน | 73.93 | 112.92 | 8.00 | 8.00 |
| เงินกู้ยืมระยะสั้นจากบุคคลอื่น | 67.50 | - | 15.00 – 18.00 | - |
| เงินกู้ยืมระยะสั้นจากบุคคลที่เกี่ยวข้องกัน | 16.87 | 90.06 | 5.00 – 15.00 | 5.00 |
| เงินกู้ยืมระยะยาวจากสถาบันการเงิน | 381.24 | 341.47 | 7.75 – 15.00 | 6.75 – 15.00 |

34.3 ความเสี่ยงจากอัตราแลกเปลี่ยน

บริษัทฯ มีความเสี่ยงจากอัตราแลกเปลี่ยนเงินตราต่างประเทศ เนื่องจากบริษัทฯ มีสินทรัพย์และหนี้สินที่เป็นสกุลเงินตราต่างประเทศ ซึ่งมีได้ทำสัญญาป้องกันความเสี่ยงไว้ อย่างไรก็ตาม ฝ่ายบริหารของบริษัทฯ เชื่อว่าจะไม่มีผลกระทบอย่างมีสาระสำคัญต่องบการเงินของบริษัทฯ

ณ วันที่ 31 ธันวาคม 2556 และ 2555 กลุ่มบริษัทมีสินทรัพย์และหนี้สินที่เป็นเงินตราต่างประเทศซึ่งไม่ได้ป้องกันความเสี่ยงด้านอัตราแลกเปลี่ยนดังนี้

| | งบการเงินรวม | | งบการเงินเฉพาะกิจการ | |
|-------------------------------------|-----------------|-----------------|----------------------|-----------------|
| | ณ วันที่ | ณ วันที่ | ณ วันที่ | ณ วันที่ |
| | 31 ธันวาคม 2556 | 31 ธันวาคม 2555 | 31 ธันวาคม 2556 | 31 ธันวาคม 2555 |
| สินทรัพย์ที่ไม่ได้ป้องกันความเสี่ยง | | | | |
| ดอลลาร์สหรัฐอเมริกา | 15,477.61 | 3,727.21 | 15,477.61 | 3,727.21 |
| ดอลลาร์ฮ่องกง | 387,834.88 | 77,091.36 | - | - |
| หนี้สินที่ไม่ได้ป้องกันความเสี่ยง | | | | |
| ดอลลาร์สหรัฐอเมริกา | 19,061.21 | 14,336.50 | 19,061.21 | 14,336.50 |

34.4 ความเสี่ยงด้านการให้สินเชื่อ

บริษัทฯ มีความเสี่ยงด้านการให้สินเชื่อที่เกี่ยวข้องกับบัญชีลูกหนี้การค้า ซึ่งบริษัทฯ มีฐานของลูกค้าที่หลากหลายและมีจำนวนมาก อย่างไรก็ตาม เนื่องจากบริษัทฯ มีนโยบายในการให้สินเชื่อที่ระมัดระวัง ดังนั้น บริษัทฯ จึงไม่คาดว่าจะได้รับความเสียหายอย่างเป็นสาระสำคัญจากการเก็บหนี้จากลูกหนี้เหล่านั้น นอกจากนี้บริษัทฯ ได้ประมาณค่าเผื่อหนี้สงสัยจะสูญ โดยอาศัยการประเมินผลของฝ่ายบริหารเกี่ยวกับความสามารถในการจ่ายชำระหนี้ในอดีตของลูกค้า ซึ่งฝ่ายบริหารเชื่อว่าเพียงพอแล้ว

34.5 มูลค่ายุติธรรม

เนื่องจากสินทรัพย์ทางการเงินและหนี้สินทางการเงินส่วนใหญ่จัดอยู่ในประเภทระยะสั้นและเงินกู้ยืมระยะยาว มีอัตราดอกเบี้ยใกล้เคียงกับอัตราในตลาด กลุ่มบริษัทจึงเชื่อว่ามูลค่าตามบัญชีของสินทรัพย์และหนี้สินทางการเงินดังกล่าวแสดงมูลค่าไม่แตกต่างจากมูลค่ายุติธรรมอย่างมีสาระสำคัญ

35. รายการธุรกิจกับกิจการที่เกี่ยวข้องกัน

บริษัทฯ มีรายการธุรกิจที่สำคัญกับบริษัทย่อย กิจการร่วมค้า บริษัทที่เกี่ยวข้องกันและบุคคลที่เกี่ยวข้องกัน รายการธุรกิจดังกล่าวเป็นไปตามเงื่อนไขทางการค้าและเกณฑ์ตามที่ตกลงร่วมกันระหว่าง บริษัทฯ และบริษัทเหล่านั้นซึ่งเป็นไปตามปกติธุรกิจที่สามารถสรุปได้ดังนี้

35.1 รายได้และค่าใช้จ่ายระหว่างกัน

| | | งบการเงินรวม | | งบการเงินเฉพาะกิจการ | |
|----------------------------------|------------------------|-------------------------------|-------------------------------|-------------------------------|-------------------------------|
| | | สำหรับปี | | สำหรับปี | |
| | | สิ้นสุดวันที่ 31 ธันวาคม 2556 | สิ้นสุดวันที่ 31 ธันวาคม 2555 | สิ้นสุดวันที่ 31 ธันวาคม 2556 | สิ้นสุดวันที่ 31 ธันวาคม 2555 |
| นโยบายการกำหนดราคา | | บาท | บาท | บาท | บาท |
| รายการธุรกิจกับบริษัทย่อย | | | | | |
| (ตัดออกจากงบการเงินรวมแล้ว) | | | | | |
| รายได้จากการขายและบริการ | ตามสัญญาที่ตกลงร่วมกัน | - | - | - | 4,399.00 |
| ต้นทุนขายและบริการ | ตามสัญญาที่ตกลงร่วมกัน | - | - | 1,552,712.40 | 1,647,624.60 |
| รายได้อื่น | ตามสัญญาที่ตกลงร่วมกัน | - | - | 3,738,257.89 | 4,723,336.67 |
| ดอกเบี้ยรับ | อัตราร้อยละ 5 ต่อปี | - | - | 349.32 | - |
| ค่าใช้จ่ายขายและบริการ | ตามสัญญาที่ตกลงร่วมกัน | - | - | 120,000.00 | 313,936.90 |
| ดอกเบี้ยจ่าย | อัตราร้อยละ 5 ต่อปี | - | - | 24,354.00 | 8,292.35 |

รายการธุรกิจกับกิจการที่ควบคุมร่วมกัน

| | | | | | |
|-------------|--------------------------|---|------------|---|--------------|
| รายได้อื่น | ตามสัญญาที่ตกลงร่วมกัน | - | 515,151.52 | - | 1,717,171.72 |
| ดอกเบี้ยรับ | อัตราร้อยละ 8 – 10 ต่อปี | - | 9,765.52 | - | 32,551.73 |

รายการธุรกิจกับบริษัทที่เกี่ยวข้องกัน

| | | | | | |
|-----------------|--------------------------|---|----------------|---|----------------|
| ต้นทุนค่าบริการ | ตามราคาที่ตกลงร่วมกัน | - | 225,183,617.95 | - | 225,183,617.95 |
| ดอกเบี้ยจ่าย | อัตราร้อยละ 5 – 10 ต่อปี | - | 6,715,080.55 | - | 6,715,080.55 |

รายการธุรกิจกับบุคคลที่เกี่ยวข้องกัน

| | | | | | |
|--------------|--------------------------|--------------|--------------|--------------|--------------|
| ดอกเบี้ยจ่าย | อัตราร้อยละ 5 – 10 ต่อปี | 2,954,639.07 | 3,381,570.14 | 2,954,639.07 | 3,381,570.14 |
|--------------|--------------------------|--------------|--------------|--------------|--------------|

35.2 สินทรัพย์และหนี้สินระหว่างกัน

| | งบการเงินรวม | | งบการเงินเฉพาะกิจการ | |
|---|-----------------|-----------------|----------------------|-----------------|
| | ณ วันที่ | ณ วันที่ | ณ วันที่ | ณ วันที่ |
| | 31 ธันวาคม 2556 | 31 ธันวาคม 2555 | 31 ธันวาคม 2556 | 31 ธันวาคม 2555 |
| | บาท | บาท | บาท | บาท |
| ลูกหนี้การค้า | | | | |
| บริษัทที่เกี่ยวข้องกัน | | | | |
| Global Process Systems Inc. | - | 10,069,162.55 | - | 10,069,162.55 |
| Innovative Technologies (iNe) Ltd (Cayman) | - | 494,842.17 | - | 494,842.17 |
| กิจการที่ควบคุมร่วมกัน | | | | |
| กิจการร่วมค้า ศรีอุทอง และ พีเออี | 570,727.25 | 1,357,607.15 | 1,902,424.16 | 4,525,357.15 |
| รวม | 570,727.25 | 11,921,611.87 | 1,902,424.16 | 15,089,361.87 |
| หัก ค่าเผื่อนหนี้สงสัยจะสูญ | (570,727.25) | (956,453.54) | (1,902,424.16) | (2,033,546.74) |
| สุทธิ | - | 10,965,158.33 | - | 13,055,815.13 |
| ลูกหนี้อื่น | | | | |
| บริษัทย่อย | | | | |
| บริษัท พี เอ อี เทคโนโลยี เซอร์วิส จำกัด | - | - | 9,718,069.28 | 9,982,502.35 |
| บริษัทที่เกี่ยวข้องกัน | | | | |
| Pacific Resources International Limited (BVI) | - | - | 10,798,314.67 | 10,798,314.67 |
| กิจการที่ควบคุมร่วมกัน | | | | |
| กิจการร่วมค้า ศรีอุทอง และ พีเออี | - | 23,502.34 | - | 78,341.14 |
| รวม | - | 23,502.34 | 20,516,383.95 | 20,859,158.16 |
| หัก ค่าเผื่อนหนี้สงสัยจะสูญ | - | - | (10,798,314.67) | (10,798,314.67) |
| สุทธิ | - | 23,502.34 | 9,718,069.28 | 10,060,843.49 |
| ดอกเบี้ยค้างรับ | | | | |
| บริษัทย่อย | | | | |
| บริษัท พี เอ อี เทคโนโลยี เซอร์วิส จำกัด | - | - | 349.32 | - |

| | งบการเงินรวม | | งบการเงินเฉพาะกิจการ | |
|---|-----------------|-----------------|----------------------|-----------------|
| | ณ วันที่ | ณ วันที่ | ณ วันที่ | ณ วันที่ |
| | 31 ธันวาคม 2556 | 31 ธันวาคม 2555 | 31 ธันวาคม 2556 | 31 ธันวาคม 2555 |
| | บาท | บาท | บาท | บาท |
| กิจการที่ควบคุมร่วมกัน | | | | |
| กิจการร่วมค้า ศรีอุทอง และ พีเออี | 2,153.07 | 10,136.98 | 7,176.91 | 33,789.93 |
| รวม | 2,153.07 | 10,136.98 | 7,526.23 | 33,789.93 |
| หัก ค่าเผื่อนี้สงสัยจะสูญ | (2,153.07) | - | (7,176.91) | - |
| สุทธิ | - | 10,136.98 | 349.32 | 33,789.93 |
| | | | | |
| | งบการเงินรวม | | งบการเงินเฉพาะกิจการ | |
| | ณ วันที่ | ณ วันที่ | ณ วันที่ | ณ วันที่ |
| | 31 ธันวาคม 2556 | 31 ธันวาคม 2555 | 31 ธันวาคม 2556 | 31 ธันวาคม 2555 |
| | บาท | บาท | บาท | บาท |
| เงินให้กู้ยืมระยะสั้น | | | | |
| บริษัทย่อย | | | | |
| บริษัท พี เอ อี เทคนิคอลล เซอร์วิส จำกัด | | | | |
| ยอดคงเหลือต้นงวด | - | - | - | - |
| เพิ่มขึ้นในระหว่างงวด | - | - | 510,000.00 | - |
| ลดลงในระหว่างงวด | - | - | - | - |
| ยอดคงเหลือปลายงวด | - | - | 510,000.00 | - |
| บริษัท พี เอ อี คอนสตรัคชั่น รีซอร์สเซส จำกัด | | | | |
| ยอดคงเหลือต้นงวด | - | - | 32,501,834.61 | 32,464,843.61 |
| เพิ่มขึ้นในระหว่างงวด | - | - | 156,109.58 | 36,991.00 |
| ลดลงในระหว่างงวด | - | - | - | - |
| ยอดคงเหลือปลายงวด | - | - | 32,657,944.19 | 32,501,834.61 |
| ค่าเผื่อนี้สงสัยจะสูญ | | | | |
| ยอดคงเหลือต้นงวด | - | - | (32,501,834.61) | (32,464,843.61) |
| เพิ่มขึ้นในระหว่างงวด | - | - | (156,109.58) | (36,991.00) |
| ลดลงในระหว่างงวด | - | - | - | - |
| ยอดคงเหลือปลายงวด | - | - | (32,657,944.19) | (32,501,834.61) |
| สุทธิ | - | - | - | - |
| Pacific Resources International Limited (BVI) | | | | |
| ยอดคงเหลือต้นงวด | - | - | 34,088,655.93 | 34,068,655.93 |
| เพิ่มขึ้นในระหว่างงวด | - | - | 20,642.00 | 20,000.00 |
| ลดลงในระหว่างงวด | - | - | - | - |
| ยอดคงเหลือปลายงวด | - | - | 34,109,297.93 | 34,088,655.93 |
| ค่าเผื่อนี้สงสัยจะสูญ | | | | |
| ยอดคงเหลือต้นงวด | - | - | (34,088,655.93) | (34,068,655.93) |
| เพิ่มขึ้นในระหว่างงวด | - | - | (20,642.00) | (20,000.00) |
| ลดลงในระหว่างงวด | - | - | - | - |
| ยอดคงเหลือปลายงวด | - | - | (34,109,297.93) | (34,088,655.93) |
| สุทธิ | - | - | - | - |

| | งบการเงินรวม | | งบการเงินเฉพาะกิจการ | |
|---|-----------------|-----------------|----------------------|-----------------|
| | ณ วันที่ | ณ วันที่ | ณ วันที่ | ณ วันที่ |
| | 31 ธันวาคม 2556 | 31 ธันวาคม 2555 | 31 ธันวาคม 2556 | 31 ธันวาคม 2555 |
| | บาท | บาท | บาท | บาท |
| เงินให้กู้ยืมระยะสั้น (ต่อ) | | | | |
| บริษัท โอเอซิส ดีเวลลอปเม้นท์ จำกัด | | | | |
| ยอดคงเหลือต้นงวด | - | - | 14,872,827.77 | 14,842,199.77 |
| เพิ่มขึ้นในระหว่างงวด | - | - | 71,384.80 | 30,628.00 |
| ลดลงในระหว่างงวด | - | - | - | - |
| ยอดคงเหลือปลายงวด | - | - | 14,944,212.57 | 14,872,827.77 |
| ค่าเผื่อหนี้สงสัยจะสูญ | | | | |
| ยอดคงเหลือต้นงวด | - | - | (14,872,827.77) | (14,842,199.77) |
| เพิ่มขึ้นในระหว่างงวด | - | - | (71,384.80) | (30,628.00) |
| ลดลงในระหว่างงวด | - | - | - | - |
| ยอดคงเหลือปลายงวด | - | - | (14,944,212.57) | (14,872,827.77) |
| สุทธิ | - | - | - | - |
| กิจการที่ควบคุมร่วมกัน | | | | |
| กิจการร่วมค้า ศรีอุทอง และ พีเออี | | | | |
| ยอดคงเหลือต้นงวด | - | 401,287.16 | - | 1,337,623.88 |
| เพิ่มขึ้นในระหว่างงวด | - | - | - | - |
| ลดลงในระหว่างงวด | - | (401,287.16) | - | (1,337,623.88) |
| ยอดคงเหลือปลายงวด | - | - | - | - |
| รวมเงินให้กู้ยืมระยะสั้น - สุทธิ | - | - | 510,000.00 | - |
| เจ้าหนี้การค้า | | | | |
| บริษัทย่อย | | | | |
| บริษัท พี เอ อี เทคโนโลยี เซอร์วิส จำกัด | - | - | 82,657.50 | 1,829,876.44 |
| บริษัท พี เอ อี คอนสตรัคชั่น รีซอร์สเซส จำกัด | - | - | 134,883.70 | 134,883.70 |
| บริษัท โอเอซิส ดีเวลลอปเม้นท์ จำกัด | - | - | 324,300.00 | 204,300.00 |
| กิจการที่ควบคุมร่วมกัน | | | | |
| กิจการร่วมค้า ศรีอุทอง และ พีเออี | 5,298.29 | 5,298.29 | 17,661.00 | 17,661.00 |
| รวม | 5,298.29 | 5,298.29 | 559,502.20 | 2,186,721.14 |
| ต้นทุนที่ยังไม่ถึงกำหนดชำระ | | | | |
| บริษัทที่เกี่ยวข้องกัน | | | | |
| Global Process Systems Inc. | - | 180,714,110.77 | - | 180,714,110.77 |
| ดอกเบี้ยค้างจ่าย | | | | |
| บริษัทย่อย | | | | |
| บริษัท พี เอ อี เทคโนโลยี เซอร์วิส จำกัด | - | - | - | 11,930.70 |
| บุคคลที่เกี่ยวข้องกัน | | | | |
| คุณอุไรรัตน์ บุญอากาศ | 2,495,225.05 | 2,495,225.05 | 2,495,225.05 | 2,495,225.05 |
| คุณรัตนพล วงศ์นภาจันทร์ | 3,100,750.63 | 1,540,717.72 | 3,100,750.63 | 1,540,717.72 |

| | งบการเงินรวม | | งบการเงินเฉพาะกิจการ | |
|--|------------------|-----------------|----------------------|-----------------|
| | ณ วันที่ | ณ วันที่ | ณ วันที่ | ณ วันที่ |
| | 31 ธันวาคม 2556 | 31 ธันวาคม 2555 | 31 ธันวาคม 2556 | 31 ธันวาคม 2555 |
| | บาท | บาท | บาท | บาท |
| คุณจินตนา กาวีวงศ์ | 232,195.48 | 100,945.49 | 232,195.48 | 100,945.49 |
| คุณปวีรา ศรีเกษม | 13,356.16 | | 13,356.16 | - |
| รวม | 5,841,527.32 | 4,136,888.26 | 5,841,527.32 | 4,136,888.26 |
| เงินกู้ยืมระยะสั้น | | | | |
| บริษัทย่อย | | | | |
| บริษัท พี เอ อี เทคโนโลยี เซอร์วิส จำกัด | | | | |
| ยอดคงเหลือต้นงวด | - | - | - | - |
| เพิ่มขึ้นในระหว่างงวด | - | - | 1,000,000.00 | 5,400,000.00 |
| ลดลงในระหว่างงวด | - | - | (1,000,000.00) | (5,400,000.00) |
| ยอดคงเหลือปลายงวด | - | - | - | - |
| บุคคลที่เกี่ยวข้องกัน | | | | |
| คุณอุไรรัตน์ บุญอากาศ | | | | |
| ยอดคงเหลือต้นงวด | 538,850.00 | 29,600,000.00 | 538,850.00 | 29,600,000.00 |
| เพิ่มขึ้นในระหว่างงวด | 1,649,079.00 | 28,032,800.00 | 1,649,079.00 | 28,032,800.00 |
| ลดลงในระหว่างงวด | (1,958,500.00) | (57,093,950.00) | (1,958,500.00) | (57,093,950.00) |
| ยอดคงเหลือปลายงวด | 229,429.00 | 538,850.00 | 229,429.00 | 538,850.00 |
| คุณรัตนพล วงศ์ภาจันทร์ | | | | |
| ยอดคงเหลือต้นงวด | 86,899,921.00 | 18,400,000.00 | 86,899,921.00 | 18,400,000.00 |
| เพิ่มขึ้นในระหว่างงวด | 84,850,809.98 | 82,000,000.00 | 84,850,809.98 | 82,000,000.00 |
| ลดลงในระหว่างงวด | (159,233,442.60) | (13,500,079.00) | (159,233,442.60) | (13,500,079.00) |
| ยอดคงเหลือปลายงวด | 12,517,288.38 | 86,899,921.00 | 12,517,288.38 | 86,899,921.00 |
| คุณจินตนา กาวีวงศ์ | | | | |
| ยอดคงเหลือต้นงวด | 2,625,000.00 | 2,625,000.00 | 2,625,000.00 | 2,625,000.00 |
| เพิ่มขึ้นในระหว่างงวด | - | 19,280,000.00 | - | 19,280,000.00 |
| ลดลงในระหว่างงวด | - | (19,280,000.00) | - | (19,280,000.00) |
| ยอดคงเหลือปลายงวด | 2,625,000.00 | 2,625,000.00 | 2,625,000.00 | 2,625,000.00 |
| บุคคลที่เกี่ยวข้องกัน(ต่อ) | | | | |
| คุณปวีรา ศรีเกษม | | | | |
| ยอดคงเหลือต้นงวด | - | - | - | - |
| เพิ่มขึ้นในระหว่างงวด | 4,781,000.00 | 2,000,000.00 | 4,781,000.00 | 2,000,000.00 |
| ลดลงในระหว่างงวด | (3,281,000.00) | (2,000,000.00) | (3,281,000.00) | (2,000,000.00) |
| ยอดคงเหลือปลายงวด | 1,500,000.00 | - | 1,500,000.00 | - |
| คุณประทุม ศรีเกษม | | | | |
| ยอดคงเหลือต้นงวด | 2,500,000.00 | - | - | - |
| เพิ่มขึ้นในระหว่างงวด | - | 6,500,000.00 | - | - |

| | งบการเงินรวม | | งบการเงินเฉพาะกิจการ | |
|-----------------------|-----------------|-----------------|----------------------|-----------------|
| | ณ วันที่ | ณ วันที่ | ณ วันที่ | ณ วันที่ |
| | 31 ธันวาคม 2556 | 31 ธันวาคม 2555 | 31 ธันวาคม 2556 | 31 ธันวาคม 2555 |
| | บาท | บาท | บาท | บาท |
| ลดลงในระหว่างงวด | (2,500,000.00) | (4,000,000.00) | - | - |
| ยอดคงเหลือปลายงวด | - | 2,500,000.00 | - | - |
| รวมเงินกู้ยืมระยะสั้น | 16,871,717.38 | 92,563,771.00 | 16,871,717.38 | 90,063,771.00 |

35.3 ค่าตอบแทนผู้บริหารสำคัญ

| | งบการเงินรวม | | งบการเงินเฉพาะกิจการ | |
|-------------------------|----------------------------------|----------------------------------|----------------------------------|----------------------------------|
| | สำหรับปีสิ้นสุดวันที่ 31 ธันวาคม | สำหรับปีสิ้นสุดวันที่ 31 ธันวาคม | สำหรับปีสิ้นสุดวันที่ 31 ธันวาคม | สำหรับปีสิ้นสุดวันที่ 31 ธันวาคม |
| | 2556 | 2555 | 2556 | 2555 |
| | บาท | บาท | บาท | บาท |
| ผลประโยชน์ระยะสั้น | 23,646,934.83 | 23,224,401.25 | 16,994,934.83 | 19,593,401.25 |
| ผลประโยชน์หลังออกจากงาน | 1,472,369.11 | 1,813,511.40 | 965,294.00 | 1,348,458.00 |
| รวม | 25,119,303.94 | 25,037,912.65 | 17,960,228.83 | 20,941,859.25 |

ค่าตอบแทนผู้บริหารนี้เป็นผลประโยชน์ที่จ่ายให้แก่ผู้บริหารและกรรมการของบริษัท ประกอบด้วยค่าตอบแทนที่เป็นตัวเงิน ได้แก่ เงินเดือน ผลประโยชน์ที่เกี่ยวข้อง และค่าตอบแทนกรรมการรวมไปถึงผลประโยชน์ตอบแทนในรูปแบบอื่น ทั้งนี้ผู้บริหารของบริษัทหมายถึงบุคคลที่กำหนดตามกฎหมายว่าด้วยหลักทรัพย์และตลาดหลักทรัพย์

35.4 ลักษณะความสัมพันธ์ของบริษัท

ประกอบด้วย

| ชื่อบริษัทหรือบุคคล | ลักษณะความสัมพันธ์ |
|---|--|
| บริษัท พี เอ อี คอนสตรัคชั่น รีซอร์สเซส จำกัด | บริษัทย่อยโดยการถือหุ้นทางตรง |
| Pacific Resources International Limited (BVI) | บริษัทย่อยโดยการถือหุ้นทางตรง |
| บริษัท พี เอ อี เทคโนโลยีคอล เซอร์วิส จำกัด | บริษัทย่อยโดยการถือหุ้นทางตรง |
| บริษัท โอเอซิส ดีเวลลอปเม้นท์ จำกัด | บริษัทย่อยโดยการถือหุ้นทางตรง |
| Global Process Systems Inc. | ผู้ถือหุ้นของบริษัทฯ (จำหน่ายหุ้นตั้งแต่เดือนพฤษภาคม 2556) |
| Innovative Technologies (iNe) Ltd. (Cayman) | มีผู้ถือหุ้นร่วมกัน |
| กิจการร่วมค้า ศรีอุทอง และ พีเออี | กิจการร่วมค้า |
| บริษัท ศรีอุทอง จำกัด | เป็นผู้ร่วมค้า |
| คุณจินตนา กาวีวงศ์ | กรรมการบริษัทฯ (ลาออกตั้งแต่วันที่ 28 ตุลาคม 2556) |
| คุณอุไรรัตน์ บุญอากาศ | กรรมการบริษัทฯ |
| คุณรัตนพล วงศ์นภาจันทร์ | กรรมการบริษัทฯ |
| คุณปวีรา ศรีเกษม | กรรมการบริษัทย่อย |
| คุณประทุม ศรีเกษม | บุคคลที่เกี่ยวข้องกับกรรมการ |

36. รายการที่ไม่กระทบกระแสเงินสด

| | งบการเงินรวม | | งบการเงินเฉพาะกิจการ | |
|--|----------------------------------|------|----------------------------------|------|
| | สำหรับปีสิ้นสุดวันที่ 31 ธันวาคม | | สำหรับปีสิ้นสุดวันที่ 31 ธันวาคม | |
| | 2556 | 2555 | 2556 | 2555 |
| | บาท | บาท | บาท | บาท |
| รายการหักกลบลบหนี้ระหว่าง | | | | |
| รายได้ที่ยังไม่เรียกชำระกับต้นทุนที่ยังไม่ | | | | |
| เรียกชำระ | 180,714,110.77 | - | 180,714,110.77 | - |
| ลูกหนี้การค้าและลูกหนี้อื่นกับเจ้าหนี้การค้า | | | | |
| และเจ้าหนี้อื่น | 146,215,995.50 | - | 146,215,995.50 | - |
| ที่ดิน อาคารและอุปกรณ์ลดลง | | | | |
| จากการขายเป็นเงินเชื่อ | 1,761,163.58 | - | 1,761,163.58 | - |

| | งบการเงินรวม | | งบการเงินเฉพาะกิจการ | |
|--|----------------------------------|---------------|----------------------------------|---------------|
| | สำหรับปีสิ้นสุดวันที่ 31 ธันวาคม | | สำหรับปีสิ้นสุดวันที่ 31 ธันวาคม | |
| | 2556 | 2555 | 2556 | 2555 |
| | บาท | บาท | บาท | บาท |
| ที่ดิน อาคารและอุปกรณ์เพิ่มขึ้น | | | | |
| จากการซื้อเป็นเงินเชื่อ | - | 20,952,703.74 | - | 20,952,703.74 |
| จากหนี้สินภายใต้สัญญาเช่าการเงิน | 8,448,105.64 | 4,380,168.33 | - | 2,285,140.11 |
| จากอสังหาริมทรัพย์เพื่อการลงทุน | - | 2,018,600.00 | - | 2,018,600.00 |
| จากสินค้าคงเหลือ | - | 33,624,743.54 | - | 33,624,743.54 |
| จากสินทรัพย์ไม่หมุนเวียน | - | 1,850,000.00 | - | - |
| เงินกู้ยืมระยะยาวจากสถาบันการเงินเพิ่มขึ้น | | | | |
| จากการโอนเงินเบิกเกินบัญชีและเงินกู้ยืม | | | | |
| ระยะสั้นจากสถาบันการเงิน | 98,234,905.41 | - | 98,234,905.41 | - |

37. ภาระผูกพันและหนี้สินที่อาจเกิดขึ้น

นอกเหนือหนี้สินตามที่ปรากฏในงบแสดงฐานะการเงินกลุ่มบริษัทยังมีภาระผูกพันและหนี้สินที่อาจเกิดขึ้น ดังนี้

37.1 บริษัทฯ มีภาระผูกพันเกี่ยวกับการจ้างผู้รับเหมาช่วง ประกอบด้วย

| สกุลเงิน(ล้าน) | งบการเงินรวมและงบการเงินเฉพาะกิจการ | |
|----------------|-------------------------------------|-----------------|
| | ณ วันที่ | ณ วันที่ |
| | 31 ธันวาคม 2556 | 31 ธันวาคม 2555 |
| THB | 122.77 | 246.22 |
| USD | - | 10.78 |

37.2 บริษัทฯ และบริษัทย่อยมีสัญญาให้บริการกับลูกค้าซึ่งยังไม่ได้ส่งมอบงานหรือยังไม่ได้ปฏิบัติงานประกอบด้วย

| สกุลเงิน(ล้าน) | งบการเงินรวม | | งบการเงินเฉพาะกิจการ | |
|----------------|-----------------|-----------------|----------------------|-----------------|
| | ณ วันที่ | ณ วันที่ | ณ วันที่ | ณ วันที่ |
| | 31 ธันวาคม 2556 | 31 ธันวาคม 2555 | 31 ธันวาคม 2556 | 31 ธันวาคม 2555 |
| THB | 1,328.75 | 1,007.01 | 1,321.09 | 994.11 |
| USD | - | 11.12 | - | 11.12 |

37.3 บริษัทฯ และบริษัทย่อยมีการผูกพันจากการที่ธนาคารออกหนังสือค้ำประกัน ดังนี้

| | งบการเงินรวม | | งบการเงินเฉพาะกิจการ | |
|------------------|-----------------|-----------------|----------------------|-----------------|
| | ณ วันที่ | ณ วันที่ | ณ วันที่ | ณ วันที่ |
| | 31 ธันวาคม 2556 | 31 ธันวาคม 2555 | 31 ธันวาคม 2556 | 31 ธันวาคม 2555 |
| | ล้านบาท | ล้านบาท | ล้านบาท | ล้านบาท |
| หนังสือค้ำประกัน | 395.51 | 639.92 | 394.77 | 639.00 |
| ตั๋วอาวัล | 34.81 | 28.50 | 34.81 | 28.50 |

37.4 บริษัทฯ มีหนี้สินที่อาจเกิดขึ้นกับธนาคารพาณิชย์ดังนี้

| | งบการเงินรวมและงบการเงินเฉพาะกิจการ | |
|--|-------------------------------------|-----------------|
| | ณ วันที่ | ณ วันที่ |
| | 31 ธันวาคม 2556 | 31 ธันวาคม 2555 |
| | ล้านบาท | ล้านบาท |

- Letter of Credit

วงเงิน 31.00 ล้านบาท วงเงินที่ยังไม่ได้ใช้

- 15.03

37.5 ณ วันที่ 31 ธันวาคม 2556 และ 2555 บริษัทย่อยมีการผูกพันที่จะต้องจ่ายเงินค่าก่อสร้างในอนาคตภายใต้สัญญาก่อสร้างสินทรัพย์ จำนวน 0.33 ล้านบาท และจำนวน 1.31 ล้านบาท ตามลำดับ

38. การจัดประเภทรายการใหม่

บริษัทฯ ได้จัดประเภทบางรายการในงบการเงินที่นำมาแสดงเปรียบเทียบใหม่เพื่อให้สอดคล้องกับการจัดประเภทรายการบัญชีของงวดปัจจุบัน ซึ่งไม่มีผลต่อกำไร(ขาดทุน)สุทธิหรือส่วนของผู้ถือหุ้นตามที่ได้รายงานไว้แล้ว โดยมีรายละเอียดดังนี้

| | งบการเงินรวม | | | งบการเงินเฉพาะกิจการ | | |
|------------------------------|---------------------|----------------|--------------------|----------------------|----------------|--------------------|
| | ตามที่รายงานไว้เดิม | จัดประเภทใหม่ | ตามที่รายงานใหม่ | ตามที่รายงานไว้เดิม | จัดประเภทใหม่ | ตามที่รายงานใหม่ |
| | บาท | บาท | บาท | บาท | บาท | บาท |
| งบกำไรขาดทุนเบ็ดเสร็จ | | | | | | |
| รายได้จากการขายและบริการ | 1,668,744,456.10 | 6,634,409.00 | 1,675,378,865.10 | 1,516,671,791.26 | 6,634,409.00 | 1,523,306,200.26 |
| ต้นทุนขายและบริการ | (1,863,322,324.63) | 274,518.69 | (1,863,047,805.94) | (1,744,959,751.05) | 274,518.69 | (1,744,685,232.36) |
| รายได้อื่น | 27,031,017.08 | (6,908,927.69) | 20,122,089.39 | 29,465,890.32 | (6,908,927.69) | 22,556,962.63 |

39. คดีความ

ณ วันที่ 31 ธันวาคม 2556 และ 2555 กลุ่มบริษัทมีข้อพิพาททางกฎหมายที่สำคัญซึ่งผลของคดียังไม่สิ้นสุดมีรายละเอียดดังนี้

(1) คดีแรงงาน และผิดสัญญาจ้าง

| คดีดำ | ถูกฟ้อง | บริษัทตก | ในข้อหาหรือ | โจทก์เรียกค่า | คำพิพากษา |
|------------|---------|--------------|--------------|---------------|---|
| หมายเลขที่ | ร้องคดี | เป็นจำเลยที่ | ฐานความผิด | เสียหาย | |
| 4910/2552 | แพ่ง | 1 | ผิดสัญญาจ้าง | 1.68 ล้านบาท | อยู่ระหว่างการพิจารณาของศาลฎีกา |
| 2232/2553 | แพ่ง | 1 | ผิดสัญญาจ้าง | 0.89 ล้านบาท | อยู่ระหว่างการพิจารณาของศาลฎีกา |
| 660/2555 | แพ่ง | 1 | ผิดสัญญาจ้าง | 11.46 ล้านบาท | บริษัทฯ ทำสัญญาประนีประนอมยอมความ โดยบริษัทฯ ต้องชำระหนี้จำนวน 10.90 ล้านบาท (บันทึกบัญชีแล้วจำนวน 10.90 ล้านบาท) |
| 66/2555 | แพ่ง | 1 | ผิดสัญญาจ้าง | 1.33 ล้านบาท | บริษัทฯ ทำสัญญาประนีประนอมยอมความ โดยบริษัทฯ ต้องชำระหนี้จำนวน 1.07 ล้านบาท |

| | | | | | |
|--------------|------|---|--------------|--------------|--|
| 264/2556 | แพ่ง | 1 | ค่าจ้าง | 3.21 ล้านบาท | (บันทึกบัญชีแล้วจำนวน 1.07 ล้านบาท) บริษัทฯ ทำสัญญาประนีประนอมยอมความ โดยบริษัทฯ ต้องชำระหนี้จำนวน 3.21 ล้านบาท (บันทึกบัญชีแล้วจำนวน 3.21 ล้านบาท) |
| 443/2556 | แพ่ง | 1 | ค่าจ้าง | 0.48 ล้านบาท | อยู่ระหว่างการพิจารณาขออุทธรณ์ |
| 501-520/2556 | แพ่ง | 1 | ผิดสัญญาจ้าง | 0.55 ล้านบาท | บริษัทฯ ทำสัญญาประนีประนอมยอมความ โดยบริษัทฯ ต้องชำระหนี้จำนวน 0.55 ล้านบาท (บันทึกบัญชีแล้วจำนวน 0.55 ล้านบาท) |
| 922/2556 | แพ่ง | 1 | ค่าจ้าง | 8.06 ล้านบาท | บริษัทฯ ทำสัญญาประนีประนอมยอมความ โดยบริษัทฯ ต้องชำระหนี้จำนวน 7.24 ล้านบาท (บันทึกบัญชีแล้วจำนวน 7.24 ล้านบาท) |
| 1124/2556 | แพ่ง | 1 | ค่าจ้าง | 0.67 ล้านบาท | บริษัทฯ ทำสัญญาประนีประนอมยอมความ โดยบริษัทฯ ต้องชำระหนี้จำนวน 0.63 ล้านบาท (บันทึกบัญชีแล้วจำนวน 0.63 ล้านบาท) |
| 1343/2556 | แพ่ง | 1 | ค่าจ้าง | 0.13 ล้านบาท | อยู่ระหว่างนัดสืบพยาน |
| 1344/2556 | แพ่ง | 1 | ค่าจ้าง | 0.17 ล้านบาท | บริษัทฯ ทำสัญญาประนีประนอมยอมความ โดยบริษัทฯ ต้องชำระหนี้จำนวน 0.17 ล้านบาท |
| 1342/2556 | แพ่ง | 1 | ค่าจ้าง | 0.27 ล้านบาท | บริษัทฯ ทำสัญญาประนีประนอมยอมความ โดยบริษัทฯ ต้องชำระหนี้จำนวน 0.17 ล้านบาท |

(2) คดีค่าทนายความ - คดีดำหมายเลขที่ 5439/2550 และคดีแดงหมายเลขที่ 4351/2551

บริษัทแห่งหนึ่งเป็นโจทก์ยื่นฟ้องบริษัทฯ มูลหนี้ผิดสัญญาว่าจ้างค่าทนายความเป็นจำนวนเงิน 1.20 ล้านบาท ศาลพิพากษายกฟ้องเป็นคดีแดงที่ 4351/2551 กล่าวคือ บริษัทฯ ไม่ต้องชำระเงิน อย่างไรก็ตาม โจทก์ได้ยื่นฎีกาต่อศาลอุทธรณ์ ปัจจุบันคดีอยู่ระหว่างการพิจารณาของศาลฎีกา

(3) คดีฟ้องแย้งฐานผิดสัญญาจ้าง – คดีดำหมายเลขที่ 848/2556

บริษัทเป็นโจทก์ฟ้องบริษัทแห่งหนึ่งในเรื่องการผิดสัญญา(ล่าช้า) ซึ่งมีทุนทรัพย์ในการฟ้องจำนวน 538.82 ล้านบาท ในเรื่องการผิดสัญญาโดยบริษัทแห่งหนึ่งได้ยื่นต่อสู้คดีพร้อมทั้งฟ้องแย้งกับบริษัทซึ่งเป็นโจทก์ ปัจจุบันคดีดังกล่าวอยู่ระหว่างการพิจารณาไกล่เกลี่ยคดีความฟ้องร้องในชั้นศาล

40. การอนุมัติงบการเงิน

งบการเงินนี้ได้รับอนุมัติให้ออกงบการเงินโดยคณะกรรมการบริษัทฯ แล้ว เมื่อวันที่ 26 กุมภาพันธ์ 2557