



หัวข้อ	หน้าที่
1. ข้อมูลทางการเงินโดยสรุปของบริษัท.....	1 - 3
2. สารจากประธานกรรมการและกรรมการผู้จัดการ.....	4 - 6
3. รายงานของคณะกรรมการตรวจสอบ.....	7 - 8
4. รายงานความรับผิดชอบของคณะกรรมการต่อรายงานทางการเงิน.....	9
5. รายงานการปฏิบัติตามหลักการค้ากับดูแลกิจการที่ดี .....	10 - 29
6. ข้อมูลทั่วไป.....	30 - 32
6.1 ข้อมูลบริษัท.....	30
6.2 นิติบุคคลที่บริษัทถือหุ้นตั้งแต่ร้อยละ 10 ขึ้นไป.....	31
6.3 บุคคลอ้างอิงอื่น ๆ.....	32
7. ลักษณะการประกอบธุรกิจ.....	33 - 36
7.1 โครงสร้างรายได้.....	34
7.2 การเปลี่ยนแปลงที่สำคัญในปีที่ผ่านมา.....	35 - 36
8. ปัจจัยเสี่ยง.....	37
9. ภาวะอุตสาหกรรมและการแข่งขัน.....	38 - 49
10. คำอธิบายและการวิเคราะห์ของฝ่ายจัดการ.....	50 - 73
10.1 ภาพรวมทางด้านธุรกิจ.....	50 - 51
10.2 ภาพรวมทางด้านการปฏิบัติงาน.....	52 - 55
10.3 ภาพรวมทางด้านการรับผิดชอบต่อสังคมและสิ่งแวดล้อม.....	56 - 62
10.4 ภาพรวมทางการเงิน.....	63 - 71
10.5 ปัจจัยและอิทธิพลที่อาจมีผลต่อการดำเนินงานหรือฐานะการเงินในอนาคต.....	71
10.6 คำตอบแทนผู้สอบบัญชี.....	72
11. ผู้ถือหุ้นและการจัดการ.....	73 - 93
11.1 ผู้ถือหุ้น.....	73 - 74
11.2 คณะกรรมการและผู้บริหาร.....	75 - 92
11.3 นโยบายจ่ายเงินปันผล.....	93
12. บุคคลที่มีผลประโยชน์ร่วมและรายการระหว่างกัน.....	94 - 95
12.1 รายการระหว่างกันกับบุคคลที่มีผลประโยชน์ร่วม	
ความจำเป็นและความสมเหตุสมผลของรายการดังกล่าว.....	94
12.2 มาตรการหรือขั้นตอนการอนุมัติการทำรายการระหว่างกัน.....	95
12.3 แนวโน้มการทำรายการระหว่างกันในอนาคต.....	95
13. ปัจจัยอื่นที่อาจมีผลกระทบต่อการตัดสินใจลงทุน.....	96
13.1 ข้อพิพาททางกฎหมาย.....	96
13.2 พันธะผูกพันในการออกหุ้นในอนาคต.....	ไม่มี
14. ข้อมูลเกี่ยวกับหุ้นกู้หรือตัวเงิน .....	ไม่มี
15. รายงานและงบการเงินรวม.....	แนบท้าย

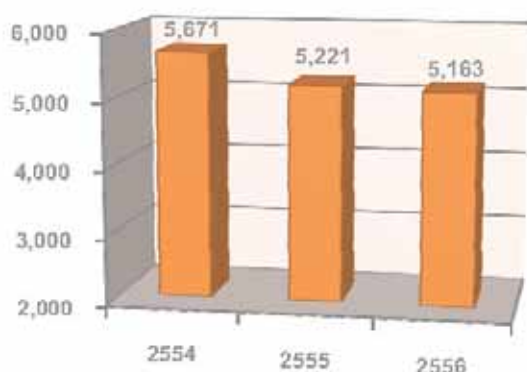
ผู้ลงทุนสามารถศึกษาข้อมูลของบริษัทเพิ่มเติมได้จากแบบแสดงรายการ  
ข้อมูลประจำปี (แบบ 56-1) ของบริษัทที่แสดงไว้ใน [www.sec.or.th](http://www.sec.or.th) หรือ  
[www.lamsoon.co.th](http://www.lamsoon.co.th)



หน่วย: ล้านบาท

	2554 <sup>a</sup>	2555	2556
สินทรัพย์รวม	5,671	5,221	5,163
หนี้สินรวม	3,163	2,468	2,311
ส่วนของผู้ถือหุ้น	2,508	2,753	2,852
รายได้จากการขาย	8,885	7,612	7,243
รายได้รวม	8,989	7,740	7,343
กำไรขั้นต้น	1,236	1,200	1,309
กำไรสุทธิส่วนที่เป็นของผู้ถือหุ้นของบริษัท	168	273	250

สินทรัพย์รวม (ล้านบาท)



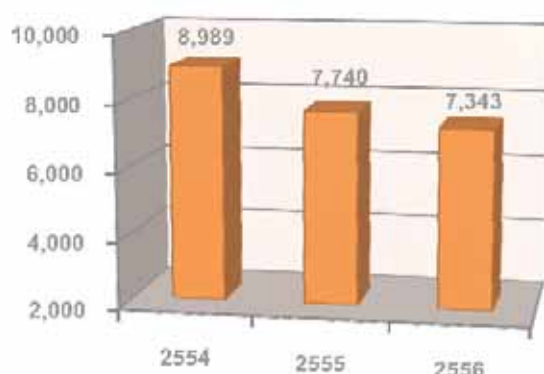
**สินทรัพย์รวม** ลดลงร้อยละ 1.12 เนื่องจาก:-

- 1) เงินสดและรายการเทียบเท่าเงินสดของกลุ่มบริษัท มีจำนวน 233.72 ล้านบาท ลดลง 25.54 ล้านบาท คิดเป็นลดลงร้อยละ 9.85
- 2) ลูกหนี้การค้าและลูกหนี้อื่น เพิ่มขึ้น 110.61 ล้านบาท เป็น 1,005.87 ล้านบาท
- 3) สินค้าคงเหลือ ลดลง 463.19 ล้านบาท เนื่องมาจากราคาวัตถุดิบที่เพิ่มขึ้น ทำให้มีการลดราคาสินค้าคงเหลือลดลง

ข้อมูลเพิ่มเติม

หน้า 67

รายได้รวม (ล้านบาท)



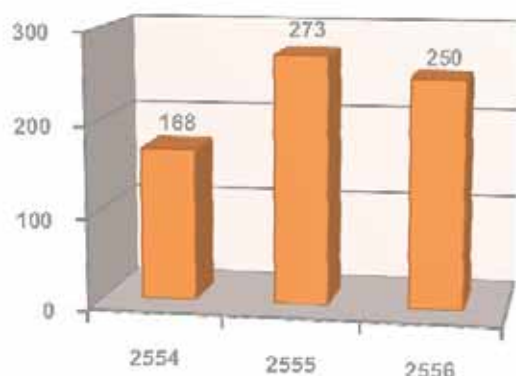
**รายได้รวม** ลดลง 397.34 ล้านบาท เนื่องจาก

- รายได้จากการขายในส่วนผลิตภัณฑ์ของบริษัท ลดลง 463.88 ล้านบาท คิดเป็นร้อยละ 8.44
- รายได้จากรายได้จากการขายของบริษัทย่อย เพิ่มขึ้น 95.06 ล้านบาท คิดเป็นร้อยละ 4.50

ข้อมูลเพิ่มเติม

หน้า 65

กำไรสุทธิ (ล้านบาท)  
(ส่วนที่เป็นของผู้ถือหุ้นของบริษัท)

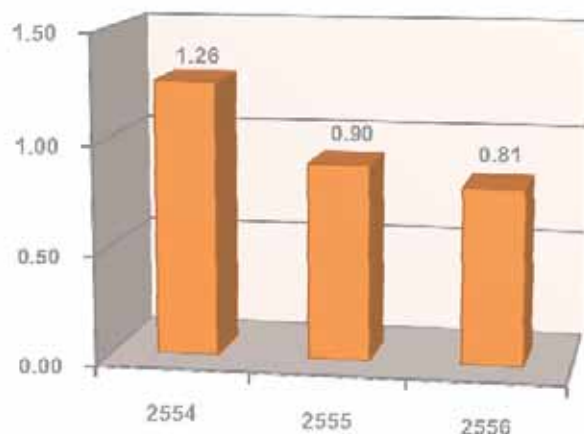


**กำไรสุทธิ (ส่วนที่เป็นของผู้ถือหุ้นของบริษัท)** ลดลง 22.70 ล้านบาท คิดเป็นลดลงร้อยละ 8.31 และมีอัตรากำไรสุทธิต่อรายได้รวมลดลงเป็นร้อยละ 3.41

ข้อมูลเพิ่มเติม

หน้า 66

สัดส่วนหนี้สินต่อส่วนผู้ถือหุ้น (เท่า)



อัตราส่วนหนี้สินต่อส่วนผู้ถือหุ้น

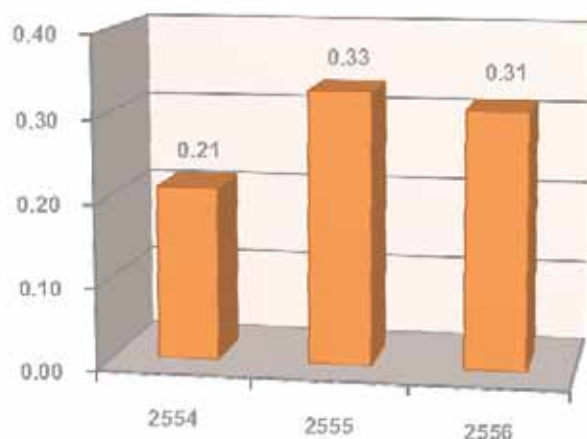
2556 (2555: 0.90 เท่า)

ลดลงเป็น 0.81 เท่า ในปี

ข้อมูลเพิ่มเติม

หน้า  
70

กำไรสุทธิต่อหุ้น (บาท)



กำไรสุทธิต่อหุ้น

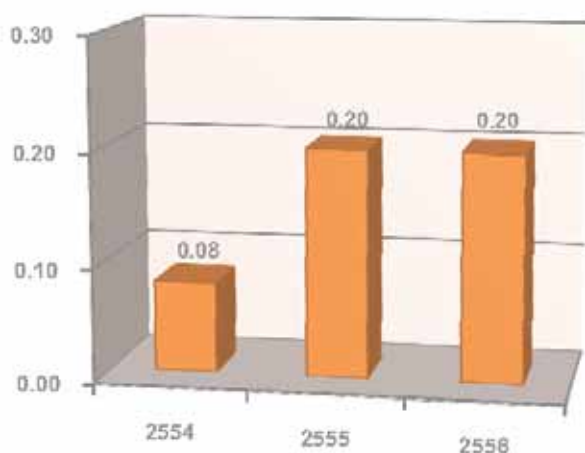
ในปี 2556

ลดลงจาก 0.33 บาทในปี 2555 เป็น 0.31 บาท

ข้อมูลเพิ่มเติม

หน้า  
66

เงินปันผลต่อหุ้น (บาท)



เงินปันผลต่อหุ้น: จากการประชุมคณะกรรมการเมื่อวันที่ 21 กุมภาพันธ์ 2557 มีมติให้จ่ายเงินปันผลสำหรับผลการดำเนินงานของปี 2556 ในอัตราหุ้นละ 0.20 บาท คิดเป็น ร้อยละ 42.6 ของกำไรสุทธิ ซึ่งเป็นไปตามนโยบายของบริษัทที่กำหนดว่าจะจ่ายเงินปันผลไม่ต่ำกว่าร้อยละ 40 ของกำไรสุทธิหลังจากชำระภาษีแล้ว ทั้งนี้ บริษัทจะต้องนำเสนอที่ประชุมสามัญประจำปีผู้ถือหุ้น ครั้งที่ 1/2557 เพื่อพิจารณาอนุมัติต่อไป

ข้อมูลเพิ่มเติม

หน้า  
66



อัตราส่วนทางการเงิน

(หน่วย: %)

	2554 <sup>*</sup>	2555	2556
อัตรากำไรสุทธิต่อรายได้รวม	1.87	3.53	3.41
อัตราผลตอบแทนต่อส่วนของผู้ถือหุ้น	11.04	14.08	11.12
อัตราผลตอบแทนจากสินทรัพย์รวม	5.19	6.80	6.00

ข้อมูลตัวเลขต่อหุ้น

(หน่วย: บาท)

	2554 <sup>*</sup>	2555	2556
กำไรสุทธิต่อหุ้น	0.21	0.33	0.31
เงินปันผลจ่ายต่อหุ้น	0.15	0.08	0.20
เงินปันผลต่อหุ้น (ตามงวดผลการดำเนินงาน)	0.08	0.20	0.20 <sup>(1)</sup>
มูลค่าตามบัญชีต่อหุ้น	2.63 <sup>(2)</sup>	2.97 <sup>(2)</sup>	3.24 <sup>(2)</sup>

หมายเหตุ : \* ตัวเลขก่อนการปรับปรุง อันเนื่องมาจากการนำมาตราฐานการบัญชี ฉบับที่ 12 เรื่องภาษีเงินได้ มาถือปฏิบัติ

<sup>(1)</sup> ตามมติจากการประชุมคณะกรรมการเมื่อวันที่ 21 กุมภาพันธ์ 2557 เพื่อนำเสนอที่ประชุมสามัญประจำปีผู้ถือหุ้น ครั้งที่ 1/2557 ต่อไป

<sup>(2)</sup> อัตราส่วนจากงบการเงินเฉพาะบริษัท

การเคลื่อนไหวของราคาหุ้น LST ในปี 2556





ในปี 2556 บริษัทได้สูญเสียคุณสมชัย จงสวัสดิ์ชัย อดีตรองประธานกรรมการและกรรมการผู้จัดการ ซึ่งจากไปในขณะอายุ 54 ปี คุณสมชัยเป็นผู้ซึ่งทุ่มเทแรงกายแรงใจตลอดชีวิตการทำงานให้กับบริษัทมากกว่า 25 ปี และเป็นบุคคลที่มีบทบาทสำคัญอย่างยิ่งในการเปลี่ยนแปลงบริษัทจากองค์กรเล็กๆ ขึ้นมาเป็นบริษัทที่มีความมั่นคงและเป็นบริษัทจดทะเบียนในตลาดหลักทรัพย์แห่งประเทศไทย นับได้ว่าเป็นผู้มีคุณูปการต่อบริษัทอย่างยิ่ง นอกจากนั้น คุณสมชัยยังมีบทบาทในเวทีอุตสาหกรรมน้ำมันปาล์มของประเทศไทย โดยได้ดำรงตำแหน่งนายกสมาคมโรงกลั่นน้ำมันปาล์ม ในช่วงปี 2540 - 2541 และป็นรองนายกสมาคมโรงสกัดน้ำมันปาล์ม ในช่วงปี 2545 - 2556

คณะกรรมการบริษัทได้มีมติแต่งตั้งคุณอัญชลี สืบจันทศิริ ให้ดำรงตำแหน่งกรรมการผู้จัดการแทนคุณสมชัย โดยให้มีผลตั้งแต่วันที่ 1 พฤศจิกายน 2556 คุณอัญชลีได้ร่วมงานกับบริษัทในตำแหน่งกรรมการบริหารและผู้จัดการฝ่ายบัญชีและการเงินมาเป็นเวลา 20 ปี ซึ่งเป็นผู้บริหารงานร่วมกับคุณสมชัยมาโดยตลอด จึงนับว่าเป็นผู้มีประสบการณ์และความรู้เกี่ยวกับอุตสาหกรรมน้ำมันพืชเป็นอย่างดี

### ภาพรวมอุตสาหกรรม

ปริมาณน้ำมันปาล์มคงเหลือในระบบ ณ สิ้นเดือนธันวาคมที่สูงถึง 362,267 ตันส่งผลกระทบต่อราคาน้ำมันปาล์มดิบและผลปาล์มสดลดลงอย่างรวดเร็ว จึงเกิดเหตุการณ์ประท้วงจากเกษตรกรผู้ปลูกปาล์ม จนภาครัฐต้องเข้ากำหนดราคาน้ำมันปาล์มดิบที่กิโลกรัมละ 25 บาท และผลปาล์มสดที่กิโลกรัมละ 4 บาท (อัตราการสกัดน้ำมันที่ร้อยละ 17) ตามโครงการ “อุดหนุนน้ำมันปาล์มดิบออกจากระบบตลาด ปี 2555/56” หลังจากนั้น ราคาน้ำมันปาล์มดิบเคลื่อนไหวแคบๆ ระหว่าง 23 - 25 บาท/กิโลกรัม จนกระทั่งปลายปี 2556 ราคาน้ำมันปาล์มปรับตัวขึ้นไปประมาณ 28 - 33 บาท/กิโลกรัม ส่วนหนึ่งเนื่องจากปริมาณน้ำมันปาล์มดิบคงเหลือในระบบลดลงจาก 384,818 ตันในเดือนมกราคม เหลือ 203,999 ตันในเดือนธันวาคม ธุรกิจไบโอดีเซลเตรียมพร้อมที่จะผลิต B7 ตามนโยบายภาครัฐ ที่เดิมคาดว่าจะมีผลบังคับใช้ในวันที่ 1 มกราคม 2557 อย่างไรก็ตาม ปริมาณน้ำมันปาล์มดิบคงเหลือในระบบที่ลดลงต่ำกว่า 2 แสนตัน ในช่วงปลายปี 2556 และต้นปี 2557 ทำให้กระทรวงพลังงานประกาศปรับลดสัดส่วนการผสมน้ำมันปาล์ม 5% ลงเหลือ 4% มีผลตั้งแต่วันที่ 1 กุมภาพันธ์ 2557 และชะลอการบังคับใช้ B7 ออกไปก่อน เพื่อบรรเทาผลกระทบต่อภาคธุรกิจอาหารและแรงกดดันทางด้านราคา

### ผลการดำเนินงาน

ปี 2556 เป็นอีกปีหนึ่ง ที่บริษัทมีผลประกอบการที่ดี โดยมีกำไรสุทธิ 385.42 ล้านบาท เพิ่มขึ้นจากปี 2555 ร้อยละ 21.16 (2555 : 318.10 ล้านบาท) มีรายได้จากการขาย 5,859 ล้านบาท ลดลงร้อยละ 8.22 (2555 : 6,384 ล้านบาท)

### การผลิตและการลงทุน

ในปี 2556 กลุ่มบริษัทมีการลงทุนในโครงการส่วนใหญ่ที่เป็นลักษณะการลงทุนต่อเนื่อง ไม่มีการลงทุนในโครงการใหญ่ที่ใช้เงินลงทุนเป็นจำนวนมาก แต่ได้เน้นในเรื่องการขอรับรองมาตรฐานต่าง ๆ ที่สำคัญ ได้แก่:-

- มาตรฐาน FSSC 22000 เป็นมาตรฐานที่เน้นเรื่องระบบประกันคุณภาพ และความปลอดภัยของอาหารระดับสูง มาตรฐานดังกล่าวเป็นมาตรฐานที่ครอบคลุมทั้ง ISO22000 และ PAS 220 และเป็นที่ยอมรับจากทั่วโลก
- มาตรฐาน ISO 28000 เป็นมาตรฐานข้อกำหนดทางด้านการบริหารการรักษาความปลอดภัยของห่วงโซ่อุปทาน

ระบบมาตรฐานต่าง ๆ แสดงให้เห็นถึงความมุ่งมั่นสร้างความพึงพอใจและความมั่นใจให้กับลูกค้า โดยเน้นที่ความเอาใจใส่และความรับผิดชอบต่อลูกค้าโดยการผลิตสินค้าที่มีคุณภาพและมาตรฐาน โดยในปัจจุบัน บริษัทมีระบบมาตรฐานต่าง ๆ ประกอบด้วย ISO 9001:2008, GMP, HACCP, ISO 14001:2004, TIS 18001:2011, OHSAS 18001:2007, RSPO, มรท.8001, ISO 28000:2007 และ FSSC 22000 (ISO 22000:2005 + PAS 220:2008)

และจากการที่บริษัทมีการทบทวนนโยบายเชิงกลยุทธ์ของบริษัท ยูเนียนฟรอสท์ จำกัด ซึ่งเป็นบริษัทย่อยของบริษัท อาหารสากล จำกัด (มหาชน) ดำเนินกิจการที่ไม่ใช่ธุรกิจหลักของกลุ่มบริษัท บริษัทจึงตัดสินใจลดขนาดกิจการของบริษัท ยูเนียนฟรอสท์ โดยในขณะนี้ บริษัท ยูเนียนฟรอสท์ ยังคงดำเนินงานด้านการบรรจุสินค้าสำเร็จรูปและสินค้าสำเร็จรูปเพื่อส่งมอบสินค้าตามคำสั่งซื้อของลูกค้า

### การตลาด

บริษัทให้ความสำคัญถึงเรื่องการสร้างแบรนด์แทนการแข่งขันเรื่องราคา ดังนั้น เราจึงมุ่งใช้กลยุทธ์ในการสร้างความตระหนักและการรับรู้ในตราหมีห้อยผู้บริโภค โดยผ่านสื่อโทรทัศน์ และสื่อในร้านค้า โดยสร้างให้น้ำมันหยกเป็นผู้เชี่ยวชาญในเรื่องการทอด สำหรับตราเนเชอรัล บริษัทให้ข้อมูลไปยังกลุ่มเป้าหมายที่รักสุขภาพ และทำกิจกรรมที่สื่อสารไปยังกลุ่มเป้าหมายโดยตรง เช่น เฟสบุ๊ค และการทำโรดโชว์ในส่วนของสำนักงานออฟฟิศและโรงพยาบาล ในส่วนของเนยเทียมและไขมันพืชผสม เราขยายฐานผู้บริโภคไปยังกลุ่มผู้ใช้ในโรงแรม โดยการเข้าร่วมเป็นสมาชิกและทำกิจกรรมกับสมาคมพ่อครัวไทย

นอกจากนั้น ในปี 2556 บริษัท อาหารสากล จำกัด (มหาชน) ซึ่งเป็นบริษัทย่อยได้วางตลาดผลิตภัณฑ์ใหม่ ได้แก่ ข้าวโพดหวานบรรจุกระป๋อง ผลิตภัณฑ์เครื่องดื่มยูเอพีซี รีเฟรช รสชาติในแบบเอเชีย เช่น น้ำเก็กฮวยผสมหล่อฮังก้วย บรรจุกระป๋องอลูมิเนียมขนาด 240 มล. และผลิตภัณฑ์น้ำมันถั่วเหลืองพร้อมดื่ม ตรา โฮมชอย สูตรผสมงาคั่วในบรรจุภัณฑ์ขวดพลาสติกขนาด 300 มล. ด้านยอดจำหน่ายผลิตภัณฑ์ น้ำมันมะพร้าวพร้อมดื่ม 100% ตรา ยูเอพีซี ในตลาดต่างประเทศยังคงเติบโตอย่างต่อเนื่อง และจากการที่ความต้องการในผลิตภัณฑ์น้ำมันมะพร้าวพร้อมดื่มยังมีเข้ามาต่อเนื่อง ยูเอพีซีจึงได้ลงทุน



ขยายสายการผลิต โดยเพิ่มเครื่องบรรจุผลิตภัณฑ์เครื่องดื่มระบบ Tetra Prisma Aceptic จำนวน 2 เครื่อง และเปิดใช้งานแล้วในเดือนธันวาคม 2556

### ความรับผิดชอบต่อชุมชน สังคม และสิ่งแวดล้อม

ตลอดระยะเวลาการดำเนินธุรกิจที่ผ่านมา บริษัทได้ให้ความสำคัญกับการแสดงความรับผิดชอบต่อชุมชน สังคม และสิ่งแวดล้อมมาโดยตลอด ในปี 2556 มีโครงการที่สำคัญ ได้แก่

- กิจกรรมสร้างสัมพันธ์ภาพและภาพลักษณ์ที่ดีระหว่างโรงงานและชุมชน
- กิจกรรมการส่งเสริมและรักษาวรรณธรรม ประเพณีไทย
- กิจกรรมจัดการแข่งขันกีฬาแก่เยาวชนในท้องถิ่น
- การบริจาคช่วยเหลือชุมชนเมื่อประสบภัยพิบัติทางธรรมชาติต่างๆ
- การดำเนินการจัดประชุมเพื่อเชิญชวนเกษตรกรชาวสวนปาล์ม เข้าร่วมโครงการ RSPO Smallholder และจัดประชุมเพื่อให้ความรู้ในหลักเกณฑ์และเกณฑ์กำหนดของมาตรฐาน RSPO ตามโครงการของบริษัทที่ส่งเสริมให้เกษตรกรผลิตปาล์มน้ำมันแบบยั่งยืน พร้อมทั้งมุ่งเน้นในเรื่องของคุณภาพเพื่อป้อนเข้าสู่โรงงาน และเข้าทำการตรวจวัดพื้นที่กรรมสิทธิ์ของเกษตรกร เพื่อให้สอดคล้องกับข้อกำหนดมาตรฐาน RSPO

### ด้านทรัพยากรมนุษย์และวัฒนธรรมองค์กร

พนักงานถือเป็นทรัพยากรอันมีค่าของ บริษัท โดยบริษัทยังคงมุ่งเน้นการปรับปรุงพัฒนาศักยภาพของพนักงานทุกคนสู่ความเป็นมืออาชีพภายใต้กรอบจริยบรรณธุรกิจและศีลธรรมอันดี รวมถึงยึดมั่นในวัฒนธรรมองค์กร 5 ประการ

1. ทศนคติ “เราทำได้”
2. รับผิดชอบต่อในงานจนสำเร็จ
3. ทำงานเป็นทีม
4. เอาใจใส่พนักงาน
5. พัฒนาอย่างต่อเนื่อง

ในนามของคณะกรรมการบริษัท ฝ่ายบริหาร และพนักงาน ขอแสดงความขอบคุณต่อผู้ถือหุ้น ลูกค้า และคู่ค้าของบริษัททุกท่าน ที่ได้มีส่วนสนับสนุนและให้ความไว้วางใจอย่างต่อเนื่อง ซึ่งมีส่วนสำคัญต่อความสำเร็จของบริษัทตลอดมา



นายวัง ต้า เลียง  
ประธานกรรมการ



นางสาวอัญชลี สิบจันทศิริ  
กรรมการผู้จัดการ

คณะกรรมการตรวจสอบ ประกอบด้วยกรรมการอิสระ 3 ท่าน ดังต่อไปนี้

ดร. อาจอง ชุมสาย ณ อยุธยา	ประธานคณะกรรมการตรวจสอบและกรรมการอิสระ
รศ. ดร. ปรีชา จรุงกิจอนันต์	กรรมการตรวจสอบและกรรมการอิสระ
นายบรรจง จิตต์แจ้ง	กรรมการตรวจสอบและกรรมการอิสระ
นางสาวจิรสุดา สำเภาทอง	เลขานุการคณะกรรมการตรวจสอบและผู้จัดการแผนกบัญชีอาวุโส

ในปี 2556 คณะกรรมการตรวจสอบได้ปฏิบัติหน้าที่ตามขอบเขตการปฏิบัติงาน หน้าที่ และความรับผิดชอบตามข้อกำหนดของตลาดหลักทรัพย์แห่งประเทศไทย รวมถึงความรับผิดชอบที่ได้รับมอบหมายจากคณะกรรมการ โดยบริษัทมีการประชุมคณะกรรมการตรวจสอบทั้งสิ้น 4 ครั้ง สรุปสาระสำคัญได้ดังนี้

1. อนุมัติงบการเงินรายไตรมาสและสอบทานงบการเงินประจำปี ซึ่งรวมถึงการเปิดเผยข้อมูลในงบการเงินของบริษัท เพื่อนำเสนอให้คณะกรรมการบริษัทพิจารณาว่า งบการเงินได้แสดงฐานะการเงินของบริษัทเป็นไปตามมาตรฐานการบัญชีที่รับรองโดยทั่วไป รวมทั้งมีการเปิดเผยข้อมูลสำคัญอย่างเพียงพอ ถูกต้องและครบถ้วนในหมายเหตุประกอบงบการเงิน
2. พิจารณารายงานผลการตรวจสอบและข้อเสนอแนะของผู้ตรวจสอบภายใน ในเรื่องระบบการควบคุมภายในบริษัท ซึ่งได้ปฏิบัติงานตรวจสอบภายในตามแผนการตรวจสอบประจำปี และนำเสนอต่อฝ่ายบริหารเพื่อพิจารณาปรับปรุงและแก้ไขตามความเหมาะสม โดยในปี 2556 สรุปได้ว่าบริษัทมีระบบการควบคุมภายในในส่วนสำคัญที่เหมาะสมและมีประสิทธิภาพ มีการกำกับดูแลกิจการที่มีความโปร่งใส ไม่พบข้อบกพร่องที่เป็นสาระสำคัญ
3. ประชุมร่วมกับผู้บริหาร ผู้สอบบัญชีภายนอก และผู้ตรวจสอบภายใน เพื่อให้ข้อเสนอแนะที่มีประโยชน์ต่อการบริหารงาน โดยฝ่ายบริหารได้ทำการปรับปรุงแก้ไขขั้นตอนการปฏิบัติงานตามข้อเสนอแนะอย่างเหมาะสม ทำให้การทำงานมีประสิทธิภาพมากยิ่งขึ้น
- นอกจากนี้ ในปี 2556 คณะกรรมการตรวจสอบยังได้มีการประชุมกับผู้สอบบัญชีภายนอก โดยไม่มีผู้บริหารเข้าร่วมประชุมด้วยจำนวน 2 ครั้ง ซึ่งผู้บริหารมีการเปิดเผยข้อมูลต่อผู้สอบบัญชีภายนอกอย่างครบถ้วนและไม่พบข้อบกพร่องใดๆ
4. ประชุมร่วมกับผู้บริหารและผู้สอบบัญชีภายนอกในประเด็นมาตรฐานการบัญชีฉบับใหม่ที่จะมีผลบังคับใช้ และการเตรียมความพร้อมของบริษัท
5. พิจารณาลักษณะการสำรวจและแนวทางการกำกับดูแลกิจการบริษัทจดทะเบียนไทย ซึ่งสมาคมส่งเสริมสถาบันกรรมการบริษัทไทย (IOD) และตลาดหลักทรัพย์ฯ ได้ปรับปรุงเพื่อให้สอดคล้องกับหลักเกณฑ์ของ ASEAN CG Scorecard โดยจะนำหลักเกณฑ์นี้มาใช้ประเมินในปี 2557 และประเมินจากข้อมูลที่เปิดเผยในปี 2556
6. รายงานผลการประชุมและผลการปฏิบัติงานของคณะกรรมการตรวจสอบต่อคณะกรรมการบริษัท
7. นำเสนอต่อคณะกรรมการบริษัทเพื่อขออนุมัติที่ประชุมสามัญผู้ถือหุ้นประจำปี 2557 เพื่อแต่งตั้งผู้สอบบัญชีจากบริษัท สำนักงาน เอ็นส์ แอนด์ ยัง จำกัด เป็นผู้สอบบัญชีของบริษัทสำหรับปี 2557 ต่อไป พร้อมกับเสนอค่าสอบบัญชีสำหรับปี 2557
8. พิจารณาแบบประเมินตนเองเรื่องการปฏิบัติตามหลักการกำกับดูแลกิจการที่ดี (Corporate Government Self Assessment) เพื่อเป็นเครื่องมือให้บริษัทใช้ในการภายในในการพัฒนาระบบการกำกับดูแลกิจการให้เป็นไปตามหลักการกำกับดูแลกิจการที่ดี

คณะกรรมการตรวจสอบมีความเห็นว่า ผู้บริหารของบริษัทได้ปฏิบัติงานภายใต้ระบบการควบคุมภายในที่ดี ไม่พบว่ามีภาระผิดกฎหมายหรือข้อบังคับต่างๆ ซึ่งบริษัทต้องพึงปฏิบัติ

๑๓๐๖๓

ดร. อาจอน ชุมสาย ณ อยุธยา  
ประธานคณะกรรมการตรวจสอบ  
18 กุมภาพันธ์ 2557

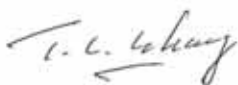


คณะกรรมการบริษัทได้พิจารณางบการเงินรวมของบริษัทและบริษัทย่อย และข้อมูลที่ปรากฏในรายงานประจำปีแล้ว เห็นว่างบการเงินดังกล่าวจัดทำขึ้นตามมาตรฐานการบัญชีที่รับรองทั่วไปในประเทศไทย โดยเลือกใช้นโยบายบัญชีที่เหมาะสมและถือปฏิบัติอย่างสม่ำเสมอ และใช้ดุลยพินิจอย่างระมัดระวังและประมาณการที่ดีที่สุดในการจัดทำ รวมทั้งมีการเปิดเผยข้อมูลสำคัญอย่างเพียงพอในหมายเหตุประกอบงบการเงิน คณะกรรมการบริษัทได้จัดให้มีการดำรงรักษาไว้ซึ่งระบบควบคุมภายในที่มีประสิทธิภาพ เพื่อให้มั่นใจได้ว่าการบันทึกข้อมูลทางบัญชีมีความถูกต้อง ครบถ้วน และเพียงพอที่จะรักษาไว้ซึ่งทรัพย์สินและเพื่อป้องกันไม่ให้เกิดการทุจริตหรือการดำเนินการที่ผิดปกติดังมีสาระสำคัญ

ทั้งนี้ คณะกรรมการบริษัทได้แต่งตั้งคณะกรรมการตรวจสอบเป็นผู้รับผิดชอบเกี่ยวกับคุณภาพของรายงานทางการเงินและระบบการควบคุมภายใน รวมถึงกระบวนการต่างๆ ให้มีการจัดทำอย่างถูกต้องตามมาตรฐานทางบัญชีที่รับรองทั่วไป และมีการเปิดเผยข้อมูลอย่างโปร่งใส

ในการดำเนินงานของบริษัทในรอบปี 2556 คณะกรรมการตรวจสอบได้พิจารณาแล้ว เห็นว่าคณะกรรมการตลอดจนผู้บริหารมีความมุ่งมั่นในการปฏิบัติหน้าที่เพื่อให้บรรลุเป้าหมายขององค์กร ได้ให้ความสำคัญอย่างยิ่งต่อการดำเนินงานภายใต้ระบบการควบคุมภายในที่ดี มีการบริหารความเสี่ยงที่เหมาะสม มีระบบสารสนเทศการสื่อสารข้อมูลสนับสนุนการกำกับดูแลกิจการที่มีประสิทธิภาพ โดยไม่พบการละเมิดกฎหมายหรือข้อบังคับต่างๆ ที่เป็นสาระสำคัญซึ่งบริษัทต้องพึงปฏิบัติ กล่าวคือ ระบบการควบคุมภายในของบริษัทโดยรวมอยู่ในระดับที่น่าพอใจ และสามารถสร้างความเชื่อมั่นอย่างมีเหตุผลต่อความเชื่อถือได้ของงบการเงินรวมของบริษัทและบริษัทย่อย ณ วันที่ 31 ธันวาคม 2556

ความเห็นของคณะกรรมการตรวจสอบเกี่ยวกับเรื่องนี้ปรากฏในรายงานของคณะกรรมการตรวจสอบซึ่งแสดงไว้ในรายงานประจำปีและแบบแสดงรายการข้อมูลประจำปี (แบบ 56-1) แล้ว



นายวัง ด้า เลียง  
ประธานกรรมการ



นางสาวอัญชลี สิบจันทศิริ  
กรรมการผู้จัดการ

บริษัท ล้ำสูง (ประเทศไทย) จำกัด (มหาชน) ได้ตระหนักถึงความสำคัญของการกำกับดูแลกิจการที่ดี อันเป็นปัจจัยในการเสริมสร้างให้องค์กรดำเนินธุรกิจด้วยความโปร่งใส เป็นธรรม และปฏิบัติต่อผู้มีส่วนได้ส่วนเสียอย่างเท่าเทียมกัน มีระบบการบริหารจัดการที่มีประสิทธิภาพ โดยมีเป้าหมายให้ธุรกิจเติบโตอย่างยั่งยืน จึงได้มีการกำหนดนโยบายการกำกับดูแลกิจการเพื่อให้เป็นหลักในการดำเนินธุรกิจ

นโยบายการกำกับดูแลกิจการของบริษัทมีเนื้อหาครอบคลุมและสอดคล้องกับหลักการกำกับดูแลกิจการที่ดีของตลาดหลักทรัพย์แห่งประเทศไทย ซึ่งได้แก่ 1) สิทธิของผู้ถือหุ้น 2) การปฏิบัติต่อผู้ถือหุ้นอย่างเท่าเทียมกัน 3) การคำนึงถึงบทบาทของผู้มีส่วนได้เสีย 4) การเปิดเผยข้อมูลและความโปร่งใส 5) ความรับผิดชอบของคณะกรรมการ

คณะกรรมการได้มอบหมายให้คณะกรรมการตรวจสอบกำหนดแผนปฏิบัติและมาตรการติดตาม เพื่อให้มีการปฏิบัติตามนโยบายการกำกับดูแลกิจการ และประเมินผลการปฏิบัติตามนโยบาย และให้คำแนะนำเพื่อปรับปรุงนโยบายดังกล่าวตามความเหมาะสม

### 1. สิทธิของผู้ถือหุ้น

- จัดให้มีการประชุมสามัญประจำปีผู้ถือหุ้นภายใน 4 เดือนนับแต่วันสิ้นสุดของรอบปีบัญชีของบริษัท เพื่อพิจารณา รายงานประจำปีของคณะกรรมการ ซึ่งแสดงถึงผลการดำเนินการของบริษัทในรอบปีที่ผ่านมา งบแสดงฐานะการเงิน และงบกำไรขาดทุนเบ็ดเสร็จ การจ่ายเงินปันผลและจัดสรรเงินไว้เป็นทุนสำรองตามกฎหมาย การเลือกตั้งกรรมการแทนกรรมการที่ออกตามวาระรวมถึงคำตอบแทนกรรมการ แต่งตั้งผู้สอบบัญชีและกำหนดคำตอบแทน
- ในวาระเลือกตั้งกรรมการแทนกรรมการที่ออกตามวาระ และการกำหนดคำตอบแทนนั้น บริษัทได้แยกเรื่องการพิจารณาเลือกตั้งกรรมการ ออกจากการพิจารณาคำตอบแทนกรรมการ โดยบริษัทได้ใช้บัตรลงคะแนนเสียงในการเลือกตั้งกรรมการ และเสนอชื่อกรรมการให้ผู้ถือหุ้นลงคะแนนเป็นรายบุคคล
- จัดให้มีการประชุมวิสามัญผู้ถือหุ้นตามที่คณะกรรมการเห็นสมควร หรือผู้ถือหุ้นรวมกันนับจำนวนหุ้นได้ไม่น้อยกว่าหนึ่งในห้าของจำนวนหุ้นที่จำหน่ายได้ทั้งหมด หรือผู้ถือหุ้นไม่น้อยกว่า 25 คน ซึ่งมีหุ้นนับรวมกันได้ไม่น้อยกว่าหนึ่งในสิบของจำนวนหุ้นที่จำหน่ายได้ทั้งหมดจะเข้าชื่อกันทำหนังสือขอให้คณะกรรมการเรียกประชุมผู้ถือหุ้น ทั้งนี้ต้องระบุชื่อผู้ถือหุ้นดังกล่าวและเหตุผลในการที่ขอให้เรียกประชุมไว้ให้ชัดเจนในหนังสือดังกล่าว โดยคณะกรรมการต้องจัดการประชุมผู้ถือหุ้นภายใน 1 เดือนนับแต่วันที่ได้รับหนังสือจากผู้ถือหุ้น
- เปิดเผยมติที่ประชุมคณะกรรมการบริษัท ว่าด้วยเรื่องกำหนดวันประชุมสามัญประจำปีผู้ถือหุ้น รวมทั้งเปิดเผยระเบียบวาระการประชุม และสาระสำคัญของวาระการประชุม ผ่านระบบเผยแพร่ข้อมูลของตลาดหลักทรัพย์แห่งประเทศไทยและเว็บไซต์ของบริษัท ไม่เกินวันทำการถัดไปนับจากวันที่คณะกรรมการมีมติ
- ในการเรียกประชุมผู้ถือหุ้น บริษัทจะต้องจัดทำเป็นหนังสือนัดประชุม ระบุสถานที่ วัน เวลา ระเบียบวาระการประชุม และเรื่องที่จะเสนอต่อที่ประชุม พร้อมด้วยรายละเอียดตามสมควร โดยระบุว่าเป็นเรื่องที่จะเสนอเพื่อทราบเพื่ออนุมัติ หรือเพื่อพิจารณา รวมทั้งความเห็นของคณะกรรมการในเรื่องดังกล่าวและจัดส่งให้ผู้ถือหุ้นและนายทะเบียนทราบไม่น้อยกว่า 21 วันก่อนวันประชุม

- ในการประชุมผู้ถือหุ้นต้องมีผู้ถือหุ้นและผู้รับมอบฉันทะจากผู้ถือหุ้น (ถ้ามี) มาประชุมไม่น้อยกว่า 25 คน และต้องมีหุ้นนับรวมกันได้ไม่น้อยกว่าหนึ่งในสามของจำนวนหุ้นที่จำหน่ายได้ทั้งหมดจึงจะครบเป็นองค์ประชุม โดยมีประธานกรรมการทำหน้าที่เป็นประธานที่ประชุม และจะดำเนินการประชุมให้เป็นไปตามลำดับระเบียบวาระที่กำหนดไว้ในหนังสือเชิญประชุม โดยมีนโยบายที่จะไม่เพิ่มระเบียบวาระในที่ประชุม โดยไม่ได้แจ้งให้ผู้ถือหุ้นทราบล่วงหน้า
- การใช้บัตรลงคะแนนเสียงจะใช้ในกรณีที่ผู้ถือหุ้นท่านใดลงคะแนนเสียงไม่เห็นด้วย หรือออกเสียงในวาระทั่วไป และใช้ในวาระสำคัญ เช่น การแต่งตั้งกรรมการ การทำรายการที่เกี่ยวข้องกัน การทำรายการได้มาหรือจำหน่ายไป ซึ่งสินทรัพย์ การแก้ไขหนังสือบริคณห์สนธิ และข้อบังคับ เป็นต้น
- เปิดโอกาสให้ผู้ถือหุ้นมีสิทธิในการเสนอเรื่องที่เห็นว่าสำคัญและเป็นประโยชน์เพื่อพิจารณาบรรจุเป็นวาระการประชุมสามัญผู้ถือหุ้น และเสนอชื่อบุคคลที่มีคุณสมบัติเหมาะสมเพื่อเข้ารับการเลือกตั้งเป็นกรรมการบริษัทล่วงหน้าก่อนวันประชุมสามัญผู้ถือหุ้น รวมทั้งส่งคำถามเกี่ยวกับบริษัท มาล่วงหน้าก่อนวันประชุม โดยบริษัทได้กำหนดหลักเกณฑ์ผ่านทางเว็บไซต์ของบริษัท
- จัดสรรเวลาประชุมอย่างเพียงพอ พร้อมทั้งเปิดโอกาสให้ผู้ถือหุ้นมีสิทธิอย่างเท่าเทียมกันในการแสดงความคิดเห็น และตั้งคำถามในที่ประชุม
- กำหนดเป็นนโยบายในการอำนวยความสะดวกและส่งเสริมการเข้าร่วมประชุมผู้ถือหุ้น โดยได้มีการเผยแพร่ นโยบายดังกล่าวผ่านทางเว็บไซต์ของบริษัท
- จัดให้มีการเผยแพร่เอกสารการประชุมต่าง ๆ พร้อมหนังสือเชิญประชุมทั้งภาษาไทยและภาษาอังกฤษ ผ่านทางเว็บไซต์ของบริษัทอย่างน้อย 30 วันก่อนวันประชุม เพื่อให้ผู้ถือหุ้นสามารถศึกษาข้อมูลประกอบการประชุมล่วงหน้า
- เปิดโอกาสให้ผู้ถือหุ้นซักถามและบันทึกคำถามและคำตอบที่เป็นประเด็นสำคัญพร้อมทั้งคำชี้แจงของคณะกรรมการ รวมถึงบันทึกจำนวนเสียงของผู้ถือหุ้นที่เห็นชอบ ไม่เห็นชอบ และงดออกเสียงไว้อย่างชัดเจนในทุกๆ วาระที่ต้องมีการลงคะแนนเสียงในรายงานการประชุม และเชิญตัวแทนผู้ถือหุ้น 2 ท่าน ร่วมเป็นสักขีพยานในการตรวจนับคะแนนเสียงในที่ประชุม ตลอดจนมีการบันทึกวิดีโอในระหว่างการประชุมจนกระทั่งการประชุมเสร็จสิ้นลง
- เปิดเผยมติที่ประชุมผู้ถือหุ้นพร้อมทั้งผลการลงคะแนนเสียง ผ่านระบบเผยแพร่ข้อมูลของตลาดหลักทรัพย์ฯ ภายในวันทำการถัดไปนับจากวันประชุม
- บริษัทมีการเผยแพร่ร่างรายงานการประชุมผู้ถือหุ้นไว้ในเว็บไซต์ของบริษัทภายใน 14 วันนับจากวันประชุมเสร็จสิ้น เพื่อให้ผู้ถือหุ้นสามารถตรวจสอบความถูกต้อง และใช้สิทธิคัดค้านได้หากจำเป็นโดยไม่ต้องรอถึงการประชุมครั้งต่อไป



### 2. การปฏิบัติต่อผู้ถือหุ้นอย่างเท่าเทียมกัน

- บริษัทให้ความสำคัญต่อผู้ถือหุ้นทุกราย โดยไม่คำนึงถึง เพศ อายุ สีผิว เชื้อชาติ สัญชาติ ศาสนา ความเชื่อ ความคิดเห็นทางการเมืองหรือความพิการ บริษัทมีแนวปฏิบัติในการกำกับดูแลเพื่อปกป้องสิทธิขั้นพื้นฐานของผู้ถือหุ้นอย่างเท่าเทียมกันและเป็นธรรม รวมถึงให้สิทธิแก่ผู้ถือหุ้นในการออกเสียงลงคะแนนในแบบหนึ่งหุ้นต่อหนึ่งเสียง (one share one vote) เพื่อสร้างความมั่นใจในการลงทุนกับบริษัท
- จัดส่งหนังสือมอบฉันทะในรูปแบบ ข. ซึ่งผู้ถือหุ้นสามารถระบุความเห็นในการลงคะแนนเสียงได้ พร้อมกับหนังสือเชิญประชุม โดยระบุเอกสารที่ต้องใช้ในการมอบฉันทะและขั้นตอนในการเข้าร่วมประชุมอย่างชัดเจน ผู้ถือหุ้นที่ไม่สามารถเข้าร่วมประชุม แต่ประสงค์จะใช้สิทธิออกเสียงอาจมอบฉันทะให้บุคคลอื่นเข้าร่วมประชุมและออกเสียงแทนตน หรือจะมอบฉันทะให้กรรมการอิสระของบริษัทก็ได้
- บริษัทมีการกำหนดเป็นนโยบายเกี่ยวกับการป้องกันการใช้ข้อมูลภายในของบริษัท และได้แจ้งให้พนักงานผู้บริหาร และกรรมการบริษัททราบ (ดูรายละเอียดในข้อ 5.8.1)
- บริษัทมีการเปิดเผยการทำรายการระหว่างกันระหว่างบริษัทกับบริษัทย่อย โดยได้กระทำอย่างยุติธรรมตามราคาตลาดและเป็นไปตามปกติธุรกิจการค้า (Fair and at arms' length basis) (ดูรายละเอียดในข้อ 5.8.2)

### 3. การคำนึงถึงบทบาทของผู้มีส่วนได้เสีย

บริษัทมีนโยบายรักษาสีทธิและผลประโยชน์ของผู้มีส่วนได้เสียกลุ่มต่างๆ ไม่ว่าจะเป็น พนักงาน ผู้ถือหุ้น เจ้าหนี้ ลูกค้า คู่ค้า คู่แข่ง ชุมชนและสังคม แต่เนื่องจากความคาดหวังของผู้มีส่วนได้เสียอาจแตกต่างกัน ดังนั้น บริษัทจะพิจารณาถึงสิทธิตามกฎหมายของแต่ละกลุ่มพึงได้รับอย่างละเอียดรอบคอบ และดูแลให้มั่นใจว่าสิทธิดังกล่าวได้รับความคุ้มครองและปฏิบัติด้วยความระมัดระวัง โดยได้กำหนดแนวทางการตอบสนองความต้องการของผู้มีส่วนได้เสียไว้เป็นนโยบายและแนวปฏิบัติเกี่ยวกับผู้มีส่วนได้เสีย โดยได้เผยแพร่ไว้ในเว็บไซต์ของบริษัท ได้แก่

- นโยบายและแนวปฏิบัติเกี่ยวกับพนักงาน
- นโยบายและแนวปฏิบัติเกี่ยวกับผู้ถือหุ้น
- นโยบายและแนวปฏิบัติเกี่ยวกับเจ้าหนี้
- นโยบายและแนวปฏิบัติเกี่ยวกับลูกค้าและผู้บริโภค
- นโยบายและแนวปฏิบัติเกี่ยวกับคู่ค้า
- นโยบายและแนวปฏิบัติเกี่ยวกับคู่แข่ง
- นโยบายและแนวปฏิบัติเกี่ยวกับสังคม
- นโยบายและแนวปฏิบัติเกี่ยวกับสิ่งแวดล้อม
- นโยบายและแนวปฏิบัติเกี่ยวกับการเคารพสิทธิมนุษยชน
- นโยบายและแนวปฏิบัติเกี่ยวกับการต่อต้านการทุจริตและการติดสินบน
- นโยบายและแนวปฏิบัติเกี่ยวกับทรัพย์สินทางปัญญาหรือลิขสิทธิ์

นอกจากนี้ บริษัทยังคำนึงถึงบทบาทสิทธิของผู้มีส่วนได้เสีย โดยมีการกำหนดแนวปฏิบัติตามระบบมาตรฐานต่าง ๆ ที่ได้รับ ได้แก่

- มาตรฐาน ISO 9001 เป็นมาตรฐานการจัดวางระบบบริหารงาน เพื่อการประกันคุณภาพซึ่งเป็นระบบที่ทำให้เชื่อมั่นได้ว่ากระบวนการต่าง ๆ ได้รับการควบคุม และสามารถตรวจสอบได้โดยผ่านเอกสารที่ระบุขั้นตอน และวิธีการทำงาน เพื่อให้มั่นใจได้ว่าบุคลากรในองค์กรรู้หน้าที่ความรับผิดชอบและขั้นตอนต่าง ๆ ในการปฏิบัติงาน
- มอก.18001, OHSAS 18001 เป็นมาตรฐานเกี่ยวกับระบบการจัดการด้านอาชีวอนามัยและความปลอดภัยในสถานที่ทำงาน ซึ่งเป็นเครื่องมือที่ใช้ในการควบคุมและลดอันตรายและความเสี่ยงที่เกิดจากองค์กรที่อาจส่งผลกระทบต่อสุขภาพ ชีวิต และทรัพย์สินได้
- มาตรฐาน FSSC 22000 เป็นมาตรฐานที่เน้นเรื่องระบบประกันคุณภาพ และความปลอดภัยของอาหารระดับสูง สามารถสร้างความเชื่อมั่นให้กับผู้บริโภค รวมถึงเน้นการเติบโตและการดำเนินธุรกิจอย่างยั่งยืน มาตรฐานดังกล่าวเป็นมาตรฐานที่ครอบคลุมทั้ง ISO 22000 และ PAS 220 และเป็นที่ยอมรับจากทั่วโลก
- มาตรฐาน ISO 28000 เป็นมาตรฐานข้อกำหนดทางด้านการบริหารการรักษความปลอดภัยของห่วงโซ่อุปทาน
- มาตรฐาน ISO 14001 เป็นมาตรฐานระบบการจัดการสิ่งแวดล้อม โดยมุ่งเน้นให้องค์กรมีการพัฒนาปรับปรุงตลอดจนรักษาสีสิ่งแวดล้อมอย่างต่อเนื่อง
- มาตรฐานการผลิตน้ำมันปาล์มอย่างยั่งยืนภายใต้กรอบ RSPO (Roundtable on Sustainable Palm Oil) ซึ่งเป็นแนวปฏิบัติที่มีการปรับปรุงการผลิตน้ำมันปาล์มอย่างยั่งยืน ทั้งทางเศรษฐกิจ สังคม ชุมชน สิ่งแวดล้อม และถูกต้องตามกฎหมายของผู้มีส่วนได้ส่วนเสียหลายภาคส่วนตั้งแต่ต้นน้ำถึงปลายน้ำ

## 4. การเปิดเผยข้อมูลและความโปร่งใส

บริษัทให้ความสำคัญกับการเปิดเผยข้อมูลอย่างเหมาะสมเพื่อให้ผู้ถือหุ้นใช้ประกอบการตัดสินใจลงทุน รวมถึงการตัดสินใจใช้สิทธิออกเสียงในการประชุมผู้ถือหุ้น และมีการประเมินประสิทธิภาพของกระบวนการเปิดเผยข้อมูลเป็นระยะ ๆ โดยได้มีการเปิดเผยข้อมูลและดำเนินการในเรื่องต่าง ๆ ดังนี้

- เปิดเผยข้อมูลดังต่อไปนี้ทั้งภาษาไทยและภาษาอังกฤษ และมีการปรับปรุงข้อมูลในเว็บไซต์ของบริษัทให้เป็นปัจจุบันเป็นระยะ ๆ
  - นโยบายการค้ากับดูแลกิจการ
  - นโยบายและแนวปฏิบัติเกี่ยวกับผู้มีส่วนได้เสีย
  - นโยบายสิ่งแวดล้อม
  - จรรยาบรรณธุรกิจ
  - ลักษณะการดำเนินธุรกิจของบริษัท
  - โครงสร้างกลุ่มธุรกิจ
  - โครงสร้างผู้ถือหุ้น
  - โครงสร้างคณะกรรมการ
  - วิสัยทัศน์/พันธกิจ



- ข้อมบังคับบริษัท
  - รายงานประจำปี
  - แบบ 56-1 (เฉพาะภาษาไทย)
  - งบการเงิน
  - หนังสือเชิญประชุมผู้ถือหุ้น พร้อมเอกสารในการประชุม
  - รายงานการประชุมผู้ถือหุ้น
  - ข่าวที่บริษัทเผยแพร่
- จัดส่งรายงานข้อมูลประจำงวด อาทิ งบการเงิน แบบ 56-1 และรายงานประจำปีต่อตลาดหลักทรัพย์ฯ และ ก.ล.ต. อย่างถูกต้อง ครบถ้วนภายในเวลาที่กำหนด
- มีการรายงานข่าวเกี่ยวกับการเปลี่ยนแปลงที่สำคัญและอาจมีผลกระทบอย่างมีนัยสำคัญต่อราคาหลักทรัพย์ตาม ข้อมบังคับของตลาดหลักทรัพย์ฯ
- คณะกรรมการบริษัทเป็นผู้รับผิดชอบทางการเงินและรายงานทางการเงิน ซึ่งลงนามโดยประธานกรรมการ และ กรรมการผู้จัดการตามที่ปรากฏในรายงานประจำปี และแบบ 56-1 ซึ่งได้จัดทำขึ้นตามมาตรฐานการบัญชีที่รับรอง ทั่วไปโดยเลือกใช้นโยบายบัญชีที่เหมาะสมกับธุรกิจและถือปฏิบัติอย่างสม่ำเสมอ รวมทั้งหมายเหตุประกอบงบ การเงินซึ่งมีผู้สอบบัญชีอิสระเป็นผู้ตรวจสอบ และได้รับการสอบทานจากคณะกรรมการตรวจสอบเพื่อให้มั่นใจว่ามี การเปิดเผยข้อมูลที่สำคัญอย่างเพียงพอ
- ให้กรรมการบริหารทำหน้าที่ติดต่อสื่อสารกับผู้ลงทุน ทั้งที่เป็นบุคคลและสถาบัน ผู้ถือหุ้น นักวิเคราะห์และภาครัฐที่ เกี่ยวข้อง โดยติดต่อขอข้อมูลบริษัทได้ที่โทรศัพท์ 02-361 8959-87 หรือโทรสาร 02-361 8988-9 หรือจดหมาย อีเลคโทรนิคส์ [company.secretary@iamssoon.co.th](mailto:company.secretary@iamssoon.co.th) หรือผ่านทางเว็บไซต์บริษัท

อย่างไรก็ตาม กรณีที่ผู้มีส่วนได้เสียต้องการแจ้งเบาะแสการกระทำผิดหรือแจ้งข้อร้องเรียนใดๆ มายังบริษัท สามารถกระทำ ได้โดยบริษัทกำหนดเป็นแนวปฏิบัติไว้ดังนี้

### กลไกในการแจ้งเบาะแสการกระทำผิดหรือแจ้งข้อร้องเรียนของผู้มีส่วนได้เสีย

#### 1. การเปิดโอกาสให้ผู้มีส่วนได้เสียแจ้งเบาะแสหรือข้อร้องเรียน

ผู้มีส่วนได้เสียคนใดมีความประสงค์จะติดต่อกับคณะกรรมการบริษัทโดยตรงโดยไม่ผ่านผู้บริหารของบริษัท เพื่อแสดงความคิดเห็นต่างๆ เกี่ยวกับการดำเนินธุรกิจรวมทั้งการแจ้งเบาะแส หรือข้อร้องเรียนต่างๆ เช่น รายงานทางการเงินที่ไม่ถูกต้อง การกระทำผิดกฎหมายหรือจรรยาบรรณ หรือระบบการควบคุมภายในที่ บกพร่อง เป็นต้น โดยให้ส่งไปยังคณะกรรมการตรวจสอบของบริษัทโดยตรงดังนี้ :-

• ส่งทางไปรษณีย์ :

นายบรรจง จิตต์แจ้ง  
กรรมการตรวจสอบ  
บริษัท ส่ำสูง (ประเทศไทย) จำกัด (มหาชน)



64 ขอยบางนา-ตราด 25

แขวงบางนา เขตบางนา กรุงเทพฯ 10260

• ส่งทางจดหมายอิเล็กทรอนิกส์ : [banchong\\_ch@yahoo.com](mailto:banchong_ch@yahoo.com)

## 2. การคุ้มครองผู้แจ้งเบาะแสหรือข้อร้องเรียน

ผู้มีส่วนได้เสียที่แจ้งเบาะแสหรือข้อร้องเรียนตามข้อ 1 ข้างต้นไม่ต้องเปิดเผยชื่อแต่อย่างใด

## 3. การดำเนินการหลังจากมีผู้แจ้งเบาะแสหรือข้อร้องเรียน

ให้คณะกรรมการตรวจสอบของบริษัทดำเนินการตรวจสอบข้อมูลหรือข้อเท็จจริงตามที่มีผู้แจ้งเบาะแสหรือข้อร้องเรียนตามข้อ 1 ข้างต้น แล้วนำเสนอให้คณะกรรมการบริษัทได้รับทราบภายใน 30 วันนับจากวันที่ได้รับแจ้ง

## 4. มาตรการแก้ไขและชดเชยค่าเสียหาย

ในกรณีที่ผู้มีส่วนได้เสียได้รับความเสียหายจากการละเมิดสิทธิตามกฎหมายโดยบริษัท คณะกรรมการจะรีบแก้ไขข้อบกพร่อง หรือผลกระทบที่เกิดขึ้นโดยมิชักช้า รวมทั้งหามาตรการป้องกันมิให้เกิดเหตุการณ์ดังกล่าวขึ้นอีก และจะพิจารณาชดเชยค่าเสียหายให้ผู้ถูกละเมิดตามกฎหมายอย่างเหมาะสม

# 5. ความรับผิดชอบของคณะกรรมการ

## 5.1 คณะกรรมการบริษัท

### 5.1.1 โครงสร้างคณะกรรมการ

องค์ประกอบของคณะกรรมการบริษัทประกอบด้วยจำนวนกรรมการตามข้อบังคับไม่เกิน 9 คน โดยมีจำนวนกรรมการอิสระอย่างน้อยหนึ่งในสามของจำนวนกรรมการทั้งหมด แต่ต้องไม่น้อยกว่า 3 คน

### 5.1.2 หน้าที่และความรับผิดชอบของคณะกรรมการ

1. มีส่วนร่วมในการตัดสินใจ หรือให้ความเห็นชอบในการกำหนดวิสัยทัศน์ พันธกิจ กลยุทธ์ เป้าหมาย ความเสี่ยง แผนงาน และงบประมาณของบริษัท
2. ควบคุมกำกับดูแลให้ฝ่ายบริหารดำเนินการให้เป็นไปตามแผนธุรกิจ เพื่อบรรลุถึงเป้าหมายและเพิ่มความมั่งคั่งแก่ผู้ถือหุ้น
3. กำหนดนโยบายการกำกับดูแลกิจการ และส่งเสริมให้ทุกคนในองค์กรปฏิบัติตามนโยบายที่กำหนด รวมถึงการประเมินผลการปฏิบัติ และทบทวนนโยบายดังกล่าวอย่างน้อยปีละ 1 ครั้ง

- กำหนดจรรยาบรรณธุรกิจ โดยให้ครอบคลุมผู้ปฏิบัติทั้งในระดับกรรมการ ผู้บริหาร และพนักงาน และส่งเสริมให้ทุกคนในองค์กรปฏิบัติตามนโยบายที่กำหนด รวมถึงกำหนดมาตรการติดตามการปฏิบัติ และการประเมินประสิทธิผลการปฏิบัติเป็นประจำ
- จัดให้มีระบบการควบคุมภายใน การตรวจสอบภายใน และมาตรการการบริหารความเสี่ยง รวมทั้งมีการติดตามการดำเนินการในเรื่องดังกล่าวอย่างสม่ำเสมอ
- แต่งตั้งคณะกรรมการชุดย่อยต่างๆ รวมถึงการกำหนดบทบาทหน้าที่ และความรับผิดชอบของคณะกรรมการชุดย่อยนั้นๆ
- จัดให้มีการสื่อสารอย่างชัดเจนต่อบทบาท หน้าที่ และความรับผิดชอบของคณะกรรมการ กรรมการตรวจสอบ กรรมการกำหนดค่าตอบแทน กรรมการสรรหา ฝ่ายบริหาร และพนักงาน
- รับผิดชอบต่อการเปิดเผยฐานะการเงินของบริษัทในรายงานงบการเงินของบริษัทและบริษัทย่อยในรายงานประจำปี และแบบแสดงรายการข้อมูลประจำปี (แบบ 56-1) รวมถึงการเปิดเผยข้อมูลและสารสนเทศต่างๆ ให้เป็นไปตามกฎหมายและหน่วยงานราชการที่เกี่ยวข้อง
- กำหนดแนวทางสำหรับการพิจารณาความเหมาะสมของการทำรายการที่อาจมีความขัดแย้งทางผลประโยชน์
- จัดให้มีการประชุมคณะกรรมการอย่างน้อย 3 เดือนต่อครั้ง และการประชุมผู้ถือหุ้นอย่างน้อยปีละครั้ง
- หน้าที่และความรับผิดชอบอื่นที่กำหนดโดยกฎหมายและมติที่ประชุมผู้ถือหุ้น

### 5.1.3 เลขานุการบริษัท

บริษัทต้องจัดให้มีเลขานุการบริษัทตามมาตรา 89/15 ของพระราชบัญญัติหลักทรัพย์และตลาดหลักทรัพย์ พ.ศ. 2551 โดยมีหน้าที่และความรับผิดชอบดังนี้

- จัดทำและเก็บเอกสารดังต่อไปนี้
  - ทะเบียนกรรมการ
  - หนังสือนัดประชุมคณะกรรมการ และผู้ถือหุ้น
  - รายงานการประชุมคณะกรรมการ และผู้ถือหุ้น
  - รายงานประจำปีของบริษัท
- ติดตามให้มีการนำมติที่ประชุมคณะกรรมการ/ผู้ถือหุ้นไปปฏิบัติ
- เก็บรักษารายงานการมีส่วนได้เสียที่รายงานโดยกรรมการ หรือผู้บริหาร และจัดส่งสำเนาให้แก่ประธานกรรมการและประธานกรรมการตรวจสอบภายใน 7 วันทำการ นับจากวันที่ได้รับรายงานดังกล่าว
- ให้คำแนะนำแก่กรรมการเกี่ยวกับข้อกฎหมาย และระเบียบปฏิบัติต่างๆ ที่เกี่ยวข้องรวมถึงการกำกับดูแลให้บริษัท คณะกรรมการ และฝ่ายจัดการปฏิบัติตามอย่างถูกต้อง
- ดูแลให้บริษัทมีการเปิดเผยข้อมูลและรายงานสารสนเทศตามระเบียบปฏิบัติของตลาดหลักทรัพย์ฯ และสำนักงาน ก.ล.ต. รวมถึงกฎหมายต่างๆ ที่เกี่ยวข้อง
- ติดต่อประสานงานกับหน่วยงานกำกับดูแลที่เกี่ยวข้อง
- ดำเนินการอื่นตามที่คณะกรรมการมอบหมาย และ/หรือคณะกรรมการกำกับตลาดทุนประกาศกำหนด



### 5.1.4 กระบวนการสรรหากรรมการ

คณะกรรมการสรรหาทำหน้าที่เสนอชื่อบุคคลที่เหมาะสม เพื่อให้คณะกรรมการบริษัทพิจารณาและเสนอที่ประชุมผู้ถือหุ้นเลือกตั้งตามหลักเกณฑ์ที่กำหนดในข้อบังคับของบริษัท คณะกรรมการสรรหาคำแนะนำการสรรหา ประเมิน เลือกสรร และเสนอชื่อผู้ผ่านการพิจารณาต่อคณะกรรมการ

คณะกรรมการบริษัทจะพิจารณาถึงประสบการณ์ที่เหมาะสมสำหรับการทำหน้าที่ของคณะกรรมการบริษัท ตลอดจนพิจารณาถึงความสามารถที่จะช่วยให้การดำเนินการของคณะกรรมการเป็นไปอย่างรอบคอบรัดกุมยิ่งขึ้น ความสามารถในการตัดสินใจทางธุรกิจอย่างมีเหตุผล ความสามารถในการคิดเชิงกลยุทธ์ ความเป็นผู้นำ รวมทั้งความชำนาญในวิชาชีพ ความซื่อสัตย์ ตลอดจนคุณสมบัติส่วนบุคคลอื่นๆ ที่เหมาะสม

### 5.1.5 ประธานกรรมการ

ประธานกรรมการบริษัทอาจดำรงตำแหน่งกรรมการบริหาร หรือเป็นกรรมการที่ไม่ได้ทำหน้าที่บริหาร สำหรับตำแหน่งประธานกรรมการบริษัทและกรรมการผู้จัดการจะต้องไม่เป็นบุคคลเดียวกัน เพื่อให้มีการแบ่งแยกหน้าที่ให้ชัดเจน

### 5.1.6 คุณสมบัติของกรรมการอิสระ

คณะกรรมการได้กำหนดคุณสมบัติของกรรมการอิสระไว้ดังนี้

- (ก) ถือหุ้นไม่เกินร้อยละ 1 ของจำนวนหุ้นที่มีสิทธิออกเสียงทั้งหมดของนิติบุคคลที่เกี่ยวข้อง ทั้งนี้ ให้นับรวมการถือหุ้นของผู้ที่เกี่ยวข้องของกรรมการอิสระรายนั้นๆ ด้วย
- (ข) ไม่เป็นหรือเคยเป็นกรรมการที่มีส่วนร่วมบริหารงาน ลูกจ้าง พนักงาน ที่ปรึกษาที่ได้เงินเดือนประจำ หรือผู้มีอำนาจควบคุมของนิติบุคคลที่เกี่ยวข้อง เว้นแต่จะได้พ้นจากการมีลักษณะดังกล่าวมาแล้วไม่น้อยกว่า 2 ปีก่อนวันที่ยื่นคำขออนุญาตต่อสำนักงาน
- (ค) ไม่เป็นบุคคลที่มีความสัมพันธ์ทางสายโลหิต หรือโดยการจดทะเบียนตามกฎหมาย ในลักษณะที่เป็นบิดา มารดา คู่สมรส พี่น้อง และบุตร รวมทั้งคู่สมรสของบุตรของผู้บริหาร ผู้ถือหุ้นรายใหญ่ ผู้มีอำนาจควบคุม หรือบุคคลที่จะได้รับการเสนอให้เป็นผู้บริหารหรือผู้มีอำนาจควบคุมของบริษัทหรือบริษัทย่อย
- (ง) ไม่มีหรือเคยมีความสัมพันธ์ทางธุรกิจกับนิติบุคคลที่เกี่ยวข้องในลักษณะที่อาจเป็นการขัดขวางการใช้วิจารณญาณอย่างอิสระของตน รวมทั้งไม่เป็นหรือเคยเป็นผู้ถือหุ้นรายใหญ่ กรรมการซึ่งไม่ใช่กรรมการอิสระ หรือผู้บริหารของผู้ที่มีความสัมพันธ์ทางธุรกิจกับนิติบุคคลที่เกี่ยวข้อง เว้นแต่จะได้พ้นจากการมีลักษณะดังกล่าวมาแล้วไม่น้อยกว่า 2 ปีก่อนวันที่ยื่นคำขออนุญาตต่อสำนักงาน

“ความสัมพันธ์ทางธุรกิจ” รวมถึง การทำรายการทางการค้าที่กระทำเป็นปกติเพื่อประกอบกิจการ การเช่าหรือให้เช่าสังหาริมทรัพย์ รายการเกี่ยวกับสินทรัพย์หรือบริการ หรือการให้หรือรับความช่วยเหลือทางการเงิน ด้วยการรับหรือให้กู้ยืม ค่าประกัน การให้สินทรัพย์เป็นหลักประกันหนี้สิน รวมถึงพฤติกรรมอื่นที่ตนเองเดียวกัน ซึ่งเป็นผลให้ผู้ขออนุญาตหรือคู่สัญญาที่มีภาระหนี้ที่ต้องชำระต่ออีกฝ่ายหนึ่ง ตั้งแต่ร้อยละ 3 ของสินทรัพย์ที่มีตัวตนสุทธิของผู้ขออนุญาตหรือตั้งแต่ 20 ล้านบาทขึ้นไป แล้วแต่จำนวนใดจะต่ำกว่า



ทั้งนี้ การคำนวณภาระหนี้ดังกล่าวให้เป็นไปตามวิธีการคำนวณมูลค่าของรายการที่เกี่ยวข้องกันตามประกาศคณะกรรมการกำกับตลาดทุนว่าด้วยหลักเกณฑ์ในการทำรายการที่เกี่ยวข้องกันโดยอนุโลม แต่ในการพิจารณาภาระหนี้ดังกล่าวให้นับรวมภาระหนี้ที่เกิดขึ้นในระหว่าง 1 ปีก่อนวันที่มีความสัมพันธ์ทางธุรกิจกับบุคคลเดียวกัน

(จ) ไม่เป็นหรือเคยเป็นผู้สอบบัญชีของนิติบุคคลที่เกี่ยวข้อง และไม่เป็นผู้ถือหุ้นรายใหญ่ กรรมการซึ่งไม่ใช่กรรมการอิสระ ผู้บริหาร หรือหุ้นส่วนผู้จัดการของสำนักงานสอบบัญชี ซึ่งมีผู้สอบบัญชีของนิติบุคคลที่เกี่ยวข้องสังกัดอยู่ เว้นแต่จะได้พ้นจากการมีลักษณะดังกล่าวมาแล้วไม่น้อยกว่า 2 ปีก่อนวันที่ยื่นคำขออนุญาตต่อสำนักงาน

(ฉ) ไม่เป็นหรือเคยเป็นผู้ให้บริการทางวิชาชีพใดๆ ซึ่งรวมถึงการให้บริการเป็นที่ปรึกษากฎหมายหรือที่ปรึกษาทางการเงิน ซึ่งได้รับค่าบริการเกินกว่า 2 ล้านบาทต่อปีจากนิติบุคคลที่เกี่ยวข้อง ทั้งนี้ ในกรณีที่ผู้ให้บริการทางวิชาชีพเป็นนิติบุคคล ให้รวมถึงการเป็นผู้ถือหุ้นรายใหญ่ กรรมการซึ่งไม่ใช่กรรมการอิสระ ผู้บริหาร หรือหุ้นส่วนผู้จัดการของผู้ให้บริการทางวิชาชีพนั้นด้วย เว้นแต่จะได้พ้นจากการมีลักษณะดังกล่าวมาแล้วไม่น้อยกว่า 2 ปีก่อนวันที่ยื่นคำขออนุญาตต่อสำนักงาน

(ช) ไม่เป็นกรรมการที่ได้รับการแต่งตั้งขึ้นเพื่อเป็นตัวแทนของกรรมการของบริษัท ผู้ถือหุ้นรายใหญ่ หรือผู้ถือหุ้นซึ่งเป็นผู้ที่เกี่ยวข้องกับผู้ถือหุ้นรายใหญ่ของบริษัท

(ซ) ไม่มีลักษณะอื่นใดที่ทำให้ไม่สามารถให้ความเห็นอย่างเป็นอิสระเกี่ยวกับการดำเนินงานของบริษัท

อย่างไรก็ตาม คณะกรรมการได้กำหนดคุณสมบัติของกรรมการอิสระเกี่ยวกับจำนวนหุ้นที่ถือโดยกรรมการอิสระไว้เท่ากับข้อกำหนดของสำนักงาน ก.ล.ด.

ข้อความในข้อ 5.1.6 นิติบุคคลที่เกี่ยวข้องหมายถึง บริษัท บริษัทใหญ่ บริษัทย่อย บริษัทร่วม และกิจการที่ควบคุมร่วมกัน หรือนิติบุคคลที่อาจมีความขัดแย้ง

### 5.1.7 วาระการดำรงตำแหน่งของกรรมการบริษัท

ตามข้อบังคับของบริษัทข้อ 13 ในการประชุมสามัญประจำปีผู้ถือหุ้นทุกครั้ง กรรมการจำนวนหนึ่งในสามจะต้องออกจากตำแหน่งตามวาระ

### 5.1.8 การดำรงตำแหน่งกรรมการที่บริษัทอื่นของกรรมการบริษัท

เพื่อให้กรรมการแต่ละท่านสามารถที่จะมีเวลาในการทำหน้าที่ได้อย่างเต็มที่ บริษัทจึงคำนึงถึงจำนวนบริษัทที่กรรมการดำรงตำแหน่ง โดยกำหนดจำนวนบริษัทจดทะเบียนสูงสุดที่ประธานกรรมการ และกรรมการจะดำรงตำแหน่งกรรมการในบริษัทจดทะเบียนอื่นได้ดังนี้

- ประธานกรรมการ ให้ดำรงตำแหน่งได้เพียง 1 บริษัท  
(ยกเว้นในกรณีที่ประธานกรรมการบริษัทที่อยู่ในกลุ่มเดียวกัน)
- กรรมการบริษัท ให้ดำรงตำแหน่งได้ไม่เกิน 5 บริษัท

ทั้งนี้ บริษัทไม่มีข้อจำกัดสำหรับกรรมการที่ไปดำรงตำแหน่งกรรมการในบริษัทอื่นที่ไม่ได้จดทะเบียนในตลาดหลักทรัพย์ เนื่องจากกรรมการบริหารส่วนใหญ่ดำรงตำแหน่งกรรมการในบริษัทย่อย บริษัทร่วม กิจการที่ควบคุมร่วมกัน หรือบริษัทที่เกี่ยวข้องกันในกลุ่มบริษัท

### 5.1.9 การดำรงตำแหน่งกรรมการที่บริษัทอื่นของผู้บริหารระดับสูง

ผู้บริหารระดับสูงสามารถจะไปดำรงตำแหน่งกรรมการหรือผู้บริหารในบริษัทย่อย บริษัทร่วม กิจการที่ควบคุมร่วมกัน หรือบริษัทที่เกี่ยวข้องกันในกลุ่มบริษัทได้ ในกรณีที่เป็นการดำรงตำแหน่งในบริษัทอื่นนอกเหนือจากกลุ่มบริษัทดังกล่าวแล้วจะต้องได้รับการอนุมัติจากกรรมการผู้จัดการ

## 5.2 คณะกรรมการชุดย่อยต่าง ๆ

### 5.2.1 คณะกรรมการตรวจสอบ

องค์ประกอบของคณะกรรมการตรวจสอบประกอบด้วยกรรมการอิสระอย่างน้อย 3 คน โดยมีกรรมการตรวจสอบอย่างน้อย 1 คนมีความรู้ความสามารถทางด้านบัญชีและการเงิน ประธานกรรมการตรวจสอบต้องไม่เป็นบุคคลคนเดียวกับประธานกรรมการบริษัท วาระการดำรงตำแหน่ง 3 ปี เพื่อให้สอดคล้องกับการดำรงตำแหน่งเป็นกรรมการของบริษัท

หน้าที่และความรับผิดชอบของคณะกรรมการตรวจสอบ

1. สอบทานให้บริษัทมีการรายงานทางการเงินอย่างถูกต้องและเพียงพอ
2. สอบทานให้บริษัทมีระบบการควบคุมภายใน (internal control) และระบบการตรวจสอบภายใน (internal audit) ที่เหมาะสมและมีประสิทธิภาพ และพิจารณาความเป็นอิสระของหน่วยงานตรวจสอบภายใน ตลอดจนให้ความเห็นชอบในการพิจารณาแต่งตั้งโยกย้าย เลิกจ้างงานหัวหน้าหน่วยงานตรวจสอบภายใน หรือหน่วยงานอื่นใดที่รับผิดชอบเกี่ยวกับการตรวจสอบภายใน
3. สอบทานให้บริษัทปฏิบัติตามกฎหมายว่าด้วยหลักทรัพย์และตลาดหลักทรัพย์ ข้อกำหนดของตลาดหลักทรัพย์ฯ และกฎหมายที่เกี่ยวข้องกับธุรกิจของบริษัท
4. พิจารณา คัดเลือก เสนอแต่งตั้งบุคคลซึ่งมีความเป็นอิสระเพื่อทำหน้าที่เป็นผู้สอบบัญชีของบริษัท และเสนอคำตอบแทนของบุคคลดังกล่าว รวมทั้งเข้าร่วมประชุมกับผู้สอบบัญชีโดยไม่มีฝ่ายจัดการเข้าร่วมประชุมด้วยอย่างน้อยปีละ 1 ครั้ง
5. พิจารณารายการที่เกี่ยวข้องกันหรือรายการที่อาจมีความขัดแย้งทางผลประโยชน์ ให้เป็นไปตามกฎหมาย และข้อกำหนดของตลาดหลักทรัพย์ฯ ทั้งนี้ เพื่อให้มั่นใจว่ารายการดังกล่าวสมเหตุผลและเป็นประโยชน์สูงสุดต่อบริษัท
6. จัดทำรายงานของคณะกรรมการตรวจสอบโดยเปิดเผยไว้ในรายงานประจำปีของบริษัท ซึ่งรายงานดังกล่าวต้องลงนามโดยประธานคณะกรรมการตรวจสอบ และต้องประกอบด้วยข้อมูลอย่างน้อยดังต่อไปนี้
  - (6.1) ความเห็นเกี่ยวกับความถูกต้อง ครบถ้วน เป็นที่เชื่อถือได้ของรายงานทางการเงินของบริษัท
  - (6.2) ความเห็นเกี่ยวกับความเพียงพอของระบบควบคุมภายในของบริษัท
  - (6.3) ความเห็นเกี่ยวกับการปฏิบัติตามกฎหมายว่าด้วยหลักทรัพย์และตลาดหลักทรัพย์ ข้อกำหนดของตลาดหลักทรัพย์ฯ หรือกฎหมายที่เกี่ยวข้องกับธุรกิจของบริษัท
  - (6.4) ความเห็นเกี่ยวกับความเหมาะสมของผู้สอบบัญชี
  - (6.5) ความเห็นเกี่ยวกับรายการที่อาจมีความขัดแย้งทางผลประโยชน์
  - (6.6) จำนวนการประชุมคณะกรรมการตรวจสอบ และการเข้าร่วมประชุมของกรรมการตรวจสอบแต่ละท่าน



(6.7) ความเห็นหรือข้อสังเกตโดยรวมที่คณะกรรมการตรวจสอบได้รับจากการปฏิบัติหน้าที่ตามกฎหมาย (charter)

(6.8) รายการอื่นที่เห็นว่าผู้ถือหุ้นและผู้ลงทุนทั่วไปควรทราบภายใต้ขอบเขตหน้าที่และความรับผิดชอบที่ได้รับมอบหมายจากคณะกรรมการบริษัท

7. ปฏิบัติการอื่นใดตามที่คณะกรรมการของบริษัทมอบหมายด้วยความเห็นชอบจากคณะกรรมการตรวจสอบ

ในปี 2556 คณะกรรมการตรวจสอบได้มีการประชุมทั้งหมด 4 ครั้ง สามารถประมวลจำนวนครั้งในการเข้าร่วมประชุมของกรรมการตรวจสอบแต่ละท่านได้ดังนี้

รายชื่อ	ตำแหน่ง	วาระการดำรงตำแหน่ง	จำนวนครั้งในการเข้าร่วมประชุม
1. ดร.อาจอง ชุมสาย ณ อยุธยา	ประธานกรรมการตรวจสอบ	2554-2557	4/4
2. รศ. ดร.ปรีชา จรุงกิจอนันต์	กรรมการอิสระ	2554-2557	3/4
3. นายบรรจง จิตต์แจ้ง	กรรมการอิสระ	2554-2557	4/4

### 5.2.2 คณะกรรมการกำหนดค่าตอบแทน

องค์ประกอบของคณะกรรมการกำหนดค่าตอบแทน ประกอบด้วยสมาชิกส่วนใหญ่ร้อยละ 66.7 เป็นกรรมการอิสระ โดยมีประธานกรรมการกำหนดค่าตอบแทนเป็นกรรมการอิสระ และไม่เป็นบุคคลคนเดียวกับประธานกรรมการบริษัท วาระการดำรงตำแหน่ง 3 ปี เพื่อให้สอดคล้องกับการดำรงตำแหน่งเป็นกรรมการของบริษัท

**หน้าที่และความรับผิดชอบของคณะกรรมการกำหนดค่าตอบแทน**

- กำหนดนโยบายและแนวทางในการกำหนดค่าตอบแทนของกรรมการ กรรมการบริหาร และกรรมการผู้จัดการ พร้อมทั้งนำเสนอต่อที่ประชุมคณะกรรมการบริษัทและ/หรือที่ประชุมผู้ถือหุ้นพิจารณาและอนุมัติ
- กระทำการอื่นใดที่เกี่ยวข้องกับค่าตอบแทนตามที่ได้รับมอบหมายจากคณะกรรมการบริษัท

ในปี 2556 คณะกรรมการกำหนดค่าตอบแทนได้มีการประชุมทั้งหมด 3 ครั้ง สามารถประมวลจำนวนครั้งในการเข้าร่วมประชุมของกรรมการกำหนดค่าตอบแทนแต่ละท่านได้ดังนี้

รายชื่อ	ตำแหน่ง	วาระการดำรงตำแหน่ง	จำนวนครั้งในการเข้าร่วมประชุม
1. รศ.ดร.ปรีชา จรุงกิจอนันต์	ประธานกรรมการกำหนดค่าตอบแทน	2554-2557	3/3
2. นายบรรจง จิตต์แจ้ง	กรรมการอิสระ	2554-2557	3/3
3. นายวิง ขาง ยิง	กรรมการบริหาร	2554-2557	3/3



### 5.2.3 คณะกรรมการสรรหา

องค์ประกอบของคณะกรรมการสรรหา ประกอบด้วยสมาชิกส่วนใหญ่ร้อยละ 75 เป็นกรรมการอิสระโดยมีประธานกรรมการสรรหาเป็นกรรมการอิสระ และไม่เป็นบุคคลคนเดียวกับประธานกรรมการบริษัท วาระการดำรงตำแหน่ง 3 ปี เพื่อให้สอดคล้องกับการดำรงตำแหน่งเป็นกรรมการของบริษัท

#### หน้าที่และความรับผิดชอบของคณะกรรมการสรรหา

1. ทบทวนโครงสร้างของคณะกรรมการในปัจจุบันว่ามีความเหมาะสมกับความจำเป็นเชิงกลยุทธ์ของบริษัทหรือไม่ อย่างไร และเสนอแนวทางในการปรับปรุง รวมทั้งเสนอแนวทางในการสรรหากรรมการให้สอดคล้องกับโครงสร้างดังกล่าว โดยจัดทำเป็นตารางความรู้ความชำนาญเฉพาะด้านของคณะกรรมการ (Director Qualifications และ Skills Matrix) เพื่อพิจารณาว่าคณะกรรมการที่ดำรงตำแหน่งอยู่ในปัจจุบันประกอบด้วยกรรมการที่มีความรู้ความชำนาญครบถ้วนตามความจำเป็นหรือไม่อย่างไร และสมควรสรรหากรรมการที่มีความรู้ความชำนาญในด้านใดเพิ่มเติมเพื่อให้มีความครบถ้วนมากยิ่งขึ้นหรือไม่อย่างไร
2. ประเมินและเสนอรายชื่อผู้ที่จะเป็นกรรมการต่อคณะกรรมการโดยการกลั่นกรองและสัมภาษณ์บุคคลที่มีคุณธรรม ยึดมั่นในการทำงานอย่างมีหลักการ ส่งเสริมและปฏิบัติตามมาตรฐานสูงสุดอย่างมีอาชีพ
3. เปิดโอกาสให้ผู้ถือหุ้นรายย่อยมีโอกาสเสนอชื่อผู้ที่สมควรเป็นกรรมการให้คณะกรรมการสรรหาพิจารณา โดยกำหนดระยะเวลาในการเสนอชื่อให้มีเวลาเพียงพอในการพิจารณากลั่นกรองตามกระบวนการที่คณะกรรมการกำหนด (Due Diligence) ก่อนการประชุมผู้ถือหุ้น
4. เปิดเผยนโยบายในการสรรหาและขั้นตอนกระบวนการในการเสนอชื่อกรรมการให้ผู้ถือหุ้นทราบเพื่อให้มั่นใจในความโปร่งใสในขั้นตอนการสรรหากรรมการ รวมทั้งจัดเตรียมแบบฟอร์มในการเสนอชื่อที่ระบุถึงข้อมูลที่จำเป็นในการพิจารณาเหตุผลสนับสนุน รวมทั้งความเต็มใจของผู้ได้รับการเสนอชื่อไว้ในแบบเสนอชื่อนั้นด้วย
5. พิจารณาแนวทางดังต่อไปนี้ในการคัดเลือกกรรมการ
  - 5.1. คุณลักษณะที่ต้องการในกรรมการแต่ละท่าน
    - ความมีคุณธรรมและความรับผิดชอบ
    - การตัดสินใจด้วยข้อมูลและเหตุผล
    - ความมีวุฒิภาวะและความมั่นคง กล้าแสดงความคิดเห็นที่แตกต่างและเป็นอิสระ
    - ยึดมั่นในการทำงานอย่างมีหลักการและมาตรฐานอย่างมีอาชีพ
    - คุณสมบัติอื่นตามที่คณะกรรมการสรรหาเห็นสมควร
  - 5.2. คุณลักษณะอื่นๆ ที่คณะกรรมการสรรหาเห็นว่ามีความสำคัญความรู้ความชำนาญในด้านต่างๆ เพื่อให้ได้องค์ประกอบของคณะกรรมการที่เหมาะสม
    - ความรู้ทางบัญชีและการเงิน
    - การบริหารจัดการองค์กรซึ่งรวมถึงการบริหารจัดการด้านทรัพยากรบุคคล
    - การบริหารความเสี่ยง
    - การจัดการในภาวะวิกฤติ
    - ความรู้ด้านกฎหมาย
    - ความรู้เกี่ยวกับธุรกิจของบริษัท
    - การตลาดระหว่างประเทศ

- การกำหนดวิสัยทัศน์และกลยุทธ์
  - ความรู้ความชำนาญเฉพาะด้านอื่นๆ ที่คณะกรรมการสรรหาเห็นว่าจำเป็น
6. ดูแลให้กรรมการทุกท่านได้รับการอบรมอย่างเหมาะสมและต่อเนื่อง เพื่อให้ทราบถึงการพัฒนาในทางธุรกิจของบริษัท และการเปลี่ยนแปลงของระเบียบปฏิบัติและข้อกำหนดที่เกี่ยวข้อง
  7. ดำเนินการอื่นๆ ตามที่ได้รับมอบหมายจากคณะกรรมการเป็นครั้งคราว

ในปี 2556 คณะกรรมการสรรหาได้มีการประชุมทั้งหมด 3 ครั้ง สามารถประมวลจำนวนครั้งในการเข้าร่วมประชุมของกรรมการสรรหาแต่ละท่านได้ดังนี้

รายชื่อ	ตำแหน่ง	วาระการดำรงตำแหน่ง	จำนวนครั้งในการเข้าร่วมประชุม
1. ตาตุ๊ก ไซมอน ชิม คอง ยิบ	ประธานกรรมการสรรหา	2554-2557	1/3
2. รศ. ดร.ปรีชา จรุงกิจอนันต์	กรรมการอิสระ	2554-2557	3/3
3. นายบรรจง จิตต์แจ้ง	กรรมการอิสระ	2554-2557	3/3
4. นายวัง ขาง ยิง	กรรมการบริหาร	2554-2557	2/3

### 5.3 การประชุมคณะกรรมการ

บริษัทกำหนดให้มีการประชุมคณะกรรมการไตรมาสละ 1 ครั้งเป็นอย่างน้อย หรือประธานกรรมการจะพิจารณาเห็นสมควรเรียกประชุมเป็นวาระพิเศษเพิ่มเติมตามความจำเป็น โดยจะมีการกำหนดตารางการประชุมล่วงหน้าเป็นรายปี และแจ้งให้กรรมการแต่ละท่านได้รับทราบกำหนดการดังกล่าวในเดือนพฤศจิกายนของทุกปี

เลขานุการบริษัทจะเป็นผู้เสนอวาระการประชุมทั่วไปที่ต้องปฏิบัติตามกฎหมาย หรือระเบียบต่างๆ ที่เกี่ยวข้อง ส่วนวาระที่นอกเหนือจากวาระดังกล่าว ประธานกรรมการและกรรมการผู้จัดการจะร่วมกันพิจารณา ทั้งนี้ กรรมการแต่ละท่านสามารถเสนอเรื่องเข้าสู่วาระการประชุมได้ โดยส่งวาระที่ต้องการเสนอผ่านทางเลขานุการบริษัทก่อนวันประชุมล่วงหน้า 14 วัน เลขานุการบริษัทจะเป็นผู้รวบรวมวาระที่เสนอดังกล่าวให้ประธานกรรมการพิจารณาจนบรรลุเป็นวาระการประชุม

บริษัทจะจัดส่งเอกสารที่ใช้ประกอบวาระการประชุมคณะกรรมการพร้อมหนังสือเชิญประชุม โดยระบุอย่างชัดเจนว่าเป็นเรื่องที่จะเสนอเพื่อทราบ เพื่ออนุมัติ หรือเพื่อพิจารณา แล้วแต่กรณีให้แก่กรรมการทุกท่านก่อนการประชุมไม่น้อยกว่า 7 วัน ทั้งนี้ เพื่อให้กรรมการแต่ละท่านได้มีเวลาศึกษาข้อมูลก่อนการประชุม ในระหว่างการประชุม ประธานคณะกรรมการจะจัดสรรเวลาอย่างเพียงพอแก่ผู้บริหารที่เกี่ยวข้องในการนำเสนอรายละเอียด เพื่อให้กรรมการสามารถสอบถามข้อมูลเพิ่มเติม รวมถึงการจัดสรรเวลาให้กรรมการสามารถอภิปรายปัญหาสำคัญอย่างเพียงพอ

ในปี 2556 คณะกรรมการมีการประชุมตามวาระปกติ 4 ครั้งและวาระพิเศษ 2 ครั้ง สามารถประมวลจำนวนครั้งในการเข้าร่วมประชุมของกรรมการบริษัทแต่ละท่านได้ดังนี้



รายชื่อ	วาระการดำรงตำแหน่ง	จำนวนครั้งในการเข้าร่วมประชุม		
		วาระปกติ	วาระพิเศษ	รวม
1. นายวัง ต้า เลียง	2556-2559	1/4	1/2	2/6
2. นายสมชัย จงสวัสดิ์ชัย (ถึงแก่กรรมเมื่อ 11 มีนาคม 2556) นางสาวปิยธิดา สุขจันทร์ (เข้ารับตำแหน่งแทนนายสมชัยเมื่อ 26 เมษายน 2556)	2553-2556  2556-2559	0/1  3/3	1/1  0/0	1/2  3/3
3. ดร. อาจง ชุมสาย ณ อยุธยา	2554-2557	4/4	2/2	6/6
4. รศ. ดร. ปรีชา จรุงกิจอนันต์	2555-2558	3/4	2/2	5/6
5. นายบรรจง จิตต์แจ้ง	2554-2557	4/4	2/2	6/6
6. ศาสตราจารย์ ดร. ชัยวัฒน์ ชื่นโกสุม	2554-2557	1/4	1/2	2/6
7. นายวัง ช่าง ยิง	2555-2558	4/4	1/2	5/6
8. นายอำพล สิมะโรจนา	2556-2559	4/4	2/2	6/6
9. นางสาวอัญชลี สิบจันทร์ศิริ	2555-2558	4/4	2/2	6/6

รายงานการประชุมได้มีการจัดทำเป็นลายลักษณ์อักษรโดยมีการระบุวันเวลาเริ่ม-เวลาเลิกประชุม ชื่อกรรมการที่เข้าประชุมและกรรมการที่ขาดประชุม สรุปสาระสำคัญของเรื่องที่เสนอรวมถึงประเด็นที่มีการอภิปรายและข้อสังเกตของกรรมการ มติคณะกรรมการและความเห็นของกรรมการที่ไม่เห็นด้วย ชื่อผู้จัดรายงาน และ ผู้รับรองรายงาน และหลังจากที่ผ่านการรับรองจากที่ประชุมแล้ว เลขานุการบริษัทจะเป็นผู้จัดเก็บ เพื่อให้พร้อมสำหรับการตรวจสอบโดยผู้ที่เกี่ยวข้อง

กรรมการที่ไม่ใช่ผู้บริหารมีประชุมกันเองตามความจำเป็นโดยไม่มีฝ่ายจัดการร่วมอยู่ด้วย ทั้งนี้ เพื่ออภิปรายปัญหาต่างๆ เกี่ยวกับการจัดการที่มีประเด็นที่น่าสนใจ และจะต้องมีการแจ้งผลการประชุมให้กรรมการผู้จัดการได้รับทราบ โดยในปี 2556 กรรมการที่ไม่ใช่ผู้บริหารมีโอกาสได้ประชุมกันเองโดยไม่มีกรรมการบริหารร่วมอยู่ด้วยจำนวน 2 ครั้ง

#### 5.4 การประเมินผลการปฏิบัติงานของคณะกรรมการ

กำหนดให้มีการประเมินผลการปฏิบัติงานของคณะกรรมการด้วยตนเองตามแบบการประเมินของศูนย์พัฒนาการค้ากับดูแลกิจการบริษัทจดทะเบียน โดยได้มีการประเมินผลการปฏิบัติงานปีละ 1 ครั้ง ในเดือนกุมภาพันธ์ของทุกปี และให้กรรมการแต่ละท่านนำเสนอแบบประเมินที่เลขานุการบริษัท เพื่อรวบรวมผลการประเมินและแจ้งคณะกรรมการได้รับทราบเพื่อกำหนดแนวทางปรับปรุงในการทำงานต่อไป

#### 5.5 คำตอบแทนกรรมการและผู้บริหารระดับสูง

##### 1. คำตอบแทนกรรมการ

คณะกรรมการพิจารณาคำตอบแทนเป็นผู้ทำหน้าที่พิจารณาหลักเกณฑ์และรูปแบบในการจ่ายคำตอบแทนกรรมการ และนำเสนอคณะกรรมการบริษัทเพื่อขออนุมัติจากที่ประชุมผู้ถือหุ้น ทั้งนี้ คำตอบแทนกรรมการ



จะพิจารณาจากประสบการณ์ ภาระหน้าที่ ขอบเขตของบทบาทและความรับผิดชอบโดยเปรียบเทียบกับบริษัทอื่นที่อยู่ในอุตสาหกรรมเดียวกัน และจะใช้ผลการสำรวจการจ่ายค่าตอบแทนของบริษัทจดทะเบียนในตลาดหลักทรัพย์ฯ เป็นเกณฑ์ ในการเปรียบเทียบในแต่ละปี ทั้งนี้ เพื่อให้ค่าตอบแทนดังกล่าวเพียงพอที่จะจูงใจและรักษากรรมการที่มีคุณภาพตามที่บริษัทต้องการ

ค่าตอบแทนของคณะกรรมการบริษัท และคณะกรรมการชุดย่อยต่าง ๆ (บาท)	จำนวน	2555	2556
ค่าตอบแทนของคณะกรรมการบริษัท	9	3,576,000	3,652,700
ค่าตอบแทนของคณะกรรมการตรวจสอบ	3	1,134,000	1,179,600
ค่าตอบแทนของคณะกรรมการพิจารณาค่าตอบแทน	3	120,000	126,000
ค่าตอบแทนของคณะกรรมการสรรหา	4	80,000	84,000

นอกจากค่าตอบแทนที่เป็นตัวเงินแล้ว กรรมการต่างประเทศที่มาเข้าร่วมประชุมจะได้รับค่าตัวเครื่องบิน ค่าที่พักและอาหาร รวมถึงค่าธรรมเนียมประกันความรับผิดของกรรมการและผู้บริหารเพื่อคุ้มครองความเสี่ยงของกรรมการและผู้บริหารในการปฏิบัติหน้าที่ให้บริษัท แต่ทั้งนี้จะไม่ให้ความคุ้มครองในกรณีกระทำการโดยจงใจ หรือประมาทเลินเล่ออย่างร้ายแรงหรือทุจริต

## 2. ค่าตอบแทนผู้บริหารระดับสูง

ค่าตอบแทนผู้บริหารระดับสูงจะเป็นไปตามหลักเกณฑ์และนโยบายที่คณะกรรมการพิจารณาค่าตอบแทนกำหนดในแต่ละครั้งซึ่งสอดคล้องกับความรู้ความสามารถและผลการดำเนินงานของบริษัท โดยคณะกรรมการพิจารณาค่าตอบแทนเป็นผู้พิจารณา และนำเสนอจำนวนค่าตอบแทนที่เหมาะสมต่อคณะกรรมการเพื่อพิจารณาอนุมัติ

ในปี 2556 กรรมการบริหาร กรรมการผู้จัดการ และผู้บริหารระดับสูง ได้ร่วมกันกำหนดค่าเป้าหมายของตัววัดผลการดำเนินงานหลัก (Key Performance Indicators : KPIs) เพื่อนำมาใช้ในการประเมินผลการปฏิบัติงานของกรรมการบริหาร กรรมการผู้จัดการ และผู้บริหารระดับสูง ทั้งนี้ คณะกรรมการพิจารณาค่าตอบแทนได้กำหนดให้นำผลการประเมินดังกล่าวมาพิจารณาค่าตอบแทน

ผู้บริหารระดับสูง	2555		2556	
	ค่าตอบแทน (บาท)	จำนวน ผู้บริหาร (คน)	ค่าตอบแทน (บาท)	จำนวน ผู้บริหาร (คน)
ผู้บริหารระดับสูง	88,935,871	8	95,302,146	9

นอกเหนือจากเงินเดือนและโบนัส ผู้บริหารระดับสูงได้รับค่าตอบแทนอื่น ได้แก่ เงินกองทุนสำรองเลี้ยงชีพ เงินเกษียณอายุ รถประจำตำแหน่งและค่าใช้จ่ายที่เกี่ยวกับรถประจำตำแหน่ง ค่ารักษาพยาบาล และค่าประกันอุบัติเหตุ

นอกจากนั้น กรรมการบางท่านที่ไปดำรงตำแหน่งเป็นกรรมการและผู้บริหารของบริษัทย่อยจะได้รับค่าตอบแทนจากบริษัทย่อยบางบริษัทด้วย ทั้งนี้ขึ้นอยู่กับนโยบายและการพิจารณาการจ่ายค่าตอบแทนของคณะกรรมการของบริษัทย่อยนั้นๆ

ค่าตอบแทนของกรรมการบริหารที่ไปดำรงตำแหน่งในบริษัทย่อย	2555		2556	
	จำนวนกรรมการ	บาท	จำนวนกรรมการ	บาท
ได้รับในตำแหน่งกรรมการของบริษัทย่อย	5	1,721,200	5	2,299,719
ได้รับในตำแหน่งผู้บริหารของบริษัทย่อย	3	9,662,100	4	6,842,848

### 5.6 การพัฒนากรรมการและผู้บริหาร

บริษัทจัดให้มีการประชุมพิเศษสำหรับกรรมการใหม่ โดยจัดให้เยี่ยมชมโรงงานโดยผู้บริหารระดับสูงเพื่อดูกระบวนการผลิตสินค้าของบริษัท รวมถึงการแนะนำถึงลักษณะธุรกิจและภาพรวมการดำเนินธุรกิจของบริษัทและบริษัทย่อย นอกจากนี้ ยังจัดให้มีเอกสารดังต่อไปนี้ ส่งมอบให้กรรมการที่ได้รับการแต่งตั้งใหม่

1. คู่มือกรรมการบริษัทจดทะเบียน ซึ่งมีหัวข้อต่างๆ ที่สำคัญ ได้แก่ บทบาทและหน้าที่ความรับผิดชอบ ข้อห้ามการกระทำของกรรมการบริษัทตามกฎหมายที่เกี่ยวข้อง รวมทั้งบทบาทหน้าที่ของคณะกรรมการชุดย่อยต่างๆ
2. นโยบายการค้ากับกิจการที่ดี และจรรยาบรรณธุรกิจของบริษัท
3. หนังสือบริคณห์สนธิและข้อบังคับของบริษัท
4. รายงานประจำปี และแบบ 56-1 ฉบับล่าสุด

นอกจากนี้ บริษัทยังมีนโยบายในการส่งเสริมให้กรรมการเข้ารับการอบรมหรือเข้าร่วมกิจกรรมเพื่อเป็นการเพิ่มพูนความรู้ด้านต่างๆ ที่เกี่ยวข้องกับบทบาทหน้าที่ที่ได้รับมอบหมาย ทั้งในฐานะกรรมการและกรรมการชุดย่อยชุดต่างๆ เป็นประจำ โดยเฉพาะการเข้าอบรม DCP ของสมาคมส่งเสริมสถาบันกรรมการบริษัทไทย เพื่อส่งเสริมให้กรรมการบริษัทมีความรู้ ความเข้าใจ ในกฎเกณฑ์ และข้อกำหนดต่างๆ ในการเป็นกรรมการของบริษัทจดทะเบียน

### 5.7 จริยธรรมธุรกิจ

บริษัทตระหนักดีว่าการปฏิบัติตามจริยธรรมของผู้บริหารและพนักงานทุกคนเป็นสิ่งจำเป็นต่อความมั่นคงและความสำเร็จขององค์กรในระยะยาว

บริษัทเชื่อมั่นว่าการมีหลักปฏิบัติเกี่ยวกับจริยธรรมธุรกิจเป็นพื้นฐานที่สำคัญในการเสริมสร้าง และยกระดับการค้ากับดูแลกิจการที่ดี บริษัทจึงได้มีการปรับปรุงจริยธรรมธุรกิจ เพื่อให้เหมาะสมกับสภาพธุรกิจในปัจจุบัน โดยถือเป็นการประมวลความประพฤติในทางที่ดีงาม และได้รับความเห็นชอบจากคณะกรรมการบริษัท พร้อมทั้งประกาศให้กรรมการ ผู้บริหาร และพนักงานของบริษัทได้รับทราบ และได้จัดให้มีกระบวนการติดตามการปฏิบัติตามแนวทางดังกล่าวอย่างเคร่งครัดและต่อเนื่อง



### 5.8 ความขัดแย้งทางผลประโยชน์

#### 5.8.1 มาตรการการป้องกันการใช้อข้อมูลภายในของบริษัท

เพื่อป้องกันไม่ให้เกิดการรั่วไหลของข้อมูลภายในของบริษัทไปใช้เพื่อประโยชน์ส่วนตนและเปิดเผยข้อมูลแก่บุคคลภายนอก บริษัทจึงได้กำหนดหลักเกณฑ์ไว้ดังนี้

➢ กำหนดให้ผู้บริหารรายงานการถือครองหลักทรัพย์ของบริษัท และรายงานการเปลี่ยนแปลงการถือครองหลักทรัพย์ของบริษัทต่อสำนักงานคณะกรรมการกำกับหลักทรัพย์และตลาดหลักทรัพย์ (ก.ล.ต.) ตามมาตรา 59 แห่งพระราชบัญญัติหลักทรัพย์และตลาดหลักทรัพย์ พ.ศ. 2535 ภายใน 3 วันทำการนับจากวันที่ซื้อ ขาย โอน หรือรับโอน และส่งสำเนารายงานดังกล่าวให้กับเลขานุการบริษัท รวมถึงให้ผู้บริหารรายงานการถือครองหลักทรัพย์ของบริษัทต่อคณะกรรมการทุกไตรมาส ทั้งนี้ ให้รวมถึงการปฏิบัติตามบทบัญญัติกฎหมายที่จะมีการแก้ไขเปลี่ยนแปลงในอนาคตด้วย (ถ้ามี)

คำว่า "ผู้บริหาร" หมายถึง กรรมการ ผู้จัดการ หรือผู้ดำรงตำแหน่งระดับบริหาร 4 รายแรกนับต่อจากกรรมการผู้จัดการลงมา ผู้ซึ่งดำรงตำแหน่งเทียบเท่าผู้บริหารรายที่ 4 ทุกราย และให้หมายความรวมถึงผู้ดำรงตำแหน่งระดับบริหารในสายงานบัญชีหรือการเงินที่เป็นระดับผู้จัดการฝ่ายขึ้นไปหรือเทียบเท่าซึ่งมีหน้าที่ต้องจัดทำและส่งรายงานการถือครองหลักทรัพย์ของบริษัททั้งในนามของตนเอง คู่สมรสและบุตรที่ยังไม่บรรลุนิติภาวะต่อ ก.ล.ต.

➢ ห้ามไม่ให้กรรมการ ผู้บริหาร ผู้จัดการและพนักงานที่ได้รับทราบข้อมูลภายในของบริษัทเปิดเผยข้อมูลภายในดังกล่าวแก่บุคคลภายนอกหรือบุคคลที่ไม่มีหน้าที่เกี่ยวข้อง และห้ามไม่ให้ซื้อขายหลักทรัพย์ของบริษัทในช่วง 1 เดือนก่อนงบการเงินของบริษัทจะเผยแพร่ต่อสาธารณชน

➢ ห้ามมิให้กรรมการ ผู้บริหาร ผู้จัดการและพนักงานใช้ข้อมูลภายในของบริษัทที่ยังไม่ได้เปิดเผยต่อประชาชนอันเป็นสาระสำคัญต่อการเปลี่ยนแปลงราคาหลักทรัพย์ของบริษัทไปใช้เพื่อแสวงหาประโยชน์ส่วนตน และ/หรือชักชวนผู้อื่นให้ซื้อขายหลักทรัพย์ของบริษัท หากฝ่าฝืนข้อกำหนดดังกล่าวข้างต้น บริษัทจะดำเนินการตามกฎหมายและลงโทษแก่ผู้กระทำความผิด

➢ ในกรณีที่กรรมการ ผู้บริหาร ผู้จัดการและพนักงานกระทำการอันเป็นความผิดอาญาตามกฎหมายว่าด้วยหลักทรัพย์และตลาดหลักทรัพย์โดยเจตนา บริษัทจะดำเนินการลงโทษอย่างใดอย่างหนึ่งหรือหลายอย่างรวมกันดังต่อไปนี้

- ตัดเงินเดือนค่าจ้างหรือค่าตอบแทนและผลประโยชน์อื่นใดที่ได้รับ
- ให้ออก ไล่ออก หรือปลดออกจากการเป็นกรรมการ ผู้บริหาร ผู้จัดการหรือพนักงานโดยถือว่าจงใจก่อให้เกิดความเสียหายแก่บริษัท ถ้าผู้กระทำความผิดเป็นกรรมการบริษัทให้นำเสนอที่ประชุมผู้ถือหุ้นเป็นผู้พิจารณาลงโทษ
- แจ้งการกระทำความผิดต่อตลาดหลักทรัพย์แห่งประเทศไทย และหรือ ก.ล.ต.
- แจ้งความดำเนินคดีตามกฎหมาย
- ดำเนินการอื่นใดตามมติของคณะกรรมการบริษัท หรือที่ประชุมผู้ถือหุ้นของบริษัท



### 5.8.2 การอนุมัติรายการที่มีความขัดแย้งทางผลประโยชน์

ในกรณีที่กรรมการ ผู้บริหาร หรือบุคคลอื่นมีการตกลงเข้าทำรายการที่เกี่ยวข้องกัน หรือรายการที่อาจมีความขัดแย้งทางผลประโยชน์ และรายการเกี่ยวกับการได้มาหรือจำหน่ายไปซึ่งสินทรัพย์ที่สำคัญของกรรมการ ผู้บริหาร หรือบุคคลที่เกี่ยวข้องกัน ตามความหมายที่กำหนดตามประกาศของ ก.ล.ต.และตลาดหลักทรัพย์แห่งประเทศไทยที่ใช้บังคับอยู่ในขณะทำรายการดังกล่าว โดยจะต้องปฏิบัติตามหลักเกณฑ์และวิธีการตามที่ประกาศดังกล่าวกำหนดในเรื่องนั้นๆ โดยเคร่งครัด โดยบริษัทได้กำหนดมาตรการหรือขั้นตอนการอนุมัติการทำรายการดังกล่าวดังนี้

- (1) ห้ามไม่ให้บุคคลที่มีส่วนได้เสียหรือที่อาจมีความขัดแย้งทางผลประโยชน์อนุมัติรายการที่เกี่ยวข้องกับตนได้
- (2) การกำหนดราคาหรือค่าตอบแทนจะต้องเป็นไปตามปกติทางธุรกิจและเงื่อนไขทางการค้าทั่วไปโดยคำนึงถึงผลประโยชน์ของบริษัทเป็นสำคัญ
- (3) คณะกรรมการตรวจสอบพิจารณาให้ความเห็นก่อนทำรายการดังกล่าว ถ้าคณะกรรมการตรวจสอบไม่มีความชำนาญในการให้ความเห็นในเรื่องหรือรายการใด บริษัทจะต้องจัดให้ผู้เชี่ยวชาญอิสระเป็นผู้ให้ความเห็นต่อคณะกรรมการตรวจสอบเพื่อประกอบการพิจารณาถ่วงดุลก่อนจะนำเสนอคณะกรรมการบริษัท และที่ประชุมผู้ถือหุ้นเพื่อพิจารณาอนุมัติ

อย่างไรก็ตาม เพื่อให้ธุรกรรมต่างๆ สามารถดำเนินไปได้ตามปกติ คณะกรรมการได้อนุมัติในหลักการให้ผู้บริหารสามารถทำรายการระหว่างกันที่เกิดขึ้นเฉพาะบริษัทกับบริษัทย่อย หากธุรกรรมเหล่านั้นเข้าลักษณะใดลักษณะหนึ่งดังต่อไปนี้

1. เป็นข้อตกลงทางการค้าในลักษณะเดียวกับวิญญูชนจะพึงกระทำกับคู่สัญญาทั่วไปในสถานการณ์เดียวกัน ด้วยอำนาจต่อรองทางการค้าที่ปราศจากอิทธิพลในการที่ตนมีลักษณะเป็นกรรมการ ผู้บริหาร หรือบุคคลที่มีความเกี่ยวข้อง
2. เป็นรายการทดรองจ่ายที่สมเหตุสมผลที่เกิดจากการดำเนินการตามปกติทางธุรกิจ โดยมีการเรียกเก็บตามที่จ่ายจริง

ทั้งนี้ ผู้บริหารจะต้องรายงานการทำธุรกรรมที่มีขนาดเกินกว่า 500,000 บาท ให้คณะกรรมการได้รับทราบทุกไตรมาส

- (4) บริษัทจะต้องเปิดเผยการทำรายการดังกล่าวตามหลักเกณฑ์และวิธีการที่ ก.ล.ต. และหรือตลาดหลักทรัพย์แห่งประเทศไทยกำหนด

### 5.8.3 การเปิดเผยข้อมูลส่วนได้เสียของกรรมการ ผู้บริหาร และผู้เกี่ยวข้อง

เพื่อให้คณะกรรมการสามารถตัดสินใจเพื่อประโยชน์โดยรวมของบริษัท และให้กรรมการ และผู้บริหารที่มีรายการหรือธุรกรรมที่มีส่วนได้เสียที่เกี่ยวข้องกับกิจการของบริษัทได้ปฏิบัติตามประกาศของคณะกรรมการกำกับตลาดทุน ที่ ทจ. 2/2552 เรื่อง รายงานการมีส่วนได้เสียของกรรมการ ผู้บริหาร และบุคคลที่มีความเกี่ยวข้อง บริษัทจึงได้กำหนดหลักเกณฑ์ไว้ดังนี้

- กรรมการ ผู้บริหาร และผู้ที่เกี่ยวข้องมีรายการหรือธุรกรรมที่มีส่วนได้เสียที่เกี่ยวข้องกับการบริหารจัดการกิจการ ของบริษัทหรือบริษัทย่อยที่มีขนาดของรายการมากกว่าหรือเท่ากับ 5 ล้านบาท หรือ 0.05% ของสินทรัพย์ที่มีตัวตนสุทธิ (NTA) ของบริษัทหรือบริษัทย่อย แล้วแต่จำนวนใดจะสูงกว่า ให้จัดทำรายงานดังกล่าวตามแบบฟอร์มที่กำหนด และส่งมอบให้เลขานุการบริษัทภายใน 7 วันทำการ นับจากวันที่มีรายการเกิดขึ้น ในกรณีที่มีรายการเปลี่ยนแปลงเกิดขึ้นทุกครั้งให้แจ้งรายงานการเปลี่ยนแปลงดังกล่าว ภายใน 7 วันทำการ นับจากวันที่มีรายการเปลี่ยนแปลงดังกล่าวเกิดขึ้น
- ให้เลขานุการบริษัทจัดส่งสำเนารายงานที่ได้รับตามวรรค 1 ให้ประธานกรรมการและประธานกรรมการตรวจสอบภายใน 7 วันทำการ นับแต่วันที่ได้รับรายงานนั้น
- กรรมการ และผู้บริหารที่มีส่วนได้เสียในเรื่องที่มีการพิจารณาในที่ประชุมไม่สามารถเข้าร่วมในการพิจารณาและต้องออกจากห้องประชุม รวมถึงบริษัทจะไม่จัดส่งเอกสารในเรื่องดังกล่าวให้กับกรรมการ และผู้บริหารดังกล่าว
- ให้มีการเปิดเผยข้อมูลการมีส่วนได้เสียในรายงานประจำปี และแบบ 56-1

### 5.9 การควบคุมและการตรวจสอบภายใน

เพื่อให้งานตรวจสอบภายในมีความเป็นอิสระ สามารถทำหน้าที่ตรวจสอบได้อย่างเต็มที่ คณะกรรมการตรวจสอบจึงได้พิจารณาให้บริษัทว่าจ้างบุคคลภายนอก ซึ่งเป็นบริษัทตรวจสอบบัญชี และอยู่ในรายชื่อของผู้ตรวจสอบบัญชีที่ได้รับความเห็นชอบจากสำนักงาน กสท. ทำหน้าที่ตรวจสอบภายในของบริษัท ทั้งนี้ เพื่อให้มั่นใจว่าการปฏิบัติงานและกิจกรรมทางการเงินของบริษัทได้ดำเนินการตามแนวทางที่กำหนดและมีประสิทธิภาพ รวมถึงการตรวจสอบการปฏิบัติตามกฎหมายและข้อกำหนดที่เกี่ยวข้อง (Compliance Controls)

ในปี 2556 คณะกรรมการตรวจสอบ ได้อนุมัติให้บริษัทว่าจ้าง บริษัท สำนักงาน ดร.วิรัช แอนด์ แอสโซซิเอตส์ จำกัด ทำหน้าที่เป็นหน่วยงานตรวจสอบภายในของบริษัท และกำหนดให้ผู้ตรวจสอบภายในรายงานผลการตรวจสอบโดยตรงต่อคณะกรรมการตรวจสอบเป็นประจำรายไตรมาส

### 5.10 การบริหารความเสี่ยง

บริษัทมีนโยบายในการกำหนดให้การบริหารความเสี่ยงเป็นส่วนหนึ่งของการบริหารจัดการ เพื่อให้วัตถุประสงค์เป้าหมาย และแผนกลยุทธ์ต่างๆ ของบริษัท สามารถปฏิบัติได้บรรลุตามที่ได้ตั้งไว้ โดยผู้บริหารและพนักงานทุกคนในบริษัทเป็นเจ้าของความเสี่ยง และมีหน้าที่ในการประเมินความเสี่ยงของแต่ละหน่วยงานและกระบวนการทำงาน ประเมินประสิทธิภาพของมาตรการควบคุมที่มีอยู่ พร้อมทั้งนำเสนอแผนงานและวิธีการในการลดความเสี่ยง



### 5.11 แผนสืบทอดงาน

บริษัทมีการวางแผนการสืบทอดงาน โดยการรับพนักงานในตำแหน่ง Management Trainees เพื่อพัฒนาความรู้ความสามารถให้เป็นผู้บริหารของบริษัทต่อไปในอนาคต

นอกจากนี้ บริษัทได้กำหนดให้บุคคลดังต่อไปนี้ปฏิบัติหน้าที่แทนกรรมการผู้จัดการ ในกรณีที่กรรมการผู้จัดการไม่สามารถปฏิบัติหน้าที่ได้

1. นายอำพล สิมะโรจนา เป็นผู้ดูแลและตัดสินใจในเรื่องที่เกี่ยวข้องกับโรงงาน ทั้งของบริษัทและบริษัทย่อย
2. น.ส.ปิยธิดา สุขจันทร์ เป็นผู้ดูแลและตัดสินใจในเรื่องอื่นๆ ทั้งของบริษัทและบริษัทย่อย

### ข้อมูลบริษัท

ชื่อบริษัท : บริษัท ลำสูง (ประเทศไทย) จำกัด (มหาชน)  
เลขทะเบียนบริษัท : 0107538000568 (เดิมเลขที่ บมจ.579)  
Home Page : [www.lamsoon.co.th](http://www.lamsoon.co.th)  
สำนักงานใหญ่ : 64 ซอยบางนา-ตราด 25 แขวงบางนา  
เขตบางนา กรุงเทพมหานคร 10260

โทรศัพท์ 02-361 8959-87  
โทรสาร (ฝ่ายบริหาร) 02-361 8988-9  
โทรสาร (ฝ่ายขาย) 02-361 8994-5

โรงกลั่นน้ำมันปาล์ม : 236 หมู่ 4 นิคมอุตสาหกรรมบางปู ถนนสุขุมวิท  
ตำบลแพรกษา อำเภอเมืองสมุทรปราการ 10280

โทรศัพท์ 02-709 3610-24  
โทรสาร 02-324 0640

โรงงานสกัดน้ำมันปาล์มดิบ : 99/9 หมู่ 2 ถนนสีเทา-ควนกู ตำบลกะลาเส  
อำเภอสิเกา ตรัง 92150

โทรศัพท์ 075-267 275  
โทรสาร 075-267 028

ประเภทธุรกิจ : ผู้ผลิตและจำหน่ายผลิตภัณฑ์น้ำมันพืช ไขมันพืชผสม และเนยเทียม  
ทุนจดทะเบียน : 820,000,000 บาท  
จำนวนหุ้นสามัญที่ออกจำหน่ายแล้ว : 820,000,000 หุ้น  
มูลค่าที่ตราไว้หุ้นละ : 1 บาท



## นิติบุคคลที่บริษัทถือหุ้นตั้งแต่ร้อยละ 10 ขึ้นไป

### 1. บริษัท สหอุตสาหกรรมน้ำมันปาล์ม จำกัด (มหาชน) (UPOIC)

สำนักงานกรุงเทพฯ : 64 ชั้น 1 ซอยบางนา-ตราด 25 แขวงบางนา  
เขตบางนา กรุงเทพมหานคร 10260

โทรศัพท์ 02-744 1046-8

โทรสาร 02-744 1049

สำนักงานกระบี่และโรงงาน : 98 หมู่ 6 ถนนเหนือคลอง-เขาพนม กม. 9.5  
ตำบลห้วยยูง อำเภอเหนือคลอง กระบี่ 81130

โทรศัพท์ 075-666 075

โทรสาร 075-666 072

ประเภทธุรกิจ : ทำสวนปาล์ม และสกัดน้ำมันปาล์มดิบและน้ำมันเมล็ดในปาล์มดิบ

ทุนจดทะเบียน : 324,050,000 บาท

จำนวนหุ้นสามัญที่ออกจำหน่ายแล้ว : 324,050,000 หุ้น

จำนวนหุ้นสามัญที่บริษัทถืออยู่ : 226,715,110 หุ้น คิดเป็นร้อยละ 69.96

### 2. บริษัท อาหารสากล จำกัด (มหาชน) (UFC)

สำนักงานกรุงเทพฯ : 60 ซอยบางนา-ตราด 25 แขวงบางนา  
เขตบางนา กรุงเทพมหานคร 10260

โทรศัพท์ 02-361 8954-7, 02-398 8555

โทรสาร 02-744 0860-2

โรงงาน (1) : 64 กม. 1 หมู่ที่ 1 ถนนลำปาง-เชียงใหม่  
ตำบลปงแสนทอง อำเภอเมือง ลำปาง 52100

โทรศัพท์ 054-810 270-4

โทรสาร 054-810 275

โรงงาน (2) : 469/1 ถนนพระประโทน-บ้านแพ้ว หมู่ที่ 3  
ตำบลดอนยายหอม อำเภอเมือง นครปฐม 73000

โทรศัพท์ 034-229 397-8

โทรสาร 034-229 759

ประเภทธุรกิจ : ผู้ผลิตผัก ผลไม้ เครื่องดื่ม น้ำผลไม้ และกาแฟบรรจุกระป๋อง  
ซอสและเครื่องปรุงรส จำหน่ายทั้งในประเทศและต่างประเทศ

ทุนจดทะเบียน : 525,000,000 บาท

ทุนที่เรียกชำระแล้ว : 525,000,000 บาท

จำนวนหุ้นสามัญที่ออกจำหน่ายแล้ว : 52,500,000 หุ้น

จำนวนหุ้นสามัญที่บริษัทถืออยู่ : 51,848,557 หุ้น คิดเป็นร้อยละ 98.76

## บุคคลอ้างอิงอื่น ๆ

### 1. นายทะเบียนหุ้น

ชื่อ : บริษัท ศูนย์รับฝากหลักทรัพย์ (ประเทศไทย) จำกัด  
สถานที่สำนักงาน : 62 อาคารตลาดหลักทรัพย์แห่งประเทศไทย  
ถนนรัชดาภิเษก แขวงคลองเตย  
เขตคลองเตย กรุงเทพมหานคร 10110  
โทรศัพท์ 02-229 2800  
โทรสาร 02-359 1259

### 2. ผู้สอบบัญชี

ชื่อ : นางสาว กมลทิพย์ เลิศวิทย์วรเทพ  
เลขทะเบียนผู้สอบบัญชีรับอนุญาต 4377  
สถานที่สำนักงาน : บริษัท สำนักงาน เอ็นส์ แอนด์ ยัง จำกัด  
ชั้น 33 อาคารเลควิชา  
193/136-137 ถนนรัชดาภิเษก คลองเตย กรุงเทพฯ 10110  
ตู้ ป.ณ. 1047, กรุงเทพฯ 10501  
โทรศัพท์ 02-264 0777, 02-661 9190  
โทรสาร 02-264 0789-90, 02-661 9192

จำนวนปีที่เป็นผู้สอบบัญชีให้บริษัท : 1  
ความสัมพันธ์หรือการมีส่วนได้เสียกับ : ไม่มี  
บริษัท /บริษัทย่อย /ผู้บริหาร /ผู้ถือหุ้น  
รายใหญ่ หรือผู้ที่เกี่ยวข้องกับบุคคลดังกล่าว



บริษัท ลำสูง (ประเทศไทย) จำกัด (มหาชน) ดำเนินธุรกิจโรงสกัด (CRUSHING MILL) และโรงกลั่นน้ำมันปาล์ม (REFINERY) โดยปัจจุบันมีกำลังการผลิตของโรงกลั่นที่ 1,000 ตันต่อวัน หรือ 365,000 ตันต่อปี ซึ่งถือเป็นโรงกลั่นน้ำมันปาล์มขนาดใหญ่แห่งหนึ่งของประเทศไทย ในปัจจุบัน บริษัทจำหน่ายผลิตภัณฑ์หลักดังต่อไปนี้

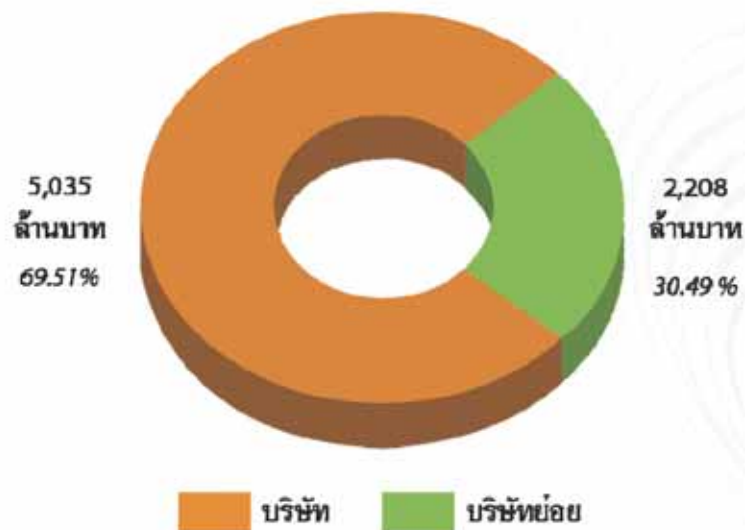
1. น้ำมันปาล์ม
  - 1.1 น้ำมันปาล์มบริสุทธิ์
  - 1.2 น้ำมันปาล์มโอเลอิน
  - 1.3 น้ำมันปาล์มสเตียรีน
  - 1.4 ไขมันผ่านกรรมวิธีไฮโดรจิเนต
  - 1.5 กรดไขมันอิสระ
  - 1.6 น้ำมันเมล็ดในปาล์มบริสุทธิ์
2. น้ำมันพืชชนิดอื่น (น้ำมันมะพร้าว น้ำมันถั่วเหลือง น้ำมันเมล็ดดอกทานตะวัน น้ำมันข้าวโพด น้ำมันเมล็ดชา น้ำมันมะกอก น้ำมันคาโนล่าผสมน้ำมันทานตะวัน น้ำมันคาโนล่า น้ำมันรำข้าว)
3. ไขมันพืชผสมและเนยเทียม
4. ผักและผลไม้บรรจุกระป๋อง ถุง Pouch และขวดแก้ว
5. น้ำผลไม้ กาแฟ เครื่องดื่มต่างๆ
6. ซอสปรุงรส

ลำดับที่ 4, 5 และ 6 ผลิตโดยบริษัทย่อย คือ บริษัท อาหารสากล จำกัด (มหาชน)



### โครงสร้างรายได้

	ปี 2554		ปี 2555		ปี 2556	
	ล้านบาท	%	ล้านบาท	%	ล้านบาท	%
บริษัท	6,689.42	75.29	5,498.97	72.24	5,035.09	69.51
บริษัทย่อย	2,195.66	24.71	2,113.26	27.76	2,208.32	30.49
รวม	8,885.08	100.00	7,612.23	100.00	7,243.41	100.00



ผลิตภัณฑ์/บริการ	ดำเนินการ โดย	ปี 2554		ปี 2555		ปี 2556	
		ล้านบาท	%	ล้านบาท	%	ล้านบาท	%
กลุ่มน้ำมันพืช	บริษัทและ UPOIC	6,005	67.59	4,876	64.05	4,408	60.86
กลุ่มเนยเทียมและไขมันพืชผสม	บริษัท	658	7.41	593	7.79	593	8.18
ผลิตภัณฑ์ปาล์มอื่นๆ	บริษัทและ UPOIC	297	3.35	168	2.21	415	5.73
กระแสไฟฟ้าจำหน่ายให้กับ กฟภ.	บริษัทและ UPOIC	20	0.23	20	0.26	23	0.32
กลุ่มผักและผลไม้	บริษัทและ UFC <sup>(1)</sup>	1,414	15.91	1,300	17.08	1,135	15.66
กลุ่มเครื่องดื่ม	บริษัทและ UFC <sup>(1)</sup>	380	4.27	541	7.10	558	7.70
กลุ่มซอส เครื่องปรุงรส และอื่นๆ	บริษัทและ UFC <sup>(1)</sup>	111	1.25	115	1.50	112	1.55
มูลค่าการจำหน่ายสุทธิ		8,885		7,612		7,243	

หมายเหตุ: <sup>(1)</sup> ในวันที่ 1 มีนาคม 2549 บริษัทได้เป็นตัวแทนจำหน่ายผลิตภัณฑ์ในประเทศ ให้กับบริษัท อาหารสากล จำกัด (มหาชน)

### การเปลี่ยนแปลงที่สำคัญในปีที่ผ่านมา

**ด้านนโยบาย :** การแต่งตั้งรองประธานกรรมการ, กรรมการผู้จัดการ, กรรมการบริหาร, เลขานุการคณะกรรมการตรวจสอบ, เลขานุการบริษัท

- การประชุมคณะกรรมการครั้งที่ 4/2556 เมื่อวันที่ 10 พฤษภาคม 2556 มีมติแต่งตั้ง ดร. อาจง ชุ่มสาย ณ อรุยา ประธานคณะกรรมการตรวจสอบและกรรมการอิสระ ดำรงตำแหน่งรองประธานกรรมการ แทนนายสมชัย จงส์วิสัยซ์ ตามที่คณะกรรมการสรรหาเสนอ โดยให้มีผลทันที
- การประชุมคณะกรรมการครั้งที่ 6/2556 เมื่อวันที่ 8 พฤศจิกายน 2556 มีมติแต่งตั้ง นางสาวอัญชลี สิบจันทศิริ กรรมการบริหารและผู้จัดการฝ่ายบัญชีและการเงิน ดำรงตำแหน่งกรรมการผู้จัดการ แทนนายสมชัย จงส์วิสัยซ์ ตามที่คณะกรรมการสรรหาเสนอ โดยให้มีผลวันที่ 1 พฤศจิกายน 2556
- การประชุมคณะกรรมการตรวจสอบครั้งที่ 2/2556 เมื่อวันที่ 10 พฤษภาคม 2556 มีมติแต่งตั้ง นางสาวจิรสุดา สำเภาทอง ผู้จัดการแผนกฝ่ายบัญชีอาวุโส ดำรงตำแหน่งเลขานุการคณะกรรมการตรวจสอบ แทนนางสาวอัญชลี สิบจันทศิริ โดยให้มีผลทันที
- ที่ประชุมสามัญประจำปีผู้ถือหุ้นครั้งที่ 1/2556 เมื่อวันที่ 26 เมษายน 2556 มีมติแต่งตั้งนางสาวปิยธิดา สุขจันทร์เป็น กรรมการแทนที่นายสมชัย จงส์วิสัยซ์ ตามที่คณะกรรมการบริษัทเสนอ
- การประชุมคณะกรรมการครั้งที่ 1/2557 เมื่อวันที่ 21 กุมภาพันธ์ 2557 มีมติแต่งตั้ง นางสาวจิรสุดา สำเภาทอง ผู้จัดการแผนกฝ่ายบัญชีอาวุโส ดำรงตำแหน่งเลขานุการบริษัท แทนนางสาวอัญชลี สิบจันทศิริ โดยให้มีผลทันที

### ด้านนโยบาย : นโยบายการจ่ายเงินปันผล

- การประชุมคณะกรรมการครั้งที่ 1/2557 เมื่อวันที่ 21 กุมภาพันธ์ 2557 มีมติให้แก้ไขนโยบายการจ่ายเงินปันผลจาก "บริษัทมีนโยบายที่จะจ่ายเงินปันผลแก่ผู้ถือหุ้นเป็นจำนวนเงินไม่ต่ำกว่าร้อยละ 40 ของกำไรสุทธิหลังจากหักภาษีเงินได้แล้ว" เป็น "บริษัทมีนโยบายที่จะจ่ายเงินปันผลแก่ผู้ถือหุ้นเป็นจำนวนเงินไม่ต่ำกว่าร้อยละ 40 ของกำไรสุทธิหลังจากหักภาษีเงินได้แล้ว ทั้งนี้ขึ้นอยู่กับดุลยพินิจในการลงทุนในอนาคตและความต้องการเงินทุน"

### การรับรองตามมาตรฐานต่างๆ : ด้านสังคมและสิ่งแวดล้อม

- โรงกลั่นน้ำมันพีชบางปูได้รับการรับรองมาตรฐานระบบความปลอดภัยด้านอาหาร (FSSC 22000 : Food Safety System Certification) ในวันที่ 28 สิงหาคม 2556
- โรงกลั่นน้ำมันพีชบางปูได้รับการรับรองมาตรฐานระบบความปลอดภัยในโซ่อุปทาน (ISO 28000: 2007) ในวันที่ 1 ตุลาคม 2556
- โรงกลั่นน้ำมันพีชบางปูได้ดำเนินการต่ออายุการรับรองระบบมาตรฐานแรงงานไทย (มรท.8001) จากกระทรวงแรงงานและสวัสดิการสังคม โดย การรับรองนี้มีอายุ 3 ปี และหมดอายุในวันที่ 13 มิถุนายน 2559



### ด้านการตลาด : กลุ่มผลิตภัณฑ์ใหม่

- ในปี 2556 บริษัท อาหารสากล จำกัด (มหาชน) ได้วางตลาดผลิตภัณฑ์ใหม่ ได้แก่ ข้าวโพดหวานบรรจุกระป๋อง, ผลิตภัณฑ์เครื่องดื่มเก๋กชวยผสมรสอังก้วย บรรจุกระป๋องอลูมิเนียมขนาด 240 มล. และผลิตภัณฑ์น้ำนมถั่วเหลืองพร้อมดื่ม ตรา ไสมขอย สูตรผสมงาดำในบรรจุภัณฑ์ขวดพลาสติกขนาด 300 มล.

ข้อมูลเพิ่มเติม 

### 1. ความผันผวนของราคาน้ำมันปาล์มและการแทรกแซงจากภาครัฐ

ราคาเฉลี่ยรายเดือนน้ำมันปาล์มดิบของปี 2556 แกว่งตัวอยู่ในช่วงระหว่าง 23.02 - 31.90 บาทต่อกิโลกรัม (2555 : 22.95 - 35.90 บาทต่อกิโลกรัม) โดยมีราคาเฉลี่ยทั้งปีที่ 25.24 บาทต่อกิโลกรัม ลดลงร้อยละ 18.18 จากปี 2555 ผลผลิตน้ำมันปาล์มดิบที่ออกสู่ตลาดในปี 2556 มีปริมาณสูงเป็นประวัติการณ์ ปริมาณน้ำมันปาล์มดิบสะสมในช่วงต้นปีอยู่ในระดับสูง ส่งผลกระทบต่อราคาน้ำมันปาล์มดิบและผลปาล์มสดลดลงอย่างมาก จึงเกิดเหตุการณ์ประท้วงจากเกษตรกรผู้ปลูกปาล์ม จนภาครัฐต้องเข้ามาแทรกแซงตลาดน้ำมันปาล์มอย่างต่อเนื่อง

นโยบายการแทรกแซงตลาดน้ำมันปาล์มทำให้เกิดอุปสรรคต่อการบริหารจัดการของบริษัท เนื่องจากมีความเหลื่อมล้ำไม่เป็นธรรมเกิดขึ้นในระบบ โดยเวลาที่เหลืออยู่ก่อนที่ประชาคมเศรษฐกิจอาเซียน (AEC) จะมีผลบังคับใช้ในปี 2558 ไม่เพียงพอสำหรับการพัฒนาอุตสาหกรรมน้ำมันปาล์มของไทยให้แข่งขันได้ รัฐบาลไม่มีทิศทางการพัฒนาอุตสาหกรรมที่ชัดเจนในระยะยาว ไม่มีแผนการเตรียมความพร้อมสำหรับการแข่งขันที่รุนแรงขึ้นในอนาคต ดังนั้น การแข่งขันจากการเปิดเสรีทางการค้าที่กำลังจะมาถึง จะสร้างผลกระทบอย่างรุนแรงต่อเกษตรกรและผู้ประกอบการในอุตสาหกรรม

### 2. น้ำมันปาล์มบรรจุขวดและผลปาล์มสดเป็นสินค้าควบคุม

น้ำมันปาล์มบรรจุขวดโดยเฉพาะอย่างยิ่งที่มีขนาดบรรจุต่ำกว่า 5 ลิตร นับเป็นสินค้าควบคุมซึ่งราคาจำหน่ายจะถูกกำหนดโดยกรมการค้าภายใน ทำให้บริษัทอาจไม่สามารถปรับราคาจำหน่ายได้โดยเสรีเพื่อสะท้อนต้นทุนวัตถุดิบที่แท้จริง นอกจากนี้ สินค้าน้ำมันปาล์มยังเป็นสินค้าที่ถูกควบคุมการนำเข้า ทำให้การบริหารจัดการสินค้าคงเหลือมีข้อจำกัด การกำหนดเพดานราคาจำหน่ายปลีกน้ำมันปาล์มดังกล่าว ทำให้ผลประกอบการของภาคอุตสาหกรรมมีความผันผวน

ผู้ประกอบการโรงกลั่นน้ำมันปาล์มได้เสนอให้กรมการค้าภายใน กระทรวงพาณิชย์ ผ่อนคลายการควบคุมราคาจำหน่ายปลีกน้ำมันปาล์มบรรจุขวดให้มีความยืดหยุ่นมากขึ้นตามการเคลื่อนไหวของต้นทุนน้ำมันปาล์มดิบ อย่างไรก็ตาม เมื่อวันที่ 21 มกราคม 2556 คณะรัฐมนตรีมีมติเห็นชอบให้เพิ่มผลปาล์มเป็นรายการสินค้าควบคุมเพิ่มเติมตามที่กระทรวงพาณิชย์เสนอ เนื่องจากปริมาณผลผลิตน้ำมันปาล์มมีความผันผวนสูง บางช่วงเกิดปัญหาขาดแคลนหรือบางช่วงล้นตลาด ส่งผลให้ราคาสูงขึ้นหรือตกต่ำ ซึ่งจะส่งผลกระทบต่อผู้บริโภคหรือเกษตรกร

### 3. สภาพภูมิอากาศ

เนื่องจากวัตถุดิบหลักของบริษัทมาจากผลผลิตทางการเกษตร แนวโน้มผลการดำเนินงานของบริษัทยังคงขึ้นอยู่กับปัจจัยที่ควบคุมไม่ได้ ได้แก่ สภาพภูมิอากาศ ปริมาณน้ำฝน และผลผลิตของวัตถุดิบที่ออกสู่ตลาดในแต่ละฤดูกาล ปัจจุบันมีความผันแปรของภูมิอากาศเกิดขึ้นอย่างไม่เคยเป็นมาก่อน บางปีเกิดอุทกภัยอย่างหนัก บางปีประสบภัยแล้ง ทำให้ปริมาณผลผลิตที่ออกสู่ตลาดมีความผันผวนในแต่ละปีหรือระหว่างปี ซึ่งอาจนำไปสู่การแทรกแซงจากภาครัฐ



## ภาพรวมปี 2556

ภาพรวมของอุตสาหกรรมน้ำมันปาล์มในปี 2556 คล้ายกับปี 2555 ในเชิงปริมาณผลผลิต โดยในปี 2556 ทั้งปริมาณผลปาล์มสดและปริมาณการผลิตน้ำมันปาล์มดิบในประเทศไทยเพิ่มขึ้นจากปี 2555 คือประมาณร้อยละ 11 และ 13 ตามลำดับ ต่อเนื่องจากปลายปี 2555 ปริมาณน้ำมันปาล์มคงเหลือในประเทศในช่วงต้นปี 2556 ยังคงทรงตัวอยู่ในระดับสูง โดยในเดือนกุมภาพันธ์ สูงเป็นประวัติการณ์ที่ 386,302 ตัน และอยู่ในระดับที่สูงกว่า 300,000 ตันมาโดยตลอดจนกระทั่งถึงเดือนกันยายน ส่งผลต่อราคาน้ำมันปาล์มดิบในประเทศช่วงเดือนมกราคม - กันยายน เคลื่อนไหวอยู่ระหว่าง 23 - 25 บาท/กิโลกรัม และราคาผลปาล์มสดอยู่ที่ 3 - 4 บาท/กิโลกรัม แต่หลังจากที่ภาครัฐได้ส่งออกน้ำมันปาล์มดิบที่รับซื้อเข้ามาตามโครงการ "ดูดซับน้ำมันปาล์มดิบออกจากกระสอบตลาด ปี 2555/56" ในช่วงเดือนตุลาคม ทำให้ปริมาณน้ำมันปาล์มคงเหลือในประเทศเริ่มลดลงมาอยู่ที่ 260,706 ตันในเดือนตุลาคมและ 203,999 ตันในปลายปี 2556 ทำให้ราคาน้ำมันปาล์มดิบในช่วงปลายปี ปรับตัวสูงขึ้นเป็น 30 - 32 บาท/กิโลกรัม และราคาผลปาล์มสดขยับขึ้นมาอยู่ที่ 5.00 - 5.50 บาท/กิโลกรัม มูลค่าทางเศรษฐกิจของอุตสาหกรรมน้ำมันปาล์มในปี 2556 อยู่ที่ระดับประมาณ 53,000 ล้านบาท ลดลงประมาณร้อยละ 9 จากปี 2555 เนื่องจากราคาเฉลี่ยที่ปรับลดลง

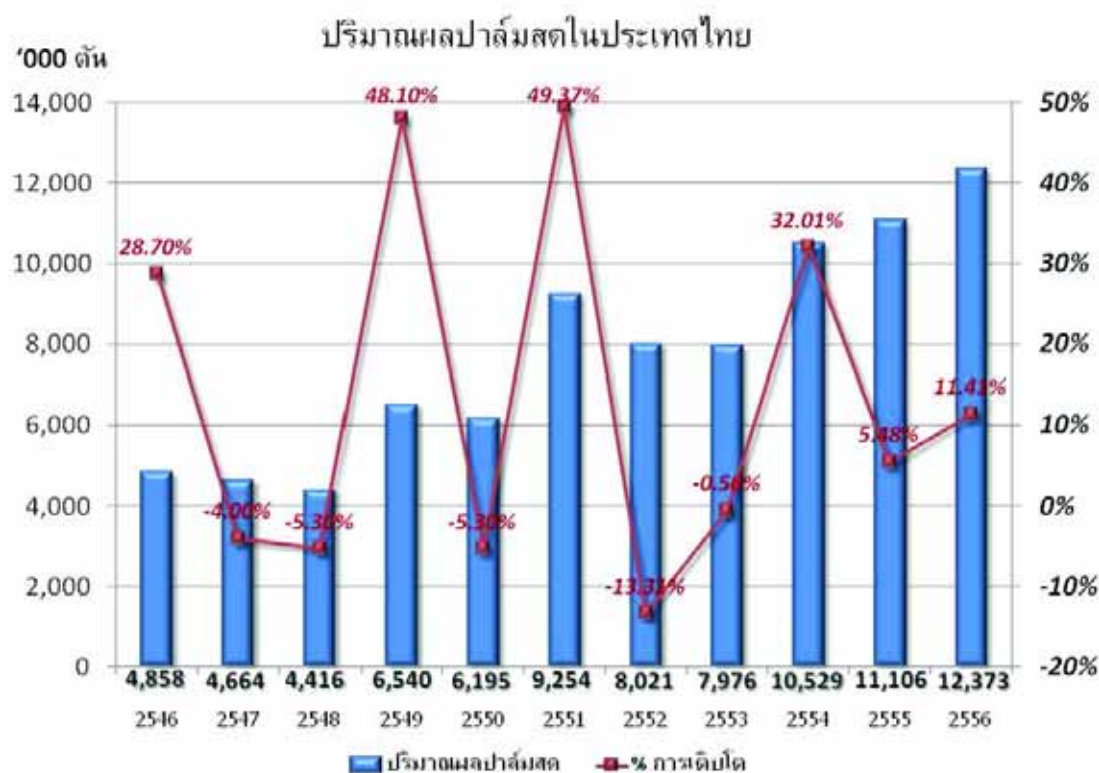
เนื่องจากปาล์มน้ำมันเป็นพืชที่ปรับตัวได้ดี มีความทนต่อสภาพแวดล้อม และให้ผลผลิตที่ดีเมื่อเทียบกับพืชประเภทอื่น จึงมีการขยายพื้นที่ปลูกปาล์มน้ำมันเพิ่มขึ้นต่อเนื่อง ประมาณ 200,000 - 300,000 ไร่/ปี โดยพื้นที่ที่เหมาะสมต่อการปลูกปาล์มอยู่บริเวณภาคใต้และภาคตะวันออก ซึ่งปัจจุบันสามารถขยายหรือปลูกปาล์มทดแทนได้อย่างจำกัด จึงมีการนำปาล์มน้ำมันไปปลูกในพื้นที่แถบภาคกลาง ภาคตะวันออกเฉียงเหนือ และภาคเหนือ ทำให้ปัจจุบันมีพื้นที่เพาะปลูกปาล์มที่ให้ผลผลิตแล้วประมาณ 4.5 ล้านไร่ อย่างไรก็ตาม ความเหมาะสมของดินที่ใช้สำหรับปลูกปาล์มมีความสำคัญ ซึ่งอาจจะส่งผลต่อผลผลิตต่อไร่ ลดลงเหลือเพียงครึ่งหนึ่งจากระดับปกติ ดังนั้น ควรเลือกพื้นที่ที่เหมาะสม โดยมีปัจจัยพิจารณา ได้แก่ จำนวนเดือนที่แห้งแล้งมีน้อย มีระดับน้ำใต้ดินมากพอ รวมถึงการพิจารณาคัดเลือกสายพันธุ์ปาล์มที่ทนต่อโรค ทนต่อความแห้งแล้งและสามารถให้ผลผลิตเร็ว นอกจากการขยายพื้นที่ปลูกปาล์มแล้ว ยังมีการโค่นล้มปาล์มเก่าที่มีอายุประมาณ 23 - 25 ปี โดยการปลูกปาล์มใหม่ทดแทน ซึ่งเป็นสายพันธุ์ที่ดีและได้รับการปรับปรุงขึ้นจากการวิจัยและพัฒนา นับว่าเป็นโอกาสในการเพิ่มผลผลิตต่อไร่และการใช้ที่ดินให้เกิดประโยชน์สูงสุดในอนาคต

สืบเนื่องจากการปรับขึ้นอัตราค่าแรงของรัฐบาลในเดือนเมษายน 2555 อัตราค่าจ้างขั้นต่ำรายวันในจังหวัดกระบี่เพิ่มขึ้นจาก 184 บาท เป็น 257 บาท และต่อเนื่องในเดือนมกราคม 2556 รัฐบาลประกาศปรับขึ้นเป็น 300 บาท คิดเป็นเพิ่มขึ้นเกือบ 2 เท่าจากเดิม ส่งผลให้ต้นทุนการผลิตในอุตสาหกรรมปาล์มน้ำมันและน้ำมันปาล์มซึ่งต้องใช้แรงงานเป็นจำนวนมากเพิ่มขึ้นอย่างมีนัยสำคัญ

ผลปาล์มสดและน้ำมันปาล์มดิบ

ปริมาณผลผลิตปาล์มสดโดยรวมในปี 2556 มีประมาณ 12 ล้านตัน เพิ่มขึ้นจากปี 2555 ประมาณ 1,266,673 ตัน หรือคิดเป็นร้อยละ 11.41 โดยผลผลิตสูงสุดอยู่ในเดือนมกราคมที่ 1,155,916 ตัน ต่ำสุดในเดือนธันวาคมที่ 717,997 ตัน อันเป็นผลมาจากอายุต้นปาล์มที่มากขึ้นจากพื้นที่การเก็บเกี่ยวอย่างน้อย 200,000 ไร่ อย่างไรก็ตาม การเกิดฝนแล้งในช่วง 4 เดือนแรกของปี ได้ส่งผลเสียต่อการพัฒนาละอองเกสรของต้นปาล์ม ทำให้ผลผลิตต่อไร่ในช่วงปลายปีลดลง

ผลผลิตน้ำมันปาล์มดิบทั้งประเทศในปี 2556 อยู่ที่ 2,135,183 ตัน เพิ่มขึ้นประมาณร้อยละ 12.90 จากปี 2555 อัตราการสกัดน้ำมัน (Oil Extraction Rate : OER) โดยเฉลี่ยทั้งปีอยู่ที่ร้อยละ 17.54 (2555 : ร้อยละ 17.29) ปริมาณน้ำมันปาล์มคงเหลือในรูปน้ำมันปาล์มดิบ ณ สิ้นปี 2556 อยู่ที่ 203,999 ตัน เมื่อเทียบกับ 362,267 ตัน ณ สิ้นปี 2555 (ตัวเลขจากกรมการค้าภายใน) อัตราการสกัดน้ำมันที่วัดได้นั้นต่ำกว่ามาตรฐานทั่วไป เนื่องจากมีการแข่งขันกันในระดับสูงเพื่อซื้อผลปาล์มสดและการประกอบกิจการของลานเทปาล์มน้ำมันเกิดขึ้นอย่างเสรี โดยไม่มีมาตรการใดๆ เข้ามาควบคุมดูแล ซึ่งทำให้จำนวนลานเทปาล์มเพิ่มขึ้นอย่างรวดเร็ว โดยปัจจุบันลานเทปาล์มมีจำนวนทั้งสิ้นประมาณ 2,000 แห่งทั่วประเทศ





### กำลังการผลิต

1. **โรงสกัดน้ำมันปาล์มดิบ** : การเพิ่มขึ้นของจำนวนโรงสกัดน้ำมันปาล์มจาก 80 โรงในปี 2555 เป็นประมาณ 91 โรงในปัจจุบัน ทำให้กำลังการผลิตรวมของโรงสกัดมีประมาณ 22 ล้านตันผลปาล์มสดต่อปี นับว่าสูงกว่าปริมาณผลปาล์มสดที่ออกสู่ตลาดในปี 2556 ที่ 12 ล้านตันเป็นอย่างมาก จะเห็นได้ว่าอัตราการใช้กำลังการผลิตของโรงสกัดน้ำมันปาล์มดิบอยู่ที่ประมาณร้อยละ 55 ภาวะความไม่สมดุลระหว่างอุปสงค์และอุปทานมีอยู่ในระดับสูง ส่งผลต่อเสถียรภาพราคาและคุณภาพของผลปาล์มสด ซึ่งเป็นอุปสรรคสำคัญต่อการแข่งขันและการพัฒนาอุตสาหกรรมน้ำมันปาล์มของประเทศไทย

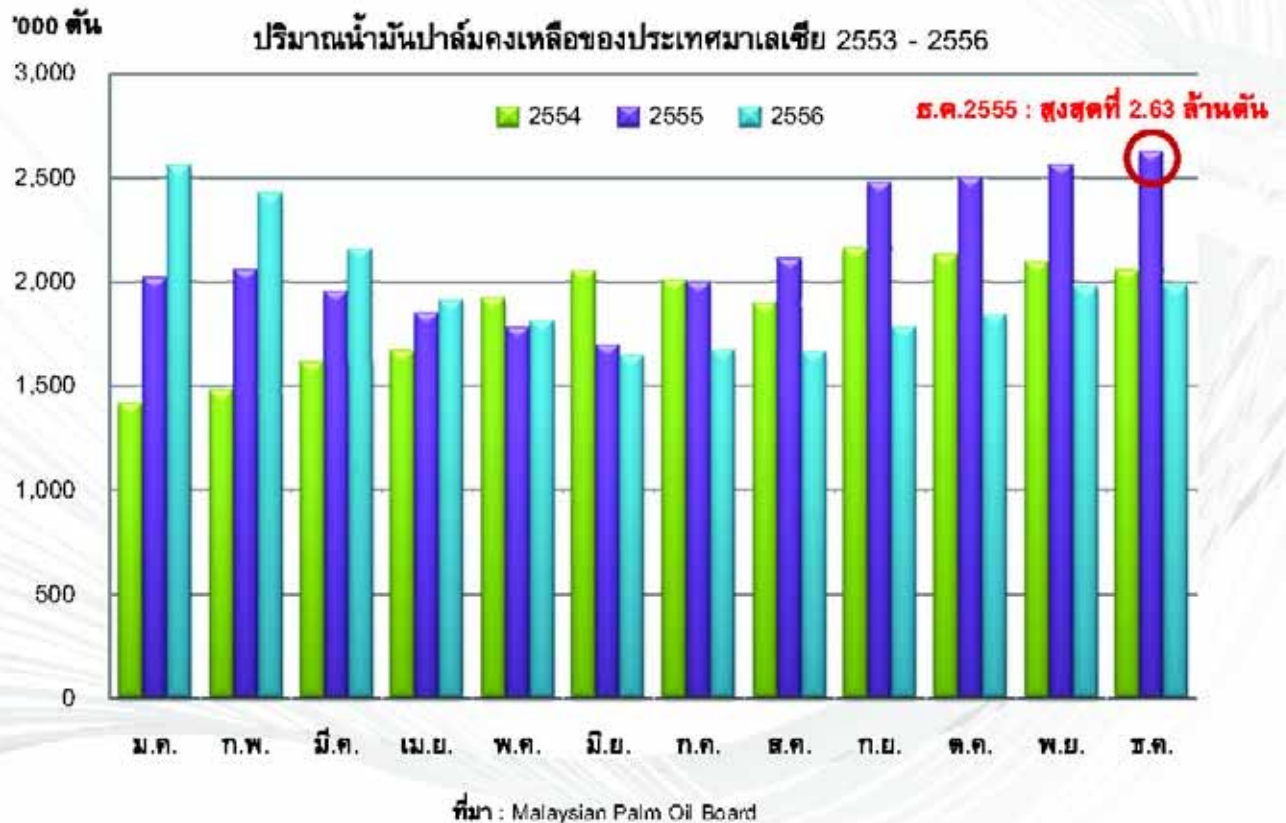
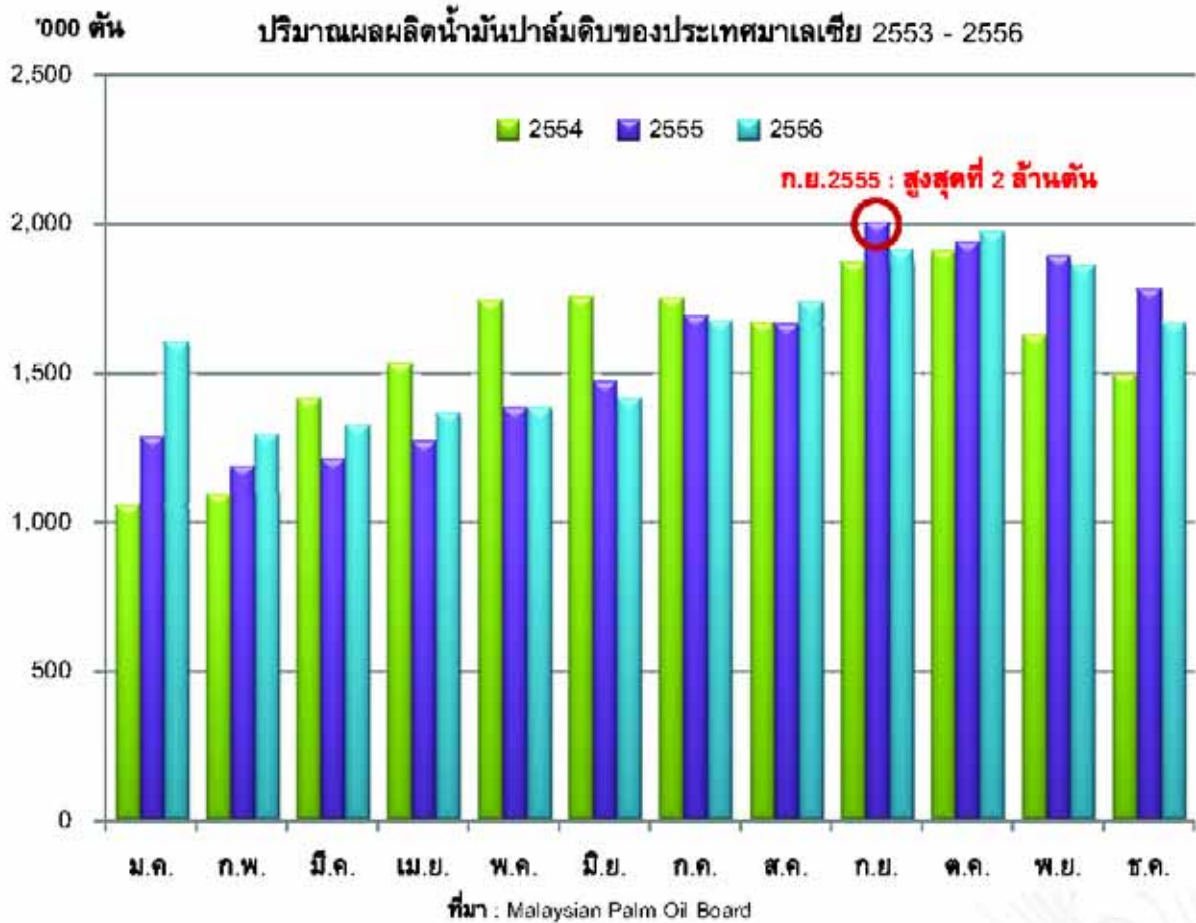
2. **โรงกลั่นน้ำมันปาล์ม** : ประเทศไทยมีโรงกลั่นน้ำมันปาล์ม ซึ่งเป็นอุตสาหกรรมปลายน้ำจำนวน 15 แห่ง มีกำลังการผลิตทั้งสิ้นประมาณ 2.5 ล้านตัน-วัตถุดิบต่อปี และอัตราการใช้กำลังการผลิตอยู่ที่ประมาณร้อยละ 70 การแข่งขันในอุตสาหกรรมการกลั่นน้ำมันปาล์มไม่รุนแรงมากนัก เพราะการเข้ามาของผู้ประกอบการรายใหม่มีค่อนข้างจำกัด เนื่องจากการลงทุนที่ต้องการเงินทุนสูง ต้องอาศัยความรู้ความชำนาญและเทคโนโลยีระดับสูง

3. **เนยเทียมและไขมันพืชผสม** : คาดการณ์ว่าอัตราการใช้กำลังการผลิตของอุตสาหกรรมนี้จะต่ำกว่าร้อยละ 50 ในปัจจุบันมีผู้ประกอบการรายใหญ่ในธุรกิจนี้อยู่ประมาณ 4 - 5 ราย โดยบริษัทมีส่วนแบ่งทางการตลาดสูงสุดในส่วนของธุรกิจเบเกอรี่สำหรับร้านค้าปลีก

### สถานการณ์ตลาดและราคาน้ำมันปาล์ม

ในปี 2556 ราคาน้ำมันปาล์มดิบในตลาดโลกโดยเฉลี่ยลดต่ำลงนับเป็นปีที่ 2 ติดต่อกัน โดยในเดือนกรกฎาคม ราคาน้ำมันปาล์มดิบในตลาดล่วงหน้ากำหนดส่งมอบเดือนที่สามของประเทศมาเลเซีย (Bursa Malaysia Derivatives : 3rd Month) ปิดแต่ละระดับต่ำสุดที่ 2,170 ริงกิตต่อตัน จากนั้นปรับตัวสูงขึ้นต่อเนื่องจนมาปิดแต่ละระดับสูงสุดในเดือนธันวาคม ที่ 2,667 ริงกิตต่อตัน เฉลี่ยแล้วทั้งปี 2556 ราคาน้ำมันปาล์มดิบในตลาดล่วงหน้ากำหนดส่งมอบเดือนที่สามของประเทศมาเลเซียอยู่ที่ประมาณ 2,416 ริงกิตต่อตัน เปรียบเทียบกับ 2,958 ริงกิตต่อตันในปี 2555 คิดเป็นลดลงร้อยละ 18 ปัจจัยสำคัญที่เป็นตัวกำหนดสถานการณ์ตลาดและการเคลื่อนไหวของราคาน้ำมันปาล์มในปี 2556 ได้แก่ แรงกดดันจากตลาด seed oil ที่มีปริมาณผลผลิตออกสู่ตลาดเป็นจำนวนมาก แต่มีความต้องการลดลง ในขณะที่ปริมาณการผลิตน้ำมันปาล์มดิบโดยรวมก็ลดลงกว่าที่ตลาดคาดการณ์ไว้ โดยเฉพาะในประเทศอินโดนีเซีย

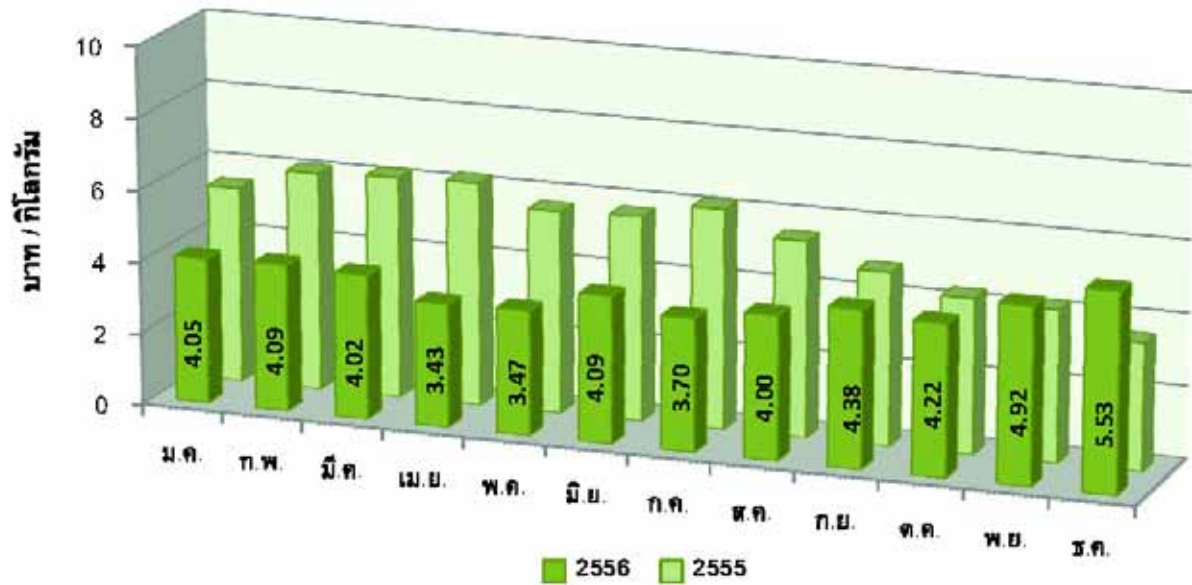




ส่วนสถานการณ์ด้านราคาน้ำมันปาล์มดิบในประเทศในปี 2556 ราคาเฉลี่ยรายเดือนแกว่งตัวอยู่ในช่วงระหว่าง 23.02 - 31.90 บาทต่อกิโลกรัม (2555 : 22.95 - 35.90 บาทต่อกิโลกรัม) ในขณะที่ราคาเฉลี่ยรายเดือนของผลปาล์มสดในประเทศ เคลื่อนไหวอยู่ระหว่าง 3.43 - 5.53 บาทต่อกิโลกรัม (2555 : 3.53 - 6.23 บาทต่อกิโลกรัม) (ตัวเลขจากกรมการค้าภายใน) โดยมี ราคาเฉลี่ยทั้งปีของผลปาล์มสดและน้ำมันปาล์มดิบที่ 4.16 และ 25.24 บาทต่อกิโลกรัม (2555 : 5.31 และ 30.86 บาทต่อกิโลกรัม)

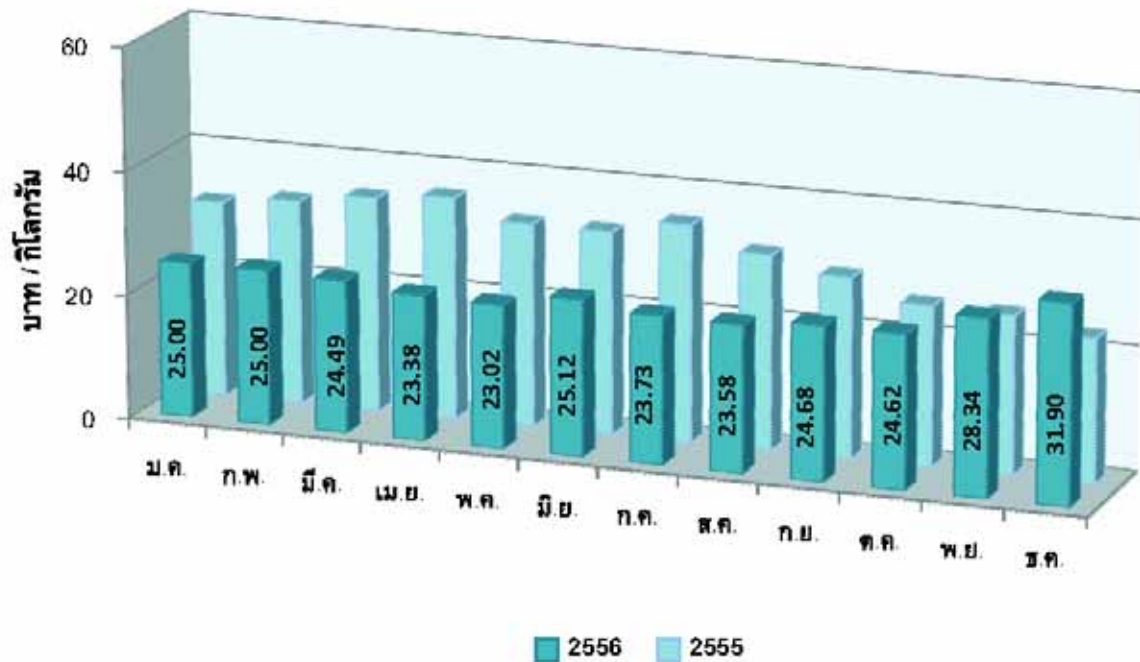


ราคาผลปาล์มทะเลภายในปี 2556  
(คุณภาพน้ำมันร้อยละ 17; หน้าโรงงานสกัดฯ แหล่งผลิตสำคัญ)



ที่มา : กรมการค้าภายใน

ราคาน้ำมันปาล์มดิบ (ขายส่งถึงโรงกลั่น) ปี 2556



ที่มา : กรมการค้าภายใน



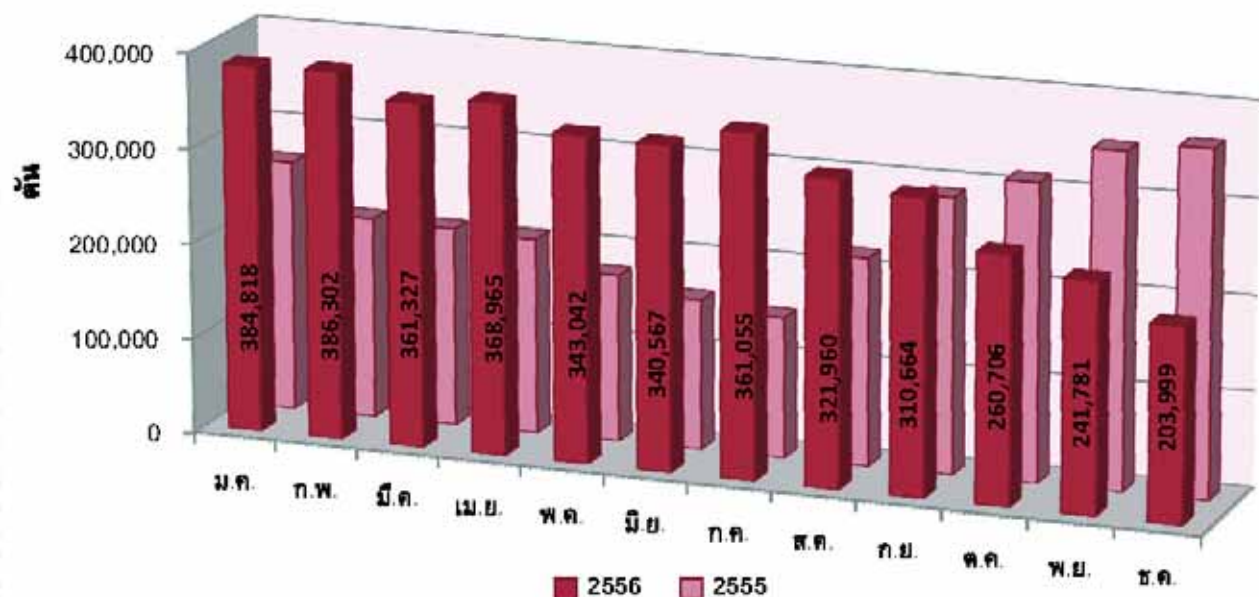
ปริมาณน้ำมันปาล์มคงเหลือในประเทศนับเป็นปัจจัยสำคัญในการกำหนดสถานะตลาดและราคาน้ำมันปาล์มในปี 2556 โดยเฉพาะในไตรมาสที่ 4 ของปี 2556 ปริมาณน้ำมันปาล์มคงเหลือระดับสูงถูกยกยอมาจากปลายปี 2555 โดยในเดือนกุมภาพันธ์ 2556 มีปริมาณน้ำมันปาล์มคงเหลือสูงเป็นประวัติการณ์ที่ 386,302 ตัน และทรงตัวอยู่ระดับสูงมาโดยตลอดจนกระทั่งไตรมาสที่ 4 ปริมาณน้ำมันปาล์มคงเหลือเริ่มลดลง เนื่องจากปัจจัยหลัก 3 ประการคือ

1. ในเดือนตุลาคม รัฐบาลส่งออกน้ำมันปาล์มดิบจำนวน 41,000 ตัน ซึ่งเป็นน้ำมันปาล์มดิบที่เก็บอยู่ในคลังสินค้าเอกชนตั้งแต่ต้นปี
2. นโยบายการบังคับใช้ B7 ซึ่งเดิมจะเริ่มใช้วันที่ 1 มกราคม 2557 ทำให้เกิดความต้องการ CPO จากผู้ผลิตไบโอดีเซลเนื่องจากจำเป็นต้องเริ่มเตรียม stock B100 ไว้ในช่วงประมาณเดือนพฤศจิกายน
3. ผลผลิตผลปาล์มสดมีจำนวนลดลงอย่างเห็นได้ชัดในช่วงไตรมาสที่ 4

จากปัจจัย 3 ประการข้างต้นทำให้ปริมาณน้ำมันปาล์มคงเหลือในประเทศเริ่มลดลงจนเหลือ 203,999 ตันในปลายปี 2556 ผลักดันให้ราคา CPO และ FFB ปรับตัวเพิ่มขึ้นอย่างรวดเร็ว

อย่างไรก็ตาม ภาครัฐพยายามที่จะรักษาระดับ stock ในประเทศที่เหมาะสมให้อยู่ที่ระดับ 200,000 - 230,000 ตัน ตลอดเวลาเพื่อรักษาคุณภาพของอุปสงค์อุปทานและราคาน้ำมันปาล์ม จึงได้มีการประกาศระลอกการบังคับใช้ B7 ออกไปก่อนและให้ใช้ B4 จนถึงประมาณเดือนมีนาคม 2557 ซึ่งเป็นช่วงที่ผลผลิตปาล์มเริ่มออกสู่ตลาด

STOCK รวมในรูปน้ำมันปาล์มดิบ ปี 2556



ที่มา : กรมการค้าภายใน

## คาดการณ์ปริมาณและแนวโน้มราคาน้ำมันปาล์มปี 2557

จากสถานการณ์ปริมาณผลผลิตปาล์มน้ำมันออกสู่ตลาดลดลง ส่งผลให้ปริมาณน้ำมันปาล์มดิบลดลงไปด้วยในช่วง 2 เดือนสุดท้ายของปี 2556 ทำให้ราคาผลปาล์มปรับตัวสูงขึ้น และจากการที่ปริมาณน้ำมันปาล์มคงเหลือในระบบลดลง ก็ทำให้ราคาน้ำมันปาล์มเพิ่มขึ้นอย่างรวดเร็ว สถานการณ์ดังกล่าวจะยังคงเป็นเช่นนี้ไปจนกระทั่งถึงฤดูกาลใหม่ของผลปาล์มจะเริ่มมีผลผลิตมากขึ้นในช่วงไตรมาสแรกของปี 2557 อย่างไรก็ตาม หากราคาผลปาล์มปรับลดลงต่ำกว่า 4 บาท/กิโลกรัมเมื่อใด ก็อาจเกิดเหตุการณ์ชุมนุมประท้วงจากกลุ่มเกษตรกรและภาครัฐก็จะต้องเข้ามาแทรกแซงโดยการออกมาตรการแก้ไขระยะสั้น เป็นเช่นนี้เรื่อยไป แนวทางแก้ไขที่น่าจะเป็นรูปธรรมในระยะยาว ได้แก่ การกำหนดสัดส่วนการผสม CPO ในน้ำมันดีเซล โดยสามารถปรับให้ยืดหยุ่นได้ตามสถานการณ์ผลผลิตน้ำมันปาล์มที่ออกสู่ตลาด ทั้งนี้ เพื่อสร้างเสถียรภาพทางด้านราคาให้เกิดขึ้น

คาดการณ์ว่า ผลผลิตปาล์มสดในปี 2557 จะมีมากกว่า 13 ล้านตัน (2556 : 12 ล้านตัน) จากพื้นที่ปลูกใหม่ที่เริ่มให้ผลผลิตเพิ่มขึ้น โดยเฉพาะปาล์มน้ำมันที่ปลูกในปี 2553 - 2555 ในปี 2557 คาดว่าความต้องการใช้น้ำมันปาล์มเพื่อการบริโภคจะมีประมาณ 1 ล้านตัน ใกล้เคียงกับปี 2556 สำหรับการใช้น้ำมันปาล์มเพื่อผลิตไบโอดีเซล หากสัดส่วนการผสมน้ำมันปาล์มในน้ำมันดีเซลอยู่ที่ร้อยละ 7 ตลอดทั้งปี ก็จะทำให้ปริมาณความต้องการใช้น้ำมันปาล์มเพื่อผลิตไบโอดีเซล เพิ่มขึ้นประมาณ 200,000 ตัน เป็น 800,000 ตัน ทำให้จำเป็นต้องส่งออกน้ำมันปาล์มจำนวน 500,000 - 600,000 ตัน เพื่อรักษาสมดุลอุปสงค์อุปทานและปริมาณน้ำมันปาล์มคงเหลือในประเทศให้อยู่ในระดับเหมาะสม

### ปัจจัยที่อาจส่งผลกระทบต่ออุตสาหกรรมน้ำมันปาล์มของโลกในปี 2557

1. แนวโน้มขาขึ้นของราคาน้ำมันปาล์มดิบอาจถูกจำกัดจากแนวโน้มขาลงของตลาด seed oil เนื่องจากกลุ่มประเทศในแถบยุโรปและสหรัฐอเมริกามีการใช้เชื้อเพลิงชีวภาพลดลง

2. เศรษฐกิจโลกคาดว่าจะยังไม่ฟื้นตัวในปี 2557 จากการที่ประเทศสหรัฐอเมริกาปรับลดมาตรการผ่อนคลายเชิงปริมาณ (Quantitative Easing)

3. ภาษีส่งออกน้ำมันปาล์มดิบของประเทศมาเลเซีย เปลี่ยนแปลงจากร้อยละ 23 ในปี 2555 เป็นร้อยละ 4.5 - 8.5 ในปี 2556 และ 2557 เพื่อกระตุ้นการส่งออก และรักษาระดับปริมาณคงเหลือและราคาน้ำมันปาล์มดิบให้เหมาะสม เนื่องจากระดับปริมาณน้ำมันปาล์มคงเหลือยังคงมีความเกี่ยวข้องในการกำหนดอุปสงค์อุปทานในตลาด โดยปริมาณคงเหลือรายเดือนที่เหมาะสมของประเทศมาเลเซียอยู่ที่ประมาณ 1.8 - 2.0 ล้านตัน เพื่อสำรองไว้สำหรับความต้องการใช้จากผู้ผลิตภายในประเทศเองและต่างประเทศ



อัตราภาษีส่งออก (หลังจากการปรับยกเว้นบางส่วน)\*

ราคาลดน้ำมันปาล์มดิบ (FOB รังสิต/ตัน)	ภาษีส่งออก (%)
< 2,250.00	NIL
2,250 – 2,400	4.5
2,401 – 2,550	5.0
2,551 – 2,700	5.5
2,701 – 2,850	6.0
2,851 – 3,000	6.5
3,001 – 3,150	7.0
3,151 – 3,300	7.5
3,301 – 3,450	8.0
> 3,450.00	8.5

หมายเหตุ : \*มีผลตั้งแต่วันที่ 1 มกราคม 2556 จนกว่าจะมีการแก้ไข  
ที่มา : กรมศุลกากรประเทศมาเลเซีย

- มาตรการในปี 2556 ที่รัฐบาลมาเลเซียประกาศใช้เพื่อส่งเสริมและเร่งการปลูกปาล์มทดแทน โดยการสนับสนุนเงินจำนวน 1,000 ริงกิต/เฮกตาร์ ในการล้มปาล์มที่มีอายุมากกว่า 25 ปี และปาล์มที่ไม่ก่อให้เกิดผลผลิต กำหนดเป้าหมายการล้มปาล์มไว้ที่ 100,000 เฮกตาร์ ยังคงส่งผลกระทบต่ออุตสาหกรรมอย่างต่อเนื่อง เนื่องจากจะทำให้ให้น้ำมันปาล์มมีปริมาณลดลง 300,000 ตัน
- โครงการบังคับใช้ไบโอดีเซล B5 และ B10 ของประเทศมาเลเซีย ในพื้นที่ส่วนของ Peninsular ภายในเดือนกรกฎาคม 2557 ซึ่งจะดูดซับน้ำมันปาล์มออกไปจำนวน 500,000 ตัน
- ปริมาณการผลิตน้ำมันปาล์มทั้งหมดของโลกคาดว่าจะเพิ่มขึ้นจาก 56 ล้านตันในปี 2556 เป็น 58 ล้านตันในปี 2557

## การพัฒนาอุตสาหกรรมปาล์มน้ำมัน

ปาล์มน้ำมันเป็นพืชที่มีลักษณะทางธรรมชาติที่ให้ผลผลิตต่อไร่สูง และมีต้นทุนการผลิตต่ำ นอกจากนั้น น้ำมันปาล์มยังสามารถนำไปใช้ประโยชน์ได้อย่างหลากหลาย ทั้งเพื่อการบริโภคและใช้ในอุตสาหกรรมปาล์มได้แก่ การนำน้ำมันปาล์มไปใช้เพื่อการผลิตไบโอดีเซล จึงเป็นที่มั่นใจว่าเกษตรกรผู้ปลูกปาล์มสามารถสร้างผลตอบแทนที่ดีในระยะยาวจากการประกอบกิจการสวนปาล์มน้ำมันของตนเอง ดังนั้น จึงควรให้ความสำคัญกับการวิจัยและพัฒนาในเรื่องพันธุ์ปาล์มน้ำมันอย่างต่อเนื่อง เพื่อเพิ่มผลผลิตน้ำมันต่อพื้นที่ และเน้นพันธุ์ปาล์มที่ให้ผลผลิตเร็ว ต้นสูงซ้ำ และสามารถปรับตัวได้ดีกับสภาพภูมิอากาศ ตลอดจนทนต่อโรคที่ยังมีความสำคัญในอนาคต เช่น โรคโคนเน่า (กาโนเดอมาร์) เป็นต้น นอกจากนี้ ทั้งภาครัฐและเอกชนควรมีการส่งเสริมการปลูกปาล์มน้ำมันอย่างยั่งยืนและต่อเนื่องโดยคำนึงถึงการรักษาสภาพแวดล้อม ความปลอดภัยของผู้ปลูกปาล์ม การอนุรักษ์ดินและน้ำ ตลอดจนการใช้ทรัพยากรอย่างคุ้มค่าและอย่างมีคุณภาพ

นอกจากโครงการนำร่องเพื่อสนับสนุนให้กลุ่มเกษตรกรรายย่อยอิสระได้รับการรับรองการจัดการสวนปาล์มอย่างยั่งยืนตามกรอบมาตรฐานการผลิตน้ำมันปาล์มอย่างยั่งยืน (RSPO) โดยโครงการดังกล่าวได้ผ่านการพิจารณารับรองจากคณะกรรมการบริหาร RSPO (RSPO EB) ไปเมื่อวันที่ 10 ตุลาคม 2555 ซึ่งนับเป็นกลุ่มเกษตรกรไทยกลุ่มแรกของโลกที่ได้รับการรับรองดังกล่าว ในปี 2556 บริษัท สหอุตสาหกรรมน้ำมันปาล์ม จำกัด (มหาชน) และบริษัท ยูนิวานิชน้ำมันปาล์ม จำกัด



(มหาชน) ซึ่งเป็น 2 บริษัทขนาดใหญ่ที่ทำธุรกิจสวนปาล์ม ก็ได้รับการรับรองมาตรฐานการผลิตน้ำมันปาล์มอย่างยั่งยืนตามหลักการและเกณฑ์กำหนด RSPO (RSPO Principles & Criteria)

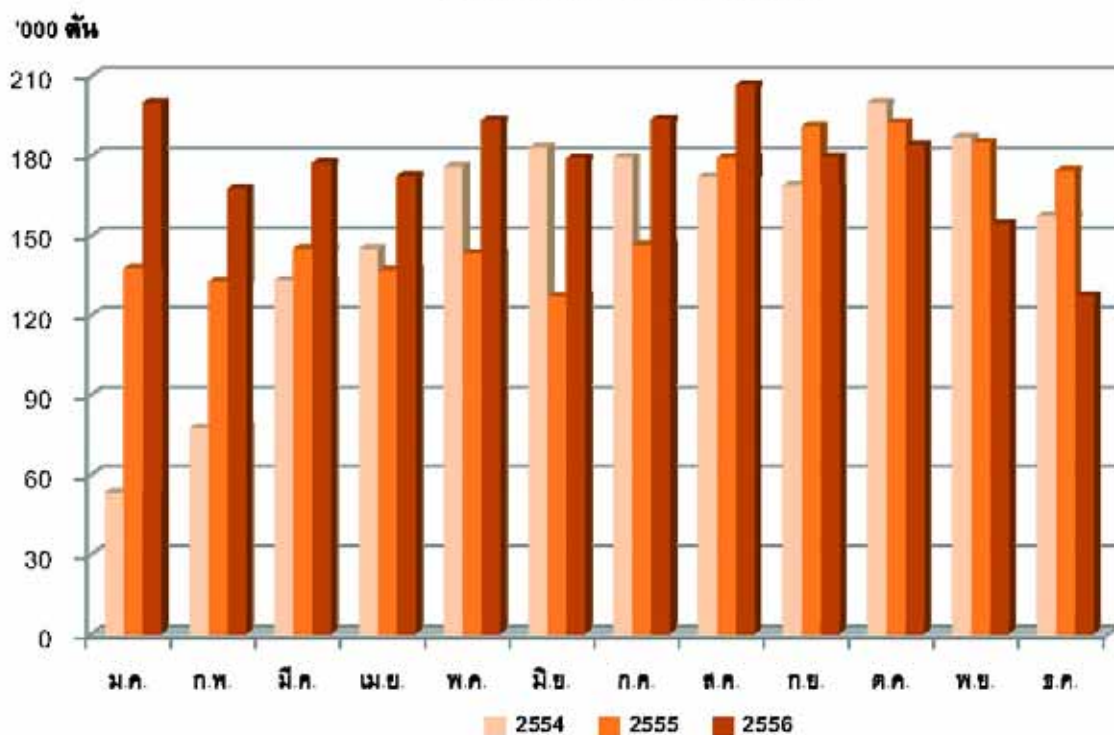
ในปัจจุบัน โรงงานสกัดน้ำมันปาล์มมีการปรับปรุงเทคโนโลยีการผลิตโดยการเพิ่มประสิทธิภาพการใช้พลังงานและแรงงานไปพร้อมๆ กัน ของเสียจากโรงงานถูกนำไปใช้ให้เกิดประโยชน์ทางด้านพลังงานและอื่นๆ มีการผลิตพลังงานไฟฟ้าจากก๊าซชีวภาพที่ได้จากน้ำเสียจากกระบวนการผลิต น้ำเสียที่เหลือใช้จากกระบวนการผลิตและการผลิตก๊าซชีวภาพสามารถนำไปใช้กับระบบชลประทานในสวนปาล์มและยางพาราเพื่อเป็นแหล่งความชื้นและธาตุอาหาร นอกจากนี้ ของเหลือจากกระบวนการผลิตทั้งหมด ไม่ว่าจะเป็นเส้นใยปาล์ม และทะลายปาล์มเปล่าหลังการหีบน้ำมันออกแล้ว สามารถนำกลับมาใช้เป็นแหล่งพลังงานชีวมวลเพื่อผลิตกระแสไฟฟ้า และใช้ในการคลุมต้นปาล์ม ซึ่งนับเป็นการสร้างมูลค่าเพิ่มให้กับกิจการโดยเกิดมลภาวะน้อยที่สุด

การใช้น้ำมันปาล์มผสมเป็นไบโอดีเซลในสัดส่วนที่เพิ่มขึ้นในประเทศต่างๆ ทั่วโลก ทำให้เกิดอุปสงค์ในน้ำมันปาล์มสูงขึ้น ซึ่งอาจทำให้เกิดความไม่เสถียรภาพของราคาน้ำมันปาล์ม ในขณะที่การวางแผนพัฒนาอุตสาหกรรมปาล์มน้ำมันและน้ำมันปาล์มก็ยังไม่ชัดเจน

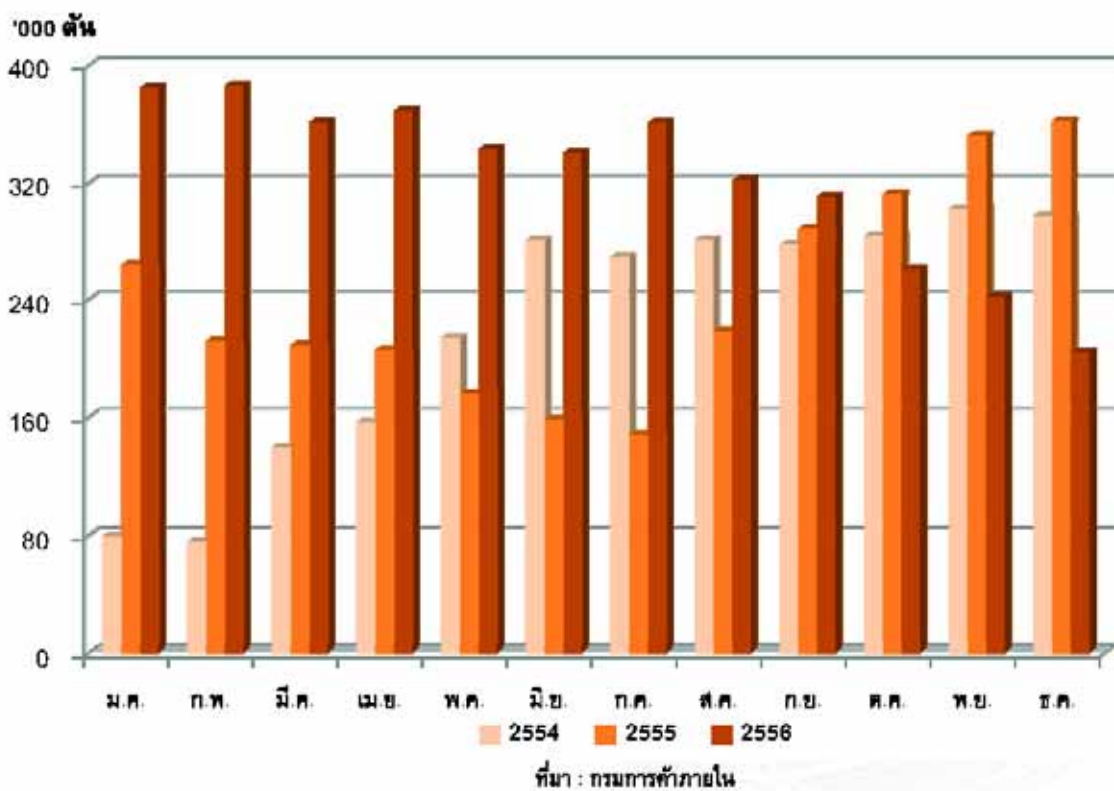
ในระยะต่อไป การเปิดเสรีประชาคมเศรษฐกิจอาเซียน (AEC) จะเป็นอีกปัจจัยหนึ่งที่ส่งผลกระทบอย่างมีนัยสำคัญต่ออุตสาหกรรมน้ำมันปาล์ม เนื่องจากการที่ประเทศภาคีสมาชิกเขตการค้าเสรีอาเซียนหรือ AFTA มีเป้าหมายที่จะรวมเป็นหนึ่งเดียวภายใต้ AEC ในปี 2558 จะทำให้การค้าระหว่างประเทศสมาชิกมีความเสรีมากขึ้นนั้น สำหรับประเทศไทยในช่วงที่ผ่านมาได้กำหนดให้น้ำมันปาล์มเป็นสินค้าที่มีความอ่อนไหวสูง และทยอยลดภาษีนำเข้าน้ำมันปาล์มลงตามลำดับ จนถึงปี 2550 เหลือร้อยละ 5 และตั้งแต่วันที่ 1 มกราคม 2553 ลดภาษีลงเหลือร้อยละ 0 รวมทั้งเมื่อถึงปี 2558 ประเทศไทยภายใต้ AEC ต้องขจัดอุปสรรคทางการค้าให้หมดไป จึงมีความเป็นไปได้ที่จะนำเข้าน้ำมันปาล์มจากประเทศมาเลเซียและอินโดนีเซียที่มีราคาต่ำกว่าเข้ามาแข่งขันกับน้ำมันปาล์มที่ผลิตได้ภายในประเทศ ซึ่งจะส่งผลกระทบต่อเกษตรกรที่ปลูกปาล์มน้ำมัน ที่ส่วนใหญ่เป็นเกษตรกรรายย่อย และอุตสาหกรรมน้ำมันปาล์มภายในประเทศทั้งระบบอาจได้รับผลกระทบ โดยราคาน้ำมันปาล์มในประเทศจะต้องลดลงจนใกล้เคียงกับราคาน้ำมันปาล์มของประเทศมาเลเซียหรืออินโดนีเซีย และส่งผลกระทบต่อราคาผลปาล์มที่จะต้องลดลงตามไปด้วย

ในระยะยาว การค้นพบ shale gas กับ tight oil ในหลายประเทศหลักๆ เช่น ประเทศสหรัฐอเมริกา รัสเซีย จีน นับเป็นแหล่งปิโตรเลียมแหล่งใหม่ของโลก ซึ่งคาดว่าจะส่งผลกระทบต่อความต้องการเคลื่อนไหวของราคาปิโตรเลียม ไม่ให้มีความผันผวนมากเกินไปดังเช่นที่ผ่านมาในอดีต และจะส่งผลดีต่อไปยังเสถียรภาพของราคาไบโอดีเซล และราคาน้ำมันปาล์มด้วย รายงานล่าสุดของกระทรวงพลังงานสหรัฐฯ (2556) ชี้ว่าทั้งโลกมี shale oil/tight oil จำนวน 345 พันล้านบาร์เรลจากทั้งหมด 42 ประเทศที่ทำการสำรวจ เพียงพอให้ทั้งโลกใช้เป็นเวลากว่า 10 ปี (คิดจากประมาณการบริโภคที่ประมาณ 90 ล้านบาร์เรลต่อวัน) รัสเซียมีปริมาณ shale oil/tight oil มากที่สุด รวบรวม 75 พันล้านบาร์เรล รองลงมาคือสหรัฐฯ มีประมาณ 58 พันล้านบาร์เรล จีนมี 32 อาร์ทเจนตินา 27 และลิเบียมี 26 พันล้านบาร์เรล ส่วน shale gas จากการสำรวจพบว่ามีปริมาณมหาศาลเช่นกัน หากรวมก๊าซธรรมชาติจาก shale gas จะทำให้ปริมาณก๊าซธรรมชาติสำรองทั่วโลกเพิ่มขึ้นถึงร้อยละ 47 หรือเท่ากับ 22,882 ล้านล้านลูกบาศก์ฟุต ปริมาณดังกล่าวเป็นปริมาณที่สำรวจพบในทางเทคนิค ซึ่งหมายถึง ปริมาณที่เทคโนโลยีปัจจุบันสามารถผลิตได้โดยยังไม่คำนึงถึงเรื่องราคาหรือต้นทุนการผลิต

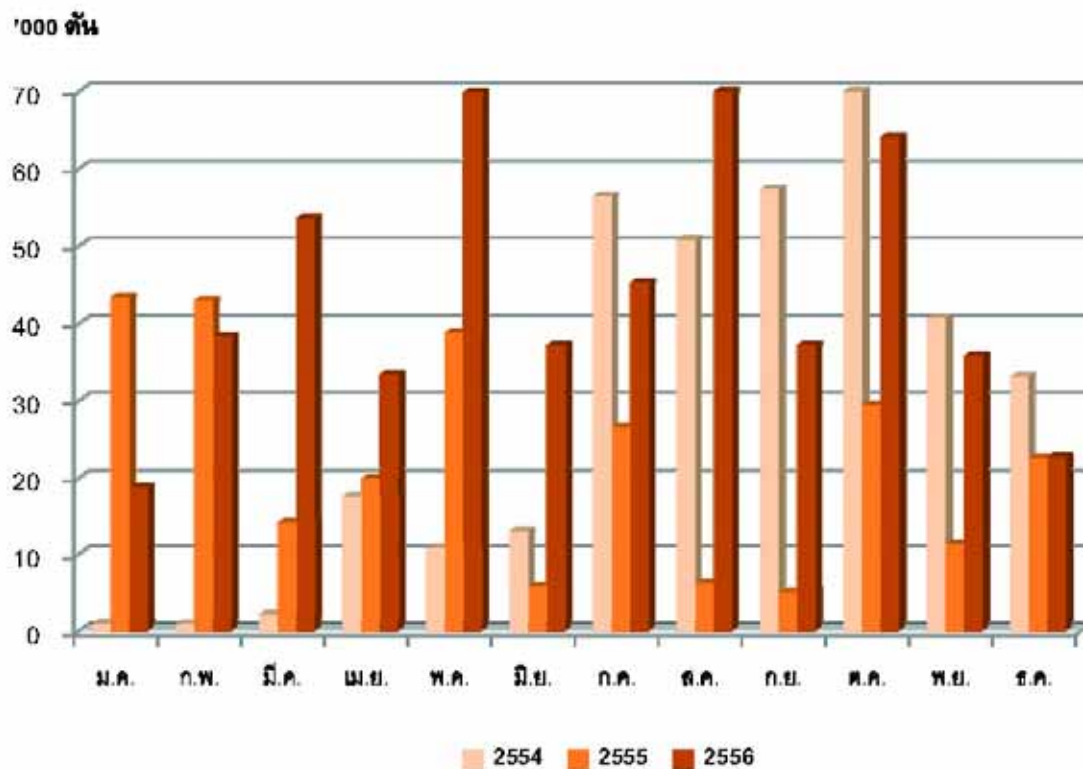
### ปริมาณน้ำมันปาล์มดิบที่ผลิตได้



### ปริมาณน้ำมันปาล์มคงเหลือในระบบ

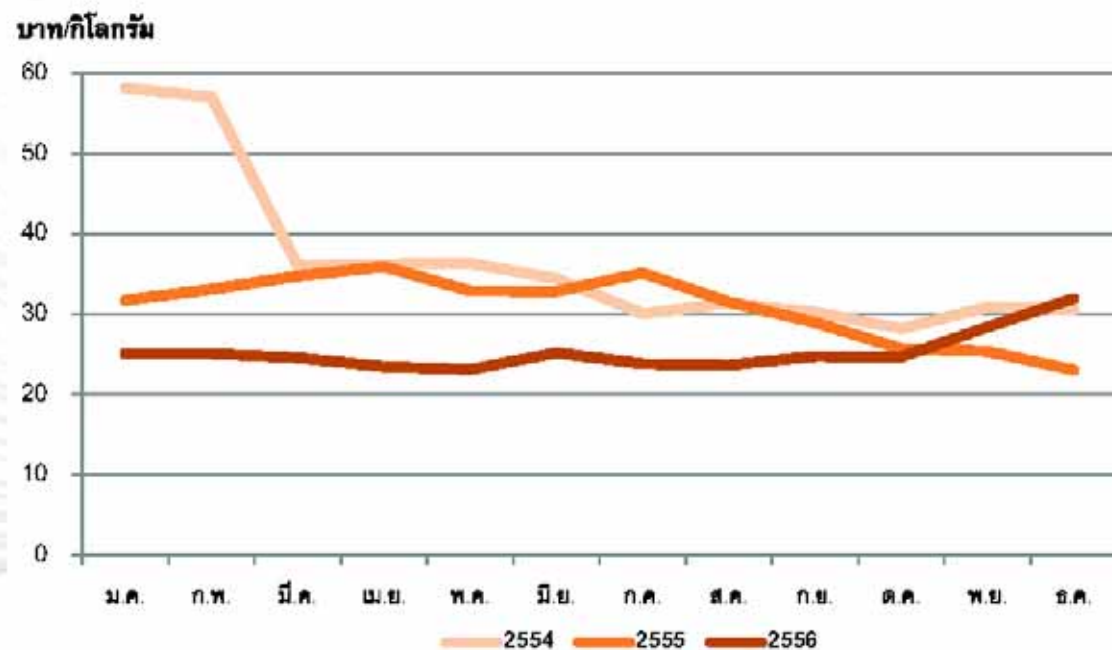


### ปริมาณการส่งออกน้ำมันปาล์ม



ที่มา : กรมการค้าภายใน

### ราคาน้ำมันปาล์มดิบในประเทศ



ที่มา : กรมการค้าภายใน



### ภาพรวมทางด้านธุรกิจ

#### 1. เรื่องเด่นของสินค้า

##### 1.1 น้ำมัน

ในปี 2556 ราคาปาล์มน้ำมันในประเทศมีความผันผวนทั้งด้านราคาและปริมาณ ในช่วง 2 ไตรมาสแรก ราคาน้ำมันปาล์มอยู่ในระดับต่ำสุดในรอบ 3 ปี สืบเนื่องจากสต็อกน้ำมันปาล์มที่มีระดับสูงเป็นประวัติการณ์ ในขณะที่ความต้องการน้ำมันปาล์มในประเทศ ผู้บริโภคหลักมีแนวโน้มชะลอตัว อย่างไรก็ตาม ใน 2 ไตรมาสหลัง ราคาน้ำมันปาล์มในประเทศมีราคาสูงกว่าราคาตลาดน้ำมันโลก

บริษัทได้ตระหนักถึงความสำคัญของการสร้างแบรนด์สินค้าแทนการแข่งขันเรื่องราคา ดังนั้น เราจึงมุ่งที่จะใช้กลยุทธ์ในการสร้างความตระหนักและการรับรู้ในตราสินค้าแก่ผู้บริโภค โดยฝ่ายสื่อทีวีและสื่อในร้านค้า โดยสื่อสารให้น้ำมันหยกเป็นผู้เชี่ยวชาญในด้านการทอด และควบคู่ไปการทำตลาดของน้ำมันหยก บริษัทยังได้ลงทุนในน้ำมันสุขภาพระดับพรีเมียม “เนเชอเรล” เพื่อรับรองต้องการด้านการดูแลสุขภาพ ในปี 2556 บริษัทได้มีการสื่อสารไปยังกลุ่มเป้าหมายที่กว้างขึ้นโดยผ่านโรงพยาบาล, สำนักงาน และ กิจกรรมผ่านเฟสบุ๊ค เพื่อสร้างความตระหนักให้เกิดขึ้นกับสินค้า

สำหรับเนเชอเรล บริษัทได้เผยแพร่ข้อมูลเกี่ยวกับสุขภาพไปยังกลุ่มเป้าหมายและจัดกิจกรรมที่สื่อสารไปยังกลุ่มเป้าหมายโดยตรง เช่น เฟสบุ๊ค การออกร้านตามสำนักงาน และ โรงพยาบาล

##### 1.2 เนยเทียมและไขมันพืชผสม

จากการตอบรับที่ดีของกิจกรรมการแข่งขันแต่งหน้าเค้กที่ทางบริษัทได้จัดขึ้นในปี 2555 ดังนั้น ในปี 2556 บริษัทได้เข้าร่วมเป็นสมาชิกและสนับสนุนผลิตภัณฑ์กับชมรมฟอคครัวไทย และจัดการแข่งขันแต่งหน้าเค้กในกลุ่มผู้ประกอบการ เพื่อขยายฐานผู้ใช้ผลิตภัณฑ์ของบริษัท ประกอบกับกิจกรรมสัมมนาเบเกอรี่ทั่วประเทศ ทำให้สร้างการรับรู้ในผลิตภัณฑ์ให้เกิดขึ้นกับทุกกลุ่มเป้าหมายของผลิตภัณฑ์

สำหรับสินค้าในกลุ่มเนยเทียมและไขมันพืชผสม บริษัทได้ทำการขยายฐานผู้บริโภคของเราไปยังผู้ใช้ผลิตภัณฑ์ในโรงแรม (เชฟ) โดยเข้าร่วมกับสมาคมฟอคครัวไทยและเข้าร่วมกิจกรรมที่สมาคมจัดขึ้น

##### 1.3 ผลิตภัณฑ์ผักผลไม้แปรรูปและเครื่องดื่ม

ในปี 2556 ยูเอฟซีได้วางจำหน่ายผลิตภัณฑ์ใหม่คือ เมล็ดข้าวโพดหวานบรรจุกระป๋องตรา ยูเอฟซี, ยูเอฟซี รีเฟรช น้ำเก๊กฮวยผสมหล่อฮังก้วยบรรจุกระป๋องออลมีเนียมขนาด 240 มล. และโฮมชอย นำนมถั่วเหลืองต้นตำรับสูตรผสมงาดำในขวดพลาสติกขนาดบรรจุ 300 มล.

ในส่วนยอดขายของน้ำมะพร้าว 100% ตรา ยูเอฟซี ยังคงเติบโตอย่างมั่นคงในตลาดส่งออก นอกจากนี้ผลิตภัณฑ์เครื่องดื่มบรรจุภัณฑ์กระป๋องออลมีเนียมก็มีการเติบโตที่ผลกำไรเช่นกัน

ในวันที่ 10 มีนาคม 2556 ยูเอฟซีได้จัด มินิมาราธอน “ยู เอฟ ซี พิต ฟัน วัน” เพื่อส่งเสริมและปรับภาพลักษณ์ของตรา ยู เอฟ ซี ให้มีความทันสมัยยิ่งขึ้น มีนักวิ่งกว่า 2,500 คนมาร่วมงานที่จัดขึ้น ณ สวนลุมพินี กรุงเทพมหานคร กิจกรรมนี้ได้มีการเผยแพร่ประชาสัมพันธ์ผ่านสื่อต่างๆ รวมถึงสื่อออนไลน์ ส่วนหนึ่งของรายได้จากงานนี้ได้ร่วมบริจาคเพื่อการกุศล

#### 2. การขายและการกระจายสินค้า

##### 2.1 ตลาดในประเทศ

ก) ช่องทางค้าปลีกสมัยใหม่และร้านสะดวกซื้อ : กลุ่มบริษัทขนาดเล็กเข้าสู่ตลาดน้ำมันบรรจุขวดหลายรายทำให้มีการแข่งขันมากขึ้น ขณะเดียวกันห้างค้าปลีกก็ลดความถี่ในการจัดรายการส่งเสริมการขายลงเมื่อเทียบกับปีที่ผ่านมา จึงหวั่นและช่วงเวลาในการเข้าร่วมการส่งเสริมการขายจึงเป็นปัจจัยสำคัญมากในการผลักดันยอดขาย ในปีที่ผ่านมาบริษัทของเราในช่องทางนี้มีปริมาณยอดขายเติบโตสูงถึงร้อยละ 40 และมีมูลค่ายอดขายเพิ่มสูงขึ้นประมาณร้อยละ 15 (สอดคล้องกับราคาน้ำมันที่ลดลง) ส่วนในกลุ่มน้ำมันพรีเมียม มียอดขายเพิ่มขึ้นตามกระแสนิยมของผู้ห่วงใยสุขภาพมากขึ้น และเราคาดหวังว่าแนวโน้มนี้จะส่งผลดีต่อธุรกิจเราต่อไป

ข) **ร้านค้าส่งและปลีกแบบดั้งเดิม** : ยังคงมีความสำคัญในประเทศไทย และเป็นช่องทางที่ยังสามารถพัฒนาได้ต่อไป ทางบริษัทจึงยังคงให้ความสำคัญกับอย่างต่อเนื่อง ปัจจุบันการแข่งขันในตลาดค้าส่ง และค้าปลีกแบบดั้งเดิม มีความรุนแรงและซับซ้อนมากขึ้น เนื่องจากมีคู่แข่งรายใหม่เกิดขึ้นมากมาย ทั้งในส่วนของผลิตภัณฑ์น้ำมันพืช ผลิตภัณฑ์เนยเทียม ซึ่งทำให้ต้องมีการเพิ่มเติมการกระจายสินค้าให้กว้างขึ้นและลึกกว่าเดิม ทั้งในแง่ผลิตภัณฑ์และบริการ ดังนั้น ทางบริษัทจึงต้องมีการกำหนดนโยบายเพิ่มเติม ที่สำคัญได้แก่

- นโยบายการกระจายสินค้าในตลาดเชิงลึก กล่าวคือ บริษัทมีการเพิ่มความหลากหลายของสินค้า โดยการขยายสายผลิตภัณฑ์ที่เกี่ยวข้องให้กับทางลูกค้าปัจจุบัน

- นโยบายการขยายช่องทางการจัดจำหน่ายในแนวกว้าง กล่าวคือ บริษัทมีการขยายจำนวนร้านค้าที่มีขายสินค้าของทางบริษัทให้มีการกระจายเพิ่มมากขึ้น

- นโยบายขยายกลุ่มสินค้าให้ครอบคลุมและตอบสนองความต้องการของตลาดให้มากที่สุด

ค) **ฟู้ดเซอร์วิส** : ในปี 2556 เป็นปีที่ดีของช่องทางฟู้ดเซอร์วิส เนื่องจากเราได้มีปรับปรุงช่องทางการกระจายสินค้าให้มีประสิทธิภาพสูงขึ้น เราจึงสามารถขยายส่วนแบ่งตลาดและรักษฐานลูกค้าเก่าได้ โดยเฉพาะในช่องทาง QSRs (Quick Service Restaurant) ด้วยอัตราการเจริญเติบโตถึง 2 หลักเมื่อเปรียบเทียบกับปีที่ผ่านมา และคาดการณ์ว่ายังมีแนวโน้มการเจริญเติบโตของตลาดในกลุ่มลูกค้าที่มีการบริโภคนอกบ้านเพิ่มขึ้นในอีก 2-3 ปีข้างหน้า

### 2.2 ตลาดต่างประเทศ

น้ำมันมะพร้าวเป็นสินค้าหลักในการเติบโตของตลาดส่งออกในปี 2556 โดยตลาดหลักคือ อเมริกา, ยุโรป, ออสเตรเลีย และนิวซีแลนด์ อย่างไรก็ตาม จากความต้องการน้ำมันมะพร้าวที่เพิ่มมากขึ้นของทุกตลาด การดูแลด้านการจัดซื้อน้ำมันมะพร้าว และป้องกันการขาดแคลนวัตถุดิบ จึงต้องได้รับการดูแลอย่างใกล้ชิด

การส่งออกของลำไย มะม่วง และข้าวโพดอ่อนเพิ่มขึ้น ในขณะที่การส่งออกของเงาะและลิ้นจี่ลดลง ลูกค้าเลื่อนการตัดสินใจในการสั่งซื้อสินค้าเนื่องจากต้องการความมั่นใจของราคาตลาดที่แน่นอนก่อน



## ภาพรวมทางด้านการปฏิบัติงาน

### 1) การปรับปรุงประสิทธิภาพการผลิต

#### โรงกลั่นน้ำมันพิชบางปู

- ดำเนินการปรับปรุงระบบชั้นวาง (Racking System) ในพื้นที่บริเวณชั้น 3 และชั้น 4 ของอาคาร 5 ชั้นเพื่อลดค่าใช้จ่ายการบริหารจัดการคลังสินค้า (Warehouse Management System – WMS)



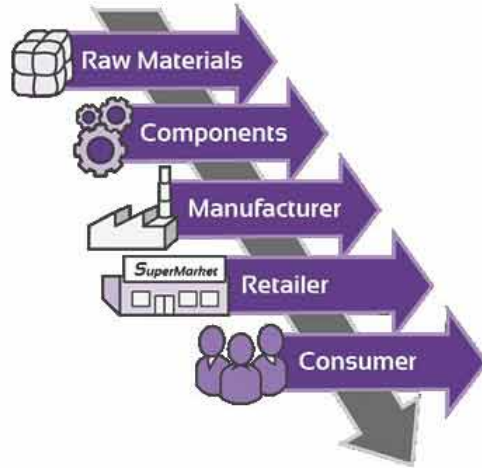
#### โรงงานสกัดน้ำมันปาล์มดิบที่จังหวัดตรัง

- เข้าร่วมโครงการเพิ่มมูลค่าผลผลิตปาล์มน้ำมันเพื่อพัฒนาสถานประกอบการอุตสาหกรรมน้ำมันปาล์ม ในการเพิ่มขีดความสามารถในด้านการใช้เทคโนโลยีการผลิตที่สะอาด (Cleaner Technology) ส่งเสริมการผลิตแบบไร้ของเสียและนำของเสียมาเพิ่มมูลค่า (Zero Waste Industry and Value Added) ภายใต้การดูแลของอุตสาหกรรมจังหวัดตรัง โดยโรงงานสกัดน้ำมันปาล์มดิบที่จังหวัดตรังเป็นหนึ่งในโรงงานสกัดน้ำมันปาล์มในจังหวัดตรังที่เข้าร่วมทั้งหมดจำนวน 4 โรง





- เข้าร่วมในโครงการกิจกรรมเพิ่มประสิทธิภาพห่วงโซ่อุปทานอุตสาหกรรม (Industrial Supply Chain Efficiency Improvement) ภายใต้โครงการพัฒนาความร่วมมือในระดับห่วงโซ่อุปทาน กับศูนย์ส่งเสริมอุตสาหกรรมภาคที่ 11 กรมส่งเสริมอุตสาหกรรม กระทรวงอุตสาหกรรม



### บริษัท อาหารสากล จำกัด (มหาชน) จังหวัดนครปฐม

- ติดตั้งเครื่องบรรจุกล่อง UHT Prisma 2 เครื่อง ขนาดบรรจุ 500 และ 1,000 มิลลิลิตร กล่องผลิตภัณฑ์จะมีรูปทรงแปดเหลี่ยม มีรูปลักษณะที่สวยงามทันสมัย มีความแข็งแรงมากกว่ากล่องแบบเดิมที่ใช้อยู่ ซึ่งเป็นการช่วยเพิ่มช่องทางในทางการตลาดและโอกาสในการเพิ่มยอดขาย
- ติดตั้งถังเก็บผลิตภัณฑ์ปลอดเชื้อขนาดบรรจุ 30 ตัน สำหรับใช้เก็บน้ำผักผลไม้ที่ผ่านการฆ่าเชื้อแล้วในช่วงที่รอการบรรจุที่อุณหภูมิปกติโดยคงสภาพและปลอดภัยจากการติดเชื้อเพราะผ่านกระบวนการฆ่าเชื้อที่อุณหภูมิสูง (UHT) มาแล้ว นอกจากนี้ยังช่วยลดการสูญเสียคุณภาพของผลิตภัณฑ์กรณีที่เครื่องบรรจุหยุดการทำงานหรือเกิดขัดข้อง โดยสามารถเก็บผลิตภัณฑ์ไว้ได้นาน 24 ชม.
- ขยายระบบทำน้ำเย็นและระบบลมอัด เพื่อนำไปใช้ในกระบวนการผลิตโดยจะช่วยรักษาคุณภาพของน้ำผลไม้ให้คงความสดได้นาน



- ติดตั้งเครื่องบรรจุหีบห่อสำหรับผลิตภัณฑ์ขนาด 1 ลิตร ซึ่งสามารถช่วยลดต้นทุนจากค่าภาชนะบรรจุ และค่าแรงที่ใช้บรรจุ การบรรจุกล่องด้วยเครื่องบรรจุหีบห่ออัตโนมัติช่วยปรับปรุงคุณภาพบรรจุภัณฑ์ด้านความสะอาด เนื่องจากพนักงานไม่ได้สัมผัสกับกล่องโดยตรง และยังสามารถลดค่าบรรจุภัณฑ์และลดค่าแรงในการบรรจุผลิตภัณฑ์
- ติดตั้งเครื่องคัดคุณภาพความแก่อ่อนของมะม่วงซึ่งสามารถคัดคุณภาพความแก่อ่อนได้ 100% ในทุกล็อตของการรับเข้าวัดฤดูมะม่วง
- ติดตั้งระบบระบายอากาศอัตโนมัติ สามารถช่วยลดต้นทุนค่าไฟฟ้า



- ปรับปรุงระบบป้อนน้ำเสีย โดยการเพิ่มประสิทธิภาพในการบำบัดน้ำเสีย, ลดปัญหาเรื่องกลิ่นเหม็น และน้ำที่ผ่านการบำบัดจากระบบจะทำให้ค่าที่ได้เป็นไปตามมาตรฐานน้ำทิ้ง



## 2) การได้รับรางวัลและการรับรองตามมาตรฐานต่าง ๆ ด้านสังคมและสิ่งแวดล้อม

### โรงกลั่นน้ำมันพืชบางปู

- ได้รับการรับรองมาตรฐาน FSSC 22000 ซึ่งเป็นมาตรฐานระบบความปลอดภัยด้านอาหาร (Food Safety System Certification) ในวันที่ 28 สิงหาคม 2556
- ได้รับการรับรองมาตรฐาน ISO 28000 ซึ่งเป็นระบบความปลอดภัยในห่วงโซ่อุปทาน (ISO 28000: 2007) ในวันที่ 1 ตุลาคม 2556
- ได้ดำเนินการต่ออายุการรับรองระบบมาตรฐานแรงงานไทย (มรท.8001) จากกระทรวงแรงงานและสวัสดิการสังคม โดยการรับรองนี้จะมีอายุ 3 ปี และหมดอายุในวันที่ 13 มิถุนายน 2559





### ภาพรวมทางด้านความรับผิดชอบต่อสังคมและสิ่งแวดล้อม

บริษัท ลำสูง (ประเทศไทย) จำกัด (มหาชน) มีการดำเนินงานที่แสดงถึงความรับผิดชอบต่อสังคม สิ่งแวดล้อม เพื่อความยั่งยืนของกิจการและสังคมโดยรวม โดยกำหนดวิสัยทัศน์และพันธกิจ เพื่อให้สะท้อนออกมาในการดำเนินงานตามธุรกิจปกติ ดังนี้

#### วิสัยทัศน์

เป็นบริษัทชั้นนำในธุรกิจอาหารที่มีการเติบโตและพัฒนาอย่างยั่งยืน

#### พันธกิจ

1. ผลิตอาหารที่มีคุณภาพ และคุณค่าทางโภชนาการ พร้อมทั้งนำเสนอนวัตกรรมการผลิตอาหารใหม่ๆ ที่ตรงตามความต้องการของลูกค้า ด้วยบริการที่ดีเยี่ยม และสร้างศักยภาพให้สามารถแข่งขันได้ในอนาคต
2. ใช้เทคโนโลยีการผลิตที่ทันสมัย ด้วยระบบการบริหารจัดการที่ได้มาตรฐานสากล พร้อมกับการดูแลรักษาสิ่งแวดล้อม ชุมชน และสังคม
3. สร้างความเชื่อมั่นให้กับลูกค้า และ จัดสรรประโยชน์ตอบแทนแก่ผู้ถือหุ้น และผู้เกี่ยวข้องอย่างเหมาะสม รวมทั้งการคำนึงถึงสุขภาพ ความปลอดภัย และสวัสดิการของพนักงาน

โดยบริษัทมีนโยบายที่เน้นการผลิตน้ำมันปาล์มอย่างยั่งยืนตามกรอบ RSPO (Roundtable on Sustainable Palm Oil) ซึ่งโรงกลั่นน้ำมันพืชบางปูและโรงงานสกัดน้ำมันปาล์มดิบที่จังหวัดตรัง ได้รับการรับรองมาตรฐาน RSPO Supply Chain ในรูปแบบ Mass Balance (MB) เมื่อวันที่ 11 มิถุนายน 2555 มีการผลิตกระแสไฟฟ้าจากเชื้อเพลิงชีวภาพ และได้รับการขึ้นทะเบียนโครงการกลไกการพัฒนาที่สะอาด (Clean Development Mechanism : CDM) นอกจากนี้ บริษัทยังมีนโยบายและแนวปฏิบัติเพื่อรักษาสิทธิของผู้มีส่วนได้เสียกลุ่มต่างๆ ไม่ว่าจะเป็นผู้มีส่วนได้เสียภายใน ได้แก่ พนักงาน หรือผู้มีส่วนได้เสียภายนอก ได้แก่ ผู้ถือหุ้น เจ้าหนี้ ลูกค้า คู่ค้า คู่แข่ง ชุมชนและสังคม กำหนดไว้อย่างชัดเจน โดยบริษัทเคารพในความเท่าเทียมกัน ไม่เลือกปฏิบัติต่อพนักงาน ลูกค้า คู่ค้า หรือบุคคลใดบุคคลหนึ่ง เนื่องจากความเหมือนหรือความแตกต่างในเรื่องสัญชาติ เชื้อชาติ ศาสนา ภาษา อายุ เพศ สถานภาพสมรส หรือเรื่องอื่นใด อย่างไรก็ตาม ความคาดหวังของผู้มีส่วนได้เสียอาจแตกต่างกัน ดังนั้น บริษัทจะพิจารณาถึงสิทธิตามกฎหมายของแต่ละกลุ่มพึงได้รับอย่างละเอียดรอบคอบ และดูแลให้มั่นใจว่าสิทธิดังกล่าวได้รับความคุ้มครองและปฏิบัติด้วยความระมัดระวัง โดยได้กำหนดแนวทางการตอบสนองความต้องการของผู้มีส่วนได้เสียไว้ในนโยบายดังกล่าว

บริษัทกำหนดแนวทางความรับผิดชอบต่อสังคมตามหลักการ 8 ข้อดังนี้

#### 1. การประกอบกิจการด้วยความเป็นธรรม

บริษัทยึดหลักการปฏิบัติที่เสมอภาค ภายใต้การแข่งขันที่เป็นธรรมต่อคู่ค้าทุกราย รวมถึงการปฏิบัติตามสัญญา เงื่อนไขทางการค้าในการซื้อขายสินค้าและบริการจากคู่ค้า และการกำหนดนโยบายในการจัดซื้อและจัดจ้าง เพื่อให้การดำเนินธุรกิจกับคู่ค้าเป็นไปอย่างเหมาะสม มีประสิทธิภาพ โปร่งใส และตรงไปตรงมา

### 2. การต่อต้านการทุจริตคอร์รัปชัน

บริษัทมีนโยบายให้พนักงานดำเนินงานอย่างมีคุณธรรมและเป็นพลเมืองที่ดีของสังคม รวมทั้งส่งเสริมให้คู่ค้าของบริษัทดำเนินธุรกิจที่ถูกต้องด้วยความโปร่งใสด้วยเช่นกัน บริษัทจึงได้กำหนดให้การต่อต้านการทุจริตและการติดสินบนเป็นนโยบายที่สำคัญอีกนโยบายหนึ่ง โดยมีการกำหนดหลักเกณฑ์เป็นแนวปฏิบัติไว้ในนโยบายดังกล่าว

### 3. การเคารพสิทธิมนุษยชน

บริษัทมีนโยบายที่จะให้ความสำคัญต่อผู้มีส่วนได้เสียทุกราย โดยปฏิบัติตามกฎหมายและข้อบังคับที่เกี่ยวข้องกับและปฏิบัติตามหลักการเกี่ยวกับสิทธิมนุษยชนขั้นพื้นฐานตามเกณฑ์สากล โดยไม่แบ่งแยกถิ่นกำเนิด เชื้อชาติ เพศ อายุ สีมืด ศาสนา ความพิการ ฐานะทางการเงิน ชาติตระกูล สถานศึกษา หรือสถานะอื่นใดที่ได้เกี่ยวข้องโดยตรงกับการปฏิบัติงาน รวมทั้งให้ความสำคัญต่อการต่อความเป็นปัจเจกชนและศักดิ์ศรีของความเป็นมนุษย์

### 4. การปฏิบัติต่อพนักงานอย่างเป็นธรรม

บริษัทตระหนักดีว่าพนักงานเป็นปัจจัยแห่งความสำเร็จก้าวหน้าของบริษัท บริษัทจึงสนับสนุนพัฒนาให้พนักงานมีความรู้ความสามารถ มีการฝึกอบรมพนักงานอย่างต่อเนื่อง มีการดูแลพนักงานอย่างเสมอภาคโดยไม่เลือกปฏิบัติ ให้ผลตอบแทน และสวัสดิการที่เหมาะสม และเป็นธรรม เคารพสิทธิของพนักงานตามหลักสิทธิมนุษยชนขั้นพื้นฐานตามหลักสากลและตามกฎหมาย และระเบียบข้อบังคับต่างๆ รวมทั้งยังให้ความสำคัญกับสุขภาพ อาชีวอนามัย ความปลอดภัยในชีวิต และทรัพย์สิน และสภาพแวดล้อมการทำงานของพนักงาน ตลอดจนเสริมสร้างวัฒนธรรมและบรรยากาศการทำงานที่ดีและส่งเสริมการทำงานเป็นทีม

### 5. ความรับผิดชอบต่อลูกค้าและผู้บริโภค

บริษัทมุ่งมั่นสร้างความพึงพอใจและความมั่นใจให้กับลูกค้าและผู้บริโภค โดยเน้นที่ความเอาใจใส่และความรับผิดชอบต่อลูกค้าและผู้บริโภคโดยการผลิตสินค้าที่มีคุณภาพและมาตรฐาน ตามระบบบริหารจัดการด้านต่างๆ ได้แก่

- มาตรฐาน ISO 9001 เป็นมาตรฐานการจัดวางระบบบริหารงานเพื่อการประกันคุณภาพ
- มาตรฐาน TIS 18001 / OHSAS 18001 เป็นระบบการจัดการด้านอาชีวอนามัยและความปลอดภัยในสถานที่ทำงาน
- มาตรฐาน FSSC 22000 เป็นมาตรฐานที่เน้นเรื่องระบบประกันคุณภาพ และความปลอดภัยของอาหารระดับสูง สามารถสร้างความเชื่อมั่นให้กับผู้บริโภค รวมถึงเน้นการเติบโตและการดำเนินธุรกิจอย่างยั่งยืน มาตรฐานดังกล่าวเป็นมาตรฐานที่ครอบคลุมทั้ง ISO 22000 และ PAS 220 และเป็นที่ยอมรับจากทั่วโลก
- มาตรฐาน ISO 28000 เป็นมาตรฐานข้อกำหนดทางด้านการบริหารการรักษาความปลอดภัยของห่วงโซ่อุปทาน
- มาตรฐาน ISO 14001 เป็นมาตรฐานระบบการจัดการสิ่งแวดล้อม โดยมุ่งเน้นให้องค์กรมีการพัฒนาปรับปรุงตลอดจนรักษาสิ่งแวดล้อมอย่างต่อเนื่อง
- มาตรฐานการผลิตน้ำมันปาล์มอย่างยั่งยืนภายใต้กรอบ RSPO (Roundtable on Sustainable Palm Oil) ซึ่งเป็นแนวปฏิบัติที่มีการปรับปรุงการผลิตน้ำมันปาล์มอย่างยั่งยืน ทั้งทางเศรษฐกิจ สังคม ชุมชน สิ่งแวดล้อม และถูกต้องตามกฎหมายของผู้มีส่วนได้ส่วนเสียหลายภาคส่วนตั้งแต่ต้นน้ำถึงปลายน้ำ



นอกจากนั้น บริษัทยังมุ่งเน้นทำการตลาดและสัญญาที่เป็นธรรม รวมถึงรักษาข้อมูลที่เป็นความลับของลูกค้า และมีหน่วยงานซึ่งทำหน้าที่รับข้อร้องเรียนของลูกค้า เพื่อให้ลูกค้าเกิดความเชื่อมั่นและพึงพอใจสูงสุด

### 6. การดูแลรักษาสิ่งแวดล้อม

บริษัทมีนโยบายในการประกอบธุรกิจโดยคำนึงถึงสิ่งแวดล้อม และปฏิบัติตามกฎหมาย และข้อบังคับเกี่ยวกับสิ่งแวดล้อมที่บังคับใช้อยู่ ทั้งนี้ บริษัทมุ่งเน้นการปฏิบัติต่อสิ่งแวดล้อมด้วยความรับผิดชอบโดย

- ส่งเสริมให้พนักงานของบริษัทมีจิตสำนึก และความรับผิดชอบต่อสิ่งแวดล้อม
- ร่วมพัฒนาสิ่งแวดล้อม รวมทั้งแลกเปลี่ยนความรู้และประสบการณ์กับหน่วยงานอื่น เพื่อให้มีการรักษาสิ่งแวดล้อม และปรับปรุงการปฏิบัติงานให้เหมาะสมต่อสิ่งแวดล้อมอย่างต่อเนื่องและสม่ำเสมอ
- ป้องกันไม่ให้เกิดผลกระทบต่อสิ่งแวดล้อมจากการดำเนินธุรกิจของบริษัท ทบทวนและติดตามความก้าวหน้าเพื่อให้แน่ใจว่าบริษัทได้ปฏิบัติตามนโยบายเกี่ยวกับสิ่งแวดล้อมอย่างต่อเนื่องและสม่ำเสมอ

### 7. การร่วมพัฒนาชุมชนและสังคม

บริษัทมีนโยบายที่จะร่วมพัฒนาและสร้างสัมพันธ์อันดีต่อชุมชนและสังคม ปฏิบัติตนให้สอดคล้องกับวัฒนธรรม ขนบธรรมเนียม ประเพณีอันดีของชุมชน และให้ความร่วมมือกับทุกฝ่ายในชุมชนเพื่อการสร้างสรรค์สังคมให้เติบโตอย่างยั่งยืน

### 8. การมีนวัตกรรมและเผยแพร่นวัตกรรมซึ่งได้จากการดำเนินงานที่มีความรับผิดชอบต่อสังคม สิ่งแวดล้อม และผู้มีส่วนได้เสีย

เมื่อปี 2551 บริษัทเป็นผู้ผลิตน้ำมันปาล์มรายแรกที่ได้รับการรับรองฉลากคาร์บอน (Carbon Label) จากองค์การบริหารจัดการก๊าซเรือนกระจก (องค์การมหาชน) (Thailand Greenhouse Gas Management Organization (Public organization) โดยโรงงานสามารถลดปริมาณการปล่อยก๊าซเรือนกระจกสุทธิร้อยละ 16.48 จากกระบวนการผลิต

นอกจากนั้น ในปัจจุบัน บริษัทสามารถผลิตพลังงานไฟฟ้าขนาด 1 MW จากก๊าซชีวภาพ โดยมีน้ำเสียจากกระบวนการผลิตของโรงงานสกัดน้ำมันปาล์มเป็นวัตถุดิบ และโครงการดังกล่าวเป็นแหล่งเรียนรู้ในการจัดการของเสียของนักเรียน นักศึกษาและชุมชนของโรงงาน

ส่วนกิจกรรมเพื่อประโยชน์ต่อสังคมและสิ่งแวดล้อม (CSR after process) ในรอบปีที่ผ่านมา ได้แก่



## โรงกลั่นน้ำมันพีชบางปู

### 1) บริจาคโลหิต

โรงกลั่นน้ำมันพีชบางปู โรงงานสกัดน้ำมันปาล์มดิบที่จังหวัดตรัง โรงงานสกัดน้ำมันปาล์มดิบที่จังหวัดกระบี่ และสวนปาล์มน้ำมันของบริษัท สหอุตสาหกรรมน้ำมันปาล์ม จำกัด (มหาชน) ร่วมใจบริจาคโลหิตเนื่องในโอกาสต่างๆ กับสภากาชาดและโรงพยาบาลหลายแห่ง ซึ่งเป็นกิจกรรมที่ชาวปลูกล้ำค่าดำเนินการอย่างต่อเนื่องเป็นประจำทุกปี

หนึ่งคนให้ หลายคนรับ  
ชาวปลูกล้ำค่าร่วมใจบริจาคโลหิต ช่วยชีวิตเพื่อนมนุษย์



### 2) สนับสนุนอุปกรณ์สำหรับโรงอาหาร

เมื่อวันที่ 17 มิถุนายน 2556 บริษัทได้มอบอุปกรณ์โรงอาหาร (โต๊ะรับประทานอาหาร และถาดรับประทานอาหาร) ให้กับโรงเรียนวัดราษฎร์นิยมธรรม ซึ่งเป็นโรงเรียนที่เปิดสอนนักเรียนระดับอนุบาล-ประถมศึกษา จำนวน 200 คน



### 3) โครงการโรงงานสีขาว

เมื่อวันที่ 12 กันยายน 2556 บริษัทได้รับมอบธงโรงงานสีขาว เพื่อแสดงว่า บริษัท ลำสูง (ประเทศไทย) จำกัด (มหาชน) มุ่งมั่นในการสร้างสภาพแวดล้อมในการทำงานที่ดี และปราศจากยาเสพติดและสิ่งผิดกฎหมาย



### 4) บริจาคน้ำดื่มเพื่อช่วยผู้ประสบภัยน้ำท่วมปี 2556

เมื่อวันที่ 30 ตุลาคม 2556 บริษัทได้มอบน้ำดื่มเพื่อช่วยเหลือผู้ประสบภัยน้ำท่วม โดยฝ่ายบริหารทรัพยากรบุคคลและคณะกรรมการสวัสดิการได้เป็นตัวแทนมอบน้ำดื่มให้กระทรวงแรงงานเพื่อนำไปช่วยเหลือผู้ประสบภัยจำนวน 16,000 ขวด



## โรงงานสกัดน้ำมันปาล์มดิบที่จังหวัดตรัง

### 5) กิจกรรมสร้างสัมพันธ์ภาพที่ดีกับชุมชน

โรงงานสกัดน้ำมันปาล์มดิบที่จังหวัดตรัง มีกิจกรรมด้านความรับผิดชอบต่อสังคมและสิ่งแวดล้อม ซึ่งได้ปฏิบัติต่อเนื่องตลอดมา เพื่อสร้างสัมพันธ์ภาพที่ดีกับชุมชน ได้แก่

- มอบผลิตภัณฑ์ของบริษัทในเทศกาลปีใหม่ให้กับชาวบ้านชุมชนพื้นที่โรงงาน
- มอบทุนการศึกษาและผลิตภัณฑ์ของบริษัทในกิจกรรมวันเด็กให้กับโรงเรียนในพื้นที่บริเวณโรงงาน
- มอบอุปกรณ์คอมพิวเตอร์ เพื่อใช้เป็นสื่อการเรียนการสอนให้กับโรงเรียนในพื้นที่บริเวณรอบโรงงาน
- ร่วมกิจกรรมพัฒนาชุมชนกับผู้นำชุมชนและชาวบ้านใกล้เคียงในวันแม่แห่งชาติ
- จัดกิจกรรมปล่อยปลาเทวดาเกียรตินันแม่แห่งชาติ





## 6) ส่งเสริมให้เกษตรกรผลิตปาล์มน้ำมันแบบยั่งยืนตามกรอบ RSPO

โรงงานสกัดน้ำมันปาล์มดิบที่จังหวัดตรัง ได้ดำเนินการจัดประชุมเพื่อเชิญชวนเกษตรกรชาวสวนปาล์มเข้าร่วมโครงการ RSPO Smallholder และจัดประชุมเพื่อให้ความรู้ในหลักเกณฑ์และเกณฑ์กำหนดของมาตรฐาน RSPO ตามโครงการของบริษัทที่ส่งเสริมให้เกษตรกรผลิตปาล์มน้ำมันแบบยั่งยืน พร้อมทั้งมุ่งเน้นในเรื่องของคุณภาพเพื่อป้อนเข้าสู่โรงงาน และเข้าทำการตรวจวัดพื้นที่กรรมสิทธิ์ของเกษตรกรเพื่อให้สอดคล้องกับข้อกำหนดมาตรฐาน RSPO



## 7) ส่งเสริมและรักษาวัฒนธรรม ประเพณีไทย และการจัดการแข่งขันกีฬาเยาวชนในท้องถิ่น

กลุ่มบริษัท ล้ำสูง (ประเทศไทย) ได้จัดกิจกรรมขึ้นภายในโรงงาน และเข้าร่วมกิจกรรมกับชุมชนท้องถิ่น เพื่อส่งเสริมและรักษาวัฒนธรรมประเพณีอันดีงามของไทยไว้ และยังเป็นการสร้างสัมพันธ์ภาพที่ดีกับชุมชน เช่น กิจกรรมรดน้ำหัวพนักงานอาวุโส เนื่องในวันสงกรานต์ และเข้าร่วมการแข่งขันกีฬาเทศบาลควนงู จ.ตรัง กีฬาด่านยาเสพติด เพื่อส่งเสริมให้พนักงานได้ใช้เวลาว่างให้เป็นประโยชน์ ห่างไกลยาเสพติด



## ภาพรวมทางการเงิน

### คำอธิบายและการวิเคราะห์ฐานะการเงินและผลการดำเนินงาน

#### 1. ผลการดำเนินงาน

บริษัทมีรายได้จากการขายลดลงร้อยละ 8.22 ซึ่งมีผลมาจากราคาน้ำมันปาล์มดิบ (CPO) ปรับตัวลดลง ทำให้ราคาขายต่อหน่วยปรับตัวลดลงในทิศทางเดียวกัน ตามเหตุผลที่ได้อธิบายไปก่อนหน้านี้ (ดูรายละเอียดในหัวข้อ “ภาวะอุตสาหกรรมและการแข่งขัน: สถานการณ์ตลาดและราคาน้ำมันปาล์ม”) ในขณะที่ปริมาณขายเพิ่มขึ้นร้อยละ 8.54 อย่างไรก็ตาม ราคาน้ำมันปาล์มดิบได้ปรับตัวลดลงในอัตราส่วนที่มากกว่าราคาขาย จึงทำให้กำไรขั้นต้นของบริษัทเพิ่มขึ้น 243.90 ล้านบาท และกำไรสุทธิเพิ่มขึ้น 67.32 ล้านบาท คิดเป็นเพิ่มขึ้นร้อยละ 21.16 ในปี 2556

บริษัทและบริษัทย่อยได้รับสิทธิพิเศษทางภาษีตามพระราชบัญญัติส่งเสริมการลงทุน พ.ศ. 2520 โดยการอนุมัติของคณะกรรมการส่งเสริมการลงทุนสำหรับการผลิตที่กำหนดไว้ในบัตรส่งเสริมดังนี้

##### บริษัท

<u>บัตรส่งเสริมเลขที่</u>	<u>สำหรับกิจการ</u>
1179/2543	ผลิตน้ำมันปาล์มดิบ น้ำมันเมล็ดในปาล์มดิบและน้ำมันมะพร้าวดิบ (สิ้นสุดสิทธิประโยชน์เดือนพฤศจิกายน 2551)
1292(2)/2547	ผลิตเนยเทียมหรือไขมันผสม
1815(2)/2549	ผลิตน้ำมันปาล์มดิบ
1013(9)/2551	ผลิตไฟฟ้าจากก๊าซชีวภาพ
2093(2)/2550	ผลิตน้ำมันพืชบริสุทธิ์

##### บริษัทย่อย

<u>บัตรส่งเสริมเลขที่</u>	<u>สำหรับกิจการ</u>
1817/2539	ผลิตน้ำมันเมล็ดในปาล์มดิบ (สิ้นสุดสิทธิประโยชน์เดือนมีนาคม 2549)
1043(2)/2548	สกัดน้ำมันปาล์มดิบและเมล็ดในปาล์มอบแห้ง
2088(2)/2547	ผลิตพืชผักผลไม้
2121(2)/2547	ผลิตพืชผักผลไม้บรรจุภาชนะผนึกและเต้าเจี้ยว
2112(5)/2547	ผลิตพืชผักผลไม้แช่แข็ง
2245(9)/2550	ผลิตไฟฟ้าจากก๊าซชีวภาพ

##### กิจการร่วมค้า

<u>บัตรส่งเสริมเลขที่</u>	<u>สำหรับกิจการ</u>
1262(2)/2550	ผลิตเมล็ดพันธุ์ปาล์ม (ยังไม่เริ่มใช้สิทธิประโยชน์)



สิทธิพิเศษที่สำคัญรวมถึงได้รับยกเว้นภาษีเงินได้นิติบุคคลสำหรับกำไรสุทธิจากกิจการที่ได้รับการส่งเสริมเป็นระยะเวลาแปดปีนับแต่วันเริ่มมีรายได้จากการประกอบกิจการ (ยกเว้นบัตรส่งเสริมเลขที่ 1292(2)/2547, 1815(2)/2549, 2093(2)/2550, 1043(2)/2548, 2088(2)/2547, 2121(2)/2547, 2112(5)/2547 และ 1262(2)/2550 ได้รับยกเว้นภาษีเงินได้นิติบุคคลสำหรับกำไรสุทธิที่ได้จากการประกอบกิจการที่ได้รับการส่งเสริมรวมกันไม่เกินร้อยละ 100 ของเงินลงทุนไม่รวมค่าที่ดินและทุนหมุนเวียนมีกำหนดเวลาแปดปี นับแต่วันที่เริ่มมีรายได้จากการประกอบกิจการ)

นอกจากนี้ บริษัทและบริษัทย่อยจะได้รับลดหย่อนภาษีเงินได้นิติบุคคลสำหรับกำไรสุทธิที่ได้จากกิจการที่ได้รับการส่งเสริมในอัตราร้อยละห้าสิบของอัตราปกติที่กำหนดห้าปี นับจากวันที่พ้นกำหนดที่ได้รับยกเว้นภาษีเงินได้นิติบุคคล (ทุกบัตรยกเว้นบัตรส่งเสริมเลขที่ 1292(2)/2547, 1815(2)/2549, 1013(9)/2551, 2093(2)/2550), 1043(2)/2548, 2088(2)/2547, 2121(2)/2547, 2112(5)/2547, 2245(9)/2550 และ 1262(2)/2550

สำหรับบริษัทย่อย (UPOIC) ปริมาณผลปาล์มสดที่เข้ากระบวนการการผลิตรวมในปี 2556 ของบริษัทลดลงจากปี 2555 เพียงเล็กน้อย คือร้อยละ 1.7 โดยผลปาล์มที่มาจากสวนที่เป็นพื้นที่ของบริษัทลดลงร้อยละ 13.6 ทั้งนี้เนื่องจากสภาพอากาศแห้งแล้งที่กินเวลาหลายเดือนในช่วงที่ต้นปาล์มออกช่อ ทำให้น้ำหนักต่อทะลายลดลงและช่อดอกฝ่อ ในขณะที่ผลปาล์มที่มาจากสวนที่เป็นพื้นที่สัมปทาน เพิ่มขึ้นร้อยละ 12.9 เป็นผลมาจากการปรับปรุงประสิทธิภาพการเก็บเกี่ยวและปัญหาแรงงานที่ลดลง ตลอดจนผลกระทบจากความแห้งแล้งในปาล์มที่มีอายุมากที่มีช่วงการออกช่อดอกก่อน ทำให้มีผลกระทบน้อยกว่าพื้นที่อื่น

ในช่วงปลายปี 2556 บริษัทย่อยได้มีการซื้อที่ดินในจังหวัดกระบี่เพื่อเพิ่มพื้นที่ปลูกปาล์ม เนื่องจากพื้นที่ปลูกปาล์มที่เป็นพื้นที่สัมปทานจะหมดอายุในสิ้นปี 2557

นอกจากนี้ บริษัทย่อยยังคงทำการปลูกทดแทน ต้นปาล์มที่มีอายุมากและให้ผลผลิตน้อยลง ซึ่งเริ่มโครงการมาตั้งแต่ปี 2544 ซึ่งได้ดำเนินการแล้วเสร็จคิดเป็นร้อยละ 92.7 ของพื้นที่ที่กำหนดไว้ (ไม่รวมพื้นที่ที่เป็นสัมปทานของบริษัทย่อย)

บริษัทย่อยมีปริมาณการซื้อผลปาล์มสดจากภายนอกลดลงร้อยละ 7.8 เนื่องจากเหตุผลที่ได้อธิบายไปก่อนหน้านี้ (ดูรายละเอียดในหัวข้อ "ภาวะอุตสาหกรรมและการแข่งขัน : สถานการณ์ตลาดและราคาน้ำมันปาล์ม") ประกอบกับปริมาณผลปาล์มสดรวมจากสวนของบริษัทย่อยลดลงร้อยละ 1.7 ส่งผลให้ปริมาณผลปาล์มสดที่เข้าสู่โรงสกัดลดลงจากปี 2555 ร้อยละ 5.5 โดยสัดส่วนการซื้อผลปาล์มสดจากภายนอกและผลผลิตจากสวนของบริษัทย่อยในปี 2556 คิดเป็นร้อยละ 46.9 และ 53.1 ของผลปาล์มสดที่ใช้ในการผลิตทั้งหมด ซึ่งมีสัดส่วนใกล้เคียงกับปี 2555 คิดเป็นร้อยละ 48.5 และ 51.5

บริษัทย่อยอีกบริษัท (UFC) ได้ทำการตั้งรับราคาทุนจากการด้อยค่าของสินทรัพย์ ในปี 2556 เป็นจำนวน 105.71 ล้านบาท เนื่องจากผลประกอบการที่ผ่านมาไม่เป็นไปตามที่ตั้งเป้าหมายไว้ ดังนั้น จึงมีแผนการยกเลิกบริษัทย่อยและจำหน่ายทรัพย์สินในอนาคต

จากเหตุการณ์ข้างต้น มีผลให้กำไรสุทธิส่วนที่เป็นของผู้ถือหุ้นของบริษัท ลดลงจาก 273.03 ล้านบาทในปี 2555 เป็น 250.34 ล้านบาทในปี 2556 คิดเป็นลดลงร้อยละ 8.31 ทำให้อัตรากำไรสุทธิในปี 2556 เท่ากับร้อยละ 3.41 (2555 : ร้อยละ 3.53)



สำหรับการเปลี่ยนแปลงในรายการที่สำคัญอื่นๆ มีรายละเอียดดังต่อไปนี้

### รายได้

**รายได้จากการขาย :** รายได้จากการขายของบริษัทและบริษัทย่อยลดลง 368.81 ล้านบาท คิดเป็นร้อยละ 4.85 สาเหตุหลักมาจากรายได้จากการขายในส่วนผลิตภัณฑ์ของบริษัทลดลง 463.88 ล้านบาท คิดเป็นร้อยละ 8.44 โดยมาจากปริมาณขายเพิ่มขึ้นร้อยละ 10.06 และราคาขายถัวเฉลี่ยต่อหน่วยลดลงร้อยละ 18.50 ซึ่งมีผลมาจากราคาน้ำมันปาล์มดิบซึ่งเป็นต้นทุนหลักปรับตัวลดลง

ในส่วนของรายได้จากการขายของบริษัทย่อยเพิ่มขึ้น 95.06 ล้านบาท คิดเป็นร้อยละ 4.50 โดยมีรายได้จากการขายผลิตภัณฑ์ปาล์มอื่นๆ เพิ่มขึ้น 243.78 ล้านบาท รายได้จากการจำหน่ายไฟฟ้าเพิ่มขึ้น 2.17 ล้านบาท ผักผลไม้กระป๋อง น้ำผลไม้สด 71.52 ล้านบาท และผักผลไม้แช่แข็งลดลง 79.37 ล้านบาท

**รายได้อื่น :** บริษัทและบริษัทย่อยมีรายได้อื่นที่มีได้เกิดจากการดำเนินงานตามปกติจำนวน 99.41 ล้านบาท คิดเป็นสัดส่วนร้อยละ 1.35 ของรายได้รวม โดยลดลง 28.59 ล้านบาท คิดเป็นร้อยละ 22.33 ซึ่งลดลงเนื่องจากในปีก่อนบริษัทย่อยได้รับเงินชดเชยความเสียหายจากผู้ขายเครื่องจักรในต่างประเทศ

### ต้นทุนขายและค่าใช้จ่ายในการขายและบริหาร

**ต้นทุนขาย :** ในปี 2556 บริษัทและบริษัทย่อยมีต้นทุนขายคิดเป็นร้อยละ 81.93 ของรายได้จากการขาย (2555 : ร้อยละ 84.23) ในขณะที่ต้นทุนขายในส่วนของบริษัทลดลงจากร้อยละ 92.62 ในปี 2555 เป็นร้อยละ 87.80 ในปี 2556 เนื่องมาจากราคาน้ำมันปาล์มดิบปรับตัวลดลงตามที่ได้อธิบายไปแล้วข้างต้น

ในส่วนของบริษัทย่อยที่มีธุรกิจสวนปาล์ม (UPOIC) มีอัตราส่วนต้นทุนขายร้อยละ 76.0 ของยอดขาย (2555 : ร้อยละ 71.3) โดยมีสาเหตุหลักมาจากราคาขายถัวเฉลี่ยต่อหน่วยของน้ำมันปาล์มดิบและน้ำมันเมล็ดในปาล์มที่ลดลงร้อยละ 22.0 และ 30.3 ตามลำดับ

**ค่าใช้จ่ายในการขาย :** บริษัทและบริษัทย่อยมีค่าใช้จ่ายในการขายของปี 2556 เท่ากับ 596.94 ล้านบาท (2555 : 556.70 ล้านบาท) เพิ่มขึ้น 40.23 ล้านบาท โดยเพิ่มขึ้นทั้งในส่วนของบริษัท 22.77 ล้านบาท เนื่องจากค่าใช้จ่ายส่งเสริมการขาย เงินเดือนและผลประโยชน์พนักงาน และในส่วนของบริษัทย่อย 17.46 ล้านบาท เนื่องจากค่าใช้จ่ายส่งเสริมการขาย ค่าเผื่อสินค้าเสื่อมสภาพและล้าสมัย

**ค่าใช้จ่ายในการบริหาร :** บริษัทและบริษัทย่อยมีค่าใช้จ่ายในการบริหารของปี 2556 เท่ากับ 235.06 ล้านบาท (2555 : 212.70 ล้านบาท) เพิ่มขึ้น 22.36 ล้านบาท โดยเพิ่มขึ้นในส่วนของบริษัทย่อย เนื่องจากค่าเผื่อนี้สงสัยจะสูญเพิ่มขึ้น

บริษัทย่อยที่ประกอบธุรกิจการผลิตผักและผลไม้แช่แข็ง ได้ทำการตั้งรับขาดทุนจากการด้อยค่าของสินทรัพย์ ในปี 2556 เป็นจำนวน 105.71 ล้านบาท

**ค่าใช้จ่ายทางการเงิน :** ในปี 2556 บริษัทและบริษัทย่อยมีค่าใช้จ่ายทางการเงิน 52.33 ล้านบาท (2555 : 74.11 ล้านบาท) ลดลงจากปีก่อน 21.77 ล้านบาท คิดเป็นลดลงร้อยละ 29.38 ซึ่งลดลงจากส่วนของบริษัท เนื่องจากราคาวัตถุดิบที่ปรับตัวลดลง ทำให้บริษัทใช้เงินทุนหมุนเวียนในการบริหารลูกหนี้การค้าและสินค้าคงเหลือลดลง ประกอบกับมีกระแสเงินสดเพิ่มขึ้นจากผลดำเนินงานของบริษัทที่ดีขึ้น

### กำไร

**กำไรขั้นต้น :** บริษัทและบริษัทย่อยมีอัตรากำไรขั้นต้นเพิ่มขึ้นเป็นร้อยละ 18.07 ในปี 2556 (2555 : ร้อยละ 15.77) โดยกำไรขั้นต้นในส่วนของบริษัทเพิ่มขึ้น 243.90 ล้านบาท เนื่องจากราคาวัตถุดิบที่ปรับตัวลดลง และปริมาณการขายที่เพิ่มขึ้น ในขณะที่กำไรขั้นต้นในส่วนของบริษัทย่อยลดลง โดยมีสาเหตุหลักมาจากราคาขายถั่วเฉลี่ยต่อหน่วยของน้ำมันปาล์มดิบและน้ำมันเมล็ดในปาล์มที่ลดลงร้อยละ 22 และ 30.3 ตามลำดับ ส่งผลให้กำไรขั้นต้นของบริษัทและบริษัทย่อยเพิ่มขึ้นเป็นจำนวนเงิน 108.76 ล้านบาท คิดเป็นเพิ่มขึ้นร้อยละ 9.06

**กำไรจากการดำเนินงาน :** จากการที่กำไรขั้นต้นเพิ่มขึ้นเป็นจำนวนเงิน 108.76 ล้านบาท ในขณะที่ค่าใช้จ่ายในการขายและบริหาร รวมถึงขาดทุนจากการด้อยค่าของสินทรัพย์เพิ่มขึ้นเป็นจำนวนเงิน 168.30 ล้านบาท และรายได้อื่นลดลง 28.59 ล้านบาท มีผลให้บริษัทและบริษัทย่อยมีกำไรจากการดำเนินงานลดลงเป็นจำนวนเงิน 88.06 ล้านบาท

**กำไรสุทธิ :** แม้ว่าค่าใช้จ่ายทางการเงินจะลดลง แต่บริษัทและบริษัทย่อยมีกำไรจากการดำเนินงานลดลงมากกว่า จึงทำให้กำไรสุทธิส่วนที่เป็นของผู้ถือหุ้นของบริษัทลดลง 22.70 ล้านบาท คิดเป็นลดลงร้อยละ 8.31 และมีอัตรากำไรสุทธิต่อรายได้รวมลดลงเป็นร้อยละ 3.41 ในปี 2556 (2555: ร้อยละ 3.53)

**อัตราการจ่ายเงินปันผล :** ในปี 2556 บริษัทมีการจ่ายเงินปันผลจากผลดำเนินงานของปี 2555 ในอัตราหุ้นละ 0.20 บาท คิดเป็นร้อยละ 51.28 ของกำไรสุทธิ เปรียบเทียบกับปี 2555 ซึ่งมีการจ่ายเงินปันผลจากผลดำเนินงานของปี 2554 ในอัตราหุ้นละ 0.08 บาท คิดเป็นร้อยละ 48.79 ของกำไรสุทธิ ซึ่งเป็นไปตามนโยบายของบริษัทที่กำหนดจ่ายเงินปันผลให้แก่ผู้ถือหุ้นเป็นจำนวนไม่ต่ำกว่าร้อยละ 40 ของกำไรสุทธิหลังหักภาษีแล้วในแต่ละปี อย่างไรก็ตาม ในระหว่างปี 2556 บริษัทไม่มีการจ่ายเงินปันผลระหว่างกาล

ในส่วนของบริษัทย่อย (UPOIC) นั้น มีการจ่ายเงินปันผลสำหรับผลการดำเนินงานงวดสุดท้ายของปี 2555 ในอัตราหุ้นละ 0.30 บาท รวมกับการจ่ายเงินปันผลระหว่างกาลของปี 2555 อัตราหุ้นละ 0.60 บาท รวมเป็นการจ่ายเงินปันผลจากผลการดำเนินงานของปี 2555 ทั้งสิ้นเท่ากับอัตราหุ้นละ 0.90 บาท คิดเป็นร้อยละ 89.11 ของกำไรสุทธิ นอกจากนี้ ในระหว่างปี 2556 บริษัทย่อยมีการจ่ายเงินปันผลระหว่างกาลสำหรับผลการดำเนินงานของปี 2556 ไปแล้ว ในอัตราหุ้นละ 0.20 บาท รวมกับการจ่ายเงินปันผลสำหรับผลการดำเนินงานงวดครึ่งหลังของปี 2556 อัตราหุ้นละ 0.40 บาท ดังนั้น เงินปันผลจ่ายจากผลดำเนินงานของปี 2556 ทั้งสิ้นเท่ากับอัตราหุ้นละ 0.60 บาท คิดเป็นร้อยละ 88.00 การจ่ายเงินปันผลดังกล่าวเป็นไปตามนโยบายของบริษัทย่อยที่กำหนดจ่ายเงินปันผลให้แก่ผู้ถือหุ้นเป็นจำนวนไม่ต่ำกว่าร้อยละ 50 ของกำไรสุทธิหลังหักภาษีแล้วในแต่ละปี

**มูลค่าตามบัญชี (คำนวณจากจำนวนหุ้นถั่วเฉลี่ยถ่วงน้ำหนัก) :** ณ วันที่ 31 ธันวาคม 2556 บริษัทมีมูลค่าตามบัญชีต่อหุ้นเท่ากับ 3.24 บาท (คำนวณจากจำนวนหุ้นสามัญถั่วเฉลี่ยถ่วงน้ำหนักสุทธิ 820 ล้านหุ้น) เพิ่มขึ้นเมื่อเปรียบเทียบ



กับปี 2555 ที่มีมูลค่าตามบัญชีต่อหุ้นเท่ากับ 2.97 บาท (คำนวณจากจำนวนหุ้นสามัญถัวเฉลี่ยถ่วงน้ำหนักสุทธิ 820 ล้านหุ้น)

## 2. ฐานะทางการเงิน

### สินทรัพย์

ณ สิ้นปี 2556 บริษัทและบริษัทย่อยมีสินทรัพย์รวมมูลค่าเท่ากับ 5,162.66 ล้านบาท ลดลงจากปี 2555 เป็นจำนวนเงิน 58.37 ล้านบาท คิดเป็นลดลงร้อยละ 1.12 โดยมีสาเหตุหลักมาจากการเปลี่ยนแปลงสินทรัพย์ดังต่อไปนี้

- **เงินสดและรายการเทียบเท่าเงินสด :** ณ สิ้นปี 2556 บริษัทและบริษัทย่อยมีเงินสดและรายการเทียบเท่าเงินสดจำนวน 233.72 ล้านบาท ลดลง 25.54 ล้านบาท คิดเป็นลดลงร้อยละ 9.85 ทั้งนี้ มาจากการลดลงในส่วนของบริษัทจำนวนเงิน 7.98 ล้านบาท ในขณะที่บริษัทย่อยลดลง 17.56 ล้านบาท
- **ลูกหนี้การค้าและลูกหนี้อื่น :** ณ สิ้นปี 2556 บริษัทและบริษัทย่อยมีลูกหนี้การค้า - กิจกรรมที่ไม่เกี่ยวข้องกัน สุทธิหลังหักค่าเผื่อนี้สงสัยจะสูญเป็นจำนวนเงิน 1,005.87 ล้านบาท คิดเป็นร้อยละ 19.49 ของสินทรัพย์รวม (2555 : 895.26 ล้านบาท คิดเป็นร้อยละ 17.15 ของสินทรัพย์รวม) ซึ่งส่วนใหญ่เป็นลูกหนี้การค้าที่ยังไม่ครบกำหนดชำระของบริษัท โดยมีสาเหตุของการเพิ่มขึ้นเนื่องจากรายได้จากการขายที่เพิ่มขึ้นในเดือนพฤศจิกายน และธันวาคม โดยที่ระยะเวลาการชำระหนี้ของลูกหนี้การค้าในปี 2556 มีระยะเวลา 49 วัน (2555 : 48 วัน)

นอกจากนี้ ลูกหนี้การค้า - กิจกรรมที่เกี่ยวข้องกันของบริษัทและบริษัทย่อยที่ยังไม่ครบกำหนดชำระเพิ่มขึ้นเพียงเล็กน้อย 0.04 ล้านบาท

บริษัทและบริษัทย่อยมีลูกหนี้การค้าที่ค้างชำระเกินกว่า 3 เดือนและลูกหนี้เชื่อกินร้อยละ 4.32 ของลูกหนี้การค้าที่ไม่เกี่ยวข้องกัน และได้มีการตั้งสำรองค่าเผื่อนี้สงสัยจะสูญไว้แล้วร้อยละ 83.05 ของลูกหนี้ที่ค้างชำระเกินกว่า 3 เดือนและลูกหนี้เชื่อกิน

- **สินค้าคงเหลือ :** ณ สิ้นปี 2556 บริษัทและบริษัทย่อยมีสินค้าคงเหลือสุทธิ 1,103.37 ล้านบาท คิดเป็นร้อยละ 21.37 ของสินทรัพย์รวม ลดลง 463.19 ล้านบาท (2555 : 1,566.56 ล้านบาท คิดเป็นร้อยละ 30 ของสินทรัพย์รวม) โดยลดลงในส่วนของบริษัทจำนวน 226.87 ล้านบาท เนื่องจากราคาวัตถุดิบที่เพิ่มขึ้น ทำให้มีการสต็อกสินค้าคงเหลือลดลง ในส่วนของบริษัทย่อยลดลงจำนวน 236.32 ล้านบาท
- **สินทรัพย์หมุนเวียนอื่น :** ณ สิ้นปี 2556 บริษัทและบริษัทย่อยมีสินทรัพย์หมุนเวียนอื่นลดลง 10.44 ล้านบาท โดยลดลงในส่วนของบริษัทย่อยจำนวน 9.56 ล้านบาท เนื่องจากลูกหนี้ค่าเมล็ดพันธุ์ลดลง
- **อสังหาริมทรัพย์เพื่อการลงทุน :** ณ สิ้นปี 2556 ลดลง 0.75 ล้านบาท เนื่องจากค่าเสื่อมราคาอาคารของบริษัทย่อยที่ไม่ได้ใช้ในการดำเนินงาน



- **ที่ดิน อาคาร และอุปกรณ์ :** ณ สิ้นปี 2556 บริษัทและบริษัทย่อยมีมูลค่าสุทธิของที่ดิน อาคาร และอุปกรณ์ เพิ่มขึ้น 315.83 ล้านบาท หรือร้อยละ 16.93 เมื่อเทียบกับปี 2555 โดยเพิ่มขึ้นในส่วนของบริษัทย่อย 347.42 ล้านบาทซึ่งมาจากการซื้อที่ดินสวนทับปรึก ที่จังหวัดกระบี่ จำนวน 1,676.13 ไร่ และลดลงในส่วนของบริษัท 31.60 ล้านบาท เนื่องจากค่าเสื่อมราคาประจำปี
- **ต้นทุนสิทธิการใช้ที่ดินป่าสงวนและต้นทุนสวนป่าส้ม :** บริษัทและบริษัทย่อยมีต้นทุนสิทธิการใช้ที่ดินป่าสงวนและต้นทุนสวนป่าส้มเพิ่มขึ้น 8.67 ล้านบาท จากพื้นที่ปลูกป่าส้มทดแทนของบริษัทย่อย
- **สินทรัพย์ที่ไม่มีตัวตน :** ณ สิ้นปี 2556 เพิ่มขึ้น 1.61 ล้านบาท เป็นค่าการใช้งานซอฟต์แวร์คอมพิวเตอร์ในระหว่างงวด
- **สินทรัพย์ไม่หมุนเวียนอื่น :** ณ สิ้นปี 2556 เพิ่มขึ้น 4.50 ล้านบาท เนื่องจากเงินมัดจำค่าขายโรงงานของบริษัทย่อย

### 3. แหล่งที่มาของเงินทุน

**โครงสร้างเงินทุน** ณ สิ้นปี 2556 บริษัทและบริษัทย่อยมีโครงสร้างเงินทุนมาจากส่วนของผู้ถือหุ้น 2,851.83 ล้านบาท คิดเป็นร้อยละ 55.24 ของหนี้สินและส่วนของผู้ถือหุ้น และมาจากส่วนหนี้สินจำนวน 2,310.83 ล้านบาท คิดเป็นร้อยละ 44.76 ของหนี้สินและส่วนของผู้ถือหุ้น ซึ่งในจำนวนหนี้สินดังกล่าวมาจากเงินกู้ยืมจากธนาคารจำนวน 1,557.89 ล้านบาท หรือร้อยละ 67.42 ของหนี้สินรวม โดยแบ่งเป็นเงินกู้ยืมระยะสั้นจำนวน 1,357.89 ล้านบาท หรือร้อยละ 58.77 ของหนี้สินรวม และเป็นเงินกู้ยืมระยะยาวจำนวน 200 ล้านบาท หรือร้อยละ 8.66 ของหนี้สินรวม ทั้งนี้ บริษัทและบริษัทย่อยมีอัตราส่วนหนี้สินต่อส่วนของผู้ถือหุ้น เท่ากับ 0.81 เท่า โดยมีการเปลี่ยนแปลงที่สำคัญดังนี้ :-

- **ส่วนผู้ถือหุ้น :** ณ สิ้นปี 2556 บริษัทและบริษัทย่อยมีส่วนผู้ถือหุ้นเพิ่มขึ้น 98.75 ล้านบาท คิดเป็นร้อยละ 3.59 เนื่องจากกำไรสุทธิของบริษัทเพิ่มขึ้น
- **หนี้สิน :** ณ สิ้นปี 2556 บริษัทและบริษัทย่อยมีเงินกู้ดังนี้  
(ก) เงินกู้ยืมระยะสั้นจากธนาคาร 1,357.89 ล้านบาท ประกอบด้วย  
(1) จำนวนเงิน 1,055.75 ล้านบาทเป็นเงินกู้ยืมของบริษัทย่อย ลดลงจำนวนเงิน 33.22 ล้านบาท คิดเป็นลดลงร้อยละ 3.05  
(2) จำนวนเงิน 185 ล้านบาทเป็นเงินกู้ยืมของบริษัท ลดลงจำนวนเงิน 415 ล้านบาท คิดเป็นลดลงร้อยละ 69.17  
(3) จำนวนเงิน 15 ล้านบาท เป็นเงินกู้ยืมระยะยาวที่ถึงกำหนดชำระภายใน 1 ปี ของบริษัท  
(4) จำนวนเงิน 2.14 ล้านบาท เป็นเงินกู้ยืมระยะยาวที่ถึงกำหนดชำระภายใน 1 ปี ของบริษัทย่อย ซึ่งค้ำประกันโดยการจดจำนองที่ดินพร้อมสิ่งปลูกสร้างที่เป็นโรงงานแห่งหนึ่งของบริษัทย่อยเอง และสัญญาว่าจะไม่นำเครื่องจักรไปก่อภาระผูกพัน นอกจากนี้ยังมีเงื่อนไขและข้อจำกัดบางประการต่อการกู้ยืมเงิน (covenant) รวมถึงเงื่อนไขการจ่ายเงินปันผลของบริษัทย่อย บริษัทย่อยได้กู้เงินดังกล่าวจากธนาคารแห่งหนึ่ง

เป็นสกุลเงินบาท ครอบคลุมชำระในปี 2557 โดยมีการชำระคืนเงินต้นพร้อมดอกเบี้ยทุกเดือน อัตราดอกเบี้ยเป็นอัตราคงที่ต่อไป

(5) จำนวนเงิน 100 ล้านบาท เป็นเงินกู้ยืมระยะยาวที่ถึงกำหนดชำระภายใน 1 ปี ของบริษัทย่อยจากการกู้ยืมเงินมาซื้อที่ดินสวนทับปริกจำนวน 1,676.13 ไร่

(ข) หนี้สินระยะยาวจำนวนเงิน 200 ล้านบาท เป็นเงินกู้ยืมระยะยาว- สุทธิจากส่วนที่ถึงกำหนดชำระภายใน 1 ปี ของบริษัทย่อยจากการกู้ยืมเงินมาซื้อที่ดินสวนทับปริก โดยบริษัทย่อยได้เข้าทำสัญญากู้ยืมเงินระยะยาวกับธนาคารในประเทศแห่งหนึ่ง วงเงินกู้ยืมตามสัญญาจำนวน 300 ล้านบาท และได้เบิกใช้ครบเต็มวงเงินแล้ว เงินกู้ยืมนี้มีกำหนดเวลาชำระคืนเงินต้นทุก 3 เดือน เริ่มเดือนกุมภาพันธ์ 2557 รวมผ่อนชำระ 12 งวด และคิดดอกเบี้ยในอัตรา BIBOR + 1%

### สภาพคล่องทางการเงิน

ในปี 2556 บริษัทและบริษัทย่อยมีสภาพคล่องทางการเงินลดลงจากปี 2555 โดยมีเงินสดและรายการเทียบเท่าเงินสดลดลง 25.54 ล้านบาท จากจำนวน 259.27 ล้านบาทในปี 2555 เป็นจำนวน 233.72 ล้านบาทในปี 2556 โดยมีปัจจัยที่สำคัญต่อการเปลี่ยนแปลงของกระแสเงินสดจากกิจกรรมดำเนินงาน กิจกรรมลงทุน และกิจกรรมจัดหาเงินดังนี้

**กระแสเงินสดจากกิจกรรมดำเนินงาน :** ในปี 2556 บริษัทและบริษัทย่อยมีกระแสเงินสดสุทธิได้มาจากกิจกรรมดำเนินงาน 1,099.24 ล้านบาท (2555 : 730.45 ล้านบาท) เพิ่มขึ้นเนื่องจาก ค่าเผื่อการด้อยค่าของสินทรัพย์ของบริษัทย่อย สินค้าคงเหลือ เจ้าหนี้การค้าและเจ้าหนี้อื่นเพิ่มขึ้นเป็นจำนวนเงิน 105.71, 389.57 และ 199.51 ล้านบาท ในขณะที่ลูกหนี้การค้าและลูกหนี้อื่นลดลง เป็นจำนวนเงิน 279.16 ล้านบาท

**กระแสเงินสดจากกิจกรรมการลงทุน :** ในปี 2556 บริษัทและบริษัทย่อยมีกระแสเงินสดสุทธิใช้ไปในกิจกรรมลงทุน 695.05 ล้านบาท (2555 : 226.53 ล้านบาท) เนื่องจากการจ่ายเงินซื้อที่ดินสวนทับปริกจำนวน 1,676.13 ไร่ ของบริษัทย่อย

**กระแสเงินสดจากกิจกรรมจัดหาเงิน :** ในปี 2556 บริษัทและบริษัทย่อยมีกระแสเงินสดสุทธิใช้ไปในกิจกรรมจัดหาเงินจำนวน 429.73 ล้านบาท (2555 : 753 ล้านบาท) เนื่องจากบริษัทย่อยมีเงินกู้ยืมระยะยาวจากสถาบันการเงินเพื่อซื้อที่ดิน

### อัตราส่วนทางการเงิน

**อัตราส่วนของสินทรัพย์หมุนเวียนต่อหนี้สินหมุนเวียน :** การบริหารการจัดการเงินที่ดี รวมถึงการลดลงของราคาน้ำมันปาล์มอย่างต่อเนื่องดังที่กล่าวมาแล้ว ทำให้อัตราส่วนสินทรัพย์หมุนเวียนต่อหนี้สินหมุนเวียนในปี 2556 เท่ากับ 1.19 (2555 : 1.18 เท่า)



**อัตราส่วนสินทรัพย์คล่องตัวต่อหนี้สินหมุนเวียน :** จากการที่บริษัทและบริษัทย่อยมีเงินสดและรายการเทียบเท่าเงินสด และลูกหนี้การค้าเพิ่มขึ้น ทำให้อัตราส่วนสินทรัพย์คล่องตัวต่อหนี้สินหมุนเวียนเพิ่มขึ้นเมื่อเทียบกับปี 2555 คือ 0.62 เท่า (2555 : 0.49 เท่า)

**อัตราผลตอบแทนสุทธิต่อสินทรัพย์รวม :** บริษัทและบริษัทย่อยมีอัตราผลตอบแทนสุทธิต่อสินทรัพย์รวมลดลงเป็นร้อยละ 6 ในปี 2556 (2555 : ร้อยละ 6.80) เนื่องจากกำไรสุทธิสำหรับปีลดลงร้อยละ 8.31 ในขณะที่สินทรัพย์รวมลดลงเพียงร้อยละ 1.12 โดยมีผลมาจากการรับรู้ขาดทุนจากการค้ำค่าของสินทรัพย์ของบริษัทย่อย จำนวนเงิน 105.71 ล้านบาท ในขณะที่บริษัทย่อยมีการซื้อที่ดินในปลายปี 2556 ซึ่งที่ดินดังกล่าวยังไม่สามารถสร้างรายได้ให้กับบริษัทย่อย

**อัตราผลตอบแทนสุทธิต่อส่วนผู้ถือหุ้น :** บริษัทและบริษัทย่อยมีอัตราผลตอบแทนสุทธิต่อส่วนผู้ถือหุ้นรวมลดลงเป็นร้อยละ 11.12 ในปี 2556 (2555 : ร้อยละ 14.08) ทั้งนี้เนื่องจากกำไรสุทธิลดลง

**อัตราส่วนหนี้สินต่อส่วนผู้ถือหุ้น :** บริษัทและบริษัทย่อยมีอัตราส่วนหนี้สินต่อส่วนผู้ถือหุ้นลดลงเป็น 0.81 เท่าในปี 2556 (2555 : 0.90 เท่า) เนื่องจากเงินกู้ยืมระยะสั้นลดลงจากผลการดำเนินงานในส่วนของบริษัทที่ดีขึ้น ทำให้มีการใช้กระแสเงินสดจากผลดำเนินงานของบริษัทเอง

**อัตราส่วนการหมุนเวียนของลูกหนี้การค้า :** ลูกหนี้การค้าและลูกหนี้อื่นเพิ่มขึ้นร้อยละ 12.18 ในขณะที่รายได้จากการขายลดลงร้อยละ 4.85 เนื่องจากจากราคาขายถัวเฉลี่ยที่ลดลง ส่งผลให้ในปี 2556 บริษัทและบริษัทย่อยมีอัตราส่วนการหมุนเวียนของลูกหนี้การค้าเท่ากับ 7.34 เท่า (2555 : 7.48 เท่า) โดยมีระยะเวลาการเก็บหนี้เฉลี่ยประมาณ 49 วัน ใกล้เคียงกับปี 2555 ซึ่งอยู่ที่ประมาณ 48 วัน

**อัตราส่วนการหมุนเวียนของสินค้าสำเร็จรูป :** เนื่องจากต้นทุนขายของบริษัทและบริษัทย่อยลดลงในอัตราส่วนที่น้อยกว่าสินค้าคงเหลือ ทำให้บริษัทและบริษัทย่อยมีอัตราส่วนการหมุนเวียนของสินค้าสำเร็จรูปเท่ากับ 9.30 เท่า สูงกว่าปี 2555 (2555 : 9.11 เท่า) ส่งผลให้ระยะเวลาขายสินค้าเฉลี่ยอยู่ที่ประมาณ 39 วัน (2555 : 40 วัน)

**อัตราส่วนการหมุนเวียนของเจ้าหนี้การค้า :** เนื่องจากเจ้าหนี้การค้าและเจ้าหนี้อื่นเพิ่มขึ้นร้อยละ 26.45 ทำให้ในปี 2556 บริษัทและบริษัทย่อยมีอัตราส่วนการหมุนเวียนของเจ้าหนี้การค้าเท่ากับ 16.51 เท่า ลดลงจากปี 2555 (2555 : 20.99 เท่า) ส่งผลให้ระยะเวลาชำระหนี้เฉลี่ยอยู่ที่ประมาณ 22 วัน (2555 : 18 วัน)

#### 4. รายจ่ายลงทุน

เนื่องจากบริษัทและบริษัทย่อยได้มีการลงทุนและปรับปรุงประสิทธิภาพเครื่องจักรมาตลอด นอกจากนี้ บริษัทย่อยยังมีโครงการลงทุนซื้อที่ดินปลูกปาล์ม และ โครงการการปลูกปาล์มทดแทน

- เพื่อให้มีผลปาล์มเข้าสู่กระบวนการผลิตเพียงพอกับกำลังการผลิตของน้ำมันปาล์มดิบ บริษัทย่อยมีการลงทุนซื้อที่ดินปลูกปาล์ม สวนทับปริก จังหวัดกระบี่ ทั้งนี้ เพื่อชดเชยกับพื้นที่ปลูกปาล์มที่อาจไม่ได้รับการต่อสัมปทาน ซึ่งจะหมดอายุในสิ้นปี 2557



- โครงการปลูกป่าล้มทดแทน ซึ่งเป็นโครงการที่ต่อเนื่อง และได้เริ่มดำเนินการมาตั้งแต่ปี 2544 ได้เสร็จสิ้นลงคิดเป็นร้อยละ 92.7 ของพื้นที่ที่กำหนดไว้ (ไม่รวมพื้นที่ที่เป็นสัมปทานของบริษัทย่อย) ส่วนการปลูกป่าล้มทดแทนในพื้นที่ที่เป็นสัมปทานในสวนชัยบุรีและเคียนซา ซึ่งจะหมดอายุในสิ้นปี 2557 นั้น ต้องขึ้นอยู่กับนโยบายการต่ออายุสัมปทานของรัฐบาล
- รายจ่ายลงทุนของบริษัทย่อยในอนาคตยังคงเป็นการซื้อเครื่องจักร รถบรรทุกที่ใช้ในการขนส่งผล ป่าล้มสดและอุปกรณ์ ทดแทนทรัพย์สินที่เสื่อมสภาพ รวมถึงการจัดหาอุปกรณ์เครื่องใช้ที่สามารถ ทดแทนแรงงาน

### ปัจจัยและอิทธิพลที่อาจมีผลต่อการดำเนินงานหรือฐานะการเงินในอนาคต

เนื่องจากวัตถุดิบหลักของบริษัทและบริษัทย่อยมาจากผลผลิตทางการเกษตร แนวโน้มผลการดำเนินงานของ บริษัทและบริษัทย่อยยังคงขึ้นอยู่กับปัจจัยที่ควบคุมไม่ได้ ได้แก่ สภาพภูมิอากาศ ปริมาณน้ำฝน และผลผลิตของ วัตถุดิบที่ออกสู่ตลาดในแต่ละฤดูกาล ในส่วนของของบริษัทยังขึ้นอยู่กับปริมาณและราคาน้ำมันปาล์มดิบ

นอกเหนือจากปัจจัยทางธรรมชาติแล้ว นโยบายภาครัฐ และไบโอดีเซล ได้มีบทบาทเพิ่มขึ้นเป็นอย่างมากกับ อุตสาหกรรมน้ำมันปาล์ม ซึ่งมีผลต่อการดำเนินงานของบริษัทในอนาคตทั้งสิ้น

อ้างอิง “ปัจจัยเสี่ยง” และ “ภาวะอุตสาหกรรมและการแข่งขัน” ที่ได้กล่าวไปแล้วข้างต้น

## คำตอบแทนของผู้สอบบัญชี

### 1) ค่าตอบแทนจากการสอบบัญชี (Audit fee)

บริษัท บริษัทย่อย และบริษัทที่เกี่ยวข้องกัน ได้ใช้บริการสอบบัญชีจากสำนักงานสอบบัญชีเดียวกัน โดยมีการจ่ายค่าตอบแทนให้แก่สำนักงานสอบบัญชีดังกล่าวในรอบปีบัญชีดังนี้

ค่าสอบบัญชี (บาท)	ปี 2556	ปี 2557
ของบริษัท	1,510,000	1,510,000
ของบริษัทย่อย 2 บริษัท	1,920,000	1,920,000
ของบริษัทที่เกี่ยวข้องกัน 5 บริษัท	745,000	745,000
<b>รวม</b>	<b>4,175,000</b>	<b>4,175,000</b>

### 2) ค่าบริการอื่น (Non-audit fee)

บริษัท บริษัทย่อย และบริษัทที่เกี่ยวข้องกันได้มีการจ่ายค่าตอบแทนงานบริการอื่นให้แก่ผู้สอบบัญชี ซึ่งได้แก่การตรวจสอบกิจการที่ได้รับ BOI และรายการนำเข้าเครื่องจักรเพื่อใช้ในการยื่นเสียภาษีเงินได้นิติบุคคลของบริษัท บริษัทย่อย และบริษัทที่เกี่ยวข้องกัน

ค่าตรวจสอบโครงการ BOI (บาท)	ปี 2556	ปี 2557
ของบริษัท	420,000	420,000
ของบริษัทย่อย 2 บริษัท	340,000	440,000
ของบริษัทที่เกี่ยวข้องกัน 2 บริษัท	220,000	320,000
<b>รวม</b>	<b>980,000</b>	<b>1,180,000</b>

## ผู้ถือหุ้น

ณ วันที่ 8 พฤษภาคม 2556 บริษัทมีผู้ถือหุ้นรายใหญ่ 10 รายแรกดังนี้

ลำดับ	ชื่อผู้ถือหุ้น	ร้อยละของจำนวนหุ้นสามัญ ทั้งหมดที่ออกและเรียกชำระแล้ว
1	บริษัท ลำสูง โฮลดิ้ง จำกัด <sup>1</sup>	42.11
2	HAP SENG CONSOLIDATED BERHAD <sup>2</sup>	20.00
3	CIMB SECURITIES (SINGAPORE) PTE LTD	10.99
4	LAM SOON CANNERY PTE LTD. <sup>3</sup>	7.48
5	นายสุวิทย์ เลหาพลวัฒนา	4.59
6	CIMB SECURITIES LIMITED	1.62
7	นายสมชัย จงสวัสดิ์ชัย	1.30
8	นางเพ็ญนิภา ดวงสิทธิสมบัติ	0.73
9	HSBC PRIVATE BANK (SUISSE) SA, SINGAPORE BRANCH	0.70
10	นายเมธา รังสิยาวรานนท์	0.56

ที่มา : บริษัท ศูนย์รับฝากหลักทรัพย์ (ประเทศไทย) จำกัด

หมายเหตุ :

<sup>1</sup> บริษัท ลำสูง โฮลดิ้ง จำกัด เป็นบริษัทโฮลดิ้งที่มีธุรกิจเพื่อการลงทุนในบริษัทอื่น ณ วันที่ 31 ธันวาคม 2556 บริษัท ลำสูง โฮลดิ้ง จำกัด มีผู้ถือหุ้นตั้งแต่ ร้อยละ 10 ขึ้นไป ดังนี้

ลำดับ	ชื่อผู้ถือหุ้น	ร้อยละของจำนวนหุ้นสามัญ ทั้งหมดที่ออกและเรียกชำระแล้ว
1	บริษัท น้ำมันพืชกรุงเทพ จำกัด (มีผู้ถือหุ้นหลักคือ บริษัท กาลาที เอ็นเตอร์ไพรส์ จำกัด โดยมีสิทธิออกเสียงร้อยละ 75.324 ทั้งนี้ บริษัทดังกล่าวมีนายวัง คำ เลียง และภรรยา ถือหุ้นร้อยละ 54.39 นายวัง ขาง ยิง ร้อยละ 31.58 และนางสาววัง ยี่ ดิง ร้อยละ 14.03)	51.00
2	นายวัง คำ เลียง	24.50
3	นายวัง ขาง ยิง (ทั้งนายวัง คำ เลียง และนายวัง ขาง ยิง ไม่ได้ถือหุ้นในบริษัท ลำสูง (ประเทศไทย) จำกัด (มหาชน))	24.50

<sup>2</sup> HAP SENG CONSOLIDATED BERHAD เป็นบริษัทโฮลดิ้ง ที่มีธุรกิจเพื่อการลงทุนในบริษัทอื่น และดูแลงานด้านการตลาดของบริษัทย่อย โดยเป็นบริษัทจดทะเบียนในตลาดหลักทรัพย์มาเลเซียชื่อ Bursa Malaysia Securities Berhad ผู้ถือหุ้นรายใหญ่ของ HAP SENG CONSOLIDATED BERHAD คือ GEK POH (HOLDINGS) SDN BHD ณ วันที่ 31 ธันวาคม 2556 ถือหุ้นโดยรวมในสัดส่วนร้อยละ 59.72 โดยเป็นการถือหุ้นทางตรงจำนวนร้อยละ 58.19 และทางอ้อมจำนวนร้อยละ 1.53



<sup>3</sup> Lam Soon Cannery Pte. Ltd. เป็นบริษัทดำเนินธุรกิจเพื่อการลงทุน ณ วันที่ 31 ธันวาคม 2556 Lam Soon Cannery Pte. Ltd. มีผู้ถือหุ้นดังนี้

ลำดับ	ชื่อผู้ถือหุ้น	ร้อยละของจำนวนหุ้นสามัญ ทั้งหมดที่ออกและเรียกชำระแล้ว
1	นายวัง ชาง ยิง	39.04
2	นางสาววัง ยี ลิง	27.71
3	นายวัง ต้า เสียง	22.38
4	Ms. Chen Mu Hsien	10.87

## คณะกรรมการและผู้บริหาร

### 1. โครงสร้างคณะกรรมการบริษัทและคณะกรรมการชุดย่อย

#### คณะกรรมการบริษัท

1. นายวัง ต้า เลียง
2. ดร. อาจอง ชุมสาย ณ อยุธยา
3. นางสาวอัญชลี สืบจันทศิริ
4. รศ. ดร. ปรีชา จรุงกิจอนันต์
5. นายบรรจง จิตต์แจ้ง
6. ดาตุ๊ก ไชมอน ชิม คอง ยิบ
7. นายวัง ขาง ยิง
8. นายอำพล สิมะโรจนา
9. นางสาวปิยธิดา สุขจันทร์
10. นางสาวจิรสุดา สำเภาทอง

ประธานกรรมการและกรรมการบริหาร  
รองประธานกรรมการ  
กรรมการอิสระและประธานกรรมการตรวจสอบ  
กรรมการผู้จัดการและผู้จัดการฝ่ายบัญชีและการเงิน  
กรรมการอิสระและกรรมการตรวจสอบ  
กรรมการอิสระและกรรมการตรวจสอบ  
กรรมการอิสระ  
กรรมการบริหาร  
กรรมการบริหารและผู้จัดการฝ่ายโรงงาน  
กรรมการบริหาร  
เลขานุการบริษัท

#### คณะกรรมการตรวจสอบ

1. ดร. อาจอง ชุมสาย ณ อยุธยา
2. รศ. ดร. ปรีชา จรุงกิจอนันต์
3. นายบรรจง จิตต์แจ้ง
4. นางสาวจิรสุดา สำเภาทอง

กรรมการอิสระและประธานคณะกรรมการตรวจสอบ  
กรรมการอิสระและกรรมการตรวจสอบ  
กรรมการอิสระและกรรมการตรวจสอบ  
เลขานุการคณะกรรมการตรวจสอบ

#### คณะกรรมการกำหนดค่าตอบแทน

1. รศ. ดร. ปรีชา จรุงกิจอนันต์
2. นายบรรจง จิตต์แจ้ง
3. นายวัง ขาง ยิง

กรรมการอิสระและประธานคณะกรรมการกำหนด  
ค่าตอบแทน  
กรรมการอิสระ  
กรรมการบริหาร

#### คณะกรรมการสรรหา

1. ดาตุ๊ก ไชมอน ชิม คอง ยิบ
2. รศ. ดร. ปรีชา จรุงกิจอนันต์
3. นายบรรจง จิตต์แจ้ง
4. นายวัง ขาง ยิง

กรรมการอิสระและประธานคณะกรรมการสรรหา  
กรรมการอิสระ  
กรรมการอิสระ  
กรรมการบริหาร

ขอบเขตอำนาจหน้าที่ของคณะกรรมการ และคณะกรรมการชุดย่อยต่างๆ สามารถดูได้ที่หัวข้อ "รายงานการปฏิบัติตามหลักการกำกับดูแลกิจการที่ดี" ข้อ 5.2

## รายชื่อกรรมการตรวจสอบที่มีความรู้ และประสบการณ์ในการสอบทานงบการเงิน

### 1. รศ. ดร. ปรีชา จรุงกิจอนันต์ มีประสบการณ์ในการสอบทานงบการเงินดังนี้

#### ประสบการณ์การทำงานในอดีต

- ผู้จัดการฝ่ายวิจัยและวางแผน ธนาคารไทยพาณิชย์ จำกัด (มหาชน) (2535-2538)
- กรรมการและรองกรรมการผู้จัดการใหญ่ บริษัทเงินทุนหลักทรัพย์เจ้าพระยา จำกัด (2538 - 2540)
- กรรมการธนาคารออมสิน (2548-2550)
- กรรมการและกรรมการตรวจสอบบริษัทประกันสินเชื่ออุตสาหกรรมขนาดย่อม (บสย.) (2547-2551)

#### ประสบการณ์การทำงานในปัจจุบัน

- กรรมการและกรรมการตรวจสอบ บริษัทหลักทรัพย์ กิมเอ็ง (ประเทศไทย) จำกัด (มหาชน)
- กรรมการและกรรมการตรวจสอบ บริษัท สตาร์ส ไมโครอิเล็กทรอนิกส์ (ประเทศไทย) จำกัด (มหาชน)
- กรรมการและกรรมการตรวจสอบ บริษัท ไทย-เยอรมัน โปรดัคส์ จำกัด (มหาชน)

### 2. นายบรรจง จิตต์แจ้ง มีประสบการณ์ในการสอบทานงบการเงินดังนี้

- เคยดำรงตำแหน่งกรรมการผู้จัดการใหญ่บริษัท มาลีสามพรานจำกัด (มหาชน) ในช่วงปี 2538 - 2547 โดยได้เป็นผู้นำทีมผู้บริหารดำเนินการฟื้นฟูกิจการบริษัทภายใต้การตรวจสอบของตลาดหลักทรัพย์แห่งประเทศไทยในช่วงปี 2539 - 2541 จนเป็นผลสำเร็จ
- ผ่านหลักสูตรกรรมการของสมาคมส่งเสริมสถาบันกรรมการบริษัทไทย (IOD) สอบผ่านเป็นสมาชิกอาวุโส (Fellow Member) ของสถาบันฯ (IOD DCP 7/2001) และเป็นกรรมการอาชีพ (IOD Chartered Director Class 1/2007) ในสังกัดสมาคมส่งเสริมสถาบันกรรมการบริษัทไทย
- เป็นวิทยากร หลักสูตรการบริหารเชิงกลยุทธ์ ในโครงการพัฒนากรรมการบริษัท (IOD DCP) ของสมาคมส่งเสริมสถาบันกรรมการบริษัทไทย ตั้งแต่ปี 2548 ถึงปัจจุบัน

## 2. การสรรหากรรมการและผู้บริหาร

คณะกรรมการสรรหาเป็นผู้ทำหน้าที่ในการพิจารณาสรรหาบุคคลที่มีคุณสมบัติเหมาะสมจะเป็นกรรมการแทนกรรมการที่จะครบกำหนดวาระในเดือนเมษายน 2557 นี้ โดยพิจารณารวมถึงบุคคลที่ได้รับการเสนอชื่อมาจากผู้ถือหุ้นตามหลักเกณฑ์การสรรหาบุคคลเข้าเป็นกรรมการบริษัท จากนั้นจะเสนอชื่อให้คณะกรรมการของบริษัทเพื่อพิจารณาก่อนนำเสนอรายชื่อบุคคลที่เห็นว่าเหมาะสมต่อที่ประชุมผู้ถือหุ้นเพื่อพิจารณาอนุมัติต่อไป ทั้งนี้ คุณสมบัติของกรรมการและผู้บริหารต้องมีลักษณะไม่ต้องห้ามตามประกาศของสำนักงานคณะกรรมการกำกับหลักทรัพย์และตลาดหลักทรัพย์ นอกจากนั้น ต้องเป็นผู้ที่มีความรู้ ความสามารถ และประสบการณ์ที่จะเป็นประโยชน์ต่อบริษัท



คุณสมบัติของกรรมการอิสระได้ที่หัวข้อ "รายงานการปฏิบัติตามหลักการกำกับดูแลกิจการที่ดี" ข้อ 5.1.6 ตามข้อบังคับของบริษัทแล้ว ไม่มีการกำหนดจำนวนกรรมการที่มาจากผู้ถือหุ้นรายใหญ่แต่ละกลุ่ม และมีวิธีการแต่งตั้งกรรมการโดยใช้คะแนนเสียงข้างมากของจำนวนเสียงทั้งหมดของผู้ถือหุ้นที่มาประชุม

### 3. จำนวนครั้งของการประชุมคณะกรรมการและจำนวนครั้งที่กรรมการแต่ละท่านเข้าร่วมประชุม คณะกรรมการบริษัท

ในปี 2556 คณะกรรมการมีการประชุมรวมทั้งสิ้น 6 ครั้ง (วาระปกติ 4 ครั้งและวาระพิเศษ 2 ครั้ง) โดยมี กรรมการแต่ละท่านเข้าร่วมประชุมดังนี้

รายชื่อคณะกรรมการ	จำนวนครั้งที่เข้าร่วมประชุม
1. นายวัง ต้า เลียง	2/6
2. นายสมชัย จงสวัสดิ์ชัย (ถึงแก่กรรมเมื่อ 11 มีนาคม 2556) นางสาวปิยธิดา สุขจันทร์ (เข้ารับตำแหน่งแทนนายสมชัยเมื่อ 26 เมษายน 2556)	1/2  3/3
3. ดร. อาจง ชุมสาย ณ อยุธยา	6/6
4. รศ. ดร. ปรีชา จรุงกิจอนันต์	5/6
5. นายบรรจง จิตต์แจ้ง	6/6
6. ดาตุก ไซมอน ชิม กอง ยิบ	2/6
7. นายวัง ชาง ยิง	5/6
8. นายอำพล สิมะโรจนา	6/6
9. นางสาวอัญชลี สืบจันทศิริ	6/6

### 4. รายชื่อและตำแหน่งของผู้บริหาร

รายชื่อผู้บริหาร	ตำแหน่ง
1. นายวัง ต้า เลียง	กรรมการบริหาร
2. นายวัง ชาง ยิง	กรรมการบริหาร
3. นางสาวอัญชลี สืบจันทศิริ	กรรมการผู้จัดการและผู้จัดการฝ่ายบัญชีและการเงิน
4. นายอำพล สิมะโรจนา	กรรมการบริหารและผู้จัดการฝ่ายโรงงาน
5. นางสาวปิยธิดา สุขจันทร์	กรรมการบริหาร
6. นางรุ่งนภา พนมเชิง	ผู้จัดการฝ่ายขายอุตสาหกรรม
7. นายคมกฤส ศิริวงศ์ไพรัช	ผู้จัดการฝ่ายขาย Modern Trade / Food Solution
8. นายศิริชัย นาวาเศรษฐการ	ผู้จัดการฝ่ายขาย Traditional Trade

## 5. ประวัติคณะกรรมการและผู้บริหาร

### 1. นายวัง ต้า เลียง

ประธานกรรมการและกรรมการบริหาร

อายุ 87 ปี

สัญชาติ สิงคโปร์

สัดส่วนการถือหุ้นในบริษัท ไม่มี

จำนวนบริษัทจดทะเบียนที่ดำรงตำแหน่ง

- ประธานกรรมการ 1 บริษัท
- กรรมการ -0- บริษัท

จำนวนปีที่เป็นกรรมการ 20 ปี (ได้รับการแต่งตั้งเมื่อวันที่ 1 ธ.ค. 2537)

ความสัมพันธ์ทางครอบครัว

ระหว่างผู้บริหาร เป็นบิดาของนายวัง ชาง ยิง

คุณวุฒิทางการศึกษา Bachelor of Science Degree, University of California at Berkeley, ประเทศสหรัฐอเมริกา

การอบรมหลักสูตรกรรมการ ไม่ผ่านการอบรมจากสมาคมส่งเสริมสถาบันกรรมการบริษัทไทย

ตำแหน่งในบริษัทจดทะเบียนอื่น ไม่มี

ตำแหน่งในกิจการอื่น

- กรรมการ บริษัท ลำสูง โฮลดิ้ง จำกัด
- กรรมการ บริษัท น้ำมันพืชกรุงเทพ จำกัด
- ประธานกลุ่มและ Managing Director of the Lam Soon Group ประเทศสิงคโปร์, มาเลเซีย, ไทย และ เวียดนาม
- ประธานกรรมการ Jurong Cement Limited (บริษัทมหาชนจดทะเบียนในประเทศสิงคโปร์)
- ประธาน/รองประธาน Singapore Manufacturers' Association
- รองประธาน The Public Service Commission of Singapore

การเข้าร่วมประชุมปี 2556 - มีการประชุมคณะกรรมการบริษัท 6 ครั้ง เข้าประชุม 2 ครั้ง

หมายเหตุ :

■ ปัจจุบัน

□ อดีต

2. ดร. อาจง ชุมสาย ณ อยุธยา

รองประธานกรรมการ กรรมการอิสระและประธานกรรมการตรวจสอบ

อายุ 73 ปี

สัญชาติ ไทย

สัดส่วนการถือหุ้นในบริษัท ไม่มี

จำนวนบริษัทจดทะเบียนที่ดำรงตำแหน่ง

- ประธานกรรมการ -0- บริษัท

- กรรมการ 1 บริษัท

จำนวนปีที่เป็นการกรรมการ 7 ปี (ได้รับการแต่งตั้งเมื่อวันที่ 10 สิงหาคม 2550)

ความสัมพันธ์ทางครอบครัว

ระหว่างผู้บริหาร ไม่มี

คุณวุฒิทางการศึกษา ปริญญาเอก Imperial College of Science and Technology, London University, ประเทศอังกฤษ

การอบรมหลักสูตรกรรมการ ผ่านการอบรมจากสมาคมส่งเสริมสถาบันกรรมการบริษัทไทย

ประกาศนียบัตร Director Certification Program (DCP) รุ่นที่ 146/2011

ประกาศนียบัตร Audit Committee Program (ACP) รุ่นที่ 38/2012

ตำแหน่งในบริษัทจดทะเบียนอื่น

☐ กรรมการอิสระและกรรมการตรวจสอบ บริษัท เอสพีซีจี จำกัด (มหาชน)

ตำแหน่งในกิจการที่เกี่ยวข้องกับธุรกิจของบริษัท (ระบุเฉพาะกรรมการที่ไม่เป็นผู้บริหาร)

- ไม่มี -

ตำแหน่งในกิจการอื่น

■ ผู้บริหารสูงสุด โรงเรียนสัตยาไส จังหวัดลพบุรี

■ กรรมการ บริษัท เอเจ เทคโนโลยี จำกัด

☐ อาจารย์ประจำคณะวิศวกรรมศาสตร์ จุฬาลงกรณ์มหาวิทยาลัย

☐ สมาชิกสภาผู้แทนราษฎร กรุงเทพมหานคร 3 สมัย

☐ สมาชิกวุฒิสภา กรุงเทพมหานคร

☐ เลขาธิการรัฐมนตรีว่าการกระทรวงการต่างประเทศ

☐ ผู้เชี่ยวชาญโครงการจรวดเพื่อใช้ในการฝึกฝนเทียม สภาวิจัยแห่งชาติ

การเข้าร่วมประชุมปี 2556

- มีการประชุมคณะกรรมการบริษัท 6 ครั้ง เข้าประชุม 6 ครั้ง

- มีการประชุมคณะกรรมการตรวจสอบ 4 ครั้ง เข้าประชุม 4 ครั้ง

หมายเหตุ :

☒ ปัจจุบัน

☐ อดีต



### 3. นางสาวอัญชลี สิบจันทศิริ

กรรมการผู้จัดการ และผู้จัดการฝ่ายบัญชีและการเงิน

อายุ 55 ปี  
สัญชาติ ไทย  
สัดส่วนการถือหุ้นในบริษัท ร้อยละ 0.001  
จำนวนบริษัทจดทะเบียนที่ดำรงตำแหน่ง

- ประธานกรรมการ -0- บริษัท
- กรรมการ 2 บริษัท

จำนวนปีที่เป็นกรรมการ 19 ปี (ได้รับการแต่งตั้งเมื่อวันที่ 21 สิงหาคม 2538)

ความสัมพันธ์ทางครอบครัว

ระหว่างผู้บริหาร ไม่มี

คุณวุฒิทางการศึกษาปริญญาตรี สาขาบัญชี มหาวิทยาลัยธรรมศาสตร์

การอบรมหลักสูตรกรรมการผ่านการอบรมจากสมาคมส่งเสริมสถาบันกรรมการบริษัทไทย

ประกาศนียบัตร Director Certification Program (DCP) รุ่นที่ 36/2003

ประกาศนียบัตร Company Secretary Program (CSP) รุ่นที่ 26/2008

ตำแหน่งในบริษัทจดทะเบียนอื่น

- รองประธานกรรมการและกรรมการผู้จัดการ บริษัท สหอุตสาหกรรมน้ำมันปาล์ม จำกัด (มหาชน)

ตำแหน่งในกิจการอื่น

- กรรมการ บริษัท ส้าสูง โฮลดิ้ง จำกัด
- กรรมการ บริษัท น้ำมันพืชกรุงเทพ จำกัด
- กรรมการ บริษัท พันธุ์ศรีวิวัฒน์ จำกัด
- กรรมการ บริษัท พันธุ์ศรี จำกัด
- กรรมการ บริษัท ประจักษ์วิวัฒน์ จำกัด
- ประธานกรรมการ บริษัท สยามเอเล็คทริก จำกัด

การเข้าร่วมประชุมปี 2556 - มีการประชุมคณะกรรมการบริษัท 6 ครั้ง เข้าประชุม 6 ครั้ง

หมายเหตุ : ☒ ปัจจุบัน ☐ อดีต

#### 4. รศ. ดร. ปรีชา จรุงกิจอนันต์

กรรมการอิสระ กรรมการตรวจสอบ ประธานคณะกรรมการกำหนดค่าตอบแทน และกรรมการสรรหา

อายุ 67 ปี

สัญชาติ ไทย

สัดส่วนการถือหุ้นในบริษัท ไม่มี

จำนวนบริษัทจดทะเบียนที่ดำรงตำแหน่ง

- ประธานกรรมการ -0- บริษัท

- กรรมการ 4 บริษัท

จำนวนปีที่เป็นการกรรมการ 7 ปี (ได้รับการแต่งตั้งเมื่อวันที่ 14 มิถุนายน 2550)

ความสัมพันธ์ทางครอบครัว

ระหว่างผู้บริหาร ไม่มี

คุณวุฒิทางการศึกษาปริญญาเอก (Economics : Monetary Theory)

University of Missouri, Columbia ประเทศสหรัฐอเมริกา

การอบรมหลักสูตรกรรมการผ่านการอบรมจากสมาคมส่งเสริมสถาบันกรรมการบริษัทไทย

ประกาศนียบัตร Director Accreditation Program (DAP) รุ่นที่ 9/2004

ประกาศนียบัตร Director Certification Program (DCP) รุ่นที่ 89/2007

ประกาศนียบัตร Audit Committee Program (ACP) รุ่นที่ 24/2008

ตำแหน่งในบริษัทจดทะเบียนอื่น

■ กรรมการอิสระและกรรมการตรวจสอบ บริษัทหลักทรัพย์ กิมเอ็ง (ประเทศไทย) จำกัด (มหาชน)

■ กรรมการและกรรมการตรวจสอบ บริษัท สตาร์ส ไมโครอิเล็กทรอนิกส์ (ประเทศไทย) จำกัด (มหาชน)

■ กรรมการอิสระและกรรมการตรวจสอบ บริษัท ไทย-เยอรมัน โปรดักส์ จำกัด (มหาชน)

ตำแหน่งในกิจการที่เกี่ยวข้องกับธุรกิจของบริษัท (ระบุเฉพาะกรรมการที่ไม่เป็นผู้บริหาร)

- ไม่มี -

ตำแหน่งในกิจการอื่น

☐ กรรมการและกรรมการตรวจสอบบริษัทประกันสินเชื่ออุตสาหกรรมขนาดย่อม (บสย.)

☐ อธิการบดี สถาบันบัณฑิตพัฒนบริหารศาสตร์

☐ กรรมการ ธนาคารออมสิน

☐ ผู้จัดการฝ่ายวิจัยและวางแผน ธนาคารไทยพาณิชย์ จำกัด (มหาชน)

☐ รองอธิการบดีฝ่ายวางแผน สถาบันบัณฑิตพัฒนบริหารศาสตร์

☐ คณบดีคณะบริหารธุรกิจ สถาบันบัณฑิตพัฒนบริหารศาสตร์

☐ กรรมการและรองกรรมการผู้จัดการใหญ่ บริษัทเงินทุนหลักทรัพย์เจ้าพระยา จำกัด

การเข้าร่วมประชุมปี 2556

- มีการประชุมคณะกรรมการบริษัท 6 ครั้ง เข้าประชุม 5 ครั้ง

- มีการประชุมคณะกรรมการตรวจสอบ 4 ครั้ง เข้าประชุม 3 ครั้ง

- มีการประชุมคณะกรรมการกำหนดค่าตอบแทน 3 ครั้ง เข้าประชุม 3 ครั้ง

- มีการประชุมคณะกรรมการสรรหา 3 ครั้ง เข้าประชุม 3 ครั้ง

หมายเหตุ :

■ ปัจจุบัน

☐ อดีต

## 5. นายบรรจง จิตต์แจ้ง

กรรมการอิสระ กรรมการตรวจสอบ กรรมการกำหนดค่าตอบแทน และกรรมการสรรหา

อายุ 65 ปี

สัญชาติ ไทย

สัดส่วนการถือหุ้นในบริษัท ไม่มี

จำนวนบริษัทจดทะเบียนที่ดำรงตำแหน่ง

- ประธานกรรมการ -0- บริษัท

- กรรมการ 2 บริษัท

จำนวนปีที่เป็นกรรมการ 7 ปี (ได้รับการแต่งตั้งเมื่อวันที่ 14 มิถุนายน 2550)

ความสัมพันธ์ทางครอบครัว

ระหว่างผู้บริหาร ไม่มี

คุณวุฒิทางการศึกษาปริญญาโท วิศวกรรมศาสตร์เครื่องกล

University of Akron, ประเทศสหรัฐอเมริกา

การอบรมหลักสูตรกรรมการผ่านการอบรมจากสมาคมส่งเสริมสถาบันกรรมการบริษัทไทย

ประกาศนียบัตร Director Certification Program (DCP) รุ่นที่ 7/2001 (สมาชิกผู้ทรงคุณวุฒิอาวุโส),

ประกาศนียบัตร Chartered Director Class (CDC) รุ่นที่ 1/2007

ประกาศนียบัตร Director Certification Program (DCP) Refresher รุ่นที่ 5/2007

ประกาศนียบัตร Role of Compensation Committee (RCC) รุ่นที่ 7/2008

ตำแหน่งในบริษัทจดทะเบียนอื่น

■ กรรมการอิสระ บริษัท ไทยออฟติคอลลกรุ๊ป จำกัด (มหาชน)

■ ที่ปรึกษา บริษัท ซี พี ออลล์ จำกัด (มหาชน)

ตำแหน่งในกิจการที่เกี่ยวข้องกับธุรกิจของบริษัท (ระบุเฉพาะกรรมการที่ไม่เป็นผู้บริหาร)

- ไม่มี -

ตำแหน่งในกิจการอื่น

■ กรรมการอาชีพ ในสังกัดสมาคมส่งเสริมสถาบันกรรมการบริษัทไทย

■ กรรมการ สมาคมส่งเสริมผู้ลงทุนไทย

■ วิทยากร หลักสูตรการบริหารเชิงกลยุทธ์ ของสมาคมส่งเสริมสถาบันกรรมการบริษัทไทย

□ รองประธานกลุ่มอุตสาหกรรมอาหาร สภาอุตสาหกรรมแห่งประเทศไทย

□ กรรมการอำนวยการสมาคมการจัดการธุรกิจแห่งประเทศไทย

□ กรรมการผู้จัดการใหญ่ บริษัท มาลีสามพราน จำกัด (มหาชน)

การเข้าร่วมประชุมปี 2556

- มีการประชุมคณะกรรมการบริษัท 6 ครั้ง เข้าประชุม 6 ครั้ง

- มีการประชุมคณะกรรมการตรวจสอบ 4 ครั้ง เข้าประชุม 4 ครั้ง

- มีการประชุมคณะกรรมการกำหนดค่าตอบแทน 3 ครั้ง เข้าประชุม 3 ครั้ง

- มีการประชุมคณะกรรมการสรรหา 3 ครั้ง เข้าประชุม 3 ครั้ง

หมายเหตุ :

■ ปัจจุบัน

□ อดีต



## 6. ดาตุ๊ก ไช่ม่อน ชิม คอง ยิบ

กรรมการอิสระและประธานคณะกรรมการสรรหา

อายุ 57 ปี

สัญชาติ มาเลเซีย

สัดส่วนการถือหุ้นในบริษัท ไม่มี

จำนวนบริษัทจดทะเบียนที่ดำรงตำแหน่ง

- ประธานกรรมการ -0- บริษัท

- กรรมการ 1 บริษัท

จำนวนปีที่เป็นการกรรมการ 7 ปี (ได้รับการแต่งตั้งเมื่อวันที่ 25 เมษายน 2550)

ความสัมพันธ์ทางครอบครัว

ระหว่างผู้บริหาร ไม่มี

คุณวุฒิทางการศึกษา ปริญญาโท กฎหมาย, University College London, London University ประเทศอังกฤษ

การอบรมหลักสูตรกรรมการ ไม่ผ่านการอบรมจากสมาคมส่งเสริมสถาบันกรรมการบริษัทไทย

ตำแหน่งในบริษัทจดทะเบียนอื่น ไม่มี

ตำแหน่งในกิจการที่เกี่ยวข้องกับธุรกิจของบริษัท (ระบุเฉพาะกรรมการที่ไม่เป็นผู้บริหาร)

- Non-Independent Non-Executive Director / กรรมการในคณะกรรมการสรรหา / กรรมการในคณะกรรมการกำหนดค่าตอบแทน Hap Seng Consolidated Berhad ซึ่งเป็นบริษัทจดทะเบียนอยู่ในตลาดหลักทรัพย์มาเลเซีย
- Non-Independent Non-Executive Director, Hap Seng Plantations Holdings Berhad ซึ่งเป็นบริษัทจดทะเบียนอยู่ในตลาดหลักทรัพย์มาเลเซีย

ตำแหน่งในกิจการอื่น

- Non-Independent Non-Executive Director, Lei Shing Hong Limited
- Non-Executive Director, Lei Shing Hong Securities Limited
- Managing Partner, Messrs Shim Pang & Co.
- Barrister-at-law of the Lincoln's Inn, ลอนดอน
- Fellow Member, สถาบันอนุญาโตตุลาการ ลอนดอนและมาเลเซีย
- ที่ปรึกษาและทนายความของศาลสูงประจำมลายูรัฐซาบะห์และซาราวัก
- Justice of the Peace ประเทศมาเลเซีย
- สมาชิกของ Malaysian Corporate Law Reform Committee และคณะทำงานในเรื่องการกำกับดูแลกิจการและสิทธิประโยชน์ของผู้ถือหุ้น
- ☐ Non-Independent Non-Executive Director, Malaysian Mosaics Berhad
- ☐ Non-Executive Director, Paos Holdings Berhad ซึ่งเป็นบริษัทจดทะเบียนอยู่ในตลาดหลักทรัพย์มาเลเซีย

การเข้าร่วมประชุมปี 2556

- มีการประชุมคณะกรรมการบริษัท 6 ครั้ง เข้าประชุม 2 ครั้ง
- มีการประชุมคณะกรรมการสรรหา 3 ครั้ง เข้าประชุม 1 ครั้ง

หมายเหตุ :

■ ปัจจุบัน

☐ อดีต

## 7. นายวัง ชาง ยิง

กรรมการบริหาร กรรมการกำหนดค่าตอบแทน และกรรมการสรรหา

อายุ 53 ปี

สัญชาติ สิงคโปร์

สัดส่วนการถือหุ้นในบริษัท ไม่มี

จำนวนบริษัทจดทะเบียนที่ดำรงตำแหน่ง

- ประธานกรรมการ -0- บริษัท

- กรรมการ 2 บริษัท

จำนวนปีที่เป็นกรรมการ 16 ปี (ได้รับการแต่งตั้งเมื่อวันที่ 24 เมษายน 2541)

ความสัมพันธ์ทางครอบครัว

ระหว่างผู้บริหาร เป็นบุตรชายของนายวัง ต้า เลียง

คุณวุฒิทางการศึกษาปริญญาตรี กฎหมาย (เกียรตินิยม), Oxford University ประเทศอังกฤษ

การอบรมหลักสูตรกรรมการไม่ผ่านการอบรมจากสมาคมส่งเสริมสถาบันกรรมการบริษัทไทย

ตำแหน่งในบริษัทจดทะเบียนอื่น

■ กรรมการ บริษัท สหอุตสาหกรรมน้ำมันปาล์ม จำกัด (มหาชน)

ตำแหน่งในกิจการอื่น

■ ประธานกรรมการและกรรมการบริหาร บริษัท อาหารสากล จำกัด (มหาชน)

■ ประธานกรรมการ บริษัท ยูเนี่ยนฟรอสท์ จำกัด

■ กรรมการ บริษัท ลำสูง โฮลดิ้ง จำกัด

■ กรรมการ บริษัท น้ำมันพืชกรุงเทพ จำกัด

■ ประธานกรรมการบริหาร บริษัท ลำสูง (มาเลเซีย) เบอร์ฮาร์ด

■ กรรมการบริหาร บริษัท ลำสูง สิงคโปร์ จำกัด

□ กรรมการ Jurong Cement Limited (บริษัทมหาชนจดทะเบียนในประเทศสิงคโปร์)

การเข้าร่วมประชุมปี 2556

- มีการประชุมคณะกรรมการบริษัท 6 ครั้ง เข้าประชุม 5 ครั้ง

- มีการประชุมคณะกรรมการกำหนดค่าตอบแทน 3 ครั้ง เข้าประชุม 3 ครั้ง

- มีการประชุมคณะกรรมการสรรหา 3 ครั้ง เข้าประชุม 2 ครั้ง

หมายเหตุ :

■ ปัจจุบัน

□ อดีต

## 8. นายอำพล สิมะโรจน

กรรมการบริหารและผู้จัดการฝ่ายโรงงาน

อายุ 57 ปี

สัญชาติ ไทย

สัดส่วนการถือหุ้นในบริษัท ไม่มี

จำนวนบริษัทจดทะเบียนที่ดำรงตำแหน่ง

- ประธานกรรมการ -0- บริษัท

- กรรมการ 2 บริษัท

จำนวนปีที่เป็นกรรมการ 19 ปี (ได้รับการแต่งตั้งเมื่อวันที่ 21 สิงหาคม 2538)

ความสัมพันธ์ทางครอบครัว

ระหว่างผู้บริหาร ไม่มี

คุณวุฒิทางการศึกษาปริญญาตรี วิทยาศาสตร์บัณฑิต (เคมีวิศวกรรม) จุฬาลงกรณ์มหาวิทยาลัย

การอบรมหลักสูตรกรรมการผ่านการอบรมจากสมาคมส่งเสริมสถาบันกรรมการบริษัทไทย

ประกาศนียบัตร Director Certification Program (DCP) รุ่นที่ 37/2003

ตำแหน่งในบริษัทจดทะเบียนอื่น

■ กรรมการบริหาร บริษัท สหอุตสาหกรรมน้ำมันปาล์ม จำกัด (มหาชน)

ตำแหน่งในกิจการอื่น

■ กรรมการ บริษัท ลำสูง โฮลดิ้ง จำกัด

□ ผู้จัดการส่วน Melting บริษัท สยามอาซาฮีเทคโนกลาส จำกัด

การเข้าร่วมประชุมปี 2556

- มีการประชุมคณะกรรมการบริษัท 6 ครั้ง เข้าประชุม 6 ครั้ง

หมายเหตุ :

■ ปัจจุบัน

□ อดีต



9. นางสาวปิยธิดา สุขจันทร์

กรรมการบริหาร

อายุ 45 ปี

สัญชาติ ไทย

สัดส่วนการถือหุ้นในบริษัท ไม่มี

จำนวนบริษัทจดทะเบียนที่ดำรงตำแหน่ง

- ประธานกรรมการ -0- บริษัท

- กรรมการ 2 บริษัท

จำนวนปีที่เป็นกรรมการ 1 ปี (ได้รับการแต่งตั้งเมื่อวันที่ 26 เมษายน 2556)

ความสัมพันธ์ทางครอบครัว

ระหว่างผู้บริหาร ไม่มี

คุณวุฒิทางการศึกษา

ปริญญาโท สาขาพัฒนาการเศรษฐกิจ

สถาบันบัณฑิตพัฒนบริหารศาสตร์

ปริญญาตรี สาขาเศรษฐศาสตร์การเงิน มหาวิทยาลัยธรรมศาสตร์

การอบรมหลักสูตรกรรมการ

ผ่านการอบรมจากสมาคมส่งเสริมสถาบันกรรมการบริษัทไทย

ประกาศนียบัตร Director Certification Program (DCP) รุ่น 36/2003

ผ่านการอบรมหลักสูตรนักลงทุนผู้ทรงคุณวุฒิ รุ่น 1/2012 (TIIP 1)

จัดโดยสมาคมส่งเสริมผู้ลงทุนและตลาดหลักทรัพย์แห่งประเทศไทย

ตำแหน่งในบริษัทจดทะเบียนอื่น

■ กรรมการบริหาร บริษัท สหอุตสาหกรรมน้ำมันปาล์ม จำกัด (มหาชน)

ตำแหน่งในกิจการอื่น

■ กรรมการ บริษัท น้ำมันพืชกรุงเทพ จำกัด

■ กรรมการ บริษัท พันธุ์ศรีวิวัฒน์ จำกัด

■ กรรมการ บริษัท พันธุ์ศรี จำกัด

■ กรรมการ บริษัท ประจักษ์วิวัฒน์ จำกัด

■ กรรมการ บริษัท สยามเอลิทปาล์ม จำกัด

□ ผู้ช่วยผู้อำนวยการฝ่ายวิเคราะห์หลักทรัพย์ บริษัทหลักทรัพย์ คาเซียแคปปิตอล จำกัด

การเข้าร่วมประชุมปี 2556

- มีการประชุมคณะกรรมการบริษัท 3 ครั้ง เข้าประชุม 3 ครั้ง

หมายเหตุ :

■ ปัจจุบัน

□ อดีต

10. นางรุ่งนภา พนมเชิง

ผู้จัดการฝ่ายขายอุตสาหกรรม

อายุ 55 ปี

สัดส่วนการถือหุ้นในบริษัท ไม่มี

ความสัมพันธ์ทางครอบครัว

ระหว่างผู้บริหาร ไม่มี

คุณวุฒิทางการศึกษา ปริญญาตรี เศรษฐศาสตร์ มหาวิทยาลัยรามคำแหง

การอบรมหลักสูตรกรรมการ ไม่ผ่านการอบรมจากสมาคมส่งเสริมสถาบันกรรมการบริษัทไทย

ประสบการณ์

- ☐ ผู้ช่วยกรรมการผู้จัดการ บริษัท กลั่นน้ำมันบริสุทธิ จำกัด
- ☐ ผู้จัดการฝ่ายขายอาวุโส บริษัท เอบีโก้ โฮลดิ้งส์ จำกัด (มหาชน)

11. นายคมกฤต ศิริวงศ์ไพรัช

ผู้จัดการฝ่ายขาย Modern Trade / Food Solution

อายุ 41 ปี

สัดส่วนการถือหุ้นในบริษัท ไม่มี

ความสัมพันธ์ทางครอบครัว

ระหว่างผู้บริหาร ไม่มี

คุณวุฒิทางการศึกษา ปริญญาโท บริหารการเงิน มหาวิทยาลัย Exeter ประเทศอังกฤษ

ปริญญาตรี บริหารธุรกิจ มหาวิทยาลัยอัสสัมชัญ

การอบรมหลักสูตรกรรมการ ไม่ผ่านการอบรมจากสมาคมส่งเสริมสถาบันกรรมการบริษัทไทย

ประสบการณ์

- ☐ ผู้จัดการขาย กลุ่มสินค้าอุปโภค บริษัท เอสซีจอยท์นสันแอนด์ซัน จำกัด
- ☐ Sr. Customer Development Manager บริษัท จอยท์นสันแอนด์จอยท์นสัน (ประเทศไทย) จำกัด
- ☐ Key Account Manager & Trade Marketing Manager บริษัท ดีทีแอลเอ็ม จำกัด

12. นายศิริชัย นาวาเศรษฐการ

ผู้จัดการฝ่ายขาย Traditional Trade

อายุ 40 ปี

สัดส่วนการถือหุ้นในบริษัท ไม่มี

ความสัมพันธ์ทางครอบครัว

ระหว่างผู้บริหาร ไม่มี

คุณวุฒิทางการศึกษา ปริญญาโท บริหารธุรกิจ (วิชาเอกการตลาด) มหาวิทยาลัยเทคโนโลยี มหานคร

ปริญญาตรี การตลาด มหาวิทยาลัยกรุงเทพ

การอบรมหลักสูตรกรรมการ ไม่ผ่านการอบรมจากสมาคมส่งเสริมสถาบันกรรมการบริษัทไทย

หมายเหตุ :

☒ ปัจจุบัน

☐ อดีต

ประสบการณ์

- ☐ National field sales manager บริษัท สยามไวเนอรี เทรดิง พลัส จำกัด
- ☐ Business development manager บริษัท ฟอนเทียร์ แบรินด์ (ประเทศไทย) จำกัด
- ☐ Distribution account specialist บริษัท เนสเล่ (ไทย) จำกัด
- ☐ Area sales manager บริษัท บุญรอด เอเซียเบเวอเรจ จำกัด
- ☐ Business development manager บริษัท ไทยน้ำทิพย์ จำกัด

13. นางสาวจิรสุดา สำเภทอง

เลขานุการบริษัท, เลขานุการคณะกรรมการตรวจสอบ และผู้จัดการแผนกบัญชีอาวุโส

อายุ 43 ปี

สัดส่วนการถือหุ้นในบริษัท ไม่มี

ความสัมพันธ์ทางครอบครัว

ระหว่างผู้บริหาร ไม่มี

คุณวุฒิทางการศึกษา ปริญญาตรี สาขาการบัญชีต้นทุน

คณะพาณิชยศาสตร์และการบัญชี จุฬาลงกรณ์มหาวิทยาลัย

การอบรมหลักสูตรกรรมการ ไม่ผ่านการอบรมจากสมาคมส่งเสริมสถาบันกรรมการบริษัทไทย

ประสบการณ์

- ☐ Cost Accounting Manager บริษัท โคห์เลอร์ (ประเทศไทย) จำกัด (มหาชน)
- ☐ Commercial Finance Analysis Manager / Senior Cost Analysis Manager บริษัท อเมริกัน สแตนดาร์ด บี แอนด์ เค (ประเทศไทย) จำกัด
- ☐ Industrial Accounting Manager / Globe IS Manager บริษัท เนสเล่ (ไทย) จำกัด

หมายเหตุ :

■ ปัจจุบัน

☐ อดีต



6. จำนวนหุ้นสามัญที่กรรมการและผู้บริหารของบริษัทถืออยู่

กรรมการและผู้บริหาร	จำนวนหุ้นที่ถือ ณ 31 ธันวาคม 2555	จำนวนหุ้นที่ถือ เพิ่มขึ้น (ลดลง) ในระหว่างรอบปีบัญชี	จำนวนหุ้นที่ถือ ณ 31 ธันวาคม 2556
1. นายวัง คำ เลียง	-	-	-
2. ดร. อาจอง ชุมสาย ณ อยุธยา	-	-	-
3. นางสาวอัญชลี สืบจันทศิริ	9,140	-	9,140
4. รศ. ดร. ปรีชา จรุงกิจอนันต์	-	-	-
5. นายบรรจง จิตต์แจ้ง	-	-	-
6. ดาตุก ไข่ม่อน ชิม คอง ยิบ	-	-	-
7. นายวัง ชาง ยิง	-	-	-
8. นายอำพล สิมะโรจนา	-	-	-
9. นางสาวปิยธิดา สุขจันทร์	100	-	100
10. นางรุ่งนภา พนมเชิง	-	-	-
11. นายคมกฤส ศิริวงศ์ไพรัช	-	-	-
12. นายศิริชัย นาวาเศรษฐถาวร	-	-	-
13. นางสาวจิรสุดา สำเภาทอง	-	-	-

7. ค่าตอบแทนของคณะกรรมการและผู้บริหารของบริษัท

ค่าตอบแทนที่เป็นตัวเงิน

- ค่าตอบแทนรวมของกรรมการจำนวน 9 คน เป็นจำนวนเงินทั้งสิ้น 5,042,300 บาท โดยมีรายละเอียดดังนี้

รายชื่อคณะกรรมการ	ตำแหน่ง	ค่าธรรมเนียม กรรมการ ปี 2556
1. นายวัง คำ เลียง	ประธานกรรมการและกรรมการบริหาร	620,000
2. นายสมชัย จงส์วิธชัย (ถึงแก่กรรมเมื่อ 11 มีนาคม 2556) นางสาวปิยธิดา สุขจันทร์ (เข้ารับตำแหน่งแทนนายสมชัยเมื่อ 26 เมษายน 2556)	รองประธานกรรมการและกรรมการผู้จัดการ (สิ้นสุดวันที่ 11 มีนาคม 2556) กรรมการบริหาร (มีผลตั้งแต่วันที่ 26 เมษายน 2556)	47,100 166,400
3. ดร. อาจอง ชุมสาย ณ อยุธยา	รองประธานกรรมการ กรรมการอิสระและ ประธานกรรมการตรวจสอบ	913,200
4. นางสาวอัญชลี สืบจันทศิริ	กรรมการผู้จัดการและผู้จัดการฝ่ายบัญชีและการเงิน	246,400
5. รศ. ดร. ปรีชา จรุงกิจอนันต์	กรรมการอิสระ กรรมการตรวจสอบ ประธาน คณะกรรมการกำหนดค่าตอบแทน และกรรมการสรรหา	976,200
6. นายบรรจง จิตต์แจ้ง	กรรมการอิสระ กรรมการตรวจสอบ กรรมการกำหนด ค่าตอบแทน และกรรมการสรรหา	976,200
7. ดาตุก ไข่ม่อน ชิม คอง ยิบ	กรรมการอิสระและประธานคณะกรรมการสรรหา	541,000
8. นายวัง ชาง ยิง	กรรมการบริหาร กรรมการกำหนดค่าตอบแทน และ กรรมการสรรหา	309,400
9. นายอำพล สิมะโรจนา	กรรมการบริหารและผู้จัดการฝ่ายโรงงาน	246,400

- ค่าตอบแทนรวมของกรรมการบริหารของบริษัทที่เข้าไปดำรงตำแหน่งกรรมการบริหารในบริษัทย่อย จำนวน 5 คน เป็นจำนวนเงิน 2,299,719 บาท
- ค่าตอบแทนรวมของผู้บริหารบริษัทจำนวน 9 คน เป็นจำนวนเงิน 95,302,146 บาท\*
- ค่าตอบแทนรวมของกรรมการบริหารของบริษัทที่เข้าไปดำรงตำแหน่งผู้บริหารในบริษัทย่อย จำนวน 4 คน เป็นจำนวนเงิน 6,842,848 บาท

\*หมายเหตุ ค่าตอบแทนผู้บริหารบริษัท ได้รวมค่าตอบแทนของกรรมการบริหาร กรรมการผู้จัดการ และผู้บริหาร 4 รายแรกต่อจากกรรมการผู้จัดการลงมา รวมถึงผู้บริหารรายที่ 4 ทุกราย (ตามคำนิยามที่กำหนดโดยสำนักงาน กสท.)

#### ค่าตอบแทนอื่น

บริษัทไม่มีการจ่ายค่าตอบแทนอื่นให้แก่กรรมการบริหารและผู้บริหาร ยกเว้น ค่าตัวเครื่องบิน และที่พัก สำหรับกรรมการที่เป็นชาวต่างประเทศที่มาประชุม ส่วนผู้บริหารจะมีรถประจำตำแหน่ง ค่าใช้จ่ายเกี่ยวกับรถ ประจำตำแหน่ง ค่ารักษาพยาบาล ค่าประกันอุบัติเหตุ และการทำกรรมกรรมประกันความรับผิดสำหรับ กรรมการและผู้บริหาร

สำหรับเงินกองทุนสำรองเลี้ยงชีพนั้น ผู้บริหารของบริษัทได้รับสิทธิในอัตราเดียวกับพนักงานอื่นๆ ยกเว้น 2 คน คือนายวัง ต้า เลียง และนายวัง ชาง ยิง ไม่ได้รับเงินสมทบกองทุนสำรองเลี้ยงชีพ

#### 8. กรรมการและผู้บริหารของบริษัทที่ดำรงตำแหน่งเป็นกรรมการและผู้บริหารของบริษัทย่อยและบริษัทที่เกี่ยวข้องกัน

รายชื่อกรรมการ รายชื่อบริษัท	บริษัท	บริษัทย่อย		บริษัทที่ เกี่ยวข้อง (บริษัท ล้ำสูง โฮลดิ้ง จำกัด)
		บมจ. สหอุตสาหกรรม น้ำมันปาล์ม	บมจ. อาหาร สากล	
1. นายวัง ต้า เลียง	X			X
2. นายวัง ชาง ยิง	//	/	X	/
4. นางสาวอัญชลี สืบจันทศิริ	//	//		/
5. นายอำพล สิมะโรจนา	//	//		/
6. นางสาวปิยธิดา สุขจันทร์	//	//		/

#### หมายเหตุ

- X หมายถึง ประธานกรรมการ
- / หมายถึง กรรมการ
- // หมายถึง กรรมการบริหาร

## 9. การดูแลเรื่องการใช้ข้อมูลภายใน

บริษัทมีนโยบายและวิธีการดูแลผู้บริหารในการใช้ข้อมูลภายในเพื่อเป็นประโยชน์ส่วนตนดังนี้

1. ให้ความรู้แก่กรรมการและผู้บริหารเกี่ยวกับหน้าที่ที่ต้องรายงานการถือครองหลักทรัพย์ของตน คู่สมรส และบุตรที่ยังไม่บรรลุนิติภาวะ และบทกำหนดโทษตามพระราชบัญญัติหลักทรัพย์และตลาดหลักทรัพย์ พ.ศ. 2535 และตามข้อกำหนดของตลาดหลักทรัพย์แห่งประเทศไทย
2. ให้ผู้บริหารของบริษัทรายงานการถือครองหลักทรัพย์ต่อคณะกรรมการของบริษัททุกไตรมาสที่มีการประชุมคณะกรรมการ
3. แจ้งให้ผู้บริหารที่ได้รับทราบข้อมูลภายในที่มีสาระสำคัญให้เปิดเผยข้อมูลดังกล่าวแก่ผู้อื่น รวมถึงผลกระทบที่อาจเกิดขึ้นกับหลักทรัพย์ของบริษัท และบทกำหนดโทษตามพระราชบัญญัติหลักทรัพย์และตลาดหลักทรัพย์ พ.ศ. 2535 ที่ผู้บริหารจะได้รับหากมีการฝ่าฝืน
4. ห้ามมิให้ผู้บริหารมีการซื้อขายหลักทรัพย์ของบริษัทในช่วง 1 เดือนก่อนถึงงบการเงินจะเผยแพร่ต่อสาธารณะชน

บริษัทได้กำหนดมาตรการการป้องกันการใช้ข้อมูลภายในของบริษัท รวมถึงบทลงโทษกรณีที่มีการฝ่าฝืนไว้ในนโยบายการกำกับดูแลกิจการ ซึ่งสามารถดูได้ที่หัวข้อ "รายงานการปฏิบัติตามหลักการกำกับดูแลกิจการที่ดี" ข้อ 5.8.1

## 10. การควบคุมภายใน

บริษัทให้ความสำคัญต่อระบบการควบคุมภายใน เนื่องจากเห็นว่าระบบการควบคุมภายในเป็นกลไกสำคัญที่ช่วยลดความเสี่ยงทางธุรกิจ สร้างความเชื่อมั่นในการบริหารงานแก่ผู้บริหาร และช่วยให้บริษัทดำเนินธุรกิจอย่างมีประสิทธิภาพและบรรลุเป้าหมายที่กำหนดไว้ รวมทั้งช่วยรักษาผลประโยชน์และเงินลงทุนของผู้ถือหุ้น ช่วยให้รายงานทางการเงินและรายงานด้านการปฏิบัติงานของบริษัทมีความถูกต้องน่าเชื่อถือ ปกป้องทรัพย์สินของบริษัทไม่ให้สูญหายหรือรั่วไหล และช่วยให้บุคลากรของบริษัทปฏิบัติตามกฎหมายและข้อบังคับที่เกี่ยวข้อง

บริษัทได้มีการว่าจ้างสำนักงาน ดร. วิรัช แอนด์ แอสโซซิเอตส์เป็นผู้ตรวจสอบภายในของบริษัทซึ่งได้กำหนดให้มีการจัดทำแผนการตรวจสอบทุกไตรมาส เพื่อประเมินประสิทธิภาพของระบบการควบคุมภายใน และสร้างระบบการควบคุมภายในที่ดีแก่บริษัทเพื่อให้เกิดระบบการควบคุมภายในที่มีประสิทธิผล และปฏิบัติตามอย่างสม่ำเสมอ

ในการประชุมคณะกรรมการครั้งที่ 1/2557 เมื่อวันที่ 21 กุมภาพันธ์ 2557 โดยมีการอภิปรายและกรรมการตรวจสอบเข้าร่วมประชุมด้วยจำนวน 3 ท่าน คณะกรรมการได้มีการสอบถามระบบการควบคุมภายในโดยใช้แบบประเมินซึ่งประเมินโดยฝ่ายบริหาร และสอบถามโดยคณะกรรมการตรวจสอบแล้วสรุปได้ว่า จากการประเมินระบบการควบคุมภายในของบริษัทในด้านต่าง ๆ 5 ส่วน คือ องค์กรและสภาพแวดล้อม การบริหารความเสี่ยง การควบคุมการปฏิบัติงานของฝ่ายบริหาร ระบบสารสนเทศและการสื่อสารข้อมูล และระบบการติดตาม คณะกรรมการ (ภายใต้คำแนะนำของคณะกรรมการตรวจสอบ) เห็นว่าบริษัทมีระบบการควบคุมภายในเรื่องดังกล่าวอย่างเพียงพอ

นอกจากนั้นการทำธุรกรรมกับผู้ถือหุ้นรายใหญ่ และบริษัทย่อย บริษัทได้มีรายงานไว้ในหมายเหตุประกอบงบการเงินของผู้สอบบัญชี ข้อ 7 แล้วเช่นกัน รวมถึงการปฏิบัติตามหลักเกณฑ์ของตลาดหลักทรัพย์แห่งประเทศไทยเรื่องการทำรายการที่เกี่ยวข้องกัน คณะกรรมการจึงเห็นว่าบริษัทมีระบบการควบคุมภายในในเรื่องดังกล่าวเป็นอย่างดีเพียงพอ



สำหรับการควบคุมภายในในหัวข้ออื่นของระบบการควบคุมภายใน คณะกรรมการตรวจสอบได้มีการสอบทานกับสำนักงาน ดร.วิรัช แอนด์ แอสโซซิเอทส์ ซึ่งเป็นผู้ตรวจสอบภายในของบริษัท และได้มีการรายงานให้คณะกรรมการบริหารในทุกไตรมาส คณะกรรมการจึงมีความเห็นว่าบริษัทมีระบบการควบคุมภายในที่เพียงพอเช่นกัน

## ประวัติผู้ตรวจสอบภายใน

### นายอภิรักษ์ อติอนุวรรตน์

หุ้นส่วนงานตรวจสอบบัญชี บริษัท สำนักงาน ดร.วิรัช แอนด์ แอสโซซิเอทส์ จำกัด

อายุ 43 ปี

สัดส่วนการถือหุ้นในบริษัท ไม่มี

ความสัมพันธ์ทางครอบครัว

ระหว่างผู้บริหาร ไม่มี

คุณวุฒิทางการศึกษา

ปริญญาตรีบริหารธุรกิจบัณฑิต (การบัญชี) คณะบริหารธุรกิจ มหาวิทยาลัยรามคำแหง

ปริญญาตรีนิติศาสตร์บัณฑิต มหาวิทยาลัยธรรมศาสตร์

ปริญญาโทบริหารธุรกิจมหาบัณฑิต คณะบริหารธุรกิจ มหาวิทยาลัยรามคำแหง  
ผู้สอบบัญชีรับอนุญาต

การอบรม

ระบบการควบคุมภายในตามมาตรฐานสากล (COSO)

การประเมินระบบการควบคุมภายในโดยการจัดการด้านความเสี่ยงของแต่ละระบบงาน (COSO – ERM)

หน้าที่ความรับผิดชอบ

ออกแบบและวางแผนการตรวจสอบประจำปี

ประเมินความเสี่ยงของระบบการควบคุมภายใน

รายงานผลการตรวจสอบแก่คณะกรรมการตรวจสอบ

### ประสบการณ์

- หุ้นส่วนงานตรวจสอบบัญชี บริษัท สำนักงาน ดร.วิรัช แอนด์ แอสโซซิเอทส์ จำกัด
- ตรวจสอบภายใน บริษัท สหอุตสาหกรรมน้ำมันปาล์ม จำกัด (มหาชน) จำนวน 14 ปี
- ตรวจสอบภายใน บริษัท ลำสูง (ประเทศไทย) จำกัด (มหาชน) จำนวน 9 ปี

หมายเหตุ :

☒ ปัจจุบัน

☐ อดีต

## นโยบายจ่ายเงินปันผล

บริษัทมีนโยบายที่จะจ่ายเงินปันผลแก่ผู้ถือหุ้นเป็นจำนวนเงินไม่ต่ำกว่าร้อยละ 40 ของกำไรสุทธิหลังจากหักภาษีเงินได้แล้ว ทั้งนี้ขึ้นอยู่กับดุลยพินิจของคณะกรรมการบริหารฯ โดยที่ประชุมคณะกรรมการฯ ได้มีมติเสนอให้จ่ายเงินปันผลสำหรับผลการดำเนินงานในปี 2556 ในอัตราหุ้นละ 0.20 บาท คิดเป็นร้อยละ 42.6 ของกำไรสุทธิเปรียบเทียบกับจ่ายเงินปันผลสำหรับผลการดำเนินงานในปี 2555 ในอัตราหุ้นละ 0.20 บาท คิดเป็นร้อยละ 51.3 ของกำไรสุทธิ

บริษัท สหอุตสาหกรรมน้ำมันปาล์ม จำกัด (มหาชน) มีนโยบายการจ่ายเงินปันผลในอัตราประมาณร้อยละ 50 ของกำไรสุทธิหลังหักภาษีเงินได้ ทั้งนี้ยังคงขึ้นอยู่กับผลการดำเนินงานของบริษัทและสถานะทางเศรษฐกิจด้วย

บริษัท อาหารสากล จำกัด (มหาชน) ยังมียอดขาดทุนสะสมอยู่ จึงไม่สามารถจ่ายเงินปันผลได้

**รายการระหว่างกันกับบุคคลที่มีผลประโยชน์ร่วม ความจำเป็น และความสมเหตุสมผลของรายการดังกล่าว**

ในระหว่างปี บริษัทมีรายการธุรกิจที่สำคัญกับบุคคลหรือกิจการที่เกี่ยวข้องกัน รายการธุรกิจดังกล่าวเป็นไปตามเงื่อนไขทางการค้าและเกณฑ์ตามที่ตกลงร่วมกันระหว่างบริษัทและบุคคลหรือกิจการที่เกี่ยวข้องกันเหล่านั้น ซึ่งเป็นไปตามปกติธุรกิจโดยสามารถสรุปได้ดังนี้

รายการระหว่างกันกับบริษัท บริษัท สหอุตสาหกรรมน้ำมันปาล์ม จำกัด (มหาชน) (UPOIC) และบริษัท อาหารสากล จำกัด (มหาชน) (UFC)

(หน่วย: ล้านบาท)

ความสัมพันธ์	รายการ	มูลค่ารายการ		นโยบายการกำหนดราคา	ความจำเป็น
		2556	2555		
บริษัทย่อย	ซื้อวัตถุดิบ	949	1,379	ราคาตลาด ณ วันที่ทำสัญญาขาย	เนื่องจากน้ำมันปาล์มดิบเป็นวัตถุดิบหลักของบริษัท และปริมาณน้ำมันปาล์มดิบในประเทศบางฤดูกาลมีไม่เพียงพอ บริษัทจึงมีความจำเป็นต้องซื้อน้ำมันปาล์มดิบจาก UPOIC
	ซื้อสินค้าสำเร็จรูป	728	779	ราคาตลาดหักกำไรส่วนเพิ่มคงที่	เพื่อให้ต้นทุนการขายและบริหารของกลุ่มบริษัทลดลง บริษัทจึงเป็นตัวแทนจำหน่ายสินค้าในประเทศของ UFC
	ขายสินค้าและบริการ	2	2	ราคาตลาด	เป็นค่าไฟฟ้า น้ำประปา และค่าบริการส่วนกลาง ของ UPOIC และ UFC ซึ่งเกิดจากการที่บริษัทย่อยทั้ง 2 ได้เช่าอาคารสำนักงานของบริษัท
	เงินปันผลรับ	113	249	ตามอัตราที่ประกาศจ่าย	เป็นเงินปันผลรับจากเงินลงทุนใน UPOIC
	ค่าเช่ารับ	2	2	ราคาตลาด	เพื่อเป็นการประหยัด และสะดวกสำหรับฝ่ายบริหาร จึงได้ย้ายสำนักงานของ UFC และ UPOIC มาอยู่ในอาคารเดียวกันกับบริษัท
	รายได้ค่าบริการในการขายและบริหาร	62	83	เรียกเก็บตามจริง	เป็นค่าใช้จ่ายการขายและบริหาร ในการเป็นตัวแทนจำหน่ายสินค้าให้กับ UFC

สำหรับยอดคงค้างระหว่างบริษัท บริษัทย่อย และกิจการที่เกี่ยวข้องกัน ณ วันที่ 31 ธันวาคม 2556 และ 2555 สามารถดูรายละเอียดตามที่ได้เปิดเผยในหมายเหตุงบการเงินของบริษัท ข้อ 7



### มาตรการหรือขั้นตอนการอนุมัติการทำรายการระหว่างกัน

ในปี 2556 บริษัทมีการซื้อน้ำมันปาล์มดิบ น้ำมันเมล็ดในปาล์มดิบ เมล็ดในปาล์ม และผลปาล์มสดจาก บมจ. สหอุตสาหกรรมน้ำมันปาล์ม คิดเป็นร้อยละ 30.82 (2555 : ร้อยละ 39.77) ของการซื้อน้ำมันปาล์มดิบ น้ำมันเมล็ดในปาล์มดิบ เมล็ดในปาล์ม และผลปาล์มสดทั้งหมด ซึ่งเป็นราคาตลาดและเป็นไปตามธุรกิจการค้าปกติ ไม่มีพันธะผูกพันกันนอกเหนือจากสัญญาซื้อขายน้ำมันปาล์มดิบ และเป็นไปตามประเพณีของการทำธุรกิจน้ำมันปาล์มดิบ

นางสาวอัญชลี สิบจันทศิริ ซึ่งเป็นกรรมการผู้จัดการของบริษัท และ บมจ. สหอุตสาหกรรมน้ำมันปาล์ม เป็นผู้อนุมัติการซื้อน้ำมันปาล์มดิบให้แก่ บมจ. ลำสูง (ประเทศไทย) โดยที่การซื้อทุกครั้งจะมีราคาอ้างอิงกับการซื้อจากผู้ขายรายอื่นๆ

ในส่วนของสินค้ายูเอฟซีนั้น บริษัทซื้อสินค้าจากยูเอฟซีในราคาที่บริษัทขาย หักด้วยกำไรส่วนเพิ่มคงที่ โดยมีการกำหนดราคากันระหว่างผู้บริหารของทั้งสองบริษัทภายใต้เงื่อนไขเสมือนทำรายการกับบุคคลภายนอก

### แนวโน้มการทำรายการระหว่างกันในอนาคต

บริษัทได้มีการซื้อขายน้ำมันปาล์มดิบกับ บมจ. สหอุตสาหกรรมน้ำมันปาล์ม ก่อนที่บริษัทจะเข้ามาถือหุ้น และเป็นผู้ถือหุ้นรายใหญ่ใน บมจ. สหอุตสาหกรรมน้ำมันปาล์ม โดยบริษัทมีการใช้น้ำมันปาล์มดิบเป็นวัตถุดิบหลัก ในขณะที่นโยบายของรัฐเกี่ยวกับการนำเข้าน้ำมันปาล์มดิบยังไม่มี ความชัดเจน ดังนั้น การหลีกเลี่ยงรายการดังกล่าวจึงเป็นไปได้ค่อนข้างลำบาก อย่างไรก็ตาม บริษัทมีการซื้อน้ำมันปาล์มในราคาเดียวกับที่มีการซื้อจากผู้ขายรายอื่น

บริษัทยังคงเป็นผู้จัดจำหน่ายให้กับยูเอฟซีเนื่องจากทำให้ต้นทุนการขายและบริหารของกลุ่มบริษัทลดลง

### ข้อพิพาททางกฎหมาย

ณ วันที่ 31 ธันวาคม 2556 บริษัทไม่มีคดีทางกฎหมายที่มีผลกระทบด้านลบต่อสินทรัพย์ของบริษัทหรือบริษัทย่อยที่มีจำนวนสูงกว่าร้อยละ 5 ของส่วนผู้ถือหุ้น

### พันธะผูกพันในการออกหุ้นในอนาคต

- ไม่มี -

- ไม่มี -



บริษัท ส้าสูง (ประเทศไทย) จำกัด (มหาชน) และ บริษัทย่อย  
รายงาน และ งบการเงินรวม  
31 ธันวาคม 2556 และ 2555

บริษัท ลำสูง (ประเทศไทย) จำกัด (มหาชน) และบริษัทย่อย  
รายงาน และ งบการเงินรวม  
31 ธันวาคม 2556

## รายงานของผู้สอบบัญชีรับอนุญาต

เสนอต่อผู้ถือหุ้นของบริษัท ลำสูง (ประเทศไทย) จำกัด (มหาชน)

ข้าพเจ้าได้ตรวจสอบงบการเงินรวมของบริษัท ลำสูง (ประเทศไทย) จำกัด (มหาชน) และบริษัทย่อย ซึ่งประกอบด้วย งบแสดงฐานะการเงินรวม ณ วันที่ 31 ธันวาคม 2556 งบกำไรขาดทุนเบ็ดเสร็จรวม งบแสดงการเปลี่ยนแปลงส่วนของผู้ถือหุ้นรวมและงบกระแสเงินสดรวม สำหรับปีสิ้นสุดวันเดียวกัน รวมถึงหมายเหตุสรุปนโยบายการบัญชีที่สำคัญและหมายเหตุเรื่องอื่น ๆ และได้ตรวจสอบงบการเงินเฉพาะกิจการของบริษัท ลำสูง (ประเทศไทย) จำกัด (มหาชน) ด้วยเช่นกัน

## ความรับผิดชอบของผู้บริหารต่องบการเงิน

ผู้บริหารเป็นผู้รับผิดชอบในการจัดทำและการนำเสนองบการเงินเหล่านี้โดยถูกต้องตามที่ควรตามมาตรฐานการรายงานทางการเงินและรับผิดชอบเกี่ยวกับการควบคุมภายในที่ผู้บริหารพิจารณาว่าจำเป็นเพื่อให้สามารถจัดทำงบการเงินที่ปราศจากการแสดงข้อมูลที่ขัดต่อข้อเท็จจริงอันเป็นสาระสำคัญไม่ว่าจะเกิดจากการทุจริตหรือข้อผิดพลาด

## ความรับผิดชอบของผู้สอบบัญชี

ข้าพเจ้าเป็นผู้รับผิดชอบในการแสดงความเห็นต่องบการเงินดังกล่าวจากผลการตรวจสอบของข้าพเจ้า ข้าพเจ้าได้ปฏิบัติตามตรวจสอบตามมาตรฐานการสอบบัญชี ซึ่งกำหนดให้ข้าพเจ้าปฏิบัติตามข้อกำหนดด้านจรรยาบรรณ รวมถึงวางแผนและปฏิบัติตามตรวจสอบเพื่อให้ได้ความเชื่อมั่นอย่างสมเหตุสมผลว่า งบการเงินปราศจากการแสดงข้อมูลที่ขัดต่อข้อเท็จจริงอันเป็นสาระสำคัญหรือไม่

การตรวจสอบรวมถึงการใช้วิธีการตรวจสอบเพื่อให้ได้มาซึ่งหลักฐานการสอบบัญชีเกี่ยวกับจำนวนเงินและการเปิดเผยข้อมูลในงบการเงิน วิธีการตรวจสอบที่เลือกใช้ขึ้นอยู่กับดุลยพินิจของผู้สอบบัญชี ซึ่งรวมถึงการประเมินความเสี่ยงจากการแสดงข้อมูลที่ขัดต่อข้อเท็จจริงอันเป็นสาระสำคัญของงบการเงินไม่ว่าจะเกิดจากการทุจริตหรือข้อผิดพลาด ในการประเมินความเสี่ยงดังกล่าว ผู้สอบบัญชีพิจารณาการควบคุมภายในที่เกี่ยวข้องกับการจัดทำและการนำเสนองบการเงิน โดยถูกต้องตามที่ควรของกิจการ เพื่อออกแบบวิธีการตรวจสอบที่เหมาะสมกับสถานการณ์ แต่ไม่ใช่เพื่อวัตถุประสงค์ในการแสดงความเห็นต่อประสิทธิภาพของการควบคุมภายในของกิจการ การตรวจสอบรวมถึงการประเมินความเหมาะสมของนโยบายการบัญชีที่ผู้บริหารใช้และความสมเหตุสมผลของประมาณการทางบัญชีที่จัดทำขึ้นโดยผู้บริหาร รวมทั้งการประเมินการนำเสนองบการเงินโดยรวม

ข้าพเจ้าเชื่อว่าหลักฐานการสอบบัญชีที่ข้าพเจ้าได้รับเพียงพอและเหมาะสมเพื่อใช้เป็นเกณฑ์ในการแสดงความเห็นของข้าพเจ้า



## ความเห็น

ข้าพเจ้าเห็นว่างบการเงินข้างต้นนี้แสดงฐานะการเงิน ณ วันที่ 31 ธันวาคม 2556 ผลการดำเนินงานและกระแสเงินสดสำหรับปีสิ้นสุดวันเดียวกันของบริษัท ลำสูง (ประเทศไทย) จำกัด (มหาชน) และบริษัทย่อย และเฉพาะของบริษัท ลำสูง (ประเทศไทย) จำกัด (มหาชน) โดยถูกต้องตามที่ควรในสาระสำคัญตามมาตรฐานการรายงานทางการเงิน

## ข้อมูลและเหตุการณ์ที่เน้น

ข้าพเจ้าขอให้สังเกตหมายเหตุประกอบงบการเงินข้อ 4 เกี่ยวกับการเปลี่ยนแปลงนโยบายการบัญชี เนื่องจากการนำมาตรฐานการบัญชี ฉบับที่ 12 เรื่อง ภาษีเงินได้ มาถือปฏิบัติ บริษัทฯ ได้ปรับย้อนหลังงบการเงินรวมและงบการเงินเฉพาะกิจการสำหรับปีสิ้นสุดวันที่ 31 ธันวาคม 2555 ที่แสดงเป็นข้อมูลเปรียบเทียบ เพื่อสะท้อนรายการปรับปรุงจากการเปลี่ยนแปลงนโยบายบัญชีดังกล่าว และนำเสนอแสดงฐานะการเงินรวมและงบแสดงฐานะการเงินเฉพาะกิจการ ณ วันที่ 1 มกราคม 2555 เพื่อเป็นข้อมูลเปรียบเทียบ โดยใช้ใช้นโยบายการบัญชีเกี่ยวกับภาษีเงินได้ที่ได้นำมาถือปฏิบัติใหม่ด้วยเช่นกัน ทั้งนี้ ข้าพเจ้ามิได้แสดงความเห็นอย่างมีเงื่อนไขต่อกรณีนี้แต่อย่างใด

*กมลทิพย์ เลิศวิทย์วรเทพ*

กมลทิพย์ เลิศวิทย์วรเทพ

ผู้สอบบัญชีรับอนุญาต เลขทะเบียน 4377

บริษัท สำนักงาน เอ็นส์ท แอนด์ ยัง จำกัด

กรุงเทพฯ: 21 กุมภาพันธ์ 2557

สูง (ประเทศไทย) จำกัด (มหาชน) และบริษัทย่อย

ทางการเงิน

ธันวาคม 2556

(หน่วย: 1

หมายเหตุ	งบการเงินรวม			งบการเงินเฉพาะกิจการ		
	ณ วันที่	ณ วันที่	ณ วันที่	ณ วันที่	ณ วันที่	ณ วันที่
	31 ธันวาคม 2556	31 ธันวาคม 2555 (ปรับปรุงใหม่)	1 มกราคม 2555	31 ธันวาคม 2556	31 ธันวาคม 2555 (ปรับปรุงใหม่)	1 มกราคม 2555
<b>หมุนเวียน</b>						
รายการเทียบเท่าเงินสด	8 233,723,235	259,266,032	508,342,952	46,880,426	54,861,727	220,122,1
ค้าและลูกหนี้อื่น	7, 9 1,011,552,983	901,752,822	1,070,063,448	929,688,533	822,070,831	987,828,9
ระยะสั้นแก่กิจการที่เกี่ยวข้องกัน	7 -	-	-	-	-	-
เลื้อ	10 1,103,370,066	1,566,557,742	1,599,361,285	548,842,010	775,711,507	1,031,792,5
หมุนเวียนอื่น	47,142,150	57,582,333	57,091,013	18,931,219	18,048,415	20,963,4
ำย้หมุนเวียน	2,395,788,434	2,785,158,929	3,234,858,698	1,544,342,188	1,670,692,480	2,260,707,0
<b>ไม่หมุนเวียน</b>						
โนบริษัทร่วม	11 -	-	-	-	-	-
โนบริษัทย่อย	12 -	-	-	1,312,490,844	1,312,490,844	1,312,479,2
ระยะยาวอื่น	13 836,479	1,010,847	809,037	836,479	1,010,847	809,0
ทรัพย์สินเพื่อการลงทุน	14 51,735,001	52,486,739	53,238,477	9,959,861	11,658,519	13,357,1
กรและอุปกรณ์	15 2,181,056,593	1,865,231,439	1,875,949,751	607,504,980	639,100,585	698,073,9
ริการใช้ที่ดินป่าสงวนและ						
วนป่าสน	16 273,578,527	264,912,830	291,053,521	248,059	259,824	271,5
ชน	196,376,189	196,376,189	196,376,189	-	-	-
ไม่มีตัวตน	17 15,968,798	14,353,663	16,112,059	5,126,205	2,693,407	3,092,6
กามีเงิน ใ้ร่อการตัดบัญชี	27 40,794,409	39,470,069	43,849,183	10,670,843	11,453,596	18,739,2
ไม่หมุนเวียนอื่น	6,525,330	2,028,143	2,619,097	468,435	516,738	454,9
ำย้ไม่หมุนเวียน	2,766,871,326	2,435,869,919	2,480,007,314	1,947,305,706	1,979,184,360	2,047,277,8
ำย้	5,162,659,760	5,221,028,848	5,714,866,012	3,491,647,894	3,649,876,840	4,307,984,9

ประกอบงบการเงินเป็นส่วนหนึ่งของงบการเงินนี้

สูง (ประเทศไทย) จำกัด (มหาชน) และบริษัทย่อย

ทางการเงิน (ต่อ)

ธันวาคม 2556

(หน่วย: 1

หมายเหตุ	งบการเงินรวม			งบการเงินเฉพาะกิจการ		
	ณ วันที่	ณ วันที่	ณ วันที่	ณ วันที่	ณ วันที่	ณ วันที่
	31 ธันวาคม 2556	31 ธันวาคม 2555 (ปรับปรุงใหม่)	1 มกราคม 2555	31 ธันวาคม 2556	31 ธันวาคม 2555 (ปรับปรุงใหม่)	1 มกราคม 2555
ส่วนของผู้ถือหุ้น						
เงิน						
ระยะสั้นจากสถาบันการเงิน	18	1,240,748,983	1,688,974,292	2,200,010,880	185,000,000	600,000,000
ค้าและเจ้าหนี้อื่น	7, 19	401,460,812	317,492,574	438,561,252	472,741,228	393,875,131
ระยะสั้นจากกิจการที่เกี่ยวข้องกัน	7	50,000,000	50,000,000	50,000,000	-	-
มสัญญาเช่าการเงิน						
นคชำระภายในหนึ่งปี	21	-	135,105	1,036,638	-	-
นผู้ยืมระยะยาวที่ถึงกำหนดชำระภายในหนึ่งปี	22	117,140,000	67,880,000	68,080,000	15,000,000	40,000,000
ค้างจ่าย		33,137,894	51,112,852	65,941,316	16,544,213	10,913,161
เงินอื่น	20	170,136,806	182,954,881	176,593,550	105,537,604	112,536,119
หมุนเวียน		2,012,624,495	2,358,549,704	3,000,223,636	794,823,045	1,157,324,411
หมุนเวียน						
มสัญญาเช่าการเงิน - สุทธิจาก						
งกำหนดชำระภายในหนึ่งปี	21	-	-	135,105	-	-
ระยะยาว - สุทธิจาก						
งกำหนดชำระภายในหนึ่งปี	22	200,000,000	17,140,000	85,020,000	-	15,000,000
ค่าเช่าที่ดิน	23	20,468,000	20,468,000	20,468,000	-	-
ประโยชน์ระยะยาวของพนักงาน	24	77,735,920	71,787,741	56,983,875	41,842,550	43,886,577
ไม่หมุนเวียน		298,203,920	109,395,741	162,606,980	41,842,550	58,886,577
รวม		2,310,828,415	2,467,945,445	3,162,830,616	836,665,595	1,216,210,988

ประกอบงบการเงินเป็นส่วนหนึ่งของงบการเงินนี้



สูง (ประเทศไทย) จำกัด (มหาชน) และบริษัทย่อย

งบการเงิน (ต่อ)

ต้นงวด 2556

(หน่วย: 1

หมายเหตุ	งบการเงินรวม			งบการเงินเฉพาะกิจการ		
	ณ วันที่	ณ วันที่	ณ วันที่	ณ วันที่	ณ วันที่	ณ วันที่
	31 ธันวาคม 2556	31 ธันวาคม 2555 (ปรับปรุงใหม่)	1 มกราคม 2555	31 ธันวาคม 2556	31 ธันวาคม 2555 (ปรับปรุงใหม่)	1 มกราคม 2555
เงินสด						
เงินสด						
เงินสด						
เงินสด 820,000,000 หุ้น มูลค่าหุ้นละ 1 บาท	820,000,000	820,000,000	820,000,000	820,000,000	820,000,000	820,000,000
จำหน่ายและชำระเต็มมูลค่าแล้ว						
เงินสด 820,000,000 หุ้น มูลค่าหุ้นละ 1 บาท	820,000,000	820,000,000	820,000,000	820,000,000	820,000,000	820,000,000
เงินสด						
มูลค่าหุ้นสามัญ	241,970,265	241,970,265	241,970,265	241,970,265	241,970,265	241,970,265
ทุนหุ้นซื้อคืน	5,269,100	5,269,100	5,269,100	5,269,100	5,269,100	5,269,100
เงินสด						
25 สั - ดำรงตามกฎหมาย	103,071,298	103,071,298	103,071,298	82,000,000	82,000,000	82,000,000
จัดสรร	1,349,237,654	1,262,861,846	1,052,228,243	1,506,288,490	1,284,832,549	1,029,133,711
ส่วนอื่นของส่วนของผู้ถือหุ้น	439,673	579,167	417,719	(545,556)	(406,062)	(567,511)
มูลค่าหุ้นของบริษัทฯ	2,519,987,990	2,433,751,676	2,222,956,625	2,654,982,299	2,433,665,852	2,177,805,611
มีส่วนได้เสียที่ไม่มีอำนาจควบคุมของบริษัทย่อย	331,843,355	319,331,727	329,078,771	-	-	-
ของผู้ถือหุ้น	2,851,831,345	2,753,083,403	2,552,035,396	2,654,982,299	2,433,665,852	2,177,805,611
และส่วนของผู้ถือหุ้น	5,162,659,760	5,221,028,848	5,714,866,012	3,491,647,894	3,649,876,840	4,307,984,911

ประกอบงบการเงินเป็นส่วนหนึ่งของงบการเงินนี้

กรรมการ

บริษัท ล่าสูง (ประเทศไทย) จำกัด (มหาชน) และบริษัทย่อย  
งบกำไรขาดทุนเบ็ดเสร็จ  
สำหรับปีสิ้นสุดวันที่ 31 ธันวาคม 2556

(หน่วย: บาท)

หมายเหตุ	งบการเงินรวม		งบการเงินเฉพาะกิจการ	
	2556	2555 (ปรับปรุงใหม่)	2556	2555 (ปรับปรุงใหม่)
<b>กำไรขาดทุน:</b>				
<b>รายได้</b>				
รายได้จากการขาย	7,243,414,725	7,612,229,539	5,859,338,205	6,383,852,900
เงินปันผลรับ	12 182,268	116,581	113,539,823	249,503,202
รายได้อื่น	7 99,412,141	127,999,725	104,309,534	125,316,095
<b>รวมรายได้</b>	<b>7,343,009,134</b>	<b>7,740,345,845</b>	<b>6,077,187,562</b>	<b>6,758,672,197</b>
<b>ค่าใช้จ่าย</b>				
ต้นทุนขาย	26 5,934,374,298	6,411,952,326	5,144,256,220	5,912,670,773
ค่าใช้จ่ายในการขาย	596,935,109	556,703,923	361,622,924	338,854,797
ค่าใช้จ่ายในการบริหาร	235,060,872	212,697,615	122,094,987	132,616,771
ขาดทุนจากการด้อยค่าของสินทรัพย์	15 105,705,780	-	-	-
<b>รวมค่าใช้จ่าย</b>	<b>6,872,076,059</b>	<b>7,181,353,864</b>	<b>5,627,974,131</b>	<b>6,384,142,341</b>
<b>กำไรก่อนค่าใช้จ่ายทางการเงินและค่าใช้จ่ายภาษีเงินได้</b>	<b>470,933,075</b>	<b>558,991,981</b>	<b>449,213,431</b>	<b>374,529,856</b>
ค่าใช้จ่ายทางการเงิน	(52,331,368)	(74,105,323)	(12,412,778)	(36,111,652)
<b>กำไรก่อนค่าใช้จ่ายภาษีเงินได้</b>	<b>418,601,707</b>	<b>484,886,658</b>	<b>436,800,653</b>	<b>338,418,204</b>
ค่าใช้จ่ายภาษีเงินได้	27 (107,092,176)	(114,549,319)	(51,385,038)	(20,319,400)
<b>กำไรสำหรับปี</b>	<b>311,509,531</b>	<b>370,337,339</b>	<b>385,415,615</b>	<b>318,098,804</b>
<b>กำไรขาดทุนเบ็ดเสร็จอื่น:</b>				
ผลกำไร(ขาดทุน)จากการวัดมูลค่าเงินลงทุน				
ในหลักทรัพย์เพื่อขาย	(174,368)	201,810	(174,368)	201,810
ผลกระทบของภาษีเงินได้จากการวัดมูลค่า				
เงินลงทุนในหลักทรัพย์เพื่อขาย	27 34,874	(40,362)	34,874	(40,362)
<b>กำไรขาดทุนเบ็ดเสร็จอื่นสำหรับปี</b>	<b>(139,494)</b>	<b>161,448</b>	<b>(139,494)</b>	<b>161,448</b>
<b>กำไรขาดทุนเบ็ดเสร็จรวมสำหรับปี</b>	<b>311,370,037</b>	<b>370,498,787</b>	<b>385,276,121</b>	<b>318,260,252</b>

หมายเหตุประกอบงบการเงินเป็นส่วนหนึ่งของงบการเงินนี้

บริษัท ล่ำซัง (ประเทศไทย) จำกัด (มหาชน) และบริษัทย่อย  
งบกำไรขาดทุนเบ็ดเสร็จ (ต่อ)  
สำหรับปีสิ้นสุดวันที่ 31 ธันวาคม 2556

(หน่วย: บาท)

	งบการเงินรวม		งบการเงินเฉพาะกิจการ	
หมายเหตุ	2556	2555	2556	2555
	(ปรับปรุงใหม่)		(ปรับปรุงใหม่)	
การแบ่งปันกำไร				
กำไรส่วนที่เป็นของผู้ถือหุ้นของบริษัทฯ	250,335,482	273,033,604	385,415,615	318,098,804
กำไรส่วนที่เป็นของผู้มีส่วนได้เสียที่ไม่มีอำนาจควบคุม ของบริษัทย่อย	61,174,049	97,303,735		
	311,509,531	370,337,339		
การแบ่งปันกำไรขาดทุนเบ็ดเสร็จรวม				
กำไรส่วนที่เป็นของผู้ถือหุ้นของบริษัทฯ	250,195,988	273,195,052	385,276,121	318,260,252
กำไรส่วนที่เป็นของผู้มีส่วนได้เสียที่ไม่มีอำนาจควบคุม ของบริษัทย่อย	61,174,049	97,303,735		
	311,370,037	370,498,787		
กำไรต่อหุ้นขั้นพื้นฐาน	29			
กำไรส่วนที่เป็นของผู้ถือหุ้นของบริษัทฯ	0.31	0.33	0.47	0.39

หมายเหตุประกอบงบการเงินเป็นส่วนหนึ่งของงบการเงินนี้



บริษัท ล่าสูง (ประเทศไทย) จำกัด (มหาชน) และบริษัทย่อย  
งบกระแสเงินสด  
สำหรับปีสิ้นสุดวันที่ 31 ธันวาคม 2556

(หน่วย: บาท)

	งบการเงินรวม		งบการเงินเฉพาะกิจการ	
	2556	2555	2556	2555
<b>กระแสเงินสดจากกิจกรรมดำเนินงาน</b>				
กำไรก่อนภาษี	418,601,707	484,886,658	436,800,653	338,418,204
รายการปรับกระทบยอดกำไรก่อนภาษีเป็นเงินสดรับ(จ่าย)				
จากกิจกรรมดำเนินงาน				
ค่าเสื่อมราคาและค่าตัดจำหน่าย	256,201,575	251,119,845	84,533,009	87,348,465
ค่าเผื่อนี้สงสยจะสูญเพิ่มขึ้น	4,233,530	379,425	-	365,742
ค่าเผื่อการลดลงของมูลค่าสินค้านำขึ้น(ลดลง)	39,383,434	(3,265,216)	(117,790)	(1,471,345)
ค่าเผื่อการค้อยค่าของสินทรัพย์เพิ่มขึ้น	105,705,780	-	-	-
ขาดทุนจากการตัดจำหน่ายที่ดิน อาคารและอุปกรณ์	219,528	118,718	7	2,006
กำไรจากการจำหน่ายที่ดิน อาคารและอุปกรณ์	(9,257,473)	(3,497,380)	(3,017,857)	(2,693,506)
ขาดทุนจากการตัดจำหน่ายต้นทุนสวนป่าล้ม	2,480,644	6,700	-	-
ขาดทุนจากการตัดจำหน่ายสินทรัพย์ไม่มีตัวตน	-	220,129	-	-
ขาดทุน(กำไร)จากอัตราแลกเปลี่ยนที่ยังไม่เกิดขึ้นจริง	(318,553)	508,952	(112,747)	(49,117)
สำรองผลประโยชน์ระยะยาวของพนักงาน	40,018,334	40,712,853	23,895,256	24,634,273
เงินปันผลรับจากบริษัทย่อย	-	-	(113,357,555)	(249,386,621)
เงินปันผลรับจากบริษัทอื่น	(182,268)	(116,581)	(182,268)	(116,581)
ค่าใช้จ่ายดอกเบี้ย	49,932,021	70,059,880	10,775,380	33,586,102
กำไรจากการดำเนินงานก่อนการเปลี่ยนแปลงในสินทรัพย์				
และหนี้สินดำเนินงาน	907,018,259	841,133,983	439,216,088	230,637,622
สินทรัพย์ดำเนินงานลดลง(เพิ่มขึ้น)				
ลูกหนี้การค้าและลูกหนี้อื่น	(111,646,339)	167,516,643	(107,515,206)	165,402,281
สินค้าคงเหลือ	432,015,620	42,445,180	226,987,287	257,552,429
สินทรัพย์หมุนเวียนอื่น	9,469,386	(803,018)	(882,804)	2,914,989
สินทรัพย์ไม่หมุนเวียนอื่น	(4,497,187)	590,954	48,303	(61,760)
หนี้สินดำเนินงานเพิ่มขึ้น(ลดลง)				
เจ้าหนี้การค้าและเจ้าหนี้อื่น	90,136,836	(109,372,767)	80,153,743	(67,374,264)
หนี้สินหมุนเวียนอื่น	(13,550,553)	10,934,928	(6,506,324)	1,253,792
จ่ายผลประโยชน์ระยะยาวของพนักงาน	(34,070,155)	(25,908,986)	(25,939,283)	(24,106,007)
เงินสดจากกิจกรรมดำเนินงาน	1,274,875,867	926,536,917	605,561,804	566,219,082
จ่ายดอกเบี้ย	(49,109,961)	(71,287,102)	(11,227,245)	(2,160,979)
จ่ายภาษีเงินได้นิติบุคคล	(126,526,683)	(124,800,279)	(44,936,359)	(35,140,222)
<b>เงินสดสุทธิจากกิจกรรมดำเนินงาน</b>	<b>1,099,239,223</b>	<b>730,449,536</b>	<b>549,398,200</b>	<b>528,917,881</b>

หมายเหตุประกอบงบการเงินเป็นส่วนหนึ่งของงบการเงินนี้

บริษัท ลำสูง (ประเทศไทย) จำกัด (มหาชน) และบริษัทย่อย  
งบกระแสเงินสด (ต่อ)  
สำหรับปีสิ้นสุดวันที่ 31 ธันวาคม 2556

(หน่วย: บาท)

	งบการเงินรวม		งบการเงินเฉพาะกิจการ	
	2556	2555	2556	2555
<b>กระแสเงินสดจากกิจกรรมลงทุน</b>				
ซื้อเงินลงทุนในบริษัทย่อยจาก				
ผู้มีส่วนได้เสียที่ไม่มีอำนาจควบคุม	-	(11,550)	-	(11,550)
เงินปันผลรับจากบริษัทย่อย	-	-	113,357,555	249,386,621
เงินปันผลรับจากบริษัทอื่น	182,268	116,581	182,268	116,581
ซื้อที่ดิน อาคารและอุปกรณ์	(653,525,442)	(218,900,016)	(53,244,550)	(24,358,059)
เงินสดรับจากการจำหน่ายที่ดิน อาคารและอุปกรณ์	11,888,602	3,653,140	3,720,226	2,727,183
ต้นทุนสวนป่าล้มเพิ่มขึ้น	(49,970,168)	(9,730,526)	-	-
สินทรัพย์ไม่มีตัวตนเพิ่มขึ้น	(3,629,887)	(1,653,898)	(2,395,000)	(862,715)
<b>เงินสดสุทธิจาก(ใช้ไปใน)กิจกรรมลงทุน</b>	<b>(695,054,627)</b>	<b>(226,526,269)</b>	<b>61,620,499</b>	<b>226,998,061</b>
<b>กระแสเงินสดจากกิจกรรมจัดหาเงิน</b>				
เงินเบิกเกินบัญชีธนาคารและเงินกู้ยืมระยะสั้น				
จากสถาบันการเงินลดลง	(449,000,611)	(511,234,468)	(415,000,000)	(815,000,000)
ชำระคืนหนี้สินตามสัญญาชำระเงิน	(135,105)	(1,036,638)	-	(566,502)
เงินสดรับจากเงินกู้ยืมระยะยาว	300,000,000	-	-	-
ชำระคืนเงินกู้ยืมระยะยาว	(67,880,000)	(68,080,000)	(40,000,000)	(40,000,000)
เงินปันผลจ่าย	(212,711,677)	(172,649,081)	(164,000,000)	(65,609,852)
<b>เงินสดสุทธิใช้ไปในกิจกรรมจัดหาเงิน</b>	<b>(429,727,393)</b>	<b>(753,000,187)</b>	<b>(619,000,000)</b>	<b>(921,176,354)</b>
<b>เงินสดและรายการเทียบเท่าเงินสดลดลงสุทธิ</b>	<b>(25,542,797)</b>	<b>(249,076,920)</b>	<b>(7,981,301)</b>	<b>(165,260,412)</b>
เงินสดและรายการเทียบเท่าเงินสด ณ วันต้นปี	259,266,032	508,342,952	54,861,727	220,122,139
<b>เงินสดและรายการเทียบเท่าเงินสด ณ วันสิ้นปี (หมายเหตุ 8)</b>	<b>233,723,235</b>	<b>259,266,032</b>	<b>46,880,426</b>	<b>54,861,727</b>
<b>ข้อมูลกระแสเงินสดเปิดเผยเพิ่มเติม</b>				
รายการที่ไม่ใช่เงินสดประกอบด้วย				
ซื้ออาคารและอุปกรณ์โดยยังมิได้ชำระเงิน	4,810,478	11,131,693	307,210	1,584,605
โอนดินถล่มป่าล้มไปบัญชีสินทรัพย์คงเหลือ	8,211,378	6,376,422	-	-
โอนที่ดิน อาคารและอุปกรณ์เป็นสินทรัพย์ไม่มีตัวตน	700,000	-	700,000	-

หมายเหตุประกอบงบการเงินเป็นส่วนหนึ่งของงบการเงินนี้

(มหาชน) และบริษัทย่อย

ผู้ถือหุ้น

2556

งบการเงินรวม										
ส่วนของผู้ถือหุ้นของบริษัทฯ										
						องค์ประกอบอื่นของส่วนของผู้ถือหุ้น				ส่วนของผู้ถือหุ้นของบริษัทฯ
						รายการอื่นของ			รวม	
						กำไรขาดทุนเบ็ดเสร็จอื่น	การเปลี่ยนแปลงที่เกิดขึ้นจากผู้ถือหุ้น			
							ส่วนต่ำกว่าทุน	ส่วนเกินทุน		
กำไรสะสม					จากการวัดมูลค่า	จากการ	รวม		รวม	
จัดสรรแล้ว -					เงินลงทุนใน	เปลี่ยนแปลง	องค์ประกอบอื่น	รวม		
สำรอง					หลักทรัพย์	สัดส่วนการถือหุ้น	ของ	ส่วนของผู้ถือหุ้น	บริษัทฯ	
หมายเหตุ	ทุนเรือนหุ้นที่ออกและชำระแล้ว	มูลค่าหุ้นสามัญ	หุ้นซื้อคืน	ตามกฎหมาย	ยังไม่ได้จัดสรร	เพื่อขาย	ในบริษัทย่อย	ส่วนของผู้ถือหุ้น	บริษัทฯ	ของบริ
2554	820,000,000	241,970,265	5,269,100	103,071,298	1,010,013,567	(709,388)	985,229	275,841	2,180,600,071	327,000,000
งบการเงินบัญชี										
4	-	-	-	-	42,214,676	141,878	-	141,878	42,356,554	1,000,000
2554	820,000,000	241,970,265	5,269,100	103,071,298	1,052,228,243	(567,510)	985,229	417,719	2,222,956,625	329,000,000
32	-	-	-	-	(65,598,752)	-	-	-	(65,598,752)	
	-	-	-	-	3,198,751	-	-	-	3,198,751	
ปี	-	-	-	-	273,033,604	161,448	-	161,448	273,195,052	97,000,000
งบการเงินรวม	-	-	-	-	-	-	-	-	-	
งบการเงินรวม	-	-	-	-	-	-	-	-	-	(107,000,000)
2555	820,000,000	241,970,265	5,269,100	103,071,298	1,262,861,846	(406,062)	985,229	579,167	2,433,751,676	319,000,000

ส่วนหนึ่งของงบการเงินนี้



(มหาชน) และบริษัทย่อย  
ผู้ถือหุ้น (ต่อ)  
2556

งบการเงินรวม										
ส่วนของผู้ถือหุ้นของบริษัทฯ										
						องค์ประกอบอื่นของส่วนของผู้ถือหุ้น				
						รายการอื่นของ				
						กำไรขาดทุน	การเปลี่ยนแปลง			
						เบ็ดเสร็จอื่น	ที่เกิดจากผู้ถือหุ้น			
						ส่วนต่ำกว่าทุน	ส่วนเกินทุน			
						จากการวัดมูลค่า	จากการ	รวม		
						เงินลงทุนใน	เปลี่ยนแปลง	องค์ประกอบอื่น	รวม	ส่วน
						หลักทรัพย์	สัดส่วนการถือหุ้น	ของ	ส่วนของผู้ถือหุ้น	ไม่
						เพื่อขาย	ในบริษัทย่อย	ส่วนของผู้ถือหุ้น	บริษัทฯ	มี
										ของ
หมายเหตุ	ทุนเรือนหุ้นที่ออกและชำระแล้ว	มูลค่าหุ้นสามัญ	ส่วนเกินหุ้นซื้อคืน	กำไรสะสม	สำรอง	ยังไม่ได้จัดสรร				
2555	820,000,000	241,970,265	5,269,100	103,071,298	1,225,396,432	(507,578)	985,229	477,651	2,396,184,746	317,
งบการเงินบัญชี										
4	-	-	-	-	37,465,414	101,516	-	101,516	37,566,930	1,
2555	820,000,000	241,970,265	5,269,100	103,071,298	1,262,861,846	(406,062)	985,229	579,167	2,433,751,676	319,
32	-	-	-	-	(164,000,000)	-	-	-	(164,000,000)	
	-	-	-	-	40,326	-	-	-	40,326	
ปี	-	-	-	-	250,335,482	(139,494)	-	(139,494)	250,195,988	61,
จากการ	-	-	-	-	-	-	-	-	-	(48,
2556	820,000,000	241,970,265	5,269,100	103,071,298	1,349,237,654	(545,556)	985,229	439,673	2,519,987,990	331,

ส่วนหนึ่งของงบการเงินนี้

จำกัด (มหาชน) และบริษัทย่อย  
ของผู้ถือหุ้น (ต่อ)  
พฤษภาคม 2556

งบการเงินเฉพาะกิจการ							
						องค์ประกอบอื่นของส่วนของผู้ถือหุ้น	
						กำไรขาดทุน เบ็ดเสร็จอื่น	
						ส่วนต่ำกว่าทุน	
						จากการวัดมูลค่า	รวม
						เงินลงทุนใน	องค์ประกอบอื่น
หมายเหตุ	ทุนเรือนหุ้นที่ออก และชำระแล้ว	ส่วนเกิน มูลค่าหุ้นสามัญ	ส่วนเกินทุน หุ้นซื้อคืน	จัดสรรแล้ว - สำรอง ตามกฎหมาย	ยังไม่ได้ จัดสรร	หลักทรัพย์เพื่อขาย	ของส่วนของผู้ถือหุ้น
พฤษภาคม 2554	820,000,000	241,970,265	5,269,100	82,000,000	1,010,536,406	(709,388)	(709,388)
ลงนโยบายการบัญชี							
4	-	-	-	-	18,597,340	141,878	141,878
พฤษภาคม 2554	820,000,000	241,970,265	5,269,100	82,000,000	1,029,133,746	(567,510)	(567,510)
32	-	-	-	-	(65,598,752)	-	-
อน	-	-	-	-	3,198,751	-	-
หรับปี	-	-	-	-	318,098,804	161,448	161,448
พฤษภาคม 2555	820,000,000	241,970,265	5,269,100	82,000,000	1,284,832,549	(406,062)	(406,062)

เป็นส่วนหนึ่งของงบการเงินนี้

จำกัด (มหาชน) และบริษัทย่อย  
ของผู้ถือหุ้น (ต่อ)  
พฤษภาคม 2556

งบการเงินเฉพาะกิจการ							
						องค์ประกอบอื่นของส่วนของผู้ถือหุ้น	
						กำไรขาดทุน เบ็ดเสร็จอื่น	
						ส่วนต่ำกว่าทุน	
						จากการวัดมูลค่า	รวม
						เงินลงทุนใน	องค์ประกอบอื่น
หมายเหตุ	ทุนเรือนหุ้นที่ออก และชำระแล้ว	ส่วนเกิน มูลค่าหุ้นสามัญ	ส่วนเกินทุน หุ้นซื้อคืน	จัดสรรแล้ว - สำรอง ตามกฎหมาย	ยังไม่ได้ จัดสรร	หลักทรัพย์เพื่อขาย	ของส่วนของผู้ถือหุ้น
พฤษภาคม 2555	820,000,000	241,970,265	5,269,100	82,000,000	1,273,480,469	(507,578)	(507,578)
ลงนโยบายการบัญชี							
4	-	-	-	-	11,352,080	101,516	101,516
พฤษภาคม 2555	820,000,000	241,970,265	5,269,100	82,000,000	1,284,832,549	(406,062)	(406,062)
32	-	-	-	-	(164,000,000)	-	-
อื่น	-	-	-	-	40,326	-	-
สำหรับปี	-	-	-	-	385,415,615	(139,494)	(139,494)
พฤษภาคม 2556	820,000,000	241,970,265	5,269,100	82,000,000	1,506,288,490	(545,556)	(545,556)

เป็นส่วนหนึ่งของงบการเงินนี้



## บริษัท ลำสูง (ประเทศไทย) จำกัด (มหาชน) และบริษัทย่อย

### หมายเหตุประกอบงบการเงินรวม

สำหรับปีสิ้นสุดวันที่ 31 ธันวาคม 2556

#### 1. ข้อมูลทั่วไป

บริษัท ลำสูง (ประเทศไทย) จำกัด (มหาชน) (“บริษัทฯ”) เป็นบริษัทมหาชนซึ่งจัดตั้งและมีภูมิลำเนาในประเทศไทย โดยมีบริษัท ลำสูง โฮลดิ้ง จำกัด ซึ่งเป็นบริษัทที่จดทะเบียนจัดตั้งในประเทศไทยเป็นผู้ถือหุ้นใหญ่ ธุรกิจหลักของบริษัทฯคือการผลิตและจำหน่ายน้ำมันปาล์ม ที่อยู่ตามที่ตั้งทะเบียนของบริษัทฯอยู่ที่ 64 ซอยบางนา-ตราด 25 แขวงบางนา เขตบางนา กรุงเทพมหานคร

#### 2. เกณฑ์ในการจัดทำการเงิน

- 2.1 งบการเงินนี้จัดทำขึ้นตามมาตรฐานการรายงานทางการเงินที่กำหนดในพระราชบัญญัติวิชาชีพบัญชี พ.ศ. 2547 โดยแสดงรายการในงบการเงินตามข้อกำหนดในประกาศกรมพัฒนาธุรกิจการค้าลงวันที่ 28 กันยายน 2554 ออกตามความในพระราชบัญญัติการบัญชี พ.ศ. 2543

งบการเงินฉบับภาษาไทยเป็นงบการเงินฉบับที่บริษัทฯใช้เป็นทางการตามกฎหมาย งบการเงินฉบับภาษาอังกฤษแปลจากงบการเงินฉบับภาษาไทยนี้

งบการเงินนี้ได้จัดทำขึ้นโดยใช้เกณฑ์ราคาทุนเดิมเว้นแต่จะได้เปิดเผยเป็นอย่างอื่นในนโยบายการบัญชี

#### 2.2 เกณฑ์ในการจัดทำการเงินรวม

- ก) งบการเงินรวมนี้จัดทำขึ้นโดยรวมงบการเงินของบริษัท ลำสูง (ประเทศไทย) จำกัด (มหาชน) (ซึ่งต่อไปนี้จะเรียกว่า “บริษัทฯ”) และงบการเงินของบริษัทย่อย (ซึ่งต่อไปนี้จะเรียกว่า “บริษัทย่อย”) ดังต่อไปนี้

ชื่อบริษัท	ลักษณะธุรกิจ	จัดตั้งขึ้นใน ประเทศ	อัตราร้อยละของการถือหุ้น	
			2556 ร้อยละ	2555 ร้อยละ
<b><u>บริษัทย่อยที่ถือหุ้นโดยบริษัทฯโดยตรง</u></b>				
บริษัท สหอุตสาหกรรมน้ำมันปาล์ม จำกัด (มหาชน)	ประกอบธุรกิจการทำสวนปาล์ม น้ำมันและผลิตน้ำมันปาล์มดิบ	ไทย	69.96	69.96
บริษัท อาหารสากล จำกัด (มหาชน)	ประกอบธุรกิจผลิตและจำหน่าย ผักและผลไม้แปรรูป และ เครื่องดื่มบรรจุกระป๋อง	ไทย	98.76	98.76
<b><u>บริษัทย่อยที่ถือหุ้นโดยบริษัท</u></b>				
<b><u>สหอุตสาหกรรมน้ำมันปาล์ม จำกัด</u></b>				
<b><u>(มหาชน)</u></b>				
บริษัท พันธุ์ศรีวิวัฒน์ จำกัด	เจ้าของสวนปาล์มน้ำมัน	ไทย	100	100

ชื่อบริษัท	ลักษณะธุรกิจ	จัดตั้งขึ้นใน ประเทศ	อัตราร้อยละของการถือหุ้น	
			2556 ร้อยละ	2555 ร้อยละ

**กิจการที่ควบคุมร่วมกันโดยบริษัท**

**สหอุตสาหกรรมน้ำมันปาล์ม จำกัด**

**(มหาชน)**

บริษัท สยามเอทีปาล์ม จำกัด	ผลิตและจำหน่ายเมล็ดพันธุ์ ปาล์มน้ำมัน	ไทย	50	50
----------------------------	--	-----	----	----

**บริษัทย่อยที่ถือหุ้นโดยบริษัท**

**พันธ์ศรีวิวัฒน์ จำกัด**

บริษัท ประจักษ์วิวัฒน์ จำกัด	เจ้าของสิทธิเข้าทำประโยชน์ใน เขตป่าสงวนแห่งชาติ	ไทย	100	100
บริษัท พันธุ์ศรี จำกัด	เจ้าของสิทธิเข้าทำประโยชน์ใน เขตป่าสงวนแห่งชาติ	ไทย	100	100

**บริษัทย่อยที่ถือหุ้นโดยบริษัท อาหาร**

**สากล จำกัด (มหาชน)**

บริษัท ยูเนียนฟรอสท์ จำกัด	ผลิตผักและผลไม้แช่แข็ง	ไทย	97	97
----------------------------	------------------------	-----	----	----

สำหรับธุรกิจการผลิตผักและผลไม้แช่แข็ง ซึ่งดำเนินงานภายใต้ บริษัท ยูเนียนฟรอสท์ จำกัด (บริษัทย่อยที่ถือหุ้นโดยบริษัทย่อยของบริษัทฯ) นั้น เนื่องจากผลประกอบการที่ผ่านมาไม่เป็นไปตามที่ตั้งเป้าหมายไว้ ซึ่งผู้บริหาร ได้พิจารณาแล้วว่าจะไม่ส่งผลดีกับบริษัทย่อยในระยะยาว ดังนั้น ในระหว่างปี 2556 จึงมีแผนที่จะยกเลิกบริษัทย่อยและจำหน่ายทรัพย์สินในอนาคตของบริษัทย่อยดังกล่าว ทั้งนี้ โดยการลดขนาดการผลิตและเลิกจ้างพนักงานประจำส่วนใหญ่ และมีการจ้างพนักงานชั่วคราวสำหรับดำเนินการผลิตตั้งแต่เดือนพฤศจิกายน 2556

- ข) บริษัทฯนำงบการเงินของบริษัทย่อยมารวมในการจัดทำงบการเงินรวมตั้งแต่วันที่บริษัทฯมีอำนาจในการควบคุมบริษัทย่อยจนถึงวันที่บริษัทฯสิ้นสุดการควบคุมบริษัทย่อยนั้น
- ค) งบการเงินของบริษัทย่อยได้จัดทำขึ้น โดยมีระยะเวลาบัญชีและใช้นโยบายการบัญชีที่สำคัญเช่นเดียวกันกับของบริษัทฯ
- ง) ยอดคงค้างระหว่างบริษัทฯและบริษัทย่อย รายการค้าระหว่างกันที่มีสาระสำคัญได้ถูกคัดออกจากงบการเงินรวมนี้แล้ว
- จ) ส่วนของผู้มีส่วนได้เสียที่ไม่มีอำนาจควบคุม คือ จำนวนกำไรหรือขาดทุนและสินทรัพย์สุทธิของบริษัทย่อยส่วนที่ไม่ได้เป็นของบริษัทฯและแสดงเป็นรายการแยกต่างหากในส่วนของกำไรหรือขาดทุนรวมและส่วนของผู้ถือหุ้นในงบแสดงฐานะการเงินรวม
- 2.3 บริษัทฯจัดทำงบการเงินเฉพาะกิจการเพื่อประโยชน์ต่อสาธารณะ โดยแสดงเงินลงทุนในบริษัทย่อยตามวิธีราคาทุน

### 3. มาตรฐานการบัญชีใหม่

มาตรฐานการบัญชีที่เริ่มมีผลบังคับในปีบัญชีปัจจุบันและที่จะมีผลบังคับในอนาคตมีรายละเอียดดังนี้

#### ก. มาตรฐานการบัญชีที่เริ่มมีผลบังคับในปีบัญชีปัจจุบัน

มาตรฐานการบัญชี

ฉบับที่ 12

ภาษีเงินได้

ฉบับที่ 20 (ปรับปรุง 2552)

การบัญชีสำหรับเงินอุดหนุนจากรัฐบาล และการเปิดเผยข้อมูลเกี่ยวกับความช่วยเหลือจากรัฐบาล

ฉบับที่ 21 (ปรับปรุง 2552)

ผลกระทบจากการเปลี่ยนแปลงของอัตราแลกเปลี่ยนเงินตราต่างประเทศ

มาตรฐานการรายงานทางการเงิน

ฉบับที่ 8

ส่วนงานดำเนินงาน

การตีความมาตรฐานการบัญชี

ฉบับที่ 10

ความช่วยเหลือจากรัฐบาล - กรณีที่ไม่มีความเกี่ยวข้องอย่างเฉพาะเจาะจงกับกิจกรรมดำเนินงาน

ฉบับที่ 21

ภาษีเงินได้ - การได้รับประโยชน์จากสินทรัพย์ที่ไม่ได้คิดค่าเสื่อมราคาที่ดีราคาใหม่

ฉบับที่ 25

ภาษีเงินได้ - การเปลี่ยนแปลงสถานภาพทางภาษีของกิจการหรือของผู้ถือหุ้น

แนวปฏิบัติทางบัญชีเกี่ยวกับการโอนและการรับโอนสินทรัพย์ทางการเงิน

มาตรฐานการบัญชี มาตรฐานการรายงานทางการเงิน การตีความมาตรฐานการบัญชีและแนวปฏิบัติทางบัญชีข้างต้น ไม่มีผลกระทบอย่างเป็นสาระสำคัญต่อการเงินนี้ ยกเว้นมาตรฐานการบัญชีดังต่อไปนี้

#### มาตรฐานการบัญชีฉบับที่ 12 เรื่อง ภาษีเงินได้

มาตรฐานฉบับนี้กำหนดให้กิจการระบุผลแตกต่างชั่วคราวที่เกิดจากความแตกต่างระหว่างมูลค่าสินทรัพย์และหนี้สินที่แสดงในงบแสดงฐานะการเงินกับฐานภาษี และรับรู้ผลกระทบทางภาษีเป็นสินทรัพย์หรือหนี้สินภาษีเงินได้รอการตัดบัญชีตามหลักเกณฑ์ที่กำหนด บริษัทฯและบริษัทย่อยได้เปลี่ยนแปลงนโยบายการบัญชีดังกล่าวในงวดปัจจุบันและปรับย้อนหลังงบการเงินของปีก่อนที่แสดงเป็นข้อมูลเปรียบเทียบเสมือนหนึ่งว่าบริษัทฯและบริษัทย่อยรับรู้ผลกระทบทางภาษีเป็นสินทรัพย์หรือหนี้สินภาษีเงินได้รอการตัดบัญชีมาโดยตลอด ผลสะสมจากการเปลี่ยนแปลงนโยบายบัญชีดังกล่าวแสดงอยู่ในหมายเหตุประกอบงบการเงินข้อ 4



ข. มาตรฐานการบัญชีที่จะมีผลบังคับในอนาคต

วันที่มีผลบังคับใช้

มาตรฐานการบัญชี

ฉบับที่ 1 (ปรับปรุง 2555)	การนำเสนองบการเงิน	1 มกราคม 2557
ฉบับที่ 7 (ปรับปรุง 2555)	งบกระแสเงินสด	1 มกราคม 2557
ฉบับที่ 12 (ปรับปรุง 2555)	ภาษีเงินได้	1 มกราคม 2557
ฉบับที่ 17 (ปรับปรุง 2555)	สัญญาเช่า	1 มกราคม 2557
ฉบับที่ 18 (ปรับปรุง 2555)	รายได้	1 มกราคม 2557
ฉบับที่ 19 (ปรับปรุง 2555)	ผลประโยชน์ของพนักงาน	1 มกราคม 2557
ฉบับที่ 21 (ปรับปรุง 2555)	ผลกระทบจากการเปลี่ยนอัตราแลกเปลี่ยนของ อัตราแลกเปลี่ยนเงินตราต่างประเทศ	1 มกราคม 2557
ฉบับที่ 24 (ปรับปรุง 2555)	การเปิดเผยข้อมูลเกี่ยวกับบุคคลหรือกิจการที่ เกี่ยวข้องกัน	1 มกราคม 2557
ฉบับที่ 28 (ปรับปรุง 2555)	เงินลงทุนในบริษัทร่วม	1 มกราคม 2557
ฉบับที่ 31 (ปรับปรุง 2555)	ส่วนได้เสียในการร่วมค้า	1 มกราคม 2557
ฉบับที่ 34 (ปรับปรุง 2555)	งบการเงินระหว่างกาล	1 มกราคม 2557
ฉบับที่ 36 (ปรับปรุง 2555)	การค้ำของสินทรัพย์	1 มกราคม 2557
ฉบับที่ 38 (ปรับปรุง 2555)	สินทรัพย์ไม่มีตัวตน	1 มกราคม 2557

มาตรฐานการรายงานทางการเงิน

ฉบับที่ 2 (ปรับปรุง 2555)	การจ่ายโดยใช้หุ้นเป็นเกณฑ์	1 มกราคม 2557
ฉบับที่ 3 (ปรับปรุง 2555)	การรวมธุรกิจ	1 มกราคม 2557
ฉบับที่ 4	สัญญาประกันภัย	1 มกราคม 2559
ฉบับที่ 5 (ปรับปรุง 2555)	สินทรัพย์ไม่หมุนเวียนที่ถือไว้เพื่อขายและการ ดำเนินงานที่ยกเลิก	1 มกราคม 2557
ฉบับที่ 8 (ปรับปรุง 2555)	ส่วนงานดำเนินงาน	1 มกราคม 2557

การตีความมาตรฐานการบัญชี

ฉบับที่ 15	สัญญาเช่าดำเนินงาน - สิ่งสูงใจที่ให้แก่ผู้เช่า	1 มกราคม 2557
ฉบับที่ 27	การประเมินเนื้อหาสัญญาเช่าที่สร้างขึ้นตามรูปแบบ กฎหมาย	1 มกราคม 2557
ฉบับที่ 29	การเปิดเผยข้อมูลของข้อตกลงสัมปทานบริการ	1 มกราคม 2557
ฉบับที่ 32	สินทรัพย์ไม่มีตัวตน - ต้นทุนเว็บไซต์	1 มกราคม 2557

## การตีความมาตรฐานการรายงานทางการเงิน

ฉบับที่ 1	การเปลี่ยนแปลงในหนี้สินที่เกิดขึ้นจากการรื้อถอน การบูรณะ และหนี้สินที่มีลักษณะคล้ายคลึงกัน	1 มกราคม 2557
ฉบับที่ 4	การประเมินว่าข้อตกลงประกอบด้วยสัญญาเช่าหรือไม่	1 มกราคม 2557
ฉบับที่ 5	สิทธิในส่วนได้เสียจากกองทุนการรื้อถอน การบูรณะและการปรับปรุงสภาพแวดล้อม	1 มกราคม 2557
ฉบับที่ 7	การปรับปรุงย้อนหลังภายใต้มาตรฐานการบัญชีฉบับที่ 29 เรื่อง การรายงานทางการเงินในสภาพเศรษฐกิจที่มีภาวะเงินเฟ้อรุนแรง	1 มกราคม 2557
ฉบับที่ 10	งบการเงินระหว่างกาลและการด้อยค่า	1 มกราคม 2557
ฉบับที่ 12	ข้อตกลงสัมปทานบริการ	1 มกราคม 2557
ฉบับที่ 13	โปรแกรมสิทธิพิเศษแก่ลูกค้า	1 มกราคม 2557
ฉบับที่ 17	การจ่ายสินทรัพย์ที่ไม่ใช่เงินสดให้แก่เจ้าของ	1 มกราคม 2557
ฉบับที่ 18	การโอนสินทรัพย์จากลูกค้า	1 มกราคม 2557

ฝ่ายบริหารของบริษัทฯ เชื่อว่ามาตรฐานการบัญชี มาตรฐานการรายงานทางการเงิน การตีความมาตรฐานการบัญชีและการตีความมาตรฐานการรายงานทางการเงินข้างต้นจะ ไม่มีผลกระทบอย่างเป็นสาระสำคัญต่อการเงินเมื่อนำมาถือปฏิบัติ

#### 4. ผลสะสมจากการเปลี่ยนแปลงนโยบายการบัญชีเนื่องจากการนำมาตรฐานการบัญชีใหม่มาถือปฏิบัติ

ในระหว่างปีปัจจุบัน บริษัทฯ และบริษัทย่อยได้เปลี่ยนแปลงนโยบายการบัญชีที่สำคัญตามที่กล่าวในหมายเหตุประกอบงบการเงินข้อ 3 เนื่องจากบริษัทฯ นำมาตรฐานการบัญชี ฉบับที่ 12 เรื่อง ภาษีเงินได้ มาถือปฏิบัติ ผลสะสมของการเปลี่ยนแปลงนโยบายการบัญชีดังกล่าวแสดงเป็นรายการแยกต่างหากในงบแสดงการเปลี่ยนแปลงส่วนของผู้ถือหุ้น

จำนวนเงินของรายการปรับปรุงที่มีผลกระทบต่อรายการในงบแสดงฐานะการเงินและงบกำไรขาดทุนเบ็ดเสร็จ มีดังนี้

	(หน่วย: บาท)					
	ณ วันที่ 31 ธันวาคม 2556		ณ วันที่ 31 ธันวาคม 2555		ณ วันที่ 1 มกราคม 2555	
	งบการเงิน		งบการเงิน		งบการเงิน	
	งบการเงินรวม	เฉพาะกิจการ	งบการเงินรวม	เฉพาะกิจการ	งบการเงินรวม	เฉพาะกิจการ
<b>งบแสดงฐานะการเงิน</b>						
<b>สินทรัพย์ภายใต้การ</b>						
<b>ตัดบัญชีเพิ่มขึ้น</b>						
องค์ประกอบอื่นของส่วนของ						
<b>ผู้ถือหุ้นเพิ่มขึ้น</b>	40,794,409	10,670,843	39,470,069	11,453,596	43,849,183	18,739,218
<b>ส่วนของผู้มีส่วนได้เสียที่ไม่มี</b>						
<b>อำนาจควบคุมของบริษัท</b>						
<b>ย่อยเพิ่มขึ้น</b>	2,195,105	-	1,903,139	-	1,492,629	-
<b>กำไรสะสมที่ยังไม่ได้จัดสรร</b>						
<b>ส่วนที่เป็นของผู้ถือหุ้นของ</b>						
<b>บริษัทใหญ่เพิ่มขึ้น</b>	38,462,914	10,534,453	37,465,414	11,352,080	42,214,676	18,597,340

	(หน่วย: บาท)			
	สำหรับปีสิ้นสุดวันที่		สำหรับปีสิ้นสุดวันที่	
	31 ธันวาคม 2556		31 ธันวาคม 2555	
	งบการเงิน	งบการเงิน	งบการเงิน	งบการเงิน
	รวม	เฉพาะกิจการ	รวม	เฉพาะกิจการ
<b>งบกำไรขาดทุนเบ็ดเสร็จ</b>				
<b>กำไรหรือขาดทุน:</b>				
<b>ค่าใช้จ่ายภายใต้การลดลง(เพิ่มขึ้น)</b>				
<b>กำไรส่วนที่เป็นของผู้ถือหุ้นของบริษัทใหญ่เพิ่มขึ้น(ลดลง)</b>	1,289,466	(817,627)	(4,338,752)	(7,245,260)
<b>กำไรส่วนที่เป็นของผู้มีส่วนได้เสียที่ไม่มีอำนาจควบคุมของ</b>				
<b>บริษัทย่อยเพิ่มขึ้น</b>	291,966	-	410,510	-
<b>กำไรต่อหุ้นขั้นพื้นฐานเพิ่มขึ้น(ลดลง)</b>	0.001	(0.001)	(0.006)	(0.009)
<b>กำไรขาดทุนเบ็ดเสร็จอื่น:</b>				
<b>ผลกระทบของภาษีเงินได้จากการวัดมูลค่าเงินลงทุนใน</b>				
<b>หลักทรัพย์เพื่อขายลดลง(เพิ่มขึ้น)</b>	(34,874)	(34,874)	40,362	40,362



## 5. นโยบายการบัญชีที่สำคัญ

### 5.1 การรับรู้รายได้

#### ขายสินค้า

รายได้จากการขายสินค้ารับรู้เมื่อบริษัทฯ และบริษัทย่อยได้โอนความเสี่ยงและผลตอบแทนที่มีนัยสำคัญของความเป็นเจ้าของสินค้าให้กับผู้ซื้อแล้ว รายได้จากการขายแสดงมูลค่าตามราคาในใบกำกับสินค้าโดยไม่รวมภาษีมูลค่าเพิ่ม สำหรับสินค้าที่ได้ส่งมอบหลังจากหักส่วนลดแล้ว

#### ดอกเบี้ยรับ

ดอกเบี้ยรับถือเป็นรายได้ตามเกณฑ์คงค้าง โดยคำนึงถึงอัตราผลตอบแทนที่แท้จริง

#### เงินปันผลรับ

เงินปันผลรับถือเป็นรายได้เมื่อบริษัทฯ มีสิทธิในการรับเงินปันผล

### 5.2 เงินสดและรายการเทียบเท่าเงินสด

เงินสดและรายการเทียบเท่าเงินสด หมายถึง เงินสดและเงินฝากธนาคาร และเงินลงทุนระยะสั้นที่มีสภาพคล่องสูง ซึ่งถึงกำหนดจ่ายคืนภายในระยะเวลาไม่เกิน 3 เดือนนับจากวันที่ได้มาและ ไม่มีข้อจำกัดในการเบิกใช้

### 5.3 ลูกหนี้การค้า

ลูกหนี้การค้าแสดงมูลค่าตามจำนวนมูลค่าสุทธิที่จะได้รับ บริษัทฯ และบริษัทย่อยบันทึกค่าเผื่อหนี้สงสัยจะสูญสำหรับผลขาดทุนโดยประมาณที่อาจเกิดขึ้นจากการเก็บเงินจากลูกหนี้ไม่ได้ ซึ่งโดยทั่วไปพิจารณาจากประสบการณ์การเก็บเงินและการวิเคราะห์อายุหนี้

### 5.4 สินค้าคงเหลือ

สินค้าสำเร็จรูปและสินค้าระหว่างผลิตแสดงมูลค่าตามราคาทุน (วิธีถัวเฉลี่ยเคลื่อนที่) หรือมูลค่าสุทธิที่จะได้รับแล้วแต่ราคาใดจะต่ำกว่า ราคาทุนดังกล่าวหมายถึงต้นทุนในการผลิตทั้งหมดรวมทั้งค่าเสียหายโรงงานด้วย

วัตถุดิบ วัสดุสิ้นเปลืองและอะไหล่แสดงมูลค่าตามราคาทุน (วิธีถัวเฉลี่ยเคลื่อนที่) หรือมูลค่าสุทธิที่จะได้รับแล้วแต่ราคาใดจะต่ำกว่า และจะถือเป็นส่วนหนึ่งของต้นทุนการผลิตเมื่อมีการเบิกใช้

## 5.5 เงินลงทุน

- ก) เงินลงทุนในหลักทรัพย์เพื่อขายแสดงตามมูลค่ายุติธรรม การเปลี่ยนแปลงในมูลค่ายุติธรรมของหลักทรัพย์ดังกล่าวบันทึกในกำไรขาดทุนเบ็ดเสร็จ และจะบันทึกในส่วนของกำไรหรือขาดทุนเมื่อได้จำหน่ายหลักทรัพย์นั้นออกไป
  - ข) เงินลงทุนในตราสารทุนที่ไม่อยู่ในความต้องการของตลาดถือเป็นเงินลงทุนทั่วไป ซึ่งแสดงในราคาทุนสุทธิจากค่าเผื่อการลดลงของมูลค่า (ถ้ามี)
  - ค) เงินลงทุนในบริษัทร่วมที่แสดงอยู่ในงบการเงินรวมแสดงมูลค่าตามวิธีส่วนได้เสีย
  - ง) เงินลงทุนในบริษัทย่อยที่แสดงอยู่ในงบการเงินเฉพาะกิจการแสดงมูลค่าตามวิธีราคาทุน
- มูลค่ายุติธรรมของหลักทรัพย์ในความต้องการของตลาดคำนวณจากราคาเสนอซื้อหลังสุด ณ สิ้นวันทำการสุดท้ายของปี มูลค่ายุติธรรมของหน่วยลงทุนคำนวณจากมูลค่าสินทรัพย์สุทธิของหน่วยลงทุน
- บริษัทฯ ใช้วิธีถัวเฉลี่ยถ่วงน้ำหนักในการคำนวณต้นทุนของเงินลงทุน

## 5.6 อสังหาริมทรัพย์เพื่อการลงทุน

บริษัทฯ บันทึกมูลค่าเริ่มแรกของอสังหาริมทรัพย์เพื่อการลงทุนในราคาทุนซึ่งรวมต้นทุนการทำรายการ หลังจากนั้น บริษัทจะบันทึกอสังหาริมทรัพย์เพื่อการลงทุนด้วยราคาทุนหักค่าเสื่อมราคาสะสมและค่าเผื่อการด้อยค่า (ถ้ามี)

ค่าเสื่อมราคาของอสังหาริมทรัพย์เพื่อการลงทุนคำนวณจากราคาทุนโดยวิธีเส้นตรงตามอายุการให้ประโยชน์โดยประมาณ 20 ปี ค่าเสื่อมราคาของอสังหาริมทรัพย์เพื่อการลงทุนรวมอยู่ในการคำนวณผลการดำเนินงาน

บริษัทฯ รับรู้ผลต่างระหว่างจำนวนเงินที่ได้รับสุทธิจากการจำหน่ายกับมูลค่าตามบัญชีของสินทรัพย์ในส่วนของกำไรหรือขาดทุนในงวดที่ตัดรายการอสังหาริมทรัพย์เพื่อการลงทุนออกจากบัญชี

## 5.7 ที่ดิน อาคารและอุปกรณ์และค่าเสื่อมราคา

ที่ดินแสดงมูลค่าตามราคาทุน อาคารและอุปกรณ์แสดงมูลค่าตามราคาทุนหักค่าเสื่อมราคาสะสม และค่าเผื่อการด้อยค่าของสินทรัพย์ (ถ้ามี)

ค่าเสื่อมราคาของอาคารและอุปกรณ์คำนวณจากราคาทุนของสินทรัพย์ โดยวิธีเส้นตรงตามอายุการให้ประโยชน์โดยประมาณดังนี้

อาคาร	-	20 และ 30 ปี
ส่วนปรับปรุงอาคาร	-	5 - 25 ปี
ระบบบำบัดน้ำเสีย	-	15 และ 30 ปี
เครื่องจักร อุปกรณ์โรงงานและอุปกรณ์สวน	-	5 - 20 ปี
เครื่องตกแต่ง ติดตั้งและอุปกรณ์สำนักงาน	-	5 - 20 ปี
ยานพาหนะ	-	5 - 15 ปี

ค่าเสื่อมราคารวมอยู่ในการคำนวณผลการดำเนินงาน

ไม่มีการคิดค่าเสื่อมราคาสำหรับที่ดิน งานระหว่างก่อสร้าง และเครื่องจักรระหว่างติดตั้ง

บริษัทคัดรายการที่ดิน อาคาร และอุปกรณ์ ออกจากบัญชี เมื่อจำหน่ายสินทรัพย์หรือคาดว่าจะไม่ได้รับประโยชน์เชิงเศรษฐกิจในอนาคตจากการใช้หรือการจำหน่ายสินทรัพย์ รายการผลกำไรหรือขาดทุนจากการจำหน่ายสินทรัพย์จะรับรู้ในส่วนของกำไรหรือขาดทุนเมื่อบริษัทคัดรายการสินทรัพย์นั้นออกจากบัญชี

## 5.8 ต้นทุนสิทธิการใช้ที่ดินป่าสงวนและต้นทุนสวนปาล์ม/ค่าตัดจำหน่าย

ต้นทุนสิทธิการใช้ที่ดินป่าสงวนและต้นทุนสวนปาล์มแสดงตามราคาทุนหักค่าตัดจำหน่ายสะสมและค่าเผื่อการด้อยค่าของสินทรัพย์ (ถ้ามี) ราคาทุนดังกล่าวหมายถึงยอดเงินลงทุนและค่าใช้จ่ายในการได้มาซึ่งสิทธิการใช้ที่ดินป่าสงวนและในการปลูกต้นปาล์มซึ่งเกิดขึ้นก่อนที่ต้นปาล์มจะให้ผลผลิต

ค่าตัดจำหน่ายของต้นทุนสิทธิการใช้ที่ดินป่าสงวนและต้นทุนสวนปาล์มคำนวณจากราคาทุนของต้นทุนสิทธิการใช้ที่ดินป่าสงวนและต้นทุนสวนปาล์มที่พร้อมเก็บเกี่ยวโดยวิธีเส้นตรงตามอายุการให้ผลผลิตของต้นปาล์ม (25 ปี) หรือตามอายุสัมปทานที่เหลืออยู่แล้วแต่อย่างใดจะต่ำกว่า

ค่าตัดจำหน่ายรวมอยู่ในการคำนวณผลการดำเนินงาน

ไม่มีการตัดจำหน่ายสำหรับต้นทุนสวนปาล์มที่ยังไม่พร้อมเก็บเกี่ยว

ค่าใช้จ่ายที่เกี่ยวข้องกับการปลูกปาล์มซ่อมและปลูกปาล์มเพิ่มเติมในพื้นที่ที่มีการเก็บเกี่ยวแล้วจะถือเป็นค่าใช้จ่ายในส่วนของกำไรหรือขาดทุนทั้งจำนวน

## 5.9 ต้นทุนการกู้ยืม

ต้นทุนการกู้ยืมของเงินกู้ที่ใช้ในการได้มา การก่อสร้าง หรือการผลิตสินทรัพย์ ที่ต้องใช้เวลาอันนานในการแปลงสภาพให้พร้อมใช้หรือขาย ได้ถูกนำไปรวมเป็นราคาทุนของสินทรัพย์จนกว่าสินทรัพย์นั้นจะอยู่ในสภาพพร้อมที่จะใช้ได้ตามที่มุ่งประสงค์ ส่วนต้นทุนการกู้ยืมอื่นถือเป็นค่าใช้จ่ายในงวดที่เกิดรายการต้นทุนการกู้ยืมประกอบด้วยดอกเบี้ยและต้นทุนอื่นที่เกิดขึ้นจากการกู้ยืม



### 5.10 สินทรัพย์ไม่มีตัวตนและค่าตัดจำหน่าย

บริษัทฯ และบริษัทย่อยบันทึกต้นทุนเริ่มแรกของสินทรัพย์ไม่มีตัวตนตามราคาทุน ภายหลังการรับรู้รายการเริ่มแรก สินทรัพย์ไม่มีตัวตนแสดงมูลค่าตามราคาทุนหักค่าตัดจำหน่ายสะสมและค่าเผื่อการด้อยค่าสะสม (ถ้ามี) ของสินทรัพย์นั้น

บริษัทฯ และบริษัทย่อยตัดจำหน่ายสินทรัพย์ไม่มีตัวตนที่มีอายุการให้ประโยชน์จำกัดอย่างมีระบบตลอดอายุการให้ประโยชน์เชิงเศรษฐกิจของสินทรัพย์นั้น และจะประเมินการด้อยค่าของสินทรัพย์ดังกล่าวเมื่อมีข้อบ่งชี้ว่าสินทรัพย์นั้นเกิดการด้อยค่า บริษัทฯ และบริษัทย่อยจะทบทวนระยะเวลาการตัดจำหน่ายและวิธีการตัดจำหน่ายของสินทรัพย์ไม่มีตัวตนดังกล่าวทุกสิ้นปีเป็นอย่างน้อย ค่าตัดจำหน่ายรับรู้เป็นค่าใช้จ่ายในส่วนของการกำไรหรือขาดทุน

สินทรัพย์ไม่มีตัวตนที่มีอายุการให้ประโยชน์จำกัดมีดังนี้

#### อายุการให้ประโยชน์

ลิขสิทธิ์	- ตามอายุของสัญญาสิทธิที่เหลือนอยู่ ณ วันที่ได้สิทธิ (ประมาณ 29 ปี)
คอมพิวเตอร์ซอฟต์แวร์	- 5 ปี

### 5.11 เงินอุดหนุนจากรัฐบาล

เงินอุดหนุนจากรัฐบาลจะถูกรับรู้เมื่อบริษัทฯ มีความเชื่อมั่นอย่างสมเหตุสมผลว่าบริษัทฯ จะได้รับเงินอุดหนุนนั้นและบริษัทฯ สามารถปฏิบัติตามเงื่อนไขของเงินอุดหนุนได้ เงินอุดหนุนจากรัฐบาลที่เกี่ยวข้องกับสินทรัพย์จะนำไปหักจากมูลค่าของสินทรัพย์ที่เกี่ยวข้องเพื่อให้ได้มูลค่าตามบัญชีของสินทรัพย์ ตามวิธีนี้บริษัทฯ จะรับรู้เงินอุดหนุนจากรัฐบาลตลอดอายุการใช้งานของสินทรัพย์เสื่อมสภาพในรูปของค่าเสื่อมราคาที่ลดลง เงินอุดหนุนจากรัฐบาลที่เกี่ยวข้องกับรายได้บริษัทฯ รับรู้เป็นรายได้อย่างเป็นระบบตลอดระยะเวลาที่กิจการรับรู้ต้นทุนที่เงินอุดหนุนนั้นจ่ายให้เป็นการชดเชย

### 5.12 ค่าความนิยม

บริษัทฯ บันทึกมูลค่าเริ่มแรกของค่าความนิยมในราคาทุน ซึ่งเท่ากับต้นทุนการรวมธุรกิจส่วนที่สูงกว่ามูลค่ายุติธรรมของสินทรัพย์สุทธิที่ได้มา หากมูลค่ายุติธรรมของสินทรัพย์สุทธิที่ได้มาสูงกว่าต้นทุนการรวมธุรกิจ บริษัทฯ จะรับรู้ส่วนที่สูงกว่านี้เป็นกำไรในส่วนของการกำไรหรือขาดทุนทันที

บริษัทฯ แสดงค่าความนิยมตามราคาทุนหักค่าเผื่อการด้อยค่าสะสม และจะทดสอบการด้อยค่าของค่าความนิยมทุกปีหรือเมื่อใดก็ตามที่มีข้อบ่งชี้ของการด้อยค่าเกิดขึ้น

เพื่อวัตถุประสงค์ในการทดสอบการด้อยค่า บริษัทฯจะเป็นส่วนค่าความนิยมที่เกิดขึ้นจากการรวมกิจการให้กับหน่วยสินทรัพย์ที่ก่อให้เกิดเงินสด (หรือกลุ่มของหน่วยสินทรัพย์ที่ก่อให้เกิดเงินสด) ที่คาดว่าจะได้รับประโยชน์เพิ่มขึ้นจากการรวมกิจการ และบริษัทฯจะทำการประเมินมูลค่าที่คาดว่าจะได้รับคืนของหน่วยของสินทรัพย์ที่ก่อให้เกิดเงินสดแต่ละรายการ (หรือกลุ่มของหน่วยสินทรัพย์ที่ก่อให้เกิดเงินสด) หากมูลค่าที่คาดว่าจะได้รับคืนของหน่วยของสินทรัพย์ที่ก่อให้เกิดเงินสดต่ำกว่ามูลค่าตามบัญชี บริษัทฯจะรับรู้ขาดทุนจากการด้อยค่าในส่วนของกำไรหรือขาดทุน และบริษัทฯไม่สามารถกลับบัญชีขาดทุนจากการด้อยค่าได้ในอนาคต

#### 5.13 รายการธุรกิจกับบุคคลหรือกิจการที่เกี่ยวข้องกัน

บุคคลหรือกิจการที่เกี่ยวข้องกันกับบริษัทฯ หมายถึง บุคคลหรือกิจการที่มีอำนาจควบคุมบริษัทฯ หรือถูกบริษัทฯควบคุม ไม่ว่าจะเป็นโดยทางตรงหรือทางอ้อม หรืออยู่ภายใต้การควบคุมเดียวกันกับบริษัทฯ

นอกจากนี้บุคคลหรือกิจการที่เกี่ยวข้องกันยังหมายรวมถึงบริษัทร่วมและบุคคลที่มีสิทธิออกเสียงโดยทางตรงหรือทางอ้อมซึ่งทำให้มีอิทธิพลอย่างเป็นสาระสำคัญต่อบริษัทฯ ผู้บริหารสำคัญ กรรมการหรือพนักงานของบริษัทฯ ที่มีอำนาจในการวางแผนและควบคุมการดำเนินงานของบริษัทฯ

#### 5.14 สัญญาเช่าระยะยาว

สัญญาเช่าอุปกรณ์ที่ความเสี่ยงและผลตอบแทนของความเป็นเจ้าของส่วนใหญ่ได้โอนไปให้กับผู้เช่าถือเป็นสัญญาเช่าการเงิน สัญญาเช่าการเงินจะบันทึกเป็นรายจ่ายฝ่ายทุนด้วยมูลค่ายุติธรรมของสินทรัพย์ที่เช่าหรือมูลค่าปัจจุบันสุทธิของจำนวนเงินที่ต้องจ่ายตามสัญญาเช่า แล้วแต่มูลค่าใดจะต่ำกว่า ภาระผูกพันตามสัญญาเช่าหักค่าใช้จ่ายทางการเงินจะบันทึกเป็นหนี้สินระยะยาว ส่วนดอกเบี้ยจ่ายจะบันทึกในส่วนของกำไรหรือขาดทุนตลอดอายุของสัญญาเช่า สินทรัพย์ที่ได้มาตามสัญญาเช่าการเงินจะคิดค่าเสื่อมราคาตลอดอายุการใช้งานของสินทรัพย์ที่เช่า

สัญญาเช่าที่ดิน อาคาร และอุปกรณ์ที่ความเสี่ยงและผลตอบแทนของความเป็นเจ้าของส่วนใหญ่ไม่ได้โอนไปให้กับผู้เช่าถือเป็นสัญญาเช่าดำเนินงาน จำนวนเงินที่จ่ายตามสัญญาเช่าดำเนินงานรับรู้เป็นค่าใช้จ่ายในส่วนของกำไรหรือขาดทุนตามวิธีเส้นตรงตลอดอายุสัญญาเช่า

## 5.15 เงินตราต่างประเทศ

บริษัทฯ แสดงงบการเงินรวมและงบการเงินเฉพาะกิจการเป็นสกุลเงินบาท ซึ่งเป็นสกุลเงินที่ใช้ในการดำเนินงานของบริษัทฯ รายการต่างๆของแต่ละกิจการที่รวมอยู่ในงบการเงินรวมวัดมูลค่าด้วยสกุลเงินที่ใช้ในการดำเนินงานของแต่ละกิจการนั้น

รายการที่เป็นเงินตราต่างประเทศแปลงค่าเป็นเงินบาทโดยใช้อัตราแลกเปลี่ยน ณ วันที่ที่เกิดรายการสินทรัพย์และหนี้สินที่เป็นตัวเงินซึ่งอยู่ในสกุลเงินตราต่างประเทศแปลงค่าเป็นเงินบาทโดยใช้อัตราแลกเปลี่ยน ณ วันสิ้นรอบระยะเวลารายงาน

กำไรและขาดทุนที่เกิดจากการเปลี่ยนแปลงในอัตราแลกเปลี่ยนได้รวมอยู่ในการคำนวณผลการดำเนินงาน

## 5.16 การด้อยค่าของสินทรัพย์

ทุกวันสิ้นรอบระยะเวลารายงาน บริษัทฯและบริษัทย่อยจะทำการประเมินการด้อยค่าของที่ดิน อาคารและอุปกรณ์หรือสินทรัพย์ที่ไม่มีตัวตนอื่นของบริษัทฯและบริษัทย่อย หากมีข้อบ่งชี้ว่าสินทรัพย์ดังกล่าวอาจด้อยค่า และจะทำการประเมินการด้อยค่าของค่าความนิยมเป็นรายปี บริษัทฯและบริษัทย่อยรับรู้ขาดทุนจากการด้อยค่าเมื่อมูลค่าที่คาดว่าจะได้รับคืนของสินทรัพย์มีมูลค่าต่ำกว่ามูลค่าตามบัญชีของสินทรัพย์นั้น ทั้งนี้มูลค่าที่คาดว่าจะได้รับคืนหมายถึงมูลค่ายุติธรรมหักต้นทุนในการขายของสินทรัพย์หรือมูลค่าจากการใช้สินทรัพย์แล้วแต่ราคาใดจะสูงกว่า ในการประเมินมูลค่าจากการใช้สินทรัพย์ บริษัทฯและบริษัทย่อยประมาณการกระแสเงินสดในอนาคตที่กิจการคาดว่าจะได้รับจากสินทรัพย์และคำนวณคิดลดเป็นมูลค่าปัจจุบันโดยใช้อัตราคิดลดก่อนภาษีที่สะท้อนถึงการประเมินความเสี่ยงในสภาพตลาดปัจจุบันของเงินสดตามระยะเวลาและความเสี่ยงซึ่งเป็นลักษณะเฉพาะของสินทรัพย์ที่กำลังพิจารณาอยู่ ในการประเมินมูลค่ายุติธรรมหักต้นทุนในการขาย บริษัทฯและบริษัทย่อยใช้แบบจำลองการประเมินมูลค่าที่ดีที่สุดซึ่งเหมาะสมกับสินทรัพย์ ซึ่งสะท้อนถึงจำนวนเงินที่กิจการสามารถจะได้มาจากการจำหน่ายสินทรัพย์หักด้วยต้นทุนในการจำหน่าย โดยการจำหน่ายนั้นผู้ซื้อและผู้ขายมีความรอบรู้และเต็มใจในการแลกเปลี่ยนและสามารถต่อรองราคากันได้อย่างเป็นอิสระในลักษณะของผู้ที่ไม่มีความเกี่ยวข้องกัน

บริษัทฯและบริษัทย่อยจะรับรู้รายการขาดทุนจากการด้อยค่าในส่วนของกำไรหรือขาดทุน

## 5.17 หุ้นทุนซื้อคืน

หุ้นทุนซื้อคืนแสดงมูลค่าในงบแสดงฐานะการเงินด้วยราคาทุนเป็นรายการหักจากส่วนของผู้ถือหุ้นทั้งหมด หากราคาขายของหุ้นทุนซื้อคืนสูงกว่าราคาซื้อหุ้นทุนซื้อคืน บริษัทฯจะรับรู้ผลต่างเข้าบัญชีส่วนเกินมูลค่าหุ้นทุนซื้อคืนและหากราคาขายของหุ้นทุนซื้อคืนต่ำกว่าราคาซื้อหุ้นทุนซื้อคืน บริษัทฯจะนำผลต่างหักจากส่วนเกินมูลค่าหุ้นทุนซื้อคืนให้หมดไปก่อน แล้วจึงนำผลต่างที่เหลืออยู่ไปหักจากบัญชีกำไรสะสม



## 5.18 ผลประโยชน์พนักงาน

### ผลประโยชน์ระยะสั้นของพนักงาน

บริษัทฯ และบริษัทย่อยรับรู้ เงินเดือน ค่าจ้าง โบนัส และเงินสมทบกองทุนประกันสังคมเป็นค่าใช้จ่ายเมื่อเกิดรายการ

### ผลประโยชน์หลังออกจากงาน และผลประโยชน์ระยะยาวอื่นของพนักงาน

#### โครงการสมทบเงิน

บริษัทฯ และบริษัทย่อย และพนักงาน ได้ร่วมกันจัดตั้งกองทุนสำรองเลี้ยงชีพ ซึ่งประกอบด้วยเงินที่พนักงานจ่ายสะสมและเงินที่บริษัทฯ และบริษัทย่อยจ่ายสมทบให้เป็นรายเดือน สินทรัพย์ของกองทุนสำรองเลี้ยงชีพได้แยกออกจากสินทรัพย์ของบริษัทฯ และบริษัทย่อย เงินที่บริษัทฯ และบริษัทย่อยจ่ายสมทบกองทุนสำรองเลี้ยงชีพบันทึกเป็นค่าใช้จ่ายในปีที่เกิดรายการ

#### โครงการผลประโยชน์หลังออกจากงาน และผลประโยชน์ระยะยาวอื่นของพนักงาน

บริษัทฯ และบริษัทย่อยมีภาระสำหรับเงินชดเชยที่ต้องจ่ายให้แก่พนักงานเมื่อออกจากงานตามกฎหมายแรงงาน ซึ่งบริษัทฯ และบริษัทย่อยถือว่าเงินชดเชยดังกล่าวเป็นโครงการผลประโยชน์หลังออกจากงานสำหรับพนักงาน นอกจากนี้ บริษัทฯ จัดให้มีโครงการผลประโยชน์ระยะยาวอื่นของพนักงาน ได้แก่ โครงการเงินรางวัลการปฏิบัติงานครบกำหนดระยะเวลา

บริษัทฯ และบริษัทย่อยคำนวณหนี้สินตามโครงการผลประโยชน์หลังออกจากงานของพนักงาน และโครงการผลประโยชน์ระยะยาวอื่นของพนักงาน โดยใช้วิธีคิดลดแต่ละหน่วยที่ประมาณการไว้ (Projected Unit Credit Method) โดยผู้เชี่ยวชาญอิสระได้ทำการประเมินภาระผูกพันดังกล่าวตามหลักคณิตศาสตร์ประกันภัย

ผลกำไรหรือขาดทุนจากการประมาณการตามหลักคณิตศาสตร์ประกันภัยสำหรับโครงการผลประโยชน์หลังออกจากงานของพนักงาน และสำหรับโครงการผลประโยชน์ระยะยาวอื่นของพนักงานจะรับรู้ทันทีในกำไรหรือขาดทุน

ในการปฏิบัติตามมาตรฐานการบัญชีฉบับที่ 19 เรื่องผลประโยชน์ของพนักงานเป็นครั้งแรกในปี 2554 บริษัทฯ และบริษัทย่อยเลือกรับรู้หนี้สินในช่วงการเปลี่ยนแปลงที่มากกว่าหนี้สินที่รับรู้ ณ วันเดียวกันตามนโยบายการบัญชีเดิม โดยบันทึกเป็นค่าใช้จ่ายตามวิธีเส้นตรงภายในระยะเวลา 5 ปี นับจากวันที่นำมาตรฐานการบัญชีนี้มาถือปฏิบัติ

## 5.19 ประมาณการหนี้สิน

บริษัทฯ และบริษัทย่อยจะบันทึกประมาณการหนี้สิน ไว้ในบัญชีเมื่อภาระผูกพันซึ่งเป็นผลมาจากเหตุการณ์ในอดีตได้เกิดขึ้นแล้ว และมีความเป็นไปได้ค่อนข้างแน่นอนว่าบริษัทฯ และบริษัทย่อยจะเสียทรัพยากรเชิงเศรษฐกิจ ไปเพื่อปลดปล่อยภาระผูกพันนั้น และบริษัทฯ และบริษัทย่อยสามารถประมาณมูลค่าภาระผูกพันนั้น ได้อย่างน่าเชื่อถือ

## 5.20 ภาษีเงินได้

ภาษีเงินได้ประกอบด้วยภาษีเงินได้ปัจจุบันและภาษีเงินได้รอการตัดบัญชี

### ภาษีเงินได้ปัจจุบัน

บริษัทฯ และบริษัทย่อยบันทึกภาษีเงินได้ปัจจุบันตามจำนวนที่คาดว่าจะจ่ายให้กับหน่วยงานจัดเก็บภาษีของรัฐ โดยคำนวณจากกำไรทางภาษีตามหลักเกณฑ์ที่กำหนด ในกฎหมายภาษีอากร

### ภาษีเงินได้รอการตัดบัญชี

บริษัทฯ และบริษัทย่อยบันทึกภาษีเงินได้รอการตัดบัญชีของผลแตกต่างชั่วคราวระหว่างราคาตามบัญชีของสินทรัพย์และหนี้สิน ณ วันสิ้นรอบระยะเวลารายงานกับฐานภาษีของสินทรัพย์และหนี้สินที่เกี่ยวข้องนั้น โดยใช้อัตราภาษีที่มีผลบังคับใช้ ณ วันสิ้นรอบระยะเวลารายงาน

บริษัทฯ และบริษัทย่อยรับรู้หนี้สินภาษีเงินได้รอการตัดบัญชีของผลแตกต่างชั่วคราวที่ต้องเสียภาษีทุกรายการ แต่รับรู้สินทรัพย์ภาษีเงินได้รอการตัดบัญชีสำหรับผลแตกต่างชั่วคราวที่ใช้หักภาษี รวมทั้งผลขาดทุนทางภาษีที่ยังไม่ได้ใช้ในจำนวนเท่าที่มีความเป็นไปได้ค่อนข้างแน่ที่บริษัทฯ และบริษัทย่อยจะมีกำไรทางภาษีในอนาคตเพียงพอที่จะใช้ประโยชน์จากผลแตกต่างชั่วคราวที่ใช้หักภาษีและผลขาดทุนทางภาษีที่ยังไม่ได้ใช้นั้น

บริษัทฯ และบริษัทย่อยจะทบทวนมูลค่าตามบัญชีของสินทรัพย์ภาษีเงินได้รอการตัดบัญชีทุกสิ้นรอบระยะเวลารายงานและจะทำการปรับลดมูลค่าตามบัญชีดังกล่าว หากมีความเป็นไปได้ค่อนข้างแน่ที่บริษัทฯ และบริษัทย่อยจะไม่มีกำไรทางภาษีเพียงพอต่อการนำสินทรัพย์ภาษีเงินได้รอการตัดบัญชีทั้งหมดหรือบางส่วนมาใช้ประโยชน์

บริษัทฯ และบริษัทย่อยจะบันทึกภาษีเงินได้รอการตัดบัญชีโดยตรงไปยังส่วนของผู้ถือหุ้นหากภาษีที่เกิดขึ้นเกี่ยวข้องกับรายการที่ได้บันทึกโดยตรงไปยังส่วนของผู้ถือหุ้น

## 5.21 ตราสารอนุพันธ์

### สัญญาซื้อขายเงินตราต่างประเทศล่วงหน้า

ลูกหนี้และเจ้าหนี้ตามสัญญาซื้อขายเงินตราต่างประเทศล่วงหน้าจะถูกแปลงค่าตามอัตราแลกเปลี่ยน ณ วันสิ้นรอบระยะเวลารายงาน ถ้าไรขาดทุนที่ยังไม่เกิดขึ้นจากการแปลงค่าเงินตราต่างประเทศดังกล่าวจะถูกบันทึกในส่วนของกำไรหรือขาดทุน ส่วนเกินหรือส่วนลดที่เกิดขึ้นจากการทำสัญญาจะถูกตัดจำหน่ายด้วยวิธีเส้นตรงตามอายุของสัญญา

### สัญญาแลกเปลี่ยนอัตราดอกเบี้ย

บริษัทย่อยรับรู้จำนวนสุทธิของดอกเบี้ยที่ได้รับจาก/จ่ายให้แก่คู่สัญญาตามสัญญาแลกเปลี่ยนอัตราดอกเบี้ยเป็นรายได้/ค่าใช้จ่ายตามเกณฑ์คงค้าง

## 6. การใช้ดุลยพินิจและประมาณการทางบัญชีที่สำคัญ

ในการจัดทำงบการเงินตามมาตรฐานการรายงานทางการเงิน ฝ่ายบริหารจำเป็นต้องใช้ดุลยพินิจและการประมาณการในเรื่องที่มีความไม่แน่นอนเสมอ การใช้ดุลยพินิจและการประมาณการดังกล่าวนี้ส่งผลกระทบต่อจำนวนเงินที่แสดงในงบการเงินและต่อข้อมูลที่แสดงในหมายเหตุประกอบงบการเงิน ผลที่เกิดขึ้นจริงอาจแตกต่างไปจากจำนวนที่ประมาณการไว้ การใช้ดุลยพินิจและการประมาณการที่สำคัญมีดังนี้

### สัญญาเช่า

ในการพิจารณาประเภทของสัญญาเช่าว่าเป็นสัญญาเช่าดำเนินงานหรือสัญญาเช่าทางการเงิน ฝ่ายบริหารได้ใช้ดุลยพินิจในการประเมินเงื่อนไขและรายละเอียดของสัญญาเพื่อพิจารณาว่าบริษัทและบริษัทย่อยได้โอนหรือรับโอนความเสี่ยงและผลประโยชน์ในสินทรัพย์ที่เช่าดังกล่าวแล้วหรือไม่

### ค่าเผื่อหนี้สงสัยจะสูญของลูกหนี้

ในการประมาณค่าเผื่อหนี้สงสัยจะสูญของลูกหนี้ ฝ่ายบริหารจำเป็นต้องใช้ดุลยพินิจในการประมาณการผลขาดทุนที่คาดว่าจะเกิดขึ้นจากลูกหนี้แต่ละราย โดยคำนึงถึงประสบการณ์การเก็บเงินในอดีต อายุของหนี้ที่คงค้างและสถานะเศรษฐกิจที่เป็นอยู่ในขณะนั้น เป็นต้น

### ค่าเผื่อการด้อยค่าของเงินลงทุนในหลักทรัพย์

บริษัทจะตั้งค่าเผื่อการด้อยค่าของเงินลงทุนในหลักทรัพย์เพื่อขายและเงินลงทุนทั่วไป เมื่อมูลค่ายุติธรรมของเงินลงทุนดังกล่าวได้ลดลงอย่างมีสาระสำคัญ และเป็นเวลานานหรือเมื่อมีข้อบ่งชี้ของการด้อยค่าการที่จะสรุปว่าเงินลงทุนดังกล่าวได้ลดลงอย่างมีสาระสำคัญหรือเป็นเวลานานหรือไม่นั้นจำเป็นต้องใช้ดุลยพินิจของฝ่ายบริหาร



### **ที่ดิน อาคารและอุปกรณ์และค่าเสื่อมราคา**

ในการคำนวณค่าเสื่อมราคาของอาคารและอุปกรณ์ ฝ่ายบริหารจำเป็นต้องทำการประมาณอายุการให้ประโยชน์และมูลค่าคงเหลือเมื่อเลิกใช้งานของอาคารและอุปกรณ์ และต้องทบทวนอายุการให้ประโยชน์และมูลค่าคงเหลือใหม่หากมีการเปลี่ยนแปลงเกิดขึ้น

นอกจากนี้ฝ่ายบริหารจำเป็นต้องสอบทานการด้อยค่าของที่ดิน อาคารและอุปกรณ์ในแต่ละช่วงเวลาและบันทึกขาดทุนจากการด้อยค่าหากคาดว่ามูลค่าที่คาดว่าจะได้รับคืนต่ำกว่ามูลค่าตามบัญชีของสินทรัพย์นั้น ในการนี้ฝ่ายบริหารจำเป็นต้องใช้ดุลยพินิจที่เกี่ยวข้องกับการคาดการณ์รายได้และค่าใช้จ่ายในอนาคตซึ่งเกี่ยวเนื่องกับสินทรัพย์นั้น

### **ค่าความนิยมและสินทรัพย์ไม่มีตัวตน**

ในการบันทึกและวัดมูลค่าของค่าความนิยมและสินทรัพย์ไม่มีตัวตน ณ วันที่ได้มา ตลอดจนการทดสอบการด้อยค่าในภายหลัง ฝ่ายบริหารจำเป็นต้องประมาณการกระแสเงินสดที่คาดว่าจะได้รับในอนาคตจากสินทรัพย์หรือ หน่วยของสินทรัพย์ที่ก่อให้เกิดเงินสด รวมทั้งการเลือกอัตราคิดลดที่เหมาะสมในการคำนวณหามูลค่าปัจจุบันของกระแสเงินสดนั้นๆ

### **ผลประโยชน์หลังออกจากการดำเนินงานตามโครงการผลประโยชน์ และผลประโยชน์ระยะยาวอื่นของพนักงาน**

หนี้สินตาม โครงการผลประโยชน์หลังออกจากการดำเนินงาน และตาม โครงการผลประโยชน์ระยะยาวอื่นของพนักงาน ประมาณขึ้นตามหลักคณิตศาสตร์ประกันภัย ซึ่งต้องอาศัยข้อสมมติฐานต่าง ๆ ในการประมาณการนั้น เช่น อัตราคิดลด อัตราการขึ้นเงินเดือนในอนาคต อัตราการเปลี่ยนแปลงในจำนวนพนักงาน เป็นต้น

### **หนี้สินที่อาจจะเกิดขึ้น**

บริษัทย่อมมีหนี้สินที่อาจจะเกิดขึ้นเกี่ยวกับปัญหาที่ดิน ซึ่งฝ่ายบริหารได้ใช้ดุลยพินิจในการประเมินผลของหนี้สินที่อาจจะเกิดขึ้นแล้วและเชื่อมั่นว่าจะ ไม่มีความเสียหายเกิดขึ้นจึง ไม่ได้บันทึกประมาณการหนี้สินดังกล่าว ณ วันสิ้นรอบระยะเวลารายงาน

## 7. รายการธุรกิจกับกิจการที่เกี่ยวข้องกัน

ในระหว่างปี บริษัทฯและบริษัทย่อยมีรายการธุรกิจที่สำคัญกับบุคคลหรือกิจการที่เกี่ยวข้องกัน รายการธุรกิจดังกล่าวเป็นไปตามเงื่อนไขทางการค้าและเกณฑ์ตามที่ตกลงร่วมกันระหว่างบริษัทฯและบุคคลหรือกิจการที่เกี่ยวข้องกันเหล่านั้น ซึ่งเป็นไปตามปกติธุรกิจโดยสามารถสรุปได้ดังนี้

(หน่วย: ล้านบาท)

	งบการเงินเฉพาะ				นโยบายการกำหนดราคา
	งบการเงินรวม		กิจการ		
	2556	2555	2556	2555	
<b>รายการธุรกิจกับบริษัทย่อย</b>					
(คัดออกจากงบการเงินรวมแล้ว)					
ซื้อวัตถุดิบ	-	-	949	1,379	ราคาลาด ณ วันที่ทำสัญญาขาย
ซื้อสินค้าและบริการ	-	-	728	779	ราคาลาดหักกำไรส่วนเพิ่มคงที่
ขายสินค้าและบริการ	-	-	2	2	ราคาลาด
เงินปันผลรับ	-	-	113	249	ตามอัตราที่ประกาศจ่าย
ค่าเช่ารับ	-	-	2	2	ราคาลาด
รายได้ค่าบริการในการขายและบริหาร	-	-	62	83	เรียกเก็บตามจริง
<b>รายการธุรกิจกับบริษัทที่เกี่ยวข้องกัน</b>					
ขายสินค้า	25	23	-	-	ราคาเทียบเคียงกับราคาลาด
ซื้อสินค้า	5	34	-	-	ราคาขายหักค่าใช้จ่ายทางการตลาดและกำไรขั้นต้น
ดอกเบี้ยจ่าย	2	2	-	-	อัตราดอกเบี้ยร้อยละ THBFIX+0.50 ต่อปี
<b>รายการธุรกิจกับกิจการที่ควบคุมร่วมกันของบริษัทย่อย</b>					
ซื้อเมล็ดพันธุ์ปาล์มน้ำมันและผลปาล์มสด	3	3	-	-	ราคาลาด
ค่าเช่าที่ดินรับ	1	1	-	-	เกณฑ์ที่ตกลงร่วมกัน

ยอดคงค้างระหว่างบริษัทฯ และกิจการที่เกี่ยวข้องกัน ณ วันที่ 31 ธันวาคม 2556 และ 2555 มีรายละเอียดดังนี้

(หน่วย: บาท)

	งบการเงินรวม		งบการเงินเฉพาะกิจการ	
	2556	2555	2556	2555
<b>ลูกหนี้การค้าและลูกหนี้อื่น - กิจการที่เกี่ยวข้องกัน (หมายเหตุ 9)</b>				
บริษัทย่อย	-	-	16,095,029	18,564,270
บริษัทร่วม	452,280	452,280	-	-
บริษัทที่เกี่ยวข้องกัน (มีผู้ถือหุ้นร่วมกัน)	24,938,203	23,935,342	38,544	-
<b>รวมลูกหนี้การค้าและลูกหนี้อื่น</b>				
- กิจการที่เกี่ยวข้องกัน	25,390,483	24,387,622	16,133,573	18,564,270
หัก: ค่าเผื่อหนี้สงสัยจะสูญ	(20,780,523)	(20,780,523)	-	-
<b>ลูกหนี้การค้าและลูกหนี้อื่น</b>				
- กิจการที่เกี่ยวข้องกัน, สุทธิ	4,609,960	3,607,099	16,133,573	18,564,270
<b>เงินให้กู้ยืมระยะสั้นแก่กิจการที่เกี่ยวข้องกัน</b>				
บริษัทร่วม	40,285,836	40,285,836	-	-
บริษัทที่เกี่ยวข้องกัน (มีผู้ถือหุ้นร่วมกัน)	5,324,565	5,324,565	-	-
<b>รวมเงินให้กู้ยืมระยะสั้น - กิจการที่เกี่ยวข้องกัน</b>	45,610,401	45,610,401	-	-
หัก: ค่าเผื่อหนี้สงสัยจะสูญ	(45,610,401)	(45,610,401)	-	-
<b>เงินให้กู้ยืมระยะสั้นแก่กิจการที่เกี่ยวข้องกัน - สุทธิ</b>	-	-	-	-
<b>เจ้าหนี้การค้าและเจ้าหนี้อื่น - กิจการที่เกี่ยวข้องกัน (หมายเหตุ 19)</b>				
บริษัทย่อย	-	-	168,597,572	205,396,713
บริษัทที่เกี่ยวข้องกัน (มีผู้ถือหุ้นร่วมกัน)	948,157	8,566,721	-	-
<b>รวมเจ้าหนี้การค้าและเจ้าหนี้อื่น - กิจการที่เกี่ยวข้องกัน</b>	948,157	8,566,721	168,597,572	205,396,713
<b>เงินกู้ยืมระยะสั้นจากกิจการที่เกี่ยวข้องกัน</b>				
บริษัทที่เกี่ยวข้องกัน (ผู้ถือหุ้นรายใหญ่)	50,000,000	50,000,000	-	-
<b>รวมเงินกู้ยืมระยะสั้นจากกิจการที่เกี่ยวข้องกัน</b>	50,000,000	50,000,000	-	-



ยอดคงค้างของเงินกู้ยืมระยะสั้น ณ วันที่ 31 ธันวาคม 2556 และ 2555 และการเคลื่อนไหวของเงินกู้ยืมดังกล่าวมีรายละเอียดดังนี้

(หน่วย: บาท)

บริษัท	ลักษณะความสัมพันธ์	งบการเงินรวม		
		ยอดคงเหลือ ณ วันที่	เพิ่มขึ้น (ลดลง)	ยอดคงเหลือ ณ วันที่
		31 ธันวาคม 2555		31 ธันวาคม 2556
บริษัท ถั่วสูง โฮลดิ้ง จำกัด	ผู้ถือหุ้นรายใหญ่	50,000,000	-	50,000,000
รวม		50,000,000	-	50,000,000

#### เงินให้กู้ยืมระยะสั้นแก่กิจการที่เกี่ยวข้องกัน

เงินให้กู้ยืมระยะสั้นแก่บริษัทร่วมและบริษัทที่เกี่ยวข้องกันของบริษัทย่อยมีกำหนดชำระคืนเมื่อทางถาม โดยคิดดอกเบี้ยในอัตราร้อยละ 7 ต่อปี บริษัทย่อยหยุดรับรู้รายได้ดอกเบี้ยตามเกณฑ์คงค้างจากเงินให้กู้ยืมข้างต้นตั้งแต่วันที่ศาลล้มละลายกลางได้รับคำฟ้องในคดีล้มละลายที่บริษัทย่อยได้ยื่นฟ้องบริษัทร่วมและบริษัทที่เกี่ยวข้องกันดังกล่าว ปัจจุบัน คดีดังกล่าวยังอยู่ในขั้นตอนของกรมบังคับคดี

#### เงินกู้ยืมระยะสั้นจากกิจการที่เกี่ยวข้องกัน

เงินกู้ยืมระยะสั้นจากบริษัทที่เกี่ยวข้องกันของบริษัทย่อยมีกำหนดชำระคืนเมื่อทางถาม โดยคิดดอกเบี้ยในอัตราร้อยละ THBFIX + 0.5 ต่อปี

#### ค่าบริการในการขายและบริหาร

เมื่อวันที่ 7 พฤศจิกายน 2554 บริษัทฯและบริษัท อาหารสากล จำกัด (มหาชน) ซึ่งเป็นบริษัทย่อยได้ทำบันทึกข้อตกลงเพิ่มเติมเกี่ยวกับสัญญาแต่งตั้งตัวแทน (ซึ่งสัญญาฉบับเดิมลงวันที่ 27 กุมภาพันธ์ 2549) โดยทั้งสองฝ่ายตกลงยินยอมให้ทำการเปลี่ยนแปลงข้อกำหนดและเงื่อนไขในการคิดค่าตอบแทน เพื่อให้สอดคล้องกับวิธีปฏิบัติโดยทั่วไปในอุตสาหกรรมเดียวกัน นอกจากนี้เมื่อวันที่ 29 ธันวาคม 2554 บริษัทฯและบริษัท อาหารสากล จำกัด (มหาชน) ได้ตกลงต่อสัญญาดังกล่าวเป็นระยะเวลา 5 ปี ตั้งแต่วันที่ 1 มกราคม 2555 และจะสิ้นสุดลงในวันที่ 31 ธันวาคม 2559

ในระหว่างปี 2556 บริษัทฯได้รับรายได้จากค่าบริการในการขายและบริหารจากบริษัทย่อยดังกล่าวเป็นจำนวนเงิน 62 ล้านบาท (2555: 83 ล้านบาท)

## ค่าตอบแทนกรรมการและผู้บริหาร

ในระหว่างปีสิ้นสุดวันที่ 31 ธันวาคม 2556 และ 2555 บริษัทฯและบริษัทย่อยมีค่าใช้จ่ายผลประโยชน์ระยะสั้นของพนักงาน ผลประโยชน์หลังออกจากงานและผลประโยชน์ระยะยาวอื่นที่ให้แก่กรรมการและผู้บริหารเป็นจำนวนเงิน 140 ล้านบาท (เฉพาะของบริษัทฯ: 81 ล้านบาท) (2555: 150 ล้านบาท เฉพาะของบริษัทฯ: 90 ล้านบาท)

## 8. เงินสดและรายการเทียบเท่าเงินสด

	(หน่วย: บาท)			
	งบการเงินรวม		งบการเงินเฉพาะกิจการ	
	2556	2555	2556	2555
เงินสด	3,167,463	1,644,343	1,113,200	825,144
เงินฝากธนาคาร	180,511,252	147,675,740	45,767,226	54,036,583
เงินลงทุนในพันธบัตรธนาคารแห่งประเทศไทย	50,044,520	109,945,949	-	-
รวม	233,723,235	259,266,032	46,880,426	54,861,727

ณ วันที่ 31 ธันวาคม 2556 เงินฝากออมทรัพย์ เงินฝากประจำ และเงินลงทุนในพันธบัตรธนาคารแห่งประเทศไทยมีอัตราดอกเบี้ยระหว่างร้อยละ 0.10 ถึง 2.50 ต่อปี (2555: ร้อยละ 0.10 ถึง 2.72 ต่อปี)

## 9. ลูกหนี้การค้าและลูกหนี้อื่น

	(หน่วย: บาท)			
	งบการเงินรวม		งบการเงินเฉพาะกิจการ	
	2556	2555	2556	2555
<u>ลูกหนี้การค้า - กิจการที่เกี่ยวข้องกัน</u>				
อายุหนี้ค้างชำระนับจากวันที่ถึงกำหนดชำระ				
ยังไม่ถึงกำหนดชำระ	3,633,989	3,593,910	15,034	-
ค้างชำระ				
ไม่เกิน 3 เดือน	943,425	-	-	-
3 - 6 เดือน	-	1,189	-	-
6 - 12 เดือน	13,274	12,000	-	-
มากกว่า 12 เดือน	452,280	452,280	-	-
รวม	5,042,968	4,059,379	15,034	-
หัก: ค่าเผื่อหนี้สงสัยจะสูญ	(452,280)	(452,280)	-	-
รวมลูกหนี้การค้า - กิจการที่เกี่ยวข้องกัน, สุทธิ	4,590,688	3,607,099	15,034	-

		(หน่วย: บาท)	
		งบการเงินรวม	งบการเงินเฉพาะกิจการ
		2556	2555
		2556	2555
<u>ลูกหนี้การค้า - กิจการที่ไม่เกี่ยวข้องกัน</u>			
อายุหนี้ค้างชำระนับจากวันที่ถึงกำหนดชำระ			
เซ็ครับลงวันที่ล่วงหน้า		50,096,595	51,173,708
ลูกหนี้เซ็คคืน		13,671,166	12,838,863
ยังไม่ครบกำหนดชำระ		766,118,643	729,343,601
ค้างชำระ			
ไม่เกิน 3 เดือน		182,039,065	107,636,179
3 - 6 เดือน		2,423,264	8,474,039
6 - 12 เดือน		3,679,349	477,706
มากกว่า 12 เดือน		25,252,573	19,617,980
รวม		1,043,280,655	929,562,076
หัก: ค่าเผื่อหนี้สงสัยจะสูญ		(37,394,110)	(34,305,738)
รวมลูกหนี้การค้า - กิจการที่ไม่เกี่ยวข้องกัน, สุทธิ		1,005,886,545	895,256,338
รวมลูกหนี้การค้า - สุทธิ		1,010,477,233	898,863,437
<u>ลูกหนี้อื่น</u>			
ลูกหนี้อื่น - กิจการที่เกี่ยวข้องกัน		19,272	-
ลูกหนี้อื่น - กิจการที่ไม่เกี่ยวข้องกัน		99,198	1,112,576
รายได้ค้างรับ - กิจการที่เกี่ยวข้องกัน		-	-
รายได้ค้างรับ - กิจการที่ไม่เกี่ยวข้องกัน		564,602	1,005,848
เงินทดรองจ่ายแก่กิจการที่เกี่ยวข้องกัน		20,328,243	20,328,243
เงินทดรองจ่ายแก่กิจการที่ไม่เกี่ยวข้องกัน		392,678	770,961
รวม		21,403,993	23,217,628
หัก: ค่าเผื่อหนี้สงสัยจะสูญ		(20,328,243)	(20,328,243)
รวมลูกหนี้อื่น - สุทธิ		1,075,750	2,889,385
รวมลูกหนี้การค้าและลูกหนี้อื่น - สุทธิ		1,011,552,983	901,752,822



## 10. สินค้ำคงเหลือ

(หน่วย: บาท)

	งบการเงินรวม					
	ราคาทุน		รายการปรับลดราคาทุนให้เป็นมูลค่าสุทธิที่จะได้รับ		สินค้าคงเหลือ - สุทธิ	
	2556	2555	2556	2555	2556	2555
สินค้าสำเร็จรูป	565,474,714	762,002,663	(41,103,556)	(10,531,583)	524,371,158	751,471,080
งานระหว่างทำ	393,427,625	555,114,917	-	-	393,427,625	555,114,917
วัตถุดิบ	95,469,467	141,509,649	(9,270,423)	(816,052)	86,199,044	140,693,597
สินค้าระหว่างทาง	593,767	4,545,796	-	-	593,767	4,545,796
วัสดุสิ้นเปลือง						
และอะไหล่	100,239,520	115,836,310	(1,461,048)	(1,103,958)	98,778,472	114,732,352
รวม	1,155,205,093	1,579,009,335	(51,835,027)	(12,451,593)	1,103,370,066	1,566,557,742

(หน่วย: บาท)

	งบการเงินเฉพาะกิจการ					
	รายการปรับลดราคาทุนให้เป็น					
	ราคาทุน		มูลค่าสุทธิที่จะได้รับ		สินค้าคงเหลือ - สุทธิ	
	2556	2555	2556	2555	2556	2555
สินค้าสำเร็จรูป	73,984,603	77,751,425	-	-	73,984,603	77,751,425
งานระหว่างทำ	393,814,990	565,046,256	-	-	393,814,990	565,046,256
วัตถุดิบ	53,929,408	95,535,239	-	-	53,929,408	95,535,239
สินค้าระหว่างทาง	593,767	4,545,796	-	-	593,767	4,545,796
วัสดุสิ้นเปลือง						
และอะไหล่	26,519,988	32,951,327	(746)	(118,536)	26,519,242	32,832,791
รวม	548,842,756	775,830,043	(746)	(118,536)	548,842,010	775,711,507

## 11. เงินลงทุนในบริษัทร่วม

(หน่วย: บาท)

			งบการเงินรวม								
ชื่อบริษัท	ลักษณะธุรกิจ	จัดตั้งขึ้นในประเทศ	ทุนเรียกชำระแล้ว		สัดส่วนเงินลงทุน		ราคาทุน		มูลค่าตามบัญชีตามวิธีส่วนได้เสีย		
			2556	2555	2556	2555	2556	2555	2556	2555	
											ร้อยละ
บริษัท ชูเนี่ยน	หุุดค้ำเนิน										
เฟิร์ช จำกัด	กิจการ	ไทย	30	30	40	40	12,000,000	12,000,000	-	-	
รวม							12,000,000	12,000,000	-	-	

ในบริษัทย่อย

ในบริษัทย่อยตามที่แสดงอยู่ในงบการเงินเฉพาะกิจการ มีรายละเอียดดังต่อไปนี้

บริษัท	ทุนเรียกชำระแล้ว		สัดส่วนเงินลงทุน		ราคาทุน		เงินปันผลที่บริ
	2556	2555	2556	2555	2556	2555	2556
			ร้อยละ	ร้อยละ			
สหกรรม น้ำมันปาล์ม จำกัด (มหาชน)	324,050,000	324,050,000	69.96	69.96	748,343,849	748,343,849	113,357,555
สากล จำกัด (มหาชน)	525,000,000	525,000,000	98.76	98.76	585,242,875	585,242,875	-
					1,333,586,724	1,333,586,724	113,357,555
ร้อยละของมูลค่าเงินลงทุน					(21,095,880)	(21,095,880)	
บริษัทย่อย - สุทธิ					1,312,490,844	1,312,490,844	

ณ ธันวาคม 2556 เงินลงทุนในบริษัท สหอุตสาหกรรมน้ำมันปาล์ม จำกัด (มหาชน) มีมูลค่ายุติธรรม ซึ่งคำนวณจากราคาเสนอซื้อครั้งสุดท้ายของหุ้นสามัญของบริษัทฯ ณ วันที่ 31 ธันวาคม 2556 เป็นจำนวน 2,256 ล้านบาท (2555: 2,562 ล้านบาท)

### 13. เงินลงทุนระยะยาวอื่น

	(หน่วย: บาท)			
	งบการเงินรวม		งบการเงินเฉพาะกิจการ	
	2556	2555	2556	2555
<b>ตราสารทุน</b>				
กองทุนเปิดกำไรเพิ่มทุน	1,000,000	1,000,000	1,000,000	1,000,000
กองทุนเปิดทีซีเอ็ม หุ้นทุน	300,000	300,000	300,000	300,000
กองทุนเปิดเกียรตินาคิน	200,000	200,000	200,000	200,000
หุ้น บมจ. คาค้าแมท	16,265	16,265	16,265	16,265
หุ้น บมจ. แสตนดาร์ดชาร์เตอร์	2,160	2,160	2,160	2,160
รวม	1,518,425	1,518,425	1,518,425	1,518,425
หัก: ขาดทุนที่ยังไม่เกิดขึ้นในเงินลงทุนระยะยาวอื่น	(681,946)	(507,578)	(681,946)	(507,578)
<b>เงินลงทุนระยะยาวอื่น - สุทธิ</b>	<b>836,479</b>	<b>1,010,847</b>	<b>836,479</b>	<b>1,010,847</b>

### 14. อสังหาริมทรัพย์เพื่อการลงทุน

มูลค่าตามบัญชีของอสังหาริมทรัพย์เพื่อการลงทุน ณ วันที่ 31 ธันวาคม 2556 และ 2555 แสดงได้ดังนี้

	(หน่วย: บาท)					
	ณ วันที่ 31 ธันวาคม 2556					
	งบการเงินรวม			งบการเงินเฉพาะกิจการ		
	ที่ดิน	อาคาร	รวม	ที่ดิน	อาคาร	รวม
ราคาทุน	54,591,486	15,034,760	69,626,246	5,614,750	33,973,158	39,587,908
หัก: ค่าเสื่อมราคาสะสม	-	(8,527,877)	(8,527,877)	-	(29,628,047)	(29,628,047)
ค่าเผื่อการด้อยค่า	(6,353,010)	(3,010,358)	(9,363,368)	-	-	-
<b>มูลค่าตามบัญชี - สุทธิ</b>	<b>48,238,476</b>	<b>3,496,525</b>	<b>51,735,001</b>	<b>5,614,750</b>	<b>4,345,111</b>	<b>9,959,861</b>

	(หน่วย: บาท)					
	ณ วันที่ 31 ธันวาคม 2555					
	งบการเงินรวม			งบการเงินเฉพาะกิจการ		
	ที่ดิน	อาคาร	รวม	ที่ดิน	อาคาร	รวม
ราคาทุน	54,591,486	15,034,760	69,626,246	5,614,750	33,973,158	39,587,908
หัก: ค่าเสื่อมราคาสะสม	-	(7,776,139)	(7,776,139)	-	(27,929,389)	(27,929,389)
ค่าเผื่อการด้อยค่า	(6,353,010)	(3,010,358)	(9,363,368)	-	-	-
<b>มูลค่าตามบัญชี - สุทธิ</b>	<b>48,238,476</b>	<b>4,248,263</b>	<b>52,486,739</b>	<b>5,614,750</b>	<b>6,043,769</b>	<b>11,658,519</b>

การกระทบยอดมูลค่าตามบัญชีของอสังหาริมทรัพย์เพื่อการลงทุนสำหรับปี 2556 และ 2555 แสดงได้ดังนี้

(หน่วย: บาท)

	งบการเงินรวม		งบการเงินเฉพาะกิจการ	
	2556	2555	2556	2555
มูลค่าตามบัญชีต้นปี	52,486,739	53,238,477	11,658,519	13,357,177
ค่าเสื่อมราคาสำหรับปี	(751,738)	(751,738)	(1,698,658)	(1,698,658)
มูลค่าตามบัญชีปลายปี	51,735,001	52,486,739	9,959,861	11,658,519

บริษัทย่อยได้จัดให้มีการประเมินมูลค่าโดยผู้ประเมินราคาอิสระ โดยใช้วิธีเปรียบเทียบราคาตลาด (Market Approach) สำหรับที่ดิน และใช้วิธีต้นทุนทดแทน (Replacement cost) สำหรับอาคาร เนื่องจากไม่เป็นอาคารที่ให้เช่า จึงไม่สามารถใช้เกณฑ์วิธีพิจารณาจากรายได้ (Income Approach) ได้ ณ วันที่ 31 ธันวาคม 2556 มูลค่ายุติธรรมสำหรับที่ดินและอาคารมีจำนวนประมาณ 48 ล้านบาท และ 5 ล้านบาท ตามลำดับ (2555: 48 ล้านบาท และ 5 ล้านบาท ตามลำดับ)

บริษัทฯ ประเมินมูลค่ายุติธรรมสำหรับที่ดินและอาคารสำนักงานให้เช่าของบริษัทฯ โดยใช้วิธีพิจารณาจากรายได้ (Income Approach) ซึ่ง ณ วันที่ 31 ธันวาคม 2556 มูลค่ายุติธรรมมีจำนวนประมาณ 26 ล้านบาท (2555: 26 ล้านบาท) ข้อสมมติฐานหลักที่ใช้ในการประเมินราคาดังกล่าวอ้างอิงจากข้อมูลภายในบริษัทฯ



การและอุปกรณ์

	งบการเงินรวม						
	ที่ดิน	ที่ดินระหว่าง การพัฒนา	อาคารและ ส่วนปรับปรุง อาคาร	เครื่องจักรและ อุปกรณ์โรงงาน และอุปกรณ์ สวนและระบบ บำบัดน้ำเสีย	เครื่อง ตกแต่ง ติดตั้งและ อุปกรณ์ สำนักงาน	ยานพาหนะ	งานระหว่าง ก่อสร้างและ เครื่องจักร ระหว่าง ติดตั้ง
555	245,366,901	76,475,756	898,679,616	2,308,882,453	106,018,166	209,220,237	114,113,130
	-	-	728,800	45,631,151	3,485,568	21,008,186	134,843,669
ที่ถือเป็นต้นทุน	-	-	267,998	522,150	8,603	-	747,888
จำหน่าย	-	-	(445,329)	(17,275,667)	(1,805,593)	(4,785,795)	-
มออก)	198,000	-	47,769,218	101,173,693	819,184	24,296,538	(174,256,633)
2555	245,564,901	76,475,756	947,000,303	2,438,933,780	108,525,928	249,739,166	75,448,054
	453,093,360	-	2,245,929	42,892,347	4,734,221	26,566,672	115,950,638
ที่ถือเป็นต้นทุน	-	-	1,094,293	285,983	-	-	340,784
จำหน่าย	-	-	-	(17,926,826)	(2,085,232)	(28,943,409)	-
มออก)	-	-	61,699,556	43,571,824	1,111,632	5,923,960	(112,306,972)
บริษัทไม่มีตัวตน	-	-	-	-	-	-	(700,000)
2556	698,658,261	76,475,756	1,012,040,081	2,507,757,108	112,286,549	253,286,389	78,732,504

งบการเงินรวม							
	ที่ดิน	ที่ดินระหว่าง การพัฒนา	อาคารและ ส่วนปรับปรุง อาคาร	เครื่องจักรและ อุปกรณ์โรงงาน และอุปกรณ์ ส่วนและระบบ บำบัดน้ำเสีย	เครื่อง ตกแต่ง ติดตั้งและ อุปกรณ์ สำนักงาน	ยานพาหนะ	งานระหว่าง ก่อสร้างและ เครื่องจักร ระหว่าง ติดตั้ง
<b>สะสม</b>							
2555	-	-	513,590,296	1,302,994,932	89,550,623	160,106,062	-
สำหรับปี	-	-	40,679,668	146,661,496	5,127,250	25,219,433	-
สำหรับส่วนที่จำหน่าย/ตัดจำหน่าย	-	-	(409,765)	(17,042,545)	(1,799,804)	(4,785,792)	-
2555	-	-	553,860,199	1,432,613,883	92,878,069	180,539,703	-
สำหรับปี	-	-	43,165,321	148,369,496	5,539,125	25,048,694	-
สำหรับส่วนที่จำหน่าย/ตัดจำหน่าย	-	-	-	(13,755,363)	(2,059,217)	(28,363,913)	-
2556	-	-	597,025,520	1,567,228,016	96,357,977	177,224,484	-
<b>มูลค่า</b>							
2555	14,638,278	-	-	1,926,317	-	-	-
ว่างปี	-	-	39,489,294	66,216,486	-	-	-
งปี	-	-	-	(1,926,317)	-	-	-
2556	14,638,278	-	39,489,294	66,216,486	-	-	-
<b>ตามบัญชี</b>							
2555	230,926,623	76,475,756	393,140,104	1,004,393,580	15,647,859	69,199,463	75,448,054
2556	684,019,983	76,475,756	375,525,267	874,312,606	15,928,572	76,061,905	78,732,504

**สำหรับปี**

ล้านบาท รวมอยู่ในต้นทุนการผลิต ส่วนที่เหลือรวมอยู่ในค่าใช้จ่ายในการบริหาร)

ล้านบาท รวมอยู่ในต้นทุนการผลิต ส่วนที่เหลือรวมอยู่ในค่าใช้จ่ายในการบริหาร)

งบการเงินเฉพาะกิจการ						
		อาคารและส่วน ปรับปรุง อาคาร	เครื่องจักรและ อุปกรณ์โรงงาน และระบบบำบัด น้ำเสีย	เครื่องตกแต่ง ติดตั้งและ อุปกรณ์ สำนักงาน	ยานพาหนะ	งานระหว่าง ก่อสร้างและ เครื่องจักร ระหว่างติดตั้ง
	ที่ดิน					
555	22,323,875	289,717,155	1,094,513,993	37,180,867	47,257,927	36,186,840
	-	337,317	11,929,718	756,740	4,849,726	7,564,905
จำหน่าย	-	-	(7,062,053)	(1,366,103)	(4,785,796)	-
มออก)	-	7,768,860	31,133,706	283,170	-	(39,185,736)
2555	22,323,875	297,823,332	1,130,515,364	36,854,674	47,321,857	4,566,009
	-	220,000	22,264,411	1,223,405	8,227,794	20,031,545
จำหน่าย	-	-	(10,578,866)	(744,721)	(8,282,203)	-
มออก)	-	5,383,627	5,820,043	246,168	-	(11,449,838)
ทรัพย์สินไม่มีตัวตน	-	-	-	-	-	(700,000)
2556	22,323,875	303,426,959	1,148,020,952	37,579,526	47,267,448	12,447,716

งบการเงินเฉพาะกิจการ						
	ที่ดิน	อาคารและส่วน ปรับปรุง อาคาร	เครื่องจักรและ อุปกรณ์โรงงาน และอุปกรณ์ส่วน และระบบบำบัด น้ำเสีย	เครื่องตกแต่ง ติดตั้งและ อุปกรณ์ สำนักงาน	ยานพาหนะ	งานระหว่าง ก่อสร้างและ เครื่องจักร ระหว่างติดตั้ง
<b>สะสม</b>						
2555	-	181,772,235	577,994,450	31,906,058	35,507,619	-
สำหรับปี	-	13,310,693	63,193,401	1,837,342	6,034,680	-
สำหรับส่วนที่จำหน่าย/ตัดจำหน่าย	-	-	(7,026,407)	(1,366,070)	(4,785,792)	-
2555	-	195,082,928	634,161,444	32,377,330	36,756,507	-
สำหรับปี	-	13,931,543	61,552,797	1,798,869	4,877,175	-
สำหรับส่วนที่จำหน่าย/ตัดจำหน่าย	-	-	(7,954,362)	(740,541)	(8,282,194)	-
2556	-	209,014,471	687,759,879	33,435,658	33,351,488	-
<b>ยก</b>						
2555	-	-	1,926,317	-	-	-
งปี	-	-	(1,926,317)	-	-	-
2556	-	-	-	-	-	-
<b>บัญชี</b>						
2555	22,323,875	102,740,404	494,427,603	4,477,344	10,565,350	4,566,009
2556	22,323,875	94,412,488	460,261,073	4,143,868	13,915,960	12,447,716

## คำอธิบาย

ล้านบาท รวมอยู่ในต้นทุนการผลิต ส่วนที่เหลือรวมอยู่ในค่าใช้จ่ายในการบริหาร)

ล้านบาท รวมอยู่ในต้นทุนการผลิต ส่วนที่เหลือรวมอยู่ในค่าใช้จ่ายในการบริหาร)



ในระหว่างปีปัจจุบัน บริษัทย่อยบันทึกค่าเพื่อการด้อยค่าจำนวน 106 ล้านบาท สำหรับอาคารและส่วนปรับปรุงอาคาร เครื่องจักรและอุปกรณ์ เนื่องจากบริษัทย่อยมีแผนที่จะจำหน่ายสินทรัพย์ดังกล่าวในอนาคตตามที่กล่าวในหมายเหตุ 2.2 ก) โดยฝ่ายบริหารใช้มูลค่าที่ผู้ประเมินราคาอิสระประเมินโดยใช้วิธีต้นทุนทดแทน (Replacement cost) ประกอบในการพิจารณาค่าเพื่อการด้อยค่าของสินทรัพย์ดังกล่าว

ในระหว่างปี 2556 บริษัทย่อยได้รวมต้นทุนการกู้ยืมเข้าเป็นราคาทุนของ โครงการก่อสร้างอาคารและติดตั้งเครื่องจักร จำนวน 1.7 ล้านบาท (2555: 1.6 ล้านบาท) ต้นทุนการกู้ยืมนี้เกิดจากเงินกู้ที่กู้มาเพื่อวัตถุประสงค์ทั่วไปแต่บริษัทย่อยได้นำมาใช้ในโครงการนี้ โดยคำนวณจากอัตราดอกเบี้ยขึ้นเป็นทุนซึ่งเป็นอัตราดอกเบี้ยถัวเฉลี่ยถ่วงน้ำหนักของเงินกู้ดังกล่าวในอัตราเฉลี่ยร้อยละ 3.17 ถึงร้อยละ 3.55 ต่อปี (2555: อัตราเฉลี่ยร้อยละ 3.16 ถึงร้อยละ 4.10 ต่อปี)

ณ วันที่ 31 ธันวาคม 2555 บริษัทย่อยมียอดคงเหลือของยานพาหนะซึ่ง ได้มาภายใต้สัญญาเช่าทางการเงิน โดยมีมูลค่าสุทธิตามบัญชีเป็นจำนวนเงิน 0.3 ล้านบาท (2556: ไม่มี)

ณ วันที่ 31 ธันวาคม 2556 และ 2555 บริษัทย่อยได้นำที่ดินพร้อมสิ่งปลูกสร้างของบริษัทย่อยไปค้ำประกันวงเงินสินเชื่อที่ได้รับจากธนาคารและหนังสือค้ำประกันที่ออกโดยธนาคาร

ณ วันที่ 31 ธันวาคม 2556 บริษัทฯและบริษัทย่อยมีอาคารและอุปกรณ์จำนวนหนึ่งซึ่งตัดค่าเสื่อมราคาหมดแล้วแต่ยังใช้งานอยู่ มูลค่าตามบัญชีก่อนหักค่าเสื่อมราคาสะสมและค่าเพื่อการด้อยค่าของสินทรัพย์ดังกล่าวมีจำนวนประมาณ 1,264 ล้านบาท (2555: 1,138 ล้านบาท) เฉพาะของบริษัทฯ: 502 ล้านบาท (2555: 381 ล้านบาท)

## 16. ต้นทุนสิทธิการใช้ที่ดินป่าสงวนและต้นทวนสวนป่าล้ม

	(หน่วย: บาท)		
	งบการเงินรวม		งบการเงินเฉพาะกิจการ
	ต้นทุนสิทธิการใช้ที่ดินป่าสงวนและต้นทวนสวนป่าล้มที่พร้อมเก็บเกี่ยว	ต้นทุนสวนป่าล้มที่ยังไม่พร้อมเก็บเกี่ยว	รวม
ราคาทุน			
1 มกราคม 2555	572,895,599	47,497,921	620,393,520
ซื้อเพิ่ม	-	9,730,526	9,730,526
จำหน่าย	(467,297)	-	(467,297)
โอนเข้า(โอนออก)	38,313,067	(44,689,489)	(6,376,422)
31 ธันวาคม 2555	610,741,369	12,538,958	623,280,327
ซื้อเพิ่ม	27,600,000	22,370,168	49,970,168
จำหน่าย	(3,222,970)	-	(3,222,970)
โอนเข้า(โอนออก)	-	(8,211,378)	(8,211,378)
31 ธันวาคม 2556	635,118,399	26,697,748	661,816,147
ค่าตัดจำหน่ายสะสม			
1 มกราคม 2555	329,339,999	-	329,339,999
ค่าตัดจำหน่ายสำหรับปี	29,488,095	-	29,488,095
ค่าตัดจำหน่ายสำหรับส่วนที่จำหน่าย	(460,597)	-	(460,597)
31 ธันวาคม 2555	358,367,497	-	358,367,497
ค่าตัดจำหน่ายสำหรับปี	30,612,449	-	30,612,449
ค่าตัดจำหน่ายสำหรับส่วนที่จำหน่าย	(742,326)	-	(742,326)
31 ธันวาคม 2556	388,237,620	-	388,237,620
มูลค่าสุทธิตามบัญชี			
31 ธันวาคม 2555	252,373,872	12,538,958	264,912,830
31 ธันวาคม 2556	246,880,779	26,697,748	273,578,527
ค่าตัดจำหน่ายสำหรับปี (รวมอยู่ในต้นทุนการผลิต)			
2555			29,488,095
2556			30,612,449

บริษัทย่อยแห่งหนึ่งมีพื้นที่ใช้ประโยชน์แบ่งออกเป็นพื้นที่ที่บริษัทย่อยดังกล่าวมีโฉนดที่ดินและเอกสารแสดงกรรมสิทธิ์อื่นๆ (น.ส. 3ก. และ น.ส. 3) จำนวนประมาณ 12,186 ไร่ ส่วนที่เหลือบริษัทย่อยได้รับโอนการครอบครองมาและกำลังอยู่ในระหว่างการดำเนินการให้ได้มาซึ่งเอกสารแสดงสิทธิตามกฎหมาย

พื้นที่สัมปทานของบริษัทย่อยสองแห่งของบริษัทย่อยแห่งหนึ่งจำนวนประมาณ 21,349 ไร่ ซึ่งคิดเป็นร้อยละ 49 ของพื้นที่ปลูกปาล์มทั้งหมดของบริษัทย่อยจะหมดอายุสัมปทานลงในปี 2557 และปี 2558 ทั้งนี้ในปี 2555 บริษัทย่อยได้ยื่นขอต่ออายุการอนุญาตให้เข้าทำประโยชน์และเช่าพื้นที่ดังกล่าวกับส่วนราชการที่เกี่ยวข้อง ต่อมาในเดือนพฤษภาคม 2556 บริษัทย่อยแห่งหนึ่งได้รับหนังสือจากสำนักงานธนารักษ์พื้นที่สุราษฎร์ธานีแจ้งว่าหลังจากสัญญาสัมปทานหมดอายุลงในปี 2557 บริษัทย่อยจะได้รับอนุญาตให้ต่อสัญญาเป็นจำนวนครึ่งหนึ่งของพื้นที่ที่ใช้ประโยชน์จริงจำนวน 8,588 ไร่

#### 17. สินทรัพย์ไม่มีตัวตน

(หน่วย: บาท)				
ณ วันที่ 31 ธันวาคม 2556				
	งบการเงินรวม			งบการเงินเฉพาะกิจการ
	คอมพิวเตอร์ซอฟต์แวร์	ลิขสิทธิ์	รวม	คอมพิวเตอร์ซอฟต์แวร์
ราคาทุน	56,149,389	10,764,200	66,913,589	27,639,249
หัก: ค่าตัดจำหน่ายสะสม	(48,829,260)	(2,115,531)	(50,944,791)	(22,513,044)
มูลค่าตามบัญชี - สุทธิ	7,320,129	8,648,669	15,968,798	5,126,205

(หน่วย: บาท)				
ณ วันที่ 31 ธันวาคม 2555				
	งบการเงินรวม			งบการเงินเฉพาะกิจการ
	คอมพิวเตอร์ซอฟต์แวร์	ลิขสิทธิ์	รวม	คอมพิวเตอร์ซอฟต์แวร์
ราคาทุน	51,819,501	10,764,200	62,583,701	24,544,249
หัก: ค่าตัดจำหน่ายสะสม	(46,487,838)	(1,742,200)	(48,230,038)	(21,850,842)
มูลค่าตามบัญชี - สุทธิ	5,331,663	9,022,000	14,353,663	2,693,407

การกระทบยอดมูลค่าตามบัญชีของสินทรัพย์ไม่มีตัวตนสำหรับปี 2556 และ 2555 แสดงได้ดังนี้

(หน่วย: บาท)				
	งบการเงินรวม		งบการเงินเฉพาะกิจการ	
	2556	2555	2556	2555
มูลค่าตามบัญชีต้นปี	14,353,663	16,112,059	2,693,407	3,092,618
ซื้อคอมพิวเตอร์ซอฟต์แวร์	3,629,887	1,653,898	2,395,000	862,715
โอนจากที่ดิน อาคารและอุปกรณ์	700,000	-	700,000	-
จำหน่าย - ราคาตามบัญชี	-	(220,129)	-	-
ค่าตัดจำหน่ายสำหรับปี	(2,714,752)	(3,192,165)	(662,202)	(1,261,926)
มูลค่าตามบัญชีปลายปี	15,968,798	14,353,663	5,126,205	2,693,407

ในเดือนเมษายน 2551 กิจกรรมที่ควบคุมร่วมกันของบริษัทย่อยได้จ่ายค่าลิขสิทธิ์ในเครื่องหมายการค้าเพื่อการผลิตและจำหน่ายเมล็ดพันธุ์ปาล์มน้ำมันจำนวน 150,000 ยูโร (ตามสัดส่วนการควบคุมร่วมกันของบริษัทย่อย) และค่ารับความช่วยเหลือทางเทคนิคจำนวน 50,000 ยูโร (ตามสัดส่วนการควบคุมร่วมกันของบริษัทย่อย) ให้กับผู้ถือหุ้นต่างประเทศ กิจกรรมที่ควบคุมร่วมกันได้บันทึกรายการดังกล่าวในงบแสดงฐานะการเงินภายใต้หัวข้อ “สินทรัพย์ไม่มีตัวตน”

#### 18. เงินกู้ยืมระยะสั้นจากสถาบันการเงิน

(หน่วย: บาท)

	อัตราดอกเบี้ย (ร้อยละต่อปี)		งบการเงินรวม		งบการเงินเฉพาะกิจการ	
	2556	2555	2556	2555	2556	2555
	2.30 - 3.30	2.00 - 4.00				
เงินกู้ยืมระยะสั้นจากสถาบันการเงิน			1,240,748,983	1,688,974,292	185,000,000	600,000,000
รวม			1,240,748,983	1,688,974,292	185,000,000	600,000,000

เงินกู้ยืมระยะสั้นจากสถาบันการเงินของบริษัทฯและบริษัทย่อยไม่มีการค้ำประกัน

#### 19. เจ้าหนี้การค้าและเจ้าหนี้อื่น

(หน่วย: บาท)

	งบการเงินรวม		งบการเงินเฉพาะกิจการ	
	2556	2555	2556	2555
เจ้าหนี้การค้า - กิจกรรมที่เกี่ยวข้องกัน	360,502	7,764,727	168,573,513	205,323,621
เจ้าหนี้การค้า - กิจกรรมที่ไม่เกี่ยวข้องกัน	341,914,265	238,227,048	268,376,837	148,033,524
เจ้าหนี้อื่น - กิจกรรมที่เกี่ยวข้องกัน	581,011	747,909	-	-
เจ้าหนี้อื่น - กิจกรรมที่ไม่เกี่ยวข้องกัน	53,033,320	63,497,139	32,968,552	34,753,221
เงินทดรองรับจากกิจกรรมที่เกี่ยวข้องกัน	6,644	54,085	24,059	73,092
เจ้าหนี้ค่าซื้อเครื่องจักร	5,565,070	7,201,666	2,798,267	5,691,673
รวมเจ้าหนี้การค้าและเจ้าหนี้อื่น	401,460,812	317,492,574	472,741,228	393,875,131



## 20. หนี้สินหมุนเวียนอื่น

(หน่วย: บาท)

	งบการเงินรวม		งบการเงินเฉพาะกิจการ	
	<u>2556</u>	<u>2555</u>	<u>2556</u>	<u>2555</u>
ค่าใช้จ่ายค้างจ่าย	107,704,692	114,202,388	58,368,877	61,593,788
รายได้รับล่วงหน้า	17,676,574	22,927,661	17,676,574	22,927,661
เงินปันผลค้างจ่าย	3,711,565	3,141,223	588,777	572,259
อื่น ๆ	41,043,975	42,683,609	28,903,376	27,442,411
รวมหนี้สินหมุนเวียนอื่น	<u>170,136,806</u>	<u>182,954,881</u>	<u>105,537,604</u>	<u>112,536,119</u>

## 21. หนี้สินตามสัญญาเช่าการเงิน

(หน่วย: บาท)

	งบการเงินรวม		งบการเงินเฉพาะกิจการ	
	<u>2556</u>	<u>2555</u>	<u>2556</u>	<u>2555</u>
หนี้สินตามสัญญาเช่าการเงิน	-	139,332	-	-
หัก: ดอกเบี้ยรอการตัดจำหน่าย	-	(4,227)	-	-
สุทธิ	-	135,105	-	-
หัก: ส่วนที่ถึงกำหนดชำระภายในหนึ่งปี	-	(135,105)	-	-
หนี้สินตามสัญญาเช่าการเงิน - สุทธิจากส่วนที่ถึงกำหนดชำระภายในหนึ่งปี	<u>-</u>	<u>-</u>	<u>-</u>	<u>-</u>

บริษัทย่อยได้ทำสัญญาเช่าการเงินกับบริษัทลีตซึ่งเพื่อเช่ายานพาหนะใช้ในการดำเนินงานของกิจการ โดยมีกำหนดการชำระค่าเช่าเป็นรายเดือน อายุของสัญญามีระยะเวลาโดยเฉลี่ยประมาณ 4 ปี ถึง 5 ปีและสัญญาดังกล่าวเป็นสัญญาที่บอกเลิกไม่ได้

ระยะยาว

วงเงินกู้	งบการเงินรวม		งบการเงินเฉพาะกิจการ		อัตราดอกเบี้ย (ร้อยละต่อปี)	การชำระคืนเงินกู้	หลักประกัน
	2556	2555	2556	2555			
<b>บริษัทย่อย</b>							
1	15.00	55.00	15.00	55.00	THBFIX บวกอัตราคงที่	ผ่อนชำระคืนทุก 3 เดือน เริ่มเดือนมีนาคม 2553 รวมผ่อนชำระ 17 งวด	ไม่มีหลักประกัน
2	300.00	-	-	-	BIBOR + 1	ผ่อนชำระคืนทุก 3 เดือน เริ่มเดือนกุมภาพันธ์ 2557 รวมผ่อนชำระ 12 งวด	ไม่มีหลักประกัน
ระยะยาว - บริษัทย่อย	315.00	55.00	15.00	55.00			
<b>ที่ถือโดยบริษัทย่อย</b>							
<b>บริษัทพรอสส์ จำกัด</b>							
1	-	13.84	-	-	อัตราดอกเบี้ยคงที่ต่อปี	ผ่อนชำระคืนทุกเดือนเดือนละ 1.17 ล้านบาทเริ่มเดือนมกราคม 2552	จดจำนองที่ดินพร้อมสัญญาว่าจะก่อภาระผูกพัน
2	2.14	16.18	-	-	อัตราดอกเบี้ยคงที่ต่อปี	ผ่อนชำระคืนทุกเดือนเดือนละ 1.17 ล้านบาทเริ่มเดือนมีนาคม 2552	จดจำนองที่ดินพร้อมสัญญาว่าจะก่อภาระผูกพัน
ระยะยาว - ย่อยที่ถือ โดยบริษัทย่อย	2.14	30.02	-	-			
ระยะยาว	317.14	85.02	15.00	55.00			
ถึงกำหนดชำระหนี้ในปี	(117.14)	(67.88)	(15.00)	(40.00)			
ระยะยาว - สุทธิจากกำหนดชำระภายใน	200.00	17.14	-	15.00			
ing responsible for the preparation of financial statements and notes thereto, by approve their issue in final form.							

being responsible for the preparation of financial statements and notes thereto, by approve their issue in final form.

Directors

บริษัทย่อยแห่งหนึ่งมีสัญญาแลกเปลี่ยนอัตราดอกเบี้ยที่ทำกับธนาคารผู้ให้กู้แห่งหนึ่ง ซึ่งมีระยะเวลา ตั้งแต่เดือนมกราคม 2552 ถึงเดือนกุมภาพันธ์ 2557 โดยบริษัทย่อยตกลงที่จะเปลี่ยนอัตราดอกเบี้ยของ วงเงินกู้ 140 ล้านบาท จากอัตราดอกเบี้ย THBFIX บวกอัตราคงที่ต่อปี เป็นอัตราดอกเบี้ยคงที่ต่อปี รายละเอียดของสัญญาแลกเปลี่ยนอัตราดอกเบี้ยแสดงไว้ในหมายเหตุ 34.1

ภายใต้สัญญาเงินกู้ยืม บริษัทฯและบริษัทย่อยต้องปฏิบัติตามเงื่อนไขทางการเงินบางประการ เช่น เงื่อนไขการจ่ายเงินปันผล อัตราส่วนการถือหุ้นของผู้ถือหุ้นรายใหญ่ และการดำรงอัตราส่วนทางการเงินบางประการ เป็นต้น

### 23. สรรองเพื่อค่าเช่าที่ดิน

ในปี 2544 บริษัทย่อยแห่งหนึ่งได้รับแจ้งจากสำนักงานธนารักษ์จังหวัดสุราษฎร์ธานี สังกัด กระทรวงการคลังว่า ที่ดินเนื้อที่ประมาณ 8,600 ไร่ที่บริษัทย่อยได้รับสัมปทานจากกรมป่าไม้ให้เข้าทำ ประโยชน์นั้นเป็นที่ดินราชพัสดุซึ่งเป็นกรรมสิทธิ์ของกระทรวงการคลังโดยคำวินิจฉัยของ คณะกรรมการกฤษฎีกา และได้แจ้งให้บริษัทย่อยให้ความร่วมมือในการทำสัญญาเช่านับแต่วันที่ 1 มกราคม 2544 และให้ชำระค่าเช่าที่ดินย้อนหลังตั้งแต่ปี 2534 ถึงปี 2543 ด้วย ปัจจุบันบริษัทย่อย ดังกล่าวกำลังอยู่ระหว่างการเจรจากับหน่วยราชการที่เกี่ยวข้อง อย่างไรก็ตามเพื่อความรอบคอบ บริษัทย่อยได้บันทึกบัญชีประมาณการหนี้สินดังกล่าวทั้งหมดไว้ในบัญชีแล้ว

ประโยชน์ระยะยาวของพนักงาน

เปลี่ยนแปลงของบัญชีสำรองผลประโยชน์ระยะยาวของพนักงานสรุปได้ดังนี้

งบการเงินรวม					
2556			2555		
สำรองโครงการ			สำรองโครงการ		
ผลประโยชน์			ผลประโยชน์		
พนักงานหลัง			พนักงานหลัง		
ออกจากงาน			ออกจากงาน		
ตามกฎหมาย	ผลประโยชน์		ตามกฎหมาย	ผลประโยชน์	
แรงงาน	ระยะยาวอื่น	รวม	แรงงาน	ระยะยาวอื่น	
ตามโครงการผลประโยชน์ต้นปี					
134,632,611	4,897,149	139,529,760	142,936,402	4,390,803	
การในปัจจุบัน					
12,346,826	405,507	12,752,333	12,950,606	397,147	
กเบี้ย					
4,709,041	107,333	4,816,374	4,654,589	109,199	
ชนที่จ่ายในระหว่างปี					
(34,070,155)	-	(34,070,155)	(25,908,986)	-	
ประมาณการหนี้สิน					
(1,971,905)	-	(1,971,905)	-	-	
ตามโครงการผลประโยชน์ปลายปี					
115,646,418	5,409,989	121,056,407	134,632,611	4,897,149	
ช่วงที่เปลี่ยนแปลงที่ยังไม่รู้					
(41,763,276)	(1,557,211)	(43,320,487)	(65,406,203)	(2,335,816)	
ประโยชน์ระยะยาวของพนักงานปลายปี					
73,883,142	3,852,778	77,735,920	69,226,408	2,561,333	



ันตามโครงการผลประโยชน์ต้นปี  
 การในปัจจุบัน  
 กเบี้ย  
 ษณ์ที่จ่ายในระหว่างปี  
 ันตามโครงการผลประโยชน์ปลายปี  
 ช่วงที่เปลี่ยนแปลงที่ยังไม่รับรู้  
 ประโยชน์ระยะยาวของพนักงานปลายปี

งบการเงินเฉพาะกิจการ					
2556			2555		
สำรองโครงการ			สำรองโครงการ		
ผลประโยชน์			ผลประโยชน์		
พนักงานหลัง			พนักงานหลัง		
ออกจากงาน			ออกจากงาน		
ตามกฎหมาย	ผลประโยชน์		ตามกฎหมาย	ผลประโยชน์	
แรงงาน	ระยะยาวอื่น	รวม	แรงงาน	ระยะยาวอื่น	
77,808,398	4,897,149	82,705,547	90,746,771	4,390,803	
7,519,880	405,507	7,925,387	8,188,068	397,147	
2,902,243	107,333	3,009,576	2,979,566	109,199	
(25,939,283)	-	(25,939,283)	(24,106,007)	-	
62,291,238	5,409,989	67,701,227	77,808,398	4,897,149	
(24,301,466)	(1,557,211)	(25,858,677)	(36,483,154)	(2,335,816)	
37,989,772	3,852,778	41,842,550	41,325,244	2,561,333	

เกี่ยวกับผลประโยชน์ระยะยาวของพนักงานรวมอยู่ในส่วนของกำไรหรือขาดทุนแสดงได้ดังนี้

	งบการเงินรวม					
	2556			2555		
	สำรวจโครงการ			สำรวจโครงการ		
	ผลประโยชน์			ผลประโยชน์		
	พนักงานหลัง			พนักงานหลัง		
	ออกจากงาน			ออกจากงาน		
	ตามกฎหมาย	ผลประโยชน์		ตามกฎหมาย	ผลประโยชน์	
	แรงงาน	ระยะยาวอื่น	รวม	แรงงาน	ระยะยาวอื่น	
ารในปัจจุบัน	12,346,826	405,507	12,752,333	12,950,606	397,147	
บีย	4,709,041	107,333	4,816,374	4,654,589	109,199	
วงที่เปลี่ยนแปลงที่รับรู้ในปี	21,671,022	778,605	22,449,627	21,822,707	778,605	
ยที่รับรู้ในส่วนของกำไรหรือขาดทุน	38,726,889	1,291,445	40,018,334	39,427,902	1,284,951	
กล่าวรับรู้ในรายการต่อไปนี้ในส่วนของกำไรหรือขาดทุน						
			24,463,964			
การขายและการบริหาร			15,554,370			

	งบการเงินเฉพาะกิจการ					
	2556			2555		
สำรองโครงการ				สำรองโครงการ		
ผลประโยชน์				ผลประโยชน์		
พนักงานหลัง				พนักงานหลัง		
ออกจากงาน				ออกจากงาน		
ตามกฎหมาย	ผลประโยชน์			ตามกฎหมาย	ผลประโยชน์	
แรงงาน	ระยะยาวอื่น	รวม		แรงงาน	ระยะยาวอื่น	
การในปัจจุบัน	7,519,880	405,507	7,925,387	8,188,068	397,147	
ปี	2,902,243	107,333	3,009,576	2,979,566	109,199	
วงที่เปลี่ยนแปลงที่รับรู้ในปี	12,181,688	778,605	12,960,293	12,181,688	778,605	
ยที่รับรู้ในส่วนของการหรือขาดทุน	22,603,811	1,291,445	23,895,256	23,349,322	1,284,951	
กล่าวรับรู้ในรายการต่อไปนี้ในส่วนของการหรือขาดทุน						
			11,311,960			
การขายและการบริหาร			12,583,296			

สมมติฐานที่สำคัญในการประมาณการตามหลักคณิตศาสตร์ประกันภัย ณ วันประเมินสรุปได้ดังนี้

	งบการเงินรวม		งบการเงินเฉพาะกิจการ	
	2556	2555	2556	2555
	(ร้อยละต่อปี)	(ร้อยละต่อปี)	(ร้อยละต่อปี)	(ร้อยละต่อปี)
อัตราคิดลด	3.1	3.1	3.1	3.1
อัตราการขึ้นเงินเดือนในอนาคต	5.0	5.0	5.0	5.0
อัตราการเปลี่ยนแปลงในจำนวนพนักงาน (ขึ้นกับช่วงอายุ)	0 - 80	0 - 80	0 - 45	0 - 45

จำนวนเงินภาระผูกพันตาม โครงการผลประโยชน์สำหรับปีปัจจุบันและสี่ปีย้อนหลังแสดงได้ดังนี้

(หน่วย: ล้านบาท)

	ภาระผูกพันตาม โครงการผลประโยชน์					
	งบการเงินรวม			งบการเงินเฉพาะกิจการ		
	สำรอง			สำรอง		
	โครงการ			โครงการ		
	ผลประโยชน์			ผลประโยชน์		
	พนักงานหลัง			พนักงานหลัง		
	ออกจากงาน			ออกจากงาน		
	ตามกฎหมาย			ตามกฎหมาย		
	แรงงาน	ผลประโยชน์ ระยะยาวอื่น	รวม	แรงงาน	ผลประโยชน์ ระยะยาวอื่น	รวม
ปี 2556	115	6	121	62	6	68
ปี 2555	135	5	140	78	5	83
ปี 2554	143	4	147	91	4	95
ปี 2553	148	4	152	97	4	101
ปี 2552	133	4	137	87	4	91

## 25. สำรองตามกฎหมาย

ภายใต้บทบัญญัติของมาตรา 116 แห่งพระราชบัญญัติบริษัทมหาชนจำกัด พ.ศ. 2535 บริษัทฯต้องจัดสรรกำไรสุทธิประจำปีส่วนหนึ่งไว้เป็นทุนสำรองตามกฎหมายไม่น้อยกว่าร้อยละห้าของกำไรสุทธิประจำปีหักด้วยยอดขาดทุนสะสมกมา (ถ้ามี) จนกว่าทุนสำรองนี้จะมีจำนวนไม่น้อยกว่าร้อยละสิบของทุนจดทะเบียน สำรองตามกฎหมายดังกล่าวไม่สามารถนำไปจ่ายเป็นเงินปันผลได้ ในปัจจุบันบริษัทฯ ได้จัดสรรสำรองตามกฎหมายไว้ครบถ้วนแล้ว

สำรองตามกฎหมายของบริษัทย่อยในงบการเงินรวมแสดงยอดตามสัดส่วนการถือหุ้นของบริษัทฯ



## 26. ค่าใช้จ่ายตามลักษณะ

รายการค่าใช้จ่ายตามลักษณะประกอบด้วยรายการค่าใช้จ่ายที่สำคัญดังต่อไปนี้

	(หน่วย: บาท)			
	งบการเงินรวม		งบการเงินเฉพาะกิจการ	
	2556	2555	2556	2555
วัตถุดิบและวัสดุสิ้นเปลืองใช้ไป	3,854,886,253	4,824,059,786	3,805,636,071	4,390,512,329
การเปลี่ยนแปลงในสินค้าสำเร็จรูปและงานระหว่างทำ	358,215,241	73,424,647	174,998,088	302,865,016
เงินเดือนและค่าแรงและผลประโยชน์อื่นของพนักงาน	813,074,268	803,312,689	289,293,066	275,091,179
ค่าเสื่อมราคาและค่าตัดจำหน่าย	256,201,575	251,119,845	84,533,009	87,348,465
ค่าขนส่ง	187,387,443	176,906,680	100,031,697	89,817,095
ค่าส่งเสริมการขาย	106,682,036	111,233,655	106,682,036	111,233,655
ค่าซ่อมแซมและค่าบำรุงรักษา	106,837,701	99,719,128	24,713,135	26,773,758
ขาดทุนจากการด้อยค่าของสินทรัพย์	105,705,780	-	-	-
ค่าเช่าจ่ายตามสัญญาเช่าดำเนินงาน	25,293,203	27,236,404	6,707,197	7,557,146

## 27. ภาษีเงินได้

ค่าใช้จ่ายภาษีเงินได้สำหรับปีสิ้นสุดวันที่ 31 ธันวาคม 2556 และ 2555 สรุปได้ดังนี้

	(หน่วย: บาท)			
	งบการเงินรวม		งบการเงินเฉพาะกิจการ	
	2556	2555	2556	2555
	(ปรับปรุงใหม่)		(ปรับปรุงใหม่)	
<b>ภาษีเงินได้ปัจจุบัน:</b>				
ภาษีเงินได้นิติบุคคลสำหรับปี	108,381,642	110,210,567	50,567,411	13,074,140
<b>ภาษีเงินได้รอการตัดบัญชี:</b>				
ภาษีเงินได้รอการตัดบัญชีจากการเกิดผลแตกต่างชั่วคราวและการกลับรายการผลแตกต่างชั่วคราว	(1,289,466)	4,338,752	817,627	7,245,260
<b>ค่าใช้จ่ายภาษีเงินได้ที่แสดงอยู่ในงบกำไรขาดทุนเบ็ดเสร็จ</b>	<b>107,092,176</b>	<b>114,549,319</b>	<b>51,385,038</b>	<b>20,319,400</b>

จำนวนภาษีเงินได้ที่เกี่ยวข้องกับส่วนประกอบแต่ละส่วนของกำไรขาดทุนเบ็ดเสร็จอื่นสำหรับปีสิ้นสุดวันที่ 31 ธันวาคม 2556 และ 2555 สรุปได้ดังนี้

	(หน่วย: บาท)			
	งบการเงินรวม		งบการเงินเฉพาะกิจการ	
	2556	2555	2556	2555
	(ปรับปรุงใหม่)		(ปรับปรุงใหม่)	
ภาษีเงินได้รอการตัดบัญชีที่เกี่ยวข้องกับกำไร				
จากการวัดมูลค่าเงินลงทุนในหลักทรัพย์เพื่อขาย	(34,874)	40,362	(34,874)	40,362
ค่าใช้จ่ายภาษีเงินได้ที่รับรู้ในกำไรขาดทุนเบ็ดเสร็จอื่น	(34,874)	40,362	(34,874)	40,362

รายการกระทบยอดจำนวนเงินระหว่างค่าใช้จ่ายภาษีเงินได้กับผลคูณของกำไรทางบัญชีกับอัตราภาษีที่ใช้สำหรับปีสิ้นสุดวันที่ 31 ธันวาคม 2556 และ 2555 สามารถแสดงได้ดังนี้

	(หน่วย: บาท)			
	งบการเงินรวม		งบการเงินเฉพาะกิจการ	
	2556	2555	2556	2555
	(ปรับปรุงใหม่)		(ปรับปรุงใหม่)	
กำไรทางบัญชีก่อนภาษีเงินได้นิติบุคคล	418,601,707	484,886,658	436,800,653	338,418,204
อัตราภาษีเงินได้นิติบุคคล	ร้อยละ 15 และ 20	ร้อยละ 15 และ 23	ร้อยละ 20	ร้อยละ 23
กำไรทางบัญชีก่อนภาษีเงินได้นิติบุคคลคูณอัตราภาษี	104,774,282	169,213,014	87,360,131	77,836,187
ผลกระทบต่อภาษีเงินได้รอการตัดบัญชีจากการเปลี่ยนแปลงอัตราภาษี	-	(1,069,469)	-	(1,069,469)
ผลกระทบทางภาษีสำหรับ:				
การส่งเสริมการลงทุน (หมายเหตุ 28)	1,183,551	1,517,114	(13,335,493)	-
ค่าใช้จ่ายต้องห้าม	28,541,578	7,199,850	579,529	1,216,322
ค่าใช้จ่ายที่มีสิทธิหักได้เพิ่มขึ้น	(28,396,103)	(63,208,204)	(23,219,129)	(57,663,640)
อื่นๆ	988,868	897,014	-	-
รวม	2,317,894	(53,594,226)	(35,975,093)	(56,447,318)
ค่าใช้จ่ายภาษีเงินได้ที่แสดงอยู่ในงบกำไรขาดทุนเบ็ดเสร็จ	107,092,176	114,549,319	51,385,038	20,319,400

ส่วนประกอบของสินทรัพย์ภายใต้รอการตัดบัญชี ประกอบด้วยรายการดังต่อไปนี้

(หน่วย: บาท)

	งบแสดงฐานะการเงิน		
	งบการเงินรวม		
	ณ วันที่	ณ วันที่	ณ วันที่
	31 ธันวาคม 2556	31 ธันวาคม 2555	1 มกราคม 2555
	(ปรับปรุงใหม่)		
<b>สินทรัพย์ภายใต้รอการตัดบัญชี</b>			
ค่าเผื่อนี้สงฆ์จะสูญ	18,827,437	18,492,770	18,426,676
ค่าเผื่อการลดลงของมูลค่าสินค้างเหลือ	765,006	1,182,415	1,036,370
ค่าเผื่อการด้อยค่าของมูลค่าเงินลงทุนในบริษัทร่วม	2,400,000	2,400,000	2,400,000
ค่าเผื่อการลดลงของมูลค่าเงินลงทุนในหลักทรัพย์เพื่อขาย	136,389	101,516	141,878
ค่าเผื่อการด้อยค่าของสินทรัพย์	3,529,727	3,914,992	3,914,992
สำรองผลประโยชน์ระยะยาวของพนักงาน	15,135,850	13,378,376	10,799,474
ขาดทุนทางภาษีที่ยังไม่ได้ใช้	-	-	7,129,793
<b>รวม</b>	<b>40,794,409</b>	<b>39,470,069</b>	<b>43,849,183</b>

(หน่วย: บาท)

	งบแสดงฐานะการเงิน		
	งบการเงินเฉพาะกิจการ		
	ณ วันที่	ณ วันที่	ณ วันที่
	31 ธันวาคม 2556	31 ธันวาคม 2555	1 มกราคม 2555
	(ปรับปรุงใหม่)		
<b>สินทรัพย์ภายใต้รอการตัดบัญชี</b>			
ค่าเผื่อนี้สงฆ์จะสูญ	2,165,794	2,165,794	2,092,645
ค่าเผื่อการลดลงของมูลค่าสินค้างเหลือ	150	23,707	317,976
ค่าเผื่อการลดลงของมูลค่าเงินลงทุนในหลักทรัพย์เพื่อขาย	136,389	101,516	141,878
ค่าเผื่อการด้อยค่าของสินทรัพย์	-	385,264	385,264
สำรองผลประโยชน์ระยะยาวของพนักงาน	8,368,510	8,777,315	8,671,662
ขาดทุนทางภาษีที่ยังไม่ได้ใช้	-	-	7,129,793
<b>รวม</b>	<b>10,670,843</b>	<b>11,453,596</b>	<b>18,739,218</b>

ในเดือนตุลาคม 2554 คณะรัฐมนตรี ได้มีมติให้ปรับลดอัตราภาษีเงินได้นิติบุคคลจากอัตราร้อยละ 30 เป็นร้อยละ 23 ในปี 2555 และเป็นร้อยละ 20 ตั้งแต่ปี 2556 เป็นต้นไป และในเดือนธันวาคม 2554 ได้มีพระราชกฤษฎีกาประกาศลดอัตราภาษีเงินได้นิติบุคคลเพื่อให้เป็นไปตามมติคณะรัฐมนตรีดังกล่าวสำหรับปี 2555 - 2557 บริษัทฯ ได้สะท้อนผลกระทบของการเปลี่ยนแปลงอัตราภาษีดังกล่าวในการคำนวณภาษีเงินได้รอการตัดบัญชีตามที่แสดงไว้ข้างต้นแล้ว

## 28. การส่งเสริมการลงทุน

บริษัทฯ และบริษัทย่อยได้รับสิทธิพิเศษทางภาษีตามพระราชบัญญัติส่งเสริมการลงทุน พ.ศ. 2520 โดยการอนุมัติของคณะกรรมการส่งเสริมการลงทุนสำหรับการผลิตที่กำหนดไว้ในบัตรส่งเสริมดังนี้

### บริษัทฯ

#### บัตรส่งเสริมเลขที่

#### สำหรับกิจการ

1179/2543	ผลิตน้ำมันปาล์มดิบ น้ำมันเมล็ดในปาล์มดิบและน้ำมันมะพร้าวดิบ (สิ้นสุดสิทธิประโยชน์เดือนพฤศจิกายน 2551)
1292(2)/2547	ผลิตเนยเทียมหรือไขมันผสม
1815(2)/2549	ผลิตน้ำมันปาล์มดิบ
1013(9)/2551	ผลิตไฟฟ้าจากก๊าซชีวภาพ
2093(2)/2550	ผลิตน้ำมันพืชบริสุทธิ์

### บริษัทย่อย

#### บัตรส่งเสริมเลขที่

#### สำหรับกิจการ

1817/2539	ผลิตน้ำมันเมล็ดในปาล์มดิบ (สิ้นสุดสิทธิประโยชน์เดือนมีนาคม 2549)
1043(2)/2548	สกัดน้ำมันปาล์มดิบและเมล็ดในปาล์มอบแห้ง
2088(2)/2547	ผลิตพืชผักผลไม้
2121(2)/2547	ผลิตพืชผักผลไม้บรรจุภาชนะผนึกและเต้าเจี้ยว
2112(5)/2547	ผลิตพืชผักผลไม้แช่แข็ง
2245(9)/2550	ผลิตไฟฟ้าจากก๊าซชีวภาพ

### กิจการร่วมค้า

#### บัตรส่งเสริมเลขที่

#### สำหรับกิจการ

1262(2)/2550	ผลิตเมล็ดพันธุ์ปาล์ม (ยังไม่เริ่มใช้สิทธิประโยชน์)
--------------	--

สิทธิพิเศษที่สำคัญรวมถึงได้รับยกเว้นภาษีเงินได้นิติบุคคลสำหรับกำไรสุทธิจากกิจการที่ได้รับการส่งเสริมเป็นระยะเวลาแปดปีนับแต่วันเริ่มมีรายได้จากการประกอบกิจการ (ยกเว้นบัตรส่งเสริมเลขที่ 1292(2)/2547, 1815(2)/2549, 2093(2)/2550, 1043(2)/2548, 2088(2)/2547, 2121(2)/2547, 2112(5)/2547 และ 1262(2)/2550 ได้รับยกเว้นภาษีเงินได้นิติบุคคลสำหรับกำไรสุทธิที่ได้จากการประกอบกิจการที่ได้รับการส่งเสริมรวมกันไม่เกินร้อยละ 100 ของเงินลงทุนไม่รวมค่าที่ดินและทุนหมุนเวียนมีกำหนดเวลาแปดปี นับแต่วันที่เริ่มมีรายได้จากการประกอบกิจการ)



นอกจากนี้ บริษัทฯและบริษัทย่อยจะได้รับลดหย่อนภาษีเงินได้นิติบุคคลสำหรับกำไรสุทธิที่ได้จากกิจการที่ได้รับการส่งเสริมในอัตราร้อยละห้าสิบของอัตราปกติที่กำหนดห้าปี นับจากวันที่พ้นกำหนดที่ได้รับยกเว้นภาษีเงินได้นิติบุคคล (ทุกปีตรรกะเว้นบัตรส่งเสริมเลขที่ 1292(2)/2547, 1815(2)/2549, 1013(9)/2551, 2093(2)/2550, 1043(2)/2548, 2088(2)/2547, 2121(2)/2547, 2112(5)/2547, 2245(9)/2550 และ 1262(2)/2550)

รายได้ของบริษัทฯสำหรับปี 2556 และ 2555 จำแนกตามกิจการที่ได้รับการส่งเสริมการลงทุนและไม่ได้รับการส่งเสริมการลงทุนสรุปได้ดังนี้

	(หน่วย: บาท)					
	กิจการที่ได้รับการส่งเสริม		กิจการที่ไม่ได้รับการส่งเสริม		รวม	
	2556	2555	2556	2555	2556	2555
<b>รายได้จากการขาย</b>						
รายได้จากการขายในประเทศ	1,738,669,307	1,921,631,913	3,861,197,117	4,197,277,893	5,599,866,424	6,118,909,806
รายได้จากการส่งออก	81,372,538	24,167,849	178,099,243	240,775,245	259,471,781	264,943,094
รวมรายได้จากการขาย	1,820,041,845	1,945,799,762	4,039,296,360	4,438,053,138	5,859,338,205	6,383,852,900

## 29. กำไรต่อหุ้น

กำไรต่อหุ้นขั้นพื้นฐานคำนวณโดยหารกำไรสำหรับปีที่เป็นของผู้ถือหุ้นของบริษัทฯ (ไม่รวมกำไรขาดทุนเบ็ดเสร็จอื่น) ด้วยจำนวนถัวเฉลี่ยถ่วงน้ำหนักของหุ้นสามัญที่ออกอยู่ในระหว่างปี

	สำหรับปีสิ้นสุดวันที่ 31 ธันวาคม			
	งบการเงินรวม		งบการเงินเฉพาะกิจการ	
	2556	2555	2556	2555
	(ปรับปรุงใหม่)		(ปรับปรุงใหม่)	
กำไรส่วนที่เป็นของผู้ถือหุ้นของบริษัทฯ (พันบาท)	250,335	273,034	385,416	318,099
จำนวนหุ้นสามัญถัวเฉลี่ยถ่วงน้ำหนัก (พันหุ้น)	820,000	820,000	820,000	820,000
กำไรต่อหุ้นขั้นพื้นฐาน (บาท/หุ้น)	0.31	0.33	0.47	0.39

## 30. ข้อมูลทางการเงินจำแนกตามส่วนงาน

ข้อมูลส่วนงานดำเนินงานที่น่าเสนอนี้สอดคล้องกับรายงานภายในของบริษัทฯที่มีอำนาจตัดสินใจสูงสุดด้านการดำเนินงาน ได้รับและสอบทานอย่างสม่ำเสมอเพื่อใช้ในการตัดสินใจในการจัดสรรทรัพยากรให้กับส่วนงานและประเมินผลการดำเนินงานของส่วนงาน

เพื่อวัตถุประสงค์ในการบริหารงาน บริษัทและบริษัทย่อยจัดโครงสร้างองค์กรเป็นหน่วยธุรกิจตามประเภทของผลิตภัณฑ์และบริการ บริษัทและบริษัทย่อยมีส่วนงานที่รายงานทั้งสิ้น 3 ส่วนงาน ดังนี้

- (1) ส่วนงานผลิตและจำหน่ายน้ำมันปาล์ม
- (2) ส่วนงานผลิตและจำหน่ายผักและผลไม้แปรรูป
- (3) ส่วนงานผลิตไฟฟ้าจากก๊าซชีวภาพ

ในระหว่างปี บริษัทและบริษัทย่อยไม่มีกิจกรรมที่เป็นสาระสำคัญในส่วนงานผลิตไฟฟ้าจากก๊าซชีวภาพ ดังนั้นรายได้ กำไรและสินทรัพย์โดยส่วนใหญ่ที่แสดงในงบการเงินจึงเกี่ยวข้องกับส่วนงานทางธุรกิจ (1) และส่วนงานทางธุรกิจ (2) ตามที่กล่าวไว้ข้างต้น

บริษัทและบริษัทย่อยไม่มีการรวมส่วนงานดำเนินงานเป็นส่วนงานที่รายงานข้างต้น

ผู้มีอำนาจตัดสินใจสูงสุดสอบทานผลการดำเนินงานของแต่ละหน่วยธุรกิจแยกจากกันเพื่อวัตถุประสงค์ในการตัดสินใจเกี่ยวกับการจัดสรรทรัพยากรและการประเมินผลการปฏิบัติงาน บริษัทฯประเมินผลการปฏิบัติงานของส่วนงานโดยพิจารณาจากกำไรหรือขาดทุนจากการดำเนินงานและสินทรัพย์รวมซึ่งวัดมูลค่าโดยใช้เกณฑ์เดียวกับที่ใช้ในการวัดกำไรหรือขาดทุนจากการดำเนินงานและสินทรัพย์รวมในงบการเงิน

การบันทึกบัญชีสำหรับรายการระหว่างส่วนงานที่รายงานเป็นไปในลักษณะเดียวกับการบันทึกบัญชีสำหรับรายการธุรกิจกับบุคคลภายนอก

ข้อมูลรายได้ กำไร และสินทรัพย์รวมของส่วนงานของบริษัทฯ และบริษัทย่อยสำหรับปีสิ้นสุดวันที่ 31 ธันวาคม 2556 และ 2555 มีดังต่อไปนี้

(หน่วย: ล้านบาท)

	ส่วนงานผลิตและจำหน่าย						รายการตัดบัญชี			
	น้ำมันปาล์ม		ผักและผลไม้แปรรูป		รวม		ระหว่างกัน		งบการเงินรวม	
	2556	2555	2556	2555	2556	2555	2556	2555	2556	2555
	(ปรับปรุงใหม่)	(ปรับปรุงใหม่)	(ปรับปรุงใหม่)	(ปรับปรุงใหม่)	(ปรับปรุงใหม่)	(ปรับปรุงใหม่)			(ปรับปรุงใหม่)	(ปรับปรุงใหม่)
รายได้จากภายนอก	5,439	5,657	1,804	1,955	7,243	7,612	-	-	7,243	7,612
รายได้ระหว่างส่วนงาน	949	1,379	728	779	1,677	2,158	(1,677)	(2,158)	-	-
รายได้ทั้งสิ้น	6,388	7,036	2,532	2,734	8,920	9,770	(1,677)	(2,158)	7,243	7,612
กำไรจากการดำเนินงานตาม										
ส่วนงาน	968	833	328	364	1,296	1,197	13	3	1,309	1,200
รายได้อื่น	263	444	16	20	279	464	(180)	(336)	99	128
ค่าเสื่อมราคาและค่าตัดจำหน่าย	(184)	(182)	(72)	(69)	(256)	(251)	-	-	(256)	(251)
ขาดทุนจากการด้อยค่าของ										
สินทรัพย์	-	-	(106)	-	(106)	-	-	-	(106)	-
ค่าใช้จ่ายทางการเงิน	(14)	(36)	(38)	(38)	(52)	(74)	-	-	(52)	(74)
ค่าใช้จ่ายภาษีเงินได้	(101)	(104)	(6)	(10)	(107)	(114)	-	-	(107)	(114)

(หน่วย: ล้านบาท)

	ส่วนงานผลิตและจำหน่าย						รายการตัดบัญชี		งบการเงินรวม	
	น้ำมันปาล์ม		ผักและผลไม้		รวม		ระหว่างกัน			
	2556	2555	2556	2555	2556	2555	2556	2555	2556	2555
		(ปรับปรุงใหม่)		(ปรับปรุงใหม่)		(ปรับปรุงใหม่)				(ปรับปรุงใหม่)
สินทรัพย์รวมของส่วน										
งาน	4,833	4,795	678	1,750	5,511	6,545	(348)	(1,324)	5,163	5,221
การเพิ่มขึ้น(ลดลง)ของ										
สินทรัพย์ไม่										
หมุนเวียน ที่ไม่รวม										
เครื่องมือทางการเงิน										
และสินทรัพย์ถาวร										
เงินได้รายการตัดบัญชี	426	(70)	(96)	30	330	(40)	-	-	330	(40)

บริษัทฯ และบริษัทย่อยใช้เกณฑ์ในการกำหนดราคาระหว่างกันตามที่กล่าวไว้ในหมายเหตุประกอบงบการเงินข้อ 7

#### ข้อมูลเกี่ยวกับเขตภูมิศาสตร์

บริษัทฯ และบริษัทย่อยดำเนินธุรกิจในประเทศเดียว คือประเทศไทย ดังนั้นรายได้และสินทรัพย์ที่แสดงอยู่ในงบการเงิน จึงถือเป็นการรายงานตามเขตภูมิศาสตร์แล้ว

#### ข้อมูลเกี่ยวกับลูกค้านายใหญ่

ในปี 2556 และ 2555 บริษัทฯ ไม่มีรายได้จากลูกค้านายใดที่มีมูลค่าเท่ากับหรือมากกว่าร้อยละ 10 ของรายได้ของกิจการ

### 31. กองทุนสำรองเลี้ยงชีพ

บริษัทฯ บริษัทย่อยและพนักงานได้ร่วมกันจัดตั้งกองทุนสำรองเลี้ยงชีพขึ้นตามพระราชบัญญัติกองทุนสำรองเลี้ยงชีพ พ.ศ. 2530 โดยบริษัทฯ บริษัทย่อยและพนักงานจะจ่ายสมทบเข้ากองทุนเป็นรายเดือนในอัตราร้อยละ 2 - 5 ของเงินเดือน กองทุนสำรองเลี้ยงชีพของบริษัทฯบริหาร โดยบริษัทหลักทรัพย์จัดการกองทุนรวม กสิกรไทย จำกัดและของบริษัทย่อยบริหาร โดยบริษัทหลักทรัพย์จัดการกองทุนกสิกรไทย จำกัดและโดยบริษัทหลักทรัพย์จัดการกองทุน ไทยพาณิชย์ จำกัด และจะจ่ายให้แก่พนักงานเมื่อพนักงานนั้นออกจากงานตามระเบียบว่าด้วยกองทุนของบริษัทฯและบริษัทย่อย

ในระหว่างปี 2556 บริษัทฯและบริษัทย่อยจ่ายเงินสมทบกองทุนฯเป็นจำนวนเงินประมาณ 9.9 ล้านบาท (2555: 10.4 ล้านบาท) เฉพาะของบริษัทฯจำนวนเงินประมาณ 4.8 ล้านบาท (2555: 5.5 ล้านบาท)

### 32. เงินปันผล

	อนุมัติโดย	เงินปันผลจ่าย	(หน่วย: บาท) เงินปันผลจ่าย ต่อหุ้น
<b>บริษัทฯ</b>			
<b>สำหรับปี 2555</b>			
เงินปันผลประจำปี 2554	ที่ประชุมสามัญประจำปีผู้ถือหุ้น วันที่ 27 เมษายน 2555	65,598,752	0.08
รวมเงินปันผลสำหรับปี 2555		65,598,752	0.08
<b>สำหรับปี 2556</b>			
เงินปันผลประจำปี 2555	ที่ประชุมสามัญประจำปีผู้ถือหุ้น วันที่ 26 เมษายน 2556	164,000,000	0.20
รวมเงินปันผลสำหรับปี 2556		164,000,000	0.20

เมื่อวันที่ 27 เมษายน 2555 ที่ประชุมสามัญประจำปีผู้ถือหุ้นของบริษัทฯ ได้มีมติอนุมัติการจ่ายเงินปันผลจากผลการดำเนินงานของปี 2554 ให้แก่ผู้ถือหุ้น ในอัตราหุ้นละ 0.08 บาท รวมเป็นจำนวนเงินทั้งสิ้น 65,600,000 บาท อย่างไรก็ตาม บริษัทฯ ได้รับแจ้งจากบริษัท ศูนย์รับฝากหลักทรัพย์ (ประเทศไทย) จำกัด ว่ามีผู้ถือหุ้นที่ไม่มีสิทธิได้รับเงินปันผลเป็นจำนวน 1,248 บาท บริษัทฯ ได้จ่ายเงินปันผลจำนวน 65,598,752 บาท ในเดือนพฤษภาคม 2555

	อนุมัติโดย	เงินปันผลจ่าย	(หน่วย: บาท) เงินปันผลจ่าย ต่อหุ้น
<b>บริษัทย่อย</b>			
<b>สำหรับปี 2555</b>			
เงินปันผลประจำปี 2554	ที่ประชุมสามัญประจำปีผู้ถือหุ้น วันที่ 27 เมษายน 2555	162,025,000	0.50
เงินปันผลระหว่างกาลสำหรับรอบ ระยะเวลาตั้งแต่เดือนมกราคมถึง เดือนมิถุนายนของปี 2555	ที่ประชุมคณะกรรมการบริษัทฯ เมื่อวันที่ 9 สิงหาคม 2555	97,215,000	0.30
เงินปันผลระหว่างกาลสำหรับรอบ ระยะเวลาตั้งแต่เดือนกรกฎาคมถึง เดือนกันยายนของปี 2555	ที่ประชุมคณะกรรมการบริษัทฯ เมื่อวันที่ 8 พฤศจิกายน 2555	97,215,000	0.30
รวมเงินปันผลสำหรับปี 2555		356,455,000	1.10



		(หน่วย: บาท)	
		เงินปันผลจ่าย	ต่อหุ้น
		อนุมัติโดย	
<b>สำหรับปี 2556</b>			
เงินปันผลประจำปี 2555	ที่ประชุมสามัญประจำปีผู้ถือหุ้น		
	วันที่ 26 เมษายน 2556	97,215,000	0.30
เงินปันผลระหว่างกาลสำหรับรอบ	ที่ประชุมคณะกรรมการบริษัทฯ		
ระยะเวลาตั้งแต่เดือนมกราคมถึง	เมื่อวันที่ 8 สิงหาคม 2556		
เดือนมิถุนายนของปี 2556		64,810,000	0.20
รวมเงินปันผลสำหรับปี 2556		162,025,000	0.50

### 33. ภาระผูกพันและหนี้สินที่อาจจะเกิดขึ้น

#### 33.1 ภาระผูกพันเกี่ยวกับรายจ่ายฝ่ายทุน

ณ วันที่ 31 ธันวาคม 2556 บริษัทฯและบริษัทย่อยมีรายจ่ายฝ่ายทุนที่เกี่ยวข้องกับการก่อสร้างอาคารและการซื้อเครื่องจักร อุปกรณ์และยานพาหนะที่จะต้องชำระในอนาคตเป็นจำนวนเงินประมาณ 16.5 ล้านบาท (2555: 41.3 ล้านบาท) เฉพาะของบริษัทฯ: 1.8 ล้านบาท (2555: 3.9 ล้านบาท)

#### 33.2 ภาระผูกพันเกี่ยวกับสัญญาเช่าดำเนินงาน

บริษัทฯและบริษัทย่อยได้เข้าทำสัญญาเช่าดำเนินงานที่เกี่ยวข้องกับการเช่าอาคาร อุปกรณ์และยานพาหนะอายุของสัญญามีระยะเวลาโดยเฉลี่ยประมาณ 1 ถึง 5 ปีและสัญญาดังกล่าวเป็นสัญญาที่บอกเลิกไม่ได้

บริษัทฯและบริษัทย่อยมีจำนวนเงินขั้นต่ำที่ต้องจ่ายในอนาคตทั้งสิ้นภายใต้สัญญาเช่าดำเนินงานที่บอกเลิกไม่ได้ ดังนี้

	(หน่วย: ล้านบาท)	
	ณ วันที่ 31 ธันวาคม	
	2556	2555
จ่ายชำระ		
ภายใน 1 ปี	7.2	9.8
มากกว่า 1 ปี แต่ไม่เกิน 5 ปี	3.2	2.8

#### 33.3 ภาระผูกพันเกี่ยวกับสัญญาให้บริการระยะยาว

กิจการที่ควบคุมร่วมกันของบริษัทย่อยมีภาระผูกพันกับผู้ถือหุ้นต่างประเทศที่จะต้องจ่ายค่าลิขสิทธิ์ในเครื่องหมายการค้าเพื่อการผลิตและจำหน่ายเมล็ดพันธุ์ปาล์มน้ำมันเป็นร้อยละของยอดขายสุทธิรายปีของผลิตภัณฑ์ตามที่กำหนดไว้ในสัญญา ทั้งนี้ กิจการที่ควบคุมร่วมกันและผู้ถือหุ้นดังกล่าวต้องปฏิบัติตามเงื่อนไขต่างๆ ที่ระบุไว้ในสัญญา

### 33.4 การค้าประกัน

ณ วันที่ 31 ธันวาคม 2556 บริษัทฯและบริษัทย่อยมีหนังสือค้ำประกันซึ่งออกโดยธนาคารในนามบริษัทฯและบริษัทย่อยเหลืออยู่เป็นจำนวนประมาณ 17.9 ล้านบาท (2555: 18.8 ล้านบาท) ซึ่งเกี่ยวเนื่องกับการระดมทุนทางปฏิบัติบางประการตามปกติธุรกิจของบริษัทฯและบริษัทย่อย ซึ่งประกอบด้วย หนังสือค้ำประกันเพื่อค้ำประกันการนำเข้าสินค้า การใช้ไฟฟ้าและอื่น ๆ เฉพาะของบริษัทฯ: เพื่อค้ำประกันการใช้ไฟฟ้าและอื่น ๆ จำนวน 9.1 ล้านบาท (2555: 10 ล้านบาท)

### 33.5 หนี้สินที่อาจจะเกิดขึ้น

- (1) ในเดือนมกราคม 2549 บริษัทฯถูกฟ้องร้องจากการไฟฟ้านครหลวงให้ชำระหนี้ค่ากระแสไฟฟ้าเพิ่มย้อนหลังตั้งแต่วันที่ 30 มิถุนายน 2545 ถึงวันที่ 30 พฤศจิกายน 2546 รวมเป็นระยะเวลา 18 เดือน จำนวนเงินประมาณ 7.1 ล้านบาท ซึ่งในเดือนตุลาคม 2548 การไฟฟ้านครหลวงได้รับชำระหนี้บางส่วนจำนวน 2.9 ล้านบาทจากธนาคารซึ่งเป็นผู้ค้ำประกันการชำระเงินค่าไฟฟ้างดงกล่าว คงเหลือหนี้ที่ต้องจ่ายชำระอีกจำนวน 4.2 ล้านบาท ในเดือนกันยายน 2549 ศาลแพ่งพิพากษาให้บริษัทฯชำระเงินค่าไฟฟ้าย้อนหลังของเดือนพฤศจิกายน 2546 พร้อมดอกเบี้ยให้กับการไฟฟ้า จำนวนประมาณ 0.5 ล้านบาท ซึ่งบริษัทฯได้ยื่นอุทธรณ์ต่อศาลอุทธรณ์ และเมื่อวันที่ 16 กุมภาพันธ์ 2554 ศาลอุทธรณ์ได้พิพากษายกฟ้องคดีดังกล่าวแล้ว อย่างไรก็ตาม บริษัทฯได้ฟ้องแย้งกลับขอเรียกเงินตามหนังสือค้ำประกันดังกล่าวคืนจากการไฟฟ้านครหลวง เนื่องจากบริษัทฯมิได้ค้างชำระค่ากระแสไฟฟ้ากับการไฟฟ้านครหลวงตามสัญญาค้ำประกันที่ออกโดยธนาคาร แต่เป็นการเรียกเก็บเพิ่มย้อนหลัง ในเดือนตุลาคม 2549 ศาลแพ่งพิพากษาให้การไฟฟ้าคืนเงินประกันจำนวนประมาณ 2.9 ล้านบาทพร้อมดอกเบี้ยให้กับบริษัทฯ ต่อมาในเดือนมกราคม 2554 ศาลอุทธรณ์พิพากษาให้การไฟฟ้านครหลวงคืนเงินจำนวน 2.5 ล้านบาท ให้แก่บริษัทฯหลังจากหักค่าไฟฟ้าย้อนหลังตั้งแต่วันที่ 5 ถึงวันที่ 30 พฤศจิกายน 2546 จำนวนประมาณ 0.4 ล้านบาทดังกล่าวแล้ว ปัจจุบันคดีอยู่ระหว่างการพิจารณาของศาลฎีกา
- (2) ในปี 2547 บริษัทย่อยแห่งหนึ่งได้รับจดหมายเชิญจากสำนักงานปฏิรูปที่ดินเพื่อเกษตรกรรม (ส.ป.ก.) เกี่ยวกับปัญหาที่ดินทับซ้อนกับที่ดิน ส.ป.ก. โดยได้เข้าร่วมปรึกษารื้อถอนที่ดินกับสำนักงาน ส.ป.ก. เมื่อวันที่ 6 ตุลาคม 2547 พร้อมกับได้ส่งมอบเอกสารที่เกี่ยวข้องให้เพื่อพิจารณาแล้ว ผลของการพิจารณายังไม่สามารถทราบได้ในขณะนี้

- (3) เมื่อวันที่ 11 เมษายน 2551 บริษัทย่อยแห่งหนึ่งได้เข้าร่วมประชุมกับคณะทำงานพิจารณาตรวจสอบ ทบทวนแนวทางปฏิบัติและการเจรจาเพื่อนำที่ดินของผู้ครอบครองที่ดินแปลงใหญ่ในเขตปฏิรูปที่ดิน มาจัดให้แก่เกษตรกร แต่งตั้งโดยคณะกรรมการปฏิรูปที่ดินจังหวัดสุราษฎร์ธานี เพื่อพิจารณาแก้ไข ปัญหาที่ดิน เนื่องจากบริษัทย่อยมีที่ดินอยู่ในเขตป่าจำแนกเนื้อที่ประมาณ 1,210 ไร่ และเขตปฏิรูป ที่ดินประมาณ 276 ไร่ ที่ดินดังกล่าวคิดเป็นเนื้อที่ประมาณร้อยละ 3 ของพื้นที่ปลูกปาล์มทั้งหมดของ บริษัทย่อย โดยที่ดินในเขตปฏิรูปที่ดินประมาณ 276 ไร่ เป็นการครอบครองที่ดินแปลงใหญ่และ ครอบครองที่ดินเกินขนาดตามกฎหมายปฏิรูปที่ดินเพื่อเกษตรกรตามมาตรา 30

เมื่อวันที่ 29 สิงหาคม 2551 บริษัทย่อยได้เข้าทำบันทึกการเจรจาดกกลางการมอบพื้นที่ครอบครองดิน ส.ป.ก. เพื่อนำไปดำเนินการปฏิรูปที่ดินเพื่อเกษตรกรกรรม สำหรับที่ดินในเขตปฏิรูปที่ดิน โดยบริษัท ย่อยขอแสดงเจตนายินยอมให้ ส.ป.ก. นำที่ดินเนื้อที่ประมาณ 80 ไร่ไปดำเนินการปฏิรูปที่ดินเพื่อ เกษตรกรรม อย่างไรก็ตาม เมื่อวันที่ 17 กันยายน 2552 บริษัทย่อยได้รับหนังสือจากสำนักงานการปฏิรูป ที่ดินจังหวัดสุราษฎร์ธานีแจ้งให้บริษัทย่อยออกจากที่ดินเขตปฏิรูปที่ดินเนื้อที่ประมาณ 133 ไร่ พร้อมรื้อ ถอนสิ่งปลูกสร้างภายใน 30 วัน นับแต่ได้รับหนังสือฉบับดังกล่าว เนื่องจากบริษัทย่อยไม่มีเอกสารสิทธิ ในที่ดินดังกล่าว ซึ่งราคาทุนของที่ดินและมูลค่าสุทธิคงเหลือตามบัญชีของต้นทุนการพัฒนาสวนปาล์ม น้ำมันบนที่ดินดังกล่าวมีจำนวนเงินประมาณ 0.2 ล้านบาท บริษัทย่อยได้บันทึกค่าเผื่อการด้อยค่าของ สินทรัพย์สำหรับต้นทุนดังกล่าวแล้วทั้งจำนวนในปี 2552

ส่วนที่ดินในเขตป่าจำแนก ปัจจุบันบริษัทย่อยกำลังอยู่ระหว่างการเจรจากับหน่วยราชการที่เกี่ยวข้อง เพื่อหาแนวทางแก้ไขปัญหาดังกล่าว

- (4) ในปี 2551 บริษัทย่อยได้รับหนังสือแจ้งจากสำนักงานทรัพยากรธรรมชาติและสิ่งแวดล้อม จังหวัด สุราษฎร์ธานี ให้มาจัดทำบันทึกการรับทราบและยินยอมการปฏิบัติตามเงื่อนไขของระเบียบกรมป่าไม้ว่า ด้วยการอนุญาตให้ใช้ประโยชน์พื้นที่ป่าสงวนแห่งชาติ พ.ศ. 2548 พร้อมทั้งยื่นคำขออนุญาตเก็บหา ของป่าตามมาตรา 15 แห่งพระราชบัญญัติป่าสงวนแห่งชาติ พ.ศ. 2507 และชำระเงินค่าภาคหลวงใน อัตราร้อยละ 10 ของราคาตลาดและค่าบำรุงป่าในอัตรา 2 เท่าของค่าภาคหลวง เมื่อเก็บเกี่ยวผลปาล์ม น้ำมันที่ได้ปลูกขึ้น

เมื่อวันที่ 6 สิงหาคม 2552 บริษัทย่อยได้เข้าทำบันทึกการรับรองยินยอมปฏิบัติตามเงื่อนไขของระเบียบ กรมป่าไม้วาดังกล่าว และเมื่อวันที่ 18 ธันวาคม 2552 บริษัทย่อยได้ยื่นคำขอรับใบอนุญาตเก็บหาของ ป่าในเขตป่าสงวนแห่งชาติแล้ว ซึ่งขณะนี้ยังอยู่ในระหว่างการดำเนินการของหน่วยราชการที่ เกี่ยวข้อง

## 34. เครื่องมือทางการเงิน

### 34.1 นโยบายการบริหารความเสี่ยง

เครื่องมือทางการเงินที่สำคัญของบริษัทและบริษัทย่อยตามที่นิยามอยู่ในมาตรฐานการบัญชีฉบับที่ 107 “การแสดงรายการและการเปิดเผยข้อมูลสำหรับเครื่องมือทางการเงิน” ประกอบด้วย เงินสดและรายการเทียบเท่าเงินสด ลูกหนี้การค้า เงินให้กู้ยืม เงินลงทุน เงินกู้ยืมระยะสั้น และเงินกู้ยืมระยะยาว บริษัทและบริษัทย่อยมีความเสี่ยงที่เกี่ยวข้องกับเครื่องมือทางการเงินดังกล่าว และมีนโยบายการบริหารความเสี่ยงดังนี้

#### **ความเสี่ยงด้านการให้สินเชื่อ**

บริษัทและบริษัทย่อยมีความเสี่ยงด้านการให้สินเชื่อที่เกี่ยวข้องเนื่องกับลูกหนี้การค้า ฝ่ายบริหารควบคุมความเสี่ยงนี้โดยการกำหนดให้มีนโยบายและวิธีการในการควบคุมสินเชื่อที่เหมาะสม ดังนั้นบริษัทและบริษัทย่อยจึงไม่คาดว่าจะได้รับความเสียหายที่เป็นสาระสำคัญจากการให้สินเชื่อ นอกจากนี้ การให้สินเชื่อของบริษัทและบริษัทย่อยไม่มีการกระจุกตัวเนื่องจากบริษัทและบริษัทย่อยมีฐานของลูกค้าที่หลากหลายและมีอยู่จำนวนมาก ราย จำนวนเงินสูงสุดที่บริษัทและบริษัทย่อยอาจต้องสูญเสียจากการให้สินเชื่อคือมูลค่าตามบัญชีของลูกค้าที่แสดงอยู่ในงบแสดงฐานะการเงิน

#### **ความเสี่ยงจากอัตราดอกเบี้ย**

บริษัทและบริษัทย่อยมีความเสี่ยงจากอัตราดอกเบี้ยที่สำคัญอันเกี่ยวข้องกับเงินฝากธนาคาร เงินเบิกเกินบัญชีธนาคาร เงินลงทุนชั่วคราว เงินกู้ยืมระยะสั้น และเงินกู้ยืมระยะยาวที่มีดอกเบี้ย สินทรัพย์และหนี้สินทางการเงินส่วนใหญ่มีอัตราดอกเบี้ยที่ปรับขึ้นลงตามอัตราตลาดหรือมีอัตราดอกเบี้ยคงที่ซึ่งใกล้เคียงกับอัตราตลาดในปัจจุบัน

ณ วันที่ 31 ธันวาคม 2556 และ 2555 สินทรัพย์และหนี้สินทางการเงินที่สำคัญสามารถจัดตามประเภทอัตราดอกเบี้ยและสำหรับสินทรัพย์และหนี้สินทางการเงินที่มีอัตราดอกเบี้ยคงที่สามารถแยกตามวันที่ครบกำหนดหรือวันที่มีการกำหนดอัตราดอกเบี้ยใหม่ (หากวันที่มีการกำหนดอัตราดอกเบี้ยใหม่ถึงก่อน) ได้ดังนี้



(หน่วย: ล้านบาท)

ณ วันที่ 31 ธันวาคม 2556

	อัตราดอกเบี้ยคงที่		อัตราดอกเบี้ย ปรับขึ้นลง		รวม	อัตราดอกเบี้ย (ร้อยละต่อปี)
	ภายใน	มากกว่า	ตามอัตรา	ไม่มีอัตรา		
	1 ปี	1-4 ปี	ตลาด	ดอกเบี้ย		
<b>สินทรัพย์ทางการเงิน</b>						
เงินสดและรายการเทียบเท่า						
เงินสด	50	-	181	3	234	0.10 - 2.50
ลูกหนี้การค้าและ						
ลูกหนี้อื่น	-	-	-	1,011	1,011	-
	50	-	181	1,014	1,245	
<b>หนี้สินทางการเงิน</b>						
เงินกู้ยืมระยะสั้นจากสถาบัน						
การเงิน	185	-	1,056	-	1,241	2.30 - 3.30
เจ้าหนี้การค้าและ						
เจ้าหนี้อื่น	-	-	-	401	401	-
เงินกู้ยืมระยะสั้นจากกิจการที่						TIIBFIX + 0.50,
เกี่ยวข้องกัน	-	-	50	-	50	5.45, BIBOR + 1
เงินกู้ยืมระยะยาว	117	-	200	-	317	
	302	-	1,306	401	2,009	

(หน่วย: ล้านบาท)

ณ วันที่ 31 ธันวาคม 2555

	อัตราดอกเบี้ยคงที่		อัตราดอกเบี้ย ปรับขึ้นลง		รวม	อัตราดอกเบี้ย (ร้อยละต่อปี)
	ภายใน	มากกว่า	ตามอัตรา	ไม่มีอัตรา		
	1 ปี	1-4 ปี	ตลาด	ดอกเบี้ย		
<b>สินทรัพย์ทางการเงิน</b>						
เงินสดและรายการเทียบเท่า						
เงินสด	110	-	147	2	259	0.10 - 2.72
ลูกหนี้การค้าและ						
ลูกหนี้อื่น	-	-	-	902	902	-
	110	-	147	904	1,161	
<b>หนี้สินทางการเงิน</b>						
เงินกู้ยืมระยะสั้นจากสถาบัน						
การเงิน	-	-	1,689	-	1,689	2.00 - 4.00
เจ้าหนี้การค้าและ						
เจ้าหนี้อื่น	-	-	-	317	317	-
เงินกู้ยืมระยะสั้นจากกิจการที่						TIIBFIX + 0.50
เกี่ยวข้องกัน	-	-	50	-	50	5.70,
เงินกู้ยืมระยะยาว	28	2	55	-	85	TIIBFIX + อัตราคงที่
	28	2	1,794	317	2,141	

ณ วันที่ 31 ธันวาคม 2556 และ 2555 บริษัทย่อยของบริษัทย่อยมีสัญญาแลกเปลี่ยนอัตราดอกเบี้ย (Interest Rate Swap) คงเหลือดังนี้

วันที่มีผลบังคับ ตามสัญญา	วันที่ครบกำหนด ของสัญญา	มูลค่าตาม สัญญา (ล้านบาท)	อัตราดอกเบี้ย ตามสัญญาเงินกู้ (ร้อยละต่อปี)	อัตราดอกเบี้ยตามสัญญา แลกเปลี่ยนอัตราดอกเบี้ย (ร้อยละต่อปี)
<u>ปี 2556</u>				
มกราคม 2552	กุมภาพันธ์ 2557	2.14	THBFIX บวกอัตราคงที่	อัตราคงที่
<u>ปี 2555</u>				
มกราคม 2552	กุมภาพันธ์ 2557	30.02	THBFIX บวกอัตราคงที่	อัตราคงที่

### ความเสี่ยงจากอัตราแลกเปลี่ยน

บริษัทฯ และบริษัทย่อยมีความเสี่ยงจากอัตราแลกเปลี่ยนที่สำคัญอันเกี่ยวเนื่องจากการซื้อหรือขายสินค้าเป็นเงินตราต่างประเทศ บริษัทฯ และบริษัทย่อยได้ตกลงทำสัญญาซื้อขายเงินตราต่างประเทศล่วงหน้า ซึ่งส่วนใหญ่มีอายุสัญญาไม่เกินหนึ่งปีเพื่อใช้เป็นเครื่องมือในการบริหารความเสี่ยง

บริษัทฯ และบริษัทย่อยมียอดคงเหลือของสินทรัพย์และหนี้สินทางการเงินที่เป็นสกุลเงินตราต่างประเทศดังนี้

สกุลเงิน	สินทรัพย์ทางการเงิน		หนี้สินทางการเงิน		อัตราแลกเปลี่ยนเฉลี่ย	
	ณ วันที่ 31 ธันวาคม		ณ วันที่ 31 ธันวาคม		ณ วันที่ 31 ธันวาคม	
	<u>2556</u>	<u>2555</u>	<u>2556</u>	<u>2555</u>	<u>2556</u>	<u>2555</u>
	(ล้าน)	(ล้าน)	(ล้าน)	(ล้าน)	(บาทต่อหน่วยเงินตราต่างประเทศ)	
เหรียญสหรัฐอเมริกา	2.0	2.4	0.3	1.2	32.8136	30.6316
ยูโร	0.3	0.3	-	-	45.0217	40.5563

บริษัทฯ และบริษัทย่อยมีสัญญาซื้อขายเงินตราต่างประเทศล่วงหน้าคงเหลือดังนี้

ณ วันที่ 31 ธันวาคม 2556				
สกุลเงิน	จำนวนที่ขาย		อัตราแลกเปลี่ยนตาม สัญญาของจำนวนที่ขาย (บาทต่อหน่วยเงินตรา ต่างประเทศ)	วันครบกำหนดตามสัญญา
	งบการเงินรวม	งบการเงิน เฉพาะกิจการ		
	(ล้าน)	(ล้าน)		
เหรียญสหรัฐอเมริกา	0.7	0.2	31.24 - 31.63	ภายในเดือนมีนาคม 2557
ยูโร	0.1	-	41.20	ภายในเดือนมิถุนายน 2557

ณ วันที่ 31 ธันวาคม 2555

สกุลเงิน	จำนวนที่ขาย		อัตราแลกเปลี่ยนตามสัญญาของจำนวนที่ขาย (บาทต่อหน่วยเงินตราต่างประเทศ)	วันครบกำหนดตามสัญญา
	งบการเงิน			
	งบการเงินรวม (ล้าน)	เฉพาะกิจการ (ล้าน)		
เหรียญสหรัฐอเมริกา	1.8	-	30.56 - 31.70	ภายในเดือนกรกฎาคม 2556
ยูโร	0.1	-	39.45	ภายในเดือนพฤษภาคม 2556

### 34.2 มูลค่ายุติธรรมของเครื่องมือทางการเงิน

เนื่องจากเครื่องมือทางการเงินส่วนใหญ่ของบริษัทฯและบริษัทย่อยจัดอยู่ในประเภทระยะสั้น มีอัตราดอกเบี้ยใกล้เคียงกับอัตราดอกเบี้ยในตลาด บริษัทฯและบริษัทย่อยจึงประมาณมูลค่ายุติธรรมของเครื่องมือทางการเงินใกล้เคียงกับมูลค่าตามบัญชีที่แสดงในงบแสดงฐานะการเงิน

มูลค่ายุติธรรม หมายถึง จำนวนเงินที่ผู้ซื้อและผู้ขายตกลงแลกเปลี่ยนสินทรัพย์กันหรือจ่ายชำระหนี้สินในกรณีที่ทั้งสองฝ่ายมีความรอบรู้ และเต็มใจในการแลกเปลี่ยนและสามารถต่อรองราคากันได้อย่างเป็นอิสระ ในลักษณะที่ไม่มีความเกี่ยวข้องกัน วิธีการกำหนดมูลค่ายุติธรรมขึ้นอยู่กับลักษณะของเครื่องมือทางการเงิน มูลค่ายุติธรรมจะกำหนดจากราคาตลาดล่าสุด หรือกำหนดขึ้นโดยใช้เกณฑ์การวัดมูลค่าที่เหมาะสม บริษัทย่อยมีผลกำไรที่ยังไม่รับรู้จากการปรับมูลค่าสัญญาซื้อขายเงินตราต่างประเทศล่วงหน้าให้เป็นมูลค่ายุติธรรมเป็นจำนวนเงินประมาณ 1.0 ล้านบาท (2555: 0.2 ล้านบาท)

### 35. การบริหารจัดการทุน

วัตถุประสงค์ในการบริหารจัดการทุนที่สำคัญของบริษัทฯและบริษัทย่อย คือการจัดให้มีซึ่งโครงสร้างทุนที่เหมาะสมเพื่อสนับสนุนการดำเนินธุรกิจของบริษัทฯและบริษัทย่อยและเสริมสร้างมูลค่าการถือหุ้นให้แก่ผู้ถือหุ้น โดย ณ วันที่ 31 ธันวาคม 2556 กลุ่มบริษัทมีอัตราส่วนหนี้สินต่อทุนเท่ากับ 0.81:1 (2555: 0.90:1) และเฉพาะบริษัทมีอัตราส่วนหนี้สินต่อทุน: 0.32:1 (2555: 0.50:1)

**36. เหตุการณ์ภายหลังรอบระยะเวลารายงาน**

เมื่อวันที่ 21 กุมภาพันธ์ 2557 ที่ประชุมคณะกรรมการของบริษัทฯ ได้มีมติอนุมัติเสนอจ่ายเงินปันผลจากผลการดำเนินงานของปี 2556 ให้แก่ผู้ถือหุ้นในอัตราหุ้นละ 0.20 บาท รวมเป็นเงินปันผลทั้งสิ้นประมาณ 164 ล้านบาท

เมื่อวันที่ 20 กุมภาพันธ์ 2557 ที่ประชุมคณะกรรมการของบริษัทย่อยแห่งหนึ่ง ได้มีมติอนุมัติเสนอจ่ายเงินปันผลจากผลการดำเนินงานสำหรับรอบระยะเวลาดังแต่เดือนกรกฎาคมถึงเดือนธันวาคมของปี 2556 ให้แก่ผู้ถือหุ้นในอัตราหุ้นละ 0.40 บาท รวมเป็นเงินปันผลทั้งสิ้นประมาณ 130 ล้านบาท

บริษัทฯ และบริษัทย่อยจะนำเสนอเพื่อขออนุมัติการจ่ายเงินปันผลดังกล่าวในที่ประชุมสามัญประจำปีผู้ถือหุ้นของบริษัทฯ และบริษัทย่อยต่อไป

**37. การอนุมัติงบการเงิน**

งบการเงินนี้ได้รับอนุมัติให้ออกโดยคณะกรรมการบริษัทฯ เมื่อวันที่ 21 กุมภาพันธ์ 2557