

SET Ticker : CCET
TWSE Ticker : 9105



รายงานประจำปี 2556



บริษัท แคล-คอมพ์ อิเล็กทรอนิกส์
(ประเทศไทย) จำกัด (มหาชน)

สารบัญ



- | | | | |
|-----------|-------------------------------------|-----------|---|
| 01 | จุดเด่นทางการเงิน | 43 | รายการระหว่างกัน |
| 02 | สารจากคณะกรรมการบริษัทฯ | 44 | มูลค่าและยอดคงค้างของรายการระหว่างกัน |
| 09 | กรรมการบริษัท | 54 | รายงานคณะกรรมการตรวจสอบปี 2556 |
| 13 | ข้อมูลทั่วไป | 55 | การควบคุมภายใน |
| 14 | โครงสร้างผู้ถือหุ้น | 56 | รายงานความรับผิดชอบของคณะกรรมการ
ต่อรายงานทางการเงิน |
| 15 | โครงสร้างเงินลงทุน | 57 | ความรับผิดชอบต่อสังคมและสิ่งแวดล้อม |
| 19 | โครงสร้างการถือหุ้นของบริษัทในกลุ่ม | 60 | สรุปผลการดำเนินงาน |
| 21 | ลักษณะการประกอบธุรกิจ | 65 | รายงานของผู้สอบบัญชีรับอนุญาต |
| 24 | ภาวะอุตสาหกรรมและการแข่งขัน | 66 | งบการเงิน |
| 29 | ปัจจัยความเสี่ยง | 74 | หมายเหตุประกอบงบการเงินรวม |
| 31 | โครงสร้างการจัดการ | | |
| 37 | การทำกับดักทางการเงิน | | |



จุดเด่นทางการเงิน

รายงานประจำปี 2556
บริษัทเคแอล-คอมพ์ ซีล็คโทรนิคส์ (ประเทศไทย) จำกัด (มหาชน)

ข้อมูลสรุปงบแสดงฐานะการเงิน	2556	2555	2554
เงินสดและรายการเทียบเท่าเงินสด	3,525,442,745	1,840,184,429	1,975,170,219
ลูกหนี้การค้าและลูกหนี้อื่น	25,615,836,170	26,803,583,982	26,703,764,983
สินค้าคงเหลือ	14,069,133,240	11,742,091,078	14,053,377,145
สินทรัพย์หมุนเวียน	44,936,451,952	41,851,707,452	44,613,551,977
เงินลงทุน	452,718,938	162,768,341	197,712,637
ที่ดิน อาคาร และอุปกรณ์	16,578,852,262	14,928,285,983	10,996,877,401
สินทรัพย์รวม	62,434,550,974	57,505,351,361	56,412,322,092
เงินกู้ระยะสั้นจากสถาบันการเงิน	20,089,175,416	15,799,177,871	15,362,429,740
เจ้าหนี้การค้าและเจ้าหนี้อื่น	23,712,847,365	24,160,305,239	24,666,329,780
หนี้สินหมุนเวียน	46,137,763,440	41,275,657,101	41,770,409,660
หนี้สินไม่หมุนเวียน	181,985,736	948,025,171	73,034,847
หนี้สินรวม	46,319,749,176	42,223,682,272	41,843,444,507
ทุนจดทะเบียน	4,277,556,192	4,277,556,192	4,277,556,192
ทุนที่ออกและเรียกชำระแล้ว	4,085,278,192	4,077,556,192	4,077,556,192
กำไรสะสม	9,236,620,221	9,422,632,952	8,898,215,995
รวมส่วนของถือหุ้น	16,114,801,798	15,281,669,089	14,568,877,585
ข้อมูลสรุปงบกำไรขาดทุน	2556	2555	2554
รายได้จากการขาย	121,535,155,180	140,193,019,630	131,978,901,783
รายได้รวม	121,856,924,837	141,754,927,078	132,850,613,700
ต้นทุนขาย	116,277,733,834	135,642,813,604	127,915,409,340
ค่าใช้จ่ายในการขายและบริหาร	4,388,585,181	3,994,321,114	3,498,776,251
รวมค่าใช้จ่าย	120,998,306,698	140,059,060,903	131,414,185,591
กำไรสุทธิ	461,489,037	1,198,985,352	1,087,157,150
อัตราส่วนทางการเงิน	2556	2555	2554
อัตราส่วนสภาพคล่อง			
อัตราส่วนสภาพคล่อง (เท่า)	0.97	1.01	1.07
อัตราส่วนเงินทุนหมุนเร็ว (เท่า)	0.66	0.73	0.73
ระยะเวลาเก็บหนี้ (วัน)	78	69	76
ระยะเวลามูลหนี้สินค้าคงเหลือ (วัน)	40	34	34
ระยะเวลารับหนี้ (วัน)	74	65	72
การหมุนเวียนของเงินสด (วัน)	43	38	37
อัตราส่วนความสามารถในการทำกำไร			
อัตรากำไรขั้นต้น (ร้อยละ)	4.33	3.25	3.08
อัตรากำไรจากการดำเนินงาน (ร้อยละ)	0.71	0.40	0.43
อัตรากำไรสุทธิ (ร้อยละ)	0.38	0.85	0.82
อัตราผลตอบแทนจากส่วนของถือหุ้น (ร้อยละ)	2.94	8.03	7.69
อัตราส่วนแสดงประสิทธิภาพ			
อัตราผลตอบแทนจากสินทรัพย์รวม (ร้อยละ)	0.77	2.11	1.96
อัตราผลตอบแทนของสินทรัพย์ถาวร (ร้อยละ)	15.40	21.29	24.55
อัตราผลตอบแทนของสินทรัพย์รวม (เท่า)	2.03	2.46	2.38
อัตราส่วนวัดภาระหนี้สิน			
อัตราส่วนหนี้สินรวมต่อส่วนของถือหุ้นรวม (เท่า)	2.87	2.76	2.87
ความสามารถในการจ่ายคืนดอกเบี้ย (เท่า)	2.75	4.42	5.75
ข้อมูลต่อหุ้น (บาท)			
มูลค่าตามบัญชีต่อหุ้น	3.94	3.75	3.57
กำไรสุทธิต่อหุ้น	0.11	0.29	0.27
เงินปันผลต่อหุ้น	0.12	0.16	0.16

สารจากคณะกรรมการบริษัทฯ



ความต่อเนื่องของสถานะเศรษฐกิจติดอยู่ในปี 2555 ถึงช่วงครึ่งปีแรกของปี 2556 ทำให้อัตราการเติบโตของเศรษฐกิจโลกอยู่ที่ร้อยละ 3.3 ลดลงจากร้อยละ 3.5 ในช่วงเริ่มต้นของปี 2556 ตามรายงานของกองทุนการเงินระหว่างประเทศ (IMF) ทั้งนี้ตลาดเศรษฐกิจหลัก เช่น อเมริกา กลุ่มยูโรโซน และจีน ล้วนแล้วแต่มีการลดประมาณการอัตราการเติบโตทางเศรษฐกิจในปี 2556 ลงมาอยู่ที่ร้อยละ 1.7 ร้อยละ -0.6 และ ร้อยละ 7.8 ตามลำดับ จากตัวเลขดังกล่าวแสดงให้เห็นถึงสถานะเศรษฐกิจโลกที่กำลังฟื้นตัวในช่วงสองปีที่ผ่านมา อย่างไรก็ตามสัญญาณความแข็งแกร่งของเศรษฐกิจโลกดูเหมือนจะเริ่มในช่วงครึ่งหลังของปี 2556 พิจารณาได้จากสถานะเศรษฐกิจติดอยู่ที่ชะลอตัวลงในกลุ่มยูโรโซน อัตราการว่างงานในสหรัฐอเมริกาปรับตัวดีขึ้น กิจกรรมการส่งออกทั่วโลกที่เพิ่มสูงขึ้นและรวมถึงปัจจัยอื่นๆ

ในปี 2556 ความวิตกกังวลต่างๆ ที่ได้คาดการณ์ไว้ เช่น ปัญหาการขาดแคลนแรงงาน ต้นทุนการจ้างงานที่เพิ่มสูงขึ้นอย่างต่อเนื่อง ภัยธรรมชาติ สถานการณ์ทางการเมือง การขาดแคลนทรัพยากรและอื่นๆ ล้วนแล้วแต่ส่งผลกระทบต่อแนวโน้มเศรษฐกิจโลก ซึ่งสอดคล้องกับการคาดการณ์ของบริษัทฯ ในทางกลับกันหากพิจารณาจากภาคการผลิต อัตราการเจริญเติบโตที่ลดต่ำลง ก็เป็นผลจากความต้องการบริโภคผลิตภัณฑ์ลดลง โดยเฉพาะอย่างยิ่งในอุตสาหกรรมคอมพิวเตอร์ ซึ่งคำนวณแล้วคิดเป็นร้อยละ 12 หรือมากกว่า ลดต่ำลงเมื่อเปรียบเทียบกับปีที่ผ่านมา ถึงกระนั้นก็ตามท่ามกลางปัญหา



นานับประการที่ส่งผลกระทบ แต่บริษัทฯ ก็ได้แสดงให้เห็นถึงความสามารถในการบริหารจัดการ จนสามารถสร้างยอดขายได้บรรลุถึง 4 พันล้านเหรียญสหรัฐ

หลังจากปีแห่งความพยายามและดำเนินการพัฒนาเทคโนโลยีในการนำเครื่องจักรอัตโนมัติมาใช้เพื่อให้เกิดประสิทธิภาพสูงสุดในการผลิต และถึงแม้ว่าเศรษฐกิจโลกยังคงดูเหมือนไม่สามารถฟื้นตัวจากสภาวะเศรษฐกิจถดถอยซึ่งเกิดขึ้นตั้งแต่ปี 2551 นั้น บริษัทฯ ยังคงมีความสามารถในการบริหารจัดการเพื่อลดระดับความตกต่ำจากปัจจัยทั่วโลก และสามารถสร้างสรรค์ผลงานได้ตามเป้าหมายที่วางไว้

สำหรับภาพรวมของบริษัทในปี 2557 นอกจากการขายโรงงานอย่างต่อเนื่องไปยังภูมิภาคต่างๆ ทั่วโลกตั้งแต่ปี 2553 แล้ว บริษัทฯ ยังได้รับความไว้วางใจจากลูกค้ารายใหม่ซึ่งเป็นลูกค้าที่มีชื่อเสียงระดับโลกและได้มีการเตรียมความพร้อมเพื่อรองรับความต้องการของลูกค้าที่เข้ามาในปีที่กำลังจะมาถึง นอกจากนี้บริษัทฯ มีความภาคภูมิใจในการเปิดตัวผลิตภัณฑ์ ODM ใหม่ ซึ่งประกอบไปด้วย external HDD, NAS, LED, Bio Technology และเครื่องพิมพ์สามมิติ ซึ่งสื่อต่างๆ ได้จัดอันดับให้เป็นหนึ่งในสิบลำดับแรกของเทคโนโลยีใหม่ในปีที่ผ่านมา และแน่นอนว่าเครื่องพิมพ์สามมิติซึ่งเป็นผลิตภัณฑ์ ODM ตัวใหม่นี้ได้รับการออกแบบโดยบริษัท XYZprinting, Inc ที่เป็นบริษัทในเครือและประสบความสำเร็จในการเปิดตัวในตลาดครั้งแรกตั้งแต่ไตรมาสที่ 3 รวมทั้งยังได้รับรางวัลชนะเลิศในงาน CES Editor's Choice Award ของสหรัฐอเมริกาในช่วงต้นปี 2557 อีกด้วย

บริษัทฯ ยังคงมีการปรับปรุงพัฒนาอย่างต่อเนื่องตลอดระยะเวลา 25 ปีที่ผ่านมาและยังเป็นบริษัทระดับโลกที่ได้ทำการพัฒนาระบบปฏิบัติการเครือข่าย เพื่อใช้ในการปฏิบัติงานและให้บริการแก่ลูกค้าทั่วโลก บริษัทฯ จึงเชื่อมั่นว่าเรายังคงเป็นองค์กรที่ทรงคุณค่าที่สามารถตอบสนองความต้องการให้แก่ลูกค้าที่ทรงคุณค่าของเราได้มากกว่าผู้ผลิตอื่นๆ ที่ยังคงใช้วิธีการผลิตแบบดั้งเดิม และเราพร้อมที่จะก้าวต่อไปเพื่อมุ่งไปยังเป้าหมายให้บรรลุความสำเร็จในภายภาคหน้า

ในนามของคณะกรรมการบริษัทฯ ขอแสดงความชื่นชมอย่างสูงสุดต่อทีมผู้บริหารและพนักงานทุกคนสำหรับการอุทิศทั้งกำลังกายและใจ ความกระตือรือร้นและความพยายามอย่างต่อเนื่องในการร่วมงานกับบริษัทฯ นอกจากนี้ขอขอบคุณลูกค้าผู้ทรงเกียรติ ชัพพลายเออร์ คู่ค้า ธนาคาร หน่วยงานภาครัฐและผู้ถือหุ้นทุกท่านที่มอบความเชื่อใจและให้การสนับสนุนมาโดยตลอด เราเชื่อว่าบริษัทฯ จะประสบความสำเร็จอย่างต่อเนื่องทั้งภายนอกและภายในเพื่อสร้างมูลค่าอันสูงสุดสำหรับเราทุกคนในปี 2557 และในปีต่อไป เรารู้สึกเป็นเกียรติอย่างยิ่งที่ได้ทำหน้าที่เป็นคณะกรรมการของบริษัทฯ

นายชยุ เชื้อ ลว
ประธานกรรมการ

นายเลี่ยน ชื้อ หย
รองประธานกรรมการ





CEREMONY OF GRAND OPENING NEW FACTORY





GLOBAL MANUFACTURING BASE

CAL-COMP ELECTRONICS (THAILAND) PLC.





PRODUCT DIVERSITY

CAL-COMP ELECTRONICS (THAILAND) PLC.





นายชยุ เชิง สง

ตำแหน่ง : ประธานกรรมการ

คุณวุฒิทางการศึกษา : ปริญญาตรี สาขาภาษาจีน มหาวิทยาลัย แห่งชาติไต้หวัน, ไต้หวัน

ประสบการณ์ทำงาน :

- ปี 2532-ปัจจุบัน • ประธานกรรมการ บมจ. แคล-คอมพ์ อิเล็กทรอนิกส์ (ประเทศไทย)
- ปี 2535-ปัจจุบัน • ประธานกรรมการ บริษัท Kinpo Electronics, Inc.
- ปี 2537-ปัจจุบัน • ประธานกรรมการ บริษัท Compal Electronics, Inc.
- ปี 2545-ปัจจุบัน • ประธานกรรมการ บริษัท Cal-Comp Electronics (Suzhou) Co., Ltd.
- ปี 2546-ปัจจุบัน • กรรมการ บริษัท Cal-Comp Optical Electronics (Suzhou) Co., Ltd.
- ปี 2547-ปัจจุบัน • ประธานกรรมการ บริษัท Cal-Comp Electronics and Communication Co., Ltd.
- ปี 2550-ปัจจุบัน • กรรมการ บริษัท Cal-Comp Technology (Suzhou) Co., Ltd.
- ปี 2550-ปัจจุบัน • กรรมการ บริษัท Cal-Comp Electronics and Communication (Suzhou) Co., Ltd.

จำนวนหลักทรัพย์ที่ถือครอง (ณ วันที่ 31 ธันวาคม 2556) :

นายชยุ เชิง สง ถือหุ้น CCET จำนวน 16,950,000 หุ้น และภรรยา คือ นาง ชยุ ไท ลี ชู ถือหุ้น CCET จำนวน 14,660,000 หุ้น

หลักสูตรการอบรมจากสมาคมส่งเสริมสถาบันกรรมการบริษัทไทย :

- ยังมีได้ผ่านการอบรมหลักสูตรของสมาคมส่งเสริมสถาบันกรรมการบริษัทไทย

นายเลี่ยน ชีอ หยง

ตำแหน่ง : รองประธานกรรมการ

คุณวุฒิทางการศึกษา : ปริญญาเอก สาขากฎหมาย มหาวิทยาลัย Whittier Law School, สหรัฐอเมริกา
ปริญญาโท สาขาบริหารธุรกิจ มหาวิทยาลัย Southern California, สหรัฐอเมริกา
ปริญญาตรี สาขาสื่อสารมวลชน มหาวิทยาลัย National Chengchi, ไต้หวัน

ประสบการณ์ทำงาน :

- ปี 2548-2551 • ผู้ช่วยรองกรรมการผู้จัดการ บมจ. แคล-คอมพ์ อิเล็กทรอนิกส์ (ประเทศไทย)
- ปี 2551-ปัจจุบัน • กรรมการผู้จัดการ บริษัท Kinpo Electronics, Inc.
- ปี 2551-ปัจจุบัน • รองประธานกรรมการ บมจ. แคล-คอมพ์ อิเล็กทรอนิกส์ (ประเทศไทย)
- ปี 2551-ปัจจุบัน • กรรมการและกรรมการผู้จัดการ บริษัท Cal-Comp Electronics and Communication Co., Ltd.
- ปี 2551-ปัจจุบัน • ประธานกรรมการและกรรมการผู้จัดการ บริษัท Cal-Comp Optical Electronics (Suzhou) Co., Ltd.
- ปี 2551-ปัจจุบัน • ประธานกรรมการและกรรมการผู้จัดการ บริษัท Cal-Comp Technology (Suzhou) Co., Ltd.
- ปี 2551-ปัจจุบัน • ประธานกรรมการและกรรมการผู้จัดการ บริษัท Cal-Comp Electronics and Communication (Suzhou) Co., Ltd.
- ปี 2551-ปัจจุบัน • ประธานกรรมการและกรรมการผู้จัดการ บริษัท Cal-Comp Electronics (Suzhou) Co., Ltd.
- ปี 2553-ปัจจุบัน • กรรมการ บริษัท Kinpo Electronics, Inc.
- ปี 2553-ปัจจุบัน • ประธานกรรมการ บริษัท Cal Comp (Malaysia) SDN. BND.
- ปี 2553-ปัจจุบัน • ประธานกรรมการ บริษัท Cal-Comp Precision (Singapore) Ltd.
- ปี 2553-ปัจจุบัน • ประธานกรรมการ บริษัท Cal-Comp Precision (Malaysia) Sdn. Bhd.
- ปี 2553-ปัจจุบัน • ประธานกรรมการ บริษัท แคล-คอมพ์ ฟริซซ์ชั่น (ประเทศไทย) จำกัด
- ปี 2553-ปัจจุบัน • ประธานกรรมการและกรรมการผู้จัดการ บริษัท Avaplas Precision Plastics (Shanghai) Co., Ltd.
- ปี 2553-ปัจจุบัน • ประธานกรรมการ บริษัท Cal-Comp Precision (Dongguan) Ltd.
- ปี 2553-ปัจจุบัน • ประธานกรรมการ บริษัท Cal-Comp Precision (Wujiang) Co., Ltd.
- ปี 2553-ปัจจุบัน • ประธานกรรมการ บริษัท Cal-Comp Electronics (USA) Co., Ltd.
- ปี 2554-ปัจจุบัน • ประธานกรรมการ บริษัท Cal-Comp USA (Indiana) Co., Ltd.
- ปี 2554-ปัจจุบัน • ประธานกรรมการ บริษัท Cal-Comp USA (San Diego) Co., Ltd.

- ปี 2554-ปัจจุบัน • ประธานกรรมการ บริษัท Cal-Comp Industria e Comercio de Electronica e Informatica Ltda.
- ปี 2554-ปัจจุบัน • ประธานกรรมการ บริษัท Cal-Comp Electronics de México Co., S.A. de C.V.
- ปี 2555-ปัจจุบัน • ประธานกรรมการ บริษัท Cal-Comp Technology (Philippines), Inc. (เดิมชื่อ "New Kinpo Group Technology (Philippines), Inc")
- ปี 2555-ปัจจุบัน • กรรมการ บริษัท Compal Electronics Inc.
- ปี 2556-ปัจจุบัน • ประธานกรรมการ บริษัท XYZprinting, Inc.

จำนวนหลักทรัพย์ที่ถือครอง (ณ วันที่ 31 ธันวาคม 2556) :

นายเส้น ชื้อ หยง ถือหุ้น CCET จำนวน 12,819,900 หุ้น และภรรยา คือ นางชยุตย์ หยง ชวี ถือหุ้น CCET จำนวน 1,269,300 หุ้น นอกจากนี้ บุตรที่ยังไม่บรรลุนิติภาวะคือ ชยุต ชิน หยิ ถือ TDR จำนวน 30,000 หน่วยและเส้น เพย ฉี หยิ ถือ TDR จำนวน 30,000 หน่วย

หลักสูตรการอบรมจากสมาคมส่งเสริมสถาบันกรรมการบริษัทไทย :

- ยังมีได้ผ่านการอบรมหลักสูตรของสมาคมส่งเสริมสถาบันกรรมการบริษัทไทย

นายคณิศร์ โจวกาเจริญ

ตำแหน่ง : กรรมการผู้จัดการ

คุณวุฒิทางการศึกษา : ปริญญาโทสาขาบริหารธุรกิจ มหาวิทยาลัยแปซิฟิก เวสเทิร์น
ปริญญาตรี สาขาวิศวกรรม มหาวิทยาลัยฟงเจีย, ไต้หวัน

- ประสบการณ์ทำงาน :
- ปี 2549-ปัจจุบัน • กรรมการผู้จัดการ บมจ. แคล-คอมพ์ อิเล็กทรอนิกส์ (ประเทศไทย)
 - ปี 2552-ปัจจุบัน • กรรมการ บริษัท Cal-Comp Optical Electronics (Suzhou) Co., Ltd.
 - ปี 2552-ปัจจุบัน • กรรมการ บริษัท Cal-Comp Electronics (Suzhou) Co., Ltd.
 - ปี 2552-ปัจจุบัน • กรรมการ บริษัท Cal-Comp Electronics and Communication (Suzhou) Co., Ltd.
 - ปี 2552-ปัจจุบัน • กรรมการ บริษัท Cal-Comp Technology (Suzhou) Co., Ltd.
 - ปี 2553-ปัจจุบัน • กรรมการและกรรมการผู้จัดการ บริษัท Cal Comp (Malaysia) SDN. BHD.
 - ปี 2553-ปัจจุบัน • กรรมการ บริษัท Cal-Comp Precision (Singapore) Ltd.
 - ปี 2553-ปัจจุบัน • กรรมการ บริษัท Cal-Comp Precision (Malaysia) Sdn.Bhd.
 - ปี 2554-ปัจจุบัน • กรรมการผู้จัดการ บริษัท Cal-Comp Industria e Comercio de Electronica e Informatica Ltda.
 - ปี 2554-ปัจจุบัน • กรรมการ บริษัท Cal-Comp Electronics and Communication Co., Ltd.
 - ปี 2555-ปัจจุบัน • กรรมการ บริษัท แคล-คอมพ์ ฟริชชีส์ (ประเทศไทย) จำกัด
 - ปี 2555-ปัจจุบัน • กรรมการ บริษัท Cal-Comp Technology (Philippines), Inc. (เดิมชื่อ "New Kinpo Group Technology (Philippines), Inc")
 - ปี 2556-ปัจจุบัน • กรรมการ บริษัท XYZprinting, Inc.

จำนวนหลักทรัพย์ที่ถือครอง (ณ วันที่ 31 ธันวาคม 2556) :

จำนวน 1,400,000 หุ้น

หลักสูตรการอบรมจากสมาคมส่งเสริมสถาบันกรรมการบริษัทไทย :

- ผ่านการอบรมหลักสูตร Director Certification Program (DCP) รุ่น 47/2547

นายชยุตย์ เชื้อ เจริญ

ตำแหน่ง : กรรมการ

คุณวุฒิทางการศึกษา : ปริญญาตรี สาขาวิศวกรรม มหาวิทยาลัยแทมแดง, ไต้หวัน

- ประสบการณ์ทำงาน :
- ปี 2532-ปัจจุบัน • กรรมการ บมจ. แคล-คอมพ์ อิเล็กทรอนิกส์ (ประเทศไทย)
 - ปี 2537-ปัจจุบัน • กรรมการ บริษัท Kinpo Electronics, Inc.
 - ปี 2537-ปัจจุบัน • กรรมการตรวจสอบ บริษัท Compal Electronics, Inc.
 - ปี 2545-ปัจจุบัน • กรรมการ บริษัท Cal-Comp Electronics (Suzhou) Co., Ltd.
 - ปี 2547-ปัจจุบัน • กรรมการ บริษัท Cal-Comp Electronics and Communication Co., Ltd.

จำนวนหลักทรัพย์ที่ถือครอง (ณ วันที่ 31 ธันวาคม 2556) : จำนวน 5,560,000 หุ้น

หลักสูตรการอบรมจากสมาคมส่งเสริมสถาบันกรรมการบริษัทไทย :

- ยังมีได้ผ่านการอบรมหลักสูตรของสมาคมส่งเสริมสถาบันกรรมการบริษัทไทย





นายจาง เย้ย เหว่ย

ตำแหน่ง : กรรมการ

คุณวุฒิทางการศึกษา : ปริญญาโท สาขาบริหารธุรกิจ มหาวิทยาลัยแปซิฟิก เวสต์เทอรัน

ประสบการณ์ทำงาน : ปี 2551-2554 • รองกรรมการผู้จัดการ บริษัท Kinpo Electronics, Inc.
ปี 2554-2555 • รองกรรมการผู้จัดการ บริษัท Cal-Comp Electronics and Communication Co., Ltd.
ปี 2553-ปัจจุบัน • กรรมการ บริษัท Cal Comp (Malaysia) SDN.BHD.
ปี 2553-ปัจจุบัน • กรรมการ บริษัท Cal-Comp Precision (Singapore) Ltd.
ปี 2555-ปัจจุบัน • กรรมการ บมจ. แคล-คอมพ์ อิเล็กทรอนิกส์ (ประเทศไทย)
ปี 2555-ปัจจุบัน • ผู้ช่วยกรรมการผู้จัดการใหญ่อาวุโส บริษัท Cal-Comp Electronics and Communication Co., Ltd.

จำนวนหลักทรัพย์ที่ถือครอง (ณ วันที่ 31 ธันวาคม 2556) : - ไม่มี -

หลักสูตรการอบรมจากสมาคมส่งเสริมสถาบันกรรมการบริษัทไทย :

- ยังมีได้ผ่านการอบรมหลักสูตรของสมาคมส่งเสริมสถาบันกรรมการบริษัทไทย

นาย หวัง เหว่ ชุ่น

ตำแหน่ง : กรรมการ

คุณวุฒิทางการศึกษา : ปริญญาตรี สาขาวิทยาศาสตร์และเทคโนโลยี มหาวิทยาลัยไชน่า

ประสบการณ์ทำงาน : ปี 2550-2551 • รองกรรมการผู้จัดการ บริษัท Cal-Comp Electronics and Communication Co., Ltd.
ปี 2552-2555 • รองกรรมการผู้จัดการ บริษัท Kinpo Electronics, Inc.
ปี 2553-ปัจจุบัน • กรรมการ บริษัท Cal-Comp Precision (Singapore) Ltd.
ปี 2554-ปัจจุบัน • กรรมการและกรรมการผู้จัดการ บริษัท Dongguan Kaiipo Co., Ltd.
ปี 2555-ปัจจุบัน • ผู้ช่วยกรรมการผู้จัดการใหญ่อาวุโส บริษัท Kinpo Electronics, Inc.
ปี 2555-ปัจจุบัน • กรรมการและกรรมการผู้จัดการ บริษัท Cal-Comp Precision (Wujiang) Co., Ltd.
ปี 2555-ปัจจุบัน • กรรมการและกรรมการผู้จัดการ บริษัท Cal-Comp Precision (Dongguan) Ltd.
ปี 2556-ปัจจุบัน • กรรมการ บริษัท Cal-Comp Precision (Malaysia) Sdn. Bhd.
ปี 2556-ปัจจุบัน • กรรมการ บริษัท Cal-Comp Precision (Thailand) Ltd.
ปี 2556-ปัจจุบัน • กรรมการ บริษัท Xyzprinting, Inc.

จำนวนหลักทรัพย์ที่ถือครอง (ณ วันที่ 31 ธันวาคม 2556) : - ไม่มี -

หลักสูตรการอบรมจากสมาคมส่งเสริมสถาบันกรรมการบริษัทไทย :

- ยังมีได้ผ่านการอบรมหลักสูตรของสมาคมส่งเสริมสถาบันกรรมการบริษัทไทย

นายอลัน แคม

ตำแหน่ง : กรรมการอิสระและประธานคณะกรรมการตรวจสอบ

คุณวุฒิทางการศึกษา : ปริญญาโท สาขาบริหารธุรกิจ มหาวิทยาลัยเดนเวอร์ โคโลราโด สหรัฐอเมริกา

ปริญญาตรี สาขาบริหารธุรกิจ มหาวิทยาลัยเดนเวอร์ โคโลราโด สหรัฐอเมริกา

ประสบการณ์ทำงาน : ปี 2543-ปัจจุบัน • กรรมการอิสระและประธานคณะกรรมการตรวจสอบ บมจ. แคล-คอมพ์ อิเล็กทรอนิกส์ (ประเทศไทย)
ปี 2551-ปัจจุบัน • ประธาน บริษัทลิเบอร์ตัส จำกัด
ปี 2555-ปัจจุบัน • กรรมการอิสระและกรรมการตรวจสอบ บริษัท ไทยรับประกันภัยต่อ จำกัด (มหาชน)
ปี 2555-ปัจจุบัน • กรรมการบริหาร บริษัทหลักทรัพย์จัดการกองทุน กรุงศรี จำกัด
ปี 2556-ปัจจุบัน • กรรมการบริหาร บริษัท มหพันธ์ไฟเบอร์ซีเมนต์ จำกัด (มหาชน)
ปี 2556-ปัจจุบัน • กรรมการอิสระและประธานคณะกรรมการตรวจสอบ บริษัท เมก้า โลฟโซแอ็นซ์ จำกัด (มหาชน)

จำนวนหลักทรัพย์ที่ถือครอง (ณ วันที่ 31 ธันวาคม 2556) : - ไม่มี -

หลักสูตรการอบรมจากสมาคมส่งเสริมสถาบันกรรมการบริษัทไทย :

- ผ่านการอบรมหลักสูตร Director Certification Program (DCP) รุ่น 39/2547
- สมาชิกผู้ทรงคุณวุฒิอาวุโสและกรรมการอาชีพในทำเนียบ IOD
- เข้าร่วมการสัมมนาของสมาคมส่งเสริมสถาบันกรรมการบริษัทไทย "IOD-Corporate Social Responsibility" ในเดือนธันวาคม ปี 2550
- ผ่านการอบรมหลักสูตร Chartered Director Class (CDC) ในเดือนตุลาคม 2551

นายวิลเลียม แอว แมน เซาว์

ตำแหน่ง	: กรรมการอิสระและกรรมการตรวจสอบ	
คุณวุฒิทางการศึกษา	: ปริญญาโทบริหารธุรกิจ สาขาการเงินและการตลาด มหาวิทยาลัยชิคาโก สหรัฐอเมริกา ปริญญาตรีวิทยาศาสตร์ สาขาการเงิน มหาวิทยาลัยอินเดียนา สหรัฐอเมริกา	
ประสบการณ์ทำงาน	ปี 2541-2553	• กรรมการผู้จัดการ บริษัท วิง-วาร์ แอ็ดไวซอรี (ประเทศไทย) จำกัด
	ปี 2542-ปัจจุบัน	• กรรมการ บริษัท กองทุนรวมบางกอกการ์เด็น
	ปี 2543-ปัจจุบัน	• กรรมการอิสระและกรรมการตรวจสอบ บมจ. แคล-คอมพ์ อิเล็กทรอนิกส์ (ประเทศไทย)
	ปี 2543-ปัจจุบัน	• กรรมการ บริษัท ซิตีเรียลตี้ จำกัด
	ปี 2552-2555	• กรรมการ บริษัท ลิเบอร์ตัส จำกัด
	ปี 2553-ปัจจุบัน	• ประธานกรรมการ บริษัท ADVP Technology Limited

จำนวนหลักทรัพ์ที่ถือครอง (ณ วันที่ 31 ธันวาคม 2556) :

- ไม่มี -

หลักสูตรการอบรมจากสมาคมส่งเสริมสถาบันกรรมการบริษัทไทย :

- ผ่านการอบรมหลักสูตร Director Accreditation Program (DAP) รุ่น 74/2551

- ผ่านการอบรมหลักสูตร Director Certification Program (DCP) รุ่น 112/2552

นายระศักดิ์ จรรยาพูน

ตำแหน่ง	: กรรมการอิสระและกรรมการตรวจสอบ	
คุณวุฒิทางการศึกษา	: ปริญญาโท นิติศาสตรมหาบัณฑิต มหาวิทยาลัยเคมบริดจ์, ประเทศอังกฤษ ปริญญาโท นิติศาสตรมหาบัณฑิต (กฎหมายธุรกิจ) จุฬาลงกรณ์มหาวิทยาลัย, ประเทศไทย ประกาศนียบัตรกฎหมายสหรัฐอเมริกาและกฎหมายระหว่างประเทศ ดัลลัส, สหรัฐอเมริกา ปริญญาตรี นิติศาสตรบัณฑิต (เกียรตินิยม) จุฬาลงกรณ์มหาวิทยาลัย, ประเทศไทย	
ประสบการณ์ทำงาน	ปี 2544-2546	• ที่ปรึกษากฎหมายอาวุโส บริษัท ลิงค์เลเทอร์ส (ประเทศไทย) จำกัด (กรุงเทพฯ)
	ปี 2546-2547	• ที่ปรึกษากฎหมายอาวุโส บริษัท ลอว์อัลลายแอนซ์ จำกัด
	ปี 2547-2549	• กรรมการ บริษัท ลอว์อัลลายแอนซ์ จำกัด
	ปี 2549-ปัจจุบัน	• กรรมการผู้จัดการ บริษัท ลอว์อัลลายแอนซ์ จำกัด
	ปี 2551-ปัจจุบัน	• กรรมการ บริษัท เขาสุนย์ ทังสเดน ไมนิ่ง จำกัด
	ปี 2551-ปัจจุบัน	• กรรมการ บมจ. แคล-คอมพ์ อิเล็กทรอนิกส์ (ประเทศไทย)
	ปี 2552-ปัจจุบัน	• อาจารย์พิเศษ คณะบริหารธุรกิจ จุฬาลงกรณ์มหาวิทยาลัยและมหาวิทยาลัยเกษตรศาสตร์
	ปี 2553-ปัจจุบัน	• กรรมการบริหาร บริษัท ฮิลล์เครส ดีเวลอปเม้นท์ (สมุย) จำกัด
	ปี 2554-ปัจจุบัน	• กรรมการบริหาร บริษัท ฮิลล์เครส รีสอร์ท (สมุย) จำกัด
	ปี 2554-ปัจจุบัน	• กรรมการอิสระและกรรมการตรวจสอบ บมจ. แคล-คอมพ์ อิเล็กทรอนิกส์ (ประเทศไทย)
	ปี 2556-ปัจจุบัน	• ผู้ตรวจสอบ บริษัท XYZprinting,Inc

จำนวนหลักทรัพ์ที่ถือครอง (ณ วันที่ 31 ธันวาคม 2556) :

- ไม่มี -

หลักสูตรการอบรมจากสมาคมส่งเสริมสถาบันกรรมการบริษัทไทย :

- ผ่านการอบรมหลักสูตร Director Accreditation Program (DAP) รุ่น 73/2551





ข้อมูลทั่วไปของบริษัท

กลุ่มอุตสาหกรรมและหมวดอุตสาหกรรม :	เทคโนโลยี/ชิ้นส่วนอิเล็กทรอนิกส์
บริษัท :	บริษัท แคล-คอมพ์ อิเล็กทรอนิกส์ (ประเทศไทย) จำกัด (มหาชน)
ประกอบธุรกิจ :	ผลิตผลิตภัณฑ์อิเล็กทรอนิกส์ในรูปแบบของ Electronics Manufacturing Services (EMS) บริษัทมีกลุ่มสินค้าหลัก 2 ประเภทคือ อุปกรณ์ประกอบคอมพิวเตอร์และ อุปกรณ์โทรคมนาคม
หลักทรัพย์ :	SET: CCET TB (ตลาดหลักทรัพย์แห่งประเทศไทย) TWSE: 9105 TT (ตลาดหลักทรัพย์ไต้หวัน)
ที่อยู่ :	เลขที่ 191/54, 191/57 ชั้น 18 อาคารซีทีไอทาวเวอร์ ถนนรัชดาภิเษก แขวงคลองเตย เขตคลองเตย จังหวัดกรุงเทพมหานคร 10110
เบอร์โทรศัพท์ :	02-261-5033-37, 02-661-9381-83
เบอร์โทรสาร :	02-661-9396
โฮมเพจ :	http://www.calcomp.co.th
เลขทะเบียนบริษัท :	0107543000023
ทุนจดทะเบียน :	4,277,556,192 บาท
ทุนจดทะเบียนชำระแล้ว :	4,085,278,192 บาท ณ วันที่ 31 ธันวาคม 2556 4,086,378,192 บาท ณ วันที่ 22 มกราคม 2557
มูลค่าที่ตราไว้ :	1 บาท
นโยบายการจ่ายเงินปันผล :	ไม่น้อยกว่าร้อยละ 30 ของกำไรสุทธิของการเงินเฉพาะบริษัทฯ ในแต่ละงวดบัญชีหลังจากหักสำรองตามกฎหมาย ซึ่งการจ่ายเงินปันผลดังกล่าว จะขึ้นอยู่กับกระแสเงินสด แผนการลงทุน เงินไข และข้อกำหนดในสัญญาต่างๆ ที่บริษัทผูกพันอยู่ รวมถึงความจำเป็นและความเหมาะสมอื่นๆ ในอนาคต
ที่ตั้งโรงงานในประเทศไทย :	(1) โรงงานสมุทรสาคร 60 หมู่ 8 ถ.เศรษฐกิจ ต.คลองมะเดื่อ อ.กระทุ่มแบน จ.สมุทรสาคร 74110 ประเทศไทย (2) โรงงานเพชรบุรี 138 หมู่ 4 ถ.เพชรเกษม ต.สระพัง อ.เขาย้อย จ.เพชรบุรี 76140 ประเทศไทย (3) สำนักงานสาขาจังหวัดนครราชสีมา 44/4 หมู่ 9 ต.สูงเนิน อ.สูงเนิน จ.นครราชสีมา 30170 ประเทศไทย (4) สำนักงานสาขาจังหวัดเพชรบุรี 91 หมู่ 4 ต.สระพัง อ.เขาย้อย จ.เพชรบุรี 76140 ประเทศไทย

หมายเหตุ : ผู้ลงทุนสามารถศึกษาข้อมูลของบริษัทที่ออกหลักทรัพย์เพิ่มเติมได้จากแบบแสดงรายการข้อมูลประจำปี (แบบ 56-1) ของบริษัท
ที่แสดงไว้ใน www.sec.or.th

โครงสร้างผู้ถือหุ้น

รายชื่อกลุ่มผู้ถือหุ้นรายใหญ่ 10 รายแรก ณ วันที่ 31 ธันวาคม 2556

รายชื่อผู้ถือหุ้นรายใหญ่	ประเภทธุรกิจ	จำนวนหุ้น	%
1. Kinpo Electronics, Inc ⁽¹⁾	ผลิตและจำหน่ายผลิตภัณฑ์อิเล็กทรอนิกส์	1,691,871,970	41.41
2. Far Eastern International Bank ⁽²⁾	Depository ของ TDR	773,030,653	18.92
3. Kingbolt International (Singapore) Pte. Ltd. ⁽¹⁾	-	276,644,500	6.77
4. Compal Electronics, Inc. (3)	-	220,396,300	5.39
5. Mr. Chern Kuan-Jan	-	146,551,800	3.59
6. บริษัท ไทยเอ็นวีดีอาร์ จำกัด	-	123,229,771	3.02
7. Raffles Nominees (Pte) Limited	-	49,095,519	1.20
8. State Street Bank Europe Limited	-	29,284,300	0.72
9. East Fourteen Limited Dimensional Emer mkts Value FD	-	25,618,400	0.63
10. Nortrust Nominee LTD.	-	18,753,900	0.46
รวม		3,354,477,113	82.11

หมายเหตุ : ⁽¹⁾ กลุ่ม Kinpo ประกอบไปด้วย บริษัท Kinpo Electronics. และบริษัท Kingbolt International (Singapore) Pte., Ltd. โดยถือหุ้นรวมกันทั้งสิ้น 1,968,516,470 หุ้น หรือคิดเป็นร้อยละ 48.19

⁽²⁾ เป็นผู้ดูแลและเก็บรักษาหุ้นอ้างอิงของ Taiwan Depository Receipts (TDR) หรือ (Depository ของ TDR)

⁽³⁾ ณ วันที่ 31 ธันวาคม 2556 Compal Electronics ได้ถือหุ้นจำนวนดังกล่าวผ่าน Raffles Nominees (Pte) Limited





หลักทรัพย์ของบริษัทฯ

1. หุ้ณสามัญ

ทุนจดทะเบียน ทุนที่ออกชำระแล้ว ณ วันที่ 31 ธันวาคม 2556

ทุนจดทะเบียน : 4,277,556,192 บาท ประกอบด้วยหุ้นสามัญ 4,277,556,192 หุ้น มูลค่าที่ตราไว้หุ้นละ 1 บาท

ทุนที่ออกและชำระแล้ว : 4,085,278,192 บาท ประกอบด้วยหุ้นสามัญ 4,085,278,192 หุ้น มูลค่าที่ตราไว้หุ้นละ 1 บาท

2. Taiwan Depository Receipts (TDR)

Taiwan Depository Receipts (TDR) หรือใบแสดงสิทธิในผลประโยชน์ที่เกิดจากหุ้นสามัญของบริษัท แคล-คอมพ์ อีเล็คโทรนิคส์ (ประเทศไทย) จำกัด (มหาชน) ต่อประชาชนในประเทศไต้หวัน ณ วันที่ 31 ธันวาคม 2556 มีจำนวนทั้งสิ้น 773,030,653 หน่วย หรือคิดเป็นร้อยละ 18.92 ของทุนชำระแล้ว โดย TDR ได้จดทะเบียนซื้อขายในตลาดหลักทรัพย์แห่งประเทศไทย โดยใช้ชื่อย่อหลักทรัพย์ 9105.TT ทั้งนี้ TDR ดังกล่าวมี Far Eastern International Bank เป็นผู้ดูแลและเก็บรักษาหุ้นอ้างอิง โดยมีอัตราไถ่ถอน เท่ากับ 1 ใบสำคัญแสดงสิทธิต่อ 1 หุ้นอ้างอิง สิทธิในการไถ่ถอนดังกล่าวนี้สามารถใช้สิทธิได้ทุกวันโดยไม่มีกำหนดวันหมดอายุ และมีสิทธิของผู้ถือใบแสดงสิทธิเทียบเท่าสิทธิของผู้ถือหุ้นสามัญ ซึ่งได้แก่ สิทธิในการเข้าร่วมประชุม สิทธิในการออกเสียงลงคะแนน สิทธิในเงินเทียบเท่าเงินปันผล และสิทธิการซื้อหุ้นเพิ่มทุน ผ่านทางผู้ดูแลและเก็บรักษาหุ้นอ้างอิง ทั้งนี้ ณ สิ้น 31 ธันวาคม 2556 มีผู้ถือ TDR ใช้สิทธิไถ่ถอน TDR เป็นหุ้นสามัญทั้งสิ้นจำนวน 4,000 หน่วย

3. ใบสำคัญแสดงสิทธิที่จะซื้อหุ้นสามัญ (Warrant)

บริษัทฯ ได้จัดสรรใบสำคัญแสดงสิทธิที่จะซื้อหุ้นสามัญให้กับพนักงาน (ESOP) โดยการออกใบสำคัญแสดงสิทธิจำนวน 200,000,000 หน่วย อายุ 3 ปี ให้กับพนักงานผู้ได้รับการคัดเลือกของบริษัทฯ และบริษัททยอยตั้งแต่วันที่ 2 เมษายน 2555 ภายใต้ด้วยย่อ CCET-WA ทั้งนี้ใบสำคัญแสดงสิทธิสามารถใช้สิทธิได้ทุกวันๆ 3 เดือนหลังการใช้สิทธิครั้งแรกตลอดอายุ 3 ปีของใบสำคัญแสดงสิทธิ ทั้งนี้การใช้สิทธิครั้งแรกจะเป็นวันที่ 2 เมษายน 2556 ใช้สิทธิจำนวน

ในวันที่ 10 มกราคม 2557 ผู้ถือใบสำคัญแสดงสิทธิ (CCET-WA) 8,822,000 หน่วย และซื้อหุ้นสามัญจำนวน 8,822,000 หุ้น ดังนั้น ยอดคงเหลือของใบสำคัญแสดงสิทธิ ณ วันที่ 10 มกราคม 2557 คือ 191,178,000 หน่วย

4. เอ็นวีดีอาร์ (NVDR)

เอ็นวีดีอาร์ (NVDR) ออกโดย บริษัท แคล-คอมพ์ อีเล็คโทรนิคส์ (ประเทศไทย) จำกัด (มหาชน) ณ วันที่ 31 ธันวาคม 2556 มีหุ้นบริษัทฯ เป็นหลักทรัพย์อ้างอิงจำนวน 123,229,771 หน่วยหรือคิดเป็นร้อยละ 3.02 ของทุนที่ออกและเรียกชำระแล้วของบริษัทฯ ซึ่งผู้ถือ NVDR ดังกล่าวแม้จะได้รับประโยชน์ของหุ้นของบริษัทฯ ที่นำไปอ้างอิงทุกประการ แต่จะไม่สามารถใช้สิทธิออกเสียงในการประชุมผู้ถือหุ้น ยกเว้นกรณีออกเสียงเพื่อลงมติเกี่ยวกับการเพิกถอนหุ้นออกจากตลาดหลักทรัพย์ ดังนั้นหากมีการนำหุ้นของบริษัทฯ ออก NVDR จำนวนหุ้นที่มีสิทธิออกเสียงก็จะลดลง ซึ่งส่งผลให้สิทธิในการออกเสียงของผู้ถือหุ้นรายอื่นเพิ่มขึ้น ถึงแม้ว่า จำนวนหุ้นของบริษัทฯ ที่นำไปออก NVDR จะมีสัดส่วนค่อนข้างน้อย แต่อาจมีการเปลี่ยนแปลงซึ่งบริษัทฯ ไม่สามารถควบคุมได้

ธุรกิจกับบริษัทฯ ลงทุน

รายชื่อนิติบุคคลที่บริษัทฯ เข้าลงทุนมากกว่าร้อยละ 10 มีรายชื่อดังต่อไปนี้

(1) CAL-COMP ELECTRONICS (SUZHOU) COMPANY LIMITED

Cal-Comp Electronics (Suzhou) Company Limited มีทุนจดทะเบียนที่เรียกชำระแล้ว 27.18 ล้านดอลลาร์สหรัฐ โดยประกอบธุรกิจผู้ผลิตและจัดจำหน่ายผลิตภัณฑ์อิเล็กทรอนิกส์ ซึ่งผลิตสินค้าในกลุ่มอุปกรณ์โทรคมนาคม และประกอบกิจการอยู่ในประเทศสาธารณรัฐประชาชนจีน บริษัทฯ ถือหุ้นร้อยละ 100 ของทุนชำระแล้ว สำนักงานตั้งอยู่ที่ 2288, Jiangxing East Road, Wujiang Economic Development Zone, Jiangsu, China.

(2) CAL-COMP OPTICAL ELECTRONICS (SUZHOU) COMPANY LIMITED

Cal-Comp Optical Electronics (Suzhou) Company Limited มีทุนจดทะเบียนที่เรียกชำระแล้ว 41.30 ล้านดอลลาร์สหรัฐ โดยประกอบธุรกิจผู้ผลิตและจัดจำหน่ายผลิตภัณฑ์อิเล็กทรอนิกส์ ซึ่งผลิตสินค้าในกลุ่มอุปกรณ์คอมพิวเตอร์ และประกอบกิจการอยู่ในประเทศสาธารณรัฐประชาชนจีน บริษัทฯ ถือหุ้นร้อยละ 100 ของทุนชำระแล้ว สำนักงานตั้งอยู่ที่ 2288, Jiangxing East Road, Wujiang Economic Development Zone, Jiangsu, China.

(3) CAL-COMP ELECTRONICS AND COMMUNICATION (SUZHOU) CO., LTD.

Cal-Comp Electronics and Communication (Suzhou) Co., Ltd. มีทุนจดทะเบียนชำระแล้ว 35 ล้านดอลลาร์สหรัฐ โดยประกอบธุรกิจผู้ผลิตและจัดจำหน่ายผลิตภัณฑ์อิเล็กทรอนิกส์ ซึ่งผลิตสินค้าในกลุ่มอุปกรณ์คอมพิวเตอร์และโทรคมนาคม และประกอบกิจการอยู่ในประเทศสาธารณรัฐประชาชนจีน บริษัทฯ ถือหุ้นร้อยละ 100 ของทุนชำระแล้ว สำนักงานตั้งอยู่ที่ Wujiang Export Processing Zone, No.688, Pangjin Road, Wujiang Economic Development Zone, Jiangsu Province, China.

(4) CAL-COMP TECHNOLOGY (SUZHOU) CO., LTD.

Cal-Comp Technology (Suzhou) Co., Ltd. มีทุนจดทะเบียนชำระแล้ว 10 ล้านดอลลาร์สหรัฐ โดยประกอบธุรกิจผู้ผลิตและจัดจำหน่ายผลิตภัณฑ์อิเล็กทรอนิกส์ ซึ่งผลิตสินค้าในกลุ่มอุปกรณ์คอมพิวเตอร์ และประกอบกิจการอยู่ในประเทศสาธารณรัฐประชาชนจีน บริษัทฯ ถือหุ้นร้อยละ 100 ของทุนชำระแล้ว สำนักงานตั้งอยู่ที่ Genway Factory, No.288, Shengpu Road, Export Processing Zone B, Suzhou Industrial Park, Jiangsu Province, China.

(5) CAL-COMP ELECTRONICS AND COMMUNICATIONS CO., LTD.

Cal-Comp Electronics and Communications Co., Ltd. มีทุนจดทะเบียนที่เรียกชำระแล้ว 69,920,780 เหรียญไต้หวัน ประกอบกิจการอยู่ในประเทศไต้หวัน โดยเป็นศูนย์กลางด้านการศึกษาและพัฒนาผลิตภัณฑ์ การตลาด จัดซื้อ การเงินและการวางแผนธุรกิจ บริษัทฯ ถือหุ้นร้อยละ 100 ของทุนจดทะเบียนชำระแล้ว สำนักงานตั้งอยู่ที่ 3F., No.99, Sec.5, Nanjing E. Rd., Songshan District, Taipei City 105 Taiwan ,R.O.C.

(6) LOGISTAR INTERNATIONAL HOLDING COMPANY LIMITED

Logistar International Holding Company Limited มีทุนจดทะเบียนที่เรียกชำระแล้ว 30,050,000 เหรียญสหรัฐ โดยประกอบธุรกิจโฮลดิ้งส์ เพื่อรองรับการลงทุนในต่างประเทศ และเพื่อเพิ่มศักยภาพในการดำเนินงานของบริษัทฯ รวมทั้งยังเป็นผู้แทนจำหน่ายสินค้าของบริษัทฯ ด้วย Logistar International Holding Company Limited บริษัทฯ ถือหุ้นร้อยละ 100 ของทุนชำระแล้วมีที่ตั้งอยู่ที่ Palm Grove House, P.O. Box 438 , Road Town, Tortola, British Virgin Islands

(7) CAL COMP (MALAYSIA) SDN. BHD.

Cal Comp (Malaysia) SDN. BHD. มีทุนจดทะเบียนชำระแล้ว 28.04 ล้านมาเลเซียริงกิต ประกอบธุรกิจผู้ผลิตและจัดจำหน่ายผลิตภัณฑ์อิเล็กทรอนิกส์ที่ประเทศมาเลเซีย บริษัทฯ ถือหุ้นโดยตรงอยู่ร้อยละ 100 ของทุนชำระแล้ว มีสำนักงานตั้งอยู่ที่ Lot 711, Jalan Batu Tiga Lama, Sungai Rasa, Seksyen 16, 40200 Shah Alam, Selangor Darul Ehsan, Malaysia

(8) CAL-COMP ELECTRONICS (USA) CO., LTD.

Cal-Comp Electronics (USA) Co., Ltd. มีทุนจดทะเบียนชำระแล้ว 19,818,637 เหรียญสหรัฐฯ โดยประกอบธุรกิจโฮลดิ้งส์ บริษัทฯ ถือหุ้นโดยตรงอยู่ร้อยละ 100 ของทุนชำระแล้ว มีสำนักงานตั้งอยู่ที่ 9877 Waples Street San Diego USA

(9) CAL-COMP USA (SAN DIEGO), INC.

Cal-Comp USA (San Diego), Inc. มีทุนจดทะเบียนชำระแล้ว 858,608 เหรียญสหรัฐฯ โดยประกอบธุรกิจเป็นผู้ผลิตและจัดจำหน่ายชิ้นส่วน PCB และส่วนประกอบ อยู่ในประเทศสหรัฐอเมริกา บริษัทฯ ถือหุ้นทางอ้อมผ่าน Cal-Comp Electronics (USA) Co., Ltd. ร้อยละ 100 ของทุนชำระแล้ว มีสำนักงานตั้งอยู่ที่ 9877 Waples Street San Diego, CA. USA



(10) CAL-COMP USA (INDIANA), INC.

Cal-Comp USA (Indiana), Inc. มีทุนจดทะเบียนชำระแล้ว 5,399,506 เหรียญสหรัฐฯ โดยประกอบธุรกิจเป็นผู้ผลิตและจัดจำหน่ายชิ้นส่วน PCB และส่วนประกอบ อยู่ในประเทศสหรัฐอเมริกา บริษัทฯ ถือหุ้นทางอ้อมผ่าน Cal-Comp Electronics (USA) Co., Ltd. ร้อยละ 100 ของทุนชำระแล้ว มีสำนักงานตั้งเลขที่ 1 Technology Way, Logansport, IN, USA

(11) CAL-COMP PRECISION (SINGAPORE) LTD.

Cal-Comp Precision (Singapore) Ltd. มีทุนจดทะเบียนชำระแล้ว 20.81 ล้านดอลลาร์สิงคโปร์ โดยประกอบธุรกิจเกี่ยวกับการผลิตแม่พิมพ์หัวฉีดแบบพลาสติกอยู่ในประเทศสิงคโปร์ บริษัทฯ ถือหุ้นร้อยละ 100 ของทุนชำระแล้ว สำนักงานตั้งอยู่ที่ 19 Changi South Street 1, Changi South Industrial Estate Singapore 486779

(12) CAL-COMP PRECISION (THAILAND) LIMITED

Cal-Comp Precision (Thailand) Limited มีทุนจดทะเบียน 622.12 ล้านบาท ประกอบธุรกิจอยู่ในประเทศไทย โดยผลิตแม่พิมพ์และชิ้นส่วนพลาสติก บริษัทฯ ถือหุ้นทางอ้อมผ่าน Cal-Comp Precision (Singapore) Ltd. ร้อยละ 100 ของทุนชำระแล้ว มีที่ตั้งอยู่ที่ 130 หมู่ที่ 1 ตำบลบางเลน อำเภอบางปะอิน จังหวัดพระนครศรีอยุธยา 13160

(13) AVAPLAS PRECISION PLASTICS (SHANGHAI) CO., LTD.

Avaplas Precision Plastics (Shanghai) Co., Ltd. มีทุนจดทะเบียน 983,100 เหรียญสหรัฐฯ ประกอบธุรกิจผลิตแม่พิมพ์และชิ้นส่วนพลาสติกอยู่ในประเทศจีน โดยบริษัทฯ ถือหุ้นทางอ้อมผ่าน Cal-Comp Precision (Singapore) Ltd. ร้อยละ 100 ของทุนชำระแล้ว มีที่ตั้งอยู่ที่ 273#57 De Bao Road, Wei Guo Qiao Free Trade Zone, Shanghai 200131 China

(14) CAL-COMP PRECISION (MALAYSIA) Sdn. Bhd.

Cal-Comp Precision (Malaysia) Sdn. Bhd. มีทุนจดทะเบียน 11.97 ล้านบาท ประกอบธุรกิจผลิตแม่พิมพ์และชิ้นส่วนพลาสติกอยู่ในประเทศมาเลเซีย โดยบริษัทฯ ถือหุ้นทางอ้อมผ่าน Cal-Comp Precision (Singapore) Ltd. ร้อยละ 100 ของทุนชำระแล้ว มีที่ตั้งอยู่ที่ PTD 37441, Jalan Perindustrian 3, Kawasan Perindustrian Fasa 2, 81400 Senai, Johor, Malaysia

(15) CAL-COMP PRECISION (DONGGUAN) LTD.

Cal-Comp Precision (Dongguan) Ltd. มีทุนจดทะเบียน 7,200,000 เหรียญสหรัฐฯ ประกอบธุรกิจผลิตแม่พิมพ์และชิ้นส่วนพลาสติกอยู่ในประเทศจีน โดยบริษัทฯ จะถือหุ้นทางอ้อมผ่าน Cal-Comp Precision (Singapore) Ltd. ร้อยละ 100 ของทุนชำระแล้วมีที่ตั้งอยู่ที่ No. 35 Bldg A-1 Xingfa South Road, Liwu, Wusha District, Changan Town, Dongguan City, Guangdong 523860, China

(16) CAL-COMP PRECISION (WUJIANG) CO., LTD.

Cal-Comp Precision (Wujiang) Co., Ltd. มีทุนจดทะเบียน 5 ล้านดอลลาร์สหรัฐฯ ประกอบธุรกิจผลิตแม่พิมพ์และชิ้นส่วนพลาสติกอยู่ในประเทศจีน โดยบริษัทฯ จะถือหุ้นทางอ้อมผ่าน Cal-Comp Precision (Singapore) Ltd. ร้อยละ 100 ของทุนชำระแล้วมีที่ตั้งอยู่ที่ 2288, Jiangxing East Road, Wujiang Economic Development Zone, Jiangsu, China

(17) CAL-COMP INDÚSTRIA E COMÉRCIO DE ELETRÔNICOS E INFORMÁTICA LTDA

CAL-COMP INDÚSTRIA E COMÉRCIO DE ELETRÔNICOS E INFORMÁTICA LTDA มีทุนจดทะเบียน 68.57 ล้านบาท บราซิล ประกอบธุรกิจผลิตสินค้าอิเล็กทรอนิกส์ในประเทศบราซิล โดยบริษัทฯ จะถือหุ้นอยู่ร้อยละ 100 ของทุนชำระแล้วมีที่ตั้งอยู่ที่ Rua Aracai, 143, Flores, CEP.: 69048-810, on city of Manaus, Amazonas, Brazil

(18) CAL-COMP ELECTRONICS DE MEXICO CO.SA DE CV

Cal-Comp Electronics de Mexico Co.SA de CV มีทุนจดทะเบียน 5 ล้านดอลลาร์สหรัฐฯ ประกอบธุรกิจผลิตสินค้าอิเล็กทรอนิกส์ในประเทศเม็กซิโก โดยบริษัทฯ ถือหุ้นอยู่ร้อยละ 100 ของทุนชำระแล้วมีที่ตั้งอยู่ที่ De Los Encinos 1080 Sin Number Paque Industrial Villa Florida Tamaulipas 88730

(19) CAL-COMP TECHNOLOGY (PHILIPPINES), INC.

Cal-Comp Technology (Philippines), Inc. (เดิมชื่อ "New Kinpo Group Technology (Philippine Inc)") ทุนจดทะเบียน 212,712,000 เปโซฟิลิปปินส์ ประกอบธุรกิจผลิตสินค้าอิเล็กทรอนิกส์ในประเทศฟิลิปปินส์โดยบริษัทฯ ถือหุ้นอยู่ร้อยละ 100 ของทุนชำระแล้วมีที่ตั้งอยู่ที่ No. 2 River Valley Road (Lot C3-13) Carmelray Industrial Park II Brgy. Punta, Calamba City, Laguna 4027

(20) WISE SIGMA INTERNATIONAL HOLDING COMPANY LIMITED

Wise Sigma International Holding Company Limited มีทุนจดทะเบียนที่เรียกชำระแล้ว 5 ล้านดอลลาร์สหรัฐฯ โดยประกอบธุรกิจโสดิกส์ บริษัทฯ ถือหุ้นทางอ้อมโดยถือหุ้นผ่าน Logistar International Holding Company Limited ร้อยละ 44.55 ของทุนชำระแล้ว มีที่ตั้งอยู่ที่ Beaufort House, P.O. Box 438, Road Town, Tortola, British Virgin Islands

(21) A-TEN TECHNOLOGY CO., LTD.

A-Ten Technology Co., Ltd. มีทุนจดทะเบียนชำระแล้ว 30 ล้านเหรียญไต้หวันโดยประกอบธุรกิจด้านการวิจัยพัฒนามลิตภัณฑ์และจัดจำหน่ายสินค้าโทรคมนาคม เช่นโทรศัพท์เคลื่อนที่ เป็นต้น บริษัทฯ ถือหุ้นทางอ้อมโดยถือหุ้นผ่าน Logistar International Holding Company Limited ร้อยละ 34.33 ของทุนชำระแล้ว สำนักงานตั้งอยู่ที่ 4F., No.442, Sec. 2, Jhongshan Rd., Jhonghe Dist, New Taipei City 235, Taiwan (R.O.C.)

(22) DAVISCOMMS (S) PTE LTD.

Daviscomms (S) Pte Ltd. จัดตั้งอยู่ในประเทศสิงคโปร์ มีทุนจดทะเบียนชำระแล้ว 3,084,109 เหรียญสิงคโปร์ ประกอบธุรกิจออกแบบผลิตและจำหน่ายสินค้าในกลุ่มโทรคมนาคม บริษัทฯ ถือหุ้นทางอ้อมโดยผ่าน Cal-Comp Precision (Singapore) Ltd. ร้อยละ 20 ของทุนชำระแล้ว สำนักงานตั้งอยู่ที่ Block 70, Ubi Crescent, Ubi Techpark, #01-07, Singapore 408570

(23) METAL COMPONENT ENGINEERING LIMITED (“MCE”)

Metal Component Engineering Limited เป็นบริษัทจดทะเบียนในตลาดหลักทรัพย์สิงคโปร์ (SGX-ST) มีทุนจดทะเบียนชำระแล้ว 364,812,000 เหรียญสิงคโปร์ โดยประกอบธุรกิจอยู่ในประเทศสิงคโปร์ บริษัทฯ เข้าลงทุนใน MCE เพื่อเพิ่มความสามารถในการบริหารจัดการและการรวมตัวในแนวดิ่ง (vertical integration) ของบริษัทฯ บริษัทฯ ถือหุ้นร้อยละ 16.45 ของทุนชำระแล้ว สำนักงานตั้งอยู่ที่ 10, Ang Mo Kio Street 65, Techpoint, #04-02, Singapore 569059

(24) KINPO GROUP MANAGEMENT SERVICE CO., LTD

Kinpo Group Management Consultant Company มีทุนจดทะเบียนชำระแล้ว 8 ล้านเหรียญไต้หวัน ซึ่งเป็นบริษัทที่ดำเนินงานเกี่ยวกับรับให้คำปรึกษา บริษัทฯ ถือหุ้นทางอ้อมโดยผ่าน Cal-Comp Electronics and Communication Company Limited ร้อยละ 12.50 ของทุนชำระแล้ว มีที่ตั้งอยู่ที่ 10F., No. 99, Sec. 5, Nanjing E. Rd., Songshan District, Taipei City 105, Taiwan R.O.C.

(25) INX JAPAN INTERNATIONAL, INC.

Inx Japan International, Inc. มีทุนจดทะเบียนที่เรียกชำระแล้ว 90,000,001 เยน ประกอบธุรกิจจัดจำหน่ายสินค้าในกลุ่มอุปกรณ์คอมพิวเตอร์ รวมทั้งบริหารจัดการลิขสิทธิ์สำหรับการออกแบบและผลิตภัณฑ์ โดยใช้เครื่องหมายการค้า “Inx Japan” บริษัทฯ ถือหุ้นร้อยละ 11.11 ของทุนชำระแล้วสำนักงานตั้งอยู่ที่ 2 Fl., Akasaka Long Beach Bldg., Akasaka 3-21-20, Minato-ku, Tokyo, Japan

(26) XYZPRINTING, INC.

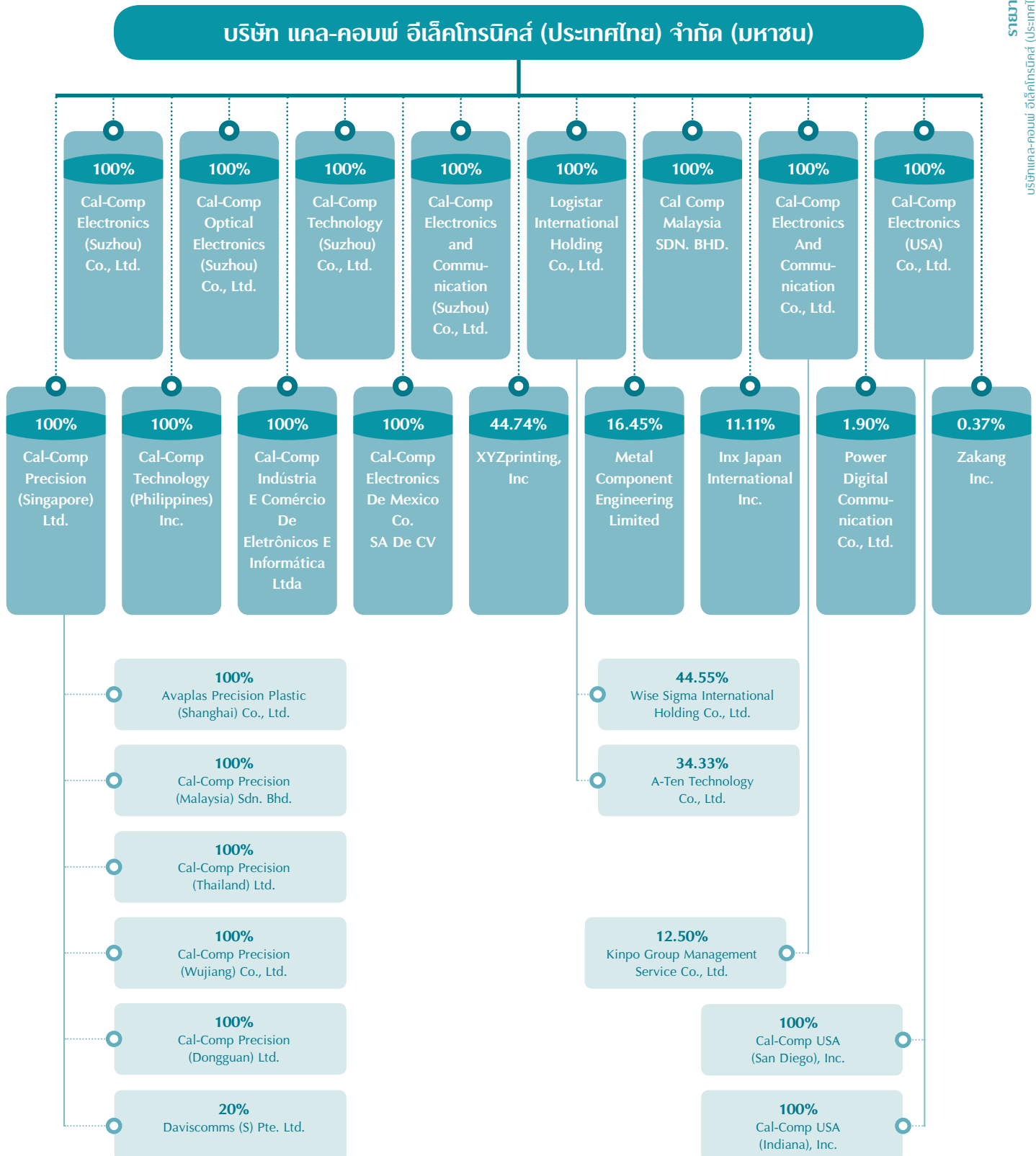
XYZprinting, Inc. มีทุนจดทะเบียนที่เรียกชำระแล้ว 600 ล้านเหรียญไต้หวัน , ประกอบธุรกิจจัดจำหน่ายและให้บริการ สินค้าปริ้นเตอร์สามมิติ บริษัทฯ ถือหุ้นร้อยละ 44.74% ของทุนชำระแล้ว . สำนักงานตั้งอยู่ที่ 10F., No.99, Sec.5, Nanjing E. Rd., Songshan District, Taipei City 105, Taiwan R.O.C.



โครงสร้างการถือหุ้นของบริษัทในกลุ่ม

ณ วันที่ 31 ธันวาคม 2556

รายงานประจำปี 2556
บริษัทแคล-คอมพ์ อิเล็กทรอนิกส์ (ประเทศไทย) จำกัด (มหาชน)



นโยบายด้านการลงทุนและสิทธิประโยชน์ที่จะได้รับการลงทุนในบริษัทร่วมและบริษัทอื่นๆ

การลงทุนในบริษัทย่อย บริษัทร่วมหรือบริษัทอื่นๆ บริษัทฯ จะพิจารณาที่ความเหมาะสมในการสร้างรายได้ หรือผลประโยชน์ที่บริษัทฯ จะได้รับเป็นสำคัญ ในปัจจุบัน บริษัทฯ มีนโยบายที่จะขยายฐานธุรกิจไปสู่ธุรกิจโทรคมนาคม และคอมพิวเตอร์ บริษัทฯ จึงดำเนินการพัฒนาและขยายธุรกิจโดยการลงทุนในบริษัทย่อย บริษัทร่วม บริษัทฯ ได้จัดตั้งโรงงานในประเทศจีนตั้งแต่ปี 2546 สร้างโรงงานเพิ่มเติมในประเทศมาเลเซีย และลงทุนในบริษัททั้งในสิงคโปร์ สหรัฐอเมริกา บราซิล เม็กซิโกและฟิลิปปินส์ในปี 2553-2556 เพื่อสร้างฐานการผลิตที่มีต้นทุนต่ำให้บริษัทฯ สามารถแข่งขันและตอบสนองความต้องการของลูกค้าอีกทั้งพัฒนาโครงสร้างของบริษัทแบบบูรณาการ เพื่อให้บริษัทฯ สามารถขยายฐานลูกค้าและการผลิตในตลาด EMS ระดับโลกได้

บุคคลอ้างอิงอื่นๆ

นายทะเบียนหุ้นสามัญและใบสำคัญ
แสดงสิทธิที่จะซื้อหุ้นสามัญของบริษัทฯ

: บริษัทศูนย์รับฝากหลักทรัพย์(ประเทศไทย) จำกัด
62 อาคารตลาดหลักทรัพย์แห่งประเทศไทย
ถนนรัชดาภิเษก คลองเตย กรุงเทพฯ 10110
โทรศัพท์(662) 229-2800
โทรสาร (662) 359 1259

นายทะเบียน TDR

: ฟาอีสเทิร์น อินเตอร์เนชั่นแนล แบงค์
เลขที่ 1 ชั้น 5 ถนนเชียงใหม่ ไทยเป สธารณรัฐจีน ไต้หวัน
โทรศัพท์ 886-2-2312-3636
โทรสาร 886-2-2388-8278

ผู้สอบบัญชี

: นายโสภณ เพิ่มศิริवलลภ
ผู้สอบบัญชีรับอนุญาต เลขทะเบียน 3182
บริษัท สำนักงาน เอ็นส์ท แอนด์ ยัง จำกัด
เลขที่193/136-137 อาคารสำนักงานเลอครีดา คอมเพล็กซ์ ชั้น 33
ถนนรัชดาภิเษก แขวงคลองเตย เขตคลองเตย กรุงเทพมหานคร 10110
โทรศัพท์ (662) 264-0777
โทรสาร (662) 264-0789-90

ลักษณะการประกอบธุรกิจ



บริษัท แคล-คอมพ์ อิเล็กทรอนิกส์ (ประเทศไทย) จำกัด (มหาชน) ("บริษัทฯ ") ก่อตั้งด้วยทุนจดทะเบียนเริ่มแรก 125 ล้านบาท เมื่อวันที่ 4 ธันวาคม 2532 เพื่อผลิตและส่งออกผลิตภัณฑ์สำเร็จรูปและอุปกรณ์ประเภทอิเล็กทรอนิกส์ (Electronics Manufacturing Services: EMS) ปัจจุบัน บริษัทฯ มีทุนจดทะเบียน 4,277,556,192 บาท และมีทุนชำระแล้วทั้งสิ้น 4,085,278,192 บาท

บริษัทฯ ประกอบธุรกิจผลิต (Original Equipment Manufacturing-OEM) ผลิตภัณฑ์อิเล็กทรอนิกส์ให้กับเจ้าของผลิตภัณฑ์ชั้นนำของโลก หลายบริษัท เช่น Western Digital, Seagate, Hitachi, Advance Digital Broadcast, Technicolor, Pace, Hewlett Packard, Nikon และอื่นๆ เป็นต้น ผลิตภัณฑ์อิเล็กทรอนิกส์ที่บริษัทฯ ผลิต สามารถแบ่งออกได้เป็น 2 ประเภทหลัก ได้แก่

อุปกรณ์คอมพิวเตอร์ ได้แก่ เครื่องพิมพ์ชนิดพ่นหมึก เครื่องพิมพ์ชนิดเลเซอร์ เครื่องพิมพ์ multi-function เครื่องพิมพ์ 3 มิติ เครื่องพิมพ์ ขนาดใหญ่ เมนบอร์ด External Hard Disk แผงวงจร PC สำหรับ hard disk แผงวงจรโทรศัพท์มือถือ แผงวงจรสำหรับกล้องดิจิทัล โซลิตสเตตไดรฟ์ (SSD) และหลอดไฟแบบแอลอีดี เป็นต้น

อุปกรณ์โทรคมนาคม ได้แก่ รับส่งสัญญาณดาวเทียม เครื่องหูฟังโทรศัพท์มือถือระบบไร้สาย (Bluetooth) เป็นต้น

ณ วันที่ 31 ธันวาคม 2556 บริษัทฯ มีพนักงานทั่วโลกทั้งสิ้น 18,707 คน โดยแบ่งออกเป็นพนักงานในประเทศจีนจำนวน 3,990 คน ในไทย จำนวน 9,978 คน ในไต้หวันจำนวน 986 คน ในมาเลเซียจำนวน 625 คน ในบราซิลจำนวน 1,610 คนในเม็กซิโกจำนวน 822 คน ในสหรัฐอเมริกาจำนวน 361 คน ในสิงคโปร์จำนวน 68 คนและในฟิลิปปินส์จำนวน 267 คน

บริษัทฯ ได้รับการส่งเสริมการลงทุนในกิจการประเภท 5.4, 5.5, 5.6 และ 5.7 อุตสาหกรรมการผลิต ผลิตภัณฑ์อิเล็กทรอนิกส์ และผลิตภัณฑ์ หรืออุปกรณ์ที่ใช้กับผลิตภัณฑ์ อิเล็กทรอนิกส์ จากสำนักงานคณะกรรมการส่งเสริมการลงทุน (BOI) ใช้สิทธิประโยชน์การส่งเสริมการลงทุนจาก สำนักงาน จำนวน 8 โครงการ นอกจากนี้ยังมี บริษัท Cal-Comp Precision (Thailand) Limited ซึ่งได้รับการส่งเสริมการลงทุนในโครงการสำหรับการผลิตชิ้นส่วนพลาสติกสำหรับสินค้าอิเล็กทรอนิกส์ อีก 3 โครงการด้วย

โครงสร้างรายได้จากแต่ละสายผลิตภัณฑ์

กลุ่มสินค้า	2554		2555		2556	
	ล้านบาท	%	ล้านบาท	%	ล้านบาท	%
กลุ่มอุปกรณ์คอมพิวเตอร์	114,013	85.82	113,480	80.05	94,078	77.21
กลุ่มอุปกรณ์โทรคมนาคม	17,966	13.52	26,713	18.85	27,457	22.53
รวมรายได้จากการขาย	131,929	99.34	140,193	98.90	121,535	99.74
รายได้อื่นๆ	782	0.66	1,562	1.10	322	0.26
รวมรายได้ทั้งสิ้น	132,851	100.00	141,755	100.00	121,857	100.00

ตารางแสดงปริมาณการผลิตจริง

(หน่วย : พันชิ้น)

รายละเอียด	2554		2555		2556	
	จำนวน	ร้อยละ	จำนวน	ร้อยละ	จำนวน	ร้อยละ
ปริมาณการผลิตจริงต่อปี						
- กลุ่มอุปกรณ์คอมพิวเตอร์	254,688	95.13	314,315	94.60	271,091	94.37
- กลุ่มอุปกรณ์โทรคมนาคม	13,042	4.87	17,931	5.40	16,161	5.63
รวมทั้งสิ้น	267,730	100.00	332,246	100.00	287,252	100.00

การผลิตผลิตภัณฑ์ของบริษัทฯ และบริษัทย่อยนั้น เป็นการผลิตโดยใช้แรงงาน 1 คนต่อวัน (8 ชั่วโมง) ทั้งนี้ โดยภาพรวมบริษัทฯ ได้ใช้กำลังการผลิตคิดเป็น ร้อยละ 90 ร้อยละ 95 และร้อยละ 85 ของกำลังการผลิตเต็มที่ ในปี 2554, 2555 และ 2556 ตามลำดับ

เพื่อเป็นการเพิ่มประสิทธิภาพในการผลิตสินค้าของบริษัทในขณะเดียวกันก็ยังคงสามารถรักษาความสามารถในการแข่งขันไว้ได้ บริษัทฯ จึงได้พัฒนาระบบคอมพิวเตอร์เน็ตเวิร์คเพื่อควบคุมการผลิตแบบประจำวันขึ้นมา 4 ระบบ ซึ่งประกอบไปด้วย ระบบตรวจสอบความผิดพลาดในการผลิตทุกขั้นตอน ระบบประมวลผลการผลิตแบบเรียลไทม์ ระบบการจัดซื้อออนไลน์ และระบบเซิร์ฟเวอร์กลางเพื่อเก็บรวบรวมข้อมูลทั้งหมด โดยการมีระบบดังกล่าวจะช่วยให้ทั้งบริษัทฯ และลูกค้าสามารถเข้าถึงข้อมูลได้ง่ายซึ่งจะสามารถนำข้อมูลไปใช้ประโยชน์ด้านการวิเคราะห์ผลการผลิตได้ทันทั่วทั้ง และแม่นยำมากขึ้น

ปริมาณการสั่งซื้อวัตถุดิบในประเทศและต่างประเทศปี 2554-2556

บริษัทฯ และบริษัทย่อย ได้จัดซื้อวัตถุดิบจากคู่ค้าทั้งในประเทศไทยและต่างประเทศ โดยมีรายละเอียดของการจัดซื้อรวมของทั้งกลุ่มระหว่างปี 2554 -2556 ดังต่อไปนี้

ประเภทการสั่งซื้อ	2554		2555		2556	
	ล้านบาท	ร้อยละ	ล้านบาท	ร้อยละ	ล้านบาท	ร้อยละ
วัตถุดิบในประเทศ	24,515.72	20.84	15,048.82	12.94	13,018.37	11.05
วัตถุดิบจากต่างประเทศ	93,134.58	79.16	101,275.08	87.06	104,767.31	88.95
รวม	117,650.30	100.00	116,323.90	100.00	117,785.68	100.00

ประเภทและแหล่งที่มาของวัตถุดิบสำคัญ

วัตถุดิบที่ใช้ในการผลิตสามารถแบ่งออกเป็น 2 กลุ่ม ได้ดังนี้

(1) กลุ่มวัตถุดิบที่ใช้ประกอบภายใน

วัตถุดิบที่ใช้ประกอบภายใน ส่วนใหญ่จะเป็นส่วนประกอบที่อยู่ภายในตัวผลิตภัณฑ์ที่บริษัทฯ ผลิต ซึ่งมีรายละเอียดดังนี้

ประเภทวัตถุดิบ	รายละเอียดเพิ่มเติม	แหล่งที่มาของวัตถุดิบ
Radio Components	เสาอากาศ ขั้วต่อสายนำไฟฟ้าชนิดบาลัน วงจรกรองความถี่ ทรานซิสเตอร์ เครื่องจูนเนอร์ วงจรขยายเสียง เครื่องสะท้อนเสียง และคริสตัล	ไต้หวัน, เกาหลี, สาธารณรัฐประชาชนจีน
Chip IC	MCP, DSP ชิพขยายสัญญาณเสียง หน่วยความจำ LCM driver ตัวควบคุมการเปิดปิด และ IC มีเดีย	สิงคโปร์, ญี่ปุ่น, เกาหลี, สหรัฐอเมริกา
อุปกรณ์หลัก	CPU, ฮาร์ดดิส, หมึก, หัวเข็มใช้ในการพิมพ์เอกสาร และตัวส่งสัญญาณ	ไทย, ไต้หวัน, สาธารณรัฐประชาชนจีน, สิงคโปร์, ญี่ปุ่น
ชิ้นส่วนเบ็ดเตล็ด	ตัวเก็บประจุ ตัวนำกระแสไฟฟ้า มอเตอร์ควบคุม การสั่น ตัวรับสัญญาณ ไมโครโฟน, Metal dom, สวิตช์, ตัวเชื่อม, FPC, หลอด LED, Discrete, แผ่น PCB, Res	ไทย, ไต้หวัน, สาธารณรัฐประชาชนจีน, ญี่ปุ่น, สหรัฐอเมริกา

(2) กลุ่มวัตถุดิบที่ใช้ประกอบภายนอก

วัตถุดิบที่ใช้ประกอบภายนอก ส่วนใหญ่จะเป็นส่วนประกอบที่เป็น Case ของตัวผลิตภัณฑ์ และเป็นส่วนประกอบภายนอกของผลิตภัณฑ์ ซึ่งมีรายละเอียดดังนี้

ประเภทวัตถุดิบ	รายละเอียดเพิ่มเติม	แหล่งที่มาของวัตถุดิบ
Adapter และ Cables	สายไฟและหม้อแปลงไฟฟ้า	ไทย, มาเลเซีย, สาธารณรัฐประชาชนจีน
Case	พลาสติก และชิ้นส่วนพลาสติก	ไทย, สาธารณรัฐประชาชนจีน
บรรจุภัณฑ์	กล่องกระดาษ โฟลีโอ โฟม ถุงพลาสติก เทป กาว และป้าย	ไทย



ผู้จำหน่ายวัตถุดิบ

วัตถุดิบที่เป็นส่วนประกอบสำคัญของผลิตภัณฑ์ เช่น IC, Chip ส่วนใหญ่จะเป็นการจัดซื้อที่ถูกลงโดยลูกค้า ซึ่งบริษัทใหญ่และบริษัทรวมอาจถือได้ว่าเป็นหนึ่งในลูกค้าของบริษัทฯ อย่างไรก็ตาม บริษัทฯ มีการตรวจสอบคุณภาพของวัตถุดิบที่สั่งซื้อโดยการสุ่มตัวอย่างตามอัตราส่วนของวัตถุดิบแต่ละประเภทและตรวจสอบคุณสมบัติของผู้จำหน่ายวัตถุดิบแต่ละราย โดยบริษัทฯ ใช้ระบบ Vendor Quality Assurance ในการตรวจสอบคุณสมบัติของผู้จำหน่ายวัตถุดิบ ตั้งแต่เริ่มแรก และบริษัทฯ จะสั่งซื้อวัตถุดิบจากผู้จำหน่ายที่มีคุณสมบัติตามที่บริษัทฯ กำหนดไว้ ตัวอย่างเช่น ได้รับใบรับรอง ISO 9002 เป็นต้น

นอกจากนี้ บริษัทฯ ได้อนุญาตให้ผู้จำหน่ายวัตถุดิบ 3 ราย เข้ามาตั้งโรงงานภายในบริษัทฯ เพื่อให้บริษัทฯ สามารถควบคุมคุณภาพของวัตถุดิบช่วยประหยัดเนื้อที่เก็บวัตถุดิบ และสามารถลดเวลาขนส่งได้ โดยผู้จำหน่ายวัตถุดิบทั้ง 3 ราย มิได้มีส่วนเกี่ยวข้องกับบริษัทฯ และผู้บริหารของบริษัทฯ ผู้จำหน่ายวัตถุดิบดังกล่าว ได้แก่

บริษัท (มีที่ตั้งในโรงงาน)	ประเภทวัตถุดิบ
Ever Jet Co., Ltd.	ชิ้นส่วนพลาสติก
Jet Industries (Thailand) Co., Ltd.	ชิ้นส่วนพลาสติก
MCT (Thailand) Co., Ltd.	ชิ้นส่วนเหล็ก

นโยบายการสั่งซื้อวัตถุดิบ

บริษัทฯ ใช้นโยบายในการเปรียบเทียบราคาในส่วนของวัตถุดิบที่จะซื้อจากผู้จำหน่ายแต่ละราย รวมไปถึงการพิจารณาเลือกผู้จำหน่ายที่มีการจัดส่งสินค้าที่ตรงต่อเวลา โดยจะพิจารณาถึงประโยชน์สูงสุดต่อบริษัทฯ เป็นเกณฑ์ในการตัดสินใจซื้อวัตถุดิบ นอกจากนี้ ในการสั่งซื้อจะทำการวางแผนการจัดซื้อล่วงหน้าโดยประสานงานกับฝ่ายขายและฝ่ายผลิต เพื่อให้ทราบถึงความต้องการในการใช้วัตถุดิบในแต่ละช่วง รวมทั้งมีการรักษาระดับของสินค้าคงคลังในส่วนของวัตถุดิบให้อยู่ในระดับที่เหมาะสม

การเปลี่ยนแปลงที่สำคัญในปี 2556

เมื่อวันที่ 2 เมษายน 2555 บริษัทฯ ได้จัดสรรใบสำคัญแสดงสิทธิที่จะซื้อหุ้นสามัญให้กับพนักงาน บริษัทแคล-คอมพ์ อิเล็กทรอนิกส์ (ประเทศไทย) จำกัด (มหาชน) (CCET-WA) โดยการออกใบสำคัญแสดงสิทธิจำนวน 200,000,000 หน่วย ให้กับพนักงานผู้ได้รับการคัดเลือกของบริษัทฯ และบริษัทย่อย ทั้งนี้ใบสำคัญแสดงสิทธินี้ได้จัดสรรฟรีให้กับพนักงานโดยมีอายุ 3 ปีนับจากวันจัดสรร ที่จะหมดเขตการใช้สิทธิ วันที่ 25 เมษายน 2558 ซึ่งมีอัตราการใช้สิทธิ 1 หุ้นสามัญต่อ 1 ใบสำคัญแสดงสิทธิ ราคาใช้สิทธิ 2.80 บาทต่อหุ้น และ ใบสำคัญแสดงสิทธินี้มิได้จดทะเบียนซื้อขายในตลาดหลักทรัพย์ ณ วันที่ 31 ธันวาคม พ.ศ.2556 ผู้ถือใบสำคัญแสดงสิทธิมีการใช้สิทธิทั้งปั้งหมดจำนวน 7,722,000 หน่วย

เมื่อวันที่ 21 กุมภาพันธ์ 2556 บริษัทย่อยในประเทศฟิลิปปินส์เปลี่ยน ชื่อจาก New Kinpo Group Technology (Philippines), Inc. เป็น Cal-Comp Technology (Philippines), Inc.

เมื่อวันที่ 12 กรกฎาคม 2556 บริษัทฯ ได้ร่วมลงทุน บริษัทใหม่ในได้วันชื่อ XYZprinting, Inc. ซึ่งร่วมกันวิจัยและพัฒนาผลิตภัณฑ์สำหรับการผลิตและการตลาดของเทคโนโลยีใหม่ในอุตสาหกรรมเครื่องพิมพ์สามมิติ (3D Printer) ทั้งนี้บริษัทฯ ได้ร่วมลงทุนจำนวน 9 ล้านเหรียญสหรัฐ

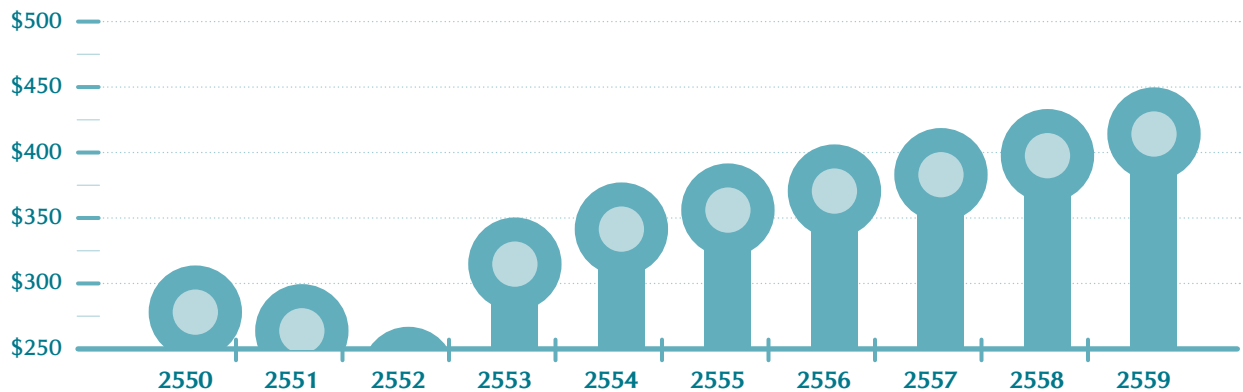
ภาวะอุตสาหกรรมและการแข่งขัน

ภาพรวมของภาวะอุตสาหกรรม EMS (Electronics Manufacturing Services)

แม้ว่าเศรษฐกิจโลกยังคงชะลอตัวและอ่อนแอลงรวมถึงยังคงมีความไม่แน่นอนในตลาดอุตสาหกรรมเทคโนโลยี แต่ยังมีคาดการณ์ว่าในปี 2556 อุตสาหกรรมว่าจ้างผลิตจะยังคงมีการเติบโตของรายได้ในระดับปานกลาง เนื่องจากภาคอุตสาหกรรมผู้ผลิตอุปกรณ์อิเล็กทรอนิกส์ได้หันมาใช้ในการผลิตชิ้นส่วนจากอุตสาหกรรมผู้รับจ้างผลิตภายนอกแทนการผลิตด้วยตัวเองมากขึ้นเพื่อเพิ่มโอกาสและช่องทางการตลาดของอุตสาหกรรมที่หลากหลายซึ่งประกอบไปด้วยสินค้าอิเล็กทรอนิกส์ทั้งภาคครัวเรือน ภาคอุตสาหกรรมและภาคยานยนต์

มีการคาดการณ์จากการวิเคราะห์ของ IHS ว่ารายได้ของกลุ่มอุตสาหกรรม EMS (Electronics Manufacturing Service) ทั่วโลกในปี 2556 จะเพิ่มขึ้นเป็น 404.5 พันล้านเหรียญสหรัฐหรือร้อยละ 4.5 เมื่อเปรียบเทียบกับปีที่ผ่านมาซึ่งมีรายได้อยู่ที่ระดับ 387 พันล้านเหรียญสหรัฐ

แผนภูมิแสดงประมาณการรายได้ EMS (หน่วย: พันล้านเหรียญสหรัฐ)



ที่มา : IHS iSuppli Research, กุมภาพันธ์ 2556

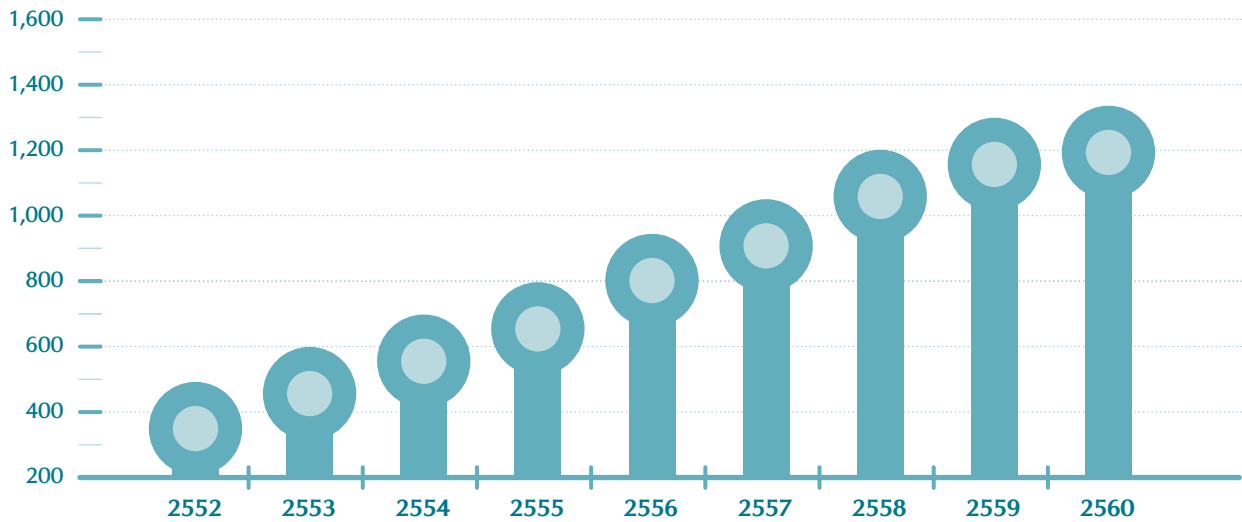
ภาพรวมของอุตสาหกรรมเครื่องรับส่งสัญญาณโทรทัศน์ผ่านดาวเทียม (Set Top Box)

มีการคาดการณ์ว่าการติดตั้งระบบเข้ารหัสสื่อสัญญาณ (Conditional Access "CA") ของผู้ใช้เครื่องรับส่งสัญญาณโทรทัศน์ผ่านดาวเทียมทั่วโลกในปี 2556 จะอยู่ที่ 965 ล้านชิ้นโดยประมาณ ซึ่งเพิ่มขึ้นร้อยละ 15 จากปี 2555 และคาดว่าจะเกิน 1 พันล้านชิ้นเป็นครั้งแรกในปี 2557 ซึ่งการเติบโตที่เพิ่มขึ้นนี้ มาจากความต้องการของตลาดเกิดใหม่แถบละตินอเมริกา อินเดีย และจีน

ทั้งนี้คาดว่าจะการติดตั้งระบบเข้ารหัสสื่อสัญญาณ (CA) ในเครื่องรับส่งสัญญาณโทรทัศน์ผ่านดาวเทียม ในปี 2557 นั้นจะสูงขึ้นถึง 1.1 พันล้านชิ้น ซึ่งเพิ่มขึ้นจากปี 2556 ร้อยละ 14 และเพิ่มขึ้นกว่า 2 เท่า เมื่อเทียบกับระยะเวลา 5 ปีที่ผ่านมา นับจากปี 2552 และยังมีคาดการณ์ว่าแนวโน้มจากปัจจุบันจนถึงปี 2560 หรืออีก 9 ปีข้างหน้า การติดตั้งระบบเข้ารหัสสื่อสัญญาณ (CA) ของผู้ใช้เครื่องรับส่งสัญญาณโทรทัศน์ผ่านดาวเทียม จะเป็นไปตามแนวโน้มด้านล่างนี้



ประมาณการผลิตและจำหน่ายเครื่องรับส่งสัญญาณโทรทัศน์ผ่านดาวเทียม (หน่วย: ล้านชิ้น)



ที่มา : IHS Inc. ตุลาคม 2556

ในอุตสาหกรรมการติดตั้งระบบเข้ารหัสสื่อสัญญาณ (CA) ของเครื่องรับส่งสัญญาณโทรทัศน์ผ่านดาวเทียม สามารถดำเนินการได้หลากหลายวิธี รวมถึงซอฟต์แวร์ที่ฝังอยู่ในเครื่องรับส่งสัญญาณโทรทัศน์ผ่านดาวเทียม หรือ แยกออกมาเป็นบัตรลึกลับหรือ ชิพการ์ด ขณะเดียวกัน กลุ่มผู้ให้บริการโทรทัศน์ยังคงมีการขยายเป้าหมายไปยังภูมิภาคต่างๆ อย่างต่อเนื่อง ซึ่งทำให้การติดตั้งเครื่องรับส่งสัญญาณโทรทัศน์ผ่านดาวเทียมมีการขยายตัวเพิ่มขึ้นและเมื่อธุรกิจเครื่องรับส่งสัญญาณโทรทัศน์ผ่านดาวเทียมเติบโตขึ้น ความต้องการระบบเข้ารหัสสื่อสัญญาณ (CA) ก็จะสูงตามขึ้นไปด้วย เนื่องจากเทคโนโลยีดังกล่าวยังสามารถใช้ได้กับการรับสัญญาณโทรทัศน์จากเคเบิล ดาวเทียม และเครือข่ายอินเทอร์เน็ต เพราะเหตุนี้จึงทำให้จำนวนผู้ใช้เครื่องรับส่งสัญญาณโทรทัศน์ผ่านดาวเทียมและระบบเข้ารหัสสื่อสัญญาณ (CA) ในตลาดเกิดใหม่ยังคงมีเพิ่มขึ้นอย่างต่อเนื่องในขณะที่ตลาดเดิมได้ชะลอตัวและการเติบโตได้ลดลงเมื่อเปรียบเทียบกับตลาดโตของทุกปีที่ผ่านมา

สำหรับภูมิภาคที่มีพื้นฐานตลาดโทรทัศน์ดีอยู่แล้ว อย่างเช่น อเมริกาเหนือและญี่ปุ่นจะคุ้นเคยกับความต้องการของตลาดเครื่องรับส่งสัญญาณโทรทัศน์ผ่านดาวเทียมและระบบเข้ารหัสสื่อสัญญาณที่ลดลงในปี 2556 และ 2557 โดยเฉพาะในประเทศญี่ปุ่นนั้น ปี 2556 มีความต้องการชะลอตัวลงจากการที่รัฐบาลญี่ปุ่นได้หันมากระตุ้นยอดขายเครื่องรับส่งสัญญาณดาวเทียมแบบ โทรทัศน์ระบบดิจิตอลภาคพื้นดิน (DTT) ประเภทโดยการให้เงินอุดหนุน

ในทางกลับกันการขยายการติดตั้งระบบเข้ารหัสสื่อสัญญาณ (CA) นั้นได้รับการกระตุ้นโดยตลาดเกิดใหม่ของจีน ละตินอเมริกา อินเดียและยุโรปตะวันออก

นอกจากนี้จำนวนการผลิตและจำหน่ายสายเคเบิลของเครื่องรับส่งสัญญาณโทรทัศน์ผ่านดาวเทียมสัญชาติจีนก็มีการเติบโตขึ้นอย่างรวดเร็ว การเพิ่มขึ้นโดยเฉพาะในท้องถิ่นที่สามารถเข้าถึงผู้ขายได้ตามเงื่อนไขเช่น Digital TV จีน Sumavision และเครือข่ายวิดีโอระบบดิจิตอล นอกจากนี้ยังมีความต้องการเพิ่มขึ้นโดยใช้ดาวเทียมฟรีในประเทศจีนซึ่งขับเคลื่อนโดยโครงการโทรทัศน์ของรัฐบาล

การเจริญเติบโตในภูมิภาคละตินอเมริกาส่วนใหญ่มาจากการยอดขายของสายเคเบิลระบบดิจิตอลและการบริโภคของดาวเทียมที่มีค่าใช้จ่าย โดยเฉพาะอย่างยิ่งในบราซิลและเม็กซิโก นอกจากนี้ DTT แพลตฟอร์มของเม็กซิโกยังเป็นผู้ที่ขับเคลื่อนที่สำคัญสำหรับการเติบโตของระบบเข้ารหัสสื่อสัญญาณ (CA) ในภูมิภาค

ในขณะเดียวกัน การเติบโตของประเทศอินเดียจะถูกขับเคลื่อนโดยการขยายตัวที่แข็งแกร่งในตลาดสายเคเบิลในประเทศและสำหรับตลาดยุโรปตะวันออกของประเทศโรมาเนีย รัสเซียและยูเครน การเติบโตในตลาดเป็นผลมาจากสายเคเบิลดิจิตอลที่ผลักดันให้ตลาดของระบบเข้ารหัสสื่อสัญญาณ (CA) ขยายตัวมากขึ้น

ภาพรวมอุตสาหกรรมฮาร์ดดิสก์ไดรฟ์ (Hard disk drive-HDD)

อุตสาหกรรมฮาร์ดดิสก์ไดรฟ์ (HDD) มีการเติบโตแบบถดถอยต่อเนื่องในปี 2556 เมื่อเทียบกับปีก่อน คาดว่ารายได้จากการส่งมอบฮาร์ดดิสก์ทั่วโลกในปี 2556 จะมีประมาณ 33 พันล้านเหรียญสหรัฐ ซึ่งลดลงร้อยละ 12 จาก 37.8 พันล้านเหรียญสหรัฐในปี 2555

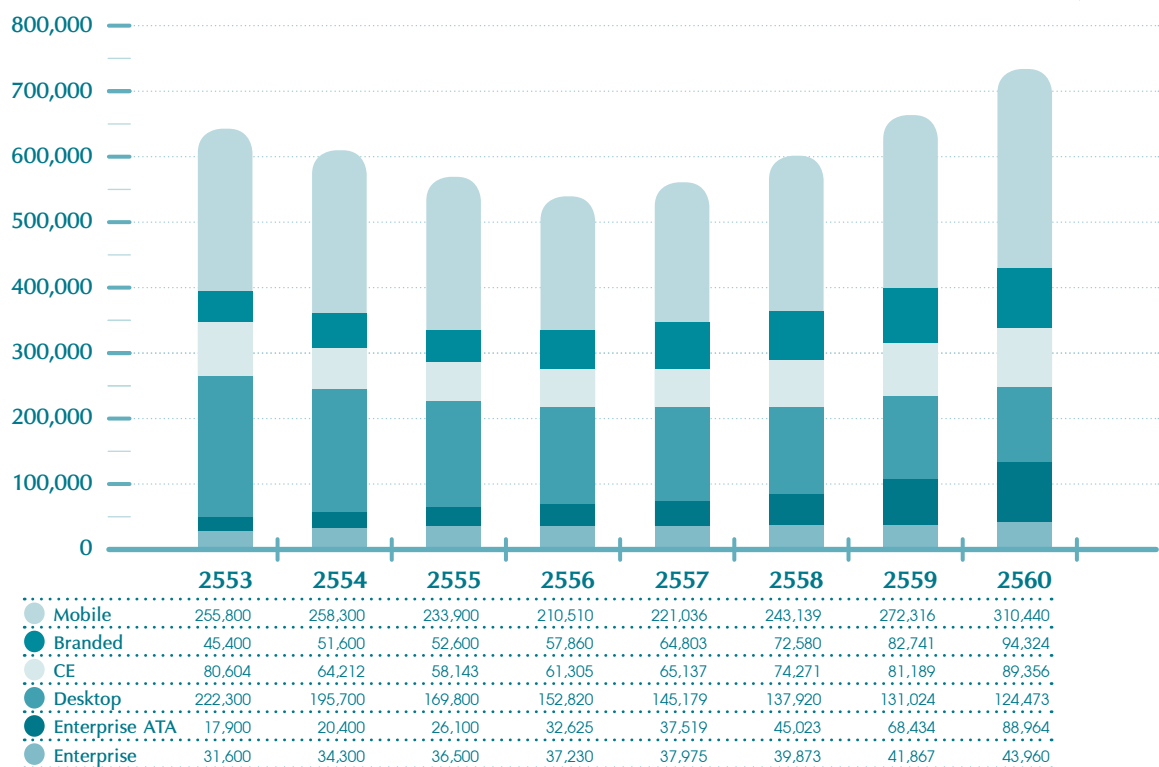
ทั้งนี้เชื่อว่าในปี 2556 การส่งมอบฮาร์ดดิสก์จะลดลงอย่างต่อเนื่อง เนื่องจากวงจรของเครื่องคอมพิวเตอร์จะมีระยะยาวขึ้น (แม้ว่าการส่งมอบฮาร์ดดิสก์สำหรับเครื่องคอมพิวเตอร์ จะปรับตัวลดลงในไตรมาส 1 ของปี 2556 เพียงร้อยละ 1 เมื่อเทียบกับการส่งมอบเครื่องคอมพิวเตอร์ที่ลดลงถึงร้อยละ 14 ในไตรมาสเดียวกัน ซึ่งเป็นไปได้ว่าเป็นการนำฮาร์ดดิสก์ใหม่มาแทนที่ของเดิมในเครื่องคอมพิวเตอร์เก่ามากกว่าการซื้อเครื่องคอมพิวเตอร์ใหม่ ในปัจจุบันความต้องการของผู้บริโภคที่จะซื้อคอมพิวเตอร์แท็บเล็ตมีจำนวนเพิ่มขึ้นกว่าเครื่องคอมพิวเตอร์แบบตั้งเดิมและ Windows 8 ในเครื่องคอมพิวเตอร์ก็ไม่ได้ได้รับความนิยมเหมือนเดิมเช่นกัน

การผลิตและจำหน่ายฮาร์ดดิสก์สำหรับใช้งานขององค์กรซึ่งโดยทั่วไปจะเป็นฮาร์ดดิสก์ขนาดใหญ่ที่ใช้สำหรับการจัดเก็บเนื้อหาในศูนย์ข้อมูลขนาดใหญ่(ระบบคลาวด์) นั้นมีความแข็งแกร่งขึ้นในปี 2556 เป็นที่คาดว่าอุปกรณ์จัดเก็บข้อมูลภายนอก (ลินค้าแบรนต์) และอิเล็กทรอนิกส์ฮาร์ดดิสก์จะมีการเติบโตอย่างต่อเนื่องในปีต่อๆ ไป ทั้งนี้คอมพิวเตอร์โน้ตบุ๊กบางเฉียบรุ่นใหม่ที่ใส่ฮาร์ดดิสก์แบบไฮบริดคาดว่าจะสามารถช่วยให้ PC HDDs กลับมาอีกครั้งตั้งแต่ปี 2556 เป็นต้นไปและ คาดว่าฮาร์ดดิสก์แบบเดสก์ท็อปก็จะลดลงอย่างต่อเนื่อง ทั้งนี้แนวโน้มการเติบโตของฮาร์ดดิสก์ในระยะยาวจะขึ้นอยู่กับการจัดเก็บของระบบคลาวด์ คอมพิวเตอร์โน้ตบุ๊กแบบบางเฉียบ ผลิตภัณฑ์จัดเก็บข้อมูลภายนอกและการจัดเก็บข้อมูลแบบอิเล็กทรอนิกส์

โดยในปี 2556 มี 3 บริษัทหลักๆ ในอุตสาหกรรมนี้คือ Western Digital มีส่วนแบ่งการตลาดร้อยละ 42-45 Seagate มีส่วนแบ่งการตลาดร้อยละ 40-43 และโตชิบามีส่วนแบ่งการตลาดร้อยละ 13-16 ซึ่งแนวโน้มเทคโนโลยีการจัดเก็บข้อมูลจะมีการนำข้อมูลไปจัดเก็บยังศูนย์ข้อมูลที่มีขนาดใหญ่กว่า และตามที่คาดไว้ เทคโนโลยีนี้จะเติบโตไปอย่างช้าๆ กว่าที่หน้าจะเป็น

© 2013 Coughlin Associates

(หน่วย : พัน)



ที่มา : Digital Storage Technology Newsletter, ฉบับเดือนพฤษภาคม

ภาพรวมของอุตสาหกรรมเครื่องพิมพ์

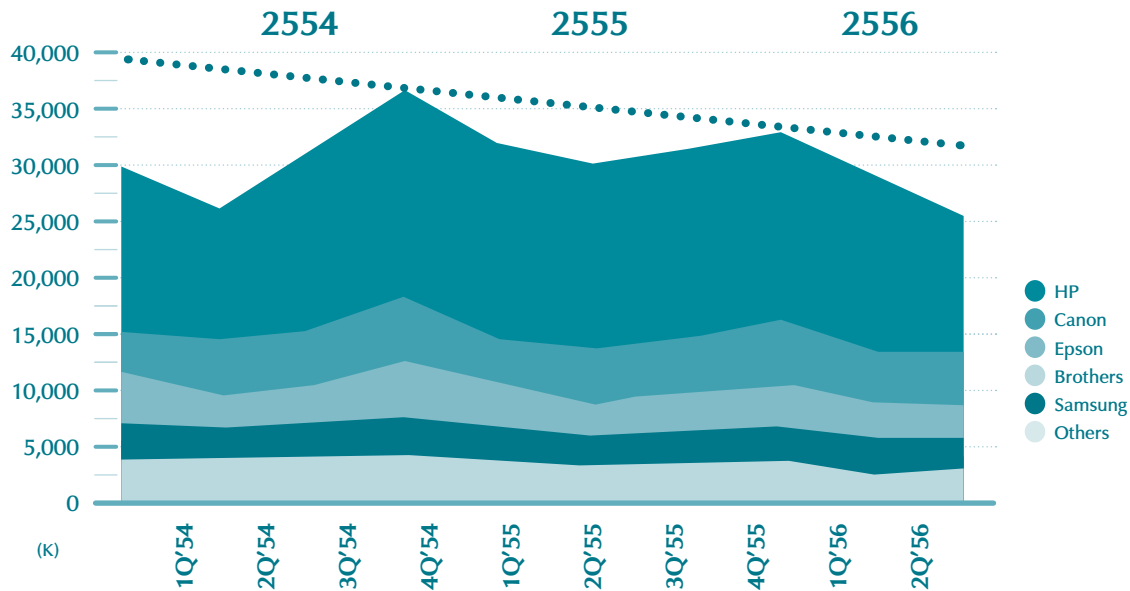
ตลาดของสารสนเทศที่พิมพ์ผ่านเครื่องพิมพ์ทั่วโลกเติบโตร้อยละ 2.6 ต่อเนื่องจากปีที่ผ่านมา ที่จำนวน 28.1 ล้านหน่วย ในไตรมาสที่สามของปี 2556 (3Q13) ตามที่สถาบันวิจัย IDC ระบุ การเติบโตของตลาดในไตรมาสนี้นับเป็นครั้งแรกตั้งแต่ไตรมาสแรกของปี 2554 ที่ทั้งเครื่องพิมพ์แบบเลเซอร์และอิงค์เจ็ทประสบความสำเร็จและเติบโตต่อเนื่องในหลายๆ ปีที่ผ่านมา โดยเครื่องพิมพ์อิงค์เจ็ทมีการเติบโตร้อยละ 0.4 และเครื่องพิมพ์เลเซอร์มีการเติบโตร้อยละ 5.9



การเติบโตอย่างต่อเนื่องโดยรวมจากปีต่อปีเป็นผลบวกมาจากตลาดหลักในเอเชีย/แปซิฟิก (ยกเว้นญี่ปุ่น) (APEJ) ที่เติบโตร้อยละ 5.2 ตามด้วยยุโรปตะวันตกและสหรัฐอเมริกาที่มีการเติบโตร้อยละ 3.5 และร้อยละ 0.5 ตามลำดับ

ไอดีซี ผู้เชี่ยวชาญด้านการวิเคราะห์ตลาด คาดการณ์ว่าการให้บริการจัดการการพิมพ์ในรูปแบบดิจิทัล จะขยายตัวกว้างขึ้นทำให้การพิมพ์โดยกระดาษลดจำนวนลง ลดการพิมพ์ผ่านเครื่องพิมพ์แบบเดสก์ท็อปมาเป็นการพิมพ์จากเครื่องพิมพ์ขนาดใหญ่ที่ใช้ร่วมกัน ซึ่งผู้ผลิตเครื่องพิมพ์ดังกล่าวจะได้โอกาสทางธุรกิจเพิ่มขึ้น

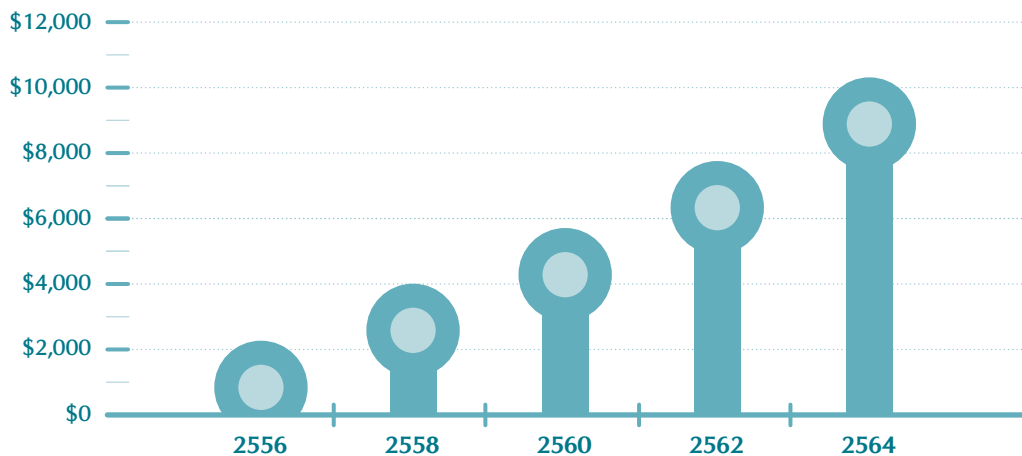
แนวโน้มการขายเครื่องพิมพ์ทั่วโลก



ที่มา : IDC Worldwide Quarterly Hardcopy Peripherals Tracker, เดือนพฤศจิกายน 2556

นอกจากนี้ในปีที่ผ่านมาเทคโนโลยีการพิมพ์แบบดั้งเดิมก็ได้รับการพัฒนาเทคโนโลยีการพิมพ์แบบใหม่ในรูปแบบการ พิมพ์แบบสามมิติ ถือว่าเป็นความก้าวหน้าทางเทคโนโลยีในอุตสาหกรรมพิมพ์ และเป็นความจริงว่า เทคโนโลยีดังกล่าวสามารถอยู่ใน 10 อันดับต้น ของความก้าวหน้าของเทคโนโลยีในปี 2556 ทั้งนี้คาดว่าจะมีการเติบโตอย่างมีนัยสำคัญในปี 2557 และสามารถมียอดขายทั่วโลกถึง 10.8 พันล้านดอลลาร์สหรัฐ

มูลค่าทางการตลาดของเครื่องพิมพ์สามมิติในตลาดโลก (หน่วย : ล้านเหรียญสหรัฐ)



ที่มา : Wohlers report 2556

ภาพรวมของอุตสาหกรรมหลอดไฟแอลอีดี

จากการวิจัยของ LEDinside การผลิตและจำหน่ายหลอดไฟ LED ได้เพิ่มขึ้นทั่วโลก ซึ่งเนื่องมาจากราคาที่ลดลงและการใช้หลอดไฟ LED ทดแทนหลอดไฟปกติ ซึ่งที่เห็นได้ชัดที่สุดคือโคมไฟ หลอดไฟที่ได้รับความนิยมมีทั้งหลอดไฟแบบกลมและแบบยาว ซึ่งมีสัดส่วนร้อยละ 38 และร้อยละ 24 ของหลอดไฟ LED ในปี 2556 ตามลำดับ เป็นที่คาดว่าความต้องการในหลอด LED จะค่อยๆ เพิ่มขึ้นในอนาคต โดยเฉพาะอย่างยิ่งผลิตภัณฑ์ที่เข้าร่วมกับระบบอัจฉริยะที่สามารถดึงดูดความสนใจจากตลาดอย่างกว้างขวาง ทั้งนี้เป็นผลให้มีการคาดว่าสัดส่วนของหลอดไฟ LED จะเพิ่มสูงขึ้นทุกๆ ปี

จากข้อมูลของ LEDinside มีการคาดการณ์ว่าอัตราการเติบโตของความต้องการผลิตภัณฑ์หลอดไฟ LED ในฝั่งอเมริกาเหนือจะสูงถึงร้อยละ 72 ในปี 2557

นอกจากนี้ในประเทศแถบละตินอเมริกาเช่นบราซิลนั้นตลาดของหลอดไฟ LED ยังมีการเติบโตอย่างรวดเร็วโดยเฉพาะอย่างยิ่ง หลอดไฟ LED ที่ใช้ในเชิงธุรกิจซึ่งจะมีอัตราการเติบโตของหลอดไฟและปริมาณความต้องการของตลาดที่คาดว่าจะสูงถึงร้อยละ 64 ในปี 2557

สำหรับตลาดในประเทศที่เจริญแล้วเช่นในแถบยุโรป ราคาค่าไฟฟ้าที่ค่อนข้างสูงและรัฐบาลก็ไม่ได้ให้การอุดหนุนเงินค่าไฟฟ้าแก่ผู้ใช้ รวมทั้งลักษณะความต้องการที่แตกต่างในการใช้หลอดไฟที่ใช้ในเชิงธุรกิจ อุตสาหกรรมและสถาปัตยกรรมการก่อสร้าง รวมถึงมาตรการห้ามใช้หลอดไฟที่ให้แสงสว่างมากเกินไปจะถูกกำหนดขึ้นในอีกไม่กี่ปีข้างหน้า ทำให้มีการคาดการณ์ว่าการเติบโตในตลาดยุโรปจะยังคงดำเนินไปอย่างต่อเนื่อง โดยคาดการณ์ว่าอัตราการเติบโตของตลาดหลอดไฟ LED ในยุโรปนั้นจะสูงถึงร้อยละ 69 ในปี 2557

ในทางกลับกัน ในความเป็นจริงรัฐบาลจีนเป็นผู้มีบทบาทสำคัญในการส่งเสริมการพัฒนาอุตสาหกรรมหลอดไฟ LED โดยนโยบายให้เงินอุดหนุนซึ่งเชื่อว่าอัตราการเติบโตของความต้องการปริมาณหลอดไฟ LED ในประเทศจีนจะสูงถึงร้อยละ 86 ในปี 2557

ในทวีปอเมริกาเหนือ คาดว่าในเร็วๆ นี้จะมีการกำจัดหลอดไฟแบบไส้ความร้อน ทำให้การเติบโตของตลาดหลอดไฟ LED ถูกประมาณการว่าจะเติบโต 45% ต่อปีจนถึงปี 2562 และยอดขายโดยประมาณในปี 2562 จะอยู่ที่ 42 พันล้านเหรียญสหรัฐ

ทั้งหมดนี้คือเหตุผลหลักที่ทำให้หลอดไฟ LED มีราคาให้ต่ำลง และในขณะเดียวกันผู้บริโภคก็ให้ความสนใจมากขึ้น สรุปคือหลอดไฟ LED กลายเป็นทางเลือกที่ดีที่สุดของอุตสาหกรรมหลอดไฟในขณะนี้ ดังนั้นการกำจัดหลอดไฟแบบไส้ความร้อนจะมีขึ้นอย่างต่อเนื่องในปีต่อไป และความต้องการในตลาดของหลอดไฟ LED นั้นจะขึ้นอยู่กับผู้บริโภคอย่างเรา

ที่มา : ReportsnReports.com ตุลาคม 2556





ปัจจัยความเสี่ยง

บริษัทฯ ให้คำมั่นสัญญาว่าจะพัฒนาระบบการบริหารความเสี่ยงให้ครอบคลุมทั้งทางด้านการดำเนินงานและด้านการเงิน เจือปนของสภาวะเศรษฐกิจ สิ่งแวดล้อม รวมถึงด้านทรัพยากรมนุษย์ ความเสี่ยงที่อาจส่งผลกระทบต่อการทำงานของบริษัทฯ จะมีรายละเอียดดังที่จะได้กล่าวถึง รวมทั้งการบริหารเพื่อลดความเสี่ยงของแต่ละปัจจัย ทั้งนี้ความเสี่ยงเหล่านี้อาจจะไม่ใช่ความเสี่ยงทั้งหมด เนื่องจากอาจมีความเสี่ยงภายนอกที่อยู่นอกเหนือความคาดหมายและไม่สามารถควบคุมได้ ซึ่งอาจจะส่งผลกระทบต่อการทำงานของบริษัทฯ ได้

1. ปัจจัยความเสี่ยงที่เกี่ยวข้องกับการดำเนินงาน

1.1 ความเสี่ยงจากการล้าสมัยของสินค้าคงคลัง

การจัดหาวัตถุดิบและการวางแผนการผลิตของบริษัทฯ นั้นจะเป็นไปตามประมาณการของลูกค้า ซึ่งจะสามารถปรับเปลี่ยนได้ตามเงื่อนไขของการซื้อขายสินค้า บริษัทฯ ได้จัดตั้งทีมงานและระบบการจัดการเพื่อให้สามารถรักษาระดับของสินค้าคงคลังให้สอดคล้องกับความต้องการของลูกค้าได้อย่างเหมาะสม

ขณะเดียวกันบริษัทฯ ได้นำระบบผลิตตามคำสั่ง (Make to Order) มาใช้เป็นนโยบายผลิตสินค้า โดยยอดขายส่วนใหญ่จะมาจากการผลิตสินค้าภายใต้ตราสินค้าของลูกค้า (OEM) ซึ่งมีความเสี่ยงด้านการล้าสมัยของสินค้าคงคลังจำกัด ทั้งนี้อัตราส่วนสินค้าล้าสมัย ณ สิ้นปี 2556 อยู่ที่ระดับร้อยละ 1.41 ซึ่งลดลงจาก ณ สิ้นปี 2555 ที่ร้อยละ 1.44 อย่างไรก็ตามยอดขายแบบ ODM ซึ่งมีความเสี่ยงในเรื่องการล้าสมัยของวัตถุดิบคงคลังมากกว่าจะส่งผลกระทบเพียงเล็กน้อยต่อบริษัทฯ เนื่องจากรายได้จากสินค้า ODM เป็นเพียงส่วนน้อยเท่านั้น

บริษัทฯ มีการวางแผนนโยบายการควบคุมสินค้าคงคลังที่ล้าสมัยอย่างเคร่งครัดโดยการควบคุมตารางการส่งสินค้าและวัตถุดิบเพื่อลดความเสี่ยงได้ วัตถุดิบและสินค้าคงคลังที่ล้าสมัยจะได้รับการประเมินมูลค่าทุกไตรมาสจากผู้สอบบัญชีซึ่งจะเป็นไปตามมาตรฐานการบัญชี และบริษัทฯ จะทำการตัดบัญชีสำหรับสินค้าหรือวัตถุดิบที่ไม่มีการเคลื่อนไหวเกิน 2 ปี

1.2 ความเสี่ยงจากการพึ่งพิงลูกค้ารายใหญ่

บริษัทฯ จึงมุ่งเน้นการสร้างความสัมพันธ์ที่ยั่งยืนกับลูกค้ามาเป็นเวลานาน ด้วยการให้บริการด้านเทคโนโลยีใหม่ๆ และร่วมทำงานอย่างใกล้ชิดอย่างต่อเนื่องเพื่อเพิ่มขีดความสามารถในการแข่งขันให้กับทั้ง 2 ฝ่าย บริษัทฯ คาดว่าลูกค้ารายใหญ่นี้ยังคงสร้างส่วนแบ่งรายได้หลักให้กับบริษัทฯ ต่อไปในอนาคต ในขณะเดียวกันบริษัทฯ เองยังคงมุ่งมั่นในการพัฒนาสินค้าใหม่และ ตลาดใหม่ๆ อย่างต่อเนื่องเพื่อขยายตลาดให้กว้างขึ้นโดยการเข้าไปทำตลาดในอุตสาหกรรมใหม่เพื่อลดความเสี่ยงจากการพึ่งพิงลูกค้ารายใหญ่

1.3 ปัจจัยความเสี่ยงจากผู้ถือหุ้นรายใหญ่มีอิทธิพลกำหนดนโยบายการบริหารงานของบริษัทฯ

ปัจจุบัน คณะกรรมการของบริษัทฯ 4 ท่านได้รับการแต่งตั้งจากผู้ถือหุ้นรายใหญ่คือ Kinpo Electronics Inc. อย่างไรก็ตาม Kinpo ไม่สามารถควบคุมมติสำคัญในที่ประชุมผู้ถือหุ้นได้เนื่องจากการลงมติ ในการผ่านวาระที่สำคัญกำหนดให้ต้องได้รับเสียง 3 ใน 4 ของที่ประชุมผู้ถือหุ้น ไม่ว่าจะเป็นเรื่องการแต่งตั้งกรรมการ หรือการขอมติในเรื่องอื่นๆ ที่ต้องใช้เสียงส่วนใหญ่ของที่ประชุมผู้ถือหุ้นยกเว้นเรื่องที่เกี่ยวข้องกับบริษัทฯ กำหนด ดังนั้นผู้ถือหุ้นรายอื่นจึงสามารถรวบรวมคะแนนเสียงเพื่อตรวจสอบและถ่วงดุลเรื่องของผู้ถือหุ้นใหญ่เสนอได้

1.4 ปัจจัยความเสี่ยงจากการมุ่งเน้นปริมาณการสั่งซื้อวัตถุดิบ

บริษัทฯ ได้จัดตั้งศูนย์การจัดซื้อวัตถุดิบเพื่อให้มั่นใจในตารางการขนส่งที่ตรงเวลาและคุณภาพของคู่ค้าเพื่อลดความเสี่ยงโดยการมุ่งเน้นไปยังคู่ค้าเฉพาะราย ในขณะที่บริษัทฯ ได้จัดตั้งศูนย์การตรวจสอบคุณภาพเพื่อทำการตรวจสอบวัตถุดิบอย่างเข้มงวดก่อนนำเข้าสู่กระบวนการผลิต ทำให้บริษัทฯ สามารถรักษาคุณภาพในการผลิตไว้ได้ นอกจากนี้วัตถุดิบที่ซื้อมาจากลูกค้า (Consigned Material) นั้นก็ต้องผ่านกระบวนการตรวจสอบคุณภาพตามวิธีการของบริษัทฯ เพื่อลดความผิดพลาดที่อาจจะเกิดขึ้นในกระบวนการผลิต

1.5 ปัจจัยความเสี่ยงจากความเพียงพอของเงินหมุนเวียน

เงินทุนหมุนเวียนถือเป็นส่วนสำคัญในการดำเนินกิจการและขยายการเติบโตของธุรกิจซึ่งถือว่าเป็นปัจจัยที่กระทบโดยตรงต่อบริษัทฯ ทั้งนี้เงินทุนหมุนเวียนจะมาจากการดำเนินงาน เงินกู้ยืมระยะสั้นและระยะยาวจากสถาบันการเงิน บริษัทฯ มีเงินกู้ยืมระยะสั้นและระยะยาว ณ วันที่ 31 ธันวาคม 2556 ทั้งสิ้น 21,322.97 ล้านบาท โดยคิดเป็นร้อยละ 50.50 ของหนี้สินรวมทั้งหมด และ ณ วันที่ 31 ธันวาคม 2556 บริษัทฯ และบริษัทย่อย มีวงเงินสินเชื่อและเงินกู้ยืมระยะยาวคงเหลือจำนวน 663 ล้านดอลลาร์สหรัฐ หรือประมาณ 21,281.57 ล้านบาท บริษัทฯ จึงมีความมั่นใจว่ายังสามารถขยายกิจการให้เติบโตได้ในอนาคต และทั้งนี้ความต้องการใช้เงินทุนในอนาคตนั้นจะขึ้นอยู่กับแผนการขยายธุรกิจและโอกาสในการเข้าลงทุนในกิจการต่างๆ

2. ปัจจัยความเสี่ยงที่เกี่ยวข้องกับสถานะเศรษฐกิจและตลาดเงิน

2.1 ความเสี่ยงจากการผันผวนของดอกเบี้ย

บริษัทฯ มีความเสี่ยงจากอัตราดอกเบี้ยที่สำคัญอันเกี่ยวเนื่องกับเงินฝากสถาบันการเงินและเงินกู้ยืมที่มีดอกเบี้ย อย่างไรก็ตาม เนื่องจากสินทรัพย์และหนี้สินทางการเงินส่วนใหญ่มีอัตราดอกเบี้ยที่ปรับขึ้นลงตามอัตราตลาด หรือมีอัตราดอกเบี้ยคงที่ซึ่งใกล้เคียงกับอัตราตลาด ในปัจจุบัน ความเสี่ยงจากอัตราดอกเบี้ยของบริษัทฯ และบริษัทย่อยจึงอยู่ในระดับต่ำ ทั้งนี้อัตราดอกเบี้ยปัจจุบันอยู่ที่ร้อยละ 1.0 ถึง ร้อยละ 3.9 ในขณะที่บริษัทฯ มีเงินกู้ยืมทั้งระยะสั้นและระยะยาวจากสถาบันการเงินเพื่อสร้างความมั่นคงในการดำเนินงานของบริษัทฯ

2.2 ความเสี่ยงจากอัตราแลกเปลี่ยน

บริษัทฯ มีความเสี่ยงจากอัตราแลกเปลี่ยนที่สำคัญอันเกี่ยวเนื่องจากการซื้อหรือขายสินค้า และการกู้ยืมหรือให้กู้ยืมเงินเป็นเงินตราต่างประเทศ เพราะฉะนั้นความผันผวนของอัตราแลกเปลี่ยนในสกุลเงินเหรียญสหรัฐที่อาจจะส่งผลกระทบต่อสถานะการเงินของบริษัทฯ ได้ อย่างไรก็ตามบริษัทฯ ได้บริหารอัตราแลกเปลี่ยนโดยการจับคู่ระหว่างสินทรัพย์และหนี้สินที่มีสกุลเงินเดียวกัน (Naturally hedged) ซึ่งสามารถลดความเสี่ยงในด้านอัตราแลกเปลี่ยนได้ส่วนหนึ่ง

นอกจากนี้บริษัทฯ ได้พยายามติดตามสถานะเศรษฐกิจของโลกและการเคลื่อนไหวของตลาดอัตราแลกเปลี่ยนอย่างต่อเนื่องเพื่อลดความเสี่ยงในการสูญเสียดังกล่าว

3. ความเสี่ยงจากภัยพิบัติตามธรรมชาติ

บริษัทเล็งเห็นถึงความสำคัญถึงความเสี่ยงและผลกระทบที่เกี่ยวข้องกับภัยพิบัติตามธรรมชาติ ดังนั้นจึงได้มีการวางแผนการป้องกันรวมถึงมีการฝึกอบรมพนักงานเมื่อมีเหตุฉุกเฉินเป็นประจำ นอกจากนี้บริษัทฯ ยังมีฐานการผลิตอยู่ทั่วโลกซึ่งเป็นการวางแผนที่ดีและสามารถที่จะสนับสนุนการผลิตได้ทันทั้งที่เมื่อมีผลกระทบกับสายการผลิตใดที่หนึ่งซึ่งไม่เพียงเฉพาะเพื่อรองรับความต้องการของลูกค้า แต่ยังรวมถึงเพื่อลดความเสี่ยงจากภัยธรรมชาติอีกด้วย





ณ วันที่ 31 ธันวาคม 2556 คณะกรรมการบริษัท มีจำนวน 9 ท่าน ดังนี้

- | | |
|------------------------------|--|
| 1. นายชยุต เชิง สง | ประธานกรรมการ |
| 2. นายเส้น ชื้อ หยง | รองประธานกรรมการ |
| 3. นายคงสิทธิ์ โจวกิจเจริญ | กรรมการผู้จัดการ |
| 4. นายชยุต เชิง เจีย | กรรมการ |
| 5. นายจาง ยว่วย เหว่ย | กรรมการ |
| 6. นาย หวัง เทอ ชุ่น | กรรมการ |
| 7. นายอลัน แคม | กรรมการอิสระและประธานคณะกรรมการตรวจสอบ |
| 8. นายวิลเลียม แสง แมน เขาว์ | กรรมการอิสระและกรรมการตรวจสอบ |
| 9. นายธนະศักดิ์ จรรยาพูน | กรรมการอิสระและกรรมการตรวจสอบ |

หมายเหตุ : 1. นางสุนันดา จ้ายพงษ์ เป็นเลขานุการของบริษัทฯ

2. นายอลัน แคม และ นายวิลเลียม แสง แมน เขาว์เป็นกรรมการตรวจสอบที่มีความรู้และประสบการณ์เพียงพอที่จะสามารถทำหน้าที่ในการ
สอบทานความน่าเชื่อถือของงบการเงิน

กรรมการผู้มีอำนาจลงนาม

กรรมการผู้มีอำนาจลงนามผูกพันบริษัทฯ โดยมี นายชยุต เชิง สง หรือ นายเส้น ชื้อ หยง หรือ นายคงสิทธิ์ โจวกิจเจริญ ลงลายมือชื่อพร้อม
ประทับตราสำคัญของบริษัทฯ

อำนาจหน้าที่ของคณะกรรมการบริษัท

1. การปฏิบัติหน้าที่ของคณะกรรมการ

คณะกรรมการบริษัท ได้ปฏิบัติหน้าที่โดยใช้ความรู้ ความสามารถ และประสบการณ์ให้เป็นประโยชน์ ต่อการดำเนินธุรกิจของบริษัทฯ
และได้ปฏิบัติหน้าที่ตามวัตถุประสงค์ ข้อบังคับของบริษัทฯ และมติที่ประชุมผู้ถือหุ้นของบริษัทฯ ด้วยความซื่อสัตย์สุจริตและระมัดระวัง
เพื่อรักษาผลประโยชน์สูงสุดของบริษัทฯ และผู้ถือหุ้น

2. หน้าที่บนสิทธิความเท่าเทียมกันของผู้ถือหุ้น

คณะกรรมการบริษัท ต้องรักษาสหสิทธิความเท่าเทียมกันของผู้ถือหุ้น รักษาผลประโยชน์ของผู้ถือหุ้น รวมทั้งเปิดเผยข้อมูลที่ชัดเจนและ
โปร่งใสแก่นักลงทุนอื่น

3. การตรวจทาน และอนุมัติรายงานงบการเงิน และการเปลี่ยนแปลงนโยบายทางบัญชี

คณะกรรมการบริษัทมีหน้าที่อนุมัติรายงานงบการเงิน ซึ่งถูกตรวจทานหรือตรวจสอบโดยผู้ตรวจสอบบัญชี และคณะกรรมการตรวจสอบ
อีกทั้งมีหน้าที่อนุมัติการเปลี่ยนแปลงนโยบายทางบัญชีต่างๆ

4. การทบทวนและให้ความเห็นชอบกับนโยบายที่เหมาะสม

งบประมาณ และ แผนทางธุรกิจ คณะกรรมการบริษัท รับผิดชอบในการทบทวนและให้ความเห็นชอบกับนโยบายงบประมาณที่
เหมาะสม ทิศทางการดำเนินงาน และแผนทางธุรกิจของบริษัทฯ ที่เสนอโดยฝ่ายจัดการ

5. การกำกับดูแลฝ่ายจัดการ

คณะกรรมการบริษัท กำกับดูแลให้ฝ่ายจัดการดำเนินการตามนโยบายที่กำหนดไว้อย่างมีประสิทธิภาพ และแจ้งให้ฝ่ายจัดการนำเสนอ
เรื่องที่มีสาระสำคัญต่อการดำเนินงานของบริษัทฯ รายการระหว่างบุคคลที่เกี่ยวข้องกัน ให้พิจารณาโดยเป็นไปตามกฎระเบียบ ข้อบังคับ
ของสำนักงานคณะกรรมการกำกับหลักทรัพย์และตลาดหลักทรัพย์ (ก.ล.ต.) และตลาดหลักทรัพย์แห่งประเทศไทย

หากจำเป็นคณะกรรมการจะได้กำหนดให้มีการว่าจ้างที่ปรึกษาภายนอก เพื่อให้คำปรึกษาหรือให้ความเห็นทางวิชาชีพประกอบการตัดสินใจ
ในเรื่องที่มีผลต่อการดำเนินธุรกิจอย่างมีสาระสำคัญของบริษัทฯ

6. การจัดให้มีระบบการควบคุมภายในและการตรวจสอบภายใน

คณะกรรมการได้จัดให้มีและดำรงไว้ซึ่งระบบการควบคุมภายในที่มีประสิทธิภาพ เพื่อให้มั่นใจได้อย่างมีเหตุผลว่าการบันทึกข้อมูลทางบัญชีมีความถูกต้อง ครบถ้วนและเพียงพอที่จะดูแลรักษาสินทรัพย์ และป้องกันไม่ให้เกิดการทุจริตหรือการดำเนินการที่ผิดปกติดังกล่าวอย่างมีสาระสำคัญ คณะกรรมการได้จัดตั้งคณะกรรมการตรวจสอบและสำนักตรวจสอบภายใน สอบทานความเพียงพอและความเหมาะสมของระบบการควบคุมภายในของบริษัทฯ

7. การปฏิบัติหน้าที่อย่างมีประสิทธิภาพที่ไม่ได้เป็นผู้บริหาร

กรรมการที่เป็นอิสระได้ใช้ดุลพินิจของตนเองอย่างมีประสิทธิภาพในการพิจารณากำหนดกลยุทธ์ การบริหารงาน การแต่งตั้งกรรมการ และเรื่องที่มีผลกระทบต่อผลประโยชน์ของผู้มีส่วนได้เสียของบริษัทฯ รวมถึงการเข้าถึงสารสนเทศทางการเงินและทางธุรกิจอื่นอย่างเพียงพอต่อการปฏิบัติหน้าที่

8. จริยธรรมธุรกิจและจรรยาบรรณ

คณะกรรมการจะจัดให้มี Compliance Manual ของบริษัทฯ เกี่ยวกับจรรยาบรรณและจริยธรรมทางธุรกิจ จริยธรรมของผู้บริหารและพนักงาน เพื่อใช้เป็นแนวทางปฏิบัติภายในองค์กร

ความรับผิดชอบที่กล่าวมาทั้งหมดในข้างต้นให้คณะกรรมการเป็นผู้รับผิดชอบนี้เว้นแต่อำนาจในการดำเนินการดังต่อไปนี้ จะกระทำได้อีกเมื่อได้รับอนุมัติจากที่ประชุมผู้ถือหุ้นก่อน

- เรื่องที่กฎหมายกำหนดให้ต้องได้มติที่ประชุมผู้ถือหุ้น
- การทำรายการระหว่างกันซึ่งกำหนดโดยคณะกรรมการกำกับหลักทรัพย์และตลาดหลักทรัพย์หรือที่กฎหมายกำหนดไว้

ทั้งนี้กำหนดให้รายการที่กรรมการหรือบุคคลที่อาจมีความขัดแย้ง มีส่วนได้เสีย หรืออาจมีความขัดแย้งทางผลประโยชน์อื่นใดกับบริษัทฯ ให้กรรมการซึ่งมีส่วนได้เสียในเรื่องนั้นไม่มีสิทธิออกเสียงลงคะแนนในเรื่องนั้น

คณะกรรมการตรวจสอบและคณะกรรมการอิสระของบริษัทฯ

นิยามของ “กรรมการอิสระ” มีดังต่อไปนี้

1. ถือหุ้นไม่เกิน ร้อยละ 1 ของจำนวนหุ้นที่มีสิทธิออกเสียงทั้งหมดของบริษัทฯ บริษัทใหญ่ บริษัทย่อย บริษัทร่วมหรือนิติบุคคลที่อาจมีความขัดแย้ง โดยนับรวมหุ้นที่ถือโดยผู้ที่เกี่ยวข้องด้วย
2. ไม่เป็นกรรมการที่มีส่วนร่วมบริหารงาน/พนักงาน/ลูกจ้าง/ที่ปรึกษาที่รับเงินเดือนประจำ/ผู้มีอำนาจควบคุม ของบริษัทฯ บริษัทใหญ่ บริษัทย่อย บริษัทร่วม บริษัทย่อยลำดับเดียวกัน หรือนิติบุคคลที่อาจมีความขัดแย้ง (ปัจจุบันและ 2 ปีก่อนได้รับการแต่งตั้ง)
3. ไม่มีความสัมพันธ์ทางธุรกิจกับบริษัทฯ
 - 3.1 ไม่เป็นผู้สอบบัญชีของบริษัทฯ
 - 3.2 ไม่เป็นผู้ให้บริการวิชาชีพอื่น ๆ เช่น ที่ปรึกษากฎหมาย ที่ปรึกษาทางการเงิน ผู้ประเมินราคาทรัพย์สิน เป็นต้น ที่มีมูลค่ารายการมากกว่า 2 ล้านบาทต่อปี
 - 3.3 ไม่มีรายการเกี่ยวโยงกันที่เป็นธุรกรรมปกติ รายการเช่า/ให้เช่าอสังหาริมทรัพย์ รายการเกี่ยวกับสินทรัพย์/บริการ และรายการให้หรือรับความช่วยเหลือทางการเงิน ที่มีมูลค่ารายการ มากกว่า 20 ล้านบาท หรือ มากกว่า 3% ของ NTA แล้วแต่จำนวนใดจะต่ำกว่า โดยนับรวมรายการที่เกิดขึ้นในระหว่าง 1 ปีก่อนวันที่มีการทำรายการด้วยทั้งนี้ต้องไม่มีความสัมพันธ์ทางธุรกิจตามข้อ 3.1-3.3 ในปัจจุบันและ 2 ปีก่อนได้รับการแต่งตั้ง เว้นแต่มีเหตุจำเป็นและสมควรซึ่งมิได้เกิดขึ้นอย่างสม่ำเสมอและต่อเนื่อง กรรมการอิสระ/กรรมการตรวจสอบอาจมีความสัมพันธ์กับระดับนัยสำคัญที่กำหนดในระหว่างดำรงตำแหน่งก็ได้แต่ต้องได้รับมติอนุมัติเป็นเอกฉันท์จากคณะกรรมการบริษัทฯ ก่อน และบริษัทฯ ต้องเปิดเผยความสัมพันธ์ดังกล่าวของกรรมการรายนั้นไว้ในแบบ Filing แบบ 56-1 รายงานประจำปี และหนังสือนัดประชุมผู้ถือหุ้น ในกรณีจะเสนอผู้ถือหุ้นเพื่อต่อวาระแก่กรรมการอิสระ/กรรมการตรวจสอบรายนั้นอีก
4. ไม่มีความสัมพันธ์ทางสายโลหิต หรือโดยการจดทะเบียนในลักษณะที่เป็นบิดามารดา คู่สมรส พี่น้อง และบุตรรวมทั้งคู่สมรสของบุตรกับผู้บริหาร ผู้ถือหุ้นรายใหญ่ ผู้มีอำนาจควบคุม หรือบุคคลที่จะได้รับการเสนอให้เป็นผู้บริหาร หรือผู้มีอำนาจควบคุมบริษัทฯ หรือบริษัทย่อย
5. ไม่เป็นกรรมการที่ได้รับแต่งตั้งขึ้นเพื่อเป็นตัวแทนของกรรมการของบริษัทฯ ผู้ถือหุ้นรายใหญ่ หรือผู้ถือหุ้นซึ่งเป็นผู้เกี่ยวข้องกับผู้ถือหุ้นรายใหญ่
6. ไม่มีลักษณะอื่นใดที่ทำให้ไม่สามารถให้ความเป็นอย่างเป็นอิสระได้
7. กรรมการอิสระที่มีคุณสมบัติตามข้อ 1-6 ข้างต้น อาจได้รับมอบหมายจากคณะกรรมการบริษัทให้ตัดสินใจในการดำเนินการของ บริษัท บริษัทใหญ่ บริษัทย่อย บริษัทร่วม บริษัทย่อยลำดับเดียวกัน หรือนิติบุคคลที่อาจมีความขัดแย้ง โดยมีการตัดสินใจในรูปแบบองค์คณะ (Collective decision) ได้





อำนาจหน้าที่ของคณะกรรมการตรวจสอบ

- (1) สอบทานให้บริษัท มีการรายงานทางการเงินอย่างถูกต้องและเพียงพอ
- (2) สอบทานให้บริษัท มีระบบการควบคุมภายใน (Internal Control) และระบบการตรวจสอบภายใน (Internal Audit) ที่เหมาะสมและมีประสิทธิภาพ และพิจารณาแต่งตั้ง โยกย้าย เลิกจ้างหัวหน้า หน่วยงานตรวจสอบภายใน หรือหน่วยงานอื่นใดที่รับผิดชอบเกี่ยวกับการตรวจสอบภายใน
- (3) สอบทานให้บริษัท ปฏิบัติตามกฎหมายว่าด้วยหลักทรัพย์และตลาดหลักทรัพย์ ข้อกำหนดของตลาดหลักทรัพย์ และกฎหมายที่เกี่ยวข้องกับธุรกิจของบริษัท
- (4) พิจารณา คัดเลือก เสนอแต่งตั้งบุคคลซึ่งมีความเป็นอิสระเพื่อทำหน้าที่เป็นผู้สอบบัญชีของบริษัท และเสนอค่าตอบแทนของบุคคลดังกล่าว รวมทั้งเข้าร่วมประชุมกับผู้สอบบัญชีโดยไม่มีฝ่ายจัดการเข้าร่วมประชุมด้วยอย่างน้อยปีละ 1 ครั้ง
- (5) พิจารณารายการที่เกี่ยวข้องกันหรือรายการที่อาจมีความขัดแย้งทางผลประโยชน์ ให้เป็นไปตามกฎหมายและข้อกำหนดของตลาดหลักทรัพย์ ทั้งนี้ เพื่อให้มั่นใจว่ารายการดังกล่าวสมเหตุสมผลและเป็นประโยชน์สูงสุดต่อบริษัท
- (6) จัดทำรายงานของคณะกรรมการตรวจสอบโดยเปิดเผยไว้ในรายงานประจำปีของบริษัท ซึ่งรายงานดังกล่าวต้องลงนามโดยประธานคณะกรรมการตรวจสอบและต้องประกอบด้วยข้อมูลอย่างน้อยดังต่อไปนี้
 - (ก) ความเห็นเกี่ยวกับความถูกต้อง ครบถ้วน เป็นที่เชื่อถือได้ของรายงานทางการเงินของบริษัท
 - (ข) ความเห็นเกี่ยวกับความเพียงพอของระบบควบคุมภายในของบริษัท
 - (ค) ความเห็นเกี่ยวกับการปฏิบัติตามกฎหมายว่าด้วยหลักทรัพย์และตลาดหลักทรัพย์ ข้อกำหนดของตลาดหลักทรัพย์ หรือกฎหมายที่เกี่ยวข้องกับธุรกิจของบริษัท
 - (ง) ความเห็นเกี่ยวกับความเหมาะสมของผู้สอบบัญชี
 - (จ) ความเห็นเกี่ยวกับรายการที่อาจมีความขัดแย้งทางผลประโยชน์
 - (ฉ) จำนวนประชุมคณะกรรมการตรวจสอบ และการเข้าร่วมประชุมของกรรมการตรวจสอบแต่ละท่าน
 - (ช) ความเห็นหรือข้อสังเกตโดยรวมที่คณะกรรมการตรวจสอบได้รับจากการปฏิบัติหน้าที่ตามกฎหมาย (charter)
 - (ซ) รายการอื่นที่เห็นว่าผู้ถือหุ้นและผู้ลงทุนทั่วไปควรทราบ ภายใต้ขอบเขตหน้าที่และความรับผิดชอบที่ได้รับมอบหมายจากคณะกรรมการบริษัท
- (7) ปฏิบัติการอื่นใดตามที่คณะกรรมการของบริษัทมอบหมายด้วยความเห็นชอบของคณะกรรมการตรวจสอบ

คณะผู้บริหาร

ณ วันที่ 31 ธันวาคม 2556 คณะผู้บริหารของบริษัท มีจำนวน 6 ท่าน ดังนี้

- | | |
|------------------------------|---|
| 1. นายคงสิทธิ์ ใจกิจเจริญ | กรรมการผู้จัดการ |
| 2. น.ส. วิภาดา เอื้อดุลยธรรม | รองกรรมการผู้จัดการฝ่ายบริหาร |
| 3. นายทวง เค่อ เหว่ย | รองกรรมการผู้จัดการฝ่ายผลิต |
| 4. นายหวัง เว่ย จ้าว | รองกรรมการผู้จัดการฝ่ายผลิต |
| 5. นายสุพจน์ ไทยกิ่ง | รองกรรมการผู้จัดการฝ่ายผลิต |
| 6. นายจาง หมิง ชา | ผู้ช่วยรองกรรมการผู้จัดการฝ่ายการเงินและบัญชี |

อำนาจหน้าที่ของกรรมการผู้จัดการ

1. เป็นผู้ตัดสินใจในเรื่องที่สำคัญของบริษัท กำหนดภารกิจ วัตถุประสงค์ แนวทาง นโยบายของบริษัท รวมถึงการกำกับ ดูแลการดำเนินงานโดยรวม ผลผลิต ความสัมพันธ์กับลูกค้า และการตลาดสำหรับธุรกิจ在不同ประเทศ และต้องรับผิดชอบต่อคณะกรรมการบริษัท ทั้งนี้ในส่วนของการทำธุรกรรมทางการเงิน เช่น การค้าประกัน การให้กู้ยืม กรรมการผู้จัดการไม่มีอำนาจที่จะกระทำการดังกล่าว อำนาจอนุมัติในเรื่องดังกล่าวต้องกระทำโดยคณะกรรมการบริษัท
2. อนุมัติแผนงบประมาณประจำปีของบริษัท
3. อนุมัติการกำหนดวงเงินเครดิตให้กับลูกค้า ระยะเวลาการชำระเงิน การตกลงทำสัญญาซื้อขายผลิตภัณฑ์ รวมถึงการ เปลี่ยนแปลงเงื่อนไขทางการค้า การทำสัญญาประกัน และการบริหารจัดการสินค้าคงเหลือที่ล้าสมัย
4. มีอำนาจในการซื้อทรัพย์สินถาวรและชำระเงินในวงเงินไม่เกินกว่า 20 ล้านบาท
5. มีอำนาจในการลงทุนในโครงการใหม่ในวงเงินไม่เกินกว่า 20 ล้านบาท
6. กำหนดและอนุมัติหลักเกณฑ์การบริหารบุคลากรโดยรวม และการปรับเงินเดือนประจำปีของพนักงาน
7. อนุมัติการแต่งตั้งที่ปรึกษาด้านต่างๆ ที่จำเป็นต่อการดำเนินงาน

8. ดำเนินกิจการที่เกี่ยวข้องกับการบริหารงานทั่วไปของบริษัทฯ แต่ไม่รวมถึงการดำเนินการเกี่ยวกับรายการที่เกี่ยวข้องกันและรายการได้มา และจำหน่ายไปซึ่งทรัพย์สินของบริษัทจดทะเบียนตามกฎหมายของตลาดหลักทรัพย์แห่งประเทศไทย

ทั้งนี้การมอบอำนาจดังกล่าวข้างต้น ให้แก่กรรมการผู้จัดการนั้น ต้องไม่รวมถึงอำนาจในการอนุมัติรายการใดที่กรรมการผู้จัดการหรือบุคคลที่อาจมีความขัดแย้ง มีส่วนได้เสีย หรือมีความขัดแย้งทางผลประโยชน์ โดยกรรมการผู้จัดการจะต้องนำเสนอเรื่องดังกล่าวต่อคณะกรรมการบริษัทฯ เพื่อให้คณะกรรมการบริษัทฯ พิจารณาต่อไป และต้องอยู่ภายใต้หลักเกณฑ์ของกฎหมายข้อบังคับของบริษัทฯ

นอกจากนี้ ในกรณีที่การทำรายการใดเป็นรายการที่เกี่ยวข้องกัน หรือรายการเกี่ยวกับการได้มาหรือจำหน่ายไปซึ่งทรัพย์สินของบริษัทฯ หรือบริษัทย่อย แล้วแต่กรณี การทำรายการดังกล่าวต้องได้รับการอนุมัติจากที่ประชุมผู้ถือหุ้น และ/หรือ การปฏิบัติอื่นใดตามหลักเกณฑ์และวิธีการตามที่ประกาศดังกล่าวกำหนดไว้ในเรื่องนั้นๆ ด้วย เพื่อให้สอดคล้องกับข้อกำหนดของตลาดหลักทรัพย์แห่งประเทศไทยในเรื่องดังกล่าว

การสรรหากรรมการและผู้บริหาร

การคัดเลือกกรรมการของบริษัทฯ บริษัทฯ ไม่มีคณะกรรมการสรรหาเพื่อคัดเลือกบุคคลที่จะดำรงตำแหน่งกรรมการของบริษัทฯ อย่างไรก็ตาม บริษัทฯ ได้กำหนดแนวทางและหลักเกณฑ์ในการแต่งตั้งกรรมการ ทั้งนี้คณะกรรมการจะเป็นผู้พิจารณาคัดเลือกตามเกณฑ์ ประสบการณ์ บริหารศาสตร์ ความสามารถ และอุปนิสัย เป็นต้น

คณะกรรมการบริษัท

ในการประชุมสามัญประจำปีทุกครั้ง ข้อบังคับของบริษัทฯ กำหนดให้กรรมการต้องออกจากตำแหน่งตามวาระอย่างน้อยจำนวนหนึ่งในสาม (1/3) หรือในกรณีที่จำนวนกรรมการไม่เป็นสัดส่วนที่หารลงตัวด้วยสาม จำนวนกรรมการที่พ้นตำแหน่งจะต้องใกล้เคียงกับจำนวนหนึ่งในสาม (1/3) ของจำนวนกรรมการทั้งหมด การเลือกกรรมการแทนกรรมการที่ออกจากตำแหน่งตามวาระ ต้องได้รับการอนุมัติจากที่ประชุมผู้ถือหุ้นซึ่งในการเสนอชื่อกรรมการเพื่อเลือกตั้ง บริษัทฯ จะจัดให้มีประวัติและรายละเอียดของบุคคลประกอบ เพื่อผู้ถือหุ้นสามารถตัดสินใจจากสารสนเทศที่ได้รับ โดยกำหนดให้ที่ประชุมผู้ถือหุ้นเลือกตั้งกรรมการ ตามหลักเกณฑ์และวิธีการดังนี้

1. ผู้ถือหุ้นคนหนึ่งมีคะแนนเสียงเท่ากับหนึ่งหุ้นต่อหนึ่งเสียง
2. ผู้ถือหุ้นแต่ละคนจะใช้เสียงที่ตนมีอยู่ทั้งหมดตามข้อ 1 เพื่อเลือกตั้งบุคคลคนเดียวหรือหลายคนเป็นกรรมการก็ได้ แต่จะแบ่งคะแนนเสียงให้กรรมการคนใดมากหรือน้อยกว่ากรรมการคนอื่น ๆ ไม่ได้
3. บุคคลซึ่งได้รับคะแนนเสียงสูงสุดตามลำดับ จะได้รับการเลือกตั้งให้เป็นกรรมการเท่ากับจำนวนกรรมการพึงเลือกตั้งในครั้งนั้น ในกรณีที่บุคคลซึ่งได้รับการเลือกตั้งในลำดับถัดลงมาจะมีคะแนนเสียงเท่ากันเกินจำนวนกรรมการที่จะพึงเลือกตั้งในครั้งนั้น ให้ผู้เป็นประธานเป็นผู้ออกเสียงชี้ขาด

ในกรณีที่ตำแหน่งกรรมการว่างลงเพราะเหตุอื่น นอกเหนือไปจากการออกตามวาระ ให้คณะกรรมการเลือกบุคคลซึ่งมีคุณสมบัติและไม่มีลักษณะต้องห้ามตามกฎหมายว่าด้วยบริษัทมหาชนจำกัด เข้าเป็นกรรมการแทนในการประชุมคณะกรรมการคราวถัดไป เว้นแต่วาระของกรรมการดังกล่าวจะเหลือน้อยกว่า 2 เดือน โดยบุคคลซึ่งได้รับการเลือกตั้งเป็นกรรมการแทนจะอยู่ในตำแหน่งกรรมการได้เพียงเท่าวาระที่เหลืออยู่ของกรรมการที่เข้าไปแทน โดยมีมติของคณะกรรมการดังกล่าวต้องประกอบด้วยคะแนนเสียงไม่น้อยกว่า 3 ใน 4 ของจำนวนกรรมการที่ยังเหลืออยู่

คณะกรรมการตรวจสอบและกรรมการอิสระ

ที่ประชุมผู้ถือหุ้นเป็นผู้แต่งตั้งคณะกรรมการตรวจสอบและกรรมการอิสระ โดยให้มีวาระการดำรงตำแหน่งคราวละ 3 ปี โดยกรรมการตรวจสอบซึ่งพ้นจากตำแหน่งตามวาระอาจได้รับการแต่งตั้งใหม่อีกโดยจะต้องมีคุณสมบัติดังที่ระบุในหัวข้อนิยามของ “กรรมการอิสระ”





คำตอบแทนกรรมการและผู้บริหาร

คำตอบคณะกรรมการ

ชื่อ	ปี 2556	
	โบนัส	เบี้ยประชุม
นายชยุตม์ เชิง สง	6,000,000	480,000
นายเลิน ชื้อ หยง	8,000,000	360,000
นายคงสิทธิ์ โจวกิจเจริญ	1,200,000	180,000
นาย เคอ ฉาง จี *	200,000	30,000
นายชยุตม์ เชิง เจีย	1,200,000	180,000
นายจาง เย่ย เหว่ย	1,200,000	180,000
นายหวัง เทอ ชุ่น *	1,000,000	150,000
นายอลัน แคม	1,200,000	180,000
นายวิลเลียม แสง แมน เขาว์	1,200,000	180,000
นายธนະศักดิ์ จรรยาพูน	1,200,000	180,000
รวม	22,400,000	2,100,000

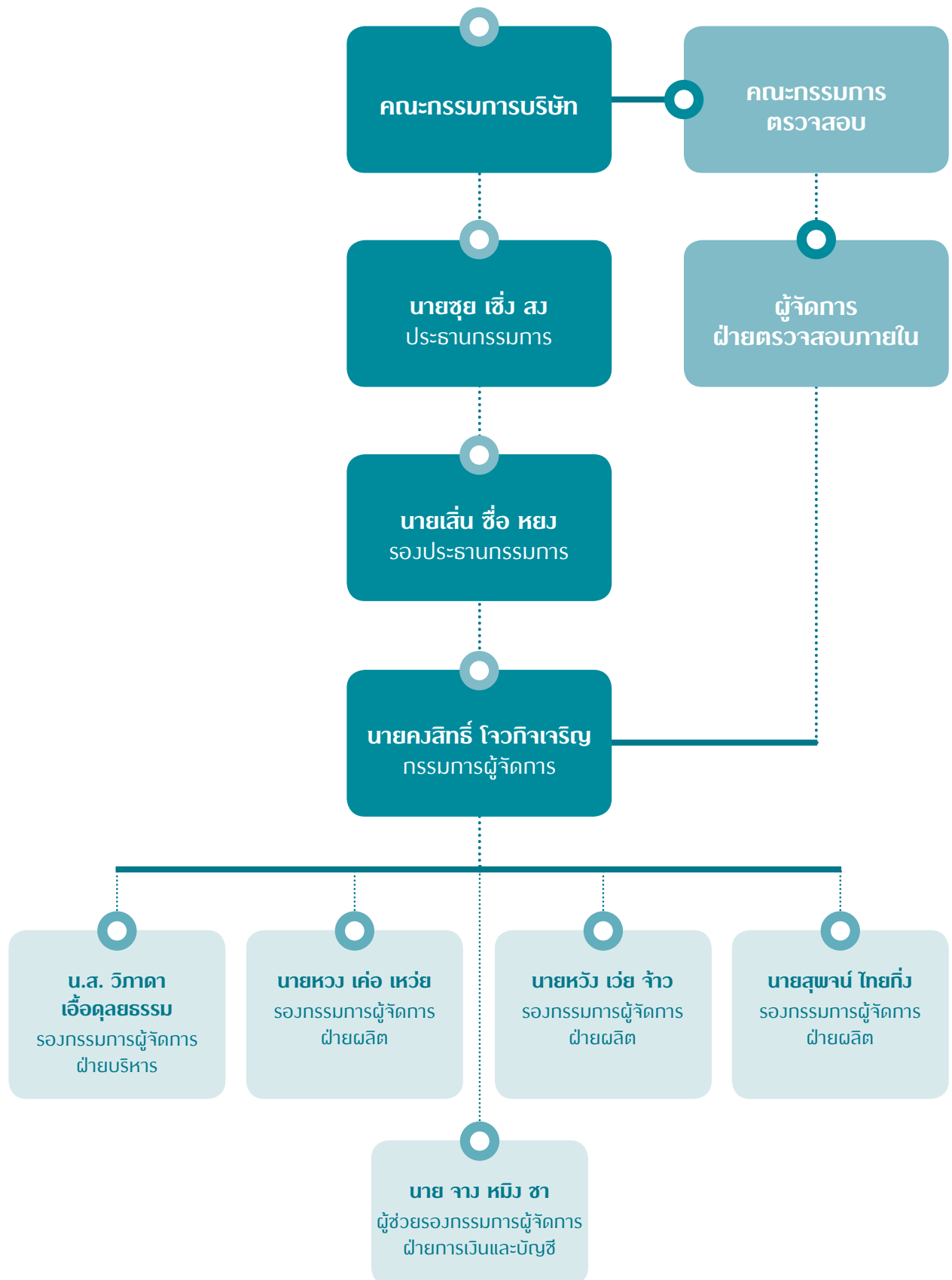
หมายเหตุ : * นายหวัง เทอ ชุ่น เข้ารับตำแหน่งกรรมการตั้งแต่วันที่ 11 เมษายน 2556 และ นาย เคอ ฉาง จี ได้พ้นจากตำแหน่งกรรมการบริษัทฯ ตั้งแต่วันที่ 21 กุมภาพันธ์ 2556

คำตอบแทนผู้บริหารของบริษัทฯ

คำตอบแทนผู้บริหารของบริษัทฯ 7 ท่านในปี 2556 โดยรวมทั้งเงินเดือนและโบนัสคิดเป็นจำนวนทั้งสิ้น 15.08 ล้านบาท อย่างไรก็ตาม ผู้บริหารของบริษัทฯ 1 ท่าน ได้ลาออกจากตำแหน่งในเดือน กรกฎาคม 2556 ดังนั้นจำนวนผู้บริหารของบริษัทฯทั้งหมดคือ 6 ท่าน ณ วันที่ 31 ธันวาคม 2556

คำตอบแทนอื่น

ตามที่บริษัทฯ ได้มีการจัดสรรใบสำคัญแสดงสิทธิเพื่อซื้อหุ้นสามัญของบริษัทแคล-คอมพ์ อิเล็กทรอนิกส์ (ประเทศไทย) จำกัด (มหาชน) ปี 2554 (CCET-WA) ให้กับพนักงานของบริษัทฯ และบริษัทย่อย ทั้งนี้ผู้บริหารของบริษัทฯ ได้รับการจัดสรรใบสำคัญแสดงสิทธิดังกล่าวสำหรับการจัดสรรครั้งแรกในปี 2555 คิดเป็นจำนวนรวม 1,900,000 หน่วย และการจัดสรรครั้งที่สองในปี 2556 คิดเป็นจำนวนรวม 2,700,000 หน่วย





บริษัทฯ โดยคณะกรรมการบริษัทมีนโยบายการปฏิบัติตามข้อพึงปฏิบัติที่ดีสำหรับกรรมการบริษัทจดทะเบียนตามแนวทางของตลาดหลักทรัพย์แห่งประเทศไทย ทั้งนี้บริษัทฯ ยังได้ให้ความสำคัญในการกำกับดูแลกิจการเป็นอย่างดีโดยคำนึงถึงผู้มีส่วนได้ส่วนเสียของบริษัทฯ และสังคมโดยรวม

บริษัทฯ ได้กำหนด นโยบายการกำกับดูแลกิจการที่ดีซึ่งผ่านการอนุมัติจากคณะกรรมการของบริษัทฯ ดังต่อไปนี้

- กำหนดนโยบายเรื่องสิทธิความเท่าเทียมกันของผู้ถือหุ้นและผู้มีส่วนได้เสียทุกฝ่าย
- บริหารงานด้วยความรับผิดชอบและตรวจสอบความขัดแย้งที่อาจเกิดขึ้น
- สนับสนุนให้มีระบบการควบคุมภายใน การตรวจสอบภายในเพื่อตรวจสอบงบการเงิน และ รายการระหว่างกันของฝ่ายที่เกี่ยวข้องและการดำเนินงาน รวมถึงมีการบริหารความเสี่ยงเพื่อจัดการและลดความเสี่ยงที่อาจเกิดขึ้น
- ดำเนินงานด้วยความโปร่งใส เปิดเผยสารสนเทศอย่างครบถ้วน เพียงพอ เชื่อถือได้ และทันเวลาแก่ผู้ที่เกี่ยวข้องทุกฝ่าย
- คณะกรรมการบริษัท ผู้บริหารและพนักงานปฏิบัติตามจริยธรรมทางธุรกิจ

บริษัทฯ ขอรายงานเรื่องการปฏิบัติตามหลักการกำกับดูแลกิจการในทิศทางเดียวกันกับที่ตลาดหลักทรัพย์กำหนดโดยได้แบ่งออกเป็น 5 หมวดดังต่อไปนี้

1. สิทธิของผู้ถือหุ้น (The rights of Shareholders)

สิทธิขั้นพื้นฐานของผู้ถือหุ้น เช่น การซื้อขายหรือโอนหุ้น การมีส่วนแบ่งในกำไรของกิจการ การได้รับข่าวสาร ข้อมูลของกิจการอย่างเพียงพอ การเข้าร่วมประชุมเพื่อสิทธิออกเสียงในที่ประชุมผู้ถือหุ้นเพื่อแต่งตั้งหรือถอดถอนกรรมการ แต่งตั้งผู้สอบบัญชี และเรื่องที่ส่งผลกระทบต่อบริษัทฯ เช่น การจัดสรรเงินปันผล การกำหนดหรือการแก้ไขข้อบังคับและหนังสือบริคณห์สนธิ การลดทุนหรือการเพิ่มทุน การอนุมัติรายการพิเศษ หรือการอนุมัติธุรกรรมที่สำคัญและมีผลต่อทิศทางการดำเนินธุรกิจของบริษัทฯ เป็นต้น

ทั้งนี้ในปี 2556 นอกจากสิทธิพื้นฐานต่างๆ ข้างต้นของผู้ถือหุ้น บริษัทฯ ยังได้ดำเนินการในเรื่องต่างๆ เพื่อส่งเสริมการใช้สิทธิของผู้ถือหุ้นดังต่อไปนี้

1. ในปี 2556 บริษัทฯ มีการประชุมผู้ถือหุ้น 1 ครั้ง เมื่อวันที่ 11 เมษายน 2556 เวลา 09.00 น. ณ โรงงานสมุทรสาคร ห้องประชุมชั้น 5 อาคาร R&D เลขที่ 60 หมู่ที่ 8 ถนนเศรษฐกิจ ตำบลคลองมะเดื่อ อำเภอกะทู้มuban จังหวัดสมุทรสาคร ประเทศไทย ซึ่งมีการพิจารณาลงคะแนนเสียงเรียงลำดับตามระเบียบวาระที่กำหนดไว้และได้รับความเห็นชอบจากผู้ถือหุ้นทุกวาระ บริษัทฯ ได้จัดส่งหนังสือนัดประชุมพร้อมทั้งข้อมูลประกอบการประชุมวาระต่างๆ อย่างเพียงพอให้ผู้ถือหุ้นได้ทราบล่วงหน้าผ่านทางนายทะเบียนหลักทรัพย์ของบริษัทฯ ก่อนวันนัดประชุม 14 วันตามที่กฎหมายกำหนดเพื่อให้ผู้ถือหุ้นมีระยะเวลาในการพิจารณาเรื่องต่างๆ ที่เกี่ยวข้องกับการประชุมผู้ถือหุ้น
2. บริษัทฯ ได้ทำการเผยแพร่ข้อมูลประกอบการประชุมผู้ถือหุ้นผ่านเว็บไซต์ (<http://www.calcomp.co.th>) ของบริษัทฯ ล่วงหน้า 30 วันก่อนวันประชุมและก่อนที่บริษัทฯ จะทำการจัดส่งเอกสารให้กับผู้ถือหุ้น ทั้งนี้เอกสารดังกล่าวจะมีข้อมูลเหมือนกับข้อมูลที่บริษัทฯ ได้จัดส่งให้กับผู้ถือหุ้นในรูปแบบของเอกสาร นอกจากนี้ยังได้ชี้แจงสิทธิของผู้ถือหุ้นในการเข้าร่วมประชุมและสิทธิออกเสียงลงมติของผู้ถือหุ้นไว้ด้วยกัน โดยบริษัทฯ ได้ทำการประกาศผ่านตลาดหลักทรัพย์เพื่อให้ผู้ถือหุ้นได้ทราบและเข้าถึงข้อมูลได้ทั่วกัน
3. เปิดโอกาสให้ผู้ถือหุ้นสามารถใช้สิทธิออกเสียงได้อย่างเต็มที่ ในกรณีที่ผู้ถือหุ้นไม่สามารถเข้าประชุมได้ด้วยตนเองก็สามารถมอบฉันทะให้ผู้อื่นเข้าร่วมประชุมได้
4. นำระบบบาร์โค้ด (Barcode System) เข้ามาใช้ในการประชุมผู้ถือหุ้นทั้งในส่วนของการจัดการการลงทะเบียนก่อนเริ่มประชุม และการนับคะแนนเสียงจากบัตรลงคะแนนซึ่งแยกแต่ละวาระ เพื่อให้เกิดความโปร่งใสในการลงคะแนนของผู้ถือหุ้น และผู้ถือหุ้นสามารถที่จะตรวจสอบรายละเอียดของการลงคะแนนเสียงได้
5. บริษัทฯ ได้จัดเตรียมห้องประชุมที่สามารถเข้าถึงได้สะดวก และมีขนาดที่สามารถรองรับผู้ถือหุ้นที่จะเข้าร่วมได้อย่างเพียงพอ และประธานในที่ประชุมเป็นผู้จัดสรรเวลาให้มีความเหมาะสม และยังเปิดโอกาสให้ผู้ถือหุ้นสามารถส่งคำถามหรือซักถามล่วงหน้าก่อนวันประชุมผ่านทางแผนกนักลงทุนสัมพันธ์ของบริษัทฯ ได้

2. การปฏิบัติต่อผู้ถือหุ้นอย่างเท่าเทียมกัน (The Equitable Treatment of Shareholders)

บริษัทฯ ได้ให้ความสำคัญในการสร้างความเท่าเทียมกันของผู้ถือหุ้น ไม่ว่าจะเป็นผู้ถือหุ้นรายย่อย ผู้ถือหุ้นรายใหญ่ นักลงทุนต่างชาติหรือนักลงทุนสถาบัน ดังต่อไปนี้

1. เปิดโอกาสให้ผู้ถือหุ้นที่ถือหุ้นสามารถเสนอวาระการประชุมผู้ถือหุ้นสามัญประจำปี 2556 ล่วงหน้ามายังบริษัทฯ โดยบริษัทฯ ได้ทำการประกาศผ่าน เว็บไซต์ของบริษัทฯ และผ่านระบบของตลาดหลักทรัพย์แห่งประเทศไทยเพื่อให้ผู้ถือหุ้นได้รับทราบทั่วกัน ทั้งนี้ผู้ถือหุ้นสามารถส่งเอกสารผ่านทาง e-mail ของแผนกนักลงทุนสัมพันธ์ที่ <mailto:ir@calcomp.co.th> หรือทางไปรษณีย์ มายังบริษัทฯ ได้ภายในระยะเวลาที่กำหนด สำหรับการประชุมผู้ถือหุ้นสามัญประจำปี 2556 ไม่มีผู้ถือหุ้นรายใดเสนอวาระการประชุมเพิ่มเติม
2. เปิดโอกาสให้ผู้ถือหุ้นที่ถือหุ้นต่อเนื่องกันอย่างน้อย 12 เดือนและถือหุ้นไม่น้อยกว่าร้อยละ 0.05 ของหุ้นของบริษัทฯ ทั้งหมด โดยอาจเป็นผู้ถือหุ้นรายเดียวหรือหลายรายรวมกันก็ได้ สามารถเสนอบุคคลเพื่อเข้ารับการเลือกตั้งเป็นกรรมการบริษัทฯ ได้ผ่านทางเว็บไซต์ของบริษัทฯ <http://www.calcomp.co.th> และผู้ถือหุ้นสามารถศึกษาหลักเกณฑ์การเสนอชื่อกรรมการได้ในเว็บไซต์ของบริษัทฯ โดยผู้ถือหุ้นสามารถส่งเอกสารผ่านทาง e-mail ของแผนกนักลงทุนสัมพันธ์ที่ <mailto:ir@calcomp.co.th> หรือทางไปรษณีย์ มายังบริษัทฯ ได้ภายในระยะเวลาที่กำหนด ทั้งนี้บริษัทฯ จะทำหน้าที่รวมข้อมูลเพื่อนำเสนอต่อที่ประชุมกรรมการของบริษัทฯ เพื่อพิจารณาและอนุมัติ และบริษัทฯ จะทำการแจ้งผลการพิจารณารวมถึงเหตุผลประกอบการพิจารณาต่อผู้ถือหุ้นต่อไป สำหรับการประชุมผู้ถือหุ้นสามัญประจำปี 2556 ไม่มีผู้ถือหุ้นรายใดเสนอบุคคลเพื่อเข้ารับการเลือกตั้งเป็นกรรมการบริษัทฯ
3. ในกรณีที่ผู้ถือหุ้นไม่สามารถเข้าร่วมประชุมได้ด้วยตนเองบริษัทฯ เปิดโอกาสให้ผู้ถือหุ้นสามารถมอบฉันทะให้กรรมการอิสระหรือบุคคลใด ๆ เข้าร่วมประชุมแทนตนได้โดยใช้หนังสือมอบฉันทะบริษัทฯ ได้จัดส่งไปพร้อมกับหนังสือเชิญประชุม หรือสามารถดาวน์โหลดผ่านเว็บไซต์ของบริษัทฯ ได้
4. ในการประชุมผู้ถือหุ้นของบริษัทฯ ทุกครั้ง ประธานในที่ประชุมได้เปิดโอกาสให้ผู้ถือหุ้นสามารถสอบถามและแสดงความคิดเห็น รวมทั้งข้อเสนอแนะต่าง ๆ เช่นในการตรวจสอบการดำเนินงานของบริษัทฯ เป็นต้น และประธานในที่ประชุมยังได้ใช้โอกาสนี้ชี้แจงผลการดำเนินงานของบริษัทฯ และแนวโน้มในอนาคตของบริษัทฯ เพื่อให้ผู้ถือหุ้นได้เข้าใจธุรกิจของบริษัทฯ มากขึ้น รวมทั้งไม่มีการจำกัดสิทธิของผู้ถือหุ้นที่มาสายในการเข้าร่วมประชุมผู้ถือหุ้น และไม่เพิ่มวาระการประชุมที่ไม่ได้แจ้งเป็นการล่วงหน้าให้กับผู้ถือหุ้น
5. ในวาระการแต่งตั้งกรรมการ บริษัทฯ ได้เปิดโอกาสให้ผู้ถือหุ้นสามารถใช้สิทธิในการลงคะแนนแต่งตั้งคณะกรรมการเป็นรายบุคคลไปเพื่อความโปร่งใสและเป็นอิสระในการคัดเลือกกรรมการ ทั้งนี้บริษัทฯ ได้จัดส่งประวัติของกรรมการแต่ละบุคคลไปพร้อมกับหนังสือเชิญประชุมเพื่อให้ผู้ถือหุ้นได้มีเวลาในการตัดสินใจเลือกตั้งกรรมการก่อนการประชุม
6. กำหนดให้สิทธิออกเสียงในที่ประชุมเป็นไปตามจำนวนหุ้นที่ถืออยู่ โดยหนึ่งหุ้นมีสิทธิเท่ากับหนึ่งเสียง และให้บัตรลงคะแนนเสียงในการลงคะแนนทุกวาระ
7. ในการประชุมทุกครั้งบริษัทฯ ยังจัดให้มีการบันทึกการประชุมถูกต้อง ครบถ้วนเสร็จสมบูรณ์ในเวลาที่เหมาะสมทั้งแบบเป็นลายลักษณ์อักษร มีการบันทึกมติที่ประชุมโดยแยกออกเป็นคะแนนที่เห็นด้วย ไม่เห็นด้วยหรือ งดออกเสียง ของทุกวาระ รายชื่อของกรรมการที่เข้าร่วมประชุมและกรรมการที่ขาดการประชุม วิธีการลงคะแนน รวมทั้งได้บันทึกข้อซักถามของผู้ถือหุ้นรวมทั้งคำตอบของกรรมการในขณะที่ยังมีการบันทึกเสียงและบันทึกภาพ พร้อมทั้งมีระบบการจัดเก็บที่ดีเพื่อให้ผู้ถือหุ้นสามารถตรวจสอบได้ และหลังจากการประชุมแล้วเสร็จบริษัทฯ ยังได้นำรายงานการประชุมเผยแพร่ผ่านเว็บไซต์ของบริษัทฯ อีกด้วย
8. กำหนดมาตรการป้องกันการใช้ข้อมูลภายในโดยมิชอบ (Insider Trading) ของบุคคลที่เกี่ยวข้อง โดยห้ามบุคคลที่เกี่ยวข้องทำการซื้อขายหลักทรัพย์ของบริษัทฯ ภายใน 30 วันก่อนที่จะมีการเปิดเผยข้อมูลทางการเงินต่อสาธารณชน และอย่างน้อย 24 ชั่วโมงภายหลังได้เผยแพร่ต่อสาธารณชนแล้ว โดยจะมีการแจ้งเตือนให้กรรมการและผู้บริหารทราบทุกครั้งก่อนที่จะมีการประกาศงบการเงิน และในกรณีที่กรรมการหรือผู้บริหารของบริษัทฯ และบุคคลที่เกี่ยวข้อง มีการซื้อขายหลักทรัพย์ของบริษัทฯ ต้องรายงานการถือครองหลักทรัพย์ภายใน 3 วันทำการให้สำนักงาน ก.ล.ต. ทราบเพื่อเผยแพร่ต่อสาธารณะต่อไป

3. บทบาทของผู้มีส่วนได้ส่วนเสีย (The Role of Stakeholders)

บริษัทฯ ได้ให้ความสำคัญและรับรู้ถึงสิทธิของผู้มีส่วนได้ส่วนเสียทุกกลุ่มที่เกี่ยวข้อง โดยมีรายละเอียดดังนี้

1. ผู้ถือหุ้นและนักลงทุน

บริษัทฯ มุ่งมั่นในการดำเนินธุรกิจเพื่อสร้างความพึงพอใจและผลประโยชน์สูงสุดให้กับผู้ถือหุ้นและนักลงทุนและมีนโยบายสนับสนุนให้สิทธิกับผู้ถือหุ้นและนักลงทุนอย่างเท่าเทียมกันในการรับรู้ข้อมูลข่าวสารของบริษัทฯ อย่างโปร่งใสและเชื่อถือได้



2. พนักงาน

บริษัทฯ ได้ให้ความสำคัญและใส่ใจอย่างยิ่งต่อพนักงานของบริษัทฯ มีการปฏิบัติต่อพนักงานอย่างเป็นธรรมทั้งในด้านสวัสดิการ ผลตอบแทน สิ่งแวดล้อมและความปลอดภัยในการทำงาน และสุขภาพของพนักงาน ดังต่อไปนี้

- จัดให้มีสวัสดิการอาหารกลางวัน และอาหารสำหรับพนักงานที่ทำงานล่วงเวลาได้รับประทานฟรีทุกคน
- ให้เบี่ยขยันกับพนักงานที่ไม่ขาด ลา มาสาย เพื่อเป็นกำลังใจและฝึกความมีวินัยให้กับพนักงาน
- จัดให้มีกองทุนสำรองเลี้ยงชีพสำหรับพนักงาน
- รมรณรงค์การรักษาสิ่งแวดล้อมในโรงงานและสถานที่ทำงานของพนักงานให้สะอาด ปลอดภัยและน่าอยู่
- จัดการตรวจสุขภาพประจำปีให้กับพนักงานทุกท่าน
- จัดให้มีห้องพยาบาลไว้ทุกโรงงานเพื่อรองรับเหตุฉุกเฉินที่จะเกิดขึ้นกับพนักงาน
- จัดให้มีการอบรมพนักงานทุกเข้า เพื่อทำความเข้าใจ แก้ไขปัญหาและเพิ่มพูนความรู้ให้กับพนักงาน เพื่อให้พนักงานทุกคนสามารถทำงานได้ถูกต้องตั้งแต่ครั้งแรก และยังมีกรส่งพนักงานไปอบรมนอกบริษัททั้งในและต่างประเทศเพื่อพัฒนาศักยภาพของพนักงานอย่างต่อเนื่อง

นอกจากนี้บริษัทฯ ได้จัดทำคู่มือพนักงานโดยได้กำหนดให้สิทธิกับพนักงานระดับล่างและระดับกลางในการติดต่อสื่อสารและรายงานการกระทำผิดที่เกิดขึ้นในบริษัทต่อผู้บริหารของบริษัทฯ โดยตรง โดยบริษัทฯ จะให้การปกป้องแก่ผู้แจ้งเบาะแส มิให้ได้รับความเดือดร้อน และจะมอบรางวัลให้ถ้าข้อกล่าวหาเป็นจริง

3. ลูกค้า

บริษัทฯ ให้ความสำคัญอย่างยิ่งกับการรักษาความลับของลูกค้าแต่ละรายตามจรรยาบรรณของการดำเนินธุรกิจ เพื่อสร้างความสัมพันธ์ที่ดีระหว่างบริษัทฯ และลูกค้าทำให้สามารถดำเนินธุรกิจได้อย่างยาวนาน และยั่งยืน

4. คู่ค้า

บริษัทฯ ให้ความสำคัญกับคู่ค้าว่าเป็นหุ้นส่วนทางธุรกิจ และร่วมปฏิบัติงานเพื่อสร้างความสัมพันธ์อันยั่งยืน

5. เจ้าหนี้

บริษัทฯ ได้ให้ความสำคัญต่อเจ้าหนี้สร้างความสัมพันธ์กับเจ้าหนี้เพื่อให้เกิดความเชื่อมั่นและไว้วางใจและปฏิบัติตามพันธะสัญญาที่บริษัทฯ ได้ทำไว้กับเจ้าหนี้ รวมถึงการให้ข้อมูลที่เป็ความจริงแก่เจ้าหนี้

6. คู่แข่งทางการค้า

บริษัทฯ จะไม่กระทำการใดๆ ในทางทุจริต หรือฉ้อฉล และปฏิบัติอย่างเท่าเทียมเคร่งครัด

7. ชุมชนและสังคม

บริษัทฯ ตระหนักถึงความปลอดภัยของสังคมและสิ่งแวดล้อมและคุณภาพชีวิตของคนในชุมชนที่บริษัทฯ ตั้งอยู่ ดังนั้นจึงมีเจตนารมณ์ที่จะปฏิบัติตามกฎหมายและกฎระเบียบอย่างเคร่งครัดเพื่อไม่ให้เกิดผลกระทบต่อชุมชน และให้การสนับสนุนกิจกรรมต่างๆ อย่างต่อเนื่อง

8. สิ่งแวดล้อม

ด้านสิ่งแวดล้อม บริษัทฯ ยังได้คำนึงถึงผลกระทบกับสิ่งแวดล้อมที่เกิดจากการดำเนินงานของบริษัทฯ ดังนั้นจึงได้มีการกำหนดนโยบายด้านสิ่งแวดล้อมของบริษัทฯ ขึ้นมาเพื่อเป็นแนวทางในการปฏิบัติในการรักษาสิ่งแวดล้อม เราถือว่าทุกๆ วันในแคล-คอมพ์ เป็นวันสิ่งแวดล้อมโลก ทั้งนี้ยังได้มีการจัดตั้งคณะกรรมการสิ่งแวดล้อมของบริษัทฯ ขึ้นมาเพื่อควบคุมดูแลและปลูกจิตสำนึกของพนักงานในการรักษาสิ่งแวดล้อมทั้งภายในและภายนอกโรงงาน

4. การเปิดเผยข้อมูลและความโปร่งใส (Disclosure and Transparency)

คณะกรรมการได้ดูแลให้บริษัทฯ เปิดเผยข้อมูลที่สำคัญของบริษัทฯ ทั้งที่เป็นข้อมูลทางการเงินและที่มีใช่ข้อมูลทางการเงินอย่างถูกต้อง ครบถ้วน ทันเวลา โปร่งใส ตามข้อกำหนดของสำนักงาน ก.ล.ต. และตลาดหลักทรัพย์ ทั้งนี้บริษัทฯ ยังได้เปิดเผยข้อมูลเพื่อแสดงความโปร่งใสของการดำเนินธุรกิจดังต่อไปนี้

1. เปิดเผยข้อมูลการปฏิบัติหน้าที่ของกรรมการรวมทั้งจำนวนครั้งการเข้าร่วมประชุมของกรรมการแต่ละรายและรายงานของคณะกรรมการ ซึ่งคณะกรรมการบริษัทเป็นผู้รับผิดชอบต่อการเงินรวมของบริษัทฯ บริษัทย่อย และบริษัทร่วม และสารสนเทศทางการเงินที่ปรากฏในรายงานประจำปี เป็นการเงินดังกล่าวจัดทำขึ้นตามมาตรฐานการบัญชีที่รับรองทั่วไปในประเทศไทย โดยเลือกนโยบายบัญชีที่เหมาะสมและถือปฏิบัติอย่างสม่ำเสมอและใช้ดุลยพินิจอย่างระมัดระวังและประมาณการที่ดีที่สุดในการจัดทำ รวมทั้งมีการเปิดเผยข้อมูลสำคัญอย่างเพียงพอในหมายเหตุประกอบงบการเงิน

2. เปิดเผยข้อมูลคำตอบแทนกรรมการบริษัท ทั้งนี้คำตอบแทนกรรมการได้กำหนดนโยบายคำตอบแทนไว้อย่างชัดเจนและโปร่งใส และได้ขออนุมัติจากที่ประชุมผู้ถือหุ้นแล้ว ส่วนคำตอบแทนผู้บริหารเป็นไปตามหลักการและนโยบายที่คณะกรรมการบริษัทกำหนด ซึ่งเชื่อมโยงกับผลการดำเนินงานของบริษัทฯ และผลการดำเนินงานของผู้บริหารแต่ละท่าน
3. เปิดเผยนโยบายด้านสิ่งแวดล้อมของบริษัทฯ
4. เปิดเผยนโยบายการดูแลและกำกับกิจการของบริษัทฯ พร้อมทั้งวิธีการปฏิบัติตามนโยบาย
5. จัดตั้งหน่วยงานนักลงทุนสัมพันธ์ของบริษัทฯ บริษัทฯ มีนโยบายให้ฝ่ายบริหารดำเนินการในเรื่องเกี่ยวกับการเปิดเผยข้อมูลที่ครบถ้วน ตรงต่อความเป็นจริง เชื่อถือได้ สม่าเสมอ และทันต่อเวลา ซึ่งฝ่ายบริหารของบริษัทฯ ได้ให้ความสำคัญและจะยึดถือปฏิบัติ โดยบริษัทฯ ได้มีแผนนักลงทุนสัมพันธ์เพื่อเป็นตัวแทนบริษัทฯ ในการติดต่อสื่อสารกับผู้ถือหุ้น นักลงทุนประเภทสถาบัน นักลงทุนทั่วไป นักวิเคราะห์หลักทรัพย์ และผู้ที่สนใจ และยังให้ความสำคัญต่อการติดต่อสื่อสารให้ข้อมูลที่ครบถ้วนเท่าเทียมกันกับผู้ถือหุ้นรายย่อยอีกด้วย ทั้งนี้มี ตัวแทนบริษัทฯ ในการติดต่อสื่อสารกับผู้ลงทุนดังนี้
 Ms. Jenny Chou (เจนนี่ โจว)
 ผู้จัดการฝ่ายนักลงทุนสัมพันธ์
 โทรศัพท์ 0-2261-5033-37 โทรสาร 0-2661-9396
 Email : mailto:yichunchou@calcomp.co.th Website : http://www.calcomp.co.th
 นางสาวนัสดา จ้ายพงษ์
 เลขานุการบริษัท
 โทรศัพท์ 0-2261-5033-37 โทรสาร 0-2661-9396
 Email : Sunadda@calcomp.co.th Website : http://www.calcomp.co.th
6. เปิดเผยข้อมูลต่างๆ ผ่านเว็บไซต์ของบริษัทฯ ทั้งภาษาไทยและภาษาอังกฤษ และมีการปรับปรุงข้อมูลให้เป็นปัจจุบันอยู่เสมอ

5. ความรับผิดชอบของคณะกรรมการ (The Responsibilities of the Board)

คณะกรรมการเป็นผู้มีบทบาทในการกำกับและดูแลกิจการเพื่อผลประโยชน์สูงสุดของบริษัทฯ คณะกรรมการมีความรับผิดชอบต่อผลการปฏิบัติหน้าที่ต่อผู้ถือหุ้นและเป็นอิสระจากฝ่ายจัดการ ทั้งนี้โครงสร้างคณะกรรมการบริษัทฯ ปัจจุบันมีกรรมการ 9 คนแบ่งออกเป็นกรรมการ 2 ชุด โดยมีกรรมการที่เป็นผู้บริหาร 1 คน กรรมการที่ไม่ได้เป็นผู้บริหาร 8 คน

บริษัทฯ มีประธานกรรมการที่ไม่เป็นบุคคลคนเดียวกับกรรมการผู้จัดการ และได้มีการแบ่งแยกอำนาจหน้าที่ของคณะกรรมการบริษัท และกรรมการผู้จัดการไว้อย่างชัดเจน รวมทั้งบริษัทฯ มีคณะกรรมการตรวจสอบซึ่งเป็นกรรมการอิสระ 3 ท่าน เพื่อให้เกิดการถ่วงดุลและการสอบทานการบริหารงานของบริษัทฯ เพื่อให้เกิดการถ่วงดุลและเป็นตัวแทนของผู้ถือหุ้นรายย่อย

คณะกรรมการบริษัทได้แต่งตั้งคณะกรรมการตรวจสอบ เพื่อช่วยในการกำกับดูแลกิจการของบริษัทฯ รายชื่อและอำนาจหน้าที่ของคณะกรรมการตรวจสอบเป็นไปตามรายละเอียดในข้อหวัข้อกรรมการบริษัท คณะกรรมการตรวจสอบจะมีการประชุมอย่างน้อย 3 เดือนต่อครั้งเพื่อพิจารณางบการเงิน การตรวจสอบภายใน และการดำเนินงานต่างๆ ของบริษัทฯ

การประชุมกรรมการ

คณะกรรมการบริษัท มีกำหนดการประชุมคณะกรรมการ ไตรมาสละ 1 ครั้ง เพื่อพิจารณาผลการดำเนินงานธุรกิจของบริษัทฯ และพิจารณารายงานงบการเงิน กำหนดนโยบายและทิศทางการดำเนินงานของบริษัทฯ ให้คำแนะนำ และกำกับควบคุมดูแลให้ฝ่ายจัดการดำเนินการให้เป็นไปตามนโยบายที่กำหนดไว้อย่างมีประสิทธิภาพ และประสิทธิผล อย่างไรก็ตามอาจจะมีประชุมเพิ่มตามความจำเป็น เพื่อพิจารณาภาวะพิเศษต่างๆ ซึ่งบริษัทได้จัดส่งหนังสือเชิญประชุม พร้อมระเบียบวาระการประชุม และเอกสาร ก่อนการประชุมล่วงหน้า 7 วัน เพื่อให้คณะกรรมการได้มีเวลาศึกษาข้อมูลอย่างเพียงพอ

โดยภายในปี 2556 บริษัทฯ จัดประชุมคณะกรรมการบริษัททั้งสิ้น 5 ครั้ง แบ่งออกเป็นการประชุมประจำไตรมาส 4 ครั้งและประชุมพิจารณาภาวะพิเศษ 1 ครั้ง ซึ่งแต่ละครั้งกรรมการจะเข้าร่วมประชุมอย่างน้อยถึงหนึ่งซึ่งครบเป็นองค์ประชุมตามข้อบังคับของบริษัทฯ จำนวนครั้งในการประชุมของคณะกรรมการแต่ละรายมีดังต่อไปนี้



ชื่อ	ตำแหน่ง	จำนวนครั้งที่เข้าร่วมประชุมกรรมการบริษัท
1. นายชยุตม์ ชิง สง	ประธานกรรมการ	3/5
2. นายเส้น ชือ หยง	รองประธานกรรมการ	3/5
3. นายคงสิทธิ์ ใจวกิจเจริญ	กรรมการผู้จัดการ	5/5
4. นาย เคอ ฉาง ฉี **	กรรมการ	1/1
5. นายชยุตม์ ชิง เจีย	กรรมการ	2/5
6. นายจาง เย่ย เทว๋	กรรมการ	4/5
7. นายหวัง เทอ ชุ่น *	กรรมการ	4/4
8. นายอลัน แคม	กรรมการอิสระและประธานคณะกรรมการตรวจสอบ	5/5
9. นายวิลเลียม แสง แมน เขาว์	กรรมการอิสระและกรรมการตรวจสอบ	3/5
10. นายธนະศักดิ์ จรรยาพูน	กรรมการอิสระและกรรมการตรวจสอบ	5/5

หมายเหตุ : * นายหวัง เทอ ชุ่น เข้ารับตำแหน่งกรรมการตั้งแต่วันที่ 11 เมษายน 2556

** นาย เคอ ฉาง ฉี ได้พ้นจากตำแหน่งกรรมการบริษัทฯ ตั้งแต่วันที่ 21 กุมภาพันธ์ 2556

การประชุมคณะกรรมการตรวจสอบ ปี 2556

ชื่อ	ตำแหน่ง	จำนวนครั้งที่เข้าร่วมประชุมกรรมการตรวจสอบ
1. นายอลัน แคม	กรรมการอิสระและประธานคณะกรรมการตรวจสอบ	4/4
2. นายวิลเลียม แสง แมน เขาว์	กรรมการอิสระและกรรมการตรวจสอบ	3/4
3. นายธนະศักดิ์ จรรยาพูน	กรรมการอิสระและกรรมการตรวจสอบ	4/4

ในการพิจารณาเรื่องต่างๆ กรรมการทุกคนสามารถที่จะแสดงความเห็นได้อย่างมีอิสระและในการลงความเห็นจะไม่มีมติเสียงข้างมากโดยกรรมการคนหนึ่งจะมีเสียงหนึ่งเสียงในการลงคะแนน และเมื่อสิ้นสุดการประชุม เลขานุการคณะกรรมการบริษัทฯ เป็นผู้จัดทำรายงานการประชุมและจัดส่งให้ประธานกรรมการและรองประธานกรรมการลงลายมือชื่อเพื่อรับรองความถูกต้องของข้อมูลทั้งนี้จะมีการเสนอให้ที่ประชุมรับรองรายงานการประชุมเป็นวาระแรกในการประชุมครั้งถัดไป

ภาวะผู้นำและวิสัยทัศน์

บริษัทฯ ได้กำหนดวิสัยทัศน์ว่าบริษัทฯ มุ่งหวังที่จะเป็นผู้นำทางด้าน Electronics Manufacturing Services (EMS) และให้บริการเป็นเลิศแก่ลูกค้าทั่วทุกมุมโลก โดยคณะกรรมการได้มีส่วนร่วมในการให้ความเห็นชอบ วิสัยทัศน์ ภารกิจ กลยุทธ์ เป้าหมาย แผนธุรกิจและงบประมาณของบริษัทฯ ตลอดจนกำกับดูแลให้ฝ่ายจัดการดำเนินการเป็นไปตามเป้าหมายตามธุรกิจ และงบประมาณที่กำหนดไว้อย่างมีประสิทธิภาพและประสิทธิผล

ความขัดแย้งทางผลประโยชน์

ในกรณีที่เกิตรายการที่อาจมีความขัดแย้งทางผลประโยชน์และรายการที่เกี่ยวข้องกัน คณะกรรมการบริษัทรวมถึงคณะกรรมการอิสระและกรรมการตรวจสอบจะดำเนินการพิจารณาความสมเหตุสมผลของรายการนั้นๆ อย่างรอบคอบ รวมทั้งปฏิบัติตามข้อบังคับของตลาดหลักทรัพย์แห่งประเทศไทย โดยการตัดสินใจเข้าทำรายการจะต้องเป็นไปด้วยความโปร่งใส เหมือนหนึ่งกับการทำรายการกับบุคคลภายนอก (arm's length basis) เพื่อมิให้เกิดความขัดแย้งทางผลประโยชน์และเป็นประโยชน์สูงสุดแก่บริษัทฯ รวมทั้งผู้ถือหุ้นทุกราย

จริยธรรมธุรกิจ

ในด้านจริยธรรมทางธุรกิจ บริษัทฯ ได้รับเอาแนวทางการปฏิบัติที่ดีสำหรับคณะกรรมการซึ่งกำหนดโดยตลาดหลักทรัพย์แห่งประเทศไทยมาเป็นแนวทางจริยธรรมทางธุรกิจเพื่อให้ผู้บริหารได้ปฏิบัติตาม ซึ่งบริษัทฯ จะตรวจสอบแนวทางจริยธรรมทางธุรกิจเพื่อให้ผู้บริหารและพนักงานได้เป็นแนวทางในการปฏิบัติตนที่ดีและเหมาะสมในองค์กร บริษัทฯยังมีกฎของพนักงานเพื่อเป็นการตั้งมาตรฐานการทำงาน คุณภาพ และตัวพนักงานด้วย

คำตอบแทนกรรมการและผู้บริหาร

คำตอบแทนกรรมการได้กำหนดคำตอบแทนไว้อย่างชัดเจนและโปร่งใส คำตอบแทนเหมาะสมกับหน้าที่และความรับผิดชอบที่ได้รับมอบหมาย ซึ่งคำตอบแทนกรรมการจะถูกนำเข้าไปที่ประชุมผู้ถือหุ้นอนุมัติ ในการประชุมสามัญประจำปีของทุก ๆ ปี

ระบบการควบคุมและการตรวจสอบภายใน

บริษัทฯ ได้ให้ความสำคัญต่อระบบควบคุมภายในทั้งส่วนระดับบริหาร และระดับปฏิบัติงานเพื่อให้มีประสิทธิภาพจึงได้กำหนดภาระหน้าที่อำนาจการดำเนินการของผู้ปฏิบัติงาน ผู้บริหาร ว่าเป็นลายลักษณ์อักษรอย่างชัดเจน มีการควบคุมดูแลการใช้ทรัพย์สินของบริษัทฯ ให้เกิดประโยชน์ และมีการแบ่งแยกหน้าที่ผู้ปฏิบัติงาน ผู้ติดตามควบคุมและประเมินผลออกจากกัน เพื่อให้เกิดการถ่วงดุลและตรวจสอบระหว่างกันอย่างเหมาะสม นอกจากนี้ยังมีการควบคุมภายในที่เกี่ยวกับระบบการเงิน โดยบริษัทฯ ได้จัดให้มีระบบรายงานทางการเงินเสนอผู้บริหารสายงานที่รับผิดชอบ

การบริหารความเสี่ยง

คณะกรรมการตรวจสอบจะเป็นผู้พิจารณารายงานความเสี่ยงที่เกิดขึ้นในองค์กรเป็นประจำทุกไตรมาสเมื่อมีการประชุมคณะกรรมการตรวจสอบและรายงานให้คณะกรรมการบริษัทฯ ได้ทราบเพื่อจัดการกับความเสี่ยงที่อาจเกิดขึ้นกับบริษัทฯ ได้

การพัฒนาความรู้

บริษัทฯ ได้สนับสนุนการเข้าร่วมอบรมหรือสัมมนาต่างๆ เพื่อพัฒนาองค์ความรู้ของคณะกรรมการบริษัทฯ อีกทั้งยังมีการพยายามนำเสนอข้อมูลใหม่ๆ ทั้งข่าวสารจากตลาดหลักทรัพย์ สำนักงาน ก.ล.ต. และหน่วยงานที่เกี่ยวข้องให้พนักงานของบริษัทฯ ได้รับทราบอยู่เสมอ



ลักษณะความสัมพันธ์ระหว่างบริษัทฯ กับกิจการที่เกี่ยวข้องกันสามารถสรุปได้ดังนี้

รายชื่อกิจการที่เกี่ยวข้องกัน	ความสัมพันธ์กับบริษัท
Kinpo Electronics, Inc.	ผู้ถือหุ้นใหญ่
Logistar International Holding Co., Ltd.	บริษัทย่อย
Cal-Comp Electronics (Suzhou) Co., Ltd.	บริษัทย่อย
Cal-Comp Optical Electronics (Suzhou) Co., Ltd.	บริษัทย่อย
Cal-Comp Electronics & Communications Co., Ltd.	บริษัทย่อย
Cal-Comp Technology (Suzhou) Co., Ltd.	บริษัทย่อย
Cal-Comp Electronics and Communications (Suzhou) Co., Ltd.	บริษัทย่อย
Cal Comp (Malaysia) SDN. BHD.	บริษัทย่อย
Cal-Comp Precision (Singapore) Limited	บริษัทย่อย
Cal-Comp Industria e Comercio de Electronica e Informatica Ltda.	บริษัทย่อย
Cal-Comp Electronics de Mexico Co., S.A. de C.V.	บริษัทย่อย
Cal-Comp Electronics (USA) Co., Ltd.	บริษัทย่อย
Cal-Comp Technology (Philippines), Inc.	บริษัทย่อย
(Formerly known as "New Kinpo Group Technology (Philippines), Inc.")	
Avaplas Precision Plastic (Shanghai) Co., Ltd	บริษัทย่อย (ถือหุ้นโดยบริษัทย่อย)
Cal-Comp Precision (Malaysia) Sdn Bhd	บริษัทย่อย (ถือหุ้นโดยบริษัทย่อย)
Cal-Comp Precision (Thailand) Limited	บริษัทย่อย (ถือหุ้นโดยบริษัทย่อย)
Cal-Comp Precision (Dongguan) Limited	บริษัทย่อย (ถือหุ้นโดยบริษัทย่อย)
Cal-Comp Precision (Wujiang) Co., Limited	บริษัทย่อย (ถือหุ้นโดยบริษัทย่อย)
Cal-Comp USA (Indiana), Inc.	บริษัทย่อย (ถือหุ้นโดยบริษัทย่อย)
Cal-Comp USA (San Diego), Inc.	บริษัทย่อย (ถือหุ้นโดยบริษัทย่อย)
XYZPrinting, INC.	บริษัทร่วม
A-Ten Technology Co., Ltd.	บริษัทร่วม (ถือหุ้นโดยบริษัทย่อย)
Wise Sigma International Holding Co., Ltd.	บริษัทร่วม (ถือหุ้นโดยบริษัทย่อย)
Daviscomms (S) Pte Ltd.	บริษัทร่วม (ถือหุ้นโดยบริษัทย่อย)
inx Japan International Inc.	ถือหุ้นโดยบริษัทฯ
Zakang Inc.	ถือหุ้นโดยบริษัทฯ
Metal Component Engineering Limited	ถือหุ้นโดยบริษัทฯ
Kinpo Group Management Service Co., Ltd.	ถือหุ้นโดยบริษัทฯ
Kinpo Electronics (China) Co., Ltd.	บริษัทย่อยของผู้ถือหุ้นใหญ่
Kinpo Electronics (Beijing) Co., Ltd.	บริษัทย่อยของผู้ถือหุ้นใหญ่
Kinpo Electronics (Shanghai) Co., Ltd.	บริษัทย่อยของผู้ถือหุ้นใหญ่
SaveCom International, Inc.	บริษัทย่อยของผู้ถือหุ้นใหญ่
Kinpo International Ltd.	มีผู้ถือหุ้นร่วมกัน
Vibo Telecom Co., Ltd.	มีผู้ถือหุ้นร่วมกัน
Acbel Polytech Inc.	มีผู้ถือหุ้นร่วมกัน
Crownpo Technology, Inc.	มีผู้ถือหุ้นร่วมกัน
Dongguan Kaipoo Electronics Co., Ltd.	มีผู้ถือหุ้นร่วมกัน

หมายเหตุ :	Kinpo Electronics Inc.	ถือหุ้นในบริษัท Kinpo International Co., Ltd. ร้อยละ 100.00
	Kinpo Electronics Inc.	ถือหุ้นในบริษัท Vibo Telecom Co., Ltd. ร้อยละ 49.50
	Compal Electronics Inc.	ถือหุ้นในบริษัท Vibo Telecom Co., Ltd. ร้อยละ 49.28
	Kinpo Electronics Inc.	ถือหุ้นในบริษัท Acbel Polytech Inc. ร้อยละ 22.63
	Kinpo Electronics Inc.	ถือหุ้นในบริษัท Crownpo Technology, Inc. ร้อยละ 51.61

มูลค่าและยอดคงค้างของรายการระหว่างกัน

บุคคล/นิติบุคคล ที่อาจมีความขัดแย้ง	ความสัมพันธ์	ลักษณะของ รายการระหว่างกัน	มูลค่ารายการ ระหว่างกัน ปี 2556 (ล้านบาท)	รายละเอียด	ความสัมพันธ์ รายการระหว่างกัน	ความเห็นของ คณะกรรมการ ตรวจสอบ
1. Kinpo Electronics, Inc.	ผู้ถือหุ้นรายใหญ่ ถือหุ้นใน บริษัทฯ ร้อยละ 41.41 นอกจากนี้ยังมี 1. นายชยุ เริง ลง 2. นายชยุ เริง เจีย 3. นายเส้น ชื้อ พยง เป็นกรรมการร่วมกัน	(1) บริษัทฯ - ขายสินค้า - ลูกหนี้การค้าและลูกหนี้อื่น	1.00 0.75	บริษัทฯ ขายสินค้าให้กับ Kinpo Electronics, Inc.	ราคาใกล้เคียงกับราคาตลาด และเงื่อนไขเป็นไปตามธุรกิจ ปกติ	การทำรายการเป็นไปตาม ธุรกิจปกติ
		(2) Logistar International Holding Co.,Ltd.. - ขายสินค้า - ลูกหนี้การค้าและลูกหนี้อื่น	204.00 29.91	Logistar ขายสินค้าให้กับ Kinpo Electronics, Inc	ราคาใกล้เคียงกับราคาตลาด และเงื่อนไขเป็นไปตามธุรกิจ ปกติ	การทำรายการเป็นไปตาม ธุรกิจปกติปกติ
		- ชื้อวัตถุดิบ - เจ้าหนี้การค้าและเจ้าหนี้อื่น	7,153.44 543.92	Logistar ชื้อวัตถุดิบจาก Kinpo Electronics, Inc	ราคาใกล้เคียงกับราคาตลาด และเงื่อนไขเป็นไปตามธุรกิจ ปกติ	การทำรายการเป็นไป ตามธุรกิจปกติ
		(3) Cal-Comp Electronics and Communication Co., Ltd. - ค่าใช้จ่ายอื่น - เจ้าหนี้การค้าและเจ้าหนี้อื่น	100.61 9.89	Cal-Comp Electronics and Communication Co., Ltd. ได้ใช้ระบบ ERP เพื่อนำมาบริหารจัดการด้าน วัตถุดิบและการรายงานผล รวมถึงค่าใช้จ่ายในการเช่า อาคารสำนักงาน และ ค่าใช้จ่ายด้าน Project Plan ของ Kinpo Electronics, Inc.	ราคาตามสัญญาและ คิดราคาตามจำนวนของ พนักงานที่ใช้และค่าใช้จ่ายที่ เกิดขึ้นจริงและเป็นไปตาม เงื่อนไขการค้าปกติ	การทำรายการเป็นไปตาม ธุรกิจตามปกติ

บุคคล/นิติบุคคล ที่อาจมีความขัดแย้ง	ความสัมพันธ์	ลักษณะของ รายการระหว่างกัน	มูลค่ารายการ ระหว่างกัน ปี 2556 (ล้านบาท)	รายละเอียด	ความสัมพันธ์ รายการระหว่างกัน	ความเห็นชอบ คณะกรรมการ ตรวจสอบ
		(4) Cal-Comp Precision (Singapore) Ltd. - เจ้าหน้าที่การค้าและเจ้าหน้าที่อื่น	8.55	เป็นยอดเจ้าหน้าที่ดังกล่าวจากปี 2555 ที่ Tung-Wan Kai-Bao Co., Ltd. (บริษัทย่อยของ Kinpo Electronics, Inc.) ได้ช่วย Cal-Comp Precision (Dongguan) Co., Ltd. Ltd (บริษัทย่อยของ Cal-Comp Precision (Singapore) Ltd.) ซื้อเครื่องจักรใหม่ซึ่งเป็นเครื่องจักรสำหรับฉีดพลาสติกจำนวนประมาณ 146.38 บาทในปี 2554 จาก ซัพพลายเออร์ เนื่องจากมีเครดิตเทอมที่ดีกว่า	มูลค่าตามบัญชี	สมเหตุสมผล
2. Wise Sigma International Holding Co., Ltd. International Holding Co., Ltd. ถือหุ้นร้อยละ 44.55	เป็นบริษัทร่วม โดยมี Logistar International Holding Co., Ltd. ถือหุ้นร้อยละ 44.55	(1) Logistar International Holding Co., Ltd. - เงินให้กู้ยืมระยะสั้น	64.98	Logistar ให้เงินกู้ยืมระยะสั้นเป็นเงินสกุลเหรียญสหรัฐอเมริกากับ Wise Sigma ซึ่งเป็นบริษัทที่ซื้อขายไปและเน้นการวิจัยและพัฒนาผลิตภัณฑ์ไฮเทคโนโลยีขั้นสูง ซึ่งจะช่วยสนับสนุนการขายให้กับ Logistar ดังนั้น Logistar จึงได้สนับสนุนทางการเงินแก่	มีการติดต่อซื้อขายระหว่างกันในอดีตร้อยละ 2 ต่อปีซึ่งเป็นอัตราที่ใกล้เคียงกับอัตราการกู้ยืมเงินระยะสั้น ณ เวลาที่ทำการซื้อขายสัญญาการผ่อนผันจะขึ้นอยู่กับความจำเป็นและข้อตกลงร่วมกันทั้งนี้บริษัท Wise Sigma ได้เจรจาขอผ่อนผันการชำระหนี้กับบริษัทฯ	ให้บริษัทฯ พิจารณาดูตาม หนี้เป็นระยะๆ



บุคคล/นิติบุคคล ที่อาจมีความขัดแย้ง	ความสัมพันธ์	ลักษณะของ รายการระหว่างกัน	มูลค่ารายการ ระหว่างกัน ปี 2556 (ล้านบาท)	รายละเอียด	ความสัมพันธ์ รายการระหว่างกัน	ความเห็นของ คณะกรรมการ ตรวจสอบ
3. Kinpo International Ltd.	เป็นบริษัทย่อยของบริษัท Kinpo Electronics, Inc. โดยมี 1. นายชยุ เติ่ง สง 2. นายชยุ เติ่ง เจีย 3. นายเลิ่น ชีอ หยง เป็นกรรมการร่วมกัน	(1) บริษัทฯ - ขายสินค้า - ลูกหนี้การค้าและลูกหนี้อื่น	371.69 185.29	บริษัทฯ ขายสินค้าให้ Kinpo International Co., Ltd.	ราคาใกล้เคียงกับราคาตลาด และเงื่อนไขเป็นไปตามธุรกิจปกติ	การทำรายการเป็นไปตามธุรกิจปกติ
		- ชื่อวัตถุดิบ - เจ้าหนี้การค้าและเจ้าหนี้อื่น	217.32 100.77	บริษัทฯ ซื้อวัตถุดิบจาก Kinpo International Co., Ltd.	ราคาใกล้เคียงกับราคาตลาด และเงื่อนไขเป็นไปตามธุรกิจปกติ	การทำรายการเป็นไปตามธุรกิจปกติ
		(2) Logistar International Holding Co., Ltd. - ขายสินค้า - ลูกหนี้การค้าและลูกหนี้อื่น	186.56 69.80	Logistar International Holding Co., Ltd. ขายสินค้าให้กับ Kinpo ปกติ International Co., Ltd.	ราคาใกล้เคียงกับราคาตลาด และเงื่อนไขเป็นไปตามธุรกิจ	การทำรายการเป็นไปตามธุรกิจปกติ
				Wise Sigma เพื่อใช้เป็นทุนหมุนเวียนในรูปเงินสกุลดอลลาร์สหรัฐ ซึ่ง ณ ปี 2556 มียอดเงินให้กู้ยืม 64.98 ล้านบาท โดยในระหว่างปีดอกเบี้ยค้างรับจำนวน 0.81 ล้านบาท และการแปลง ค่าจำนวน 4.27 ล้านบาท มีผลให้ยอดคงเหลือ ณ 31 ธันวาคม 2556 เท่ากับ 64.98 ล้านบาท ทั้งนี้บริษัท ได้ตั้งค่าเผื่อหนี้สงสัยจะสูญไว้ครอบคลุมทั้งจำนวน 64.98 ล้านบาท	ยังไม่มีกำหนดระยะเวลาที่แน่นอน	

บุคคล/นิติบุคคล ที่อาจมีความขัดแย้ง	ความสัมพันธ์	ลักษณะของ รายการระหว่างกัน	มูลค่ารายการ ระหว่างกัน ปี 2556 (ล้านบาท)	รายละเอียด	ความสัมพันธ์ รายการระหว่างกัน	ความเห็นของ คณะกรรมการ ตรวจสอบ
4. Acbel Polytech Inc.	มีผู้ถือหุ้นร่วมกันคือ บริษัท Kinpo Electronics Inc. ถือหุ้นอยู่ร้อยละ 22.63 โดยมี 1. นายชุย เติ้ง สง 2. นายเลิ่น ซื่อ หยง เป็นกรรมการร่วมกัน	(6) Cal Comp (Malaysia) SDN.BHD, - ขายสินค้าทรัพย์สินถาวร	13.06	Cal Comp (Malaysia) SDN.BHD. ขายสินค้าทรัพย์สิน ถาวร ให้กับ Kinpo International Ltd.	คิดราคาตามมูลค่าตามบัญชี บวกกำไรส่วนเพิ่ม	สมเหตุสมผล
		(1) บริษัทฯ - ซื้อวัตถุดิบ - เจ้าหน้าที่การค้าและเจ้าหน้าที่อื่น	123.05 56.46	บริษัทฯ ซื้อวัตถุดิบจาก Acbel Polytech Inc.	ราคาใกล้เคียงกับราคาตลาด และเงื่อนไขเป็นไปตามธุรกิจ ปกติ	การทำรายการเป็นไปตาม ธุรกิจปกติ
5. Kinpo Electronics, (China) Co., Ltd.	เป็นบริษัทย่อยของ บริษัท Kinpo Electronics, Inc. โดยมี 1. นายชุย เติ้ง สง 2. นายชุย เติ้ง เจีย 3. นายเลิ่น ซื่อ หยง เป็นกรรมการร่วมกัน	(1) บริษัทฯ - ขายสินค้า - ลูกหนี้การค้าและลูกหนี้อื่น	242.00 1.34	บริษัทฯ ขายสินค้าให้กับ Kinpo Electronics, (China) Co., Ltd.	ราคาใกล้เคียงกับราคาตลาด และเงื่อนไขเป็นไปตามธุรกิจ ปกติ	การทำรายการเป็นไปตาม ธุรกิจปกติ
		- ซื้อสินค้าทรัพย์สินถาวร	9.00	บริษัทฯ ซื้อสินค้าทรัพย์สินถาวร จาก Kinpo Electronics, (China) Co., Ltd. ภายใต้ความเป็นเจ้าของ ของลูกค้า	ราคาทุนของสินค้าทรัพย์สินถาวร เนื่องจากลูกค้านำเข้าของ สินทรัพย์	การทำรายการเป็นไปตาม ธุรกิจปกติ
		(2) Logistar International Holding Co., Ltd. - ซื้อวัตถุดิบ - เจ้าหน้าที่การค้าและเจ้าหน้าที่อื่น	159.49 170.44	Logistar International Holding Co., Ltd. ซื้อ วัตถุดิบจาก Kinpo Electronics, (China) Co., Ltd.	ราคาใกล้เคียงกับราคาตลาด และเงื่อนไขเป็นไปตามธุรกิจ ปกติ	การทำรายการเป็นไปตาม ธุรกิจปกติ

บุคคล/นิติบุคคล ที่อาจมีความขัดแย้ง	ความสัมพันธ์	ลักษณะของ รายการระหว่างกัน	มูลค่ารายการ ระหว่างกัน ปี 2556 (ล้านบาท)	รายละเอียด	ความสัมพันธ์ รายการระหว่างกัน	ความเห็นชอบ คณะกรรมการ ตรวจสอบ
		(3) Cal-Comp Optical Electronics (Suzhou) Co., Ltd. - ขายสินค้า - ลูกหนี้การค้าและลูกหนี้อื่น	4.30 4.36	Cal-Comp Optical Electronics (Suzhou) Co., Ltd. ขายสินค้าให้กับ Kinpo Electronics (China) Co., Ltd.	ราคาใกล้เคียงกับราคาตลาด และเงื่อนไขเป็นไปตามธุรกิจปกติ	การทำรายการเป็นไปตามธุรกิจปกติ
		- ขายสินทรัพย์ถาวร	24.73	Cal-Comp Optical Electronics (Suzhou) Co., Ltd. ขายสินทรัพย์ถาวรให้กับ Kinpo Electronics (China) Co., Ltd.	คิดราคาตามมูลค่าตามบัญชีบวกกำไรส่วนเพิ่ม	สมเหตุสมผล
		(4) Cal-Comp Electronics (Suzhou) Co., Ltd. - ขายสินค้า - ลูกหนี้การค้าและลูกหนี้อื่น	4.09 1.67	Cal-Comp Electronics (Suzhou) Co., Ltd. ขายสินค้าให้กับ Kinpo Electronics (China) Co., Ltd.	ราคาใกล้เคียงกับราคาตลาด และเงื่อนไขเป็นไปตามธุรกิจปกติ	การทำรายการเป็นไปตามธุรกิจปกติ
		- ขายสินทรัพย์ถาวร	34.31	Cal-Comp Electronics (Suzhou) Co., Ltd. ขายสินทรัพย์ถาวรให้กับ Kinpo Electronics (China) Co., Ltd.	มูลค่าตามบัญชีบวกกำไรส่วนเพิ่ม	สมเหตุสมผล



บุคคล/นิติบุคคล ที่อาจมีความขัดแย้ง	ความสัมพันธ์	ลักษณะของ รายการระหว่างกัน	มูลค่ารายการ ระหว่างกัน ปี 2556 (ล้านบาท)	รายละเอียด	ความสัมพันธ์ รายการระหว่างกัน	ความเห็นของ คณะกรรมการ ตรวจสอบ
6. Kinpo Group Management Service Co., Ltd	ถือหุ้นโดยบริษัท Cal-Comp Electronics and Communication Co., Ltd. ร้อยละ 12.50 โดยมี 1. นายชยุตม์ เสงี่ยม 2. นายเสนาะ ชื้อ หยง เป็นกรรมการร่วมกัน	(5) Cal-Comp Precision (Singapore) Ltd. - ขายสินค้า - ลูกหนี้การค้าและลูกหนี้เงิน	461.03 326.01	Cal-Comp Precision (Singapore) Ltd. ขายสินค้า ให้กับ Kinpo Electronics, (China) Co., Ltd.	ราคาใกล้เคียงกับราคาตลาด และเงื่อนไขเป็นไปตามธุรกิจ ปกติ	การทำรายการเป็นไปตาม ธุรกิจปกติ
		(1) Cal-Comp Electronics and Communication Co., Ltd. - ค่าใช้จ่ายอื่น	3.00	Cal-Comp Electronics and Communication Co., Ltd. จ่ายค่าที่ปรึกษาให้กับ Kinpo Group Management Service Co., Ltd.	รายการระหว่างกันเป็นราคา ตามสัญญา	การทำรายการเป็นไปตาม ธุรกิจปกติ
7. Save Com International, Inc.	เป็นบริษัทย่อยของบริษัท Kinpo Electronics,	(1) Cal-Comp Electronics and Inc. Communication Co., Ltd. - ค่าใช้จ่ายอื่น - เจ้าหนี้การค้าและเจ้าหนี้เงิน	2.55 0.23	Cal-Comp Electronics and Communication Co., Ltd. จ่ายค่าบริการโทรศัพท์ให้กับ Save Com International, Inc.	รายการดังกล่าวเป็นการให้ บริการระหว่างบริษัทในเครือ โดยมีการคิดราคาตามรายการ ที่เกิดขึ้นจริง ซึ่งวิธีการกำหนด ราคาได้เป็นไปตามเงื่อนไข การค้าปกติ	การทำรายการเป็นไปตาม ธุรกิจปกติ

บุคคล/นิติบุคคล ที่อาจมีความขัดแย้ง	ความสัมพันธ์	ลักษณะของ รายการระหว่างกัน	มูลค่ารายการ ระหว่างกัน ปี 2556 (ล้านบาท)	รายละเอียด	ความสัมพันธ์ รายการระหว่างกัน	ความเห็นชอบ คณะกรรมการ ตรวจสอบ
8. Vibo Telecom Co., Ltd. Kinpo Electronics Inc. ถือหุ้นใน Vibo Telecom Co., Ltd. ร้อยละ 49.50 โดยมี 1. นายสุย เสงี่ยม 2 นายสุย เสงี่ยม 3. นายเสนา สือ หยง เป็นกรรมการร่วมกัน	(1) Cdl-Comp Electronics and Communication Co., Ltd. - ค่าใช้จ่ายอื่น	0.17	Cal-Comp Electronics and Communication Co., Ltd. จ่ายค่าบริการโทรศัพท์ให้กับ Vibo Telecom Co., Ltd.	รายการดังกล่าวเป็นการให้บริการระหว่างบริษัทในเครือ โดยมีการคิดราคาตามรายการที่เกิดขึ้นจริง ซึ่งวิธีการกำหนดราคาได้เป็นไปตามเงื่อนไขการค้าปกติ	การทำรายการเป็นไปตามธุรกิจปกติ	
9. A-Ten Technology Co., Ltd. ถือหุ้นโดยบริษัท Logistar International Holding Co., Ltd. ร้อยละ 34	(1) Logistar International Holding Co., Ltd. - เงินให้กู้ยืมระยะสั้น	70.29	Logistar International Holding Co., Ltd. ได้มีการขายสินค้าให้กับ A-Ten Technology Co., Ltd. ในปี 2549 และมียอดลูกหนี้การค้าดังกล่าวจำนวน 70.29 ล้านบาท ดังนั้นจึงเป็นยอดลูกหนี้การค้าอายุเกิน 1 ปี ทั้งนี้ ผู้สอบบัญชีของบริษัทฯ ยืนยันได้ว่าการกลับรายการลูกหนี้การค้าดังกล่าวให้เป็นเงินกู้ระยะสั้นซึ่งตามมาตรฐานการบัญชีของได้วัน ทั้งนี้ บริษัทได้มีการตั้งสำรองค่าเผื่อนหนี้สงสัยจะสูญไว้ครอบคลุมทั้งจำนวน 70.29 ล้านบาท	ไม่มีการติดกดย่อยระหว่างกัน เนื่องจากรายการนี้เกิดจากการเป็นลูกหนี้การค้า	ให้บริษัทฯ พยายามติดตามหนี้เป็นระยะๆ	



สัญญาการผลิต (Supply / Manufacturing Agreement)

คู่สัญญา	: บริษัท แคล-คอมพ์ อิเล็กทรอนิกส์ (ประเทศไทย) จำกัด (มหาชน) และ Kinpo Electronics, Inc. (จดทะเบียนจัดตั้งบริษัทในประเทศไทย)
วันที่ทำสัญญา	: 1 เมษายน 2547
สาระสำคัญของสัญญา	: Kinpo Electronics, Inc. ตกลงที่จะซื้อสินค้าและบริการของบริษัท ตามที่ระบุไว้ในใบสั่งซื้อ 1. แคล-คอมพ์ จะมีการแจ้งให้ คินโป ทราบล่วงหน้าอย่างเป็นลายลักษณ์อักษรหากมีการเปลี่ยนแปลง วิธีการผลิตหรือวิธีการทดสอบสินค้า ผู้รับเหมาช่วงในการผลิตหรือการทดสอบสินค้า ที่ตั้ง โรงงานการผลิตหรือตราสินค้า 2. สินค้าจะต้องเป็นไปตามแบบที่ต้องการ และมีการตรวจสอบคุณภาพโดย แคล-คอมพ์ ตาม มาตรฐานการควบคุมคุณภาพ แคล-คอมพ์ ยินดีให้ คินโป เข้าเยี่ยมชม การผลิต กระบวนการ ควบคุมคุณภาพและส่วนอื่นๆที่เกี่ยวข้อง
การสิ้นสุดของสัญญา	: สัญญามีอายุ 1 ปี และจะมีผลบังคับใช้ต่อไปอีก หากไม่มีฝ่ายใดฝ่ายหนึ่งคัดค้านก่อนวันครบ กำหนดตามสัญญา

สัญญาการใช้ระบบ ERP (MIS System)

คู่สัญญา	: บริษัท Cal-Comp Electronics and Communication Co., Ltd. และ Kinpo Electronics Inc.
วันที่ทำสัญญา	: 1 มกราคม 2557
สาระสำคัญของสัญญา	: Cal-Comp Electronics and Communication Co., Ltd. ขอเช่าระบบ MIS จากบริษัท Kinpo Electronics Inc. เพื่อนำมาใช้สนับสนุนระบบการดำเนินงานและระบบรายงานผลต่างๆของบริษัทฯ
การสิ้นสุดของสัญญา	: 31 ธันวาคม 2557

สัญญาการให้บริการที่ปรึกษา

คู่สัญญา	: บริษัท Cal-Comp Electronics and Communication Co., Ltd. และ Kinpo Group Management Service Co., Ltd.
วันที่ทำสัญญา	: 1 ธันวาคม 2546
สาระสำคัญของสัญญา	: Kinpo Group Management Service Co., Ltd ให้บริการด้านที่ปรึกษาในเรื่องของการเงิน การบัญชีและการวางแผนด้านภาษีอากรกับ Cal-Comp Electronics and Communication Co., Ltd.
การสิ้นสุดของสัญญา	: จะมีผลบังคับใช้ต่อไปอีก หากไม่มีฝ่ายใดฝ่ายหนึ่งคัดค้านก่อนวันครบกำหนดตามสัญญา

สัญญาการเช่าอาคารสำนักงาน

คู่สัญญา	: บริษัท Cal-Comp Electronics and Communication Co., Ltd. และ Kinpo Electronics Inc.
วันที่ทำสัญญา	: 1 กันยายน 2556
สาระสำคัญของสัญญา	: บริษัท Cal-Comp Electronics and Communication Co., Ltd. เช่าพื้นที่อาคารสำนักงาน จาก Kinpo Electronics Inc.
การสิ้นสุดของสัญญา	: 31 สิงหาคม 2557





มาตรการหรือขั้นตอนการอนุมัติการทำรายการระหว่างกัน

กรรมการผู้จัดการได้รับมอบอำนาจจากคณะกรรมการบริษัท ให้เป็นผู้อนุมัติการดำเนินธุรกิจกับบริษัทในกลุ่ม ภายใต้เงื่อนไขปฏิบัติในการดำเนินธุรกิจตามปกติและเงื่อนไขทางการค้าทั่วไป โดยจะต้องปฏิบัติตามข้อกำหนดด้วยหลักทรัพย์สินและตลาดหลักทรัพย์ และข้อบังคับ ประกาศ คำสั่ง หรือข้อกำหนดของตลาดหลักทรัพย์แห่งประเทศไทย รวมตลอดถึงการปฏิบัติตามข้อกำหนดเกี่ยวกับการเปิดเผยข้อมูลการทำรายการเกี่ยวโยงและการได้มาหรือจำหน่ายทรัพย์สินที่สำคัญของบริษัทฯ หรือบริษัทย่อยและบริษัทร่วม ตามมาตรฐานการบัญชีที่กำหนดโดยสมาคมนักบัญชีและผู้สอบบัญชีรับอนุญาตแห่งประเทศไทย

ทั้งนี้ การมอบอำนาจดังกล่าวข้างต้น ให้แก่กรรมการผู้จัดการนั้น ต้องอยู่ภายใต้หลักเกณฑ์ของกฎหมายและกฎระเบียบข้อบังคับของบริษัทฯ และในกรณีที่การดำเนินการใดที่มีหรืออาจมีผลประโยชน์หรือส่วนได้ส่วนเสียของกรรมการผู้จัดการ หรือบุคคลที่อาจมีความขัดแย้ง กรรมการผู้จัดการไม่มีอำนาจอนุมัติการดำเนินการดังกล่าว โดยกรรมการผู้จัดการจะต้องนำเสนอเรื่องดังกล่าวต่อคณะกรรมการบริษัท เพื่อให้คณะกรรมการบริษัทพิจารณาต่อไป

นอกจากนี้ ในกรณีการทำรายการใดเป็นรายการที่เกี่ยวข้องกัน หรือรายการเกี่ยวกับการได้มาหรือจำหน่ายไปซึ่งสินทรัพย์ของบริษัทฯ หรือบริษัทย่อย แล้วแต่กรณี การทำรายการดังกล่าวต้องได้รับการอนุมัติจากที่ประชุมผู้ถือหุ้น และ/หรือ การปฏิบัติอื่นใดตามหลักเกณฑ์และวิธีการตามที่ประกาศดังกล่าวกำหนดไว้ในเรื่องนั้น ๆ ด้วย เพื่อให้สอดคล้องกับข้อกำหนดของตลาดหลักทรัพย์แห่งประเทศไทยในเรื่องดังกล่าว

นโยบายหรือแนวปฏิบัติการทำรายการระหว่างกันในอนาคต

บริษัทฯ มีนโยบายในการดำเนินธุรกิจเพื่อประโยชน์สูงสุดของบริษัทฯ และบริษัทในกลุ่ม การซื้อขายสินค้าจะเป็นไปภายใต้เงื่อนไขภาวะปกติทางการค้าโดยทั่วไป การดำเนินธุรกิจของบริษัทฯ และบริษัทในกลุ่มซึ่งจำเป็นต้องมีการซื้อขายสินค้าระหว่างกันกับบริษัทในกลุ่ม ดังนั้นบริษัทฯ และบริษัทย่อยยังคงมีรายการระหว่างกันภายใต้เงื่อนไขและราคาที่ทำการซื้อขายเป็นไปตามราคาตลาดหรือราคายุติธรรม ซึ่งสามารถเปรียบเทียบได้กับรายการที่เกิดขึ้นกับบุคคลภายนอก เช่นเดียวกับปีก่อน

มาตรการคุ้มครองผู้ลงทุน

เพื่อเป็นการคุ้มครองผู้ลงทุน ทั้งนี้หากมีรายการระหว่างกันของบริษัทฯ หรือบริษัทย่อยและบริษัทร่วม เกิดขึ้นกับบุคคลที่อาจมีความขัดแย้งทางผลประโยชน์ มีส่วนได้ส่วนเสียหรืออาจมีความขัดแย้งทางผลประโยชน์ในอนาคต บริษัทฯ จะจัดให้ผ่านที่ประชุมคณะกรรมการบริษัทที่มีกรรมการตรวจสอบเป็นผู้ให้ความเห็นเกี่ยวกับความจำเป็นและความเหมาะสมของรายการนั้น โดยกรรมการผู้มีส่วนได้ส่วนเสียไม่มีสิทธิออกเสียงในรายการดังกล่าว ในกรณีที่คณะกรรมการตรวจสอบไม่มีความชำนาญในการพิจารณารายการระหว่างกันที่อาจเกิดขึ้น บริษัทฯ จะได้ให้ผู้เชี่ยวชาญอิสระหรือผู้สอบบัญชีของบริษัทเป็นผู้ให้ความเห็นเกี่ยวกับรายการระหว่างกันดังกล่าว เพื่อนำไปใช้ประกอบการตัดสินใจของคณะกรรมการ หรือผู้ถือหุ้นตามแต่กรณี ทั้งนี้บริษัทฯ จะเปิดเผยรายการระหว่างกันไว้ในหมายเหตุประกอบงบการเงินที่ได้รับการตรวจสอบจากผู้สอบบัญชีของบริษัทฯ

ความเห็นของคณะกรรมการตรวจสอบ

คณะกรรมการตรวจสอบได้พิจารณารายการระหว่างกันของบริษัทฯ บริษัทย่อย หรือบุคคลที่เกี่ยวข้องหรือรายการที่อาจมีความขัดแย้งทางผลประโยชน์ของบริษัทฯ ในระยะเวลาที่ผ่านมา และที่เกิดขึ้นอย่างต่อเนื่องจนถึงปัจจุบันแล้ว มีความเห็นว่าบริษัทฯ มีการเปิดเผยข้อมูลอย่างครบถ้วนและถูกต้อง โดยรายการดังกล่าวเป็นไปตามลักษณะธุรกิจทั่วไป และเป็นไปตามราคาตลาดหรือใกล้เคียงราคาตลาด

รายงานคณะกรรมการตรวจสอบปี 2556

แคล-คอมพ์ อิเล็กทรอนิกส์ (ประเทศไทย) จำกัด (มหาชน)

คณะกรรมการตรวจสอบได้ร่วมกันปฏิบัติหน้าที่ตรวจสอบงานทั้งทางด้านการเงินและระบบงานตรวจสอบภายในต่างๆของบริษัทฯ

โดยคณะกรรมการตรวจสอบของบริษัทฯ ประกอบด้วยกรรมการอิสระ 3 ท่าน ซึ่งประกอบไปด้วยรายชื่อดังต่อไปนี้

- | | |
|------------------------------|--|
| 1. นายอลัน แคม | ประธานคณะกรรมการตรวจสอบและกรรมการอิสระ |
| 2. นายวิลเลียม แสง แมน เขาว์ | กรรมการอิสระ |
| 3. นายธนศักดิ์ จรรยาพูน | กรรมการอิสระ |

ในปี 2556 คณะกรรมการตรวจสอบได้ประชุมร่วมกัน 4 ครั้งและยังมีการประชุมอื่นๆกับ ผู้สอบบัญชี ผู้บริหารและผู้ตรวจสอบภายในของบริษัทฯ ในอีกหลายๆ การประชุม คณะกรรมการตรวจสอบได้ปฏิบัติหน้าที่ในด้านต่างๆ สำหรับรอบปีที่ผ่านมา ดังต่อไปนี้

งบการเงิน - คณะกรรมการตรวจสอบได้ทำการพิจารณาและตรวจสอบงบการเงินของบริษัทฯเป็นปกติก่อนที่จะนำเสนอให้คณะกรรมการบริษัทฯ อนุมัติอีกครั้งหนึ่ง โดยการร่วมหารือกับผู้บริหารในโอกาสต่างๆ เพื่อให้มั่นใจว่าคณะกรรมการตรวจสอบมีความพึงพอใจต่อรายงานงบการเงิน ทั้งนี้คณะกรรมการตรวจสอบยังได้ทำการตรวจสอบทั้งในส่วนของการเงินบริษัทย่อยและบริษัทร่วมอีกด้วย คณะกรรมการตรวจสอบพึงพอใจในความถูกต้องของงบการเงินและสอดคล้องกับกฎระเบียบซึ่งกำหนดโดยตลาดหลักทรัพย์แห่งประเทศไทยกับสำนักงานคณะกรรมการกำกับหลักทรัพย์และตลาดหลักทรัพย์

การตรวจสอบภายใน - นอกเหนือจากการอนุมัติแผนการตรวจสอบประจำปีของแผนกตรวจสอบภายในแล้ว คณะกรรมการตรวจสอบได้จัดการประชุมเป็นประจำกับแผนกตรวจสอบภายในเพื่อร่วมกันหารือถึงประเด็นต่างๆ ที่เกี่ยวข้องกับการดำเนินงานในแผนก ทั้งนี้เจ้าหน้าที่ฝ่ายตรวจสอบภายในของบริษัทฯ ในประเทศไทยและประเทศจีนได้แสดงให้เห็นถึงความเป็นอิสระและความขยันในการทำงานตรวจสอบในด้านต่างๆ ของบริษัทฯ ซึ่งคณะกรรมการตรวจสอบมีความพอใจในผลการดำเนินงานของฝ่ายตรวจสอบภายในของบริษัทฯในช่วงปีที่ผ่านมา

ผู้สอบบัญชี - คณะกรรมการตรวจสอบได้ร่วมทำงานกับสำนักงาน เอ็นส์ แอนด์ ยัง ผู้สอบบัญชีของบริษัทฯ ในการสอบทานและตรวจสอบงบการเงินอย่างสม่ำเสมอ คณะกรรมการตรวจสอบได้มีการพูดคุยถึงแผนการตรวจสอบงบการเงินประจำปี และประเด็นต่างๆ หากมีการหยิบยกจากผู้สอบบัญชี ทั้งนี้คณะกรรมการตรวจสอบมีความพึงพอใจเป็นอย่างยิ่งที่ได้ทำงานร่วมกับผู้สอบบัญชีและยินดีที่จะเสนอต่อคณะกรรมการของบริษัทฯ และผู้ถือหุ้นในการทำข้อตกลงทำงานตรวจสอบร่วมกันของผู้สอบบัญชีและ บริษัทฯ ต่อไป

การบริหารความเสี่ยง - บริษัทฯ ยังคงรักษามาตรการการป้องกันความเสี่ยงควบคู่ไปกับการดำเนินนโยบายการสร้างเสริมความเติบโตของกิจการ คณะกรรมการตรวจสอบยังคงมั่นใจว่าผู้บริหารของบริษัทฯ ทั้งระดับกลางและระดับสูงยังคงมีความสามารถในการปฏิบัติงานด้านการเงินในการบริหารอัตราแลกเปลี่ยนซึ่งมีผลในการทำธุรกิจการดำเนินงานของบริษัทฯในวงกว้าง การจัดทำประมาณการต้นทุน การควบคุมราคาค่าวัตถุดิบ ปัจจัยด้านแรงงานและรวมถึงมาตรการด้านความปลอดภัยได้อย่างดี

รายการระหว่างกัน - คณะกรรมการตรวจสอบได้ทำการพิจารณาตรวจสอบรายการระหว่างกันของบริษัทฯและบริษัทย่อยกับบริษัทที่เกี่ยวข้องซึ่งรายการระหว่างกันดังกล่าวมีความสมเหตุสมผลและเป็นไปตามเงื่อนไขของธุรกิจปกติ

ussชกักกิบา - แคล-คอมพ์ ถือเป็นบริษัทแนวหน้าในการปฏิบัติการด้าน CSR ในช่วงหลายปีที่ผ่านมา โดยในพิธีฉลองการเปิดโรงงานแห่งที่ 7 ในจังหวัดเพชรบุรี บริษัทฯ ได้มอบทุนการศึกษาให้แก่นักเรียนในพื้นที่จังหวัดเพชรบุรี นอกจากนี้บริษัทยังได้จัดตั้งโครงการให้การสนับสนุนด้านการศึกษาในระดับปริญญาโทแก่พนักงานในระดับผู้บริหารระดับกลาง อีกทั้งยังมีการดำเนินงานอย่างต่อเนื่องในการควบคุมและประหยัดการใช้พลังงาน การจัดการของเสียจากโรงงานทุกแห่งในประเทศสหรัฐอเมริกา แม็กซิโก บราซิล จีน และฟิลิปปินส์

ในช่วงปี 2556 นี้คณะกรรมการตรวจสอบได้เข้าเยี่ยมชมโรงงานต่างๆ ของบริษัทฯ ทั้งโรงงานมหาชัย โรงงานเพชรบุรี อีกทั้งยังได้เข้าเยี่ยมชมโรงงานในรัฐแคลิฟอร์เนีย ซึ่งเป็นโรงงานใหม่ในประเทศฟิลิปปินส์ในช่วงเดือนกรกฎาคม 2556 ที่ผ่านมา คณะกรรมการตรวจสอบมีความยินดีอย่างยิ่งในการจัดตั้งโรงงานแห่งใหม่ คุณภาพของการจัดการบริหาร รวมถึงมาตรฐานความปลอดภัยของการบริหารและการจัดการทางการเงิน นอกจากนี้คณะกรรมการตรวจสอบยังคงติดตามปัญหาของโรงงานแห่งใหม่ในบราซิลที่ได้เข้าเยี่ยมชมเมื่อเดือนธันวาคม 2555 การพูดคุยอย่างต่อเนื่องกับฝ่ายบริหารจัดการในบราซิลทำให้เรามีความมั่นใจว่าเป้าหมายของบริษัทฯ ยังคงดำเนินไปอย่างต่อเนื่อง ผ่านทางระบบดำเนินการผลิต (MES) และการนำเครื่องจักรหุ่นยนต์มาใช้ได้ลดความเสี่ยงของการหยุดการทำงานและปรับปรุงการดำเนินงานได้อย่างมีประสิทธิภาพ คณะกรรมการตรวจสอบมีความพึงพอใจต่อธุรกิจใหม่ๆ ของบริษัทฯ ที่ได้ทำการควมรวมเข้ามา ซึ่งได้มีการทำงานอย่างหนักเพื่อดำรงไว้ซึ่งมาตรฐานของการผลิต การบริหารจัดการและการมีระเบียบวินัยด้านการเงินเฉกเช่นเดียวกับบริษัทแม่

สุดท้ายนี้ คณะกรรมการตรวจสอบขอขอบคุณทีมผู้บริหาร พนักงานฝ่ายตรวจสอบภายใน และผู้สอบบัญชีสำหรับการสนับสนุนซึ่งทำให้งานของคณะกรรมการตรวจสอบเป็นไปอย่างน่าพอใจและมีประสิทธิภาพตลอดปี 2556 ที่ผ่านมา

อลัน แคม

กรรมการอิสระ

ประธานคณะกรรมการตรวจสอบ



การควบคุมภายใน

คณะกรรมการบริษัท มีความเห็นว่า ระบบควบคุมภายในของบริษัทฯ และบริษัทย่อย มีความเพียงพอ เหมาะสม และสามารถป้องกันทรัพย์สินของบริษัทฯ และบริษัทย่อยอันเกิดจากการที่ผู้บริหารนำไปใช้โดยมิชอบ และที่ผ่านมามีบริษัทฯ ไม่มีข้อบกพร่องเกี่ยวกับระบบการควบคุมภายใน โดยระบบการควบคุมภายในของบริษัทฯ สามารถสรุปได้ดังต่อไปนี้

1. องค์กรและสภาพแวดล้อม

บริษัทฯ มีการกำหนดเป้าหมายการดำเนินธุรกิจที่ชัดเจน และวัดผลได้ และได้ทบทวนเป้าหมายการปฏิบัติงาน และพิจารณาถึงความเป็นไปได้ของเป้าหมายที่กำหนด ตลอดจนวิเคราะห์ถึงการให้สิ่งจูงใจหรือผลตอบแทนแก่พนักงานว่าเป็นไปอย่างสมเหตุสมผล บริษัทฯ มีการจัดทำนโยบายและระเบียบวิธีปฏิบัติงานเป็นลายลักษณ์อักษรในธุรกรรมด้านต่าง ๆ ที่รัดกุม และสามารถป้องกันการทุจริตได้

2. การบริหารความเสี่ยง

บริษัทฯ มีการประเมินปัจจัยความเสี่ยงที่สำคัญ เช่น ความเสี่ยงจากอัตราแลกเปลี่ยน ความเสี่ยงจากการพึ่งพิงกลุ่มลูกค้าหลัก ความเสี่ยงจากความเพียงพอของเงินทุนหมุนเวียน เป็นต้น และกำหนดให้มีมาตรการในการติดตามเหตุการณ์ที่เป็นสาเหตุของปัจจัยความเสี่ยง โดยมีรอบระยะเวลาการติดตามเป็นประจำทุกเดือน เพื่อควบคุมผลการดำเนินงานอย่างใกล้ชิด

3. การควบคุมการปฏิบัติงานของฝ่ายบริหาร

บริษัทฯ มีการกำหนดขอบเขตอำนาจหน้าที่ และวงเงินอำนาจอนุมัติของฝ่ายบริหารในแต่ละระดับอย่างชัดเจน และเป็นลายลักษณ์อักษร เช่น ขอบเขตอำนาจหน้าที่ของกรรมการผู้จัดการ เป็นต้น

4. ระบบสารสนเทศและการสื่อสารข้อมูล

บริษัทฯ มีการจัดให้มีข้อมูลที่สำคัญอย่างเพียงพอ เพื่อให้คณะกรรมการใช้ประกอบการตัดสินใจ รวมถึงหนังสือนัดประชุม หรือเอกสารประกอบการประชุมที่ระบุข้อมูลที่จำเป็นและเพียงพอต่อการพิจารณาประกอบการประชุม รายงานการประชุมกรรมการ โดยมีการบันทึกการประชุมและบันทึกความเห็นของกรรมการในกรณีที่มีความเห็นแย้งหรือไม่เห็นด้วยกับมติส่วนใหญ่ และการจัดเก็บเอกสารประกอบการบันทึกบัญชี และบัญชีต่าง ๆ ไว้ครบเป็นหมวดหมู่ และไม่เคยได้รับแจ้งจากผู้สอบบัญชีว่ามีข้อบกพร่องในเรื่องนี้

5. ระบบการติดตาม

ในกรณีที่ผลการดำเนินงานที่เกิดขึ้นมีความแตกต่างจากเป้าหมายที่กำหนดไว้ บริษัทฯ จะดำเนินการแก้ไขภายในระยะเวลาที่เหมาะสม และจะจัดให้มีการตรวจสอบการปฏิบัติตามระบบการควบคุมภายในที่วางไว้ โดยบริษัทฯ มีคณะกรรมการตรวจสอบและได้กำหนดรอบระยะเวลาในการติดตามทุกไตรมาสของประจำปี

ทั้งนี้บริษัทฯ ได้มีการจัดประชุมคณะกรรมการตรวจสอบทุกไตรมาส เพื่อทำการอนุมัติงบการเงิน การตรวจสอบภายในและ การทำรายการระหว่างกัน ทั้งนี้บริษัทฯ ได้จัดการประชุมคณะกรรมการตรวจสอบครั้งล่าสุดเมื่อวันที่ 26 กุมภาพันธ์ 2557 โดยได้มีอนุมัติงบการเงิน การตรวจสอบภายใน และรายการระหว่างกันสำหรับปี 2556 ทั้งนี้คณะกรรมการตรวจสอบได้มีพิจารณาแล้วเห็นว่า บริษัทฯ มีการตรวจสอบภายในอยู่ในระดับมาตรฐาน และ การทำรายการระหว่างกันนั้นมีความสมเหตุสมผลและเป็นไปตามลักษณะการประกอบธุรกิจทั่วไปรวมทั้งเป็นการกำหนดราคาที่ยุติธรรม

รายงานความรับผิดชอบของคณะกรรมการ ต่อรายงานทางการเงิน

คณะกรรมการมีหน้าที่รับผิดชอบต่อการเงินของบริษัทฯ และบริษัทย่อย ซึ่งบดงกล่าวจัดทำขึ้นตามมาตรฐานการบัญชี ซึ่งได้ใช้นโยบายบัญชีที่เหมาะสม และเปิดเผยข้อมูลครบถ้วน

คณะกรรมการต้องการให้ระบบควบคุมภายในทำงานอย่างมีประสิทธิภาพ และเพื่อให้การบันทึกข้อมูลทางบัญชีมีประสิทธิภาพ ดังนั้นจึงได้มีการจัดตั้งคณะกรรมการอิสระ เพื่อดตรวจสอบรายงานงบการเงิน และระบบควบคุมภายใน ซึ่งในรายงานประจำปีก็ปรากฏรายงานของคณะกรรมการตรวจสอบแล้ว

คณะกรรมการเห็นว่าระบบควบคุมภายในของบริษัทฯ มีการจัดการที่ดี และเป็นที่น่าพอใจ ซึ่งสามารถสร้างความเชื่อถือต่อการเงินของบริษัทฯ และ บริษัทย่อย ณ วันที่ 31 ธันวาคม 2556



นายชย เชื้อ ส
ประธานกรรมการ



นายเส้น ชื้อ หย
รองประธานกรรมการ



นายคณสิทธิ์ โจวกิจเจริญ
กรรมการผู้จัดการ



ความรับผิดชอบ ต่อสังคมและสิ่งแวดล้อม



บริษัทฯ เชื่อว่าสภาพแวดล้อม ความปลอดภัยและการจัดการด้านมลพิษนั้นจะต้องสอดคล้องกับนโยบายของบริษัทฯ ที่สัญญาว่าจะดูแลป้องกันมลพิษ ให้ความสำคัญอย่างมีคุณค่าและพัฒนาการจัดการด้านความปลอดภัยให้กับพนักงาน นอกจากนี้บริษัทฯ ได้ตระหนักถึงความสำเร็จทางธุรกิจมิใช่เพียงผลประกอบการธุรกิจออกมาดีเท่านั้น แต่จะต้องมีการตอบแทนคืนต่อสังคม ทรัพยากรมนุษย์ และสิ่งแวดล้อมอีกด้วย บริษัทฯ จึงตั้งใจที่จะตอบแทนสังคมต่อไป ทั้งนี้ในปี 2556 บริษัทฯ ได้มีกิจกรรมด้านต่างๆ ดังต่อไปนี้

ด้านสังคม

โลกสีเขียว

บริษัทฯ เล็งเห็นความสำคัญของป่าชายเลนซึ่งเป็นแหล่งทรัพยากรธรรมชาติและที่อยู่อาศัยของสิ่งมีชีวิตแห่งท้องทะเล ดังนั้นจึงได้ให้พนักงานเข้าร่วมกิจกรรมปลูกป่าชายเลนกับกรมศุลกากรเมื่อวันที่ 2 ธันวาคม 2556 ณ บริเวณหาดเจ้าสำราญ จังหวัดเพชรบุรี โดยมีวัตถุประสงค์เพื่อเฉลิมพระเกียรติ 84 พรรษาพระบาทสมเด็จพระเจ้าอยู่หัวและเพื่อเป็นการส่งเสริมการมีส่วนร่วมของภาครัฐและเอกชนในการสร้างจิตสำนึกและค่านิยมในการอนุรักษ์ธรรมชาติและสิ่งแวดล้อมอันจะก่อให้เกิดประโยชน์ในการขยายเพาะพันธ์และอนุรักษ์สัตว์น้ำนานาชนิดในบริเวณชายฝั่งทะเลจังหวัดสมุทรสงครามระยะยาวต่อไป

บริจาคเงินสมทบทุนมูลนิธิพระบรมราชานุสรณ์พระบาทสมเด็จพระพุทธเลิศหล้านภาลัยในพระบรมราชูปถัมภ์

บริษัทฯ ได้เล็งเห็นถึงความสำคัญและความจำเป็นในการรักษาประเพณีไทยและสนับสนุนช่วยเหลือโครงการสาธารณูปโภค ดังนั้นบริษัทฯ จึงได้มีการบริจาคเงินสมทบทุนมูลนิธิพระบรมราชานุสรณ์พระบาทสมเด็จพระพุทธเลิศหล้านภาลัยในพระบรมราชูปถัมภ์จำนวน 1 แสนบาทเพื่อช่วยเหลือโครงการสาธารณูปโภคในพระบรมราชูปถัมภ์ตามพระราชอัธยาศัย ทั้งนี้คณะกรรมการบริษัทฯ ได้รับพระราชทานพระราชวโรกาสเข้าเฝ้าทูลละอองพระบาท ทูลเกล้าทูลกระหม่อมถวายเงินแด่สมเด็จพระเทพรัตนราชสุดาฯ สยามบรมราชกุมารีเมื่อวันที่ 2 กุมภาพันธ์ 2556

บริจาคสิ่งของเครื่องใช้แก่เด็กนักเรียนโรงเรียนราชบุรี

บริษัทฯ ได้เล็งเห็นถึงความสำคัญของการศึกษา ดังนั้นบริษัทฯ จึงได้มีการร่วมกันจัดหาและบริจาคเครื่องเขียน ของใช้และขนมต่างๆ สำหรับนักเรียนโรงเรียนราชบุรี

ด้านการพัฒนาศักยภาพทรัพยากรมนุษย์

บริษัทฯ ได้วางโครงการสำหรับการลงทุนเพื่อพัฒนาทักษะ เทคโนโลยี และนวัตกรรม (SKILL TECHNOLOGY & INNOVATION - STI) ซึ่งเป็นโครงการที่บริษัทฯ ได้รับการส่งเสริมจากคณะกรรมการส่งเสริมการลงทุน (BOI) ซึ่งจะดำเนินการต่อเนื่องตั้งแต่ปี 2551-2557 โดยมีงบประมาณในการดำเนินการรวมทั้งสิ้นประมาณ 150 ล้านบาท แบ่งรายละเอียดออกเป็น 3 โครงการดังนี้

โครงการที่ 1

โครงการจัดตั้งศูนย์การออกแบบผลิตภัณฑ์อุปกรณ์เสริมคอมพิวเตอร์ในประเทศไทยเพื่อกระตุ้นวิสาหกิจไทยในการออกแบบผลิตภัณฑ์ให้เทียบเท่าระดับสากล ทำให้ผลิตภัณฑ์ที่ผลิตจากประเทศไทยมีคุณภาพ ทันสมัย เป็นที่ต้องการของตลาดทั่วโลก

โครงการที่ 2

โครงการความร่วมมือวิจัยและสนับสนุนสถาบันการศึกษา โดยบริษัทฯ ได้ร่วมมือกับสถาบันการศึกษา เช่น สถาบันเทคโนโลยีพระจอมเกล้าเจ้าคุณทหารลาดกระบัง มหาวิทยาลัยเทคโนโลยีมหานคร และ NECTEC เพื่อทำการวิจัยโครงการด้านอิเล็กทรอนิกส์และเทคโนโลยีใหม่ๆ โดยมีวัตถุประสงค์ในการสนับสนุนด้านเทคโนโลยีและอุปกรณ์ให้กับสถาบันต่างๆ เพื่อพัฒนาบุคลากรด้านวิศวกรรมในประเทศให้มีความรู้ความสามารถรวมทั้งพัฒนาประสิทธิภาพการผลิตสินค้าได้อีกด้วย

นอกจากนี้บริษัทฯ ได้สนับสนุนทุนการศึกษาแก่นักศึกษาปริญญาตรีและปริญญาโท คณะวิศวกรรมศาสตร์ เพื่อเพิ่มโอกาสทางการศึกษาทางวิศวกรรมศาสตร์ให้มากขึ้น

โครงการที่ 3

บริษัทฯ ได้ให้ร่วมมือกับสถาบันจัดทำโครงการการฝึกอบรมด้านเทคโนโลยีขั้นสูงเพื่อเปิดโอกาสให้วิศวกรไทยได้รับการอบรมและฝึกฝนในต่างประเทศ โครงการนี้มีวัตถุประสงค์เพื่อเพิ่มศักยภาพให้กับนักศึกษาในการเรียนรู้ในแบบสากลมากขึ้น

ด้านสิ่งแวดล้อมภายในโรงงาน

ในด้านการดำเนินงานด้านสิ่งแวดล้อม บริษัทฯ ได้ให้ความสำคัญต่อสิ่งแวดล้อมมาโดยตลอด ซึ่งตระหนักถึงความรับผิดชอบต่อสภาพแวดล้อม และผลกระทบอันอาจเกิดต่อสิ่งแวดล้อม หรือก่อให้เกิดอันตรายความเดือดร้อนรำคาญแก่ผู้ที่อยู่ใกล้เคียงรวมถึงพนักงาน บริษัทฯ ได้มีการกำหนดนโยบายด้านสิ่งแวดล้อม เพื่อเป็นแนวทางในการปฏิบัติงาน ดังนี้

บริษัท แคล-คอมพ์ฯ สัญญาว่าจะยึดถือนโยบายสิ่งแวดล้อมโลกว่า การรักษาสิ่งแวดล้อมเป็นหน้าที่ของมนุษยชาติ และทุกวันในแคล-คอมพ์เป็นวันสิ่งแวดล้อมโลก บริษัทฯ ยังมีนโยบายเพิ่มเติมดังต่อไปนี้

1. ดำเนินการแก้ไข ป้องกันภาวะมลพิษ ลดและบำบัดของเสียจากโรงงานอุตสาหกรรม การตรวจสอบตามระยะเวลาที่ระบุไว้ เพื่อให้ทำตามกฎหมายควบคุมสิ่งแวดล้อม
2. ประหยัดพลังงาน โดยการนำกลับมาใช้ใหม่ ลดปริมาณการใช้พลังงาน เพื่อป้องกันภาวะมลพิษ
3. ดำเนินการอบรมเพิ่มความรู้ด้านรักษาสภาพแวดล้อมแก่พนักงาน เพื่อเสริมสร้างความรับผิดชอบต่อสิ่งแวดล้อมอย่างมีประสิทธิภาพ
4. ติดตามและปรับปรุงการให้พลังงานอย่างจำกัด และเกิดประโยชน์มากที่สุดอย่างต่อเนื่อง เพื่ออนุรักษ์ธรรมชาติ เป็นการยืนยันการดำเนินกิจกรรมของบริษัทฯ ตลอดไป
5. ดำเนินการลดปริมาณ และเลิกใช้สารที่เป็นมลพิษต่อสิ่งแวดล้อมตามที่ลูกค้าของเรากำหนดไว้

ทั้งนี้ บริษัทฯ ได้ดำเนินการตามนโยบายที่กำหนดไว้ และได้อบรมพนักงานอย่างต่อเนื่องให้เข้าใจถึงนโยบายนี้ อีกทั้งให้ดำเนินการตามนโยบายอย่างแท้จริง

บริษัทฯ ยังได้มีการจัดตั้งคณะกรรมการสิ่งแวดล้อมขึ้นมา เพื่อเป็นผู้รับผิดชอบในการกำกับ ดูแล และบริการ โดยคณะกรรมการสิ่งแวดล้อมมีหน้าที่ดังต่อไปนี้

1. สร้างนโยบายสิ่งแวดล้อม
2. ประเมินสิ่งแวดล้อม
3. การตรวจสอบประเมินสิ่งแวดล้อม
4. เลือกข้อกำหนดกฎหมายสิ่งแวดล้อม
5. สร้างแผนงานการบริหารงานสิ่งแวดล้อม
6. การสร้างเป้าหมายและจุดประสงค์
7. การประกาศข้อมูลเกี่ยวกับประสิทธิภาพของสิ่งแวดล้อม
8. การตรวจสอบการบริหารสิ่งแวดล้อม





ทั้งนี้ คณะกรรมการได้กำหนดหลักสำคัญในการบริหารสิ่งแวดล้อม ดังต่อไปนี้

- ก่อนการสร้างระบบควบคุมสิ่งแวดล้อมทุกหน่วยงานที่เกี่ยวข้องโดยอาศัยคณะกรรมการสิ่งแวดล้อมกำหนด และให้มีการประเมินอากาศ น้ำเสีย ขยะ ให้เป็นไปตามกฎหมายสิ่งแวดล้อมกับภาวะสิ่งแวดล้อมภายนอกกำหนด
- แต่ละหน่วยงานต้องออกรายงานประเมินสิ่งแวดล้อมที่เกี่ยวข้องกับกิจกรรมการบริการและผลิตภัณฑ์
- คณะกรรมการสิ่งแวดล้อมต้องยึดถือการปฏิบัติงานเมื่อก่อน ปัจจุบัน และอนาคต เกี่ยวกับความเสี่ยงที่ทำให้เกิดความเสียหาย
- ต้องมีแนวทางในการแก้ไขตามลำดับของความมากน้อย ในอัตราความเสี่ยงของผลกระทบ รวมถึงภาวะของต้นทุนและความยากง่ายในด้านเทคนิค
- หากมีกิจกรรมที่สอดคล้อง ต้องเขียนแผนรองรับไว้ล่วงหน้า เมื่อมีการเริ่มกิจกรรม ให้มีการดำเนินการตามแผนที่วางไว้ และ Review Aspect ทุก 4 เดือน
- แผนงานการดำเนินการสิ่งแวดล้อมต้องผ่านการอนุมัติจากตัวแทนคณะกรรมการ และกรรมการผู้จัดการ ซึ่งคณะกรรมการสิ่งแวดล้อมเป็นผู้ติดตาม และชี้แนะในการดำเนินการ

เมื่อมีการกำหนดนโยบายและแผนงานในด้านสิ่งแวดล้อมขึ้นแล้ว บริษัทฯ ยังให้ความสำคัญด้านการติดต่อสื่อสารกระจายข่าว ด้านสิ่งแวดล้อมให้กับผู้เกี่ยวข้องทุกฝ่ายได้รับทราบ ทั้งลูกค้า และพนักงาน คู่ค้า และบุคคลภายนอกที่เกี่ยวข้อง เพื่อให้ทราบแนวทางปฏิบัติข้อกำหนดที่มีการเปลี่ยนแปลง นอกจากนี้บริษัทฯ ยังจัดให้มีการอบรมพนักงาน เพื่อให้การดำเนินการด้านสิ่งแวดล้อมเกิดประสิทธิภาพสูงสุด และดำเนินงานได้อย่างราบรื่น นอกจากนี้บริษัทฯ ยังมีการประเมินผลกระทบสิ่งแวดล้อม โดยแจกแจงงานทุกชนิดในโรงงาน เพื่อเป็นการสร้างมาตรฐานการควบคุม และป้องกันภาวะที่มีแนวโน้มทำให้เกิดผลกระทบด้านสิ่งแวดล้อม ตรวจวัดคุณภาพสิ่งแวดล้อม เช่น น้ำ อากาศ เสียง ซึ่งปรากฏผลเป็นไปตามที่กฎหมายกำหนด จัดทำแผนระงับเหตุฉุกเฉิน และมีการเข้าร่วมซ้อมแผนฉุกเฉินเพื่อให้เกิดความชำนาญ และเพื่อลดความเสียหายต่อสิ่งแวดล้อม นอกจากนี้บริษัทฯ ยังให้ความร่วมมือกับหน่วยงานภาครัฐในการดำเนินการลดผลกระทบต่อสิ่งแวดล้อม โดยการปฏิบัติตามที่หน่วยงานภาครัฐกำหนดอย่างเคร่งครัด บริษัทฯ ได้ผ่านการตรวจสอบจากหน่วยงานภาครัฐ ได้แก่ กรมโรงงานกระทรวงอุตสาหกรรม และที่ผ่านมาบริษัทฯ ไม่มีข้อพิพาทในเรื่องสิ่งแวดล้อมแต่อย่างใด นอกจากนี้บริษัทฯ ยังได้รับการรับรองมาตรฐาน ISO 14001 Version 1996 ซึ่งตรวจสอบและประเมินโดย Det Norske Veritas (DNV) ในปี 2540 และได้รับการรับรองมาตรฐาน ISO 14001 Version 1996 ซึ่งตรวจสอบและประเมินโดย AFAQ & BESTCERT ในปี 2546 ซึ่งถือได้ว่าบริษัทฯ ปฏิบัติเกี่ยวกับด้านรักษาสิ่งแวดล้อมอยู่ในเกณฑ์มาตรฐาน

คำตอบแทนของผู้สอบบัญชี

1. ค่าตอบแทนจากการสอบบัญชี (Audit Fee)

บริษัทฯ ได้จ่ายค่าตอบแทนการสอบบัญชีให้แก่ บริษัทสำนักงาน เอ็นส์ท แอนด์ ยัง จำกัด โดยนายโสภณ เพิ่มศิริวัลลภ ผู้สอบบัญชีรับอนุญาต เลขทะเบียน 3182 ซึ่งเป็นผู้สอบบัญชีของบริษัทฯ ในรอบปี 2556 ที่ผ่านมามีจำนวนเงินรวม 3,700,000 บาท สำหรับในรอบปีบัญชี 2556 ค่าตอบแทนของผู้สอบบัญชีถูกกำหนดไว้โดยที่ประชุมสามัญผู้ถือหุ้นประจำปี 2556 ให้ไม่เกิน 3,700,000 บาท

2. ค่าบริการอื่น

- ไม่มี -

สรุปผลการดำเนินงาน

ตารางสรุปงบการเงิน

(หน่วย : ล้านบาท)

รายการ	ตรวจสอบ 2554		ตรวจสอบ 2555		ตรวจสอบ 2556	
	จำนวน	ร้อยละ	จำนวน	ร้อยละ	จำนวน	ร้อยละ
สินทรัพย์						
เงินสดและรายการเทียบเท่าเงินสด	1,975.17	3.50	1,840.19	3.20	3,525.44	5.65
เงินลงทุนชั่วคราว	527.82	0.94	110.93	0.19	131.53	0.21
ลูกหนี้การค้าและลูกหนี้อื่น	26,703.76	47.34	26,803.58	46.61	25,615.84	41.03
สินค้าคงเหลือ	14,053.38	24.91	11,742.09	20.42	14,069.13	22.53
เงินจ่ายล่วงหน้าค่าวัตถุดิบ	387.15	0.69	340.28	0.59	566.65	0.91
สินทรัพย์หมุนเวียนอื่น	966.27	1.71	1,014.64	1.77	1,027.86	1.65
รวมสินทรัพย์หมุนเวียน	44,613.55	79.09	41,851.71	72.78	44,936.45	71.98
ที่ดิน อาคาร อุปกรณ์	10,996.88	19.49	14,928.29	25.96	16,578.85	26.55
เงินลงทุน	197.71	0.35	162.77	0.28	452.72	0.73
สินทรัพย์ไม่หมุนเวียนอื่น ๆ	604.18	1.07	562.58	0.98	466.53	0.75
รวมสินทรัพย์ไม่หมุนเวียน	11,798.77	20.91	15,653.64	27.22	17,498.10	28.03
รวมสินทรัพย์	56,412.32	100.00	57,505.35	100.00	62,434.55	100.00
หนี้สินและส่วนของผู้ถือหุ้น						
เงินกู้ระยะสั้นจากสถาบันการเงิน	15,362.43	27.23	15,799.18	27.47	20,089.18	32.18
เจ้าหนี้การค้าและเจ้าหนี้อื่น	24,666.33	43.73	24,160.30	42.01	23,712.85	37.98
หนี้สินหมุนเวียนอื่น ๆ	1,741.65	3.09	1,316.18	2.29	2,335.74	3.74
รวมหนี้สินหมุนเวียน	41,770.41	74.05	41,275.66	71.77	46,137.77	73.90
สำรองผลประโยชน์ระยะยาวของพนักงาน	64.39	0.11	112.24	0.20	91.20	0.15
หนี้สินภาษีเงินได้รอตัดบัญชี	8.65	0.02	51.61	0.09	90.79	0.15
เงินกู้ยืมระยะยาว - สุทธิจากส่วนที่ถึงกำหนดชำระภายในหนึ่งปี	-	-	784.17	1.36	0.00	0.00
รวมหนี้สินไม่หมุนเวียน	73.04	0.13	948.02	1.65	181.99	0.29
รวมหนี้สิน	41,843.45	74.18	42,223.68	73.42	46,319.76	74.19
ส่วนของผู้ถือหุ้น						
ทุนที่ออกชำระแล้ว	4,077.5	7.23	4,077.56	7.09	4,085.28	6.54
ส่วนเกิน (ต่ำกว่า) ทุน	3,144.5	5.57	3,144.54	5.47	3,161.46	5.06
ส่วนทุนจากการจ่ายโดยใช้หุ้นเป็นเกณฑ์	-	-	16.94	0.03	39.59	0.06
กำไรสะสม	8,898.2	15.77	9,422.63	16.39	9,236.62	14.79
องค์ประกอบอื่นของส่วนของผู้ถือหุ้น	(1,551.44)	(2.75)	(1,380.00)	(2.40)	(408.15)	(0.65)
รวมส่วนของผู้ถือหุ้น	14,568.87	25.82	15,281.67	26.58	16,114.80	25.81
รวมหนี้สินและส่วนของผู้ถือหุ้น	56,412.32	100.00	57,505.35	100.00	62,434.56	100.00





ตารางสรุปงบการเงิน (ต่อ)

(หน่วย : ล้านบาท)

รายการ	ตรวจสอบ 2554		ตรวจสอบ 2555		ตรวจสอบ 2556	
	จำนวน	ร้อยละ	จำนวน	ร้อยละ	จำนวน	ร้อยละ
รายได้						
รายได้จากการขาย	131,978.90	99.34	140,193.02	98.90	121,535.16	99.74
กำไรจากอัตราแลกเปลี่ยน	90.72	0.07	-	-	-	-
กำไรจากตราสารอนุพันธ์ทางการเงิน	516.81	0.39	1,048.74	0.74	-	-
รายได้อื่นๆ	264.18	0.20	513.17	0.36	321.77	0.26
รวมรายได้	132,850.61	100.00	141,754.93	100.00	121,856.93	100.00
ค่าใช้จ่ายจากการดำเนินงาน						
ต้นทุนขาย	127,915.41	96.29	135,642.81	96.76	116,277.73	95.43
ค่าใช้จ่ายจากการขายและบริหาร	3,498.78	2.31	3,994.32	2.82	4,388.59	3.60
ขาดทุนจากอัตราแลกเปลี่ยน	-	-	421.93	0.30	331.99	0.27
รวมต้นทุนและค่าใช้จ่าย	131,414.19	98.60	140,059.06	99.88	120,998.31	99.30
ส่วนแบ่งกำไร(ขาดทุน) จากเงินลงทุนในบริษัทร่วม	7.14	0.01	(0.05)	(0.00)	(10.14)	(0.01)
กำไรก่อนค่าใช้จ่ายทางการเงินและภาษีเงินได้นิติบุคคล	1,443.56	1.09	1,695.82	1.20	848.48	0.70
ค่าใช้จ่ายทางการเงิน	251.00	0.19	383.87	0.27	307.99	0.25
ภาษีเงินได้นิติบุคคล	105.41	0.08	112.96	0.08	79.00	0.06
กำไร (ขาดทุน) สุทธิ	1,087.15	0.82	1,198.99	0.85	461.49	0.38
กำไรต่อหุ้นขั้นพื้นฐาน (บาท)		0.27		0.29		0.11
กระแสเงินสดจากกิจกรรมดำเนินงาน	(3,995.18)		350.49		2,692.47	
กระแสเงินสดจากกิจกรรมลงทุน	(3,084.41)		(3,637.50)		(3,102.99)	
กระแสเงินสดจากกิจกรรมจัดหาเงิน	2,302.49		1,563.93		3,033.68	
เงินสดและรายการเทียบเท่าเงินสดสุทธิ	(3,290.44)		(551.88)		1,637.39	

อัตราส่วนทางการเงิน

รายการ	2554	2555	2556
1 อัตราส่วนสภาพคล่อง			
อัตราส่วนสภาพคล่อง (เท่า)	1.07	1.01	0.97
อัตราส่วนสภาพคล่องหมุนเร็ว (เท่า)	0.73	0.73	0.66
อัตราส่วนหมุนเวียนลูกหนี้การค้า(เท่า)	4.74	5.24	4.64
ระยะเวลาเก็บหนี้เฉลี่ย (วัน)	75.99	68.70	77.64
อัตราส่วนหมุนเวียนสินค้าคงเหลือ (เท่า)	10.67	10.52	9.01
ระยะเวลาขายสินค้าเฉลี่ย (วัน)	33.72	34.23	39.96
อัตราส่วนหมุนเวียนเจ้าหนี้ (เท่า)	4.97	5.56	4.86
ระยะเวลาชำระหนี้ (วัน)	72.45	64.79	74.11
Cash Cycle (วัน)	37.26	38.14	43.48
2 อัตราส่วนแสดงความสามารถในการทำกำไร			
อัตรากำไรขั้นต้น (%)	3.08	3.25	4.33
อัตรากำไรจากการดำเนินงาน (%)	0.43	0.40	0.71
อัตรากำไรสุทธิ (%)	0.82	0.85	0.38
อัตราผลตอบแทนผู้ถือหุ้น (%)	7.69	8.03	2.94
3 อัตราส่วนแสดงประสิทธิภาพในการดำเนินงาน			
อัตราผลตอบแทนจากสินทรัพย์ (%)	1.96	2.11	0.77
อัตราผลตอบแทนจากสินทรัพย์ถาวร (%)	24.55	21.29	15.14
อัตราการใช้หมุนของสินทรัพย์ (เท่า)	2.38	2.46	2.03
4 อัตราส่วนวิเคราะห์นโยบายทางการเงิน			
อัตราส่วนหนี้สินต่อส่วนผู้ถือหุ้น (เท่า)	2.87	2.76	2.87
อัตราส่วนความสามารถในการชำระดอกเบี้ย (เท่า)	5.75	4.42	2.75
อัตราการจ่ายเงินปันผล (%)	43.00	34.02	68.47
5 ข้อมูลต่อหุ้น			
มูลค่าตามบัญชีต่อหุ้น (บาท)	3.57	3.75	3.94





คำอธิบายและการวิเคราะห์ฐานะการเงินและผลการดำเนินงาน

การวิเคราะห์ผลการดำเนินงาน

ภาพรวมของผลการดำเนินงานที่ผ่านมา

ในปี 2556 บริษัทฯ ยังคงมุ่งเน้นการขยายฐานการผลิตทั้งในประเทศไทยและต่างประเทศ ปัจจุบันบริษัทฯ ได้มีบริษัทย่อยในประเทศไทย จีน ไต้หวัน มาเลเซีย สิงคโปร์ อเมริกา เม็กซิโก บราซิลและฟิลิปปินส์ ซึ่งฐานการผลิตทั้งหมดจะช่วยสนับสนุนความต้องการของลูกค้าที่เพิ่มสูงขึ้นรวมทั้งยังช่วยลดต้นทุนการผลิตเพื่อรักษาระดับของต้นทุนให้สามารถแข่งขันกับคู่แข่งได้

ผลการดำเนินงานของปี 2554-2556 สามารถสรุปได้ดังต่อไปนี้

1. รายได้ของบริษัทฯ และบริษัทย่อย

บริษัทฯ และบริษัทย่อยมีรายได้จากการขายในปี 2554-2556 จำนวน 131,978.90 ล้านบาท 140,193.02 ล้านบาท และ 121,535.16 ล้านบาทตามลำดับ โดยในปี 2556 บริษัทฯ มีรายได้ลดลงคิดเป็นร้อยละ 13.31 เมื่อเทียบกับรายได้ในปี 2555 ทั้งนี้การลดลงของรายได้จากการขายนั้นมาจากความต้องการในตลาดโลกของอุตสาหกรรมคอมพิวเตอร์ลดลงอย่างต่อเนื่อง

2. ต้นทุนขาย

บริษัทฯ และบริษัทย่อยมีต้นทุนขายในปี 2554-2556 จำนวน 127,915.41 ล้านบาท 135,642.81 ล้านบาท และ 116,277.73 ล้านบาทหรือคิดเป็นร้อยละ 96.92 ร้อยละ 96.75 และร้อยละ 95.67 ของรายได้จากการขายตามลำดับ ทั้งนี้อัตราส่วนกำไรขั้นต้นของบริษัทฯ คิดเป็นร้อยละ 3.08 ร้อยละ 3.25 และร้อยละ 4.33 ตามลำดับ ทั้งนี้การเพิ่มขึ้นของกำไรขั้นต้นของบริษัทฯ นั้นส่วนใหญ่มาจาก บริษัทฯ มีส่วนประสมผลิตภัณฑ์ที่แตกต่างกันมากขึ้น ส่งผลให้อัตรากำไรของผลิตภัณฑ์สูงขึ้นเมื่อเทียบกับปีที่ผ่านมา

3. ค่าใช้จ่ายในการขายและบริหาร

บริษัทฯ และบริษัทย่อยมีค่าใช้จ่ายในการขายและบริหารในปี 2554-2556 จำนวน 3,498.78 ล้านบาท 3,994.32 ล้านบาท และ 4,388.59 ล้านบาทตามลำดับหรือคิดเป็นร้อยละ 2.65 ร้อยละ 2.85 และร้อยละ 3.61 ของรายได้จากการขาย การเพิ่มขึ้นของค่าใช้จ่ายในการขายและบริหารนั้นเป็นผลมาจากการรวมค่าใช้จ่ายของบริษัทย่อยต่างๆ ในต่างประเทศและค่าใช้จ่ายด้านการตลาดและการบริหารงานเพื่อสนับสนุนลูกค้าของบริษัทฯ

4. กำไร

บริษัทฯ มีอัตรากำไรจากการดำเนินงานในปี 2554-2556 ร้อยละ 0.43 ร้อยละ 0.40 และ ร้อยละ 0.71 ตามลำดับการเพิ่มขึ้นของอัตรากำไรจากการดำเนินงานในปี 2556 นั้นมีเหตุผลหลักมาจากบริษัทฯ มีส่วนประสมผลิตภัณฑ์ที่แตกต่างกันมากขึ้น เมื่อเทียบกับปีที่แล้ว บริษัทฯ มีกำไรสุทธิในปี 2554-2556 คิดเป็นจำนวน 1,087.15 ล้านบาท 1,198.99 ล้านบาท และ 461.49 ล้านบาท หรือคิดเป็นอัตรากำไรสุทธิร้อยละ 0.82 ร้อยละ 0.85 และ ร้อยละ 0.38 ตามลำดับ ทั้งนี้กำไรสุทธิในปี 2556 ลดลงจากปี 2555 ร้อยละ 61.51 ซึ่งเป็นผลมาจากเศรษฐกิจและความต้องการของตลาดโลกซบเซาลง นอกจากนี้บริษัทฯ กำลังอยู่ภายใต้กระบวนการของการขยายการผลิต ซึ่งพิจารณาจากความต้องการที่กำลังจะเข้ามาในปีต่อไป ดังนั้นอาจส่งผลกระทบต่อกำไรสุทธิโดยรวมในปีปัจจุบัน

การวิเคราะห์ฐานะการเงิน

สินทรัพย์

บริษัทฯ มีสินทรัพย์รวมในปี 2554-2556 ทั้งสิ้นจำนวน 56,412.32 ล้านบาท 57,505.35 ล้านบาท และ 62,434.55 ล้านบาทตามลำดับ โดยในปี 2556 บริษัทฯ มีสินทรัพย์รวมเพิ่มขึ้นจากปี 2555 เป็นจำนวน 4,929.20 ล้านบาท หรือคิดเป็นร้อยละ 8.57 ซึ่งเกิดจากการเพิ่มขึ้นของการลงทุนระยะยาวร้อยละ 178.14 เนื่องจากบริษัทฯ ได้มีการขยายฐานการผลิตทั้งในประเทศไทยและต่างประเทศในปี 2556

1. สินทรัพย์หมุนเวียน

บริษัทฯ มีสินทรัพย์หมุนเวียนในปี 2554-2556 ทั้งสิ้นจำนวน 44,613.55 ล้านบาท 41,851.71 ล้านบาทและ 44,936.45 ล้านบาทคิดเป็นร้อยละ 79.09 ร้อยละ 72.78 และร้อยละ 71.97 ของสินทรัพย์รวมตามลำดับ ในปี 2556 บริษัทฯ มีสินทรัพย์หมุนเวียนเพิ่มขึ้นจากปี 2555 จำนวน 3,084.74 ล้านบาทหรือคิดเป็นร้อยละ 7.37 สาเหตุหลักมาจากการเพิ่มขึ้นของเงินสดและรายการเทียบเท่าเงินสดจำนวน 1,685.26 ล้านบาท และสินค้าคงเหลือจำนวน 2,327.04 ล้านบาท ตามลำดับ

1.1 ลูกหนี้การค้าและลูกหนี้อื่น

บริษัทฯ มีลูกหนี้การค้าและลูกหนี้อื่นในปี 2554-2556 จำนวน 26,703.76 ล้านบาท 26,803.58 ล้านบาท และ 25,615.84 ล้านบาทตามลำดับ ในปี 2556 บริษัทฯ มีลูกหนี้การค้าและลูกหนี้อื่นลดลงจากปี 2555 ร้อยละ 4.43 ซึ่งถือว่าอยู่ในระดับที่ใกล้เคียงกับปี 2555

1.2 สินค้ำคงเหลือ

บริษัทฯ มีสินค้ำคงเหลือสุทธิในปี 2554-2556 จำนวน 14,053.38 ล้านบาท 11,742.09 ล้านบาท และ 14,069.13 ล้านบาทตามลำดับ ในปี 2556 บริษัทฯ มีสินค้ำคงเหลือสุทธิเพิ่มขึ้นจากปี 2555 จำนวน 2,327.04 ล้านบาทหรือคิดเป็นร้อยละ 19.82 มูลค่าวัตถุดิบปี 2554-2556 เท่ากับ 11,015.26 ล้านบาท 7,837.11 ล้านบาท และ 11,073.64 ล้านบาทตามลำดับ มูลค่าวัตถุดิบปี 2556 เพิ่มขึ้นจากปี 2555 ร้อยละ 41.30 ทั้งนี้สินค้ำคงเหลือส่วนใหญ่ของบริษัทฯ จะเป็นวัตถุดิบถึงร้อยละ 78.71 ซึ่งเป็นไปตามลักษณะปกติของธุรกิจและนโยบายการจัดซื้อวัตถุดิบของบริษัทฯ

2. สินทรัพย์ไม่หมุนเวียน

บริษัทฯ มีสินทรัพย์ไม่หมุนเวียนในปี 2554-2556 เท่ากับ 11,798.77 ล้านบาท 15,653.64 ล้านบาท และ 17,498.10 ล้านบาทตามลำดับ คิดเป็นร้อยละ 20.91 ร้อยละ 27.22 และร้อยละ 28.03 ของสินทรัพย์รวม ทั้งนี้ในปี 2556 สินทรัพย์ไม่หมุนเวียนเพิ่มขึ้นร้อยละ 11.78 เมื่อเทียบกับปี 2555 โดยเป็นผลมาจากการเพิ่มขึ้นของการลงทุนระยะยาว ร้อยละ 178.14 และการเพิ่มขึ้นของที่ดิน อาคาร และอุปกรณ์ ร้อยละ 11.06 เนื่องมาจากการที่บริษัทฯ มีการขยายลงทุนเพิ่มเติมทั้งในประเทศไทยและต่างประเทศ

แหล่งที่มาของเงินทุน

1. หนี้สิน

หนี้สินรวม ณ สิ้นปี 2554-2556 มีมูลค่าเท่ากับ 41,843.49 ล้านบาท 42,223.68 ล้านบาท และ 46,319.76 ล้านบาทตามลำดับ ในปี 2556 หนี้สินรวมของบริษัทฯ เพิ่มขึ้นจากปี 2555 ร้อยละ 9.70 เหตุผลหลักมาจากการเพิ่มขึ้นของเงินกู้ยืมระยะสั้นจำนวน 4,290.00 ล้านบาท และเงินกู้ระยะยาว-สุทธิส่วนที่ถึงกำหนดชำระภายในหนึ่งปีจำนวน 572.17 ล้านบาทเพื่อสนับสนุนการดำเนินงานของบริษัทฯ และบริษัทย่อย

2. ส่วนของผู้ถือหุ้น

บริษัทฯ มีส่วนของผู้ถือหุ้น ณ สิ้นปี 2554-2556 จำนวน 14,568.87 ล้านบาท 15,281.67 ล้านบาท และ 16,114.80 ล้านบาทตามลำดับ ในปี 2556 ส่วนของผู้ถือหุ้นเพิ่มขึ้นร้อยละ 5.45 เมื่อเปรียบเทียบกับปี 2555 ซึ่งสาเหตุหลักมาจากการเพิ่มขึ้นของเงินทุนสะสมสำหรับใบแสดงสำคัญสิทธิ CCET-WA จำนวน 22.65 ล้านบาท และการลดลงขององค์ประกอบในส่วนของผู้ถือหุ้น จำนวน 971.86 ล้านบาท เมื่อเปรียบเทียบกับปีที่ผ่านมา





รายงานของผู้สอบบัญชีรับอนุญาต

รายงานประจำปี 2556
บริษัท แคล-คอมพ์ อิเล็กทรอนิกส์ (ประเทศไทย) จำกัด (มหาชน)
บริษัท แคล-คอมพ์ อิเล็กทรอนิกส์ (ประเทศไทย) จำกัด (มหาชน)

เสนอต่อผู้ถือหุ้นของบริษัท แคล-คอมพ์ อิเล็กทรอนิกส์ (ประเทศไทย) จำกัด (มหาชน)

ข้าพเจ้าได้ตรวจสอบงบการเงินรวมของบริษัท แคล-คอมพ์ อิเล็กทรอนิกส์ (ประเทศไทย) จำกัด (มหาชน) และบริษัทย่อย ซึ่งประกอบด้วย งบแสดงฐานะการเงินรวม ณ วันที่ 31 ธันวาคม 2556 งบกำไรขาดทุนรวม งบกำไรขาดทุนเบ็ดเสร็จรวม งบแสดงการเปลี่ยนแปลงส่วนของผู้ถือหุ้นรวม และงบกระแสเงินสดรวม สำหรับปีสิ้นสุดวันเดียวกัน รวมถึงหมายเหตุสรุปนโยบายการบัญชีที่สำคัญและหมายเหตุเรื่องอื่นๆ และได้ตรวจสอบงบการเงินเฉพาะกิจการของบริษัท แคล-คอมพ์ อิเล็กทรอนิกส์ (ประเทศไทย) จำกัด (มหาชน) ด้วยเช่นกัน

ความรับผิดชอบของผู้บริหารต่อการเงิน

ผู้บริหารเป็นผู้รับผิดชอบในการจัดทำและการนำเสนองบการเงินเหล่านี้โดยถูกต้องตามที่ควรตามมาตรฐานการรายงานทางการเงินและรับผิดชอบเกี่ยวกับการควบคุมภายในที่ผู้บริหารพิจารณาว่าจำเป็นเพื่อให้สามารถจัดทำงบการเงินที่ปราศจากการแสดงข้อมูลที่ขัดต่อข้อเท็จจริงอันเป็นสาระสำคัญไม่ว่าจะเกิดจากการทุจริตหรือข้อผิดพลาด

ความรับผิดชอบของผู้สอบบัญชี

ข้าพเจ้าเป็นผู้รับผิดชอบในการแสดงความเห็นต่องบการเงินดังกล่าวจากผลการตรวจสอบของข้าพเจ้า ข้าพเจ้าได้ปฏิบัติตามตรวจสอบตามมาตรฐานการสอบบัญชี ซึ่งกำหนดให้ข้าพเจ้าปฏิบัติตามข้อกำหนดด้านจรรยาบรรณ รวมถึงวางแผนและปฏิบัติตามตรวจสอบเพื่อให้ได้ความเชื่อมั่นอย่างสมเหตุสมผลว่างบการเงินปราศจากการแสดงข้อมูลที่ขัดต่อข้อเท็จจริงอันเป็นสาระสำคัญหรือไม่

การตรวจสอบรวมถึงการใช้วิธีการตรวจสอบเพื่อให้ได้มาซึ่งหลักฐานการสอบบัญชีเกี่ยวกับจำนวนเงินและการเปิดเผยข้อมูลในงบการเงิน วิธีการตรวจสอบที่เลือกใช้นั้นขึ้นอยู่กับดุลยพินิจของผู้สอบบัญชี ซึ่งรวมถึงการประเมินความเสี่ยงจากการแสดงข้อมูลที่ขัดต่อข้อเท็จจริงอันเป็นสาระสำคัญของงบการเงินไม่ว่าจะเกิดจากการทุจริตหรือข้อผิดพลาด ในการประเมินความเสี่ยงดังกล่าว ผู้สอบบัญชีพิจารณาการควบคุมภายในที่เกี่ยวข้องกับการจัดทำและการนำเสนองบการเงินโดยถูกต้องตามที่ควรของกิจการเพื่อออกแบบวิธีการตรวจสอบที่เหมาะสมกับสถานการณ์ แต่ไม่ใช่เพื่อวัตถุประสงค์ในการแสดงความเห็นต่อประสิทธิภาพของการควบคุมภายในของกิจการการตรวจสอบรวมถึงการประเมินความเหมาะสมของนโยบายการบัญชีที่ผู้บริหารใช้และความสมเหตุสมผลของประมาณการทางบัญชีที่จัดทำขึ้นโดยผู้บริหาร รวมทั้งการประเมินการนำเสนองบการเงินโดยรวม

ข้าพเจ้าเชื่อว่าหลักฐานการสอบบัญชีที่ข้าพเจ้าได้รับเพียงพอและเหมาะสมเพื่อใช้เป็นเกณฑ์ในการแสดงความเห็นของข้าพเจ้า

ความเห็น

ข้าพเจ้าเห็นว่า งบการเงินข้างต้นนี้แสดงฐานะการเงิน ณ วันที่ 31 ธันวาคม 2556 ผลการดำเนินงานและกระแสเงินสด สำหรับปีสิ้นสุดวันเดียวกันของบริษัท แคล-คอมพ์ อิเล็กทรอนิกส์ (ประเทศไทย) จำกัด (มหาชน) และบริษัทย่อย และเฉพาะของบริษัท แคล-คอมพ์ อิเล็กทรอนิกส์ (ประเทศไทย) จำกัด (มหาชน) โดยถูกต้องตามที่ควรในสาระสำคัญตามมาตรฐานการรายงานทางการเงิน

ข้อมูลและเหตุการณ์ที่เน้น

ข้าพเจ้าขอให้สังเกตหมายเหตุประกอบงบการเงินข้อ 8 ว่าบริษัทมีรายการขายสินค้าและซื้อวัตถุดิบเป็นจำนวนมากกับบริษัทย่อย และบริษัทที่เกี่ยวข้องกัน ทั้งนี้ข้าพเจ้ามิได้แสดงความเห็นอย่างมีเงื่อนไขต่อกรณีนี้แต่อย่างใด

เรื่องอื่น

งบแสดงฐานะการเงินรวมของบริษัท แคล-คอมพ์ อิเล็กทรอนิกส์ (ประเทศไทย) จำกัด (มหาชน) และบริษัทย่อย และงบแสดงฐานะการเงินเฉพาะกิจการของบริษัท แคล-คอมพ์ อิเล็กทรอนิกส์ (ประเทศไทย) จำกัด (มหาชน) ณ วันที่ 31 ธันวาคม 2555 ที่แสดงเป็นข้อมูลเปรียบเทียบกับตรวจสอบโดยผู้สอบบัญชีอื่นในสำนักงานเดียวกันกับข้าพเจ้า ซึ่งแสดงความเห็นไว้อย่างไม่มีเงื่อนไขตามรายงานลงวันที่ 21 กุมภาพันธ์ 2556 และได้ให้สังเกตเกี่ยวกับการที่บริษัทมีรายการขายสินค้าและซื้อวัตถุดิบเป็นจำนวนมากกับบริษัทย่อยและบริษัทที่เกี่ยวข้องกัน และการเปลี่ยนแปลงนโยบายการบัญชีเกี่ยวกับภาษีเงินได้ การเปลี่ยนแปลงสกุลเงินที่ใช้ในการดำเนินงานและการบันทึกตราสารอนุพันธ์ทางการเงินตามมูลค่ายุติธรรม โดยในปี 2555 บริษัทและบริษัทย่อยได้นำมาตรฐานการบัญชีฉบับที่ 12 เรื่อง ภาษีเงินได้และมาตรฐานการบัญชีฉบับที่ 21 (ปรับปรุง 2552) เรื่อง ผลกระทบจากการเปลี่ยนแปลงของอัตราแลกเปลี่ยนเงินตราต่างประเทศมาถือปฏิบัติก่อนวันที่มีผลบังคับใช้ และบันทึกตราสารอนุพันธ์ทางการเงินตามมูลค่ายุติธรรม

โสภณ เพ็ญศิริวัลลภ

ผู้สอบบัญชีรับอนุญาต เลขทะเบียน 3182

บริษัท สำนักงาน เอ็นส์ที แอนด์ ยัง จำกัด

กรุงเทพฯ: 26 กุมภาพันธ์ 2557

งบแสดงฐานะการเงิน

บริษัท แคล-คอมพ์ อิเล็กทรอนิกส์ (ประเทศไทย) จำกัด (มหาชน) และบริษัทย่อย

ณ วันที่ 31 ธันวาคม 2556

(หน่วย: บาท)

หมายเหตุ	งบการเงินรวม		งบการเงินเฉพาะกิจการ	
	2556	2555	2556	2555
สินทรัพย์				
สินทรัพย์หมุนเวียน				
เงินสดและรายการเทียบเท่าเงินสด	6	3,525,442,745	1,840,184,429	209,616,067
เงินลงทุนชั่วคราว	6, 7			
เงินฝากกับสถาบันการเงินประเภทจ่ายคืนเมื่อสิ้นระยะเวลา		63,064,904	110,929,975	658,170
เงินลงทุนในหลักทรัพย์เพื่อค้า		68,463,083	-	-
ลูกหนี้การค้าและลูกหนี้อื่น	8, 9	25,615,836,170	26,803,583,982	21,255,597,543
เงินให้กู้ยืมระยะสั้นแก่กิจการที่เกี่ยวข้องกัน	8	-	-	328,136,000
ส่วนของเงินให้กู้ยืมระยะยาวแก่กิจการที่เกี่ยวข้องกัน				
ที่ถึงกำหนดชำระภายในหนึ่งปี	8	-	-	1,099,255,600
สินค้าคงเหลือ	10	14,069,133,240	11,742,091,078	5,942,320,927
เงินจ่ายล่วงหน้าค่าวัตถุดิบ	11	566,647,383	340,275,957	332,284,519
สินทรัพย์หมุนเวียนอื่น	12	1,027,864,427	1,014,642,031	163,919,595
รวมสินทรัพย์หมุนเวียน		44,936,451,952	41,851,707,452	29,331,788,421
สินทรัพย์ไม่หมุนเวียน				
เงินให้กู้ยืมระยะยาวแก่กิจการที่เกี่ยวข้องกัน - สุทธิ				
จากส่วนที่ถึงกำหนดชำระภายในหนึ่งปี	8	-	-	1,026,158,600
เงินฝากธนาคารที่มีภาระค้ำประกัน	13	27,983,438	8,056,111	-
เงินลงทุนในบริษัทร่วม	14	379,979,479	109,967,558	293,941,189
เงินลงทุนในบริษัทย่อย	15	-	-	6,421,954,389
เงินลงทุนระยะยาวอื่น	16	72,739,459	52,800,783	71,742,286
ที่ดิน อาคารและอุปกรณ์	17	16,578,852,262	14,928,285,983	7,092,694,535
ค่าความนิยม		145,539,870	131,328,455	-
สินทรัพย์ไม่มีตัวตนอื่น	18	19,541,647	97,642,485	-
สินทรัพย์ภาษีเงินได้รอการตัดบัญชี	28	2,090,883	35,013,561	-
สินทรัพย์ไม่หมุนเวียนอื่น	19			
สิทธิการใช้ที่ดิน		104,582,259	99,214,650	-
อื่น ๆ		166,789,725	191,334,323	1,716,881
รวมสินทรัพย์ไม่หมุนเวียน		17,498,099,022	15,653,643,909	13,882,049,280
รวมสินทรัพย์		62,434,550,974	57,505,351,361	43,213,837,701

หมายเหตุประกอบงบการเงินเป็นส่วนหนึ่งของงบการเงินนี้





งบแสดงฐานะการเงิน (ต่อ)

บริษัท แคล-คอมพ์ อิเล็กทรอนิกส์ (ประเทศไทย) จำกัด (มหาชน) และบริษัทย่อย

ณ วันที่ 31 ธันวาคม 2556

(หน่วย: บาท)

หมายเหตุ	งบการเงินรวม		งบการเงินเฉพาะกิจการ	
	2556	2555	2556	2555
หนี้สินและส่วนของผู้ถือหุ้น				
หนี้สินหมุนเวียน				
เงินกู้ยืมระยะสั้นจากสถาบันการเงิน	20	20,089,175,416	15,799,177,871	13,999,536,798
เจ้าหนี้การค้าและเจ้าหนี้อื่น	8, 21	23,712,847,365	24,160,305,239	11,306,829,680
ส่วนของเงินกู้ยืมระยะยาวที่ถึงกำหนดชำระภายในหนึ่งปี	23	1,233,791,360	784,168,960	-
ภาษีเงินได้ค้างจ่าย		16,653,332	19,418,112	3,348,796
หนี้สินหมุนเวียนอื่น	22	1,085,295,967	512,586,919	211,311,467
รวมหนี้สินหมุนเวียน		46,137,763,440	41,275,657,101	25,521,026,741
หนี้สินไม่หมุนเวียน				
สำรองผลประโยชน์ระยะยาวของพนักงาน	24	91,199,715	112,241,751	85,561,846
หนี้สินภาษีเงินได้รอการตัดบัญชี	28	90,786,021	51,614,460	14,363,147
เงินกู้ยืมระยะยาว - สิ้นสุดจากส่วนที่ถึงกำหนดชำระภายในหนึ่งปี	23	-	784,168,960	-
รวมหนี้สินไม่หมุนเวียน		181,985,736	948,025,171	99,924,993
รวมหนี้สิน		46,319,749,176	42,223,682,272	25,620,951,734
ส่วนของผู้ถือหุ้น				
ทุนเรือนหุ้น				
ทุนจดทะเบียน				
หุ้นสามัญ 4,277,556,192 หุ้น มูลค่าหุ้นละ 1 บาท		4,277,556,192	4,277,556,192	4,277,556,192
ทุนที่ออกและชำระแล้ว				
หุ้นสามัญ 4,085,278,192 หุ้น มูลค่าหุ้นละ 1 บาท (31 ธันวาคม 2555: หุ้นสามัญ 4,077,556,192 หุ้น มูลค่าหุ้นละ 1 บาท)		4,085,278,192	4,077,556,192	4,085,278,192
ส่วนเกินมูลค่าหุ้นสามัญ		3,161,455,137	3,144,543,957	3,161,455,137
ส่วนทุนจากการจ่ายโดยใช้หุ้นเป็นเกณฑ์	25	39,594,965	16,943,063	39,594,965
กำไรสะสม				
จัดสรรแล้ว - สำรองตามกฎหมาย	26	511,111,587	511,111,587	511,111,587
ยังไม่ได้จัดสรร		8,725,508,634	8,911,521,365	9,389,582,535
องค์ประกอบอื่นของส่วนของผู้ถือหุ้น		(408,146,717)	(1,380,007,075)	405,863,551
รวมส่วนของผู้ถือหุ้น		16,114,801,798	15,281,669,089	17,592,885,967
รวมหนี้สินและส่วนของผู้ถือหุ้น		62,434,550,974	57,505,351,361	43,213,837,701

หมายเหตุประกอบงบการเงินเป็นส่วนหนึ่งของงบการเงินนี้

งบกำไรขาดทุน

บริษัท แคล-คอมพ์ อิเล็กทรอนิกส์ (ประเทศไทย) จำกัด (มหาชน) และบริษัทย่อย

สำหรับปีสิ้นสุดวันที่ 31 ธันวาคม 2556

(หน่วย: บาท)

		งบการเงินรวม		งบการเงินเฉพาะกิจการ	
		2556	2555	2556	2555
หมายเหตุ					
รายได้					
รายได้จากการขาย	8	121,535,155,180	140,193,019,630	59,298,619,283	66,222,847,921
กำไรจากอัตราแลกเปลี่ยน		-	-	96,722,865	50,755,513
กำไรจากตราสารอนุพันธ์ทางการเงิน		-	1,048,743,691	-	-
รายได้อื่น	8	321,769,657	513,163,757	47,131,030	42,898,526
รวมรายได้		121,856,924,837	141,754,927,078	59,442,473,178	66,316,501,960
ค่าใช้จ่าย					
ต้นทุนขาย	8	116,277,733,834	135,642,813,604	57,692,735,827	63,988,519,766
ค่าใช้จ่ายในการขาย		374,181,749	602,487,181	40,966,978	55,466,416
ค่าใช้จ่ายในการบริหาร	8	4,014,403,432	3,391,833,933	807,889,464	198,686,232
ขาดทุนจากอัตราแลกเปลี่ยน		330,368,152	421,926,185	-	-
ขาดทุนจากตราสารอนุพันธ์ทางการเงิน		1,619,531	-	1,187,305	-
รวมค่าใช้จ่าย		120,998,306,698	140,059,060,903	58,542,779,574	64,242,672,414
กำไรก่อนส่วนแบ่งขาดทุนจากเงินลงทุนในบริษัทร่วม					
ค่าใช้จ่ายทางการเงินและค่าใช้จ่ายภาษีเงินได้		858,618,139	1,695,866,175	899,693,604	2,073,829,546
ส่วนแบ่งขาดทุนจากเงินลงทุนในบริษัทร่วม		(10,139,820)	(50,549)	-	-
กำไรก่อนค่าใช้จ่ายทางการเงินและค่าใช้จ่ายภาษีเงินได้		848,478,319	1,695,815,626	899,693,604	2,073,829,546
ค่าใช้จ่ายทางการเงิน		(307,987,853)	(383,868,704)	(180,216,324)	(154,298,940)
กำไรก่อนค่าใช้จ่ายภาษีเงินได้		540,490,466	1,311,946,922	719,477,280	1,919,530,606
ค่าใช้จ่ายภาษีเงินได้	28	(79,001,429)	(112,961,570)	(3,453,246)	(1,923,713)
กำไรสำหรับปี		461,489,037	1,198,985,352	716,024,034	1,917,606,893
กำไรต่อหุ้น					
กำไรต่อหุ้นขั้นพื้นฐาน	30				
กำไรส่วนที่เป็นของผู้ถือหุ้นของบริษัทฯ		0.11	0.29	0.18	0.47
กำไรต่อหุ้นปรับลด					
กำไรส่วนที่เป็นของผู้ถือหุ้นของบริษัทฯ		0.11	0.29	0.17	0.47

หมายเหตุประกอบงบการเงินเป็นส่วนหนึ่งของงบการเงินนี้



งบกำไรขาดทุนเบ็ดเสร็จ (ต่อ)

บริษัท แคล-คอมพ์ อิเล็กทรอนิกส์ (ประเทศไทย) จำกัด (มหาชน) และบริษัทย่อย

สำหรับปีสิ้นสุดวันที่ 31 ธันวาคม 2556

(หน่วย: บาท)

	รวมการเงินรวม		รวมการเงินเฉพาะกิจการ	
	2556	2555	2556	2555
กำไรสำหรับปี	461,489,037	1,198,985,352	716,024,034	1,917,606,893
กำไรขาดทุนเบ็ดเสร็จอื่น:				
ผลกำไร (ขาดทุน) จากการประมาณการตามหลัก				
คณิตศาสตร์ประกันภัย	4,800,206	(22,159,404)	4,800,206	(22,159,404)
ผลต่างของอัตราแลกเปลี่ยนจากการแปลงค่างบการเงิน				
ที่เป็นเงินตราต่างประเทศ	976,818,785	159,980,557	1,165,833,579	372,817,073
ผลกำไรจากการวัดมูลค่าเงินลงทุนในหลักทรัพย์เพื่อขาย	33,850,770	-	33,850,770	-
ผลกระทบของภาษีเงินได้	(38,097,060)	11,450,927	(38,097,060)	11,450,927
กำไรขาดทุนเบ็ดเสร็จอื่นสำหรับปี	977,372,701	149,272,080	1,166,387,495	362,108,596
กำไรขาดทุนเบ็ดเสร็จรวมสำหรับปี	1,438,861,738	1,348,257,432	1,882,411,529	2,279,715,489

หมายเหตุประกอบงบการเงินเป็นส่วนหนึ่งของงบการเงินนี้

งบแสดงการเปลี่ยนแปลงส่วนของผู้ถือหุ้น

บริษัท แคล-คอมพ์ อิเล็กทรอนิกส์ (ประเทศไทย) จำกัด (มหาชน) และบริษัทย่อย

สำหรับปีสิ้นสุดวันที่ 31 ธันวาคม 2556

	งบการเงินรวม									
	ทุนเรือนหุ้น ที่ออก และชำระแล้ว	ส่วนเกิน มูลค่าหุ้นสามัญ	ส่วนทุนจากการ จ่ายโดยใช้หุ้น เป็นเกณฑ์	กำไรสะสม		งบกำไรขาดทุนสุทธิ	องค์ประกอบอื่นของส่วนของผู้ถือหุ้น			
							กำไรขาดทุนเบ็ดเสร็จ	ส่วนค่าหุ้น ที่เกิดจากการซื้อ ส่วนของผู้ถือหุ้นได้ เสียที่ไม่อำนาจ ควบคุมของ บริษัทโดย ไม่ได้เสียอำนาจ ในการควบคุม	ส่วน องค์ประกอบอื่น ของส่วนของผู้ถือหุ้น	รวม
ยอดคงเหลือ ณ วันที่ 1 มกราคม 2555	4,077,556,192	3,144,543,957	-	511,111,587	8,387,104,408	(1,512,339,599)	(21,471,262)	(17,627,698)	(1,551,438,559)	14,568,877,585
เงินปันผลจ่าย (หมายเหตุ 33)	-	-	-	-	(652,408,991)	-	-	-	-	(652,408,991)
การจ่ายโดยใช้หุ้นเป็นเกณฑ์ (หมายเหตุ 25)	-	-	16,943,063	-	-	-	-	-	-	16,943,063
กำไรขาดทุนเบ็ดเสร็จรวมสำหรับปี	-	-	-	-	1,176,825,948	171,431,484	-	-	171,431,484	1,348,257,432
ยอดคงเหลือ ณ วันที่ 31 ธันวาคม 2555	4,077,556,192	3,144,543,957	16,943,063	511,111,587	8,911,521,365	(1,340,908,115)	(21,471,262)	(17,627,698)	(1,380,007,075)	15,281,669,089
ยอดคงเหลือ ณ วันที่ 1 มกราคม 2556	4,077,556,192	3,144,543,957	16,943,063	511,111,587	8,911,521,365	(1,340,908,115)	(21,471,262)	(17,627,698)	(1,380,007,075)	15,281,669,089
เงินทุนเนื่องจากการแปลงสภาพใบสำคัญ	7,722,000	16,911,180	-	-	-	-	-	-	-	24,633,180
แสดงสิทธิ (หมายเหตุ 25)	-	-	-	-	(653,014,111)	-	-	-	-	(653,014,111)
เงินปันผลจ่าย (หมายเหตุ 33)	-	-	-	-	-	-	-	-	-	-
การจ่ายโดยใช้หุ้นเป็นเกณฑ์ (หมายเหตุ 25)	-	-	22,651,902	-	-	-	-	-	-	22,651,902
กำไรขาดทุนเบ็ดเสร็จรวมสำหรับปี	-	-	-	-	467,001,380	940,492,286	31,368,072	-	971,860,358	1,438,861,738
ยอดคงเหลือ ณ วันที่ 31 ธันวาคม 2556	4,085,278,192	3,161,455,137	39,594,965	511,111,587	8,725,508,634	(400,415,829)	9,896,810	(17,627,698)	(408,146,717)	16,114,801,798

หมายเหตุประกอบงบการเงินเป็นส่วนหนึ่งของงบการเงินนี้

งบแสดงการเปลี่ยนแปลงส่วนของผู้ถือหุ้น

บริษัท แคล-คอมพ์ อีเล็คโทรนิคส์ (ประเทศไทย) จำกัด (มหาชน) และบริษัทย่อย

สำหรับปีสิ้นสุดวันที่ 31 ธันวาคม 2556

(หน่วย: บาท)

	งบการเงินรวม					
	ทุนเรือนหุ้น ที่ออก และชำระแล้ว	ส่วนเกิน มูลค่าหุ้นสามัญ	ส่วนทุนจากการ จ่ายโดยผู้ถือหุ้น เป็นเกณฑ์	งบการเงินรวม		งบส่วนของผู้ถือหุ้น
				กำไรสะสม ที่สะสม ยังไม่ได้อัดสรร	งบการเงินรวม รวม	
				กำไรสะสม ที่สะสม ยังไม่ได้อัดสรร	งบการเงินรวม	งบส่วนของผู้ถือหุ้น
ยอดคงเหลือ ณ วันที่ 1 มกราคม 2555	4,077,556,192	3,144,543,957	-	511,111,587	8,078,021,771	(1,139,279,601)
เงินปันผลจ่าย (หมายเหตุ 33)	-	-	-	-	(652,408,991)	-
การจ่ายโดยผู้ถือหุ้นเป็นเกณฑ์ (หมายเหตุ 25)	-	-	16,943,063	-	-	-
กำไรขาดทุนเบ็ดเสร็จรวมสำหรับปี	-	-	-	-	1,895,447,489	16,943,063
ยอดคงเหลือ ณ วันที่ 31 ธันวาคม 2555	4,077,556,192	3,144,543,957	16,943,063	511,111,587	9,321,060,269	2,279,715,489
ยอดคงเหลือ ณ วันที่ 1 มกราคม 2556	4,077,556,192	3,144,543,957	16,943,063	511,111,587	9,321,060,269	16,316,203,467
เพิ่มทุนเนื่องจากการแปลงสภาพใบสำคัญ	-	-	-	-	-	-
แสดงสิทธิ (หมายเหตุ 25)	-	-	-	-	-	-
เงินปันผลจ่าย (หมายเหตุ 33)	-	-	-	-	-	-
การจ่ายโดยผู้ถือหุ้นเป็นเกณฑ์ (หมายเหตุ 25)	-	-	-	-	-	-
กำไรขาดทุนเบ็ดเสร็จรวมสำหรับปี	-	-	22,651,902	-	721,536,377	22,651,902
ยอดคงเหลือ ณ วันที่ 31 ธันวาคม 2556	4,085,278,192	3,161,455,137	39,594,965	511,111,587	9,389,582,535	17,592,885,967

หมายเหตุประกอบงบการเงินเป็นส่วนหนึ่งของงบการเงินนี้



งบกระแสเงินสด

บริษัท แคล-คอมพ์ อิเล็กทรอนิกส์ (ประเทศไทย) จำกัด (มหาชน) และบริษัทย่อย

สำหรับปีสิ้นสุดวันที่ 31 ธันวาคม 2556

(หน่วย: บาท)

	รวมการเงินรวม		รวมการเงินเฉพาะกิจการ	
	2556	2555	2556	2555
กระแสเงินสดจากกิจกรรมดำเนินงาน				
กำไรก่อนภาษี	540,490,466	1,311,946,922	719,477,280	1,919,530,606
รายการปรับกระทบยอดกำไรก่อนภาษีเป็นเงินสดรับ (จ่าย)				
จากกิจกรรมดำเนินงาน				
ค่าเสื่อมราคาและรายการตัดบัญชี	2,092,038,077	1,979,215,092	870,632,060	777,200,111
ขาดทุนจากการตัดหนี้สูญ	398,425,444	-	-	-
ค่าเผื่อหนี้สงสัยจะสูญ (โอนกลับ)	3,635,260	359,307,684	(6,147,859)	3,010,861
การปรับลดสินค้าคงเหลือเป็นมูลค่าสุทธิที่จะได้รับ (โอนกลับ)	28,821,510	46,911,831	(1,171,031)	32,775,770
ขาดทุน (กำไร) จากการจำหน่ายที่ดิน อาคารและอุปกรณ์	(8,432,092)	10,034,464	(26,161,560)	(9,486,313)
ค่าเผื่อการด้อยค่าของสินทรัพย์	24,335,244	16,567,675	649,688,449	5,631,233
ส่วนแบ่งขาดทุนจากเงินลงทุนในบริษัทร่วม	10,139,820	50,549	-	-
ขาดทุนจากการจำหน่ายเงินลงทุนในบริษัทร่วม				
และเงินลงทุนระยะยาวอื่น	3,313,194	14,142,833	-	-
ค่าใช้จ่ายผลประโยชน์ระยะยาวของพนักงาน	57,781,917	27,399,036	13,833,696	11,773,149
รายการจ่ายโดยใช้หุ้นเป็นเกณฑ์	22,651,902	16,943,063	5,938,776	3,189,128
ขาดทุน (กำไร) จากตราสารอนุพันธ์ทางการเงิน	1,619,531	(1,048,743,691)	1,187,305	-
กำไรจากอัตราแลกเปลี่ยนที่ยังไม่เกิดขึ้นจริง	(28,991,919)	(12,653,195)	(33,834,544)	(8,084,058)
ดอกเบี้ยรับ	(8,990,635)	(18,254,492)	(99,513)	(4,905,269)
ค่าใช้จ่ายดอกเบี้ย	295,710,150	366,296,373	173,228,319	145,016,328
กำไรจากการดำเนินงานก่อนการเปลี่ยนแปลงในสินทรัพย์และหนี้สิน				
ดำเนินงาน	3,432,547,869	3,069,164,144	2,366,571,378	2,875,651,546
สินทรัพย์ดำเนินงาน (เพิ่มขึ้น) ลดลง				
ลูกหนี้การค้าและลูกหนี้อื่น	2,299,164,025	(1,359,323,443)	(706,810,131)	(7,489,001,474)
สินค้าคงเหลือ	(1,452,749,262)	1,891,595,712	(469,890,291)	1,876,709,531
เงินจ่ายล่วงหน้าค่าวัตถุดิบ	(184,012,148)	36,748,169	(207,214,641)	7,157,961
สินทรัพย์หมุนเวียนอื่น	(20,925,506)	(117,981,558)	(123,048,188)	169,702,434
หนี้สินดำเนินงานเพิ่มขึ้น (ลดลง)				
เจ้าหนี้การค้าและเจ้าหนี้อื่น	(1,812,961,163)	(2,986,677,245)	(851,740,353)	1,584,608,546
หนี้สินหมุนเวียนอื่นและหนี้สินไม่หมุนเวียนอื่น	509,127,016	(120,569,058)	103,637,648	(156,363,419)
สำรองผลประโยชน์ระยะยาวของพนักงาน	(22,789,601)	-	-	-
เงินสดจาก (ใช้ไป) กิจกรรมดำเนินงาน	2,747,401,230	412,956,721	111,505,422	(1,131,534,875)
จ่ายภาษีเงินได้	(54,930,099)	(62,469,725)	(3,652,886)	(3,445,850)
เงินสดสุทธิจาก (ใช้ไป) กิจกรรมดำเนินงาน	2,692,471,131	350,486,996	107,852,536	(1,134,980,725)

หมายเหตุประกอบงบการเงินเป็นส่วนหนึ่งของงบการเงินนี้





งบกระแสเงินสด (ต่อ)

บริษัท แคล-คอมพ์ อิเล็กทรอนิกส์ (ประเทศไทย) จำกัด (มหาชน) และบริษัทย่อย

สำหรับปีสิ้นสุดวันที่ 31 ธันวาคม 2556

(หน่วย: บาท)

	งบการเงินรวม		งบการเงินเฉพาะกิจการ	
	2556	2555	2556	2555
กระแสเงินสดจากกิจกรรมลงทุน				
เงินฝากธนาคารที่มีภาระค้ำประกันเพิ่มขึ้น	(19,180,502)	(8,056,111)	-	-
เงินลงทุนในบริษัทย่อยเพิ่มขึ้น	-	-	-	(208,300,908)
เงินลงทุนในบริษัทร่วมเพิ่มขึ้น	(293,941,189)	-	(293,941,189)	-
เงินให้กู้ยืมแก่กิจการที่เกี่ยวข้องกันเพิ่มขึ้น	-	-	(293,085,000)	(1,064,593,000)
เงินลงทุนระยะยาวอื่นเพิ่มขึ้น	-	(7,486,280)	-	(7,486,280)
ที่ดิน อาคารและอุปกรณ์เพิ่มขึ้น	(2,862,685,539)	(4,002,512,313)	(2,052,390,626)	(2,339,217,146)
ดอกเบี้ยรับ	8,990,635	18,254,492	99,513	4,905,269
เงินสดรับจากการขายเงินลงทุนในบริษัทร่วม	17,902,904	-	-	-
เงินสดรับจากการขายอุปกรณ์	15,623,763	445,086,935	32,442,072	327,953,205
สินทรัพย์ไม่หมุนเวียนอื่นลดลง (เพิ่มขึ้น)	30,302,849	(82,786,490)	(461,843)	(30,007)
เงินสดสุทธิใช้ไปในกิจกรรมลงทุน	(3,102,987,079)	(3,637,499,767)	(2,607,337,073)	(3,286,768,867)
กระแสเงินสดจากกิจกรรมจัดหาเงิน				
เงินกู้ยืมระยะสั้นจากสถาบันการเงินเพิ่มขึ้น	4,289,997,545	2,874,593,191	4,184,646,631	4,163,012,074
เงินสดรับจากเงินกู้ยืมระยะยาว	-	629,676,000	-	-
ชำระคืนเงินกู้ยืมระยะยาว	(334,546,560)	(883,419,840)	-	-
เงินสดรับจากการใช้ใบสำคัญแสดงสิทธิ	24,633,180	-	24,633,180	-
ดอกเบี้ยจ่าย	(293,393,762)	(404,512,957)	(167,443,880)	(142,434,121)
เงินปันผลจ่าย	(653,014,111)	(652,408,991)	(653,014,111)	(652,408,991)
เงินสดสุทธิจากกิจกรรมจัดหาเงิน	3,033,676,292	1,563,927,403	3,388,821,820	3,368,168,962
ผลต่างจากการแปลงค่างบการเงินเพิ่มขึ้น (ลดลง)	(985,767,099)	1,171,204,646	(962,038,563)	913,808,372
เงินสดและรายการเทียบเท่าเงินสดเพิ่มขึ้น (ลดลง) สุทธิ	1,637,393,245	(551,880,722)	(72,701,280)	(139,772,258)
เงินสดและรายการเทียบเท่าเงินสดต้นปี	1,951,114,404	2,502,995,126	282,975,517	422,747,775
เงินสดและรายการเทียบเท่าเงินสดปลายปี (หมายเหตุ 6)	3,588,507,649	1,951,114,404	210,274,237	282,975,517
ข้อมูลเพิ่มเติมประกอบกระแสเงินสด				
รายการที่ไม่ใช่เงินสดประกอบด้วย				
ลูกหนี้จ่ายชำระหนี้ค่าสินค้าด้วยหุ้นสามัญและใบสำคัญแสดงสิทธิที่จะซื้อหุ้น	68,463,083	-	-	-
ซื้ออาคารและอุปกรณ์โดยยังมิได้ชำระเงิน	93,199,984	3,238,211,284	123,432,017	358,044,302
ขายอาคารและอุปกรณ์โดยยังมิได้รับเงิน	38,569,223	96,523,788	281,515,333	31,211,405
โอนเปลี่ยนเงินกู้ยืมระยะสั้นเป็นเงินกู้ยืมระยะยาว	-	1,822,081,760	-	-

หมายเหตุประกอบงบการเงินเป็นส่วนหนึ่งของงบการเงินนี้

หมายเหตุประกอบงบการเงินรวม

บริษัท แคล-คอมพ์ อิเล็กทรอนิกส์ (ประเทศไทย) จำกัด (มหาชน) และบริษัทย่อย

สำหรับปีสิ้นสุดวันที่ 31 ธันวาคม 2556

1. ข้อมูลทั่วไป

บริษัท แคล-คอมพ์ อิเล็กทรอนิกส์ (ประเทศไทย) จำกัด (มหาชน) ("บริษัทฯ") เป็นบริษัทมหาชน ซึ่งจัดตั้งและมีภูมิลำเนาในประเทศไทย โดยมี Kinpo Electronics, Inc. ซึ่งเป็นบริษัทที่จดทะเบียนจัดตั้งในประเทศไต้หวันเป็นผู้ถือหุ้นใหญ่ ธุรกิจหลักของบริษัทฯคือการผลิตผลิตภัณฑ์ อิเล็กทรอนิกส์ เช่น คอมพิวเตอร์ ชิ้นส่วนคอมพิวเตอร์ อุปกรณ์การติดต่อสื่อสารและอุปกรณ์อัตโนมัติ ที่อยู่ตามที่จดทะเบียนของบริษัทฯอยู่ที่เลขที่ 191/54, 191/57 อาคารซีทีไอ ทาวเวอร์ ชั้น 18 ถนนรัชดาภิเษก แขวงคลองเตย เขตคลองเตย กรุงเทพฯ 10110 บริษัทฯมีสำนักงานสาขา 4 แห่งในประเทศไทย ที่จังหวัดสมุทรสาคร จังหวัดเพชรบุรีและจังหวัดนครราชสีมา

2. เกณฑ์ในการจัดทำงบการเงิน

- 2.1 งบการเงินนี้จัดทำขึ้นตามมาตรฐานการรายงานทางการเงินที่กำหนดในพระราชบัญญัติวิชาชีพบัญชี พ.ศ. 2547 โดยแสดงรายการในงบการเงินตามข้อกำหนดในประกาศกรมพัฒนาธุรกิจการค้าลงวันที่ 28 กันยายน 2554 ออกตามความในพระราชบัญญัติการบัญชี พ.ศ. 2543

งบการเงินนี้แสดงหน่วยเงินตราเป็นสกุลเงินบาทซึ่งต่างจากสกุลเงินที่ใช้ในการดำเนินงานของบริษัทฯ คือ สกุลเงินเหรียญสหรัฐอเมริกา การแสดงหน่วยเงินตราเป็นสกุลเงินบาทเพื่อให้เป็นไปตามกฎระเบียบของหน่วยงานในประเทศไทย

งบการเงินสกุลเงินเหรียญสหรัฐอเมริกาซึ่งเป็นสกุลเงินที่ใช้ในการดำเนินงานได้แปลงค่าเป็นสกุลเงินบาทซึ่งเป็นสกุลเงินที่ใช้ในการนำเสนองบการเงิน สินทรัพย์และหนี้สินแปลงค่าเป็นเงินบาทโดยใช้อัตราแลกเปลี่ยน ณ วันสิ้นรอบระยะเวลารายงาน รายได้และค่าใช้จ่ายแปลงค่าเป็นเงินบาทโดยใช้อัตราแลกเปลี่ยนที่ประมาณขึ้นซึ่งใกล้เคียงกับอัตราแลกเปลี่ยนจริง ณ วันที่เกิดรายการ ผลต่างซึ่งเกิดขึ้นจากการแปลงค่าดังกล่าวได้แสดงไว้เป็นรายการ "ผลต่างจากการแปลงค่า งบการเงินที่เป็นเงินตราต่างประเทศ" ในกำไรขาดทุนเบ็ดเสร็จอื่นซึ่งเป็นองค์ประกอบอื่นของ ส่วนของผู้ถือหุ้น

งบการเงินฉบับภาษาไทยเป็นงบการเงินฉบับที่บริษัทฯใช้เป็นทางการตามกฎหมาย งบการเงินฉบับภาษาอังกฤษแปลจากงบการเงินฉบับภาษาไทยนี้

งบการเงินนี้ได้จัดทำขึ้นโดยใช้เกณฑ์ราคาทุนเดิมเว้นแต่จะได้เปิดเผยเป็นอย่างอื่นในนโยบาย การบัญชี

- 2.2 เกณฑ์ในการจัดทำงบการเงินรวม

ก) งบการเงินรวมนี้ได้จัดทำขึ้นโดยรวมงบการเงินของบริษัท แคล-คอมพ์ อิเล็กทรอนิกส์ (ประเทศไทย) จำกัด (มหาชน) (ซึ่งต่อไปนี้จะเรียกว่า "บริษัทฯ") และบริษัทย่อย (ซึ่งต่อไปนี้จะเรียกว่า "บริษัทย่อย") ดังต่อไปนี้





ชื่อบริษัท	ลักษณะธุรกิจ	จัดตั้งขึ้น ในประเทศ	อัตราร้อยละ ของการถือหุ้น	
			2556 ร้อยละ	2555 ร้อยละ
ตรวจสอบแล้วโดยผู้สอบบัญชีอื่น				
Logistar International Holding Co., Ltd.	ตัวแทนจำหน่าย ของกลุ่มบริษัทฯ	เกาะบริติชเวอร์จิน	100	100
Cal-Comp Electronics (Suzhou) Co., Ltd.	ผลิตผลิตภัณฑ์ อิเล็กทรอนิกส์	สาธารณรัฐประชาชนจีน	100	100
Cal-Comp Optical Electronics (Suzhou) Co., Ltd.	ผลิตผลิตภัณฑ์ อิเล็กทรอนิกส์	สาธารณรัฐประชาชนจีน	100	100
Cal-Comp Electronics & Communications Co., Ltd.	จัดซื้อวัตถุดิบ และวิจัยพัฒนา	ไต้หวัน	100	100
Cal-Comp Technology (Suzhou) Co., Ltd.	ผลิตผลิตภัณฑ์ อิเล็กทรอนิกส์	สาธารณรัฐประชาชนจีน	100	100
Cal-Comp Electronics and Communications (Suzhou) Co., Ltd.	ผลิตผลิตภัณฑ์ อิเล็กทรอนิกส์	สาธารณรัฐประชาชนจีน	100	100
Cal-Comp Electronics (USA) Co., Ltd. และบริษัทย่อย	ผลิตผลิตภัณฑ์ อิเล็กทรอนิกส์	สหรัฐอเมริกา	100	100
Cal-Comp Industria e Comercio de Electronica e Informatica Ltda.	ผลิตผลิตภัณฑ์ อิเล็กทรอนิกส์	บราซิล	100	100
Cal-Comp Electronics de Mexico Co., S.A. de C.V.	ผลิตผลิตภัณฑ์ อิเล็กทรอนิกส์	เม็กซิโก	100	100
ตรวจสอบแล้วโดยผู้สอบบัญชีอื่นในสำนักงานเดียวกัน				
Cal-Comp Precision (Singapore) Limited และบริษัทย่อย	ผลิตและจำหน่าย ชิ้นส่วนพลาสติก	สิงคโปร์	100	100
Cal Comp (Malaysia) SDN. BHD.	ผลิตผลิตภัณฑ์ อิเล็กทรอนิกส์	มาเลเซีย	100	100
Cal-Comp Technology (Philippines), Inc. (เดิมชื่อ "New Kinpo Group Technology (Philippines), Inc.")	ผลิตผลิตภัณฑ์ อิเล็กทรอนิกส์	ฟิลิปปินส์	100	100

งบการเงินของบริษัทย่อยเป็นงบการเงินที่จัดทำโดยฝ่ายบริหารของบริษัทย่อยและได้ผ่าน การตรวจสอบโดยผู้สอบบัญชีของบริษัทย่อย ดังกล่าวในต่างประเทศแล้ว

รายได้ของ Logistar International Holding Co., Ltd. แสดงตามยอดขายซึ่งส่วนใหญ่เป็น การซื้อสินค้าจากบริษัทฯและบริษัทย่อย และขายไปให้ลูกค้าภายนอก

บริษัทย่อยที่บริษัทฯถือผ่าน Cal-Comp Precision (Singapore) Limited มีดังต่อไปนี้

ชื่อบริษัท	ลักษณะธุรกิจ	จัดตั้งขึ้น ในประเทศ	อัตราร้อยละของ การถือหุ้นโดยทางอ้อม	
			2556 ร้อยละ	2555 ร้อยละ
Avaplas Precision Plastic (Shanghai) Co., Ltd.	ผลิตและจำหน่ายชิ้นส่วนพลาสติก	สาธารณรัฐประชาชนจีน	100	100
Cal-Comp Precision (Malaysia) Sdn. Bhd.	ผลิตและจำหน่ายชิ้นส่วนพลาสติก	มาเลเซีย	100	100
บริษัท แคล-คอมพ์ พรีซีสชั่น (ประเทศไทย) จำกัด	ผลิตและจำหน่ายชิ้นส่วนพลาสติก	ไทย	100	100
Cal-Comp Precision (Dongguan) Limited	ผลิตและจำหน่ายชิ้นส่วนพลาสติก	สาธารณรัฐประชาชนจีน	100	100
Cal-Comp Precision (Wujiang) Limited	ผลิตและจำหน่ายชิ้นส่วนพลาสติก	สาธารณรัฐประชาชนจีน	100	100

บริษัทย่อยที่บริษัทฯถือผ่าน Cal-Comp Electronics (USA) Co., Ltd. มีดังต่อไปนี้

ชื่อบริษัท	ลักษณะธุรกิจ	จัดตั้งขึ้น ในประเทศ	อัตราร้อยละของ การถือหุ้นโดยทางอ้อม	
			2556 ร้อยละ	2555 ร้อยละ
Cal-Comp USA (Indiana), Inc.	ผลิตและจำหน่ายผลิตภัณฑ์ สำเร็จรูปอุปกรณ์อิเล็กทรอนิกส์	สหรัฐอเมริกา	100	100
Cal-Comp USA (San Diego), Inc.	ผลิตและจำหน่ายผลิตภัณฑ์ สำเร็จรูปอุปกรณ์อิเล็กทรอนิกส์	สหรัฐอเมริกา	100	100

- ข) บริษัทฯนำงบการเงินของบริษัทย่อยมารวมในการจัดทำงบการเงินรวมตั้งแต่วันที่บริษัทฯ มีอำนาจในการควบคุมบริษัทย่อยจนถึงวันที่บริษัทฯสิ้นสุดการควบคุมบริษัทย่อยนั้น
- ค) งบการเงินของบริษัทย่อยได้จัดทำขึ้นโดยใช้นโยบายการบัญชีที่สำคัญเช่นเดียวกันกับของบริษัทฯ
- ง) งบการเงินของบริษัทย่อยจัดทำขึ้นโดยใช้สกุลเงินที่ใช้ในการดำเนินงานของแต่ละกิจการ ในกรณีที่สกุลเงินที่ใช้ในการดำเนินงานไม่ใช่สกุลเงินเหรียญสหรัฐอเมริกา งบการเงินเหล่านั้นจะถูกแปลงค่าเป็นเงินเหรียญสหรัฐอเมริกาโดยใช้อัตราแลกเปลี่ยน ณ วันสิ้นรอบระยะเวลารายงานสำหรับสินทรัพย์และหนี้สิน และใช้อัตราแลกเปลี่ยนที่ประมาณขึ้นซึ่งใกล้เคียงกับอัตราแลกเปลี่ยนจริง ณ วันที่เกิดรายการสำหรับรายได้และค่าใช้จ่าย ผลต่างซึ่งเกิดขึ้นจากการแปลงค่าดังกล่าวได้แสดงไว้เป็นรายการ “ผลต่างจากการแปลงค่างบการเงินที่เป็นเงินตราต่างประเทศ” ในกำไรขาดทุนเบ็ดเสร็จอื่นซึ่งเป็นองค์ประกอบอื่นของส่วนของผู้ถือหุ้น
- จ) ยอดคงค้างระหว่างบริษัทฯและบริษัทย่อย รายการค้าระหว่างกันที่มีสาระสำคัญได้ถูกตัดออกจากงบการเงินรวมนี้แล้ว
- 2.3 บริษัทฯจัดทำงบการเงินเฉพาะกิจการเพื่อประโยชน์ต่อสาธารณะ โดยแสดงเงินลงทุนในบริษัทย่อยและบริษัทร่วมตามวิธีราคาทุน





3. มาตรฐานการบัญชีใหม่

มาตรฐานการบัญชีที่เริ่มมีผลบังคับในปีบัญชีปัจจุบันและที่จะมีผลบังคับในอนาคตมีรายละเอียดดังนี้

ก. มาตรฐานการบัญชีที่เริ่มมีผลบังคับในปีบัญชีปัจจุบัน

มาตรฐานการบัญชี

ฉบับที่ 12	ภาษีเงินได้
ฉบับที่ 20 (ปรับปรุง 2552)	การบัญชีสำหรับเงินอุดหนุนจากรัฐบาล และการเปิดเผยข้อมูลเกี่ยวกับความช่วยเหลือจากรัฐบาล
ฉบับที่ 21 (ปรับปรุง 2552)	ผลกระทบจากการเปลี่ยนแปลงของอัตราแลกเปลี่ยนเงินตราต่างประเทศ

มาตรฐานการรายงานทางการเงิน

ฉบับที่ 8	ส่วนงานดำเนินงาน
-----------	------------------

การตีความมาตรฐานการบัญชี

ฉบับที่ 10	ความช่วยเหลือจากรัฐบาล - กรณีที่ไม่มีความเกี่ยวข้องอย่างเฉพาะเจาะจงกับกิจกรรมดำเนินงาน
ฉบับที่ 21	ภาษีเงินได้ - การได้รับประโยชน์จากสินทรัพย์ที่ไม่ได้คิด ค่าเสื่อมราคาที่ดีราคาใหม่
ฉบับที่ 25	ภาษีเงินได้ - การเปลี่ยนแปลงสถานภาพทางภาษีของกิจการหรือของผู้ถือหุ้น

แนวปฏิบัติทางบัญชีเกี่ยวกับการโอนและการรับโอนสินทรัพย์ทางการเงิน

ทั้งนี้ บริษัทได้นำมาตรฐานการบัญชีฉบับที่ 12 และฉบับที่ 21 (ปรับปรุง 2552) มาถือปฏิบัติแล้วในปี 2555 ส่วนมาตรฐานการบัญชีมาตรฐานการรายงานทางการเงิน การตีความมาตรฐานการบัญชีและแนวปฏิบัติทางบัญชีที่เหลืข้างต้นไม่มีผลกระทบอย่างเป็นสาระสำคัญต่อการเงินนี้

ข. มาตรฐานการบัญชีที่จะมีผลบังคับในอนาคต

		วันที่มีผลบังคับใช้
มาตรฐานการบัญชี		
ฉบับที่ 1 (ปรับปรุง 2555)	การนำเสนองบการเงิน	1 มกราคม 2557
ฉบับที่ 7 (ปรับปรุง 2555)	งบกระแสเงินสด	1 มกราคม 2557
ฉบับที่ 12 (ปรับปรุง 2555)	ภาษีเงินได้	1 มกราคม 2557
ฉบับที่ 17 (ปรับปรุง 2555)	สัญญาเช่า	1 มกราคม 2557
ฉบับที่ 18 (ปรับปรุง 2555)	รายได้	1 มกราคม 2557
ฉบับที่ 19 (ปรับปรุง 2555)	ผลประโยชน์ของพนักงาน	1 มกราคม 2557
ฉบับที่ 21 (ปรับปรุง 2555)	ผลกระทบจากการเปลี่ยนแปลงของอัตราแลกเปลี่ยนเงินตราต่างประเทศ	1 มกราคม 2557
ฉบับที่ 24 (ปรับปรุง 2555)	การเปิดเผยข้อมูลเกี่ยวกับบุคคลหรือกิจการที่เกี่ยวข้องกัน	1 มกราคม 2557
ฉบับที่ 28 (ปรับปรุง 2555)	เงินลงทุนในบริษัทร่วม	1 มกราคม 2557
ฉบับที่ 31 (ปรับปรุง 2555)	ส่วนได้เสียในการร่วมค้า	1 มกราคม 2557
ฉบับที่ 34 (ปรับปรุง 2555)	งบการเงินระหว่างกาล	1 มกราคม 2557
ฉบับที่ 36 (ปรับปรุง 2555)	การด้อยค่าของสินทรัพย์	1 มกราคม 2557
ฉบับที่ 38 (ปรับปรุง 2555)	สินทรัพย์ไม่มีตัวตน	1 มกราคม 2557
มาตรฐานการรายงานทางการเงิน		
ฉบับที่ 2 (ปรับปรุง 2555)	การจ่ายโดยใช้หุ้นเป็นเกณฑ์	1 มกราคม 2557
ฉบับที่ 3 (ปรับปรุง 2555)	การรวมธุรกิจ	1 มกราคม 2557
ฉบับที่ 4	สัญญาประกันภัย	1 มกราคม 2559
ฉบับที่ 5 (ปรับปรุง 2555)	สินทรัพย์ไม่หมุนเวียนที่ถือไว้เพื่อขายและการดำเนินงานที่ยกเลิก	1 มกราคม 2557
ฉบับที่ 8 (ปรับปรุง 2555)	ส่วนงานดำเนินงาน	1 มกราคม 2557
การตีความมาตรฐานการบัญชี		
ฉบับที่ 15	สัญญาเช่าดำเนินงาน - สิ่งสูงใจที่ให้แก่ผู้เช่า	1 มกราคม 2557
ฉบับที่ 27	การประเมินเนื้อหาสัญญาเช่าที่ทำขึ้นตามรูปแบบกฎหมาย	1 มกราคม 2557
ฉบับที่ 29	การเปิดเผยข้อมูลของข้อตกลงสัมปทานบริการ	1 มกราคม 2557
ฉบับที่ 32	สินทรัพย์ไม่มีตัวตน - ต้นทุนเว็บไซต์	1 มกราคม 2557

การตีความมาตรฐานการรายงานทางการเงิน

ฉบับที่ 1	การเปลี่ยนแปลงในหนี้สินที่เกิดขึ้นจากการรื้อถอน การบูรณะ และหนี้สินที่มีลักษณะคล้ายคลึงกัน	1 มกราคม 2557
ฉบับที่ 4	การประเมินว่าข้อตกลงประกอบด้วยสัญญาเช่าหรือไม่	1 มกราคม 2557
ฉบับที่ 5	สิทธิในส่วนได้เสียจากกองทุน การรื้อถอน การบูรณะและ การปรับปรุงสภาพแวดล้อม	1 มกราคม 2557
ฉบับที่ 7	การปรับปรุงย้อนหลังภายใต้มาตรฐานการบัญชี ฉบับที่ 29 เรื่อง การรายงานทางการเงินในสภาพเศรษฐกิจที่มีภาวะเงินเฟ้อรุนแรง	1 มกราคม 2557
ฉบับที่ 10	งบการเงินระหว่างกาลและการด้อยค่า	1 มกราคม 2557
ฉบับที่ 12	ข้อตกลงสัมปทานบริการ	1 มกราคม 2557
ฉบับที่ 13	โปรแกรมสิทธิพิเศษแก่ลูกค้า	1 มกราคม 2557
ฉบับที่ 17	การจ่ายสินทรัพย์ที่ไม่ใช่เงินสด ให้เจ้าของ	1 มกราคม 2557
ฉบับที่ 18	การโอนสินทรัพย์จากลูกค้า	1 มกราคม 2557

ฝ่ายบริหารของบริษัทฯและบริษัทย่อยเชื่อว่ามาตรฐานการบัญชี มาตรฐานการรายงานทางการเงิน การตีความมาตรฐานการบัญชีและการตีความมาตรฐานการรายงานทางการเงินข้างต้นจะไม่มีผลกระทบอย่างเป็นทางการเป็นสาระสำคัญต่อการเงินเมื่อนำมาถือปฏิบัติ

4. นโยบายการบัญชีที่สำคัญ

4.1 การรับรู้รายได้และค่าใช้จ่าย

ขายสินค้า

รายได้จากการขายสินค้ารับรู้เมื่อบริษัทฯได้โอนความเสี่ยงและผลตอบแทนที่มีนัยสำคัญของ ความเป็นเจ้าของสินค้าให้กับผู้ซื้อแล้ว รายได้จากการขายแสดงมูลค่าตามราคาในใบกำกับสินค้าโดยไม่รวมภาษีมูลค่าเพิ่มสำหรับสินค้าที่ส่งมอบหลังจากหักส่วนลดแล้ว

ดอกเบี้ยรับ

ดอกเบี้ยรับถือเป็นรายได้ตามเกณฑ์คงค้างโดยคำนึงถึงอัตราผลตอบแทนที่แท้จริง

ค่าใช้จ่าย

ค่าใช้จ่ายบันทึกตามเกณฑ์คงค้าง

4.2 เงินสดและรายการเทียบเท่าเงินสด

เงินสดและรายการเทียบเท่าเงินสด หมายถึง เงินสดและเงินฝากธนาคารและเงินลงทุนระยะสั้นที่มีสภาพคล่องสูง ซึ่งถึงกำหนดจ่ายคืนภายในระยะเวลาไม่เกิน 3 เดือนนับจากวันที่ได้มาและไม่มีข้อจำกัดในการเบิกใช้

4.3 ลูกหนี้การค้า ลูกหนี้อื่นและค่าเผื่อหนี้สงสัยจะสูญ

ลูกหนี้การค้าและลูกหนี้อื่นแสดงมูลค่าตามจำนวนมูลค่าสุทธิที่จะได้รับ บริษัทฯและบริษัทย่อยบันทึกค่าเผื่อหนี้สงสัยจะสูญสำหรับผลขาดทุนโดยประมาณที่อาจเกิดขึ้นจากการเก็บเงินจากลูกหนี้ไม่ได้ ซึ่งโดยทั่วไปพิจารณาจากประสบการณ์การเก็บเงินและการวิเคราะห์อายุหนี้

4.4 สินค้าคงเหลือ

สินค้าสำเร็จรูปและสินค้าระหว่างผลิตแสดงมูลค่าตามราคาทุน (วิธีถัวเฉลี่ย) หรือมูลค่าสุทธิที่จะได้รับแล้วแต่ราคาใดจะต่ำกว่า ราคาทุนดังกล่าวหมายถึง ต้นทุนในการผลิตทั้งหมดรวมทั้งค่าเสียโรงงานด้วย
วัตถุดิบ อะไหล่และวัสดุโรงงานแสดงมูลค่าตามราคาทุนถัวเฉลี่ยหรือมูลค่าสุทธิที่จะได้รับแล้วแต่ราคาใดจะต่ำกว่า และจะถือเป็นส่วนหนึ่งของต้นทุนการผลิตเมื่อมีการเบิกใช้

4.5 เงินลงทุน

- เงินลงทุนในหลักทรัพย์เพื่อค้าแสดงตามมูลค่ายุติธรรม การเปลี่ยนแปลงในมูลค่ายุติธรรมของหลักทรัพย์บันทึกในส่วนของกำไรหรือขาดทุน
- เงินลงทุนในหลักทรัพย์เพื่อขายแสดงตามมูลค่ายุติธรรม การเปลี่ยนแปลงในมูลค่ายุติธรรมของหลักทรัพย์ดังกล่าวบันทึกในกำไรขาดทุนเบ็ดเสร็จ และจะบันทึกในส่วนของกำไรหรือขาดทุนเมื่อได้จำหน่ายหลักทรัพย์นั้นออกไป
- เงินลงทุนในตราสารทุนที่ไม่อยู่ในความต้องการของตลาดถือเป็นเงินลงทุนทั่วไป ซึ่งแสดงในราคาทุนสุทธิจากค่าเผื่อการด้อยค่า (ถ้ามี)





- ง) เงินลงทุนในบริษัทร่วมที่แสดงอยู่ในงบการเงินรวมแสดงมูลค่าตามวิธีส่วนได้เสีย
- จ) เงินลงทุนในบริษัทย่อยและบริษัทร่วมที่แสดงอยู่ในงบการเงินเฉพาะกิจการแสดงมูลค่าตามวิธีราคาทุน
- มูลค่ายุติธรรมของหลักทรัพย์ในความต้องการของตลาดคำนวณจากราคาเสนอซื้อหลังสุด ณ วันสิ้นวันทำการสุดท้ายของปี
- บริษัทฯ ใช้วิธีถัวเฉลี่ยถ่วงน้ำหนักในการคำนวณต้นทุนของเงินลงทุน
- เมื่อมีการจำหน่ายเงินลงทุน ผลต่างระหว่างสิ่งตอบแทนสุทธิที่ได้รับกับมูลค่าตามบัญชีของ เงินลงทุนจะถูกบันทึกในส่วนของกำไรหรือขาดทุน

4.6 ที่ดิน อาคารและอุปกรณ์ และค่าเสื่อมราคา

ที่ดินแสดงมูลค่าตามราคาทุน อาคารและอุปกรณ์แสดงมูลค่าตามราคาทุนหักค่าเสื่อมราคาสะสมและค่าเผื่อการด้อยค่าของสินทรัพย์ (ถ้ามี) ค่าเสื่อมราคาของอาคารและอุปกรณ์คำนวณจากราคาทุนโดยวิธีเส้นตรงตามอายุการให้ประโยชน์โดยประมาณดังนี้

อาคารและสิ่งปลูกสร้าง	-	11 - 50 ปี
เครื่องจักรและอุปกรณ์	-	5 - 10 ปี
แม่พิมพ์และเครื่องมือย่อย	-	1 - 2 ปี
เครื่องตกแต่งและอุปกรณ์สำนักงาน	-	5 - 11 ปี
ยานพาหนะ	-	5 - 10 ปี
อุปกรณ์เบ็ดเตล็ดและอุปกรณ์วิจัยและพัฒนา	-	1 - 7 ปี

ค่าเสื่อมราคารวมอยู่ในงบการเงินการดำเนินงาน

ไม่มีการคิดค่าเสื่อมราคาสำหรับที่ดินและสิ่งปรับปรุงดิน งานระหว่างก่อสร้างและอุปกรณ์ระหว่างติดตั้ง

บริษัทฯ และบริษัทย่อยตัดรายการที่ดิน อาคาร และอุปกรณ์ออกจากบัญชี เมื่อจำหน่ายสินทรัพย์หรือคาดว่าจะไม่ได้รับประโยชน์เชิงเศรษฐกิจในอนาคตจากการใช้หรือการจำหน่ายสินทรัพย์ รายการผลกำไรหรือขาดทุนจากการจำหน่ายสินทรัพย์จะรับรู้ในส่วนของกำไรหรือขาดทุนเมื่อบริษัทฯ และบริษัทย่อยตัดรายการสินทรัพย์นั้นออกจากบัญชี

4.7 ต้นทุนการกู้ยืม

ต้นทุนการกู้ยืมของเงินกู้ที่ใช้ในงบการเงินได้มา การก่อสร้าง หรือการผลิตสินทรัพย์ที่ต้องใช้ระยะเวลานานในการแปลงสภาพให้พร้อมใช้หรือขาย ได้ถูกนำไปรวมเป็นราคาทุนของสินทรัพย์จนกว่าสินทรัพย์นั้นจะอยู่ในสภาพพร้อมที่จะใช้ได้ตามที่มุ่งประสงค์ ส่วนต้นทุนการกู้ยืมอื่นถือเป็นค่าใช้จ่ายในงวดที่เกิดรายการ ต้นทุนการกู้ยืมประกอบด้วยดอกเบี้ยและต้นทุนอื่นที่เกิดขึ้นจากการกู้ยืมนั้น

4.8 สินทรัพย์ไม่มีตัวตน

บริษัทย่อยบันทึกต้นทุนเริ่มแรกของสินทรัพย์ไม่มีตัวตนที่ได้มาจากการรวมธุรกิจตามมูลค่ายุติธรรมของสินทรัพย์นั้น ณ วันที่ซื้อธุรกิจ ส่วนสินทรัพย์ไม่มีตัวตนที่ได้มาจากการอื่น บริษัทย่อยจะบันทึกต้นทุนเริ่มแรกของสินทรัพย์นั้นตามราคาทุน ภายหลังจากการรับรู้รายการเริ่มแรก สินทรัพย์ ไม่มีตัวตนแสดงมูลค่าตามราคาทุนหักค่าตัดจำหน่ายสะสมและค่าเผื่อการด้อยค่าสะสม (ถ้ามี) ของสินทรัพย์นั้น

บริษัทย่อยตัดจำหน่ายสินทรัพย์ไม่มีตัวตนที่มีอายุการให้ประโยชน์จำกัดอย่างมีระบบตลอดอายุการให้ประโยชน์เชิงเศรษฐกิจของสินทรัพย์นั้น และจะประเมินการด้อยค่าของสินทรัพย์ดังกล่าวเมื่อมีข้อบ่งชี้ว่าสินทรัพย์นั้นอาจเกิดการด้อยค่า บริษัทย่อยจะทบทวนระยะเวลาการตัดจำหน่ายและวิธีการตัดจำหน่ายของสินทรัพย์ไม่มีตัวตนดังกล่าวทุกสิ้นปีเป็นอย่างน้อย ค่าตัดจำหน่ายรับรู้เป็นค่าใช้จ่ายในส่วนของกำไรหรือขาดทุน

สินทรัพย์ไม่มีตัวตนที่มีอายุการให้ประโยชน์จำกัดมีดังนี้

	อายุการให้ประโยชน์
สิทธิการใช้ที่ดิน	- ตามอายุสัญญา 50 ปี และ 75 ปี
สิทธิบัตร	- 5 ปี
รายชื่อลูกค้า	- 7 - 10 ปี

4.9 ค่าความนิยม

บริษัทฯ และบริษัทย่อยบันทึกมูลค่าเริ่มแรกของค่าความนิยมในราคาทุน ซึ่งเท่ากับต้นทุนการรวมธุรกิจส่วนที่สูงกว่ามูลค่ายุติธรรมของสินทรัพย์สุทธิที่ได้มา หากมูลค่ายุติธรรมของสินทรัพย์ที่ได้มาสูงกว่าต้นทุนการรวมธุรกิจ บริษัทฯ และบริษัทย่อยจะรับรู้ส่วนที่สูงกว่านี้เป็นกำไรในส่วนของกำไรหรือขาดทุนทันที

บริษัทฯ และบริษัทย่อยแสดงค่าความนิยมตามราคาทุนหักค่าเผื่อการด้อยค่าสะสม และจะทดสอบการด้อยค่าของค่าความนิยมทุกปีหรือเมื่อใดก็ตามที่มีข้อบ่งชี้ของการด้อยค่าเกิดขึ้น

เพื่อวัตถุประสงค์ในการทดสอบการด้อยค่า บริษัทและบริษัทย่อยจะบันทึกส่วนค่าความนิยม ที่เกิดขึ้นจากการรวมกิจการให้กับหน่วยสินทรัพย์ที่ก่อให้เกิดเงินสด (หรือกลุ่มของหน่วยสินทรัพย์ที่ก่อให้เกิดเงินสด) ที่คาดว่าจะได้รับประโยชน์เพิ่มขึ้นจากการรวมกิจการ บริษัทและบริษัทย่อยจะทำการประเมินมูลค่าที่คาดว่าจะได้รับคืนของหน่วยของสินทรัพย์ที่ก่อให้เกิดเงินสดแต่ละรายการ (หรือกลุ่มของหน่วยของสินทรัพย์ที่ก่อให้เกิดเงินสด) หากมูลค่าที่คาดว่าจะได้รับคืนของหน่วยของสินทรัพย์ที่ก่อให้เกิดเงินสดต่ำกว่ามูลค่าตามบัญชี บริษัทและบริษัทย่อยจะรับรู้ขาดทุนจากการด้อยค่าในส่วนของกำไรหรือขาดทุน และบริษัทและบริษัทย่อยไม่สามารถกลับบัญชีขาดทุนจากการด้อยค่าได้ในอนาคต

4.10 รายการธุรกิจกับบุคคลหรือกิจการที่เกี่ยวข้องกัน

บุคคลหรือกิจการที่เกี่ยวข้องกันกับบริษัท หมายถึง บุคคลหรือกิจการที่มีอำนาจควบคุมบริษัท หรือถูกบริษัทควบคุมไม่ว่าจะเป็นโดยทางตรงหรือทางอ้อม หรืออยู่ภายใต้การควบคุมเดียวกันกับบริษัท

นอกจากนี้บุคคลหรือกิจการที่เกี่ยวข้องกันยังหมายรวมถึงบริษัทร่วมและบุคคลที่มีสิทธิออกเสียงโดยทางตรงหรือทางอ้อมซึ่งทำให้มีอิทธิพลอย่างเป็นสาระสำคัญต่อบริษัท ผู้บริหารสำคัญ กรรมการหรือพนักงานของบริษัทที่มีอำนาจในการวางแผนและควบคุมการดำเนินงานของบริษัท

4.11 สัญญาเช่าระยะยาว

สัญญาเช่าที่ดิน อาคารและอุปกรณ์ที่มีความเสี่ยงและผลตอบแทนของความเป็นเจ้าของส่วนใหญ่ไม่ได้โอนไปให้กับผู้เช่าถือเป็นสัญญาเช่าดำเนินงาน จำนวนเงินที่จ่ายตามสัญญาเช่าดำเนินงานรับรู้เป็นค่าใช้จ่ายในส่วนของการกำไรหรือขาดทุนตามวิธีเส้นตรงตลอดอายุสัญญาเช่า

4.12 เงินตราต่างประเทศ

สกุลเงินบาทเป็นสกุลเงินที่ใช้นำเสนองบการเงินของกลุ่มบริษัท ซึ่งแตกต่างจากสกุลเงินเหรียญสหรัฐหรือเม็กซิโกที่เป็นสกุลเงินที่ใช้ในการดำเนินงาน กิจการในกลุ่มบริษัทจะกำหนดสกุลเงินที่ใช้ ในการดำเนินงานของแต่ละกิจการและรายการบัญชีในงบการเงินจะวัดมูลค่าด้วยสกุลเงินที่ใช้ ในการดำเนินงาน

ก) รายการและยอดคงเหลือ

รายการบัญชีที่เป็นเงินตราต่างประเทศจะบันทึกรายการเริ่มแรกเป็นสกุลเงินที่ใช้ในการดำเนินงานของแต่ละกิจการในกลุ่มบริษัท รายการที่เป็นเงินตราต่างประเทศที่เกิดขึ้นระหว่างเดือนแปลงค่าเป็นสกุลเงินที่ใช้ในการดำเนินงานโดยใช้อัตราแลกเปลี่ยนตัวเฉลี่ยของเดือนก่อนเดือนที่เกิดรายการ

สินทรัพย์และหนี้สินที่เป็นตัวเงินซึ่งเป็นเงินตราต่างประเทศจะถูกแปลงค่าด้วยอัตราแลกเปลี่ยนทันทีของสกุลเงินที่ใช้ในการดำเนินงาน ณ วันสิ้นรอบระยะเวลารายงาน กำไรหรือขาดทุนจากการแปลงค่าบันทึกในส่วนของการกำไรหรือขาดทุน

รายการที่ไม่เป็นตัวเงินที่อยู่ในรูปเงินตราต่างประเทศซึ่งเคยบันทึกไว้ด้วยราคาทุนเดิมจะถูกแปลงค่าโดยใช้อัตราแลกเปลี่ยน ณ วันที่เกิดรายการ รายการที่ไม่เป็นตัวเงินที่เป็นเงินตราต่างประเทศซึ่งบันทึกไว้ด้วยมูลค่ายุติธรรมจะถูกแปลงค่าโดยใช้อัตราแลกเปลี่ยน ณ วันที่กำหนดมูลค่ายุติธรรมนั้น

ข) กิจการในกลุ่มบริษัท

สินทรัพย์และหนี้สินของกิจการในกลุ่มบริษัทที่สกุลเงินที่ใช้ในการดำเนินงานไม่ใช่สกุลเงินเหรียญสหรัฐหรือเม็กซิโกจะถูกแปลงค่าเป็นสกุลเงินเหรียญสหรัฐหรือเม็กซิโกโดยใช้อัตราแลกเปลี่ยน ณ วันสิ้นรอบระยะเวลารายงาน และรายการในงบกำไรขาดทุนและงบกำไรขาดทุนเบ็ดเสร็จจะถูกแปลงค่าโดยใช้อัตราแลกเปลี่ยนที่ประมาณขึ้นซึ่งใกล้เคียงกับอัตราแลกเปลี่ยนจริง ณ วันที่เกิดรายการ

ผลต่างของอัตราแลกเปลี่ยนที่เกิดจากการแปลงค่า จะรับรู้ไว้ในกำไรขาดทุนเบ็ดเสร็จอื่นจนกว่ามีการจำหน่ายเงินลงทุนในกิจการนั้นออกไป จึงรับรู้ผลต่างของอัตราแลกเปลี่ยนที่เกิดจากการแปลงค่าในส่วนของการกำไรหรือขาดทุน

4.13 การด้อยค่าของสินทรัพย์

ทุกวันสิ้นรอบระยะเวลารายงาน บริษัทและบริษัทย่อยจะทำการประเมินการด้อยค่าของที่ดิน อาคารและอุปกรณ์หรือสินทรัพย์ที่ไม่มีตัวตนอื่นของบริษัทและบริษัทย่อยหากมีข้อบ่งชี้ว่าสินทรัพย์ดังกล่าวอาจด้อยค่า และจะทำการประเมินการด้อยค่าของค่าความนิยมเป็นรายปี บริษัทและบริษัทย่อยรับรู้ขาดทุนจากการด้อยค่าเมื่อมูลค่าที่คาดว่าจะได้รับคืนของสินทรัพย์มีมูลค่าต่ำกว่ามูลค่าตามบัญชีของสินทรัพย์นั้น ทั้งนี้มูลค่าที่คาดว่าจะได้รับคืนหมายถึง มูลค่ายุติธรรมหักต้นทุนในการขายของสินทรัพย์หรือมูลค่าจากการใช้สินทรัพย์แล้วแต่ราคาใดจะสูงกว่า

บริษัทและบริษัทย่อยจะรับรู้รายการขาดทุนจากการด้อยค่าในส่วนของการกำไรหรือขาดทุน





4.14 ผลประโยชน์พนักงาน

ผลประโยชน์ระยะสั้นของพนักงาน

บริษัทฯ และบริษัทย่อยรับรู้เงินเดือน ค่าจ้าง โบนัสและเงินสมทบกองทุนประกันสังคมเป็นค่าใช้จ่ายเมื่อเกิดรายการ

ผลประโยชน์หลังออกจากงาน

โครงการสมทบเงิน

บริษัทฯ และบริษัทย่อยและพนักงานได้ร่วมกันจัดตั้งกองทุนสำรองเลี้ยงชีพ ซึ่งประกอบด้วยเงินที่พนักงานจ่ายสะสมและเงินที่บริษัทฯ และบริษัทย่อยจ่ายสมทบให้เป็นรายเดือน สิทธิประโยชน์ของกองทุนสำรองเลี้ยงชีพได้แยกออกจากสิทธิประโยชน์ของบริษัทฯ และบริษัทย่อย เงินที่บริษัทฯ และบริษัทย่อยจ่ายสมทบกองทุนสำรองเลี้ยงชีพบันทึกเป็นค่าใช้จ่ายในปีที่เกิดรายการ

โครงการผลประโยชน์หลังออกจากงาน

บริษัทฯ และบริษัทย่อยมีการสำรองเงินชดเชยที่ต้องจ่ายให้แก่พนักงานเมื่อออกจากงาน ตามกฎหมายแรงงาน ซึ่งบริษัทฯ และบริษัทย่อยถือว่าเงินชดเชยดังกล่าวเป็นโครงการผลประโยชน์หลังออกจากงานสำหรับพนักงาน

บริษัทฯ และบริษัทย่อยคำนวณหนี้สินตามโครงการผลประโยชน์หลังออกจากงานของพนักงาน โดยใช้วิธีคิดลดแต่ละหน่วยที่ประมาณการไว้ (Projected Unit Credit Method) โดยได้ทำการประเมินภาระผูกพันดังกล่าวตามหลักคณิตศาสตร์ประกันภัย

ผลกำไรหรือขาดทุนจากการประมาณการตามหลักคณิตศาสตร์ประกันภัยสำหรับโครงการผลประโยชน์หลังออกจากงานของพนักงาน จะรับรู้เป็นรายได้หรือค่าใช้จ่ายหากจำนวนของมูลค่าสะสมสุทธิของผลกำไรหรือขาดทุนจากการประมาณการตามหลักคณิตศาสตร์ประกันภัยที่ยังไม่รับรู้ ณ วันสุดท้ายของรอบระยะเวลาบัญชีก่อนมีจำนวนเกินกว่าร้อยละ 10 ของภาระผูกพันตามโครงการผลประโยชน์ ณ วันนั้น โดยบริษัทฯ และบริษัทย่อยจะทยอยรับรู้ส่วนเกินดังกล่าวไปตลอดอายุงานถึงเฉลี่ยที่คาดว่าจะเหลืออยู่ของพนักงานในโครงการ

หนี้สินของโครงการผลประโยชน์หลังออกจากงานของพนักงานประกอบด้วย มูลค่าปัจจุบันของภาระผูกพันตามโครงการผลประโยชน์ หักด้วยต้นทุนบริการในอดีตที่ยังไม่ได้รับรู้ ผลกำไรขาดทุนจากการประมาณการตามหลักคณิตศาสตร์ประกันภัยที่ยังไม่ได้รับรู้ และมูลค่ายุติธรรมของสิทธิประโยชน์โครงการที่สามารถนำไปจ่ายภาระผูกพันได้ สิทธิประโยชน์โครงการคือ สิทธิประโยชน์ที่ถือไว้โดยกองทุนผลประโยชน์ระยะยาวของพนักงานหรือกรรมสิทธิ์ประกันภัยที่เข้าเงื่อนไขสิทธิประโยชน์โครงการไม่ได้มีไว้เพื่อเจ้าหน้าที่ของกิจการที่เสนอรายงาน และไม่สามารถจ่ายคืนแก่กิจการที่เสนอรายงาน

ในการปฏิบัติตามมาตรฐานการบัญชีฉบับที่ 19 เรื่อง ผลประโยชน์ของพนักงานเป็นครั้งแรกในปี 2554 บริษัทฯ เลือกรับรู้หนี้สินในช่วงการเปลี่ยนแปลงที่มากกว่าหนี้สินที่รับรู้ ณ วันเดียวกันตามนโยบายการบัญชีเดิม โดยบันทึกปรับกับกำไรสะสม ณ วันต้นงวดของปี 2554

4.15 ประมาณการหนี้สิน

บริษัทฯ และบริษัทย่อยจะบันทึกประมาณการหนี้สินไว้ในบัญชีเมื่อภาระผูกพันซึ่งเป็นผลมาจากเหตุการณ์ในอดีตได้เกิดขึ้นแล้ว และมีความเป็นไปได้ค่อนข้างแน่นอนว่าบริษัทฯ และบริษัทย่อยจะเสียทรัพยากรเชิงเศรษฐกิจไปเพื่อปลดปล่อยภาระผูกพันนั้น และบริษัทฯ และบริษัทย่อยสามารถประมาณมูลค่าภาระผูกพันนั้นได้อย่างน่าเชื่อถือ

4.16 ภาษีเงินได้

ภาษีเงินได้สำหรับปีประกอบด้วยภาษีเงินได้ปัจจุบันและภาษีเงินได้รอการตัดบัญชี บริษัทฯ และบริษัทย่อยในประเทศไทยบันทึกภาษีเงินได้โดยคำนวณจากกำไรทางภาษีตามกฎหมายภาษีอากร บริษัทย่อยในต่างประเทศคำนวณภาษีเงินได้ตามวิธีและอัตราภาษีที่ระบุในกฎหมายภาษีอากรของประเทศนั้น

ภาษีเงินได้ปัจจุบัน

บริษัทฯ และบริษัทย่อยบันทึกภาษีเงินได้ปัจจุบันตามจำนวนที่คาดว่าจะจ่ายให้กับหน่วยงานจัดเก็บภาษีของรัฐ โดยคำนวณจากกำไรทางภาษีตามหลักเกณฑ์ที่กำหนดในกฎหมายภาษีอากร

ภาษีเงินได้รอการตัดบัญชี

บริษัทฯ และบริษัทย่อยบันทึกภาษีเงินได้รอการตัดบัญชีของผลแตกต่างชั่วคราวระหว่างราคา ตามบัญชีของสินทรัพย์และหนี้สิน ณ วันสิ้นรอบระยะเวลารายงานกับฐานภาษีของสินทรัพย์และหนี้สินที่เกี่ยวข้องนั้น โดยใช้อัตราภาษีที่มีผลบังคับใช้ ณ วันสิ้นรอบระยะเวลารายงาน

บริษัทฯ และบริษัทย่อยรับรู้หนี้สินภาษีเงินได้รอการตัดบัญชีของผลแตกต่างชั่วคราวที่ต้องเสียภาษีทุกรายการ แต่รับรู้สินทรัพย์ภาษีเงินได้รอการตัดบัญชีสำหรับผลแตกต่างชั่วคราวที่ใช้หักภาษี รวมทั้งผลขาดทุนทางภาษีที่ยังไม่ได้ใช้ในจำนวนเท่าที่มีความเป็นไปได้ค่อนข้างแน่ที่บริษัทฯ และบริษัทย่อยจะมีกำไรทางภาษีในอนาคตเพียงพอที่จะใช้ประโยชน์จากผลแตกต่างชั่วคราวที่ใช้หักภาษีและผลขาดทุนทางภาษีที่ยังไม่ได้ใช้นั้น

บริษัทและบริษัทย่อยจะทบทวนมูลค่าตามบัญชีของสินทรัพย์ภาษีเงินได้รอการตัดบัญชี ทุกสิ้นรอบระยะเวลารายงานและจะทำการปรับลดมูลค่าตามบัญชีดังกล่าว หากมีความเป็นไปได้ค่อนข้างแน่ว่าบริษัทและบริษัทย่อยจะไม่มีกำไรทางภาษีเพียงพอต่อการนำสินทรัพย์ภาษีเงินได้รอการตัดบัญชีทั้งหมดหรือบางส่วนมาใช้ประโยชน์

บริษัทและบริษัทย่อยจะบันทึกภาษีเงินได้รอการตัดบัญชีโดยตรงไปยังส่วนของผู้ถือหุ้นหากภาษีที่เกิดขึ้นเกี่ยวข้องกับรายการที่ได้บันทึกโดยตรงไปยังส่วนของผู้ถือหุ้น

4.17 ตราสารอนุพันธ์ทางการเงิน

บริษัทและบริษัทย่อยมีการใช้เครื่องมือทางการเงินที่เป็นตราสารอนุพันธ์ เช่น สัญญาซื้อขายเงินตราต่างประเทศล่วงหน้า สัญญาแลกเปลี่ยนเงินตราต่างประเทศและอัตราดอกเบี้ยและสัญญา ใช้สิทธิเลือกซื้อขายเงินตราต่างประเทศเพื่อบริหารความเสี่ยงที่เกิดจากการเปลี่ยนแปลงในอัตราแลกเปลี่ยนเงินตราต่างประเทศและอัตราดอกเบี้ย

เครื่องมือทางการเงินที่เป็นตราสารอนุพันธ์จะถูกบันทึกในชั้นแรกด้วยราคาทุน และต่อมาจะตีราคาในมูลค่ายุติธรรม สิทธิและภาระผูกพันทุกรายการที่เกิดจากตราสารอนุพันธ์ทางการเงินจะบันทึกเป็นสินทรัพย์หรือหนี้สินในงบแสดงฐานะการเงินตามมูลค่ายุติธรรม

กำไรหรือขาดทุนจากการ ตีราคาให้เป็นมูลค่ายุติธรรมจะบันทึกในส่วนของการกำไรหรือขาดทุน

มูลค่ายุติธรรมของสัญญาซื้อขายเงินตราต่างประเทศล่วงหน้า สัญญาแลกเปลี่ยนเงินตราต่างประเทศและอัตราดอกเบี้ยและสัญญา ใช้สิทธิเลือกซื้อขายเงินตราต่างประเทศ ได้แก่ ราคาตลาดของสัญญาล่วงหน้า ณ วันสิ้นรอบระยะเวลารายงาน ซึ่งราคาดังกล่าวได้แสดงมูลค่าปัจจุบันของสัญญาซื้อขายเงินตราต่างประเทศล่วงหน้า สัญญาอัตราแลกเปลี่ยนเงินตราต่างประเทศและอัตราดอกเบี้ยล่วงหน้า และสัญญาใช้สิทธิเลือกซื้อขายเงินตราต่างประเทศ

5. การใช้ดุลยพินิจและประมาณการทางบัญชีที่สำคัญ

ในการจัดทำงบการเงินตามมาตรฐานการรายงานทางการเงิน ฝ่ายบริหารจำเป็นต้องใช้ดุลยพินิจและการประมาณการในเรื่องที่มีความไม่แน่นอนเสมอ การใช้ดุลยพินิจและการประมาณการดังกล่าวนี้ส่งผลกระทบต่อจำนวนเงินที่แสดงในงบการเงินและต่อข้อมูลที่แสดงในหมายเหตุประกอบงบการเงิน ผลที่เกิดขึ้นจริงอาจแตกต่างไปจากจำนวนที่ประมาณการไว้ การใช้ดุลยพินิจและการประมาณการที่สำคัญมีดังนี้

สัญญาเช่า

ในการพิจารณาประเภทของสัญญาเช่าว่าเป็นสัญญาเช่าดำเนินงานหรือสัญญาเช่าทางการเงิน ฝ่ายบริหารได้ใช้ดุลยพินิจในการประเมินเงื่อนไขและรายละเอียดของสัญญาเพื่อพิจารณาว่า บริษัทและบริษัทย่อยได้โอนหรือรับโอนความเสี่ยงและผลประโยชน์ในสินทรัพย์ที่เช่าดังกล่าวแล้วหรือไม่

ค่าเผื่อหนี้สงสัยจะสูญของลูกหนี้

ในการประมาณค่าเผื่อหนี้สงสัยจะสูญของลูกหนี้ ฝ่ายบริหารจำเป็นต้องใช้ดุลยพินิจในการประมาณการผลขาดทุนที่คาดว่าจะเกิดขึ้นจากลูกหนี้แต่ละราย โดยคำนึงถึงประสบการณ์การเก็บเงินในอดีต อายุของหนี้ที่ค้างค้างและสภาวะเศรษฐกิจที่เป็นอยู่ในขณะนั้น เป็นต้น

ค่าเผื่อการลดลงของมูลค่าสินค้าคงเหลือ

ในการประมาณค่าเผื่อการลดลงของมูลค่าสินค้าคงเหลือ ฝ่ายบริหารได้ใช้ดุลยพินิจในการประมาณการ ผลขาดทุนที่คาดว่าจะเกิดขึ้นจากสินค้าคงเหลือ โดยค่าเผื่อการลดลงของมูลค่าสุทธิที่จะได้รับ พิจารณาจากราคาที่คาดว่าจะขายได้ตามปกติของธุรกิจหักด้วยค่าใช้จ่ายในการขายสินค้านั้นและ ค่าเผื่อสำหรับสินค้าเก่าล้าสมัย เคลื่อนไหวช้าหรือเสื่อมคุณภาพพิจารณาจากอายุโดยประมาณของสินค้าแต่ละชนิดและการเปลี่ยนแปลงของเทคโนโลยีในปัจจุบัน

ค่าเผื่อการด้อยค่าของเงินลงทุนในหลักทรัพย์

บริษัทและบริษัทย่อยจะตั้งค่าเผื่อการด้อยค่าของเงินลงทุนในหลักทรัพย์เพื่อขายและเงินลงทุนทั่วไปเมื่อมูลค่ายุติธรรมของเงินลงทุนดังกล่าวได้ลดลงอย่างมีสาระสำคัญและเป็นระยะเวลานานหรือเมื่อมีข้อบ่งชี้ของการด้อยค่า การที่จะสรุปว่าเงินลงทุนดังกล่าวได้ลดลงอย่างมีสาระสำคัญหรือเป็นระยะเวลานานหรือไม่นั้นจำเป็นต้องใช้ดุลยพินิจของฝ่ายบริหาร

ที่ดิน อาคารและอุปกรณ์และค่าเสื่อมราคา

ในการคำนวณค่าเสื่อมราคาของอาคารและอุปกรณ์ ฝ่ายบริหารจำเป็นต้องทำการประมาณอายุ การให้ประโยชน์และมูลค่าคงเหลือเมื่อเลิกใช้งานของอาคารและอุปกรณ์ และต้องทำการทบทวนอายุการให้ประโยชน์และมูลค่าคงเหลือใหม่หากมีการเปลี่ยนแปลงเกิดขึ้น

นอกจากนี้ ฝ่ายบริหารจำเป็นต้องสอบทานการด้อยค่าของที่ดิน อาคารและอุปกรณ์ในแต่ละช่วงเวลาและบันทึกขาดทุนจากการด้อยค่า หากคาดว่ามูลค่าที่คาดว่าจะได้รับคืนต่ำกว่ามูลค่าตามบัญชีของสินทรัพย์นั้น ในการนี้ฝ่ายบริหารจำเป็นต้องใช้ดุลยพินิจที่เกี่ยวข้องกับการคาดการณ์รายได้และค่าใช้จ่ายในอนาคตซึ่งเกี่ยวข้องกับสินทรัพย์นั้น





ค่าความนิยมและสินทรัพย์ไม่มีตัวตน

ในการบันทึกและวัดมูลค่าของค่าความนิยมและสินทรัพย์ไม่มีตัวตน ณ วันที่ได้มา ตลอดจนการทดสอบการด้อยค่าในภายหลัง ฝ่ายบริหารจำเป็นต้องประมาณการกระแสเงินสดที่คาดว่าจะได้รับในอนาคตจากสินทรัพย์หรือหน่วยของสินทรัพย์ที่ก่อให้เกิดเงินสด รวมทั้งการเลือกอัตราคิดลดที่เหมาะสมในการคำนวณหามูลค่าปัจจุบันของกระแสเงินสดนั้น ๆ

สินทรัพย์ภาษีเงินได้รอการตัดบัญชี

บริษัทฯ และบริษัทย่อยจะรับรู้สินทรัพย์ภาษีเงินได้รอการตัดบัญชีสำหรับผลแตกต่างชั่วคราวที่ใช้หักภาษีและขาดทุนทางภาษีที่ไม่ได้ใช้เมื่อมีความเป็นไปได้ค่อนข้างแน่ว่าบริษัทฯ และบริษัทย่อยจะมีกำไรทางภาษีในอนาคตเพียงพอที่จะใช้ประโยชน์จากผลแตกต่างชั่วคราวและขาดทุนนั้น ในการนี้ ฝ่ายบริหารจำเป็นต้องประมาณการว่าบริษัทฯ และบริษัทย่อยควรรับรู้จำนวนสินทรัพย์ภาษีเงินได้รอการตัดบัญชีเป็นจำนวนเท่าใด โดยพิจารณาถึงจำนวนกำไรทางภาษีที่คาดว่าจะเกิด ในอนาคตในแต่ละช่วงเวลา

ผลประโยชน์หลังออกจากงานของพนักงานตามโครงการผลประโยชน์

หนี้สินตามโครงการผลประโยชน์หลังออกจากงานของพนักงานประมาณขึ้นตามหลักคณิตศาสตร์ประกันภัย ซึ่งต้องอาศัยข้อสมมติฐานต่าง ๆ ในการประมาณการนั้น เช่น อัตราคิดลด อัตราการขึ้นเงินเดือนในอนาคต อัตราการเกษียณ และอัตราการเปลี่ยนแปลงในจำนวนพนักงาน เป็นต้น

6. เงินสดและรายการเทียบเท่าเงินสด/งบกระแสเงินสด

เพื่อวัตถุประสงค์ในการจัดทำงบกระแสเงินสด เงินสดและรายการเทียบเท่าเงินสดหมายความว่ารวมถึง เงินสดและเงินฝากสถาบันการเงิน ซึ่งถึงกำหนดจ่ายคืนในระยะเวลาไม่เกิน 3 เดือนและปราศจากภาระผูกพัน

เงินสดและรายการเทียบเท่าเงินสดตามที่แสดงอยู่ในงบกระแสเงินสด ประกอบด้วยรายการดังต่อไปนี้

(หน่วย: พันบาท)

	งบการเงินรวม		งบการเงินเฉพาะกิจการ	
	2556	2555	2556	2555
เงินสด	123,860	106,182	395	303
เงินฝากสถาบันการเงิน	3,401,583	1,734,003	209,221	171,988
เงินสดและรายการเทียบเท่าเงินสด	3,525,443	1,840,185	209,616	172,291
เงินลงทุนชั่วคราว - เงินฝากกับสถาบันการเงินประเภทจ่ายคืนเมื่อสิ้นระยะเวลา	63,065	110,930	658	110,685
เงินสดและรายการเทียบเท่าเงินสด ในงบกระแสเงินสด	3,588,508	1,951,115	210,274	282,976

ณ วันที่ 31 ธันวาคม 2556 เงินฝากออมทรัพย์และเงินฝากประจำมีอัตราดอกเบี้ยระหว่างร้อยละ 0.25 ถึง 3.25 ต่อปี (2555: ร้อยละ 0.1 ถึง 2.5 ต่อปี)

7. เงินลงทุนชั่วคราว

(หน่วย: พันบาท)

	งบการเงินรวม		งบการเงินเฉพาะกิจการ	
	2556	2555	2556	2555
หลักทรัพย์เพื่อค้า				
หลักทรัพย์จดทะเบียน	48,946	-	-	-
ใบสำคัญแสดงสิทธิ	19,517	-	-	-
รวมหลักทรัพย์เพื่อค้า - สุทธิ	68,463	-	-	-
เงินฝากกับสถาบันการเงิน				
ประเภทจ่ายคืนเมื่อสิ้นระยะเวลา	63,065	110,930	658	110,685
รวมเงินลงทุนชั่วคราว	131,528	110,930	658	110,685

ในระหว่างไตรมาสที่สี่ของปีปัจจุบัน บริษัทย่อยแห่งหนึ่งได้รับชำระหนี้ค่าสินค้าจากลูกหนี้รายหนึ่งเป็นหุ้นสามัญและใบสำคัญแสดงสิทธิที่จะซื้อหุ้นในบริษัทของลูกหนี้ ทั้งนี้บริษัทย่อยได้บันทึกหุ้นสามัญและใบสำคัญแสดงสิทธิดังกล่าวเป็นเงินลงทุนชั่วคราวด้วยมูลค่ายุติธรรมรวม 2.1 ล้านดอลลาร์สหรัฐอเมริกาหรือประมาณ 68.5 ล้านบาท และรับรู้ขาดทุนจากการตัดหนี้สูญจำนวน 12.5 ล้านดอลลาร์สหรัฐอเมริกาหรือประมาณ 398.4 ล้านบาทในส่วนของกำไรหรือขาดทุน

8. รายการธุรกิจกับกิจการที่เกี่ยวข้องกัน

ในระหว่างปี บริษัทฯและบริษัทย่อยมีรายการธุรกิจที่สำคัญกับกิจการที่เกี่ยวข้องกัน รายการธุรกิจดังกล่าวเป็นไปตามเงื่อนไขทางการค้าและเกณฑ์ตามที่ตกลงร่วมกันระหว่างบริษัทฯและกิจการที่เกี่ยวข้องกันเหล่านั้น
ลักษณะความสัมพันธ์ระหว่างบริษัทฯกับกิจการที่เกี่ยวข้องกันสามารถสรุปได้ดังนี้

รายชื่อกิจการที่เกี่ยวข้องกัน	ความสัมพันธ์กับบริษัทฯ
Kinpo Electronics, Inc.	ผู้ถือหุ้นใหญ่
Logistar International Holding Co., Ltd.	บริษัทย่อย
Cal-Comp Electronics (Suzhou) Co., Ltd.	บริษัทย่อย
Cal-Comp Optical Electronics (Suzhou) Co., Ltd.	บริษัทย่อย
Cal-Comp Electronics & Communications Co., Ltd.	บริษัทย่อย
Cal-Comp Technology (Suzhou) Co., Ltd.	บริษัทย่อย
Cal-Comp Electronics and Communications (Suzhou) Co., Ltd.	บริษัทย่อย
Cal Comp (Malaysia) SDN. BHD.	บริษัทย่อย
Cal-Comp Precision (Singapore) Limited	บริษัทย่อย
Cal-Comp Industria e Comercio de Electronica e Informatica Ltda.	บริษัทย่อย
Cal-Comp Electronics de Mexico Co., S.A. de C.V.	บริษัทย่อย
Cal-Comp Electronics (USA) Co., Ltd.	บริษัทย่อย
Cal-Comp Technology (Philippines), Inc. (เดิมชื่อ "New Kinpo Group Technology (Philippines), Inc.")	บริษัทย่อย
Avaplas Precision Plastic (Shanghai) Co., Ltd.	บริษัทย่อย (ถือหุ้นโดยบริษัทย่อย)
Cal-Comp Precision (Malaysia) Sdn. Bhd.	บริษัทย่อย (ถือหุ้นโดยบริษัทย่อย)
บริษัท แคล-คอมพ์ พรีซีชัน (ประเทศไทย) จำกัด	บริษัทย่อย (ถือหุ้นโดยบริษัทย่อย)
Cal-Comp Precision (Dongguan) Limited	บริษัทย่อย (ถือหุ้นโดยบริษัทย่อย)
Cal-Comp Precision (Wujiang) Limited	บริษัทย่อย (ถือหุ้นโดยบริษัทย่อย)
Cal-Comp USA (Indiana), Inc.	บริษัทย่อย (ถือหุ้นโดยบริษัทย่อย)
Cal-Comp USA (San Diego), Inc.	บริษัทย่อย (ถือหุ้นโดยบริษัทย่อย)
XYZ - Printing, INC.	บริษัทร่วม
A-Ten Technology Co., Ltd.	บริษัทร่วม (ถือหุ้นโดยบริษัทย่อย)
Wise Sigma International Holding Co., Ltd.	บริษัทร่วม (ถือหุ้นโดยบริษัทย่อย)
Daviscomms (S) Pte Ltd.	บริษัทร่วม (ถือหุ้นโดยบริษัทย่อย)
inx Japan International Inc.	ถือหุ้นโดยบริษัทฯ
Zakang Inc.	ถือหุ้นโดยบริษัทฯ
Metal Component Engineering Limited	ถือหุ้นโดยบริษัทฯ
Kinpo Group Management Service Co., Ltd.	ถือหุ้นโดยบริษัทย่อย
Kinpo Electronics (China) Co., Ltd.	บริษัทย่อยของผู้ถือหุ้นใหญ่
Kinpo Electronics (Beijing) Co., Ltd.	บริษัทย่อยของผู้ถือหุ้นใหญ่
Kinpo Electronics (Shanghai) Co., Ltd.	บริษัทย่อยของผู้ถือหุ้นใหญ่
SaveCom International, Inc.	บริษัทย่อยของผู้ถือหุ้นใหญ่
Kinpo International Ltd.	มีผู้ถือหุ้นร่วมกัน
Vibo Telecom Co., Ltd.	มีผู้ถือหุ้นร่วมกัน
Acbel Polytech Inc.	มีผู้ถือหุ้นร่วมกัน
Crownpo Technology, Inc.	มีผู้ถือหุ้นร่วมกัน
Dongguan Kaipo Electronics Co., Ltd.	มีผู้ถือหุ้นร่วมกัน





รายการธุรกิจที่สำคัญดังกล่าวสามารถสรุปได้ดังนี้

(หน่วย: ล้านบาท)

	รวมการเงินรวม		รวมการเงินเฉพาะกิจการ		นโยบายกำหนดราคา
	2556	2555	2556	2555	
รายการธุรกิจกับบริษัทย่อย					
(ตัดออกจากงบการเงินรวมแล้ว)					
รายได้จากการขาย	-	-	14,035	10,774	ราคาใกล้เคียงกับราคาตลาด
รายได้จากการขายสินทรัพย์ถาวร	-	-	198	50	ราคาตามบัญชีบวกกำไรส่วนเพิ่ม
ซื้อวัตถุดิบ	-	-	2,803	2,062	ราคาใกล้เคียงกับราคาตลาด
ซื้อสินทรัพย์ถาวร	-	-	9	193	ราคาทุน
รายการธุรกิจกับกิจการที่เกี่ยวข้องกัน					
รายได้จากการขาย					
- Kinpo Electronics, Inc.	205	525	1	125	ราคาใกล้เคียงกับราคาตลาด
- Kinpo International Ltd.	559	890	372	190	ราคาใกล้เคียงกับราคาตลาด
- อื่น ๆ	712	-	242	-	ราคาใกล้เคียงกับราคาตลาด
รายได้จากการขายสินทรัพย์ถาวร	72	338	-	13	ราคาตามบัญชีบวกกำไรส่วนเพิ่ม
ซื้อวัตถุดิบ	7,757	11,982	340	136	ราคาใกล้เคียงกับราคาตลาด
ซื้อสินทรัพย์ถาวร	9	8	38	-	ราคาทุน
ค่าใช้จ่ายอื่น	106	102	-	-	ราคาตามสัญญา

ยอดคงค้างระหว่างบริษัทฯ และบริษัทที่เกี่ยวข้องกัน ณ วันที่ 31 ธันวาคม 2556 และ 2555 มีรายละเอียดดังนี้

(หน่วย: พันบาท)

	รวมการเงินรวม		รวมการเงินเฉพาะกิจการ	
	2556	2555	2556	2555
ลูกหนี้การค้าและลูกหนี้อื่น - กิจการที่เกี่ยวข้องกัน (หมายเหตุ 9)				
บริษัทย่อย	-	-	11,798,790	7,954,367
บริษัทที่เกี่ยวข้องกัน	619,150	593,368	187,379	110,623
รวมลูกหนี้การค้าและลูกหนี้อื่น - กิจการที่เกี่ยวข้องกัน	619,150	593,368	11,986,169	8,064,990
เจ้าหนี้การค้าและเจ้าหนี้อื่น - กิจการที่เกี่ยวข้องกัน (หมายเหตุ 21)				
บริษัทย่อย	-	-	417,443	620,208
บริษัทที่เกี่ยวข้องกัน	891,250	1,953,098	157,569	77,755
รวมเจ้าหนี้การค้าและเจ้าหนี้อื่น - กิจการที่เกี่ยวข้องกัน	891,250	1,953,098	575,012	697,963

เงินให้กู้ยืมระยะสั้นแก่กิจการที่เกี่ยวข้องกัน

ยอดคงค้างของเงินให้กู้ยืมระยะสั้นแก่กิจการที่เกี่ยวข้องกัน ณ วันที่ 31 ธันวาคม 2556 และการเคลื่อนไหวของเงินให้กู้ยืมดังกล่าวมีรายละเอียดดังนี้

(หน่วย: พันบาท)

เงินให้กู้ยืมระยะสั้น	ลักษณะความสัมพันธ์	รวมการเงินรวม				
		ยอดคงเหลือ ณ วันที่ 31 ธันวาคม 2555	ลดลง	ดอกเบี้ยค้างรับ	การแปลงค่า	ยอดคงเหลือ ณ วันที่ 31 ธันวาคม 2556
Wise Sigma International Holding Co., Ltd.	บริษัทร่วม	59,907	-	805	4,267	64,979
A-Ten Technology Co., Ltd.	บริษัทร่วม	65,613	-	-	4,674	70,287
		125,520	-	805	8,941	135,266
หัก: ค่าเผื่อนหนี้สงสัยจะสูญ		(125,520)	-	(805)	(8,941)	(135,266)
		-	-	-	-	-

เงินให้กู้ยืมระยะสั้นแก่ Wise Sigma International Holding Co., Ltd. เป็นเงินสกุลเหรียญสหรัฐอเมริกา ซึ่งคิดดอกเบี้ยในอัตราร้อยละ 2 ต่อปี

(หน่วย: พันบาท)

เงินให้กู้ยืมระยะสั้น	ลักษณะความสัมพันธ์	รวมการเงินเฉพาะกิจการ				
		ยอดคงเหลือ ณ วันที่ 31 ธันวาคม 2555	เพิ่มขึ้น	ดอกเบี้ยค้างรับ	การแปลงค่า	ยอดคงเหลือ ณ วันที่ 31 ธันวาคม 2556
Cal-Comp Industria e Comercio de Electronica e Informatica Ltda.	บริษัทย่อย	-	293,085	-	35,051	328,136
		-	293,085	-	35,051	328,136

เงินให้กู้ยืมระยะยาวแก่กิจการที่เกี่ยวข้องกัน

ยอดคงค้างของเงินให้กู้ยืมระยะยาวแก่กิจการที่เกี่ยวข้องกัน ณ วันที่ 31 ธันวาคม 2556 และการเคลื่อนไหวของเงินให้กู้ยืมดังกล่าวมีรายละเอียดดังนี้

(หน่วย: พันบาท)

เงินให้กู้ยืมระยะยาว	ลักษณะความสัมพันธ์	รวมการเงินเฉพาะกิจการ				
		ยอดคงเหลือ ณ วันที่ 31 ธันวาคม 2555	เพิ่มขึ้น	ดอกเบี้ยค้างรับ	การแปลงค่า	ยอดคงเหลือ ณ วันที่ 31 ธันวาคม 2556
Cal-Comp Industria e Comercio de Electronica e Informatica Ltda.	บริษัทย่อย	918,948	-	-	65,460	984,408
Cal-Comp Technology (Philippines), Inc. (เดิมชื่อ "New Kinpo Group Technology (Philippines), Inc.")	บริษัทย่อย	107,211	-	-	7,637	114,848
		1,026,159	-	-	73,097	1,099,256





เงินให้กู้ยืมระยะยาวแก่ Cal-Comp Industria e Comercio de Electronica e Informatica Ltda. และ Cal-Comp Technology (Philippines), Inc. (เดิมชื่อ "New Kinpo Group Technology (Philippines), Inc.") เป็นเงินสกุลเหรียญสหรัฐอเมริกา ซึ่งจะครบกำหนดชำระคืนในปี 2557

เมื่อวันที่ 26 มิถุนายน 2555 ที่ประชุมคณะกรรมการของบริษัทฯ มีมติอนุมัติให้บริษัทฯ ออกหนังสือค้ำประกันสำหรับบริษัทย่อยในประเทศบราซิล ซึ่งเกี่ยวเนื่องกับสัญญาการจัดซื้อและบริการของบริษัทย่อยภายในวงเงินไม่เกิน 150 ล้านดอลลาร์สหรัฐอเมริกา ซึ่งปัจจุบันยังไม่มี การดำเนินการใดๆ

คำตอบแทนกรรมการและผู้บริหาร

ในระหว่างปีสิ้นสุดวันที่ 31 ธันวาคม 2556 และ 2555 บริษัทฯ และบริษัทย่อยมีค่าใช้จ่ายผลประโยชน์พนักงานที่ให้แก่กรรมการและผู้บริหาร ดังต่อไปนี้

(หน่วย: ล้านบาท)

	รวม		เฉพาะกิจการ	
	2556	2555	2556	2555
ผลประโยชน์ระยะสั้น	40	52	24	24
ผลประโยชน์หลังออกจากงาน	-	1	-	1
รวม	40	53	24	25

9. ลูกหนี้การค้าและลูกหนี้อื่น

(หน่วย: พันบาท)

	รวม		เฉพาะกิจการ	
	2556	2555	2556	2555
ลูกหนี้การค้า - กิจการที่เกี่ยวข้องกัน				
อายุหนี้คงค้างนับจากวันที่ถึงกำหนดชำระยังไม่ถึงกำหนดชำระ	447,764	281,478	7,270,261	3,407,019
ค้างชำระ				
ไม่เกิน 1 เดือน	9,664	6,249	1,151,499	604,047
1 - 2 เดือน	2,011	7	731,595	720,770
2 - 3 เดือน	4,490	387	258,833	645,018
3 - 6 เดือน	755	7,266	1,468,725	298,096
6 - 12 เดือน	-	-	265,585	78,670
เกิน 12 เดือนขึ้นไป	-	-	-	323
รวม	464,684	295,387	11,146,498	5,753,943
หัก: ค่าเผื่อนี้สงสัยจะสูญ	(2,740)	(8,346)	(8,940)	(8,346)
รวมลูกหนี้การค้า - กิจการที่เกี่ยวข้องกัน - สุทธิ	461,944	287,041	11,137,558	5,745,597
ลูกหนี้การค้า - กิจการที่ไม่เกี่ยวข้องกัน				
อายุหนี้คงค้างนับจากวันที่ถึงกำหนดชำระยังไม่ถึงกำหนดชำระ	20,384,707	20,890,502	7,913,524	10,210,497
ค้างชำระ				
ไม่เกิน 1 เดือน	3,707,961	2,764,364	1,140,743	1,238,565
1 - 2 เดือน	426,599	232,260	46,452	85,774
2 - 3 เดือน	135,582	92,218	14,822	34,562
3 - 6 เดือน	52,109	109,131	726	1,853
6 - 12 เดือน	16,637	653,929	-	4,104
เกิน 12 เดือนขึ้นไป	692,836	747,446	36,622	31,146
รวม	25,416,431	25,489,850	9,152,889	11,606,501
หัก: ค่าเผื่อนี้สงสัยจะสูญ	(723,143)	(766,139)	(34,945)	(39,011)
รวมลูกหนี้การค้า - กิจการที่ไม่เกี่ยวข้องกัน - สุทธิ	24,693,288	24,723,711	9,117,944	11,567,490
รวมลูกหนี้การค้า - สุทธิ	25,155,232	25,010,752	20,255,502	17,313,087

(หน่วย: พันบาท)

	รวมการเงินรวม		รวมการเงินเฉพาะกิจการ	
	2556	2555	2556	2555
ลูกหนี้				
ลูกหนี้ - กิจการที่เกี่ยวข้องกัน	157,206	306,327	848,611	2,319,393
ลูกหนี้ - กิจการที่ไม่เกี่ยวข้องกัน	303,398	1,486,505	151,485	85,718
รวมลูกหนี้	460,604	1,792,832	1,000,096	2,405,111
รวมลูกหนี้การค้าและลูกหนี้อื่น - สุทธิ	25,615,836	26,803,584	21,255,598	19,718,198

ยอดลูกหนี้ - กิจการที่ไม่เกี่ยวข้องกันคงเหลือข้างต้น ณ วันที่ 31 ธันวาคม 2556 และ 2555 เป็นยอดลูกหนี้ที่ตั้งพักไว้ในบัญชีสำหรับค่าใช้จ่ายซึ่งบริษัทและบริษัทย่อยเรียกเก็บเพิ่มเติมจากลูกค้าหรือเจ้าหนี้นอกเหนือจากราคาขายและราคาซื้อ ตามลำดับ และค่าวัตถุดิบที่ซื้อมาจากเจ้าหนี้ ซึ่งต่อมาได้มีการเปลี่ยนแปลงรูปแบบทางด้านวิศวกรรมและส่วนประกอบอื่นๆ จึงได้แยกตั้งพักไว้เพื่อรอการส่งคืนวัตถุดิบดังกล่าวจากเจ้าหนี้

10. สินค้าคงเหลือ

(หน่วย: พันบาท)

			งบการเงินรวม			
			รายการปรับลดราคาทุนให้เป็นมูลค่าสุทธิที่จะได้รับ		สินค้าคงเหลือ - สุทธิ	
	2556	2555	2556	2555	2556	2555
สินค้าสำเร็จรูป	2,110,263	3,223,410	(74,182)	(42,622)	2,036,081	3,180,788
สินค้าระหว่างผลิต	54,408	62,903	-	-	54,408	62,903
วัตถุดิบ	11,200,235	7,966,447	(126,600)	(129,338)	11,073,635	7,837,109
สินค้าระหว่างทาง	905,009	661,291	-	-	905,009	661,291
รวม	14,269,915	11,914,051	(200,782)	(171,960)	14,069,133	11,742,091

(หน่วย: พันบาท)

			งบการเงินเฉพาะกิจการ			
			รายการปรับลดราคาทุนให้เป็นมูลค่าสุทธิที่จะได้รับ		สินค้าคงเหลือ - สุทธิ	
	ราคาทุน					
	2556	2555	2556	2555	2556	2555
สินค้าสำเร็จรูป	670,203	508,580	(65,989)	(42,622)	604,214	465,958
สินค้าระหว่างผลิต	5,668	2,983	-	-	5,668	2,983
วัตถุดิบ	5,167,770	4,658,554	(59,955)	(84,493)	5,107,815	4,574,061
สินค้าระหว่างทาง	224,624	8,161	-	-	224,624	8,161
รวม	6,068,265	5,178,278	(125,944)	(127,115)	5,942,321	5,051,163

11. เงินจ่ายล่วงหน้าค่าวัตถุดิบ

ยอดคงเหลือ ณ วันที่ 31 ธันวาคม 2556 และ 2555 ส่วนใหญ่ประกอบด้วย

- เงินให้กู้ยืมระยะสั้นแก่ผู้จำหน่ายสินค้าในประเทศ เพื่อใช้เป็นทุนหมุนเวียนในการผลิตสินค้าที่ได้ตกลงซื้อขายกันไว้ ซึ่ง ณ วันที่ 31 ธันวาคม 2555 มียอดคงเหลือ 64 ล้านบาท และ คิดดอกเบี้ยในอัตราร้อยละ 6.25 ต่อปี
- เงินจ่ายล่วงหน้าค่าวัตถุดิบและอื่นๆ จำนวน 211 ล้านบาท (2555: 105 ล้านบาท)
- เงินจ่ายล่วงหน้าเพื่อเป็นค่าซื้อแม่พิมพ์และวัตถุดิบให้แก่ผู้จำหน่ายสินค้าจำนวน 355 ล้านบาท (2555: 170 ล้านบาท) ส่วนที่เหลือจะจ่ายเมื่อแม่พิมพ์เสร็จเรียบร้อยแล้ว (โปรดอ่าน หมายเหตุ 34.4 ประกอบ)





12. สินทรัพย์หมุนเวียนอื่น

ยอดคงเหลือ ณ วันที่ 31 ธันวาคม 2556 และ 2555 ประกอบด้วย

(หน่วย: พันบาท)

	รวมการเงินรวม		รวมการเงินเฉพาะกิจการ	
	2556	2555	2556	2555
ลูกหนี้ - ค่าแม่พิมพ์	244,015	149,312	119,410	33,709
ภาษีมูลค่าเพิ่ม	516,700	314,688	23,892	19,582
อื่น ๆ	267,149	550,642	20,618	7,748
รวม	1,027,864	1,014,642	163,920	61,039

13. เงินฝากธนาคารที่มีการระจำประกัน

ยอดคงเหลือนี้คือเงินฝากประจำซึ่งบริษัทย่อยแห่งหนึ่งได้นำไปวางไว้กับธนาคารเพื่อเป็นประกันหนังสือค้ำประกันที่ธนาคารออกให้ในนามบริษัทย่อยดังกล่าว

14. เงินลงทุนในบริษัทร่วม

14.1 รายละเอียดของบริษัทร่วม

(หน่วย: พันบาท)

บริษัท	ลักษณะธุรกิจ	จัดตั้งขึ้น ในประเทศ	รวมการเงินรวม					
			สัดส่วนเงินลงทุน		ราคาทุน		มูลค่าตามบัญชี ตามวิธีส่วนได้เสีย	
			2556	2555	2556	2555	2556	2555
Wise Sigma International Holding Co., Ltd.*	ลงทุนในบริษัทอื่น	เกาะบริติช เวอร์จิน	%	%				
A-Ten Technology Co., Ltd.*	วิจัยและพัฒนาสินค้าในกลุ่มโทรคมนาคม	ไต้หวัน	45.00	45.00	69,358	64,746	-	-
Daviscomms (S) Pte Ltd.**	ออกแบบและผลิตสินค้าในกลุ่มโทรคมนาคม	สิงคโปร์	34.00	34.00	10,138	9,464	-	-
Optosem Technologies (S) Pte. Ltd.**	ผลิตแม่พิมพ์	สิงคโปร์	20.00	20.00	96,971	90,523	103,100	88,863
XYZ - Printing, INC.	ผลิตผลิตภัณฑ์อิเล็กทรอนิกส์	ไต้หวัน	-	30.00	-	27,256	-	21,105
รวม			44.74	-	293,941	-	276,879	-
หัก: ค่าเผื่อการด้อยค่าสุทธิ					470,408	191,989	379,979	109,968
					(79,496)	(74,210)		
					390,912	117,779		

* (ถือหุ้นโดย Logistar International Holding Co., Ltd.)

** (ถือหุ้นโดย Cal-Comp Precision (Singapore) Limited)

(หน่วย: พันบาท)

บริษัท	ลักษณะธุรกิจ	จัดตั้งขึ้น ในประเทศ	รวมการเงินเฉพาะกิจการ					
			สัดส่วนเงินลงทุน		ราคาทุน		มูลค่าตามบัญชี ตามวิธีราคาทุน-สุทธิ	
			2556	2555	2556	2555	2556	2555
XYZ - Printing, INC.	ผลิตผลิตภัณฑ์อิเล็กทรอนิกส์	ไต้หวัน	%	%				
			44.74	-	293,941	-	293,941	-

14.2 ข้อมูลทางการเงินของบริษัทร่วม

ข้อมูลทางการเงินตามที่แสดงอยู่ในงบการเงินของบริษัทร่วมโดยสรุปมีดังนี้

(หน่วย: ล้านบาท)

บริษัท	ทุนเรียกชำระ ณ วันที่ 31 ธันวาคม		สินทรัพย์รวม ณ วันที่ 31 ธันวาคม		หนี้สินรวม ณ วันที่ 31 ธันวาคม		รายได้รวมสำหรับ ปีสิ้นสุดวันที่ 31 ธันวาคม		กำไร (ขาดทุน) สำหรับปีสิ้นสุดวันที่ 31 ธันวาคม	
	2556	2555	2556	2555	2556	2555	2556	2555	2556	2555
Wise Sigma International Holding Co., Ltd.	5 ล้านบาท สหรัฐฯ	5 ล้านบาท สหรัฐฯ	103	97	69	64	-	-	(1)	(1)
A-Ten Technology Co., Ltd.	30 ล้านบาท ไต้หวัน	30 ล้านบาท ไต้หวัน	117*	117*	98*	98*	-*	-*	-*	-*
Daviscomms (S) Pte Ltd.	3 ล้านดอลลาร์ สิงคโปร์	3 ล้านดอลลาร์ สิงคโปร์	344	312	97	91	769	615	129	21
Optosem Technologies (S) Pte. Ltd.	-	0.4 ล้านดอลลาร์ สิงคโปร์	-	119	-	83	-	135	-	(14)
XYZ - Printing, INC.	600 ล้านบาท ไต้หวัน	-	647	-	29	-	-	-	(39)	-

* ข้อมูลทางการเงินของ A-Ten Technology Co., Ltd. เป็นข้อมูลล่าสุดซึ่งจัดทำโดยฝ่ายบริหารของบริษัทร่วม (31 ธันวาคม 2554) เนื่องจากบริษัทไม่สามารถติดต่อกับบริษัทร่วมดังกล่าวได้ อย่างไรก็ตาม บริษัทฯได้บันทึกค่าเผื่อการด้อยค่าของเงินลงทุนดังกล่าวไว้แล้วทั้งจำนวน

การเปลี่ยนแปลงในราคาทุนของบัญชีเงินลงทุนในบริษัทร่วมเกิดจากผลต่างจากอัตราแลกเปลี่ยนจากการแปลงค่างบการเงินจากสกุลเงินที่ใช้ในการดำเนินงานเป็นสกุลเงินที่ใช้นำเสนองบการเงิน

ข้อมูลทางการเงินข้างต้นจัดทำโดยฝ่ายบริหารของบริษัทร่วม ซึ่งยังไม่ได้ผ่านการตรวจสอบโดยผู้สอบบัญชีของบริษัทร่วม

เมื่อวันที่ 12 กรกฎาคม 2556 ที่ประชุมคณะกรรมการของบริษัทฯมีมติอนุมัติให้ Cal-Comp Precision (Singapore) Limited ซึ่งเป็นบริษัทย่อยขายเงินลงทุนทั้งหมดใน Optosem Technologies (S) Pte Ltd. ทั้งนี้ในระหว่างไตรมาสที่สี่ของปีปัจจุบัน บริษัทย่อยได้ดำเนินการขายเงินลงทุนดังกล่าว และรับรู้ผลขาดทุนจากการขายเงินลงทุนจำนวน 3 ล้านบาทในส่วนของการกำไรหรือขาดทุน

เมื่อวันที่ 12 กรกฎาคม 2556 ที่ประชุมคณะกรรมการของบริษัทฯมีมติอนุมัติการลงทุนในบริษัทร่วมแห่งใหม่ในไต้หวันชื่อ XYZ-Printing, INC. โดยบริษัทดังกล่าวดำเนินการวิจัยและพัฒนาผลิตภัณฑ์ ผลิตภัณฑ์สินค้า ทำการตลาด สำหรับเครื่องพิมพ์แบบใหม่และสินค้าอิเล็กทรอนิกส์อื่นๆ ที่เกี่ยวข้อง เพื่อมุ่งเน้นการพัฒนาเทคโนโลยีใหม่ด้านอุตสาหกรรมคอมพิวเตอร์แบบใหม่และเพื่อเพิ่มผลประโยชน์สูงสุดในการใช้ทรัพยากรเพื่อการเติบโตของธุรกิจ ซึ่งบริษัทฯและ Kinpo Electronics, Inc. จะลงทุนร่วมกัน โดยทุนจดทะเบียนของบริษัทดังกล่าวจะมีจำนวนเงิน ไม่เกิน 20 ล้านบาทสหรัฐหรือประมาณ 620 ล้านบาท ทั้งนี้ ในระหว่างปีปัจจุบัน บริษัทฯได้จ่ายชำระเงินลงทุนบางส่วนแล้วจำนวน 9 ล้านบาทสหรัฐหรือประมาณ 294 ล้านบาท

เมื่อวันที่ 11 พฤศจิกายน 2556 ที่ประชุมคณะกรรมการบริษัทฯ มีมติอนุมัติให้ Logistar International Holding Co., Ltd. ดัดจำหน่ายเงินลงทุนใน Wise Sigma International Holding Co., Ltd. เนื่องจากบริษัทดังกล่าวได้หยุดดำเนินการ อย่างไรก็ตาม บริษัทย่อยได้รับรู้ส่วนแบ่ง ผลขาดทุนจากเงินลงทุนในบริษัทร่วมดังกล่าวจนมูลค่าตามบัญชีตามวิธีส่วนได้เสียเท่ากับศูนย์แล้ว ทั้งนี้ บริษัทย่อยคาดว่าจะดำเนินการให้แล้วเสร็จในระหว่างไตรมาสที่หนึ่งของปี 2557





15. เงินลงทุนในบริษัทย่อย

เงินลงทุนในบริษัทย่อยตามที่แสดงอยู่ในงบการเงินเฉพาะกิจการ มีรายละเอียดดังต่อไปนี้

(หน่วย: พันบาท)

บริษัท	ทุนเรียกชำระแล้ว		สัดส่วนเงินลงทุน		ราคาทุน	
	2556	2555	2556	2555	2556	2555
			%	%		
Logistar International Holding Co., Ltd.	30.05 ล้านดอลลาร์สหรัฐ	30.05 ล้านดอลลาร์สหรัฐ	100	100	986,049	920,480
Cal-Comp Electronics (Suzhou) Co., Ltd.	27.2 ล้านดอลลาร์สหรัฐ	27.2 ล้านดอลลาร์สหรัฐ	100	100	892,550	833,194
Cal-Comp Optical Electronics (Suzhou) Co., Ltd.	41.3 ล้านดอลลาร์สหรัฐ	41.3 ล้านดอลลาร์สหรัฐ	100	100	820,518	765,914
Cal-Comp Electronics & Communications Co., Ltd.	70 ล้านดอลลาร์สหรัฐ	70 ล้านดอลลาร์สหรัฐ	100	100	105,868	79,777
Cal-Comp Technology (Suzhou) Co., Ltd.	10 ล้านดอลลาร์สหรัฐ	10 ล้านดอลลาร์สหรัฐ	100	100	328,165	306,336
Cal-Comp Electronics and Communications (Suzhou) Co., Ltd.	35 ล้านดอลลาร์สหรัฐ	35 ล้านดอลลาร์สหรัฐ	100	100	1,148,492	1,072,117
Cal-Comp Precision (Singapore) Limited	21 ล้านดอลลาร์สหรัฐ	21 ล้านดอลลาร์สหรัฐ	100	100	661,022	616,798
Cal Comp (Malaysia) SDN. BHD.	28 ล้านดอลลาร์สหรัฐ	28 ล้านดอลลาร์สหรัฐ	100	100	289,016	269,797
Cal-Comp Electronics (USA) Co., Ltd.	20 ล้านดอลลาร์สหรัฐ	20 ล้านดอลลาร์สหรัฐ	100	100	656,272	612,632
Cal-Comp Industria e Comercio de Electronica e Informatica Ltda.	68.6 ล้านดอลลาร์สหรัฐ	15.8 ล้านดอลลาร์สหรัฐ	100	100	1,191,915	322,625
Cal-Comp Electronics de Mexico Co., S.A. de C.V.	5 ล้านดอลลาร์สหรัฐ	5 ล้านดอลลาร์สหรัฐ	100	100	164,068	153,158
Cal-Comp Technology (Philippines), Inc. (เดิมชื่อ "New Kinpo Group Technology (Philippines), Inc.")	215 ล้านดอลลาร์สหรัฐ	215 ล้านดอลลาร์สหรัฐ	100	100	164,068	157,368
รวม					7,408,003	6,110,196
หัก: ค่าเผื่อการด้อยค่า					(986,049)	(301,436)
สุทธิ					6,421,954	5,808,760

การเปลี่ยนแปลงในราคาทุนของบัญชีเงินลงทุนในบริษัทย่อยเกิดจากผลต่างของอัตราแลกเปลี่ยนจากการแปลงค่างบการเงินจากสกุลเงินที่ใช้ในการดำเนินงานเป็นสกุลเงินที่ใช้นำเสนองบการเงิน

เมื่อวันที่ 14 พฤษภาคม 2555 ที่ประชุมคณะกรรมการของบริษัทฯ มีมติอนุมัติการเพิ่มทุนของบริษัท แคล-คอมพ์ พรีซิชั่น (ประเทศไทย) จำกัด ซึ่งเป็นบริษัทย่อยเป็นจำนวนเงิน 5 ล้านดอลลาร์สหรัฐเพื่อขยายธุรกิจ และอนุมัติการควบรวมกิจการของ Cal-Comp Electronics (Suzhou) Co., Ltd. และ Cal-Comp Optical Electronics (Suzhou) Co., Ltd. ซึ่งเป็นบริษัทย่อยในประเทศจีน โดยปัจจุบันอยู่ในระหว่างการดำเนินการ

เมื่อวันที่ 26 มิถุนายน 2555 ที่ประชุมคณะกรรมการของบริษัทฯมีมติอนุมัติการเพิ่มทุนของ Cal-Comp Industria e Comercio de Electronica e Informatica Ltda. ซึ่งเป็นบริษัทย่อยในประเทศบราซิลเพื่อลดระดับหนี้สินเป็นจำนวนเงินไม่เกิน 58 ล้านเรียลบราซิล ซึ่งในระหว่างไตรมาสที่หนึ่งของปีปัจจุบัน บริษัทย่อยดังกล่าวได้ดำเนินการจดทะเบียนเพิ่มทุนจาก 15.8 ล้านเรียลบราซิลเป็น 68.6 ล้านเรียลบราซิล โดยการแปลงหนี้สินเป็นทุนเป็นที่เรียบร้อยแล้ว

เมื่อวันที่ 22 ตุลาคม 2555 ที่ประชุมคณะกรรมการของบริษัทฯมีมติอนุมัติการลงทุนจัดตั้งบริษัทย่อยใหม่ในประเทศบราซิลเพื่อสนับสนุนด้านการขายและการตลาด บริษัทฯจะลงทุนร้อยละ 100 ของเงินลงทุนทั้งสิ้นในจำนวนเงินไม่เกิน 38 ล้านเหรียญสหรัฐอเมริกา ซึ่งปัจจุบันอยู่ระหว่างการดำเนินงาน

เมื่อวันที่ 21 กุมภาพันธ์ 2556 ที่ประชุมคณะกรรมการของบริษัทฯมีมติอนุมัติการเปลี่ยนชื่อบริษัทย่อยในประเทศฟิลิปปินส์จาก New Kinpo Group Technology (Philippines), Inc. เป็น Cal-Comp Technology (Philippines), Inc. โดยในระหว่างไตรมาสที่สองของปีปัจจุบัน บริษัทย่อยดังกล่าวได้ดำเนินการเปลี่ยนชื่อบริษัทเป็นที่เรียบร้อยแล้ว

16. เงินลงทุนระยะยาวอื่น

(หน่วย: พันบาท)

ชื่อบริษัท	ลักษณะธุรกิจ	จัดตั้งขึ้น ในประเทศ	สัดส่วน เงินลงทุน		งบการเงินรวม			
					เงินลงทุน			
					ราคาทุน		มูลค่ายุติธรรม	
			2556	2555	2556	2555	2556	2555
<u>เงินลงทุนในบริษัทอื่น</u>			%	%				
Zakang Inc. หัก: ขาดทุนจากการด้อยค่า	CDMA	เกาหลี	0.37	0.37	131,254 (131,254)	122,526 (122,526)	-	-
Metal Component Engineering Limited หัก: กำไร (ขาดทุน) ที่ยังไม่เกิดขึ้นจากการ เปลี่ยนแปลงมูลค่าของเงินลงทุน	ผลิตสินค้าอิเล็กทรอนิกส์	สิงคโปร์	16.45	16.70	59,371 12,371 71,742	55,423 (26,847) 28,576	71,742	28,576
Power Digital Communication Co., Ltd. หัก: ขาดทุนจากการด้อยค่า	จำหน่ายอุปกรณ์สื่อสาร	ไต้หวัน	1.90	1.90	21,890 (21,890) -	20,434 - 20,434		
inx Japan International Inc. หัก: ขาดทุนจากการด้อยค่า	จำหน่ายสินค้าในกลุ่ม อุปกรณ์คอมพิวเตอร์	ญี่ปุ่น	11.11	11.11	 (3,064) -	 - 2,860		
Kinpo Group Management Service Co., Ltd. รวมเงินลงทุนระยะยาวอื่น	ให้คำปรึกษา	ไต้หวัน	12.50	12.50	997 72,739	931 52,801		





(หน่วย: พันบาท)

ชื่อบริษัท	ลักษณะธุรกิจ	จัดตั้งขึ้น ในประเทศ	สัดส่วน		งบการเงินเฉพาะกิจการ			
					เงินลงทุน			
			เงินลงทุน		ราคาทุน		มูลค่ายุติธรรม	
			2556	2555	2556	2555	2556	2555
<u>เงินลงทุนในบริษัทอื่น</u>			%	%				
Zakang Inc.	CDMA	เกาหลี	0.37	0.37	131,254	122,526	-	-
หัก: ขาดทุนจากการด้อยค่า				(131,254)	(122,526)			
				-	-			
Metal Component Engineering Limited	ผลิตสินค้าอิเล็กทรอนิกส์	สิงคโปร์	16.45	16.70	59,371	55,423	71,742	28,576
หัก: กำไร (ขาดทุน) ที่ยังไม่เกิดขึ้นจากการเปลี่ยนแปลงมูลค่าของเงินลงทุน								
				12,371	(26,847)			
				71,742	28,576			
inx Japan International Inc.	จำหน่ายสินค้าในกลุ่มอุปกรณ์คอมพิวเตอร์	ญี่ปุ่น	11.11	11.11	3,064	2,860		
หัก: ขาดทุนจากการด้อยค่า				(3,064)	-			
				-	2,860			
รวมเงินลงทุนระยะยาวอื่น				71,742	31,436			

การเปลี่ยนแปลงในราคาทุนของบัญชีเงินลงทุนระยะยาวอื่นเกิดจากผลต่างของอัตราแลกเปลี่ยนจากการแปลงค่าทางการเงินจากสกุลเงินที่ใช้ในการดำเนินงานเป็นสกุลเงินที่นำเสนอการเงิน

เมื่อวันที่ 12 กรกฎาคม 2556 ที่ประชุมคณะกรรมการของบริษัทฯ มีมติอนุมัติการลงทุนใน Memoright Memortech Corporation ซึ่งจดทะเบียนจัดตั้งขึ้นในเกาะเคย์แมนเพื่อรับการถ่ายทอดเทคโนโลยีการผลิตสินค้า Solid State Drives (SSD) จากบริษัทดังกล่าว ทั้งนี้ บริษัทฯ จะลงทุน ร้อยละ 2.7 ของเงินลงทุนทั้งสิ้นในจำนวนเงินไม่เกิน 1 ล้านดอลลาร์สหรัฐอเมริกา ซึ่งปัจจุบันอยู่ระหว่างการดำเนินการ และคาดว่าจะดำเนินการแล้วเสร็จในปี 2557

17. ที่ดิน อาคารและอุปกรณ์

(หน่วย: พันบาท)

	งบการเงินรวม							
	ที่ดินและ สิ่งปรับปรุง ที่ดิน	อาคารและ สิ่งปลูกสร้าง	เครื่องจักร และ อุปกรณ์	แม่พิมพ์และ เครื่องมือเย็บ	เครื่องตกแต่ง และอุปกรณ์ สำนักงาน	ยานพาหนะ	งานระหว่าง ก่อสร้าง อุปกรณ์ ระหว่างติดตั้ง และสินทรัพย์ ระหว่างทาง	รวม
ราคาทุน								
ณ วันที่ 1 มกราคม 2555	302,178	3,707,291	9,405,407	899,426	1,460,013	69,845	867,427	16,711,587
ซื้อเพิ่ม	5,469	818,335	4,301,085	221,497	447,421	6,603	1,440,313	7,240,723
จำหน่าย	-	(256,061)	(1,816,770)	(142,456)	(56,379)	(6,018)	(567)	(2,278,251)
โอนเข้า (ออก)	30,082	410,037	523,737	175,913	27,995	-	(1,168,673)	(909)
ผลต่างจากการแปลงค่า								
งบการเงิน	(10,563)	(201,626)	(530,281)	(33,366)	(184,705)	(2,687)	(40,421)	(1,003,649)
ณ วันที่ 31 ธันวาคม 2555	327,166	4,477,976	11,883,178	1,121,014	1,694,345	67,743	1,098,079	20,669,501
ซื้อเพิ่ม	130,496	515,363	282,183	321,654	399,168	45,030	1,261,991	2,955,885

(หน่วย: พันบาท)

	งบการเงินรวม							
	ที่ดินและ สิ่งปรับปรุง ที่ดิน	อาคารและ สิ่งปลูกสร้าง	เครื่องจักร และ อุปกรณ์	แม่พิมพ์และ เครื่องมือย่อย	เครื่องตกแต่ง และอุปกรณ์ สำนักงาน	ยานพาหนะ	ภาระหนี้ ก่อสร้าง อุปกรณ์ ระหว่างติดตั้ง และสินทรัพย์ ระหว่างทาง	
จำหน่าย	-	(6,990)	(516,140)	(284,825)	(137,225)	(2,929)	(519)	(948,628)
โอนเข้า (ออก)	-	535,538	665,694	134,921	40,068	-	(1,384,113)	(7,892)
ผลต่างจากการแปลงค่า งบการเงิน	31,573	323,878	596,048	90,735	61,390	6,394	69,356	1,179,374
ณ วันที่ 31 ธันวาคม 2556	489,235	5,845,765	12,910,963	1,383,499	2,057,746	116,238	1,044,794	23,848,240
ค่าเสื่อมราคาสะสม								
ณ วันที่ 1 มกราคม 2555	-	829,908	3,501,836	495,589	774,194	28,460	-	5,629,987
ค่าเสื่อมราคาสำหรับปี	-	156,711	1,229,216	300,682	180,514	6,849	-	1,873,972
ค่าเสื่อมราคาสำหรับ ส่วนที่จำหน่าย	-	(122,434)	(1,249,462)	(219,854)	(142,862)	(2,382)	-	(1,736,994)
ผลต่างจากการแปลงค่า งบการเงิน	-	(29,303)	(115,802)	54,659	(23,571)	(1,278)	-	(115,295)
ณ วันที่ 31 ธันวาคม 2555	-	834,882	3,365,788	631,076	788,275	31,649	-	5,651,670
ค่าเสื่อมราคาสำหรับปี	-	254,452	1,236,286	267,179	246,473	5,512	-	2,009,902
ค่าเสื่อมราคาสำหรับ ส่วนที่จำหน่าย	-	(2,262)	(584,941)	(240,436)	(72,791)	(2,435)	-	(902,865)
ผลต่างจากการแปลงค่า งบการเงิน	-	63,923	241,862	48,554	58,578	1,840	-	414,757
ณ วันที่ 31 ธันวาคม 2556	-	1,150,995	4,258,995	706,373	1,020,535	36,566	-	7,173,464
ค่าเผื่อการด้อยค่า								
ณ วันที่ 1 มกราคม 2555	-	36,588	46,368	94	1,673	-	-	84,723
เพิ่มขึ้นระหว่างปี	-	6,011	3,606	1	3	-	-	9,621
ลดลงระหว่างปี	-	(10)	(4,010)	(3)	(11)	-	-	(4,034)
ผลต่างจากการแปลงค่า งบการเงิน	-	(1,063)	291	6	1	-	-	(765)
ณ วันที่ 31 ธันวาคม 2555	-	41,526	46,255	98	1,666	-	-	89,545
ผลต่างจากการแปลงค่า งบการเงิน	-	2,958	3,295	7	119	-	-	6,379
ณ วันที่ 31 ธันวาคม 2556	-	44,484	49,550	105	1,785	-	-	95,924
มูลค่าสุทธิตามบัญชี								
ณ วันที่ 31 ธันวาคม 2555	327,166	3,601,568	8,471,135	489,840	904,404	36,094	1,098,079	14,928,286
ณ วันที่ 31 ธันวาคม 2556	489,235	4,650,286	8,602,418	677,021	1,035,426	79,672	1,044,794	16,578,852
ค่าเสื่อมราคาสำหรับปี								
2555 (1,687 ล้านบาท รวมอยู่ในต้นทุนการผลิต ส่วนที่เหลือรวมอยู่ในค่าใช้จ่ายในการขายและบริหาร)								1,873,972
2556 (1,856 ล้านบาทรวมอยู่ในต้นทุนการผลิต ส่วนที่เหลือรวมอยู่ในค่าใช้จ่ายในการขายและบริหาร)								2,009,902



(หน่วย: พันบาท)

	งบการเงินเฉพาะกิจการ							
	ที่ดินและ สิ่งปรับปรุง ที่ดิน	อาคารและ สิ่งปลูกสร้าง	เครื่องจักร และ อุปกรณ์	แม่พิมพ์และ เครื่องมือย่อย	เครื่องตกแต่ง และอุปกรณ์ สำนักงาน	ยานพาหนะ	งานระหว่าง ก่อสร้าง อุปกรณ์ ระหว่างติดตั้ง และสินทรัพย์ ระหว่างทาง	รวม
ราคาทุน								
ณ วันที่ 1 มกราคม 2555	221,098	1,370,633	3,964,367	658,916	425,173	17,294	340,968	6,998,449
ซื้อเพิ่ม	4,118	164,333	1,813,123	88,615	31,499	-	595,574	2,697,262
จำหน่าย	-	(885)	(826,562)	(91,300)	(8,495)	-	-	(927,242)
โอนเข้า (ออก)	-	197,359	107,559	175,913	22,863	-	(503,748)	(54)
ผลต่างจากการแปลงค่า งบการเงิน	(7,446)	(50,489)	(146,684)	(24,269)	(14,808)	(578)	(12,586)	(256,860)
ณ วันที่ 31 ธันวาคม 2555	217,770	1,680,951	4,911,803	807,875	456,232	16,716	420,208	8,511,555
ซื้อเพิ่ม	130,496	260,997	224,556	247,875	95,678	3,874	1,212,347	2,175,823
จำหน่าย	-	(2,194)	(631,912)	(20,766)	(4,695)	-	-	(659,567)
โอนเข้า (ออก)	-	422,290	123,362	129,482	40	-	(679,660)	(4,486)
ผลต่างจากการแปลงค่า งบการเงิน	23,780	162,892	331,893	80,139	38,264	1,436	63,680	702,084
ณ วันที่ 31 ธันวาคม 2556	372,046	2,524,936	4,959,702	1,244,605	585,519	22,026	1,016,575	10,725,409
ค่าเสื่อมราคาสะสม								
ณ วันที่ 1 มกราคม 2555	-	542,578	1,681,814	343,080	186,931	3,376	-	2,757,779
ค่าเสื่อมราคาสำหรับปี	-	40,881	564,220	124,566	45,599	1,934	-	777,200
ค่าเสื่อมราคาสำหรับ ส่วนที่จำหน่าย	-	(821)	(494,271)	(74,347)	(8,124)	-	-	(577,563)
ผลต่างจากการแปลงค่า งบการเงิน	-	(18,659)	(57,135)	(12,120)	(6,734)	(138)	-	(94,786)
ณ วันที่ 31 ธันวาคม 2555	-	563,979	1,694,628	381,179	217,672	5,172	-	2,862,630
ค่าเสื่อมราคาสำหรับปี	-	76,314	523,797	210,591	57,807	2,123	-	870,632
ค่าเสื่อมราคาสำหรับ ส่วนที่จำหน่าย	-	(2,194)	(356,331)	(9,118)	(4,129)	-	-	(371,772)
ผลต่างจากการแปลงค่า งบการเงิน	-	44,871	131,324	39,917	18,906	502	-	235,520
ณ วันที่ 31 ธันวาคม 2556	-	682,970	1,993,418	622,569	290,256	7,797	-	3,597,010
ค่าเผื่อการด้อยค่า								
ณ วันที่ 1 มกราคม 2555	-	17,950	10,769	4	9	-	-	28,732
เพิ่มขึ้นระหว่างปี	-	6,011	3,606	1	3	-	-	9,621
ลดลงระหว่างปี	-	(678)	(355)	-	-	-	-	(1,033)
ผลต่างจากการแปลงค่า งบการเงิน	-	-	(3,978)	(3)	(9)	-	-	(3,990)
ณ วันที่ 31 ธันวาคม 2555	-	23,283	10,042	2	3	-	-	33,330

(หน่วย: พันบาท)

	งบการเงินเฉพาะกิจการ						
	ที่ดินและ สิ่งปรับปรุง ที่ดิน	อาคารและ สิ่งปลูกสร้าง	เครื่องจักร และ อุปกรณ์	แม่พิมพ์และ เครื่องมือย่อย	เครื่องตกแต่ง และอุปกรณ์ สำนักงาน	ยานพาหนะ	งานระหว่าง ก่อสร้าง อุปกรณ์ ระหว่างติดตั้ง และสินทรัพย์ ระหว่างทาง
ผลต่างจากการแปลงค่า งบการเงิน	-	1,659	715	-	1	-	-
ณ วันที่ 31 ธันวาคม 2556	-	24,942	10,757	2	4	-	-
มูลค่าสุทธิตามบัญชี							
ณ วันที่ 31 ธันวาคม 2555	217,770	1,093,689	3,207,133	426,694	238,557	11,544	420,208
ณ วันที่ 31 ธันวาคม 2556	372,046	1,817,024	2,955,527	622,034	295,259	14,229	1,016,575

ค่าเสื่อมราคาสำหรับปี

2555 (760 ล้านบาท รวมอยู่ในต้นทุนการผลิต ส่วนที่เหลือรวมอยู่ในค่าใช้จ่ายในการขายและบริหาร)	777,200
2556 (859 ล้านบาทรวมอยู่ในต้นทุนการผลิต ส่วนที่เหลือรวมอยู่ในค่าใช้จ่ายในการขายและบริหาร)	870,632

ณ วันที่ 31 ธันวาคม 2556 บริษัทฯ และบริษัทย่อยมีเครื่องจักรและอุปกรณ์และอุปกรณ์สำนักงานจำนวนหนึ่งซึ่งตัดค่าเสื่อมราคาหมดแล้ว แต่ยังใช้งานอยู่ มูลค่าตามบัญชีก่อนหักค่าเสื่อมราคาสะสมของสินทรัพย์ดังกล่าวมีจำนวนเงินประมาณ 615 ล้านบาท (2555: 803 ล้านบาท) (งบการเงินเฉพาะกิจการ: 469 ล้านบาท 2555: 312 ล้านบาท)

18. สินทรัพย์ไม่มีตัวตนอื่น

มูลค่าตามบัญชีของสินทรัพย์ไม่มีตัวตนอื่น ณ วันที่ 31 ธันวาคม 2556 และ 2555 แสดงได้ดังนี้

(หน่วย: พันบาท)

	งบการเงินรวม		
	สิทธิบัตร	รายชื่อลูกค้า	รวม
ราคาทุน			
ณ วันที่ 1 มกราคม 2555	763,742	109,652	873,394
ผลต่างจากการแปลงค่างบการเงิน	(25,536)	(3,667)	(29,203)
ณ วันที่ 31 ธันวาคม 2555	738,206	105,985	844,191
ผลต่างจากการแปลงค่างบการเงิน	52,585	7,550	60,135
ณ วันที่ 31 ธันวาคม 2556	790,791	113,535	904,326
การตัดจำหน่าย			
ณ วันที่ 1 มกราคม 2555	654,482	11,536	666,018
ค่าตัดจำหน่าย	70,821	32,398	103,219
ผลต่างจากการแปลงค่างบการเงิน	(21,883)	(805)	(22,688)
ณ วันที่ 31 ธันวาคม 2555	703,420	43,129	746,549
ค่าตัดจำหน่าย	32,343	47,646	79,989
ผลต่างจากการแปลงค่างบการเงิน	52,156	6,090	58,246
ณ วันที่ 31 ธันวาคม 2556	787,919	96,865	884,784
มูลค่าสุทธิตามบัญชี			
ณ วันที่ 31 ธันวาคม 2555	34,786	62,856	97,642
ณ วันที่ 31 ธันวาคม 2556	2,872	16,670	19,542





19. สิทธิประโยชน์เวนคืน

สิทธิการใช้ที่ดิน

ยอดคงเหลือเป็นสิทธิในการใช้ที่ดินในสาธารณรัฐประชาชนจีนของบริษัทย่อยสองแห่ง และในประเทศฟิลิปปินส์ของบริษัทย่อยอีกแห่งหนึ่ง โดยสิทธิฯ ดังกล่าวมีอายุ 50 ปี และ 75 ปี

(หน่วย: พันบาท)

	รวมการเงินรวม	
	2556	2555
ราคาทุน	115,440	86,629
เพิ่มขึ้นระหว่างปี	396	28,811
ผลต่างจากการแปลงค่างบการเงิน	4,717	(2,401)
ค่าตัดจำหน่ายสะสม	(15,971)	(13,824)
มูลค่าสุทธิตามบัญชี	104,582	99,215
ค่าตัดจำหน่ายที่รวมอยู่ในส่วนของกำไรหรือขาดทุนสำหรับปี	2,147	2,024

20. เงินกู้ยืมระยะสั้นจากสถาบันการเงิน

เงินกู้ยืมระยะสั้นจากสถาบันการเงินของบริษัทฯ และบริษัทย่อยประกอบด้วยเงินกู้ยืมจากธนาคารในประเทศและสถาบันการเงินต่างประเทศ หลายแห่งเป็นสกุลเงินบาทและสกุลเงินตราต่างประเทศ โดยเงินกู้ยืมส่วนใหญ่มีกำหนดเวลาชำระคืนภายใน 3 เดือน โดยมีอัตราดอกเบี้ยร้อยละ 1.0 - 3.0 ต่อปี ทั้งนี้ผู้ถือหุ้นใหญ่ได้ออก Letter of awareness ให้กับธนาคารแห่งหนึ่งสำหรับวงเงินสินเชื่อ ที่ได้รับ

21. เจ้าหนี้การค้าและเจ้าหนี้อื่น

(หน่วย: พันบาท)

	รวมการเงินรวม		รวมการเงินเฉพาะกิจการ	
	2556	2555	2556	2555
เจ้าหนี้การค้า - กิจการที่เกี่ยวข้องกัน	828,614	1,812,145	427,968	633,435
เจ้าหนี้การค้า - กิจการที่ไม่เกี่ยวข้องกัน	21,032,040	20,061,049	10,183,301	10,334,066
เงินท่ตรงจากกิจการที่เกี่ยวข้องกัน	62,636	140,953	147,044	64,528
ดอกเบี้ยค้างจ่าย	21,599	18,470	10,289	4,039
ค่าใช้จ่ายค้างจ่าย	900,234	804,492	175,433	171,787
เจ้าหนี้อื่น	867,724	1,323,196	362,795	153,539
รวมเจ้าหนี้การค้าและเจ้าหนี้อื่น	23,712,847	24,160,305	11,306,830	11,361,394

ยอดเจ้าหนี้อื่นคงเหลือข้างต้นเป็นยอดเจ้าหนี้ที่ตั้งพักไว้สำหรับสินค้าที่ขายให้กับลูกหนี้ ซึ่งมีการเปลี่ยนแปลงราคา รูปแบบและส่วนประกอบอื่นๆ

22. หนี้สินหมุนเวียนอื่น

ยอดคงเหลือ ณ วันที่ 31 ธันวาคม 2556 และ 2555 ประกอบด้วย

(หน่วย: พันบาท)

	รวมการเงินรวม		รวมการเงินเฉพาะกิจการ	
	2556	2555	2556	2555
เงินรับล่วงหน้าจากลูกค้าเพื่อซื้อแม่พิมพ์	464,522	43,212	163	31,908
เงินรับจากลูกค้ารอตรวจสอบรายละเอียด	269,608	110,504	184,645	56,982
ภาษีมูลค่าเพิ่มค้างจ่าย	58,472	202,089	2,416	51,523
หนี้สินทางการเงินบันทึกตามมูลค่ายุติธรรม	1,661	-	1,217	-
อื่น ๆ	291,033	156,782	22,870	13,745
รวม	1,085,296	512,587	211,311	154,158

23. เงินกู้ยืมระยะยาว

(หน่วย: พันบาท)

	รวมการเงินรวม	
	2556	2555
เงินกู้ยืมระยะยาวจากสถาบันการเงิน	1,233,791	1,568,338
หัก: ส่วนที่ถึงกำหนดชำระภายในหนึ่งปี	(1,233,791)	(784,169)
เงินกู้ยืมระยะยาว - สุทธิ	-	784,169

เมื่อวันที่ 31 สิงหาคม 2552 ที่ประชุมคณะกรรมการของบริษัทฯ มีมติอนุมัติการขอเงิน (Syndicated loan) ของบริษัทฯ และ Logistar International Holding Co., Ltd. ซึ่งเป็นบริษัทย่อย โดยมีวงเงินกู้จำนวน 120 ล้านดอลลาร์สหรัฐอเมริกาเป็นระยะเวลา 3 ปี และสามารถขอต่ออายุเพิ่มได้อีก 2 ปี เพื่อปรับปรุงโครงสร้างทางการเงินและเพิ่มเงินทุนหมุนเวียนเพื่อสนับสนุนการดำเนินธุรกิจ เงินกู้ดังกล่าวคิดดอกเบี้ยในอัตรา LIBOR บวกอัตราคงที่ตามที่ระบุในสัญญา และมีกำหนดชำระคืนทุก 6 เดือน ณ วันที่ 31 ธันวาคม 2556 และ 2555 บริษัทย่อยได้เบิกเงินกู้ยืมเต็มวงเงินกู้แล้ว

24. ลำรองผลประโยชน์ระยะยาวของพนักงาน

จำนวนเงินสำรองผลประโยชน์ระยะยาวของพนักงานซึ่งเป็นเงินขาดทุนพนักงานเมื่อออกจากงานแสดงได้ดังนี้

(หน่วย: พันบาท)

	รวมการเงินรวม		รวมการเงินเฉพาะกิจการ	
	2556	2555	2556	2555
ภาระผูกพันตามโครงการผลประโยชน์ต้นปี	340,662	265,654	76,648	45,010
มูลค่ายุติธรรมของสินทรัพย์โครงการต้นปี	(228,420)	(201,271)	-	-
	112,242	64,383	76,648	45,010
ต้นทุนบริการในปัจจุบัน	44,938	16,994	11,330	9,332
ต้นทุนดอกเบี้ย	10,036	8,260	3,210	2,441
ผลประโยชน์ที่จ่ายในระหว่างปี	(22,790)	(5,367)	-	(645)
(กำไร) ขาดทุนจากการประมาณการตามหลักคณิตศาสตร์ประกันภัย	(5,292)	22,159	(5,376)	22,159
ต้นทุนบริการในอดีต	2,724	2,146	-	-
ผลต่างจากการแปลงค่าบการเงิน	(91,609)	30,816	(250)	(1,649)
ภาระผูกพันตามโครงการผลประโยชน์ปลายปี	50,249	139,391	85,562	76,648
ต้นทุนบริการในอดีตที่ยังไม่รับรู้	(20,837)	-	-	-
มูลค่ายุติธรรมของสินทรัพย์โครงการเพิ่มขึ้น	61,788	(27,149)	-	-
สำรองผลประโยชน์ระยะยาวของพนักงานปลายปี	91,200	112,242	85,562	76,648

ค่าใช้จ่ายเกี่ยวกับผลประโยชน์ระยะยาวของพนักงานรวมอยู่ในส่วนของกำไรหรือขาดทุนแสดงได้ดังนี้

(หน่วย: พันบาท)

	รวมการเงินรวม		รวมการเงินเฉพาะกิจการ	
	2556	2555	2556	2555
ต้นทุนบริการในปัจจุบัน	44,938	16,994	11,330	9,332
ต้นทุนดอกเบี้ย	10,036	8,260	3,210	2,441
ผลขาดทุนจากการประมาณการตามหลักคณิตศาสตร์ประกันภัยที่รับรู้ในปี	84	-	-	-
ต้นทุนบริการในอดีตที่รับรู้ในปี	2,724	2,146	-	-
รวมค่าใช้จ่ายที่รับรู้ในส่วนของกำไรหรือขาดทุน	57,782	27,400	14,540	11,773
ค่าใช้จ่ายดังกล่าวรับรู้ในรายการต่อไป				
ในส่วนของกำไรหรือขาดทุน				
ต้นทุนขาย	28,843	26,945	13,978	11,318
ค่าใช้จ่ายในการขายและการบริหาร	28,939	455	562	455





ผลกำไร (ขาดทุน) จากการประมาณการตามหลักคณิตศาสตร์ประกันภัยสะสมของบริษัทฯและบริษัทย่อยที่รับรู้ในกำไรขาดทุนเบ็ดเสร็จอื่น ณ วันที่ 31 ธันวาคม 2556 มีจำนวนประมาณ 5 ล้านบาท (2555: 22 ล้านบาท) (งบการเงินเฉพาะกิจการ: 5 ล้านบาท 2555: 22 ล้านบาท) การเปลี่ยนแปลงในมูลค่ายุติธรรมของสินทรัพย์โครงการแสดงได้ดังนี้

(หน่วย: พันบาท)

	งบการเงินรวม	
	2556	2555
มูลค่ายุติธรรมของสินทรัพย์โครงการต้นปี	228,420	201,271
ผลตอบแทนที่คาดไว้จากสินทรัพย์โครงการ	3,225	2,264
จำนวนที่จ่ายสมทบ	46,393	35,858
ผลประโยชน์ที่จ่ายในระหว่างปี	(6,813)	(3,800)
ผลต่างจากการแปลงค่างบการเงิน	18,983	(7,173)
มูลค่ายุติธรรมของสินทรัพย์โครงการปลายปี	290,208	228,420

สินทรัพย์โครงการข้างต้นเป็นของบริษัทย่อยแห่งหนึ่งในต่างประเทศซึ่งเป็นเงินฝากสถาบันการเงินในต่างประเทศ สมมติฐานที่สำคัญในการประมาณการตามหลักคณิตศาสตร์ประกันภัย ณ วันประเมินสรุปได้ดังนี้

	งบการเงินรวม		งบการเงินเฉพาะกิจการ	
	2556	2555	2556	2555
	(ร้อยละต่อปี)	(ร้อยละต่อปี)	(ร้อยละต่อปี)	(ร้อยละต่อปี)
อัตราคิดลด	1.8 - 5.7	2.0 - 4.3	4.5	4.3
อัตราการขึ้นเงินเดือนในอนาคต (ขึ้นกับช่วงอายุ)	3.0 - 6.0	3.0 - 6.0	6.0	6.0
อัตราการเปลี่ยนแปลงในจำนวนพนักงาน	1.8 - 7.5	2.0	2.0	2.0

จำนวนเงินภาระผูกพันตามโครงการผลประโยชน์สำหรับปีปัจจุบันและสี่ปีย้อนหลังแสดงได้ดังนี้

(หน่วย: พันบาท)

	ภาระผูกพันตามโครงการ ผลประโยชน์		จำนวนภาระผูกพันที่ถูกปรับปรุงจากผลของประสบการณ์	
	งบการเงินรวม	งบการเงินเฉพาะกิจการ	งบการเงินรวม	งบการเงินเฉพาะกิจการ
ปี 2556	91,200	85,562	(1,454)	(1,454)
ปี 2555	92,235	56,642	8,154	8,154
ปี 2554	64,383	45,010	(56)	(56)
ปี 2553	36,736	36,736	8,967	8,967
ปี 2552	31,397	31,397	-	-

25. ใบสำคัญแสดงสิทธิ

เมื่อวันที่ 2 เมษายน 2555 บริษัทฯได้จัดสรรใบสำคัญแสดงสิทธิเพื่อซื้อหุ้นสามัญของบริษัทฯสำหรับโครงการ Employees Stock Option Plan (CCET-WA) ให้กับพนักงานของบริษัทฯและบริษัทย่อย จำนวน 200,000,000 หน่วย โดยมีรายละเอียดดังนี้

จำนวนหลักทรัพย์ที่เสนอ:	200,000,000 หน่วย
จำนวนหุ้นที่รองรับการใช้สิทธิ:	200,000,000 หุ้น
อายุใบสำคัญแสดงสิทธิ:	3 ปี นับแต่วันที่ออกใบสำคัญแสดงสิทธิ
วันที่จัดสรร:	2 เมษายน 2555
วันหมดอายุ:	2 เมษายน 2558
ราคาจัดสรร:	ไม่คิดมูลค่าหน่วยละ 0 บาท (ศูนย์บาท)
ราคาการใช้สิทธิ:	2.80 บาทต่อหุ้น

อัตราการใช้สิทธิ:	ใบสำคัญแสดงสิทธิ 1 หน่วย ต่อ 1 หุ้นสามัญ ทั้งนี้อัตราการใช้สิทธิสามารถเปลี่ยนแปลงได้ตามเงื่อนไขการปรับสิทธิ
วิธีการจัดสรร:	ร้อยละ 30 ของจำนวนใบสำคัญแสดงสิทธิทั้งหมด 60,000,000 หน่วยที่จะจัดสรรโดยตรงให้กับพนักงานของบริษัทฯและบริษัทย่อย ณ วันที่ 2 เมษายน 2555 และอีกร้อยละ 70 ของจำนวนใบสำคัญแสดงสิทธิ ทั้งหมด 140,000,000 หน่วยจะจัดสรรผ่านผู้รับช่วงหลักทรัพย์ เพื่อใช้ในการจัดสรรสำหรับปีที่ 2 และปีที่ 3 ตามผลการปฏิบัติงานในอนาคตของพนักงานแต่ละบุคคล
ระยะเวลาห้ามใช้สิทธิ (Lock-up period):	ร้อยละ 30 ของจำนวนใบสำคัญแสดงสิทธิทั้งหมด 60,000,000 หน่วยที่จะจัดสรรโดยตรงให้กับพนักงานของบริษัทฯและบริษัทย่อย ณ วันที่จัดสรรจะมีระยะเวลาห้ามใช้สิทธิเป็นระยะเวลา 1 ปี นับจากวันจัดสรร ทั้งนี้บริษัทฯจะทำข้อตกลงเป็นลายลักษณ์อักษรเกี่ยวกับระยะเวลาห้ามใช้สิทธิกับพนักงานทุกรายที่ได้รับการจัดสรร ร้อยละ 70 ของจำนวนใบสำคัญแสดงสิทธิทั้งหมด 140,000,000 หน่วยที่จะจัดสรรผ่านผู้รับช่วงหลักทรัพย์นั้นจะมีระยะเวลาห้ามใช้สิทธิเป็นระยะเวลา 2 ปี นับจากวันจัดสรร

มูลค่ายุติธรรมโดยประมาณของสิทธิซื้อหุ้นแต่ละสิทธิที่ออกเท่ากับ 0.39 บาท คำนวณโดยใช้แบบจำลองการกำหนดราคาสิทธิตามแบบจำลอง Binomial ข้อมูลนำเข้าแบบจำลอง ได้แก่ ราคาหุ้น ณ วันที่กำหนดราคา ซึ่งเท่ากับ 2.84 บาท ราคาใช้สิทธิเท่ากับ 2.80 บาท ความผันผวน ที่คาดหวังร้อยละ 31.09 ความคาดหวังอัตราดอกเบี้ยเงินปันผลร้อยละ 4.71 อายุของใบสำคัญ แสดงสิทธิ 3 ปี และอัตราดอกเบี้ยปลอดความเสี่ยงร้อยละ 3.41

ในระหว่างปีสิ้นสุดวันที่ 31 ธันวาคม 2556 บริษัทฯและบริษัทย่อยบันทึกค่าใช้จ่ายสำหรับโครงการ Employee Stock Option Plan (CCET-WA) เป็นจำนวน 23 ล้านบาท (เฉพาะบริษัทฯ: 6 ล้านบาท) (2555: 17 ล้านบาท เฉพาะบริษัทฯ: 3 ล้านบาท) ซึ่งรวมอยู่ในค่าใช้จ่ายเกี่ยวกับพนักงาน ณ วันที่ 31 ธันวาคม 2556 บริษัทฯมีส่วนทุนจากการจ่ายโดยใช้หุ้นเป็นเกณฑ์จำนวน 40 ล้านบาท (2555: 17 ล้านบาท)

ในระหว่างปีปัจจุบัน ผู้ถือใบสำคัญแสดงสิทธิที่จะซื้อหุ้นสามัญได้ใช้สิทธิในการซื้อหุ้นสามัญ (CCET-WA) ดังนี้

	จำนวนหน่วยใบสำคัญแสดงสิทธิ	เงินรับจากการใช้สิทธิในการซื้อหุ้นสามัญ	ทุนที่ชำระแล้วของบริษัทฯซึ่งเพิ่มขึ้นจากการใช้สิทธิตามใบสำคัญแสดงสิทธิ	วันที่จดทะเบียนเพิ่มทุนจากการใช้สิทธิตามใบสำคัญแสดงสิทธิกับกระทรวงพาณิชย์
		(ล้านบาท)	(บาท)	
ใช้สิทธิในเดือนเมษายน 2556	7,508,000	21.02	4,085,064,192	9 เมษายน 2556
ใช้สิทธิในเดือนกรกฎาคม 2556	56,000	0.16	4,085,120,192	17 กรกฎาคม 2556
ใช้สิทธิในเดือนตุลาคม 2556	158,000	0.44	4,085,278,192	18 ตุลาคม 2556
	7,722,000	21.62		

ณ วันที่ 31 ธันวาคม 2556 ยอดคงเหลือของใบสำคัญแสดงสิทธิที่ยังไม่ได้จัดสรรมีจำนวน 69 ล้านหน่วย (2555: 140 ล้านบาท)

26. สรรองตามกฎหมาย

ภายใต้บทบัญญัติของมาตรา 116 แห่งพระราชบัญญัติบริษัทมหาชนจำกัด พ.ศ. 2535 บริษัทฯต้องจัดสรรกำไรสุทธิประจำปีส่วนหนึ่งไว้เป็นทุนสำรองไม่น้อยกว่าร้อยละ 5 ของกำไรสุทธิประจำปีหักด้วยยอดขาดทุนสะสมยกมา (ถ้ามี) จนกว่าทุนสำรองนี้จะมีจำนวนไม่น้อยกว่าร้อยละ 10 ของทุนจดทะเบียน สรรองตามกฎหมายดังกล่าวไม่สามารถนำไปจ่ายเงินปันผลได้ ในปัจจุบัน บริษัทฯได้จัดสรรสรรองตามกฎหมายไว้ครบถ้วนแล้ว





27. ค่าใช้จ่ายตามลักษณะ

รายการค่าใช้จ่ายแบ่งตามลักษณะประกอบด้วยรายการค่าใช้จ่ายที่สำคัญดังต่อไปนี้

(หน่วย: พันบาท)

	รวมการเงินรวม		รวมการเงินเฉพาะกิจการ	
	2556	2555	2556	2555
เงินเดือนและค่าแรงและผลประโยชน์อื่น ของพนักงาน	5,064,601	5,660,962	1,467,731	1,308,424
ค่าเสื่อมราคา	2,009,902	1,873,972	870,632	777,200
ขาดทุนจากการด้อยค่าของที่ดิน อาคาร และอุปกรณ์	-	5,587	-	5,631
ค่าตัดจำหน่าย	82,136	105,243	-	-
ขาดทุนจากการด้อยค่าของเงินลงทุน	24,335	10,981	649,688	-
ขาดทุน (กำไร) จากอัตราแลกเปลี่ยน	330,368	421,926	(96,723)	(50,756)
ค่าเช่าจ่ายตามสัญญาเช่าดำเนินงาน	198,060	334,111	748	895
วัตถุดิบและวัสดุสิ้นเปลืองใช้ไป	96,477,746	108,674,595	55,042,811	61,486,991
การเปลี่ยนแปลงในสินค้าสำเร็จรูปและ งานระหว่างทำ	1,121,642	(808,121)	(164,308)	207,488

28. ภาษีเงินได้/สินทรัพย์ (หนี้สิน) ภาษีเงินได้รอการตัดบัญชี

บริษัทบันทึกภาษีเงินได้ตามจำนวนที่คาดว่าจะจ่ายให้กับหน่วยงานจัดเก็บภาษีของรัฐโดยคำนวณจากกำไรจากกิจกรรมที่ไม่ได้รับการส่งเสริมการลงทุนตามหลักเกณฑ์ที่กำหนดในกฎหมายภาษีอากร บริษัทอยู่ในต่างประเทศบันทึกภาษีเงินได้โดยคำนวณจากกำไรสุทธิทางภาษีตามกฎหมายภาษีอากรของประเทศเหล่านั้น ซึ่งบริษัทอยู่บางแห่งตั้งอยู่ในเขตที่ไม่ต้องเสียภาษี ค่าใช้จ่ายภาษีเงินได้ของบริษัทและบริษัทย่อยสำหรับปีสิ้นสุดวันที่ 31 ธันวาคม 2556 และ 2555 ประกอบด้วย

(หน่วย: พันบาท)

	รวมการเงินรวม		รวมการเงินเฉพาะกิจการ	
	2556	2555	2556	2555
ภาษีเงินได้ปัจจุบัน:				
ภาษีเงินได้นิติบุคคลสำหรับปี	40,853	71,209	7,869	3,678
ภาษีเงินได้รอการตัดบัญชี:				
ภาษีเงินได้รอการตัดบัญชีจากการเกิดผลแตกต่างชั่วคราว และการกลับรายการ ผลแตกต่างชั่วคราว	38,148	41,753	(4,416)	(1,754)
ค่าใช้จ่ายภาษีเงินได้ที่แสดงอยู่ในกำไรหรือขาดทุน	79,001	112,962	3,453	1,924

จำนวนภาษีเงินได้ที่เกี่ยวข้องกับส่วนประกอบแต่ละส่วนของกำไรขาดทุนเบ็ดเสร็จอื่น สำหรับปีสิ้นสุดวันที่ 31 ธันวาคม 2556 และ 2555 สรุปได้ดังนี้

(หน่วย: ล้านบาท)

	รวมการเงินรวม		รวมการเงินเฉพาะกิจการ	
	2556	2555	2556	2555
ภาษีเงินได้รอการตัดบัญชีที่เกี่ยวข้องกับผลต่างของอัตราแลกเปลี่ยน จากการแปลงค่าเงินที่เป็นเงินตราต่างประเทศ	(31)	11	(31)	11
ภาษีเงินได้รอการตัดบัญชีที่เกี่ยวข้องกับกำไรจากการวัดมูลค่า เงินลงทุนในหลักทรัพย์ซื้อขาย	(8)	-	(8)	-
อื่น ๆ	1	-	1	-
	(38)	11	(38)	11

รายการกระทยอดจำนวนเงินระหว่างค่าใช้จ่ายภาษีเงินได้กับผลคูณของกำไรทางบัญชีกับอัตราภาษีที่ใช้สำหรับปีสิ้นสุดวันที่ 31 ธันวาคม 2556 และ 2555 สามารถแสดงได้ดังนี้

(หน่วย: ล้านบาท)

	รวมการเป็นรวม		รวมการเป็นเฉพาะกิจการ	
	2556	2555	2556	2555
กำไรทางบัญชีก่อนภาษีเงินได้นิติบุคคล	540	1,312	719	1,920
อัตราภาษีเงินได้นิติบุคคล	ร้อยละ 10 - 30	ร้อยละ 10 - 35	ร้อยละ 20	ร้อยละ 23
กำไรทางบัญชีก่อนภาษีเงินได้นิติบุคคลคูณอัตราภาษี	164	596	144	442
ผลกระทบทางภาษีสำหรับการส่งเสริมการลงทุน (หมายเหตุ 29)	(178)	(426)	(178)	(426)
สินทรัพย์ภาษีเงินได้รอการตัดบัญชีเพิ่มขึ้น	38	41	(4)	(2)
อื่น ๆ	55	(98)	41	(12)
ภาษีเงินได้ที่แสดงอยู่ในกำไรหรือขาดทุน	79	113	3	2

ส่วนประกอบของสินทรัพย์ภาษีเงินได้รอการตัดบัญชีและหนี้สินภาษีเงินได้รอการตัดบัญชี ประกอบด้วยรายการดังต่อไปนี้

(หน่วย: พันบาท)

	รวมการเป็นรวม		รวมการเป็นเฉพาะกิจการ	
	2556	2555	2556	2555
สินทรัพย์ภาษีเงินได้รอการตัดบัญชี				
ส่วนต่ำกว่าทุนจากการวัดมูลค่า				
เงินลงทุนในหลักทรัพย์เพื่อขาย	-	5,368	-	5,368
อื่น ๆ	9,006	29,645	6,915	13,949
รวม	9,006	35,013	6,915	19,317

(หน่วย: พันบาท)

	รวมการเป็นรวม		รวมการเป็นเฉพาะกิจการ	
	2556	2555	2556	2555
หนี้สินภาษีเงินได้รอการตัดบัญชี				
ส่วนเกินทุนจากการวัดมูลค่า				
เงินลงทุนในหลักทรัพย์เพื่อขาย	2,474	-	2,474	-
ค่าเสื่อมราคาสะสม - เครื่องจักร	-	51,614	-	-
อื่น ๆ	95,227	-	18,804	-
รวม	97,701	51,614	21,278	-

ในเดือนตุลาคม 2554 คณะรัฐมนตรีได้มีมติให้ปรับลดอัตราภาษีเงินได้นิติบุคคลจากอัตราร้อยละ 30 เป็นร้อยละ 23 ในปี 2555 และเป็นร้อยละ 20 ตั้งแต่ปี 2556 เป็นต้นไป และในเดือนธันวาคม 2554 ได้มีพระราชกฤษฎีกาประกาศลดอัตราภาษีเงินได้นิติบุคคลเพื่อให้เป็นไปตามมติคณะรัฐมนตรีดังกล่าวสำหรับปี 2555-2557 บริษัทฯได้สะท้อนผลกระทบของการเปลี่ยนแปลงอัตราภาษีดังกล่าวในการคำนวณภาษีเงินได้รอการตัดบัญชีตามที่ได้แสดงไว้ข้างต้นแล้ว

ณ วันที่ 31 ธันวาคม 2556 บริษัทฯและบริษัทย่อยมีรายการผลแตกต่างชั่วคราวที่ใช้หักภาษีและขาดทุนทางภาษีที่ยังไม่ได้ใช้จำนวน 2,387 ล้านบาท (2555: 1,286 ล้านบาท) ที่บริษัทฯและ บริษัทย่อยไม่ได้บันทึกสินทรัพย์ภาษีเงินได้รอการตัดบัญชี เนื่องจากบริษัทฯและบริษัทย่อยพิจารณาแล้วเห็นว่าบริษัทฯและบริษัทย่อยอาจไม่มีกำไรทางภาษีในอนาคตเพียงพอที่จะนำ ผลแตกต่างชั่วคราวและขาดทุนทางภาษีที่ยังไม่ได้ใช้ข้างต้นมาใช้ประโยชน์ได้





29. การส่งเสริมการลงทุน

บริษัทฯ ได้รับสิทธิพิเศษทางด้านภาษีอากรจากกรมส่งเสริมการลงทุนตามพระราชบัญญัติส่งเสริมการลงทุน พ.ศ. 2520 สำหรับกิจการผลิตอิเล็กทรอนิกส์สำเร็จรูปและชิ้นส่วนอิเล็กทรอนิกส์ โดยการอนุมัติของคณะกรรมการส่งเสริมการลงทุนภายใต้เงื่อนไขต่างๆ ที่กำหนดไว้ บริษัทฯ ได้รับสิทธิประโยชน์ทางด้านภาษีอากรที่มีสาระสำคัญดังต่อไปนี้

รายละเอียด					
1. บัตรส่งเสริมเลขที่	1992(2)/2550	2231(2)/2551	1041(1)/2553	1042(1)/2553	1701(2)/2554
2. สิทธิประโยชน์สำคัญที่ได้รับ					
2.1 ได้รับยกเว้นภาษีเงินได้นิติบุคคลสำหรับกำไรที่ได้จากการประกอบกิจการที่ได้รับการส่งเสริมและได้รับยกเว้นไม่ต้องนำเงินปันผลจากกิจการที่ได้รับการส่งเสริมซึ่งได้รับยกเว้นภาษีเงินได้นิติบุคคลไปรวมคำนวณเพื่อเสียภาษี	8 ปี	5 ปี	8 ปี	8 ปี	5 และ 8 ปี
2.2 ได้รับอนุญาตให้หักเงินได้พึงประเมินเป็นจำนวนเท่ากับร้อยละห้าของรายได้ที่เพิ่มขึ้นจากปีก่อนจากการส่งออกเป็นระยะเวลา 10 ปี ทั้งนี้ รายได้จากการส่งออกของปีนั้น ๆ จะต้องไม่ต่ำกว่ารายได้จากการส่งออกเฉลี่ยสามปีย้อนหลังยกเว้นสองปีแรก	ไม่ได้รับ	ไม่ได้รับ	ไม่ได้รับ	ไม่ได้รับ	ไม่ได้รับ
2.3 ได้รับยกเว้นอากรขาเข้าสำหรับเครื่องจักรตามที่คณะกรรมการพิจารณาอนุมัติ	ได้รับ	ได้รับ	ได้รับ	ได้รับ	ได้รับ
2.4 ได้รับยกเว้นอากรขาเข้าสำหรับวัตถุดิบและวัสดุจำเป็นที่ต้องนำเข้าจากต่างประเทศเพื่อใช้ในการผลิตเพื่อการส่งออกเป็นระยะเวลา (ปี) นับตั้งแต่วันนำเข้าวันแรก	ได้รับ (5 ปี)	ได้รับ (1 ปี)	ได้รับ (1 ปี)	ได้รับ (5 ปี)	ได้รับ (1 ปี)
2.5 ได้รับลดหย่อนภาษีเงินได้นิติบุคคลสำหรับกำไรที่ได้รับจากการลงทุนในอัตราร้อยละห้าสิบของอัตราปกติเป็นระยะเวลาห้าปี นับจากวันที่พ้นกำหนดระยะเวลาการได้รับยกเว้นภาษีเงินได้นิติบุคคลดังกล่าวข้างต้น	ไม่ได้รับ	ไม่ได้รับ	ได้รับ	ได้รับ	ไม่ได้รับ
2.6 ได้รับอนุญาตให้หักค่าขนส่ง ค่าไฟฟ้าและค่าประปาสองเท่าของค่าใช้จ่ายดังกล่าวเป็นระยะเวลาสิบปี นับแต่วันที่เริ่มมีรายได้จากการประกอบกิจการ	ไม่ได้รับ	ไม่ได้รับ	ได้รับ	ได้รับ	ไม่ได้รับ
3. วันที่เริ่มใช้สิทธิตามบัตรส่งเสริม	11 เม.ย. 2551	2 ม.ค. 2552	1 เม.ย. 2554	6 ม.ค. 2555	3 ม.ค. 2556

รายได้ของบริษัทฯ สำหรับปีจำแนกตามกิจการที่ได้รับการส่งเสริมการลงทุนและไม่ได้รับ การส่งเสริมการลงทุนสามารถสรุปได้ดังต่อไปนี้

(หน่วย: ล้านบาท)

	กิจการที่ได้รับ การส่งเสริม		กิจการที่ไม่ได้รับ การส่งเสริม		รวม	
	2556	2555	2556	2555	2556	2555
รายได้จากการขาย						
รายได้จากการขายในประเทศ	11,978	21,292	2,130	105	14,108	21,397
รายได้จากการขายต่างประเทศ	38,369	39,998	6,822	4,828	45,191	44,826
รวมรายได้จากการขาย	50,347	61,290	8,952	4,933	59,299	66,223

30. กำไรต่อหุ้น

กำไรต่อหุ้นขั้นพื้นฐานคำนวณโดยการหารกำไรสำหรับปีที่เป็นของผู้ถือหุ้นของบริษัทฯ (ไม่รวมกำไรขาดทุนเบ็ดเสร็จอื่น) ด้วยจำนวนถัวเฉลี่ยถ่วงน้ำหนักของหุ้นสามัญที่ออกอยู่ในระหว่างปี

กำไรต่อหุ้นปรับลดคำนวณโดยการหารกำไรสำหรับปีที่เป็นของผู้ถือหุ้นของบริษัทฯ (ไม่รวมกำไรขาดทุนเบ็ดเสร็จอื่น) ด้วยผลรวมของจำนวนถัวเฉลี่ยถ่วงน้ำหนักของหุ้นสามัญที่ออกอยู่ในระหว่างปีกับจำนวนถัวเฉลี่ยถ่วงน้ำหนักของหุ้นสามัญที่บริษัทฯ อาจต้องออกเพื่อแปลงหุ้นสามัญเทียบเท่าปรับลดทั้งสิ้นให้เป็นหุ้นสามัญ โดยสมมติว่าได้มีการแปลงเป็นหุ้นสามัญ ณ วันต้นปีหรือ ณ วันออกหุ้นสามัญเทียบเท่า

กำไรต่อหุ้นขั้นพื้นฐานและกำไรต่อหุ้นปรับลดแสดงการคำนวณได้ดังนี้

	รวมการเงินรวม					
	กำไรสำหรับปี		จำนวนหุ้นสามัญ ถัวเฉลี่ยถ่วงน้ำหนัก		กำไรต่อหุ้น	
	2556	2555	2556	2555	2556	2555
	(พันบาท)	(พันบาท)	(พันหุ้น)	(พันหุ้น)	(บาท)	(บาท)
กำไรต่อหุ้นขั้นพื้นฐาน						
กำไรส่วนที่เป็นของผู้ถือหุ้น ของบริษัทฯ	461,489	1,198,985	4,083,255	4,077,556	0.11	0.29
ผลกระทบของหุ้นสามัญเทียบเท่า ปรับลดใบสำคัญแสดงสิทธิ (CCET-WA)	-	-	25,581	-		
กำไรต่อหุ้นปรับลด						
กำไรที่เป็นของผู้ถือหุ้นสามัญ สมมติว่ามีการใช้สิทธิซื้อหุ้นสามัญ จากใบสำคัญแสดงสิทธิ	461,489	1,198,985	4,108,836	4,077,556	0.11	0.29

	รวมการเงินเฉพาะกิจการ					
	กำไรสำหรับปี		จำนวนหุ้นสามัญ ถัวเฉลี่ยถ่วงน้ำหนัก		กำไรต่อหุ้น	
	2556	2555	2556	2555	2556	2555
	(พันบาท)	(พันบาท)	(พันหุ้น)	(พันหุ้น)	(บาท)	(บาท)
กำไรต่อหุ้นขั้นพื้นฐาน						
กำไรส่วนที่เป็นของผู้ถือหุ้น ของบริษัทฯ	716,024	1,917,607	4,083,255	4,077,556	0.18	0.47
ผลกระทบของหุ้นสามัญเทียบเท่า ปรับลดใบสำคัญแสดงสิทธิ (CCET-WA)	-	-	25,581	-		
กำไรต่อหุ้นปรับลด						
กำไรที่เป็นของผู้ถือหุ้นสามัญ สมมติว่ามีการใช้สิทธิซื้อหุ้นสามัญ จากใบสำคัญแสดงสิทธิ	716,024	1,917,607	4,108,836	4,077,556	0.17	0.47





31. ข้อมูลทางการเงินจำแนกตามส่วนงาน

ข้อมูลส่วนงานดำเนินงานที่น่าเสนอนี้สอดคล้องกับรายงานภายในของบริษัทที่มีผู้มีอำนาจตัดสินใจสูงสุดด้านการดำเนินงานได้รับและสอบทานอย่างสม่ำเสมอเพื่อใช้ในการตัดสินใจในการจัดสรรทรัพยากรให้กับส่วนงานและประเมินผลการดำเนินงานของส่วนงานเพื่อวัตถุประสงค์ในการบริหารงาน บริษัทและบริษัทย่อยจัดโครงสร้างองค์กรเป็นหน่วยธุรกิจตามประเภทของผลิตภัณฑ์ ซึ่งบริษัทและบริษัทย่อยมีส่วนงานที่รายงานทั้งสิ้น 2 ส่วนงานคือ ส่วนงานอุปกรณ์คอมพิวเตอร์และส่วนงานอุปกรณ์โทรคมนาคม

ผู้มีอำนาจตัดสินใจสูงสุดสอบทานผลการดำเนินงานของแต่ละหน่วยธุรกิจแยกจากกันเพื่อวัตถุประสงค์ในการตัดสินใจเกี่ยวกับการจัดสรรทรัพยากรและการประเมินผลการปฏิบัติงาน บริษัทและบริษัทย่อยประเมินผลการปฏิบัติงานของส่วนงานโดยพิจารณาจากกำไรหรือขาดทุนจากการดำเนินงานและสินทรัพย์รวมซึ่งวัดมูลค่าโดยใช้เกณฑ์เดียวกับที่ใช้ในการวัดกำไรหรือขาดทุนจากการดำเนินงาน และสินทรัพย์รวมในงบการเงิน อย่างไรก็ตาม บริษัทและบริษัทย่อยบริหารงานด้านการจัดหาเงิน ซึ่งทำให้เกิดค่าใช้จ่ายทางการเงิน รายได้ทางการเงิน และภาษีเงินได้ของทั้งกลุ่มโดยไม่มีการปันส่วนรายได้และค่าใช้จ่ายดังกล่าวให้แก่ส่วนงานดำเนินงาน

การบันทึกบัญชีสำหรับรายการระหว่างส่วนงานที่รายงานถูกกำหนดจากพื้นฐานของราคาที่สามารถต่อรองได้อย่างเป็นอิสระในลักษณะของผู้ที่ไม่มีความเกี่ยวข้องกัน (Arm's length basis)

ข้อมูลรายได้ กำไร และสินทรัพย์รวมของบริษัทและบริษัทย่อยสำหรับปีสิ้นสุดวันที่ 31 ธันวาคม 2556 และ 2555 มีดังต่อไปนี้

(หน่วย: ล้านบาท)

สำหรับปีสิ้นสุดวันที่ 31 ธันวาคม 2556	อุปกรณ์ คอมพิวเตอร์	อุปกรณ์ โทรคมนาคม	รวมส่วนงาน	รายการปรับปรุง และตัดรายการ ระหว่างกัน	รวมการเงินรวม
รายได้					
รายได้จากการขายให้ลูกค้าภายนอก	93,038	26,993	120,031	-	120,031
รายได้ระหว่างส่วนงาน	23,024	12,044	35,068	(33,564)	1,504
รวมรายได้	116,062	39,037	155,099	(33,564)	121,535
ผลการดำเนินงาน					
กำไรของส่วนงาน	4,221	661	4,882	-	4,882
ดอกเบี้ยรับ					18
รายได้อื่น					304
ขาดทุนจากตราสารอนุพันธ์ทางการเงิน					(2)
ค่าเสื่อมราคาและตัดจำหน่าย					(2,092)
ค่าใช้จ่ายในการบริหาร					(2,228)
ขาดทุนจากการด้อยค่าของสินทรัพย์					(24)
ส่วนแบ่งขาดทุนจากเงินลงทุนในบริษัทร่วม					(10)
ค่าใช้จ่ายทางการเงิน					(308)
กำไรก่อนค่าใช้จ่ายภาษีเงินได้					540
ค่าใช้จ่ายภาษีเงินได้					(79)
กำไรสำหรับปี					461
ที่ดิน อาคาร และอุปกรณ์	14,674	1,963	16,637	(58)	16,579
สินทรัพย์ส่วนกลาง					45,856
รวมสินทรัพย์					62,435

(หน่วย: ล้านบาท)

สำหรับปีสิ้นสุดวันที่ 31 ธันวาคม 2555	อุปกรณ์ คอมพิวเตอร์	อุปกรณ์ โทรคมนาคม	รวมส่วนงาน	รายการปรับปรุง และตัดรายการ ระหว่างกัน	งบการเงินรวม
รายได้					
รายได้จากการขายให้ลูกค้าภายนอก	111,616	27,162	138,778	-	138,778
รายได้ระหว่างส่วนงาน	22,942	6,940	29,882	(28,467)	1,415
รวมรายได้	134,558	34,102	168,660	(28,467)	140,193
ผลการดำเนินงาน					
กำไรของส่วนงาน	3,534	414	3,948	-	3,948
ดอกเบี้ยรับ					30
รายได้อื่น					484
กำไรจากตราสารอนุพันธ์ทางการเงิน					1,049
ค่าเสื่อมราคาและตัดจำหน่าย					(1,979)
ค่าใช้จ่ายในการบริหาร					(1,819)
ขาดทุนจากการด้อยค่าของสินทรัพย์					(17)
ค่าใช้จ่ายทางการเงิน					(384)
กำไรก่อนค่าใช้จ่ายภาษีเงินได้					1,312
ค่าใช้จ่ายภาษีเงินได้					(113)
กำไรสำหรับปี					1,199
ที่ดิน อาคาร และอุปกรณ์	13,625	1,310	14,935	(7)	14,928
สินทรัพย์ส่วนกลาง					42,577
รวมสินทรัพย์					57,505

ข้อมูลเกี่ยวกับเขตภูมิศาสตร์

รายได้จากลูกค้าภายนอกกำหนดขึ้นตามสถานที่ตั้งของบริษัทฯและบริษัทย่อย ซึ่งสามารถสรุปได้ดังนี้

(หน่วย: ล้านบาท)

	2556	2555
รายได้จากลูกค้าภายนอก		
ประเทศไทย	45,078	56,583
สาธารณรัฐประชาชนจีน	44,105	56,943
บราซิล	14,571	13,132
มาเลเซีย	10,975	12,370
ประเทศอื่นๆ	6,806	1,165
รวม	121,535	140,193

สินทรัพย์ไม่หมุนเวียน (ไม่รวมเครื่องมือทางการเงิน สินทรัพย์ภาษีเงินได้รอดัดบัญชี และสินทรัพย์ผลประโยชน์หลังออกจากงาน)

ประเทศไทย	7,489	5,694
สาธารณรัฐประชาชนจีน	4,044	4,376
บราซิล	1,897	1,819
มาเลเซีย	936	1,073
ประเทศอื่นๆ	3,017	2,571
รวม	17,383	15,533





ข้อมูลเกี่ยวกับลูกค้ารายใหญ่

ในปี 2556 บริษัทฯและบริษัทย่อย มีรายได้จากลูกค้ารายใหญ่จำนวนสองราย เป็นจำนวนเงินประมาณ 27,796 ล้านบาท และ 12,882 ล้านบาท ซึ่งมาจากส่วนงานอุปกรณ์คอมพิวเตอร์ และส่วนงานอุปกรณ์โทรคมนาคม (ปี 2555 มีรายได้จากลูกค้ารายใหญ่จำนวนสองราย เป็นจำนวนเงิน 27,766 ล้านบาท และ 12,987 ล้านบาท ซึ่งมาจากส่วนงานอุปกรณ์คอมพิวเตอร์ และส่วนงานอุปกรณ์โทรคมนาคม)

32. กองทุนสำรองเลี้ยงชีพ

บริษัทฯ และพนักงานได้ร่วมกันจัดตั้งกองทุนสำรองเลี้ยงชีพตามพระราชบัญญัติกองทุนสำรองเลี้ยงชีพ พ.ศ. 2530 ซึ่งประกอบด้วยเงินที่พนักงานจ่ายสะสมเป็นรายเดือนในอัตราร้อยละ 2 ของเงินเดือนพนักงาน และเงินที่บริษัทฯจ่ายสมทบให้อัตราเดียวกัน กองทุนสำรองเลี้ยงชีพนี้บริหารโดยบริษัทหลักทรัพย์ ทิสโก้ จำกัด และจะจ่ายให้แก่พนักงานเมื่อพนักงานนั้นออกจากการตามระเบียบว่าด้วยกองทุนของบริษัทฯ ในระหว่างปี 2556 บริษัทฯได้จ่ายเงินสมทบกองทุนสำรองเลี้ยงชีพเป็นจำนวนเงิน 1 ล้านบาท (2555: 1 ล้านบาท)

33. เงินปันผล

เงินปันผล	อนุมัติโดย	เงินปันผลจ่าย	เงินปันผลจ่ายต่อหุ้น
		(ล้านบาท)	(บาท)
เงินปันผลประจำปี 2554	ที่ประชุมสามัญผู้ถือหุ้น เมื่อวันที่ 20 เมษายน 2555 ที่ประชุมคณะกรรมการบริษัทฯ เมื่อวันที่ 10 สิงหาคม 2555	326	0.08
เงินปันผลระหว่างกาลสำหรับปี 2555		326	0.08
รวมเงินปันผลสำหรับปี 2555		652	
เงินปันผลประจำปี 2555	ที่ประชุมสามัญผู้ถือหุ้น เมื่อวันที่ 11 เมษายน 2556 ที่ประชุมคณะกรรมการบริษัทฯ เมื่อวันที่ 14 สิงหาคม 2556	326	0.08
เงินปันผลระหว่างกาลสำหรับปี 2556		327	0.08
รวมเงินปันผลสำหรับปี 2556		653	

34. การระงับหนี้สินที่อาจเกิดขึ้น

34.1 การระงับหนี้เกี่ยวกับรายจ่ายฝ่ายทุน

ณ วันที่ 31 ธันวาคม 2556 บริษัทฯมีการระงับหนี้เกี่ยวกับการก่อสร้างอาคารโรงงานและการซื้อเครื่องจักรเป็นจำนวน 372 ล้านบาท (2555: 78 ล้านบาทและ 1 ล้านเหรียญสหรัฐอเมริกา)

34.2 การระงับหนี้เกี่ยวกับสัญญาเช่าดำเนินงาน

บริษัทย่อยมีจำนวนเงินขั้นต่ำที่ต้องจ่ายในอนาคตทั้งสิ้นภายใต้สัญญาเช่าดำเนินงานที่บอกเลิกไม่ได้ดังนี้

(หน่วย: ล้านเหรียญสหรัฐอเมริกา)

	ณ วันที่ 31 ธันวาคม	
	2556	2555
จ่ายชำระภายใน		
ภายใน 1 ปี	5	2
1 ถึง 5 ปี	2	4

34.3 การระงับหนี้อื่น

ณ วันที่ 31 ธันวาคม 2556 และ 2555 บริษัทฯมีการระงับหนี้เกี่ยวกับส่วนของเงินลงทุนที่ยังไม่เรียกชำระในบริษัทย่อยสองแห่งเป็นจำนวนเงิน 30 ล้านเหรียญไต้หวันและ 2 ล้านเหรียญโซวียลปินส์

34.4 สัญญาจ้างผลิตแม่พิมพ์

ณ วันที่ 31 ธันวาคม 2556 บริษัทฯมีการระงับหนี้ตามสัญญาจ้างผลิตแม่พิมพ์กับบริษัทผู้ผลิต ในต่างประเทศเป็นจำนวนเงิน 10 ล้านบาท 2 ล้านเหรียญสหรัฐอเมริกา 6 ล้านเหรียญไต้หวัน และ 3 ล้านเหรียญสิงคโปร์ (2555: 1 ล้านบาทและ 1 ล้านเหรียญสหรัฐอเมริกา)

34.5 การค้าประกัน

ณ วันที่ 31 ธันวาคม 2556 บริษัทฯและบริษัทย่อยมีหนังสือค้ำประกันที่ออกโดยธนาคารในนามบริษัทฯและบริษัทย่อยเหลืออยู่เป็นจำนวนเงินประมาณ 268 ล้านบาท และ 0.5 ล้านยูโร (2555: 240 ล้านบาทและ 2 ล้านเหรียญสหรัฐอเมริกา) ซึ่งเกี่ยวเนื่องกับภาระผูกพันทางปฏิบัติบางประการตามปกติธุรกิจของบริษัทฯและบริษัทย่อย ทั้งนี้ ผู้ถือหุ้นใหญ่ได้ออก Letter of awareness ให้กับธนาคารสำหรับวงเงินสินเชื่อที่ได้รับ

35. เครื่องมือทางการเงิน

35.1 นโยบายการบริหารความเสี่ยง

เครื่องมือทางการเงินที่สำคัญของบริษัทฯและบริษัทย่อยตามที่นิยามอยู่ในมาตรฐานการบัญชี ฉบับที่ 107 “การแสดงรายการและการเปิดเผยข้อมูลสำหรับเครื่องมือทางการเงิน” ประกอบด้วย เงินสดและรายการเทียบเท่าเงินสด ลูกหนี้การค้าและลูกหนี้อื่น เงินให้กู้ยืม เงินลงทุน เงินกู้ยืม ระยะสั้น และเงินกู้ยืมระยะยาว บริษัทฯและบริษัทย่อยมีความเสี่ยงที่เกี่ยวข้องกับเครื่องมือทางการเงินดังกล่าว และมีนโยบายการบริหารความเสี่ยงดังนี้

ความเสี่ยงด้านการให้สินเชื่อ

บริษัทฯและบริษัทย่อยมีความเสี่ยงด้านการให้สินเชื่อที่เกี่ยวข้องกับลูกหนี้การค้า เงินให้กู้ยืมและลูกหนี้อื่น ฝ่ายบริหารควบคุมความเสี่ยงนี้โดยการกำหนดให้มีนโยบายและวิธีการในการควบคุมสินเชื่อที่เหมาะสม ดังนั้นบริษัทฯและบริษัทย่อยจึงไม่คาดว่าจะได้รับความเสียหายที่เป็นสาระสำคัญจากการให้สินเชื่อ จำนวนเงินสูงสุดที่บริษัทฯและบริษัทย่อยอาจต้องสูญเสียจากการให้สินเชื่อคือมูลค่าตามบัญชีของลูกหนี้การค้า เงินให้กู้ยืมและลูกหนี้อื่นที่แสดงอยู่ในงบแสดงฐานะการเงิน

ความเสี่ยงจากอัตราดอกเบี้ย

บริษัทฯและบริษัทย่อยมีความเสี่ยงจากอัตราดอกเบี้ยที่สำคัญอันเกี่ยวเนื่องกับเงินฝากสถาบันการเงินและเงินกู้ยืมที่มีดอกเบี้ยสินทรัพย์และหนี้สินทางการเงินส่วนใหญ่มีอัตราดอกเบี้ยที่ปรับขึ้นลงตามอัตราตลาด หรือมีอัตราดอกเบี้ยคงที่ซึ่งใกล้เคียงกับอัตราตลาดในปัจจุบัน

สินทรัพย์และหนี้สินทางการเงินที่สำคัญสามารถจัดตามประเภทอัตราดอกเบี้ย และสำหรับสินทรัพย์และหนี้สินทางการเงินที่มีอัตราดอกเบี้ยคงที่สามารถแยกตามวันที่ครบกำหนด หรือ วันที่มีการกำหนดอัตราดอกเบี้ยใหม่ (หากวันที่มีการกำหนดอัตราดอกเบี้ยใหม่ถึงก่อน) ได้ดังนี้

(หน่วย: ล้านบาท)

	ณ วันที่ 31 ธันวาคม 2556				
	งบการเงินรวม				
	อัตราดอกเบี้ย คงที่ ภายใน 1 ปี	อัตราดอกเบี้ย ปรับขึ้นลง ตามราคาดตลาด	ไม่มี อัตราดอกเบี้ย	รวม	อัตรา ดอกเบี้ย (ร้อยละต่อปี)
สินทรัพย์ทางการเงิน					
- เงินสดและรายการเทียบเท่าเงินสด	-	3,402	123	3,525	0.1 - 1.0
- เงินลงทุนชั่วคราว	63	-	-	63	0.6 - 3.3
- ลูกหนี้การค้าและลูกหนี้อื่น	-	-	25,616	25,616	-
- เงินฝากธนาคารที่มีภาระค้ำประกัน	-	28	-	28	0.35 - 2.25
	63	3,430	25,739	29,232	
หนี้สินทางการเงิน					
- เงินกู้ยืมระยะสั้นจากสถาบันการเงิน	-	20,089	-	20,089	0.9 - 3.8
- เจ้าหนี้การค้าและเจ้าหนี้อื่น	-	-	23,713	23,713	-
- เงินกู้ยืมระยะยาว	-	1,234	-	1,234	1.5 - 1.9
	-	21,323	23,713	45,036	





(หน่วย: ล้านบาท)

	ณ วันที่ 31 ธันวาคม 2555				
	งบการเงินรวม				
	อัตราดอกเบี้ย คงที่ ภายใน 1 ปี	อัตราดอกเบี้ย ปรับขึ้นลง ตามราคาตลาด	ไม่มี อัตราดอกเบี้ย	รวม	อัตรา ดอกเบี้ย (ร้อยละต่อปี)
สินทรัพย์ทางการเงิน					
- เงินสดและรายการเทียบเท่าเงินสด	-	1,734	106	1,840	0.1 - 3.0
- เงินลงทุนชั่วคราว	111	-	-	111	2.3 - 2.6
- ลูกหนี้การค้าและลูกหนี้อื่น	-	-	26,804	26,804	-
- เงินฝากธนาคารที่มีภาระค้ำประกัน	-	8	-	8	2.25 - 2.30
	111	1,742	26,910	28,763	
หนี้สินทางการเงิน					
- เงินกู้ยืมระยะสั้นจากสถาบันการเงิน	-	15,799	-	15,799	1.0 - 3.9
- เจ้าหนี้การค้าและเจ้าหนี้อื่น	-	-	24,160	24,160	-
- เงินกู้ยืมระยะยาว	-	1,568	-	1,568	1.5 - 1.9
	-	17,367	24,160	41,527	

(หน่วย: ล้านบาท)

	ณ วันที่ 31 ธันวาคม 2556				
	งบการเงินเฉพาะกิจการ				
	อัตราดอกเบี้ย คงที่ ภายใน 1 ปี	อัตราดอกเบี้ย ปรับขึ้นลง ตามราคาตลาด	ไม่มี อัตราดอกเบี้ย	รวม	อัตรา ดอกเบี้ย (ร้อยละต่อปี)
สินทรัพย์ทางการเงิน					
- เงินสดและรายการเทียบเท่าเงินสด	-	210	-	210	0.1 - 1.0
- เงินลงทุนชั่วคราว	1	-	-	1	0.8 - 1.6
- ลูกหนี้การค้าและลูกหนี้อื่น	-	-	21,256	21,256	-
- เงินให้กู้ยืมระยะสั้นแก่กิจการ ที่เกี่ยวข้องกัน	-	-	328	328	-
- เงินให้กู้ยืมระยะยาวแก่กิจการ ที่เกี่ยวข้องกัน	115	-	984	1,099	0.0 - 1.3
	116	210	22,568	22,894	
หนี้สินทางการเงิน					
- เงินกู้ยืมระยะสั้นจากสถาบันการเงิน	-	14,000	-	14,000	1.4 - 3.4
- เจ้าหนี้การค้าและเจ้าหนี้อื่น	-	-	11,307	11,307	-
	-	14,000	11,307	25,307	

(หน่วย: ล้านบาท)

	ณ วันที่ 31 ธันวาคม 2555				
	งบการเงินเฉพาะกิจการ				
	อัตราดอกเบี้ย คงที่ ภายใน 1 ปี	อัตราดอกเบี้ย ปรับขึ้นลง ตามราคาดอลลาร์	ไม่มี อัตราดอกเบี้ย	รวม	อัตรา ดอกเบี้ย (ร้อยละต่อปี)
สินทรัพย์ทางการเงิน					
- เงินสดและรายการเทียบเท่าเงินสด	-	172	-	172	0.1 - 2.5
- เงินลงทุนชั่วคราว	111	-	-	111	2.4 - 2.5
- ลูกหนี้การค้าและลูกหนี้อื่น	-	-	19,718	19,718	-
- เงินให้กู้ยืมระยะยาวแก่กิจการ ที่เกี่ยวข้องกัน	107	-	919	1,026	0.0 - 1.3
	218	172	20,637	21,027	
หนี้สินทางการเงิน					
- เงินกู้ยืมระยะสั้นจากสถาบันการเงิน	-	9,815	-	9,815	1.2 - 3.9
- เจ้าหนี้การค้าและเจ้าหนี้อื่น	-	-	11,361	11,361	-
	-	9,815	11,361	21,176	

ความเสี่ยงจากอัตราแลกเปลี่ยน

บริษัทฯ และบริษัทย่อยมีความเสี่ยงจากอัตราแลกเปลี่ยนที่สำคัญอันเกี่ยวเนื่องจากการซื้อหรือขายสินค้า และการกู้ยืมหรือให้กู้ยืมเงินเป็นเงินตราต่างประเทศ บริษัทฯ และบริษัทย่อยได้ตกลงทำสัญญาซื้อขายเงินตราต่างประเทศล่วงหน้า ซึ่งส่วนใหญ่มีอายุสัญญาไม่เกินหนึ่งปีเพื่อใช้เป็นเครื่องมือในการบริหารความเสี่ยง

บริษัทฯ มียอดคงเหลือของสินทรัพย์และหนี้สินทางการเงินที่เป็นสกุลเงินตราต่างประเทศดังนี้

สกุลเงิน	สินทรัพย์ทางการเงิน ณ วันที่ 31 ธันวาคม		หนี้สินทางการเงิน ณ วันที่ 31 ธันวาคม		อัตราแลกเปลี่ยนเฉลี่ย ณ วันที่ 31 ธันวาคม	
	2556	2555	2556	2555	2556	2555
	(ล้าน)	(ล้าน)	(ล้าน)	(ล้าน)	(บาทต่อหน่วยเงินตราต่างประเทศ)	
<u>ครบกำหนดภายในหนึ่งปี</u>						
เหรียญสหรัฐอเมริกา	653	487	708	535	32.81	30.63
เยน	1,096	3,577	870	3,203	0.31	0.35
ไต้หวัน	-	2	-	-	-	1.05
สิงคโปร์	1	-	-	-	25.88	-

ณ วันที่ 31 ธันวาคม 2556 บริษัทฯ และบริษัทย่อยมีสัญญาซื้อขายเงินตราต่างประเทศล่วงหน้าคงเหลือดังนี้

สกุลเงิน	จำนวน ที่ซื้อ (ล้าน)	จำนวน ที่ขาย (ล้าน)	อัตราแลกเปลี่ยนตามสัญญาของ		วันครบ กำหนด ตามสัญญา
			จำนวนที่ซื้อ	จำนวนที่ขาย	
<u>บริษัทฯ</u>					
บาท	-	1,316	-	0.03 เหรียญสหรัฐอเมริกาต่อบาท	มกราคม - กุมภาพันธ์ 2557
<u>บริษัทย่อย</u>					
เรียลบราซิล	63	221	0.42 เหรียญสหรัฐอเมริกาต่อเรียลบราซิล	0.42 - 0.43 เหรียญสหรัฐอเมริกาต่อเรียลบราซิล	มกราคม - กุมภาพันธ์ 2557
เยน	693	693	0.0097 - 0.0098 เหรียญสหรัฐอเมริกาต่อเยน	0.0095 เหรียญสหรัฐอเมริกาต่อเยน	มกราคม 2557
บาท	-	826	-	0.03 เหรียญสหรัฐอเมริกาต่อบาท	กุมภาพันธ์ 2557





35.2 มูลค่าธุรกรรมของเครื่องมือทางการเงิน

เนื่องจากสินทรัพย์และหนี้สินทางการเงินส่วนใหญ่ของบริษัทฯและบริษัทย่อยจัดอยู่ในประเภทระยะสั้น เงินให้กู้ยืมและเงินกู้ยืมมีอัตราดอกเบี้ยใกล้เคียงกับอัตราดอกเบี้ยในตลาด บริษัทฯและบริษัทย่อยจึงประมาณมูลค่าธุรกรรมของสินทรัพย์และหนี้สินทางการเงินใกล้เคียงกับมูลค่าตามบัญชีที่แสดงในงบแสดงฐานะการเงิน

มูลค่าธุรกรรม หมายถึง จำนวนเงินที่ผู้ซื้อและผู้ขายตกลงแลกเปลี่ยนสินทรัพย์กันหรือจ่ายชำระหนี้สินในขณะที่ยังมีความรอบรู้ และเต็มใจในการแลกเปลี่ยนและสามารถต่อรองราคากันได้อย่างเป็นอิสระในลักษณะที่ไม่มีความเกี่ยวข้องกัน วิธีการกำหนดมูลค่าธุรกรรมขึ้นอยู่กับลักษณะของเครื่องมือทางการเงิน มูลค่าธุรกรรมจะกำหนดจากราคาตลาดล่าสุด หรือกำหนดขึ้นโดยใช้เกณฑ์การวัดมูลค่าที่เหมาะสม

36. การบริหารจัดการทุน

วัตถุประสงค์ในการบริหารจัดการทุนที่สำคัญของกลุ่มบริษัทฯคือการจัดให้มีซึ่งโครงสร้างทุนที่เหมาะสมเพื่อสนับสนุนการดำเนินธุรกิจของบริษัทฯและบริษัทย่อยและเสริมสร้างมูลค่าการถือหุ้นให้กับผู้ถือหุ้นโดย ณ วันที่ 31 ธันวาคม 2556 กลุ่มบริษัทมีอัตราส่วนหนี้สินต่อทุนเท่ากับ 2.87:1 (2555: 2.76:1 และเฉพาะบริษัทมีอัตราส่วนหนี้สินต่อทุนเท่ากับ 1.46:1 (2555: 1.31:1)

37. เหตุการณ์ภายหลังรอบระยะเวลารายงาน

- 37.1 เมื่อวันที่ 10 มกราคม 2557 ผู้ถือใบสำคัญแสดงสิทธิที่จะซื้อหุ้นสามัญได้ใช้สิทธิในการซื้อหุ้นสามัญ (CCET-WA) จำนวนรวม 1,100,000 หน่วย ราคาใช้สิทธิหุ้นละ 2.80 บาท รวมเป็นเงิน 3,080,000 บาท ทั้งนี้ บริษัทฯได้จดทะเบียนเปลี่ยนแปลงทุนชำระแล้วจาก 4,085,278,192 บาท เป็น 4,086,378,192 บาทกับกระทรวงพาณิชย์เมื่อวันที่ 22 มกราคม 2557
- 37.2 เมื่อวันที่ 26 กุมภาพันธ์ 2557 ที่ประชุมคณะกรรมการบริษัทฯได้มีมติเห็นชอบให้เสนอต่อที่ประชุมสามัญประจำปีผู้ถือหุ้นซึ่งจะจัดขึ้นในเดือนเมษายน 2557 ในเรื่องการจ่ายหุ้นปันผลจากผลการดำเนินงานสำหรับปีสิ้นสุดวันที่ 31 ธันวาคม 2556 ให้แก่ผู้ถือหุ้นในอัตราส่วน 25 หุ้นเดิมต่อ 1 หุ้นใหม่ รวมจำนวนไม่เกิน 163,455,128 หุ้น มูลค่าที่ตราไว้หุ้นละ 1 บาท รวมมูลค่าทั้งสิ้นไม่เกินจำนวน 163.45 ล้านบาท และอนุมัติให้มีการเพิ่มทุนจดทะเบียนของบริษัทฯจากทุนจดทะเบียนเดิม 4,277.56 ล้านบาทเป็นทุนจดทะเบียนใหม่ 4,441.01 ล้านบาท โดยการออกหุ้นสามัญเพิ่มทุนจำนวน 163.45 ล้านหุ้น มูลค่าที่ตราไว้หุ้นละ 1 บาท เพื่อรองรับการจ่ายหุ้นปันผล อย่างไรก็ตาม จำนวนหุ้นปันผลที่จะมีการจ่ายจริงนั้นอาจเปลี่ยนแปลงได้ขึ้นอยู่กับกรอบการอนุมัติจากที่ประชุมสามัญประจำปีผู้ถือหุ้นซึ่งจะจัดขึ้นในเดือนเมษายน นอกจากนี้ ที่ประชุมคณะกรรมการบริษัทฯได้มีมติเห็นชอบให้มีการแก้ไขเปลี่ยนแปลงอัตราการใช้สิทธิซื้อหุ้นสามัญของใบสำคัญแสดงสิทธิ (CCET-WA) เป็นใบสำคัญแสดงสิทธิที่จะซื้อหุ้นสามัญ 1 หน่วยมีสิทธิซื้อหุ้นสามัญได้ 1.04 หุ้น และแก้ไขราคาใช้สิทธิของใบสำคัญแสดงสิทธิที่จะซื้อหุ้นสามัญ (CCET-WA) จากเดิมราคาใช้สิทธิหุ้นละ 2.80 บาทเป็น 2.69 บาท อันเป็นผลให้บริษัทฯจะมีทุนจดทะเบียนเพิ่มขึ้นไม่เกิน 4,448.70 ล้านบาทเพื่อรองรับการจ่ายหุ้นปันผลและการปรับอัตราการใช้สิทธิซื้อหุ้นสามัญของใบสำคัญแสดงสิทธิที่จะซื้อหุ้นสามัญ (CCET-WA)
- การจ่ายหุ้นปันผลนี้จะจ่ายและบันทึกบัญชีภายหลังจากได้รับการอนุมัติจากที่ประชุมสามัญประจำปีผู้ถือหุ้นของบริษัทฯ
- 37.3 เมื่อวันที่ 26 กุมภาพันธ์ 2557 ที่ประชุมคณะกรรมการบริษัทฯมีมติอนุมัติการควบรวมกิจการของ Cal-Comp Technology (Suzhou) Co., Ltd. และ Cal-Comp Electronics and Communications (Suzhou) Co., Ltd. ซึ่งเป็นบริษัทย่อยในประเทศจีน

38. งบการเงินในสกุลเงินที่ใช้ในการดำเนินงาน

งบแสดงฐานะการเงิน ณ วันที่ 31 ธันวาคม 2556 และงบกำไรขาดทุนสำหรับปีสิ้นสุดวันที่ 31 ธันวาคม 2556 ในสกุลเงินเหรียญสหรัฐอเมริกาซึ่งเป็นสกุลเงินที่ใช้ในการดำเนินงานแสดงได้ดังนี้

บริษัท แคล-คอมพ์ อิเล็กทรอนิกส์ (ประเทศไทย) จำกัด (มหาชน) และบริษัทย่อย

งบแสดงฐานะการเงิน

ณ วันที่ 31 ธันวาคม 2556

(หน่วย: พันเหรียญสหรัฐ)

	งบการเงินรวม		งบการเงินเฉพาะกิจการ	
	2556	2555	2556	2555
สินทรัพย์				
สินทรัพย์หมุนเวียน				
เงินสดและรายการเทียบเท่าเงินสด	107,438	60,075	6,388	5,625
เงินลงทุนชั่วคราว				
เงินฝากกับสถาบันการเงินประเภท				
จ่ายคืนเมื่อสิ้นระยะเวลา	1,922	3,621	20	3,613
เงินลงทุนในหลักทรัพย์เพื่อค้า	2,086	-	-	-
ลูกหนี้การค้าและลูกหนี้อื่น	780,647	875,030	647,768	643,721
เงินให้กู้ยืมระยะสั้นแก่กิจการที่เกี่ยวข้องกัน	-	-	10,000	-
ส่วนของเงินให้กู้ยืมระยะยาวแก่กิจการที่เกี่ยวข้องกัน				
ที่ถึงกำหนดชำระภายในหนึ่งปี	-	-	33,500	-
สินค้าคงเหลือ	428,759	383,333	181,093	164,900
เงินจ่ายล่วงหน้าค่าวัตถุดิบ	17,269	11,109	10,126	3,561
สินทรัพย์หมุนเวียนอื่น	31,324	33,124	4,996	1,993
รวมสินทรัพย์หมุนเวียน	1,369,445	1,366,292	893,891	823,413
สินทรัพย์ไม่หมุนเวียน				
เงินให้กู้ยืมระยะยาวแก่กิจการที่เกี่ยวข้องกัน				
- สรุติจากส่วนที่ถึงกำหนดชำระภายในหนึ่งปี	-	-	-	33,500
เงินฝากธนาคารที่มีภาระค้ำประกัน	853	263	-	-
เงินลงทุนในบริษัทร่วม	11,580	3,590	8,958	-
เงินลงทุนในบริษัทย่อย	-	-	195,710	189,633
เงินลงทุนระยะยาวอื่น	2,217	1,724	2,186	1,026
ที่ดิน อาคารและอุปกรณ์	505,243	487,349	216,151	183,327
ค่าความนิยม	4,435	4,288	-	-
สินทรัพย์ไม่มีตัวตนอื่น	596	3,188	-	-
สินทรัพย์ภาษีเงินได้รอการตัดบัญชี	64	1,143	-	631
สินทรัพย์ไม่หมุนเวียนอื่น				
สิทธิการใช้ที่ดิน	3,187	3,239	-	-
อื่น ๆ	5,083	6,246	52	37
รวมสินทรัพย์ไม่หมุนเวียน	533,258	511,030	423,057	408,154
รวมสินทรัพย์	1,902,703	1,877,322	1,316,948	1,231,567





บริษัท แคล-คอมพ์ อิเล็กทรอนิกส์ (ประเทศไทย) จำกัด (มหาชน) และบริษัทย่อย

งบแสดงฐานะการเงิน (ต่อ)

ณ วันที่ 31 ธันวาคม 2556

(หน่วย: พันเหรียญสหรัฐ)

	งบการเงินรวม		งบการเงินเฉพาะกิจการ	
	2556	2555	2556	2555
หนี้สินและส่วนของผู้ถือหุ้น				
หนี้สินหมุนเวียน				
เงินกู้ยืมระยะสั้นจากสถาบันการเงิน	612,221	515,780	426,638	320,417
เจ้าหนี้การค้าและเจ้าหนี้อื่น	722,653	788,738	344,577	370,904
ส่วนของเงินกู้ยืมระยะยาวที่ถึงกำหนดชำระภายในหนึ่งปี	37,600	25,600	-	-
ภาษีเงินได้ค้างจ่าย	507	634	102	51
หนี้สินหมุนเวียนอื่น	33,075	16,735	6,439	5,033
รวมหนี้สินหมุนเวียน	1,406,056	1,347,487	777,756	696,405
หนี้สินไม่หมุนเวียน				
สำรองผลประโยชน์ระยะยาวของพนักงาน	2,779	3,664	2,608	2,503
หนี้สินภาษีเงินได้รอการตัดบัญชี	2,767	1,685	438	-
เงินกู้ระยะยาว - สิ้นสุดจากส่วนที่ถึงกำหนดชำระภายในหนึ่งปี	-	25,600	-	-
รวมหนี้สินไม่หมุนเวียน	5,546	30,949	3,046	2,503
รวมหนี้สิน	1,411,602	1,378,436	780,802	698,908
ส่วนของผู้ถือหุ้น				
ทุนเรือนหุ้น				
ทุนที่ออกและชำระแล้ว				
หุ้นสามัญ 4,085,278,192 หุ้น มูลค่าหุ้นละ 1 บาท (31 ธันวาคม 2555: หุ้นสามัญ 4,077,556,192 หุ้น มูลค่าหุ้นละ 1 บาท)	98,167	97,908	98,167	97,908
ส่วนเกินมูลค่าหุ้นสามัญ	80,204	79,640	80,204	79,640
ส่วนทุนจากการจ่ายโดยใช้หุ้นเป็นเกณฑ์ กำไรสะสม	1,278	544	1,278	544
จัดสรรแล้ว - สำรองตามกฎหมาย	12,617	12,617	12,617	12,617
ยังไม่ได้จัดสรร	231,046	236,302	257,516	254,295
องค์ประกอบอื่นของส่วนของผู้ถือหุ้น	67,789	71,875	86,364	87,655
รวมส่วนของผู้ถือหุ้น	491,101	498,886	536,146	532,659
รวมหนี้สินและส่วนของผู้ถือหุ้น	1,902,703	1,877,322	1,316,948	1,231,567

บริษัท แคล-คอมพ์ อิเล็กทรอนิกส์ (ประเทศไทย) จำกัด (มหาชน) และบริษัทย่อย

งบกำไรขาดทุน

สำหรับปีสิ้นสุดวันที่ 31 ธันวาคม 2556

(หน่วย: พันเหรียญสหรัฐ)

	งบการเงินรวม		งบการเงินเฉพาะกิจการ	
	2556	2555	2556	2555
รายได้				
รายได้จากการขาย	3,940,298	4,514,618	1,921,913	2,132,404
กำไรจากอัตราแลกเปลี่ยน	-	-	3,244	1,757
กำไรจากตราสารอนุพันธ์ทางการเงิน	-	33,763	-	-
รายได้อื่น	10,470	16,520	1,514	1,382
รวมรายได้	3,950,768	4,564,901	1,926,671	2,135,543
ค่าใช้จ่าย				
ต้นทุนขาย	3,769,942	4,368,317	1,869,537	2,060,531
ค่าใช้จ่ายในการขาย	12,109	19,500	1,341	1,784
ค่าใช้จ่ายในการบริหาร	129,242	109,041	25,398	6,396
ขาดทุนจากอัตราแลกเปลี่ยน	10,519	13,510	-	-
ขาดทุนจากตราสารอนุพันธ์ทางการเงิน	51	-	37	-
รวมค่าใช้จ่าย	3,921,863	4,510,368	1,896,313	2,068,711
กำไรก่อนส่วนแบ่งขาดทุนจากเงินลงทุนในบริษัทร่วม				
ค่าใช้จ่ายทางการเงินและค่าใช้จ่ายภาษีเงินได้	28,905	54,533	30,358	66,832
ส่วนแบ่งขาดทุนจากเงินลงทุนในบริษัทร่วม	(305)	(1)	-	-
กำไรก่อนค่าใช้จ่ายทางการเงินและค่าใช้จ่ายภาษีเงินได้	28,600	54,532	30,358	66,832
ค่าใช้จ่ายทางการเงิน	(9,978)	(12,411)	(5,827)	(4,968)
กำไรก่อนค่าใช้จ่ายภาษีเงินได้	18,622	42,121	24,531	61,864
ค่าใช้จ่ายภาษีเงินได้	(2,688)	(3,632)	(119)	(66)
กำไรสำหรับปี	15,934	38,489	24,412	61,798

39. การอนุมัติงบการเงิน

งบการเงินนี้ได้รับอนุมัติให้ออกโดยกรรมการผู้มีอำนาจของบริษัทฯ เมื่อวันที่ 26 กุมภาพันธ์ 2557



ผู้ลงทุนสามารถศึกษาข้อมูลของบริษัทที่ออกหลักทรัพย์เพิ่มเติมได้จากแบบแสดงรายการข้อมูลประจำปี (แบบ 56-1) ของบริษัท
ที่แสดงไว้ใน www.sec.or.th หรือ บนเว็บไซต์ของบริษัท แคล-คอมพ์ อิเล็กทรอนิกส์ (ประเทศไทย) จำกัด (มหาชน)

www.calcomp.co.th



สำนักงานใหญ่

191/54, 191/57 ชั้น 18 อาคารซีทีไอทาวเวอร์ ถนนรัชดาภิเษก คลองเตย กรุงเทพฯ 10110 ประเทศไทย
โทรศัพท์ (662) 261-5033-37, 661-9381-83 โทรสาร (662) 661-9396