



SET Ticker : CCET
TWSE Ticker : 9105



รายงานประจำปี 2557



บริษัท แคล-คอมพ์ อิเล็กทรอนิกส์
(ประเทศไทย) จำกัด (มหาชน)



สารบัญ

- 01 จุดเด่นทางการเงิน
- 02 สารจากคณะกรรมการบริษัท
- 09 กรรมการบริษัท
- 13 ข้อมูลทั่วไป
- 14 โครงสร้างผู้ถือหุ้น
- 15 โครงสร้างเงินลงทุน
- 20 โครงสร้างการถือหุ้นของบริษัในกลุ่ม
- 23 ลักษณะการประกอบธุรกิจ
- 27 ภาวะอุตสาหกรรมและการแข่งขัน
- 34 ปัจจัยความเสี่ยง
- 36 โครงสร้างการจัดการ
- 43 การกำกับดูแลกิจการ
- 49 รายการระหว่างกัน
- 51 มูลค่าและยอดคงค้างของรายการระหว่างกัน
- 61 รายงานคณะกรรมการตรวจสอบปี 2557
- 62 การควบคุมภายใน
- 63 รายงานความรับผิดชอบของคณะกรรมการ
ต่อรายงานทางการเงิน
- 64 ความรับผิดชอบต่อสังคมและสิ่งแวดล้อม
- 67 สรุปผลการดำเนินงาน
- 72 รายงานของผู้สอบบัญชีรับอนุญาต
- 74 งบการเงิน
- 82 หมายเหตุประกอบงบการเงินรวม

จุดเด่นทางการเงิน

ข้อมูลสรุปงบแสดงฐานะการเงิน	2557	2556	2555
เงินสดและรายการเทียบเท่าเงินสด	1,808,741,825	3,528,426,267	1,840,184,429
ลูกหนี้การค้าและลูกหนี้อื่น	35,335,327,818	25,514,092,922	26,803,583,982
สินค้าคงเหลือ	14,506,707,263	13,691,208,487	11,742,091,078
สินทรัพย์หมุนเวียน	53,410,702,908	44,457,779,637	41,851,707,452
เงินลงทุน	444,564,018	443,253,197	162,768,341
ที่ดิน อาคาร และอุปกรณ์	17,531,526,023	16,865,962,510	14,928,285,983
สินทรัพย์รวม	71,734,120,327	62,154,702,626	57,505,351,361
เงินกู้ระยะสั้นจากสถาบันการเงิน	13,023,831,033	20,535,767,236	15,799,177,871
เจ้าหนี้การค้าและเจ้าหนี้อื่น	34,657,845,399	23,790,978,172	24,160,305,239
หนี้สินหมุนเวียน	49,057,497,752	46,268,241,750	41,275,657,101
หนี้สินไม่หมุนเวียน	6,136,809,967	1,034,876,599	948,025,171
หนี้สินรวม	55,194,307,719	46,485,902,197	42,223,682,272
ทุนจดทะเบียน	4,448,702,440	4,277,556,192	4,277,556,192
ทุนที่ออกและเรียกชำระแล้ว	4,273,386,156	4,085,278,192	4,077,556,192
กำไรสะสม	8,886,559,244	8,324,610,131	9,422,632,952
รวมส่วนของผู้ถือหุ้น	16,539,812,608	15,668,800,429	15,281,669,089
ข้อมูลสรุปงบกำไรขาดทุน	2557	2556	2555
รายได้จากการขาย	150,312,644,039	121,507,631,856	140,193,019,630
รายได้รวม	150,726,049,014	121,802,345,106	141,754,927,078
ต้นทุนขาย	144,091,395,157	116,263,166,229	135,642,813,604
ค่าใช้จ่ายในการขายและบริหาร	4,335,390,141	4,455,043,461	3,994,321,114
รวมค่าใช้จ่าย	149,015,500,989	121,291,650,640	140,059,060,903
กำไรสุทธิ	1,059,458,557	114,876,295	1,198,985,352
อัตราส่วนทางการเงิน	2557	2556	2555
อัตราส่วนสภาพคล่อง			
อัตราส่วนสภาพคล่อง (เท่า)	1.09	0.96	1.01
อัตราส่วนเงินทุนหมุนเร็ว (เท่า)	0.79	0.65	0.72
ระยะเวลาเก็บหนี้ (วัน)	73	77	69
ระยะเวลาหมุนเวียนสินค้าคงเหลือ (วัน)	35	39	34
ระยะเวลาชำระหนี้ (วัน)	73	74	65
การหมุนเวียนของเงินสด (วัน)	35	42	38
อัตราส่วนความสามารถในการทำกำไร			
อัตรากำไรขั้นต้น (ร้อยละ)	4.14	4.32	3.25
อัตรากำไรจากการดำเนินงาน (ร้อยละ)	1.25	0.65	0.40
อัตรากำไรสุทธิ (ร้อยละ)	0.70	0.09	0.85
อัตราผลตอบแทนจากส่วนของผู้ถือหุ้น (ร้อยละ)	6.58	0.74	8.03
อัตราส่วนแสดงประสิทธิภาพ			
อัตราผลตอบแทนจากสินทรัพย์รวม (ร้อยละ)	1.58	0.19	2.11
อัตราการหมุนของสินทรัพย์ถาวร (ร้อยละ)	18.81	13.09	21.29
อัตราการหมุนของสินทรัพย์รวม (เท่า)	2.25	2.03	2.46
อัตราส่วนวัดภาระหนี้สิน			
อัตราส่วนหนี้สินรวมต่อส่วนของผู้ถือหุ้นรวม (เท่า)	3.34	2.97	2.76
ความสามารถในการจ่ายคืนดอกเบี้ย (เท่า)	3.90	1.64	4.42
ข้อมูลต่อหุ้น (บาท)			
มูลค่าตามบัญชีต่อหุ้น	3.87	3.84	3.75
กำไรสุทธิต่อหุ้น	0.25	0.03	0.29
เงินปันผลต่อหุ้น	0.13	0.12	0.16

สารจากคณะกรรมการบริษัท



Rock Hsu

นายชัย เชื้อ ส
ประธานกรรมการ

ปี 2557 ยังคงเป็นปีที่เศรษฐกิจโลกมีการขยายตัวอย่างช้าๆ เนื่องมาจากปัจจัย ความผันผวนทางการเงินในกลุ่มประเทศโซนยุโรปและเกิดวิกฤตการณ์ค่าเงินอย่างต่อเนื่อง นอกจากนี้แล้ว ราคาน้ำมันดิบที่ลดลงอย่างต่อเนื่อง การชะลอตัวของอสังหาริมทรัพย์ในประเทศจีนและวิกฤตการณ์ทางการเมืองในประเทศยูเครน ได้ส่งผลกระทบต่อเศรษฐกิจเป็นวงกว้าง ในอีกด้านหนึ่งการฟื้นตัวของเศรษฐกิจในประเทศไทยก็ได้มีปรับลดการขยายตัวของ GDP ลงร้อยละ 1 ซึ่งเป็นผลกระทบมาจากปัญหาทางการเมืองในช่วงปีนี้

แม้ว่าเศรษฐกิจโลกและสถานการณ์ทางการเมืองยังคงมีความผันผวน แต่ยังคงเป็นปีที่อุตสาหกรรม EMS/ODM มีการเติบโตอยู่พอสมควร ซึ่งเห็นได้จากพัฒนาการด้านนวัตกรรมของกลุ่มโทรศัพท์เคลื่อนที่ เทคโนโลยีเครื่องพิมพ์ 3D อินเทอร์เน็ตและ การประมวลผลทางอินเทอร์เน็ต อุปกรณ์ในกลุ่มสมาร์ตโฟน หุ่นยนต์ที่ใช้ในบ้าน และอื่นๆอีกมากมาย ทั้งหมดนี้แสดงให้เห็นถึงวิวัฒนาการด้านเทคโนโลยีได้ก้าวไปสู่อุคใหม่อย่างต่อเนื่องแม้ว่าเศรษฐกิจจะมีการปรับตัวลดลง

สำหรับบริษัท ในปี 2557 นั้น จัดว่าเป็นปีที่มีความท้าทาย บริษัท ยังคงมีผลงานอย่างต่อเนื่องแม้ว่าความต้องการของผู้บริโภคในตลาดโลกจะลดลง การขยายตัวอย่างต่อเนื่องของบริษัท และการวางกลยุทธ์ด้านระบบการทำงานโดยอัตโนมัติยังมีความก้าวหน้าอย่างเห็นได้ชัดและเริ่มมีผลผลิตที่ดีตั้งแต่ช่วงครึ่งปีหลังเป็นต้นมา

จากภาพรวมที่กล่าวมาข้างต้น บริษัท ได้มีการจัดการเพื่อผลักดันยอดขายของปี 2557 ให้บรรลุตามเป้าหมายที่ได้วางไว้ที่ 1.5 แสนล้านบาท ซึ่งเติบโตมากกว่าร้อยละ 20 ของการเติบโตของรายได้จากการขาย และยังคงรักษาสถานะของบริษัทในตลาดโลกทางด้าน EMS/ODM สำหรับเครื่องพิมพ์, set-top-box, external hard disk, hard disk และผลิตภัณฑ์ PCBA ได้



นายเส็น ชื้อ หย
รองประธานกรรมการ



นอกจากนั้นแล้วผลิตภัณฑ์ ODM ตัวใหม่ของบริษัทฯ ซึ่งรวมไปถึง เครื่องพิมพ์สามมิติ , หลอดไฟ LED, เทคโนโลยีชีวภาพ, NAS, อุปกรณ์ทางการแพทย์ และ ผลิตภัณฑ์ automation สำหรับครัวเรือน ยังคงมีการพัฒนาอย่างต่อเนื่องเพื่อให้บรรลุเป้าหมายในปีนี้ นอกจากนี้ผลิตภัณฑ์ ODM ตัวใหม่ของเครื่องพิมพ์สามมิติที่ได้รับการออกแบบโดยบริษัท XYZprinting, Inc ซึ่งเป็นบริษัทในเครือยังได้รับรางวัลชนะเลิศในงาน CES Editor's Choice Award อีกครั้ง และได้รับเกียรติชนะเลิศรางวัล TWICE Pick Award เป็นปีแรก ในงาน Consumer Electronics and Consumer Technology (CES) เมื่อต้นปี 2558 ที่ผ่านมา

สำหรับปี 2558 นั้นบริษัทฯ ยังคงมีมุมมองในเชิงบวกในการรักษาสถานภาพการแข่งขันในอุตสาหกรรม EMS/ODM ทั่วโลก และยังคงมุ่งมั่นในการส่งเสริมผลิตภัณฑ์ของบริษัทฯ บนเวทีระดับโลกในปีใหม่นี้อย่างต่อเนื่อง นอกจากนี้บริษัทฯ ยังคงเล็งเห็นศักยภาพในการแข่งขันและความแข็งแกร่งที่จะเข้าสู่ภาคธุรกิจในสาขาที่แตกต่างออกไปเช่น semiconductors และธุรกิจพาณิชย์อิเล็กทรอนิกส์ เพื่อเสริมสร้างและขยายธุรกิจของบริษัทฯ และพัฒนาก้าวต่อไปเพื่อมุ่งไปยังเป้าหมายให้บรรลุความสำเร็จในภายภาคหน้า

ในนามของคณะกรรมการบริษัทฯ ขอแสดงความชื่นชมอย่างสูงสุดต่อทีมผู้บริหารและพนักงานทุกท่าน ที่ได้ทุ่มเท เสียสละ และอุทิศทั้งกำลังกายและใจ มีความกระตือรือร้นและความพยายามอย่างต่อเนื่องในการร่วมงานกับบริษัทฯ นอกจากนี้ขอขอบคุณลูกค้า ผู้ทรงเกียรติ ชัพพลายเออร์ คู่ค้า ธนาคาร หน่วยงานภาครัฐและผู้ถือหุ้นทุกท่านที่มอบความไว้วางใจและให้การสนับสนุนมาโดยตลอด บริษัทฯ ขอให้ความเชื่อมั่นว่าเราจะสานต่อความมุ่งมั่น และทุ่มเทในการดำเนินธุรกิจ เพื่อให้เกิดผลประโยชน์สูงสุดแก่ทุกฝ่าย ตามปรัชญาของบริษัทฯ ที่ได้กล่าวไว้ว่า นวัตกรรม ความสามัคคี และชัยชนะ ก่อให้เกิดประโยชน์สูงสุดแก่สังคมและบริษัทฯ ในปี 2558 เป็นต้นไป เรารู้สึกเป็นเกียรติอย่างยิ่งที่ได้ทำหน้าที่เป็นคณะกรรมการของบริษัทฯ



CES AWARD 2014 & 2015 FOR XYZPRINTING INC'S 3D PRINTER PRODUCTS

Congratulations 🏆🏆🏆
Triple Crown







GLOBAL MANUFACTURING BASE

CAL-COMP ELECTRONICS (THAILAND) PLC.





PRODUCT DIVERSITY

CAL-COMP ELECTRONICS (THAILAND) PLC.



1. นายชยุตต์ เชื้อ ส

- ตำแหน่ง** : ประธานกรรมการ
- คุณวุฒิทางการศึกษา** : ปริญญาตรีบัณฑิตกิตติมศักดิ์ สาขาภาษาจีน มหาวิทยาลัย แห่งชาติไต้หวัน, ไต้หวัน
- ประสบการณ์ทำงาน** :
- ปี 2532-ปัจจุบัน • ประธานกรรมการ บมจ. แคล-คอมพ์ อิเล็กทรอนิกส์ (ประเทศไทย)
 - ปี 2535-ปัจจุบัน • ประธานกรรมการบริษัท Kinpo Electronics, Inc.
 - ปี 2537-ปัจจุบัน • ประธานกรรมการบริษัท Compal Electronics, Inc.
 - ปี 2545-ปัจจุบัน • ประธานกรรมการบริษัท Cal-Comp Electronics (Suzhou) Co., Ltd.
 - ปี 2546-ปัจจุบัน • กรรมการบริษัท Cal-Comp Optical Electronics (Suzhou) Co., Ltd.
 - ปี 2547-ปัจจุบัน • ประธานกรรมการบริษัท Cal-Comp Electronics and Communications Co., Ltd.
 - ปี 2550-ปัจจุบัน • กรรมการบริษัท Cal-Comp Technology (Suzhou) co., Ltd.
 - ปี 2550-ปัจจุบัน • กรรมการบริษัท Cal-Comp Electronics and Communication (Suzhou) Co., Ltd.

จำนวนหลักทรัพย์ที่ถือครอง (ณ วันที่ 31 ธันวาคม 2557) :

นายชยุตต์ เชื้อ ส ถือหุ้น CCET จำนวน 17,628,000 หุ้น และภรรยาชื่อ นาง ชยุตต์ ไช่ ลี ถือหุ้น CCET จำนวน 15,246,400 หุ้น

หลักสูตรการอบรมจากสมาคมส่งเสริมสถาบันกรรมการบริษัทไทย :

- ยังไม่ได้ผ่านการอบรมหลักสูตรของสมาคมส่งเสริมสถาบันกรรมการบริษัทไทย

2. นายเลียม ชีว หยง

- ตำแหน่ง** : รองประธานกรรมการ
- คุณวุฒิทางการศึกษา** : ปริญญาเอก สาขากฎหมาย มหาวิทยาลัย Whittier Law School, สหรัฐอเมริกา
ปริญญาโทสาขาบริหารธุรกิจ มหาวิทยาลัย Southern California, สหรัฐอเมริกา
ปริญญาตรีสาขาสื่อสารมวลชน มหาวิทยาลัย National Chengchi, ไต้หวัน
- ประสบการณ์ทำงาน** :
- ปี 2548-2551 • ผู้ช่วยรองกรรมการผู้จัดการ บมจ. แคล-คอมพ์ อิเล็กทรอนิกส์ (ประเทศไทย)
 - ปี 2551-ปัจจุบัน • กรรมการผู้จัดการ บริษัท Kinpo Electronics, Inc
 - ปี 2551-ปัจจุบัน • รองประธานกรรมการ บมจ. แคล-คอมพ์ อิเล็กทรอนิกส์ (ประเทศไทย)
 - ปี 2551-ปัจจุบัน • กรรมการและกรรมการผู้จัดการบริษัท Cal-Comp Electronics and Communications Co., Ltd.
 - ปี 2551-ปัจจุบัน • ประธานกรรมการและกรรมการผู้จัดการบริษัท Cal-Comp Optical Electronics (Suzhou) Co., Ltd.
 - ปี 2551-ปัจจุบัน • ประธานกรรมการและกรรมการผู้จัดการ บริษัท Cal-Comp Technology (Suzhou) Co., Ltd.
 - ปี 2551-ปัจจุบัน • ประธานกรรมการและกรรมการผู้จัดการบริษัท Cal-Comp Electronics and Communication (Suzhou) Co., Ltd.
 - ปี 2551-ปัจจุบัน • ประธานกรรมการและกรรมการผู้จัดการบริษัท Cal-Comp Electronics (Suzhou) Co., Ltd.
 - ปี 2553-ปัจจุบัน • กรรมการ บริษัท Kinpo Electronics, Inc
 - ปี 2553-ปัจจุบัน • ประธานกรรมการบริษัท Cal Comp (Malaysia) SDN. BND.
 - ปี 2553-ปัจจุบัน • ประธานกรรมการบริษัท Cal-Comp Precision (Singapore) Ltd.
 - ปี 2553-ปัจจุบัน • ประธานกรรมการบริษัท Cal-Comp Precision (Malaysia) Sdn. Bhd.
 - ปี 2553-ปัจจุบัน • ประธานกรรมการบริษัท แคล-คอมพ์ พรีซีชัน (ประเทศไทย) จำกัด
 - ปี 2553-ปัจจุบัน • ประธานกรรมการและกรรมการผู้จัดการบริษัท Avaplas Precision Plastics (Shanghai) Co., Ltd.
 - ปี 2553-ปัจจุบัน • ประธานกรรมการบริษัท Cal-Comp Precision (Dongguan) Ltd.
 - ปี 2553-ปัจจุบัน • ประธานกรรมการบริษัท Cal-Comp Precision (Wujiang) Co., Ltd.
 - ปี 2553-ปัจจุบัน • ประธานกรรมการบริษัท Cal-Comp Electronics (USA) Co., Ltd.
 - ปี 2554-ปัจจุบัน • ประธานกรรมการบริษัท Cal-Comp USA (Indiana) Co., Ltd.

- ปี 2554-ปัจจุบัน • ประธานกรรมการบริษัท Cal-Comp USA (San Diego) Co., Ltd.
- ปี 2554-ปัจจุบัน • ประธานกรรมการบริษัท Cal-Comp Industria e Comercio de Electronica e Informatica Ltda.
- ปี 2554-ปัจจุบัน • ประธานกรรมการบริษัท Cal-Comp Electronics de México Co., S.A. de C.V.
- ปี 2555-ปัจจุบัน • ประธานกรรมการบริษัท Cal-Comp Technology (Philippines), Inc.
- ปี 2555-ปัจจุบัน • กรรมการบริษัท Compal Electronics Inc.
- ปี 2556-ปัจจุบัน • ประธานกรรมการบริษัท XYZprinting, Inc.
- ปี 2557-ปัจจุบัน • ประธานกรรมการบริษัท Kinpo (Philippines) Inc.

จำนวนหลักทรัพย์ที่ถือครอง (ณ วันที่ 31 ธันวาคม 2557)

นายเส้น ชื่อ หย่ง ถือหุ้น CCET จำนวน 15,973,396 หุ้น และภรรยาชื่อ นางซูหย่ง ชวี ถือหุ้น CCET จำนวน 1,320,072 หุ้น นอกจากนี้ บุตรที่ยังไม่บรรลุนิติภาวะคือ ซูหย่ง ชิน หยี่ และเส้น เพีย จี หยี่ ถือ TDR จำนวน 31,175 หน่วย

หลักสูตรการอบรมจากสมาคมส่งเสริมสถาบันกรรมการบริษัทไทย

- ยังมิได้ผ่านการอบรมหลักสูตรของสมาคมส่งเสริมสถาบันกรรมการบริษัทไทย

3. นายคณสิทธิ์ โจวกิจเจริญ

ตำแหน่ง : กรรมการผู้จัดการ

คุณวุฒิทางการศึกษา : ปริญญาโทสาขาบริหารธุรกิจ มหาวิทยาลัยแปซิฟิก เวสต์เทิร์น, ประเทศสหรัฐอเมริกา
ปริญญาตรี สาขาวิศวกรรม มหาวิทยาลัยฟงเจีย, ไต้หวัน

ประสบการณ์ทำงาน : ปี 2549-ปัจจุบัน • กรรมการผู้จัดการ บมจ. แคล-คอมพ์ อิเล็กทรอนิกส์ (ประเทศไทย)
ปี 2552-ปัจจุบัน • กรรมการบริษัท Cal-Comp Optical Electronics (Suzhou) Co., Ltd.
ปี 2552-ปัจจุบัน • กรรมการบริษัท Cal-Comp Electronics (Suzhou) Co., Ltd.
ปี 2552-ปัจจุบัน • กรรมการบริษัท Cal-Comp Electronics and Communications (Suzhou) Co., Ltd.
ปี 2552-ปัจจุบัน • กรรมการบริษัท Cal-Comp Technology (Suzhou) Co., Ltd.
ปี 2553-ปัจจุบัน • กรรมการและกรรมการผู้จัดการบริษัท Cal Comp (Malaysia) SDN. BHD.
ปี 2553-ปัจจุบัน • กรรมการบริษัท Cal-Comp Precision (Singapore) Ltd.
ปี 2553-ปัจจุบัน • กรรมการบริษัท Cal-Comp Precision (Malaysia) Sdn.Bhd.
ปี 2554-ปัจจุบัน • กรรมการผู้จัดการ บริษัท Cal-Comp Industria e Comercio de Electronica e Informatica Ltda.
ปี 2554-ปัจจุบัน • กรรมการบริษัท Cal-Comp Electronics and Communications Co., Ltd.
ปี 2555-ปัจจุบัน • กรรมการบริษัท แคล-คอมพ์ พรีซีชัน (ประเทศไทย) จำกัด
ปี 2555-ปัจจุบัน • กรรมการบริษัท Cal-Comp Technology (Philippines), Inc.
ปี 2556-ปัจจุบัน • กรรมการบริษัท XYZprinting, Inc.

จำนวนหลักทรัพย์ที่ถือครอง (ณ วันที่ 31 ธันวาคม 2557) : จำนวน 1,456,000 หุ้น

หลักสูตรการอบรมจากสมาคมส่งเสริมสถาบันกรรมการบริษัทไทย

- ผ่านการอบรมหลักสูตร Director Certification Program (DCP) รุ่น 47/2547

4. นายชยุต ธีรเจีย

ตำแหน่ง : กรรมการ

คุณวุฒิทางการศึกษา : ปริญญาตรี สาขาวิศวกรรม มหาวิทยาลัยแทมคิง, ไต้หวัน

ประสบการณ์ทำงาน : ปี 2532-ปัจจุบัน • กรรมการ บมจ. แคล-คอมพ์ อิเล็กทรอนิกส์ (ประเทศไทย)
ปี 2537-ปัจจุบัน • กรรมการบริษัท Kinpo Electronics, Inc.
ปี 2537-ปัจจุบัน • กรรมการตรวจสอบ บริษัท Compal Electronics, Inc.
ปี 2545-ปัจจุบัน • กรรมการบริษัท Cal-Comp Electronics (Suzhou) Co., Ltd.
ปี 2547-ปัจจุบัน • กรรมการ บริษัท Cal-Comp Electronics and Communications Co., Ltd.

จำนวนหลักทรัพย์ที่ถือครอง (ณ วันที่ 31 ธันวาคม 2557) : จำนวน 5,782,400 หุ้น

หลักสูตรการอบรมจากสมาคมส่งเสริมสถาบันกรรมการบริษัทไทย

- ยังมิได้ผ่านการอบรมหลักสูตรของสมาคมส่งเสริมสถาบันกรรมการบริษัทไทย

5. นายจาง เย่ หยว

- ตำแหน่ง** : กรรมการ
- คุณวุฒิทางการศึกษา** : ปริญญาโท สาขาบริหารธุรกิจ มหาวิทยาลัยแปซิฟิก เวสต์เทิร์น, ประเทศสหรัฐอเมริกา
- ประสบการณ์ทำงาน** : ปี 2551-2554 • รองกรรมการผู้จัดการบริษัท Kinpo Electronics, Inc.
ปี 2554-2555 • รองกรรมการผู้จัดการบริษัท Cal-Comp Electronics and Communication Co., Ltd.
ปี 2553-ตุลาคม 2557 • กรรมการบริษัท Cal Comp (Malaysia) SDN.BHD.
ปี 2553-ตุลาคม 2557 • กรรมการบริษัท Cal-Comp Precision (Singapore) Ltd.
ปี 2555-ตุลาคม 2557 • กรรมการ บมจ. แคล-คอมพ์ อิเล็กทรอนิกส์ (ประเทศไทย)
ปี 2555-ตุลาคม 2557 • ผู้ช่วยกรรมการผู้จัดการใหญ่อาวุโสบริษัท Cal-Comp Electronics and Communications Co., Ltd.

จำนวนหลักทรัพย์ที่ถือครอง (ณ วันที่ 31 ธันวาคม 2557) : -ไม่มี

หลักสูตรการอบรมจากสมาคมส่งเสริมสถาบันกรรมการบริษัทไทย

- ยังไม่ได้ผ่านการอบรมหลักสูตรของสมาคมส่งเสริมสถาบันกรรมการบริษัทไทย

6. นาย หวัง เหว ชุ่น

- ตำแหน่ง** : กรรมการ
- คุณวุฒิทางการศึกษา** : ปริญญาตรี สาขาวิทยาศาสตร์และเทคโนโลยี มหาวิทยาลัยไซน่า
- ประสบการณ์ทำงาน** : ปี 2550-2551 • รองกรรมการผู้จัดการบริษัท Cal-Comp Electronics and Communications Co., Ltd.
ปี 2552-2555 • รองกรรมการผู้จัดการบริษัท Kinpo Electronics, Inc.
ปี 2553-ปัจจุบัน • กรรมการบริษัท Cal-Comp Precision (Singapore) Ltd.
ปี 2554-ปัจจุบัน • กรรมการและกรรมการผู้จัดการบริษัท Dongguan Kaipo Co., Ltd.
ปี 2555-ปัจจุบัน • ผู้ช่วยกรรมการผู้จัดการใหญ่อาวุโสบริษัท Kinpo Electronics, Inc.
ปี 2555-ปัจจุบัน • กรรมการและกรรมการผู้จัดการบริษัท Cal-Comp Precision (Wujiang) Ltd.
ปี 2555-ปัจจุบัน • กรรมการและกรรมการผู้จัดการบริษัท Cal-Comp Precision (Dongguan) Ltd.
ปี 2556-ปัจจุบัน • กรรมการบริษัท Cal-Comp Electronics (Thailand) PCL.
ปี 2556-ปัจจุบัน • กรรมการบริษัท Cal-Comp Precision (Malaysia) Sdn. Bhd.
ปี 2556-ปัจจุบัน • กรรมการบริษัท Cal-Comp Precision (Thailand) Ltd
ปี 2556-ปัจจุบัน • กรรมการบริษัท XYZprinting, Inc.

จำนวนหลักทรัพย์ที่ถือครอง (ณ วันที่ 31 ธันวาคม 2557) : -ไม่มี

หลักสูตรการอบรมจากสมาคมส่งเสริมสถาบันกรรมการบริษัทไทย :

- ยังไม่ได้ผ่านการอบรมหลักสูตรของสมาคมส่งเสริมสถาบันกรรมการบริษัทไทย

7. นายอลัน แคม

- ตำแหน่ง** : กรรมการอิสระและประธานคณะกรรมการตรวจสอบ
- คุณวุฒิทางการศึกษา** : ปริญญาโท สาขาบริหารธุรกิจ มหาวิทยาลัยเดนเวอร์ โคโลราโด สหรัฐอเมริกา
ปริญญาตรี สาขาบริหารธุรกิจ มหาวิทยาลัยเดนเวอร์ โคโลราโด สหรัฐอเมริกา
- ประสบการณ์ทำงาน** : ปี 2543-ปัจจุบัน • กรรมการอิสระและประธานคณะกรรมการตรวจสอบ บมจ. แคล-คอมพ์ อิเล็กทรอนิกส์ (ประเทศไทย)
ปี 2551-ปัจจุบัน • ประธานบริษัทลิเบอร์ตัส จำกัด
ปี 2555-ปัจจุบัน • ประธานคณะกรรมการบริษัทหลักทรัพย์จัดการกองทุน กรุงศรี จำกัด
ปี 2556-ปัจจุบัน • กรรมการอิสระและประธานคณะกรรมการตรวจสอบบริษัท เมก้า โลฟโซเอ็นซ์ จำกัด (มหาชน)
ปี 2556-ปัจจุบัน • กรรมการและประธานคณะกรรมการการลงทุนบริษัท นัมบาวัน ซูเปอร์ จำกัด

จำนวนหลักทรัพย์ที่ถือครอง (ณ วันที่ 31 ธันวาคม 2557) : -ไม่มี-

หลักสูตรการอบรมจากสมาคมส่งเสริมสถาบันกรรมการบริษัทไทย :

- ผ่านการอบรมหลักสูตร Director Certification Program (DCP) รุ่น 39/2547
- สมาชิกผู้ทรงคุณวุฒิอาวุโสและกรรมการอาชีพในทำเนียบ IOD
- เข้าร่วมการสัมมนาของสมาคมส่งเสริมสถาบันกรรมการบริษัทไทย “IOD-Corporate Social Responsibility” ในเดือนธันวาคม ปี 2549
- ผ่านการอบรมหลักสูตร Chartered Director Class (CDC) รุ่น 2/2551 ในเดือนตุลาคม 2551
- ผ่านการอบรมหลักสูตร Corporate Governance for Capital Market Intermediaries Class (CGI) รุ่น 0/2557 ในปี 2557

8. นายวิลเลียม แอว แมน เซว

- ตำแหน่ง** : กรรมการอิสระและกรรมการตรวจสอบ
- คุณวุฒิทางการศึกษา** : ปริญญาโทบริหารธุรกิจ สาขาการเงินและการตลาด มหาวิทยาลัยชิคาโก สหรัฐอเมริกา
ปริญญาตรีวิทยาศาสตร์ สาขาการเงิน มหาวิทยาลัยอินเดียนา สหรัฐอเมริกา
- ประสบการณ์ทำงาน** : ปี 2541-2553 • กรรมการผู้จัดการ บริษัท วิ่ง-วาร์ แอ็ดไวซอรี่ (ประเทศไทย) จำกัด
ปี 2542-ปัจจุบัน • กรรมการบริษัทกองทุนรวมบางกอกการ์เด็น
ปี 2543-ปัจจุบัน • กรรมการอิสระและกรรมการตรวจสอบ บมจ. แคล-คอมพ์ อีเล็คโทรนิคส์ (ประเทศไทย)
ปี 2543-ปัจจุบัน • กรรมการบริษัท ซิตีเรียลตี้ จำกัด
ปี 2552-2555 • กรรมการบริษัทลิเบอร์ตัส จำกัด
ปี 2553-ปัจจุบัน • ประธานกรรมการบริษัท ADVP Technology Limited

จำนวนหลักทรัพ์ที่ถือครอง (ณ วันที่ 31 ธันวาคม 2557) : -ไม่มี-
หลักสูตรการอบรมจากสมาคมส่งเสริมสถาบันกรรมการบริษัทไทย

- ผ่านการอบรมหลักสูตร Director Accreditation Program (DAP) รุ่น 74/2551
- ผ่านการอบรมหลักสูตร Director Certification Program (DCP) รุ่น 112/2552

9. นายระศักดิ์ จรรยาพูน

- ตำแหน่ง** : กรรมการอิสระและกรรมการตรวจสอบ
- คุณวุฒิทางการศึกษา** : ปริญญาโท นิติศาสตรมหาบัณฑิต มหาวิทยาลัยเคมบริดจ์, ประเทศอังกฤษ
ปริญญาโท นิติศาสตรมหาบัณฑิต (กฎหมายธุรกิจ) จุฬาลงกรณ์มหาวิทยาลัย
ประกาศนียบัตรกฎหมายสหรัฐอเมริกาและกฎหมายระหว่างประเทศ ดัลลัส, สหรัฐอเมริกา
ปริญญาตรี นิติศาสตรบัณฑิต (เกียรตินิยม) จุฬาลงกรณ์มหาวิทยาลัย
- ประสบการณ์ทำงาน** : ปี 2544-2546 • ที่ปรึกษากฎหมายอาวุโส บริษัท ลิงค์เลเทอร์ส (ประเทศไทย) จำกัด
ปี 2546-2547 • ที่ปรึกษากฎหมายอาวุโส บริษัท ลอว์อัลลายแอนซ์ จำกัด
ปี 2547-2549 • กรรมการ บริษัท ลอว์อัลลายแอนซ์ จำกัด
ปี 2549-ปัจจุบัน • กรรมการผู้จัดการ บริษัท ลอว์อัลลายแอนซ์ จำกัด
ปี 2551-ปัจจุบัน • กรรมการ บริษัท เซาซันท์ ทังสเดน ไมนิ่ง จำกัด
ปี 2551-ปัจจุบัน • กรรมการ บมจ. แคล-คอมพ์ อีเล็คโทรนิคส์ (ประเทศไทย)
ปี 2552-ปัจจุบัน • อาจารย์พิเศษ คณะนิติศาสตร์ จุฬาลงกรณ์มหาวิทยาลัย และ อาจารย์พิเศษ คณะบริหารธุรกิจ มหาวิทยาลัยเกษตรศาสตร์
ปี 2553-ปัจจุบัน • กรรมการบริหาร บริษัท ฮิลล์เครส ดีเวลลอปเม้นท์ (สมุย) จำกัด
ปี 2554-ปัจจุบัน • กรรมการบริหาร บริษัทฮิลล์เครส รีสอร์ท (สมุย) จำกัด
ปี 2554-ปัจจุบัน • กรรมการอิสระและกรรมการตรวจสอบ บมจ. แคล-คอมพ์ อีเล็คโทรนิคส์ (ประเทศไทย)
ปี 2556-ปัจจุบัน • ผู้ตรวจสอบ บริษัท XYZprinting Inc., สาธารณรัฐจีน (ไต้หวัน)
ปี 2557-ปัจจุบัน • กรรมการบริหารบริษัทฮิลล์เครส แมนเนจเม้นท์ (สมุย) จำกัด

จำนวนหลักทรัพ์ที่ถือครอง (ณ วันที่ 31 ธันวาคม 2557) : -ไม่มี-
หลักสูตรการอบรมจากสมาคมส่งเสริมสถาบันกรรมการบริษัทไทย

- ผ่านการอบรมหลักสูตร Director Accreditation Program (DAP) รุ่น 73/2551

ข้อมูลทั่วไป

ข้อมูลทั่วไปของบริษัท

กลุ่มอุตสาหกรรมและหมวดอุตสาหกรรม : เทคโนโลยี/ชิ้นส่วนอิเล็กทรอนิกส์

บริษัท	: บริษัท แคล-คอมพ์ อิเล็กทรอนิกส์ (ประเทศไทย) จำกัด (มหาชน)
ประกอบธุรกิจ	: ผลิตผลิตภัณฑ์อิเล็กทรอนิกส์ในรูปแบบของ Electronics Manufacturing Services (EMS) บริษัท มีกลุ่มสินค้าหลัก 2 ประเภทคือ อุปกรณ์ประกอบคอมพิวเตอร์และอุปกรณ์โทรคมนาคม
หลักทรัพย์	: SET: CCET TB (ตลาดหลักทรัพย์แห่งประเทศไทย) TWSE: 9105 TT (ตลาดหลักทรัพย์ไต้หวัน)
ที่อยู่	: เลขที่ 191/54, 191/57 ชั้น 18 อาคารซีทีไอทาวเวอร์ ถนนรัชดาภิเษก แขวงคลองเตย เขตคลองเตย จังหวัดกรุงเทพมหานคร 10110
เบอร์โทรศัพท์	: 02-261-5033-37, 02-661-9381-83
เบอร์โทรสาร	: 02-661-9396
โฮมเพจ	: http://www.calcomp.co.th
เลขทะเบียนบริษัท	: 0107543000023
ทุนจดทะเบียน	: 4,448,702,440 บาท
ทุนจดทะเบียนชำระแล้ว	: 4,273,386,156 บาท ณ วันที่ 31 ธันวาคม 2557 4,287,979,436 บาท ณ วันที่ 15 มกราคม 2558
มูลค่าที่ตราไว้	: 1 บาท
นโยบายการจ่ายเงินปันผล	: ไม่น้อยกว่าร้อยละ 30 ของกำไรสุทธิของงบการเงินเฉพาะบริษัท ในแต่ละงวดบัญชี หลังจากหักสำรองตามกฎหมาย ซึ่งการจ่ายเงินปันผลดังกล่าว จะขึ้นอยู่กับกระแส เงินสด แผนการลงทุน เงื่อนไข และข้อกำหนดในสัญญาต่างๆ ที่บริษัทผูกพันอยู่ รวมถึงความจำเป็นและความเหมาะสมอื่นๆ ในอนาคต
ที่ตั้งโรงงานในประเทศไทย	: (1) โรงงานสมุทรสาคร 60 หมู่ 8 ถ.เศรษฐกิจ ต.คลองมะเดื่อ อ.กระทุ่มแบน จ.สมุทรสาคร 74110 ประเทศไทย (2) โรงงานเพชรบุรี 138 หมู่ 4 ถ.เพชรเกษม ต.สระพัง อ.เขาย้อย จ.เพชรบุรี 76140 ประเทศไทย (3) สำนักงานสาขาจังหวัดนครราชสีมา 44/4 หมู่ 9 ต.สูงเนิน อ.สูงเนิน จ.นครราชสีมา 30170 ประเทศไทย (4) สำนักงานสาขาจังหวัดเพชรบุรี 91 หมู่ 4 ต.สระพัง อ.เขาย้อย จ.เพชรบุรี 76140 ประเทศไทย

หมายเหตุ : ผู้ลงทุนสามารถศึกษาข้อมูลของบริษัทที่ออกหลักทรัพย์เพิ่มเติมได้จากแบบแสดงรายการข้อมูลประจำปี (แบบ 56-1) ของบริษัท
ที่แสดงไว้ใน www.sec.or.th

โครงสร้างผู้ถือหุ้น

รายชื่อกลุ่มผู้ถือหุ้นรายใหญ่ 10 รายแรก ณ วันที่ 31 ธันวาคม 2557

รายชื่อผู้ถือหุ้นรายใหญ่	ประเภทธุรกิจ	จำนวนหุ้น	%
1. Kinpo Electronics, Inc. ⁽¹⁾	ผลิตและจำหน่ายผลิตภัณฑ์อิเล็กทรอนิกส์	1,759,546,848	41.17
2. Far Eastern International Bank ⁽²⁾	Depository ของ TDR	803,312,195	18.80
3. Kingbolt International (Singapore) Pte. Ltd. ⁽¹⁾	-	287,710,280	6.73
4. Compal Electronics, Inc. ⁽³⁾	-	229,212,152	5.36
5. Mr. Chern Kuan-Jan	-	162,387,568	3.80
6. บริษัท ไทยเอ็นวีดีอาร์ จำกัด	-	132,979,902	3.11
7. KGI ASIA limited	-	45,330,552	1.06
8. State Street Bank Europe Limited	-	32,029,016	0.75
9. East Fourteen Limited Dimensional Emer mkts Value FD	- -	28,423,136	0.67
10. Mr. Hsu, Sheng-Hsiung	-	17,628,000	0.41
รวม		3,498,559,649	81.87

หมายเหตุ: ⁽¹⁾ กลุ่ม Kinpo ประกอบไปด้วย บริษัท Kinpo Electronics. และบริษัท Kingbolt International (Singapore) Pte., Ltd. โดยถือหุ้นรวมกันทั้งสิ้น 2,047,257,128 หุ้น หรือคิดเป็นร้อยละ 47.90

⁽²⁾ เป็นผู้ดูแลและเก็บรักษาหุ้นอ้างอิงของ Taiwan Depository Receipts (TDR) หรือ (Depository ของ TDR)

⁽³⁾ ณ วันที่ 31 ธันวาคม 2557 Compal Electronics ได้ถือหุ้นจำนวนดังกล่าวผ่าน KGI Asia Limited

หลักทรัพย์ของบริษัท

1. หุ้นสามัญ

ทุนจดทะเบียน ที่ออกชำระแล้ว ณ วันที่ 31 ธันวาคม 2557

ทุนจดทะเบียน : 4,448,702,440 บาท ประกอบด้วยหุ้นสามัญ 4,448,702,440 หุ้น
มูลค่าที่ตราไว้หุ้นละ 1 บาท

ทุนที่ออกและชำระแล้ว : 4,273,386,156 บาท ประกอบด้วยหุ้นสามัญ 4,273,386,156 หุ้น
มูลค่าที่ตราไว้หุ้นละ 1 บาท

2. Taiwan Depository Receipts (TDR)

Taiwan Depository Receipts (TDR) หรือใบแสดงสิทธิในผลประโยชน์ที่เกิดจากหุ้นสามัญของบริษัทแคล-คอมพ์ อิเล็กทรอนิกส์ (ประเทศไทย) จำกัด (มหาชน) ต่อประชาชนในประเทศไต้หวัน ณ วันที่ 31 ธันวาคม 2557 มีจำนวนทั้งสิ้น 803,312,195 หน่วย หรือคิดเป็นร้อยละ 18.73 ของทุนชำระแล้ว โดย TDR ได้จดทะเบียนซื้อขายในตลาดหลักทรัพย์แห่งประเทศไทย โดยใช้ชื่อย่อหลักทรัพย์ 9105.TT ทั้งนี้ TDR ดังกล่าวมี Far Eastern International Bank เป็นผู้ดูแลและเก็บรักษาหุ้นอ้างอิง โดยมีอัตราไถ่ถอนเท่ากับ 1 ใบสำคัญแสดงสิทธิต่อ 1 หุ้นอ้างอิง สิทธิในการไถ่ถอนดังกล่าวนี้สามารถใช้สิทธิได้ทุกวันโดยไม่กำหนดวันหมดอายุ และมีสิทธิของผู้ถือใบแสดงสิทธิเทียบเท่าสิทธิของผู้ถือหุ้นสามัญ ซึ่งได้แก่ สิทธิในการเข้าร่วมประชุม สิทธิในการออกเสียงลงคะแนน สิทธิในเงินเทียบเท่าเงินปันผล และสิทธิการซื้อหุ้นเพิ่มทุน ผ่านทางผู้ดูแลและเก็บรักษาหุ้นอ้างอิง ทั้งนี้ ณ สิ้น 31 ธันวาคม 2557 มีผู้ถือ TDR ใช้สิทธิไถ่ถอน TDR เป็นหุ้นสามัญทั้งสิ้นจำนวน 4,000 หน่วย

3. ใบสำคัญแสดงสิทธิที่จะซื้อหุ้นสามัญ (Warrant)

บริษัทฯ ได้จัดสรรใบสำคัญแสดงสิทธิที่จะซื้อหุ้นสามัญให้กับพนักงาน (ESOP) โดยการออกใบสำคัญแสดงสิทธิจำนวน 200,000,000 หน่วย อายุ 3 ปี ให้กับพนักงานที่ได้รับการคัดเลือกของบริษัทและบริษัทย่อยตั้งแต่วันที่ 2 เมษายน 2555 ภายใต้ตัวย่อ CCET-WA ทั้งนี้ใบสำคัญแสดงสิทธิสามารถใช้สิทธิได้ทุกวันที่ 10 ของทุกๆ 3 เดือนหลังการใช้สิทธิครั้งแรกตลอดอายุ 3 ปีของใบสำคัญแสดงสิทธิ ทั้งนี้การใช้สิทธิครั้งแรกจะเป็นวันที่ 2 เมษายน 2556

ในวันที่ 10 มกราคม 2558 ผู้ถือใบสำคัญแสดงสิทธิ (CCET-WA) ยื่นใช้สิทธิแล้ว จำนวน 45,501,000 หน่วย และซื้อหุ้นสามัญจำนวน 46,968,160 หุ้น ดังนั้น ยอดคงเหลือของใบสำคัญแสดงสิทธิ ณ วันที่ 10 มกราคม 2558 คือ 154,499,000 หน่วย

4. เอ็นวีดีอาร์ (NVDR)

เอ็นวีดีอาร์ (NVDR) ออกโดย บริษัท แคล-คอมพ์ อิเล็กทรอนิกส์ (ประเทศไทย) จำกัด (มหาชน) ณ วันที่ 31 ธันวาคม 2557 มีหุ้นบริษัทเป็นหลักทรัพย์อ้างอิงจำนวน 132,979,902 หน่วยหรือคิดเป็นร้อยละ 3.10 ของทุนที่ออกและเรียกชำระแล้วของบริษัท ซึ่งผู้ถือ NVDR ดังกล่าวแม้จะได้รับประโยชน์ของหุ้นของบริษัท ที่นำไปอ้างอิงทุกประการ แต่จะไม่สามารถใช้สิทธิออกเสียงในการประชุมผู้ถือหุ้น ยกเว้นกรณีออกเสียงเพื่อลงมติเกี่ยวกับการเพิกถอนหุ้นออกจากตลาดหลักทรัพย์ ดังนั้นหากมีการนำหุ้นของบริษัทออก NVDR จำนวนหุ้นที่มีสิทธิออกเสียงก็จะลดลง ซึ่งส่งผลให้สิทธิในการออกเสียงของผู้ถือหุ้นรายอื่นเพิ่มขึ้น ถึงแม้ว่า จำนวนหุ้นของบริษัทที่นำไปออก NVDR จะมีสัดส่วนค่อนข้างน้อย แต่อาจมีการเปลี่ยนแปลงซึ่งบริษัทฯ ไม่สามารถควบคุมได้

ธุรกิจที่บริษัทฯ ลงทุน

รายชื่อนิติบุคคลที่บริษัทฯ เข้าลงทุนมากกว่าร้อยละ 10 มีรายชื่อดังต่อไปนี้

(1) Cal-Comp Electronics (Suzhou) Company Limited

Cal-Comp Electronics (Suzhou) Company Limited มีทุนจดทะเบียนชำระแล้ว 27.18 ล้านดอลลาร์สหรัฐ โดยประกอบธุรกิจผู้ผลิตและจัดจำหน่ายผลิตภัณฑ์อิเล็กทรอนิกส์ ซึ่งผลิตสินค้าในกลุ่มอุปกรณ์โทรคมนาคม และประกอบกิจการอยู่ในประเทศสาธารณรัฐประชาชนจีน บริษัทฯ ถือหุ้นร้อยละ 100 ของทุนจดทะเบียนชำระแล้ว สำนักงานตั้งอยู่ที่ 2288, Jiangxing East Road, Wujiang Economic Development Zone, Jiangsu, China.

(2) Cal-Comp Optical Electronics (Suzhou) Company Limited

Cal-Comp Optical Electronics (Suzhou) Company Limited มีทุนจดทะเบียนชำระแล้ว 41.30 ล้านดอลลาร์สหรัฐ โดยประกอบธุรกิจผู้ผลิตและจัดจำหน่ายผลิตภัณฑ์อิเล็กทรอนิกส์ ซึ่งผลิตสินค้าในกลุ่มอุปกรณ์คอมพิวเตอร์ และประกอบกิจการอยู่ในประเทศสาธารณรัฐประชาชนจีน บริษัทฯ ถือหุ้นร้อยละ 100 ของทุนจดทะเบียนชำระแล้ว สำนักงานตั้งอยู่ที่ 2288, Jiangxing East Road, Wujiang Economic Development Zone, Jiangsu, China.

(3) Cal-Comp Electronics and Communication (Suzhou) Co., Ltd.

Cal-Comp Electronics and Communication (Suzhou) Co., Ltd. มีทุนจดทะเบียนชำระแล้ว 35 ล้านดอลลาร์สหรัฐ โดยประกอบธุรกิจผู้ผลิตและจัดจำหน่ายผลิตภัณฑ์อิเล็กทรอนิกส์ ซึ่งผลิตสินค้าในกลุ่มอุปกรณ์คอมพิวเตอร์และโทรคมนาคม และประกอบกิจการอยู่ในประเทศสาธารณรัฐประชาชนจีน บริษัทฯ ถือหุ้นร้อยละ 100 ของทุนจดทะเบียนชำระแล้ว สำนักงานตั้งอยู่ที่ Wujiang Export Processing Zone, No.688, Pangjin Road, Wujiang Economic Development Zone, Jiangsu Province, China.

(4) Cal-Comp Technology (Suzhou) Co., Ltd.

Cal-Comp Technology (Suzhou) Co., Ltd. มีทุนจดทะเบียนชำระแล้ว 10 ล้านดอลลาร์สหรัฐ โดยประกอบธุรกิจผู้ผลิตและจัดจำหน่ายผลิตภัณฑ์อิเล็กทรอนิกส์ ซึ่งผลิตสินค้าในกลุ่มอุปกรณ์คอมพิวเตอร์ และประกอบกิจการอยู่ในประเทศสาธารณรัฐประชาชนจีน บริษัทฯ ถือหุ้นร้อยละ 100 ของทุนจดทะเบียนชำระแล้ว สำนักงานตั้งอยู่ที่ Genway Factory, No.288, Shengpu Road, Export Processing Zone B, Suzhou Industrial Park, Jiangsu Province, China.

(5) Cal-Comp Electronics and Communications Co., Ltd.

Cal-Comp Electronics and Communications Co., Ltd. มีทุนจดทะเบียนชำระแล้ว 69,920,780 เหรียญไต้หวัน ประกอบกิจการอยู่ในประเทศไต้หวัน โดยเป็นศูนย์กลางด้านการวิจัยและพัฒนาผลิตภัณฑ์ การตลาด จัดซื้อ การเงินและการวางแผนธุรกิจ บริษัทฯ ถือหุ้นร้อยละ 100 ของทุนจดทะเบียนชำระแล้ว สำนักงานตั้งอยู่ที่ 3F., No.99. Sec.5, Nanjing E. Rd., Songshan District, Taipei City 105 Taiwan ,R.O.C.

(6) Logistar International Holding Company Limited

Logistar International Holding Company Limited มีทุนจดทะเบียนชำระแล้ว 30,050,000 เหรียญสหรัฐ โดยประกอบธุรกิจโฮลดิ้งส์ เพื่อรองรับการลงทุนในต่างประเทศ และเพื่อเพิ่มศักยภาพในการดำเนินงานของบริษัทฯ รวมทั้งยังเป็นผู้แทนจำหน่ายสินค้าของบริษัทฯ ด้วย บริษัทฯ ถือหุ้นในบริษัท Logistar International Holding Company Limited ร้อยละ 100 ของทุนจดทะเบียนชำระแล้ว มีสำนักงานตั้งอยู่ที่ Palm Grove House, P.O. Box 438 , Road Town, Tortola, British Virgin Islands

(7) Cal Comp (Malaysia) SDN. BHD.

Cal Comp (Malaysia) SDN. BHD. มีทุนจดทะเบียนชำระแล้ว 28.04 ล้านมาเลเซียริงกิต ประกอบธุรกิจผู้ผลิตและจัดจำหน่ายผลิตภัณฑ์อิเล็กทรอนิกส์ที่ประเทศมาเลเซีย บริษัทฯ ถือหุ้นโดยตรงอยู่ร้อยละ 100 ของทุนจดทะเบียนชำระแล้ว มีสำนักงานตั้งอยู่ที่ Lot 711, Jalan Batu Tiga Lama, Sungai Rasa, Seksyen 16, 40200 Shah Alam, Selangor Darul Ehsan, Malaysia

(8) Cal-Comp Electronics (USA) Co., Ltd.

Cal-Comp Electronics (USA) Co., Ltd. มีทุนจดทะเบียนชำระแล้ว 59.82 ล้านดอลลาร์สหรัฐ โดยประกอบธุรกิจไฮโดรติ่ง บริษัท ถือหุ้นโดยตรงร้อยละ 100 ของทุนจดทะเบียนชำระแล้ว มีสำนักงานตั้งอยู่ที่ 9877 Waples Street San Diego USA

(9) Cal-Comp USA (San Diego), Inc.

Cal-Comp USA (San Diego), Inc. มีทุนจดทะเบียนชำระแล้ว 0.86 ล้านดอลลาร์สหรัฐ โดยประกอบธุรกิจเป็นผู้ผลิตและจัดจำหน่ายชิ้นส่วน PCB และส่วนประกอบ อยู่ในประเทศสหรัฐอเมริกา บริษัท ถือหุ้นทางอ้อมผ่าน Cal-Comp Electronics (USA) Co., Ltd. ร้อยละ 100 ของทุนจดทะเบียนชำระแล้ว มีสำนักงานตั้งอยู่ที่ 9877 Waples Street San Diego, CA. USA

(10) Cal-Comp USA (Indiana), Inc.

Cal-Comp USA (Indiana), Inc. มีทุนจดทะเบียนชำระแล้ว 5.4 ล้านดอลลาร์สหรัฐ โดยประกอบธุรกิจเป็นผู้ผลิตและจัดจำหน่ายชิ้นส่วน PCB และส่วนประกอบ อยู่ในประเทศสหรัฐอเมริกา บริษัท ถือหุ้นทางอ้อมผ่าน Cal-Comp Electronics (USA) Co., Ltd. ร้อยละ 100 ของทุนจดทะเบียนชำระแล้ว มีสำนักงานตั้งเลขที่ 1 Technology Way, Logansport, IN, USA

(11) Cal-Comp Precision (Singapore) Ltd.

Cal-Comp Precision (Singapore) Ltd. มีทุนจดทะเบียนชำระแล้ว 47 ล้านดอลลาร์สิงคโปร์ โดยประกอบธุรกิจเกี่ยวกับการผลิตแม่พิมพ์หัวฉีดแบบพลาสติกอยู่ในประเทศสิงคโปร์ บริษัท ถือหุ้นร้อยละ 100 ของทุนจดทะเบียนชำระแล้ว สำนักงานตั้งอยู่ที่ 19 Changi South Street 1, Changi South Industrial Estate Singapore 486779

(12) Cal-Comp Precision (Thailand) Limited

Cal-Comp Precision (Thailand) Limited มีทุนจดทะเบียนชำระแล้ว 1,676 ล้านบาท ประกอบธุรกิจอยู่ในประเทศไทย โดยผลิตแม่พิมพ์และชิ้นส่วนพลาสติก บริษัท ถือหุ้นทางอ้อมผ่าน Cal-Comp Precision (Singapore) Ltd. ร้อยละ 100 ของทุนจดทะเบียนชำระแล้ว มีสำนักงานตั้งอยู่ที่ 130 หมู่ที่ 1 ตำบลบางเลน อำเภอบางปะอิน จังหวัดพระนครศรีอยุธยา 13160

(13) Avaplas Precision Plastics (Shanghai) Co., Ltd.

Avaplas Precision Plastics (Shanghai) Co., Ltd. มีทุนจดทะเบียนชำระแล้ว 983,100 เหรียญสหรัฐประกอบธุรกิจผลิตแม่พิมพ์และชิ้นส่วนพลาสติกอยู่ในประเทศจีน โดยบริษัท ถือหุ้นทางอ้อมผ่าน Cal-Comp Precision (Singapore) Ltd. ร้อยละ 100 ของทุนจดทะเบียนชำระแล้ว มีสำนักงานตั้งอยู่ที่ 273#57 De Bao Road, Wei Guo Qiao Free Trade Zone, Shanghai 200131 China

(14) Cal-Comp Precision (Malaysia) SDN. BHD

Cal-Comp Precision (Malaysia) SDN. BHD. มีทุนจดทะเบียนชำระแล้ว 11.97 ล้านริงกิต ประกอบธุรกิจผลิตแม่พิมพ์และชิ้นส่วนพลาสติกอยู่ในประเทศมาเลเซีย โดยบริษัท ถือหุ้นทางอ้อมผ่าน Cal-Comp Precision (Singapore) Ltd. ร้อยละ 100 ของทุนจดทะเบียนชำระแล้ว มีสำนักงานตั้งอยู่ที่ PTD 37441, Jalan Perindustrian 3, Kawasan Perindustrian Fasa 2, 81400 Senai, Johor, Malaysia

(15) Cal-Comp Precision (Dongguan) Co., Ltd.

Cal-Comp Precision (Dongguan) Co., Ltd. มีทุนจดทะเบียนชำระแล้ว 7,200,000 เหรียญสหรัฐ ประกอบธุรกิจผลิตแม่พิมพ์และชิ้นส่วนพลาสติกอยู่ในประเทศจีน โดยบริษัท จะถือหุ้นทางอ้อมผ่าน Cal-Comp Precision (Singapore) Ltd. ร้อยละ 100 ของทุนจดทะเบียนชำระแล้ว มีสำนักงานตั้งอยู่ที่ No. 35 Bldg A-1 Xingfa South Road, Liwu, Wusha District, Changan Town, Dongguan City, Guangdong 523860, China

(16) Cal-Comp Precision (Wujiang) Co., Ltd.

Cal-Comp Precision (Wujiang) Co., Ltd. มีทุนจดทะเบียนชำระแล้ว 5 ล้านดอลลาร์สหรัฐ ประกอบธุรกิจผลิตแม่พิมพ์และชิ้นส่วนพลาสติกอยู่ในประเทศจีน โดยบริษัท จะถือหุ้นทางอ้อมผ่าน Cal-Comp Precision (Singapore) Ltd. ร้อยละ 100 ของทุนจดทะเบียนชำระแล้ว มีสำนักงานตั้งอยู่ที่ 2288, Jiangxing East Road, Wujiang Economic Development Zone, Jiangsu, China

(17) CAL-COMP INDÚSTRIA E COMÉRCIO DE ELETRÔNICOS E INFORMÁTICA LTDA

CAL-COMP INDÚSTRIA E COMÉRCIO DE ELETRÔNICOS E INFORMÁTICA LTDA มีทุนจดทะเบียนชำระแล้ว 68.57 ล้านบาท ผลิตและประกอบธุรกิจผลิตสินค้าอิเล็กทรอนิกส์ในประเทศบราซิล โดยบริษัท จะถือหุ้นร้อยละ 100 ของทุนจดทะเบียนชำระแล้ว มีสำนักงานตั้งอยู่ที่ Rua Aracai, 143, Flores, CEP.: 69048-810, on city of Manaus, Amazonas, Brazil

(18) Cal-Comp Electronics de Mexico Co.SA de CV

Cal-Comp Electronics de Mexico Co.SA de CV มีทุนจดทะเบียนชำระแล้ว 5 ล้านบาท ผลิตและประกอบธุรกิจผลิตสินค้าอิเล็กทรอนิกส์ในประเทศเม็กซิโก โดยบริษัท ถือหุ้นร้อยละ 100 ของทุนจดทะเบียนชำระแล้ว มีสำนักงานตั้งอยู่ที่ De Los Encinos 1080 Sin Number Paque Industrial Villa Florida Tamaulipas 88730

(19) Cal-Comp Technology (Philippines), Inc.

Cal-Comp Technology (Philippines), Inc. (ชื่อเดิมคือ New Kinpo Group Technology (Philippines), Inc) ทุนจดทะเบียนชำระแล้ว 215 ล้านบาท ผลิตและประกอบธุรกิจผลิตสินค้าอิเล็กทรอนิกส์ในประเทศฟิลิปปินส์โดยบริษัท ถือหุ้นร้อยละ 100 ของทุนจดทะเบียนชำระแล้ว มีสำนักงานตั้งอยู่ที่ No. 2 River Valley Road (Lot C3-13) Carmelray Industrial Park II Brgy. Punta, Calamba City, Laguna 4027

(20) A-Ten Technology Co., Ltd.

A-Ten Technology Co., Ltd. มีทุนจดทะเบียนชำระแล้ว 30 ล้านบาท ผลิตและประกอบธุรกิจด้านการวิจัยและพัฒนาผลิตภัณฑ์และจัดจำหน่ายสินค้าโทรคมนาคม เช่น โทรศัพท์เคลื่อนที่ เป็นต้น บริษัท ถือหุ้นทางอ้อมโดยถือหุ้นผ่าน Logistar International Holding Company Limited ร้อยละ 34.33 ของทุนจดทะเบียนชำระแล้ว สำนักงานตั้งอยู่ที่ 4F., No.442, Sec. 2, Jhongshan Rd., Jhonghe Dist, New Taipei City 235, Taiwan (R.O.C.)

(21) Daviscomms (S) Pte Ltd.

Daviscomms (S) Pte Ltd. จัดตั้งอยู่ในประเทศสิงคโปร์ มีทุนจดทะเบียนชำระแล้ว 3,084,109 เหรียญสิงคโปร์ ประกอบธุรกิจออกแบบ ผลิตและจำหน่ายสินค้าในกลุ่มโทรคมนาคม บริษัท ถือหุ้นทางอ้อมโดยผ่าน Cal-Comp Precision (Singapore) Ltd. ร้อยละ 20 ของทุนจดทะเบียนชำระแล้ว สำนักงานตั้งอยู่ที่ Block 70, Ubi Crescent, Ubi Techpark, #01-07, Singapore 408570

(22) Metal Component Engineering Limited (“MCE”)

Metal Component Engineering Limited เป็นบริษัทจดทะเบียนในตลาดหลักทรัพย์สิงคโปร์ (SGX-ST) มีทุนจดทะเบียนชำระแล้ว 374.12 ล้านบาท ผลิตและประกอบธุรกิจในประเทศสิงคโปร์ เข้าลงทุนใน MCE เพื่อเพิ่มความสามารถในการบริหารจัดการและการรวมตัวในแนวดิ่ง (vertical integration) ของบริษัท ถือหุ้นร้อยละ 16.45 ของทุนจดทะเบียนชำระแล้ว สำนักงานตั้งอยู่ที่ 10, Ang Mo Kio Street 65, Techpoint, #04-02, Singapore 569059

(23) Kinpo Group Management Service Co., Ltd

Kinpo Group Management Service Co., Ltd. มีทุนจดทะเบียนชำระแล้ว 8 ล้านบาท ผลิตและประกอบธุรกิจให้บริการบริหารจัดการเกี่ยวกับรับให้คำปรึกษา บริษัท ถือหุ้นทางอ้อมโดยผ่าน Cal-Comp Electronics and Communications Company Limited ร้อยละ 12.50 ของทุนจดทะเบียนชำระแล้ว สำนักงานตั้งอยู่ที่ 10F., No. 99, Sec. 5, Nanjing E. Rd., Songshan District, Taipei City 105, Taiwan R.O.C.

(24) Inx Japan International, Inc.

Inx Japan International, Inc. มีทุนจดทะเบียนชำระแล้ว 90,000,001 เยน ประกอบธุรกิจจัดจำหน่ายสินค้าในกลุ่มอุปกรณ์คอมพิวเตอร์ รวมทั้งบริหารจัดการลิขสิทธิ์สำหรับการออกแบบและผลิตภัณฑ์ โดยใช้เครื่องหมายการค้า “Inx Japan” บริษัท ถือหุ้นร้อยละ 11.11 ของทุนจดทะเบียนชำระแล้ว สำนักงานตั้งอยู่ที่ 2 Fl., Akasaka Long Beach Bldg., Akasaka 3-21-20, Minato-ku, Tokyo, Japan

(25) XYZprinting, Inc.

XYZprinting, Inc. มีทุนจดทะเบียนชำระแล้ว 600 ล้านเหรียญไต้หวัน ประกอบธุรกิจจัดจำหน่ายและให้บริการ สินค้าปริ้นเตอร์สามมิติ บริษัทฯ ถือหุ้นร้อยละ 44.74% ของทุนจดทะเบียนชำระแล้ว สำนักงานตั้งอยู่ที่ 10F., No.99, Sec.5, Nanjing E. Rd., Songshan District, Taipei City 105, Taiwan R.O.C.

(26) Cal-Comp Holding (Brasil) S.A.

Cal-Comp Holding (Brasil) S.A. มีทุนจดทะเบียนชำระแล้ว 114.76 ล้านบาทซิลเรียล ซึ่งเป็นการโอนมาจาก Cal-Comp Industria e Comercio de Eletronicos e Informatica Ltda in Brazil บริษัทฯ ถือหุ้นร้อยละ 99.99 ของทุนจดทะเบียนชำระแล้ว สำนักงานตั้งอยู่ที่ Rua Olimpiadas 205, 4th Floor, Vila Olimpica, CEP.: 04551-000, on the city of Sao Paulo, Sao Paulo, Brazil

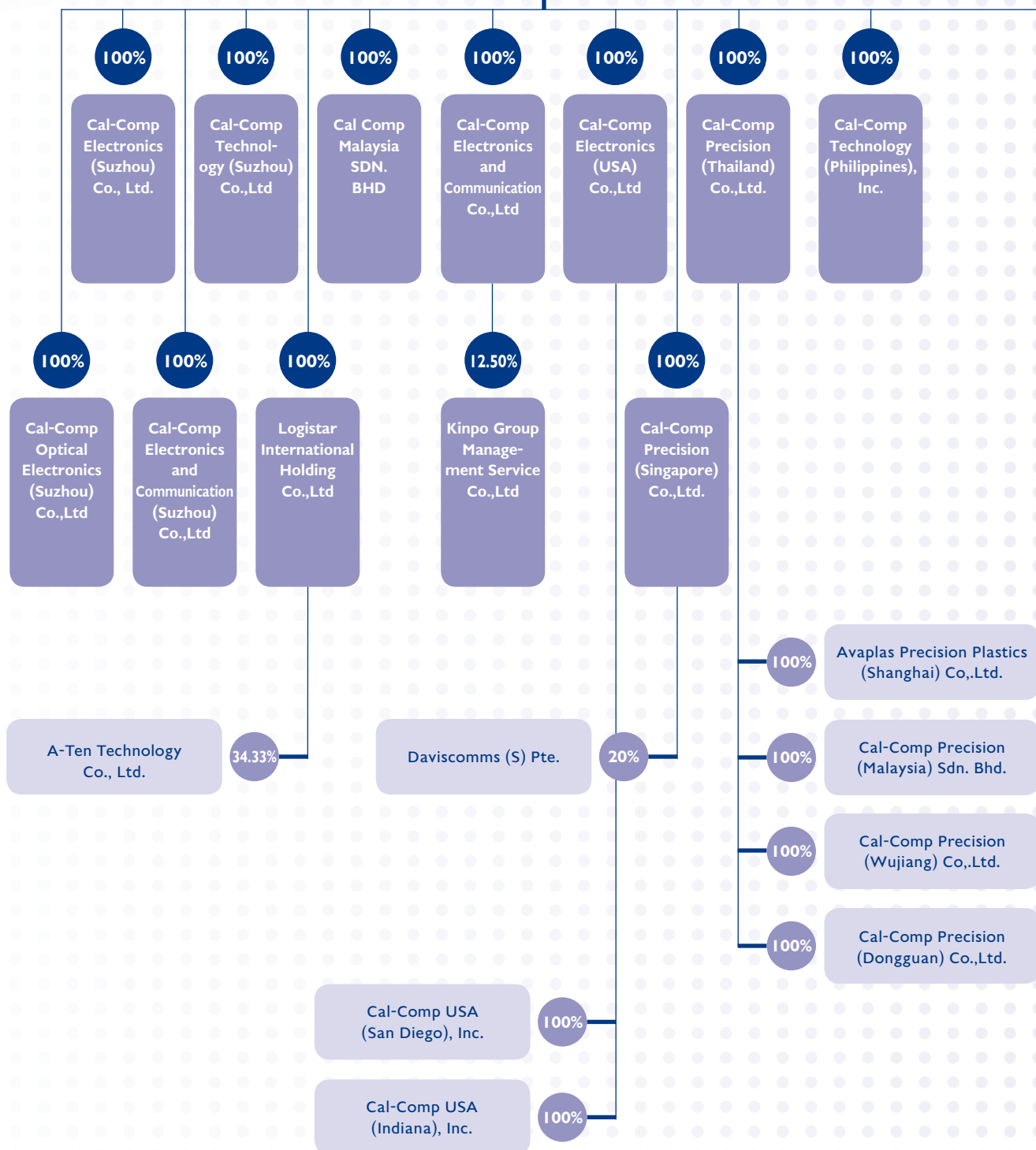
(27) Cal-Comp Industria de Semicondutores Ltda

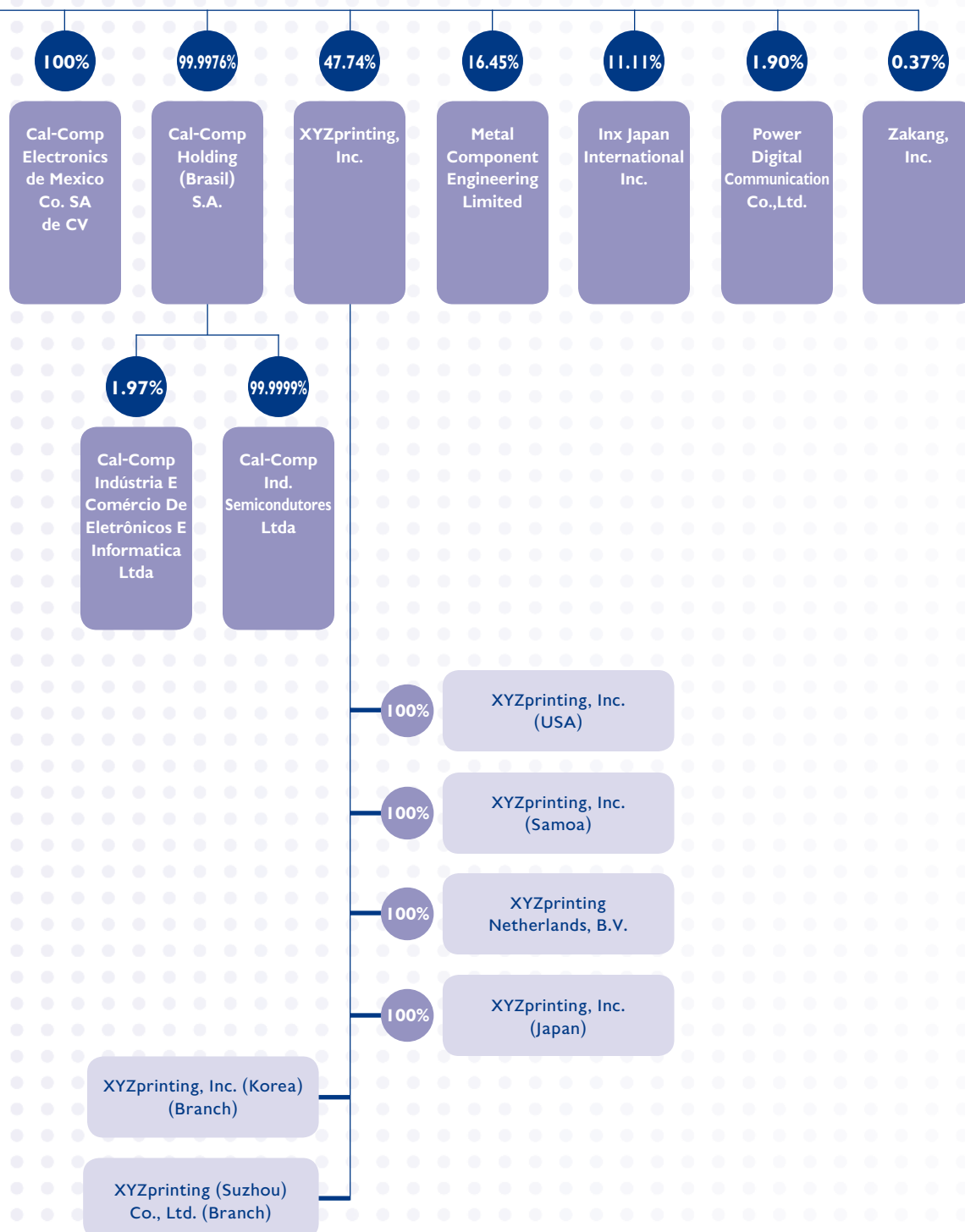
Cal-Comp Industria de Semicondutores Ltda มีทุนจดทะเบียนชำระแล้ว 1,000 บาทซิลเรียลจุดประสงค์ของการลงทุนคือการขยายสายผลิตภัณฑ์ของกลุ่มผลิตภัณฑ์เซมิคอนดักเตอร์ในบราซิล บริษัทฯ ถือหุ้นร้อยละ 99 ของทุนจดทะเบียนชำระแล้ว ผ่าน Cal-Comp Holding (Brasil) S.A. สำนักงานตั้งอยู่ที่ Av. Torquato Tapajos 7,503, Taruma, CEP.: 69041-025, on the city of Manaus, Amazonas, Brazil.

โครงสร้างการถือหุ้นของบริษัทในกลุ่ม

ณ วันที่ 31 ธันวาคม 2557

บริษัท แคล-คอมพ์ อิเล็กทรอนิกส์ (ประเทศไทย) จำกัด (มหาชน)





นโยบายด้านการลงทุนและสิทธิประโยชน์ที่จะได้รับการลงทุนในบริษัทร่วมและบริษัทอื่นๆ

การลงทุนในบริษัทย่อย บริษัทร่วมหรือบริษัทอื่นๆ บริษัทฯ จะพิจารณาที่ความเหมาะสมในการสร้างรายได้ และผลประโยชน์ที่บริษัทฯจะได้รับเป็นสำคัญ ในปัจจุบัน บริษัทฯ มีนโยบายที่จะขยายฐานธุรกิจไปสู่ธุรกิจโทรคมนาคม และคอมพิวเตอร์ บริษัทฯ จึงดำเนินการพัฒนาและขยายธุรกิจโดยการลงทุนในบริษัทย่อย บริษัทร่วม บริษัทฯ ได้จัดตั้งโรงงานในประเทศจีนตั้งแต่ปี 2546 สร้างโรงงานเพิ่มเติมในประเทศมาเลเซีย และลงทุนในบริษัททั้งในสิงคโปร์ สหรัฐอเมริกา บราซิล เม็กซิโกและฟิลิปปินส์ในปี 2553-2557 เพื่อสร้างฐานการผลิตที่มีต้นทุนต่ำให้บริษัทฯ สามารถแข่งขันและตอบสนองความต้องการของลูกค้าอีกทั้งพัฒนาโครงสร้างของบริษัทแบบบูรณาการเพื่อให้บริษัทฯ สามารถขยายฐานลูกค้าและการผลิตในตลาด EMS ระดับโลกได้

บุคคลอ้างอิงอื่นๆ

นายทะเบียนหุ้นสามัญและใบสำคัญแสดงสิทธิที่จะซื้อหุ้นสามัญของบริษัทฯ

: บริษัทศูนย์รับฝากหลักทรัพย์ (ประเทศไทย) จำกัด
62 อาคารตลาดหลักทรัพย์แห่งประเทศไทย
ถนนรัชดาภิเษก คลองเตย กรุงเทพฯ 10110
โทรศัพท์ (662) 229-2800
โทรสาร (662) 359 1259

นายทะเบียน TDR

: ฟาร์อีสต์เทิร์น อินเตอร์เนชั่นแนล แ��ค์
เลขที่ 207 ชั้น 20 ถนนตุนฮั่วใต้ เขตต้าอัน สาธารณรัฐจีน ไต้หวัน
โทรศัพท์ 886-2-2312-3636
โทรสาร 886-2-2388-8278

ผู้สอบบัญชี

: นายโสภณ เพิ่มศิริวัลลภ
ผู้สอบบัญชีรับอนุญาต เลขทะเบียน 3182
บริษัท สำนักงาน เอ็นส์ แอนด์ ยัง จำกัด
เลขที่ 193/136-137 อาคารสำนักงานเลอริชดา คอมเพล็กซ์
ชั้น 33 ถนนรัชดาภิเษก แขวงคลองเตย เขตคลองเตย
กรุงเทพมหานคร 10110
โทรศัพท์ (662) 264-0777
โทรสาร (662) 264-0789-90

ลักษณะการประกอบธุรกิจ

บริษัท แคล-คอมพ์ อิเล็กทรอนิกส์ (ประเทศไทย) จำกัด (มหาชน) ("บริษัท") ก่อตั้งด้วยทุนจดทะเบียนเริ่มแรก 125 ล้านบาท เมื่อวันที่ 4 ธันวาคม 2532 ประกอบธุรกิจรับจ้างผลิตและประกอบชิ้นส่วนอิเล็กทรอนิกส์สำเร็จรูป (Electronics Manufacturing Services: EMS) ปัจจุบันบริษัท มีทุนจดทะเบียน 4,448,702,440 บาท และมีทุนชำระแล้วทั้งสิ้น 4,273,386,156 บาท

บริษัท ประกอบธุรกิจผลิต ผลิตภัณฑ์อิเล็กทรอนิกส์ให้กับเจ้าของผลิตภัณฑ์ (Original Equipment Manufacturing-OEM) ชั้นนำของโลกหลายบริษัท เช่น Western Digital, Seagate, Hitachi, Toshiba, Verbatim, Advance Digital Broadcast, Technicolor, Pace, Hewlett Packard, Konica Minolta, Ricoh, Panasonic, Lexmak, Sharp, Nikon และอื่นๆ เป็นต้น ผลิตภัณฑ์อิเล็กทรอนิกส์ที่บริษัท ผลิต สามารถแบ่งออกได้เป็น 2 ประเภทหลัก ได้แก่

- อุปกรณ์คอมพิวเตอร์ ได้แก่ เครื่องพิมพ์ชนิดพ่นหมึก เครื่องพิมพ์ชนิดเลเซอร์ เครื่องพิมพ์ multi-function เครื่องพิมพ์ 3 มิติ เครื่องพิมพ์ขนาดใหญ่ เมนบอร์ด NAS External Hard Disk แผงวงจร PC สำหรับ hard disk แผงวงจรโทรทัศน์ แผงวงจรสำหรับกล้องดิจิทัล โซลิตสเตตไดรฟ์ (SDD) และหลอดไฟแบบแอลอีดี เป็นต้น
- อุปกรณ์โทรคมนาคม เช่น รับส่งสัญญาณดาวเทียม เป็นต้น

ณ วันที่ 31 ธันวาคม 2557 บริษัท มีพนักงานทั่วโลกทั้งสิ้น 24,247 คน โดยแบ่งออกเป็นพนักงานในประเทศจีนจำนวน 3,867 คน ในไทยจำนวน 14,765 คน ในไต้หวันจำนวน 985 คน ในมาเลเซียจำนวน 699 คน ในบราซิลจำนวน 2,331 คน ในเม็กซิโกจำนวน 883 คน ในสหรัฐอเมริกาจำนวน 337 คน ในสิงคโปร์จำนวน 73 คนและในฟิลิปปินส์จำนวน 307 คน

บริษัท ได้รับการส่งเสริมการลงทุนจากสำนักงานคณะกรรมการส่งเสริมการลงทุน (BOI) ในกิจการประเภท 5.4, 5.5, 5.6 และ 5.7 อุตสาหกรรมการผลิต ผลิตภัณฑ์อิเล็กทรอนิกส์ และ ผลิตภัณฑ์ส่วนหรืออุปกรณ์ที่ใช้กับผลิตภัณฑ์ อิเล็กทรอนิกส์ โดยได้รับสิทธิประโยชน์ การส่งเสริมการลงทุนด้านภาษีจากสำนักงาน จำนวน 8 โครงการ นอกจากนี้ยังมี บริษัท Cal-Comp Precision (Thailand) Limited ซึ่งได้รับการส่งเสริมการลงทุนในโครงการสำหรับการผลิตชิ้นส่วนพลาสติกสำหรับสินค้าอิเล็กทรอนิกส์ อีก 3 โครงการด้วย

โครงสร้างรายได้จากแต่ละสายผลิตภัณฑ์

กลุ่มสินค้า	2555		2556		2557	
	ล้านบาท	%	ล้านบาท	%	ล้านบาท	%
กลุ่มอุปกรณ์คอมพิวเตอร์	113,480	80.05	94,058	77.22	106,960	70.96
กลุ่มอุปกรณ์โทรคมนาคม	26,713	18.85	27,450	22.54	43,353	28.76
รวมรายได้จากการขาย	140,193	98.90	121,508	99.76	150,313	99.72
รายได้อื่นๆ	1,562	1.10	295	0.24	413	0.28
รวมรายได้ทั้งสิ้น	141,755	100.00	121,802	100.00	150,726	100.00

ตารางแสดงปริมาณการผลิตจริง

(หน่วย : พันชิ้น)

รายละเอียด	2555		2556		2557	
	จำนวน	ร้อยละ	จำนวน	ร้อยละ	จำนวน	ร้อยละ
ปริมาณการผลิตจริงต่อปี						
กลุ่มอุปกรณ์คอมพิวเตอร์	314,315	94.60	271,091	94.37	292,851	90.80
กลุ่มอุปกรณ์โทรคมนาคม	17,931	5.40	16,161	5.63	29,674	9.20
รวมทั้งสิ้น	332,246	100.00	287,252	100.00	322,525	100.00

การผลิตผลิตภัณฑ์ของบริษัท และบริษัทย่อยนั้น เป็นการผลิตโดยใช้แรงงาน 1 คนต่อวัน (8 ชั่วโมง) ทั้งนี้ โดยภาพรวม บริษัท ได้ใช้กำลังการผลิตคิดเป็น ร้อยละ 95 ร้อยละ 85 และร้อยละ 90 ของกำลังการผลิตเต็มที่ ในปี 2555, 2556 และ 2557 ตามลำดับ เพื่อเป็นการเพิ่มประสิทธิภาพในการผลิตสินค้าของบริษัทในขณะเดียวกันก็ยังคงสามารถรักษาความสามารถในการแข่งขันไว้ได้ บริษัท จึงได้พัฒนาระบบคอมพิวเตอร์เน็ตเวิร์คเพื่อควบคุมการผลิตแบบประจำวันขึ้นมา 4 ระบบ ซึ่งประกอบไปด้วย ระบบตรวจสอบความผิดพลาดในการผลิตทุกขั้นตอน ระบบประมวลผลการผลิตแบบเรียลไทม์ ระบบการจัดซื้อออนไลน์ และระบบเซิร์ฟเวอร์กลางเพื่อเก็บรวบรวมข้อมูลทั้งหมด โดยการมีระบบดังกล่าวจะช่วยให้ทั้งบริษัท และลูกค้าสามารถเข้าถึงข้อมูลได้ง่ายซึ่งจะสามารถนำข้อมูลไปใช้ประโยชน์ด้านการวิเคราะห์ผลการผลิตได้ทันทั่วทั้งที่และแม่นยำมากขึ้น

ปริมาณการสั่งซื้อวัตถุดิบในประเทศและต่างประเทศปี 2555-2557

บริษัท และบริษัทย่อย ได้จัดซื้อวัตถุดิบจากลูกค้าทั้งในประเทศไทยและต่างประเทศ โดยมีรายละเอียดของการจัดซื้อรวมของทั้งกลุ่มระหว่างปี 2555 -2557 ดังต่อไปนี้

ประเภทการสั่งซื้อ	2555		2556		2557	
	ล้านบาท	ร้อยละ	ล้านบาท	ร้อยละ	ล้านบาท	ร้อยละ
วัตถุดิบในประเทศ	15,048.82	12.94	13,018.37	11.05	21,639.43	15.47
วัตถุดิบจากต่างประเทศ	101,275.08	87.06	104,767.31	88.95	118,211.26	84.53
รวม	116,323.90	100.00	117,785.68	100.00	139,850.69	100.00

ประเภทและแหล่งที่มาของวัตถุดิบสำคัญ

วัตถุดิบที่ใช้ในการผลิตสามารถแบ่งออกเป็น 2 กลุ่ม ได้ดังนี้

(I) กลุ่มวัตถุดิบที่ใช้ประกอบภายใน

วัตถุดิบที่ใช้ประกอบภายใน ส่วนใหญ่จะเป็นส่วนประกอบที่อยู่ภายในตัวผลิตภัณฑ์ที่บริษัท ผลิต ซึ่งมีรายละเอียดดังนี้

ประเภทวัตถุดิบ	รายละเอียดเพิ่มเติม	แหล่งที่มาของวัตถุดิบ
Radio Components	เสาอากาศ ข้อต่อสายนำไฟฟ้าชนิดบาลูน วงจรกรองความถี่ ทรานซิสเตอร์ เครื่องจูนเนอร์ วงจรขยายเสียง เครื่องสะท้อนเสียง และคริสตัล	ไต้หวัน, เกาหลี, สาธารณรัฐประชาชนจีน
Chip IC	MCP, DSP ชิพขยายสัญญาณเสียง หน่วยความจำ LCM driver ตัวควบคุมการเปิดปิด และ IC มีเดีย	สิงคโปร์, ญี่ปุ่น, เกาหลี,สหรัฐอเมริกา
อุปกรณ์หลัก	CPU, ฮาร์ดดิส, หมึก,LCM, หัวเข็มใช้ในการพิมพ์เอกสาร และตัวส่งสัญญาณ	ไทย,ไต้หวัน, สาธารณรัฐประชาชนจีน, สิงคโปร์, ญี่ปุ่น
ชิ้นส่วนเบ็ดเตล็ด	ตัวเก็บประจุ ตัวนำกระแสไฟฟ้า มอเตอร์ ควบคุมการสั่น ลำโพง ตัวรับสัญญาณ ไมโครโฟน, Metal dome, สวิตช์, ตัวเชื่อม, FPC, หลอด LED, Discrete, แผ่น PCB, Res	ไทย, ไต้หวัน, สาธารณรัฐประชาชนจีน, สิงคโปร์, ญี่ปุ่น, สหรัฐอเมริกา

(2) กลุ่มวัสดุที่ใช้ประกอบภายนอก

วัสดุที่ใช้ประกอบภายนอก ส่วนใหญ่จะเป็นส่วนประกอบที่เป็น Case ของตัวผลิตภัณฑ์ และเป็นส่วนประกอบภายนอกของผลิตภัณฑ์ ซึ่งมีรายละเอียดดังนี้

ประเภทวัสดุ	รายละเอียดเพิ่มเติม	แหล่งที่มาของวัสดุ
Adapter และ Cables	สายไฟและหม้อแปลงไฟฟ้า	ไทย, มาเลเซีย, สาธารณรัฐประชาชนจีน
Case	พลาสติก และชิ้นส่วนพลาสติก	ไทย, สิงคโปร์, มาเลเซียและสาธารณรัฐประชาชนจีน
บรรจุภัณฑ์	กล่องกระดาษ โฟลีโอโฟม ถุงพลาสติก เทป กาว และป้าย	ไทยและสาธารณรัฐประชาชนจีน

ผู้จำหน่ายวัสดุ

วัสดุที่เป็นส่วนประกอบสำคัญของผลิตภัณฑ์ เช่น IC, Chip ส่วนใหญ่จะเป็นการจัดซื้อทีู่กกำหนดโดยลูกค้า ซึ่งบริษัทใหญ่และบริษัทร่วมอาจถือได้ว่าเป็นลูกค้าของบริษัท อย่างไรก็ตาม บริษัท มีการตรวจสอบคุณภาพของวัสดุที่สั่งซื้อโดยการสุ่มตัวอย่างตามอัตราส่วนของวัสดุแต่ละประเภทและตรวจสอบคุณสมบัติของผู้จำหน่ายวัสดุแต่ละราย โดยบริษัท ใช้ระบบ Vendor Quality Assurance ในการตรวจสอบคุณสมบัติของผู้จำหน่ายวัสดุ ตั้งแต่เริ่มแรก และบริษัท จะสั่งซื้อวัสดุจากผู้จำหน่ายที่มีคุณสมบัติตามที่บริษัท กำหนดไว้ ตัวอย่างเช่น ได้รับใบรับรอง ISO 9002 เป็นต้น

นอกจากนี้ บริษัท ได้อนุญาตให้ผู้จำหน่ายวัสดุ 3 ราย เข้ามาตั้งโรงงานภายในบริษัท เพื่อให้บริษัท สามารถควบคุมคุณภาพของวัสดุ ช่วยประหยัดเนื้อที่เก็บวัสดุ และสามารถลดเวลาขนส่งได้ โดยผู้จำหน่ายวัสดุทั้ง 3 ราย มิได้มีส่วนเกี่ยวข้องกับบริษัท และผู้บริหารของบริษัท ผู้จำหน่ายวัสดุดังกล่าว ได้แก่

บริษัท (มีที่ตั้งในโรงงาน)	ประเภทวัสดุ
Ever Jet Co., Ltd.	ชิ้นส่วนพลาสติก
Jet Industries (Thailand) Co., Ltd.	ชิ้นส่วนพลาสติก
MCT (Thailand) Co., Ltd.	ชิ้นส่วนเหล็ก

นโยบายการสั่งซื้อวัสดุ

บริษัท ใช้นโยบายในการเปรียบเทียบราคาในส่วนของวัสดุที่จะซื้อจากผู้จำหน่ายแต่ละราย รวมไปถึงการพิจารณาเลือกผู้จำหน่ายที่มีการจัดส่งสินค้าที่ตรงต่อเวลา โดยจะพิจารณาถึงประโยชน์สูงสุดต่อบริษัท เป็นเกณฑ์ในการตัดสินใจซื้อวัสดุ นอกจากนี้ในการสั่งซื้อจะทำการวางแผนการจัดซื้อล่วงหน้าโดยประสานงานกับฝ่ายขายและฝ่ายผลิต เพื่อให้ทราบถึงความต้องการในการใช้วัสดุในแต่ละช่วง รวมทั้งมีการรักษาระดับของสินค้าคงคลังในส่วนของวัสดุให้อยู่ในระดับที่เหมาะสม

การเปลี่ยนแปลงที่สำคัญในปี 2557

- เมื่อวันที่ 2 เมษายน 2555 บริษัทฯ ได้จัดสรรใบสำคัญแสดงสิทธิที่จะซื้อหุ้นสามัญของ บริษัทแคล-คอมพ์ อิเล็กทรอนิกส์ (ประเทศไทย) จำกัด (มหาชน) (CCET-WA) โดยการออกใบสำคัญแสดงสิทธิจำนวน 200,000,000 หน่วย ให้กับพนักงานผู้ได้รับการคัดเลือกของบริษัทฯ และ/หรือบริษัทย่อย ทั้งนี้ใบสำคัญแสดงสิทธินี้ได้จัดสรรโดยไม่คิดมูลค่าให้กับพนักงานโดยมีอายุ 3 ปีนับจากวันจัดสรร ที่จะหมดเขตการใช้สิทธิ ในวันที่ 25 เมษายน 2558 โดยมีอัตราการใช้สิทธิดั้งเดิม คือ ใบสำคัญแสดงสิทธิ 1 หน่วย ต่อ 1 หุ้นสามัญ และราคาการใช้สิทธิ 2.8 บาทต่อหุ้น อย่างไรก็ตามอัตราการใช้สิทธิหลังการปรับสิทธิของใบสำคัญแสดงสิทธิ คือ ใบสำคัญแสดงสิทธิ 1 หน่วย ต่อ 1.04 หุ้นสามัญ และราคาใช้สิทธิหลังการปรับสิทธิที่ 2.69 บาทต่อหุ้น ซึ่งมีผลตั้งแต่วันที่ 13 มีนาคม 2557 อัตราและราคาการใช้สิทธิของใบสำคัญแสดงสิทธิที่มีการเปลี่ยนแปลงนี้เนื่องมาจากการเปลี่ยนแปลงของเงินทุนเนื่องมาจากการจ่ายหุ้นปันผลงวดครึ่งปีหลังของปี 2556 ณ วันที่ 31 ธันวาคม 2557 ผู้ถือใบสำคัญแสดงสิทธิมีการใช้สิทธิทั้งปีทั้งหมดจำนวน 23,747,000 หน่วย
- เมื่อวันที่ 25 ธันวาคม 2557 บริษัทฯ ได้อนุมัติการร่วมลงทุนกับบริษัท PChome Online Inc. ซึ่งเป็นบริษัทผู้ให้บริการทางด้าน โซลูชันเว็บไซต์แบบบูรณาการ, พาณิชย์อิเล็กทรอนิกส์ และการสื่อสารโทรคมนาคมชั้นนำของไต้หวัน เพื่อก่อตั้งบริษัท PChome (Thailand) Co., Ltd. ในประเทศไทย เพื่อพัฒนาศักยภาพของธุรกิจพาณิชย์อิเล็กทรอนิกส์ การบริการโทรศัพท์ผ่านทางอินเทอร์เน็ต รวมไปถึงการให้บริการรับชำระเงินแทน เพื่อรองรับการขยายตัวของธุรกิจในอนาคต ทั้งนี้บริษัทฯ ได้ลงทุนร้อยละ 35 ของการลงทุนทั้งหมด หรือเท่ากับ 35 ล้านบาท บริษัทร่วมทุนใหม่นี้จัดตั้งเมื่อวันที่ 19 มกราคม 2558

ภาวะอุตสาหกรรมและการแข่งขัน

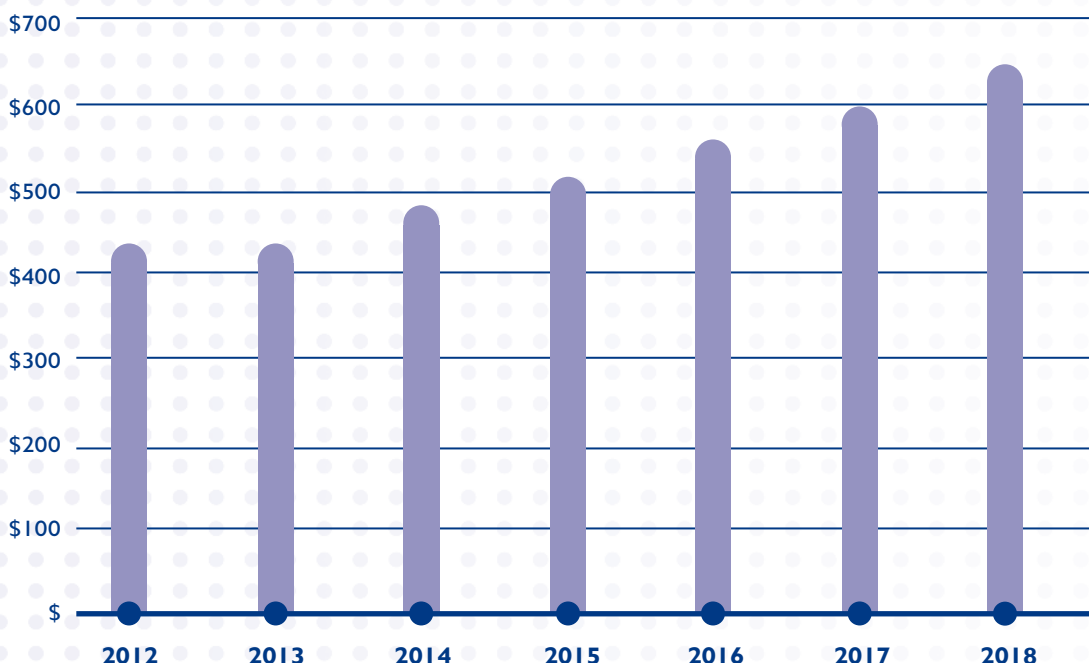
ภาพรวมของภาวะอุตสาหกรรม EMS (Electronics Manufacturing Services)

ตลาดอุตสาหกรรมผู้รับจ้างผลิตและประกอบชิ้นส่วนอิเล็กทรอนิกส์ (EMS) จากทั่วโลก เป็นปัจจัยสำคัญในการกำหนดการผลิตสินค้าอิเล็กทรอนิกส์ประเภทต่างๆ ซึ่งครอบคลุมไปถึงอุปกรณ์การสื่อสารโทรคมนาคมและเครือข่าย เครื่องมือสำหรับการสื่อสาร (โทรศัพท์มือถือ) คอมพิวเตอร์ (รวมทั้ง PC โน้ตบุ๊ก แท็บเล็ตพีซี) อุปกรณ์พ่วงต่อคอมพิวเตอร์ (รวมทั้ง HDD จอแสดงผล เครื่องพิมพ์ ฯลฯ) อุปกรณ์อิเล็กทรอนิกส์สำหรับผู้บริโภค (โทรทัศน์ เครื่องเล่นวีดีโอเกม) อิเล็กทรอนิกส์สำหรับอุตสาหกรรม อิเล็กทรอนิกส์ยานยนต์ อิเล็กทรอนิกส์ทางการแพทย์และการทหาร และคิดเป็นจำนวนเกือบร้อยละ 40 ของอุตสาหกรรมทั้งหมดในปัจจุบัน

เนื่องด้วย EMS และ ODM เป็นกลุ่มอุตสาหกรรมที่มีการกระจุกตัวของอุตสาหกรรมค่อนข้างสูง มีผู้ประกอบการจำนวนมากกว่า 300-350 บริษัททั่วโลก แต่บริษัทชั้นนำได้ครอบครองส่วนแบ่งตลาดไปกว่าร้อยละ 81 โดยมีฐานลูกค้าขนาดใหญ่ ส่งผลให้ความสามารถในการแข่งขันของผู้ประกอบการขนาดกลางในหมู่ผู้ประกอบการรายใหญ่น้อยลง อย่างไรก็ตาม ในขณะที่อัตราการเติบโตของผู้รับเหมาช่วง (outsourcing) มีแนวโน้มชะลอตัวลง แต่ธุรกิจ EMS ยังคงเป็นพันธมิตรที่ผู้ประกอบการ OEM ต้องพึ่งพามากที่สุด จึงทำให้อุตสาหกรรม EMS เติบโตประมาณร้อยละ 4.9 ในปี 2556 และร้อยละ 7.7 ในปี 2557

จากงานวิจัยของ New Venture Research คาดการณ์ว่ามูลค่ารวมของอุตสาหกรรมชิ้นส่วนอิเล็กทรอนิกส์อยู่ที่ 1.4 แสนล้านเหรียญสหรัฐในปี 2557 และคาดว่าจะเติบโตถึง 1.8 แสนล้านเหรียญสหรัฐในปี 2561 โดยประมาณ (หรือคิดเป็นร้อยละ 5.9 ของอัตราการเติบโตเฉลี่ยต่อปี) ด้วยแรงกระตุ้นจากอุปสงค์ของอุตสาหกรรม EMS ในธุรกิจยานยนต์ การสื่อสาร คอมพิวเตอร์และอุปกรณ์ ผู้บริโภค อุตสาหกรรมการแพทย์ และอุตสาหกรรมการบินและการทหาร NVR เชื่อว่า รายได้ของกลุ่มอุตสาหกรรม EMS คาดว่าจะเติบโตเพิ่มขึ้นจาก 474 พันล้านเหรียญสหรัฐในปี 2557 เป็น 639 พันล้านเหรียญสหรัฐ ในปี 2561 หรือเติบโตประมาณร้อยละ 7.7 ของอัตราการเติบโตเฉลี่ยต่อปี

EMS ELECTRONICS ASSEMBLY MARKET (\$B)



ที่มา: New Venture Research, The Worldwide Electronics Manufacturing Services Market - ฉบับที่ 2557

ภาพรวมของอุตสาหกรรมเครื่องรับส่งสัญญาณโทรทัศน์ผ่านดาวเทียม (Set-Top Box)

ภาคอุตสาหกรรมเครื่องรับส่งสัญญาณโทรทัศน์ผ่านดาวเทียม (Set-Top Box “STB”) ยังคงมีการขยายตัวเพิ่มขึ้น แม้ว่าธุรกิจการให้บริการโทรทัศน์แบบบอกรับสมาชิก (Pay TV) จะเน้นไปทางด้านการส่งสัญญาณวิดีโอไปยังอุปกรณ์เชื่อมต่ออื่นๆ เพิ่มขึ้น ซึ่งสังเกตได้จากยอดขายที่เพิ่มขึ้นอย่างต่อเนื่องและยังคงคาดว่าจะยังคงสูงต่อเนื่องไปอีกใน 3 ปีข้างหน้าตามการวิเคราะห์ของ IHS ซึ่งเป็นบริษัทวิจัยในสหรัฐอเมริกา สำหรับยอดขายทั่วโลกของ Set-Top Box ที่ใช้กับ Pay TV คาดการณ์ว่าจะเพิ่มขึ้นร้อยละ 6 เป็น 286 ล้านหน่วยในปี 2557 และเพิ่มขึ้นอีกประมาณร้อยละ 1 เป็น 290 ล้านหน่วยในปี 2558 ในขณะที่ตลาดของกลุ่ม Set-Top Box คาดการณ์ว่าจะขยายตัวสูงขึ้นในอนาคตร้อยละ

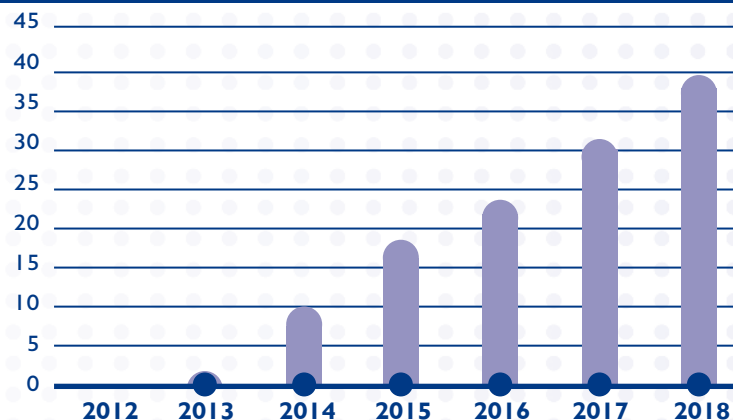
ความเคลื่อนไหวของตลาดเครื่องรับส่งสัญญาณโทรทัศน์ผ่านดาวเทียม (STB) มีความซับซ้อนและแตกต่างกันในแต่ละพื้นที่ แต่ท้ายที่สุดแล้วก็ขึ้นอยู่กับกลยุทธ์ของผู้ให้บริการโทรทัศน์แบบบอกรับสมาชิก (Pay TV) แต่ละราย และพัฒนาการของสื่อ และอุตสาหกรรมอิเล็กทรอนิกส์สำหรับผู้บริโภค รายได้ของเครื่องรับส่งสัญญาณโทรทัศน์ผ่านดาวเทียมในสหรัฐอเมริกาจะยังคงเติบโตต่อเนื่องไปจนถึงปี 2558 เนื่องจากทั้ง Comcast, DirectTV และ Dish Network เร่งการปรับใช้ MHG เพื่อกระตุ้นตลาดสินค้าคุณภาพสูง การเปลี่ยนแปลงระบบทีวีดิจิทัลของจีนและอินเดีย และการสิ้นสุดสัญญา GE06 ซึ่งจะดำเนินการยกเลิกระบบโทรทัศน์แบบอนาล็อกภายในปี 2558 ของสหภาพโทรคมนาคมระหว่างประเทศ (ITU) ก็ส่งผลให้ยอดขายของกลุ่มรับสัญญาณระดับล่างมีปริมาณสูงขึ้น

อย่างไรก็ตาม แม้จะมีปัญหาในช่วงระยะสั้น แต่ในระยะยาวก็ยังคงมีมุมมองในเชิงบวกต่อเครื่องรับส่งสัญญาณโทรทัศน์ผ่านดาวเทียมความละเอียดสูง (UHD) ที่ใช้การเข้ารหัสวิดีโอที่มีประสิทธิภาพสูง (High Efficiency Video Codec “HEVC”) ซึ่งจะเป็นตัวที่มีนัยสำคัญในอนาคต จากบทวิเคราะห์ของ IHS คาดการณ์ว่า ยอดจำหน่ายของเครื่องรับส่งสัญญาณโทรทัศน์ผ่านดาวเทียมความละเอียดสูงผ่านทางผู้ให้บริการโทรทัศน์บอกรับสมาชิก (Pay TV) จะอยู่ที่ 13 ล้านเครื่องในปี 2561

เครื่องรับส่งสัญญาณโทรทัศน์ผ่านดาวเทียมความละเอียดสูง (STBs UHD) น่าจะเป็นกลยุทธ์สำคัญของผู้ให้บริการในทุกพื้นที่ นอกจากจะสามารถให้บริการเนื้อหาในระดับพรีเมียมแล้ว การใช้ HEVC ยังให้ประสิทธิภาพที่ตีบนอินเทอร์เน็ตโพรโตคอล (IP) ซึ่งทำให้ผู้ให้บริการสามารถเสนอการให้บริการในรูปแบบ Over-The-Top (OTT) ได้ เนื่องจากธุรกิจโทรทัศน์บอกรับสมาชิก (Pay TV) ทั่วโลกใกล้ถึงจุดอิ่มตัว ผู้ให้บริการคงต้องพึ่งพาความหลากหลายด้านเทคโนโลยีของ STB เพิ่มขึ้น เพื่อเพิ่มขีดความสามารถในการแข่งขัน

ยอดการจัดจำหน่ายเครื่องรับส่งสัญญาณโทรทัศน์ผ่านดาวเทียมความละเอียดสูง (UHD) น่าจะแตะที่ระดับ 48 ล้านเครื่องภายในปี 2563 ในขณะที่ตลาดของเครื่องรับส่งสัญญาณโทรทัศน์ผ่านดาวเทียมเข้ารหัสวิดีโอที่มีประสิทธิภาพสูง (HEVC) ซึ่งเป็นเทคโนโลยีรุ่นถัดไปของการบีบอัดวิดีโอ จะเพิ่มสูงขึ้นถึง 88 ล้านเครื่อง หลังจากที่มีการออกจำหน่ายของกล่องรับสัญญาณ UHD ระดับไฮเอนด์ในช่วงแรก ในรูปแบบของกล่องรับสัญญาณที่สามารถรับสัญญาณได้หลายช่องทางแล้ว ในช่วงที่สองจะเป็นการส่งออกกล่องรับสัญญาณ HD HEVC ไปยังประเทศต่างๆ เช่นอินเดียและญี่ปุ่น เนื่องจากมีอุปสงค์ของบริการการรับส่งสัญญาณภาพที่มีความละเอียดสูง (HD) แต่ไม่สามารถใช้บริการของ HD MPEG-4 ได้ HEVC จึงไม่ใช่แค่เพียงเครื่องรับส่งสัญญาณโทรทัศน์ผ่านดาวเทียมความละเอียดสูง (UHD) แต่เป็นประสบการณ์ในรูปแบบดิจิทัลเสมือนจริงโดยเฉพาะอย่างยิ่งผู้บริโภคที่ใช้จอขนาด 55 นิ้วหรือใหญ่กว่า นอกจากนี้ยังสามารถให้บริการในรูปแบบ HD แก่ผู้บริโภคที่ไม่มีช่องทางการรับส่งข้อมูลขนาดใหญ่ นอกเหนือจากการรุดตลาดของเครื่องรับส่งสัญญาณโทรทัศน์ผ่านดาวเทียม HEVC และ UHD แล้ว กล่องรับสัญญาณ IPTV ก็ได้มีการพัฒนาเพื่อให้ครอบคลุมการรับส่งสัญญาณภาคพื้นดินแบบลูกผสม ของการให้บริการแบบไม่เรียกเก็บค่าบริการ (free-to-air)

GLOBAL UHD LCD-TV MARKET SHIPMENT FORECAST (IN MILLIONS OF UNITS)



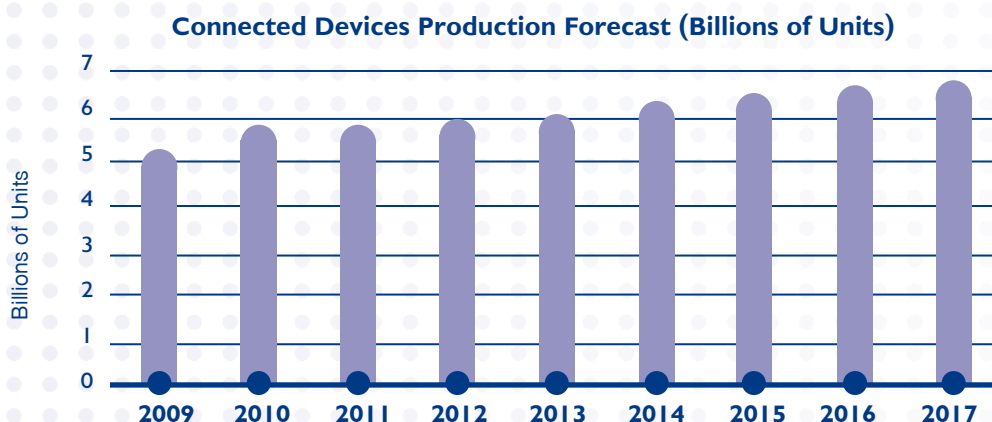
Source: IHS Inc. January 2014

ตลาดโลกสำหรับอุปกรณ์เชื่อมต่ออินเทอร์เน็ตเพิ่มสูงขึ้นกว่าประมาณร้อยละ 6 ในปี 2557 ซึ่งเป็นอัตราการเติบโตที่สูงที่สุดในรอบ 4 ปี ตามรายงานของนักวิจัยจาก IHS Technology อุปสงค์ของโทรศัพท์มือถือ แท็บเล็ต และคอมพิวเตอร์ ทั่วโลก คาดการณ์ว่าเป็นตัวผลักดันการผลิตอุปกรณ์เชื่อมต่อให้ไปถึงที่ระดับ 6.36 พันล้านหน่วย ในปี 2558 เมื่อเปรียบเทียบกับปี 2557 ที่ 6.18 พันล้านหน่วย

อุปกรณ์เชื่อมต่อช่วยให้ผู้ใช้งานได้เชื่อมต่ออินเทอร์เน็ตผ่านการเชื่อมต่อที่ถูกติดตั้งไว้ ผ่านทางสารกึ่งตัวนำที่ฝังไว้ในเครื่องเล่นวิดีโอเกม แท็บเล็ต โทรศัพท์มือถือ จอโทรทัศน์ LCD เครื่องรับส่งสัญญาณโทรทัศน์ผ่านดาวเทียมและคอมพิวเตอร์ ซึ่งเป็นผลิตภัณฑ์ที่เติบโตเร็วมากในปี 2558 เครื่องเล่นวิดีโอเกมคาดว่าจะมีการขยายตัวมากถึงร้อยละ 45 หลังจากมีรุ่นใหม่ออกมาอย่างท่วมท้นในช่วงเจ็ดปีที่ผ่านมา แท็บเล็ตและโทรศัพท์มือถือมีการเติบโตอย่างมีนัยสำคัญเช่นกัน โดยมีการผลิตเพิ่มขึ้นร้อยละ 25 และร้อยละ 7 ตามลำดับ ส่วนทางด้านกลุ่มคอมพิวเตอร์พกพา ก็คาดว่าจะไปได้ดีด้วยเช่น รวมถึงคอมพิวเตอร์แท็บเล็ต แม้ว่าการผลิตโดยรวมคาดว่าจะเติบโตเพียงร้อยละ 2 ผู้สังเกตการณ์อุตสาหกรรมคาดหวังว่าจะได้เห็นความหลากหลายของแท็บเล็ตพื้นฐานรุ่นใหม่ ๆ ที่ขับเคลื่อนบนหน่วยประมวลผลรุ่นใหม่ นอกจากนี้ตามรายงานของ IHS คาดการณ์ว่าผลิตภัณฑ์จอโทรทัศน์ LCD จะสูงขึ้นร้อยละ 5 ด้วยแรงผลักดันจากตลาดที่เกิดขึ้นใหม่ และผลิตภัณฑ์ set-top box จะสูงขึ้นร้อยละ 7 จากแรงกระตุ้นของสายเคเบิลดิจิทัล

CONNECTED DEVICES PRODUCTION FORECAST (BILLIONS OF UNITS)

	2009	2010	2011	2012	2013	2014	2015	2016	2017
Billions of Units	5.13	5.66	5.66	5.77	5.82	6.18	6.36	6.48	6.58



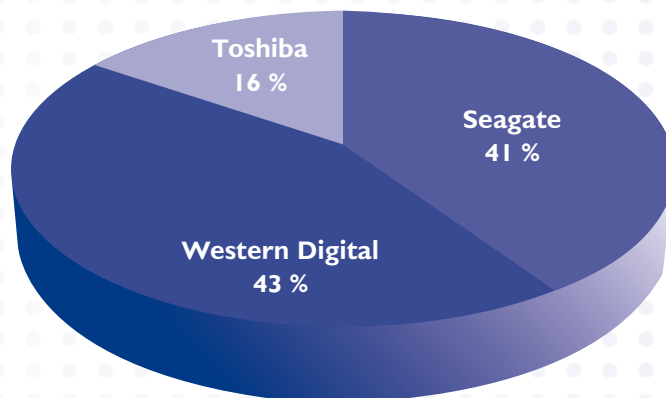
Source: IHS Technology, January 2014

ภาพรวมอุตสาหกรรมการจัดเก็บข้อมูล

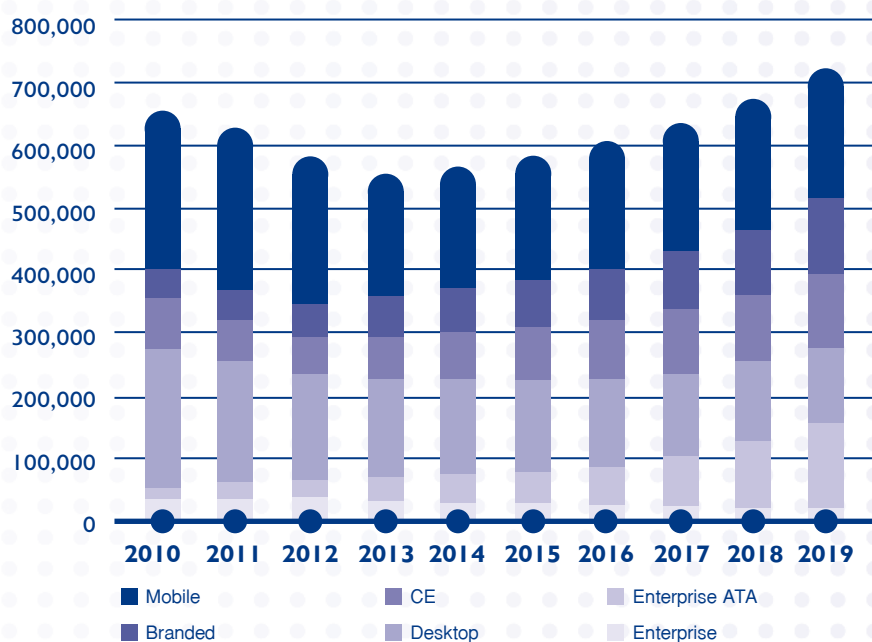
ฮาร์ดดิสก์ไดรฟ์ (HDD)

หลังจากที่ยอดการส่งมอบฮาร์ดดิสก์ไดรฟ์ลดลงติดต่อกันเป็นเวลสามปี การจำหน่ายฮาร์ดดิสก์ไดรฟ์ได้กระเตื้องขึ้นร้อยละ 2.2 ในปี 2557 เมื่อเปรียบเทียบกับปีที่ผ่านมา ตั้งแต่ครั้งเกิดเหตุการณ์น้ำท่วมใหญ่ในประเทศไทยในปี 2554 ซึ่งได้ส่งผลกระทบต่อ HDD และกำลังการผลิต HDD เป็นอย่างมาก และหลังจากที่มีการเปลี่ยนแปลงการใช้งานจากคอมพิวเตอร์แบบพกพา (notebook) ไปสู่คอมพิวเตอร์แท็บเล็ตมากขึ้น ทำให้ยอดจำหน่ายของ HDD ลดลงอย่างต่อเนื่องจนถึงปี 2556 ยอดจำหน่ายที่มีการลดลงอย่างต่อเนื่องนั้นอยู่ที่ร้อยละ 4 ในปี 2554 ร้อยละ 7 ในปี 2555 และร้อยละ 4.3 ในปี 2556 ส่วนในปี 2557 นั้นเนื่องจากการเติบโตของ HDD ของคลาวด์ (cloud) และแอปพลิเคชันขององค์กรอื่นๆ โดยเฉพาะอย่างยิ่งการรักษาเสถียรภาพของตลาดคอมพิวเตอร์พกพา ส่งผลให้ยอดจำหน่ายรวมของ HDD เพิ่มขึ้นประมาณ 564 หน่วย ตามข้อมูลจากจดหมายข่าวของ Coughlin Associates บน Digital Storage Technology Trends

ในบทวิเคราะห์กล่าวว่า ยอดขายของ HDD ได้มีการฟื้นตัวขึ้น และราคาขายเฉลี่ยของ HDD มีเสถียรภาพมากขึ้นเนื่องจากการขยายตัวของ ASP ในช่วงสองไตรมาสที่ผ่านมาซึ่งเคยหายไปของ ASP ในช่วงสองไตรมาสก่อนหน้า ของปี 2557 ภาพรวมส่วนแบ่งการตลาดของ HDD รายได้ และการส่งมอบ Exabyte ของ 3 บริษัทหลักอย่าง Western Digital Seagate และ Toshiba มีส่วนแบ่งการตลาดของ HDD ในระดับที่ใกล้เคียงกัน จากการวิจัยของ Forbes ในปี 2557 Western Digital มีส่วนแบ่งการตลาดที่ร้อยละ 43 ตามมาด้วย Seagate อยู่ที่ร้อยละ 41 และ Toshiba ที่ร้อยละ 16



ที่มา: Forbes เดือนมกราคม 2558



ที่มา: Forbes, เดือนมกราคม 5558

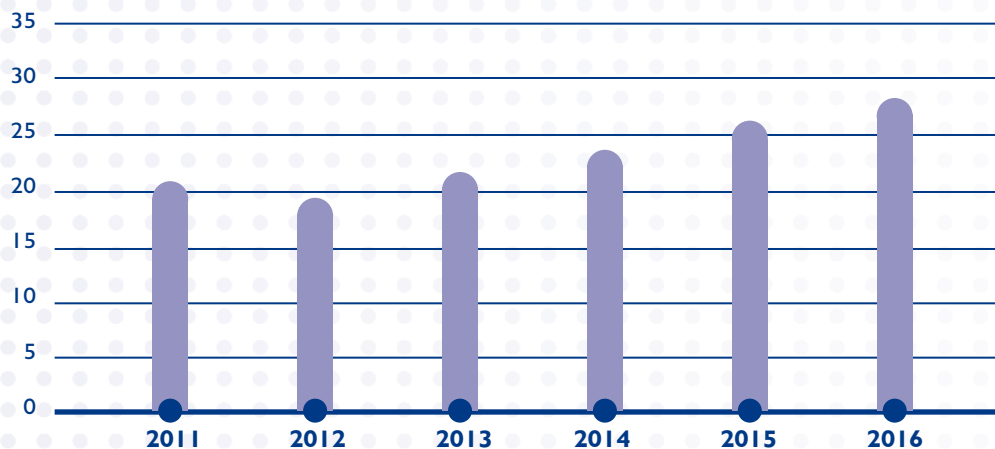
ในอนาคต การเพิ่มของปริมาณเนื้อหาข้อมูลจะต้องมีการจัดเก็บในรูปแบบห้องสมุดดิจิทัล ซึ่งคาดว่าจะเพิ่มขึ้นประมาณร้อยละ 40 ต่อปี ในขณะที่ความจุของฮาร์ดดิสก์ไดรฟ์อาจจะมีการเติบโตเพียงแค่ประมาณร้อยละ 15 ต่อปี อย่างไรก็ตาม ยังคงมีการคาดการณ์ว่า ความต้องการหน่วยความจำที่มากขึ้น จะช่วยผลักดันอุปสงค์ของHDD เพิ่มขึ้นในอนาคต และการขยายตัวของ HDD ในอีกสองสามปีข้างหน้า ก็เพื่อรองรับความต้องการของผู้จัดทำเนื้อหาและข้อมูล และมีแนวโน้มยอดขายอยู่ที่ 721 ล้านหน่วย ในปี 2562 นอกจากนี้ ยอดจำหน่ายของ HDD รวมของปีคาดว่าจะโตจากประมาณ 540 Exabyte ไปอยู่ที่ 2,000 Exabyte

NAND Flash

การแข่งขันระหว่างระบบการเก็บข้อมูลแบบแฟลช และ ฮาร์ดดิสก์นั้นยังคงส่งผลต่อพัฒนาการของทั้งสองระบบอย่างต่อเนื่อง ระบบการเก็บข้อมูลแบบแฟลช ได้เปรียบในเรื่องประสิทธิภาพและได้รับประโยชน์จากการปรับใช้กฎของมัวร์ในเรื่องต้นทุนต่อหน่วย แต่แฟลชก็ยังข้อจำกัดในเรื่องของอายุการใช้งานและความน่าเชื่อถือ การแก้ปัญหาในข้อจำกัดเหล่านี้จะช่วยให้ระบบการเก็บข้อมูลแบบแฟลชมีความก้าวหน้าต่อไป

การที่หน่วยเก็บข้อมูลแบบ NAND Flash มีต้นทุนการผลิตต่ำลงนั้นเนื่องมาจากเทคโนโลยีที่มีความก้าวหน้า ซึ่งส่งผลให้ความต้องการในอุปกรณ์ต่างๆ เพิ่มขึ้น รวมถึง SSDs และ eMMCs จากข้อมูลของ DRAMexchange คาดการณ์ว่าตลาดของหน่วยเก็บข้อมูลแบบ NANDFlash นั้นจะเพิ่มสูงถึง 27.6 พันล้านเหรียญสหรัฐ คิดเป็นอัตราเติบโตของปีที่ร้อยละ 12 ในปี 2558

Worldwide NANO industry revenue forecast (US\$B)



ที่มา: IHS iSuppli Data Flash Market Tracker Report

ตลาดของ NAND Flash ส่วนใหญ่ถูกนำไปใช้ในกลุ่มอุปกรณ์ สมาร์ทโฟน แท็บเล็ต และ SSDs ซึ่งคิดเป็นประมาณร้อยละ 85 ของความอุปสงค์ในอุตสาหกรรมนี้ทั้งหมด จากข้อมูลของ DRAMexchange นั้นปริมาณความต้องการของ NAND Flash คาดการณ์ว่าจะเติบโตร้อยละ 42.8 หรือ 38,378.9 ล้าน ชิ้นในปี 2558

SSDs ได้กลายเป็นอุปกรณ์จัดเก็บข้อมูลที่สำคัญต่อการขยายตัวของกลุ่ม NAND Flash บริษัทวิจัยการตลาด คาดการณ์ว่าในปี 2558 อุปสงค์ของ SSDs จะสูงขึ้นมากกว่าผลิตภัณฑ์ NAND Flash ตัวอื่นๆ และการนำ SSD มาใช้ในคอมพิวเตอร์แบบพกพา (notebook) คาดว่าจะขยายตัวร้อยละ 26 ในปี 2558

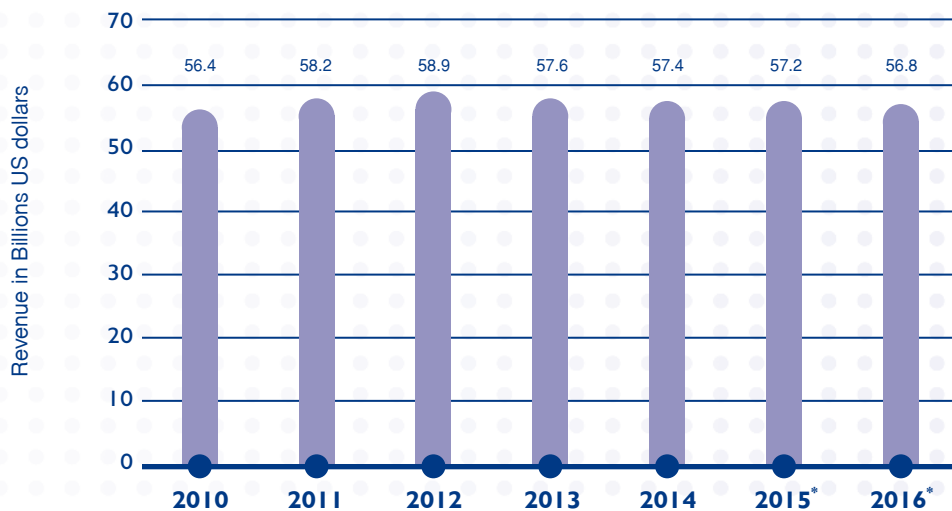
ภาพรวมของอุตสาหกรรมเครื่องพิมพ์

เครื่องพิมพ์

การขยายตัวของการส่งมอบเครื่องพิมพ์ (HCP) ทั่วโลกซึ่งรวมถึงเครื่องพิมพ์แบบ Single Function เครื่องพิมพ์มัลติฟังก์ชัน (MFPs) และ เครื่องพิมพ์ดิจิทัล Single Function นั้นคงที่มาตั้งแต่ปี 2556 นอกจากนี้ประมาณการยอดขายของเครื่องพิมพ์อิงค์เจ็ทสี และเครื่องพิมพ์เลเซอร์ขาวดำ (monochrome laser printer) ทั่วโลกค่อยๆ หดหายลดลงต่อเนื่อง เนื่องจากตลาดของอุปกรณ์ที่เกี่ยวข้องไม่เติบโตเท่าที่ควร และเครื่องพิมพ์เหล่านี้ก็เป็นอุปกรณ์ที่ทำงานได้เฉพาะอย่าง (single-function devices) นอกเหนือจากที่กล่าวมาข้างต้น เครื่องพิมพ์สีคาดว่าจะเติบโตไปจนถึงปี 2561

ในปี 2558 เครื่องพิมพ์เลเซอร์สีคาดว่าจะขยายตัวมากกว่าเครื่องพิมพ์เลเซอร์ขาวดำ (monochrome laser) เนื่องจากการเติบโตที่แข็งแกร่งอย่างต่อเนื่องของเครื่องพิมพ์เลเซอร์สีแบบ MFPs เครื่องพิมพ์ทั้งสองแบบคือทั้งเลเซอร์สี และ เลเซอร์โมโนโครม แบบ MFPs คาดว่าจะขยายตัวมากขึ้นทั้งยอดการส่งมอบและมูลค่า ในปี 2558 นั้น การเติบโตของเครื่องพิมพ์แบบเลเซอร์สีคาดว่าจะเติบโตแบบก้าวกระโดด

นอกจากนั้นแล้ว แนวโน้มการเติบโตทั่วโลกเป็นผลมาจากการใช้งานของอุปกรณ์ในยุโรปตะวันตกและญี่ปุ่น ซึ่งได้มียอดขายเครื่องพิมพ์เลเซอร์สีในพื้นที่นี้มาเป็นระยะเวลาหนึ่งแล้ว



รายได้จากการของเครื่องพิมพ์ทั่วโลกตั้งแต่ปี 2553 ถึง 2559 (ที่มา: Statista)

เครื่องพิมพ์สามมิติ

อุตสาหกรรมเครื่องพิมพ์สามมิตียังคงเติบโตอย่างต่อเนื่อง และเด่นชัดขึ้นในปี 2557 และมีความเชื่อมั่นค่อนข้างสูงว่าเครื่องพิมพ์สามมิติเป็นอีกก้าวหนึ่งของนวัตกรรมที่มีแรงผลักดันสูง

ตามที่ Gartner, Inc. คาดการณ์ล่าสุด ยอดการจัดส่งเครื่องพิมพ์สามมิติทั่วโลกนั้นจะมีปริมาณสูงถึง 217,350 เครื่องในปี 2558 เพิ่มขึ้นจาก 108,151 เครื่องในปี 2557 ยอดการจัดส่งเครื่องพิมพ์สามมิตินั้นจะมีการเติบโตขึ้นแบบทวีคูณทุกๆ ปีในช่วงระหว่างปี 2558 ถึงปี 2561 และคาดว่าจะในช่วงเวลานั้นการส่งมอบเครื่องพิมพ์สามมิติทั่วโลกจะสามารถทำได้มากกว่าถึง 2.3 ล้านเครื่อง

นอกจากนั้นแล้วการขยายตัวของการจัดส่งวัตถุดิบที่ใช้ขึ้นรูปกับเครื่องพิมพ์สามมิติก็คาดว่าจะช่วยกระตุ้นให้ตลาดเติบโตขึ้นไปจนถึงปี 2561 เนื่องจากมีการใช้งานอย่างแพร่หลายในหมู่ผู้ใช้งานทั่วโลก ซึ่งเป็นผลมาจากการที่ราคาที่ไม่แพงจนเกินไปกำลังซื้อ หรือกล่าวในอีกด้านหนึ่งคือปัจจัยพื้นฐานสำหรับผู้บริโภคเครื่องพิมพ์สามมิติ คือราคาไม่สูง มีประสิทธิภาพของสินค้า และมีการกระจายสินค้าอย่างทั่วถึง ในทางตรงกันข้าม ปัจจัยพื้นฐานของผู้ใช้งานที่เป็นบริษัทหรือสถานประกอบการคือศักยภาพของเทคโนโลยีของเครื่องพิมพ์สามมิติไม่ว่าจะเป็นการสร้างต้นแบบหรือการผลิต ควบคู่ไปกับราคาของเครื่องพิมพ์ที่ต่ำลง มีคุณภาพมากขึ้น และสามารถใช้ได้กับวัตถุดิบที่หลากหลาย

ประมาณการยอดการใช้ของผู้บริโภคเพื่อซื้อวัตถุดิบที่ใช้ขึ้นรูปกับเทคโนโลยีนี้ น่าจะเพิ่มขึ้นจาก 789 ล้านเหรียญสหรัฐในปี 2558 ถึง 6.9 พันล้านเหรียญสหรัฐในปี 2561 โดยภาพรวมของการใช้เพื่อซื้อเครื่องพิมพ์สามมิตินั้นคาดว่าจะสูงขึ้นจาก 1.6 พันล้านเหรียญสหรัฐในปี 2558 เป็น 13.4 พันล้านเหรียญสหรัฐในปี 2561 และ เทคโนโลยี material jetting จะนำไปสู่การขยายตัวของเครื่องพิมพ์สามมิติ เนื่องจากการได้รับการยอมรับอย่างกว้างขวางจากทั้งตลาดผู้บริโภคทั่วไปและบริษัท

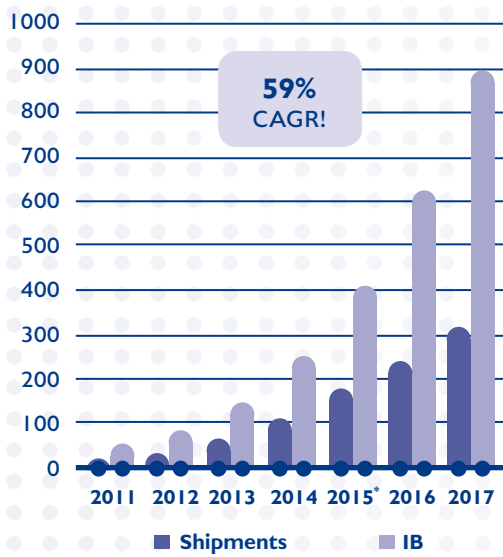
GLOBAL 3D PRINTING MARKET

ESTIMATES AND FORECAST OF MARKET VALUE TO 2018, IN USD

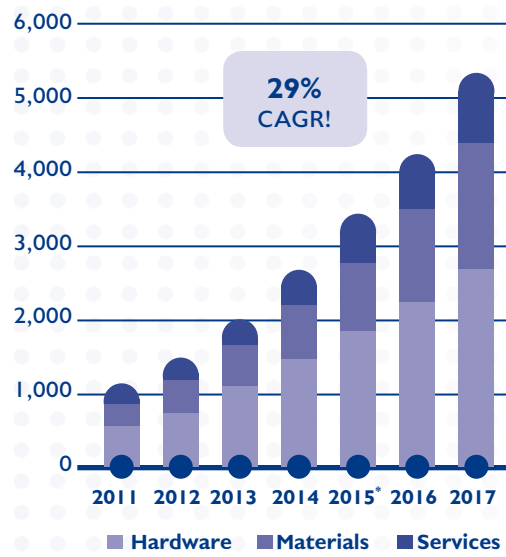
CATEGORY	2013	2014	2018	CAGR
	ESTIMATES	FORECAST	FORECAST	(2013-2018)
Total	\$2.5b	\$3.8b	\$16.2b	45.7%
3D printers	\$0.7b	\$1.3b	\$5.4b	50.1%
Services and materials	\$1.8b	\$2.5b	\$10.8b	43.8%

ที่มา : Canalys estimates and forecast, © Canalys 2014

Units & Installed Base (K)



Value of Shipments (\$M)



ประมาณการยอดขายการจัดส่งเครื่องพิมพ์สามมิติตั้งแต่ปี 2554 ถึง 2560 (ที่มา: IDC)

ปัจจัยความเสี่ยง

บริษัทฯ ให้คำมั่นสัญญาว่าจะพัฒนาระบบการบริหารความเสี่ยงให้ครอบคลุมทั้งทางด้านการดำเนินงานและด้านการเงิน เงื่อนไขของสถานะเศรษฐกิจ สิ่งแวดล้อม รวมถึงด้านทรัพยากรมนุษย์ ความเสี่ยงที่อาจส่งผลกระทบต่อการทำงานของบริษัทฯ จะมีรายละเอียดดังที่ได้กล่าวถึง รวมทั้งการบริหารเพื่อลดความเสี่ยงของแต่ละปัจจัย ทั้งนี้ความเสี่ยงเหล่านี้อาจไม่ใช่ความเสี่ยงทั้งหมด เนื่องจากอาจมีความเสี่ยงภายนอกที่อยู่นอกเหนือความคาดหมายและไม่สามารถควบคุมได้ ซึ่งอาจส่งผลกระทบต่อการทำงานของบริษัทฯ ได้

1. ปัจจัยความเสี่ยงที่เกี่ยวข้องกับการดำเนินงาน

1.1 ความเสี่ยงจากการล่าสมัยของสินค้าคงคลัง

การจัดหาวัตถุดิบและการวางแผนการผลิตของบริษัทนั้นจะเป็นไปตามประมาณการของลูกค้า ซึ่งจะสามารถปรับเปลี่ยนได้ตามเงื่อนไขของการซื้อขายสินค้า บริษัทฯ ได้จัดตั้งทีมงานและระบบการจัดการเพื่อให้สามารถรักษาระดับของสินค้าคงคลังให้สอดคล้องกับความต้องการของลูกค้าได้อย่างเหมาะสม

ขณะเดียวกันบริษัทฯ ได้นำระบบผลิตตามคำสั่ง (Make to Order) มาใช้เป็นนโยบายผลิตสินค้า โดยยอดขายส่วนใหญ่จะมาจากการผลิตสินค้าภายใต้ตราสินค้าของลูกค้า (OEM) ซึ่งมีความเสี่ยงด้านการล่าสมัยของสินค้าคงคลังจำกัด ทั้งนี้อัตราส่วนสินค้าล่าสมัย ณ สิ้นปี 2557 อยู่ที่ระดับร้อยละ 1.55 ซึ่งลดลงจาก ณ สิ้นปี 2556 ที่ร้อยละ 1.56 อย่างไรก็ตามยอดขายแบบ ODM ซึ่งมีความเสี่ยงในเรื่องการล่าสมัยของวัตถุดิบคงคลังมากกว่าจะส่งผลกระทบต่อเพียงเล็กน้อยต่อบริษัทฯ เนื่องจากรายได้จากสินค้า ODM เป็นเพียงส่วนน้อยเท่านั้น

บริษัทฯ มีการวางแผนนโยบายการควบคุมสินค้าคงคลังที่ล่าสมัยอย่างเคร่งครัดโดยการควบคุมตารางการส่งสินค้าและวัตถุดิบเพื่อลดความเสี่ยงได้ วัตถุดิบและสินค้าคงคลังที่ล่าสมัยจะได้รับการประเมินมูลค่าทุกไตรมาสจากผู้สอบบัญชีซึ่งจะเป็นไปตามมาตรฐานการบัญชีและบริษัทฯ จะทำการตัดบัญชีสำหรับสินค้าหรือวัตถุดิบที่ไม่มีการเคลื่อนไหวเกิน 2 ปี

1.2 ความเสี่ยงจากการพึ่งพิงลูกค้ารายใหญ่

บริษัทฯ จึงมุ่งเน้นการสร้างความสัมพันธ์ที่ยั่งยืนกับลูกค้ามาเป็นเวลานาน ด้วยการให้บริการด้านเทคโนโลยีใหม่ๆ และร่วมทำงานอย่างใกล้ชิดอย่างต่อเนื่องเพื่อเพิ่มขีดความสามารถในการแข่งขันให้กับทั้ง 2 ฝ่าย บริษัทฯ คาดว่าลูกค้ารายใหญ่นี้ยังคงมีส่วนแบ่งรายได้หลักให้กับบริษัทฯ ต่อไปในอนาคต ในขณะเดียวกันบริษัทฯ เองยังคงมุ่งมั่นในการพัฒนาสินค้าใหม่และ ตลาดใหม่ๆ อย่างต่อเนื่องเพื่อขยายตลาดให้กว้างขึ้น โดยการเข้าไปทำตลาดในอุตสาหกรรมใหม่เพื่อลดความเสี่ยงจากการพึ่งพิงลูกค้ารายใหญ่

1.3 ปัจจัยความเสี่ยงจากผู้ถือหุ้นรายใหญ่มีอิทธิพลกำหนดนโยบายการบริหารงานของ บริษัทฯ

ปัจจุบัน คณะกรรมการของบริษัทฯ 4 ท่านได้รับการแต่งตั้งจากผู้ถือหุ้นรายใหญ่คือ Kinpo Electronics Inc. อย่างไรก็ตาม Kinpo ไม่สามารถควบคุมมติสำคัญในที่ประชุมผู้ถือหุ้นได้เนื่องจากการลงมติ ในการผ่านวาระที่สำคัญกำหนดให้ต้องได้รับเสียง 3 ใน 4 ของที่ประชุมผู้ถือหุ้น ไม่ว่าจะเป็นเรื่องการแต่งตั้งกรรมการ หรือการขอมติในเรื่องอื่นๆ ที่ต้องใช้เสียงส่วนใหญ่ของที่ประชุมผู้ถือหุ้น ยกเว้นเรื่องที่กฎหมายหรือข้อบังคับบริษัทกำหนด ดังนั้นผู้ถือหุ้นรายอื่นจึงสามารถรวบรวมคะแนนเสียงเพื่อตรวจสอบและถ่วงดุลเรื่องของผู้ถือหุ้นใหญ่เสนอได้

1.4 ปัจจัยความเสี่ยงจากการมุ่งเน้นปริมาณการสั่งซื้อวัตถุดิบ

บริษัทฯ ได้จัดตั้งศูนย์การจัดซื้อวัตถุดิบเพื่อให้มั่นใจในตารางการขนส่งที่ตรงเวลาและคุณภาพของคู่ค้าเพื่อลดความเสี่ยง โดยการมุ่งเน้นไปยังคู่ค้าเฉพาะราย ในขณะที่บริษัทฯ ได้จัดตั้งศูนย์การตรวจสอบคุณภาพเพื่อทำการตรวจสอบวัตถุดิบอย่างเข้มงวดก่อนนำเข้าสู่กระบวนการผลิต ทำให้บริษัทฯ สามารถรักษาคุณภาพในการผลิตไว้ได้ นอกจากนี้วัตถุดิบที่ซื้อมาจากลูกค้า (Consigned Material) นั้นก็ต้องผ่านกระบวนการตรวจสอบคุณภาพตามวิธีการของบริษัทฯ เพื่อลดความผิดพลาดที่อาจเกิดขึ้นในกระบวนการผลิต

1.5 ปัจจัยความเสี่ยงจากความเพียงพอของเงินทุนหมุนเวียน

เงินทุนหมุนเวียนถือเป็นส่วนสำคัญในการดำเนินกิจการและขยายการเติบโตของธุรกิจซึ่งถือว่าเป็นปัจจัยที่กระทบโดยตรงต่อบริษัท ทั้งนี้เงินทุนหมุนเวียนจะมาจากการดำเนินงาน เงินกู้ยืมระยะสั้นและระยะยาวจากสถาบันการเงิน บริษัท มีเงินกู้ยืมระยะสั้นและระยะยาว ณ วันที่ 31 ธันวาคม 2557 ทั้งสิ้น 18,957.17 ล้านบาท โดยคิดเป็นร้อยละ 34.35 ของหนี้สินรวมทั้งหมด และ ณ วันที่ 31 ธันวาคม 2557 บริษัท และบริษัทย่อย มีวงเงินสินเชื่อและเงินกู้ยืมระยะยาวคงเหลือจำนวน 842 ล้านเหรียญสหรัฐ หรือประมาณ 27,628.17 ล้านบาท บริษัท จึงมีความมั่นใจว่ายังสามารถขยายกิจการให้เติบโตได้ในอนาคต และทั้งนี้ความต้องการใช้เงินทุนในอนาคตนั้นจะขึ้นอยู่กับแผนการขยายธุรกิจและโอกาสในการลงทุนในกิจการต่างๆ

2 ปัจจัยความเสี่ยงที่เกี่ยวข้องกับสถานะเศรษฐกิจและตลาดเงิน

2.1 ความเสี่ยงจากการผันผวนของดอกเบี้ย

บริษัท มีความเสี่ยงจากอัตราดอกเบี้ยที่สำคัญอันเกี่ยวเนื่องกับเงินฝากสถาบันการเงินและเงินกู้ยืมที่มีดอกเบี้ย อย่างไรก็ตาม เนื่องจากสินทรัพย์และหนี้สินทางการเงินส่วนใหญ่มีอัตราดอกเบี้ยที่ปรับขึ้นลงตามอัตราตลาด หรือมีอัตราดอกเบี้ยคงที่ซึ่งใกล้เคียงกับอัตราตลาดในปัจจุบัน ความเสี่ยงจากอัตราดอกเบี้ยของบริษัท และบริษัทย่อยจึงอยู่ในระดับต่ำ ทั้งนี้อัตราดอกเบี้ยปัจจุบันอยู่ที่ร้อยละ 1.0 ถึงร้อยละ 3.4 ในขณะที่บริษัทมีเงินกู้ยืมทั้งระยะสั้นและระยะยาวจากสถาบันการเงินเพื่อสร้างความมั่นคงในการดำเนินงานของบริษัท

2.2 ความเสี่ยงจากอัตราแลกเปลี่ยน

บริษัท มีความเสี่ยงจากอัตราแลกเปลี่ยนที่สำคัญอันเกี่ยวเนื่องจากการซื้อหรือขายสินค้า และการกู้ยืมหรือให้กู้ยืมเงินเป็นเงินตราต่างประเทศ เพราะฉะนั้นความผันผวนของอัตราแลกเปลี่ยนในสกุลเงินเหรียญสหรัฐที่อาจจะส่งผลกระทบต่อสถานะการเงินของบริษัท ได้ อย่างไรก็ตามบริษัท ได้บริหารอัตราแลกเปลี่ยนโดยการจับคู่ระหว่างสินทรัพย์และหนี้สินที่มีสกุลเงินเดียวกัน (Naturally hedged) ซึ่งสามารถลดความเสี่ยงในด้านอัตราแลกเปลี่ยนได้ส่วนหนึ่ง นอกจากนี้บริษัท ได้พยายามติดตามสถานะเศรษฐกิจของโลกและการเคลื่อนไหวของตลาดอัตราแลกเปลี่ยนอย่างต่อเนื่องเพื่อลดความเสี่ยงในการสูญเสียดังกล่าว

3. ความเสี่ยงจากภัยพิบัติตามธรรมชาติ

บริษัทเล็งเห็นถึงความสำคัญถึงความเสี่ยงและผลกระทบที่เกี่ยวข้องกับภัยพิบัติตามธรรมชาติ ดังนั้นจึงได้มีการวางแผนการป้องกันรวมถึงมีการฝึกอบรมพนักงานเมื่อมีเหตุฉุกเฉินเป็นประจำ นอกจากนี้บริษัท ยังมีฐานการผลิตอยู่ทั่วโลกซึ่งเป็นการวางแผนที่ดี และสามารถที่จะสนับสนุนการผลิตได้ทันทั่วทั้งที่เมื่อมีผลกระทบกับสายการผลิตใดที่หนึ่งซึ่งไม่เพียงพอเพื่อรองรับความต้องการของลูกค้า แต่ยังคงรวมถึงเพื่อลดความเสี่ยงจากภัยธรรมชาติอีกด้วย

โครงสร้างการจัดการ

ณ วันที่ 31 ธันวาคม 2557 คณะกรรมการบริษัท มีจำนวน 8 ท่าน ดังนี้

- | | |
|------------------------------|--|
| 1. นายชยุตต์ เชิง สง | ประธานกรรมการ |
| 2. นายเส้น ชื้อ หยง | รองประธานกรรมการ |
| 3. นายคณสิทธิ์ โจวกิจเจริญ | กรรมการผู้จัดการ |
| 4. นายชยุตต์ เชิง เจีย | กรรมการ |
| 5. นายหวัง เหว ชุ่น | กรรมการ |
| 6. นายอลัน แคม | กรรมการอิสระและประธานคณะกรรมการตรวจสอบ |
| 7. นายวิลเลียม แสง แมน เซาว์ | กรรมการอิสระและกรรมการตรวจสอบ |
| 8. นายธนศักดิ์ จรรยาพูน | กรรมการอิสระและกรรมการตรวจสอบ |

หมายเหตุ นางสุนัดดา จำพวงษ์ เป็นเลขานุการของบริษัท
นายอลัน แคม และ นายวิลเลียม แสง แมน เซาว์เป็นกรรมการตรวจสอบที่มีความรู้และประสบการณ์เพียงพอที่จะสามารถ
ทำหน้าที่ในการสอบทานความน่าเชื่อถือของงบการเงิน

กรรมการผู้มีอำนาจลงนาม

กรรมการผู้มีอำนาจลงนามผูกพันบริษัท โดยมี นายชยุตต์ เชิง สง หรือ นายเส้น ชื้อ หยง หรือ นายคณสิทธิ์ โจวกิจเจริญ
ลงลายมือชื่อพร้อมประทับตราสำคัญของบริษัท

อำนาจหน้าที่ของคณะกรรมการบริษัท

1. การปฏิบัติหน้าที่ของคณะกรรมการ

คณะกรรมการบริษัท ได้ปฏิบัติหน้าที่โดยใช้ความรู้ ความสามารถ และประสบการณ์ให้เป็นประโยชน์ ต่อการดำเนินธุรกิจ
ของบริษัท และได้ปฏิบัติหน้าที่ตามวัตถุประสงค์ ข้อบังคับของบริษัท และมติที่ประชุมผู้ถือหุ้นของบริษัท ด้วยความ
ซื่อสัตย์สุจริตและระมัดระวังเพื่อรักษาผลประโยชน์สูงสุดของบริษัท และผู้ถือหุ้น

2. หน้าที่บนสิทธิความเท่าเทียมกันของผู้ถือหุ้น

คณะกรรมการบริษัท ต้องรักษาสหสิทธิความเท่าเทียมกันของผู้ถือหุ้น รักษาผลประโยชน์ของผู้ถือหุ้น รวมทั้งเปิดเผยข้อมูล
ที่ชัดเจนและ โปร่งใสแก่นักลงทุนอื่น

3. การตรวจทาน และอนุมัติรายงานงบการเงิน และการเปลี่ยนแปลงนโยบายทางบัญชี

คณะกรรมการบริษัทมีหน้าที่อนุมัติรายงานงบการเงิน ซึ่งถูกตรวจทานหรือตรวจสอบโดยผู้ตรวจสอบบัญชี และคณะ
กรรมการตรวจสอบ อีกทั้งมีหน้าที่อนุมัติการเปลี่ยนแปลงนโยบายทางบัญชีต่าง ๆ

4. การทบทวนและให้ความเห็นชอบกับนโยบายที่เหมาะสม

งบประมาณ และแผนทางธุรกิจ คณะกรรมการบริษัท รับผิดชอบในการทบทวนและให้ความเห็นชอบกับนโยบาย
งบประมาณที่เหมาะสม ทิศทางการดำเนินงาน และแผนทางธุรกิจของบริษัท ที่เสนอโดยฝ่ายจัดการ

5. การกำกับดูแลฝ่ายจัดการ

คณะกรรมการบริษัท กำกับดูแลให้ฝ่ายจัดการดำเนินการตามนโยบายที่กำหนดไว้อย่างมีประสิทธิภาพ และแจ้งให้ฝ่ายจัดการนำเสนอเรื่องที่มีสาระสำคัญต่อการดำเนินงานของบริษัทฯ รายการระหว่างบุคคลที่เกี่ยวข้องกัน ให้พิจารณาโดยเป็นไปตามกฎระเบียบ ข้อบังคับของสำนักงานคณะกรรมการกำกับหลักทรัพย์และตลาดหลักทรัพย์ (ก.ล.ต.) และตลาดหลักทรัพย์แห่งประเทศไทย

หากจำเป็นคณะกรรมการจะได้กำหนดให้มีการว่าจ้างที่ปรึกษาภายนอก เพื่อให้คำปรึกษาหรือให้ความเห็นทางวิชาชีพประกอบการตัดสินใจในเรื่องที่มีผลต่อการดำเนินธุรกิจอย่างมีสาระสำคัญของบริษัทฯ

6. การจัดให้มีระบบการควบคุมภายในและการตรวจสอบภายใน

คณะกรรมการได้จัดให้มีและดำรงไว้ซึ่งระบบการควบคุมภายในที่มีประสิทธิภาพ เพื่อให้มั่นใจได้อย่างมีเหตุผลว่าการบันทึกข้อมูลทางบัญชีมีความถูกต้อง ครบถ้วนและเพียงพอที่จะดูแลรักษาสินทรัพย์ และป้องกันไม่ให้เกิดการทุจริตหรือการดำเนินการที่ผิดปกติดังมีสาระสำคัญ คณะกรรมการได้จัดตั้งคณะกรรมการตรวจสอบและสำนักตรวจสอบภายใน สอบทานความเพียงพอและความเหมาะสมของระบบการควบคุมภายในของบริษัทฯ

7. การปฏิบัติหน้าที่อย่างมีประสิทธิภาพของกรรมการที่ไม่ได้เป็นผู้บริหาร

กรรมการที่เป็นอิสระได้ใช้ดุลพินิจของตนเองอย่างเป็นอิสระในการพิจารณากำหนดกลยุทธ์ การบริหารงาน การแต่งตั้งกรรมการ และเรื่องที่มีผลกระทบต่อผลประโยชน์ของผู้มีส่วนได้เสียของบริษัทฯ รวมถึงการเข้าถึงสารสนเทศทางการเงินและทางธุรกิจอื่นอย่างเพียงพอต่อการปฏิบัติหน้าที่

8. จริยธรรมธุรกิจและจรรยาบรรณ

คณะกรรมการจะจัดให้มี Compliance Manual ของบริษัทฯ เกี่ยวกับจรรยาบรรณและจริยธรรมทางธุรกิจ จริยธรรมของผู้บริหารและพนักงาน เพื่อใช้เป็นแนวทางปฏิบัติภายในองค์กร

ความรับผิดชอบที่กล่าวมาทั้งหมดในข้างต้นให้คณะกรรมการเป็นผู้อนุมัติทั้งนี้วันแต่อำนาจในการดำเนินการดังต่อไปนี้ จะกระทำได้เมื่อได้รับอนุมัติจากที่ประชุมผู้ถือหุ้นก่อน

- เรื่องที่กฎหมายกำหนดให้ต้องได้มติที่ประชุมผู้ถือหุ้น
- การทำรายการระหว่างกันซึ่งกำหนดโดยคณะกรรมการกำกับหลักทรัพย์และตลาดหลักทรัพย์หรือที่กฎหมายกำหนดไว้ทั้งนี้กำหนดให้รายการที่กรรมการหรือบุคคลที่อาจมีความขัดแย้ง มีส่วนได้เสีย หรืออาจมีความขัดแย้งทางผลประโยชน์อันใดกับบริษัทฯ ให้กรรมการซึ่งมีส่วนได้เสียในเรื่องนั้นไม่มีสิทธิออกเสียงลงคะแนนในเรื่องนั้น

คณะกรรมการตรวจสอบและคณะกรรมการอิสระของบริษัทฯ

นิยามของ “กรรมการอิสระ” มีดังต่อไปนี้

1. ถือหุ้นไม่เกิน ร้อยละ 1 ของจำนวนหุ้นที่มีสิทธิออกเสียงทั้งหมดของบริษัทฯ บริษัทใหญ่ บริษัทย่อย บริษัทร่วมหรือนิติบุคคลที่อาจมีความขัดแย้ง โดยนับรวมหุ้นที่ถือโดยผู้ที่เกี่ยวข้องด้วย
2. ไม่เป็นกรรมการที่มีส่วนร่วมบริหารงาน / พนักงาน / ลูกจ้าง / ที่ปรึกษาที่รับเงินเดือนประจำ / ผู้มีอำนาจควบคุม ของบริษัทฯ บริษัทใหญ่ บริษัทย่อย บริษัทร่วม บริษัทย่อยลำดับเดียวกัน หรือนิติบุคคลที่อาจมีความขัดแย้ง (ปัจจุบันและ 2 ปีก่อนได้รับการแต่งตั้ง)
3. ไม่มีความสัมพันธ์ทางธุรกิจกับบริษัทฯ
 - 3.1 ไม่เป็นผู้สอบบัญชีของบริษัทฯ

- 3.2 ไม่เป็นผู้ให้บริการทางวิชาชีพอื่น ๆ เช่น ที่ปรึกษากฎหมาย ที่ปรึกษาทางการเงิน ผู้ประเมินราคาทรัพย์สิน เป็นต้น ที่มีมูลค่ารายการมากกว่า 2 ล้านบาทต่อปี
- 3.3 ไม่มีรายการเกี่ยวโยงกันที่เป็นธุรกรรมปกติ รายการเช่า / ให้เช่าอสังหาริมทรัพย์ รายการเกี่ยวกับสินทรัพย์ / บริการ และรายการให้หรือรับความช่วยเหลือทางการเงิน ที่มีมูลค่ารายการ มากกว่า 20 ล้านบาท หรือ มากกว่า 3% ของ NTA แล้วแต่จำนวนใดจะต่ำกว่า โดยนับรวมรายการที่เกิดขึ้นในระหว่าง 1 ปีก่อนวันที่มีการทำรายการด้วยทั้งนี้ต้องไม่มีความสัมพันธ์ทางธุรกิจตามข้อ 3.1-3.3 ในปัจจุบันและ 2 ปีก่อนได้รับการแต่งตั้ง เว้นแต่มีเหตุจำเป็นและสมควร ซึ่งมีได้เกิดขึ้นอย่างสม่ำเสมอและต่อเนื่อง กรรมการอิสระ / กรรมการตรวจสอบอาจมีความสัมพันธ์เกินระดับนี้ที่สำคัญที่กำหนดในระหว่างดำรงตำแหน่งก็ได้แต่ต้องได้รับมติเป็นเอกฉันท์จากคณะกรรมการบริษัท ก่อนและบริษัท ต้องเปิดเผยความสัมพันธ์ดังกล่าวของกรรมการ รายงานไว้ในแบบ Filing แบบ 56-1 รายงานประจำปี และหนังสือนัดประชุมผู้ถือหุ้น ในกรณีจะเสนอผู้ถือหุ้นเพื่อต่อวาระแก่กรรมการอิสระ / กรรมการตรวจสอบรายนั้นอีก
4. ไม่มีความสัมพันธ์ทางสายโลหิต หรือโดยการจดทะเบียนในลักษณะที่เป็นบิดามารดา คู่สมรส พี่น้อง และบุตรรวมทั้งคู่สมรสของบุตรกับผู้บริหาร ผู้ถือหุ้นรายใหญ่ ผู้มีอำนาจควบคุม หรือบุคคลที่จะได้รับการเสนอให้เป็นผู้บริหาร หรือผู้มีอำนาจควบคุมบริษัท หรือบริษัทย่อย
5. ไม่เป็นกรรมการที่ได้รับแต่งตั้งขึ้นเพื่อเป็นตัวแทนของกรรมการของบริษัท ผู้ถือหุ้นรายใหญ่ หรือผู้ถือหุ้นซึ่งเป็นผู้เกี่ยวข้องกับผู้ถือหุ้นรายใหญ่
6. ไม่มีลักษณะอื่นใดที่ทำให้ไม่สามารถให้ความเป็นอย่างเป็นอิสระได้
7. กรรมการอิสระที่มีคุณสมบัติตามข้อ 1-6 ข้างต้น อาจได้รับมอบหมายจากคณะกรรมการบริษัทให้ตัดสินใจในการดำเนินกิจการของบริษัท บริษัทใหญ่ บริษัทย่อย บริษัทรวม บริษัทย่อยลำดับเดียวกัน หรือนิติบุคคลที่อาจมีความขัดแย้ง โดยมีการตัดสินใจในรูปแบบของคณะ (Collective decision) ได้

อำนาจหน้าที่ของคณะกรรมการตรวจสอบ

- (1) สอบทานให้บริษัท มีการรายงานทางการเงินอย่างถูกต้องและเพียงพอ
- (2) สอบทานให้บริษัท มีระบบการควบคุมภายใน (Internal Control) และระบบการตรวจสอบภายใน (Internal Audit) ที่เหมาะสมและมีประสิทธิภาพ และพิจารณาแต่งตั้ง โยกย้าย เลิกจ้างหัวหน้า หน่วยงานตรวจสอบภายใน หรือหน่วยงานอื่นใดที่รับผิดชอบเกี่ยวกับการตรวจสอบภายใน
- (3) สอบทานให้บริษัท ปฏิบัติตามกฎหมายว่าด้วยหลักทรัพย์และตลาดหลักทรัพย์ ข้อกำหนดของตลาดหลักทรัพย์ และกฎหมายที่เกี่ยวข้องกับธุรกิจของบริษัท
- (4) พิจารณา คัดเลือก เสนอแต่งตั้งบุคคลซึ่งมีความเป็นอิสระเพื่อทำหน้าที่เป็นผู้สอบบัญชีของบริษัท และเสนอคำตอบแทนของบุคคลดังกล่าว รวมทั้งเข้าร่วมประชุมกับผู้สอบบัญชีโดยไม่ฝ่ายจัดการเข้าร่วมประชุมด้วยอย่างน้อยปีละ 1 ครั้ง
- (5) พิจารณารายการที่เกี่ยวข้องกันหรือรายการที่อาจมีความขัดแย้งทางผลประโยชน์ ให้เป็นไปตามกฎหมายและข้อกำหนดของตลาดหลักทรัพย์ ทั้งนี้ เพื่อให้มั่นใจว่ารายการดังกล่าวสมเหตุสมผลและเป็นประโยชน์สูงสุดต่อบริษัท
- (6) จัดทำรายงานของคณะกรรมการตรวจสอบโดยเปิดเผยไว้ในรายงานประจำปีของบริษัท ซึ่งรายงานดังกล่าวต้องลงนามโดยประธานคณะกรรมการตรวจสอบและต้องประกอบด้วยข้อมูลอย่างน้อยดังต่อไปนี้
 - (ก) ความเห็นเกี่ยวกับความถูกต้อง ครบถ้วน เป็นที่เชื่อถือได้ของรายงานทางการเงินของบริษัท
 - (ข) ความเห็นเกี่ยวกับความเพียงพอของระบบควบคุมภายในของบริษัท
 - (ค) ความเห็นเกี่ยวกับการปฏิบัติตามกฎหมายว่าด้วยหลักทรัพย์และตลาดหลักทรัพย์ ข้อกำหนดของตลาดหลักทรัพย์ หรือกฎหมายที่เกี่ยวข้องกับธุรกิจของบริษัท
 - (ง) ความเห็นเกี่ยวกับความเหมาะสมของผู้สอบบัญชี
 - (จ) ความเห็นเกี่ยวกับรายการที่อาจมีความขัดแย้งทางผลประโยชน์
 - (ฉ) จำนวนประชุมคณะกรรมการตรวจสอบ และการเข้าร่วมประชุมของกรรมการตรวจสอบแต่ละท่าน
 - (ช) ความเห็นหรือข้อสังเกตโดยรวมที่คณะกรรมการตรวจสอบได้รับจากการปฏิบัติหน้าที่ตามกฎหมาย (charter)
 - (ซ) รายการอื่นที่เห็นว่าผู้ถือหุ้นและผู้ลงทุนทั่วไปควรทราบ ภายใต้ขอบเขตหน้าที่และความรับผิดชอบที่ได้รับมอบหมายจากคณะกรรมการบริษัท

(7) ปฏิบัติการอื่นใดตามที่คณะกรรมการของบริษัทฯ มอบหมายด้วยความเห็นชอบของคณะกรรมการตรวจสอบ

คณะผู้บริหาร

ณ วันที่ 31 ธันวาคม 2557 คณะผู้บริหารของบริษัทฯ มีจำนวน 6 ท่าน ดังนี้

1. นายคงสิทธิ์ โจวกิจเจริญ	กรรมการผู้จัดการ
2. น.ส. วิภาดา เอื้อตุลยธรรม	รองกรรมการผู้จัดการฝ่ายบริหาร
3. นายหวัง เค่อ เหว่ย	รองกรรมการผู้จัดการฝ่ายผลิต
4. นายหวัง เว่ย จ้าว	รองกรรมการผู้จัดการฝ่ายผลิต
5. นายสุพจน์ ไทยกิ่ง	รองกรรมการผู้จัดการฝ่ายผลิต
6. นายจาง หมิง ซา	ผู้ช่วยรองกรรมการผู้จัดการฝ่ายการเงินและบัญชี

อำนาจหน้าที่ของกรรมการผู้จัดการ

1. เป็นผู้ตัดสินใจในเรื่องที่สำคัญของบริษัทฯ กำหนดภารกิจ วัตถุประสงค์ แนวทาง นโยบายของบริษัทฯ รวมถึงการกำกับดูแลการดำเนินงานโดยรวม ผลผลิต ความสัมพันธ์กับลูกค้า และการตลาดสำหรับธุรกิจต่างประเทศ และต้องรับผิดชอบต่อคณะกรรมการบริษัท
ทั้งนี้ในส่วนของการทำธุรกรรมทางการเงิน เช่น การค้าประกัน การให้กู้ยืม กรรมการผู้จัดการไม่มีอำนาจที่จะกระทำการดังกล่าว อำนาจอนุมัติในเรื่องดังกล่าวต้องกระทำโดยคณะกรรมการบริษัท
2. อนุมัติแผนงบประมาณประจำปีของบริษัทฯ
3. อนุมัติการกำหนดวงเงินเครดิตให้กับลูกค้า ระยะเวลาการชำระเงิน การตกลงทำสัญญาซื้อขายผลิตภัณฑ์ รวมถึงการเปลี่ยนแปลงเงื่อนไขทางการค้า การทำสัญญาประกันภัย และการบริหารจัดการสินค้าคงเหลือที่ล้ำสมัย
4. มีอำนาจในการซื้อทรัพย์สินถาวรและชำระเงินในวงเงินไม่เกินกว่า 20 ล้านบาท
5. มีอำนาจในการลงทุนในโครงการใหม่ในวงเงินไม่เกินกว่า 20 ล้านบาท
6. กำหนดและอนุมัติหลักเกณฑ์การบริหารบุคลากรโดยรวม และการปรับเงินเดือนประจำปีของพนักงาน
7. อนุมัติการแต่งตั้งที่ปรึกษาด้านต่าง ๆ ที่จำเป็นต่อการดำเนินงาน
8. ดำเนินกิจการที่เกี่ยวข้องกับการบริหารงานทั่วไปของบริษัทฯ แต่ไม่รวมถึงการดำเนินการเกี่ยวกับรายการที่เกี่ยวข้องกัน และรายการได้มาและจำหน่ายไปซึ่งทรัพย์สินของบริษัทฯจดทะเบียนตามกฎหมายของตลาดหลักทรัพย์แห่งประเทศไทย
ทั้งนี้การมอบอำนาจดังกล่าวข้างต้น ให้แก่กรรมการผู้จัดการนั้น ต้องไม่รวมถึงอำนาจในการอนุมัติรายการใดที่กรรมการผู้จัดการหรือบุคคลที่อาจมีความขัดแย้ง มีส่วนได้เสีย หรือมีความขัดแย้งทางผลประโยชน์ โดยกรรมการผู้จัดการจะต้องนำเสนอเรื่องดังกล่าวต่อคณะกรรมการบริษัท เพื่อให้คณะกรรมการบริษัท พิจารณาต่อไป และต้องอยู่ภายใต้หลักเกณฑ์ของกฎหมายข้อบังคับของบริษัทฯ

นอกจากนี้ ในกรณีที่การทำรายการใดเป็นรายการที่เกี่ยวข้องกัน หรือรายการเกี่ยวกับการได้มาหรือจำหน่ายไปซึ่งสินทรัพย์ของบริษัทฯ หรือบริษัทย่อย แล้วแต่กรณี การทำรายการดังกล่าวต้องได้รับการอนุมัติจากที่ประชุมผู้ถือหุ้น และ / หรือ การปฏิบัติอื่นใดตามหลักเกณฑ์และวิธีการตามที่ประกาศดังกล่าวกำหนดไว้ในเรื่องนั้น ๆ ด้วย เพื่อให้สอดคล้องกับข้อกำหนดของตลาดหลักทรัพย์แห่งประเทศไทยในเรื่องดังกล่าว

การสรรหากรรมการและผู้บริหาร

การคัดเลือกกรรมการของบริษัทฯ บริษัทฯ ไม่มีคณะกรรมการสรรหาเพื่อคัดเลือกบุคคลที่จะดำรงตำแหน่งกรรมการของบริษัทฯ อย่างไรก็ตามบริษัทฯ ได้กำหนดแนวทางและหลักเกณฑ์ในการแต่งตั้งกรรมการ ทั้งนี้คณะกรรมการจะเป็นผู้พิจารณาคัดเลือกตามเกณฑ์ประสบการณ์ ปริทธิศรัณ ความสามารถ และอุปนิสัย เป็นต้น

- คณะกรรมการบริษัท

ในการประชุมสามัญประจำปีทุกครั้ง ข้อบังคับของบริษัทฯ กำหนดให้กรรมการต้องออกจากตำแหน่งตามวาระอย่างน้อยจำนวนหนึ่งในสาม (1/3) หรือในกรณีที่จำนวนกรรมการไม่เป็นสัดส่วนที่หารลงตัวด้วยสาม จำนวนกรรมการที่พ้นตำแหน่งจะต้องใกล้เคียงกับจำนวนหนึ่งในสาม (1/3) ของจำนวนกรรมการทั้งหมด การเลือกกรรมการแทนกรรมการที่ออกจากตำแหน่งตามวาระ ต้องได้รับการอนุมัติจากที่ประชุมผู้ถือหุ้นซึ่งในการเสนอชื่อกรรมการเพื่อเลือกตั้ง บริษัทฯ จะจัดให้มีประวัติและรายละเอียดของบุคคลประกอบ เพื่อผู้ถือหุ้นสามารถตัดสินใจจากสารสนเทศที่ได้รับ โดยกำหนดให้ที่ประชุมผู้ถือหุ้นเลือกตั้งกรรมการ ตามหลักเกณฑ์และวิธีการดังนี้

1. ผู้ถือหุ้นคนหนึ่งมีคะแนนเสียงเท่ากับหนึ่งหุ้นต่อหนึ่งเสียง
2. ผู้ถือหุ้นแต่ละคนจะใช้เสียงที่ตนมีอยู่ทั้งหมดตามข้อ 1 เพื่อเลือกตั้งบุคคลคนเดียวหรือหลายคนเป็นกรรมการก็ได้ แต่จะแบ่งคะแนนเสียงให้กรรมการคนใดมากหรือน้อยกว่ากรรมการคนอื่น ๆ ไม่ได้
3. บุคคลซึ่งได้รับคะแนนเสียงสูงสุดตามลำดับ จะได้รับการเลือกตั้งให้เป็นกรรมการเท่ากับจำนวนกรรมการพึงเลือกตั้งในครั้งนั้น ในกรณีที่บุคคลซึ่งได้รับการเลือกตั้งในลำดับถัดลงมา มีคะแนนเสียงเท่ากันเกินจำนวนกรรมการที่จะพึงเลือกตั้งในครั้งนั้น ให้ผู้เป็นประธานเป็นผู้ออกเสียงชี้ขาด

ในกรณีที่ตำแหน่งกรรมการว่างลงเพราะเหตุอื่น นอกเหนือไปจากการออกตามวาระ ให้คณะกรรมการเลือกบุคคลซึ่งมีคุณสมบัติและไม่มีลักษณะต้องห้ามตามกฎหมายว่าด้วยบริษัทมหาชนจำกัด เข้าเป็นกรรมการแทนในการประชุมคณะกรรมการคราวถัดไป เว้นแต่วาระของกรรมการดังกล่าวจะเหลือน้อยกว่า 2 เดือน โดยบุคคลซึ่งได้รับการเลือกตั้งเป็นกรรมการแทนจะอยู่ในตำแหน่งกรรมการได้เพียงเท่าวาระที่เหลืออยู่ของกรรมการที่เข้าไปแทน โดยมีมติของคณะกรรมการดังกล่าวต้องประกอบด้วยคะแนนเสียงไม่น้อยกว่า 3 ใน 4 ของจำนวนกรรมการที่ยังเหลืออยู่

- คณะกรรมการตรวจสอบและกรรมการอิสระ

ที่ประชุมผู้ถือหุ้นเป็นผู้แต่งตั้งคณะกรรมการตรวจสอบและกรรมการอิสระ โดยให้มีวาระการดำรงตำแหน่งคราวละ 3 ปี โดยกรรมการตรวจสอบซึ่งพ้นจากตำแหน่งตามวาระอาจจะได้รับการแต่งตั้งใหม่อีกโดยจะต้องมีคุณสมบัติดังที่ระบุในหัวข้อนิยามของ “กรรมการอิสระ”

คำตอบแทนกรรมการและผู้บริหาร

คำตอบคณะกรรมการ

ชื่อ ปี 2557		
	โบนัส	เบี้ยประชุม
นายชยุต เชื้อ สง	6,000,000	480,000
นายเส้น ชื้อ หยง	8,000,000	360,000
นายคงสิทธิ์ โจวกิจเจริญ	1,200,000	180,000
นายชยุต เชื้อ เลี้ย	1,200,000	180,000
นายจาง เย้ย เหว่ย*	1,000,000	150,000
นายหวัง เหวอ ชุ่น*	1,200,000	180,000
นายอลัน แคม	1,200,000	180,000
นายวิลเลียม แสง แมน เชาว์	1,200,000	180,000
นายธนศักดิ์ จรรยาพูน	1,200,000	180,000
รวม	22,200,000	2,070,000

หมายเหตุ: *นายจาง เย้ย เหว่ยได้พ้นจากตำแหน่งกรรมการบริษัทตั้งแต่วันที่ 31 ตุลาคม 2557

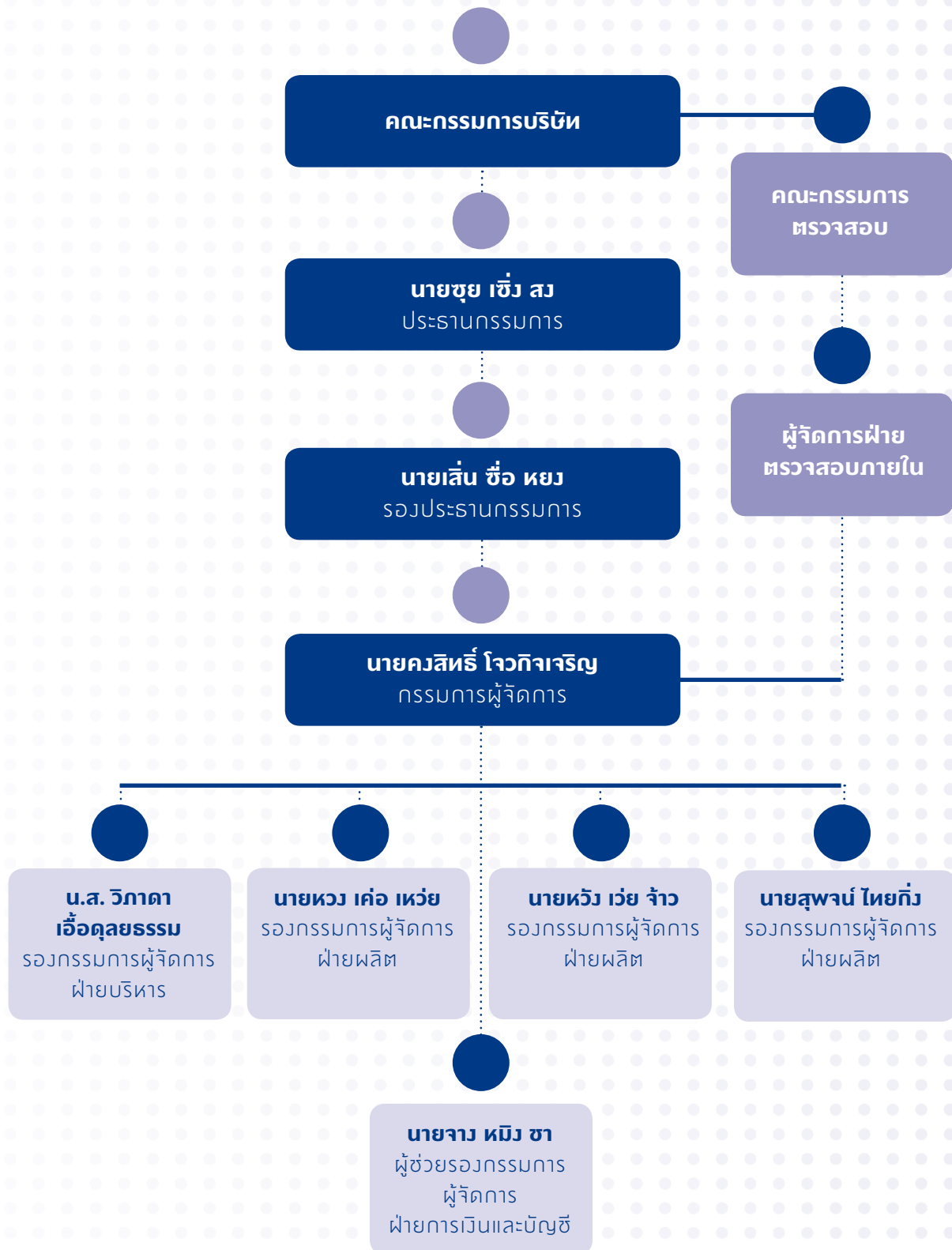
คำตอบแทนผู้บริหารของบริษัทฯ

คำตอบแทนผู้บริหารของบริษัทฯ 6 ท่านในปี 2557 โดยรวมทั้งเงินเดือนและโบนัสคิดเป็นจำนวนทั้งสิ้น 15.14 ล้านบาท

คำตอบแทนอื่น

ตามที่บริษัทฯ ได้มีการจัดสรรใบสำคัญแสดงสิทธิเพื่อซื้อหุ้นสามัญของบริษัทแคล-คอมพ์ อิเล็กทรอนิกส์ (ประเทศไทย) จำกัด (มหาชน) ปี 2554 (CCET-WA) ให้กับพนักงานของบริษัทฯ และบริษัทย่อย ทั้งนี้ผู้บริหารของบริษัทฯ ได้รับการจัดสรรใบสำคัญแสดงสิทธิดังกล่าวสำหรับการจัดสรรครั้งแรกในปี 2555 คิดเป็นจำนวนรวม 1,900,000 หน่วย การจัดสรรครั้งสองในปี 2556 คิดเป็นจำนวนรวม 2,700,000 หน่วย และการจัดสรรครั้งที่สามในปี 2558 คิดเป็นจำนวนรวม 2,850,000 หน่วย

โครงสร้างการจัดการ



การกำกับดูแลกิจการ

บริษัท โดยคณะกรรมการบริษัทมีนโยบายการปฏิบัติตามข้อพึงปฏิบัติที่ดีสำหรับกรรมการบริษัทจดทะเบียนตามแนวทางของตลาดหลักทรัพย์แห่งประเทศไทย ทั้งนี้บริษัทยังได้ให้ความสำคัญในการกำกับดูแลกิจการเป็นอย่างดีโดยคำนึงถึงผู้มีส่วนได้ส่วนเสียของบริษัท และสังคมโดยรวม

บริษัท ได้กำหนด นโยบายการกำกับดูแลกิจการที่ดีซึ่งผ่านการอนุมัติจากคณะกรรมการของบริษัท ดังต่อไปนี้

- กำหนดนโยบายเรื่องสิทธิความเท่าเทียมกันของผู้ถือหุ้นและผู้มีส่วนได้เสียทุกฝ่าย
- บริหารงานด้วยความรับผิดชอบและตรวจสอบความขัดแย้งที่อาจเกิดขึ้น
- สนับสนุนให้มีระบบการควบคุมภายใน การตรวจสอบภายในเพื่อตรวจสอบงบการเงิน และ รายการระหว่างกันของฝ่ายที่เกี่ยวข้องและการดำเนินงาน รวมถึงมีการบริหารความเสี่ยงเพื่อจัดการและลดความเสี่ยงที่อาจเกิดขึ้น
- ดำเนินงานด้วยความโปร่งใส เปิดเผยสารสนเทศอย่างครบถ้วน เพียงพอ เชื่อถือได้ และทันเวลาแก่ผู้ที่เกี่ยวข้องทุกฝ่าย
- คณะกรรมการบริษัท ผู้บริหารและพนักงานปฏิบัติตามจริยธรรมทางธุรกิจ

บริษัท ขอรายงานเรื่องการปฏิบัติตามหลักการกำกับดูแลกิจการในทิศทางเดียวกันกับที่ตลาดหลักทรัพย์กำหนดโดยได้แบ่งออกเป็น 5 หมวด ดังต่อไปนี้

1. สิทธิของผู้ถือหุ้น (The rights of Shareholders)

สิทธิขั้นพื้นฐานของผู้ถือหุ้น เช่น การซื้อขายหรือโอนหุ้น การมีส่วนแบ่งในกำไรของกิจการ การได้รับข่าวสาร ข้อมูลของกิจการอย่างเพียงพอ การเข้าร่วมประชุมเพื่อสิทธิออกเสียงในที่ประชุมผู้ถือหุ้นเพื่อแต่งตั้งหรือถอดถอนกรรมการ แต่งตั้งผู้สอบบัญชี และเรื่องที่ส่งผลกระทบต่อบริษัท เช่นการจัดสรรเงินปันผล การกำหนดหรือการแก้ไขข้อบังคับและหนังสือบริคณห์สนธิ การลดทุนหรือการเพิ่มทุน การอนุมัติรายการพิเศษ หรือการอนุมัติธุรกรรมที่สำคัญและมีผลต่อทิศทางการดำเนินธุรกิจของบริษัท เป็นต้น

ทั้งนี้ในปี 2557 นอกจากสิทธิพื้นฐานต่างๆ ข้างต้นของผู้ถือหุ้น บริษัท ยังได้ดำเนินการในเรื่องต่างๆ เพื่อส่งเสริมการใช้สิทธิของผู้ถือหุ้น ดังต่อไปนี้

1. ในปี 2557 บริษัท มีการประชุมผู้ถือหุ้น 1 ครั้ง เมื่อวันที่ 25 เมษายน 2557 เวลา 09.00 น. ณ โรงงานสมุทรสาคร ห้องประชุมชั้น 5 อาคาร R&D เลขที่ 60 หมู่ที่ 8 ถนนเศรษฐกิจ ตำบลคลองมะเดื่อ อำเภอกะทู้มuban จังหวัดสมุทรสาคร ประเทศไทย ซึ่งมีการพิจารณาและลงคะแนนเสียงเรียงลำดับตามระเบียบวาระที่กำหนดไว้และได้รับความเห็นชอบจากผู้ถือหุ้นทุกวาระ บริษัท ได้จัดส่งหนังสือนัดประชุมพร้อมทั้งข้อมูลประกอบการประชุมวาระต่างๆ อย่างเพียงพอให้ผู้ถือหุ้นได้ทราบล่วงหน้าผ่านทางนายทะเบียนหลักทรัพย์ของบริษัท ก่อนวันนัดประชุม 14 วันตามที่กฎหมายกำหนดเพื่อให้ผู้ถือหุ้นมีระยะเวลาในการพิจารณาเรื่องต่างๆ ที่เกี่ยวข้องกับการประชุมผู้ถือหุ้น
2. บริษัท ได้ทำการเผยแพร่ข้อมูลประกอบการประชุมผู้ถือหุ้นผ่านเว็บไซต์(<http://www.calcomp.co.th>) ของบริษัท ล่วงหน้า 30 วันก่อนวันประชุมและก่อนที่บริษัท จะทำการจัดส่งเอกสารให้กับผู้ถือหุ้น ทั้งนี้เอกสารดังกล่าวจะมีข้อมูลเหมือนกับข้อมูลที่บริษัท ได้จัดส่งให้กับผู้ถือหุ้นในรูปแบบของเอกสาร นอกจากนี้ยังได้ชี้แจงสิทธิของผู้ถือหุ้นในการเข้าร่วมประชุมและสิทธิออกเสียงลงมติของผู้ถือหุ้นไว้ด้วยกัน โดยบริษัท ได้ทำการประกาศผ่านตลาดหลักทรัพย์เพื่อให้ผู้ถือหุ้นได้ทราบและเข้าถึงข้อมูลได้ทั่วกัน
3. เปิดโอกาสให้ผู้ถือหุ้นสามารถใช้สิทธิออกเสียงได้อย่างเต็มที่ ในกรณีที่ผู้ถือหุ้นไม่สามารถเข้าประชุมได้ด้วยตนเองก็สามารถมอบฉันทะให้ผู้อื่นเข้าร่วมประชุมได้
4. นำระบบบาร์โค้ด (Barcode System) เข้ามาใช้ในการประชุมผู้ถือหุ้นทั้งในส่วนของการจัดการการลงทะเบียนก่อนเริ่มประชุม และการนับคะแนนเสียงจากบัตรลงคะแนนซึ่งแยกแต่ละวาระ เพื่อให้เกิดความโปร่งใสในการลงคะแนนของผู้ถือหุ้นและผู้ถือหุ้นสามารถที่จะตรวจสอบรายละเอียดของการลงคะแนนเสียงได้
5. บริษัท ได้จัดเตรียมห้องประชุมที่สามารถเข้าถึงได้สะดวก และมีขนาดที่สามารถรองรับผู้ถือหุ้นที่จะเข้าร่วมได้อย่างเพียงพอ และประธานในที่ประชุมเป็นผู้จัดสรรเวลาให้มีความเหมาะสม และยังเปิดโอกาสให้ผู้ถือหุ้นสามารถส่งคำถามหรือซักถามล่วงหน้าก่อนวันประชุมผ่านทางแผนกนักลงทุนสัมพันธ์ของบริษัท ได้

2. การปฏิบัติต่อผู้ถือหุ้นอย่างเท่าเทียมกัน (The Equitable Treatment of Shareholders)

บริษัทฯ ได้ให้ความสำคัญในการสร้างความเท่าเทียมกันของผู้ถือหุ้น ไม่ว่าจะเป็นผู้ถือหุ้นรายย่อย ผู้ถือหุ้นรายใหญ่ นักลงทุนต่างชาติหรือนักลงทุนสถาบัน ดังต่อไปนี้

1. เปิดโอกาสให้ผู้ถือหุ้นที่ถือหุ้นสามารถเสนอวาระการประชุมผู้ถือหุ้นสามัญประจำปี 2557 ล่วงหน้ามายังบริษัทฯ โดยบริษัทฯ ได้ทำการประกาศผ่าน เว็บไซต์ของบริษัทฯ และผ่านระบบของตลาดหลักทรัพย์แห่งประเทศไทยเพื่อให้ผู้ถือหุ้นได้รับทราบทั่วกัน ทั้งนี้ผู้ถือหุ้นสามารถส่งเอกสารผ่านทาง e-mail ของแผนกนักลงทุนสัมพันธ์ที่ ir@calcomp.co.th หรือทางไปรษณีย์ มายังบริษัทฯ ได้ภายในระยะเวลาที่กำหนด สำหรับการประชุมผู้ถือหุ้นสามัญประจำปี 2557 ไม่มีผู้ถือหุ้นรายใดเสนอวาระการประชุมเพิ่มเติม
2. เปิดโอกาสให้ผู้ถือหุ้นที่ถือหุ้นต่อเนื่องกันอย่างน้อย 12 เดือนและถือหุ้นไม่น้อยกว่าร้อยละ 0.05 ของหุ้นของบริษัทฯ ทั้งหมด โดยอาจเป็นผู้ถือหุ้นรายเดียวหรือหลายรายรวมกันก็ได้ สามารถเสนอบุคคลเพื่อเข้ารับการเลือกตั้งเป็นกรรมการบริษัท ได้ผ่านทางเว็บไซต์ของบริษัทฯ www.calcomp.co.th และผู้ถือหุ้นสามารถศึกษาหลักเกณฑ์การเสนอชื่อกรรมการได้ในเว็บไซต์ของบริษัทฯ โดยผู้ถือหุ้นสามารถส่งเอกสารผ่านทาง e-mail ของแผนกนักลงทุนสัมพันธ์ที่ ir@calcomp.co.th หรือทางไปรษณีย์ มายังบริษัทฯ ได้ภายในระยะเวลาที่กำหนด ทั้งนี้บริษัทฯ จะทำหน้าที่รวมข้อมูลเพื่อนำเสนอต่อที่ประชุมกรรมการของบริษัทฯ เพื่อพิจารณาและอนุมัติ และบริษัทฯ จะทำการแจ้งผลการพิจารณารวมถึงเหตุผลประกอบการพิจารณาต่อผู้ถือหุ้นต่อไป สำหรับการประชุมผู้ถือหุ้นสามัญประจำปี 2557 ไม่มีผู้ถือหุ้นรายใดเสนอบุคคลเพื่อเข้ารับการเลือกตั้งเป็นกรรมการบริษัทฯ
3. ในกรณีที่ผู้ถือหุ้นไม่สามารถเข้าร่วมประชุมได้ด้วยตนเองบริษัทฯ เปิดโอกาสให้ผู้ถือหุ้นสามารถมอบฉันทะให้กรรมการอิสระหรือบุคคลใดๆ เข้าร่วมประชุมแทนตนได้โดยใช้หนังสือมอบฉันทะบริษัทฯ ได้จัดส่งไปพร้อมกับหนังสือเชิญประชุมหรือสามารถดาวน์โหลดผ่านเว็บไซต์ของบริษัทฯ ได้
4. ในการประชุมผู้ถือหุ้นของบริษัทฯ ทุกครั้ง ประธานในที่ประชุมได้เปิดโอกาสให้ผู้ถือหุ้นสามารถสอบถามและแสดงความคิดเห็น รวมทั้งข้อเสนอแนะต่างๆ เช่นในการตรวจสอบการดำเนินงานของบริษัทฯ เป็นต้น และประธานในที่ประชุมยังได้ใช้โอกาสนี้ชี้แจงผลการดำเนินงานของบริษัทฯ และแนวโน้มในอนาคตของบริษัทฯ เพื่อให้ผู้ถือหุ้นได้เข้าใจธุรกิจของบริษัทฯ มากขึ้น รวมทั้งไม่มีการจำกัดสิทธิของผู้ถือหุ้นที่มาสายในการเข้าร่วมประชุมผู้ถือหุ้น และไม่เพิ่มวาระการประชุมที่ไม่ได้แจ้งเป็นการล่วงหน้าให้กับผู้ถือหุ้น
5. ในวาระการแต่งตั้งกรรมการ บริษัทฯ ได้เปิดโอกาสให้ผู้ถือหุ้นสามารถใช้สิทธิในการลงคะแนนแต่งตั้งคณะกรรมการเป็นรายบุคคลไป เพื่อความโปร่งใสและเป็นอิสระในการคัดเลือกกรรมการ ทั้งนี้บริษัทฯ ได้จัดส่งประวัติของกรรมการแต่ละบุคคลไปพร้อมกับหนังสือเชิญประชุมเพื่อให้ผู้ถือหุ้นได้มีเวลาในการตัดสินใจเลือกตั้งกรรมการก่อนการประชุม
6. กำหนดให้สิทธิออกเสียงในที่ประชุมเป็นไปตามจำนวนหุ้นที่ถืออยู่ โดยหนึ่งหุ้นมีสิทธิเท่ากับหนึ่งเสียง และให้บัตรลงคะแนนเสียงในการลงคะแนนทุกวาระ
7. ในการประชุมทุกครั้งบริษัทฯ ยังจัดให้มีการบันทึกการประชุมถูกต้อง ครบถ้วนเสร็จสมบูรณ์ในเวลาที่เหมาะสมทั้งแบบเป็นลายลักษณ์อักษร มีการบันทึกมติที่ประชุมโดยแยกออกเป็นคะแนนที่เห็นด้วย ไม่เห็นด้วยหรือ จดออกเสียง ของทุกวาระ รายชื่อของกรรมการที่เข้าร่วมประชุมและกรรมการที่ขาดการประชุม วิธีการลงคะแนน รวมทั้งได้บันทึกข้อซักถามของผู้ถือหุ้นรวมทั้งคำตอบของกรรมการในขณะดำเนินการประชุม อีกทั้งยังมีการบันทึกเสียงและบันทึกภาพ พร้อมทั้งมีระบบการจัดเก็บที่ดีเพื่อให้ผู้ถือหุ้นสามารถตรวจสอบได้และหลังจากการประชุมแล้วเสร็จบริษัทฯ ยังได้นำรายงานการประชุมเผยแพร่ผ่านเว็บไซต์ของบริษัทฯ อีกด้วย
8. กำหนดมาตรการป้องกันการใช้อ้างอิงข้อมูลภายในโดยมิชอบ (Insider Trading) ของบุคคลที่เกี่ยวข้อง โดยห้ามบุคคลที่เกี่ยวข้องทำการซื้อขายหลักทรัพย์ของบริษัทฯ ภายใน 30 วันก่อนที่จะมีการเปิดเผยข้อมูลงบการเงินต่อสาธารณะชน และอย่างน้อย 24 ชั่วโมงภายหลังได้เผยแพร่ต่อสาธารณะชนแล้ว โดยจะมีการแจ้งเตือนให้กรรมการและผู้บริหารทราบทุกครั้ง ก่อนที่จะมีการประกาศงบการเงิน และในกรณีที่กรรมการหรือผู้บริหารของบริษัทฯ และบุคคลที่เกี่ยวข้อง มีการซื้อขายหลักทรัพย์ของบริษัทฯ ต้องรายงานการถือครองหลักทรัพย์ภายใน 3 วันทำการให้สำนักงาน ก.ล.ต. ทราบเพื่อเผยแพร่ต่อสาธารณะต่อไป

3. บทบาทของผู้มีส่วนได้ส่วนเสีย (The Role of Stakeholders)

บริษัทฯ ได้ให้ความสำคัญและรับรู้ถึงสิทธิของผู้มีส่วนได้ส่วนเสียทุกกลุ่มที่เกี่ยวข้อง โดยมีรายละเอียดดังนี้

1. ผู้ถือหุ้นและนักลงทุน

บริษัทฯ มุ่งมั่นในการดำเนินธุรกิจเพื่อสร้างความพึงพอใจและผลประโยชน์สูงสุดให้กับผู้ถือหุ้นและนักลงทุนและมีนโยบายสนับสนุนให้สิทธิกับผู้ถือหุ้นและนักลงทุนอย่างเท่าเทียมกันในการรับรู้ข้อมูลข่าวสารของบริษัทฯ อย่างโปร่งใสและเชื่อถือได้

2. พนักงาน

บริษัทฯ ได้ให้ความสำคัญและใส่ใจอย่างยิ่งต่อพนักงานของบริษัทฯ มีการปฏิบัติต่อพนักงานอย่างเป็นธรรมทั้งในด้านสวัสดิการ ผลตอบแทน สิ่งแวดล้อมและความปลอดภัยในการทำงาน และสุขภาพของพนักงาน ดังต่อไปนี้

- จัดให้มีสวัสดิการอาหารกลางวัน และอาหารสำหรับพนักงานที่ทำงานล่วงเวลาได้รับประทานฟรีทุกคน
- ให้เบี่ยชยันกับพนักงานที่ไม่ขาด ลา มาสาย เพื่อเป็นกำลังใจและฝึกความมีวินัยให้กับพนักงาน
- จัดให้มีกองทุนสำรองเลี้ยงชีพสำหรับพนักงาน
- รณรงค์การรักษาสิ่งแวดล้อมในโรงงานและสถานที่ทำงานของพนักงานให้สะอาด ปลอดภัยและน่าอยู่
- จัดการตรวจสอบสุขภาพประจำปีให้กับพนักงานทุกท่าน
- จัดให้มีห้องพยาบาลไว้ทุกโรงงานเพื่อรองรับเหตุฉุกเฉินที่จะเกิดขึ้นกับพนักงาน
- จัดให้มีการอบรมพนักงานทุกเข้า เพื่อทำความเข้าใจ แก้ไขปัญหาและเพิ่มพูนความรู้ให้กับพนักงานเพื่อให้พนักงานทุกคนสามารถทำงานได้ถูกต้องตั้งแต่ครั้งแรก และยังมีการส่งพนักงานไปอบรมนอกบริษัททั้งในและต่างประเทศเพื่อพัฒนาศักยภาพของพนักงานอย่างต่อเนื่อง

นอกจากนี้บริษัทฯ ได้จัดทำคู่มือพนักงานโดยได้กำหนดให้สิทธิกับพนักงานระดับล่างและระดับกลางในการติดต่อสื่อสารและรายงานการกระทำผิดที่เกิดขึ้นในบริษัทต่อผู้บริหารของบริษัทฯ โดยตรง โดยบริษัทฯ จะให้การปกป้องแก่ผู้แจ้งเบาะแส มิให้ได้รับความเดือดร้อน และจะมอบรางวัลให้ถ้าข้อกล่าวหาเป็นจริง

3. ลูกค้า

บริษัทฯ ให้ความสำคัญอย่างยิ่งกับการรักษาความลับของลูกค้าแต่ละรายตามจรรยาบรรณของการดำเนินธุรกิจ เพื่อสร้างความสัมพันธ์ที่ดีระหว่างบริษัทฯ และลูกค้าทำให้สามารถดำเนินธุรกิจได้อย่างยาวนาน และยั่งยืน

4. คู่ค้า

บริษัทฯ ให้ความสำคัญกับคู่ค้าว่าเป็นหุ้นส่วนทางธุรกิจ และร่วมปฏิบัติงานเพื่อสร้างความสัมพันธ์อันยั่งยืน

5. เจ้าหนี้

บริษัทฯ ได้ให้ความสำคัญต่อเจ้าหนี้สร้างความสัมพันธ์กับเจ้าหนี้เพื่อให้เกิดความเชื่อมั่นและไว้วางใจและปฏิบัติตามพันธะสัญญาที่บริษัทได้ทำไว้กับเจ้าหนี้ รวมถึงการให้ข้อมูลที่เป็นความจริงแก่เจ้าหนี้

6. คู่แข่งทางการค้า

บริษัทฯ จะไม่กระทำการใดๆ ในทางทุจริต หรือฉ้อฉล และปฏิบัติอย่างเท่าเทียมเคร่งครัด

7. ชุมชนและสังคม

บริษัทฯ ตระหนักถึงความปลอดภัยของสังคมและสิ่งแวดล้อมและคุณภาพชีวิตของคนในชุมชนที่บริษัทฯ ตั้งอยู่ ดังนั้นจึงมีเจตนารมณ์ที่จะปฏิบัติตามกฎหมายและกฎระเบียบอย่างเคร่งครัดเพื่อไม่ให้เกิดผลกระทบต่อชุมชน และให้การสนับสนุนกิจกรรมต่างๆ อย่างต่อเนื่อง

8. สิ่งแวดล้อม

ด้านสิ่งแวดล้อม บริษัทฯ ยังได้คำนึงถึงผลกระทบกับสิ่งแวดล้อมที่เกิดจากการดำเนินงานของบริษัทฯ ดังนั้นจึงได้มีการกำหนดนโยบายด้านสิ่งแวดล้อมของบริษัทฯ ขึ้นมาเพื่อเป็นแนวทางในการปฏิบัติในการรักษาสภาพแวดล้อม เราถือว่าทุกๆ วันในแคล-คอมพ์เป็นวันสิ่งแวดล้อมโลก ทั้งนี้ยังได้มีการจัดตั้งคณะกรรมการสิ่งแวดล้อมของบริษัทฯ ขึ้นมาเพื่อควบคุมดูแลและปลูกจิตสำนึกของพนักงานในการรักษาสภาพแวดล้อมทั้งภายในและภายนอกโรงงาน

4. การเปิดเผยข้อมูลและความโปร่งใส (Disclosure and Transparency)

คณะกรรมการได้ดูแลให้บริษัท เปิดเผยข้อมูลที่สำคัญของบริษัท ทั้งที่เป็นข้อมูลทางการเงินและที่มีใช้ข้อมูลทางการเงินอย่างถูกต้องครบถ้วน ทันเวลา โปร่งใส ตามข้อกำหนดของสำนักงาน ก.ล.ต. และตลาดหลักทรัพย์ ทั้งนี้บริษัทยังได้เปิดเผยข้อมูลเพื่อแสดงความโปร่งใสของการดำเนินธุรกิจดังต่อไปนี้

1. เปิดเผยข้อมูลการปฏิบัติหน้าที่ของกรรมการรวมทั้งจำนวนครั้งการเข้าร่วมประชุมของกรรมการแต่ละรายและรายงานของคณะกรรมการ ซึ่งคณะกรรมการบริษัทเป็นผู้รับผิดชอบต่อการเงินรวมของบริษัท บริษัทย่อย และบริษัทร่วม และสารสนเทศทางการเงินที่ปรากฏในรายงานประจำปี งบการเงินดังกล่าวจัดทำขึ้นตามมาตรฐานการบัญชีที่รับรองทั่วไปในประเทศไทย โดยเลือกนโยบายบัญชีที่เหมาะสมและถือปฏิบัติอย่างสม่ำเสมอและใช้ดุลยพินิจอย่างระมัดระวังและประมาณการที่ดีที่สุดในการจัดทำ รวมทั้งมีการเปิดเผยข้อมูลสำคัญอย่างเพียงพอในหมายเหตุประกอบงบการเงิน
2. เปิดเผยข้อมูลคำตอบแทนกรรมการบริษัท ทั้งนี้คำตอบแทนกรรมการได้กำหนดนโยบายคำตอบแทนไว้อย่างชัดเจนและโปร่งใส และได้ขออนุมัติจากที่ประชุมผู้ถือหุ้นแล้ว ส่วนคำตอบแทนผู้บริหารเป็นไปตามหลักการและนโยบายที่คณะกรรมการบริษัทกำหนด ซึ่งเชื่อมโยงกับผลการดำเนินงานของบริษัท และผลการดำเนินงานของผู้บริหารแต่ละท่าน
3. เปิดเผยนโยบายด้านสิ่งแวดล้อมของบริษัท
4. เปิดเผยนโยบายการดูแลและกำกับกิจการของบริษัท พร้อมทั้งวิธีการปฏิบัติตามนโยบาย
5. จัดตั้งหน่วยงานนักกลททุนสัมพันธ์ของบริษัท บริษัท มีนโยบายให้ฝ่ายบริหารดำเนินการในเรื่องที่เกี่ยวกับการเปิดเผยข้อมูลที่ครบถ้วน ตรงต่อความเป็นจริง เชื่อถือได้ สม่่าเสมอ และทันต่อเวลา ซึ่งฝ่ายบริหารของบริษัท ได้ให้ความสำคัญและจะยึดถือปฏิบัติ โดยบริษัท ได้มีแผนกนักกลททุนสัมพันธ์เพื่อเป็นตัวแทนบริษัท ในการติดต่อสื่อสารกับผู้ถือหุ้น นักกลททุนประเภทสถาบัน นักกลททุนทั่วไป นักวิเคราะห์หลักทรัพย์ และผู้ที่สนใจ และยังให้ความสำคัญต่อการติดต่อสื่อสารให้ข้อมูลที่ครบถ้วนเท่าเทียมกันกับผู้ถือหุ้นรายย่อยอีกด้วย ทั้งนี้มีตัวแทนบริษัท ในการติดต่อสื่อสารกับผู้ถือหุ้นดังนี้

Ms. Jenny Chou (เจนนี่ โจว)

ผู้จัดการฝ่ายนักกลททุนสัมพันธ์

โทรศัพท์ 0-2261-5033-37 โทรสาร 0-2661-9396

Email : yichunchou@calcomp.co.th Website : www.calcomp.co.th

นางสุนัดดา จำยพงษ์

เลขานุการบริษัท

โทรศัพท์ 0-2261-5033-37 โทรสาร 0-2661-9396

Email : Sunadda@calcomp.co.th Website : www.calcomp.co.th

6. เปิดเผยข้อมูลต่างๆ ผ่านเว็บไซต์ของบริษัท ทั้งภาษาไทยและภาษาอังกฤษ และมีการปรับปรุงข้อมูลให้เป็นปัจจุบันอยู่เสมอ

5. ความรับผิดชอบของคณะกรรมการ (The Responsibilities of the Board)

คณะกรรมการเป็นผู้มีบทบาทในการกำกับและดูแลกิจการเพื่อผลประโยชน์สูงสุดของบริษัท คณะกรรมการมีความรับผิดชอบต่อผลการปฏิบัติหน้าที่ต่อผู้ถือหุ้นและเป็นอิสระจากฝ่ายจัดการ ทั้งนี้โครงสร้างคณะกรรมการบริษัท ปัจจุบันมีกรรมการ 8 คนแบ่งออกเป็นกรรมการ 2 ชุด โดยมีกรรมการที่เป็นผู้บริหาร 1 คน กรรมการที่ไม่ได้เป็นผู้บริหาร 7 คน

บริษัท มีประธานกรรมการที่ไม่เป็นบุคคลคนเดียวกับกรรมการผู้จัดการ และได้มีการแบ่งแยกอำนาจหน้าที่ของคณะกรรมการบริษัท และกรรมการผู้จัดการไว้อย่างชัดเจน รวมทั้งบริษัท มีคณะกรรมการตรวจสอบซึ่งเป็นกรรมการอิสระ 3 ท่าน เพื่อให้เกิดการถ่วงดุลและการสอบทานการบริหารงานของบริษัท เพื่อให้เกิดการถ่วงดุลและเป็นตัวแทนของผู้ถือหุ้นรายย่อย

คณะกรรมการบริษัทได้แต่งตั้งคณะกรรมการตรวจสอบ เพื่อช่วยในการกำกับดูแลกิจการของบริษัท รายชื่อและอำนาจหน้าที่ของคณะกรรมการตรวจสอบเป็นไปตามรายละเอียดในข้อหัวข้อมกรรมการบริษัท คณะกรรมการตรวจสอบจะมีการประชุมอย่างน้อย 3 เดือนต่อครั้งเพื่อพิจารณางบการเงิน การตรวจสอบภายใน และการดำเนินงานต่างๆ ของบริษัท

การประชุมกรรมการ

คณะกรรมการบริษัท มีกำหนดการประชุมคณะกรรมการ ไตรมาสละ 1 ครั้ง เพื่อพิจารณาผลการดำเนินงานธุรกิจของบริษัท และพิจารณารายงานงบการเงิน กำหนดนโยบายและทิศทางการดำเนินงานของบริษัท ให้คำแนะนำ และกำกับควบคุมดูแลให้ฝ่ายจัดการดำเนินการให้เป็นไปตามนโยบายที่กำหนดไว้อย่างมีประสิทธิภาพ และประสิทธิผล อย่างไรก็ตามอาจจะมีประชุมเพิ่มตามความจำเป็นเพื่อพิจารณาวาระพิเศษต่างๆ ซึ่งบริษัทได้จัดส่งหนังสือเชิญประชุม พร้อมระเบียบวาระการประชุม และเอกสาร ก่อนการประชุมล่วงหน้า 7 วัน เพื่อให้คณะกรรมการได้มีเวลาศึกษาข้อมูลอย่างเพียงพอ

โดยภายในปี 2557 บริษัท จัดประชุมคณะกรรมการบริษัททั้งสิ้น 6 ครั้ง แบ่งออกเป็นการประชุมประจำไตรมาส 4 ครั้ง และประชุมพิจารณาวาระพิเศษ 2 ครั้ง ซึ่งแต่ละครั้งกรรมการจะเข้าร่วมประชุมอย่างน้อยกึ่งหนึ่งซึ่งครบเป็นองค์ประชุมตามข้อบังคับของบริษัท จำนวนครั้งในการประชุมของคณะกรรมการแต่ละรายมีดังต่อไปนี้

ชื่อ	ตำแหน่ง	จำนวนครั้ง ที่เข้าร่วมประชุม กรรมการบริษัท
นายชยุต เชิง สง	ประธานกรรมการ	5/6
นายเส้น ชื้อ หยง	รองประธานกรรมการ	6/6
นายคงสิทธิ์ โจวกิจเจริญ	กรรมการผู้จัดการ	6/6
นายชยุต เชิง เจีย	กรรมการ	4/6
นายจาง เย่ย เหว่ย*	กรรมการ	3/4
นายหวัง เหอ ชุ่น	กรรมการ	6/6
นายอลัน แคม	กรรมการอิสระและประธานคณะกรรมการตรวจสอบ	5/6
นายวิลเลียม แสง แมน เซาว์	กรรมการอิสระและกรรมการตรวจสอบ	6/6
นายธนศักดิ์ จรรย์าพูน	กรรมการอิสระและกรรมการตรวจสอบ	6/6

หมายเหตุ: *นาย จาง เย่ย เหว่ยได้พ้นจากตำแหน่งกรรมการบริษัท ตั้งแต่วันที่ 31 ตุลาคม 2557

การประชุมคณะกรรมการตรวจสอบ ปี 2557

ชื่อ	ตำแหน่ง	จำนวนครั้ง ที่เข้าร่วมประชุม กรรมการตรวจสอบ
1. นายอลัน แคม	กรรมการอิสระและประธานคณะกรรมการตรวจสอบ	3/4
2. นายวิลเลียม แสง แมน เซาว์	กรรมการอิสระและกรรมการตรวจสอบ	4/4
3. นายธนศักดิ์ จรรย์าพูน	กรรมการอิสระและกรรมการตรวจสอบ	4/4

ในการพิจารณาเรื่องต่างๆ กรรมการทุกคนสามารถที่จะแสดงความคิดเห็นได้อย่างมีอิสระและในการลงความเห็นจะใช้มติเสียงข้างมาก โดยกรรมการคนหนึ่งจะมีเสียงหนึ่งเสียงในการลงคะแนน และเมื่อสิ้นสุดการประชุม เลขานุการคณะกรรมการบริษัท เป็นผู้จัดทำรายงานการประชุมและจัดส่งให้ประธานกรรมการและรองประธานกรรมการลงลายมือชื่อเพื่อรับรองความถูกต้องของข้อมูลทั้งนี้จะมีการเสนอให้ที่ประชุมรับรองรายงานการประชุมเป็นวาระแรกในการประชุมครั้งถัดไป

ภาวะผู้นำและวิสัยทัศน์

บริษัท ได้กำหนดวิสัยทัศน์ว่าบริษัท มุ่งหวังที่จะเป็นผู้นำทางด้าน Electronics Manufacturing Services (EMS) และให้บริการเป็นเลิศแก่ลูกค้าทั่วทุกมุมโลก โดยคณะกรรมการได้มีส่วนร่วมในการให้ความเห็นชอบ วิสัยทัศน์ ภารกิจ กลยุทธ์ เป้าหมาย แผนธุรกิจและงบประมาณของบริษัท ตลอดจนกำกับดูแลให้ฝ่ายจัดการดำเนินการเป็นไปตามเป้าหมายตามธุรกิจ และงบประมาณที่กำหนดไว้อย่างมีประสิทธิภาพและประสิทธิผล

ความขัดแย้งทางผลประโยชน์

ในกรณีที่เกิดรายการที่อาจมีความขัดแย้งทางผลประโยชน์และรายการที่เกี่ยวข้องกัน คณะกรรมการบริษัทรวมถึง คณะกรรมการอิสระและกรรมการตรวจสอบจะดำเนินการพิจารณาความสมเหตุสมผลของรายการนั้นอย่างรอบคอบ รวมทั้งปฏิบัติตาม ข้อบังคับของตลาดหลักทรัพย์แห่งประเทศไทย โดยการตัดสินใจเข้าทำรายการจะต้องเป็นไปด้วยความโปร่งใส เสมือนหนึ่งกับการทำ รายการกับบุคคลภายนอก (arm's length basis) เพื่อมิให้เกิดความขัดแย้งทางผลประโยชน์และเป็นประโยชน์สูงสุดแก่บริษัท รวมทั้ง ผู้ถือหุ้นทุกราย

จริยธรรมธุรกิจ

ในด้านจริยธรรมทางธุรกิจ บริษัทฯ ได้รับเอาแนวทางการปฏิบัติที่ดีสำหรับคณะกรรมการซึ่งกำหนดโดยตลาดหลักทรัพย์ แห่งประเทศไทยมาเป็นแนวทางจริยธรรมทางธุรกิจเพื่อให้ผู้บริหารได้ปฏิบัติตาม ซึ่งบริษัทฯ จะตรวจสอบแนวทางจริยธรรมทางธุรกิจ เพื่อให้ผู้บริหารและพนักงานได้เป็นแนวทางในการปฏิบัติตนที่ดีและเหมาะสมในองค์กร บริษัทฯยังมีกฎของพนักงานเพื่อเป็นการตั้ง มาตรฐานการทำงาน คุณภาพ และตัวพนักงานด้วย

คำตอบแทนกรรมการและผู้บริหาร

คำตอบแทนกรรมการได้กำหนดคำตอบแทนไว้อย่างชัดเจนและโปร่งใส คำตอบแทนเหมาะสมกับหน้าที่และความรับผิดชอบ ที่ได้รับมอบหมาย ซึ่งคำตอบแทนกรรมการจะถูกนำเข้าไปให้ประชุมผู้ถือหุ้นอนุมัติ ในการประชุมสามัญประจำปีของทุกๆ ปี

ระบบการควบคุมและการตรวจสอบภายใน

บริษัทฯ ได้ให้ความสำคัญต่อระบบควบคุมภายในทั้งส่วนระดับบริหาร และระดับปฏิบัติงานเพื่อให้มีประสิทธิภาพจึงได้กำหนด ภาระหน้าที่ อำนาจการดำเนินการของผู้ปฏิบัติงาน ผู้บริหาร ไว้เป็นลายลักษณ์อักษรอย่างชัดเจน มีการควบคุมดูแลการใช้ทรัพย์สิน ของบริษัทฯ ให้เกิดประโยชน์ และมีการแบ่งแยกหน้าที่ผู้ปฏิบัติงาน ผู้ติดตามควบคุมและประเมินผลออกจากกัน เพื่อให้เกิดการถ่วงดุล และตรวจสอบระหว่างกันอย่างเหมาะสม นอกจากนี้ยังมีการควบคุมภายในที่เกี่ยวข้องกับระบบการเงิน โดยบริษัทฯ ได้จัดให้มีระบบรายงาน ทางการเงินเสนอผู้บริหารสายงานที่รับผิดชอบ

การบริหารความเสี่ยง

คณะกรรมการตรวจสอบจะเป็นผู้พิจารณารายงานความเสี่ยงที่เกิดขึ้นในองค์กรเป็นประจำทุกไตรมาสเมื่อมีการประชุม คณะกรรมการตรวจสอบและรายงานให้คณะกรรมการบริษัทฯ ได้ทราบเพื่อจัดการกับความเสี่ยงที่อาจเกิดขึ้นกับบริษัทฯ ได้

การพัฒนาความรู้

บริษัทฯ ได้สนับสนุนการเข้าร่วมอบรมหรือสัมมนาต่างๆ เพื่อพัฒนาองค์ความรู้ของคณะกรรมการบริษัทฯ อีกทั้งยังมีการพยายาม นำเสนอข้อมูลใหม่ๆ ทั้งข่าวสารจากตลาดหลักทรัพย์ สำนักงาน ก.ล.ต. และหน่วยงานที่เกี่ยวข้องให้พนักงานของบริษัทฯ ได้รับทราบ อยู่เสมอ

รายการระหว่างกัน

ลักษณะความสัมพันธ์ระหว่างบริษัท กับกิจการที่เกี่ยวข้องกันสามารถสรุปได้ดังนี้

รายชื่อกิจการที่เกี่ยวข้องกัน	ความสัมพันธ์กับบริษัท
Kinpo Electronics, Inc.	ผู้ถือหุ้นใหญ่
Logistar International Holding Co., Ltd.	บริษัทย่อย
Cal-Comp Electronics (Suzhou) Co., Ltd.	บริษัทย่อย
Cal-Comp Optical Electronics (Suzhou) Co., Ltd.	บริษัทย่อย
Cal-Comp Electronics & Communications Co., Ltd.	บริษัทย่อย
Cal-Comp Technology (Suzhou) Co., Ltd.	บริษัทย่อย
Cal-Comp Electronics and Communications(Suzhou) Co., Ltd.	บริษัทย่อย
Cal Comp (Malaysia) SDN. BHD.	บริษัทย่อย
Cal-Comp Precision (Singapore) Limited	บริษัทย่อย
Cal-Comp Industria e Comercio de Electronica e Informatica Ltda.	บริษัทย่อย
Cal-Comp Electronics de Mexico Co., S.A. de C.V.	บริษัทย่อย
Cal-Comp Electronics (USA) Co., Ltd.	บริษัทย่อย
Cal-Comp Technology (Philippines), Inc.	บริษัทย่อย
บริษัท แคล-คอมพ์ พรีเมี่ชั่น (ประเทศไทย) จำกัด	บริษัทย่อย
Cal-Comp Holding (Brasil) S.A.	บริษัทย่อย
Avaplas Precision Plastics (Shanghai) Co., Ltd.	บริษัทย่อย (ถือหุ้นโดยบริษัทย่อย)
Cal-Comp Precision (Malaysia) Sdn. Bhd.	บริษัทย่อย (ถือหุ้นโดยบริษัทย่อย)
Cal-Comp Precision (Dongguan) Limited	บริษัทย่อย (ถือหุ้นโดยบริษัทย่อย)
Cal-Comp Precision (Wujiang) Co., Ltd.	บริษัทย่อย (ถือหุ้นโดยบริษัทย่อย)
Cal-Comp USA (Indiana), Inc.	บริษัทย่อย (ถือหุ้นโดยบริษัทย่อย)
Cal-Comp USA (San Diego), Inc.	บริษัทย่อย (ถือหุ้นโดยบริษัทย่อย)
XYZprinting, Inc.	บริษัทร่วม
A-Ten Technology Co., Ltd.	บริษัทร่วม (ถือหุ้นโดยบริษัทย่อย)
Daviscomms (S) Pte Ltd.	บริษัทร่วม (ถือหุ้นโดยบริษัทย่อย)
XYZprinting Japan, Inc.	บริษัทย่อยของบริษัทร่วม
XYZprinting, Inc. (SAMOA)	บริษัทย่อยของบริษัทร่วม
XYZprinting, Inc. (USA)	บริษัทย่อยของบริษัทร่วม
XYZprinting Netherlands B.V.	บริษัทย่อยของบริษัทร่วม
XYZprinting (Suzhou) Co., Ltd.	บริษัทย่อยของบริษัทร่วม
inx Japan International Inc.	ถือหุ้นโดยบริษัท

รายชื่อกิจการที่เกี่ยวข้องกับ

ความสัมพันธ์กับบริษัท

Zakang Inc.	ถือหุ้นโดยบริษัทฯ
Metal Component Engineering Limited	ถือหุ้นโดยบริษัทฯ
Memoright Memortech Corporation	ถือหุ้นโดยบริษัทฯ
Kinpo Group Management Service Co., Ltd.	ถือหุ้นโดยบริษัทย่อย
Kinpo Electronics (China) Co., Ltd.	บริษัทย่อยของผู้ถือหุ้นใหญ่
Kinpo International Ltd.	บริษัทย่อยของผู้ถือหุ้นใหญ่
Crownpo Technology, Inc.	บริษัทย่อยของผู้ถือหุ้นใหญ่
Dongguan Kaipo Electronics Co., Ltd.	บริษัทย่อยของผู้ถือหุ้นใหญ่
Kinpo Electronics (Philippines), Inc.	บริษัทย่อยของผู้ถือหุ้นใหญ่
Cal-Comp Biotech Co., Ltd.	บริษัทย่อยของผู้ถือหุ้นใหญ่
Vibo Telecom Co., Ltd.	บริษัทร่วมของผู้ถือหุ้นใหญ่
Acbel Polytech Inc.	บริษัทร่วมของผู้ถือหุ้นใหญ่
Compal Electronics, Inc.	มีการรวมการร่วมกัน

หมายเหตุ	Kinpo Electronics Inc. ถือหุ้นในบริษัท Kinpo International Co., Ltd. ร้อยละ 100.00
	Compal Electronics Inc. ถือหุ้นในบริษัท Vibo Telecom Co., Ltd. ร้อยละ 4.93
	Kinpo Electronics Inc. ถือหุ้นในบริษัท Acbel Polytech Inc. ร้อยละ 22.37
	Kinpo Electronics Inc. ถือหุ้นในบริษัท Crownpo Technology, Inc. ร้อยละ 51.61

มูลค่าและยอดการค้าจากรายการระหว่างกัน

บุคคล/นิติบุคคล ที่อาจมีความขัดแย้ง	ความสัมพันธ์	มูลค่ารายการ ระหว่างกัน		รายละเอียด		ความสัมพันธ์	
		ลักษณะของ รายการระหว่างกัน	ปี 2557 (ล้านบาท)	ความสัมพันธ์		ความเห็นของ คณะกรรมการตรวจสอบ	
1. Kinpo Electronics, Inc.	ผู้ถือหุ้นรายใหญ่ ถือหุ้นในบริษัท ร้อยละ 41.17 นอกจากนั้นยังมี 1. นายชยุตม์ เจริญ สง 2. นายชยุตม์ เจริญ เลีย 3. นายเสนา ชื้อ พยง เป็นกรรมการร่วมกัน	(1) บริษัทฯ - ซื้อสินทรัพย์ถาวร - เจ้าหน้าที่การค้าและ เจ้าหน้าที่	1.57 บริษัทฯ ซื้อสินทรัพย์ถาวรจาก Kinpo 2.45 Electronics, Inc. ภายใต้ความเป็น เจ้าของของลูกค้า	ราคาทุนของสินทรัพย์ถาวรเนื่องจาก ลูกค้าเป็นเจ้าของสินทรัพย์		การทำรายการเป็นไปตาม ธุรกิจปกติ	
		(2) Logistar International Holding Co.,Ltd.	6,248.85 Logistar International Holding 5,962.82 Co. Ltd. ขายสินค้าให้กับ Kinpo Electronics, Inc.	ราคาใกล้เคียงกับราคาตลาด และ เงื่อนไขไม่เป็นไปตามธุรกิจปกติ		การทำรายการเป็นไปตาม ธุรกิจปกติ	
		- ซื้อวัตถุดิบ	14,172.79 Logistar International Holding	ราคาใกล้เคียงกับราคาตลาด และ เงื่อนไขไม่เป็นไปตามธุรกิจปกติ		การทำรายการเป็นไปตาม ธุรกิจปกติ	
		- เจ้าหน้าที่การค้าและ เจ้าหน้าที่	6,099.63 Co. Ltd. ซื้อวัตถุดิบจาก Kinpo Electronics, Inc.				
		(3) Cal-Comp Electronics and Communication Co., Ltd.	2.14 Cal-Comp Electronics and 0.19 Communication Co., Ltd. ได้รายได้ อื่นจาก Kinpo Electronics, Inc.	ราคาทุนของรายได้อื่นเนื่องจากลูกค้า เป็นเจ้าของสินทรัพย์		การทำรายการเป็นไปตาม ธุรกิจปกติ	
		- รายได้อื่น	101.56 Cal-Comp Electronics and	ราคาตามสัญญาและค่าการคิดราคาจะ คิดตามจำนวนของพนักงานที่ใช้และ ค่าใช้จ่ายที่เกิดขึ้นจริงและเป็นไปตาม เงื่อนไขการกำกับ		การทำรายการเป็นไปตาม ธุรกิจตามปกติ	
		- ลูกหนี้การค้าและ ลูกหนี้	7.73 Communication Co., Ltd. ได้ระบบ ERP เพื่อนำมาบริหารจัดการด้าน วัตถุดิบและการขายรวมถึงค่า ใช้จ่ายในการเช่าอาคารสำนักงาน และ ค่าใช้จ่ายด้าน Project Plan ของ Kinpo Electronics, Inc.				
		- ค่าใช้จ่ายอื่น					
		- เจ้าหน้าที่การค้าและเจ้าหน้าที่					

บุคคล/นิติบุคคล ที่อาจมีความขัดแย้ง	ความสัมพันธ์	ลักษณะของ รายการระหว่างกัน	มูลค่ารายการ ระหว่างกัน ปี 2557 (ล้านบาท)	รายละเอียด	ความสัมพันธ์ ของรายการระหว่างกัน	ความเห็นของ คณะกรรมการตรวจสอบ
		(4) Cal-Comp Precision (Thailand) Ltd. - เจ้าหน้าที่การค้าและเจ้าหน้าที่	18.47	เป็นยอดเล้งหนี้ค้างจากปี 2557 ที่ Tung-Wan Kai-Bao Co., Ltd (บริษัท ย่อยของ Kinpo Electronics, Inc.) ได้ช่วย Cal-Comp Precision (Dongguan) Co., Ltd. Ltd (บริษัทย่อยของ Cal-Comp Precision (Thailand) Ltd.) ซื้อเครื่องอัดดีฟลาสติคด้วยเงินให้กู้การชำระหนี้ที่ตีขึ้นจาก ซัพพลายเออร์	มูลค่าตามบัญชี	สมเหตุสมผล
		(5) Cal-Comp Optical Electronics (Suzhou) Co., Ltd. - ขายสินค้า - ลูกหนี้การค้าและลูกหนี้		854.76 Cal-Comp Optical Electronics 225.84 (Suzhou) Co., Ltd. ขายสินค้าให้ Kinpo Electronics, Inc.		
		(6) Cal-Comp Electronics (Suzhou) Co., Ltd. - ลูกหนี้การค้าและลูกหนี้	1.53	Cal-Comp Electronics (Suzhou) Co., Ltd. ขายสินค้า ให้กับ Kinpo Electronics, Inc.	มูลค่าตามบัญชี	สมเหตุสมผล
		(7) Cal-Comp Industria e Comercio de Eletronicos e Informatica Ltda - เจ้าหน้าที่การค้าและเจ้าหน้าที่		3.45 Cal-Comp Industria e Comercio de Eletronicos e Informatica Ltda ซื้อวัตถุดิบจาก Kinpo Electronics, Inc. ภายใต้ความเป็นเจ้าของของลูกค้า		

บุคคล/นิติบุคคล ที่อาจมีความขัดแย้ง	ความสัมพันธ์	ลักษณะของ รายการระหว่างกัน	มูลค่ารายการ ระหว่างกัน ปี 2557 (ล้านบาท)	รายละเอียด	ความสัมพันธ์ของ รายการระหว่างกัน	ความเห็นของ คณะกรรมการตรวจสอบ
2. Kinpo International Ltd. เป็นบริษัทย่อยของบริษัท Kinpo Electronics, Inc. โดยมี 1. นายชยุต เจริญ สง 2. นายชยุต เจริญ เลีย 3. นายเสนา ชื้อ หง เป็นกรรมการร่วมกัน	(1) บริษัทฯ	- ขายสินค้า - ลูกหนี้การค้าและ ลูกหนี้ - ซื้อวัตถุดิบ - เจ้าหนี้การค้าและ เจ้าหนี้	44.05 บริษัทฯ ขายสินค้าให้ Kinpo 37.42 International Co., Ltd.	ราคาใกล้เคียงกับราคาตลาด และ เงื่อนไขเป็นไปตามธุรกิจปกติ	การทำรายการเป็นไปตาม ธุรกิจปกติ	ความเห็นของ คณะกรรมการตรวจสอบ
	(2) Logistar International Holding Co., Ltd.	- ขายสินค้า - ลูกหนี้การค้าและ ลูกหนี้ - ซื้อวัตถุดิบ - เจ้าหนี้การค้าและ เจ้าหนี้	272.98 บริษัทฯ ซื้อวัตถุดิบ Kinpo 61.47 International Ltd	ราคาใกล้เคียงกับราคาตลาด และ เงื่อนไขเป็นไปตามธุรกิจปกติ	การทำรายการเป็นไปตาม ธุรกิจปกติ	
	(3) Cal-Comp Optical Electronics (Suzhou) Co., Ltd.	- ขายสินค้า - ลูกหนี้การค้าและ ลูกหนี้ - ซื้อวัตถุดิบ - เจ้าหนี้การค้าและ เจ้าหนี้	691.85 Logistar International Holding 93.26 Co., Ltd. ขายสินค้าให้ Kinpo International Ltd. 1.74 Logistar International Holding 0.62 Co., Ltd. ซื้อวัตถุดิบจาก Kinpo International Ltd.	ราคาใกล้เคียงกับราคาตลาด และ เงื่อนไขเป็นไปตามธุรกิจปกติ	การทำรายการเป็นไปตาม ธุรกิจปกติ	
	(4) Cal-Comp Industria e Comercio de Eletronicos e Informatica Ltda	- ขายสินค้า - ลูกหนี้การค้าและ ลูกหนี้	8.35 Cal-Comp Optical Electronics 1.25 (Suzhou) Co., Ltd ขายสินค้าให้ Kinpo International Ltd.	ราคาใกล้เคียงกับราคาตลาด และ เงื่อนไขเป็นไปตามธุรกิจปกติ	การทำรายการเป็นไปตาม ธุรกิจปกติ	
	(5) Cal-Comp Precision (Thailand) Ltd.	- ขายสินค้า - ลูกหนี้การค้าและ ลูกหนี้	0.11 Cal-Comp Industria e Comercio de Eletronicos e Informatica Ltda ซื้อ วัตถุดิบ Kinpo International Ltd. ภาย ใต้ความเป็นเจ้าของของลูกค้า	ราคาใกล้เคียงกับราคาตลาดและ เงื่อนไขเป็นไปตามธุรกิจปกติ	การทำรายการเป็นไปตาม ธุรกิจปกติ	
3. บริษัท แคล-คอมพ์ อีเล็คทรอนิกส์ (ประเทศไทย) จำกัด (มหาชน)	(6) บริษัท แคล-คอมพ์ อีเล็คทรอนิกส์ (ประเทศไทย) จำกัด (มหาชน)	- ขายสินค้า - ลูกหนี้การค้าและ ลูกหนี้	1.52 Cal-Comp Precision (Thailand) Ltd. 0.40 ขายสินค้าให้Kinpo International Ltd.	ราคาใกล้เคียงกับราคาตลาด และ เงื่อนไขเป็นไปตามธุรกิจปกติ	การทำรายการเป็นไปตาม ธุรกิจปกติ	ความเห็นของ คณะกรรมการตรวจสอบ

**บุคคล/นิติบุคคล
ที่อาจมีความขัดแย้ง**

หัวข้อมีความขัดแย้ง	ความสัมพันธ์	รายการระหว่างกัน	ปี 2557 (ล้านบาท)	รายละเอียด	จรรยาบรรณระหว่างกัน	คณะกรรมการตรวจสอบ
3. Acbel Polytech Inc.	มีผู้ถือหุ้นร่วมกันคือ บริษัท Kinpo Electronics Inc. ถือหุ้นอยู่ร้อยละ 22.37 โดยมี 1. นายชยุ เจริ่ง สง 2. นายเสน ชื้อ หยง เป็นกรรมการร่วมกัน	(1) บริษัท - ชื่อวัดดูตบ - เจ้าหนี้การค้าและเจ้าหนี้อื่น	655.52 บริษัทฯ ชื่อวัดดูตบจาก Acbel 419.65 Polytech Inc.	ราคาใกล้เคียงกับราคาตลาด และเงื่อนไขเป็นไปตามธุรกิจปกติ	การทำรายการเป็นไปตามธุรกิจปกติ	
		(2) Cal-Comp Industria e Comercio de Eletronicos e Informatica Ltda - ชื่อวัดดูตบ - เจ้าหนี้การค้าและเจ้าหนี้อื่น - ชื่อสินทรัพย์ถาวร	32.77 Cal-Comp Industria e Comercio de 49.55 Eletronicos e Informatica Ltda ชื่อวัดดูตบจาก Acbel Polytech Inc. 28.36 Cal-Comp Industria e Comercio de Eletronicos e Informatica Ltda ชื่อสินทรัพย์ถาวรจาก Acbel Polytech Inc.			การทำรายการเป็นไปตามธุรกิจปกติ การทำรายการเป็นไปตามธุรกิจปกติ
		(3) Cal-Comp Optical Electronics (Suzhou) Co., Ltd. - ขายสินค้า - ลูกหนี้การค้าและลูกหนี้อื่น - ขายสินทรัพย์ถาวร	1.49 Cal-Comp Optical Electronics 3.42 (Suzhou) Co., Ltd. ขายสินค้าให้ Kinpo Electronics (China) Co., Ltd. 12.76 Cal-Comp Optical Electronics (Suzhou) Co., Ltd. ขายสินทรัพย์ถาวรให้กับ Kinpo Electronics (China) Co., Ltd.			ราคาใกล้เคียงกับราคาตลาด และเงื่อนไขเป็นไปตามธุรกิจปกติ คิดราคาตามมูลค่าตามบัญชีบวกกำไรส่วนเพิ่ม
4. Kinpo Electronics, Inc. (China) Co., Ltd.	เป็นบริษัทย่อยของบริษัท Kinpo Electronics, Inc. โดยมี 1. นายชยุ เจริ่ง สง 2. นายชยุ เจริ่ง เจีย 3. นายเสน ชื้อ หยง เป็นกรรมการร่วมกัน	(1) บริษัท - ขายสินทรัพย์ถาวร	18.77 The Company ขายสินทรัพย์ถาวร ให้กับKinpo Electronics (China) Co., Ltd. ส่วนเพิ่ม	คิดราคาตามมูลค่าตามบัญชีบวกกำไร ส่วนเพิ่ม	การทำรายการเป็นไปตามธุรกิจปกติ	
		(2) Logistar International Holding Co., Ltd. - ชื่อวัดดูตบ - เจ้าหนี้การค้าและเจ้าหนี้อื่น	764.09 Logistar International Holding 261.13 Co., Ltd. ชื่อวัดดูตบจาก Kinpo Electronics, Inc. (China) Co., Ltd.			ราคาใกล้เคียงกับราคาตลาด และเงื่อนไขเป็นไปตามธุรกิจปกติ

บุคคล/นิติบุคคล ที่อาจมีความขัดแย้ง	ความสัมพันธ์	มูลค่ารายการ ระหว่างกัน		รายละเอียด	ความสัมพันธ์	ความเห็นของ คณะกรรมการตรวจสอบ
		ลักษณะของ รายการระหว่างกัน	ปี 2557 (ล้านบาท)			
		- ซื้อสินทรัพย์ถาวร	0.47	Cal-Comp Optical Electronics	ราคาทุนของสินทรัพย์ถาวรเนื่องจาก	การทำการรายการเป็นไปตาม ธุรกิจปกติ
		- เจ้าหน้าที่การค้าและ เจ้าหน้าที่อื่น	0.11	(Suzhou) Co., Ltd. ซื้อสินทรัพย์ถาวร จาก Kinpo Electronics (China) Co., Ltd.	ลูกค้าเป็นเจ้าของสินทรัพย์	
		(4) Cal-Comp Electronics (Suzhou) Co., Ltd.	6.03	Cal-Comp Electronics (Suzhou) Co., Ltd. ขายสินทรัพย์ถาวรให้กับ Kinpo Electronics (China) Co., Ltd.	คิดราคาตามมูลค่าตามบัญชีบวกกำไร ส่วนเพิ่ม	สมเหตุสมผล
		- ขายสินทรัพย์ถาวร				
		(5) Cal-Comp Technology (Suzhou) Co., Ltd.	73.24	Cal-Comp Technology (Suzhou)	ราคาทุนของสินทรัพย์ถาวรเนื่องจาก	การทำการรายการเป็นไปตาม ธุรกิจปกติ
		- ซื้อสินทรัพย์ถาวร	71.36	Co., Ltd. ซื้อสินทรัพย์ถาวรจาก Kinpo Electronics (China) Co., Ltd.	ลูกค้าเป็นเจ้าของสินทรัพย์	
		- เจ้าหน้าที่การค้าและ เจ้าหน้าที่อื่น				
		(6) Cal-Comp Precision (Thailand) Ltd.	1,110.02	Cal-Comp Precision (Thailand) Ltd.	ราคาใกล้เคียงกับราคาคาดตลาด และ	การทำการรายการเป็นไปตาม ธุรกิจปกติ
		- ขายสินค้า	116.65	ขายสินค้าให้ Kinpo Electronics, Inc. (China) Co., Ltd	เงื่อนไขเป็นไปตามธุรกิจปกติ	
		- ลูกหนี้การค้าและ ลูกหนี้อื่น				
		- เจ้าหน้าที่การค้าและ เจ้าหน้าที่อื่น	17.19	เป็นยอดเจ้าหนี้คงค้างจากปี 2557 Kinpo Electronics, Inc. (China) Co., Ltd. สับสนุน Cal-Comp Precision (Dongguan) Co., Ltd. (บริษัทย่อยของ Cal-Comp Precision (Thailand) Ltd.)	มูลค่าตามบัญชี	สมเหตุสมผล

5. Kinpo Electronics (Philippines) Inc.	เป็นบริษัทย่อยของบริษัท Kinpo Electronics, Inc. โดยมี 1. นายชยุ เจริง สง 2. นายชยุ เจริง เจริง 3. นายเส้น ชื้อ หยง เป็นกรรมการร่วมกัน	(1) บริษัทฯ - ขายสินทรัพย์ถาวร	2.16 บริษัทฯ ขายสินทรัพย์ถาวร ให้กับ Kinpo Electronics (Philippines) Inc. ส่วนเพิ่ม	คิดราคาตามมูลค่าตามบัญชีบวกกำไร สมเหตุสมผล
(2) Cal-Comp Optical Electronics (Suzhou) Co., Ltd. - ลูกหนี้การค้าและลูกหนี้ 61.84 เป็นยอดลูกหนี้ค้างจากการขายสินทรัพย์ที่ Kinpo Electronics, Inc. (Philippines) Co., Ltd. สนับสนุน Cal-Comp Optical Electronics (Suzhou) Co., Ltd. มูลค่าตามบัญชี สมเหตุสมผล				
(3) Cal-Comp Electronics and Communication Co., Ltd - ลูกหนี้การค้าและลูกหนี้ 0.57 เป็นยอดลูกหนี้ค้างจากการขายสินทรัพย์ที่ Kinpo Electronics, Inc. (Philippines) Co., Ltd. สนับสนุน Cal-Comp Electronics and Communication Co., Ltd มูลค่าตามบัญชี สมเหตุสมผล				
(8) Cal Comp (Malaysia) SDN. BHD. - ลูกหนี้การค้าและลูกหนี้ 45.72 Cal Comp (Malaysia) SDN. BHD. เป็นลูกหนี้การค้าและลูกหนี้อื่นจากการขายเครื่องมือให้ Kinpo Electronics (Philippines) Inc. ในปี 2555 มูลค่าตามบัญชี สมเหตุสมผล				

บุคคล/นิติบุคคล ที่อาจมีความขัดแย้ง	ความสัมพันธ์	ลักษณะของ รายการระหว่างกัน	มูลค่ารายการ ระหว่างกัน ปี 2557 (ล้านบาท)	รายละเอียด	ความสัมพันธ์ของ รายการระหว่างกัน	ความเห็นของ คณะกรรมการตรวจสอบ
6. XYZprinting, Inc.	ร่วมทุนระหว่างบริษัทฯ และ Kinpo Electronics, Inc. โดยมี 1. นาย จงสิทธิ์ ใจกิจเจริญ 2. นายเส้น ช่อ หยง 3. นายหวัง เทอ ชุ่น เป็นกรรมการร่วมกัน	(1) บริษัทฯ - ขายสินค้า - ลูกหนี้การค้าและลูกหนี้ อื่น	364.98 บริษัทฯ ขายสินค้าให้ XYZprinting, 245.80 Inc.	ราคาใกล้เคียงกับราคาดตลาด และ เงื่อนไขเป็นไปตามธุรกิจปกติ	การทำรายการเป็นไปตาม ธุรกิจปกติ	
		- เจ้าหนี้การค้าและเจ้าหนี้ อื่น	19.29 ยอดเจ้าหนี้ค้างจาก XYZprinting, Inc. สันนิษฐานบริษัทฯ	มูลค่าตามบัญชี	สมเหตุสมผล	
		(2) Cal-Comp Optical Electronics (Suzhou) Co., Ltd. - ขายสินค้า	1.53 Cal-Comp Optical Electronics (Suzhou) Co., Ltd. ขายสินค้า ให้XYZprinting, Inc.	ราคาใกล้เคียงกับราคาดตลาด และ เงื่อนไขเป็นไปตามธุรกิจปกติ	การทำรายการเป็นไปตาม ธุรกิจปกติ	
		(3) Cal-Comp Electronics and Communication Co., Ltd - รายได้อื่น - เจ้าหนี้การค้าและ เจ้าหนี้อื่น - ค่าใช้จ่ายอื่น	1.79 Cal-Comp Electronics and 0.44 Communication Co., Ltd ได้รับ รายได้จาก XYZprinting, Inc. 1.04 XYZprinting, Inc. จ่ายค่าใช้จ่ายในการ เช่าอาคารและอุปกรณ์สำนักงาน ให้ Cal-Comp Electronics and Communication Co., Ltd.	ราคาทุนของสินทรัพย์ถาวรเนื่องจาก ลูกค้าเป็นเจ้าของสินทรัพย์ ราคาตามสัญญาและค่าการคิดราคาจะ คิดตามจำนวนของพนักงานที่ใช้และ ค่าใช้จ่ายที่เกิดขึ้นจริงและเป็นไปตาม เงื่อนไขการค้าปกติ	การทำรายการเป็นไปตาม ธุรกิจปกติ	
		(4) Cal-Comp Precision (Thailand) Ltd - ซื้อสินทรัพย์ถาวร - เจ้าหนี้การค้าและ เจ้าหนี้อื่น	4.53 Cal-Comp Precision (Thailand) Ltd 4.97 ซื้อสินทรัพย์ถาวรจาก XYZprinting, Inc. ลูกค้าเป็นเจ้าของสินทรัพย์	ราคาทุนของสินทรัพย์ถาวรเนื่องจาก ลูกค้าเป็นเจ้าของสินทรัพย์	การทำรายการเป็นไปตาม ธุรกิจปกติ	

7. Metal Component Engineering Limited	ถือหุ้นโดยบริษัท ร้อยละ 16.45	(1) บริษัทฯ - เงินปันผลรับ	3.40 บริษัทฯ ได้รับปันผลจาก Metal Component Engineering Limited	ปันผลรับตามที่ประกาศ	ตามที่ประกาศ
		- ชื่อวัตถุดิบ	2.00 บริษัทฯ ชื่อวัตถุดิบ Metal Component Engineering Limited	ราคาใกล้เคียงกับราคาตลาด และเงื่อนไขเป็นไปตามธุรกิจปกติ	การทำรายการเป็นไปตามธุรกิจปกติ
8. Kinpo Group Management Service Co., Ltd	ถือหุ้นโดยบริษัท Cal-Comp Electronics and Communication Co., Ltd. ร้อยละ 12.50 โดยมี 1. นายชยุตต์ แซ่ หง 2. นายเส็น แซ่ หง เป็นกรรมการร่วมกัน	(1) Cal-Comp Electronics and Communication Co., Ltd. - ค่าใช้จ่ายอื่น - เจ้าหน้าที่การค้าและเจ้าหน้าที่อื่น	2.43 Cal-Comp Electronics and Communication Co., Ltd. จ่ายค่าที่ปรึกษาให้กับ Kinpo Group Management Service Co., Ltd.	รายการระหว่างกันเป็นราคาตามสัญญา	การทำรายการเป็นไปตามธุรกิจปกติ
9. Save Com International, Inc.	เป็นบริษัทย่อยของบริษัท Kinpo Electronics, Inc.	(1) Cal-Comp Electronics and Communication Co., Ltd. - ค่าใช้จ่ายอื่น	2.70 Cal-Comp Electronics and Communication Co., Ltd. จ่ายค่าระบบโทรศัพท์ให้กับ Save Com International, Inc.	รายการดังกล่าวเป็นการให้บริการระหว่างบริษัทในเครือ โดยมีการคิดราคาตามรายการที่เกิดขึ้นจริง ซึ่งวิธีการกำหนดราคาได้เป็นไปตามเงื่อนไขการค้าปกติ	การทำรายการเป็นไปตามธุรกิจปกติ
10. A-Ten Technology Co., Ltd.	ถือหุ้นโดยบริษัท Logistar International Holding Co., Ltd. ร้อยละ 34	(1) Logistar International Holding Co., Ltd - เงินให้กู้ยืมระยะสั้น	70.61 Logistar International Holding Co., Ltd. ได้มีการขายสินค้าให้กับ A-Ten Technology Co., Ltd. ในปี 2549 และมียอดลูกหนี้การค้าค้างจำนวน 70.61 ล้านบาท ดังนั้นจึงเป็นยอดลูกหนี้การค้าอายุเกิน 1 ปี ทั้งนี้ผู้สอบบัญชีของบริษัทฯ ยืนยันได้ว่าการกลับรายการลูกหนี้การค้าดังกล่าวให้เป็นเงินกู้ระยะสั้นซึ่งตรงตามฐานการบัญชีของได้ในวัน ทั้งนี้บริษัทฯ ได้มีการตั้งสำรองค่าเผื่อหนี้สงสัยจะสูญไว้ครอบคลุมทั้งจำนวน 70.61 ล้านบาท	ไม่มีการคิดดอกเบี้ยระหว่างกัน เนื่องจากรายการนี้เกิดจากการเป็นลูกหนี้การค้า	ให้บริษัทฯ พยายามติดตามหนี้เป็นระยะๆ

สัญญาการผลิต (Supply / Manufacturing Agreement)

- คู่สัญญา** : บริษัท แคล-คอมพ์ อิเล็กทรอนิกส์ (ประเทศไทย) จำกัด (มหาชน) และ Kinpo Electronics, Inc. (จดทะเบียนจัดตั้งบริษัทในประเทศไทยได้วัน)
- วันที่ทำสัญญา** : 1 เมษายน 2547
- สาระสำคัญของสัญญา** : Kinpo Electronics, Inc. ตกลงที่จะซื้อสินค้าและบริการของบริษัท ตามที่ระบุไว้ในใบสั่งซื้อ
1. แคล-คอมพ์ จะมีการแจ้งให้ คินโป ทราบล่วงหน้าอย่างเป็นลายลักษณ์อักษรหากมีการเปลี่ยนแปลงวิธีการผลิตหรือวิธีการทดสอบสินค้า ผู้รับเหมาช่วงในการผลิตหรือการทดสอบสินค้า ที่ตั้งโรงงานการผลิตหรือตราสินค้า
 2. สินค้าจะต้องเป็นไปตามแบบที่ต้องการ และมีการตรวจสอบคุณภาพโดย แคล-คอมพ์ ยินดีให้ คินโป เข้าเยี่ยมชม การผลิต กระบวนการควบคุมคุณภาพและส่วนอื่นๆที่เกี่ยวข้อง
- การสิ้นสุดของสัญญา** : สัญญามีอายุ 1 ปี และจะมีผลบังคับใช้ต่อไปอีก หากไม่มีฝ่ายใดฝ่ายหนึ่งตัดคำนำก่อนวันครบกำหนดตามสัญญา

สัญญาการใช้ระบบ ERP (MIS System)

- คู่สัญญา** : บริษัท Cal-Comp Electronics and Communication Co., Ltd. และ Kinpo Electronics Inc.
- วันที่ทำสัญญา** : 1 มกราคม 2558
- สาระสำคัญของสัญญา** : Cal-Comp Electronics and Communication Co., Ltd ขอเช่าระบบ MIS จากบริษัท Kinpo Electronics Inc. เพื่อนำมาใช้สนับสนุนระบบการดำเนินงานและระบบรายงานผลต่างๆ ของบริษัทฯ
- การสิ้นสุดของสัญญา** : 31 ธันวาคม 2558

สัญญาการให้บริการที่ปรึกษา

- คู่สัญญา** : บริษัท Cal-Comp Electronics and Communication Co., Ltd. และ Kinpo Group Management Service Co., Ltd.
- วันที่ทำสัญญา** : 1 ธันวาคม 2546
- สาระสำคัญของสัญญา** : Kinpo Group Management Service Co., Ltd ให้บริการด้านที่ปรึกษาในเรื่องของการเงิน การบัญชี และการวางแผนด้านภาษีอากรกับ Cal-Comp Electronics and Communication Co., Ltd.
- การสิ้นสุดของสัญญา** : จะมีผลบังคับใช้ต่อไปอีก หากไม่มีฝ่ายใดฝ่ายหนึ่งตัดคำนำก่อนวันครบกำหนดตามสัญญา

สัญญาการเช่าอาคารสำนักงาน

- คู่สัญญา** : บริษัท Cal-Comp Electronics and Communication Co., Ltd. และ Kinpo Electronics Inc.
- วันที่ทำสัญญา** : 1 กันยายน 2557
- สาระสำคัญของสัญญา** : บริษัท Cal-Comp Electronics and Communication Co., Ltd. เช่าพื้นที่อาคารสำนักงานจาก Kinpo Electronics Inc.
- การสิ้นสุดของสัญญา** : 31 สิงหาคม 2558

มาตรการหรือขั้นตอนการอนุมัติการทำรายการระหว่างกัน

กรรมการผู้จัดการได้รับมอบอำนาจจากคณะกรรมการบริษัท ให้เป็นผู้อนุมัติการดำเนินธุรกิจกับบริษัทในกลุ่มภายใต้เงื่อนไขปฏิบัติในการดำเนินธุรกิจตามปกติและเงื่อนไขทางการค้าทั่วไป โดยจะต้องปฏิบัติให้เป็นไปตามกฎหมายว่าด้วยหลักทรัพย์และตลาดหลักทรัพย์ และข้อบังคับ ประกาศ คำสั่ง หรือข้อกำหนดของตลาดหลักทรัพย์แห่งประเทศไทย รวมตลอดถึงการปฏิบัติตามข้อกำหนดเกี่ยวกับการเปิดเผยข้อมูลการทำรายการเกี่ยวโยงและการได้มาหรือจำหน่ายทรัพย์สินที่สำคัญของบริษัทฯ หรือบริษัทย่อยและบริษัทร่วม ตามมาตรฐานการบัญชีที่กำหนดโดยสมาคมนักบัญชีและผู้สอบบัญชีรับอนุญาตแห่งประเทศไทย

ทั้งนี้ การมอบอำนาจดังกล่าวข้างต้น ให้แก่กรรมการผู้จัดการนั้น ต้องอยู่ภายใต้หลักเกณฑ์ของกฎหมายและกฎระเบียบข้อบังคับของบริษัทฯ และในกรณีที่มีการดำเนินการใดที่มีหรืออาจมีผลประโยชน์หรือส่วนได้ส่วนเสียของกรรมการผู้จัดการ หรือบุคคลที่อาจมีความขัดแย้ง กรรมการผู้จัดการไม่มีอำนาจอนุมัติการดำเนินการดังกล่าว โดยกรรมการผู้จัดการจะต้องนำเสนอเรื่องดังกล่าวต่อคณะกรรมการบริษัท เพื่อให้คณะกรรมการบริษัทพิจารณาต่อไป

นอกจากนี้ ในกรณีการทำรายการใดเป็นรายการที่เกี่ยวข้องกัน หรือรายการเกี่ยวกับการได้มาหรือจำหน่ายไปซึ่งสินทรัพย์ของบริษัทฯ หรือบริษัทย่อย แล้วแต่กรณี การทำรายการดังกล่าวต้องได้รับการอนุมัติจากที่ประชุมผู้ถือหุ้น และ/หรือ การปฏิบัติอื่นใดตามหลักเกณฑ์และวิธีการตามที่ประกาศดังกล่าวกำหนดไว้ในเรื่องนั้นๆ ด้วย เพื่อให้สอดคล้องกับข้อกำหนดของตลาดหลักทรัพย์แห่งประเทศไทยในเรื่องดังกล่าว

นโยบายหรือแนวโน้มในการทำรายการระหว่างกันในอนาคต

บริษัทฯ มีนโยบายในการดำเนินธุรกิจเพื่อประโยชน์สูงสุดของบริษัทฯ และบริษัทในกลุ่ม การซื้อขายสินค้าจะเป็นไปภายใต้เงื่อนไขภาวะปกติทางการค้าโดยทั่วไป การดำเนินธุรกิจของบริษัทฯ และบริษัทในกลุ่มซึ่งจำเป็นต้องมีการซื้อขายสินค้าระหว่างกันกับบริษัทในกลุ่ม ดังนั้นบริษัทฯ และบริษัทย่อยยังคงมีรายการระหว่างกันภายใต้เงื่อนไขและราคาที่ทำการซื้อขายเป็นไปตามราคาตลาดหรือราคายุติธรรม ซึ่งสามารถเปรียบเทียบได้กับรายการที่เกิดขึ้นกับบุคคลภายนอก เช่นเดียวกับปีก่อน

มาตรการคุ้มครองผู้ลงทุน

เพื่อเป็นการคุ้มครองผู้ลงทุน ทั้งนี้หากมีรายการระหว่างกันของบริษัทฯ หรือบริษัทย่อยและบริษัทร่วม เกิดขึ้นกับบุคคลที่อาจมีความขัดแย้งทางผลประโยชน์ มีส่วนได้ส่วนเสียหรืออาจมีความขัดแย้งทางผลประโยชน์ในอนาคต บริษัทฯ จะจัดให้ผ่านที่ประชุมคณะกรรมการบริษัทที่มีกรรมการตรวจสอบเป็นผู้ให้ความเห็นเกี่ยวกับความจำเป็นและความเหมาะสมของรายการนั้น โดยกรรมการผู้มีส่วนได้ส่วนเสียไม่มีสิทธิออกเสียงในรายการดังกล่าว ในกรณีที่คณะกรรมการตรวจสอบไม่มีความชำนาญในการพิจารณารายการระหว่างกันที่อาจเกิดขึ้น บริษัทฯ จะได้ให้ผู้เชี่ยวชาญอิสระหรือผู้สอบบัญชีของบริษัทเป็นผู้ให้ความเห็นเกี่ยวกับรายการระหว่างกันดังกล่าว เพื่อนำไปใช้ประกอบการตัดสินใจของคณะกรรมการ หรือผู้ถือหุ้นตามแต่กรณี ทั้งนี้บริษัทฯ จะเปิดเผยรายการระหว่างกันไว้ในหมายเหตุประกอบงบการเงินที่ได้รับการตรวจสอบจากผู้สอบบัญชีของบริษัทฯ

ความเห็นของคณะกรรมการตรวจสอบ

คณะกรรมการตรวจสอบได้พิจารณารายการระหว่างกันของบริษัทฯ บริษัทย่อย หรือบุคคลที่เกี่ยวข้องหรือรายการที่อาจมีความขัดแย้งทางผลประโยชน์ของบริษัทฯ ในระยะเวลาที่ผ่านมา และที่เกิดขึ้นอย่างต่อเนื่องจนถึงปัจจุบันแล้ว มีความเห็นว่าบริษัทฯ มีการเปิดเผยข้อมูลอย่างครบถ้วนและถูกต้อง โดยรายการดังกล่าวเป็นไปตามลักษณะธุรกิจทั่วไป และเป็นไปตามราคาตลาดหรือใกล้เคียงราคาตลาด

รายงานคณะกรรมการตรวจสอบปี 2557

แคล-คอมพ์ อิเล็กทรอนิกส์ (ประเทศไทย) จำกัด (มหาชน)

คณะกรรมการตรวจสอบได้ร่วมกันปฏิบัติหน้าที่ตรวจสอบงานทั้งทางด้านการเงินและระบบงานตรวจสอบภายในต่างๆของบริษัทฯ โดยคณะกรรมการตรวจสอบของบริษัทฯ ประกอบด้วยกรรมการอิสระ 3 ท่าน ซึ่งประกอบไปด้วยรายชื่อดังต่อไปนี้

นายอลัน แคม ประธานคณะกรรมการตรวจสอบและกรรมการอิสระ

นายวิลเลียม แสง แมน เซาร์ กรรมการอิสระ

นายธนศักดิ์ จรรยาพูน กรรมการอิสระ

ในปี 2557 คณะกรรมการตรวจสอบได้ประชุมร่วมกัน 4 ครั้งและยังมีการประชุมอื่นๆกับ ผู้สอบบัญชี ผู้บริหารและผู้ตรวจสอบภายในของบริษัทฯ ในอีกหลายๆการประชุม คณะกรรมการตรวจสอบได้ปฏิบัติหน้าที่ในด้านต่างๆ สำหรับรอบปีที่ผ่านมา ดังต่อไปนี้

จรรยาบรรณ - คณะกรรมการตรวจสอบได้ทำการพิจารณาและตรวจสอบงบการเงินของบริษัทฯ เป็นปกติก่อนที่จะนำเสนอให้คณะกรรมการบริหารฯ อนุมัติอีกครั้งหนึ่ง โดยการร่วมหารือกับผู้บริหารในโอกาสต่างๆ เพื่อให้มั่นใจว่าคณะกรรมการตรวจสอบมีความพึงพอใจต่อรายงานงบการเงิน ทั้งนี้คณะกรรมการตรวจสอบยังได้ทำการตรวจสอบทั้งในส่วนของการเงินบริษัทย่อยและบริษัทร่วมอีกด้วย คณะกรรมการตรวจสอบพึงพอใจในความถูกต้องของงบการเงินและสอดคล้องกับกฎระเบียบ ซึ่งกำหนดโดยตลาดหลักทรัพย์แห่งประเทศไทยกับสำนักงานคณะกรรมการกำกับหลักทรัพย์และตลาดหลักทรัพย์

การตรวจสอบภายใน - นอกเหนือจากการอนุมัติแผนการตรวจสอบประจำปีของแผนกตรวจสอบภายในแล้ว คณะกรรมการตรวจสอบได้จัดการประชุมเป็นประจำกับแผนกตรวจสอบภายในเพื่อร่วมกันหารือถึงประเด็นต่างๆ ที่เกี่ยวข้องกับงานในแผนก ทั้งนี้เจ้าหน้าที่ฝ่ายตรวจสอบภายในของบริษัทฯ ในประเทศไทยและประเทศจีนได้แสดงให้เห็นถึงความเป็นอิสระและความพากเพียรในการทำงานตรวจสอบในด้านต่างๆ ของบริษัทฯ ซึ่งคณะกรรมการตรวจสอบมีความพอใจในผลการดำเนินงานของฝ่ายตรวจสอบภายในของบริษัทฯ ในช่วงปีที่ผ่านมา

ผู้สอบบัญชี - คณะกรรมการตรวจสอบได้ร่วมทำงานกับสำนักงาน เอ็นสท์ แอนด์ ยัง ผู้สอบบัญชีของบริษัทฯ ในการสอบทานและตรวจสอบงบการเงินอย่างสม่ำเสมอ คณะกรรมการตรวจสอบได้มีการพูดคุยถึงแผนการตรวจสอบงบการเงินประจำปี และประเด็นต่างๆ หากมีการหยิบยกจากผู้สอบบัญชี ทั้งนี้คณะกรรมการตรวจสอบมีความพึงพอใจเป็นอย่างมากที่ได้ทำงานร่วมกับผู้สอบบัญชีและยินดีที่จะเสนอต่อคณะกรรมการของบริษัทฯ และผู้ถือหุ้นในการทำข้อตกลงทำงานตรวจสอบร่วมกันของผู้สอบบัญชี และบริษัทฯ ต่อไป

การบริหารความเสี่ยง - บริษัทฯ ยังคงรักษามาตรการการป้องกันความเสี่ยงควบคู่ไปกับการดำเนินนโยบายการสร้างเสริมความเติบโตของกิจการ คณะกรรมการตรวจสอบยังคงมั่นใจว่าผู้บริหารของบริษัทฯ ทั้งระดับกลางและระดับสูงยังคงมีความสามารถในการปฏิบัติงานด้านการเงินในด้านการบริหารอัตราแลกเปลี่ยนซึ่งมีผลในการทำธุรกิจการค้าเงินของ บริษัทฯ ในวงกว้าง การจัดทำประมาณการต้นทุน การควบคุมราคาวัตถุดิบ ปัจจัยด้านแรงงานและรวมถึงมาตรการด้านความปลอดภัยได้อย่างดี

รายการระหว่างกัน - คณะกรรมการตรวจสอบได้ทำการพิจารณาตรวจสอบรายการระหว่างกันของบริษัทและบริษัทย่อยกับบริษัทที่เกี่ยวข้อง ซึ่งรายการระหว่างกันดังกล่าวมีความสมเหตุสมผลและเป็นไปตามเงื่อนไขของธุรกิจปกติ

บรรษัทภิบาล - แคล-คอมพ์ ถือเป็นบริษัทแถวหน้าในการปฏิบัติทางด้าน CSR ในช่วงหลายปีที่ผ่านมาในทุกๆ ปีบริษัทฯ ได้มอบทุนการศึกษาให้แก่นักเรียนในจังหวัดพื้นที่ บริษัทฯ ยังได้จัดตั้งโครงการให้การสนับสนุนด้านการศึกษาในระดับปริญญาโทแก่พนักงานในระดับผู้บริหารระดับกลาง อีกทั้งยังมีการดำเนินงานอย่างต่อเนื่องในการควบคุมและประหยัดการใช้พลังงาน การจัดการของเสียจากโรงงานทุกแห่งในประเทศสหรัฐอเมริกา เม็กซิโก บราซิล จีน และฟิลิปปินส์ นอกจากนี้บริษัทฯ ยังได้มีการบริจาคเงินสมทบทุนมูลนิธิพระบรมราชานุสรณ์พระบาทสมเด็จพระพุทธเลิศหล้านภาลัยในพระบรมราชูปถัมภ์และปลูกต้นไม้ในจังหวัดเพชรบุรีในปี 2557 อีกด้วย

ในช่วงปี 2557 นี้คณะกรรมการตรวจสอบได้เข้าเยี่ยมชมโรงงานต่างๆ ของบริษัทฯ ทั้งโรงงานมหาชัย โรงงานเพชรบุรี อีกทั้งยังได้เข้าเยี่ยมชมโรงงานเม็กซิโกในรัฐเยโนซา (Reynosa) ในช่วงเดือนธันวาคม 2557 ที่ผ่านมานี้ ซึ่งครั้งนี้เป็นการเยี่ยมชมครั้งที่ 2 โรงงานในเม็กซิโกได้มีการขยายตัวพร้อมกับนำอุปกรณ์ใหม่ที่ใช้โรงงานเข้ามาเป็นที่ยอมรับแล้ว คณะกรรมการตรวจสอบยังได้มีการพูดคุยเกี่ยวกับขั้นตอนทางด้านการเงินและการบัญชี ตรวจสอบการดำเนินงานของโรงงานและพบกับผู้จัดการในพื้นที่และคนไทยเพื่อทำความเข้าใจเกี่ยวกับสภาพแวดล้อมทางธุรกิจเม็กซิโก ทั้งนี้การดำเนินงานในเม็กซิโก ยังคงดำเนินไปอย่างต่อเนื่อง ผ่านทางระบบดำเนินการผลิต (MES) และเครื่องจักรหุ่นยนต์ เพื่อเพิ่มความสามารถในการผลิตในแคล-คอมพ์เม็กซิโก ทางเรายังมีความพอใจเป็นอย่างมากในการดำเนินงานในโรงงานเม็กซิโกแห่งนี้

คณะกรรมการตรวจสอบมีความพึงพอใจต่อธุรกิจใหม่ของบริษัทฯ ที่ได้ทำการควบรวมเข้ามา ซึ่งได้มีการทำงานอย่างหนักเพื่อดำรงไว้ซึ่งมาตรฐานของการผลิต การบริหารจัดการและการมีระเบียบวินัยด้านการเงินเฉกเช่นเดียวกับบริษัทแม่

สุดท้ายนี้ คณะกรรมการตรวจสอบขอขอบคุณทีมผู้บริหาร พนักงานฝ่ายตรวจสอบภายใน และผู้สอบบัญชีสำหรับการสนับสนุนซึ่งทำให้งานของคณะกรรมการตรวจสอบเป็นไปอย่างน่าพอใจและมีประสิทธิภาพตลอดปี 2557 ที่ผ่านมานี้



อลัน แคม

กรรมการอิสระ

ประธานคณะกรรมการตรวจสอบ

การควบคุมภายใน

คณะกรรมการบริษัท มีความเห็นว่า ระบบควบคุมภายในของบริษัท และบริษัทย่อย มีความเพียงพอ เหมาะสม และสามารถป้องกันทรัพย์สินของบริษัท และบริษัทย่อยอันเกิดจากการที่ผู้บริหารนำไปใช้โดยมิชอบ และที่ผ่านมาบริษัท ไม่มีข้อบกพร่องเกี่ยวกับระบบการควบคุมภายใน โดยระบบการควบคุมภายในของบริษัท สามารถสรุปได้ดังต่อไปนี้

1. องค์กรและสภาพแวดล้อม

บริษัท มีการกำหนดเป้าหมายการดำเนินธุรกิจที่ชัดเจน และวัดผลได้ และได้ทบทวนเป้าหมายการปฏิบัติงาน และพิจารณาถึงความเป็นไปได้ของเป้าหมายที่กำหนด ตลอดจนวิเคราะห์ถึงการให้สิ่งจูงใจหรือผลตอบแทนแก่พนักงานว่าเป็นไปอย่างสมเหตุสมผล บริษัท มีการจัดทำนโยบายและระเบียบวิธีปฏิบัติงานเป็นลายลักษณ์อักษรในธุรกรรมด้านต่างๆ ที่รัดกุม และสามารถป้องกันการทุจริตได้

2. การบริหารความเสี่ยง

บริษัท มีการประเมินปัจจัยความเสี่ยงที่สำคัญ เช่น ความเสี่ยงจากอัตราแลกเปลี่ยน ความเสี่ยงจากการพึ่งพิงกลุ่มลูกค้าหลัก ความเสี่ยงจากความเพียงพอของเงินทุนหมุนเวียน เป็นต้น และกำหนดให้มีมาตรการในการติดตามเหตุการณ์ที่เป็นสาเหตุของปัจจัยความเสี่ยง โดยมีรอบระยะเวลาการติดตามเป็นประจำทุกเดือน เพื่อควบคุมผลการดำเนินงานอย่างใกล้ชิด

3. การควบคุมการปฏิบัติงานของฝ่ายบริหาร

บริษัท มีการกำหนดขอบเขตอำนาจหน้าที่ และวงเงินอำนาจอนุมัติของฝ่ายบริหารในแต่ละระดับอย่างชัดเจน และเป็นลายลักษณ์อักษร เช่น ขอบเขตอำนาจหน้าที่ของกรรมการผู้จัดการ เป็นต้น

4. ระบบสารสนเทศและการสื่อสารข้อมูล

บริษัท มีการจัดให้มีข้อมูลที่สำคัญอย่างเพียงพอ เพื่อให้คณะกรรมการใช้ประกอบการตัดสินใจ รวมถึงหนังสือนัดประชุม หรือเอกสารประกอบการประชุมที่ระบุข้อมูลที่จำเป็นและเพียงพอต่อการพิจารณาก่อนการประชุม รายงานการประชุมกรรมการ โดยมีการบันทึกการประชุมและบันทึกความเห็นของกรรมการในกรณีที่มีความเห็นแย้งหรือไม่เห็นด้วยกับมติส่วนใหญ่ และการจัดเก็บเอกสารประกอบการบันทึกบัญชี และบัญชีต่างๆ ไว้ครบถ้วนหมวดหมู่ และไม่เคยได้รับแจ้งจากผู้สอบบัญชีว่ามีข้อบกพร่องในเรื่องนี้

5. ระบบการติดตาม

ในกรณีที่ผลการดำเนินงานที่เกิดขึ้นมีความแตกต่างจากเป้าหมายที่กำหนดไว้ บริษัท จะดำเนินการแก้ไขภายในระยะเวลาที่เหมาะสม และจะจัดให้มีการตรวจสอบการปฏิบัติตามระบบการควบคุมภายในที่วางไว้ โดยบริษัท มีคณะกรรมการตรวจสอบและได้กำหนดรอบระยะเวลาในการติดตามทุกไตรมาสของแต่ละปี

ทั้งนี้บริษัท ได้มีการจัดประชุมคณะกรรมการตรวจสอบทุกไตรมาส เพื่อทำการอนุมัติงบประมาณการเงิน การตรวจสอบภายในและการทำรายการระหว่างกัน ทั้งนี้บริษัท ได้จัดการประชุมคณะกรรมการตรวจสอบครั้งสุดท้ายเมื่อวันที่ 25 กุมภาพันธ์ 2558 โดยได้มีการอนุมัติงบประมาณการเงิน การตรวจสอบภายใน และรายการระหว่างกันสำหรับปี 2557 ทั้งนี้คณะกรรมการตรวจสอบได้มีพิจารณาแล้วเห็นว่าบริษัท มีการตรวจสอบภายในอยู่ในระดับมาตรฐาน และ การทำรายการระหว่างกันนั้นมีความสมเหตุสมผลและเป็นไปตามลักษณะการประกอบธุรกิจทั่วไปรวมทั้งเป็นการกำหนดราคาที่ยุติธรรม

รายงานความรับผิดชอบของคณะกรรมการ ต่อรายงานทางการเงิน

คณะกรรมการมีหน้าที่รับผิดชอบต่อการเงินของบริษัทฯ และบริษัทย่อย ซึ่งบ
ดังกล่าวจัดทำขึ้นตามมาตรฐานการบัญชี ซึ่งได้ใช้นโยบายบัญชีที่เหมาะสม และเปิดเผยข้อมูล
ครบถ้วน

คณะกรรมการต้องการให้ระบบควบคุมภายในทำงานอย่างมีประสิทธิภาพ และเพื่อให้การบันทึกข้อมูลทางบัญชีมีประสิทธิภาพ ดังนั้นจึงได้มีการจัดตั้งคณะกรรมการอิสระ เพื่อตรวจสอบรายงานงบการเงิน และระบบควบคุมภายใน ซึ่งในรายงานประจำปีก็ปรากฏรายงานของคณะกรรมการตรวจสอบแล้ว

คณะกรรมการเห็นว่าระบบควบคุมภายในของบริษัทฯ มีการจัดการที่ดี และเป็นที่น่าพอใจ ซึ่งสามารถสร้างความเชื่อถือต่อการเงินของบริษัทฯ และ บริษัทย่อย ณ วันที่ 31 ธันวาคม 2557

Rock Hsu

นายชยุตม์ เชื้อสง
ประธานกรรมการ

Shen

นายเส็น ชื้อ หย
รองประธานกรรมการ

Chou Keng Hsing

นายกสิทร์ โจวกิจเจริญ
กรรมการผู้จัดการ

ความรับผิดชอบต่อสังคมและสิ่งแวดล้อม



บริษัทฯ เชื่อว่าสภาพแวดล้อม ความปลอดภัยและการจัดการด้านมลพิษนั้นจะต้องสอดคล้องกับนโยบายของบริษัทฯ ที่สัญญาว่าจะดูแลป้องกันมลพิษ ใช้ทรัพยากรอย่างมีคุณค่าและพัฒนาการจัดการด้านความปลอดภัยให้กับพนักงาน นอกจากนี้บริษัทฯ ได้ตระหนักถึงความสำเร็จทางธุรกิจมิใช่เพียงผลประโยชน์จากการธุรกิจออกมาดีเท่านั้น แต่ยังต้องมีการตอบแทนคืนต่อสังคม ทรัพยากรมนุษย์ และสิ่งแวดล้อมอีกด้วย บริษัทฯ จึงตั้งใจที่จะตอบแทนสังคมต่อไป ทั้งนี้ในปี 2557 บริษัทฯ ได้มีกิจกรรมด้านต่างๆ ดังต่อไปนี้

ด้านสังคม

โลกสีเขียว

บริษัทฯ เล็งเห็นความสำคัญของป่าชายเลนซึ่งเป็นแหล่งทรัพยากรธรรมชาติและที่อยู่อาศัยของสิ่งมีชีวิตแห่งท้องทะเล ดังนั้นจึงได้ให้พนักงานเข้าร่วมกิจกรรมปลูกป่าชายเลนกับกรมศุลกากรเมื่อวันที่ 23 พฤศจิกายน 2557 ณ บริเวณหาดเพชรบุรี จังหวัดเพชรบุรี โดยมีวัตถุประสงค์เพื่อเป็นการส่งเสริมการมีส่วนร่วมของภาครัฐและเอกชนในการสร้างจิตสำนึกและค่านิยมในการอนุรักษ์ธรรมชาติและสิ่งแวดล้อมอันจะก่อให้เกิดประโยชน์ในการขยายเพาะพันธุ์และอนุรักษ์สัตว์น้ำนานาชนิดในบริเวณชายฝั่งทะเลจังหวัดเพชรบุรีระยะยาวต่อไป

บริจาคเงินสมทบทุนมูลนิธิพระบรมราชานุสรณ์พระบาทสมเด็จพระพุทธเลิศหล้านภาลัยในพระบรมราชูปถัมภ์

บริษัทฯ ได้เล็งเห็นถึงความสำคัญและความจำเป็นในการรักษาประเพณีไทยและสนับสนุนช่วยเหลือโครงการสาธารณูปโภค ดังนั้นบริษัทฯ จึงได้มีการบริจาคเงินสมทบทุนมูลนิธิพระบรมราชานุสรณ์พระบาทสมเด็จพระพุทธเลิศหล้านภาลัยในพระบรมราชูปถัมภ์จำนวน 1 ล้านบาทเพื่อช่วยเหลือโครงการสาธารณูปโภคในพระบรมราชูปถัมภ์ตามพระราชอัธยาศัย ทั้งนี้คณะกรรมการบริษัทฯ ได้รับพระราชทานพระราชวโรกาสเข้าเฝ้าทูลละอองพระบาท ทูลเกล้าทูลกระหม่อมถวายเงินแด่สมเด็จพระเทพรัตนราชสุดาฯ สยามบรมราชกุมารี เมื่อวันที่ 15 กุมภาพันธ์ 2557

บริจาคสิ่งของเครื่องใช้แก่เด็กนักเรียนโรงเรียนราชบุรี

บริษัทฯ ได้เล็งเห็นถึงความสำคัญของการศึกษา ดังนั้นบริษัทฯ จึงได้มีการร่วมกันจัดหาและบริจาคเครื่องเขียน ของใช้และขนมต่างๆ สำหรับนักเรียนโรงเรียนราชบุรี

ด้านการพัฒนาศักยภาพทรัพยากรมนุษย์

บริษัทฯ ได้วางโครงการสำหรับการลงทุนเพื่อพัฒนาทักษะ เทคโนโลยี และนวัตกรรม (SKILL TECHNOLOGY & INNOVATION - STI) ซึ่งเป็นโครงการที่บริษัทฯ ได้รับการส่งเสริมจากคณะกรรมการส่งเสริมการลงทุน (BOI) ซึ่งจะดำเนินการต่อเนื่องตั้งแต่ปี 2551-2557 โดยมีงบประมาณในการดำเนินการรวมทั้งสิ้นประมาณ 150 ล้านบาท แบ่งรายละเอียดออกเป็น 3 โครงการดังนี้

โครงการที่ 1

โครงการจัดตั้งศูนย์การออกแบบผลิตภัณฑ์อุปกรณ์เสริมคอมพิวเตอร์ในประเทศไทยเพื่อยกระดับวิศวกรไทยในด้านการออกแบบผลิตภัณฑ์ให้เทียบเท่าระดับสากล ทำให้ผลิตภัณฑ์ที่ผลิตจากประเทศไทยมีคุณภาพ ทันสมัย เป็นที่ต้องการของตลาดทั่วโลก

โครงการที่ 2

โครงการการร่วมวิจัยและสนับสนุนสถาบันการศึกษา โดยบริษัทฯ ได้ร่วมมือกับสถาบันการศึกษา เช่น สถาบันเทคโนโลยีพระจอมเกล้าเจ้าคุณทหารลาดกระบัง มหาวิทยาลัยเทคโนโลยีมหานคร และ NECTEC เพื่อทำการวิจัยโครงการด้านอิเล็กทรอนิกส์และเทคโนโลยีใหม่ๆ โดยมีวัตถุประสงค์ในการสนับสนุนด้านเทคโนโลยีและอุปกรณ์ให้กับสถาบันต่างๆ เพื่อพัฒนาบุคลากรด้านวิศวกรรมในประเทศให้มีความรู้ความสามารถรวมทั้งพัฒนาประสิทธิภาพการผลิตสินค้าได้อีกด้วย

นอกจากนี้บริษัทฯ ได้สนับสนุนทุนการศึกษาแก่นักศึกษาปริญญาตรีและปริญญาโท คณะวิศวกรรมศาสตร์ เพื่อเพิ่มโอกาสด้านการศึกษาทางวิศวกรรมศาสตร์ให้มากขึ้น

โครงการที่ 3

บริษัทฯ ได้ให้ร่วมมือกับสถาบันจัดทำโครงการการฝึกอบรมด้านเทคโนโลยีขั้นสูงเพื่อเปิดโอกาสให้วิศวกรไทยได้รับการอบรมและฝึกฝนในต่างประเทศ โครงการนี้มีวัตถุประสงค์เพื่อเพิ่มศักยภาพให้กับนักศึกษาในการเรียนรู้ในแบบสากลมากขึ้น

ด้านสิ่งแวดล้อมภายในโรงงาน

ในด้านการดำเนินงานด้านสิ่งแวดล้อม บริษัทฯ ได้ให้ความสำคัญต่อสิ่งแวดล้อมมาโดยตลอด ซึ่งตระหนักถึงความรับผิดชอบต่อสภาพแวดล้อมและผลกระทบอันอาจเกิดต่อสิ่งแวดล้อม หรือก่อให้เกิดอันตรายความเดือดร้อนรำคาญแก่ผู้ที่อยู่ใกล้เคียงรวมถึงพนักงาน บริษัทฯ ได้มีการกำหนดนโยบายด้านสิ่งแวดล้อม เพื่อเป็นแนวทางในการปฏิบัติงาน ดังนี้

บริษัทฯ แคล-คอมพ์ฯ สัญญาว่าจะยึดถือนโยบายสิ่งแวดล้อมโลกว่า การรักษาสิ่งแวดล้อมเป็นหน้าที่ของมนุษยชาติ และทุกวันในแคล-คอมพ์ฯ เป็นวันสิ่งแวดล้อมโลก บริษัทฯ ยังมุ่งมั่นนโยบายเพิ่มเติมดังต่อไปนี้

1. ดำเนินการแก้ไข ป้องกันภาวะมลพิษ ลดและบำบัดของเสียจากโรงงานอุตสาหกรรม การตรวจสอบตามระยะเวลาที่ระบุไว้ เพื่อให้ทำได้ตามกฎหมายควบคุมสิ่งแวดล้อม
2. ประหยัดพลังงาน โดยการนำกลับมาใช้ใหม่ ลดปริมาณการใช้พลังงาน เพื่อป้องกันภาวะมลพิษ
3. ดำเนินการอบรมเพิ่มความรู้ด้านรักษาสังแวดล้อมแก่พนักงาน เพื่อเสริมสร้างความรับผิดชอบต่อสิ่งแวดล้อมอย่างมีประสิทธิภาพ
4. ติดตามและปรับปรุงการใช้พลังงานอย่างจำกัด และเกิดประโยชน์มากที่สุดอย่างต่อเนื่อง เพื่ออนุรักษ์ธรรมชาติ เป็นการยืนยันการดำเนินกิจกรรมของบริษัทฯ ตลอดไป
5. ดำเนินการลดปริมาณ และเลิกใช้สารที่เป็นมลพิษต่อสิ่งแวดล้อมตามที่ลูกค้าของเรากำหนดไว้

ทั้งนี้ บริษัทฯ ได้ดำเนินการตามนโยบายที่กำหนดไว้ และได้อบรมพนักงานอย่างต่อเนื่องให้เข้าใจถึงนโยบายนี้ อีกทั้งให้ดำเนินการตามนโยบายอย่างแท้จริง

บริษัทฯ ยังได้มีการจัดตั้งคณะกรรมการสิ่งแวดล้อมขึ้นมา เพื่อเป็นผู้รับผิดชอบในการกำกับ ดูแล และบริการ โดยคณะกรรมการสิ่งแวดล้อมมีหน้าที่ดังต่อไปนี้

1. สร้างนโยบายสิ่งแวดล้อม
2. ประเมินสิ่งแวดล้อม
3. การตรวจสอบประเมินสิ่งแวดล้อม
4. เลือกข้อกำหนดกฎหมายสิ่งแวดล้อม

5. สร้างแผนงานการบริหารงานสิ่งแวดล้อม
6. การสร้างเป้าหมายและจุดประสงค์
7. การประกาศข้อมูลเกี่ยวกับประสิทธิภาพของสิ่งแวดล้อม
8. การตรวจสอบการบริหารสิ่งแวดล้อม

ทั้งนี้ คณะกรรมการได้กำหนดหลักสำคัญในการบริหารสิ่งแวดล้อม ดังต่อไปนี้

1. ก่อนการสร้างระบบควบคุมสิ่งแวดล้อมทุกหน่วยงานที่เกี่ยวข้องโดยอาศัยคณะกรรมการสิ่งแวดล้อมกำหนด และให้มีการประเมินอากาศ น้ำเสีย ขยะ ให้เป็นไปตามกฎหมายสิ่งแวดล้อมกับภาวะสิ่งแวดล้อมภายนอกกำหนด
2. แต่ละหน่วยงานต้องออกรายงานประเมินสิ่งแวดล้อมที่เกี่ยวข้องกับกิจกรรมการบริการและผลิตภัณฑ์
3. คณะกรรมการสิ่งแวดล้อมต้องยึดถือการปฏิบัติงานเมื่อก่อน ปัจจุบัน และอนาคต เกี่ยวกับความเสี่ยงที่ทำให้เกิดความเสียหาย
4. ต้องมีแนวทางในการแก้ไขตามลำดับของความมากขึ้น ในอัตราความเสี่ยงของผลกระทบ รวมถึงภาวะของต้นทุนและความยากง่ายในทางเทคนิค
5. หากมีกิจกรรมที่สอดคล้อง ต้องเขียนแผนรองรับไว้ล่วงหน้า เมื่อมีการเริ่มกิจกรรม ให้มีการดำเนินการตามแผนที่วางไว้ และ Review Aspect ทุก 4 เดือน

เมื่อมีการกำหนดนโยบายและแผนงานในด้านสิ่งแวดล้อมขึ้นแล้ว บริษัทฯ ยังให้ความสำคัญด้านการติดต่อสื่อสารกระจายข่าวด้านสิ่งแวดล้อม ให้กับผู้เกี่ยวข้องทุกฝ่ายได้รับทราบ ทั้งลูกค้า และพนักงาน คู่ค้า และบุคคลภายนอกที่เกี่ยวข้อง เพื่อให้ทราบแนวทางปฏิบัติข้อกำหนดที่มีการเปลี่ยนแปลง นอกจากนี้บริษัทฯ ยังจัดให้มีการอบรมพนักงาน เพื่อให้การดำเนินการด้านสิ่งแวดล้อมเกิดประสิทธิภาพสูงสุด และดำเนินงานได้อย่างราบรื่น นอกจากนี้บริษัทฯ ยังมีการประเมินผลกระทบสิ่งแวดล้อม โดยแจกแจงงานทุกชนิดในโรงงาน เพื่อเป็นการสร้างมาตรฐานการควบคุม และป้องกันภาวะที่มีแนวโน้มทำให้เกิดผลกระทบด้านสิ่งแวดล้อม ตรวจวัดคุณภาพสิ่งแวดล้อม เช่น น้ำ อากาศ เสียง ซึ่งปรากฏผลเป็นไปตามที่กฎหมายกำหนด จัดทำแผนรับเหตุฉุกเฉิน และมีการเข้าร่วมซ้อมแผนฉุกเฉินเพื่อให้เกิดความชำนาญ และเพื่อลดความเสียหายต่อสิ่งแวดล้อม นอกจากนี้บริษัทฯ ยังให้ความร่วมมือกับหน่วยงานภาครัฐในการดำเนินการลดผลกระทบต่อสิ่งแวดล้อม โดยการปฏิบัติตามที่หน่วยงานภาครัฐกำหนดอย่างเคร่งครัด บริษัทฯ ได้ผ่านการตรวจสอบจากหน่วยงานภาครัฐ ได้แก่ กรมโรงงานกระทรวงอุตสาหกรรม และที่ผ่านมาบริษัทฯ ไม่มีข้อพิพาทในเรื่องสิ่งแวดล้อมแต่อย่างใด นอกจากนี้บริษัทฯ ยังได้รับการรับรองมาตรฐาน ISO 14001 ซึ่งตรวจสอบและประเมินโดย AFAQ & BESTCERT (Thailand) Co., Ltd. ประเทศฝรั่งเศส ซึ่งประสบความสำเร็จจากการดำเนินงานภายใต้ มาตรฐาน ISO 14001 สำหรับระบบการจัดการสิ่งแวดล้อม (EMS) ที่โรงงานมหาชัยและเพชรบุรี

คำตอบแทนของผู้สอบบัญชี

1. ค่าตอบแทนจากการสอบบัญชี (Audit Fee)

บริษัทฯ ได้จ่ายค่าตอบแทนการสอบบัญชีให้แก่ บริษัทสำนักงาน เอ็นส์ท แอนด์ ยัง จำกัด โดย นายโสภณ เพิ่มศิริวิมล ผู้สอบบัญชีรับอนุญาต เลขทะเบียน 3182 ซึ่งเป็นผู้สอบบัญชีของบริษัทฯ ในรอบปี 2557 ที่ผ่านมามีจำนวนเงินรวม 3,900,000 บาท สำหรับในรอบปีบัญชี 2557 ค่าตอบแทนของผู้สอบบัญชีถูกกำหนดไว้โดยที่ประชุมสามัญผู้ถือหุ้นประจำปี 2557 ให้ไม่เกิน 3,900,000 บาท

2. ค่าบริการอื่น

-ไม่มี-

สรุปผลการดำเนินงาน

ตารางสรุปงบการเงิน

(หน่วย: ล้านบาท)

รายการ	ตรวจสอบ 2555		ตรวจสอบ 2556		ตรวจสอบ 2557	
	จำนวน	ร้อยละ	จำนวน	ร้อยละ	จำนวน	ร้อยละ
สินทรัพย์						
เงินสดและรายการเทียบเท่าเงินสด	1,840.18	3.20	3,528.43	5.68	1,808.74	2.52
เงินลงทุนชั่วคราว	110.93	0.19	131.55	0.21	37.85	0.05
ลูกหนี้การค้าและลูกหนี้อื่น	26,803.58	46.61	25,514.09	41.05	35,335.33	49.26
สินค้าคงเหลือ	11,742.09	20.42	13,691.21	22.03	14,506.71	20.22
เงินจ่ายล่วงหน้าค่าวัตถุดิบ	340.28	0.59	575.74	0.93	251.92	0.35
สินทรัพย์หมุนเวียนอื่น	1,014.65	1.77	1,016.76	1.64	1,470.16	2.05
รวมสินทรัพย์หมุนเวียน	41,851.71	72.78	44,457.78	71.53	53,410.70	74.46
ที่ดิน อาคาร อุปกรณ์	14,928.29	25.96	16,865.96	27.14	17,531.53	24.44
เงินลงทุน	162.77	0.28	443.25	0.71	444.56	0.62
สินทรัพย์ไม่หมุนเวียนอื่น ๆ	562.58	0.98	387.71	0.62	347.33	0.48
รวมสินทรัพย์ไม่หมุนเวียน	15,653.64	27.22	17,696.92	28.47	18,323.42	25.54
รวมสินทรัพย์	57,505.35	100.00	62,154.70	100.00	71,734.12	100.00
หนี้สินและส่วนของผู้ถือหุ้น						
เงินกู้ระยะสั้นจากสถาบันการเงิน	15,799.18	27.47	20,535.77	33.04	13,023.83	18.16
เจ้าหนี้การค้าและเจ้าหนี้อื่น	24,160.30	42.01	23,790.98	38.28	34,657.85	48.31
หนี้สินหมุนเวียนอื่น ๆ	1,316.18	2.29	1,941.50	3.12	1,375.82	1.92
รวมหนี้สินหมุนเวียน	41,275.66	71.77	46,268.24	74.44	49,057.50	68.39
สำรองผลประโยชน์ระยะยาวของพนักงาน	112.24	0.20	145.06	0.23	129.54	0.18
หนี้สินภาษีเงินได้รอตัดบัญชี	51.61	0.09	72.60	0.12	73.93	0.10
เงินกู้ยืมระยะยาว - สุทธิจากส่วนที่ถึงกำหนดชำระภายในหนึ่งปี	784.17	1.36	-	-	5,933.34	8.27
รวมหนี้สินหมุนเวียน	948.02	1.65	217.66	0.35	6,136.81	8.55
รวมหนี้สิน	42,223.68	73.42	46,485.90	74.79	55,194.31	76.94

(หน่วย: ล้านบาท)

รายการ	ตรวจสอบ 2555		ตรวจสอบ 2556		ตรวจสอบ 2557	
	จำนวน	ร้อยละ	จำนวน	ร้อยละ	จำนวน	ร้อยละ
ส่วนของผู้ถือหุ้น						
ทุนที่ออกชำระแล้ว	4,077.56	7.09	4,085.28	6.57	4,273.39	5.96
ส่วนเกิน (ต่ำกว่า) ทุน	3,144.54	5.47	3,161.46	5.09	3,212.50	4.48
ส่วนทุนจากการจ่ายโดยใช้หุ้นเป็นเกณฑ์	16.94	0.03	39.59	0.06	55.64	0.08
กำไรสะสม	9,422.63	16.39	8,324.61	13.39	8,886.56	12.39
องค์ประกอบอื่นของส่วนของผู้ถือหุ้น	(1,380.00)	(2.40)	57.86	0.09	111.73	0.16
รวมส่วนของผู้ถือหุ้น	15,281.67	26.58	15,668.80	25.21	16,539.81	23.06
รวมหนี้สินและส่วนของผู้ถือหุ้น	57,505.35	100.00	62,154.70	100.00	71,734.12	100.00
รายได้						
รายได้จากการขาย	140,193.02	98.90	121,507.63	99.76	150,312.64	99.73
กำไรจากอัตราแลกเปลี่ยน	-	-	-	-	-	-
กำไรจากตราสารอนุพันธ์ทางการเงิน	1,048.74	0.74	-	-	-	-
รายได้อื่น ๆ	513.17	0.36	294.71	0.24	413.40	0.27
รวมรายได้	141,754.93	100.00	121,802.35	100.00	150,726.05	100.00
ค่าใช้จ่ายจากการดำเนินงาน						
ต้นทุนขาย	135,642.81	96.76	116,263.17	95.45	144,091.40	95.60
ค่าใช้จ่ายจากการขายและบริหาร	3,994.32	2.82	4,455.04	3.66	4,335.39	2.88
ขาดทุนจากอัตราแลกเปลี่ยน	421.93	0.30	573.44	0.47	588.72	0.39
รวมต้นทุนและค่าใช้จ่าย	140,059.06	99.88	121,291.65	99.58	149,015.50	98.87
ส่วนแบ่งกำไร(ขาดทุน) จากเงินลงทุนในบริษัทร่วม	(0.05)	-	(10.43)	(0.01)	(79.70)	(0.05)
กำไรก่อนค่าใช้จ่ายทางการเงินและภาษีเงินได้นิติบุคคล	1,695.82	1.20	500.27	0.41	1,630.85	1.08
ค่าใช้จ่ายทางการเงิน	383.87	0.27	305.66	0.25	418.64	0.28
ภาษีเงินได้นิติบุคคล	112.96	0.08	79.73	0.07	152.74	0.10
กำไร (ขาดทุน) สุทธิ	1,198.99	0.85	114.88	0.09	1,059.46	0.70
กำไรต่อหุ้นขั้นพื้นฐาน (บาท)	0.29		0.03		0.25	
กระแสเงินสดจากกิจกรรมดำเนินงาน	0.47		0.01		0.42	
กระแสเงินสดจากกิจกรรมลงทุน	1,917.61		482.06		1,790.52	
กระแสเงินสดจากกิจกรรมจัดหาเงิน	0.16		0.12		0.13	
เงินสดและรายการเทียบเท่าเงินสดสุทธิ	350.49		2,053.29		4,325.47	

อัตราส่วนทางการเงิน

รายการ	2555	2556	2557
I อัตราส่วนสภาพคล่อง			
อัตราส่วนสภาพคล่อง (เท่า)	1.01	0.96	1.09
อัตราส่วนสภาพคล่องหมุนเร็ว (เท่า)	0.72	0.65	0.79
อัตราส่วนหมุนเวียนลูกหนี้การค้า(เท่า)	5.24	4.67	4.94
ระยะเวลาเก็บหนี้เฉลี่ย (วัน)	69	77	73
อัตราส่วนหมุนเวียนสินค้าคงเหลือ (เท่า)	10.52	9.28	10.22
ระยะเวลาขายสินค้าเฉลี่ย (วัน)	35	39	35
อัตราส่วนหมุนเวียนเจ้าหนี้ (เท่า)	5.56	4.90	4.93
ระยะเวลาชำระหนี้ (วัน)	65	74	73
Cash Cycle (วัน)	38	42	35
2 อัตราส่วนแสดงความสามารถในการชำระหนี้			
อัตรากำไรขั้นต้น (%)	3.25	4.32	4.14
อัตรากำไรจากการดำเนินงาน (%)	0.40	0.65	1.25
อัตรากำไรสุทธิ (%)	0.85	0.09	0.70
อัตราผลตอบแทนผู้ถือหุ้น (%)	8.03	0.74	6.58
3 อัตราส่วนแสดงประสิทธิภาพในการดำเนินงาน			
อัตราผลตอบแทนจากสินทรัพย์ (%)	2.11	0.19	1.58
อัตราผลตอบแทนจากสินทรัพย์ถาวร (%)	21.29	13.09	18.81
อัตราการลงทุนของสินทรัพย์ (เท่า)	2.46	2.03	2.25
4 อัตราส่วนวิเคราะห์นโยบายทางการเงิน			
อัตราส่วนหนี้สินต่อส่วนผู้ถือหุ้น (เท่า)	2.76	2.97	3.34
อัตราส่วนความสามารถในการชำระดอกเบี้ย (เท่า)	4.42	1.64	3.90
อัตราการจ่ายเงินปันผล (%)	34.02	101.70	31.42
5 ข้อมูลต่อหุ้น			
มูลค่าตามบัญชีต่อหุ้น(บาท)	3.75	3.84	3.87

การวิเคราะห์ผลการดำเนินงาน

การวิเคราะห์ผลการดำเนินงาน

ภาพรวมของผลการดำเนินงานที่ผ่านมา

ในปี 2557 บริษัท ยังคงมุ่งเน้นการขยายฐานการผลิตทั้งในประเทศไทยและต่างประเทศ ปัจจุบันบริษัทฯ ได้มีบริษัทย่อยในประเทศไทย จีน ไต้หวัน มาเลเซีย สิงคโปร์ อเมริกา เม็กซิโก บราซิลและฟิลิปปินส์ ซึ่งฐานการผลิตทั้งหมดจะช่วยสนับสนุนความต้องการของลูกค้าที่เพิ่มสูงขึ้นรวมทั้งยังช่วยลดต้นทุนการผลิตเพื่อรักษาระดับของต้นทุนให้สามารถแข่งขันกับคู่แข่งได้ ผลการดำเนินงานของปี 2555-2557 สามารถสรุปได้ดังต่อไปนี้

1. รายได้ของบริษัทฯ และบริษัทย่อย

บริษัทฯ และบริษัทย่อยมีรายได้จากการขายในปี 2555-2557 จำนวน 140,193.02 ล้านบาท 121,507.63 ล้านบาท และ 150,312.64 ล้านบาทตามลำดับ โดยในปี 2557 บริษัทฯ มีรายได้เพิ่มขึ้นคิดเป็นร้อยละ 23.71 เมื่อเทียบกับรายได้ในปี 2556 ทั้งนี้ การเพิ่มขึ้นของรายได้จากสินค้ามาจากยอดขายที่เพิ่มขึ้นของผลิตภัณฑ์เครื่องพิมพ์ และผลิตภัณฑ์ set-top-box ในปีที่ผ่านมา

2. ต้นทุนขาย

บริษัทฯ และบริษัทย่อยมีต้นทุนขายในปี 2555-2557 จำนวน 135,642.81 ล้านบาท 116,263.17 ล้านบาท และ 144,091.40 ล้านบาท ซึ่งคิดเป็นร้อยละ 96.75 ร้อยละ 95.68 และร้อยละ 95.86 ของรายได้จากการขายตามลำดับ ทั้งนี้อัตราส่วนกำไรขั้นต้นของบริษัทฯ คิดเป็นร้อยละ 3.25 ร้อยละ 4.32 และร้อยละ 4.14 ตามลำดับ ทั้งนี้การลดลงของกำไรขั้นต้นของบริษัทฯ นั้นส่วนใหญ่มาจากบริษัทฯ มีส่วนประสมผลิตภัณฑ์ที่แตกต่างกันเมื่อเทียบกับปีที่ผ่านมา

3. ค่าใช้จ่ายในการขายและบริหาร

บริษัทฯ และบริษัทย่อยมีค่าใช้จ่ายในการขายและบริหารในปี 2555-2557 จำนวน 3,994.32 ล้านบาท 4,455.04 ล้านบาท และ 4,335.39 ล้านบาทตามลำดับซึ่งคิดเป็นร้อยละ 2.85 ร้อยละ 3.67 และร้อยละ 2.88 ของรายได้จากการขาย การลดลงของค่าใช้จ่ายในการขายและบริหารนั้นเป็นผลมาจากการรวมค่าใช้จ่ายที่สนับสนุนบริษัทย่อยต่างๆ ในต่างประเทศและค่าใช้จ่ายด้านการตลาดและการบริหารงานเพื่อสนับสนุนลูกค้าของบริษัทฯ

4. กำไร

บริษัทฯ มีอัตรากำไรจากการดำเนินงานในปี 2555-2557 ร้อยละ 0.40 ร้อยละ 0.65 และ ร้อยละ 1.25 ตามลำดับ การเพิ่มขึ้นของอัตรากำไรจากการดำเนินงานในปี 2557 นั้นมีเหตุผลหลักมาจากบริษัทฯ มีส่วนประสมผลิตภัณฑ์ที่แตกต่างกันมากขึ้นเมื่อเทียบกับปีที่แล้ว

บริษัทฯ มีกำไรสุทธิในปี 2555-2557 คิดเป็นจำนวน 1,198.99 ล้านบาท 114.88 ล้านบาท และ 1,059.46 ล้านบาท ซึ่งคิดเป็นอัตรากำไรสุทธิร้อยละ 0.86 ร้อยละ 0.09 และ ร้อยละ 0.70 ตามลำดับ ทั้งนี้กำไรสุทธิในปี 2557 เพิ่มขึ้นจากปี 2556 ร้อยละ 822.26 ซึ่งเป็นผลมาจากยอดขายที่เติบโตขึ้นในปี 2557 นอกจากนี้บริษัทฯ กำลังอยู่ภายใต้กระบวนการของการขยายการผลิต เพื่อสนับสนุนความต้องการที่กำลังจะเข้ามา ทั้งในประเทศไทยและบริษัทย่อยในต่างประเทศในปีต่อไป

การวิเคราะห์ฐานะการเงิน

สินทรัพย์

บริษัทฯ มีสินทรัพย์รวมในปี 2555-2557 ทั้งสิ้นจำนวน 57,505.35 ล้านบาท 62,154.70 ล้านบาท และ 71,734.12 ล้านบาทตามลำดับ โดยในปี 2557 บริษัทฯ มีสินทรัพย์รวมเพิ่มขึ้นจากปี 2556 เป็นจำนวน 9,579.42 ล้านบาท หรือคิดเป็นร้อยละ 15.41 ซึ่งเกิดจากการเพิ่มขึ้นของลูกหนี้การค้าและลูกหนี้อื่นร้อยละ 38.49 เนื่องจากบริษัทฯ ได้มีการเพิ่มยอดขายในปี 2557

I. สินทรัพย์หมุนเวียน

บริษัท มีสินทรัพย์หมุนเวียนในปี 2555-2557 ทั้งสิ้นจำนวน 41,851.71 ล้านบาท 44,457.78 ล้านบาท และ 53,410.70 ล้านบาท คิดเป็นร้อยละ 72.78 ร้อยละ 71.53 และร้อยละ 74.46 ของสินทรัพย์รวมตามลำดับ ในปี 2557 บริษัท มีสินทรัพย์หมุนเวียนเพิ่มขึ้นจากปี 2556 จำนวน 8,952.92 ล้านบาทหรือคิดเป็นร้อยละ 20.14 สาเหตุหลักมาจากการเพิ่มขึ้นของลูกหนี้การค้าและลูกหนี้อื่นจำนวน 9,821.24 ล้านบาท

I.1 ลูกหนี้การค้าและลูกหนี้อื่น

บริษัท มีลูกหนี้การค้าและลูกหนี้อื่นในปี 2555-2557 จำนวน 26,803.58 ล้านบาท 25,514.09 ล้านบาท และ 35,335.33 ล้านบาทตามลำดับ ในปี 2557 บริษัท มีลูกหนี้การค้าและลูกหนี้อื่นเพิ่มขึ้น 9, 821.24 ล้านบาท จากปี 2555 ร้อยละ 38.49 ซึ่งมาจากการเพิ่มขึ้นของรายได้จากการขายเมื่อเปรียบเทียบกับปีที่ผ่านมา

I.2 สินค้าคงเหลือ

บริษัท มีสินค้าคงเหลือสุทธิในปี 2555-2557 จำนวน 11,742.09 ล้านบาท 13,691.21 ล้านบาท และ 14,506.71 ล้านบาทตามลำดับ ในปี 2557 บริษัท มีสินค้าคงเหลือสุทธิเพิ่มขึ้นจากปี 2556 จำนวน 815.50 ล้านบาท หรือคิดเป็นร้อยละ 5.96 มูลค่าวัตถุดิบปี 2555-2557 เท่ากับ 7,837.11 ล้านบาท 10,715.36 ล้านบาท และ 12,053.05 ล้านบาทตามลำดับ มูลค่าวัตถุดิบปี 2557 เพิ่มขึ้นจากปี 2556 ร้อยละ 12.48 ทั้งนี้สินค้าคงเหลือส่วนใหญ่ของบริษัท จะเป็นวัตถุดิบร้อยละ 83.09 ซึ่งเป็นไปตามลักษณะปกติของธุรกิจและนโยบายการจัดซื้อวัตถุดิบของบริษัท

2. สินทรัพย์ไม่หมุนเวียน

บริษัท มีสินทรัพย์ไม่หมุนเวียนในปี 2555-2557 เท่ากับ 15,653.64 ล้านบาท 17,696.92 ล้านบาท และ 18,323.42 ล้านบาทตามลำดับ คิดเป็นร้อยละ 27.22 ร้อยละ 28.47 และร้อยละ 25.54 ของสินทรัพย์รวมตามลำดับ ทั้งนี้ในปี 2557 สินทรัพย์ไม่หมุนเวียนลดลงร้อยละ 3.54 เมื่อเทียบกับปี 2556 โดยเป็นผลมาจากการเพิ่มขึ้นของที่ดิน อาคาร และอุปกรณ์ ร้อยละ 3.95 เนื่องมาจากการที่บริษัท มีการขยายลงทุนเพิ่มเติมทั้งในประเทศไทยและต่างประเทศ

แหล่งที่มาของเงินทุน

หนี้สิน

หนี้สินรวม ณ สิ้นปี 2555-2557 มีมูลค่าเท่ากับ 42,223.68 ล้านบาท 46,485.90 ล้านบาท และ 55,194.31 ล้านบาทตามลำดับ ในปี 2557 หนี้สินรวมของบริษัท เพิ่มขึ้นจากปี 2556 ร้อยละ 18.73 เหตุผลหลักมาจากการเพิ่มขึ้นของ เจ้าหนี้การค้าและเจ้าหนี้อื่นจำนวน 10,866.87 ล้านบาท และเงินกู้ระยะยาว-สุทธิจากส่วนที่ถึงกำหนดชำระภายในหนึ่งปีจำนวน 5,933.34 ล้านบาทเพื่อสนับสนุนการดำเนินงานของบริษัท และบริษัทย่อย

ส่วนของผู้ถือหุ้น

บริษัท มีส่วนของผู้ถือหุ้น ณ สิ้นปี 2555-2557 จำนวน 15,281.67 ล้านบาท 15,668.80 ล้านบาท และ 16,539.81 ล้านบาทตามลำดับ ในปี 2557 ส่วนของผู้ถือหุ้นเพิ่มขึ้น 871.01 ล้านบาทหรือร้อยละ 5.56 เมื่อเปรียบเทียบกับปี 2556 ซึ่งสาเหตุหลักมาจากกำไรสะสมที่ยังมิได้จัดสรรจำนวน 561.95 ล้านบาทและการเพิ่มขึ้นของทุนจดทะเบียนบริษัทจำนวน 188.11 ล้านบาทเมื่อเปรียบเทียบกับปีที่แล้ว

รายงานของผู้สอบบัญชีรับอนุญาต

เสนอต่อผู้ถือหุ้นของบริษัท แคล-คอมพ์ อิเล็กทรอนิกส์ (ประเทศไทย) จำกัด (มหาชน)

ข้าพเจ้าได้ตรวจสอบงบการเงินรวมของบริษัท แคล-คอมพ์ อิเล็กทรอนิกส์ (ประเทศไทย) จำกัด (มหาชน) และบริษัทย่อย ซึ่งประกอบด้วยงบแสดงฐานะการเงินรวม ณ วันที่ 31 ธันวาคม 2557 งบกำไรขาดทุนรวม งบกำไรขาดทุนเบ็ดเสร็จรวม งบแสดงการเปลี่ยนแปลงส่วนของผู้ถือหุ้นรวมและงบกระแสเงินสดรวมสำหรับปีสิ้นสุดวันเดียวกัน รวมถึงหมายเหตุสรุปนโยบายการบัญชีที่สำคัญและหมายเหตุเรื่องอื่นๆ และได้ตรวจสอบ งบการเงินเฉพาะกิจการของบริษัทแคล-คอมพ์ อิเล็กทรอนิกส์ (ประเทศไทย) จำกัด (มหาชน) ด้วยเช่นกัน

ความรับผิดชอบของผู้บริหารต่อการเงิน

ผู้บริหารเป็นผู้รับผิดชอบในการจัดทำและการนำเสนองบการเงินเหล่านี้โดยถูกต้องตามที่ควรตามมาตรฐานการรายงานทางการเงินและรับผิดชอบเกี่ยวกับการควบคุมภายในที่ผู้บริหารพิจารณาว่าจำเป็นเพื่อให้สามารถจัดทำงบการเงินที่ปราศจากการแสดงข้อมูลที่ขัดต่อข้อเท็จจริงอันเป็นสาระสำคัญไม่ว่าจะเกิดจากการทุจริต หรือข้อผิดพลาด

ความรับผิดชอบของผู้สอบบัญชี

ข้าพเจ้าเป็นผู้รับผิดชอบในการแสดงความเห็นต่องบการเงินดังกล่าว จากผลการตรวจสอบของข้าพเจ้า ข้าพเจ้าได้ปฏิบัติตามตรวจสอบตามมาตรฐานการสอบบัญชี ซึ่งกำหนดให้ข้าพเจ้าปฏิบัติตามข้อกำหนดด้านจรรยาบรรณ รวมถึงวางแผนและปฏิบัติตามตรวจสอบเพื่อให้ได้ความเชื่อมั่นอย่างสมเหตุสมผลว่างบการเงินปราศจาก การแสดงข้อมูลที่ขัดต่อข้อเท็จจริงอันเป็นสาระสำคัญหรือไม่ การตรวจสอบรวมถึงการใช้วิธีการตรวจสอบเพื่อให้ได้มาซึ่งหลักฐานการสอบบัญชีเกี่ยวกับจำนวนเงินและ การเปิดเผยข้อมูลในงบการเงิน วิธีการตรวจสอบที่เลือกใช้นั้นขึ้นอยู่กับดุลยพินิจของผู้สอบบัญชี ซึ่งรวมถึง การประเมินความเสี่ยงจากการแสดงข้อมูลที่ขัดต่อข้อเท็จจริงอันเป็นสาระสำคัญของงบการเงินไม่ว่าจะเกิดจาก การทุจริตหรือข้อผิดพลาด ในการประเมินความเสี่ยงดังกล่าว ผู้สอบบัญชีพิจารณาการควบคุมภายในที่เกี่ยวข้องกับการจัดทำและการนำเสนองบการเงินโดยถูกต้องตามที่ควรของกิจการเพื่อออกแบบวิธีการตรวจสอบที่เหมาะสมกับสถานการณ์ แต่ไม่ใช่เพื่อวัตถุประสงค์ในการแสดงความเห็นต่อประสิทธิภาพของการควบคุมภายในของกิจการ การตรวจสอบรวมถึงการประเมินความเหมาะสมของนโยบายการบัญชีที่ผู้บริหารใช้และความสมเหตุสมผล ของประมาณการทางบัญชีที่จัดทำขึ้นโดยผู้บริหาร รวมทั้งการประเมินการนำเสนองบการเงินโดยรวม

ข้าพเจ้าเชื่อว่าหลักฐานการสอบบัญชีที่ข้าพเจ้าได้รับเพียงพอและเหมาะสมเพื่อใช้เป็นเกณฑ์ในการแสดงความเห็นของข้าพเจ้า

ความเห็น

ข้าพเจ้าเห็นว่างบการเงินข้างต้นนี้แสดงฐานะการเงิน ณ วันที่ 31 ธันวาคม 2557 ผลการดำเนินงานและกระแสเงินสด สำหรับปีสิ้นสุดวันเดียวกันของบริษัท แคล-คอมพ์ อิเล็กทรอนิกส์ (ประเทศไทย) จำกัด (มหาชน) และบริษัทย่อย และเฉพาะของบริษัท แคล-คอมพ์ อิเล็กทรอนิกส์ (ประเทศไทย) จำกัด (มหาชน) โดยถูกต้องตามที่ควร ในสาระสำคัญตามมาตรฐานการรายงานทางการเงิน

ข้อมูลและเหตุการณ์ที่เน้น

ข้าพเจ้าขอให้สังเกตเรื่องดังต่อไปนี้

- ก) ข้าพเจ้าขอให้สังเกตหมายเหตุประกอบงบการเงินข้อ 4 เกี่ยวกับการเปลี่ยนแปลงนโยบายการบัญชี เรื่องผลประโยชน์ของพนักงาน สำหรับรายการผลกำไรหรือขาดทุนจากการประมาณการตามหลักคณิตศาสตร์ประกันภัย (Actuarial gains and losses) ของรายการผลประโยชน์หลังออกจากงานของพนักงานของบริษัทย่อย บริษัทฯและบริษัทย่อยได้ปรับย้อนหลังงบการเงินรวมสำหรับปีสิ้นสุดวันที่ 31 ธันวาคม 2556 ที่แสดงเป็นข้อมูลเปรียบเทียบเพื่อสะท้อนรายการปรับปรุงจากการเปลี่ยนแปลงนโยบายการบัญชีดังกล่าว และนำเสนองบแสดงฐานะการเงินรวม ณ วันที่ 1 มกราคม 2556 เพื่อเป็นข้อมูลเปรียบเทียบโดยใช้นโยบายการบัญชีเกี่ยวกับผลกำไรหรือขาดทุนจากการประมาณการตามหลักคณิตศาสตร์ประกันภัยที่ได้นำมาถือปฏิบัติใหม่ด้วยเช่นกัน
- ข) ข้าพเจ้าขอให้สังเกตหมายเหตุประกอบงบการเงินข้อ 5 ในปี 2557 บริษัทฯและบริษัทย่อยได้มีการปรับปรุงงบการเงินปีก่อน เนื่องจากมีการเปลี่ยนแปลงสกุลเงินที่ใช้ในการดำเนินงานใหม่ บริษัทฯ และบริษัทย่อย ได้ปรับย้อนหลังงบการเงินรวมและงบการเงินเฉพาะกิจการสำหรับปีสิ้นสุดวันที่ 31 ธันวาคม 2556 และนำเสนองบแสดงฐานะการเงินรวมและงบแสดงฐานะการเงินเฉพาะกิจการ ณ วันที่ 1 มกราคม 2556 ที่แสดงเป็นข้อมูลเปรียบเทียบเพื่อสะท้อนรายการปรับปรุงจากการเปลี่ยนแปลงสกุลเงินที่ใช้ในการดำเนินงานดังกล่าว
- ค) ข้าพเจ้าขอให้สังเกตหมายเหตุประกอบงบการเงินข้อ 10 ว่าบริษัทฯมีรายการขายสินค้าและซื้อวัตถุดิบเป็นจำนวนมากกับบริษัทย่อยและบริษัทที่เกี่ยวข้องกัน

ทั้งนี้ ข้าพเจ้ามิได้แสดงความเห็นอย่างมีเงื่อนไขต่อกรณีนี้แต่อย่างใด

โกลด เพ็ชรวิลาภ

ผู้สอบบัญชีรับอนุญาต เลขทะเบียน 3182

บริษัท สำนักงาน อีวาย จำกัด

กรุงเทพฯ: 25 กุมภาพันธ์ 2558

งบแสดงฐานะการเงิน (ต่อ)

บริษัท แคล-คอมพ์ อิเล็กทรอนิกส์ (ประเทศไทย) จำกัด (มหาชน) และบริษัทย่อย
ณ วันที่ 31 ธันวาคม 2557

(หน่วย: บาท)

		งบการเงินรวม			งบการเงินเฉพาะกิจการ		
หมายเหตุ		31 ธันวาคม 2557	31 ธันวาคม 2556	1 มกราคม 2556	31 ธันวาคม 2557	31 ธันวาคม 2556	1 มกราคม 2556
หนี้สินหมุนเวียน			(ปรับปรุงใหม่)		(ปรับปรุงใหม่)		
เงินกู้ยืมระยะสั้นจากสถาบันการเงิน	22	13,023,831,033	20,535,767,236	15,616,855,452	11,787,184,343	14,057,434,599	9,861,639,030
เจ้าหนี้การค้าและเจ้าหนี้อื่น	10, 23	34,657,845,399	23,790,978,172	23,697,538,218	15,990,744,451	11,327,267,301	11,085,873,235
ส่วนของเงินกู้ยืมระยะยาวที่ถึงกำหนดชำระภายในหนึ่งปี	25	-	840,028,160	784,168,960	-	-	-
ภาษีเงินได้ค้างจ่าย		94,702,221	27,454,290	22,061,291	7,525,342	3,467,376	4,492,180
หนี้สินหมุนเวียนอื่น	24	1,281,119,099	1,074,013,892	508,654,666	198,711,713	214,080,575	169,447,363
รวมหนี้สินหมุนเวียน		49,057,497,752	46,268,241,750	40,629,278,587	27,984,165,849	25,602,249,851	21,121,451,808
หนี้สินไม่หมุนเวียน							
สำรองผลประโยชน์ระยะยาวของพนักงาน	26	129,540,738	145,060,091	199,208,529	106,111,035	85,915,946	77,013,212
หนี้สินภาษีเงินได้รอการตัดบัญชี		73,929,229	72,600,356	51,499,110	9,688,088	-	-
เงินกู้ยืมระยะยาว - สุทธิจากส่วนที่ถึงกำหนดชำระภายในหนึ่งปี	25	5,933,340,000	-	784,168,960	-	-	-
รวมหนี้สินไม่หมุนเวียน		6,136,809,967	217,660,447	1,034,876,599	115,799,123	85,915,946	77,013,212
รวมหนี้สิน		55,194,307,719	46,485,902,197	41,664,155,186	28,099,964,972	25,688,165,797	21,198,465,020
ส่วนของผู้ถือหุ้น							
ทุนเรือนหุ้น							
ทุนจดทะเบียน							
หุ้นสามัญ 4,448,702,440 หุ้น มูลค่าหุ้นละ 1 บาท							
(31 ธันวาคม 2556 และ 1 มกราคม 2556:							
หุ้นสามัญ 4,277,556,192 หุ้น มูลค่าหุ้นละ 1 บาท)		4,448,702,440	4,277,556,192	4,277,556,192	4,448,702,440	4,277,556,192	4,277,556,192
ทุนที่ออกและชำระแล้ว							
หุ้นสามัญ 4,273,386,156 หุ้น มูลค่าหุ้นละ 1 บาท							
(31 ธันวาคม 2556: หุ้นสามัญ 4,085,278,192 หุ้น							
มูลค่าหุ้นละ 1 บาท และ 1 มกราคม 2556:							
หุ้นสามัญ 4,077,556,192 หุ้น มูลค่าหุ้นละ 1 บาท)		4,273,386,156	4,085,278,192	4,077,556,192	4,273,386,156	4,085,278,192	4,077,556,192
ส่วนเกินมูลค่าหุ้นสามัญ		3,212,500,835	3,161,455,137	3,144,543,957	3,212,500,835	3,161,455,137	3,144,543,957
ส่วนทุนจากการจ่ายโดยใช้หุ้นเป็นเกณฑ์	27	55,635,761	39,594,965	16,943,063	55,635,761	39,594,965	16,943,063
กำไรสะสม							
จัดสรรแล้ว - สำรองตามกฎหมาย		511,111,587	511,111,587	511,111,587	511,111,587	511,111,587	511,111,587
ยังไม่ได้จัดสรร		8,375,447,657	7,813,498,544	8,345,412,611	10,299,096,580	9,017,250,994	9,181,871,995
องค์ประกอบอื่นของส่วนของผู้ถือหุ้น		111,730,612	57,862,004	(473,748,828)	51,115,921	14,452,754	(21,373,499)
รวมส่วนของผู้ถือหุ้น		16,539,812,608	15,668,800,429	15,621,818,582	18,402,846,840	16,829,143,629	16,910,653,295
รวมหนี้สินและส่วนของผู้ถือหุ้น		71,734,120,327	62,154,702,626	57,285,973,768	46,502,811,812	42,517,309,426	38,109,118,315

หมายเหตุประกอบงบการเงินเป็นส่วนหนึ่งของงบการเงินนี้

งบกำไรขาดทุน

บริษัท แคล-คอมพ์ อิเล็กทรอนิกส์ (ประเทศไทย) จำกัด (มหาชน) และบริษัทย่อย
สำหรับปีสิ้นสุดวันที่ 31 ธันวาคม 2557

(หน่วย:บาท)

		งบการเงินรวม		งบการเงินเฉพาะกิจการ	
หมายเหตุ		2557	2556	2557	2556
			(ปรับปรุงใหม่)		(ปรับปรุงใหม่)
รายได้					
รายได้จากการขาย	10	150,312,644,039	121,507,631,856	70,101,031,295	58,887,852,234
รายได้อื่น	10	413,404,975	294,713,250	71,628,057	28,846,459
รวมรายได้		150,726,049,014	121,802,345,106	70,172,659,352	58,916,698,693
ค่าใช้จ่าย					
ต้นทุนขาย	10	144,091,395,157	116,263,166,229	67,693,552,317	57,214,952,645
ค่าใช้จ่ายในการขาย		366,790,539	379,489,864	52,453,509	45,611,413
ค่าใช้จ่ายในการบริหาร	10	3,968,599,602	4,075,553,597	332,055,401	954,264,684
ขาดทุนจากอัตราแลกเปลี่ยน		585,075,017	571,784,993	52,188,496	39,588,364
ขาดทุนจากตราสารอนุพันธ์ทางการเงิน		3,640,674	1,655,957	2,147,380	1,239,150
รวมค่าใช้จ่าย		149,015,500,989	121,291,650,640	68,132,397,103	58,255,656,256
กำไรก่อนส่วนแบ่งขาดทุนจากเงินลงทุนในบริษัทร่วม					
ค่าใช้จ่ายทางการเงินและค่าใช้จ่ายภาษีเงินได้		1,710,548,025	510,694,466	2,040,262,249	661,042,437
ส่วนแบ่งขาดทุนจากเงินลงทุนในบริษัทร่วม		(79,702,409)	(10,427,441)	-	-
กำไรก่อนค่าใช้จ่ายทางการเงินและค่าใช้จ่ายภาษีเงินได้		1,630,845,616	500,267,025	2,040,262,249	661,042,437
ค่าใช้จ่ายทางการเงิน		(418,642,245)	(305,657,545)	(236,741,232)	(179,197,317)
กำไรก่อนค่าใช้จ่ายภาษีเงินได้		1,212,203,371	194,609,480	1,803,521,017	481,845,120
ค่าใช้จ่ายภาษีเงินได้	30	(152,744,814)	(79,733,185)	(12,999,593)	210,411
กำไรสำหรับปี		1,059,458,557	114,876,295	1,790,521,424	482,055,531
กำไรต่อหุ้น		32			
กำไรต่อหุ้นขั้นพื้นฐาน					
กำไรส่วนที่เป็นของผู้ถือหุ้นของบริษัทฯ		0.25	0.03	0.42	0.11
กำไรต่อหุ้นปรับลด					
กำไรส่วนที่เป็นของผู้ถือหุ้นของบริษัทฯ		0.25	0.03	0.42	0.11

หมายเหตุประกอบงบการเงินเป็นส่วนหนึ่งของงบการเงินนี้

งบกำไรขาดทุนเบ็ดเสร็จ

บริษัท แคล-คอมพ์ อิเล็กทรอนิกส์ (ประเทศไทย) จำกัด (มหาชน) และบริษัทย่อย
สำหรับปีสิ้นสุดวันที่ 31 ธันวาคม 2557

(หน่วย:บาท)

หมายเหตุ	งบการเงินรวม		งบการเงินเฉพาะกิจการ	
	2557	2556	2557	2556
		(ปรับปรุงใหม่)		(ปรับปรุงใหม่)
กำไรสำหรับปี	1,059,458,557	114,876,295	1,790,521,424	482,055,531
กำไรขาดทุนเบ็ดเสร็จอื่น:				
ผลกำไร(ขาดทุน)จากการประมาณการตามหลักคณิตศาสตร์ประกันภัย 26	15,896,786	26,556,088	(4,250,489)	5,625,444
ผลต่างของอัตราแลกเปลี่ยนจากการแปลงค่าเงิน				
ที่เป็นเงินตราต่างประเทศ	17,205,441	476,160,450	-	-
ผลกำไรจากการวัดมูลค่าเงินลงทุนในหลักทรัพย์เพื่อขาย	49,079,125	36,587,387	49,079,125	36,587,387
ผลกระทบของภาษีเงินได้ 30	(22,298,074)	(1,469,343)	(13,317,193)	(48,999)
กำไรขาดทุนเบ็ดเสร็จอื่นสำหรับปี	59,883,278	537,834,582	31,511,443	42,163,832
กำไรขาดทุนเบ็ดเสร็จรวมสำหรับปี	1,119,341,835	652,710,877	1,822,032,867	524,219,363

หมายเหตุประกอบงบการเงินเป็นส่วนหนึ่งของงบการเงินนี้

งบแสดงการเปลี่ยนแปลงส่วนของผู้ถือหุ้น

บริษัท แคล-คอปฟ์ อีเล็คโทรนิคส์ (ประเทศไทย) จำกัด (มหาชน) และบริษัทย่อย
ณ วันที่ 31 ธันวาคม 2557

(หน่วย:บาท)

งบการเงินรวม										
	องค์ประกอบอื่นของส่วนของผู้ถือหุ้น									
	กำไรขาดทุนเบ็ดเสร็จอื่น									
	ส่วนทุนจากการขายโดยผู้ถือหุ้น		กำไรสะสม		ส่วนเกิน(ถ้ากว่า)		ส่วนของผู้มีส่วนได้เสียที่ไม่มีอำนาจควบคุมของบริษัทย่อย		รวมส่วนของผู้ถือหุ้น	
หุ้นเรือนหุ้นต่อออกและชำระแล้ว	ส่วนเกิน	ส่วนทุนจากการขายโดยผู้ถือหุ้น	ส่วนเกิน	ส่วนเกิน	ส่วนเกิน	ส่วนเกิน	ส่วนเกิน	ส่วนเกิน	ส่วนเกิน	ส่วนเกิน
ยอดคงเหลือ ณ วันที่ 31 ธันวาคม 2555	4,077,556,192	3,144,543,957	16,943,063	511,111,587	8,911,521,365	(1,340,908,115)	(21,471,262)	(17,627,698)	(1,380,007,075)	15,281,669,089
ผลสะสมจากการเปลี่ยนแปลงนโยบายบัญชีเกี่ยวกับผลกำไร (ขาดทุน) จากการประมาณการตามหลักคณิตศาสตร์ประกันภัย (หมายเหตุ 4)	-	-	-	-	(179,423,562)	17,067,129	-	-	17,067,129	(162,356,433)
ผลสะสมจากการปรับปรุงงบการเงินปีก่อน (หมายเหตุ 5)	-	-	-	-	(386,685,192)	892,897,899	97,763	(3,804,544)	899,191,118	502,505,926
ยอดคงเหลือ ณ วันที่ 31 ธันวาคม 2555 - หลังการปรับปรุง	4,077,556,192	3,144,543,957	16,943,063	511,111,587	8,345,412,611	(430,943,087)	(21,373,499)	(21,432,242)	(473,748,828)	15,621,818,582
เพิ่มทุนเนื่องจากการแปลงสภาพใบสำคัญแสดงสิทธิเงินปันผลจ่าย (หมายเหตุ 35)	7,722,000	16,911,180	-	-	-	-	-	-	-	24,633,180
การจ่ายโดยใช้หุ้นเป็นเกณฑ์ (หมายเหตุ 27)	-	-	-	-	(653,014,111)	-	-	-	-	(653,014,111)
กำไรขาดทุนเบ็ดเสร็จรวมสำหรับปี - หลังการปรับปรุง	-	-	22,651,902	-	-	-	-	-	-	22,651,902
ยอดคงเหลือ ณ วันที่ 31 ธันวาคม 2556 - หลังการปรับปรุง	4,085,278,192	3,161,455,137	39,594,965	511,111,587	7,813,498,544	64,841,492	14,452,754	(21,432,242)	57,862,004	15,668,800,429
ยอดคงเหลือ ณ วันที่ 31 ธันวาคม 2556	4,085,278,192	3,161,455,137	39,594,965	511,111,587	8,725,508,634	(400,415,829)	9,896,810	(17,627,698)	(408,146,717)	16,114,801,798
ผลสะสมจากการเปลี่ยนแปลงนโยบายบัญชีเกี่ยวกับผลกำไร (ขาดทุน) จากการประมาณการตามหลักคณิตศาสตร์ประกันภัย (หมายเหตุ 4)	-	-	-	-	(171,526,177)	11,481,828	-	-	11,481,828	(160,044,349)
ผลสะสมจากการปรับปรุงงบการเงินปีก่อน (หมายเหตุ 5)	-	-	-	-	(740,483,913)	453,775,493	4,555,944	(3,804,544)	454,526,893	(285,957,020)
ยอดคงเหลือ ณ วันที่ 31 ธันวาคม 2556 - หลังการปรับปรุง	4,085,278,192	3,161,455,137	39,594,965	511,111,587	7,813,498,544	64,841,492	14,452,754	(21,432,242)	57,862,004	15,668,800,429
เพิ่มทุนเนื่องจากการแปลงสภาพใบสำคัญแสดงสิทธิ (หมายเหตุ 27)	24,652,880	51,045,698	-	-	-	-	-	-	-	75,698,578
หุ้นปันผล (หมายเหตุ 35)	163,455,084	-	-	-	(163,455,084)	-	-	-	-	-
เงินปันผลจ่าย (หมายเหตุ 35)	-	-	-	-	(340,069,030)	-	-	-	-	(340,069,030)
การจ่ายโดยใช้หุ้นเป็นเกณฑ์ (หมายเหตุ 27)	-	-	16,040,796	-	-	-	-	-	-	16,040,796
กำไรขาดทุนเบ็ดเสร็จรวมสำหรับปี	-	-	-	-	1,065,473,227	17,205,441	36,663,167	-	53,868,608	1,119,341,835
ยอดคงเหลือ ณ วันที่ 31 ธันวาคม 2557	4,273,386,156	3,212,500,835	55,635,761	511,111,587	8,375,447,657	82,046,933	51,115,921	(21,432,242)	111,730,612	16,539,812,608

หมายเหตุประกอบงบการเงินเป็นส่วนหนึ่งของงบการเงินนี้

งบแสดงการเปลี่ยนแปลงส่วนของผู้ถือหุ้น (ต่อ)

บริษัท แคล-คอปฟ์ อีเล็คโทรนิคส์ (ประเทศไทย) จำกัด (มหาชน) และบริษัทย่อย
ณ วันที่ 31 ธันวาคม 2557

งบการเงินเฉพาะกิจการ												(หน่วยบาท)
		องค์ประกอบอื่นของส่วนของผู้ถือหุ้น										
		กำไรขาดทุนเบ็ดเสร็จอื่น										
		ส่วนทุนจากการ		ส่วนเกิน(ต่ำกว่า)		ทุนจากการ		รวมองค์ประกอบอื่น		รวมส่วนของผู้ถือหุ้น		
		จ่ายโดยผู้ถือหุ้น	เป็นเกณฑ์	จัดสรรแล้ว	กำไรสะสม	ยังไม่ได้จัดสรร	ที่เป็นการปรับ	วัตถุประสงค์	วัตถุประสงค์เป็นเงินทุน	วัตถุประสงค์เป็นหนี้สิน	รวมส่วนของผู้ถือหุ้น	ผู้ถือหุ้น
ทุนเรือนหุ้นออกและชำระแล้ว	ส่วนเกิน	มูลค่าหุ้นสามัญ	4,077,556,192	3,144,543,957	16,943,063	511,111,587	9,321,060,269	(733,540,339)	(21,471,262)	(755,011,601)	16,316,203,467	
ผลสะสมจากการปรับปรุงงบการเงินปีก่อน (หมายเหตุ 5)												594,449,828
ยอดคงเหลือ ณ วันที่ 31 ธันวาคม 2555 - หลังการปรับปรุง												16,910,653,295
เพิ่มทุนเนื่องจากการแปลงสภาพใบสำคัญแสดงสิทธิ												24,633,180
เงินปันผลจ่าย (หมายเหตุ 35)												(653,014,111)
การจ่ายโดยใช้หุ้นเป็นเกณฑ์ (หมายเหตุ 27)												22,651,902
กำไรขาดทุนเบ็ดเสร็จรวมสำหรับปี - หลังการปรับปรุง												524,219,363
ยอดคงเหลือ ณ วันที่ 31 ธันวาคม 2556 - หลังการปรับปรุง												16,829,143,629
ยอดคงเหลือ ณ วันที่ 31 ธันวาคม 2556												17,592,885,967
ผลสะสมจากการปรับปรุงงบการเงินปีก่อน (หมายเหตุ 5)												(763,742,338)
ยอดคงเหลือ ณ วันที่ 31 ธันวาคม 2556 - หลังการปรับปรุง												16,829,143,629
เพิ่มทุนเนื่องจากการแปลงสภาพ												75,698,578
ใบสำคัญแสดงสิทธิ (หมายเหตุ 27)												-
หุ้นปันผล (หมายเหตุ 35)												-
เงินปันผลจ่าย (หมายเหตุ 35)												(340,069,030)
การจ่ายโดยใช้หุ้นเป็นเกณฑ์ (หมายเหตุ 27)												16,040,796
กำไรขาดทุนเบ็ดเสร็จรวมสำหรับปี												1,822,032,867
ยอดคงเหลือ ณ วันที่ 31 ธันวาคม 2557												18,402,846,840

หมายเหตุประกอบงบการเงินเป็นส่วนหนึ่งของงบการเงิน

งบกระแสเงินสด

บริษัท แคล-คอมพ์ อิเล็กทรอนิกส์ (ประเทศไทย) จำกัด (มหาชน) และบริษัทย่อย
สำหรับปีสิ้นสุดวันที่ 31 ธันวาคม 2557

(หน่วย:บาท)

	งบการเงินรวม		งบการเงินเฉพาะกิจการ	
	2557	2556	2557	2556
		(ปรับปรุงใหม่)		(ปรับปรุงใหม่)
กระแสเงินสดจากกิจกรรมดำเนินงาน				
กำไรก่อนภาษี	1,212,203,371	194,609,480	1,803,521,017	481,845,120
รายการปรับกระทบยอดกำไรก่อนภาษีเป็นเงินสดรับ (จ่าย)				
จากกิจกรรมดำเนินงาน				
ค่าเสื่อมราคาและค่าตัดจำหน่าย	2,238,028,479	2,365,488,483	1,019,458,328	909,422,210
ขาดทุนจากการตัดหนี้สูญ	-	384,212,906	-	-
ค่าเผื่อนี้สงสัยจะสูญ (โอนกลับ)	(33,665,953)	13,395,464	(1,163,030)	9,912,775
การปรับลดสินค้าคงเหลือเป็นมูลค่าสุทธิที่ได้รับ (โอนกลับ)	11,412,295	43,888,590	10,500,000	(1,130,122)
ขาดทุน (กำไร) จากการจำหน่ายที่ดิน อาคารและอุปกรณ์	22,230,053	(5,142,615)	2,125,364	(22,872,083)
ค่าเผื่อการด้อยค่าของสินทรัพย์	4,526,870	25,534,756	-	781,248,400
ส่วนแบ่งขาดทุนจากเงินลงทุนในบริษัทร่วม	79,702,409	10,427,441	-	-
ขาดทุนจากการปรับมูลค่าเงินลงทุนตามราคาตลาด	30,929,282	-	-	-
ขาดทุนจากการจำหน่ายเงินลงทุนในบริษัทร่วม	-	3,195,007	-	-
ค่าใช้จ่ายผลประโยชน์ระยะยาวของพนักงาน	39,701,421	33,311,831	15,944,600	15,240,315
รายการจ่ายโดยใช้หุ้นเป็นเกณฑ์	25,302,127	25,663,482	5,748,078	5,938,776
ขาดทุน (กำไร) จากตราสารอนุพันธ์ทางการเงิน	3,640,674	1,655,957	2,147,380	1,239,150
ขาดทุนจากอัตราแลกเปลี่ยนที่ยังไม่เกิดขึ้นจริง	369,819,829	247,409,375	94,097,287	215,989,977
เงินปันผลรับ	(3,399,759)	-	(3,399,759)	-
ดอกเบี้ยรับ	(60,445,570)	(17,810,760)	(1,272,266)	(5,778,843)
ค่าใช้จ่ายดอกเบี้ย	482,314,272	294,850,135	228,557,531	172,286,727
กำไรจากการดำเนินงานก่อนการเปลี่ยนแปลงในสินทรัพย์และหนี้สินดำเนินงาน	4,422,299,800	3,620,689,532	3,176,264,530	2,563,342,402
สินทรัพย์ดำเนินงาน (เพิ่มขึ้น) ลดลง				
ลูกหนี้การค้าและลูกหนี้อื่น	(9,770,573,965)	1,239,595,134	2,631,057,570	(1,545,079,457)
สินค้าคงเหลือ	(826,911,071)	(2,363,218,217)	(1,274,558,879)	(766,522,460)
เงินจ่ายล่วงหน้าค่าวัตถุดิบ	329,928,304	(190,072,959)	168,156,777	(193,721,188)
สินทรัพย์หมุนเวียนอื่น	(411,279,641)	(9,073,794)	(274,917,026)	(39,212,916)
หนี้สินดำเนินงานเพิ่มขึ้น (ลดลง)				
เจ้าหนี้การค้าและเจ้าหนี้อื่น	10,465,156,833	(683,700,138)	4,436,991,685	(610,559,235)
หนี้สินหมุนเวียนอื่นและหนี้สินไม่หมุนเวียนอื่น	181,676,649	500,287,602	(22,358,681)	30,101,414
สำรองผลประโยชน์ระยะยาวของพนักงาน	(17,042,623)	(30,431,702)	-	-
เงินสดจาก (ใช้ไป) กิจกรรมดำเนินงาน	4,373,254,286	2,084,075,458	8,840,635,976	(561,651,440)
รับดอกเบี้ย	49,470,237	8,034,817	1,270,410	5,678,534
เงินสดรับคืนจากภาษีเงินได้	6,375,822	-	-	-
จ่ายภาษีเงินได้	(103,627,489)	(38,819,349)	(5,650,251)	(5,591,055)
เงินสดสุทธิจาก (ใช้ไป) กิจกรรมดำเนินงาน	4,325,472,856	2,053,290,926	8,836,256,135	(561,563,961)

หมายเหตุประกอบงบการเงินเป็นส่วนหนึ่งของงบการเงินนี้

งบกระแสเงินสด (ต่อ)

บริษัท แคล-คอมพ์ อิเล็กทรอนิกส์ (ประเทศไทย) จำกัด (มหาชน) และบริษัทย่อย
สำหรับปีสิ้นสุดวันที่ 31 ธันวาคม 2557

(หน่วย:บาท)

	งบการเงินรวม		งบการเงินเฉพาะกิจการ	
	2557	2556	2557	2556
		(ปรับปรุงใหม่)		(ปรับปรุงใหม่)
กระแสเงินสดจากกิจกรรมลงทุน				
เงินฝากธนาคารที่มีภาระค้ำประกันเพิ่มขึ้น	(1,074,519)	(21,500,222)	-	-
เงินลงทุนในบริษัทย่อยเพิ่มขึ้น	-	-	(3,537,884,824)	-
เงินลงทุนในบริษัทร่วมเพิ่มขึ้น	-	(285,331,003)	-	(285,331,003)
เงินลงทุนระยะยาวอื่นเพิ่มขึ้น	(31,990,201)	-	(31,990,201)	-
เงินให้กู้ยืมระยะสั้นแก่กิจการที่เกี่ยวข้องกันเพิ่มขึ้น	-	-	-	(297,729,000)
ที่ดิน อาคารและอุปกรณ์เพิ่มขึ้น	(3,434,995,414)	(3,248,666,328)	(2,330,348,741)	(2,007,669,051)
รับดอกเบี้ย	10,975,333	9,775,943	1,856	100,309
เงินสืบทอดจากการขายเงินลงทุนในบริษัทร่วม	-	17,264,276	-	-
เงินสืบทอดจากการขายอุปกรณ์	519,806,693	16,331,105	31,886,826	45,023,299
สินทรัพย์ไม่หมุนเวียนอื่นลดลง (เพิ่มขึ้น)	9,512,088	41,235,252	860,809	(583,853)
เงินสดสุทธิใช้ไปในกิจกรรมลงทุน	(2,927,766,020)	(3,470,890,977)	(5,867,474,275)	(2,546,189,299)
กระแสเงินสดจากกิจกรรมจัดหาเงิน				
เงินกู้ยืมระยะสั้นจากสถาบันการเงินเพิ่มขึ้น	(7,684,939,893)	4,556,304,421	(2,443,253,947)	3,833,188,207
เงินสืบทอดจากเงินกู้ยืมระยะยาว	5,933,340,000	-	-	-
ชำระคืนเงินกู้ยืมระยะยาว	(840,028,160)	(728,309,760)	-	-
เงินสืบทอดจากการใช้ใบสำคัญแสดงสิทธิ	66,437,248	21,621,600	66,437,248	21,621,600
ดอกเบี้ยจ่าย	(486,319,544)	(290,479,986)	(231,980,844)	(166,000,057)
เงินปันผลจ่าย	(340,069,030)	(653,014,111)	(340,069,030)	(653,014,111)
เงินสดสุทธิจาก(ใช้ไปใน)กิจกรรมจัดหาเงิน	(3,351,579,379)	2,906,122,164	(2,948,866,573)	3,035,795,639
ผลต่างจากการแปลงค่างบการเงินเพิ่มขึ้น	171,099,236	193,810,964	-	-
เงินสดและรายการเทียบเท่าเงินสดเพิ่มขึ้น(ลดลง)สุทธิ	(1,782,773,307)	1,682,333,077	19,915,287	(71,957,621)
เงินสดและรายการเทียบเท่าเงินสดต้นปี	3,591,515,132	1,909,182,055	209,612,744	281,570,365
เงินสดและรายการเทียบเท่าเงินสดปลายปี(หมายเหตุ8)	1,808,741,825	3,591,515,132	229,528,031	209,612,744
ข้อมูลเพิ่มเติมประกอบกระแสเงินสด				
รายการที่ไม่ใช่เงินสดประกอบด้วย				
ลูกหนี้จ่ายชำระหนี้ค่าสินค้าด้วยหุ้นสามัญและใบสำคัญแสดงสิทธิที่จะซื้อหุ้น	-	68,463,083	-	-
ซื้ออาคารและอุปกรณ์โดยยังมิได้ชำระเงิน	191,414,742	109,509,061	15,569,009	181,953,488
ขายอาคารและอุปกรณ์โดยยังมิได้รับเงิน	35,040,632	47,193,260	69,648,596	286,314,202
หุ้นปันผล	163,455,084	-	163,455,084	-
โอนจัดประเภทเงินให้กู้ยืมระยะยาวแก่กิจการที่เกี่ยวข้องกัน	-	-	-	-
เป็นเงินให้กู้ยืมระยะสั้นแก่กิจการที่เกี่ยวข้องกัน	-	-	984,384,000	-

หมายเหตุประกอบงบการเงินเป็นส่วนหนึ่งของการงบการเงินนี้

หมายเหตุประกอบงบการเงินรวม

บริษัท แคล-คอมพ์ อิเล็กทรอนิกส์ (ประเทศไทย) จำกัด (มหาชน) และบริษัทย่อย
สำหรับปีสิ้นสุดวันที่ 31 ธันวาคม 2557

1. ข้อมูลทั่วไป

บริษัท แคล-คอมพ์ อิเล็กทรอนิกส์ (ประเทศไทย) จำกัด (มหาชน) (“บริษัท”) เป็นบริษัทมหาชน ซึ่งจัดตั้งและมีภูมิลำเนาในประเทศไทย บริษัทมี Kinpo Electronics, Inc. ซึ่งเป็นบริษัทที่ จดทะเบียนจัดตั้งในประเทศไต้หวันเป็นผู้ถือหุ้นใหญ่ ธุรกิจหลักของบริษัทคือการผลิตผลิตภัณฑ์ อิเล็กทรอนิกส์ เช่น คอมพิวเตอร์ ชิ้นส่วนคอมพิวเตอร์ อุปกรณ์การติดต่อสื่อสารและอุปกรณ์อัตโนมัติที่อยู่ตามทีจดทะเบียนของบริษัทอยู่เลขที่ 191/54, 191/57 ชั้น 18 อาคารซีทีไอ ทาวเวอร์ ถนนรัชดาภิเษก แขวงคลองเตย เขตคลองเตย กรุงเทพฯ 10110 บริษัทมีสำนักงานสาขา 4 แห่งในประเทศไทยที่จังหวัดสมุทรสาคร จังหวัดเพชรบุรีและจังหวัดนครราชสีมา

2. เกณฑ์ในการจัดหางบการเงิน

- 2.1 งบการเงินนี้จัดทำขึ้นตามมาตรฐานการรายงานทางการเงินที่กำหนดในพระราชบัญญัติวิชาชีพบัญชี พ.ศ. 2547 โดยแสดงรายการในงบการเงินตามข้อกำหนดในประกาศกรมพัฒนาธุรกิจการค้าลงวันที่ 28 กันยายน 2554 ออกตามความในพระราชบัญญัติการบัญชี พ.ศ. 2543
- งบการเงินฉบับภาษาไทยเป็นงบการเงินฉบับที่บริษัทใช้เป็นทางการตามกฎหมาย งบการเงินฉบับภาษาอังกฤษแปลจากงบการเงินฉบับภาษาไทยนี้
- งบการเงินนี้ได้จัดทำขึ้นโดยใช้เกณฑ์ราคาทุนเดิมเว้นแต่จะได้เปิดเผยเป็นอย่างอื่นในนโยบาย การบัญชี
- 2.2 เกณฑ์ในการจัดทำงบการเงินรวม
- ก) งบการเงินรวมนี้ได้จัดทำขึ้นโดยรวมงบการเงินของบริษัท แคล-คอมพ์ อิเล็กทรอนิกส์ (ประเทศไทย) จำกัด (มหาชน) (ซึ่งต่อไปนี้จะเรียกว่า “บริษัท”) และบริษัทย่อย (ซึ่งต่อไปนี้จะเรียกว่า “บริษัทย่อย”) ดังต่อไปนี้

ชื่อบริษัท	ลักษณะธุรกิจ	จัดตั้งขึ้น ในประเทศ	อัตราร้อยละ ของการถือหุ้น	
			2557 ร้อยละ	2556 ร้อยละ
ถือหุ้นโดยบริษัทฯ				
Logistar International Holding Co., Ltd.	ตัวแทนจำหน่าย ของกลุ่มบริษัทฯ	เกาะบริติชเวอร์จิน	100	100
Cal-Comp Electronics (Suzhou) Co., Ltd.	ผลิตผลิตภัณฑ์ อิเล็กทรอนิกส์	สาธารณรัฐ ประชาชนจีน	100	100
Cal-Comp Optical Electronics (Suzhou) Co., Ltd.	ผลิตผลิตภัณฑ์ อิเล็กทรอนิกส์	สาธารณรัฐ ประชาชนจีน	100	100
Cal-Comp Electronics & Communications Co., Ltd.	จัดซื้อวัตถุดิบ และวิจัยพัฒนา	ไต้หวัน	100	100
Cal-Comp Technology (Suzhou) Co., Ltd.	ผลิตผลิตภัณฑ์ อิเล็กทรอนิกส์	สาธารณรัฐ ประชาชนจีน	100	100

ชื่อบริษัท	ลักษณะธุรกิจ	จัดตั้งขึ้น ในประเทศ	อัตราร้อยละ ของการถือหุ้น	
			2557 ร้อยละ	2556 ร้อยละ
Cal-Comp Electronics and Communications (Suzhou) Co., Ltd	ผลิตผลิตภัณฑ์ อิเล็กทรอนิกส์	สาธารณรัฐ ประชาชนจีน	100	100
Cal-Comp Precision (Singapore) Limited	ผลิตและจำหน่าย ชิ้นส่วนพลาสติก	สิงคโปร์	100	100
Cal Comp (Malaysia) SDN. BHD.	ผลิตผลิตภัณฑ์ อิเล็กทรอนิกส์	มาเลเซีย	100	100
Cal-Comp Electronics (USA) Co., Ltd.	ผลิตผลิตภัณฑ์ อิเล็กทรอนิกส์	สหรัฐอเมริกา	100	100
Cal-Comp Indústria e Comércio de Electronica e Informatica Ltda.	ผลิตผลิตภัณฑ์ อิเล็กทรอนิกส์	บราซิล	2	100
Cal-Comp Electronics de Mexico Co., S.A. de C.V.	ผลิตผลิตภัณฑ์ อิเล็กทรอนิกส์	เม็กซิโก	100	100
Cal-Comp Technology (Philippines), Inc.	ผลิตผลิตภัณฑ์ อิเล็กทรอนิกส์	ฟิลิปปินส์	100	100
บริษัท แคล-คอมพ์ พรีซีชัน (ประเทศไทย) จำกัด	ผลิตและจำหน่าย ชิ้นส่วนพลาสติก	ไทย	100	-
Cal-Comp Holding (Brasil) S.A.	ลงทุนในบริษัทอื่น	บราซิล	100	-
ถือหุ้นโดยบริษัทย่อยของบริษัทฯ				
Avaplas Precision Plastics (Shanghai) Co., Ltd. (2557: ถือหุ้นโดย บริษัท แคล-คอมพ์ พรีซีชัน (ประเทศไทย) จำกัด ร้อยละ 100 และ 2556: ถือหุ้นโดย Cal-Comp Precision (Singapore) Limited ร้อยละ 100)	ผลิตและจำหน่าย ชิ้นส่วนพลาสติก	สาธารณรัฐ ประชาชนจีน	100	100

ชื่อบริษัท	ลักษณะธุรกิจ	จัดตั้งขึ้น ในประเทศ	อัตราร้อยละ ของการถือหุ้น	
			2557 ร้อยละ	2556 ร้อยละ
Cal-Comp Precision (Malaysia) Sdn. Bhd. (2557: ถือหุ้นโดยบริษัท แคล-คอมพ์ พรีซีซั่น (ประเทศไทย) จำกัด ร้อยละ 100 และ 2556: ถือหุ้นโดย Cal-Comp Precision (Singapore) Limited ร้อยละ 100)	ผลิตและจำหน่าย ชิ้นส่วนพลาสติก	มาเลเซีย	100	100
Cal-Comp Precision (Dongguan) Limited (2557: ถือหุ้นโดยบริษัท แคล-คอมพ์ พรีซีซั่น (ประเทศไทย) จำกัด ร้อยละ 100 และ 2556: ถือหุ้นโดย Cal-Comp Precision (Singapore) Limited ร้อยละ 100)	ผลิตและจำหน่าย ชิ้นส่วนพลาสติก	สาธารณรัฐ ประชาชนจีน	100	100
Cal-Comp Precision (Wujiang) Co., Ltd. (2557: ถือหุ้นโดยบริษัท แคล-คอมพ์ พรีซีซั่น (ประเทศไทย) จำกัด ร้อยละ 100 และ 2556: ถือหุ้นโดย Cal-Comp Precision (Singapore) Limited ร้อยละ 100)	ผลิตและจำหน่าย ชิ้นส่วนพลาสติก	สาธารณรัฐ ประชาชนจีน	100	100
บริษัท แคล-คอมพ์ พรีซีซั่น (ประเทศไทย) จำกัด (ถือหุ้นโดย Cal-Comp Precision (Singapore) Limited ร้อยละ 100)	ผลิตและจำหน่าย ชิ้นส่วนพลาสติก	ไทย	-	100
Cal-Comp USA (Indiana), Inc. (ถือหุ้นโดย Cal-Comp Electronics (USA) Co., Ltd. ร้อยละ 100)	ผลิตและจำหน่าย ผลิตภัณฑ์สำเร็จรูป อุปกรณ์อิเล็กทรอนิกส์ โทรนิคส์	สหรัฐอเมริกา	100	100
Cal-Comp USA (San Diego), Inc. (ถือหุ้นโดย Cal-Comp Electronics (USA) Co., Ltd. ร้อยละ 100)	ผลิตและจำหน่าย ผลิตภัณฑ์สำเร็จรูป อุปกรณ์อิเล็กทรอนิกส์ โทรนิคส์	สหรัฐอเมริกา	100	100
Cal-Comp Industria e Comercio de Electronica e Informatica Ltda. (ถือหุ้นโดย Cal-Comp Holding (Brasil) S.A. ร้อยละ 98)	ผลิตผลิตภัณฑ์ อิเล็กทรอนิกส์	บราซิล	98	-

งบการเงินของบริษัทย่อยเป็นงบการเงินที่จัดทำโดยฝ่ายบริหารของบริษัทย่อยและได้ผ่านการตรวจสอบโดยผู้สอบบัญชี
ของบริษัทย่อยดังกล่าวแล้ว

ในระหว่างปีปัจจุบัน บริษัทฯ ได้มีการจัดโครงสร้างการถือหุ้นภายในกลุ่มบริษัทใหม่ เพื่อให้เกิดความคล่องตัวในการ
บริหารงานและการดำเนินธุรกิจของกลุ่มบริษัท โดยมีรายละเอียดดังนี้

ในระหว่างไตรมาสที่สองของปีปัจจุบัน บริษัทฯ ได้เข้าซื้อเงินลงทุนทั้งหมดในบริษัท แคล-คอมพ์ พรีซีซั่น (ประเทศไทย)

- จำกัดจาก Cal-Comp Precision (Singapore) Limited ซึ่งเป็นบริษัทย่อยแห่งหนึ่งในประเทศสิงคโปร์ในจำนวนเงิน 17 ล้านเหรียญสหรัฐอเมริกาหรือประมาณ 557 ล้านบาท ทั้งนี้ภายหลังการเข้าซื้อเงินลงทุนดังกล่าว บริษัท แคล-คอมพ์ พรีซีชัน (ประเทศไทย) จำกัดได้เปลี่ยนสถานะจากบริษัทย่อยที่ถือหุ้นทางอ้อมโดย Cal-Comp Precision (Singapore) Limited เป็นบริษัทย่อยที่ถือหุ้นทางตรงโดยบริษัท และต่อมาบริษัท แคล-คอมพ์ พรีซีชัน (ประเทศไทย) จำกัดได้เข้าซื้อเงินลงทุนทั้งหมดใน Cal-Comp Precision (Malaysia) Sdn. Bhd., Cal-Comp Precision (Dongguan) Limited, Cal-Comp Precision (Wujiang) Co., Ltd. และ Avaplas Precision Plastics (Shanghai) Co., Ltd. จาก Cal-Comp Precision (Singapore) Limited ในจำนวนเงิน 11 ล้านเหรียญสหรัฐอเมริกาหรือประมาณ 357 ล้านบาท
- ในระหว่างไตรมาสที่สี่ของปีปัจจุบัน บริษัทฯ ได้เข้าซื้อเงินลงทุนใน Cal-Comp Holding (Brasil) S.A. ซึ่งเป็นบริษัทที่จัดตั้งใหม่ในประเทศบราซิล โดยบริษัทฯ ได้ลงทุนร้อยละ 100 ของทุนจดทะเบียนของบริษัทดังกล่าวและได้จ่ายชำระเงินค่าหุ้นจำนวนเงิน 1,086 ล้านบาทด้วยเงินลงทุนใน Cal-Comp Industria e Comercio de Electronica e Informatica Ltda. ซึ่งเป็นบริษัทย่อยอีกแห่งหนึ่งในประเทศบราซิล ส่งผลให้สัดส่วนการถือหุ้นของบริษัทฯ ใน Cal-Comp Industria e Comercio de Electronica e Informatica Ltda. ลดลงจากร้อยละ 100 เป็นร้อยละ 2 ของทุนจดทะเบียนของบริษัทดังกล่าว อย่างไรก็ตาม บริษัทฯ ยังคงนำงบการเงินของ Cal-Comp Industria e Comercio de Electronica e Informatica Ltda. มารวมในการจัดทำ งบการเงินรวมสำหรับปีสิ้นสุดวันที่ 31 ธันวาคม 2557 เนื่องจากบริษัทฯ ได้ถือเงินลงทุนในบริษัทดังกล่าวผ่าน Cal-Comp Holding (Brasil) S.A. อีกในสัดส่วนร้อยละ 98 ของทุน จดทะเบียนของบริษัท
- ข) บริษัทฯ นำงบการเงินของบริษัทย่อยมารวมในการจัดทำงบการเงินรวมตั้งแต่วันที่บริษัทฯ มีอำนาจในการควบคุมบริษัทย่อยจนถึงวันที่บริษัทฯ สิ้นสุดการควบคุมบริษัทย่อยนั้น
- ค) งบการเงินของบริษัทย่อยได้จัดทำขึ้นโดยใช้นโยบายการบัญชีที่สำคัญเช่นเดียวกันกับ ของบริษัทฯ
- ง) สินทรัพย์และหนี้สินตามงบการเงินของบริษัทย่อยซึ่งจัดตั้งในต่างประเทศแปลงค่าเป็นเงินบาทโดยใช้อัตราแลกเปลี่ยน ณ วันสิ้นรอบระยะเวลารายงาน ส่วนรายได้และค่าใช้จ่ายแปลงค่าเป็นเงินบาท โดยใช้อัตราแลกเปลี่ยนถัวเฉลี่ยรายเดือน ผลต่างซึ่งเกิดขึ้นจากการแปลงค่าดังกล่าว ได้แสดงไว้เป็นรายการ “ผลต่างจากการแปลงค่างบการเงินที่เป็นเงินตราต่างประเทศ” ในงบแสดงการเปลี่ยนแปลงส่วนของผู้ถือหุ้น
- จ) ยอดคงค้างระหว่างบริษัทฯ และบริษัทย่อย รายการค้าระหว่างกันที่มีสาระสำคัญได้ถูกตัดออกจากงบการเงินรวมนี้แล้ว
- 2.3 บริษัทฯ จัดทำงบการเงินเฉพาะกิจการเพื่อประโยชน์ต่อสาธารณะ โดยแสดงเงินลงทุนในบริษัทย่อยและบริษัทร่วมตามวิธีราคาทุน

3. มาตรฐานการรายงานทางการเงินใหม่

มาตรฐานการรายงานทางการเงินที่เริ่มมีผลบังคับในปีบัญชีปัจจุบันและที่จะมีผลบังคับในอนาคต มีรายละเอียดดังนี้

ก. มาตรฐานการรายงานทางการเงินที่เริ่มมีผลบังคับในปีบัญชีปัจจุบัน

กรอบแนวคิดสำหรับการรายงานทางการเงิน (ปรับปรุง 2557)

มาตรฐานการบัญชี

ฉบับที่ 1 (ปรับปรุง 2555)	การนำเสนองบการเงิน
ฉบับที่ 7 (ปรับปรุง 2555)	งบกระแสเงินสด
ฉบับที่ 12 (ปรับปรุง 2555)	ภาษีเงินได้
ฉบับที่ 17 (ปรับปรุง 2555)	สัญญาเช่า
ฉบับที่ 18 (ปรับปรุง 2555)	รายได้
ฉบับที่ 19 (ปรับปรุง 2555)	ผลประโยชน์ของพนักงาน
ฉบับที่ 21 (ปรับปรุง 2555)	ผลกระทบจากการเปลี่ยนแปลงของอัตราแลกเปลี่ยน เงินตราต่างประเทศ
ฉบับที่ 24 (ปรับปรุง 2555)	การเปิดเผยข้อมูลเกี่ยวกับบุคคลหรือกิจการที่เกี่ยวข้องกัน
ฉบับที่ 28 (ปรับปรุง 2555)	เงินลงทุนในบริษัทร่วม
ฉบับที่ 31 (ปรับปรุง 2555)	ส่วนได้เสียในการร่วมค้า

ฉบับที่ 34 (ปรับปรุง 2555)	งบการเงินระหว่างกาล
ฉบับที่ 36 (ปรับปรุง 2555)	การด้อยค่าของสินทรัพย์
ฉบับที่ 38 (ปรับปรุง 2555)	สินทรัพย์ไม่มีตัวตน

มาตรฐานการรายงานทางการเงิน

ฉบับที่ 2 (ปรับปรุง 2555)	การจ่ายโดยใช้หุ้นเป็นเกณฑ์
ฉบับที่ 3 (ปรับปรุง 2555)	การรวมธุรกิจ
ฉบับที่ 5 (ปรับปรุง 2555)	สินทรัพย์ไม่หมุนเวียนที่ถือไว้เพื่อขายและการดำเนินงาน ที่ยกเลิก
ฉบับที่ 8 (ปรับปรุง 2555)	ส่วนงานดำเนินงาน

การตีความมาตรฐานการบัญชี

ฉบับที่ 15	สัญญาเช่าดำเนินงาน - สิ่งจูงใจที่ให้แก่ผู้เช่า
ฉบับที่ 27	การประเมินเนื้อหาสัญญาเช่าที่สร้างขึ้นตามรูปแบบกฎหมาย
ฉบับที่ 29	การเปิดเผยข้อมูลของข้อตกลงสัมปทานบริการ
ฉบับที่ 32	สินทรัพย์ไม่มีตัวตน - ต้นทุนเว็บไซต์

การตีความมาตรฐานการรายงานทางการเงิน

ฉบับที่ 1	การเปลี่ยนแปลงในหนี้สินที่เกิดขึ้นจากการรื้อถอน การบูรณะ และหนี้สินที่มีลักษณะคล้ายคลึงกัน
ฉบับที่ 4	การประเมินว่าข้อตกลงประกอบด้วยสัญญาเช่าหรือไม่
ฉบับที่ 5	สิทธิในส่วนได้เสียจากกองทุนการรื้อถอน การบูรณะ และการปรับปรุงสภาพแวดล้อม
ฉบับที่ 7	การปรับปรุงย้อนหลังภายใต้มาตรฐานการบัญชี ฉบับที่ 29 เรื่อง การรายงานทางการเงินในสภาพเศรษฐกิจที่มีภาวะ เงินเฟ้อรุนแรง
ฉบับที่ 10	งบการเงินระหว่างกาลและการด้อยค่า
ฉบับที่ 12	ข้อตกลงสัมปทานบริการ
ฉบับที่ 13	โปรแกรมสิทธิพิเศษแก่ลูกค้า
ฉบับที่ 17	การจ่ายสินทรัพย์ที่ไม่ใช่เงินสดให้แก่เจ้าของ
ฉบับที่ 18	การโอนสินทรัพย์จากลูกค้า

แนวปฏิบัติทางการบัญชีสำหรับการบันทึกบัญชีหุ้นปันผล

มาตรฐานการรายงานทางการเงินทั้งหมดตามที่กล่าวข้างต้นได้รับการปรับปรุงและจัดให้มีขึ้นเพื่อให้มีเนื้อหาเท่าเทียมกับมาตรฐานการรายงานทางการเงินระหว่างประเทศ ซึ่งโดยส่วนใหญ่เป็นการปรับปรุงถ้อยคำและคำศัพท์ การตีความ และการให้แนวปฏิบัติทางการบัญชีกับผู้ใช้มาตรฐาน มาตรฐานการรายงานทางการเงินดังกล่าวไม่มีผลกระทบอย่างเป็นทางการที่สำคัญต่อการเงินนี้

v. มาตรฐานการรายงานทางการเงินที่จะมีผลบังคับในอนาคต

สภาวิชาชีพบัญชีได้ออกมาตรฐานการรายงานทางการเงินฉบับปรับปรุงและฉบับใหม่เป็นจำนวนมาก ซึ่งมีผลบังคับใช้สำหรับรอบระยะเวลาบัญชีที่เริ่มในหรือหลังวันที่ 1 มกราคม 2558 มาตรฐานการรายงานทางการเงินดังกล่าวได้รับการปรับปรุงหรือจัดให้มีขึ้นเพื่อให้มีเนื้อหาเท่าเทียมกับมาตรฐานการรายงานทางการเงินระหว่างประเทศ โดยการเปลี่ยนแปลงมาตรฐานการรายงานทางการเงินในครั้งนี้ส่วนใหญ่เป็นการปรับปรุงถ้อยคำและคำศัพท์ การตีความและการให้แนวปฏิบัติทางการบัญชีกับผู้ใช้มาตรฐาน ฝ่ายบริหารของบริษัทฯ และบริษัทฯ ย่อยเชื่อว่าจะไม่ผลกระทบอย่างเป็นทางการที่สำคัญต่อการเงินนี้ในปีที่นำมาตรฐานดังกล่าวมาถือปฏิบัติ อย่างไรก็ตาม มาตรฐานการรายงานทางการเงินตามที่กล่าวข้างต้นบางฉบับเป็นมาตรฐานการรายงานทางการเงินที่มี การเปลี่ยนแปลงหลักการสำคัญ ซึ่งประกอบด้วยมาตรฐานดังต่อไปนี้

มาตรฐานการบัญชี ฉบับที่ 19 (ปรับปรุง 2557) เรื่อง ผลประโยชน์จูงใจพนักงาน

มาตรฐานฉบับปรับปรุงนี้กำหนดให้กิจการต้องรับรู้รายการกำไรขาดทุนจากการประมาณการ ตามหลักคณิตศาสตร์ ประกันภัยทันทีในกำไรขาดทุนเบ็ดเสร็จอื่น ในขณะที่มาตรฐานฉบับเดิมอนุญาตให้กิจการเลือกรับรู้รายการดังกล่าวทันทีในกำไรขาดทุน หรือในกำไรขาดทุนเบ็ดเสร็จอื่น หรือทยอยรับรู้ในกำไรขาดทุนก็ได้

มาตรฐานฉบับปรับปรุงดังกล่าวไม่มีผลกระทบต่องบการเงินนี้เนื่องจากบริษัท และบริษัทย่อยรับรู้รายการกำไรขาดทุนจากการประมาณการตามหลักคณิตศาสตร์ประกันภัยทันทีในกำไรขาดทุนเบ็ดเสร็จอื่นอยู่แต่เดิมแล้ว

มาตรฐานการรายงานทางการเงิน ฉบับที่ 10 เรื่อง งบการเงินรวม

มาตรฐานการรายงานทางการเงินฉบับที่ 10 กำหนดหลักเกณฑ์เกี่ยวกับการจัดทำงบการเงินรวม โดยใช้แทนเนื้อหาเกี่ยวกับการบัญชีสำหรับงบการเงินรวมที่เดิมกำหนดอยู่ในมาตรฐานการบัญชี ฉบับที่ 27 เรื่อง งบการเงินรวมและงบการเงินเฉพาะกิจการ มาตรฐานฉบับนี้เปลี่ยนแปลงหลักการเกี่ยวกับการพิจารณาว่าผู้ลงทุนมีอำนาจการควบคุมหรือไม่ กล่าวคือ ภายใต้มาตรฐานฉบับนี้ ผู้ลงทุนจะถือว่าตนควบคุมกิจการที่เข้าไปลงทุนได้ หากตนมีสิทธิได้รับหรือมีส่วนได้เสียในผลตอบแทนของกิจการที่เข้าไปลงทุน และตนสามารถใช้อำนาจในการสั่งการกิจกรรมที่ส่งผลกระทบต่อจำนวนเงินผลตอบแทนนั้นได้ ถึงแม้ว่าตนจะมีสัดส่วนการถือหุ้นหรือสิทธิในการ ออกเสียงโดยรวมน้อยกว่ากึ่งหนึ่งก็ตาม การเปลี่ยนแปลงที่สำคัญนี้ส่งผลให้ฝ่ายบริหารต้องใช้ดุลยพินิจอย่างมากในการทบทวนว่าบริษัทและบริษัทย่อยมีอำนาจควบคุมในกิจการที่เข้าไปลงทุนหรือไม่และจะต้องนำบริษัทใดในกลุ่มกิจการมาจัดทำงบการเงินรวมบ้าง ฝ่ายบริหารของบริษัท และบริษัทย่อยเชื่อว่ามาตรฐานดังกล่าวจะไม่มีผลกระทบต่องบการเงินของบริษัท และบริษัทย่อย

มาตรฐานการรายงานทางการเงิน ฉบับที่ 11 เรื่อง การร่วมการงาน

มาตรฐานการรายงานทางการเงินฉบับที่ 11 ใช้แทนมาตรฐานการบัญชี ฉบับที่ 31 เรื่อง ส่วนได้เสียในการร่วมค้า ซึ่งได้ถูกยกเลิกไป มาตรฐานฉบับนี้กำหนดให้กิจการบันทึกเงินลงทุนในกิจการที่ควบคุมร่วมกันที่เข้านิยามของการร่วมค้าโดยใช้วิธีส่วนได้เสีย ในขณะที่มาตรฐานฉบับที่ 31 กำหนดให้กิจการสามารถเลือกนำเงินลงทุนในกิจการที่ควบคุมร่วมกันมาจัดทำงบการเงินรวมโดยใช้วิธีรวมตามสัดส่วน หรือบันทึกเป็นเงินลงทุนตามวิธีส่วนได้เสียก็ได้ ฝ่ายบริหารของบริษัท และบริษัทย่อยเชื่อว่ามาตรฐานดังกล่าวจะไม่มีผลกระทบต่องบการเงินของบริษัทและบริษัทย่อย

มาตรฐานการรายงานทางการเงิน ฉบับที่ 12 เรื่อง การเปิดเผยข้อมูลเกี่ยวกับส่วนได้เสียในกิจการอื่น

มาตรฐานฉบับนี้กำหนดเรื่องการเปิดเผยข้อมูลที่เกี่ยวข้องกับส่วนได้เสียของกิจการในบริษัทย่อย การร่วมการงาน บริษัทร่วม รวมถึงกิจการที่มีโครงสร้างเฉพาะตัว มาตรฐานฉบับนี้จึงไม่มีผลกระทบทางการเงินต่องบการเงินของบริษัท และบริษัทย่อย

มาตรฐานการรายงานทางการเงิน ฉบับที่ 13 เรื่อง การวัดมูลค่ายุติธรรม

มาตรฐานฉบับนี้กำหนดแนวทางเกี่ยวกับการวัดมูลค่ายุติธรรมและการเปิดเผยข้อมูลที่เกี่ยวข้องกับการวัดมูลค่ายุติธรรม กล่าวคือ หากกิจการต้องวัดมูลค่ายุติธรรมของสินทรัพย์หรือหนี้สินใด ตามข้อกำหนดของมาตรฐานที่เกี่ยวข้องอื่น กิจการจะต้องวัดมูลค่ายุติธรรมนั้นตามหลักการของมาตรฐานฉบับนี้ และใช้วิธีเปลี่ยนทันทีเป็นต้นไปในการรับรู้ผลกระทบจากการเริ่มใช้มาตรฐานนี้

จากการประเมินเบื้องต้น ฝ่ายบริหารของบริษัท และบริษัทย่อยเชื่อว่ามาตรฐานข้างต้นจะไม่มีผลกระทบอย่างเป็นสาระสำคัญต่องบการเงินของบริษัท และบริษัทย่อย

4. ผลสะสมจากการเปลี่ยนแปลงนโยบายการบัญชี

ในปี 2557 บริษัทย่อยได้เปลี่ยนแปลงนโยบายการบัญชีเรื่อง ผลประโยชน์ของพนักงาน สำหรับรายการผลกำไรหรือขาดทุนจากการประมาณการตามหลักคณิตศาสตร์ประกันภัย (Actuarial gains and losses) ของรายการผลประโยชน์หลังออกจากงานของพนักงาน จากการรับรู้เป็นรายได้หรือค่าใช้จ่ายหากจำนวนของมูลค่าสะสมสุทธิของผลกำไรหรือขาดทุนจากการประมาณการตามหลักคณิตศาสตร์ประกันภัยที่ยังไม่รับรู้ ณ วันสุดท้ายของรอบระยะเวลาบัญชีก่อนมีจำนวนเกินกว่า ร้อยละ 10 ของภาระผูกพันตามโครงการผลประโยชน์ ณ วันนั้น โดยจะทยอยรับรู้ส่วนเกินดังกล่าวไปตลอดอายุงานถัวเฉลี่ยที่คาดว่าจะเหลืออยู่ของพนักงานในโครงการ ("วิธี Corridor") เป็นการรับรู้ทันทีในกำไรขาดทุนเบ็ดเสร็จอื่น ผลสะสมของการเปลี่ยนแปลงนโยบายการบัญชีดังกล่าวแสดงเป็นรายการแยกต่างหากในงบแสดงการเปลี่ยนแปลงส่วนของผู้ถือหุ้น

จำนวนเงินของรายการปรับปรุงที่มีผลกระทบต่อรายการในงบแสดงฐานะการเงิน งบกำไรขาดทุนและงบกำไรขาดทุนเบ็ดเสร็จมีดังนี้

(หน่วย: พันบาท)

งบการเงินรวม		
	ณ วันที่ 31 ธันวาคม 2556	ณ วันที่ 1 มกราคม 2556
งบแสดงฐานะการเงิน		
สินทรัพย์ภาษีเงินได้รอการตัดบัญชีเพิ่มขึ้น	9,248	15,813
สินทรัพย์ไม่หมุนเวียนอื่นลดลง	116,746	85,151
สำรองผลประโยชน์ระยะยาวของพนักงานเพิ่มขึ้น	52,547	93,019
กำไรสะสม - ยังไม่ได้จัดสรรลดลง	171,527	179,424
องค์ประกอบอื่นของส่วนของผู้ถือหุ้นเพิ่มขึ้น	11,482	17,067

(หน่วย: พันบาท)

งบการเงินรวม	
สำหรับปีสิ้นสุดวันที่ 31 ธันวาคม 2556	
งบกำไรขาดทุน	
ต้นทุนขายลดลง	7,898
กำไรสำหรับปีเพิ่มขึ้น	7,898

ฝ่ายบริหารเชื่อว่าบริษัทย่อยได้ทำการปรับปรุงย้อนหลังงบการเงินปีก่อนและเปิดเผยข้อมูลที่เกี่ยวข้องอย่างครบถ้วนและเหมาะสมตามที่กำหนดไว้ในมาตรฐานการรายงานทางการเงินที่เป็นที่เรียบร้อยแล้ว ทั้งนี้ บริษัทย่อยไม่ได้แสดงจำนวนเงินของรายการปรับปรุงที่มีผลกระทบต่อรายการในงบการเงินรวมสำหรับปีสิ้นสุดวันที่ 31 ธันวาคม 2557 เนื่องจากบริษัทย่อยได้เปลี่ยนแปลงวิธีการรับรู้รายการผลกำไรหรือขาดทุนจากการประมาณการตามหลักคณิตศาสตร์ประกันภัย (Actuarial gains and losses) ของรายการผลประโยชน์หลังออกจากงานของพนักงาน ตั้งแต่วันที่ 1 มกราคม 2557 ดังนั้น บริษัทย่อยจึงไม่ได้จัดทำข้อมูลทางการเงินโดยใช้การรับรู้เป็นรายได้หรือค่าใช้จ่ายหากจำนวนของมูลค่าสะสมสุทธิของผลกำไรหรือขาดทุนจากการประมาณการตามหลักคณิตศาสตร์ประกันภัยที่ยังไม่รับรู้ ณ วันสุดท้ายของรอบระยะเวลาบัญชีก่อนมีจำนวนเกินกว่าร้อยละ 10 ของภาระผูกพันตามโครงการผลประโยชน์ ณ วันนั้น โดยจะทยอยรับรู้ส่วนเกินดังกล่าวไปตลอดอายุงานถัวเฉลี่ยที่คาดว่าจะเหลืออยู่ของพนักงานในโครงการ ("วิธี Corridor") อีกต่อไป

5. ผลสะสมจากการปรับปรุงงบการเงินปีก่อน

ในปี 2555-2556 บริษัทฯ และบริษัทย่อยบางแห่งได้ใช้สกุลเงินเหรียญสหรัฐอเมริกาเป็นสกุลเงินที่ใช้ในการดำเนินงาน ซึ่งบริษัทฯ และบริษัทย่อยได้มีการรับรู้รายการและวัดผลการดำเนินงานและฐานะการเงินด้วยสกุลเงินเหรียญสหรัฐอเมริกามาโดยตลอด อย่างไรก็ตาม ในปี 2557 บริษัทฯ และบริษัทย่อยได้ทบทวนสกุลเงินที่ใช้ในการดำเนินงานดังกล่าวอีกครั้งและเห็นว่าบริษัทฯ ควรใช้สกุลเงินบาทและบริษัทย่อยควรใช้สกุลเงินท้องถิ่นที่บริษัทย่อยนั้นจัดตั้งและดำเนินการอยู่ในการรับรู้รายการและวัดผลการดำเนินงานและฐานะการเงินแทนสกุลเงินเหรียญสหรัฐอเมริกา เพื่อให้สะท้อนผลการดำเนินงานและฐานะการเงินที่แท้จริงของบริษัทฯ และบริษัทย่อยและสอดคล้องเป็นไปตามข้อกำหนดของมาตรฐานการบัญชีฉบับที่ 21 (ปรับปรุง 2555) เรื่อง ผลกระทบจากการเปลี่ยนแปลงของอัตราแลกเปลี่ยนเงินตราต่างประเทศ ดังนั้น บริษัทฯ และบริษัทย่อยจึงได้พิจารณาปรับปรุงงบการเงินปีก่อนเนื่องจากการเปลี่ยนแปลงสกุลเงินที่ใช้ในการดำเนินงาน โดยการปรับย้อนหลังงบการเงินรวมและงบการเงินเฉพาะกิจการสำหรับปีสิ้นสุดวันที่ 31 ธันวาคม 2556 และนำเสนอแบบแสดงฐานะการเงินรวมและงบแสดงฐานะการเงินเฉพาะกิจการ ณ วันที่ 1 มกราคม 2556 ที่แสดงเป็นข้อมูลเปรียบเทียบเพื่อสะท้อนรายการปรับปรุงจากการเปลี่ยนแปลงสกุลเงินที่ใช้ในการดำเนินงานดังกล่าว ผลสะสมของการปรับปรุงรายการแสดงเป็นรายการแยกต่างหากใน งบแสดงการเปลี่ยนแปลงส่วนของผู้ถือหุ้น

จำนวนเงินของรายการปรับปรุงที่มีผลกระทบต่อรายการในงบแสดงฐานะการเงิน งบกำไรขาดทุนงบกำไรขาดทุนเบ็ดเสร็จและงบกระแสเงินสด มีดังนี้

(หน่วย: พันบาท)

	งบการเงินรวม		งบการเงินเฉพาะกิจการ	
	ณ วันที่ 31 ธันวาคม 2556	ณ วันที่ 1 มกราคม 2556	ณ วันที่ 31 ธันวาคม 2556	ณ วันที่ 1 มกราคม 2556
งบแสดงฐานะการเงิน				
เงินสดและรายการเทียบเท่าเงินสดเพิ่มขึ้น (ลดลง)	2,983	(42,043)	(661)	(1,562)
เงินฝากกับสถาบันการเงินประเภท จ่ายคืนเมื่อสิ้นระยะเวลาเพิ่มขึ้น	24	111	-	156
ลูกหนี้การค้าและลูกหนี้อื่นลดลง	(101,743)	(276,465)	(94,282)	(293,625)
เงินให้กู้ยืมระยะสั้นแก่กิจการที่เกี่ยวข้องกันลดลง	-	-	(1,358)	-
ส่วนของเงินให้กู้ยืมระยะยาวแก่กิจการ ที่เกี่ยวข้องกันที่ถึงกำหนดชำระ ภายในหนึ่งปีลดลง	-	-	(4,550)	-
สินค้าคงเหลือลดลง	(377,925)	(370,212)	(307,561)	(184,055)
เงินจ่ายล่วงหน้าค่าวัตถุดิบและแม่พิมพ์เพิ่มขึ้น	9,091	41,263	5,807	33,758
สินทรัพย์หมุนเวียนอื่นเพิ่มขึ้น (ลดลง)	(11,103)	25,737	(5,679)	39,127
เงินให้กู้ยืมระยะยาวแก่กิจการที่เกี่ยวข้องกัน - สุทธิ จากส่วนที่ถึงกำหนดชำระภายในหนึ่งปีลดลง	-	-	-	(4,888)

(หน่วย: พันบาท)

	รวมการเงินรวม		รวมการเงินเฉพาะกิจการ	
	ณ วันที่ 31 ธันวาคม 2556	ณ วันที่ 1 มกราคม 2556	ณ วันที่ 31 ธันวาคม 2556	ณ วันที่ 1 มกราคม 2556
เงินฝากธนาคารที่มีภาระค้ำประกันเพิ่มขึ้น (ลดลง)	101	(1,472)	-	-
เงินลงทุนในบริษัทร่วมลดลง	(8,611)	(20,096)	(8,610)	-
เงินลงทุนในบริษัทย่อยเพิ่มขึ้น	-	-	415	585,984
เงินลงทุนระยะยาวอื่นเพิ่มขึ้น (ลดลง)	(855)	6,535	(952)	6,411
ที่ดิน อาคารและอุปกรณ์เพิ่มขึ้น (ลดลง)	287,111	494,429	(286,011)	219,355
ค่าความนิยมลดลง	(2,805)	(3,123)	-	-
สินทรัพย์ภาษีเงินได้รอการตัดบัญชีเพิ่มขึ้น (ลดลง)	6,901	(16,698)	6,920	(16,412)
สิทธิการใช้ที่ดินเพิ่มขึ้น	16,935	15,811	-	-
สินทรัพย์ไม่หมุนเวียนอื่นๆ เพิ่มขึ้น (ลดลง)	7,545	(3,816)	(7)	2
เงินกู้ยืมระยะสั้นจากสถาบันการเงินเพิ่มขึ้น (ลดลง)	446,591	(182,323)	57,898	46,749
เจ้าหนี้การค้าและเจ้าหนี้อื่นเพิ่มขึ้น (ลดลง)	78,131	(462,767)	20,437	(275,521)
ส่วนของเงินกู้ยืมระยะยาวที่ครบกำหนดชำระ ภายในหนึ่งปีลดลง	(393,763)	-	-	-
ภาษีเงินได้ค้างจ่ายเพิ่มขึ้น	10,801	2,643	118	2,919
หนี้สินหมุนเวียนอื่นเพิ่มขึ้น (ลดลง)	(11,281)	(3,932)	2,770	15,290
สำรองผลประโยชน์ระยะยาวของ พนักงานเพิ่มขึ้น (ลดลง)	1,313	(6,052)	354	365
หนี้สินภาษีเงินได้รอการตัดบัญชีลดลง	(18,186)	(115)	(14,363)	-
กำไรสะสม - ยังไม่ได้จัดสรรลดลง	(740,483)	(386,684)	(372,332)	(139,188)
องค์ประกอบอื่นของส่วนของผู้ถือหุ้นเพิ่มขึ้น (ลดลง)	454,526	889,191	(391,411)	733,637

(หน่วย: พันบาท)

สำหรับปีสิ้นสุดวันที่ 31 ธันวาคม 2556

	รวมการเงินรวม	รวมการเงินเฉพาะกิจการ
งบกำไรขาดทุน		
รายได้จากการขายลดลง	(27,523)	(410,767)
รายได้อื่นลดลง	(27,056)	(18,285)
ต้นทุนขายลดลง	(14,568)	(477,783)
ค่าใช้จ่ายในการขายเพิ่มขึ้น	5,308	4,644
ค่าใช้จ่ายในการบริหารเพิ่มขึ้น	61,150	146,375
ขาดทุนจากอัตราแลกเปลี่ยนเพิ่มขึ้น	241,417	136,311
ขาดทุนจากตราสารอนุพันธ์ทางการเงินเพิ่มขึ้น	36	52

(หน่วย: พันบาท)

สำหรับปีสิ้นสุดวันที่ 31 ธันวาคม 2556

	รวมการเงินรวม	รวมการเงินเฉพาะกิจการ
ส่วนแบ่งขาดทุนจากเงินลงทุนในบริษัทร่วมเพิ่มขึ้น	288	-
ค่าใช้จ่ายทางการเงินลดลง	(2,330)	(1,019)
ค่าใช้จ่ายภาษีเงินได้เพิ่มขึ้น (ลดลง)	732	(3,664)
กำไรสำหรับปีลดลง	(346,613)	(233,969)
กำไรต่อหุ้นขั้นพื้นฐานลดลง (บาท)	(0.08)	(0.07)
กำไรต่อหุ้นปรับลดลง (บาท)	(0.08)	(0.06)
งบกำไรขาดทุนเบ็ดเสร็จ		
ผลกำไรจากการประมาณการตามหลักคณิตศาสตร์ประกันภัยเพิ่มขึ้น (ลดลง)	21,756	825
ผลต่างของอัตราแลกเปลี่ยนจากการแปลงค่าเงินที่เป็นเงินตราต่างประเทศลดลง	(500,658)	(1,165,834)
ผลกำไรจากการวัดมูลค่าเงินลงทุนในหลักทรัพย์เพื่อขายเพิ่มขึ้น	2,737	2,737
ผลกระทบของภาษีเงินได้ลดลง	36,628	38,048

(หน่วย: พันบาท)

สำหรับปีสิ้นสุดวันที่ 31 ธันวาคม 2556

	รวมการเงินรวม	รวมการเงินเฉพาะกิจการ
งบกระแสเงินสด		
เงินสดสุทธิจากกิจกรรมดำเนินงานลดลง	(639,180)	(669,416)
เงินสดสุทธิใช้ไปในกิจกรรมลงทุนลดลง (เพิ่มขึ้น)	(367,904)	61,148
เงินสดสุทธิจากกิจกรรมจัดหาเงินลดลง	(127,554)	(353,026)
ผลต่างจากการแปลงค่าเงินเพิ่มขึ้น	1,179,578	962,039

ฝ่ายบริหารเชื่อว่าบริษัทฯ และบริษัทย่อยได้ทำการปรับปรุงย้อนหลังการเงินปีก่อนและเปิดเผยข้อมูลที่เกี่ยวข้องอย่างครบถ้วนและเหมาะสมตามที่กำหนดไว้ในมาตรฐานการรายงานทางการเงิน เป็นที่เรียบร้อยแล้ว ทั้งนี้ บริษัทฯ และบริษัทย่อยไม่ได้แสดงจำนวนเงินของรายการปรับปรุงที่มีผลกระทบต่อรายการในงบการเงินรวมและงบการเงินเฉพาะกิจการสำหรับปีสิ้นสุดวันที่ 31 ธันวาคม 2557 เนื่องจากบริษัทฯ และบริษัทย่อยได้เปลี่ยนแปลงสกุลเงินที่ใช้ในการดำเนินงานตั้งแต่วันที่ 1 มกราคม 2557 ดังนั้น บริษัทฯ และบริษัทย่อยจึงไม่ได้จัดทำข้อมูลทางการเงินโดยใช้สกุลเงินเหรียญสหรัฐหรืออเมริกาเป็นสกุลเงินที่ใช้ในการดำเนินงานอีกต่อไป

6. นโยบายการบัญชีที่สำคัญ

6.1 การรับรู้รายได้และค่าใช้จ่าย

ขายสินค้า

รายได้จากการขายสินค้ารับรู้เมื่อบริษัทฯ ได้โอนความเสี่ยงและผลตอบแทนที่มีนัยสำคัญของ ความเป็นเจ้าของสินค้าให้กับผู้ซื้อแล้ว รายได้จากการขายแสดงมูลค่าตามราคาในใบกำกับสินค้าโดยไม่รวมภาษีมูลค่าเพิ่ม สำหรับสินค้าที่ได้ส่งมอบหลังจากหักส่วนลดแล้ว

ดอกเบี้ยยรับ

ดอกเบี้ยยรับถือเป็นรายได้ตามเกณฑ์คงค้างโดยคำนึงถึงอัตราผลตอบแทนที่แท้จริง

ค่าใช้จ่าย

ค่าใช้จ่ายบันทึกตามเกณฑ์คงค้าง

6.2 เงินสดและรายการเทียบเท่าเงินสด

เงินสดและรายการเทียบเท่าเงินสด หมายถึง เงินสดและเงินฝากธนาคารและเงินลงทุนระยะสั้นที่มีสภาพคล่องสูง ซึ่งถึงกำหนดจ่ายคืนภายในระยะเวลาไม่เกิน 3 เดือนนับจากวันที่ได้มาและไม่มีข้อจำกัดในการเบิกใช้

6.3 ลูกหนี้การค้า ลูกหนี้อื่นและค่าเผื่อนี้สวสียจะสูญ

ลูกหนี้การค้าและลูกหนี้อื่นแสดงมูลค่าตามจำนวนมูลค่าสุทธิที่จะได้รับ บริษัทฯและบริษัทย่อยบันทึกค่าเผื่อนี้สวสียจะสูญจะสูญสำหรับผลขาดทุนโดยประมาณที่อาจเกิดขึ้นจากการเก็บเงินจากลูกหนี้ไม่ได้ ซึ่งโดยทั่วไปพิจารณาจากประสบการณ์การเก็บเงินและการวิเคราะห์อายุหนี้

6.4 สินค้าคงเหลือ

สินค้าสำเร็จรูปและสินค้าระหว่างผลิตแสดงมูลค่าตามราคาทุน (ตามวิธีถัวเฉลี่ย) หรือมูลค่าสุทธิ ที่จะได้รับแล้วแต่ราคาได้จะต่ำกว่า และประกอบด้วยต้นทุนวัตถุดิบ แรงงาน และค่าใส่หุ้ย ในการผลิต วัตถุดิบ อะไหล่และวัสดุโรงงานแสดงมูลค่าตามราคาทุนถัวเฉลี่ยหรือมูลค่าสุทธิที่จะได้รับแล้วแต่ราคาได้จะต่ำกว่า และจะถือเป็นส่วนหนึ่งของต้นทุนการผลิตเมื่อมีการเบิกใช้

6.5 เงินลงทุน

- ก) เงินลงทุนในหลักทรัพย์เพื่อค้าแสดงตามมูลค่ายุติธรรม การเปลี่ยนแปลงในมูลค่ายุติธรรมของหลักทรัพย์บันทึกในส่วนของกำไรหรือขาดทุน
 - ข) เงินลงทุนในหลักทรัพย์เพื่อขายแสดงตามมูลค่ายุติธรรม การเปลี่ยนแปลงในมูลค่ายุติธรรมของหลักทรัพย์ดังกล่าวบันทึกในกำไรขาดทุนเบ็ดเสร็จอื่น และจะบันทึกในส่วนของกำไรหรือขาดทุนเมื่อได้จำหน่ายหลักทรัพย์นั้นออกไป
 - ค) เงินลงทุนในตราสารทุนที่ไม่อยู่ในความต้องการของตลาดถือเป็นเงินลงทุนทั่วไป ซึ่งแสดงในราคาทุนสุทธิจากค่าเผื่อการด้อยค่า (ถ้ามี)
 - ง) เงินลงทุนในบริษัทร่วมที่แสดงอยู่ในงบการเงินรวมแสดงมูลค่าตามวิธีส่วนได้เสีย
 - จ) เงินลงทุนในบริษัทย่อยและบริษัทร่วมที่แสดงอยู่ในงบการเงินเฉพาะกิจการแสดงมูลค่าตามวิธีราคาทุน
- มูลค่ายุติธรรมของหลักทรัพย์ในความต้องการของตลาดคำนวณจากราคาเสนอซื้อหลังสุด ณ สิ้นวันทำการสุดท้ายของปี บริษัทฯ และบริษัทย่อยใช้วิธีถัวเฉลี่ยถ่วงน้ำหนักในการคำนวณต้นทุนของเงินลงทุน
- เมื่อมีการจำหน่ายเงินลงทุน ผลต่างระหว่างสิ่งตอบแทนสุทธิที่ได้รับกับมูลค่าตามบัญชีของ เงินลงทุนจะถูกบันทึกในส่วนของกำไรหรือขาดทุน

6.6 ที่ดิน อาคารและอุปกรณ์ และค่าเสื่อมราคา

ที่ดินแสดงมูลค่าตามราคาทุน อาคารและอุปกรณ์แสดงมูลค่าตามราคาทุนหักค่าเสื่อมราคาสะสมและค่าเผื่อการด้อยค่าของสินทรัพย์ (ถ้ามี) ค่าเสื่อมราคาของอาคารและอุปกรณ์คำนวณจากราคาทุนโดยวิธีเส้นตรงตามอายุการให้ประโยชน์โดยประมาณดังนี้

อาคารและสิ่งปลูกสร้าง	- 11 - 50	ปี
เครื่องจักรและอุปกรณ์	- 3 - 10	ปี
แม่พิมพ์และเครื่องมือย่อย	- 1 - 2	ปี
เครื่องตกแต่งและอุปกรณ์สำนักงาน	- 1 - 11	ปี
ยานพาหนะ	- 5 - 10	ปี
อุปกรณ์เบ็ดเตล็ดและอุปกรณ์วิจัยและพัฒนา	- 1 - 7	ปี

ค่าเสื่อมราคารวมอยู่ในการคำนวณผลการดำเนินงาน

ไม่มีการคิดค่าเสื่อมราคาสำหรับที่ดินและสิ่งปรับปรุงดิน งานระหว่างก่อสร้างและอุปกรณ์ระหว่างติดตั้ง บริษัทและบริษัทย่อยตัดรายการที่ดิน อาคาร และอุปกรณ์ออกจากบัญชี เมื่อจำหน่ายสินทรัพย์หรือคาดว่าจะไม่ได้รับประโยชน์เชิงเศรษฐกิจในอนาคตจากการใช้หรือการจำหน่ายสินทรัพย์ รายการผลกำไรหรือขาดทุนจากการจำหน่ายสินทรัพย์จะรับรู้ในส่วนของกำไรหรือขาดทุน เมื่อบริษัท และบริษัทย่อยตัดรายการสินทรัพย์นั้นออกจากบัญชี

6.7 ต้นทุนการกู้ยืม

ต้นทุนการกู้ยืมของเงินกู้ที่ใช้ในการได้มา การก่อสร้าง หรือการผลิตสินทรัพย์ที่ต้องใช้ระยะเวลานานในการแปลงสภาพให้พร้อมใช้หรือขาย ได้ถูกนำไปรวมเป็นราคาทุนของสินทรัพย์จนกว่าสินทรัพย์นั้นจะอยู่ในสภาพพร้อมที่จะใช้ได้ตามที่มุ่งประสงค์ ส่วนต้นทุนการกู้ยืมอื่น ถือเป็นค่าใช้จ่ายในงวดที่เกิดรายการ ต้นทุนการกู้ยืมประกอบด้วยดอกเบี้ยและต้นทุนอื่นที่เกิดขึ้นจากการกู้ยืมนั้น

6.8 สินทรัพย์ไม่มีตัวตน

บริษัทย่อยบันทึกต้นทุนเริ่มแรกของสินทรัพย์ไม่มีตัวตนที่ได้มาจากการรวมธุรกิจตามมูลค่าธุรกรรมของสินทรัพย์นั้น ณ วันที่ซื้อธุรกิจ ส่วนสินทรัพย์ไม่มีตัวตนที่ได้มาจากการอื่น บริษัทย่อยจะบันทึกต้นทุนเริ่มแรกของสินทรัพย์นั้นตามราคาทุน ภายหลังการรับรู้รายการเริ่มแรก สินทรัพย์ ไม่มีตัวตนแสดงมูลค่าตามราคาทุนหักค่าตัดจำหน่ายสะสมและค่าเผื่อการด้อยค่าสะสม (ถ้ามี) ของสินทรัพย์นั้น

บริษัทย่อยตัดจำหน่ายสินทรัพย์ไม่มีตัวตนที่มีอายุการให้ประโยชน์จำกัดอย่างมีระบบตลอดอายุการให้ประโยชน์เชิงเศรษฐกิจของสินทรัพย์นั้น และจะประเมินการด้อยค่าของสินทรัพย์ดังกล่าวเมื่อมีข้อบ่งชี้ว่าสินทรัพย์นั้นอาจเกิดการด้อยค่า บริษัทย่อยจะทบทวนระยะเวลาการตัดจำหน่ายและวิธีการตัดจำหน่ายของสินทรัพย์ไม่มีตัวตนดังกล่าวทุกสิ้นปีเป็นอย่างน้อย ค่าตัดจำหน่ายรับรู้เป็นค่าใช้จ่ายในส่วนของกำไรหรือขาดทุน

สินทรัพย์ไม่มีตัวตนที่มีอายุการให้ประโยชน์จำกัดมีดังนี้

	อายุการให้ประโยชน์
สิทธิการใช้ที่ดิน	- ตามอายุสัญญา 50 ปีและ 75 ปี
สิทธิบัตร	- 5 ปี
รายชื่อลูกค้า	- 7 - 10 ปี

6.9 ค่าความนิยม

บริษัท และบริษัทย่อยบันทึกมูลค่าเริ่มแรกของค่าความนิยมในราคาทุน ซึ่งเท่ากับต้นทุนการรวมธุรกิจส่วนที่สูงกว่ามูลค่าธุรกรรมของสินทรัพย์สุทธิที่ได้มา หากมูลค่าธุรกรรมของสินทรัพย์ ที่ได้มาสูงกว่าต้นทุนการรวมธุรกิจ บริษัท และบริษัทย่อยจะรับรู้ส่วนที่สูงกว่านี้เป็นกำไรในส่วนของกำไรหรือขาดทุนทันที

บริษัท และบริษัทย่อยแสดงค่าความนิยมตามราคาทุนหักค่าเผื่อการด้อยค่าสะสม และจะทดสอบการด้อยค่าของค่าความนิยมทุกปีหรือเมื่อใดก็ตามที่มีข้อบ่งชี้ของการด้อยค่าเกิดขึ้น

เพื่อวัตถุประสงค์ในการทดสอบการด้อยค่า บริษัท และบริษัทย่อยจะบันทึกส่วนค่าความนิยม ที่เกิดขึ้นจากการรวมกิจการให้กับหน่วยสินทรัพย์ที่ก่อให้เกิดเงินสด (หรือกลุ่มของหน่วยสินทรัพย์ที่ก่อให้เกิดเงินสด) ที่คาดว่าจะได้รับประโยชน์เพิ่มขึ้นจากการรวมกิจการ บริษัทและบริษัทย่อยจะทำการประเมินมูลค่าที่คาดว่าจะได้รับคืนของหน่วยของสินทรัพย์ที่ก่อให้เกิดเงินสดแต่ละรายการ (หรือกลุ่มของหน่วยของสินทรัพย์ที่ก่อให้เกิดเงินสด) หากมูลค่าที่คาดว่าจะได้รับคืนของหน่วยของสินทรัพย์ที่ก่อให้เกิดเงินสดต่ำกว่ามูลค่าตามบัญชี บริษัท และบริษัทย่อยจะรับรู้ขาดทุนจากการด้อยค่าในส่วนของกำไรหรือขาดทุน และบริษัท และบริษัทย่อยไม่สามารถกลับบัญชีขาดทุนจากการด้อยค่าได้ในอนาคต

6.10 รายการธุรกิจกับบุคคลหรือกิจการที่เกี่ยวข้องกัน

บุคคลหรือกิจการที่เกี่ยวข้องกันกับบริษัท หมายถึง บุคคลหรือกิจการที่มีอำนาจควบคุมบริษัท หรือถูกบริษัทควบคุม ไม่ว่าจะเป็นโดยทางตรงหรือทางอ้อม หรืออยู่ภายใต้การควบคุมเดียวกันกับบริษัท

นอกจากนี้บุคคลหรือกิจการที่เกี่ยวข้องกันยังหมายถึงบริษัทร่วมและบุคคลที่มีสิทธิออกเสียงโดยทางตรงหรือทางอ้อมซึ่งทำให้มีอิทธิพลอย่างเป็นสาระสำคัญต่อบริษัท ผู้บริหารสำคัญ กรรมการหรือพนักงานของบริษัท ที่มีอำนาจในการวางแผนและควบคุมการดำเนินงานของ บริษัท

6.11 สัญญาเช่าระยะยาว

สัญญาเช่าที่ดิน อาคารและอุปกรณ์ที่มีความเสี่ยงและผลตอบแทนของความเป็นเจ้าของส่วนใหญ่ไม่ได้โอนไปให้กับผู้เช่าถือเป็นสัญญาเช่าดำเนินงาน จำนวนเงินที่จ่ายตามสัญญาเช่าดำเนินงานรับรู้เป็นค่าใช้จ่ายในส่วนของการกำไรหรือขาดทุนตามวิธีเส้นตรงตลอดอายุสัญญาเช่า

6.12 เงินตราต่างประเทศ

บริษัท แสดงงบการเงินรวมและงบการเงินเฉพาะกิจการเป็นสกุลเงินบาท ซึ่งเป็นสกุลที่ใช้ในการดำเนินงานของบริษัท รายการต่างๆ ของแต่ละกิจการที่รวมอยู่ในงบการเงินรวมวัดมูลค่าด้วย สกุลเงินที่ใช้ในการดำเนินงานของแต่ละกิจการนั้น

รายการที่เป็นเงินตราต่างประเทศแปลงค่าเป็นเงินบาทโดยใช้อัตราแลกเปลี่ยน ณ วันที่เกิดรายการสินทรัพย์และหนี้สินที่เป็นตัวเงินซึ่งอยู่ในสกุลเงินตราต่างประเทศได้แปลงค่าเป็นเงินบาทโดยใช้อัตราแลกเปลี่ยน ณ วันสิ้นรอบระยะเวลารายงาน กำไรและขาดทุนที่เกิดขึ้นจากการเปลี่ยนแปลงในอัตราแลกเปลี่ยนได้รวมอยู่ในการคำนวณผลการดำเนินงาน

6.13 การด้อยค่าของสินทรัพย์

ทุกวันสิ้นรอบระยะเวลารายงาน บริษัท และบริษัทย่อยจะทำการประเมินการด้อยค่าของที่ดิน อาคารและอุปกรณ์หรือสินทรัพย์ที่ไม่มีตัวตนอื่นของบริษัท และบริษัทย่อยหากมีข้อบ่งชี้ว่าสินทรัพย์ดังกล่าวอาจด้อยค่า และจะทำการประเมินการด้อยค่าของค่าความนิยมเป็นรายปี บริษัท และบริษัทย่อยรับรู้ขาดทุนจากการด้อยค่าเมื่อมูลค่าที่คาดว่าจะได้รับคืนของสินทรัพย์มีมูลค่า ต่ำกว่ามูลค่าตามบัญชีของสินทรัพย์นั้น ทั้งนี้มูลค่าที่คาดว่าจะได้รับคืนหมายถึง มูลค่ายุติธรรมหักต้นทุนในการขายของสินทรัพย์หรือมูลค่าจากการใช้สินทรัพย์แล้วแต่ราคาใดจะสูงกว่า ในการประเมินมูลค่าจากการใช้สินทรัพย์ บริษัท และบริษัทย่อยประมาณการกระแสเงินสดในอนาคตที่กิจการคาดว่าจะได้รับจากสินทรัพย์และคำนวณคิดลดเป็นมูลค่าปัจจุบันโดยใช้อัตราคิดลดก่อนภาษีที่สะท้อนถึงการประเมินความเสี่ยงในสภาพตลาดปัจจุบันของเงินสดตามระยะเวลาและ ความเสี่ยง ซึ่งเป็นลักษณะเฉพาะของสินทรัพย์ที่กำลังพิจารณาอยู่ ในการประเมินมูลค่ายุติธรรม หักต้นทุนในการขาย บริษัท และบริษัทย่อยใช้แบบจำลองการประเมินมูลค่าที่ดีที่สุดซึ่งเหมาะสมกับสินทรัพย์ ซึ่งสะท้อนถึงจำนวนเงินที่กิจการสามารถที่จะได้มาจากการจำหน่ายสินทรัพย์หักด้วยต้นทุนในการจำหน่าย โดยการจำหน่ายนั้นผู้ซื้อและผู้ขายมีความรอบรู้และเต็มใจในการแลกเปลี่ยนและสามารถต่อรองราคากันได้อย่างเป็นอิสระในลักษณะของผู้ที่ไม่มีความเกี่ยวข้องกัน

บริษัท และบริษัทย่อยจะรับรู้รายการขาดทุนจากการด้อยค่าในส่วนของการกำไรหรือขาดทุน

6.14 ผลประโยชน์ของพนักงาน

ผลประโยชน์ระยะสั้นของพนักงาน

บริษัท และบริษัทย่อยรับรู้เงินเดือน ค่าจ้าง โบนัสและเงินสมทบกองทุนประกันสังคมเป็นค่าใช้จ่ายเมื่อเกิดรายการ

ผลประโยชน์หลังออกจากงาน

โครงการสมทบเงิน

บริษัท และบริษัทย่อยและพนักงานได้ร่วมกันจัดตั้งกองทุนสำรองเลี้ยงชีพ ซึ่งประกอบด้วยเงินที่พนักงานจ่ายสะสมและเงินที่บริษัท และบริษัทย่อยจ่ายสมทบให้เป็นรายเดือน สินทรัพย์ของกองทุนสำรองเลี้ยงชีพได้แยกออกจากสินทรัพย์ของบริษัทและบริษัทย่อย เงินที่บริษัท และบริษัทย่อยจ่ายสมทบกองทุนสำรองเลี้ยงชีพบันทึกเป็นค่าใช้จ่ายในปีที่เกิดรายการ

โครงการผลประโยชน์หลังออกจากราน

บริษัท และบริษัทย่อยมีภาระสำหรับเงินชดเชยที่ต้องจ่ายให้แก่พนักงานเมื่อออกจากราน ตามกฎหมายแรงงาน ซึ่งบริษัท และบริษัทย่อยถือว่าเงินชดเชยดังกล่าวเป็นโครงการผลประโยชน์หลังออกจากรานสำหรับพนักงาน บริษัท และบริษัทย่อยคำนวณหนี้สินตามโครงการผลประโยชน์หลังออกจากรานของพนักงาน โดยใช้วิธีคิดลดแต่ละหน่วยที่ประมาณการไว้ (Projected Unit Credit Method) โดยได้ทำการประเมินภาระผูกพันดังกล่าวตามหลักคณิตศาสตร์ประกันภัย

ผลกำไรหรือขาดทุนจากการประมาณการตามหลักคณิตศาสตร์ประกันภัย (Actuarial gains and losses) สำหรับโครงการผลประโยชน์หลังออกจากรานของพนักงานจะรับรู้ทันทีในกำไรขาดทุนเบ็ดเสร็จอื่น

หนี้สินของโครงการผลประโยชน์หลังออกจากรานของพนักงานประกอบด้วย มูลค่าปัจจุบันของภาระผูกพันตามโครงการผลประโยชน์ หักด้วยมูลค่ายุติธรรมของสินทรัพย์โครงการที่สามารถนำไปจ่ายภาระผูกพันได้ สินทรัพย์โครงการคือ สินทรัพย์ที่ถือไว้โดยกองทุนผลประโยชน์ระยะยาวของพนักงานหรือกรมธรรม์ประกันภัยที่เข้าเงื่อนไขสินทรัพย์โครงการไม่ได้มีไว้เพื่อเจ้าหนี้ของกิจการ ที่เสนอรายงาน และไม่สามารถจ่ายคืนแก่กิจการที่เสนอรายงาน

6.15 ประมาณการหนี้สิน

บริษัท และบริษัทย่อยจะบันทึกประมาณการหนี้สินไว้ในบัญชีเมื่อภาระผูกพันซึ่งเป็นผลมาจากเหตุการณ์ในอดีตได้เกิดขึ้นแล้ว และมีความเป็นไปได้ค่อนข้างแน่นอนว่าบริษัท และบริษัทย่อยจะเสียทรัพยากรเชิงเศรษฐกิจไปเพื่อปลดปล่อยภาระผูกพันนั้น และบริษัท และบริษัทย่อยสามารถประมาณมูลค่าภาระผูกพันนั้นได้อย่างน่าเชื่อถือ

6.16 ภาษีเงินได้

ภาษีเงินได้สำหรับปีประกอบด้วยภาษีเงินได้ปัจจุบันและภาษีเงินได้รอการตัดบัญชี

ภาษีเงินได้ปัจจุบัน

บริษัท และบริษัทย่อยบันทึกภาษีเงินได้ปัจจุบันตามจำนวนที่คาดว่าจะจ่ายให้กับหน่วยงานจัดเก็บภาษีของรัฐ โดยคำนวณจากกำไรทางภาษีตามหลักเกณฑ์ที่กำหนดในกฎหมายภาษีอากร

ภาษีเงินได้รอการตัดบัญชี

บริษัท และบริษัทย่อยบันทึกภาษีเงินได้รอการตัดบัญชีของผลแตกต่างชั่วคราวระหว่างราคา ตามบัญชีของสินทรัพย์และหนี้สิน ณ วันสิ้นรอบระยะเวลารายงานกับฐานภาษีของสินทรัพย์และหนี้สินที่เกี่ยวข้องนั้น โดยใช้อัตราภาษีที่มีผลบังคับใช้ ณ วันสิ้นรอบระยะเวลารายงาน

บริษัท และบริษัทย่อยรับรู้หนี้สินภาษีเงินได้รอการตัดบัญชีของผลแตกต่างชั่วคราวที่ต้องเสียภาษีทุกรายการ แต่รับรู้สินทรัพย์ภาษีเงินได้รอการตัดบัญชีสำหรับผลแตกต่างชั่วคราวที่ใช้หักภาษี รวมทั้งผลขาดทุนทางภาษีที่ยังไม่ได้ใช้ในจำนวนเท่าที่มีความเป็นไปได้ค่อนข้างแน่ที่บริษัท และบริษัทย่อยจะมีกำไรทางภาษีในอนาคตเพียงพอที่จะใช้ประโยชน์จากผลแตกต่างชั่วคราวที่ใช้หักภาษีและผลขาดทุนทางภาษีที่ยังไม่ได้ใช้นั้น

บริษัท และบริษัทย่อยจะทบทวนมูลค่าตามบัญชีของสินทรัพย์ภาษีเงินได้รอการตัดบัญชี ทุกสิ้นรอบระยะเวลา รายงานและจะทำการปรับลดมูลค่าตามบัญชีดังกล่าว หากมีความเป็นไปได้ค่อนข้างแน่นอนว่าบริษัท และบริษัทย่อยจะไม่มีกำไรทางภาษีเพียงพอต่อการนำสินทรัพย์ภาษีเงินได้รอการตัดบัญชีทั้งหมดหรือบางส่วนมาใช้ประโยชน์ บริษัท และบริษัทย่อยจะบันทึกภาษีเงินได้รอการตัดบัญชีโดยตรงไปยังส่วนของผู้ถือหุ้นหากภาษีที่เกิดขึ้นเกี่ยวข้องกับรายการที่ได้บันทึกโดยตรงไปยังส่วนของผู้ถือหุ้น

6.17 ตราสารอนุพันธ์

บริษัท และบริษัทย่อยมีการใช้เครื่องมือทางการเงินที่เป็นตราสารอนุพันธ์ เช่น สัญญาซื้อขายเงินตราต่างประเทศล่วงหน้า สัญญาแลกเปลี่ยนเงินตราต่างประเทศและอัตราดอกเบี้ย และสัญญา ใช้สิทธิเลือกซื้อขายเงินตราต่างประเทศเพื่อบริหารความเสี่ยงที่เกิดจากการเปลี่ยนแปลงในอัตราแลกเปลี่ยนเงินตราต่างประเทศและอัตราดอกเบี้ย

เครื่องมือทางการเงินที่เป็นตราสารอนุพันธ์จะถูกบันทึกในชั้นแรกด้วยราคาทุน และต่อมาจะตีราคาในมูลค่ายุติธรรม สิทธิและการผูกพันทุกรายการที่เกิดจากตราสารอนุพันธ์ทางการเงินจะบันทึกเป็นสินทรัพย์หรือหนี้สินในงบแสดงฐานะการเงินตามมูลค่ายุติธรรม ถ้าไรหรือขาดทุนจากการ ตีราคาให้เป็นมูลค่ายุติธรรมจะบันทึกในส่วนของกำไรหรือขาดทุน

มูลค่ายุติธรรมของสัญญาซื้อขายเงินตราต่างประเทศล่วงหน้า สัญญาแลกเปลี่ยนเงินตราต่างประเทศและอัตราดอกเบี้ย และสัญญาใช้สิทธิเลือกซื้อขายเงินตราต่างประเทศ ได้แก่ ราคาตลาดของสัญญาล่วงหน้า ณ วันสิ้นรอบระยะเวลารายงาน ซึ่งราคาดังกล่าวได้แสดงมูลค่าปัจจุบันของสัญญาซื้อขายเงินตราต่างประเทศล่วงหน้า สัญญาแลกเปลี่ยนเงินตราต่างประเทศและอัตราดอกเบี้ย และสัญญาใช้สิทธิเลือกซื้อขายเงินตราต่างประเทศ

7. การใช้ดุลยพินิจและประมาณการทางบัญชีที่สำคัญ

ในการจัดทำงานการเงินตามมาตรฐานการรายงานทางการเงิน ฝ่ายบริหารจำเป็นต้องใช้ดุลยพินิจและการประมาณการในเรื่องที่มีความไม่แน่นอนเสมอ การใช้ดุลยพินิจและการประมาณการดังกล่าวนี้ส่งผลกระทบต่อจำนวนเงินที่แสดงในงบการเงินและต่อข้อมูลที่แสดงในหมายเหตุประกอบงบการเงิน ผลที่เกิดขึ้นจริงอาจแตกต่างไปจากจำนวนที่ประมาณการไว้ การใช้ดุลยพินิจและการประมาณการที่สำคัญมีดังนี้

สัญญาเช่า

ในการพิจารณาประเภทของสัญญาเช่าว่าเป็นสัญญาเช่าดำเนินงานหรือสัญญาเช่าทางการเงิน ฝ่ายบริหารได้ใช้ดุลยพินิจในการประเมินเงื่อนไขและรายละเอียดของสัญญาเพื่อพิจารณาว่า บริษัทฯ และบริษัทย่อยได้โอนหรือรับโอนความเสี่ยงและผลประโยชน์ในสินทรัพย์ที่เช่าดังกล่าวแล้วหรือไม่

ค่าเผื่อหนี้สงสัยจะสูญของลูกหนี้

ในการประมาณค่าเผื่อหนี้สงสัยจะสูญของลูกหนี้ ฝ่ายบริหารจำเป็นต้องใช้ดุลยพินิจในการประมาณการผลขาดทุนที่คาดว่าจะเกิดขึ้นจากลูกหนี้แต่ละราย โดยคำนึงถึงประสบการณ์การเก็บเงินในอดีต อายุของหนี้ที่ค้างค้างและสถานะเศรษฐกิจที่เป็นอยู่ในขณะนั้น เป็นต้น

ค่าเผื่อการลดลงของมูลค่าสินค้าคงเหลือ

ในการประมาณค่าเผื่อการลดลงของมูลค่าสินค้าคงเหลือ ฝ่ายบริหารได้ใช้ดุลยพินิจในการประมาณการ ผลขาดทุนที่คาดว่าจะเกิดขึ้นจากสินค้าคงเหลือ โดยค่าเผื่อการลดลงของมูลค่าสุทธิที่จะได้รับ พิจารณาจากราคาที่คาดว่าจะขายได้ตามปกติของธุรกิจหักด้วยค่าใช้จ่ายในการขายสินค้านั้นและ ค่าเผื่อสำหรับสินค้าเก่าล้าสมัย เคลื่อนไหวช้าหรือเสื่อมคุณภาพพิจารณาจากอายุโดยประมาณของสินค้าแต่ละชนิดและการเปลี่ยนแปลงของเทคโนโลยีในปัจจุบัน

ค่าเผื่อการด้อยค่าของเงินลงทุนในหลักทรัพย์

บริษัทฯ และบริษัทย่อยจะตั้งค่าเผื่อการด้อยค่าของเงินลงทุนในหลักทรัพย์เพื่อขายและเงินลงทุนทั่วไปเมื่อมูลค่ายุติธรรมของเงินลงทุนดังกล่าวได้ลดลงอย่างมีสาระสำคัญและเป็นระยะเวลานานหรือเมื่อมีข้อบ่งชี้ของการด้อยค่า การที่จะสรุปว่าเงินลงทุนดังกล่าวได้ลดลงอย่างมีสาระสำคัญหรือเป็นระยะเวลานานหรือไม่นั้นจำเป็นต้องใช้ดุลยพินิจของฝ่ายบริหาร

ที่ดิน อาคารและอุปกรณ์และค่าเสื่อมราคา

ในการคำนวณค่าเสื่อมราคาของอาคารและอุปกรณ์ ฝ่ายบริหารจำเป็นต้องทำการประมาณอายุ การให้ประโยชน์และมูลค่าคงเหลือเมื่อเลิกใช้งานของอาคารและอุปกรณ์ และต้องทบทวนอายุ การให้ประโยชน์และมูลค่าคงเหลือใหม่หากมีการเปลี่ยนแปลงเกิดขึ้น

นอกจากนี้ ฝ่ายบริหารจำเป็นต้องสอบทานการด้อยค่าของที่ดิน อาคารและอุปกรณ์ในแต่ละช่วงเวลาและบันทึกขาดทุนจากการด้อยค่าหากคาดว่าจะได้รับคืนต่ำกว่ามูลค่า ตามบัญชีของสินทรัพย์นั้น ในการนี้ฝ่ายบริหารจำเป็นต้องใช้ดุลยพินิจที่เกี่ยวข้องกับการคาดการณ์รายได้และค่าใช้จ่ายในอนาคตซึ่งเกี่ยวเนื่องกับสินทรัพย์นั้น

ค่าความนิยมและสินทรัพย์ไม่มีตัวตน

ในการบันทึกและวัดมูลค่าของค่าความนิยมและสินทรัพย์ไม่มีตัวตน ณ วันที่ได้มา ตลอดจน การทดสอบการด้อยค่าในภายหลัง ฝ่ายบริหารจำเป็นต้องประมาณการกระแสเงินสดที่คาดว่าจะได้รับในอนาคตจากสินทรัพย์หรือหน่วยของสินทรัพย์ที่ก่อให้เกิดเงินสด รวมทั้งการเลือกอัตรา คิดลดที่เหมาะสมในการคำนวณหามูลค่าปัจจุบันของกระแสเงินสดนั้นๆ

สินทรัพย์ภาษีเงินได้รอการตัดบัญชี

บริษัท และบริษัทย่อยจะรับรู้สินทรัพย์ภาษีเงินได้รอการตัดบัญชีสำหรับผลแตกต่างชั่วคราวที่ใช้หักภาษีและขาดทุนทางภาษีที่ไม่ได้ใช้เมื่อมีความเป็นไปได้ค่อนข้างแน่ที่บริษัท และบริษัทย่อยจะมีกำไรทางภาษีในอนาคตเพียงพอที่จะใช้ประโยชน์จากผลแตกต่างชั่วคราวและขาดทุนนั้น ในการนี้ฝ่ายบริหารจำเป็นต้องประมาณการว่าบริษัท และบริษัทย่อยควรรับรู้จำนวนสินทรัพย์ภาษีเงินได้รอการตัดบัญชีเป็นจำนวนเท่าใด โดยพิจารณาถึงจำนวนกำไรทางภาษีที่คาดว่าจะเกิดในอนาคตในแต่ละช่วงเวลา

ผลประโยชน์หลังออกจากงานของพนักงานตามโครงการผลประโยชน์

หนี้สินตามโครงการผลประโยชน์หลังออกจากงานของพนักงานประมาณขึ้นตามหลักคณิตศาสตร์ประกันภัย ซึ่งต้องอาศัยข้อสมมติฐานต่างๆ ในการประมาณการนั้น เช่น อัตราคิดลด อัตราการขึ้นเงินเดือนในอนาคต อัตราการเกษียณ และอัตราการเปลี่ยนแปลงในจำนวนพนักงาน เป็นต้น

8. เงินสดและรายการเทียบเท่าเงินสด/งบกระแสเงินสด

เพื่อวัตถุประสงค์ในการจัดทำงบกระแสเงินสด เงินสดและรายการเทียบเท่าเงินสดหมายความว่ารวมถึง เงินสดและเงินฝากสถาบันการเงิน ซึ่งถึงกำหนดจ่ายคืนในระยะเวลาไม่เกิน 3 เดือนและปราศจากภาระผูกพัน

เงินสดและรายการเทียบเท่าเงินสดตามที่แสดงอยู่ในงบกระแสเงินสด ประกอบด้วยรายการดังต่อไปนี้

(หน่วย: พันบาท)

	งบการเงินรวม		งบการเงินเฉพาะกิจการ	
	2557	2556	2557	2556
เงินสด	119,096	(ปรับปรุงใหม่) 123,860	303	(ปรับปรุงใหม่) 393
เงินฝากสถาบันการเงิน	1,689,646	3,404,566	229,225	208,562
เงินสดและรายการเทียบเท่าเงินสด	1,808,742	3,528,426	229,528	208,955
เงินลงทุนชั่วคราว - เงินฝากกับสถาบันการเงินประเภทจ่ายคืนเมื่อสิ้นระยะเวลา	-	63,089	-	658
เงินสดและรายการเทียบเท่าเงินสดในงบกระแสเงินสด	1,808,742	3,591,515	229,528	209,613

ณ วันที่ 31 ธันวาคม 2557 เงินฝากออมทรัพย์และเงินฝากประจำมีอัตราดอกเบี้ยระหว่างร้อยละ 0.13 ถึง 4.62 ต่อปี (2556: ร้อยละ 0.25 ถึง 3.25 ต่อปี)

9. เงินลงทุนชั่วคราว

(หน่วย: พันบาท)

	งบการเงินรวม		งบการเงินเฉพาะกิจการ	
	2557	2556	2557	2556
หลักทรัพย์เพื่อค้า		(ปรับปรุงใหม่)		(ปรับปรุงใหม่)
หลักทรัพย์จดทะเบียน	30,754	48,946	-	-
ใบสำคัญแสดงสิทธิ	7,092	19,517	-	-
รวมหลักทรัพย์เพื่อค้า - สุทธิ	37,846	68,463	-	-
เงินฝากกับสถาบันการเงิน				
ประเภทจ่ายคืนเมื่อสิ้นระยะเวลา	-	63,089		658
รวมเงินลงทุนชั่วคราว	37,846	131,552		658

ในระหว่างปี 2556 บริษัทย่อยแห่งหนึ่งได้รับชำระหนี้ค่าสินค้าจากลูกหนี้รายหนึ่งเป็นหุ้นสามัญและใบสำคัญแสดงสิทธิที่จะซื้อหุ้นในบริษัทของลูกหนี้ ทั้งนี้บริษัทย่อยได้บันทึกหุ้นสามัญและใบสำคัญแสดงสิทธิดังกล่าวเป็นเงินลงทุนชั่วคราวด้วยมูลค่ายุติธรรมรวม 2.1 ล้านเหรียญสหรัฐอเมริกาหรือประมาณ 68.5 ล้านบาท และรับรู้ขาดทุนจากการตัดหนี้สูญจำนวน 12.5 ล้านเหรียญสหรัฐอเมริกาหรือประมาณ 398.4 ล้านบาทในส่วนของกำไรหรือขาดทุน

10. รายการธุรกิจกับกิจการที่เกี่ยวข้องกัน

ในระหว่างปี บริษัทฯ และบริษัทย่อยมีรายการธุรกิจที่สำคัญกับกิจการที่เกี่ยวข้องกัน รายการธุรกิจดังกล่าวเป็นไปตามเงื่อนไขทางการค้าและเกณฑ์ตามที่ตกลงร่วมกันระหว่างบริษัทฯ และกิจการที่เกี่ยวข้องกันเหล่านั้น

ลักษณะความสัมพันธ์ระหว่างบริษัทฯ กับกิจการที่เกี่ยวข้องกันสามารถสรุปได้ดังนี้

รายชื่อกิจการที่เกี่ยวข้องกัน	ความสัมพันธ์กับบริษัทฯ
Kinpo Electronics, Inc.	ผู้ถือหุ้นใหญ่
Logistar International Holding Co., Ltd.	บริษัทย่อย
Cal-Comp Electronics (Suzhou) Co., Ltd.	บริษัทย่อย
Cal-Comp Optical Electronics (Suzhou) Co., Ltd.	บริษัทย่อย
Cal-Comp Electronics & Communications Co., Ltd.	บริษัทย่อย
Cal-Comp Technology (Suzhou) Co., Ltd.	บริษัทย่อย
Cal-Comp Electronics and Communications (Suzhou) Co., Ltd.	บริษัทย่อย
Cal Comp (Malaysia) SDN. BHD.	บริษัทย่อย
Cal-Comp Precision (Singapore) Limited	บริษัทย่อย
Cal-Comp Industria e Comercio de Electronica e Informatica Ltda.	บริษัทย่อย
Cal-Comp Electronics de Mexico Co., S.A. de C.V.	บริษัทย่อย
Cal-Comp Electronics (USA) Co., Ltd.	บริษัทย่อย

รายชื่อกิจการที่เกี่ยวข้องกับ

ความสัมพันธ์กับบริษัทฯ

Cal-Comp Technology (Philippines), Inc.
บริษัท แคล-คอมพ์ พรีซีชัน (ประเทศไทย) จำกัด
Cal-Comp Holding (Brasil) S.A.
Avaplas Precision Plastics (Shanghai) Co., Ltd.
Cal-Comp Precision (Malaysia) Sdn. Bhd.
Cal-Comp Precision (Dongguan) Limited
Cal-Comp Precision (Wujiang) Co., Ltd.
Cal-Comp USA (Indiana), Inc.
Cal-Comp USA (San Diego), Inc.
XYZprinting, Inc.
A-Ten Technology Co., Ltd.
Daviscomms (S) Pte Ltd.
XYZprinting Japan, Inc.
XYZprinting, Inc. (SAMOA)
XYZprinting, Inc. (USA)
XYZprinting Netherlands B.V.
XYZprinting (Suzhou) Co., Ltd.
inx Japan International Inc.
Zakang Inc.
Metal Component Engineering Limited
Memoright Memortech Corporation
Kinpo Group Management Service Co., Ltd.
Kinpo Electronics (China) Co., Ltd.
Kinpo International Ltd.
Crownpo Technology, Inc.
Dongguan Kaipo Electronics Co., Ltd.
Kinpo Electronics (Philippines), Inc.
Cal-Comp Biotech Co., Ltd.
Vibo Telecom Co., Ltd.
Acbel Polytech Inc.
Compal Electronics, INC.

บริษัทย่อย
บริษัทย่อย
บริษัทย่อย
บริษัทย่อย (ถือหุ้นโดยบริษัทย่อย)
บริษัทย่อย (ถือหุ้นโดยบริษัทย่อย)
บริษัทย่อย (ถือหุ้นโดยบริษัทย่อย)
บริษัทย่อย (ถือหุ้นโดยบริษัทย่อย)
บริษัทย่อย (ถือหุ้นโดยบริษัทย่อย)
บริษัทย่อย (ถือหุ้นโดยบริษัทย่อย)
บริษัทย่อย (ถือหุ้นโดยบริษัทย่อย)
บริษัทร่วม
บริษัทร่วม (ถือหุ้นโดยบริษัทย่อย)
บริษัทร่วม (ถือหุ้นโดยบริษัทย่อย)
บริษัทย่อยของบริษัทร่วม
บริษัทย่อยของบริษัทร่วม
บริษัทย่อยของบริษัทร่วม
บริษัทย่อยของบริษัทร่วม
บริษัทย่อยของบริษัทร่วม
ถือหุ้นโดยบริษัทฯ
ถือหุ้นโดยบริษัทฯ
ถือหุ้นโดยบริษัทฯ
ถือหุ้นโดยบริษัทฯ
ถือหุ้นโดยบริษัทย่อย
บริษัทย่อยของผู้ถือหุ้นใหญ่
บริษัทย่อยของผู้ถือหุ้นใหญ่
บริษัทย่อยของผู้ถือหุ้นใหญ่
บริษัทย่อยของผู้ถือหุ้นใหญ่
บริษัทย่อยของผู้ถือหุ้นใหญ่
บริษัทย่อยของผู้ถือหุ้นใหญ่
บริษัทร่วมของผู้ถือหุ้นใหญ่
บริษัทร่วมของผู้ถือหุ้นใหญ่
มีกรรมกรร่วมกัน

รายการธุรกิจที่สำคัญดังกล่าวสามารถสรุปได้ดังนี้

(หน่วย: ล้านบาท)

	รวมการเงินรวม		รวมการเงินเฉพาะกิจการ		นโยบายการกำหนดราคา
	2557	2556	2557	2556	
		(ปรับปรุงใหม่)		(ปรับปรุงใหม่)	
<u>รายการธุรกิจกับบริษัทย่อย</u>					
(ตัดออกจากงบการเงินรวมแล้ว)					
รายได้จากการขาย	-	-	29,981	14,576	ราคาใกล้เคียงกับราคาตลาด
รายได้จากการขาย สินทรัพย์ถาวร	-	-	75	217	ราคาตามบัญชีบวกกำไรส่วนเพิ่ม
รายได้อื่น	-	-	43	1	ราคาตามที่ระบุในสัญญา
ซื้อวัตถุดิบ	-	-	2,008	4,270	ราคาใกล้เคียงกับราคาตลาด
ซื้อสินทรัพย์ถาวร	-	-	100	38	ราคาทุน
<u>รายการธุรกิจกับบริษัทร่วม</u>					
รายได้จากการขาย	367	1	365	-	ราคาใกล้เคียงกับราคาตลาด
รายได้อื่น	2	3	-	-	ราคาทุน
ค่าใช้จ่ายอื่น	1	-	-	-	ราคาตามที่ระบุในสัญญา
ซื้อสินทรัพย์ถาวร	5	-	-	-	ราคาทุน
<u>รายการธุรกิจกับกิจการที่เกี่ยวข้องกัน</u>					
รายได้จากการขาย					
- Kinpo Electronics, Inc.	7,104	213	-	1	ราคาใกล้เคียงกับราคาตลาด
- Kinpo International Ltd.	672	568	44	379	ราคาใกล้เคียงกับราคาตลาด
- อื่น ๆ	1,112	722	-	1	ราคาใกล้เคียงกับราคาตลาด
รายได้จากการขายสินทรัพย์ถาวร	40	127	21	-	ราคาตามบัญชีบวกกำไรส่วนเพิ่ม
เงินปันผลรับ	3	-	3	-	ตามที่ประกาศจ่าย
รายได้อื่น	2	2	-	1	ราคาทุน
ซื้อวัตถุดิบ	15,902	7,900	930	344	ราคาใกล้เคียงกับราคาตลาด
ซื้อสินทรัพย์ถาวร	104	9	2	9	ราคาทุน
ค่าใช้จ่ายอื่น	106	108	-	-	ราคาตามที่ระบุในสัญญา

รายได้ของ Logistar International Holding Co., Ltd. แสดงตามยอดขาย ซึ่งส่วนใหญ่เป็นการซื้อสินค้าจากบริษัท และบริษัทย่อย และขายไปให้ลูกค้าภายนอก

ยอดคงค้างระหว่างบริษัท และบริษัทที่เกี่ยวข้องกัน ณ วันที่ 31 ธันวาคม 2557 และ 2556 มีรายละเอียดดังนี้

(หน่วย: พันบาท)

	รวมการเป็นรวม		รวมการเป็นเฉพาะกิจการ	
	2557	2556	2557	2556
ลูกหนี้การค้าและลูกหนี้อื่น		(ปรับปรุงใหม่)		(ปรับปรุงใหม่)
- กิจการที่เกี่ยวข้องกัน (หมายเหตุ 11)				
บริษัทย่อย	-	-	10,666,914	11,746,437
บริษัทร่วม	245,802	1,897	238,673	1,338
บริษัทที่เกี่ยวข้องกัน	6,550,910	624,800	37,417	185,265
รวมลูกหนี้การค้าและลูกหนี้อื่น - กิจการที่เกี่ยวข้องกัน	6,796,712	626,697	10,943,004	11,933,040

(หน่วย: พันบาท)

	รวมการเป็นรวม		รวมการเป็นเฉพาะกิจการ	
	2557	2556	2557	2556
เจ้าหนี้การค้าและเจ้าหนี้อื่น		(ปรับปรุงใหม่)		(ปรับปรุงใหม่)
- กิจการที่เกี่ยวข้องกัน (หมายเหตุ 23)				
บริษัทย่อย	-	-	910,218	415,355
บริษัทร่วม	24,694	2	19,291	-
บริษัทที่เกี่ยวข้องกัน	7,013,179	890,258	483,577	158,221
รวมเจ้าหนี้การค้าและเจ้าหนี้อื่น	7,037,873	890,260	1,413,086	573,576
- กิจการที่เกี่ยวข้องกัน				

เงินให้กู้ยืมระยะสั้นแก่กิจการที่เกี่ยวข้องกัน

ยอดคงค้างของเงินให้กู้ยืมระยะสั้นแก่กิจการที่เกี่ยวข้องกัน ณ วันที่ 31 ธันวาคม 2557 และการเคลื่อนไหวของเงินให้กู้ยืมดังกล่าวมีรายละเอียดดังนี้

(หน่วย: พันบาท)

รวมการเป็นรวม						
เงินให้กู้ยืมระยะสั้น	ลักษณะความสัมพันธ์	ยอดคงเหลือ ณ วันที่ 31 ธันวาคม 2556	ลดลง	ดอกเบี้ยที่ได้รับ	การแปลงค่า	ยอดคงเหลือ ณ วันที่ 31 ธันวาคม 2557
		(ปรับปรุงใหม่)				
Wise Sigma International Holding Co., Ltd.	บริษัทร่วม	64,979	(64,979)	-	-	-
A-Ten Technology Co., Ltd.	บริษัทร่วม	70,287	-	-	320	70,607
		135,266	(64,979)	-	320	70,607
หัก: ค่าเผื่อนหนี้สงสัยจะสูญ		(135,266)	64,979	-	(320)	(70,607)
		-	-	-	-	-

ในระหว่างไตรมาสที่สี่ของปีปัจจุบัน บริษัทย่อยแห่งหนึ่งได้บันทึกตัดจำหน่ายเงินให้กู้ยืมระยะสั้นแก่ Wise Sigma International Holding Co., Ltd. และโอนกลับค่าเผื่อนี้ลงบัญชีสูญออก ทั้งจำนวน เนื่องจากบริษัทดังกล่าวได้จดทะเบียนเลิกกิจการในเดือนพฤศจิกายน 2557 ตามที่กล่าวไว้ในหมายเหตุประกอบงบการเงินข้อ 16

(หน่วย: พันบาท)

งบการเงินเฉพาะกิจการ

เงินให้กู้ยืมระยะสั้น	ลักษณะ ความสัมพันธ์	ยอดคง เหลือ ณ วันที่ 31 ธันวาคม 2556	เพิ่มขึ้น	ลดลง	ดอกเบี้ย ค้างรับ	ยอดคง เหลือ ณ วันที่ 31 ธันวาคม 2557
		(ปรับปรุงใหม่)				
Cal-Comp Industria e Comercio de Electronica e Informatica Ltda.	บริษัทย่อย	326,778	984,384	(326,778)	-	984,384
		326,778	984,384	(326,778)	-	984,384

ในระหว่างไตรมาสที่สี่ของปีปัจจุบัน Cal-Comp Industria e Comercio de Electronica e Informatica Ltda. ได้ขอขยายระยะเวลาในการจ่ายชำระคืนเงินให้กู้ยืมระยะยาวที่ได้ครบกำหนดชำระคืนในเดือนสิงหาคม 2557 ออกไปเป็นสิงหาคม 2558 ดังนั้น บริษัทฯ จึงได้โอนจัดประเภทรายการเงินให้กู้ยืมระยะยาวดังกล่าวเป็นเงินให้กู้ยืมระยะสั้น

เงินให้กู้ยืมระยะยาวแก่กิจการที่เกี่ยวข้องกัน

ยอดคงค้างของเงินให้กู้ยืมระยะยาวแก่กิจการที่เกี่ยวข้องกัน ณ วันที่ 31 ธันวาคม 2557 และ การเคลื่อนไหวของเงินให้กู้ยืมดังกล่าวมีรายละเอียดดังนี้

(หน่วย: พันบาท)

งบการเงินเฉพาะกิจการ

เงินให้กู้ยืมระยะยาว	ลักษณะ ความสัมพันธ์	ยอดคงเหลือ ณ วันที่ 31 ธันวาคม 2556	ลดลง	ดอกเบี้ย ค้างรับ	การแปลงค่า	ยอดคงเหลือ ณ วันที่ 31 ธันวาคม 2557
		(ปรับปรุงใหม่)				
Cal-Comp Industria e Comercio de Electronica e Informatica Ltda.	บริษัทย่อย	980,334	(980,334)	-	-	-
Cal-Comp Technology (Philippines), Inc.	บริษัทย่อย	114,372	(114,372)	-	-	-
		1,094,706	(1,094,706)	-	-	-

เงินให้กู้ยืมระยะยาวแก่ Cal-Comp Industria e Comercio de Electronica e Informatica Ltda. และ Cal-Comp Technology (Philippines), Inc. เป็นเงินสกุลเหรียญสหรัฐอเมริกา ซึ่งครบกำหนดชำระคืนในปี 2557 โดยในระหว่างไตรมาสที่สี่ของปีปัจจุบัน บริษัทฯ ได้รับชำระเงินให้กู้ยืมระยะยาวจาก Cal-Comp Technology (Philippines), Inc. แล้วทั้งจำนวน

เมื่อวันที่ 26 มิถุนายน 2555 ที่ประชุมคณะกรรมการของบริษัทฯมีมติอนุมัติให้บริษัทฯ ออกหนังสือค้ำประกันสำหรับบริษัทย่อยในประเทศบราซิล ซึ่งเกี่ยวเนื่องกับสัญญาการจัดซื้อและบริการของบริษัทย่อยภายในวงเงินไม่เกิน 150 ล้านดอลลาร์สหรัฐอเมริกา ซึ่งปัจจุบันยังไม่มีผลการดำเนินการใดๆ

คำตอบแทนกรรมการและผู้บริหาร

ในระหว่างปีสิ้นสุดวันที่ 31 ธันวาคม 2557 และ 2556 บริษัทฯ และบริษัทย่อยมีค่าใช้จ่ายผลประโยชน์พนักงานที่ให้แก่กรรมการและผู้บริหาร ดังต่อไปนี้

(หน่วย: ล้านบาท)

	รวมการเป็นรวม		รวมการเป็นเฉพาะกิจการ	
	2557	2556	2557	2556
ผลประโยชน์ระยะสั้น	49	(ปรับปรุงใหม่) 44	27	(ปรับปรุงใหม่) 25
ผลประโยชน์หลังออกจากงาน	1	1	-	-
รวม	50	45	27	25

II. ลูกหนี้การค้าและลูกหนี้อื่น

(หน่วย: พันบาท)

	รวมการเป็นรวม		รวมการเป็นเฉพาะกิจการ	
	2557	2556	2557	2556
ลูกหนี้การค้า - กิจการที่เกี่ยวข้องกัน		(ปรับปรุงใหม่)		(ปรับปรุงใหม่)
อายุหนี้คงค้างนับจากวันที่ถึงกำหนดชำระ				
ยังไม่ถึงกำหนดชำระ	6,072,663	449,432	6,972,010	7,240,173
ค้างชำระ				
ไม่เกิน 1 เดือน	621,837	9,003	1,010,715	1,146,734
1 - 2 เดือน	2,297	2,011	266,788	728,567
2 - 3 เดือน	7,109	4,491	230,393	257,762
3 - 6 เดือน	7,147	752	650,479	1,462,646
6 - 12 เดือน	65	-	1,172,026	264,486
เกิน 12 เดือนขึ้นไป	-	-	377,266	-
รวม	6,711,118	465,689	10,679,677	11,100,368
หัก: ค่าเผื่อหนี้สงสัยจะสูญ	-	(8,346)	-	(8,346)
รวมลูกหนี้การค้า - กิจการ ที่เกี่ยวข้องกัน - สุทธิ	6,711,118	457,343	10,679,677	11,092,022
ลูกหนี้การค้า - กิจการที่ไม่เกี่ยวข้องกัน				
อายุหนี้คงค้างนับจากวันที่ถึงกำหนดชำระ				
ยังไม่ถึงกำหนดชำระ	25,765,091	20,304,074	8,146,839	7,882,193

(หน่วย: พันบาท)

	งบการเงินรวม		งบการเงินเฉพาะกิจการ	
	2557	2556	2557	2556
		(ปรับปรุงใหม่)		(ปรับปรุงใหม่)
ค้างชำระ				
ไม่เกิน 1 เดือน	841,486	3,701,961	44,853	1,136,618
1 - 2 เดือน	134,775	418,875	73,253	46,380
2 - 3 เดือน	43,002	135,233	19,255	14,760
3 - 6 เดือน	45,208	51,982	4,406	726
6 - 12 เดือน	7,961	16,635	3,286	-
เกิน 12 เดือนขึ้นไป	835,723	692,284	33,301	36,471
รวม	27,673,246	25,321,044	8,325,193	9,117,148
หัก: ค่าเผื่อนี้สงสัยจะสูญ	(799,425)	(704,497)	(49,259)	(42,237)
รวมลูกหนี้การค้า - กิจการที่ไม่เกี่ยวข้องกัน - สุทธิ	26,873,821	24,616,547	8,275,934	9,074,911
รวมลูกหนี้การค้า - สุทธิ	33,584,939	25,073,890	18,955,611	20,166,933
ลูกหนี้อื่น				
ลูกหนี้อื่น - กิจการที่เกี่ยวข้องกัน	85,594	169,354	263,327	841,018
ลูกหนี้อื่น - กิจการที่ไม่เกี่ยวข้องกัน	1,664,795	270,849	107,692	153,364
รวมลูกหนี้อื่น	1,750,389	440,203	371,019	994,382
รวมลูกหนี้การค้าและลูกหนี้อื่น - สุทธิ	35,335,328	25,514,093	19,326,630	21,161,315

ยอดลูกหนี้อื่น - กิจการที่ไม่เกี่ยวข้องกันคงเหลือข้างต้น ณ วันที่ 31 ธันวาคม 2557 และ 2556 เป็นยอดลูกหนี้ที่ตั้งพักไว้ในบัญชีสำหรับค่าใช้จ่ายซึ่งบริษัทฯ และบริษัทย่อยเรียกเก็บเพิ่มเติมจากลูกค้าหรือเจ้าหนี้ นอกเหนือจากราคาขายและราคาซื้อ ตามลำดับ และค่าวัตถุดิบที่ซื้อมาจากเจ้าหนี้ ซึ่งต่อมาได้มีการเปลี่ยนแปลงรูปแบบทางด้านวิศวกรรมและส่วนประกอบอื่นๆ จึงได้แยกตั้งพักไว้เพื่อรอการส่งคืนวัตถุดิบดังกล่าวจากเจ้าหนี้

12. สินค้าคงเหลือ

(หน่วย: พันบาท)

	งบการเงินรวม		รายการปรับลดราคาทุนให้ เป็นมูลค่าสุทธิ ที่จะได้รับ		สินค้าคงเหลือ - สุทธิ	
	ราคาทุน					
	2557	2556	2557	2556	2557	2556
		(ปรับปรุงใหม่)		(ปรับปรุงใหม่)		(ปรับปรุงใหม่)
สินค้าสำเร็จรูป	1,708,421	2,094,694	(73,302)	(72,142)	1,635,119	2,022,552
สินค้าระหว่างผลิต	301,157	55,815	(5,668)	-	295,489	55,815
วัตถุดิบ	12,202,272	10,859,998	(149,219)	(144,635)	12,053,053	10,715,363
สินค้าระหว่างทาง	523,046	897,478	-	-	523,046	897,478
รวม	14,734,896	13,907,985	(228,189)	(216,777)	14,506,707	13,691,208

(หน่วย: พันบาท)

	งบการเงินเฉพาะกิจการ					
	ราคาหุ้น		รายการปรับลดราคาหุ้น ให้เป็นมูลค่าสุทธิที่จะได้รับ		สินค้าคงเหลือ - สุทธิ	
	2557	2556	2557	2556	2557	2556
		(ปรับปรุงใหม่)		(ปรับปรุงใหม่)		(ปรับปรุงใหม่)
สินค้าสำเร็จรูป	455,421	653,352	(51,359)	(65,738)	404,062	587,614
สินค้าระหว่างผลิต	2,049	6,134	-	-	2,049	6,134
วัตถุดิบ	6,520,289	4,883,646	(84,605)	(59,726)	6,435,684	4,823,920
สินค้าระหว่างทาง	57,024	217,092	-	-	57,024	217,092
รวม	7,034,783	5,760,224	(135,964)	(125,464)	6,898,819	5,634,760

13. เงินจ่ายล่วงหน้าค่าวัตถุดิบและแม่พิมพ์

ยอดคงเหลือ ณ วันที่ 31 ธันวาคม 2557 และ 2556 ส่วนใหญ่ประกอบด้วย

- ก) เงินจ่ายล่วงหน้าค่าวัตถุดิบและอื่นๆ จำนวน 77 ล้านบาท (2556: 217 ล้านบาท (ปรับปรุงใหม่))
- ข) เงินจ่ายล่วงหน้าเพื่อเป็นค่าซื้อแม่พิมพ์และวัตถุดิบให้แก่ผู้จำหน่ายสินค้าจำนวน 175 ล้านบาท (2556: 354 ล้านบาท (ปรับปรุงใหม่)) ส่วนที่เหลือจะจ่ายเมื่อแม่พิมพ์เสร็จเรียบร้อยแล้ว (โปรดอ่านหมายเหตุ 36.4 ประกอบ)

14. สินทรัพย์หมุนเวียนอื่น

ยอดคงเหลือ ณ วันที่ 31 ธันวาคม 2557 และ 2556 ประกอบด้วย

	งบการเงินรวม		งบการเงินเฉพาะกิจการ	
	2557	2556	2557	2556
		(ปรับปรุงใหม่)		(ปรับปรุงใหม่)
ลูกหนี้ - ค่าแม่พิมพ์	404,082	235,905	305,362	125,795
ภาษีมูลค่าเพิ่ม	710,643	483,581	113,928	20,856
อื่น ๆ	355,435	297,276	20,945	11,589
รวม	1,470,160	1,016,762	440,235	158,240

15. เงินฝากธนาคารที่มีภาระค้ำประกัน

ยอดคงเหลือนี้คือเงินฝากประจำซึ่งบริษัทย่อยได้นำไปวางไว้กับธนาคารเพื่อเป็นประกันหนังสือ ค้ำประกันที่ธนาคารออกให้
ในนามบริษัทย่อยดังกล่าว

16. เงินลงทุนในบริษัทร่วม

16.1 รายละเอียดของบริษัทร่วม

(หน่วย: พันบาท)

งบการเงินรวม								
ชื่อบริษัท	ลักษณะธุรกิจ	จัดตั้งขึ้น ในประเทศ	สัดส่วนเงินลงทุน		ราคาหุ้น		มูลค่าตามบัญชี ตามวิธีส่วนได้เสีย	
			2557	2556	2557	2556	2557	2556
			%	%		(ปรับปรุง ใหม่)		(ปรับปรุง ใหม่)
Wise Sigma International Holding Co., Ltd.*	ลงทุนในบริษัท อื่น	เกาะบริติช เวอร์จิน	-	45.00	-	69,358	-	-
A-Ten Technology Co., Ltd.*	วิจัยและพัฒนา สินค้าในกลุ่ม โทรคมนาคม	ไต้หวัน	34.00	34.00	10,184	10,138	-	-
Daviscomms (S) Pte Ltd.**	ออกแบบและ ผลิตสินค้า ในกลุ่ม โทรคมนาคม	สิงคโปร์	20.00	20.00	97,413	96,971	113,300	103,100
XYZprinting, Inc.	ผลิตผลิตภัณฑ์ อิเล็กทรอนิกส์	ไต้หวัน	44.74	44.74	285,331	285,331	178,367	268,269
รวม					392,928	461,798	291,667	371,369
หัก: ค่าเผื่อการด้อยค่า					(10,184)	(79,496)		
สุทธิ					382,744	382,302		

* (ถือหุ้นโดย Logistar International Holding Co., Ltd.)

** (ถือหุ้นโดย Cal-Comp Precision (Singapore) Limited)

(หน่วย: พันบาท)

งบการเงินเฉพาะกิจการ								
ชื่อบริษัท	ลักษณะธุรกิจ	จัดตั้งขึ้น ในประเทศ	สัดส่วนเงินลงทุน		ราคาหุ้น		มูลค่าตามบัญชี ตามวิธีราคา ทุน-สุทธิ	
			2557	2556	2557	2556	2557	2556
			%	%		(ปรับปรุง ใหม่)		(ปรับปรุง ใหม่)
XYZprinting, Inc.	ผลิตผลิตภัณฑ์ อิเล็กทรอนิกส์	ไต้หวัน	44.74	44.74	285,331	285,331	285,331	285,331

16.2 ข้อมูลทางการเงินของบริษัทร่วม

ข้อมูลทางการเงินตามที่แสดงอยู่ในงบการเงินของบริษัทร่วมโดยสรุปมีดังนี้

(หน่วย: ล้านบาท)

ชื่อบริษัท	ทุนเรียกชำระ ณ วันที่		สินทรัพย์รวม ณ วันที่		หนี้สินรวม ณ วันที่		รายได้รวม สำหรับปี สิ้น สุดวันที่ 31		กำไร (ขาดทุน) สำหรับปี สิ้นสุดวันที่	
	31 ธันวาคม	31 ธันวาคม	31 ธันวาคม	31 ธันวาคม	31 ธันวาคม	31 ธันวาคม	31 ธันวาคม	31 ธันวาคม	31 ธันวาคม	31 ธันวาคม
	2557	2556	2557	2556	2557	2556	2557	2556	2557	2556
Wise Sigma International Holding Co., Ltd.	-	5 ล้านเหรียญสหรัฐ อเมริกา	-	103	-	69	-	-	-	(1)
A-Ten Technology Co., Ltd.	30 ล้าน เหรียญ ไต้หวัน	30 ล้าน เหรียญ ไต้หวัน	117*	117*	98*	98*	-*	-*	-*	-*
Daviscomms (S) Pte Ltd.	3 ล้าน ดอลลาร์ สิงคโปร์	3 ล้าน ดอลลาร์ สิงคโปร์	368	344	82	97	718	769	45	129
XYZprinting, Inc.	600 ล้าน เหรียญ ไต้หวัน	600 ล้าน เหรียญ ไต้หวัน	829	647	432	29	472	-	(204)	(39)

* ข้อมูลทางการเงินของ A-Ten Technology Co., Ltd. เป็นข้อมูลล่าสุดซึ่งจัดทำโดยฝ่ายบริหารของบริษัทร่วม (31 ธันวาคม 2554) เนื่องจากบริษัทฯ ไม่สามารถติดต่อกับบริษัทร่วมดังกล่าวได้ อย่างไรก็ตาม บริษัทฯ ได้บันทึกค่าเผื่อการด้อยค่าของ เงินลงทุนดังกล่าวไว้แล้วทั้งจำนวน

ข้อมูลทางการเงินข้างต้นได้ถูกจัดทำขึ้นโดยฝ่ายบริหารของบริษัทร่วม และยังไม่ได้ผ่านการตรวจสอบโดยผู้สอบบัญชีของบริษัทร่วม เว้นแต่ข้อมูลทางการเงินของ XYZprinting, Inc. ซึ่งได้ผ่านการตรวจสอบโดยผู้สอบบัญชีของบริษัทร่วมดังกล่าวแล้ว

เมื่อวันที่ 12 กรกฎาคม 2556 ที่ประชุมคณะกรรมการของบริษัทฯ มีมติอนุมัติการลงทุนในบริษัทร่วมแห่งใหม่ในไต้หวัน ชื่อ XYZprinting, Inc. โดยบริษัทดังกล่าวดำเนินการวิจัยและพัฒนาผลิตภัณฑ์ ผลิตภัณฑ์ ทำการตลาดสำหรับเครื่องพิมพ์แบบใหม่ และสินค้าอิเล็กทรอนิกส์อื่นๆ ที่เกี่ยวข้อง เพื่อมุ่งเน้นการพัฒนาเทคโนโลยีใหม่ด้านอุตสาหกรรมเครื่องพิมพ์แบบใหม่และเพื่อเพิ่มผลประโยชน์สูงสุดในการใช้ทรัพยากรเพื่อการเติบโตของธุรกิจ ซึ่งบริษัทฯ และ Kinpo Electronics, Inc. จะลงทุนร่วมกัน โดยทุนจดทะเบียนของบริษัทดังกล่าวจะมีจำนวนเงิน ไม่เกิน 20 ล้านเหรียญสหรัฐหรือประมาณ 620 ล้านบาท ทั้งนี้ ในระหว่างปี 2556 บริษัทฯ ได้จ่ายชำระเงินลงทุนบางส่วนแล้วจำนวน 9 ล้านเหรียญสหรัฐหรือประมาณ 285 ล้านบาท

เมื่อวันที่ 11 พฤศจิกายน 2556 ที่ประชุมคณะกรรมการของบริษัทฯ มีมติอนุมัติให้ Logistar International Holding Co., Ltd. ซึ่งเป็นบริษัทย่อยแห่งหนึ่งจัดจำหน่ายเงินลงทุนใน Wise Sigma International Holding Co., Ltd. เนื่องจากบริษัทดังกล่าวได้หยุดดำเนินการ อย่างไรก็ตาม บริษัทย่อยได้รับรู้ส่วนแบ่งผลขาดทุนจากเงินลงทุนในบริษัทร่วมดังกล่าวจนมูลค่าตามบัญชีตามวิธีส่วนได้เสียเท่ากับศูนย์แล้ว ต่อมาในระหว่างไตรมาสที่สี่ของปีปัจจุบัน บริษัทย่อยได้บันทึก จัดจำหน่ายเงินลงทุนใน Wise Sigma International Holding Co., Ltd. ออกจากงบการเงินสำหรับปีสิ้นสุดวันที่ 31 ธันวาคม 2557 ภายหลังการจดทะเบียนเลิกกิจการของ Wise Sigma International Holding Co., Ltd. ในเดือนพฤศจิกายน 2557

เมื่อวันที่ 25 ธันวาคม 2557 ที่ประชุมคณะกรรมการของบริษัทฯ มีมติอนุมัติให้บริษัทฯ ร่วมลงทุนกับ PChome Online Inc. ซึ่งเป็นผู้ให้บริการทางด้านอิเล็กทรอนิกส์และการสื่อสารโทรคมนาคม ในประเทศไต้หวัน เพื่อจัดตั้งบริษัท พีซีโฮม (ประเทศไทย) จำกัด โดยมีวัตถุประสงค์เพื่อพัฒนาศักยภาพของธุรกิจพาณิชย์อิเล็กทรอนิกส์ การบริการโทรศัพท์ผ่านทางอินเทอร์เน็ต รวมไปถึง การให้บริการรับชำระเงินแทน เพื่อรองรับการขยายตัวของธุรกิจในอนาคต ทั้งนี้ บริษัทฯ จะลงทุนร้อยละ 35 ของเงินลงทุนทั้งสิ้นหรือคิดเป็นจำนวนเงินประมาณ 35 ล้านบาท โดยบริษัทฯ คาดว่าจะดำเนินการแล้วเสร็จในไตรมาสที่สองของปี 2558

17. เงินลงทุนในบริษัทย่อย

เงินลงทุนในบริษัทย่อยตามที่แสดงอยู่ในงบการเงินเฉพาะกิจการ มีรายละเอียดดังต่อไปนี้

(หน่วย: พันบาท)

ชื่อบริษัท	ทุนเรียกชำระแล้ว		สัดส่วนเงินลงทุน		ราคาทุน	
	2557	2556	2557	2556	2557	2556
			%	%		(ปรับปรุงใหม่)
Logistar International Holding Co., Ltd.	30.05 ล้านดอลลาร์สหรัฐ	30.05 ล้านดอลลาร์สหรัฐ	100	100	1,077,604	1,077,604
Cal-Comp Electronics (Suzhou) Co., Ltd.	27.2 ล้านดอลลาร์สหรัฐ	27.2 ล้านดอลลาร์สหรัฐ	100	100	921,780	921,780
Cal-Comp Optical Electronics (Suzhou) Co., Ltd.	41.3 ล้านดอลลาร์สหรัฐ	41.3 ล้านดอลลาร์สหรัฐ	100	100	1,024,001	1,024,001
Cal-Comp Electronics & Communications Co.,Ltd.	70 ล้านดอลลาร์สหรัฐ	70 ล้านดอลลาร์สหรัฐ	100	100	143,909	125,143
Cal-Comp Technology (Suzhou) Co., Ltd.	10 ล้านดอลลาร์สหรัฐ	10 ล้านดอลลาร์สหรัฐ	100	100	338,568	338,568
Cal-Comp Electronics and Communications (Suzhou) Co., Ltd.	35 ล้านดอลลาร์สหรัฐ	35 ล้านดอลลาร์สหรัฐ	100	100	1,125,509	1,125,509
Cal-Comp Precision (Singapore) Limited	47 ล้านดอลลาร์สิงคโปร์	21 ล้านดอลลาร์สิงคโปร์	100	100	1,274,008	585,751
Cal Comp (Malaysia) SDN. BHD.	28 ล้านดอลลาร์มาเลเซีย	28 ล้านดอลลาร์มาเลเซีย	100	100	282,294	282,294
Cal-Comp Electronics (USA) Co., Ltd.	60 ล้านดอลลาร์สหรัฐ	20 ล้านดอลลาร์สหรัฐ	100	100	1,905,959	604,386
Cal-Comp Industria e Comercio de Electronica e Informatica Ltda.	68.6 ล้านดอลลาร์บราซิล	68.6 ล้านดอลลาร์บราซิล	2	100	22,260	1,107,875

(หน่วย: พันบาท)

ชื่อบริษัท	ทุนเรียกชำระแล้ว		สัดส่วนเงินลงทุน		ราคาทุน	
	2557	2556	2557	2556	2557	2556
			%	%		(ปรับปรุงใหม่)
Cal-Comp Electronics de Mexico Co., S.A. de C.V.	5 ล้านเหรียญสหรัฐอเมริกา	5 ล้านเหรียญสหรัฐอเมริกา	100	100	150,124	150,124
Cal-Comp Technology (Philippines), Inc.	215 ล้านเปโซฟิลิปปินส์	215 ล้านเปโซฟิลิปปินส์	100	100	156,938	156,938
บริษัท แคล-คอมพ์ พรีซีชัน (ประเทศไทย) จำกัด	1,676 ล้านบาท	-	100	-	1,548,583	-
Cal-Comp Holding (Brasil) S.A.	114.7 ล้านเรียลบราซิล	-	100	-	1,085,875	-
รวม					11,057,412	7,499,973
หัก: ค่าเผื่อการด้อยค่า					(1,077,604)	(1,077,604)
สุทธิ					9,979,808	6,422,369

เมื่อวันที่ 14 พฤษภาคม 2555 ที่ประชุมคณะกรรมการของบริษัทฯ มีมติอนุมัติการควบรวมกิจการของ Cal-Comp Electronics (Suzhou) Co., Ltd. และ Cal-Comp Optical Electronics (Suzhou) Co., Ltd. ซึ่งเป็นบริษัทย่อยในสาธารณรัฐประชาชนจีน โดยปัจจุบันอยู่ในระหว่างการดำเนินการ

เมื่อวันที่ 22 ตุลาคม 2555 ที่ประชุมคณะกรรมการของบริษัทฯ มีมติอนุมัติการลงทุนจัดตั้ง บริษัทย่อยใหม่ในประเทศบราซิล เพื่อสนับสนุนด้านการขายและการตลาด บริษัทฯ จะลงทุนร้อยละ 100 ของเงินลงทุนทั้งสิ้นในจำนวนเงินไม่เกิน 38 ล้านเหรียญสหรัฐอเมริกา ซึ่งปัจจุบันอยู่ในระหว่างการดำเนินงาน

เมื่อวันที่ 17 มกราคม 2557 ที่ประชุมคณะกรรมการของบริษัทฯ มีมติอนุมัติการลงทุนในเรื่องต่างๆดังนี้

- อนุมัติการเพิ่มทุนใน Cal-Comp Electronics (USA) Co., Ltd. ซึ่งเป็นบริษัทย่อยในประเทศสหรัฐอเมริกาในจำนวนเงินไม่เกิน 40 ล้านเหรียญสหรัฐอเมริกาเพื่อรองรับการขยายธุรกิจ โดยในระหว่างไตรมาสที่หนึ่งของปีปัจจุบัน บริษัทฯได้จ่ายเงินเพิ่มทุนแล้วทั้งสิ้นจำนวน 30 ล้านเหรียญสหรัฐอเมริกาหรือประมาณ 979 ล้านบาท และต่อมาในระหว่างไตรมาสที่สองของปีปัจจุบัน บริษัทฯได้จ่ายเงินเพิ่มทุนอีกจำนวน 10 ล้านเหรียญสหรัฐอเมริกาหรือประมาณ 323 ล้านบาท
- อนุมัติการเพิ่มทุนใน Cal-Comp Precision (Singapore) Limited ซึ่งเป็นบริษัทย่อยในประเทศสิงคโปร์ในจำนวนเงินไม่เกิน 21 ล้านเหรียญสหรัฐอเมริกาเพื่อรองรับการปรับโครงสร้างของกลุ่มบริษัท Cal-Comp Precision ซึ่งในระหว่างไตรมาสที่สองของปีปัจจุบัน บริษัทฯได้จ่ายเงินเพิ่มทุนแล้วทั้งสิ้นจำนวน 21 ล้านเหรียญสหรัฐอเมริกาหรือประมาณ 688 ล้านบาท
- อนุมัติการปรับโครงสร้างใหม่ของกลุ่มบริษัท Cal-Comp Precision โดยบริษัทฯ จะเข้าซื้อ เงินลงทุนในบริษัท แคล-คอมพ์ พรีซีชัน (ประเทศไทย) จำกัดจาก Cal-Comp Precision (Singapore) Limited ในจำนวนเงินไม่เกิน 17 ล้านเหรียญสหรัฐอเมริกาเพื่อให้เกิด ความคล่องตัวในการบริหารงานและการดำเนินธุรกิจ โดยในระหว่างไตรมาสที่สองของปีปัจจุบัน บริษัทฯ ได้เข้าซื้อเงินลงทุนในบริษัทดังกล่าวเป็นที่เรียบร้อยแล้วในจำนวนเงิน 17 ล้านเหรียญสหรัฐอเมริกาหรือประมาณ 557 ล้านบาท
- อนุมัติการเพิ่มทุนในบริษัท แคล-คอมพ์ พรีซีชัน (ประเทศไทย) จำกัดภายหลังจากการซื้อ เงินลงทุนในบริษัทดังกล่าวคืนมาจาก Cal-Comp Precision (Singapore) Limited ในจำนวนเงินไม่เกิน 31 ล้านเหรียญสหรัฐอเมริกาเพื่อรองรับการขยายธุรกิจ โดยในระหว่างไตรมาสที่สองของปีปัจจุบัน บริษัทฯ ได้ลงทุนเพิ่มในบริษัทดังกล่าวเป็นจำนวนเงิน 31 ล้านเหรียญสหรัฐอเมริกาหรือประมาณ 991 ล้านบาท

- อนุมัติให้บริษัท แคล-คอมพ์ พรีซีชัน (ประเทศไทย) จำกัดซึ่งเป็นบริษัทย่อยเข้าซื้อเงินลงทุนใน Cal-Comp Precision (Malaysia) Sdn. Bhd., Cal-Comp Precision (Dongguan) Limited, Cal-Comp Precision (Wujiang) Co., Ltd. และ Avaplas Precision Plastics (Shanghai) Co., Ltd. จาก Cal-Comp Precision (Singapore) Limited ในจำนวนเงินไม่เกิน 11 ล้านดอลลาร์สหรัฐอเมริกาเพื่อจัดโครงสร้างของกลุ่มบริษัท Cal-Comp Precision ใหม่ โดยในระหว่าง ไตรมาสที่สองของปีปัจจุบัน บริษัทย่อยได้เข้าซื้อเงินลงทุนในบริษัทดังกล่าวเป็นที่เรียบร้อยแล้วในจำนวนเงิน 11 ล้านดอลลาร์สหรัฐหรือประมาณ 357 ล้านบาท

เมื่อวันที่ 26 กุมภาพันธ์ 2557 ที่ประชุมคณะกรรมการของบริษัทฯ มีมติอนุมัติการควบรวมกิจการของ Cal-Comp Technology (Suzhou) Co., Ltd. และ Cal-Comp Electronics and Communications (Suzhou) Co., Ltd. ซึ่งเป็นบริษัทย่อยในสาธารณรัฐประชาชนจีน โดยปัจจุบันอยู่ในระหว่างการดำเนินการ

ในระหว่างไตรมาสที่สี่ของปีปัจจุบัน บริษัทฯ ได้เข้าลงทุนใน Cal-Comp Holding (Brasil) S.A. ซึ่งเป็นบริษัทที่จัดตั้งใหม่ในประเทศบราซิลในสัดส่วนร้อยละ 100 ของทุนจดทะเบียนของบริษัทดังกล่าว ทั้งนี้ บริษัทฯ ได้จ่ายชำระเงินค่าหุ้นจำนวนเงิน 1,086 ล้านบาทด้วยเงินลงทุนใน Cal-Comp Industria e Comercio de Electronica e Informatica Ltda. ซึ่งเป็นผลให้สัดส่วนการถือหุ้นของบริษัทฯ ใน Cal-Comp Industria e Comercio de Electronica e Informatica Ltda. ลดลงจากร้อยละ 100 เป็นร้อยละ 2 ของทุนจดทะเบียนของบริษัทดังกล่าว อย่างไรก็ตาม บริษัทฯ ยังคงจัดประเภทเงินลงทุนใน Cal-Comp Industria e Comercio de Electronica e Informatica Ltda. เป็นเงินลงทุนในบริษัทย่อย เนื่องจากบริษัทฯ ได้ถือเงินลงทุนในบริษัทดังกล่าวผ่าน Cal-Comp Holding (Brasil) S.A. ในสัดส่วนร้อยละ 98 ของทุนจดทะเบียนของบริษัท

เมื่อวันที่ 10 พฤศจิกายน 2557 ที่ประชุมคณะกรรมการของบริษัทฯ มีมติอนุมัติให้ Cal-Comp Holding (Brasil) S.A. ซึ่งเป็นบริษัทย่อยในประเทศบราซิลเข้าลงทุนใน Cal-Comp Ind. Semicondutores, Ltda. ซึ่งเป็นบริษัทที่จัดตั้งใหม่ในประเทศบราซิลในสัดส่วนร้อยละ 100 ของทุนจดทะเบียนของบริษัทดังกล่าว โดยมีวัตถุประสงค์เพื่อขยายสายการผลิตไปยังผลิตภัณฑ์เซมิคอนดักเตอร์ (Semiconductor products) และขณะนี้อยู่ระหว่างการดำเนินการ

18. เงินลงทุนระยะยาวอื่น

(หน่วย: พันบาท)

งบการเงินรวม

ชื่อบริษัท	ลักษณะธุรกิจ	จัดตั้งขึ้น ใน ประเทศ	สัดส่วน		เงินลงทุน			
			เงินลงทุน		ราคาทุน		มูลค่ายุติธรรม	
			2557	2556	2557	2556	2557	2556
เงินลงทุนในบริษัทอื่น			%	%		(ปรับปรุงใหม่)		(ปรับปรุงใหม่)
Zakang Inc.	CDMA	เกาหลี	0.37	0.37	171,247	171,247	-	-
หัก: ค่าเผื่อการด้อยค่า					(171,247)	(171,247)		
					-	-		
Metal Component Engineering Limited	ผลิตสินค้าอิเล็กทรอนิกส์	สิงคโปร์	16.45	16.45	55,974	55,974	119,869	70,790
บวก: กำไรที่ยังไม่เกิดขึ้นจากการเปลี่ยนแปลงมูลค่าของเงินลงทุน					63,895	14,816		
					119,869	70,790		

(หน่วย: พันบาท)

งบการเงินรวม

ชื่อบริษัท	ลักษณะ ธุรกิจ	จัดตั้งขึ้น ใน ประเทศ	สัดส่วน เงินลงทุน		เงินลงทุน			
			2557	2556	ราคาหุ้น		มูลค่ายุติธรรม	
					2557	2556	2557	2556
			%	%		(ปรับปรุงใหม่)		(ปรับปรุงใหม่)
Power Digital Communication Co., Ltd.*	จำหน่ายอุปกรณ์สื่อสาร	ไต้หวัน	1.90	1.90	21,989	21,890		
หัก: ค่าเผื่อการด้อยค่า					(21,989)	(21,890)		
					-	-		
inx Japan International Inc.	จำหน่ายสินค้าในกลุ่มอุปกรณ์คอมพิวเตอร์	ญี่ปุ่น	11.11	11.11	3,645	3,645		
หัก: ค่าเผื่อการด้อยค่า					(3,645)	(3,645)		
					-	-		
Kinpo Group Management Service Co., Ltd.**	ให้คำปรึกษา	ไต้หวัน	12.50	12.50	1,038	1,094		
Memoright Memotech Corporation	ผลิตสินค้าอิเล็กทรอนิกส์	เกาะเคย์แมน	2.62	-	31,990	-		
รวมเงินลงทุนระยะยาวอื่น					152,897	71,884		

* (ถือหุ้นโดย Logistar International Holding Co., Ltd.)

** (ถือหุ้นโดย Cal-Comp Electronics & Communications Co., Ltd.)

(หน่วย: พันบาท)

งบการเงินเฉพาะกิจการ

ชื่อบริษัท	ลักษณะ ธุรกิจ	จัดตั้งขึ้น ใน ประเทศ	สัดส่วน เงินลงทุน		เงินลงทุน			
			2557	2556	ราคาหุ้น		มูลค่ายุติธรรม	
					2557	2556	2557	2556
			%	%		(ปรับปรุงใหม่)		(ปรับปรุงใหม่)
เงินลงทุนในบริษัทอื่น								
Zakang Inc.	CDMA	เกาหลี	0.37	0.37	171,247	171,247	-	-
หัก: ค่าเผื่อการด้อยค่า					(171,247)	(171,247)		
					-	-		

(หน่วย: พันบาท)

งบการเงินรวม

ชื่อบริษัท	ลักษณะ ธุรกิจ	จัดตั้งขึ้น ใน ประเทศ	สัดส่วน		เงินลงทุน			
			เงินลงทุน		ราคาหุ้น		มูลค่ายุติธรรม	
			2557	2556	2557	2556	2557	2556
			%	%		(ปรับปรุงใหม่)		(ปรับปรุงใหม่)
Metal Component Engineering Limited	ผลิตสินค้าอิเล็กทรอนิกส์	สิงคโปร์	16.45	16.45	55,974	55,974	119,869	70,790
บวก: กำไรที่ยังไม่เกิดขึ้นจากการเปลี่ยนแปลงมูลค่าของเงินลงทุน					63,895	14,816		
					119,869	70,790		
inx Japan International Inc.	จำหน่ายสินค้าในกลุ่มอุปกรณ์	ญี่ปุ่น	11.11	11.11	3,645	3,645		
หัก: ค่าเผื่อการด้อยค่า					(3,645)	(3,645)		
					-	-		
Memoright Memortech Corporation	ผลิตสินค้าอิเล็กทรอนิกส์	เกาะเคย์แมน	2.62	-	31,990	-		
รวมเงินลงทุนระยะยาวอื่น					151,859	70,790		

เมื่อวันที่ 12 กรกฎาคม 2556 ที่ประชุมคณะกรรมการของบริษัทฯ มีมติอนุมัติการลงทุนใน Memoright Memortech Corporation ซึ่งจดทะเบียนจัดตั้งขึ้นในเกาะเคย์แมนเพื่อรับการถ่ายทอดเทคโนโลยีการผลิตสินค้า Solid State Drives (SSD) จากบริษัทดังกล่าว ทั้งนี้ บริษัทฯ จะลงทุน ร้อยละ 2.7 ของเงินลงทุนทั้งสิ้นในจำนวนเงินไม่เกิน 1 ล้านดอลลาร์สหรัฐอเมริกา โดยในระหว่างไตรมาสที่สามของปีปัจจุบัน บริษัทฯ ได้เข้าซื้อเงินลงทุนในบริษัทดังกล่าวเป็นที่เรียบร้อยแล้ว ในจำนวนเงิน 1 ล้านดอลลาร์สหรัฐอเมริกาหรือประมาณ 32 ล้านบาท

19. ที่ดิน อาคารและอุปกรณ์

(หน่วย: พันบาท)

งบการเงินรวม

	ที่ดินและ สิ่งปรับปรุง ที่ดิน	อาคาร และ สิ่งปลูกสร้าง	เครื่องจักร และอุปกรณ์	แม่พิมพ์และ เครื่องมือ ย่อย	เครื่อง ตกแต่ง และอุปกรณ์ สำนักงาน	ยานพาหนะ	งานระหว่าง ก่อสร้าง อุปกรณ์ ระหว่าง ติดตั้งและ สินทรัพย์ ระหว่างทาง	รวม
ราคาทุน								
ณ วันที่ 1 มกราคม 2556	331,981	4,946,555	12,526,926	1,363,739	1,823,003	67,580	952,685	22,012,469
ซื้อเพิ่ม	198,817	574,637	318,797	508,020	338,147	10,701	1,366,491	3,315,610
จำหน่าย	-	(6,552)	(547,802)	(22,370)	(151,830)	(2,928)	(124)	(731,606)
โอนเข้า (ออก)	-	530,615	700,861	130,930	82,846	-	(1,402,686)	42,566
ผลต่างจากการ								
แปลงค่าทางการเงิน	2,186	223,466	379,584	23,550	95,293	2,991	5,075	732,145
ณ วันที่ 31 ธันวาคม 2556 (ปรับปรุงใหม่)	532,984	6,268,721	13,378,366	2,003,869	2,187,459	78,344	921,441	25,371,184
ซื้อเพิ่ม	23,308	119,650	667,212	288,501	312,880	1,843	2,260,381	3,673,775
จำหน่าย	-	(43,858)	(706,923)	(111,038)	(350,154)	(15,998)	(6,118)	(1,234,089)
โอนเข้า (ออก)	-	(447,392)	(10,067)	167,238	964,847	-	(721,991)	(47,365)
ผลต่างจากการแปลงค่า								
งบการเงิน	(7,551)	(164,563)	(331,528)	(8,200)	(55,820)	(1,471)	687	(568,446)
ณ วันที่ 31 ธันวาคม 2557	548,741	5,732,558	12,997,060	2,340,370	3,059,212	62,718	2,454,400	27,195,059
ค่าเสื่อมราคาสะสม								
ณ วันที่ 1 มกราคม 2556	-	972,950	3,749,362	858,490	894,995	24,535	-	6,500,332
ค่าเสื่อมราคาสำหรับปี	-	263,195	1,345,868	438,061	226,721	10,051	-	2,283,896
ค่าเสื่อมราคาสำหรับ								
ส่วนที่จำหน่าย	-	(1,832)	(579,855)	(7,312)	(81,790)	(2,434)	-	(673,223)
ผลต่างจากการแปลงค่า								
งบการเงิน	-	28,663	157,707	16,191	96,564	1,664	-	300,789
ณ วันที่ 31 ธันวาคม 2556 (ปรับปรุงใหม่)	-	1,262,976	4,673,082	1,305,430	1,136,490	33,816	-	8,411,794
ค่าเสื่อมราคาสำหรับปี	-	247,111	1,308,186	422,191	229,644	9,221	-	2,216,353
ค่าเสื่อมราคาสำหรับ								
ส่วนที่จำหน่าย	-	(10,084)	(345,164)	(69,051)	(220,399)	(12,313)	-	(657,011)
ผลต่างจากการแปลงค่า								
งบการเงิน	-	(162,060)	(462,270)	(5,538)	231,112	(2,548)	-	(401,304)
ณ วันที่ 31 ธันวาคม 2557	-	1,337,943	5,173,834	1,653,032	1,376,847	28,176	-	9,569,832

(หน่วย: พันบาท)

งบการเงินรวม

	ที่ดินและ สิ่งปรับปรุง ที่ดิน	อาคาร และ สิ่งปลูกสร้าง	เครื่องจักร และอุปกรณ์	แม่พิมพ์และ เครื่องมือ ย่อย	เครื่อง ตกแต่ง และอุปกรณ์ สำนักงาน	ยานพาหนะ	งานระหว่าง ก่อสร้าง อุปกรณ์ ระหว่าง ติดตั้งและ สินทรัพย์ ระหว่างทาง	รวม
ค่าเผื่อการด้อยค่า								
ณ วันที่ 1 มกราคม 2556	-	41,577	46,086	95	1,664	-	-	89,422
ผลต่างจากการแปลงค่า								
งบการเงิน	-	1,299	2,580	7	119	-	-	4,005
ณ วันที่ 31 ธันวาคม 2556								
(ปรับปรุงใหม่)	-	42,876	48,666	102	1,783	-	-	93,427
ผลต่างจากการแปลงค่า								
งบการเงิน	-	89	177	-	8	-	-	274
ณ วันที่ 31 ธันวาคม 2557	-	42,965	48,843	102	1,791	-	-	93,701
มูลค่าสุทธิตามบัญชี								
ณ วันที่ 1 มกราคม 2556	331,981	3,932,028	8,731,478	505,154	926,344	43,045	952,685	15,422,715
ณ วันที่ 31 ธันวาคม 2556								
(ปรับปรุงใหม่)	532,984	4,962,869	8,656,618	698,337	1,049,186	44,528	921,441	16,865,963
ณ วันที่ 31 ธันวาคม 2557	548,741	4,351,650	7,774,383	687,236	1,680,574	34,542	2,454,400	17,531,526
ค่าเสื่อมราคาสำหรับปี								
2556 (1,801 ล้านบาท (ปรับปรุงใหม่) รวมอยู่ในต้นทุนการผลิต ส่วนที่เหลือรวมอยู่ในค่าใช้จ่ายในการขายและบริหาร)								2,283,896
2557 (1,815 ล้านบาทรวมอยู่ในต้นทุนการผลิต ส่วนที่เหลือรวมอยู่ในค่าใช้จ่ายในการขายและบริหาร)								2,216,353

(หน่วย: พันบาท)

งบการเงินเฉพาะกิจการ

	ที่ดินและ สิ่งปรับปรุง ที่ดิน	อาคารและ สิ่งปลูก สร้าง	เครื่องจักร และ อุปกรณ์	แม่พิมพ์ และ เครื่องมือ ย่อย	เครื่อง ตกแต่ง และ อุปกรณ์ สำนักงาน	ยาน พาหนะ	งานระหว่าง ก่อสร้าง อุปกรณ์ ระหว่างติด ตั้ง และ สินทรัพย์ ระหว่างทาง	รวม
ราคาทุน								
ณ วันที่ 1 มกราคม 2556	220,280	1,772,737	5,310,699	1,284,490	522,985	17,656	420,964	9,549,811
ซื้อเพิ่ม	198,816	262,264	216,003	249,934	94,455	3,710	1,186,339	2,211,521
จำหน่าย	-	(1,764)	(706,529)	(19,409)	(5,632)	-	-	(733,334)
โอนเข้า (ออก)	-	431,804	133,830	125,684	40	-	(713,255)	(21,897)

(หน่วย: พันบาท)

งบการเงินเฉพาะกิจการ

	ที่ดินและ สิ่งปรับปรุง ที่ดิน	อาคารและ สิ่งปลูก สร้าง	เครื่องจักร และ อุปกรณ์	แม่พิมพ์ และ เครื่องมือ ย่อย	เครื่อง ตกแต่ง และ อุปกรณ์ สำนักงาน	ยาน พาหนะ	งานระหว่าง ก่อสร้าง อุปกรณ์ ระหว่างติด ตั้ง และ สินทรัพย์ ระหว่างทาง	รวม
ณ วันที่ 31 ธันวาคม 2556								
(ปรับปรุงใหม่)	419,096	2,465,041	4,954,003	1,640,699	611,848	21,366	894,048	11,006,101
ซื้อเพิ่ม	-	81,846	168,443	187,148	79,938	-	1,835,837	2,353,212
จำหน่าย	-	(13,898)	(201,282)	(53,880)	(41,427)	(1,368)	(2,540)	(314,395)
โอนเข้า (ออก)	23,308	98,512	104,954	169,276	45,024	-	(448,370)	(7,296)
ณ วันที่ 31 ธันวาคม 2557	442,404	2,631,501	5,026,118	1,943,243	695,383	19,998	2,278,975	13,037,622
ค่าเสื่อมราคาสะสม								
ณ วันที่ 1 มกราคม 2556	-	646,244	1,922,737	849,536	263,137	-	-	3,681,654
ค่าเสื่อมราคาสำหรับปี	-	77,572	558,895	214,132	56,650	2,174	-	909,423
ค่าเสื่อมราคาสำหรับ ส่วนที่จำหน่าย	-	(1,764)	(410,751)	(7,312)	(5,041)	-	-	(424,868)
ณ วันที่ 31 ธันวาคม 2556	-	722,052	2,070,881	1,056,356	314,746	2,174	-	4,166,209
ค่าเสื่อมราคาสำหรับปี	-	109,429	543,240	294,399	70,168	2,222	-	1,019,458
ค่าเสื่อมราคาสำหรับ ส่วนที่จำหน่าย	-	(8,714)	(138,265)	(29,877)	(32,511)	(1,368)	-	(210,735)
ณ วันที่ 31 ธันวาคม 2557	-	822,767	2,475,856	1,320,878	352,403	3,028	-	4,974,932
ค่าเผื่อการด้อยค่า								
ณ วันที่ 1 มกราคม 2556	-	23,333	9,873	-	2	-	-	33,208
ณ วันที่ 31 ธันวาคม 2556	-	23,333	9,873	-	2	-	-	33,208
(ปรับปรุงใหม่)	-	23,333	9,873	-	2	-	-	33,208
ณ วันที่ 31 ธันวาคม 2557	-	23,333	9,873	-	2	-	-	33,208
มูลค่าสุทธิตามบัญชี								
ณ วันที่ 1 มกราคม 2556	220,280	1,103,160	3,378,089	434,954	259,846	17,656	420,964	5,834,949
ณ วันที่ 31 ธันวาคม 2556	419,096	1,719,656	2,873,249	584,343	297,100	19,192	894,048	6,806,684
(ปรับปรุงใหม่)	419,096	1,719,656	2,873,249	584,343	297,100	19,192	894,048	6,806,684
ณ วันที่ 31 ธันวาคม 2557	442,404	1,785,401	2,540,389	622,365	342,978	16,970	2,278,975	8,029,482
ค่าเสื่อมราคาสำหรับปี								
2556 (805 ล้านบาท (ปรับปรุงใหม่) รวมอยู่ในต้นทุนการผลิต ส่วนที่เหลือรวมอยู่ในค่าใช้จ่ายในการขายและบริหาร)								909,423
2557 (856 ล้านบาทรวมอยู่ในต้นทุนการผลิต ส่วนที่เหลือรวมอยู่ในค่าใช้จ่ายในการขายและบริหาร)								1,019,458

ณ วันที่ 31 ธันวาคม 2557 บริษัทฯ และบริษัทย่อยมีเครื่องจักรและอุปกรณ์ และอุปกรณ์สำนักงานจำนวนหนึ่งซึ่งตัดค่าเสื่อมราคาหมดแล้วแต่ยังใช้งานอยู่ มูลค่าตามบัญชีก่อนหักค่าเสื่อมราคาสะสมของสินทรัพย์ดังกล่าวมีจำนวนเงินประมาณ 779 ล้านบาท (2556: 569 ล้านบาท (ปรับปรุงใหม่)) (งบการเงินเฉพาะกิจการ: 722 ล้านบาท 2556: 527 ล้านบาท (ปรับปรุงใหม่))

20. สินทรัพย์ไม่มีตัวตนอื่น

มูลค่าตามบัญชีของสินทรัพย์ไม่มีตัวตนอื่น ณ วันที่ 31 ธันวาคม 2557 และ 2556 แสดงได้ดังนี้

(หน่วย: พันบาท)

งบการเงินรวม			
	สิทธิบัตร	รายชื่อลูกค้า	รวม
ราคาทุน			
ณ วันที่ 1 มกราคม 2556	738,206	105,985	844,191
ผลต่างจากการแปลงค่างบการเงิน	52,585	7,550	60,135
ณ วันที่ 31 ธันวาคม 2556	790,791	113,535	904,326
ผลต่างจากการแปลงค่างบการเงิน	(8,642)	(1,241)	(9,883)
ณ วันที่ 31 ธันวาคม 2557	782,149	112,294	894,443
การตัดจำหน่าย			
ณ วันที่ 1 มกราคม 2556	703,420	43,129	746,549
ค่าตัดจำหน่าย	32,343	47,645	79,988
ผลต่างจากการแปลงค่างบการเงิน	52,156	6,091	58,247
ณ วันที่ 31 ธันวาคม 2556	787,919	96,865	884,784
ค่าตัดจำหน่าย	2,853	16,564	19,417
ผลต่างจากการแปลงค่างบการเงิน	(8,623)	(1,135)	(9,758)
ณ วันที่ 31 ธันวาคม 2557	782,149	112,294	894,443
มูลค่าสุทธิตามบัญชี			
ณ วันที่ 1 มกราคม 2556	34,786	62,856	97,642
ณ วันที่ 31 ธันวาคม 2556	2,872	16,670	19,542
ณ วันที่ 31 ธันวาคม 2557	-	-	-

21. สิทธิการใช้ที่ดิน

ยอดคงเหลือเป็นสิทธิในการใช้ที่ดินในสาธารณรัฐประชาชนจีนของบริษัทย่อยสองแห่งและ ในประเทศฟิลิปปินส์ของบริษัทย่อยอีกแห่งหนึ่ง โดยสิทธิดังกล่าวมีอายุ 50 ปี และ 75 ปี

(หน่วย: พันบาท)

งบการเงินรวม		
	2557	2556
		(ปรับปรุงใหม่)
ราคาทุน	127,908	126,870
เพิ่มขึ้นระหว่างปี	-	1,038
ผลต่างจากการแปลงค่างบการเงิน	8,299	10,437
ค่าตัดจำหน่ายสะสม	(19,086)	(16,828)
มูลค่าสุทธิตามบัญชี	117,121	121,517
ค่าตัดจำหน่ายที่รวมอยู่ในส่วนของกำไรหรือขาดทุนสำหรับปี	2,258	1,604

22. เงินกู้ยืมระยะสั้นจากสถาบันการเงิน

เงินกู้ยืมระยะสั้นจากสถาบันการเงินของบริษัทฯและบริษัทย่อยประกอบด้วยเงินกู้ยืมจากธนาคารในประเทศและสถาบันการเงินต่างประเทศหลายแห่งเป็นสกุลเงินบาทและสกุลเงินตราต่างประเทศ โดยเงินกู้ยืมส่วนใหญ่มีกำหนดเวลาชำระคืนภายใน 3 เดือน โดยมีอัตราดอกเบี้ยร้อยละ 1.0 - 3.4 ต่อปี

23. เจ้าหนี้การค้าและเจ้าหนี้อื่น

(หน่วย: พันบาท)

	งบการเงินรวม		งบการเงินเฉพาะกิจการ	
	2557	2556	2557	2556
		(ปรับปรุงใหม่)		(ปรับปรุงใหม่)
เจ้าหนี้การค้า - กิจการที่เกี่ยวข้องกัน	6,918,122	825,624	1,171,026	429,739
เจ้าหนี้การค้า - กิจการที่ไม่เกี่ยวข้องกัน	25,858,670	21,033,493	14,147,864	10,158,464
เงินตรงจากกิจการที่เกี่ยวข้องกัน	119,751	64,636	242,060	143,837
ดอกเบี้ยค้างจ่าย	17,551	21,556	6,908	10,331
ค่าใช้จ่ายค้างจ่าย	1,180,048	890,636	249,494	178,468
เจ้าหนี้อื่น	563,703	955,033	173,392	406,428
รวมเจ้าหนี้การค้าและเจ้าหนี้อื่น	34,657,845	23,790,978	15,990,744	11,327,267

ยอดเจ้าหนี้อื่นคงเหลือข้างต้นเป็นยอดเจ้าหนี้ที่ตั้งพักไว้สำหรับสินค้าที่ขายให้กับลูกหนี้ ซึ่งมีการเปลี่ยนแปลงราคา รูปแบบ และส่วนประกอบอื่นๆ

24. หนี้สินหมุนเวียนอื่น

ยอดคงเหลือ ณ วันที่ 31 ธันวาคม 2557 และ 2556 ประกอบด้วย

(หน่วย: พันบาท)

	งบการเงินรวม		งบการเงินเฉพาะกิจการ	
	2557	2556	2557	2556
		(ปรับปรุงใหม่)		(ปรับปรุงใหม่)
เงินรับล่วงหน้าจากลูกค้าเพื่อซื้อแม่พิมพ์	638,574	464,523	-	164
เงินรับจากลูกค้ารอตรวจสอบรายละเอียด	344,580	275,706	113,201	194,650
ภาษีมูลค่าเพิ่มค้างจ่าย	44,046	58,466	-	2,416
หนี้สินทางการเงินบันทึกตามมูลค่ายุติธรรม	4,900	1,682	3,387	1,239
อื่น ๆ	249,019	273,637	82,124	15,612
รวม	1,281,119	1,074,014	198,712	214,081

25. เงินกู้ยืมระยะยาว

(หน่วย: พันบาท)

	งบการเงินรวม	
	2557	2556
เงินกู้ยืมระยะยาวจากสถาบันการเงิน	5,933,340	(ปรับปรุงใหม่) 840,028
หัก: ส่วนที่ถึงกำหนดชำระภายในหนึ่งปี	-	(840,028)
เงินกู้ยืมระยะยาว - สุทธิ	5,933,340	-

เมื่อวันที่ 31 สิงหาคม 2552 ที่ประชุมคณะกรรมการของบริษัทฯ มีมติอนุมัติการขอกู้เงิน (Syndicated loan) ของบริษัทฯ และ Logistar International Holding Co., Ltd. ซึ่งเป็นบริษัทย่อย โดยมีวงเงินกู้จำนวน 120 ล้านดอลลาร์สหรัฐเป็นระยะเวลา 3 ปี และสามารถขอต่ออายุเพิ่มได้อีก 2 ปี เพื่อปรับปรุงโครงสร้างทางการเงินและเพิ่มเงินทุนหมุนเวียนเพื่อสนับสนุนการดำเนินธุรกิจ ต่อมาเมื่อวันที่ 27 พฤศจิกายน 2555 สัญญาเงินกู้ยืมดังกล่าวได้สิ้นสุดลง บริษัทฯ และ บริษัทย่อยจึงดำเนินการขอต่ออายุสัญญาเงินกู้ดังกล่าวออกไปอีก 2 ปี ทั้งนี้ ในระหว่างไตรมาสที่สองของปีปัจจุบัน บริษัทย่อยได้จ่ายคืนเงินกู้ทั้งหมดแล้ว

ต่อมาเมื่อวันที่ 12 มีนาคม 2557 บริษัทฯ และ Logistar International Holding Co., Ltd. ซึ่งเป็นบริษัทย่อยได้ทำสัญญากู้ยืมเงินจากสถาบันการเงินหลายแห่ง (Syndicated loan) โดยมีวงเงินกู้จำนวน 180 ล้านดอลลาร์สหรัฐเป็นระยะเวลา 3 ปี และสามารถขอต่ออายุเพิ่มได้อีก 2 ปี เพื่อเพิ่มเงินทุนหมุนเวียนและสนับสนุนการดำเนินธุรกิจ เงินกู้ยืมดังกล่าวคิดดอกเบี้ยในอัตราอ้างอิงตามที่ระบุในสัญญาบวกด้วยอัตราลอยละคงที่ต่อปี โดยมีกำหนดชำระคืนเงินกู้ในวันสิ้นสุดสัญญา (3 ปีนับจากวันที่กู้ยืมเงินครั้งแรก)

ภายใต้สัญญาเงินกู้ บริษัทฯ และบริษัทย่อยต้องปฏิบัติตามเงื่อนไขทางการเงินบางประการตามที่ระบุในสัญญา เช่น การรักษาระดับอัตราส่วนเงินทุนหมุนเวียนและการดำรงอัตราส่วนหนี้สินทางการเงินให้เป็นไปตามอัตราที่กำหนดในสัญญา เป็นต้น

ณ วันที่ 31 ธันวาคม 2557 และ 2556 บริษัทย่อยได้เบิกเงินกู้ยืมเต็มวงเงินกู้แล้ว

26. สำรองผลประโยชน์ระยะยาวของพนักงาน

จำนวนเงินสำรองผลประโยชน์ระยะยาวของพนักงานซึ่งเป็นเงินชดเชยพนักงานเมื่อออกจากงานแสดงได้ดังนี้

(หน่วย: พันบาท)

	งบการเงินรวม		งบการเงินเฉพาะกิจการ	
	2557	2556	2557	2556
การผูกพันตามโครงการผลประโยชน์ต้นปี	433,473	(ปรับปรุงใหม่) 449,034	85,916	(ปรับปรุงใหม่) 77,013
มูลค่ายุติธรรมของสิทธิประโยชน์โครงการต้นปี	(288,413)	(249,825)	-	-
	145,060	199,209	85,916	77,013
ต้นทุนบริการในปัจจุบัน	27,461	22,721	12,157	11,321
ต้นทุนดอกเบี้ย	10,126	8,542	3,788	3,207
ผลประโยชน์ที่จ่ายในระหว่างปี	(17,043)	(30,432)	-	-
(ถ้าไร) ขาดทุนจากการประมาณการตามหลักคณิตศาสตร์ประกันภัย	(17,321)	(25,191)	4,250	(5,625)

(หน่วย: พันบาท)

	งบการเงินรวม		งบการเงินเฉพาะกิจการ	
	2557	2556	2557	2556
		(ปรับปรุงใหม่)		(ปรับปรุงใหม่)
ต้นทุนบริการในอดีต	2,115	2,048	-	-
ผลต่างจากการแปลงค่างบการเงิน	(16,241)	6,751	-	-
ภาระผูกพันตามโครงการผลประโยชน์ปลายปี	134,157	183,648	106,111	85,916
มูลค่ายุติธรรมของสินทรัพย์โครงการเพิ่มขึ้น	(4,616)	(38,588)	-	-
สำรองผลประโยชน์ระยะยาวของพนักงานปลายปี	129,541	145,060	106,111	85,916

ค่าใช้จ่ายเกี่ยวกับผลประโยชน์ระยะยาวของพนักงานที่รวมอยู่ในส่วนของกำไรหรือขาดทุน แสดงได้ดังนี้

(หน่วย: พันบาท)

	งบการเงินรวม		งบการเงินเฉพาะกิจการ	
	2557	2556	2557	2556
		(ปรับปรุงใหม่)		(ปรับปรุงใหม่)
ต้นทุนบริการในปัจจุบัน	27,461	22,721	12,157	11,321
ต้นทุนดอกเบี้ย	10,126	8,542	3,788	3,207
ต้นทุนบริการในอดีตที่รับรู้ในปี	2,115	2,048	-	-
รวมค่าใช้จ่ายที่รับรู้ในส่วนของกำไรหรือขาดทุน	39,702	33,311	15,945	14,528
ค่าใช้จ่ายดังกล่าวรับรู้ในรายการต่อไปในส่วน ของกำไรหรือขาดทุน				
ต้นทุนขาย	16,862	14,041	15,522	14,039
ค่าใช้จ่ายในการขายและบริหาร	22,840	19,270	423	489

ณ วันที่ 31 ธันวาคม 2557 จำนวนผลกำไร (ขาดทุน) จากการประมาณการตามหลักคณิตศาสตร์ประกันภัยซึ่งรับรู้ในกำไรขาดทุนเบ็ดเสร็จอื่นมีจำนวนทั้งสิ้น 16 ล้านบาท (2556: 27 ล้านบาท (ปรับปรุงใหม่)) (งบการเงินเฉพาะกิจการ: (4) ล้านบาท 2556: 6 ล้านบาท (ปรับปรุงใหม่))

การเปลี่ยนแปลงในมูลค่ายุติธรรมของสินทรัพย์โครงการแสดงได้ดังนี้

(หน่วย: พันบาท)

	งบการเงินรวม	
	2557	2556
มูลค่ายุติธรรมของสินทรัพย์โครงการต้นปี	288,413	249,825
ผลตอบแทนที่คาดไว้จากสินทรัพย์โครงการ	5,134	4,597
จำนวนที่จ่ายสมทบ	23,988	31,414
ผลประโยชน์ที่จ่ายในระหว่างปี	(10,560)	(6,827)
กำไร (ขาดทุน) จากการประมาณการตามหลักคณิตศาสตร์ประกันภัย	1,424	(1,365)
ผลต่างจากการแปลงค่างบการเงิน	(15,370)	10,769
มูลค่ายุติธรรมของสินทรัพย์โครงการปลายปี	293,029	288,413

สินทรัพย์โครงการข้างต้นเป็นของบริษัทย่อยแห่งหนึ่งในต่างประเทศซึ่งเป็นเงินฝากสถาบันการเงินในต่างประเทศ
สมมติฐานที่สำคัญในการประมาณการตามหลักคณิตศาสตร์ประกันภัย ณ วันประเมินสรุปได้ดังนี้

	งบการเงินรวม		งบการเงินเฉพาะกิจการ	
	2557	2556	2557	2556
	(ร้อยละต่อปี)	(ร้อยละต่อปี)	(ร้อยละต่อปี)	(ร้อยละต่อปี)
อัตราคิดลด	4.5 - 6.8	1.8 - 5.7	4.5	4.5
อัตราการขึ้นเงินเดือนในอนาคต (ขึ้นกับช่วงอายุ)	3.0 - 6.0	3.0 - 6.0	6.0	6.0
อัตราการเปลี่ยนแปลงในจำนวนพนักงาน	0.4 - 9.0	1.8 - 7.5	9.0	2.0

จำนวนเงินภาระผูกพันตามโครงการผลประโยชน์และภาระผูกพันที่ถูกปรับปรุงจากผลของประสบการณ์สำหรับปีปัจจุบันและ
สี่ปีย้อนหลังแสดงได้ดังนี้

(หน่วย: พันบาท)

	จำนวนภาระผูกพันตามโครงการ ผลประโยชน์		จำนวนภาระผูกพันที่ถูกปรับปรุง จากผลของประสบการณ์	
	งบการเงินรวม	งบการเงิน เฉพาะกิจการ	งบการเงินรวม	งบการเงิน เฉพาะกิจการ
ปี 2557	129,541	106,611	(25,305)	(5,158)
ปี 2556	145,060	85,916	(22,384)	(1,454)
ปี 2555	199,209	77,013	8,154	8,154
ปี 2554	64,383	45,010	(56)	(56)
ปี 2553	36,736	36,736	8,967	8,967

27. ใบสำคัญแสดงสิทธิ

เมื่อวันที่ 2 เมษายน 2555 บริษัทฯ ได้จัดสรรใบสำคัญแสดงสิทธิเพื่อซื้อหุ้นสามัญของบริษัทฯ สำหรับโครงการ Employees Stock Option Plan (CCET-WA) ให้กับพนักงานของบริษัทฯ และบริษัทย่อย จำนวน 200,000,000 หน่วย โดยมีรายละเอียดดังนี้

จำนวนหลักทรัพย์ที่เสนอ:	200,000,000 หน่วย
จำนวนหุ้นที่รองรับการใช้สิทธิ:	200,000,000 หุ้น
อายุใบสำคัญแสดงสิทธิ:	3 ปี นับแต่วันที่ออกใบสำคัญแสดงสิทธิ
วันที่จัดสรร:	2 เมษายน 2555
วันหมดอายุ:	2 เมษายน 2558
ราคาจัดสรร:	ไม่คิดมูลค่าหน่วยละ 0 บาท (ศูนย์บาท)
ราคาการใช้สิทธิ:	2.80 บาทต่อหุ้น*
อัตราการใช้สิทธิ:	ใบสำคัญแสดงสิทธิ 1 หน่วย ต่อ 1 หุ้นสามัญ* ทั้งนี้ อัตราการใช้สิทธิสามารถเปลี่ยนแปลงได้ตามเงื่อนไขการปรับสิทธิ

วิธีการจัดสรร:

ร้อยละ 30 ของจำนวนใบสำคัญแสดงสิทธิทั้งหมด 60,000,000 หน่วยที่จะจัดสรรโดยตรงให้กับพนักงานของบริษัทฯ และบริษัทย่อย ณ วันที่ 2 เมษายน 2555 และอีกร้อยละ 70 ของจำนวนใบสำคัญแสดงสิทธิ ทั้งหมด 140,000,000 หน่วยจะจัดสรรผ่านผู้รับช่วงหลักทรัพย์ เพื่อใช้ในการจัดสรรสำหรับปีที่ 2 และปีที่ 3 ตามผลการปฏิบัติงานในอนาคตของพนักงานแต่ละบุคคล

**ระยะเวลาห้ามใช้สิทธิ
(Lock-up period):**

ร้อยละ 30 ของจำนวนใบสำคัญแสดงสิทธิทั้งหมด 60,000,000 หน่วยที่จะจัดสรรโดยตรงให้กับพนักงานของบริษัทฯ และบริษัทย่อย ณ วันที่จัดสรรจะมีระยะเวลาห้ามใช้สิทธิเป็นระยะเวลา 1 ปีนับจากวันจัดสรร ทั้งนี้ บริษัทฯ จะทำข้อตกลงเป็นลายลักษณ์อักษรเกี่ยวกับระยะเวลาห้ามใช้สิทธิกับพนักงานทุกรายที่ได้รับการจัดสรร ร้อยละ 70 ของจำนวนใบสำคัญแสดงสิทธิทั้งหมด 140,000,000 หน่วยที่จะจัดสรรผ่านผู้รับช่วงหลักทรัพย์นั้นจะมีระยะเวลาห้ามใช้สิทธิเป็นระยะเวลา 2 ปีนับจากวันจัดสรร

- * เมื่อวันที่ 13 มีนาคม 2557 บริษัทฯ ได้มีการแก้ไขเปลี่ยนแปลงราคาการใช้สิทธิและอัตราการใช้สิทธิซื้อหุ้นสามัญของใบสำคัญแสดงสิทธิซื้อหุ้นสามัญ (CCET-WA) ใหม่เป็นใบสำคัญแสดงสิทธิ (CCET-WA) 1 หน่วยมีสิทธิซื้อหุ้นสามัญได้ 1.04 หุ้น ในราคาใช้สิทธิ 2.69 บาทต่อหุ้น

มูลค่ายุติธรรมโดยประมาณของสิทธิซื้อหุ้นแต่ละสิทธิที่ออกเท่ากับ 0.39 บาท คำนวณโดยใช้แบบจำลองการกำหนดราคาสิทธิตามแบบจำลอง Binomial ข้อมูลนำเข้าแบบจำลอง ได้แก่ ราคาหุ้น ณ วันที่กำหนดราคา ซึ่งเท่ากับ 2.84 บาท ราคาใช้สิทธิเท่ากับ 2.80 บาท ความผันผวนที่คาดหวังร้อยละ 31.09 ความคาดหวังอัตราดอกเบี้ยเงินปันผลร้อยละ 4.71 อายุของใบสำคัญแสดงสิทธิ 3 ปี และอัตราดอกเบี้ยปลอดความเสี่ยงร้อยละ 3.41

ในระหว่างปีสิ้นสุดวันที่ 31 ธันวาคม 2557 บริษัทฯ และบริษัทย่อยบันทึกค่าใช้จ่ายสำหรับโครงการ Employee Stock Option Plan (CCET-WA) เป็นจำนวน 25 ล้านบาท (งบการเงินเฉพาะกิจการ: 6 ล้านบาท) (2556: 26 ล้านบาท งบการเงินเฉพาะกิจการ: 6 ล้านบาท) ซึ่งรวมอยู่ในค่าใช้จ่ายเกี่ยวกับพนักงาน ณ วันที่ 31 ธันวาคม 2557 บริษัทฯ มีส่วนทุนจากการจ่ายโดยใช้หุ้นเป็นเกณฑ์จำนวน 56 ล้านบาท (2556: 40 ล้านบาท)

ในระหว่างปีปัจจุบัน ผู้ถือใบสำคัญแสดงสิทธิที่จะซื้อหุ้นสามัญได้ใช้สิทธิในการซื้อหุ้นสามัญ (CCET-WA) ดังนี้

	จำนวนหน่วยใบ สำคัญแสดงสิทธิ	เงินรับจากการใช้ สิทธิในการซื้อ หุ้น สามัญ	ทุนที่ชำระแล้วของ บริษัทฯ ซึ่งเพิ่มขึ้น จากการใช้สิทธิ ตามใบสำคัญ แสดงสิทธิ	วันที่จดทะเบียน เพิ่มทุนจากการใช้ สิทธิตามใบสำคัญ แสดงสิทธิกับ กระทรวงพาณิชย์
	(ล้านบาท)		(บาท)	
ใช้สิทธิในเดือนมกราคม 2557	1,100,000	3.08	4,086,378,192	22 มกราคม 2557
ใช้สิทธิในเดือนเมษายน 2557	140,000	0.39	4,086,523,792	21 เมษายน 2557
ใช้สิทธิในเดือนกรกฎาคม 2557	850,000	2.38	4,250,862,876	18 กรกฎาคม 2557
ใช้สิทธิในเดือนตุลาคม 2557	21,657,000	60.59	4,273,386,156	15 ตุลาคม 2557
	23,747,000	66.44		

ณ วันที่ 31 ธันวาคม 2557 ไม่มียอดคงเหลือของใบสำคัญแสดงสิทธิที่ยังไม่ได้จัดสรร (2556: 69 ล้านบาท)

28. สรรองตามกฎหมาย

ภายใต้บทบัญญัติของมาตรา 116 แห่งพระราชบัญญัติบริษัทมหาชนจำกัด พ.ศ. 2535 บริษัทฯ ต้องจัดสรรกำไรสุทธิประจำปีส่วนหนึ่งไว้เป็นทุนสำรองไม่น้อยกว่าร้อยละ 5 ของกำไรสุทธิประจำปีหักด้วยยอดขาดทุนสะสมยกมา (ถ้ามี) จนกว่าทุนสำรองนี้จะมีจำนวนไม่น้อยกว่าร้อยละ 10 ของทุนจดทะเบียน สรรองตามกฎหมายดังกล่าวไม่สามารถนำไปจ่ายเงินปันผลได้ ในปัจจุบัน บริษัทฯ ได้จัดสรรสำรองตามกฎหมายไว้ครบถ้วนแล้ว

29. ค่าใช้จ่ายตามลักษณะ

รายการค่าใช้จ่ายแบ่งตามลักษณะประกอบด้วยรายการค่าใช้จ่ายที่สำคัญดังต่อไปนี้

(หน่วย: พันบาท)

	งบการเงินรวม		งบการเงินเฉพาะกิจการ	
	2557	2556	2557	2556
		(ปรับปรุงใหม่)		(ปรับปรุงใหม่)
เงินเดือนและค่าแรงและผลประโยชน์อื่น				
ของพนักงาน	8,019,422	5,898,216	2,324,092	1,456,503
ค่าเสื่อมราคา	2,216,353	2,283,896	1,019,458	909,423
ค่าตัดจำหน่าย	21,675	81,592	-	-
ขาดทุนจากการด้อยค่าของค่าความนิยม	4,816	-	-	-
ขาดทุนจากการด้อยค่าของเงินลงทุน	-	25,535	-	780,633
ขาดทุน (กำไร) จากอัตราแลกเปลี่ยน	585,075	571,785	52,188	39,588
ค่าเช่าจ่ายตามสัญญาเช่าดำเนินงาน	275,593	257,311	1,073	744
วัตถุดิบและวัสดุสิ้นเปลืองใช้ไป	122,854,985	109,672,162	64,267,625	54,636,162
การเปลี่ยนแปลงในสินค้าสำเร็จรูปและ				
สินค้าระหว่างผลิต	(140,931)	1,121,642	(202,016)	80,847

30. ภาษีเงินได้/สินทรัพย์ (หนี้สิน) ภาษีเงินได้รอการตัดบัญชี

บริษัทฯ บันทึกภาษีเงินได้ตามจำนวนที่คาดว่าจะจ่ายให้กับหน่วยงานจัดเก็บภาษีของรัฐโดยคำนวณจากกำไรจากกิจกรรมที่ไม่ได้รับการส่งเสริมการลงทุนตามหลักเกณฑ์ที่กำหนดในกฎหมายภาษีอากร บริษัทฯ ย่อยในต่างประเทศบันทึกภาษีเงินได้โดยคำนวณจากกำไรสุทธิทางภาษีตามกฎหมายภาษีอากรของประเทศเหล่านั้น

ค่าใช้จ่ายภาษีเงินได้ของบริษัทฯ และบริษัทฯ ย่อยสำหรับปีสิ้นสุดวันที่ 31 ธันวาคม 2557 และ 2556 ประกอบด้วย

(หน่วย: พันบาท)

	รวมการเงินรวม		รวมการเงินเฉพาะกิจการ	
	2557	2556	2557	2556
ภาษีเงินได้ปัจจุบัน:		(ปรับปรุงใหม่)		(ปรับปรุงใหม่)
ภาษีเงินได้นิติบุคคลสำหรับปี	167,520	44,212	9,708	3,805
รายการปรับปรุงค่าใช้จ่ายภาษีเงินได้นิติบุคคล ของปีก่อน				
ภาษีเงินได้รอการตัดบัญชี:				
ภาษีเงินได้รอการตัดบัญชีจากการเกิดผลแตกต่าง ชั่วคราว และการกลับรายการ ผลแตกต่างชั่วคราว	(14,775)	35,521	3,291	(4,015)
ค่าใช้จ่ายภาษีเงินได้ที่แสดงอยู่ในกำไรหรือขาดทุน	152,745	79,733	12,999	(210)

จำนวนภาษีเงินได้ที่เกี่ยวข้องกับส่วนประกอบแต่ละส่วนของกำไรขาดทุนเบ็ดเสร็จอื่น สำหรับปีสิ้นสุดวันที่ 31 ธันวาคม 2557 และ 2556 สรุปได้ดังนี้

(หน่วย: พันบาท)

	รวมการเงินรวม		รวมการเงินเฉพาะกิจการ	
	2557	2556	2557	2556
ภาษีเงินได้รอการตัดบัญชีที่เกี่ยวข้องกับ		(ปรับปรุงใหม่)		(ปรับปรุงใหม่)
ผลกำไรจากการวัดมูลค่าเงินลงทุนในหลักทรัพย์เพื่อขาย	(12,416)	(761)	(12,416)	(761)
ผลกำไร (ขาดทุน) จากการประมาณการตามหลัก คณิตศาสตร์ประกันภัย	(9,882)	(708)	(901)	712
	(22,298)	(1,469)	(13,317)	(49)

รายการกระทบยอดระหว่างกำไรทางบัญชีกับค่าใช้จ่ายภาษีเงินได้มีดังนี้

(หน่วย: ล้านบาท)

	รวมการเงินรวม		รวมการเงินเฉพาะกิจการ	
	2557	2556	2557	2556
กำไรทางบัญชีก่อนภาษีเงินได้นิติบุคคล	1,212	(ปรับปรุงใหม่) 195	1,804	(ปรับปรุงใหม่) 482
อัตราภาษีเงินได้นิติบุคคล	ร้อยละ 17 - 41	ร้อยละ 10 - 30	ร้อยละ 20	ร้อยละ 20
กำไรทางบัญชีก่อนภาษีเงินได้นิติบุคคล คูณอัตราภาษี	530	285	360	96
ผลกระทบทางภาษีสำหรับการส่งเสริมการลงทุน (หมายเหตุ 31)	(371)	(178)	(371)	(178)
สินทรัพย์ภาษีเงินได้รอการตัดบัญชีเพิ่มขึ้น	(15)	36	3	(4)
อื่น ๆ	9	(63)	21	86
ภาษีเงินได้ที่แสดงอยู่ในกำไรหรือขาดทุน	153	80	13	-

ส่วนประกอบของสินทรัพย์ภาษีเงินได้รอการตัดบัญชีและหนี้สินภาษีเงินได้รอการตัดบัญชี ประกอบด้วยรายการดังต่อไปนี้

(หน่วย: พันบาท)

	งบการเงินรวม		งบการเงินเฉพาะกิจการ	
	2557	2556	2557	2556
สินทรัพย์ภาษีเงินได้รอการตัดบัญชี		(ปรับปรุงใหม่)		(ปรับปรุงใหม่)
ผลขาดทุนจากการประมาณการ				
ตามหลักคณิตศาสตร์ประกันภัย	4,950	14,643	-	712
อื่น ๆ	26,688	11,036	3,280	6,571
รวม	31,638	25,679	3,280	7,283
หนี้สินภาษีเงินได้รอการตัดบัญชี				
ส่วนเกินทุนจากการวัดมูลค่า				
เงินลงทุนในหลักทรัพย์เพื่อขาย	12,779	363	12,779	363
ค่าเสื่อมราคาสะสม - เครื่องจักร	75,061	77,065	-	-
อื่น ๆ	2,325	2,611	189	-
รวม	90,165	80,039	12,968	363

ณ วันที่ 31 ธันวาคม 2557 บริษัทฯ และบริษัทย่อยมีรายการผลแตกต่างชั่วคราวที่ใช้หักภาษีและขาดทุนทางภาษีที่ยังไม่ได้ใช้จำนวน 2,822 ล้านบาท (2556: 2,387 ล้านบาท (ปรับปรุงใหม่)) ที่บริษัทฯ และบริษัทย่อยไม่ได้บันทึกสินทรัพย์ภาษีเงินได้รอการตัดบัญชี เนื่องจากบริษัทฯ และบริษัทย่อยพิจารณาแล้วเห็นว่าบริษัทฯ และบริษัทย่อยอาจไม่มีกำไรทางภาษีในอนาคตเพียงพอที่จะนำผลแตกต่างชั่วคราวและขาดทุนทางภาษีที่ยังไม่ได้ใช้ข้างต้นมาใช้ประโยชน์ได้

31. การส่งเสริมการลงทุน

บริษัทฯ ได้รับสิทธิพิเศษทางภาษีจากคณะกรรมการส่งเสริมการลงทุนสำหรับการผลิตอิเล็กทรอนิกส์สำเร็จรูปและชิ้นส่วนอิเล็กทรอนิกส์ ภายใต้เงื่อนไขที่กำหนดบางประการ ทั้งนี้ สิทธิพิเศษที่มีสาระสำคัญซึ่งบริษัทฯ ได้รับสามารถสรุปได้ดังนี้

รายละเอียด

1. บัตรส่งเสริมเลขที่	1992(2)/2550	2231(2)/2551	1041(1)/2553	1042(1)/2553	1701(2)/2554
2. สิทธิประโยชน์สำคัญที่ได้รับ					
2.1. ได้รับยกเว้นภาษีเงินได้นิติบุคคลสำหรับกำไรที่ได้จากการประกอบกิจการที่ได้รับการส่งเสริมและได้รับยกเว้นไม่ต้องนำเงินปันผลจากกิจการที่ได้รับการส่งเสริมซึ่งได้รับยกเว้นภาษีเงินได้นิติบุคคลไปรวมคำนวณเพื่อเสียภาษี	8 ปี	5 ปี	8 ปี	8 ปี	5 และ 8 ปี

รายละเอียด

2.2	ได้รับยกเว้นอากรขาเข้าสำหรับเครื่องจักรตามที่คณะกรรมการพิจารณาอนุมัติ	ได้รับ	ได้รับ	ได้รับ	ได้รับ	ได้รับ
2.3	ได้รับยกเว้นอากรขาเข้าสำหรับวัตถุดิบและวัสดุจำเป็นที่ต้องนำเข้าจากต่างประเทศเพื่อใช้ในการผลิตเพื่อการส่งออกเป็นระยะเวลา (ปี) นับตั้งแต่วันนำเข้าวันแรก	ได้รับ (5 ปี)	ได้รับ (1 ปี)	ได้รับ (1 ปี)	ได้รับ (5 ปี)	ได้รับ (1 ปี)
2.4	ได้รับลดหย่อนภาษีเงินได้นิติบุคคลสำหรับกำไรที่ได้รับจากการลงทุนในอัตราร้อยละห้าสิบของอัตรากปกติเป็นระยะเวลาห้าปี นับจากวันที่พ้นกำหนดระยะเวลาการได้รับยกเว้นภาษีเงินได้ นิติบุคคลดังกล่าวข้างต้น	ไม่ได้รับ	ไม่ได้รับ	ได้รับ	ได้รับ	ไม่ได้รับ
2.5	ได้รับอนุญาตให้หักค่าขนส่ง ค่าไฟฟ้าและค่าประปาสองเท่าของค่าใช้จ่ายดังกล่าวเป็นระยะเวลาสิบปีนับแต่วันที่เริ่มมีรายได้จากการประกอบกิจการ	ไม่ได้รับ	ไม่ได้รับ	ได้รับ	ได้รับ	ไม่ได้รับ
3.	วันที่เริ่มใช้สิทธิตามบัตรส่งเสริม	11 เม.ย. 2551	2 ม.ค. 2552	1 เม.ย. 2554	6 ม.ค. 2555	3 ม.ค. 2556

รายได้ของบริษัทฯ จำแนกตามกิจการที่ได้รับการส่งเสริมการลงทุนและไม่ได้รับการส่งเสริม การลงทุนสำหรับปีสิ้นสุดวันที่ 31 ธันวาคม 2557 และ 2556 สามารถสรุปได้ดังต่อไปนี้

(หน่วย: ล้านบาท)

	กิจการที่ได้รับการส่งเสริม		กิจการที่ไม่ได้รับการส่งเสริม		รวม	
	2557	2556	2557	2556	2557	2556
รายได้จากการขาย		(ปรับปรุงใหม่)		(ปรับปรุงใหม่)		(ปรับปรุงใหม่)
รายได้จากการขายในประเทศ	10,291	11,894	181	2,115	10,472	14,009
รายได้จากการขายต่างประเทศ	57,140	38,104	2,489	6,775	59,629	44,879
รวมรายได้จากการขาย	67,431	49,998	2,670	8,890	70,101	58,888

32. กำไรต่อหุ้น

กำไรต่อหุ้นขั้นพื้นฐานคำนวณโดยการหารกำไรสำหรับปีที่เป็นของผู้ถือหุ้นของบริษัทฯ (ไม่รวมกำไรขาดทุนเบ็ดเสร็จอื่น) ด้วยจำนวนถัวเฉลี่ยถ่วงน้ำหนักของหุ้นสามัญที่ออกอยู่ในระหว่างปี และได้ปรับปรุงจำนวนหุ้นสามัญที่ใช้ในการคำนวณกำไรต่อหุ้นของงวดก่อนที่นำมาแสดงเป็นข้อมูลเปรียบเทียบ โดยรวมหุ้นปันผลที่บริษัทฯ ต้องออกให้แก่ผู้ถือหุ้นจำนวน 163.5 ล้านหุ้น ตามมติที่ประชุมสามัญประจำปีผู้ถือหุ้นของบริษัทฯ เมื่อวันที่ 25 เมษายน 2557 ตามที่กล่าวไว้ในหมายเหตุ 35 โดยถือเสมือนว่าการออกหุ้นปันผลได้เกิดขึ้นตั้งแต่วันที่เริ่มต้นของงวดแรกที่เสนอรายงาน

กำไรต่อหุ้นปรับลดคำนวณโดยการหารกำไรสำหรับปีที่เป็นของผู้ถือหุ้นของบริษัทฯ (ไม่รวมกำไรขาดทุนเบ็ดเสร็จอื่น) ด้วยผลรวมของจำนวนถัวเฉลี่ยถ่วงน้ำหนักของหุ้นสามัญที่ออกอยู่ในช่วงปีกับจำนวนถัวเฉลี่ยถ่วงน้ำหนักของหุ้นสามัญที่บริษัทฯ อาจต้องออกเพื่อแปลงหุ้นสามัญเทียบเท่าปรับลดทั้งสิ้นให้เป็นหุ้นสามัญ โดยสมมติว่าได้มีการแปลงเป็นหุ้นสามัญ ณ วันต้นปีหรือ ณ วันออกหุ้นสามัญเทียบเท่า

กำไรต่อหุ้นขั้นพื้นฐานและกำไรต่อหุ้นปรับลดแสดงการคำนวณได้ดังนี้

ผลการเงินรวม						
	กำไรสำหรับปี		จำนวนหุ้นสามัญ ถัวเฉลี่ยถ่วงน้ำหนัก		กำไรต่อหุ้น	
	2557	2556	2557	2556	2557	2556
	(พันบาท)	(พันบาท) (ปรับปรุงใหม่)	(พันหุ้น)	(พันหุ้น) (ปรับปรุงใหม่)	(บาท)	(บาท) (ปรับปรุงใหม่)
กำไรต่อหุ้นขั้นพื้นฐาน						
กำไรส่วนที่เป็นของผู้ถือหุ้น ของบริษัทฯ	1,059,459	114,876	4,255,395	4,246,710	0.25	0.03
ผลกระทบจовหุ้นสามัญ เทียบเท่าปรับลด						
ใบสำคัญแสดงสิทธิ (CCET-WA)	-	-	12,462	26,288		
กำไรต่อหุ้นปรับลด						
กำไรที่เป็นของผู้ถือหุ้น สามัญ						
สมมติว่ามีการใช้สิทธิซื้อ หุ้นสามัญจาก						
ใบสำคัญแสดงสิทธิ	1,059,459	114,876	4,267,857	4,272,998	0.25	0.03

งบการเงินเฉพาะกิจการ

	กำไรสำหรับปี		จำนวนหุ้นสามัญ ที่เฉลี่ยถ่วงน้ำหนัก		กำไรต่อหุ้น	
	2557	2556	2557	2556	2557	2556
	(พันบาท)	(พันบาท) (ปรับปรุงใหม่)	(พันหุ้น)	(พันหุ้น) (ปรับปรุงใหม่)	(บาท)	(บาท) (ปรับปรุงใหม่)
กำไรต่อหุ้นขั้นพื้นฐาน						
กำไรส่วนที่เป็นของผู้ถือหุ้น ของบริษัทฯ	1,790,521	482,056	4,255,395	4,246,710	0.42	0.11
ผลกระทบของหุ้นสามัญ เทียบเท่าปรับลด						
ใบสำคัญแสดงสิทธิ CCET-WA)	-	-	12,462	26,288		
กำไรต่อหุ้นปรับลด						
กำไรที่เป็นของผู้ถือหุ้น สามัญ สมมติว่ามีการใช้ สิทธิ ซื้อหุ้นสามัญจาก ใบสำคัญแสดงสิทธิ	1,790,521	482,056	4,267,857	4,272,998	0.42	0.11

33. ข้อมูลทางการเงินจำแนกตามส่วนงาน

ข้อมูลส่วนงานดำเนินงานที่นำเสนอนี้สอดคล้องกับรายงานภายในของบริษัทฯ ที่ผู้มีอำนาจตัดสินใจสูงสุดด้านการดำเนินงานได้รับและสอบทานอย่างสม่ำเสมอเพื่อใช้ในการตัดสินใจในการจัดสรรทรัพยากรให้กับส่วนงานและประเมินผลการดำเนินงานของส่วนงานเพื่อวัตถุประสงค์ในการบริหารงาน บริษัทฯ และบริษัทย่อยจัดโครงสร้างองค์กรเป็นหน่วยธุรกิจตามประเภทของผลิตภัณฑ์ ซึ่งบริษัทฯ และบริษัทย่อยมีส่วนงานที่รายงานทั้งสิ้น 2 ส่วนงานคือ ส่วนงานอุปกรณ์คอมพิวเตอร์และส่วนงานอุปกรณ์โทรคมนาคม

ผู้มีอำนาจตัดสินใจสูงสุดสอบทานผลการดำเนินงานของแต่ละหน่วยธุรกิจแยกจากกันเพื่อวัตถุประสงค์ในการตัดสินใจเกี่ยวกับการจัดสรรทรัพยากรและการประเมินผลการปฏิบัติงาน บริษัทฯ และบริษัทย่อยประเมินผลการปฏิบัติงานของส่วนงานโดยพิจารณาจากกำไรหรือขาดทุนจากการดำเนินงานและสินทรัพย์รวมซึ่งวัดมูลค่าโดยใช้เกณฑ์เดียวกับที่ใช้ในการวัดกำไรหรือขาดทุนจากการดำเนินงานและสินทรัพย์รวมในงบการเงิน

การบันทึกบัญชีสำหรับรายการระหว่างส่วนงานที่รายงานเป็นไปในลักษณะเดียวกับการบันทึกบัญชีสำหรับรายการธุรกิจกับบุคคลภายนอก

ข้อมูลรายได้ กำไร และสินทรัพย์รวมของบริษัทฯ และบริษัทย่อยสำหรับปีสิ้นสุดวันที่ 31 ธันวาคม 2557 และ 2556 มีดังต่อไปนี้

(หน่วย: ล้านบาท)

สำหรับปีสิ้นสุดวันที่ 31 ธันวาคม 2557

	อุปกรณ์ คอมพิวเตอร์	อุปกรณ์ โทรคมนาคม	รวมส่วนงาน	ตัดรายการ ระหว่างกัน	จบการเกิน รวม
รายได้จากการขาย					
รายได้จากลูกค้าภายนอก	94,300	46,758	141,058	-	141,058
รายได้ระหว่างส่วนงาน	45,102	9,394	54,496	(45,241)	9,255
รวมรายได้	139,402	56,152	195,554	(45,241)	150,313
ผลการดำเนินงาน					
กำไรจูงส่วนงาน	4,733	1,121	5,854	-	5,854
ดอกเบี้ยรับ					51
รายได้อื่น					362
ขาดทุนจากตราสารอนุพันธ์ทางการเงิน					(4)
ค่าเสื่อมราคาและตัดจำหน่าย					(2,238)
ค่าใช้จ่ายในการบริหาร					(2,310)
ขาดทุนจากการด้อยค่าของสินทรัพย์					(5)
ส่วนแบ่งขาดทุนจากเงินลงทุนใน บริษัทร่วม					(80)
ค่าใช้จ่ายทางการเงิน					(418)
กำไรก่อนค่าใช้จ่ายภาษีเงินได้					1,212
ค่าใช้จ่ายภาษีเงินได้					(153)
กำไรสำหรับปี					1,059

(หน่วย: ล้านบาท)

สำหรับปีสิ้นสุดวันที่ 31 ธันวาคม 2557

	อุปกรณ์ คอมพิวเตอร์	อุปกรณ์ โทรคมนาคม	รวมส่วนงาน	ตัดรายการ ระหว่างกัน	จบการเกิน รวม
ที่ดิน อาคาร และอุปกรณ์	16,418	1,171	17,589	(57)	17,532
สินทรัพย์ส่วนกลาง					54,202
รวมสินทรัพย์					71,734

(หน่วย: ล้านบาท)

สำหรับปีสิ้นสุดวันที่ 31 ธันวาคม 2556 (ปรับปรุงใหม่)

	อุปกรณ์ คอมพิวเตอร์	อุปกรณ์ โทรคมนาคม	รวมส่วนงาน	ตัดรายการ ระหว่างกัน	จบการเกิน รวม
รายได้จากการขาย					
รายได้จากลูกค้าภายนอก	98,526	21,478	120,004	-	120,004
รายได้ระหว่างส่วนงาน	23,105	11,873	34,978	(33,474)	1,504
รวมรายได้	121,631	33,351	154,982	(33,474)	121,508

(หน่วย: ล้านบาท)

สำหรับปีสิ้นสุดวันที่ 31 ธันวาคม 2556 (ปรับปรุงใหม่)

	อุปกรณ์ คอมพิวเตอร์	อุปกรณ์ โทรคมนาคม	รวมส่วนงาน	ตัดรายการ ระหว่างกัน	งบการเงิน รวม
ผลการดำเนินงาน					
กำไรของส่วนงาน	4,096	769	4,865	-	4,865
ดอกเบี้ยรับ					18
รายได้อื่น					277
ขาดทุนจากตราสารอนุพันธ์ทางการเงิน					(2)
ค่าเสื่อมราคาและตัดจำหน่าย					(2,365)
ค่าใช้จ่ายในการบริหาร					(2,258)
ขาดทุนจากการด้อยค่าของสินทรัพย์					(24)
ส่วนแบ่งขาดทุนจากเงินลงทุนในบริษัท ร่วม					(10)
ค่าใช้จ่ายทางการเงิน					(306)
กำไรก่อนค่าใช้จ่ายภาษีเงินได้					195
ค่าใช้จ่ายภาษีเงินได้					(80)
กำไรสำหรับปี					115

(หน่วย: ล้านบาท)

ณ วันที่ 31 ธันวาคม 2556 (ปรับปรุงใหม่)

	อุปกรณ์ คอมพิวเตอร์	อุปกรณ์ โทรคมนาคม	รวมส่วนงาน	ตัดรายการ ระหว่างกัน	งบการเงิน รวม
ที่ดิน อาคาร และอุปกรณ์	15,727	1,196	16,923	(57)	16,866
สินทรัพย์ส่วนกลาง					45,289
รวมสินทรัพย์					62,155

ข้อมูลเกี่ยวกับเหตุการณ์ศาสตร์

รายได้จากลูกค้าภายนอกกำหนดขึ้นตามสถานที่ตั้งของบริษัทฯ และบริษัทย่อย ซึ่งสามารถสรุปได้ดังนี้

(หน่วย: ล้านบาท)

	2557	2556 (ปรับปรุงใหม่)
รายได้จากลูกค้าภายนอก		
ประเทศไทย	40,339	44,659
บริติชเวอร์จิน	52,626	28,197
สาธารณรัฐประชาชนจีน	12,911	16,315
บราซิล	16,933	14,537
มาเลเซีย	12,291	10,902
ฟิลิปปินส์	10,265	3,309
ประเทศอื่นๆ	4,948	3,589
รวม	150,313	121,508

(หน่วย: ล้านบาท)

	2557	2556 (ปรับปรุงใหม่)
สินทรัพย์ไม่หมุนเวียน (ไม่รวมเครื่องมือทางการเงิน สินทรัพย์ภาษีเงินได้รอตัดบัญชี และสินทรัพย์ผลประโยชน์หลังออกจากงาน)		
ประเทศไทย	9,741	7,191
สาธารณรัฐประชาชนจีน	4,599	4,704
บราซิล	1,682	1,897
มาเลเซีย	818	869
ประเทศอื่นๆ	1,468	3,018
รวม	18,308	17,679

ข้อมูลเกี่ยวกับลูกค้ารายใหญ่

ในปี 2557 และ 2556 บริษัทฯ และบริษัทย่อยมีรายได้จากลูกค้ารายใหญ่จำนวนสองราย เป็นจำนวนเงินประมาณ 18,832 ล้านบาท และ 17,264 ล้านบาท (2556: 27,606 ล้านบาท (ปรับปรุงใหม่) และ 12,779 ล้านบาท (ปรับปรุงใหม่)) ซึ่งมาจากส่วนงานอุปกรณ์คอมพิวเตอร์ และส่วนงานอุปกรณ์โทรคมนาคม

34. กองทุนสำรองเลี้ยงชีพ

บริษัทฯ และพนักงานบริษัทฯ ได้ร่วมกันจัดตั้งกองทุนสำรองเลี้ยงชีพตามพระราชบัญญัติกองทุนสำรองเลี้ยงชีพ พ.ศ. 2530 โดยบริษัทฯ และพนักงานจะจ่ายสมทบเข้ากองทุนเป็นรายเดือนในอัตราร้อยละ 2 ของเงินเดือนพนักงาน และเงินที่บริษัทฯ จ่ายสมทบให้อัตราเดียวกัน กองทุนสำรองเลี้ยงชีพนี้บริหารโดยบริษัทหลักทรัพย์ ทิสโก้ จำกัด และจะจ่ายให้แก่พนักงานเมื่อพนักงานนั้นออกจากงานตามระเบียบว่าด้วยกองทุนของบริษัทฯ ในระหว่างปี 2557 บริษัทฯ ได้จ่ายเงินสมทบกองทุนสำรองเลี้ยงชีพเป็นจำนวนเงิน 1 ล้านบาท (2556: 1 ล้านบาท (ปรับปรุงใหม่))

35. เงินปันผล

เงินปันผล	อนุมัติโดย	เงินปันผลจ่าย (ล้านบาท)	เงินปันผลจ่ายต่อหุ้น (บาท)
เงินปันผลประจำปี 2555	ที่ประชุมสามัญผู้ถือหุ้น เมื่อวันที่ 11 เมษายน 2556	326	0.08
เงินปันผลระหว่างกาล สำหรับปี 2556	ที่ประชุมคณะกรรมการบริษัทฯ เมื่อวันที่ 14 สิงหาคม 2556	327	0.08
รวมเงินปันผลสำหรับปี 2556		653	
หุ้นปันผลประจำปี 2556	ที่ประชุมสามัญผู้ถือหุ้น เมื่อวันที่ 25 เมษายน 2557	163	0.04
เงินปันผลระหว่างกาล สำหรับปี 2557	ที่ประชุมคณะกรรมการบริษัทฯ เมื่อวันที่ 11 สิงหาคม 2557	340	0.08
รวมเงินปันผลสำหรับปี 2557		503	

36. การผูกพันและหนี้สินที่อาจเกิดขึ้น

36.1 การผูกพันเกี่ยวกับรายจ่ายฝ่ายทุน

ณ วันที่ 31 ธันวาคม 2557 บริษัทฯ และบริษัทย่อยมีการผูกพันเกี่ยวข้องกับการก่อสร้างอาคารโรงงานและการซื้อเครื่องจักรเป็นจำนวน 203 ล้านบาท 1 ล้านดอลลาร์สหรัฐอเมริกา และ 262 ล้านบาท (2556: 372 ล้านบาท)

36.2 การผูกพันเกี่ยวกับสัญญาเช่าดำเนินงาน

บริษัทฯ และบริษัทย่อยมีจำนวนเงินขั้นต่ำที่ต้องจ่ายในอนาคตทั้งสิ้นภายใต้สัญญาเช่าดำเนินงาน ที่บอกเลิกไม่ได้ดังนี้

(หน่วย: ล้านบาท)

ณ วันที่ 31 ธันวาคม		
	2557	2556
จ่ายชำระภายใน		(ปรับปรุงใหม่)
ภายใน 1 ปี	223	158
1 ถึง 5 ปี	248	76

36.3 การผูกพันอื่น

ณ วันที่ 31 ธันวาคม 2557 และ 2556 บริษัทฯ มีการผูกพันเกี่ยวกับส่วนของเงินลงทุนที่ยังไม่เรียกชำระในบริษัทย่อยสองแห่งเป็นจำนวนเงิน 30 ล้านดอลลาร์ไต้หวันและ 2 ล้านดอลลาร์เปโซฟิลิปปินส์

36.4 สัญญาจ้างผลิตแม่พิมพ์

ณ วันที่ 31 ธันวาคม 2557 บริษัทฯ มีการผูกพันตามสัญญาจ้างผลิตแม่พิมพ์กับบริษัทผู้ผลิต ในต่างประเทศเป็นจำนวนเงิน 4 ล้านบาท และ 8 ล้านดอลลาร์สหรัฐอเมริกา (2556: 10 ล้านบาท 2 ล้านดอลลาร์สหรัฐอเมริกา 6 ล้านดอลลาร์ไต้หวัน และ 3 ล้านดอลลาร์สิงคโปร์)

36.5 การค้ำประกัน

ณ วันที่ 31 ธันวาคม 2557 บริษัทฯ และบริษัทย่อยมีหนังสือค้ำประกันที่ออกโดยธนาคารในนามบริษัทฯ และบริษัทย่อยเหลืออยู่เป็นจำนวนเงินประมาณ 249.6 ล้านบาท 1.1 ล้านดอลลาร์สหรัฐอเมริกา 0.5 ล้านยูโร 0.5 ล้านดอลลาร์เปโซเม็กซิกัน และ 0.5 ล้านริงกิตมาเลเซีย (2556: 268 ล้านบาท และ 0.5 ล้านยูโร) ซึ่งเกี่ยวเนื่องกับการผูกพันทางปฏิบัติบางประการตามปกติธุรกิจของบริษัทฯ และบริษัทย่อย ทั้งนี้ ผู้ถือหุ้นใหญ่ได้ออก Letter of awareness ให้กับธนาคารสำหรับวงเงินสินเชื่อที่ได้รับ

37. เครื่องมือทางการเงิน

37.1 นโยบายการบริหารความเสี่ยง

เครื่องมือทางการเงินที่สำคัญของบริษัทฯ และบริษัทย่อยตามที่นิยามอยู่ในมาตรฐานการบัญชี ฉบับที่ 107 “การแสดงรายการและการเปิดเผยข้อมูลสำหรับเครื่องมือทางการเงิน” ประกอบด้วย เงินสดและรายการเทียบเท่าเงินสด ลูกหนี้การค้าและลูกหนี้อื่น เงินให้กู้ยืม เงินลงทุน เงินกู้ยืม ระยะสั้น และเงินกู้ยืมระยะยาว บริษัทฯ และบริษัทย่อยมีความเสี่ยงที่เกี่ยวข้องกับเครื่องมือทางการเงินดังกล่าว และมีนโยบายการบริหารความเสี่ยงดังนี้

ความเสี่ยงด้านการให้สินเชื่อ

บริษัทฯ และบริษัทย่อยมีความเสี่ยงด้านการให้สินเชื่อที่เกี่ยวข้องกับลูกหนี้การค้า เงินให้กู้ยืมและลูกหนี้อื่น ฝ่ายบริหารควบคุมความเสี่ยงนี้โดยการกำหนดให้มีนโยบายและวิธีการในการควบคุมสินเชื่อที่เหมาะสม ดังนั้น บริษัทฯ และบริษัทย่อยจึงไม่คาดว่าจะได้รับความเสียหายที่เป็นสาระสำคัญจากการให้สินเชื่อ จำนวนเงินสูงสุดที่บริษัทฯ และบริษัทย่อยอาจต้องสูญเสียจากการให้สินเชื่อคือมูลค่าตามบัญชีของลูกหนี้การค้า เงินให้กู้ยืมและลูกหนี้อื่นที่แสดงอยู่ในงบแสดงฐานะการเงิน

ความเสี่ยงจากอัตราดอกเบี้ย

บริษัทฯ และบริษัทย่อยมีความเสี่ยงจากอัตราดอกเบี้ยที่สำคัญอันเกี่ยวเนื่องกับเงินฝากสถาบันการเงินและเงินกู้ยืมที่มีดอกเบี้ย สินทรัพย์และหนี้สินทางการเงินส่วนใหญ่มีอัตราดอกเบี้ยที่ปรับขึ้นลงตามอัตราตลาด หรือมีอัตราดอกเบี้ยคงที่ซึ่งใกล้เคียงกับอัตราตลาดในปัจจุบัน

สินทรัพย์และหนี้สินทางการเงินที่สำคัญสามารถจัดตามประเภทอัตราดอกเบี้ย และสำหรับสินทรัพย์และหนี้สินทางการเงินที่มีอัตราดอกเบี้ยคงที่สามารถแยกตามวันที่ครบกำหนดหรือวันที่มีการกำหนดอัตราดอกเบี้ยใหม่ (หากวันที่มีการกำหนดอัตราดอกเบี้ยใหม่ถึงก่อน) ได้ดังนี้

(หน่วย: ล้านบาท)

ณ วันที่ 31 ธันวาคม 2557

งบการเงินรวม

	อัตรา ดอกเบี้ย คงที่ภายใน 1 ปี	อัตรา ดอกเบี้ย ปรับขึ้นลง ตามราคา ตลาด	ไม่มี อัตรา ดอกเบี้ย	รวม	อัตรา ดอกเบี้ย
					(ร้อยละต่อปี)
สินทรัพย์ทางการเงิน					
- เงินสดและรายการเทียบเท่าเงินสด	245	1,445	119	1,809	0.1 - 4.6
- เงินลงทุนชั่วคราว	-	-	38	38	-
- ลูกหนี้การค้าและลูกหนี้อื่น	-	-	35,335	35,335	-
- เงินฝากธนาคารที่มีภาระค้ำประกัน	-	29	-	29	1.4 - 2.5
	245	1,474	35,492	37,211	
หนี้สินทางการเงิน					
- เงินกู้ยืมระยะสั้นจากสถาบันการเงิน	-	13,024	-	13,024	1.0 - 3.4
- เจ้าหนี้การค้าและเจ้าหนี้อื่น	-	-	34,658	34,658	-
- เงินกู้ยืมระยะยาว	-	5,933	-	5,933	1.6 - 1.7
	-	18,957	34,658	53,615	

(หน่วย: ล้านบาท)

ณ วันที่ 31 ธันวาคม 2556 (ปรับปรุงใหม่)

งบการเงินรวม

	อัตรา ดอกเบี้ย คงที่ภายใน 1 ปี	อัตรา ดอกเบี้ย ปรับขึ้นลง ตามราคา ตลาด	ไม่มี อัตรา ดอกเบี้ย	รวม	อัตรา ดอกเบี้ย (ร้อยละต่อปี)
สินทรัพย์ทางการเงิน					
- เงินสดและรายการเทียบเท่าเงินสด	-	3,404	124	3,528	0.1 - 1.0
- เงินลงทุนชั่วคราว	63	-	68	131	0.6 - 3.3
- ลูกหนี้การค้าและลูกหนี้อื่น	-	-	25,514	25,514	-
- เงินฝากธนาคารที่มีภาระค้ำประกัน	-	28	-	28	0.4 - 2.3
	63	3,432	25,706	29,201	
หนี้สินทางการเงิน					
- เงินกู้ยืมระยะสั้นจากสถาบันการเงิน	-	20,536	-	20,536	0.9 - 3.8
- เจ้าหนี้การค้าและเจ้าหนี้อื่น	-	-	23,791	23,791	-
- เงินกู้ยืมระยะยาว	-	840	-	840	1.5 - 1.9
	-	21,376	23,791	45,167	

(หน่วย: ล้านบาท)

ณ วันที่ 31 ธันวาคม 2557

งบการเงินเฉพาะกิจการ

	อัตรา ดอกเบี้ย คงที่ภายใน 1 ปี	อัตรา ดอกเบี้ย ปรับขึ้นลง ตามราคา ตลาด	ไม่มี อัตรา ดอกเบี้ย	รวม	อัตรา ดอกเบี้ย (ร้อยละต่อปี)
สินทรัพย์ทางการเงิน					
- เงินสดและรายการเทียบเท่าเงินสด	1	229	-	230	0.4 - 1.1
- ลูกหนี้การค้าและลูกหนี้อื่น	-	-	19,327	19,327	-
- เงินให้กู้ยืมระยะสั้นแก่กิจการที่เกี่ยวข้องกัน	-	-	984	984	
	1	229	20,311	20,541	
หนี้สินทางการเงิน					
- เงินกู้ยืมระยะสั้นจากสถาบันการเงิน	-	11,787	-	11,787	1.4 - 3.1
- เจ้าหนี้การค้าและเจ้าหนี้อื่น	-	-	15,991	15,991	-
	-	11,787	15,991	27,778	

(หน่วย: ล้านบาท)

ณ วันที่ 31 ธันวาคม 2556 (ปรับปรุงใหม่)

รายการเงินเฉพาะกิจการ

	อัตรา ดอกเบี้ย คงที่ภายใน 1 ปี	อัตรา ดอกเบี้ย ปรับขึ้นลง ตามราคา ตลาด	ไม่มี อัตรา ดอกเบี้ย	รวม	อัตรา ดอกเบี้ย (ร้อยละต่อปี)
สินทรัพย์ทางการเงิน					
- เงินสดและรายการเทียบเท่าเงินสด	-	209	-	209	0.1 - 1.0
- เงินลงทุนชั่วคราว	1	-	-	1	0.8 - 1.6
- ลูกหนี้การค้าและลูกหนี้อื่น	-	-	21,161	21,161	-
- เงินให้กู้ยืมระยะสั้นแก่กิจการ ที่เกี่ยวข้องกัน	-	-	327	327	-
- เงินให้กู้ยืมระยะยาวแก่กิจการ ที่เกี่ยวข้องกัน	114	-	981	1,095	0.0 - 1.3
	115	209	22,469	22,793	
หนี้สินทางการเงิน					
- เงินกู้ยืมระยะสั้นจากสถาบันการเงิน	-	14,057	-	14,057	1.4 - 3.4
- เจ้าหนี้การค้าและเจ้าหนี้อื่น	-	-	11,327	11,327	-
	-	14,057	11,327	25,384	

ความเสี่ยงจากอัตราแลกเปลี่ยน

บริษัทฯ และบริษัทย่อยมีความเสี่ยงจากอัตราแลกเปลี่ยนที่สำคัญอันเกี่ยวเนื่องจากการซื้อหรือขายสินค้า และการกู้ยืมหรือให้กู้ยืมเงินเป็นเงินตราต่างประเทศ บริษัทฯ และบริษัทย่อยได้ตกลง ทำสัญญาซื้อขายเงินตราต่างประเทศล่วงหน้า ซึ่งส่วนใหญ่มีอายุสัญญาไม่เกินหนึ่งปีเพื่อใช้เป็นเครื่องมือในการบริหารความเสี่ยง บริษัทฯ มียอดคงเหลือของสินทรัพย์และหนี้สินทางการเงินที่เป็นสกุลเงินตราต่างประเทศดังนี้

สกุลเงิน	สินทรัพย์ทางการเงิน ณ วันที่ 31 ธันวาคม		หนี้สินทางการเงิน ณ วันที่ 31 ธันวาคม		อัตราแลกเปลี่ยนเฉลี่ย ณ วันที่ 31 ธันวาคม	
	2557	2556	2557	2556	2557	2556
	(ล้าน)	(ล้าน)	(ล้าน)	(ล้าน)	(บาทต่อหน่วยเงินตราต่างประเทศ)	
ครบกำหนดภายในหนึ่งปี						
เหรียญสหรัฐอเมริกา	784	653	911	708	32.96	32.81
เยน	166	1,096	20	870	0.27	0.31
สิงคโปร์	-	1	-	-	24.90	25.88

บริษัทฯ และบริษัทย่อยมีสัญญาซื้อขายเงินตราต่างประเทศล่วงหน้าคงเหลือดังนี้

ณ วันที่ 31 ธันวาคม 2557

อัตราแลกเปลี่ยนตามสัญญาของ

สกุลเงิน	จำนวน ที่ซื้อ (ล้าน)	จำนวน ที่ขาย (ล้าน)	จำนวนที่ซื้อ	จำนวนที่ขาย	วันครบกำหนดตาม สัญญา
<u>บริษัทฯ</u>					
เหรียญสหรัฐอเมริกา	71	-	-	1 เหรียญสหรัฐอเมริกา ต่อ 33 บาท	มกราคม 2558
<u>บริษัทย่อย</u>					
บาท	-	1,320	-	33 บาทต่อเหรียญ สหรัฐอเมริกา	มกราคม - กุมภาพันธ์ 2558

ณ วันที่ 31 ธันวาคม 2556

อัตราแลกเปลี่ยนตามสัญญาของ

สกุลเงิน	จำนวน ที่ซื้อ (ล้าน)	จำนวน ที่ขาย (ล้าน)	จำนวนที่ซื้อ	จำนวนที่ขาย	วันครบกำหนดตาม สัญญา
<u>บริษัทฯ</u>					
เหรียญสหรัฐอเมริกา	40	-	-	1 เหรียญสหรัฐอเมริกา ต่อ 33 บาท	มกราคม - กุมภาพันธ์ 2557
<u>บริษัทย่อย</u>					
เรียลบราซิล	63	221	2.38 เรียลบราซิล ต่อเหรียญ สหรัฐอเมริกา	2.33 - 2.38 เรียล บราซิลต่อเหรียญ สหรัฐอเมริกา	มกราคม - กุมภาพันธ์ 2557
เยน	693		102 - 103 เยนต่อ เหรียญ สหรัฐอเมริกา	105 เยนต่อเหรียญ สหรัฐอเมริกา	มกราคม 2557
บาท	-	826	-	33 บาทต่อเหรียญ สหรัฐอเมริกา	กุมภาพันธ์ 2557

37.2 มูลค่ายุติธรรมของเครื่องมือทางการเงิน

เนื่องจากสินทรัพย์และหนี้สินทางการเงินส่วนใหญ่ของบริษัทฯ และบริษัทย่อยจัดอยู่ในประเภทระยะสั้น เงินให้กู้ยืมและเงินกู้ยืมมีอัตราดอกเบี้ยใกล้เคียงกับอัตราดอกเบี้ยในตลาด บริษัทฯ และบริษัทย่อยจึงประมาณมูลค่ายุติธรรมของสินทรัพย์และหนี้สินทางการเงินใกล้เคียงกับมูลค่าตามบัญชีที่แสดงในงบแสดงฐานะการเงิน

มูลค่ายุติธรรม หมายถึง จำนวนเงินที่ผู้ซื้อและผู้ขายตกลงแลกเปลี่ยนสินทรัพย์กันหรือจ่ายชำระหนี้สินในขณะที่ยังทั้งสองฝ่ายมีความรอบรู้ และเต็มใจในการแลกเปลี่ยนและสามารถต่อรองราคากันได้อย่างเป็นอิสระในลักษณะที่ไม่มี ความเกี่ยวข้องกัน วิธีการกำหนดมูลค่ายุติธรรมขึ้นอยู่กับลักษณะของเครื่องมือทางการเงิน มูลค่ายุติธรรมจะกำหนดจากราคาตลาดล่าสุด หรือกำหนดขึ้นโดยใช้เกณฑ์การวัดมูลค่าที่เหมาะสม

38. การบริหารจัดการทุน

วัตถุประสงค์ในการบริหารจัดการทุนที่สำคัญของกลุ่มบริษัท คือการจัดให้มีซึ่งโครงสร้างทุนที่เหมาะสมเพื่อสนับสนุนการดำเนินธุรกิจของบริษัท และบริษัทย่อยและเสริมสร้างมูลค่าการถือหุ้นให้กับผู้ถือหุ้นโดย ณ วันที่ 31 ธันวาคม 2557 กลุ่มบริษัท มีอัตราส่วนหนี้สินต่อทุนเท่ากับ 3.34:1 (2556: 2.97:1 (ปรับปรุงใหม่)) และเฉพาะบริษัท มีอัตราส่วนหนี้สินต่อทุนเท่ากับ 1.53:1 (2556: 1.53:1 (ปรับปรุงใหม่))

39. เหตุการณ์ภายหลังรอบระยะเวลารายงาน

- 39.1 เมื่อวันที่ 9 มกราคม 2558 ผู้ถือใบสำคัญแสดงสิทธิที่จะซื้อหุ้นสามัญได้ใช้สิทธิในการซื้อหุ้นสามัญ (CCET-WA) จำนวนรวม 14,032,000 หน่วย ราคาใช้สิทธิหุ้นละ 2.69 บาท รวมเป็นเงิน 39,255,923 บาท ทั้งนี้ บริษัท ได้จัดทะเบียนเปลี่ยนแปลงทุนชำระแล้วจาก 4,273,386,156 บาท เป็น 4,287,979,436 บาทกับกระทรวงพาณิชย์เมื่อวันที่ 15 มกราคม 2558
- 39.2 เมื่อวันที่ 25 กุมภาพันธ์ 2558 ที่ประชุมคณะกรรมการบริษัท มีมติอนุมัติการลดทุนจดทะเบียนของบริษัท จำนวน 44 บาท เนื่องจากการยกเลิกการกันสำรองหุ้นสามัญจดทะเบียนที่มีไว้เพื่อรองรับการจ่ายหุ้นปันผลของปีก่อน ส่งผลให้บริษัทมีการเปลี่ยนแปลงทุนจดทะเบียนจากเดิม 4,448,702,440 ล้านบาทเป็นทุนจดทะเบียนใหม่ 4,448,702,396 ล้านบาท
- 39.3 เมื่อวันที่ 25 กุมภาพันธ์ 2558 ที่ประชุมคณะกรรมการบริษัท ได้มีมติเห็นชอบให้เสนอต่อที่ประชุมสามัญประจำปีผู้ถือหุ้นซึ่งจะจัดขึ้นในเดือนเมษายน 2558 ในเรื่องการจ่ายหุ้นปันผลจากผลการดำเนินงานสำหรับปีสิ้นสุดวันที่ 31 ธันวาคม 2557 ให้แก่ผู้ถือหุ้นในจำนวนเงินไม่เกิน 202,211,745 บาท ในอัตราส่วน 22 หุ้นเดิมต่อ 1 หุ้นใหม่ และอนุมัติให้มีการเพิ่มทุนจดทะเบียนของบริษัท จากทุนจดทะเบียนเดิม 4,448,702,396 บาทเป็นทุนจดทะเบียนใหม่ 4,650,914,141 บาท โดยการออกหุ้นสามัญเพิ่มทุนจำนวน 202,211,745 หุ้น มูลค่าที่ตราไว้หุ้นละ 1 บาท เพื่อรองรับการจ่าย หุ้นปันผล อย่างไรก็ตาม จำนวนหุ้นปันผลที่จะมีการจ่ายจริงนั้นอาจเปลี่ยนแปลงได้ขึ้นอยู่กับผลการอนุมัติจากที่ประชุมสามัญประจำปีผู้ถือหุ้นซึ่งจะจัดขึ้นในเดือนเมษายน
- 39.4 เมื่อวันที่ 25 กุมภาพันธ์ 2558 ที่ประชุมคณะกรรมการบริษัท มีมติอนุมัติการจัดสรรใบสำคัญแสดงสิทธิเพื่อซื้อหุ้นสามัญของบริษัท สำหรับโครงการ Employees Stock Option Plan (ESOP-WB) ให้กับพนักงานของบริษัท และบริษัทย่อย จำนวน 200,000,000 หน่วย ซึ่งมีอายุ 3 ปี นับแต่วันที่ออกใบสำคัญแสดงสิทธิ

40. การอนุมัติงบการเงิน

งบการเงินนี้ได้รับอนุมัติให้ออกโดยกรรมการผู้มีอำนาจของบริษัท เมื่อวันที่ 25 กุมภาพันธ์ 2558

C C E T

Cal-Comp Electronics (Thailand) Public Company Limited

สำนักงานใหญ่

191/54, 191/57 ชั้น 18 อาคารซีทีไอทาวเวอร์ ถนนรัชดาภิเษก คลองเตย กรุงเทพฯ 10110 ประเทศไทย
โทรศัพท์ (662) 261-5033-37, 661-9381-83 โทรสาร (662) 661-9396