

SET TICKER : CCET
TWSE TICKER : 9105



รายงานประจำปี 2558



บริษัทแคล-คอมพ์ อิเล็กทรอนิกส์
(ประเทศไทย) จำกัด (มหาชน)

สารบัญ

01

จุดเด่นทางการเงิน

02

สารจากคณะกรรมการบริษัทฯ

09

กรรมการบริษัท

13

ข้อมูลทั่วไป

14

โครงสร้างผู้ถือหุ้น

15

โครงสร้างเงินลงทุน

20

โครงสร้างการถือหุ้นของบริษัในกลุ่ม

23

ลักษณะการประกอบธุรกิจ

27

ภาวะอุตสาหกรรมและการแข่งขัน

34

ปัจจัยความเสี่ยง

36

โครงสร้างการจัดการ

43

การกำกับดูแลกิจการ

49

รายการระหว่างกัน

51

มูลค่าและยอดคงค้างของรายการระหว่างกัน

66

รายงานคณะกรรมการตรวจสอบปี 2558

67

การควบคุมภายใน

68

รายงานความรับผิดชอบของคณะกรรมการ
ต่อรายงานทางการเงิน

69

ความรับผิดชอบต่อสังคมและสิ่งแวดล้อม

72

สรุปผลการดำเนินงาน

77

รายงานของผู้สอบบัญชีรับอนุญาต

78

งบการเงิน

86

หมายเหตุประกอบงบการเงินรวม

จุดเด่นทางการเงิน

ข้อมูลสรุปงบแสดงฐานะการเงิน	2558	2557	2556
เงินสดและรายการเทียบเท่าเงินสด	3,923,923,727	1,808,741,825	3,528,426,267
ลูกหนี้การค้าและลูกหนี้อื่น	30,796,299,869	35,335,327,818	25,514,092,922
สินค้าคงเหลือ	11,805,098,540	14,506,707,263	13,691,208,487
สินทรัพย์หมุนเวียน	47,859,883,303	53,410,702,908	44,457,779,637
เงินลงทุน	824,023,937	444,564,018	443,253,197
ที่ดิน อาคาร และอุปกรณ์	16,997,545,194	17,531,526,023	16,865,962,510
สินทรัพย์รวม	66,048,606,504	71,734,120,327	62,154,702,626
เงินกู้ระยะสั้นจากสถาบันการเงิน	14,859,876,137	13,023,831,033	20,535,767,236
เจ้าหนี้การค้าและเจ้าหนี้อื่น	25,409,419,100	34,657,845,399	23,790,978,172
หนี้สินหมุนเวียน	41,372,904,629	49,057,497,752	46,268,241,750
หนี้สินไม่หมุนเวียน	6,703,133,932	6,136,809,967	1,034,876,599
หนี้สินรวม	48,076,038,561	55,194,307,719	46,485,902,197
ทุนจดทะเบียน	4,756,390,249	4,448,702,440	4,277,556,192
ทุนที่ออกและเรียกชำระแล้ว	4,552,093,575	4,273,386,156	4,085,278,192
กำไรสะสม	9,899,798,451	8,886,559,244	8,324,610,131
รวมส่วนของผู้ถือหุ้น	17,972,567,943	16,539,812,608	15,668,800,429
ข้อมูลสรุปงบกำไรขาดทุน	2558	2557	2556
รายได้จากการขาย	149,408,904,134	150,312,644,039	121,507,631,856
รายได้รวม	150,605,737,381	150,726,049,014	121,802,345,106
ต้นทุนขาย	141,738,394,578	144,091,395,157	116,263,166,229
ค่าใช้จ่ายในการขายและบริหาร	4,495,488,791	4,335,390,141	4,455,043,461
รวมค่าใช้จ่าย	148,498,652,534	149,015,500,989	121,291,650,640
กำไรสุทธิ	1,544,685,901	1,059,458,557	114,876,295
อัตราส่วนทางการเงิน	2558	2557	2556
อัตราส่วนสภาพคล่อง			
อัตราส่วนสภาพคล่อง (เท่า)	1.16	1.09	0.96
อัตราส่วนเงินทุนหมุนเร็ว (เท่า)	0.86	0.79	0.65
ระยะเวลาเก็บหนี้ (วัน)	80	73	78
ระยะเวลาหมุนเวียนสินค้าคงเหลือ (วัน)	11	10	40
ระยะเวลาชำระหนี้ (วัน)	76	73	74
การหมุนเวียนของเงินสด (วัน)	37	35	43
อัตราส่วนความสามารถในการทำกำไร			
อัตรากำไรขั้นต้น (ร้อยละ)	5.13	4.14	4.32
อัตรากำไรจากการดำเนินงาน (ร้อยละ)	2.13	1.25	0.65
อัตรากำไรสุทธิ (ร้อยละ)	1.03	0.70	0.09
อัตราผลตอบแทนจากส่วนของผู้ถือหุ้น (ร้อยละ)	8.95	6.58	0.74
อัตราส่วนแสดงประสิทธิภาพ			
อัตราผลตอบแทนจากสินทรัพย์รวม (ร้อยละ)	2.24	1.58	0.19
อัตราการหมุนของสินทรัพย์ถาวร (ร้อยละ)	20.53	18.81	13.09
อัตราการหมุนของสินทรัพย์รวม (เท่า)	2.17	2.25	2.03
อัตราส่วนวัดภาระหนี้สิน			
อัตราส่วนหนี้สินรวมต่อส่วนของผู้ถือหุ้นรวม (เท่า)	2.67	3.34	2.67
ความสามารถในการจ่ายคืนดอกเบี้ย (เท่า)	4.15	3.90	1.64
ข้อมูลต่อหุ้น (บาท)			
มูลค่าตามบัญชีต่อหุ้น	3.95	3.87	3.84
กำไรสุทธิต่อหุ้น	0.34	0.24	0.03
เงินปันผลต่อหุ้น	0.13	0.13	0.12



นายชัย เชื้อ สว
ประธานกรรมการ

Rock Hsu



นายเลิ่น ชีอ หย
รองประธานกรรมการ

Shen

สารจาก คณะกรรมการบริษัทฯ

ปี 2558 แนวโน้มเศรษฐกิจโลกคาดการณ์ได้ค่อนข้างยาก ฉะนั้นจึงไม่น่าแปลกใจที่แม้แต่กองทุนการเงินระหว่างประเทศ (IMF) เองก็ได้มีการปรับลดคาดการณ์การขยายตัวผลิตภัณฑ์มวลรวม (GDP) เป็นครั้งที่สี่ในรอบปี จากร้อยละ 4 เป็นร้อยละ 3.1 ซึ่งเป็นอัตราที่ต่ำกว่าปี 2557 อยู่ที่ร้อยละ 3.4 จึงไม่ต้องสงสัยเลยว่า ความผันผวนทางการเงินนั้นมีสาเหตุเนื่องมาจากผลกระทบจากการปรับขึ้นอัตราดอกเบี้ยของธนาคารกลางสหรัฐอเมริกา, ภาวะเศรษฐกิจจีนที่ชะลอตัวลง, ความผันผวนของค่าเงินต่างๆ ทั่วโลก รวมไปถึงปริมาณความต้องการผลิตภัณฑ์ PC ในตลาดโลกลดลง ซึ่งทั้งหมดนี้ล้วนส่งผลกระทบต่อแนวโน้มเศรษฐกิจโลกในปี 2558

แต่ในอีกด้านหนึ่ง หากมองในมุมของการขยายตัวทางเศรษฐกิจของประเทศไทยแล้ว ก็ยังมีสัญญาณการฟื้นตัวในช่วงระหว่างปี สืบเนื่องมาจากการกระตุ้นการใช้จ่ายของรัฐบาล รวมไปถึงปริมาณนักท่องเที่ยวที่ปรับตัวสูงขึ้น ซึ่งเป็นส่วนชดเชยปริมาณความต้องการในประเทศและการส่งออกที่ลดลงในระหว่างปี

สำหรับบริษัท ในปี 2558 นั้นจัดว่าเป็นอีกปีที่ยังคงมีผลงานต่อเนื่อง ด้วยการวางกลยุทธ์การดำเนินงานและการขยายโรงงานของบริษัททั่วโลก โดยได้เปิดดำเนินการในช่วงปี 2558 ทั้งหมดที่ได้กล่าวไว้ข้างต้น คณะกรรมการบริษัท มีความยินดีที่จะเรียนแจ้งให้ทราบว่าบริษัท ฯ มีรายได้จากการขายประจำปีจำนวน 1.49 แสนล้านบาท พร้อมทั้งพัฒนาการอย่างมีนัยสำคัญของกำไรสุทธิในปี 2558 ซึ่งเพิ่มขึ้นร้อยละ 45.81 เมื่อเปรียบเทียบกับปีที่ผ่านมา

สำหรับปี 2559 แม้ว่าเศรษฐกิจโลกยังคงปรับตัวลดลงอย่างต่อเนื่อง บริษัทฯ ยังคงเล็งเห็นศักยภาพและโอกาสในอีก 20 ปีข้างหน้า ซึ่งจะได้เห็นได้จากการขยายฐานการผลิตของบริษัทฯ ไปทั่วโลกอย่างต่อเนื่อง การสรรหาธุรกิจและผลิตภัณฑ์ ODM/EMS รูปแบบใหม่, ผลิตภัณฑ์ตัวใหม่ของบริษัทฯ ที่อยู่ในระหว่างการเปิดตัวของผลิตภัณฑ์ รวมไปถึงเครื่องพิมพ์สามมิติ, ผลิตภัณฑ์เกี่ยวกับหุ่นยนต์, อุปกรณ์อิเล็กทรอนิกส์ในครัวเรือน อุปกรณ์ทางการแพทย์ และความสามารถในการแข่งขันด้านการพัฒนาการให้บริการลูกค้าทั่วโลก ซึ่งเป็นจุดแข็งของบริษัทฯ ที่เหนือกว่าคู่แข่ง นอกจากนี้แล้ว บริษัทฯ ยังมีการลงทุนในธุรกิจเซมิคอนดักเตอร์ในประเทศบราซิล และธุรกิจร่วมทุนกับบริษัท PChome Online Inc. ให้บริการด้านธุรกิจพาณิชย์อิเล็กทรอนิกส์ในประเทศไทย คาดว่าจะเริ่มดำเนินการในช่วงกลางปี 2559 ซึ่งเป็นอีกส่วนหนึ่งที่ผลักดันให้บริษัทฯ ก้าวไปสู่ภาคธุรกิจที่หลากหลายมากขึ้นในปีต่อไป

ในนามของคณะกรรมการบริษัท เรามีความเชื่อมั่นว่าบริษัทฯ ได้เล็งเห็นถึงพลังการขับเคลื่อนในยุคใหม่ด้วยเทคโนโลยีใหม่ และมีความพร้อมสำหรับความท้าทายใหม่ๆ เราขอแสดงความชื่นชมอย่างสูงสุดต่อทีมผู้บริหารและพนักงานทุกท่าน ที่ได้ทุ่มเท และเสียสละร่วมกันเพื่อผลักดันให้บริษัทฯ บรรลุสู่เป้าหมายในระยะหลายปีที่ผ่านมา โดยเฉพาะอย่างยิ่งผู้ที่ต้องทำงานห่างไกลบ้าน และทางคณะกรรมการบริษัท ขอให้ความเชื่อมั่นว่า บริษัทฯ จะยังคงดำเนินงานด้วยความเป็นอันหนึ่งอันเดียวกัน และรักษาไว้ซึ่งศักยภาพการแข่งขันสำหรับทุกความท้าทายในยุคใหม่ที่รายล้อมไปด้วยเทคโนโลยีขั้นสูงในปีต่อไปข้างหน้า คณะกรรมการบริษัท ขอขอบคุณลูกค้าผู้ทรงเกียรติ ชักพลายเออร์ คู่ค้า ธนาคาร หน่วยงานภาครัฐและผู้ถือหุ้นทุกท่านที่ให้ความเชื่อมั่นและไว้วางใจมาโดยตลอดและเรารู้สึกเป็นเกียรติเป็นอย่างยิ่งที่ได้ทำหน้าที่เป็นคณะกรรมการบริษัท เราขอสัญญาว่าจะนำพาบริษัทฯ ก้าวเข้าสู่ยุคใหม่และอนาคตข้างหน้าต่อไป



CORPORATE SOCIAL RESPONSIBILITIES










GLOBAL MANUFACTURING BASE

CAL-COMP ELECTRONICS (THAILAND) PCL.



**PRODUCT
DIVERSITY**

**CAL-COMP ELECTRONICS
(THAILAND) PCL.**



กรรมการบริษัท

นายชยุ เชื้อ สง

- ตำแหน่ง :** ประธานกรรมการ
- คุณวุฒิทางการศึกษา :** ปริญญาตรีบัณฑิตศึกษาศาสตรบัณฑิต สาขาภาษาจีน มหาวิทยาลัยแห่งชาติไต้หวัน, ไต้หวัน
- ประสบการณ์ทำงาน :**
- ปี 2532-ปัจจุบัน • ประธานกรรมการ บมจ. แคล-คอมพ์ อิเล็กทรอนิกส์ (ประเทศไทย)
 - ปี 2535-ปัจจุบัน • ประธานกรรมการบริษัท Kinpo Electronics, Inc.
 - ปี 2537-ปัจจุบัน • ประธานกรรมการบริษัท Compal Electronics, Inc.
 - ปี 2546-ปัจจุบัน • กรรมการบริษัท Cal-Comp Optical Electronics (Suzhou) Co., Ltd.
 - ปี 2547-ปัจจุบัน • ประธานกรรมการบริษัท Cal-Comp Electronics and Communications Co., Ltd.
 - ปี 2551-ปัจจุบัน • กรรมการบริษัท Cal-Comp Technology (Suzhou) co., Ltd.
 - ปี 2551-ปัจจุบัน • กรรมการบริษัท Cal-Comp Electronics and Communications (Suzhou) Co., Ltd.

จำนวนหลักทรัพย์ที่ถือครอง (ณ วันที่ 31 ธันวาคม 2558) :

นายชยุ เชื้อ สง ถือหุ้น CCET จำนวน 19,161,090 หุ้น และ
ภรรยาชื่อ นาง ชยุ ไท่ ลี ซู ถือหุ้น CCET จำนวน 17,283,768 หุ้น

หลักสูตรการอบรมจากสมาคมส่งเสริมสถาบันกรรมการบริษัทไทย :

- ยังมิได้ผ่านการอบรมหลักสูตรของสมาคมส่งเสริมสถาบันกรรมการบริษัทไทย

นายเลิน ชีอ หยง

- ตำแหน่ง :** รองประธานกรรมการ
- คุณวุฒิทางการศึกษา :** ปริญญาเอก สาขากฎหมาย มหาวิทยาลัย Whittier Law School, สหรัฐอเมริกา
ปริญญาโทสาขานิติศาสตร์ มหาวิทยาลัย Southern California, สหรัฐอเมริกา
ปริญญาตรีสาขาสื่อสารมวลชน มหาวิทยาลัย National Chengchi, ไต้หวัน
- ประสบการณ์ทำงาน :**
- ปี 2547-2551 • ผู้ช่วยรองกรรมการผู้จัดการ บมจ. แคล-คอมพ์ อิเล็กทรอนิกส์ (ประเทศไทย)
 - ปี 2551-ปัจจุบัน • กรรมการผู้จัดการ บริษัท Kinpo Electronics, Inc
 - ปี 2551-ปัจจุบัน • รองประธานกรรมการ บมจ. แคล-คอมพ์ อิเล็กทรอนิกส์ (ประเทศไทย)
 - ปี 2551-ปัจจุบัน • กรรมการและกรรมการผู้จัดการบริษัท Cal-Comp Electronics and Communications Co., Ltd
 - ปี 2551-ปัจจุบัน • ประธานกรรมการและกรรมการผู้จัดการบริษัท Cal-Comp Optical Electronics (Suzhou) Co., Ltd.
 - ปี 2551-ปัจจุบัน • ประธานกรรมการและกรรมการผู้จัดการ บริษัท Cal-Comp Technology (Suzhou) Co., Ltd.
 - ปี 2551-ปัจจุบัน • ประธานกรรมการและกรรมการผู้จัดการบริษัท Cal-Comp Electronics and Communications (Suzhou) Co., Ltd.
 - ปี 2553-ปัจจุบัน • กรรมการ บริษัท Kinpo Electronics, Inc
 - ปี 2553-ปัจจุบัน • ประธานกรรมการบริษัท Cal Comp (Malaysia) SDN. BND.
 - ปี 2553-ปัจจุบัน • ประธานกรรมการบริษัท Cal-Comp Precision (Singapore) Ltd.
 - ปี 2553-ปัจจุบัน • กรรมการบริษัท Cal-Comp Precision (Malaysia) Sdn. Bhd.
 - ปี 2553-ปัจจุบัน • กรรมการบริษัท Cal-Comp Precision (Thailand) Ltd.
 - ปี 2553-ปัจจุบัน • ประธานกรรมการและกรรมการผู้จัดการบริษัท Avaplas Precision Plastics (Shanghai) Co., Ltd.
 - ปี 2553-ปัจจุบัน • ประธานกรรมการบริษัท Cal-Comp Precision (Dongguan) Ltd.
 - ปี 2553-ปัจจุบัน • ประธานกรรมการบริษัท Cal-Comp Precision (Wujiang) Co., Ltd.
 - ปี 2553-ปัจจุบัน • ประธานกรรมการบริหารและกรรมการ Cal-Comp Electronics (USA) Co., Ltd.
 - ปี 2554-ปัจจุบัน • ประธานกรรมการบริหารและกรรมการ Cal-Comp USA (Indiana) Co., Ltd.
 - ปี 2554-ปัจจุบัน • ประธานกรรมการบริหารและกรรมการ Cal-Comp USA (San Diego) Co., Ltd.
 - ปี 2554-ปัจจุบัน • ประธานกรรมการบริษัท Cal-Comp Electronics de México Co., S.A. de C.V.
 - ปี 2555-ปัจจุบัน • ประธานกรรมการบริษัท Cal-Comp Technology (Philippines), Inc.

- ปี 2555-ปัจจุบัน • กรรมการบริษัท Compal Electronics Inc.
- ปี 2556-ปัจจุบัน • ประธานกรรมการบริษัท XYZprinting, Inc.
- ปี 2557-ปัจจุบัน • ประธานกรรมการบริษัท Kinpo (Philippines) Inc.
- ปี 2557-ปัจจุบัน • กรรมการบริษัท PChome (Thailand) Co.,Ltd.
- ปี 2558-ปัจจุบัน • กรรมการบริษัท Dawning Leading Technology Inc.
- ปี 2558-ปัจจุบัน • กรรมการบริษัท Cal-Comp Holding (Brazil) S.A
- ปี 2558-ปัจจุบัน • กรรมการบริษัท Cal-Comp Industria De Semicondutores S.A.
- ปี 2558-ปัจจุบัน • ประธานกรรมการบริษัท XYZprinting (Thailand) Co.,Ltd.

จำนวนหลักทรัพย์ที่ถือครอง (ณ วันที่ 31 ธันวาคม 2558) :

นายเลิน ซื่อ หยง ถือหุ้น CCET จำนวน 19,399,459 หุ้น และภรรยาชื่อ นางซุย หยง ซวี ถือหุ้น CCET จำนวน 1,380,075 หุ้น นอกจากนี้ บุตรที่ยังไม่บรรลุนิติภาวะคือ ซุย ซิน หยี่ ถือ TDR จำนวน 32,571 หน่วยและเลิน เพย จี หยี่ ถือ TDR จำนวน 32,571 หน่วย

หลักสูตรการอบรมจากสมาคมส่งเสริมสถาบันกรรมการบริษัทไทย :

- ยังมีได้ผ่านการอบรมหลักสูตรของสมาคมส่งเสริมสถาบันกรรมการบริษัทไทย

นายควสิทธิ์ ใจกิจเจริญ

ตำแหน่ง : กรรมการผู้จัดการ

คุณวุฒิทางการศึกษา : ปริญญาโทสาขาบริหารธุรกิจ มหาวิทยาลัยแปซิฟิก เวสต์เทอร์น, ประเทศสหรัฐอเมริกา
ปริญญาตรี สาขาวิศวกรรม มหาวิทยาลัยพะเยา, ใต้หวัน

ประสบการณ์ทำงาน :

- ปี 2549-ปัจจุบัน • กรรมการและกรรมการผู้จัดการ บมจ. แคล-คอมพ์ อิเล็กทรอนิกส์ (ประเทศไทย)
- ปี 2552-ปัจจุบัน • กรรมการบริษัท Cal-Comp Optical Electronics (Suzhou) Co., Ltd.
- ปี 2552-ปัจจุบัน • กรรมการบริษัท Cal-Comp Electronics and Communications (Suzhou) Co., Ltd.
- ปี 2552-ปัจจุบัน • กรรมการบริษัท Cal-Comp Technology (Suzhou) Co., Ltd.
- ปี 2553-ปัจจุบัน • กรรมการและกรรมการผู้จัดการบริษัท Cal Comp (Malaysia) SDN. BHD.
- ปี 2553-ปัจจุบัน • กรรมการบริษัท Cal-Comp Precision (Singapore) Ltd.
- ปี 2553-ปัจจุบัน • กรรมการบริษัท Cal-Comp Precision (Malaysia) Sdn.Bhd.
- ปี 2554-ปัจจุบัน • กรรมการบริษัท Cal-Comp Electronics and Communications Co., Ltd.
- ปี 2555-ปัจจุบัน • กรรมการบริษัท Cal-Comp Precision (Thailand) Ltd.
- ปี 2555-ปัจจุบัน • กรรมการและกรรมการผู้จัดการบริษัท Cal-Comp Technology (Philippines), Inc.
- ปี 2556-ปัจจุบัน • กรรมการบริษัท XYZprinting, Inc.
- ปี 2558-ปัจจุบัน • กรรมการบริษัท Cal-Comp Holding (Brazil) S.A
- ปี 2558-ปัจจุบัน • กรรมการบริษัท Cal-Comp Industria De Semicondutores S.A.
- ปี 2558-ปัจจุบัน • กรรมการบริษัท XYZprinting (Thailand) Co.,Ltd.

จำนวนหลักทรัพย์ที่ถือครอง (ณ วันที่ 31 ธันวาคม 2558) : จำนวน 1,522,181 หุ้น

หลักสูตรการอบรมจากสมาคมส่งเสริมสถาบันกรรมการบริษัทไทย :

- ผ่านการอบรมหลักสูตร Director Certification Program (DCP) รุ่น 47/2547

นายชุย เช็ง เจีย

ตำแหน่ง : กรรมการ

คุณวุฒิทางการศึกษา : ปริญญาตรี สาขาวิศวกรรม มหาวิทยาลัยตันเจียง, ใต้หวัน

ประสบการณ์ทำงาน :

- ปี 2532-ปัจจุบัน • กรรมการ บมจ. แคล-คอมพ์ อิเล็กทรอนิกส์ (ประเทศไทย)
- ปี 2537-ปัจจุบัน • กรรมการบริษัท Kinpo Electronics, Inc.
- ปี 2537-ปัจจุบัน • ผู้ตรวจสอบ บริษัท Compal Electronics, Inc.
- ปี 2547-ปัจจุบัน • กรรมการ บริษัท Cal-Comp Electronics and Communications Co., Ltd.

จำนวนหลักทรัพย์ที่ถือครอง (ณ วันที่ 31 ธันวาคม 2558) : จำนวน 6,045,236 หุ้น

หลักสูตรการอบรมจากสมาคมส่งเสริมสถาบันกรรมการบริษัทไทย

- ยังมีได้ผ่านการอบรมหลักสูตรของสมาคมส่งเสริมสถาบันกรรมการบริษัทไทย

นายพัน หว เข็น

- ตำแหน่ง :** กรรมการ
- คุณวุฒิทางการศึกษา :** ปริญญาโท สาขาบริหารธุรกิจ มหาวิทยาลัยรอยัล ไรต์ส, แคนาดา
ปริญญาตรี สาขาวิศวกรรมไฟฟ้า มหาวิทยาลัยวิทยาศาสตร์และเทคโนโลยี ไซน่า (ไต้หวัน)
- ประสบการณ์ทำงาน :**
- ปี 2557-ปัจจุบัน • กรรมการบริษัท Electronics (USA) Co., Ltd.
 - ปี 2557-ปัจจุบัน • กรรมการบริษัท Cal-Comp USA (Indiana) Co., Ltd.
 - ปี 2557-ปัจจุบัน • กรรมการบริษัท Cal-Comp USA (San Diego) Co., Ltd.
 - ปี 2557-ปัจจุบัน • กรรมการบริษัท Cal-Comp Electronics de Mexico Co. SA de CV
 - ปี 2557-ปัจจุบัน • รองกรรมการผู้จัดการบริษัท Kinpo Electronics, Inc.
 - ปี 2558-ปัจจุบัน • กรรมการบริษัท Cal-Comp Precision (Thailand) Ltd.
 - ปี 2558-ปัจจุบัน • กรรมการบริษัท Cal-Comp Holding (Brazil) S.A
 - ปี 2558-ปัจจุบัน • กรรมการ บมจ. แคล-คอมพ์ อิเล็กทรอนิกส์ (ประเทศไทย)

จำนวนหลักทรัพย์ที่ถือครอง (ณ วันที่ 31 ธันวาคม 2558) : จำนวน 1,032,909 หุ้น

หลักสูตรการอบรมจากสมาคมส่งเสริมสถาบันกรรมการบริษัทไทย :

- ยังมีได้ผ่านการอบรมหลักสูตรของสมาคมส่งเสริมสถาบันกรรมการบริษัทไทย

นาย หวีง เกอ ชุ่น

- ตำแหน่ง :** กรรมการ
- คุณวุฒิทางการศึกษา :** ปริญญาตรี สาขาวิทยาศาสตร์และเทคโนโลยี มหาวิทยาลัยไซน่า
- ประสบการณ์ทำงาน :**
- ปี 2550-2551 • รองกรรมการผู้จัดการบริษัท Cal-Comp Electronics and Communications Co., Ltd
 - ปี 2552-2555 • รองกรรมการผู้จัดการบริษัท Kinpo Electronics, Inc.
 - ปี 2553-2558 • กรรมการบริษัท Cal-Comp Precision (Singapore) Ltd.
 - ปี 2554-2558 • กรรมการและกรรมการผู้จัดการบริษัท Dongguan Kaipo Co., Ltd.
 - ปี 2555-2558 • กรรมการและกรรมการผู้จัดการบริษัท Cal-Comp Precision (Wujiang) Ltd.
 - ปี 2555-2558 • กรรมการและกรรมการผู้จัดการบริษัท Cal-Comp Precision (Dongguan) Ltd.
 - ปี 2555-ปัจจุบัน • รองกรรมการผู้จัดการอาวุโสบริษัท Kinpo Electronics, Inc.
 - ปี 2556-2558 • กรรมการบริษัท Cal-Comp Precision (Malaysia) Sdn. Bhd.
 - ปี 2556-2558 • กรรมการบริษัท Cal-Comp Precision (Thailand) Ltd.
 - ปี 2556-ปัจจุบัน • กรรมการ บมจ. แคล-คอมพ์ อิเล็กทรอนิกส์ (ประเทศไทย)
 - ปี 2556-ปัจจุบัน • กรรมการบริษัท XYZprinting, Inc.

จำนวนหลักทรัพย์ที่ถือครอง (ณ วันที่ 31 ธันวาคม 2558) : จำนวน 543,636 หุ้น

หลักสูตรการอบรมจากสมาคมส่งเสริมสถาบันกรรมการบริษัทไทย :

- ยังมีได้ผ่านการอบรมหลักสูตรของสมาคมส่งเสริมสถาบันกรรมการบริษัทไทย

นายอลัน แคม

- ตำแหน่ง :** กรรมการอิสระและประธานคณะกรรมการตรวจสอบ
- คุณวุฒิทางการศึกษา :** ปริญญาโท สาขาบริหารธุรกิจ มหาวิทยาลัยเดนเวอร์ สหรัฐอเมริกา
ปริญญาตรี สาขาบริหารธุรกิจ มหาวิทยาลัยเดนเวอร์ สหรัฐอเมริกา
- ประสบการณ์ทำงาน :**
- ปี 2543-ปัจจุบัน • กรรมการอิสระและประธานคณะกรรมการตรวจสอบ บมจ. แคล-คอมพ์ อิเล็กทรอนิกส์ (ประเทศไทย)
 - ปี 2551-ปัจจุบัน • ประธานบริษัทลิเบอร์ตัส จำกัด
 - ปี 2555-ปัจจุบัน • กรรมการบริหารบริษัทหลักทรัพย์จัดการกองทุน กรุงศรี จำกัด
 - ปี 2556-ปัจจุบัน • กรรมการอิสระและประธานคณะกรรมการตรวจสอบบริษัท เมก้า ไลฟ์ไชนส์ จำกัด (มหาชน)
 - ปี 2556-ปัจจุบัน • กรรมการและประธานคณะกรรมการการลงทุนบริษัท นัมบาวัน ซูเปอร์ จำกัด พอร์ตมอร์สปี ประเทศปาปัวนิวกินี
 - ปี 2558-ปัจจุบัน • กรรมการบริษัท Cal-Comp Holding (Brazil) S.A

จำนวนหลักทรัพย์ที่ถือครอง (ณ วันที่ 31 ธันวาคม 2558) : -ไม่มี-

หลักสูตรการอบรมจากสมาคมส่งเสริมสถาบันกรรมการบริษัทไทย :

- ผ่านการอบรมหลักสูตร Director Certification Program (DCP) รุ่น 39/2547
- สมาชิกผู้ทรงคุณวุฒิอาวุโสและกรรมการอาชีพในทำเนียบ IOD
- เข้าร่วมการสัมมนาของสมาคมส่งเสริมสถาบันกรรมการบริษัทไทย “IOD-Corporate Social Responsibility” ในเดือนธันวาคม ปี 2549
- ผ่านการอบรมหลักสูตร Chartered Director Class (CDC) รุ่น 2/2551 ในเดือนตุลาคม 2551
- ผ่านการอบรมหลักสูตร Corporate Governance for Capital Market Intermediaries Class (CGI) รุ่น 0/2557 ในปี 2557

นายวิลเลียม แอว แมน เซว

ตำแหน่ง : กรรมการอิสระและกรรมการตรวจสอบ

คุณวุฒิทางการศึกษา :ปริญญาโทบริหารธุรกิจ สาขาการเงินและการตลาด มหาวิทยาลัยชิคาโก สหรัฐอเมริกา
ปริญญาตรีวิทยาศาสตร์ สาขาการเงิน มหาวิทยาลัยอินเดียนา สหรัฐอเมริกา

ประสบการณ์ทำงาน :

- ปี 2541-2553 • กรรมการผู้จัดการ บริษัท วิง-วาร์ แอ็ดไวซอรี (ประเทศไทย) จำกัด
- ปี 2542-ปัจจุบัน • กรรมการบริษัทกองทุนรวมบางกอกการ์เด็น
- ปี 2543-ปัจจุบัน • กรรมการอิสระและกรรมการตรวจสอบ บมจ. แคล-คอมพ์ อิเล็กทรอนิกส์ (ประเทศไทย)
- ปี 2543-ปัจจุบัน • กรรมการบริษัท ซีดีเรียลตี้ จำกัด
- ปี 2552-2555 • กรรมการบริษัทลิเบอร์ตัส จำกัด
- ปี 2553-ปัจจุบัน • ประธานกรรมการบริษัท ADVP Technology Limited

จำนวนหลักทรัพย์ที่ถือครอง (ณ วันที่ 31 ธันวาคม 2558) : -ไม่มี-

หลักสูตรการอบรมจากสมาคมส่งเสริมสถาบันกรรมการบริษัทไทย :

- ผ่านการอบรมหลักสูตร Director Accreditation Program (DAP) รุ่น 74/2551
- ผ่านการอบรมหลักสูตร Director Certification Program (DCP) รุ่น 112/2552

นายระตีกี จรรยาพูน

ตำแหน่ง : กรรมการอิสระและกรรมการตรวจสอบ

คุณวุฒิทางการศึกษา :ปริญญาโท นิติศาสตรมหาบัณฑิต มหาวิทยาลัยเคมบริดจ์, ประเทศอังกฤษ
ปริญญาโท นิติศาสตรมหาบัณฑิต (กฎหมายธุรกิจ) จุฬาลงกรณ์มหาวิทยาลัย
ประกาศนียบัตรกฎหมายสหรัฐอเมริกาและกฎหมายระหว่างประเทศ ดัลลัส, สหรัฐอเมริกา
ปริญญาตรี นิติศาสตรบัณฑิต (เกียรตินิยม) จุฬาลงกรณ์มหาวิทยาลัย

ประสบการณ์ทำงาน :

- ปี 2544 - 2546 • ที่ปรึกษากฎหมายอาวุโส บริษัท ลิงค์เลเทอร์ส (ประเทศไทย) จำกัด
- ปี 2546 - 2547 • ที่ปรึกษากฎหมายอาวุโส บริษัท ลอว์อัลลายแอนซ์ จำกัด
- ปี 2547 - 2549 • กรรมการ บริษัท ลอว์อัลลายแอนซ์ จำกัด
- ปี 2549 - ปัจจุบัน • กรรมการผู้จัดการ บริษัท ลอว์อัลลายแอนซ์ จำกัด
- ปี 2551 - ปัจจุบัน • กรรมการ บริษัทเขาคุนย่ ทังสแตน ไมนิ่ง จำกัด
- ปี 2551 - 2554 • กรรมการอิสระ บมจ. แคล-คอมพ์ อิเล็กทรอนิกส์ (ประเทศไทย)
- ปี 2552 - ปัจจุบัน • อาจารย์พิเศษ คณะนิติศาสตร์ จุฬาลงกรณ์มหาวิทยาลัย
- ปี 2553 - ปัจจุบัน • กรรมการบริหาร บริษัท ฮิลล์เครส ดีเวลลอปเม้นท์ (สมุย) จำกัด
- ปี 2554 - ปัจจุบัน • กรรมการบริหาร บริษัทฮิลล์เครส รีสอร์ท (สมุย) จำกัด
- ปี 2554 - ปัจจุบัน • กรรมการอิสระและกรรมการตรวจสอบ บมจ. แคล-คอมพ์ อิเล็กทรอนิกส์ (ประเทศไทย)
- ปี 2555- ปัจจุบัน • อาจารย์พิเศษ คณะบริหารธุรกิจ มหาวิทยาลัยเกษตรศาสตร์
- ปี 2556 - ปัจจุบัน • ผู้ตรวจสอบ บริษัท XYZprinting Inc., สาธารณรัฐจีน (ไต้หวัน)
- ปี 2557 - ปัจจุบัน • กรรมการบริหารบริษัทฮิลล์เครส แมนเนจเม้นท์ (สมุย) จำกัด
- ปี 2558 - ปัจจุบัน • กรรมการบริษัท Cal-Comp Holding (Brazil) S.A

จำนวนหลักทรัพย์ที่ถือครอง (ณ วันที่ 31 ธันวาคม 2558) : -ไม่มี-

หลักสูตรการอบรมจากสมาคมส่งเสริมสถาบันกรรมการบริษัทไทย :

- ผ่านการอบรมหลักสูตร Director Accreditation Program (DAP) รุ่น 73/2551

ข้อมูลทั่วไป

ข้อมูลทั่วไปของบริษัท

กลุ่มอุตสาหกรรมและหมวดอุตสาหกรรม	: เทคโนโลยี/ชิ้นส่วนอิเล็กทรอนิกส์
บริษัท	: บริษัท แคล-คอมพ์ อิเล็กทรอนิกส์ (ประเทศไทย) จำกัด (มหาชน)
ประกอบธุรกิจ	: ผลิตภัณฑ์อิเล็กทรอนิกส์ในรูปแบบของ Electronics Manufacturing Services (EMS) บริษัทฯ มีกลุ่มสินค้าหลัก 2 ประเภทคือ อุปกรณ์ประกอบคอมพิวเตอร์และ อุปกรณ์โทรคมนาคม
หลักทรัพย์	: SET: CCET TB (ตลาดหลักทรัพย์แห่งประเทศไทย) TWSE: 9105 TT (ตลาดหลักทรัพย์ไต้หวัน)
ที่อยู่	: เลขที่ 191/54, 191/57 ชั้น 18 อาคารซีทีไอทาวเวอร์ ถนนรัชดาภิเษก แขวงคลองเตย เขตคลองเตย จังหวัดกรุงเทพมหานคร 10110
เบอร์โทรศัพท์	: 02-261-5033-37, 02-661-9381-83
เบอร์โทรสาร	: 02-661-9396
โฮมเพจ	: http://www.calcomp.co.th
เลขทะเบียนบริษัท	: 0107543000023
ทุนจดทะเบียน	: 4,756,390,249 บาท
ทุนจดทะเบียนชำระแล้ว	: 4,552,093,575 บาท ณ วันที่ 31 ธันวาคม 2558
มูลค่าที่ตราไว้	: 1 บาท
นโยบายการจ่ายเงินปันผล	: ไม่น้อยกว่าร้อยละ 30 ของกำไรสุทธิของงบการเงินเฉพาะบริษัทในแต่ละงวดบัญชีหลังจากหัก สำรองตามกฎหมาย ซึ่งการจ่ายเงินปันผลดังกล่าว จะขึ้นอยู่กับกระแสเงินสด แผนการลงทุน เงื่อนไข และข้อกำหนดในสัญญาต่างๆ ที่บริษัทผูกพันอยู่ รวมถึงความจำเป็นและความเหมาะสม อื่นๆ ในอนาคต
ที่ตั้งโรงงานในประเทศไทย	: (1) โรงงานสมุทรสาคร 60 หมู่ 8 ถ.เศรษฐกิจ ต.คลองมะเดื่อ อ.กระทุ่มแบน จ.สมุทรสาคร 74110 ประเทศไทย (2) โรงงานเพชรบุรี 138 หมู่ 4 ถ.เพชรเกษม ต.สระพัง อ.เขาย้อย จ. เพชรบุรี 76140 ประเทศไทย (3) สำนักงานสาขาจังหวัดนครราชสีมา 44/4 หมู่ 9 ต. สูงเนิน อ.สูงเนิน จังหวัดนครราชสีมา 30170 ประเทศไทย (4) สำนักงานสาขาจังหวัดเพชรบุรี 91 หมู่ 4 ต. สระพัง อ.เขาย้อย จ. เพชรบุรี 76140 ประเทศไทย

หมายเหตุ : ผู้ลงทุนสามารถศึกษาข้อมูลของบริษัทที่ออกหลักทรัพย์เพิ่มเติมได้จากแบบแสดงรายการข้อมูลประจำปี (แบบ 56-1) ของบริษัทที่
แสดงไว้ใน www.sec.or.th

โครงสร้างผู้ถือหุ้น

รายชื่อกลุ่มผู้ถือหุ้นรายใหญ่ 10 รายแรก ณ วันที่ 31 ธันวาคม 2558

รายชื่อผู้ถือหุ้นรายใหญ่	ประเภทธุรกิจ	จำนวนหุ้น	%
1. Kinpo Electronics, Inc. ⁽¹⁾	ผลิตและจำหน่ายผลิตภัณฑ์อิเล็กทรอนิกส์	1,839,526,249	40.41
2. Far Eastern International Bank ⁽²⁾	Depository ของ TDR	839,284,153	18.44
3. Kingbolt International (Singapore) Pte. Ltd. ⁽¹⁾	-	300,788,019	6.61
4. Compal Electronics, Inc. ⁽³⁾	-	239,630,886	5.26
5. Mr. Chern Kuan-Jan	-	191,114,912	4.20
6. Mr. Vithit Pongpirodom	-	151,901,087	3.34
7. Thai NVDR Company Limited.	-	147,640,122	3.24
8. Mrs. Charassri Pongpirodom	-	54,925,000	1.21
9. KGI ASIA Limited.	-	40,472,841	0.89
10. East Fourteen Limited-Dimensional Emer MKTS Value FD	-	32,780,414	0.72
รวม		3,838,063,683	84.31

หมายเหตุ : ⁽¹⁾ กลุ่ม Kinpo ประกอบไปด้วย บริษัท Kinpo Electronics, Inc. และบริษัท Kingbolt International (Singapore) Pte., Ltd. โดยถือหุ้นรวมกันทั้งสิ้น 2,140,314,268 หุ้น หรือคิดเป็นร้อยละ 47.02

⁽²⁾ เป็นผู้ดูแลและเก็บรักษาหุ้นอ้างอิงของ Taiwan Depository Receipts (TDR) หรือ (Depository ของ TDR)

⁽³⁾ ณ วันที่ 31 ธันวาคม 2558 Compal Electronics Inc. ได้ถือหุ้นจำนวนดังกล่าวผ่าน KGI Asia Limited.

โครงสร้างเงินลงทุน

หลักทรัพย์ของบริษัทฯ

1. หุ้ณสามัญ

ทุนจดทะเบียน ทุนที่ออกชำระแล้ว ณ วันที่ 31 ธันวาคม 2558

ทุนจดทะเบียน: 4,756,390,249 บาท ประกอบด้วยหุ้นสามัญ 4,756,390,249 หุ้น มูลค่าที่ตราไว้หุ้นละ 1 บาท

ทุนที่ออกและชำระแล้ว: 4,552,093,575 บาท ประกอบด้วยหุ้นสามัญ 4,552,093,575 หุ้น มูลค่าที่ตราไว้หุ้นละ 1 บาท

2. Taiwan Depository Receipts (TDR)

Taiwan Depository Receipts (TDR) หรือใบแสดงสิทธิในผลประโยชน์ที่เกิดจากหุ้นสามัญของบริษัท แคล-คอมพ์ อิเล็กทรอนิกส์ (ประเทศไทย) จำกัด (มหาชน) ต่อประชาชนในประเทศไต้หวัน ณ วันที่ 31 ธันวาคม 2558 มีจำนวนทั้งสิ้น 839,284,153 หน่วย หรือคิดเป็นร้อยละ 18.44 ของทุนชำระแล้ว โดย TDR ได้จดทะเบียนซื้อขายในตลาดหลักทรัพย์แห่งประเทศไทย โดยใช้ชื่อย่อหลักทรัพย์ 9105.TT ทั้งนี้ TDR ดังกล่าวมี Far Eastern International Bank เป็นผู้ดูแลและเก็บรักษาหุ้นอ้างอิง โดยมีอัตราไถ่ถอน เท่ากับ 1 ใบสำคัญแสดงสิทธิต่อ 1 หุ้นอ้างอิง สิทธิในการไถ่ถอนดังกล่าวนี้สามารถใช้สิทธิได้ทุกวันโดยไม่มีการกำหนดวันหมดอายุ และมีสิทธิของผู้ถือใบแสดงสิทธิเทียบเท่าสิทธิของผู้ถือหุ้นสามัญ ซึ่งได้แก่ สิทธิในการเข้าร่วมประชุม สิทธิในการออกเสียงลงคะแนน สิทธิในเงินปันผล และสิทธิการซื้อหุ้นเพิ่มทุน ผ่านทางผู้ดูแลและเก็บรักษาหุ้นอ้างอิง ทั้งนี้ ณ สิ้น 31 ธันวาคม 2558 ไม่มีผู้ถือ TDR ใช้สิทธิไถ่ถอน TDR

3. ใบสำคัญแสดงสิทธิที่จะซื้อหุ้นสามัญ (Warrant)

CCET-WA

บริษัทฯ ได้จัดสรรใบสำคัญแสดงสิทธิที่จะซื้อหุ้นสามัญให้กับพนักงาน (ESOP) โดยการออกใบสำคัญแสดงสิทธิจำนวน 200,000,000 หน่วย อายุ 3 ปี ให้กับพนักงานที่ได้รับการคัดเลือกของบริษัทฯ และบริษัทย่อยตั้งแต่วันที่ 2 เมษายน 2555 ภายใต้ตัวย่อ CCET-WA ทั้งนี้ใบสำคัญแสดงสิทธิสามารถใช้สิทธิได้ทุกวันทั้ง 10 ของทุกๆ 3 เดือนหลังการใช้สิทธิครั้งแรกตลอดอายุ 3 ปีของใบสำคัญแสดงสิทธิ ทั้งนี้การใช้สิทธิครั้งแรกคือวันที่ 2 เมษายน 2556 และการใช้สิทธิวันสุดท้ายคือวันที่ 2 เมษายน 2558

ในวันที่ 2 เมษายน 2558 (วันใช้สิทธิครั้งสุดท้าย) ผู้ถือใบสำคัญแสดงสิทธิ (CCET-WA) 109,153,950 หน่วย และซื้อหุ้นสามัญทั้งหมดเป็นจำนวน 113,167,228 หุ้น ผู้ถือใบสำคัญแสดงสิทธิ (CCET-WA) ที่หมดอายุและผู้ถือใบสำคัญแสดงสิทธิที่ยังไม่ได้ใช้สิทธิจำนวน 90,846,050 หน่วย

CCET-WB

บริษัทฯ ได้จัดสรรใบสำคัญแสดงสิทธิที่จะซื้อหุ้นสามัญให้กับพนักงาน (ESOP) โดยการออกใบสำคัญแสดงสิทธิจำนวน 200,000,000 หน่วย อายุ 3 ปี ให้กับพนักงานที่ได้รับการคัดเลือกของบริษัทฯ และบริษัทย่อยตั้งแต่วันที่ 2 กรกฎาคม 2558 ภายใต้ตัวย่อ CCET-WB ทั้งนี้ใบสำคัญแสดงสิทธิสามารถใช้สิทธิได้ทุกวันทั้ง 10 ของทุกๆ 3 เดือนหลังการใช้สิทธิครั้งแรกตลอดอายุ 3 ปีของใบสำคัญแสดงสิทธิ ทั้งนี้การใช้สิทธิครั้งแรกจะเป็นวันที่ 2 กรกฎาคม 2559

4. เอ็นวีดีอาร์ (NVDR)

เอ็นวีดีอาร์ (NVDR) ออกโดย บริษัท แคล-คอมพ์ อิเล็กทรอนิกส์ (ประเทศไทย) จำกัด (มหาชน) ณ วันที่ 31 ธันวาคม 2558 มีหุ้นบริษัทฯ เป็นหลักทรัพย์อ้างอิงจำนวน 147,640,122 หน่วยหรือคิดเป็นร้อยละ 3.24 ของทุนที่ออกและเรียกชำระแล้วของบริษัทฯ ซึ่งผู้ถือ NVDR ดังกล่าวแม้จะได้รับประโยชน์ของหุ้นของบริษัทฯ ที่นำไปอ้างอิงทุกประการ แต่จะไม่สามารถใช้สิทธิออกเสียงในการประชุมผู้ถือหุ้น ยกเว้นกรณีออกเสียงเพื่อลงมติเกี่ยวกับการเพิกถอนหุ้นออกจากตลาดหลักทรัพย์ ดังนั้นหากมีการนำหุ้นของบริษัทฯ ออก NVDR จำนวนหุ้นที่มีสิทธิออกเสียงก็จะลดลง ซึ่งส่งผลให้สิทธิในการออกเสียงของผู้ถือหุ้นรายอื่นเพิ่มขึ้น ถึงแม้ว่า จำนวนหุ้นของบริษัทฯ ที่นำไปออก NVDR จะมีสัดส่วนค่อนข้างน้อย แต่อาจมีการเปลี่ยนแปลงซึ่งบริษัทฯ ไม่สามารถควบคุมได้

ธุรกิจของบริษัทฯ ลงทุน

รายชื่อนิติบุคคลที่บริษัทฯ เข้าลงทุนมากกว่าร้อยละ 10 มีรายชื่อดังต่อไปนี้

(1) Cal-Comp Optical Electronics (Suzhou) Company Limited

Cal-Comp Optical Electronics (Suzhou) Company Limited มีทุนจดทะเบียนชำระแล้ว 68.48 ล้านดอลลาร์สหรัฐ โดยประกอบธุรกิจผู้ผลิตและจัดจำหน่ายผลิตภัณฑ์อิเล็กทรอนิกส์ ซึ่งผลิตสินค้าในกลุ่มอุปกรณ์คอมพิวเตอร์ และประกอบกิจการอยู่ในประเทศสาธารณรัฐประชาชนจีน บริษัทฯ ถือหุ้นร้อยละ 100 ของทุนชำระแล้ว สำนักงานตั้งอยู่ที่ 2288, Jiangxing East Road, Wujiang Economic Development Zone, Jiangsu, China.

(2) Cal-Comp Electronics and Communications (Suzhou) Co., Ltd.

Cal-Comp Electronics and Communications (Suzhou) Co., Ltd. มีทุนจดทะเบียนชำระแล้ว 35 ล้านดอลลาร์สหรัฐ โดยประกอบธุรกิจผู้ผลิตและจัดจำหน่ายผลิตภัณฑ์อิเล็กทรอนิกส์ ซึ่งผลิตสินค้าในกลุ่มอุปกรณ์คอมพิวเตอร์และโทรคมนาคม และประกอบกิจการอยู่ในประเทศสาธารณรัฐประชาชนจีน บริษัทฯ ถือหุ้นร้อยละ 100 ของทุนชำระแล้ว สำนักงานตั้งอยู่ที่ Wujiang Export Processing Zone, No.688, Pangjin Road, Wujiang Economic Development Zone, Jiangsu Province, China.

(3) Cal-Comp Technology (Suzhou) Co., Ltd.

Cal-Comp Technology (Suzhou) Co., Ltd. มีทุนจดทะเบียนชำระแล้ว 10 ล้านดอลลาร์สหรัฐ โดยประกอบธุรกิจผู้ผลิตและจัดจำหน่ายผลิตภัณฑ์อิเล็กทรอนิกส์ ซึ่งผลิตสินค้าในกลุ่มอุปกรณ์คอมพิวเตอร์ และประกอบกิจการอยู่ในประเทศสาธารณรัฐประชาชนจีน บริษัทฯ ถือหุ้นร้อยละ 100 ของทุนชำระแล้ว สำนักงานตั้งอยู่ที่ Genway Factory, No.288, Shengpu Road, Export Processing Zone B, Suzhou Industrial Park, Jiangsu Province, China.

(4) Cal-Comp Electronics and Communications Co., Ltd.

Cal-Comp Electronics and Communications Co., Ltd. มีทุนจดทะเบียนชำระแล้ว 69.92 ล้านดอลลาร์ไต้หวัน ประกอบกิจการอยู่ในประเทศไต้หวัน โดยเป็นศูนย์กลางด้านการวิจัยและพัฒนาผลิตภัณฑ์ การตลาด จัดซื้อ การเงินและการวางแผนธุรกิจ บริษัทฯ ถือหุ้นร้อยละ 100 ของทุนจดทะเบียนชำระแล้ว สำนักงานตั้งอยู่ที่ 3F., No.99. Sec.5, Nanjing E. Rd., Songshan District, Taipei City 105 Taiwan, R.O.C.

(5) Logistar International Holding Company Limited

Logistar International Holding มีทุนจดทะเบียนชำระแล้ว 30.05 ล้านดอลลาร์สหรัฐ โดยประกอบธุรกิจโฮลดิ้งส์ เพื่อรองรับการลงทุนในต่างประเทศ และเพื่อเพิ่มศักยภาพในการดำเนินงานของบริษัทฯ รวมทั้งยังเป็นผู้แทนจำหน่ายสินค้าของบริษัทฯ ด้วย Logistar International Holding บริษัทฯ ถือหุ้นร้อยละ 100 ของทุนชำระแล้ว มีที่ตั้งอยู่ที่ Palm Grove House, P.O. Box 438, Road Town, Tortola, British Virgin Islands

(6) Cal Comp (Malaysia) SDN. BHD.

Cal Comp (Malaysia) SDN. BHD. มีทุนจดทะเบียนชำระแล้ว 28.04 ล้านมาเลเซียริงกิต ประกอบธุรกิจผู้ผลิตและจัดจำหน่ายผลิตภัณฑ์อิเล็กทรอนิกส์ที่ประเทศมาเลเซีย บริษัทฯ ถือหุ้นโดยตรงอยู่ร้อยละ 100 ของทุนชำระแล้ว มีสำนักงานตั้งอยู่ที่ PTD37435 & PTD37436, Jalan Perindustrian 3, Kawasan Perindustrian Fasa 2, 81400 Senai, Johor, Malaysia

(7) Cal-Comp Electronics (USA) Co., Ltd.

Cal-Comp Electronics (USA) Co., Ltd. มีทุนจดทะเบียนชำระแล้ว 59.82 ล้านดอลลาร์สหรัฐ โดยประกอบธุรกิจโฮลดิ้งส์ บริษัทฯ ถือหุ้นโดยตรงอยู่ร้อยละ 100 ของทุนชำระแล้ว มีสำนักงานตั้งอยู่ที่ 9877 Waples Street San Diego USA

(8) Cal-Comp USA (San Diego), Inc.

Cal-Comp USA (San Diego), Inc. มีทุนจดทะเบียนชำระแล้ว 0.86 ล้านดอลลาร์สหรัฐ โดยประกอบธุรกิจเป็นผู้ผลิตและจัดจำหน่ายชิ้นส่วน PCB และส่วนประกอบ อยู่ในประเทศสหรัฐอเมริกา บริษัทฯ ถือหุ้นทางอ้อมผ่าน Cal-Comp Electronics (USA) Co., Ltd. ร้อยละ 100 ของทุนชำระแล้ว มีสำนักงานตั้งอยู่ที่ 9877 Waples Street San Diego, CA, USA

(9) Cal-Comp USA (Indiana), Inc.

Cal-Comp USA (Indiana), Inc. มีทุนจดทะเบียนชำระแล้ว 5.4 ล้านดอลลาร์สหรัฐ โดยประกอบธุรกิจเป็นผู้ผลิตและจัดจำหน่ายชิ้นส่วน PCB และส่วนประกอบ อยู่ในประเทศสหรัฐอเมริกา บริษัทฯ ถือหุ้นทางอ้อมผ่าน Cal-Comp Electronics (USA) Co., Ltd. ร้อยละ 100 ของทุนชำระแล้ว มีสำนักงานตั้งอยู่ที่ 1 Technology Way, Logansport, IN, USA

(10) Cal-Comp Precision (Singapore) Ltd.

Cal-Comp Precision (Singapore) Ltd. มีทุนจดทะเบียนชำระแล้ว 47.05 ล้านดอลลาร์สิงคโปร์ โดยประกอบธุรกิจเกี่ยวกับการผลิตแม่พิมพ์หัวฉีดแบบพลาสติกอยู่ในประเทศสิงคโปร์ บริษัทฯ ถือหุ้นร้อยละ 100 ของทุนชำระแล้ว สำนักงานตั้งอยู่ที่ 19 Changi South Street 1, Changi South Industrial Estate Singapore 486779

(11) Cal-Comp Precision (Thailand) Limited

Cal-Comp Precision (Thailand) Limited มีทุนจดทะเบียน 1,676 ล้านบาท ประกอบธุรกิจอยู่ในประเทศไทย โดยผลิตแม่พิมพ์และชิ้นส่วนพลาสติก บริษัทฯ ถือหุ้นร้อยละ 100 ของทุนชำระแล้ว สำนักงานตั้งอยู่ที่ 4 หมู่ที่ 8 ถนนเศรษฐกิจ ตำบลคลองมะเดื่อ อำเภอกะทู้มบง จังหวัดสมุทรสาคร 74110

(12) Avaplas Precision Plastics (Shanghai) Co., Ltd.

Avaplas Precision Plastics (Shanghai) Co., Ltd. มีทุนจดทะเบียน 983,100 เหรียญสหรัฐประกอบธุรกิจผลิตแม่พิมพ์และชิ้นส่วนพลาสติกอยู่ในประเทศจีน โดยบริษัทฯ ถือหุ้นทางอ้อมผ่าน Cal-Comp Precision (Thailand) Ltd. ร้อยละ 100 ของทุนชำระแล้ว มีที่ตั้งอยู่ที่ 273#57 De Bao Road, Wei Guo Qiao Free Trade Zone, Shanghai 200131 China

(13) Cal-Comp Precision (Malaysia) Sdn. Bhd

Cal-Comp Precision (Malaysia) Sdn. Bhd. มีทุนจดทะเบียน 11.97 ล้านริงกิต ประกอบธุรกิจผลิตแม่พิมพ์และชิ้นส่วนพลาสติกอยู่ในประเทศมาเลเซีย โดยบริษัทฯ ถือหุ้นทางอ้อมผ่าน Cal-Comp Precision (Thailand) Ltd. ร้อยละ 100 ของทุนชำระแล้ว มีที่ตั้งอยู่ที่ PTD 37435 & PTD 37436, Jalan Perindustrian 3, Kawasan Perindustrian Fasa 2, 81400 Senai, Johor, Malaysia

(14) Cal-Comp Precision (Dongguan) Co., Ltd.

Cal-Comp Precision (Dongguan) Co., Ltd. มีทุนจดทะเบียน 7.2 ล้านดอลลาร์สหรัฐ ประกอบธุรกิจผลิตแม่พิมพ์และชิ้นส่วนพลาสติกอยู่ในประเทศจีน โดยบริษัทฯ จะถือหุ้นทางอ้อมผ่าน Cal-Comp Precision (Thailand) Ltd. ร้อยละ 100 ของทุนชำระแล้ว มีที่ตั้งอยู่ที่ No. 417 Bldg 5, Zhenan Central Road, Shatou Village, Changan Town, Dongguan City, Guangdong, China.

(15) Cal-Comp Precision (Wujiang) Co., Ltd.

Cal-Comp Precision (Wujiang) Co., Ltd. มีทุนจดทะเบียน 5 ล้านดอลลาร์สหรัฐ ประกอบธุรกิจผลิตแม่พิมพ์และชิ้นส่วนพลาสติกอยู่ในประเทศจีน โดยบริษัทฯ จะถือหุ้นทางอ้อมผ่าน Cal-Comp Precision (Thailand) Ltd. ร้อยละ 100 ของทุนชำระแล้ว มีที่ตั้งอยู่ที่ 2288, Jiangxing East Road, Wujiang Economic Development Zone, Jiangsu, China

(16) Cal-Comp Industria e Comercio de Eletronicos e Informatica Ltda

Cal-Comp Industria e Comercio de Eletronicos e Informatica Ltda มีทุนจดทะเบียน 68.57 ล้านบาทชิลเรียล ประกอบธุรกิจผลิตสินค้าอิเล็กทรอนิกส์ในประเทศบราซิล โดยบริษัทฯ จะถือหุ้นทั้งทางตรงและทางอ้อมผ่านบริษัท Cal-Comp Holding (Brasil) S.A อยู่ร้อยละ 100 ของทุนชำระแล้ว มีที่ตั้งอยู่ที่ AV. Torquato Tapajos 7503, Galpao 1, Bairro Taruma, Manaus AM, Brazil CEP 69041-025

(17) Cal-Comp Electronics de Mexico Co.SA de CV

Cal-Comp Electronics de Mexico Co.SA de CV มีทุนจดทะเบียน 67.28 ล้านดอลลาร์สหรัฐ ประกอบธุรกิจผลิตสินค้าอิเล็กทรอนิกส์ในประเทศเม็กซิโก โดยบริษัทถือหุ้นร้อยละ 100 ของทุนชำระแล้ว มีที่ตั้งอยู่ที่ De Los Encinos 1080 Sin Number Paque Industrial Villa Florida Tamaulipas 88730

(18) Cal-Comp Technology (Philippines), Inc.

Cal-Comp Technology (Philippines), Inc. มีทุนจดทะเบียน 215 ล้านเปโซฟิลิปปินส์ ประกอบธุรกิจผลิตสินค้าอิเล็กทรอนิกส์ในประเทศฟิลิปปินส์โดยบริษัทถือหุ้นร้อยละ 100 ของทุนชำระแล้ว มีที่ตั้งอยู่ที่ No. 2 River Valley Road (Lot C3-13) Carmelray Industrial Park II Brgy. Punta, Calamba City, Laguna 4027, Philippines.

(19) A-Ten Technology Co., Ltd.

A-Ten Technology Co., Ltd. มีทุนจดทะเบียนชำระแล้ว 30 ล้านดอลลาร์ไต้หวันโดยประกอบธุรกิจด้านการวิจัยพัฒนาผลิตภัณฑ์และจัดจำหน่ายสินค้าโทรคมนาคม เช่นโทรศัพท์เคลื่อนที่ เป็นต้น บริษัท ถือหุ้นทางอ้อมโดยถือหุ้นผ่าน Logistar International Holding Company Limited ร้อยละ 34.33 ของทุนชำระแล้ว สำนักงานตั้งอยู่ที่ 4F., No.442, Sec. 2, Jhongshan Rd., Jhonghe Dist, New Taipei City 235, Taiwan (R.O.C.)

(20) Daviscomms (S) Pte Ltd.

Daviscomms(S)Pte Ltd. จัดตั้งอยู่ในประเทศสิงคโปร์ มีทุนจดทะเบียนชำระแล้ว 2,194,343 เหรียญสหรัฐ ประกอบธุรกิจออกแบบ ผลิตและจำหน่ายสินค้าในกลุ่มโทรคมนาคม บริษัท ถือหุ้นทางอ้อมโดยผ่าน Cal-Comp Precision (Singapore) Ltd. ร้อยละ 20 ของทุนชำระแล้ว สำนักงานตั้งอยู่ที่ Block 70, Ubi Crescent, Ubi Techpark, #01-07, Singapore 408570

(21) Metal Component Engineering Limited ("MCE")

Metal Component Engineering Limited เป็นบริษัทจดทะเบียนในตลาดหลักทรัพย์สิงคโปร์ (SGX-ST) มีทุนจดทะเบียนชำระแล้ว 374.12 ล้านดอลลาร์สิงคโปร์ โดยประกอบธุรกิจอยู่ในประเทศสิงคโปร์ บริษัท เข้าลงทุนใน MCE เพื่อเพิ่มความสามารถในการบริหารจัดการและการรวมตัวในแนวตั้ง (vertical integration) ของบริษัท บริษัท ถือหุ้นร้อยละ 11.31 ของทุนชำระแล้ว สำนักงานตั้งอยู่ที่ 10, Ang Mo Kio Street 65, Techpoint, #04-02, Singapore 569059

(22) Kinpo Group Management Service Co., Ltd

Kinpo Group Management Service Co.,Ltd. มีทุนจดทะเบียนชำระแล้ว 8 ล้านดอลลาร์ไต้หวัน ซึ่งเป็นบริษัทที่ดำเนินงานเกี่ยวกับรับให้คำปรึกษา บริษัท ถือหุ้นทางอ้อมโดยผ่าน Cal-Comp Electronics and Communications Company Limited ร้อยละ 12.50 ของทุนชำระแล้ว มีที่ตั้งอยู่ที่ 10F., No. 99, Sec. 5, Nanjing E. Rd., Songshan District, Taipei City 105, Taiwan R.O.C.

(23) XYZprinting, Inc.

XYZprinting, Inc. มีทุนจดทะเบียนชำระแล้ว 600 ล้านดอลลาร์ไต้หวัน ประกอบธุรกิจจัดจำหน่ายและให้บริการ สินค้าเครื่องพิมพ์สามมิติ บริษัท ถือหุ้นร้อยละ 44.74% ของทุนชำระแล้ว สำนักงานตั้งอยู่ที่ 10F., No.99, Sec.5, Nanjing E. Rd., Songshan District, Taipei City 105, Taiwan R.O.C.

(24) Cal-Comp Holding (Brasil) S.A.

Cal-Comp Holding (Brasil) S.A.มีทุนจดทะเบียนชำระแล้ว 165.7 ล้านบาทบราซิล ซึ่งเป็นการโอนมาจาก Cal-Comp Industria e Comercio de Eletronicos e Informatica Ltda in Brazil บริษัท ถือหุ้นร้อยละ 99.99 ของทุนชำระแล้ว สำนักงานตั้งอยู่ที่ Rua Minas de Prata, 30, 16° andar, cj. 162 (altura da Av. Juscelino Kubitschek, 1700) Vila Olimpica, Sao Paulo Brazil CEP.: 04552-080

(25) Cal-Comp Industria de Semicondutores S.A.

Cal-Comp Industria de Semicondutores S.A. มีทุนจดทะเบียนชำระแล้ว 13.27 ล้านบาท วัตถุประสงค์ของการลงทุนคือ เป็นการขยายสายผลิตภัณฑ์ของกลุ่มผลิตภัณฑ์เซมิคอนดักเตอร์ในบราซิล บริษัทฯ ถือหุ้นทางอ้อมร้อยละ 99.99 ของทุนชำระแล้วผ่าน Cal-Comp Holding (Brasil) S.A. สำนักงานตั้งอยู่ Avenida Torquato Tapajos N.7503, Galpao 2, Modulo19-Parte, Bairro Taruma, Manaus AM, Brazil CEP.: 69041-025

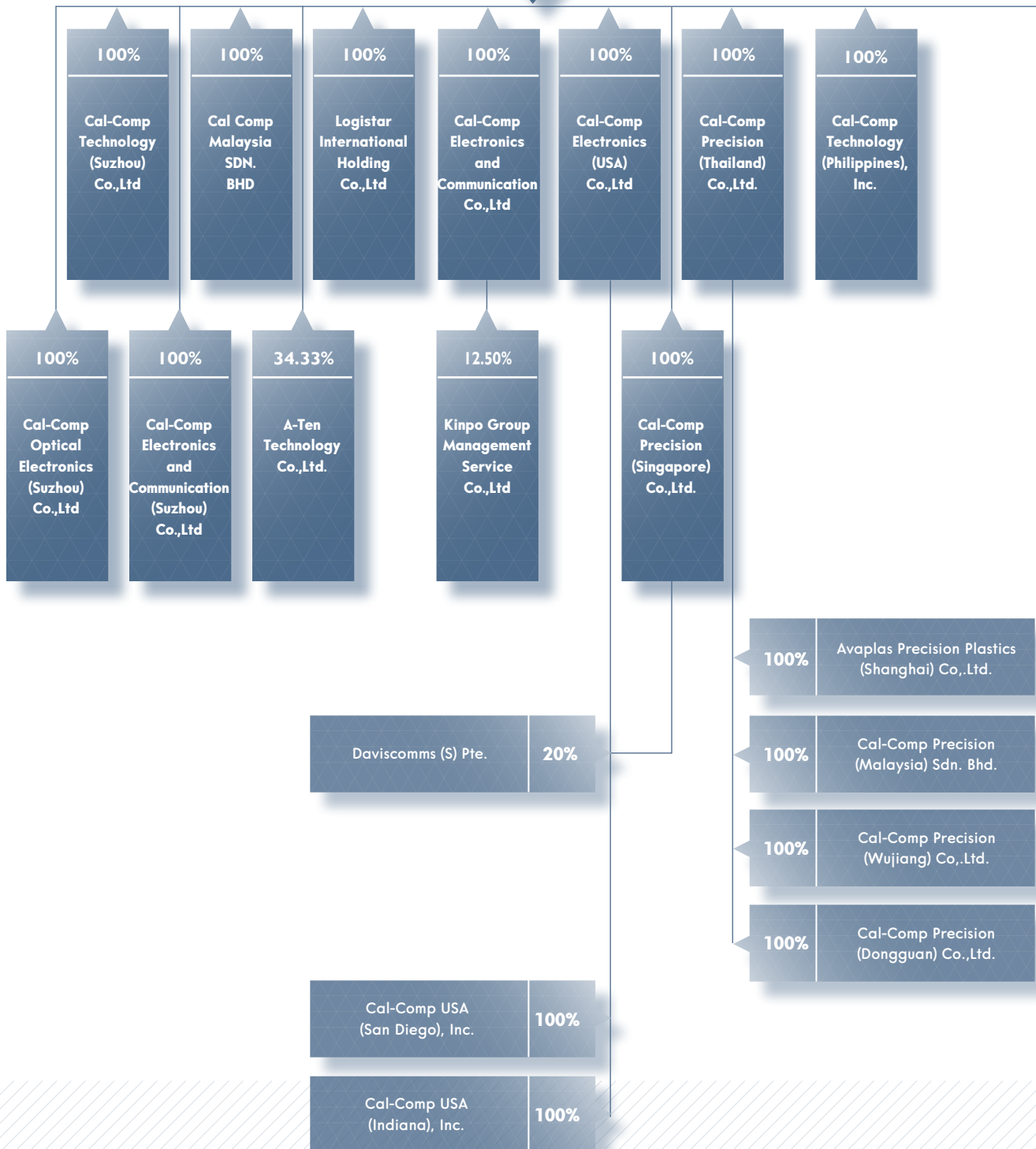
(26) PChome (Thailand) Co.,Ltd.

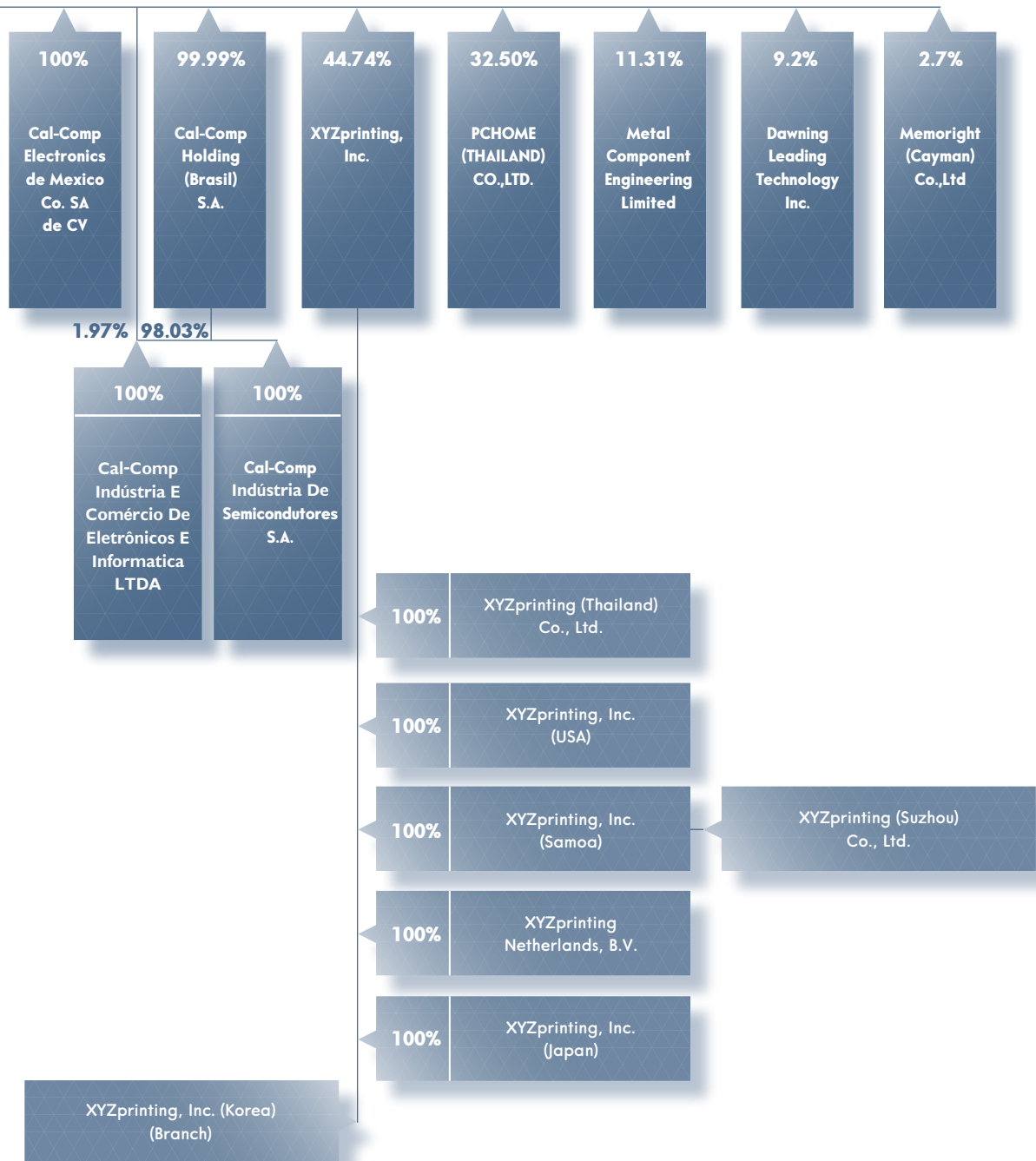
PChome (Thailand) Co.,Ltd. มีทุนจดทะเบียนชำระแล้ว 100 ล้านบาท ประกอบธุรกิจจัดจำหน่ายและให้บริการสินค้าพาณิชย์ อิเล็กทรอนิกส์ บริษัทฯ ถือหุ้นร้อยละ 32.5 ของทุนชำระแล้ว สำนักงานตั้งอยู่ที่ 191/54, 191/57, ชั้น18 อาคารซีทีไอ ทาวเวอร์ ถนนรัชดาภิเษก คลองเตย กรุงเทพมหานคร 10110

โครงสร้างการถือหุ้นของบริษัทในกลุ่ม

ณ วันที่ 31 ธันวาคม 2558

บริษัท แคล-คอมพ์ อิเล็กทรอนิกส์ (ประเทศไทย) จำกัด (มหาชน)





นโยบายด้านการลงทุนและสิทธิประโยชน์ที่จะได้รับจากการลงทุนในบริษัทร่วมและบริษัทอื่นๆ

การลงทุนในบริษัทย่อย บริษัทร่วมหรือบริษัทอื่นๆ บริษัทฯ จะพิจารณาถึงความเหมาะสมในการสร้างรายได้ หรือผลประโยชน์ที่บริษัทฯ จะได้รับเป็นสำคัญในปัจจุบัน บริษัทฯ มีนโยบายที่จะขยายฐานธุรกิจไปสู่ธุรกิจโทรคมนาคม และคอมพิวเตอร์ บริษัทฯ จึงดำเนินการพัฒนาและขยายธุรกิจโดยการลงทุนในบริษัทย่อย บริษัทร่วม บริษัทฯ ได้จัดตั้งโรงงานในประเทศจีนตั้งแต่ปี 2546 สร้างโรงงานเพิ่มเติมในประเทศมาเลเซีย และลงทุนในบริษัททั้งในสิงคโปร์ สหรัฐอเมริกา บราซิล เม็กซิโกและฟิลิปปินส์ในระหว่างปี 2553-2558 เพื่อสร้างฐานการผลิตที่มีต้นทุนต่ำให้บริษัทฯ และข้อได้เปรียบในการแข่งขันและตอบสนองความต้องการของลูกค้า อีกทั้งทั้งพัฒนาโครงสร้างของบริษัทแบบบูรณาการ เพื่อให้บริษัทฯ สามารถขยายฐานลูกค้าและการผลิตในตลาด EMS ระดับโลกได้

บุคคลอ้างอิงอื่นๆ

นายทะเบียนหุ้นสามัญและใบสำคัญแสดงสิทธิที่จะซื้อหุ้นสามัญของบริษัทฯ

บริษัท ศูนย์รับฝากหลักทรัพย์ (ประเทศไทย) จำกัด
93 อาคารตลาดหลักทรัพย์แห่งประเทศไทย
ถนนรัชดาภิเษก ดินแดง กรุงเทพฯ 10400
โทรศัพท์ (662) 009-9000
โทรสาร (662) 009-9991

นายทะเบียน TDR

ฟาสเทิร์ธ อินเตอร์เนชั่นแนล แบงค์
เลขที่ 207 ชั้น 20 ถนนตุนฮั่วใต้ เขตต้าอัน นครไทเป สาธารณรัฐจีน ไต้หวัน
โทรศัพท์ 886-2-2312-3636
โทรสาร 886-2-2388-8278

ผู้สอบบัญชี

นางสาว สุมณา พันธุ์พงษ์สานนท์
ผู้สอบบัญชีรับอนุญาต เลขทะเบียน 5872
บริษัท สำนักงาน อีวาย จำกัด
เลขที่ 193/136-137 อาคารสำนักงานเลอริชดา คอมเพล็กซ์
ถนนรัชดาภิเษก แขวงคลองเตย เขตคลองเตย กรุงเทพมหานคร 10110
โทรศัพท์ (662) 264-0777
โทรสาร (662) 264-0789-90

ลักษณะการประกอบธุรกิจ

บริษัท แคล-คอมพ์ อิเล็กทรอนิกส์ (ประเทศไทย) จำกัด (มหาชน) (“บริษัทฯ”) ก่อตั้งด้วยทุนจดทะเบียนเริ่มแรก 125 ล้านบาท เมื่อวันที่ 4 ธันวาคม 2532 เพื่อผลิตและส่งออกผลิตภัณฑ์สำเร็จรูปและอุปกรณ์ประเภทอิเล็กทรอนิกส์ (Electronics Manufacturing Services: EMS) ปัจจุบัน บริษัทฯ มีทุนจดทะเบียน 4,756,390,249 บาท และมีทุนชำระแล้วทั้งสิ้น 4,552,093,575 บาท

บริษัทฯ ประกอบธุรกิจผลิต Electronics Manufacturing Services (EMS) ผลิตภัณฑ์อิเล็กทรอนิกส์ให้กับเจ้าของผลิตภัณฑ์ชั้นนำของโลกหลายบริษัท เช่น Western Digital, Seagate, Hitachi, Toshiba, Verbatim, Advance Digital Broadcast, Technicolor, Pace, Hewlett Packard, Konica Minolta, Ricoh, Panasonic, Lexmak, Sharp, Nikon และอื่นๆ เป็นต้น ผลิตภัณฑ์อิเล็กทรอนิกส์ที่บริษัทฯ ผลิต สามารถแบ่งออกได้เป็น 2 ประเภทหลัก ได้แก่

- อุปกรณ์คอมพิวเตอร์ ได้แก่ เครื่องพิมพ์ชนิดพ่นหมึก เครื่องพิมพ์ชนิดเลเซอร์ เครื่องพิมพ์ multi-function เครื่องพิมพ์ 3 มิติ เครื่องพิมพ์ขนาดใหญ่ เมนบอร์ด NAS External Hard Disk แผงวงจร PC สำหรับ hard disk แผงวงจรโทรทัศน์ แผงวงจรสำหรับกล้องดิจิทัล โซลิตสเต็ดไดรฟ์ (SDD) และหลอดไฟแบบแอลอีดี เป็นต้น
- อุปกรณ์โทรคมนาคม ได้แก่ เครื่องรับส่งสัญญาณดาวเทียม เป็นต้น

ณ วันที่ 31 ธันวาคม 2558 บริษัทฯ มีพนักงานทั่วโลกทั้งสิ้น 24,129 คน โดยแบ่งออกเป็นพนักงานในประเทศจีนจำนวน 2,128 คน ในไทยจำนวน 16,687 คน ในไต้หวันจำนวน 1,201 คน ในมาเลเซียจำนวน 666 คน ในบราซิลจำนวน 1,698 คน ในเม็กซิโกจำนวน 960 คน ในสหรัฐอเมริกาจำนวน 460 คน ในสิงคโปร์จำนวน 68 คนและในฟิลิปปินส์จำนวน 261 คน

บริษัทฯ ได้รับการส่งเสริมการลงทุนในกิจการประเภท 5.4, 5.5, 5.6 และ 5.7 อุตสาหกรรมการผลิต ผลิตภัณฑ์อิเล็กทรอนิกส์ และผลิตภัณฑ์หรืออุปกรณ์ที่ใช้กับผลิตภัณฑ์ อิเล็กทรอนิกส์ จากสำนักงานคณะกรรมการส่งเสริมการลงทุน (BOI) ใช้สิทธิประโยชน์การส่งเสริมการลงทุนจากสำนักงาน จำนวน 8 โครงการ นอกจากนี้ยังมี บริษัท Cal-Comp Precision (Thailand) Limited ซึ่งได้รับการส่งเสริมการลงทุนในโครงการสำหรับการผลิตชิ้นส่วนพลาสติกสำหรับสินค้าอิเล็กทรอนิกส์ อีก 3 โครงการด้วย

โครงสร้างรายได้จากแต่ละสายผลิตภัณฑ์

กลุ่มสินค้า	2556		2557		2558	
	ล้านบาท	%	ล้านบาท	%	ล้านบาท	%
กลุ่มอุปกรณ์คอมพิวเตอร์	94,058	77.22	106,960	70.96	97,554	65.13
กลุ่มอุปกรณ์โทรคมนาคม	27,450	22.54	43,353	28.76	51,855	34.62
รวมรายได้จากการขาย	121,508	99.76	150,313	99.72	149,409	99.75
รายได้อื่นๆ	295	0.24	413	0.28	377	0.25
รวมรายได้ทั้งสิ้น	121,803	100.00	150,726	100.00	149,786	100.00

ตารางแสดงปริมาณการผลิตจริง

(หน่วย : พันชิ้น)

รายละเอียด	2556		2557		2558	
	จำนวน	ร้อยละ	จำนวน	ร้อยละ	จำนวน	ร้อยละ
ปริมาณการผลิตต่อปี						
กลุ่มอุปกรณ์คอมพิวเตอร์	271,091	94.37%	292,851	90.80	241,101	91.00
กลุ่มอุปกรณ์โทรคมนาคม	16,161	5.63%	29,674	9.20	23,851	9.00
รวมทั้งสิ้น	287,252	100.00	322,525	100.00	264,952	100.00

การผลิตของบริษัทฯ และบริษัทย่อยนั้น เป็นการผลิตโดยใช้แรงงาน 1 คนต่อวัน (8 ชั่วโมง) ทั้งนี้ โดยภาพรวมบริษัทฯ ได้ใช้กำลังการผลิตคิดเป็น ร้อยละ 85 ร้อยละ 90 และร้อยละ 84 ของกำลังการผลิตเต็มที่ ในปี 2556, 2557 และ 2558 ตามลำดับ

เพื่อเป็นการเพิ่มประสิทธิภาพในการผลิตสินค้าของบริษัทฯ ในขณะเดียวกันก็ยังคงสามารถรักษาความสามารถในการแข่งขันไว้ได้ บริษัทฯ จึงได้พัฒนาระบบคอมพิวเตอร์เน็ตเวิร์คเพื่อควบคุมการผลิตแบบประจำวันขึ้นมา 4 ระบบ ซึ่งประกอบไปด้วย ระบบตรวจสอบความผิดพลาดในการผลิตทุกขั้นตอน ระบบประมวลผลการผลิตแบบเรียลไทม์ ระบบการจัดซื้อออนไลน์ และระบบเซิร์ฟเวอร์กลางเพื่อเก็บรวบรวมข้อมูลทั้งหมด โดยการมีระบบดังกล่าวจะช่วยให้ทั้งบริษัทฯ และลูกค้าสามารถเข้าถึงข้อมูลได้ง่ายซึ่งจะสามารถนำข้อมูลไปใช้ประโยชน์ด้านการวิเคราะห์ผลการผลิตได้ทันทีที่และแม่นยำมากขึ้น

ปริมาณการสั่งซื้อวัตถุดิบในประเทศและต่างประเทศปี 2556-2558

บริษัทฯ และบริษัทย่อย ได้จัดซื้อวัตถุดิบจากคู่ค้าทั้งในประเทศไทยและต่างประเทศ โดยมีรายละเอียดของการจัดซื้อรวมของทั้งกลุ่มระหว่างปี 2556 -2558 ดังต่อไปนี้

ประเภทการสั่งซื้อ	2556		2557		2558	
	ล้านบาท	ร้อยละ	ล้านบาท	ร้อยละ	ล้านบาท	ร้อยละ
วัตถุดิบในประเทศ	13,018.37	11.05	21,639.43	15.47	15,610.45	11.42
วัตถุดิบจากต่างประเทศ	104,767.31	88.95	118,211.26	84.53	121,053.96	88.58
รวม	117,785.68	100.00	139,850.69	100.00	136,664.41	100.00

ประเภทและแหล่งที่มาของวัตถุดิบสำคัญ

วัตถุดิบที่ใช้ในการผลิตสามารถแบ่งออกเป็น 2 กลุ่ม ได้ดังนี้

(1) กลุ่มวัตถุดิบที่ใช้ประกอบภายใน

วัตถุดิบที่ใช้ประกอบภายใน ส่วนใหญ่จะเป็นส่วนประกอบที่อยู่ภายในตัวผลิตภัณฑ์ที่บริษัทฯ ผลิต ซึ่งมีรายละเอียดดังนี้

ประเภทวัตถุดิบ	รายละเอียดเพิ่มเติม	แหล่งที่มาของวัตถุดิบ
Radio Components	เสาอากาศ ขั้วต่อสายนำไฟฟ้าชนิดบาลัน วงจรกรองความถี่ ทรานซิสเตอร์ เครื่องจุณเนอร์ วงจรขยายเสียง เครื่องสะท้อนเสียง และคริสตัล	ไต้หวัน, เกาหลี, สาธารณรัฐประชาชนจีน

ประเภทวัตถุดิบ	รายละเอียดเพิ่มเติม	แหล่งที่มาของวัตถุดิบ
Chip IC	MCP, DSP ชิพขยายสัญญาณเสียง หน่วยความจำ LCM driver ตัวควบคุมการเปิดปิด และ IC มีเดีย	สิงคโปร์, ญี่ปุ่น, เกาหลี,สหรัฐอเมริกา
อุปกรณ์หลัก	CPU, ฮาร์ดดิส, หมึก,LCM, หัวเข็มใช้ในการพิมพ์เอกสาร และตัวส่งสัญญาณ	ไทย,ไต้หวัน, สาธารณรัฐประชาชนจีน, สิงคโปร์, ญี่ปุ่น
ชิ้นส่วนเบ็ดเตล็ด	ตัวเก็บประจุ ตัวนำกระแสไฟฟ้า มอเตอร์ควบคุมการสั่น ลำโพง ตัวรับสัญญาณ ไมโครโฟน, Metal dome, สวิสซ์, ตัวเชื่อม, FPC, หลอด LED, Discrete, แผ่น PCB, Res	ไทย, ไต้หวัน, สาธารณรัฐประชาชนจีน, สิงคโปร์, ญี่ปุ่น, สหรัฐอเมริกา

(2) กลุ่มวัตถุดิบที่ใช้ประกอบภายนอก

วัตถุดิบที่ใช้ประกอบภายนอก ส่วนใหญ่จะเป็นส่วนประกอบที่เป็น Case ของตัวผลิตภัณฑ์ และเป็นส่วนประกอบภายนอกของผลิตภัณฑ์ ซึ่งมีรายละเอียดดังนี้

ประเภทวัตถุดิบ	รายละเอียดเพิ่มเติม	แหล่งที่มาของวัตถุดิบ
Adapter และ Cables	สายไฟและหม้อแปลงไฟฟ้า	ไทย, มาเลเซีย, สาธารณรัฐประชาชนจีน
Case	พลาสติก และชิ้นส่วนพลาสติก	ไทย, สิงคโปร์, มาเลเซียและสาธารณรัฐประชาชนจีน
บรรจุภัณฑ์	กล่องกระดาษ โฟลีโอโฟม ถุงพลาสติก เทป กาว และป้าย	ไทยและสาธารณรัฐประชาชนจีน

ผู้จำหน่ายวัตถุดิบ

วัตถุดิบที่เป็นส่วนประกอบสำคัญของผลิตภัณฑ์ เช่น IC, Chip ส่วนใหญ่จะเป็นการจัดซื้อที่ถูกกำหนดโดยลูกค้า ซึ่งบริษัทใหญ่และบริษัทรวมอาจถือว่าเป็นหนึ่งในลูกค้าของบริษัทฯ อย่างไรก็ตาม บริษัทฯ มีการตรวจสอบคุณภาพของวัตถุดิบที่สั่งซื้อโดยการสุ่มตัวอย่างตามอัตราส่วนของวัตถุดิบแต่ละประเภทและตรวจสอบคุณสมบัติของผู้จำหน่ายวัตถุดิบแต่ละราย โดยบริษัทฯ ใช้ระบบ Vendor Quality Assurance ในการตรวจสอบคุณสมบัติของผู้จำหน่ายวัตถุดิบตั้งแต่เริ่มแรก และบริษัทฯ จะสั่งซื้อวัตถุดิบจากผู้จำหน่ายที่มีคุณสมบัติตามที่บริษัทฯ กำหนดไว้ ตัวอย่างเช่น ได้รับใบรับรอง ISO 9002 เป็นต้น

นอกจากนี้ บริษัทฯ ได้อนุญาตให้ผู้จำหน่ายวัตถุดิบ 3 ราย เข้ามาตั้งโรงงานภายในบริษัทฯ เพื่อให้บริษัทฯ สามารถควบคุมคุณภาพของวัตถุดิบ ช่วยประหยัดเนื้อที่เก็บวัตถุดิบ และสามารถลดเวลาขนส่งได้ โดยผู้จำหน่ายวัตถุดิบทั้ง 3 ราย มิได้มีส่วนเกี่ยวข้องกับบริษัทฯ และผู้บริหารของบริษัทฯ ผู้จำหน่ายวัตถุดิบดังกล่าว ได้แก่

บริษัท(มีที่ถั่วใบโรวงาน)	ประเภทวัตถุดิบ
Ever Jet Co., Ltd.	ชิ้นส่วนพลาสติก
Allied Precision (Thailand) Co., Ltd.	ชิ้นส่วนเหล็ก
MCT (Thailand) Co., Ltd.	ชิ้นส่วนเหล็ก

นโยบายการซื้อวัตถุดิบ

บริษัทฯ ใช้นโยบายในการเปรียบเทียบราคาในส่วนของวัตถุดิบที่จะซื้อจากผู้จำหน่ายแต่ละราย รวมไปถึงการพิจารณาเลือกผู้จำหน่ายที่มีการจัดส่งสินค้าที่ตรงต่อเวลา โดยจะพิจารณาถึงประโยชน์สูงสุดต่อบริษัทฯ เป็นเกณฑ์ในการตัดสินใจซื้อวัตถุดิบ นอกจากนี้ ในการสั่งซื้อจะทำการวางแผนการจัดซื้อล่วงหน้าโดยประสานงานกับฝ่ายขายและฝ่ายผลิต เพื่อให้ทราบถึงความต้องการในการใช้วัตถุดิบในแต่ละช่วง รวมทั้งมีการรักษาระดับของสินค้าคงคลังในส่วนของวัตถุดิบให้อยู่ในระดับที่เหมาะสม

การเปลี่ยนแปลงที่สำคัญในปี 2558

- เมื่อวันที่ 2 เมษายน 2555 บริษัทฯ ได้จัดสรรใบสำคัญแสดงสิทธิที่จะซื้อหุ้นสามัญให้กับพนักงาน บริษัทแคล-คอมพ์ อิเล็กทรอนิกส์ (ประเทศไทย) จำกัด (มหาชน) (CCET-WA) โดยการออกใบสำคัญแสดงสิทธิจำนวน 200,000,000 หน่วย ให้กับพนักงานผู้ได้รับการคัดเลือกของบริษัทฯ และบริษัทย่อย ทั้งนี้ใบสำคัญแสดงสิทธินี้ได้จัดสรรในราคา 0 บาท ให้กับพนักงานโดยมีอายุ 3 ปีนับจากวันจัดสรร ซึ่งหมดเขตการใช้สิทธิ ในวันที่ 2 เมษายน 2558 ซึ่งมีอัตราการใช้สิทธิดั้งเดิม 1 หุ้นสามัญ ต่อ 1 ใบสำคัญแสดงสิทธิ และราคาการใช้สิทธิ 2.80 บาทต่อหุ้น อย่างไรก็ตามอัตราการใช้สิทธิหลังการปรับสิทธิของใบสำคัญแสดงสิทธิ คือ 1 หน่วย ต่อ 1.04 หุ้นสามัญ และราคาใช้สิทธิหลังการปรับสิทธิที่หุ้นละ 2.69 บาท ซึ่งมีผลตั้งแต่วันที่ 13 มีนาคม 2557 อัตราและราคาของใบสำคัญแสดงสิทธินี้มีการเปลี่ยนแปลงเนื่องมาจากการเปลี่ยนแปลงของเงินทุนเนื่องมาจากการจ่ายหุ้นปันผลครึ่งปีหลัง 2556 ณ วันที่ 2 เมษายน 2558 (วันใช้สิทธิครั้งสุดท้ายและวันหมดอายุ) ผู้ถือใบสำคัญแสดงสิทธิมีการใช้สิทธิทั้งหมดจำนวน 109,153,950 หน่วย และซื้อหุ้นสามัญทั้งหมดจำนวน 113,167,228 หุ้น ผู้ถือใบสำคัญแสดงสิทธิ (CCET-WA) ที่ยังไม่ได้ใช้สิทธิจำนวน 90,846,050 หน่วย
- ในช่วงไตรมาสแรกของปี 2558 บริษัทฯ ได้ควบรวมบริษัทย่อยในประเทศสาธารณรัฐประชาชนจีน คือ บริษัท Cal-Comp Electronics (Suzhou) Co., Ltd. และ บริษัท Cal-Comp Optical Electronics (Suzhou) Co., Ltd. ได้มีการถ่ายโอนสินทรัพย์และหนี้สินทั้งหมดให้กับบริษัท Cal-Comp Optical Electronics (Suzhou) Co., Ltd
- เมื่อวันที่ 13 พฤษภาคม 2558 บริษัทฯ ได้อนุมัติการเข้าลงทุนในบริษัท Dawning Leading Technology Inc. ซึ่งเป็นบริษัทเซมิคอนดักเตอร์ในประเทศไต้หวัน โดยบริษัทฯ ได้ทำการซื้อหุ้นสามัญในบริษัท Dawning Leading Technology Inc. จำนวน 32,000,000 หุ้น มูลค่า 448 ล้านเหรียญไต้หวัน หรือประมาณ 15 ล้านเหรียญสหรัฐ หรือเทียบเท่าร้อยละ 9.202 ของจำนวนหุ้นทั้งหมด
- เมื่อวันที่ 2 กรกฎาคม 2558 บริษัทฯ ได้จัดสรรใบสำคัญแสดงสิทธิที่จะซื้อหุ้นสามัญให้กับพนักงาน บริษัทแคล-คอมพ์ อิเล็กทรอนิกส์ (ประเทศไทย) จำกัด (มหาชน) (CCET-WB) โดยการออกใบสำคัญแสดงสิทธิจำนวน 200,000,000 หน่วย ให้กับพนักงานผู้ได้รับการคัดเลือกของบริษัทฯ และ/หรือบริษัทย่อย ทั้งนี้ใบสำคัญแสดงสิทธินี้ได้จัดสรรโดยไม่คิดมูลค่าให้กับพนักงานโดยมีอายุ 3 ปี นับจากวันจัดสรร ซึ่งจะครบกำหนดหมดอายุในวันที่ 2 กรกฎาคม 2561 โดยมีอัตราการใช้สิทธิอยู่ที่ ใบสำคัญแสดงสิทธิ 1 หน่วย ต่อ 1 หุ้นสามัญ และราคาการใช้สิทธิ 3.38 บาทต่อหุ้น
- เมื่อวันที่ 11 สิงหาคม 2558 บริษัทฯ ได้อนุมัติให้บริษัทย่อย Cal-Comp Holding (Brasil) S.A. ทำการเพิ่มทุนในบริษัท Cal-Comp Industria de Semicondutores S.A. ซึ่งบริษัทย่อยถือหุ้นในสัดส่วนร้อยละ 100 จำนวนไม่เกิน 11 ล้านเหรียญสหรัฐ โดยวัตถุประสงค์เพื่อทำการขยายธุรกิจผลิตภัณฑ์เซมิคอนดักเตอร์ จากผลการอนุมัติดังกล่าวได้มีการเพิ่มทุนจำนวนเงินทั้งสิ้นแล้ว 13.27 ล้านเรียล หรือโดยประมาณ 3 ล้านเหรียญสหรัฐ

ภาวะอุตสาหกรรมและการแข่งขัน

ภาพรวมของภาวะอุตสาหกรรม EMS (ELECTRONICS MANUFACTURING SERVICES)

ในช่วงไม่กี่ทศวรรษที่ผ่านมา กลยุทธ์การใช้ผู้รับจ้างหรือบริการภายนอก (strategic outsourcing) ได้กำเนิดขึ้นและเป็นแรงขับเคลื่อนที่มีประสิทธิภาพในธุรกิจทั่วโลก แทบทุกองค์ประกอบทางธุรกิจตั้งแต่ทรัพยากรมนุษย์ ไปถึงการบัญชี เทคโนโลยีสารสนเทศและการผลิต ล้วนเป็นส่วนที่รับเอากลยุทธ์การใช้ผู้รับจ้างหรือบริการภายนอกมาใช้ทั้งสิ้น อุตสาหกรรมผู้รับจ้างผลิตและประกอบชิ้นส่วนอิเล็กทรอนิกส์ (EMS) ได้รับประโยชน์อย่างมากจากกลยุทธ์การใช้ผู้รับจ้างหรือบริการภายนอก

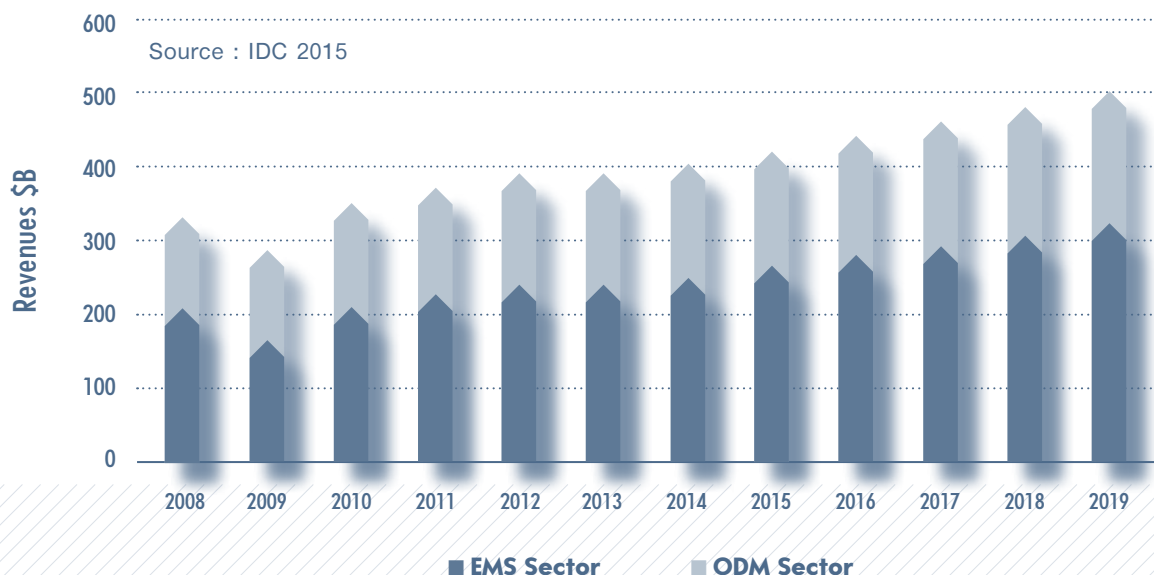
ณ วันนี้ บริษัทฯ ผู้รับจ้างผลิตและประกอบชิ้นส่วนอิเล็กทรอนิกส์ (EMS) จำนวนมากได้นำเสนอความหลากหลายด้านบริการ รวมไปถึงการสร้างและการออกแบบผลิตภัณฑ์ เนื่องจากมีการแข่งขันทั่วโลกและความก้าวหน้าใหม่ๆ ส่งผลให้ราคาปรับตัวลดลง บริษัทฯ จึงต้องทำในสิ่งต่างๆ ที่มีความจำเป็นต่อการอยู่รอด รวมไปถึงบริหารจัดการด้านราคาอย่างต่อเนื่องให้มีประสิทธิภาพด้านต้นทุนเพื่อคงสถานะกำไร

บริษัทผู้รับจ้างผลิตและประกอบชิ้นส่วนอิเล็กทรอนิกส์ (EMS) ต้องรักษาสมดุลทรัพยากรทั้งภายในและภายนอก เพื่อรักษามาตรฐานในระดับสากล ระบบตรวจสอบย้อนกลับและการปฏิบัติตามกฎหมายจึงได้เพิ่มเข้ามาในส่วนของการดำเนินงาน ทั้งนี้ ชิ้นส่วนและส่วนประกอบย่อยอาจมีการเดินทางข้ามหลายทวีปก่อนส่งถึงมือผู้บริโภค

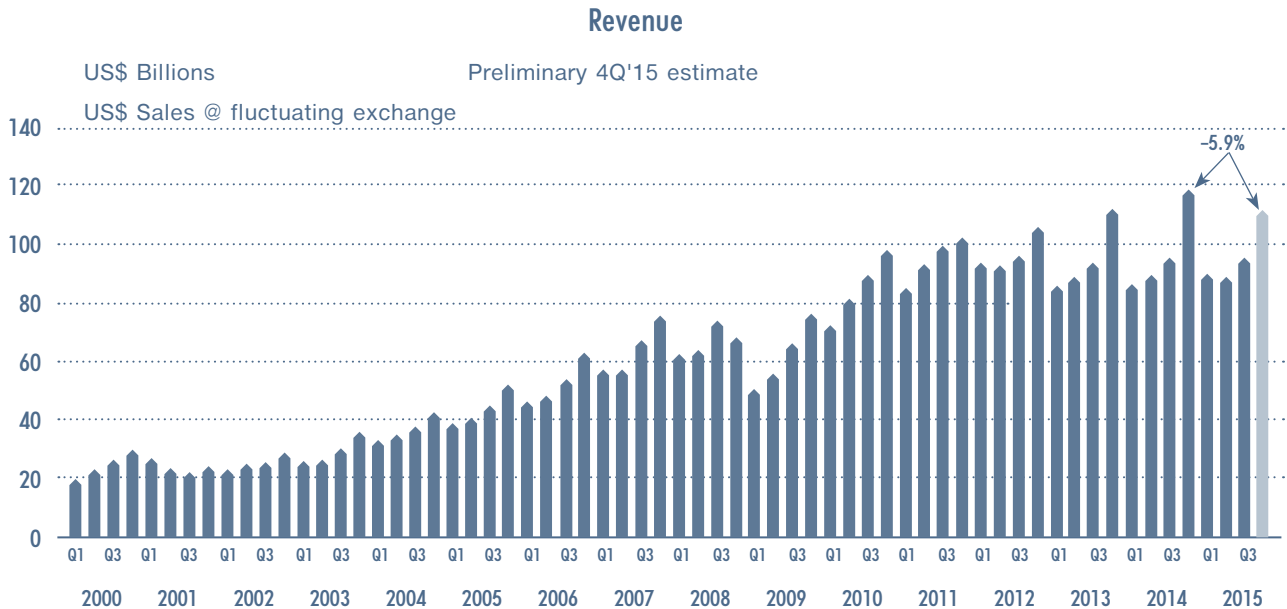
ทิศทางอายุวงจรผลิตภัณฑ์ที่สั้นลงส่งผลกระทบต่ออุตสาหกรรม(EMS) เป็นอย่างมาก รวมถึงความต้องการของผู้บริโภคที่มีการเปลี่ยนแปลงอยู่ตลอดเวลา ทำให้บริษัทต่างๆ ในธุรกิจ EMS ต้องรักษาประสิทธิภาพและความรวดเร็วในกระบวนการแนะนำผลิตภัณฑ์ใหม่ ผลิตภัณฑ์จึงจำเป็นที่จะต้องเปิดตัวถูกช่วงเวลา ในปริมาณ ราคา และคุณภาพที่เหมาะสม การสื่อสารที่มีการตอบกลับ (Closed-loop communication) มีความจำเป็นอย่างยิ่งต่อหลายภาคส่วน ทั้งการขาย การผลิต และวิศวกรรม เนื่องจากการสื่อสารดังกล่าวเป็นการยืนยันต่อผู้ส่งสารว่าผู้รับสารนั้นได้รับข้อมูลอย่างถูกต้องและมีความเข้าใจในข้อมูลนั้นๆ

จากผลการวิจัยตลาดผู้รับจ้างผลิตและประกอบชิ้นส่วนอิเล็กทรอนิกส์ทั่วโลกฉบับปี 2558 ของ Reserch and Marketsได้กล่าวว่า อุตสาหกรรมธุรกิจ EMS จะขยายตัวจาก 488 พันล้านเหรียญสหรัฐในปี 2558 ไปถึง 621 พันล้านเหรียญสหรัฐในปี 2562 คิดเป็นอัตราการเติบโตเฉลี่ยต่อปีที่ประมาณร้อยละ 6.2

สถาบันวิจัย IDC มีมุมมองแบบค่อนข้างระมัดระวังว่าในปี 2558 อุตสาหกรรมผู้รับจ้างผลิตและประกอบชิ้นส่วนอิเล็กทรอนิกส์มีรายได้ 423 พันล้านเหรียญสหรัฐ โดยเพิ่มขึ้นร้อยละ 4 เป็นผลมาจากการปรับตัวเพิ่มขึ้นอย่างแข็งแกร่งของความต้องการด้านอุปกรณ์อิเล็กทรอนิกส์, เซิร์ฟเวอร์และคลัสต์เก็บข้อมูล, อุปกรณ์เครือข่าย อิเล็กทรอนิกส์ยานยนต์ และอุปกรณ์อิเล็กทรอนิกส์ทางการแพทย์ นอกจากนี้แล้ว บริษัทวิจัย IDC ได้มีการคาดการณ์ว่าในปี 2562 ตลาดธุรกิจ EMS จะมีรายได้อยู่ที่ 505 พันล้านเหรียญสหรัฐ หรือคิดเป็นอัตราการเติบโตเฉลี่ยต่อปีร้อยละ 4



Global EMS & ODM Companies Composite of 52 Public Companies



Resource: <http://www.ttieurope.com>

ภาพรวมของอุตสาหกรรมเครื่องรับส่งสัญญาณโทรทัศน์ผ่านดาวเทียม (SET-TOP BOX)

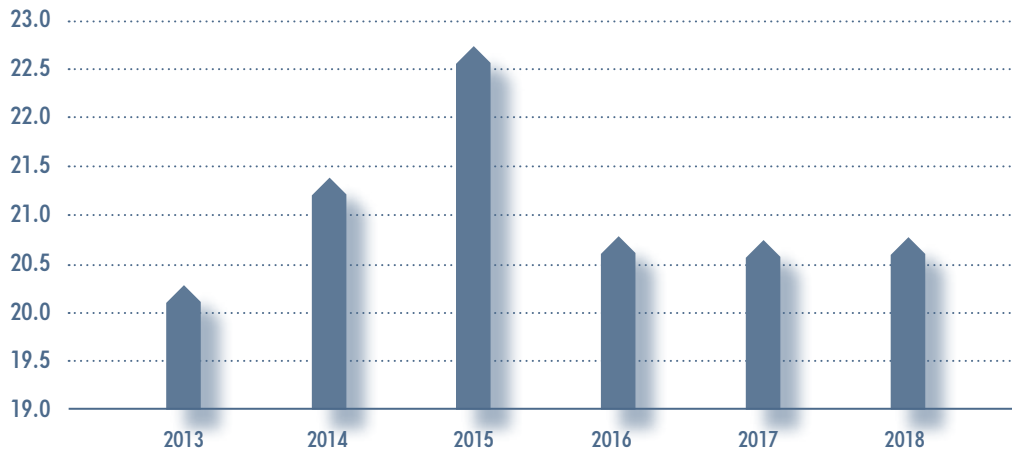
เครื่องรับส่งสัญญาณโทรทัศน์ผ่านดาวเทียม (Set-Top Box) นั้นเชื่อมต่อกับอุปกรณ์การสื่อสารโดยทำหน้าที่ส่งสัญญาณไปยังหน้าจอแสดงผล แหล่งที่มาของสัญญาณนั้นอาจรวมไปถึงสายโทรศัพท์ สายเคเบิลอินเทอร์เน็ต การเชื่อมต่อแบบ DSL จานดาวเทียม หรือแหล่งสัญญาณอื่นๆ ด้วยความหลากหลายของอุปกรณ์ Set-Top Box จึงทำให้สามารถถอดรหัสสัญญาณทีวี และยังสามารถให้บริการวิดีโอตามคำขอ (Video on demand) ระบบการประชุมทางไกลผ่านจอภาพหรือวิดีโอ และบริการโทรทัศน์อินเทอร์เน็ตความเร็วสูงได้

แทนการจัดซื้อจากผู้ผลิตโดยตรง Set-Top Box ได้ถูกจำหน่ายผ่านทางผู้ให้บริการเนื้อหา และบ่อยครั้งมูลค่าของ Set-Top Box มักถูกรวมอยู่ในค่าธรรมเนียมการตั้งค่าหรือค่าธรรมเนียมการติดตั้งไว้เรียบร้อยแล้ว รายได้จากการขาย Set-Top Box จะขึ้นอยู่กับนวัตกรรมของเทคโนโลยีและผู้บริโภคเองมีโอกาสในการเลือกสรรความหลากหลายในอุปกรณ์ที่แตกต่างกันไป ตามความชำนาญด้านเทคโนโลยีของผู้ให้บริการ แนวโน้มในปัจจุบัน การเข้ารหัสวิดีโอประสิทธิภาพสูง (HEVC) ในเครื่องรับส่งสัญญาณโทรทัศน์ผ่านดาวเทียม คาดว่าจะเป็นตัวผลักดันความต้องการในปีต่อไป ด้วยการรวมตัวกับของนวัตกรรมในอนาคต Set-Top Box จะถูกขับเคลื่อนโดยระบบปฏิบัติการอย่าง Android และ iOS เพื่อเพิ่มประสิทธิภาพของส่วนต่อประสานงานและทำให้การดูโทรทัศน์มีรรถรสและน่าสนใจมากขึ้นกว่าเดิม

ส่วนภาพรวมในระดับภูมิภาคนั้น อเมริกาเหนือมีปริมาณความต้องการเครื่องรับส่งสัญญาณโทรทัศน์ผ่านดาวเทียมสำหรับ Internet Protocol ทีวี หรือ IPTV เพิ่มขึ้น เนื่องจากมีการเพิ่มแบนด์วิดท์ความเร็วสูงซึ่งสนับสนุนด้านโครงสร้างพื้นฐานเทคโนโลยีการส่งข้อมูลและยังสามารถกำหนดคุณสมบัติตอบโต้กับผู้ให้บริการได้ ทางด้านอุตสาหกรรมเครื่องรับส่งสัญญาณโทรทัศน์ผ่านดาวเทียม (set top box) ในเอเชียแปซิฟิกก็มีการเติบโตอย่างรวดเร็ว เนื่องจากการใช้งานต่างๆ ของผู้บริโภคเพิ่มขึ้น และมีการสนับสนุนจากภาครัฐบาลในแต่ละภูมิภาค นอกจากนี้แล้วราคาของชุดอุปกรณ์โทรทัศน์ที่มีการปรับตัวลดลงก็มีส่วนช่วยกระตุ้นยอดขายโดยรวมของผลิตภัณฑ์ให้เพิ่มขึ้น ตลาดภูมิภาคของ Set-Top Box นั้นมีการเติบโตที่ค่า CAGR เกือบร้อยละ 2.5 มากกว่าที่เคยคาดการณ์ไว้ในตอนต้น เนื่องมาจากการเพิ่มขึ้นของยอดขายของสายเคเบิล ดาวเทียม

และอุปกรณ์ Set-Top Box สำหรับโทรทัศน์ระบบดิจิตอลภาคพื้นดิน (DTT) ราคาถูก

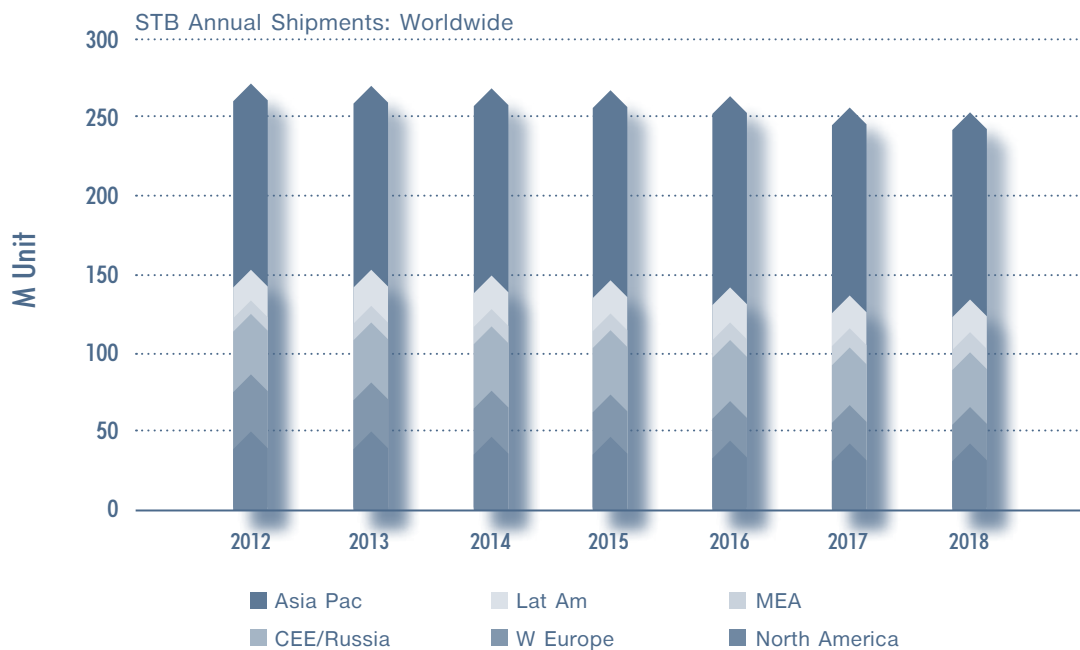
จากการวิจัยของ IHS ตลาดของเครื่องรับส่งสัญญาณโทรทัศน์ผ่านดาวเทียม (Set-Top Box) ทั่วโลกมีมูลค่าอยู่ที่ 22.8 พันล้านเหรียญสหรัฐในปี 2558 และคาดว่าจะคงระดับที่ 20.7 พันล้านเหรียญสหรัฐ ในปี 2559 ถึง 2561



Source : IHS Inc.

Global Digital Set Top Box Revenue Forecast (in Billions of U.S. Dollars)

นอกจากนี้แล้ว งานวิจัยของ Technavio ยังได้คาดการณ์ว่าปริมาณการส่งมอบของตลาด Set-Top Box มีแนวโน้มลดลงที่ค่า CAGR ที่ร้อยละ 1.34 ในช่วงระหว่างปี 2558 ถึง 2561 และตลาดมูลค่าตลาดคาดการณ์ว่าจะลดลงที่ค่า CAGR ที่ร้อยละ 1.36 ในช่วงระหว่างระยะเวลาที่คาดการณ์ไว้



Global SET Top Box Market Outlook

ภาพรวมอุตสาหกรรมการจัดเก็บข้อมูล

ฮาร์ดดิสก์ไดรฟ์ (“HDD”)

แม้ว่าปริมาณความต้องการใน PC และการขยายตัวของ SSDs ในตลาดการผลิตแบบ OEM ของ PC จะเพิ่มมากขึ้น ฮาร์ดดิสก์ไดรฟ์ (“HDD”) ยังคงเป็นอุปกรณ์จัดเก็บข้อมูลพื้นฐานสำหรับข้อมูลดิจิทัล จากรายงานของการ์ทเนอร์ ถึงแม้ว่าอัตราการขยายตัวของยอดขายฮาร์ดดิสก์ไดรฟ์ประจำปีอาจปรับตัวลดลงร้อยละ 2.9 ไปจนถึงปี 2562 แต่อย่างไรก็ตาม รายได้จากผู้ขาย (เพิ่มขึ้นร้อยละ 0.3) และการส่งมอบเพาไบต์ (เพิ่มขึ้นร้อยละ 21.1) ก็ยังคงมีแนวโน้มที่จะขยายตัวเพิ่มขึ้น

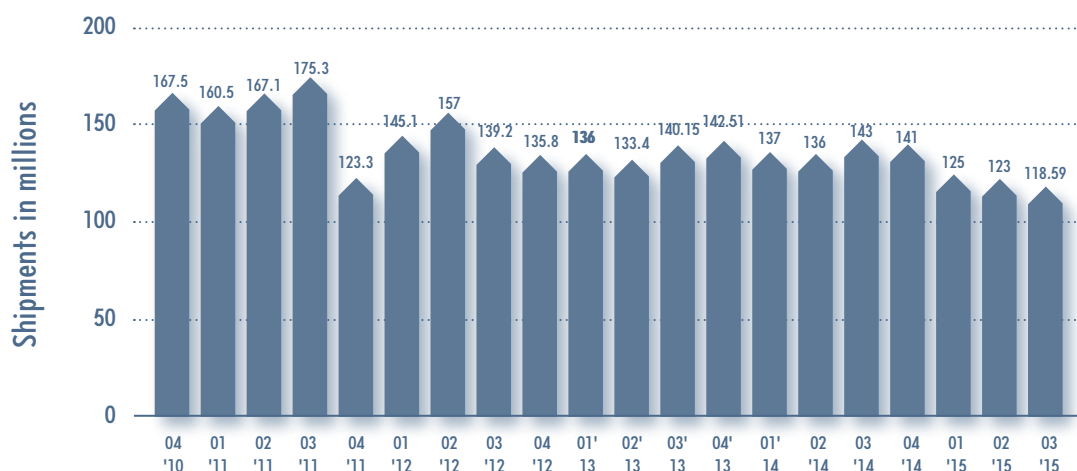
นอกจากนี้ การจัดสร้างระบบคอมพิวเตอร์แบบเสมือนจริงที่คาดว่าจะเพิ่มสูงขึ้น และจะนำไปสู่การพัฒนาฐานข้อมูลของระบบคอมพิวเตอร์แบบเสมือนจริงอย่างรวดเร็ว จึงทำให้มีการคาดการณ์ว่าอัตราผลผลิตของเซิร์ฟเวอร์และเครือข่ายโดยรวมจะเพิ่มสูงขึ้นตามไปด้วย จากการวิเคราะห์แบบ Technavio ตลาดการจัดเก็บข้อมูลระบบคอมพิวเตอร์แบบเสมือนจริงทั่วโลกนั้นคาดว่าจะมีอัตราการเติบโตเฉลี่ยต่อปี (CAGR) มากกว่าร้อยละ 24 ตั้งแต่ปี 2558 ไปจนถึงปี 2562

นอกเหนือจากนั้นแล้ว การเพิ่มขึ้นของค่าใช้จ่ายด้านเทคโนโลยีสารสนเทศในองค์กรธุรกิจและการขยายตัวของการจัดเก็บข้อมูลด้วยการประมวลผลแบบคลาวด์ และเทคโนโลยีสารสนเทศ ก็ยังคงเป็นปัจจัยสำคัญที่ผลักดันความต้องการของการจัดเก็บข้อมูลระบบเสมือนจริงไปจนถึงปี 2562 อีกด้วย

กล่าวโดยสรุปได้ว่า อุตสาหกรรมฮาร์ดดิสก์ไดรฟ์จะมีการเปลี่ยนแปลงอย่างมีนัยสำคัญ ตั้งแต่ปี 2557 ถึงปี 2561 โดยรายได้จากอุตสาหกรรมฮาร์ดดิสก์ไดรฟ์คาดการณ์ว่าเพิ่มขึ้นมากกว่าร้อยละ 40 และปริมาณความต้องการเพาไบต์ HDD เพิ่มขึ้นร้อยละ 45 จากกลุ่มองค์กรธุรกิจ ภายในปี 2561 เมื่อมีการเปลี่ยนแปลงในกลุ่มองค์กรธุรกิจ ทำให้มีการคาดการณ์ว่าลูกค้าองค์กรจะมีอิทธิพลมากขึ้นต่อแผนการดำเนินงานของผลิตภัณฑ์ HDD และแผนการพัฒนาเทคโนโลยี นอกจากนี้ การที่เทคโนโลยีฮาร์ดดิสก์ไดรฟ์กลายเป็นเทคโนโลยีที่ก้าวหน้าและซับซ้อนมากขึ้น ทำให้ลูกค้าองค์กรเองก็รุกในเชิงลึกมากขึ้น ในการผสมผสานเทคโนโลยี HDD ในระดับอุปกรณ์เพื่อเป็นช่องทางในการแก้ปัญหาระบบจัดเก็บข้อมูล

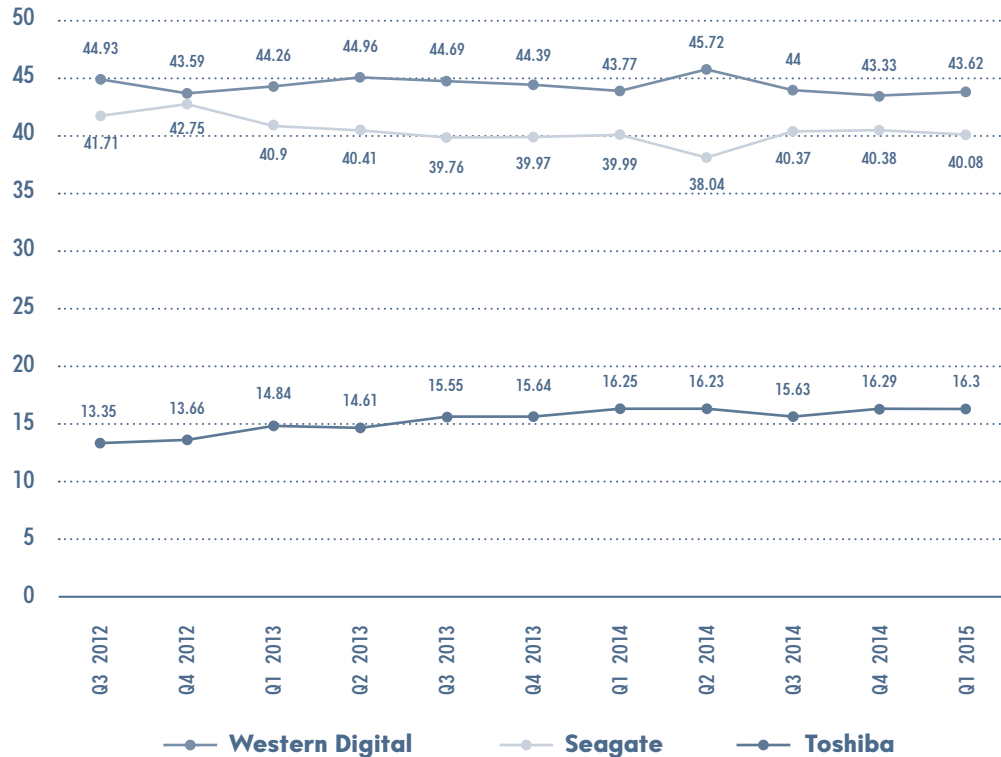
ผลิตภัณฑ์ฮาร์ดดิสก์ไดรฟ์คาดการณ์ว่าจะยังคงเป็นอุปกรณ์จัดเก็บข้อมูลสำรองที่ถูกนำไปใช้มากที่สุด เนื่องจากมีพื้นที่ในการบันทึกข้อมูลขนาดใหญ่กว่า ราคาต่อหน่วยการจัดเก็บถูกกว่าและมีอายุการใช้งานที่ยาวนานกว่า ในปี 2558 คาดว่าจะมีฮาร์ดดิสก์ไดรฟ์บรรจุลงใน PC จำนวนกว่า 416,700,000 ชิ้น เมื่อเปรียบเทียบกับการใช้ SSDs ซึ่งอยู่ที่จำนวน 153,800,000 ชิ้น ในส่วนของการใช้ SSDs ยังคงปรับตัวเพิ่มขึ้น โดยคาดว่าจะมีการส่งมอบกว่า 227,000,000 หน่วย ในปี 2060 ซึ่งปรับตัวสูงมากขึ้นกว่าการส่งมอบในปี 2555 ที่จำนวน 31 ล้านหน่วย ข้อได้เปรียบของ SSDs เมื่อเทียบกับฮาร์ดดิสก์ไดรฟ์ คือ SSDs ความเร็วสูงกว่า ทนทานมากกว่า และใช้พลังงานน้อยกว่า

Global shipments of hard disk drivers (HDD) from 4th quarter 2010 to 3rd quarter 2015 (in millions)



Market Shares (in %) of Leading HDD Makers

All numbers are percentages. Numbers are based on shipments data provided by companies.
Shipments of Toshiba are estimates.



NAND Flash

แนวโน้มของการใช้ SSD ในวงกว้าง ยังคงขยายตัวอย่างต่อเนื่องทั้งในกลุ่มลูกค้าทั่วไปและลูกค้าบริษัทในตลาดธุรกิจของ SSD และผลักดันให้รายได้ของตลาด SSD ทั่วโลกเพิ่มสูงขึ้นในปีถัดไป จากการวิจัยของ Global NAND Flash Market ตลาด NAND Flash ทั่วโลกจะมีขยายตัวด้วยอัตราการเติบโตเฉลี่ยต่อปีที่ร้อยละ 10.1 ไปจนถึงปี 2562 ด้วยคาดการณ์รายได้ของตลาดจะสูงถึง 49 พันล้านเหรียญสหรัฐ

จากการวิเคราะห์ของ Technavio ราคาขายเฉลี่ยของ NAND Flash ในอนาคตคาดว่าจะเป็นอย่างต่ำลง ปัจจัยหลักที่ทำให้ราคาขายเฉลี่ยของ NAND Flash ต่ำลงอย่างต่อเนื่องก็คือราคาวัตถุดิบที่ถูกลงและต้นทุนการผลิตต่ำลง ราคาของ NAND Flash ที่ถูกลงจะเพิ่มปริมาณการใช้ในจำนวนมากขึ้น ส่งผลให้ผู้ผลิต ผลิตภัณฑ์สมาร์ตโฟน SSD อุปกรณ์คอมพิวเตอร์ อุปกรณ์อิเล็กทรอนิกส์สำหรับผู้บริโภค และแท็บเล็ต สามารถขยายตลาดได้

ในขณะเดียวกันนั้นก็ได้มีเทคโนโลยีเกิดขึ้นใหม่ในตลาดที่เรียกว่า 3D NAND Flash ซึ่งมีพื้นที่เก็บข้อมูลมากกว่า 2D NAND Flash และคาดว่าจะถูกนำมาใช้เพิ่มมากขึ้นในอนาคต 2D NAND นั้นถูกจัดเก็บข้อมูลในรูปแบบ 2 มิติ ในขณะที่ 3D NAND มีความหนาแน่นของหน่วยความจำที่สูงกว่าเนื่องจากความจุในการเก็บข้อมูลสูงกว่ันเอง บริษัทชั้นนำอย่าง ซัมซุง ไทชิบา และสแกนดิสก์ ได้มีการเริ่มลงทุนในตลาดนี้ และคาดว่าจะมีการใช้ 3D NAND เพิ่มขึ้นในอนาคต

Figure 1: 3Q15 Revenue ranking of Branded NAND Flash Makers

COMPANY	REVENUE (US\$M)		MARKET SHARE (%)	
	3Q15	QoQ(%)	3Q15	2Q15
Samsung	2,681.1	-1.0%	31.5%	32.6%
Toshiba	1,744.6	10.2%	20.5%	19.1%
SanDisk	1,309.9	17.7%	15.4%	13.4%
Micron	1,176.0	-6.5%	13.8%	15.2%
SK Hynix	927.6	-4.7%	10.9%	11.7%
Intel	663.3	-0.3%	7.8%	8.0%
Total	8,502.3	2.4%		

Note 1 : 3Q15 USD/JPY = 1:122.2; USD/KRW = 1:1,169.3

Note 2 : 2Q15 USD/JPY = 1:121.4; USD/KRW = 1:1,096.9

Note 3 : Non-captive, royalty, and license are excluded in SanDisk's revenue calculation.

Source : DRAmExchange, Nov., 2015

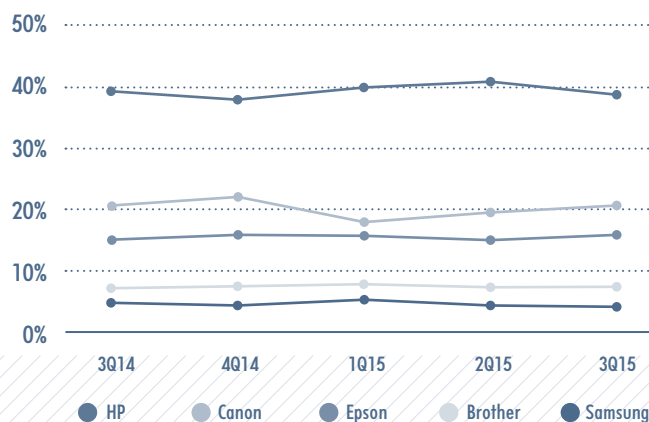
Source: DRAmExchange report, 2015

ภาพรวมของอุตสาหกรรมคอมพิวเตอร์

คอมพิวเตอร์

ยอดขายหน่วยของเครื่องพิมพ์อิงค์เจ็ทและเครื่องพิมพ์แบบ ALL-in-One ยังคงรักษาเสถียรภาพได้ในช่วงไตรมาสที่สามของปี 2558 ด้วยยอดขายหน่วยที่ 2.2 ล้านเครื่องและคิดเป็นอัตราการขยายตัวร้อยละ 16.3 เมื่อเทียบกับปีที่ผ่านมา อย่างไรก็ตาม จากการวิจัยของ IDC ตลาดเครื่องพิมพ์ทั่วโลกมีการปรับตัวลดลงร้อยละ 6.3 ในช่วงไตรมาสที่สามของปี 2558 เมื่อเปรียบเทียบกับปีที่ผ่านมา ส่วนยอดขายหน่วยทั้งหมดลดลงไปอยู่ที่ 25.8 ล้านเครื่อง ในขณะที่ มูลค่ายอดขายหน่วยในสินค้าที่เกี่ยวข้องลดลงร้อยละ 5.7 หรือคิดเป็นมูลค่า 13.8 พันล้านเหรียญสหรัฐเมื่อเปรียบเทียบกับปีที่ผ่านมา อย่างไรก็ตามความสำเร็จเชิงบวกของตลาดใหญ่หลายๆ แห่งในช่วงไตรมาสที่สอง รวมไปถึงตลาดประเทศสหรัฐอเมริกา ยังคงมีการปรับตัวเชิงบวกโดยมียอดขายหน่วยสูงขึ้นประมาณ 5.6 ล้านหน่วยเมื่อเทียบกับปีก่อนหน้า ซึ่งถือได้ว่าเป็นการตอบสนองการฟื้นตัวของเศรษฐกิจเช่นเดียวกับอุปกรณ์เครื่องพิมพ์เลเซอร์สีที่เติบโตถึงร้อยละ 15.3 เมื่อเปรียบเทียบกับปีที่ผ่านมา

Top 5 Worldwide HCP Vendors, Q3 2015
(Share in Units)



VENDORS	3Q15 UNITS SHIPMENT	3Q15 MARKET SHARE	3Q14 UNITS SHIPMENT	3Q14 MARKET SHARE	3Q15/3Q14 GROWTH
1. HP	9,983,710	38.7%	10,840,722	39.4%	-7.9%
2. Canon	5,293,411	20.5%	5,659,586	20.5%	-6.5%
3. Epson	4,075,438	15.8%	4,128,439	15.0%	-1.3%
4. Brother	1,881,925	7.3%	1,943,206	7.1%	-3.2%
5. Samsung	1,039,723	4.0%	1,315,456	4.8%	-21.0%
Others	3,525,903	13.7%	3,653,255	13.3%	-3.5%
Total	25,800,110	100.0%	27,540,664	100.0%	-6.3%

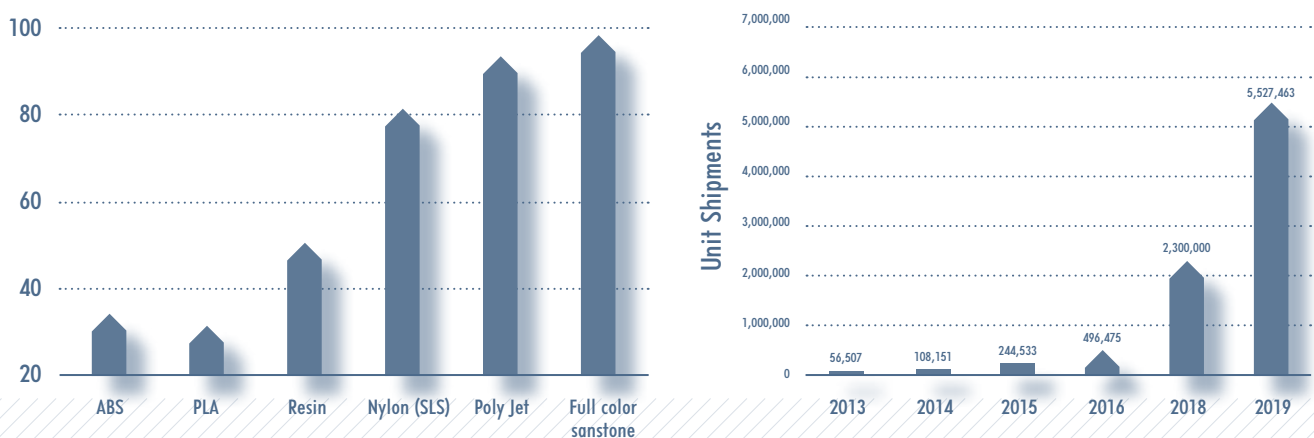
Source: IDC Worldwide Quarterly Hardcopy Peripherals Tracker, December 8, 2015

เครื่องพิมพ์สามมิติ

จากการวิจัยของ IDC กล่าวว่าอุตสาหกรรมเครื่องพิมพ์สามมิติกำลังขยายตัวอย่างรวดเร็วในช่วงไม่กี่ปีข้างหน้า ผู้ให้บริการชาวรองและที่ปรึกษาของตลาดโลกคาดการณ์ว่าเครื่องพิมพ์สามมิติทั่วโลกจะขยายตัวด้วยอัตราการเติบโตเฉลี่ยต่อปีที่ร้อยละ 27 และในส่วนของรายได้จากการคาดการณ์จะเพิ่มสูงขึ้นเกือบ 11 พันล้านเหรียญสหรัฐในปี 2562 และคาดว่าจะขยายตัวเพิ่มสูงขึ้นเป็นร้อยละ 62.7 ในปี 2562 ซึ่งเป็นที่คาดหวังว่ายุโรป ตะวันตก เอเชียแปซิฟิกและสหรัฐอเมริกาจะเป็นพื้นที่ในผลิตภัณฑ์การขยายตัวของตลาด ในอีกด้านหนึ่ง โดยเฉพาะอย่างยิ่งประเทศจีนได้รับการคาดการณ์ว่าจะกลายเป็นผู้นำด้านฮาร์ดแวร์ ผลิตภัณฑ์และบริการของเครื่องพิมพ์สามมิติ ซึ่งประเทศจีนได้มีการเริ่มยกระดับด้านการผลิตและการกระจายตัวของโครงสร้างพื้นฐาน

จากผลการวิจัยในตลาดเทคโนโลยีสารสนเทศของบริษัท CONTEXT ช่วงสามไตรมาสแรกของปี 2558 ยอดจำหน่ายของเครื่องพิมพ์สามมิติทั่วโลกเพิ่มขึ้นร้อยละ 35 ต่อปี และร้อยละ 95 ของจำนวนนี้เป็นคอมพิวเตอร์ส่วนบุคคลหรือแบบตั้งโต๊ะ โดยส่วนใหญ่แล้วมีราคาต่ำกว่า 5,000 เหรียญสหรัฐ ซึ่งสะท้อนให้เห็นถึงการขยายตัวของส่วนย่อยในอุตสาหกรรมนี้ ที่ร้อยละ 38 เมื่อเทียบกับปีก่อนหน้า อย่างไรก็ตามภาคอุตสาหกรรมและสายงานอาชีพกลับลดลงร้อยละ 3

ในบรรดาผู้ขายในตลาด บริษัทได้หวนอย่างบริษัท XYZprinting Inc. ก็เป็นผู้จำหน่ายเครื่องพิมพ์แบบตั้งโต๊ะหรือส่วนบุคคลในช่วงสามไตรมาสแรกของปี 2558 มีส่วนแบ่งการตลาดทั่วโลกร้อยละ 17 ตามมาด้วยเครื่องพิมพ์ 3D System มีส่วนแบ่งการตลาดที่ร้อยละ 12 เครื่องพิมพ์ Stratasys อยู่ที่ร้อยละ 9 เครื่องพิมพ์ Ultimaker อยู่ที่ร้อยละ 9 และ เครื่องพิมพ์ M3D ร้อยละ 9 ซึ่งที่กล่าวมานี้ถือว่าเป็นผู้จำหน่ายห้าอันดับแรกของตลาด



Source: www.3dhubs.com/trends

ปัจจัยความเสี่ยง

บริษัทฯ ให้คำมั่นสัญญาว่าจะพัฒนาระบบการบริหารความเสี่ยงให้ครอบคลุมทั้งทางด้านการดำเนินงานและด้านการเงิน เงื่อนไขของสภาวะเศรษฐกิจ สิ่งแวดล้อม รวมถึงด้านทรัพยากรมนุษย์ ความเสี่ยงที่อาจส่งผลกระทบต่อการทำงานของบริษัทฯ จะมีรายละเอียดดังที่จะได้กล่าวถึง รวมทั้งการบริหารเพื่อลดความเสี่ยงของแต่ละปัจจัย ทั้งนี้ความเสี่ยงเหล่านี้อาจไม่ใช่ความเสี่ยงทั้งหมด เนื่องจากอาจมีความเสี่ยงภายนอกที่อยู่นอกเหนือความคาดหมายและไม่สามารถควบคุมได้ ซึ่งอาจจะส่งผลกระทบต่อการทำงานของบริษัทฯ ได้

1. ปัจจัยความเสี่ยงที่เกี่ยวข้องกับการดำเนินงาน

1.1 ความเสี่ยงจากการล้าสมัยของสินค้าคงคลัง

การจัดหาวัตถุดิบและการวางแผนการผลิตของบริษัทฯนั้นจะเป็นไปตามประมาณการของลูกค้า ซึ่งจะสามารถปรับเปลี่ยนได้ตามเงื่อนไขของการซื้อขายสินค้า บริษัทฯได้จัดตั้งทีมงานและระบบการจัดการเพื่อให้สามารถรักษาระดับของสินค้าคงคลังให้สอดคล้องกับความต้องการของลูกค้าได้อย่างเหมาะสม

ขณะเดียวกันบริษัทฯได้นำระบบผลิตตามคำสั่ง (Make to Order) มาใช้เป็นนโยบายผลิตสินค้า โดยยอดขายส่วนใหญ่จะมาจากการผลิตสินค้าภายใต้ตราสินค้าของลูกค้า (OEM) ซึ่งมีความเสี่ยงด้านการล้าสมัยของสินค้าคงคลังจำกัด ทั้งนี้อัตราส่วนสินค้าล้าสมัย ณ สิ้นปี 2558 อยู่ที่ระดับร้อยละ 2.83 ซึ่งลดลงจาก ณ สิ้นปี 2557 ที่ร้อยละ 1.55 อย่างไรก็ตามยอดขายแบบ ODM ซึ่งจะมีความเสี่ยงในเรื่องการล้าสมัยของวัตถุดิบคงคลังมากกว่าจะส่งผลกระทบต่อบริษัทฯ เนื่องจากรายได้จากสินค้า ODM เป็นเพียงส่วนน้อยเท่านั้น

บริษัทฯ มีการวางแผนนโยบายการควบคุมสินค้าคงคลังที่ล้าสมัยอย่างเคร่งครัดโดยการควบคุมตารางการส่งสินค้าและวัตถุดิบเพื่อลดความเสี่ยงได้ วัตถุดิบและสินค้าคงคลังที่ล้าสมัยจะได้รับการประเมินมูลค่าทุกไตรมาสจากผู้สอบบัญชีซึ่งจะเป็นไปตามมาตรฐานการบัญชีและบริษัทฯ จะทำการตัดบัญชีสำหรับสินค้าหรือวัตถุดิบที่ไม่มีการเคลื่อนไหวเกิน 2 ปี

1.2 ความเสี่ยงจากการพึ่งพิงลูกค้ารายใหญ่

บริษัทฯจึงมุ่งเน้นการสร้างความสัมพันธ์ที่ยั่งยืนกับลูกค้ามาเป็นเวลานาน ด้วยการให้บริการด้านเทคโนโลยีใหม่ๆ และร่วมทำงานอย่างใกล้ชิดอย่างต่อเนื่องเพื่อเพิ่มขีดความสามารถในการแข่งขันให้กับทั้ง 2 ฝ่าย บริษัทฯคาดว่าลูกค้ารายใหญ่จะยังคงสร้างส่วนแบ่งรายได้หลักให้กับบริษัทฯต่อไปในอนาคต ในขณะเดียวกันบริษัทฯเองยังคงมุ่งมั่นในการพัฒนาสินค้าใหม่และ ตลาดใหม่ๆอย่างต่อเนื่องเพื่อขยายตลาดให้กว้างขึ้น โดยการเข้าไปทำตลาดในอุตสาหกรรมใหม่เพื่อลดความเสี่ยงจากการพึ่งพิงลูกค้ารายใหญ่

1.3 ปัจจัยความเสี่ยงจากผู้ถือหุ้นรายใหญ่มีอิทธิพลกำหนดนโยบายการบริหารงานของบริษัทฯ

ปัจจุบัน คณะกรรมการของบริษัทฯ 4 ท่านได้รับการแต่งตั้งจากผู้ถือหุ้นรายใหญ่คือ Kinpo Electronics Inc. อย่างไรก็ตาม Kinpo ไม่สามารถควบคุมมติสำคัญในที่ประชุมผู้ถือหุ้นได้เนื่องจากการลงมติ ในการผ่านวาระที่สำคัญกำหนดให้ต้องได้รับเสียง 3 ใน 4 ของที่ประชุมผู้ถือหุ้น ไม่ว่าจะเป็นเรื่องการจัดตั้งกรรมการ หรือการขอมติในเรื่องอื่นๆ ที่ต้องใช้เสียงส่วนใหญ่ของที่ประชุมผู้ถือหุ้นยกเว้นเรื่องที่กฎหมายหรือข้อบังคับบริษัทกำหนด ดังนั้นผู้ถือหุ้นรายอื่นจึงสามารถรวบรวมคะแนนเสียงเพื่อตรวจสอบและถ่วงดุลเรื่องของผู้ถือหุ้นใหญ่เสนอได้

1.4 ปัจจัยความเสี่ยงจากการมั่วเน้นปริมาณการสั่งซื้อวัตถุดิบ

บริษัทฯได้จัดตั้งศูนย์การจัดซื้อวัตถุดิบเพื่อให้มั่นใจในตารางการขนส่งที่ตรงเวลาและคุณภาพของคู่ค้าเพื่อลดความเสี่ยงโดยการมุ่งเน้นไปยังคู่ค้าเฉพาะราย ในขณะที่บริษัทฯได้จัดตั้งศูนย์การตรวจสอบคุณภาพเพื่อทำการตรวจสอบวัตถุดิบอย่างเข้มงวดก่อนนำเข้าสู่กระบวนการผลิต ทำให้บริษัทฯสามารถรักษาคุณภาพในการผลิตไว้ได้ นอกจากนี้วัตถุดิบที่ซื้อมาจากลูกค้า (Consigned Material) นั้นก็ต้องผ่านกระบวนการตรวจสอบคุณภาพตามวิธีการของบริษัทฯ เพื่อลดความผิดพลาดที่อาจจะเกิดขึ้นในกระบวนการผลิต

1.5 ปัจจัยความเสี่ยงจากความเพียวพของวเกินทุนหมุนเวียน

เงินทุนหมุนเวียนถือเป็นส่วนสำคัญในการดำเนินการและขยายการเติบโตของธุรกิจซึ่งถือว่าเป็นปัจจัยที่กระทบโดยตรงต่อบริษัท ทั้งนี้เงินทุนหมุนเวียนจะมาจากการดำเนินงาน เงินกู้ยืมระยะสั้นและระยะยาวจากสถาบันการเงิน บริษัทมีเงินกู้ยืมระยะสั้นและระยะยาว ณ วันที่ 31 ธันวาคม 2558 ทั้งสิ้น 21,355.82 ล้านบาท โดยคิดเป็นร้อยละ 44.42 ของหนี้สินรวมทั้งหมด และ ณ วันที่ 31 ธันวาคม 2558 บริษัทและบริษัทย่อย มีวงเงินสินเชื่อและเงินกู้ยืมระยะยาวคงเหลือจำนวน 669 ล้านเหรียญสหรัฐ หรือประมาณ 24,009.47 ล้านบาท บริษัทจึงมีความมั่นใจว่ายังสามารถขยายกิจการให้เติบโตได้ในอนาคต และทั้งนี้ความต้องการใช้เงินทุนในอนาคตนั้นจะขึ้นอยู่กับแผนการขยายธุรกิจและโอกาสในการลงทุนในกิจการต่างๆ

2. ปัจจัยความเสี่ยงที่เกี่ยวข้องกับสภาวะเศรษฐกิจและตลาดเงิน

2.1 ความเสี่ยงจากการผันผวนของดอกเบี้ย

บริษัท มีความเสี่ยงจากอัตราดอกเบี้ยที่สำคัญอันเกี่ยวเนื่องกับเงินฝากสถาบันการเงินและเงินกู้ยืมที่มีดอกเบี้ย อย่างไรก็ตาม เนื่องจากสินทรัพย์และหนี้สินทางการเงินส่วนใหญ่มีอัตราดอกเบี้ยที่ปรับขึ้นลงตามอัตราตลาด หรือมีอัตราดอกเบี้ยคงที่ซึ่งใกล้เคียงกับอัตราตลาด ในปัจจุบัน ความเสี่ยงจากอัตราดอกเบี้ยของบริษัทและบริษัทย่อยจึงอยู่ในระดับต่ำ ทั้งนี้อัตราดอกเบี้ยปัจจุบันอยู่ที่ร้อยละ 1.0 ถึง ร้อยละ 10.0 ในขณะที่บริษัทมีเงินกู้ยืมทั้งระยะสั้นและระยะยาวจากสถาบันการเงินเพื่อสร้างความมั่นคงในการดำเนินงานของบริษัท

2.2 ความเสี่ยงจากอัตราแลกเปลี่ยน

บริษัท มีความเสี่ยงจากอัตราแลกเปลี่ยนที่สำคัญอันเกี่ยวเนื่องจากการซื้อหรือขายสินค้า และการกู้ยืมหรือให้กู้ยืมเงินเป็นเงินตราต่างประเทศ เพราะฉะนั้นความผันผวนของอัตราแลกเปลี่ยนในสกุลเงินเหรียญสหรัฐที่อาจจะส่งผลกระทบต่อสถานะการเงินของบริษัทได้ อย่างไรก็ตาม บริษัทได้บริหารอัตราแลกเปลี่ยนโดยการจับคู่ระหว่างสินทรัพย์และหนี้สินที่มีสกุลเงินเดียวกัน (Natural Hedge) ซึ่งสามารถลดความเสี่ยงในด้านอัตราแลกเปลี่ยนได้ส่วนหนึ่ง

นอกจากนี้บริษัทได้พยายามติดตามสภาวะเศรษฐกิจของโลกและการเคลื่อนไหวของตลาดอัตราแลกเปลี่ยนอย่างต่อเนื่องเพื่อลดความเสี่ยงในการสูญเสียดังกล่าว

3. ความเสี่ยงจากภัยพิบัติตามธรรมชาติ

บริษัทเล็งเห็นถึงความสำคัญถึงความเสี่ยงและผลกระทบที่เกี่ยวข้องกับภัยพิบัติตามธรรมชาติ ดังนั้นจึงได้มีการวางแผนการป้องกันรวมถึงมีการฝึกอบรมพนักงานเมื่อมีเหตุฉุกเฉินเป็นประจำ นอกจากนี้บริษัทยังมีฐานการผลิตอยู่ทั่วโลกซึ่งเป็นการวางแผนที่ดีและสามารถที่จะสนับสนุนการผลิตได้ทันทั่วทั้งที่มีผลกระทบกับสายการผลิตใดที่หนึ่งซึ่งไม่เพียงเฉพาะเพื่อรองรับความต้องการของลูกค้า แต่ยังรวมถึงเพื่อลดความเสี่ยงจากภัยธรรมชาติอีกด้วย

โครงสร้างการจัดการ

ณ วันที่ 31 ธันวาคม 2558 คณะกรรมการบริษัท มีจำนวน 9 ท่าน ดังนี้

1. นายชยุตม์ เชื้อ สง	ประธานกรรมการ
2. นายเส้น ชื้อ หยง	รองประธานกรรมการ
3. นายคงสิทธิ์ โจวกิจเจริญ	กรรมการผู้จัดการ
4. นายชยุตม์ เชื้อ เลี้ยว	กรรมการ
5. นายพัน หง เซ็น	กรรมการ(แต่งตั้งเมื่อวันที่ 29 เมษายน 2558)
6. นาย หวัง เทอ ชุ่น	กรรมการ
7. นายอลัน แคม	กรรมการอิสระและประธานคณะกรรมการตรวจสอบ
8. นายวิลเลียม แสง แมน เชาว์	กรรมการอิสระและกรรมการตรวจสอบ
9. นายธนศักดิ์ จรรย์าพูน	กรรมการอิสระและกรรมการตรวจสอบ

หมายเหตุ

1. นายอลัน แคม และ นายวิลเลียม แสง แมน เชาว์ เป็นกรรมการตรวจสอบที่มีความรู้และประสบการณ์เพียงพอที่จะสามารถทำหน้าที่ในการสอบทานความน่าเชื่อถือของงบการเงิน
2. นางสาวนิตดา จำยพงษ์ เป็นเลขานุการของบริษัทฯ

กรรมการผู้มีอำนาจลงนาม

กรรมการผู้มีอำนาจลงนามผูกพันบริษัทฯ โดยมี นายชยุตม์ เชื้อ สง หรือ นายเส้น ชื้อ หยง หรือ นายคงสิทธิ์ โจวกิจเจริญ ลงลายมือชื่อ พร้อมประทับตราสำคัญของบริษัทฯ

อำนาจหน้าที่ของคณะกรรมการบริษัท

1. การปฏิบัติหน้าที่ของคณะกรรมการ

คณะกรรมการบริษัท ได้ปฏิบัติหน้าที่โดยใช้ความรู้ ความสามารถ และประสบการณ์ให้เป็นประโยชน์ ต่อการดำเนินธุรกิจของบริษัท และได้ปฏิบัติหน้าที่ตามวัตถุประสงค์ ข้อบังคับของบริษัทฯ และมติที่ประชุมผู้ถือหุ้นของบริษัทฯ ด้วยความซื่อสัตย์สุจริตและระมัดระวังเพื่อรักษาผลประโยชน์สูงสุดของบริษัทฯ และผู้ถือหุ้น

2. หน้าที่บนสิทธิความเท่าเทียมกันของผู้ถือหุ้น

คณะกรรมการบริษัท ต้องรักษาสหสิทธิความเท่าเทียมกันของผู้ถือหุ้น รักษาผลประโยชน์ของผู้ถือหุ้น รวมทั้งเปิดเผยข้อมูลที่ชัดเจน และ โปร่งใสแก่นักลงทุนอื่น

3. การตรวจทาน และอนุมัติรายงานงบการเงิน และการเปลี่ยนแปลงนโยบายทางบัญชี

คณะกรรมการบริษัทมีหน้าที่อนุมัติรายงานงบการเงิน ซึ่งถูกตรวจทานหรือตรวจสอบโดยผู้ตรวจสอบบัญชี และคณะกรรมการตรวจสอบอีกทั้งมีหน้าที่อนุมัติการเปลี่ยนแปลงนโยบายทางบัญชีต่าง ๆ

4. การทบทวนและให้ความเห็นชอบกับนโยบายที่เหมาะสม

งบประมาณ และ แผนทางธุรกิจ คณะกรรมการบริษัท รับผิดชอบในการทบทวนและให้ความเห็นชอบกับนโยบายงบประมาณที่เหมาะสม ทิศทางการดำเนินงาน และแผนทางธุรกิจของบริษัทฯ ที่เสนอโดยฝ่ายจัดการ

5. การกำกับดูแลฝ่ายจัดการ

คณะกรรมการบริษัท กำกับดูแลให้ฝ่ายจัดการดำเนินการตามนโยบายที่กำหนดไว้อย่างมีประสิทธิภาพ และแจ้งให้ฝ่ายจัดการนำเสนอเรื่องที่มีสาระสำคัญต่อการดำเนินงานของบริษัทฯ รายการระหว่างบุคคลที่เกี่ยวข้องกัน ให้พิจารณาโดยเป็นไปตามกฎระเบียบ ข้อบังคับของสำนักงานคณะกรรมการกำกับหลักทรัพย์และตลาดหลักทรัพย์ (ก.ล.ต.) และตลาดหลักทรัพย์แห่งประเทศไทย

หากจำเป็นคณะกรรมการจะได้กำหนดให้มีการว่าจ้างที่ปรึกษาภายนอก เพื่อให้คำปรึกษาหรือให้ความเห็นทางวิชาชีพประกอบการตัดสินใจในเรื่องที่มีผลต่อการดำเนินธุรกิจอย่างมีสาระสำคัญของบริษัทฯ

6. การจัดทำมีระบบการควบคุมภายในและการตรวจสอบภายใน

คณะกรรมการได้จัดให้มีและดำรงไว้ซึ่งระบบการควบคุมภายในที่มีประสิทธิภาพ เพื่อให้มั่นใจได้อย่างมีเหตุผลว่าการบันทึกข้อมูลทางบัญชีมีความถูกต้อง ครบถ้วนและเพียงพอที่จะดูแลรักษาสินทรัพย์ และป้องกันไม่ให้เกิดการทุจริตหรือการดำเนินการที่ผิดปกติดังมีสาระสำคัญ คณะกรรมการได้จัดตั้งคณะกรรมการตรวจสอบและสำนักงานตรวจสอบภายใน สอบทานความเพียงพอและความเหมาะสมของระบบการควบคุมภายในของบริษัทฯ

7. การปฏิบัติหน้าที่อย่างมีประสิทธิภาพที่ไม่ได้เป็นผู้บริหาร

กรรมการที่เป็นอิสระได้ใช้ดุลพินิจของตนอย่างเป็นอิสระในการพิจารณากำหนดกลยุทธ์ การบริหารงาน การแต่งตั้งกรรมการ และเรื่องที่มีผลกระทบต่อผลประโยชน์ของผู้มีส่วนได้เสียของบริษัทฯ รวมถึงการเข้าถึงสารสนเทศทางการเงินและทางธุรกิจอื่นอย่างเพียงพอต่อการปฏิบัติหน้าที่

8. จริยธรรมธุรกิจและจรรยาบรรณ

คณะกรรมการจะจัดให้มี Compliance Manual ของบริษัทฯ เกี่ยวกับจรรยาบรรณและจริยธรรมทางธุรกิจ จริยธรรมของผู้บริหารและพนักงาน เพื่อใช้เป็นแนวทางปฏิบัติภายในองค์กร

ความรับผิดชอบที่กล่าวมาทั้งหมดในข้างต้นให้คณะกรรมการเป็นผู้อนุมัติทั้งนี้เว้นแต่อำนาจในการดำเนินการดังต่อไปนี้ จะกระทำได้อีกเมื่อได้รับอนุมัติจากที่ประชุมผู้ถือหุ้นก่อน

- เรื่องที่กฎหมายกำหนดให้ต้องได้มติที่ประชุมผู้ถือหุ้น
- การทำรายการระหว่างกันซึ่งกำหนดโดยคณะกรรมการกำกับหลักทรัพย์และตลาดหลักทรัพย์หรือที่กฎหมายกำหนดไว้

ทั้งนี้กำหนดให้รายการที่กรรมการหรือบุคคลที่อาจมีความขัดแย้ง มีส่วนได้เสีย หรืออาจมีความขัดแย้งทางผลประโยชน์อื่นใดกับบริษัทฯ ให้กรรมการซึ่งมีส่วนได้เสียในเรื่องนั้นไม่มีสิทธิออกเสียงลงคะแนนในเรื่องนั้น

คณะกรรมการตรวจสอบและคณะกรรมการอิสระของบริษัทฯ

นิยามของ “กรรมการอิสระ” มีดังต่อไปนี้

1. ถือหุ้นไม่เกิน ร้อยละ 1 ของจำนวนหุ้นที่มีสิทธิออกเสียงทั้งหมดของบริษัทฯ บริษัทใหญ่ บริษัทย่อย บริษัทร่วมหรือนิติบุคคลที่อาจมีความขัดแย้ง โดยนับรวมหุ้นที่ถือโดยผู้ที่เกี่ยวข้องด้วย
2. ไม่เป็นกรรมการที่มีส่วนร่วมบริหารงาน/พนักงาน/ลูกจ้าง/ที่ปรึกษาที่รับเงินเดือนประจำ/ผู้มีอำนาจควบคุม ของบริษัทฯ บริษัทใหญ่ บริษัทย่อย บริษัทร่วม บริษัทย่อยลำดับเดียวกัน หรือนิติบุคคลที่อาจมีความขัดแย้ง (ปัจจุบันและ 2 ปีก่อนได้รับการแต่งตั้ง)
3. ไม่มีความสัมพันธ์ทางธุรกิจกับบริษัทฯ
 - 3.1 ไม่เป็นผู้สอบบัญชีของบริษัทฯ
 - 3.2 ไม่เป็นผู้ให้บริการทางวิชาชีพอื่น ๆ เช่น ที่ปรึกษากฎหมาย ที่ปรึกษาทางการเงิน ผู้ประเมินราคาทรัพย์สิน เป็นต้น ที่มีมูลค่ารายการมากกว่า 2 ล้านบาทต่อปี

- 3.3 ไม่มีรายการเกี่ยวโยงกันที่เป็นธุรกรรมปกติ รายการเช่าให้เช่าอสังหาริมทรัพย์ รายการเกี่ยวกับสินทรัพย์/บริการ และรายการให้หรือรับความช่วยเหลือทางการเงิน ที่มีมูลค่ารายการ มากกว่า 20 ล้านบาท หรือ มากกว่า 3% ของ NTA แล้วแต่จำนวนใดจะต่ำกว่า โดยนับรวมรายการที่เกิดขึ้นในระหว่าง 1 ปีก่อนวันที่มีการทำรายการด้วยทั้งนี้ต้องไม่มีความสัมพันธ์ทางธุรกิจตามข้อ 3.1-3.3 ในปัจจุบันและ 2 ปีก่อนได้รับการแต่งตั้ง เว้นแต่มีเหตุจำเป็นและสมควรซึ่งมิได้เกิดขึ้นอย่างสม่ำเสมอและต่อเนื่อง กรรมการอิสระ/กรรมการตรวจสอบอาจมีความสัมพันธ์ในระดับนัยสำคัญที่กำหนดในระหว่างดำรงตำแหน่งก็ได้แต่ต้องได้รับมติอนุมัติเป็นเอกฉันท์จากคณะกรรมการบริษัทก่อน และบริษัทต้องเปิดเผยความสัมพันธ์ดังกล่าวของกรรมการ รายงานนั้นไว้ในแบบ Filing แบบ 56-1 รายงานประจำปี และหนังสือนัดประชุมผู้ถือหุ้น ในกรณีจะเสนอผู้ถือหุ้นเพื่อต่อวาระแก่กรรมการอิสระ/กรรมการตรวจสอบรายนั้นอีก
4. ไม่มีความสัมพันธ์ทางสายโลหิต หรือโดยการจดทะเบียนในลักษณะที่เป็นบิดามารดา คู่สมรส พี่น้อง และบุตรรวมทั้งคู่สมรสของบุตรกับผู้บริหาร ผู้ถือหุ้นรายใหญ่ ผู้มีอำนาจควบคุม หรือบุคคลที่จะได้รับการเสนอให้เป็นผู้บริหาร หรือผู้มีอำนาจควบคุมบริษัทหรือบริษัทย่อย
5. ไม่เป็นกรรมการที่ได้รับแต่งตั้งขึ้นเพื่อเป็นตัวแทนของกรรมการของบริษัท ผู้ถือหุ้นรายใหญ่ หรือผู้ถือหุ้นซึ่งเป็นผู้เกี่ยวข้องกับผู้ถือหุ้นรายใหญ่
6. ไม่มีลักษณะอื่นใดที่ทำให้ไม่สามารถให้ความเป็นอย่างเป็นอิสระได้
7. กรรมการอิสระที่มีคุณสมบัติตามข้อ 1-6 ข้างต้น อาจได้รับมอบหมายจากคณะกรรมการบริษัทให้ตัดสินใจในการดำเนินกิจการของบริษัท บริษัทใหญ่ บริษัทย่อย บริษัทร่วม บริษัทย่อยลำดับเดียวกัน หรือนิติบุคคลที่อาจมีความขัดแย้ง โดยมีการตัดสินใจในรูปแบบองค์คณะ (Collective decision) ได้

อำนาจหน้าที่ของคณะกรรมการตรวจสอบ

- (1) สอบทานให้บริษัท มีการรายงานทางการเงินอย่างถูกต้องและเพียงพอ
- (2) สอบทานให้บริษัท มีระบบการควบคุมภายใน (Internal Control) และระบบการตรวจสอบภายใน (Internal Audit) ที่เหมาะสมและมีประสิทธิภาพ และพิจารณาแต่งตั้ง โยกย้าย เลิกจ้างหัวหน้า หน่วยงานตรวจสอบภายใน หรือหน่วยงานอื่นใดที่รับผิดชอบเกี่ยวกับการตรวจสอบภายใน
- (3) สอบทานให้บริษัท ปฏิบัติตามกฎหมายว่าด้วยหลักทรัพย์และตลาดหลักทรัพย์ ข้อกำหนดของตลาดหลักทรัพย์ และกฎหมายที่เกี่ยวข้องกับธุรกิจของบริษัท
- (4) พิจารณา คัดเลือก เสนอแต่งตั้งบุคคลซึ่งมีความเป็นอิสระเพื่อทำหน้าที่เป็นผู้สอบบัญชีของบริษัท และเสนอคำตอบแทนของบุคคลดังกล่าว รวมทั้งเข้าร่วมประชุมกับผู้สอบบัญชีโดยไม่ฝายจัดการเข้าร่วมประชุมด้วยอย่างน้อยปีละ 1 ครั้ง
- (5) พิจารณารายการที่เกี่ยวโยงกันหรือรายการที่อาจมีความขัดแย้งทางผลประโยชน์ ให้เป็นไปตามกฎหมายและข้อกำหนดของตลาดหลักทรัพย์ ทั้งนี้ เพื่อให้มั่นใจว่ารายการดังกล่าวสมเหตุสมผลและเป็นประโยชน์สูงสุดต่อบริษัท
- (6) จัดทำรายงานของคณะกรรมการตรวจสอบโดยเปิดเผยไว้ในรายงานประจำปีของบริษัท ซึ่งรายงานดังกล่าวต้องลงนามโดยประธานคณะกรรมการตรวจสอบและต้องประกอบด้วยข้อมูลอย่างน้อยดังต่อไปนี้
 - (ก) ความเห็นเกี่ยวกับความถูกต้อง ครบถ้วน เป็นที่เชื่อถือได้ของรายงานทางการเงินของบริษัท
 - (ข) ความเห็นเกี่ยวกับความเพียงพอของระบบควบคุมภายในของบริษัท
 - (ค) ความเห็นเกี่ยวกับการปฏิบัติตามกฎหมายว่าด้วยหลักทรัพย์และตลาดหลักทรัพย์ ข้อกำหนดของตลาดหลักทรัพย์ หรือกฎหมายที่เกี่ยวข้องกับธุรกิจของบริษัท
 - (ง) ความเห็นเกี่ยวกับความเหมาะสมของผู้สอบบัญชี
 - (จ) ความเห็นเกี่ยวกับรายการที่อาจมีความขัดแย้งทางผลประโยชน์
 - (ฉ) จำนวนประชุมคณะกรรมการตรวจสอบ และการเข้าร่วมประชุมของกรรมการตรวจสอบแต่ละท่าน
 - (ช) ความเห็นหรือข้อสังเกตโดยรวมที่คณะกรรมการตรวจสอบได้รับจากการปฏิบัติหน้าที่ตามกฎหมาย (charter)
 - (ฌ) รายการอื่นที่เห็นว่าผู้ถือหุ้นและผู้ลงทุนทั่วไปควรทราบ ภายใต้ขอบเขตหน้าที่และความรับผิดชอบที่ได้รับมอบหมายจากคณะกรรมการบริษัท
- (7) ปฏิบัติการอื่นใดตามที่คณะกรรมการของบริษัทมอบหมายด้วยความเห็นชอบของคณะกรรมการตรวจสอบ

คณะผู้บริหาร

ณ วันที่ 31 ธันวาคม 2558 คณะผู้บริหารของบริษัทฯ มีจำนวน 6 ท่าน ดังนี้

1. นายคงสิทธิ์ โจวกิจเจริญ	กรรมการผู้จัดการ
2. น.ส. วิภาดา เอื้ออุลยธรรม	รองกรรมการผู้จัดการฝ่ายบริหาร
3. นายหวัง เค่อ เหว่ย	รองกรรมการผู้จัดการฝ่ายผลิต
4. นายหวัง เว่ย จ้าว	รองกรรมการผู้จัดการฝ่ายผลิต
5. นายสุพจน์ ไทยกิ่ง	รองกรรมการผู้จัดการฝ่ายผลิต
6. นายจาง หมิง ชา	ผู้ช่วยรองกรรมการผู้จัดการฝ่ายการเงินและบัญชี

อำนาจหน้าที่ของกรรมการผู้จัดการ

1. เป็นผู้ตัดสินใจในเรื่องที่สำคัญของบริษัทฯ กำหนดภารกิจ วัตถุประสงค์ แนวทาง นโยบายของบริษัทฯ รวมถึงการกำกับ ดูแลการดำเนินงานโดยรวม ผลผลิต ความสัมพันธ์กับลูกค้า และการตลาดสำหรับธุรกิจในประเทศ และต้องรับผิดชอบต่อคณะกรรมการบริษัท

ทั้งนี้ในส่วนของการทำธุรกรรมทางการเงิน เช่น การค้าประกัน การให้กู้ยืม กรรมการผู้จัดการไม่มีอำนาจที่จะกระทำการดังกล่าว อำนาจอนุมัติในเรื่องดังกล่าวต้องกระทำโดยคณะกรรมการบริษัท

2. อนุมัติแผนงบประมาณประจำปีของบริษัทฯ
3. อนุมัติการกำหนดวงเงินเครดิตให้กับลูกค้า ระยะเวลาการชำระเงิน การตกลงทำสัญญาซื้อขายผลิตภัณฑ์ รวมถึงการ เปลี่ยนแปลงเงื่อนไขทางการค้า การทำสัญญาประกันภัย และการบริหารจัดการสินค้าคงเหลือที่ล้าสมัย
4. มีอำนาจในการซื้อทรัพย์สินถาวรและชำระเงินในวงเงินไม่เกินกว่า 20 ล้านบาท
5. มีอำนาจในการลงทุนในโครงการใหม่ในวงเงินไม่เกินกว่า 20 ล้านบาท
6. กำหนดและอนุมัติหลักเกณฑ์การบริหารบุคลากรโดยรวม และการปรับเงินเดือนประจำปีของพนักงาน
7. อนุมัติการแต่งตั้งที่ปรึกษาด้านต่าง ๆ ที่จำเป็นต่อการดำเนินงาน
8. ดำเนินกิจการที่เกี่ยวข้องกับการบริหารงานทั่วไปของบริษัทฯ แต่ไม่รวมถึงการดำเนินการเกี่ยวกับรายการที่เกี่ยวข้องกันและรายการได้มาและจำหน่ายไปซึ่งทรัพย์สินของบริษัทฯ ต่จะเป็นตามกฎหมายเกณฑ์ของตลาดหลักทรัพย์แห่งประเทศไทย

ทั้งนี้การมอบอำนาจดังกล่าวข้างต้น ให้แก่กรรมการผู้จัดการนั้น ต้องไม่รวมถึงอำนาจในการอนุมัติรายการใดที่กรรมการผู้จัดการหรือบุคคลที่อาจมีความขัดแย้ง มีส่วนได้เสีย หรือมีความขัดแย้งทางผลประโยชน์ โดยกรรมการผู้จัดการจะต้องนำเสนอเรื่องดังกล่าวต่อคณะกรรมการบริษัท เพื่อให้คณะกรรมการบริษัท พิจารณาต่อไป และต้องอยู่ภายใต้หลักเกณฑ์ของกฎหมายข้อบังคับของบริษัทฯ

นอกจากนี้ ในกรณีที่การทำรายการใดเป็นรายการที่เกี่ยวข้องกัน หรือรายการเกี่ยวกับการได้มาหรือจำหน่ายไปซึ่งสินทรัพย์ของบริษัทฯ หรือบริษัทย่อย แล้วแต่กรณี การทำรายการดังกล่าวต้องได้รับการอนุมัติจากที่ประชุมผู้ถือหุ้น และ/หรือ การปฏิบัติตามหลักเกณฑ์และวิธีการตามที่ประกาศดังกล่าวกำหนดไว้ในเรื่องนั้น ๆ ด้วย เพื่อให้สอดคล้องกับข้อกำหนดของตลาดหลักทรัพย์แห่งประเทศไทยในเรื่องดังกล่าว

การสรรหากรรมการและผู้บริหาร

การคัดเลือกกรรมการของบริษัทฯ บริษัทฯ ไม่มีคณะกรรมการสรรหาเพื่อคัดเลือกบุคคลที่จะดำรงตำแหน่งกรรมการของบริษัทฯ อย่างไรก็ตาม บริษัทฯ ได้กำหนดแนวทางและหลักเกณฑ์ในการแต่งตั้งกรรมการ ทั้งนี้คณะกรรมการจะเป็นผู้พิจารณาคัดเลือกตามเกณฑ์ ประสิทธิภาพ ปริทธิทัศน์ ความสามารถ และอุปนิสัย เป็นต้น

• คณะกรรมการบริษัท

ในการประชุมสามัญประจำปีทุกครั้ง ข้อบังคับของบริษัทฯ กำหนดให้กรรมการต้องออกจากตำแหน่งตามวาระอย่างน้อยจำนวนหนึ่งในสาม (1/3) หรือในกรณีที่จำนวนกรรมการไม่เป็นสัดส่วนที่หารลงตัวด้วยสาม จำนวนกรรมการที่พ้นตำแหน่งจะต้องใกล้เคียงกับจำนวนหนึ่งในสาม (1/3) ของจำนวนกรรมการทั้งหมด การเลือกกรรมการแทนกรรมการที่ออกจากตำแหน่งตามวาระ ต้องได้รับการอนุมัติจากที่ประชุมผู้ถือหุ้นซึ่งในการเสนอชื่อกรรมการเพื่อเลือกตั้ง บริษัทฯ จะจัดให้มีประวัติและรายละเอียดของบุคคลประกอบ เพื่อผู้ถือหุ้นสามารถตัดสินใจจากสารสนเทศที่ได้รับ โดยกำหนดให้ที่ประชุมผู้ถือหุ้นเลือกตั้งกรรมการ ตามหลักเกณฑ์และวิธีการดังนี้

1. ผู้ถือหุ้นคนหนึ่งมีคะแนนเสียงเท่ากับหนึ่งหุ้นต่อหนึ่งเสียง
2. ผู้ถือหุ้นแต่ละคนจะใช้เสียงที่ตนมีอยู่ทั้งหมดตามข้อ 1 เพื่อเลือกตั้งบุคคลคนเดียวหรือหลายคนเป็นกรรมการก็ได้ แต่จะแบ่งคะแนนเสียงให้กรรมการคนใดมากกว่ากรรมการคนอื่น ๆ ไม่ได้
3. บุคคลซึ่งได้รับคะแนนเสียงสูงสุดตามลำดับ จะได้รับการเลือกตั้งให้เป็นกรรมการเท่ากับจำนวนกรรมการพึงเลือกตั้งในครั้งนั้น ในกรณีที่บุคคลซึ่งได้รับการเลือกตั้งในลำดับถัดลงมา มีคะแนนเสียงเท่ากันเกินจำนวนกรรมการที่จะพึงเลือกตั้งในครั้งนั้น ให้ผู้เป็นประธานเป็นผู้ออกเสียงชี้ขาด

ในกรณีที่ตำแหน่งกรรมการว่างลงเพราะเหตุอื่น นอกเหนือไปจากการออกตามวาระ ให้คณะกรรมการเลือกบุคคลซึ่งมีคุณสมบัติและไม่มีลักษณะต้องห้ามตามกฎหมายว่าด้วยบริษัทมหาชนจำกัด เข้าเป็นกรรมการแทนในการประชุมคณะกรรมการคราวถัดไป เว้นแต่วาระของกรรมการดังกล่าวจะเหลือน้อยกว่า 2 เดือน โดยบุคคลซึ่งได้รับการเลือกตั้งเป็นกรรมการแทนจะอยู่ในตำแหน่งกรรมการได้เพียงเท่าวาระที่เหลืออยู่ของกรรมการที่เข้าไปแทน โดยมติของคณะกรรมการดังกล่าวต้องประกอบด้วยคะแนนเสียงไม่น้อยกว่า 3 ใน 4 ของจำนวนกรรมการที่ยังเหลืออยู่

• คณะกรรมการตรวจสอบและกรรมการอิสระ

ที่ประชุมผู้ถือหุ้นเป็นผู้แต่งตั้งคณะกรรมการตรวจสอบและกรรมการอิสระ โดยให้มีวาระการดำรงตำแหน่งคราวละ 3 ปี โดยกรรมการตรวจสอบซึ่งพ้นจากตำแหน่งตามวาระอาจได้รับการแต่งตั้งใหม่อีกโดยจะต้องมีคุณสมบัติดังที่ระบุในหัวข้อนิยามของ “กรรมการอิสระ” ค่าตอบแทนกรรมการและผู้บริหาร

คำตอบคณะกรรมการ

ชื่อ			ปี 2558
	โบนัส	เบี้ยประชุม	
นายชยุต เชิง สง	6,000,000	480,000	
นายเส้น ชื้อ หยง	8,000,000	360,000	
นายคงสิทธิ โจวกิจเจริญ	1,200,000	180,000	
นายชยุต เชิง เลี้ย	1,200,000	180,000	
นายพัน หง เชิง*	1,200,000	120,000	
นายหวัง เหว ชุ่น	1,200,000	180,000	
นายอลัน แคม	1,200,000	180,000	
นายวิลเลียม แสง แมน เชาว	1,200,000	180,000	
นายธนะศักดิ์ จรรยาพูน	1,200,000	180,000	
รวม	22,400,000	2,040,000	

หมายเหตุ: *นายพัน หง เชิง ได้เข้ารับตำแหน่งกรรมการบริษัทตั้งแต่วันที่ 29 เมษายน 2558

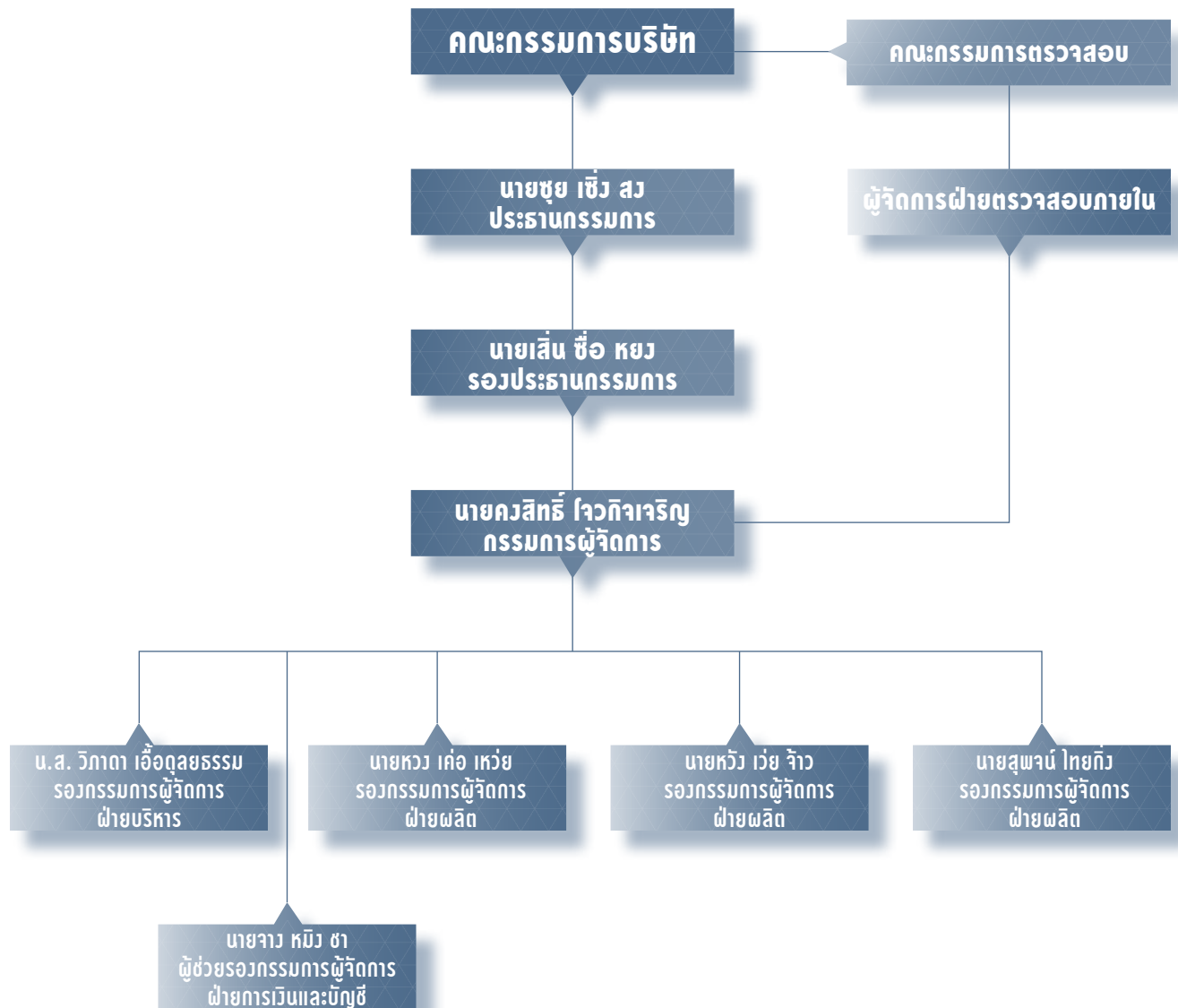
คำตอบแทนผู้บริหารของบริษัทฯ

คำตอบแทนผู้บริหารของบริษัทฯ 6 ท่านในปี 2558 โดยรวมทั้งเงินเดือนและโบนัสคิดเป็นจำนวนทั้งสิ้น 16.95 ล้านบาท

คำตอบแทนอื่น

ตามที่บริษัทฯ ได้มีการจัดสรรใบสำคัญแสดงสิทธิเพื่อซื้อหุ้นสามัญของบริษัท แคล-คอมพ์ อิเล็กทรอนิกส์ (ประเทศไทย) จำกัด (มหาชน) (CCET-WB) ให้กับพนักงานของบริษัทฯ และบริษัทย่อย ทั้งนี้ผู้บริหารของบริษัทฯ ได้รับการจัดสรรใบสำคัญแสดงสิทธิดังกล่าวสำหรับการจัดสรรครั้งแรกในปี 2558 คิดเป็นจำนวนรวม 6,500,000 หน่วย

โครงสร้างการจัดการ



การกำกับดูแลกิจการ

บริษัทฯ โดยคณะกรรมการบริษัทมีนโยบายการปฏิบัติตามข้อพึงปฏิบัติที่ดีสำหรับกรรมการบริษัทจดทะเบียนตามแนวทางของตลาดหลักทรัพย์แห่งประเทศไทย ทั้งนี้บริษัทฯ ยังได้ให้ความสำคัญในการกำกับดูแลกิจการเป็นอย่างดีโดยคำนึงถึงผู้มีส่วนได้ส่วนเสียของบริษัทฯ และสังคมโดยรวม

บริษัทฯ ได้กำหนด นโยบายการกำกับดูแลกิจการที่ดีซึ่งผ่านการอนุมัติจากคณะกรรมการของบริษัทฯ ดังต่อไปนี้

- กำหนดนโยบายเรื่องสิทธิความเท่าเทียมกันของผู้ถือหุ้นและผู้มีส่วนได้เสียทุกฝ่าย
- บริหารงานด้วยความรับผิดชอบและตรวจสอบความขัดแย้งที่อาจเกิดขึ้น
- สนับสนุนให้มีระบบการควบคุมภายใน การตรวจสอบภายในเพื่อตรวจสอบงบการเงิน และ รายการระหว่างกันของฝ่ายที่เกี่ยวข้อง และการดำเนินงาน รวมถึงมีการบริหารความเสี่ยงเพื่อจัดการและลดความเสี่ยงที่อาจเกิดขึ้น
- ดำเนินงานด้วยความโปร่งใส เปิดเผยสารสนเทศอย่างครบถ้วน เพียงพอ เชื่อถือได้ และทันเวลาแก่ผู้ที่เกี่ยวข้องทุกฝ่าย
- คณะกรรมการบริษัท ผู้บริหารและพนักงานปฏิบัติตามจริยธรรมทางธุรกิจ

บริษัทฯ ขอรายงานเรื่องการปฏิบัติตามหลักการกำกับดูแลกิจการในทิศทางเดียวกันกับที่ตลาดหลักทรัพย์กำหนดโดยได้แบ่งออกเป็น 5 หมวด ดังต่อไปนี้

1. สิทธิของผู้ถือหุ้น (The rights of Shareholders)

สิทธิขั้นพื้นฐานของผู้ถือหุ้น เช่น การซื้อขายหรือโอนหุ้น การมีส่วนแบ่งในกำไรของกิจการ การได้รับข่าวสาร ข้อมูลของกิจการอย่างเพียงพอ การเข้าร่วมประชุมเพื่อสิทธิออกเสียงในที่ประชุมผู้ถือหุ้นเพื่อแต่งตั้งหรือถอดถอนกรรมการ แต่งตั้งผู้สอบบัญชี และเรื่องที่เกี่ยวข้องผลกระทบต่อบริษัทฯ เช่นการจัดสรรเงินปันผล การกำหนดหรือการแก้ไขข้อบังคับและหนังสือบริคณห์สนธิ การลดทุนหรือการเพิ่มทุน การอนุมัติรายการพิเศษ หรือการอนุมัติธุรกรรมที่สำคัญและมีผลต่อทิศทางการดำเนินธุรกิจของบริษัทฯ เป็นต้น

ทั้งนี้ในปี 2558 นอกจากสิทธิพื้นฐานต่างๆข้างต้นของผู้ถือหุ้น บริษัทฯ ยังได้ดำเนินการในเรื่องต่างๆเพื่อส่งเสริมการใช้สิทธิของผู้ถือหุ้น ดังต่อไปนี้

1. ในปี 2558 บริษัทฯ มีการประชุมผู้ถือหุ้น 1 ครั้ง เมื่อวันที่ 29 เมษายน 2558 ณ โรงงานสมุทรสาคร ห้องประชุมชั้น 5 อาคาร R&D เลขที่ 60 หมู่ที่ 8 ถนนเศรษฐกิจ ตำบลคลองมะเดื่อ อำเภอกะทู้มบะนัง จังหวัดสมุทรสาคร ประเทศไทย ซึ่งมีการพิจารณาและลงคะแนนเสียงเรียงลำดับตามระเบียบวาระที่กำหนดไว้และได้รับความเห็นชอบจากผู้ถือหุ้นทุกวาระ บริษัทฯ ได้จัดส่งหนังสือนัดประชุมพร้อมทั้งข้อมูลประกอบการประชุมวาระต่าง ๆ อย่างเพียงพอให้ผู้ถือหุ้นได้ทราบล่วงหน้าผ่านทางนายทะเบียนหลักทรัพย์ของบริษัทฯ ก่อนวันนัดประชุม 14 วันตามที่กฎหมายกำหนดเพื่อให้ผู้ถือหุ้นมีระยะเวลาในการพิจารณาเรื่องต่างๆที่เกี่ยวข้องกับการประชุมผู้ถือหุ้น
2. บริษัทฯ ได้ทำการเผยแพร่ข้อมูลประกอบการประชุมผู้ถือหุ้นผ่านเว็บไซต์(<http://www.calcomp.co.th>) ของบริษัทฯ ล่วงหน้า 30 วันก่อนวันประชุมและก่อนที่บริษัทฯ จะทำการจัดส่งเอกสารให้กับผู้ถือหุ้น ทั้งนี้เอกสารดังกล่าวจะมีข้อมูลเหมือนกับข้อมูลที่บริษัทฯ ได้จัดส่งให้กับผู้ถือหุ้นในรูปแบบของเอกสาร นอกจากนี้ยังได้ชี้แจงสิทธิของผู้ถือหุ้นในการเข้าร่วมประชุมและสิทธิออกเสียงลงมติของผู้ถือหุ้นไว้ด้วยกัน โดยบริษัทฯ ได้ทำการประกาศผ่านตลาดหลักทรัพย์เพื่อให้ผู้ถือหุ้นได้ทราบและเข้าถึงข้อมูลได้ทั่วกัน
3. เปิดโอกาสให้ผู้ถือหุ้นสามารถใช้สิทธิออกเสียงได้อย่างเต็มที่ ในกรณีที่ผู้ถือหุ้นไม่สามารถเข้าประชุมได้ด้วยตนเองก็สามารถมอบฉันทะให้ผู้อื่นเข้าร่วมประชุมได้
4. นำระบบบาร์โค้ด (Barcode System) เข้ามาใช้ในการประชุมผู้ถือหุ้นทั้งในส่วนของการจัดการการลงทะเบียนก่อนเริ่มประชุม และการนับคะแนนเสียงจากบัตรลงคะแนนซึ่งแยกแต่ละวาระ เพื่อให้เกิดความโปร่งใสในการลงคะแนนของผู้ถือหุ้น และผู้ถือหุ้นสามารถที่จะตรวจสอบรายละเอียดของการลงคะแนนเสียงได้
5. บริษัทฯ ได้จัดเตรียมห้องประชุมที่สามารถเข้าถึงได้สะดวก และมีขนาดที่สามารถรองรับผู้ถือหุ้นที่จะเข้าร่วมได้อย่างเพียงพอ และประธานในที่ประชุมเป็นผู้จัดสรรเวลาให้มีความเหมาะสม และยังเปิดโอกาสให้ผู้ถือหุ้นสามารถส่งคำถามหรือซักถามล่วงหน้าก่อนวันประชุมผ่านทางแผนกนักลงทุนสัมพันธ์ของบริษัทฯ ได้

2. การปฏิบัติต่อผู้ถือหุ้นอย่างเท่าเทียมกัน (The Equitable Treatment of Shareholders)

บริษัทฯ ได้ให้ความสำคัญในการสร้างความเท่าเทียมกันของผู้ถือหุ้น ไม่ว่าจะเป็นผู้ถือหุ้นรายย่อย ผู้ถือหุ้นรายใหญ่ นักลงทุนต่างชาติ หรือนักลงทุนสถาบัน ดังต่อไปนี้

1. เปิดโอกาสให้ผู้ถือหุ้นที่ถือหุ้นสามารถเสนอวาระการประชุมผู้ถือหุ้นสามัญประจำปี 2558 ล่วงหน้ามายังบริษัทฯ โดยบริษัทฯ ได้ทำการประกาศผ่าน เว็บไซต์ของบริษัทฯ และผ่านระบบของตลาดหลักทรัพย์แห่งประเทศไทยเพื่อให้ผู้ถือหุ้นได้รับทราบทั่วกัน ทั้งนี้ ผู้ถือหุ้นสามารถส่งเอกสารผ่านทาง e-mail ของแผนกนักลงทุนสัมพันธ์ที่ ir@calcomp.co.th หรือทางไปรษณีย์มายังบริษัทฯ ได้ภายในระยะเวลาที่กำหนด สำหรับการประชุมผู้ถือหุ้นสามัญประจำปี 2558 ไม่มีผู้ถือหุ้นรายใดเสนอวาระการประชุมเพิ่มเติม
2. เปิดโอกาสให้ผู้ถือหุ้นที่ถือหุ้นต่อเนื่องกันอย่างน้อย 12 เดือนและถือหุ้นไม่น้อยกว่าร้อยละ 0.05 ของหุ้นของบริษัทฯทั้งหมด โดยอาจเป็นผู้ถือหุ้นรายเดียวหรือหลายรายรวมกันก็ได้ สามารถเสนอบุคคลเพื่อเข้ารับการเลือกตั้งเป็นกรรมการบริษัทฯ ได้ผ่านทาง เว็บไซต์ของบริษัทฯ www.calcomp.co.th และผู้ถือหุ้นสามารถศึกษาหลักเกณฑ์การเสนอชื่อกรรมการได้ในเว็บไซต์ของบริษัทฯ โดยผู้ถือหุ้นสามารถส่งเอกสารผ่านทาง e-mail ของแผนกนักลงทุนสัมพันธ์ที่ ir@calcomp.co.th หรือทางไปรษณีย์มายังบริษัทฯ ได้ภายในระยะเวลาที่กำหนด ทั้งนี้บริษัทฯ จะทำหน้าที่รวมข้อมูลเพื่อนำเสนอต่อที่ประชุมกรรมการของบริษัทฯ เพื่อพิจารณาและอนุมัติ และบริษัทฯ จะทำการแจ้งผลการพิจารณารวมถึงเหตุผลประกอบการพิจารณาต่อผู้ถือหุ้นต่อไป สำหรับการประชุมผู้ถือหุ้นสามัญประจำปี 2558 ไม่มีผู้ถือหุ้นรายใดเสนอบุคคลเพื่อเข้ารับการเลือกตั้งเป็นกรรมการบริษัทฯ
3. ในกรณีที่ผู้ถือหุ้นไม่สามารถเข้าร่วมประชุมได้ด้วยตนเองบริษัทฯ เปิดโอกาสให้ผู้ถือหุ้นสามารถมอบฉันทะให้กรรมการอิสระหรือบุคคลใดๆ เข้าร่วมประชุมแทนตนได้โดยใช้หนังสือมอบฉันทะบริษัทฯ ได้จัดส่งไปพร้อมกับหนังสือเชิญประชุม หรือสามารถดาวน์โหลดผ่านเว็บไซต์ของบริษัทฯ ได้
4. ในการประชุมผู้ถือหุ้นของบริษัทฯ ทุกครั้ง ประธานในที่ประชุมได้เปิดโอกาสให้ผู้ถือหุ้นสามารถสอบถามและแสดงความคิดเห็น รวมทั้งข้อเสนอแนะต่าง ๆ เช่นในการตรวจสอบการดำเนินงานของบริษัทฯ เป็นต้น และประธานในที่ประชุมยังได้ใช้โอกาสนี้ชี้แจงผลการดำเนินงานของบริษัทฯ และแนวโน้มในอนาคตของบริษัทฯ เพื่อให้ผู้ถือหุ้นได้เข้าใจธุรกิจของบริษัทฯ มากขึ้น รวมทั้งไม่มีการจำกัดสิทธิของผู้ถือหุ้นที่มาสายในการเข้าร่วมประชุมผู้ถือหุ้น และไม่เพิ่มวาระการประชุมที่ไม่ได้แจ้งเป็นการล่วงหน้าให้กับผู้ถือหุ้น
5. ในวาระการแต่งตั้งกรรมการ บริษัทฯ ได้เปิดโอกาสให้ผู้ถือหุ้นสามารถใช้สิทธิในการลงคะแนนแต่งตั้งคณะกรรมการเป็นรายบุคคลไป เพื่อความโปร่งใสและเป็นอิสระในการคัดเลือกกรรมการ ทั้งนี้บริษัทฯ ได้จัดส่งประวัติของกรรมการแต่ละบุคคลไปพร้อมกับหนังสือเชิญประชุมเพื่อให้ผู้ถือหุ้นได้มีเวลาในการตัดสินใจเลือกตั้งกรรมการก่อนการประชุม
6. กำหนดให้สิทธิออกเสียงในที่ประชุมเป็นไปตามจำนวนหุ้นที่ถืออยู่ โดยหนึ่งหุ้นมีสิทธิเท่ากับหนึ่งเสียง และให้บัตรลงคะแนนเสียงในการลงคะแนนทุกวาระ
7. ในการประชุมทุกครั้งบริษัทฯ ยังจัดให้มีการบันทึกการประชุมถูกต้อง ครบถ้วนเสร็จสมบูรณ์ในเวลาที่เหมาะสมทั้งแบบเป็นลายลักษณ์อักษร มีการบันทึกมติที่ประชุมโดยแยกออกเป็นคะแนนที่เห็นด้วย ไม่เห็นด้วยหรือ ดออกเสียง ของทุกวาระ รายชื่อของกรรมการที่เข้าร่วมประชุมและกรรมการที่ขาดการประชุม วิธีการลงคะแนน รวมทั้งได้บันทึกข้อซักถามของผู้ถือหุ้นรวมทั้งคำตอบของกรรมการ ในขณะที่ดำเนินการประชุม อีกทั้งยังมีการบันทึกเสียงและบันทึกภาพ พร้อมทั้งมีระบบการจัดเก็บที่ดีเพื่อให้ผู้ถือหุ้นสามารถตรวจสอบได้และหลังจากการประชุมแล้วเสร็จบริษัทฯ ยังได้นำรายงานการประชุมเผยแพร่ผ่านเว็บไซต์ของบริษัทฯ อีกด้วย
8. กำหนดมาตรการป้องกันการใช้ข้อมูลภายในโดยมิชอบ (Insider Trading) ของบุคคลที่เกี่ยวข้อง โดยห้ามบุคคลที่เกี่ยวข้องทำการซื้อขายหลักทรัพย์ของบริษัทฯ ภายใน 30 วันก่อนที่จะมีการเปิดเผยข้อมูลงบการเงินต่อสาธารณชน และอย่างน้อย 24 ชั่วโมงภายหลังได้เผยแพร่ต่อสาธารณชนแล้ว โดยจะมีการแจ้งเตือนให้กรรมการและผู้บริหารทราบทุกครั้งก่อนที่จะมีการประกาศงบการเงิน และในกรณีที่กรรมการหรือผู้บริหารของบริษัทฯ และบุคคลที่เกี่ยวข้อง มีการซื้อขายหลักทรัพย์ของบริษัทฯ ต้องรายงานการถือครองหลักทรัพย์ภายใน 3 วันทำการให้สำนักงาน ก.ล.ต. ทราบเพื่อเผยแพร่ต่อสาธารณะต่อไป

3. บทบาทของผู้มีส่วนได้ส่วนเสีย (The Role of Stakeholders)

บริษัทฯ ได้ให้ความสำคัญและรับรู้ถึงสิทธิของผู้มีส่วนได้ส่วนเสียทุกกลุ่มที่เกี่ยวข้อง โดยมีรายละเอียดดังนี้

1. ผู้ถือหุ้นและนักลงทุน

บริษัทฯ มุ่งมั่นในการดำเนินธุรกิจเพื่อสร้างความพึงพอใจและผลประโยชน์สูงสุดให้กับผู้ถือหุ้นและนักลงทุนและมีนโยบายสนับสนุนให้สิทธิกับผู้ถือหุ้นและนักลงทุนอย่างเท่าเทียมกันในการรับรู้ข้อมูลข่าวสารของบริษัทอย่างโปร่งใสและเชื่อถือได้

2. พนักงาน

บริษัทฯ ได้ให้ความสำคัญและใส่ใจอย่างยิ่งต่อพนักงานของบริษัทฯ มีการปฏิบัติต่อพนักงานอย่างเป็นธรรมทั้งในด้านสวัสดิการ ผลตอบแทน สิ่งแวดล้อมและความปลอดภัยในการทำงาน และสุขภาพของพนักงาน ดังต่อไปนี้

- จัดให้มีสวัสดิการอาหารกลางวัน และอาหารสำหรับพนักงานที่ทำงานล่วงเวลาได้รับประทานฟรีทุกคน
- ให้เบี้ยขยันกับพนักงานที่ไม่ขาด ลา มาสาย เพื่อเป็นกำลังใจและฝึกความมีวินัยให้กับพนักงาน
- จัดให้มีกองทุนสำรองเลี้ยงชีพสำหรับพนักงาน
- รณรงค์การรักษาสิ่งแวดล้อมในโรงงานและสถานที่ทำงานของพนักงานให้สะอาด ปลอดภัยและน่าอยู่
- จัดการตรวจสอบสุขภาพประจำปีให้กับพนักงานทุกท่าน
- จัดให้มีห้องพยาบาลไว้ทุกโรงงานเพื่อรองรับเหตุฉุกเฉินที่จะเกิดขึ้นกับพนักงาน
- จัดให้มีการอบรมพนักงานทุกเข้า เพื่อทำความเข้าใจ แก้ไขปัญหาและเพิ่มพูนความรู้ให้กับพนักงาน เพื่อให้พนักงานทุกคนสามารถทำงานได้ถูกต้องตั้งแต่ครั้งแรก และยังมีการส่งพนักงานไปอบรมนอกบริษัททั้งในและต่างประเทศเพื่อพัฒนาศักยภาพของพนักงานอย่างต่อเนื่อง

นอกจากนี้บริษัทฯ ได้จัดทำคู่มือพนักงานโดยได้กำหนดให้สิทธิกับพนักงานระดับล่างและระดับกลางในการติดต่อสื่อสารและรายงานการกระทำผิดที่เกิดขึ้นในบริษัทต่อผู้บริหารของบริษัทโดยตรง โดยบริษัทฯ จะให้การปกป้องแก่ผู้แจ้งเบาะแส มิให้ได้รับความเดือดร้อน และจะมอบรางวัลให้ถ้าข้อกล่าวหาเป็นจริง

3. ลูกค้า

บริษัทฯ ให้ความสำคัญอย่างยิ่งกับการรักษาความลับของลูกค้าแต่ละรายตามจรรยาบรรณของการดำเนินธุรกิจ เพื่อสร้างความสัมพันธ์ที่ดีระหว่างบริษัทและลูกค้าทำให้สามารถดำเนินธุรกิจได้อย่างยาวนาน และยั่งยืน

4. คู่ค้า

บริษัทฯ ให้ความสำคัญกับคู่ค้าว่าเป็นหุ้นส่วนทางธุรกิจ และร่วมปฏิบัติงานเพื่อสร้างความสัมพันธ์อันยั่งยืน

5. เจ้าหนี้

บริษัทฯ ได้ให้ความสำคัญต่อเจ้าหนี้สร้างความสัมพันธ์กับเจ้าหนี้เพื่อให้เกิดความเชื่อมั่นและไว้วางใจและปฏิบัติตามพันธะสัญญาที่บริษัทได้ทำไว้กับเจ้าหนี้ รวมถึงการให้ข้อมูลที่เป็นความจริงแก่เจ้าหนี้

6. คู่แข่งทางการค้า

บริษัทฯ จะไม่กระทำการใดๆ ในทางทุจริต หรือฉ้อฉล และปฏิบัติอย่างเท่าเทียมเคร่งครัด

7. ชุมชนและสังคม

บริษัทฯ ตระหนักถึงความปลอดภัยของสังคมและสิ่งแวดล้อมและคุณภาพชีวิตของคนในชุมชนที่บริษัทฯ ตั้งอยู่ ดังนั้นจึงมีเจตนารมณ์ที่จะปฏิบัติตามกฎหมายและกฎระเบียบอย่างเคร่งครัดเพื่อไม่ให้เกิดผลกระทบต่อชุมชน และให้การสนับสนุนกิจกรรมต่างๆ อย่างต่อเนื่อง

8. สิ่งแวดล้อม

ด้านสิ่งแวดล้อม บริษัทฯ ยังได้คำนึงถึงผลกระทบกับสิ่งแวดล้อมที่เกิดจากการดำเนินงานของบริษัทฯ ดังนั้นจึงได้มีการกำหนดนโยบายด้านสิ่งแวดล้อมของบริษัทฯ ขึ้นมาเพื่อเป็นแนวทางในการปฏิบัติในการรักษาสภาพแวดล้อม เราถือว่าทุกวันนี้ในแคล-คอมพ์เป็นวันสิ่งแวดล้อมโลก ทั้งนี้ยังได้มีการจัดตั้งคณะกรรมการสิ่งแวดล้อมของบริษัทฯ ขึ้นมาเพื่อควบคุมดูแลและปลูกจิตสำนึกของพนักงานในการรักษาสภาพแวดล้อมทั้งภายในและภายนอกโรงงาน

4. การเปิดเผยข้อมูลและความโปร่งใส (Disclosure and Transparency)

คณะกรรมการได้ดูแลให้บริษัทฯ เปิดเผยข้อมูลที่สำคัญของบริษัทฯ ทั้งที่เป็นข้อมูลทางการเงินและที่มีข้อมูลทางการเงินอย่างถูกต้องครบถ้วน ทันเวลา โปร่งใส ตามข้อกำหนดของสำนักงาน ก.ล.ต. และตลาดหลักทรัพย์ ทั้งนี้บริษัทฯ ยังได้เปิดเผยข้อมูลเพื่อแสดงความโปร่งใสของการดำเนินธุรกิจดังต่อไปนี้

1. เปิดเผยข้อมูลการปฏิบัติหน้าที่ของกรรมการรวมทั้งจำนวนครั้งการเข้าร่วมประชุมของกรรมการแต่ละรายและรายงานของคณะกรรมการ ซึ่งคณะกรรมการบริษัทเป็นผู้รับผิดชอบต่อการเงินรวมของบริษัทฯ บริษัทย่อย และบริษัทร่วม และสารสนเทศทางการเงินที่ปรากฏในรายงานประจำปี งบการเงินดังกล่าวจัดทำขึ้นตามมาตรฐานการบัญชีที่รับรองทั่วไปในประเทศไทย โดยเลือกนโยบายบัญชีที่เหมาะสมและถือปฏิบัติอย่างสม่ำเสมอและใช้ดุลยพินิจอย่างระมัดระวังและประมาณการที่ดีที่สุดในการจัดทำ รวมทั้งมีการเปิดเผยข้อมูลสำคัญอย่างเพียงพอในหมายเหตุประกอบงบการเงิน
2. เปิดเผยข้อมูลคำตอบแทนกรรมการบริษัทฯ ทั้งนี้คำตอบแทนกรรมการได้กำหนดนโยบายคำตอบแทนไว้อย่างชัดเจนและโปร่งใส และได้ขออนุมัติจากที่ประชุมผู้ถือหุ้นแล้ว ส่วนคำตอบแทนผู้บริหารเป็นไปตามหลักการและนโยบายที่คณะกรรมการบริษัทกำหนดซึ่งเชื่อมโยงกับผลการดำเนินงานของบริษัทฯ และผลการดำเนินงานของผู้บริหารแต่ละท่าน
3. เปิดเผยนโยบายด้านสิ่งแวดล้อมของบริษัทฯ
4. เปิดเผยนโยบายการดูแลและกำกับกิจการของบริษัทฯ พร้อมทั้งวิธีการปฏิบัติตามนโยบาย
5. จัดตั้งหน่วยงานนักกลุ่ทุนสัมพันธ์ของบริษัทฯ บริษัทฯ มีนโยบายให้ฝ่ายบริหารดำเนินการในเรื่องที่เกี่ยวกับการเปิดเผยข้อมูลที่ครบถ้วน ตรงต่อความเป็นจริง เชื่อถือได้ สม่่าเสมอ และทันต่อเวลา ซึ่งฝ่ายบริหารของบริษัทฯ ได้ให้ความสำคัญและจะยึดถือปฏิบัติโดยบริษัทฯ ได้มีแผนกนักกลุ่ทุนสัมพันธ์เพื่อเป็นตัวแทนบริษัทฯ ในการติดต่อสื่อสารกับผู้ถือหุ้น นักกลุ่ทุนประเภทสถาบัน นักกลุ่ทุนทั่วไป นักวิเคราะห์หลักทรัพย์ และผู้สนใจ และยังให้ความสำคัญต่อการติดต่อสื่อสารให้ข้อมูลที่ครบถ้วนเท่าเทียมกันกับผู้ถือหุ้นรายย่อยอีกด้วย ทั้งนี้มีตัวแทนบริษัทฯ ในการติดต่อสื่อสารกับผู้ลงทุนดังนี้

Ms. Jenny Chou (เจนนี่ โจว)

ผู้จัดการฝ่ายนักกลุ่ทุนสัมพันธ์

โทรศัพท์ 0-2261-5033-37 โทรสาร 0-2661-9396

Email : yichunchou@calcomp.co.th Website : www.calcomp.co.th

นางสุนัดดา จำยพงษ์

เลขานุการบริษัท

โทรศัพท์ 0-2261-5033-37 โทรสาร 0-2661-9396

Email : Sunadda@calcomp.co.th Website : www.calcomp.co.th

6. เปิดเผยข้อมูลต่างๆผ่านเว็บไซต์ของบริษัทฯ ทั้งภาษาไทยและภาษาอังกฤษ และมีการปรับปรุงข้อมูลให้เป็นปัจจุบันอยู่เสมอ

5. ความรับผิดชอบของคณะกรรมการ (The Responsibilities of the Board)

คณะกรรมการเป็นผู้มีบทบาทในการกำกับและดูแลกิจการเพื่อผลประโยชน์สูงสุดของบริษัทฯ คณะกรรมการมีความรับผิดชอบต่อการปฏิบัติหน้าที่ต่อผู้ถือหุ้นและเป็นอิสระจากฝ่ายจัดการ ทั้งนี้โครงสร้างคณะกรรมการบริษัทฯ ปัจจุบันมีกรรมการ 9 คนแบ่งออกเป็นกรรมการ 2 ชุด โดยมีกรรมการที่เป็นผู้บริหาร 1 คน กรรมการที่ไม่ได้เป็นผู้บริหาร 8 คน

บริษัทฯ มีประธานกรรมการที่ไม่เป็นบุคคลคนเดียวกับกรรมการผู้จัดการ และได้มีการแบ่งแยกอำนาจหน้าที่ของคณะกรรมการบริษัท และกรรมการผู้จัดการไว้อย่างชัดเจน รวมทั้งบริษัทฯ มีคณะกรรมการตรวจสอบซึ่งเป็นกรรมการอิสระ 3 ท่าน เพื่อให้เกิดการถ่วงดุลและการสอบทานการบริหารงานของบริษัทฯ เพื่อให้เกิดการถ่วงดุลและเป็นตัวแทนของผู้ถือหุ้นรายย่อย

คณะกรรมการบริษัทได้แต่งตั้งคณะกรรมการตรวจสอบ เพื่อช่วยในการกำกับดูแลกิจการของบริษัทฯ รายชื่อและอำนาจหน้าที่ของคณะกรรมการตรวจสอบเป็นไปตามรายละเอียดในข้อหั่วข้อกรรมการบริษัท คณะกรรมการตรวจสอบจะมีการประชุมอย่างน้อย 3 เดือนต่อครั้งเพื่อพิจารณางบการเงิน การตรวจสอบภายใน และการดำเนินงานต่างๆของบริษัทฯ

การประชุมกรรมการ

คณะกรรมการบริษัท มีกำหนดการประชุมคณะกรรมการ ไตรมาสละ 1 ครั้ง เพื่อพิจารณาผลการดำเนินงานของบริษัทฯ และพิจารณารายงานงบการเงิน กำหนดนโยบายและทิศทางการดำเนินงานของบริษัทฯ ให้คำแนะนำ และกำกับควบคุมดูแลให้ฝ่ายจัดการดำเนินการให้เป็นไปตามนโยบายที่กำหนดไว้อย่างมีประสิทธิภาพ และประสิทธิผล อย่างไรก็ตามอาจจะมีประชุมเพิ่มตามความจำเป็น เพื่อพิจารณาวาระพิเศษต่าง ๆ ซึ่งบริษัทได้จัดส่งหนังสือเชิญประชุม พร้อมระเบียบวาระการประชุม และเอกสาร ก่อนการประชุมล่วงหน้า 7 วัน เพื่อให้คณะกรรมการได้มีเวลาศึกษาข้อมูลอย่างเพียงพอ

โดยภายในปี 2558 บริษัทฯ จัดประชุมคณะกรรมการบริษัททั้งสิ้น 4 ครั้ง ซึ่งเป็นการประชุมประจำไตรมาส 4 ครั้ง ซึ่งแต่ละครั้งกรรมการจะเข้าร่วมประชุมอย่างน้อยก็หนึ่งซึ่งครบเป็นองค์ประชุมตามข้อบังคับของบริษัทฯ จำนวนครั้งในการประชุมของคณะกรรมการแต่ละรายมีดังต่อไปนี้

ชื่อ	ตำแหน่ง	จำนวนครั้งที่เข้าร่วมประชุมกรรมการบริษัท
1. นายชยุตม์ เชื้อ สง	ประธานกรรมการ	3/4
2. นายเส้น ชื้อ หยง	รองประธานกรรมการ	4/4
3. นายคงสิทธิ์ โจวกิจเจริญ	กรรมการผู้จัดการ	4/4
4. นายชยุตม์ เชื้อ เลี้ย	กรรมการ	2/4
5. นายพัน หง เชื้อ*	กรรมการ	3/3
6. นายหวัง เหว ชุ่น	กรรมการ	4/4
7. นายอลัน แคม	กรรมการอิสระและประธานคณะกรรมการตรวจสอบ	4/4
8. นายวิลเลียม แสง แมน เชาว	กรรมการอิสระและกรรมการตรวจสอบ	4/4
9. นายธนศักดิ์ จรรยาพูน	กรรมการอิสระและกรรมการตรวจสอบ	4/4

หมายเหตุ: *นาย พัน หง เชื้อ ได้รับแต่งตั้งเป็นกรรมการบริษัทตั้งแต่วันที่ 29 เมษายน 2558

การประชุมคณะกรรมการตรวจสอบ ปี 2558

ชื่อ	ตำแหน่ง	จำนวนครั้งที่เข้าร่วมประชุมกรรมการตรวจสอบ
1. นายอลัน แคม	กรรมการอิสระและประธานคณะกรรมการตรวจสอบ	4/4
2. นายวิลเลียม แสง แมน เชาว	กรรมการอิสระและกรรมการตรวจสอบ	4/4
3. นายธนศักดิ์ จรรยาพูน	กรรมการอิสระและกรรมการตรวจสอบ	4/4

ในการพิจารณาเรื่องต่างๆ กรรมการทุกคนสามารถที่จะแสดงความเห็นได้อย่างมีอิสระและในการลงความเห็นจะใช้มติเสียงข้างมากโดยกรรมการคนหนึ่งจะมีเสียงหนึ่งเสียงในการลงคะแนน และเมื่อสิ้นสุดการประชุม เลขานุการคณะกรรมการบริษัทเป็นผู้จัดทำรายงานการประชุมและจัดส่งให้ประธานกรรมการและรองประธานกรรมการลงลายมือชื่อเพื่อรับรองความถูกต้องของข้อมูลทั้งนี้จะมีการเสนอให้ที่ประชุมรับรองรายงานการประชุมเป็นวาระแรกในการประชุมครั้งถัดไป

ภาวะผู้นำและวิสัยทัศน์

บริษัทได้กำหนดวิสัยทัศน์ว่าบริษัทมุ่งหวังที่จะเป็นผู้นำทางด้าน Electronics Manufacturing Services (EMS) และให้บริการเป็นเลิศแก่ลูกค้าทั่วทุกมุมโลก โดยคณะกรรมการได้มีส่วนร่วมในการให้ความเห็นชอบ วิสัยทัศน์ ภารกิจ กลยุทธ์ เป้าหมาย แผนธุรกิจและงบประมาณของบริษัท ตลอดจนกำกับดูแลให้ฝ่ายจัดการดำเนินการเป็นไปตามเป้าหมายตามธุรกิจ และงบประมาณที่กำหนดไว้อย่างมีประสิทธิภาพและประสิทธิผล

ความขัดแย้งทางผลประโยชน์

ในกรณีที่เกิดรายการที่อาจมีความขัดแย้งทางผลประโยชน์และรายการที่เกี่ยวข้องกัน คณะกรรมการบริษัทรวมถึงคณะกรรมการอิสระและกรรมการตรวจสอบจะดำเนินการพิจารณาความสมเหตุสมผลของรายการนั้นอย่างรอบคอบ รวมทั้งปฏิบัติตามข้อบังคับของตลาดหลักทรัพย์แห่งประเทศไทย โดยการตัดสินใจเข้าทำรายการจะต้องเป็นไปด้วยความโปร่งใส เสมือนหนึ่งกับการทำรายการกับบุคคลภายนอก (arm's length basis) เพื่อมิให้เกิดความขัดแย้งทางผลประโยชน์และเป็นประโยชน์สูงสุดแก่บริษัทรวมทั้งผู้ถือหุ้นทุกราย

จริยธรรมธุรกิจ

ในด้านจริยธรรมทางธุรกิจ บริษัท ได้รับเอาแนวทางการปฏิบัติที่ดีสำหรับคณะกรรมการซึ่งกำหนดโดยตลาดหลักทรัพย์แห่งประเทศไทยมาเป็นแนวทางจริยธรรมทางธุรกิจเพื่อให้ผู้บริหารได้ปฏิบัติตาม ซึ่งบริษัท จะตรวจสอบแนวทางจริยธรรมทางธุรกิจเพื่อให้ผู้บริหารและพนักงานได้เป็นแนวทางในการปฏิบัติตนที่ดีและเหมาะสมในองค์กร บริษัทยังมีกฎของพนักงานเพื่อเป็นการตั้งมาตรฐานการทำงาน คุณภาพ และตัวพนักงานด้วย

คำตอบแทนกรรมการและผู้บริหาร

คำตอบแทนกรรมการได้กำหนดคำตอบแทนไว้อย่างชัดเจนและโปร่งใส คำตอบแทนเหมาะสมกับหน้าที่และความรับผิดชอบที่ได้รับมอบหมาย ซึ่งคำตอบแทนกรรมการจะถูกนำเข้าไปที่ประชุมผู้ถือหุ้นอนุมัติ ในการประชุมสามัญประจำปีของทุก ๆ ปี

ระบบการควบคุมและการตรวจสอบภายใน

บริษัท ได้ให้ความสำคัญต่อระบบควบคุมภายในทั้งส่วนระดับบริหาร และระดับปฏิบัติงานเพื่อให้มีประสิทธิภาพจึงได้กำหนดภาระหน้าที่อำนาจการดำเนินการของผู้ปฏิบัติงาน ผู้บริหาร ไว้เป็นลายลักษณ์อักษรอย่างชัดเจน มีการควบคุมดูแลการใช้ทรัพย์สินของบริษัท ให้เกิดประโยชน์ และมีการแบ่งแยกหน้าที่ผู้ปฏิบัติงาน ผู้ติดตามควบคุมและประเมินผลออกจากกัน เพื่อให้เกิดการถ่วงดุลและตรวจสอบระหว่างกันอย่างเหมาะสม นอกจากนี้ยังมีการควบคุมภายในที่เกี่ยวกับระบบการเงิน โดยบริษัท ได้จัดให้มีระบบรายงานทางการเงินเสนอผู้บริหารสายงานที่รับผิดชอบ

การบริหารความเสี่ยง

คณะกรรมการตรวจสอบจะเป็นผู้พิจารณารายงานความเสี่ยงที่เกิดขึ้นในองค์กรเป็นประจำทุกไตรมาสเมื่อมีการประชุมคณะกรรมการตรวจสอบและรายงานให้คณะกรรมการบริษัทได้ทราบเพื่อจัดการกับความเสี่ยงที่อาจเกิดขึ้นกับบริษัทได้

การพัฒนาความรู้

บริษัทได้สนับสนุนการเข้าร่วมอบรมหรือสัมมนาต่างๆเพื่อพัฒนาองค์ความรู้ของคณะกรรมการบริษัท อีกทั้งยังมีการพยายามนำเสนอข้อมูลใหม่ๆ ทั้งข่าวสารจากตลาดหลักทรัพย์ สำนักงาน ก.ล.ต. และหน่วยงานที่เกี่ยวข้องให้พนักงานของบริษัท ได้รับทราบอยู่เสมอ

รายการระหว่างกัน

ลักษณะความสัมพันธ์ระหว่างบริษัทฯ กับกิจการที่เกี่ยวข้องกันสามารถสรุปได้ดังนี้

รายชื่อกิจการที่เกี่ยวข้องกัน	ความสัมพันธ์กับบริษัท
Kinpo Electronics, Inc.	ผู้ถือหุ้นใหญ่
Logistar International Holding Co., Ltd.	บริษัทย่อย
Cal-Comp Optical Electronics (Suzhou) Co., Ltd.	บริษัทย่อย
Cal-Comp Electronics & Communications Co., Ltd.	บริษัทย่อย
Cal-Comp Technology (Suzhou) Co., Ltd.	บริษัทย่อย
Cal-Comp Electronics and Communications (Suzhou) Co., Ltd.	บริษัทย่อย
Cal Comp (Malaysia) SDN. BHD.	บริษัทย่อย
Cal-Comp Precision (Singapore) Limited	บริษัทย่อย
Cal-Comp Industria e Comercio de Electronicos e Informatica Ltda.	บริษัทย่อย
Cal-Comp Electronics de Mexico Co., S.A. de C.V.	บริษัทย่อย
Cal-Comp Electronics (USA) Co., Ltd.	บริษัทย่อย
Cal-Comp Technology (Philippines), Inc.	บริษัทย่อย
บริษัท แคล-คอมพ์ พรีซีชัน (ประเทศไทย) จำกัด	บริษัทย่อย
Cal-Comp Holding (Brasil) S.A.	บริษัทย่อย
Avaplas Precision Plastics (Shanghai) Co., Ltd.	บริษัทย่อย (ถือหุ้นโดยบริษัทย่อย)
Cal-Comp Precision (Malaysia) Sdn. Bhd.	บริษัทย่อย (ถือหุ้นโดยบริษัทย่อย)
Cal-Comp Precision (Dongguan) Limited	บริษัทย่อย (ถือหุ้นโดยบริษัทย่อย)
Cal-Comp Precision (Wujiang) Co., Ltd.	บริษัทย่อย (ถือหุ้นโดยบริษัทย่อย)
Cal-Comp USA (Indiana), Inc.	บริษัทย่อย (ถือหุ้นโดยบริษัทย่อย)
Cal-Comp USA (San Diego), Inc.	บริษัทย่อย (ถือหุ้นโดยบริษัทย่อย)
Cal-Comp Ind. Semiconductores, Ltda.	บริษัทย่อย (ถือหุ้นโดยบริษัทย่อย)
XYZprinting, Inc.	บริษัทร่วม
บริษัท พีซีโฮม (ประเทศไทย) จำกัด	บริษัทร่วม
A-Ten Technology Co., Ltd.	บริษัทร่วม (ถือหุ้นโดยบริษัทย่อย)
Daviscomms (S) Pte Ltd.	บริษัทร่วม (ถือหุ้นโดยบริษัทย่อย)
XYZprinting Japan, Inc.	บริษัทย่อยของบริษัทร่วม
XYZprinting, Inc. (SAMOA)	บริษัทย่อยของบริษัทร่วม
XYZprinting, Inc. (USA)	บริษัทย่อยของบริษัทร่วม
XYZprinting Netherlands B.V.	บริษัทย่อยของบริษัทร่วม
XYZprinting (Suzhou) Co., Ltd.	บริษัทย่อยของบริษัทร่วม
XYZprinting (Thailand) Co.,Ltd	บริษัทย่อยของบริษัทร่วม

รายชื่อกิจการที่เกี่ยวข้องกัน		ความสัมพันธ์กับบริษัท
Metal Component Engineering Limited		ถือหุ้นโดยบริษัทฯ
Memoright Memortech Corporation		ถือหุ้นโดยบริษัทฯ
Dawning Leading Technology Inc		ถือหุ้นโดยบริษัทฯ
Kinpo Group Management Service Co., Ltd.		ถือหุ้นโดยบริษัทย่อย
Kinpo Electronics (China) Co., Ltd.		บริษัทย่อยของผู้ถือหุ้นใหญ่
Kinpo International Ltd		บริษัทย่อยของผู้ถือหุ้นใหญ่
Crownpo Technology, Inc.		บริษัทย่อยของผู้ถือหุ้นใหญ่
Dongguan Kaipo Electronics Co., Ltd.		บริษัทย่อยของผู้ถือหุ้นใหญ่
Kinpo Electronics (Philippines), Inc.		บริษัทย่อยของผู้ถือหุ้นใหญ่
Cal-Comp Biotech Co., Ltd.		บริษัทย่อยของผู้ถือหุ้นใหญ่
Acbel Polytech Inc.		บริษัทย่อยของผู้ถือหุ้นใหญ่
Compal Electronics, INC.		กรรมการร่วมกัน

หมายเหตุ	Kinpo Electronics Inc.	ถือหุ้นในบริษัท	Kinpo International Ltd. ร้อยละ 100.00
	Kinpo Electronics Inc.	ถือหุ้นในบริษัท	Acbel Polytech Inc. ร้อยละ 22.60
	Kinpo Electronics Inc.	ถือหุ้นในบริษัท	Crownpo Technology, Inc. ร้อยละ 51.61

มูลค่าและยอดคงค้างของรายการระหว่างกัน

บุคคล/บัญชีบุคคล ที่อาจมีความขัดแย้ง	ความสัมพันธ์	ลักษณะของ รายการระหว่างกัน	มูลค่ารายการ ระหว่างกัน ปี /2558 (ล้านบาท)	รายละเอียด	ความสมเหตุสมผลของ รายการระหว่างกัน	ความเห็นของคณะ กรรมการตรวจสอบ
1. Kinpo Electronics, Inc.	ผู้ถือหุ้นรายใหญ่ ถือหุ้นในบริษัท ร้อยละ 40.41 นอกจากนี้ยังมี 1. นายชยุ เส็ง สง 2. นายชยุ เส็ง เสี่ยว 3. นายเลิน ชือ หยง เป็นกรรมการร่วมกัน	(1) บริษัทฯ				
		- ซื้อวัตถุดิบ	4,438.49	บริษัทฯ ซื้อวัตถุดิบจาก Kinpo Electro nics, Inc.	ราคาใกล้เคียงกับราคาตลาด และ เงื่อนไขเป็นไปตามธุรกิจปกติ	การทำรายการเป็นไป ตามธุรกิจปกติ
		- ซื้อสินทรัพย์ถาวร	1.81	บริษัทฯซื้อสินทรัพย์ถาวรจาก Kinpo Electronics, Inc.ภายใต้ ความเป็นเจ้าของของลูกค้า	ราคาทุนของสินทรัพย์ถาวร เนื่องจากลูกค้าเป็นเจ้าของ สินทรัพย์	การทำรายการเป็นไป ตามธุรกิจปกติ
		(2) Logistar International Holding Co.,Ltd.				
	- ขายสินค้า	1,546.22	Logistar International Holding Co. Ltd.ขายสินค้าให้ กับ Kinpo Electronics, Inc.	ราคาใกล้เคียงกับราคาตลาด และ เงื่อนไขเป็นไปตามธุรกิจปกติ	การทำรายการเป็นไป ตามธุรกิจปกติ	
	- ลูกหนี้การค้าและ ลูกหนี้อื่น	0.53				
	- ซื้อวัตถุดิบ	11,465.94	Logistar International Holding Co. Ltd. ซื้อวัตถุดิบ จาก Kinpo Electronics, Inc.	ราคาใกล้เคียงกับราคาตลาด และ เงื่อนไขเป็นไปตามธุรกิจปกติ	การทำรายการเป็นไป ตามธุรกิจปกติ	
	- ค่าใช้จ่ายอื่น	0.90				
	- เจ้าหนี้การค้าและ เจ้าหนี้อื่น	28.77	Logistar International Holding Co. Ltd. จ่ายชำระคืน เงินประกันกลุ่มให้แก่ Kinpo Electronics, Inc. ซึ่งได้ทำการ ชำระเงินล่วงหน้าโดยบุคคลที่ ไม่เกี่ยวข้อง	ราคาตามสัญญา	การทำรายการเป็นไป ตามธุรกิจปกติ	

บุคคล/บุคคล ที่อาจมีความขัดแย้ง	ความสัมพันธ์	ลักษณะของ รายการระหว่างกัน	มูลค่ารายการ ระหว่างกัน ปี /2558 (ล้านบาท)	รายละเอียด	ความสัมพันธ์ของ รายการระหว่างกัน	ความเห็นของคณะ กรรมการตรวจสอบ
2. Kinpo International Ltd.	เป็นบริษัทย่อยของบริษัท Kinpo Electronics, Inc. โดยมี 1. นายศุภย เต็ง สง 2. นายศุภย เต็ง เจีย 3. นายเลิน ซือ หยง เป็นกรรมการร่วมกัน	(3) Cal-Comp Electronics and Communication Co., Ltd. - ค่าใช้จ่ายอื่น - เจ้าหนี้การค้าและเจ้าหนี้	96.01 12.15	Cal-Comp Electronics and Communication Co., Ltd. ได้ใช้ระบบ ERP เพื่อนำมาบริหารจัดการด้านวัตถุดิบและการรายงานผล รวมถึงค่าใช้จ่ายในการเช่าอาคารสำนักงาน และค่าใช้จ่ายด้าน Project Plan ของ Kinpo Electronics, Inc.	ราคาตามสัญญาและคำการคิดราคาจะคิดตามจำนวนของพนักงานที่ใช้และค่าใช้จ่ายที่เกิดขึ้นจริงและเป็นไปตามเงื่อนไขการกำกับ	การทำรายการเป็นไปตามธุรกิจปกติ
		(4) Cal-Comp Optical Electronics (Suzhou) Co., Ltd. - ขายสินค้า	126.03	Cal-Comp Optical Electronics (Suzhou) Co., Ltd. ขายสินค้าให้ Kinpo Electronics, Inc.	ราคาใกล้เคียงกับราคาตลาด และเงื่อนไขเป็นไปตามธุรกิจปกติ	การทำรายการเป็นไปตามธุรกิจปกติ
		(5) Cal-Comp Electronics (USA) Co., Ltd. - ลูกหนี้การค้าและลูกหนี้	1.36	Cal-Comp Electronics (USA) Co., Ltd. ขายสินค้าให้กับ Kinpo Electronics, Inc.	ราคาใกล้เคียงกับราคาตลาด และเงื่อนไขเป็นไปตามธุรกิจปกติ	การทำรายการเป็นไปตามธุรกิจปกติ
		(1) บริษัท - ขายสินค้า	56.59	บริษัท ขายสินค้าให้ Kinpo International Co., Ltd.	ราคาใกล้เคียงกับราคาตลาด และเงื่อนไขเป็นไปตามธุรกิจปกติ	การทำรายการเป็นไปตามธุรกิจปกติ

บุคคล/นิติบุคคล ที่อาจมีความขัดแย้ง	ความสัมพันธ์	ลักษณะของ รายการระหว่างกัน	มูลค่ารายการ ระหว่างกัน ปี /2558 (ล้านบาท)	รายละเอียด	ความสัมพันธ์ของ รายการระหว่างกัน	ความเห็นของคณะ กรรมการตรวจสอบ	
	-ซื้อวัตถุดิบ		30.16	บริษัท ซิวัดติบจาก Kinpo International Ltd.	ราคาใกล้เคียงกับราคาตลาด และเงื่อนไขเป็นไปตามธุรกิจปกติ	การทำรายการเป็นไปตามธุรกิจปกติ	
		-ซื้อสินทรัพย์ถาวร	44.76	บริษัท ซิวัดติบจาก Kinpo International Ltd.	ราคาทุนของสินทรัพย์ถาวรเนื่องจากลูกค้าเป็นเจ้าของสินทรัพย์	การทำรายการเป็นไปตามธุรกิจปกติ	
	(2) Logistar International Holding Co., Ltd.						
	-ขายสินค้า		376.95	Logistar International Holding Co., Ltd. ขายสินค้าให้ Kinpo International Ltd.	ราคาใกล้เคียงกับราคาตลาด และเงื่อนไขเป็นไปตามธุรกิจปกติ	การทำรายการเป็นไปตามธุรกิจปกติ	
		-ลูกหนี้การค้าและลูกหนี้อื่น		34.22			
	-ซื้อวัตถุดิบ		9.63	Logistar International Holding Co., Ltd. ซื้อวัตถุดิบจาก Kinpo International Ltd.	ราคาใกล้เคียงกับราคาตลาด และเงื่อนไขเป็นไปตามธุรกิจปกติ	การทำรายการเป็นไปตามธุรกิจปกติ	
		-เจ้าหนี้การค้าและเจ้าหนี้อื่น		48.06			
	(3) Cal-Comp Optical Electronics (Suzhou) Co., Ltd.						
	-ขายสินค้า		3.09	Cal-Comp Optical Electronics (Suzhou) Co., Ltd ขายสินค้าให้Kinpo International Ltd.	ราคาใกล้เคียงกับราคาตลาด และเงื่อนไขเป็นไปตามธุรกิจปกติ	การทำรายการเป็นไปตามธุรกิจปกติ	
		-ซื้อวัตถุดิบ		1.20	Cal-Comp Optical Electronics (Suzhou) Co., Ltd ซื้อวัตถุดิบจาก Kinpo International Ltd.	ราคาใกล้เคียงกับราคาตลาด และเงื่อนไขเป็นไปตามธุรกิจปกติ	การทำรายการเป็นไปตามธุรกิจปกติ

บุคคล/นิติบุคคล ที่อาจมีความขัดแย้ง	ความสัมพันธ์	ลักษณะของ รายการระหว่างกัน	มูลค่ารายการ ระหว่างกัน ปี /2558 (ล้านบาท)	รายละเอียด	ความสัมพันธ์ของ รายการระหว่างกัน	ความเห็นของคณะ กรรมการตรวจสอบ
(4) Cal-Comp Electronics (USA) Co., Ltd.	- ขายสินค้า	1.92	Cal-Comp Electronics (USA) Co., Ltd. ขายสินค้าให้ Kinpo International Ltd.	ราคาใกล้เคียงกับราคาตลาด และเงื่อนไขเป็นไปตามธุรกิจปกติ	การทำรายการเป็นไปตามธุรกิจปกติ	
	(5) Cal-Comp Industria e Comercio de Eletronicos e Informatica Ltda	0.04	Cal-Comp Industria e Comercio de Eletronicos e Informatica Ltda ขายสินค้าให้ Kinpo International Ltd.	ราคาใกล้เคียงกับราคาตลาด และเงื่อนไขเป็นไปตามธุรกิจปกติ	การทำรายการเป็นไปตามธุรกิจปกติ	
	- รายได้อื่น	0.6	Cal-Comp Industria e Comercio de Eletronicos e Informatica Ltda ขายอะไหล่ให้ Kinpo International Ltd.	ราคาใกล้เคียงกับราคาตลาด และเงื่อนไขเป็นไปตามธุรกิจปกติ	การทำรายการเป็นไปตามธุรกิจปกติ	
(6) Cal-Comp Electronics and Communication Co., Ltd.	- ลูกหนี้การค้าและลูกหนี้อื่น	1.59	Cal-Comp Electronics and Communication Co., Ltd. ขายสินค้าให้ Kinpo International Ltd.	ราคาใกล้เคียงกับราคาตลาด และเงื่อนไขเป็นไปตามธุรกิจปกติ	สมเหตุสมผล	

บุคคล/นิติบุคคล ที่อาจมีความขัดแย้ง	ความสัมพันธ์	ลักษณะของ รายการระหว่างกัน	มูลค่ารายการ ระหว่างกัน ปี /2558 (ล้านบาท)	รายละเอียด	ความสัมพันธ์ของ รายการระหว่างกัน	ความเห็นของคณะ กรรมการตรวจสอบ
3. Acbel Polytech Inc.	มีผู้ถือหุ้นร่วมกันคือ บริษัท Kinpo Electronics Inc. ถือหุ้นอยู่ร้อยละ 22.60 โดยมี 1. นายชยุ เจริง์ สง 2. นายเสิน ชื้อ หยง เป็นกรรมการร่วมกัน	(7) Cal-Comp Holding (Brasil) S.A.				
		- ลูกหนี้การค้าและ ลูกหนี้อื่น	0.59	Cal-Comp Holding (Brasil) S.A. ขายสินค้าให้ Kinpo International	ราคาใกล้เคียงกับราคาตลาด และ เงื่อนไขเป็นไปตามธุรกิจปกติ	สมเหตุสมผล
		- เจ้าหนี้การค้าและ เจ้าหนี้อื่น	0.09	Cal-Comp Holding (Brasil) S.A. ซื้อวัตถุดิบจาก Kinpo International Ltd.	ราคาใกล้เคียงกับราคาตลาด และ เงื่อนไขเป็นไปตามธุรกิจปกติ	การทำรายการเป็นไป ตามธุรกิจปกติ
		(1) บริษัทฯ				
		- ซื้อวัตถุดิบ	692.66	บริษัทฯ ซื้อวัตถุดิบจาก Acbel Polytech Inc.	ราคาใกล้เคียงกับราคาตลาด และ เงื่อนไขเป็นไปตามธุรกิจปกติ	การทำรายการเป็นไป ตามธุรกิจปกติ
		- ซื้อสินทรัพย์ถาวร	1.02	บริษัทฯ ซื้อสินทรัพย์ถาวร จาก Acbel Polytech Inc.	ราคาทุนของสินทรัพย์ถาวร เนื่องจากลูกค้าเป็นเจ้าของ สินทรัพย์	การทำรายการเป็นไป ตามธุรกิจปกติ
		(2) Cal-Comp Indústria e Comercio de Eletronicos e Informatica Ltda				
		- ซื้อวัตถุดิบ	174.99	Cal-Comp Indústria e Comercio de Eletronicos e Informatica Ltda ซื้อวัตถุดิบ จาก Acbel Polytech Inc.	ราคาใกล้เคียงกับราคาตลาด และ เงื่อนไขเป็นไปตามธุรกิจปกติ	การทำรายการเป็นไป ตามธุรกิจปกติ

บุคคล/นิติบุคคล ที่อาจมีความขัดแย้ง	ความสัมพันธ์	ลักษณะของ รายการระหว่างกัน	มูลค่ารายการ ระหว่างกัน ปี /2558 (ล้านบาท)	รายละเอียด	ความสัมพันธ์ของ รายการระหว่างกัน	ความเห็นของคณะ กรรมการตรวจสอบ
4. Kinpo Electronics (China) Co., Ltd.	เป็นบริษัทย่อยของบริษัท Kinpo Electronics, Inc. โดยมี 1. นายซูย เติ้ง สง 2. นายซูย เติ้ง เจีย 3. นายเลิน ซือ หยง เป็นกรรมการร่วมกัน	- ซื้อสินทรัพย์ถาวร	1.17	Cal-Comp Industria e Comercio de Eletronicos e Informatica Ltda ซื้อสินทรัพย์ถาวรจาก Acbel Polytech Inc.	ราคาทุนของสินทรัพย์ถาวรเนื่องจากลูกค้าเป็นเจ้าของสินทรัพย์	การทำรายการเป็นไปตามธุรกิจปกติ
		(3) Cal-Comp Optical Electronics (Suzhou) Co., Ltd. - ซื้อวัตถุดิบ	10.61	Cal-Comp Optical Electronics (Suzhou) Co., Ltd. ซื้อวัตถุดิบจาก Acbel Polytech Inc.	ราคาใกล้เคียงกับราคาตลาด และเงื่อนไขเป็นไปตามธุรกิจปกติ	การทำรายการเป็นไปตามธุรกิจปกติ
		(4) Cal-Comp Electronics and Communication Co., Ltd. - ค่าใช้จ่ายอื่น	0.01	Cal-Comp Electronics and Communication Co., Ltd. ซื้ออุปกรณ์สำนักงานจาก Acbel Polytech Inc.	ราคาใกล้เคียงกับราคาตลาด และเงื่อนไขเป็นไปตามธุรกิจปกติ	การทำรายการเป็นไปตามธุรกิจปกติ
		(5) Cal-Comp Holding (Brasil) S.A. - เจ้าหน้าที่การค้าและเจ้าหน้าที่อื่น	57.78	Cal-Comp Holding (Brasil) S.A. ซื้อวัสดุจาก Acbel Polytech Inc.	ราคาใกล้เคียงกับราคาตลาด และเงื่อนไขเป็นไปตามธุรกิจปกติ	การทำรายการเป็นไปตามธุรกิจปกติ
		(1) บริษัท - ขายสินทรัพย์ถาวร	14.27	บริษัท ขายสินทรัพย์ถาวรให้กับ Kinpo Electronics (China) Co., Ltd.	คิดราคาตามมูลค่าตามบัญชีบวกกำไรส่วนเพิ่ม	สมเหตุสมผล

บุคคล/นิติบุคคล ที่อาจมีความขัดแย้ง	ความสัมพันธ์	ลักษณะของ รายการระหว่างกัน	มูลค่ารายการ ระหว่างกัน ปี /2558 (ล้านบาท)	รายละเอียด	ความสัมพันธ์ รายการระหว่างกัน	ความเห็นของคณะ กรรมการตรวจสอบ
(2) Logistar International Holding Co., Ltd.	- ซื้อวัตถุดิบ - เจ้าหน้าที่การค้าและ เจ้าหน้าที่อื่น	543.15 84.10	Logistar International Holding Co., Ltd. ซื้อวัตถุดิบ จาก Kinpo Electronics, Inc. (China) Co., Ltd.	ราคาใกล้เคียงกับราคาตลาด และ เงื่อนไขเป็นไปตามธุรกิจปกติ	การทำรายการเป็นไป ตามธุรกิจปกติ	
(3) Cal-Comp Optical Electronics (Suzhou) Co., Ltd.	- ขายสินค้า	13.41	Cal-Comp Optical Electronics (Suzhou) Co., Ltd. ขายสินค้าให้ Kinpo Electronics (China) Co., Ltd.	ราคาใกล้เคียงกับราคาตลาด และ เงื่อนไขเป็นไปตามธุรกิจปกติ	การทำรายการเป็นไป ตามธุรกิจปกติ	
(4) Cal-Comp Industria e Comercio de Eletronicos e Informatica Ltda	- ขายสินทรัพย์ถาวร - ลูกหนี้การค้าและ ลูกหนี้อื่น	132.21 63.76	Cal-Comp Optical Electronics (Suzhou) Co., Ltd. ขายสินทรัพย์ถาวรให้กับ Kinpo Electronics (China) Co., Ltd.	คิดราคาตามมูลค่าตามบัญชีบวก กำไรส่วนเพิ่ม	สมเหตุสมผล	
(4) Cal-Comp Industria e Comercio de Eletronicos e Informatica Ltda	- ซื้อวัตถุดิบ	10.13	Cal-Comp Optical Electronics (Suzhou) Co., Ltd. ซื้อวัตถุดิบจาก Kinpo Electronics (China) Co., Ltd.	ราคาใกล้เคียงกับราคาตลาด และ เงื่อนไขเป็นไปตามธุรกิจปกติ	การทำรายการเป็นไป ตามธุรกิจปกติ	

บุคคล/ปัญญาชน ที่อาจมีความขัดแย้ง	ความสัมพันธ์	ลักษณะของ รายการระหว่างกัน	มูลค่ารายการ ระหว่างกัน ปี / 2558 (ล้านบาท)	รายละเอียด	ความสัมพันธ์ รายการระหว่างกัน	ความเห็นของคณะ กรรมการตรวจสอบ
(5) Cal-Comp Precision (Thailand) Ltd.						
	- ขายสินค้า	869.56	Cal-Comp Precision (Thailand) Ltd. ขายสินค้าให้	ราคาใกล้เคียงกับราคาตลาด และ	การทำรายการเป็นไป	
	- ลูกหนี้การค้าและลูกหนี้อื่น	0.51	Kinpo Electronics (China) Co., Ltd.	เงื่อนไขเป็นไปตามธุรกิจปกติ	ตามธุรกิจปกติ	
	- ค่าใช้จ่ายอื่น	39.76	Cal-Comp Precision (Dongguan) Ltd. จ่ายค่าเช่าสำนักงานและสาธารณูปโภคให้ Kinpo Electronics (China) Co., Ltd.	ราคาตามสัญญาและค่าการคิดราคาจะคิดตามจำนวนของพนักงานที่ใช้และค่าใช้จ่ายที่เกิดขึ้นจริงและเป็นไปตามเงื่อนไขการค้าปกติ	การทำรายการเป็นไป	
	- เจ้าหนี้การค้าและเจ้าหนี้อื่น	6.28	เป็นยอดเจ้าหนี้ค้างที่ Kinpo Electronics (China) Co., Ltd. สนับสนุน Cal-Comp Precision (Dongguan) Co., Ltd. (บริษัทย่อยของ Cal-Comp Precision (Thailand) Ltd.)	มูลค่าตามบัญชี	สมเหตุสมผล	
(6) Cal-Comp Holding (Brasil) S.A.						
	- เจ้าหนี้การค้าและเจ้าหนี้อื่น	0.12	Cal-Comp Holding (Brasil) S.A. ซื้อวัตถุดิบจาก Kinpo Electronics (China) Co., Ltd.	ราคาใกล้เคียงกับราคาตลาด และ	สมเหตุสมผล	

บุคคล/นิติบุคคล ที่อาจมีความขัดแย้ง	ความสัมพันธ์	ลักษณะของ รายการระหว่างกัน	มูลค่ารายการ ระหว่างกัน ปี /2558 (ล้านบาท)	รายละเอียด	ความสัมพันธ์ รายการระหว่างกัน	ความเห็นของคณะ กรรมการตรวจสอบ
--	--------------	-------------------------------	---	------------	----------------------------------	----------------------------------

5. Kinpo Electronics (Philippines) Inc.	เป็นบริษัทย่อยของบริษัท Kinpo Electronics, Inc. โดยมี 1. นายซูย เติ้ง สง 2. นายซูย เติ้ง เลี้ยว 3. นายเลิน ซื่อ หยง เป็นกรรมการร่วมกัน	(1) Cal-Comp Optical Electronics (Suzhou) Co., Ltd. - ขายสินค้า	0.83	Cal-Comp Optical Electronics (Suzhou) Co., Ltd. ขายสินค้าให้กับ Kinpo Electronics (Philippines) Inc.	ราคาใกล้เคียงกับราคาตลาด และเงื่อนไขเป็นไปตามธุรกิจปกติ	การทำการเป็นไปตามธุรกิจปกติ
		- ขายสินทรัพย์ถาวร	17.39	Cal-Comp Optical Electronics (Suzhou) Co., Ltd. ขายสินทรัพย์ถาวรให้กับ Kinpo Electronics (Philippines) Inc.	คิดราคาตามมูลค่าตามบัญชีบวกกำไรส่วนเพิ่ม	สมเหตุสมผล
		- ลูกหนี้การค้าและลูกหนี้อื่น	1.57	เป็นยอดลูกหนี้ค้างจากการขายสินทรัพย์ที่ Kinpo Electronics, Inc. (Philippines) Co., Ltd.เพื่อสนับสนุน Cal-Comp Optical Electronics (Suzhou) Co., Ltd.	คิดราคาตามมูลค่าตามบัญชีบวกกำไรส่วนเพิ่ม	สมเหตุสมผล
		(2) Cal-Comp Electronics and Communications Co., Ltd. - ค่าใช้จ่ายอื่น				
		- ลูกหนี้การค้าและลูกหนี้อื่น	0.18	เป็นยอดลูกหนี้ค้างจากการขายสินทรัพย์ที่ Kinpo Electronics, Inc. (Philippines) Co., Ltd. ได้รับการสนับสนุนจาก Cal-Comp Electronics and Communications Co., Ltd	คิดราคาตามมูลค่าตามบัญชีบวกกำไรส่วนเพิ่ม	สมเหตุสมผล

บุคคล/นิติบุคคล ที่อาจมีความขัดแย้ง	ความสัมพันธ์	ลักษณะของ รายการระหว่างกัน	มูลค่ารายการ ระหว่างกัน ปี /2558 (ล้านบาท)	รายละเอียด	ความสัมพันธ์ รายการระหว่างกัน	ความเห็นของคณะ กรรมการตรวจสอบ
6. Metal Component Engineering Limited	ถือหุ้นโดยบริษัท ร้อยละ 11.31	(3) Cal-Comp Precision (Thailand) Ltd.				
		- ลูกหนี้การค้าและลูกหนี้อื่น	0.34	Cal-Comp Precision (Thailand) Ltd. ขายสินค้าให้ Kinpo Electronics (Philippines) Inc.	ราคาใกล้เคียงกับราคาตลาด และเงื่อนไขเป็นไปตามธุรกิจปกติ	การทำรายการเป็นไปตามธุรกิจปกติ
		(1) บริษัท				
		- ซื้อวัตถุดิบ	17.74	บริษัท ซื้อวัตถุดิบจาก Metal Component Engineering Limited	ราคาใกล้เคียงกับราคาตลาด และเงื่อนไขเป็นไปตามธุรกิจปกติ	การทำรายการเป็นไปตามธุรกิจปกติ
		(2) Cal-Comp Optical Electronics (Suzhou) Co., Ltd.				
7. XYZprinting, Inc.	ร่วมทุนระหว่างบริษัท และ Kinpo Electronics, Inc. โดยมี 1. นายเส้น สือ หง 2. นาย ดงสิทธิ์ โจวกิจเจริญ เป็นกรรมการร่วมกัน	- ซื้อวัตถุดิบ	5.28	บริษัท ซื้อวัตถุดิบจาก Metal Component Engineering Limited	ราคาใกล้เคียงกับราคาตลาด และเงื่อนไขเป็นไปตามธุรกิจปกติ	การทำรายการเป็นไปตามธุรกิจปกติ
		บริษัท				
		- ขายสินค้า	490.42	บริษัท ขายสินค้าให้	ราคาใกล้เคียงกับราคาตลาด และ	การทำรายการเป็นไป
		- ลูกหนี้การค้าและลูกหนี้อื่น	460.05	กับ XYZprinting, Inc.	เงื่อนไขเป็นไปตามธุรกิจปกติ	ตามธุรกิจปกติ

บุคคล/นิติบุคคล ที่อาจมีความขัดแย้ง	ความสัมพันธ์	ลักษณะของ รายการระหว่างกัน	มูลค่ารายการ ระหว่างกัน ปี /2558 (ล้านบาท)	รายละเอียด	ความสัมพันธ์ของ รายการระหว่างกัน	ความเห็นของคณะ กรรมการตรวจสอบ
(2) Cal-Comp Electronics and Communications Co., Ltd.						
	- ค่าใช้จ่ายอื่น	14.27	Cal-Comp Electronics and Communications Co., Ltd. จ่ายค่าบริการให้กับ XYZprinting, Inc.	ราคาใกล้เคียงกับราคาตลาด และเงื่อนไขเป็นไปตามธุรกิจปกติ	การทำรายการเป็นไปตามธุรกิจปกติ	
	- ลูกหนี้การค้าและลูกหนี้อื่น	6.16	XYZprinting, Inc. จ่ายค่าเช่าอาคารและอุปกรณ์สำนักงานให้กับ Cal-Comp Electronics and Communications Co., Ltd.	ราคาตามสัญญาและค่าการคิดราคาจะคิดตามจำนวนของพนักงานที่ใช้และค่าใช้จ่ายที่เกิดขึ้นจริงและเป็นไปตามเงื่อนไขการค้าปกติ	การทำรายการเป็นไปตามธุรกิจปกติ	
(3) Cal-Comp Optical Electronics (Suzhou) Co., Ltd.						
	- ขายสินค้า	0.12	Cal-Comp Optical	ราคาใกล้เคียงกับราคาตลาด และเงื่อนไขเป็นไปตามธุรกิจปกติ	การทำรายการเป็นไปตามธุรกิจปกติ	
	- ลูกหนี้การค้าและลูกหนี้อื่น	0.07	Electronics (Suzhou) Co., Ltd. ขายสินค้าให้ XYZprinting, Inc.			
(4) Logistar International Holding Co., Ltd.						
	- เจ้าหนี้การค้าและเจ้าหนี้อื่น	12.34	XYZprinting, Inc. ขายสินค้าให้กับ Logistar International Holding Co., Ltd.	ราคาใกล้เคียงกับราคาตลาด และเงื่อนไขเป็นไปตามธุรกิจปกติ	การทำรายการเป็นไปตามธุรกิจปกติ	

บุคคล/นิติบุคคล ที่อาจมีความขัดแย้ง	ความสัมพันธ์	ลักษณะของ รายการระหว่างกัน	มูลค่ารายการ ระหว่างกัน ปี /2558 (ล้านบาท)	รายละเอียด	ความสัมพันธ์ของ รายการระหว่างกัน	ความเห็นของคณะ กรรมการตรวจสอบ
		(5) Cal-Comp Precision (Thailand) Ltd				
		- ลูกหนี้การค้าและลูกหนี้อื่น	0.08	Cal-Comp Precision (Thailand) Ltd ขยายสินค้าให้กับ XYZprinting, Inc.	ราคาใกล้เคียงกับราคาตลาด และเงื่อนไขเป็นไปตามธุรกิจปกติ	การทำรายการเป็นไปตามธุรกิจปกติ
		- เจ้าหนี้การค้าและเจ้าหนี้อื่น	5.45	เป็นยอดหนี้ค้างจากการซื้อสินทรัพย์ถาวรจาก XYZprinting, Inc.	ราคาใกล้เคียงกับราคาตลาด และเงื่อนไขเป็นไปตามธุรกิจปกติ	การทำรายการเป็นไปตามธุรกิจปกติ
8. Kinpo Group Management Service Co., Ltd	ถือหุ้นโดยบริษัท Cal-Comp Electronics and Communications Co., Ltd. ร้อยละ 12.50 โดยมี 1. นายสุย เต็ง สง 2. นายเลิน ซือ หยง เป็นกรรมการร่วมกัน	(1) Cal-Comp Electronics and Communications Co., Ltd. - ค่าใช้จ่ายอื่น - เจ้าหนี้การค้าและเจ้าหนี้อื่น	2.56 0.55	Cal-Comp Electronics and Communications Co., Ltd. จ่ายค่าที่ปรึกษาให้กับ Kinpo Group Management Service Co., Ltd.	รายการระหว่างกันเป็นราคาตามสัญญา	การทำรายการเป็นไปตามธุรกิจปกติ
9. Save Com International, Inc.	เป็นบริษัทย่อยของบริษัท Kinpo Electronics, Inc.	(1) Cal-Comp Electronics and Communications Co., Ltd. - ค่าใช้จ่ายอื่น	2.18	Cal-Comp Electronics and Communications Co., Ltd. จ่ายค่าบริการโทรศัพท์ให้กับ Save Com International, Inc.	รายการดังกล่าวเป็นการให้บริการระหว่างบริษัทในเครือ โดยมีการคิดราคาตามรายการที่เกิดขึ้นจริง ซึ่งวิธีการกำหนดราคาได้เป็นไปตามเงื่อนไขการค้าปกติ	การทำรายการเป็นไปตามธุรกิจปกติ

สัญญาการผลิต (Supply / Manufacturing Agreement)

- คู่สัญญา** : บริษัท แคล-คอมพ์ อิเล็กทรอนิกส์ (ประเทศไทย) จำกัด (มหาชน)
และ Kinpo Electronics, Inc. (จดทะเบียนจัดตั้งบริษัทในประเทศไทย)
- วันที่ทำสัญญา** : 1 เมษายน 2547
- สาระสำคัญของสัญญา** : Kinpo Electronics, Inc. ตกลงที่จะซื้อสินค้าและบริการของบริษัท ตามที่ระบุไว้ในใบสั่งซื้อ
1. แคล-คอมพ์ จะมีการแจ้งให้ คินโป ทราบล่วงหน้าอย่างเป็นลายลักษณ์อักษรหากมีการเปลี่ยนแปลง วิธีการผลิตหรือวิธีการทดสอบสินค้า ผู้รับเหมาช่วงในการผลิตหรือการทดสอบสินค้า ที่ตั้งโรงงานการผลิตหรือตราสินค้า
 2. สินค้าจะต้องเป็นไปตามแบบที่ต้องการ และมีการตรวจสอบคุณภาพโดย แคล-คอมพ์ ตามมาตรฐานการควบคุมคุณภาพ แคล-คอมพ์ ยินดีให้ คินโป เข้าเยี่ยมชม การผลิต กระบวนการควบคุมคุณภาพและส่วนอื่นๆที่เกี่ยวข้อง
- การสิ้นสุดของสัญญา** : สัญญามีอายุ 1 ปี และจะมีผลบังคับใช้ต่อไปอีก หากไม่มีฝ่ายใดฝ่ายหนึ่งคัดค้านก่อนวันครบกำหนดตามสัญญา

สัญญาการใช้ระบบ ERP (MIS SYSTEM)

- คู่สัญญา** : บริษัท Cal-Comp Electronics and Communications Co., Ltd.
และ Kinpo Electronics Inc.
- วันที่ทำสัญญา** : 1 มกราคม 2559
- สาระสำคัญของสัญญา** : Cal-Comp Electronics and Communications Co., Ltd ขอเช่าระบบ MIS จากบริษัท Kinpo Electronics Inc. เพื่อนำมาใช้สนับสนุนระบบการดำเนินงานและระบบรายงานผลต่างๆ ของบริษัทฯ
- การสิ้นสุดของสัญญา** : 31 ธันวาคม 2559

สัญญาการให้บริการที่ปรึกษา

- คู่สัญญา** : บริษัท Cal-Comp Electronics and Communications Co., Ltd.
และ Kinpo Group Management Service Co., Ltd.
- วันที่ทำสัญญา** : 1 ธันวาคม 2549
- สาระสำคัญของสัญญา** : Kinpo Group Management Service Co., Ltd ให้บริการด้านที่ปรึกษาในเรื่องของการเงิน การบัญชีและการวางแผนด้านภาษีอากรกับ Cal-Comp Electronics and Communications Co., Ltd.
- การสิ้นสุดของสัญญา** : จะมีผลบังคับใช้ต่อไปอีก หากไม่มีฝ่ายใดฝ่ายหนึ่งคัดค้านก่อนวันครบกำหนดตามสัญญา

สัญญาการเช่าอาคารสำนักงาน

- คู่สัญญา** : บริษัท Cal-Comp Electronics and Communications Co., Ltd.
และ Kinpo Electronics Inc.
- วันที่ทำสัญญา** : 1 กันยายน 2558
- สาระสำคัญของสัญญา** : บริษัท Cal-Comp Electronics and Communications Co., Ltd. เช่าพื้นที่อาคารสำนักงานจาก Kinpo Electronics Inc.
- การสิ้นสุดของสัญญา** : 31 สิงหาคม 2559

มาตรการหรือขั้นตอนการอนุมัติการทำรายการระหว่างกัน

กรรมการผู้จัดการได้รับมอบอำนาจจากคณะกรรมการบริษัท ให้เป็นผู้อนุมัติการดำเนินธุรกิจกับบริษัทในกลุ่ม ภายใต้เงื่อนไขปฏิบัติในการดำเนินธุรกิจตามปกติและเงื่อนไขทางการค้าทั่วไป โดยจะต้องปฏิบัติให้เป็นไปตามกฎหมายว่าด้วยหลักทรัพย์และตลาดหลักทรัพย์ และข้อบังคับประกาศ คำสั่ง หรือข้อกำหนดของตลาดหลักทรัพย์แห่งประเทศไทย รวมตลอดถึงการปฏิบัติตามข้อกำหนดเกี่ยวกับการเปิดเผยข้อมูลการทำรายการเกี่ยวโยงและการได้มาหรือจำหน่ายทรัพย์สินที่สำคัญของบริษัทฯ หรือบริษัทย่อยและบริษัทร่วม ตามมาตรฐานการบัญชีที่กำหนดโดยสมาคมนักบัญชีและผู้สอบบัญชีรับอนุญาตแห่งประเทศไทย

ทั้งนี้ การมอบอำนาจดังกล่าวข้างต้น ให้แก่กรรมการผู้จัดการนั้น ต้องอยู่ภายใต้หลักเกณฑ์ของกฎหมายและกฎระเบียบข้อบังคับของบริษัทฯ และในกรณีที่มีการดำเนินการใดที่มีหรืออาจมีผลประโยชน์หรือส่วนได้ส่วนเสียของกรรมการผู้จัดการ หรือบุคคลที่อาจมีความขัดแย้ง กรรมการผู้จัดการไม่มีอำนาจอนุมัติการดำเนินการดังกล่าว โดยกรรมการผู้จัดการจะต้องนำเสนอเรื่องดังกล่าวต่อคณะกรรมการบริษัท เพื่อให้คณะกรรมการบริษัทพิจารณาต่อไป

นอกจากนี้ ในกรณีการทำรายการใดเป็นรายการที่เกี่ยวข้องกัน หรือรายการเกี่ยวกับการได้มาหรือจำหน่ายไปซึ่งสินทรัพย์ของบริษัทฯ หรือบริษัทย่อย แล้วแต่กรณี การทำรายการดังกล่าวต้องได้รับการอนุมัติจากที่ประชุมผู้ถือหุ้น และ/หรือ การปฏิบัติตามหลักเกณฑ์และวิธีการตามที่ประกาศดังกล่าวกำหนดไว้ในเรื่องนั้น ๆ ด้วย เพื่อให้สอดคล้องกับข้อกำหนดของตลาดหลักทรัพย์แห่งประเทศไทยในเรื่องดังกล่าว

นโยบายหรือแนวปฏิบัติการทำรายการระหว่างกันในอนาคต

บริษัทฯ มีนโยบายในการดำเนินธุรกิจเพื่อประโยชน์สูงสุดของบริษัทฯ และบริษัทในกลุ่ม การซื้อขายสินค้าจะเป็นไปภายใต้เงื่อนไขภาวะปกติทางการค้าโดยทั่วไป การดำเนินธุรกิจของบริษัทฯ และบริษัทในกลุ่มซึ่งจำเป็นต้องมีการซื้อขายสินค้าระหว่างกันกับบริษัทในกลุ่ม ดังนั้นบริษัทฯ และบริษัทย่อยยังคงมีรายการระหว่างกันภายใต้เงื่อนไขและราคาที่ทำการซื้อขายเป็นไปตามราคาตลาดหรือราคายุติธรรม ซึ่งสามารถเปรียบเทียบได้กับรายการที่เกิดขึ้นกับบุคคลภายนอก เช่นเดียวกับปีก่อน

มาตรการคุ้มครองผู้ลงทุน

เพื่อเป็นการคุ้มครองผู้ลงทุน ทั้งนี้หากมีรายการระหว่างกันของบริษัทฯ หรือบริษัทย่อยและบริษัทร่วม เกิดขึ้นกับบุคคลที่อาจมีความขัดแย้งทางผลประโยชน์ มีส่วนได้ส่วนเสียหรืออาจมีความขัดแย้งทางผลประโยชน์ในอนาคต บริษัทฯ จะจัดให้ผ่านที่ประชุมคณะกรรมการบริษัทที่มีกรรมการตรวจสอบเป็นผู้ให้ความเห็นเกี่ยวกับความจำเป็นและความเหมาะสมของรายการนั้น โดยกรรมการผู้มีส่วนได้ส่วนเสียไม่มีสิทธิออกเสียงในรายการดังกล่าว ในกรณีที่คณะกรรมการตรวจสอบไม่มีความชำนาญในการพิจารณารายการระหว่างกันที่อาจเกิดขึ้น บริษัทฯ จะได้ให้ผู้เชี่ยวชาญอิสระหรือผู้สอบบัญชีของบริษัทเป็นผู้ให้ความเห็นเกี่ยวกับรายการระหว่างกันดังกล่าว เพื่อนำไปใช้ประกอบการตัดสินใจของคณะกรรมการ หรือผู้ถือหุ้นตามแต่กรณี ทั้งนี้บริษัทฯ จะเปิดเผยรายการระหว่างกันไว้ในหมายเหตุประกอบงบการเงินที่ได้รับการตรวจสอบจากผู้สอบบัญชีของบริษัทฯ

ความเห็นของคณะกรรมการตรวจสอบ

คณะกรรมการตรวจสอบได้พิจารณารายการระหว่างกันของบริษัทฯ บริษัทย่อย หรือบุคคลที่เกี่ยวข้องหรือรายการที่อาจมีความขัดแย้งทางผลประโยชน์ของบริษัทฯ ในระยะเวลาที่ผ่านมา และที่เกิดขึ้นอย่างต่อเนื่องจนถึงปัจจุบันแล้ว มีความเห็นว่าบริษัทฯ มีการเปิดเผยข้อมูลอย่างครบถ้วนและถูกต้อง โดยรายการดังกล่าวเป็นไปตามลักษณะธุรกิจทั่วไป และเป็นไปตามราคาตลาดหรือใกล้เคียงราคาตลาด

รายงานคณะกรรมการตรวจสอบปี 2558

แคล-คอมพ์ อิเล็กทรอนิกส์ (ประเทศไทย) จำกัด (มหาชน)

คณะกรรมการตรวจสอบได้ร่วมกันปฏิบัติหน้าที่ตรวจสอบงานทั้งทางด้านการเงินและระบบงานตรวจสอบภายในต่างๆของบริษัทฯ โดยคณะกรรมการตรวจสอบของบริษัทฯ ประกอบด้วยกรรมการอิสระ 3 ท่าน ซึ่งประกอบไปด้วยรายนามดังต่อไปนี้

- | | |
|------------------------------|--|
| 1. นายอลัน แคม | ประธานคณะกรรมการตรวจสอบและกรรมการอิสระ |
| 2. นายวิลเลียม แอง แมน เซาร์ | กรรมการอิสระ |
| 3. นายธนศักดิ์ จรรย์พูน | กรรมการอิสระ |

ในปี 2558 คณะกรรมการตรวจสอบได้ประชุมร่วมกัน 4 ครั้งและยังมีการประชุมอื่นๆกับ ผู้สอบบัญชี ผู้บริหารและผู้ตรวจสอบภายในของบริษัทฯ ในอีกหลายการประชุม คณะกรรมการตรวจสอบได้ปฏิบัติหน้าที่ในด้านต่างๆ สำหรับรอบปีที่ผ่านมา ดังต่อไปนี้

งบการเงิน - คณะกรรมการตรวจสอบได้ทำการพิจารณาและตรวจสอบงบการเงินของบริษัทฯเป็นปกติก่อนที่จะนำเสนอให้คณะกรรมการบริษัทอนุมัติอีกครั้งหนึ่ง โดยการร่วมหารือกับผู้บริหารในโอกาสต่างๆเพื่อให้มั่นใจว่าคณะกรรมการตรวจสอบมีความพึงพอใจต่อรายงานงบการเงิน ทั้งนี้คณะกรรมการตรวจสอบยังได้ทำการตรวจสอบทั้งในส่วนของการเงินบริษัทย่อยและบริษัทรวมอีกด้วย คณะกรรมการตรวจสอบพึงพอใจในความถูกต้องของการเงินและสอดคล้องกับกฎระเบียบซึ่งกำหนดโดยตลาดหลักทรัพย์แห่งประเทศไทยกับสำนักงานคณะกรรมการกำกับหลักทรัพย์และตลาดหลักทรัพย์

การตรวจสอบภายใน - นอกเหนือจากการอนุมัติแผนการตรวจสอบประจำปีของแผนกตรวจสอบภายในแล้ว คณะกรรมการตรวจสอบได้จัดการประชุมเป็นประจำกับแผนกตรวจสอบภายในเพื่อร่วมกันหารือถึงประเด็นต่างๆที่เกี่ยวข้องกับงานในแผนก ทั้งนี้เจ้าหน้าที่ฝ่ายตรวจสอบภายในของบริษัทฯในประเทศไทยและประเทศจีนได้แสดงให้เห็นถึงความเป็นอิสระและความพากเพียรในการทำงานตรวจสอบในด้านต่างๆของบริษัทฯ ซึ่งคณะกรรมการตรวจสอบมีความพอใจในผลการดำเนินงานของฝ่ายตรวจสอบภายในของบริษัทฯในช่วงปีที่ผ่านมา

ผู้สอบบัญชี - คณะกรรมการตรวจสอบได้ร่วมทำงานกับสำนักงาน อีวาย จำกัดผู้สอบบัญชีของบริษัทฯ ในการสอบทานและตรวจสอบงบการเงินอย่างสม่ำเสมอ คณะกรรมการตรวจสอบได้มีการพูดคุยถึงแผนการตรวจสอบงบการเงินประจำปี และประเด็นต่างๆ หากมีการหยิบยกจากผู้สอบบัญชี ทั้งนี้คณะกรรมการตรวจสอบมีความพึงพอใจเป็นอย่างมากที่ได้ทำงานร่วมกับผู้สอบบัญชีและยินดีที่จะเสนอต่อคณะกรรมการของบริษัทฯและผู้ถือหุ้นในการทำข้อตกลงทำงานตรวจสอบร่วมกันของผู้สอบบัญชีและ บริษัทฯต่อไป

การบริหารความเสี่ยง - บริษัทฯยังคงรักษามาตรการการป้องกันความเสี่ยงควบคู่ไปกับการดำเนินนโยบายการสร้างเติบโตของกิจการ คณะกรรมการตรวจสอบยังคงมั่นใจว่าผู้บริหารของบริษัทฯ ทั้งระดับกลางและระดับสูงยังคงมีความสามารถในการปฏิบัติงานด้านการเงินในด้านการบริหารอัตราแลกเปลี่ยนซึ่งมีผลในการทำธุรกิจการดำเนินงานของบริษัทฯในวงกว้าง การจัดทำประมาณการต้นทุน การควบคุมราคาวัตถุดิบ ปัจจัยด้านแรงงานและรวมถึงมาตรการด้านความปลอดภัยได้อย่างดี

รายการระหว่างกัน - คณะกรรมการตรวจสอบได้ทำการพิจารณาตรวจสอบรายการระหว่างกันของบริษัทฯและบริษัทย่อยกับบริษัทที่เกี่ยวข้อง ซึ่งรายการระหว่างกันดังกล่าวมีความสมเหตุสมผลและเป็นไปตามเงื่อนไขของธุรกิจปกติ

บรรษัทภิบาล - แคล-คอมพ์ ถือเป็นบริษัทแถวหน้าในการปฏิบัติทางด้าน CSR ในช่วงหลายปีที่ผ่านมาในทุกปีบริษัทฯได้มอบทุนการศึกษาให้แก่นักเรียนในจังหวัดเพชรบุรี อีกทั้งยังมีการดำเนินงานอย่างต่อเนื่องในการควบคุมและประหยัดการใช้พลังงาน การจัดการของเสียจากโรงงานทุกแห่งในประเทศสหรัฐอเมริกา แม็กซิโก บราซิล จีน และฟิลิปปินส์ เช่นเดียวกับประเทศไทย นอกจากนี้บริษัทฯได้บริจาคเงินสนับสนุนให้กับสถานเลี้ยงเด็กกำพร้า YMCA ที่อยู่อาศัยของช่างที่อุทยานแห่งชาติเขาใหญ่ โรงพยาบาลเขาย้อยและกิจกรรมการบริจาคเลือดร่วมกับสภากาชาดไทย

การเข้าเยี่ยมชมโรงงาน

ในช่วงปี 2558 นี้คณะกรรมการตรวจสอบได้เข้าเยี่ยมชมโรงงานต่างๆของบริษัทฯ ทั้งโรงงานมหาชัย โรงงานเพชรบุรี นอกจากนั้นนอกจากนี้ คณะกรรมการตรวจสอบได้ เข้าเยี่ยมชม การดำเนินงาน ในโรงงานที่สิงคโปร์ และ มาเลเซีย ในเดือนธันวาคม ปี 2558 คณะกรรมการตรวจสอบได้มีการพูดคุยเกี่ยวกับขั้นตอนทางการเงินและการบัญชี ตรวจสอบการดำเนินงานของโรงงานใหม่และพบกับผู้จัดการในพื้นที่เพื่อทำความเข้าใจเกี่ยวกับสภาพแวดล้อมทางธุรกิจในประเทศมาเลเซีย ทั้งนี้การดำเนินงานในมาเลเซียยังขยายต่อเนื่องเพื่อรองรับการขยายตัวของ AEC

สุดท้ายนี้ คณะกรรมการตรวจสอบขอขอบคุณทีมผู้บริหาร พนักงานฝ่ายตรวจสอบภายใน และผู้สอบบัญชีสำหรับการสนับสนุนซึ่งทำให้งานของคณะกรรมการตรวจสอบเป็นไปอย่างน่าพอใจและมีประสิทธิภาพตลอดปี ที่ผ่านมา



อลัน แคม

กรรมการอิสระ

ประธานคณะกรรมการตรวจสอบ

การควบคุมภายใน

คณะกรรมการบริษัท มีความเห็นว่า ระบบควบคุมภายในของบริษัท และบริษัทย่อย มีความเพียงพอ เหมาะสม และสามารถป้องกันทรัพย์สินของบริษัท และบริษัทย่อยอันเกิดจากการที่ผู้บริหารนำไปใช้โดยมิชอบ และที่ผ่านมามีบริษัท ไม่มีข้อบกพร่องเกี่ยวกับระบบการควบคุมภายใน โดยระบบการควบคุมภายในของบริษัท สามารถสรุปได้ดังต่อไปนี้

1. องค์กรและสภาพแวดล้อม

บริษัท มีการกำหนดเป้าหมายการดำเนินธุรกิจที่ชัดเจน และวัดผลได้ และได้ทบทวนเป้าหมายการปฏิบัติงาน และพิจารณาถึงความเป็นไปได้ของเป้าหมายที่กำหนด ตลอดจนวิเคราะห์ถึงการให้สิ่งจูงใจหรือผลตอบแทนแก่พนักงานว่าเป็นไปอย่างสมเหตุสมผล บริษัท มีการจัดทำนโยบายและระเบียบวิธีปฏิบัติงานเป็นลายลักษณ์อักษรในธุรกรรมด้านต่าง ๆ ที่รัดกุม และสามารถป้องกันการทุจริตได้

2. การบริหารความเสี่ยง

บริษัท มีการประเมินปัจจัยความเสี่ยงที่สำคัญ เช่น ความเสี่ยงจากอัตราแลกเปลี่ยน ความเสี่ยงจากการพึ่งพิงกลุ่มลูกค้าหลัก ความเสี่ยงจากความเพียงพอของเงินทุนหมุนเวียน เป็นต้น และกำหนดให้มีมาตรการในการติดตามเหตุการณ์ที่เป็นสาเหตุของปัจจัยความเสี่ยง โดยมีรอบระยะเวลาการติดตามเป็นประจำทุกเดือน เพื่อควบคุมผลการดำเนินงานอย่างใกล้ชิด

3. การควบคุมการปฏิบัติงานของฝ่ายบริหาร

บริษัท มีการกำหนดขอบเขตอำนาจหน้าที่ และวงเงินอำนาจอนุมัติของฝ่ายบริหารในแต่ละระดับอย่างชัดเจน และเป็นลายลักษณ์อักษร เช่น ขอบเขตอำนาจหน้าที่ของกรรมการผู้จัดการ เป็นต้น

4. ระบบสารสนเทศและการสื่อสารข้อมูล

บริษัท มีการจัดให้มีข้อมูลที่สำคัญอย่างเพียงพอ เพื่อให้คณะกรรมการใช้ประกอบการตัดสินใจ รวมถึงหนังสือนัดประชุม หรือเอกสารประกอบการประชุมที่ระบุข้อมูลที่จำเป็นและเพียงพอต่อการพิจารณาประกอบการประชุม รายงานการประชุมกรรมการ โดยมีการบันทึกการประชุมและบันทึกความเห็นของกรรมการในกรณีที่มีความเห็นแย้งหรือไม่เห็นด้วยกับมติส่วนใหญ่ และการจัดเก็บเอกสารประกอบการบันทึกบัญชี และบัญชีต่าง ๆ ไว้ครบถ้วนหมวดหมู่ และไม่เคยได้รับแจ้งจากผู้สอบบัญชีว่ามีข้อบกพร่องในเรื่องนี้

5. ระบบการติดตาม

ในกรณีที่ผลการดำเนินงานที่เกิดขึ้นมีความแตกต่างจากเป้าหมายที่กำหนดไว้ บริษัท จะดำเนินการแก้ไขภายในระยะเวลาที่เหมาะสม และจะจัดให้มีการตรวจสอบการปฏิบัติตามระบบการควบคุมภายในที่วางไว้ โดยบริษัท มีคณะกรรมการตรวจสอบและได้กำหนดกรอบระยะเวลาในการติดตามทุกไตรมาสของแต่ละปี

ทั้งนี้บริษัท ได้มีการจัดประชุมคณะกรรมการตรวจสอบทุกไตรมาส เพื่อทำการอนุมัติงบการเงิน การตรวจสอบภายในและ การทำรายการระหว่างกัน ทั้งนี้บริษัท ได้จัดการประชุมคณะกรรมการตรวจสอบครั้งล่าสุดเมื่อวันที่ 26 กุมภาพันธ์ 2559 โดยได้มีอนุมัติงบการเงิน การตรวจสอบภายใน และรายการระหว่างกันสำหรับปี 2558 ทั้งนี้คณะกรรมการตรวจสอบได้มีพิจารณาแล้วเห็นว่า บริษัท มีการตรวจสอบภายในอยู่ในระดับมาตรฐาน และ การทำรายการระหว่างกันนั้นมีความสมเหตุสมผลและเป็นไปตามลักษณะการประกอบธุรกิจทั่วไปรวมทั้งเป็นการกำหนดราคาที่ยุติธรรม

รายงานความรับผิดชอบต่อ คณะกรรมการต่อรายงานทางการเงิน

คณะกรรมการมีหน้าที่รับผิดชอบต่อการเงินของบริษัทฯ และบริษัทย่อย ซึ่งบดังก้าวจัดทำขึ้นตามมาตรฐานการบัญชี ซึ่งได้ใช้นโยบายบัญชีที่เหมาะสม และเปิดเผยข้อมูลครบถ้วน

คณะกรรมการต้องการให้ระบบควบคุมภายในทำงานอย่างมีประสิทธิภาพ และเพื่อให้การบันทึกข้อมูลทางบัญชีมีประสิทธิภาพ ดังนั้นจึงได้มีการจัดตั้งคณะกรรมการอิสระ เพื่อตรวจสอบรายงานงบการเงิน และระบบควบคุมภายใน ซึ่งในรายงานประจำปีก็ปรากฏรายงานของคณะกรรมการตรวจสอบแล้ว

คณะกรรมการเห็นว่าระบบควบคุมภายในของบริษัทฯ มีการจัดการที่ดี และเป็นที่น่าพอใจ ซึ่งสามารถสร้างความเชื่อถือต่อการเงินของบริษัทฯ และ บริษัทย่อย ณ วันที่ 31 ธันวาคม 2558



นายชยุ เชื้อ สว
ประธานกรรมการ



นายเส็น ชื้อ หยว
รองประธานกรรมการ



นายควสิทธิ์ ไวกิจเจริญ
กรรมการผู้จัดการ

ความรับผิดชอบต่อสังคม และสิ่งแวดล้อม



บริษัทฯ เชื่อว่าสภาพแวดล้อม ความปลอดภัยและการจัดการด้านมลพิษนั้นจะต้องสอดคล้องกับนโยบายของบริษัทฯ ที่สัญญาว่าจะดูแล ป้องกันมลพิษ ใช้ทรัพยากรอย่างมีคุณค่าและพัฒนาการจัดการด้านความปลอดภัยให้กับพนักงาน นอกจากนี้บริษัทฯ ได้ตระหนักถึงความสำเร็จทางธุรกิจมิใช่เพียงผลประกอบการธุรกิจออกมาดีเท่านั้น แต่ยังต้องมีการตอบแทนคืนต่อสังคม ทรัพยากรมนุษย์ และสิ่งแวดล้อมอีกด้วย บริษัทฯ จึงตั้งใจที่จะตอบแทนสังคมต่อไป ทั้งนี้ในปี 2558 บริษัทฯ ได้มีกิจกรรมด้านต่างๆ ดังต่อไปนี้

ด้านสังคม

● บริจาคสิ่งของวันเด็ก

บริษัทฯ ได้เล็งเห็นถึงความสำคัญของเด็กและเยาวชน ดังนั้นบริษัทฯ จึงได้มีการร่วมกันจัดหาและบริจาคเครื่องเขียน ของใช้และขนมต่างๆ สำหรับเด็กและเยาวชนในพื้นที่ชนบทมากกว่า 30 โรงเรียน เมื่อวันที่ 8-9 มกราคม 2558

● โภชณียะ

บริษัทฯ ได้เล็งเห็นถึงความสำคัญของสิ่งแวดล้อมและผลกระทบต่อสิ่งแวดล้อมมาโดยตลอด ดังนั้นบริษัทฯ จึงได้มีการจัดกิจกรรมฟื้นฟูสิ่งแวดล้อม เมื่อวันที่ 6 กุมภาพันธ์ 2558 ณ ท่าเรือจังหวัดสมุทรสาคร นอกจากนี้ เมื่อวันที่ 26-27 กันยายน 2558 พนักงานบริษัทฯ ได้ร่วมมือกับกรมชลประทานเพื่อปลูกป่าที่อุทยานแห่งชาติเขาใหญ่ จังหวัดนครราชสีมา โดยมีวัตถุประสงค์เพื่อส่งเสริมการสร้างจิตสำนึกและค่านิยมในการอนุรักษ์ธรรมชาติและสิ่งแวดล้อม

● บริจาครถพยาบาลให้แก่โรงพยาบาลเขาย้อย

บริษัทฯ ได้เล็งเห็นถึงความสำคัญของวิชาชีพทางการแพทย์และการพยาบาล จึงได้บริจากรถพยาบาลจำนวน 1 คัน มูลค่า 1,985,000 บาท ให้โรงพยาบาลเขาย้อย เมื่อวันที่ 13 กุมภาพันธ์ 2558

● สมทบทุนบ้านเด็กกำพร้า

บริษัทฯ ได้เล็งเห็นถึงความต้องการของเยาวชนที่ยากไร้และด้อยโอกาสในพื้นที่ ดังนั้นบริษัทฯ จึงได้บริจาคเงินสมทบทุนสนับสนุนโครงการ happy home ร่วมกับมูลนิธิ Y.M.C.A ให้กับ บ้านเด็กกำพร้า เมื่อวันที่ 3 ตุลาคม 2558 มีวัตถุประสงค์เพื่อส่งเสริมคุณภาพชีวิตและสิทธิของเด็กให้แกเด็กกำพร้าที่ได้รับผลกระทบจากการติดเชื้อ เอชไอวี / เอดส์ ปัญหาลิขสิทธิ์และเด็กที่ตกเป็นเหยื่อของการละเมิดสิทธิมนุษยชน

● กิจกรรมรักษาสีสิ่งแวดล้อม

บริษัทฯ ได้จัดกิจกรรม รักษาสิ่งแวดล้อมเมื่อวันที่ 7 ตุลาคม 2558 โดยร่วมมือกับเทศบาลตำบลเขาย้อย โดยวัตถุประสงค์เพื่อกำจัดและป้องกันขยะเล็ดลอดกรวมไปถึงส่งเสริมให้ประชาชนตระหนักถึงความสำคัญด้านสุขภาพ นอกจากนี้บริษัทฯ ได้ร่วมมือกับชุมชนหมู่ 8 ตำบลคลองมะเดื่อ จัดกิจกรรม Big Cleaning for Dad เนื่องในวันพ่อแห่งชาติ เมื่อวันที่ 5 ธันวาคม 2558 เพื่อเป็นการรักษาความสะอาดของสภาพแวดล้อมอย่างต่อเนื่อง และเพื่อสร้างความสัมพันธ์กับชุมชนท้องถิ่น

● กิจกรรมบริจาคเลือดร่วมกับสภาอากาศไทย

บริษัทฯ ได้ร่วมมือกับสภาอากาศไทย จัดกิจกรรมให้พนักงานร่วมบริจาคเลือดทุก ๆ 3 เดือน โดยมีวัตถุประสงค์เพื่อเป็นการส่งเสริมสุขภาพของผู้บริจาคโลหิต และเป็นส่วนหนึ่งในการจัดหาโลหิตให้แก่ศูนย์บริการโลหิตแห่งชาติ สภาอากาศไทย เพื่อนำโลหิตที่ได้รับบริจาคในครั้งนี้ ไปใช้ประโยชน์ในวงการแพทย์ เพื่อช่วยเหลือเพื่อนมนุษย์ต่อไป

ด้านการพัฒนาศักยภาพทรัพยากรมนุษย์

โครงการที่ 1

โครงการจัดตั้งศูนย์การออกแบบผลิตภัณฑ์อุปกรณ์เสริมคอมพิวเตอร์ในประเทศไทยเพื่อยกระดับวิศวกรไทยในการออกแบบผลิตภัณฑ์ให้เทียบเท่าระดับสากล ทำให้ผลิตภัณฑ์ที่ผลิตจากประเทศไทยมีคุณภาพ ทันสมัย เป็นที่ต้องการของตลาดทั่วโลก

โครงการที่ 2

โครงการการร่วมวิจัยและสนับสนุนสถาบันการศึกษา โดยบริษัทฯ ได้ร่วมมือกับสถาบันการศึกษา เช่น สถาบันเทคโนโลยีพระจอมเกล้าเจ้าคุณทหารลาดกระบัง มหาวิทยาลัยเทคโนโลยีมหานคร และ NECTEC เพื่อทำการวิจัยโครงการด้านอิเล็กทรอนิกส์และเทคโนโลยีใหม่ๆ โดยมีวัตถุประสงค์ในการสนับสนุนด้านเทคโนโลยีและอุปกรณ์ให้กับสถาบันต่างๆ เพื่อพัฒนาบุคลากรด้านวิศวกรรมในประเทศให้มีความรู้ความสามารถ รวมทั้งพัฒนาประสิทธิภาพการผลิตสินค้าได้อีกด้วย

นอกจากนี้บริษัทฯ ได้สนับสนุนทุนการศึกษาแก่นักศึกษาปริญญาตรีและปริญญาโท คณะวิศวกรรมศาสตร์ เพื่อเพิ่มโอกาสทางการศึกษาทางวิศวกรรมศาสตร์ให้มากขึ้น

โครงการที่ 3

บริษัทฯ ได้ให้ร่วมมือกับสถาบันจัดทำโครงการการฝึกอบรมด้านเทคโนโลยีขั้นสูงเพื่อเปิดโอกาสให้วิศวกรไทยได้รับการอบรมและฝึกฝนในต่างประเทศ โครงการนี้มีวัตถุประสงค์เพื่อเพิ่มศักยภาพให้กับนักศึกษาในการเรียนรู้ในแบบสากลมากขึ้น

ด้านสิ่งแวดล้อมภายในโรงงาน

ในด้านการดำเนินงานด้านสิ่งแวดล้อม บริษัทฯ ได้ให้ความสำคัญต่อสิ่งแวดล้อมมาโดยตลอด ซึ่งตระหนักถึงความรับผิดชอบต่อสภาพแวดล้อมและผลกระทบอันอาจเกิดต่อสิ่งแวดล้อม หรือก่อให้เกิดอันตรายความเดือดร้อนรำคาญแก่ผู้ที่อยู่ใกล้เคียงรวมถึงพนักงาน บริษัทฯ ได้มีการกำหนดนโยบายด้านสิ่งแวดล้อม เพื่อเป็นแนวทางในการปฏิบัติงาน ดังนี้

บริษัท แคล-คอมพ์ฯ สัญญาว่าจะยึดถือนโยบายสิ่งแวดล้อมโลกว่า การรักษาสิ่งแวดล้อมเป็นหน้าที่ของมนุษยชาติ และทุกวันในแคล-คอมพ์ เป็นวันสิ่งแวดล้อมโลก บริษัทฯ ยังมีนโยบายเพิ่มเติมดังต่อไปนี้

1. ดำเนินการแก้ไข ป้องกันภาวะมลพิษ ลดและบำบัดของเสียจากโรงงานอุตสาหกรรม การตรวจสอบตามระยะเวลาที่ระบุไว้ เพื่อให้ทำได้ตามกฎหมายควบคุมสิ่งแวดล้อม
2. ประหยัดพลังงาน โดยการนำกลับมาใช้ใหม่ ลดปริมาณการใช้พลังงาน เพื่อป้องกันภาวะมลพิษ
3. ดำเนินการอบรมเพิ่มความรู้ด้านรักษาสีสิ่งแวดล้อมแก่พนักงาน เพื่อเสริมสร้างความรับผิดชอบต่อสิ่งแวดล้อมอย่างมีประสิทธิภาพ
4. ติดตามและปรับปรุงการใช้พลังงานอย่างจำกัด และเกิดประโยชน์มากที่สุดอย่างต่อเนื่อง เพื่ออนุรักษ์ธรรมชาติ เป็นการยืนยันการดำเนินกิจกรรมของบริษัทฯ ตลอดไป
5. ดำเนินการลดปริมาณ และเลิกใช้สารที่เป็นมลพิษต่อสิ่งแวดล้อมตามที่ลูกค้าของเรากำหนดไว้

ทั้งนี้ บริษัทฯ ได้ดำเนินการตามนโยบายที่กำหนดไว้ และได้อบรมพนักงานอย่างต่อเนื่องให้เข้าใจถึงนโยบายนี้ อีกทั้งให้ดำเนินการตามนโยบายอย่างแท้จริง

บริษัทฯ ยังได้มีการจัดตั้งคณะกรรมการสิ่งแวดล้อมขึ้นมา เพื่อเป็นผู้รับผิดชอบในการกำกับ ดูแล และบริการ โดยคณะกรรมการสิ่งแวดล้อมมีหน้าที่ดังต่อไปนี้

1. สร้างนโยบายสิ่งแวดล้อม
2. ประเมินสิ่งแวดล้อม
3. การตรวจสอบประเมินสิ่งแวดล้อม
4. เลือกข้อกำหนดกฎหมายสิ่งแวดล้อม
5. สร้างแผนงานการบริหารงานสิ่งแวดล้อม
6. การสร้างเป้าหมายและจุดประสงค์
7. การประกาศข้อมูลเกี่ยวกับประสิทธิภาพของสิ่งแวดล้อม
8. การตรวจสอบการบริหารสิ่งแวดล้อม

ทั้งนี้ คณะกรรมการได้กำหนดหลักสำคัญในการบริหารสิ่งแวดล้อม ดังต่อไปนี้

- ก่อนการสร้างระบบควบคุมสิ่งแวดล้อมทุกหน่วยงานที่เกี่ยวข้องโดยอาศัยคณะกรรมการสิ่งแวดล้อมกำหนด และให้มีการประเมินอากาศ น้ำเสีย ขยะ ให้เป็นไปตามกฎหมายสิ่งแวดล้อมกับภาวะสิ่งแวดล้อมภายนอกกำหนด
- แต่ละหน่วยงานต้องออกรายงานประเมินสิ่งแวดล้อมที่เกี่ยวข้องกับกิจกรรมการบริการและผลิตภัณฑ์
- คณะกรรมการสิ่งแวดล้อมต้องยึดถือการปฏิบัติงานเมื่อก่อน ปัจจุบัน และอนาคต เกี่ยวกับความเสี่ยงที่ทำให้เกิดความเสียหาย
- ต้องมีแนวทางในการแก้ไขตามลำดับของความมากมาย ในอัตราความเสี่ยงของผลกระทบ รวมถึงภาวะของต้นทุนและความยากง่ายในเทคนิค
- หากมีกิจกรรมที่สอดคล้อง ต้องเขียนแผนรองรับไว้ล่วงหน้า เมื่อมีการเริ่มกิจกรรม ให้มีการดำเนินการตามแผนที่วางไว้ และ Review Aspect ทุก 4 เดือน

เมื่อมีการกำหนดนโยบายและแผนงานในด้านสิ่งแวดล้อมขึ้นแล้ว บริษัทฯ ยังให้ความสำคัญด้านการติดต่อสื่อสารกระจายข่าว ด้านสิ่งแวดล้อม ให้กับผู้เกี่ยวข้องทุกฝ่ายได้รับทราบ ทั้งลูกค้า และพนักงาน คู่ค้า และบุคคลภายนอกที่เกี่ยวข้อง เพื่อให้ทราบแนวทางปฏิบัติข้อกำหนดที่มีการเปลี่ยนแปลง นอกจากนี้บริษัทฯ ยังจัดให้มีการอบรมพนักงาน เพื่อให้การดำเนินการด้านสิ่งแวดล้อมเกิดประสิทธิภาพสูงสุด และดำเนินงานได้อย่างราบรื่น นอกจากนี้บริษัทฯ ยังมีการประเมินผลกระทบสิ่งแวดล้อม โดยแจกแจงงานทุกชนิดในโรงงาน เพื่อเป็นการสร้างมาตรฐานการควบคุม และป้องกันภาวะที่มีแนวโน้มทำให้เกิดผลกระทบด้านสิ่งแวดล้อม ตรวจวัดคุณภาพสิ่งแวดล้อม เช่น น้ำ อากาศ เสียง ซึ่งปรากฏผลเป็นไปตามที่กฎหมายกำหนด จัดทำแผนระงับเหตุฉุกเฉิน และมีการเข้าร่วมซ้อมแผนฉุกเฉินเพื่อให้เกิดความชำนาญ และเพื่อลดความเสียหายต่อสิ่งแวดล้อม นอกจากนี้บริษัทฯ ยังให้ความร่วมมือกับหน่วยงานภาครัฐในการดำเนินการลดผลกระทบต่อสิ่งแวดล้อม โดยปฏิบัติตามที่หน่วยงานภาครัฐกำหนดอย่างเคร่งครัด บริษัทฯ ได้ผ่านการตรวจสอบจากหน่วยงานภาครัฐ ได้แก่ กรมโรงงานกระทรวงอุตสาหกรรม และที่ผ่านมาบริษัทฯ ไม่มีข้อพิพาทในเรื่องสิ่งแวดล้อมแต่อย่างใด นอกจากนี้บริษัทฯ ยังได้รับการรับรองมาตรฐาน ISO 14001 Version 1996 ซึ่งตรวจสอบและประเมินโดย Det Norske Veritas (DNV) ในปี 2540 และได้รับการรับรองมาตรฐาน ISO 14001 Version 1996 ซึ่งตรวจสอบและประเมินโดย AFAQ & BESTCERT ในปี 2546 ซึ่งถือได้ว่าบริษัทฯ ปฏิบัติเกี่ยวกับด้านรักษาสิ่งแวดล้อมอยู่ในเกณฑ์มาตรฐานทั้งในส่วนโรงงานที่มหาชัยและเพชรบุรี

คำตอบแทนขอผู้สอบบัญชี

1. ค่าตอบแทนจากการสอบบัญชี (Audit Fee)

บริษัทฯ ได้จ่ายค่าตอบแทนการสอบบัญชีให้แก่ บริษัทสำนักงาน อีวาย จำกัด โดยนางสาว สุมณา พันธุ์พงษ์สานนท์ ผู้สอบบัญชีรับอนุญาต เลขทะเบียน 5872 ซึ่งเป็นผู้สอบบัญชีของบริษัทฯ ในรอบปี 2558 ที่ผ่านมามีจำนวนเงินรวม 3,800,000 บาท สำหรับในรอบปีบัญชี 2557 ค่าตอบแทนของผู้สอบบัญชีถูกกำหนดไว้โดยที่ประชุมสามัญผู้ถือหุ้นประจำปี 2557 ให้ไม่เกิน 3,900,000 บาท

2. ค่าบริการอื่น

-ไม่มี

สรุปผลการดำเนินงาน

การตรวจสอบการเงิน

(หน่วย: ล้านบาท)

รายการ	ตรวจสอบ		ตรวจสอบ		ตรวจสอบ	
	2556		2557		2558	
	จำนวน	ร้อยละ	จำนวน	ร้อยละ	จำนวน	ร้อยละ
สินทรัพย์						
เงินสดและรายการเทียบเท่าเงินสด	3,528.43	5.68	1,808.74	2.52	3,923.92	5.94
เงินลงทุนชั่วคราว	131.55	0.21	37.85	0.05	28.73	0.04
ลูกหนี้การค้าและลูกหนี้อื่น	25,514.09	41.05	35,335.33	49.26	30,796.30	46.63
สินค้าคงเหลือ	13,691.21	22.03	14,506.71	20.22	11,805.10	17.87
เงินจ่ายล่วงหน้าค่าวัตถุดิบ	575.74	0.93	251.92	0.35	358.85	0.54
สินทรัพย์หมุนเวียนอื่น	1,016.76	1.64	1,470.16	2.05	946.99	1.43
รวมสินทรัพย์หมุนเวียน	44,457.78	71.53	53,410.70	74.46	47,859.88	72.46
ที่ดิน อาคาร อุปกรณ์	16,865.96	27.14	17,531.53	24.44	16,997.55	25.73
เงินลงทุน	443.25	0.71	444.56	0.62	824.02	1.25
สินทรัพย์ไม่หมุนเวียนอื่น ๆ	387.71	0.62	347.33	0.48	367.15	0.56
รวมสินทรัพย์ไม่หมุนเวียน	17,696.92	28.47	18,323.42	25.54	18,188.72	27.54
รวมสินทรัพย์	62,154.70	100.00	71,734.12	100.00	66,048.61	100.00
หนี้สินและส่วนของผู้ถือหุ้น						
เงินกู้ระยะสั้นจากสถาบันการเงิน	20,535.77	33.04	13,023.83	18.16	14,859.88	22.50
เจ้าหนี้การค้าและเจ้าหนี้อื่น	23,790.98	38.28	34,657.85	48.31	25,409.42	38.47
หนี้สินหมุนเวียนอื่น ๆ	1,941.50	3.12	1,375.82	1.92	1,103.61	1.67
รวมหนี้สินหมุนเวียน	46,268.24	74.44	49,057.50	68.39	41,372.91	62.64
สำรองผลประโยชน์ระยะยาวของพนักงาน	145.06	0.23	129.54	0.18	144.38	0.22
หนี้สินภาษีเงินได้รอตัดบัญชี	72.60	0.12	73.93	0.10	62.81	0.10
เงินกู้ยืมระยะยาว-สุทธิจากส่วนที่ถึงกำหนดชำระภายในหนึ่งปี	0.00	0.00	5,933.34	8.27	6,495.94	9.84
รวมหนี้สินไม่หมุนเวียน	217.66	0.35	6,136.81	8.55	6,703.13	10.15
รวมหนี้สิน	46,485.90	74.79	55,194.31	76.94	48,076.04	72.79
ส่วนของผู้ถือหุ้น						
ทุนที่ออกชำระแล้ว	4,085.28	6.57	4,273.39	5.96	4,552.09	6.89
ส่วนเกิน (ต่ำกว่า) ทุน	3,161.46	5.09	3,212.50	4.48	3,379.34	5.12
ส่วนทุนจากการจ่ายโดยใช้หุ้นเป็นเกณฑ์	39.59	0.06	55.64	0.08	57.31	0.09
กำไรสะสม	8,324.61	13.39	8,886.56	12.39	9,899.80	14.99
องค์ประกอบอื่นของส่วนของผู้ถือหุ้น	57.86	0.09	111.73	0.16	84.02	0.13
รวมส่วนของผู้ถือหุ้น	15,668.80	25.21	16,539.81	23.06	17,972.57	27.21
รวมหนี้สินและส่วนของผู้ถือหุ้น	62,154.70	100.00	71,734.12	100.00	66,048.61	100.00

การตรวจสอบการเงิน (ต่อ)

(หน่วย: ล้านบาท)

รายการ	ตรวจสอบ		ตรวจสอบ		ตรวจสอบ	
	2556		2557		2558	
	จำนวน	ร้อยละ	จำนวน	ร้อยละ	จำนวน	ร้อยละ
รายได้						
รายได้จากการขาย	121,507.63	99.76	150,312.64	99.73	149,408.90	99.21
กำไรจากอัตราแลกเปลี่ยน	0.00	0.00	0.00	0.00	0.00	0.00
กำไรจากตราสารอนุพันธ์ทางการเงิน	0.00	0.00	0.00	0.00	819.91	0.54
รายได้อื่น ๆ	294.71	0.24	413.40	0.27	376.92	0.25
รวมรายได้	121,802.35	100.00	150,726.05	100.00	150,605.74	100.00
ค่าใช้จ่ายจากการดำเนินงาน						
ต้นทุนขาย	116,263.17	95.45	144,091.40	95.60	141,738.39	94.11
ค่าใช้จ่ายจากการขายและบริหาร	4,455.04	3.66	4,335.39	2.88	4,495.49	2.98
ขาดทุนจากอัตราแลกเปลี่ยน	573.44	0.47	588.72	0.39	2,264.77	1.50
รวมต้นทุนและค่าใช้จ่าย	121,291.65	99.58	149,015.50	98.87	148,498.65	98.60
ส่วนแบ่งกำไร(ขาดทุน) จากเงินลงทุนในบริษัทร่วม	(10.43)	(0.01)	(79.70)	(0.05)	(82.45)	(0.05)
กำไรก่อนค่าใช้จ่ายทางการเงินและภาษีเงินได้นิติบุคคล	500.27	0.41	1,630.85	1.08	2,024.64	1.34
ค่าใช้จ่ายทางการเงิน	305.66	0.25	418.64	0.28	487.31	0.32
ภาษีเงินได้นิติบุคคล	79.73	0.07	152.74	0.10	(7.36)	(0.00)
กำไร(ขาดทุน) สุทธิ	114.88	0.09	1,059.46	0.70	1,544.69	1.03
กำไรต่อหุ้นขั้นพื้นฐาน (บาท)		0.03		0.24		0.34
กำไรต่อหุ้นขั้นพื้นฐาน(เฉพาะบริษัท)		0.01		0.40		0.43
กำไร(ขาดทุน)สุทธิ(เฉพาะบริษัท)		482.06		1,790.52		1,962.49
เงินปันผลต่อหุ้น		0.12		0.13		0.13
กระแสเงินสดจากกิจกรรมดำเนินงาน		2,053.29		4,325.47		2,338.21
กระแสเงินสดจากกิจกรรมลงทุน		(3,470.89)		(2,864.68)		(1,928.18)
กระแสเงินสดจากกิจกรรมจัดหาเงิน		2,906.12		3,351.58		1,275.59
เงินสดและรายการเทียบเท่าเงินสดสุทธิ		1,682.33		(1,719.68)		2,115.18
เงินปันผลรวม		490.26		562.50		591.77
ค่าเสื่อมราคาและค่าตัดจำหน่าย(งบการเงินรวม)		2,092.04		2,238.03		1,945.18

อัตราส่วนทางการเงิน

รายการ	2556	2557	2558
1 อัตราส่วนสภาพคล่อง			
อัตราส่วนสภาพคล่อง (เท่า)	0.96	1.09	1.16
อัตราส่วนสภาพคล่องหมุนเร็ว (เท่า)	0.65	0.79	0.86
อัตราส่วนหมุนเวียนลูกหนี้การค้า (เท่า)	4.64	4.94	4.52
ระยะเวลาเก็บหนี้เฉลี่ย (วัน)	78	73	80
อัตราส่วนหมุนเวียนสินค้าคงเหลือ (เท่า)	9.14	10.22	10.77
ระยะเวลาขายสินค้าเฉลี่ย (วัน)	39	35	33
อัตราส่วนหมุนเวียนเจ้าหนี้ (เท่า)	4.85	4.93	4.72
ระยะเวลาชำระหนี้ (วัน)	74	73	76
Cash Cycle (วัน)	43	35	37
2 อัตราส่วนแสดงความสามารถในการทำกำไร			
อัตรากำไรขั้นต้น (%)	4.32	4.14	5.13
อัตรากำไรจากการดำเนินงาน (%)	0.65	1.25	2.13
อัตรากำไรสุทธิ (%)	0.09	0.70	1.03
อัตราผลตอบแทนผู้ถือหุ้น (%)	0.74	6.58	8.95
3 อัตราส่วนแสดงประสิทธิภาพในการดำเนินงาน			
อัตราผลตอบแทนจากสินทรัพย์ (%)	0.19	1.58	2.24
อัตราผลตอบแทนจากสินทรัพย์ถาวร (%)	13.09	18.81	20.53
อัตราการใช้หนี้สินของสินทรัพย์ (เท่า)	2.03	2.25	2.17
4 อัตราส่วนวิเคราะห์นโยบายทางการเงิน			
อัตราส่วนหนี้สินต่อส่วนผู้ถือหุ้น (เท่า)	2.97	3.34	2.67
อัตราส่วนความสามารถในการชำระดอกเบี้ย (เท่า)	1.64	3.90	4.15
อัตราการใช้เงินปันผล (%)	101.70	31.42	30.15
5 ข้อมูลต่อกัน			
มูลค่าตามบัญชีต่อหุ้น (บาท)	3.84	3.87	3.95

คำอธิบายและการวิเคราะห์ฐานะการเงิน และผลการดำเนินงาน

การวิเคราะห์ผลการดำเนินงาน

ภาพรวมของผลการดำเนินงานที่ผ่านมา

ในปี 2558 บริษัทฯ ยังคงมุ่งเน้นการขยายฐานการผลิตทั้งในประเทศไทยและต่างประเทศ ปัจจุบันบริษัทฯ ได้มีบริษัทย่อยในประเทศไทย จีน ไต้หวัน มาเลเซีย สิงคโปร์ อเมริกา เม็กซิโก บราซิลและฟิลิปปินส์ ซึ่งฐานการผลิตทั้งหมดจะช่วยสนับสนุนความต้องการของลูกค้าที่เพิ่มสูงขึ้น รวมทั้งยังช่วยลดต้นทุนการผลิตเพื่อรักษาระดับของต้นทุนให้สามารถแข่งขันกับคู่แข่งได้

ผลการดำเนินงานของปี 2556-2558 สามารถสรุปได้ดังต่อไปนี้

1. รายได้ของบริษัทฯ และบริษัทย่อย

บริษัทฯ และบริษัทย่อยมีรายได้จากการขายในปี 2556-2558 จำนวน 121,507.63 ล้านบาท 150,312.64 ล้านบาท และ 149,408.90 ล้านบาทตามลำดับ โดยในปี 2558 บริษัทฯ มีรายได้ลดลงคิดเป็นร้อยละ 0.60 เมื่อเทียบกับรายได้ในปีที่ผ่านมา ทั้งนี้การลดลงของรายได้จากสินค้าหลักๆ มาจากความต้องการที่ลดลงของกลุ่มอุปกรณ์คอมพิวเตอร์ เช่น ฮาร์ดดิสก์ไดรฟ์และผลิตภัณฑ์ในกลุ่ม PCBA เป็นผลกระทบจากการชะลอตัวของเศรษฐกิจโลก อย่างไรก็ตาม กลุ่มเครื่องพิมพ์ (printer) และเครื่องรับสัญญาณดาวเทียม (set-top-box) มีการเติบโตของยอดขายเพิ่มขึ้นเมื่อเปรียบเทียบกับช่วงเดียวกันในปีที่ผ่านมา

2. ต้นทุนขาย

บริษัทฯ และบริษัทย่อยมีต้นทุนขายในปี 2556-2558 จำนวน 116,263.17 ล้านบาท 144,091.40 ล้านบาท และ 141,738.39 ล้านบาท หรือคิดเป็นร้อยละ 95.68 ร้อยละ 95.86 และร้อยละ 94.87 ของรายได้จากการขายตามลำดับ ทั้งนี้อัตราส่วนกำไรขั้นต้นของบริษัทฯ คิดเป็นร้อยละ 4.32 ร้อยละ 4.14 และร้อยละ 5.13 ตามลำดับ ทั้งนี้การเพิ่มขึ้นของกำไรขั้นต้นของบริษัทฯ นั้นมาจากการที่บริษัทฯ มีส่วนประสมผลิตภัณฑ์ที่แตกต่างมากขึ้น เมื่อเปรียบเทียบกับช่วงเดียวกันในปีที่ผ่านมา

3. ค่าใช้จ่ายในการขายและบริหาร

บริษัทฯ และบริษัทย่อยมีค่าใช้จ่ายในการขายและบริหารในปี 2556-2558 จำนวน 4,455.04 ล้านบาท 4,335.39 ล้านบาท และ 4,495.49 ล้านบาทตามลำดับ หรือคิดเป็นร้อยละ 3.67 ร้อยละ 2.88 และร้อยละ 3.01 ของรายได้จากการขายตามลำดับ การเพิ่มขึ้นของค่าใช้จ่ายในการขายและบริหาร มีเหตุผลหลักมาจากการปรับปรุงประสิทธิภาพทางด้านค่าใช้จ่ายรวมของบริษัทฯ และบริษัทย่อยต่างๆ ในต่างประเทศ รวมไปถึง ค่าใช้จ่ายด้านการตลาด และค่าใช้จ่ายในการบริหารเพื่อสนับสนุนลูกค้าของบริษัทฯ

4. กำไร

บริษัทฯ มีอัตรากำไรจากการดำเนินงานในปี 2556-2558 ร้อยละ 0.65 ร้อยละ 1.25 และ ร้อยละ 2.13 ตามลำดับการเพิ่มขึ้นของอัตรากำไรจากการดำเนินงานในปี 2558 นั้นมีเหตุผลหลักมาจากบริษัทฯ มีส่วนประสมผลิตภัณฑ์ที่แตกต่างมากขึ้นทำให้กำไรต่อชิ้นสูงขึ้น เมื่อเทียบกับปีที่แล้ว

บริษัทฯ มีกำไรสุทธิในปี 2556-2558 คิดเป็นจำนวน 114.88 ล้านบาท 1,059.46 ล้านบาท และ 1,544.69 ล้านบาท หรือคิดเป็นอัตรากำไรสุทธิร้อยละ 0.09 ร้อยละ 0.70 และ ร้อยละ 1.03 ตามลำดับ ทั้งนี้กำไรสุทธิ เพิ่มขึ้นจากปี 2557 ร้อยละ 45.80 การเพิ่มขึ้นของกำไรสุทธินั้น เหตุผลหลักเนื่องมาจากการเติบโตของยอดขายของผลิตภัณฑ์ที่มีอัตรากำไรขั้นต้นที่ปรับตัวมากขึ้นเมื่อเปรียบเทียบกับช่วงเดียวกันของปีที่ผ่านมา นอกจากนี้บริษัทฯ ยังมีแผนงานขยายโรงงานเพื่อสนับสนุนงานในส่วนการรองรับคำสั่งซื้อที่จะมีเข้ามาในอนาคต อย่างไรก็ตามบริษัทฯ ยังคงคาดหวังว่าผลการดำเนินงานของบริษัทฯ จะดียิ่งขึ้นในปีต่อไป

การวิเคราะห์ฐานะการเงิน

สินทรัพย์

บริษัท มีสินทรัพย์รวมในปี 2556-2558 ทั้งสิ้นจำนวน 62,154.70 ล้านบาท 71,734.12 ล้านบาท และ 66,048.61 ล้านบาทตามลำดับ โดยในปี 2558 บริษัท มีสินทรัพย์รวมลดลงเป็นจำนวน 5,685.51 ล้านบาท หรือคิดเป็นร้อยละ 7.93 ซึ่งเกิดจากการลดลงของลูกหนี้การค้าและลูกหนี้อื่นในอัตราร้อยละ 12.85 เนื่องจากบริษัท ได้ใช้ เพื่อดำเนินงานของบริษัท และบริษัท ย่อย นับตั้งแต่มีการปรับปรุงอัตราค่าธรรมเนียมของสินค้าคงคลังในระหว่างปี

1. สินทรัพย์หมุนเวียน

บริษัท มีสินทรัพย์หมุนเวียนในปี 2556-2558 ทั้งสิ้นจำนวน 44,457.78 ล้านบาท 53,410.70 ล้านบาท และ 47,859.88 ล้านบาท คิดเป็นร้อยละ 71.53 ร้อยละ 74.46 และร้อยละ 72.46 ของสินทรัพย์รวมตามลำดับ ในปี 2558 บริษัท มีสินทรัพย์หมุนเวียนลดลง จำนวน 5,550.82 ล้านบาท หรือคิดเป็นร้อยละ 10.39 สาเหตุหลักมาจากการลดลงของลูกหนี้การค้าและลูกหนี้อื่นจำนวน 4,539.03 ล้านบาท ในระหว่างปี

1.1 ลูกหนี้การค้าและลูกหนี้อื่น

บริษัท มีลูกหนี้การค้าและลูกหนี้อื่นในปี 2556-2558 จำนวน 25,514.09 ล้านบาท 35,335.33 ล้านบาท และ 30,796.30 ล้านบาทตามลำดับ ในปี 2558 บริษัท มีลูกหนี้การค้าและลูกหนี้อื่นลดลง 4,539.03 หรือร้อยละ 12.85 ซึ่งมาจากการปรับปรุงอัตราค่าธรรมเนียมของสินค้าคงคลัง ทำให้ลูกหนี้การค้าและลูกหนี้อื่นลดลงเมื่อเปรียบเทียบกับปีที่ผ่านมา

1.2 สินค้าคงเหลือ

บริษัท มีสินค้าคงเหลือสุทธิในปี 2556-2558 จำนวน 13,691.21 ล้านบาท 14,506.71 ล้านบาท และ 11,805.10 ล้านบาทตามลำดับ ในปี 2558 บริษัท มีสินค้าคงเหลือสุทธิลดลง จำนวน 2,701.61 ล้านบาทหรือคิดเป็นร้อยละ 18.62 จากปีที่ผ่านมา มูลค่าวัตถุดิบ เท่ากับ 10,715.36 ล้านบาท 12,053.05 ล้านบาท และ 9,365.04 ล้านบาทตามลำดับ มูลค่าวัตถุดิบปี 2558 ลดลงคิดเป็น ร้อยละ 22.30 จากปี 2557 ทั้งนี้ สินค้าคงเหลือส่วนใหญ่ของบริษัท จะเป็นวัตถุดิบถึงร้อยละ 83.09 ซึ่งเป็นไปตามลักษณะปกติของธุรกิจและนโยบายการจัดซื้อวัตถุดิบของบริษัท

2. สินทรัพย์ไม่หมุนเวียน

บริษัท มีสินทรัพย์ไม่หมุนเวียน ณ วันที่ 31 ธันวาคมในปี 2556-2558 เท่ากับ 17,696.92 ล้านบาท 18,323.42 ล้านบาท และ 18,188.72 ล้านบาทตามลำดับ คิดเป็นร้อยละ 28.47 ร้อยละ 25.54 และร้อยละ 27.54 ของสินทรัพย์รวม ทั้งนี้ในปี 2558 สินทรัพย์ไม่หมุนเวียนลดลงร้อยละ 0.74 เมื่อเทียบกับปี 2557 โดยเป็นผลมาจากการลดลงของที่ดิน อาคาร และอุปกรณ์ ร้อยละ 3.05 เนื่องมาจากการที่บริษัท ย่อยในต่างประเทศได้มีการจำหน่ายสินทรัพย์และอุปกรณ์ที่ไม่ได้ใช้เพื่อบริหารจัดการต้นทุนในระหว่างปี

แหล่งที่มาของเงินทุน

หนี้สิน

หนี้สินรวม ณ สิ้นปี 2556-2558 มีมูลค่าเท่ากับ 46,485.90 ล้านบาท 55,194.31 ล้านบาท และ 48,076.04 ล้านบาทตามลำดับ ในปี 2558 หนี้สินรวมของบริษัท ลดลงจากปี 2557 ร้อยละ 12.90 เหตุผลหลักมาจากการลดลงของ เจ้าหนี้การค้าและเจ้าหนี้อื่น จำนวน 9,248.43 ล้านบาท เพื่อใช้ในการดำเนินงานของบริษัท และบริษัท ย่อย

ส่วนของผู้ถือหุ้น

บริษัท มีส่วนของผู้ถือหุ้น ณ สิ้นปี 2556-2558 จำนวน 15,668.80 ล้านบาท 16,539.81 ล้านบาท และ 17,972.57 ล้านบาทตามลำดับ ในปี 2558 ส่วนของผู้ถือหุ้นเพิ่มขึ้นร้อยละ 1,432.76 หรือร้อยละ 8.66 เมื่อเปรียบเทียบกับปี 2557 ซึ่งสาเหตุหลักมาจาก กำไรสะสมที่ยังมิได้จัดสรรจำนวน 1,013.24 ล้านบาทและการเพิ่มขึ้นของทุนจดทะเบียนบริษัทจำนวน 278.71 ล้านบาทเป็นผลจากการ จ่ายหุ้นปันผล และ การใช้สิทธิในใบสำคัญแสดงสิทธิของพนักงาน (CET- WA) ในระหว่างปี

รายงานของผู้สอบบัญชีรับอนุญาต

เสนอต่อผู้ถือหุ้นของบริษัท แคล-คอมพ์ อิเล็กทรอนิกส์ (ประเทศไทย) จำกัด (มหาชน)

ข้าพเจ้าได้ตรวจสอบงบการเงินรวมของบริษัท แคล-คอมพ์ อิเล็กทรอนิกส์ (ประเทศไทย) จำกัด (มหาชน) และบริษัทย่อย ซึ่งประกอบด้วยงบแสดงฐานะการเงินรวม ณ วันที่ 31 ธันวาคม 2558 งบกำไรขาดทุนรวมงบกำไรขาดทุนเบ็ดเสร็จรวม งบแสดงการเปลี่ยนแปลงส่วนของผู้ถือหุ้นรวมและงบกระแสเงินสดรวมสำหรับปีสิ้นสุดวันเดียวกัน รวมถึงหมายเหตุสรุปนโยบายการบัญชีที่สำคัญและหมายเหตุเรื่องอื่นๆ และได้ตรวจสอบงบการเงินเฉพาะกิจการของบริษัท แคล-คอมพ์ อิเล็กทรอนิกส์ (ประเทศไทย) จำกัด (มหาชน) ด้วยเช่นกัน

ความรับผิดชอบของผู้บริหารต่อการเงิน

ผู้บริหารเป็นผู้รับผิดชอบในการจัดทำและการนำเสนอการเงินเหล่านี้โดยถูกต้องตามที่ควรตามมาตรฐาน การรายงานทางการเงินและรับผิดชอบเกี่ยวกับการควบคุมภายในที่ผู้บริหารพิจารณาว่าจำเป็นเพื่อให้สามารถจัดทำงบการเงินที่ปราศจากการแสดงข้อมูลที่ขัดต่อข้อเท็จจริงอันเป็นสาระสำคัญไม่ว่าจะเกิดจากการทุจริตหรือข้อผิดพลาด

ความรับผิดชอบของผู้สอบบัญชี

ข้าพเจ้าเป็นผู้รับผิดชอบในการแสดงความเห็นต่องบการเงินดังกล่าวจากผลการตรวจสอบของข้าพเจ้า ข้าพเจ้าได้ปฏิบัติตามตรวจสอบตามมาตรฐานการสอบบัญชี ซึ่งกำหนดให้ข้าพเจ้าปฏิบัติตามข้อกำหนดด้านจรรยาบรรณ รวมถึงวางแผนและปฏิบัติตามตรวจสอบเพื่อให้ได้ความเชื่อมั่นอย่างสมเหตุสมผลว่างบการเงินปราศจากการแสดงข้อมูลที่ขัดต่อข้อเท็จจริงอันเป็นสาระสำคัญหรือไม่

การตรวจสอบรวมถึงการใช้วิธีการตรวจสอบเพื่อให้ได้มาซึ่งหลักฐานการสอบบัญชีเกี่ยวกับจำนวนเงินและการเปิดเผยข้อมูลในงบการเงิน วิธีการตรวจสอบที่เลือกใช้ขึ้นอยู่กับดุลยพินิจของผู้สอบบัญชี ซึ่งรวมถึงการประเมินความเสี่ยงจากการแสดงข้อมูลที่ขัดต่อข้อเท็จจริงอันเป็นสาระสำคัญของงบการเงินไม่ว่าจะเกิดจากการทุจริตหรือข้อผิดพลาด ในการประเมินความเสี่ยงดังกล่าว ผู้สอบบัญชีพิจารณาการควบคุมภายในที่เกี่ยวข้องกับการจัดทำและการนำเสนอการเงินโดยถูกต้องตามที่ควรของกิจการเพื่อออกแบบวิธีการตรวจสอบที่เหมาะสมกับสถานการณ์ แต่ไม่ใช่เพื่อวัตถุประสงค์ในการแสดงความเห็นต่อประสิทธิภาพของการควบคุมภายในของกิจการ การตรวจสอบรวมถึงการประเมินความเหมาะสมของนโยบายการบัญชีที่ผู้บริหารใช้และความสมเหตุสมผลของประมาณการทางบัญชีที่จัดทำขึ้นโดยผู้บริหาร รวมทั้งการประเมินการนำเสนอการเงินโดยรวม ข้าพเจ้าเชื่อว่าหลักฐานการสอบบัญชีที่ข้าพเจ้าได้รับเพียงพอและเหมาะสมเพื่อใช้เป็นเกณฑ์ในการแสดงความเห็นของข้าพเจ้า

ความเห็น

ข้าพเจ้าเห็นว่างบการเงินข้างต้นนี้แสดงฐานะการเงิน ณ วันที่ 31 ธันวาคม 2558 ผลการดำเนินงานและกระแสเงินสด สำหรับปีสิ้นสุดวันเดียวกันของบริษัท แคล-คอมพ์ อิเล็กทรอนิกส์ (ประเทศไทย) จำกัด (มหาชน) และบริษัทย่อย และเฉพาะของบริษัท แคล-คอมพ์ อิเล็กทรอนิกส์ (ประเทศไทย) จำกัด (มหาชน) โดยถูกต้องตามที่ควรในสาระสำคัญตามมาตรฐานการรายงานทางการเงิน

ข้อมูลและเหตุการณ์ที่นับ

ข้าพเจ้าขอให้สังเกตหมายเหตุประกอบงบการเงินข้อ 8 ว่าบริษัทมีรายการขายสินค้าและซื้อวัตถุดิบเป็นจำนวนมากกับบริษัทย่อยและบริษัทที่เกี่ยวข้องกัน ทั้งนี้ ข้าพเจ้ามิได้แสดงความเห็นอย่างมีเงื่อนไขต่อกรณีนี้แต่อย่างใด



สุมนา พันธุ์พจน์แสนนท์

ผู้สอบบัญชีรับอนุญาต เลขทะเบียน 5872
บริษัท สำนักงาน อีวาย จำกัด
กรุงเทพฯ: 26 กุมภาพันธ์ 2559

งบแสดงฐานะการเงิน

บริษัท แคล-คอมพ์ อิเล็กทรอนิกส์ (ประเทศไทย) จำกัด (มหาชน) และบริษัทย่อย
ณ วันที่ 31 ธันวาคม 2558

(หน่วย: บาท)

หมายเหตุ	งบการเงินรวม		งบการเงินเฉพาะกิจการ	
	31 ธันวาคม 2558	31 ธันวาคม 2557	31 ธันวาคม 2558	31 ธันวาคม 2557
สินทรัพย์				
สินทรัพย์หมุนเวียน				
เงินสดและรายการเทียบเท่าเงินสด	6	3,923,923,727	1,808,741,825	503,688,973
เงินลงทุนในหลักทรัพย์เพื่อค้า	7	28,726,125	37,845,513	-
ลูกหนี้การค้าและลูกหนี้อื่น	8, 9	30,796,299,869	35,335,327,818	24,175,832,404
เงินให้กู้ยืมระยะสั้นแก่กิจการที่เกี่ยวข้องกัน	8	-	-	1,077,699,000
สินค้าคงเหลือ	10	11,805,098,540	14,506,707,263	6,562,708,341
เงินจ่ายล่วงหน้าค่าวัตถุดิบและแม่พิมพ์	11	358,849,276	251,920,016	296,084,135
สินทรัพย์หมุนเวียนอื่น	12	946,985,766	1,470,160,473	815,020,742
รวมสินทรัพย์หมุนเวียน		47,859,883,303	53,410,702,908	33,431,033,595
สินทรัพย์ไม่หมุนเวียน				
เงินฝากธนาคารที่มีภาระค้ำประกัน	13	26,375,647	28,755,739	-
เงินลงทุนในบริษัทร่วม	14	241,718,447	291,666,789	131,799,302
เงินลงทุนในบริษัทย่อย	15	-	-	9,130,135,816
เงินลงทุนระยะยาวอื่น	16	582,305,490	152,897,229	581,206,239
ที่ดิน อาคารและอุปกรณ์	17	16,997,545,194	17,531,526,023	8,288,120,308
ค่าความนิยม		88,415,598	137,972,251	-
สินทรัพย์ภาษีเงินได้รอการตัดบัญชี		107,950,955	15,401,769	2,167,393
สินทรัพย์ไม่หมุนเวียนอื่น				
สิทธิการใช้ที่ดิน	19	119,886,000	117,120,772	-
อื่น ๆ		24,525,870	48,076,847	1,154,167
รวมสินทรัพย์ไม่หมุนเวียน		18,188,723,201	18,323,417,419	18,134,583,225
รวมสินทรัพย์		66,048,606,504	71,734,120,327	51,565,616,820

หมายเหตุประกอบงบการเงินเป็นส่วนหนึ่งของงบการเงินนี้

งบแสดงฐานะการเงิน (ต่อ)

บริษัท แคล-คอมพ์ อิเล็กทรอนิกส์ (ประเทศไทย) จำกัด (มหาชน) และบริษัทย่อย
ณ วันที่ 31 ธันวาคม 2558

(หน่วย: บาท)

หมายเหตุ	งบการเงินรวม		งบการเงินเฉพาะกิจการ	
	31 ธันวาคม 2558	31 ธันวาคม 2557	31 ธันวาคม 2558	31 ธันวาคม 2557
หนี้สินและส่วนของผู้ถือหุ้น				
หนี้สินหมุนเวียน				
เงินกู้ยืมระยะสั้นจากสถาบันการเงิน	20	14,859,876,137	13,023,831,033	14,129,423,548
เจ้าหนี้การค้าและเจ้าหนี้อื่น	8, 21	25,409,419,100	34,657,845,399	16,810,397,565
ภาษีเงินได้ค้างจ่าย		22,943,610	94,702,221	8,731,589
หนี้สินหมุนเวียนอื่น	22	1,080,665,782	1,281,119,099	251,419,326
รวมหนี้สินหมุนเวียน		41,372,904,629	49,057,497,752	31,199,972,028
หนี้สินไม่หมุนเวียน				
สำรองผลประโยชน์ระยะยาวของพนักงาน	24	144,381,420	129,540,738	132,271,318
หนี้สินภาษีเงินได้รอการตัดบัญชี		62,813,512	73,929,229	-
เงินกู้ยืมระยะยาว	23	6,495,939,000	5,933,340,000	-
รวมหนี้สินไม่หมุนเวียน		6,703,133,932	6,136,809,967	132,271,318
รวมหนี้สิน		48,076,038,561	55,194,307,719	31,332,243,346
ส่วนของผู้ถือหุ้น				
ทุนเรือนหุ้น				
ทุนจดทะเบียน				
หุ้นสามัญ 4,756,390,249 หุ้น มูลค่าหุ้นละ 1 บาท (31 ธันวาคม 2557: หุ้นสามัญ 4,448,702,440 หุ้น มูลค่าหุ้นละ 1 บาท)		4,756,390,249	4,448,702,440	4,756,390,249
หุ้นที่ออกจำหน่ายและชำระเต็มมูลค่าแล้ว				
หุ้นสามัญ 4,552,093,575 หุ้น มูลค่าหุ้นละ 1 บาท (31 ธันวาคม 2557: หุ้นสามัญ 4,273,386,156 หุ้น มูลค่าหุ้นละ 1 บาท)		4,552,093,575	4,273,386,156	4,552,093,575
ส่วนเกินมูลค่าหุ้นสามัญ		3,379,337,046	3,212,500,835	3,379,337,046
ส่วนทุนจากการจ่ายโดยใช้หุ้นเป็นเกณฑ์	25	57,314,026	55,635,761	57,314,026
กำไรสะสม				
จัดสรรแล้ว - สำรองตามกฎหมาย	26	511,111,587	511,111,587	511,111,587
ยังไม่ได้จัดสรร		9,388,686,864	8,375,447,657	11,718,731,423
องค์ประกอบอื่นของส่วนของผู้ถือหุ้น		84,024,845	111,730,612	14,785,817
รวมส่วนของผู้ถือหุ้น		17,972,567,943	16,539,812,608	20,233,373,474
รวมหนี้สินและส่วนของผู้ถือหุ้น		66,048,606,504	71,734,120,327	51,565,616,820

หมายเหตุประกอบงบการเงินเป็นส่วนหนึ่งของการงบการเงินนี้

งบกำไรขาดทุน

บริษัท แคล-คอมพ์ อิเล็กทรอนิกส์ (ประเทศไทย) จำกัด (มหาชน) และบริษัทย่อย
สำหรับปีสิ้นสุดวันที่ 31 ธันวาคม 2558

(หน่วย: บาท)

หมายเหตุ	งบการเงินรวม		งบการเงินเฉพาะกิจการ	
	2558	2557	2558	2557
รายได้				
รายได้จากการขาย	8	149,408,904,134	150,312,644,039	87,190,066,640
กำไรจากตราสารอนุพันธ์ทางการเงิน		819,909,278	-	215,944,924
รายได้อื่น	8	376,923,969	413,404,975	188,628,953
รวมรายได้		150,605,737,381	150,726,049,014	87,594,640,517
ค่าใช้จ่าย				
ต้นทุนขาย	8	141,738,394,578	144,091,395,157	83,190,965,206
ค่าใช้จ่ายในการขาย		295,014,727	366,790,539	61,813,147
ค่าใช้จ่ายในการบริหาร	8	4,200,474,064	3,968,599,602	434,121,543
ขาดทุนจากการด้อยค่าของเงินลงทุน	14, 15	-	-	1,305,859,216
ขาดทุนจากอัตราแลกเปลี่ยน		2,264,769,165	585,075,017	393,937,079
ขาดทุนจากตราสารอนุพันธ์ทางการเงิน		-	3,640,674	-
รวมค่าใช้จ่าย		148,498,652,534	149,015,500,989	85,386,696,191
กำไรก่อนส่วนแบ่งขาดทุนจากเงินลงทุนในบริษัทร่วม				
ค่าใช้จ่ายทางการเงินและค่าใช้จ่ายภาษีเงินได้		2,107,084,847	1,710,548,025	2,207,944,326
ส่วนแบ่งขาดทุนจากเงินลงทุนในบริษัทร่วม	14	(82,448,341)	(79,702,409)	-
กำไรก่อนค่าใช้จ่ายทางการเงินและค่าใช้จ่ายภาษีเงินได้		2,024,636,506	1,630,845,616	2,207,944,326
ค่าใช้จ่ายทางการเงิน		(487,307,574)	(418,642,245)	(235,992,190)
กำไรก่อนค่าใช้จ่ายภาษีเงินได้		1,537,328,932	1,212,203,371	1,971,952,136
ค่าใช้จ่ายภาษีเงินได้	28	7,356,969	(152,744,814)	(9,461,553)
กำไรสำหรับปี		1,544,685,901	1,059,458,557	1,962,490,583
กำไรต่อหุ้น	30		(ปรับปรุงใหม่)	(ปรับปรุงใหม่)
กำไรต่อหุ้นขั้นพื้นฐาน				
กำไรส่วนที่เป็นของผู้ถือหุ้นของบริษัท		0.34	0.24	0.43
กำไรต่อหุ้นปรับลด				
กำไรส่วนที่เป็นของผู้ถือหุ้นของบริษัท		0.34	0.24	0.43

หมายเหตุประกอบงบการเงินเป็นส่วนหนึ่งของงบการเงินนี้

งบกำไรขาดทุนเบ็ดเสร็จ

บริษัท แคล-คอมพ์ อิเล็กทรอนิกส์ (ประเทศไทย) จำกัด (มหาชน) และบริษัทย่อย
สำหรับปีสิ้นสุดวันที่ 31 ธันวาคม 2558

(หน่วย: บาท)

หมายเหตุ	งบการเงินรวม		งบการเงินเฉพาะกิจการ	
	2558	2557	2558	2557
กำไรสำหรับปี	1,544,685,901	1,059,458,557	1,962,490,583	1,790,521,424
กำไรขาดทุนเบ็ดเสร็จอื่น:				
รายการที่จะถูกบันทึกในส่วนของกำไรหรือขาดทุนในภายหลัง				
ผลต่างของอัตราแลกเปลี่ยนจากการแปลงค่างบการเงิน				
ที่เป็นเงินตราต่างประเทศ	8,624,337	17,205,441	-	-
กำไร (ขาดทุน) จากการวัดมูลค่าเงินลงทุนในหลักทรัพย์เพื่อขาย	(33,207,804)	49,079,125	(33,207,804)	49,079,125
โอนกลับกำไรที่ยังไม่เกิดขึ้นจริงจากการวัดมูลค่า				
เงินลงทุนในหลักทรัพย์เพื่อขาย	16 (12,205,304)	-	(12,205,304)	-
หัก: ผลกระทบของภาษีเงินได้	28 9,083,004	(12,415,958)	9,083,004	(12,415,958)
รายการที่จะถูกบันทึกในส่วนของกำไรหรือขาดทุนในภายหลัง				
- สุทธิจากภาษีเงินได้	(27,705,767)	53,868,608	(36,330,104)	36,663,167
รายการที่จะไม่ถูกบันทึกในส่วนของกำไรหรือขาดทุนในภายหลัง				
ผลกำไร (ขาดทุน) จากการประมาณการตาม				
หลักคณิตศาสตร์ประกันภัย	24 9,732,221	15,896,786	(6,626,594)	(4,250,489)
หัก: ผลกระทบของภาษีเงินได้	28 (4,823,458)	(9,882,116)	126,311	(901,235)
รายการที่จะไม่ถูกบันทึกในส่วนของกำไรหรือขาดทุน				
ในภายหลัง - สุทธิจากภาษีเงินได้	4,908,763	6,014,670	(6,500,283)	(5,151,724)
กำไรขาดทุนเบ็ดเสร็จอื่นสำหรับปี	(22,797,004)	59,883,278	(42,830,387)	31,511,443
กำไรขาดทุนเบ็ดเสร็จรวมสำหรับปี	1,521,888,897	1,119,341,835	1,919,660,196	1,822,032,867

หมายเหตุประกอบงบการเงินเป็นส่วนหนึ่งของงบการเงินนี้

งบแสดงการเปลี่ยนแปลงส่วนของผู้ถือหุ้น

บริษัท แคล-คอมพ์ อีเล็คทรอนิกส์ (ประเทศไทย) จำกัด (มหาชน) และบริษัทย่อย
สำหรับปีสิ้นสุดวันที่ 31 ธันวาคม 2558

(หน่วย: บาท)

งบการเงินรวม

	องค์ประกอบของส่วนของผู้ถือหุ้น									
	กำไรขาดทุนเบ็ดเสร็จอื่น					ส่วนที่กว่าทุน ที่เกิดจากการซื้อ				
	กำไรขาดทุนเบ็ดเสร็จอื่น		ส่วนเกิน			ส่วนเกินจากผู้มีส่วนได้เสีย ที่มิใช่เจ้าของ		ส่วนเกินจากผู้มีส่วนได้เสีย ที่มิใช่เจ้าของ		
	กำไรขาดทุนเบ็ดเสร็จอื่น		ส่วนเกิน			ส่วนเกินจากผู้มีส่วนได้เสีย ที่มิใช่เจ้าของ		ส่วนเกินจากผู้มีส่วนได้เสีย ที่มิใช่เจ้าของ		
	กำไรขาดทุนเบ็ดเสร็จอื่น	กำไรขาดทุนเบ็ดเสร็จอื่น	ส่วนเกิน	กำไรขาดทุนเบ็ดเสร็จอื่น	กำไรขาดทุนเบ็ดเสร็จอื่น	ส่วนเกินจากผู้มีส่วนได้เสีย ที่มิใช่เจ้าของ	ส่วนเกินจากผู้มีส่วนได้เสีย ที่มิใช่เจ้าของ	ส่วนเกินจากผู้มีส่วนได้เสีย ที่มิใช่เจ้าของ	ส่วนเกินจากผู้มีส่วนได้เสีย ที่มิใช่เจ้าของ	ส่วนเกินจากผู้มีส่วนได้เสีย ที่มิใช่เจ้าของ
ยอดคงเหลือ ณ วันที่ 1 มกราคม 2557	กำไรขาดทุนเบ็ดเสร็จอื่น	กำไรขาดทุนเบ็ดเสร็จอื่น	ส่วนเกิน	กำไรขาดทุนเบ็ดเสร็จอื่น	กำไรขาดทุนเบ็ดเสร็จอื่น	ส่วนเกินจากผู้มีส่วนได้เสีย ที่มิใช่เจ้าของ	ส่วนเกินจากผู้มีส่วนได้เสีย ที่มิใช่เจ้าของ	ส่วนเกินจากผู้มีส่วนได้เสีย ที่มิใช่เจ้าของ	ส่วนเกินจากผู้มีส่วนได้เสีย ที่มิใช่เจ้าของ	ส่วนเกินจากผู้มีส่วนได้เสีย ที่มิใช่เจ้าของ
กำไรสุทธิ	4,085,278,192	3,161,455,137	-	511,111,587	7,813,498,544	64,841,492	14,452,754	(21,432,242)	57,862,004	15,668,800,429
กำไรสุทธิ	-	-	-	-	1,059,458,557	-	-	-	-	1,059,458,557
กำไรสุทธิ	-	-	-	-	6,014,670	17,205,441	36,663,167	-	53,868,608	59,883,278
กำไรสุทธิ	-	-	-	-	1,065,473,227	17,205,441	36,663,167	-	53,868,608	1,119,341,835
กำไรสุทธิ	24,652,880	51,045,698	(9,261,331)	-	-	-	-	-	-	66,437,247
กำไรสุทธิ	163,455,084	-	-	-	(163,455,084)	-	-	-	-	-
กำไรสุทธิ	-	-	-	-	(340,069,030)	-	-	-	-	(340,069,030)
กำไรสุทธิ	-	-	-	-	-	-	-	-	-	25,302,127
ยอดคงเหลือ ณ วันที่ 31 ธันวาคม 2557	4,273,386,156	3,212,500,835	55,635,761	511,111,587	8,375,447,657	82,046,933	51,115,921	(21,432,242)	111,730,612	16,539,812,608
ยอดคงเหลือ ณ วันที่ 1 มกราคม 2558	4,273,386,156	3,212,500,835	55,635,761	511,111,587	8,375,447,657	82,046,933	51,115,921	(21,432,242)	111,730,612	16,539,812,608
กำไรสุทธิ	-	-	-	-	1,544,685,901	-	-	-	-	1,544,685,901
กำไรสุทธิ	-	-	-	-	4,908,763	8,624,337	(36,330,104)	-	(27,705,767)	(22,797,004)
กำไรสุทธิ	-	-	-	-	1,549,594,664	8,624,337	(36,330,104)	-	(27,705,767)	1,521,888,897
กำไรสุทธิ	80,792,348	166,836,211	(30,297,130)	-	-	-	-	-	-	217,331,429
กำไรสุทธิ	197,915,071	-	-	-	(197,915,071)	-	-	-	-	-
กำไรสุทธิ	-	-	-	-	(338,440,386)	-	-	-	-	(338,440,386)
กำไรสุทธิ	-	-	-	-	-	-	-	-	-	31,975,395
ยอดคงเหลือ ณ วันที่ 31 ธันวาคม 2558	4,552,093,575	3,379,337,046	57,314,026	511,111,587	9,388,686,864	90,671,270	14,785,817	(21,432,242)	84,024,845	17,972,567,943

หมายเหตุประกอบงบการเงินเป็นส่วนหนึ่งของงบการเงิน

งบแสดงการเปลี่ยนแปลงส่วนของผู้ถือหุ้น

บริษัท แคล-คอมพ์ อิเล็กทรอนิกส์ (ประเทศไทย) จำกัด (มหาชน) และบริษัทย่อย
สำหรับปีสิ้นสุดวันที่ 31 ธันวาคม 2558

(หน่วย: บาท)

งบการเงินเฉพาะกิจการ

	องค์ประกอบอื่นของ ส่วนของผู้ถือหุ้น						รวมส่วนของ ผู้ถือหุ้น
	กำไรขาดทุนเบ็ดเสร็จอื่น						
	ทุนเรือนหุ้น ที่ออกจำหน่ายและ ชำระเต็มมูลค่าแล้ว		ส่วนเกิน มูลค่าหุ้นสามัญ	ส่วนทุนจากการ จ่ายโดยใช้หุ้น เป็นเกณฑ์	กำไรสะสม	ส่วนเกินทุน จากการวัด มูลค่าเงินลงทุน ในหลักทรัพย์ซื้อขาย	
				จัดสรรแล้ว - สำหรับตามกฎหมาย	ยังไม่จัดสรร		
ยอดคงเหลือ ณ วันที่ 1 มกราคม 2557	4,085,278,192	3,161,455,137	39,594,965	511,111,587	9,017,250,994	14,452,754	16,829,143,629
กำไรสุทธิประจำปี	-	-	-	-	1,790,521,424	-	1,790,521,424
กำไรขาดทุนเบ็ดเสร็จอื่นสำหรับปี	-	-	-	-	(5,151,724)	36,663,167	31,511,443
กำไรขาดทุนเบ็ดเสร็จรวมสำหรับปี	-	-	-	-	1,785,369,700	36,663,167	1,822,032,867
เพิ่มทุนเนื่องจากการแปลงสภาพใบสำคัญแสดงสิทธิ (หมายเหตุ 25)	24,652,880	51,045,698	(9,261,331)	-	-	-	66,437,247
หุ้นปันผล (หมายเหตุ 33)	163,455,084	-	-	-	(163,455,084)	-	-
เงินปันผลจ่าย (หมายเหตุ 33)	-	-	-	-	(340,069,030)	-	(340,069,030)
การจ่ายโดยใช้หุ้นเป็นเกณฑ์ (หมายเหตุ 25)	-	-	25,302,127	-	-	-	25,302,127
ยอดคงเหลือ ณ วันที่ 31 ธันวาคม 2557	4,273,386,156	3,212,500,835	55,635,761	511,111,587	10,299,096,580	51,115,921	18,402,846,840
ยอดคงเหลือ ณ วันที่ 1 มกราคม 2558	4,273,386,156	3,212,500,835	55,635,761	511,111,587	10,299,096,580	51,115,921	18,402,846,840
กำไรสุทธิประจำปี	-	-	-	-	1,962,490,583	-	1,962,490,583
กำไรขาดทุนเบ็ดเสร็จอื่นสำหรับปี	-	-	-	-	(6,500,283)	(36,330,104)	(42,830,387)
กำไรขาดทุนเบ็ดเสร็จรวมสำหรับปี	-	-	-	-	1,955,990,300	(36,330,104)	1,919,660,196
เพิ่มทุนเนื่องจากการแปลงสภาพใบสำคัญแสดงสิทธิ (หมายเหตุ 25)	80,792,348	166,836,211	(30,297,130)	-	-	-	217,331,429
หุ้นปันผล (หมายเหตุ 33)	197,915,071	-	-	-	(197,915,071)	-	-
เงินปันผลจ่าย (หมายเหตุ 33)	-	-	-	-	(338,440,386)	-	(338,440,386)
การจ่ายโดยใช้หุ้นเป็นเกณฑ์ (หมายเหตุ 25)	-	-	31,975,395	-	-	-	31,975,395
ยอดคงเหลือ ณ วันที่ 31 ธันวาคม 2558	4,552,093,575	3,379,337,046	57,314,026	511,111,587	11,718,731,423	14,785,817	20,233,373,474

หมายเหตุประกอบงบการเงินเป็นส่วนหนึ่งของงบการเงินนี้

งบกระแสเงินสด

บริษัท แคล-คอมพ์ อิเล็กทรอนิกส์ (ประเทศไทย) จำกัด (มหาชน) และบริษัทย่อย
สำหรับปีสิ้นสุดวันที่ 31 ธันวาคม 2558

(หน่วย: บาท)

	งบการเงินรวม		งบการเงินเฉพาะกิจการ	
	2558	2557	2558	2557
กระแสเงินสดจากกิจกรรมดำเนินงาน				
กำไรก่อนภาษี	1,537,328,932	1,212,203,371	1,971,952,136	1,803,521,017
รายการปรับกระทบยอดกำไรก่อนภาษีเป็นเงินสดรับ (จ่าย)				
จากกิจกรรมดำเนินงาน				
ค่าเสื่อมราคาและค่าตัดจำหน่าย	1,945,178,136	2,238,028,479	1,031,573,655	1,019,458,328
ขาดทุนจากการตัดหนี้สูญ	105,138,875	-	-	-
ค่าเผื่อนี้สงสัยจะสูญ (โอนกลับ)	3,809,351	(33,665,953)	(8,943,791)	(1,163,030)
การปรับลดสินค้าคงเหลือเป็นมูลค่าสุทธิที่ได้รับ	107,398,875	11,412,295	6,655,172	10,500,000
ขาดทุน (กำไร) จากการจำหน่ายอุปกรณ์	(34,002,333)	22,230,053	(169,008)	2,125,364
กำไรจากการจำหน่ายเงินลงทุนระยะยาวอื่น	(11,267,709)	-	(11,267,709)	-
ค่าเผื่อการด้อยค่าของสินทรัพย์	55,223,669	4,526,870	1,305,859,216	-
ขาดทุนจากการปรับมูลค่าเงินลงทุนตามราคาตลาด	12,707,874	30,929,282	-	-
ส่วนแบ่งขาดทุนจากเงินลงทุนในบริษัทร่วม	82,448,342	79,702,409	-	-
ค่าใช้จ่ายผลประโยชน์ระยะยาวของพนักงาน	29,090,659	39,701,421	19,533,689	15,944,600
รายการจ่ายโดยใช้หุ้นเป็นเกณฑ์	31,975,395	25,302,127	8,179,839	5,748,078
ขาดทุน (กำไร) จากตราสารอนุพันธ์ทางการเงินที่ยังไม่เกิดขึ้นจริง	(52,350,156)	3,640,674	(14,005,670)	2,147,380
ขาดทุน (กำไร) จากอัตราแลกเปลี่ยนที่ยังไม่เกิดขึ้นจริง	(1,055,800,875)	369,819,829	(412,355,792)	94,097,287
เงินปันผลรับ	-	(3,399,759)	-	(3,399,759)
ดอกเบี้ยรับ	(71,146,920)	(60,445,570)	(1,249,818)	(1,272,266)
ค่าใช้จ่ายดอกเบี้ย	382,821,679	482,314,272	205,089,220	228,557,531
กำไรจากการดำเนินงานก่อนการเปลี่ยนแปลงในสินทรัพย์และหนี้สิน				
ดำเนินงาน	3,068,553,794	4,422,299,800	4,100,851,139	3,176,264,530
สินทรัพย์ดำเนินงาน (เพิ่มขึ้น) ลดลง				
ลูกหนี้การค้าและลูกหนี้อื่น	5,791,745,710	(9,770,573,965)	(4,448,147,401)	2,304,279,570
สินค้าคงเหลือ	2,594,209,848	(826,911,071)	329,455,854	(1,274,558,879)
เงินจ่ายล่วงหน้าค่าวัตถุดิบและแม่พิมพ์	(13,614,333)	329,928,304	(26,884,121)	168,156,777
สินทรัพย์หมุนเวียนอื่น	724,278,187	(411,279,641)	294,896,035	(274,917,026)
หนี้สินดำเนินงานเพิ่มขึ้น (ลดลง)				
เจ้าหนี้การค้าและเจ้าหนี้อื่น	(9,469,321,821)	10,465,156,833	613,179,300	4,436,991,685
หนี้สินหมุนเวียนอื่น	(179,621,294)	181,676,649	47,395,021	(22,358,681)
สำรองผลประโยชน์ระยะยาวของพนักงาน	(24,610,473)	(17,042,623)	-	-
เงินสดจากกิจกรรมดำเนินงาน	2,491,619,618	4,373,254,286	910,745,827	8,513,857,976
รับดอกเบี้ย	9,353,170	49,470,237	1,245,320	1,270,410
เงินสดรับคืนจากภาษีเงินได้	1,039,477	6,375,822	-	-
จ่ายภาษีเงินได้	(163,806,999)	(103,627,489)	(10,901,472)	(5,650,251)
เงินสดสุทธิจากกิจกรรมดำเนินงาน	2,338,205,266	4,325,472,856	901,089,675	8,509,478,135

หมายเหตุประกอบงบการเงินเป็นส่วนหนึ่งของงบการเงินนี้

งบกำไรขาดทุนเบ็ดเสร็จ

บริษัท แคล-คอมพ์ อิเล็กทรอนิกส์ (ประเทศไทย) จำกัด (มหาชน) และบริษัทย่อย
สำหรับปีสิ้นสุดวันที่ 31 ธันวาคม 2558

(หน่วย: บาท)

	งบการเงินรวม		งบการเงินเฉพาะกิจการ	
	2558	2557	2558	2557
กระแสเงินสดจากกิจกรรมลงทุน				
เงินฝากประจำกับสถาบันการเงินลดลง	-	63,088,865	-	657,634
เงินให้กู้ยืมระยะสั้นแก่กิจการที่เกี่ยวข้องกันลดลง	-	-	-	326,778,000
เงินฝากธนาคารที่มีภาระค้ำประกันลดลง (เพิ่มขึ้น)	2,855,944	(1,074,519)	-	-
เงินลงทุนในบริษัทย่อยเพิ่มขึ้น	-	-	(246,359,600)	(3,537,884,824)
เงินลงทุนในบริษัทร่วมเพิ่มขึ้น	(35,000,000)	-	(35,000,000)	-
เงินลงทุนระยะยาวอื่นเพิ่มขึ้น	(491,276,800)	(31,990,201)	(491,276,800)	(31,990,201)
เงินจ่ายล่วงหน้าค่าหุ้นเพิ่มขึ้น	-	-	(518,375,200)	-
ที่ดิน อาคารและอุปกรณ์เพิ่มขึ้น	(1,708,375,285)	(3,434,995,414)	(1,316,207,483)	(2,330,348,741)
รับดอกเบี้ย	61,793,750	10,975,333	4,498	1,856
เงินสืบทอดจากการขายเงินลงทุนระยะยาวอื่น	27,784,441	-	27,784,441	-
เงินสืบทอดจากการขายอุปกรณ์	190,484,179	519,806,693	84,643,043	31,886,826
สินทรัพย์ไม่หมุนเวียนอื่นลดลง (เพิ่มขึ้น)	23,550,978	9,512,088	(305,200)	860,809
เงินสดสุทธิใช้ไปในกิจกรรมลงทุน	(1,928,182,793)	(2,864,677,155)	(2,495,092,301)	(5,540,038,641)
กระแสเงินสดจากกิจกรรมจัดหาเงิน				
เงินกู้ยืมระยะสั้นจากสถาบันการเงินเพิ่มขึ้น (ลดลง)	1,774,065,216	(7,684,939,893)	2,194,081,764	(2,443,253,947)
เงินสืบทอดจากเงินกู้ยืมระยะยาว	-	5,933,340,000	-	-
ชำระคืนเงินกู้ยืมระยะยาว	-	(840,028,160)	-	-
เงินสืบทอดจากการใช้ใบสำคัญแสดงสิทธิ	217,331,429	66,437,248	217,331,429	66,437,248
ดอกเบี้ยจ่าย	(377,362,216)	(486,319,544)	(204,809,239)	(231,980,844)
เงินปันผลจ่าย	(338,440,386)	(340,069,030)	(338,440,386)	(340,069,030)
เงินสดสุทธิจาก (ใช้ไปใน) กิจกรรมจัดหาเงิน	1,275,594,043	(3,351,579,379)	1,868,163,568	(2,948,866,573)
ผลต่างจากการแปลงค่าทางการเงินเพิ่มขึ้น	429,565,386	171,099,236	-	-
เงินสดและรายการเทียบเท่าเงินสดเพิ่มขึ้น (ลดลง) สุทธิ	2,115,181,902	(1,719,684,442)	274,160,942	20,572,921
เงินสดและรายการเทียบเท่าเงินสดต้นปี	1,808,741,825	3,528,426,267	229,528,031	208,955,110
เงินสดและรายการเทียบเท่าเงินสดปลายปี (หมายเหตุ 6)	3,923,923,727	1,808,741,825	503,688,973	229,528,031
ข้อมูลเพิ่มเติมประกอบกระแสเงินสด				
รายการที่ไม่ใช่เงินสดประกอบด้วย				
ซื้ออาคารและอุปกรณ์โดยยังมีได้ชำระเงิน	404,621,591	191,414,742	20,250,847	15,569,009
ขายอุปกรณ์โดยยังมีได้รับชำระเงิน	144,726,907	35,040,632	38,227,277	69,648,596
หุ้นปันผล	197,915,071	163,455,084	197,915,071	163,455,084
โอนจัดประเภทเงินให้กู้ยืมระยะยาวแก่กิจการที่เกี่ยวข้องกัน				
เป็นเงินให้กู้ยืมระยะสั้นแก่กิจการที่เกี่ยวข้องกัน	-	-	-	984,384,000
ขายเงินลงทุนในบริษัทร่วมโดยยังมีได้รับชำระเงิน	2,500,000	-	2,500,000	-

หมายเหตุประกอบงบการเงินเป็นส่วนหนึ่งของงบการเงินนี้

หมายเหตุประกอบงบการเงินรวม

บริษัท แคล-คอมพ์ อิเล็กทรอนิกส์ (ประเทศไทย) จำกัด (มหาชน) และบริษัทย่อย
สำหรับปีสิ้นสุดวันที่ 31 ธันวาคม 2558

1. ข้อมูลทั่วไป

บริษัท แคล-คอมพ์ อิเล็กทรอนิกส์ (ประเทศไทย) จำกัด (มหาชน) (“บริษัท”) เป็นบริษัทมหาชน ซึ่งจัดตั้งและมีภูมิลำเนาในประเทศไทย บริษัทมี Kinpo Electronics, Inc. ซึ่งเป็นบริษัทที่จดทะเบียนจัดตั้งในประเทศไต้หวันเป็นผู้ถือหุ้นใหญ่ ธุรกิจหลักของบริษัทคือการผลิตผลิตภัณฑ์อิเล็กทรอนิกส์ เช่น คอมพิวเตอร์ ชิ้นส่วนคอมพิวเตอร์ อุปกรณ์การติดต่อสื่อสารและอุปกรณ์อัตโนมัติ ที่อยู่ตามที่ตั้งทะเบียนของบริษัทอยู่ที่เลขที่ 191/54, 191/57 ชั้น 18 อาคารซีทีไอ ทาวเวอร์ ถนนรัชดาภิเษก แขวงคลองเตย เขตคลองเตย กรุงเทพฯ 10110 บริษัทมีสำนักงานสาขา 4 แห่งในประเทศไทยที่จังหวัดสมุทรสาคร จังหวัดเพชรบุรีและจังหวัดนครราชสีมา

2. เกณฑ์ในการจัดทำงบการเงิน

2.1 งบการเงินนี้จัดทำขึ้นตามมาตรฐานการรายงานทางการเงินที่กำหนดในพระราชบัญญัติวิชาชีพบัญชี พ.ศ. 2547 โดยแสดงรายการในงบการเงินตามข้อกำหนดในประกาศกรมพัฒนาธุรกิจการค้าลงวันที่ 28 กันยายน 2554 ออกตามความในพระราชบัญญัติการบัญชี พ.ศ. 2543

งบการเงินฉบับภาษาไทยเป็นงบการเงินฉบับที่บริษัทใช้เป็นทางการตามกฎหมาย งบการเงินฉบับภาษาอังกฤษแปลจากงบการเงินฉบับภาษาไทยนี้

งบการเงินนี้ได้จัดทำขึ้นโดยใช้เกณฑ์ราคาทุนเดิมเว้นแต่จะได้เปิดเผยเป็นอย่างอื่นในนโยบายการบัญชี

2.2 เกณฑ์ในการจัดทำงบการเงินรวม

ก) งบการเงินรวมนี้ได้จัดทำขึ้นโดยรวมงบการเงินของบริษัท แคล-คอมพ์ อิเล็กทรอนิกส์ (ประเทศไทย) จำกัด (มหาชน) (ซึ่งต่อไปเรียกว่า “บริษัท”) และบริษัทย่อย (ซึ่งต่อไปเรียกว่า “บริษัทย่อย”) ดังต่อไปนี้

ชื่อบริษัท	ลักษณะธุรกิจ	จัดตั้งขึ้นในประเทศ	อัตราร้อยละของการถือหุ้น	
			2558	2557
			ร้อยละ	ร้อยละ
ถือหุ้นโดยบริษัทฯ				
Logistar International Holding Co., Ltd.	ตัวแทนจำหน่ายของกลุ่มบริษัทฯ	เกาะบริติชเวอร์จิน	100	100
Cal-Comp Electronics (Suzhou) Co., Ltd.	ผลิตผลิตภัณฑ์อิเล็กทรอนิกส์	สาธารณรัฐประชาชนจีน	-	100
Cal-Comp Optical Electronics (Suzhou) Co., Ltd.	ผลิตผลิตภัณฑ์อิเล็กทรอนิกส์	สาธารณรัฐประชาชนจีน	100	100
Cal-Comp Electronics & Communications Co., Ltd.	จัดซื้อวัตถุดิบและวิจัยพัฒนา	ไต้หวัน	100	100
Cal-Comp Technology (Suzhou) Co., Ltd.	ผลิตผลิตภัณฑ์อิเล็กทรอนิกส์	สาธารณรัฐประชาชนจีน	100	100
Cal-Comp Electronics and Communications (Suzhou) Co., Ltd.	ผลิตผลิตภัณฑ์อิเล็กทรอนิกส์	สาธารณรัฐประชาชนจีน	100	100
Cal Comp (Malaysia) SDN.BHD.	ผลิตผลิตภัณฑ์อิเล็กทรอนิกส์	มาเลเซีย	100	100
Cal-Comp Precision (Singapore) Limited	ผลิตและจำหน่ายชิ้นส่วนพลาสติก	สิงคโปร์	100	100
Cal-Comp Industria e Comercio de Electronica e Informatica Ltda.*	ผลิตผลิตภัณฑ์อิเล็กทรอนิกส์	บราซิล	2	2
Cal-Comp Electronics de Mexico Co., S.A. de C.V.	ผลิตผลิตภัณฑ์อิเล็กทรอนิกส์	เม็กซิโก	100	100
Cal-Comp Electronics (USA) Co., Ltd.	ผลิตผลิตภัณฑ์อิเล็กทรอนิกส์	สหรัฐอเมริกา	100	100

ชื่อบริษัท	ลักษณะธุรกิจ	จัดตั้งขึ้นในประเทศ	อัตราร้อยละของการถือหุ้น	
			2558	2557
			ร้อยละ	ร้อยละ
Cal-Comp Technology (Philippines), Inc.	ผลิตผลิตภัณฑ์อิเล็กทรอนิกส์	ฟิลิปปินส์	100	100
บริษัท แคล-คอมพ์ พรีซีชัน (ประเทศไทย) จำกัด	ผลิตและจำหน่ายชิ้นส่วนพลาสติก	ไทย	100	100
Cal-Comp Holding (Brasil) S.A.	ลงทุนในบริษัทอื่น	บราซิล	100	100
ถือหุ้นโดยบริษัทย่อยของบริษัทฯ				
Avaplas Precision Plastics (Shanghai) Co., Ltd. (ถือหุ้นโดย บริษัท แคล-คอมพ์ พรีซีชัน (ประเทศไทย) จำกัด ร้อยละ 100)	ผลิตและจำหน่ายชิ้นส่วนพลาสติก	สาธารณรัฐประชาชนจีน	100	100
Cal-Comp Precision (Malaysia) Sdn. Bhd. (ถือหุ้นโดย บริษัท แคล-คอมพ์ พรีซีชัน (ประเทศไทย) จำกัด ร้อยละ 100)	ผลิตและจำหน่ายชิ้นส่วนพลาสติก	มาเลเซีย	100	100
Cal-Comp Precision (Dongguan) Limited (ถือหุ้นโดย บริษัท แคล-คอมพ์ พรีซีชัน (ประเทศไทย) จำกัด ร้อยละ 100)	ผลิตและจำหน่ายชิ้นส่วนพลาสติก	สาธารณรัฐประชาชนจีน	100	100
Cal-Comp Precision (Wujiang) Co., Ltd. (ถือหุ้นโดย บริษัท แคล-คอมพ์ พรีซีชัน (ประเทศไทย) จำกัด ร้อยละ 100)	ผลิตและจำหน่ายชิ้นส่วนพลาสติก	สาธารณรัฐประชาชนจีน	100	100
Cal-Comp USA (Indiana), Inc. (ถือหุ้นโดย Cal-Comp Electronics (USA) Co., Ltd. ร้อยละ 100)	ผลิตและจำหน่ายผลิตภัณฑ์สำเร็จรูปอุปกรณ์อิเล็กทรอนิกส์	สหรัฐอเมริกา	100	100
Cal-Comp USA (San Diego), Inc. (ถือหุ้นโดย Cal-Comp Electronics (USA) Co., Ltd. ร้อยละ 100)	ผลิตและจำหน่ายผลิตภัณฑ์สำเร็จรูปอุปกรณ์อิเล็กทรอนิกส์	สหรัฐอเมริกา	100	100
Cal-Comp Industria e Comercio de Electronica e Informatica Ltda. (ถือหุ้นโดย Cal-Comp Holding (Brasil) S.A. ร้อยละ 98)	ผลิตผลิตภัณฑ์อิเล็กทรอนิกส์	บราซิล	98	98
Cal-Comp Ind. Semicondutores, Ltda. (ถือหุ้นโดย Cal-Comp Holding (Brasil) S.A. ร้อยละ 100)	ผลิตผลิตภัณฑ์อิเล็กทรอนิกส์	บราซิล	100	-

* ถือเป็นบริษัทย่อย เนื่องจากบริษัทฯ ได้ถือเงินลงทุนในบริษัทดังกล่าวผ่าน Cal-Comp Holding (Brasil) S.A. อีกในสัดส่วนร้อยละ 98 ของทุนจดทะเบียนของ Cal-Comp Industria e Comercio de Electronica e Informatica Ltda. และบริษัทมีอำนาจในการควบคุมบริษัทดังกล่าว

งบการเงินของบริษัทย่อยเป็นงบการเงินที่จัดทำโดยฝ่ายบริหารของบริษัทย่อยและได้ผ่านการตรวจสอบโดยผู้สอบบัญชีของบริษัทย่อยดังกล่าวแล้ว

ในระหว่างไตรมาสที่หนึ่งของปีปัจจุบัน Cal-Comp Holding (Brasil) S.A. ซึ่งเป็นบริษัทย่อย ในประเทศบราซิล ได้เข้าลงทุนใน Cal-Comp Ind. Semicondutores, Ltda. ซึ่งเป็นบริษัทที่จัดตั้งใหม่ในประเทศบราซิลในสัดส่วนร้อยละ 100 ของทุนจดทะเบียนของบริษัทดังกล่าว ซึ่งเป็นไปตามมติที่ประชุมคณะกรรมการของบริษัทเมื่อวันที่ 10 พฤศจิกายน 2557

- ข) บริษัทจะถือว่ามีการควบคุมกิจการที่เข้าลงทุนหรือบริษัทย่อยได้ หากบริษัทมีสิทธิได้รับหรือมีส่วนได้เสียในผลตอบแทนของกิจการที่เข้าลงทุน และสามารถใช้อำนาจในการสั่งการกิจกรรมที่ส่งผลกระทบอย่างมีนัยสำคัญต่อจำนวนเงินผลตอบแทนนั้นได้
 - ค) บริษัทฯ ทางการเงินของบริษัทย่อยมารวมในการจัดทำงบการเงินรวมตั้งแต่วันที่บริษัท มีอำนาจในการควบคุมบริษัทย่อยจนถึงวันที่บริษัทสิ้นสุดการควบคุมบริษัทย่อยนั้น
 - ง) งบการเงินของบริษัทย่อยได้จัดทำขึ้นโดยใช้นโยบายการบัญชีที่สำคัญเช่นเดียวกันกับของบริษัทฯ
 - จ) สินทรัพย์และหนี้สินตามงบการเงินของบริษัทย่อยซึ่งจัดตั้งในต่างประเทศแปลงค่าเป็นเงินบาทโดยใช้อัตราแลกเปลี่ยน ณ วันสิ้นรอบระยะเวลารายงาน ส่วนรายได้และค่าใช้จ่ายแปลงค่าเป็นเงินบาท โดยใช้อัตราแลกเปลี่ยนถัวเฉลี่ยรายเดือน ผลต่างซึ่งเกิดขึ้นจากการแปลงค่าดังกล่าว ได้แสดงไว้เป็นรายการ “ผลต่างจากการแปลงค่าทางการเงินที่เป็นเงินตราต่างประเทศ” ในงบแสดงการเปลี่ยนแปลงส่วนของผู้ถือหุ้น
 - ฉ) ยอดคงค้างระหว่างบริษัทและบริษัทย่อย รายการค้าระหว่างกันที่มีสาระสำคัญได้ถูกตัดออกจากงบการเงินรวมนี้แล้ว
- 2.3 บริษัทฯ จัดทำงบการเงินเฉพาะกิจการโดยแสดงเงินทุนในบริษัทย่อยและบริษัทร่วมตามวิธีราคาทุน

3. มาตรฐานการรายงานทางการเงินใหม่

มาตรฐานการรายงานทางการเงินที่เริ่มมีผลบังคับใช้ในปีบัญชีปัจจุบันและที่จะมีผลบังคับใช้ในอนาคตมีรายละเอียดดังนี้

ก. มาตรฐานการรายงานทางการเงินที่เริ่มมีผลบังคับใช้ในปีบัญชีปัจจุบัน

บริษัทฯ และบริษัทย่อยได้นำมาตรฐานการรายงานทางการเงินฉบับปรับปรุง (ปรับปรุง 2557) และฉบับใหม่ที่ออกโดยสภาวิชาชีพบัญชี ซึ่งมีผลบังคับใช้สำหรับรอบระยะเวลาบัญชีที่เริ่มในหรือหลังวันที่ 1 มกราคม 2558 มาถือปฏิบัติ มาตรฐานการรายงานทางการเงินดังกล่าวได้รับการปรับปรุงหรือจัดให้มีขึ้นเพื่อให้มีเนื้อหาเท่าเทียมกับมาตรฐานการรายงานทางการเงินระหว่างประเทศ โดยส่วนใหญ่เป็นการปรับปรุงถ้อยคำและคำศัพท์ การตีความและการให้แนวปฏิบัติทางการบัญชีกับผู้ใช้มาตรฐาน การนำมาตรฐานการรายงานทางการเงินดังกล่าว มาถือปฏิบัตินี้ไม่มีผลกระทบอย่างเป็นสาระสำคัญต่องบการเงินของบริษัทฯ และบริษัทย่อย อย่างไรก็ตาม มาตรฐานการรายงานทางการเงินตามที่กล่าวข้างต้นบางฉบับมีการเปลี่ยนแปลงหลักการสำคัญซึ่งสามารถสรุปได้ดังนี้

มาตรฐานการบัญชี ฉบับที่ 19 (ปรับปรุง 2557) เรื่อง ผลประโยชน์ของพนักงาน

มาตรฐานการบัญชีฉบับปรับปรุงนี้กำหนดให้กิจการต้องรับรู้รายการกำไรขาดทุนจากการประมาณการตามหลักคณิตศาสตร์ประกันภัยทันทีในกำไรขาดทุนเบ็ดเสร็จอื่นในขณะที่มาตรฐานการบัญชีฉบับเดิมอนุญาตให้กิจการเลือกรับรู้รายการดังกล่าวทันทีในกำไรขาดทุน หรือในกำไรขาดทุนเบ็ดเสร็จอื่น หรือทยอยรับรู้ในกำไรขาดทุนก็ได้

มาตรฐานการบัญชีฉบับปรับปรุงดังกล่าวไม่มีผลกระทบต่องบการเงินนี้ เนื่องจากบริษัทฯ และบริษัทย่อยรับรู้รายการกำไรขาดทุนจากการประมาณการตามหลักคณิตศาสตร์ประกันภัยทันทีในกำไรขาดทุนเบ็ดเสร็จอื่นอยู่แต่เดิมแล้ว

มาตรฐานการรายงานทางการเงิน ฉบับที่ 10 เรื่อง งบการเงินรวม

มาตรฐานการรายงานทางการเงินฉบับที่ 10 กำหนดหลักเกณฑ์เกี่ยวกับการจัดทำงบการเงินรวม โดยใช้แทนเนื้อหาเกี่ยวกับการบัญชีสำหรับงบการเงินรวมที่เดิมกำหนดอยู่ในมาตรฐานการบัญชี ฉบับที่ 27 เรื่อง งบการเงินรวมและงบการเงินเฉพาะกิจการ มาตรฐานการรายงานทางการเงินฉบับนี้เปลี่ยนแปลงหลักการเกี่ยวกับการพิจารณาว่าผู้ลงทุนมีอำนาจการควบคุมหรือไม่ กล่าวคือ ภายใต้มาตรฐานการรายงานทางการเงินฉบับนี้ผู้ลงทุนจะถือว่าตนควบคุมกิจการที่เข้าลงทุนได้ หากตนมีสิทธิได้รับหรือมีส่วนได้เสียในผลตอบแทนของกิจการที่เข้าลงทุน และสามารถใช้อำนาจในการสั่งการกิจกรรมที่ส่งผลกระทบต่อจำนวนเงินผลตอบแทนนั้นได้ ถึงแม้ว่าตนจะมีสัดส่วนการถือหุ้นหรือสิทธิในการออกเสียงโดยรวมน้อยกว่าหนึ่งก็ตาม การเปลี่ยนแปลงที่สำคัญนี้ส่งผลให้ฝ่ายบริหารต้องใช้ดุลพินิจอย่างมากในการทบทวนว่าบริษัทฯ และบริษัทย่อยมีอำนาจควบคุม

ในกิจการที่เข้าไปลงทุนหรือไม่และจะต้องนำบริษัทใดในกลุ่มกิจการมาจัดทำงบการเงินรวมบ้าง
การเปลี่ยนแปลงหลักการนี้ไม่มีผลกระทบต่องบการเงินของบริษัทฯและบริษัทย่อย

มาตรฐานการรายงานทางการเงิน ฉบับที่ 11 เรื่อง การร่วมการงาน

มาตรฐานการรายงานทางการเงินฉบับที่ 11 ใช้แทนมาตรฐานการบัญชี ฉบับที่ 31 เรื่อง ส่วนได้เสียในการร่วมค้า ซึ่งได้ถูกยกเลิกไป มาตรฐานการรายงานทางการเงินฉบับนี้กำหนดให้กิจการที่ลงทุนในกิจการใดต้องพิจารณาว่าตนมีการควบคุมร่วม (Joint control) กับผู้ลงทุนรายอื่นในกิจการนั้นหรือไม่ หากกิจการมีการควบคุมร่วมกับผู้ลงทุนรายอื่นในกิจการที่ถูกลงทุนนั้นแล้วให้ถือว่ากิจการนั้นเป็นการร่วมการงาน (Joint arrangement) หลังจากนั้น กิจการต้องใช้ดุลยพินิจในการกำหนดประเภทของการร่วมการงานนั้นว่าเป็น การดำเนินงานร่วมกัน (Joint operation) หรือ การร่วมค้า (Joint venture) และบันทึกส่วนได้เสียจากการลงทุนให้เหมาะสมกับประเภทของการร่วมการงาน กล่าวคือ หากเป็นการดำเนินงานร่วมกันให้กิจการรับรู้ส่วนแบ่งในสินทรัพย์ หนี้สิน รายได้และค่าใช้จ่ายแต่ละรายการของการดำเนินงานร่วมกันตามส่วนที่ตนมีสิทธิตามสัญญาในงบการเงินเฉพาะกิจการของตน แต่หากเป็นการร่วมค้า ให้กิจการรับรู้เงินลงทุนในการร่วมค้าตามวิธีส่วนได้เสียในงบการเงินที่แสดงเงินลงทุนตามวิธีส่วนได้เสีย หรืองบการเงินรวม (หากมี) และรับรู้เงินลงทุนในการร่วมค้าตามวิธีราคาทุนในงบการเงินเฉพาะกิจการ มาตรฐานการรายงานทางการเงินฉบับนี้ไม่มีผลกระทบต่องบการเงินของบริษัทฯและบริษัทย่อย

มาตรฐานการรายงานทางการเงิน ฉบับที่ 12 เรื่อง การเปิดเผยข้อมูลเกี่ยวกับส่วนได้เสียในกิจการอื่น

มาตรฐานการรายงานทางการเงินฉบับนี้กำหนดเรื่องการเปิดเผยข้อมูลที่เกี่ยวข้องกับส่วนได้เสียของกิจการในบริษัทย่อย การร่วมการงาน บริษัทร่วม รวมถึงกิจการที่มีโครงสร้างเฉพาะตัว มาตรฐานการรายงานทางการเงินฉบับนี้จึงไม่มีผลกระทบทางการเงินอย่างเป็นสาระสำคัญต่องบการเงินของบริษัทฯและบริษัทย่อย

มาตรฐานการรายงานทางการเงิน ฉบับที่ 13 เรื่อง การวัดมูลค่ายุติธรรม

มาตรฐานการรายงานทางการเงินฉบับนี้กำหนดแนวทางเกี่ยวกับการวัดมูลค่ายุติธรรมและการเปิดเผยข้อมูลเกี่ยวกับการวัดมูลค่ายุติธรรม กล่าวคือ หากกิจการต้องวัดมูลค่ายุติธรรมของสินทรัพย์หรือหนี้สินใดตามข้อกำหนดของมาตรฐานที่เกี่ยวข้องอื่น กิจการจะต้องวัดมูลค่ายุติธรรมนั้นตามหลักการของมาตรฐานการรายงานทางการเงินฉบับนี้และใช้วิธีเปลี่ยนทันทีเป็นต้นไป ในการรับรู้ผลกระทบจากการเริ่มใช้มาตรฐานการรายงานทางการเงินนี้

มาตรฐานการรายงานทางการเงินฉบับนี้ไม่มีผลกระทบอย่างเป็นสาระสำคัญต่องบการเงินของ บริษัทฯและบริษัทย่อย

๖. มาตรฐานการรายงานทางการเงินที่จะมีผลบังคับใช้ในอนาคต

ในระหว่างปีปัจจุบัน สภาวิชาชีพบัญชีได้ประกาศใช้มาตรฐานการรายงานทางการเงินฉบับปรับปรุง (ปรับปรุง 2558) และฉบับใหม่ รวมถึงแนวปฏิบัติทางบัญชีจำนวนหลายฉบับ ซึ่งมีผลบังคับใช้สำหรับงบการเงินที่มีรอบระยะเวลาบัญชีที่เริ่มในหรือหลังวันที่ 1 มกราคม 2559 มาตรฐานการรายงานทางการเงินดังกล่าวได้รับการปรับปรุงหรือจัดให้มีขึ้นเพื่อให้มีเนื้อหา เทาเทียมกับมาตรฐานการรายงานทางการเงินระหว่างประเทศ ฝ่ายบริหารของบริษัทฯและบริษัทย่อยเชื่อว่ามาตรฐานการรายงานทางการเงินฉบับปรับปรุงและฉบับใหม่ รวมถึงแนวปฏิบัติทางบัญชีดังกล่าวจะไม่มีผลกระทบอย่างเป็นสาระสำคัญต่องบการเงินเมื่อนำมาถือปฏิบัติ

4. นโยบายการบัญชีที่สำคัญ

4.1 การรับรู้รายได้และค่าใช้จ่าย

ขายสินค้า

รายได้จากการขายสินค้ารับรู้เมื่อบริษัทฯได้โอนความเสี่ยงและผลตอบแทนที่มีนัยสำคัญของความเป็นเจ้าของสินค้าให้กับผู้ซื้อแล้ว รายได้จากการขายแสดงมูลค่าตามราคาในใบกำกับสินค้าโดยไม่รวมภาษีมูลค่าเพิ่ม สำหรับสินค้าที่ได้ส่งมอบหลังจากหักส่วนลดแล้ว

ดอกเบี้ยรับ

ดอกเบี้ยรับถือเป็นรายได้ตามเกณฑ์คงค้างโดยคำนึงถึงอัตราผลตอบแทนที่แท้จริง

ค่าใช้จ่าย

ค่าใช้จ่ายบันทึกตามเกณฑ์ดังกล่าว

4.2 เงินสดและรายการเทียบเท่าเงินสด

เงินสดและรายการเทียบเท่าเงินสด หมายถึง เงินสดและเงินฝากธนาคารและเงินลงทุนระยะสั้นที่มีสภาพคล่องสูง ซึ่งถึงกำหนดจ่ายคืนภายในระยะเวลาไม่เกิน 3 เดือนนับจากวันที่ได้มาและไม่มีข้อจำกัดในการเบิกใช้

4.3 ลูกหนี้การค้า ลูกหนี้อื่นและค่าเผื่อนี้อสังหาริมทรัพย์

ลูกหนี้การค้าและลูกหนี้อื่นแสดงมูลค่าตามจำนวนมูลค่าสุทธิที่จะได้รับ บริษัทฯและบริษัทย่อยบันทึกค่าเผื่อนี้สงสัยจะสูญสำหรับผลขาดทุนโดยประมาณที่อาจเกิดขึ้นจากการเก็บเงินจากลูกหนี้ไม่ได้ ซึ่งโดยทั่วไปพิจารณาจากประสบการณ์การเก็บเงินและการวิเคราะห์อายุหนี้

4.4 สินค้าคงเหลือ

สินค้าสำเร็จรูปและสินค้าระหว่างผลิตแสดงมูลค่าตามราคาทุน (ตามวิธีถัวเฉลี่ย) หรือมูลค่าสุทธิที่จะได้รับแล้วแต่ราคาใดจะต่ำกว่า และประกอบด้วยต้นทุนวัตถุดิบ แรงงาน และค่าเสียหายในการผลิต

วัตถุดิบ อะไหล่และวัสดุโรงงานแสดงมูลค่าตามราคาทุนถัวเฉลี่ยหรือมูลค่าสุทธิที่จะได้รับแล้วแต่ราคาใดจะต่ำกว่า และจะถือเป็นส่วนหนึ่งของต้นทุนการผลิตเมื่อมีการเบิกใช้

4.5 เงินลงทุน

- ก) เงินลงทุนในหลักทรัพย์เพื่อค้าแสดงตามมูลค่ายุติธรรม การเปลี่ยนแปลงในมูลค่ายุติธรรมของหลักทรัพย์บันทึกในส่วนของกำไรหรือขาดทุน
- ข) เงินลงทุนในหลักทรัพย์เพื่อขายแสดงตามมูลค่ายุติธรรม การเปลี่ยนแปลงในมูลค่ายุติธรรมของหลักทรัพย์ดังกล่าวบันทึกในกำไรขาดทุนเบ็ดเสร็จอื่น และจะบันทึกในส่วนของกำไรหรือขาดทุนเมื่อได้จำหน่ายหลักทรัพย์นั้นออกไป
- ค) เงินลงทุนในตราสารทุนที่ไม่อยู่ในความต้องการของตลาดถือเป็นเงินลงทุนทั่วไป ซึ่งแสดงในราคาทุนสุทธิจากค่าเผื่อการด้อยค่า (ถ้ามี)
- ง) เงินลงทุนในบริษัทร่วมที่แสดงอยู่ในงบการเงินรวมแสดงมูลค่าตามวิธีส่วนได้เสีย
- จ) เงินลงทุนในบริษัทย่อยและบริษัทร่วมที่แสดงอยู่ในงบการเงินเฉพาะกิจการแสดงมูลค่าตามวิธีราคาทุน

มูลค่ายุติธรรมของหลักทรัพย์ในความต้องการของตลาดคำนวณจากราคาเสนอซื้อหลังสุด ณ สิ้นวันทำการสุดท้ายของปี

บริษัทฯและบริษัทย่อยใช้วิธีถัวเฉลี่ยถ่วงน้ำหนักในการคำนวณต้นทุนของเงินลงทุน

เมื่อมีการจำหน่ายเงินลงทุน ผลต่างระหว่างสิ่งตอบแทนสุทธิที่ได้รับกับมูลค่าตามบัญชีของเงินลงทุนจะถูกบันทึกในส่วนของกำไรหรือขาดทุน

4.6 ที่ดิน อาคารและอุปกรณ์ และค่าเสื่อมราคา

ที่ดินแสดงมูลค่าตามราคาทุน อาคารและอุปกรณ์แสดงมูลค่าตามราคาทุนหักค่าเสื่อมราคาสะสมและค่าเผื่อการด้อยค่าของสินทรัพย์ (ถ้ามี) ค่าเสื่อมราคาของอาคารและอุปกรณ์คำนวณจากราคาทุนโดยวิธีเส้นตรงตามอายุการให้ประโยชน์โดยประมาณดังนี้

อาคารและสิ่งปลูกสร้าง	-	11 - 50	ปี
เครื่องจักรและอุปกรณ์	-	3 - 10	ปี
แม่พิมพ์และเครื่องมือย่อย	-	1 - 2	ปี
เครื่องตกแต่งและอุปกรณ์สำนักงาน	-	1 - 11	ปี
ยานพาหนะ	-	5 - 10	ปี
อุปกรณ์เบ็ดเตล็ดและอุปกรณ์วิจัยและพัฒนา	-	1 - 7	ปี

ค่าเสื่อมราคารวมอยู่ในการคำนวณผลการดำเนินงาน

ไม่มีการคิดค่าเสื่อมราคาสำหรับที่ดินและสิ่งปรับปรุงดิน งานระหว่างก่อสร้างและอุปกรณ์ระหว่างติดตั้ง

บริษัทและบริษัทย่อยตัดรายการที่ดิน อาคาร และอุปกรณ์ออกจากบัญชี เมื่อจำหน่ายสินทรัพย์หรือคาดว่าจะไม่ได้รับประโยชน์เชิงเศรษฐกิจในอนาคตจากการใช้หรือการจำหน่ายสินทรัพย์ รายการผลกำไรหรือขาดทุนจากการจำหน่ายสินทรัพย์จะรับรู้ในส่วนของกำไรหรือขาดทุน เมื่อบริษัทและบริษัทย่อยตัดรายการสินทรัพย์นั้นออกจากบัญชี

4.7 ต้นทุนการกู้ยืม

ต้นทุนการกู้ยืมของเงินกู้ที่ใช้ในการได้มา การก่อสร้าง หรือการผลิตสินทรัพย์ที่ต้องใช้ระยะเวลานานในการแปลงสภาพให้พร้อมใช้หรือขาย ได้ถูกนำไปรวมเป็นราคาทุนของสินทรัพย์จนกว่าสินทรัพย์นั้นจะอยู่ในสภาพพร้อมที่จะใช้ได้ตามที่มุ่งประสงค์ ส่วนต้นทุนการกู้ยืมอื่นถือเป็นค่าใช้จ่ายในงวดที่เกิดรายการ ต้นทุนการกู้ยืมประกอบด้วยดอกเบี้ยและต้นทุนอื่นที่เกิดขึ้นจากการกู้ยืม

4.8 สินทรัพย์ไม่มีตัวตน

บริษัทย่อยบันทึกต้นทุนเริ่มแรกของสินทรัพย์ไม่มีตัวตนที่ได้มาจากการรวมธุรกิจตามมูลค่ายุติธรรมของสินทรัพย์นั้น ณ วันที่ซื้อธุรกิจ ส่วนสินทรัพย์ไม่มีตัวตนที่ได้มาจากการอื่น บริษัทย่อยจะบันทึกต้นทุนเริ่มแรกของสินทรัพย์นั้นตามราคาทุน ภายหลังการรับรู้รายการเริ่มแรก สินทรัพย์ไม่มีตัวตนแสดงมูลค่าตามราคาทุนหักค่าตัดจำหน่ายสะสมและค่าเผื่อการด้อยค่าสะสม (ถ้ามี) ของสินทรัพย์นั้น

บริษัทย่อยตัดจำหน่ายสินทรัพย์ไม่มีตัวตนที่มีอายุการให้ประโยชน์จำกัดอย่างมีระบบตลอดอายุการให้ประโยชน์เชิงเศรษฐกิจของสินทรัพย์นั้น และจะประเมินการด้อยค่าของสินทรัพย์ดังกล่าวเมื่อมีข้อบ่งชี้ว่าสินทรัพย์นั้นอาจเกิดการด้อยค่า บริษัทย่อยจะทบทวนระยะเวลาการตัดจำหน่ายและวิธีการตัดจำหน่ายของสินทรัพย์ไม่มีตัวตนดังกล่าวทุกสิ้นปีเป็นอย่างน้อย ค่าตัดจำหน่ายรับรู้เป็นค่าใช้จ่ายในส่วนของกำไรหรือขาดทุน

สินทรัพย์ไม่มีตัวตนที่มีอายุการให้ประโยชน์จำกัดมีดังนี้

อายุการให้ประโยชน์

สิทธิการใช้ที่ดิน	- ตามอายุสัญญา 50 ปีและ 75 ปี
สิทธิบัตร	- 5 ปี
รายชื่อลูกค้า	- 7 - 10 ปี

4.9 ค่าความนิยม

บริษัทและบริษัทย่อยบันทึกมูลค่าเริ่มแรกของค่าความนิยมในราคาทุน ซึ่งเท่ากับต้นทุนการรวมธุรกิจส่วนที่สูงกว่ามูลค่ายุติธรรมของสินทรัพย์สุทธิที่ได้มา หากมูลค่ายุติธรรมของสินทรัพย์สุทธิที่ได้มาสูงกว่าต้นทุนการรวมธุรกิจ บริษัทและบริษัทย่อยจะรับรู้ส่วนที่สูงกว่านี้เป็นกำไรในส่วนของกำไรหรือขาดทุนทันที

บริษัทและบริษัทย่อยแสดงค่าความนิยมตามราคาทุนหักค่าเผื่อการด้อยค่าสะสม และจะทดสอบการด้อยค่าของค่าความนิยมทุกปีหรือเมื่อใดก็ตามที่มีข้อบ่งชี้ของการด้อยค่าเกิดขึ้น

เพื่อวัตถุประสงค์ในการทดสอบการด้อยค่า บริษัทและบริษัทย่อยจะบันทึกส่วนค่าความนิยม ที่เกิดขึ้นจากการรวมกิจการให้กับหน่วยสินทรัพย์ที่ก่อให้เกิดเงินสด (หรือกลุ่มของหน่วยสินทรัพย์ที่ก่อให้เกิดเงินสด) ที่คาดว่าจะได้รับประโยชน์เพิ่มขึ้นจากการรวมกิจการ บริษัทและบริษัทย่อยจะทำการประเมินมูลค่าที่คาดว่าจะได้รับคืนของหน่วยของสินทรัพย์ที่ก่อให้เกิดเงินสดแต่ละรายการ (หรือกลุ่มของหน่วยของสินทรัพย์ที่ก่อให้เกิดเงินสด) หากมูลค่าที่คาดว่าจะได้รับคืนของหน่วยของสินทรัพย์ที่ก่อให้เกิดเงินสดต่ำกว่ามูลค่าตามบัญชี บริษัทและบริษัทย่อยจะรับรู้ขาดทุนจากการด้อยค่าในส่วนของกำไรหรือขาดทุน และบริษัทและบริษัทย่อยไม่สามารถกลับบัญชีขาดทุนจากการด้อยค่าได้ในอนาคต

4.10 รายการธุรกิจกับบุคคลหรือกิจการที่เกี่ยวข้องกัน

บุคคลหรือกิจการที่เกี่ยวข้องกันกับบริษัท หมายถึง บุคคลหรือกิจการที่มีอำนาจควบคุมบริษัท หรือถูกบริษัทควบคุมไม่ว่าจะเป็นโดยตรงหรือทางอ้อม หรืออยู่ภายใต้การควบคุมเดียวกันกับบริษัท

นอกจากนี้บุคคลหรือกิจการที่เกี่ยวข้องกันยังหมายรวมถึงบริษัทร่วมและบุคคลที่มีสิทธิหรือความเสี่ยงโดยตรงหรือทางอ้อมซึ่งทำให้มีอิทธิพลอย่างเป็นสาระสำคัญต่อบริษัท ผู้บริหารสำคัญ กรรมการหรือพนักงานของบริษัทที่มีอำนาจในการวางแผนและควบคุมการดำเนินงานของบริษัท

4.11 สัญญาเช่าระยะยาว

สัญญาเช่าที่ดิน อาคารและอุปกรณ์ที่มีความเสี่ยงและผลตอบแทนของความเป็นเจ้าของส่วนใหญ่ไม่ได้โอนไปให้กับผู้เช่าถือเป็นสัญญาเช่าดำเนินงาน จำนวนเงินที่จ่ายตามสัญญาเช่าดำเนินงานรับรู้เป็นค่าใช้จ่ายในส่วนของการดำเนินงานตามวิธีเส้นตรงตลอดอายุสัญญาเช่า

4.12 เงินตราต่างประเทศ

บริษัทแสดงงบการเงินรวมและงบการเงินเฉพาะกิจการเป็นสกุลเงินบาท ซึ่งเป็นสกุลที่ใช้ในการดำเนินงานของบริษัท รายการต่างๆของแต่ละกิจการที่รวมอยู่ในงบการเงินรวมวัดมูลค่าด้วยสกุลเงินที่ใช้ในการดำเนินงานของแต่ละกิจการนั้น

รายการที่เป็นเงินตราต่างประเทศแปลงค่าเป็นเงินบาทโดยใช้อัตราแลกเปลี่ยน ณ วันที่เกิดรายการสินทรัพย์และหนี้สินที่เป็นตัวเงินซึ่งอยู่ในสกุลเงินตราต่างประเทศได้แปลงค่าเป็นเงินบาทโดยใช้อัตราแลกเปลี่ยน ณ วันสิ้นรอบระยะเวลารายงาน กำไรและขาดทุนที่เกิดขึ้นจากการเปลี่ยนแปลงในอัตราแลกเปลี่ยนได้รวมอยู่ในการคำนวณผลการดำเนินงาน

4.13 การด้อยค่าของสินทรัพย์

ทุกวันสิ้นรอบระยะเวลารายงาน บริษัทและบริษัทย่อยจะทำการประเมินการด้อยค่าของที่ดิน อาคารและอุปกรณ์หรือสินทรัพย์ที่ไม่มีตัวตนอื่นของบริษัทและบริษัทย่อยหากมีข้อบ่งชี้ว่าสินทรัพย์ดังกล่าวอาจด้อยค่า และจะทำการประเมินการด้อยค่าของค่าความนิยมเป็นรายปี บริษัทและบริษัทย่อยรับรู้ขาดทุนจากการด้อยค่าเมื่อมูลค่าที่คาดว่าจะได้รับคืนของสินทรัพย์มีมูลค่าต่ำกว่ามูลค่าตามบัญชีของสินทรัพย์นั้น ทั้งนี้มูลค่าที่คาดว่าจะได้รับคืนหมายถึง มูลค่ายุติธรรมหักต้นทุนในการขายของสินทรัพย์หรือมูลค่าจากการใช้สินทรัพย์แล้วแต่ราคาจะสูงกว่า ในการประเมินมูลค่าจากการใช้สินทรัพย์ บริษัทและบริษัทย่อยประมาณการกระแสเงินสดในอนาคตที่กิจการคาดว่าจะได้รับจากสินทรัพย์และคำนวณคิดลดเป็นมูลค่าปัจจุบันโดยใช้อัตราคิดลดก่อนภาษีที่สะท้อนถึงการประเมินความเสี่ยงในสภาพตลาดปัจจุบันของเงินสดตามระยะเวลาและความเสี่ยง ซึ่งเป็นลักษณะเฉพาะของสินทรัพย์ที่กำลังพิจารณาอยู่ ในการประเมินมูลค่ายุติธรรม หักต้นทุนในการขาย บริษัทและบริษัทย่อยใช้แบบจำลองการประเมินมูลค่าที่ดีที่สุดซึ่งเหมาะสมกับสินทรัพย์ ซึ่งสะท้อนถึงจำนวนเงินที่กิจการสามารถที่จะได้มาจากการจำหน่ายสินทรัพย์หักด้วยต้นทุนในการจำหน่าย โดยการจำหน่ายนั้นผู้ซื้อและผู้ขายมีความรอบรู้และเต็มใจในการแลกเปลี่ยนและสามารถต่อรองราคากันได้อย่างเป็นอิสระในลักษณะของผู้ที่ไม่มีความเกี่ยวข้องกัน

บริษัทและบริษัทย่อยจะรับรู้รายการขาดทุนจากการด้อยค่าในส่วนของการดำเนินงาน

4.14 ผลประโยชน์ของพนักงาน

ผลประโยชน์ระยะสั้นของพนักงาน

บริษัทและบริษัทย่อยรับรู้เงินเดือน ค่าจ้าง โบนัสและเงินสมทบกองทุนประกันสังคมเป็นค่าใช้จ่ายเมื่อเกิดรายการ

ผลประโยชน์หลังออกจากการดำเนินงาน

โครงการสมทบเงิน

บริษัทและบริษัทย่อยและพนักงานได้ร่วมกันจัดตั้งกองทุนสำรองเลี้ยงชีพ ซึ่งประกอบด้วยเงินที่พนักงานจ่ายสะสมและเงินที่บริษัทและบริษัทย่อยจ่ายสมทบให้เป็นรายเดือน สินทรัพย์ของกองทุนสำรองเลี้ยงชีพได้แยกออกจากสินทรัพย์ของบริษัทและบริษัทย่อย เงินที่บริษัทและบริษัทย่อยจ่ายสมทบกองทุนสำรองเลี้ยงชีพบันทึกเป็นค่าใช้จ่ายในปีที่เกิดรายการ

โครงการผลประโยชน์หลังออกจากการดำเนินงาน

บริษัทและบริษัทย่อยมีภาระสำหรับเงินชดเชยที่ต้องจ่ายให้แก่พนักงานเมื่อออกจากการดำเนินงานตามกฎหมายแรงงาน ซึ่งบริษัทและบริษัทย่อยถือว่าเงินชดเชยดังกล่าวเป็นโครงการผลประโยชน์หลังออกจากการดำเนินงานสำหรับพนักงาน

บริษัทและบริษัทย่อยคำนวณหนี้สินตามโครงการผลประโยชน์หลังออกจากการดำเนินงานของพนักงาน โดยใช้วิธีคิดลดแต่ละหน่วยที่ประมาณการไว้ (Projected Unit Credit Method) โดยผู้เชี่ยวชาญอิสระได้ทำการประเมินภาระผูกพันดังกล่าวตามหลักคณิตศาสตร์ประกันภัย

หนี้สินของโครงการผลประโยชน์หลังออกจากงานของพนักงาน ประกอบด้วย มูลค่าปัจจุบันของภาระผูกพันตามโครงการผลประโยชน์หักด้วยมูลค่ายุติธรรมของสิทธิประโยชน์โครงการ

ดอกเบี้ยสุทธิที่รับรู้ในกำไรหรือขาดทุนประกอบด้วยต้นทุนดอกเบี้ยจากภาระผูกพันตามโครงการผลประโยชน์สุทธิจากรายได้ดอกเบี้ยจากสิทธิประโยชน์โครงการ ซึ่งคำนวณโดยใช้อัตราเดียวกันกับอัตราที่ใช้คิดลดภาระผูกพันตามโครงการผลประโยชน์หลังออกจากงานของพนักงาน

ผลกำไรและขาดทุนจากการประมาณการตามหลักคณิตศาสตร์ประกันภัยจากการวัดมูลค่าภาระผูกพันตามโครงการผลประโยชน์หลังออกจากงานของพนักงานและผลตอบแทนจากสิทธิประโยชน์โครงการสุทธิจากรายได้ดอกเบี้ยจากสิทธิประโยชน์โครงการจะรับรู้ทันทีในกำไรขาดทุนเบ็ดเสร็จอื่น

4.15 ประมาณการหนี้สิน

บริษัทและบริษัทย่อยจะบันทึกประมาณการหนี้สินไว้ในบัญชีเมื่อภาระผูกพันซึ่งเป็นผลมาจากเหตุการณ์ในอดีตได้เกิดขึ้นแล้ว และมีความเป็นไปได้ค่อนข้างแน่นอนว่าบริษัทและบริษัทย่อยจะเสียทรัพยากรเชิงเศรษฐกิจไปเพื่อปลดปล่อยภาระผูกพันนั้น และบริษัทและบริษัทย่อยสามารถประมาณมูลค่าภาระผูกพันนั้นได้อย่างน่าเชื่อถือ

4.16 ภาษีเงินได้

ภาษีเงินได้ประกอบด้วยภาษีเงินได้ปัจจุบันและภาษีเงินได้รอการตัดบัญชี

ภาษีเงินได้ปัจจุบัน

บริษัทและบริษัทย่อยบันทึกภาษีเงินได้ปัจจุบันตามจำนวนที่คาดว่าจะจ่ายให้กับหน่วยงานจัดเก็บภาษีของรัฐ โดยคำนวณจากกำไรทางภาษีตามหลักเกณฑ์ที่กำหนดในกฎหมายภาษีอากร

ภาษีเงินได้รอการตัดบัญชี

บริษัทและบริษัทย่อยบันทึกภาษีเงินได้รอการตัดบัญชีของผลแตกต่างชั่วคราวระหว่างราคา ตามบัญชีของสิทธิประโยชน์และหนี้สิน ณ วันสิ้นรอบระยะเวลารายงานกับฐานภาษีของสิทธิประโยชน์และหนี้สินที่เกี่ยวข้องนั้น โดยใช้อัตราภาษีที่มีผลบังคับใช้ ณ วันสิ้นรอบระยะเวลารายงาน

บริษัทและบริษัทย่อยรับรู้หนี้สินภาษีเงินได้รอการตัดบัญชีของผลแตกต่างชั่วคราวที่ต้องเสียภาษีทุกรายการ แต่รับรู้สิทธิประโยชน์เงินได้รอการตัดบัญชีสำหรับผลแตกต่างชั่วคราวที่ใช้หักภาษี รวมทั้งผลขาดทุนทางภาษีที่ยังไม่ได้ใช้ในจำนวนเท่าที่มีความเป็นไปได้ค่อนข้างแน่ที่บริษัทและบริษัทย่อยจะมีกำไรทางภาษีในอนาคตเพียงพอที่จะใช้ประโยชน์จากผลแตกต่างชั่วคราวที่ใช้หักภาษีและผลขาดทุนทางภาษีที่ยังไม่ได้ใช้นั้น

บริษัทและบริษัทย่อยจะทบทวนมูลค่าตามบัญชีของสิทธิประโยชน์ภาษีเงินได้รอการตัดบัญชี ทุกสิ้นรอบระยะเวลารายงานและจะทำการปรับลดมูลค่าตามบัญชีดังกล่าว หากมีความเป็นไปได้ค่อนข้างแน่ที่บริษัทและบริษัทย่อยจะไม่มีกำไรทางภาษีเพียงพอต่อการนำสิทธิประโยชน์ภาษีเงินได้รอการตัดบัญชีทั้งหมดหรือบางส่วนมาใช้ประโยชน์

บริษัทและบริษัทย่อยจะบันทึกภาษีเงินได้รอการตัดบัญชีโดยตรงไปยังส่วนของผู้ถือหุ้นหากภาษีที่เกิดขึ้นเกี่ยวข้องกับรายการที่ได้บันทึกโดยตรงไปยังส่วนของผู้ถือหุ้น

4.17 ตราสารอนุพันธ์

บริษัทและบริษัทย่อยมีการใช้เครื่องมือทางการเงินที่เป็นตราสารอนุพันธ์ เช่น สัญญาซื้อขายเงินตราต่างประเทศล่วงหน้า สัญญาแลกเปลี่ยนเงินตราต่างประเทศและอัตราดอกเบี้ย และสัญญาใช้สิทธิเลือกซื้อขายเงินตราต่างประเทศเพื่อบริหารความเสี่ยงที่เกิดจากการเปลี่ยนแปลงในอัตราแลกเปลี่ยนเงินตราต่างประเทศและอัตราดอกเบี้ย

เครื่องมือทางการเงินที่เป็นตราสารอนุพันธ์จะถูกบันทึกในชั้นแรกด้วยราคาทุน และต่อมาจะตีราคาในมูลค่ายุติธรรม สิทธิและภาระผูกพันทุกรายการที่เกิดจากตราสารอนุพันธ์ทางการเงินจะบันทึกเป็นสินทรัพย์หรือหนี้สินในงบแสดงฐานะการเงินตามมูลค่ายุติธรรม กำไรหรือขาดทุนจากการตีราคาให้เป็นมูลค่ายุติธรรมจะบันทึกในส่วนของกำไรหรือขาดทุน

มูลค่ายุติธรรมของสัญญาซื้อขายเงินตราต่างประเทศล่วงหน้า สัญญาแลกเปลี่ยนเงินตราต่างประเทศและอัตราดอกเบี้ย และสัญญาใช้สิทธิเลือกซื้อขายเงินตราต่างประเทศ ได้แก่ ราคาตลาดของสัญญาล่วงหน้า ณ วันสิ้นรอบระยะเวลารายงาน ซึ่งราคาดังกล่าวได้แสดงมูลค่าปัจจุบันของสัญญาซื้อขายเงินตราต่างประเทศล่วงหน้า สัญญาแลกเปลี่ยนเงินตราต่างประเทศและอัตราดอกเบี้ย และสัญญาใช้สิทธิเลือกซื้อขายเงินตราต่างประเทศ

4.18 การวัดมูลค่ายุติธรรม

มูลค่ายุติธรรม หมายถึง ราคาที่คาดว่าจะได้รับจากการขายสินทรัพย์หรือเป็นราคาที่จะต้องจ่ายเพื่อโอนหนี้สินให้ผู้อื่นโดยรายการดังกล่าวเป็นรายการที่เกิดขึ้นในสภาพปกติระหว่างผู้ซื้อและผู้ขาย (ผู้ร่วมในตลาด) ณ วันที่วัดมูลค่า บริษัทและบริษัทย่อยใช้ราคาเสนอซื้อขายในตลาดที่มีสภาพคล่องในการวัดมูลค่ายุติธรรมของสินทรัพย์และหนี้สินซึ่งมาตรฐานการรายงานทางการเงินที่เกี่ยวข้องกำหนดให้ต้องวัดมูลค่าด้วยมูลค่ายุติธรรม ยกเว้นในกรณีที่ไม่มีตลาดที่มีสภาพคล่องสำหรับสินทรัพย์หรือหนี้สินที่มีลักษณะเดียวกันหรือไม่สามารถหาค่าเสนอซื้อขายในตลาดที่มีสภาพคล่องได้ บริษัทและบริษัทย่อยจะประมาณมูลค่ายุติธรรมโดยใช้เทคนิคการประเมินมูลค่าที่เหมาะสมกับแต่ละสถานการณ์ และพยายามใช้ข้อมูลที่สามารถสังเกตได้ที่เกี่ยวข้องกับสินทรัพย์หรือหนี้สินที่จะวัดมูลค่ายุติธรรมนั้นให้มากที่สุด

ลำดับขั้นของมูลค่ายุติธรรมที่ใช้วัดมูลค่าและเปิดเผยมูลค่ายุติธรรมของสินทรัพย์และหนี้สินในงบการเงินแบ่งออกเป็นสามระดับตามประเภทของข้อมูลที่ใช้ในการวัดมูลค่ายุติธรรม ดังนี้

- ระดับ 1 ใช้ข้อมูลราคาเสนอซื้อขายของสินทรัพย์หรือหนี้สินอย่างเดียวกันในตลาดที่มีสภาพคล่อง
- ระดับ 2 ใช้ข้อมูลอื่นที่สามารถสังเกตได้ของสินทรัพย์หรือหนี้สิน ไม่ว่าจะเป็นข้อมูลทางตรงหรือทางอ้อม
- ระดับ 3 ใช้ข้อมูลที่ไม่สามารถสังเกตได้ เช่น ข้อมูลเกี่ยวกับกระแสเงินในอนาคตที่กิจการประมาณขึ้น

ทุกวันสิ้นรอบระยะเวลารายงาน บริษัทและบริษัทย่อยจะประเมินความจำเป็นในการโอนรายการระหว่างลำดับขั้นของมูลค่ายุติธรรมสำหรับสินทรัพย์และหนี้สินที่ถืออยู่ ณ วันสิ้นรอบระยะเวลารายงานที่มีการวัดมูลค่ายุติธรรมแบบเกิดขึ้นประจำ

5. การใช้ดุลยพินิจและประมาณการทางบัญชีที่สำคัญ

ในการจัดทำงบการเงินตามมาตรฐานการรายงานทางการเงิน ฝ่ายบริหารจำเป็นต้องใช้ดุลยพินิจและการประมาณการในเรื่องที่มีความไม่แน่นอนเสมอ การใช้ดุลยพินิจและการประมาณการดังกล่าวนี้ส่งผลกระทบต่อจำนวนเงินที่แสดงในงบการเงินและต่อข้อมูลที่แสดงในหมายเหตุประกอบงบการเงิน ผลที่เกิดขึ้นจริงอาจแตกต่างไปจากจำนวนที่ประมาณการไว้ การใช้ดุลยพินิจและการประมาณการที่สำคัญมีดังนี้

สัญญาเช่า

ในการพิจารณาประเภทของสัญญาเช่าว่าเป็นสัญญาเช่าดำเนินงานหรือสัญญาเช่าทางการเงิน ฝ่ายบริหารได้ใช้ดุลยพินิจในการประเมินเงื่อนไขและรายละเอียดของสัญญาเพื่อพิจารณาว่า บริษัทและบริษัทย่อยได้โอนหรือรับโอนความเสี่ยงและผลประโยชน์ในสินทรัพย์ที่เช่าดังกล่าวแล้วหรือไม่

ค่าเผื่อหนี้สงสัยจะสูญของลูกหนี้

ในการประมาณค่าเผื่อหนี้สงสัยจะสูญของลูกหนี้ ฝ่ายบริหารจำเป็นต้องใช้ดุลยพินิจในการประมาณการผลขาดทุนที่คาดว่าจะเกิดขึ้นจากลูกหนี้แต่ละราย โดยคำนึงถึงประสบการณ์การเก็บเงินในอดีต อายุของหนี้ที่ค้างค้างและสถานะเศรษฐกิจที่เป็นอยู่ในขณะนั้น เป็นต้น

ค่าเผื่อการลดลงของมูลค่าสินค้าคงเหลือ

ในการประมาณค่าเผื่อการลดลงของมูลค่าสินค้าคงเหลือ ฝ่ายบริหารได้ใช้ดุลยพินิจในการประมาณการ ผลขาดทุนที่คาดว่าจะเกิดขึ้นจากสินค้าคงเหลือ โดยค่าเผื่อการลดลงของมูลค่าสุทธิที่จะได้รับ พิจารณาจากราคาที่คาดว่าจะขายได้ตามปกติของธุรกิจหักด้วยค่าใช้จ่ายในการขายสินค้านั้นและค่าเผื่อสำหรับสินค้าเก่าล้าสมัย เคลื่อนไหวช้าหรือเสื่อมคุณภาพพิจารณาจากอายุโดยประมาณของสินค้าแต่ละชนิดและการเปลี่ยนแปลงของเทคโนโลยีในปัจจุบัน

ค่าเผื่อการด้อยค่าของเงินลงทุนในหลักทรัพย์

บริษัทและบริษัทย่อยจะตั้งค่าเผื่อการด้อยค่าของเงินลงทุนในหลักทรัพย์เพื่อขายและเงินลงทุนทั่วไปเมื่อมูลค่ายุติธรรมของเงินลงทุนดังกล่าวได้ลดลงอย่างมีสาระสำคัญและเป็นระยะเวลานานหรือเมื่อมีข้อบ่งชี้ของการด้อยค่า การที่จะสรุปว่าเงินลงทุนดังกล่าวได้ลดลงอย่างมีสาระสำคัญหรือเป็นระยะเวลานานหรือไม่นั้นจำเป็นต้องใช้ดุลยพินิจของฝ่ายบริหาร

ที่ดิน อาคารและอุปกรณ์และค่าเสื่อมราคา

ในการคำนวณค่าเสื่อมราคาของอาคารและอุปกรณ์ ฝ่ายบริหารจำเป็นต้องทำการประมาณอายุการให้ประโยชน์และมูลค่าคงเหลือเมื่อเลิกใช้งานของอาคารและอุปกรณ์ และต้องทบทวนอายุการให้ประโยชน์และมูลค่าคงเหลือใหม่หากมีการเปลี่ยนแปลงเกิดขึ้น

นอกจากนี้ ฝ่ายบริหารจำเป็นต้องสอบทานการด้อยค่าของที่ดิน อาคารและอุปกรณ์ในแต่ละช่วงเวลาและบันทึกขาดทุนจากการด้อยค่าหากคาดว่ามูลค่าที่คาดว่าจะได้รับคืนต่ำกว่ามูลค่าตามบัญชีของสินทรัพย์นั้น ในการนี้ฝ่ายบริหารจำเป็นต้องใช้ดุลยพินิจที่เกี่ยวข้องกับการคาดการณ์รายได้และค่าใช้จ่ายในอนาคตซึ่งเกี่ยวข้องกับสินทรัพย์นั้น

ค่าความนิยมและสินทรัพย์ไม่มีตัวตน

ในการบันทึกและวัดมูลค่าของค่าความนิยมและสินทรัพย์ไม่มีตัวตน ณ วันที่ได้มา ตลอดจนการทดสอบการด้อยค่าในภายหลัง ฝ่ายบริหารจำเป็นต้องประมาณการกระแสเงินสดที่คาดว่าจะได้รับในอนาคตจากสินทรัพย์หรือหน่วยของสินทรัพย์ที่ก่อให้เกิดเงินสด รวมทั้งการเลือกอัตราคิดลดที่เหมาะสมในการคำนวณหามูลค่าปัจจุบันของกระแสเงินสดนั้นๆ

สินทรัพย์ภาษีเงินได้รอการตัดบัญชี

บริษัทและบริษัทย่อยจะรับรู้สินทรัพย์ภาษีเงินได้รอการตัดบัญชีสำหรับผลแตกต่างชั่วคราวที่ใช้หักภาษีและขาดทุนทางภาษีที่ไม่ได้ใช้เมื่อมีความเป็นไปได้ค่อนข้างแน่นอนว่าบริษัทและบริษัทย่อยจะมีกำไรทางภาษีในอนาคตเพียงพอที่จะใช้ประโยชน์จากผลแตกต่างชั่วคราวและขาดทุนนั้น ในการนี้ฝ่ายบริหารจำเป็นต้องประมาณการว่าบริษัทและบริษัทย่อยควรรับรู้จำนวนสินทรัพย์ภาษีเงินได้รอการตัดบัญชีเป็นจำนวนเท่าใด โดยพิจารณาถึงจำนวนกำไรทางภาษีที่คาดว่าจะเกิดในอนาคตในแต่ละช่วงเวลา

ผลประโยชน์หลังออกจากงานของพนักงานตามโครงการผลประโยชน์

หนี้สินตามโครงการผลประโยชน์หลังออกจากงานของพนักงานประมาณขึ้นตามหลักคณิตศาสตร์ประกันภัย ซึ่งต้องอาศัยข้อสมมติฐานต่างๆในการประมาณการนั้น เช่น อัตราคิดลด อัตราการขึ้นเงินเดือนในอนาคต อัตราการลาออก และอัตราการเปลี่ยนแปลงในจำนวนพนักงาน เป็นต้น

มูลค่ายุติธรรมของเครื่องมือทางการเงิน

ในการประเมินมูลค่ายุติธรรมของเครื่องมือทางการเงินที่บันทึกในงบแสดงฐานะการเงินที่ไม่มีการซื้อขายในตลาดและไม่สามารถหาวราคาได้ในตลาดซื้อขายคล่อง ฝ่ายบริหารต้องใช้ดุลยพินิจในการประเมินมูลค่ายุติธรรมของเครื่องมือทางการเงินดังกล่าว โดยใช้เทคนิคและแบบจำลองการประเมินมูลค่า ซึ่งตัวแปรที่ใช้ในแบบจำลองได้มาจากการเทียบเคียงกับตัวแปรที่มีอยู่ในตลาด โดยคำนึงถึงความเสี่ยงทางด้านเครดิต (ทั้งของธนาคารฯ และคู่สัญญา) สภาพคล่อง ข้อมูลความสัมพันธ์ และการเปลี่ยนแปลงของมูลค่าของเครื่องมือทางการเงินในระยะยาว การเปลี่ยนแปลงของสมมติฐานที่เกี่ยวข้องกับตัวแปรที่ใช้ในการคำนวณ อาจมีผลกระทบต่อมูลค่ายุติธรรมที่แสดงอยู่ในงบแสดงฐานะการเงิน และการเปิดเผยลำดับชั้นของมูลค่ายุติธรรม

6. เงินสดและรายการเทียบเท่าเงินสด

(หน่วย: พันบาท)

	งบการเงินรวม		งบการเงินเฉพาะกิจการ	
	2558	2557	2558	2557
เงินสด	128,411	119,096	253	303
เงินฝากสถาบันการเงิน	3,795,513	1,689,646	503,436	229,225
เงินสดและรายการเทียบเท่าเงินสด	3,923,924	1,808,742	503,689	229,528

ณ วันที่ 31 ธันวาคม 2558 เงินฝากออมทรัพย์และเงินฝากประจำมีอัตราดอกเบี้ยระหว่างร้อยละ 0.10 ถึง 10.00 ต่อปี (2557: ร้อยละ 0.13 ถึง 4.62 ต่อปี)

7. เงินลงทุนในหลักทรัพย์เพื่อค้า

(หน่วย: พันบาท)

	งบการเงินรวม		งบการเงินเฉพาะกิจการ	
	2558	2557	2558	2557
หลักทรัพย์เพื่อค้า				
หลักทรัพย์จดทะเบียน	25,477	30,754	-	-
ใบสำคัญแสดงสิทธิ	3,249	7,092	-	-
รวมเงินลงทุนในหลักทรัพย์เพื่อค้า	28,726	37,846	-	-

8. รายการธุรกิจกับกิจการที่เกี่ยวข้องกัน

ในระหว่างปี บริษัทและบริษัทย่อยมีรายการธุรกิจที่สำคัญกับกิจการที่เกี่ยวข้องกัน รายการธุรกิจดังกล่าวเป็นไปตามเงื่อนไขทางการค้าและเกณฑ์ตามที่ตกลงร่วมกันระหว่างบริษัท บริษัทย่อยและกิจการที่เกี่ยวข้องกันเหล่านั้น

ลักษณะความสัมพันธ์ระหว่างบริษัทกับกิจการที่เกี่ยวข้องกันสามารถสรุปได้ดังนี้

รายชื่อกิจการที่เกี่ยวข้องกัน	ความสัมพันธ์กับบริษัทฯ
Kinpo Electronics, Inc.	ผู้ถือหุ้นใหญ่
Logistar International Holding Co., Ltd.	บริษัทย่อย
Cal-Comp Optical Electronics (Suzhou) Co., Ltd.	บริษัทย่อย
Cal-Comp Electronics & Communications Co., Ltd.	บริษัทย่อย
Cal-Comp Technology (Suzhou) Co., Ltd.	บริษัทย่อย
Cal-Comp Electronics and Communications (Suzhou) Co., Ltd.	บริษัทย่อย
Cal Comp (Malaysia) SDN. BHD.	บริษัทย่อย
Cal-Comp Precision (Singapore) Limited	บริษัทย่อย
Cal-Comp Industria e Comercio de Electronica e Informatica Ltda.	บริษัทย่อย
Cal-Comp Electronics de Mexico Co., S.A. de C.V.	บริษัทย่อย
Cal-Comp Electronics (USA) Co., Ltd.	บริษัทย่อย
Cal-Comp Technology (Philippines), Inc.	บริษัทย่อย
บริษัท แคล-คอมพ์ อิเล็กทรอนิกส์ (ประเทศไทย) จำกัด	บริษัทย่อย
Cal-Comp Holding (Brasil) S.A.	บริษัทย่อย
Avaplas Precision Plastics (Shanghai) Co., Ltd.	บริษัทย่อย (ถือหุ้นโดยบริษัทย่อย)
Cal-Comp Precision (Malaysia) Sdn. Bhd.	บริษัทย่อย (ถือหุ้นโดยบริษัทย่อย)
Cal-Comp Precision (Dongguan) Limited	บริษัทย่อย (ถือหุ้นโดยบริษัทย่อย)
Cal-Comp Precision (Wujiang) Co., Ltd.	บริษัทย่อย (ถือหุ้นโดยบริษัทย่อย)
Cal-Comp USA (Indiana), Inc.	บริษัทย่อย (ถือหุ้นโดยบริษัทย่อย)
Cal-Comp USA (San Diego), Inc.	บริษัทย่อย (ถือหุ้นโดยบริษัทย่อย)
Cal-Comp Ind. Semiconductores, Ltda.	บริษัทย่อย (ถือหุ้นโดยบริษัทย่อย)
XYZprinting, Inc.	บริษัทร่วม
บริษัท พีซีโฮม (ประเทศไทย) จำกัด	บริษัทร่วม
A-Ten Technology Co., Ltd.	บริษัทร่วม (ถือหุ้นโดยบริษัทย่อย)

รายชื่อกิจการที่เกี่ยวข้องกัน	ความสัมพันธ์กับบริษัทฯ
Daviscomms (S) Pte Ltd.	บริษัทร่วม (ถือหุ้นโดยบริษัทย่อย)
XYZprinting Japan, Inc.	บริษัทย่อยของบริษัทร่วม
XYZprinting, Inc. (SAMOA)	บริษัทย่อยของบริษัทร่วม
XYZprinting, Inc. (USA)	บริษัทย่อยของบริษัทร่วม
XYZprinting Netherlands B.V.	บริษัทย่อยของบริษัทร่วม
XYZprinting (Suzhou) Co., Ltd.	บริษัทย่อยของบริษัทร่วม
XYZprinting (Thailand) Co., Ltd.	บริษัทย่อยของบริษัทร่วม
Metal Component Engineering Limited	ถือหุ้นโดยบริษัทฯ
Memoright Memortech Corporation	ถือหุ้นโดยบริษัทฯ
Dawning Leading Technology Inc.	ถือหุ้นโดยบริษัทฯ
Kinpo Group Management Service Co., Ltd.	ถือหุ้นโดยบริษัทย่อย
Kinpo Electronics (China) Co., Ltd.	บริษัทย่อยของผู้ถือหุ้นใหญ่
Kinpo International Ltd.	บริษัทย่อยของผู้ถือหุ้นใหญ่
Crownpo Technology, Inc.	บริษัทย่อยของผู้ถือหุ้นใหญ่
Dongguan Kaipo Electronics Co., Ltd.	บริษัทย่อยของผู้ถือหุ้นใหญ่
Kinpo Electronics (Philippines), Inc.	บริษัทย่อยของผู้ถือหุ้นใหญ่
Cal-Comp Biotech Co., Ltd.	บริษัทย่อยของผู้ถือหุ้นใหญ่
Vibo Telecom Co., Ltd.	บริษัทร่วมของผู้ถือหุ้นใหญ่
Acbel Polytech Inc.	บริษัทร่วมของผู้ถือหุ้นใหญ่
Compal Electronics, INC.	มีการรวมการร่วมกัน

รายการธุรกิจที่สำคัญดังกล่าวสามารถสรุปได้ดังนี้

(หน่วย: ล้านบาท)

	รวมการเงินรวม		รวมการเงินเฉพาะกิจการ		นโยบายการกำหนดราคา
	2558	2557	2558	2557	
รายการธุรกิจกับบริษัทย่อย (ตัดออกจากงบการเงินรวมแล้ว)					
รายได้จากการขาย	-	-	24,946	29,981	ราคาใกล้เคียงกับราคาตลาด
รายได้จากการขายสินทรัพย์ถาวร	-	-	28	75	ราคาตามบัญชีบวกกำไรส่วนเพิ่ม
รายได้อื่น	-	-	116	43	ราคาตามที่ระบุในสัญญา
ซื้อวัตถุดิบ	-	-	3,341	2,008	ราคาใกล้เคียงกับราคาตลาด
ซื้อสินทรัพย์ถาวร	-	-	53	100	ราคาทุน
รายการธุรกิจกับบริษัทร่วม					
รายได้จากการขาย	491	367	490	365	ราคาใกล้เคียงกับราคาตลาด
รายได้อื่น	-	2	-	-	ราคาทุน
ซื้อสินทรัพย์ถาวร	-	5	-	-	ราคาทุน
ค่าใช้จ่ายอื่น	14	1	-	-	ราคาตามที่ระบุในสัญญา
รายการธุรกิจกับกิจการที่เกี่ยวข้องกัน					
รายได้จากการขาย					
- Kinpo Electronics, Inc.	1,672	7,104	-	-	ราคาใกล้เคียงกับราคาตลาด
- Kinpo International Ltd.	439	672	57	44	ราคาใกล้เคียงกับราคาตลาด
- อื่น ๆ	885	1,112	-	-	ราคาใกล้เคียงกับราคาตลาด

(หน่วย: ล้านบาท)

	รวมการเงินรวม		รวมการเงินเฉพาะกิจการ		นโยบายการกำหนดราคา
	2558	2557	2558	2557	
รายได้จากการขายสินทรัพย์ถาวร	164	40	14	21	ราคาตามบัญชีบวกกำไรส่วนเพิ่ม
เงินปันผลรับ	-	3	-	3	ตามที่ประกาศจ่าย
รายได้อื่น	1	2	-	-	ราคาทุน
ซื้อวัตถุดิบ	17,390	15,902	5,179	930	ราคาใกล้เคียงกับราคาตลาด
ซื้อสินทรัพย์ถาวร	49	104	48	2	ราคาทุน
ค่าใช้จ่ายอื่น	143	106	-	-	ราคาตามที่ระบุในสัญญา

รายได้ของ Logistar International Holding Co., Ltd. แสดงตามยอดขาย ซึ่งส่วนใหญ่เป็นการซื้อสินค้าจากบริษัท และบริษัทย่อย และขายไปให้ลูกค้าภายนอก

ยอดคงค้างระหว่างบริษัท บริษัทย่อยและกิจการที่เกี่ยวข้องกัน ณ วันที่ 31 ธันวาคม 2558 และ 2557 มีรายละเอียดดังนี้

(หน่วย: พันบาท)

	รวมการเงินรวม		รวมการเงินเฉพาะกิจการ	
	2558	2557	2558	2557
ลูกหนี้การค้าและลูกหนี้อื่น - กิจการที่เกี่ยวข้องกัน (หมายเหตุ 9)				
บริษัทย่อย	-	-	7,701,182	10,666,914
บริษัทร่วม	467,144	245,802	460,048	238,673
บริษัทที่เกี่ยวข้องกัน	127,971	6,550,910	23,293	37,417
รวมลูกหนี้การค้าและลูกหนี้อื่น - กิจการที่เกี่ยวข้องกัน	595,115	6,796,712	8,184,523	10,943,004
เจ้าหนี้การค้าและเจ้าหนี้อื่น - กิจการที่เกี่ยวข้องกัน (หมายเหตุ 21)				
บริษัทย่อย	-	-	797,638	910,218
บริษัทร่วม	75,033	24,694	56,260	19,291
บริษัทที่เกี่ยวข้องกัน	1,207,136	7,013,179	968,459	483,577
รวมเจ้าหนี้การค้าและเจ้าหนี้อื่น - กิจการที่เกี่ยวข้องกัน	1,282,169	7,037,873	1,822,357	1,413,086

เงินให้กู้ยืมระยะสั้นแก่กิจการที่เกี่ยวข้องกัน

ยอดคงค้างของเงินให้กู้ยืมระยะสั้นแก่กิจการที่เกี่ยวข้องกัน ณ วันที่ 31 ธันวาคม 2558 และการเคลื่อนไหวของเงินให้กู้ยืมดังกล่าว มีรายละเอียดดังนี้

(หน่วย: พันบาท)

รวมการเงินรวม						
เงินให้กู้ยืมระยะสั้น	ลักษณะความสัมพันธ์	ยอดคงเหลือ ณ วันที่ 31 ธันวาคม 2557	ติดจำนอง	ดอกเบี้ยที่ได้รับ	การแปลงค่า	ยอดคงเหลือ ณ วันที่ 31 ธันวาคม 2558
A-Ten Technology Co., Ltd.	บริษัทร่วม	70,607	(70,607)	-	-	-
หัก: ค่าเผื่อหนี้สงสัยจะสูญ		(70,607)	70,607	-	-	-
		-	-	-	-	-

(หน่วย: พันบาท)

งบการเงินเฉพาะกิจการ

เงินให้กู้ยืมระยะสั้น	ลักษณะความสัมพันธ์	ยอดคงเหลือ ณ วันที่ 31 ธันวาคม 2557	ตัดจำหน่าย	ดอกเบี้ยค้างรับ	การแปลงค่า	ยอดคงเหลือ ณ วันที่ 31 ธันวาคม 2558
Cal-Comp Industria e Comercio de Electronica e Informatica Ltda.	บริษัทย่อย	984,384	-	-	93,315	1,077,699
		984,384	-	-	93,315	1,077,699

เงินให้กู้ยืมระยะสั้นแก่ Cal-Comp Industria e Comercio de Electronica e Informatica Ltda. เป็นเงินสกุลเหรียญสหรัฐอเมริกาซึ่งครบกำหนดชำระคืนในเดือนสิงหาคม 2558 ทั้งนี้ บริษัทย่อยได้ขอขยายระยะเวลาในการจ่ายชำระคืนเงินกู้ดังกล่าวออกไปเป็นสิงหาคม 2559

คำตอบแทนกรรมการและผู้บริหาร

ในระหว่างปีสิ้นสุดวันที่ 31 ธันวาคม 2558 และ 2557 บริษัทและบริษัทย่อยมีค่าใช้จ่ายผลประโยชน์พนักงานที่ให้แก่กรรมการและผู้บริหาร ดังต่อไปนี้

(หน่วย: ล้านบาท)

	งบการเงินรวม		งบการเงินเฉพาะกิจการ	
	2558	2557	2558	2557
ผลประโยชน์ระยะสั้น	36	49	28	27
ผลประโยชน์หลังออกจากงาน	1	1	-	-
รวม	37	50	28	27

9. ลูกหนี้การค้าและลูกหนี้อื่น

(หน่วย: พันบาท)

	งบการเงินรวม		งบการเงินเฉพาะกิจการ	
	2558	2557	2558	2557
ลูกหนี้การค้า - กิจการที่เกี่ยวข้องกัน อายุหนี้คงค้างนับจากวันที่ถึงกำหนดชำระ ยังไม่ถึงกำหนดชำระ	340,596	6,072,663	3,574,780	6,972,010
ค้างชำระ				
ไม่เกิน 1 เดือน	350	621,837	195,300	1,010,715
1 - 2 เดือน	12,446	2,297	247,846	266,788
2 - 3 เดือน	70,041	7,109	157,350	230,393
3 - 6 เดือน	81,171	7,147	765,328	650,479
6 - 12 เดือน	45	65	754,229	1,172,026
เกิน 12 เดือนขึ้นไป	105	-	2,188,049	377,266
รวมลูกหนี้การค้า - กิจการที่เกี่ยวข้องกัน	504,754	6,711,118	7,882,882	10,679,677

(หน่วย: พันบาท)

	รวมการเงินรวม		รวมการเงินเฉพาะกิจการ	
	2558	2557	2558	2557
ลูกหนี้การค้า - กิจการที่ไม่เกี่ยวข้องกัน อายุหนี้คงค้างนับจากวันที่ถึงกำหนดชำระ ยังไม่ถึงกำหนดชำระ	20,984,399	25,765,091	9,966,670	8,146,839
ค้างชำระ				
ไม่เกิน 1 เดือน	4,838,750	841,486	4,146,659	44,853
1 - 2 เดือน	1,777,113	134,775	1,745,600	73,253
2 - 3 เดือน	26,629	43,002	5,495	19,255
3 - 6 เดือน	84,987	45,208	929	4,406
6 - 12 เดือน	38,252	7,961	5	3,286
เกิน 12 เดือนขึ้นไป	101,561	835,723	37,290	33,301
รวม	27,851,691	27,673,246	15,902,648	8,325,193
หัก: ค่าเผื่อหนี้สงสัยจะสูญ	(106,240)	(799,425)	(36,605)	(49,259)
รวมลูกหนี้การค้า - กิจการ ที่ไม่เกี่ยวข้องกัน - สุทธิ	27,745,451	26,873,821	15,866,043	8,275,934
รวมลูกหนี้การค้า - สุทธิ	28,250,205	33,584,939	23,748,925	18,955,611
ลูกหนี้อื่น				
ลูกหนี้อื่น - กิจการที่เกี่ยวข้องกัน	90,361	85,594	301,641	263,327
ลูกหนี้อื่น - กิจการที่ไม่เกี่ยวข้องกัน	2,455,734	1,664,795	125,266	107,692
รวมลูกหนี้อื่น	2,546,095	1,750,389	426,907	371,019
รวมลูกหนี้การค้าและลูกหนี้อื่น - สุทธิ	30,796,300	35,335,328	24,175,832	19,326,630

ยอดลูกหนี้อื่น - กิจการที่ไม่เกี่ยวข้องกันคงเหลือข้างต้น ณ วันที่ 31 ธันวาคม 2558 และ 2557 เป็นยอดลูกหนี้ที่ตั้งพักไว้ในบัญชีสำหรับ
ค่าใช้จ่ายซึ่งบริษัทและบริษัทย่อยเรียกเก็บเพิ่มเติมจากลูกค้าหรือเจ้าหนี้ นอกเหนือจากราคาขายและราคาซื้อ ตามลำดับ และค่าวัตถุดิบที่ซื้อมา
จากเจ้าหนี้ ซึ่งต่อมาได้มีการเปลี่ยนแปลงรูปแบบทางด้านวิศวกรรมและส่วนประกอบอื่นๆ จึงได้แยกตั้งพักไว้เพื่อรอการส่งคืนวัตถุดิบดังกล่าวจาก
เจ้าหนี้

10. สินค้าคงเหลือ

(หน่วย: พันบาท)

	รวมการเงินรวม					
	ราคาทุน		รายการปรับลดราคาทุนให้เป็น มูลค่าสุทธิที่จะได้รับ		สินค้าคงเหลือ - สุทธิ	
			2558	2557	2558	2557
สินค้าสำเร็จรูป	1,796,214	1,708,421	(74,332)	(73,302)	1,721,882	1,635,119
สินค้าระหว่างผลิต	317,197	301,157	-	(5,668)	317,197	295,489
วัตถุดิบ	9,634,591	12,202,272	(269,552)	(149,219)	9,365,039	12,053,053
สินค้าระหว่างทาง	400,981	523,046	-	-	400,981	523,046
รวม	12,148,983	14,734,896	(343,884)	(228,189)	11,805,099	14,506,707

(หน่วย: พันบาท)

งบการเงินเฉพาะกิจการ

	ราคาทุน		รายการปรับลดราคาทุนให้เป็นมูลค่าสุทธิที่จะได้รับ		สินค้าคงเหลือ - สุทธิ	
	2558	2557	2558	2557	2558	2557
สินค้าสำเร็จรูป	585,456	455,421	(58,014)	(51,359)	527,442	404,062
สินค้าระหว่างผลิต	3,425	2,049	-	-	3,425	2,049
วัตถุดิบ	6,114,202	6,520,289	(84,605)	(84,605)	6,029,597	6,435,684
สินค้าระหว่างทาง	2,244	57,024	-	-	2,244	57,024
รวม	6,705,327	7,034,783	(142,619)	(135,964)	6,562,708	6,898,819

ในระหว่างปีปัจจุบัน บริษัทฯและบริษัทย่อยบันทึกการปรับลดราคาทุนของสินค้าคงเหลือให้เป็นมูลค่าสุทธิที่จะได้รับเป็นจำนวน 117.7 ล้านบาท (2557: 45.1 ล้านบาท) (งบการเงินเฉพาะกิจการ: 6.6 ล้านบาท 2557: 10.5 ล้านบาท) โดยแสดงเป็นส่วนหนึ่งของต้นทุนขาย และมีการกลับรายการปรับลดมูลค่าสินค้าคงเหลือเป็นจำนวน 10.3 ล้านบาท (2557: 46.8 ล้านบาท) โดยนำไปหักจากมูลค่าของสินค้าคงเหลือที่รับรู้เป็นค่าใช้จ่ายในระหว่างปี

11. เงินจ่ายล่วงหน้าค่าวัตถุดิบและแม่พิมพ์

ยอดคงเหลือ ณ วันที่ 31 ธันวาคม 2558 และ 2557 ส่วนใหญ่ประกอบด้วย

- ก) เงินจ่ายล่วงหน้าค่าวัตถุดิบและอื่นๆ จำนวน 62 ล้านบาท (2557: 77 ล้านบาท)
- ข) เงินจ่ายล่วงหน้าเพื่อเป็นค่าซื้อแม่พิมพ์ให้แก่ผู้จำหน่ายสินค้าจำนวน 297 ล้านบาท (2557: 175 ล้านบาท) ส่วนที่เหลือจะจ่ายเมื่อแม่พิมพ์เสร็จเรียบร้อยแล้ว (โปรดอ่านหมายเหตุ 34.4 ประกอบ)

12. สินทรัพย์หมุนเวียนอื่น

ยอดคงเหลือ ณ วันที่ 31 ธันวาคม 2558 และ 2557 ประกอบด้วย

(หน่วย: พันบาท)

	งบการเงินรวม		งบการเงินเฉพาะกิจการ	
	2558	2557	2558	2557
ลูกหนี้ - ค่าแม่พิมพ์	130,010	404,082	42,086	305,362
ภาษีมูลค่าเพิ่ม	592,629	710,643	199,941	113,928
สินทรัพย์ตราสารอนุพันธ์ทางการเงิน				
บันทึกตามมูลค่ายุติธรรม	43,305	-	10,619	-
อื่น ๆ	181,042	355,435	562,375	20,945
รวม	946,986	1,470,160	815,021	440,235

13. เงินฝากธนาคารที่มีภาระค้ำประกัน

ยอดคงเหลือนี้คือเงินฝากประจำซึ่งบริษัทย่อยได้นำไปวางไว้กับธนาคารเพื่อเป็นประกันหนังสือค้ำประกันที่ธนาคารออกให้ในนามบริษัท ย่อยดังกล่าว

14. เงินลงทุนในบริษัทร่วม

14.1 รายละเอียดของบริษัทร่วม

(หน่วย: พันบาท)

ชื่อบริษัท	ลักษณะธุรกิจ	จัดตั้งขึ้น ในประเทศ	รวมการเงินรวม					
			สัดส่วนเงินลงทุน		ราคาทุน		มูลค่าตามบัญชี ตามวิธีส่วนได้เสีย	
			2558	2557	2558	2557	2558	2557
A-Ten Technology Co., Ltd.*	วิจัยและพัฒนาสินค้าในกลุ่มโทรคมนาคม	ไต้หวัน	(ร้อยละ) 34.00	(ร้อยละ) 34.00	12,198	10,184	-	-
Daviscomms (S) Pte Ltd.**	ออกแบบและผลิตสินค้าในกลุ่มโทรคมนาคม	สิงคโปร์	20.00	20.00	106,649	97,413	120,887	113,300
XYZprinting, Inc.	ผลิตผลิตภัณฑ์อิเล็กทรอนิกส์	ไต้หวัน	44.74	44.74	285,331	285,331	89,880	178,367
บริษัท พีซีโฮม (ประเทศไทย) จำกัด	ให้บริการพาณิชย์อิเล็กทรอนิกส์	ไทย	32.50	-	32,500	-	30,951	-
รวม					436,678	392,928	241,718	291,667

* (ถือหุ้นโดย Logistar International Holding Co., Ltd.)

** (ถือหุ้นโดย Cal-Comp Precision (Singapore) Limited)

(หน่วย: พันบาท)

ชื่อบริษัท	ลักษณะธุรกิจ	จัดตั้งขึ้น ในประเทศ	รวมการเงินเฉพาะกิจการ							
			สัดส่วนเงินลงทุน		ราคาทุน		ค่าเผื่อการด้อยค่า ของเงินลงทุน		มูลค่าตามบัญชี ตามวิธีราคาทุน - สุทธิ	
			2558	2557	2558	2557	2558	2557	2558	2557
XYZprinting, Inc.	ผลิตผลิตภัณฑ์อิเล็กทรอนิกส์	ไต้หวัน	(ร้อยละ) 44.74	(ร้อยละ) 44.74						
					285,331	285,331	(186,032)	-	99,299	285,331
บริษัท พีซีโฮม (ประเทศไทย) จำกัด	ให้บริการพาณิชย์อิเล็กทรอนิกส์	ไทย	32.50	-	32,500	-	-	-	32,500	-
รวม					317,831	285,331	(186,032)	-	131,799	285,331

14.2 ส่วนแบ่งกำไรขาดทุนเบ็ดเสร็จและเงินปันผลรับ

ในระหว่างปี บริษัทฯและบริษัทย่อยรับรู้ส่วนแบ่งกำไรขาดทุนจากการลงทุนในบริษัทร่วม ในงบการเงินรวมและรับรู้เงินปันผลรับจากบริษัทร่วมดังกล่าวในงบการเงินเฉพาะกิจการ ดังนี้

(หน่วย: ล้านบาท)

ชื่อบริษัท	งบการเงินรวม				งบการเงินเฉพาะกิจการ	
	ส่วนแบ่งกำไร/ขาดทุนจาก เงินลงทุนในบริษัทร่วม ในระหว่างปี		ส่วนแบ่งกำไรขาดทุนเบ็ดเสร็จ อื่นจากเงินลงทุน ในบริษัทร่วม ในระหว่างปี		เงินปันผลที่บริษัทฯ รับในระหว่างปี	
	2558	2557	2558	2557	2558	2557
A-Ten Technology Co., Ltd.	-	-	-	-	-	-
Daviscomms (S) Pte Ltd.	7	9	1	1	-	-
XYZprinting, Inc.	(85)	(91)	(3)	1	-	-
บริษัท พีซีโฮม (ประเทศไทย) จำกัด	(2)	-	-	-	-	-
รวม	(80)	(82)	(2)	2	-	-

14.3 ข้อมูลทางการเงินของบริษัทร่วมที่มีสาระสำคัญ

สรุปรายการฐานะทางการเงิน

(หน่วย: ล้านบาท)

	Daviscomms (S) Pte Ltd.		XYZprinting, Inc.	
	2558	2557	2558	2557
สินทรัพย์หมุนเวียน	359	330	682	618
สินทรัพย์ไม่หมุนเวียน	35	38	261	211
หนี้สินหมุนเวียน	(42)	(75)	(714)	(430)
หนี้สินไม่หมุนเวียน	(4)	(7)	(4)	(3)
สินทรัพย์ - สุทธิ	348	286	225	396
สัดส่วนเงินลงทุน (ร้อยละ)	20.00	20.00	44.74	44.74
สัดส่วนตามส่วนได้เสียของกิจการในสินทรัพย์ - สุทธิ	70	57	101	177
ผลต่างจากการแปลงค่างบการเงิน	51	56	(11)	1
มูลค่าตามบัญชีของส่วนได้เสียของกิจการในบริษัทร่วม	121	113	90	178

สรุปรายการกำไรขาดทุนเบ็ดเสร็จ

(หน่วย: ล้านบาท)

สำหรับปีสิ้นสุดวันที่ 31 ธันวาคม

	Daviscomms (S) Pte Ltd.		XYZprinting, Inc.	
	2558	2557	2558	2557
รายได้	552	718	668	472
กำไร (ขาดทุน)	35	45	(191)	(204)
กำไรขาดทุนเบ็ดเสร็จอื่น	(1)	6	(6)	1
กำไรขาดทุนเบ็ดเสร็จรวม	34	51	(198)	(203)

บริษัทและบริษัทย่อยบันทึกเงินลงทุนในบริษัทร่วมโดยอาศัยข้อมูลทางการเงินที่จัดทำโดยฝ่ายบริหารของบริษัทเหล่านั้น ซึ่งยังไม่มี การตรวจสอบโดยผู้สอบบัญชีภายนอก เนื่องจากข้อจำกัดด้านเวลาจึงทำให้ฝ่ายบริหารของบริษัทร่วมดังกล่าวไม่สามารถจัดเตรียม ข้อมูลทางการเงินให้มีการตรวจสอบได้ อย่างไรก็ตาม ข้อมูลทางการเงินของ XYZprinting, Inc. ได้ผ่านการตรวจสอบโดยผู้สอบ บัญชีของบริษัทร่วมดังกล่าวแล้ว

เมื่อวันที่ 25 ธันวาคม 2557 ที่ประชุมคณะกรรมการของบริษัทฯมีมติอนุมัติให้บริษัทร่วมลงทุนกับ PChome Online Inc. ซึ่งเป็น ผู้ให้บริการทางด้านอิเล็กทรอนิกส์และการสื่อสารโทรคมนาคมในประเทศไต้หวัน เพื่อจัดตั้งบริษัท พีซีโฮม (ประเทศไทย) จำกัด โดย มีวัตถุประสงค์เพื่อพัฒนาศักยภาพของธุรกิจพาณิชย์อิเล็กทรอนิกส์ การบริการโทรศัพท์ผ่านทางอินเทอร์เน็ต รวมไปถึงการให้บริการ รับชำระเงินแทน เพื่อรองรับการขยายตัวของธุรกิจในอนาคต ทั้งนี้ ในระหว่างไตรมาสที่หนึ่งของปีปัจจุบัน บริษัทฯได้ลงทุนร้อยละ 35 ของเงินลงทุนทั้งสิ้นหรือคิดเป็นจำนวนเงินประมาณ 35 ล้านบาท ต่อมาในระหว่างไตรมาสที่สองของปีปัจจุบัน บริษัทฯได้ขายเงิน ลงทุนในบริษัท พีซีโฮม (ประเทศไทย) จำกัด จำนวน 2.5 ล้านบาท ทำให้สัดส่วนการถือหุ้นของบริษัทในบริษัทดังกล่าวจากร้อยละ 35 เป็นร้อยละ 32.5

15. เงินลงทุนในบริษัทย่อย

เงินลงทุนในบริษัทย่อยตามที่แสดงในงบการเงินเฉพาะกิจการ มีรายละเอียดดังต่อไปนี้

(หน่วย: พันบาท)

ชื่อบริษัท	ทุนเรียกชำระแล้ว		สัดส่วนเงินลงทุน		ราคาทุน		ค่าเผื่อการด้อยค่า		ราคาทุน - สุทธิ	
	2558	2557	2558	2557	2558	2557	2558	2557	2558	2557
Logistar International Holding Co., Ltd.	30.05 ล้านเหรียญสหรัฐอเมริกา	30.05 ล้านเหรียญสหรัฐอเมริกา	100	100	1,077,604	1,077,604	(1,077,604)	(1,077,604)	-	-
Cal-Comp Electronics (Suzhou) Co., Ltd.	-	27.2 ล้านเหรียญสหรัฐอเมริกา	-	100	-	921,780	-	-	-	921,780
Cal-Comp Optical Electronics (Suzhou) Co., Ltd.	68.5 ล้านเหรียญสหรัฐอเมริกา	41.3 ล้านเหรียญสหรัฐอเมริกา	100	100	1,945,781	1,024,001	-	-	1,945,781	1,024,001
Cal-Comp Electronics & Communications Co., Ltd.	70 ล้านเหรียญสหรัฐไต้หวัน	70 ล้านเหรียญสหรัฐไต้หวัน	100	100	167,313	143,909	-	-	167,313	143,909
Cal-Comp Technology (Suzhou) Co., Ltd.	10 ล้านเหรียญสหรัฐอเมริกา	10 ล้านเหรียญสหรัฐอเมริกา	100	100	338,568	338,568	-	-	338,568	338,568
Cal-Comp Electronics and Communications (Suzhou) Co., Ltd.	35 ล้านเหรียญสหรัฐอเมริกา	35 ล้านเหรียญสหรัฐอเมริกา	100	100	1,125,509	1,125,509	(50,165)	-	1,075,344	1,125,509
Cal-Comp Precision (Singapore) Limited	47 ล้านเหรียญสหรัฐสิงคโปร์	47 ล้านเหรียญสหรัฐสิงคโปร์	100	100	1,274,008	1,274,008	(688,470)	-	585,538	1,274,008
Cal Comp (Malaysia) SDN. BHD.	28 ล้านริงกิตมาเลเซีย	28 ล้านริงกิตมาเลเซีย	100	100	282,294	282,294	-	-	282,294	282,294
Cal-Comp Electronics (USA) Co., Ltd.	60 ล้านเหรียญสหรัฐอเมริกา	60 ล้านเหรียญสหรัฐอเมริกา	100	100	1,905,959	1,905,959	(381,191)	-	1,524,768	1,905,959
Cal-Comp Industria e Comercio de Electronica e Informatica Ltda.*	68.6 ล้านเรียลบราซิล	68.6 ล้านเรียลบราซิล	2	2	22,439	22,260	-	-	22,439	22,260
Cal-Comp Electronics de Mexico Co., S.A. de C.V.	9.5 ล้านเหรียญสหรัฐอเมริกา	5 ล้านเหรียญสหรัฐอเมริกา	100	100	150,200	150,124	-	-	150,200	150,124
Cal-Comp Technology (Philippines), Inc.	215 ล้านเปโซฟิลิปปินส์	215 ล้านเปโซฟิลิปปินส์	100	100	156,938	156,938	-	-	156,938	156,938

(หน่วย: ล้านบาท)

ชื่อบริษัท	ทุนเรียกชำระแล้ว		สัดส่วนเงินลงทุน		ราคาทุน		ค่าเผื่อการถ้อยค่า		ราคาทุน - สุทธิ	
	2558	2557	2558	2557	2558	2557	2558	2557	2558	2557
บริษัท แคล-คอมพ์ พรีซีซั่น (ประเทศไทย) จำกัด	1,676 ล้านบาท	1,676 ล้านบาท	(ร้อยละ) 100	(ร้อยละ) 100	1,548,719	1,548,583	-	-	1,548,719	1,548,583
Cal-Comp Holding (Brasil) S.A.	141.5 ล้านเรียล บราซิล	114.7 ล้านเรียล บราซิล	100	100	1,332,234	1,085,875	-	-	1,332,234	1,085,875
รวม					11,327,566	11,057,412	(2,197,430)	(1,077,604)	9,130,136	9,979,808

* จัดประเภทเป็นเงินลงทุนในบริษัทย่อย เนื่องจากบริษัทฯ ได้ถือเงินลงทุนในบริษัทดังกล่าวผ่าน Cal-Comp Holding (Brasil) S.A. อีกในสัดส่วนร้อยละ 98 ของทุนจดทะเบียนของ Cal-Comp Industria e Comercio de Electronica e Informatica Ltda. และบริษัทฯ มีอำนาจในการควบคุมบริษัทดังกล่าว

เมื่อวันที่ 14 พฤษภาคม 2555 ที่ประชุมคณะกรรมการของบริษัทฯ มีมติอนุมัติการควบรวมกิจการของ Cal-Comp Electronics (Suzhou) Co., Ltd. และ Cal-Comp Optical Electronics (Suzhou) Co., Ltd. ซึ่งเป็นบริษัทย่อยในสาธารณรัฐประชาชนจีน โดยในระหว่างไตรมาสที่หนึ่งของปีปัจจุบัน Cal-Comp Electronics (Suzhou) Co., Ltd. ได้ถูกควบรวมเข้ากับ Cal-Comp Optical Electronics (Suzhou) Co., Ltd. และได้โอนสินทรัพย์และหนี้สินทั้งหมดของบริษัทฯ รวมถึงสิทธิต่าง ๆ ให้แก่ Cal-Comp Optical Electronics (Suzhou) Co., Ltd.

เมื่อวันที่ 17 มกราคม 2557 ที่ประชุมคณะกรรมการของบริษัทฯ มีมติอนุมัติการลงทุนในเรื่องต่างๆ ดังนี้

- อนุมัติการเพิ่มทุนใน Cal-Comp Electronics (USA) Co., Ltd. ซึ่งเป็นบริษัทย่อยในประเทศสหรัฐอเมริกาในจำนวนเงินไม่เกิน 40 ล้านดอลลาร์สหรัฐอเมริกาเพื่อรองรับการขยายธุรกิจ โดยในระหว่างไตรมาสที่หนึ่งและสองของปี 2557 บริษัทฯ ได้จ่ายเงินเพิ่มทุนแล้วทั้งสิ้นจำนวน 40 ล้านดอลลาร์สหรัฐอเมริกาหรือประมาณ 1,302 ล้านบาท
- อนุมัติการเพิ่มทุนใน Cal-Comp Precision (Singapore) Limited ซึ่งเป็นบริษัทย่อยในประเทศสิงคโปร์ในจำนวนเงินไม่เกิน 21 ล้านดอลลาร์สหรัฐอเมริกาเพื่อรองรับการปรับโครงสร้างของกลุ่มบริษัท Cal-Comp Precision ซึ่งในระหว่างไตรมาสที่สองของปี 2557 บริษัทฯ ได้จ่ายเงินเพิ่มทุนแล้วทั้งสิ้นจำนวน 21 ล้านดอลลาร์สหรัฐอเมริกาหรือประมาณ 688 ล้านบาท
- อนุมัติการปรับโครงสร้างใหม่ของกลุ่มบริษัท Cal-Comp Precision โดยบริษัทฯ จะเข้าซื้อเงินลงทุนในบริษัท แคล-คอมพ์ พรีซีซั่น (ประเทศไทย) จำกัด จาก Cal-Comp Precision (Singapore) Limited ในจำนวนเงินไม่เกิน 17 ล้านดอลลาร์สหรัฐอเมริกาเพื่อให้เกิดความคล่องตัวในการบริหารงานและการดำเนินธุรกิจ โดยในระหว่างไตรมาสที่สองของ ปี 2557 บริษัทฯ ได้เข้าซื้อเงินลงทุนในบริษัทดังกล่าวเป็นที่เรียบร้อยแล้วในจำนวนเงิน 17 ล้านดอลลาร์สหรัฐอเมริกาหรือประมาณ 557 ล้านบาท
- อนุมัติการเพิ่มทุนในบริษัท แคล-คอมพ์ พรีซีซั่น (ประเทศไทย) จำกัด ภายหลังจากการซื้อเงินลงทุนในบริษัทดังกล่าวคืนมาจาก Cal-Comp Precision (Singapore) Limited ในจำนวนเงินไม่เกิน 31 ล้านดอลลาร์สหรัฐอเมริกาเพื่อรองรับการขยายธุรกิจ โดยในระหว่างไตรมาสที่สองของปี 2557 บริษัทฯ ได้ลงทุนเพิ่มในบริษัทดังกล่าวเป็นจำนวนเงิน 31 ล้านดอลลาร์สหรัฐอเมริกาหรือประมาณ 991 ล้านบาท
- อนุมัติให้บริษัท แคล-คอมพ์ พรีซีซั่น (ประเทศไทย) จำกัด ซึ่งเป็นบริษัทย่อยเข้าซื้อเงินลงทุนใน Cal-Comp Precision (Malaysia) Sdn. Bhd., Cal-Comp Precision (Dongguan) Limited, Cal-Comp Precision (Wujiang) Co., Ltd. และ Avaplas Precision Plastics (Shanghai) Co., Ltd. จาก Cal-Comp Precision (Singapore) Limited ในจำนวนเงินไม่เกิน 11 ล้านดอลลาร์สหรัฐอเมริกาเพื่อจัดโครงสร้างของกลุ่มบริษัท Cal-Comp Precision ใหม่ โดยในระหว่างไตรมาสที่สองของ ปี 2557 บริษัทฯ ได้เข้าซื้อเงินลงทุนในบริษัทดังกล่าวเป็นที่เรียบร้อยแล้วในจำนวนเงิน 11 ล้านดอลลาร์สหรัฐอเมริกาหรือประมาณ 357 ล้านบาท

เมื่อวันที่ 26 กุมภาพันธ์ 2557 ที่ประชุมคณะกรรมการของบริษัทฯ มีมติอนุมัติการควบรวมกิจการของ Cal-Comp Technology (Suzhou) Co., Ltd. และ Cal-Comp Electronics and Communications (Suzhou) Co., Ltd. ซึ่งเป็นบริษัทย่อยในสาธารณรัฐประชาชนจีน โดยปัจจุบันอยู่ระหว่างการดำเนินการ

ในระหว่างไตรมาสที่สี่ของปี 2557 บริษัทฯได้เข้าลงทุนใน Cal-Comp Holding (Brasil) S.A. ซึ่งเป็นบริษัทที่จัดตั้งใหม่ในประเทศบราซิลในสัดส่วนร้อยละ 100 ของทุนจดทะเบียนของบริษัทดังกล่าว ทั้งนี้ บริษัทฯได้จ่ายชำระเงินค่าหุ้นจำนวนเงิน 1,086 ล้านบาท ด้วยเงินลงทุนใน Cal-Comp Industria e Comercio de Electronica e Informatica Ltda. ซึ่งเป็นผลให้สัดส่วนการถือหุ้นของบริษัทฯใน Cal-Comp Industria e Comercio de Electronica e Informatica Ltda. ลดลงจากร้อยละ 100 เป็นร้อยละ 2 ของทุนจดทะเบียนของบริษัทดังกล่าว อย่างไรก็ตาม บริษัทฯยังคงจัดประเภทเงินลงทุนใน Cal-Comp Industria e Comercio de Electronica e Informatica Ltda. เป็นเงินลงทุนในบริษัทย่อย เนื่องจากบริษัทฯได้ถือเงินลงทุนในบริษัทดังกล่าวผ่าน Cal-Comp Holding (Brasil) S.A. ในสัดส่วนร้อยละ 98 ของทุนจดทะเบียนของบริษัทและบริษัทฯมีอำนาจในการควบคุมบริษัทดังกล่าว

เมื่อวันที่ 10 พฤศจิกายน 2557 ที่ประชุมคณะกรรมการของบริษัทฯมีมติอนุมัติให้ Cal-Comp Holding (Brasil) S.A. ซึ่งเป็นบริษัทย่อยในประเทศบราซิลเข้าลงทุนใน Cal-Comp Ind. Semicondutores, Ltda. ซึ่งเป็นบริษัทที่จัดตั้งใหม่ในประเทศบราซิลในสัดส่วนร้อยละ 100 ของทุนจดทะเบียนของบริษัทดังกล่าว โดยมีวัตถุประสงค์เพื่อขยายสายการผลิตไปยังผลิตภัณฑ์ เซมิคอนดักเตอร์ (Semiconductor products) ทั้งนี้ ในระหว่างไตรมาสที่หนึ่งของปีปัจจุบัน Cal-Comp Holding (Brasil) S.A. ได้เข้าลงทุนใน Cal-Comp Ind Semicondutores Ltda. เป็นที่เรียบร้อยแล้ว

เมื่อวันที่ 11 สิงหาคม 2558 ที่ประชุมคณะกรรมการของบริษัทฯมีมติอนุมัติการลงทุนในเรื่องต่างๆดังนี้

- อนุมัติการเพิ่มทุนใน Cal-Comp Holding (Brasil) S.A. ซึ่งเป็นบริษัทย่อยในประเทศบราซิล ในจำนวนเงินไม่เกิน 15 ล้านเหรียญสหรัฐอเมริกาเพื่อรองรับการขยายธุรกิจ โดยในระหว่างไตรมาสที่สามของปีปัจจุบัน บริษัทฯได้จ่ายเงินเพิ่มทุนแล้วทั้งสิ้นจำนวน 5 ล้านเหรียญสหรัฐอเมริกาหรือประมาณ 174 ล้านบาท
- อนุมัติให้ Cal-Comp Holding (Brasil) S.A. ซึ่งเป็นบริษัทย่อยเข้าทำการเพิ่มทุนใน Cal-Comp Ind. Semicondutores, Ltda. (บริษัทย่อยในประเทศบราซิล) ในจำนวนเงินไม่เกิน 11 ล้านเหรียญสหรัฐอเมริกาเพื่อรองรับการขยายธุรกิจ โดยในระหว่างไตรมาสที่สามของปีปัจจุบัน บริษัทฯได้จ่ายเงินเพิ่มทุนแล้วทั้งสิ้นจำนวน 13 ล้านเรียลบราซิลหรือประมาณ 3 ล้านเหรียญสหรัฐอเมริกา
- อนุมัติการเพิ่มทุนใน Cal-Comp Electronics de Mexico., S.A. de C.V. ซึ่งเป็นบริษัทย่อยในประเทศเม็กซิโกในจำนวนเงินไม่เกิน 5 ล้านเหรียญสหรัฐอเมริกาเพื่อรองรับการขยายธุรกิจ โดยในระหว่างไตรมาสที่สี่ของปีปัจจุบัน บริษัทฯได้จ่ายเงินเพิ่มทุนแล้วทั้งสิ้นจำนวน 4.5 ล้านเหรียญสหรัฐอเมริกาหรือประมาณ 160 ล้านบาท

เมื่อวันที่ 10 พฤศจิกายน 2558 ที่ประชุมคณะกรรมการของบริษัทฯมีมติอนุมัติการลงทุนในเรื่องต่างๆดังนี้

- อนุมัติการเพิ่มทุนในบริษัท แคล-คอมพ์ พรีซีชัน (ประเทศไทย) จำกัด ในจำนวนเงินไม่เกิน 15 ล้านเหรียญสหรัฐอเมริกาหรือประมาณ 525 ล้านบาท เพื่อรองรับการขยายธุรกิจโดยในระหว่างไตรมาสที่สี่ของปีปัจจุบัน บริษัทฯได้จ่ายเงินเพิ่มทุนแล้วทั้งสิ้นจำนวนประมาณ 359 ล้านบาท
- อนุมัติให้บริษัท แคล-คอมพ์ พรีซีชัน (ประเทศไทย) จำกัด ซึ่งเป็นบริษัทย่อยเข้าลงทุนใน Cal-Comp Precision (Philippines) Inc. ซึ่งเป็นบริษัทที่จัดตั้งใหม่ในประเทศฟิลิปปินส์ในสัดส่วนร้อยละ 100 ของทุนจดทะเบียนดังกล่าว ในจำนวนเงินไม่เกิน 5 ล้านเหรียญสหรัฐอเมริกา โดยมีวัตถุประสงค์เพื่อผลิตและจำหน่ายชิ้นส่วนพลาสติกในประเทศฟิลิปปินส์
- อนุมัติการลดทุนจดทะเบียนและเรียกชำระแล้วของ Cal-Comp Precision (Singapore) Limited ซึ่งเป็นบริษัทย่อยในประเทศสิงคโปร์จากเดิม 47 ล้านเหรียญสิงคโปร์ (หุ้นสามัญ 513.2 ล้านหุ้น มูลค่าหุ้นละ 0.092 เหรียญสิงคโปร์) เป็น 10.9 ล้านเหรียญสิงคโปร์ (หุ้นสามัญ 118.4 ล้านหุ้น มูลค่าหุ้นละ 0.092 เหรียญสิงคโปร์) โดยการลดทุนจดทะเบียนและเรียกชำระแล้วจำนวน 394.8 ล้านหุ้น มูลค่าหุ้นละ 0.092 เหรียญสิงคโปร์ เพื่อล้างขาดทุนสะสมจำนวน 24.7 ล้านเหรียญสิงคโปร์ และลดจำนวนหุ้นที่เกินความจำเป็นในการดำเนินงานจำนวน 11.4 ล้านเหรียญสิงคโปร์ ทั้งนี้ บริษัทฯย่อยดังกล่าวได้จดทะเบียนลดทุนจดทะเบียนและเรียกชำระแล้วของบริษัทเมื่อวันที่ 11 มกราคม 2559

16. เงินลงทุนระยะยาวอื่น

(หน่วย: พันบาท)

ชื่อบริษัท	ลักษณะธุรกิจ	จัดตั้งขึ้น ในประเทศ	สัดส่วน		งบการเงินรวม			
			เงินลงทุน		เงินลงทุน			
			2558	2557	ราคาทุน		มูลค่ายุติธรรม	
					2558	2557	2558	2557
Zakang Inc.	CDMA	เกาหลี	(ร้อยละ)	(ร้อยละ)	-	171,247	-	-
หัก: ค่าเผื่อการด้อยค่า			-	0.37	-	(171,247)		
					-	-		
Metal Component Engineering Limited	ผลิตผลิตภัณฑ์อิเล็กทรอนิกส์	สิงคโปร์	11.86	16.45	39,457	55,974	53,394	119,869
บวก: กำไรที่ยังไม่เกิดขึ้นจากการเปลี่ยนแปลงมูลค่าของเงินลงทุน					13,937	63,895		
					53,394	119,869		
ใบสำคัญแสดงสิทธิของ Metal Component Engineering Limited		สิงคโปร์	-	-	17,866	-	4,545	-
หัก: ขาดทุนที่ยังไม่เกิดขึ้นจากการเปลี่ยนแปลงมูลค่าของใบสำคัญแสดงสิทธิ					(13,321)	-		
					4,545	-		
Power Digital Communication Co., Ltd.*	จำหน่ายอุปกรณ์สื่อสาร	ไต้หวัน	-	1.90	-	21,989		
หัก: ค่าเผื่อการด้อยค่า					-	(21,989)		
					-	-		
inx Japan International Inc.	จำหน่ายสินค้าในกลุ่มอุปกรณ์คอมพิวเตอร์	ญี่ปุ่น	-	11.11	-	3,645		
หัก: ค่าเผื่อการด้อยค่า					-	(3,645)		
					-	-		
Kinpo Group Management Service Co., Ltd.**	ให้คำปรึกษา	ไต้หวัน	12.50	12.50	1,099	1,038		
Memoright Memoritech Corporation	ผลิตผลิตภัณฑ์อิเล็กทรอนิกส์	เกาะเคย์แมน	2.62	2.62	31,990	31,990		
Dawning Leading Technology Inc.	ผลิตผลิตภัณฑ์อิเล็กทรอนิกส์	ไต้หวัน	9.17	-	491,277	-		
รวมเงินลงทุนระยะยาวอื่น					582,305	152,897		

* (ถือหุ้นโดย Logistar International Holding Co., Ltd.)

** (ถือหุ้นโดย Cal-Comp Electronics & Communications Co., Ltd.)

(หน่วย: พันบาท)

ชื่อบริษัท	ลักษณะธุรกิจ	จัดตั้งขึ้น ในประเทศ	สัดส่วน เงินลงทุน		งบการเงินเฉพาะกิจการ				
					เงินลงทุน				
					ราคาทุน		มูลค่ายุติธรรม		
			2558	2557	2558	2557	2558	2557	
			(ร้อยละ)	(ร้อยละ)					
Zakang Inc.	CDMA	เกาหลี	-	0.37	-	171,247	-	-	
หัก: ค่าเผื่อการด้อยค่า					-	(171,247)			
					-	-			
Metal Component Engineering Limited	ผลิตผลิตภัณฑ์อิเล็กทรอนิกส์	สิงคโปร์	11.86	16.45	39,457	55,974	53,394	119,869	
บวก: กำไรที่ยังไม่เกิดขึ้นจากการเปลี่ยนแปลงมูลค่าของเงินลงทุน					13,937	63,895			
					53,394	119,869			
ใบสำคัญแสดงสิทธิของ Metal Component Engineering Limited		สิงคโปร์	-	-	17,866	-	4,545	-	
หัก: ขาดทุนที่ยังไม่เกิดขึ้นจากการเปลี่ยนแปลงมูลค่าของใบสำคัญแสดงสิทธิ					(13,321)	-			
					4,545	-			
inx Japan International Inc.	จำหน่ายสินค้าในกลุ่มอุปกรณ์คอมพิวเตอร์	ญี่ปุ่น	-	11.11	-	3,645			
หัก: ค่าเผื่อการด้อยค่า					-	(3,645)			
					-	-			
Memoright Memortech Corporation	ผลิตผลิตภัณฑ์อิเล็กทรอนิกส์	เกาะเคย์แมน	2.62	2.62	31,990	31,990			
Dawning Leading Technology Inc.	ผลิตผลิตภัณฑ์อิเล็กทรอนิกส์	ไต้หวัน	9.20	-	491,277	-			
รวมเงินลงทุนระยะยาวอื่น					581,206	151,859			

เมื่อวันที่ 12 กรกฎาคม 2556 ที่ประชุมคณะกรรมการของบริษัทฯ มีมติอนุมัติการลงทุนใน Memoright Memortech Corporation ซึ่งจดทะเบียนจัดตั้งขึ้นในเกาะเคย์แมนเพื่อรับการถ่ายทอดเทคโนโลยีการผลิตสินค้า Solid State Drives (SSD) จากบริษัทดังกล่าว ทั้งนี้ บริษัทฯ จะลงทุนร้อยละ 2.7 ของเงินลงทุนทั้งสิ้นในจำนวนเงินไม่เกิน 1 ล้านเหรียญสหรัฐอเมริกา โดยในระหว่างไตรมาสที่สามของปี 2557 บริษัทฯ ได้เข้าซื้อเงินลงทุนในบริษัทดังกล่าวเป็นที่เรียบร้อยแล้วในจำนวนเงิน 1 ล้านเหรียญสหรัฐอเมริกาหรือประมาณ 32 ล้านบาท

ในระหว่างปีปัจจุบัน บริษัทฯ ขายเงินลงทุนใน Metal Component Engineering Limited มูลค่าตามบัญชี 28.7 ล้านบาท และรับรู้กำไรจากการขายจำนวน 11.3 ล้านบาทในส่วนของกำไรหรือขาดทุน ทั้งนี้ จำนวนดังกล่าวได้รวมกำไรที่โอนมาจากรายการกำไรจากการวัดมูลค่าเงินลงทุนในหลักทรัพย์เพื่อขายในกำไรขาดทุนเบ็ดเสร็จอื่นในระหว่างปีจำนวน 12.2 ล้านบาท และทำให้สัดส่วนการถือหุ้นของบริษัทฯ ใน Metal Component Engineering Limited ลดลงจากร้อยละ 16.45 เป็นร้อยละ 11.86

ในระหว่างไตรมาสที่สองของปีปัจจุบัน บริษัทฯ ได้รับปันผลจาก Metal Component Engineering Limited เป็นใบสำคัญแสดงสิทธิที่จะซื้อหุ้นสามัญของบริษัทดังกล่าวจำนวน 30 ล้านหน่วยหรือคิดเป็นจำนวนเงินเท่ากับ 18 ล้านบาท โดยใบสำคัญแสดงสิทธิ 1 หน่วย มีสิทธิซื้อหุ้นสามัญได้ 1 หุ้นในราคาใช้สิทธิที่ 0.05 เหรียญสิงคโปร์ต่อหุ้น

ในระหว่างไตรมาสที่สามของปีปัจจุบัน บริษัทฯได้ลงทุนใน Dawning Leading Technology Inc. ซึ่งเป็นบริษัทผู้ผลิตผลิตภัณฑ์เซมิคอนดักเตอร์ (Semiconductor products) ในประเทศไต้หวันในจำนวนเงิน 448 ล้านบาทหรือหุ้นประมาณ 491 ล้านบาท ซึ่งคิดเป็นร้อยละ 9.2 ของเงินลงทุนทั้งสิ้น โดยมีวัตถุประสงค์เพื่อรับการถ่ายทอดเทคโนโลยีการผลิตแผงวงจร (IC) จากบริษัทดังกล่าว ทั้งนี้ เป็นไปตามมติที่ประชุมคณะกรรมการบริษัทเมื่อวันที่ 13 พฤษภาคม 2558

ในระหว่างปีปัจจุบัน บริษัทฯได้จัดจำหน่ายเงินลงทุนใน Zakang Inc. และ inx Japan International Inc. เนื่องจากบริษัทดังกล่าวได้ปิดบริษัท และบริษัทฯไม่สามารถเรียกเงินลงทุนคืนได้ อย่างไรก็ตามบริษัทฯได้บันทึกค่าเผื่อการด้อยค่าของเงินลงทุนไว้ทั้งจำนวนแล้วตั้งแต่ปี 2552 และ 2556 ตามลำดับ

17. ที่ดิน อาคารและอุปกรณ์

(หน่วย: ล้านบาท)

งบการเงินรวม

	ที่ดินและ สิ่งปรับปรุง ที่ดิน	อาคารและ สิ่งปลูกสร้าง	เครื่องจักรและ อุปกรณ์	แม่พิมพ์และ เครื่องมือย่อย	เครื่องตกแต่ง และอุปกรณ์ สำนักงาน	ยานพาหนะ	งานระหว่าง ก่อสร้าง อุปกรณ์ ระหว่างติดตั้ง และสินทรัพย์ ระหว่างทาง	รวม
ราคาทุน								
ณ วันที่ 1 มกราคม 2557	532,984	6,268,721	13,378,366	2,003,869	2,187,459	78,344	921,441	25,371,184
ซื้อเพิ่ม	23,308	119,650	667,212	288,501	312,880	1,843	2,260,381	3,673,775
จำหน่าย	-	(43,858)	(706,923)	(111,038)	(350,154)	(15,998)	(6,118)	(1,234,089)
โอนเข้า (ออก)	-	(447,392)	(10,067)	167,238	964,847	-	(721,991)	(47,365)
ผลต่างจากการแปลงค่า งบบุการเงิน	(7,551)	(164,563)	(331,528)	(8,200)	(55,820)	(1,471)	687	(568,446)
ณ วันที่ 31 ธันวาคม 2557	548,741	5,732,558	12,997,060	2,340,370	3,059,212	62,718	2,454,400	27,195,059
ซื้อเพิ่ม	-	264,353	387,295	291,655	321,083	5,738	844,805	2,114,929
จำหน่าย	-	(31,343)	(716,984)	(95,530)	(459,276)	(5,187)	(1,353)	(1,309,673)
โอนเข้า (ออก)	65,150	1,606,060	506,572	120,421	(799,699)	3,797	(1,506,234)	(3,933)
ผลต่างจากการแปลงค่า งบบุการเงิน	(8,331)	(36,485)	(264,834)	18,880	22,146	(129)	(19,951)	(288,704)
ณ วันที่ 31 ธันวาคม 2558	605,560	7,535,143	12,909,109	2,675,796	2,143,466	66,937	1,771,667	27,707,678
ค่าเสื่อมราคาสะสม								
ณ วันที่ 1 มกราคม 2557	-	1,262,976	4,673,082	1,305,430	1,136,490	33,816	-	8,411,794
ค่าเสื่อมราคาสำหรับปี	-	247,111	1,308,186	422,191	229,644	9,221	-	2,216,353
ค่าเสื่อมราคาสำหรับ ส่วนที่จำหน่าย	-	(10,084)	(345,164)	(69,051)	(220,399)	(12,313)	-	(657,011)
ผลต่างจากการแปลงค่า งบบุการเงิน	-	(162,060)	(462,270)	(5,538)	231,112	(2,548)	-	(401,304)
ณ วันที่ 31 ธันวาคม 2557	-	1,337,943	5,173,834	1,653,032	1,376,847	28,176	-	9,569,832
ค่าเสื่อมราคาสำหรับปี	-	276,718	1,141,627	294,979	223,042	6,555	-	1,942,921
ค่าเสื่อมราคาสำหรับ ส่วนที่จำหน่าย	-	(2,472)	(673,683)	(51,703)	(215,857)	(4,256)	-	(947,971)
ผลต่างจากการแปลงค่า งบบุการเงิน	-	97,734	123,248	55,610	(167,477)	3,029	-	112,144
ณ วันที่ 31 ธันวาคม 2558	-	1,709,923	5,765,026	1,951,918	1,216,555	33,504	-	10,676,926

(หน่วย: พันบาท)

งบการเงินรวม

	ที่ดินและ สิ่งปรับปรุง ที่ดิน	อาคารและ สิ่งปลูกสร้าง	เครื่องจักรและ อุปกรณ์	แม่พิมพ์และ เครื่องมือย่อย	เครื่องตกแต่ง และอุปกรณ์ สำนักงาน	ยานพาหนะ	งานระหว่าง ก่อสร้าง อุปกรณ์ ระหว่างติดตั้ง และสินทรัพย์ ระหว่างทาง	รวม
ค่าเผื่อการด้อยค่า								
ณ วันที่ 1 มกราคม 2557	-	42,876	48,666	102	1,783	-	-	93,427
ผลต่างจากการแปลงค่า งบการเงิน	-	89	177	-	8	-	-	274
ณ วันที่ 31 ธันวาคม 2557	-	42,965	48,843	102	1,791	-	-	93,701
ผลต่างจากการแปลงค่า งบการเงิน	-	(19,632)	(38,970)	(102)	(1,790)	-	-	(60,494)
ณ วันที่ 31 ธันวาคม 2558	-	23,333	9,873	-	1	-	-	33,207
มูลค่าสุทธิตามบัญชี								
ณ วันที่ 31 ธันวาคม 2557	548,741	4,351,650	7,774,383	687,236	1,680,574	34,542	2,454,400	17,531,526
ณ วันที่ 31 ธันวาคม 2558	605,560	5,801,887	7,134,210	723,878	926,910	33,433	1,771,667	16,997,545
ค่าเสื่อมราคาสำหรับปี								
2557 (1,815 ล้านบาท รวมอยู่ในต้นทุนการผลิต ส่วนที่เหลือรวมอยู่ในค่าใช้จ่ายในการขายและบริหาร)								2,216,353
2558 (1,789 ล้านบาท รวมอยู่ในต้นทุนการผลิต ส่วนที่เหลือรวมอยู่ในค่าใช้จ่ายในการขายและบริหาร)								1,942,921

(หน่วย: พันบาท)

งบการเงินเฉพาะกิจการ

	ที่ดินและ สิ่งปรับปรุง ที่ดิน	อาคารและ สิ่งปลูกสร้าง	เครื่องจักรและ อุปกรณ์	แม่พิมพ์และ เครื่องมือย่อย	เครื่องตกแต่ง และอุปกรณ์ สำนักงาน	ยานพาหนะ	งานระหว่าง ก่อสร้าง อุปกรณ์ ระหว่างติดตั้ง และสินทรัพย์ ระหว่างทาง	รวม
ราคาทุน								
ณ วันที่ 1 มกราคม 2557	419,096	2,465,041	4,954,003	1,640,699	611,848	21,366	894,048	11,006,101
ซื้อเพิ่ม	-	81,846	168,443	187,148	79,938	-	1,835,837	2,353,212
จำหน่าย	-	(13,898)	(201,282)	(53,880)	(41,427)	(1,368)	(2,540)	(314,395)
โอนเข้า (ออก)	23,308	98,512	104,954	169,276	45,024	-	(448,370)	(7,296)
ณ วันที่ 31 ธันวาคม 2557	442,404	2,631,501	5,026,118	1,943,243	695,383	19,998	2,278,975	13,037,622
ซื้อเพิ่ม	-	191,573	401,393	255,389	116,860	3,784	393,221	1,362,220
จำหน่าย	-	-	(162,361)	(45,235)	(28,709)	-	(1,353)	(237,658)
โอนเข้า (ออก)	65,150	1,043,622	12,380	70,256	288	1,504	(1,218,963)	(25,763)
ณ วันที่ 31 ธันวาคม 2558	507,554	3,866,696	5,277,530	2,223,653	783,822	25,286	1,451,880	14,136,421

(หน่วย: พันบาท)

งบการเงินเฉพาะกิจการ

	ที่ดินและ สิ่งปรับปรุง ที่ดิน	อาคารและ สิ่งปลูกสร้าง	เครื่องจักรและ อุปกรณ์	แม่พิมพ์และ เครื่องมือย่อย	เครื่องตกแต่ง และอุปกรณ์ สำนักงาน	ยานพาหนะ	งานระหว่าง ก่อสร้าง อุปกรณ์ ระหว่างติดตั้ง และสินทรัพย์ ระหว่างทาง	รวม
ค่าเสื่อมราคาสะสม								
ณ วันที่ 1 มกราคม 2557	-	722,052	2,070,881	1,056,356	314,746	2,174	-	4,166,209
ค่าเสื่อมราคาสำหรับปี	-	109,429	543,240	294,399	70,168	2,222	-	1,019,458
ค่าเสื่อมราคาสำหรับ ส่วนที่จำหน่าย	-	(8,714)	(138,265)	(29,877)	(32,511)	(1,368)	-	(210,735)
ณ วันที่ 31 ธันวาคม 2557	-	822,767	2,475,856	1,320,878	352,403	3,028	-	4,974,932
ค่าเสื่อมราคาสำหรับปี	-	145,504	546,110	258,014	79,359	2,587	-	1,031,574
ค่าเสื่อมราคาสำหรับ ส่วนที่จำหน่าย	-	-	(125,106)	(38,227)	(28,080)	-	-	(191,413)
ณ วันที่ 31 ธันวาคม 2558	-	968,271	2,896,860	1,540,665	403,682	5,615	-	5,815,093
ค่าเผื่อการด้อยค่า								
ณ วันที่ 1 มกราคม 2557	-	23,333	9,873	-	2	-	-	33,208
ณ วันที่ 31 ธันวาคม 2557	-	23,333	9,873	-	2	-	-	33,208
ณ วันที่ 31 ธันวาคม 2558	-	23,333	9,873	-	2	-	-	33,208
มูลค่าสุทธิตามบัญชี								
ณ วันที่ 31 ธันวาคม 2557	442,404	1,785,401	2,540,389	622,365	342,978	16,970	2,278,975	8,029,482
ณ วันที่ 31 ธันวาคม 2558	507,554	2,875,092	2,370,797	682,988	380,138	19,671	1,451,880	8,288,120
ค่าเสื่อมราคาสำหรับปี								
2557 (856 ล้านบาท รวมอยู่ในต้นทุนการผลิต ส่วนที่เหลือรวมอยู่ในค่าใช้จ่ายในการขายและบริหาร)								1,019,458
2558 (938 ล้านบาท รวมอยู่ในต้นทุนการผลิต ส่วนที่เหลือรวมอยู่ในค่าใช้จ่ายในการขายและบริหาร)								1,031,574

ณ วันที่ 31 ธันวาคม 2558 บริษัทฯ และบริษัทย่อยมีเครื่องจักรและอุปกรณ์ และอุปกรณ์สำนักงานจำนวนหนึ่งซึ่งตัดค่าเสื่อมราคาหมดแล้วแต่ยังใช้งานอยู่ มูลค่าตามบัญชีก่อนหักค่าเสื่อมราคาสะสมของสินทรัพย์ดังกล่าวมีจำนวนเงินประมาณ 1,149 ล้านบาท (2557: 779 ล้านบาท) (งบการเงินเฉพาะกิจการ: 986 ล้านบาท 2557: 722 ล้านบาท)

18. สินทรัพย์ไม่มีตัวตน

มูลค่าตามบัญชีของสินทรัพย์ไม่มีตัวตน ณ วันที่ 31 ธันวาคม 2558 และ 2557 แสดงได้ดังนี้

(หน่วย: พันบาท)

งบการเงินรวม

	สิทธิบัตร	รายชื่อลูกค้า	รวม
ราคาทุน			
ณ วันที่ 1 มกราคม 2557	790,791	113,535	904,326
ผลต่างจากการแปลงค่างบการเงิน	(8,642)	(1,241)	(9,883)
ณ วันที่ 31 ธันวาคม 2557	782,149	112,294	894,443
ผลต่างจากการแปลงค่างบการเงิน	87,567	12,572	100,139
ณ วันที่ 31 ธันวาคม 2558	869,716	124,866	994,582

(หน่วย: พันบาท)

งบการเงินรวม

	สิทธิบัตร	รายชื่อลูกค้า	รวม
การตัดจำหน่าย			
ณ วันที่ 1 มกราคม 2557	787,919	96,865	884,784
ค่าตัดจำหน่าย	2,853	16,564	19,417
ผลต่างจากการแปลงค่าทางการเงิน	(8,623)	(1,135)	(9,758)
ณ วันที่ 31 ธันวาคม 2557	782,149	112,294	894,443
ผลต่างจากการแปลงค่าทางการเงิน	87,567	12,572	100,139
ณ วันที่ 31 ธันวาคม 2558	869,716	124,866	994,582
มูลค่าสุทธิตามบัญชี			
ณ วันที่ 31 ธันวาคม 2557	-	-	-
ณ วันที่ 31 ธันวาคม 2558	-	-	-

19. สิทธิการใช้ที่ดิน

ยอดคงเหลือเป็นสิทธิในการใช้ที่ดินในสาธารณรัฐประชาชนจีนของบริษัทย่อยสองแห่งและ ในประเทศฟิลิปปินส์ของบริษัทย่อยอีกแห่งหนึ่ง โดยสิทธิดังกล่าวมีอายุ 50 ปี และ 75 ปี

(หน่วย: พันบาท)

งบการเงินรวม

	2558	2557
ราคาทุน	127,908	127,908
ผลต่างจากการแปลงค่าทางการเงิน	13,321	8,299
ค่าตัดจำหน่ายสะสม	(21,343)	(19,086)
มูลค่าสุทธิตามบัญชี	119,886	117,121
ค่าตัดจำหน่ายที่รวมอยู่ในส่วนของกำไรหรือขาดทุนสำหรับปี	2,257	2,258

20. เงินกู้ยืมระยะสั้นจากสถาบันการเงิน

เงินกู้ยืมระยะสั้นจากสถาบันการเงินของบริษัทและบริษัทย่อยประกอบด้วยเงินกู้ยืมจากธนาคารในประเทศและสถาบันการเงินต่างประเทศหลายแห่งเป็นสกุลเงินบาทและสกุลเงินตราต่างประเทศ โดยเงินกู้ยืมส่วนใหญ่มีกำหนดเวลาชำระคืนภายใน 3 เดือน และมีอัตราดอกเบี้ยร้อยละ 1.3 - 2.6 ต่อปี

21. เจ้าหนี้การค้าและเจ้าหนี้อื่น

(หน่วย: พันบาท)

งบการเงินรวม

งบการเงินเฉพาะกิจการ

	2558	2557	2558	2557
เจ้าหนี้การค้า - กิจการที่เกี่ยวข้องกัน	1,201,088	6,918,122	1,423,159	1,171,026
เจ้าหนี้การค้า - กิจการที่ไม่เกี่ยวข้องกัน	21,739,475	25,858,670	14,527,899	14,147,864
เงินท่ตรงจากกิจการที่เกี่ยวข้องกัน	81,081	119,751	399,198	242,060
ดอกเบี้ยค้างจ่าย	23,011	17,551	7,188	6,908
ค่าใช้จ่ายค้างจ่าย	1,104,967	1,180,048	243,683	249,494
เจ้าหนี้อื่น	1,259,797	563,703	209,271	173,392
รวมเจ้าหนี้การค้าและเจ้าหนี้อื่น	25,409,419	34,657,845	16,810,398	15,990,744

ยอดเจ้าหนี้อื่นคงเหลือข้างต้นเป็นยอดเจ้าหนี้ที่ตั้งพักไว้สำหรับสินค้าที่ขายให้กับลูกหนี้ ซึ่งมีการเปลี่ยนแปลงราคา รูปแบบและส่วนประกอบอื่นๆ

22. หนี้สินหมุนเวียนอื่น

ยอดคงเหลือ ณ วันที่ 31 ธันวาคม 2558 และ 2557 ประกอบด้วย

(หน่วย: พันบาท)

	รวมการเงินรวม		รวมการเงินเฉพาะกิจการ	
	2558	2557	2558	2557
เงินรับล่วงหน้าจากลูกค้าเพื่อซื้อแม่พิมพ์	497,062	638,574	-	-
เงินรับจากลูกค้ารอตรวจสอบรายละเอียด	377,154	344,580	150,353	113,201
ภาษีมูลค่าเพิ่มค้างจ่าย	15,358	44,046	-	-
หนี้สินตราสารอนุพันธ์ทางการเงินบันทึกตามมูลค่ายุติธรรม	-	4,900	-	3,387
อื่น ๆ	191,092	249,019	101,066	82,124
รวม	1,080,666	1,281,119	251,419	198,712

23. เงินกู้ยืมระยะยาว

(หน่วย: พันบาท)

	รวมการเงินรวม	
	2558	2557
เงินกู้ยืมระยะยาวจากสถาบันการเงิน	6,495,939	5,933,340
หัก: ส่วนที่ถึงกำหนดชำระภายในหนึ่งปี	-	-
เงินกู้ยืมระยะยาว - สุทธิ	6,495,939	5,933,340

เมื่อวันที่ 12 มีนาคม 2557 บริษัทฯ และ Logistar International Holding Co., Ltd. ซึ่งเป็นบริษัทย่อยได้ทำสัญญากู้ยืมเงินจากสถาบันการเงินหลายแห่ง (Syndicated loan) โดยมีวงเงินกู้จำนวน 180 ล้านดอลลาร์สหรัฐเป็นระยะเวลา 3 ปี และสามารถขอต่ออายุเพิ่มได้อีก 2 ปี เพื่อเพิ่มเงินทุนหมุนเวียนและสนับสนุนการดำเนินธุรกิจ เงินกู้ยืมดังกล่าวคิดดอกเบี้ยในอัตราอ้างอิงตามที่ระบุในสัญญาบวกด้วยอัตราลอยละคงที่ต่อปี โดยมีกำหนดชำระคืนเงินกู้ในวันสิ้นสุดสัญญา (3 ปีนับจากวันที่กู้ยืมเงินครั้งแรก)

ภายใต้สัญญาเงินกู้ บริษัทฯ และบริษัทย่อยต้องปฏิบัติตามเงื่อนไขทางการเงินบางประการตามที่ระบุในสัญญา เช่น การรักษาระดับอัตราส่วนเงินทุนหมุนเวียนและการดำรงอัตราส่วนหนี้สินทางการเงินให้เป็นไปตามอัตราที่กำหนดในสัญญา เป็นต้น

ณ วันที่ 31 ธันวาคม 2558 และ 2557 บริษัทย่อยได้เบิกเงินกู้ยืมเต็มวงเงินแล้ว

24. สำรองผลประโยชน์ระยะยาวของพนักงาน

จำนวนเงินสำรองผลประโยชน์ระยะยาวของพนักงานซึ่งเป็นเงินชดเชยพนักงานเมื่อออกจากงานแสดงได้ดังนี้

(หน่วย: พันบาท)

	รวมการเงินรวม		รวมการเงินเฉพาะกิจการ	
	2558	2557	2558	2557
ภาระผูกพันตามโครงการผลประโยชน์ต้นปี	422,570	433,473	106,111	85,916
มูลค่ายุติธรรมของสินทรัพย์โครงการต้นปี	(293,029)	(288,413)	-	-
สำรองผลประโยชน์ระยะยาวของพนักงานต้นปี	129,541	145,060	106,111	85,916

(หน่วย: พันบาท)

	งบการเงินรวม		งบการเงินเฉพาะกิจการ	
	2558	2557	2558	2557
ส่วนที่รับรู้ในกำไรหรือขาดทุน:				
ต้นทุนบริการในปัจจุบัน	22,930	27,461	15,367	12,157
ต้นทุนดอกเบี้ย	9,562	10,126	4,167	3,788
ต้นทุนบริการในอดีต	2,140	2,115	-	-
ส่วนที่รับรู้ในกำไรขาดทุนเบ็ดเสร็จอื่น:				
(กำไร) ขาดทุนจากการประมาณการตามหลักคณิตศาสตร์ประกันภัย				
ส่วนที่เกิดจากการเปลี่ยนแปลงข้อสมมติ				
ด้านประชากรศาสตร์	13,055	10,154	11,175	9,408
ส่วนที่เกิดจากการเปลี่ยนแปลงข้อสมมติทางการเงิน	18,535	(1,642)	(4,549)	(5,158)
ส่วนที่เกิดจากการปรับปรุงจากประสบการณ์	(19,079)	(24,409)	-	-
ผลประโยชน์ที่จ่ายในระหว่างปี	(13,539)	(17,043)	-	-
ผลต่างจากการแปลงค่าทางการเงิน	17,923	(17,665)	-	-
การผูกพันตามโครงการผลประโยชน์ปลายปี	181,068	134,157	132,271	106,111
มูลค่ายุติธรรมของสินทรัพย์โครงการเพิ่มขึ้น	(36,687)	(4,616)	-	-
สำรองผลประโยชน์ระยะยาวของพนักงานปลายปี	144,381	129,541	132,271	106,111

ค่าใช้จ่ายเกี่ยวกับผลประโยชน์ระยะยาวของพนักงานรับรู้ในรายการต่อไปนี้ในส่วนของกำไรหรือขาดทุน

(หน่วย: พันบาท)

	งบการเงินรวม		งบการเงินเฉพาะกิจการ	
	2558	2557	2558	2557
ต้นทุนขาย	22,175	16,862	19,064	15,522
ค่าใช้จ่ายในการขายและบริหาร	12,457	22,840	470	423
รวมค่าใช้จ่ายที่รับรู้ในกำไรหรือขาดทุน	34,632	39,702	19,534	15,945

บริษัทและบริษัทย่อยคาดว่าจะจ่ายชำระผลประโยชน์ระยะยาวของพนักงานภายใน 1 ปีข้างหน้า เป็นจำนวนประมาณ 28.4 ล้านบาท (งบการเงินเฉพาะกิจการ: จำนวน 2.3 ล้านบาท) (2557: จำนวน 2.2 ล้านบาท งบการเงินเฉพาะกิจการ: จำนวน 1.9 ล้านบาท)

ณ วันที่ 31 ธันวาคม 2558 ระยะเวลาเฉลี่ยถ่วงน้ำหนักในการจ่ายชำระผลประโยชน์ระยะยาวของพนักงานของบริษัทและบริษัทย่อยประมาณ 18 ปี (งบการเงินเฉพาะกิจการ: 18 ปี) (2557: 19 ปี งบการเงินเฉพาะกิจการ: 19 ปี)

การเปลี่ยนแปลงในมูลค่ายุติธรรมของสินทรัพย์โครงการแสดงได้ดังนี้

(หน่วย: พันบาท)

	งบการเงินรวม	
	2558	2557
มูลค่ายุติธรรมของสินทรัพย์โครงการต้นปี	293,029	288,413
ผลตอบแทนที่คาดไว้จากสินทรัพย์โครงการ	5,539	5,134
จำนวนที่จ่ายสมทบ	24,061	23,988
ผลประโยชน์ที่จ่ายในระหว่างปี	(12,989)	(10,560)
กำไรจากการประมาณการตามหลักคณิตศาสตร์ประกันภัย	2,485	1,424
ผลต่างจากการแปลงค่าทางการเงิน	17,591	(15,370)
มูลค่ายุติธรรมของสินทรัพย์โครงการปลายปี	329,716	293,029

สินทรัพย์โครงการข้างต้นเป็นของบริษัทย่อยแห่งหนึ่งในต่างประเทศซึ่งเป็นเงินฝากสถาบันการเงินในต่างประเทศ
สมมติฐานที่สำคัญในการประมาณการตามหลักคณิตศาสตร์ประกันภัยสรุปได้ดังนี้

	รวมการเงินรวม		รวมการเงินเฉพาะกิจการ	
	2558	2557	2558	2557
	(ร้อยละต่อปี)	(ร้อยละต่อปี)	(ร้อยละต่อปี)	(ร้อยละต่อปี)
อัตราคิดลด	1.3 - 6.8	4.5 - 6.8	3.5	4.5
อัตราการขึ้นเงินเดือน (ขึ้นกับช่วงอายุ)	3.0 - 6.0	3.0 - 6.0	6.0	6.0
อัตราการเปลี่ยนแปลงในจำนวนพนักงาน (ขึ้นกับช่วงอายุ)	0.0 - 22.9	0.4 - 9.0	0.0 - 22.9	9.0

ผลกระทบของการเปลี่ยนแปลงสมมติฐานที่สำคัญต่อมูลค่าปัจจุบันของภาระผูกพันผลประโยชน์ระยะยาวของพนักงาน ณ วันที่ 31 ธันวาคม 2558 สรุปได้ดังนี้

(หน่วย: ล้านบาท)

	รวมการเงินรวม			
	เคลื่อนไหวเพิ่มขึ้น	ผลกระทบต่อสำรอง	เคลื่อนไหวลดลง	ผลกระทบต่อสำรอง
อัตราคิดลด	0.5 - 1.0%	(24)	0.5 - 1.0%	25
อัตราการขึ้นเงินเดือน	0.5 - 1.0%	50	0.5 - 1.0%	(48)

(หน่วย: ล้านบาท)

	รวมการเงินเฉพาะกิจการ			
	เคลื่อนไหวเพิ่มขึ้น	ผลกระทบต่อสำรอง	เคลื่อนไหวลดลง	ผลกระทบต่อสำรอง
อัตราคิดลด	0.5%	(12)	0.5%	13
อัตราการขึ้นเงินเดือน	1.0%	27	1.0%	(22)

25. ใบสำคัญแสดงสิทธิ

เมื่อวันที่ 2 เมษายน 2555 บริษัทฯ ได้จัดสรรใบสำคัญแสดงสิทธิเพื่อซื้อหุ้นสามัญของบริษัทฯ สำหรับโครงการ Employees Stock Option Plan (CCET-WA) ให้กับพนักงานของบริษัทฯ และบริษัทย่อย จำนวน 200,000,000 หน่วย โดยมีรายละเอียดดังนี้

จำนวนหลักทรัพย์ที่เสนอ:	200,000,000 หน่วย
จำนวนหุ้นที่รองรับการใช้สิทธิ:	200,000,000 หุ้น
อายุใบสำคัญแสดงสิทธิ:	3 ปี นับแต่วันที่ออกใบสำคัญแสดงสิทธิ
วันที่จัดสรร:	2 เมษายน 2555
วันหมดอายุ:	2 เมษายน 2558
ราคาจัดสรร:	ไม่คิดมูลค่าหน่วยละ 0 บาท (ศูนย์บาท)
ราคาการใช้สิทธิ:	2.80 บาทต่อหุ้น*
อัตราการใช้สิทธิ:	ใบสำคัญแสดงสิทธิ 1 หน่วย ต่อ 1 หุ้นสามัญ* ทั้งนี้ อัตราการใช้สิทธิสามารถเปลี่ยนแปลงได้ตามเงื่อนไขการปรับสิทธิ
วิธีการจัดสรร:	ร้อยละ 30 ของจำนวนใบสำคัญแสดงสิทธิทั้งหมด 60,000,000 หน่วยที่จะจัดสรรโดยตรงให้กับพนักงานของบริษัทฯ และบริษัทย่อย ณ วันที่ 2 เมษายน 2555 และอีกร้อยละ 70 ของจำนวนใบสำคัญแสดงสิทธิ ทั้งหมด 140,000,000 หน่วยจะจัดสรรผ่านผู้รับช่วงหลักทรัพย์เพื่อใช้ในการจัดสรรสำหรับปีที่ 2 และปีที่ 3 ตามผลการปฏิบัติงานในขนาดของพนักงานแต่ละบุคคล

ระยะเวลาห้ามใช้สิทธิ (Lock-up period): ร้อยละ 30 ของจำนวนใบสำคัญแสดงสิทธิทั้งหมด 60,000,000 หน่วยที่จะจัดสรรโดยตรงให้กับพนักงานของบริษัทและบริษัทย่อย ณ วันที่จัดสรรจะมีระยะเวลาห้ามใช้สิทธิเป็นระยะเวลา 1 ปีนับจาก วันจัดสรร ทั้งนี้ บริษัทจะทำข้อตกลงเป็นลายลักษณ์อักษรเกี่ยวกับระยะเวลาห้ามใช้สิทธิกับพนักงานทุกรายที่ได้รับการจัดสรร ร้อยละ 70 ของจำนวนใบสำคัญแสดงสิทธิทั้งหมด 140,000,000 หน่วยที่จะจัดสรรผ่านผู้รับช่วงหลักทรัพย์นั้นจะมีระยะเวลาห้ามใช้สิทธิเป็นระยะเวลา 2 ปีนับจากวันจัดสรร

- * เมื่อวันที่ 13 มีนาคม 2557 บริษัทได้มีการแก้ไขเปลี่ยนแปลงราคาการใช้สิทธิและอัตราการใช้สิทธิซื้อหุ้นสามัญของใบสำคัญแสดงสิทธิซื้อหุ้นสามัญ (CCET-WA) ใหม่เป็นใบสำคัญแสดงสิทธิ (CCET-WA) 1 หน่วยมีสิทธิซื้อหุ้นสามัญได้ 1.04 หุ้น ในราคาใช้สิทธิ 2.69 บาทต่อหุ้น

มูลค่ายุติธรรมโดยประมาณของสิทธิซื้อหุ้นแต่ละสิทธิที่ออกเท่ากับ 0.39 บาท คำนวณโดยใช้แบบจำลองการกำหนดราคาสิทธิตามแบบจำลอง Binomial ข้อมูลนำเข้าแบบจำลอง ได้แก่ ราคาหุ้น ณ วันที่กำหนดราคา ซึ่งเท่ากับ 2.84 บาท ราคาใช้สิทธิเท่ากับ 2.80 บาท ความผันผวนที่คาดหวังร้อยละ 31.09 ความคาดหวังอัตราการจ่ายเงินปันผลร้อยละ 4.71 อายุของใบสำคัญแสดงสิทธิ 3 ปี และอัตราดอกเบี้ยปลอดความเสี่ยงร้อยละ 3.41

ต่อมาเมื่อวันที่ 2 กรกฎาคม 2558 บริษัทได้จัดสรรใบสำคัญแสดงสิทธิเพื่อซื้อหุ้นสามัญของบริษัทสำหรับโครงการ Employees Stock Option Plan (CCET-WB) ให้กับพนักงานของบริษัทและบริษัทย่อยจำนวน 200,000,000 หน่วย โดยมีรายละเอียดดังนี้

จำนวนหลักทรัพย์ที่เสนอ:	200,000,000 หน่วย
จำนวนหุ้นที่รองรับการใช้สิทธิ:	200,000,000 หุ้น
อายุใบสำคัญแสดงสิทธิ:	3 ปี นับแต่วันที่ออกไปสำคัญแสดงสิทธิ
วันที่จัดสรร:	ภายใน 1 ปี นับจากวันที่ที่ประชุมผู้ถือหุ้นมีมติให้เสนอขาย CCET-WB
วันหมดอายุ:	3 ปี นับแต่วันที่ออกไปสำคัญแสดงสิทธิ
ราคาจัดสรร:	หน่วยละ 0 บาท
ราคาการใช้สิทธิ:	3.38 บาทต่อหุ้น
อัตราการใช้สิทธิ:	ใบสำคัญแสดงสิทธิ 1 หน่วย ต่อ 1 หุ้นสามัญ ทั้งนี้ อัตราการใช้สิทธิสามารถเปลี่ยนแปลงได้ตามเงื่อนไขการปรับสิทธิ

วิธีการจัดสรร: ร้อยละ 70 ของจำนวนใบสำคัญแสดงสิทธิทั้งหมด 140,000,000 หน่วยที่จะจัดสรรโดยตรงให้กับพนักงานของบริษัทและบริษัทย่อย ณ วันที่จัดสรร และอีกร้อยละ 30 ของจำนวนใบสำคัญแสดงสิทธิทั้งหมด 60,000,000 หน่วยจะจัดสรรผ่านผู้รับช่วงหลักทรัพย์ เพื่อใช้ในการจัดสรรสำหรับจัดสรร เมื่อพ้นกำหนด 2 ปีนับจากวันที่ออกไปสำคัญแสดงสิทธิ

ระยะเวลาห้ามใช้สิทธิ (Lock-up period): ร้อยละ 70 ของจำนวนใบสำคัญแสดงสิทธิทั้งหมด 140,000,000 หน่วยที่จะจัดสรรโดยตรงให้กับพนักงานในวันที่เสนอขายนั้น ผู้ถือใบสำคัญแสดงสิทธิสามารถใช้สิทธิได้ไม่เกินร้อยละ 50 ของจำนวนที่ได้รับการจัดสรรต่อเมื่อพ้นกำหนด 1 ปี นับจากวันที่ทำการเสนอขาย และผู้ถือใบสำคัญแสดงสิทธิสามารถใช้สิทธิส่วนที่เหลือทั้งหมดได้ต่อเมื่อพ้นกำหนด 2 ปีนับจากวันที่ทำการเสนอขาย ทั้งนี้ บริษัทจะทำข้อตกลงเป็นลายลักษณ์อักษรเกี่ยวกับระยะเวลาห้ามใช้สิทธิกับพนักงานทุกรายที่ได้รับการจัดสรรร้อยละ 30 ของจำนวนใบสำคัญแสดงสิทธิทั้งหมด 60,000,000 หน่วยจะมีระยะเวลาห้ามใช้สิทธิ 2 ปีนับจากวันที่ออกไปสำคัญแสดงสิทธิ

มูลค่ายุติธรรมโดยประมาณของสิทธิซื้อหุ้นแต่ละสิทธิที่ออกเท่ากับ 0.39 บาท คำนวณโดยใช้แบบจำลองการกำหนดราคาสิทธิตามแบบจำลอง Binomial ข้อมูลนำเข้าแบบจำลอง ได้แก่ ราคาหุ้น ณ วันที่กำหนดราคา ซึ่งเท่ากับ 3.18 บาท ราคาใช้สิทธิเท่ากับ 3.38 บาท ความผันผวนที่คาดหวังร้อยละ 29.75 - 30.00 ความคาดหวังอัตราการจ่ายเงินปันผลร้อยละ 4.25 อายุของใบสำคัญแสดงสิทธิ 3 ปี และอัตราดอกเบี้ยปลอดความเสี่ยงร้อยละ 1.55

ในระหว่างปีสิ้นสุดวันที่ 31 ธันวาคม 2558 บริษัทและบริษัทย่อยบันทึกค่าใช้จ่ายสำหรับโครงการ Employee Stock Option Plan (CCET-WA) และ (CCET-WB) เป็นจำนวน 32 ล้านบาท (งบการเงินเฉพาะกิจการ: 8 ล้านบาท) (2557: 25 ล้านบาท งบการเงินเฉพาะกิจการ: 6 ล้านบาท) ซึ่งรวมอยู่ในค่าใช้จ่ายเกี่ยวกับพนักงาน

ณ วันที่ 31 ธันวาคม 2558 บริษัทมีส่วนทุนจากการจ่ายโดยใช้หุ้นเป็นเกณฑ์จำนวน 57 ล้านบาท (2557: 56 ล้านบาท)

ในระหว่างปีปัจจุบัน ผู้ถือใบสำคัญแสดงสิทธิที่จะซื้อหุ้นสามัญได้ใช้สิทธิในการซื้อหุ้นสามัญ (CCET-WA) ดังนี้

	จำนวนหน่วย ใบสำคัญแสดงสิทธิ	เงินรับจากการ ใช้สิทธิในการซื้อ หุ้นสามัญ	ทุนที่ชำระแล้วของ บริษัทฯ ซึ่งเพิ่มขึ้น จากการใช้สิทธิตาม ใบสำคัญแสดงสิทธิ	วันที่จดทะเบียน เพิ่มทุนจากการใช้ สิทธิตามใบสำคัญ แสดงสิทธิกับ กระทรวงพาณิชย์
	(หน่วย)	(ล้านบาท)	(ล้านบาท)	
ใช้สิทธิในเดือนมกราคม 2558	14,032,000	39.26	14.59	15 มกราคม 2558
ใช้สิทธิในเดือนเมษายน 2558	63,652,950	178.07	66.20	3 เมษายน 2558
	77,684,950	217.33		

ณ วันที่ 31 ธันวาคม 2558 บริษัทฯ มียอดคงเหลือของใบสำคัญแสดงสิทธิที่ยังไม่ได้จัดสรรจำนวน 60 ล้านหน่วย (2557: ไม่มียอดคงเหลือของใบสำคัญแสดงสิทธิที่ยังไม่ได้จัดสรร)

26. ดำรงตามกฎหมาย

ภายใต้บทบัญญัติของมาตรา 116 แห่งพระราชบัญญัติบริษัทมหาชนจำกัด พ.ศ. 2535 บริษัทฯ ต้องจัดสรรกำไรสุทธิประจำปีส่วนหนึ่งไว้เป็นทุนสำรองไม่น้อยกว่าร้อยละ 5 ของกำไรสุทธิประจำปีหักด้วยยอดขาดทุนสะสมยกมา (ถ้ามี) จนกว่าทุนสำรองนี้จะมีจำนวนไม่น้อยกว่าร้อยละ 10 ของทุนจดทะเบียน ดำรงตามกฎหมายดังกล่าวไม่สามารถนำไปจ่ายเงินปันผลได้ ในปัจจุบัน บริษัทฯ ได้จัดสรรสำรองตามกฎหมายไว้ครบถ้วนแล้ว

27. ค่าใช้จ่ายตามลักษณะ:

รายการค่าใช้จ่ายแบ่งตามลักษณะประกอบด้วยรายการค่าใช้จ่ายที่สำคัญดังต่อไปนี้

(หน่วย: พันบาท)

	งบการเงินรวม		งบการเงินเฉพาะกิจการ	
	2558	2557	2558	2557
เงินเดือนและค่าแรงและผลประโยชน์อื่นของพนักงาน	7,538,582	8,019,422	2,593,724	2,324,092
ค่าเสื่อมราคา	1,942,921	2,216,353	1,031,574	1,019,458
ค่าตัดจำหน่าย	2,257	21,675	-	-
ขาดทุนจากการด้อยค่าของค่าความนิยม	55,224	4,816	-	-
ขาดทุนจากการด้อยค่าของเงินลงทุน	-	-	1,305,859	-
ขาดทุนจากอัตราแลกเปลี่ยน	2,264,769	585,075	393,937	52,188
ค่าเช่าจ่ายตามสัญญาเช่าดำเนินงาน	249,713	275,593	999	1,073
วัตถุดิบและวัสดุสิ้นเปลืองใช้ไป	119,190,674	122,854,985	79,233,354	64,267,625
การเปลี่ยนแปลงในสินค้าสำเร็จรูปและสินค้าระหว่างผลิต	103,833	(140,931)	131,411	(202,016)

28. ภาษีเงินได้/สินทรัพย์ (หนี้สิน) ภาษีเงินได้รอการตัดบัญชี

บริษัทฯ บันทึกภาษีเงินได้ตามจำนวนที่คาดว่าจะจ่ายให้กับหน่วยงานจัดเก็บภาษีของรัฐโดยคำนวณจากกำไรจากกิจกรรมที่ไม่ได้รับการส่งเสริมการลงทุนตามหลักเกณฑ์ที่กำหนดในกฎหมายภาษีอากร บริษัทฯ ย่อยในต่างประเทศบันทึกภาษีเงินได้โดยคำนวณจากกำไรสุทธิทางภาษีตามกฎหมายภาษีอากรของประเทศเหล่านั้น

ค่าใช้จ่ายภาษีเงินได้สำหรับปีสิ้นสุดวันที่ 31 ธันวาคม 2558 และ 2557 สรุปได้ดังนี้

(หน่วย: พันบาท)

	รวมการเงินรวม		รวมการเงินเฉพาะกิจการ	
	2558	2557	2558	2557
ภาษีเงินได้ปัจจุบัน:				
ภาษีเงินได้นิติบุคคลสำหรับปี	92,048	167,520	12,107	9,708
ภาษีเงินได้รอการตัดบัญชี:				
ภาษีเงินได้รอการตัดบัญชีจากการเกิดผลแตกต่างชั่วคราว				
และการกลับรายการผลแตกต่างชั่วคราว	(99,405)	(14,775)	(2,646)	3,291
ค่าใช้จ่ายภาษีเงินได้ที่แสดงอยู่ในกำไรหรือขาดทุน	(7,357)	152,745	9,461	12,999

จำนวนภาษีเงินได้ที่เกี่ยวข้องกับส่วนประกอบแต่ละส่วนของกำไรขาดทุนเบ็ดเสร็จอื่น สำหรับปีสิ้นสุดวันที่ 31 ธันวาคม 2558 และ 2557 สรุปได้ดังนี้

(หน่วย: พันบาท)

	รวมการเงินรวม		รวมการเงินเฉพาะกิจการ	
	2558	2557	2558	2557
ภาษีเงินได้รอการตัดบัญชีที่เกี่ยวข้องกับ				
ผลขาดทุน (กำไร) จากการวัดมูลค่าเงินลงทุน				
ในหลักทรัพย์เพื่อขาย	9,083	(12,416)	9,083	(12,416)
ผลขาดทุน (กำไร) จากการประมาณการตามหลัก				
คณิตศาสตร์ประกันภัย	(4,823)	(9,882)	126	(901)
	4,260	(22,298)	9,209	(13,317)

รายการกระหนบยอดระหว่างกำไรทางบัญชีกับค่าใช้จ่ายภาษีเงินได้มีดังนี้

(หน่วย: ล้านบาท)

	รวมการเงินรวม		รวมการเงินเฉพาะกิจการ	
	2558	2557	2558	2557
กำไรทางบัญชีก่อนภาษีเงินได้นิติบุคคล	1,939	1,212	2,036	1,804
อัตราภาษีเงินได้นิติบุคคล	ร้อยละ 17 - 41	ร้อยละ 17 - 41	ร้อยละ 20	ร้อยละ 20
กำไรทางบัญชีก่อนภาษีเงินได้นิติบุคคลคูณอัตราภาษี	459	530	407	360
ผลกระทบทางภาษีสำหรับการส่งเสริมการลงทุน				
(หมายเหตุ 29)	(659)	(371)	(659)	(371)
สินทรัพย์ภาษีเงินได้รอการตัดบัญชีเพิ่มขึ้น	(99)	(15)	(3)	3
อื่น ๆ	292	9	264	21
ค่าใช้จ่ายภาษีเงินได้ที่แสดงอยู่ในกำไรหรือขาดทุน	(7)	153	9	13

ส่วนประกอบของสินทรัพย์ภาษีเงินได้รอการตัดบัญชีและหนี้สินภาษีเงินได้รอการตัดบัญชี ประกอบด้วยรายการดังต่อไปนี้

(หน่วย: พันบาท)

	งบการเงินรวม		งบการเงินเฉพาะกิจการ	
	2558	2557	2558	2557
สินทรัพย์ภาษีเงินได้รอการตัดบัญชี				
ผลขาดทุนจากการประมาณการ				
ตามหลักคณิตศาสตร์ประกันภัย	-	4,950	-	-
อื่น ๆ	114,877	26,688	5,926	3,280
รวม	114,877	31,638	5,926	3,280
หนี้สินภาษีเงินได้รอการตัดบัญชี				
ส่วนเกินทุนจากการวัดมูลค่า				
เงินลงทุนในหลักทรัพย์เพื่อขาย	3,696	12,779	3,696	12,779
ค่าเสื่อมราคาสะสม - เครื่องจักร	65,308	75,061	-	-
อื่น ๆ	735	2,325	63	189
รวม	69,739	90,165	3,759	12,968

ณ วันที่ 31 ธันวาคม 2558 บริษัทฯและบริษัทย่อยมีรายการผลแตกต่างชั่วคราวที่ใช้หักภาษีและขาดทุนทางภาษีที่ยังไม่ได้ใช้จำนวน 6,029 ล้านบาท (2557: 3,649 ล้านบาท) ที่บริษัทฯและบริษัทย่อยไม่ได้บันทึกสินทรัพย์ภาษีเงินได้รอการตัดบัญชี เนื่องจากบริษัทฯและบริษัทย่อยพิจารณาแล้วเห็นว่าบริษัทฯและบริษัทย่อยอาจไม่มีกำไรทางภาษีในอนาคตเพียงพอที่จะนำผลแตกต่างชั่วคราวและขาดทุนทางภาษีที่ยังไม่ได้ใช้ข้างต้นมาใช้ประโยชน์ได้

รายละเอียดอื่นสิ้นสุดระยะเวลาการให้ประโยชน์ของรายการขาดทุนทางภาษีที่ยังไม่ได้ใช้แสดงได้ดังนี้

(หน่วย: พันบาท)

	งบการเงินรวม		งบการเงินเฉพาะกิจการ	
	2558	2557	2558	2557
31 ธันวาคม 2559	164,817	312,322	-	-
31 ธันวาคม 2560	146,675	225,386	-	-
31 ธันวาคม 2561	328,021	333,099	-	-
31 ธันวาคม 2562	215,188	208,683	-	-
31 ธันวาคม 2563	228,369	-	-	-
31 ธันวาคม 2574	34,054	30,684	-	-
31 ธันวาคม 2575	246,036	221,689	-	-
31 ธันวาคม 2576	372,615	335,742	-	-
31 ธันวาคม 2577	355,725	320,524	-	-
รวม	2,091,500	1,988,129	-	-

29. การส่งเสริมการลงทุน

บริษัทฯ ได้รับสิทธิพิเศษทางภาษีจากคณะกรรมการส่งเสริมการลงทุนสำหรับการผลิตอิเล็กทรอนิกส์สำเร็จรูปและชิ้นส่วนอิเล็กทรอนิกส์ ภายใต้เงื่อนไขที่กำหนดบางประการ ทั้งนี้ สิทธิพิเศษที่มีสาระสำคัญซึ่งบริษัทฯ ได้รับสามารถสรุปได้ดังนี้

รายละเอียด				
1. บัตรส่งเสริมเลขที่	1992(2)/2550	1041(1)/2553	1042(1)/2553	1701(2)/2554
2. สิทธิประโยชน์สำคัญที่ได้รับ				
2.1 ได้รับยกเว้นภาษีเงินได้นิติบุคคลสำหรับกำไรที่ได้จากการประกอบกิจการที่ได้รับการส่งเสริมและได้รับยกเว้นไม่ต้องนำเงินปันผลจากกิจการที่ได้รับการส่งเสริมซึ่งได้รับยกเว้นภาษีเงินได้นิติบุคคลไปรวมคำนวณเพื่อเสียภาษี	8 ปี	8 ปี	8 ปี	5 และ 8 ปี
2.2 ได้รับยกเว้นอากรขาเข้าสำหรับเครื่องจักรตามที่คณะกรรมการพิจารณาอนุมัติ	ได้รับ	ได้รับ	ได้รับ	ได้รับ
2.3 ได้รับยกเว้นอากรขาเข้าสำหรับวัตถุดิบและวัสดุจำเป็นที่ต้องนำเข้าจากต่างประเทศเพื่อใช้ในการผลิตเพื่อการส่งออกเป็นระยะเวลา (ปี) นับตั้งแต่วันนำเข้าวันแรก	ได้รับ (5 ปี)	ได้รับ (1 ปี)	ได้รับ (5 ปี)	ได้รับ (1 ปี)
2.4 ได้รับลดหย่อนภาษีเงินได้นิติบุคคลสำหรับกำไรที่ได้รับจากการลงทุนในอัตราร้อยละห้าสิบของอัตราปกติเป็นระยะเวลาห้าปีนับจากวันที่พ้นกำหนดระยะเวลาการได้รับยกเว้นภาษีเงินได้นิติบุคคลดังกล่าวข้างต้น	ไม่ได้รับ	ได้รับ	ได้รับ	ไม่ได้รับ
2.5 ได้รับอนุญาตให้หักค่าขนส่ง ค่าไฟฟ้าและค่าประปาสองเท่าของค่าใช้จ่ายดังกล่าวเป็นระยะเวลาสิบปีนับแต่วันที่เริ่มมีรายได้จากการประกอบกิจการ	ไม่ได้รับ	ได้รับ	ได้รับ	ไม่ได้รับ
3. วันที่เริ่มใช้สิทธิตามบัตรส่งเสริม	11 เม.ย. 2551	1 เม.ย. 2554	6 ม.ค. 2555	3 ม.ค. 2556

รายได้ของบริษัทฯ จำแนกตามกิจการที่ได้รับการส่งเสริมการลงทุนและไม่ได้รับการส่งเสริมการลงทุนสำหรับปีสิ้นสุดวันที่ 31 ธันวาคม 2558 และ 2557 สามารถสรุปได้ดังต่อไปนี้

(หน่วย: ล้านบาท)

	กิจการที่ได้รับการส่งเสริม		กิจการที่ไม่ได้รับการส่งเสริม		รวม	
	2558	2557	2558	2557	2558	2557
รายได้จากการขาย						
รายได้จากการขายในประเทศ	7,178	10,291	650	181	7,828	10,472
รายได้จากการขายต่างประเทศ	72,775	57,140	6,587	2,489	79,362	59,629
รวมรายได้จากการขาย	79,953	67,431	7,237	2,670	87,190	70,101

30. กำไรต่อหุ้น

กำไรต่อหุ้นขั้นพื้นฐานคำนวณโดยหารกำไรสำหรับปีที่เป็นของผู้ถือหุ้นของบริษัทฯ (ไม่รวมกำไรขาดทุนเบ็ดเสร็จอื่น) ด้วยจำนวนถัวเฉลี่ยถ่วงน้ำหนักของหุ้นสามัญที่ออกอยู่ในระหว่างปี และได้ปรับปรุงจำนวนหุ้นสามัญที่ใช้ในการคำนวณกำไรต่อหุ้นของปีก่อนหน้านำมาแสดงเป็นข้อมูลเปรียบเทียบ โดยรวมหุ้นปันผลที่บริษัทต้องออกให้แก่ผู้ถือหุ้นจำนวน 198 ล้านหุ้น ตามมติที่ประชุมสามัญประจำปีผู้ถือหุ้นของบริษัทฯเมื่อวันที่ 29 เมษายน 2558 ตามที่กล่าวไว้ในหมายเหตุ 33 โดยถือเสมือนว่าการออกหุ้นปันผลได้เกิดขึ้นตั้งแต่วันที่เริ่มต้นของงวดแรกที่เสนอรายงาน

กำไรต่อหุ้นปรับลดคำนวณโดยหารกำไรสำหรับปีที่เป็นของผู้ถือหุ้นของบริษัทฯ (ไม่รวมกำไรขาดทุนเบ็ดเสร็จอื่น) ด้วยผลรวมของจำนวนถัวเฉลี่ยถ่วงน้ำหนักของหุ้นสามัญที่ออกอยู่ในระหว่างปีกับจำนวนถัวเฉลี่ยถ่วงน้ำหนักของหุ้นสามัญที่บริษัทฯอาจต้องออกเพื่อแปลงหุ้นสามัญเทียบเท่าปรับลดทั้งสิ้นให้เป็นหุ้นสามัญ โดยสมมติว่าได้มีการแปลงเป็นหุ้นสามัญ ณ วันต้นปีหรือ ณ วันออกหุ้นสามัญเทียบเท่า

กำไรต่อหุ้นขั้นพื้นฐานและกำไรต่อหุ้นปรับลดแสดงการคำนวณได้ดังนี้

งบการเงินรวม						
	กำไรสำหรับปี		จำนวนหุ้นสามัญ ถัวเฉลี่ยถ่วงน้ำหนัก		กำไรต่อหุ้น	
	2558	2557	2558	2557	2558	2557
	(พันบาท)	(พันบาท)	(พันหุ้น)	(พันหุ้น) (ปรับปรุงใหม่)	(บาท)	(บาท) (ปรับปรุงใหม่)
กำไรต่อหุ้นขั้นพื้นฐาน						
กำไรส่วนที่เป็นของผู้ถือหุ้น ของบริษัทฯ	1,544,686	1,059,459	4,535,088	4,453,310	0.34	0.24
ผลกระทบของหุ้นสามัญเทียบเท่าปรับลด ใบสำคัญแสดงสิทธิ (CCET-WA)	-	-	14,108	12,462		
กำไรต่อหุ้นปรับลด						
กำไรที่เป็นของผู้ถือหุ้นสามัญ สมมติว่ามีการใช้สิทธิซื้อหุ้นสามัญ จากใบสำคัญแสดงสิทธิ	1,544,686	1,059,459	4,549,196	4,465,772	0.34	0.24

งบการเงินเฉพาะกิจการ						
	กำไรสำหรับปี		จำนวนหุ้นสามัญ ถัวเฉลี่ยถ่วงน้ำหนัก		กำไรต่อหุ้น	
	2558	2557	2558	2557	2558	2557
	(พันบาท)	(พันบาท)	(พันหุ้น)	(พันหุ้น) (ปรับปรุงใหม่)	(บาท)	(บาท) (ปรับปรุงใหม่)
กำไรต่อหุ้นขั้นพื้นฐาน						
กำไรส่วนที่เป็นของผู้ถือหุ้น ของบริษัทฯ	1,962,491	1,790,521	4,535,088	4,453,310	0.43	0.40
ผลกระทบของหุ้นสามัญเทียบเท่าปรับลด ใบสำคัญแสดงสิทธิ (CCET-WA)	-	-	14,108	12,462		
กำไรต่อหุ้นปรับลด						
กำไรที่เป็นของผู้ถือหุ้นสามัญ สมมติว่ามีการใช้สิทธิซื้อหุ้นสามัญ จากใบสำคัญแสดงสิทธิ	1,962,491	1,790,521	4,549,196	4,465,772	0.43	0.40

ไม่มีการคำนวณกำไรต่อหุ้นปรับลดสำหรับใบสำคัญแสดงสิทธิที่จะซื้อหุ้นสามัญ (CCET-WB) สำหรับปีสิ้นสุดวันที่ 31 ธันวาคม 2558 เนื่องจากราคาใช้สิทธิรวมกับมูลค่ายุติธรรมต่อหน่วยของใบสำคัญแสดงสิทธิที่จะซื้อหุ้นสามัญมีราคาสูงกว่าราคาตลาดของหุ้นสามัญอยู่แล้ว

31. ข้อมูลทางการเงินจำแนกตามส่วนงาน

ข้อมูลส่วนงานดำเนินงานที่น่าเสนอนี้สอดคล้องกับรายงานภายในของบริษัทที่มีอำนาจตัดสินใจสูงสุดด้านการดำเนินงานได้รับและสอบทานอย่างสม่ำเสมอเพื่อใช้ในการตัดสินใจในการจัดสรรทรัพยากรให้กับส่วนงานและประเมินผลการดำเนินงานของส่วนงาน

เพื่อวัตถุประสงค์ในการบริหารงาน บริษัทและบริษัทย่อยจัดโครงสร้างองค์กรเป็นหน่วยธุรกิจตามประเภทของผลิตภัณฑ์ ซึ่งบริษัทและบริษัทย่อยมีส่วนงานที่รายงานทั้งสิ้น 2 ส่วนงานคือ ส่วนงานอุปกรณ์คอมพิวเตอร์และส่วนงานอุปกรณ์โทรคมนาคม

บริษัทและบริษัทย่อยไม่มีการรวมส่วนงานดำเนินงานเป็นส่วนงานที่รายงานข้างต้น

ผู้มีอำนาจตัดสินใจสูงสุดสอบทานผลการดำเนินงานของแต่ละหน่วยธุรกิจแยกจากกันเพื่อวัตถุประสงค์ในการตัดสินใจเกี่ยวกับการจัดสรรทรัพยากรและการประเมินผลการปฏิบัติงาน บริษัทและบริษัทย่อยประเมินผลการปฏิบัติงานของส่วนงานโดยพิจารณาจากกำไรหรือขาดทุนจากการดำเนินงานและสินทรัพย์รวมซึ่งวัดมูลค่าโดยใช้เกณฑ์เดียวกับที่ใช้ในการวัดกำไรหรือขาดทุนจากการดำเนินงาน และสินทรัพย์รวมในงบการเงิน

การบันทึกบัญชีสำหรับรายการระหว่างส่วนงานที่รายงานเป็นไปในลักษณะเดียวกับการบันทึกบัญชีสำหรับรายการธุรกิจกับบุคคลภายนอก ข้อมูลรายได้ กำไร และสินทรัพย์รวมของส่วนงานของบริษัทและบริษัทย่อยสำหรับปีสิ้นสุดวันที่ 31 ธันวาคม 2558 และ 2557 มีดังต่อไปนี้

(หน่วย: ล้านบาท)

สำหรับปีสิ้นสุดวันที่ 31 ธันวาคม 2558

	อุปกรณ์คอมพิวเตอร์	อุปกรณ์โทรคมนาคม	รวมส่วนงาน	หักรายการระหว่างกัน	รวมงบการเงินรวม
รายได้จากการขาย					
รายได้จากลูกค้าภายนอก	83,410	62,513	145,923	-	145,923
รายได้ระหว่างส่วนงาน	39,210	2,531	41,741	(38,255)	3,486
รวมรายได้	122,620	65,044	187,664	(38,255)	149,409
ผลการดำเนินงาน					
กำไรของส่วนงาน	6,102	1,273	7,375	-	7,375
ดอกเบี้ยรับ					71
รายได้อื่น					305
กำไรจากตราสารอนุพันธ์ทางการเงิน					820
การลดมูลค่าสินค้าคงเหลือให้เป็นมูลค่าสุทธิที่จะได้รับ					(116)
ค่าเสื่อมราคาและตัดจำหน่าย					(156)
ค่าใช้จ่ายในการบริหาร					(6,137)
ขาดทุนจากการด้อยค่าของสินทรัพย์					(55)
ส่วนแบ่งขาดทุนจากเงินลงทุนในบริษัทร่วม					(82)
ค่าใช้จ่ายทางการเงิน					(487)
กำไรก่อนค่าใช้จ่ายภาษีเงินได้					1,538
ค่าใช้จ่ายภาษีเงินได้					7
กำไรสำหรับปี					1,545

(หน่วย: ล้านบาท)

สำหรับปีสิ้นสุดวันที่ 31 ธันวาคม 2558

	อุปกรณ์คอมพิวเตอร์	อุปกรณ์โทรคมนาคม	รวมส่วนงาน	ตัดรายการระหว่างกัน	จบการเินรวม
สินทรัพย์รวมของส่วนงาน					
เงินลงทุนในบริษัทร่วม					242
ที่ดินที่กตามวิธีส่วนได้เสีย					
การลดลงของสินทรัพย์					
ไม่หมุนเวียนที่ไม่รวมเครื่องมือ					
ทางการเงิน สินทรัพย์ภาษี					
เงินได้รอตัดบัญชีและสินทรัพย์					
ผลประโยชน์หลังออกจากงาน					(227)

(หน่วย: ล้านบาท)

สำหรับปีสิ้นสุดวันที่ 31 ธันวาคม 2557

	อุปกรณ์คอมพิวเตอร์	อุปกรณ์โทรคมนาคม	รวมส่วนงาน	ตัดรายการระหว่างกัน	จบการเินรวม
รายได้จากการขาย					
รายได้จากลูกค้าภายนอก	94,300	46,758	141,058	-	141,058
รายได้ระหว่างส่วนงาน	45,102	9,394	54,496	(45,241)	9,255
รวมรายได้	139,402	56,152	195,554	(45,241)	150,313
ผลการดำเนินงาน					
กำไรของส่วนงาน	4,733	1,121	5,854	-	5,854
ดอกเบี้ยรับ					60
รายได้อื่น					353
การลดมูลค่าสินค้าคงเหลือให้เป็นมูลค่าสุทธิที่จะได้รับ					(11)
ขาดทุนจากตราสารอนุพันธ์ทางการเงิน					(4)
ค่าเสื่อมราคาและตัดจำหน่าย					(423)
ค่าใช้จ่ายในการบริหาร					(4,114)
ขาดทุนจากการด้อยค่าของสินทรัพย์					(5)
ส่วนแบ่งขาดทุนจากเงินลงทุนในบริษัทร่วม					(80)
ค่าใช้จ่ายทางการเงิน					(418)
กำไรก่อนค่าใช้จ่ายภาษีเงินได้					1,212
ค่าใช้จ่ายภาษีเงินได้					(153)
กำไรสำหรับปี					1,059
สินทรัพย์รวมของส่วนงาน					
เงินลงทุนในบริษัทร่วม					292
ที่ดินที่กตามวิธีส่วนได้เสีย					
การเพิ่มขึ้นของสินทรัพย์					
ไม่หมุนเวียนที่ไม่รวมเครื่องมือ					
ทางการเงิน สินทรัพย์ภาษี					
เงินได้รอตัดบัญชีและสินทรัพย์					
ผลประโยชน์หลังออกจากงาน					5,279

ข้อมูลเกี่ยวกับเขตภูมิศาสตร์

รายได้จากลูกค้าภายนอกกำหนดขึ้นตามสถานที่ตั้งของบริษัทฯและบริษัทย่อย ซึ่งสามารถสรุปได้ดังนี้

(หน่วย: ล้านบาท)

	2558	2557
รายได้จากลูกค้าภายนอก		
ประเทศไทย	62,453	40,339
บริติชเวอร์จิน	41,746	52,626
สาธารณรัฐประชาชนจีน	8,930	12,911
บราซิล	11,914	16,933
มาเลเซีย	11,808	12,291
ฟิลิปปินส์	4,973	10,265
ประเทศอื่นๆ	7,585	4,948
รวม	149,409	150,313

(หน่วย: ล้านบาท)

	2558	2557
สินทรัพย์ไม่หมุนเวียน (ไม่รวมเครื่องมือทางการเงิน สินทรัพย์ภาษีเงินได้รอตัดบัญชีและสินทรัพย์ผล ประโยชน์หลังออกจากงาน)		
ประเทศไทย	10,739	9,741
สาธารณรัฐประชาชนจีน	3,954	4,599
บราซิล	1,229	1,682
มาเลเซีย	639	818
ประเทศอื่นๆ	1,520	1,468
รวม	18,081	18,308

ข้อมูลเกี่ยวกับลูกค้ารายใหญ่

ในปี 2558 บริษัทฯและบริษัทย่อยมีรายได้จากลูกค้ารายใหญ่อันดับหนึ่งถึงสิบ เป็นจำนวนเงินประมาณ 35,210 ล้านบาท 23,898 ล้านบาท 18,902 ล้านบาท และ 17,077 ล้านบาท (2557: 18,832 ล้านบาทและ 17,264 ล้านบาท) ซึ่งมาจากส่วนงานอุปกรณ์คอมพิวเตอร์ และส่วนงานอุปกรณ์โทรคมนาคม

32. กองทุนสำรองเลี้ยงชีพ

บริษัทฯและพนักงานบริษัทฯได้ร่วมกันจัดตั้งกองทุนสำรองเลี้ยงชีพตามพระราชบัญญัติกองทุนสำรองเลี้ยงชีพ พ.ศ. 2530 โดยบริษัทฯและพนักงานจะจ่ายสมทบเข้ากองทุนเป็นรายเดือนในอัตราร้อยละ 2 ของเงินเดือนพนักงาน กองทุนสำรองเลี้ยงชีพนี้บริหารโดยบริษัทหลักทรัพย์ทิสโก้ จำกัด และจะจ่ายให้แก่พนักงานเมื่อพนักงานนั้นออกจากงานตามระเบียบว่าด้วยกองทุนของบริษัทฯ ในระหว่างปี 2558 บริษัทฯได้จ่ายเงินสมทบกองทุนสำรองเลี้ยงชีพเป็นจำนวนเงิน 2 ล้านบาท (2557: 1 ล้านบาท)

33. เงินปันผล

เงินปันผล	อนุมัติโดย	เงินปันผลจ่าย (ล้านบาท)	เงินปันผลจ่ายต่อหุ้น (บาท)
หุ้นปันผลประจำปี สำหรับปี 2556	ที่ประชุมสามัญผู้ถือหุ้น เมื่อวันที่ 25 เมษายน 2557	163	0.0400
เงินปันผลระหว่างกาล สำหรับปี 2557	ที่ประชุมคณะกรรมการบริษัท เมื่อวันที่ 11 สิงหาคม 2557	340	0.0800
รวมเงินปันผลสำหรับปี 2557		503	0.1200
หุ้นปันผลประจำปี สำหรับปี 2557	ที่ประชุมสามัญผู้ถือหุ้น เมื่อวันที่ 29 เมษายน 2558	20	0.0045
หุ้นปันผลประจำปี สำหรับปี 2557	ที่ประชุมสามัญผู้ถือหุ้น เมื่อวันที่ 29 เมษายน 2558	198	0.0455
เงินปันผลระหว่างกาล สำหรับปี 2558	ที่ประชุมคณะกรรมการบริษัท เมื่อวันที่ 11 สิงหาคม 2558	318	0.0700
รวมเงินปันผลสำหรับปี 2558		536	0.1200

34. การผูกพันและหนี้สินที่อาจเกิดขึ้น

34.1 การผูกพันเกี่ยวกับรายจ่ายฝ่ายทุน

ณ วันที่ 31 ธันวาคม 2558 บริษัทและบริษัทย่อยมีการผูกพันที่เกี่ยวข้องกับการก่อสร้างอาคารโรงงานและการซื้อเครื่องจักรเป็นจำนวน 39 ล้านบาท 83 ล้านดอลลาร์สหรัฐอเมริกา 17 ล้านเยนและ 18 ล้านยูโร (เฉพาะบริษัท: 39 ล้านบาท 83 ล้านดอลลาร์สหรัฐอเมริกา 17 ล้านเยนและ 18 ล้านยูโร) (2557: 203 ล้านบาท 1 ล้านดอลลาร์สหรัฐอเมริกาและ 262 ล้านเยน (เฉพาะบริษัท: 183 ล้านบาท 1 ล้านดอลลาร์สหรัฐอเมริกาและ 262 ล้านเยน))

34.2 การผูกพันเกี่ยวกับสัญญาเช่าดำเนินงาน

บริษัทและบริษัทย่อยมีจำนวนเงินขั้นต่ำที่ต้องจ่ายในอนาคตทั้งสิ้นภายใต้สัญญาเช่าดำเนินงานที่บอกเลิกไม่ได้ดังนี้

(หน่วย: ล้านบาท)

	รวมการเงินรวม		รวมการเงินเฉพาะกิจการ	
	2558	2557	2558	2557
จ่ายชำระ				
ภายใน 1 ปี	185	223	12	10
มากกว่า 1 ปี แต่ไม่เกิน 5 ปี	163	248	-	1

34.3 การผูกพันอื่น

ณ วันที่ 31 ธันวาคม 2558 บริษัทและบริษัทย่อยมีการผูกพันเกี่ยวกับส่วนของเงินลงทุนที่ยังไม่เรียกชำระในบริษัทย่อยสามแห่งเป็นจำนวนเงิน 30 ล้านดอลลาร์ไต้หวัน 2 ล้านดอลลาร์เปโซฟิลิปปินส์และ 19 ล้านดอลลาร์บราซิล (2557: 30 ล้านดอลลาร์ไต้หวันและ 2 ล้านดอลลาร์เปโซฟิลิปปินส์)

34.4 สัญญาจ้างผลิตแม่พิมพ์

ณ วันที่ 31 ธันวาคม 2558 บริษัทมีการผูกพันตามสัญญาจ้างผลิตแม่พิมพ์กับบริษัทผู้ผลิตในต่างประเทศเป็นจำนวนเงิน 5 ล้านดอลลาร์สหรัฐอเมริกา 17 ล้านดอลลาร์ไต้หวันและ 3 ล้านดอลลาร์สิงคโปร์ (2557: 4 ล้านบาท และ 8 ล้านดอลลาร์สหรัฐอเมริกา)

34.5 การค้าประกัน

ณ วันที่ 31 ธันวาคม 2558 บริษัทฯและบริษัทย่อยมีหนังสือค้ำประกันที่ออกโดยธนาคารในนามบริษัทฯและบริษัทย่อยเหลืออยู่เป็นจำนวนเงินประมาณ 253 ล้านบาท 1 ล้านเหรียญสหรัฐหรืออเมริกา 0.5 ล้านเหรียญเปโซเม็กซิกันและ 0.5 ล้านริงกิตมาเลเซีย (เฉพาะบริษัทฯ: 248 ล้านบาท) (2557: 249.6 ล้านบาท 1.1 ล้านเหรียญสหรัฐหรืออเมริกา 0.5 ล้านยูโร 0.5 ล้านเหรียญเปโซเม็กซิกันและ 0.5 ล้านริงกิตมาเลเซีย (เฉพาะบริษัทฯ: 241.2 ล้านบาทและ 0.5 ล้านยูโร)) ซึ่งเกี่ยวข้องกับภาระผูกพันทางปฏิบัติบางประการตามปกติธุรกิจของบริษัทฯและบริษัทย่อย ทั้งนี้ผู้ถือหุ้นใหญ่ได้ออก Letter of awareness ให้กับธนาคารสำหรับวงเงินสินเชื่อที่ได้รับ

35. ลำดับชั้นของมูลค่ายุติธรรม

ณ วันที่ 31 ธันวาคม 2558 บริษัทฯและบริษัทย่อยมีสินทรัพย์และหนี้สินที่วัดมูลค่าด้วยมูลค่ายุติธรรมซึ่งแยกแสดงตามลำดับชั้นของมูลค่ายุติธรรม ดังนี้

(หน่วย: พันบาท)

งบการเงินรวม

	ระดับ 1	ระดับ 2	ระดับ 3	รวม
สินทรัพย์ที่วัดมูลค่าด้วยมูลค่ายุติธรรม				
เงินลงทุนในหลักทรัพย์เพื่อค้า				
ตราสารทุนและใบสำคัญแสดงสิทธิ	28,726	-	-	28,726
เงินลงทุนในหลักทรัพย์เพื่อขาย				
ตราสารทุนและใบสำคัญแสดงสิทธิ	57,939	-	-	57,939
ตราสารอนุพันธ์				
สัญญาซื้อขายเงินตราต่างประเทศล่วงหน้า	-	43,305	-	43,305

(หน่วย: พันบาท)

งบการเงินเฉพาะกิจการ

	ระดับ 1	ระดับ 2	ระดับ 3	รวม
สินทรัพย์ที่วัดมูลค่าด้วยมูลค่ายุติธรรม				
เงินลงทุนในหลักทรัพย์เพื่อขาย				
ตราสารทุนและใบสำคัญแสดงสิทธิ	57,939	-	-	57,939
ตราสารอนุพันธ์				
สัญญาซื้อขายเงินตราต่างประเทศล่วงหน้า	-	10,619	-	10,619

36. เครื่องมือทางการเงิน

36.1 นโยบายการบริหารความเสี่ยง

เครื่องมือทางการเงินที่สำคัญของบริษัทฯและบริษัทย่อยตามที่นิยามอยู่ในมาตรฐานการบัญชี ฉบับที่ 107 “การแสดงรายการและการเปิดเผยข้อมูลสำหรับเครื่องมือทางการเงิน” ประกอบด้วย เงินสดและรายการเทียบเท่าเงินสด ลูกหนี้การค้าและลูกหนี้อื่น เงินให้กู้ยืม เงินลงทุน เงินกู้ยืมระยะสั้น เจ้าหนี้การค้าและเจ้าหนี้อื่น และเงินกู้ยืมระยะยาว บริษัทฯและบริษัทย่อยมีความเสี่ยงที่เกี่ยวข้องกับเครื่องมือทางการเงินดังกล่าว และมีนโยบายการบริหารความเสี่ยงดังนี้

ความเสี่ยงด้านการให้สินเชื่อ

บริษัทฯและบริษัทย่อยมีความเสี่ยงด้านการให้สินเชื่อที่เกี่ยวข้องกับลูกหนี้การค้า เงินให้กู้ยืมและลูกหนี้อื่น ฝ่ายบริหารควบคุมความเสี่ยงนี้โดยการกำหนดให้มีนโยบายและวิธีการในการควบคุมสินเชื่อที่เหมาะสม ดังนั้น บริษัทฯและบริษัทย่อยจึงไม่คาดว่าจะได้รับความเสียหายที่เป็นสาระสำคัญจากการให้สินเชื่อ จำนวนเงินสูงสุดที่บริษัทฯและบริษัทย่อยอาจต้องสูญเสียจากการให้สินเชื่อคือมูลค่าตามบัญชีของลูกหนี้การค้า เงินให้กู้ยืมและลูกหนี้อื่นที่แสดงอยู่ในงบแสดงฐานะการเงิน

ความเสี่ยงจากอัตราดอกเบี้ย

บริษัทและบริษัทย่อยมีความเสี่ยงจากอัตราดอกเบี้ยที่สำคัญอันเกี่ยวเนื่องกับเงินฝากสถาบันการเงินและเงินกู้ยืมที่มีดอกเบี้ย สิ้นทรัพย์และหนี้สินทางการเงินส่วนใหญ่มีอัตราดอกเบี้ยที่ปรับขึ้นลงตามอัตราตลาด หรือมีอัตราดอกเบี้ยคงที่ซึ่งใกล้เคียงกับอัตราตลาดในปัจจุบัน

สิ้นทรัพย์และหนี้สินทางการเงินที่สำคัญสามารถจัดตามประเภทอัตราดอกเบี้ย และสำหรับสิ้นทรัพย์และหนี้สินทางการเงินที่มีอัตราดอกเบี้ยคงที่สามารถแยกตามวันที่ครบกำหนดหรือวันที่มีการกำหนดอัตราดอกเบี้ยใหม่ (หากวันที่มีการกำหนดอัตราดอกเบี้ยใหม่ถึงก่อน) ได้ดังนี้

(หน่วย: ล้านบาท)

ณ วันที่ 31 ธันวาคม 2558

งบการเงินรวม

	อัตราดอกเบี้ย คงที่ภายใน 1 ปี	อัตราดอกเบี้ย ปรับขึ้นลง ตามราคาตลาด	ไม่มี อัตราดอกเบี้ย	รวม	อัตรา ดอกเบี้ย
					(ร้อยละต่อปี)
สิ้นทรัพย์ทางการเงิน					
เงินสดและรายการเทียบเท่าเงินสด	293	3,153	478	3,924	0.1 - 10.0
เงินลงทุนในหลักทรัพย์เพื่อค้า	-	-	29	29	-
ลูกหนี้การค้าและลูกหนี้อื่น	-	-	30,796	30,796	-
เงินฝากธนาคารที่มีภาวะค้าประกัน	-	26	-	26	1.0 - 2.0
	293	3,179	31,303	34,775	
หนี้สินทางการเงิน					
เงินกู้ยืมระยะสั้นจากสถาบันการเงิน	-	14,860	-	14,860	1.0 - 3.4
เจ้าหนี้การค้าและเจ้าหนี้อื่น	-	-	25,409	25,409	-
เงินกู้ยืมระยะยาว	-	6,496	-	6,496	1.6 - 1.7
	-	21,356	25,409	46,765	

(หน่วย: ล้านบาท)

ณ วันที่ 31 ธันวาคม 2557

งบการเงินรวม

	อัตราดอกเบี้ย คงที่ภายใน 1 ปี	อัตราดอกเบี้ย ปรับขึ้นลง ตามราคาตลาด	ไม่มี อัตราดอกเบี้ย	รวม	อัตรา ดอกเบี้ย
					(ร้อยละต่อปี)
สิ้นทรัพย์ทางการเงิน					
เงินสดและรายการเทียบเท่าเงินสด	245	1,445	119	1,809	0.1 - 4.6
เงินลงทุนในหลักทรัพย์เพื่อค้า	-	-	38	38	-
ลูกหนี้การค้าและลูกหนี้อื่น	-	-	35,335	35,335	-
เงินฝากธนาคารที่มีภาวะค้าประกัน	-	29	-	29	1.4 - 2.5
	245	1,474	35,492	37,211	
หนี้สินทางการเงิน					
เงินกู้ยืมระยะสั้นจากสถาบันการเงิน	-	13,024	-	13,024	1.0 - 3.4
เจ้าหนี้การค้าและเจ้าหนี้อื่น	-	-	34,658	34,658	-
เงินกู้ยืมระยะยาว	-	5,933	-	5,933	1.6 - 1.7
	-	18,957	34,658	53,615	

(หน่วย: ล้านบาท)

ณ วันที่ 31 ธันวาคม 2558

งบการเงินเฉพาะกิจการ

	อัตราดอกเบี้ย คงที่ภายใน 1 ปี	อัตราดอกเบี้ย ปรับขึ้นลง ตามราคาตลาด	ไม่มี อัตราดอกเบี้ย	รวม	อัตรา ดอกเบี้ย
					(ร้อยละต่อปี)
สินทรัพย์ทางการเงิน					
เงินสดและรายการเทียบเท่าเงินสด	1	503	-	504	0.4 - 2.5
ลูกหนี้การค้าและลูกหนี้อื่น	-	-	24,176	24,176	-
เงินให้กู้ยืมระยะสั้นแก่กิจการ ที่เกี่ยวข้องกัน	-	-	1,078	1,078	-
	1	503	25,254	25,758	
หนี้สินทางการเงิน					
เงินกู้ยืมระยะสั้นจากสถาบันการเงิน	-	14,129	-	14,129	1.3 - 2.6
เจ้าหนี้การค้าและเจ้าหนี้อื่น	-	-	16,810	16,810	-
	-	14,129	16,810	30,939	

(หน่วย: ล้านบาท)

ณ วันที่ 31 ธันวาคม 2557

งบการเงินเฉพาะกิจการ

	อัตราดอกเบี้ย คงที่ภายใน 1 ปี	อัตราดอกเบี้ย ปรับขึ้นลง ตามราคาตลาด	ไม่มี อัตราดอกเบี้ย	รวม	อัตรา ดอกเบี้ย
					(ร้อยละต่อปี)
สินทรัพย์ทางการเงิน					
เงินสดและรายการเทียบเท่าเงินสด	1	229	-	230	0.4 - 1.1
ลูกหนี้การค้าและลูกหนี้อื่น	-	-	19,327	19,327	-
เงินให้กู้ยืมระยะสั้นแก่กิจการ ที่เกี่ยวข้องกัน	-	-	984	984	-
	1	229	20,311	20,541	
หนี้สินทางการเงิน					
เงินกู้ยืมระยะสั้นจากสถาบันการเงิน	-	11,787	-	11,787	1.4 - 3.1
เจ้าหนี้การค้าและเจ้าหนี้อื่น	-	-	15,991	15,991	-
	-	11,787	15,991	27,778	

ความเสี่ยงจากอัตราแลกเปลี่ยน

บริษัทฯและบริษัทย่อยมีความเสี่ยงจากอัตราแลกเปลี่ยนที่สำคัญอันเกี่ยวเนื่องจากการซื้อหรือขายสินค้า และการกู้ยืมหรือให้กู้ยืมเงินเป็นเงินตราต่างประเทศ บริษัทฯและบริษัทย่อยได้ตกลงทำสัญญาซื้อขายเงินตราต่างประเทศล่วงหน้า ซึ่งส่วนใหญ่มีอายุสัญญาไม่เกินหนึ่งปีเพื่อใช้เป็นเครื่องมือในการบริหารความเสี่ยง

บริษัทฯมียอดคงเหลือของสินทรัพย์และหนี้สินทางการเงินที่เป็นสกุลเงินตราต่างประเทศดังนี้

สกุลเงิน	สินทรัพย์ทางการเงิน ณ วันที่ 31 ธันวาคม		หนี้สินทางการเงิน ณ วันที่ 31 ธันวาคม		อัตราแลกเปลี่ยนเฉลี่ย ณ วันที่ 31 ธันวาคม	
	2558	2557	2558	2557	2558	2557
	(ล้าน)	(ล้าน)	(ล้าน)	(ล้าน)	(บาทต่อ 1 หน่วยเงินตราต่างประเทศ)	
ครบกำหนดภายในหนึ่งปี						
เหรียญสหรัฐอเมริกา	763	784	834	911	36.09	32.96
เยน	166	166	22	20	0.30	0.27

บริษัทฯและบริษัทย่อยมีสัญญาซื้อขายเงินตราต่างประเทศล่วงหน้าคงเหลือดังนี้

ณ วันที่ 31 ธันวาคม 2558

สกุลเงิน	จำนวน ที่ซื้อ (ล้าน)	จำนวน ที่ขาย (ล้าน)	อัตราแลกเปลี่ยนตามสัญญาของ		วันครบกำหนดตามสัญญา
			จำนวนที่ซื้อ	จำนวนที่ขาย	
บริษัทฯ					
เหรียญสหรัฐอเมริกา	109	39	1 เหรียญสหรัฐอเมริกา ต่อ 35.94 - 36.12 บาท	1 เหรียญสหรัฐอเมริกาคือ 36.09 บาท	มกราคม - กุมภาพันธ์ 2559
บริษัทย่อย					
เหรียญสหรัฐอเมริกา	128	-	1 เหรียญสหรัฐอเมริกาคือ 3.85 - 3.90 เรียลบราซิล	-	มกราคม 2559

ณ วันที่ 31 ธันวาคม 2557

สกุลเงิน	จำนวน ที่ซื้อ (ล้าน)	จำนวน ที่ขาย (ล้าน)	อัตราแลกเปลี่ยนตามสัญญาของ		วันครบกำหนดตามสัญญา
			จำนวนที่ซื้อ	จำนวนที่ขาย	
บริษัทฯ					
เหรียญสหรัฐอเมริกา	71	-	1 เหรียญสหรัฐอเมริกาคือ ต่อ 33.02 บาท	-	มกราคม 2558
บริษัทย่อย					
บาท	-	1,320	-	32.93 - 33.08 บาทต่อ เหรียญสหรัฐอเมริกา	มกราคม - กุมภาพันธ์ 2558

มูลค่ายุติธรรมของสัญญาซื้อขายเงินตราต่างประเทศล่วงหน้าข้างต้นได้แสดงไว้ในหมายเหตุ 12 และ 22

36.2 มูลค่ายุติธรรมของเครื่องมือทางการเงิน

เนื่องจากสินทรัพย์และหนี้สินทางการเงินส่วนใหญ่ของบริษัทฯและบริษัทย่อยจัดอยู่ในประเภทระยะสั้น เงินให้กู้ยืมและเงินกู้ยืมมีอัตราดอกเบี้ยใกล้เคียงกับอัตราดอกเบี้ยในตลาด บริษัทฯและบริษัทย่อยจึงประมาณมูลค่ายุติธรรมของสินทรัพย์และหนี้สินทางการเงินใกล้เคียงกับมูลค่าตามบัญชีที่แสดงในงบแสดงฐานะการเงิน

37. การบริหารจัดการทุน

วัตถุประสงค์ในการบริหารจัดการทุนที่สำคัญของกลุ่มบริษัทคือการจัดให้มีซึ่งโครงสร้างทุนที่เหมาะสมเพื่อสนับสนุนการดำเนินธุรกิจของบริษัทและบริษัทย่อยและเสริมสร้างมูลค่าการถือหุ้นให้กับผู้ถือหุ้นโดย ณ วันที่ 31 ธันวาคม 2558 กลุ่มบริษัทมีอัตราส่วนหนี้สินต่อทุนเท่ากับ 2.67:1 (2557: 3.34:1) และเฉพาะบริษัทมีอัตราส่วนหนี้สินต่อทุนเท่ากับ 1.55:1 (2557: 1.53:1)

38. เหตุการณ์ภายหลังวาระเวลารายงาน

38.1 เมื่อวันที่ 26 กุมภาพันธ์ 2559 ที่ประชุมคณะกรรมการบริษัทฯ มีมติเห็นชอบให้เสนอต่อที่ประชุมสามัญประจำปีผู้ถือหุ้นซึ่งจะจัดขึ้นในเดือนเมษายน 2559 ในเรื่องการจ่ายเงินปันผลให้แก่ผู้ถือหุ้นจากกำไรของปี 2558 ในอัตราหุ้นละ 0.06 บาท รวมเป็นเงิน 273 ล้านบาท

เงินปันผลนี้จะจ่ายและบันทึกบัญชีภายหลังจากได้รับการอนุมัติจากที่ประชุมสามัญประจำปีผู้ถือหุ้นของบริษัทฯ

38.2 เมื่อวันที่ 26 กุมภาพันธ์ 2559 ที่ประชุมคณะกรรมการบริษัทฯ มีมติอนุมัติการปรับโครงสร้างของกลุ่มบริษัทพีริซิสชั่น โดยบริษัทฯ ดำเนินการจำหน่ายเงินลงทุนใน Cal-Comp Precision (Singapore) Limited ซึ่งเป็นบริษัทย่อยในประเทศสิงคโปร์ให้แก่บริษัท แคล-คอมพ์ พีริซิสชั่น (ประเทศไทย) จำกัด ซึ่งเป็นบริษัทย่อยในประเทศไทย เพื่อเพิ่มประสิทธิภาพในการดำเนินธุรกิจ ในระยะยาว โดยคาดว่าจะดำเนินการให้แล้วเสร็จในปี 2559

38.3 เมื่อวันที่ 26 กุมภาพันธ์ 2559 ที่ประชุมคณะกรรมการบริษัทฯ มีมติอนุมัติการลงทุนของบริษัท แคล-คอมพ์ พีริซิสชั่น (ประเทศไทย) จำกัด ใน Cal-Comp Precision (Dongguan) Limited เป็นจำนวนเงินสูงสุดไม่เกิน 10 ล้านเหรียญสหรัฐอเมริกา โดยคาดว่าจะดำเนินการให้แล้วเสร็จในไตรมาสที่ 2 ของปี 2559

38.4 เมื่อวันที่ 26 กุมภาพันธ์ 2559 ที่ประชุมคณะกรรมการบริษัทฯ มีมติอนุมัติการลงทุนของบริษัท แคล-คอมพ์ พีริซิสชั่น (ประเทศไทย) จำกัด ในบริษัทย่อยแห่งใหม่ในประเทศฟิลิปปินส์เป็นจำนวนเงินสูงสุดไม่เกิน 25 ล้านเหรียญสหรัฐอเมริกา โดยคาดว่าจะดำเนินการให้แล้วเสร็จในไตรมาสที่ 2 ของปี 2560

39. การอนุมัติงบการเงิน

งบการเงินนี้ได้รับอนุมัติให้ออกโดยกรรมการผู้มิอำนาจของบริษัทฯ เมื่อวันที่ 26 กุมภาพันธ์ 2559

CCET

Cal-Comp Electronics (Thailand) Public Company Limited

สำนักงานใหญ่

เลขที่ 191/54, 191/57 ชั้น18 อาคารซีทีไอทาวเวอร์ ถนนรัชดาภิเษก แขวงคลองเตย เขตคลองเตย จังหวัดกรุงเทพมหานคร 10110

เบอร์โทรศัพท์ 02-261-5033-37, 02-661-9381-83 เบอร์โทรสาร 02-661-9396