

รายงานประจำปี 2560



บริษัท เมเจอร์ ซินีเพล็กซ์ กรุ๊ป จำกัด (มหาชน)



สารบัญ



5



50



62



24



20

2 ข้อมูลสำคัญทางการเงิน

3 เหตุการณ์สำคัญในรอบปี

5 รางวัลแห่งความภาคภูมิใจ

6 สารจากประธานกรรมการและ
ประธานเจ้าหน้าที่บริหาร

7 รายงานคณะกรรมการตรวจสอบ

8 รายงานคณะกรรมการสรรหา
และกำหนดค่าตอบแทน

9 รายงานความรับผิดชอบต่อ
คณะกรรมการต่อรายงานทาง
การเงิน

10 คณะกรรมการและผู้บริหาร

14 โครงสร้างองค์กร

16 โครงสร้างการถือหุ้น

18 โครงสร้างบริษัทในเครือ

20 ลักษณะการประกอบธุรกิจ

20 ธุรกิจโรงภาพยนตร์

24 ธุรกิจโบว์ลิ่ง คาราโอเกะ และ
ลานสเก็ตน้ำแข็ง

25 ธุรกิจสื่อโฆษณา

26 ธุรกิจพื้นที่เช่าและบริการ

26 ธุรกิจสื่อภาพยนตร์

27 พันธมิตรทางธุรกิจ

28 ปัจจัยความเสี่ยง

30 โครงสร้างการจัดการ

39 การกำกับดูแลกิจการ

50 บุคลากร

52 รายการระหว่างกัน

59 ผู้ถือหุ้นรายใหญ่

60 การถือครองหลักทรัพย์ของ
กรรมการและผู้บริหาร

61 โครงการเสนอใบสำคัญแสดงสิทธิ

62 กิจกรรมความรับผิดชอบต่อสังคม

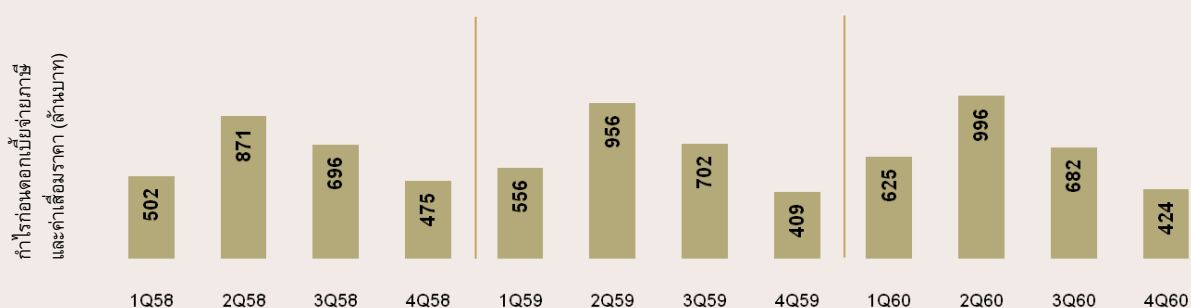
64 คำอธิบาย และการวิเคราะห์ของ
ฝ่ายจัดการ

67 รายงานผู้สอบบัญชีรับอนุญาต

72 งบการเงินและหมายเหตุ
ประกอบงบการเงิน

ข้อมูลสำคัญทางการเงิน

สิ้นสุด ณ 31 ธันวาคม	2558	2559	2560
รายได้ (ล้านบาท)	8,580	8,745	8,972
กำไรก่อนดอกเบี้ยจ่าย ภาษี และค่าเสื่อมราคา (ล้านบาท)	2,544	2,624	2,727
กำไรสุทธิ (ล้านบาท)	1,171	1,188	1,193
อัตรากำไรก่อนดอกเบี้ยจ่าย ภาษี และค่าเสื่อมราคา (%)	30	30	30
อัตรากำไรสุทธิ (%)	14	14	13
สินทรัพย์รวม (ล้านบาท)	14,246	14,725	13,808
หนี้สินรวม (ล้านบาท)	7,598	8,007	7,309
ส่วนของผู้ถือหุ้นรวม (ล้านบาท)	6,648	6,718	6,499
จำนวนหุ้นที่จดทะเบียนและเรียกชำระแล้ว (ล้านหุ้น)	892.5	894.5	894.7
มูลค่าตามบัญชีต่อหุ้น (บาท)	7.45	7.51	7.3
กำไรสุทธิต่อหุ้น (บาท)	1.31	1.33	1.33
เงินปันผลจ่ายต่อหุ้น (บาท)	1.15	1.20	1.25
อัตรากำไรเงินปันผล (%)	88	90.23	93.98
อัตราส่วนภาระเงินกู้ยืมต่อส่วนผู้ถือหุ้น (เท่า)	0.66	0.71	0.65
อัตราผลตอบแทนสินทรัพย์รวม (%)	8	8	8
อัตราผลตอบแทนผู้ถือหุ้น (%)	18	18	18



เหตุการณ์สำคัญในรอบปี

ในปี 2560 บริษัทได้มีการเปลี่ยนแปลงและพัฒนาการที่สำคัญ

เมษายน 2560

- เปิดโรงภาพยนตร์เมเจอร์ซีนีเพล็กซ์ สาขาโลตัสสามพราน นครปฐม ให้บริการโรงภาพยนตร์จำนวน 2 โรง

พฤษภาคม 2560

- เปิดโรงภาพยนตร์เมเจอร์ซีนีเพล็กซ์ สาขาโรบินสัน เพชรบุรี ให้บริการโรงภาพยนตร์จำนวน 5 โรง
- เปิดให้บริการโบว์ลิงในแบรนด์ บลูโอ ริซึม แอนด์ โบว์ล จำนวน 8 เลน ที่ ศูนย์การค้าเวียนเทียนเซ็นเตอร์ สาธารณรัฐประชาธิปไตยประชาชนลาว

มิถุนายน 2560

- เปิดโรงภาพยนตร์เมเจอร์ซีนีเพล็กซ์ สาขาบิ๊กซี โคราช 2 ให้บริการโรงภาพยนตร์จำนวน 4 โรง

กรกฎาคม 2560

- เปิดโรงภาพยนตร์เมเจอร์ซีนีเพล็กซ์ สาขาบิ๊กซี ปทุมธานี ให้บริการโรงภาพยนตร์จำนวน 5 โรง

สิงหาคม 2560

- ที่ประชุมคณะกรรมการบริษัทในการประชุมครั้งที่ 3/2560 เมื่อวันที่ 11 สิงหาคม 2560 ได้มีมติอนุมัติให้ บริษัท เมเจอร์ โฮลดิ้ง อินเทอร์เน็ตเอ็นช้านแนล จำกัด (“บริษัทย่อย”) อนุมัติให้ บริษัท เมเจอร์ แพลตินั่ม ซีนีเพล็กซ์ (แคมโบเดีย) จำกัด ซึ่งประกอบธุรกิจโรงภาพยนตร์ ณ ประเทศกัมพูชา ทำการซื้อทรัพย์สินของโรงภาพยนตร์สาขาเสียมเรียบ ณ ประเทศกัมพูชา จากบริษัท เอ็มวีพีซี อินเตอร์เนชั่นแนล จำกัด มูลค่ารวมทรัพย์สินประมาณ 1,200,000 USD หรือประมาณ 39,900,000 บาท

กันยายน 2560

- เปิดโรงภาพยนตร์อจีวีซีเอ็ม สาขาโลตัส สุโขทัย ให้บริการโรงภาพยนตร์จำนวน 1 โรง
- เปิดโรงภาพยนตร์เมเจอร์ซีนีเพล็กซ์ สาขาโลตัส ยโสธร ให้บริการโรงภาพยนตร์จำนวน 2 โรง
- เปิดโรงภาพยนตร์อจีวีซีเอ็ม สาขาบิ๊กซี น้ำยืน อุบลราชธานี ให้บริการโรงภาพยนตร์จำนวน 1 โรง
- เปิดโรงภาพยนตร์อจีวีซีเอ็ม สาขาบิ๊กซี บ้านดุง อุดรธานี ให้บริการโรงภาพยนตร์จำนวน 1 โรง
- เปิดโรงภาพยนตร์อจีวีซีเอ็ม สาขาโลตัส ท่าทอง ให้บริการโรงภาพยนตร์จำนวน 3 โรง
- บริษัทยกเลิกการลงทุนใน PVR BLUO Entertainment


Limited ซึ่งดำเนินธุรกิจโบว์ลิง คาราโอเกะ และการบันเทิงที่ประเทศอินเดียบริษัทถือทั้งหมดจำนวน 17,896,666 หุ้น หรือคิดเป็นร้อยละ 49 ให้ Smaaash Entertainment Private ซึ่งดำเนินธุรกิจเกี่ยวกับเกมส์ กีฬาจำลองในประเทศอินเดีย

พฤศจิกายน 2560

- เปิดโรงภาพยนตร์เมเจอร์ซีนีเพล็กซ์ สาขาบิ๊กซีด่านขุนทด นครราชสีมา ให้บริการโรงภาพยนตร์จำนวน 1 โรง
- เปิดโรงภาพยนตร์อจีวีซีเอ็ม สาขาบิ๊กซีท่าตะโก นครสวรรค์ ให้บริการโรงภาพยนตร์จำนวน 1 โรง

ธันวาคม 2560

- เปิดโรงภาพยนตร์เมเจอร์ซีนีเพล็กซ์ สาขาบิ๊กซี วังน้ำเย็น สระแก้ว ให้บริการโรงภาพยนตร์จำนวน 1 โรง
- เปิดโรงภาพยนตร์เมเจอร์ซีนีเพล็กซ์ สาขาบิ๊กซี สุวรรณภูมิ ร้อยเอ็ด ให้บริการโรงภาพยนตร์จำนวน 1 โรง
- เปิดโรงภาพยนตร์เมเจอร์ซีนีเพล็กซ์ สาขาโรบินสัน กำแพงเพชร ให้บริการโรงภาพยนตร์จำนวน 4 โรง
- เปิดโรงภาพยนตร์เมเจอร์ซีนีเพล็กซ์ สาขาโลตัส พิจิตร ให้บริการโรงภาพยนตร์จำนวน 2 โรง
- เปิดโรงภาพยนตร์เมเจอร์ซีนีเพล็กซ์ สาขาท็อปส์ พิจิตร ให้บริการโรงภาพยนตร์จำนวน 3 โรง
- เปิดโรงภาพยนตร์เมเจอร์ซีนีเพล็กซ์ สาขาบิ๊กซี วิเชียรบุรี ให้บริการโรงภาพยนตร์จำนวน 1 โรง
- เปิดโรงภาพยนตร์เมเจอร์ แพลตินั่ม ซีนีเพล็กซ์ ที่ ศูนย์การค้า เมืองเสียมเรียบ ประเทศกัมพูชา ให้บริการโรงภาพยนตร์จำนวน 3 โรง
- เปิดโรงภาพยนตร์เมเจอร์ แพลตินั่ม ซีนีเพล็กซ์ ที่ ศูนย์การค้า ไสริยา ตั้งอยู่ในกลางเมืองพนมเปญ ประเทศกัมพูชา ให้บริการโรงภาพยนตร์จำนวน 6 โรง




บมจ.เมเจอร์ ซินีเพล็กซ์ กรุ๊ป มีจำนวนโรงภาพยนตร์ทั้งสิ้น 710 โรง 131 สาขา ครอบคลุม 49 จังหวัดในประเทศไทย และ 5 สาขาในกัมพูชา และลาว

ในปี 2560 บมจ.เมเจอร์ ซินีเพล็กซ์ กรุ๊ป มีการขยายโรงภาพยนตร์ทั้งสิ้น 47 โรง 19 สาขา โดยเป็นโรงภาพยนตร์ในประเทศไทยจำนวน 38 โรง 17 สาขา และ ต่างประเทศจำนวน 9 โรง 2 สาขา



โบว์ลิง คาราโอเกะ และลานสเก็ตน้ำแข็ง บมจ.เมเจอร์ ซินีเพล็กซ์ กรุ๊ป เปิดให้บริการโบว์ลิงจำนวน 15 สาขา ทั้งในประเทศและต่างประเทศ คาราโอเกะ 13 สาขา และไอซ์สเก็ต 5 สาขา



รางวัลแห่งความภาคภูมิใจ

“SUPERBRANDS THAILAND”

ได้รับรางวัลต่อเนื่อง 9 ปีซ้อน ตั้งแต่ปี 2551-2559 ตามเป้าหมายและนโยบายของ เมเจอร์ ซีเนเพล็กซ์ กรุ๊ป ซึ่งเป็นผู้นำในการสรรหาสุดยอดนวัตกรรมและเทคโนโลยีใหม่ๆ มาให้คนสัมผัสก่อนใคร เพื่อคนรักหนังทุกคนจะได้เต็มอิ่มกับประสบการณ์บันเทิงเหนือความฝัน ตามสโลแกน “ร่วมสร้างฝันบันเทิงระดับโลก” หรือ Sharing the world's best entertainment dreams โดยได้รับการคัดเลือกตามหลักเกณฑ์ของซูเปอร์แบรนด์ 3 ด้าน คือ คุณภาพของแบรนด์ ความสัมพันธ์ระหว่างแบรนด์กับผู้บริโภค และเอกลักษณ์ของแบรนด์ โดยเป็นการจัดจาก ซูเปอร์แบรนด์ ประเทศไทย (มกราคม 2560)

“THAILAND CORPORATE EXCELLENCE AWARDS 2016”

รางวัลพระราชทานสมเด็จพระเทพรัตนราชสุดาฯ สยามบรมราชกุมารี ด้านองค์กรที่มีความเป็นเลิศในการบริหารจัดการโดยรวม จากสมาคมการจัดการธุรกิจแห่งประเทศไทย TMA และ สถาบันบัณฑิตบริหารธุรกิจศศินทร์แห่งจุฬาลงกรณ์มหาวิทยาลัย (กุมภาพันธ์ 2560)

“NO.1 BRAND THAILAND 2016-2017”

Category: Entertainment Complex (Cinema) อ้างอิงจากผลสำรวจของบริษัทวีดีโอ รีเสิร์ช อินเตอร์เนชั่นแนล (ประเทศไทย) จำกัด สำนักงานใหญ่ ประเทศญี่ปุ่น ร่วมด้วย Marketeer Research ซึ่งทำการสำรวจความนิยมในสินค้าและบริการประเภทต่างๆ ของผู้บริโภคชาวไทยจำนวน 4,000 ตัวอย่างทั่วประเทศไทย เพื่อค้นหา 'Marketeer No.1 Brand Thailand 2016-2017' แปรณียอดนิยมอันดับ 1 ของประเทศไทยในสาขาต่างๆ (พฤษภาคม 2560)

“รางวัลสหกิจศึกษา ดีเด่น”

ประกาศเกียรติคุณ สถานประกอบการขนาดใหญ่ ดำเนินการสหกิจศึกษาดีเด่น ระดับเครือข่าย และ ผู้ปฏิบัติงานสหกิจศึกษาดีเด่นในสถานประกอบการ ระดับเครือข่ายจากสำนักงานคณะกรรมการการอุดมศึกษา (มิถุนายน 2560)

“สถานประกอบกิจการดีเด่น”

ด้านแรงงานสัมพันธ์ และสวัสดิการแรงงาน จาก กรมสวัสดิการและคุ้มครองแรงงาน (สิงหาคม 2560)



“SET AWARDS 2017

รางวัลยอดเยี่ยม บริษัทจดทะเบียนด้านนักลงทุนสัมพันธ์

บริษัทจดทะเบียนในตลาดหลักทรัพย์ที่มีมูลค่าหลักทรัพย์ตามราคาตลาดระหว่าง 10,000 - 30,000 ล้านบาท เพื่อเป็นประกาศเกียรติคุณ และเชิดชูบริษัทจดทะเบียน บริษัทหลักทรัพย์และบริษัทหลักทรัพย์จัดการกองทุน และบริษัทที่ปรึกษาทางการเงิน ที่มีความยอดเยี่ยมและดีเด่นในด้านต่างๆ โดยตลาดหลักทรัพย์แห่งประเทศไทยและวารสารการเงินธนาคาร (พฤศจิกายน 2560)

“IR MAGAZINE AWARDS 2017”

รางวัล Outstanding in sector - Consumer Discretionary จากงาน IR Magazine Awards, South East Asia 2017 ซึ่งจัดที่ตลาดหลักทรัพย์แห่งประเทศไทยร่วมกับ IR Magazine (ธันวาคม 2560)

สารจากประธานกรรมการและประธานเจ้าหน้าที่บริหาร

คณะกรรมการ ผู้บริหาร และพนักงานบริษัท เมเจอร์ ซินีเพล็กซ์ กรุ๊ป จำกัด (มหาชน) และบริษัทในเครือ มีความภาคภูมิใจเป็นอย่างยิ่งที่ก่อการเกิดธุรกิจขึ้นบนผืนแผ่นดินไทยในร่มพระบรมโพธิสมภารของพระบาทสมเด็จพระปรมินทรมหาภูมิพลอดุลยเดช และ ขอน้อมเกล้าน้อมกระหม่อม ด้วยสำนึกในพระมหากรุณาธิคุณหาที่สุดมิได้ และขอมุ่งมั่นสืบสาน พระราชปณิธาน เจริญรอยตามเบื้องพระยุคลบาทสืบไป

บริษัท เมเจอร์ ซินีเพล็กซ์ กรุ๊ป จำกัด (มหาชน) ยังคงแสดงออกถึงความเป็นผู้นำอุตสาหกรรมโรงภาพยนตร์ของ ประเทศไทย ได้อย่างต่อเนื่องและชัดเจนมากยิ่งขึ้น ในปี 2560 นับเป็นอีกหนึ่งปีแห่งความท้าทายในการประกอบธุรกิจ ในแทบทุกอุตสาหกรรม เหตุการณ์หลายอย่างที่เกิดขึ้นที่มีผลต่อเศรษฐกิจระดับมหภาค แต่บริษัทก็ยังคงมุ่งมั่นในการเพิ่มศักยภาพและความเป็นผู้นำทั้งในประเทศไทย และประเทศในกลุ่ม CLMV โดยเฉพาะกัมพูชาและลาว เพื่อเพิ่มอัตราการเจริญเติบโตอย่างต่อเนื่อง บริษัทไม่เพียงแต่เป็นผู้ให้บริการโรงภาพยนตร์ เท่านั้น บริษัทยังร่วมเป็นผู้สนับสนุน และผลักดันอุตสาหกรรมภาพยนตร์ไทยให้มีคุณภาพ และสามารถขยายไปยังตลาด ต่างประเทศได้ เพื่อดึงดูดผู้สร้างหนังใหม่ๆ เข้ามาในอุตสาหกรรม

ในปีที่ผ่านมา บริษัทมีจำนวนโรงภาพยนตร์ทั้งสิ้น 710 โรงภาพยนตร์ และในปี 2561 ทางบริษัทจะมีการขยาย โรงภาพยนตร์ เพื่อเพิ่มศูนย์รวมความบันเทิงให้เข้าถึงจุดยุทธศาสตร์สำคัญทั่วประเทศอย่างต่อเนื่องเพื่อวางรากฐานที่มั่นคง เพื่อการเจริญเติบโตในอนาคต รวมถึงการพัฒนาสาขาเดิมให้ทันสมัยตอบสนองความต้องการของผู้บริโภคพร้อมๆ กับ การเพิ่มศักยภาพในการเข้าถึงสื่อมัลติมีเดียและเทคโนโลยี ในการสร้างมูลค่าเพิ่มให้กับทุกๆ ธุรกิจของบริษัท ในขณะเดียวกัน บริษัทจะพยายามรักษาและบริหารสถานะทางการเงินอย่างรอบคอบ ควบคู่ไปกับการมองหาโอกาสในการเพิ่มมูลค่าเพิ่ม ให้กับบริษัทอีกด้วย

ขณะที่ธุรกิจสื่อโฆษณาของบริษัทมีการเติบโตอย่างต่อเนื่อง อีกทั้งยังสามารถขยายส่วนแบ่งทางการตลาด สื่อโฆษณาเป็นธุรกิจที่มีส่วนสำคัญในการสร้างผลกำไร และบริษัทเชื่อมั่นว่าการขยายของโรงภาพยนตร์และการขายสื่อโฆษณาในรูปแบบต่างๆ จะสามารถขยายฐานลูกค้าของสื่อโฆษณาได้และสามารถเข้าถึงกลุ่มผู้บริโภคได้อย่างชัดเจน ซึ่งบริษัทมีความเชื่อมั่นว่า บริษัทมีความสามารถในการทำรายได้เพิ่มจากธุรกิจสื่อโฆษณาในปี 2561 และในปีถัดๆ ไปอีกด้วย

ในนามของคณะกรรมการบริษัท คณะผู้บริหาร ขอขอบคุณพนักงานเมเจอร์ ซินีเพล็กซ์ กรุ๊ป ที่ได้มุ่งมั่นทุ่มเทปฏิบัติ หน้าที่อย่างเต็มกำลังความสามารถ และขอแสดงความขอบคุณต่อผู้ใช้บริการ ผู้ถือหุ้น พันธมิตรทางธุรกิจ และทุกฝ่าย ที่เกี่ยวข้องสำหรับความไว้วางใจและการสนับสนุนการดำเนินการของบริษัทมาโดยตลอด และหวังเป็นอย่างยิ่งว่าทุกท่าน จะพร้อมเดินไปข้างหน้าอย่างมั่นคงกับทางบริษัทต่อไป

นายสมใจนึก เองตระกูล
ประธานกรรมการ



นายวิชา พูลวรลักษณ์
ประธานเจ้าหน้าที่บริหาร

รายงานคณะกรรมการตรวจสอบ

คณะกรรมการตรวจสอบของบริษัท เมเจอร์ ซินีเพล็กซ์ กรุ๊ป จำกัด (มหาชน) ประกอบด้วยกรรมการอิสระจำนวน 3 ท่าน ซึ่งเป็นผู้ทรงคุณวุฒิ โดยได้รับการแต่งตั้งจากคณะกรรมการบริษัท ให้ปฏิบัติหน้าที่ในการสอบทานข้อมูล และแผนงานต่างๆ ที่เกี่ยวข้องกับการรายงานทางการเงิน และรายการเกี่ยวโยงหรือรายการที่อาจก่อให้เกิดความขัดแย้งทางผลประโยชน์กับบริษัท รวมถึงให้คำแนะนำในเรื่องการบริหารความเสี่ยง และระบบควบคุมภายในต่อผู้บริหาร ส่งเสริมและผลักดันให้บริษัทมีการปฏิบัติตามข้อพึงปฏิบัติที่ดีของบริษัทจดทะเบียน เพื่อให้บริษัท มีการกำกับดูแลกิจการที่ดี

ในปี 2560 คณะกรรมการตรวจสอบมีการประชุมทั้งสิ้น 8 ครั้ง มีฝ่ายบริหารระดับสูง หัวหน้าหน่วยงานตรวจสอบภายใน และผู้สอบบัญชีรับอนุญาตเข้าร่วมประชุม และมีการประชุม 1 ครั้งที่มีวาระที่เป็นการประชุมร่วมกับผู้สอบบัญชีรับ อนุญาตโดยไม่มีฝ่ายบริหารระดับสูงร่วมประชุมด้วย

ในการประชุมแต่ละครั้ง คณะกรรมการตรวจสอบได้พบปะอย่างอิสระกับฝ่ายบริหาร หัวหน้าฝ่ายตรวจสอบภายในและผู้สอบบัญชีรับ อนุญาตของบริษัท เพื่อทบทวนและประเมินเกี่ยวกับนโยบายและหลักการบัญชี แนวทางการปฏิบัติที่เกี่ยวข้องกับการบัญชีและการเงิน การควบคุมภายในและแผนการตรวจสอบ นอกจากนี้ คณะกรรมการตรวจสอบยังได้สอบทานและรับรองข้อมูลและรายงานทางการเงิน ให้คำแนะนำแก่คณะกรรมการบริษัทในการแก้ไขหรือลดจุดอ่อนในการควบคุมภายในและความเสี่ยงที่อาจเกิดขึ้นกับบริษัท จากการ ปฏิบัติหน้าที่ดังกล่าว คณะกรรมการตรวจสอบมีความเห็น ดังต่อไปนี้

1. รายงานทางการเงินในปี 2560 มีความถูกต้อง ครบถ้วนและเป็นที่ยอมรับได้
2. สินทรัพย์ของบริษัทมีการป้องกันและรักษาเป็นอย่างดี การบันทึกรายการทางบัญชีมีความเหมาะสม และทรัพยากรได้ถูกใช้อย่างมีประสิทธิภาพและประสิทธิผล
3. รายการที่อาจมีความขัดแย้งทางผลประโยชน์ที่เกิดขึ้นในปี 2560 มีความเหมาะสมและเป็นไปเพื่อประโยชน์สูงสุดของบริษัท
4. บริษัทได้ปฏิบัติตามนโยบายการกำกับดูแลกิจการและจรรยาบรรณของบริษัท ตามกฎหมายว่าด้วยหลักทรัพย์และตลาดหลักทรัพย์ ข้อกำหนดของตลาดหลักทรัพย์ และกฎหมายที่เกี่ยวข้อง
5. บริษัทมีระบบควบคุมภายในพอเพียงเหมาะสมกับการดำเนินธุรกิจ โดยผู้ตรวจสอบภายในมีหน้าที่ประเมินข้อบกพร่องในการควบคุมภายในของบริษัท โดยตรวจสอบกระบวนการทางบัญชีและการปฏิบัติงานของบริษัทอย่างมีระบบ จัดทำรายงานเกี่ยวกับการควบคุมภายในที่ดี นำเสนอแก่ผู้บริหารที่เกี่ยวข้องเพื่อกำหนดแผนการปฏิบัติงานในอนาคต และประชุมอย่างสม่ำเสมอกับคณะกรรมการตรวจสอบเพื่อรายงานผลการตรวจสอบ คณะกรรมการตรวจสอบมีหน้าที่สร้างความมั่นใจว่า ข้อบกพร่องด้านการควบคุมภายในต่างๆ จะได้รับการแก้ไขและป้องกันอย่างมีประสิทธิภาพและภายในเวลาที่เหมาะสม
6. บริษัทมีมาตรการและการกำหนดแนวทางเชิงป้องกันการทุจริตและพฤติกรรมที่ไม่เหมาะสมอย่างต่อเนื่องและสม่ำเสมอตามระเบียบปฏิบัติการรับเรื่องร้องเรียน เบาะแสการทุจริตและการให้ความคุ้มครองผู้ร้องเรียนตามนโยบายการกำกับดูแลกิจการ

คณะกรรมการตรวจสอบได้เสนอต่อคณะกรรมการบริษัท ให้แต่งตั้ง นายจรเกียรติ อรุณไพโรจน์กุล ผู้สอบบัญชีรับอนุญาต เลขที่ 3445 นายบุญเลิศ กมลชนกกุล ผู้สอบบัญชีรับอนุญาตเลขที่ 5339 และนายชาญชัย ชัยประสิทธิ์ ผู้สอบบัญชีรับอนุญาตเลขที่ 3760 แห่งบริษัท ไพรัชวอเตอร์เฮาส์คูเปอร์ส เอบีเอส จำกัด เป็นผู้สอบบัญชีของบริษัทสำหรับรอบปีบัญชี สิ้นสุดวันที่ 31 ธันวาคม 2561 ซึ่งการแต่งตั้งผู้สอบบัญชีและค่าสอบบัญชีขึ้นอยู่กับการอนุมัติของผู้ถือหุ้นในการประชุมสามัญประจำปีที่จะมีขึ้น ในวันที่ 5 เมษายน 2561



นายชัย จรุงธนาภิบาล

ประธานกรรมการตรวจสอบ

19 กุมภาพันธ์ 2561

รายงานคณะกรรมการสรรหาและกำหนดค่าตอบแทน

ในรอบปี 2560 คณะกรรมการสรรหาและกำหนดค่าตอบแทนได้ปฏิบัติหน้าที่ในการสรรหากรรมการที่พ้นจากตำแหน่งตามวาระในการประชุมสามัญผู้ถือหุ้นประจำปี 2560 จำนวน 4 คน คือ นายชัย จรุงธนาภิบาล กรรมการอิสระและประธานกรรมการตรวจสอบ นายไกรทิพย์ ไกรฤกษ์ กรรมการอิสระและกรรมการตรวจสอบ ร้อยตำรวจเกรียงศักดิ์ โลหะชาละ กรรมการอิสระ และนายชนกร บุลิเวคินทร์ กรรมการ โดยการพิจารณาถึงคุณสมบัติ ความรู้ ความสามารถ ประสบการณ์เกี่ยวกับการดำเนินธุรกิจของบริษัท ประวัติการทำงานที่ดี รวมทั้งในด้านจริยธรรม กรรมการที่พ้นจากตำแหน่งตามวาระทั้ง 4 คนมีความเหมาะสม จึงนำเสนอที่ประชุมคณะกรรมการบริษัทให้กลับเข้าดำรงตำแหน่งต่อไปอีกวาระหนึ่ง และที่ประชุมสามัญผู้ถือหุ้นประจำปีได้พิจารณาอนุมัติดังกล่าว

การประชุมคณะกรรมการสรรหาและกำหนดค่าตอบแทน ครั้งที่ 1/2560 เมื่อวันที่ 17 กุมภาพันธ์ 2560 มีมติอนุมัติการลาออกจากตำแหน่งประธานกรรมการสรรหาและกำหนดค่าตอบแทนของนายชัย จรุงธนาภิบาล โดยยังคงดำรงตำแหน่งกรรมการสรรหาและกำหนดค่าตอบแทน และมีมติแต่งตั้งให้นายไกรทิพย์ ไกรฤกษ์ ดำรงตำแหน่งประธานคณะกรรมการสรรหาและกำหนดค่าตอบแทน

รวมถึงพิจารณากำหนดค่าตอบแทนสำหรับคณะกรรมการบริษัทและคณะกรรมการชุดย่อย ซึ่งประกอบด้วย คณะกรรมการตรวจสอบ คณะกรรมการบริหาร และคณะกรรมการสรรหาและกำหนดค่าตอบแทน ซึ่งมีได้เป็นพนักงานและผู้บริหาร โดยพิจารณาถึงความเหมาะสมกับภาระหน้าที่ความรับผิดชอบที่ได้รับมอบหมาย และเทียบเคียงได้กับค่าตอบแทนกรรมการในบริษัทจดทะเบียนในตลาดหลักทรัพย์แห่งประเทศไทยที่มีขนาดธุรกิจใกล้เคียงกัน ตลอดจนคำนึงถึงผลประโยชน์ ผลงาน สภาพแวดล้อมทางธุรกิจและสถานะ เศรษฐกิจโดยรวม และได้นำเสนอที่ประชุมคณะกรรมการบริษัท และที่ประชุมสามัญผู้ถือหุ้นประจำปีเพื่อพิจารณาอนุมัติดังกล่าว สำหรับปี 2560 คณะกรรมการสรรหาและกำหนดค่าตอบแทนมีการประชุมทั้งหมดจำนวน 1 ครั้ง โดยกรรมการเข้าร่วมประชุมครบทุกคน

คณะกรรมการสรรหาและกำหนดค่าตอบแทนได้ปฏิบัติหน้าที่ตามที่ได้รับมอบหมายด้วยความรอบคอบ โปร่งใส และเป็นอิสระตามหลักการกำกับดูแลกิจการที่ดี โดยคำนึงถึงผลประโยชน์สูงสุดของบริษัทและผู้มีส่วนได้เสียทุกฝ่าย ซึ่งเป็นไปตามนโยบายและหลักเกณฑ์ของคณะกรรมการสรรหาและกำหนดค่าตอบแทนของบริษัท



นายไกรทิพย์ ไกรฤกษ์

ประธานกรรมการสรรหาและกำหนดค่าตอบแทน

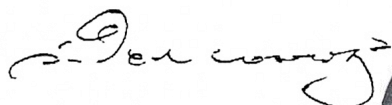
รายงานความรับผิดชอบของคณะกรรมการ

ต่อรายงานทางการเงิน

คณะกรรมการบริษัทเป็นผู้รับผิดชอบต่อการเงินรวมของบริษัทฯ บริษัทย่อย และสารสนเทศทางการเงินที่ปรากฏในรายงานประจำปี งบการเงินดังกล่าวจัดทำขึ้นตามมาตรฐานการบัญชีที่รับรองทั่วไปในประเทศไทย โดยเลือกใช้นโยบายที่เหมาะสมและถือปฏิบัติอย่างสม่ำเสมอ และใช้ดุลยพินิจอย่างระมัดระวัง และประมาณการที่ดีที่สุดในการจัดทำ รวมทั้งมีการเปิดเผยข้อมูลสำคัญอย่างพอเพียงในหมายเหตุประกอบงบการเงิน นอกจากนี้ คณะกรรมการได้จัดให้มีและดำรงรักษาไว้ซึ่งระบบควบคุมภายในที่มีประสิทธิภาพ เพื่อให้มั่นใจได้อย่างมีเหตุผลว่าการบันทึกข้อมูลทางบัญชีมีความถูกต้อง ครบถ้วน และเพียงพอที่จะดำรงรักษาไว้ซึ่งทรัพย์สินและเพื่อให้ทราบจุดอ่อน เพื่อป้องกันไม่ให้เกิดทุจริตหรือการดำเนินการที่ผิดปกติดังมีสาระสำคัญ

ในการนี้คณะกรรมการบริษัท ได้แต่งตั้งคณะกรรมการตรวจสอบ ซึ่งประกอบด้วยกรรมการอิสระที่ไม่เป็นผู้บริหารเป็นผู้ดูแลรับผิดชอบเกี่ยวกับคุณภาพของรายงานทางการเงิน และระบบควบคุมภายใน รวมทั้งให้ความเห็นถึงรายงานที่เกี่ยวข้อง หรือมีความขัดแย้งทางผลประโยชน์กัน ให้มีความถูกต้องและครบถ้วน ความเห็นของคณะกรรมการตรวจสอบเกี่ยวกับเรื่องนี้ปรากฏในรายงานของคณะกรรมการตรวจสอบ ซึ่งแสดงไว้ในรายงานประจำปีแล้ว

คณะกรรมการบริษัทมีความเห็นว่าระบบควบคุมภายในของบริษัท และบริษัทย่อยโดยรวมอยู่ในระดับที่น่าพอใจและสามารถสร้างความเชื่อมั่นอย่างมีเหตุผลต่อความเชื่อถือได้ของงบการเงินของบริษัท และบริษัทย่อย ณ 31 ธันวาคม 2560



นายสมใจนึก เองตระกูล
ประธานกรรมการ



นายวิชา พูลสวัสดิ์
ประธานเจ้าหน้าที่บริหาร

คณะกรรมการและผู้บริหาร



นายสมใจนึก เองตระกูล 73 ปี

ประธานกรรมการ และกรรมการอิสระ
วันที่ดำรงตำแหน่งกรรมการบริษัท 1 สิงหาคม 2547
จำนวนหุ้นที่ถือ -

ประวัติการศึกษา

- ปริญญาวิทยาศาสตรดุษฎีบัณฑิตกิตติมศักดิ์ มหาวิทยาลัยศรีปทุม
- ปริญญาตรี นิติศาสตรบัณฑิต มหาวิทยาลัยศรีปทุม
- ปริญญาตรี คณะเศรษฐศาสตร์บัณฑิต UPSALA College ประเทศสหรัฐอเมริกา

ประสบการณ์การทำงานในระยะ 5 ปีย้อนหลัง

กิจการที่เป็นบริษัทจดทะเบียน

- 2547 – ปัจจุบัน : ประธานกรรมการ และกรรมการอิสระ บริษัท เมเจอร์ ซินีเพล็กซ์ กรุ๊ป จำกัด (มหาชน)

- 2551 – ปัจจุบัน : ประธานกรรมการ บริษัท พลังงานบริสุทธิ์ จำกัด (มหาชน)

- 2551 – ปัจจุบัน : ประธานกรรมการ บริษัท เวชธานี จำกัด (มหาชน)

- 2538 – ปัจจุบัน : ประธานกรรมการ บริษัท ทิพย์ประกันภัย จำกัด (มหาชน)

กิจการที่ไม่ใช่บริษัทจดทะเบียน

- 2551 – ปัจจุบัน : กรรมการ บริษัท สยามพิวรรธน์ จำกัด
- 2543 – ปัจจุบัน : กรรมการ บริษัท สยามพิวรรธน์โฮลดิ้ง จำกัด

การเข้าฝึกอบรมของกรรมการ

- หลักสูตร The Role of the Chairman Program (RCP) รุ่นที่ 9/2549
- หลักสูตร Directors Accreditation Program (DAP) รุ่นที่ 98/2555
- หลักสูตรการป้องกันราชอาณาจักร วิทยาลัยป้องกันราชอาณาจักร (วปอ.) รุ่นที่ 35



นายวิชา พูลวรลักษณ์ 54 ปี

กรรมการและประธานเจ้าหน้าที่บริหาร
วันที่ดำรงตำแหน่งกรรมการบริษัท 23 กุมภาพันธ์ 2545
จำนวนหุ้นที่ถือ 29.60%

ประวัติการศึกษา

- ปริญญาโท บริหารธุรกิจมหาบัณฑิต United States International University of San Diego ประเทศสหรัฐอเมริกา
- ปริญญาตรี บริหารธุรกิจบัณฑิต จุฬาลงกรณ์มหาวิทยาลัย

ประสบการณ์การทำงานในระยะ 5 ปีย้อนหลัง

กิจการที่เป็นบริษัทจดทะเบียน

- 2538 - ปัจจุบัน : กรรมการ และประธานเจ้าหน้าที่บริหาร บริษัท เมเจอร์ ซินีเพล็กซ์ กรุ๊ป จำกัด (มหาชน)
- 2555 - ปัจจุบัน : ประธานกรรมการบริหาร มูลนิธิ เมเจอร์ แคร์
- 2551 - ปัจจุบัน : กรรมการและรองประธานกรรมการ บริษัท เอ็ม พิคเจอร์ส อินเตอร์เทนเมนท์ จำกัด (มหาชน)

- 2546 - ปัจจุบัน : กรรมการ บริษัท สยามฟิวเจอร์ดีเวลอปเม้นท์ จำกัด (มหาชน)

กิจการที่ไม่ใช่บริษัทจดทะเบียน

- กรรมการฝ่ายกิจกรรมสมาชิก สมาคมนิสิตเก่าจุฬาลงกรณ์มหาวิทยาลัย
- หลักสูตร Director Certification Program (DCP) รุ่นที่ 9/2546



นางภารดี พูลวรลักษณ์ 56 ปี

กรรมการและกรรมการบริหาร
วันที่ดำรงตำแหน่งกรรมการบริษัท 23 กุมภาพันธ์ 2545
จำนวนหุ้นที่ถือ 2.05%

ความสัมพันธ์กับผู้บริหาร

- ภรรยาประธานเจ้าหน้าที่บริหาร

ประวัติการศึกษา

- ปริญญาโท บริหารธุรกิจมหาบัณฑิต United States International University of San Diego ประเทศสหรัฐอเมริกา
- ปริญญาตรี บริหารธุรกิจบัณฑิต จุฬาลงกรณ์มหาวิทยาลัย

ประสบการณ์การทำงานในระยะ 5 ปีย้อนหลัง

กิจการที่เป็นบริษัทจดทะเบียน

- 2541 - ปัจจุบัน : กรรมการ และกรรมการบริหาร บริษัท เมเจอร์ ซินีเพล็กซ์ กรุ๊ป จำกัด (มหาชน)

กิจการที่ไม่ใช่บริษัทจดทะเบียน

- ไม่มี -



นายวิวัฒน์ องค์กรวิสุทธิ 47 ปี

กรรมการและกรรมการบริหาร
วันที่ดำรงตำแหน่งกรรมการบริษัท 23 กุมภาพันธ์ 2545
จำนวนหุ้นที่ถือ 0.11%

ความสัมพันธ์กับผู้บริหาร

- น้องชายภรรยาประธานเจ้าหน้าที่บริหาร

ประวัติการศึกษา

- ปริญญาโท บริหารธุรกิจมหาบัณฑิต Boston University of San Diego ประเทศสหรัฐอเมริกา
- ปริญญาตรี บริหารธุรกิจบัณฑิต จุฬาลงกรณ์มหาวิทยาลัย

ประสบการณ์การทำงานในระยะ 5 ปีย้อนหลัง

กิจการที่เป็นบริษัทจดทะเบียน

- 2545 - ปัจจุบัน : กรรมการและกรรมการบริหาร บริษัท เมเจอร์ ซินีเพล็กซ์ กรุ๊ป จำกัด (มหาชน)

- 2556 – 2017 : กรรมการ บริษัท เอ็ม พิคเจอร์ส อินเตอร์เทนเมนท์ จำกัด (มหาชน)

- 2546 - ปัจจุบัน : กรรมการ บริษัท สยามฟิวเจอร์ดีเวลอปเม้นท์ จำกัด (มหาชน)

กิจการที่ไม่ใช่บริษัทจดทะเบียน

- 2554 - ปัจจุบัน : ประธานกรรมการบริหาร

- โรงแรมโซฟิเทล โซ แบงคอก

- 2554 - ปัจจุบัน : ประธานกรรมการบริหาร

- โรงแรมวินดา รีสอร์ท แอนด์ สปา

- 2554 - ปัจจุบัน : ประธานกรรมการบริหาร บริษัท วิวัฒน์ก่อสร้าง จำกัด

การเข้าฝึกอบรมของกรรมการ

- หลักสูตร Directors Accreditation Program (DAP) รุ่นที่ 22/2547

**นายชัย จรุงหาภิบาล 63 ปี**

กรรมการอิสระและประธานกรรมการตรวจสอบ
วันที่ดำรงตำแหน่งกรรมการบริษัท 23 กุมภาพันธ์ 2545
จำนวนหุ้นที่ถือ 0.08%

ประวัติการศึกษา

- ปริญญาโท บัณฑิตมหาบัณฑิต มหาวิทยาลัยธรรมศาสตร์
- ปริญญาตรี บัณฑิตมหาบัณฑิต จุฬาลงกรณ์มหาวิทยาลัย
- ประสบการณ์การทำงานในระยะเวลา 5 ปีย้อนหลัง
กิจการที่เป็นบริษัทจดทะเบียน
- 2545 – ปัจจุบัน: กรรมการอิสระ ประธานกรรมการตรวจสอบ และประธานกรรมการสรรหาและพิจารณาตอบแทนบริษัท เมเจอร์ ซินีเพล็กซ์กรุ๊ป จำกัด (มหาชน)
- 2550 – ปัจจุบัน: กรรมการอิสระ กรรมการตรวจสอบ และกรรมการบริหารความเสี่ยง บริษัท อาหารสยาม จำกัด (มหาชน)

- 2549 – ปัจจุบัน: กรรมการอิสระ กรรมการตรวจสอบ ประธานกรรมการบริหารความเสี่ยง และกรรมการกำกับดูแลกิจการที่ดี บริษัท ไออีซี จำกัด (มหาชน)
- 2547 – ปัจจุบัน: กรรมการอิสระ ประธานกรรมการ และประธานกรรมการตรวจสอบ บริษัท ค่าเหล็กไทย จำกัด (มหาชน)
- 2546 – ปัจจุบัน: กรรมการอิสระ ประธานกรรมการตรวจสอบ บริษัท สยามฟิวเจอร์ดีเวลอปเม้นท์ จำกัด (มหาชน)
- 2543 – ปัจจุบัน: กรรมการอิสระ และประธานกรรมการตรวจสอบ บริษัท ทีมพีริซัน จำกัด (มหาชน)

กิจการที่ไม่ใช่บริษัทจดทะเบียน

ไม่มี –

การเข้าอบรมของกรรมการ

- หลักสูตร Director Certification Program (DCP) รุ่นที่ 29/2546
- หลักสูตร Audit Committee Program (ACP) รุ่นที่ 24/2548

**นายวัลลภ ตั้งตรงจิตร 66 ปี**

กรรมการอิสระและกรรมการตรวจสอบ
วันที่ดำรงตำแหน่งกรรมการบริษัท 23 กุมภาพันธ์ 2545
จำนวนหุ้นที่ถือ -

ประวัติการศึกษา

- ปริญญาโท บริหารธุรกิจมหาบัณฑิต Chapman University ประเทศสหรัฐอเมริกา
- ปริญญาตรี บริหารธุรกิจบัณฑิต San Diego University ประเทศสหรัฐอเมริกา
- ประสบการณ์การทำงานในระยะเวลา 5 ปีย้อนหลัง
กิจการที่เป็นบริษัทจดทะเบียน
- 2545 - ปัจจุบัน : กรรมการอิสระและกรรมการตรวจสอบ บริษัท เมเจอร์ ซินีเพล็กซ์ กรุ๊ป จำกัด (มหาชน)

กิจการที่ไม่ใช่บริษัทจดทะเบียน

- ปัจจุบัน : กรรมการผู้จัดการ บริษัท โพธารา จำกัด

การเข้าอบรมของกรรมการ

- หลักสูตร Financial Statement for Director (FSD) รุ่นที่ 2/2551
- หลักสูตร Director Certification Program (DCP) รุ่นที่ 104/2551
- หลักสูตร Directors Accreditation Program (DAP) รุ่นที่ 27/2547
- หลักสูตร Finance for Non - Finance Directors (FND) รุ่นที่ 16/2548

**นายไกรทิพย์ ไกรฤกษ์ 62 ปี**

กรรมการอิสระและกรรมการตรวจสอบ
วันที่ดำรงตำแหน่งกรรมการบริษัท 8 พฤษภาคม 2558
จำนวนหุ้นที่ถือ -

ประวัติการศึกษา

- ปริญญาโท สาขาเศรษฐศาสตร์ Northeastern University ประเทศสหรัฐอเมริกา
- ปริญญาตรี สาขาเศรษฐศาสตร์ Tufts University ประเทศสหรัฐอเมริกา
- ประสบการณ์การทำงานในระยะเวลา 5 ปีย้อนหลัง
กิจการที่เป็นบริษัทจดทะเบียน
- 2558 - ปัจจุบัน : กรรมการอิสระและกรรมการตรวจสอบ บริษัท เมเจอร์ ซินีเพล็กซ์ กรุ๊ป จำกัด (มหาชน)
- 2560 - ปัจจุบัน : กรรมการอิสระ บริษัท อาเซียนโปแตชชัยภูมิ จำกัด (มหาชน)
- 2556 - ปัจจุบัน : ประธานกรรมการ

บริษัท เพช ดีเวลลอปเม้นท์ จำกัด (มหาชน)

- 2552 - ปัจจุบัน : กรรมการอิสระและกรรมการตรวจสอบ บริษัท สมิตีเวช จำกัด (มหาชน)
- 2551 - ปัจจุบัน : กรรมการอิสระและกรรมการตรวจสอบ บริษัท วนชัย กรุ๊ป จำกัด (มหาชน)

กิจการที่ไม่ใช่บริษัทจดทะเบียน

- 2552 - ปัจจุบัน : ประธานกรรมการ บริษัทหลักทรัพย์ เคที ซีมิโก้ จำกัด
- 2547 - ปัจจุบัน : กรรมการ มูลนิธิกองทุนพัฒนาะบบตลาดทุน
- การเข้าอบรมของกรรมการ
- หลักสูตร Corporate Governance for Capital Market Intermediaries รุ่นที่ 3/2558
- หลักสูตร Director Accreditation Program (DAP) รุ่นที่ 42/2548
- หลักสูตรผู้บริหารระดับสูงด้านการบริหารงานพัฒนาเมือง (มหานคร รุ่นที่ 1) สถาบันพัฒนาเมือง
- หลักสูตรการป้องกันราชอาณาจักรภาครัฐร่วมเอกชน (ปรอ.) รุ่นที่ 16

**ร.ต.ต.เกรียงศักดิ์ โลหะชาละ 75 ปี**

กรรมการอิสระ
วันที่ดำรงตำแหน่งกรรมการบริษัท 25 มิถุนายน 2552
จำนวนหุ้นที่ถือ -

ประวัติการศึกษา

- ปริญญาปรัชญาดุษฎีบัณฑิต กิตติมศักดิ์ สาขารัฐศาสตร์ มหาวิทยาลัยรามคำแหง
- ปริญญาโท สาขารัฐศาสตร์ Kent State University ประเทศสหรัฐอเมริกา
- ปริญญาตรี นิติศาสตรบัณฑิต มหาวิทยาลัยธรรมศาสตร์
- ประสบการณ์การทำงานในระยะเวลา 5 ปีย้อนหลัง
กิจการที่เป็นบริษัทจดทะเบียน
- 2552 - ปัจจุบัน : กรรมการอิสระ บริษัท เมเจอร์ ซินีเพล็กซ์ กรุ๊ป จำกัด (มหาชน)

- 2538 - ปัจจุบัน : กรรมการอิสระ และกรรมการตรวจสอบ บมจ. ปรีชา กรุ๊ป จำกัด (มหาชน)

กิจการที่ไม่ใช่บริษัทจดทะเบียน

- 2557 - ปัจจุบัน : ประธานสภากรุงเทพมหานคร
- 2555 - ปัจจุบัน : ที่ปรึกษา มูลนิธิ เมเจอร์ แคร์
- ที่ปรึกษา สำนักงานทรัพย์สินส่วนพระมหากษัตริย์
- กรรมการ มูลนิธิรักเมืองไทย
- กรรมการมูลนิธิราชประชานุเคราะห์ในพระบรมราชูปถัมภ์
- การเข้าอบรมของกรรมการ
- หลักสูตร Directors Accreditation Program (DAP) รุ่นที่ 7/2547



นายวิชัย พูลวรลักษณ์ 55 ปี

กรรมการ

วันที่ดำรงตำแหน่งกรรมการบริษัท 5 เมษายน 2548

จำนวนหุ้นที่ถือ -

ความสัมพันธ์กับผู้บริหาร

- ญาติประธานเจ้าหน้าที่บริหาร

ประวัติการศึกษา

- ปริญญาตรี เศรษฐศาสตรบัณฑิต มหาวิทยาลัยธรรมศาสตร์
- โครงการเสริมสร้างผู้จัดการยุคใหม่ รุ่นที่ 10 คณะพาณิชยศาสตร์และการบัญชี จุฬาลงกรณ์มหาวิทยาลัย
- หลักสูตรผู้บริหารระดับสูง สถาบันวิทยาการตลาดทุน (วตท.) รุ่นที่ 1

ประสบการณ์การทำงานในระยะ 5 ปีย้อนหลัง

กิจการที่เป็นบริษัทจดทะเบียน

- 2548 - ปัจจุบัน : กรรมการ บริษัท เมเจอร์ ซินีเพล็กซ์ กรุ๊ป จำกัด (มหาชน)
- 2550 - 2556 : ประธานกรรมการ บริษัท อินเตอร์เนชั่นแนล รีเสิร์ช คอร์ปอเรชั่น จำกัด (มหาชน)

กิจการที่ไม่ใช่บริษัทจดทะเบียน

- 2549 - ปัจจุบัน : ประธานกรรมการ บริษัท วรลักษณ์ พร็อพเพอร์ตี้ จำกัด
- อนุกรรมการก่อสร้างอาคารตลาดหลักทรัพย์แห่งประเทศไทย ตลาดหลักทรัพย์แห่งประเทศไทย
- กรรมการ สมาคมเศรษฐศาสตร์ธรรมศาสตร์
- การเข้าอบรมของกรรมการ**
- หลักสูตร Director Certification Program (DCP) รุ่นที่ 8/2544



นายแพทย์เสถียร กูประเสริฐ 65 ปี

กรรมการอิสระ

วันที่ดำรงตำแหน่งกรรมการบริษัท 15 กุมภาพันธ์ 2556

จำนวนหุ้นที่ถือ -

ประวัติการศึกษา

- แพทยศาสตรบัณฑิต โรงพยาบาลรามารับดี
- หลักสูตรผู้บริหารระดับสูงด้านการค้า และการพาณิชย์ รุ่นที่ 5
- หลักสูตรโครงการพัฒนาผู้บริหารระดับสูง เคมบริดจ์-ธรรมศาสตร์ รุ่นที่ 1
- หลักสูตรผู้บริหารระดับสูง สถาบันวิทยาการ ตลาดทุน (วตท.) รุ่นที่ 5
- หลักสูตรการป้องกันราชอาณาจักรภาครัฐร่วมเอกชน (วปรอ.) รุ่น 4414

ประสบการณ์การทำงานในระยะ 5 ปีย้อนหลัง

กิจการที่เป็นบริษัทจดทะเบียน

- 2556 - ปัจจุบัน : กรรมการอิสระ บริษัท เมเจอร์ ซินีเพล็กซ์ กรุ๊ป จำกัด (มหาชน)

กิจการที่ไม่ใช่บริษัทจดทะเบียน

- 2554 - ปัจจุบัน : กรรมการ มูลนิธิ The Foundation of International Education (FIE), NIST International School
- 2546 - ปัจจุบัน : กรรมการผู้อำนวยการโรงพยาบาลพระรามเก้า จำกัด
- 2538 - ปัจจุบัน : กรรมการบริหาร บริษัท รีไล (ประเทศไทย) จำกัด
- 2535 - ปัจจุบัน : กรรมการบริหาร โรงพยาบาลพระรามเก้า จำกัด
- การเข้าฝึกอบรมของกรรมการ**
- หลักสูตร Director Certification Program (DCP) รุ่นที่ 8/2549



นายธนกร ปูลิเวคินทร์ 61 ปี

กรรมการและรองประธานเจ้าหน้าที่บริหารฝ่ายธุรกิจฟิล์มภาพยนตร์

วันที่ดำรงตำแหน่งกรรมการบริษัท 22 เมษายน 2547

จำนวนหุ้นที่ถือ 0.05%

ประวัติการศึกษา

- ปริญญาโท บริหารธุรกิจมหาบัณฑิต United States International University of San Diego ประเทศสหรัฐอเมริกา
- ปริญญาตรี บริหารธุรกิจบัณฑิต มหาวิทยาลัยกรุงเทพ

ประสบการณ์การทำงานในระยะ 5 ปีย้อนหลัง

กิจการที่เป็นบริษัทจดทะเบียน

- 2538 - ปัจจุบัน : กรรมการและรองประธานเจ้าหน้าที่บริหารฝ่ายธุรกิจฟิล์มภาพยนตร์ บริษัท เมเจอร์ ซินีเพล็กซ์ กรุ๊ป จำกัด (มหาชน)
- 2556 - ปัจจุบัน: กรรมการและประธานเจ้าหน้าที่บริหาร บริษัท เอ็ม พิคเจอร์ส อินเตอร์เทนเมนท์ จำกัด (มหาชน)

กิจการที่ไม่ใช่บริษัทจดทะเบียน

- ปัจจุบัน : กรรมการ บริษัท อีจี้ เอ็นเตอร์เทนเมนท์ จำกัด (มหาชน)
- การเข้าฝึกอบรมของกรรมการ**
- หลักสูตร Directors Accreditation Program (DAP) รุ่นที่ 22/2547



นายกิตติกร พุ่มสว่าง 63 ปี

รองประธานเจ้าหน้าที่บริหารฝ่ายก่อสร้าง

จำนวนหุ้นที่ถือ 0.0034%

ประวัติการศึกษา

- วิทยาลัยพาณิชยการธนบุรี

ประสบการณ์การทำงานในระยะ 5 ปีย้อนหลัง

- 2556 - ปัจจุบัน : รองประธานเจ้าหน้าที่บริหารฝ่ายก่อสร้าง บริษัท เมเจอร์ ซินีเพล็กซ์ กรุ๊ป จำกัด (มหาชน)
- ปัจจุบัน: กรรมการ บริษัท อีจี้ เอ็นเตอร์เทนเมนท์ จำกัด (มหาชน)



นางจินดา วรณะหทัย 54 ปี

รองประธานเจ้าหน้าที่บริหาร ธุรกิจบริหารพื้นที่เช่า

จำนวนหุ้นที่ถือ 0.01%

ประวัติการศึกษา

- ปริญญาตรี ศิลปศาสตรบัณฑิต มหาวิทยาลัยราชภัฏจันทรเกษม

ประสบการณ์การทำงานในระยะ 5 ปีย้อนหลัง

- 2551 - ปัจจุบัน : รองประธานเจ้าหน้าที่บริหาร ธุรกิจบริหารพื้นที่เช่า บริษัท เมเจอร์ ซินีเพล็กซ์ กรุ๊ป จำกัด (มหาชน)
- 2549 - 2551 : ผู้อำนวยการธุรกิจพื้นที่เช่า บริษัท เมเจอร์ ซินีเพล็กซ์ กรุ๊ป จำกัด (มหาชน)

**นายนิธิ พัฒนภักดี 51 ปี****รองประธานเจ้าหน้าที่บริหารธุรกิจสื่อโฆษณา**

จำนวนหุ้นที่ถือ 0.01%

ประวัติการศึกษา

- ปริญญาตรี บริหารธุรกิจ สาขาโฆษณาและประชาสัมพันธ์ มหาวิทยาลัยรามคำแหง
- ประสบการณ์การทำงานในระยะ 5 ปีย้อนหลัง
- 2556 - ปัจจุบัน : รองประธานเจ้าหน้าที่บริหารฝ่ายสื่อโฆษณา บริษัท เมเจอร์ ซินีเพล็กซ์ กรุ๊ป จำกัด (มหาชน)
- 2546 - 2556 : ผู้จัดการทั่วไป บริษัท เมเจอร์ ซินีแอต จำกัด

**นายอภิชาติ คงชัย 51 ปี****รองประธานเจ้าหน้าที่บริหารธุรกิจโรงพยาบาล**

จำนวนหุ้นที่ถือ 0.0042%

ประวัติการศึกษา

- ปริญญาโท บริหารธุรกิจมหาบัณฑิต การบริหารจัดการธุรกิจโรงแรม และภัตตาคาร New Haven University CT ประเทศสหรัฐอเมริกา
- ปริญญาตรี วิทยาศาสตร์บัณฑิต สังคมวิทยาและมานุษยวิทยา มหาวิทยาลัยเชียงใหม่
- ประสบการณ์การทำงานในระยะ 5 ปีย้อนหลัง
- 2556 - ปัจจุบัน : รองประธานเจ้าหน้าที่บริหารฝ่ายธุรกิจโรงพยาบาล บริษัท เมเจอร์ ซินีเพล็กซ์ กรุ๊ป จำกัด (มหาชน)

**นางสาวจิตาภรณ์ อิศราพรพัฒน์ 49 ปี****รองประธานเจ้าหน้าที่บริหารสายงานการเงินและบัญชี**

เลขานุการบริษัท

จำนวนหุ้นที่ถือ 0.0045%

ประวัติการศึกษา

- ปริญญาโท บริหารธุรกิจมหาบัณฑิต จุฬาลงกรณ์มหาวิทยาลัย
- ปริญญาตรี คณะบริหารธุรกิจ สาขาบัญชี มหาวิทยาลัยรามคำแหง
- ประสบการณ์การทำงานในระยะ 5 ปีย้อนหลัง
- 2556 - ปัจจุบัน : รองประธานเจ้าหน้าที่บริหารสายงานการเงินและบัญชี บริษัท เมเจอร์ ซินีเพล็กซ์ กรุ๊ป จำกัด (มหาชน)
- 2555 - ปัจจุบัน : กรรมการและเหรัญญิก มูลนิธิ เมเจอร์ แคร์

- 2554 - ปัจจุบัน : เลขานุการบริษัท
- ปัจจุบัน : กรรมการ บริษัท อีจีวี เอ็นเตอร์เทนเมนต์ จำกัด (มหาชน) และบริษัทในเครือ
- ปัจจุบัน : กรรมการ บริษัท สยามฟิวเจอร์ดีเวลอปเม้นท์ จำกัด (มหาชน)
- ปัจจุบัน : กรรมการ บริษัท เอ็ม พิคเจอร์ส เอ็นเตอร์เทนเมนต์ จำกัด (มหาชน)

**นางสาวสุดาพร ตรองพานิชย์ 43 ปี****รองประธานเจ้าหน้าที่บริหารฝ่ายเทคโนโลยีและสารสนเทศ**

จำนวนหุ้นที่ถือ 0.01%

ประวัติการศึกษา

- ปริญญาโท วิทยาศาสตรมหาบัณฑิต (เศรษฐศาสตร์) มหาวิทยาลัยเกษตรศาสตร์
- ปริญญาตรี บริหารธุรกิจบัณฑิต (คอมพิวเตอร์ธุรกิจ) มหาวิทยาลัยสยาม
- ประสบการณ์การทำงานในระยะ 5 ปีย้อนหลัง
- 2556 - ปัจจุบัน : รองประธานเจ้าหน้าที่บริหารฝ่ายเทคโนโลยีและสารสนเทศ บริษัท เมเจอร์ ซินีเพล็กซ์ กรุ๊ป จำกัด (มหาชน)
- 2554 - 2556 : ผู้อำนวยการฝ่ายเทคโนโลยีและสารสนเทศ บริษัท เมเจอร์ ซินีเพล็กซ์ กรุ๊ป จำกัด (มหาชน)

**นายอภิรักษ์ วารานนท์ 44 ปี****รองประธานเจ้าหน้าที่บริหารฝ่ายทรัพยากรมนุษย์**

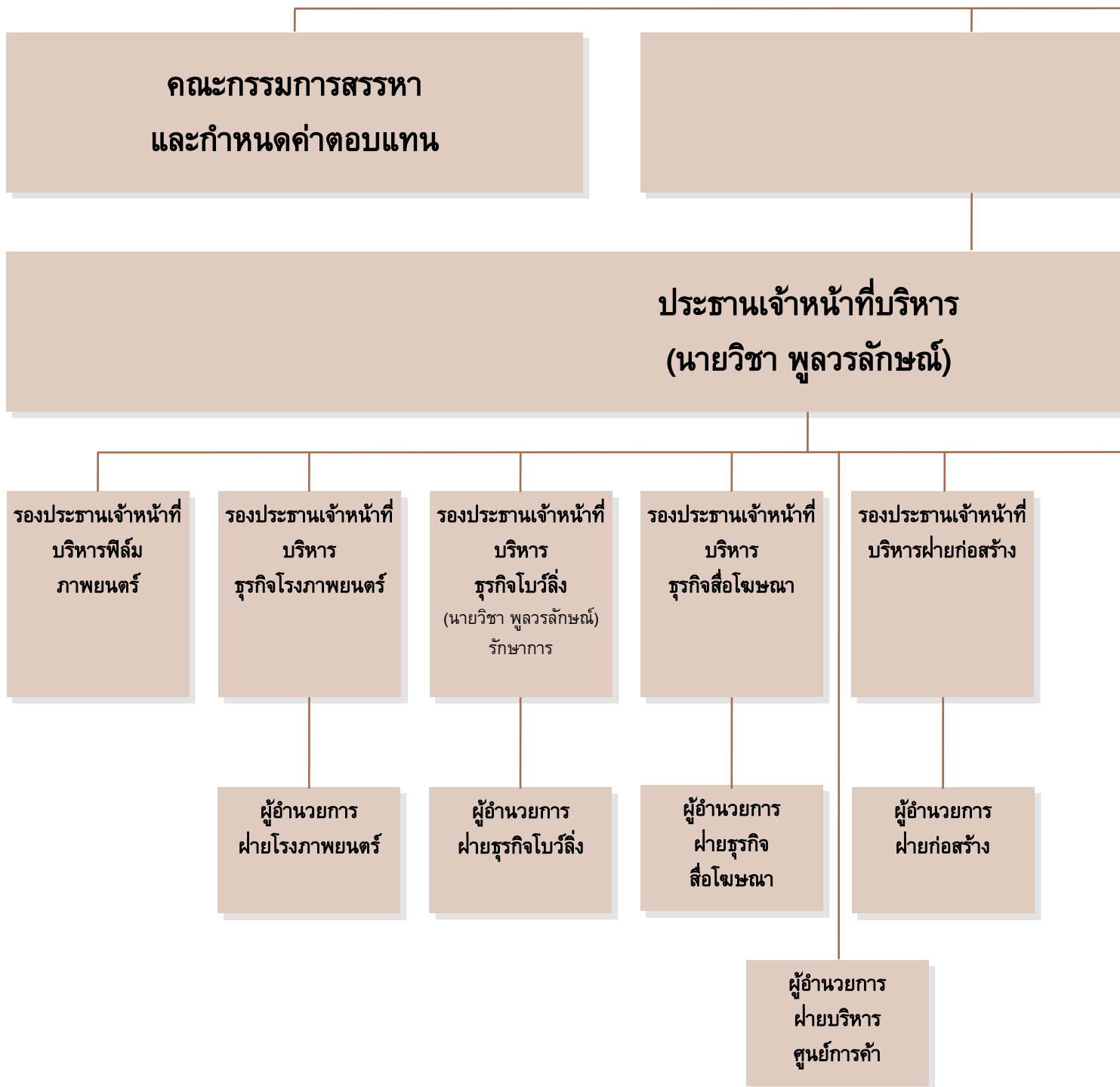
จำนวนหุ้นที่ถือ 0.0002%

ประวัติการศึกษา

- ปริญญาโท ศิลปศาสตรมหาบัณฑิต สาขาประชากรศึกษา มหาวิทยาลัยมหิดล
- ปริญญาตรี บริหารธุรกิจบัณฑิต สาขาทรัพยากรมนุษย์ มหาวิทยาลัยหอการค้าไทย
- ประสบการณ์การทำงานในระยะ 5 ปีย้อนหลัง
- 2560 - ปัจจุบัน : กรรมการบริษัท เอ็ม พิคเจอร์ส เอ็นเตอร์เทนเมนต์ จำกัด (มหาชน)

- 2560 - ปัจจุบัน : รองประธานเจ้าหน้าที่บริหารฝ่ายทรัพยากรมนุษย์ บริษัท เมเจอร์ ซินีเพล็กซ์ กรุ๊ป จำกัด (มหาชน)
- 2556 - 2560 : ผู้อำนวยการฝ่ายทรัพยากรมนุษย์ บริษัท เมเจอร์ ซินีเพล็กซ์ กรุ๊ป จำกัด (มหาชน)
- 2549 - 2556 : ผู้ช่วยผู้อำนวยการฝ่ายทรัพยากรมนุษย์ สายงาน Distribution & Sales บริษัท ทรู คอร์ปอเรชั่น จำกัด (มหาชน)

โครงสร้างองค์กร



ผู้ถือหุ้น

คณะกรรมการบริษัท

คณะกรรมการบริหาร

คณะกรรมการตรวจสอบ

ฝ่ายตรวจสอบภายใน

รองประธานเจ้าหน้าที่
บริหารฝ่ายบริหาร
ทรัพยากรมนุษย์

รองประธานเจ้าหน้าที่
บริหาร
ธุรกิจบริหาร
พื้นที่เช่า

รองประธานเจ้าหน้าที่
บริหารฝ่ายเทคโนโลยี
และสารสนเทศ

รองประธานเจ้าหน้าที่
บริหารสายงาน
การเงินและบัญชีและ
เลขานุการบริษัท

รองประธานเจ้าหน้าที่
บริหารสายงาน
วางแผน
กลยุทธ์และ
นักลงทุนสัมพันธ์
(นายวิชา พูลวรลักษณ์)
รักษาการ

ผู้อำนวยการ
ฝ่ายบริหาร
ทรัพยากรมนุษย์

ผู้อำนวยการ
ฝ่ายธุรกิจบริหาร
พื้นที่เช่า

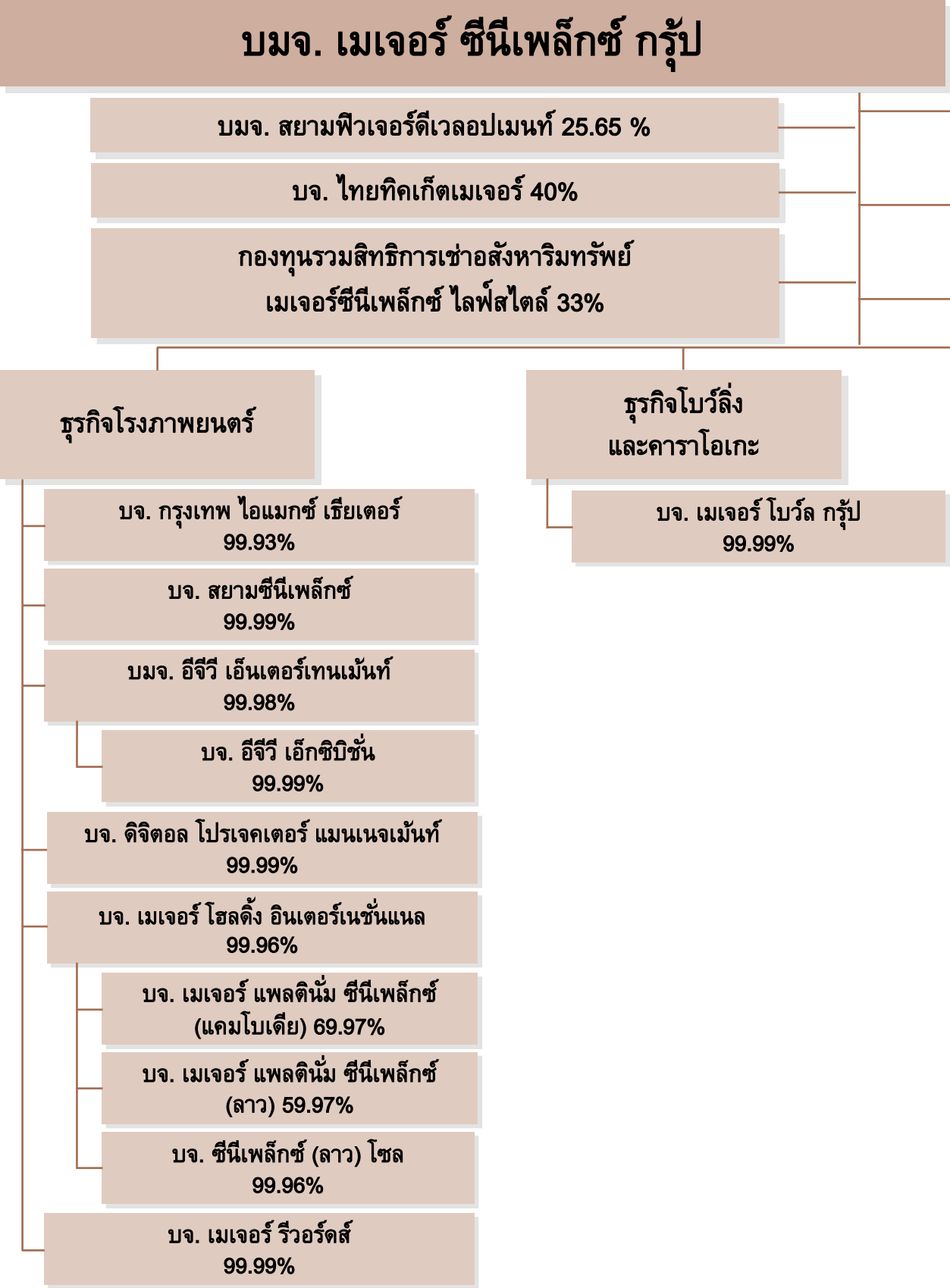
ผู้อำนวยการ
ฝ่ายสารสนเทศ

ผู้อำนวยการ
ฝ่ายการเงิน
และบัญชี

ผู้อำนวยการ
ฝ่ายจัดซื้อและ
บริหารค่าใช้จ่าย

ฝ่ายกฎหมาย
และกำกับองค์กร

โครงสร้างการถือหุ้น



บจ. ซีเจ เมเจอร์ เอ็นเตอร์เทนเมนท์ จำกัด 49 %

บจ. รัชโยธิน อเวนิว 50% (ทางตรง),
12.83% (ทางอ้อมผ่านทาง SF)

บจ. พีวีอาร์ ลิมิเต็ด (ประเทศอินเดีย) 0.21 %

ธุรกิจพื้นที่ให้เช่า
และบริการ

บจ. เมเจอร์ซีนีเพล็กซ์
พรอพเพอร์ตี้ 99.99%

บจ. เมเจอร์ซีนีเพล็กซ์
เซอร์วิส 99.99%

บจ. รัชโยธิน
แมนเนจเม้นท์ 99.99%

บจ. รัชโยธิน เรียลตี้
99.99%

บจ. รัชโยธิน ซีนีม่า
99.99%

ธุรกิจสื่อโฆษณา

บจ. เมเจอร์ ซินีแอต
99.93%

ธุรกิจสื่อภาพยนตร์

บมจ. เอ็ม พิคเจอร์ส เอ็นเตอร์เทนเมนท์
92.46%

บจ. เอ็ม พิคเจอร์ส 92.46%

บจ. เอ็ม เทอร์ดีไนน์ 92.46%

บจ. เอ็มวีดี 92.46%

บจ. แปซิฟิก มีเดียเซลล์
91.91%

บจ. ทาเลนต์ วัน 83.22%

บจ. เมตาคอนนิชั่น 55.48%

บจ. เมเจอร์ กันตนา บรอดแคสติ้ง
41.61%

บจ. ทรานส์ฟอร์เมชัน फिल्म
26.42%

บจ. เอ็มวีพี เอ็ม พิคเจอร์ส फिल्म
ดิสทริบิวชั่น (ลาว)
36.98%

โครงสร้างบริษัทในเครือ

ธุรกิจโรงภาพยนตร์	
ชื่อบริษัท	: บริษัท เมเจอร์ ซินีเพล็กซ์ กรุ๊ป จำกัด (มหาชน)
ประเภทธุรกิจ	: ให้บริการจัดแสดงภาพยนตร์ ให้เช่าอสังหาริมทรัพย์ และให้บริการด้านจำหน่ายอาหารและเครื่องดื่มอื่น
ที่ตั้งสำนักงานใหญ่	: 1839, 1839/1-6 ถนนพหลโยธิน แขวงลาดยาว เขตจตุจักร กทม. 10900
ทะเบียนบริษัทเลขที่	: 0107545000047
ทุนจดทะเบียน	: 896,266,347 บาท
ทุนที่ออกและเรียกชำระแล้ว	: 894,667,502 บาท (ณ วันที่ 31 ธันวาคม 2560)
สัดส่วนการถือหุ้นของบริษัท	: 100.00%
ชื่อบริษัท	: บริษัท กรุงเทพ โอเมก้า เอ็นเตอร์ จำกัด
ประเภทธุรกิจ	: ให้บริการจัดแสดงภาพยนตร์และให้บริการด้านจำหน่ายอาหารและเครื่องดื่มอื่น
ที่ตั้งสำนักงานใหญ่	: 1839 ถนนพหลโยธิน แขวงลาดยาว เขตจตุจักร กทม. 10900
ทะเบียนบริษัทเลขที่	: 0105544003725
ทุนจดทะเบียน	: 1,000,000 บาท
ทุนที่ออกและเรียกชำระแล้ว	: 1,000,000 บาท
สัดส่วนการถือหุ้นของบริษัท	: 99.93%
ชื่อบริษัท	: บริษัท สยามซีนีเพล็กซ์ จำกัด
ประเภทธุรกิจ	: ให้บริการจัดแสดงภาพยนตร์และให้บริการด้านจำหน่ายอาหารและเครื่องดื่มอื่น
ที่ตั้งสำนักงานใหญ่	: 1839 ถนนพหลโยธิน แขวงลาดยาว เขตจตุจักร กทม. 10900
ทะเบียนบริษัทเลขที่	: 0105547057656
ทุนจดทะเบียน	: 150,000,000 บาท
ทุนที่ออกและเรียกชำระแล้ว	: 150,000,000 บาท
สัดส่วนการถือหุ้นของบริษัท	: 99.99%
ชื่อบริษัท	: บริษัท อีจิว เอ็นเตอร์เทนเมนต์ จำกัด (มหาชน)
ประเภทธุรกิจ	: ให้บริการจัดแสดงภาพยนตร์และให้บริการด้านจำหน่ายอาหารและเครื่องดื่มอื่น
ที่ตั้งสำนักงานใหญ่	: 1839 ถนนพหลโยธิน แขวงลาดยาว เขตจตุจักร กทม. 10900
ทะเบียนบริษัทเลขที่	: 0107545000225
ทุนจดทะเบียน	: 260,001,575 บาท
ทุนที่ออกและเรียกชำระแล้ว	: 260,001,575 บาท
สัดส่วนการถือหุ้นของบริษัท	: 99.98%
ชื่อบริษัท	: บริษัท อีจิว เอ็กซ์ปรีซ์ จำกัด
ประเภทธุรกิจ	: ให้บริการจัดแสดงภาพยนตร์และให้บริการด้านจำหน่ายอาหารและเครื่องดื่มอื่น
ที่ตั้งสำนักงานใหญ่	: 1839 ถนนพหลโยธิน แขวงลาดยาว เขตจตุจักร กทม. 10900
ทะเบียนบริษัทเลขที่	: 0105539139100
ทุนจดทะเบียน	: 1,000,000 บาท
ทุนที่ออกและเรียกชำระแล้ว	: 1,000,000 บาท
สัดส่วนการถือหุ้นของบริษัท	: 99.96%
ชื่อบริษัท	: บริษัท ดิจิตอล โปรเจคเตอร์ แมนเนจเม้นท์ จำกัด
ประเภทธุรกิจ	: ให้เช่าและบริการระบบเครื่องฉายและอุปกรณ์
ที่ตั้งสำนักงานใหญ่	: 1839 ถนนพหลโยธิน แขวงลาดยาว เขตจตุจักร กทม. 10900
ทะเบียนบริษัทเลขที่	: 015554048284
ทุนจดทะเบียน	: 5,000,000 บาท
ทุนที่ออกและเรียกชำระแล้ว	: 5,000,000 บาท
สัดส่วนการถือหุ้นของบริษัท	: 99.99%
ชื่อบริษัท	: บริษัท เมเจอร์โฮตคิง อินเทอร์เน็ต จำกัด
ประเภทธุรกิจ	: ธุรกิจลงทุน
ที่ตั้งสำนักงานใหญ่	: 1839 ถนนพหลโยธิน แขวงลาดยาว เขตจตุจักร กทม. 10900
ทะเบียนบริษัทเลขที่	: 015556003661
ทุนจดทะเบียน	: 150,000,000 บาท
ทุนที่ออกและเรียกชำระแล้ว	: 90,400,000 บาท
สัดส่วนการถือหุ้นของบริษัท	: 99.96%
ชื่อบริษัท	: บริษัท เมเจอร์ แพลตินัม ซินีเพล็กซ์ (แคมโปเดีย) จำกัด
ประเภทธุรกิจ	: ให้บริการจัดแสดงภาพยนตร์และให้บริการด้านจำหน่ายอาหารและเครื่องดื่มอื่นและบริกรด้านโบว์ลิง
ที่ตั้งสำนักงานใหญ่	: เลขที่ 35-37 ถนน 214 สงกัถ บึงเรียง เขตโดนเมปยุ เมืองพนมเปญ ประเทศกัมพูชา
ทะเบียนบริษัทเลขที่	: 0714 E/2014
ทุนจดทะเบียน	: KHR 400,000,000 (100,000 USD x 32.5) = 3,250,000 บาท
ทุนที่ออกและเรียกชำระแล้ว	: KHR 400,000,000 (100,000 USD x 32.5) = 3,250,000 บาท
สัดส่วนการถือหุ้นของบริษัท	: 69.97%
ชื่อบริษัท	: บริษัท เมเจอร์ แพลตินัม ซินีเพล็กซ์ (ลาว) จำกัด
ประเภทธุรกิจ	: ให้บริการจัดแสดงภาพยนตร์และให้บริการด้านจำหน่ายอาหารและเครื่องดื่มอื่น
ที่ตั้งสำนักงานใหญ่	: เวียนเทียนเซ็นเตอร์ ซอปปิงมอลล์ ถนนคูเวียง หมู่บ้านนนาชน เมืองศรีสัตตนาค นครหลวงเวียงจันทน์ สาธารณรัฐประชาธิปไตยประชาชนลาว
ทะเบียนบริษัทเลขที่	: 01-00019319
ทุนจดทะเบียน	: LAK 2,340,000 x 0.0043THB (300,000 หุ้น) = 10,062,000 บาท
ทุนที่ออกและเรียกชำระแล้ว	: LAK 2,340,000 x 0.0043THB (300,000 หุ้น) = 10,062,000 บาท
สัดส่วนการถือหุ้นของบริษัท	: 59.97%

ชื่อบริษัท	: บริษัท ซินีเพล็กซ์ (ลาว) โซล จำกัด
ประเภทธุรกิจ	: ให้บริการจัดแสดงภาพยนตร์และให้บริการด้านจำหน่ายอาหารและเครื่องดื่มอื่น
ที่ตั้งสำนักงานใหญ่	: บ้านแก้วสัมพันธ์ เมืองปากเซ แขวงจำปาศักดิ์ นครหลวงเวียงจันทน์ สาธารณรัฐประชาธิปไตยประชาชนลาว
ทะเบียนบริษัทเลขที่	: 16-00010251
ทุนจดทะเบียน	: LAK 1,000,000,000 x 0.0043THB (100,000 หุ้น) = 4,300,000 บาท
ทุนที่ออกและเรียกชำระแล้ว	: LAK 1,000,000,000 x 0.0043THB (100,000 หุ้น) = 4,300,000 บาท
สัดส่วนการถือหุ้นของบริษัท	: 99.99%
ชื่อบริษัท	: บริษัท เมเจอร์วีอาร์คส์ จำกัด (เปลี่ยนชื่อจาก บจ. เค-อาร์เ็น่า จำกัด)
ประเภทธุรกิจ	: ให้บริการด้านลูกค้าสัมพันธ์ การชำระเงินทางอิเล็กทรอนิกส์ และเครือข่ายเครื่องฟิมพ์ดูปองอัตโนมัติ
ที่ตั้งสำนักงานใหญ่	: 1839 ถนนพหลโยธิน แขวงลาดยาว เขตจตุจักร กทม. 10900
ที่ตั้งสาขา	: 39 หมู่ที่ 6 ถนนบางนา-ตราด ตำบลบางแก้ว อำเภอบางพลี จังหวัดสมุทรปราการ 10540
ทะเบียนบริษัทเลขที่	: 0105555064356
ทุนจดทะเบียน	: 20,000,000 บาท
ทุนที่ออกและเรียกชำระแล้ว	: 20,000,000 บาท
สัดส่วนการถือหุ้นของบริษัท	: 99.99%
ธุรกิจโบว์ลิงและคาราโอเกะ	
ชื่อบริษัท	: บริษัท เมเจอร์ โบว์ล กรุ๊ป จำกัด
ประเภทธุรกิจ	: ให้บริการด้านโบว์ลิง คาราโอเกะและการบันเทิง
ที่ตั้งสำนักงานใหญ่	: 1839 ถนนพหลโยธิน แขวงลาดยาว เขตจตุจักร กทม. 10900
ทะเบียนบริษัทเลขที่	: 0105541034263
ทุนจดทะเบียน	: 36,000,000 บาท
ทุนที่ออกและเรียกชำระแล้ว	: 36,000,000 บาท
สัดส่วนการถือหุ้นของบริษัท	: 99.99%
ธุรกิจพื้นที่ให้เช่าและบริการ	
ชื่อบริษัท	: บริษัท เมเจอร์ ซินีเพล็กซ์ พรอพเพอร์ตี้ จำกัด
ประเภทธุรกิจ	: ให้เช่าพื้นที่ในอาคาร
ที่ตั้งสำนักงานใหญ่	: 1221/39, 1239 ถนนสุขุมวิท แขวงคลองตันเหนือ เขตวัฒนา กทม. 10110
ทะเบียนบริษัทเลขที่	: 0105537078910
ทุนจดทะเบียน	: 78,000,000 บาท
ทุนที่ออกและเรียกชำระแล้ว	: 78,000,000 บาท
สัดส่วนการถือหุ้นของบริษัท	: 99.99%
ชื่อบริษัท	: บริษัท เมเจอร์ ซินีเพล็กซ์ เซอร์วิส จำกัด
ประเภทธุรกิจ	: ให้บริการด้านสาธารณูปโภค
ที่ตั้งสำนักงานใหญ่	: 1221/39 ถนนสุขุมวิท แขวงคลองตันเหนือ เขตวัฒนา กทม. 10110
ทะเบียนบริษัทเลขที่	: 0105540016130
ทุนจดทะเบียน	: 23,000,000 บาท
ทุนที่ออกและเรียกชำระแล้ว	: 23,000,000 บาท
สัดส่วนการถือหุ้นของบริษัท	: 99.99%
ชื่อบริษัท	: บริษัท รัชโยธิน แมนเนจเม้นท์ จำกัด
ประเภทธุรกิจ	: ให้บริการด้านสาธารณูปโภค
ที่ตั้งสำนักงานใหญ่	: 1839 ถนนพหลโยธิน แขวงลาดยาว เขตจตุจักร กทม. 10900
ทะเบียนบริษัทเลขที่	: 0105540016121
ทุนจดทะเบียน	: 5,000,000 บาท
ทุนที่ออกและเรียกชำระแล้ว	: 5,000,000 บาท
สัดส่วนการถือหุ้นของบริษัท	: 99.99%
ชื่อบริษัท	: บริษัท รัชโยธิน เรยลตี้ จำกัด
ประเภทธุรกิจ	: ให้เช่าพื้นที่ในอาคาร
ที่ตั้งสำนักงานใหญ่	: 1839 ถนนพหลโยธิน แขวงลาดยาว เขตจตุจักร กทม. 10900
ทะเบียนบริษัทเลขที่	: 0105539097628
ทุนจดทะเบียน	: 100,000,000 บาท
ทุนที่ออกและเรียกชำระแล้ว	: 100,000,000 บาท
สัดส่วนการถือหุ้นของบริษัท	: 99.99%
ชื่อบริษัท	: บริษัท รัชโยธิน ซิเ็น่า จำกัด
ประเภทธุรกิจ	: ให้เช่าพื้นที่ในอาคาร
ที่ตั้งสำนักงานใหญ่	: 1839 ถนนพหลโยธิน แขวงลาดยาว เขตจตุจักร กทม. 10900
ทะเบียนบริษัทเลขที่	: 0105541034255
ทุนจดทะเบียน	: 10,000,000 บาท
ทุนที่ออกและเรียกชำระแล้ว	: 10,000,000 บาท
สัดส่วนการถือหุ้นของบริษัท	: 99.99%

ธุรกิจสื่อโฆษณา	
ชื่อบริษัท	: บริษัท เมเจอร์ ซินีแมค จำกัด
ประเภทธุรกิจ	: ให้บริการสื่อโฆษณา
ที่ตั้งสำนักงานใหญ่	: 234 ชั้น 13 ถนนรัชดาภิเษก แขวงลาดยาว เขตจตุจักร กทม. 10900
ทะเบียนบริษัทเลขที่	: 0105544103711
ทุนจดทะเบียน	: 1,000,000 บาท
ทุนที่ออกและเรียกชำระแล้ว	: 1,000,000 บาท
สัดส่วนการถือหุ้นของบริษัท	: 99.93%
ธุรกิจสื่อภาพยนตร์	
ชื่อบริษัท	: บริษัท เอ็ม พิคเจอร์ส อินเตอร์เทนเมนท์ จำกัด (มหาชน)
ประเภทธุรกิจ	: ให้บริการสื่อสิ่งพิมพ์โฆษณา และการจัดจำหน่ายภาพยนตร์
ที่ตั้งสำนักงานใหญ่	: 234 ชั้น 13 ถนนรัชดาภิเษก แขวงลาดยาว เขตจตุจักร กทม. 10900
ทะเบียนบริษัทเลขที่	: 010754400124
ทุนจดทะเบียน	: 1,315,337,205 บาท
ทุนที่ออกและเรียกชำระแล้ว	: 1,300,119,176 บาท
สัดส่วนการถือหุ้นของบริษัท	: 92.46%
ชื่อบริษัท	: บริษัท เอ็ม พิคเจอร์ส จำกัด
ประเภทธุรกิจ	: จัดจำหน่ายลิขสิทธิ์ภาพยนตร์เพื่อฉายในโรงภาพยนตร์ เพื่อจัดทำวีซีดีและดีวีดีและเพื่อถ่ายทอดทางโทรทัศน์
ที่ตั้งสำนักงานใหญ่	: 234 ชั้น 13 ถนนรัชดาภิเษก แขวงลาดยาว เขตจตุจักร กทม. 10900
ทะเบียนบริษัทเลขที่	: 0105548154744
ทุนจดทะเบียน	: 150,000,000 บาท
ทุนที่ออกและเรียกชำระแล้ว	: 150,000,000 บาท
สัดส่วนการถือหุ้นของบริษัท	: 92.46%
ชื่อบริษัท	: บริษัท เอ็มวีดี จำกัด
ประเภทธุรกิจ	: จำหน่ายแผ่น วีซีดี ดีวีดี และลิขสิทธิ์ภาพยนตร์
ที่ตั้งสำนักงานใหญ่	: 234 ชั้น 13 ถนนรัชดาภิเษก แขวงลาดยาว เขตจตุจักร กทม. 10900
ทะเบียนบริษัทเลขที่	: 0105545084664
ทุนจดทะเบียน	: 200,000,000 บาท
ทุนที่ออกและเรียกชำระแล้ว	: 200,000,000 บาท
สัดส่วนการถือหุ้นของบริษัท	: 92.46%
ชื่อบริษัท	: บริษัท แปซิฟิก มีเดีย เซลล์ จำกัด
ประเภทธุรกิจ	: จำหน่ายแผ่น วีซีดี ดีวีดี และลิขสิทธิ์
ที่ตั้งสำนักงานใหญ่	: 234 ชั้น 13 ถนนรัชดาภิเษก แขวงลาดยาว เขตจตุจักร กทม. 10900
ทะเบียนบริษัทเลขที่	: 0105547163570
ทุนจดทะเบียน	: 100,000 บาท
ทุนที่ออกและเรียกชำระแล้ว	: 100,000 บาท
สัดส่วนการถือหุ้นของบริษัท	: 91.91%
ชื่อบริษัท	: บริษัท เอ็ม เทอร์ทีนนิ่ง จำกัด
ประเภทธุรกิจ	: ผลิตภาพยนตร์
ที่ตั้งสำนักงานใหญ่	: 234 ชั้น 13 ถนนรัชดาภิเษก แขวงลาดยาว เขตจตุจักร กทม. 10900
ทะเบียนบริษัทเลขที่	: 0105552004395
ทุนจดทะเบียน	: 100,000,000 บาท
ทุนที่ออกและเรียกชำระแล้ว	: 100,000,000 บาท
สัดส่วนการถือหุ้นของบริษัท	: 92.46%
ชื่อบริษัท	: บริษัท ทาเลนส์ วัน จำกัด
ประเภทธุรกิจ	: ให้บริการผลิตภาพยนตร์และรับจ้างผลิตงานทางด้านบันเทิงทุกรูปแบบ
ที่ตั้งสำนักงานใหญ่	: 59/1 ซอยสุขุมวิท 39 วัฒนา กทม. 10110
ทะเบียนบริษัทเลขที่	: 010554068617
ทุนจดทะเบียน	: 40,000,000 บาท
ทุนที่ออกและเรียกชำระแล้ว	: 40,000,000 บาท
สัดส่วนการถือหุ้นของบริษัท	: 83.22%
ชื่อบริษัท	: บริษัท เมเจอร์ กันตนา บรอดแคสติ้ง จำกัด
ประเภทธุรกิจ	: ให้บริการเคเบิลทีวี
ที่ตั้งสำนักงานใหญ่	: 991 อาคารศูนย์การค้าสยามพารากอน ชั้น 5-6 ถนนพระราม 1 แขวงปทุมวัน เขตปทุมวัน กทม. 10330
ทะเบียนบริษัทเลขที่	: 0105553012928
ทุนจดทะเบียน	: 40,000,000 บาท
ทุนที่ออกและเรียกชำระแล้ว	: 40,000,000 บาท
สัดส่วนการถือหุ้นของบริษัท	: 41.61%
ชื่อบริษัท	: บริษัท ทวานส์ฟอว์เมชั่น ฟิล์ม จำกัด
ประเภทธุรกิจ	: กิจกรรมการผลิตภาพยนตร์และวีดิทัศน์
ที่ตั้งสำนักงานใหญ่	: 6 ซอยนาควาฬ 12 ถนนนาควาฬ แขวงลาดพร้าว เขตลาดพร้าว กทม. 10230
ทะเบียนบริษัทเลขที่	: 0105557122281
ทุนจดทะเบียน	: 175,000,000 บาท
ทุนที่ออกและเรียกชำระแล้ว	: 165,000,000 บาท
สัดส่วนการถือหุ้นของบริษัท	: 26.42%

ชื่อบริษัท	: บริษัท เอ็มวีพี เอ็ม พิคเจอร์ส ฟิล์ม ดิสทริบิวชั่น (ลาว) จำกัด
ประเภทธุรกิจ	: จัดจำหน่ายภาพยนตร์ ณ สาธารณรัฐประชาธิปไตยประชาชนลาว
ที่ตั้งสำนักงานใหญ่	: ชั้น 4 เลขที่ 13 เวียนเทียนเซ็นเตอร์ ซอยปึงมอลล์ ถนนคูเวียง หมู่บ้านนันทนา เมืองศรีสัตตนาคนครหลวงเวียงจันทน์ สาธารณรัฐประชาธิปไตยประชาชนลาว
ทะเบียนบริษัทเลขที่	: 01B00080044425(S/1)
ทุนจดทะเบียน	: LAK 1,000,000,000 (122,775USD x 36.15) = 4,438,316 บาท
ทุนที่ออกและเรียกชำระแล้ว	: LAK 400,000,000 (49,110USD x 36.15) = 1,775,327 บาท
สัดส่วนการถือหุ้นของบริษัท	: 36.98%
ชื่อบริษัท	: บริษัท เมทาคอกกินัน จำกัด
ประเภทธุรกิจ	: ตัวแทนซื้อขายสื่อโฆษณา
ที่ตั้งสำนักงานใหญ่	: 234 อาคารชูชุกิ อเวนิว (รัชโยธิน) ชั้น 13 ถนนรัชดาภิเษก แขวงลาดยาว เขตจตุจักร กรุงเทพมหานคร 10900
ทะเบียนบริษัทเลขที่	: 0105559166111
ทุนจดทะเบียน	: 2,000,000 บาท
ทุนที่ออกและเรียกชำระแล้ว	: 2,000,000 บาท
สัดส่วนการถือหุ้นของบริษัท	: 55.48%

ธุรกิจอื่น	
ชื่อบริษัท	: บริษัท ไทยกีกีเกิดเมเจอร์ จำกัด
ประเภทธุรกิจ	: ตัวแทนจัดจำหน่ายตัวบัตรเข้าชมการแสดง
ที่ตั้งสำนักงานใหญ่	: 3199 อาคารมาลีนนท์ทาวเวอร์ ชั้น 27 ถนนพระราม 4 แขวงคลองตัน เขตคลองเตย กทม. 10110
ทะเบียนบริษัทเลขที่	: 0105543020073
ทุนจดทะเบียน	: 10,000,000 บาท
ทุนที่ออกและเรียกชำระแล้ว	: 10,000,000 บาท
สัดส่วนการถือหุ้นของบริษัท	: 40.00%
ชื่อบริษัท	: บริษัท สยามฟิวเจอร์ทีเวลอปเม้นท์ จำกัด (มหาชน)
ประเภทธุรกิจ	: พัฒนาและบริหารศูนย์การค้า ประเภทศูนย์การค้าแบบเปิด
ที่ตั้งสำนักงานใหญ่	: 99 ถนนรัชดาภิเษก แขวงดินแดง เขตดินแดง กทม. 10400
ทะเบียนบริษัทเลขที่	: 0107545000187
ทุนจดทะเบียน	: 1,776,618,036 บาท
ทุนที่ออกและเรียกชำระแล้ว	: 1,776,607,541 บาท
สัดส่วนการถือหุ้นของบริษัท	: 25.65%
ชื่อบริษัท	: บริษัท รัชโยธิน อเวนิว จำกัด
ประเภทธุรกิจ	: พัฒนาและบริหารศูนย์การค้า
ที่ตั้งสำนักงานใหญ่	: 99 ถนนรัชดาภิเษก แขวงดินแดง เขตดินแดง กทม. 10400
ทะเบียนบริษัทเลขที่	: 010555006391
ทุนจดทะเบียน	: 135,000,000 บาท
ทุนที่ออกและเรียกชำระแล้ว	: 135,000,000 บาท
สัดส่วนการถือหุ้นของบริษัท	: 50.00% (ทางอ้อม 12.83%)

ชื่อบริษัท	: กองทุนรวมสิทธิการเช่าอสังหาริมทรัพย์เมเจอร์ ซินีเพล็กซ์ โดर्फส์โอสต์
ประเภทธุรกิจ	: ให้เช่าพื้นที่และให้บริการด้านสาธารณูปโภค
ที่ตั้งสำนักงานใหญ่	: บริษัทหลักทรัพย์จัดการกองทุนกสิกรไทย จำกัด
	: เลขที่ 400/22 อาคารธนาคารกสิกรไทย ชั้น 6, 12 ถนนพหลโยธิน แขวงสามเสนใน เขตพญาไท กทม. 10400
ทะเบียนบริษัทเลขที่	: 179/2550
ทุนจดทะเบียน	: 3,300,000,000 บาท
ทุนที่ออกและเรียกชำระแล้ว	: 3,300,000,000 บาท
สัดส่วนการถือหุ้นของบริษัท	: 33.00%
ชื่อบริษัท	: บริษัท พีวีอาร์ จำกัด
ประเภทธุรกิจ	: ให้บริการจัดแสดงภาพยนตร์
ที่ตั้งสำนักงานใหญ่	: 61 บาร์ชาน ล็อค, วสันต์ วีอาร์ นิว เบลี 110 057 ประเทอินเดีย
ทะเบียนบริษัทเลขที่	: 55-67827
ทุนจดทะเบียน	: INR 937,000,000 (INR 937,000,000 x 0.4850) = 454,445,000 บาท
ทุนที่ออกและเรียกชำระแล้ว	: INR 467,385,880 (INR 467,385,880 x 0.4850) = 226,682,152 บาท
สัดส่วนการถือหุ้นของบริษัท	: 0.21%
ชื่อบริษัท	: บริษัท ซีเจ เมเจอร์ อินเตอร์เทนเมนท์ จำกัด
ประเภทธุรกิจ	: ผลิตและจำหน่ายภาพยนตร์ทั้งในประเทศและต่างประเทศ
ที่ตั้งสำนักงานใหญ่	: 1839 ถนนพหลโยธิน แขวงลาดยาว เขตจตุจักร กทม. 10900
ทะเบียนบริษัทเลขที่	: 0105559037388
ทุนจดทะเบียน	: 135,000,000 บาท
ทุนที่ออกและเรียกชำระแล้ว	: 70,000,000 บาท
สัดส่วนการถือหุ้นของบริษัท	: 49.00%

ลักษณะการประกอบธุรกิจ



บริษัท เมเจอร์ ซินีเพล็กซ์ กรุ๊ป จำกัด (มหาชน) เป็นผู้นำอันดับหนึ่งในอุตสาหกรรมโรงภาพยนตร์ของประเทศไทย ก่อตั้งเมื่อ พ.ศ.2538 และจดทะเบียนเป็นบริษัทมหาชนจำกัดในตลาดหลักทรัพย์แห่งประเทศไทยในเดือนพฤษภาคมปี พ.ศ.2545 โดยมีธุรกิจหลัก ได้แก่ ธุรกิจโรงภาพยนตร์ ธุรกิจโพรลิงคาราโอเกะ และลานสเก็ตน้ำแข็ง ธุรกิจให้บริการสื่อโฆษณา ธุรกิจพื้นที่ให้เช่าและบริการ และธุรกิจสื่อภาพยนตร์ จากการเติบโตธุรกิจอย่างรวดเร็วในระยะเวลาที่ผ่านมาเสริมสร้างให้บริษัทฯ ก้าวสู่ความเป็น “สุดยอดเมืองหนึ่งระดับโลกและศูนย์รวมความบันเทิงสำหรับชีวิตคนรุ่นใหม่” (The World's Best Cinema and Total Lifestyle Entertainment Complex Provider) และจากการที่บริษัทพัฒนาและสรรหาสุดยอดนวัตกรรมและเทคโนโลยีใหม่ๆ อยู่เสมอ จึงนำมาสู่ “การร่วมสร้างฝันบันเทิงระดับโลก” (Sharing the world's best entertainment dreams) เพื่อ

ธุรกิจโรงภาพยนตร์

โรงภาพยนตร์ในรูปแบบซีเนเพล็กซ์ (Cineplex) สร้างขึ้นเป็นครั้งแรกในประเทศไทยเมื่อปี 2538 โดยคุณวิชา พูลวรลักษณ์ ในรูปแบบของ Standalone สร้างบนที่ดินที่มีสัญญาเช่าระยะยาว 20-30 ปี ในรูปแบบอาคาร 7-10 ชั้น ซึ่งรวมโรงภาพยนตร์และศูนย์รวมความบันเทิงไว้ด้วยกันและมีพื้นที่ให้เช่าสำหรับร้านค้าหลากหลายรูปแบบ ทำให้ผู้ชมได้รับอรรถรสทั้งจากจำนวนภาพยนตร์ที่หลากหลายและร้านค้าร้านอาหารที่มีให้เลือกมากมาย โรงภาพยนตร์รูปแบบ Standalone ณ สิ้นปี 2560 มี 5 สาขา ได้แก่ สาขาปิ่นเกล้า สาขาสุขุมวิท สาขารัชโยธิน สาขารังสิต และสาขา เอสพลานาด งามวงศ์วาน-แคราย

นอกเหนือจากโรงภาพยนตร์รูปแบบ Standalone แล้ว บริษัทฯ ยังขยายสาขาไปอีก 3 รูปแบบ ดังนี้

- รูปแบบห้างสรรพสินค้า
- รูปแบบศูนย์การค้าแบบเปิดไลฟ์สไตล์มอลล์
- รูปแบบห้างค้าปลีกขนาดใหญ่

ต่อยอดธุรกิจบันเทิงให้ครบวงจร บริษัทฯ ได้ร่วมลงทุนในธุรกิจต่างๆ มีรายละเอียด ณ สิ้นปี 2560 ดังนี้

- **บมจ. สยามฟิวเจอร์ดีเวลอปเมนต์** โดยมีสัดส่วนการลงทุนร้อยละ 25.65 ดำเนินธุรกิจพัฒนาและบริหารศูนย์การค้าประเภทศูนย์การค้าแบบเปิดไลฟ์สไตล์มอลล์
- **บจ. ไทยทิกเก็ตเมเจอร์** โดยมีสัดส่วนการลงทุนร้อยละ 40 ดำเนินธุรกิจให้บริการตัวแทนจำหน่ายบัตรแก่ผู้จัดงานแสดงต่างๆ
- **กองทุนรวมสิทธิการเช่าอสังหาริมทรัพย์เมเจอร์ซีเนเพล็กซ์ไลฟ์สไตล์** โดยมีสัดส่วนการลงทุนร้อยละ 33 ดำเนินธุรกิจให้เช่าพื้นที่และให้บริการด้านสาธารณูปโภค
- **บมจ. เอ็มฟิคเจอร์ส เอ็นเตอร์เทนเมนต์** โดยมีสัดส่วนการลงทุนร้อยละ 92.46 ดำเนินธุรกิจสื่อโฆษณาและจัดจำหน่ายภาพยนตร์
- **บจ. พีวีอาร์** โดยมีสัดส่วนการลงทุนร้อยละ 0.21 ดำเนินธุรกิจให้บริการจัดแสดงภาพยนตร์ในประเทศอินเดีย
- **บจ. เมเจอร์ แพลตินั่ม ซีเนเพล็กซ์ (แคมโบเดีย)** โดยมีสัดส่วนการลงทุนร้อยละ 69.97 ดำเนินธุรกิจโรงภาพยนตร์และธุรกิจโพรลิงที่ประเทศกัมพูชา
- **บจ. เมเจอร์ แพลตินั่ม ซีเนเพล็กซ์ (ลาว)** โดยมีสัดส่วนการลงทุนร้อยละ 59.98 ดำเนินธุรกิจโรงภาพยนตร์ที่ประเทศลาว
- **บจ. ซีเจ เมเจอร์ เอ็นเตอร์เทนเมนต์** โดยมีสัดส่วนการลงทุนร้อยละ 49.00 ดำเนินธุรกิจการผลิตและจำหน่ายภาพยนตร์ทั้งไทยและต่างประเทศ

ในปี 2547 บริษัทฯ เข้าไปร่วมลงทุนใน บมจ. สยามฟิวเจอร์ดีเวลอปเมนต์ ซึ่งเป็นผู้ดำเนินธุรกิจพัฒนาและบริหารศูนย์การค้าประเภทศูนย์การค้าแบบเปิดไลฟ์สไตล์มอลล์ ทำเลที่อยู่ใกล้ชุมชนเพื่อตอบสนองต่อความต้องการได้เป็นอย่างดี ทำให้เกิดความสะดวกต่อผู้ชมภาพยนตร์ โดยที่ไม่ต้องเดินทางไกล และอีกทางเลือกของการพัฒนารูปแบบสาขาของบริษัทฯ คือการเปิดให้บริการโรงภาพยนตร์และเลนโวลีจ โดยเป็นผู้เช่าหลักในห้างค้าปลีกขนาดใหญ่ รูปแบบนี้ประสบความสำเร็จอย่างยิ่งในต่างจังหวัด เพราะห้างค้าปลีกขนาดใหญ่เหล่านี้ไม่เพียงแต่เป็นแหล่งจับจ่ายใช้สอยสำหรับคนต่างจังหวัด แต่ยังเป็นจุดนัดพบตลอดจนเป็นสถานที่พักผ่อนหย่อนใจสำหรับครอบครัวอีกด้วย โดยบริษัทฯ ได้ร่วมมือกับห้างค้าปลีกขนาดใหญ่ ได้แก่ เทสโก้โลตัส และ บิ๊กซีซูเปอร์เซ็นเตอร์



สาขาในประเทศ	จำนวน โรง	จำนวน ที่นั่ง
สาขาวังสิด	16	3,358
สาขางามวงศ์วาน-แคราย	16	4,109
สาขาสยามพารากอน	16	4,440
สาขาเมกา บางนา	15	3,409
สาขารัชโยธิน	15	3,718
สาขาซีคอนสแควร์	14	3,015
สาขามีนเกล้า	5	1,045
สาขาเซ็นทรัลเวสต์เกต	12	2,314
สาขาเอสพลานาดรัชดาภิเษก	12	2,670
สาขาสำโรง	12	2,373
สาขาเซ็นทรัลปิ่นเกล้า	11	1,888
สาขาซีคอนบางแค	10	1,903
สาขาบางกะปิ	10	2,210
สาขาบางนา	10	1,939
สาขาเซ็นทรัลเฟสติวัลเชียงใหม่	10	2,427
สาขาเซ็นทรัลเฟสติวัลหาดใหญ่	10	2,344
สาขาฟิวเจอร์รังสิต	10	1,564
สาขาโคราช	10	2,549
สาขาพระราม 2	9	1,638
สาขาพระราม 3	9	2,565
สาขาเซ็นทรัลเวิลด์	8	1,232
สาขาเซ็นทรัลระยอง	8	1,487
สาขาโลตัสบางใหญ่	8	2,050
สาขาพาราไดซ์ พาร์ค	8	1,533
สาขาพญา	8	1,727
สาขาพรอมานาด	8	1,859
สาขาควอเทียร์ ชีเนอาร์ต	8	1,436
สาขาสุโขวิท	8	1,709
สาขาอุดรธานี	8	2,114
สาขาเซ็นทรัลอูบลราชธานี	7	1,566
สาขาเชียงใหม่	7	1,840
สาขาแฟชั่น ไอซ์แลนด์	7	1,360
สาขาลาดพร้าว	7	1,070
สาขานนทบุรี	7	816
สาขาสหไทย สุราษฎร์ธานี	7	1,408
สาขาอยุธยา ซิตี้ ปาร์ค	6	1,233
สาขามูลพอร์ท	6	1,194
สาขาโลตัสสุราษฎร์ธานี	6	1,298
สาขาเพชรเกษม	6	1,688
สาขาโรบินสันสระบุรี	6	1,316
สาขาสามเสน	6	1,468
สาขามตะนคร	5	1,290
สาขาอ้อมใหญ่	5	1,172
สาขามิกซ์นริรมย์	5	1,329
สาขามิกซ์ลพบุรี	5	1,101

สาขาในประเทศ	จำนวน โรง	จำนวน ที่นั่ง
สาขามิกซ์ร้อยเอ็ด	5	1,234
สาขามิกซ์จันทบุรี	5	1,333
สาขามิกซ์มหาชัย	5	1,096
สาขาเซ็นทรัลพิษณุโลก	5	1,165
สาขาฉะเชิงเทรา	5	1,636
สาขาแจ้งวัฒนะ	5	1,040
สาขาเชียงราย	5	1,230
สาขาไดอาน่า หาดใหญ่	5	1,048
สาขาโลตัสขอนแก่น ประตูน้ำ	5	1,041
สาขาโลตัสสงขลา	5	1,243
สาขาโลตัสศรีนครินทร์	5	1,212
สาขาโลตัสบ้านโป่ง	5	1,442
สาขานครสวรรค์	5	1,098
สาขาโรบินสันสมุทรปราการ	5	1,164
สาขาศาลายา	5	964
สาขาอุบลราชธานี	5	825
สาขาอยุธยา	4	1,246
สาขามิกซ์ลำปาง	4	866
สาขามิกซ์ราชบุรี	4	934
สาขามิกซ์สุโขทัย	4	912
สาขามิกซ์สุพรรณบุรี	4	1,066
สาขามิกซ์อุดรธานี	4	844
สาขาลพบุรี	4	1,061
สาขาหัวหิน	4	1,384
สาขาแจ้งวัฒนะ ลำพูน	4	1,092
สาขากำแพงเพชร	4	965
สาขากระบี่	4	1,090
สาขาโลตัสแม่สอด	4	1,079
สาขาโลตัสแม่สอด	4	1,181
สาขาโลตัสนครศรีธรรมราช	4	876
สาขาโลตัสนครปฐม	4	897
สาขาโลตัสนครสวรรค์	4	668
สาขาโลตัสหนองบัวลำพู	4	994
สาขาโลตัสสุพรรณบุรี	4	877
สาขาโลตัสนวนคร	4	1,189
สาขานครศรีธรรมราช	4	1,099
สาขาเพชรบูรณ์	4	848
สาขาพิษณุโลก	4	1,016
สาขาโรบินสันมุกดาหาร	4	1,016
สาขาโรบินสันร้อยเอ็ด	4	916
สาขาโรบินสันสกลนคร	4	856
สาขาสระบุรี	4	1,064
สาขาศรีราชา	4	1,181
สาขารัตนบุรี	4	976

สาขาในประเทศ	จำนวน โรง	จำนวน ที่นั่ง
สาขาเดอะสกายอยุธยา	4	951
สาขามิกซ์ระนอง	3	694
สาขาเซ็นทรัลสมุย	3	672
สาขาอีจิว บิ๊กซีลำพูน	3	738
สาขาโลตัสนาดี	3	669
สาขาโลตัสสตูล	3	707
สาขาพังงา	3	634
สาขาพะเยา	3	652
สาขาสมุย	3	858
สาขามิกซ์บ้านไผ่	2	546
สาขามิกซ์นครพนม	2	616
สาขามิกซ์น่าน	2	498
สาขามิกซ์ปราจีนบุรี	2	616
สาขามิกซ์สมุทรปราการ	2	348
สาขาสิงห์	2	456
สาขาโลตัสจระเข้ม	2	456
สาขาโลตัสพยุภภูมิพิสัย	2	398
สาขาโลตัสพิมาย	2	377
สาขาโลตัสประจวบคีรีขันธ์	2	192
สาขาโลตัสสามพราน	2	414
สาขาโรบินสันเพชรบุรี	5	1,024
สาขามิกซ์โคราช 2	4	980
สาขามิกซ์ปทุมธานี	5	1,300
สาขาโลตัสสุโขทัย	1	96
สาขาโลตัสยโสธร	2	343
สาขามิกซ์น้ำเย็น อุบลราชธานี	1	194
สาขามิกซ์บ้านดุง อุดรธานี	1	204
สาขาโลตัสท่าทอง	3	490
สาขามิกซ์ด่านขุนทด	1	204
สาขามิกซ์ท่าตะโก	1	204
สาขามิกซ์วังน้ำเย็น	1	204
สาขามิกซ์สุวรรณภูมิ ร้อยเอ็ด	1	204
สาขาโรบินสันกำแพงเพชร	4	753
สาขาท็อป พิจิตร	3	625
สาขามิกซ์วิเชียรบุรี	1	204
สาขาโลตัส พิจิตร	2	348
สาขาต่างประเทศ	จำนวน โรง	จำนวน ที่นั่ง
สาขาอโณ มอลล์ ประเทศ กัมพูชา	7	1,578
สาขาเวียนเทียนเซ็นเตอร์ ประเทศลาว	5	1,150
สาขากาเซ ประเทศลาว	4	1,087
สาขาไชยา พนมเปญ	6	807
สาขาพลตติณัม เสียมเรียบ	3	457
รวมทั้งสิ้น	710	159,914

ปัจจุบันบริษัทฯ ครองส่วนแบ่งตลาดมากกว่า 70% ของอุตสาหกรรมภาพยนตร์ในประเทศไทย

ณ สิ้นปี 2560 บริษัทฯ มีแบรนด์ในเครือทั้งสิ้น 10 แปรนต์ดังนี้

- เมเจอร์ ซินีเพล็กซ์
- อีจิว ซินีมา
- พารากอน ซินีเพล็กซ์
- เอสพลานาด ซินีเพล็กซ์
- พาราไดซ์ ซินีเพล็กซ์
- เมกา ซินีเพล็กซ์
- หาดใหญ่ ซินีเพล็กซ์
- ควอเทียร์ ซีนีอาร์ต
- เวสต์เกต ซินีเพล็กซ์
- ซินีเพล็กซ์

บริษัทฯ มีสาขาในประเทศไทยและต่างประเทศรวมทั้งสิ้น 131 สาขา 710 โรง สามารถรองรับผู้ชมได้ 159,914 ที่นั่ง ทั้งนี้ เนื่องจากประเทศไทยยังมีจำนวนโรงภาพยนตร์ต่อประชากรอยู่ในระดับต่ำ บริษัทจึงมีแผนขยายโรงภาพยนตร์อย่างต่อเนื่องอีกอย่างน้อยปีละ 50 - 80 โรง เพื่อให้ครอบคลุมทุกพื้นที่ของประเทศ โรงภาพยนตร์ในเครือเมเจอร์ ซินีเพล็กซ์มุ่งเน้นการให้บริการลูกค้าในทุกระดับชั้นและมีโรงภาพยนตร์ที่ทันสมัยหลากหลายรูปแบบทั้งการฉายภาพยนตร์แบบ RealD, 2D, 3D, 4DX, IMAX, Screen X รวมถึงระบบเสียงที่มีคุณภาพ เพื่อให้ผู้มาใช้บริการได้สัมผัสถึงความหลากหลายของโรงภาพยนตร์ในรูปแบบต่างๆ และตกแต่งสาขาด้วยรูปแบบที่แตกต่างกันออกไปในแต่ละแห่งด้วยแนวทางการออกแบบระดับสากลเพื่อให้ผู้ชมภาพยนตร์ได้สัมผัสถึงบรรยากาศ สำหรับลูกค้าในระดับพรีเมียม บริษัทได้มีการออกแบบและตกแต่งโรงภาพยนตร์ระดับหกดาวเพื่อสนองการใช้ชีวิตที่เหนือระดับ เช่น โรงภาพยนตร์บางกอกแอร์เวย์ส บลูริบบอนสกรีน เป็นไลฟ์สไตล์เอนเตอร์เทนเมนท์

สไตล์บูทิคเพื่อสร้างประสบการณ์แตกต่างที่ตอบโจทย์ความต้องการของลูกค้าซึ่งเป็นกลุ่มคนรุ่นใหม่ที่มีไลฟ์สไตล์นิยมความสะดวกสบายและความเป็นส่วนตัวในการชมภาพยนตร์อย่างเต็มรูปแบบสำหรับลูกค้าที่ใช้บริการโรงภาพยนตร์ดังกล่าวจะได้รับบริการพิเศษแบบส่วนตัว ณ ห้องรับรองส่วนตัว ซึ่งตกแต่งเป็นอย่างดีพร้อมบริการอาหารว่างและเครื่องดื่มให้บริการก่อนเข้าชมภาพยนตร์รวมถึงบริการนวดสปาในโรงภาพยนตร์ โรงภาพยนตร์ “อินิกมาเดอะชาโดว์สกรีน” อีกนวัตกรรมหนึ่งที่เป็นเอกลักษณ์เฉพาะสมาชิกภายในประกอบด้วยห้องรับรองพิเศษพร้อมบาร์เครื่องดื่มและโรงภาพยนตร์สุดหรูขนาด 33 ที่นั่งเหมาะสำหรับการจัดปาร์ตี้ส่วนตัว ซึ่งได้รับการตอบรับเป็นอย่างดีทั้งจากลูกค้าระดับ VIP และลูกค้าองค์กร โรงภาพยนตร์ 4DX เป็นเทคโนโลยีและนวัตกรรมแห่งโลกภาพยนตร์ที่จะให้ลูกค้าได้รับอรรถรสในทุกๆ ด้านไม่ว่าจะเป็นภาพแสงสีเสียงสัมผัสและกลิ่นเอฟเฟกต์ต่างๆ ด้วยการเพิ่มความพิเศษให้กับโรงภาพยนตร์ด้วยเก้าอี้แบบเฉพาะพร้อมเอฟเฟกต์ตระการตาถึง 24 ชนิดและระบบฉายดิจิตอล 3 มิติ ณ สิ้นปี 2560 รวมสาขาที่ให้บริการโรงภาพยนตร์ 4DX ทั้งสิ้น 10 สาขา ได้แก่ สาขาพารากอน สาขารัชโยธิน สาขาเซ็นทรัลเฟสติวัลเชียงใหม่ สาขาเซ็นทรัลเฟสติวัลหาดใหญ่ สาขาเซ็นทรัลเวสต์เกต สาขาพรอมานาด สาขาเซ็นทรัลอิสต์วิลล์ สาขาเดอะมอลล์โคราช สาขาเมกาบางนา และสาขาอิมมอลล์ ทุ่งพญาไพร ประเทศกัมพูชา



บริษัทฯ มีนโยบายการขยายสาขาโรงภาพยนตร์ไปสู่ตลาดต่างประเทศ เพื่อบริการเปิดประชาคมเศรษฐกิจอาเซียน หรือ AEC ซึ่งประเทศแรกที่บริษัทเข้าไปลงทุนเปิดโรงภาพยนตร์คือ กรุงเทพมหานคร ประเทศกัมพูชา

บริษัท เมเจอร์ แพลตินัม ซีเนเพล็กซ์ (แคมโบเดีย) จำกัด

บริษัท เมเจอร์ โฮลดิ้ง อินเตอร์เนชั่นแนล จำกัด ได้ร่วมทุนกับบริษัท แพลตินัม ซีเนเพล็กซ์ จำกัด ซึ่งเป็นบริษัทในกัมพูชา จัดตั้ง บจ. เมเจอร์ แพลตินัม ซีเนเพล็กซ์ (แคมโบเดีย) โดยบริษัทถือหุ้นในสัดส่วนร้อยละ 70 ขณะที่ บจ. แพลตินัม ซีเนเพล็กซ์ ถือหุ้นในสัดส่วนร้อยละ 30 เปิดให้บริการโรงภาพยนตร์แบรนด์ “เมเจอร์ ซีเนเพล็กซ์” เป็นโรงภาพยนตร์หรูระดับเว็ลต์คลาส 7 โรง และโบว์ลิง 13 เลน ตั้งอยู่ที่ห้างอิมเมอรัล กรุงเทพมหานคร บนพื้นที่ประมาณ 4,450 ตารางเมตร ประกอบด้วยโรงภาพยนตร์จำนวน 7 โรง 1,578 ที่นั่ง เป็นโรงภาพยนตร์รูปแบบมัลติเพล็กซ์ในระบบดิจิตอล 2 มิติ และ 3 มิติ ซึ่งมีโรงภาพยนตร์วีไอพี 1 โรง และโรงภาพยนตร์ 4DX อีก 1 โรง และในปี 2560 เปิดให้บริการโรงภาพยนตร์ที่ประเทศกัมพูชาเพิ่มอีก 2 สาขา ตั้งอยู่ศูนย์การค้า เมืองเสียมเรียบ ให้บริการโรงภาพยนตร์จำนวน 3 โรง และที่ศูนย์การค้าโสธยา ตั้งอยู่ใจกลางเมืองพนมเปญ ประเทศกัมพูชา ให้บริการโรงภาพยนตร์จำนวน 6 โรง

บริษัท เมเจอร์ แพลตินัม ซีเนเพล็กซ์ (ลาว) จำกัด

บริษัท เมเจอร์ โฮลดิ้ง อินเตอร์เนชั่นแนล จำกัด ได้ร่วมทุนกับบริษัท แพลตินัม ซีเนเพล็กซ์ จำกัด เปิดให้บริการโรงภาพยนตร์ภายใต้แบรนด์ “เมเจอร์ แพลตินัม ซีเนเพล็กซ์” ประกอบด้วยโรงภาพยนตร์จำนวน 5 โรง ที่ศูนย์การค้าเวียงเทียน เซ็นเตอร์ ซึ่งตั้งอยู่ย่านใจกลางเมืองเวียงจันทน์ สาธารณรัฐประชาธิปไตยประชาชนลาว โดยบริษัทถือหุ้นในสัดส่วนร้อยละ 60 และ บจ. แพลตินัม ซีเนเพล็กซ์ ถือหุ้นสัดส่วนร้อยละ 40 ให้บริการโรงภาพยนตร์ในนครเวียงจันทน์ ประเทศลาว จำนวน 5 โรง 1,148 ที่นั่ง

บริษัท ซีเนเพล็กซ์ (ลาว) โซล จำกัด

บริษัท เมเจอร์ โฮลดิ้ง อินเตอร์เนชั่นแนล จำกัด ได้ลงทุนใน บจ. ซีเนเพล็กซ์ (ลาว) โซล โดยถือหุ้นในสัดส่วนร้อยละ 100 มูลค่าการลงทุน 1,000,000,000 LAK (ที่ราคาพาร์ 10,000 LAK) หรือประมาณ 4,300,000 บาท เพื่อประกอบธุรกิจโรงภาพยนตร์ ณ รัฐประชาธิปไตยประชาชนลาวได้เปิดให้บริการโรงภาพยนตร์ในศูนย์การค้าเฟรนด์ชิป มอลล์ เมืองปากเซ แขวงจำปาศักดิ์ ประเทศลาว จำนวน 4 โรง 1,087 ที่นั่ง



ธุรกิจโบว์ลิง คาราโอเกะ และลานสเก็ตน้ำแข็ง

บริษัทฯ ได้เริ่มธุรกิจโบว์ลิงและคาราโอเกะในปี 2540 ที่สาขาสุขุมวิท จำนวน 20 เลน โดยเน้นความหลากหลายของการบริการเพื่อให้สอดคล้องกับนโยบายของบริษัทในการเป็นศูนย์รวมความบันเทิงครบวงจรในที่แห่งเดียวภายใต้ชื่อ “เมเจอร์โบว์ลิง” นำเสนอบริการโบว์ลิงในลักษณะของกีฬาเพื่อความบันเทิง (Sport Entertainment) ซึ่งเป็นสถานที่ที่ครอบครัวและเพื่อนๆ สามารถมาสังสรรค์ด้วยกันได้แตกต่างจากโบว์ลิงในรูปแบบเดิมที่จะเน้นเพื่อการเล่นเพียงอย่างเดียว ต่อมาในปี 2549 บริษัทได้เปิดตัวโบว์ลิงแบรนด์ใหม่ออกสู่ตลาดภายใต้ชื่อ “บลูโอริทิมแอนด์โบว์ลิง” โดยมีลักษณะเป็นแฟชันโบว์ลิง มุ่งเน้นกลุ่มลูกค้าระดับบนในย่านใจกลางเมืองโดยเปิดให้บริการแห่งแรก ณ ห้างสรรพสินค้าสยามพารากอน โดยมีโบว์ลิง 38 เลน ห้องคาราโอเกะ 16 ห้อง และห้องแบบ Platinum 2 ห้อง ภายใน 1 ห้องประกอบด้วยเลนโบว์ลิง 4 เลน และบริการคาราโอเกะ ซึ่งได้รับการตอบรับเป็นอย่างดี บริษัทจึงได้ทำการทยอยเปิดสาขาภายใต้แบรนด์ “บลูโอริทิมแอนด์โบว์ลิง” เรื่อยมาสำหรับการขยายธุรกิจในประเทศ ในปี 2557 บริษัทได้ทำการเปิดสาขาประเทศกัมพูชาให้บริการโบว์ลิง 13 เลน โดยมีห้องแบบแพลตินัม 1 ห้อง และในเดือนมีนาคม 2560 เปิดให้บริการโบว์ลิงที่สาธารณรัฐประชาธิปไตยประชาชนลาว จำนวน 8 เลน นอกจากนี้บริษัทฯ ได้เปิดตัวลานสเก็ตน้ำแข็งรูปแบบใหม่ภายใต้ชื่อ “ซบซีโร่” ซึ่งกลายเป็นที่สังสรรค์สำหรับกลุ่มคนรุ่นใหม่ใจกลางเมืองสร้างความสนุกแปลกใหม่บนลานไอซ์สเก็ตเพื่อตอบสนองทุกกลุ่มลูกค้าที่นิยมกีฬา ทำทาสู้สุดอินเทรนด์ภายใต้คอนเซ็ปต์ “Sport and Entertainment” เป็นสถานที่ที่ลูกค้าเข้ามาเล่นกีฬาและได้รับความบันเทิงด้วยบนพื้นที่ให้บริการต่อสาขาประมาณ 800 – 1,000 ตร.ม. นอกจากนี้ยังให้บริการลาน Academy สำหรับเรียนรู้วิธีการ

เล่นกับโค้ชระดับมืออาชีพด้วยบรรยากาศส่วนตัว โดยจะมีสอนเล่นทั้งแบบ Figure และ Hockey ปัจจุบันบริษัทฯ เปิดให้บริการลานสเก็ตน้ำแข็งทั้งหมด 5 สาขา ได้แก่ สาขาเอสพลานาดงามวงศ์วานแคราย สาขาสุขุมวิท สาขาเมกาซีนเพล็กซ์ สาขาเซ็นทรัลเฟสติวัลเชียงใหม่ และสาขาเซ็นทรัลเฟสติวัลหาดใหญ่

ณ 31 ธันวาคม 2560 บริษัทฯ เปิดให้บริการในประเทศไทย ประเทศกัมพูชา และสาธารณรัฐประชาธิปไตยประชาชนลาว ทั้งหมด 16 สาขา ประกอบด้วยเลนโบว์ลิง 298 เลน ห้องคาราโอเกะ 169 ห้องและลานสเก็ตน้ำแข็งจำนวน 5 ลาน

สาขาในประเทศ	จำนวนเลนโบว์ลิง	จำนวนห้องคาราโอเกะ	จำนวนลานสเก็ตน้ำแข็ง
สาขาสยามพารากอน (บลูโอ)	38	15	-
สาขารัชมัย (บลูโอ)	26	19	-
สาขารังสิต (บลูโอ)	26	13	-
สาขาเมกาซีนเพล็กซ์ (บลูโอ)	24	25	1
สาขางามวงศ์วาน-แคราย (บลูโอ)	24	13	1
สาขาเอสพลานาด-รัชดา (บลูโอ)	22	17	-
สาขาพญา (บลูโอ)	22	9	-
สาขาปิ่นเกล้า	20	14	-
สาขาสุขุมวิท (บลูโอ)	20	10	1
สาขาอุดรธานี	16	7	-
สาขาเซ็นทรัลเฟสติวัลหาดใหญ่ (บลูโอ)	15	10	1
สาขาแจ้งวัฒนะ	14	9	-
สาขาชลบุรี	10	8	-
สาขาเซ็นทรัลเฟสติวัลเชียงใหม่	-	-	1
สาขาในเครือต่างประเทศ			
สาขากัมพูชา	13	-	-
สาขาสาธารณรัฐประชาธิปไตยประชาชนลาว	8	-	-
รวมทั้งสิ้น	298	169	5



ธุรกิจสื่อโฆษณา

MAJOR CINEAD

จากการที่บริษัทฯ ขยายสาขาเพิ่มขึ้น รวมถึงมีนวัตกรรมและเทคโนโลยีใหม่ๆ ให้ผู้บริโภค จึงสามารถดึงดูดให้ลูกค้าทั่วประเทศเข้ามาใช้บริการในแต่ละปีประมาณ 30-35 ล้านคน ทำให้บริษัทฯ ย่อยภายใต้ชื่อ “บริษัท เมเจอร์ซีนีแอต จำกัด” จึงจัดตั้งขึ้นเพื่อให้บริการสื่อโฆษณาทั้งในโรงภาพยนตร์และพื้นที่ทั้งหมดภายใน Cineplex ทั่วประเทศอย่างครบวงจร ด้วยความสามารถในการสร้างรายได้เพิ่มเติมจากสินทรัพย์ที่ลงทุนไปแล้ว ทำให้ธุรกิจสื่อโฆษณาของบริษัทหรือที่เรียกกันว่า “cinemedia” มีอัตรากำไรมากกว่า 85% ปัจจุบัน cinemedia



ครอบคลุมสื่อโฆษณาหลากหลายนับตั้งแต่โฆษณาบนจอภาพยนตร์ (Screen Ads) โฆษณานจอวีดีโอ (VDO Wall) บริเวณโถงชั้นล่างในสาขา โฆษณานป้ายโฆษณาพลิกได้ 3 หน้า (Tri-vision) โฆษณานจอ Plasma โฆษณาน Menu Board รวมถึงโฆษณานสื่อกลางแจ้ง (Billboard/Cut-out) และการโฆษณาในรูปแบบ 4 มิติ (4D Ads) เป็นนวัตกรรมใหม่ที่สามารถทำได้เฉพาะในโรงภาพยนตร์เท่านั้น นอกจากนี้ บริษัทยังมีการทำกิจกรรมเพื่อส่งเสริมการขายแบบโต้ตอบสองทาง (Interactive media) และการทำโฆษณาสินค้าร่วมกับเจ้าของผลิตภัณฑ์ (Cross Promotion) จากการที่ cinemedia เป็นอีกช่องทางในการโฆษณาที่มีประสิทธิภาพหลากหลายและสามารถเข้าถึงกลุ่มเป้าหมายได้โดยตรงส่งผลให้มีอัตราการเติบโตของรายได้ต่อเนื่องทุกปี



ธุรกิจพื้นที่เช่าและบริการ

บริษัทฯ ให้บริการพื้นที่เช่าในรูปแบบ Standalone เพื่อตอบสนองความต้องการของลูกค้าที่หลากหลายนอกเหนือจากให้บริการโรงภาพยนตร์ โบว์ลิง คาราโอเกะ และลานสเก็ตน้ำแข็ง โดยทำการคัดเลือกประเภทของร้านค้าให้สอดคล้องกับรสนิยมและพฤติกรรมของผู้ที่เข้ามาใช้บริการเป็นหลัก ซึ่งพื้นที่ให้เช่ามี 2 ลักษณะ คือ เป็นสัญญาเช่าระยะยาวมากกว่า 3 ปี และสัญญาเช่าระยะสั้นไม่เกิน 3 ปี เนื่องจากเป็นศูนย์รวมความบันเทิงของคนรุ่นใหม่ พื้นที่ของบริษัทจึงเป็นที่ดึงดูดสำหรับร้านค้าระดับสากลและแบรนด์ที่เกิดขึ้นใหม่ในประเทศท่ามกลางการแข่งขันที่รุนแรงของร้านอาหารจานด่วนที่ต่างต้องการพื้นที่ใหม่ๆ ในการขยายสาขาส่งผลต่ออัตราการใช้พื้นที่เช่าอยู่ในระดับสูงแทบทุกๆ สาขา พร้อมด้วยบริการเสริมที่ควบคู่ไปกับการให้เช่าพื้นที่ ได้แก่ บริการแสงไฟ ไอเย็น ระบบป้องกันอัคคีภัย การทำความสะอาด และการรักษาความปลอดภัยรวมถึงการบริการส่วนกลาง เช่น ลิฟท์ บันไดเลื่อน และที่จอดรถ ในช่วงปลายปี 2559 สาขาวิชโยธินได้มีโครงการก่อสร้างรถไฟฟ้าสายสีเขียว (เหนือ) ช่วงหมอชิต-สะพานใหม่ ซึ่งโครงการคาดว่าจะเปิดให้ใช้บริการภายในปี 2563 ดังนั้น

ธุรกิจสื่อภาพยนตร์

บริษัทฯ ลงทุนในธุรกิจจัดจำหน่ายภาพยนตร์โดยการถือหุ้นร้อยละ 92.46 ใน บมจ. เอ็มพิกเจอร์สเอ็นเตอร์เทนเมนท์ ซึ่งเป็นผู้ถือหุ้นตรงในบริษัท เอ็มพิกเจอร์ส จำกัด ผู้จัดจำหน่ายภาพยนตร์เข้าโรงภาพยนตร์เพื่อให้เกิดประสิทธิภาพสูงสุด

ณ สิ้นปี 2560 บริษัท มีบริษัทย่อยภายใต้ธุรกิจสื่อภาพยนตร์ดังนี้

- บจ.เอ็ม พิกเจอร์ส 92.46% จัดหาและซื้อลิขสิทธิ์ภาพยนตร์ต่างประเทศและภาพยนตร์ไทย ทั้งจากเอเชีย ยุโรป และอเมริกา
- บจ.เอ็ม เทอร์ติไนน์ 92.46% ผลิตภาพยนตร์ไทย
- บจ.เอ็มวีดี 92.46% จัดหาและซื้อลิขสิทธิ์ภาพยนตร์ต่างประเทศและภาพยนตร์ไทย จัดทำในรูปแบบวีซีดี ดีวีดี และบลูเรย์
- บจ.แชนิฟิล์มมีเดียเซลล์ 91.91% จัดจำหน่าย ให้เช่าแผ่นซีดี แผ่นวีดีทัศน์ เกี่ยวกับภาพยนตร์ ละคร รายการโทรทัศน์ เพลงดนตรี เกมส์ (บริษัทย่อยของบริษัท เอ็มวีดี จำกัด)
- บจ.ทาลেন্ট วัน 83.22% พิมพ์, จัดจำหน่ายพ็อคเกตบุ๊ก และผลิตภาพยนตร์ไทย
- บจ.เมตาคอนนิชั่น 55.48% จัดทำและวางแผนงานเกี่ยวกับ

ระหว่างช่วงดังกล่าวอาจส่งผลให้รายได้ของร้านค้าเช่าลดลง อย่างไรก็ตามบริษัทฯ คาดว่าเมื่อโครงการแล้วเสร็จจะทำให้บริษัทมีรายได้จากพื้นที่เช่าเติบโตขึ้น

สาขาในเครือเมเจอร์ ซินีเพล็กซ์	พื้นที่ให้เช่า (ตร.ม.)	อัตราเช่าพื้นที่ (%)
สาขาเมโทรโพลิส	21,961	100%
สาขามงควัตถุ แคราย	11,500	61%
สาขาสุมวิท	6,619	94%
สาขาวิชโยธิน	2,954	96%
สาขาสำโรง	935	83%
สาขารังสิต	1,564	95%
สาขาอ้อมใหญ่	1,150	88%
สาขาพิวเจอร์รังสิต	673	97%
สาขารามคำแหง	451	72%
สาขาสุมย์	89	48%
สาขาสยามพารากอน	374	84%
สาขานครสวรรค์	190	100%
สาขาพิษณุโลก	186	100%
สาขาพระราม 2	133	100%
สาขาควอเตอร์ ซีเนียร์	120	100%
สาขามงควัตถุ	110	100%
สาขาโลตัส นวนคร	99	100%
สาขาเชียงใหม่	30	100%
รวมทั้งสิ้น	48,687	89%

โฆษณาออนไลน์และออฟไลน์

- บจ.เมเจอร์ กันตนาโปรดักส์ตั้ง 41.61% เผยแพร่ภาพผ่านสัญญาณดาวเทียมและจำหน่ายลิขสิทธิ์ภาพยนตร์
- บจ.เอ็มวีพี เอ็ม พิกเจอร์ส ฟิล์ม ดิสทริบิวชั่น (ลาว) 36.98% จัดจำหน่ายภาพยนตร์ในประเทศลาว
- บจ.ทรานส์ฟอร์มเมชั่น ฟิล์ม 26.42% ผลิตภาพยนตร์ไทย

ในปี 2560 บริษัทยังคงตั้งใจที่จะเป็นส่วนหนึ่งในการขับเคลื่อนอุตสาหกรรมภาพยนตร์ไทยให้เติบโตขึ้นอย่างมีประสิทธิภาพและยั่งยืนทั้งในประเทศ และต่างประเทศ



พันธมิตรทางธุรกิจ

บริษัท สยามฟิวเจอร์ดีเวลอปเมนต์ จำกัด (มหาชน) (SF)

บริษัทฯ ลงทุนใน บมจ. สยามฟิวเจอร์ดีเวลอปเมนต์ ผู้พัฒนาและบริหารศูนย์การค้าประเภทศูนย์การค้าแบบเปิดไลฟ์สไตล์มอลล์ในปี 2547 ด้วยรูปแบบศูนย์การค้าไลฟ์สไตล์มอลล์ขนาดกลางใกล้กับแหล่งชุมชน เพื่อช่วยให้ทั้งสองบริษัทเติบโตไปควบคู่กันโดยมีโรงภาพยนตร์ของเมเจอร์เป็นผู้เช่าหลักที่ช่วยดึงดูดลูกค้าเข้ามาใช้บริการ ขณะที่สยามฟิวเจอร์ดีเวลอปเมนต์ซึ่งอยู่ในช่วงของการขยายธุรกิจก็เป็นอีกช่องทางที่ช่วยให้เมเจอร์สามารถขยายสาขาได้อย่างง่ายดายยิ่งขึ้นเช่นกัน

ณ สิ้น ปี 2560 บริษัทลงทุนใน บมจ. สยามฟิวเจอร์ดีเวลอปเมนต์ ด้วยสัดส่วนร้อยละ 25.65 โดยมีอักษรย่อว่า SF

บริษัท ไทยทิกเก็ตเมเจอร์ จำกัด

ในปี 2550 บริษัทฯ ได้เข้าลงทุนใน บจ. ไทยทิกเก็ตมาสเตอร์.คอม ด้วยสัดส่วนร้อยละ 40 และต่อมาได้เปลี่ยนชื่อเป็น บจ. ไทยทิกเก็ตเมเจอร์ เพื่อช่วยขยายงานของบริษัทไปสู่ช่องทางการเป็นตัวแทนจำหน่ายบัตรชมการแสดงต่างๆ รวมถึงใช้สิทธิประโยชน์ที่มีอยู่ให้เกิดประโยชน์สูงสุดโดยใช้ช่องจำหน่ายบัตรชมภาพยนตร์เป็นช่องทางการจำหน่ายบัตรชมการแสดงต่างๆ เช่น บัตรคอนเสิร์ต บัตรชมกีฬา และบัตรโดยสาร เป็นต้น ไทยทิกเก็ตเมเจอร์ยังช่วยดึงดูดลูกค้าให้เข้ามาในศูนย์การค้ามากขึ้นอีกด้วย

กองทุนรวมสิทธิการเช่าอสังหาริมทรัพย์ เมเจอร์ซีนีเพล็กซ์ไลฟ์สไตล์ (MJLF)

ในปี 2550 บริษัทฯ ได้จัดตั้งกองทุนรวมอสังหาริมทรัพย์ เมเจอร์ซีนีเพล็กซ์ไลฟ์สไตล์ ซึ่งเป็นกองทุนรวมอสังหาริมทรัพย์ที่ลงทุนในสิทธิการเช่าอาคารไลฟ์สไตล์เอ็นเตอร์เทนเมนต์ คอมเพล็กซ์ จำนวน 2 โครงการ คือ อาคารโครงการเมเจอร์ซีนีเพล็กซ์ รัชโยธิน และอาคารโครงการเมเจอร์ซีนีเพล็กซ์ รังสิต และลงทุนในสิทธิการเช่าที่ดินและพื้นที่บางส่วนของโครงการศูนย์การค้าไลฟ์สไตล์ ชูชูกิ อเวนิวรัชโยธิน ลักษณะการถือกรรมสิทธิ์ของกองทุนรวมฯ คือ เช่าที่ดินและอาคาร รวมระบบสาธารณูปโภค โดยมีบริษัทหลักทรัพย์จัดการกองทุน กสิกรไทย จำกัด เป็นผู้จัดการกองทุน รวมมูลค่า 2,300 ล้านบาท โดยบริษัทถือหุ้นในสัดส่วนร้อยละ 33 ของกองทุนดังกล่าว ทั้งนี้ กำไรที่ได้มาจากการขายกองทุน บริษัทได้นำไปลงทุนในสาขา Standalone บนถนนรัตนโกสินทร์ และศูนย์การค้าเมเจอร์อเวนิว

รัชโยธินที่เข้าร่วมลงทุนร่วมกับ บมจ. สยามฟิวเจอร์ดีเวลอปเมนต์ ร้อยละ 50 กองทุนรวมอสังหาริมทรัพย์เมเจอร์ซีนีเพล็กซ์ไลฟ์สไตล์เป็นเครื่องมือสำคัญในการต่อยอดทางธุรกิจในธุรกิจโรงภาพยนตร์โดยเฉพาะในรูปแบบที่ใช้เงินลงทุนมากแต่คืนทุนกลับมาเร็วอย่าง Standalone และธุรกิจเกี่ยวเนื่องโดยไม่ต้องเพิ่มทุนจาก ผู้ถือหุ้นและมีทรัพย์สินอยู่ในครอบครองมากเกินไป กองทุนรวมอสังหาริมทรัพย์เมเจอร์ซีนีเพล็กซ์ไลฟ์สไตล์จดทะเบียนอยู่ในตลาดหลักทรัพย์แห่งประเทศไทยโดยมีอักษรย่อว่า MJLF

บริษัท ซีเจ เมเจอร์ เอ็นเตอร์เทนเมนท์ จำกัด (“CJM”)

เมื่อวันที่ 9 มีนาคม พ.ศ. 2559 บริษัทฯ ร่วมมือเป็นพันธมิตรทางธุรกิจกับ บริษัท ซีเจ อีแอนด์เอ็ม จำกัด ซึ่งเป็นบริษัท เอ็นเตอร์เทนเมนท์ยักษ์ใหญ่ในเอเชียที่ทำธุรกิจสื่อบันเทิงครบวงจร โดยเฉพาะด้านภาพยนตร์ที่ ซีเจ อีแอนด์เอ็ม เป็นบริษัทผู้ผลิตและจัดจำหน่ายภาพยนตร์ที่ใหญ่ที่สุดในประเทศเกาหลี การร่วมทุนภายใต้ชื่อ บริษัท ซีเจ เมเจอร์ เอ็นเตอร์เทนเมนท์ จำกัด บริษัทได้ถือหุ้นเป็นจำนวน 245 หุ้น มูลค่าเท่ากับ 2.45 ล้านบาท โดยบริษัทถือหุ้นคิดเป็นสัดส่วนร้อยละ 49 ของทุนจดทะเบียน จากการประเมินอำนาจการควบคุมและผลตอบแทนเงินลงทุนในบริษัท ซีเจ เมเจอร์ เอ็นเตอร์เทนเมนท์ จำกัด กลุ่มกิจการจัดเงินลงทุนดังกล่าวเป็นบริษัทร่วมและบริษัทใช้วิธีส่วนได้เสียในการบันทึกเงินลงทุนในข้อมูลทางการเงินรวม

และเมื่อวันที่ 28 มีนาคม พ.ศ. 2559 บริษัท ซีเจ เมเจอร์ เอ็นเตอร์เทนเมนท์ จำกัด ได้เพิ่มทุนจดทะเบียนโดยการออกหุ้นใหม่จำนวน 6,500 หุ้น ในราคาที่ตราไว้ 10,000 บาทต่อหุ้น โดยบริษัทได้ลงทุนเพิ่มเพื่อรักษาสัดส่วนการถือหุ้นเดิมที่ร้อยละ 49 เป็นจำนวนเงิน 31.85 ล้านบาท โดยมีผลงานภาพยนตร์เรื่องแรกออกมาในปี 2559

บริษัท พีวีอาร์ จำกัด

บจ. พีวีอาร์ เป็นบริษัทมหาชนที่จดทะเบียนในตลาดหลักทรัพย์ของอินเดีย เป็นผู้ประกอบธุรกิจโรงภาพยนตร์ชั้นนำรายหนึ่งของประเทศอินเดีย พีวีอาร์เป็นผู้บุกเบิกการสร้างเครือข่ายโรงภาพยนตร์ในรูปแบบมัลติเพล็กซ์รายแรกในประเทศอินเดียตั้งแต่ปี 2540 ปัจจุบัน บริษัทถือหุ้นในพีวีอาร์ด้วยสัดส่วนร้อยละ 0.21 บจ. พีวีอาร์จดทะเบียนอยู่ในตลาดหลักทรัพย์แห่งประเทศไทยโดยมีอักษรย่อว่า PVRL

ปัจจัยความเสี่ยง

ในการประกอบธุรกิจของบริษัทและบริษัทย่อยในนามของกลุ่มเมเจอร์ ซีเนเพล็กซ์ บริษัทมีนโยบายการบริหารความเสี่ยงที่อาจเกิดขึ้นกับธุรกิจ โดยสามารถประเมินปัจจัยความเสี่ยงที่อาจเกิดขึ้นและส่งผลกระทบต่อการทำงานได้ดังนี้

ความเสี่ยงจากการพึ่งพาภาพยนตร์ที่เข้าฉาย

ผู้ประกอบการโรงภาพยนตร์ในฐานะของผู้ฉายภาพยนตร์จำเป็นต้องพึ่งพาภาพยนตร์ที่เข้าฉายค่อนข้างสูง หากบริษัทไม่สามารถหาภาพยนตร์เพื่อนำมาฉายในโรงภาพยนตร์ได้ส่งผลกระทบต่อรายได้ของบริษัทสูญเสียรายได้ เนื่องจากเป็นปัจจัยหลักที่สำคัญในการก่อให้เกิดรายได้ของธุรกิจหรือคิดเป็นอัตราร้อยละ 74 ของรายได้ทั้งหมดของบริษัทรายได้หลักของโรงภาพยนตร์มาจากการจำหน่ายตั๋วเข้าชมภาพยนตร์โดยจะขึ้นอยู่กับจำนวนภาพยนตร์ที่เข้าฉายและระดับความนิยมของภาพยนตร์แต่ละเรื่อง อย่างไรก็ตามโรงภาพยนตร์เป็นช่องทางจัดจำหน่ายภาพยนตร์อันดับแรกและมีความสำคัญสูงสุด เจ้าของและผู้จัดจำหน่ายภาพยนตร์จำเป็นต้องพึ่งพาโรงภาพยนตร์ในการฉายภาพยนตร์เพื่อเป็นใบเบิกทางในการจัดจำหน่ายในรูปแบบอื่นต่อไป ดังนั้นการทำธุรกิจระหว่างผู้ประกอบการโรงภาพยนตร์ ผู้ผลิตภาพยนตร์ และบริษัทตัวแทนจำหน่ายภาพยนตร์จึงมีลักษณะเกื้อกูลกัน ทั้งนี้เพื่อเป้าหมายการเติบโตของทั้งสองธุรกิจร่วมกัน ปัจจุบันบริษัทและบริษัทย่อยมีส่วนแบ่งทางการตลาดมากกว่าร้อยละ 70 (ส่วนแบ่งการตลาดจะวัดจากยอดจำหน่ายตั๋วภาพยนตร์) ซึ่งบริษัทถือเป็นผู้นำตลาดอันดับ 1 นับเป็นการเพิ่มอำนาจต่อรองของบริษัทกับเจ้าของและผู้จัดจำหน่ายภาพยนตร์มากขึ้น นอกจากนี้การที่บริษัทเข้าไปดำเนินธุรกิจจัดจำหน่ายภาพยนตร์และทำการตลาดผ่านบริษัท เอ็มพิคเจอร์ เอ็นเตอร์เทนเมนต์ จำกัด (มหาชน) บริษัทยังได้สนับสนุนการผลิตและพัฒนาภาพยนตร์ไทยสู่อุตสาหกรรมภาพยนตร์มากขึ้นจากบริษัทในเครือและพันธมิตรที่มีความชำนาญ ทำให้บริษัทลดความเสี่ยงในเวลาที่ไม่มีภาพยนตร์ฟอร์มยักษ์จากฮอลลีวูดเข้าฉายในประเทศ อย่างไรก็ตามบริษัทมีนโยบายที่จะรักษาสัมพันธ์ภาพทางธุรกิจระยะยาวกับผู้ผลิตภาพยนตร์ทั้งในประเทศและต่างประเทศ โดยลักษณะของธุรกิจผู้ผลิตภาพยนตร์และผู้ประกอบการโรงภาพยนตร์จะต้องพึ่งพาอาศัยซึ่งกันและกัน ดังนั้น บริษัทจะทำการตกลงกับผู้ผลิตภาพยนตร์ตั้งแต่ต้น ทำให้บริษัทสามารถบริหารจัดการความเสี่ยงทางด้านนี้ได้อย่างมีประสิทธิภาพ

ความเสี่ยงจากการแข่งขันในธุรกิจ

การแข่งขันในอุตสาหกรรมธุรกิจโรงภาพยนตร์นั้นปัจจุบันโรงภาพยนตร์เมเจอร์ซีเนเพล็กซ์จะมีฐานะเป็นผู้นำในอุตสาหกรรมทั้งในด้านสถานที่และนวัตกรรมที่ทันสมัย มีการขยายสาขาใหม่และปรับปรุงสาขาเดิมให้มีรูปแบบทันสมัยอยู่เสมอ โดยการลงทุนขยายสาขาใน 4 รูปแบบได้แก่ Standalone ห้างสรรพสินค้า ศูนย์การค้าแบบเปิด และห้างค้าปลีกขนาดใหญ่ เพื่อขยายฐานลูกค้าให้ครอบคลุมทุกระดับความต้องการ แต่การเพิ่มขึ้นของสาขาและการเติบโตของโรงภาพยนตร์คู่แข่งล้วนส่งผลกระทบต่อกิจการของเมเจอร์ซีเนเพล็กซ์ อาทิเช่น สัดส่วนรายได้ลดลง เกิดการเปรียบเทียบทั้งในเชิงสภาพแวดล้อมและการบริการ เป็นต้น บริษัทตระหนักดีถึงการแข่งขันทางธุรกิจที่อาจเกิดขึ้นจึงได้ให้ความสำคัญกับการสร้างและรักษาฐานลูกค้าด้วยการวางกลยุทธ์การตลาดที่ต่อเนื่องและนำเสนอบริการเพื่อความบันเทิงที่มากกว่าโรงภาพยนตร์ เช่น บริการโบว์ลิงและคาราโอเกะ ร้านค้าในสาขา รวมทั้งการปรับปรุงสาขาเดิมให้สวยงามอยู่เสมอ ทำให้ลูกค้าที่มาใช้บริการได้รับความบันเทิงและประสบการณ์ที่มากกว่าแค่การชมภาพยนตร์ ทำให้ศักยภาพการแข่งขันของเมเจอร์ซีเนเพล็กซ์โดดเด่นกว่าโรงภาพยนตร์อื่น ในอีกด้านหนึ่งคู่แข่งที่สำคัญของธุรกิจ โรงภาพยนตร์คือ ทีวีดี ดีวีดี และสื่อออนไลน์ ทั้งถูกกฎหมายและผิดกฎหมายที่มีการผลิตมากขึ้นซึ่งอาจสร้างผลกระทบต่อรายได้และการเติบโตของธุรกิจโรงภาพยนตร์แต่อยู่ในระดับต่ำ ทั้งนี้เนื่องจากการบริการที่นำเสนอในสาขาของเมเจอร์ซีเนเพล็กซ์ นอกจากนี้ในด้านการปราบปรามสื่อผิดกฎหมายดังกล่าว รัฐบาลทุกชุดได้ให้ความสำคัญกับปัญหานี้ด้วยการดำเนินมาตรการเร่งปราบปรามอย่างเข้มงวดและมีความคืบหน้าอย่างเป็นรูปธรรมมีผลทำให้สื่อผิดกฎหมายลดลงเป็นอย่างมาก

ความเสี่ยงจากการลงทุนขยายสาขาใหม่

ในปี 2561 บริษัทมีโครงการในการขยายสาขาและเพิ่มจำนวนโรงภาพยนตร์ของเมเจอร์ซีเนเพล็กซ์ทั้งในประเทศและต่างประเทศรวมประมาณ 70-80 โรง โดยเงินลงทุนในโครงการทั้งหมดคาดว่าจะใช้ประมาณ 800 ล้านบาทโดยใช้เงินกู้จากสถาบันการเงินและ/หรือการนำเงินที่ได้รับจากการออกและเสนอขายหุ้นกู้และ/หรือกระแสเงินสดจากการดำเนินงานการลงทุนในสาขาใหม่อาจเกิดความไม่แน่นอนของผลตอบแทนจากการลงทุนอาจส่งผลให้บริษัทต้องเลื่อนระยะเวลาการเปิดหรือมีค่าใช้จ่ายที่สูงขึ้นจากต้นทุนที่เปลี่ยนแปลงไป แต่ด้วย

ประสบการณ์ความสำเร็จอย่างต่อเนื่องทำให้บริษัทมีระยะเวลาคืนทุน (Payback Period) โดยเฉลี่ยประมาณ 3-4 ปี และมีอัตราผลตอบแทนเฉลี่ยของโครงการ (IRR) ประมาณร้อยละ 15-20 ซึ่งเป็นไปตามผลจากการศึกษาความเป็นไปได้ของโครงการ (Feasibility Study) ความชำนาญในการดำเนินธุรกิจและนโยบายในการขยายสาขาที่มีการวางแผนกำหนดทำเลที่ตั้งในพื้นที่แหล่งชุมชนที่พิกัดใกล้สถานศึกษา สถานที่ทำงาน สถานที่ราชการ เพื่อสร้างความสะดวกในการใช้บริการ ทำให้ผู้บริหารมีความมั่นใจว่าสาขาใหม่จะประสบผลสำเร็จและสร้างความเติบโตให้กับกลุ่มเมเจอร์ซีนีเพล็กซ์ได้อย่างต่อเนื่องต่อไป อย่างไรก็ตามหากระยะเวลาคืนทุนไม่เป็นไปตามที่คาด บริษัทจะพิจารณาปรับเปลี่ยนหรือลดจำนวนโรงพยาบาล ปรับจำนวนเลนโบว์ลิง ปรับจำนวนพื้นที่เช่าหรือปรับค่าเช่าพื้นที่ให้สอดคล้องกับสถานการณ์โดยการลงทุนสาขาใหม่ทุกแห่งจะใช้มาตรการเดียวกันนี้ในการพิจารณาและดำเนินงาน จากการร่วมลงทุนกับบริษัท สยามฟิวเจอร์ดีเวลอปเม้นท์ จำกัด (มหาชน) และการขยายสาขาผ่านห้างสรรพสินค้าและห้างค้าปลีกขนาดใหญ่ยังช่วยให้บริษัททราบถึงผลกระทบที่เกิดขึ้นในแต่ละพื้นที่ได้เป็นอย่างดี

ความเสี่ยงจากการพึ่งพาผู้บริหาร

เนื่องด้วยกิจการเมเจอร์ซีนีเพล็กซ์ก่อตั้งและประสบความสำเร็จในการดำเนินกิจการด้วยทีมงานบริหารของนายวิชา พูลวรลักษณ์ ผู้ก่อตั้งกิจการเสมือนว่ากิจการต้องพึ่งพาชื่อเสียงและประสบการณ์ของผู้ก่อตั้งเท่านั้น อีกทั้ง บริษัทอาจมีความเสี่ยงจากการที่กลุ่มผู้ก่อตั้งอาจลดสัดส่วนการถือหุ้นในบริษัทลงหรือออกจากการเป็นผู้บริหารในกิจการจะส่งผลให้เสียความสัมพันธ์กับผู้ผลิตภาพยนตร์และสูญเสียความเชื่อมั่นในบริษัททำให้ส่งผลกระทบต่อรายได้อย่างมีนัยสำคัญ ซึ่งความเสี่ยงดังกล่าวเป็นไปได้ยากมากเมื่อพิจารณาถึงความเป็นเจ้าของและความผูกพันที่ นายวิชา พูลวรลักษณ์ ได้สร้างกิจการเมเจอร์ซีนีเพล็กซ์ให้เติบโตอย่างต่อเนื่องตลอดมาและมีความตั้งใจที่จะประกอบกิจการให้เติบโตต่อไปในฐานะของผู้บริหารและผู้ก่อตั้งซึ่งยังผูกพันกับธุรกิจอย่างลึกซึ้ง อย่างไรก็ตาม บริษัทมีการพัฒนาผู้บริหารของกลุ่มบริษัทในแต่ละส่วนและมีการพัฒนาร่วมกับการฝึกอบรมของผู้บริหารและพนักงานอย่างสม่ำเสมอเพื่อสร้างผู้บริหารรุ่นใหม่ของกลุ่มบริษัทกับทั้งผู้บริหารของกลุ่มบริษัทเป็นผู้ที่มีความรู้ความเชี่ยวชาญและประสบการณ์ทางด้านธุรกิจภาพยนตร์และโรงภาพยนตร์อย่างมาก จึงส่งผลให้บริษัทสามารถบริหารจัดการความเสี่ยงทางด้านนี้ได้

ความเสี่ยงทางด้านอสังหาริมทรัพย์

บริษัทฯ อาจมีความเสี่ยงเกี่ยวกับอสังหาริมทรัพย์ส่งผลให้บริษัทต้องหยุดดำเนินการทำให้สูญเสียรายได้ อย่างไรก็ตามบริษัทได้มีการทำสัญญาเช่าประกันครอบคลุมในเรื่องต่างๆ ซึ่งเป็นไปตามลักษณะและมีเงื่อนไขปกติของธุรกิจ โดยได้รวมถึงการประกันภัยด้านอสังหาริมทรัพย์ด้วยวงเงินที่พอเพียงแก่ความเสียหายที่อาจเกิดขึ้นได้ เช่น ทรัพย์สินและรายได้ที่สูญเสียจากการหยุดดำเนินการซึ่งครอบคลุมความเสียหายบุคคลที่ 3 ด้วย นอกจากนี้บริษัทยังจัดการซ่อมดับเพลิงเป็นประจำทุกปีโดยได้รับคำแนะนำและช่วยเหลือจากตำรวจดับเพลิงที่มาสาธิตวิธีการเป็นประจำ

ความเสี่ยงเกี่ยวกับการก่อการร้ายหรือเหตุการณ์ความไม่สงบ

สถานการณ์การก่อความไม่สงบภายในประเทศยังมีอยู่อย่างต่อเนื่องซึ่งอาจจะมีผลกระทบต่อรายได้ของบริษัท อย่างไรก็ตามบริษัทยังคงให้ความสำคัญกับนโยบายรักษาความปลอดภัยอย่างรัดกุมและเข้มงวด การติดตามข่าวสารและมาตรการเฝ้าระวังอย่างใกล้ชิดยังคงถูกนำมาใช้เพื่อเป็นการป้องกันและลดโอกาสที่จะเกิดเหตุวุ่นวายต่างๆ ในสาขาที่อยู่ในความรับผิดชอบของบริษัท ตลอดจนมีการเตรียมความพร้อมที่จะรับมือกับเหตุต่างๆ อย่างต่อเนื่อง ทั้งนี้รวมถึงการติดตั้งอุปกรณ์ตรวจอาวุธและกล้องวงจรปิดเพิ่มเติมในทุกสาขาของบริษัทเพื่อความปลอดภัยในชีวิตและทรัพย์สินของทุกฝ่ายที่เกี่ยวข้อง

ความเสี่ยงอื่นๆ ที่อยู่นอกเหนือการคาดการณ์

ในกรณีที่เกิดเหตุการณ์ต่างๆ ที่อยู่นอกเหนือการคาดการณ์ของบริษัท บริษัทได้มีการจัดทำแผนความต่อเนื่องทางธุรกิจ (Business Continuing Plan) เพื่อนำมาใช้ในการบริหารจัดการความเสี่ยงต่างๆ โดยแผนความต่อเนื่องทางธุรกิจนี้บริษัทจะนำมาปรับใช้ในสถานการณ์ต่างๆ ได้ทุกสถานการณ์และอย่างทันทั่วทั้งที่สามารถลดผลกระทบที่อาจจะเกิดขึ้นได้อย่างมีประสิทธิภาพ

โครงสร้างการจัดการ

โครงสร้างการจัดการบริษัท ณ วันที่ 31 ธันวาคม 2560 ประกอบด้วยคณะกรรมการบริษัทและคณะอนุกรรมการทั้งหมด 3 คณะ ได้แก่ คณะกรรมการบริหาร คณะกรรมการตรวจสอบ และคณะกรรมการสรรหาและกำหนดค่าตอบแทน โดยมีขอบเขตอำนาจหน้าที่ของคณะกรรมการแต่ละคณะดังนี้

(1) คณะกรรมการบริษัท

ณ วันที่ 31 ธันวาคม 2560 คณะกรรมการบริษัทประกอบด้วยกรรมการทั้งหมด 11 คน ดังนี้

รายชื่อกรรมการ	ตำแหน่ง
1. นายสมใจนึก เองตระกูล	ประธานกรรมการ/กรรมการอิสระ
2. นายวิชา พูลวรลักษณ์	กรรมการ
3. นายวิวัฒน์ องค์กรวิสุทธิ	กรรมการ
4. นางภารดี พูลวรลักษณ์	กรรมการ
5. นายธนกร ปุลิเวทินทร์	กรรมการ
6. นายวิชัย พูลวรลักษณ์	กรรมการ
7. นายชัย จรุงชนาภิบาล	กรรมการอิสระ/ประธานกรรมการตรวจสอบ
8. นายวัลลภ ตั้งตรงจิตร	กรรมการอิสระ/กรรมการตรวจสอบ
9. นายไกรทิพย์ ไกรฤกษ์	กรรมการอิสระ/กรรมการตรวจสอบ
10. ร้อยตำรวจตรีเกรียงศักดิ์ โลหะชาละ	กรรมการอิสระ
11. นายแพทย์เสถียร ภูประเสริฐ	กรรมการอิสระ

กรรมการผู้มีอำนาจลงลายมือชื่อผูกพันบริษัทคือ

นายวิชา พูลวรลักษณ์ นางภารดี พูลวรลักษณ์ นายวิวัฒน์ องค์กรวิสุทธิ นายธนกร ปุลิเวทินทร์ สองในสี่คนนั้นลงลายมือชื่อร่วมกัน และประทับตราสำคัญของบริษัท

อำนาจของคณะกรรมการบริษัท

- กรรมการอาจมอบหมายให้กรรมการคนหนึ่งหรือหลายคนปฏิบัติกรอย่างใดอย่างหนึ่งแทนกรรมการได้
- กรรมการอาจกำหนดชื่อกรรมการผู้มีอำนาจลงนามผูกพันบริษัท พร้อมประทับตราสำคัญของบริษัทได้
- คณะกรรมการอาจแต่งตั้งบุคคลอื่นใดให้ดำเนินกิจการของบริษัท ภายใต้การควบคุมของคณะกรรมการ หรืออาจมอบอำนาจเพื่อให้บุคคลดังกล่าวมีอำนาจตามที่คณะกรรมการเห็นสมควรและภายในเวลาที่คณะกรรมการเห็นสมควรและคณะกรรมการอาจยกเลิกเพิกถอนเปลี่ยนแปลงหรือแก้ไขอำนาจนั้นๆ ได้
- กรรมการที่มีส่วนได้เสียในเรื่องใดเรื่องหนึ่งจะไม่มีสิทธิออกเสียงในเรื่องนั้น
- คณะกรรมการอาจจ่ายเงินปันผลระหว่างกาลให้แก่ผู้ถือหุ้นได้เป็นครั้งคราว เมื่อเห็นว่าบริษัทมีผลกำไรสมควรพอที่จะทำเช่นนั้น และรายงานให้ที่ประชุมผู้ถือหุ้นทราบในการประชุมคราวต่อไป

6. การใดที่พระราชบัญญัติบริษัทมหาชนจำกัด พ.ศ. 2535 กำหนดว่าต้องได้รับมติจากที่ประชุมผู้ถือหุ้น คณะกรรมการจะกระทำได้อีกต่อเมื่อได้รับมติจากที่ประชุมผู้ถือหุ้น อาทิเช่น การพิจารณาและอนุมัติงบดุลและบัญชีกำไรขาดทุน การพิจารณาจัดสรรเงินกำไรและจัดสรรเงินไว้เป็นทุนสำรอง การเลือกตั้งกรรมการแทนกรรมการที่ออกตามวาระ และกำหนดค่าตอบแทนการแต่งตั้งผู้สอบบัญชีทั้งหมดหรือบางส่วนและกำหนดค่าตอบแทนการขายหรือโอนกิจการของบริษัททั้งหมดหรือบางส่วนที่สำคัญให้แก่บุคคลอื่น การซื้อหรือรับโอนกิจการของบริษัทอื่นมาเป็นของบริษัททั้งหมดหรือบางส่วนที่สำคัญ การทำแก้ไขหรือเลิกสัญญาเกี่ยวกับการให้เช่ากิจการของบริษัท การมอบหมายให้บุคคลอื่นเข้าจัดการธุรกิจของบริษัทหรือการรวมกิจการกับบุคคลอื่นโดยมีวัตถุประสงค์จะแบ่งกำไรขาดทุนกัน

หน้าที่ของคณะกรรมการบริษัท

- คณะกรรมการต้องปฏิบัติหน้าที่ให้เป็นไปตามกฎหมาย วัตถุประสงค์ และข้อบังคับของบริษัทตลอดจนมติที่ประชุมผู้ถือหุ้นด้วยความซื่อสัตย์สุจริตและระมัดระวังรักษาผลประโยชน์ของบริษัท

2. กำหนดวิสัยทัศน์ กลยุทธ์ และนโยบายการดำเนินงาน พร้อมควบคุม ติดตามผลการดำเนินงานให้เป็นไปตามเป้าหมายอย่างต่อเนื่อง
3. จัดให้มีนโยบายการกำกับดูแลกิจการของบริษัทเป็นลายลักษณ์อักษร และทบทวนนโยบายและการปฏิบัติตามนโยบายทุกปี
4. จัดทำจรรยาบรรณธุรกิจที่เป็นลายลักษณ์อักษร สำหรับกรรมการ ผู้บริหาร และพนักงาน เพื่อเป็นมาตรฐานด้านจริยธรรมที่บริษัทใช้ในการดำเนินธุรกิจ พร้อมกับติดตามให้มีการปฏิบัติตามจรรยาบรรณ
5. กำหนดนโยบายด้านการบริหารความเสี่ยงที่เหมาะสมและมีประสิทธิภาพ พร้อมกับติดตามให้ฝ่ายจัดการเป็นผู้ปฏิบัติตามนโยบายและรายงานให้คณะกรรมการทราบเป็นประจำ
6. จัดให้มีการเปิดเผยข้อมูลต่อผู้ถือหุ้นและผู้มีส่วนได้เสียทุกกลุ่มอย่างถูกต้อง ครบถ้วน โปร่งใส ทันเวลา และเท่าเทียมกัน
7. คณะกรรมการต้องแจ้งให้บริษัททราบโดยมิชักช้าในกรณีที่กรรมการมีส่วนได้เสียไม่ว่าโดยตรงหรือโดยอ้อมในสัญญาใดๆ ที่บริษัททำขึ้นระหว่างรอบปีบัญชี หรือถือหุ้นหรือหุ้นกู้ในบริษัท และบริษัทในเครือ โดยระบุจำนวนทั้งหมดที่เพิ่มขึ้นหรือลดลงในระหว่างรอบปีบัญชี
8. คณะกรรมการต้องประชุมอย่างน้อย 3 เดือนต่อครั้ง โดยมีกรรมการมาประชุมและลงมติในวาระเพื่อพิจารณาอนุมัติไม่น้อยกว่า 2 ใน 3 ของกรรมการทั้งหมด
9. คณะกรรมการต้องจัดให้มีการประชุมผู้ถือหุ้นเป็นการประชุมสามัญประจำปีภายใน 4 เดือนนับแต่วันสิ้นสุดของรอบปีบัญชีของบริษัท
10. คณะกรรมการต้องไม่ประกอบกิจการอันมีสภาพอย่างเดียวกันและเป็นการแข่งขันกับกิจการของบริษัท หรือเข้าเป็นหุ้นส่วนในห้างหุ้นส่วนหรือกรรมการในบริษัทอื่นที่ประกอบกิจการอันมีสภาพอย่างเดียวกัน ทั้งนี้ ในกรณีที่การดำเนินการเรื่องใดที่กรรมการรายใดเป็นบุคคลที่อาจมีความขัดแย้งตามประกาศสำนักงานคณะกรรมการกำกับหลักทรัพย์และตลาดหลักทรัพย์ (สำนักงาน ก.ล.ต.) และ/หรือตลาดหลักทรัพย์แห่งประเทศไทยมีส่วนได้ส่วนเสียหรือความขัดแย้งทางผลประโยชน์ โดยบริษัทได้กำหนดให้กรรมการรายนั้นไม่มีอำนาจอนุมัติการดำเนินการในเรื่องดังกล่าว ทั้งนี้เพื่อผลประโยชน์ของบริษัทและผู้ถือหุ้นโดยรวมเป็นสำคัญ

กรรมการอิสระ

กรรมการอิสระของบริษัท หมายถึง กรรมการที่มีคุณสมบัติดังนี้

1. ถือหุ้นไม่เกินร้อยละ 0.5 ของจำนวนหุ้นที่มีสิทธิออกเสียง

ทั้งหมดในบริษัท บริษัทย่อย บริษัทร่วมหรือนิติบุคคลอื่นที่อาจมีความขัดแย้ง โดยให้นับรวมหุ้นที่ถือโดยผู้ที่เกี่ยวข้อง (ตามมาตรา 258 แห่งพระราชบัญญัติหลักทรัพย์และตลาดหลักทรัพย์)

2. ไม่มีส่วนร่วมในการบริหารงานในการเป็นผู้มีอำนาจควบคุม รวมถึงอำนาจในการลงนามผูกพันบริษัท ไม่เป็นผู้บริหารหรือพนักงานประจำของบริษัท หรือเป็นที่ปรึกษาที่ได้รับเงินเดือนประจำหรือผู้มีอำนาจควบคุมบริษัท บริษัทย่อย บริษัทร่วมหรือนิติบุคคลที่อาจมีความขัดแย้งทั้งปัจจุบันและในช่วง 3 ปี ก่อนได้รับการแต่งตั้ง

3. ไม่มีความสัมพันธ์ทางสายโลหิตหรือโดยการจดทะเบียนในลักษณะที่เป็นบิดามารดา คู่สมรส พี่น้องและบุตร รวมทั้งคู่สมรสของบุตรกับผู้บริหาร ผู้ถือหุ้นรายใหญ่ ผู้มีอำนาจควบคุม หรือบุคคลที่จะได้รับการเสนอชื่อเป็นผู้บริหารหรือผู้มีอำนาจควบคุมของบริษัทหรือบริษัทย่อย และเป็นอิสระจากผู้ถือหุ้นรายใหญ่ ผู้บริหาร และผู้มีอำนาจควบคุม

4. ไม่มีความสัมพันธ์ทางธุรกิจกับบริษัทในลักษณะของการให้บริการทางวิชาชีพ และทางธุรกิจการค้า ซึ่งเป็นไปตามข้อกำหนดของตลาดหลักทรัพย์แห่งประเทศไทยในเรื่องการทำรายการที่เกี่ยวข้องกัน

5. ไม่เป็นการได้รับแต่งตั้งขึ้นเพื่อเป็นตัวแทนของกรรมการของบริษัท ผู้ถือหุ้นรายใหญ่ หรือผู้ถือหุ้นซึ่งเป็นผู้เกี่ยวข้องกับผู้ถือหุ้นรายใหญ่

6. ไม่มีลักษณะอื่นใดที่ทำให้ไม่สามารถให้ความเห็นอย่างเป็นอิสระได้

7. สามารถทำหน้าที่คุ้มครองผลประโยชน์ของผู้ถือหุ้นทุกรายอย่างเท่าเทียมกัน และดูแลมิให้เกิดรายการที่มีความขัดแย้งทางผลประโยชน์ระหว่างบริษัทกับบุคคลที่เกี่ยวข้องกัน และสามารถเข้าร่วมประชุมคณะกรรมการบริษัทเพื่อตัดสินใจในกิจกรรมที่สำคัญของบริษัทได้

โดยกรรมการอิสระทำหน้าที่พิจารณาด้วยดุลพินิจที่เป็นอิสระเพื่อให้นโยบาย แผนการดำเนินงาน และการบริหารงานของบริษัทให้ถูกต้อง เหมาะสม และสอดคล้องกับวัตถุประสงค์ ระเบียบข้อบังคับของบริษัท มติที่ประชุมผู้ถือหุ้นและกฎหมายที่เกี่ยวข้อง เพื่อเป็นการปกป้องผลประโยชน์ของผู้ถือหุ้นให้มีความเท่าเทียมกัน อนึ่งการกำหนดนิยามกรรมการอิสระของบริษัทดังกล่าวได้มีการปรับปรุงแก้ไขให้มีความเคร่งครัดมากกว่าที่กำหนดโดยสำนักงาน ก.ล.ต. หรือคณะกรรมการกำกับตลาดทุนประกาศกำหนด

หลักเกณฑ์ในการคัดเลือกกรรมการอิสระ

บริษัทมีหลักเกณฑ์คัดเลือกกรรมการอิสระ โดยสรรหาผู้ที่มีความสามารถ มีประสบการณ์ เข้าใจธุรกิจที่เกี่ยวข้องกับธุรกิจของบริษัท ทั้งยังเป็นผู้มีวิสัยทัศน์และมีเวลาเพียงพอในการปฏิบัติหน้าที่รวมทั้งมีคุณสมบัติตามประกาศระเบียบข้อกำหนดที่เกี่ยวข้องกับการ และขอเชิญท่านเหล่านั้นเข้าเป็นกรรมการอิสระของบริษัท ซึ่งบริษัทเห็นว่ากรรมการอิสระข้างต้น สามารถใช้ความรู้ความสามารถ ให้ข้อคิดเห็นที่เป็นประโยชน์อย่างเหมาะสมกับการดำเนินธุรกิจของบริษัท

(2) คณะกรรมการตรวจสอบ

ที่ประชุมคณะกรรมการบริษัทได้มีมติให้แก้ไขคุณสมบัติของกรรมการตรวจสอบให้มีความสอดคล้องและเป็นไปตามมาตรฐานสากลตามแนวทางที่สำนักงาน ก.ล.ต. และ/หรือ คณะกรรมการกำกับตลาดทุนได้ประกาศใช้ พร้อมทั้งปรับปรุงขอบเขตอำนาจหน้าที่ของคณะกรรมการตรวจสอบให้มีความสอดคล้องและเป็นไปในแนวทางเดียวกันกับประกาศของตลาดหลักทรัพย์แห่งประเทศไทย

คำนิยาม

กรรมการตรวจสอบ

กรรมการตรวจสอบ หมายถึง ผู้ได้รับการแต่งตั้งจากคณะกรรมการบริษัทหรือผู้ถือหุ้นของบริษัทให้เป็นกรรมการตรวจสอบ โดยกรรมการตรวจสอบจะต้องเป็นกรรมการอิสระ ไม่เป็นกรรมการที่ได้รับมอบหมายจากคณะกรรมการบริษัทให้ตัดสินใจในการดำเนินกิจการของบริษัท บริษัทใหญ่ บริษัทย่อย บริษัทร่วมบริษัทย่อยลำดับเดียวกัน หรือนิติบุคคลที่อาจมีความขัดแย้งและไม่เป็นกรรมการของบริษัทใหญ่ บริษัทย่อย และบริษัทย่อยลำดับเดียวกัน ตลอดจนมีคุณสมบัติและหน้าที่ในลักษณะเดียวกับที่กำหนดไว้ในประกาศของสำนักงาน ก.ล.ต. และข้อบังคับตลาดหลักทรัพย์แห่งประเทศไทยว่าด้วยคุณสมบัติและขอบเขตการดำเนินงานของคณะกรรมการตรวจสอบ และจะต้องมีความรู้และประสบการณ์เพียงพอที่จะสามารถทำหน้าที่สอบทานความน่าเชื่อถือของงบการเงินได้ รวมทั้งการทำหน้าที่อื่นในฐานะกรรมการตรวจสอบ โดยคณะกรรมการบริษัทเห็นว่า กรรมการตรวจสอบทุกคนมีคุณสมบัติตามที่บริษัทกำหนดขึ้น และเป็นไปตามข้อกำหนดของสำนักงาน ก.ล.ต. และตลาดหลักทรัพย์แห่งประเทศไทย และที่ประชุมคณะกรรมการตรวจสอบเห็นว่า นายชัย จรุงธนาภิบาลเป็นผู้ที่มีความรู้ความเชี่ยวชาญในด้านบัญชีและการเงิน และมีประสบการณ์ด้านการตรวจสอบมาเป็นระยะเวลายาวนาน ซึ่งเพียงพอที่จะทำหน้าที่ในการสอบทานความน่าเชื่อถือของงบการเงินได้เป็นอย่างดี จึงมีมติแต่งตั้งให้เป็นประธานคณะกรรมการตรวจสอบ

ณ วันที่ 31 ธันวาคม 2560 คณะกรรมการตรวจสอบ ประกอบด้วยกรรมการอิสระจำนวน 3 คน มีวาระการดำรงตำแหน่งคราวละ 3 ปี โดยมีกรรมการตรวจสอบจำนวน 1 คน ได้ผ่านการอบรมหลักสูตร “Audit Committee” ที่จัดโดยสมาคมส่งเสริมสถาบันกรรมการบริษัทไทย (IOD) โดยมีรายนามกรรมการตรวจสอบของบริษัท 3 คน ดังนี้

ขอบเขตอำนาจหน้าที่ของคณะกรรมการตรวจสอบ

รายชื่อกรรมการ	ตำแหน่ง
1. นายชัย จรุงธนาภิบาล	กรรมการอิสระ/ ประธานกรรมการตรวจสอบ
2. นายวัลลภ ตั้งตรงจิตร	กรรมการอิสระ/ กรรมการตรวจสอบ
3. นายไกรทิพย์ ไกรฤกษ์	กรรมการอิสระ/ กรรมการตรวจสอบ

1. สอบทานให้บริษัทมีการรายงานทางการเงินอย่างถูกต้องและเพียงพอ
2. สอบทานให้บริษัทมีระบบการควบคุมภายใน (Internal Control) และระบบการตรวจสอบภายใน (Internal Audit) ที่เหมาะสมและมีประสิทธิภาพ และพิจารณาความเป็นอิสระของหน่วยงานตรวจสอบภายใน ตลอดจนให้ความเห็นชอบในการพิจารณาแต่งตั้งโยกย้าย เลิกจ้างหัวหน้าหน่วยงานตรวจสอบภายในหรือหน่วยงานอื่นใดที่รับผิดชอบเกี่ยวกับการตรวจสอบภายใน
3. สอบทานให้บริษัทปฏิบัติตามกฎหมายว่าด้วยหลักทรัพย์และตลาดหลักทรัพย์ ข้อกำหนดของตลาดหลักทรัพย์แห่งประเทศไทย และกฎหมายที่เกี่ยวข้องกับธุรกิจของบริษัท
4. พิจารณา คัดเลือก เสนอแต่งตั้งบุคคลซึ่งมีความเป็นอิสระเพื่อทำหน้าที่เป็นผู้สอบบัญชีของบริษัท เสนอคำตอบแทน รวมถึงการถอดถอนหรือเลิกจ้างบุคคลดังกล่าว รวมทั้งเข้าร่วมประชุมกับผู้สอบบัญชีโดยไม่ฝักใฝ่จัดการเข้าร่วมประชุมด้วยอย่างน้อยปีละ 1 ครั้ง
5. พิจารณารายการที่เกี่ยวข้องกันหรือรายการที่อาจมีความขัดแย้งทางผลประโยชน์ให้เป็นไปตามกฎหมายและข้อกำหนดของตลาดหลักทรัพย์ฯ ทั้งนี้ เพื่อให้มั่นใจว่ารายการดังกล่าว สมเหตุสมผลและเป็นประโยชน์สูงสุดต่อบริษัท
6. จัดทำรายงานของคณะกรรมการตรวจสอบโดยเปิดเผยไว้ในรายงานประจำปีของบริษัท ซึ่งรายงานดังกล่าวต้องลงนามโดยประธานคณะกรรมการตรวจสอบและต้องประกอบด้วยข้อมูลอย่างน้อยดังต่อไปนี้

- (ก) ความเห็นเกี่ยวกับความถูกต้องครบถ้วนเป็นที่เชื่อถือได้ของรายงานทางการเงินของบริษัท
- (ข) ความเห็นเกี่ยวกับความเพียงพอของระบบควบคุมภายในของบริษัท
- (ค) ความเห็นเกี่ยวกับการปฏิบัติตามกฎหมายว่าด้วยหลักทรัพย์และตลาดหลักทรัพย์ ข้อกำหนดของตลาดหลักทรัพย์หรือกฎหมายที่เกี่ยวข้องกับธุรกิจของบริษัท
- (ง) ความเห็นเกี่ยวกับความเหมาะสมของผู้สอบบัญชี
- (จ) ความเห็นเกี่ยวกับรายการที่อาจมีความขัดแย้งทางผลประโยชน์
- (ฉ) จำนวนการประชุมคณะกรรมการตรวจสอบและการเข้าร่วมประชุมของกรรมการตรวจสอบแต่ละท่าน
- (ช) ความเห็นหรือข้อสังเกตโดยรวมที่คณะกรรมการตรวจสอบได้รับจากการปฏิบัติหน้าที่ตามกฎหมาย (Charter)
- (ซ) รายการอื่นที่เห็นว่าผู้ถือหุ้นและผู้ลงทุนทั่วไปควรทราบภายใต้ขอบเขตหน้าที่และความรับผิดชอบที่ได้รับมอบหมายจากคณะกรรมการบริษัท
7. ปฏิบัติการอื่นใดตามที่คณะกรรมการของบริษัทมอบหมายด้วยความเห็นชอบจากคณะกรรมการตรวจสอบ
8. คณะกรรมการตรวจสอบมีความรับผิดชอบต่อคณะกรรมการบริษัทตามหน้าที่และความรับผิดชอบที่ได้รับมอบหมายจากคณะกรรมการบริษัท และต้องรายงานผลการปฏิบัติงาน รวมถึงข้อเสนอแนะ และสิ่งที่ตรวจพบให้คณะกรรมการบริษัททราบอย่างน้อยปีละ 2 ครั้ง ทั้งนี้ ในกรณีที่การดำเนินการเรื่องใดที่กรรมการท่านใดหรือบุคคลที่อาจมีความขัดแย้งการมีส่วนได้ส่วนเสียหรือความขัดแย้งทางผลประโยชน์กับบริษัทหรือบริษัทย่อย รายการได้มาหรือจำหน่ายไปซึ่งสินทรัพย์ของบริษัทจดทะเบียน รวมถึงรายการที่เกี่ยวข้องกัน (ถ้ามี) ตามประกาศสำนักงาน ก.ล.ต. และหรือตลาดหลักทรัพย์แห่งประเทศไทย โดยคณะกรรมการตรวจสอบจะต้องนำเสนอเรื่องดังกล่าวต่อคณะกรรมการบริษัทและ/หรือที่ประชุมผู้ถือหุ้น เพื่อให้พิจารณาและอนุมัติรายการดังกล่าวภายใต้ข้อบังคับหรือประกาศหรือกฎหมายที่เกี่ยวข้อง

(3) คณะกรรมการบริหาร

ณ วันที่ 31 ธันวาคม 2560 คณะกรรมการบริหารของบริษัทประกอบด้วยกรรมการที่เป็นผู้บริหารจำนวน 4 คน มีรายนามดังต่อไปนี้

รายชื่อกรรมการ	ตำแหน่ง
1. นายวิชา พูลวรลักษณ์	ประธานกรรมการบริหาร
2. นายวิวัฒน์ องค์กรวิสุทธิ	กรรมการบริหาร
3. นางภาณี พูลวรลักษณ์	กรรมการบริหาร
4. นายธนกร ปุลิเวคินทร์	กรรมการบริหาร

ขอบเขตอำนาจหน้าที่ของคณะกรรมการบริหาร

1. ปฏิบัติงานและดำเนินกิจการของบริษัทตามกฎหมายวัตถุประสงค์ และข้อบังคับของบริษัทตามที่คณะกรรมการบริษัทมอบหมาย
2. ปฏิบัติงานและดำเนินกิจการให้เป็นไปตามนโยบายและทิศทางการดำเนินงานของกรรมการบริษัท
3. ปฏิบัติตามมติที่ประชุมผู้ถือหุ้นด้วยความซื่อสัตย์สุจริตและระมัดระวังรักษาผลประโยชน์ของบริษัท
4. มีอำนาจพิจารณาอนุมัติการกู้ยืมหรือให้กู้ยืมเงิน หรือการขอสินเชื่อใดๆ จากสถาบันการเงิน รวมตลอดถึงการเข้าเป็นผู้ค้าประกันหรือการชำระ หรือใช้จ่ายเงินเพื่อธุรกรรมตามปกติธุรกิจของบริษัท เช่น การใช้จ่ายเงินเพื่อการลงทุนและเพื่อการดำเนินงานต่างๆ ทั้งนี้ภายในวงเงินสำหรับแต่ละรายการไม่เกินกว่า 60 ล้านบาทหรือจำนวนเทียบเท่า
5. มีอำนาจแต่งตั้งถอดถอนเจ้าหน้าที่ของบริษัทในตำแหน่งที่ไม่สูงกว่าตำแหน่งกรรมการผู้จัดการ
6. มีอำนาจจัดทำ เสนอแนะ และกำหนดนโยบายแนวทางธุรกิจและกลยุทธ์ทางธุรกิจของบริษัทต่อคณะกรรมการ
7. จัดตั้งโครงสร้างองค์กรและการบริหาร และกรรมการบริหาร โดยให้ครอบคลุมทุกรายละเอียดของการคัดเลือก การฝึกอบรม การว่าจ้างและการเลิกจ้างของพนักงานของบริษัท
8. กำหนดแผนธุรกิจ อำนาจการบริหารงาน อนุมัติงบประมาณสำหรับประกอบธุรกิจประจำปี และงบประมาณรายจ่ายประจำปี และดำเนินการตามแผนทางธุรกิจ และกลยุทธ์ทางธุรกิจ โดยสอดคล้องกับนโยบาย และแนวทางธุรกิจที่ได้แถลงต่อคณะกรรมการ

ทั้งนี้ การมอบอำนาจให้คณะกรรมการบริหารดังกล่าวข้างต้นจะไม่รวมถึงการมอบอำนาจที่ทำให้คณะกรรมการบริหารสามารถอนุมัติรายการที่กรรมการบริหารท่านใดท่านหนึ่งหรือบุคคลที่อาจมีความขัดแย้งตามประกาศสำนักงาน ก.ล.ต. มีส่วนได้ส่วนเสียหรือมีความขัดแย้งทางผลประโยชน์กับบริษัท หรือบริษัทย่อยโดยคณะกรรมการบริหารจะต้องนำเสนอเรื่องดังกล่าวต่อคณะกรรมการบริษัทและ/หรือที่ประชุมผู้ถือหุ้นเพื่อให้พิจารณาและอนุมัติรายการดังกล่าวภายใต้ข้อบังคับ หรือประกาศ หรือกฎหมายที่เกี่ยวข้อง

(4) คณะกรรมการสรรหาและกำหนดค่าตอบแทน

คำนิยาม

กรรมการสรรหา

กรรมการสรรหาและกำหนดค่าตอบแทนของบริษัท หมายถึง ผู้ได้รับการแต่งตั้งจากคณะกรรมการบริษัทให้เป็นกรรมการสรรหาและกำหนดค่าตอบแทน โดยผู้เป็นประธานคณะกรรมการสรรหาและกำหนดค่าตอบแทนจะต้องเป็นกรรมการอิสระ และในคณะกรรมการสรรหาและกำหนดค่าตอบแทน จะต้องเป็นกรรมการอิสระไม่น้อยกว่า 3 ใน 4 คน เพื่อความโปร่งใสและเป็นอิสระในการปฏิบัติหน้าที่ นอกจากนี้ จะต้องมีความรู้และประสบการณ์เพียงพอที่จะสามารถทำหน้าที่ในการสรรหาและกำหนดค่าตอบแทนกรรมการ และผู้บริหารระดับสูงของบริษัท รวมทั้งการทำหน้าที่อื่นในฐานะกรรมการสรรหาและกำหนดค่าตอบแทน โดยคณะกรรมการบริษัทเห็นว่ากรรมการสรรหาทุกคนมีคุณสมบัติตามที่บริษัทกำหนดขึ้น และเป็นไปตามหลักการกำกับดูแลกิจการที่ดีที่กำหนดโดยตลาดหลักทรัพย์แห่งประเทศไทย และที่ประชุมคณะกรรมการสรรหาและกำหนดค่าตอบแทนเห็นว่า นายไกรทิพย์ ไกรฤกษ์ ซึ่งเป็นกรรมการอิสระเป็นผู้มีความรู้และประสบการณ์ในด้านการสรรหาและกำหนดค่าตอบแทนจึงได้มีมติแต่งตั้งเป็นประธานกรรมการสรรหาและกำหนดค่าตอบแทน เพื่อดำรงตำแหน่งประธานกรรมการแทนนายชัย จรุงธนาภิบาล ที่ลาออกจากตำแหน่งประธานกรรมการสรรหาและกำหนดค่าตอบแทน

ณ วันที่ 31 ธันวาคม 2560 คณะกรรมการสรรหาและกำหนดค่าตอบแทน ประกอบด้วย กรรมการสรรหาและกำหนดค่าตอบแทนจำนวน 4 คน มีวาระการดำรงตำแหน่งคราวละ 3 ปี ดังนี้

รายชื่อกรรมการ	ตำแหน่ง
1. นายไกรทิพย์ ไกรฤกษ์*	ประธานกรรมการสรรหาและกำหนดค่าตอบแทน
2. นายวัลลภ ตั้งตรงจิตร	กรรมการสรรหาและกำหนดค่าตอบแทน
3. นายชัย จรุงธนาภิบาล*	กรรมการสรรหาและกำหนดค่าตอบแทน
4. นายวีรวัฒน์ องค์วาสีภูมิ	กรรมการสรรหาและกำหนดค่าตอบแทน

หมายเหตุ: ตามมติที่ประชุมคณะกรรมการสรรหาและกำหนดค่าตอบแทน ครั้งที่ 1/2560 เมื่อวันที่ 17 กุมภาพันธ์ 2560 มีมติอนุมัติการลาออกจากตำแหน่งประธานกรรมการสรรหาและกำหนดค่าตอบแทนของนายชัย จรุงธนาภิบาล โดยยังคงดำรงตำแหน่งกรรมการสรรหาและกำหนดค่าตอบแทน และมีมติแต่งตั้งให้นายไกรทิพย์ ไกรฤกษ์ ดำรงตำแหน่งประธานคณะกรรมการสรรหาและกำหนดค่าตอบแทน

หน้าที่ของคณะกรรมการสรรหาและกำหนดค่าตอบแทน

หน้าที่เกี่ยวกับการสรรหา

- กำหนดหลักเกณฑ์และนโยบายในการสรรหากรรมการบริษัท คณะอนุกรรมการชุดต่างๆ และประธานเจ้าหน้าที่บริหาร
- พิจารณาสรรหากรรมการบริษัท คณะอนุกรรมการชุดต่างๆ และประธานเจ้าหน้าที่บริหาร โดยพิจารณาจากบุคคลที่เหมาะสมที่จะมาดำรงตำแหน่งดังกล่าว เพื่อเสนอคณะกรรมการบริษัทพิจารณาอนุมัติและ/หรือเสนอต่อที่ประชุมผู้ถือหุ้นอนุมัติแล้วแต่กรณี
- คณะกรรมการสรรหาต้องรายงานผลการประชุมหรือรายงานอื่นใดที่เห็นว่าคณะกรรมการบริษัทควรทราบต่อคณะกรรมการบริษัท
- ปฏิบัติการอื่นใดตามที่คณะกรรมการบริษัทมอบหมาย

หน้าที่เกี่ยวกับการกำหนดค่าตอบแทน

- กำหนดหลักเกณฑ์และนโยบายในการกำหนดค่าตอบแทนของคณะกรรมการบริษัท คณะอนุกรรมการชุดต่างๆ และประธานเจ้าหน้าที่บริหาร เพื่อเสนอให้คณะกรรมการบริษัทพิจารณาอนุมัติและ/หรือเสนอต่อที่ประชุมผู้ถือหุ้นอนุมัติแล้วแต่กรณี
- กำหนดค่าตอบแทนที่จำเป็นและเหมาะสมของคณะกรรมการบริษัท คณะอนุกรรมการชุดต่างๆ และประธานเจ้าหน้าที่บริหารของบริษัทในแต่ละปี
- คณะกรรมการกำหนดค่าตอบแทนต้องรายงานผลการประชุมหรือรายงานอื่นใดที่เห็นว่าคณะกรรมการบริษัทควรทราบต่อคณะกรรมการบริษัท
- ปฏิบัติการอื่นใดตามที่คณะกรรมการบริษัทมอบหมาย

การประชุมคณะกรรมการ

รายละเอียดการประชุมคณะกรรมการในปี 2560 มีดังนี้

ชื่อและนามสกุล	คณะกรรมการ บริษัท	คณะกรรมการ ตรวจสอบ	คณะกรรมการ สรรหาและ กำหนด ค่าตอบแทน	คณะกรรมการ บริหาร
1. นายสมใจนึก เองตระกูล	4/4	-	-	-
2. นายวิชา พูลวรลักษณ์	4/4	-	-	12/12
3. นายวีรวัฒน์ องค์กรวิสุทธิ	4/4	-	1/1	12/12
4. นางภารดี พูลวรลักษณ์	3/4	-	-	12/12
5. นายธนกร ปุโลมพันธ์	4/4	-	-	12/12
6. นายวิชัย พูลวรลักษณ์	4/4	-	-	-
7. นายชัย จรุงธนาภิบาล	4/4	8/8	1/1	-
8. นายวัลลภ ตั้งตรงจิตร	4/4	8/8	1/1	-
9. นายไกรทิพย์ ไกรฤกษ์	3/4	6/8	1/1	-
10. ร้อยตำรวจตรีเกรียงศักดิ์ โลหะชาละ	4/4	-	-	-
11. นายแพทย์เสถียร ภูประเสริฐ	4/4	-	-	-

(5) เลขาธิการบริษัท

คณะกรรมการบริษัทได้แต่งตั้งให้ นางสาวฐิตาภัสร์ อิศราพรพัฒน์ ทำหน้าที่เป็นเลขาธิการบริษัทในการให้คำแนะนำด้านกฎหมายและกฎเกณฑ์ต่างๆ ที่คณะกรรมการบริษัทจะต้องทราบ และปฏิบัติหน้าที่ในการดูแลกิจการของคณะกรรมการบริษัท รวมทั้งประสานงานและติดตามให้มีการปฏิบัติตามมติของคณะกรรมการบริษัท

ขอบเขตอำนาจหน้าที่และความรับผิดชอบของเลขาธิการบริษัท

1. ให้คำแนะนำเบื้องต้นแก่กรรมการเกี่ยวกับข้อกฎหมายระเบียบและข้อบังคับของบริษัท และสอดคล้องกับข้อพึงปฏิบัติที่ดีตลอดจนติดตามให้มีการปฏิบัติตามอย่างถูกต้องและสม่ำเสมอ
2. จัดการประชุมคณะกรรมการบริษัท คณะอนุกรรมการ และประชุมผู้ถือหุ้นให้เป็นไปตามกฎหมายข้อบังคับของบริษัทและข้อปฏิบัติต่างๆ รวมถึงปฏิบัติตามนโยบายการกำกับดูแลกิจการที่ดีของบริษัท และตลาดหลักทรัพย์แห่งประเทศไทย
3. ดูแลให้มีการเปิดเผยข้อมูล และรายงานสารสนเทศต่อหน่วยงานราชการที่รับผิดชอบตามระเบียบและข้อกำหนดของ

หน่วยงานที่เกี่ยวข้อง รวมถึงการติดต่อสื่อสารกับผู้ถือหุ้นและดูแลผู้ถือหุ้นอย่างเหมาะสม

4. จัดทำและเก็บรักษาเอกสารดังต่อไปนี้

(ก) ทะเบียนกรรมการ

(ข) หนังสือนัดประชุมคณะกรรมการ รายงานการประชุมคณะกรรมการบริษัท และรายงานประจำปีของบริษัท

(ค) หนังสือนัดประชุมผู้ถือหุ้นและรายงานการประชุมผู้ถือหุ้น

5. เก็บรักษารายงานการมีส่วนได้ส่วนเสียที่รายงานโดยกรรมการหรือผู้บริหาร

6. สนับสนุนงานของคณะกรรมการบริษัทตามที่ได้รับมอบหมาย

7. ดำเนินการอื่นๆ ตามที่คณะกรรมการกำกับตลาดทุนประกาศของตลาดหลักทรัพย์แห่งประเทศไทยกำหนด

(6) คณะผู้บริหาร

ณ วันที่ 31 ธันวาคม 2560 บริษัทมีคณะผู้บริหาร 9 คนดังนี้

รายชื่อกรรมการ	ตำแหน่ง
1. นายวิชา พูลวรลักษณ์	ประธานเจ้าหน้าที่บริหาร
	รักษาการตำแหน่งรองประธานเจ้าหน้าที่บริหารสายงานวางแผนกลยุทธ์และนักลงทุนสัมพันธ์
	รักษาการตำแหน่งรองประธานเจ้าหน้าที่บริหารธุรกิจโบว์ลิง
2. นายธนกร ปุฒิวรินทร์	รองประธานเจ้าหน้าที่บริหารฝ่ายธุรกิจฟิล์มภาพยนตร์
3. นางจินดา วรรณะหทัย	รองประธานเจ้าหน้าที่บริหารธุรกิจบริหารพื้นที่เช่า
4. นางสาวจิตาภัสร์ อิศราพรพัฒน์	รองประธานเจ้าหน้าที่บริหารสายงานการเงินและบัญชี
5. นายกิตติกร พุ่มสว้าง	รองประธานเจ้าหน้าที่บริหารฝ่ายก่อสร้าง
6. นายนิธิ พัฒนภักดี	รองประธานเจ้าหน้าที่บริหารธุรกิจสื่อโฆษณา
7. นายอภิชาติ คงชัย	รองประธานเจ้าหน้าที่บริหารธุรกิจโรงภาพยนตร์
8. นางสาวสุตาพร ตรองพาณิชย์	รองประธานเจ้าหน้าที่บริหารฝ่ายเทคโนโลยีและสารสนเทศ
9. นายอภิรักษ์ วารานนท์	รองประธานเจ้าหน้าที่บริหารฝ่ายทรัพยากรมนุษย์

ขอบเขตอำนาจหน้าที่ของประธานเจ้าหน้าที่บริหาร

- กำหนดแผนธุรกิจ แผนการลงทุน และแผนงบประมาณประจำปีเพื่อเสนอขออนุมัติต่อคณะกรรมการบริหารและ/หรือ คณะกรรมการบริษัท
- รับผิดชอบการบริหารจัดการโดยรวมและพิจารณาโยบายการบริหารงานด้านต่างๆ ของบริษัทเพื่อให้การดำเนินงานของบริษัทบรรลุเป้าหมายที่กำหนดไว้ ภายใต้กรอบนโยบายแผนธุรกิจและแผนงบประมาณที่ได้รับการอนุมัติจากคณะกรรมการบริษัท
- พิจารณาอนุมัติให้ดำเนินการ หรืออนุมัติการใช้จ่ายเงินเพื่อการดำเนินการต่างๆ ตามระเบียบอำนาจอนุมัติของบริษัทหรือตามงบประมาณรายจ่ายประจำปีที่คณะกรรมการบริษัทอนุมัติไว้แล้ว
- สรรหา ว่าจ้าง แต่งตั้ง สับเปลี่ยน โอนย้าย พักงาน และเลิกจ้างผู้บริหารและพนักงานในทุกตำแหน่ง รวมถึงการกำหนดขอบเขตอำนาจหน้าที่ และผลประโยชน์ตอบแทนที่เหมาะสมโดยถ้าเป็นตำแหน่งระดับเทียบเท่าตั้งแต่ผู้อำนวยการอาวุโสขึ้นไปให้รายงานต่อคณะกรรมการบริษัทเพื่อรับทราบ และถ้าเป็นตำแหน่งระดับเทียบเท่าผู้บริหารฝ่ายตรวจสอบภายในให้ดำเนินการภายใต้ความเห็นของคณะกรรมการตรวจสอบ
- แต่งตั้งผู้มีอำนาจลงนามในเอกสารต่างๆ ของบริษัททั้งด้านบัญชี การเงิน การสั่งซื้อ การผลิต การขายและการบริหารทั่วไป รวมทั้งเอกสารสำคัญอื่นๆ
- กำหนดเปลี่ยนแปลงแก้ไขและยกเลิกกฎระเบียบ คำสั่ง ประกาศ ข้อบังคับ บทลงโทษ รวมทั้งระบบควบคุมภายใน

- เพื่อใช้เป็นแนวทางการปฏิบัติงานของพนักงานทุกคนและเพื่อให้การบริหารจัดการภายในองค์กรเป็นไปตามนโยบายที่บริษัทกำหนด
- แต่งตั้งที่ปรึกษาด้านต่างๆ ที่จำเป็นต่อการดำเนินงานเพื่อประโยชน์ต่อบริษัท ทั้งนี้รวมถึงมีอำนาจในการแต่งตั้งทนายความเพื่อฟ้องร้องดำเนินคดีหรือเข้าสู่คดีที่เกี่ยวข้องกับบริษัท
 - มอบหมายเพื่อให้บุคคลอื่นปฏิบัติงานหรือกระทำการอย่างหนึ่งอย่างใดแทนตนตามที่เห็นสมควร และสามารถยกเลิกเพิกถอนเปลี่ยนแปลงหรือแก้ไขอำนาจนั้นๆ ได้
 - รายงานผลการดำเนินงานความคืบหน้าของโครงการต่างๆ ตลอดจนสถานะทางการเงินต่อคณะกรรมการบริหารและคณะกรรมการบริษัท
 - ดำเนินการอื่นๆ ตามที่คณะกรรมการบริหารหรือคณะกรรมการบริษัทมอบหมาย ทั้งนี้ในกรณีที่มีการดำเนินการเรื่องใดที่ประธานเจ้าหน้าที่บริหารหรือบุคคลที่อาจมีความขัดแย้งมีส่วนได้ส่วนเสียหรือความขัดแย้งทางผลประโยชน์ ประธานเจ้าหน้าที่บริหาร ไม่มีอำนาจอนุมัติการดำเนินการในเรื่องดังกล่าว

การสรรหากรรมการและผู้บริหารระดับสูงสุด หลักเกณฑ์และขั้นตอนการพิจารณาสรรหา

การสรรหากรรมการ

คณะกรรมการบริษัทได้กำหนดวิธีการและยึดหลักความโปร่งใสในการสรรหากรรมการไว้เป็นสำคัญโดยปราศจากอิทธิพลของผู้ถือหุ้นที่มีอำนาจควบคุมหรือฝ่ายบริหาร ซึ่งคณะกรรมการสรรหาและกำหนดค่าตอบแทนมีหน้าที่พิจารณาผู้ที่มีคุณสมบัติเหมาะสมจากช่องทางต่างๆ ดังนี้

- บริษัทเปิดโอกาสให้ผู้ถือหุ้นที่ถือหุ้นอย่างต่อเนื่องไม่น้อยกว่า 100,000 หุ้น โดยอาจเป็นผู้ถือหุ้นรายเดียวหรือหลายรายรวมกันก็ได้ และเป็นการถือหุ้นอย่างต่อเนื่องนับจากวันที่ถือหุ้นจนถึงวันที่เสนอเรื่องเพื่อบรรจุในวาระการประชุมเป็นเวลาไม่น้อยกว่า 12 เดือน ได้เสนอชื่อบุคคลที่มีคุณสมบัติเหมาะสมเข้าดำรงตำแหน่งกรรมการล่วงหน้า โดยได้จัดทำหลักเกณฑ์การพิจารณาเผยแพร่ผ่านระบบข้อมูลของตลาดหลักทรัพย์แห่งประเทศไทย และเว็บไซต์ของบริษัทล่วงหน้าเป็นเวลา 3 เดือนก่อนวันประชุมสามัญผู้ถือหุ้นประจำปี 2560
- พิจารณาจากทำเนียบกรรมการ (Director Pool) ซึ่งจัดทำโดยสมาคมส่งเสริมสถาบันกรรมการบริษัทไทย หรือจากหน่วยงานอื่นๆ หรือจากช่องทางอื่นๆ ที่คณะกรรมการสรรหาและกำหนดค่าตอบแทนเห็นสมควร
- คณะกรรมการสรรหาและกำหนดค่าตอบแทนมีหน้าที่พิจารณาบุคคลที่มีคุณสมบัติตามหลักเกณฑ์ของบริษัท
- พิจารณาความเหมาะสมของความรู้ ประสบการณ์ ความสามารถเฉพาะด้านที่เป็นประโยชน์กับบริษัท (Board Skill Matrix) เพื่อให้สอดคล้องกับกลยุทธ์ในการดำเนินธุรกิจ
- พิจารณาความหลากหลายในโครงสร้างคณะกรรมการ (Board Diversity)
- พิจารณาภาวะผู้นำ วิสัยทัศน์ ประวัติการทำงานที่ดี รวมทั้งในด้านคุณธรรมและจริยธรรม

การสรรหาผู้บริหารระดับสูงสุด

การสรรหาผู้มาดำรงตำแหน่งผู้บริหารระดับสูงสุด คณะกรรมการของบริษัทจะเป็นผู้พิจารณาเบื้องต้น ในการคัดกรองสรรหาบุคคลที่มีคุณสมบัติครบถ้วน เหมาะสม มีความรู้ความสามารถ และประสบการณ์และความเข้าใจเกี่ยวกับการดำเนินธุรกิจของบริษัทเป็นอย่างดี ประวัติการทำงานที่ดี สามารถบริหารงานให้บรรลุวัตถุประสงค์ที่คณะกรรมการบริษัทกำหนดไว้ได้ และนำเสนอต่อที่ประชุมคณะกรรมการบริษัท พิจารณานุมัติต่อไป

คำตอบแทนคณะกรรมการบริษัทและผู้บริหาร

ที่ประชุมคณะกรรมการบริษัทครั้งที่ 1/2560 เมื่อวันที่ 17 กุมภาพันธ์ 2560 ได้พิจารณาคำตอบแทนกรรมการตามข้อเสนอและความเห็นของคณะกรรมการสรรหาและกำหนดค่าตอบแทนมีมติเห็นควรเสนอที่ประชุมใหญ่สามัญผู้ถือหุ้น ประจำปี 2560 พิจารณานุมัติกำหนดค่าตอบแทนกรรมการ ประจำปี 2560 เป็นจำนวนเงินไม่เกิน 13.1 ล้านบาท โดยแยกออกเป็นคำตอบแทนรายปี และเบี้ยประชุมจำนวน 7.2 ล้านบาท และบำเหน็จพิเศษจำนวน 5.9 ล้านบาท

ซึ่งโครงสร้างอัตราค่าตอบแทนและเบี้ยประชุมกรรมการเป็นดังนี้

ตำแหน่ง	คำตอบแทนรายปี และเบี้ยประชุม
ประธานกรรมการ	871,000
กรรมการบริษัท	545,000
ประธานกรรมการตรวจสอบ	178,000
กรรมการตรวจสอบ	69,000
ประธานกรรมการสรรหา และกำหนดค่าตอบแทน	28,000
กรรมการสรรหาและกำหนด ค่าตอบแทน	28,000
ประธานกรรมการบริหาร	178,000
กรรมการบริหาร	69,000

คำตอบแทนกรรมการปี 2560

รายชื่อกรรมการ	ตำแหน่ง	คำตอบแทนและเบี้ยประชุม (บาท)	บำเหน็จพิเศษ (บาท)
1. นายสมใจนึก เองตระกูล	ประธานกรรมการ/กรรมการอิสระ	871,000	1,204,340
2. นายวิชา พูลวรลักษณ์	กรรมการ	739,500	1,204,335
3. นายวีรวัฒน์ องค์กรวิสุทธิ	กรรมการ	658,500	387,925
4. นางภาวดี พูลวรลักษณ์	กรรมการ	630,500	387,925
5. นายธนกร ปุณฺณดิษฐ์	กรรมการ	630,500	387,925
6. นายวิชัย พูลวรลักษณ์	กรรมการ	545,000	387,925
7. นายชัย จรุงธนาภิบาล	กรรมการอิสระ/ประธานกรรมการตรวจสอบ	751,000	387,925
8. นายวัลลภ ตั้งตรงจิตร	กรรมการอิสระ/กรรมการตรวจสอบ	642,000	387,925
9. นายไกรทิพย์ ไกรฤกษ์	กรรมการอิสระ/กรรมการตรวจสอบ	642,000	387,925
10. ร้อยตำรวจตรีเกรียงศักดิ์ โลหะชาละ	กรรมการอิสระ	545,000	387,925
11. นายแพทย์เสถียร ภูประเสริฐ	กรรมการอิสระ	545,000	387,925

คำตอบแทนผู้บริหารปี 2560

คำตอบแทนผู้บริหารประกอบด้วยเงินเดือน เงินโบนัส และเงินสะสมกองทุนสำรองเลี้ยงชีพของผู้บริหารจำนวน 8 ท่าน โดยไม่รวมประธานเจ้าหน้าที่บริหารเนื่องจากตำแหน่งประธานเจ้าหน้าที่บริหารของบริษัทไม่ได้รับคำตอบแทนในส่วนของผู้บริหาร

คำตอบแทน	จำนวน	จำนวนเงิน (ล้านบาท)
เงินเดือน เงินโบนัส และเงินสะสมกองทุนสำรองเลี้ยงชีพ	8	39.54

คำตอบแทนอื่น

นอกเหนือจากผลตอบแทนตามปกติ บริษัทยังได้จัดสรรใบสำคัญแสดงสิทธิแก่ผู้บริหารและพนักงานของบริษัท โดยไม่นำใบสำคัญแสดงสิทธิดังกล่าวเข้าจดทะเบียนในตลาดหลักทรัพย์ ทั้งนี้ เพื่อเป็นการตอบแทนการปฏิบัติงานของผู้บริหารและพนักงานของบริษัท และเพื่อเป็นแรงจูงใจให้ปฏิบัติหน้าที่ด้วยความตั้งใจและทำงานกับบริษัทต่อไปในระยะยาว โดยใบสำคัญแสดงสิทธิที่ยังไม่หมดอายุมีรายละเอียดดังนี้ ใบสำคัญแสดงสิทธิในการซื้อหุ้นสามัญของบริษัท (ESOP-W4) ได้จัดสรรให้แก่ผู้บริหารของบริษัท ดังนี้

คำตอบแทน	ตำแหน่ง	จำนวนหุ้น (ล้าน)
นางจินดา วรรณะหทัย	รองประธานเจ้าหน้าที่บริหารธุรกิจบริหารพื้นที่เช่า	0.35
นางสาวฐิตาภรณ์ อิศราพรพัฒน์	รองประธานเจ้าหน้าที่บริหารสายงานการเงินและบัญชี	0.35
นายกิตติกร พุ่มสว่ง	รองประธานเจ้าหน้าที่บริหารฝ่ายก่อสร้าง	0.35
นายนิธิ พัฒนภักดี	รองประธานเจ้าหน้าที่บริหารธุรกิจสื่อโฆษณา	0.25
นายอภิชาติ คงชัย	รองประธานเจ้าหน้าที่บริหารธุรกิจโรงภาพยนตร์	0.35
นางสาวสุดาพร ครอบพาณิชย์	รองประธานเจ้าหน้าที่บริหารฝ่ายเทคโนโลยีและสารสนเทศ	0.25

การกำกับดูแลกิจการ

คณะกรรมการบริษัทยังคงสืบสานเจตนารมณ์อันมุ่งมั่นในการที่จะยกระดับการกำกับดูแลกิจการของบริษัทให้เป็นไปตามมาตรฐานสากล คณะกรรมการบริษัทจึงได้นำเอาแบบประเมินตนเอง เรื่องการปฏิบัติตามหลักการกำกับดูแลกิจการที่ดี (Corporate Governance Self Assessment) มาใช้เป็นเครื่องมือในการพัฒนาระบบการกำกับดูแลกิจการของบริษัทให้เป็นไปตามหลักการกำกับดูแลกิจการที่ดี (Good Corporate Governance) ที่กำหนดโดยตลาดหลักทรัพย์แห่งประเทศไทย เพื่อให้บริษัทมีระบบบริหารจัดการที่มีประสิทธิภาพสูงสุด ซึ่งครอบคลุมถึงเรื่องการให้ความสำคัญต่อสิทธิของผู้ถือหุ้น การปฏิบัติต่อผู้ถือหุ้นอย่างเท่าเทียมกัน บทบาทของผู้มีส่วนได้ส่วนเสีย การเปิดเผยข้อมูลและความโปร่งใส และความรับผิดชอบต่อคณะกรรมการ และในปี 2560 คณะกรรมการได้พิจารณาและทบทวนการนำหลักปฏิบัติตาม CG Code ของคณะกรรมการกำกับหลักทรัพย์และตลาดหลักทรัพย์ไปปรับใช้ตามบริบททางธุรกิจของบริษัทเพื่อเป็นหลักปฏิบัติให้คณะกรรมการบริษัทและรักษาผลประโยชน์ของผู้ถือหุ้นเป็นสำคัญ โดยในปีที่ผ่านมามีรายละเอียดเกี่ยวกับการปฏิบัติในเรื่อง การกำกับดูแลกิจการที่ดีที่บริษัทจะรายงานให้ทราบซึ่งแบ่งออกเป็น 5 หมวด ดังนี้

หมวดที่ 1

สิทธิผู้ถือหุ้น

1.1 นโยบายในการกำกับดูแลกิจการที่ดีเกี่ยวกับการดูแลสิทธิของผู้ถือหุ้น

คณะกรรมการบริษัทได้กำหนดนโยบายการกำกับดูแลกิจการที่ดีเกี่ยวกับการดูแลสิทธิของผู้ถือหุ้นที่เป็นลายลักษณ์อักษรขึ้นเมื่อปี 2552 โดยมุ่งเน้นให้ผู้ถือหุ้นได้มีโอกาสรับรู้ผลการดำเนินงานของบริษัทอย่างทั่วถึงและเท่าเทียมกัน และมีส่วนร่วมในการตัดสินใจต่างๆ ที่สำคัญ ตลอดจนปกป้องส่งเสริม สนับสนุน และไม่ละเมิดสิทธิของผู้ถือหุ้น โดยกำหนดนโยบายไว้ดังนี้

นโยบายเกี่ยวกับการดูแลสิทธิของผู้ถือหุ้น

1. คณะกรรมการบริษัทมีหน้าที่ในการปกป้องและเคารพสิทธิของผู้ถือหุ้นขั้นพื้นฐาน ได้แก่ สิทธิการซื้อขายหรือโอนหุ้นสิทธิในการมีส่วนแบ่งในกำไรของกิจการ สิทธิในการได้รับข่าวสารข้อมูลกิจการอย่างเพียงพอ สิทธิในการเข้าร่วมประชุมผู้ถือหุ้นเพื่อแต่งตั้งหรือถอดถอนกรรมการ การแต่งตั้งผู้สอบบัญชี การจัดสรรเงินปันผล การกำหนดหรือแก้ไขข้อบังคับ หรือหนังสือบริคณห์สนธิ การลดทุนหรือเพิ่มทุน การอนุมัติรายการพิเศษ เป็นต้น

2. คณะกรรมการบริษัทมีหน้าที่ในการส่งเสริมและสนับสนุนให้ผู้ถือหุ้นใช้สิทธิในเรื่องต่างๆ ในการประชุมสามัญผู้ถือหุ้นประจำปี ได้แก่ สิทธิในการเสนอวาระการประชุมผู้ถือหุ้นล่วงหน้า สิทธิในการเสนอบุคคลเพื่อคัดเลือกเป็นกรรมการล่วงหน้า สิทธิในการส่งคำถามต่อที่ประชุมล่วงหน้าก่อนการประชุม สิทธิในการแสดงความคิดเห็นและตั้งคำถามต่อที่ประชุม เป็นต้น

3. คณะกรรมการบริษัทมีหน้าที่ในการดเว้นการกระทำใดๆ อันเป็นการละเมิด หรือจำกัดสิทธิหรือการลิดรอนสิทธิของผู้ถือหุ้นในการศึกษาสารสนเทศของบริษัทที่ต้องเปิดเผยตามข้อกำหนดต่างๆ และการเข้าประชุมผู้ถือหุ้น เช่น ไม่แจกเอกสารที่มีข้อมูลสำคัญเพิ่มเติมอย่างกะทันหัน ไม่เพิ่มวาระการประชุม หรือเปลี่ยนแปลงข้อมูลสำคัญโดยไม่ได้แจ้งให้ผู้ถือหุ้นทราบล่วงหน้า เป็นต้น

4. คณะกรรมการบริษัทมีหน้าที่ในการอำนวยความสะดวกให้ผู้ถือหุ้นใช้สิทธิต่างๆ เช่น การให้ข้อมูลสำคัญที่เป็นปัจจุบันผ่านทางเว็บไซต์ของบริษัทการจัดให้ผู้ถือหุ้นเข้าเยี่ยมชมกิจการ เป็นต้น

1.2 การเปิดโอกาสให้ผู้ถือหุ้นศึกษาข้อมูลก่อนวันประชุมผู้ถือหุ้นล่วงหน้า

• คณะกรรมการบริษัทและฝ่ายจัดการได้นำนโยบายสิทธิของผู้ถือหุ้นมาปฏิบัติ และมีความครอบคลุมมากกว่าสิทธิตามกฎหมายโดยเฉพาะสิทธิในการรับรู้ข้อมูลและสารสนเทศสำหรับการประชุมสามัญผู้ถือหุ้นประจำปี 2560 เมื่อวันที่ 5 เมษายน 2560 บริษัทได้เปิดโอกาสให้ผู้ถือหุ้นศึกษาข้อมูลก่อนวันประชุมผู้ถือหุ้นล่วงหน้าเป็นเวลากว่า 30 วันก่อนการประชุมผ่านทางเว็บไซต์ของบริษัท และเผยแพร่ทั้งภาษาไทยและภาษาอังกฤษพร้อมกัน โดยมีข้อมูลเหมือนกับข้อมูลในรูปแบบเอกสารที่บริษัทจะจัดส่งให้ผู้ถือหุ้นซึ่งเปิดเผยข้อมูลดังต่อไปนี้

1. หนังสือเชิญประชุมสามัญผู้ถือหุ้นประจำปี 2560
2. เอกสารแนบ 1 รายงานการประชุมสามัญผู้ถือหุ้นประจำปี 2559
3. เอกสารแนบ 2 รายงานประจำปี 2559 ในรูปแบบ CD-ROM
4. เอกสารแนบ 3 ประวัติโดยสังเขปของบุคคลที่ได้รับการเสนอชื่อให้ได้รับการเลือกตั้งแทนกรรมการที่ต้องออกตามวาระและ नियามกรรมการอิสระ
5. เอกสารแนบ 4 ข้อมูลคำตอบแทนและเบี้ยประชุมสำหรับกรรมการ ประจำปี 2560
6. เอกสารแนบ 5 รายงานผู้สอบบัญชีและรายละเอียดค่าสอบบัญชี

7. เอกสารแนบ 6 คำชี้แจงวิธีการมอบฉันทะ การลงทะเบียนหลักฐานการแสดงตนเข้าร่วมประชุม และการออกเสียงลงคะแนนในการประชุมผู้ถือหุ้น
8. เอกสารแนบ 7 ประวัติกรรมการอิสระที่เป็นตัวแทนในการรับมอบฉันทะ
9. เอกสารแนบ 8 หนังสือมอบฉันทะ
10. เอกสารแนบ 9 ข้อบังคับบริษัทที่เกี่ยวข้องกับการประชุมผู้ถือหุ้น
11. เอกสารแนบ 10 แผนที่ตั้งสถานที่ประชุม
 - ในการจัดส่งเอกสารการประชุมผู้ถือหุ้นบริษัทได้มอบหมายให้บริษัทศูนย์รับฝากหลักทรัพย์ (ประเทศไทย) จำกัด ซึ่งเป็นนายทะเบียนหุ้นของบริษัท เป็นผู้จัดส่งหนังสือเชิญประชุมสามัญผู้ถือหุ้นประจำปี 2560 ให้แก่ผู้ถือหุ้นล่วงหน้าก่อนวันประชุม 7 วัน ซึ่งมีช่วงระยะเวลาในการจัดส่งเอกสารมากกว่าตามที่กฎหมายได้กำหนดไว้ ทั้งนี้เพื่อเปิดโอกาสให้ผู้ถือหุ้นได้มีระยะเวลาศึกษาข้อมูลมากขึ้น
 - ในวันประชุมผู้ถือหุ้นบริษัทได้อำนวยความสะดวกแก่ผู้ถือหุ้นในการใช้สิทธิเข้าร่วมประชุมและออกเสียงด้วยการใช้ระบบ Barcode ในการลงทะเบียนและนับคะแนนเสียง รวมทั้งจัดให้มีอาคารแสดงมัลติมีเดียบริการในกรณีที่ผู้ถือหุ้นไม่ได้มาในการมอบฉันทะ พร้อมทั้งจัดทำป้ายสัญลักษณ์สำหรับผู้ถือหุ้นที่ลงทะเบียนแล้ว เพื่อความสะดวกในการเข้าออกที่ประชุมโดยไม่ต้องเสียเวลาในการตรวจสอบเอกสารใหม่
 - หลังการประชุมสามัญผู้ถือหุ้นประจำปี 2560 บริษัทได้นำเนื้อหาการประชุม ซึ่งประกอบด้วย รายละเอียดวาระการประชุมมติที่ประชุม การลงคะแนนเสียง ตลอดจนคำถามและความเห็นของผู้ถือหุ้นรวบรวมจัดทำเป็น “รายงานการประชุมสามัญผู้ถือหุ้นประจำปี 2560” เผยแพร่ขึ้นเว็บไซต์ของบริษัท

1.3 การป้องกันกรณีการจำกัดโอกาสของผู้ถือหุ้นในการศึกษาข้อมูลและสารสนเทศ

คณะกรรมการบริษัทได้ส่งเสริมการใช้สิทธิของผู้ถือหุ้นและไม่ได้จำกัดสิทธิของผู้ถือหุ้น โดยมีการเปิดเผยข้อมูลสารสนเทศผ่านทางเว็บไซต์ของบริษัทล่วงหน้า ทั้งในการเข้าประชุมสามัญผู้ถือหุ้นประจำปี 2560 บริษัทไม่มีการแจกโดยกะทันหัน ซึ่งเอกสารที่มีข้อมูลสำคัญเพิ่มเติมในที่ประชุม ไม่มีการเพิ่มวาระการประชุมหรือเปลี่ยนแปลงข้อมูลสำคัญโดยไม่แจ้งให้ผู้ถือหุ้นทราบล่วงหน้า

1.4 การอำนวยความสะดวกให้กับผู้ถือหุ้นในการใช้สิทธิ

- บริษัทอำนวยความสะดวกให้กับผู้ถือหุ้นและผู้รับมอบฉันทะของผู้ถือหุ้น ในการลงทะเบียนเพื่อเข้าร่วมประชุมผู้ถือหุ้นโดย

การนำระบบการลงทะเบียนและนับคะแนนเสียงโดยวิธี Barcode มาใช้ พร้อมทั้งแจกใบลงคะแนนเสียงให้กับผู้ถือหุ้นที่มาประชุมด้วยตนเองก่อนการประชุม

- บริษัทได้แจ้งกฎเกณฑ์และวิธีการในการเข้าร่วมประชุมผู้ถือหุ้นให้ผู้ถือหุ้นทราบในหนังสือเชิญประชุมรวมทั้งในวันประชุมผู้ถือหุ้น ผู้ดำเนินการประชุมได้แจ้งกฎเกณฑ์ที่ใช้ในการประชุมและขั้นตอนการออกเสียงลงมติให้ผู้ถือหุ้นทราบ และได้มีการบันทึกการแจ้งกฎเกณฑ์ และขั้นตอนการออกเสียงลงมติดังกล่าวลงในรายงานการประชุมผู้ถือหุ้นทุกครั้ง
- บริษัทยังเปิดโอกาสให้ผู้ถือหุ้นใช้สิทธิในการเข้าเยี่ยมชมบริษัทและเปิดโอกาสให้ผู้ถือหุ้นได้รับข้อมูลข่าวสารและสารสนเทศที่เป็นข้อมูลปัจจุบันผ่านทางเว็บไซต์ของบริษัทอย่างสม่ำเสมอ

1.5 การจัดสรรเวลาและการเปิดโอกาสให้ผู้ถือหุ้นร่วมแสดงความคิดเห็น

- บริษัทได้เปิดโอกาสให้ผู้ถือหุ้นซักถามในเรื่องที่เกี่ยวข้องกับวาระการประชุมหรือเกี่ยวข้องกับบริษัทและแสดงความคิดเห็นโดยประธานกรรมการได้สอบถามที่ประชุมในแต่ละวาระทุกวาระรวมทั้งได้มีการบันทึกข้อซักถามในเรื่องที่เกี่ยวข้องกับวาระการประชุมหรือเกี่ยวข้องกับบริษัทและแสดงความคิดเห็นของผู้ถือหุ้นรวมทั้งคำชี้แจงของคณะกรรมการบริษัทและ/หรือผู้บริหารลงในรายงานการประชุมผู้ถือหุ้นทุกครั้ง
- บริษัทจัดให้มีการบันทึกเสียงการประชุมผู้ถือหุ้นและเปิดเผยรายละเอียดสาระสำคัญของการซักถามในระหว่างการประชุมไว้ในรายงานการประชุมผู้ถือหุ้น เพื่อสามารถใช้อ้างอิงในภายหลังและช่วยให้ผู้ถือหุ้นที่ไม่สามารถเข้าร่วมการประชุมสามารถติดตามรายละเอียดได้

1.6 การเข้าร่วมประชุมผู้ถือหุ้นของคณะกรรมการ

คณะกรรมการบริษัทได้ให้ความสำคัญและเคารพสิทธิของผู้ถือหุ้นในการจัดประชุมสามัญผู้ถือหุ้นประจำปี 2560 มีคณะกรรมการบริษัทเข้าร่วมประชุม 11 คน จึงสรุปได้ว่าบริษัทยังคงพัฒนาการจัดประชุมสามัญผู้ถือหุ้นประจำปี 2560 ให้มีความเคร่งครัดกว่าแนวทางการกำกับดูแลกิจการที่ดีที่กำหนดไว้อย่างต่อเนื่อง

หมวดที่ 2

การปฏิบัติต่อผู้ถือหุ้นอย่างเท่าเทียมกัน

คณะกรรมการบริษัทคำนึงถึงการปฏิบัติต่อผู้ถือหุ้นอย่างเท่าเทียมกัน จึงได้กำหนดนโยบายในการอำนวยความสะดวกให้แก่ผู้ถือหุ้นส่วนน้อยไว้ดังต่อไปนี้

- บริษัทได้เปิดโอกาสและอำนวยความสะดวกให้แก่ผู้ถือหุ้นที่ถือหุ้นอย่างต่อเนื่องไม่น้อยกว่า 100,000 หุ้น โดยอาจเป็นผู้ถือหุ้นรายเดียว หรือหลายรายรวมกันก็ได้ และเป็นการถือหุ้นอย่างต่อเนื่องนับจากวันที่ถือหุ้นจนถึงวันที่เสนอเรื่อง เพื่อบรรจุในวาระการประชุมเป็นเวลาไม่น้อยกว่า 12 เดือน ได้เสนอวาระในการประชุมสามัญผู้ถือหุ้นเป็นการล่วงหน้า โดยได้จัดทำหลักเกณฑ์การพิจารณาเผยแพร่ผ่านระบบข้อมูลของตลาดหลักทรัพย์แห่งประเทศไทยและเว็บไซต์ของบริษัทล่วงหน้าเป็นเวลา 3 เดือนก่อนวันประชุมสามัญผู้ถือหุ้นประจำปี 2560 (ตั้งแต่วันที่ 31 ตุลาคม 2559 ถึงวันที่ 31 มกราคม 2560) ซึ่งมีเลขานุการคณะกรรมการบริษัททำหน้าที่เป็นผู้รวบรวมวาระการประชุมและนำเสนอต่อกรรมการอิสระเพื่อพิจารณา ก่อนในเบื้องต้น หากกรรมการอิสระพิจารณาแล้วเห็นว่ามีความเหมาะสมก็ให้นำเสนอต่อที่ประชุมคณะกรรมการบริษัทในเดือนกุมภาพันธ์ 2560 เพื่อพิจารณาออกเป็นระเบียบวาระการประชุมสามัญผู้ถือหุ้นต่อไป ซึ่งปรากฏว่าในปี 2560 ไม่มีผู้ถือหุ้นเสนอวาระการประชุมล่วงหน้า
- บริษัทได้เปิดโอกาสและอำนวยความสะดวกให้แก่ผู้ถือหุ้นที่ถือหุ้นที่ประสงค์จะเสนอซื้อบุคคลที่มีคุณสมบัติเหมาะสมเข้าดำรงตำแหน่งกรรมการล่วงหน้า โดยได้จัดทำหลักเกณฑ์การพิจารณาเผยแพร่ผ่านระบบข้อมูลของตลาดหลักทรัพย์แห่งประเทศไทยและเว็บไซต์ของบริษัทล่วงหน้าเป็นเวลา 3 เดือนก่อนวันประชุมสามัญผู้ถือหุ้นประจำปี 2560 (ตั้งแต่วันที่ 31 ตุลาคม 2559 ถึงวันที่ 31 มกราคม 2560) ซึ่งมีเลขานุการคณะกรรมการบริษัททำหน้าที่เป็นผู้รวบรวมข้อมูลประกอบการพิจารณาด้านคุณสมบัติและการให้ความยินยอมของผู้ได้รับการเสนอชื่อแล้วนำเสนอต่อคณะกรรมการสรรหาเพื่อพิจารณาคูณสมบัติของบุคคลที่ผู้ถือหุ้นส่วนน้อยเสนอมาตามกระบวนการสรรหาที่บริษัทได้กำหนดไว้ โดยหากคณะกรรมการสรรหาพิจารณาแล้วมีความเหมาะสมก็ให้นำเสนอต่อที่ประชุมคณะกรรมการบริษัทในเดือนกุมภาพันธ์ 2560 เพื่อพิจารณาเสนอที่ประชุมสามัญผู้ถือหุ้นต่อไป ซึ่งปรากฏว่าในปี 2560 ไม่มีผู้ถือหุ้นเสนอรายชื่อ
- คณะกรรมการบริษัทได้ปฏิบัติตามนโยบายเกี่ยวกับการดูแลสิทธิของผู้ถือหุ้นที่ได้กำหนดไว้ โดยในการประชุมผู้ถือหุ้น คณะกรรมการบริษัทได้ดำเนินการประชุมผู้ถือหุ้นเป็นไปตามระเบียบวาระการประชุมอย่างเคร่งครัด โดยไม่มีการแจกเอกสารที่มีข้อมูลสำคัญเพิ่มเติมอย่างกะทันหัน และไม่มีการเพิ่มวาระการประชุมหรือเปลี่ยนแปลงข้อมูลสำคัญ โดยไม่ได้แจ้งให้ผู้ถือหุ้นทราบเป็นการล่วงหน้า

- คณะกรรมการบริษัทสนับสนุนให้ผู้ถือหุ้นใช้หนังสือมอบฉันทะในรูปแบบที่ผู้ถือหุ้นสามารถกำหนดทิศทางการลงคะแนนเสียงเห็นด้วย ไม่เห็นด้วย งดออกเสียง โดยได้จัดทำหนังสือมอบฉันทะแบบ ข ขึ้น นอกจากนี้บริษัทยังได้จัดทำหนังสือมอบฉันทะแบบ ก (แบบมอบฉันทะทั่วไป) และหนังสือมอบฉันทะแบบ ค (แบบมอบฉันทะเฉพาะสำหรับ custodian) ให้แก่ผู้ถือหุ้น โดยเผยแพร่ผ่านทางเว็บไซต์ล่วงหน้าเป็นเวลา 30 วัน ก่อนวันประชุมสำหรับให้ดาวน์โหลดอีกด้วย
- คณะกรรมการบริษัทอำนวยความสะดวกให้แก่ผู้ถือหุ้นที่ไม่สะดวกเข้าร่วมประชุมได้ด้วยตนเอง แต่มีความประสงค์จะใช้สิทธิในการลงคะแนนเสียงโดยวิธีการมอบฉันทะ โดยบริษัทได้เสนอให้มีกรรมการอิสระเข้าประชุม และลงคะแนนเสียงแทนผู้ถือหุ้นจำนวน 2 คน คือนายชัย จรุงธนาภิบาล (ประธานกรรมการตรวจสอบและกรรมการอิสระ) และนายวัลลภ ตังตกรจิตร (กรรมการตรวจสอบและกรรมการอิสระ) เพื่ออำนวยความสะดวกให้แก่ผู้ถือหุ้นได้ใช้สิทธิเลือกกรรมการอิสระคนใดคนหนึ่งเป็นผู้รับมอบฉันทะแทนผู้ถือหุ้นได้
- คณะกรรมการบริษัทเปิดโอกาสให้ผู้ถือหุ้นใช้สิทธิออกเสียงลงคะแนน โดยได้จัดเตรียมบัตรลงคะแนนเสียงให้แก่ผู้ถือหุ้นไว้ และแจกในขณะลงทะเบียนก่อนเริ่มการประชุม ซึ่งได้จัดทำบัตรลงคะแนนเสียงครบทุกวาระ เช่น การพิจารณาอนุมัติจ่ายเงินปันผล การพิจารณาอนุมัติกำหนดค่าตอบแทนผู้สอบบัญชี การพิจารณาอนุมัติแต่งตั้งกรรมการแยกเป็นรายบุคคล เป็นต้น รายละเอียดการนับคะแนนเสียงดังกล่าวมีการบันทึกไว้ในรายงานการประชุมผู้ถือหุ้นทุกครั้ง เพื่อความโปร่งใสและตรวจสอบได้ในกรณีหากมีข้อโต้แย้งเกิดขึ้นในภายหลัง มาตรการป้องกันกรรมการผู้บริหารและพนักงานใช้ข้อมูลภายในเพื่อหาผลประโยชน์แก่ตนเองหรือผู้อื่นในทางมิชอบ
- คณะกรรมการบริษัทได้กำหนดมาตรการป้องกันกรรมการผู้บริหาร และพนักงานใช้ข้อมูลภายในเพื่อหาผลประโยชน์แก่ตนเองหรือผู้อื่นในทางมิชอบไว้ในหลักจรรยาบรรณธุรกิจ (Code of Conduct) ซึ่งครอบคลุมถึงเรื่องการใช้ข้อมูลภายในเพื่อซื้อขายหลักทรัพย์ความขัดแย้งทางผลประโยชน์และการรักษาความลับ โดยมีการแจ้งมาตรการดังกล่าวผ่านทางคู่มือหลักจรรยาบรรณธุรกิจ การจดอบรม และทางเว็บไซต์ของบริษัท นอกจากนี้ยังได้มอบหมายให้เลขานุการคณะกรรมการบริษัทเป็นผู้รับผิดชอบในการแจ้งหลักเกณฑ์การเปิดเผยข้อมูลและติดตามให้คณะกรรมการบริษัทและผู้บริหารรายงานการถือครองหลักทรัพย์ตามกฎหมาย รวมถึงการเปิดเผยข้อมูลเกี่ยวกับส่วนได้ส่วนเสียหรือการทำรายการระหว่างกันของกรรมการและผู้บริหาร

หมวดที่ 3

บทบาทของผู้มีส่วนได้ส่วนเสีย

บริษัทตระหนักและให้ความสำคัญต่อสิทธิของผู้มีส่วนได้ส่วนเสียทุกกลุ่ม ซึ่งไม่เพียงแต่เฉพาะตามที่กฎหมายกำหนดเท่านั้น ในปีที่ผ่านมาบริษัทได้พิจารณาซึ่งผู้มีส่วนได้ส่วนเสียขึ้นใหม่พร้อมกับกำหนดเป็นนโยบายเพื่อให้สอดคล้องกับนโยบายการกำกับดูแลกิจการที่ดี โดยผู้มีส่วนได้ส่วนเสียของบริษัทแบ่งออกเป็น 7 กลุ่ม ดังนี้

1. พนักงานและครอบครัว
2. ลูกค้าและเจ้าหนี้
3. ผู้ถือหุ้น
4. พันธมิตรทางธุรกิจ
5. นักวิเคราะห์ นักลงทุนและสถาบันการเงิน
6. คู่แข่ง
7. ชุมชน สังคม และสิ่งแวดล้อม

คณะกรรมการบริษัทได้กำหนดนโยบายและมาตรการในการดูแลผู้มีส่วนได้ส่วนเสียดังต่อไปนี้

1. พนักงานและครอบครัว

นโยบายเกี่ยวกับการดูแลพนักงานและครอบครัว

- 1) บริษัทให้ผลตอบแทนแก่พนักงานโดยยึดหลักพิจารณาผลงานด้วยความเป็นธรรม และสามารถวัดผลได้ อาทิ รายได้ ค่าตอบแทนรายเดือน รายได้จากการทำงานล่วงเวลา โบนัสประจำปี การประกันชีวิต และประกันสุขภาพ กองทุนสำรองเลี้ยงชีพ เป็นต้น
- 2) บริษัทมุ่งส่งเสริมและพัฒนาบุคลากรให้มีความรู้ความสามารถอย่างต่อเนื่อง อาทิ จัดให้มีการอบรมและสัมมนาผู้บริหารและพนักงานทุกระดับ เป็นต้น
- 3) บริษัทปฏิบัติต่อพนักงานทุกคนด้วยความเป็นธรรมและความเท่าเทียมกัน อาทิ การประเมินผลงานของพนักงาน การรักษาความลับ ประวัติการทำงาน และการใช้สิทธิต่างๆ ของพนักงาน เป็นต้น
- 4) บริษัทคำนึงถึงสิทธิของพนักงานเป็นสำคัญ และเปิดโอกาสให้พนักงานร้องเรียน กรณีพนักงานไม่ได้รับความเป็นธรรมผ่านช่องทางต่างๆ เช่น รับความคิดเห็นหน่วยงานฝ่ายทรัพยากรบุคคลที่รับเรื่อง เป็นต้น
- 5) บริษัทมีหน้าที่ดูแลจิตสภาพแวดล้อมในการทำงานให้มีความปลอดภัยถูกสุขลักษณะและเอื้อต่อการทำงานอย่างมีประสิทธิภาพ

2. ลูกค้าและเจ้าหนี้

นโยบายเกี่ยวกับการดูแลลูกค้า

- 1) บริษัทมีหน้าที่ในการสร้างความสัมพันธ์และความร่วมมือใน

ระยะยาวกับลูกค้าโดยยึดหลักความซื่อสัตย์สุจริตความเชื่อถือและไว้วางใจซึ่งกันและกัน

- 2) บริษัทมีหน้าที่ในการสร้างความพึงพอใจสูงสุดให้กับลูกค้าของบริษัทด้วยการรับผิดชอบ เอาใจใส่ และให้ความสำคัญต่อปัญหาและความต้องการของลูกค้าอันดับแรก โดยให้ผู้บริหารและพนักงานทุกคนปฏิบัติตามมาตรการดังต่อไปนี้

- ยึดมั่นในการนำเสนอและส่งมอบผลิตภัณฑ์ที่ได้มาตรฐานคุณภาพตรงกับความต้องการของลูกค้า
- ยึดถือปฏิบัติตามเงื่อนไขต่าง ๆ ที่ได้ทำข้อตกลงไว้กับลูกค้าอย่างดีที่สุด
- การเสนอราคาและเงื่อนไขการค้าให้แก่ลูกค้าที่จัดอยู่ในกลุ่มเดียวกันต้องมีความเท่าเทียมกัน
- ให้ข้อมูลที่ถูกต้องตรงความเป็นจริงแก่ลูกค้าเกี่ยวกับคุณสมบัติและคุณภาพของผลิตภัณฑ์ที่ผลิตได้ เพื่อสร้างความเชื่อมั่นและความเป็นธรรมให้กับลูกค้าของบริษัท
- พร้อมทั้งจะตอบคำถามของลูกค้า รวมทั้งการดำเนินการเกี่ยวกับข้อร้องเรียน การให้คำแนะนำ และการติดตามผลความคืบหน้าในประเด็นต่างๆ ที่ได้รับแจ้งจากลูกค้า

นโยบายเกี่ยวกับการดูแลเจ้าหนี้

- 1) บริษัทมีหน้าที่ในการสร้างความสัมพันธ์และปฏิบัติต่อเจ้าหนี้โดยยึดหลักความซื่อสัตย์สุจริต ความเชื่อถือ และไว้วางใจซึ่งกันและกัน
- 2) บริษัทมีหน้าที่ในการรับผิดชอบต่อเจ้าหนี้และให้ความสำคัญต่อเงื่อนไขต่าง ๆ ที่ได้ทำข้อตกลงไว้กับเจ้าหนี้อย่างดีที่สุด

3. ผู้ถือหุ้น

นโยบายเกี่ยวกับการดูแลผู้ถือหุ้น

- 1) บริษัทมีหน้าที่ที่ต้องปกป้อง และเคารพสิทธิของผู้ถือหุ้นขั้นพื้นฐาน ได้แก่ สิทธิการซื้อขายหรือโอนหุ้น สิทธิในการมีส่วนแบ่งในกำไรของกิจการ สิทธิในการได้รับข่าวสารข้อมูลกิจการอย่างเพียงพอ สิทธิในการเข้าร่วมประชุมผู้ถือหุ้นเพื่อแต่งตั้งหรือถอดถอนกรรมการ การแต่งตั้งผู้สอบบัญชี การจัดสรรเงินปันผลการกำหนด หรือแก้ไขข้อบังคับหรือหนังสือบริคณห์สนธิ การลดทุนหรือเพิ่มทุน การอนุมัติรายการพิเศษ เป็นต้น
- 2) บริษัทมีหน้าที่ที่ต้องส่งเสริมและสนับสนุนให้ผู้ถือหุ้นใช้สิทธิในเรื่องต่างๆ ในการประชุมสามัญผู้ถือหุ้นประจำปี ได้แก่ สิทธิในการเสนอวาระการประชุมผู้ถือหุ้นล่วงหน้า สิทธิในการเสนอบุคคลเพื่อคัดเลือกเป็นกรรมการล่วงหน้า สิทธิในการส่งคำถามต่อที่ประชุมล่วงหน้าก่อนการประชุม สิทธิแสดงความคิดเห็นและตั้งคำถามต่อที่ประชุมผ่านทางเว็บไซต์ เป็นต้น
- 3) บริษัทต้องไม่กระทำการใดๆ อันเป็นการละเมิดหรือจำกัดสิทธิของผู้ถือหุ้น

4. พันธมิตรทางธุรกิจ (คู่ค้า)

นโยบายเกี่ยวกับการดูแลพันธมิตรทางธุรกิจ (คู่ค้า)

- 1) บริษัทมีหน้าที่ในการสร้างความสัมพันธ์ที่ดีกับคู่ค้าทุกราย
- 2) บริษัทมีหน้าที่ในการเปิดโอกาสให้คู่ค้าทุกรายนำเสนอสินค้า บริการได้โดยเท่าเทียมกัน โดยให้ผู้บริหาร และพนักงานที่เกี่ยวข้องกับคู่ค้าต้องปฏิบัติตามมาตรการต่อไปนี้
 - ต้องปฏิบัติงานต่อคู่ค้าด้วยความซื่อสัตย์สุจริต และมีความเท่าเทียมกัน
 - การพิจารณาและตัดสินใจต้องอยู่บนพื้นฐานของการเปรียบเทียบคุณภาพและเงื่อนไขต่างๆ โดยคำนึงถึงผลประโยชน์ของบริษัทในระยะสั้นและระยะยาว
 - ต้องรักษาความลับของคู่ค้า โดยห้ามมิให้มีการรับสินบนหรือค่านายหน้าใดๆ จากคู่ค้า รวมถึงห้ามเปิดเผยข้อมูล หรือข้อเสนอของคู่ค้ารายหนึ่ง หรือหลายราย ให้กับคู่ค้ารายอื่นๆ รับทราบทั้งทางตรงและทางอ้อม

5. นักวิเคราะห์ นักลงทุนและสถาบันการเงิน

นโยบายเกี่ยวกับการดูแลนักวิเคราะห์ นักลงทุนและสถาบันการเงิน

- 1) บริษัทเปิดโอกาสให้นักวิเคราะห์ นักลงทุนและสถาบันการเงินได้รับทราบข้อมูลการดำเนินงานของบริษัท และแนวโน้มผลประกอบการในอนาคตได้ตามความเหมาะสม และเป็นไปตามเงื่อนไขของกฎหมายและการกำกับดูแลกิจการที่ดีในเรื่องการเปิดเผยข้อมูล
- 2) บริษัทจะอำนวยความสะดวกโดยจัดทำข้อมูลแนะนำการลงทุนของบริษัทให้แก่ นักลงทุนผ่านช่องทางเว็บไซต์

6. คู่แข่ง

นโยบายเกี่ยวกับคู่แข่ง

บริษัทดำเนินธุรกิจภายใต้กรอบกติกาของการแข่งขันที่เป็นธรรม ไม่แสวงหาข้อมูลที่เป็นความลับของคู่แข่งทางการค้าด้วยวิธีการที่ไม่สุจริตหรือไม่เหมาะสม และไม่กระทำการใดๆ ที่ทำลายชื่อเสียงของคู่แข่งทางการค้าด้วยการกล่าวหาในทางเสื่อมเสียโดยปราศจากข้อมูลความจริงและขัดต่อจริยธรรมในการดำเนินธุรกิจ

7. ชุมชน สังคม และสิ่งแวดล้อม

นโยบายเกี่ยวกับชุมชน สังคม และสิ่งแวดล้อม

บริษัทมุ่งมั่นที่จะร่วมเป็นส่วนหนึ่งในการพัฒนาสังคมอย่างต่อเนื่อง จึงได้ก่อตั้ง มูลนิธิ เมเจอร์ แคร์ เพื่อหวังระดมทุนช่วยเหลือผู้ด้อยโอกาสในสังคม และพัฒนาสังคมรอบด้าน โดยการส่งเสริมกิจกรรมเพื่อสังคม สาธารณะประโยชน์ และการศึกษา และจากการดำเนินธุรกิจของบริษัทที่เป็นผู้ให้ความบันเทิงซึ่งเกี่ยวข้องกับสังคมเป็นอย่างมาก ดังนั้น เพื่อป้องกัน

มิให้การดำเนินธุรกิจสร้างผลกระทบต่อชุมชน สังคม และสิ่งแวดล้อม บริษัทจึงให้ความสำคัญในการดำเนินธุรกิจให้สอดคล้องตามกฎหมาย กฎระเบียบ และมาตรฐานที่เกี่ยวข้องอย่างเคร่งครัด โดยบริษัทสนับสนุนให้ความรู้และจัดให้มีกิจกรรมรักษาสังแวดล้อม เพื่อเสริมสร้างและปลูกจิตสำนึกให้กับผู้บริหารและพนักงานทุกคนในการความรับผิดชอบต่อสิ่งแวดล้อมและสังคม

นโยบายและแนวปฏิบัติด้านทรัพย์สินทางปัญญา

บริษัทดำเนินธุรกิจภายใต้กฎหมายที่เกี่ยวข้องกับทรัพย์สินทางปัญญา ทั้งด้านลิขสิทธิ์ สิทธิบัตร หรือทรัพย์สินทางปัญญา ด้านอื่นที่กฎหมายกำหนด เช่น การใช้โปรแกรมคอมพิวเตอร์ที่มีลิขสิทธิ์ถูกต้อง เป็นต้น ดังนั้นการนำผลงานต่างๆ มาใช้ภายในบริษัทจะต้องมีการตรวจสอบเพื่อให้มั่นใจว่าการใช้ผลงานเหล่านั้นจะไม่ละเมิดทรัพย์สินทางปัญญาของผู้อื่น

นโยบายและแนวปฏิบัติเกี่ยวกับสิทธิมนุษยชน

บริษัทเคารพในสิทธิมนุษยชนขั้นพื้นฐานที่ทุกคนต้องได้รับอย่างเสมอภาคกัน บริษัทจึงส่งเสริมให้พนักงานทุกคนมีสิทธิเสรีภาพ ความเสมอภาคของบุคคล ปราศจากการล่วงละเมิดหรืออคติข่มเหงในทุกรูปแบบ การจ้างงานที่เป็นธรรม และจะไม่มีส่วนร่วมกับการกระทำใดๆ ที่ขัดต่อหลักสิทธิมนุษยชน

นโยบายและแนวปฏิบัติการต่อต้านทุจริตคอร์รัปชัน

เพื่อให้กรรมการ พนักงาน และบุคคลใดๆ ที่กระทำการแทนกลุ่มบริษัทดำเนินธุรกิจอย่างถูกต้อง โปร่งใส ยุติธรรม และสามารถตรวจสอบได้ โดยสอดคล้องกับกฎหมายและจริยธรรมธุรกิจ บริษัทจึงได้กำหนดนโยบายและแนวปฏิบัติเกี่ยวกับการต่อต้านทุจริตคอร์รัปชัน ซึ่งคณะกรรมการบริษัทได้มอบหมายให้กรรมการตรวจสอบเป็นผู้ดูแลและกำหนดแนวปฏิบัติเกี่ยวกับการต่อต้านทุจริตคอร์รัปชัน สำหรับนโยบายและแนวปฏิบัติการต่อต้านทุจริตคอร์รัปชัน บริษัทได้มีการกำหนดไว้ในระเบียบการรับเรื่องร้องเรียนหรือเบาะแสการทุจริตและการให้ความคุ้มครองผู้ร้องเรียน

แนวปฏิบัติเกี่ยวกับการต่อต้านทุจริตคอร์รัปชัน

บุคคลใดก็ตามที่ทราบเรื่องร้องเรียนหรือเบาะแสด้านการทุจริตหรือเบาะแสได้ผ่านช่องทางการร้องเรียนหรือแจ้งเบาะแส โดยบริษัทส่งเสริมให้ผู้แจ้งเรื่องร้องเรียนเปิดเผยตัวตนต่อหน่วยงานที่รับแจ้งเรื่องร้องเรียน ซึ่งหน่วยงานดังกล่าวจะให้ความคุ้มครองต่อผู้แจ้งเรื่องร้องเรียนหรือเบาะแส และข้อมูลจะถูกเก็บรักษาเป็นความลับไม่เปิดเผยต่อผู้ไม่เกี่ยวข้องและหน่วยงานที่รับผิดชอบจะทำหน้าที่รวบรวม คัดกรอง ตรวจสอบ ร้องเรียนหรือเบาะแสดังกล่าว หากการสอบสวนสิ้นสุดและผู้ถูกแจ้งกระทำผิดจริง บทลงโทษจะเป็นไปตาม

นโยบาย กฎระเบียบของกลุ่มบริษัท และเสียงข้างมากของ คณะกรรมการสอบสวนความผิด ตลอดจนโทษตามกฎหมายอื่น และหัวหน้าหน่วยงานตรวจสอบภายในจะเป็นผู้รายงานผลการทุจริตที่เกิดขึ้นต่อคณะกรรมการตรวจสอบเป็นประจำทุกเดือน

ช่องทางการร้องเรียนหรือแจ้งเบาะแส

ผู้ที่พบเห็นการกระทำหรือพฤติกรรมที่ส่อไปในทาง การทุจริตคอร์รัปชัน ต้องการร้องเรียน และ/หรือแสดงความคิดเห็น สามารถแจ้งเบาะแส ร้องเรียน หรือแสดงความคิดเห็นได้ผ่าน ทาง

คณะกรรมการตรวจสอบ

บริษัท เมเจอร์ ซินีเพล็กซ์ กรุ๊ป จำกัด (มหาชน)

1839, 1839/1-6 ถนนพหลโยธิน แขวงลาดยาว เขตจตุจักร กรุงเทพฯ 10900

อีเมล auditcom@majorcineplex.com

Call Center หมายเลข 02 511 5427 ต่อ 114

Intranet ของบริษัทสำหรับพนักงาน

หมวดที่ 4

การเปิดเผยข้อมูลและความโปร่งใส

4.1 ผลการปฏิบัติตามนโยบายเกี่ยวกับการกำกับดูแลกิจการที่ดี

- ในรอบปี 2560 บริษัทได้ทำการเปิดเผยข้อมูลของบริษัททั้ง ข้อมูลทางการเงิน และข้อมูลที่ใช้ข้อมูลทางการเงินต่างๆ ตาม เกณฑ์ที่กำหนดโดยสำนักงาน ก.ล.ต. และตลาดหลักทรัพย์แห่งประเทศไทยอย่างถูกต้อง ครบถ้วน ทันเวลา และโปร่งใส ผ่านช่องทางระบบ Online ของตลาดหลักทรัพย์แห่งประเทศไทยและผ่านทางเว็บไซต์ของบริษัท อีกทั้งไม่เคยถูกสำนักงาน ก.ล.ต. หรือตลาดหลักทรัพย์แห่งประเทศไทยดำเนินการ เนื่องมาจากการเปิดเผยข้อมูลไม่เป็นไปตามกำหนด
- นอกจากนี้บริษัทยังได้นำข้อมูลสารสนเทศต่างๆ ที่ได้เปิดเผยต่อตลาดหลักทรัพย์แห่งประเทศไทย รวมถึงข่าวสารต่างๆของบริษัทเปิดเผยผ่านทางเว็บไซต์ของบริษัท และปรับปรุงข้อมูลให้เป็นปัจจุบันอย่างสม่ำเสมอ และจัดให้มีทั้ง ภาษาไทยและภาษาอังกฤษ ซึ่งบริษัทได้เผยแพร่รายงานประจำปีภายใน 120 วัน นับแต่สิ้นสุดของรอบปีบัญชี เพื่อให้ ผู้ถือหุ้นและผู้มีส่วนได้ส่วนเสียได้ทราบข้อมูลอย่างเท่าเทียมกัน

4.2 ค่าตอบแทนกรรมการและผู้บริหาร

- คณะกรรมการกำหนดค่าตอบแทนได้กำหนดนโยบาย การจ่ายค่าตอบแทน กรรมการ ประธานเจ้าหน้าที่บริหาร รวมถึงผู้บริหารระดับสูงสำหรับปี 2560 ไว้ดังต่อไปนี้

นโยบายการจ่ายค่าตอบแทนกรรมการ ประธานเจ้าหน้าที่บริหารและผู้บริหารระดับสูง

1. การจ่ายค่าตอบแทนกรรมการ ประธานเจ้าหน้าที่บริหาร และผู้บริหารระดับสูงจะต้องพิจารณาถึงความเหมาะสมกับภาระหน้าที่ความรับผิดชอบที่ได้รับมอบหมาย ความยุติธรรม และการจูงใจที่เพียงพอ การเทียบเคียงกับค่าตอบแทน กรรมการ ในบริษัทจดทะเบียนในตลาดหลักทรัพย์แห่งประเทศไทยที่อยู่ในอุตสาหกรรมและธุรกิจที่มีขนาดใกล้เคียงกัน รวมถึงพิจารณาผลประกอบการ ผลงาน สภาพแวดล้อมทางธุรกิจ และภาวะเศรษฐกิจโดยรวม

2. โดยคณะกรรมการกำหนดค่าตอบแทนจะเป็นผู้พิจารณา ในเบื้องต้น และนำเสนอคณะกรรมการบริษัทพิจารณาอนุมัติให้ ความเห็นชอบและนำเสนอต่อที่ประชุมสามัญผู้ถือหุ้นประจำปี เพื่อพิจารณาอนุมัติต่อไป ซึ่งได้แก่ การอนุมัติวงเงิน ค่าตอบแทนสูงสุดในแต่ละปี และการกำหนดค่าตอบแทนประจำ ตำแหน่ง

3. ทั้งนี้คณะกรรมการกำหนดค่าตอบแทนจะต้องปฏิบัติตามมติ ที่ที่ประชุมสามัญผู้ถือหุ้นที่ได้อนุมัติวงเงินค่าตอบแทนและ รายละเอียดค่าตอบแทนโดยเปิดเผยไว้ในรายงานประจำปี นอกจากนี้ยังต้องเปิดเผยรวมถึงส่วนที่กรรมการได้รับจากการ ทำหน้าที่อื่นให้บริษัท เช่น ที่ปรึกษาและรวมถึงส่วนที่ได้รับจากการ เป็นกรรมการและการทำหน้าที่อื่น เช่น ที่ปรึกษาในบริษัท ย่อย เป็นต้น

4. ในการกำหนดค่าตอบแทนให้แยกกรรมการที่ทำหน้าที่ใน ฝ่ายบริหารและได้รับค่าตอบแทนในรูปเงินเดือนจากบริษัท มิให้ได้รับค่าตอบแทนกรรมการ

- คณะกรรมการกำหนดค่าตอบแทนได้พิจารณานำเสนอวงเงิน และรายละเอียดการตอบแทนกรรมการเสนอต่อที่ประชุม คณะกรรมการบริษัท และที่ประชุมสามัญผู้ถือหุ้นประจำปี 2560 เพื่ออนุมัติกำหนดค่าตอบแทนกรรมการ ในวงเงินไม่เกิน 13.1 ล้านบาทต่อปีแก่กรรมการซึ่งมิได้เป็นพนักงานและผู้บริหาร รายละเอียดปรากฏอยู่ในหัวข้อค่าตอบแทนกรรมการ และผู้บริหาร ทั้งนี้กรรมการของบริษัทที่เป็นกรรมการของบริษัท ย่อยจะไม่ได้รับค่าตอบแทนจากบริษัทย่อย

4.3 รายงานของคณะกรรมการบริษัท

บริษัทได้มีการจัดทำรายงานความรับผิดชอบของ คณะกรรมการบริษัทต่อรายงานทางการเงินแสดงควบคู่กับ รายงานของผู้สอบบัญชีรายละเอียดปรากฏในหัวข้อรายงาน ความรับผิดชอบของคณะกรรมการต่อรายงานทางการเงิน

4.4 บทบาทและหน้าที่ของคณะกรรมการบริษัทและคณะอนุกรรมการ

คณะกรรมการบริษัทได้ปฏิบัติหน้าที่ในการจัดการกิจการของบริษัทให้เป็นไปตามกรอบของกฎหมายวัตถุประสงค์และข้อบังคับของบริษัท ตลอดจนมติที่ประชุมผู้ถือหุ้นด้วยความซื่อสัตย์สุจริต ะมัดระวัง รักษาผลประโยชน์สูงสุดของผู้ถือหุ้น นอกจากนี้คณะกรรมการบริษัทได้แต่งตั้งคณะอนุกรรมการขึ้นเพื่อช่วยในการศึกษารายละเอียดติดตามควบคุมการปฏิบัติงานและกลั่นกรองงานต่างๆ ที่ได้รับมอบหมาย

4.5 ความสัมพันธ์กับผู้ลงทุน

- คณะกรรมการบริษัทมีนโยบายเกี่ยวกับการเปิดเผยข้อมูลสารสนเทศที่สำคัญของบริษัทอย่างถูกต้อง ครบถ้วน เชื่อถือได้เพียงพอ ทันเวลา และโปร่งใส รวมถึงข้อมูลทั่วไปที่มีความสำคัญที่อาจกระทบต่อราคาหลักทรัพย์ของบริษัทได้ โดยมอบหมายให้มีหน่วยงานรับผิดชอบงานด้านนักลงทุนสัมพันธ์ (Investor Relations) ขึ้นเพื่อเป็นตัวแทนในการสื่อสารกับผู้ลงทุนประเภทสถาบัน ผู้ถือหุ้น รวมทั้งนักวิเคราะห์ทั่วไปและภาครัฐที่เกี่ยวข้องและสามารถดูได้จากเว็บไซต์ของบริษัท ซึ่งใช้เป็นช่องทางในการเผยแพร่ข้อมูลสารสนเทศต่างๆ เช่น ข้อมูลเกี่ยวกับบริษัท ข้อมูลเกี่ยวกับธุรกิจ ข้อมูลทางการเงิน ข่าวบริษัทที่มีผลต่อการตัดสินใจลงทุน ข่าวแจ้งต่อตลาดหลักทรัพย์แห่งประเทศไทย ข่าวกิจกรรมต่างๆ ของบริษัท รายละเอียดการจัดประชุมผู้ถือหุ้น เป็นต้น ซึ่งจะช่วยให้นักลงทุนสามารถติดตามข้อมูลของบริษัทได้อย่างสะดวกยิ่งขึ้น
- บริษัทได้จัดทำแผนนักลงทุนสัมพันธ์โดยสังเขป และแผนดังกล่าวอาจมีการเปลี่ยนแปลงแล้วแต่โอกาส และความเหมาะสมซึ่งมีรายละเอียดดังนี้

1. จัดประชุมนักวิเคราะห์เป็นประจำไตรมาสละ 1 ครั้ง และในกรณีหากนักวิเคราะห์ประสงค์ที่จะสอบถามข้อมูลในเรื่องอื่นเพิ่มเติม บริษัทก็จะเชิญให้นักวิเคราะห์เข้ามาพบ ฝ่ายนักลงทุนสัมพันธ์เป็นกรณีๆ ไป
2. จัด Roadshow ในต่างประเทศอย่างน้อยปีละ 1 ครั้ง
3. ร่วมออกบูธนิทรรศการที่จัดขึ้นเพื่อเผยแพร่และให้ข้อมูลแก่นักลงทุน เช่น ตลาดหลักทรัพย์แห่งประเทศไทย สมาคมนักวิเคราะห์หลักทรัพย์ และองค์กรอื่นๆ

อีกทั้งผู้ลงทุนสามารถสอบถามข้อมูลผ่านทางนักลงทุนสัมพันธ์ (Investor Relations - IR) โทร. 02 511 5427 ต่อ 893 หรือในลักษณะการเข้าพบ one on one และ group meeting หรือทางเว็บไซต์ของบริษัท

หมวดที่ 5

ความรับผิดชอบของคณะกรรมการ

5.1 นโยบายเกี่ยวกับการกำกับดูแลกิจการที่ดี

- คณะกรรมการบริษัทมีเจตนารมณ์ที่จะกำกับดูแลธุรกิจโดยยึดมั่นในหลักการกำกับดูแลกิจการที่ดี ด้วยตระหนักถึงประโยชน์และความสำคัญของการกำกับดูแลกิจการที่ดี ซึ่งมีส่วนช่วยให้การบริหารงานและการดำเนินงานมีประสิทธิภาพ โปร่งใสและสามารถตรวจสอบได้และส่งผลให้บริษัทเพิ่มขีดความสามารถในการแข่งขันและเพิ่มคุณค่าให้กับผู้ถือหุ้นในระยะยาว คณะกรรมการบริษัทและฝ่ายจัดการจึงได้กำหนดหลักการกำกับกิจการที่ดีเป็นนโยบายอย่างเป็นทางการอย่างเป็นลายลักษณ์อักษรและคณะกรรมการบริษัทให้ความเห็นชอบนโยบายดังกล่าวดังมีรายละเอียดนโยบายการกำกับกิจการที่ดีต่อไปนี้

- การคำนึงถึงสิทธิของผู้ถือหุ้นและการให้สิทธิกับผู้ถือหุ้นในเรื่องต่างๆ เช่น มีสิทธิเสนอวาระการประชุมผู้ถือหุ้นล่วงหน้า มีสิทธิเสนอบุคคลเพื่อคัดเลือกเป็นกรรมการล่วงหน้า เป็นต้น ตลอดจนไม่กระทำการใดๆ อันเป็นการละเมิดหรือรื้อถอนสิทธิของผู้ถือหุ้น

- การปฏิบัติต่อผู้ถือหุ้น ผู้ลงทุน ผู้มีส่วนได้ส่วนเสีย และผู้เกี่ยวข้องอย่างเท่าเทียมกันและเป็นธรรมต่อทุกฝ่าย

- การเปิดเผยข้อมูลต่อผู้ถือหุ้น ผู้ลงทุน ผู้มีส่วนได้ส่วนเสีย และผู้เกี่ยวข้องอย่างถูกต้อง เพียงพอ ทัวถึง เท่าเทียมกันและภายในระยะเวลาที่กำหนด โดยผ่านช่องทางที่เหมาะสม เพื่อให้ผู้ถือหุ้นและผู้เกี่ยวข้องต่างๆ สามารถเข้าถึงข้อมูลได้โดยสะดวกเช่น ผ่านทางเว็บไซต์ของบริษัท เป็นต้น

- การปฏิบัติหน้าที่และความรับผิดชอบของคณะกรรมการบริษัทในการกำกับดูแลและการบริหารงานด้วยความซื่อสัตย์ มีคุณธรรมรอบคอบและระมัดระวัง เพื่อให้บรรลุเป้าหมายของบริษัทและให้เกิดประโยชน์สูงสุดต่อบริษัทและผู้ถือหุ้น ตลอดจนดูแลมิให้เกิดปัญหาความขัดแย้งด้านผลประโยชน์ต่างๆ

- การบริหารงานด้วยความโปร่งใส ภายใต้ระบบการควบคุมและการตรวจสอบภายใน

- การควบคุมและการบริหารความเสี่ยงให้อยู่ในระดับที่เหมาะสมกับการดำเนินกิจการของบริษัท

- การดำเนินธุรกิจด้วยความซื่อสัตย์สุจริตภายใต้กรอบของกฎหมาย และจริยธรรมทางธุรกิจ

5.2 โครงสร้างคณะกรรมการ

- คณะกรรมการบริษัทประกอบด้วยกรรมการจำนวน 11 คน ซึ่งมีคุณสมบัติที่หลากหลาย ทั้งในด้านทักษะประสบการณ์ ความสามารถเฉพาะด้านที่เป็นประโยชน์กับบริษัท รวมทั้งการ

อุทิศเวลาและความพยายามในการปฏิบัติหน้าที่ เพื่อเสริมสร้างให้บริษัทมีคณะกรรมการที่เข้มแข็ง

- คณะกรรมการบริษัทคำนึงถึงการบริหารงานที่โปร่งใสและสามารถตรวจสอบได้เป็นสำคัญ ดังนั้นประธานกรรมการของบริษัทจึงเป็นกรรมการอิสระ และไม่เป็นบุคคลคนเดียวกับประธานเจ้าหน้าที่บริหารหรือกรรมการผู้อำนวยการ

5.3 ภาวะผู้นำและวิสัยทัศน์

- คณะกรรมการบริษัทมีภาวะผู้นำ วิสัยทัศน์ และมีความเป็นอิสระในการตัดสินใจเพื่อประโยชน์สูงสุดของบริษัทและผู้ถือหุ้นโดยรวม คณะกรรมการบริษัทจึงจัดให้มีการแบ่งแยกบทบาทหน้าที่ของคณะกรรมการและฝ่ายบริหารชัดเจน โดยฝ่ายบริหารจะเป็นผู้หาข้อมูลต่างๆ เพื่อประกอบการพิจารณาและคณะกรรมการมีหน้าที่ในการพิจารณาเรื่องต่างๆ
- คณะกรรมการบริษัทมุ่งหวังที่จะให้กิจการของบริษัทมีความมั่นคง และมีความสำเร็จทางธุรกิจที่ยั่งยืนอยู่ได้ในระยะยาวจึงได้ร่วมกับฝ่ายบริหารพิจารณาทบทวนกำหนดวิสัยทัศน์และภารกิจที่เหมาะสมกับสภาพแวดล้อมที่เปลี่ยนแปลงไปรวมถึงกำหนดเป้าหมาย แผนธุรกิจและแผนงบประมาณ โดยคำนึงถึงการเพิ่มมูลค่าทางเศรษฐกิจสูงสุดและความมั่นคงในระยะยาวของบริษัทและของผู้ถือหุ้นเป็นประจำทุกปี ตลอดจนทำหน้าที่ในการกำกับดูแลและติดตามการดำเนินการของฝ่ายบริหารให้เป็นไปตามแผนธุรกิจอย่างมีประสิทธิภาพและประสิทธิผล
- คณะกรรมการบริษัทได้สนับสนุนให้เกิดระบบบรรษัทภิบาลในการบริหารงานภายในองค์กร คณะกรรมการบริษัทจึงได้เป็นผู้นำในการกำหนดแนวทางการกำกับดูแลกิจการที่ดี หลักจรรยาบรรณมาตรฐาน และขั้นตอนการอนุมัติ การทำรายการระหว่างกันกับบริษัทที่เกี่ยวข้อง หรือบุคคลที่อาจมีความขัดแย้ง รวมถึงการแบ่งแยกขอบเขตอำนาจหน้าที่อย่างชัดเจนระหว่าง ผู้ถือหุ้นกับคณะกรรมการ คณะกรรมการกับผู้บริหาร และคณะอนุกรรมการชุดต่างๆ เพื่อให้เกิดการถ่วงดุลอำนาจและสามารถตรวจสอบซึ่งกันได้อย่างอิสระ

5.4 ความขัดแย้งทางผลประโยชน์

- คณะกรรมการบริษัทจะพิจารณาการทำรายการระหว่างกันที่อาจก่อให้เกิดความขัดแย้งทางผลประโยชน์ระหว่างผู้ถือหุ้น กรรมการและฝ่ายบริหารด้วยความรอบคอบ ซื่อสัตย์สุจริตอย่างมีเหตุมีผลและเป็นอิสระภายในกรอบจริยธรรมที่ดี ตลอดจนการเปิดเผยข้อมูลอย่างครบถ้วน เพื่อผลประโยชน์ของบริษัทโดยรวมเป็นสำคัญ โดยยึดถือการปฏิบัติตามหลักเกณฑ์และวิธีการตามประกาศคำสั่ง หรือข้อกำหนดของตลาดหลักทรัพย์แห่งประเทศไทยอย่างเคร่งครัด รวมทั้งให้คณะกรรมการ

ตรวจสอบให้ความเห็นเกี่ยวกับความจำเป็นและความเหมาะสมของการทำรายการที่เกี่ยวข้องกันนั้น

- คณะกรรมการบริษัทได้กำหนดให้มีมาตรการและขั้นตอนการอนุมัติการทำรายการระหว่างกันกับบริษัทที่เกี่ยวข้อง หรือบุคคลที่อาจมีความขัดแย้ง โดยห้ามมิให้ผู้มีส่วนได้ส่วนเสียทั้งทางตรงและทางอ้อม มีส่วนร่วมในการพิจารณาและอนุมัติรายการ และกำหนดให้คณะกรรมการตรวจสอบร่วมพิจารณาและให้ความเห็นเกี่ยวกับความจำเป็นและความสมเหตุสมผลของรายการที่น่าเสนอนั้น เพื่อประโยชน์สูงสุดของบริษัท ตลอดจนให้มีการเปิดเผยข้อมูลการทำรายการระหว่างกันไว้ในหมายเหตุประกอบงบการเงินตามมาตรฐานการบัญชีที่รับรองโดยทั่วไปในรายงานประจำปี

5.5 จริยธรรมทางธุรกิจ

- คณะกรรมการบริษัทได้จัดทำหลักจรรยาบรรณสำหรับผู้บริหารและพนักงาน (Code of Conduct) เพื่อให้ผู้บริหารและพนักงานทุกคนได้ใช้เป็นแนวทางการปฏิบัติงานในหน้าที่ และยึดถือประพฤติปฏิบัติอย่างสม่ำเสมอและเคร่งครัด โดยครอบคลุมทั้งด้านการประกอบธุรกิจด้วยความซื่อสัตย์และสุจริต การปฏิบัติต่อผู้มีส่วนได้ส่วนเสียด้วยความเท่าเทียมและเป็นธรรม การป้องกันการละเมิดต่อผู้มีส่วนได้ส่วนเสีย ความขัดแย้งทางผลประโยชน์ การรักษาความลับและการใช้ข้อมูลในทางที่ผิด ตลอดจนเรื่องการรับสินบนของขวัญและของรางวัล ทั้งนี้ได้มอบหมายให้ฝ่ายตรวจสอบภายในติดตามและตรวจสอบการปฏิบัติตามหลักจรรยาบรรณนี้
- คณะกรรมการบริษัทจะติดตามและดูแลให้การประกอบธุรกิจของบริษัท การปฏิบัติหน้าที่ของกรรมการการดำเนินการของฝ่ายบริหารและการปฏิบัติงานของพนักงานยึดมั่นอยู่ในกรอบของคุณธรรมและจริยธรรมอันดี นอกเหนือจากระเบียบข้อบังคับของบริษัทและกรอบกฎหมายที่เกี่ยวข้อง

5.6 การถ่วงดุลของกรรมการที่ไม่เป็นผู้บริหาร

- โครงสร้างคณะกรรมการบริษัทประกอบด้วย ประธานกรรมการที่เป็นกรรมการอิสระ กรรมการที่ไม่เป็นผู้บริหารและเป็นผู้บริหารจำนวน 6 คน และกรรมการที่เป็นผู้บริหารจำนวน 5 คน ณ วันที่ 31 ธันวาคม 2560 บริษัทมีกรรมการจำนวนทั้งสิ้น 11 คน โดยมีการถ่วงดุลของกรรมการที่ไม่เป็นผู้บริหารดังนี้

กรรมการที่เป็นผู้บริหาร

จำนวน 5 คน (ร้อยละ 45)

กรรมการที่ไม่เป็นผู้บริหารและเป็นกรรมการอิสระ

จำนวน 6 คน (ร้อยละ 55)

5.7 การรวมหรือแยกตำแหน่งเพื่อการถ่วงดุลอำนาจการบริหารงาน

คณะกรรมการบริษัทกำหนดแบ่งแยกขอบเขต อำนาจหน้าที่ และความรับผิดชอบระหว่างคณะกรรมการบริษัท คณะกรรมการบริหาร คณะกรรมการตรวจสอบ คณะกรรมการสรรหาและกำหนดค่าตอบแทนรวมถึงประธานเจ้าหน้าที่บริหารไว้อย่างชัดเจน รวมถึงการกำหนดให้บุคคลผู้ดำรงตำแหน่งประธานกรรมการไม่เป็นบุคคลเดียวกันกับผู้ดำรงตำแหน่งประธานกรรมการบริหารหรือประธานเจ้าหน้าที่บริหาร และไม่มีความสัมพันธ์ใดๆ กับฝ่ายบริหาร เพื่อป้องกันไม่ให้ผู้บริหารคนใดคนหนึ่งมีอำนาจโดยไม่จำกัดและสามารถที่จะสอบทานถ่วงดุลการบริหารงานได้

ประธานกรรมการมีหน้าที่และความรับผิดชอบในฐานะผู้นำคณะกรรมการในการกำกับดูแลกิจการ รวมถึงการเป็นประธานในที่ประชุมสามัญผู้ถือหุ้นและคณะกรรมการบริษัทให้ดำเนินการประชุมอย่างเหมาะสมและโปร่งใส และเปิดโอกาสให้ผู้เข้าร่วมประชุมสามารถใช้สิทธิประโยชน์ในการซักถาม แสดงความคิดเห็น ข้อเสนอแนะ และมีส่วนร่วมในการออกเสียงในที่ประชุมสามัญผู้ถือหุ้นในเรื่องสำคัญต่างๆ

ประธานเจ้าหน้าที่บริหารมีหน้าที่และความรับผิดชอบในการกำหนดแผนธุรกิจ การลงทุน และแผนงบประมาณประจำปีเพื่อเสนอต่อคณะกรรมการบริหารและ/หรือคณะกรรมการบริษัท รวมถึงการบริหารจัดการนโยบายการบริหารงานด้านต่างๆ เพื่อให้บริษัทบรรลุเป้าหมายที่กำหนดไว้

5.8 บทบาทหน้าที่และความรับผิดชอบของคณะกรรมการบริษัท

- ในรอบปี 2560 คณะกรรมการบริษัทได้ทำหน้าที่ในการพิจารณาและให้ความเห็นชอบในเรื่องที่สำคัญเกี่ยวกับการดำเนินงาน รวมทั้งกำกับดูแลให้ฝ่ายจัดการดำเนินงานตามนโยบายและแผน รวมถึงงบประมาณที่กำหนดไว้อย่างมีประสิทธิภาพและประสิทธิผล
- ตามที่คณะกรรมการบริษัทได้กำหนดนโยบายการกำกับดูแลกิจการของบริษัทเป็นลายลักษณ์อักษร และให้ความเห็นชอบในนโยบายดังกล่าวไว้แล้วนั้น คณะกรรมการบริษัทได้มีการทบทวนเป็นประจำอย่างน้อยปีละ 1 ครั้ง
- คณะกรรมการบริษัทได้จัดทำหลักจรรยาบรรณธุรกิจที่เป็นลายลักษณ์อักษรขึ้นไว้แล้ว และได้เผยแพร่แจกจ่ายให้แก่กรรมการ ผู้บริหาร และพนักงานที่เข้าใหม่ และดำเนินการทบทวนจรรยาบรรณต่างๆ สำหรับกรรมการ ผู้บริหาร และพนักงานเดิม เพื่อให้เข้าใจถึงมาตรฐานด้านจริยธรรมที่บริษัทใช้

ในการดำเนินธุรกิจ และคณะกรรมการได้มอบหมายให้ฝ่ายตรวจสอบภายใน ติดตามการปฏิบัติตามจรรยาบรรณดังกล่าวอย่างใกล้ชิด

- คณะกรรมการบริษัทได้จัดให้มีระบบการควบคุมด้านการรายงานทางการเงินและการปฏิบัติตามกฎระเบียบต่างๆ ซึ่งจะมีหน่วยงานตรวจสอบภายในทำหน้าที่ดังกล่าว ซึ่งมีความอิสระต่อการปฏิบัติหน้าที่และได้มีการทบทวนระบบดังกล่าวอย่างน้อยปีละ 1 ครั้ง

5.9 การประชุมคณะกรรมการบริษัท

- คณะกรรมการบริษัทจะจัดให้มีการประชุมคณะกรรมการไม่น้อยกว่าปีละ 4 ครั้ง และดำเนินการประชุมให้เป็นไปตามข้อบังคับของบริษัทและพระราชบัญญัติบริษัทมหาชนจำกัด พ.ศ. 2535 และกฎระเบียบของตลาดหลักทรัพย์แห่งประเทศไทย โดยประธานกรรมการในฐานะประธานในที่ประชุมจะส่งเสริมให้มีการใช้ดุลยพินิจที่รอบคอบและจัดสรรเวลาอย่างเพียงพอที่ฝ่ายบริหารจะเสนอเรื่องและมากพอที่กรรมการจะอภิปรายปัญหาสำคัญกันอย่างรอบคอบโดยทั่วกัน และจัดให้มีการจดบันทึกรายงานการประชุมทุกครั้งเพื่อให้กรรมการและผู้เกี่ยวข้องสามารถตรวจสอบได้ กรรมการมีหน้าที่ที่ต้องเข้าร่วมประชุมคณะกรรมการทุกครั้ง ยกเว้นกรณีที่มีเหตุผลพิเศษ
- ก่อนการประชุมคณะกรรมการบริษัทในปี 2560 นั้นในช่วงปลายปี 2559 เลขานุการบริษัทได้จัดทำ กำหนดการประชุมประจำปี เพื่อให้คณะกรรมการรับทราบกำหนดการประชุมล่วงหน้าตลอดทั้งปี ทั้งนี้เพื่อให้กรรมการสามารถวางแผนล่วงหน้าและจัดเวลาในการเข้าร่วมประชุมได้
- ในการจัดประชุมแต่ละครั้งในปี 2560 เลขานุการบริษัทได้จัดส่งเอกสารประชุมให้แก่กรรมการพิจารณาล่วงหน้าเฉลี่ย 7 วันก่อนการประชุมและได้มีการจัดทำเอกสารและสารสนเทศประกอบการประชุม
- การจัดประชุมเป็นไปตามข้อบังคับของบริษัทและพระราชบัญญัติบริษัทมหาชนจำกัด พ.ศ. 2535 อย่างเคร่งครัด และต้องมีกรรมการมาเข้าร่วมประชุมไม่น้อยกว่า 2 ใน 3 ของจำนวนกรรมการทั้งหมดจึงครบเป็นองค์ประชุม โดยเปิดโอกาสให้กรรมการอภิปรายปัญหาสำคัญกันอย่างรอบคอบโดยทั่วกัน และมีเลขานุการบริษัทและที่ปรึกษากฎหมายเข้าร่วมการประชุมและจดบันทึกรายงานการประชุม ข้อซักถามและข้อเสนอแนะต่างๆ ของกรรมการ เพื่อให้กรรมการและผู้เกี่ยวข้องสามารถติดตามและตรวจสอบได้

5.10 การประเมินตนเองของคณะกรรมการ

ในเดือนธันวาคมของทุกปี เลขาธิการบริษัทได้จัดทำ “แบบประเมินตนเองของคณะกรรมการ” (CG Self Assessment) นำเสนอคณะกรรมการบริษัท และคณะกรรมการชุดต่างๆ เพื่อทำการประเมินตนเองแบบทั้งคณะและแบบรายบุคคล เพื่อพิจารณาผลงานและแก้ไขปัญหาต่างๆ ตลอดจนปรับปรุงประสิทธิภาพและประสิทธิผลการดำเนินงานให้ดีขึ้น ซึ่งเกณฑ์ในการประเมินแบ่งตามหัวข้อ 6 หัวข้อ ได้แก่

- 1) โครงสร้างและคุณสมบัติของคณะกรรมการ
- 2) บทบาทหน้าที่และความรับผิดชอบของคณะกรรมการ
- 3) การประชุมคณะกรรมการ
- 4) การทำหน้าที่ของกรรมการ
- 5) ความสัมพันธ์กับฝ่ายจัดการ
- 6) การพัฒนาตนเองของกรรมการและการพัฒนาผู้บริหาร

5.11 การพัฒนากรรมการและผู้บริหาร

- คณะกรรมการบริษัทได้ส่งเสริมและอำนวยความสะดวกให้มีการฝึกอบรมเพื่อพัฒนาและให้ความรู้แก่กรรมการที่เกี่ยวข้อง รวมถึงในคณะอนุกรรมการต่างๆ เพื่อให้มีการปรับปรุงการปฏิบัติงานอย่างต่อเนื่องโดยมีคณะกรรมการบริษัทจำนวน 10 คนที่ได้ผ่านการอบรมหลักสูตร Director Accreditation Program (DAP) และ/หรือ Director Certification Program (DCP) จากสถาบัน IOD เรียบร้อยแล้ว
- เลขาธิการคณะกรรมการบริษัทได้จัดให้มีเอกสารคู่มือกรรมการและหลักเกณฑ์การเปิดเผยข้อมูล ประวัติการถือครองหลักทรัพย์การเปลี่ยนแปลงการถือครองหลักทรัพย์ เป็นต้น โดยจะจัดส่งให้ทุกครั้งที่มีการเปลี่ยนแปลงกรรมการใหม่

5.12 การปฐมนิเทศกรรมการใหม่

คณะกรรมการบริษัทกำหนดให้มีการปฐมนิเทศกรรมการที่ได้รับการแต่งตั้งใหม่ โดยมอบหมายให้เลขาธิการบริษัทเป็นผู้ดำเนินการจัดเตรียมข้อมูลบริษัท ภาพรวมธุรกิจ โครงสร้างการถือหุ้น โครงสร้างองค์กร คู่มือกรรมการ และกำหนดการประชุม เพื่อให้กรรมการใหม่รับทราบถึงบทบาท หน้าที่ ความรับผิดชอบของกรรมการ นโยบายและแนวปฏิบัติในการกำกับดูแลกิจการของบริษัท ตลอดจนสร้างความรู้ความเข้าใจในธุรกิจและการดำเนินงาน และเพื่อชี้แจงตอบข้อซักถาม รวมถึงการเยี่ยมชมหน่วยงานต่างๆ ของบริษัท เพื่อเตรียมความพร้อมในการปฏิบัติหน้าที่ของกรรมการ

5.13 การจัดทำแผนสืบทอดตำแหน่ง

บริษัทฯ ได้มีการกำหนดนโยบายการเติบโตและความก้าวหน้าในสายอาชีพโดยผ่านกระบวนการในการพัฒนา

ตามลักษณะงาน รวมถึงการจัดทำแผนสืบทอดสำหรับตำแหน่งที่สำคัญกับธุรกิจ โดยพิจารณาจากเกณฑ์อายุที่ใกล้เคียงเกษียณ เพื่อสรรหาบุคคลที่เหมาะสมสำหรับตำแหน่งทั้งด้านความรู้ความสามารถ ประสบการณ์ จริยธรรม และคุณสมบัติตามที่กำหนดในการดำรงตำแหน่งงาน เพื่อให้การดำเนินงานของบริษัทเป็นไปอย่างต่อเนื่อง ในกรณีที่ตนไม่สามารถปฏิบัติหน้าที่ได้ไว้แล้ว

การควบคุมภายในและการบริหารความเสี่ยง

คณะกรรมการบริษัทได้ให้ความสำคัญต่อระบบการควบคุมภายในและตรวจสอบภายในที่มีประสิทธิภาพทั้งในระดับบริหารและระดับปฏิบัติการ คณะกรรมการบริษัทและผู้บริหารมีหน้าที่และความรับผิดชอบโดยตรงในการจัดให้มีและรักษาไว้ซึ่งระบบการควบคุมภายใน และการประเมินความเสี่ยงของระบบควบคุมภายในของบริษัทฯ รวมถึงการกำหนดทิศทางการดำเนินธุรกิจ การพัฒนาระบบสารสนเทศและการสื่อสารเพื่อสนับสนุนระบบการตัดสินใจการกำหนดขอบเขตอำนาจหน้าที่ และการกำหนดวงเงินอนุมัติของฝ่ายบริหารในแต่ละระดับ ตลอดจนมีการกำหนดระเบียบวิธีปฏิบัติของพนักงานแต่ละสายงานไว้อย่างชัดเจนการกำหนดกรอบปฏิบัติตามหลักจรรยาบรรณ รวมถึงการมีมาตรการควบคุม และขั้นตอนในการทำการยกร่างระหว่างกันของบริษัท กับบุคคลที่อาจมีความขัดแย้งทางผลประโยชน์และมีการใช้นโยบายบัญชีตามหลักการบัญชีที่รับรองทั่วไปซึ่งผู้สอบบัญชีมีความเป็นอิสระในการแสดงความเห็นและการเข้าถึงข้อมูลที่เป็นสาระสำคัญ

การประเมินความเสี่ยงของระบบควบคุมภายใน

คณะกรรมการบริษัทได้พิจารณาประเมินความเสี่ยงของระบบการควบคุมภายในของบริษัทประจำปี 2560 แล้วมีสาระสำคัญทั้ง 5 ส่วนดังนี้

- ส่วนที่ 1 การควบคุมภายในองค์กร (Control Environment)
- ส่วนที่ 2 การประเมินความเสี่ยง (Risk Assessment)
- ส่วนที่ 3 การควบคุมการปฏิบัติงาน (Control Activities)
- ส่วนที่ 4 ระบบสารสนเทศ และการสื่อสารข้อมูล (Information & Communication)
- ส่วนที่ 5 ระบบการติดตาม (Monitoring Activities)

การบริหารความเสี่ยง

บริษัทฯ ได้ประเมินและติดตามความเสี่ยงอย่างสม่ำเสมอ โดยจะวิเคราะห์เพื่อระบุปัจจัยทั้งภายนอกและภายใน และสัญญาณเตือนภัยต่างๆ รวมทั้งผลกระทบที่อาจเกิดขึ้นกับบริษัทอย่างมีนัยสำคัญ เพื่อที่บริษัทจะดำเนินการจัดการและบริหารความเสี่ยงที่เกิดขึ้นอย่างเหมาะสม ทั้งนี้ คณะกรรมการบริษัทได้

การติดตามผลอย่างต่อเนื่อง และมีการกำหนดมาตรการในการควบคุมความเสี่ยงด้านต่างๆ ตลอดจนกำหนดวิธีการในการตรวจติดตามเหตุการณ์ที่เป็นสาเหตุของปัจจัยความเสี่ยงเพื่อลดความเสี่ยงอันที่จะมีผลกระทบกับบริษัท

บริษัทฯ ได้มีการจัดประชุมผู้บริหารเพื่อรายงานความคืบหน้าของปัญหา และการแก้ไขเป็นประจำทุกเดือน หรือตามกรณีฉุกเฉินที่เกิดขึ้น และมีช่องทางต่างๆ ในการสื่อสารและทำความเข้าใจกับพนักงานทุกคนในองค์กรเพื่อรับทราบและปฏิบัติตามมาตรการบริหารความเสี่ยงที่กำหนดไว้ นอกจากนี้ยังกำหนดมาตรการในการติดตามเหตุการณ์และปัจจัยความเสี่ยงให้มีความต่อเนื่อง รวมถึงการพิจารณาและประเมินความเสี่ยงที่ต้องดำเนินการแก้ไขตามลำดับความสำคัญของความเสี่ยงที่เกิดขึ้นในการลดความเสี่ยงเหล่านั้น เพื่อให้บริษัทดำเนินการได้ตามเป้าหมายที่วางไว้ บริษัทได้มีการติดตามการปฏิบัติงานของหน่วยงานต่างๆ ว่าได้ปฏิบัติตามแผนการบริหารความเสี่ยงที่กำหนดไว้อย่างต่อเนื่อง โดยมีการกำหนดตัวชี้วัดที่เกี่ยวข้องกับความเสี่ยงในการติดตามการปฏิบัติงาน โดยจะมีการรายงานต่อผู้บริหารระดับสูงและคณะกรรมการบริษัททุกเดือน

คณะกรรมการบริษัทได้จัดให้มีหน่วยงานตรวจสอบภายใน โดยมีนายนิพนธ์ สุนทรจารย์ เป็นหัวหน้าหน่วยงานตรวจสอบภายใน เพื่อสร้างความเชื่อมั่นในระบบควบคุมภายในของบริษัทอย่างสม่ำเสมอ การปฏิบัติตามกฎหมายระเบียบข้อบังคับที่กำหนดขึ้นทั้งภายในและภายนอกองค์กร และการปฏิบัติตามระบบการควบคุมภายใน นอกจากนี้ยังรวมถึงการให้คำปรึกษาและข้อเสนอแนะแก่หน่วยงานต่างๆ ด้านการควบคุมภายในโดยมุ่งเน้นให้เกิดการควบคุมตนเอง (Self-Control)

การดูแลเรื่องการใช้ข้อมูลภายใน

บริษัทฯ ได้กำหนดนโยบายในเรื่องจริยธรรม โดยที่กรรมการผู้บริหาร และเจ้าหน้าที่ของบริษัทจะต้องพึงปฏิบัติในการใช้ข้อมูลภายในที่มีสาระสำคัญของบริษัท ซึ่งยังไม่ได้เปิดเผยต่อสาธารณชนเพื่อประโยชน์ของตนเองหรือผู้อื่นรวมถึงการซื้อขายหลักทรัพย์ของบริษัทโดยมีวิธีการดูแลผู้บริหารในการนำข้อมูลภายในของบริษัทไปใช้ประโยชน์เพื่อส่วนตนหรือผู้อื่นดังนี้

1. ดำเนินการแจ้งให้ผู้บริหารฝ่ายต่างๆ เข้าใจถึงภาระหน้าที่ในการรายงานการถือหลักทรัพย์ในบริษัทของตนเอง คู่สมรส และบุตรที่ยังไม่บรรลุนิติภาวะ ตลอดจนรายงานการเปลี่ยนแปลงการถือหลักทรัพย์ตามมาตรา 59 และบทกำหนดโทษตามมาตรา 275 แห่งพระราชบัญญัติหลักทรัพย์และตลาดหลักทรัพย์ พ.ศ. 2535
2. ดำเนินการส่งหนังสือเวียนแจ้งให้ผู้บริหารทราบว่าผู้บริหารที่ได้รับทราบข้อมูลภายในที่เป็นสาระสำคัญรวมถึงข้อมูล

งบการเงินของบริษัทซึ่งมีผลกระทบต่อการเปลี่ยนแปลงราคาหลักทรัพย์ ควรหลีกเลี่ยงหรืองดการซื้อขายหลักทรัพย์ของบริษัทในช่วงระยะเวลา 1 เดือน และห้ามไม่ให้เปิดเผยข้อมูลที่เป็นสาระสำคัญนั้นต่อบุคคลอื่นก่อนที่งบการเงินหรือข้อมูลภายในนั้นจะเปิดเผยต่อสาธารณชน ทั้งนี้บริษัทยังได้กำหนดโทษสำหรับกรณีที่มีการฝ่าฝืนในการนำข้อมูลภายในของบริษัทไปใช้เพื่อประโยชน์ส่วนตัวไว้ในระเบียบของบริษัทโดยมีโทษตั้งแต่การตักเตือนด้วยวาจาจนถึงขั้นให้ออกจากงาน

3. คณะกรรมการบริษัทและผู้บริหารต้องรายงานการถือครองหลักทรัพย์ตามกฎหมาย ตลอดจนการเปลี่ยนแปลงการถือครองหลักทรัพย์ของบริษัท รวมถึงการเปิดเผยข้อมูลเกี่ยวกับส่วนได้ส่วนเสียหรือการทำรายการระหว่างกันของกรรมการและผู้บริหารต่อเลขานุการบริษัท

คำตอบแทนผู้สอบบัญชี

ที่ประชุมคณะกรรมการบริษัทและที่ประชุมผู้ถือหุ้นประจำปี มีมติแต่งตั้งให้บริษัท ไพรัชขอเตอร์แฮสคูเปอร์ส เอบีเอเอส จำกัด เป็นสำนักงานสอบบัญชีของบริษัทและบริษัทย่อยสำหรับปี 2560 ซึ่งคณะกรรมการตรวจสอบได้พิจารณาถึงภาระหน้าที่ในการสอบทานและตรวจสอบงบการเงินของบริษัทและบริษัทย่อย เห็นควรกำหนดค่าสอบบัญชีของบริษัทและบริษัทย่อยเป็นจำนวนเงินไม่เกิน 7,540,000 บาท ทั้งนี้ บริษัทและบริษัทย่อยไม่มีการใช้บริการอื่นจากผู้สอบบัญชี

ข้อมูลเปรียบเทียบคำตอบแทนผู้สอบบัญชีในปีที่ผ่านมา

คณะกรรมการได้พิจารณาและทบทวนการนำหลักปฏิบัติ

คำตอบแทนของผู้สอบบัญชี	ปี 2559	ปี 2560
1.ค่าสอบบัญชีของบริษัท	3,511,000	4,060,000
2.ค่าสอบบัญชีของบริษัทและบริษัทย่อย	7,270,000	7,540,000
3.ค่าบริการอื่นๆ	- ไม่มี -	- ไม่มี -

ตาม CG Code ของคณะกรรมการกำกับหลักทรัพย์และตลาดหลักทรัพย์ไปปรับใช้ตามบริบททางธุรกิจของบริษัทด้วยความรอบคอบ รับผิดชอบ และระมัดระวัง พบว่าบริษัทมีการปฏิบัติตาม CG Code ภายใต้หลักปฏิบัติย่อยจำนวน 37 รายการ และจากการดำเนินการพบว่า

- บริษัทมีนโยบายและแนวทางปฏิบัติซึ่งปัจจุบันได้ดำเนินการเป็นปกติ จำนวน 32 ข้อ (86%)
- บริษัทไม่มีแนวปฏิบัติที่ จำนวน 4 ข้อ (11%)
- บริษัทไม่มีนโยบายและแนวปฏิบัติ จำนวน 1 ข้อ (3%)

บุคลากร

ณ วันที่ 31 ธันวาคม 2560 บริษัท มีพนักงานจำนวน 2,284 คน เพื่อบริการให้บริการสำหรับลูกค้าที่เติบโตอย่างต่อเนื่องจากธุรกิจโรงภาพยนตร์ โบว์ลิงและคาราโอเกะ สื่อโฆษณา พื้นที่เช่าและบริการ รวมถึงธุรกิจสื่อภาพยนตร์ โดยในปี 2560 บริษัทได้เพิ่มจำนวนสาขาอีก 19 แห่ง เพื่อให้ครอบคลุมพื้นที่ทั่วกรุงเทพมหานคร ปริมณฑล และต่างจังหวัด ตลอดจนประเทศในกลุ่ม CLMV เพื่อให้ลูกค้าได้รับความสะดวกมากขึ้น

สายธุรกิจหลัก	จำนวนพนักงาน
สำนักงานใหญ่	479
โรงภาพยนตร์	1,140
โบว์ลิง	361
ขายโฆษณา	61
ขายพื้นที่เช่าและศูนย์การค้า	145
สื่อภาพยนตร์	98
รวมจำนวนพนักงาน	2,284

*ไม่รวมลูกจ้างชั่วคราว

ค่าตอบแทนบุคลากร

บริษัทได้มีการบริหารค่าจ้างค่าตอบแทนให้สอดคล้องกับลักษณะงานและสายวิชาชีพ โดยผลตอบแทนให้แก่พนักงานของบริษัท ได้แก่ เงินเดือน ค่าล่วงเวลา เงินช่วยเหลือค่าครองชีพ ค่าเช่าบ้าน ค่าปฏิบัติงานต่างจังหวัด เงินโบนัส เงินช่วยเหลือพิเศษ เงินประกันสังคม และเงินสมทบกองทุนสำรองเลี้ยงชีพ และเพื่อให้การกำหนดค่าตอบแทนเป็นไปอย่าง

เหมาะสม สามารถแข่งขัน และการรักษาพนักงานที่ดีมีความสามารถให้อยู่กับองค์กร บริษัทได้กำหนดนโยบายการปรับเงินเดือน และโบนัสประจำปี โดยจะพิจารณาตามผลประกอบการในแต่ละปีของบริษัท ซึ่งในส่วนของพนักงานจะพิจารณาการจ่ายตามผลการประเมินการปฏิบัติงานในแต่ละบุคคล โดยมีนโยบายสำรวจและมีการทบทวนโครงสร้างค่าตอบแทนเป็นประจำทำให้มั่นใจได้ว่าบริษัทมีโครงสร้างและการกำหนดค่าตอบแทนที่เป็นธรรม และเหมาะสมแก่พนักงาน

นอกจากนี้บริษัทได้จัดค่าตอบแทนอื่นๆ ให้แก่พนักงาน เช่น เงินรางวัลจากการขาย และการจัดสรรใบสำคัญแสดงสิทธิแก่ผู้บริหารและพนักงาน เพื่อเป็นการสร้างแรงจูงใจและตอบแทนการปฏิบัติงานให้มุ่งปฏิบัติหน้าที่อย่างเต็มความสามารถอย่างต่อเนื่อง ตลอดจนสร้างความรู้สึกร่วมกันในการมีส่วนร่วมในการบริหารและพัฒนาองค์กรต่อไป

นโยบายความปลอดภัย อาชีวอนามัย และสภาพแวดล้อมในการทำงาน

บริษัทห่วงใยต่อชีวิตและสุขภาพของพนักงานทุกคนจึงเห็นสมควรให้มีการดำเนินการด้านความปลอดภัย อาชีวอนามัย และสภาพแวดล้อม ควบคู่ไปกับหน้าที่ประจำของพนักงานจึงได้กำหนดนโยบายและแผนงานด้านความปลอดภัยในการทำงาน รวมทั้งความปลอดภัยนอกงานเพื่อป้องกันและลดการเกิดอุบัติเหตุ การประสบอันตราย การเจ็บป่วย หรือการเกิดเหตุเดือดร้อนรำคาญอันเนื่องมาจากการทำงานหรือความไม่ปลอดภัยในการทำงาน โดยให้มีการฝึกอบรมทั้งภาคทฤษฎีและปฏิบัติก่อนปฏิบัติงานจริง พร้อมทั้งสนับสนุนกิจกรรมด้านความปลอดภัยในการทำงานของสถานประกอบกิจการ ทำให้ในปี 2560 บริษัทไม่มีการเกิดอุบัติเหตุร้ายแรงจากการทำงาน





นโยบายด้านการบริหารทรัพยากรบุคคล

การสรรหาพนักงานและจูงใจพนักงาน

บริษัทจะเน้นการสรรหาพนักงานจากภายในเป็นหลักแล้วทำการฝึกอบรมเพิ่มเติมเนื่องจากการเลื่อนตำแหน่งจากภายใน ทำให้ได้พนักงานที่คุ้นเคยกับการดำเนินงานและยังมีส่วนช่วยสร้างขวัญกำลังใจในการทำงานให้กับพนักงาน ทั้งยังจูงใจให้พนักงานทำงานอยู่กับบริษัทเป็นระยะเวลานานและให้ผลตอบแทนในระดับที่เท่าเทียมกับธุรกิจในตลาดกรรมเดียวกัน นอกจากนี้บริษัทยังได้จัดสภาพแวดล้อมและบรรยากาศในการทำงานให้เอื้อต่อการใช้ศักยภาพของพนักงานได้อย่างเต็มที่ซึ่งเป็นการจูงใจพนักงานอีกวิธีหนึ่ง

การพัฒนาทรัพยากรบุคคล

บริษัทมีนโยบายจัดให้มีการอบรมภายในให้กับพนักงานของบริษัท เพื่อพัฒนาให้พนักงานมีทักษะความรู้โดยเรียนรู้จากการปฏิบัติจริง และจากคำแนะนำของผู้มีประสบการณ์ในแต่ละสายงาน นอกจากนี้บริษัทยังส่งเสริมให้พนักงานเข้าอบรม และสัมมนากับหน่วยงานภายนอกอย่างสม่ำเสมอตลอดจนมีนโยบายในการให้ผลตอบแทนกับพนักงานในอัตราที่เหมาะสมเพื่อจูงใจ และรักษาให้พนักงานทำงานกับบริษัทในระยะยาว โดยบริษัทมีการจัดอบรมให้กับพนักงานทั้งในลักษณะที่ทำพร้อมกับการทำงาน (On-the-job training) และในลักษณะอบรมงาน (Functional training) สำหรับในกรณีที่เป็นการฝึกอบรมพร้อมกับการทำงาน บริษัทจะให้พนักงานได้มีโอกาสช่วยพนักงานที่อาวุโสกว่า ซึ่งพนักงานที่อาวุโสกว่าจะเป็นพี่เลี้ยงดูแลให้คำแนะนำและช่วยชี้แนะตลอดทุกขั้นตอน ส่วนการอบรมแบบ Functional training จะมีการอบรมหลักสูตรต่างๆ ทั้งที่ดำเนินการโดยบุคลากรภายใน/นอกบริษัท และการ

ส่งพนักงานเข้าร่วมอบรมตามโครงการต่างๆ ที่หน่วยงานภายนอกเป็นคนจัด เช่นการฝึกอบรมด้านการบริหารและปฏิบัติการอย่างสม่ำเสมออีกทั้งบริษัทยังจัดอบรมทักษะทั่วไปอื่นๆ (Soft Skills) อาทิทักษะการเป็นผู้นำ การพัฒนาทักษะการขายและการตลาดการพัฒนาทีมงาน เทคนิคการเจรจา เทคนิคงานบริการ ฯลฯ อีกด้วยนอกจากนี้ บริษัทยังได้สนับสนุนและรองรับนิสิตนักศึกษาที่ต้องการใช้เวลาที่ว่างเว้นจากการเรียนให้เป็นประโยชน์ ด้วยการฝึกประสบการณ์การทำงาน โดยบริษัทได้จัดให้นิสิตนักศึกษาได้มีโอกาสฝึกทำงานในบางตำแหน่งที่เหมาะสมกับวุฒิภาวะ ทักษะและช่วงเวลาว่างของนิสิตนักศึกษาแต่ละคน ซึ่งในปี 2560 พนักงานและผู้บริหารมีการเข้าร่วมอบรมในหลักสูตรต่างๆ เป็นจำนวน 7,500 ชั่วโมง ซึ่งยังไม่รวมจำนวนของการอบรมออนไลน์ที่บริษัทกำลังดำเนินการพัฒนาระบบเพื่อลดค่าใช้จ่ายในการเดินทางของพนักงานที่เข้ามาอบรมยังสำนักงานใหญ่ ทั้งนี้บริษัทกำลังพัฒนาระบบเพื่อรองรับระบบการอบรมออนไลน์ให้มากกว่าปัจจุบัน อีกทั้งพนักงานของบริษัททุกคนต้องผ่านการปฐมนิเทศ โดยเนื้อหาในการอบรมเกี่ยวกับภาพรวมองค์กร นโยบายด้านต่างๆ ที่เกี่ยวข้องในการดำเนินธุรกิจ และนโยบายการต่อต้านทุจริตคอร์รัปชัน



รายการระหว่างกัน

รายการระหว่างกันที่เกิดขึ้นใน ปี 2560 (โปรดพิจารณาหมายเหตุประกอบงบการเงินเพิ่มเติม)

บุคคล/นิติบุคคลที่ อาจมีความขัดแย้ง	ความสัมพันธ์	ประเภทรายการ	ล้านบาท	ความสมเหตุสมผลของรายการระหว่างกัน
บมจ. สยามฟิวเจอร์ ดีเวลอปเม้นท์	บริษัทร่วมที่บริษัท ถือหุ้นทางตรงอยู่ ร้อยละ 25.65	รายได้ 1. เงินปันผลรับ 2. รายได้อื่น	89.51 1.01	เป็นรายการที่เกิดจากเงินลงทุน เป็นรายการที่เกิดจากการดำเนินธุรกิจปกติ
		ค่าใช้จ่าย 1. ค่าเช่า ค่าบริการ และค่า สาธารณูปโภค	20.55	เป็นการเช่าพื้นที่เพื่อดำเนินธุรกิจโรง ภาพยนตร์และธุรกิจโบว์ลิง โดย ประกอบด้วยสาขาจะเข็งเทรา สาขาแจ้ง วัฒนะ และสาขาพัทยา ซึ่งเป็นรายการปกติ ทางการค้า และเป็นราคาตลาดซึ่งผ่านความ เห็นชอบจากคณะกรรมการตรวจสอบ
		2. ค่าใช้จ่ายอื่น	1.37	เป็นรายการที่เกิดจากการดำเนินธุรกิจปกติ
		ลูกหนี้การค้า	4.80	เป็นรายการที่เกิดจากการดำเนินธุรกิจปกติ
		ลูกหนี้อื่น	9.57	เป็นรายการที่เกิดจากการดำเนินธุรกิจปกติ
		เงินมัดจำ (รวมอยู่ใน "สินทรัพย์ไม่ หมุนเวียนอื่น")	5.41	เป็นรายการที่เกิดจากการดำเนินธุรกิจปกติ
		เจ้าหนี้อื่น	2.54	เป็นรายการที่เกิดจากการดำเนินธุรกิจปกติ
บจ.รัชโยธิน อเวนิว	บริษัทร่วมที่บริษัท ฯถือหุ้นทางตรงอยู่ ร้อยละ 50 และถือ หุ้นทางอ้อมผ่าน บมจ. สยามฟิว เจอร์ดีเวลลอป เม้นท์ (บริษัทร่วม ของบริษัทฯ) ใน อัตราร้อยละ 12.83	ค่าใช้จ่าย 1. ดอกเบี้ยจ่าย	0.47	เป็นรายการที่เกิดจากการดำเนินธุรกิจปกติ อัตราดอกเบี้ยร้อยละ 2.72 ต่อปี
		2. ค่าใช้จ่ายอื่น	0.38	เป็นรายการที่เกิดจากการดำเนินธุรกิจปกติ
		เจ้าหนี้อื่น	0.52	เป็นรายการที่เกิดจากการดำเนินธุรกิจปกติ

บุคคล/นิติบุคคลที่ อาจมีความขัดแย้ง	ความสัมพันธ์	ประเภทรายการ	ล้านบาท	ความสมเหตุสมผลของรายการระหว่างกัน
กองทุนรวมสิทธิ การเช่า อสังหาริมทรัพย์ เมเจอร์ ซินีเพล็กซ์ ไลฟ์สไตล์	บริษัท ถือหุ้น ทางตรงอยู่ร้อยละ 33.00	1. ค่าบริหารจัดการและ ค่าตอบแทนบริหาร อสังหาริมทรัพย์	38.04	เป็นค่าตอบแทนในการบริหาร อสังหาริมทรัพย์ ซึ่งเป็นรายการปกติทาง การค้าและเป็นราคาตลาดซึ่งผ่านความ เห็นชอบจากคณะกรรมการตรวจสอบแล้ว
		2. ค่าสาธารณูปโภค	23.42	เป็นค่าตอบแทนการใช้สาธารณูปโภคที่ บริษัท ให้บริการแก่กองทุนรวมสิทธิการ เช่าอสังหาริมทรัพย์ เมเจอร์ ซินีเพล็กซ์ ไลฟ์ สไตล์ ซึ่งเป็นรายการปกติทางการค้าและ เป็นราคาตลาดซึ่งผ่านความเห็นชอบจาก คณะกรรมการตรวจสอบแล้ว
		3. เงินปันผลรับ	101.82	เป็นรายการที่เกิดจากเงินลงทุน
		ค่าใช้จ่าย		
		1. ค่าเช่าและค่าบริการ	168.36	เป็นการเช่าพื้นที่เพื่อดำเนินธุรกิจโรง ภาพยนตร์และธุรกิจโบว์ลิ่ง ภายใต้พื้นที่การ บริหารจัดการของกองทุนรวม อสังหาริมทรัพย์ เมเจอร์ ซินีเพล็กซ์ ไลฟ์ สไตล์ ซึ่งเป็นรายการปกติทางการค้าและ เป็นราคาตลาดซึ่งผ่านความเห็นชอบจาก คณะกรรมการตรวจสอบแล้ว
		2. ดอกเบี้ยตามสัญญาเช่า การเงิน (รวมอยู่ใน "ต้นทุนทางการเงิน")	1.69	เป็นรายการที่เกิดจากการดำเนินธุรกิจปกติ
		3. ค่าใช้จ่ายอื่น	2.66	เป็นรายการที่เกิดจากการดำเนินธุรกิจปกติ
		ลูกหนี้การค้า	1.74	เป็นรายการที่เกิดจากการดำเนินธุรกิจปกติ
		ลูกหนี้อื่น	3.28	เป็นรายการที่เกิดจากการดำเนินธุรกิจปกติ
		เงินมัดจำ (รวมอยู่ใน "สินทรัพย์ไม่หมุนเวียนอื่น")	3.46	เป็นรายการที่เกิดจากการดำเนินธุรกิจปกติ
		เจ้าหนี้การค้า	0.03	เป็นรายการที่เกิดจากการดำเนินธุรกิจปกติ
		เจ้าหนี้อื่น	0.76	เป็นรายการที่เกิดจากการดำเนินธุรกิจปกติ
		หนี้สินตามสัญญาเช่าการเงิน (รวมอยู่ใน "เงินกู้ระยะยาว จากสถาบันการเงิน")	21.14	เป็นรายการที่เกิดจากการดำเนินธุรกิจปกติ

บุคคล/นิติบุคคลที่ อาจมีความขัดแย้ง	ความสัมพันธ์	ประเภทรายการ	ล้านบาท	ความสมเหตุสมผลของรายการระหว่างกัน
กองทุนรวมสิทธิ การเช่า อสังหาริมทรัพย์ เมเจอร์ ซีเนเพล็กซ์ ไลฟ์สไตล์ (ต่อ)		เงินมัดจำ (รวมอยู่ใน"หนี้สิน ไม่หมุนเวียนอื่น")	123.50	เป็นรายการที่เกิดจากการดำเนินธุรกิจปกติ
		เงินรับล่วงหน้าจากการให้เช่า ที่ดิน (รวมอยู่ใน"หนี้สินไม่ หมุนเวียนอื่น")	23.91	เป็นรายการที่เกิดจากการดำเนินธุรกิจปกติ
บจ.ไทยทิกเก็ต เมเจอร์	บริษัทร่วมที่บริษัท ถือหุ้นทางตรงอยู่ ร้อยละ 40.00	รายได้		
		1. เงินปันผลรับ	23.20	เป็นรายการที่เกิดจากเงินลงทุน
		2. รายได้อื่น	0.29	เป็นรายการที่เกิดจากการดำเนินธุรกิจปกติ
		ค่าใช้จ่าย		
		1. ค่าโฆษณา	2.46	เป็นรายการที่เกิดจากการดำเนินธุรกิจปกติ
		2. ค่าใช้จ่ายอื่น	0.03	เป็นรายการที่เกิดจากการดำเนินธุรกิจปกติ
		เจ้าหนี้อื่น	1.17	เงินที่บริษัท ขยายตัวให้และรอทำคืนในเดือน ถัดไป
บจ.เมเจอร์ กันตนา บรอดแคสติ้ง	กิจการร่วมค้าที่ บริษัทฯ ถือหุ้น ทางอ้อมผ่านบมจ. เอ็ม พิคเจอร์ส เอนเตอร์เทนเมนต์ (บริษัทย่อยของ บริษัทฯ) ร้อยละ 41.61	รายได้		
		ค่าเช่าและบริการ	2.05	เป็นรายการที่เกิดจากการดำเนินธุรกิจปกติ
		ลูกหนี้การค้า	0.03	เป็นรายการที่เกิดจากการดำเนินธุรกิจปกติ
บจ. ทรานส์ฟอรั เมชั่นฟิล์ม	กิจการร่วมค้าที่ บริษัทฯ ถือหุ้น ทางอ้อมผ่าน บมจ. เอ็ม พิคเจอร์ส เอนเตอร์เทนเมนต์ (บริษัทย่อยของ บริษัทฯ) ร้อยละ 26.42	เงินมัดจำ (รวมอยู่ใน"หนี้สินไม่ หมุนเวียนอื่น")	0.78	เป็นรายการที่เกิดจากการดำเนินธุรกิจปกติ
		รายได้		
		ค่าบริหารจัดการ	4.73	เป็นรายการที่เกิดจากการดำเนินธุรกิจปกติ
		ค่าใช้จ่าย		
		ต้นทุนส่วนแบ่งค่าภาพยนตร์	22.91	เป็นรายการที่เกิดจากการดำเนินธุรกิจปกติ
		ลูกหนี้การค้า	0.42	เป็นรายการที่เกิดจากการดำเนินธุรกิจปกติ
		เจ้าหนี้การค้า	0.73	เป็นรายการที่เกิดจากการดำเนินธุรกิจปกติ

บุคคล/นิติบุคคลที่ อาจมีความขัดแย้ง	ความสัมพันธ์	ประเภทรายการ	ล้านบาท	ความสมเหตุสมผลของรายการระหว่างกัน
บจ. แมคไทย	บริษัทที่ครอบครอง พุลวรลักษณ์ ถือหุ้น ร้อยละ 90	รายได้		
		1. ค่าเช่า ค่าบริการ และค่า สาธารณูปโภค	32.74	เป็นการให้เช่าพื้นที่ในอาคารของบริษัทฯ และ บริษัทย่อย ประกอบด้วยสาขาวิชโยธิน สุขุมวิท รังสิต สำโรง และเมโทรโพลิส เป็นรายการปกติ ทางการค้า และเป็นราคาตลาดซึ่งผ่านความ เห็นชอบจากคณะกรรมการตรวจสอบแล้ว
		2. ค่าโฆษณา	10.00	เป็นรายการที่เกิดจากการดำเนินธุรกิจปกติ
		3. ดอกเบี้ยรับ	0.14	เป็นรายการที่เกิดจากการดำเนินธุรกิจปกติ
		4. รายได้อื่น	1.10	เป็นรายการที่เกิดจากการดำเนินธุรกิจปกติ
		ค่าใช้จ่าย		
		1. ค่าโฆษณา	10.00	เป็นรายการที่เกิดจากการดำเนินธุรกิจปกติ
		2. ค่าใช้จ่ายอื่น	0.04	เป็นรายการที่เกิดจากการดำเนินธุรกิจปกติ
		ลูกหนี้การค้า	1.83	เป็นรายการที่เกิดจากการดำเนินธุรกิจปกติ
		ลูกหนี้อื่น	0.08	เป็นรายการที่เกิดจากการดำเนินธุรกิจปกติ
		ลูกหนี้ตามสัญญาเช่าการเงิน	1.60	เป็นรายการที่เกิดจากการดำเนินธุรกิจปกติ
		เจ้าหนี้อื่น	0.11	เป็นรายการที่เกิดจากการดำเนินธุรกิจปกติ
		เงินรับล่วงหน้าจากการให้เช่า ที่ดิน (รวมอยู่ใน"หนี้สินไม่ หมุนเวียนอื่น")	9.54	เป็นรายการที่เกิดจากการดำเนินธุรกิจปกติ
		เงินมัดจำ (รวมอยู่ใน"หนี้สินไม่ หมุนเวียนอื่น")	5.67	เป็นรายการที่เกิดจากการดำเนินธุรกิจปกติ
บจ.แมคแคนนา แลนด์	บริษัทที่ครอบครอง พุลวรลักษณ์ ถือหุ้น ทางอ้อมผ่าน บจ.วีพี 39 โฮลดิ้ง ร้อยละ 100	ค่าใช้จ่าย		
		ค่าใช้จ่ายอื่น	11.84	เป็นรายการที่เกิดจากการดำเนินธุรกิจปกติ
		เจ้าหนี้อื่น	0.22	เป็นรายการที่เกิดจากการดำเนินธุรกิจปกติ
บจ.เวลแอด	บริษัทที่คู่ควินา และคุณภาวดี พุลวรลักษณ์ ถือหุ้น ร้อยละ 70.99 และ ร้อยละ 29 ตามลำดับ	ค่าใช้จ่าย ค่าบริการที่ปรึกษา	13.20	เป็นค่าใช้จ่ายในการบริหารโครงการ อัตราเดือน ละ 1.10 ล้านบาท โดยมีอายุของสัญญา เริ่มตั้งแต วันที่ 1 มกราคม 2559 ถึงวันที่ 31 ธันวาคม 2563 ซึ่งได้ผ่านการพิจารณาเห็นชอบจาก คณะกรรมการตรวจสอบแล้ว เป็นราคาที่ตกลง กันตามที่กำหนดในสัญญาเป็นการคิด ค่าตอบแทนอยู่ที่ไม่เกินร้อยละ 1 ของรายได้ ซึ่ง ต่ำกว่าเมื่อเทียบกับประธานบริหารของบริษัทที่ จดทะเบียนในตลาดหลักทรัพย์แห่งประเทศไทย ทั้งนี้คู่ควินาไม่ได้รับค่าตอบแทนอื่นใด

บุคคล/นิติบุคคลที่ อาจมีความขัดแย้ง	ความสัมพันธ์	ประเภทรายการ	ล้านบาท	ความสมเหตุสมผลของรายการระหว่างกัน
บจ.เวล ซีเนเพล็กซ์	บริษัทที่บิดาและ มารดาคุณวิชา พูลวรลักษณ์ถือหุ้น ร้อยละ 20 และ ร้อยละ 20 ตามลำดับ และ คุณวิชา พูลวรลักษณ์ ถือหุ้นร้อยละ 10	รายได้ รายได้ค่าบริการจัดการ	2.40	รายได้ค่าบริการงานอัตราเดือนละ 4 แสนบาท เป็นค่าบริการศูนย์ของสาขาปิ่นเกล้าในส่วนของ บิดาคุณวิชา เป็นรายการปกติทางการค้า และ เป็นราคาตลาดซึ่งผ่านความเห็นชอบจาก คณะกรรมการตรวจสอบแล้ว
		ลูกหนี้อื่น	4.71	เป็นรายการที่เกิดจากการดำเนินธุรกิจปกติ
หจก.เวล เอ็นเตอร์เทนเมนต์	บริษัทที่บิดาและ มารดาคุณวิชา พูลวรลักษณ์ถือหุ้น ร้อยละ 50 และ ร้อยละ 10 ตามลำดับ	ค่าใช้จ่าย ค่าสาธารณูปโภค	6.05	เป็นรายการที่เกิดจากการดำเนินธุรกิจปกติ
		ลูกหนี้อื่น	0.02	เป็นรายการที่เกิดจากการดำเนินธุรกิจปกติ
		เจ้าหนี้การค้า	0.50	เป็นรายการที่เกิดจากการดำเนินธุรกิจปกติ
		เจ้าหนี้อื่น	0.02	เป็นรายการที่เกิดจากการดำเนินธุรกิจปกติ
บจ.เพชรปิ่นเกล้า	บริษัทที่ครอบครัว พูลวรลักษณ์ ถือหุ้น ทางอ้อมผ่าน บจ. วีพี 39 โฮลดิ้ง ร้อยละ 100	รายได้ 1. ค่าบริหารจัดการ	2.40	เป็นรายได้ค่าบริการงานที่คิดตามอัตราเงินเดือน ของพนักงานบริษัทฯ ที่ทำงานให้ในอัตราเดือน ละ 200,000 บาท ซึ่งเป็นรายการปกติทาง การค้า และเป็นราคาตลาดซึ่งผ่านความเห็นชอบ จากคณะกรรมการตรวจสอบแล้ว
		2. รายได้อื่น	0.01	เป็นรายการที่เกิดจากการดำเนินธุรกิจปกติ
		ค่าใช้จ่าย 1. ค่าเช่าพื้นที่ ค่าบริการ และ ค่าสาธารณูปโภค	20.28	เป็นค่าสิทธิการเช่าโครงการเมเจอร์ซีเนเพล็กซ์ (ปิ่นเกล้า) ซึ่งได้ผ่านการพิจารณาเห็นชอบจาก คณะกรรมการตรวจสอบแล้ว เป็นราคาตลาด ของเซ็นทรัล สาขาปิ่นเกล้า
		2. ค่าส่งเสริมการขาย	0.36	เป็นรายการที่เกิดจากการดำเนินธุรกิจปกติ
		ค่าเช่าและค่าบริการจ่าย ล่วงหน้า (รวมอยู่ใน"ลูกหนี้อื่น")	9.66	เป็นรายการที่เกิดจากการดำเนินธุรกิจปกติ
		เจ้าหนี้การค้า	0.04	เป็นรายการที่เกิดจากการดำเนินธุรกิจปกติ
บจ.วีรinda รีสอร์ท แอนด์ สปา	บริษัทที่คุณ ภาวดี พูลวรลักษณ์ ถือหุ้นร้อยละ 6.82	ค่าใช้จ่าย ค่าใช้จ่ายอื่น	0.23	เป็นรายการที่เกิดจากการดำเนินธุรกิจปกติ

บุคคล/นิติบุคคลที่ อาจมีความขัดแย้ง	ความสัมพันธ์	ประเภทรายการ	ล้านบาท	ความสมเหตุสมผลของรายการระหว่างกัน
บจ.วิรัช	บริษัทที่ครอบครอง พูลวรลักษณ์ ถือหุ้น ทางอ้อมผ่าน บจ. วีพี 39 โฮลดิ้ง ร้อยละ 99.98	ค่าใช้จ่าย		
		ค่าใช้จ่ายอื่น	1.59	เป็นรายการที่เกิดจากการดำเนินธุรกิจปกติ
		เจ้าหนี้อื่น	0.60	เป็นรายการที่เกิดจากการดำเนินธุรกิจปกติ
บจ. รัชโยธิน อเวนิว แมนเนจเม้นท์	บริษัทที่บริษัทถือ หุ้นทางอ้อมผ่าน บมจ.สยามฟิวเจอร์ ดีเวลอปเม้นท์ ร้อยละ 12.83 และ ถือหุ้นทางอ้อมผ่าน บจ.รัชโยธิน อเวนิว ร้อยละ 50.00	รายได้		
		ค่าบริการจัดการ	0.38	เป็นรายได้ค่าบริการงานอัตราเดือนละ 27,000 บาท ของสาขารัชโยธินซึ่งเป็นรายการปกติทางการค้า และเป็นราคาตลาดซึ่งผ่านความเห็นชอบจากคณะกรรมการตรวจสอบแล้ว
		ค่าใช้จ่าย		
		ค่าสาธารณูปโภค	1.21	เป็นค่าบริการสาธารณูปโภคสำหรับการเช่าพื้นที่เพื่อสำหรับสำนักงานของบริษัทฯ ในบริเวณรัชโยธิน อเวนิว ซึ่งเป็นรายการปกติทางการค้า และเป็นราคาตลาดซึ่งผ่านความเห็นชอบจากคณะกรรมการตรวจสอบแล้ว
บจ. เอส เอฟ ดีเวลอปเม้นท์	บริษัทที่บริษัทถือ หุ้นทางอ้อมผ่าน บมจ.สยามฟิวเจอร์ ดีเวลอปเม้นท์ ร้อยละ 12.83	เจ้าหนี้อื่น	0.57	เป็นรายการที่เกิดจากการดำเนินธุรกิจปกติ
		ค่าใช้จ่าย		
		1. ค่าเช่าพื้นที่ ค่าบริการ และ ค่าสาธารณูปโภค	48.94	เป็นรายการที่เกิดจากการดำเนินธุรกิจปกติ
		2. ค่าใช้จ่ายอื่น	2.94	เป็นรายการที่เกิดจากการดำเนินธุรกิจปกติ
		เงินมัดจำ (รวมอยู่ใน “สินทรัพย์ ไม่หมุนเวียนอื่น”)	25.82	เป็นรายการที่เกิดจากการดำเนินธุรกิจปกติ
		เจ้าหนี้การค้า	0.02	เป็นรายการที่เกิดจากการดำเนินธุรกิจปกติ
		เจ้าหนี้อื่น	7.60	เป็นรายการที่เกิดจากการดำเนินธุรกิจปกติ

บุคคล/นิติบุคคลที่ อาจมีความขัดแย้ง	ความสัมพันธ์	ประเภทรายการ	ล้านบาท	ความสมเหตุสมผลของรายการระหว่างกัน
บจ. วี พิตเนส	บริษัทที่ผู้ดูแลคือ พูลวรลักษณ์ ถือหุ้น ร้อยละ 100	รายได้		
		1. ค่าเช่า ค่าบริการ และ สาธารณูปโภค	8.92	เป็นการให้เช่าพื้นที่ในอาคารของบริษัทฯ และ บริษัทย่อย
		2. ค่าโฆษณา	10.00	เป็นรายการที่เกิดจากการดำเนินธุรกิจปกติ
		3. รายได้อื่น	1.20	เป็นรายการที่เกิดจากการดำเนินธุรกิจปกติ
		ค่าใช้จ่าย		
		1. ค่าโฆษณา	3.00	เป็นรายการที่เกิดจากการดำเนินธุรกิจปกติ
บจ. สยามฟิวเจอร์ พร็อพเพอร์ตี้	บริษัทที่บริษัทฯถือ หุ้นทางอ้อมผ่าน บมจ.สยามฟิวเจอร์ ดีเวลอปเม้นท์ ร้อยละ 25.65	2. ค่าใช้จ่ายอื่น	0.17	เป็นรายการที่เกิดจากการดำเนินธุรกิจปกติ
		ลูกหนี้การค้า	5.78	เป็นรายการที่เกิดจากการดำเนินธุรกิจปกติ
		ค่าใช้จ่าย		
		1.ค่าเช่า ค่าบริการ และ สาธารณูปโภค	13.12	เป็นการเช่าพื้นที่และบริการ ของสาขา เอสพลานาด เพื่อดำเนินธุรกิจโรงภาพยนตร์และ ธุรกิจโบว์ลิ่ง ซึ่งเป็นรายการปกติทางการค้า และ เป็นราคาตลาดซึ่งผ่านความเห็นชอบจาก คณะกรรมการตรวจสอบแล้ว
		2.ค่าใช้จ่ายอื่น	1.55	เป็นรายการที่เกิดจากการดำเนินธุรกิจปกติ
		เงินมัดจำ (รวมอยู่ใน “สินทรัพย์ ไม่หมุนเวียนอื่น”)	0.31	เป็นรายการที่เกิดจากการดำเนินธุรกิจปกติ
บจ.เฟรนด์ แอร์ กราฟท์	บริษัทที่ผู้ดูแลคือ และคุณภาวดี พูลวรลักษณ์ ถือหุ้น ร้อยละ 25 และร้อยละ 25 ตามลำดับ	เจ้าหนี้อื่น	2.66	เป็นรายการที่เกิดจากการดำเนินธุรกิจปกติ
		ค่าใช้จ่าย		
บจ.พีวีอาร์	บริษัทที่บริษัทฯ ถือหุ้นทางตรงร้อยละ 0.21	ค่าใช้จ่ายอื่น	5.56	เป็นรายการที่เกิดจากการดำเนินธุรกิจปกติ
		รายได้		
		เงินปันผลรับ	0.48	เป็นรายการที่เกิดจากเงินลงทุน

ผู้ถือหุ้นรายใหญ่

รายชื่อผู้ถือหุ้นรายใหญ่ 10 รายแรก ที่ปรากฏในสมุดทะเบียนผู้ถือหุ้น
ณ วันที่ 31 ธันวาคม 2560 มีดังนี้

ผู้ถือหุ้นรายใหญ่	จำนวนหุ้น	ร้อยละ
1. นายวิชา พูลวรลักษณ์	264,840,100	29.60%
2. บริษัท ไทยเอ็นวีดีอาร์ จำกัด	41,885,340	4.68%
3. STATE STREET BANK AND TRUST COMPANY	41,626,338	4.65%
4. CHASE NOMINEES LIMITED	40,785,317	4.56%
5. NORTRUST NOMINEES LTD-CL AC	40,117,900	4.48%
6. STATE STREET EUROPE LIMITED	39,761,723	4.44%
7. GIC PRIVATE LIMITED	31,097,000	3.48%
8. MORGAN STANLEY & CO. INTERNATIONAL PLC	27,476,400	3.07%
9. N.C.B.TRUST LIMITED-NORGES BANK 11	25,226,500	2.82%
10. THE BANK OF NEW YORK MELLON	24,684,200	2.76%

นโยบายการจ่ายเงินปันผล

บริษัทมีนโยบายการจ่ายเงินปันผลให้กับผู้ถือหุ้น คือในกรณีปกติที่บริษัทไม่มีความจำเป็นต้องใช้เงินเพื่อการลงทุนเพิ่มหรือขยายงานและมีกระแสเงินสดเพียงพอ บริษัทมีนโยบายจ่ายเงินปันผลในอัตราประมาณร้อยละ 40 ของกำไรสุทธิจากการดำเนินงานหลังหักภาษีเงินได้นิติบุคคลและเงินสำรองตามกฎหมายแล้ว อย่างไรก็ตามคณะกรรมการบริษัทอาจจะกำหนดให้บริษัทจ่ายเงินปันผลแตกต่างไปจากนโยบายดังกล่าวได้ตามความเหมาะสม และตามความจำเป็นของบริษัท เช่น กรณีที่มีการเปลี่ยนแปลงภาวะทางเศรษฐกิจหรือสภาพตลาด หรือมีเหตุการณ์อื่นใดที่มีผลกระทบต่อสภาพคล่องทางการเงินของบริษัท เป็นต้น

การถือครองหลักทรัพย์ของกรรมการและผู้บริหาร

รายชื่อ	ตำแหน่ง	จำนวนหุ้นสามัญ (หุ้น)			
		31 ธ.ค. 59		31 ธ.ค. 60	
		ทางตรง	ทางอ้อม	ทางตรง	ทางอ้อม
1. นายสมใจนึก เองตระกูล	ประธานกรรมการ/กรรมการอิสระ	-	-	-	-
2. นายวิชา พูลวรลักษณ์	กรรมการ/ประธานเจ้าหน้าที่บริหาร	284,840,100	18,345,536	264,840,100	18,345,536
3. นายวีรวัฒน์ องค์กรวิบูลย์	กรรมการ	1,020,000	-	1,020,000	-
4. นางภารดี พูลวรลักษณ์	กรรมการ	18,345,536	284,840,100	18,345,536	264,840,100
5. นายธนกร บุลิเวคินทร์	กรรมการ/รองประธานเจ้าหน้าที่บริหาร ฟิล์มภาพยนตร์	440,000	-	440,000	-
6. นายวิชัย พูลวรลักษณ์	กรรมการ	-	530,400	-	350,000
7. นายชัย จรุงธนาภิบาล	กรรมการอิสระ	672,500	-	672,500	-
8. นายวัลลภ ตั้งตรงจิตร	กรรมการอิสระ	-	-	-	-
9. นายไกรทิพย์ ไกรฤกษ์	กรรมการอิสระ	-	-	-	-
10. ร้อยตำรวจตรีเกรียงศักดิ์ โลหะชาละ	กรรมการอิสระ	-	-	-	-
11. นายแพทย์เสถียร ภูประเสริฐ	กรรมการอิสระ	-	70,000	-	70,000
12. นายกิตติกร พุ่มส่วง	รองประธานเจ้าหน้าที่บริหาร ฝ่ายก่อสร้าง	30,046	-	30,046	-
13. นางจินดา วรรณะหทัย	รองประธานเจ้าหน้าที่บริหาร ธุรกิจบริหารพื้นที่เช่า	112,665	-	102,665	-
14. นายนิธิ พัฒนภักดี	รองประธานเจ้าหน้าที่บริหาร ธุรกิจสื่อโฆษณา	92,550	-	92,550	-
15. นายอภิชาติ คงชัย	รองประธานเจ้าหน้าที่บริหาร ธุรกิจโรงภาพยนตร์	70,915	-	37,740	-
16. นางสาวฐิตาภัสร์ อิศราพรพัฒน์	รองประธานเจ้าหน้าที่บริหารสายงาน การเงินและบัญชี/เลขานุการบริษัท	50,040	-	40,040	-
17. นายอภิรักษ์ วารานนท์	รองประธานเจ้าหน้าที่บริหาร ฝ่ายทรัพยากรมนุษย์	-	-	2,000	-
18. นางสาวสุตาพร ครอบพาณิชย์	รองประธานเจ้าหน้าที่บริหาร ฝ่ายเทคโนโลยีและสารสนเทศ	81,340	-	81,340	-

หมายเหตุ : ทางอ้อมเป็นการถือหลักทรัพย์โดยคู่สมรสและ/หรือบุตรที่ยังไม่บรรลุนิติภาวะของกรรมการและผู้บริหาร

โครงการเสนอใบสำคัญแสดงสิทธิ

ตามมติที่ประชุมสามัญผู้ถือหุ้นประจำปี 2555 มีมติอนุมัติให้บริษัทออกใบสำคัญแสดงสิทธิให้แก่ผู้บริหารและพนักงานมีรายละเอียดดังนี้

ESOP-W4

โครงการเสนอใบสำคัญแสดงสิทธิผู้บริหารและพนักงานครั้งที่ 4

ชนิดของใบสำคัญแสดงสิทธิ	ระบุชื่อผู้ถือ และเปลี่ยนมือไม่ได้
อายุของใบสำคัญแสดงสิทธิ	5 ปีนับแต่วันที่ออกใบสำคัญแสดงสิทธิ
วิธีการเสนอใบสำคัญแสดงสิทธิ	จัดสรรให้ผู้บริหารและพนักงานจำนวน 108 ท่าน
ราคาเสนอ	ไม่มีราคาเสนอ (หน่วยละ 0 บาท)
อัตราการใช้สิทธิ	ใบสำคัญแสดงสิทธิ 1 หน่วยมีสิทธิซื้อหุ้นสามัญได้ 1 หุ้น
ระยะเวลาการใช้สิทธิ	วันทำการสุดท้ายของเดือนมีนาคม มิถุนายน กันยายน และธันวาคมตลอดอายุใบสำคัญแสดงสิทธิ ซึ่งวันสุดท้ายของการใช้สิทธิ คือ 9 เมษายน 2560

วันที่ออก	จำนวนที่ออก (หน่วย)	อัตราการใช้สิทธิ (หน่วย/หุ้น)	ราคาใช้สิทธิ (บาท/หน่วย)	กำหนดเวลาใช้สิทธิ	
				เริ่ม	สิ้นสุด
10 เมษายน 2555	8,690,000	1.000	15.440	30 มิถุนายน 2557	9 เมษายน 2560

อัตราการใช้สิทธิซื้อหุ้นสามัญและราคาการใช้สิทธิ ณ วันที่มีการปรับสิทธิ มีรายละเอียดดังต่อไปนี้

วันที่ปรับสิทธิ	จำนวนที่ออก (หน่วย)	อัตราการใช้สิทธิ (หน่วย/หุ้น)	ราคาการใช้สิทธิ (บาท/หน่วย)
28 กุมภาพันธ์ 2556	8,570,000	1.017	15.182
10 เมษายน 2557	8,570,000	1.033	14.948
9 เมษายน 2558	8,570,000	1.051	14.687
11 เมษายน 2559	8,570,000	1.073	14.385

สำหรับปี 2560 มีใบสำคัญแสดงสิทธิฯ ที่ออกจำนวน 8,570,000 หน่วย (โดยมีใบสำคัญแสดงสิทธิที่ไม่ได้จัดสรรจำนวน 120,000 หน่วย) มีราคาการใช้สิทธิเท่ากับ 14.385 บาทต่อหน่วย

ผลการใช้สิทธิ ESOP-W4

การใช้สิทธิครั้งที่	วันที่ใช้สิทธิ	จำนวนหุ้นสามัญที่ได้รับการใช้สิทธิ	จำนวนเงินเพิ่มทุนทั้งหมด (บาท)	วัตถุประสงค์
1.	30 มิถุนายน 2557	916,271	13,696,418.91	สนับสนุนการขยายสาขาและเพื่อใช้เป็นเงินทุนหมุนเวียน
2.	30 กันยายน 2557	1,248,058	18,655,970.98	สนับสนุนการขยายสาขาและเพื่อใช้เป็นเงินทุนหมุนเวียน
3.	30 ธันวาคม 2557	318,164	4,755,915.47	สนับสนุนการขยายสาขาและเพื่อใช้เป็นเงินทุนหมุนเวียน
4.	31 มีนาคม 2558	213,314	3,188,617.67	สนับสนุนการขยายสาขาและเพื่อใช้เป็นเงินทุนหมุนเวียน
5.	30 มิถุนายน 2558	1,840,246	27,027,693.00	สนับสนุนการขยายสาขาและเพื่อใช้เป็นเงินทุนหมุนเวียน
6.	30 กันยายน 2558	317,927	4,669,393.85	สนับสนุนการขยายสาขาและเพื่อใช้เป็นเงินทุนหมุนเวียน
7.	30 ธันวาคม 2558	89,335	1,312,063.15	สนับสนุนการขยายสาขาและเพื่อใช้เป็นเงินทุนหมุนเวียน
8.	31 มีนาคม 2559	42,565	625,152.16	สนับสนุนการขยายสาขาและเพื่อใช้เป็นเงินทุนหมุนเวียน
9.	30 มิถุนายน 2559	1,779,249	25,594,496.87	สนับสนุนการขยายสาขาและเพื่อใช้เป็นเงินทุนหมุนเวียน
10.	30 กันยายน 2559	142,547	2,050,538.60	สนับสนุนการขยายสาขาและเพื่อใช้เป็นเงินทุนหมุนเวียน
11.	30 ธันวาคม 2559	49,358	710,014.83	สนับสนุนการขยายสาขาและเพื่อใช้เป็นเงินทุนหมุนเวียน
12.	10 เมษายน 2560	134,125	1,929,388.13	สนับสนุนการขยายสาขาและเพื่อใช้เป็นเงินทุนหมุนเวียน

หมายเหตุ : เนื่องจากวันที่ 9 เมษายน 2560 เป็นวันอาทิตย์ จึงขอเลื่อนไปเป็นวันทำการที่ 10 เมษายน 2560

เมเจอร์ ซินีเพล็กซ์ กรุ๊ป ร่วมกับ **โครงการอีโวิ่** สานฝัน บัน
 รักรักเพื่อน้อง 5 จังหวัดชายแดนภาคใต้ นำน้องๆ จากเยาวชน
 ข้างเผือก จำนวน 25 คน เข้าชมภาพยนตร์เรื่อง “The Boss
 Baby” ซึ่งส่วนใหญ่เป็นเด็กด้อยโอกาสและเด็กกำพร้าที่ชื่นชอบ
 กีฬาฟุตบอล ก่อนเดินทางไปแลกเปลี่ยนวัฒนธรรมไทยและ
 กีฬา ณ ประเทศอังกฤษ เพื่อสร้างแรงบันดาลใจ เปิดพื้นที่ให้



มูลนิธิ เมเจอร์ แคร์ (Major Care Foundation) ซึ่งได้ก่อตั้ง
จดทะเบียนเป็นองค์กรสาธารณกุศล ในปี 2555 เพื่อช่วยเหลือ
ส่งเสริม และพัฒนาคุณภาพชีวิตของน้องๆ คนพิการ และ
ผู้สูงอายุที่ด้อยโอกาสในสังคม โดยมุ่งเน้นการมอบโอกาส
ทางการศึกษาเพื่อช่วยเปิดโลกทัศน์ในการเรียนรู้ เติบโต



ประสบการณ์นอกห้องเรียน สร้างสรรค์พัฒนาการ สร้างแรงบันดาลใจให้เป็นบุคลากรที่มีคุณภาพของสังคม โดยมีเป้าหมายการดำเนินงานของมูลนิธิ เมเจอร์ แคร์ ผ่าน 3 กิจกรรมหลัก คือ

1. กิจกรรม “เปิดโลกกว้าง สร้างรอยยิ้ม” ทางมูลนิธิฯ จะนำน้อง ๆ ที่ด้อยโอกาส อายุ 6-18 ปี เข้าชมภาพยนตร์ปีละ 34,000 คน และผู้สูงอายุ 60 ปีขึ้นไป ที่ด้อยโอกาส จากระยะเวลา 5 ปี มูลนิธิ เมเจอร์ แคร์ ได้จัดกิจกรรม “เปิดโลกกว้าง สร้างรอยยิ้ม” นำน้อง ๆ ด้อยโอกาสเข้าชมภาพยนตร์แล้ว 180,940 คน และนำผู้สูงอายุเข้าชมภาพยนตร์แล้ว 28,204 คน ซึ่งในปี 2560 ทางมูลนิธิฯ ได้นำน้อง ๆ ที่ด้อยโอกาสเข้าชมภาพยนตร์รวม 35,061 คน และผู้สูงอายุ 60 ปีขึ้นไป ที่ด้อยโอกาสเข้าชมภาพยนตร์รวม 3,701 คน ทั้งในกรุงเทพฯ และต่างจังหวัด

2. กิจกรรมโบริ่งการกุศลและพิธีมอบทุนการศึกษา “มาเติมรอยยิ้ม ให้เต็มหัวใจ” แนวทางการให้โอกาสทางการศึกษ ด้วยการคัดเลือกจากเรียงความของน้อง ๆ หลังจากได้เข้าชมภาพยนตร์รอบพิเศษ และได้ถ่ายทอดความรู้สึกผ่านตัวอักษรที่ร้อยเรียงมาจากความรู้สึกของน้อง ๆ มอบเป็นทุนการศึกษาประจำปี ปีละ 20 ทุน ทุนละ 10,000 บาท ให้กับน้อง ๆ 2 กลุ่ม คือ กลุ่มน้อง ๆ ด้อยโอกาส และกลุ่มน้อง ๆ พิการที่บกพร่องทางร่างกายและสติปัญญา รวมมอบทุนการศึกษาต่อเนื่อง 4 ปี รวม 80 ทุน

ปี 2560 มูลนิธิ เมเจอร์ แคร์ จัดกิจกรรม “มาเติมรอยยิ้ม ให้เต็มหัวใจ” การแข่งขันโบริ่ง ซึ่งถ้วยรางวัลและซองรางวัล พร้อมมอบทุนการศึกษาให้กับน้อง ๆ ด้อยโอกาส ณ บลูโอ ริซึม แอนด์ โบว์ ชั้น 5 พารากอน ซีนีเพล็กซ์ รายได้ทั้งหมดหลังหักค่าใช้จ่ายจะนำไปใช้ในกิจกรรมการกุศลของมูลนิธิฯ

3. กิจกรรม “การจัดทำและส่งมอบห้องหนังสือเพื่อการเรียนรู้” ปีที่ 2 มอบให้กับโรงเรียนในชนบทที่มีน้อง ๆ ด้อยโอกาส และเป็นโรงเรียนศูนย์กลางของชุมชน ปีละ 10 โรงเรียน 10 จังหวัด เพื่อน้อง ๆ จะได้มีพื้นที่สำหรับการเรียนรู้นอกห้องเรียน โดยมีคุณครูเป็นผู้ชี้แนะผ่านภาพยนตร์ การ์ตูน และสารคดีที่จะเป็นสื่อกลางเพื่อช่วยเปิดโลกทัศน์ด้านความคิดและก่อให้เกิดแรงบันดาลใจดี ๆ ซึ่งสามารถนำมาปรับใช้ในชีวิตได้ โดยมูลนิธิฯ จะคัดสรรวีดีทัศน์สร้างสรรค์ที่ให้ข้อคิดแรงบันดาลใจสำหรับน้อง ๆ ส่งให้อย่างต่อเนื่อง จากระยะเวลา 2 ปี มูลนิธิ เมเจอร์ แคร์ ได้จัดทำและส่งมอบห้องหนังสือเพื่อการเรียนรู้ในโรงเรียนไปแล้ว 21 โรงเรียน 21 จังหวัด

นอกจากนี้ มูลนิธิ เมเจอร์ แคร์ ได้ร่วมกับ กรุงเทพมหานคร จัดกิจกรรมเดิน-วิ่งการกุศล “Major Care Mini Marathon 2017 Run with Care” ภายใต้แนวคิด “ทุกก้าวที่วิ่ง ให้น้องได้ก้าวไกล” ในวันอาทิตย์ที่ 5 กุมภาพันธ์ 2560 ณ บริเวณลานหน้าห้องสมุดประชาชน สวนลุมพินี เพื่อร่วมรณรงค์ให้ประชาชนได้ออกกำลังกาย เพื่อสุขภาพที่ดีสมบูรณ์แข็งแรง ส่งเสริมให้ครอบครัวได้ทำกิจกรรมร่วมกัน โดยรายได้ทั้งหมดหลังหักค่าใช้จ่ายจะนำไปเป็นทุนการศึกษาและสร้างห้องหนังสือเพื่อการเรียนรู้ในโรงเรียน

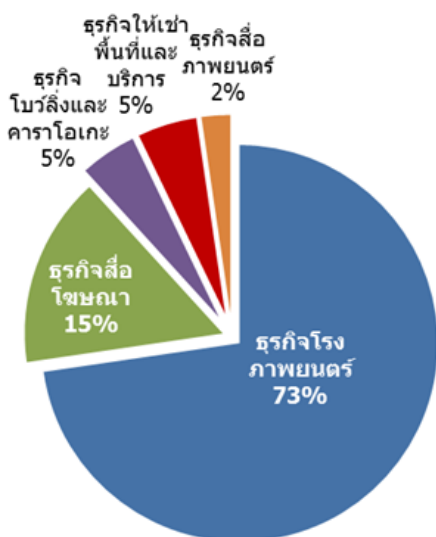
มูลนิธิ เมเจอร์ แคร์ ไม่หยุดที่จะสร้างสรรค์และเดินหน้ารณรงค์ต่อเรื่องราวดี ๆ ให้กับสังคมต่อไป และยังคงขับเคลื่อนอย่างต่อเนื่อง ด้วยความมุ่งมั่น พร้อมจะเข้าถึงในทุกพื้นที่ เพื่อสร้างสรรค์สิ่งดี ๆ ด้วยแรงบันดาลใจ ความรู้ ความสุข และรอยยิ้มตลอดไป

คำอธิบาย และการวิเคราะห์ของฝ่ายจัดการ

บริษัท เมเจอร์ ซินีเพล็กซ์ กรุ๊ป จำกัด (มหาชน) (บริษัท) ดำเนินธุรกิจหลัก 5 ธุรกิจ คือ ธุรกิจโรงภาพยนตร์ ธุรกิจโบว์ลิง คาราโอเกะ และลานสเก็ตน้ำแข็ง ธุรกิจพื้นที่ให้เช่าและบริการ ธุรกิจสื่อโฆษณา ธุรกิจสื่อภาพยนตร์ ในรอบปี 2560 บริษัท ยังคงมุ่งมั่นที่จะขยายฐานลูกค้า โดยการขยายสาขาในหลากหลายรูปแบบ ทั้งในประเทศและประเทศในกลุ่ม CLMV ด้วยการศึกษาดังต่อไปนี้ประกอบต่างๆ อย่างรอบคอบและถี่ถ้วน เช่น การคำนวณกลุ่มเป้าหมาย วิถีชีวิตและลักษณะทางภูมิศาสตร์ในพื้นที่นั้นๆ เพื่อกำหนดวางแผนกลยุทธ์ในแต่ละพื้นที่ให้เหมาะสม และตอบสนองความต้องการของลูกค้า พร้อมทั้งบริหารต้นทุนการก่อสร้างและการดำเนินการอย่างมีประสิทธิภาพ โดยในปี 2560 บริษัทได้ขยายสาขาเพิ่มเป็นจำนวน 19 สาขา 47 โรงภาพยนตร์ ประกอบด้วยสาขาในประเทศ 16 สาขา 38 โรงภาพยนตร์ และสาขาในประเทศกัมพูชาเพิ่มอีก 2 สาขา 9 โรงภาพยนตร์ นอกจากกลยุทธ์ด้านการขยายสาขาของบริษัทแล้ว บริษัทยังมีส่วนร่วมส่งเสริมให้อุตสาหกรรมภาพยนตร์ไทยมีการเติบโตอย่างต่อเนื่อง ทั้งคุณภาพและความหลากหลาย เพื่อให้สอดคล้องกับกลุ่มลูกค้าที่แตกต่างกัน

ในปี 2561 บริษัทคาดการณ์ว่าจะมีจำนวนภาพยนตร์ไทยที่มากขึ้นจากการเลื่อนฉายในครึ่งปีหลังของปี 2560 รวมถึงผู้ผลิตภาพยนตร์รายใหญ่จะผลิตภาพยนตร์มากขึ้น และมีผู้ผลิตรายใหม่เข้ามาสู่อุตสาหกรรมภาพยนตร์ไทย เนื่องมาจากความสำเร็จของภาพยนตร์ไทยในปีที่ผ่านมา และสามารถนำออกฉายและได้รับการตอบรับที่ดีในต่างประเทศมากขึ้น

วิเคราะห์ผลการดำเนินงานใน ปี 2560



บริษัทมีรายได้รวมจำนวน 8,972 ล้านบาท เพิ่มขึ้นจากปี 2559 จำนวน 226 ล้านบาท คิดเป็นร้อยละ 3 มาจาก

รายได้จากการจำหน่ายบัตรชมภาพยนตร์และรายได้จากการจำหน่ายอาหารและเครื่องดื่ม เพิ่มขึ้นจำนวน 257 ล้านบาท คิดเป็นร้อยละ 4 เมื่อเทียบกับปีก่อนหน้า ปัจจัยที่ส่งผลให้ธุรกิจเติบโตมาจากจำนวนสาขาที่เพิ่มขึ้น ความหลากหลายในผลิตภัณฑ์ที่ได้รับความนิยม และการเพิ่มช่องทางการขายโดยผ่านสื่อออนไลน์เพิ่มความสะดวกให้แก่ลูกค้า และการร่วมมือกับพันธมิตรทางธุรกิจที่หลากหลายเพื่อขยายฐานลูกค้า โดยในปีนี้มีภาพยนตร์ไทยที่ทำรายได้สูงที่สุดในรอบปีและเป็นภาพยนตร์จากค่ายหนังของบริษัทในเครือเมเจอร์ ได้แก่ ภาพยนตร์ไทยเรื่อง ส้มรักเสียน ซึ่งสอดคล้องกับการขยายสาขาออกสู่ต่างจังหวัดมากขึ้น สำหรับภาพยนตร์ต่างประเทศที่ได้รับความนิยมสูง ได้แก่ Fast & Furious 8, Transformer 5, Spiderman Homecoming

รายได้จากธุรกิจสื่อโฆษณา เพิ่มขึ้นจากปีก่อนหน้าจำนวน 107 ล้านบาท คิดเป็นร้อยละ 8 มาจากการปรับกลยุทธ์เพิ่มผลิตภัณฑ์และช่องทางในการโฆษณาที่หลากหลาย รองรับกลุ่มลูกค้าหลายประเภท ถึงแม้ภาพรวมอุตสาหกรรมสื่อโฆษณาในประเทศไทยยังอยู่ในภาวะหดตัว แต่การโฆษณาในโรงภาพยนตร์ยังได้รับความนิยมอย่างต่อเนื่อง เนื่องจากเป็นสื่อที่สามารถเข้าถึงผู้บริโภคได้โดยตรง

รายได้จากธุรกิจโบว์ลิงและคาราโอเกะ ลดลงจากปีก่อนหน้าจำนวน 16 ล้านบาท คิดเป็นร้อยละ 4 มาจากการปรับลดจำนวนสาขาลง

รายได้จากธุรกิจพื้นที่เช่า ลดลงจากปีก่อนหน้าจำนวน 44 ล้านบาท คิดเป็นร้อยละ 9 เป็นผลจากการก่อสร้างรถไฟฟ้าสายสีเขียวและอุโมงค์ข้ามแยกรัชโยธินที่สาขารัชโยธิน ตั้งแต่ปี 2558 เป็นต้นมา จึงทำให้บริษัทมีการลดอัตราค่าเช่าเป็นการชั่วคราวแก่ร้านค้าผู้เช่าที่ได้รับผลกระทบในศูนย์การค้า อย่างไรก็ตาม บริษัทเชื่อมั่นว่าหลังการก่อสร้างดังกล่าวแล้วเสร็จ จำนวนร้านค้าและอัตราค่าเช่าจะเติบโตได้อย่างต่อเนื่อง

รายได้จากธุรกิจสื่อภาพยนตร์ ลดลงจากปีก่อนหน้าจำนวน 79 ล้านบาท คิดเป็นร้อยละ 27 มาจากการลดการผลิตแผ่น DVD/VCD ซึ่งบริษัทจะเน้นธุรกิจผลิตภาพยนตร์ไทยและธุรกิจจัดจำหน่ายสิทธิภาพยนตร์เป็นหลัก เพื่อให้สอดคล้องกับกลุ่มเป้าหมายที่หลากหลายมากขึ้น

บริษัทมีรายได้อื่น จำนวน 735 ล้านบาทเพิ่มขึ้นจากปีก่อน จำนวน 156 ล้านบาท คิดเป็นร้อยละ 27 จากปีก่อน ส่วนใหญ่ มาจากการจำหน่ายเงินลงทุนในหลักทรัพย์เพื่อขาย (บริษัท พีวีอาร์ จำกัด) เพิ่มขึ้น ประมาณ 92 ล้านบาท และกำไร จากการขายเงินลงทุนในบริษัท สยามฟิวเจอร์ ดีเวลลอปเม้นท์ จำกัด (มหาชน) เพิ่มขึ้น 75 ล้านบาท

บริษัทมีกำไรขั้นต้นลดลง 151 ล้านบาท มีอัตราการเติบโต ลดลงร้อยละ 5 คิดเป็นสัดส่วนต่อรายได้ อยู่ที่ร้อยละ 34 (ปี 2559 สัดส่วนต่อรายได้เท่ากับร้อยละ 36) มาจาก สถานการณ์ในประเทศและจำนวนภาพยนตร์ที่น้อยลง อย่างไรก็ตาม บริษัทยังคงพยายามพัฒนาการบริหารต้นทุนต่อ โรงให้มีประสิทธิภาพให้ดียิ่งขึ้น

ค่าใช้จ่ายในการขายและบริหาร 2,363 ล้านบาท ลดลงจาก ปีก่อนจำนวน 49 ล้านบาท คิดเป็นร้อยละ 2 และมีสัดส่วนต่อ รายได้เท่ากับ ร้อยละ 26 ซึ่งลดลงจากปีก่อนหน้าร้อยละ 2 มาจากการบริหารค่าใช้จ่ายต่อโรงภาพยนตร์ให้มีประสิทธิภาพ และเปลี่ยนช่องทางโฆษณาทางสื่อดิจิทัลมากขึ้น

ส่งผลให้บริษัท มีกำไรสุทธิ เท่ากับ 1,193 ล้านบาท เพิ่มขึ้น 5 ล้านบาท คิดเป็นร้อยละ 0.4 เมื่อเทียบกับปีก่อนและมีกำไร ต่อหุ้น เท่ากับ 1.33 บาท (ปี 2559 เท่ากับ 1.33 บาทต่อหุ้น)

ฐานะทางการเงินของบริษัท ณ สิ้นปี 2560

สินทรัพย์

บริษัทมีสินทรัพย์รวม ณ สิ้นปี 2560 มูลค่า 13,808 ล้านบาท ลดลง 917 ล้านบาท หรือคิดเป็นร้อยละ 6 จากปีก่อน ประกอบด้วยสินทรัพย์หมุนเวียน จำนวน 2,263 ล้านบาท ลดลง จำนวน 88 ล้านบาท และสินทรัพย์ไม่หมุนเวียน จำนวน 11,545 ล้านบาท ลดลงจำนวน 830 ล้านบาท สินทรัพย์รวม ลดลงส่วนใหญ่มาจากที่ดิน อาคาร อุปกรณ์ (สุทธิ) จำนวน 405 ล้านบาท การจำหน่ายเงินลงทุนและการเปลี่ยนแปลงมูลค่า ยุติธรรมของเงินลงทุนในบริษัท พีวีอาร์ จำกัด จำนวนสุทธิ 446 ล้านบาท

หนี้สิน

บริษัทมีหนี้สินรวม ณ สิ้นปี 2560 มูลค่า 7,309 ล้านบาท ลดลง 698 ล้านบาท หรือคิดเป็นร้อยละ 9 จากปีก่อน ประกอบด้วยหนี้สินหมุนเวียนจำนวน 3,946 ล้านบาท ลดลง จำนวน 2,474 ล้านบาท และหนี้สินไม่หมุนเวียนจำนวน 3,363 ล้านบาท เพิ่มขึ้นจำนวน 1,776 ล้านบาท จากการจ่าย ชำระเงินกู้ยืมจากสถาบันการเงิน

เงินสด

ณ สิ้นปี 2560 บริษัทมีเงินสดและรายการที่เทียบเท่าเงินสด อยู่จำนวน 573 ล้านบาท เพิ่มขึ้น 42 ล้านบาท จากปีก่อน เป็น ผลมาจากกระแสเงินสดได้มาจากกิจกรรมดำเนินงาน จำนวน 1,992 ล้านบาท กิจกรรมลงทุนใช้ไปจำนวน 285 ล้านบาท และ กิจกรรมจัดหาเงินใช้ไป จำนวน 1,664 ล้านบาท

อัตราส่วนทางการเงิน

บริษัทมีอัตรากำไรสุทธิ คิดเป็นร้อยละ 13 ลดลงจากปีก่อน เล็กน้อย(ปี 2559 มีอัตราร้อยละ 14) เนื่องมาจากสถานการณ์ใน ประเทศและจำนวนภาพยนตร์ที่เข้าฉายน้อยลงดังกล่าวข้างต้น

อัตราผลตอบแทนผู้ถือหุ้น คิดเป็นร้อยละ 18.36 เพิ่มขึ้น ร้อยละ 0.67 (ปี 2559 คิดเป็นร้อยละ 17.69)

อัตราผลตอบแทนจากสินทรัพย์ของบริษัทคิดเป็นร้อยละ 11.33 เพิ่มขึ้นร้อยละ 0.37 (ปี 2559 คิดเป็นร้อยละ 10.96) และ อัตราหนี้สินต่อส่วนของผู้ถือหุ้น คิดเป็น 1.12 เท่า ลดลง 0.07 เท่า (ปี 2559 เท่ากับ 1.19 เท่า) บริษัทยังรักษาระดับของหนี้สิน ได้อย่างเหมาะสม

บริษัท เมเจอร์ ซินีเพล็กซ์ กรุ๊ป จำกัด (มหาชน)

งบการเงินรวม

และงบการเงินเฉพาะกิจการ

วันที่ 31 ธันวาคม พ.ศ.2560

รายงานของผู้สอบบัญชีรับอนุญาต

เสนอผู้ถือหุ้นและคณะกรรมการของบริษัท เมเจอร์ ซินีเพล็กซ์ กรุ๊ป จำกัด (มหาชน)

ความเห็น

ข้าพเจ้าเห็นว่า งบการเงินรวมของบริษัท เมเจอร์ ซินีเพล็กซ์ กรุ๊ป จำกัด (มหาชน) (บริษัท) และบริษัทย่อย (กลุ่มกิจการ) และงบการเงินเฉพาะกิจการของบริษัทแสดงฐานะการเงินรวมของกลุ่มกิจการและฐานะการเงินเฉพาะกิจการของบริษัท ณ วันที่ 31 ธันวาคม พ.ศ. 2560 และผลการดำเนินงานรวมและผลการดำเนินงานเฉพาะกิจการ กระแสเงินสดรวมและกระแสเงินสดเฉพาะกิจการสำหรับปีสิ้นสุดวันเดียวกัน โดยถูกต้องตามที่ควรในสาระสำคัญตามมาตรฐานการรายงานทางการเงิน

งบการเงินที่ตรวจสอบ

งบการเงินรวมและงบการเงินเฉพาะกิจการประกอบด้วย

- งบแสดงฐานะการเงินรวมและงบแสดงฐานะการเงินเฉพาะกิจการ ณ วันที่ 31 ธันวาคม พ.ศ. 2560
- งบกำไรขาดทุนรวมและงบกำไรขาดทุนเฉพาะกิจการสำหรับปีสิ้นสุดวันเดียวกัน
- งบกำไรขาดทุนเบ็ดเสร็จรวมและงบกำไรขาดทุนเบ็ดเสร็จเฉพาะกิจการสำหรับปีสิ้นสุดวันเดียวกัน
- งบแสดงการเปลี่ยนแปลงส่วนของผู้ถือหุ้นรวมและงบแสดงการเปลี่ยนแปลงส่วนของผู้ถือหุ้นเฉพาะกิจการสำหรับปีสิ้นสุดวันเดียวกัน
- งบกระแสเงินสดรวมและงบกระแสเงินสดเฉพาะกิจการสำหรับปีสิ้นสุดวันเดียวกัน และ
- หมายเหตุประกอบงบการเงินรวมและงบการเงินเฉพาะกิจการซึ่งรวมถึงหมายเหตุสรุปนโยบายการบัญชีที่สำคัญ

เกณฑ์ในการแสดงความเห็น

ข้าพเจ้าได้ปฏิบัติงานตรวจสอบตามมาตรฐานการสอบบัญชี ความรับผิดชอบของข้าพเจ้าได้กล่าวไว้ในส่วนของความรับผิดชอบของผู้สอบบัญชีต่อการตรวจสอบงบการเงินรวมและงบการเงินเฉพาะกิจการในรายงานของข้าพเจ้า ข้าพเจ้ามีความเป็นอิสระจากกลุ่มกิจการและบริษัทตามข้อกำหนดจรรยาบรรณของผู้ประกอบวิชาชีพบัญชีในส่วนที่เกี่ยวข้องกับการตรวจสอบงบการเงินรวมและงบการเงินเฉพาะกิจการที่กำหนดโดยสภาวิชาชีพบัญชีในพระบรมราชูปถัมภ์ และข้าพเจ้าได้ปฏิบัติตามความรับผิดชอบด้านจรรยาบรรณอื่น ๆ ซึ่งเป็นไปตามข้อกำหนดเหล่านี้ ข้าพเจ้าเชื่อว่าหลักฐานการสอบบัญชีที่ข้าพเจ้าได้รับเพียงพอและเหมาะสมเพื่อใช้เป็นเกณฑ์ในการแสดงความเห็นของข้าพเจ้า

เรื่องสำคัญในการตรวจสอบ

เรื่องสำคัญในการตรวจสอบคือเรื่องต่าง ๆ ที่มีนัยสำคัญที่สุดตามดุลยพินิจของผู้ประกอบวิชาชีพของข้าพเจ้าในการตรวจสอบงบการเงินรวมและงบการเงินเฉพาะกิจการสำหรับงวดปัจจุบัน ข้าพเจ้าได้ระบุเรื่องการประเมินการค้ำของค่าความนิยมเป็นเรื่องสำคัญในการตรวจสอบ และได้้นำเรื่องนี้มาพิจารณาในบริบทของการตรวจสอบงบการเงินรวมและงบการเงินเฉพาะกิจการ โดยรวมและในการแสดงความเห็นของข้าพเจ้า ทั้งนี้ ข้าพเจ้าไม่ได้แสดงความเห็นแยกต่างหากสำหรับเรื่องนี้

เรื่องสำคัญในการตรวจสอบ

การจัดการเรื่องสำคัญในการตรวจสอบ

การประเมินการค้ำของค่าความนิยม

อ้างอิงหมายเหตุประกอบงบการเงินข้อ 14 เกี่ยวกับค่าความนิยมที่อธิบายว่า กลุ่มกิจการรับรู้ค่าความนิยมในสามหน่วยสินทรัพย์ที่ก่อให้เกิดเงินสด (CGU) ได้แก่ ส่วนงานธุรกิจโรงพยาบาลนคร (จำนวน 17.17 ล้านบาท) ส่วนงานธุรกิจให้เช่าและบริการ (จำนวน 22.79 ล้านบาท) และส่วนงานธุรกิจสื่อภาพยนตร์ (จำนวน 165.42 ล้านบาท)

ผู้บริหารทดสอบการค้ำของค่าความนิยมเป็นประจำทุกปีตามข้อกำหนดของมาตรฐานการบัญชี ฉบับที่ 36 เรื่องการค้ำของสินทรัพย์ ซึ่งผู้บริหารของกิจการได้ประเมินมูลค่าจากการใช้งานของค่าความนิยมและสรุปว่าราคาตามบัญชีของค่าความนิยมหลังหักค่าเพื่อการค้ำของค่าแสดงไว้ด้วยมูลค่าที่เหมาะสม

ข้าพเจ้าให้ความสำคัญกับการตรวจสอบการค้ำของค่าความนิยม เนื่องจากมูลค่าของค่าความนิยมมีสาระสำคัญต่องบการเงิน นอกจากนี้ในการประเมินมูลค่าจากการใช้งานของค่าความนิยมต้องอาศัยการประมาณการ และดุลยพินิจที่สำคัญของผู้บริหารในการประมาณผลประกอบการในอนาคตของหน่วยสินทรัพย์ที่ก่อให้เกิดเงินสดนั้นๆ และการประมาณอัตราคิดลดที่ใช้ในการจัดทำประมาณการกระแสเงินสด การเปลี่ยนแปลงข้อสมมติฐานต่างๆเพียงเล็กน้อย อาจส่งผลกระทบต่ออย่างมีสาระสำคัญต่อมูลค่าที่คาดว่าจะได้รับคืนและการค้ำของค่าความนิยม

ข้าพเจ้าประเมินวิธีที่ผู้บริหารใช้ในการจัดทำประมาณการกระแสเงินสดของแต่ละ CGU รวมถึงทดสอบความถูกต้องของการคำนวณ นอกจากนี้ข้าพเจ้าเปรียบเทียบประมาณการกระแสเงินสดกับงบประมาณทางการเงินซึ่งได้รับการอนุมัติโดยคณะกรรมการบริษัท ข้าพเจ้าพบว่างบประมาณที่ใช้ในการคำนวณมูลค่าจากการใช้สอดคล้องกับงบประมาณซึ่งได้รับการอนุมัติ และคณะกรรมการได้สอบทานข้อสมมติฐานซึ่งได้แก่ อัตราคิดลด และอัตราการเติบโตที่ใช้ในการคำนวณมูลค่าจากการใช้แล้ว

ข้าพเจ้าเปรียบเทียบผลการดำเนินงานของปี พ.ศ. 2560 กับข้อมูลในประมาณการกระแสเงินสดที่จัดทำในปีก่อน (พ.ศ. 2559) เพื่อพิจารณาว่าการจัดทำประมาณการในอดีตได้จัดทำขึ้นจากข้อสมมติฐานซึ่งดีกว่าความเป็นจริงหรือไม่ ข้าพเจ้าพบว่าผลการดำเนินงานจริงของปีปัจจุบันสอดคล้องกับประมาณการกระแสเงินสดของปีก่อน

นอกจากนี้ ข้าพเจ้าทดสอบข้อสมมติฐานต่างๆ ดังต่อไปนี้

1. อัตราการเติบโตซึ่งผู้บริหารใช้ในการจัดทำประมาณการกระแสเงินสด โดยข้าพเจ้าเปรียบเทียบอัตราการเติบโตดังกล่าวกับข้อมูลในอดีต สภาพเศรษฐกิจ และแนวโน้มของธุรกิจในอนาคตเหมือนกัน
2. อัตราคิดลดซึ่งผู้บริหารใช้ในการจัดทำประมาณการซึ่งข้าพเจ้าได้พิจารณาจากต้นทุนทางการเงินของกลุ่มบริษัท โดยเปรียบเทียบกับข้อมูลในตลาด และผลการวิจัยสำหรับธุรกิจในอนาคตเหมือนกัน

จากผลการตรวจสอบ ข้าพเจ้าพบว่าข้อสมมติฐานซึ่งผู้บริหารใช้ในการคำนวณมูลค่าจากการใช้ มีความสมเหตุสมผลและเหมาะสม

ข้อมูลอื่น

กรรมการเป็นผู้รับผิดชอบต่อข้อมูลอื่น ข้อมูลอื่นประกอบด้วย ข้อมูลซึ่งรวมอยู่ในรายงานประจำปี แต่ไม่รวมถึงงบการเงินรวมและงบการเงินเฉพาะกิจการ และรายงานของผู้สอบบัญชีที่อยู่ในรายงานนั้น ข้าพเจ้าคาดว่าข้าพเจ้าจะได้รับรายงานประจำปีภายหลังวันที่ในรายงานของผู้สอบบัญชีนี้

ความเห็นของข้าพเจ้าต่องบการเงินรวมและงบการเงินเฉพาะกิจการไม่ครอบคลุมถึงข้อมูลอื่น และข้าพเจ้าไม่ได้ให้ความเชื่อมั่นต่อข้อมูลอื่น

ความรับผิดชอบของข้าพเจ้าที่เกี่ยวข้องเนื่องจากการตรวจสอบงบการเงินรวมและงบการเงินเฉพาะกิจการคือ การอ่านและพิจารณาว่าข้อมูลอื่นมีความขัดแย้งที่มีสาระสำคัญกับงบการเงินรวมและงบการเงินเฉพาะกิจการ หรือกับความรู้ที่ได้รับจากการตรวจสอบของข้าพเจ้า หรือปรากฏว่าข้อมูลอื่นมีการแสดงข้อมูลที่ขัดต่อข้อเท็จจริงอันเป็นสาระสำคัญหรือไม่

เมื่อข้าพเจ้าได้อ่านรายงานประจำปี หากข้าพเจ้าสรุปได้ว่าการแสดงข้อมูลที่ขัดต่อข้อเท็จจริงอันเป็นสาระสำคัญ ข้าพเจ้าต้องสื่อสารเรื่องดังกล่าวกับคณะกรรมการตรวจสอบ

ความรับผิดชอบของกรรมการต่องบการเงินรวมและงบการเงินเฉพาะกิจการ

กรรมการมีหน้าที่รับผิดชอบในการจัดทำและนำเสนองบการเงินรวมและงบการเงินเฉพาะกิจการเหล่านี้ โดยถูกต้องตามที่ควรตามมาตรฐานการรายงานทางการเงิน และรับผิดชอบเกี่ยวกับการควบคุมภายในที่กรรมการพิจารณาว่าจำเป็น เพื่อให้สามารถจัดทำงบการเงินรวมและงบการเงินเฉพาะกิจการที่ปราศจากการแสดงข้อมูลที่ขัดต่อข้อเท็จจริงอันเป็นสาระสำคัญไม่ว่าจะเกิดจากการทุจริตหรือข้อผิดพลาด

ในการจัดทำงบการเงินรวมและงบการเงินเฉพาะกิจการ กรรมการรับผิดชอบในการประเมินความสามารถของกลุ่มกิจการและบริษัทในการดำเนินงานต่อเนื่อง เปิดเผยเรื่องที่เกี่ยวข้องกับการดำเนินงานต่อเนื่อง (ตามความเหมาะสม) และการใช้เกณฑ์การบัญชีสำหรับการดำเนินงานต่อเนื่อง เว้นแต่กรรมการมีความตั้งใจที่จะเลิกกลุ่มกิจการและบริษัท หรือหยุดดำเนินงาน หรือไม่สามารถดำเนินงานต่อเนื่องต่อไปได้

คณะกรรมการตรวจสอบมีหน้าที่ช่วยกรรมการในการกำกับดูแลกระบวนการในการจัดทำรายงานทางการเงินของกลุ่มกิจการและบริษัท

ความรับผิดชอบของผู้สอบบัญชีต่อการตรวจสอบงบการเงินรวมและงบการเงินเฉพาะกิจการ

การตรวจสอบของข้าพเจ้ามีวัตถุประสงค์เพื่อให้ได้ความเชื่อมั่นอย่างสมเหตุสมผลว่างบการเงินรวมและงบการเงินเฉพาะกิจการ โดยรวมปราศจากการแสดงข้อมูลที่ขัดต่อข้อเท็จจริงอันเป็นสาระสำคัญหรือไม่ ไม่ว่าจะเกิดจากการทุจริตหรือข้อผิดพลาด และเสนอรายงานของผู้สอบบัญชีซึ่งรวมความเห็นของข้าพเจ้าอยู่ด้วย ความเชื่อมั่นอย่างสมเหตุสมผลคือความเชื่อมั่นในระดับสูง แต่ไม่ได้เป็นการรับประกันว่าการปฏิบัติงานตรวจสอบตามมาตรฐานการสอบบัญชีจะสามารถตรวจพบข้อมูลที่ขัดต่อข้อเท็จจริงอันเป็นสาระสำคัญที่มีอยู่ได้เสมอไป ข้อมูลที่ขัดต่อข้อเท็จจริงอาจเกิดจากการทุจริตหรือข้อผิดพลาด และถือว่ามีความสำคัญเมื่อการคำนวณอย่างสมเหตุสมผลได้ว่ารายการที่ขัดต่อข้อเท็จจริงแต่ละรายการ หรือทุกรายการรวมกันจะมีผลต่อการตัดสินใจทางเศรษฐกิจของผู้ใช้งบการเงินรวมและงบการเงินเฉพาะกิจการเหล่านี้

ในการตรวจสอบของข้าพเจ้าตามมาตรฐานการสอบบัญชี ข้าพเจ้าได้ใช้ดุลยพินิจเกี่ยวกับผู้ประกอบวิชาชีพและการสังเกต และสงสัยเกี่ยวกับผู้ประกอบวิชาชีพตลอดการตรวจสอบ การปฏิบัติงานของข้าพเจ้ารวมถึง

- ระบุและประเมินความเสี่ยงจากการแสดงข้อมูลที่ขัดต่อข้อเท็จจริงอันเป็นสาระสำคัญในงบการเงินรวมและงบการเงินเฉพาะกิจการ ไม่ว่าจะเกิดจากการทุจริตหรือข้อผิดพลาด ออกแบบและปฏิบัติงานตามวิธีการตรวจสอบเพื่อตอบสนองต่อความเสี่ยงเหล่านั้น และได้หลักฐานการสอบบัญชีที่เพียงพอและเหมาะสมเพื่อเป็นเกณฑ์ในการแสดงความเห็นของข้าพเจ้า ความเสี่ยงที่ไม่พบข้อมูลที่ขัดต่อข้อเท็จจริงอันเป็นสาระสำคัญซึ่งเป็นผลมาจากการทุจริตจะสูงกว่าความเสี่ยงที่เกิดจากข้อผิดพลาด เนื่องจากการทุจริตอาจเกี่ยวกับการสมรู้ร่วมคิด การปลอมแปลงเอกสารหลักฐาน การตั้งใจละเว้นการแสดงผล การแสดงผลที่ไม่ตรงตามข้อเท็จจริงหรือการแทรกแซงการควบคุมภายใน
- ทำความเข้าใจในระบบการควบคุมภายในที่เกี่ยวข้องกับการตรวจสอบ เพื่อออกแบบวิธีการตรวจสอบที่เหมาะสมกับสถานการณ์ แต่ไม่ใช่เพื่อวัตถุประสงค์ในการแสดงความเห็นต่อความมีประสิทธิภาพของการควบคุมภายในของกลุ่มกิจการและบริษัท
- ประเมินความเหมาะสมของนโยบายการบัญชีที่กรรมการใช้และความสมเหตุสมผลของประมาณการทางบัญชี และการเปิดเผยข้อมูลที่เกี่ยวข้องซึ่งจัดทำขึ้น โดยกรรมการ
- สรุปร่วมกับความเหมาะสมของการใช้เกณฑ์การบัญชีสำหรับการดำเนินงานต่อเนื่องของกรรมการและจากหลักฐานการสอบบัญชีที่ได้รับ สรุปร่วมมีความไม่แน่นอนที่มีสาระสำคัญเกี่ยวกับเหตุการณ์หรือสถานการณ์ที่อาจเป็นเหตุให้เกิดข้อสงสัยอย่างมีนัยสำคัญต่อความสามารถของกลุ่มกิจการและบริษัทในการดำเนินงานต่อเนื่องหรือไม่ ถ้าข้าพเจ้าได้ข้อสรุปว่ามีความไม่แน่นอนที่มีสาระสำคัญ ข้าพเจ้าต้องกล่าวไว้ในรายงานของผู้สอบบัญชีของข้าพเจ้าถึงการเปิดเผยที่เกี่ยวข้องในงบการเงินรวมและงบการเงินเฉพาะกิจการ หรือถ้าการเปิดเผยดังกล่าวไม่เพียงพอ ความเห็นของข้าพเจ้าจะเปลี่ยนแปลงไป ข้อสรุปของข้าพเจ้าขึ้นอยู่กับหลักฐานการสอบบัญชีที่ได้รับจนถึงวันที่ในรายงานของผู้สอบบัญชีของข้าพเจ้า อย่างไรก็ตาม เหตุการณ์หรือสถานการณ์ในอนาคตอาจเป็นเหตุให้กลุ่มกิจการและบริษัทต้องหยุดการดำเนินงานต่อเนื่อง
- ประเมินการนำเสนอ โครงสร้างและเนื้อหาของงบการเงินรวมและงบการเงินเฉพาะกิจการ โดยรวม รวมถึงการเปิดเผยว่างบการเงินรวมและงบการเงินเฉพาะกิจการแสดงรายการ และเหตุการณ์ในรูปแบบที่ทำให้มีการนำเสนอข้อมูลโดยถูกต้องตามที่ควรหรือไม่
- ได้รับหลักฐานการสอบบัญชีที่เหมาะสมอย่างเพียงพอเกี่ยวกับข้อมูลทางการเงินของกิจการภายในกลุ่มหรือกิจกรรมทางธุรกิจภายในกลุ่มกิจการเพื่อแสดงความเห็นต่องบการเงินรวม ข้าพเจ้ารับผิดชอบต่อการกำหนดแนวทางการควบคุมดูแลและการปฏิบัติงานตรวจสอบกลุ่มกิจการ ข้าพเจ้าเป็นผู้รับผิดชอบแต่เพียงผู้เดียวต่อความเห็นของข้าพเจ้า

ข้าพเจ้าได้สื่อสารกับคณะกรรมการตรวจสอบเกี่ยวกับขอบเขตและช่วงเวลาของการตรวจสอบตามที่ได้วางแผนไว้ ซึ่งรวมถึงประเด็นที่มีนัยสำคัญที่พบจากการตรวจสอบและข้อบกพร่องที่มีนัยสำคัญในระบบการควบคุมภายใน ถ้าหากข้าพเจ้าได้พบในระหว่างการตรวจสอบของข้าพเจ้า

ข้าพเจ้าได้ให้คำรับรองแก่คณะกรรมการตรวจสอบว่า ข้าพเจ้าได้ปฏิบัติตามข้อกำหนดจรรยาบรรณที่เกี่ยวข้องกับความเป็นอิสระและได้สื่อสารกับคณะกรรมการตรวจสอบเกี่ยวกับความสัมพันธ์ทั้งหมด ตลอดจนเรื่องอื่นซึ่งข้าพเจ้าเชื่อว่ามีเหตุผลที่บุคคลภายนอกอาจพิจารณาว่ากระทบต่อความเป็นอิสระของข้าพเจ้าและมาตรการที่ข้าพเจ้าใช้เพื่อป้องกันไม่ให้ข้าพเจ้าขาดความเป็นอิสระ

จากเรื่องที่ได้สื่อสารกับคณะกรรมการตรวจสอบ ข้าพเจ้าได้พิจารณาเรื่องต่าง ๆ ที่มีนัยสำคัญที่สุดในการตรวจสอบงบการเงินรวมและงบการเงินเฉพาะกิจการในงวดปัจจุบันและกำหนดเป็นเรื่องสำคัญในการตรวจสอบ ข้าพเจ้าได้อธิบายเรื่องเหล่านี้ในรายงานของผู้สอบบัญชีเว้นแต่กฎหมายหรือข้อบังคับไม่ให้เปิดเผยต่อสาธารณะเกี่ยวกับเรื่องดังกล่าว หรือในสถานการณ์ที่ยากที่จะเกิดขึ้น ข้าพเจ้าพิจารณาว่าไม่ควรสื่อสารเรื่องดังกล่าวในรายงานของข้าพเจ้าเพราะการกระทำดังกล่าวสามารถคาดการณ์ได้อย่างสมเหตุสมผลว่าจะมีผลกระทบในทางลบมากกว่าผลประโยชน์ต่อส่วนได้เสียสาธารณะจากการสื่อสารดังกล่าว

บริษัท ไพร์ชวอเตอร์เฮาส์คูเปอร์ส เอพีเอส จำกัด

ขจรเกียรติ อรุณไพโรจน์กุล

ผู้สอบบัญชีรับอนุญาตเลขที่3445

กรุงเทพมหานคร

19 กุมภาพันธ์ พ.ศ. 2561

บริษัท เมเจอร์ ซินีเพล็กซ์ กรุ๊ป จำกัด (มหาชน)

งบแสดงฐานะการเงิน

ณ วันที่ 31 ธันวาคม พ.ศ. 2560

			หน่วย : บาท			
			งบการเงินรวม		งบการเงินเฉพาะกิจการ	
หมายเหตุ			พ.ศ. 2560	พ.ศ. 2559	พ.ศ. 2560	พ.ศ. 2559
สินทรัพย์						
สินทรัพย์หมุนเวียน						
เงินสดและรายการเทียบเท่าเงินสด	7		573,029,736	530,873,228	272,256,434	173,652,272
ลูกหนี้การค้าและลูกหนี้อื่น	9		1,182,113,359	1,256,314,802	704,252,891	712,395,685
เงินให้กู้ยืมระยะสั้นแก่กิจการที่เกี่ยวข้องกัน	35		5,000,000	8,000,000	394,601,068	474,899,781
สินค้าคงเหลือ	10		140,868,856	97,810,135	99,335,053	61,690,571
ภาพยนตร์ระหว่างผลิต			178,364,640	221,085,004	-	-
ค่าเช่าจ่ายล่วงหน้าถึงกำหนดภายในหนึ่งปี	17		44,891,024	44,665,434	20,037,034	19,978,111
สินทรัพย์หมุนเวียนอื่น	11		138,545,830	191,628,317	45,370,299	60,557,879
รวมสินทรัพย์หมุนเวียน			2,262,813,445	2,350,376,920	1,535,852,779	1,503,174,299
สินทรัพย์ไม่หมุนเวียน						
เงินลงทุนในหลักทรัพ์เพื่อขาย	8		67,095,427	512,698,612	67,095,427	512,698,612
เงินฝากธนาคารที่ติดภาระค้ำประกัน			-	4,586,767	-	-
ลูกหนี้ตามสัญญาเช่าการเงิน			11,265,409	11,479,186	-	-
เงินลงทุนในบริษัทย่อย	12		-	-	3,620,413,946	3,620,413,946
เงินลงทุนในบริษัทร่วม	12		2,969,458,728	2,751,690,359	2,716,073,678	2,501,310,195
ส่วนได้เสียในการร่วมค้า	12		37,405,758	288,167,915	-	245,167,525
เงินให้กู้ยืมระยะยาวแก่บุคคล						
หรือกิจการที่เกี่ยวข้องกัน	35		1,826,603	1,922,603	271,609,900	301,705,900
ที่ดิน อาคารและอุปกรณ์	13		7,186,429,150	7,591,205,434	4,281,281,778	4,471,538,833
ค่าความนิยม	14		205,380,716	205,380,716	-	-
สินทรัพย์ไม่มีตัวตน	15		100,397,518	120,790,748	36,744,931	44,931,512
สินทรัพย์ภาษีเงินได้รอการตัดบัญชี	16		49,913,536	9,066,047	35,706,035	-
ค่าเช่าจ่ายล่วงหน้าระยะยาว	17		630,626,159	609,467,930	396,626,389	355,558,616
สินทรัพย์ไม่หมุนเวียนอื่น	18		285,098,153	268,079,614	187,562,596	179,251,203
รวมสินทรัพย์ไม่หมุนเวียน			11,544,897,157	12,374,535,931	11,613,114,680	12,232,576,342
รวมสินทรัพย์			13,807,710,602	14,724,912,851	13,148,967,459	13,735,750,641

กรรมการ _____ กรรมการ _____

หมายเหตุประกอบงบการเงินรวมและงบการเงินเฉพาะกิจการเป็นส่วนหนึ่งของงบการเงินนี้

บริษัท เมเจอร์ ซินีเพล็กซ์ กรุ๊ป จำกัด (มหาชน)

งบแสดงฐานะการเงิน (ต่อ)

ณ วันที่ 31 ธันวาคม พ.ศ. 2560

หมายเหตุ	หน่วย : บาท			
	งบการเงินรวม		งบการเงินเฉพาะกิจการ	
	พ.ศ. 2560	พ.ศ. 2559	พ.ศ. 2560	พ.ศ. 2559
หนี้สินและส่วนของผู้ถือหุ้น				
หนี้สินหมุนเวียน				
เงินเบิกเกินบัญชีธนาคารและเงินกู้ยืมระยะสั้น				
จากสถาบันการเงิน	20	1,459,889,523	3,137,985,914	1,399,889,523
เจ้าหนี้การค้าและเจ้าหนี้อื่น	19	1,674,700,273	1,761,239,462	1,220,323,637
ส่วนของเงินกู้ยืมระยะยาวที่ถึงกำหนดชำระ				
ภายในหนึ่งปี	20	658,591,197	1,337,408,236	588,006,012
เงินกู้ยืมระยะสั้นจากบุคคลหรือกิจการ				
ที่เกี่ยวข้องกัน	35	15,900,000	18,150,000	1,262,775,741
ภาษีเงินได้ค้างจ่าย		61,329,230	79,438,164	22,828,958
หนี้สินหมุนเวียนอื่น	21	75,456,693	85,724,873	34,455,623
รวมหนี้สินหมุนเวียน		3,945,866,916	6,419,946,649	4,528,279,494
หนี้สินไม่หมุนเวียน				
เงินกู้ยืมระยะยาวจากสถาบันการเงิน	20	2,605,355,459	763,914,342	2,492,126,659
หนี้สินภาษีเงินได้รอการตัดบัญชี	16	241,369,028	277,500,897	-
ภาระผูกพันผลประโยชน์พนักงาน	22	38,894,800	41,384,449	24,908,376
หนี้สินไม่หมุนเวียนอื่น	23	477,464,996	504,427,856	132,313,520
รวมหนี้สินไม่หมุนเวียน		3,363,084,283	1,587,227,544	2,649,348,555
รวมหนี้สิน		7,308,951,199	8,007,174,193	7,177,628,049

หมายเหตุประกอบงบการเงินรวมและงบการเงินเฉพาะกิจการเป็นส่วนหนึ่งของงบการเงินนี้

บริษัท เมเจอร์ ซินีเพล็กซ์ กรุ๊ป จำกัด (มหาชน)

งบแสดงฐานะการเงิน (ต่อ)

ณ วันที่ 31 ธันวาคม พ.ศ. 2560

		หน่วย : บาท			
		งบการเงินรวม		งบการเงินเฉพาะกิจการ	
หมายเหตุ		พ.ศ. 2560	พ.ศ. 2559	พ.ศ. 2560	พ.ศ. 2559
หนี้สินและส่วนของผู้ถือหุ้น (ต่อ)					
ส่วนของผู้ถือหุ้น					
ทุนเรือนหุ้น	24				
ทุนจดทะเบียน					
หุ้นสามัญจำนวน 896,266,347 หุ้น					
มูลค่าที่ตราไว้หุ้นละ 1 บาท		896,266,347	896,266,347	896,266,347	896,266,347
ทุนที่ออกและชำระแล้วเต็มมูลค่า					
หุ้นสามัญจำนวน 894,667,502 หุ้น					
(พ.ศ. 2559 : 894,533,377 หุ้น)					
มูลค่าที่ชำระแล้วหุ้นละ 1 บาท	24	894,667,502	894,533,377	894,667,502	894,533,377
ส่วนเกินมูลค่าหุ้น	24	4,055,609,113	4,053,063,850	4,055,609,113	4,053,063,850
ส่วนเกินมูลค่าหุ้นจากการขายหุ้นทุนซื้อคืน	24	288,424,625	288,424,625	288,424,625	288,424,625
ใบสำคัญแสดงสิทธิซื้อหุ้นสามัญ		4,537,662	5,287,662	-	750,000
กำไรสะสม					
จัดสรรแล้ว - ทุนสำรองตามกฎหมาย	26	90,600,000	90,600,000	90,600,000	90,600,000
ยังไม่ได้จัดสรร		1,396,560,421	1,320,957,222	597,997,828	782,391,256
องค์ประกอบอื่นของผู้ถือหุ้น		(316,853,024)	(15,972,461)	44,040,342	323,434,890
รวมส่วนของบริษัทใหญ่		6,413,546,299	6,636,894,275	5,971,339,410	6,433,197,998
ส่วนได้เสียที่ไม่มีอำนาจควบคุม	27	85,213,104	80,844,383	-	-
รวมส่วนของผู้ถือหุ้น		6,498,759,403	6,717,738,658	5,971,339,410	6,433,197,998
รวมหนี้สินและส่วนของผู้ถือหุ้น		13,807,710,602	14,724,912,851	13,148,967,459	13,735,750,641

หมายเหตุประกอบงบการเงินรวมและงบการเงินเฉพาะกิจการเป็นส่วนหนึ่งของงบการเงินนี้

บริษัท เมเจอร์ ซินีเพล็กซ์ กรุ๊ป จำกัด (มหาชน)

งบกำไรขาดทุน

สำหรับปีสิ้นสุดวันที่ 31 ธันวาคม พ.ศ. 2560

		หน่วย : บาท			
		งบการเงินรวม		งบการเงินเฉพาะกิจการ	
หมายเหตุ		พ.ศ. 2560	พ.ศ. 2559	พ.ศ. 2560	พ.ศ. 2559
รายได้					
	รายได้จากการให้บริการ	7,077,775,712	6,985,962,171	4,209,686,583	4,135,942,004
	รายได้จากการขาย	1,893,834,866	1,759,406,683	1,254,486,682	1,085,137,180
	รวมรายได้	8,971,610,578	8,745,368,854	5,464,173,265	5,221,079,184
ต้นทุน					
	ต้นทุนการให้บริการ	(5,140,548,348)	(4,871,663,495)	(3,274,199,680)	(3,178,693,531)
	ต้นทุนขาย	(817,365,785)	(708,786,960)	(403,470,006)	(342,273,896)
	รวมต้นทุน	(5,957,914,133)	(5,580,450,455)	(3,677,669,686)	(3,520,967,427)
กำไรขั้นต้น					
	รายได้อื่น	734,548,941	578,579,034	952,660,471	1,323,637,260
	ค่าใช้จ่ายในการขาย	(527,039,786)	(548,990,983)	(322,493,675)	(304,808,601)
	ค่าใช้จ่ายในการบริหาร	(1,835,816,108)	(1,862,791,835)	(1,149,262,197)	(1,250,556,612)
	ต้นทุนทางการเงิน	(139,885,125)	(144,032,127)	(174,784,630)	(175,556,770)
	ส่วนแบ่งกำไรจากเงินลงทุนในบริษัทร่วม				
	และการร่วมค้า	231,298,996	256,159,527	-	-
	กำไรก่อนภาษีเงินได้	1,476,803,363	1,443,842,015	1,092,623,548	1,292,827,034
	ภาษีเงินได้	(279,097,777)	(236,839,223)	(158,686,098)	(87,960,750)
	กำไรสำหรับปี	1,197,705,586	1,207,002,792	933,937,450	1,204,866,284
การแบ่งปันกำไร					
	ส่วนที่เป็นของบริษัทใหญ่	1,193,336,865	1,188,220,917	933,937,450	1,204,866,284
	ส่วนที่เป็นของส่วนได้เสียที่ไม่มีอำนาจควบคุม	4,368,721	18,781,875	-	-
		1,197,705,586	1,207,002,792	933,937,450	1,204,866,284
กำไรต่อหุ้น					
	กำไรต่อหุ้นขั้นพื้นฐาน	1.33	1.33	1.04	1.35
	กำไรต่อหุ้นปรับลด	1.33	1.33	1.04	1.35

หมายเหตุประกอบงบการเงินรวมและงบการเงินเฉพาะกิจการเป็นส่วนหนึ่งของงบการเงินนี้

บริษัท เมจอร์ ซีนีเพล็กซ์ กรุ๊ป จำกัด (มหาชน)

งบกำไรขาดทุนเบ็ดเสร็จ

สำหรับปีสิ้นสุดวันที่ 31 ธันวาคม พ.ศ. 2560

หมายเหตุ	หน่วย : บาท			
	งบการเงินรวม		งบการเงินเฉพาะกิจการ	
	พ.ศ. 2560	พ.ศ. 2559	พ.ศ. 2560	พ.ศ. 2559
กำไรสำหรับปี	1,197,705,586	1,207,002,792	933,937,450	1,204,866,284
กำไร(ขาดทุน)เบ็ดเสร็จอื่น				
รายการที่จะไม่จัดประเภทรายการใหม่				
ไปยังกำไรหรือขาดทุนในภายหลัง				
ส่วนแบ่งกำไรเบ็ดเสร็จอื่นของบริษัทร่วม	746,515	-	-	-
ภาษีเงินได้ที่เกี่ยวข้องกับรายการข้างต้น	(149,303)	-	-	-
	597,212	-	-	-
รายการที่จะจัดประเภทรายการใหม่				
ไปยังกำไรหรือขาดทุนในภายหลัง				
การเปลี่ยนแปลงในมูลค่าของเงินลงทุนเพื่อขาย	8 (349,243,185)	(122,956,625)	(349,243,185)	(122,956,625)
ผลต่างของอัตราแลกเปลี่ยนจากการแปลงค่าเงิน	(21,486,015)	3,875,879	-	-
ภาษีเงินได้ที่เกี่ยวข้องกับรายการข้างต้น	69,848,637	24,591,325	69,848,637	24,591,325
	(300,880,563)	(94,489,421)	(279,394,548)	(98,365,300)
รวมกำไรเบ็ดเสร็จอื่นสำหรับปี - สุทธิจากภาษี	(300,283,351)	(94,489,421)	(279,394,548)	(98,365,300)
กำไรเบ็ดเสร็จรวมสำหรับปี	897,422,235	1,112,513,371	654,542,902	1,106,500,984
การปันส่วนของกำไรเบ็ดเสร็จรวม				
ส่วนที่เป็นของบริษัทใหญ่	893,053,514	1,093,731,496	654,542,902	1,106,500,984
ส่วนที่เป็นของส่วนได้เสียที่ไม่มีอำนาจควบคุม	27 4,368,721	18,781,875	-	-
	897,422,235	1,112,513,371	654,542,902	1,106,500,984

หมายเหตุประกอบงบการเงินรวมและงบการเงินเฉพาะกิจการเป็นส่วนหนึ่งของงบการเงินนี้

บริษัท เมเจอร์ ซินีเพล็กซ์ กรุ๊ป จำกัด (มหาชน)
 งบแสดงการเปลี่ยนแปลงส่วนของผู้ถือหุ้น
 สำหรับปีสิ้นสุดวันที่ 31 ธันวาคม พ.ศ. 2560

งบการเงินรวม															หน่วย : บาท			
	ส่วนของผู้ถือหุ้นของบริษัทใหญ่																	
	ทุนที่ออกและเรียกชำระแล้ว	ส่วนเกินมูลค่าหุ้น	ส่วนเกินหุ้นซื้อคืน (หมายเหตุ 24)	ใบสำคัญแสดงสิทธิ	ในสำคัญแสดงสิทธิ	จำนวนหุ้นสามัญ	กำไรสะสม			การเปลี่ยนแปลง				รวมองค์ประกอบอื่นของส่วนของผู้ถือหุ้น	รวมส่วนของผู้ถือหุ้นของบริษัทใหญ่	ส่วนได้เสียที่ไม่มีอำนาจควบคุม	รวมส่วนของผู้ถือหุ้น	
							จำนวนหุ้นสามัญ	ตามกฎหมาย	ยังไม่ได้อัดสร	ในบริษัทย่อย	การแปลงค่า	เงินลงทุนต่อขาย	งบการเงิน					
ยอดรวม ณ วันที่ 31 มกราคม พ.ศ. 2559																		
การเปลี่ยนแปลงในส่วนของผู้ถือหุ้น																		
การเพิ่มหุ้นสามัญจากการใช้ใบสำคัญ																		
	2,013,719	38,223,736	-	(11,257,212)	-	-	-	-	-	-	-	-	-	28,980,243	-	28,980,243	-	28,980,243
	-	-	-	5,486,380	-	-	-	-	-	-	-	-	-	5,486,380	-	5,486,380	-	5,486,380
	-	-	-	-	-	-	-	-	-	-	-	-	-	-	-	-	5,315,737	5,315,737
	-	-	-	-	-	(1,072,133,697)	-	-	-	-	-	-	-	(1,072,133,697)	(10,745,990)	(10,745,990)	(1,082,879,687)	(1,082,879,687)
	-	-	-	-	-	1,188,220,917	-	-	3,875,879	(98,365,300)	1,093,731,496	(94,489,421)	1,093,731,496	18,781,875	18,781,875	1,112,513,371	1,112,513,371	1,112,513,371
ยอดรวมเหลือ ณ วันที่ 31 ธันวาคม พ.ศ. 2559																		
	894,533,377	4,053,063,850	288,424,625	5,287,662	90,600,000	1,320,957,222	(349,446,941)	10,039,590	323,434,890	(15,972,461)	6,636,894,275	80,844,383	6,717,738,658	-	-	6,717,738,658	6,717,738,658	6,717,738,658
ยอดรวม ณ วันที่ 31 มกราคม พ.ศ. 2560																		
	894,533,377	4,053,063,850	288,424,625	5,287,662	90,600,000	1,320,957,222	(349,446,941)	10,039,590	323,434,890	(15,972,461)	6,636,894,275	80,844,383	6,717,738,658	-	-	6,717,738,658	6,717,738,658	6,717,738,658
การเปลี่ยนแปลงในส่วนของผู้ถือหุ้น																		
การเพิ่มหุ้นสามัญจากการใช้ใบสำคัญ																		
	134,125	2,545,263	-	(750,000)	-	-	-	-	-	-	-	-	-	1,929,388	-	1,929,388	-	1,929,388
	-	-	-	-	-	(1,118,330,878)	-	-	-	-	-	-	-	(1,118,330,878)	-	(1,118,330,878)	-	(1,118,330,878)
	-	-	-	-	-	1,193,934,077	-	(21,486,015)	(279,394,548)	(300,880,563)	893,053,514	4,368,721	897,422,235	-	-	897,422,235	897,422,235	897,422,235
ยอดรวมเหลือ ณ วันที่ 31 ธันวาคม พ.ศ. 2560																		
	894,667,502	4,055,609,113	288,424,625	4,537,662	90,600,000	1,396,560,421	(349,446,941)	(11,446,425)	44,040,342	(316,853,024)	6,413,546,299	85,213,104	6,498,759,403	-	-	6,498,759,403	6,498,759,403	6,498,759,403

หมายเหตุประกอบงบการเงินรวมและงบการเงินเฉพาะกิจการเป็นส่วนหนึ่งของงบการเงินนี้

บริษัท เมเจอร์ ซินีเพล็กซ์ กรุ๊ป จำกัด(มหาชน)
 งบแสดงการเปลี่ยนแปลงส่วนของผู้ถือหุ้น (ต่อ)
 สำหรับปีสิ้นสุดวันที่ 31 ธันวาคม พ.ศ. 2560

งบการเงินเฉพาะกิจการ											หน่วย : บาท
งบการเงินเฉพาะกิจการ											
งบการเงินเฉพาะกิจการ											
งบการเงินเฉพาะกิจการ											
งบการเงินเฉพาะกิจการ											
งบการเงินเฉพาะกิจการ											
งบการเงินเฉพาะกิจการ											
งบการเงินเฉพาะกิจการ											
งบการเงินเฉพาะกิจการ											
งบการเงินเฉพาะกิจการ											
งบการเงินเฉพาะกิจการ											
งบการเงินเฉพาะกิจการ											
งบการเงินเฉพาะกิจการ											
งบการเงินเฉพาะกิจการ											
งบการเงินเฉพาะกิจการ											
งบการเงินเฉพาะกิจการ											
งบการเงินเฉพาะกิจการ											
งบการเงินเฉพาะกิจการ											
งบการเงินเฉพาะกิจการ											
งบการเงินเฉพาะกิจการ											
งบการเงินเฉพาะกิจการ											
งบการเงินเฉพาะกิจการ											
งบการเงินเฉพาะกิจการ											
งบการเงินเฉพาะกิจการ											
งบการเงินเฉพาะกิจการ											
งบการเงินเฉพาะกิจการ											
งบการเงินเฉพาะกิจการ											
งบการเงินเฉพาะกิจการ											
งบการเงินเฉพาะกิจการ											
งบการเงินเฉพาะกิจการ											
งบการเงินเฉพาะกิจการ											
งบการเงินเฉพาะกิจการ											
งบการเงินเฉพาะกิจการ											
งบการเงินเฉพาะกิจการ											
งบการเงินเฉพาะกิจการ											
งบการเงินเฉพาะกิจการ											
งบการเงินเฉพาะกิจการ											
งบการเงินเฉพาะกิจการ											
งบการเงินเฉพาะกิจการ											
งบการเงินเฉพาะกิจการ											
งบการเงินเฉพาะกิจการ											
งบการเงินเฉพาะกิจการ											
งบการเงินเฉพาะกิจการ											
งบการเงินเฉพาะกิจการ											
งบการเงินเฉพาะกิจการ											
งบการเงินเฉพาะกิจการ											
งบการเงินเฉพาะกิจการ											
งบการเงินเฉพาะกิจการ											
งบการเงินเฉพาะกิจการ											
งบการเงินเฉพาะกิจการ											
งบการเงินเฉพาะกิจการ											
งบการเงินเฉพาะกิจการ											
งบการเงินเฉพาะกิจการ											
งบการเงินเฉพาะกิจการ											
งบการเงินเฉพาะกิจการ											
งบการเงินเฉพาะกิจการ											
งบการเงินเฉพาะกิจการ											
งบการเงินเฉพาะกิจการ											
งบการเงินเฉพาะกิจการ											
งบการเงินเฉพาะกิจการ											
งบการเงินเฉพาะกิจการ											
งบการเงินเฉพาะกิจการ											
งบการเงินเฉพาะกิจการ											
งบการเงินเฉพาะกิจการ											
งบการเงินเฉพาะกิจการ											
งบการเงินเฉพาะกิจการ											
งบการเงินเฉพาะกิจการ											
งบการเงินเฉพาะกิจการ											
งบการเงินเฉพาะกิจการ											
งบการเงินเฉพาะกิจการ											
งบการเงินเฉพาะกิจการ											
งบการเงินเฉพาะกิจการ											
งบการเงินเฉพาะกิจการ											
งบการเงินเฉพาะกิจการ											
งบการเงินเฉพาะกิจการ											
งบการเงินเฉพาะกิจการ											
งบการเงินเฉพาะกิจการ											
งบการเงินเฉพาะกิจการ											
งบการเงินเฉพาะกิจการ											
งบการเงินเฉพาะกิจการ											
งบการเงินเฉพาะกิจการ											
งบการเงินเฉพาะกิจการ											
งบการเงินเฉพาะกิจการ											
งบการเงินเฉพาะกิจการ											
งบการเงินเฉพาะกิจการ											
งบการเงินเฉพาะกิจการ											
งบการเงินเฉพาะกิจการ											
งบการเงินเฉพาะกิจการ											
งบการเงินเฉพาะกิจการ											
งบการเงินเฉพาะกิจการ											
งบการเงินเฉพาะกิจการ											
งบการเงินเฉพาะกิจการ											
งบการเงินเฉพาะกิจการ											
งบการเงินเฉพาะกิจการ											
งบการเงินเฉพาะกิจการ											
งบการเงินเฉพาะกิจการ											
งบการเงินเฉพาะกิจการ											
งบการเงินเฉพาะกิจการ											
งบการเงินเฉพาะกิจการ											
งบการเงินเฉพาะกิจการ											
งบการเงินเฉพาะกิจการ											
งบการเงินเฉพาะกิจการ											
งบการเงินเฉพาะกิจการ											
งบการเงินเฉพาะกิจการ											
งบการเงินเฉพาะกิจการ											
งบการเงินเฉพาะกิจการ											
งบการเงินเฉพาะกิจการ											
งบการเงินเฉพาะกิจการ											
งบการเงินเฉพาะกิจการ											
งบการเงินเฉพาะกิจการ											
งบการเงินเฉพาะกิจการ											
งบการเงินเฉพาะกิจการ											
งบการเงินเฉพาะกิจการ											
งบการเงินเฉพาะกิจการ											
งบการเงินเฉพาะกิจการ											
งบการเงินเฉพาะกิจการ											
งบการเงินเฉพาะกิจการ											
งบการเงินเฉพาะกิจการ											
งบการเงินเฉพาะกิจการ											
งบการเงินเฉพาะกิจการ											
งบการเงินเฉพาะกิจการ											
งบการเงินเฉพาะกิจการ											
งบการเงินเฉพาะกิจการ											
งบการเงินเฉพาะกิจการ											
งบการเงินเฉพาะกิจการ											
งบการเงินเฉพาะกิจการ											
งบการเงินเฉพาะกิจการ											
งบการเงินเฉพาะกิจการ											
งบการเงินเฉพาะกิจการ											
งบการเงินเฉพาะกิจการ											
งบการเงินเฉพาะกิจการ											
งบการเงินเฉพาะกิจการ											
งบการเงินเฉพาะกิจการ											
งบการเงินเฉพาะกิจการ											
งบการเงินเฉพาะกิจการ											
งบการเงินเฉพาะกิจการ											
งบการเงินเฉพาะกิจการ											
งบการเงินเฉพาะกิจการ											
งบการเงินเฉพาะกิจการ											
งบการเงินเฉพาะกิจการ											
งบการเงินเฉพาะกิจการ											
งบการเงินเฉพาะกิจการ											
งบการเงินเฉพาะกิจการ											
งบการเงินเฉพาะกิจการ											
งบการเงินเฉพาะกิจการ											
งบการเงินเฉพาะกิจการ											
งบการเงินเฉพาะกิจการ											
งบการเงินเฉพาะกิจการ											
งบการเงินเฉพาะกิจการ											
งบการเงินเฉพาะกิจการ											
งบการเงินเฉพาะกิจการ											
งบการเงินเฉพาะกิจการ											
งบการเงินเฉพาะกิจการ											
งบการเงินเฉพาะกิจการ											
งบการเงินเฉพาะกิจการ											
งบการเงินเฉพาะกิจการ											
งบการเงินเฉพาะกิจการ											
งบการเงินเฉพาะกิจการ											
งบการเงินเฉพาะกิจการ											
งบการเงินเฉพาะกิจการ											
งบการเงินเฉพาะกิจการ											
งบการเงินเฉพาะกิจการ											
งบการเงินเฉพาะกิจการ											
งบการเงินเฉพาะกิจการ											
งบการเงินเฉพาะกิจการ											
งบการเงินเฉพาะกิจการ											
งบการเงินเฉพาะกิจการ											
งบการเงินเฉพาะกิจการ											
งบการเงินเฉพาะกิจการ											
งบการเงินเฉพาะกิจการ											
งบการเงินเฉพาะกิจการ											
งบการเงินเฉพาะกิจการ											
งบการเงินเฉพาะกิจการ											
งบการเงินเฉพาะกิจการ											
งบการเงินเฉพาะกิจการ											
งบการเงินเฉพาะกิจการ											
งบการเงินเฉพาะกิจการ											
งบการเงินเฉพาะกิจการ											
งบการเงินเฉพาะกิจการ											
งบการเงินเฉพาะกิจการ											
งบการเงินเฉพาะกิจการ											
งบการเงินเฉพาะกิจการ											
งบการเงินเฉพาะกิจการ											
งบการเงินเฉพาะกิจการ											
งบการเงินเฉพาะกิจการ											
งบการเงินเฉพาะกิจการ											
งบการเงินเฉพาะกิจการ											
งบการเงินเฉพาะกิจการ											
งบการเงินเฉพาะกิจการ											
งบการเงินเฉพาะกิจการ											
งบการเงินเฉพาะกิจการ											
งบการเงินเฉพาะกิจการ											
งบการเงินเฉพาะกิจการ											
งบการเงินเฉพาะกิจการ											
งบการเงินเฉพาะกิจการ											
งบการเงินเฉพาะกิจการ											
งบการเงินเฉพาะกิจการ											
งบการเงินเฉพาะกิจการ											
งบการเงินเฉพาะกิจการ											
งบการเงินเฉพาะกิจการ											
งบการเงินเฉพาะกิจการ											
งบการเงินเฉพาะกิจการ											
งบการเงินเฉพาะกิจการ											
งบการเงินเฉพาะกิจการ											
งบการเงินเฉพาะกิจการ											
งบการเงินเฉพาะกิจการ											
งบการเงินเฉพาะกิจการ											
งบการเงินเฉพาะกิจการ											
งบการเงินเฉพาะกิจการ											
งบการเงินเฉพาะกิจการ											
งบการเงินเฉพาะกิจการ											
งบการเงินเฉพาะกิจการ											
งบการเงินเฉพาะกิจการ											
งบการเงินเฉพาะกิจการ											
งบการเงินเฉพาะกิจการ											
งบการเงินเฉพาะกิจการ											
งบการเงินเฉพาะกิจการ											
งบการเงินเฉพาะกิจการ											
งบการเงินเฉพาะกิจการ											
งบการเงินเฉพาะกิจการ											
งบการเงินเฉพาะกิจการ											
งบการเงินเฉพาะกิจการ											
งบการเงินเฉพาะกิจการ											
งบการเงินเฉพาะกิจการ											
งบการเงินเฉพาะกิจการ											
งบการเงินเฉพาะกิจการ											
งบการเงินเฉพาะกิจการ											
งบการเงินเฉพาะกิจการ											
งบการเงินเฉพาะกิจการ											
งบการเงินเฉพาะกิจการ											
งบการเงินเฉพาะกิจการ											
งบการเงินเฉพาะกิจการ											
งบการเงินเฉพาะกิจการ											
งบการเงินเฉพาะกิจการ											
งบการเงินเฉพาะกิจการ											
งบการเงินเฉพาะกิจการ											
งบการเงินเฉพาะกิจการ											
งบการเงินเฉพาะกิจการ											
งบการเงินเฉพาะกิจการ											
งบการเงินเฉพาะกิจการ											
งบการเงินเฉพาะกิจการ											
งบการเงินเฉพาะกิจการ											
งบการเงินเฉพาะกิจการ											
งบการเงินเฉพาะกิจการ											
งบการเงินเฉพาะกิจการ											
งบการเงินเฉพาะกิจการ											
งบการเงินเฉพาะกิจการ											
งบการเงินเฉพาะกิจการ											
งบการเงินเฉพาะกิจการ											
งบการเงินเฉพาะกิจการ											
งบการเงินเฉพาะกิจการ											
งบการเงินเฉพาะกิจการ											
งบการเงินเฉพาะกิจการ											
งบการเงินเฉพาะกิจการ											
งบการเงินเฉพาะกิจการ											
งบการเงินเฉพาะกิจการ											
งบการเงินเฉพาะกิจการ											

หมายเหตุประกอบงบการเงินรวมและงบการเงินเฉพาะกิจการเป็นส่วนหนึ่งของงบการเงินนี้

บริษัท เมเจอร์ ซินีเพล็กซ์ กรุ๊ป จำกัด (มหาชน)

งบกระแสเงินสด

สำหรับปีสิ้นสุดวันที่ 31 ธันวาคม พ.ศ. 2560

				หน่วย : บาท	
		งบการเงินรวม		งบการเงินเฉพาะกิจการ	
หมายเหตุ		พ.ศ. 2560	พ.ศ. 2559	พ.ศ. 2560	พ.ศ. 2559
กระแสเงินสดจากกิจกรรมดำเนินงาน					
เงินสดได้มาจากกิจกรรมดำเนินงาน	34	2,410,454,639	2,127,101,420	1,206,860,526	973,453,160
จ่ายดอกเบี้ย		(116,862,236)	(134,545,144)	(154,626,564)	(174,523,139)
จ่ายภาษีเงินได้		(301,949,667)	(271,597,587)	(152,626,346)	(144,302,277)
เงินสดสุทธิได้มาจากกิจกรรมดำเนินงาน		1,991,642,736	1,720,958,689	899,607,616	654,627,744
กระแสเงินสดจากกิจกรรมลงทุน					
เงินฝากธนาคารที่คิดภาระค้ำประกัน		4,586,767	(36,246)	-	-
เงินให้กู้ยืมระยะสั้นแก่กิจการที่เกี่ยวข้องกัน	35	(2,000,000)	(8,000,000)	(434,661,747)	(609,217,679)
เงินรับคืนจากเงินให้กู้ยืมระยะสั้นแก่กิจการที่เกี่ยวข้องกัน	35	5,000,000	-	514,960,460	681,984,907
เงินให้กู้ยืมระยะยาวแก่บุคคลหรือกิจการที่เกี่ยวข้องกัน	35	(500,000)	(953,500)	(500,000)	(953,500)
เงินรับคืนจากเงินให้กู้ยืมระยะยาวแก่กิจการที่เกี่ยวข้องกัน	35	596,000	589,143	30,596,000	30,583,643
เงินให้กู้ยืมแก่บุคคลอื่น		-	20,300	-	20,300
เงินสดจ่ายสำหรับเงินลงทุนชั่วคราว		(770,000,000)	-	(770,000,000)	-
เงินสดรับจากการจำหน่ายเงินลงทุนชั่วคราว		771,156,232	-	771,156,232	-
เงินสดเพิ่มจากการซื้อบริษัทย่อย		-	18,288,581	-	-
เงินสดจ่ายเพื่อลงทุนในบริษัทร่วม	12	(311,853,882)	(207,891,950)	(311,853,882)	(207,891,950)
เงินสดรับจากการจำหน่ายเงินลงทุนในบริษัทร่วม	12	171,630,058	63,101,650	171,630,058	63,101,650
เงินสดรับจากการจำหน่ายเงินลงทุนในกิจการร่วมค้า	12	201,796,504	-	201,796,504	-
เงินสดรับจากการจำหน่ายเงินลงทุนเพื่อขาย	8	466,858,478	386,498,417	466,858,478	386,498,417
เงินสดจ่ายเพื่อซื้อที่ดิน อาคารและอุปกรณ์		(850,595,947)	(1,261,724,795)	(542,328,397)	(900,901,502)
เงินสดรับจากการจำหน่ายที่ดิน อาคารและอุปกรณ์		14,668,604	4,081,672	1,718,172	994,813
เงินสดจ่ายเพื่อซื้อสินทรัพย์ไม่มีตัวตน		(211,344,695)	(232,736,685)	(12,659,227)	(22,589,340)
เงินสดรับจากการจำหน่ายสินทรัพย์ไม่มีตัวตน		-	104,112	-	2,857,220
เงินปันผลรับจากบริษัทย่อย บริษัทร่วมและการร่วมค้า		219,035,815	208,321,047	334,451,825	636,731,175
เงินปันผลรับจากเงินลงทุนระยะยาว		484,904	1,176,122	484,904	1,176,122
ดอกเบี้ยรับ		5,180,969	3,149,465	21,413,357	40,310,865
เงินสดสุทธิ(ใช้ไป)ได้มาจากกิจกรรมลงทุน		(285,300,193)	(1,026,012,667)	443,062,737	102,705,141

หมายเหตุประกอบงบการเงินรวมและงบการเงินเฉพาะกิจการเป็นส่วนหนึ่งของงบการเงินนี้

บริษัท เมเจอร์ ซินีเพล็กซ์ กรุ๊ป จำกัด (มหาชน)

งบกระแสเงินสด (ต่อ)

สำหรับปีสิ้นสุดวันที่ 31 ธันวาคม พ.ศ. 2560

				หน่วย : บาท	
		งบการเงินรวม		งบการเงินเฉพาะกิจการ	
หมายเหตุ		พ.ศ. 2560	พ.ศ. 2559	พ.ศ. 2560	พ.ศ. 2559
กระแสเงินสดจากกิจกรรมจัดหาเงิน					
เงินสดรับจากเงินกู้ยืมระยะสั้นจากกิจการที่เกี่ยวข้องกัน	35	-	-	2,509,355,308	2,225,650,928
จ่ายคืนเงินกู้ยืมระยะสั้นจากกิจการที่เกี่ยวข้องกัน	35	(2,250,000)	(4,850,000)	(2,240,026,657)	(2,423,631,657)
เงินสดจ่ายคืนเงินเบิกเกินบัญชีธนาคาร		(1,929,941)	(7,574,680)	-	-
เงินสดรับจากเงินกู้ยืมระยะสั้นจากสถาบันการเงิน		5,493,000,000	8,300,000,000	5,390,000,000	8,195,000,000
เงินสดจ่ายชำระเงินกู้ยืมระยะสั้นจากสถาบันการเงิน		(7,178,000,000)	(7,620,000,000)	(7,030,000,000)	(7,620,000,000)
จ่ายคืนหนี้สินตามสัญญาเช่าการเงิน		(95,785,749)	(92,472,139)	(5,007,707)	(1,542,387)
เงินสดรับจากเงินกู้ยืมระยะยาว	20	1,000,000,000	1,000,000,000	1,000,000,000	1,000,000,000
จ่ายคืนเงินกู้ยืมระยะยาว	20	(252,000,000)	(209,000,000)	(252,000,000)	(209,000,000)
เงินสดรับจากการออกหุ้นกู้	20	1,500,000,000	-	1,500,000,000	-
ไถ่ถอนหุ้นกู้	20	(1,000,000,000)	(800,000,000)	(1,000,000,000)	(800,000,000)
เงินสดรับจากส่วนได้เสียที่ไม่มีอำนาจควบคุมจากการลงทุน ในบริษัทย่อย		-	800,000	-	-
เงินสดรับจากการใช้สิทธิใบสำคัญแสดงสิทธิซื้อหุ้นสามัญ	25	1,929,388	28,980,243	1,929,388	28,980,243
เงินปันผลจ่ายให้แก่ผู้ถือหุ้น		(1,129,149,733)	(1,072,015,907)	(1,118,316,523)	(1,072,103,126)
เงินสดสุทธิใช้ไปในกิจกรรมจัดหาเงิน		(1,664,186,035)	(476,132,483)	(1,244,066,191)	(676,645,999)
เงินสดและรายการเทียบเท่าเงินสดเพิ่มขึ้นสุทธิ		42,156,508	218,813,539	98,604,162	80,686,886
เงินสดและรายการเทียบเท่าเงินสดวันต้นปี		530,873,228	312,059,689	173,652,272	92,965,386
เงินสดและรายการเทียบเท่าเงินสดวันสิ้นปี	7	573,029,736	530,873,228	272,256,434	173,652,272
รายการที่ไม่ใช่เงินสด					
รายการที่ไม่ใช่เงินสดที่มีสาระสำคัญ มีดังนี้					
เงินปันผลค้างจ่าย		14,355	10,863,780	14,355	30,570
เงินปันผลค้างรับ		-	4,499,990	-	119,916,000
การจำหน่ายเงินลงทุนเพื่อขายโดยยังมีได้รับชำระ		68,257,005	73,010,874	68,257,005	73,010,874
การจำหน่ายเงินลงทุนในกิจการร่วมที่ยังไม่ได้รับชำระ		46,691,467	-	46,691,467	-
จัดประเภทสินทรัพย์ไม่หมุนเวียนอื่นเป็นค่าเช่าจ่ายล่วงหน้าระยะยาว		-	60,000,000	-	60,000,000
ค่าเช่าจ่ายล่วงหน้าระยะยาวยังมีได้ชำระ		-	10,000,000	-	10,000,000

หมายเหตุประกอบงบการเงินรวมและงบการเงินเฉพาะกิจการเป็นส่วนหนึ่งของงบการเงินนี้

1 ข้อมูลทั่วไป

บริษัท เมเจอร์ ซินีเพล็กซ์ กรุ๊ป จำกัด (มหาชน) (“บริษัท”) เป็นบริษัทมหาชนจำกัด ซึ่งจัดตั้งขึ้นในประเทศไทยและมีที่อยู่ตามที่ได้จดทะเบียนดังนี้

1839, 1839/1-6 ถนนพหลโยธิน แขวงลาดยาว เขตจตุจักร กรุงเทพมหานคร 10900

บริษัทเป็นบริษัทจดทะเบียนในตลาดหลักทรัพย์แห่งประเทศไทย เพื่อบริการระดมทุนในการรายงานข้อมูลถึงรวมเรียกบริษัทและบริษัทย่อยว่า “กลุ่มกิจการ”

กลุ่มกิจการดำเนินธุรกิจหลักในการเป็นผู้ให้บริการจัดแสดงภาพยนตร์ และให้บริการเกี่ยวกับความบันเทิง การประกอบธุรกิจหลักของกลุ่มกิจการสามารถสรุปได้ดังนี้

- ธุรกิจโรงภาพยนตร์
- การให้บริการสื่อและโฆษณา
- การให้บริการโบว์ลิงและคาราโอเกะ
- ธุรกิจให้เช่าพื้นที่และบริการ
- ธุรกิจสื่อภาพยนตร์

งบการเงินรวมและงบการเงินเฉพาะกิจการได้รับการอนุมัติจากคณะกรรมการของบริษัทเมื่อวันที่ 19 กุมภาพันธ์ พ.ศ. 2561

2 นโยบายการบัญชี

นโยบายการบัญชีที่สำคัญที่ใช้ในการจัดทำงบการเงินรวมและงบการเงินเฉพาะกิจการมีดังต่อไปนี้

2.1 เกณฑ์การจัดทำงบการเงิน

งบการเงินรวมและงบการเงินเฉพาะกิจการได้จัดทำขึ้นตามหลักการบัญชีที่รับรองทั่วไปในประเทศไทยภายใต้พระราชบัญญัติการบัญชี พ.ศ. 2543 ซึ่งหมายความถึงมาตรฐานการบัญชีที่ออกภายใต้พระราชบัญญัติวิชาชีพบัญชี พ.ศ. 2547 และข้อกำหนดของคณะกรรมการกำกับหลักทรัพย์และตลาดหลักทรัพย์ว่าด้วยการจัดทำและนำเสนอรายงานทางการเงินภายใต้พระราชบัญญัติหลักทรัพย์และตลาดหลักทรัพย์ พ.ศ. 2535

งบการเงินรวมและงบการเงินเฉพาะกิจการได้จัดทำขึ้นโดยใช้เกณฑ์ราคาทุนเดิมในการวัดมูลค่าขององค์ประกอบของงบการเงิน

การจัดทำงบการเงินให้สอดคล้องกับหลักการบัญชีที่รับรองทั่วไปในประเทศไทย กำหนดให้ใช้ประมาณการทางบัญชีที่สำคัญและการใช้ดุลยพินิจของผู้บริหารซึ่งจัดทำขึ้นตามกระบวนการในการนำนโยบายการบัญชีของกลุ่มกิจการไปถือปฏิบัติ และต้องเปิดเผยเรื่องการใช้ดุลยพินิจของผู้บริหารหรือความซับซ้อน หรือเกี่ยวกับข้อสมมติฐานและประมาณการที่มีนัยสำคัญต่องบการเงินรวมในหมายเหตุประกอบงบการเงินข้อที่ 4

งบการเงินรวมและงบการเงินเฉพาะกิจการฉบับภาษาอังกฤษจัดทำขึ้นจากงบการเงินตามกฎหมายที่เป็นภาษาไทย ในกรณีที่เนื้อความขัดแย้งกันหรือมีความแตกต่างในสองภาษาแตกต่างกัน ให้ใช้งบการเงินตามกฎหมายฉบับภาษาไทยเป็นหลัก

2 นโยบายการบัญชี (ต่อ)

2.2 มาตรฐานการรายงานทางการเงินใหม่ และมาตรฐานการรายงานทางการเงินที่มีการปรับปรุง

2.2.1 มาตรฐานการรายงานทางการเงินที่มีการปรับปรุง และการตีความมาตรฐานการรายงานทางการเงิน ซึ่งมีผลบังคับใช้ ณ วันที่ 1 มกราคม พ.ศ. 2560 และเกี่ยวข้องกับกลุ่มกิจการแต่ไม่มีผลกระทบอย่างมีสาระสำคัญมีดังต่อไปนี้

มาตรฐานการบัญชี ฉบับที่ 1 (ปรับปรุง 2559)	เรื่อง การนำเสนองบการเงิน
มาตรฐานการบัญชี ฉบับที่ 16 (ปรับปรุง 2559)	เรื่อง ที่ดิน อาคารและอุปกรณ์
มาตรฐานการบัญชี ฉบับที่ 19 (ปรับปรุง 2559)	เรื่อง ผลประโยชน์ของพนักงาน
มาตรฐานการบัญชี ฉบับที่ 27 (ปรับปรุง 2559)	เรื่อง งบการเงินเฉพาะกิจการ
มาตรฐานการบัญชี ฉบับที่ 28 (ปรับปรุง 2559)	เรื่อง เงินลงทุนในบริษัทร่วม และการร่วมค้า
มาตรฐานการบัญชี ฉบับที่ 34 (ปรับปรุง 2559)	เรื่อง งบการเงินระหว่างกาล
มาตรฐานการบัญชี ฉบับที่ 38 (ปรับปรุง 2559)	เรื่อง สินทรัพย์ไม่มีตัวตน
มาตรฐานการรายงานทางการเงิน ฉบับที่ 10 (ปรับปรุง 2559)	เรื่อง งบการเงินรวม
มาตรฐานการรายงานทางการเงิน ฉบับที่ 11 (ปรับปรุง 2559)	เรื่อง การร่วมกิจการ
มาตรฐานการรายงานทางการเงิน ฉบับที่ 12 (ปรับปรุง 2559)	เรื่อง การเปิดเผยข้อมูลเกี่ยวกับส่วนได้เสียในกิจการอื่น

2.2.2 มาตรฐานการรายงานทางการเงินฉบับที่มีการปรับปรุงใหม่ ซึ่งจะมีผลบังคับใช้สำหรับรอบระยะเวลาบัญชีที่เริ่มต้นในหรือหลังวันที่ 1 มกราคม พ.ศ. 2561 ที่มีการเปลี่ยนแปลงอย่างมีสาระสำคัญและเกี่ยวข้องกับกลุ่มกิจการ กลุ่มกิจการไม่ได้นำมาตราฐานที่ปรับปรุงใหม่ดังกล่าวมาถือปฏิบัติก่อนวันบังคับใช้

มาตรฐานการบัญชี ฉบับที่ 7 (ปรับปรุง 2560)	เรื่อง งบกระแสเงินสด
มาตรฐานการบัญชี ฉบับที่ 12 (ปรับปรุง 2560)	เรื่อง ภาษีเงินได้
มาตรฐานการรายงานทางการเงิน ฉบับที่ 12 (ปรับปรุง 2560)	เรื่อง การเปิดเผยข้อมูลเกี่ยวกับส่วนได้เสียในกิจการอื่น

มาตรฐานการบัญชี ฉบับที่ 7 (ปรับปรุง 2560) ได้มีการปรับปรุงการเปิดเผยข้อมูลเพิ่มเติมเกี่ยวกับการเปลี่ยนแปลงในหนี้สินของกิจการที่เกิดขึ้นจากกิจกรรมจัดหาเงินทั้งที่เป็นรายการที่เป็นเงินสดและรายการที่ไม่ใช่เงินสด

2 นโยบายการบัญชี (ต่อ)

2.2 มาตรฐานการรายงานทางการเงินใหม่ และมาตรฐานการรายงานทางการเงินที่มีการปรับปรุง (ต่อ)

2.2.2 มาตรฐานการรายงานทางการเงินฉบับที่มีการปรับปรุงใหม่ ซึ่งจะมีผลบังคับใช้สำหรับรอบระยะเวลาบัญชีที่เริ่มต้นในหรือหลังวันที่ 1 มกราคม พ.ศ. 2561 ที่มีการเปลี่ยนแปลงอย่างมีสาระสำคัญและเกี่ยวข้องกับกลุ่มกิจการ กลุ่มกิจการไม่ได้นำมาตราฐานที่ปรับปรุงใหม่ดังกล่าวมาถือปฏิบัติก่อนวันบังคับใช้ (ต่อ)

มาตรฐานการบัญชี ฉบับที่ 12 (ปรับปรุง 2560) ได้มีการอธิบายให้ชัดเจนในเรื่องวิธีการบัญชีสำหรับภาษีเงินได้ รอดัดบัญชีกรณีมีสินทรัพย์ที่วัดมูลค่าด้วยมูลค่ายุติธรรมที่มีจำนวนต่ำกว่ามูลค่าฐานภาษีของสินทรัพย์ ในเรื่อง ดังต่อไปนี้

- กรณีสินทรัพย์ที่วัดด้วยมูลค่ายุติธรรมมีมูลค่าต่ำกว่าฐานภาษีของสินทรัพย์นั้น ณ วันสิ้นรอบระยะเวลารายงาน จะถือว่ามิผลแตกต่างชั่วคราวที่ใช้หักภาษีเกิดขึ้น
- ในการประมาณการกำไรทางภาษีในอนาคต กิจการสามารถสันนิษฐานว่าจะได้รับประโยชน์จากสินทรัพย์ ในมูลค่าที่สูงกว่ามูลค่าตามบัญชีได้
- ในกรณีที่กฎหมายภาษีอากรมีข้อจำกัดเกี่ยวกับแหล่งที่มาของกำไรทางภาษี ที่สามารถใช้ประโยชน์สินทรัพย์ ภาษีเงินได้รอดัดบัญชีได้เฉพาะในประเภทที่กำหนด การพิจารณาการจะได้ใช้ประโยชน์ของสินทรัพย์ภาษีเงิน ได้รอดัดบัญชีจะต้องนำไปประเมินรวมกันกับสินทรัพย์ภาษีเงินได้รอดัดบัญชีที่เป็นประเภทเดียวกันเท่านั้น
- ในการประมาณกำไรทางภาษีในอนาคตจะไม่รวมจำนวนที่ใช้หักภาษีที่เกิดจากการกลับรายการของผล แตกต่างชั่วคราวที่ใช้หักภาษีนั้น

มาตรฐานการรายงานทางการเงิน ฉบับที่ 12 (ปรับปรุง 2560) ได้มีการอธิบายให้ชัดเจนว่าการเปิดเผยตาม ข้อกำหนดของมาตรฐานการรายงานทางการเงินฉบับนี้ ให้ถือปฏิบัติกับส่วนได้เสียที่ถูกจัดประเภทเป็นสินทรัพย์ ที่ถือไว้เพื่อขาย ตามขอบเขตของมาตรฐานการรายงานทางการเงิน ฉบับที่ 5 (ปรับปรุง 2560) ยกเว้นการเปิดเผย ข้อมูลทางการเงินโดยสรุป

ผู้บริหารของกลุ่มกิจการได้ประเมินและพิจารณาว่ามาตรฐานที่ปรับปรุงใหม่ดังกล่าวข้างต้นจะไม่มีผลกระทบที่มี นัยสำคัญต่อกลุ่มกิจการ ยกเว้นเรื่องการเปิดเผยข้อมูล

2 นโยบายการบัญชี (ต่อ)

2.3 บัญชีกลุ่มกิจการ - เงินลงทุนในบริษัทย่อยและบริษัทร่วม และส่วนได้เสียในการร่วมค้า

1) บริษัทย่อย

บริษัทย่อยหมายถึงกิจการ(ซึ่งรวมถึงกิจการเฉพาะกิจ) ที่กลุ่มกิจการควบคุม กลุ่มกิจการควบคุมกิจการเมื่อกลุ่มกิจการมีการเปิดรับหรือมีสิทธิในผลตอบแทนผันแปรจากการเกี่ยวข้องกับผู้ที่ได้รับการลงทุนและมีความสามารถทำให้เกิดผลกระทบต่อผลตอบแทนจากการใช้อำนาจเหนือผู้ที่ได้รับการลงทุน กลุ่มกิจการรวมงบการเงินของบริษัทย่อยไว้ในงบการเงินรวมตั้งแต่วันที่กลุ่มกิจการมีอำนาจในการควบคุมบริษัทย่อย กลุ่มกิจการจะไม่นำงบการเงินของบริษัทย่อยมารวมไว้ในงบการเงินร่วมนับจากวันที่กลุ่มกิจการสูญเสียอำนาจควบคุม

กลุ่มกิจการบันทึกบัญชีการรวมธุรกิจที่ไม่ใช่การรวมธุรกิจภายใต้การควบคุมเดียวกัน โดยถือปฏิบัติตามวิธีซื้อสิ่งตอบแทนที่โอนให้สำหรับการซื้อบริษัทย่อย ประกอบด้วยมูลค่ายุติธรรมของสินทรัพย์ที่ผู้ซื้อโอนให้และหนี้สินที่ก่อขึ้นเพื่อจ่ายชำระให้แก่เจ้าของเดิมของผู้ถูกซื้อและส่วนได้เสียในส่วนของผู้ขายที่ออกโดยกลุ่มกิจการ สิ่งตอบแทนที่โอนให้รวมถึงมูลค่ายุติธรรมของสินทรัพย์ หรือหนี้สินที่ผู้ซื้อคาดว่าจะต้องจ่ายชำระตามข้อตกลง ต้นทุนที่เกี่ยวข้องกับการซื้อจะรับรู้เป็นค่าใช้จ่ายเมื่อเกิดขึ้น มูลค่าเริ่มแรกของสินทรัพย์ที่ระบุได้ที่ได้มาและหนี้สินและหนี้สินที่อาจเกิดขึ้นที่รับมาจากการรวมธุรกิจจะถูกวัดมูลค่าด้วยมูลค่ายุติธรรม ณ วันที่ซื้อ ในการรวมธุรกิจแต่ละครั้ง กลุ่มกิจการวัดมูลค่าของส่วนได้เสียที่ไม่มีอำนาจควบคุมในผู้ถูกซื้อด้วยมูลค่ายุติธรรม หรือมูลค่าของสินทรัพย์สุทธิที่ระบุได้ของผู้ถูกซื้อตามสัดส่วนของหุ้นที่ถือโดยส่วนได้เสียที่ไม่มีอำนาจควบคุม

ในการรวมธุรกิจที่ดำเนินการสำเร็จจากการทยอยซื้อ ผู้ซื้อต้องวัดมูลค่าส่วนได้เสียที่ผู้ซื้อถืออยู่ในผู้ถูกซื้อก่อนหน้าการรวมธุรกิจใหม่โดยใช้มูลค่ายุติธรรม ณ วันที่ซื้อและรับรู้ผลกำไรหรือขาดทุนที่เกิดขึ้นจากการวัดมูลค่าใหม่นั้นในกำไรหรือขาดทุน

สิ่งตอบแทนที่คาดว่าจะต้องจ่ายออกไปโดยกลุ่มกิจการ รับรู้ด้วยมูลค่ายุติธรรม ณ วันที่ซื้อ การเปลี่ยนแปลงในมูลค่ายุติธรรมของสิ่งตอบแทนที่คาดว่าจะต้องจ่ายที่รับรู้ภายหลังวันที่ซื้อซึ่งจัดประเภทเป็นสินทรัพย์หรือหนี้สินให้รับรู้ในกำไรหรือขาดทุน สิ่งตอบแทนที่คาดว่าจะต้องจ่ายซึ่งจัดประเภทเป็นส่วนของผู้ขายต้องไม่มีการวัดมูลค่าใหม่ และให้บันทึกการจ่ายชำระในภายหลังไว้ในส่วนของผู้ขาย

ส่วนเกินของมูลค่าสิ่งตอบแทนที่โอนให้ มูลค่าส่วนได้เสียที่ไม่มีอำนาจควบคุมในผู้ถูกซื้อ และมูลค่ายุติธรรม ณ วันที่ซื้อธุรกิจของส่วนได้เสียในส่วนของผู้ขายของผู้ถูกซื้อที่ผู้ซื้อถืออยู่ก่อนการรวมธุรกิจ ที่มากกว่ามูลค่ายุติธรรมสุทธิ ณ วันที่ซื้อของสินทรัพย์สุทธิที่ระบุได้ที่ได้มา ต้องรับรู้เป็นค่าความนิยม หากมูลค่าของมูลค่าสิ่งตอบแทนที่โอนให้ มูลค่าส่วนได้เสียที่ไม่มีอำนาจควบคุมในผู้ถูกซื้อ และมูลค่ายุติธรรม ณ วันที่ซื้อธุรกิจของส่วนได้เสียในส่วนของผู้ขายของผู้ถูกซื้อที่ผู้ซื้อถืออยู่ก่อนการรวมธุรกิจ น้อยกว่ามูลค่ายุติธรรมของสินทรัพย์สุทธิของบริษัทย่อยที่ได้มาเนื่องจากการซื้อในราคาต่ำกว่ามูลค่ายุติธรรม จะรับรู้ส่วนต่างโดยตรงไปยังกำไรขาดทุน

2 นโยบายการบัญชี (ต่อ)

2.3 บัญชีกลุ่มกิจการ - เงินลงทุนในบริษัทย่อยและบริษัทร่วมและส่วนได้เสียในกิจการร่วมค้า (ต่อ)

1) บริษัทย่อย (ต่อ)

กิจการจะตัดรายการบัญชีระหว่างกัน ยอดคงเหลือ และกำไรที่ยังไม่ได้เกิดขึ้นจริงระหว่างกันในกลุ่มกิจการขาดทุนที่ยังไม่ได้เกิดขึ้นจริงก็จะตัดรายการในทำนองเดียวกัน เว้นแต่รายการนั้นมีหลักฐานว่าสินทรัพย์ที่โอนระหว่างกันเกิดการด้อยค่า นโยบายการบัญชีของบริษัทย่อยได้ถูกปรับปรุงเพื่อให้สอดคล้องกับนโยบายการบัญชีของกลุ่มกิจการ

รายชื่อบริษัทย่อย ได้เปิดเผยไว้ในหมายเหตุ 12

2) รายการกับส่วนได้เสียที่ไม่มีอำนาจควบคุม

กลุ่มกิจการปฏิบัติต่อรายการกับส่วนได้เสียที่ไม่มีอำนาจควบคุมเช่นเดียวกันกับส่วนที่เป็นของเจ้าของของกลุ่มกิจการ สำหรับการซื้อส่วนได้เสียที่ไม่มีอำนาจควบคุม ผลต่างระหว่างสิ่งตอบแทนที่จ่ายให้และมูลค่าตามบัญชีของสินทรัพย์สุทธิของหุ้นที่ซื้อเข้ามาในบริษัทย่อย และกำไรหรือขาดทุนจากการขายส่วนได้เสียที่ไม่มีอำนาจควบคุมจะถูกบันทึกในส่วนของผู้เป็นเจ้าของ

3) การจำหน่ายบริษัทย่อย

เมื่อกลุ่มกิจการสูญเสียการควบคุม ต้องหยุดรวมบริษัทย่อยในการจัดทำงบการเงินรวม ส่วนได้เสียในกิจการที่เหลืออยู่จะวัดมูลค่าใหม่โดยใช้มูลค่ายุติธรรม การเปลี่ยนแปลงในมูลค่าจะรับรู้ในกำไรหรือขาดทุน มูลค่ายุติธรรมนั้นจะถือเป็นมูลค่าตามบัญชีเริ่มแรกของมูลค่าของเงินลงทุนเพื่อวัตถุประสงค์ในการวัดมูลค่าในเวลาต่อมาของเงินลงทุนที่เหลืออยู่ในรูปของบริษัทร่วม กิจการร่วมค้า หรือสินทรัพย์ทางการเงิน สำหรับทุกจำนวนที่เคยรับรู้ในกำไรขาดทุนเบ็ดเสร็จอื่นในส่วนที่เกี่ยวข้องกับกิจการนั้นจะถูกปฏิบัติเสมือนว่ากลุ่มกิจการมีการจำหน่ายสินทรัพย์หรือหนี้สินที่เกี่ยวข้องนั้นออกไป

4) การรวมธุรกิจภายใต้การควบคุมเดียวกัน

กลุ่มกิจการบันทึกบัญชีการรวมธุรกิจภายใต้การควบคุมเดียวกัน โดยรับรู้สินทรัพย์และหนี้สินของกิจการที่ถูกนำมารวมด้วยมูลค่าตามบัญชีของกิจการที่ถูกนำมารวมเฉพาะสัดส่วนที่ได้อยู่ภายใต้การควบคุมเดียวกันตามมูลค่าที่แสดงอยู่ในงบการเงินรวมของบริษัทใหญ่ลำดับที่สูงสุดที่ต้องจัดทำงบการเงินรวมก่อนการรวมธุรกิจภายใต้การควบคุมเดียวกัน ณ วันที่มีการรวมธุรกิจภายใต้การควบคุมเดียวกัน โดยกลุ่มกิจการต้องปรับปรุงรายการเสมือนว่าการรวมธุรกิจได้เกิดขึ้นตั้งแต่วันต้นงวดในงบการเงินงวดก่อนที่นำมาเปรียบเทียบซึ่งกันไปตามแนวปฏิบัติทางการบัญชีสำหรับการรวมธุรกิจภายใต้การควบคุมเดียวกันที่ออกโดยสภาวิชาชีพบัญชี

2 นโยบายการบัญชี (ต่อ)

2.3 บัญชีกลุ่มกิจการ - เงินลงทุนในบริษัทย่อยและบริษัทร่วมและส่วนได้เสียในการร่วมค้า (ต่อ)

4) การรวมธุรกิจภายใต้การควบคุมเดียวกัน (ต่อ)

ต้นทุนการรวมธุรกิจภายใต้การควบคุมเดียวกันเป็นผลรวมของมูลค่ายุติธรรมของสินทรัพย์ที่นำไปหนี้สินที่เกิดขึ้นหรือรับมาและตราสารทุนที่ออกโดยผู้ซื้อ ณ วันที่มีการแลกเปลี่ยนเพื่อให้ได้มาซึ่งการควบคุม ค่าใช้จ่ายอื่นที่เกี่ยวข้องในการรวมธุรกิจภายใต้การควบคุมเดียวกันเช่นค่าธรรมเนียมวิชาชีพจ่ายที่ปรึกษากฎหมายและที่ปรึกษาอื่นในการรวมธุรกิจ ค่าธรรมเนียมในการจดทะเบียน รวมถึงรายจ่ายในการจัดเตรียมข้อมูลให้แก่ผู้ถือหุ้นรับรู้เป็นต้นทุนของเงินลงทุนในงบการเงินเฉพาะกิจการ และรับรู้เป็นค่าใช้จ่ายทันทีในงบการเงินรวมในงวดที่มีการรวมธุรกิจเกิดขึ้น

ส่วนต่างระหว่างต้นทุนของการรวมธุรกิจภายใต้การควบคุมเดียวกัน กับส่วนได้เสียของผู้ซื้อในมูลค่าตามบัญชีของกิจการที่ถูกนำมารวม แสดงเป็นรายการ “ส่วนเกินทุนจากการรวมธุรกิจภายใต้การควบคุมเดียวกัน” ในส่วนของเจ้าของ โดยกลุ่มกิจการจะตัดรายการนี้ออกเมื่อขายเงินลงทุนออกไปโดย (โอนไปยังกำไรสะสม)

5) บริษัทร่วม

บริษัทร่วมเป็นกิจการที่กลุ่มกิจการมีอิทธิพลอย่างเป็นสาระสำคัญแต่ไม่ถึงกับควบคุมซึ่งโดยทั่วไปก็คือการที่กลุ่มกิจการถือหุ้น ที่มีสิทธิออกเสียงอยู่ระหว่างร้อยละ 20 ถึงร้อยละ 50 ของสิทธิออกเสียงทั้งหมด เงินลงทุนในบริษัทร่วมรับรู้โดยใช้วิธีส่วนได้เสียในการแสดงในงบการเงินรวม

6) การร่วมการงาน

เงินลงทุนในการร่วมการงานจะถูกจัดประเภทเป็นการดำเนินงานร่วมกันหรือการร่วมค้า โดยขึ้นอยู่กับสิทธิและการะผูกพันตามสัญญาของผู้เข้าร่วมการงานนั้นมากกว่าโครงสร้างรูปแบบทางกฎหมายของการร่วมการงาน

การดำเนินงานร่วมกัน

การร่วมการงานจัดประเภทเป็นการดำเนินงานร่วมกันเมื่อกลุ่มกิจการมีสิทธิในสินทรัพย์และมีภาระผูกพันในหนี้สินที่เกี่ยวข้องกับการร่วมการงานนั้น โดยรับรู้สิทธิโดยตรงในสินทรัพย์ หนี้สิน รายได้และค่าใช้จ่ายของการดำเนินงานร่วมกัน และส่วนแบ่งในสินทรัพย์ หนี้สิน รายได้ และค่าใช้จ่ายที่ร่วมกันถือครองหรือก่อตั้ง ซึ่งรายการดังกล่าวจะแสดงรวมกับรายการแต่ละบรรทัดในงบการเงิน

การร่วมค้า

การร่วมค้าการร่วมการงานจัดประเภทเป็นการร่วมค้าเมื่อกลุ่มกิจการมีสิทธิในสินทรัพย์สุทธิของการร่วมการงานนั้น เงินลงทุนในการร่วมค้ารับรู้โดยใช้วิธีส่วนได้เสีย

กลุ่มกิจการได้ประเมินลักษณะการร่วมการงานที่กลุ่มกิจการมีซึ่งมีสิทธิในสินทรัพย์สุทธิของการร่วมการงานนั้น โดยพิจารณาว่าเป็นการร่วมค้า เงินลงทุนในการร่วมค้ารับรู้โดยใช้วิธีส่วนได้เสีย

2 นโยบายการบัญชี (ต่อ)

2.3 บัญชีกลุ่มกิจการ - เงินลงทุนในบริษัทย่อยและบริษัทร่วมและส่วนได้เสียในการร่วมค้า (ต่อ)

7) การบันทึกเงินลงทุนตามวิธีส่วนได้เสีย

ภายใต้วิธีส่วนได้เสีย กลุ่มกิจการรับรู้เงินลงทุนเมื่อเริ่มแรกด้วยราคาทุน มูลค่าตามบัญชีของเงินลงทุนนี้จะเพิ่มขึ้นหรือลดลงในภายหลังวันที่ได้มาด้วยส่วนแบ่งกำไรหรือขาดทุนของผู้ได้รับการลงทุนตามสัดส่วนที่ผู้ลงทุนมีส่วนได้เสียอยู่ เงินลงทุนในบริษัทร่วมและการร่วมค้า รวมถึงค่าความนิยมที่ระบุได้ ณ วันที่ซื้อเงินลงทุน

ถ้าส่วนได้เสียของเจ้าของในการร่วมค่านั้นลดลงแต่ยังคงมีอิทธิพลอย่างมีนัยสำคัญ กิจการต้องจัดประเภทรายการที่เคยรับรู้ในกำไรขาดทุนเบ็ดเสร็จอื่นเข้ากำไรหรือขาดทุนเฉพาะสัดส่วนในส่วนได้เสียของเจ้าของที่ลดลงกำไรและขาดทุนจากการลดสัดส่วนในบริษัทร่วมและการร่วมค้าจะรับรู้ในกำไรหรือขาดทุน

ส่วนแบ่งกำไรหรือขาดทุนของกลุ่มกิจการในบริษัทร่วมและการร่วมค้าที่เกิดขึ้นภายหลังการได้มาจะรวมไว้ในกำไรหรือขาดทุน และส่วนแบ่งในกำไรขาดทุนเบ็ดเสร็จอื่นที่เกิดขึ้นภายหลังการได้มาจะรวมไว้ในกำไรขาดทุนเบ็ดเสร็จอื่น ผลสะสมของการเปลี่ยนแปลงภายหลังการได้มาดังกล่าวข้างต้นจะปรับปรุงกับราคาตามบัญชีของเงินลงทุน เมื่อส่วนแบ่งขาดทุนของกลุ่มกิจการในบริษัทร่วมและการร่วมคามีมูลค่าเท่ากับหรือเกินกว่ามูลค่าส่วนได้เสียของกลุ่มกิจการในบริษัทร่วมและการร่วมค่านั้น ซึ่งรวมถึงส่วนได้เสียระยะยาวใดๆ ซึ่งโดยเนื้อหาแล้วถือเป็นส่วนหนึ่งของเงินลงทุนสุทธิของกลุ่มกิจการในบริษัทร่วมและการร่วมค่านั้น กลุ่มกิจการจะไม่รับรู้ส่วนแบ่งขาดทุนอีกต่อไป เว้นแต่กลุ่มกิจการมีภาระผูกพันในหนี้ของบริษัทร่วมและการร่วมค้าหรือรับว่าจะจ่ายหนี้แทนบริษัทร่วมและการร่วมค้า

กลุ่มกิจการมีการพิจารณาทุกสิ้นรอบระยะเวลาบัญชีว่ามีข้อบ่งชี้ที่แสดงว่าเงินลงทุนในบริษัทร่วมและการร่วมค้าเกิดการด้อยค่าหรือไม่ หากมีข้อบ่งชี้ที่เกิดขึ้นกลุ่มกิจการจะคำนวณผลขาดทุนจากการด้อยค่า โดยเปรียบเทียบมูลค่าที่คาดว่าจะได้รับคืนกับมูลค่าตามบัญชีของเงินลงทุน และรับรู้ผลต่างไปที่ส่วนแบ่งกำไร(ขาดทุน)ของเงินลงทุนในบริษัทร่วมและการร่วมค้าในกำไรหรือขาดทุน

รายการกำไรที่ยังไม่ได้เกิดขึ้นจริงระหว่างกลุ่มกิจการกับบริษัทร่วมและการร่วมค้า และจะตัดบัญชีตามสัดส่วนที่กลุ่มกิจการมีส่วนได้เสียในบริษัทร่วมและการร่วมค่านั้น รายการขาดทุนที่ยังไม่ได้เกิดขึ้นจริงก็จะตัดบัญชีในทำนองเดียวกัน เว้นแต่รายการนั้นมีหลักฐานว่าสินทรัพย์ที่โอนระหว่างกันเกิดการด้อยค่า บริษัทร่วมและการร่วมค้าจะเปลี่ยนนโยบายการบัญชีเท่าที่จำเป็นเพื่อให้สอดคล้องกับนโยบายการบัญชีของกลุ่มกิจการ

8) งบการเงินเฉพาะกิจการ

ในงบการเงินเฉพาะกิจการ เงินลงทุนในบริษัทย่อย บริษัทร่วม และการร่วมค้า จะบันทึกบัญชีด้วยราคาทุนหักค่าเผื่อการด้อยค่า ต้นทุนจะมีการปรับเพื่อสะท้อนการเปลี่ยนแปลงสิ่งตอบแทนที่เกิดขึ้นจากการเปลี่ยนแปลงมูลค่าของสิ่งตอบแทนที่คาดว่าจะต้องจ่าย ต้นทุนจะรวมต้นทุนทางตรงที่เกี่ยวข้องจากการได้มาของเงินลงทุนนี้

2 นโยบายการบัญชี (ต่อ)

2.4 การแปลงค่าเงินตราต่างประเทศ

ก) สกุลเงินที่ใช้ในการดำเนินงานและสกุลเงินที่ใช้นำเสนองบการเงิน

รายการที่รวมในงบการเงินของแต่ละบริษัทในกลุ่มกิจการถูกวัดมูลค่าโดยใช้สกุลเงินของสภาพแวดล้อมทางเศรษฐกิจหลักที่บริษัทดำเนินงานอยู่ (สกุลเงินที่ใช้ในการดำเนินงาน) งบการเงินรวมและงบการเงินเฉพาะกิจการแสดงในสกุลเงินบาท ซึ่งเป็นสกุลเงินที่ใช้ในการดำเนินงานของบริษัทและสกุลเงินที่ใช้นำเสนองบการเงินของกลุ่มกิจการ

ข) รายการและยอดคงเหลือ

รายการที่เป็นสกุลเงินตราต่างประเทศแปลงค่าเป็นสกุลเงินที่ใช้ในการดำเนินงานโดยใช้อัตราแลกเปลี่ยน ณ วันที่เกิดรายการหรือวันที่ตีราคาหากรายการนั้นถูกวัดมูลค่าใหม่ รายการกำไรและรายการขาดทุนที่เกิดจากการรับหรือจ่ายชำระที่เป็นเงินตราต่างประเทศ และที่เกิดจากการแปลงค่าสินทรัพย์และหนี้สินที่เป็นตัวเงินซึ่งเป็นเงินตราต่างประเทศด้วยอัตราแลกเปลี่ยน ณ วันสิ้นปีได้บันทึกไว้ในกำไรหรือขาดทุน

เมื่อมีการรับรู้รายการกำไรหรือขาดทุนของรายการที่ไม่เป็นตัวเงินไว้ในกำไรขาดทุนเบ็ดเสร็จอื่น องค์ประกอบของอัตราแลกเปลี่ยนทั้งหมดของกำไรหรือขาดทุนนั้นจะรับรู้ไว้ในกำไรขาดทุนเบ็ดเสร็จอื่นด้วย ในทางตรงข้ามการรับรู้กำไรหรือขาดทุนของรายการที่ไม่เป็นตัวเงินไว้ในกำไรหรือขาดทุน องค์ประกอบของอัตราแลกเปลี่ยนทั้งหมดของกำไรหรือขาดทุนนั้นจะรับรู้ไว้ในกำไรขาดทุนด้วย

ค) กลุ่มกิจการ

การแปลงค่าผลการดำเนินงานและฐานะการเงินของบริษัทในกลุ่มกิจการ (ที่มีใช้สกุลเงินของเศรษฐกิจที่มีภาวะเงินเฟ้อรุนแรง) ซึ่งมีสกุลเงินที่ใช้ในการดำเนินงานแตกต่างจากสกุลเงินที่ใช้นำเสนองบการเงินได้ถูกแปลงค่าเป็นสกุลเงินที่ใช้นำเสนองบการเงินดังนี้

- สินทรัพย์และหนี้สินที่แสดงอยู่ในงบแสดงฐานะการเงินแต่ละงวดแปลงค่าด้วยอัตราปิด ณ วันที่ของแต่ละงบแสดงฐานะการเงินนั้น
- รายได้และค่าใช้จ่ายในงบกำไรขาดทุนเบ็ดเสร็จแปลงค่าด้วยอัตราถัวเฉลี่ย และ
- ผลต่างของอัตราแลกเปลี่ยนทั้งหมดรับรู้ในกำไรขาดทุนเบ็ดเสร็จอื่น

ค่าความนิยมและการปรับมูลค่าธุรกรรมที่เกิดจากการซื้อหน่วยงานในต่างประเทศถือเป็นสินทรัพย์และหนี้สินของหน่วยงานในต่างประเทศนั้นและแปลงค่าด้วยอัตราปิด

2 นโยบายการบัญชี (ต่อ)

2.5 เงินสดและรายการเทียบเท่าเงินสด

ในงบกระแสเงินสดรวมและงบกระแสเงินสดเฉพาะกิจการ เงินสดและรายการเทียบเท่าเงินสดรวมถึงเงินสดในมือ เงินฝากธนาคารประเภทจ่ายคืนเมื่อทวงถาม เงินลงทุนระยะสั้นอื่นที่มีสภาพคล่องสูงซึ่งมีอายุไม่เกินสามเดือนนับจากวันที่ได้มา

2.6 ลูกหนี้การค้า

ลูกหนี้การค้ารับรู้เริ่มแรกด้วยมูลค่าตามใบแจ้งหนี้ และจะวัดมูลค่าต่อมาด้วยจำนวนเงินที่เหลืออยู่หักด้วยค่าเผ่อนหนี้สงสัยจะสูญซึ่งประมาณจากการสอบทานยอดคงเหลือ ณ วันสิ้นงวด ค่าเผ่อนหนี้สงสัยจะสูญหมายถึงผลต่างระหว่างราคาตามบัญชีของลูกหนี้การค้าเปรียบเทียบกับมูลค่าที่คาดว่าจะได้รับจากลูกหนี้การค้า หนี้สูญที่เกิดขึ้นจะรับรู้ไว้ในงบกำไรขาดทุน โดยถือเป็นส่วนหนึ่งของค่าใช้จ่ายในการบริหาร

2.7 สินค้าคงเหลือและภาพยนตร์ระหว่างผลิต

สินค้าคงเหลือประกอบด้วย อาหารและเครื่องดื่ม วัสดุสิ้นเปลืองที่ใช้ในโรงภาพยนตร์ และแผ่นวีซีดีและดีวีดี

สินค้าคงเหลือแสดงด้วยราคาทุนหรือมูลค่าสุทธิที่จะได้รับแล้วแต่ราคาใดจะต่ำกว่า ราคาทุนของอาหารและเครื่องดื่มและวัสดุสิ้นเปลืองที่ใช้ในโรงภาพยนตร์คำนวณตามวิธีเข้าก่อนออกก่อน ราคาทุนของแผ่นวีซีดีและดีวีดีคำนวณโดยใช้วิธีถัวเฉลี่ยถ่วงน้ำหนัก ต้นทุนของการซื้อประกอบด้วยราคาซื้อและค่าใช้จ่ายที่เกี่ยวข้องโดยตรงกับการซื้อสินค้านั้น เช่น ค่าอากรขาเข้าและค่าขนส่ง หักด้วยส่วนลดจากการจ่ายเงินตามเงื่อนไข ส่วนลดจากการรับประกันสินค้าหรือส่วนลดต่างๆ มูลค่าสุทธิที่จะได้รับประมาณจากราคาปกติที่คาดว่าจะขายได้ของธุรกิจ หักด้วยค่าใช้จ่ายที่จำเป็นเพื่อให้สินค้านั้นสำเร็จรูปรวมถึงค่าใช้จ่ายในการขาย กลุ่มกิจการบันทึกบัญชีค่าเพื่อการลดมูลค่าของสินค้าเก่า สิ้นสมัย หรือเสื่อมคุณภาพเท่าที่จำเป็น

ภาพยนตร์ระหว่างผลิต แสดงถึงต้นทุนของการผลิตและถ่ายทำภาพยนตร์ที่อยู่ระหว่างการผลิตและจะตัดจำหน่ายเป็นต้นทุนเมื่อมีการจำหน่ายหรือจัดฉายภาพยนตร์ โดยตัดจำหน่ายตามอัตราส่วนของการใช้งานในช่องทางการตลาดต่าง ๆ ต้นทุนการผลิตภาพยนตร์ประกอบด้วยค่าใช้จ่ายต่าง ๆ ที่เกี่ยวข้องโดยตรงกับการผลิตและถ่ายทำภาพยนตร์ และแสดงด้วยราคาทุน

2 นโยบายการบัญชี (ต่อ)

2.8 เงินลงทุน

กลุ่มกิจการจัดประเภทเงินลงทุนที่นอกเหนือจากเงินลงทุนในบริษัทย่อยและบริษัทร่วม และการร่วมค้า เป็นเงินลงทุนเพื่อขาย การจัดประเภทขึ้นอยู่กับจุดมุ่งหมายของเงินลงทุน ฝ่ายบริหารจะเป็นผู้กำหนดการจัดประเภทที่เหมาะสมสำหรับเงินลงทุน ณ เวลาลงทุนและทบทวนการจัดประเภทเป็นระยะ

เงินลงทุนเพื่อขาย คือ เงินลงทุนที่จะถือไว้โดยไม่ระบุช่วงเวลาและอาจขายเพื่อเสริมสภาพคล่องหรือเมื่ออัตราดอกเบี้ยเปลี่ยนแปลง

เงินลงทุนเพื่อขายรับรู้มูลค่าเริ่มแรกด้วยราคาทุน ซึ่งหมายถึงมูลค่ายุติธรรมของสิ่งตอบแทนที่ให้ไปเพื่อให้ได้มาซึ่งเงินลงทุนนั้นรวมทั้งค่าใช้จ่ายในการทำรายการ

เงินลงทุนเพื่อขายวัดมูลค่าในเวลาต่อมาด้วยมูลค่ายุติธรรม มูลค่ายุติธรรมของเงินลงทุนวัดตามราคาเสนอซื้อที่อ้างอิงจาก National Stock Exchanges of India Limited ณ วันทำการสุดท้ายของวันสิ้นรอบระยะเวลารายงาน รายการกำไรและขาดทุนที่ยังไม่เกิดขึ้นจริงของเงินลงทุนเพื่อขายรับรู้ในส่วนของการกำไรขาดทุนเบ็ดเสร็จอื่น

บริษัทจะทดสอบค่าเพื่อการด้อยค่าของเงินลงทุนเมื่อมีข้อบ่งชี้ว่าเงินลงทุนนั้นอาจมีค่าเพื่อการด้อยค่าเกิดขึ้น หากราคาตามบัญชีของเงินลงทุนสูงกว่ามูลค่าที่คาดว่าจะได้รับคืน บริษัทจะบันทึกรายการขาดทุนจากค่าเพื่อการด้อยค่ารวมไว้ในกำไรหรือขาดทุน

ในการจำหน่ายเงินลงทุน ผลต่างระหว่างมูลค่ายุติธรรมของผลตอบแทนสุทธิที่ได้รับจากการจำหน่ายเมื่อเปรียบเทียบกับราคาตามบัญชีของเงินลงทุนนั้นจะบันทึกรวมอยู่ในกำไรหรือขาดทุน กรณีที่จำหน่ายเงินลงทุนที่ถือไว้ในตราสารหนี้หรือตราสารทุนชนิดเดียวกันออกไปบางส่วน ราคาตามบัญชีของเงินลงทุนที่จำหน่ายจะกำหนดโดยใช้วิธีถ่วงเฉลี่ยถ่วงน้ำหนักด้วยราคาตามบัญชี

2.9 ที่ดิน อาคารและอุปกรณ์

ที่ดิน อาคารและอุปกรณ์รับรู้เมื่อเริ่มแรกตามราคาทุนหักด้วยค่าเสื่อมราคาสะสม ต้นทุนเริ่มแรกจะรวมต้นทุนทางตรงอื่นๆ ที่เกี่ยวข้องกับการซื้อสินทรัพย์นั้น ต้นทุนที่เกิดขึ้นภายหลังจะรวมอยู่ในมูลค่าตามบัญชีของสินทรัพย์หรือรับรู้แยกเป็นอีกสินทรัพย์หนึ่งตามความเหมาะสม เมื่อต้นทุนนั้นเกิดขึ้นและคาดว่าจะให้ประโยชน์เชิงเศรษฐกิจในอนาคตแก่บริษัทและต้นทุนดังกล่าวสามารถวัดมูลค่าได้อย่างน่าเชื่อถือ และจะตัดมูลค่าตามบัญชีของชิ้นส่วนที่ถูกเปลี่ยนแทนออก สำหรับค่าซ่อมแซมและบำรุงรักษาอื่น ๆ บริษัทจะรับรู้ต้นทุนดังกล่าวเป็นค่าใช้จ่ายในงบกำไรขาดทุนเมื่อเกิดขึ้น

2 นโยบายการบัญชี (ต่อ)

2.9 ที่ดิน อาคารและอุปกรณ์ (ต่อ)

ที่ดินไม่มีการคิดค่าเสื่อมราคา ค่าเสื่อมราคาของสินทรัพย์อื่นคำนวณโดยใช้วิธีเส้นตรง เพื่อลดราคาตามบัญชีของสินทรัพย์ แต่ละชนิดตลอดอายุการให้ประโยชน์ที่ประมาณการไว้ของสินทรัพย์หรืออายุสัญญาเช่าในกรณีที่อายุสัญญาเช่าสั้นกว่าดังต่อไปนี้ ยกเว้นที่ดินซึ่งถือว่าประมาณการอายุการให้ประโยชน์ไม่จำกัด

อาคาร	20 ปี
โรงภาพยนตร์ส่วนปรับปรุง	10, 20 ปี และตามอายุสัญญาเช่า
ระบบสาธารณูปโภค	5, 10, 15 ปี
เครื่องมืออุปกรณ์และเครื่องตกแต่งที่ใช้ดำเนินงาน	5, 10, 15, 20 ปี
อุปกรณ์สำนักงาน	5 ปี
ยานพาหนะ	5 ปี

ทุกสิ้นรอบรอบระยะเวลารายงาน ได้มีการทบทวนและปรับปรุงมูลค่าคงเหลือและอายุการให้ประโยชน์ของสินทรัพย์ให้เหมาะสม

ในกรณีที่มูลค่าตามบัญชีสูงกว่ามูลค่าที่คาดว่าจะได้รับคืน มูลค่าตามบัญชีจะถูกปรับลดให้เท่ากับมูลค่าที่คาดว่าจะได้รับคืนทันที

ผลกำไรหรือขาดทุนที่เกิดจากการจำหน่ายที่ดิน อาคารและอุปกรณ์ คำนวณโดยเปรียบเทียบจากสิ่งตอบแทนสุทธิที่ได้รับจากการจำหน่ายสินทรัพย์กับมูลค่าตามบัญชีของสินทรัพย์ และจะรับรู้ผลกำไรหรือขาดทุนอื่นสุทธิในกำไรหรือขาดทุน

2.10 ค่าความนิยม

ค่าความนิยมคือสิ่งตอบแทนที่โอนให้สูงกว่ามูลค่ายุติธรรมของส่วนแบ่งของกลุ่มกิจการในสินทรัพย์และหนี้สินที่ระบุได้ และหนี้สินที่อาจเกิดขึ้นของบริษัทย่อย ณ วันที่ได้มาซึ่งบริษัทนั้น ค่าความนิยมที่เกิดจากการได้มาซึ่งบริษัทย่อยจะแสดงเป็นรายการแยกต่างหากในงบแสดงฐานะการเงินรวม

ค่าความนิยมที่รับรู้จะต้องถูกทดสอบการด้อยค่าทุกปี และแสดงด้วยราคาทุนหักค่าเผื่อการด้อยค่าสะสม ค่าเผื่อการด้อยค่าของค่าความนิยมที่รับรู้แล้วจะไม่กลับรายการบัญชี ทั้งนี้มูลค่าคงเหลือตามบัญชีของค่าความนิยมจะถูกรวมคำนวณในกำไรหรือขาดทุนเมื่อมีการขายกิจการ

ในการทดสอบการด้อยค่าของค่าความนิยม ค่าความนิยมจะถูกปันส่วนไปยังหน่วยที่ก่อให้เกิดกระแสเงินสด โดยที่หน่วยนั้นอาจจะเป็นหน่วยเดียวหรือหลายหน่วยรวมกันซึ่งคาดว่าจะได้รับประโยชน์จากการรวมธุรกิจ ที่เกิดความนิยมเกิดขึ้นและระบุส่วนงานดำเนินงานได้

2 นโยบายการบัญชี (ต่อ)

2.11 สินทรัพย์ไม่มีตัวตนอื่น

ค่าลิขสิทธิ์ภาพยนตร์

ลิขสิทธิ์ภาพยนตร์ บันทึกตามราคาทุนที่ราคาซื้อและค่าใช้จ่ายทางตรงที่เกี่ยวข้องในการซื้อลิขสิทธิ์ ต้นทุนลิขสิทธิ์ดังกล่าวเป็นต้นทุนโดยตรงของการแสดงภาพยนตร์ วิดีโอและดีวีดี และการถ่ายทอดทางโทรทัศน์ ตามอัตราส่วนของการใช้งานในช่องทางเหล่านั้นตลอดระยะเวลาของลิขสิทธิ์ ซึ่งโดยทั่วไปอยู่ระหว่าง 2 ปี ถึง 10 ปี ในกรณีที่คาดว่าจะมีการขาดทุนเกิดขึ้นในแต่ละลิขสิทธิ์ กลุ่มกิจการจะตัดจ่ายขาดทุนที่คาดว่าจะเกิดขึ้นออกจากมูลค่าทางบัญชีของลิขสิทธิ์นั้น ๆ เป็นค่าใช้จ่ายในงบกำไรขาดทุนทันที

โปรแกรมคอมพิวเตอร์

ต้นทุนที่ใช้ในการบำรุงรักษาโปรแกรมคอมพิวเตอร์ให้บันทึกเป็นค่าใช้จ่ายเมื่อเกิดขึ้น ค่าใช้จ่ายที่เกิดจากการพัฒนาที่เกี่ยวข้องโดยตรงในการออกแบบและทดสอบโปรแกรมคอมพิวเตอร์ที่มีลักษณะเฉพาะเจาะจงซึ่งกลุ่มกิจการเป็นผู้ดูแลจะรับรู้เป็นสินทรัพย์ไม่มีตัวตนเมื่อเป็นไปตามข้อกำหนดทุกข้อดังนี้

- มีความเป็นไปได้ทางเทคนิคที่กิจการจะทำโปรแกรมคอมพิวเตอร์ให้เสร็จสมบูรณ์เพื่อนำมาใช้ประโยชน์หรือขายได้
- ผู้บริหารมีความตั้งใจที่จะทำโปรแกรมคอมพิวเตอร์ให้เสร็จสมบูรณ์และนำมาใช้ประโยชน์หรือขาย
- กิจการมีความสามารถที่จะนำโปรแกรมคอมพิวเตอร์นั้นมาใช้ประโยชน์หรือขาย
- สามารถแสดงว่าโปรแกรมคอมพิวเตอร์นั้นให้ผลประโยชน์ทางเศรษฐกิจในอนาคตอย่างไร
- มีความสามารถในการจัดหาทรัพยากรด้านเทคนิค ด้านการเงิน และด้านอื่นได้เพียงพอที่จะนำมาใช้เพื่อทำให้การพัฒนาเสร็จสิ้นสมบูรณ์ และนำโปรแกรมคอมพิวเตอร์มาใช้ประโยชน์หรือนำมาขายได้
- กิจการมีความสามารถที่จะวัดมูลค่าของรายจ่ายที่เกี่ยวข้องกับ โปรแกรมคอมพิวเตอร์ที่เกิดขึ้นในระหว่างการพัฒนาได้อย่างน่าเชื่อถือ

ต้นทุนโดยตรงที่รับรู้เป็นส่วนหนึ่งของโปรแกรมคอมพิวเตอร์ จะรวมถึงต้นทุนพนักงานที่ทำงานในทีมพัฒนาโปรแกรมคอมพิวเตอร์และค่าใช้จ่ายที่เกี่ยวข้องในจำนวนเงินที่เหมาะสม

ต้นทุนการพัฒนาอื่นที่ไม่เข้าเงื่อนไขเหล่านี้จะรับรู้เป็นค่าใช้จ่ายเมื่อเกิดขึ้น ค่าใช้จ่ายในการพัฒนาหากก่อนหน้านี้รับรู้เป็นค่าใช้จ่ายไปแล้ว จะไม่รับรู้เป็นสินทรัพย์ไม่มีตัวตนในเวลาภายหลัง

ต้นทุนในการพัฒนาโปรแกรมคอมพิวเตอร์จะรับรู้เป็นสินทรัพย์และตัดจำหน่ายโดยใช้วิธีเส้นตรง ตลอดอายุการให้ประโยชน์ตามประมาณการแต่ไม่เกิน 5 ปี

2 นโยบายการบัญชี (ต่อ)

2.12 การด้อยค่าของสินทรัพย์

สินทรัพย์ที่มีอายุการให้ประโยชน์ไม่ทราบแน่ชัด (เช่น ค่าความนิยม) ซึ่งไม่มีการตัดจำหน่ายจะถูกทดสอบการด้อยค่าเป็นประจำทุกปี สินทรัพย์อื่นที่มีการตัดจำหน่ายจะมีการทบทวนการด้อยค่า เมื่อมีเหตุการณ์หรือสถานการณ์บ่งชี้ว่าราคาตามบัญชีอาจสูงกว่ามูลค่าที่คาดว่าจะได้รับคืน รายการขาดทุนจากการด้อยค่าจะรับรู้เมื่อราคาตามบัญชีของสินทรัพย์สูงกว่ามูลค่าสุทธิที่คาดว่าจะได้รับคืน ซึ่งหมายถึงจำนวนที่สูงกว่าระหว่างมูลค่ายุติธรรมหักต้นทุนในการขายเทียบกับมูลค่าจากการใช้สินทรัพย์จะถูกจัดเป็นหน่วยที่เล็กที่สุดที่สามารถแยกออกมาได้เพื่อวัตถุประสงค์ของการประเมินการด้อยค่า สินทรัพย์ที่ไม่ใช่สินทรัพย์ทางการเงินนอกเหนือจากค่าความนิยม ซึ่งรับรู้รายการขาดทุนจากการด้อยค่าไปแล้ว จะถูกประเมินความเป็นไปได้ที่จะกลับรายการขาดทุนจากการด้อยค่า ณ วันสิ้นรอบระยะเวลารายงาน

2.13 สัญญาเช่าระยะยาว

สัญญาเช่าระยะยาว - กรณีที่กลุ่มกิจการเป็นผู้เช่า

สัญญาเช่าระยะยาวเพื่อเช่าสินทรัพย์ซึ่งผู้ให้เช่าเป็นผู้รับความเสี่ยงและผลตอบแทนของความเป็นเจ้าของเป็นส่วนใหญ่ สัญญาเช่านั้นถือเป็นสัญญาเช่าดำเนินงาน เงินที่ต้องจ่ายภายใต้สัญญาเช่าดังกล่าว (สุทธิจากสิ่งตอบแทนจูงใจที่ได้รับจากผู้ให้เช่า) จะบันทึกในกำไรหรือขาดทุนโดยใช้วิธีเส้นตรงตลอดอายุของสัญญาเช่านั้น

สัญญาเช่าที่ดิน อาคารและอุปกรณ์ซึ่งผู้เช่าเป็นผู้รับความเสี่ยงและผลตอบแทนของความเป็นเจ้าของเกือบทั้งหมดถือเป็นสัญญาเช่าการเงิน ซึ่งจะบันทึกเป็นรายจ่ายฝ่ายทุนด้วยมูลค่ายุติธรรมของสินทรัพย์ที่เช่า หรือมูลค่าปัจจุบันสุทธิของจำนวนเงินที่ต้องจ่ายตามสัญญาเช่า แล้วแต่มูลค่าใดจะต่ำกว่า

จำนวนเงินที่ต้องจ่ายดังกล่าวจะเป็นส่วนระหว่างหนี้สินและค่าใช้จ่ายทางการเงินเพื่อให้ได้อัตราดอกเบี้ยคงที่ต่อหนี้สินคงค้างอยู่ โดยพิจารณาแยกแต่ละสัญญา ภาระผูกพันตามสัญญาเช่าหักค่าใช้จ่ายทางการเงินจะบันทึกเป็นหนี้สินระยะยาว ส่วนดอกเบี้ยจ่ายจะบันทึกในกำไรหรือขาดทุนตลอดอายุของสัญญาเช่าเพื่อให้อัตราดอกเบี้ยแต่ละงวดเป็นอัตราคงที่สำหรับยอดคงเหลือของหนี้สินที่เหลืออยู่ สินทรัพย์ที่ได้มาตามสัญญาเช่าการเงินจะคิดค่าเสื่อมราคาตลอดอายุการใช้งานของสินทรัพย์ที่เช่าหรืออายุของสัญญาเช่า แล้วแต่ระยะเวลาใดจะน้อยกว่า

สัญญาเช่าระยะยาว - กรณีที่กลุ่มกิจการเป็นผู้ให้เช่า

สินทรัพย์ที่ให้เช่าตามสัญญาเช่าทางการเงินบันทึกเป็นลูกหนี้สัญญาเช่าทางการเงินด้วยมูลค่าปัจจุบันของจำนวนเงินที่จ่ายตามสัญญาเช่า ผลต่างระหว่างยอดรวมของลูกหนี้เบื้องต้นกับมูลค่าปัจจุบันของลูกหนี้บันทึกเป็นรายได้ทางการเงินค้างรับ รายได้จากสัญญาเช่าระยะยาวรับรู้ตลอดอายุของสัญญาเช่าโดยใช้วิธีเงินลงทุนสุทธิซึ่งสะท้อนอัตราผลตอบแทนคงที่ทุกงวด ต้นทุนทางตรงเริ่มแรกที่เกี่ยวข้องในการวัดมูลค่าลูกหนี้สัญญาเช่าทางการเงินเริ่มแรกและจะทยอยรับรู้โดยลดจากรายได้ตลอดอายุของสัญญาเช่า

สินทรัพย์ที่ให้เช่าตามสัญญาเช่าดำเนินงานรวมแสดงอยู่ในงบแสดงฐานะการเงินในส่วนที่ดิน อาคาร และอุปกรณ์ และตัดค่าเสื่อมราคาตลอดอายุการให้ประโยชน์ของสินทรัพย์ด้วยเกณฑ์เดียวกันกับรายการที่ดิน อาคารและอุปกรณ์ของกลุ่มกิจการซึ่งมีลักษณะคล้ายคลึงกัน รายได้ค่าเช่า (สุทธิจากสิ่งตอบแทนจูงใจที่ได้จ่ายให้แก่ผู้เช่า) รับรู้ด้วยวิธีเส้นตรงตลอดช่วงระยะเวลาการให้เช่า

2 นโยบายการบัญชี (ต่อ)

2.14 เงินกู้ยืม

เงินกู้ยืมรับรู้เริ่มแรกด้วยมูลค่าสุทธิของสิ่งตอบแทนที่ได้รับหักด้วยต้นทุนการจัดทำรายการที่เกิดขึ้น เงินกู้ยืมวัดมูลค่าในเวลาต่อมาด้วยวิธีราคาทุนตัดจำหน่ายตามวิธีอัตราดอกเบี้ยที่แท้จริง

ค่าธรรมเนียมที่จ่ายไปเพื่อให้ได้เงินกู้มาจะรับรู้เป็นต้นทุนการจัดทำรายการเงินกู้ในกรณีที่มีความเป็นไปได้จะใช้จ่ายเงินกู้บางส่วนหรือทั้งหมด ในกรณีนี้ค่าธรรมเนียมจะรอการรับรู้จนกระทั่งมีการถอนเงิน หากไม่มีหลักฐานที่มีความเป็นไปได้ที่จะใช้จ่ายเงินบางส่วนหรือทั้งหมด ค่าธรรมเนียมจะรับรู้เป็นค่าใช้จ่ายจ่ายล่วงหน้าสำหรับการให้บริการสภาพคล่องและจะตัดจำหน่ายตามระยะเวลาของวงเงินกู้ที่เกี่ยวข้อง

เงินกู้ยืมจัดประเภทเป็นหนี้สินหมุนเวียนเมื่อกลุ่มกิจการไม่มีสิทธิอันปราศจากเงื่อนไขให้เลื่อนชำระหนี้ออกไปอีกเป็นเวลาไม่น้อยกว่า 12 เดือน นับจากวันสิ้นรอบระยะเวลารายงาน

ก) ต้นทุนการกู้ยืม

ต้นทุนการกู้ยืมที่เกี่ยวข้องโดยตรงกับการได้มา การก่อสร้าง หรือการผลิตสินทรัพย์ที่เข้าเงื่อนไขต้องนำมารวมเป็นส่วนหนึ่งของราคาทุนของสินทรัพย์นั้น โดยสินทรัพย์ที่เข้าเงื่อนไขคือสินทรัพย์ที่จำเป็นต้องใช้ระยะเวลานานในการเตรียมสินทรัพย์นั้นให้อยู่ในสภาพพร้อมที่จะใช้ได้ตามประสงค์หรือพร้อมที่จะขาย การรวมต้นทุนการกู้ยืมเป็นราคาทุนของสินทรัพย์ต้องสิ้นสุดลงเมื่อการดำเนินการส่วนใหญ่ ที่จำเป็นในการเตรียมสินทรัพย์ที่เข้าเงื่อนไขให้อยู่ในสภาพพร้อมที่จะใช้ได้ตามประสงค์หรือพร้อมที่จะขายได้เสร็จสิ้นลง

รายได้จากการลงทุนที่เกิดจากการนำเงินกู้ยืมที่กู้มาโดยเฉพาะ ที่ยังไม่ได้นำไปเป็นรายจ่ายของสินทรัพย์ที่เข้าเงื่อนไขไปลงทุนเป็นการชั่วคราวก่อน ต้องนำมาหักจากต้นทุนการกู้ยืมที่สามารถตั้งขึ้นเป็นต้นทุนของสินทรัพย์

ต้นทุนการกู้ยืมอื่น ๆ ต้องถือเป็นค่าใช้จ่ายในงวดที่เกิดขึ้น

2 นโยบายการบัญชี (ต่อ)

2.15 ภาษีเงินได้งวดปัจจุบันและภาษีเงินได้รอการตัดบัญชี

ค่าใช้จ่ายภาษีเงินได้สำหรับงวดประกอบด้วย ภาษีเงินได้ของงวดปัจจุบันและภาษีเงินได้รอการตัดบัญชี ภาษีเงินได้จะรับรู้ในกำไรหรือขาดทุน ยกเว้นส่วนภาษีเงินได้ที่เกี่ยวข้องกับรายการที่รับรู้ในกำไรขาดทุนเบ็ดเสร็จอื่น หรือรายการรับรู้โดยตรงไปยังส่วนของผู้ถือหุ้น ในกรณีนี้ ภาษีเงินได้ต้องรับรู้ในกำไรขาดทุนเบ็ดเสร็จอื่น หรือโดยตรงไปยังส่วนของผู้ถือหุ้นตามลำดับ

ภาษีเงินได้ของงวดปัจจุบันคำนวณจากอัตราภาษีตามกฎหมายภาษีที่มีผลบังคับใช้อยู่ หรือ ที่คาดได้ค่อนข้างแน่ว่าจะมีผลบังคับใช้ภายในสิ้นรอบระยะเวลาที่รายงานในประเทศที่บริษัทและบริษัทย่อย และบริษัทร่วมของกลุ่มกิจการต้องดำเนินงานอยู่และเกิดรายได้เพื่อเสียภาษี ผู้บริหารจะประเมินสถานะของการขึ้นแบบแสดงรายการภาษีเป็นงวด ๆ โดยในกรณีที่มิได้มีการนำกฎหมายภาษีอากรไปปฏิบัติขึ้นอยู่กับการตีความ และจะตั้งประมาณการค่าใช้จ่ายภาษีที่เหมาะสมจากจำนวนที่คาดว่าจะต้องจ่ายชำระภาษีแก่หน่วยงานจัดเก็บ

ภาษีเงินได้รอการตัดบัญชีตั้งเต็มจำนวนตามวิธีหนี้สิน เมื่อเกิดผลต่างชั่วคราวระหว่างฐานภาษีของสินทรัพย์และหนี้สิน และราคาตามบัญชีที่แสดงอยู่ในงบการเงิน อย่างไรก็ตามกลุ่มกิจการจะไม่รับรู้ภาษีเงินได้รอการตัดบัญชีที่เกิดจากการรับรู้เริ่มแรกของรายการสินทรัพย์หรือรายการหนี้สินที่เกิดจากรายการที่ไม่ใช่การรวมธุรกิจ และ ณ วันที่เกิดรายการ รายการนั้นไม่มีผลกระทบต่อกำไรหรือขาดทุนของทางบัญชีหรือทางภาษี ภาษีเงินได้รอการตัดบัญชีคำนวณจากอัตราภาษี (และกฎหมายภาษีอากร) ที่มีผลบังคับใช้อยู่ หรือ ที่คาดได้ค่อนข้างแน่ว่าจะมีผลบังคับใช้ภายในสิ้นรอบระยะเวลาที่รายงาน และคาดว่าอัตราภาษีดังกล่าวจะนำไปใช้เมื่อสินทรัพย์ภาษีเงินได้รอตัดบัญชีที่เกี่ยวข้องได้ใช้ประโยชน์ หรือหนี้สินภาษีเงินได้รอตัดบัญชีได้มีการจ่ายชำระ

สินทรัพย์ภาษีเงินได้รอตัดบัญชีจะรับรู้หากมีความเป็นไปได้ค่อนข้างแน่ว่ากลุ่มกิจการจะมีกำไรทางภาษีเพียงพอที่จะนำจำนวนผลต่างชั่วคราวนั้นมาใช้ประโยชน์ กลุ่มกิจการได้ตั้งภาษีเงินได้รอตัดบัญชีโดยพิจารณาจากผลต่างชั่วคราวของเงินลงทุนในบริษัทร่วม และส่วนได้เสียในกิจการร่วมค้าที่ต้องเสียภาษีเว้นแต่กลุ่มกิจการสามารถควบคุมจังหวะเวลาของการกลับรายการผลต่างชั่วคราวและการกลับรายการผลต่างชั่วคราวมีความเป็นไปได้ค่อนข้างแน่ว่าจะไม่เกิดขึ้นได้ภายในระยะเวลาที่คาดการณ์ได้ในอนาคต

สินทรัพย์ภาษีเงินได้รอการตัดบัญชีและหนี้สินภาษีเงินได้รอการตัดบัญชีจะแสดงหักกลบกันก็ต่อเมื่อกิจการมีสิทธิตามกฎหมายที่จะนำสินทรัพย์ภาษีเงินได้ของงวดปัจจุบันมาหักกลบกับหนี้สินภาษีเงินได้ของงวดปัจจุบัน และทั้งสินทรัพย์ภาษีเงินได้รอการตัดบัญชีและหนี้สินภาษีเงินได้รอการตัดบัญชีเกี่ยวข้องกับภาษีเงินได้ที่ประเมินโดยหน่วยงานจัดเก็บภาษีหน่วยงานเดียวกัน โดยการเรียกเก็บเป็นหน่วยภาษีเดียวกันหรือหน่วยภาษีต่างกันซึ่งตั้งใจจะจ่ายหนี้สินและสินทรัพย์ภาษีเงินได้ของงวดปัจจุบันด้วยยอดสุทธิ

2 นโยบายการบัญชี (ต่อ)

2.16 ผลประโยชน์ของพนักงาน

ภาระผูกพันผลประโยชน์พนักงาน

กลุ่มกิจการได้กำหนดโครงการผลประโยชน์ในหลายรูปแบบ กลุ่มกิจการมีทั้งโครงการสมทบเงินและโครงการผลประโยชน์ สำหรับโครงการสมทบเงินกลุ่มกิจการจะจ่ายเงินสมทบให้กองทุนในจำนวนเงินที่คงที่ กลุ่มกิจการไม่มีภาระผูกพันทางกฎหมายหรือภาระผูกพันจากการอนุมานที่จะต้องจ่ายเงินเพิ่ม ถึงแม้กองทุนไม่มีสินทรัพย์เพียงพอที่จะจ่ายให้พนักงานทั้งหมดสำหรับการให้บริการจากพนักงานทั้งในอดีตและปัจจุบัน กลุ่มกิจการจะจ่ายสมทบให้กับกองทุนสำรองเลี้ยงชีพ ซึ่งบริหารโดยผู้จัดการกองทุนภายนอกตามเกณฑ์และข้อกำหนดของ พระราชบัญญัติกองทุนสำรองเลี้ยงชีพ พ.ศ. 2530 กลุ่มกิจการไม่มีภาระผูกพันที่จะจ่ายเงินเพิ่มอีกเมื่อได้จ่ายเงินสมทบไปแล้ว เงินสมทบจะถูกรับรู้เป็นค่าใช้จ่ายผลประโยชน์พนักงานเมื่อถึงกำหนดชำระ สำหรับเงินสมทบจ่ายล่วงหน้าจะถูกรับรู้เป็นสินทรัพย์จนกว่าจะมีการได้รับเงินคืนหรือหักออกเมื่อครบกำหนดจ่าย สำหรับโครงการผลประโยชน์คือโครงการเกษียณอายุที่ไม่ใช่โครงการสมทบเงิน ซึ่งจะกำหนดจำนวนเงินผลประโยชน์ที่พนักงานจะได้รับเมื่อเกษียณอายุ โดยส่วนใหญ่จะขึ้นอยู่กับหลายปัจจัย เช่น อายุ จำนวนปีที่ให้บริการ และ ค่าตอบแทน

หนี้สินสำหรับโครงการผลประโยชน์จะรับรู้ในงบแสดงฐานะการเงินด้วยมูลค่าปัจจุบันของภาระผูกพัน ณ วันที่สิ้นรอบระยะเวลารายงานหักด้วยมูลค่ายุติธรรมของสินทรัพย์โครงการ ภาระผูกพันนี้คำนวณโดยนักคณิตศาสตร์ประกันภัยอิสระทุกปี ด้วยวิธีคิดลดแต่ละหน่วยที่ประมาณการไว้ ซึ่งมูลค่าปัจจุบันของโครงการผลประโยชน์จะประมาณโดยการคิดลดกระแสเงินสดออกในอนาคต โดยใช้ อัตราผลตอบแทนในตลาดของพันธบัตรรัฐบาล ซึ่งเป็นสกุลเงินเดียวกับสกุลเงินที่จะจ่ายภาระผูกพัน และวันครบกำหนดของหุ้นกู้ใกล้เคียงกับระยะเวลาที่ต้องชำระภาระผูกพัน โครงการผลประโยชน์

กำไรและขาดทุนจากการประมาณการตามหลักคณิตศาสตร์ประกันภัยที่เกิดขึ้นจากการปรับปรุงจากประสบการณ์หรือการเปลี่ยนแปลงในข้อสมมติฐานจะต้องรับรู้ในส่วนของผู้ถือหุ้นผ่านกำไรขาดทุนเบ็ดเสร็จอื่นในงวดที่เกิดขึ้น (และได้รวมอยู่ในกำไรสะสมในงบแสดงการเปลี่ยนแปลงในส่วนของผู้ถือหุ้น)

ต้นทุนบริการในอดีตจะถูกรับรู้ทันทีในกำไรหรือขาดทุน

2 นโยบายการบัญชี (ต่อ)

2.17 การจ่ายโดยใช้หุ้นเป็นเกณฑ์

กลุ่มกิจการดำเนิน โครงการผลตอบแทนพนักงานโดยใช้หุ้นเป็นเกณฑ์ที่ชำระด้วยตราสารทุน โดยที่กิจการได้รับการบริการจากพนักงาน เป็นสิ่งตอบแทนสำหรับตราสารทุน (สิทธิซื้อหุ้นสามัญ) ที่กิจการออกให้ มูลค่ายุติธรรมของบริการของพนักงานเพื่อแลกเปลี่ยนกับการให้สิทธิซื้อหุ้นจะรับรู้เป็นค่าใช้จ่าย จำนวนรวมที่บันทึกเป็นค่าใช้จ่ายจะอ้างอิงจากมูลค่ายุติธรรมสิทธิซื้อหุ้นที่ออกให้โดย

- รวมเงื่อนไขทางการตลาด
- ไม่รวมผลกระทบของการบริการและเงื่อนไขการได้รับสิทธิที่ไม่ใช่เงื่อนไขการตลาด (ตัวอย่างเช่น ความสามารถทำอะไร การเติบโตของกำไรตามที่กำหนดไว้ และพนักงานจะยังเป็นพนักงานของกิจการในช่วงเวลาที่กำหนด) และ
- รวมผลกระทบของเงื่อนไขการได้รับสิทธิที่ไม่ใช่เงื่อนไขการบริการหรือผลงาน (ตัวอย่างเช่น ข้อกำหนดในเรื่องการออมของพนักงานหรือการถือหุ้นในช่วงระยะเวลาที่กำหนด)

เงื่อนไขผลงานที่ไม่ใช่เงื่อนไขทางการตลาดและเงื่อนไขการบริการจะรวมอยู่ในข้อสมมติฐานเกี่ยวกับจำนวนของสิทธิซื้อหุ้นที่คาดว่าจะได้รับสิทธิ ค่าใช้จ่ายทั้งหมดจะรับรู้ตลอดระยะเวลาได้รับสิทธิ ซึ่งเป็นไปตามเงื่อนไขการได้รับสิทธิที่กำหนดไว้ กลุ่มกิจการจะทบทวนการประเมินจำนวนของสิทธิซื้อหุ้นที่คาดว่าจะได้รับสิทธิ ซึ่งขึ้นกับเงื่อนไขการได้รับสิทธิที่ไม่ใช่เงื่อนไขการตลาด และจะรับรู้ผลกระทบของการปรับปรุงประมาณการเริ่มแรกในกำไรหรือขาดทุนพร้อมกับการปรับปรุงรายการไปยังส่วนของเจ้าของ ณ วันสิ้นรอบระยะเวลาการรายงาน

เมื่อมีการใช้สิทธิ บริษัทจะออกหุ้นใหม่ สิ่งตอบแทนที่ได้รับสุทธิด้วยต้นทุนในการทำรายการทางตรงจะบันทึกไปยังทุนเรือนหุ้น (มูลค่าตามบัญชี) และส่วนเกินมูลค่าหุ้น

กรณีที่บริษัทให้สิทธิซื้อตราสารทุนแก่พนักงานของบริษัทย่อยในกลุ่มกิจการ จะปฏิบัติเหมือนเป็นเงินอุดหนุนจากบริษัทใหญ่ กลุ่มกิจการต้องวัดมูลค่ายุติธรรมของบริการของพนักงาน โดยอ้างอิงกับมูลค่ายุติธรรมของตราสารทุนที่ออกให้ มูลค่าของตราสารทุนเหล่านั้นต้องวัด ณ วันที่ให้สิทธิ ซึ่งจะรับรู้ตลอดระยะเวลาที่ได้รับสิทธิ ในงบเฉพาะของบริษัทจะบันทึกเสมือนกับการเพิ่มขึ้นของเงินลงทุนในบริษัทย่อยและเพิ่มส่วนของเจ้าของ

2 นโยบายการบัญชี (ต่อ)

2.18 ประมาณการหนี้สิน

ประมาณการหนี้สินจะรับรู้ที่ต่อเมื่อกลุ่มกิจการมีภาระผูกพันในปัจจุบันตามกฎหมายหรือตามข้อตกลงที่จัดทำไว้ อันเป็นผลสืบเนื่องมาจากเหตุการณ์ในอดีตซึ่งการชำระภาระผูกพันนั้นมีความเป็นไปได้ค่อนข้างแน่ว่าจะส่งผลให้บริษัทต้องสูญเสียทรัพยากรออกไป และตามประมาณการจำนวนที่ต้องจ่ายได้อย่างน่าเชื่อถือ ประมาณการหนี้สินจะไม่รับรู้สำหรับขาดทุนจากการดำเนินงานในอนาคต

ในกรณีที่มีภาระผูกพันที่คล้ายคลึงกันหลายรายการ กลุ่มกิจการกำหนดความน่าจะเป็นที่กิจการจะสูญเสียทรัพยากรเพื่อชำระภาระผูกพันเหล่านั้น โดยพิจารณาจากความน่าจะเป็นโดยรวมของภาระผูกพันทั้งประเภท แม้ว่าความเป็นไปได้อย่างน้อยหนึ่งรายการจะสูญเสียทรัพยากรเพื่อชำระภาระผูกพันบางรายการที่จัดอยู่ในประเภทเดียวกันจะมีระดับต่ำ

กลุ่มกิจการจะวัดมูลค่าของจำนวนประมาณการหนี้สิน โดยใช้มูลค่าปัจจุบันของรายจ่ายที่คาดว่าจะต้องนำมาจ่ายชำระภาระผูกพัน โดยใช้อัตราก่อนภาษีซึ่งสะท้อนถึงการประเมินสถานการณ์ตลาดในปัจจุบันของมูลค่าของเงินตามเวลาและความเสี่ยงเฉพาะของหนี้สินที่กำลังพิจารณาอยู่ การเพิ่มขึ้นของประมาณการหนี้สินเนื่องจากมูลค่าของเงินตามเวลา จะรับรู้เป็นดอกเบี้ยจ่าย

ประมาณการหนี้สินจากสินค้านำเข้าเป็นค่าเผื่อสินค้านำเข้าสำหรับแผนวิสัยทัศน์และดีวีดี ประมาณขึ้นโดยพิจารณาจากข้อมูลในอดีตที่เกิดขึ้นและปัจจัยการตลาดอื่นๆ ที่เกี่ยวข้อง ประมาณการค่าเผื่อสินค้านำเข้าบันทึกด้วยกำไรขั้นต้นและแสดงในงบกำไรขาดทุนโดยสุทธิจากยอดขาย

บริษัทประมาณการหนี้สินจากการแลกคะแนนสะสม โดยพิจารณาจากอัตราการแลกคะแนนสะสมที่ผ่านมา และจำนวนคะแนนสะสมที่คงเหลืออยู่ ณ วันสิ้นรอบระยะเวลารายงาน

2.19 ทุนเรือนหุ้น

หุ้นสามัญจัดประเภทไว้เป็นส่วนของผู้ถือหุ้น

ต้นทุนที่เพิ่มขึ้นเกี่ยวกับการออกหุ้นใหม่หรือสิทธิในการซื้อหุ้นที่จ่ายออกไปโดยแสดงรายการดังกล่าวด้วยจำนวนเงินสุทธิจากภาษีไว้เป็นรายการหักในส่วนของผู้ถือหุ้น โดยนำไปหักจากสิ่งตอบแทนที่ได้รับจากการออกหุ้น

กรณีที่บริษัทใดก็ตามในกลุ่มกิจการซื้อคืนหุ้นสามัญของบริษัทกลับคืน (หุ้นทุนซื้อคืน) สิ่งตอบแทนที่จ่ายออกไปและเกี่ยวข้องโดยตรง (สุทธิจากภาษีเงินได้) จะรับรู้เป็นหุ้นทุนซื้อคืนและแสดงเป็นรายการหักจากยอดรวมของส่วนของผู้ถือหุ้นของบริษัทจนกว่าหุ้นทุนซื้อคืนดังกล่าวจะถูกยกเลิกไปหรือจำหน่ายใหม่ สิ่งตอบแทนใด ๆ ที่ได้รับการขายหรือนำหุ้นทุนซื้อคืนออกจำหน่ายใหม่สุทธิจากต้นทุนเพิ่มเติมที่จ่ายออกไปภายนอกสุทธิจากผลกระทบบของภาษีเงินได้ที่เกี่ยวข้องจะแสดงรวมไว้ในส่วนของผู้ถือหุ้น

2 นโยบายการบัญชี (ต่อ)

2.20 การรับรู้รายได้

รายได้หลักของกลุ่มกิจการ คือ รายได้จากการมีผู้เข้าชมภาพยนตร์ รายได้จากการจำหน่ายอาหารและเครื่องดื่ม รายได้จากการให้บริการโฆษณาสินค้า รายได้จากการให้บริการโบว์ลิ่งและคาราโอเกะ รายได้จากการให้เช่าพื้นที่และบริการ รายได้จากการจำหน่ายแผ่นวีซีดี ดีวีดี และลิขสิทธิ์ภาพยนตร์และรายได้จากการสนับสนุนธุรกิจ

รายได้ประกอบด้วยมูลค่ายุติธรรมที่ได้รับจากการขายสินค้าและบริการที่ให้เป็นจำนวนเงินสุทธิจากภาษีขาย เงินคืน และส่วนลด โดยไม่รวมรายการขายภายในกลุ่มกิจการสำหรับงบการเงินรวม

รายได้จากการขายสินค้ารับรู้เมื่อผู้ซื้อรับโอนความเสี่ยงและผลตอบแทนที่เป็นสาระสำคัญของความเป็นเจ้าของสินค้า รายได้จากการให้บริการแก่ลูกค้ารับรู้เมื่อการให้บริการแล้วเสร็จ

รายได้จากการให้ใช้สิทธิในภาพยนตร์รวมถึงสิทธิที่เกิดจากภาพยนตร์ที่ผลิตเองและคิดค่าธรรมเนียมเป็นจำนวนคงที่ โดยผู้ใช้สิทธิไม่สามารถเรียกคืนค่าธรรมเนียมได้และผู้ใช้สิทธิไม่มีข้อผูกพันภายหลังการให้ใช้สิทธิ์จะถือเป็นรายได้ทั้งจำนวนเมื่อผู้ใช้สิทธิสามารถใช้สิทธิได้ตามสัญญา

รายได้จากการเผยแพร่โฆษณาต่าง ๆ รับรู้เมื่อมีการโฆษณา

รายได้จากการให้เช่าพื้นที่และบริการรับรู้เป็นรายได้ตลอดระยะเวลาอายุสัญญาเช่า

รายได้รอการตัดบัญชีจากการให้เช่าพื้นที่และการบริการ รับรู้เป็นรายได้เมื่อได้ให้บริการแก่ลูกค้าแล้ว

รายได้อื่นรับรู้ตามเกณฑ์ดังต่อไปนี้

- รายได้ดอกเบี้ย - รับรู้ตามเกณฑ์สัดส่วนของเวลาโดยพิจารณาจากอัตราดอกเบี้ยที่แท้จริงของช่วงเวลาจนถึงวันครบอายุ และพิจารณาจากจำนวนเงินต้นที่เป็นยอดคงเหลือในบัญชีสำหรับการบันทึกค้างรับของกลุ่มกิจการ
- รายได้เงินปันผล - รับรู้เมื่อสิทธิที่จะได้รับเงินปันผลนั้นเกิดขึ้น

2 นโยบายการบัญชี (ต่อ)

2.21 โปรแกรมสิทธิพิเศษแก่ลูกค้า

กลุ่มกิจการให้สิทธิพิเศษสำหรับลูกค้าที่เป็นสมาชิกบัตร เอ็ม-เจนเนอร์ชั่น โดยถือเป็นส่วนหนึ่งของรายการขายหรือบริการ โดยลูกค้าจะได้รับคะแนนสะสมเพื่อสามารถนำไปใช้สิทธิได้ในอนาคตเพื่อรับสินค้าหรือบริการโดยไม่ต้องจ่ายค่าตอบแทนตามเงื่อนไขที่กำหนดในบัตร เอ็ม-เจนเนอร์ชั่น

การตีความมาตรฐานการรายงานทางการเงิน ฉบับที่ 13 เกี่ยวข้องกับการรับรู้คะแนนสะสมที่ลูกค้าซึ่งเป็นส่วนหนึ่งของโปรแกรมสิทธิพิเศษแก่ลูกค้า โดยลูกค้าสามารถใช้สิทธิในอนาคต เพื่อรับสินค้าหรือบริการฟรี

ภายใต้การตีความมาตรฐานการรายงานทางการเงิน ฉบับที่ 13 คะแนนสะสมที่ลูกค้าถือเป็นรายการแยกต่างหากจากรายการขายในสิ่งตอบแทนที่ได้รับจากการขายจะบันทึกส่วนระหว่าง

- รายการขายและให้บริการเริ่มแรกซึ่งรับรู้เป็นรายได้และ
- คะแนนสะสมที่ลูกค้าจะสอบถามใช้สิทธิได้ในอนาคตซึ่งจะรับรู้เป็นรายได้เมื่อลูกค้ามาใช้สิทธิและกลุ่มกิจการได้ปฏิบัติตามสัญญาภาระผูกพันที่จะจัดหารางวัลนั้น

กลุ่มกิจการวัดมูลค่าสิ่งตอบแทนที่ได้รับซึ่งบันทึกส่วนไปยังคะแนนสะสม โดยอ้างอิงจากมูลค่ายุติธรรมของคะแนนสะสม

2.22 การจ่ายเงินปันผล

เงินปันผลที่จ่ายให้ผู้ถือหุ้นของบริษัทจะรับรู้เป็นหนี้สินในงบการเงินของกลุ่มกิจการในรอบระยะเวลาบัญชี ซึ่งที่ประชุมผู้ถือหุ้นของบริษัทได้อนุมัติการจ่ายเงินปันผล เงินปันผลระหว่างกาลจะรับรู้เมื่อได้รับการอนุมัติจากคณะกรรมการ

2.23 ข้อมูลจำแนกตามส่วนงาน

ส่วนงานดำเนินงานได้ถูกรายงานในลักษณะเดียวกับรายงานภายในที่นำเสนอให้ผู้มีอำนาจตัดสินใจสูงสุดด้านการดำเนินงาน ผู้มีอำนาจตัดสินใจสูงสุดด้านการดำเนินงานหมายถึงบุคคลที่มีหน้าที่ในการจัดสรรทรัพยากรและประเมินผลการปฏิบัติงานของส่วนงานดำเนินงาน ซึ่งพิจารณาว่าคือ ประธานเจ้าหน้าที่บริหารที่ทำการตัดสินใจเชิงกลยุทธ์

3 การจัดการความเสี่ยงทางการเงิน

3.1 บัญชีความเสี่ยงทางการเงิน

กิจกรรมของกลุ่มกิจการย่อมมีความเสี่ยงทางการเงินที่หลากหลายซึ่งได้แก่ ความเสี่ยงจากตลาด (รวมถึงความเสี่ยงจากอัตราแลกเปลี่ยน และความเสี่ยงด้านมูลค่าสุทธิรวมอันเกิดจากการเปลี่ยนแปลงในอัตราดอกเบี้ย และด้านกระแสเงินสดอันเกิดจากการเปลี่ยนแปลงในอัตราดอกเบี้ย) ความเสี่ยงด้านการให้สินเชื่อ และความเสี่ยงด้านสภาพคล่อง แผนการจัดการความเสี่ยงโดยรวมของกลุ่มกิจการจึงมุ่งเน้นความผันผวนของตลาดการเงินและแสวงหาวิธีการลดผลกระทบที่ทำให้เสียหายต่อผลการดำเนินงานทางการเงินของกลุ่มกิจการให้เหลือน้อยที่สุดเท่าที่เป็นไปได้

การจัดการความเสี่ยงดำเนินงานโดยฝ่ายบริหารเงินส่วนกลาง (ส่วนงานบริหารเงินของกลุ่มกิจการ) เป็นไปตามนโยบายที่อนุมัติโดยคณะกรรมการบริษัท ส่วนงานบริหารเงินของกลุ่มกิจการจะชี้ประเด็น ประเมิน และป้องกันความเสี่ยงทางการเงินด้วยการร่วมมือกันทำงานอย่างใกล้ชิดกับหน่วยปฏิบัติงานต่าง ๆ ภายในกลุ่มกิจการ คณะกรรมการจัดการความเสี่ยงจะกำหนดหลักการโดยภาพรวมเพื่อจัดการความเสี่ยงและนโยบายที่เกี่ยวข้องไว้เป็นลายลักษณ์อักษรรวมถึงนโยบายสำหรับความเสี่ยงอย่างเฉพาะเจาะจง เช่น ความเสี่ยงจากอัตราแลกเปลี่ยนเงินตราต่างประเทศ ความเสี่ยงอัตราดอกเบี้ย ความเสี่ยงการให้สินเชื่อ และใช้ตราสารทางการเงินที่เป็นอนุพันธ์ทางการเงินและไม่ใช่อนุพันธ์ทางการเงินการลงทุนโดยใช้สภาพคล่องส่วนเกินในการจัดการความเสี่ยง

3.1.1 ความเสี่ยงจากอัตราแลกเปลี่ยน

กลุ่มกิจการไม่มีความเสี่ยงอย่างเป็นสาระสำคัญจากอัตราแลกเปลี่ยนเงินตราต่างประเทศ เนื่องจากกลุ่มกิจการมีลูกหนี้และเจ้าหนี้ส่วนใหญ่เป็นสกุลเงินบาท กลุ่มกิจการมีรายการเงินตราต่างประเทศเฉพาะการซื้อลิขสิทธิ์ในภาพยนตร์จากต่างประเทศที่เป็นเงินสกุลที่หลากหลายโดยมีเงินสกุลหลักเป็นดอลลาร์สหรัฐฯ กลุ่มกิจการไม่ได้ใช้สัญญาอัตราแลกเปลี่ยนล่วงหน้าเพื่อป้องกันความเสี่ยงจากอัตราแลกเปลี่ยนเงินตราต่างประเทศ

3.1.2 ความเสี่ยงจากอัตราดอกเบี้ย

รายได้และกระแสเงินสดจากการดำเนินงานของกลุ่มกิจการส่วนใหญ่ไม่ขึ้นกับการเปลี่ยนแปลงของอัตราดอกเบี้ยในตลาด ความเสี่ยงจากอัตราดอกเบี้ยเกิดขึ้นจากความผันผวนของอัตราดอกเบี้ยในตลาด ซึ่งอาจจะส่งผลกระทบต่อผลการดำเนินงาน และกระแสเงินสดของกลุ่มกิจการ อัตราดอกเบี้ยเงินกู้ยืมของกลุ่มกิจการส่วนใหญ่เป็นอัตราคงที่กลุ่มกิจการไม่ได้ใช้อนุพันธ์ด้านอัตราดอกเบี้ยเพื่อป้องกันความเสี่ยงที่เกิดจากความผันผวนของอัตราดอกเบี้ยดังกล่าว

3.1.3 ความเสี่ยงด้านการให้สินเชื่อ

กลุ่มกิจการไม่มีการกระจุกตัวอย่างมีนัยสำคัญของความเสี่ยงด้านการให้สินเชื่อเนื่องจากกลุ่มกิจการมีลูกค้าจำนวนมาก รายได้ส่วนใหญ่ของกลุ่มกิจการเป็นรายได้ที่รับเป็นเงินสด กลุ่มกิจการมีนโยบายที่เหมาะสมเพื่อให้เชื่อมั่นได้ว่าได้ขายสินค้าและให้บริการแก่ลูกค้าที่มีประวัติสินเชื่ออยู่ในระดับที่เหมาะสม คู่สัญญาในอนุพันธ์ทางการเงินและรายการเงินสดได้เลือกที่จะทำรายการกับสถาบันการเงินที่มีคุณภาพและมีความน่าเชื่อถือสูง

3 การจัดการความเสี่ยงทางการเงิน (ต่อ)

3.1 ปัจจัยความเสี่ยงทางการเงิน (ต่อ)

3.1.4 ความเสี่ยงด้านสภาพคล่อง

จำนวนเงินสดที่มีอย่างเพียงพอและเงินลงทุนในหลักทรัพย์ที่มีตลาดรองรับย่อมแสดงถึงการจัดการความเสี่ยงของสภาพคล่องอย่างรอบคอบ ความสามารถในการหาแหล่งเงินลงทุนแสดงให้เห็นได้จากการที่มีวงเงินอำนวยความสะดวกในการกู้ยืมที่ได้มีการตกลงไว้แล้วอย่างเพียงพอ ส่วนงานบริหารเงินของกลุ่มกิจการได้ตั้งเป้าหมายว่าจะใช้ความยืดหยุ่นในการระดมเงินลงทุนโดยการรักษาวงเงินสินเชื่อที่ตกลงไว้ให้เพียงพอที่จะหามาได้เนื่องจากลักษณะธรรมชาติของธุรกิจที่เป็นฐานของกลุ่มกิจการมีพลวัตเปลี่ยนแปลงได้

3.2 การประมาณมูลค่ายุติธรรม

ตารางต่อไปนี้แสดงสินทรัพย์และหนี้สินของกลุ่มกิจการที่วัดมูลค่าด้วยมูลค่ายุติธรรม ดูหมายเหตุฯ 8 สำหรับการเปิดเผยข้อมูลของเงินลงทุนในหลักทรัพย์เพื่อขายที่วัดมูลค่าด้วยมูลค่ายุติธรรม

ณ วันที่ 31 ธันวาคม พ.ศ. 2560

ข้อมูลระดับที่ 1

บาท

สินทรัพย์

สินทรัพย์ทางการเงินเพื่อขาย

ตราสารทุน

อุตสาหกรรมสื่อและสิ่งพิมพ์

67,095,427

ณ วันที่ 31 ธันวาคม พ.ศ. 2559

ข้อมูลระดับที่ 1

บาท

สินทรัพย์

สินทรัพย์ทางการเงินเพื่อขาย

ตราสารทุน

อุตสาหกรรมสื่อการสิ่งพิมพ์

512,698,612

(ก) เครื่องมือทางการเงินในระดับที่ 1

มูลค่ายุติธรรมของเครื่องมือทางการเงินที่ซื้อขายในตลาดที่มีสภาพคล่อง อ้างอิงจากราคาเสนอซื้อขาย ณ วันที่ในงบแสดงฐานะการเงิน ราคาเสนอซื้อขายที่ใช้สำหรับสินทรัพย์ทางการเงินที่ถือโดยกลุ่มกิจการได้แก่ ราคาปิด ที่อ้างอิงจาก National Stock Exchange of India Limited เครื่องมือทางการเงินนี้รวมอยู่ในระดับ 1

4 ประเมินการทางบัญชีที่สำคัญ ข้อสมมติฐาน และการใช้ดุลยพินิจ

การประมาณการ ข้อสมมติฐาน และการใช้ดุลยพินิจ ได้มีการประเมินทบทวนอย่างต่อเนื่องและอยู่บนพื้นฐานของประสบการณ์ในอดีตและปัจจัยอื่น ๆ ซึ่งรวมถึงเหตุการณ์ในอนาคตที่เชื่อว่ามีเหตุผลในสถานการณ์ขณะนั้น

4.1 ประเมินการทางบัญชีที่สำคัญและข้อสมมติฐาน

กลุ่มกิจการมีการประมาณการทางบัญชี และใช้ข้อสมมติฐานที่เกี่ยวข้องกับเหตุการณ์ในอนาคต ผลของประมาณการทางบัญชีอาจไม่ตรงกับผลที่เกิดขึ้นจริง ประมาณการทางบัญชีที่สำคัญและข้อสมมติฐานที่มีความเสี่ยงอย่างเป็นสาระสำคัญที่อาจเป็นเหตุให้เกิดการปรับปรุงยอดคงเหลือของสินทรัพย์และหนี้สินในรอบระยะเวลาบัญชีหน้า มีดังนี้

ก) ประมาณการด้อยค่าของค่าความนิยม

กลุ่มกิจการทดสอบการด้อยค่าของค่าความนิยมทุกปี ตามที่ได้กล่าวในหมายเหตุ 2.12 มูลค่าที่คาดว่าจะได้รับคืนของหน่วยสินทรัพย์ที่ก่อให้เกิดเงินสดซึ่งพิจารณาจากการคำนวณมูลค่าจากการใช้หรือการคำนวณมูลค่ายุติธรรมหักด้วยต้นทุนในการขายของสินทรัพย์ตามความเหมาะสม การคำนวณดังกล่าวอาศัยการประมาณการ (หมายเหตุ 14)

หากประมาณการต้นทุนของเงินทุนก่อนภาษีที่ใช้ในการคำนวณกระแสเงินสดคิดลดสูงขึ้น ร้อยละ 1.0 จากอัตราที่กลุ่มกิจการประมาณไว้ (เช่น ร้อยละ 5.9 แทนที่จะเป็นอัตราร้อยละ 4.9) ค่าความนิยมจากทุกธุรกิจก็ไม่เกิดการด้อยค่า อย่างไรก็ตามในการจัดทำประมาณการทางการเงิน ฝ่ายบริหารอ้างอิงจากผลประกอบการในอดีตที่ผ่านมาประกอบกับการคาดการณ์การเติบโตของตลาด โดยอัตราการเติบโตที่ใช้สอดคล้องกับข้อมูลในอดีต ประมาณการต้นทุนของเงินทุนก่อนภาษีสำหรับสถานการณ์ปกติจึงเป็นมูลค่าที่เหมาะสมในการประเมินมูลค่าค่าความนิยม

ข) ประมาณการการด้อยค่าของลูกหนี้การค้า

กลุ่มกิจการตั้งค่าเผื่อหนี้สงสัยจะสูญเพื่อให้สะท้อนถึงการด้อยค่าของลูกหนี้การค้าโดยประมาณการขาดทุนที่อาจเกิดจากการที่ลูกหนี้ไม่สามารถชำระหนี้ได้ กลุ่มกิจการประเมินค่าเผื่อหนี้สงสัยจะสูญจากการคาดการณ์กระแสเงินสดรับในอนาคต ซึ่งอยู่บนพื้นฐานของประสบการณ์ในอดีตในการรับชำระหนี้ และกรณีของการผิดชำระหนี้ที่เกิดขึ้น และการพิจารณาแนวโน้มของตลาด

ค) ค่าเผื่อการลดมูลค่าของสินค้าเก่า ล้าสมัยและเสื่อมคุณภาพ

กลุ่มกิจการตั้งค่าเผื่อการลดมูลค่าของสินค้าเก่า ล้าสมัยและเสื่อมคุณภาพโดยประมาณการมูลค่าสุทธิที่จะได้รับซึ่งคำนวณจากราคาดังกล่าวคาดว่าจะขายได้ของธุรกิจหักด้วยค่าใช้จ่ายที่จำเป็นเพื่อให้สินค้านั้นสำเร็จรูปรวมถึงค่าใช้จ่ายในการขาย การคำนวณดังกล่าวต้องอาศัยการประมาณการของผู้บริหาร โดยพิจารณาจากข้อมูลในอดีต ประสบการณ์ของผู้บริหารในธุรกิจ และแนวโน้มของตลาด

4 ประเมินการทางบัญชีที่สำคัญ ข้อสมมติฐาน และการใช้ดุลยพินิจ (ต่อ)

4.1 ประเมินการทางบัญชีที่สำคัญและข้อสมมติฐาน (ต่อ)

ง) ค่าเผื่อสินค้ารับคืน

ฝ่ายบริหารเป็นผู้ประมาณการค่าเผื่อสินค้ารับคืนสำหรับแผ่นวีซีดีและดีวีดีที่คาดว่าจะได้รับคืนในอนาคต ผู้บริหารประมาณการสัดส่วนร้อยละที่คาดว่าจะรับคืน โดยพิจารณาจากข้อมูลและประสบการณ์ในอดีต รวมถึงรูปแบบการดำเนินธุรกิจในปัจจุบัน

จ) มูลค่าภาพยนตร์ระหว่างผลิต

การบันทึกต้นทุนภาพยนตร์ระหว่างผลิตบันทึกตามต้นทุนที่เกิดขึ้น เมื่อมีข้อบ่งชี้และหากมูลค่าที่คาดว่าจะได้รับคืนต่ำกว่าต้นทุน กลุ่มกิจการจะทดสอบและรับรู้ค่าเผื่อการด้อยค่าของภาพยนตร์ในแต่ละเรื่องถ้ามูลค่าที่คาดว่าจะได้รับคืนไม่คุ้มกับต้นทุนภาพยนตร์ในแต่ละเรื่อง โดยการพิจารณามูลค่าที่คาดว่าจะได้รับคืนเพื่อใช้ในการคำนวณต้องอาศัยการประมาณการจากผู้บริหาร

ฉ) ภาระผูกพันผลประโยชน์พนักงาน

มูลค่าปัจจุบันของภาระผูกพันผลประโยชน์พนักงานขึ้นอยู่กับหลายปัจจัยที่ใช้ในการคำนวณตามหลักคณิตศาสตร์ ประกันภัยโดยมีข้อสมมติฐานหลายตัว รวมถึงข้อสมมติฐานเกี่ยวกับอัตราคิดลด การเปลี่ยนแปลงของข้อสมมติฐานเหล่านี้จะส่งผลกระทบต่อมูลค่าของภาระผูกพันผลประโยชน์พนักงาน

กลุ่มกิจการได้พิจารณาอัตราคิดลดที่เหมาะสมในแต่ละปี ซึ่งได้แก่อัตราดอกเบี้ยที่ควรจะใช้ในการกำหนดมูลค่าปัจจุบันของประมาณการกระแสเงินสดที่คาดว่าจะต้องจ่ายภาระผลประโยชน์พนักงานในการพิจารณาอัตราคิดลดที่เหมาะสมกลุ่มกิจการพิจารณาใช้อัตราผลตอบแทนในตลาดของพันธบัตรรัฐบาล ซึ่งเป็นสกุลเงินเดียวกับสกุลเงินที่ต้องจ่ายชำระผลประโยชน์เมื่อเกษียณอายุ และมีอายุครบกำหนดใกล้เคียงกับระยะเวลาที่ต้องจ่ายชำระภาระผูกพันผลประโยชน์พนักงานที่เกี่ยวข้อง

ข้อสมมติฐานหลักอื่น ๆ สำหรับภาระผูกพันผลประโยชน์พนักงานอ้างอิงกับสถานการณ์ปัจจุบันในตลาด ข้อมูลเพิ่มเติมเปิดเผยในหมายเหตุ 22

ช) ประเมินการหนี้สินโปรแกรมสิทธิพิเศษแก่ลูกค้า

บริษัทประมาณการหนี้สินจากการแลกคะแนนสะสม โดยพิจารณาจากอัตราการแลกคะแนนสะสมที่ผ่านมา และจำนวนคะแนนสะสมที่คงเหลืออยู่ ณ วันสิ้นรอบระยะเวลารายงาน

4 ประเมินการทางบัญชีที่สำคัญ ข้อสมมติฐาน และการใช้ดุลยพินิจ (ต่อ)

4.2 การใช้ดุลยพินิจที่สำคัญในการปฏิบัติตามมาตรฐานการบัญชี

ก) การร่วมการทำงาน

บริษัทถือสิทธิในการออกเสียงร้อยละ 49 ของการรวมการทำงานของกลุ่มกิจการ กลุ่มกิจการมีการควบคุมร่วมในการทำงานนี้ เนื่องจากภายใต้สัญญาที่ตกลงร่วมกันได้กำหนดว่าการตัดสินใจใด ๆ เกี่ยวกับกิจกรรมที่เกี่ยวข้องจะต้องได้รับความเห็นชอบอย่างเป็นเอกฉันท์ จากผู้ที่ร่วมกันควบคุมการทำงานแล้วเท่านั้น

การร่วมการทำงานของกลุ่มกิจการได้จัดตั้งขึ้นในรูปแบบบริษัทจำกัดและให้สิทธิในสินทรัพย์สุทธิของบริษัทจำกัดนี้แก่กลุ่มกิจการและผู้ร่วมทำงานอื่น ภายใต้ข้อตกลงร่วมกัน ดังนั้นการงานนี้จึงจัดประเภทเป็น “การร่วมค้า”

5 การจัดการความเสี่ยงในส่วนลงทุน

วัตถุประสงค์ของกลุ่มกิจการในการบริหารทุนของบริษัทนั้นเพื่อดำรงไว้ซึ่งความสามารถในการดำเนินงานอย่างต่อเนื่องของกลุ่มกิจการเพื่อสร้างผลตอบแทนต่อผู้ถือหุ้นและเป็นประโยชน์ต่อผู้ที่มีส่วนได้เสียอื่น และเพื่อดำรงไว้ซึ่งโครงสร้างของทุนที่เหมาะสมเพื่อลดต้นทุนทางการเงินของทุน

ในการดำรงไว้หรือปรับโครงสร้างของทุน กลุ่มกิจการอาจปรับนโยบายการจ่ายเงินปันผลให้กับผู้ถือหุ้น การคืนทุนให้แก่ผู้ถือหุ้น การออกหุ้นใหม่หรือการขายทรัพย์สินเพื่อลดภาระหนี้สิน

บริษัท เมเจอร์ ซินีเพล็กซ์ กรุ๊ป จำกัด (มหาชน)

หมายเหตุประกอบงบการเงินรวมและงบการเงินเฉพาะกิจการ

สำหรับปีสิ้นสุดวันที่ 31 ธันวาคม พ.ศ. 2560

6 ข้อมูลทางการเงินจำแนกตามส่วนงาน

ข้อมูลทางการเงินจำแนกตามส่วนงานธุรกิจ มีดังต่อไปนี้

หน่วย : ล้านบาท

	งบการเงินรวม					
	ธุรกิจ โรงภาพยนตร์	ธุรกิจ โฆษณา	ธุรกิจโบว์ลิง และคาราโอเกะ	ธุรกิจให้เช่า และบริการ	ธุรกิจ สื่อภาพยนตร์	รวม
สำหรับปีสิ้นสุดวันที่ 31 ธันวาคม พ.ศ. 2560						
รายได้						
- รายได้ตามส่วนงานธุรกิจ	7,368	1,043	511	525	421	9,868
- รายได้ระหว่างส่วนงานธุรกิจ	(556)	-	(56)	(92)	(193)	(897)
รายได้สุทธิ	6,812	1,043	455	433	228	8,971
ผลการดำเนินงานตามส่วนงาน	547	738	(15)	(24)	(267)	979
เงินชดเชยค่าเสียหาย						49
กำไรจากการจำหน่ายเงินลงทุน						498
ค่าใช้จ่ายที่ไม่สามารถปันส่วนได้						(141)
กำไรจากการดำเนินงาน						1,385
ต้นทุนทางการเงิน						(140)
ส่วนแบ่งกำไรของบริษัทร่วมและกิจการร่วมค้า						231
กำไรก่อนภาษีเงินได้						1,476
ภาษีเงินได้						(278)
กำไรสุทธิ						1,198
สินทรัพย์ถาวรของส่วนงาน	5,710	21	544	900	11	7,186
เงินลงทุนในบริษัทร่วมและส่วนได้เสียในกิจการร่วมค้า						3,006
สินทรัพย์ที่ยังไม่ได้ปันส่วน						3,615
สินทรัพย์ทั้งสิ้นในงบการเงินรวม						13,807

บริษัท เมเจอร์ ซินีเพล็กซ์ กรุ๊ป จำกัด (มหาชน)

หมายเหตุประกอบงบการเงินรวมและงบการเงินเฉพาะกิจการ

สำหรับปีสิ้นสุดวันที่ 31 ธันวาคม พ.ศ. 2560

6 ข้อมูลทางการเงินจำแนกตามส่วนงาน (ต่อ)

หน่วย : ล้านบาท

	งบการเงินรวม					
	ธุรกิจ โรงภาพยนตร์	ธุรกิจ โฆษณา	ธุรกิจโบว์ลิง และคาราโอเกะ	ธุรกิจให้เช่า และบริการ	ธุรกิจ สื่อภาพยนตร์	รวม
สำหรับปีสิ้นสุดวันที่ 31 ธันวาคม พ.ศ. 2559						
รายได้						
- รายได้ตามส่วนงานธุรกิจ	6,985	1,009	532	574	485	9,585
- รายได้ระหว่างส่วนงานธุรกิจ	(488)	-	(59)	(97)	(196)	(840)
รายได้สุทธิ	6,497	1,009	473	477	289	8,745
ผลการดำเนินงานตามส่วนงาน	569	724	(21)	(2)	(169)	1,101
เงินชดเชยค่าเสียหาย						46
กำไรจากการจำหน่ายเงินลงทุน						376
ค่าใช้จ่ายที่ไม่สามารถปันส่วนได้						(191)
กำไรจากการดำเนินงาน						1,332
ต้นทุนทางการเงิน						(144)
ส่วนแบ่งกำไรของบริษัทร่วมและกิจการร่วมค้า						256
กำไรก่อนภาษีเงินได้						1,444
ภาษีเงินได้						(237)
กำไรสุทธิ						1,207
สินทรัพย์ถาวรของส่วนงาน	5,941	21	605	1,008	16	7,591
เงินลงทุนในบริษัทร่วมและส่วนได้เสียในกิจการร่วมค้า						3,040
สินทรัพย์ที่ยังไม่ได้ปันส่วน						4,094
สินทรัพย์ทั้งสิ้นในงบการเงินรวม						14,725

6 ข้อมูลทางการเงินจำแนกตามส่วนงาน (ต่อ)

ต้นทุนที่ไม่สามารถปันส่วนได้ส่วนใหญ่เป็นค่าใช้จ่ายส่วนกลาง สินทรัพย์ของส่วนงานประกอบด้วย ที่ดิน อาคารและอุปกรณ์
สินทรัพย์ไม่มีตัวตน สินค้าคงเหลือ ลูกหนี้ และเงินสดสำหรับการดำเนินงานแต่ไม่รวมเงินลงทุน

หนี้สินของกลุ่มกิจการส่วนใหญ่เป็นเงินกู้ยืมเพื่อใช้กับทุกส่วนงานและบริหารสภาพคล่องโดยรวม ดังนั้นกลุ่มกิจการจึงไม่ได้
นำเสนอข้อมูลหนี้สินจำแนกตามส่วนงาน

7 เงินสดและรายการเทียบเท่าเงินสด

หน่วย : บาท

	งบการเงินรวม		งบการเงินเฉพาะกิจการ	
	พ.ศ. 2560	พ.ศ. 2559	พ.ศ. 2560	พ.ศ. 2559
เงินสด	41,199,715	42,570,698	29,225,416	30,748,394
เงินฝากธนาคารประเภทจ่ายคืนเมื่อทวงถาม	531,830,021	488,302,530	243,031,018	142,903,878
รวมเงินสดและรายการเทียบเท่าเงินสด	573,029,736	530,873,228	272,256,434	173,652,272

เงินฝากธนาคารประเภทจ่ายคืนเมื่อทวงถามมีอัตราดอกเบี้ยที่แท้จริงอยู่ที่ร้อยละ 0.30 ถึงร้อยละ 2.25 ต่อปี (พ.ศ. 2559 : ร้อยละ
0.10 ถึงร้อยละ 0.37 ต่อปี)

8 เงินลงทุนในหลักทรัพย์เพื่อขาย

การเปลี่ยนแปลงของเงินลงทุนในหลักทรัพย์เพื่อขายในระหว่างปีมีดังนี้

หน่วย : บาท

	งบการเงินรวมและ งบการเงินเฉพาะกิจการ	
	พ.ศ. 2560	พ.ศ. 2559
ราคาตามบัญชีต้นปี	512,698,612	748,530,498
จำหน่ายราคาทุน	(96,360,000)	(112,875,261)
กำไรที่เกิดขึ้นจริง	(438,755,483)	(346,634,030)
กำไร(ขาดทุน)จากอัตราแลกเปลี่ยน	(12,079,125)	(14,778,177)
การตีราคาใหม่ของหลักทรัพย์เพื่อขาย	101,591,423	238,455,582
ราคาตามบัญชีสิ้นปี	67,095,427	512,698,612

8 เงินลงทุนในหลักทรัพย์เพื่อขาย (ต่อ)

มูลค่ายุติธรรมของเงินลงทุนมีดังนี้

	หน่วย : บาท	
	งบการเงินรวมและ งบการเงินเฉพาะกิจการ	
	พ.ศ. 2560	พ.ศ. 2559
ราคาทุน	12,045,000	108,405,000
กำไรที่ยังไม่เกิดขึ้น	55,050,427	404,293,612
มูลค่ายุติธรรม	67,095,427	512,698,612

ในระหว่างปี พ.ศ. 2560 บริษัทได้จำหน่ายเงินลงทุนในหลักทรัพย์เพื่อขายในราคา 535.12 ล้านบาท โดยมีกำไรจากการจำหน่ายเงินลงทุนที่รวมอยู่ใน “รายได้อื่น” จำนวน 438.76 ล้านบาท

มูลค่ายุติธรรมของเงินลงทุนอ้างอิงจากราคาเสนอซื้อ ณ วันทำการสุดท้ายของวันสิ้นรอบระยะเวลารายงานที่อ้างอิงจาก National Stock Exchange of India Limited มูลค่ายุติธรรมนี้ถูกจัดอยู่ในระดับที่ 1 ของลำดับชั้นของมูลค่ายุติธรรม

9 ลูกหนี้การค้าและลูกหนี้อื่น

	หน่วย : บาท			
	งบการเงินรวม		งบการเงินเฉพาะกิจการ	
	พ.ศ. 2560	พ.ศ. 2559	พ.ศ. 2560	พ.ศ. 2559
ลูกหนี้การค้า - กิจการอื่น	469,783,240	638,634,765	134,779,322	131,278,990
ลูกหนี้การค้า - กิจการที่เกี่ยวข้องกัน (หมายเหตุ 35)	17,604,784	12,739,615	100,591,069	61,164,952
รายได้ที่ยังไม่ได้เรียกเก็บ	428,407,786	386,400,007	60,494,528	33,867,924
รวม	915,795,810	1,037,774,387	295,864,919	226,311,866
หัก ค่าเผื่อนี้สงสัยจะสูญ	(6,732,086)	(43,593,884)	-	-
ลูกหนี้การค้า - สุทธิ	909,063,724	994,180,503	295,864,919	226,311,866
ลูกหนี้บุคคลหรือกิจการที่เกี่ยวข้องกัน (หมายเหตุ 35)	31,198,334	69,473,283	246,859,864	334,798,246
ลูกหนี้อื่น	159,621,886	150,855,347	137,218,031	132,067,929
ค่าใช้จ่ายจ่ายล่วงหน้า	82,229,415	41,805,669	24,310,077	19,217,644
ลูกหนี้การค้าและลูกหนี้อื่น	1,182,113,359	1,256,314,802	704,252,891	712,395,685

9 ลูกหนี้การค้าและลูกหนี้อื่น (ต่อ)

ลูกหนี้การค้า ณ วันที่ 31 ธันวาคม สามารถวิเคราะห์ตามอายุหนี้ที่ค้างชำระได้ดังนี้

	หน่วย : บาท			
	งบการเงินรวม		งบการเงินเฉพาะกิจการ	
	พ.ศ. 2560	พ.ศ. 2559	พ.ศ. 2560	พ.ศ. 2559
รายได้ที่ยังไม่ได้เรียกเก็บ	433,722,112	387,444,295	61,005,967	33,867,924
ลูกหนี้การค้า				
ยังไม่ถึงกำหนดชำระ	240,410,840	264,235,989	145,039,964	86,154,678
ค้างชำระไม่เกิน 3 เดือน	176,561,562	180,998,295	72,539,122	85,254,698
3 - 6 เดือน	23,984,753	35,912,437	1,534,245	12,813,909
6 - 12 เดือน	13,276,669	133,649,357	992,281	7,217,687
เกินกว่า 12 เดือน	27,839,874	35,534,014	14,753,340	1,002,970
รวม	915,795,810	1,037,774,387	295,864,919	226,311,866
หัก ค่าเผื่อนี้สงสัยจะสูญ	(6,732,086)	(43,593,884)	-	-
ลูกหนี้การค้า - สุทธิ	909,063,724	994,180,503	295,864,919	226,311,866

10 สินค้ำคงเหลือ

	หน่วย : บาท			
	งบการเงินรวม		งบการเงินเฉพาะกิจการ	
	พ.ศ. 2560	พ.ศ. 2559	พ.ศ. 2560	พ.ศ. 2559
อาหารและเครื่องดื่ม	121,981,288	78,087,657	87,061,289	50,456,727
แผ่นวีซีดีและดีวีดี - สุทธิจากค่าเผื่อ	1,462,559	4,825,959	-	-
วัสดุสิ้นเปลืองและอื่น ๆ	17,425,009	14,896,519	12,273,764	11,233,844
สินค้ำคงเหลือ - สุทธิ	140,868,856	97,810,135	99,335,053	61,690,571

ต้นทุนของสินค้ำคงเหลือที่รับรู้เป็นค่าใช้จ่ายและรวมอยู่ในต้นทุนขายเป็นจำนวน 551.09 ล้านบาท และจำนวน 400.71 ล้านบาท ในงบกำไรขาดทุนรวมและงบกำไรขาดทุนเฉพาะกิจการ ตามลำดับ (พ.ศ. 2559 : 476.39 ล้านบาท และจำนวน 337.19 ล้านบาท)

กลุ่มกิจการบันทึกกลับรายการขาดทุนจากสินค้าสามัญและค่าเผื่อการลดมูลค่าสินค้าในงบกำไรขาดทุนรวมสำหรับปีสิ้นสุดวันที่ 31 ธันวาคม พ.ศ. 2560 เป็นจำนวน 4.96 ล้านบาท (พ.ศ. 2559 : 18.41 ล้านบาท)

11 สินทรัพย์หมุนเวียนอื่น

	หน่วย : บาท			
	งบการเงินรวม		งบการเงินเฉพาะกิจการ	
	พ.ศ. 2560	พ.ศ. 2559	พ.ศ. 2560	พ.ศ. 2559
ภาษีมูลค่าเพิ่มค้างรับ	66,080,519	91,559,478	27,846,251	33,627,034
ภาษีถูกหัก ณ ที่จ่าย	32,307,253	43,026,517	5,692,646	381,168
อื่น ๆ	40,158,058	57,042,322	11,831,402	26,549,677
	<u>138,545,830</u>	<u>191,628,317</u>	<u>45,370,299</u>	<u>60,557,879</u>

12 เงินลงทุนในบริษัทย่อยและบริษัทร่วม และส่วนได้เสียในการร่วมค้า

เงินลงทุนที่ปฏิบัติตามวิธีส่วนได้เสีย

จำนวนที่รับรู้ในงบแสดงฐานะการเงินมีดังนี้

	หน่วย : บาท	
	งบการเงินรวม	
	พ.ศ. 2560	พ.ศ. 2559
บริษัทร่วม	2,969,458,728	2,751,690,359
การร่วมค้า	37,405,758	288,167,915

ส่วนแบ่งกำไร(ขาดทุน)ที่รับรู้ในงบกำไรขาดทุนมีดังนี้

	หน่วย : บาท	
	งบการเงินรวม	
	พ.ศ. 2560	พ.ศ. 2559
บริษัทร่วม	232,704,573	250,824,492
การร่วมค้า	(1,405,577)	5,335,035
	<u>231,298,996</u>	<u>256,159,527</u>

12 เงินลงทุนในบริษัทย่อยและบริษัทร่วม และส่วนได้เสียในการร่วมค้า (ต่อ)

(ก) เงินลงทุนในบริษัทร่วม

การเปลี่ยนแปลงของเงินลงทุนในบริษัทร่วม มีดังนี้

	หน่วย : บาท			
	งบการเงินรวม		งบการเงินเฉพาะกิจการ	
	พ.ศ. 2560	พ.ศ. 2559	พ.ศ. 2560	พ.ศ. 2559
ราคาตามบัญชีต้นปี	2,751,690,359	2,525,403,524	2,501,310,195	2,323,374,428
ซื้อเงินลงทุนเพิ่ม	311,853,882	207,891,950	311,853,882	207,891,950
จำหน่ายเงินลงทุน	(112,851,473)	(33,365,449)	(97,090,399)	(29,956,183)
เงินปันผลรับ	(214,535,825)	(194,821,572)	-	-
กำไรระหว่างกันรอการรับรู้จากการ จำหน่ายสินทรัพย์ให้กับกองทุนรวม (หมายเหตุ 13)	-	(4,242,586)	-	-
ส่วนแบ่งกำไรในบริษัทร่วม	232,704,573	250,824,492	-	-
ส่วนแบ่งกำไรเบ็ดเสร็จในบริษัทร่วม	597,212	-	-	-
ราคาตามบัญชีสิ้นปี	2,969,458,728	2,751,690,359	2,716,073,678	2,501,310,195

กลุ่มกิจการมีกำไรในรายการระหว่างกันที่เกิดจากการจำหน่ายสินทรัพย์ให้กับกองทุนรวมสิทธิการเช่าอสังหาริมทรัพย์ ซึ่งรับรู้ในงบกำไรขาดทุนรวมด้วยวิธีเส้นตรงตลอดอายุของสัญญาเช่าอาคารที่จำหน่ายไป ในระหว่างปี พ.ศ. 2560 กลุ่มกิจการรับรู้กำไรในรายการระหว่างกันดังกล่าวเป็นรายได้จำนวน 16.53 ล้านบาท (พ.ศ. 2559 : 16.32 ล้านบาท)

เงินลงทุนในบริษัทร่วมรวมค่าความนิยมจำนวน 265.01 ล้านบาท (พ.ศ. 2559 : 246.48 ล้านบาท)

ในระหว่างปี พ.ศ. 2560 บริษัทได้รับรายได้เงินปันผลจากบริษัทร่วมจำนวน 214.54 ล้านบาท ซึ่งบันทึกอยู่ใน “รายได้อื่น” ในงบกำไรขาดทุนเฉพาะกิจการ และบันทึกอยู่ใน “เงินลงทุนในบริษัทร่วม” ในงบแสดงฐานะการเงินรวม

บริษัท สยามฟิวเจอร์ดีเวลลอปเม้นท์ จำกัด (มหาชน) (“SF”)

พ.ศ. 2560

ในระหว่างปีบริษัทลงทุนเพิ่มในหุ้นสามัญของ SF จำนวน 44.23 ล้านหุ้น รวมเป็นจำนวนเงิน 311.85 ล้านบาท

นอกจากนี้บริษัทได้จำหน่ายเงินลงทุนในบริษัท SF จำนวน 30.68 ล้านหุ้น ไปในราคา 218.32 ล้านบาท โดยมีกำไรจากการจำหน่ายเงินลงทุนดังกล่าว รวมอยู่ใน “รายได้อื่น” เป็นจำนวน 105.47 ล้านบาท และจำนวน 121.23 ล้านบาท ในงบกำไรขาดทุนรวมและงบกำไรขาดทุนเฉพาะกิจการ ตามลำดับ

ผลจากการเปลี่ยนแปลงเงินลงทุนดังกล่าว ทำให้สัดส่วนการถือหุ้นเพิ่มขึ้นจากเดิมในอัตราร้อยละ 24.89 เป็นร้อยละ 25.65

12 เงินลงทุนในบริษัทย่อยและบริษัทร่วม และส่วนได้เสียในการร่วมค้า (ต่อ)

(ก) เงินลงทุนในบริษัทร่วม (ต่อ)

บริษัท สยามฟิวเจอร์ดีเวลลอปเม้นท์ จำกัด (มหาชน) (“SF”) (ต่อ)

พ.ศ. 2559

ในระหว่างปีบริษัทลงทุนเพิ่มในหุ้นสามัญของ SF จำนวน 28.97 ล้านหุ้น รวมเป็นจำนวนเงิน 173.59 ล้านบาท

นอกจากนี้บริษัทได้จำหน่ายเงินลงทุนในบริษัท SF จำนวน 10.68 ล้านหุ้น ไปในราคา 63.10 ล้านบาท โดยมีกำไรจากการจำหน่ายเงินลงทุนดังกล่าว รวมอยู่ใน “รายได้อื่น” เป็นจำนวน 29.74 ล้านบาท และจำนวน 33.15 ล้านบาท ในงบกำไรขาดทุนรวมและงบกำไรขาดทุนเฉพาะกิจการ ตามลำดับ

บริษัท ซีเจ เมเจอร์ เอ็นเตอร์เทนเม้นท์ จำกัด (“CJM”)

พ.ศ. 2559

เมื่อวันที่ 9 มีนาคม พ.ศ. 2559 บริษัทได้ลงทุนใน บริษัท ซีเจ เมเจอร์ เอ็นเตอร์เทนเม้นท์ จำกัด ซึ่งเป็นผู้ผลิตและจัดจำหน่ายภาพยนตร์ทั้งในและต่างประเทศ จำนวน 245 หุ้น เป็นเงิน 2.45 ล้านบาท โดยบริษัทถือหุ้นคิดเป็นสัดส่วนร้อยละ 49.00 ของทุนจดทะเบียน จากการประเมินอำนาจการควบคุมและผลตอบแทนเงินลงทุนในบริษัท ซีเจ เมเจอร์ เอ็นเตอร์เทนเม้นท์ จำกัด กลุ่มกิจการจัดเงินลงทุนดังกล่าวเป็นบริษัทร่วมและบริษัทใช้วิธีส่วนได้เสียในการบันทึกเงินลงทุนในงบการเงินรวม

เมื่อวันที่ 28 มีนาคม พ.ศ. 2559 บริษัท ซีเจ เมเจอร์ เอ็นเตอร์เทนเม้นท์ จำกัด ได้เพิ่มทุนจดทะเบียนโดยการออกหุ้นใหม่จำนวน 6,500 หุ้น ในราคาที่ตราไว้ 10,000 บาทต่อหุ้น โดยบริษัทได้ลงทุนเพิ่มเพื่อรักษาสัดส่วนการลงทุนเดิมที่ร้อยละ 49.00 เป็นจำนวนเงิน 31.85 ล้านบาท

บริษัท เมเจอร์ ซินีเพล็กซ์ กรุ๊ป จำกัด (มหาชน)

หมายเหตุประกอบงบการเงินรวมและงบการเงินเฉพาะกิจการ

สำหรับปีสิ้นสุดวันที่ 31 ธันวาคม พ.ศ. 2560

12 เงินลงทุนในบริษัทย่อยและบริษัทร่วม และส่วนได้เสียในการร่วมค้า (ต่อ)

(ก) เงินลงทุนในบริษัทร่วม (ต่อ)

รายละเอียดของเงินลงทุนในบริษัทร่วม ในปี พ.ศ. 2560 และ พ.ศ. 2559

	สถานที่ประกอบธุรกิจ ประเทศที่จดทะเบียนจัดตั้ง	ประเภทธุรกิจ	ลักษณะ ความสัมพันธ์	สัดส่วนของส่วนได้เสีย (ร้อยละ)		วิธีการวัดมูลค่า
				31 ธันวาคม พ.ศ. 2560	31 ธันวาคม พ.ศ. 2559	
บริษัทร่วม						
บริษัท สยามฟิวเจอร์ดีเวลอปเมนต์ จำกัด (มหาชน) (“SF”)	ประเทศไทย	ให้เช่าพื้นที่ในอาคารและ ให้บริการด้านสาธารณูปโภค	ถือหุ้นโดยตรง	25.65	24.89	วิธีส่วนได้เสีย
บริษัท รัชโยธิน อเวนิว จำกัด	ประเทศไทย	ให้เช่าพื้นที่ในอาคารและ ให้บริการด้านสาธารณูปโภค	ถือหุ้นโดยตรง	50.00	50.00	วิธีส่วนได้เสีย
กองทุนรวมสิทธิการเช่าอสังหาริมทรัพย์ เมเจอร์ ซินีเพล็กซ์ (“MJLF”)	ประเทศไทย	ให้เช่าพื้นที่และให้บริการ ด้านสาธารณูปโภค	ถือหุ้นทางอ้อมผ่าน SF	12.83	12.45	วิธีส่วนได้เสีย
บริษัท ไทยทิกเก็ตเมเจอร์ จำกัด	ประเทศไทย	เป็นตัวแทนจัดจำหน่ายตั๋ว บัตรเข้าชมการแสดง	ถือหุ้นโดยตรง	40.00	40.00	วิธีส่วนได้เสีย
บริษัท ซีเจ เมเจอร์ เอ็นเตอร์เทนเมนท์ จำกัด (“CJM”)	ประเทศไทย	ผลิตและจำหน่ายภาพยนตร์ ทั้งในและต่างประเทศ	ถือหุ้นโดยตรง	49.00	49.00	วิธีส่วนได้เสีย

12 เงินลงทุนในบริษัทย่อยและบริษัทร่วม และส่วนได้เสียในการร่วมค้า (ต่อ)

(ก) เงินลงทุนในบริษัทร่วม (ต่อ)

ณ วันที่ 31 ธันวาคม พ.ศ. 2560 มูลค่ายุติธรรมของส่วนได้เสียของกลุ่มกิจการใน SF ซึ่งเป็นบริษัทจดทะเบียนในตลาดหลักทรัพย์แห่งประเทศไทยมีจำนวน 3,554.82 ล้านบาท (พ.ศ. 2559 : จำนวน 2,719.48 ล้านบาท) และมูลค่าตามบัญชีของส่วนได้เสียของกลุ่มกิจการ มีจำนวน 1,774.36 ล้านบาท (พ.ศ. 2559 : จำนวน 1,538.25 ล้านบาท)

ณ วันที่ 31 ธันวาคม พ.ศ. 2560 มูลค่ายุติธรรมของส่วนได้เสียของกลุ่มกิจการใน MJLF ซึ่งเป็นบริษัทจดทะเบียนในตลาดหลักทรัพย์แห่งประเทศไทยมีจำนวน 1,393.92 ล้านบาท (พ.ศ. 2559 : จำนวน 1,600.83 ล้านบาท) และมูลค่าตามบัญชีของส่วนได้เสียของกลุ่มกิจการ มีจำนวน 1,087.26 ล้านบาท (พ.ศ. 2559 : จำนวน 1,098.39 ล้านบาท)

ไม่มีหนี้สินที่อาจเกิดขึ้นซึ่งเกี่ยวข้องกับส่วนได้เสียของกลุ่มกิจการในบริษัทร่วม

ข้อมูลทางการเงินโดยสรุปสำหรับบริษัทร่วม

ข้อมูลทางการเงินสำหรับบริษัท SF และ MJLF ซึ่งปฏิบัติตามวิธีส่วนได้เสีย แสดงดังต่อไปนี้

งบแสดงฐานะการเงินโดยสรุป

	หน่วย : บาท					
	SF		MJLF		รวม	
	พ.ศ. 2560	พ.ศ. 2559	พ.ศ. 2560	พ.ศ. 2559	พ.ศ. 2560	พ.ศ. 2559
สินทรัพย์หมุนเวียน	671,789,506	415,374,191	226,800,287	251,317,459	898,589,793	666,691,650
สินทรัพย์ไม่หมุนเวียน	9,845,250,894	8,724,719,765	3,846,253,911	3,925,653,469	13,691,504,805	12,650,373,234
หนี้สินหมุนเวียน	1,277,998,638	1,496,427,187	19,252,832	36,464,371	1,297,251,470	1,532,891,558
หนี้สินไม่หมุนเวียน	2,733,999,276	1,804,245,357	83,171,080	93,052,983	2,817,170,356	1,897,298,340
สินทรัพย์สุทธิก่อนหักส่วนได้เสีย						
ที่ไม่มีอำนาจควบคุม	6,505,042,486	5,839,421,412	3,970,630,286	4,047,453,574	10,475,672,772	9,886,874,986
ส่วนได้เสียที่ไม่มีอำนาจควบคุม	(398,550,721)	(385,294,132)	-	-	(398,550,721)	(385,294,132)
สินทรัพย์สุทธิหลังหักส่วนได้เสีย						
ที่ไม่มีอำนาจควบคุม	6,106,491,765	5,454,127,280	3,970,630,286	4,047,453,574	10,077,122,051	9,501,580,854

12 เงินลงทุนในบริษัทย่อยและบริษัทร่วม และส่วนได้เสียในการร่วมค้า (ต่อ)

(ก) เงินลงทุนในบริษัทร่วม (ต่อ)

งบกำไรขาดทุนเบ็ดเสร็จโดยสรุป

	หน่วย : บาท					
	SF		MJLF		รวม	
	พ.ศ. 2560	พ.ศ. 2559	พ.ศ. 2560	พ.ศ. 2559	พ.ศ. 2560	พ.ศ. 2559
รายได้	1,414,172,980	1,430,908,641	437,735,818	482,318,590	1,851,908,798	1,913,227,231
กำไรจากการดำเนินงานต่อเนื่อง	538,653,277	488,450,511	231,726,712	358,884,462	770,379,989	847,334,973
กำไรหลังภาษีจากการดำเนินงานต่อเนื่อง	516,728,402	442,482,461	231,726,712	358,884,462	748,455,114	801,366,923
กำไร(ขาดทุน)เบ็ดเสร็จอื่น	2,328,310	-	-	-	-	-
กำไรขาดทุนเบ็ดเสร็จรวม	519,056,712	442,482,461	231,726,712	358,884,462	750,783,424	801,366,923
เงินปันผลรับจากบริษัทร่วม	89,514,325	64,432,572	101,821,500	109,989,000	191,335,825	174,421,572

ข้อมูลข้างต้นเป็นจำนวนที่รวมอยู่ในงบการเงินของบริษัทร่วม (ซึ่งไม่ใช่เพียงแค่ส่วนแบ่งของกลุ่มกิจการในบริษัทร่วมดังกล่าว) และปรับปรุงเกี่ยวกับความแตกต่างของนโยบายการบัญชีของกลุ่มกิจการและบริษัทร่วม

12 เงินลงทุนในบริษัทย่อยและบริษัทร่วม และส่วนได้เสียในการร่วมค้า (ต่อ)

(ก) เงินลงทุนในบริษัทร่วม (ต่อ)

การกระทบยอดรายการข้อมูลทางการเงินโดยสรุป

การกระทบยอดรายการระหว่างข้อมูลทางการเงิน โดยสรุปกับมูลค่าตามบัญชีของส่วนได้เสียของกิจการในบริษัทร่วม

ข้อมูลทางการเงินโดยสรุป	หน่วย : บาท					
	SF		MJLF		รวม	
	พ.ศ. 2560	พ.ศ. 2559	พ.ศ. 2560	พ.ศ. 2559	พ.ศ. 2560	พ.ศ. 2559
สินทรัพย์สุทธิหลังหักส่วนได้เสีย						
ที่ไม่มีอำนาจควบคุม ณ วันสิ้นปี	6,106,491,765	5,454,127,280	3,970,630,286	4,047,453,574	10,077,122,051	9,501,580,854
ส่วนได้เสียในบริษัทร่วม (ร้อยละ)	25.65	24.89	33.00	33.00		
ส่วนได้เสียในบริษัทร่วม	1,566,315,138	1,357,532,280	1,310,307,994	1,335,659,679	2,876,623,132	2,693,191,959
ผลต่างจากการเปลี่ยนแปลงสัดส่วน						
การถือหุ้น	(32,709,144)	(42,478,001)	-	-	(32,709,144)	(42,478,001)
รายการปรับปรุงกำไรจากการขาย						
ทรัพย์สินระหว่างงวด	-	-	(223,047,711)	(237,268,154)	(223,047,711)	(237,268,154)
ค่าความนิชม	241,353,135	223,194,904	-	-	241,353,135	223,194,904
มูลค่าตามบัญชี	1,774,959,129	1,538,249,183	1,087,260,283	1,098,391,525	2,862,219,412	2,636,640,708

บริษัทร่วมที่แต่ละรายไม่มีสาระสำคัญ

นอกเหนือจากส่วนได้เสียในบริษัทร่วมดังกล่าวข้างต้น กลุ่มกิจการยังมีส่วนได้เสียในบริษัทร่วมที่แต่ละรายไม่มีสาระสำคัญ
 อีกจำนวนหนึ่ง ซึ่งได้บันทึกเงินลงทุนโดยใช้วิธีส่วนได้เสีย

	หน่วย : บาท	
	พ.ศ. 2560	พ.ศ. 2559
มูลค่าตามบัญชีโดยรวมของส่วนได้เสียในบริษัทร่วม		
ซึ่งแต่ละรายที่ไม่มีสาระสำคัญ	107,239,315	115,049,651
จำนวนรวมของส่วนแบ่งในบริษัทร่วม;		
กำไรจากการดำเนินงานต่อเนื่อง	15,389,663	13,674,827

บริษัท เมเจอร์ ซินีเพล็กซ์ กรุ๊ป จำกัด (มหาชน)

หมายเหตุประกอบงบการเงินรวมและงบการเงินเฉพาะกิจการ

สำหรับปีสิ้นสุดวันที่ 31 ธันวาคม พ.ศ. 2560

12 เงินลงทุนในบริษัทย่อยและบริษัทร่วม และส่วนได้เสียในการร่วมค้า (ต่อ)

(ข) เงินลงทุนในการร่วมค้า

การเปลี่ยนแปลงของเงินลงทุนในการร่วมค้า มีดังนี้

	หน่วย : บาท			
	งบการเงินรวม		งบการเงินเฉพาะกิจการ	
	พ.ศ. 2560	พ.ศ. 2559	พ.ศ. 2560	พ.ศ. 2559
ราคาตามบัญชีต้นปี	288,167,915	300,877,587	245,167,525	245,167,525
จำหน่ายเงินลงทุน	(249,319,932)	-	(245,167,525)	-
เงินปันผลรับ	-	(17,999,465)	-	-
ส่วนแบ่งกำไร	(1,405,577)	5,335,035	-	-
ผลต่างจากการแปลงค่างบการเงิน	(36,648)	(45,242)	-	-
ราคาตามบัญชีสิ้นปี	37,405,758	288,167,915	-	245,167,525

บริษัท เมเจอร์ ซินีเพล็กซ์ กรุ๊ป จำกัด (มหาชน)

หมายเหตุประกอบงบการเงินรวมและงบการเงินเฉพาะกิจการ

สำหรับปีสิ้นสุดวันที่ 31 ธันวาคม พ.ศ. 2560

12 เงินลงทุนในบริษัทย่อยและบริษัทร่วม และส่วนได้เสียในการร่วมค้า (ต่อ)

(ก) เงินลงทุนในการร่วมค้า (ต่อ)

รายละเอียดของเงินลงทุนในการร่วมค้า

	สถานที่ประกอบธุรกิจ ประเทศที่จดทะเบียนจัดตั้ง	ประเภทธุรกิจ	ลักษณะ ความสัมพันธ์	สัดส่วนของส่วนได้เสีย (ร้อยละ)		วิธีการวัดมูลค่า
				31 ธันวาคม พ.ศ. 2560	31 ธันวาคม พ.ศ. 2559	
การร่วมค้า						
บริษัท พีวีอาร์ บลูโอ เอ็นเตอร์เทนเมนต์ จำกัด ("PVR blu-O")	ประเทศอินเดีย	ให้บริการโบว์ลิง คาราโอเกะ และการบันเทิง	ถือหุ้นโดยตรง	-	49.00	วิธีส่วนได้เสีย
การร่วมค้าภายใต้ MPIC						
บริษัท เมเจอร์ กันตนา บรอดแคสติ้ง จำกัด	ประเทศไทย	ให้บริการแพร่ภาพสัญญาณดาวเทียม และจัดจำหน่ายลิขสิทธิ์ภาพยนตร์	ถือหุ้นทางอ้อม	41.61	41.61	วิธีส่วนได้เสีย
บริษัท ทรานส์ฟอว์เมชั่น ฟิล์ม จำกัด	ประเทศไทย	ผลิตภาพยนตร์โฆษณา รายการโทรทัศน์ รวมทั้ง งานด้านบันเทิงทุกรูปแบบ	ถือหุ้นทางอ้อม	26.42	26.42	วิธีส่วนได้เสีย
บริษัท เอ็มวีพี เอ็ม พิคเจอร์ส ฟิล์ม ดิสทริบิวชั่น (ลาว) จำกัด ("MVP")	ประเทศลาว	จัดจำหน่ายภาพยนตร์	ถือหุ้นทางอ้อม	36.98	36.98	วิธีส่วนได้เสีย

12 เงินลงทุนในบริษัทย่อยและบริษัทร่วม และส่วนได้เสียในการร่วมค้า (ต่อ)

(ข) เงินลงทุนในการร่วมค้า (ต่อ)

การจำหน่ายเงินลงทุน

ในระหว่างปี พ.ศ. 2560 บริษัทได้จำหน่ายเงินลงทุนในบริษัท PVR blu-O ทั้งหมดในราคา 201.80 ล้านบาท โดยมีผลขาดทุนจากการจำหน่ายเงินลงทุนรวมอยู่ใน “รายได้อื่น” เป็นจำนวน 47.52 ล้านบาท และ 43.37 ล้านบาท ในงบกำไรขาดทุนรวมและงบกำไรขาดทุนเฉพาะบริษัทตามลำดับ

ภาระผูกพันและหนี้สินที่อาจเกิดขึ้นซึ่งเกี่ยวข้องกับการร่วมค้า

กลุ่มกิจการไม่มีหนี้สินที่อาจเกิดขึ้นซึ่งเกี่ยวข้องกับส่วนได้เสียของกลุ่มกิจการในการร่วมค้า

การร่วมค้าที่แต่ละรายไม่มีสาระสำคัญ

กลุ่มกิจการมีส่วนได้เสียในการร่วมค้าที่แต่ละรายไม่มีสาระสำคัญ ซึ่งได้บันทึกเงินลงทุนโดยใช้วิธีส่วนได้เสีย

	หน่วย : บาท	
	พ.ศ. 2560	พ.ศ. 2559
มูลค่าตามบัญชีโดยรวมของส่วนได้เสียในการร่วมค้าซึ่งแต่ละรายที่ไม่มีสาระสำคัญ	37,405,758	288,167,915
จำนวนรวมของส่วนแบ่งในการร่วมค้า กำไรจากการดำเนินงานต่อเนื่อง	(1,405,577)	5,335,035

(ค) เงินลงทุนในบริษัทย่อย

การเปลี่ยนแปลงของเงินลงทุนในบริษัทย่อย มีดังนี้

	หน่วย : บาท	
	งบการเงินเฉพาะกิจการ	
	พ.ศ. 2560	พ.ศ. 2559
เงินลงทุนในบริษัทย่อย	3,742,768,546	3,742,768,546
หัก ค่าเผื่อการด้อยค่า	(122,354,600)	(122,354,600)
เงินลงทุนในบริษัทย่อย - สุทธิ	3,620,413,946	3,620,413,946
สำหรับปีสิ้นสุดวันที่ 31 ธันวาคม		
ยอดคงเหลือต้นปี	3,620,413,946	3,741,268,546
ค่าเผื่อการด้อยค่า	-	(120,854,600)
ยอดคงเหลือสิ้นปี	3,620,413,946	3,620,413,946

12 เงินลงทุนในบริษัทย่อยและบริษัทร่วม และส่วนได้เสียในการร่วมค้า (ต่อ)

(ค) เงินลงทุนในบริษัทย่อย (ต่อ)

ในระหว่างปี พ.ศ. 2559 บริษัทมีเงินปันผลรับจากบริษัทย่อยจำนวน 561.82 ล้านบาท ซึ่งบันทึกเป็น “รายได้อื่น” ในงบกำไรขาดทุนเฉพาะบริษัท (พ.ศ. 2560 : ไม่มี)

การลงทุนในบริษัทย่อย

พ.ศ. 2559

บริษัท เมเจอร์ แพลตินั่ม ซินีเพล็กซ์ (ลาว) จำกัด

เมื่อวันที่ 1 มกราคม พ.ศ. 2559 บริษัท เมเจอร์ โฮลดิ้ง อินเตอร์เนชั่นแนล จำกัด(บริษัทย่อย) ได้ลงทุนในหุ้นสามัญในสัดส่วนร้อยละ 60.00 ของทุนจดทะเบียนในบริษัท เมเจอร์ แพลตินั่ม ซินีเพล็กซ์ (ลาว) จำกัด ซึ่งประกอบธุรกิจให้บริการจัดแสดงภาพยนตร์ในสาธารณรัฐประชาธิปไตยประชาชนลาว เป็นจำนวนเงิน 6.04 ล้านบาท รายละเอียดของการรวมธุรกิจเปิดเผยในหมายเหตุ 35

บริษัท ซินีเพล็กซ์ (ลาว) โฮล จำกัด

เมื่อวันที่ 20 พฤษภาคม พ.ศ. 2559 บริษัท เมเจอร์ โฮลดิ้ง อินเตอร์เนชั่นแนล จำกัด(บริษัทย่อย) ได้ลงทุนในหุ้นสามัญ ในสัดส่วนร้อยละ 100.00 ของทุนจดทะเบียนในบริษัท ซินีเพล็กซ์ (ลาว) โฮล จำกัด ซึ่งจดทะเบียนจัดตั้งบริษัทเมื่อวันที่ 20 พฤษภาคม พ.ศ. 2559 โดยประกอบธุรกิจให้บริการจัดแสดงภาพยนตร์ในสาธารณรัฐประชาธิปไตยประชาชนลาว เป็นจำนวนเงิน 4.30 ล้านบาท

บริษัท เมตาคอกนิชัน จำกัด (“MTC”)

เมื่อวันที่ 21 ตุลาคม พ.ศ. 2559 MPIC (บริษัทย่อย) ได้จัดตั้งบริษัท เมตาคอกนิชัน จำกัด เพื่อประกอบธุรกิจในการเป็นตัวแทนซื้อขายสื่อโฆษณาทุกชนิด โดยมีทุนจดทะเบียน 2 ล้านบาท ประกอบด้วยหุ้นสามัญ 20,000 หุ้น มูลค่าหุ้นละ 100 บาท โดยบริษัทย่อยจะถือหุ้นร้อยละ 60.00 คิดเป็นจำนวนเงินลงทุน 1.20 ล้านบาท

การด้อยค่าของเงินลงทุน

บริษัท รัชโยธิน ซินีมา จำกัด (“RCM”)

ในระหว่างปี พ.ศ. 2559 เงินลงทุนในบริษัทย่อยได้เกิดการด้อยค่าจำนวน 120.85 ล้านบาท เนื่องจากมีมูลค่าที่คาดว่าจะได้รับคืนต่ำกว่ามูลค่าคงเหลือตามบัญชี

12 เงินลงทุนในบริษัทย่อยและบริษัทร่วม และส่วนได้เสียในการร่วมค้า (ต่อ)

(ก) บริษัทย่อยหลัก (ต่อ)

				สัดส่วนความสัดส่วน	
				เป็นเจ้าของ	
สถานที่ประกอบธุรกิจ/ ประเทศที่จดทะเบียนจัดตั้ง		ประเภทธุรกิจ	ลักษณะ ความสัมพันธ์	31 ธันวาคม	31 ธันวาคม
				พ.ศ. 2560	พ.ศ. 2559
บริษัทย่อย					
บริษัท เมเจอร์ ซินีเพล็กซ์ พรอพเพอร์ตี้ จำกัด	ประเทศไทย	ให้เช่าพื้นที่ในอาคาร	ถือหุ้นโดยตรง	99.99	99.99
บริษัท เมเจอร์ ซินีเพล็กซ์ เซอร์วิส จำกัด	ประเทศไทย	ให้บริการด้านสาธารณูปโภค	ถือหุ้นโดยตรง	99.99	99.99
บริษัท รัชโยธิน แมเนจเม้นท์ จำกัด	ประเทศไทย	ให้บริการด้านสาธารณูปโภค	ถือหุ้นโดยตรง	99.99	99.99
บริษัท รัชโยธิน ซินีมา จำกัด	ประเทศไทย	ให้เช่าที่ดินและพื้นที่ในอาคาร	ถือหุ้นโดยตรง	99.99	99.99
บริษัท รัชโยธิน เรยลตี้ จำกัด	ประเทศไทย	ให้เช่าพื้นที่ในอาคาร	ถือหุ้นโดยตรง	99.99	99.99
บริษัท เมเจอร์ โบว์ล กรุ๊ป จำกัด	ประเทศไทย	ให้บริการด้านโบว์ลิ่ง	ถือหุ้นโดยตรง	99.99	99.99
		และคาราโอเกะและการบันเทิง			
บริษัท เมเจอร์ ซินีแอค จำกัด	ประเทศไทย	ให้บริการโฆษณาและบริการให้คำปรึกษาธุรกิจ	ถือหุ้นโดยตรง	99.93	99.93
บริษัท กรุงเทพ โอแมกซ์ เซ็นเตอร์ จำกัด	ประเทศไทย	ให้บริการจัดแสดงภาพยนตร์	ถือหุ้นโดยตรง	99.93	99.93
บริษัท สยามซินีเพล็กซ์ จำกัด	ประเทศไทย	ให้บริการจัดแสดงภาพยนตร์	ถือหุ้นโดยตรง	99.99	99.99
บริษัท อีจีวี เอ็นเตอร์เทนเม้นท์ จำกัด (มหาชน) (“EGV”)	ประเทศไทย	ให้บริการจัดแสดงภาพยนตร์และการโฆษณา รวมทั้งให้บริการเช่าพื้นที่	ถือหุ้นโดยตรง	99.98	99.98
บริษัท เอ็ม พิกเจอร์ส เอ็นเตอร์เทนเม้นท์ จำกัด (มหาชน) (“MPIC”)	ประเทศไทย	สื่อสิ่งพิมพ์และโฆษณาและจัดจำหน่ายลิขสิทธิ์ภาพยนตร์	ถือหุ้นโดยตรง	92.46	92.46
บริษัท เมเจอร์ โฮลดิ้ง	ประเทศไทย	ธุรกิจลงทุน	ถือหุ้นโดยตรง	99.96	99.96
อินเตอร์เนชั่นแนล จำกัด (“MHD”)					
บริษัท ดิจิตอล โปรเจกเตอร์	ประเทศไทย	ให้เช่าและบริการระบบเครื่องฉายและอุปกรณ์	ถือหุ้นโดยตรง	99.99	99.99
แมนเนจเม้นท์ จำกัด					
บริษัท เมเจอร์ รีเวอร์คส์ จำกัด	ประเทศไทย	ให้บริการงานด้านลูกค้าสัมพันธ์ การชำระเงินทางอิเล็กทรอนิกส์ และเครือข่ายเครื่องพิมพ์คู่ปองอัตโนมัติ	ถือหุ้นโดยตรง	99.99	99.99
บริษัทย่อยภายใต้ EGV					
บริษัท อีจีวี เอ็กซิชั่น จำกัด	ประเทศไทย	ให้บริการจัดแสดงภาพยนตร์	ถือหุ้นทางอ้อม	99.96	99.96

12 เงินลงทุนในบริษัทย่อยและบริษัทร่วม และส่วนได้เสียในการร่วมค้า (ต่อ)

(ค) บริษัทย่อยหลัก (ต่อ)

				สัดส่วนความสัดส่วน	
				เป็นเจ้าของ	
สถานที่ประกอบธุรกิจ/ ประเทศที่จดทะเบียนจัดตั้ง		ประเภทธุรกิจ	ลักษณะ ความสัมพันธ์	31 ธันวาคม	31 ธันวาคม
				พ.ศ. 2560	พ.ศ. 2559
บริษัทย่อยภายใต้ MPIC					
บริษัท เอ็ม พิคเจอร์ส จำกัด	ประเทศไทย	จัดจำหน่ายลิขสิทธิ์ภาพยนตร์ เพื่อฉายใน โรงภาพยนตร์ เพื่อจัดทำวีซีดีและดีวีดี และ เพื่อถ่ายทอดทางโทรทัศน์	ถือหุ้นทางอ้อม	92.46	92.46
บริษัท เอ็มวีดี จำกัด (“MVD”)	ประเทศไทย	จำหน่ายแผ่น วีซีดี ดีวีดี บลูเรย์ และลิขสิทธิ์ภาพยนตร์	ถือหุ้นทางอ้อม	92.46	92.46
บริษัท เอ็ม เทอร์ติไนน์ จำกัด	ประเทศไทย	ผลิตภาพยนตร์	ถือหุ้นทางอ้อม	92.46	92.46
บริษัท ทาเลนส์ วัน จำกัด	ประเทศไทย	ผลิตภาพยนตร์	ถือหุ้นทางอ้อม	83.22	83.22
บริษัท เมดาคอนันชั่น จำกัด	ประเทศไทย	ตัวแทนซื้อขายสื่อโฆษณา	ถือหุ้นทางอ้อม	55.48	55.48
บริษัทย่อยภายใต้ MVD					
บริษัท แปซิฟิก มีเดีย เซลล์ จำกัด	ประเทศไทย	จำหน่ายเทป ซีดี วีดีโอเทป วีซีดี ดีวีดี	ถือหุ้นทางอ้อม	91.91	91.91
บริษัทย่อยภายใต้ MHD					
บริษัท เมเจอร์ แพลตินั่ม ซินีเพล็กซ์ (แคม โปเดีย) จำกัด (“Major Platinum”)	ประเทศกัมพูชา	ให้บริการจัดแสดงภาพยนตร์ และให้บริการด้านโบว์ลิ่ง	ถือหุ้นทางอ้อม	69.97	69.97
บริษัท เมเจอร์ แพลตินั่ม ซินีเพล็กซ์ (ลาว) จำกัด (“Major Platinum Lao”)	สาธารณรัฐประชาธิปไตย ประชาชนลาว	ให้บริการจัดแสดงภาพยนตร์	ถือหุ้นทางอ้อม	59.98	59.98
บริษัท ซินีเพล็กซ์ (ลาว) โฮล จำกัด (“CNP”)	สาธารณรัฐประชาธิปไตย ประชาชนลาว	ให้บริการจัดแสดงภาพยนตร์	ถือหุ้นทางอ้อม	99.99	99.99

12 เงินลงทุนในบริษัทย่อยและบริษัทร่วม และส่วนได้เสียในการร่วมค้า (ต่อ)

(ค) บริษัทย่อยหลัก (ต่อ)

กำไรเบ็ดเสร็จสำหรับปีของส่วนได้เสียที่ไม่มีอำนาจควบคุมมีจำนวน 4.37 ล้านบาท โดยขาดทุนเบ็ดเสร็จสำหรับปีของส่วนที่ไม่มีอำนาจควบคุมจำนวน 7.64 ล้านบาท เป็นของ MPIC

ข้อมูลทางการเงินโดยสรุปของบริษัทย่อยที่มีส่วนได้เสียที่ไม่มีอำนาจควบคุมที่มีสาระสำคัญ

รายละเอียดด้านล่างแสดงข้อมูลทางการเงินโดยสรุปของบริษัทย่อยที่มีส่วนได้เสียที่ไม่มีอำนาจควบคุมที่มีสาระสำคัญต่อกลุ่มกิจการ ซึ่งได้แก่ MPIC

งบแสดงฐานะการเงินโดยสรุป

	หน่วย : บาท	
	MPIC	
	พ.ศ. 2560	พ.ศ. 2559
ส่วนที่หมุนเวียน		
สินทรัพย์	428,107,636	690,814,954
หนี้สิน	148,994,366	261,541,462
รวมสินทรัพย์หมุนเวียนสุทธิ	279,113,270	429,273,492
ส่วนที่ไม่หมุนเวียน		
สินทรัพย์	255,336,742	268,521,436
หนี้สิน	5,013,869	5,052,113
รวมสินทรัพย์ไม่หมุนเวียนสุทธิ	250,322,873	263,469,323
สินทรัพย์สุทธิ	529,436,143	692,742,815

12 เงินลงทุนในบริษัทย่อยและบริษัทร่วม และส่วนได้เสียในการร่วมค้า (ต่อ)

(ค) บริษัทย่อยหลัก (ต่อ)

งบกำไรขาดทุนเบ็ดเสร็จโดยสรุป

	หน่วย : บาท	
	MPIC	
	พ.ศ. 2560	พ.ศ. 2559
รายได้	422,678,521	491,721,587
ขาดทุนก่อนภาษี	(153,517,921)	(80,065,527)
ค่าใช้จ่ายภาษีเงินได้	(9,752,103)	(5,246,022)
ขาดทุนหลังภาษีจากการดำเนินงานต่อเนื่อง	(163,270,024)	(85,311,549)
กำไร(ขาดทุน)เบ็ดเสร็จอื่น	(36,647)	(44,747)
ขาดทุนเบ็ดเสร็จรวม	(163,306,671)	(85,356,296)
ขาดทุนเบ็ดเสร็จส่วนที่เป็นของส่วนได้เสียที่ไม่มีอำนาจควบคุม	(7,637,680)	(2,327,121)

งบกระแสเงินสดโดยสรุป

	หน่วย : บาท	
	MPIC	
	พ.ศ. 2560	พ.ศ. 2559
กระแสเงินสดจากกิจกรรมดำเนินงาน		
เงินสดได้มาจากกิจกรรมดำเนินงาน	166,786,522	132,871,834
รับดอกเบี้ย	500,216	518,961
จ่ายดอกเบี้ย	(5,140,045)	(2,623,537)
รับคืนภาษีเงินได้	23,973,696	29,133,639
จ่ายภาษีเงินได้	(5,311,921)	(16,056,453)
เงินสดสุทธิได้มาจากกิจกรรมดำเนินงาน	180,808,468	143,844,444
เงินสดสุทธิใช้ไปในกิจกรรมลงทุน	(193,351,641)	(198,371,419)
เงินสดสุทธิ(ใช้ไปใน)ได้มาจากกิจกรรมจัดหาเงิน	(47,135,559)	98,034,433
เงินสดและรายการเทียบเท่าเงินสด(ลดลง)เพิ่มขึ้นสุทธิ	(59,678,732)	43,507,458
เงินสดและรายการเทียบเท่าเงินสด ณ วันต้นปี	133,227,353	89,719,895
เงินสดและรายการเทียบเท่าเงินสด ณ วันสิ้นปี	73,548,621	133,227,353

ข้อมูลข้างต้นแสดงด้วยจำนวนก่อนการตัดรายการระหว่างกัน

บริษัท เมเจอร์ ซินีเพล็กซ์ กรุ๊ป จำกัด (มหาชน)

หมายเหตุประกอบงบการเงินรวมและงบการเงินเฉพาะกิจการ

สำหรับปีสิ้นสุดวันที่ 31 ธันวาคม พ.ศ. 2560

13 ที่ดิน อาคารและอุปกรณ์

	งบการเงินรวม							หน่วย : บาท	
					เครื่องมือ อุปกรณ์				
	ที่ดิน	อาคารและ ส่วนปรับปรุง	โรงพยาบาลนคร และส่วนปรับปรุง	ระบบ สาธารณูปโภค	และเครื่องตกแต่ง ที่ใช้ดำเนินงาน	อุปกรณ์ สำนักงาน	ยานพาหนะ	สินทรัพย์ ระหว่างก่อสร้าง	รวม
ณ วันที่ 1 มกราคม พ.ศ. 2559									
ราคาทุน	208,316,998	1,847,430,085	4,054,889,377	1,506,025,331	6,369,745,115	482,962,085	22,465,758	69,475,742	14,561,310,491
หัก ค่าเสื่อมราคาสะสม	-	(876,417,822)	(1,933,411,018)	(711,856,675)	(3,240,152,717)	(341,445,040)	(15,832,297)	-	(7,119,115,569)
ค่าเผื่อการด้อยค่า	-	-	-	(2,873,459)	(81,113,659)	(294,029)	-	-	(84,281,147)
ราคาตามบัญชี - สุทธิ	208,316,998	971,012,263	2,121,478,359	791,295,197	3,048,478,739	141,223,016	6,633,461	69,475,742	7,357,913,775
สำหรับปีสิ้นสุดวันที่ 31 ธันวาคม พ.ศ. 2559									
ราคาตามบัญชีต้นปี - สุทธิ	208,316,998	971,012,263	2,121,478,359	791,295,197	3,048,478,739	141,223,016	6,633,461	69,475,742	7,357,913,775
ผลต่างจากอัตราแลกเปลี่ยน	-	-	(1,098,952)	(194,001)	(205,589)	(116,717)	(153)	-	(1,615,412)
การได้มาซึ่งบริษัทย่อย	-	-	60,296,598	19,418,486	409,807	669,747	-	-	80,794,638
ซื้อสินทรัพย์	-	3,607,486	173,710,452	107,117,163	351,063,024	71,224,886	5,122,941	512,684,476	1,224,530,428
โอนสินทรัพย์	-	2,967,650	165,577,877	34,920,673	223,335,615	35,945,715	-	(462,747,530)	-
จำหน่ายสินทรัพย์ - สุทธิ	-	(43,676)	(1,225,144)	(61,150)	(10,711,998)	(361,903)	-	-	(12,403,871)
ตัดจำหน่ายสินทรัพย์ - สุทธิ	-	(1,261,366)	(13,652,375)	(3,497,444)	(25,886,737)	(64,786)	-	-	(44,362,708)
ค่าเสื่อมราคา	-	(93,844,586)	(232,530,620)	(91,000,864)	(472,224,275)	(90,192,980)	(3,036,684)	-	(982,830,009)
จัดประเภทสินทรัพย์ใหม่	-	-	-	-	109,999	(109,999)	-	-	-
การด้อยค่าของสินทรัพย์ - สุทธิ	-	-	-	(3,584,237)	(27,228,844)	(8,326)	-	-	(30,821,407)
ราคาตามบัญชีต้นปี - สุทธิ	208,316,998	882,437,771	2,272,556,195	854,413,823	3,087,139,741	158,208,653	8,719,565	119,412,688	7,591,205,434

บริษัท เมเจอร์ ซินีเพล็กซ์ กรุ๊ป จำกัด (มหาชน)

หมายเหตุประกอบงบการเงินรวมและงบการเงินเฉพาะกิจการ

สำหรับปีสิ้นสุดวันที่ 31 ธันวาคม พ.ศ. 2560

13 ที่ดิน อาคารและอุปกรณ์ (ต่อ)

	งบการเงินรวม								หน่วย : บาท
	ที่ดิน	อาคารและ ส่วนปรับปรุง	โรงพยาบาลนคร และส่วนปรับปรุง	ระบบ สาธารณูปโภค	เครื่องมือ อุปกรณ์		สินทรัพย์ ระหว่างก่อสร้าง	รวม	
					และเครื่องตกแต่ง ที่ใช้ดำเนินงาน	อุปกรณ์ สำนักงาน			
ณ วันที่ 31 ธันวาคม พ.ศ. 2559									
ราคาทุน	208,316,998	1,850,508,383	4,424,587,129	1,655,412,716	6,808,350,463	578,053,408	27,588,700	119,412,688	15,672,230,485
หัก ค่าเสื่อมราคาสะสม	-	(968,070,612)	(2,152,030,934)	(798,307,783)	(3,621,752,928)	(419,542,776)	(18,869,135)	-	(7,978,574,168)
ค่าเผื่อการด้อยค่า	-	-	-	(2,691,110)	(99,457,794)	(301,979)	-	-	(102,450,883)
ราคาตามบัญชี - สุทธิ	208,316,998	882,437,771	2,272,556,195	854,413,823	3,087,139,741	158,208,653	8,719,565	119,412,688	7,591,205,434
สำหรับปีสิ้นสุดวันที่ 31 ธันวาคม พ.ศ. 2560									
ราคาตามบัญชีต้นปี - สุทธิ	208,316,998	882,437,771	2,272,556,195	854,413,823	3,087,139,741	158,208,653	8,719,565	119,412,688	7,591,205,434
ผลต่างจากอัตราแลกเปลี่ยน	-	-	(11,495,624)	(1,100,334)	(1,639,320)	(2,315,568)	(7,634)	-	(16,558,480)
ซื้อสินทรัพย์	-	2,136,889	150,256,918	73,399,900	202,834,531	31,788,496	1,861,972	242,938,871	705,217,577
โอนสินทรัพย์	-	311,890	92,796,462	19,012,620	170,426,257	25,877,370	-	(308,424,599)	-
จำหน่ายสินทรัพย์ - สุทธิ	-	-	(2,597,544)	(1,202,300)	(5,470,958)	(5,372)	(1)	-	(9,276,175)
ตัดจำหน่ายสินทรัพย์ - สุทธิ	-	(2,030,278)	(2,200,213)	(910,590)	(7,930,835)	(273,099)	-	(3,061,442)	(16,406,457)
ค่าเสื่อมราคา	-	(93,510,693)	(243,257,070)	(99,857,528)	(516,902,689)	(89,109,757)	(2,827,800)	-	(1,045,465,537)
การด้อยค่าของสินทรัพย์ - สุทธิ	-	(4,614,714)	-	(2,836,640)	(14,835,858)	-	-	-	(22,287,212)
ราคาตามบัญชีสิ้นปี - สุทธิ	208,316,998	784,730,865	2,256,059,124	840,918,951	2,913,620,869	124,170,723	7,746,102	50,865,518	7,186,429,150
ณ วันที่ 31 ธันวาคม พ.ศ. 2560									
ราคาทุน	208,316,998	1,849,711,750	4,590,639,806	1,726,094,329	6,898,375,119	621,144,823	28,351,505	50,865,518	15,973,499,848
หัก ค่าเสื่อมราคาสะสม	-	(1,060,366,171)	(2,334,580,682)	(879,647,627)	(3,903,743,915)	(496,672,123)	(20,605,403)	-	(8,695,615,921)
ค่าเผื่อการด้อยค่า	-	(4,614,714)	-	(5,527,751)	(81,010,335)	(301,977)	-	-	(91,454,777)
ราคาตามบัญชี - สุทธิ	208,316,998	784,730,865	2,256,059,124	840,918,951	2,913,620,869	124,170,723	7,746,102	50,865,518	7,186,429,150

บริษัท เมเจอร์ ซินีเพล็กซ์ กรุ๊ป จำกัด (มหาชน)

หมายเหตุประกอบงบการเงินรวมและงบการเงินเฉพาะกิจการ

สำหรับปีสิ้นสุดวันที่ 31 ธันวาคม พ.ศ. 2560

13 ที่ดิน อาคารและอุปกรณ์ (ต่อ)

	งบการเงินเฉพาะกิจการ							หน่วย : บาท
	อาคาร			เครื่องมือ อุปกรณ์		สินทรัพย์		
	ที่ดิน	โรงภาพยนตร์	ระบบ	และเครื่องตกแต่ง	อุปกรณ์	ยานพาหนะ	ระหว่างก่อสร้าง	รวม
		และส่วนปรับปรุง	สาธารณูปโภค	ที่ใช้ดำเนินงาน	สำนักงาน			
ณ วันที่ 1 มกราคม พ.ศ. 2559								
ราคาทุน	173,406,998	2,872,300,116	705,919,931	3,022,224,655	314,568,353	12,642,629	43,568,339	7,144,631,021
หัก ค่าเสื่อมราคาสะสม	-	(1,211,320,242)	(217,447,643)	(1,231,694,663)	(210,664,001)	(9,369,052)	-	(2,880,495,601)
ค่าเผื่อการด้อยค่า	-	-	-	(70,207,427)	-	-	-	(70,207,427)
ราคาตามบัญชี - สุทธิ	173,406,998	1,660,979,874	488,472,288	1,720,322,565	103,904,352	3,273,577	43,568,339	4,193,927,993
สำหรับปีสิ้นสุดวันที่ 31 ธันวาคม พ.ศ. 2559								
ราคาตามบัญชีต้นปี - สุทธิ	173,406,998	1,660,979,874	488,472,288	1,720,322,565	103,904,352	3,273,577	43,568,339	4,193,927,993
ซื้อสินทรัพย์	-	100,142,339	84,027,409	247,164,500	31,355,829	5,018,650	403,533,821	871,242,548
โอนสินทรัพย์	-	140,861,802	29,393,136	178,493,097	32,997,856	-	(381,745,891)	-
จำหน่ายสินทรัพย์ - สุทธิ	-	(983,441)	(6,548)	(2,805,358)	(358,292)	-	-	(4,153,639)
ตัดจำหน่ายสินทรัพย์ - สุทธิ	-	(14,310,693)	(2,975,219)	(22,796,102)	(65,034)	-	-	(40,147,048)
ค่าเสื่อมราคา	-	(175,792,319)	(52,225,808)	(251,798,492)	(67,690,524)	(1,823,878)	-	(549,331,021)
ราคาตามบัญชีสิ้นปี - สุทธิ	173,406,998	1,710,897,562	546,685,258	1,868,580,210	100,144,187	6,468,349	65,356,269	4,471,538,833
ณ วันที่ 31 ธันวาคม พ.ศ. 2559								
ราคาทุน	173,406,998	3,082,563,240	815,656,938	3,378,908,142	373,363,123	17,661,279	65,356,269	7,906,915,989
หัก ค่าเสื่อมราคาสะสม	-	(1,371,665,678)	(268,971,680)	(1,444,357,651)	(273,218,936)	(11,192,930)	-	(3,369,406,875)
ค่าเผื่อการด้อยค่า	-	-	-	(65,970,281)	-	-	-	(65,970,281)
ราคาตามบัญชี - สุทธิ	173,406,998	1,710,897,562	546,685,258	1,868,580,210	100,144,187	6,468,349	65,356,269	4,471,538,833

บริษัท เมเจอร์ ซินีเพล็กซ์ กรุ๊ป จำกัด (มหาชน)

หมายเหตุประกอบงบการเงินรวมและงบการเงินเฉพาะกิจการ

สำหรับปีสิ้นสุดวันที่ 31 ธันวาคม พ.ศ. 2560

13 ที่ดิน อาคารและอุปกรณ์ (ต่อ)

	งบการเงินเฉพาะกิจการ							หน่วย : บาท
	อาคาร			เครื่องมือ อุปกรณ์			สินทรัพย์	รวม
	ที่ดิน	โรงภาพยนตร์ และส่วนปรับปรุง	ระบบ สาธารณูปโภค	เครื่องมื่อตกแต่ง ที่ใช้ดำเนินงาน	อุปกรณ์			
					สำนักงาน	ยานพาหนะ		
สำหรับปีสิ้นสุดวันที่ 31 ธันวาคม พ.ศ. 2560								
ราคาตามบัญชีต้นปี - สุทธิ	173,406,998	1,710,897,562	546,685,258	1,868,580,210	100,144,187	6,468,349	65,356,269	4,471,538,833
ซื้อสินทรัพย์	-	68,942,959	52,412,608	97,275,508	21,592,855	1,861,971	187,166,361	429,252,262
โอนสินทรัพย์	-	62,889,593	16,511,200	114,599,081	24,070,910	-	(218,070,784)	-
จำหน่ายสินทรัพย์ - สุทธิ	-	(1,357,118)	(58,341)	(3,487,191)	(44,801)	(1)	-	(4,947,452)
ตัดจำหน่ายสินทรัพย์ - สุทธิ	-	(3,093,741)	(674,368)	(4,139,502)	(11)	-	(3,016,442)	(10,924,064)
ค่าเสื่อมราคา	-	(182,224,153)	(59,620,632)	(290,992,976)	(63,346,880)	(2,107,387)	-	(598,292,028)
ค่าด้อยค่าของสินทรัพย์	-	(4,614,714)	(597,537)	(133,522)	-	-	-	(5,345,773)
ราคาตามบัญชีสิ้นปี - สุทธิ	173,406,998	1,651,440,388	554,658,188	1,781,701,608	82,416,260	6,222,932	31,435,404	4,281,281,778
ณ วันที่ 31 ธันวาคม พ.ศ. 2560								
ราคาทุน	173,406,998	3,152,483,952	871,165,563	3,422,976,988	412,780,528	18,433,251	31,435,404	8,082,682,684
หัก ค่าเสื่อมราคาสะสม	-	(1,496,428,850)	(315,909,838)	(1,607,886,099)	(330,364,268)	(12,210,319)	-	(3,762,799,374)
ค่าเผื่อการด้อยค่า	-	(4,614,714)	(597,537)	(33,389,281)	-	-	-	(38,601,532)
ราคาตามบัญชี - สุทธิ	173,406,998	1,651,440,388	554,658,188	1,781,701,608	82,416,260	6,222,932	31,435,404	4,281,281,778

13 ที่ดิน อาคารและอุปกรณ์ (ต่อ)

การจัดประเภทค่าเสื่อมราคา

หน่วย : ล้านบาท

	งบการเงินรวม		งบการเงินเฉพาะกิจการ	
	พ.ศ. 2560	พ.ศ. 2559	พ.ศ. 2560	พ.ศ. 2559
ต้นทุนการให้บริการ	778.23	727.01	412.04	374.53
ค่าใช้จ่ายในการบริหาร	267.24	255.82	186.25	174.80
ค่าเสื่อมราคารวม	1,045.47	982.83	598.29	549.33

ในระหว่างปี พ.ศ. 2559 บริษัทย่อยแห่งหนึ่งได้ขายอุปกรณ์สาธารณูปโภคและให้เช่าระยะยาวในที่ดินและอาคารแห่งหนึ่งให้กับกองทุนรวมอสังหาริมทรัพย์ เมเจอร์ ซินีเพล็กซ์ โกลด์สโตนธ์ ดิงกล่าวมีมูลค่าตามบัญชีสุทธิจำนวน 0.04 ล้านบาท โดยมีอายุของสัญญาเช่า 20 ปี 6 เดือน และสามารถต่ออายุได้อีก 30 ปี บริษัทย่อยได้รับเงินจากการขายสินทรัพย์ดังกล่าวจำนวน 16.40 ล้านบาท โดยรวมถึงค่าเช่าจ่ายล่วงหน้าและเงินมัดจำจำนวน 3.50 ล้านบาท กลุ่มบริษัทรับรู้กำไรจากการจำหน่ายสินทรัพย์รวม 8.62 ล้านบาท (หลังจากตัดกำไรระหว่างกันรอการรับรู้ จำนวน 4.24 ล้านบาท (หมายเหตุ 12ก))

ณ วันที่ 31 ธันวาคม พ.ศ. 2560 กลุ่มกิจการได้นำที่ดินและอาคารที่มีมูลค่าตามบัญชีจำนวน 36.29 ล้านบาท (พ.ศ. 2559 : 37.03 ล้านบาท) ไปใช้เป็นหลักประกันตามสัญญาให้เช่าที่ดินและอาคาร แก่กองทุนรวมสิทธิการเช่าอสังหาริมทรัพย์ เมเจอร์ ซินีเพล็กซ์ ซึ่งกลุ่มกิจการไม่สามารถนำที่ดินและอาคารดังกล่าวไปขาย ให้เช่า หรือทำนิติกรรมอื่นได้

ในระหว่างปี พ.ศ. 2560 อาคาร โครงสร้าง เครื่องมือ อุปกรณ์และระบบสาธารณูปโภค ได้เกิดการด้อยค่าจำนวน 22.25 ล้านบาท เนื่องจากมีมูลค่าที่คาดว่าจะได้รับคืนต่ำกว่ามูลค่าคงเหลือตามบัญชี มูลค่าที่คาดว่าจะได้รับคืนคำนวณโดยอ้างอิงจากหน่วยที่ก่อให้เกิดเงินสด ได้แก่ สถานประกอบการแต่ละสาขา โดยกำหนดมูลค่าที่คาดว่าจะได้รับคืนจากมูลค่าจากการใช้สินทรัพย์ดังกล่าว

สินทรัพย์ตามสัญญาเช่าการเงินที่กลุ่มกิจการและบริษัทเป็นผู้เช่าซึ่งรวมแสดงในรายการข้างต้นประกอบด้วยพื้นที่อาคาร รถยนต์ และอุปกรณ์ มีรายละเอียดดังนี้

หน่วย : บาท

	งบการเงินรวม		งบการเงินเฉพาะกิจการ	
	พ.ศ. 2560	พ.ศ. 2559	พ.ศ. 2560	พ.ศ. 2559
ราคาทุนของสินทรัพย์ตามสัญญาเช่าการเงิน	605,589,382	605,589,382	19,231,683	19,231,683
หัก ค่าเสื่อมราคาสะสม	(481,969,767)	(403,173,227)	(6,143,171)	(5,502,526)
ราคาตามบัญชี - สุทธิ	123,619,615	202,416,155	13,088,512	13,729,157

14 ค่าความนิยม

	หน่วย : บาท	
	งบการเงินรวม	
	พ.ศ. 2560	พ.ศ. 2559
ณ วันที่ 1 มกราคม		
ราคาทุน	337,065,399	337,065,399
หัก ค่าเผื่อการด้อยค่า	(131,684,683)	(98,736,589)
ราคาตามบัญชี - สุทธิ	205,380,716	238,328,810
สำหรับปีสิ้นสุดวันที่ 31 ธันวาคม		
ราคาตามบัญชีต้นปี - สุทธิ	205,380,716	238,328,810
การด้อยค่า (หมายเหตุ 29)	-	(32,948,094)
ราคาตามบัญชีสิ้นปี - สุทธิ	205,380,716	205,380,716
ณ วันที่ 31 ธันวาคม		
ราคาทุน	205,380,716	337,065,399
หัก ค่าเผื่อการด้อยค่า	-	(131,684,683)
ราคาตามบัญชี - สุทธิ	205,380,716	205,380,716

กลุ่มกิจการปรับลดมูลค่าตามบัญชีของส่วนงานลงให้เท่ากับมูลค่าที่คาดว่าจะได้รับคืน โดยรับรู้การด้อยค่าของค่าความนิยม
 ขาดทุนจากการด้อยค่าได้รวมอยู่ในกำไรหรือขาดทุน

บริษัท เมเจอร์ ซินีเพล็กซ์ กรุ๊ป จำกัด (มหาชน)

หมายเหตุประกอบงบการเงินรวมและงบการเงินเฉพาะกิจการ

สำหรับปีสิ้นสุดวันที่ 31 ธันวาคม พ.ศ. 2560

14 ค่าความนิยม (ต่อ)

ค่าความนิยมได้ถูกปันส่วนให้แก่หน่วยสินทรัพย์ที่ก่อให้เกิดเงินสด (CGUs) ที่ถูกกำหนดตามส่วนงาน สามารถแสดงได้ดังนี้

	งบการเงินรวม					หน่วย : บาท
	ส่วนงานธุรกิจ โรงภาพยนตร์	ส่วนงานธุรกิจ โฆษณา	ส่วนงานธุรกิจ โบว์ลิง และคาราโอเกะ	ส่วนงานธุรกิจ ให้เช่าและบริการ	ส่วนงานธุรกิจ สื่อภาพยนตร์	รวม
การปันส่วนค่าความนิยม						
สำหรับปีสิ้นสุดวันที่ 31 ธันวาคม พ.ศ. 2560 และ พ.ศ. 2559						
ราคาทุน	20,159,523	-	1,327,239	52,746,610	262,832,027	337,065,399
หัก ค่าเผื่อจากการด้อยค่า	(2,991,576)	-	(1,327,239)	(29,956,518)	(97,409,350)	(131,684,683)
ค่าความนิยม - สุทธิ	17,167,947	-	-	22,790,092	165,422,677	205,380,716

14 ค่าความนิยม (ต่อ)

ในการประเมินการค้ำค่าของสินทรัพย์ สินทรัพย์จะถูกจัดประเภทไปยังระดับที่ต่ำที่สุดเพื่อใช้ในการคำนวณกระแสเงินสด (หน่วยสินทรัพย์ที่ก่อให้เกิดเงินสด) สำหรับค่าความนิยมของส่วนงานสื่อภาพยนต์ที่มีมูลค่ามีสาระสำคัญต่อการเงิน กลุ่มกิจการได้จ้างบริษัทที่ปรึกษาทางการเงินแห่งหนึ่งเพื่อทำการประเมินมูลค่าที่คาดว่าจะได้รับคืน โดยพิจารณาจากการคำนวณมูลค่าจากการใช้ที่ปรึกษาทางการเงินได้ประมาณการกระแสเงินสดก่อนภาษีอ้างอิงจากการประมาณการทางการเงิน โดยคิดลดกรอบคลุมระยะเวลา 10 ปี อ้างอิงจากแผนการเงินและการดำเนินงานของหน่วยสินทรัพย์ ซึ่งได้รับการอนุมัติจากผู้บริหาร

ข้อสมมติฐานที่ใช้ในการคำนวณมูลค่าที่คาดว่าจะได้รับคืนเป็นดังต่อไปนี้

	ธุรกิจ โรงภาพยนตร์	ธุรกิจให้เช่า และบริการ	ธุรกิจ สื่อภาพยนต์
กำไรขั้นต้น ¹ (ร้อยละ)	26.57	12.63	32.11
อัตราการเติบโต ² (ร้อยละ)	0.81	5.00	1.20
อัตราคิดลด ³ (ร้อยละ)	7.52	9.60	4.90
มูลค่าที่คาดว่าจะได้รับคืนของหน่วยสินทรัพย์ ที่ก่อให้เกิดเงินสด (CGU) (ล้านบาท)	4,378	957	592

¹ กำไรขั้นต้นจากงบประมาณ

² อัตราการเติบโตเฉลี่ยถ่วงน้ำหนักเพื่อใช้ในการประมาณกระแสเงินสดสำหรับรอบระยะเวลาหลังจากประมาณการกระแสเงินสดตามระยะเวลาในงบประมาณ

³ อัตราคิดลดก่อนภาษีที่ใช้ในการประมาณการกระแสเงินสด

ข้อสมมติฐานเหล่านี้ได้ถูกใช้เพื่อการวิเคราะห์หน่วยสินทรัพย์ที่ก่อให้เกิดเงินสดภายในส่วนงานธุรกิจ

ฝ่ายบริหารพิจารณากำไรขั้นต้นจากประมาณโดยอ้างอิงจากผลประกอบการในอดีตที่ผ่านมา ประกอบกับการคาดการณ์การเติบโตของตลาด อัตราการเติบโตเฉลี่ยถ่วงน้ำหนักที่ใช้สอดคล้องกับประมาณการที่รวมอยู่ในรายงานของอุตสาหกรรม ซึ่งอัตราคิดลดต้องเป็นอัตราก่อนหักภาษีที่สะท้อนถึงความเสี่ยง ซึ่งเป็นลักษณะเฉพาะที่เกี่ยวข้องกับส่วนงานนั้น ๆ

ในระหว่างปี พ.ศ. 2559 บริษัทรับรู้ขาดทุนจากการค้ำค่าของค่าความนิยม ซึ่งปัจจัยหลักที่มีผลต่อการขาดทุนดังกล่าวเกิดจากการลดลงของรายได้ที่คาดการณ์ไว้อย่างมีสาระสำคัญ เนื่องจากปัจจัยภายนอกต่าง ๆ ตลอดจนภาวะการณ์โดยรวม

15 สินทรัพย์ไม่มีตัวตน

	หน่วย : บาท			
	งบการเงินรวม			งบการเงินเฉพาะกิจการ
	ลิขสิทธิ์	โปรแกรม		โปรแกรม
	ภาพยนตร์	คอมพิวเตอร์	รวม	คอมพิวเตอร์
ณ วันที่ 1 มกราคม พ.ศ. 2559				
ราคาทุน	4,141,569,887	147,599,765	4,289,169,652	126,106,977
หัก ค่าตัดจำหน่ายสะสม	(3,989,338,936)	(86,258,561)	(4,075,597,497)	(76,335,869)
ค่าเผื่อการด้อยค่า	(80,305,531)	(1,316,009)	(81,621,540)	-
ราคาตามบัญชี - สุทธิ	71,925,420	60,025,195	131,950,615	49,771,108
สำหรับปีสิ้นสุดวันที่ 31 ธันวาคม พ.ศ. 2559				
ราคาตามบัญชีต้นปี - สุทธิ	71,925,420	60,025,195	131,950,615	49,771,108
ผลต่างจากอัตราแลกเปลี่ยน	-	25,492	25,492	-
การได้มาซึ่งบริษัทย่อย	-	612,211	612,211	-
ซื้อสินทรัพย์	170,964,246	25,837,708	196,801,954	22,589,340
จำหน่ายสินทรัพย์-สุทธิ	-	(6,652)	(6,652)	(2,857,220)
ตัดจำหน่ายสินทรัพย์-สุทธิ	(695,433)	(644,782)	(1,340,215)	(1,385)
ค่าตัดจำหน่าย	(158,588,334)	(30,677,823)	(189,266,157)	(24,570,331)
การด้อยค่าของสินทรัพย์	(17,986,500)	-	(17,986,500)	-
ราคาตามบัญชีสิ้นปี- สุทธิ	65,619,399	55,171,349	120,790,748	44,931,512
ณ วันที่ 31 ธันวาคม พ.ศ. 2559				
ราคาทุน	1,493,693,189	168,193,581	1,661,886,770	140,360,692
หัก ค่าตัดจำหน่ายสะสม	(1,380,121,236)	(111,875,988)	(1,491,997,224)	(95,429,180)
ค่าเผื่อการด้อยค่า	(47,952,554)	(1,146,244)	(49,098,798)	-
ราคาตามบัญชี - สุทธิ	65,619,399	55,171,349	120,790,748	44,931,512

15 สินทรัพย์ไม่มีตัวตน (ต่อ)

	หน่วย : บาท			
	งบการเงินรวม			งบการเงินเฉพาะกิจการ
	ลิขสิทธิ์	โปรแกรม		โปรแกรม
	ภาพยนตร์	คอมพิวเตอร์	รวม	คอมพิวเตอร์
สำหรับปีสิ้นสุดวันที่ 31 ธันวาคม พ.ศ. 2560				
ราคาตามบัญชีต้นปี - สุทธิ	65,619,399	55,171,349	120,790,748	44,931,512
ผลต่างจากอัตราแลกเปลี่ยน	-	284,003	284,003	-
ซื้อสินทรัพย์	190,085,357	15,050,191	205,135,548	12,659,227
ตัดจำหน่ายสินทรัพย์ - สุทธิ	-	(19,154)	(19,154)	(18,613)
ค่าตัดจำหน่าย	(221,507,978)	(24,241,935)	(245,749,913)	(20,827,195)
การด้อยค่าของสินทรัพย์	19,956,286	-	19,956,286	-
ราคาตามบัญชีต้นปี - สุทธิ	54,153,064	46,244,454	100,397,518	36,744,931

ณ วันที่ 31 ธันวาคม พ.ศ. 2560

ราคาทุน	1,577,137,592	179,742,932	1,756,880,524	152,908,400
<u>หัก</u> ค่าตัดจำหน่ายสะสม	(1,494,988,260)	(132,352,234)	(1,627,340,494)	(116,163,469)
ค่าเพื่อการด้อยค่า	(27,996,268)	(1,146,244)	(29,142,512)	-
ราคาตามบัญชี - สุทธิ	54,153,064	46,244,454	100,397,518	36,744,931

การจัดประเภทค่าตัดจำหน่าย

	หน่วย : ล้านบาท			
	งบการเงินรวม		งบการเงินเฉพาะกิจการ	
	พ.ศ. 2560	พ.ศ. 2559	พ.ศ. 2560	พ.ศ. 2559
ต้นทุนขาย	221.77	158.66	-	-
ค่าใช้จ่ายในการบริหาร	23.98	30.61	20.83	24.57
ค่าตัดจำหน่ายรวม	245.75	189.27	20.83	24.57

16 ภาษีเงินได้รอการตัดบัญชี

สินทรัพย์และหนี้สินภาษีเงินได้รอการตัดบัญชีสามารถวิเคราะห์ได้ดังนี้

	หน่วย : บาท			
	งบการเงินรวม		งบการเงินเฉพาะกิจการ	
	พ.ศ. 2560	พ.ศ. 2559	พ.ศ. 2560	พ.ศ. 2559
สินทรัพย์ภาษีเงินได้รอการตัดบัญชี				
สินทรัพย์ภาษีเงินได้รอการตัดบัญชี				
ที่จะใช้ประโยชน์ภายใน 12 เดือน	25,491,836	26,320,233	3,028,701	3,287,767
สินทรัพย์ภาษีเงินได้รอการตัดบัญชี				
ที่จะใช้ประโยชน์เกินกว่า 12 เดือน	91,213,177	106,594,234	58,432,527	61,882,887
	116,705,013	132,914,467	61,461,228	65,170,654
หนี้สินภาษีเงินได้รอการตัดบัญชี				
หนี้สินภาษีเงินได้รอการตัดบัญชี				
ที่จะจ่ายชำระภายใน 12 เดือน	(30,045,045)	(31,238,268)	(946,771)	(697,590)
หนี้สินภาษีเงินได้รอการตัดบัญชี				
ที่จะจ่ายชำระเกินกว่า 12 เดือน	(278,115,460)	(370,111,049)	(24,808,422)	(94,162,526)
	(308,160,505)	(401,349,317)	(25,755,193)	(94,860,116)
ภาษีเงินได้รอการตัดบัญชี - สุทธิ	(191,455,492)	(268,434,850)	35,706,035	(29,689,462)

รายการเคลื่อนไหวของภาษีเงินได้รอการตัดบัญชีมีดังนี้

	หน่วย : บาท			
	งบการเงินรวม		งบการเงินเฉพาะกิจการ	
	พ.ศ. 2560	พ.ศ. 2559	พ.ศ. 2560	พ.ศ. 2559
ณ วันที่ 1 มกราคม	(268,434,850)	(322,079,170)	(29,689,462)	(86,927,861)
เพิ่ม(ลด)ในกำไรหรือขาดทุน (หมายเหตุ 31)	7,130,721	29,052,995	(4,453,140)	32,647,074
ภาษีเพิ่มบันทึกโดยตรงในส่วนของเจ้าของ	69,848,637	24,591,325	69,848,637	24,591,325
ณ วันที่ 31 ธันวาคม	(191,455,492)	(268,434,850)	35,706,035	(29,689,462)

16 ภาษีเงินได้รอการตัดบัญชี (ต่อ)

รายการเคลื่อนไหวของสินทรัพย์และหนี้สินภาษีเงินได้รอการตัดบัญชีมีดังนี้

	หน่วย : บาท			
	งบการเงินรวม			
	ภาษีเพิ่ม			
	ณ วันที่		บันทึกโดยตรง	ณ วันที่
	1 มกราคม	เพิ่ม (ลด) ใน	ในส่วนของ	31 ธันวาคม
	พ.ศ. 2559	กำไรหรือขาดทุน	เจ้าของ	พ.ศ. 2559
สินทรัพย์ภาษีเงินได้รอการตัดบัญชี				
การซื้อค่าเงินลงทุน	4,300,000	24,170,920	-	28,470,920
ค่าเผื่อสินค้าล้าสมัย	-	1,800,000	-	1,800,000
ค่าตัดจำหน่ายลิขสิทธิ์ภาพยนตร์	9,528,532	(5,356,397)	-	4,172,135
ค่าเสื่อมราคา	1,697,813	4,324,254	-	6,022,067
การซื้อค่าสินทรัพย์	7,079,646	(1,076,900)	-	6,002,746
สินทรัพย์ภายใต้สัญญาเช่าการเงิน	23,896,666	(4,809,747)	-	19,086,919
ค่าเช่าจ่ายล่วงหน้า	348,637	(23,373)	-	325,264
หนี้สินภายใต้สัญญาเช่าการเงิน	50,525,374	(14,687,391)	-	35,837,983
ผลประโยชน์พนักงาน	6,867,937	906,499	-	7,774,436
ประมาณการหนี้สิน โปรแกรมสิทธิพิเศษแก่ลูกค้า	2,445,378	(342,104)	-	2,103,274
เงินช่วยค่าก่อสร้างรับล่วงหน้า	15,597,340	5,721,383	-	21,318,723
รวม	122,287,323	10,627,144	-	132,914,467
หนี้สินภาษีเงินได้รอการตัดบัญชี				
เงินลงทุนในหลักทรัพย์เพื่อขาย	(105,450,048)	-	24,591,325	(80,858,723)
เงินลงทุนในบริษัทร่วมและกิจการร่วมค้า	(44,942,373)	(7,566,225)	-	(52,508,598)
ค่าตัดจำหน่าย	(1,396,650)	368,387	-	(1,028,263)
ลูกหนี้ตามสัญญาเช่าการเงิน	(2,525,503)	168,420	-	(2,357,083)
ค่าเสื่อมราคา	(94,047,424)	15,445,688	-	(78,601,736)
ค่าเช่าและค่าบริการรับล่วงหน้า	(196,004,495)	10,009,581	-	(185,994,914)
รวม	(444,366,493)	18,425,851	24,591,325	(401,349,317)
ภาษีเงินได้รอการตัดบัญชี - สุทธิ	(322,079,170)	29,052,995	24,591,325	(268,434,850)

16 ภาษีเงินได้รอการตัดบัญชี (ต่อ)

รายการเคลื่อนไหวของสินทรัพย์และหนี้สินภาษีเงินได้รอการตัดบัญชีมีดังนี้ (ต่อ)

	หน่วย : บาท			
	งบการเงินรวม			ณ วันที่ 31 ธันวาคม พ.ศ. 2560
	ณ วันที่ 1 มกราคม พ.ศ. 2560	เพิ่ม (ลด) ใน กำไรหรือขาดทุน	ภาษีเพิ่ม	
			บันทึกโดยตรง ในส่วนของ เจ้าของ	
สินทรัพย์ภาษีเงินได้รอการตัดบัญชี				
การด้อยค่าเงินลงทุน	28,470,920	(1,697,289)	-	26,773,631
ค่าเผื่อสินค้าล้าสมัย	1,800,000	(1,480,000)	-	320,000
ค่าตัดจำหน่ายลิขสิทธิ์ภาพยนตร์	4,172,135	6,727,201	-	10,899,336
ค่าเสื่อมราคา	6,022,067	3,133,246	-	9,155,313
การด้อยค่าสินทรัพย์	6,002,746	(2,442,047)	-	3,560,699
สินทรัพย์ภายใต้สัญญาเช่าการเงิน	19,086,919	(5,246,608)	-	13,840,311
ค่าเช่าจ่ายล่วงหน้า	325,264	(23,372)	-	301,892
หนี้สินภายใต้สัญญาเช่าการเงิน	35,837,983	(15,512,142)	-	20,325,841
ผลประโยชน์พนักงาน	7,774,436	(477,496)	-	7,296,940
ประมาณการหนี้สินโปรแกรมสิทธิพิเศษแก่ลูกค้า	2,103,274	41,079	-	2,144,353
เงินช่วยค่าก่อสร้างรับล่วงหน้า	21,318,723	767,974	-	22,086,697
รวม	132,914,467	(16,209,454)	-	116,705,013
หนี้สินภาษีเงินได้รอการตัดบัญชี				
เงินลงทุนในหลักทรัพย์เพื่อขาย	(80,858,723)	-	69,848,637	(11,010,086)
เงินลงทุนในบริษัทร่วมและกิจการร่วมค้า	(52,508,598)	(3,668,492)	-	(56,177,090)
ค่าตัดจำหน่าย	(1,028,263)	(228,734)	-	(1,256,997)
ลูกหนี้ตามสัญญาเช่าการเงิน	(2,357,083)	45,705	-	(2,311,378)
ค่าเสื่อมราคา	(78,601,736)	14,477,615	-	(64,124,121)
ค่าเช่าและค่าบริการรับล่วงหน้า	(185,994,914)	12,714,081	-	(173,280,833)
รวม	(401,349,317)	23,340,175	69,848,637	(308,160,505)
ภาษีเงินได้รอการตัดบัญชี - สุทธิ	(268,434,850)	7,130,721	69,848,637	(191,455,492)

16 ภาษีเงินได้รอการตัดบัญชี (ต่อ)

รายการเคลื่อนไหวของสินทรัพย์และหนี้สินภาษีเงินได้รอการตัดบัญชีมีดังนี้ (ต่อ)

หน่วย : บาท

	งบการเงินเฉพาะกิจการ			
	ภาษีเพิ่ม			ณ วันที่ 31 ธันวาคม พ.ศ. 2559
	ณ วันที่	เพิ่ม (ลด) ใน กำไรหรือขาดทุน	บันทึกโดยตรง ในส่วนของ เจ้าของ	
	1 มกราคม พ.ศ. 2559			
สินทรัพย์ภาษีเงินได้รอการตัดบัญชี				
การซื้อค่าเงินลงทุน	300,000	24,170,920	-	24,470,920
ค่าเผื่อสินค้าล้าสมัย	-	1,800,000	-	1,800,000
ค่าเสื่อมราคา	385,200	(128,209)	-	256,991
การซื้อค่าสินทรัพย์	6,297,918	(902,104)	-	5,395,814
หนี้สินภายใต้สัญญาเช่าการเงิน	4,186,974	28,772	-	4,215,746
ผลประโยชน์พนักงาน	5,025,644	583,542	-	5,609,186
ประมาณการหนี้สินโปรแกรมสิทธิพิเศษแก่ลูกค้า	2,445,378	(342,104)	-	2,103,274
เงินช่วยค่าก่อสร้างรับล่วงหน้า	15,597,340	5,721,383	-	21,318,723
รวม	34,238,454	30,932,200	-	65,170,654
หนี้สินภาษีเงินได้รอการตัดบัญชี				
เงินลงทุนในหลักทรัพย์เพื่อขาย	(105,450,048)	-	24,591,325	(80,858,723)
ค่าตัดจำหน่าย	(1,029,157)	459,697	-	(569,460)
ค่าเสื่อมราคา	(14,687,110)	1,255,177	-	(13,431,933)
รวม	(121,166,315)	1,714,874	24,591,325	(94,860,116)
ภาษีเงินได้รอการตัดบัญชี - สุทธิ	(86,927,861)	32,647,074	24,591,325	(29,689,462)

16 ภาษีเงินได้รอการตัดบัญชี (ต่อ)

รายการเคลื่อนไหวของสินทรัพย์และหนี้สินภาษีเงินได้รอการตัดบัญชีมีดังนี้ (ต่อ)

	หน่วย : บาท			
	งบการเงินเฉพาะกิจการ			ณ วันที่ 31 ธันวาคม พ.ศ. 2560
	ณ วันที่ 1 มกราคม พ.ศ. 2560	เพิ่ม (ลด) ใน กำไรหรือขาดทุน	ภาษีเพิ่ม	
			บันทึกโดยตรง ในส่วนของ เจ้าของ	
สินทรัพย์ภาษีเงินได้รอการตัดบัญชี				
การด้อยค่าเงินลงทุน	24,470,920	-	-	24,470,920
ค่าเผื่อสินค้าล้าสมัย	1,800,000	(1,480,000)	-	320,000
ค่าเสื่อมราคา	256,991	(127,859)	-	129,132
การด้อยค่าสินทรัพย์	5,395,814	(2,293,897)	-	3,101,917
หนี้สินภายใต้สัญญาเช่าการเงิน	4,215,746	10,788	-	4,226,534
ผลประโยชน์พนักงาน	5,609,186	(627,511)	-	4,981,675
ประมาณการหนี้สินโปรแกรมสิทธิพิเศษแก่ลูกค้า	2,103,274	41,079	-	2,144,353
เงินช่วยค่าก่อสร้างรับล่วงหน้า	21,318,723	767,974	-	22,086,697
รวม	65,170,654	(3,709,426)	-	61,461,228
หนี้สินภาษีเงินได้รอการตัดบัญชี				
เงินลงทุนในหลักทรัพย์เพื่อขาย	(80,858,723)	-	69,848,637	(11,010,086)
ค่าตัดจำหน่าย	(569,460)	(366,429)	-	(935,889)
ค่าเสื่อมราคา	(13,431,933)	(377,285)	-	(13,809,218)
รวม	(94,860,116)	(743,714)	69,848,637	(25,755,193)
ภาษีเงินได้รอการตัดบัญชี - สุทธิ	(29,689,462)	(4,453,140)	69,848,637	35,706,035

งบแสดงฐานะการเงินของสินทรัพย์และหนี้สินภาษีเงินได้รอการตัดบัญชีแสดงยอดคงเหลือดังนี้

	หน่วย : บาท			
	งบการเงินรวม		งบการเงินเฉพาะกิจการ	
	พ.ศ. 2560	พ.ศ. 2559	พ.ศ. 2560	พ.ศ. 2559
สินทรัพย์ภาษีเงินได้รอการตัดบัญชี	49,913,536	9,066,047	35,706,035	-
หนี้สินภาษีเงินได้รอการตัดบัญชี	(241,369,028)	(277,500,897)	-	(29,689,462)
ภาษีเงินได้รอการตัดบัญชี - สุทธิ	(191,455,492)	(268,434,850)	35,706,035	(29,689,462)

17 ค่าเช่าจ่ายล่วงหน้า

หน่วย : บาท

	งบการเงินรวม		งบการเงินเฉพาะกิจการ	
	พ.ศ. 2560	พ.ศ. 2559	พ.ศ. 2560	พ.ศ. 2559
ส่วนที่ถึงกำหนดภายในหนึ่งปี	44,891,024	44,665,434	20,037,034	19,978,111
ส่วนที่เกินกว่าหนึ่งปี	630,626,159	609,467,930	396,626,389	355,558,616
รวมค่าเช่าจ่ายล่วงหน้า	675,517,183	654,133,364	416,663,423	375,536,727

ณ วันที่ 31 ธันวาคม พ.ศ. 2559 กลุ่มกิจการนำสิทธิการเช่าที่มีมูลค่าตามบัญชีจำนวน 18 ล้านบาท ไปใช้เป็นหลักประกันกู้ยืมจากสถาบันการเงิน (พ.ศ. 2560 : ไม่มี)

18 สินทรัพย์ไม่หมุนเวียนอื่น

หน่วย : บาท

	งบการเงินรวม		งบการเงินเฉพาะกิจการ	
	พ.ศ. 2560	พ.ศ. 2559	พ.ศ. 2560	พ.ศ. 2559
เงินมัดจำ	273,921,439	260,689,724	178,857,446	171,861,313
อื่น ๆ	11,176,714	7,389,890	8,705,150	7,389,890
	285,098,153	268,079,614	187,562,596	179,251,203

19 เจ้าหนี้การค้าและเจ้าหนี้อื่น

หน่วย : บาท

	งบการเงินรวม		งบการเงินเฉพาะกิจการ	
	พ.ศ. 2560	พ.ศ. 2559	พ.ศ. 2560	พ.ศ. 2559
เจ้าหนี้การค้า - กิจการอื่น	604,016,708	573,813,077	408,245,190	351,931,663
เจ้าหนี้การค้า - กิจการที่เกี่ยวข้องกัน (หมายเหตุ 35)	20,344,212	8,261,762	72,845,575	78,577,437
เจ้าหนี้นุคูลหรือกิจการที่เกี่ยวข้องกัน (หมายเหตุ 35)	48,043,010	23,211,641	44,300,031	26,645,397
เจ้าหนี้อื่น	256,937,472	395,678,542	165,263,317	259,718,277
ค่าใช้จ่ายค้างจ่าย	395,020,565	410,431,776	246,959,654	208,796,810
รายได้ค่าเช่าและบริการรับล่วงหน้า	350,338,306	349,842,664	282,709,870	272,144,786
เจ้าหนี้การค้าและเจ้าหนี้อื่น	1,674,700,273	1,761,239,462	1,220,323,637	1,197,814,370

รายได้ค่าเช่าและบริการรับล่วงหน้าได้รวมเงินรับล่วงหน้าจากลูกค้าจำนวน 54.99 ล้านบาท (พ.ศ. 2559 : 55.20 ล้านบาท) ซึ่งเป็นเงินรับจากการจำหน่ายบัตรเงินสดโดยบริษัทต้องฝากไว้ในธนาคารเป็นจำนวนไม่น้อยกว่ามูลค่าคงเหลือของบัตรเงินสดที่ถูกค้า ยังไม่ได้ใช้ ทั้งนี้เพื่อให้เป็นไปตามประกาศของธนาคารแห่งประเทศไทยที่บังคับใช้กับผู้ประกอบธุรกิจบัตรเงินสดอิเล็กทรอนิกส์

20 เงินกู้ยืม

	หน่วย : บาท			
	งบการเงินรวม		งบการเงินเฉพาะกิจการ	
	พ.ศ. 2560	พ.ศ. 2559	พ.ศ. 2560	พ.ศ. 2559
รายการหมุนเวียน				
เงินเบิกเกินบัญชีธนาคาร	-	1,929,940	-	-
เงินกู้ยืมระยะสั้นจากสถาบันการเงิน	1,459,889,523	3,136,055,974	1,399,889,523	3,031,055,974
รวมเงินเบิกเกินบัญชีธนาคารและเงินกู้ยืมระยะสั้นจากสถาบันการเงิน	1,459,889,523	3,137,985,914	1,399,889,523	3,031,055,974
ส่วนที่ถึงกำหนดชำระภายในหนึ่งปีของเงินกู้ยืมระยะยาว				
- หนี้สินตามสัญญาเช่าการเงิน	70,591,197	85,408,236	6,012	1,632,360
- เงินกู้ยืมจากธนาคาร	588,000,000	252,000,000	588,000,000	252,000,000
- หุ้นกู้	-	1,000,000,000	-	1,000,000,000
รวมเงินกู้ยืมส่วนที่ถึงกำหนดชำระภายในหนึ่งปี	658,591,197	1,337,408,236	588,006,012	1,253,632,360
รายการไม่หมุนเวียนของเงินกู้ยืมระยะยาว				
- หนี้สินตามสัญญาเช่าการเงิน	134,355,459	204,914,342	21,126,659	21,132,671
- เงินกู้ยืมจากธนาคาร	971,000,000	559,000,000	971,000,000	559,000,000
- หุ้นกู้	1,500,000,000	-	1,500,000,000	-
รวมเงินกู้ยืมไม่หมุนเวียน	2,605,355,459	763,914,342	2,492,126,659	580,132,671
รวมเงินกู้ยืม	4,723,836,179	5,239,308,492	4,480,022,194	4,864,821,005

ความเสี่ยงจากอัตราดอกเบี้ยของเงินกู้ยืมของกลุ่มกิจการและบริษัท (ไม่รวมหนี้สินตามสัญญาเช่าการเงิน) มีดังต่อไปนี้

	หน่วย : บาท			
	งบการเงินรวม		งบการเงินเฉพาะกิจการ	
	พ.ศ. 2560	พ.ศ. 2559	พ.ศ. 2560	พ.ศ. 2559
เงินกู้ยืม				
- อัตราคงที่	4,518,889,523	4,947,055,974	4,458,889,523	4,842,055,974
- อัตราลอยตัว	-	1,929,940	-	-
	4,518,889,523	4,948,985,914	4,458,889,523	4,842,055,974

20 เงินกู้ยืม (ต่อ)

อัตราดอกเบี้ยที่แท้จริง ณ วันที่ในงบแสดงฐานะการเงิน มีดังนี้

	งบการเงินรวม		งบการเงินเฉพาะกิจการ	
	พ.ศ. 2560	พ.ศ. 2559	พ.ศ. 2560	พ.ศ. 2559
	ร้อยละ	ร้อยละ	ร้อยละ	ร้อยละ
- เงินเบิกเกินบัญชีธนาคาร	6.87 - 7.68	7.37 - 7.68	6.87 - 7.68	7.68 - 7.68
- เงินกู้ยืมจากธนาคาร	1.85 - 3.04	1.90 - 3.04	1.85 - 3.04	1.90 - 3.04
- หุ้นกู้	2.49 - 2.80	4.60 - 4.60	2.49 - 2.80	4.60 - 4.60

ราคาตามบัญชีและมูลค่ายุติธรรมของเงินกู้ยืมระยะยาว มีดังต่อไปนี้

	หน่วย : บาท			
	งบการเงินรวม			
	ราคาตามบัญชี		มูลค่ายุติธรรม	
	พ.ศ. 2560	พ.ศ. 2559	พ.ศ. 2560	พ.ศ. 2559
เงินกู้ยืมระยะยาวจากธนาคาร	971,000,000	559,000,000	1,675,947,468	739,384,970
หุ้นกู้	1,500,000,000	-	1,526,900,000	1,013,700,000
	2,471,000,000	559,000,000	3,202,847,468	1,753,084,970

	หน่วย : บาท			
	งบการเงินเฉพาะกิจการ			
	ราคาตามบัญชี		มูลค่ายุติธรรม	
	พ.ศ. 2560	พ.ศ. 2559	พ.ศ. 2560	พ.ศ. 2559
เงินกู้ยืมระยะยาวจากธนาคาร	971,000,000	559,000,000	1,675,947,468	739,384,970
หุ้นกู้	1,500,000,000	-	1,526,900,000	1,013,700,000
	2,471,000,000	559,000,000	3,202,847,468	1,753,084,970

มูลค่ายุติธรรมของเงินกู้ยืมส่วนที่หมุนเวียนมีมูลค่าเท่ากับราคาตามบัญชี เนื่องจากผลกระทบของอัตราคิดลดไม่มีสาระสำคัญ

มูลค่ายุติธรรมของหุ้นกู้คำนวณจากราคาตลาดของหุ้นกู้ใน Thai Bond Market Association ณ วันที่ในงบแสดงฐานะการเงิน และอยู่ในข้อมูลระดับ 2 ของลำดับชั้นของมูลค่ายุติธรรม

20 เงินกู้ยืม (ต่อ)

สัญญาเช่าการเงิน

จำนวนเงินขั้นต่ำที่ต้องจ่ายซึ่งบันทึกเป็นหนี้สินตามสัญญาเช่าการเงิน มีดังต่อไปนี้

	หน่วย : บาท			
	งบการเงินรวม		งบการเงินเฉพาะกิจการ	
	พ.ศ. 2560	พ.ศ. 2559	พ.ศ. 2560	พ.ศ. 2559
ครบกำหนดภายในไม่เกิน 1 ปี	74,918,165	92,442,716	1,696,626	1,632,360
ครบกำหนดเกิน 1 ปีแต่ไม่เกิน 5 ปี	119,889,991	192,696,285	7,224,798	7,055,135
ครบกำหนดหลังจาก 5 ปี	40,072,313	42,151,869	38,377,412	40,243,701
	234,880,469	327,290,870	47,298,836	48,931,196
หัก ค่าใช้จ่ายทางการเงินในอนาคตของ				
สัญญาเช่าการเงิน	(29,933,813)	(36,968,292)	(26,166,165)	(26,166,165)
มูลค่าปัจจุบันของหนี้สินตามสัญญาเช่าการเงิน	204,946,656	290,322,578	21,132,671	22,765,031

มูลค่าปัจจุบันของหนี้สินตามสัญญาเช่าการเงินมีรายละเอียดดังนี้

	หน่วย : บาท			
	งบการเงินรวม		งบการเงินเฉพาะกิจการ	
	พ.ศ. 2560	พ.ศ. 2559	พ.ศ. 2560	พ.ศ. 2559
ครบกำหนดภายในไม่เกิน 1 ปี	70,591,197	85,408,236	6,012	1,632,360
ครบกำหนดเกิน 1 ปีแต่ไม่เกิน 5 ปี	112,476,905	182,730,906	497,595	303,641
ครบกำหนดหลังจาก 5 ปี	21,878,554	22,183,436	20,629,064	20,829,030
	204,946,656	290,332,578	21,132,671	22,765,031

20 เงินกู้ยืม (ต่อ)

เงินกู้ยืมจากธนาคาร

การเปลี่ยนแปลงของเงินกู้ยืมระยะยาวจากธนาคาร สามารถวิเคราะห์ได้ดังนี้

	หน่วย : บาท			
	งบการเงินรวม		งบการเงินเฉพาะกิจการ	
	พ.ศ. 2560	พ.ศ. 2559	พ.ศ. 2560	พ.ศ. 2559
ยอดคงเหลือต้นปี	811,000,000	20,000,000	811,000,000	20,000,000
กู้ยืมเพิ่ม	1,000,000,000	1,000,000,000	1,000,000,000	1,000,000,000
จ่ายคืนเงินกู้ยืม	(252,000,000)	(209,000,000)	(252,000,000)	(209,000,000)
ยอดคงเหลือสิ้นปี	1,559,000,000	811,000,000	1,559,000,000	811,000,000

ระยะเวลาครบกำหนดของเงินกู้ยืมระยะยาวจากธนาคาร มีดังต่อไปนี้

ครบกำหนดภายใน 1 ปี	588,000,000	252,000,000	588,000,000	252,000,000
ครบกำหนดระหว่าง 1 ปี ถึง 2 ปี	971,000,000	504,000,000	971,000,000	504,000,000
ครบกำหนดระหว่าง 2 ปี ถึง 5 ปี	-	55,000,000	-	55,000,000
	1,559,000,000	811,000,000	1,559,000,000	811,000,000

ณ วันที่ 31 ธันวาคม พ.ศ. 2560 เงินกู้ยืมระยะยาวจากสถาบันการเงินมีอัตราดอกเบี้ยร้อยละ 2.85 ถึง 3.04 ต่อปี (พ.ศ. 2559 : ร้อยละ 3.04 ถึง 4.60 ต่อปี)

เงินกู้ยืมระยะสั้นจากสถาบันการเงินเป็นตัวแลกเงินและตัวสัญญาใช้เงินที่อยู่ในสกุลเงินบาท มีอัตราดอกเบี้ยระหว่างร้อยละ 1.85 ถึงร้อยละ 3.04 ต่อปี (พ.ศ. 2559 : ร้อยละ 1.90 ถึงร้อยละ 3.04 ต่อปี)

20 เงินกู้ยืม (ต่อ)

หุ้นกู้

	หน่วย : บาท	
	งบการเงิน	
	งบการเงินรวม	เฉพาะกิจการ
ยอดคงเหลือต้นปี	1,000,000,000	1,000,000,000
การออกหุ้นกู้	1,500,000,000	1,500,000,000
ชำระคืนหุ้นกู้	(1,000,000,000)	(1,000,000,000)
ยอดคงเหลือสิ้นปี	1,500,000,000	1,500,000,000

บริษัทได้ออกหุ้นกู้ในสกุลเงินบาทประเภทจ่ายคืนเงินต้นเมื่อครบกำหนด (Straight Bond) ไม่มีหลักประกันและไม่ค้ำยสิทธิ ที่มูลค่าตราไว้ 1,000 บาทต่อหน่วย โดยมีรายละเอียดดังต่อไปนี้

อายุหุ้นกู้	วันที่ออก	วันครบกำหนด	หุ้นกู้ ล้านบาท	อัตราดอกเบี้ยคงที่ ร้อยละต่อปี
5 ปี	วันที่ 12 กันยายน พ.ศ. 2560	วันที่ 12 กันยายน พ.ศ. 2565	1,000	2.80
4 ปี	วันที่ 6 ตุลาคม พ.ศ. 2560	วันที่ 6 ตุลาคม พ.ศ. 2564	500	2.49

ดอกเบี้ยมีกำหนดจ่ายทุก 3 เดือน บริษัทได้ชำระไว้ซึ่งอัตราส่วนหนี้สินต่อส่วนของผู้ถือหุ้นในอัตราส่วนที่กำหนดไว้ในหนังสือชี้ชวน

บริษัทนำเงินที่ได้รับจากการจำหน่ายหุ้นกู้ไปชำระหนี้เงินกู้ยืมสถาบันการเงินและใช้ในการดำเนินงานและขยายธุรกิจของบริษัท

วงเงินกู้ยืม

ณ วันที่ 31 ธันวาคม พ.ศ. 2560 กลุ่มกิจการและบริษัทมีวงเงินสินเชื่อที่ได้รับจากสถาบันการเงินซึ่งยังมีได้ใช้เป็นจำนวน 5,718.33 ล้านบาท และจำนวน 5,328.33 ล้านบาท ตามลำดับ (พ.ศ. 2559 : จำนวน 6,562.53 ล้านบาท และจำนวน 6,098.14 ล้านบาท ตามลำดับ) วงเงินสินเชื่อส่วนใหญ่สิ้นสุดอายุภายใน 3 ปี และจะมีการทบทวนตามวาระ วงเงินสินเชื่อส่วนใหญ่มีไว้ใช้สำหรับการสร้างโรงภาพยนตร์และใช้เป็นเงินทุนหมุนเวียน

21 หนี้สินหมุนเวียนอื่น

หน่วย : บาท

	งบการเงินรวม		งบการเงินเฉพาะกิจการ	
	พ.ศ. 2560	พ.ศ. 2559	พ.ศ. 2560	พ.ศ. 2559
ภาษีขายยังไม่ถึงกำหนดชำระ	30,246,978	38,034,570	10,906,561	8,602,609
ประมาณการหนี้สินโปรแกรมสิทธิพิเศษแก่ลูกค้า	10,721,766	10,516,369	10,721,766	10,516,369
ประมาณการหนี้สินจากสินค้ารับคืน	1,945,057	1,945,057	-	-
อื่น ๆ	32,542,892	35,228,877	12,827,296	18,419,139
	<u>75,456,693</u>	<u>85,724,873</u>	<u>34,455,623</u>	<u>37,538,117</u>

22 ภาระผูกพันผลประโยชน์พนักงาน

หน่วย : บาท

	งบการเงินรวม		งบการเงินเฉพาะกิจการ	
	พ.ศ. 2560	พ.ศ. 2559	พ.ศ. 2560	พ.ศ. 2559
งบแสดงฐานะการเงิน				
หนี้สินในงบแสดงฐานะการเงิน	<u>38,894,800</u>	<u>41,384,449</u>	<u>24,908,376</u>	<u>28,045,929</u>
กำไรหรือขาดทุนที่รวมอยู่ในกำไรจากการดำเนินงาน				
ผลประโยชน์เมื่อเกษียณอายุ	<u>(2,489,649)</u>	<u>5,095,356</u>	<u>(3,137,553)</u>	<u>2,917,712</u>

22 การผูกพันผลประโยชน์พนักงาน (ต่อ)

โครงการผลประโยชน์เมื่อเกษียณอายุ

โครงการผลประโยชน์เมื่อเกษียณอายุ เป็นโครงการเกษียณอายุตามอัตราเงินเดือนเดือนสุดท้าย ซึ่งให้ผลประโยชน์แก่สมาชิก โดยผลประโยชน์ที่ให้อาจขึ้นอยู่กับระยะเวลาการทำงาน และเงินเดือนในปีสุดท้ายของสมาชิกก่อนที่จะเกษียณอายุ

รายการเคลื่อนไหวของภาระผูกพันผลประโยชน์ที่กำหนดไว้ระหว่างปีมีดังนี้

	หน่วย : บาท			
	งบการเงินรวม		งบการเงินเฉพาะกิจการ	
	พ.ศ. 2560	พ.ศ. 2559	พ.ศ. 2560	พ.ศ. 2559
ณ วันที่ 1 มกราคม	41,384,449	36,289,093	28,045,929	25,128,217
ต้นทุนบริการในอดีต	(2,277,714)	-	(1,386,465)	-
ต้นทุนบริการปัจจุบัน	3,567,671	4,070,216	2,033,615	2,205,074
ต้นทุนดอกเบี้ย	895,332	1,025,140	607,825	712,638
จ่ายผลประโยชน์	(4,674,938)	-	(4,392,528)	-
	38,894,800	41,384,449	24,908,376	28,045,929

22 ภาระผูกพันผลประโยชน์พนักงาน (ต่อ)

ข้อสมมติหลักในการประมาณการตามหลักคณิตศาสตร์ประกันภัยที่ใช้เป็นดังนี้

	งบการเงินรวม		งบการเงินเฉพาะกิจการ	
	พ.ศ. 2560	พ.ศ. 2559	พ.ศ. 2560	พ.ศ. 2559
	ร้อยละ	ร้อยละ	ร้อยละ	ร้อยละ
อัตราคิดลด	2.80	2.80	2.80	2.80
อัตราเงินเฟ้อ	3.00	3.00	3.00	3.00
อัตราการเพิ่มขึ้นของเงินเดือน	3.00 - 9.00	3.00 - 9.00	3.00 - 9.00	3.00 - 9.00

	ผลกระทบต่อภาระผูกพันโครงการผลประโยชน์ที่กำหนดไว้					
	การเปลี่ยนแปลง					
	ในข้อสมมติ		การเพิ่มขึ้นของข้อสมมติ		การลดลงของข้อสมมติ	
	พ.ศ. 2560	พ.ศ. 2559	พ.ศ. 2560	พ.ศ. 2559	พ.ศ. 2560	พ.ศ. 2559
อัตราคิดลด	ร้อยละ 1	ร้อยละ 1	ลดลง	ลดลง	เพิ่มขึ้น	เพิ่มขึ้น
			ร้อยละ 8	ร้อยละ 8	ร้อยละ 9	ร้อยละ 9
อัตราการเพิ่มขึ้นของเงินเดือน	ร้อยละ 1	ร้อยละ 1	เพิ่มขึ้น	เพิ่มขึ้น	ลดลง	ลดลง
			ร้อยละ 11	ร้อยละ 10	ร้อยละ 10	ร้อยละ 9
อัตราการลาออก	ร้อยละ 20	ร้อยละ 20	ลดลง	ลดลง	เพิ่มขึ้น	เพิ่มขึ้น
			ร้อยละ 18	ร้อยละ 16	ร้อยละ 27	ร้อยละ 24
อัตราการเพิ่มขึ้นของการตาย	ร้อยละ 1	ร้อยละ 1	ลดลง	ลดลง	ลดลง	ลดลง
			ร้อยละ 0	ร้อยละ 0	ร้อยละ 1	ร้อยละ 0

การวิเคราะห์ความอ่อนไหวข้างต้นนี้อ้างอิงจากการเปลี่ยนแปลงข้อสมมติ ขณะที่ให้ข้อสมมติอื่นคงที่ ในทางปฏิบัติสถานการณ์ดังกล่าวยากที่จะเกิดขึ้น และการเปลี่ยนแปลงในข้อสมมติอาจมีความสัมพันธ์กัน ในการคำนวณการวิเคราะห์ความอ่อนไหวของภาระผูกพันผลประโยชน์ที่กำหนดไว้ที่มีต่อการเปลี่ยนแปลงในข้อสมมติหลักได้ใช้วิธีเดียวกับ (มูลค่าปัจจุบันของภาระผูกพันโครงการผลประโยชน์ที่กำหนดไว้คำนวณด้วยวิธีคิดลดแต่ละหน่วยที่ประมาณการไว้ (Projected Unit Credit Method) ณ วันสิ้นรอบระยะเวลารายงาน) ในการคำนวณหนี้สินบำนาญที่รับรู้ในงบแสดงฐานะการเงิน

วิธีการและประเภทของข้อสมมติที่ใช้ในการจัดทำกรวิเคราะห์ความอ่อนไหวไม่ได้เปลี่ยนแปลงจากปีก่อน

22 ภาระผูกพันผลประโยชน์พนักงาน (ต่อ)

กลุ่มกิจการมีความเสี่ยงในหลาย ๆ ด้านที่เกี่ยวข้องกับโครงการผลประโยชน์เมื่อเกษียณอายุที่กำหนดไว้ โดยความเสี่ยงที่มีนัยสำคัญมีดังต่อไปนี้

การเปลี่ยนแปลงในอัตรา อัตราผลตอบแทนที่แท้จริงของพันธบัตรรัฐบาลที่ลดลงจะทำให้หนี้สินของโครงการเพิ่มสูงขึ้น
ผลตอบแทนที่แท้จริงของ
พันธบัตร

ความเสี่ยงจากภาวะเงินเฟ้อ ภาระผูกพันโครงการบำเหน็จบำนาญบางส่วนได้ผูกอยู่กับภาวะเงินเฟ้อ โดยเงินเฟ้อที่เพิ่มขึ้น
จะทำให้มีภาระหนี้สินเพิ่มขึ้น

ระยะเวลาคงเหลือของภาระผูกพันตามโครงการผลประโยชน์คือ 11 ปี (พ.ศ. 2559 : 12 ปี)

การวิเคราะห์การครบกำหนดของการจ่ายชำระผลประโยชน์เมื่อเกษียณอายุที่ไม่มีการคิดลด :

	งบการเงินรวม				
	น้อยกว่า 1 ปี	ระหว่าง 1-2 ปี	ระหว่าง 2-5 ปี	เกินกว่า 5 ปี	รวม
	บาท	บาท	บาท	บาท	บาท
ณ วันที่ 31 ธันวาคม พ.ศ. 2560					
ผลประโยชน์เมื่อเกษียณอายุ	3,745,732	3,678,310	18,828,952	68,160,900	94,413,894

	งบการเงินเฉพาะกิจการ				
	น้อยกว่า 1 ปี	ระหว่าง 1-2 ปี	ระหว่าง 2-5 ปี	เกินกว่า 5 ปี	รวม
	บาท	บาท	บาท	บาท	บาท
ณ วันที่ 31 ธันวาคม พ.ศ. 2560					
ผลประโยชน์เมื่อเกษียณอายุ	2,965,445	2,262,260	4,299,325	49,225,615	58,752,645

23 หนี้สินไม่หมุนเวียนอื่น

	หน่วย : บาท			
	งบการเงินรวม		งบการเงินเฉพาะกิจการ	
	พ.ศ. 2560	พ.ศ. 2559	พ.ศ. 2560	พ.ศ. 2559
เงินมัดจำรับจากลูกค้า	244,239,452	252,339,585	23,789,073	27,080,001
รายได้ค่าเช่าและบริการรับล่วงหน้า	105,771,439	121,605,127	-	-
เงินช่วยเหลือค่าก่อสร้าง	127,454,105	130,483,144	108,524,447	108,205,802
	477,464,996	504,427,856	132,313,520	135,285,803

ในระหว่างปี พ.ศ. 2560 บริษัทได้รับเงินช่วยเหลือค่าก่อสร้างจากผู้ให้เช่าเป็นจำนวน 8.36 ล้านบาท ในงบการเงินรวมและงบการเงินเฉพาะกิจการ (พ.ศ. 2559 : 34.93 ล้านบาท และ 57.08 ล้านบาท ในงบการเงินรวมและงบการเงินเฉพาะกิจการ) โดยบันทึกเป็นส่วนลดค่าเช่าที่ต้องจ่ายตลอดอายุสัญญาเช่า

24 ทุนเรือนหุ้นและส่วนเกินมูลค่าหุ้น

	ทุนที่ออกและเรียกชำระเต็มมูลค่าแล้ว			ส่วนเกินมูลค่าหุ้น
	จำนวนหุ้น	จำนวน	จำนวน	
	จดทะเบียนหุ้น	หุ้นสามัญ	หุ้นสามัญ	
		หุ้น	บาท	บาท
ณ วันที่ 1 มกราคม พ.ศ. 2559	896,266,347	892,519,658	892,519,658	4,014,840,114
การออกหุ้น				
การใช้สิทธิซื้อหุ้นสามัญ ESOP-W4	-	2,013,719	2,013,719	38,223,736
ณ วันที่ 31 ธันวาคม พ.ศ. 2559	896,266,347	894,533,377	894,533,377	4,053,063,850
การออกหุ้น				
การใช้สิทธิซื้อหุ้นสามัญ ESOP-W4	-	134,125	134,125	2,545,263
ณ วันที่ 31 ธันวาคม พ.ศ. 2560	896,266,347	894,667,502	894,667,502	4,055,609,113

หุ้นสามัญจดทะเบียนทั้งหมดมีจำนวน 896,266,347 หุ้น (พ.ศ. 2559 : 896,266,347 หุ้น) ซึ่งมีมูลค่าที่ตราไว้หุ้นละ 1 บาท (พ.ศ. 2559 : 1 บาทต่อหุ้น) หุ้นสามัญที่ได้ออกและเรียกชำระเต็มมูลค่าแล้วมีจำนวน 894,667,502 หุ้น (พ.ศ. 2559 : 894,533,377 หุ้น)

24 ทุนเรือนหุ้นและส่วนเกินมูลค่าหุ้น (ต่อ)

ในระหว่างปี พ.ศ. 2560 พนักงานได้ใช้สิทธิในการซื้อหุ้นของบริษัทภายใต้โครงการให้สิทธิซื้อหุ้นแก่พนักงานเป็นจำนวน 125,000 สิทธิ ด้วยอัตราการใช้สิทธิ 1:1.073 หุ้น รวมเป็นจำนวนหุ้นทั้งหมด 134,125 หุ้น (พ.ศ. 2559 : 40,500 สิทธิ ด้วยอัตราการใช้สิทธิ 1:1.051 หุ้น และจำนวน 1,837,052 ด้วยอัตราการใช้สิทธิ 1:1.073 หุ้นตามลำดับ รวมเป็นจำนวนหุ้นทั้งหมด 2,013,719 หุ้น) ด้วยราคาใช้สิทธิ 14.385 บาทต่อหุ้น เป็นจำนวนเงิน 1.93 ล้านบาท (พ.ศ. 2559 : ราคาใช้สิทธิ 14.687 บาทต่อหุ้น และ 14.385 บาทต่อหุ้น ตามลำดับ เป็นจำนวนเงิน 28.98 ล้านบาท) ราคาถัวเฉลี่ยถ่วงน้ำหนัก ณ เวลาที่ใช้สิทธิ เท่ากับ 34.500 บาท ต่อหุ้น (พ.ศ. 2559 : 30.684 บาทต่อหุ้น)

ส่วนเกินทุน - หุ้นทุนซื้อคืน

ในระหว่างปี พ.ศ. 2552 บริษัทได้ซื้อคืนหุ้นสามัญจำนวน 40.91 ล้านบาท จากบุคคลภายนอกผ่านตลาดหลักทรัพย์แห่งประเทศไทย โดยจ่ายเงินเพื่อซื้อคืนหุ้นเป็นจำนวนเงิน 267.92 ล้านบาท และได้แสดงเป็นรายการหักจากส่วนของผู้ถือหุ้นทั้งหมดที่ซื้อคืนถือไว้เพื่อรอการจำหน่ายอีกครั้งหนึ่งในเวลาต่อไป บริษัทได้กันกำไรสะสมไว้เป็นสำรองเพื่อหุ้นทุนซื้อคืนจำนวน 267.92 ล้านบาท ตามที่กำหนดไว้ในมาตรา 66/1 (2) ของพระราชบัญญัติบริษัทมหาชนจำกัด พ.ศ. 2535 ซึ่งกำหนดให้บริษัทต้องกันกำไรสะสมไว้เป็นเงินสำรองเท่ากับจำนวนเงินที่ได้ซื้อหุ้นคืน

ในระหว่างปี พ.ศ. 2554 บริษัทได้ขายหุ้นทุนซื้อคืนทั้งหมดรวมเป็นเงิน 556.34 ล้านบาท กำไรจากการขายหุ้นทุนซื้อคืนจำนวน 288.42 ล้านบาท ได้บันทึกเป็น “ส่วนเกินทุน - หุ้นทุนซื้อคืน” ภายใต้ส่วนของผู้ถือหุ้น

25 การจ่ายโดยใช้หุ้นเป็นเกณฑ์ - ใบสำคัญแสดงสิทธิซื้อหุ้นสามัญ

25.1 ใบสำคัญแสดงสิทธิซื้อหุ้นสามัญที่จัดสรรให้แก่พนักงานของบริษัท (“ESOP”)

บริษัทได้ออกใบสำคัญแสดงสิทธิซื้อหุ้นสามัญที่จัดสรรให้แก่พนักงานของบริษัทและบริษัทย่อย (“ESOP”) โดยเป็นใบสำคัญแสดงสิทธิจดทะเบียนและไม่สามารถโอนให้บุคคลอื่นได้ ไม่มีราคาเสนอขายและมีอายุไม่เกิน 5 ปี นับตั้งแต่วันที่ออก

อัตราการใช้สิทธิซื้อหุ้นสามัญและราคาการใช้สิทธิ ณ วันที่ออกสิทธิมีรายละเอียดดังต่อไปนี้

	วันที่ออก	จำนวน ที่ออก	อัตรา การใช้สิทธิ	ราคา การใช้สิทธิ	กำหนดเวลาการใช้สิทธิ	
		ล้านหน่วย	หน่วย/หุ้น	บาท/หน่วย	เริ่ม	สิ้นสุด
ESOP-W4	10 เมษายน พ.ศ. 2555	8.69	1 : 1.000	15.44	30 มิถุนายน พ.ศ. 2557	9 เมษายน พ.ศ. 2560

25 การจ่ายโดยใช้หุ้นเป็นเกณฑ์ - ใบสำคัญแสดงสิทธิซื้อหุ้นสามัญ (ต่อ)

25.1 ใบสำคัญแสดงสิทธิซื้อหุ้นสามัญที่จัดสรรให้แก่พนักงานของบริษัท (“ESOP”) (ต่อ)

อัตราการใช้สิทธิซื้อหุ้นสามัญและราคาการใช้สิทธิ ณ วันที่มีการปรับสิทธิมีรายละเอียดดังต่อไปนี้

	วันที่ปรับสิทธิ	จำนวนที่ออก ล้านหน่วย	อัตราการใช้สิทธิ หน่วย/หุ้น	ราคาการใช้สิทธิ บาท/หน่วย
ESOP-W4	28 กุมภาพันธ์ พ.ศ. 2556	8.57	1 : 1.017	15.182
ESOP-W4	10 เมษายน พ.ศ. 2557	8.57	1 : 1.033	14.948
ESOP-W4	10 เมษายน พ.ศ. 2558	8.57	1 : 1.051	14.687
ESOP-W4	11 เมษายน พ.ศ. 2559	8.57	1 : 1.073	14.385

25.2 ใบสำคัญแสดงสิทธิซื้อหุ้นสามัญที่จัดสรรให้แก่พนักงานของบริษัทย่อย (“ESOP”)

บริษัทย่อยได้ออกใบสำคัญแสดงสิทธิซื้อหุ้นสามัญที่จัดสรรให้แก่พนักงานของบริษัทและบริษัทย่อย (“ESOP”) โดยเป็นใบสำคัญแสดงสิทธิที่จะเป็นและไม่สามารถโอนให้บุคคลอื่นได้ ไม่มีราคาเสนอขายและมีอายุไม่เกิน 5 ปี นับตั้งแต่วันที่ออก

อัตราการใช้สิทธิซื้อหุ้นสามัญและราคาการใช้สิทธิ ณ วันที่ออกสิทธิมีรายละเอียดดังต่อไปนี้

	วันที่ออก	จำนวนที่ ออก ล้านหน่วย	อัตราการใช้ สิทธิ หน่วย/หุ้น	ราคาการใช้ สิทธิ บาท/หน่วย	กำหนดเวลาการใช้สิทธิ	
					เริ่ม	สิ้นสุด
ESOP-W1	24 เมษายน พ.ศ. 2555	4.42	1 : 1.00	1.59	30 มิถุนายน พ.ศ. 2557	23 เมษายน พ.ศ. 2560
ESOP-W2	24 เมษายน พ.ศ. 2558	13.00	1 : 1.00	1.84	30 มิถุนายน พ.ศ. 2560	23 เมษายน พ.ศ. 2563

25 การจ่ายโดยใช้หุ้นเป็นเกณฑ์ - ใบสำคัญแสดงสิทธิซื้อหุ้นสามัญ (ต่อ)

25.2 ใบสำคัญแสดงสิทธิซื้อหุ้นสามัญที่จัดสรรให้แก่พนักงานของบริษัทย่อย (“ESOP”) (ต่อ)

อัตราการใช้สิทธิซื้อหุ้นสามัญและราคาการใช้สิทธิ ณ วันที่มีการปรับสิทธิมีรายละเอียดดังต่อไปนี้

	วันที่ปรับสิทธิ	จำนวนที่ออก ล้านหน่วย	อัตราการใช้สิทธิ หน่วย/หุ้น	ราคาการใช้สิทธิ บาท/หน่วย
ESOP-W1	28 กรกฎาคม พ.ศ. 2557	4.42	1 : 1.29	1.240

รายการเคลื่อนไหวของจำนวนสิทธิซื้อหุ้นที่คงเหลือ และราคาใช้สิทธิถัวเฉลี่ยถ่วงน้ำหนักที่เกี่ยวข้องกันดังนี้

	งบการเงินรวม		งบการเงินเฉพาะกิจการ	
	ราคาใช้สิทธิ ถัวเฉลี่ยถ่วงน้ำหนัก		ราคาใช้สิทธิ ถัวเฉลี่ยถ่วงน้ำหนัก	
	บาทต่อหุ้น	จำนวนสิทธิ	บาทต่อหุ้น	จำนวนสิทธิ
ณ วันที่ 1 มกราคม พ.ศ. 2559		14,342,384		2,032,552
สิทธิซื้อหุ้นที่ถูกริบ				
สิทธิซื้อหุ้นที่ออกโดยบริษัท ESOP - W1		(320,625)		-
สิทธิซื้อหุ้นที่ออกโดยบริษัท ESOP - W2		(1,169,820)		-
สิทธิซื้อหุ้นที่ออกโดยบริษัท ESOP - W4		(30,000)		(30,000)
สิทธิซื้อหุ้นที่มีการใช้สิทธิ				
สิทธิซื้อหุ้นที่ออกโดยบริษัท ESOP - W4	14.46	(1,877,552)	14.46	(1,877,552)
ณ วันที่ 31 ธันวาคม พ.ศ. 2559		10,944,387		125,000
ณ วันที่ 1 มกราคม พ.ศ. 2560		10,944,387		125,000
สิทธิซื้อหุ้นที่ถูกริบ				
สิทธิซื้อหุ้นที่ออกโดยบริษัท ESOP - W2		(1,689,740)		-
สิทธิซื้อหุ้นที่มีการใช้สิทธิ				
สิทธิซื้อหุ้นที่ออกโดยบริษัท ESOP - W4	14.39	(125,000)	14.39	(125,000)
สิทธิซื้อหุ้นที่หมดอายุ				
สิทธิซื้อหุ้นที่ออกโดยบริษัท ESOP - W1	1.24	(1,070,887)		-
ณ วันที่ 31 ธันวาคม พ.ศ. 2560		8,058,760		-

25 การจ่ายโดยใช้หุ้นเป็นเกณฑ์ - ใบสำคัญแสดงสิทธิซื้อหุ้นสามัญ (ต่อ)

ในระหว่างปี พ.ศ. 2560 ผู้ถือใบสำคัญแสดงสิทธิ ได้ใช้สิทธิซื้อหุ้นสามัญจำนวน 125,000 สิทธิ ซึ่งกลุ่มกิจการได้รับเงินเป็นจำนวน 1.93 ล้านบาท (หมายเหตุ 24)

ในระหว่างปี พ.ศ. 2559 ผู้ถือใบสำคัญแสดงสิทธิ ได้ใช้สิทธิซื้อหุ้นสามัญจำนวน 1,877,552 สิทธิ ซึ่งกลุ่มกิจการได้รับเงินเป็นจำนวน 28.98 ล้านบาท (หมายเหตุ 24)

ณ วันที่ 31 ธันวาคม พ.ศ. 2560 บริษัทย่อยมีใบสำคัญแสดงสิทธิคงเหลือจำนวน 8,058,760 สิทธิ (พ.ศ. 2559 : บริษัทและบริษัทย่อยมีใบสำคัญแสดงสิทธิคงเหลือจำนวน 125,000 สิทธิ และจำนวน 10,819,387 สิทธิ ตามลำดับ)

ในระหว่างปี พ.ศ. 2560 ไม่มีการเปลี่ยนแปลงเงื่อนไขในข้อกำหนดว่าด้วยสิทธิและหน้าที่ของผู้ถือใบสำคัญแสดงสิทธิ

ข้อสมมติฐานที่ใช้ในการการคำนวณเป็นดังนี้

เงื่อนไขการปรับสิทธิ	บริษัท ESOP - W4	บริษัทย่อย ESOP - W1	บริษัทย่อย ESOP - W2
ราคาใช้สิทธิถ่วงน้ำหนัก (บาทต่อหุ้น)	14.385	1.24	1.84
อัตราการใช้สิทธิ (1 ใบสำคัญแสดงสิทธิต่อหุ้นสามัญ)	1 : 1.073	1 : 1.29	1 : 1.00
ตัวแปรในการคำนวณแบบ Black - Scholes			
มูลค่าของใบสำคัญแสดงสิทธิ (บาทต่อสิทธิ)	5.58 - 6.00	1.17 - 1.34	0.80
ค่าความผันผวน (ร้อยละ)	24.34 - 29.67	39.72 - 63.80	50.45
ผลตอบแทนของเงินปันผล (ร้อยละ)	4.72 - 5.23	1.23	0.96
ราคาหุ้นถ่วงน้ำหนัก ณ วันที่ให้สิทธิ (บาทต่อหุ้น)	21.30	2.40	1.82
ประมาณการอายุของสิทธิ (ปี)	1.33 - 3.33	0.18 - 1.93	5.00
อัตราดอกเบี้ยปราศจากความเสี่ยง (ร้อยละ)	2.76 - 2.94	2.00 - 2.38	2.18

ความผันผวนของราคาหุ้น MAJOR และ MPIC ย้อนหลัง อิงจากช่วงระยะเวลาตามอายุคงเหลือของ MAJOR-ESOP-W4, MPIC-ESOP-W1 และ MPIC-ESOP-W2 โดยมูลค่าของ MAJOR-ESOP-W4, MPIC-ESOP-W1 และ MPIC-ESOP-W2 จะมีมูลค่าเพิ่มขึ้นหากความผันผวนของราคาหุ้น MAJOR และ MPIC สูงขึ้น ตามลำดับ

ในระหว่างปี พ.ศ. 2560 กลุ่มกิจการและบริษัทไม่มีค่าใช้จ่ายที่เกี่ยวข้องกับใบสำคัญแสดงสิทธิซื้อหุ้นสามัญ

26 ดำรงตามกฎหมาย

ตามพระราชบัญญัติบริษัทมหาชนจำกัด พ.ศ. 2535 บริษัทต้องดำรงตามกฎหมายอย่างน้อยร้อยละ 5 ของกำไรสุทธิหลังจากหักขาดทุนสะสมยกมา (ถ้ามี) จนกว่าสำรอนี้จะมีมูลค่าไม่น้อยกว่าร้อยละ 10 ของทุนจดทะเบียนของบริษัท ดำรงตามกฎหมายไม่สามารถจัดสรรได้

27 ส่วนได้เสียที่ไม่มีอำนาจควบคุม

	หน่วย : บาท	
	งบการเงินรวม	
	พ.ศ. 2560	พ.ศ. 2559
ยอดคงเหลือต้นปี	80,844,383	67,492,761
การซื้อบริษัทย่อย	-	5,315,737
เงินปันผลจ่าย	-	(10,745,990)
ส่วนแบ่งกำไรในบริษัทย่อย	4,368,721	18,781,875
ยอดคงเหลือสิ้นปี	85,213,104	80,844,383

28 รายได้อื่น

	หน่วย : บาท			
	งบการเงินรวม		งบการเงินเฉพาะกิจการ	
	พ.ศ. 2560	พ.ศ. 2559	พ.ศ. 2560	พ.ศ. 2559
เงินปันผลรับ	484,904	1,176,122	215,020,729	757,823,297
กำไรจากการจำหน่ายเงินลงทุน	497,858,338	376,370,231	517,771,819	379,779,497
ค่าบริหารจัดการรับ	47,936,993	51,500,169	63,813,410	67,842,479
ดอกเบี้ยรับ	6,226,372	4,255,967	32,873,365	34,858,646
กำไรจากอัตราแลกเปลี่ยน	38,681,032	26,568,597	38,423,517	25,030,178
ค่าภาษีโรงเรือนรับ	21,452,149	22,560,062	1,803,658	2,405,864
เงินชดเชยความเสียหาย	48,730,007	46,002,083	34,305,302	46,002,083
อื่น ๆ	73,179,146	50,145,803	48,648,671	9,895,216
	734,548,941	578,579,034	952,660,471	1,323,637,260

29 ค่าใช้จ่ายตามลักษณะ

	หน่วย : บาท			
	งบการเงินรวม		งบการเงินเฉพาะกิจการ	
	พ.ศ. 2560	พ.ศ. 2559	พ.ศ. 2560	พ.ศ. 2559
ค่าเสื่อมราคาของอาคารและอุปกรณ์ (หมายเหตุ 13)	1,045,465,537	982,830,009	598,292,028	549,331,021
ค่าตัดจำหน่ายสินทรัพย์ไม่มีตัวตน				
- ลิขสิทธิ์ภาพยนตร์ (หมายเหตุ 15)	221,507,978	158,588,334	-	-
- โปรแกรมคอมพิวเตอร์ (หมายเหตุ 15)	24,241,935	30,677,823	20,827,195	24,570,331
ตัดจำหน่ายค่าเช่าจ่ายล่วงหน้า	44,765,182	41,579,042	20,022,303	16,891,719
การด้อยค่าของค่าความนิยม (หมายเหตุ 14)	-	32,948,094	-	-
การด้อยค่าของสินทรัพย์ (กลับรายการ)				
(หมายเหตุ 12, 13 และ 15)	2,330,926	48,807,907	5,345,773	120,854,600
ค่าซ่อมแซมและรายจ่ายบำรุงอาคารและอุปกรณ์	165,080,338	169,714,340	111,922,027	119,571,108
ค่าใช้จ่ายเกี่ยวกับพนักงาน	1,171,691,619	1,075,315,270	724,435,094	644,482,197
ขาดทุนจากการตัดจำหน่ายอาคารและอุปกรณ์	16,406,457	44,362,708	10,924,064	40,147,048
หนี้สงสัยจะสูญและหนี้สูญ	78,514,711	44,261,941	-	-
ขาดทุนจากการลดมูลค่าสินค้าคงเหลือ (กลับรายการ)	(4,956,485)	(18,409,727)	(7,400,000)	9,000,000
ขาดทุนจากสินค้ารับคืน (กลับรายการ)	-	15,436,368	-	-
สินค้าคงเหลือ				
- ต้นทุนของสินค้าที่รับรู้เป็นค่าใช้จ่าย				
(รวมอยู่ใน “ต้นทุนสินค้าขาย”)	551,087,830	467,387,165	400,708,602	328,190,556
ขาดทุนจากการยกเลิกสัญญาเช่า	-	4,835,384	-	-

30 ต้นทุนทางการเงิน

	หน่วย : บาท			
	งบการเงินรวม		งบการเงินเฉพาะกิจการ	
	พ.ศ. 2560	พ.ศ. 2559	พ.ศ. 2560	พ.ศ. 2559
ดอกเบี้ยจ่าย :				
เงินกู้ยืมจากธนาคาร	91,329,829	74,073,891	86,238,299	71,495,724
เงินกู้ยืมจากบริษัทย่อยและบริษัทร่วม	473,075	154,258	47,498,589	45,580,290
สัญญาเช่าการเงิน	8,720,778	12,998,860	1,686,299	1,675,638
หุ้นกู้	39,361,443	56,805,118	39,361,443	56,805,118
	139,885,125	144,032,127	174,784,630	175,556,770

31 ภาษีเงินได้

หน่วย : บาท

	งบการเงินรวม		งบการเงินเฉพาะกิจการ	
	พ.ศ. 2560	พ.ศ. 2559	พ.ศ. 2560	พ.ศ. 2559
ภาษีเงินได้งวดปัจจุบัน:				
ภาษีเงินได้งวดปัจจุบัน	285,795,898	265,727,885	154,232,958	121,870,943
การปรับปรุงจากงวดก่อน	432,600	164,333	-	(1,263,119)
รวมภาษีเงินได้งวดปัจจุบัน	286,228,498	265,892,218	154,232,958	120,607,824
ภาษีเงินได้รอการตัดบัญชี:				
รายการที่เกิดจากผลแตกต่างชั่วคราว	(7,130,721)	(29,052,995)	4,453,140	(32,647,074)
รวมค่าใช้จ่ายภาษีเงินได้	279,097,777	236,839,223	158,686,098	87,960,750

ภาษีเงินได้สำหรับกำไรก่อนหักภาษีของกลุ่มกิจการมีขนาดจำนวนเงินที่แตกต่างกันจากการคำนวณกำไรทางบัญชีเทียบกับภาษีของประเทศที่บริษัทใหญ่ตั้งอยู่ โดยมีรายละเอียดดังนี้:

หน่วย : บาท

	งบการเงินรวม		งบการเงินเฉพาะกิจการ	
	พ.ศ. 2560	พ.ศ. 2559	พ.ศ. 2560	พ.ศ. 2559
กำไรก่อนภาษี	1,476,803,363	1,443,842,015	1,092,623,548	1,292,827,034
ภาษีคำนวณจากอัตราภาษีร้อยละ 20	295,360,673	288,768,403	218,524,710	258,565,407
ผลกระทบ :				
ผลการดำเนินงานของบริษัทร่วมและ				
กิจการร่วมค้าสุทธิจากภาษี	(46,259,799)	(43,665,681)	-	-
รายได้ที่ไม่ต้องเสียภาษี	(96,981)	-	(43,004,146)	(151,329,435)
ค่าใช้จ่ายที่ไม่สามารถหักภาษี	30,046,252	16,750,982	2,915,083	781,503
รายการที่มีสิทธิหักได้เพิ่มขึ้นจากรายจ่ายที่จ่ายจริง	(24,453,010)	(18,237,574)	(19,749,549)	(18,793,606)
การใช้ขาดทุนทางภาษีที่ผ่านมาซึ่งยังไม่รับรู้	(332,306)	(4,949,473)	-	-
ขาดทุนทางภาษีที่ไม่ได้บันทึกเป็นสินทรัพย์			-	-
ภาษีเงินได้รอการตัดบัญชี	26,030,318	21,235,425	-	-
ขาดทุน(กำไร)ที่ยังไม่รับรู้ซึ่งเกิดจากรายการระหว่างกัน	1,719,237	(23,227,192)	-	-
ผลต่างจากอัตราภาษีในต่างประเทศ	644,424	-	-	-
ผลกระทบจากอัตราแลกเปลี่ยน	(3,993,631)	-	-	-
การปรับปรุงจากงวดก่อน	432,600	164,333	-	(1,263,119)
ภาษีเงินได้	279,097,777	236,839,223	158,686,098	87,960,750

32 กำไรต่อหุ้น

กำไรต่อหุ้นขั้นพื้นฐานคำนวณโดยการหารกำไรที่เป็นของผู้ถือหุ้นสามัญด้วยจำนวนหุ้นสามัญเฉลี่ยถ่วงน้ำหนักที่ออกจำหน่ายและชำระแล้วในระหว่างปี

สำหรับกำไรต่อหุ้นปรับลด คำนวณโดยดูจากจำนวนหุ้นสามัญเฉลี่ยที่ถือโดยบุคคลภายนอกในระหว่างปีปรับปรุงด้วยจำนวนหุ้นสามัญเทียบเท่าปรับลด โดยสมมุติว่าหุ้นสามัญเทียบเท่าปรับลดได้แปลงเป็นหุ้นสามัญทั้งหมด บริษัทมีหุ้นสามัญเทียบเท่าปรับลดคือ สิทธิเลือกซื้อหุ้นที่ให้แก่นักงาน (หมายเหตุ 25) ในการคำนวณกำไรต่อหุ้นปรับลด หุ้นสามัญเทียบเท่าปรับลดมาจากสิทธิเลือกซื้อหุ้น บริษัทคำนวณจำนวนหุ้นเทียบเท่าปรับลดโดยพิจารณาจากมูลค่ายุติธรรมซึ่งขึ้นอยู่กับมูลค่าที่เป็นตัวเงินของราคาตามสิทธิซื้อหุ้นที่มาพร้อมกับสิทธิเลือกซื้อหุ้น การคำนวณนี้ทำขึ้นเพื่อกำหนดจำนวนหุ้นสามัญที่ต้องบวกเพิ่มกับหุ้นสามัญที่ถือโดยบุคคลภายนอกในการคำนวณกำไรต่อหุ้นปรับลด

การคำนวณกำไรต่อหุ้นขั้นพื้นฐานและกำไรต่อหุ้นปรับลด แสดงได้ดังนี้

	งบการเงินรวม					
	กำไร		จำนวนหุ้นเฉลี่ยถ่วงน้ำหนัก		กำไรต่อหุ้น	
	บาท		หุ้น		บาท	
	พ.ศ. 2560	พ.ศ. 2559	พ.ศ. 2560	พ.ศ. 2559	พ.ศ. 2560	พ.ศ. 2559
สำหรับปีสิ้นสุดวันที่ 31 ธันวาคม						
กำไรต่อหุ้นขั้นพื้นฐาน	1,193,336,865	1,188,220,917	894,631,123	893,487,594	1.33	1.33
ผลกระทบของหุ้นสามัญเทียบเท่าปรับลด	-	-	22,036	643,782	-	-
กำไรต่อหุ้นปรับลด	1,193,336,865	1,188,220,917	894,653,159	894,131,376	1.33	1.33
งบการเงินเฉพาะกิจการ						
	กำไร		จำนวนหุ้นเฉลี่ยถ่วงน้ำหนัก		กำไรต่อหุ้น	
	บาท		หุ้น		บาท	
	พ.ศ. 2560	พ.ศ. 2559	พ.ศ. 2560	พ.ศ. 2559	พ.ศ. 2560	พ.ศ. 2559
	พ.ศ. 2560	พ.ศ. 2559	พ.ศ. 2560	พ.ศ. 2559	พ.ศ. 2560	พ.ศ. 2559
สำหรับปีสิ้นสุดวันที่ 31 ธันวาคม						
กำไรต่อหุ้นขั้นพื้นฐาน	933,937,450	1,204,866,284	894,631,123	893,487,594	1.04	1.35
ผลกระทบของหุ้นสามัญเทียบเท่าปรับลด	-	-	22,036	643,782	-	-
กำไรต่อหุ้นปรับลด	933,937,450	1,204,866,284	894,653,159	894,131,376	1.04	1.35

33 เงินปันผลจ่าย

พ.ศ. 2560

เมื่อวันที่ 5 เมษายน พ.ศ. 2560 ที่ประชุมสามัญผู้ถือหุ้นของบริษัทได้มีมติอนุมัติการจ่ายเงินปันผลจากการดำเนินงานของงวดเดือนกรกฎาคมถึงเดือนธันวาคม พ.ศ. 2559 จำนวน 0.60 บาทต่อหุ้น รวมเป็นเงินทั้งสิ้น 536.80 ล้านบาท โดยจ่ายให้กับผู้ถือหุ้นทั้งหมดที่มีชื่ออยู่ในทะเบียนผู้ถือหุ้น ณ วันที่ 21 เมษายน พ.ศ. 2560 ซึ่งได้จ่ายให้แก่ผู้ถือหุ้นแล้วเมื่อวันที่ 3 พฤษภาคม พ.ศ. 2560

เมื่อวันที่ 11 สิงหาคม พ.ศ. 2560 ที่ประชุมคณะกรรมการบริษัทได้มีมติอนุมัติการจ่ายเงินปันผลระหว่างกาลจากการดำเนินงานของงวดเดือนมกราคมถึงเดือนมิถุนายน พ.ศ. 2560 จำนวน 0.65 บาทต่อหุ้น รวมเป็นเงินทั้งสิ้น 581.53 ล้านบาท โดยจ่ายให้กับผู้ถือหุ้นทั้งหมดที่มีชื่ออยู่ในทะเบียนผู้ถือหุ้น ณ วันที่ 31 สิงหาคม พ.ศ. 2560 ซึ่งได้จ่ายให้แก่ผู้ถือหุ้นแล้วเมื่อวันที่ 8 กันยายน พ.ศ. 2560

พ.ศ. 2559

เมื่อวันที่ 5 เมษายน พ.ศ. 2559 ที่ประชุมสามัญผู้ถือหุ้นของบริษัทได้มีมติอนุมัติการจ่ายเงินปันผลจากการดำเนินงานของงวดเดือนกรกฎาคมถึงเดือนธันวาคม พ.ศ. 2558 จำนวน 0.60 บาทต่อหุ้น รวมเป็นเงินทั้งสิ้น 535.53 ล้านบาท โดยจ่ายให้กับผู้ถือหุ้นทั้งหมดที่มีชื่ออยู่ในทะเบียนผู้ถือหุ้น ณ วันที่ 19 เมษายน พ.ศ. 2559 ซึ่งได้จ่ายให้แก่ผู้ถือหุ้นแล้วเมื่อวันที่ 4 พฤษภาคม พ.ศ. 2559

เมื่อวันที่ 11 สิงหาคม พ.ศ. 2559 ที่ประชุมคณะกรรมการบริษัทได้มีมติอนุมัติการจ่ายเงินปันผลระหว่างกาลจากการดำเนินงานของงวดเดือนมกราคมถึงเดือนมิถุนายน พ.ศ. 2559 จำนวน 0.60 บาทต่อหุ้น รวมเป็นเงินทั้งสิ้น 536.60 ล้านบาท โดยจ่ายให้กับผู้ถือหุ้นทั้งหมดที่มีชื่ออยู่ในทะเบียนผู้ถือหุ้น ณ วันที่ 30 สิงหาคม พ.ศ. 2559 ซึ่งได้จ่ายให้แก่ผู้ถือหุ้นแล้วเมื่อวันที่ 9 กันยายน พ.ศ. 2559

34 กระแสเงินสดจากกิจกรรมดำเนินงาน

การกระทบยอดกำไรก่อนภาษีเงินได้ให้เป็นกระแสเงินสดจากกิจกรรมดำเนินงาน มีรายละเอียดดังต่อไปนี้

หมายเหตุ	หน่วย : บาท			
	งบการเงินรวม		งบการเงินเฉพาะกิจการ	
	พ.ศ. 2560	พ.ศ. 2559	พ.ศ. 2560	พ.ศ. 2559
กำไรก่อนภาษีเงินได้	1,476,803,363	1,443,842,015	1,092,623,548	1,292,827,034
รายการปรับปรุง				
ค่าเสื่อมราคาและค่าตัดจำหน่าย	29	1,291,215,450	1,172,096,166	619,119,223
ค่าตัดจำหน่ายค่าเช่าจ่ายล่วงหน้า	29	44,765,182	41,579,042	20,022,303
หนี้สงสัยจะสูญและหนี้สูญ	29	78,514,711	44,261,941	-
กลับรายการขาดทุนจากสินค้ารับคืน	29	-	(15,436,368)	-
ขาดทุนจากการลดมูลค่าสินค้า (กลับรายการ)	29	(4,956,485)	(18,409,727)	(7,400,000)
การค้ำของสินทรัพย์	29	2,330,926	48,807,907	5,345,773
การค้ำของค่าความนิยม	29	-	32,948,094	-
ขาดทุน(กำไร)จากการจำหน่าย อาคารและอุปกรณ์		7,507,570	(4,577,801)	3,229,280
กำไรจากการจำหน่ายสินทรัพย์ไม่มีตัวตน		-	(97,460)	-
ขาดทุนจากการตัดจำหน่ายอาคารและอุปกรณ์		16,406,457	44,362,708	10,924,065
ขาดทุนจากการตัดจำหน่ายสินทรัพย์ไม่มีตัวตน		19,154	1,340,215	18,613
ขาดทุนจากการยกเลิกสัญญาเช่า	29	-	4,835,384	-
กำไรจากการต่อรองราคาซื้อ		-	(736,406)	-
ส่วนแบ่งกำไรของบริษัทร่วมและกิจการร่วมค้า	12	(231,298,996)	(256,159,527)	-
กำไรจากการจำหน่ายเงินลงทุน				
ในบริษัทย่อย บริษัทร่วมและกิจการร่วมค้า	12	(57,946,623)	(29,736,201)	(77,860,104)
กำไรจากการจำหน่ายเงินลงทุนเพื่อขาย	8	(438,755,483)	(346,634,030)	(438,755,483)
กำไรจากการจำหน่ายเงินลงทุนชั่วคราว		(1,156,232)	-	(1,156,232)
กำไรในรายการระหว่างกันที่เกิดจากการจำหน่าย				
สินทรัพย์ให้กับกองทุนรวม	12	-	4,242,586	-
ภาระหนี้สินจากการให้โปรแกรมสิทธิพิเศษแก่ลูกค้า		205,397	(1,710,524)	205,397
ภาระผูกพันผลประโยชน์พนักงาน	22	2,185,289	5,095,356	1,254,975
ใบสำคัญแสดงสิทธิในการซื้อหุ้นสามัญ		-	5,486,380	-
(กำไร)ขาดทุนจากอัตราแลกเปลี่ยนที่ยังไม่เกิดขึ้นจริง		(1,073,800)	6,172,262	1,560,840
เงินปันผลรับ	28	(484,904)	(1,176,122)	(215,020,729)
ดอกเบี้ยรับ	28	(6,226,372)	(4,255,967)	(32,873,365)
ต้นทุนทางการเงิน	30	139,885,125	144,032,127	174,784,630
				175,556,770

34 กระแสเงินสดจากกิจกรรมดำเนินงาน (ต่อ)

การกระทบยอดกำไรก่อนภาษีเงินได้ให้เป็นกระแสเงินสดจากกิจกรรมดำเนินงาน มีรายละเอียดดังต่อไปนี้ (ต่อ)

	หน่วย : บาท			
	งบการเงินรวม		งบการเงินเฉพาะกิจการ	
	พ.ศ. 2560	พ.ศ. 2559	พ.ศ. 2560	พ.ศ. 2559
การเปลี่ยนแปลงของสินทรัพย์และหนี้สินดำเนินงาน				
- ลูกหนี้การค้าและลูกหนี้อื่น	86,851,354	(80,563,496)	9,405,864	(19,154,867)
- สินค้าคงเหลือ	(38,102,235)	104,544,438	(30,244,482)	17,393,741
- ภาพยนตร์ระหว่างผลิต	42,720,364	(82,659,085)	-	-
- สินทรัพย์หมุนเวียนอื่น	39,668,932	(31,227,160)	12,583,730	(15,996,988)
- ลูกหนี้ตามสัญญาเช่าการเงิน	1,173,777	1,260,336	-	-
- สินทรัพย์ไม่หมุนเวียนอื่น	(89,498,971)	(37,934,171)	(75,791,824)	(48,508,692)
- เจ้าหนี้การค้าและเจ้าหนี้อื่น	88,313,064	(112,854,370)	145,537,207	(59,350,923)
- หนี้สินหมุนเวียนอื่น	(10,473,576)	6,890,916	(3,287,891)	2,585,895
- หนี้สินไม่หมุนเวียนอื่น	(23,462,861)	39,471,962	(2,972,284)	27,373,316
- ภาระผูกพันของผลประโยชน์พนักงาน	(4,674,938)	-	(4,392,528)	-
เงินสดได้มาจากกิจกรรมดำเนินงาน	2,410,454,639	2,127,101,420	1,206,860,526	973,453,160

35 รายการกับบุคคลหรือกิจการที่เกี่ยวข้องกัน

บุคคลและกิจการที่ควบคุมบริษัท หรือถูกควบคุมโดยบริษัทหรืออยู่ภายใต้การควบคุมเดียวกับบริษัททั้งทางตรงหรือทางอ้อม ไม่ว่าจะโดยทอดเดียวหรือหลายทอด บุคคลและกิจการดังกล่าวเป็นบุคคลหรือกิจการที่เกี่ยวข้องกับบริษัท บริษัทย่อยและบริษัทย่อยลำดับถัดไป บริษัทร่วมและบุคคลที่เป็นเจ้าของส่วนได้เสียในสิทธิหรือความเสี่ยงของบริษัท ซึ่งมีอิทธิพลอย่างเป็นสาระสำคัญเหนือกิจการ ผู้บริหารสำคัญรวมทั้งกรรมการและพนักงานของบริษัท ตลอดจนสมาชิกในครอบครัวที่ใกล้ชิดกับบุคคลเหล่านั้น บุคคลและกิจการทั้งหมดถือเป็นบุคคลหรือกิจการที่เกี่ยวข้องกับบริษัท

ในการพิจารณาความสัมพันธ์ระหว่างบุคคลหรือกิจการที่เกี่ยวข้องกันซึ่งอาจมีขึ้นได้ต้องคำนึงถึงรายละเอียดของความสัมพันธ์มากกว่ารูปแบบความสัมพันธ์ตามกฎหมาย

บริษัทที่เกี่ยวข้องกันอื่นเป็นบริษัทของกรรมการและครอบครัวของกรรมการ ดังนั้นจึงถือเป็นกิจการที่เกี่ยวข้องกัน

35 รายการกับบุคคลหรือกิจการที่เกี่ยวข้องกัน

รายการต่อไปนี้เป็นรายการกับบุคคลหรือกิจการที่เกี่ยวข้องกัน

ก) รายได้จากการขายสินค้าและบริการและอื่น ๆ

หน่วย : พันบาท

	งบการเงินรวม		งบการเงินเฉพาะกิจการ	
	พ.ศ. 2560	พ.ศ. 2559	พ.ศ. 2560	พ.ศ. 2559
รายได้จากการขายสินค้าและการให้บริการ				
บริษัทย่อย	-	-	397,159	352,167
บริษัทร่วม	1,304	5,521	295	1,022
กองทุนรวมสิทธิการเช่าอสังหาริมทรัพย์	61,458	76,115	38,283	40,067
กิจการร่วมค้า	24,956	18,172	4,726	4,159
บริษัทที่เกี่ยวข้องกัน	77,700	64,116	13,368	16,353
	165,418	163,924	453,831	413,768
เงินปันผลรับ				
บริษัทย่อย	-	-	-	561,826
บริษัทร่วม	-	-	112,714	84,833
กองทุนรวมสิทธิการเช่าอสังหาริมทรัพย์	-	-	101,822	109,989
บริษัทที่เกี่ยวข้องกัน	485	1,176	485	1,176
	485	1,176	215,021	757,824

ข) การซื้อสินค้าและบริการ และอื่น ๆ

หน่วย : พันบาท

	งบการเงินรวม		งบการเงินเฉพาะกิจการ	
	พ.ศ. 2560	พ.ศ. 2559	พ.ศ. 2560	พ.ศ. 2559
การซื้อสินค้าและบริการ				
บริษัทย่อย	-	-	309,644	329,511
บริษัทร่วม	25,044	28,990	17,221	17,927
กองทุนรวมสิทธิการเช่าอสังหาริมทรัพย์	172,710	167,127	130,483	125,800
กิจการร่วมค้า	49,240	-	17,612	-
บริษัทที่เกี่ยวข้องกัน	141,111	145,119	108,011	125,941
	388,105	341,236	582,971	599,179

35 รายการกับบุคคลหรือกิจการที่เกี่ยวข้องกัน (ต่อ)

ค) ยอดคงเหลือที่เกิดจากการซื้อขายสินค้าและบริการและอื่น ๆ

	หน่วย : พันบาท			
	งบการเงินรวม		งบการเงินเฉพาะกิจการ	
	พ.ศ. 2560	พ.ศ. 2559	พ.ศ. 2560	พ.ศ. 2559
ลูกหนี้การค้า (รวมรายได้ที่ยังไม่ได้เรียกเก็บ)				
บริษัทย่อย	-	-	96,134	55,717
บริษัทร่วม	6,538	7,260	4,154	4,709
กิจการร่วมค้า	3,452	3,104	-	428
กิจการที่เกี่ยวข้องกัน	7,615	2,376	303	311
	17,605	12,740	100,591	61,165
ลูกหนี้บุคคลหรือกิจการที่เกี่ยวข้องกัน				
บริษัทย่อย	-	-	230,630	326,337
บริษัทร่วม	12,857	50,235	4,235	4,186
กิจการร่วมค้า	3,702	4,769	424	-
กิจการที่เกี่ยวข้องกัน	14,639	14,469	11,571	4,275
	31,198	69,473	246,860	334,798
เงินมัดจำ				
(รวมอยู่ใน “สินทรัพย์ไม่หมุนเวียนอื่น”)				
บริษัทย่อย	-	-	44,528	44,528
บริษัทร่วม	8,881	8,869	3,849	3,849
กิจการที่เกี่ยวข้องกัน	26,129	26,129	25,829	25,829
	35,010	34,998	74,206	74,206

35 รายการกับบุคคลหรือกิจการที่เกี่ยวข้องกัน (ต่อ)

ค) ยอดคงเหลือที่เกิดจากการซื้อขายสินค้าและบริการและอื่น ๆ (ต่อ)

	หน่วย : พันบาท			
	งบการเงินรวม		งบการเงินเฉพาะกิจการ	
	พ.ศ. 2560	พ.ศ. 2559	พ.ศ. 2560	พ.ศ. 2559
เจ้าหนี้การค้า				
(รวมอยู่ใน “เจ้าหนี้การค้าและตัวเงินจ่าย”)				
บริษัทย่อย	-	-	71,734	72,523
บริษัทร่วม	30	7,643	1	5,539
กิจการร่วมค้า	19,739	-	573	-
กิจการที่เกี่ยวข้องกัน	575	619	538	515
	20,344	8,262	72,846	78,577
เจ้าหนี้อื่น				
(รวมอยู่ใน “เจ้าหนี้บุคคลหรือกิจการที่เกี่ยวข้องกัน”)				
บริษัทย่อย	-	-	28,320	12,645
บริษัทร่วม	4,979	4,127	4,281	3,448
กิจการร่วมค้า	-	45	-	-
กิจการที่เกี่ยวข้องกัน	38,948	14,901	8,131	6,985
กรรมการ	4,116	4,139	3,568	3,567
	48,043	23,212	44,300	26,645
เงินรับล่วงหน้าจากการให้เช่าและบริการ				
(รวมอยู่ใน “หนี้สินไม่หมุนเวียนอื่น”)				
บริษัทร่วม	23,913	24,961	-	-
กิจการที่เกี่ยวข้องกัน	9,538	11,048	-	-
	33,451	36,009	-	-

35 รายการกับบุคคลหรือกิจการที่เกี่ยวข้องกัน (ต่อ)

ค) ยอดคงเหลือที่เกิดจากการซื้อขายสินค้าและบริการและอื่น ๆ (ต่อ)

	หน่วย : พันบาท			
	งบการเงินรวม		งบการเงินเฉพาะกิจการ	
	พ.ศ. 2560	พ.ศ. 2559	พ.ศ. 2560	พ.ศ. 2559
เงินมัดจำรับ				
(รวมอยู่ใน “หนี้สินไม่หมุนเวียนอื่น”)				
บริษัทย่อย	-	-	1,253	1,253
บริษัทร่วม	123,503	123,503	-	-
กิจการร่วมค้า	783	720	-	-
กิจการที่เกี่ยวข้องกัน	5,666	5,666	135	135
	129,952	129,889	1,388	1,388
หนี้สินตามสัญญาเช่าการเงิน				
(รวมอยู่ใน “เงินกู้ยืมระยะยาวจากสถาบันการเงิน”)				
บริษัทร่วม	21,133	22,765	21,133	22,765
	21,133	22,765	21,133	22,765

ง) เงินให้กู้ยืมระยะสั้นแก่กิจการที่เกี่ยวข้องกัน

	หน่วย : พันบาท			
	งบการเงินรวม		งบการเงินเฉพาะกิจการ	
	พ.ศ. 2560	พ.ศ. 2559	พ.ศ. 2560	พ.ศ. 2559
สำหรับปีสิ้นสุดวันที่ 31 ธันวาคม				
บริษัทย่อย				
ยอดคงเหลือต้นปี	8,000	-	474,900	547,667
เงินให้กู้ยืมในระหว่างปี	2,000	8,000	434,661	609,218
รับคืนเงินให้กู้ยืมในระหว่างปี	(5,000)	-	(514,960)	(681,985)
ยอดคงเหลือสิ้นปี	5,000	8,000	394,601	474,900

เงินให้กู้ยืมระยะสั้นแก่กิจการที่เกี่ยวข้องกันเป็นเงินให้กู้ยืมแก่บริษัทย่อย เงินให้กู้ยืมไม่มีหลักประกันมีกำหนดชำระคืนภายใน 1 เดือนและมีอัตราดอกเบี้ยร้อยละ 4.00 ต่อปี

รายได้ดอกเบี้ยที่เกี่ยวข้องมีจำนวนเงิน 17.22 ล้านบาท (พ.ศ. 2559 : 20.89 ล้านบาท) ณ วันที่ 31 ธันวาคม พ.ศ. 2560 บริษัทมีดอกเบี้ยค้างรับจำนวน 1.36 ล้านบาท (พ.ศ. 2559 : 1.66 ล้านบาท)

35 รายการกับบุคคลหรือกิจการที่เกี่ยวข้องกัน (ต่อ)

จ) เงินให้กู้ยืมระยะยาวแก่บุคคลหรือกิจการที่เกี่ยวข้องกัน

หน่วย : พันบาท

สำหรับปีสิ้นสุดวันที่ 31 ธันวาคม	งบการเงินรวม		งบการเงินเฉพาะกิจการ	
	พ.ศ. 2560	พ.ศ. 2559	พ.ศ. 2560	พ.ศ. 2559
บริษัทย่อยและบริษัทร่วม และพนักงาน				
ยอดคงเหลือต้นปี	1,923	1,558	301,706	331,336
เงินให้กู้ยืมในระหว่างปี	500	954	500	954
รับคืนเงินให้กู้ยืมในระหว่างปี	(596)	(589)	(30,596)	(30,584)
ยอดคงเหลือสิ้นปี	1,827	1,923	271,610	301,706

เงินให้กู้ยืมแก่บริษัทที่เกี่ยวข้องกันมีอัตราดอกเบี้ยร้อยละ 4.00 ต่อปี (พ.ศ. 2559 : ร้อยละ 4.00 ต่อปี) และไม่มีกำหนดชำระคืน

เงินให้กู้ยืมแก่พนักงานจำนวน 1.83 ล้านบาท และจำนวน 1.61 ล้านบาท (พ.ศ. 2559 : 1.92 ล้านบาท และจำนวน 1.71 ล้านบาท) ในงบการเงินรวมและงบการเงินเฉพาะกิจการตามลำดับ คิดอัตราดอกเบี้ยร้อยละ 2.00 ถึง 3.00 ต่อปี (พ.ศ. 2559 : ร้อยละ 2.00 ถึง 3.00 ต่อปี)

ฉ) เงินกู้ยืมระยะสั้นจากกิจการที่เกี่ยวข้องกัน

หน่วย : พันบาท

สำหรับปีสิ้นสุดวันที่ 31 ธันวาคม	งบการเงินรวม		งบการเงินเฉพาะกิจการ	
	พ.ศ. 2560	พ.ศ. 2559	พ.ศ. 2560	พ.ศ. 2559
บริษัทย่อยและบริษัทร่วม				
ยอดคงเหลือต้นปี	18,150	23,000	993,447	1,191,428
เงินกู้ยืมในระหว่างปี	-	-	2,509,356	2,225,651
จ่ายคืนเงินกู้ยืมในระหว่างปี	(2,250)	(4,850)	(2,240,027)	(2,423,632)
ยอดคงเหลือสิ้นปี	15,900	18,150	1,262,776	993,447

เงินกู้ยืมระยะสั้นจากกิจการที่เกี่ยวข้องกันเป็นเงินกู้ยืมจากบริษัทย่อย เงินกู้ยืมระยะสั้นไม่มีหลักประกัน เงินกู้ยืมจำนวน 1,246.88 ล้านบาท ซึ่งมีกำหนดชำระคืนภายใน 1 เดือน มีอัตราดอกเบี้ยร้อยละ 4.00 ต่อปี และตัวสัญญาใช้เงินประเภทชำระคืนเมื่อทวงถาม จำนวน 15.90 ล้านบาท มีดอกเบี้ยในอัตราร้อยละ 2.72 ต่อปี

35 รายการกับบุคคลหรือกิจการที่เกี่ยวข้องกัน (ต่อ)

ฉ) เงินกู้ยืมระยะสั้นจากกิจการที่เกี่ยวข้องกัน (ต่อ)

ค่าใช้จ่ายดอกเบี้ยที่เกี่ยวข้องในงบกำไรขาดทุนรวมและงบกำไรขาดทุนเฉพาะกิจการมีจำนวน 0.47 ล้านบาท และ 47.49 ล้านบาท ตามลำดับ (พ.ศ. 2559 : 0.15 ล้านบาท และ 43.12 ล้านบาท) ณ วันที่ 31 ธันวาคม พ.ศ. 2560 บริษัทมีดอกเบี้ยค้างจ่ายในงบแสดงฐานะการเงินรวมและงบแสดงฐานะการเงินเฉพาะกิจการจำนวน 0.14 ล้านบาท และ 15.54 ล้านบาท ตามลำดับ (พ.ศ. 2559 : 0.17 ล้านบาท และ 11.41 ล้านบาท)

ช) ค่าตอบแทนผู้บริหารสำคัญของกิจการ

สำหรับปีสิ้นสุดวันที่ 31 ธันวาคม	หน่วย : พันบาท			
	ข้อมูลทางการเงินรวม		ข้อมูลทางการเงินเฉพาะกิจการ	
	พ.ศ. 2560	พ.ศ. 2559	พ.ศ. 2560	พ.ศ. 2559
เงินเดือนและผลประโยชน์ระยะสั้นอื่น	54,602	48,386	42,080	40,640
ผลประโยชน์เมื่อออกจากงาน	329	672	252	596
ผลประโยชน์ของพนักงานที่จ่ายโดยใช้หุ้นเป็นเกณฑ์	-	1,152	-	1,152
	54,931	50,210	42,332	42,388

ซ) เงินลงทุนในบริษัทย่อย บริษัทร่วม และกิจการร่วมค้า

รายละเอียดของเงินลงทุนในบริษัทย่อย บริษัทร่วมและกิจการร่วมค้า แสดงไว้ในหมายเหตุ 12

36 ภาระผูกพันและหนี้สินที่อาจจะเกิดขึ้น

ก) หนี้สินค้ำประกันที่ออกโดยธนาคาร และเลตเตอร์ออฟเครดิต

ณ วันที่ 31 ธันวาคม พ.ศ. 2560 กลุ่มกิจการมีภาระผูกพันจากการค้ำประกันโดยธนาคารและเลตเตอร์ออฟเครดิตออกให้กับบุคคลภายนอกจำนวน 199.47 ล้านบาท (พ.ศ. 2559 : 193.46 ล้านบาท)

ข) การค้ำประกัน

ณ วันที่ 31 ธันวาคม พ.ศ. 2560 บริษัทและบริษัทย่อยแห่งหนึ่งได้ค้ำประกันเงินกู้ยืมจากธนาคารให้แก่บริษัทย่อยและบริษัทร่วมเป็นจำนวน 60.00 ล้านบาท (พ.ศ. 2559 : 106.93 ล้านบาท)

36 ภาระผูกพันและหนี้สินที่อาจเกิดขึ้น (ต่อ)

ค) ภาระผูกพันตามสัญญาเช่าดำเนินงาน - กรณีกลุ่มกิจการเป็นผู้เช่า

บริษัทและบริษัทย่อยมีภาระผูกพันตามสัญญาเช่าระยะยาวกับบริษัทอื่น เกี่ยวกับการเช่าที่ดิน พื้นที่อาคารและสัญญาบริการ โดยมียอดรวมของจำนวนเงินค่าเช่าและค่าบริการขั้นต่ำภายใต้สัญญาที่ไม่สามารถยกเลิกได้ดังนี้

	หน่วย : ล้านบาท			
	งบการเงินรวม		งบการเงินเฉพาะกิจการ	
	พ.ศ. 2560	พ.ศ. 2559	พ.ศ. 2560	พ.ศ. 2559
ไม่เกิน 1 ปี	1,040	741	805	702
เกินกว่า 1 ปี แต่ไม่เกิน 5 ปี	4,104	3,244	2,584	2,035
เกินกว่า 5 ปี	5,632	5,462	3,915	3,747
	10,776	9,447	7,304	6,484

นอกจากจำนวนเงินค่าเช่าและค่าบริการขั้นต่ำข้างต้น กลุ่มกิจการมีภาระผูกพันตามสัญญาเช่าพื้นที่อาคารและสัญญาบริการ ซึ่งคิดตามเกณฑ์การแบ่งรายได้ให้กับผู้ให้เช่า

ง) ภาระผูกพันที่เป็นรายจ่ายฝ่ายทุน

รายจ่ายฝ่ายทุนที่ถือเป็นภาระผูกพัน ณ วันที่ในงบดุล แต่ยังไม่ได้รับรู้ในงบการเงิน มีดังต่อไปนี้

	สกุลเงิน	หน่วย : พัน			
		งบการเงินรวม		งบการเงินเฉพาะกิจการ	
		พ.ศ. 2560	พ.ศ. 2559	พ.ศ. 2560	พ.ศ. 2559
ที่ดิน อาคารและอุปกรณ์	บาท	77,200	55,648	77,200	55,648
สินทรัพย์ไม่มีตัวตน	บาท	1,211	1,969	-	-
	ดอลลาร์สหรัฐ	1,072	1,061	-	-
รวม	บาท	78,411	57,617	77,200	55,648
	ดอลลาร์สหรัฐ	1,072	1,061	-	-
รวมเป็นเงินบาท		113,626	95,798	77,200	55,648

จ) ภาระผูกพันในการผลิตภาพยนตร์

ณ วันที่ 31 ธันวาคม พ.ศ. 2560 กลุ่มกิจการมีภาระผูกพันในการชำระเงินแก่ผู้กำกับภาพยนตร์เป็นจำนวนเงิน 69.94 ล้านบาท (พ.ศ. 2559 : จำนวน 63.10 ล้านบาท)

37 คดีความ

เมื่อวันที่ 27 กรกฎาคม พ.ศ. 2560 บริษัทประกันภัยของผู้เสียหายจากเหตุเพลิงไหม้ที่เกิดขึ้นภายในอาคารโครงการเมเจอร์ ซินีเพล็กซ์ (ปิ่นเกล้า) ฟ้องร้องให้บริษัทรับผิดชอบค่าเสียหายจากเหตุการณ์ดังกล่าว ตามคดีแฟ้มหมายเลขดำที่ พ3537/2560 คดีความยังอยู่ในระหว่างการพิจารณาของศาลแพ่งและไม่อาจทราบผลได้ในขณะนี้ บริษัทเชื่อว่าจะไม่มีความเสียหายที่สำคัญ จากคดีดังกล่าวจึงมิได้บันทึกประมาณการหนี้สินที่อาจเกิดขึ้น

38 เหตุการณ์ภายหลังวันที่ในงบการเงิน

เมื่อวันที่ 19 กุมภาพันธ์ พ.ศ. 2561 ที่ประชุมคณะกรรมการบริษัท ได้มีมติอนุมัติการจ่ายเงินปันผลจากการดำเนินงานของงวด เดือนกรกฎาคมถึงเดือนธันวาคม พ.ศ.2560 จำนวน 0.60 บาทต่อหุ้น รวมเป็นเงินทั้งสิ้น 536.80 ล้านบาท โดยจ่ายให้กับผู้ถือหุ้น ทั้งหมดที่มีชื่ออยู่ในทะเบียนผู้ถือหุ้น ณ วันที่ 20 เมษายน พ.ศ. 2561