

รายงานประจำปี 2561



บริษัท เมเจอร์ ซินีเพล็กซ์ กรุ๊ป จำกัด (มหาชน)



## เป้าหมายองค์กร

บริษัท เมเจอร์ ซินีเพล็กซ์ กรุ๊ป จำกัด (มหาชน) มีเป้าหมายที่จะขยายจำนวนโรงภาพยนตร์ 1,000 โรง ให้ครอบคลุมพื้นที่ทั่วประเทศไทย และประเทศในกลุ่ม CLMV ภายในปี 2563 พร้อมสนับสนุนการพัฒนาภาพยนตร์ไทยให้มีคุณภาพที่ดีขึ้น ทำให้มีศักยภาพในการผลิตภาพยนตร์ไทยให้มีคุณภาพและปริมาณที่มากขึ้นเพื่อรองรับผู้ชมในประเทศ และยังสามารถส่งออกภาพยนตร์ไทยไปสู่ตลาดต่างประเทศ รวมถึงร่วมเป็นส่วนหนึ่งในการสร้างความบันเทิงและโอกาสในการเรียนรู้จากสื่อภาพยนตร์เพื่อสร้างสรรค์สิ่งดีๆ ให้ความรู้ แรงบันดาลใจ ความสุข และรอยยิ้มแก่ชุมชน

# สารบัญ

3

รางวัลแห่งความภาคภูมิใจ

6

สารจากประธานกรรมการ  
และประธานเจ้าหน้าที่บริหาร

9

รายงานความรับผิดชอบต่อ  
คณะกรรมการต่อรายงานทางการเงิน

16

โครงสร้างการถือหุ้น

27

พันธมิตรทางธุรกิจ

38

การกำกับดูแลกิจการ

56

ผู้ถือหุ้นรายใหญ่

60

คำอธิบายและการวิเคราะห์  
ของฝ่ายจัดการ

4

ข้อมูลสำคัญทางการเงิน

7

รายงานคณะกรรมการตรวจสอบ

10

คณะกรรมการและผู้บริหาร

18

โครงสร้างบริษัทในเครือ

28

ปัจจัยความเสี่ยง

48

บุคลากร

57

การถือครองหลักทรัพย์  
ของกรรมการและผู้บริหาร

63

รายงานผู้สอบบัญชีรับอนุญาต

5

เหตุการณ์สำคัญในรอบปี

8

รายงานคณะกรรมการสรรหา  
และกำหนดค่าตอบแทน

14

โครงสร้างองค์กร

20

ลักษณะการประกอบธุรกิจ

30

โครงสร้างการจัดการ

50

รายการระหว่างกัน

58

กิจกรรมความรับผิดชอบต่อสังคม

69

งบการเงิน  
และหมายเหตุประกอบงบการเงิน



# รางวัลแห่งความภาคภูมิใจ

## “รางวัลสุดยอดนายจ้างดีเด่นแห่งประเทศไทย ประจำปี 2561”

บริษัทมีนโยบายหลักที่เน้นให้ความสำคัญต่อการบริหารจัดการ และการพัฒนาทรัพยากรมนุษย์ โดยเฉพาะเรื่องของ “คน” โดยได้วางนโยบายอย่างชัดเจนและให้ความสำคัญเรื่องนี้เป็นอันดับหนึ่ง จึงเป็นที่มาของแผนงานเรื่องทรัพยากรบุคคลที่ตอบโจทย์ธุรกิจ

## “Cineonic Technology Innovator of The Year Award”

รางวัลผู้นำทางด้านนวัตกรรมและเทคโนโลยีโรงภาพยนตร์ ประจำปี 2561 จากการเป็นผู้ประกอบการโรงภาพยนตร์ที่มีวิสัยทัศน์และความเป็นเลิศในการสร้างสรรค์นวัตกรรมการชมมาสู่อุตสาหกรรมภาพยนตร์ พร้อมสร้างประสบการณ์การชมภาพยนตร์และไลฟ์สไตล์ด้านความบันเทิงที่มากกว่าแค่การชมภาพยนตร์ และพร้อมสรรหาสุดยอดนวัตกรรมและเทคโนโลยีใหม่ๆ เพื่อคนรักหนังทุกคนจะได้เต็มอิ่มกับประสบการณ์บันเทิงเหนือความฝัน และทุกความล้ำจากโลกบันเทิงจะถูกนำมาไว้ที่เมืองไทยให้ได้สัมผัสก่อนใคร

## “SUPERBRANDS THAILAND”

ได้รับรางวัลต่อเนื่อง 10 ปีซ้อน ตั้งแต่ปี 2551- 2560 ตามเป้าหมายและนโยบายของ เมเจอร์ ซินีเพล็กซ์ กรุ๊ป ซึ่งเป็นผู้นำในการสรรหาสุดยอดนวัตกรรมและเทคโนโลยีใหม่ๆ มาให้คุณสัมผัสก่อนใคร เพื่อคนรักหนังทุกคนจะได้เต็มอิ่มกับประสบการณ์บันเทิงเหนือความฝัน ตามสโลแกน “ร่วมสร้างฝันบันเทิงระดับโลก” หรือ Sharing the world’s best entertainment dreams โดยได้รับการคัดเลือกตามหลักเกณฑ์ของซูเปอร์แบรนด์ 3 ด้าน คือ คุณภาพของแบรนด์ ความสัมพันธ์ระหว่างแบรนด์กับผู้บริโภค และเอกลักษณ์ของแบรนด์ โดยเป็นการจัดจาก ซูเปอร์แบรนด์ ประเทศไทย

## “รางวัลสหกิจศึกษา ดีเด่น”

ประกาศเกียรติคุณสถานประกอบการขนาดใหญ่ ดำเนินการสหกิจศึกษาดีเด่น ระดับเครือข่าย และ ผู้ปฏิบัติงานสหกิจศึกษาดีเด่นในสถานประกอบการระดับเครือข่ายจากสำนักงานคณะกรรมการการอุดมศึกษา

## “SET AWARDS 2018

### รางวัลยอดเยี่ยม บริษัทจดทะเบียนด้านนักลงทุนสัมพันธ์”

บริษัทจดทะเบียนในตลาดหลักทรัพย์ที่มีมูลค่าหลักทรัพย์ตามราคาตลาดระหว่าง 10,000 - 30,000 ล้านบาท เพื่อเป็นประกาศเกียรติคุณ และเชิดชูบริษัทจดทะเบียน บริษัทหลักทรัพย์และบริษัทหลักทรัพย์จัดการกองทุน และบริษัทที่ปรึกษาทางการเงินที่มีความยอดเยี่ยมและดีเด่นในด้านต่างๆ โดยตลาดหลักทรัพย์แห่งประเทศไทยและวารสารการเงินธนาคาร

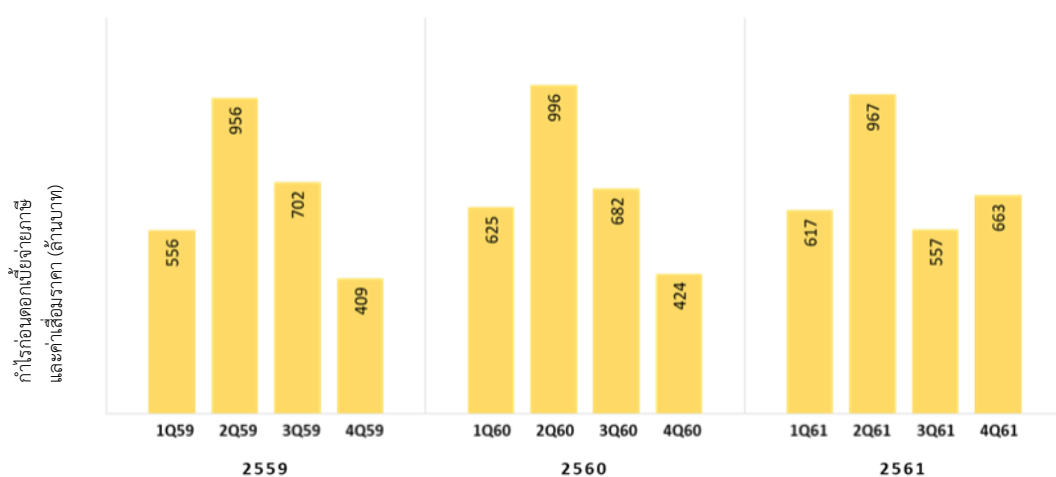


## “IR MAGAZINE AWARDS 2018”

รางวัล Outstanding in sector - Consumer Discretionary จากงาน IR Magazine Awards, South East Asia 2018 ซึ่งจัดที่ตลาดหลักทรัพย์ประเทศสิงคโปร์ ร่วมกับ IR Magazine

## ข้อมูลสำคัญทางการเงิน

สิ้นสุด ณ 31 ธันวาคม	2559	2560	2561
รายได้ (ล้านบาท)	8,745	8,972	9,952
กำไรก่อนดอกเบี้ยจ่าย ภาษี และค่าเสื่อมราคา (ล้านบาท)	2,624	2,727	2,804
กำไรสุทธิ (ล้านบาท)	1,188	1,193	1,283
อัตรากำไรก่อนดอกเบี้ยจ่าย ภาษี และค่าเสื่อมราคา (%)	30	30	28
อัตรากำไรสุทธิ (%)	14	13	13
สินทรัพย์รวม (ล้านบาท)	14,725	13,808	14,074
หนี้สินรวม (ล้านบาท)	8,007	7,309	7,442
ส่วนของผู้ถือหุ้นรวม (ล้านบาท)	6,718	6,499	6,632
จำนวนหุ้นที่จดทะเบียนและเรียกชำระแล้ว (ล้านหุ้น)	894.5	894.7	894.7
มูลค่าตามบัญชีต่อหุ้น (บาท)	7.51	7.26	7.41
กำไรสุทธิต่อหุ้น (บาท)	1.33	1.33	1.43
เงินปันผลจ่ายต่อหุ้น (บาท)	1.20	1.25	1.35
อัตรการจ่ายเงินปันผล (%)	90.23	93.98	94.10
อัตราส่วนภาระเงินกู้ยืมต่อส่วนผู้ถือหุ้น (เท่า)	0.71	0.65	0.51
อัตราผลตอบแทนสินทรัพย์รวม (%)	10.96	11.33	12.06
อัตราผลตอบแทนผู้ถือหุ้น (%)	17.98	18.29	19.86



# เหตุการณ์สำคัญในรอบปี

## ในปี 2561 บริษัทได้มีการเปลี่ยนแปลงและพัฒนาการที่สำคัญ

### กุมภาพันธ์ 2561

- เปิดโรงพยาบาลนครเมเจอร์ซีนีเพล็กซ์ สาขาบิ๊กซีสุโขทัย ให้บริการโรงพยาบาลจำนวน 2 โรง
- เปิดโรงพยาบาลนครเมเจอร์ซีนีเพล็กซ์ สาขาสหไทยนครศรีธรรมราช ให้บริการโรงพยาบาลจำนวน 3 โรง
- เปิดโรงพยาบาลนครเมเจอร์ซีนีเพล็กซ์ สาขาโลตัส พัทลุง ให้บริการโรงพยาบาลจำนวน 3 โรง

### มีนาคม 2561

- เปิดโรงพยาบาลนครเมเจอร์ซีนีเพล็กซ์ สาขาศรีพงษ์สวรรค์ อุดรดิตถ์ ให้บริการโรงพยาบาลจำนวน 3 โรง
- เปิดโรงพยาบาลนครเมเจอร์ซีนีเพล็กซ์ สาขาบิ๊กซีพังโคน สกลนคร ให้บริการโรงพยาบาลจำนวน 1 โรง
- เปิดโรงพยาบาลนครเมเจอร์ซีนีเพล็กซ์ สาขาคำตากกล้า สกลนคร ให้บริการโรงพยาบาลจำนวน 1 โรง

### เมษายน 2561

- เปิดโรงพยาบาลนครเมเจอร์ซีนีเพล็กซ์ สาขาบิ๊กซี ชัยภูมิ ให้บริการโรงพยาบาลจำนวน 2 โรง
- เปิดโรงพยาบาลนครเมเจอร์ซีนีเพล็กซ์ สาขาบิ๊กซี สัตหีบ ให้บริการโรงพยาบาลจำนวน 3 โรง

### พฤษภาคม 2561

- เปิดโรงพยาบาลนครเมเจอร์ แพลตินั่ม ซินีเพล็กซ์ ศูนย์การค้าอิมมอลล์ 2 ประเทศกัมพูชา ให้บริการโรงพยาบาลจำนวน 8 โรง

### มิถุนายน 2561

- เปิดโรงพยาบาลนครเมเจอร์ซีนีเพล็กซ์ สาขาโลตัส อุทอง สุพรรณบุรี ให้บริการโรงพยาบาลจำนวน 2 โรง

### กรกฎาคม 2561

- เปิดโรงพยาบาลนครเมเจอร์ซีนีเพล็กซ์ สาขาบิ๊กซี หนองบัว ให้บริการโรงพยาบาลจำนวน 1 โรง
- เปิดโรงพยาบาลนครเมเจอร์ซีนีเพล็กซ์ สาขาโลตัส กำแพงแสน ให้บริการโรงพยาบาลจำนวน 2 โรง

### สิงหาคม 2561

- เปิดโรงพยาบาลนครเมเจอร์ซีนีเพล็กซ์ สาขาโลตัส พิบูลมังสาหาร ให้บริการโรงพยาบาลจำนวน 2 โรง
- เปิดโรงพยาบาลนครเมเจอร์ซีนีเพล็กซ์ สาขาโลตัส โคกสำโรง ให้บริการโรงพยาบาลจำนวน 2 โรง
- เปิดโรงพยาบาลนครเมเจอร์ซีนีเพล็กซ์ สาขาบิ๊กซี หนองกี่ บุรีรัมย์ ให้บริการโรงพยาบาลจำนวน 1 โรง

### กันยายน 2561

- เปิดโรงพยาบาลนครเมเจอร์ซีนีเพล็กซ์ สาขาโลตัส ศรีสะเกษ ให้บริการโรงพยาบาลจำนวน 2 โรง

### ตุลาคม 2561

- เปิดโรงพยาบาลนครเมเจอร์ซีนีเพล็กซ์ สาขาโลตัส ราชบุรี ให้บริการโรงพยาบาลจำนวน 2 โรง
- เปิดโรงพยาบาลนครเมเจอร์ซีนีเพล็กซ์ สาขาอัครวรรณ หนองคาย ให้บริการโรงพยาบาลจำนวน 2 โรง
- เปิดโรงพยาบาลนครเมเจอร์ซีนีเพล็กซ์ สาขาบิ๊กซี ลาดยาว นครสวรรค์ ให้บริการโรงพยาบาลจำนวน 1 โรง
- เปิดโรงพยาบาลนครเมเจอร์ซีนีเพล็กซ์ สาขาไชยแสง สิงห์บุรี ให้บริการโรงพยาบาลจำนวน 3 โรง
- เปิดโรงพยาบาลนครเมเจอร์ซีนีเพล็กซ์ สาขาโลตัส อุดรดิตถ์ ให้บริการโรงพยาบาลจำนวน 2 โรง
- เปิดโรงพยาบาลนครเมเจอร์ซีนีเพล็กซ์ สาขาโอเซียน ชุมพร ให้บริการโรงพยาบาลจำนวน 5 โรง

### พฤศจิกายน 2561

- เปิดโรงพยาบาลนครเมเจอร์ซีนีเพล็กซ์ สาขาเกตเวย์ บางซื่อ ให้บริการโรงพยาบาลจำนวน 6 โรง

### ธันวาคม 2561

- เปิดโรงพยาบาลนครเมเจอร์ซีนีเพล็กซ์ สาขาโรบินสัน ชัยภูมิ ให้บริการโรงพยาบาลจำนวน 3 โรง
- เปิดโรงพยาบาลนครเมเจอร์ซีนีเพล็กซ์ สาขาไอคอนสยาม ให้บริการโรงพยาบาลจำนวน 13 โรง
- เปิดโรงพยาบาลนครเมเจอร์ซีนีเพล็กซ์ สาขาโลตัส พล ขอนแก่น ให้บริการโรงพยาบาลจำนวน 2 โรง
- เปิดโรงพยาบาลนครเมเจอร์ซีนีเพล็กซ์ สาขาบิ๊กซี เชียงราย ให้บริการโรงพยาบาลจำนวน 4 โรง
- เปิดโรงพยาบาลนครเมเจอร์ซีนีเพล็กซ์ สาขาโลตัส มาบตาพุด ให้บริการโรงพยาบาลจำนวน 2 โรง
- เปิดโรงพยาบาลนครเมเจอร์ซีนีเพล็กซ์ สาขาโลตัส บางปะกอก ให้บริการโรงพยาบาลจำนวน 3 โรง
- เปิดโรงพยาบาลนครเมเจอร์ซีนีเพล็กซ์ สาขาทีเอ็มเค กาญจนบุรี ให้บริการโรงพยาบาลจำนวน 4 โรง

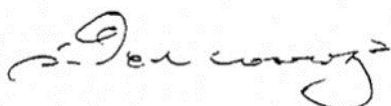
# สารจากประธานกรรมการและประธานเจ้าหน้าที่บริหาร

ในปีที่ผ่านมาถือเป็นปีที่ท้าทายอีกปีหนึ่งของบริษัท ไม่ว่าจะเป็นเรื่องของผลกระทบจากเศรษฐกิจภายในประเทศ พฤติกรรมและไลฟ์สไตล์ของผู้บริโภค รวมถึง การเปลี่ยนแปลงของเทคโนโลยีที่ส่งผลกระทบต่อหลายอุตสาหกรรม ทำให้บริษัทต้องปรับเปลี่ยนกลยุทธ์การดำเนินงานธุรกิจให้สอดคล้องกับความเปลี่ยนแปลงที่จะเกิดขึ้นในอนาคต

บริษัท เมเจอร์ ซินีเพล็กซ์ กรุ๊ป จำกัด (มหาชน) ยังคงแสดงออกถึงความเป็นผู้นำอุตสาหกรรมโรงภาพยนตร์ของประเทศไทยได้อย่างต่อเนื่องและชัดเจนมากยิ่งขึ้น ในปี 2561 บริษัทเปิดให้บริการโรงภาพยนตร์เพิ่มขึ้นจำนวน 90 โรงภาพยนตร์ ทั้งในพื้นที่สำคัญของกรุงเทพมหานครถึงพื้นที่ระดับอำเภอ ตำบลในต่างจังหวัด และในต่างประเทศ รวมมีจำนวนโรงภาพยนตร์ทั้งสิ้น 782 โรงภาพยนตร์ ซึ่งโรงภาพยนตร์ที่เปิดใหม่นี้จะช่วยรองรับการเติบโตของอุตสาหกรรมภาพยนตร์ที่เติบโตขึ้นในทุกๆ ปี และทำให้โรงภาพยนตร์กลายเป็นศูนย์รวมความบันเทิงของลูกค้าในพื้นที่ต่างๆ รวมถึงการพัฒนาสาขาเดิมให้ทันสมัยตอบสนองความต้องการของผู้บริโภคพร้อมกับการเพิ่มศักยภาพในการเข้าถึงสื่อมัลติมีเดียและเทคโนโลยีในการสร้างมูลค่าเพิ่มให้กับทุกธุรกิจของบริษัท พร้อมบริหารสถานะทางการเงินอย่างรอบคอบควบคู่ไปกับการมองหาโอกาสในการเพิ่มมูลค่าให้กับบริษัทเพิ่มขึ้น

บริษัทมุ่งมั่นในการเพิ่มศักยภาพและความเป็นผู้นำในธุรกิจทั้งในประเทศไทย และประเทศในกลุ่ม CLMV โดยเฉพาะกัมพูชาและลาว เพื่อเพิ่มอัตราการเติบโตของอุตสาหกรรมโรงภาพยนตร์อย่างต่อเนื่อง และบริษัทไม่เพียงแต่เป็นผู้ให้บริการโรงภาพยนตร์เท่านั้น บริษัทยังร่วมเป็นผู้สนับสนุน และผลักดันอุตสาหกรรมภาพยนตร์ไทยให้มีความหลากหลายและสามารถขยายไปยังตลาดต่างประเทศได้ เพื่อดึงดูดผู้สร้างหนังใหม่ๆ เข้ามาในอุตสาหกรรม ในขณะเดียวกันรายได้จากอาหารและเครื่องดื่มก็มีการเติบโตอย่างแข็งแกร่งจากกลยุทธ์ในการขายแบบใหม่ รวมถึงรสชาติและบรรจุภัณฑ์ที่น่าสนใจ และมีความหลากหลายเหมาะกับกลุ่มลูกค้าหลายประเภท ทำให้บริษัทมีความสามารถในการขึ้นราคาได้อย่างต่อเนื่อง รวมถึงธุรกิจสื่อโฆษณาที่บริษัทมีความสามารถในการสร้างรายได้จากจำนวนของโรงภาพยนตร์ที่มากขึ้นและการขายสื่อโฆษณาในรูปแบบต่างๆ ซึ่งจะทำให้บริษัทสามารถขยายฐานลูกค้าใหม่ๆ และจัดแพ็คเกจที่เหมาะสมสำหรับลูกค้าแต่ละรายได้ เพื่อขยายส่วนแบ่งทางการตลาดของธุรกิจสื่อโฆษณาที่มีส่วนสำคัญในการสร้างผลกำไร

ในนามของคณะกรรมการบริษัท คณะผู้บริหาร ขอขอบคุณพนักงานเมเจอร์ ซินีเพล็กซ์ กรุ๊ป ที่ได้มุ่งมั่นทุ่มเทปฏิบัติหน้าที่อย่างเต็มกำลังความสามารถ และขอแสดงความขอบคุณต่อผู้ให้บริการ ผู้ถือหุ้น พันธมิตรทางธุรกิจ และทุกฝ่าย ที่เกี่ยวข้องสำหรับความไว้วางใจ และการสนับสนุนการดำเนินงานของบริษัทมาโดยตลอด และหวังเป็นอย่างยิ่งว่าทุกท่านจะพร้อมเดินไปข้างหน้าอย่างมั่นคงกับทางบริษัทต่อไป



นายสมเจินิก เองตระกูล  
ประธานกรรมการ



นายวิชา พูลวรลักษณ์  
ประธานเจ้าหน้าที่บริหาร



# รายงานคณะกรรมการตรวจสอบ

คณะกรรมการตรวจสอบของบริษัท เมเจอร์ ซินีเพล็กซ์ กรุ๊ป จำกัด (มหาชน) ประกอบด้วยกรรมการอิสระจำนวน 3 ท่าน ซึ่งเป็นผู้ทรงคุณวุฒิ โดยได้รับการแต่งตั้งจากคณะกรรมการบริษัท ให้ปฏิบัติหน้าที่ในการสอบทานข้อมูลและแผนงานต่างๆ ที่เกี่ยวข้องกับการรายงานทางการเงิน และรายการเกี่ยวโยงหรือรายการที่อาจก่อให้เกิดความขัดแย้งทางผลประโยชน์กับบริษัท รวมถึงให้คำแนะนำในเรื่องการบริหารความเสี่ยง และระบบควบคุมภายในต่อผู้บริหาร ส่งเสริมและผลักดันให้บริษัทมีการปฏิบัติตามข้อพึงปฏิบัติที่ดีของบริษัทจดทะเบียน เพื่อให้บริษัทฯ มีการกำกับดูแลกิจการที่ดี

ในปี 2561 คณะกรรมการตรวจสอบมีการประชุมทั้งสิ้น 7 ครั้ง มีฝ่ายบริหารระดับสูง หัวหน้าหน่วยงานตรวจสอบภายใน และผู้สอบบัญชีรับอนุญาตเข้าร่วมประชุม และมีการประชุม 1 ครั้งที่มีวาระที่เป็นการประชุมร่วมกับผู้สอบบัญชีรับอนุญาตโดยไม่มีฝ่ายบริหารระดับสูงร่วมประชุมด้วย

ในการประชุมแต่ละครั้ง คณะกรรมการตรวจสอบได้พบปะอย่างอิสระกับฝ่ายบริหาร หัวหน้าฝ่ายตรวจสอบภายในและผู้สอบบัญชีรับอนุญาตของบริษัท เพื่อทบทวนและประเมินเกี่ยวกับนโยบายและหลักการบัญชี แนวทางการปฏิบัติที่เกี่ยวข้องกับการบัญชีและการเงิน การควบคุมภายในและแผนการตรวจสอบ นอกจากนี้ คณะกรรมการตรวจสอบยังได้สอบทานและรับรองข้อมูลและรายงานทางการเงิน ให้คำแนะนำแก่คณะกรรมการบริษัทในการแก้ไขหรือลดจุดอ่อนในการควบคุมภายในและความเสี่ยงที่อาจเกิดขึ้นกับบริษัท จากการปฏิบัติหน้าที่ดังกล่าว คณะกรรมการตรวจสอบมีความเห็น ดังต่อไปนี้

1. รายงานทางการเงินในปี 2561 มีความถูกต้อง ครบถ้วนและเป็นที่น่าเชื่อถือได้
2. สินทรัพย์ของบริษัทมีการป้องกันและรักษาเป็นอย่างดี การบันทึกรายการทางบัญชีมีความเหมาะสม และทรัพย์สินได้ถูกใช้อย่างมีประสิทธิภาพ
3. รายการที่อาจมีความขัดแย้งทางผลประโยชน์ที่เกิดขึ้นในปี 2561 มีความเหมาะสมและเป็นไปเพื่อประโยชน์สูงสุดของบริษัท
4. บริษัทได้ปฏิบัติตามนโยบายการกำกับดูแลกิจการและจรรยาบรรณของบริษัท ตามกฎหมายว่าด้วยหลักทรัพย์และตลาดหลักทรัพย์ ข้อกำหนดของตลาดหลักทรัพย์ และกฎหมายที่เกี่ยวข้อง
5. บริษัทมีระบบควบคุมภายในพอเพียงเหมาะสมกับการดำเนินธุรกิจ โดยผู้ตรวจสอบภายในมีหน้าที่ประเมินข้อบกพร่องในการควบคุมภายในของบริษัท โดยตรวจสอบกระบวนการทางบัญชีและการปฏิบัติงานของบริษัทอย่างมีระบบ จัดทำรายงานเกี่ยวกับการควบคุมภายในที่ดี นำเสนอแก่ผู้บริหารที่เกี่ยวข้องเพื่อกำหนดแผนการปฏิบัติงานในอนาคต และประชุมอย่างสม่ำเสมอเกี่ยวกับคณะกรรมการตรวจสอบเพื่อรายงานผลการตรวจสอบ คณะกรรมการตรวจสอบมีหน้าที่สร้างความมั่นใจว่าข้อบกพร่องด้านการควบคุมภายในต่างๆ จะได้รับการแก้ไขและป้องกันอย่างมีประสิทธิภาพและภายในเวลาที่เหมาะสม
6. บริษัทมีมาตรการและการกำหนดแนวทางเชิงป้องกันการทุจริตและพฤติกรรมที่ไม่เหมาะสมอย่างต่อเนื่องและสม่ำเสมอตามระเบียบปฏิบัติการรับเรื่องร้องเรียน เบาะแสการทุจริตและการให้ความคุ้มครองผู้ร้องเรียนตามนโยบายการกำกับดูแลกิจการ

คณะกรรมการตรวจสอบได้เสนอต่อคณะกรรมการบริษัท ให้แต่งตั้ง นายขจรเกียรติ อรุณไพโรจน์กุล ผู้สอบบัญชีรับอนุญาตเลขที่ 3445 นายบุญเลิศ กมลชนกุล ผู้สอบบัญชีรับอนุญาตเลขที่ 5339 และนายชาญชัย ชัยประสิทธิ์ ผู้สอบบัญชีรับอนุญาตเลขที่ 3760 แห่งบริษัท ไพร่ซวอเตอร์เฮาส์คูเปอร์ส เอพีเอส จำกัด เป็นผู้สอบบัญชีของบริษัทสำหรับรอบปีบัญชี สิ้นสุดวันที่ 31 ธันวาคม 2562 ซึ่งการแต่งตั้งผู้สอบบัญชีและค่าสอบบัญชีขึ้นอยู่กับการอนุมัติของผู้ถือหุ้นในการประชุมสามัญประจำปีที่จะมีขึ้นในวันที่ 11 เมษายน 2562



นายชัย จรุงธนาภิบาล

ประธานกรรมการตรวจสอบ

15 กุมภาพันธ์ 2562

# รายงานคณะกรรมการสรรหาและกำหนดค่าตอบแทน

ในรอบปี 2561 คณะกรรมการสรรหาและกำหนดค่าตอบแทนได้ปฏิบัติหน้าที่ในการสรรหากรรมการที่พ้นจากตำแหน่งตามวาระ ในการประชุมสามัญผู้ถือหุ้นประจำปี 2561 จำนวน 4 คน คือ นางภารดี พูลวรลักษณ์ กรรมการ นายวิวัฒน์ องค์กรวิสุทธิ กรรมการ นายวัลลภ ตั้งตรงจิตร กรรมการอิสระและกรรมการตรวจสอบ และนายแพทย์เสถียร ภูประเสริฐ กรรมการอิสระ โดยพิจารณาถึง คุณสมบัติ ความรู้ ความสามารถ ประสบการณ์เกี่ยวกับการดำเนินธุรกิจของบริษัท ประวัติการทำงานที่ดี รวมทั้งในด้านจริยธรรม กรรมการที่พ้นจากตำแหน่งตามวาระทั้ง 4 คนมีความเหมาะสม จึงนำเสนอที่ประชุมคณะกรรมการบริษัทให้กลับเข้าดำรงตำแหน่งต่อไปอีกวาระหนึ่ง และที่ประชุมสามัญผู้ถือหุ้นประจำปีได้พิจารณาอนุมัติดังกล่าว

รวมถึงพิจารณากำหนดค่าตอบแทนสำหรับคณะกรรมการบริษัทและคณะกรรมการชุดย่อย ซึ่งประกอบด้วย คณะกรรมการตรวจสอบ คณะกรรมการบริหาร และคณะกรรมการสรรหาและกำหนดค่าตอบแทน ซึ่งมีได้เป็นพนักงานและผู้บริหาร โดยพิจารณาถึงความเหมาะสม กับภาระหน้าที่ความรับผิดชอบที่ได้รับมอบหมาย และเทียบเคียงได้กับค่าตอบแทนกรรมการในบริษัทจดทะเบียนในตลาดหลักทรัพย์แห่งประเทศไทยที่มีขนาดธุรกิจใกล้เคียงกัน ตลอดจนคำนึงถึงผลประโยชน์ ผลงาน สภาพแวดล้อมทางธุรกิจและสถานะ เศรษฐกิจโดยรวม และได้นำเสนอที่ประชุมคณะกรรมการบริษัท และที่ประชุมสามัญผู้ถือหุ้นประจำปีเพื่อพิจารณาอนุมัติดังกล่าว สำหรับปี 2561 คณะกรรมการสรรหาและกำหนดค่าตอบแทนมีการประชุมทั้งหมดจำนวน 1 ครั้ง ซึ่งประธานกรรมการติดภารกิจด่วน จึงให้นายชัย จรุงธนาภิบาล ทำหน้าที่เป็นประธานในที่ประชุมแทน

คณะกรรมการสรรหาและกำหนดค่าตอบแทนได้ปฏิบัติหน้าที่ตามที่ได้รับมอบหมายด้วยความรอบคอบ โปร่งใส และเป็นอิสระตาม หลักการกำกับดูแลกิจการที่ดี โดยคำนึงถึงผลประโยชน์สูงสุดของบริษัทและผู้มีส่วนได้เสียทุกฝ่าย ซึ่งเป็นไปตามนโยบายและหลักเกณฑ์ ของคณะกรรมการสรรหาและกำหนดค่าตอบแทนของบริษัท



นายกรทิพย์ ไกรฤกษ์

ประธานกรรมการสรรหาและกำหนดค่าตอบแทน

# รายงานความรับผิดชอบของคณะกรรมการ ต่อรายงานทางการเงิน

คณะกรรมการบริษัทเป็นผู้รับผิดชอบต่อการเงินรวมของบริษัทฯ บริษัทย่อย และสารสนเทศทางการเงินที่ปรากฏในรายงานประจำปี งบการเงินดังกล่าวจัดทำขึ้นตามมาตรฐานการบัญชีที่รับรองทั่วไปในประเทศไทย โดยเลือกใช้นโยบายที่เหมาะสมและถือปฏิบัติอย่างสม่ำเสมอ และใช้ดุลยพินิจอย่างระมัดระวัง และประมาณการที่ดีที่สุดในการจัดทำ รวมทั้งมีการเปิดเผยข้อมูลสำคัญอย่างพอเพียงในหมายเหตุประกอบงบการเงิน นอกจากนี้ คณะกรรมการได้จัดให้มีและดำรงรักษาไว้ซึ่งระบบควบคุมภายในที่มีประสิทธิภาพ เพื่อให้มั่นใจได้อย่างมีเหตุผลว่าการบันทึกข้อมูลทางบัญชีมีความถูกต้อง ครบถ้วน และเพียงพอที่จะดำรงรักษาไว้ ซึ่งทรัพย์สินและเพื่อให้ทราบจุดอ่อนเพื่อป้องกันไม่ให้เกิดทุจริตหรือการดำเนินการที่ผิดปกติดังมีสาระสำคัญ

ในการนี้คณะกรรมการบริษัท ได้แต่งตั้งคณะกรรมการตรวจสอบ ซึ่งประกอบด้วยกรรมการอิสระที่ไม่เป็นผู้บริหารเป็นผู้ดูแลรับผิดชอบเกี่ยวกับคุณภาพของรายงานทางการเงิน และระบบควบคุมภายใน รวมทั้งให้ความเห็นถึงรายงานที่เกี่ยวข้อง หรือมีความขัดแย้งทางผลประโยชน์กัน ให้มีความถูกต้องและครบถ้วน ความเห็นของคณะกรรมการตรวจสอบเกี่ยวกับเรื่องนี้ปรากฏในรายงานของคณะกรรมการตรวจสอบ ซึ่งแสดงไว้ในรายงานประจำปีนี้แล้ว

คณะกรรมการบริษัทมีความเห็นว่าระบบควบคุมภายในของบริษัท และบริษัทย่อยโดยรวมอยู่ในระดับที่น่าพอใจและสามารถสร้างความเชื่อมั่นอย่างมีเหตุผลต่อความเชื่อถือได้ของงบการเงินของบริษัท และบริษัทย่อย ณ 31 ธันวาคม 2561

 นายสมใจนึก เองตระกูล ประธานกรรมการ		 นายวิชา พูลวรลักษณ์ ประธานเจ้าหน้าที่บริหาร
--	---	--

# คณะกรรมการและผู้บริหาร

ภาพ: ศาสตราจารย์ ดร. สมเกียรติ เสงี่ยมกุล



**นายสมเกียรติ เสงี่ยมกุล 74 ปี**

ประธานกรรมการ และกรรมการอิสระ

วันที่ดำรงตำแหน่งกรรมการบริษัท 1 สิงหาคม 2547

จำนวนหุ้นที่ถือ -

ประวัติการศึกษา

- ปริญญาตรี วิทยาศาสตร์บัณฑิตกิตติมศักดิ์ มหาวิทยาลัยศรีปทุม
- ปริญญาตรี นิติศาสตร์บัณฑิต มหาวิทยาลัยศรีปทุม
- ปริญญาตรี คณะเศรษฐศาสตร์บัณฑิต UPSALA College ประเทศสหรัฐอเมริกา

ประสบการณ์การทำงานในระยะ 5 ปีย้อนหลัง

กิจการที่เป็นบริษัทจดทะเบียน

- 2547 - ปัจจุบัน : ประธานกรรมการ และกรรมการอิสระ บริษัท เมเจอร์ ซินีเพล็กซ์ กรุ๊ป จำกัด (มหาชน)

- 2551 - ปัจจุบัน : ประธานกรรมการ บริษัท พลังงานบริสุทธิ์ จำกัด (มหาชน)
- 2551 - ปัจจุบัน : ประธานกรรมการ บริษัท เวชธานี จำกัด (มหาชน)
- 2538 - ปัจจุบัน : ประธานกรรมการ บริษัท ทิพยประกันภัย จำกัด (มหาชน)

กิจการที่ไม่ใช่บริษัทจดทะเบียน

- 2551 - ปัจจุบัน : กรรมการ บริษัท สยามพิวรรธน์ จำกัด
- 2543 - ปัจจุบัน : กรรมการ บริษัท สยามพิวรรธน์โฮลดิ้ง จำกัด

การเข้าฝึกอบรมของกรรมการ

- หลักสูตร The Role of the Chairman Program (RCP) รุ่นที่ 9/2549
- หลักสูตร Directors Accreditation Program (DAP) รุ่นที่ 98/2555
- หลักสูตรการป้องกันราชอาณาจักร วิทยาลัยป้องกันราชอาณาจักร (วปอ.) รุ่นที่ 35

ภาพ: นายวิชา พูลวรลักษณ์



**นายวิชา พูลวรลักษณ์ 55 ปี**

กรรมการและประธานเจ้าหน้าที่บริหาร

วันที่ดำรงตำแหน่งกรรมการบริษัท 23 กุมภาพันธ์ 2545

จำนวนหุ้นที่ถือ 29.62%

ประวัติการศึกษา

- ปริญญาโท บริหารธุรกิจมหาบัณฑิต United States International University of San Diego ประเทศสหรัฐอเมริกา
- ปริญญาตรี บริหารธุรกิจบัณฑิต จุฬาลงกรณ์มหาวิทยาลัย

ประสบการณ์การทำงานในระยะ 5 ปีย้อนหลัง

กิจการที่เป็นบริษัทจดทะเบียน

- 2538 - ปัจจุบัน : กรรมการ และประธานเจ้าหน้าที่บริหาร บริษัท เมเจอร์ ซินีเพล็กซ์ กรุ๊ป จำกัด (มหาชน)
- 2551 - ปัจจุบัน : กรรมการและรองประธานกรรมการ บริษัท เอ็ม พิคเจอร์ส อินเตอร์เทนเมนท์ จำกัด (มหาชน)

- 2546 - ปัจจุบัน : กรรมการ บริษัท สยามพิวรรธน์ดีเวลอปเม้นท์ จำกัด (มหาชน)

กิจการที่ไม่ใช่บริษัทจดทะเบียน

- 2555 - ปัจจุบัน : ประธานกรรมการบริหาร มูลนิธิ เมเจอร์ แคร่
- กรรมการฝ่ายกิจกรรมสมาชิก สมาคมนิสิตเก่าจุฬาลงกรณ์มหาวิทยาลัย

การเข้าฝึกอบรมของกรรมการ

- หลักสูตร Director Certification Program (DCP) รุ่นที่ 9/2546

ภาพ: นางภาณี พูลวรลักษณ์



**นางภาณี พูลวรลักษณ์ 57 ปี**

กรรมการและกรรมการบริหาร

วันที่ดำรงตำแหน่งกรรมการบริษัท 23 กุมภาพันธ์ 2545

จำนวนหุ้นที่ถือ 2.05%

ความสัมพันธ์กับผู้บริหาร

- ภรรยาประธานเจ้าหน้าที่บริหาร

ประวัติการศึกษา

- ปริญญาโท บริหารธุรกิจมหาบัณฑิต United States International University of San Diego ประเทศสหรัฐอเมริกา
- ปริญญาตรี บริหารธุรกิจบัณฑิต จุฬาลงกรณ์มหาวิทยาลัย

ประสบการณ์การทำงานในระยะ 5 ปีย้อนหลัง

กิจการที่เป็นบริษัทจดทะเบียน

- 2541 - ปัจจุบัน : กรรมการ และกรรมการบริหาร บริษัท เมเจอร์ ซินีเพล็กซ์ กรุ๊ป จำกัด (มหาชน)

กิจการที่ไม่ใช่บริษัทจดทะเบียน

- ไม่มี -

ภาพ: นายวิวัฒน์ องค์กรวิญญู



**นายวิวัฒน์ องค์กรวิญญู 48 ปี**

กรรมการและกรรมการบริหาร

วันที่ดำรงตำแหน่งกรรมการบริษัท 23 กุมภาพันธ์ 2545

จำนวนหุ้นที่ถือ 0.11%

ความสัมพันธ์กับผู้บริหาร

- น้องชายภรรยาประธานเจ้าหน้าที่บริหาร

ประวัติการศึกษา

- ปริญญาโท บริหารธุรกิจมหาบัณฑิต Boston University of San Diego ประเทศสหรัฐอเมริกา
- ปริญญาตรี บริหารธุรกิจบัณฑิต จุฬาลงกรณ์มหาวิทยาลัย

ประสบการณ์การทำงานในระยะ 5 ปีย้อนหลัง

กิจการที่เป็นบริษัทจดทะเบียน

- 2545 - ปัจจุบัน : กรรมการและกรรมการบริหาร บริษัท เมเจอร์ ซินีเพล็กซ์ กรุ๊ป จำกัด (มหาชน)

- 2556 - 2560 : กรรมการ บริษัท เอ็ม พิคเจอร์ส อินเตอร์เทนเมนท์ จำกัด (มหาชน)
- 2546 - ปัจจุบัน : กรรมการ บริษัท สยามพิวรรธน์ดีเวลอปเม้นท์ จำกัด (มหาชน)

กิจการที่ไม่ใช่บริษัทจดทะเบียน

- 2554 - ปัจจุบัน : ประธานกรรมการบริหาร โรงแรมโซฟิเทล โข แบงค็อก
- 2547 - ปัจจุบัน : ประธานกรรมการบริหาร โรงแรมวีวันดา รีสอร์ท แอนด์ สปา

การเข้าฝึกอบรมของกรรมการ

- หลักสูตร Directors Accreditation Program (DAP) รุ่นที่ 22/2547



**นายชัย จรุงธนาภิบาล 64 ปี****กรรมการอิสระและประธานกรรมการตรวจสอบ****วันที่ดำรงตำแหน่งกรรมการบริษัท** 23 กุมภาพันธ์ 2545**จำนวนหุ้นที่ถือ** 0.08%**ประวัติการศึกษา**

- ปริญญาโท บัณฑิตมหาบัณฑิต มหาวิทยาลัยธรรมศาสตร์
- ปริญญาตรี บัณฑิตบัณฑิต จุฬาลงกรณ์มหาวิทยาลัย

**ประสบการณ์การทำงานในระยะ 5 ปีย้อนหลัง****กิจการที่เป็นบริษัทจดทะเบียน**

- 2560 - ปัจจุบัน : กรรมการอิสระ ประธานกรรมการตรวจสอบ และ กรรมการสรรหาและกำหนดค่าตอบแทน บริษัท เมเจอร์ ซินีเพล็กซ์ กรุ๊ป จำกัด (มหาชน)
- 2545 - 2560 : กรรมการอิสระ ประธานกรรมการตรวจสอบ และ ประธานกรรมการสรรหาและพิจารณาค่าตอบแทน บริษัท เมเจอร์ ซินีเพล็กซ์ กรุ๊ป จำกัด (มหาชน)

- 2550 - ปัจจุบัน : กรรมการอิสระ กรรมการตรวจสอบ และ กรรมการบริหารความเสี่ยง บริษัท อาหารสยาม จำกัด (มหาชน)
- 2549 - ปัจจุบัน : กรรมการอิสระ กรรมการตรวจสอบ ประธาน กรรมการบริหารความเสี่ยง และกรรมการกำกับดูแลกิจการที่ดี บริษัท โออิชิ กรุ๊ป จำกัด (มหาชน)
- 2547 - ปัจจุบัน : กรรมการอิสระ ประธานกรรมการ และประธานกรรมการ ตรวจสอบ บริษัท คำเหล็กไทย จำกัด (มหาชน)
- 2546 - ปัจจุบัน : กรรมการอิสระ ประธานกรรมการตรวจสอบ บริษัท สยามฟิวเจอร์ทีเวลอปเม้นท์ จำกัด (มหาชน)
- 2543 - ปัจจุบัน : กรรมการอิสระ และประธานกรรมการตรวจสอบ บริษัท ทัมพรี่ซัน จำกัด (มหาชน)

**กิจการที่ไม่ใช่บริษัทจดทะเบียน**

- ไม่มี -

**การเข้าอบรมของกรรมการ**

- หลักสูตร Director Certification Program (DCP) รุ่นที่ 29/2546
- หลักสูตร Audit Committee Program (ACP) รุ่นที่ 24/2548

**นายวัลลภ ตั้งตรงจิตร 67 ปี****กรรมการอิสระและกรรมการตรวจสอบ****วันที่ดำรงตำแหน่งกรรมการบริษัท** 23 กุมภาพันธ์ 2545**จำนวนหุ้นที่ถือ** -**ประวัติการศึกษา**

- ปริญญาโท บริหารธุรกิจมหาบัณฑิต Chapman University ประเทศสหรัฐอเมริกา
- ปริญญาตรี บริหารธุรกิจบัณฑิต San Diego University ประเทศสหรัฐอเมริกา

**ประสบการณ์การทำงานในระยะ 5 ปีย้อนหลัง****กิจการที่เป็นบริษัทจดทะเบียน**

- 2545 - ปัจจุบัน : กรรมการอิสระและกรรมการตรวจสอบ บริษัท เมเจอร์ ซินีเพล็กซ์ กรุ๊ป จำกัด (มหาชน)

**กิจการที่ไม่ใช่บริษัทจดทะเบียน**

- 2546 - ปัจจุบัน : กรรมการผู้จัดการ บริษัท โพธารา จำกัด

**การเข้าอบรมของกรรมการ**

- หลักสูตร Financial Statement for Director (FSD) รุ่นที่ 2/2551
- หลักสูตร Director Certification Program (DCP) รุ่นที่ 104/2551
- หลักสูตร Directors Accreditation Program (DAP) รุ่นที่ 27/2547
- หลักสูตร Finance for Non - Finance Directors (FND) รุ่นที่ 16/2548

**นายไกรทิพย์ ไกรฤกษ์ 63 ปี****กรรมการอิสระและกรรมการตรวจสอบ****วันที่ดำรงตำแหน่งกรรมการบริษัท** 8 พฤษภาคม 2558**จำนวนหุ้นที่ถือ** -**ประวัติการศึกษา**

- ปริญญาโท สาขาเศรษฐศาสตร์ Northeastern University ประเทศสหรัฐอเมริกา
- ปริญญาตรี สาขาเศรษฐศาสตร์ Tufts University ประเทศสหรัฐอเมริกา

**ประสบการณ์การทำงานในระยะ 5 ปีย้อนหลัง****กิจการที่เป็นบริษัทจดทะเบียน**

- 2560 - ปัจจุบัน : กรรมการอิสระ กรรมการตรวจสอบ และประธานกรรมการสรรหาและกำหนดค่าตอบแทน บริษัท เมเจอร์ ซินีเพล็กซ์ กรุ๊ป จำกัด (มหาชน)
- 2560 - ปัจจุบัน : กรรมการอิสระ บริษัท อาเซียนโปแตสเซียม จำกัด (มหาชน)
- 2558 - 2559 : กรรมการอิสระและกรรมการตรวจสอบ และกรรมการสรรหาและกำหนดค่าตอบแทน บริษัท เมเจอร์ ซินีเพล็กซ์ กรุ๊ป จำกัด (มหาชน)

- 2556 - ปัจจุบัน : ประธานกรรมการ บริษัท เพช ดีเวลลอปเม้นต์ คอร์ปอเรชั่น จำกัด (มหาชน)
- 2552 - ปัจจุบัน : กรรมการอิสระและกรรมการตรวจสอบ บริษัท สมิตเวช จำกัด (มหาชน)

**กิจการที่ไม่ใช่บริษัทจดทะเบียน**

- 2551 - ปัจจุบัน : กรรมการอิสระและกรรมการตรวจสอบ บริษัท วนชัย กรุ๊ป จำกัด (มหาชน)

**กิจการที่ไม่ใช่บริษัทจดทะเบียน**

- 2552 - ปัจจุบัน : ประธานกรรมการ บริษัทหลักทรัพย์ เคที ซีมิโก้ จำกัด
- 2547 - ปัจจุบัน : กรรมการ มูลนิธิกองทุนพัฒนาะบบตลาดทุน

**การเข้าอบรมของกรรมการ**

- หลักสูตร Corporate Governance for Capital Market Intermediaries รุ่นที่ 3/2558
- หลักสูตร Director Accreditation Program (DAP) รุ่นที่ 42/2548
- หลักสูตรผู้บริหารระดับสูงด้านการบริหารงานพัฒนาเมือง (มหานคร รุ่นที่ 1) สถาบันพัฒนาเมือง
- หลักสูตรการป้องกันราชอาณาจักรภาครัฐร่วมเอกชน (ปรอ.) รุ่นที่ 16

**ร.ต.ท.เกรียงศักดิ์ โลหะชาละ 76 ปี****กรรมการอิสระ****วันที่ดำรงตำแหน่งกรรมการบริษัท** 25 มิถุนายน 2552**จำนวนหุ้นที่ถือ** -**ประวัติการศึกษา**

- ปริญญาปรัชญาดุษฎีบัณฑิต กิตติมศักดิ์ สาขารัฐศาสตร์ มหาวิทยาลัยรามคำแหง
- ปริญญาโท สาขารัฐศาสตร์ Kent State University ประเทศสหรัฐอเมริกา
- ปริญญาตรี นิติศาสตรบัณฑิต มหาวิทยาลัยธรรมศาสตร์

**ประสบการณ์การทำงานในระยะ 5 ปีย้อนหลัง****กิจการที่เป็นบริษัทจดทะเบียน**

- 2552 - ปัจจุบัน : กรรมการอิสระ บริษัท เมเจอร์ ซินีเพล็กซ์ กรุ๊ป จำกัด (มหาชน)

- 2538 - ปัจจุบัน : กรรมการอิสระ และกรรมการตรวจสอบ บริษัท บริษัท กรุ๊ป จำกัด (มหาชน)

**กิจการที่ไม่ใช่บริษัทจดทะเบียน**

- 2557 - ปัจจุบัน : ประธานสภากรุงเทพมหานคร
- 2555 - ปัจจุบัน : ที่ปรึกษา มูลนิธิ เมเจอร์ แคร์
- ที่ปรึกษา สำนักงานทรัพย์สินส่วนพระมหากษัตริย์
- กรรมการ มูลนิธิรักเมืองไทย
- กรรมการมูลนิธิราชประชานุเคราะห์ในพระบรมราชูปถัมภ์

**การเข้าอบรมของกรรมการ**

- หลักสูตร Directors Accreditation Program (DAP) รุ่นที่ 7/2547



**นายวิชัย พูลวรลักษณ์ 56 ปี**

**กรรมการ**

วันที่ดำรงตำแหน่งกรรมการบริษัท 5 เมษายน 2548

จำนวนหุ้นที่ถือ -

**ความสัมพันธ์กับผู้บริหาร**

- ญาติประธานเจ้าหน้าที่บริหาร

**ประวัติการศึกษา**

- ปริญญาตรี เศรษฐศาสตร์บัณฑิต มหาวิทยาลัยธรรมศาสตร์
- โครงการเสริมสร้างผู้จัดการยุคใหม่ รุ่นที่ 10 คณะพาณิชยศาสตร์และการบัญชี จุฬาลงกรณ์มหาวิทยาลัย
- หลักสูตรผู้บริหารระดับสูง สถาบันวิทยาการตลาดทุน (วตท.) รุ่นที่ 1

**ประสบการณ์การทำงานในระยะ 5 ปีย้อนหลัง**

**กิจการที่เป็นบริษัทจดทะเบียน**

- 2548 - ปัจจุบัน : กรรมการ บริษัท เมเจอร์ ซินีเพล็กซ์ กรุ๊ป จำกัด (มหาชน)
- 2550 - 2556 : ประธานกรรมการ บริษัท อินเทอร์เน็ตเนชั่นแนล รีเสิร์ช คอร์ปอเรชั่น จำกัด (มหาชน)

**กิจการที่ไม่ใช่บริษัทจดทะเบียน**

- 2556 - ปัจจุบัน : ประธานกรรมการ บริษัท วรลักษณ์ พร็อพเพอร์ตี้ จำกัด (มหาชน)
- อนุกรรมการก่อสร้างอาคารตลาดหลักทรัพย์แห่งประเทศไทย
- กรรมการ สมาคมเศรษฐศาสตร์ธรรมศาสตร์

**การเข้าอบรมของกรรมการ**

- หลักสูตร Director Certification Program (DCP) รุ่นที่ 8/2544



**นายแพทย์เสถียร ภูประเสริฐ 66 ปี**

**กรรมการอิสระ**

วันที่ดำรงตำแหน่งกรรมการบริษัท 15 กุมภาพันธ์ 2556

จำนวนหุ้นที่ถือ -

**ประวัติการศึกษา**

- แพทยศาสตรบัณฑิต โรงพยาบาลรามาธิบดี
- หลักสูตรผู้บริหารระดับสูงด้านการค้า และการพาณิชย์ รุ่นที่ 5
- หลักสูตรโครงการพัฒนาผู้บริหารระดับสูง เคมบริดจ์-ธรรมศาสตร์ รุ่นที่ 1
- หลักสูตรผู้บริหารระดับสูง สถาบันวิทยาการ ตลาดทุน (วตท.) รุ่นที่ 5
- หลักสูตรการป้องกันราชอาณาจักรรัฐร่วมเอกชน (วปรอ.) รุ่น 4414

**ประสบการณ์การทำงานในระยะ 5 ปีย้อนหลัง**

**กิจการที่เป็นบริษัทจดทะเบียน**

- 2556 - ปัจจุบัน : กรรมการอิสระ บริษัท เมเจอร์ ซินีเพล็กซ์ กรุ๊ป จำกัด (มหาชน)
- 2546 - ปัจจุบัน : กรรมการผู้อำนวยการ บริษัท โรงพยาบาลพระรามเก้า จำกัด (มหาชน)
- 2558 - ปัจจุบัน : ประธานคณะกรรมการ บริษัท บริษัท ไบโอเนียร์ มอเตอร์ จำกัด (มหาชน)

**กิจการที่ไม่ใช่บริษัทจดทะเบียน**

- 2554 - ปัจจุบัน : กรรมการ มูลนิธิ The Foundation of International Education (FIE), NIST International School
- 2538 - ปัจจุบัน : กรรมการบริหาร บริษัท รีโล (ประเทศไทย) จำกัด

**การเข้าฝึกอบรมของกรรมการ**

- หลักสูตร Director Accreditation Program (DAP) รุ่น 142/2560
- หลักสูตร The Role of Chairman Program (RCP) รุ่น 36/2558
- หลักสูตร Director Certification Program (DCP) รุ่นที่ 82/2549



**นายธนกร পুলิเวรินทร์ 62 ปี**

**กรรมการ**

วันที่ดำรงตำแหน่งกรรมการบริษัท 22 เมษายน 2547

จำนวนหุ้นที่ถือ 0.05%

**ประวัติการศึกษา**

- ปริญญาโท บริหารธุรกิจมหาบัณฑิต United States International University of San Diego ประเทศสหรัฐอเมริกา
- ปริญญาตรี บริหารธุรกิจบัณฑิต มหาวิทยาลัยกรุงเทพ

**ประสบการณ์การทำงานในระยะ 5 ปีย้อนหลัง**

**กิจการที่เป็นบริษัทจดทะเบียน**

- 2538 - ปัจจุบัน : กรรมการ บริษัท เมเจอร์ ซินีเพล็กซ์ กรุ๊ป จำกัด (มหาชน)
- 2556 - ปัจจุบัน : กรรมการและประธานเจ้าหน้าที่บริหาร บริษัท เอ็ม พิคเจอร์ส อินเตอร์เทนเมนท์ จำกัด (มหาชน)
- 2538 - 2560 : รองประธานเจ้าหน้าที่บริหารฝ่ายธุรกิจฟิล์มภาพยนตร์ บริษัท เมเจอร์ ซินีเพล็กซ์ กรุ๊ป จำกัด (มหาชน)

**กิจการที่ไม่ใช่บริษัทจดทะเบียน**

- ปัจจุบัน : กรรมการ บริษัท อีจีวี อินเตอร์เทนเมนท์ จำกัด (มหาชน)

**การเข้าฝึกอบรมของกรรมการ**

- หลักสูตร Directors Accreditation Program (DAP) รุ่นที่ 22/2547



**นายกิตติกร พุ่มสวาง 64 ปี**

**รองประธานเจ้าหน้าที่บริหารฝ่ายก่อสร้าง**

จำนวนหุ้นที่ถือ 0.0034%

**ประวัติการศึกษา**

- วิทยาลัยพาณิชยการธนบุรี

**ประสบการณ์การทำงานในระยะ 5 ปีย้อนหลัง**

- 2556 - ปัจจุบัน : รองประธานเจ้าหน้าที่บริหารฝ่ายก่อสร้าง บริษัท เมเจอร์ ซินีเพล็กซ์ กรุ๊ป จำกัด (มหาชน)
- ปัจจุบัน : กรรมการ บริษัท อีจีวี อินเตอร์เทนเมนท์ จำกัด (มหาชน)



**นางจินดา วรณะหทัย 55 ปี**

**รองประธานเจ้าหน้าที่บริหาร ธุรกิจบริหารพื้นที่เช่า**

จำนวนหุ้นที่ถือ 0.01%

**ประวัติการศึกษา**

- ปริญญาตรี ศิลปศาสตรบัณฑิต มหาวิทยาลัยราชภัฏจันทรเกษม

**ประสบการณ์การทำงานในระยะ 5 ปีย้อนหลัง**

- 2551 - ปัจจุบัน : รองประธานเจ้าหน้าที่บริหาร ธุรกิจบริหารพื้นที่เช่า บริษัท เมเจอร์ ซินีเพล็กซ์ กรุ๊ป จำกัด (มหาชน)
- 2549 - 2551 : ผู้อำนวยการธุรกิจพื้นที่เช่า บริษัท เมเจอร์ ซินีเพล็กซ์ กรุ๊ป จำกัด (มหาชน)



**นายนิธิ พัฒนภักดี 52 ปี**  
**รองประธานเจ้าหน้าที่บริหารธุรกิจสื่อโฆษณา**  
**จำนวนหุ้นที่ถือ 0.01%**  
**ประวัติการศึกษา**  
 • ปริญญาตรี บริหารธุรกิจ สาขาโฆษณาและประชาสัมพันธ์ มหาวิทยาลัยรามคำแหง  
**ประสบการณ์การทำงานในระยะ 5 ปีย้อนหลัง**  
 • 2556 - 2561 : รองประธานเจ้าหน้าที่บริหารฝ่ายสื่อโฆษณา บริษัท เมเจอร์ ซินีเพล็กซ์ กรุ๊ป จำกัด (มหาชน)  
 • 2546 - 2556 : ผู้จัดการทั่วไป บริษัท เมเจอร์ ซินีแอต จำกัด



**นายอภิชาติ คงชัย 52 ปี**  
**รองประธานเจ้าหน้าที่บริหารธุรกิจโรงพยาบาลนคร**  
**จำนวนหุ้นที่ถือ 0.0031%**  
**ประวัติการศึกษา**  
 • ปริญญาโท บริหารธุรกิจมหาบัณฑิต การบริหารจัดการธุรกิจโรงแรมและภัตตาคาร New Haven University CT ประเทศสหรัฐอเมริกา  
 • ปริญญาตรี วิทยาศาสตร์บัณฑิต สังคมวิทยาและมานุษยวิทยา มหาวิทยาลัยเชียงใหม่  
**ประสบการณ์การทำงานในระยะ 5 ปีย้อนหลัง**  
 • 2556 - ปัจจุบัน : รองประธานเจ้าหน้าที่บริหารฝ่ายธุรกิจโรงพยาบาลนคร บริษัท เมเจอร์ ซินีเพล็กซ์ กรุ๊ป จำกัด (มหาชน)

• 2552 - 2556 : ผู้อำนวยการฝ่ายธุรกิจโรงพยาบาลนคร บริษัท เมเจอร์ ซินีเพล็กซ์ กรุ๊ป จำกัด (มหาชน)



**นางสาววิฑูรย์ อิศราพรพัฒน์ 50 ปี**  
**รองประธานเจ้าหน้าที่บริหารสายงานการเงินและบัญชี**  
**เลขานุการบริษัท**  
**จำนวนหุ้นที่ถือ 0.0045%**  
**ประวัติการศึกษา**  
 • ปริญญาโท บริหารธุรกิจมหาบัณฑิต จุฬาลงกรณ์มหาวิทยาลัย  
 • ปริญญาตรี คณะบริหารธุรกิจ สาขาบัญชี มหาวิทยาลัยรามคำแหง  
**ประสบการณ์การทำงานในระยะ 5 ปีย้อนหลัง**  
 • 2556 - ปัจจุบัน : รองประธานเจ้าหน้าที่บริหารสายงานการเงินและบัญชี บริษัท เมเจอร์ ซินีเพล็กซ์ กรุ๊ป จำกัด (มหาชน)  
 • 2555 - ปัจจุบัน : กรรมการและเหรัญญิก มูลนิธิ เมเจอร์ แคร์

• 2554 - ปัจจุบัน : เลขานุการบริษัท บริษัท เมเจอร์ ซินีเพล็กซ์ กรุ๊ป จำกัด (มหาชน)  
 • ปัจจุบัน : กรรมการ บริษัท อีจีวี เอ็นเตอร์เทนเมนต์ จำกัด (มหาชน)  
 • ปัจจุบัน : กรรมการ บริษัท สยามฟิวเจอร์ ดีเวลอปเม้นท์ จำกัด (มหาชน)  
 • ปัจจุบัน : กรรมการ บริษัท เอ็ม พิคเจอร์ส เอ็นเตอร์เทนเมนท์ จำกัด (มหาชน)  
 • ปัจจุบัน : กรรมการ บริษัท ซีเจ เมเจอร์ เอ็นเตอร์เทนเมนท์ จำกัด

การเข้าฝึกอบรมของกรรมการ

• หลักสูตร Director Certification Program (DCP) รุ่นที่ 148/2554



**นายอภิรักษ์ วาราชพันธ์ 45 ปี**  
**รองประธานเจ้าหน้าที่บริหารฝ่ายทรัพยากรมนุษย์**  
**จำนวนหุ้นที่ถือ 0.0002%**  
**ประวัติการศึกษา**  
 • ปริญญาโท ศิลปศาสตรมหาบัณฑิต สาขาประชากรศึกษา มหาวิทยาลัยมหิดล  
 • ปริญญาตรี บริหารธุรกิจบัณฑิต สาขาทรัพยากรมนุษย์ มหาวิทยาลัยหอการค้าไทย  
**ประสบการณ์การทำงานในระยะ 5 ปีย้อนหลัง**  
 • 2560 - ปัจจุบัน : กรรมการบริษัท เอ็ม พิคเจอร์ส เอ็นเตอร์เทนเมนท์ จำกัด (มหาชน)

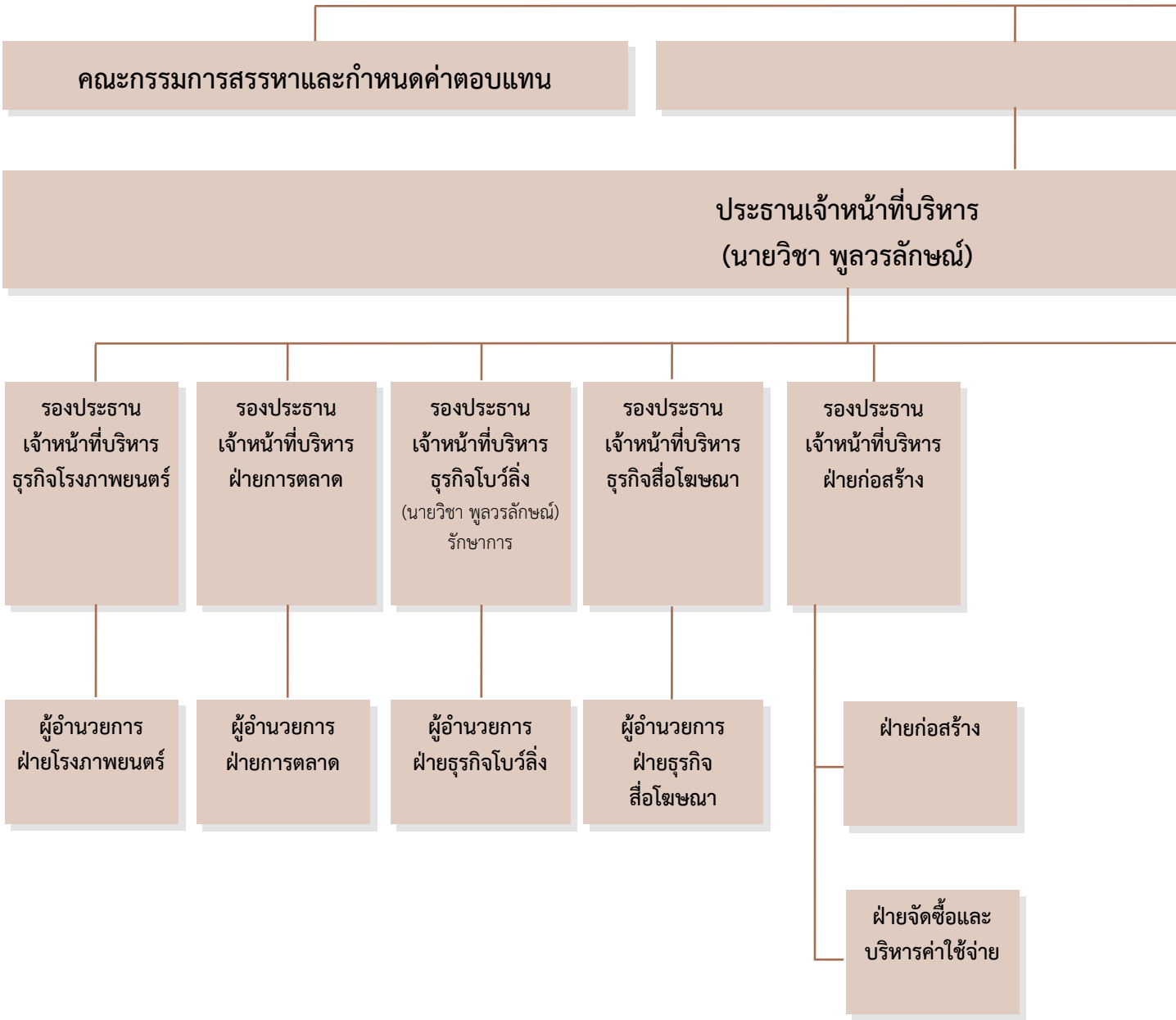
• 2560 - ปัจจุบัน : รองประธานเจ้าหน้าที่บริหารฝ่ายทรัพยากรมนุษย์ บริษัท เมเจอร์ ซินีเพล็กซ์ กรุ๊ป จำกัด (มหาชน)  
 • 2556 - 2560 : ผู้อำนวยการฝ่ายทรัพยากรมนุษย์ บริษัท เมเจอร์ ซินีเพล็กซ์ กรุ๊ป จำกัด (มหาชน)  
 • 2549 - 2556 : ผู้ช่วยผู้อำนวยการฝ่ายทรัพยากรมนุษย์ สายงาน Distribution & Sales บริษัท ทู คอร์ปอเรชั่น จำกัด (มหาชน)



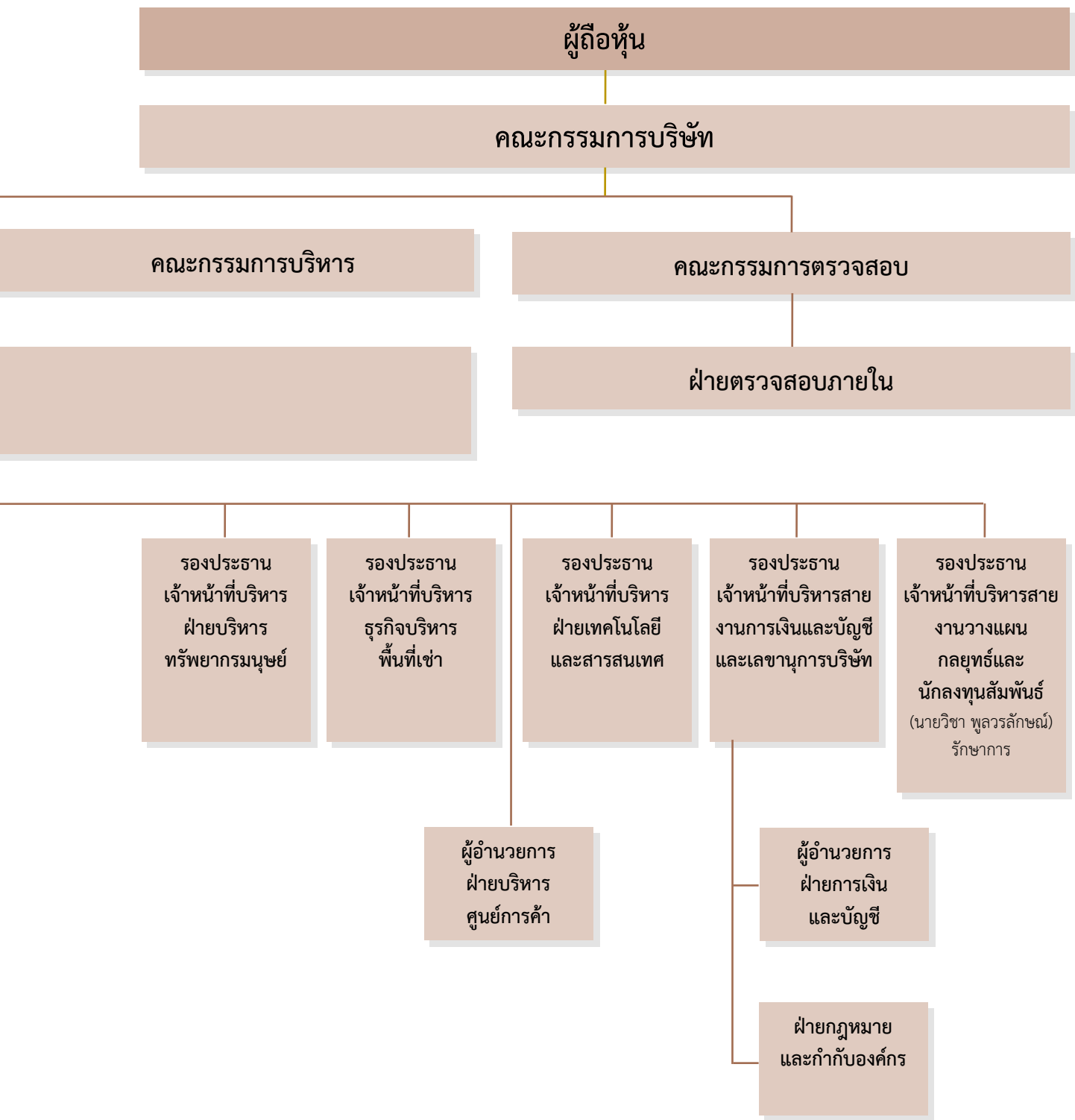
**นายรุตม์ เจียรสนอง อายุ 36 ปี**  
**รองประธานเจ้าหน้าที่บริหารฝ่ายการตลาด**  
**จำนวนหุ้นที่ถือ -**  
**ประวัติการศึกษา**  
 • ปริญญาโททางการตลาด มหาวิทยาลัยธรรมศาสตร์ (หลักสูตรนานาชาติ)  
 • ปริญญาตรี มหาวิทยาลัยธรรมศาสตร์ คณะรัฐศาสตร์  
**ประสบการณ์ทำงานในระยะ 5 ปี ย้อนหลัง**  
 • 2561 - ปัจจุบัน : รองประธานเจ้าหน้าที่บริหารฝ่ายการตลาด บริษัท เมเจอร์ ซินีเพล็กซ์ กรุ๊ป จำกัด (มหาชน)

• 2560 : ผู้อำนวยการฝ่ายการตลาดและต่างประเทศ บริษัท เมเจอร์ ซินีเพล็กซ์ กรุ๊ป จำกัด (มหาชน)  
 • 2559 : หัวหน้าฝ่ายอาวุโส บริษัท เมเจอร์ ซินีเพล็กซ์ กรุ๊ป จำกัด (มหาชน)  
 • 2557 : หัวหน้าฝ่ายอาวุโสฝ่ายพัฒนาธุรกิจ บริษัท เมเจอร์ ซินีเพล็กซ์ กรุ๊ป จำกัด (มหาชน)

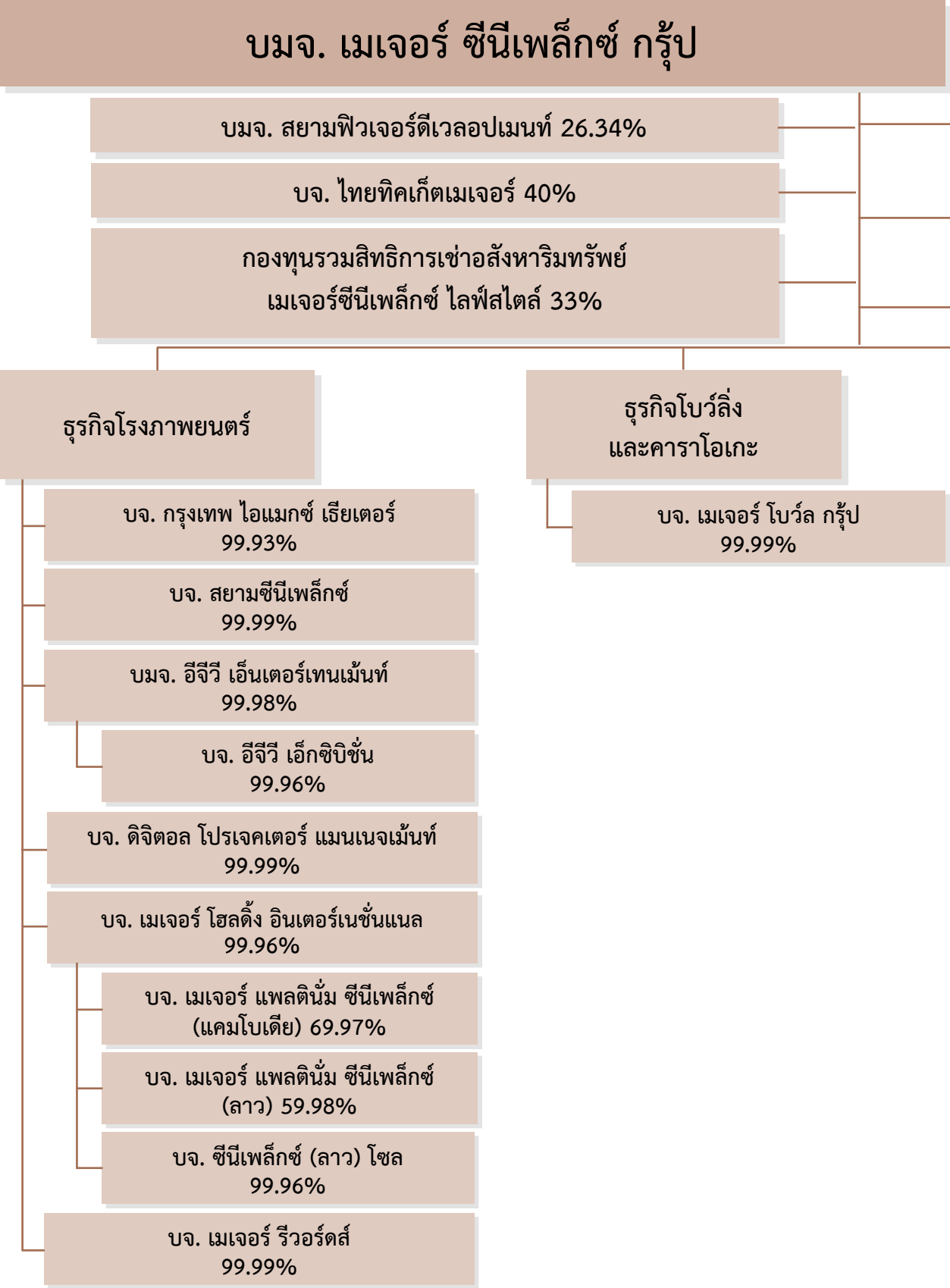
# โครงสร้างองค์กร

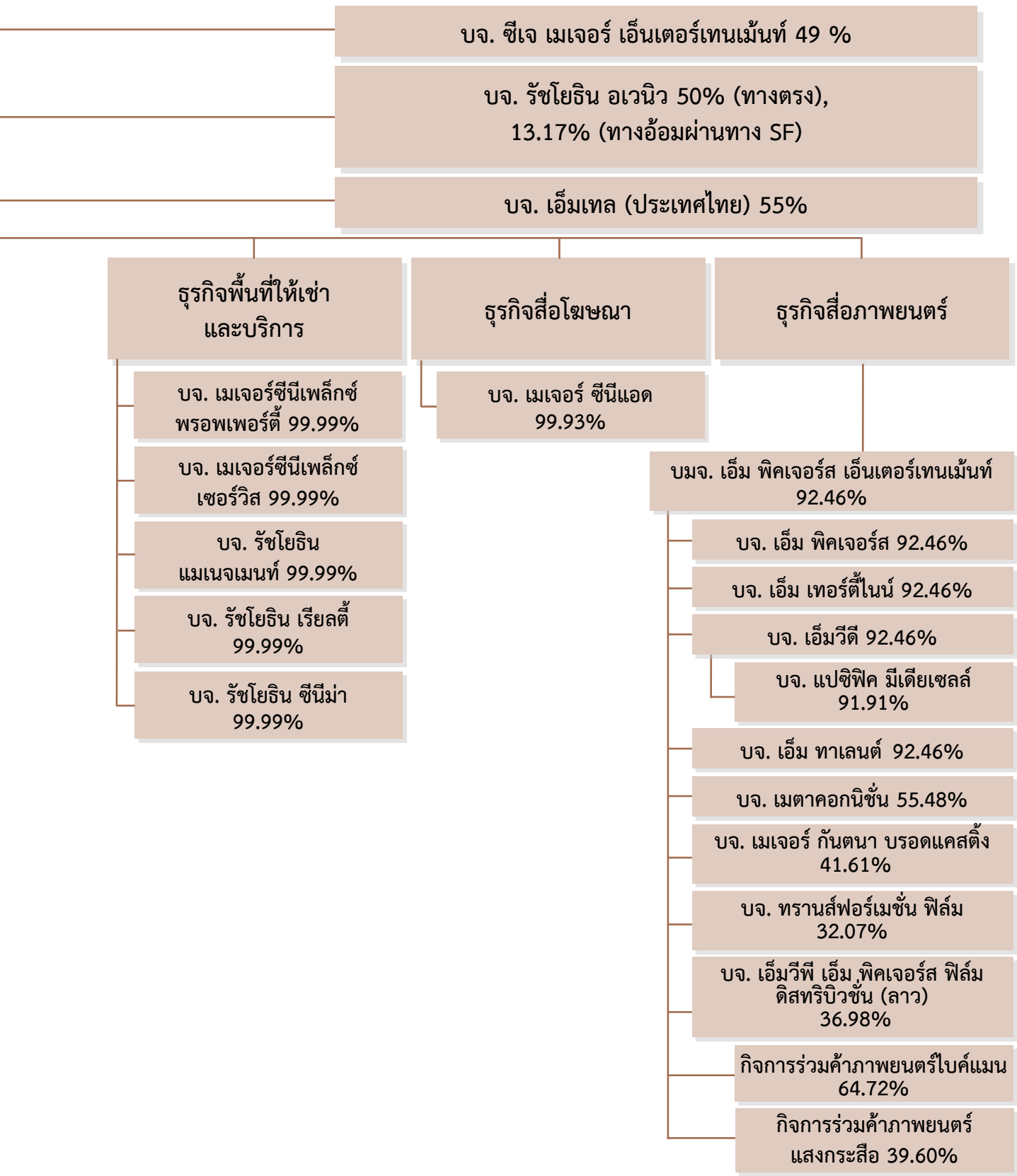






# โครงสร้างการถือหุ้น





# โครงสร้างบริษัทในเครือ

ธุรกิจโรงพยาบาลนคร	
ชื่อบริษัท	: บริษัท เมเจอร์ ซินีเพล็กซ์ กรุ๊ป จำกัด (มหาชน)
ประเภทธุรกิจ	: ให้บริการจัดแสดงภาพยนตร์ ให้เช่าสิ่งหามิพท์รี่ และให้บริการด้านจำหน่ายอาหารและเครื่องดื่มอื่น
ที่ตั้งสำนักงานใหญ่	: 1839, 1839/1, 1839/6 ถนนพหลโยธิน แขวงลาดยาว เขตจตุจักร กทม. 10900
ทะเบียนบริษัทเลขที่	: 0107545000047
ทุนจดทะเบียน	: 896,266,347 บาท
ทุนที่ออกและเรียกชำระแล้ว	: 894,667,502 บาท (ณ วันที่ 31 ธันวาคม 2561)
สัดส่วนการถือหุ้นของบริษัท	: 100.00%

ชื่อบริษัท	: บริษัท กรุงเทพ โอแมกซ์ เรียดอร์ จำกัด
ประเภทธุรกิจ	: ให้บริการจัดแสดงภาพยนตร์และให้บริการด้านจำหน่ายอาหารและเครื่องดื่มอื่น
ที่ตั้งสำนักงานใหญ่	: 1839 ถนนพหลโยธิน แขวงลาดยาว เขตจตุจักร กทม. 10900
ทะเบียนบริษัทเลขที่	: 0105544003725
ทุนจดทะเบียน	: 1,000,000 บาท
ทุนที่ออกและเรียกชำระแล้ว	: 1,000,000 บาท
สัดส่วนการถือหุ้นของบริษัท	: 99.93%

ชื่อบริษัท	: บริษัท สยามซินีเพล็กซ์ จำกัด
ประเภทธุรกิจ	: ให้บริการจัดแสดงภาพยนตร์และให้บริการด้านจำหน่ายอาหารและเครื่องดื่มอื่น
ที่ตั้งสำนักงานใหญ่	: 1839 ถนนพหลโยธิน แขวงลาดยาว เขตจตุจักร กทม. 10900
ทะเบียนบริษัทเลขที่	: 0105547057656
ทุนจดทะเบียน	: 150,000,000 บาท
ทุนที่ออกและเรียกชำระแล้ว	: 150,000,000 บาท
สัดส่วนการถือหุ้นของบริษัท	: 99.99%

ชื่อบริษัท	: บริษัท อีจีวี เอ็นเตอร์เทนเม้นท์ จำกัด (มหาชน)
ประเภทธุรกิจ	: ให้บริการจัดแสดงภาพยนตร์และให้บริการด้านจำหน่ายอาหารและเครื่องดื่มอื่น
ที่ตั้งสำนักงานใหญ่	: 1839 ถนนพหลโยธิน แขวงลาดยาว เขตจตุจักร กทม. 10900
ทะเบียนบริษัทเลขที่	: 0107545000225
ทุนจดทะเบียน	: 260,001,575 บาท
ทุนที่ออกและเรียกชำระแล้ว	: 260,001,575 บาท
สัดส่วนการถือหุ้นของบริษัท	: 99.98%

ชื่อบริษัท	: บริษัท อีจีวี เอ็กซิปปัน จำกัด
ประเภทธุรกิจ	: ให้บริการจัดแสดงภาพยนตร์และให้บริการด้านจำหน่ายอาหารและเครื่องดื่มอื่น
ที่ตั้งสำนักงานใหญ่	: 1839 ถนนพหลโยธิน แขวงลาดยาว เขตจตุจักร กทม. 10900
ทะเบียนบริษัทเลขที่	: 0105539139100
ทุนจดทะเบียน	: 1,000,000 บาท
ทุนที่ออกและเรียกชำระแล้ว	: 1,000,000 บาท
สัดส่วนการถือหุ้นของบริษัท	: 99.96%

ชื่อบริษัท	: บริษัท ดิจิตอล โปรเจคเตอร์ แมนเนจเม้นท์ จำกัด
ประเภทธุรกิจ	: ให้เช่าและบริการระบบเครื่องฉายและอุปกรณ์
ที่ตั้งสำนักงานใหญ่	: 1839 ถนนพหลโยธิน แขวงลาดยาว เขตจตุจักร กทม. 10900
ทะเบียนบริษัทเลขที่	: 015554048284
ทุนจดทะเบียน	: 5,000,000 บาท
ทุนที่ออกและเรียกชำระแล้ว	: 5,000,000 บาท
สัดส่วนการถือหุ้นของบริษัท	: 99.99%

ชื่อบริษัท	: บริษัท เมเจอร์โฮลดิ้ง อินเตอร์เนชั่นแนล จำกัด
ประเภทธุรกิจ	: ธุรกิจลงทุน
ที่ตั้งสำนักงานใหญ่	: 1839 ถนนพหลโยธิน แขวงลาดยาว เขตจตุจักร กทม. 10900
ทะเบียนบริษัทเลขที่	: 015556003661
ทุนจดทะเบียน	: 150,000,000 บาท
ทุนที่ออกและเรียกชำระแล้ว	: 90,400,000 บาท
สัดส่วนการถือหุ้นของบริษัท	: 99.96%

ชื่อบริษัท	: บริษัท เมเจอร์ แพลตินั่ม ซินีเพล็กซ์ (แอมโบลี) จำกัด
ประเภทธุรกิจ	: ให้บริการจัดแสดงภาพยนตร์และให้บริการด้านจำหน่ายอาหารและเครื่องดื่มอื่นและบริการด้านโบว์ลิ่ง
ที่ตั้งสำนักงานใหญ่	: เลขที่ 35-37 ถนน 214 สงกิต บึงเรียง เขตดอนเปญ เมืองพนมเปญ ประเทศกัมพูชา
ทะเบียนบริษัทเลขที่	: 0714 E/2014
ทุนจดทะเบียน	: KHR 400,000,000 (100,000 USD x 32.5) = 3,250,000 บาท
ทุนที่ออกและเรียกชำระแล้ว	: KHR 400,000,000 (100,000 USD x 32.5) = 3,250,000 บาท
สัดส่วนการถือหุ้นของบริษัท	: 69.97%

ชื่อบริษัท	: บริษัท เมเจอร์ แพลตินั่ม ซินีเพล็กซ์ (ลาว) จำกัด
ประเภทธุรกิจ	: ให้บริการจัดแสดงภาพยนตร์และให้บริการด้านจำหน่ายอาหารและเครื่องดื่มอื่น
ที่ตั้งสำนักงานใหญ่	: เวียนเทียนชั่นเตอร์ ซ้อปปิงมอลล์ ถนนคูเวียง หมู่บ้านนชานเมืองศรีสัตตนาคร นครหลวงเวียงจันทน์ สาธารณรัฐประชาธิปไตยประชาชนลาว
ทะเบียนบริษัทเลขที่	: 01-00019319
ทุนจดทะเบียน	: LAK 2,340,000 x 0.0043THB (300,000 หุ้น) = 10,062,000 บาท
ทุนที่ออกและเรียกชำระแล้ว	: LAK 2,340,000 x 0.0043THB (300,000 หุ้น) = 10,062,000 บาท
สัดส่วนการถือหุ้นของบริษัท	: 59.98%

ชื่อบริษัท	: บริษัท ซินีเพล็กซ์ (ลาว) โฮล จำกัด
ประเภทธุรกิจ	: ให้บริการจัดแสดงภาพยนตร์และให้บริการด้านจำหน่ายอาหารและเครื่องดื่มอื่น
ที่ตั้งสำนักงานใหญ่	: บ้านแก้วสัมพันธ์ เมืองปากเซ แขวงจำปาศักดิ์ นครหลวงเวียงจันทน์ สาธารณรัฐประชาธิปไตยประชาชนลาว
ทะเบียนบริษัทเลขที่	: 16-00010251
ทุนจดทะเบียน	: LAK 1,000,000,000 x 0.0043THB (100,000 หุ้น) = 4,300,000 บาท
ทุนที่ออกและเรียกชำระแล้ว	: LAK 1,000,000,000 x 0.0043THB (100,000 หุ้น) = 4,300,000 บาท
สัดส่วนการถือหุ้นของบริษัท	: 99.99%

ชื่อบริษัท	: บริษัท เมเจอร์ ริวอร์คส์ จำกัด (เปลี่ยนชื่อจาก บจ. เค-อารีน่า จำกัด)
ประเภทธุรกิจ	: ให้บริการด้านลูกค้าสัมพันธ์ การชำระเงินทางอิเล็กทรอนิกส์ และเครือข่ายเครื่องพิมพ์ตู้ปลอดอัตโนมัติ
ที่ตั้งสำนักงานใหญ่	: 1839 ถนนพหลโยธิน แขวงลาดยาว เขตจตุจักร กทม. 10900
ที่ตั้งสาขา	: 39 หมู่ที่ 6 ถนนบางนา-ตราด ตำบลบางแก้ว อำเภอบางพลี จังหวัดสมุทรปราการ 10540
ทะเบียนบริษัทเลขที่	: 0105555064356
ทุนจดทะเบียน	: 20,000,000 บาท
ทุนที่ออกและเรียกชำระแล้ว	: 20,000,000 บาท
สัดส่วนการถือหุ้นของบริษัท	: 99.99%

ธุรกิจโบว์ลิ่งและคาราโอเกะ	
ชื่อบริษัท	: บริษัท เมเจอร์ โบว์ล กรุ๊ป จำกัด
ประเภทธุรกิจ	: ให้บริการด้านโบว์ลิ่ง คาราโอเกะและการบันเทิง
ที่ตั้งสำนักงานใหญ่	: 1839 ถนนพหลโยธิน แขวงลาดยาว เขตจตุจักร กทม. 10900
ทะเบียนบริษัทเลขที่	: 0105541034263
ทุนจดทะเบียน	: 36,000,000 บาท
ทุนที่ออกและเรียกชำระแล้ว	: 36,000,000 บาท
สัดส่วนการถือหุ้นของบริษัท	: 99.99%

ธุรกิจพื้นที่ให้เช่าและบริการ	
ชื่อบริษัท	: บริษัท เมเจอร์ ซินีเพล็กซ์ พรอพเพอร์ตี้ จำกัด
ประเภทธุรกิจ	: ให้เช่าพื้นที่ในอาคาร
ที่ตั้งสำนักงานใหญ่	: 1221/39, 1239 ถนนสุขุมวิท แขวงคลองตันเหนือ เขตวัฒนา กทม. 10110
ทะเบียนบริษัทเลขที่	: 0105537078910
ทุนจดทะเบียน	: 78,000,000 บาท
ทุนที่ออกและเรียกชำระแล้ว	: 78,000,000 บาท
สัดส่วนการถือหุ้นของบริษัท	: 99.99%

ชื่อบริษัท	: บริษัท เมเจอร์ ซินีเพล็กซ์ เซอร์วิส จำกัด
ประเภทธุรกิจ	: ให้บริการด้านสาธารณูปโภค
ที่ตั้งสำนักงานใหญ่	: 1221/39 ถนนสุขุมวิท แขวงคลองตันเหนือ เขตวัฒนา กทม. 10110
ทะเบียนบริษัทเลขที่	: 0105540016130
ทุนจดทะเบียน	: 23,000,000 บาท
ทุนที่ออกและเรียกชำระแล้ว	: 23,000,000 บาท
สัดส่วนการถือหุ้นของบริษัท	: 99.99%

ชื่อบริษัท	: บริษัท รัชโยธิน แมนเนจเม้นท์ จำกัด
ประเภทธุรกิจ	: ให้บริการด้านสาธารณูปโภค
ที่ตั้งสำนักงานใหญ่	: 1839 ถนนพหลโยธิน แขวงลาดยาว เขตจตุจักร กทม. 10900
ทะเบียนบริษัทเลขที่	: 0105540016121
ทุนจดทะเบียน	: 5,000,000 บาท
ทุนที่ออกและเรียกชำระแล้ว	: 5,000,000 บาท
สัดส่วนการถือหุ้นของบริษัท	: 99.99%

ชื่อบริษัท	: บริษัท รัชโยธิน เรียดตี้ จำกัด
ประเภทธุรกิจ	: ให้เช่าพื้นที่ในอาคาร
ที่ตั้งสำนักงานใหญ่	: 1839 ถนนพหลโยธิน แขวงลาดยาว เขตจตุจักร กทม. 10900
ทะเบียนบริษัทเลขที่	: 0105539097628
ทุนจดทะเบียน	: 100,000,000 บาท
ทุนที่ออกและเรียกชำระแล้ว	: 100,000,000 บาท
สัดส่วนการถือหุ้นของบริษัท	: 99.99%

ชื่อบริษัท	: บริษัท รัชโยธิน ซินีมา จำกัด
ประเภทธุรกิจ	: ให้เช่าพื้นที่ในอาคาร
ที่ตั้งสำนักงานใหญ่	: 1839 ถนนพหลโยธิน แขวงลาดยาว เขตจตุจักร กทม. 10900
ทะเบียนบริษัทเลขที่	: 0105541034255
ทุนจดทะเบียน	: 10,000,000 บาท
ทุนที่ออกและเรียกชำระแล้ว	: 10,000,000 บาท
สัดส่วนการถือหุ้นของบริษัท	: 99.99%

ธุรกิจสื่อโฆษณา	
ชื่อบริษัท	: บริษัท เมเจอร์ ซินีแอด จำกัด
ประเภทธุรกิจ	: ให้บริการสื่อโฆษณา
ที่ตั้งสำนักงานใหญ่	: 234 ชั้น 13 ถนนรัชดาภิเษก แขวงลาดยาว เขตจตุจักร กทม. 10900
ทะเบียนบริษัทเลขที่	: 0105544103711
ทุนจดทะเบียน	: 1,000,000 บาท
ทุนที่ออกและเรียกชำระแล้ว	: 1,000,000 บาท
สัดส่วนการถือหุ้นของบริษัท	: 99.93%




ธุรกิจสื่อภาพยนตร์	
ชื่อบริษัท	: บริษัท เอ็ม พิคเจอร์ส เอ็นเตอร์เทนเมนท์ จำกัด (มหาชน)
ประเภทธุรกิจ	: ให้บริการสื่อสิ่งพิมพ์ โฆษณา และการจัดจำหน่ายภาพยนตร์
ที่ตั้งสำนักงานใหญ่	: 234 ชั้น 13 ถนนรัชดาภิเษก แขวงลาดยาว เขตจตุจักร กทม. 10900
ทะเบียนบริษัทเลขที่	: 0107544000124
ทุนจดทะเบียน	: 1,315,337,205 บาท
ทุนที่ออกและเรียกชำระแล้ว	: 1,300,119,176 บาท
สัดส่วนการถือหุ้นของบริษัท	: 92.46%
ชื่อบริษัท	: บริษัท เอ็ม พิคเจอร์ส จำกัด
ประเภทธุรกิจ	: จัดจำหน่ายลิขสิทธิ์ภาพยนตร์เพื่อฉายในโรงภาพยนตร์ เพื่อจัดทำ วีซีดี และดีวีดีและเพื่อถ่ายทอดทางโทรทัศน์
ที่ตั้งสำนักงานใหญ่	: 234 ชั้น 13 ถนนรัชดาภิเษก แขวงลาดยาว เขตจตุจักร กทม. 10900
ทะเบียนบริษัทเลขที่	: 0105548154744
ทุนจดทะเบียน	: 150,000,000 บาท
ทุนที่ออกและเรียกชำระแล้ว	: 150,000,000 บาท
สัดส่วนการถือหุ้นของบริษัท	: 92.46%
ชื่อบริษัท	: บริษัท เอ็มวีดี จำกัด
ประเภทธุรกิจ	: จำหน่ายแผ่น วีซีดี ดีวีดี และลิขสิทธิ์ภาพยนตร์
ที่ตั้งสำนักงานใหญ่	: 234 ชั้น 13 ถนนรัชดาภิเษก แขวงลาดยาว เขตจตุจักร กทม. 10900
ทะเบียนบริษัทเลขที่	: 0105545084664
ทุนจดทะเบียน	: 200,000,000 บาท
ทุนที่ออกและเรียกชำระแล้ว	: 200,000,000 บาท
สัดส่วนการถือหุ้นของบริษัท	: 92.46%
ชื่อบริษัท	: บริษัท แปซิฟิค มีเดีย เซลส์ จำกัด
ประเภทธุรกิจ	: จำหน่ายแผ่น วีซีดี ดีวีดี และลิขสิทธิ์
ที่ตั้งสำนักงานใหญ่	: 234 ชั้น 13 ถนนรัชดาภิเษก แขวงลาดยาว เขตจตุจักร กทม. 10900
ทะเบียนบริษัทเลขที่	: 0105547163570
ทุนจดทะเบียน	: 100,000 บาท
ทุนที่ออกและเรียกชำระแล้ว	: 100,000 บาท
สัดส่วนการถือหุ้นของบริษัท	: 91.91%
ชื่อบริษัท	: บริษัท เอ็ม เทอร์ตีโน จำกัด
ประเภทธุรกิจ	: ผลิตภาพยนตร์
ที่ตั้งสำนักงานใหญ่	: 234 ชั้น 13 ถนนรัชดาภิเษก แขวงลาดยาว เขตจตุจักร กทม. 10900
ทะเบียนบริษัทเลขที่	: 0105552004395
ทุนจดทะเบียน	: 100,000,000 บาท
ทุนที่ออกและเรียกชำระแล้ว	: 100,000,000 บาท
สัดส่วนการถือหุ้นของบริษัท	: 92.46%
ชื่อบริษัท	: บริษัท เอ็ม ทาเลนต์ จำกัด (เปลี่ยนชื่อจาก บริษัท ทาเลนต์ วัน จำกัด)
ประเภทธุรกิจ	: ให้บริการผลิตภาพยนตร์และรับจ้างผลิตงานทางด้านบันเทิงทุกรูปแบบ
ที่ตั้งสำนักงานใหญ่	: 59/1 ซอยสุขุมวิท 39 วัฒนา กทม. 10110
ทะเบียนบริษัทเลขที่	: 010554068617
ทุนจดทะเบียน	: 40,000,000 บาท
ทุนที่ออกและเรียกชำระแล้ว	: 40,000,000 บาท
สัดส่วนการถือหุ้นของบริษัท	: 92.46%
ชื่อบริษัท	: บริษัท เมเจอร์ ก็นटना บรอดแคสต์ จำกัด
ประเภทธุรกิจ	: ให้บริการเคเบิลทีวี
ที่ตั้งสำนักงานใหญ่	: 991 อาคารศูนย์การค้าสยามพารากอน ชั้น 5-6 ถนนพระราม 1 แขวง ปทุมวัน เขตปทุมวัน กทม. 10330
ทะเบียนบริษัทเลขที่	: 0105553012928
ทุนจดทะเบียน	: 40,000,000 บาท
ทุนที่ออกและเรียกชำระแล้ว	: 40,000,000 บาท
สัดส่วนการถือหุ้นของบริษัท	: 41.61%
ชื่อบริษัท	: บริษัท ทรานส์ฟอรัมเซ็น ฟิล์ม จำกัด
ประเภทธุรกิจ	: กิจกรรมการผลิตภาพยนตร์และวีดิทัศน์
ที่ตั้งสำนักงานใหญ่	: 6 ซอยนาคนิวาส 12 ถนนนาคนิวาส แขวงลาดพร้าว เขตลาดพร้าว กทม. 10230
ทะเบียนบริษัทเลขที่	: 0105557122281
ทุนจดทะเบียน	: 175,000,000 บาท
ทุนที่ออกและเรียกชำระแล้ว	: 165,000,000 บาท
สัดส่วนการถือหุ้นของบริษัท	: 32.07%
ชื่อบริษัท	: บริษัท เอ็มวีพี เอ็ม พิคเจอร์ส ฟิล์ม ดิสทริบิวชั่น (ลาว) จำกัด
ประเภทธุรกิจ	: จัดจำหน่ายภาพยนตร์ ณ สาธารณรัฐประชาธิปไตยประชาชนลาว
ที่ตั้งสำนักงานใหญ่	: ชั้น 4 เลขที่ 13 เวียนเทียนเซ็นเตอร์ ซอยปึงมอลล์ ถนนคูเวียง หมู่บ้านนงซาน เมืองศรีสัตตนาค นครหลวงเวียงจันทน์ สาธารณรัฐประชาธิปไตยประชาชนลาว
ทะเบียนบริษัทเลขที่	: 0180008004425(S/1)
ทุนจดทะเบียน	: LAK 1,000,000,000 (122,775USD x 36.15) = 4,438,316 บาท
ทุนที่ออกและเรียกชำระแล้ว	: LAK 400,000,000 (49,110USD x 36.15) = 1,775,327 บาท
สัดส่วนการถือหุ้นของบริษัท	: 36.98%

ชื่อบริษัท	: บริษัท เมตาคอกนิชั่น จำกัด
ประเภทธุรกิจ	: ตัวแทนซื้อขายสื่อโฆษณา
ที่ตั้งสำนักงานใหญ่	: 234 อาคารซูซูกิ อเวนิว (รัชโยธิน) ชั้น 13 ถนนรัชดาภิเษก แขวงลาดยาว เขตจตุจักร กรุงเทพมหานคร 10900
ทะเบียนบริษัทเลขที่	: 0105559166111
ทุนจดทะเบียน	: 2,000,000 บาท
ทุนที่ออกและเรียกชำระแล้ว	: 2,000,000 บาท
สัดส่วนการถือหุ้นของบริษัท	: 55.48%
ชื่อบริษัท	: กิจกรรมร่วมค้าภาพยนตร์แสงกระสือ
ประเภทธุรกิจ	: ผลิตภาพยนตร์
ที่ตั้งสำนักงานใหญ่	: 1839 ถนนพหลโยธิน แขวงลาดยาว เขตจตุจักร กทม. 10900
ทะเบียนบริษัทเลขที่	: 0993000401158
เงินลงทุน	: 35,000,000 บาท
สัดส่วนการถือหุ้นของบริษัท	: 39.60%
ชื่อบริษัท	: กิจกรรมร่วมค้าภาพยนตร์โบค้แมน
ประเภทธุรกิจ	: ผลิตภาพยนตร์
ที่ตั้งสำนักงานใหญ่	: 1839 ถนนพหลโยธิน แขวงลาดยาว เขตจตุจักร กทม. 10900
ทะเบียนบริษัทเลขที่	: 0993000399226
เงินลงทุน	: 25,000,000 บาท
สัดส่วนการถือหุ้นของบริษัท	: 64.72%

ธุรกิจอื่น	
ชื่อบริษัท	: บริษัท ไทยทิกเก็ตเมเจอร์ จำกัด
ประเภทธุรกิจ	: ตัวแทนจัดจำหน่ายตั๋วบัตรเข้าชมการแสดง
ที่ตั้งสำนักงานใหญ่	: 3199 อาคารมาลีนนท์ทาวเวอร์ ชั้น 27 ถนนพระราม 4 แขวงคลองตัน เขตคลองเตย กทม.10110
ทะเบียนบริษัทเลขที่	: 0105543020073
ทุนจดทะเบียน	: 10,000,000 บาท
ทุนที่ออกและเรียกชำระแล้ว	: 10,000,000 บาท
สัดส่วนการถือหุ้นของบริษัท	: 40.00%
ชื่อบริษัท	: บริษัท สยามฟิวเจอร์ดีเวลอปเม้นท์ จำกัด (มหาชน)
ประเภทธุรกิจ	: พัฒนาและบริหารศูนย์การค้า ประเภตูนย์การค้าแบบเปิด
ที่ตั้งสำนักงานใหญ่	: 99 ถนนรัชดาภิเษก แขวงดินแดง เขตดินแดง กทม. 10400
ทะเบียนบริษัทเลขที่	: 0107545000187
ทุนจดทะเบียน	: 1,776,618,036 บาท
ทุนที่ออกและเรียกชำระแล้ว	: 1,776,607,541 บาท
สัดส่วนการถือหุ้นของบริษัท	: 26.34%
ชื่อบริษัท	: บริษัท รัชโยธิน อเวนิว จำกัด
ประเภทธุรกิจ	: พัฒนาและบริหารศูนย์การค้า
ที่ตั้งสำนักงานใหญ่	: 99 ถนนรัชดาภิเษก แขวงดินแดง เขตดินแดง กทม. 10400
ทะเบียนบริษัทเลขที่	: 0105550006391
ทุนจดทะเบียน	: 135,000,000 บาท
ทุนที่ออกและเรียกชำระแล้ว	: 135,000,000 บาท
สัดส่วนการถือหุ้นของบริษัท	: 50.00% (ทางอ้อม 13.17%)
ชื่อบริษัท	: กองทุนรวมสิทธิการเช่าสังหาริมทรัพย์เมเจอร์ ซินีเพล็กซ์ โฟล์สโกล์
ประเภทธุรกิจ	: ให้เช่าพื้นที่และให้บริการด้านสาธารณูปโภค
ที่ตั้งสำนักงานใหญ่	: บริษัทหลักทรัพย์จัดการกองทุนกลีกรไทย จำกัด เลขที่ 400/22 อาคารธนาคารกสิกรไทย ชั้น 6, 12 ถนนพหลโยธิน แขวงสามเสนใน เขตพญาไท กทม. 10400
ทะเบียนบริษัทเลขที่	: 179/2550
ทุนจดทะเบียน	: 3,300,000,000 บาท
ทุนที่ออกและเรียกชำระแล้ว	: 3,300,000,000 บาท
สัดส่วนการถือหุ้นของบริษัท	: 33.00%
ชื่อบริษัท	: บริษัท ซีเจ เมเจอร์ เอ็นเตอร์เทนเมนท์ จำกัด
ประเภทธุรกิจ	: ผลิตและจำหน่ายภาพยนตร์ทั้งในประเทศและต่างประเทศ
ที่ตั้งสำนักงานใหญ่	: 1839 ถนนพหลโยธิน แขวงลาดยาว เขตจตุจักร กทม. 10900
ทะเบียนบริษัทเลขที่	: 0105559037388
ทุนจดทะเบียน	: 135,000,000 บาท
ทุนที่ออกและเรียกชำระแล้ว	: 70,000,000 บาท
สัดส่วนการถือหุ้นของบริษัท	: 49.00%
ชื่อบริษัท	: บริษัท เอ็มเทล (ประเทศไทย) จำกัด
ประเภทธุรกิจ	: สร้างและพัฒนาซอฟต์แวร์รวมทั้งแอปพลิเคชันประเภท Enterprise Software
ที่ตั้งสำนักงานใหญ่	: 1839 ถนนพหลโยธิน แขวงลาดยาว เขตจตุจักร กทม. 10900
ทะเบียนบริษัทเลขที่	: 0105561067591
ทุนจดทะเบียน	: 300,000 บาท
ทุนที่ออกและเรียกชำระแล้ว	: 300,000 บาท
สัดส่วนการถือหุ้นของบริษัท	: 55.00%

# ลักษณะการประกอบธุรกิจ



บริษัท เมเจอร์ ซินีเพล็กซ์ กรุ๊ป จำกัด (มหาชน) เป็นผู้นำอันดับหนึ่งในอุตสาหกรรมโรงภาพยนตร์ของประเทศไทย ก่อตั้งเมื่อ พ.ศ.2538 และจดทะเบียนเป็นบริษัทมหาชนจำกัดในตลาดหลักทรัพย์แห่งประเทศไทยในเดือนพฤษภาคมปี พ.ศ.2545 โดยมีธุรกิจหลัก ได้แก่ ธุรกิจโรงภาพยนตร์ ธุรกิจโวลีตติ้งคาราโอเกะและลานสเก็ตน้ำแข็ง ธุรกิจให้บริการสื่อโฆษณา ธุรกิจพื้นที่ให้เช่าและบริการ และธุรกิจสื่อภาพยนตร์ จากการเติบโตธุรกิจอย่างรวดเร็วในระยะเวลาดังกล่าวเสริมสร้างให้บริษัทก้าวสู่ความเป็น “สุดยอดเมืองหนึ่งระดับโลกและศูนย์รวมความบันเทิงสำหรับชีวิตคนรุ่นใหม่” (The World’s Best Cinema and Total Lifestyle Entertainment Complex Provider) บริษัทพัฒนาและสรรหาสุดยอดนวัตกรรมและเทคโนโลยีใหม่ๆ จึงนำมาสู่

“การร่วมสร้างฝันบันเทิงระดับโลก”

(Sharing the world’s best entertainment dreams)

## ธุรกิจโรงภาพยนตร์

โรงภาพยนตร์ในรูปแบบซีเนเพล็กซ์ (Cineplex) สร้างขึ้นเป็นครั้งแรกในประเทศไทยเมื่อปี 2538 โดยคุณวิชา พูลวรลักษณ์ ในรูปแบบของ Standalone โดยเป็นอาคาร 7-10 ชั้น ซึ่งรวมโรงภาพยนตร์และศูนย์รวมความบันเทิงไว้ด้วยกัน และมีพื้นที่ให้เช่าสำหรับร้านค้า ทำให้ผู้ชมได้รับอรรถรสทั้งจากจำนวนภาพยนตร์ที่หลากหลายและร้านค้าร้านอาหารที่มีให้เลือกมากมาย โรงภาพยนตร์รูปแบบ Standalone ณ สิ้นปี 2561 มี 5 สาขา ได้แก่ สาขาปิ่นเกล้า สาขาสุขุมวิท สาขารัชโยธิน สาขารังสิต และสาขาเอสพลานาด งามวงศ์วาน-แคราย

นอกเหนือจากโรงภาพยนตร์รูปแบบ Standalone แล้ว บริษัทยังขยายสาขาไปอีก 3 รูปแบบ ดังนี้

- รูปแบบห้างสรรพสินค้า
- รูปแบบศูนย์การค้าแบบเปิดไลฟ์สไตล์มอลล์
- รูปแบบห้างค้าปลีกขนาดใหญ่

ในปี 2547 บริษัทเข้าไปร่วมลงทุนใน บมจ. สยามฟิวเจอร์ ดีเวลอปเม้นท์ ซึ่งเป็นผู้ดำเนินธุรกิจพัฒนาและบริหารศูนย์การค้า

ประเภทศูนย์การค้าแบบเปิดไลฟ์สไตล์มอลล์ ทำเลที่อยู่ใกล้ชุมชน เพื่อตอบสนองต่อความต้องการได้เป็นอย่างดี ทำให้เกิดความสะดวกต่อผู้ชมภาพยนตร์ และอีกทางเลือกของการพัฒนารูปแบบสาขาของบริษัท คือการเปิดให้บริการโรงภาพยนตร์และเลนโวลีตติ้งในห้างค้าปลีกขนาดใหญ่ รูปแบบนี้ประสบความสำเร็จอย่างยิ่งในต่างจังหวัด เพราะห้างค้าปลีกขนาดใหญ่เหล่านี้ไม่เพียงแต่เป็นแหล่งจับจ่ายใช้สอยสำหรับคนต่างจังหวัด แต่ยังเป็นจุดนัดพบตลอดจนเป็นสถานที่พักผ่อนหย่อนใจสำหรับครอบครัว โดยบริษัทได้ร่วมมือกับห้างค้าปลีกขนาดใหญ่ ทั้งเทสโก้โลตัส และ บิ๊กซี ซูเปอร์เซ็นเตอร์

เพื่อให้ลูกค้าได้รับความพึงพอใจและประสบการณ์ใหม่ๆ จากการใช้บริการอย่างเต็มที่ บริษัทจึงมีการพัฒนาและสรรหานวัตกรรมและเทคโนโลยีใหม่ๆ อย่างต่อเนื่อง ทั้งการปรับเปลี่ยนจากฟิล์ม 35 mm เป็นระบบดิจิตอลซึ่งทำให้ภาพมีความคมชัดมากยิ่งขึ้น การใช้ระบบ E-Ticketing เข้ามาแทนการซื้อตั๋วหนังผ่าน Box Office เพื่อลดเวลาการต่อแถวซื้อตั๋วของลูกค้า และเพิ่มช่องทางที่ทำให้ลูกค้าสะดวกสบายมากขึ้นผ่าน Mobile Application ซึ่งลูกค้าสามารถซื้อตั๋วและสแกน QR Code เข้าโรงภาพยนตร์ได้ทันที และในเดือนธันวาคมบริษัทได้เปิดตัวโรงภาพยนตร์ไอคอน ซีเนคอนิกที่เป็น Flagship แห่งใหม่ที่ห้างสรรพสินค้าไอคอนสยามบนพื้นที่ 11,062 ตร.ม. กับ 13 โรงภาพยนตร์หรูที่ประกอบด้วยโรงวีไอพี, 4DX, IMAX, Kids Cinema และไลฟ์วงม และโรงภาพยนตร์ปกติ

ปัจจุบันบริษัทครองส่วนแบ่งตลาดมากกว่า 70% ของอุตสาหกรรมภาพยนตร์ในประเทศไทย

ณ สิ้นปี 2561 บริษัทมีแบรนด์ในเครือทั้งสิ้น 11 แปรณดังนี้

- |                        |                         |
|------------------------|-------------------------|
| • เมเจอร์ ซินีเพล็กซ์  | • อีจิว ซีเนม่า         |
| • พารากอน ซินีเพล็กซ์  | • เอสพลานาด ซินีเพล็กซ์ |
| • พาราไดซ์ ซินีเพล็กซ์ | • เมกา ซินีเพล็กซ์      |
| • หาดใหญ่ ซินีเพล็กซ์  | • ควอเทียร์ ซีเนอาร์ต   |
| • เวสต์เกต ซินีเพล็กซ์ | • ซินีเพล็กซ์           |
| • ไอคอน ซีเนคอนิก      |                         |

บริษัทมีสาขาในประเทศไทยและต่างประเทศรวมทั้งสิ้น 159 สาขา 782 โรง สามารถรองรับผู้ชมได้ 176,919 ที่นั่ง ทั้งนี้เนื่องจากประเทศไทยยังมีจำนวนโรงภาพยนตร์ต่อประชากรอยู่ในระดับต่ำ บริษัทจึงมีแผนขยายโรงภาพยนตร์อย่างต่อเนื่องอีกอย่างน้อยปีละ 50 - 80 โรง เพื่อให้ครอบคลุมทุกพื้นที่ของประเทศ โรงภาพยนตร์ในเครือเมเจอร์ ซินีเพล็กซ์ มุ่งเน้นการให้บริการลูกค้าในทุกระดับชั้นและมีโรงภาพยนตร์ที่ทันสมัยหลากหลายรูปแบบทั้งการฉายภาพยนตร์แบบ RealD, 2D, 3D, 4DX, IMAX, Screen X รวมถึงระบบเสียงที่มีคุณภาพ เพื่อให้ผู้มาใช้บริการได้สัมผัสถึงความหลากหลายของโรงภาพยนตร์ในรูปแบบต่างๆ บริษัทจึงได้ซื้อสิทธิ์การฉายภาพยนตร์ด้วยระบบ IMAX แห่งเดียวในประเทศไทย โรงภาพยนตร์ 4DX ที่จะทำให้ผู้ชมได้รับประสบการณ์การชมภาพยนตร์ในทุกๆ ด้าน ไม่ว่าจะเป็น ภาพ แสง สี เสียง สัมผัส และกลิ่น เอฟเฟกต์ต่างๆ ด้วยเก้าอี้แบบเฉพาะ พร้อมเอฟเฟกต์ถึง 24 ชนิด

โรงภาพยนตร์ ScreenX โรงภาพยนตร์แห่งที่สามของโลกในรูปแบบ Ultra Wide Screen 270 องศารอบทิศทาง ด้วยระบบการฉาย 3 ทิศทาง ใช้เครื่องฉายถึง 9 ตัว โดยฉายบนจอขนาดใหญ่พิเศษ 3 ด้าน เพื่ออรรถรสในการชมที่สมจริงมากขึ้น

โรงภาพยนตร์ LED Screen นวัตกรรมใหม่ แห่งแรกในเอเชียตะวันออกเฉียงใต้ และประเทศไทยเป็นประเทศที่สองของโลก มาพร้อมคุณสมบัติพิเศษแสดงผลภาพในระดับ High Dynamic Range (HDR) ความละเอียดหน้าจอที่ระดับ 4K ซึ่งจะช่วยให้ได้ภาพที่คมชัด สีสันเต็มอิ่มสมจริง



โรงภาพยนตร์ Kids Cinema หรือโรงภาพยนตร์สำหรับเด็ก เป็นการนำโรงภาพยนตร์มาตกแต่งใหม่ให้เป็นเหมือนสนามเด็กเล่น มีบริการเครื่องเล่น Playland และสนามลูกบอลไว้ให้เด็กๆ ได้เพลิดเพลินและสร้างบรรยากาศให้เด็กดูหนังสนุกสนาน เนื้อหาหรือภาพยนตร์ตัวอย่างเหมาะกับกลุ่มเด็กและครอบครัว ระบบเสียงและไฟในโรงภาพยนตร์ถูกออกแบบมาให้เหมาะกับเด็ก โดยการเพิ่มแสงสว่างขึ้น 30% และลดเสียงลง 20% ขณะฉายภาพยนตร์เพื่อให้ผู้ปกครองสามารถมองเห็นลูกหลานได้ตลอดเวลา รวมถึงมีกิจกรรมก่อนและหลังภาพยนตร์ฉายอีกด้วย



โรง E-Sport แห่งแรกของโลก ซึ่งเป็นโรงภาพยนตร์แบบผสมผสาน Mixed-use ออกแบบมาเพื่อตอบโจทย์ทั้งการจัดฉายภาพยนตร์และจัดกิจกรรมด้านอีสปอร์ตเพื่อรองรับความต้องการของลูกค้าเฉพาะกลุ่ม พร้อมทั้งเทคโนโลยีด้านภาพและเสียง อุปกรณ์และอินเทอร์เน็ตความเร็วสูง เพื่อให้ผู้เข้าแข่งขันและผู้รับชมการแข่งขันได้รับความสนุก ตื่นเต้น และอรรถรสอย่างเต็มที่

รวมถึง การเพิ่ม Alternative Content หรือการนำคอนเทนต์ทางเลือกที่ไม่ใช่ภาพยนตร์ มาเผยแพร่ทางโรงภาพยนตร์เพื่อเป็นการสร้างรายได้ช่องทางหนึ่ง



หากลูกค้าต้องการความพรีเมียม บริษัทได้มีการออกแบบและตกแต่งโรงภาพยนตร์ระดับหกดาว เพื่อสนองการใช้ชีวิตที่เหนือระดับ เพื่อสร้างประสบการณ์แตกต่างที่ตอบโจทย์ความต้องการของลูกค้า ซึ่งเป็นกลุ่มคนรุ่นใหม่ที่มีไลฟ์สไตล์นิยมความสะดวกสบายและความเป็นส่วนตัวในการชมภาพยนตร์อย่าง เต็มรูปแบบ และมีห้องรับรองส่วนตัว ซึ่งตกแต่งเป็นอย่างดีพร้อมบริการอาหารว่างและเครื่องดื่มให้รับประทานก่อนเข้าชมภาพยนตร์ รวมไปถึงบริการนวดสปาในโรงภาพยนตร์

โรงภาพยนตร์ “อนิกมาเดอะชาโดว์สกรีน” อีกนวัตกรรมหนึ่งที่เป็นเอกลักษณ์เฉพาะสมาชิกภายในประกอบด้วยห้องรับรองพิเศษ พร้อมบาร์เครื่องดื่มและโรงภาพยนตร์สุดหรูขนาด 33 ที่นั่ง เหมาะสำหรับการจัดปาร์ตี้ส่วนตัว ซึ่งได้รับการตอบรับเป็นอย่างดีทั้งจากลูกค้าระดับ VIP และลูกค้าองค์กร





สาขาในประเทศ	จำนวน โรง	จำนวน ที่นั่ง
สาขารังสิต	16	3,357
สาขางามวงศ์วาน-แคราย	16	4,173
สาขาสยามพารากอน	16	4,320
สาขาเมกา บางนา	15	3,233
สาขารัชโยธิน	15	3,722
สาขาซีคอนสแควร์	14	3,353
สาขาศิรินธร	5	1,370
สาขาเซ็นทรัลเวิลด์	12	2,235
สาขาเอสพลานาดรัชดาภิเษก	12	2,533
สาขาสีริก	8	2,023
สาขาเซ็นทรัลปิ่นเกล้า	11	1,821
สาขาซีคอนบางแค	10	1,877
สาขางานะบี	10	2,210
สาขางานะบี	10	1,942
สาขาเซ็นทรัลเฟสติวัลเชียงใหม่	10	2,417
สาขาเซ็นทรัลเฟสติวัลหาดใหญ่	10	2,339
สาขาฟิวเจอร์รังสิต	10	1,615
สาขาโคราช	10	2,549
สาขาพระราม 2	9	1,607
สาขาพระราม 3	9	2,594
สาขาเซ็นทรัลเวิลด์	8	1,128
สาขาเซ็นทรัลอยุธยา	8	1,487
สาขาโลตัสบางใหญ่	8	2,050
สาขาพาราไดซ์ พาร์ค	8	1,509
สาขาพญา	8	1,715
สาขาพารอนา	8	1,785
สาขาควอเตอร์ ซีเนอร์ต	8	1,348
สาขาสุนทรวิ	8	1,747
สาขาอุดรธานี	8	2,119
สาขาเซ็นทรัลอูบลราชธานี	7	1,564
สาขาเชียงใหม่	7	1,835
สาขาแฟชั่น ไอซ์แลนด์	7	1,911
สาขานนทบุรี	5	633
สาขาสหไทย สุราษฎร์ธานี	7	1,408
สาขาอยุธยา ซิตี้ ปาร์ค	6	1,231
สาขาลูฟฟอร์ด	6	1,195
สาขาโลตัสสุราษฎร์ธานี	6	1,298
สาขาเพชรเกษม	6	1,690
สาขาโรบินสันสระบุรี	6	1,317
สาขาสานเสน	6	1,461
สาขอมตะนคร	5	1,249
สาขาอ้อมใหญ่	5	1,174
สาขาบิ๊กซีบุรีรัมย์	5	1,329
สาขาบิ๊กซีลพบุรี	5	1,101
สาขาบิ๊กซีร้อยเอ็ด	5	1,234
สาขาบิ๊กซีจันทบุรี	5	1,328
สาขาบิ๊กซีมหาชัย	5	1,100
สาขาเซ็นทรัลพิษณุโลก	5	1,168
สาขาฉะเชิงเทรา	5	1,636
สาขาแจ้งวัฒนะ	5	1,040
สาขาเชียงราย	5	1,225

สาขาในประเทศ	จำนวน โรง	จำนวน ที่นั่ง
สาขาไดอาน่า หาดใหญ่	5	1,043
สาขาโลตัสขอนแก่น	5	1,205
สาขาโลตัสขอนแก่น ประตูน้ำ	5	1,041
สาขาโลตัสสงขลา	5	1,243
สาขาโลตัสศรีนครินทร์	5	1,203
สาขาโลตัสบ้านโป่ง	5	1,442
สาขานครสวรรค์	5	1,098
สาขาโรบินสันสมุทรปราการ	5	1,165
สาขาศาลายา	5	963
สาขาอยุธยา	4	1,248
สาขาบิ๊กซีลำปาง	4	866
สาขาบิ๊กซีราชบุรี	4	937
สาขาบิ๊กซีสุโขทัย	4	912
สาขาบิ๊กซีสุพรรณบุรี	4	1,066
สาขาบิ๊กซีอุดรธานี	4	844
สาขาลพบุรี	4	1,061
สาขาหัวหิน	4	1,386
สาขามังปาย ลำพูน	4	1,092
สาขากำแพงเพชร	4	965
สาขาระบือ	4	1,089
สาขาโลตัสกลาง	4	1,079
สาขาโลตัสแม่สอด	4	1,184
สาขาโลตัสนครศรีธรรมราช	4	1,103
สาขาโลตัสนครปฐม	4	897
สาขาโลตัสนครสวรรค์	4	668
สาขาโลตัสหนองบัวลำพู	4	994
สาขาโลตัสสุพรรณบุรี	4	877
สาขาโลตัสนวนคร	4	1,191
สาขานครศรีธรรมราช	4	1,103
สาขาเพชรบูรณ์	4	1,091
สาขาพิษณุโลก	4	945
สาขาโรบินสันมุกดาหาร	4	1,015
สาขาโรบินสันร้อยเอ็ด	4	916
สาขาโรบินสันสกลนคร	4	856
สาขาสระบุรี	4	1,064
สาขาศรีราชา	4	1,137
สาขาชัยภูมิ	4	936
สาขาเดอะสกายอยุธยา	4	951
สาขาบิ๊กซีระนอง	3	694
สาขาเซ็นทรัลสมุทร	3	672
สาขาอัสวี บิ๊กซีลำพูน	3	738
สาขาโลตัสนาคี	3	669
สาขาโลตัสสตูล	3	707
สาขาพังงา	3	634
สาขาพะเยา	3	652
สาขาสุมย์	3	870
สาขาบิ๊กซีบ้านไผ่	2	546
สาขาบิ๊กซีนครพนม	2	615
สาขาบิ๊กซีน่าน	2	498
สาขาบิ๊กซีปราจีนบุรี	2	616
สาขาบิ๊กซีสมุทรปราการ	2	348

สาขาในประเทศ	จำนวน โรง	จำนวน ที่นั่ง
สาขาลิข	2	456
สาขาโลตัสจนะ	2	456
สาขาโลตัสพิกุลภูมิพิสัย	2	398
สาขาโลตัสพิมาย	2	377
สาขาโลตัสประจวบคีรีขันธ์	2	192
สาขาโลตัสสามพราน	2	414
สาขาโรบินสันเพชรบุรี	5	1,046
สาขาบิ๊กซีโคราช 2	4	980
สาขาบิ๊กซีปทุมธานี	5	1,281
สาขาโลตัสสุโขทัย	1	95
สาขาโลตัสยโสธร	2	346
สาขาบิ๊กซีน้ำยืน อุบลราชธานี	1	194
สาขาบิ๊กซีบ้านดุง อุดรธานี	1	204
สาขาโลตัสท่าทอง	3	490
สาขาบิ๊กซีด่านขุนทด	1	204
สาขาบิ๊กซีท่าตะโก	1	204
สาขาบิ๊กซีวังน้ำเย็น	1	204
สาขาบิ๊กซีสุวรรณภูมิ ร้อยเอ็ด	1	204
สาขาโรบินสันกำแพงเพชร	4	753
สาขาท็อป พิจิตร	3	625
สาขาบิ๊กซีวิเชียรบุรี	1	204
สาขาโลตัส พิจิตร	2	340
สาขาบิ๊กซี สุโขทัย	2	421
สาขาสหไทย พังงา	3	607
สาขาโลตัส พัทลุง	3	429
สาขาศรีพงษ์พาร์ค อุดรดิต	3	593
สาขาบิ๊กซี พังโคน สกลนคร	1	205
สาขาบิ๊กซี คำคาถาลำ สกลนคร	1	205
สาขาบิ๊กซี ชัยภูมิ	2	277
สาขาบิ๊กซี สัตหีบ	3	791
สาขาโลตัส อุทอง สุพรรณบุรี	2	344
สาขาบิ๊กซี หนองบัว	1	205
สาขาโลตัส กำแพงแสน	2	286
สาขาโลตัส พิษณุโลก	2	276
สาขาโลตัส โคกสำโรง	2	292
สาขาบิ๊กซี หนองกี่	1	205
สาขาโลตัส ศรีสะเกษ	2	309
สาขาโลตัส ราชบุรี	2	320
สาขาอัสวรรณ หนองคาย	2	580
สาขาบิ๊กซี ลาดยาว	1	205
สาขาไชยแสง สิงห์บุรี	3	745
สาขาโลตัส อุดรดิต	2	234
สาขาโอเอเซียน ชุมพร	5	905
สาขาเกตเวย์ บางซื่อ	6	1,410
สาขาโรบินสันชัยภูมิ	3	707
สาขาโอคอนสยาม	13	2,645
สาขาโลตัสพล ขอนแก่น	2	316
สาขาบิ๊กซี เชียงราย	4	1,050
สาขาโลตัสมาบตาพุด	2	399
สาขาโลตัส บางปะกง	3	777
สาขาเอ็มเค กาญจนบุรี	4	910

สาขาต่างประเทศ	จำนวนโรง	จำนวนที่นั่ง
สาขาอโณมอลล์ ประเทศกัมพูชา	7	1,578
สาขาเวียนเทียนเซ็นเตอร์ ประเทศลาว	5	1,150
สาขาปากเซ ประเทศลาว	4	1,087
สาขาโซย่า พนมเปญ	6	807
สาขาแพลตตินั่ม เสียมเรียบ	3	457
สาขาอโณมอลล์ 2 ประเทศกัมพูชา	8	2,085
<b>รวมทั้งสิ้น</b>	<b>782</b>	<b>176,919</b>

บริษัทมีนโยบายการขยายสาขาโรงภาพยนตร์ไปสู่ตลาดต่างประเทศ เพื่อรองรับการเปิดประชาคมเศรษฐกิจอาเซียนหรือ AEC ซึ่งประเทศแรกที่บริษัทเข้าไปลงทุนเปิดโรงภาพยนตร์คือ กรุงเทพมหานคร ประเทศกัมพูชา

#### บริษัท เมเจอร์ แพลตตินั่ม ซีเนเพล็กซ์ (แคมโบเดีย) จำกัด

บริษัท เมเจอร์ โฮลดิ้ง อินเตอร์เนชั่นแนล จำกัด ได้ร่วมทุนกับบริษัท แพลตตินั่ม ซีเนเพล็กซ์ จำกัด ซึ่งเป็นบริษัทในกัมพูชา จัดตั้ง บจ. เมเจอร์ แพลตตินั่ม ซีเนเพล็กซ์ (แคมโบเดีย) โดยบริษัทถือหุ้นในสัดส่วนร้อยละ 70 ขณะที่ บจ. แพลตตินั่ม ซีเนเพล็กซ์ ถือหุ้นในสัดส่วนร้อยละ 30 เปิดให้บริการโรงภาพยนตร์แบรนด์ “เมเจอร์ ซีเนเพล็กซ์” เป็นโรงภาพยนตร์ทุกระดับเวิลด์คลาส 7 โรง และโบว์ลิง 13 เลน ตั้งอยู่ที่ห้างอโณมอลล์ กรุงพนมเปญ บนพื้นที่ประมาณ 4,450 ตารางเมตร ประกอบด้วยโรงภาพยนตร์จำนวน 7 โรง 1,578 ที่นั่ง เป็นโรงภาพยนตร์รูปแบบมัลติเพล็กซ์ในระบบดิจิตอล 2 มิติ และ 3 มิติ ซึ่งมีโรงภาพยนตร์วีไอพี 1 โรง และโรงภาพยนตร์ 4DX อีก 1 และอีก 2 สาขา ที่ศูนย์การค้า เมืองเสียมเรียบ ให้บริการโรงภาพยนตร์จำนวน 3 โรง และศูนย์การค้าโสธรา ตั้งอยู่ใจกลางเมืองพนมเปญ ประเทศกัมพูชา ให้บริการโรงภาพยนตร์จำนวน 6 โรง และในปี 2561 เปิดให้บริการโรงภาพยนตร์ที่ประเทศกัมพูชา 1 สาขา ตั้งอยู่ที่อโณมอลล์ 2 จำนวน 8 โรง

### ป๊อปคอร์นและเครื่องดื่ม



#### บริษัท เมเจอร์ แพลตตินั่ม ซีเนเพล็กซ์ (ลาว) จำกัด

บริษัท เมเจอร์ โฮลดิ้ง อินเตอร์เนชั่นแนล จำกัด ได้ร่วมทุนกับบริษัท แพลตตินั่ม ซีเนเพล็กซ์ จำกัด เปิดให้บริการโรงภาพยนตร์ภายใต้แบรนด์ “เมเจอร์ แพลตตินั่ม ซีเนเพล็กซ์” ประกอบด้วยโรงภาพยนตร์จำนวน 5 โรง ที่ศูนย์การค้าเวียนเทียน เซ็นเตอร์ ซึ่งตั้งอยู่ย่านใจกลางเมืองเวียงจันทน์ สาธารณรัฐประชาธิปไตยประชาชนลาว โดยบริษัทถือหุ้นในสัดส่วนร้อยละ 60 และ บจ. แพลตตินั่ม ซีเนเพล็กซ์ ถือหุ้นสัดส่วนร้อยละ 40 ให้บริการโรงภาพยนตร์ในนครเวียงจันทน์ ประเทศลาว จำนวน 5 โรง 1,148 ที่นั่ง

#### บริษัท ซีเนเพล็กซ์ (ลาว) โซล จำกัด

บริษัท เมเจอร์ โฮลดิ้ง อินเตอร์เนชั่นแนล จำกัด ได้ลงทุนใน บจ. ซีเนเพล็กซ์ (ลาว) โซล โดยถือหุ้นในสัดส่วนร้อยละ 100 มูลค่าการลงทุน 1,000,000,000 LAK (ที่ราคาพาร์ 10,000 LAK) หรือประมาณ 4,300,000 บาท เพื่อประกอบธุรกิจโรงภาพยนตร์ในสาธารณรัฐประชาธิปไตยประชาชนลาวได้เปิดให้บริการโรงภาพยนตร์ในศูนย์การค้าเฟรนด์ชิป มอลล์ เมืองปากเซ แขวงจำปาสัก ประเทศลาว จำนวน 4 โรง 1,087 ที่นั่ง

รายได้จากป๊อปคอร์นและเครื่องดื่ม (Concession) เป็นธุรกิจที่อยู่คู่โรงภาพยนตร์มาอย่างยาวนาน ซึ่งบริษัทให้ความสำคัญกับเรื่องคุณภาพ รสชาติ และบรรจุภัณฑ์ของป๊อปคอร์นและเครื่องดื่มที่ดึงดูดลูกค้าทั้งที่เป็นผู้ชมภาพยนตร์และไม่ใช่ว่าผู้ชมภาพยนตร์ให้เข้ามาซื้อ ประกอบกับการเพิ่มรสชาติของป๊อปคอร์นจากรสชาติดั้งเดิม รวมถึงการออกแบบบรรจุภัณฑ์ตามเทศกาล เพื่อให้เหมาะกับค่านิยมในปัจจุบันและการนำไปใช้ประโยชน์อย่างอื่นได้ ซึ่งการขยายตัวของโรงภาพยนตร์ส่งเสริมให้การเติบโตของการบริโภคป๊อปคอร์นและเครื่องดื่มเพิ่มขึ้น ทำให้รายได้จากป๊อปคอร์นและเครื่องดื่มมีอัตราการเติบโตอย่างต่อเนื่องทุกปี



## ธุรกิจโบว์ลิ่ง คาราโอเกะ และลานสเก็ตน้ำแข็ง


บริษัทฯ ได้เริ่มธุรกิจโบว์ลิ่งและคาราโอเกะในปี 2540 ที่สาขา สุขุมวิท จำนวน 20 เลน โดยเน้นความหลากหลายของการบริการ เพื่อเป็นศูนย์รวมความบันเทิงครบวงจรภายใต้ชื่อ “เมเจอร์โบว์ลิต” ซึ่งบริการโบว์ลิ่งในลักษณะของกีฬาเพื่อความบันเทิง (Sport Entertainment) เป็นสถานที่ที่ครอบครัวและเพื่อนๆ สามารถมาสังสรรค์ด้วยกันได้ ต่อมาในปี 2549 บริษัทได้เปิดตัวโบว์ลิ่งแบรนด์ใหม่่ออกสู่ตลาดภายใต้ชื่อ “บลูโอริทิมแอนด์โบว์ล” โดยมีลักษณะเป็นแพชั่นโบว์ลิ่งมุ่งเน้นกลุ่มลูกค้าวัยหนุ่มสาวใจกลางเมือง โดยเปิดให้บริการแห่งแรก ณ ห้างสรรพสินค้าสยามพารากอนมีโบว์ลิ่ง 38 เลน ห้องคาราโอเกะ 16 ห้อง และห้องแบบ Platinum 2 ห้อง ภายใน 1 ห้องประกอบด้วยเลนโบว์ลิ่ง 4 เลน และบริการคาราโอเกะ ซึ่งได้รับการตอบรับเป็นอย่างดี

นอกจากนี้ บริษัทได้เปิดตัวลานสเก็ตน้ำแข็งรูปแบบใหม่ภายใต้ชื่อ “ซบซีโร่” ซึ่งกลายเป็นที่สังสรรค์สำหรับกลุ่มคนรุ่นใหม่ใจกลางเมืองสร้างความสนุกแปลกใหม่บนลานไอซ์สเก็ตเพื่อตอบสนองทุกกลุ่มลูกค้าที่นิยมกีฬาทำหายสุดอินเทรนด์ภายใต้คอนเซ็ปต์ “Sport and Entertainment” เป็นสถานที่ที่ลูกค้าเข้ามาเล่นกีฬาและได้รับความบันเทิงด้วยพื้นที่ให้บริการต่อสาขาประมาณ 800 – 1,000 ตร.ม. นอกจากนั้นยังให้บริการลาน Academy สำหรับเรียนรู้วิธีการเล่นกับโค้ชระดับมืออาชีพด้วยบรรยากาศส่วนตัว โดยจะมีสอนเล่นทั้งแบบ Figure และ Hockey

ณ 31 ธันวาคม 2561 บริษัทเปิดให้บริการในประเทศไทย ประเทศกัมพูชา และสาธารณรัฐประชาธิปไตยประชาชนลาว ทั้งหมด 15 สาขา ประกอบด้วยเลนโบว์ลิ่ง 288 เลน ห้องคาราโอเกะ 153 ห้องและลานสเก็ตน้ำแข็งจำนวน 5 ลาน



สาขาในประเทศ	จำนวนเลนโบว์ลิ่ง	จำนวนห้องคาราโอเกะ	จำนวนลานสเก็ตน้ำแข็ง
สาขาสยามพารากอน (บลูโอ)	38	16	-
สาขารัชโยธิน (บลูโอ)	26	19	-
สาขารังสิต (บลูโอ)	26	13	-
สาขาเมกาซีนเพล็กซ์ (บลูโอ)	24	25	1
สาขางามวงศ์วาน-แคราย (บลูโอ)	24	13	1
สาขาเอสพลานาด-รัชดา (บลูโอ)	22	17	-
สาขาพญา (บลูโอ)	22	9	-
สาขาปิ่นเกล้า	20	14	-
สาขาสุโขวิท (บลูโอ)	20	10	1
สาขาอุดรธานี	16	7	-
สาขาเซ็นทรัลเฟสติวัลหาดใหญ่ (บลูโอ)	15	10	1
สาขาเซ็นทรัลเฟสติวัลเชียงใหม่	-	-	1
<b>สาขาในเครือต่างประเทศ</b>			
สาขาฮิออน มอลต์	13	-	-
สาขาสาธารณรัฐประชาธิปไตยประชาชนลาว	8	-	-
สาขาฮิออน มอลต์ 2 ประเทศกัมพูชา	14	-	-
<b>รวมทั้งสิ้น</b>	<b>288</b>	<b>153</b>	<b>5</b>



## ธุรกิจสื่อโฆษณา



จากการที่บริษัทฯ ขยายสาขาเพิ่มขึ้น รวมถึงมีนวัตกรรมและเทคโนโลยีใหม่ๆ ให้ผู้บริโภค จึงสามารถดึงดูดให้ลูกค้าทั่วประเทศเข้ามาใช้บริการในแต่ละปีประมาณ 38 ล้านคน ทำให้บริษัทย่อยภายใต้ชื่อ “บริษัท เมเจอร์ซีนีเพล็กซ์ จำกัด” จึงจัดตั้งขึ้นเพื่อให้บริการสื่อโฆษณาทั้งในโรงภาพยนตร์และพื้นที่ทั้งหมดภายใน Cineplex ทั่วประเทศอย่างครบวงจร ด้วยความสามารถในการสร้างรายได้เพิ่มเติมจากสินทรัพย์ที่ลงทุนไปแล้ว ทำให้ธุรกิจสื่อโฆษณาของบริษัทหรือที่เรียกกันว่า “cinemedia” มีอัตรากำไรมากกว่า 85% ปัจจุบัน cinemedia ครอบคลุมสื่อโฆษณา



หลากหลายนับตั้งแต่โฆษณาบนจอ ภาพยนตร์ (Screen Ads) โฆษณานวนจิ๋ว (VDO Wall) บริเวณโถงชั้นล่างในสาขา โฆษณานวนจิ๋วโฆษณาพลิกได้ 3 หน้า (Tri-vision) โฆษณานวนจิ๋ว Plasma โฆษณานวนจิ๋ว Menu Board รวมถึงโฆษณาบนสื่อกลางแจ้ง (Billboard/Cut-out) และการโฆษณาในรูปแบบ 4 มิติ (4D Ads) เป็นนวัตกรรมใหม่ที่สามารถทำได้เฉพาะในโรงภาพยนตร์เท่านั้น นอกจากนี้ บริษัทยังมีการทำกิจกรรมเพื่อส่งเสริมการขายแบบโต้ตอบสองทาง (Interactive media) และการทำโฆษณาสินค้าร่วมกับเจ้าของผลิตภัณฑ์ (Cross Promotion) จากการที่ cinemedia เป็นอีกช่องทางการโฆษณาที่มีประสิทธิภาพหลากหลาย และสามารถเข้าถึงกลุ่มเป้าหมายได้โดยตรงส่งผลให้มีอัตราการเติบโตของรายได้อย่างต่อเนื่องทุกปี





## ธุรกิจพื้นที่เช่าและบริการ

บริษัทฯ ให้บริการพื้นที่เช่าในรูปแบบ Standalone เพื่อตอบสนองความต้องการของลูกค้าที่หลากหลายนอกเหนือจากให้บริการโรงภาพยนตร์ โบว์ลิง คาราโอเกะ และลานสเก็ตน้ำแข็ง โดยทำการคัดเลือกประเภทของร้านค้าให้สอดคล้องกับรสนิยมและพฤติกรรมของผู้ที่เข้ามาใช้บริการเป็นหลัก ซึ่งพื้นที่ให้เช่ามี 2 ลักษณะ คือ เป็นสัญญาเช่าระยะยาวมากกว่า 3 ปี และสัญญาเช่าระยะสั้นไม่เกิน 3 ปี รวมบริการเสริมที่ควบคู่ไปกับการให้เช่าพื้นที่ ได้แก่ บริการแสงไฟ ไอเย็น ระบบป้องกันอัคคีภัย การทำความสะอาด และการรักษาความปลอดภัยรวมถึงการบริการส่วนกลาง เช่น ลิฟท์ บันไดเลื่อน และที่จอดรถ ในช่วงปลายปี 2559 สาขาρχโยธินได้มีโครงการก่อสร้างรถไฟฟ้าสายสีเขียว (เหนือ) ช่วงหมอชิต-สะพานใหม่ ซึ่งโครงการคาดว่าจะเปิดให้บริการภายในปี 2563 ดังนั้น ระหว่างช่วงดังกล่าวอาจส่งผลให้รายได้ของร้านค้าเช่าลดลง อย่างไรก็ตามบริษัทคาดว่าเมื่อโครงการแล้วเสร็จจะทำให้บริษัทมีรายได้จากพื้นที่เช่าเติบโตขึ้น

## ธุรกิจสื่อภาพยนตร์

บริษัทฯ ลงทุนในธุรกิจจัดจำหน่ายภาพยนตร์โดยการถือหุ้นร้อยละ 92.46 ใน บมจ. เอ็ม พิคเจอร์ส อินเตอร์เทนเมนท์ ซึ่งเป็นผู้ถือหุ้นตรงในบริษัท เอ็มพิกเจอร์ส จำกัด ผู้จัดจำหน่ายภาพยนตร์เข้าโรงภาพยนตร์เพื่อให้เกิดประสิทธิภาพสูงสุด

- ณ สิ้นปี 2561 บริษัทมีบริษัทย่อยภายใต้ธุรกิจสื่อภาพยนตร์ ดังนี้
- บจ.เอ็ม พิคเจอร์ส 92.46% จัดหาและซื้อลิขสิทธิ์ภาพยนตร์ต่างประเทศและภาพยนตร์ไทย ทั้งจากเอเชีย ยุโรป และอเมริกา
  - บจ.เอ็ม เทอร์ติไนน์ 92.46% ผลิตภาพยนตร์ไทย
  - บจ.เอ็มวีดี 92.46% จัดหาและซื้อลิขสิทธิ์ภาพยนตร์ต่างประเทศและภาพยนตร์ไทย จัดทำในรูปแบบวีซีดี ดีวีดี และบลูเรย์
  - บจ.แปซิฟิคมีเดียเซลล์ 91.91% จัดจำหน่าย ให้เช่าแผ่นซีดี แผ่นวีดีทัศน์ เกี่ยวกับภาพยนตร์ ละคร รายการโทรทัศน์ เพลง ดนตรีเกมส์ (บริษัทย่อยของบริษัท เอ็มวีดี จำกัด)
  - บจ.เมตาคอนนิชั่น 55.48% จัดทำและวางแผนงานเกี่ยวกับโฆษณาออนไลน์และออฟไลน์
  - บจ.เมเจอร์ กันตนาบรอดแคสต์ติ้ง 41.61% เผยแพร่ภาพผ่านสัญญาณดาวเทียมและจำหน่ายลิขสิทธิ์ภาพยนตร์
  - บจ.เอ็มวีพี เอ็ม พิคเจอร์ส พิล์ม ดิสทริบิวชั่น (ลาว) 36.98% จัดจำหน่ายภาพยนตร์ในประเทศลาว
  - บจ.ทรานส์ฟอร์มเชน พิล์ม 32.07% ผลิตภาพยนตร์ไทย

ในปี 2561 บริษัทยังคงตั้งใจที่จะเป็นส่วนหนึ่งในการขับเคลื่อนอุตสาหกรรมภาพยนตร์ไทยให้เติบโตขึ้นอย่างมีประสิทธิภาพและยั่งยืนทั้งในและต่างประเทศ บริษัทพยายามที่จะผลักดันให้ทีมผู้สร้างต่างๆ ทั้งจากทีมผู้สร้างละครและเกมส์โชว์ เข้ามาร่วมเป็นส่วนหนึ่งในการสร้างภาพยนตร์เพื่อป้อนตลาดโรงภาพยนตร์มาก

สาขาในเครือเมเจอร์ ซินีเพล็กซ์	พื้นที่ให้เช่า (ตรม.)	อัตราเช่าพื้นที่ (%)
สาขาเมโทรโพลิส	21,961	100%
สาขามงกุฎนคร แคราย	11,494	57%
สาขาสุโขวิท	6,649	95%
สาขาρχโยธิน	2,889	100%
สาขาสำโรง	935	64%
สาขารังสิต	1,564	95%
สาขาอ้อมใหญ่	1,150	75%
สาขาพิวเจอร์รังสิต	673	96%
สาขาสมุย	89	96%
สาขาสยามพารากอน	374	84%
สาขานครสวรรค์	190	67%
สาขาพิษณุโลก	186	100%
สาขาพระราม 2	133	79%
สาขาควอเทียร์ ซีนีอาร์ต	253	100%
สาขางกะปิ	110	17%
สาขาโลตัส นวนคร	99	100%
สาขาเชียงใหม่	30	100%
สาขามะกาบางนา	101	100%
<b>รวมทั้งสิ้น</b>	<b>48,881</b>	<b>87%</b>

ยิ่งขึ้น เช่น การเข้มาร่วมทุนในรูปแบบของกิจการร่วมค้าในการสร้างภาพยนตร์ เป็นต้น ซึ่งปัจจุบันภาพยนตร์ไทยได้รับความนิยมจากหลายประเทศมากขึ้น ทั้งประเทศในแถบเอเชียตะวันออกเฉียงใต้ และแถบเอเชีย ทำให้ผู้ทีมผู้สร้างภาพยนตร์ไทยมีโอกาสรับรู้รายได้เพิ่มมากขึ้น



หมายเหตุ: นาคี 2 MPIC เป็นผู้จัดจำหน่าย

# พันธมิตรทางธุรกิจ

## บริษัท สยามฟิวเจอร์ดีเวลอปเมนต์ จำกัด (มหาชน) (SF)

บริษัทลงทุนใน บมจ. สยามฟิวเจอร์ดีเวลอปเมนต์ ผู้พัฒนาและบริหารศูนย์การค้าประเภทศูนย์การค้าแบบเปิดไลฟ์สไตล์มอลล์ในปี 2547 ด้วยรูปแบบศูนย์การค้าไลฟ์สไตล์มอลล์ขนาดกลางใกล้กับแหล่งชุมชน เพื่อช่วยให้ทั้งสองบริษัทเติบโตไปควบคู่กัน โดยมี ภาพยนตร์ของเมเจอร์เป็นผู้นำหลักที่ช่วยดึงดูดลูกค้าเข้ามาใช้บริการ ขณะที่สยามฟิวเจอร์ดีเวลอปเมนต์ซึ่งอยู่ในช่วงของการขยายธุรกิจก็เป็นอีกช่องทางที่ช่วยให้เมเจอร์สามารถขยายสาขาได้อย่างง่ายดายยิ่งขึ้นเช่นกัน

ณ สิ้น ปี 2561 บริษัทลงทุนใน บมจ. สยามฟิวเจอร์ดีเวลอปเมนต์ ด้วยสัดส่วนร้อยละ 26.34 โดยมีอักษรย่อว่า SF

## บริษัท ไทยทิกเก็ตเมเจอร์ จำกัด

ในปี 2550 บริษัทได้เข้าลงทุนใน บจ. ไทยทิกเก็ตมาสเตอร์.คอม ด้วยสัดส่วนร้อยละ 40 และต่อมาได้เปลี่ยนชื่อเป็น บจ. ไทยทิกเก็ตเมเจอร์ เพื่อช่วยขยายงานของบริษัทไปสู่ช่องทางการเป็นตัวแทนจำหน่ายบัตรชมการแสดงต่างๆ รวมถึงใช้สิทธิประโยชน์ที่มีอยู่ให้เกิดประโยชน์สูงสุดโดยการใช้ช่องจำหน่ายบัตรชมภาพยนตร์เป็นช่องทางในการจำหน่ายบัตรชมการแสดงต่างๆ เช่น บัตรคอนเสิร์ต บัตรชมกีฬา และบัตรโดยสาร เป็นต้น ไทยทิกเก็ตเมเจอร์ยังช่วยดึงดูดลูกค้าให้เข้ามาในศูนย์การค้ามากขึ้นอีกด้วย

## กองทุนรวมสิทธิการเช่าอสังหาริมทรัพย์ เมเจอร์ซีนีเพล็กซ์ไลฟ์สไตล์ (MJLF)

ในปี 2550 บริษัทได้จัดตั้งกองทุนรวมอสังหาริมทรัพย์เมเจอร์ซีนีเพล็กซ์ไลฟ์สไตล์ ซึ่งเป็นกองทุนรวมอสังหาริมทรัพย์ที่ลงทุนในสิทธิการเช่าอาคารไลฟ์สไตล์เอ็นเตอร์เทนเมนต์คอมเพล็กซ์ จำนวน 2 โครงการ คือ อาคารโครงการเมเจอร์ ซินีเพล็กซ์ รัชโยธิน และอาคารโครงการเมเจอร์ ซินีเพล็กซ์ รังสิต และลงทุนในสิทธิการเช่าที่ดินและพื้นที่บางส่วนของโครงการศูนย์การค้าไลฟ์สไตล์ ซูซูกิ อเวนิว รัชโยธิน ลักษณะการถือกรรมสิทธิ์ของกองทุนรวมฯ คือ เช่าที่ดินและอาคาร รวมระบบสาธารณูปโภค โดยมีบริษัทหลักทรัพย์จัดการกองทุน กลสิกรไทย จำกัด เป็นผู้จัดการกองทุน รวมมูลค่า 2,300 ล้านบาท โดยบริษัทถือหุ้นในสัดส่วนร้อยละ 33 ของกองทุนดังกล่าว ทั้งนี้กำไรที่ได้มาจากการขายกองทุน บริษัทได้นำไปลงทุนในสาขา Standalone บนถนนรัตนธิเบศร์ และศูนย์การค้าเมเจอร์อเวนิว รัชโยธินที่เข้าร่วมลงทุนร่วมกับ บมจ. สยามฟิวเจอร์ดีเวลอปเมนต์ ร้อยละ 50 กองทุนรวมอสังหาริมทรัพย์เมเจอร์ซีนีเพล็กซ์ไลฟ์สไตล์ เป็นเครื่องมือสำคัญในการต่อยอดทางธุรกิจในธุรกิจโรงภาพยนตร์ โดยเฉพาะในรูปแบบที่ใช้เงินลงทุนมากแต่คืนทุนกลับมาเร็วอย่าง Standalone และธุรกิจเกี่ยวเนื่องโดยไม่ต้องเพิ่มทุนจาก ผู้ถือหุ้น และมีทรัพย์สินอยู่ในครอบครองมากเกินไป กองทุนรวม

อสังหาริมทรัพย์เมเจอร์ซีนีเพล็กซ์ไลฟ์สไตล์จดทะเบียนอยู่ในตลาดหลักทรัพย์แห่งประเทศไทยโดยมีอักษรย่อว่า MJLF

## บริษัท ซีเจ เมเจอร์ เอ็นเตอร์เทนเมนท์ จำกัด (“CJM”)

เมื่อวันที่ 9 มีนาคม พ.ศ. 2559 บริษัทฯ ร่วมมือเป็นพันธมิตรทางธุรกิจกับ บริษัท ซีเจ อีแอนด์เอ็ม จำกัด ซึ่งเป็นบริษัท เอ็นเตอร์เทนเมนท์ยักษ์ใหญ่ในเอเชียที่ทำธุรกิจสื่อบันเทิงครบวงจร โดยเฉพาะด้านภาพยนตร์ที่ ซีเจ อีแอนด์เอ็ม เป็นบริษัทผู้ผลิตและจัดจำหน่ายภาพยนตร์ที่ใหญ่ที่สุดในประเทศเกาหลี การร่วมทุนภายใต้ชื่อ บริษัท ซีเจ เมเจอร์ เอ็นเตอร์เทนเมนท์ จำกัด บริษัทได้ถือหุ้นเป็นจำนวน 245 หุ้น มูลค่าเท่ากับ 2.45 ล้านบาท โดยบริษัทถือหุ้นคิดเป็นสัดส่วนร้อยละ 49 ของทุนจดทะเบียน จากการประเมินอำนาจการควบคุมและผลตอบแทนเงินลงทุนในบริษัท ซีเจ เมเจอร์ เอ็นเตอร์เทนเมนท์ จำกัด กลุ่มกิจการจัดเงินลงทุนดังกล่าวเป็นบริษัทร่วมและบริษัทใช้วิธีส่วนได้เสียในการบันทึกเงินลงทุนในข้อมูลทางการเงินรวม

และเมื่อวันที่ 28 มีนาคม พ.ศ. 2559 บริษัท ซีเจ เมเจอร์ เอ็นเตอร์เทนเมนท์ จำกัด ได้เพิ่มทุนจดทะเบียนโดยการออกหุ้นใหม่จำนวน 6,500 หุ้น ในราคาที่ตราไว้ 10,000 บาทต่อหุ้น โดยบริษัทได้ลงทุนเพิ่มเพื่อรักษาสัดส่วนการลงทุนเดิมที่ร้อยละ 49 เป็นจำนวนเงิน 31.85 ล้านบาท โดยมีผลงานภาพยนตร์เรื่องแรกออกมาในปี 2559

## บริษัท เอ็มเทล (ประเทศไทย) จำกัด

ในปี 2561 บริษัทร่วมมือเป็นพันธมิตรทางธุรกิจกับบริษัทจากฮ่องกงชื่อ บริษัท เอ็มเทล โซลูชัน จำกัด ซึ่งเป็นการร่วมทุนภายใต้ชื่อ บริษัท เอ็มเทล (ประเทศไทย) จำกัด โดยบริษัทถือหุ้นคิดเป็นสัดส่วนร้อยละ 55 ของทุนจดทะเบียนเป็นบริษัทผู้สร้าง พัฒนา ซอร์ฟแวร์และแอปพลิเคชัน

# ปัจจัยความเสี่ยง

ในการประกอบธุรกิจของบริษัทและบริษัทย่อยในนามของกลุ่มเมเจอร์ ซีเนเพล็กซ์ บริษัทมีนโยบายการบริหารความเสี่ยงที่อาจเกิดขึ้นกับธุรกิจ โดยสามารถประเมินปัจจัยความเสี่ยงที่อาจเกิดขึ้นและส่งผลกระทบต่อการทำงานได้ดังนี้

## ความเสี่ยงจากการพึ่งพาภาพยนตร์ที่เข้าฉาย

ผู้ประกอบการโรงภาพยนตร์ในฐานะของผู้ฉายภาพยนตร์จำเป็นต้องพึ่งพาภาพยนตร์ที่เข้าฉายค่อนข้างสูง หากบริษัทไม่สามารถหาภาพยนตร์เพื่อนำมาฉายในโรงภาพยนตร์ได้ส่งผลให้บริษัทสูญเสียรายได้ เนื่องจากเป็นปัจจัยหลักที่สำคัญในการก่อให้เกิดรายได้ของธุรกิจหรือคิดเป็นอัตราร้อยละ 76 ของรายได้ทั้งหมดของบริษัทรายได้หลักของโรงภาพยนตร์มาจากการจำหน่ายตั๋วเข้าชมภาพยนตร์โดยจะขึ้นอยู่กับจำนวนภาพยนตร์ที่เข้าฉายและระดับความนิยมของภาพยนตร์แต่ละเรื่อง อย่างไรก็ตามโรงภาพยนตร์เป็นช่องทางจัดจำหน่ายภาพยนตร์อันดับแรกและมีความสำคัญสูงสุด เจ้าของและผู้จัดจำหน่ายภาพยนตร์จำเป็นต้องพึ่งพาโรงภาพยนตร์ในการฉายภาพยนตร์เพื่อเป็นใบเบิกทางในการจัดจำหน่ายในรูปแบบอื่นต่อไป ดังนั้นการทำธุรกิจระหว่างผู้ประกอบการโรงภาพยนตร์ ผู้ผลิตภาพยนตร์ และบริษัทตัวแทนจำหน่ายภาพยนตร์จึงมีลักษณะเกื้อกูลกัน ทั้งนี้เพื่อเป้าหมายการเติบโตของทั้งสองธุรกิจร่วมกัน ปัจจุบันบริษัทและบริษัทย่อยมีส่วนแบ่งทางการตลาดมากกว่าร้อยละ 70 (ส่วนแบ่งการตลาดจะวัดจากยอดจำหน่ายตั๋วภาพยนตร์) ซึ่งบริษัทถือเป็นผู้นำตลาดอันดับ 1 นับเป็นการเพิ่มอำนาจต่อรองของบริษัทกับเจ้าของและผู้จัดจำหน่ายภาพยนตร์มากขึ้น นอกจากนี้การที่บริษัทเข้าไปดำเนินธุรกิจจัดจำหน่ายภาพยนตร์และทำการตลาดผ่านบริษัท เอ็มพีคเจอร์ เอ็นเตอร์เทนเมนต์ จำกัด (มหาชน) บริษัทยังได้สนับสนุนการผลิตและพัฒนาภาพยนตร์ไทยสู่อุตสาหกรรมภาพยนตร์มากขึ้นจากบริษัทในเครือและพันธมิตรที่มีความชำนาญ ทำให้บริษัทลดความเสี่ยงในช่วงเวลาที่ไม่มีการฉายภาพยนตร์ฟอร์มยักษ์จากฮอลลีวูดเข้าฉายในประเทศ อย่างไรก็ตาม บริษัทมีนโยบายที่จะรักษาสัมพันธ์ทางธุรกิจระยะยาวกับผู้ผลิตภาพยนตร์ทั้งในประเทศและต่างประเทศ โดยลักษณะของธุรกิจผู้ผลิตภาพยนตร์และผู้ประกอบการโรงภาพยนตร์จะต้องพึ่งพาอาศัยซึ่งกันและกัน ดังนั้น บริษัทจะทำการตกลงกับผู้ผลิตภาพยนตร์ตั้งแต่นั้น ทำให้บริษัทสามารถบริหารจัดการความเสี่ยงทางด้านนี้ได้อย่างมีประสิทธิภาพ

## ความเสี่ยงจากการแข่งขันในธุรกิจ

การแข่งขันในอุตสาหกรรมธุรกิจโรงภาพยนตร์นั้นปัจจุบันโรงภาพยนตร์เมเจอร์ ซีเนเพล็กซ์ จะมีฐานะเป็นผู้นำในอุตสาหกรรมทั้งในด้านสถานที่และนวัตกรรมที่ทันสมัย มีการขยายสาขาใหม่และปรับปรุงสาขาเดิมให้มีรูปลักษณ์ทันสมัยอยู่เสมอ โดยการลงทุนขยายสาขาใน 4 รูปแบบได้แก่ Standalone ห้างสรรพสินค้า ศูนย์การค้าแบบเปิด และห้างค้าปลีกขนาดใหญ่ เพื่อขยายฐานลูกค้าให้ครอบคลุมทุกระดับความต้องการ แต่การเพิ่มขึ้นของสาขาและการเติบโตของโรงภาพยนตร์คู่แข่งล้วนส่งผลกระทบต่อกิจการของเมเจอร์ซีเนเพล็กซ์ อาทิเช่น สัดส่วนรายได้ลดลงเกิดการเปรียบเทียบทั้งในเชิงสภาพแวดล้อมและการบริการ เป็นต้น บริษัทตระหนักดีถึงการแข่งขันทางธุรกิจที่อาจเกิดขึ้นจึงได้ให้ความสำคัญกับการสร้างและรักษาฐานลูกค้าด้วยการวางกลยุทธ์การตลาดที่ต่อเนื่องและนำเสนอบริการเพื่อความบันเทิงที่มากกว่าโรงภาพยนตร์ เช่น บริการโบว์ลิงและคาราโอเกะ ร้านค้าในสาขารวมทั้งการปรับปรุงสาขาเดิมให้สวยงามอยู่เสมอ ทำให้ลูกค้าที่มาใช้บริการได้รับความบันเทิงและประสบการณ์ที่มากกว่าแค่การมาชมภาพยนตร์ ทำให้ศักยภาพการแข่งขันของเมเจอร์ ซีเนเพล็กซ์โดดเด่นกว่าโรงภาพยนตร์อื่นในอีกด้านหนึ่งคู่แข่งที่สำคัญของธุรกิจโรงภาพยนตร์คือ สื่อออนไลน์ ทั้งถูกกฎหมายและผิดกฎหมายที่มีการผลิตมากขึ้นซึ่งอาจสร้างผลกระทบต่อรายได้และการเติบโตของธุรกิจโรงภาพยนตร์แต่อยู่ในระดับต่ำ ทั้งนี้เนื่องจากการบริการที่นำเสนอในสาขาของเมเจอร์ซีเนเพล็กซ์ นอกจากนี้ในด้านการปราบปรามสื่อผิดกฎหมายดังกล่าว รัฐบาลทุกชุดได้ให้ความสำคัญกับปัญหานี้ด้วยการดำเนินมาตรการเร่งปราบปรามอย่างเข้มงวดและมีความคืบหน้าอย่างเป็นรูปธรรมมีผลทำให้สื่อผิดกฎหมายลดลงเป็นอย่างมาก

## ความเสี่ยงจากการลงทุนขยายสาขาใหม่

ในปี 2562 บริษัทมีโครงการในการขยายสาขาและเพิ่มจำนวนโรงภาพยนตร์ของเมเจอร์ซีเนเพล็กซ์ทั้งในประเทศและต่างประเทศรวมประมาณ 70-80 โรง โดยเงินลงทุนในโครงการทั้งหมดคาดว่าจะใช้ประมาณ 600-700 ล้านบาท โดยใช้เงินกู้จากสถาบันการเงินและ/หรือการนำเงินที่ได้รับจากการออกและเสนอขายหุ้นกู้และ/หรือกระแสเงินสดจากการดำเนินงานการลงทุนในสาขาใหม่อาจเกิดความไม่แน่นอนของผลตอบแทนจากการลงทุนอาจส่งผลให้บริษัทต้องเลื่อนระยะเวลาการเปิดหรือมีค่าใช้จ่ายที่สูงขึ้นจากต้นทุนที่เปลี่ยนแปลงไปแต่ด้วย

ประสบการณ์ความสำเร็จอย่างต่อเนื่องทำให้บริษัทมีระยะเวลาคืนทุน (Payback Period) โดยเฉลี่ยประมาณ 3-4 ปี และมีอัตราผลตอบแทนเฉลี่ยของโครงการ (IRR) ประมาณร้อยละ 15-20 ซึ่งเป็นไปตามผลจากการศึกษาความเป็นไปได้ของโครงการ (Feasibility Study) ความชำนาญในการดำเนินธุรกิจและนโยบายในการขยายสาขาที่มีการวางแผนกำหนดทำเลที่ตั้งในพื้นที่แหล่งชุมชนที่พิกัดใกล้สถานศึกษา สถานที่ทำงาน สถานที่ราชการ เพื่อสร้างความสะดวกในการใช้บริการ ทำให้ผู้บริหารมีความมั่นใจว่าสาขาใหม่จะประสบผลสำเร็จและสร้างความเติบโตให้กับกลุ่มเมเจอร์ ซินีเพล็กซ์ ได้อย่างต่อเนื่องต่อไป อย่างไรก็ตามหากระยะเวลาคืนทุนไม่เป็นไปตามที่คาด บริษัทจะพิจารณาปรับเปลี่ยนหรือลดจำนวนโรงภาพยนตร์ ปรับจำนวนเลนโบว์ลิง ปรับจำนวนพื้นที่เช่าหรือปรับค่าเช่าพื้นที่ให้สอดคล้องกับสถานการณ์โดยการลงทุนสาขาใหม่ทุกแห่งจะใช้มาตรการเดียวกันนี้ในการพิจารณาและดำเนินงาน จากการร่วมลงทุนกับบริษัท สยามฟิวเจอร์ดีเวลอปเม้นท์ จำกัด (มหาชน) และการขยายสาขาผ่านห้างสรรพสินค้าและห้างค้าปลีกขนาดใหญ่ยังช่วยให้บริษัททราบถึงผลกระทบที่เกิดขึ้นในแต่ละพื้นที่ได้เป็นอย่างดี

#### ความเสี่ยงจากการพึ่งพาผู้บริหาร

เนื่องด้วยกิจการเมเจอร์ซินีเพล็กซ์ก่อตั้งและประสบความสำเร็จในการดำเนินกิจการด้วยทีมงานบริหารของนายวิชา พูลวรลักษณ์ ผู้ก่อตั้งกิจการเสมือนว่ากิจการต้องพึ่งพาชื่อเสียงและประสบการณ์ของผู้ก่อตั้งเท่านั้น อีกทั้ง บริษัทอาจมีความเสี่ยงจากการที่กลุ่มผู้ก่อตั้งอาจลดสัดส่วนการถือหุ้นในบริษัทหรือออกจากการเป็นผู้บริหารในกิจการจะส่งผลให้เสียความสัมพันธ์กับผู้ผลิตภาพยนตร์และสูญเสียความเชื่อมั่นในบริษัททำให้ส่งผลกระทบกับรายได้อย่างมีนัยสำคัญ ซึ่งความเสี่ยงดังกล่าวเป็นไปได้ยากมากเมื่อพิจารณาถึงความเป็นเจ้าของและความผูกพันที่ นายวิชา พูลวรลักษณ์ ได้สร้างกิจการเมเจอร์ซินีเพล็กซ์ให้เติบโตอย่างต่อเนื่องตลอดมาและมีความตั้งใจที่จะประกอบกิจการให้เติบโตต่อไปในฐานะของผู้บริหารและผู้ก่อตั้งซึ่งยังผูกพันกับธุรกิจอย่างลึกซึ้ง อย่างไรก็ตาม บริษัทมีการพัฒนาผู้บริหารของกลุ่มบริษัทในแต่ละส่วนและมีการพัฒนาร่วมกับการฝึกอบรมของผู้บริหารและพนักงานอย่างสม่ำเสมอเพื่อสร้างผู้บริหารรุ่นใหม่ของกลุ่มบริษัทกับทั้งผู้บริหารของกลุ่มบริษัทเป็นผู้ที่มีความรู้ความเชี่ยวชาญและประสบการณ์ทางด้านธุรกิจภาพยนตร์และโรงภาพยนตร์อย่างมาก จึงส่งผลให้บริษัทสามารถบริหารจัดการความเสี่ยงทางด้านนี้ได้

#### ความเสี่ยงทางด้านอสังหาริมทรัพย์

บริษัทฯ อาจมีความเสี่ยงเกี่ยวกับอสังหาริมทรัพย์ส่งผลให้บริษัทต้องหยุดดำเนินการทำให้สูญเสียรายได้ อย่างไรก็ตามบริษัทได้มีการทำสัญญาเช่าประกันครอบคลุมในเรื่องต่างๆ ซึ่งเป็นไปตามลักษณะและมีเงื่อนไขปกติของธุรกิจ โดยได้รวมถึงการประกันภัยด้านอสังหาริมทรัพย์ด้วยวงเงินที่พอเพียงแก่ความเสียหายที่อาจเกิดขึ้นได้ เช่น ทรัพย์สินและรายได้ที่สูญเสียจากการหยุดดำเนินการซึ่งครอบคลุมความเสียหายบุคคลที่ 3 ด้วยนอกจากนี้ บริษัทยังจัดการซ่อมดับเพลิงเป็นประจำทุกปีโดยได้รับคำแนะนำและช่วยเหลือจากตำรวจดับเพลิงที่มาสาธิตวิธีการเป็นประจำ

#### ความเสี่ยงเกี่ยวกับการก่อการร้ายหรือเหตุการณ์ความไม่สงบ

สถานการณ์การก่อความไม่สงบภายในประเทศยังมีอยู่อย่างต่อเนื่องซึ่งอาจจะมีผลกระทบต่อรายได้ของบริษัท อย่างไรก็ตาม บริษัทยังคงให้ความสำคัญกับนโยบายรักษาความปลอดภัยอย่างรัดกุมและเข้มงวด การติดตามข่าวสารและมาตรการเฝ้าระวังอย่างใกล้ชิดยังคงถูกนำมาใช้เพื่อเป็นการป้องกันและลดโอกาสที่จะเกิดเหตุวุ่นวายต่างๆ ในสาขาที่อยู่ในความรับผิดชอบของบริษัท ตลอดจนมีการเตรียมความพร้อมที่จะรับมือกับเหตุต่างๆ อย่างต่อเนื่อง ทั้งนี้รวมไปถึงการติดตั้งอุปกรณ์ตรวจอาวุธและกล้องวงจรปิดเพิ่มเติมในทุกสาขาของบริษัทเพื่อความปลอดภัยในชีวิตและทรัพย์สินของทุกฝ่ายที่เกี่ยวข้อง

#### ความเสี่ยงอื่นๆ ที่อยู่นอกเหนือการคาดการณ์

ในกรณีที่เกิดเหตุการณ์ต่างๆ ที่อยู่นอกเหนือการคาดการณ์ของบริษัท บริษัทได้มีการจัดทำแผนความต่อเนื่องทางธุรกิจ (Business Continuing Plan) เพื่อนำมาใช้ในการบริหารจัดการความเสี่ยงต่างๆ โดยแผนความต่อเนื่องทางธุรกิจนี้บริษัทจะนำมาปรับใช้ในสถานการณ์ต่างๆ ได้ทุกสถานการณ์และอย่างทันทั่วถึงที่สามารถลดผลกระทบที่อาจจะเกิดขึ้นได้อย่างมีประสิทธิภาพ



# โครงสร้างการจัดการ

โครงสร้างการจัดการบริษัท ณ วันที่ 31 ธันวาคม 2561 ประกอบด้วยคณะกรรมการบริษัทและคณะกรรมการทั้งหมด 3 คณะ ได้แก่ คณะกรรมการบริหาร คณะกรรมการตรวจสอบ และคณะกรรมการสรรหาและกำหนดค่าตอบแทน โดยมีขอบเขตอำนาจหน้าที่ของคณะกรรมการแต่ละคณะดังนี้

## (1) คณะกรรมการบริษัท

ณ วันที่ 31 ธันวาคม 2561 คณะกรรมการบริษัทประกอบด้วยกรรมการทั้งหมด 11 คน ดังนี้

รายชื่อกรรมการ	ตำแหน่ง
1. นายสมใจนึก เองตระกูล	ประธานกรรมการ/กรรมการอิสระ
2. นายวิชา พูลวรลักษณ์	กรรมการ
3. นายวีรวัฒน์ องค์กรวิญญู	กรรมการ
4. นางภารดี พูลวรลักษณ์	กรรมการ
5. นายธนกร ปุลิเวคินทร์	กรรมการ
6. นายวิชัย พูลวรลักษณ์	กรรมการ
7. นายชัย จรุงธนาภิบาล	กรรมการอิสระ/ประธานกรรมการตรวจสอบ
8. นายวัลลภ ตั้งตรงจิตร	กรรมการอิสระ/กรรมการตรวจสอบ
9. นายไกรทิพย์ ไกรฤกษ์	กรรมการอิสระ/กรรมการตรวจสอบ
10. ร้อยตำรวจตรีเกรียงศักดิ์ โลหะชาละ	กรรมการอิสระ
11. นายแพทย์เสถียร ภูประเสริฐ	กรรมการอิสระ

## กรรมการผู้มีอำนาจลงลายมือชื่อผูกพันบริษัทคือ

นายวิชา พูลวรลักษณ์ นางภารดี พูลวรลักษณ์ นายวีรวัฒน์ องค์กรวิญญู นายธนกร ปุลิเวคินทร์ สองในสี่คนนี้ลงลายมือชื่อร่วมกัน และประทับตราสำคัญของบริษัท

## อำนาจของคณะกรรมการบริษัท

- กรรมการอาจมอบหมายให้กรรมการคนหนึ่งหรือหลายคน ปฏิบัติการอย่างใดอย่างหนึ่งแทนคณะกรรมการได้
- กรรมการอาจกำหนดชื่อกรรมการผู้มีอำนาจลงนามผูกพันบริษัท พร้อมประทับตราสำคัญของบริษัทได้
- คณะกรรมการอาจแต่งตั้งบุคคลอื่นใดให้ดำเนินกิจการของบริษัท ภายใต้การควบคุมของคณะกรรมการ หรืออาจมอบอำนาจเพื่อให้บุคคลดังกล่าวมีอำนาจตามที่คณะกรรมการเห็นสมควรและภายในเวลาที่คณะกรรมการเห็นสมควรและคณะกรรมการอาจยกเลิกเพิกถอนเปลี่ยนแปลงหรือแก้ไขอำนาจนั้นๆ ได้
- กรรมการที่มีส่วนได้เสียในเรื่องใดเรื่องหนึ่งจะไม่มีสิทธิออกเสียงในเรื่องนั้น
- คณะกรรมการอาจจ่ายเงินปันผลระหว่างกาลให้แก่ผู้ถือหุ้นได้เป็นครั้งคราว เมื่อเห็นว่าบริษัทมีผลกำไรสมควรพอที่จะทำเช่นนั้นและรายงานให้ที่ประชุมผู้ถือหุ้นทราบในการประชุมคราวต่อไป
- การใดที่พระราชบัญญัติบริษัทมหาชนจำกัด พ.ศ. 2535 กำหนดว่าต้องได้รับมติจากที่ประชุมผู้ถือหุ้น คณะกรรมการจะกระทำได้อีกต่อเมื่อได้รับมติจากที่ประชุมผู้ถือหุ้น อาทิเช่น การพิจารณาและ

อนุมัติงบดุลและบัญชีกำไรขาดทุน การพิจารณาจัดสรรเงินกำไร และจัดสรรเงินไว้เป็นทุนสำรอง การเลือกตั้งกรรมการแทนกรรมการที่ออกตามวาระ และกำหนดค่าตอบแทนการแต่งตั้งผู้สอบบัญชีทั้งหมดหรือบางส่วนและกำหนดค่าตอบแทนการขายหรือโอนกิจการของบริษัททั้งหมดหรือบางส่วนที่สำคัญให้แก่บุคคลอื่น การซื้อหรือรับโอนกิจการของบริษัทอื่นมาเป็นของบริษัททั้งหมดหรือบางส่วนที่สำคัญ การทำแก๊ชหรือเลิกสัญญาเกี่ยวกับการให้เข้ากิจการของบริษัท การมอบหมายให้บุคคลอื่นเข้าจัดการธุรกิจของบริษัทหรือการรวมกิจการกับบุคคลอื่นโดยมีวัตถุประสงค์จะแบ่งกำไรขาดทุนกัน

## หน้าที่ของคณะกรรมการบริษัท

- คณะกรรมการต้องปฏิบัติหน้าที่ให้เป็นไปตามกฎหมาย วัตถุประสงค์ และข้อบังคับของบริษัทตลอดจนมติที่ประชุมผู้ถือหุ้นด้วยความซื่อสัตย์สุจริตและระมัดระวังรักษาผลประโยชน์ของบริษัท
- กำหนดวิสัยทัศน์ กลยุทธ์ และนโยบายการดำเนินงาน พร้อมควบคุม ติดตามผลการดำเนินงานให้เป็นไปตามเป้าหมายอย่างต่อเนื่อง
- จัดให้มีนโยบายการกำกับดูแลกิจการของบริษัทเป็นลายลักษณ์อักษร และทบทวนนโยบายและการปฏิบัติตามนโยบายทุกปี

4. จัดทำจรรยาบรรณธุรกิจที่เป็นลายลักษณ์อักษร สำหรับกรรมการ ผู้บริหาร และพนักงาน เพื่อเป็นมาตรฐานด้านจริยธรรมที่บริษัทใช้ในการดำเนินธุรกิจ พร้อมกับติดตามให้มีการปฏิบัติตามจรรยาบรรณ
5. กำหนดนโยบายด้านการบริหารความเสี่ยงที่เหมาะสมและมีประสิทธิภาพ พร้อมกับติดตามให้ฝ่ายจัดการเป็นผู้ปฏิบัติตามนโยบายและรายงานให้คณะกรรมการทราบเป็นประจำ
6. จัดให้มีการเปิดเผยข้อมูลต่อผู้ถือหุ้นและผู้มีส่วนได้เสียทุกกลุ่มอย่างถูกต้อง ครบถ้วน โปร่งใส ทันเวลา และเท่าเทียมกัน
7. คณะกรรมการต้องแจ้งให้บริษัททราบโดยมีข้อซักถามในกรณีที่กรรมการมีส่วนได้เสียไม่ว่าโดยตรงหรือโดยอ้อมในสัญญาใดๆ ที่บริษัททำขึ้นระหว่างรอบปีบัญชี หรือถือหุ้นหรือหุ้นกู้ในบริษัทและบริษัทในเครือ โดยระบุจำนวนทั้งหมดที่เพิ่มขึ้นหรือลดลงในรอบปีบัญชี
8. คณะกรรมการต้องประชุมอย่างน้อย 3 เดือนต่อครั้ง โดยมีกรรมการมาประชุมและลงมติในวาระเพื่อพิจารณาอนุมัติไม่น้อยกว่า 2 ใน 3 ของกรรมการทั้งหมด
9. คณะกรรมการต้องจัดให้มีการประชุมผู้ถือหุ้นเป็นการประชุมสามัญประจำปีภายใน 4 เดือนนับแต่วันสิ้นสุดของรอบปีบัญชีของบริษัท
10. คณะกรรมการต้องไม่ประกอบกิจการอันมีสภาพอย่างเดียวกัน และเป็นการแข่งขันกับกิจการของบริษัท หรือเข้าเป็นหุ้นส่วนในหุ้นส่วนหรือกรรมการในบริษัทอื่นที่ประกอบกิจการอันมีสภาพอย่างเดียวกัน ทั้งนี้ ในกรณีที่การดำเนินการเรื่องใดที่กรรมการรายใดเป็นบุคคลที่อาจมีความขัดแย้งตามประกาศสำนักงานคณะกรรมการกำกับหลักทรัพย์และตลาดหลักทรัพย์ (สำนักงาน ก.ล.ต.) และ/หรือตลาดหลักทรัพย์แห่งประเทศไทยมีส่วนได้ส่วนเสียหรือความขัดแย้งทางผลประโยชน์ โดยบริษัทได้กำหนดให้กรรมการรายนั้นไม่มีอำนาจอนุมัติการดำเนินการในเรื่องดังกล่าว ทั้งนี้เพื่อผลประโยชน์ของบริษัทและผู้ถือหุ้นโดยรวมเป็นสำคัญ

#### กรรมการอิสระ

- กรรมการอิสระของบริษัท หมายถึง กรรมการที่มีคุณสมบัติ ดังนี้
1. ถือหุ้นไม่เกินร้อยละ 0.5 ของจำนวนหุ้นที่มีสิทธิออกเสียงทั้งหมดในบริษัท บริษัทย่อย บริษัทร่วมหรือนิติบุคคลอื่นที่อาจมีความขัดแย้ง โดยให้นับรวมหุ้นที่ถือโดยผู้ที่เกี่ยวข้อง (ตามมาตรา 258 แห่งพระราชบัญญัติหลักทรัพย์และตลาดหลักทรัพย์)
  2. ไม่มีส่วนร่วมในการบริหารงานในการเป็นผู้มีอำนาจควบคุมรวมถึงอำนาจในการลงนามผูกพันบริษัท ไม่เป็นผู้บริหารหรือพนักงานประจำของบริษัท หรือเป็นที่ปรึกษาที่ได้รับเงินเดือนประจำหรือผู้มีอำนาจควบคุมบริษัท บริษัทย่อย บริษัทร่วมหรือนิติบุคคลที่อาจมีความขัดแย้งทั้งปัจจุบันและในช่วง 3 ปี ก่อนได้รับการแต่งตั้ง
  3. ไม่มีความสัมพันธ์ทางสายโลหิตหรือโดยการจดทะเบียนในลักษณะที่เป็นบิดามารดา คู่สมรส พี่น้องและบุตร รวมทั้งคู่สมรสของ

บุตรกับผู้บริหาร ผู้ถือหุ้นรายใหญ่ ผู้มีอำนาจควบคุม หรือบุคคลที่จะได้รับการเสนอชื่อเป็นผู้บริหารหรือผู้มีอำนาจควบคุมของบริษัทหรือบริษัทย่อย และเป็นอิสระจากผู้ถือหุ้นรายใหญ่ ผู้บริหาร และผู้มีอำนาจควบคุม

4. ไม่มีความสัมพันธ์ทางธุรกิจกับบริษัทในลักษณะของการให้บริการทางวิชาชีพ และทางธุรกิจการค้า ซึ่งเป็นไปตามข้อกำหนดของตลาดหลักทรัพย์แห่งประเทศไทยในเรื่องการทำรายการที่เกี่ยวข้องกัน
5. ไม่เป็นการได้รับแต่งตั้งขึ้นเพื่อเป็นตัวแทนของกรรมการของบริษัท ผู้ถือหุ้นรายใหญ่ หรือผู้ถือหุ้นซึ่งเป็นผู้เกี่ยวข้องกับผู้ถือหุ้นรายใหญ่
6. ไม่มีลักษณะอื่นใดที่ทำให้ไม่สามารถให้ความเห็นอย่างเป็นอิสระได้
7. สามารถทำหน้าที่คุ้มครองผลประโยชน์ของผู้ถือหุ้นทุกรายอย่างเท่าเทียมกัน และดูแลมิให้เกิดรายการที่มีความขัดแย้งทางผลประโยชน์ระหว่างบริษัทกับบุคคลที่เกี่ยวข้องกัน และสามารถเข้าร่วมประชุมคณะกรรมการบริษัทเพื่อตัดสินใจในกิจกรรมที่สำคัญของบริษัทได้

โดยกรรมการอิสระทำหน้าที่พิจารณาด้วยดุลพินิจที่เป็นอิสระเพื่อให้นโยบาย แผนการดำเนินงาน และการบริหารงานของบริษัทให้ถูกต้อง เหมาะสม และสอดคล้องกับวัตถุประสงค์ ระเบียบข้อบังคับของบริษัท มติที่ประชุมผู้ถือหุ้นและกฎหมายที่เกี่ยวข้องเพื่อเป็นการปกป้องผลประโยชน์ของผู้ถือหุ้นให้มีความเท่าเทียมกัน อนึ่ง การกำหนดนิยามกรรมการอิสระของบริษัทดังกล่าวได้มีการปรับปรุงแก้ไขให้มีความเคร่งครัดมากกว่าที่กำหนดโดยสำนักงาน ก.ล.ต.หรือคณะกรรมการกำกับตลาดทุนประกาศกำหนด

#### หลักเกณฑ์ในการคัดเลือกกรรมการอิสระ

บริษัทมีหลักเกณฑ์คัดเลือกกรรมการอิสระ โดยสรรหาผู้ที่มีความสามารถ มีประสบการณ์ เข้าใจธุรกิจที่เกี่ยวข้องกับธุรกิจของบริษัท ทั้งยังเป็นผู้มีวิสัยทัศน์และมีเวลาเพียงพอในการปฏิบัติหน้าที่ รวมทั้งมีคุณสมบัติตามประกาศระเบียบข้อกำหนดที่เกี่ยวข้องกับการทาง และขอเชิญท่านเหล่านั้นเข้าเป็นกรรมการอิสระของบริษัท ซึ่งบริษัทเห็นว่ากรรมการอิสระข้างต้น สามารถใช้ความรู้ความสามารถ ให้ข้อคิดเห็นที่เป็นประโยชน์อย่างเหมาะสมกับการดำเนินธุรกิจของบริษัท

## (2) คณะกรรมการตรวจสอบ

ที่ประชุมคณะกรรมการบริษัทได้มีมติให้แก้ไขคุณสมบัติของกรรมการตรวจสอบให้มีความสอดคล้องและเป็นไปตามมาตรฐานสากลตามแนวทางที่สำนักงาน ก.ล.ต. และ/หรือคณะกรรมการกำกับตลาดทุนได้ประกาศใช้ พร้อมทั้งปรับปรุงขอบเขตอำนาจหน้าที่ของคณะกรรมการตรวจสอบให้มีความสอดคล้องและเป็นไปในแนวทางเดียวกันกับประกาศของตลาดหลักทรัพย์แห่งประเทศไทย

### คำนิยาม

#### กรรมการตรวจสอบ

กรรมการตรวจสอบ หมายถึง ผู้ได้รับการแต่งตั้งจากคณะกรรมการบริษัทหรือผู้ถือหุ้นของบริษัทให้เป็นกรรมการตรวจสอบ โดยกรรมการตรวจสอบจะต้องเป็นกรรมการอิสระ ไม่เป็นกรรมการที่ได้รับมอบหมายจากคณะกรรมการบริษัทให้ตัดสินใจในการดำเนินกิจการของบริษัท บริษัทใหญ่ บริษัทย่อย บริษัทร่วมบริษัทย่อยลำดับเดียวกัน หรือนิติบุคคลที่อาจมีความขัดแย้งและไม่เป็นกรรมการของบริษัทใหญ่ บริษัทย่อย และบริษัทย่อยลำดับเดียวกัน ตลอดจนมีคุณสมบัติและหน้าที่ในลักษณะเดียวกับที่กำหนดไว้ในประกาศของสำนักงาน ก.ล.ต. และข้อบังคับตลาดหลักทรัพย์แห่งประเทศไทยว่าด้วยคุณสมบัติและขอบเขตการดำเนินงานของคณะกรรมการตรวจสอบ และจะต้องมีความรู้และประสบการณ์เพียงพอที่จะสามารถทำหน้าที่สอบทานความน่าเชื่อถือของงบการเงินได้ รวมทั้งการทำหน้าที่อื่นในฐานะกรรมการตรวจสอบ โดยคณะกรรมการบริษัทเห็นว่ากรรมการตรวจสอบทุกคนมีคุณสมบัติตามที่บริษัทกำหนดขึ้น และเป็นไปตามข้อกำหนดของสำนักงาน ก.ล.ต. และตลาดหลักทรัพย์แห่งประเทศไทย และที่ประชุมคณะกรรมการตรวจสอบเห็นว่านายชัย จรุงธนาภิบาลเป็นผู้ที่มีความรู้ความเชี่ยวชาญในด้านบัญชีและการเงิน และมีประสบการณ์ด้านการตรวจสอบมาเป็นระยะเวลายาวนาน ซึ่งเพียงพอที่จะทำหน้าที่ในการสอบทานความน่าเชื่อถือของงบการเงินได้เป็นอย่างดี จึงมีมติแต่งตั้งให้เป็นประธานคณะกรรมการตรวจสอบ

ณ วันที่ 31 ธันวาคม 2561 คณะกรรมการตรวจสอบประกอบด้วยกรรมการอิสระจำนวน 3 คน มีวาระการดำรงตำแหน่งคราวละ 3 ปี โดยมีกรรมการตรวจสอบจำนวน 1 คน ได้ผ่านการอบรมหลักสูตร “Audit Committee” ที่จัดโดยสมาคมส่งเสริมสถาบันกรรมการบริษัทไทย (IOD) โดยมีรายนามกรรมการตรวจสอบของบริษัท 3 คน ดังนี้

รายชื่อกรรมการ	ตำแหน่ง
1. นายชัย จรุงธนาภิบาล	กรรมการอิสระ/ ประธานกรรมการตรวจสอบ
2. นายวัลลภ ตั้งตรงจิตร	กรรมการอิสระ/ กรรมการตรวจสอบ
3. นายไกรทิพย์ ไกรฤกษ์	กรรมการอิสระ/ กรรมการตรวจสอบ

#### ขอบเขตอำนาจหน้าที่ของคณะกรรมการตรวจสอบ

1. สอบทานให้บริษัทมีการรายงานทางการเงินอย่างถูกต้องและเพียงพอ
2. สอบทานให้บริษัทมีระบบการควบคุมภายใน (Internal Control) และระบบการตรวจสอบภายใน (Internal Audit) ที่เหมาะสมและมีประสิทธิภาพ และพิจารณาความเป็นอิสระของหน่วยงานตรวจสอบภายใน ตลอดจนให้ความเห็นชอบในการพิจารณาแต่งตั้งโยกย้าย เลิกจ้างหัวหน้าหน่วยงานตรวจสอบภายในหรือหน่วยงานอื่นใดที่รับผิดชอบเกี่ยวกับการตรวจสอบภายใน
3. สอบทานให้บริษัทปฏิบัติตามกฎหมายว่าด้วยหลักทรัพย์และตลาดหลักทรัพย์ ข้อกำหนดของตลาดหลักทรัพย์แห่งประเทศไทยและกฎหมายที่เกี่ยวข้องกับธุรกิจของบริษัท
4. พิจารณา คัดเลือก เสนอแต่งตั้งบุคคลซึ่งมีความเป็นอิสระเพื่อทำหน้าที่เป็นผู้สอบบัญชีของบริษัท เสนอคำตอบแทน รวมถึงการถอดถอนหรือเลิกจ้างบุคคลดังกล่าว รวมทั้งเข้าร่วมประชุมกับผู้สอบบัญชีโดยไม่ฝายจัดการเข้าร่วมประชุมด้วยอย่างน้อยปีละ 1 ครั้ง
5. พิจารณารายการที่เกี่ยวข้องกันหรือรายการที่อาจมีความขัดแย้งทางผลประโยชน์ให้เป็นไปตามกฎหมายและข้อกำหนดของตลาดหลักทรัพย์ฯ ทั้งนี้ เพื่อให้มั่นใจว่ารายการดังกล่าวสมเหตุสมผลและเป็นประโยชน์สูงสุดต่อบริษัท
6. จัดทำรายงานของคณะกรรมการตรวจสอบโดยเปิดเผยไว้ในรายงานประจำปีของบริษัท ซึ่งรายงานดังกล่าวต้องลงนามโดยประธานคณะกรรมการตรวจสอบและต้องประกอบด้วยข้อมูลอย่างน้อยดังต่อไปนี้
  - (ก) ความเห็นเกี่ยวกับความถูกต้องครบถ้วนเป็นที่เชื่อถือได้ของรายงานทางการเงินของบริษัท
  - (ข) ความเห็นเกี่ยวกับความเพียงพอของระบบควบคุมภายในของบริษัท
  - (ค) ความเห็นเกี่ยวกับการปฏิบัติตามกฎหมายว่าด้วยหลักทรัพย์และตลาดหลักทรัพย์ ข้อกำหนดของตลาดหลักทรัพย์หรือกฎหมายที่เกี่ยวข้องกับธุรกิจของบริษัท
  - (ง) ความเห็นเกี่ยวกับความเหมาะสมของผู้สอบบัญชี
  - (จ) ความเห็นเกี่ยวกับรายการที่อาจมีความขัดแย้งทางผลประโยชน์
  - (ฉ) จำนวนการประชุมคณะกรรมการตรวจสอบและการเข้าร่วมประชุมของกรรมการตรวจสอบแต่ละท่าน

- (ข) ความเห็นหรือข้อสังเกตโดยรวมที่คณะกรรมการตรวจสอบได้รับจากการปฏิบัติหน้าที่ตามกฎหมาย (Charter)
- (ข) รายการอื่นที่เห็นว่าผู้ถือหุ้นและผู้ลงทุนทั่วไปควรทราบภายใต้ขอบเขตหน้าที่และความรับผิดชอบที่ได้รับมอบหมายจากคณะกรรมการบริษัท
7. ปฏิบัติการอื่นใดตามที่คณะกรรมการของบริษัทมอบหมายด้วยความเห็นชอบจากคณะกรรมการตรวจสอบ
8. คณะกรรมการตรวจสอบมีความรับผิดชอบต่อคณะกรรมการบริษัทตามหน้าที่และความรับผิดชอบที่ได้รับมอบหมายจากคณะกรรมการบริษัท และต้องรายงานผลการปฏิบัติงาน รวมถึงข้อเสนอแนะ และสิ่งที่ตรวจพบให้คณะกรรมการบริษัททราบอย่างน้อยปีละ 2 ครั้ง ทั้งนี้ ในกรณีที่การดำเนินการเรื่องใดที่กรรมการท่านใดหรือบุคคลที่อาจมีความขัดแย้งการมีส่วนได้ส่วนเสียหรือความขัดแย้งทางผลประโยชน์กับบริษัทหรือบริษัทย่อย รายการได้มาหรือจำหน่ายไปซึ่งสินทรัพย์ของบริษัทจดทะเบียน รวมถึงรายการที่เกี่ยวข้องกัน (ถ้ามี) ตามประกาศสำนักงาน ก.ล.ต. และหรือตลาดหลักทรัพย์แห่งประเทศไทยโดยคณะกรรมการตรวจสอบจะต้องนำเสนอเรื่องดังกล่าวต่อคณะกรรมการบริษัทและ/หรือที่ประชุมผู้ถือหุ้น เพื่อให้พิจารณาและอนุมัติรายการดังกล่าวภายใต้ข้อบังคับหรือประกาศหรือกฎหมายที่เกี่ยวข้อง

### (3) คณะกรรมการบริหาร

ณ วันที่ 31 ธันวาคม 2561 คณะกรรมการบริหารของบริษัทประกอบด้วยกรรมการที่เป็นผู้บริหารจำนวน 4 คน มีรายนามดังต่อไปนี้

รายชื่อกรรมการ	ตำแหน่ง
1. นายวิชา พูลวรลักษณ์	ประธานกรรมการบริหาร
2. นายวิวัฒน์ องค์กรวิสิทธิ์	กรรมการบริหาร
3. นางภารดี พูลวรลักษณ์	กรรมการบริหาร
4. นายธนกร ปุลิเวทินทร์	กรรมการบริหาร

### ขอบเขตอำนาจหน้าที่ของคณะกรรมการบริหาร

1. ปฏิบัติงานและดำเนินกิจการของบริษัทตามกฎหมายวัตถุประสงค์ และข้อบังคับของบริษัทตามที่คณะกรรมการบริษัทมอบหมาย
2. ปฏิบัติงานและดำเนินกิจการให้เป็นไปตามนโยบายและทิศทางการดำเนินงานของกรรมการบริษัท
3. ปฏิบัติตามมติที่ประชุมผู้ถือหุ้นด้วยความซื่อสัตย์สุจริตและระมัดระวังรักษาสภาพประโยชน์ของบริษัท
4. มีอำนาจพิจารณาอนุมัติการกู้หรือให้กู้ยืมเงิน หรือการขอสินเชื่อใดๆ จากสถาบันการเงิน รวมถึงตลอดถึงการเข้าเป็นผู้ค้าประกันหรือการชำระ หรือใช้จ่ายเงินเพื่อธุรกรรมตามปกติธุรกิจของบริษัท เช่น การใช้จ่ายเงินเพื่อการลงทุนและการดำเนินงานต่างๆ ทั้งนี้ ภายในวงเงินสำหรับแต่ละรายการไม่เกินกว่า 60 ล้านบาทหรือ

จำนวนเทียบเท่า

5. มีอำนาจแต่งตั้งถอดถอนเจ้าหน้าที่ของบริษัทในตำแหน่งที่ไม่สูงกว่าตำแหน่งกรรมการผู้จัดการ
  6. มีอำนาจจัดทำ เสนอแนะ และกำหนดนโยบายและแนวทางธุรกิจและกลยุทธ์ทางธุรกิจของบริษัทต่อคณะกรรมการ
  7. จัดตั้งโครงสร้างองค์กรและการบริหาร และกรรมการบริหารโดยให้ครอบคลุมทุกรายละเอียดของการคัดเลือก การฝึกอบรมการว่าจ้างและการเลิกจ้างของพนักงานของบริษัท
  8. กำหนดแผนธุรกิจ อำนาจการบริหารงาน อนุมัติงบประมาณสำหรับประกอบธุรกิจประจำปี และงบประมาณรายจ่ายประจำปี และดำเนินการตามแผนทางธุรกิจ และกลยุทธ์ทางธุรกิจ โดยสอดคล้องกับนโยบาย และแนวทางธุรกิจที่ได้แถลงต่อคณะกรรมการ
- ทั้งนี้ การมอบอำนาจให้คณะกรรมการบริหารดังกล่าวข้างต้น จะไม่รวมถึงการมอบอำนาจที่ทำให้คณะกรรมการบริหารสามารถอนุมัติรายการที่กรรมการบริหารท่านใดท่านหนึ่งหรือบุคคลที่อาจมีความขัดแย้งตามประกาศสำนักงาน ก.ล.ต. มีส่วนได้ส่วนเสียหรือมีความขัดแย้งทางผลประโยชน์กับบริษัท หรือบริษัทย่อยโดยคณะกรรมการบริหารจะต้องนำเสนอเรื่องดังกล่าวต่อคณะกรรมการบริษัทและ/หรือที่ประชุมผู้ถือหุ้น เพื่อให้พิจารณาและอนุมัติรายการดังกล่าวภายใต้ข้อบังคับ หรือประกาศ หรือกฎหมายที่เกี่ยวข้อง

### (4) คณะกรรมการสรรหาและกำหนดค่าตอบแทน

#### คำนิยาม

#### กรรมการสรรหา

กรรมการสรรหาและกำหนดค่าตอบแทนของบริษัท หมายถึง ผู้ได้รับการแต่งตั้งจากคณะกรรมการบริษัทให้เป็นกรรมการ สรรหา และกำหนดค่าตอบแทน โดยผู้เป็นประธานคณะกรรมการสรรหา และกำหนดค่าตอบแทน จะต้องเป็นกรรมการอิสระ และในคณะกรรมการสรรหาและกำหนดค่าตอบแทน จะต้องเป็นกรรมการอิสระไม่น้อยกว่า 3 ใน 4 คน เพื่อความโปร่งใสและเป็นอิสระในการปฏิบัติหน้าที่ นอกจากนี้จะต้องมีความรู้และประสบการณ์เพียงพอที่จะสามารถทำหน้าที่ในการสรรหาและกำหนดค่าตอบแทนกรรมการ และผู้บริหารระดับสูงของบริษัท รวมทั้งการทำหน้าที่อื่นในฐานะกรรมการสรรหาและกำหนดค่าตอบแทน โดยคณะกรรมการบริษัทเห็นว่ากรรมการสรรหาทุกคนมีคุณสมบัติตามนิยามที่บริษัทกำหนดขึ้น และเป็นไปตามหลักการกำกับดูแลกิจการที่ดีที่กำหนดโดยตลาดหลักทรัพย์แห่งประเทศไทยและที่ประชุมคณะกรรมการสรรหาและกำหนดค่าตอบแทนเห็นว่า นายไกรทิพย์ ไกรฤกษ์ ซึ่งเป็นกรรมการอิสระเป็นผู้มีความรู้และประสบการณ์ในด้านการสรรหาและกำหนดค่าตอบแทนจึงได้มีมติแต่งตั้งเป็นประธานกรรมการสรรหาและกำหนดค่าตอบแทน

ณ วันที่ 31 ธันวาคม 2561 คณะกรรมการสรรหาและกำหนดค่าตอบแทน ประกอบด้วย กรรมการสรรหาและกำหนดค่าตอบแทนจำนวน 4 คน มีวาระการดำรงตำแหน่งคราวละ 3 ปี ดังนี้

รายชื่อกรรมการ	ตำแหน่ง
1. นายไกรทิพย์ ไกรฤกษ์	ประธานกรรมการสรรหาและกำหนดค่าตอบแทน
2. นายวัลลภ ตั้งตรงจิตร	กรรมการสรรหาและกำหนดค่าตอบแทน
3. นายชัย จรุงธนาภิบาล	กรรมการสรรหาและกำหนดค่าตอบแทน
4. นายวีรวัฒน์ องค์กรวิญญู	กรรมการสรรหาและกำหนดค่าตอบแทน

#### หน้าที่ของคณะกรรมการสรรหาและกำหนดค่าตอบแทน หน้าที่เกี่ยวกับการสรรหา

1. กำหนดหลักเกณฑ์และนโยบายในการสรรหากรรมการบริษัท คณะอนุกรรมการชุดต่างๆ และประธานเจ้าหน้าที่บริหาร
2. พิจารณาสรรหากรรมการบริษัท คณะอนุกรรมการชุดต่างๆ และประธานเจ้าหน้าที่บริหาร โดยพิจารณาจากบุคคลที่เหมาะสมที่จะมาดำรงตำแหน่งดังกล่าว เพื่อเสนอคณะกรรมการบริษัทพิจารณาอนุมัติและ/หรือเสนอต่อที่ประชุมผู้ถือหุ้นอนุมัติแล้วแต่กรณี
3. คณะกรรมการสรรหาต้องรายงานผลการประชุมหรือรายงานอื่นใดที่เห็นว่าคณะกรรมการบริษัทควรทราบต่อคณะกรรมการบริษัท
4. ปฏิบัติการอื่นใดตามที่คณะกรรมการบริษัทมอบหมาย

#### หน้าที่เกี่ยวกับการกำหนดค่าตอบแทน

1. กำหนดหลักเกณฑ์และนโยบายในการกำหนดค่าตอบแทนของคณะกรรมการบริษัท คณะอนุกรรมการชุดต่างๆ และประธานเจ้าหน้าที่บริหาร เพื่อเสนอให้คณะกรรมการบริษัทพิจารณาอนุมัติและ/หรือเสนอต่อที่ประชุมผู้ถือหุ้นอนุมัติแล้วแต่กรณี
2. กำหนดค่าตอบแทนที่จำเป็นและเหมาะสมของคณะกรรมการบริษัท คณะอนุกรรมการชุดต่างๆ และประธานเจ้าหน้าที่บริหารของบริษัทในแต่ละปี
3. คณะกรรมการกำหนดค่าตอบแทนต้องรายงานผลการประชุมหรือรายงานอื่นใดที่เห็นว่าคณะกรรมการบริษัทควรทราบต่อคณะกรรมการบริษัท
4. ปฏิบัติการอื่นใดตามที่คณะกรรมการบริษัทมอบหมาย

#### (5) เลขาธิการบริษัท

คณะกรรมการบริษัทได้แต่งตั้งให้ นางสาวจิตติภรณ์ อิศราพรพัฒน์ ทำหน้าที่เป็นเลขาธิการบริษัทในการให้คำแนะนำด้านกฎหมายและกฎเกณฑ์ต่างๆ ที่คณะกรรมการบริษัทจะต้องทราบ และปฏิบัติหน้าที่ในการดูแลกิจการของคณะกรรมการบริษัท รวมทั้งประสานงานและติดตามให้มีการปฏิบัติตามมติของคณะกรรมการบริษัท

#### ขอบเขตอำนาจหน้าที่และความรับผิดชอบของเลขาธิการบริษัท

1. ให้คำแนะนำเบื้องต้นแก่กรรมการเกี่ยวกับข้อกฎหมายระเบียบและข้อบังคับของบริษัท และสอดคล้องกับข้อพึงปฏิบัติที่สอดคล้องจนติดตามให้มีการปฏิบัติอย่างถูกต้องและสม่ำเสมอ
2. จัดการประชุมคณะกรรมการบริษัท คณะอนุกรรมการ และประชุมผู้ถือหุ้นให้เป็นไปตามกฎหมายข้อบังคับของบริษัทและข้อปฏิบัติต่างๆ รวมถึงปฏิบัติตามนโยบายการกำกับดูแลกิจการที่ดีของบริษัท และตลาดหลักทรัพย์แห่งประเทศไทย
3. ดูแลให้มีการเปิดเผยข้อมูล และรายงานสารสนเทศต่อหน่วยงานราชการที่รับผิดชอบตามระเบียบและข้อกำหนดของหน่วยงานที่เกี่ยวข้อง รวมถึงการติดต่อสื่อสารกับผู้ถือหุ้นและดูแลผู้ถือหุ้นอย่างเหมาะสม
4. จัดทำและเก็บรักษาเอกสารดังต่อไปนี้
  - (ก) ทะเบียนกรรมการ
  - (ข) หนังสือนัดประชุมคณะกรรมการ รายงานการประชุมคณะกรรมการบริษัท และรายงานประจำปีของบริษัท
  - (ค) หนังสือนัดประชุมผู้ถือหุ้นและรายงานการประชุมผู้ถือหุ้น
5. เก็บรักษารายงานการมีส่วนได้ส่วนเสียที่รายงานโดยกรรมการหรือผู้บริหาร
6. สนับสนุนงานของคณะกรรมการบริษัทตามที่ได้รับมอบหมาย
7. ดำเนินการอื่นๆ ตามที่คณะกรรมการกำกับตลาดทุนประกาศของตลาดหลักทรัพย์แห่งประเทศไทยกำหนด

### การประชุมคณะกรรมการ

รายละเอียดการประชุมคณะกรรมการในปี 2561 มีดังนี้

ชื่อและนามสกุล	คณะกรรมการ บริษัท	คณะกรรมการ ตรวจสอบ	คณะกรรมการ สรรหาและ กำหนดค่าตอบแทน	คณะกรรมการ บริหาร
1. นายสมใจนึก เองตระกูล	4/4	-	-	-
2. นายวิชา พูลวรลักษณ์	4/4	-	-	12/12
3. นายวีรวัฒน์ องค์วาสีรักษ์	4/4	-	1/1	12/12
4. นางภารดี พูลวรลักษณ์	2/4	-	-	12/12
5. นายธนกร ปุลิเวคินทร์	4/4	-	-	12/12
6. นายวิชัย พูลวรลักษณ์	4/4	-	-	-
7. นายชัย จรุงธนาภิบาล	4/4	7/7	1/1	-
8. นายวัลลภ ตั้งตรงจิตร	4/4	7/7	1/1	-
9. นายไกรทิพย์ ไกรฤกษ์	3/4	7/7	0/1	-
10. ร้อยตำรวจตรีเกรียงศักดิ์ โลหะชาละ	4/4	-	-	-
11. นายแพทย์เสถียร ภูประเสริฐ	4/4	-	-	-

### (6) คณะผู้บริหาร

ณ วันที่ 31 ธันวาคม 2561 บริษัทมีคณะผู้บริหาร 8 คนดังนี้

รายชื่อกรรมการ	ตำแหน่ง
1. นายวิชา พูลวรลักษณ์	ประธานเจ้าหน้าที่บริหาร
	รักษาการตำแหน่งรองประธานเจ้าหน้าที่บริหารสายงานวางแผนกลยุทธ์และนักลงทุนสัมพันธ์
	รักษาการตำแหน่งรองประธานเจ้าหน้าที่บริหารธุรกิจโบว์ลิง
2. นางจินดา วรรณะหทัย	รองประธานเจ้าหน้าที่บริหารธุรกิจบริหารพื้นที่เช่า
3. นางสาวฐิตาภัสร์ อิศราพรพัฒน์	รองประธานเจ้าหน้าที่บริหารสายงานการเงินและบัญชี
4. นายกิตติกร พุ่มสว่าง	รองประธานเจ้าหน้าที่บริหารฝ่ายก่อสร้าง
5. นายนิธิ พัฒนภักดี	รองประธานเจ้าหน้าที่บริหารธุรกิจสื่อโฆษณา
6. นายอภิชาติ คงชัย	รองประธานเจ้าหน้าที่บริหารธุรกิจโรงภาพยนตร์
7. นายอภิรักษ์ วราชนนธ์	รองประธานเจ้าหน้าที่บริหารฝ่ายทรัพยากรมนุษย์
8. นายนฤตม์ เจียรสนอง	รองประธานเจ้าหน้าที่บริหารฝ่ายการตลาด



### ขอบเขตอำนาจหน้าที่ของประธานเจ้าหน้าที่บริหาร

1. กำหนดแผนธุรกิจ แผนการลงทุน และแผนงบประมาณประจำปี เพื่อเสนอขออนุมัติต่อคณะกรรมการบริหารและ/หรือ คณะกรรมการบริษัท
2. รับผิดชอบการบริหารจัดการโดยรวมและพิจารณาโยบายการบริหารงานด้านต่างๆ ของบริษัทเพื่อให้การดำเนินงานของบริษัท บรรลุเป้าหมายที่กำหนดไว้ ภายใต้กรอบนโยบายแผนธุรกิจและ งบประมาณที่ได้รับการอนุมัติจากคณะกรรมการบริษัท
3. พิจารณออนุมัติให้ดำเนินการ หรืออนุมัติการใช้จ่ายเงินเพื่อการ ดำเนินการต่างๆ ตามระเบียบอำนาจอนุมัติของบริษัทหรือตาม งบประมาณรายจ่ายประจำปีที่คณะกรรมการบริษัทอนุมัติไว้แล้ว
4. สรรหา ว่าจ้าง แต่งตั้ง สับเปลี่ยน โอนย้าย พักงาน และเลิกจ้าง ผู้บริหารและพนักงานในทุกตำแหน่ง รวมถึงการกำหนดขอบเขต อำนาจหน้าที่ และผลประโยชน์ตอบแทนที่เหมาะสมโดยถ้าเป็น ตำแหน่งระดับเทียบเท่าตั้งแต่ผู้อำนวยการอาวุโสขึ้นไปให้รายงาน ต่อคณะกรรมการบริษัทเพื่อรับทราบ และถ้าเป็นตำแหน่งระดับ เทียบเท่าผู้บริหารฝ่ายตรวจสอบภายในให้ดำเนินการภายใต้ ความเห็นของคณะกรรมการตรวจสอบ
5. แต่งตั้งผู้มีอำนาจลงนามในเอกสารต่างๆ ของบริษัททั้งด้านบัญชี การเงิน การสั่งซื้อ การผลิต การขายและการบริหารทั่วไปรวมทั้ง เอกสารสำคัญอื่นๆ
6. กำหนดเปลี่ยนแปลงแก้ไขและยกเลิกกฎระเบียบ คำสั่งประกาศ ข้อบังคับ บทลงโทษ รวมทั้งระบบควบคุมภายใน เพื่อใช้เป็นแนว ทางการปฏิบัติงานของพนักงานทุกคนและเพื่อให้การบริหารจัดการ ภายในองค์กรเป็นไปตามนโยบายที่บริษัทกำหนด
7. แต่งตั้งที่ปรึกษาด้านต่างๆ ที่จำเป็นต่อการดำเนินงานเพื่อ ประโยชน์ต่อบริษัท ทั้งนี้รวมถึงมีอำนาจในการแต่งตั้งทนายความ เพื่อฟ้องร้องดำเนินคดีหรือเข้าสู่คดีที่เกี่ยวข้องกับบริษัท
8. มอบหมายเพื่อให้บุคคลอื่นปฏิบัติงานหรือกระทำการอย่างหนึ่ง อย่างใดแทนตนตามที่เห็นสมควร และสามารถยกเลิกเพิกถอน เปลี่ยนแปลงหรือแก้ไขอำนาจนั้นๆ ได้
9. รายงานผลการดำเนินงานความคืบหน้าของโครงการต่างๆ ตลอดจนสถานะทางการเงินต่อคณะกรรมการบริหารและ คณะกรรมการบริษัท
10. ดำเนินการอื่นๆ ตามที่คณะกรรมการบริหารหรือคณะกรรมการ บริษัทมอบหมาย ทั้งนี้ในกรณีที่การดำเนินการเรื่องใดที่ประธาน เจ้าหน้าที่บริหารหรือบุคคลที่อาจมีความขัดแย้งมีส่วนได้ส่วนเสีย หรือความขัดแย้งทางผลประโยชน์ประธานเจ้าหน้าที่บริหารไม่มี อำนาจอนุมัติการดำเนินการในเรื่องดังกล่าว

### การสรรหากรรมการและผู้บริหารระดับสูงสุดหลักเกณฑ์และ ขั้นตอนการพิจารณาสรรหา

#### การสรรหากรรมการ

คณะกรรมการบริษัทได้กำหนดวิธีการและยึดหลักความ โปร่งใสในการสรรหากรรมการไว้เป็นสำคัญโดยปราศจากอิทธิพล ของผู้ถือหุ้นที่มีอำนาจควบคุมหรือฝ่ายบริหาร ซึ่งคณะกรรมการ สรรหาและกำหนดค่าตอบแทนมีหน้าที่พิจารณา ผู้ที่มีคุณสมบัติ เหมาะสมจากช่องทางต่างๆ ดังนี้

- บริษัทเปิดโอกาสให้ผู้ถือหุ้นที่ถือหุ้นอย่างต่อเนื่องไม่น้อยกว่า 100,000 หุ้น โดยอาจเป็นผู้ถือหุ้นรายเดียวหรือหลายราย รวมกันก็ได้ และเป็นการถือหุ้นอย่างต่อเนื่องนับจากวันที่ถือ หุ้นจนถึงวันที่เสนอเรื่องเพื่อบรรจุในวาระการประชุมเป็นเวลา ไม่น้อยกว่า 12 เดือน ได้เสนอชื่อบุคคลที่มีคุณสมบัติเหมาะสม เข้าดำรงตำแหน่งกรรมการล่วงหน้า โดยได้จัดทำหลักเกณฑ์ การพิจารณาเผยแพร่ผ่านระบบข้อมูลของตลาดหลักทรัพย์ แห่งประเทศไทย และเว็บไซต์ของบริษัทล่วงหน้าเป็นเวลา 3 เดือนก่อนวันประชุมสามัญ ผู้ถือหุ้นประจำปี 2561
- พิจารณาจากทำเนียบกรรมการ (Director Pool) ซึ่งจัดทำโดย สมาคมส่งเสริมสถาบันกรรมการบริษัทไทย หรือจากหน่วยงาน อื่นๆ หรือจากช่องทางอื่นๆ ที่คณะกรรมการสรรหาและกำหนด ค่าตอบแทนเห็นสมควร
- คณะกรรมการสรรหาและกำหนดค่าตอบแทนมีหน้าที่พิจารณา บุคคลที่มีคุณสมบัติตามหลักเกณฑ์ของบริษัท
- พิจารณาความเหมาะสมของความรู้ ประสบการณ์ ความสามารถเฉพาะด้านที่เป็นประโยชน์กับบริษัท (Board Skill Matrix) เพื่อให้สอดคล้องกับกลยุทธ์ในการดำเนินธุรกิจ
- พิจารณาความหลากหลายในโครงสร้างคณะกรรมการ (Board Diversity)
- พิจารณาภาวะผู้นำ วิสัยทัศน์ ประวัติการทำงานที่ดี รวมทั้งใน ด้านคุณธรรมและจริยธรรม

#### การสรรหาผู้บริหารระดับสูงสุด

การสรรหาผู้มาดำรงตำแหน่งผู้บริหารระดับสูงสุด คณะกรรมการของบริษัทจะเป็นผู้พิจารณาเบื้องต้น ในการคัดกรอง สรรหาบุคคลที่มีคุณสมบัติครบถ้วน เหมาะสม มีความรู้ ความสามารถ และประสบการณ์และความเข้าใจเกี่ยวกับการ ดำเนินธุรกิจของบริษัทเป็นอย่างดี ประวัติการทำงานที่ดี สามารถ บริหารงานให้บรรลุวัตถุประสงค์ที่คณะกรรมการบริษัทกำหนดไว้ได้ และนำเสนอต่อที่ประชุมคณะกรรมการบริษัทพิจารณาอนุมัติต่อไป

### คำตอบแทนคณะกรรมการบริษัท คณะกรรมการชุดย่อย และผู้บริหาร

ที่ประชุมคณะกรรมการบริษัทครั้งที่ 1/2561 เมื่อวันที่ 19 กุมภาพันธ์ 2561 ได้พิจารณาคำตอบแทนกรรมการตามข้อเสนอและความเห็นของคณะกรรมการสรรหาและกำหนดค่าตอบแทนมีมติเห็นควรเสนอที่ประชุมใหญ่สามัญผู้ถือหุ้นประจำปี 2561 พิจารณานุมัติกำหนดค่าตอบแทนกรรมการประจำปี 2561 เป็นจำนวนเงินไม่เกิน 13.2 ล้านบาท โดยแยกออกเป็นค่าตอบแทนรายปีและเบี้ยประชุมจำนวน 7.2 ล้านบาท และบำเหน็จพิเศษจำนวน 6.0 ล้านบาท โดยไม่มีสิทธิประโยชน์อื่นๆ เพิ่มเติมนอกเหนือจากคำตอบแทนดังกล่าว

ซึ่งโครงสร้างอัตราค่าตอบแทนและเบี้ยประชุมกรรมการเป็นดังนี้

ตำแหน่ง	คำตอบแทนรายปี และเบี้ยประชุม
ประธานกรรมการ	871,000
กรรมการบริษัท	545,000
ประธานกรรมการตรวจสอบ	178,000
กรรมการตรวจสอบ	69,000
ประธานกรรมการสรรหาและกำหนดค่าตอบแทน	28,000
กรรมการสรรหาและกำหนดค่าตอบแทน	28,000
ประธานกรรมการบริหาร	178,000
กรรมการบริหาร	69,000

### คำตอบแทนกรรมการปี 2561

รายชื่อกรรมการ	ตำแหน่ง	คำตอบแทนและเบี้ยประชุม (บาท)	บำเหน็จพิเศษ (บาท)
1. นายสมใจนึก เองตระกูล	ประธานกรรมการ/กรรมการอิสระ	871,000	1,226,000
2. นายวิชา พูลวรลักษณ์	กรรมการ	723,000	1,226,000
3. นายวีรวัฒน์ องค์วาสีญ์	กรรมการ	642,000	394,000
4. นางภารดี พูลวรลักษณ์	กรรมการ	614,000	394,000
5. นายธนกร ปุลิเวคินทร์	กรรมการ	614,000	394,000
6. นายวิชัย พูลวรลักษณ์	กรรมการ	545,000	394,000
7. นายชัย จรุงธนาภิบาล	กรรมการอิสระ/ประธานกรรมการตรวจสอบ	751,000	394,000
8. นายวัลลภ ตั้งตรงจิตร	กรรมการอิสระ/กรรมการตรวจสอบ	642,000	394,000
9. นายไกรทิพย์ ไกรฤกษ์	กรรมการอิสระ/กรรมการตรวจสอบ	642,000	394,000
10. ร้อยตำรวจตรีเกรียงศักดิ์ โลหะชาละ	กรรมการอิสระ	545,000	394,000
11. นายแพทย์เสถียร ภูประเสริฐ	กรรมการอิสระ	545,000	394,000

### คำตอบแทนผู้บริหารปี 2561

คำตอบแทนผู้บริหารประกอบด้วยเงินเดือน เงินโบนัส และเงินสะสมกองทุนสำรองเลี้ยงชีพของผู้บริหารจำนวน 7 ท่านเป็นจำนวนเงิน 32.64 ล้านบาท โดยไม่รวมประธานเจ้าหน้าที่บริหาร เนื่องจากตำแหน่งประธานเจ้าหน้าที่บริหารของบริษัทไม่ได้รับคำตอบแทนในส่วนของผู้บริหาร

# การกำกับดูแลกิจการ

คณะกรรมการบริษัทยังคงสืบสานเจตนารมณ์อันมุ่งมั่นในการที่จะยกระดับการกำกับดูแลกิจการของบริษัทให้เป็นไปตามมาตรฐานสากล คณะกรรมการบริษัทจึงได้นำเอาแบบประเมินตนเอง เรื่องการปฏิบัติตามหลักการกำกับดูแลกิจการที่ดี (Corporate Governance Self Assessment) มาใช้เป็นเครื่องมือในการพัฒนาระบบการกำกับดูแลกิจการของบริษัทให้เป็นไปตามหลักการกำกับดูแลกิจการที่ดี (Good Corporate Governance) ที่กำหนดโดยตลาดหลักทรัพย์แห่งประเทศไทย เพื่อให้บริษัทมีระบบบริหารการจัดการที่มีประสิทธิภาพสูงสุด ซึ่งครอบคลุมถึงเรื่อง การให้ความสำคัญต่อสิทธิของผู้ถือหุ้น การปฏิบัติต่อผู้ถือหุ้นอย่างเท่าเทียมกัน บทบาทของผู้มีส่วนได้ส่วนเสีย การเปิดเผยข้อมูลและความโปร่งใส และความรับผิดชอบต่อคณะกรรมการ และในปี 2561 คณะกรรมการมีกระบวนการในการทบทวนการนำ CG Code ไปปรับใช้ให้เหมาะสมกับบริบททางธุรกิจอย่างน้อยปีละ 1 ครั้ง เพื่อเป็นหลักปฏิบัติให้คณะกรรมการบริษัทและรักษาผลประโยชน์ของผู้ถือหุ้นเป็นสำคัญ โดยมีรายละเอียดเกี่ยวกับการปฏิบัติในเรื่อง การกำกับดูแลกิจการที่ดีที่บริษัทรายงานให้ทราบซึ่งแบ่งออกเป็น 5 หมวด ดังนี้

## หมวดที่ 1

### สิทธิผู้ถือหุ้น

#### 1.1 นโยบายในการกำกับดูแลกิจการที่ดีเกี่ยวกับการดูแลสิทธิของผู้ถือหุ้น

คณะกรรมการบริษัทได้กำหนดนโยบายการกำกับดูแลกิจการที่ดีเกี่ยวกับการดูแลสิทธิของผู้ถือหุ้นที่เป็นลายลักษณ์อักษรขึ้นเมื่อปี 2552 โดยมุ่งเน้นให้ผู้ถือหุ้นได้มีโอกาสรับรู้ผลการดำเนินงานของบริษัทอย่างทั่วถึงและเท่าเทียมกัน และมีส่วนร่วมในการตัดสินใจต่างๆ ที่สำคัญ ตลอดจนปกป้อง ส่งเสริม สนับสนุน และไม่ละเมิดสิทธิของผู้ถือหุ้น โดยกำหนดนโยบายไว้ดังนี้

#### นโยบายเกี่ยวกับการดูแลสิทธิของผู้ถือหุ้น

1. คณะกรรมการบริษัทมีหน้าที่ในการปกป้องและเคารพสิทธิของผู้ถือหุ้นขั้นพื้นฐาน ได้แก่ สิทธิการซื้อขายหรือโอนหุ้นสิทธิในการมีส่วนแบ่งในกำไรของกิจการ สิทธิในการได้รับข่าวสารข้อมูลกิจการอย่างเพียงพอ สิทธิในการเข้าร่วมประชุมผู้ถือหุ้นเพื่อแต่งตั้งหรือถอดถอนกรรมการ การแต่งตั้งผู้สอบบัญชี การจัดสรรเงินปันผล การกำหนดหรือแก้ไขข้อบังคับ หรือหนังสือบริคณห์สนธิ การลดทุนหรือเพิ่มทุน การอนุมัติรายการพิเศษ เป็นต้น
2. คณะกรรมการบริษัทมีหน้าที่ในการส่งเสริมและสนับสนุนให้ผู้ถือหุ้นใช้สิทธิในเรื่องต่างๆ ในการประชุมสามัญผู้ถือหุ้นประจำปี ได้แก่ สิทธิในการเสนอวาระการประชุมผู้ถือหุ้นล่วงหน้า สิทธิในการเสนอบุคคลเพื่อคัดเลือกเป็นกรรมการล่วงหน้า สิทธิในการส่งคำถามต่อที่ประชุมล่วงหน้าก่อนการประชุม สิทธิในการแสดงความคิดเห็นและตั้งคำถามต่อที่ประชุม เป็นต้น
3. คณะกรรมการบริษัทมีหน้าที่ในการดเว้นการกระทำใดๆ อันเป็นการละเมิด หรือจำกัดสิทธิหรือการละเมิดสิทธิของผู้ถือหุ้นใน

การศึกษาสารสนเทศของบริษัทที่ต้องเปิดเผยตามข้อกำหนดต่างๆ และการเข้าประชุมผู้ถือหุ้น เช่น ไม่แจกเอกสารที่มีข้อมูลสำคัญเพิ่มเติมอย่างกะทันหัน ไม่เพิ่มวาระการประชุม หรือเปลี่ยนแปลงข้อมูลสำคัญโดยไม่ได้แจ้งให้ผู้ถือหุ้นทราบล่วงหน้า เป็นต้น

4. คณะกรรมการบริษัทมีหน้าที่ในการอำนวยความสะดวกให้ผู้ถือหุ้นใช้สิทธิต่างๆ เช่น การให้ข้อมูลสำคัญที่เป็นปัจจุบันผ่านทางเว็บไซต์ของบริษัทการจัดให้ผู้ถือหุ้นเข้าเยี่ยมชมกิจการ เป็นต้น

#### 1.2 การเปิดโอกาสให้ผู้ถือหุ้นศึกษาข้อมูลก่อนวันประชุมผู้ถือหุ้นล่วงหน้า

- คณะกรรมการบริษัทและฝ่ายจัดการได้นำนโยบายสิทธิของผู้ถือหุ้นมาปฏิบัติ และมีความครอบคลุมมากกว่าสิทธิตามกฎหมาย โดยเฉพาะสิทธิในการรับรู้ข้อมูลและสารสนเทศสำหรับการประชุมสามัญผู้ถือหุ้นประจำปี 2561 เมื่อวันที่ 5 เมษายน 2561 บริษัทได้เปิดโอกาสให้ผู้ถือหุ้นศึกษาข้อมูลก่อนวันประชุมผู้ถือหุ้นล่วงหน้าเป็นเวลากว่า 30 วันก่อนการประชุมผ่านทางเว็บไซต์ของบริษัท และเผยแพร่ทั้งภาษาไทยและภาษาอังกฤษพร้อมกัน โดยมีข้อมูลเหมือนกับข้อมูลในรูปแบบเอกสารที่บริษัทจะจัดส่งให้ผู้ถือหุ้นซึ่งเปิดเผยข้อมูลดังต่อไปนี้

1. หนังสือเชิญประชุมสามัญผู้ถือหุ้นประจำปี 2561
2. เอกสารแนบ 1 รายงานการประชุมสามัญผู้ถือหุ้นประจำปี 2560
3. เอกสารแนบ 2 รายงานประจำปี 2560 ในรูปแบบ CD-ROM
4. เอกสารแนบ 3 ประวัติโดยสังเขปของบุคคลที่ได้รับการเสนอชื่อให้ได้รับการเลือกตั้งแทนกรรมการที่ต้องออกตามวาระและนิยามกรรมการอิสระ
5. เอกสารแนบ 4 ข้อมูลคำตอบแทนและเบี้ยประชุมสำหรับกรรมการประจำปี 2561
6. เอกสารแนบ 5 รายงานผู้สอบบัญชีและรายละเอียดค่าสอบบัญชี
7. เอกสารแนบ 6 คำชี้แจงวิธีการมอบฉันทะ การลงคะแนน หลักฐานการแสดงตนเข้าร่วมประชุม และการออกเสียงลงคะแนนในการประชุมผู้ถือหุ้น
8. เอกสารแนบ 7 ประวัติกรรมการอิสระที่เป็นตัวแทนในการรับมอบฉันทะ
9. เอกสารแนบ 8 หนังสือมอบฉันทะ
10. เอกสารแนบ 9 ข้อบังคับบริษัทที่เกี่ยวข้องกับการประชุมผู้ถือหุ้น
11. เอกสารแนบ 10 แผนที่ตั้งสถานที่ประชุม

- ในการจัดส่งเอกสารการประชุมผู้ถือหุ้นบริษัทได้มอบหมายให้บริษัทศูนย์รับฝากหลักทรัพย์ (ประเทศไทย) จำกัด ซึ่งเป็นนายทะเบียนหุ้นของบริษัท เป็นผู้จัดส่งหนังสือเชิญประชุมสามัญผู้ถือหุ้นประจำปี 2561 ให้แก่ผู้ถือหุ้นล่วงหน้าก่อนวันประชุม 7 วัน ซึ่งมีช่วงระยะเวลาในการจัดส่งเอกสารมากกว่าตามที่กฎหมายได้กำหนดไว้ ทั้งนี้เพื่อเปิดโอกาสให้ผู้ถือหุ้นได้มีระยะเวลาศึกษาข้อมูลมากขึ้น

- ในวันประชุมผู้ถือหุ้นบริษัทได้อำนวยความสะดวกแก่ผู้ถือหุ้นในการใช้สิทธิเข้าร่วมประชุมและออกเสียงด้วยการใช้ระบบ Barcode ในการลงทะเบียนและนับคะแนนเสียง รวมทั้งจัดให้มีอากรแสตมป์ไว้บริการในกรณีที่ผู้ถือหุ้นไม่ได้นำมาในการมอบฉันทะ พร้อมทั้งจัดทำป้ายสัญลักษณ์สำหรับผู้ถือหุ้นที่ลงทะเบียนแล้ว เพื่อความสะดวกในการเข้าออกที่ประชุมโดยไม่ต้องเสียเวลาในการตรวจสอบเอกสารใหม่

- หลังการประชุมสามัญผู้ถือหุ้นประจำปี 2561 บริษัทได้นำเนื้อหาการประชุม ซึ่งประกอบด้วย รายละเอียดวาระการประชุมมติที่ประชุม การลงคะแนนเสียง ตลอดจนคำถามและความเห็นของผู้ถือหุ้นรวบรวมจัดทำเป็น “รายงานการประชุมสามัญผู้ถือหุ้นประจำปี 2561” เผยแพร่ขึ้นเว็บไซต์ของบริษัท

### 1.3 การป้องกันกรณีการจำกัดโอกาสของผู้ถือหุ้นในการศึกษาข้อมูลและสารสนเทศ

คณะกรรมการบริษัทได้ส่งเสริมการใช้สิทธิของผู้ถือหุ้นและไม่จำกัดสิทธิของผู้ถือหุ้น โดยมีการเปิดเผยข้อมูลสารสนเทศผ่านทางเว็บไซต์ของบริษัทล่วงหน้า ทั้งในการเข้าประชุมสามัญผู้ถือหุ้นประจำปี 2561 บริษัทไม่มีการแจกโดยกะทันหัน ซึ่งเอกสารที่มีข้อมูลสำคัญเพิ่มเติมในที่ประชุม ไม่มีการเพิ่มวาระการประชุมหรือเปลี่ยนแปลงข้อมูลสำคัญโดยไม่แจ้งให้ผู้ถือหุ้นทราบล่วงหน้า

### 1.4 การอำนวยความสะดวกให้กับผู้ถือหุ้นในการใช้สิทธิ

- บริษัทอำนวยความสะดวกให้กับผู้ถือหุ้นและผู้รับมอบฉันทะของผู้ถือหุ้น ในการลงทะเบียนเพื่อเข้าร่วมประชุมผู้ถือหุ้นโดยการนำระบบการลงทะเบียนและนับคะแนนเสียงโดยวิธี Barcode มาใช้ พร้อมทั้งแจกใบลงคะแนนเสียงให้กับผู้ถือหุ้นที่มาประชุมด้วยตนเองก่อนการประชุม
- บริษัทได้แจ้งกฎเกณฑ์และวิธีการในการเข้าร่วมประชุมผู้ถือหุ้นให้ผู้ถือหุ้นทราบในหนังสือเชิญประชุมรวมทั้งในวันประชุมผู้ถือหุ้น ผู้ดำเนินการประชุมได้แจ้งกฎเกณฑ์ที่ใช้ในการประชุมและขั้นตอนการออกเสียงลงมติให้ผู้ถือหุ้นทราบ และได้มีการบันทึกการแจ้งกฎเกณฑ์ และขั้นตอนการออกเสียงลงมติดังกล่าวลงในรายงานการประชุมผู้ถือหุ้นทุกครั้ง
- บริษัทยังเปิดโอกาสให้ผู้ถือหุ้นใช้สิทธิในการเข้าเยี่ยมชมบริษัท และเปิดโอกาสให้ผู้ถือหุ้นได้รับข้อมูลข่าวสารและสารสนเทศที่เป็นข้อมูลปัจจุบันผ่านทางเว็บไซต์ของบริษัทอย่างสม่ำเสมอ

### 1.5 การจัดสรรเวลาและการเปิดโอกาสให้ผู้ถือหุ้นร่วมแสดงความคิดเห็น

- บริษัทได้เปิดโอกาสให้ผู้ถือหุ้นซักถามในเรื่องที่เกี่ยวข้องกับวาระการประชุมหรือเกี่ยวข้องกับบริษัทและแสดงความคิดเห็น โดยประธานกรรมการได้สอบถามที่ประชุมในแต่ละวาระทุกวาระรวมทั้งได้มีการบันทึกข้อซักถามในเรื่องที่เกี่ยวข้องกับวาระการประชุมหรือเกี่ยวข้องกับบริษัทและแสดงความคิดเห็นของผู้ถือหุ้นรวมทั้งคำชี้แจงของคณะกรรมการบริษัทและ/หรือผู้บริหารลงในรายงานการประชุมผู้ถือหุ้นทุกครั้ง

- บริษัทจัดให้มีการบันทึกเสียงการประชุมผู้ถือหุ้นและเปิดเผยรายละเอียดสาระสำคัญของการซักถามในระหว่างการประชุมไว้ในรายงานการประชุมผู้ถือหุ้น เพื่อสามารถใช้อ้างอิงในภายหลังและช่วยให้ผู้ถือหุ้นที่ไม่สามารถเข้าร่วมการประชุมสามารถติดตามรายละเอียดได้

### 1.6 การเข้าร่วมประชุมผู้ถือหุ้นของคณะกรรมการ

คณะกรรมการบริษัทได้ให้ความสำคัญและเคารพสิทธิของผู้ถือหุ้นในการจัดประชุมสามัญผู้ถือหุ้นประจำปี 2561 มีคณะกรรมการบริษัทเข้าร่วมประชุม 9 คน จึงสรุปได้ว่า บริษัทยังคงพัฒนาการจัดประชุมสามัญผู้ถือหุ้นประจำปี 2561 ให้มีความเคร่งครัดกว่าแนวทางการกำกับดูแลกิจการที่ดีที่กำหนดไว้อย่างต่อเนื่อง

### หมวดที่ 2

### การปฏิบัติต่อผู้ถือหุ้นอย่างเท่าเทียมกัน

คณะกรรมการบริษัทคำนึงถึงการปฏิบัติต่อผู้ถือหุ้นอย่างเท่าเทียมกัน จึงได้กำหนดนโยบายในการอำนวยความสะดวกให้แก่ผู้ถือหุ้นส่วนน้อยไว้ดังต่อไปนี้

- บริษัทได้เปิดโอกาสและอำนวยความสะดวกให้แก่ผู้ถือหุ้นที่ถือหุ้นอย่างต่อเนื่องไม่น้อยกว่า 100,000 หุ้น โดยอาจเป็นผู้ถือหุ้นรายเดียว หรือหลายรายรวมกันก็ได้ และเป็นการถือหุ้นอย่างต่อเนื่องนับจากวันที่ถือหุ้นจนถึงวันที่เสนอเรื่อง เพื่อบรรจุในวาระการประชุมเป็นเวลาไม่น้อยกว่า 12 เดือน ได้เสนอวาระในการประชุมสามัญผู้ถือหุ้นเป็นการล่วงหน้า โดยได้จัดทำหลักเกณฑ์การพิจารณาเผยแพร่ผ่านระบบข้อมูลของตลาดหลักทรัพย์แห่งประเทศไทยและเว็บไซต์ของบริษัทล่วงหน้าเป็นเวลา 3 เดือนก่อนวันประชุมสามัญผู้ถือหุ้นประจำปี 2561 (ตั้งแต่วันที่ 1 พฤศจิกายน 2560 ถึงวันที่ 31 มกราคม 2561) ซึ่งมีเลขานุการคณะกรรมการบริษัททำหน้าที่เป็นผู้รวบรวมวาระการประชุมและนำเสนอต่อกรรมการอิสระเพื่อพิจารณาก่อนในเบื้องต้น หากกรรมการอิสระพิจารณาแล้วเห็นว่ามีความเหมาะสมก็ให้นำเสนอต่อที่ประชุมคณะกรรมการบริษัทในเดือนกุมภาพันธ์ 2561 เพื่อพิจารณาออกเป็นระเบียบวาระการประชุมสามัญผู้ถือหุ้นต่อไป ซึ่งปรากฏว่าในปี 2561 ไม่มีผู้ถือหุ้นเสนอวาระการประชุมล่วงหน้า
- บริษัทได้เปิดโอกาสและอำนวยความสะดวกให้แก่ผู้ถือหุ้นที่ประสงค์จะเสนอชื่อบุคคลที่มีคุณสมบัติเหมาะสมเข้าดำรงตำแหน่งกรรมการล่วงหน้า โดยได้จัดทำหลักเกณฑ์การพิจารณาเผยแพร่ผ่านระบบข้อมูลของตลาดหลักทรัพย์แห่งประเทศไทยและเว็บไซต์ของบริษัทล่วงหน้าเป็นเวลา 3 เดือนก่อนวันประชุมสามัญผู้ถือหุ้นประจำปี 2560 (ตั้งแต่วันที่ 1 พฤศจิกายน 2560 ถึงวันที่ 31 มกราคม 2561) ซึ่งมีเลขานุการคณะกรรมการบริษัททำหน้าที่เป็นผู้รวบรวมข้อมูลประกอบการพิจารณาด้านคุณสมบัติและการให้ความยินยอมของผู้ได้รับการเสนอชื่อแล้วนำเสนอต่อคณะกรรมการสรรหาเพื่อพิจารณาคุณสมบัติของบุคคลที่ผู้ถือหุ้นส่วนน้อยเสนอมาตามกระบวนการสรรหาที่บริษัทได้กำหนดไว้ โดยหากคณะกรรมการสรรหาพิจารณาแล้วเห็นว่ามีความเหมาะสมก็ให้นำเสนอต่อที่ประชุม

คณะกรรมการบริษัทในเดือนกุมภาพันธ์ 2561 เพื่อพิจารณาเสนอที่ประชุมสามัญผู้ถือหุ้นต่อไป ซึ่งปรากฏว่าในปี 2561 ไม่มีผู้ถือหุ้นเสนอรายชื่อ

- คณะกรรมการบริษัทได้ปฏิบัติตามนโยบายเกี่ยวกับการดูแลสิทธิของผู้ถือหุ้นที่ได้กำหนดไว้ โดยในการประชุมผู้ถือหุ้นคณะกรรมการบริษัทได้ดำเนินการประชุมผู้ถือหุ้นเป็นไปตามระเบียบวาระการประชุมอย่างเคร่งครัด โดยไม่มีการแจกเอกสารที่มีข้อมูลสำคัญเพิ่มเติมอย่างกะทันหัน และไม่มีการเพิ่มวาระการประชุมหรือเปลี่ยนแปลงข้อมูลสำคัญ โดยไม่ได้แจ้งให้ผู้ถือหุ้นทราบเป็นการล่วงหน้า

- คณะกรรมการบริษัทสนับสนุนให้ผู้ถือหุ้นใช้หนังสือมอบฉันทะในรูปแบบที่ผู้ถือหุ้นสามารถกำหนดทิศทางการลงคะแนนเสียงเห็นด้วย ไม่เห็นด้วย คดออกเสียง โดยได้จัดทำหนังสือมอบฉันทะแบบ ข ขึ้น นอกจากนี้บริษัทยังได้จัดทำหนังสือมอบฉันทะแบบ ก (แบบมอบฉันทะทั่วไป) และหนังสือมอบฉันทะแบบ ค (แบบมอบฉันทะเฉพาะสำหรับ custodian) ให้แก่ผู้ถือหุ้นโดยเผยแพร่ผ่านทางเว็บไซต์ล่วงหน้าเป็นเวลา 30 วัน ก่อนวันประชุมสำหรับให้ดาวน์โหลดอีกด้วย

- คณะกรรมการบริษัทอำนวยความสะดวกให้แก่ผู้ถือหุ้นที่ไม่สะดวกเข้าร่วมประชุมได้ด้วยตนเอง แต่มีความประสงค์จะใช้สิทธิในการลงคะแนนเสียงโดยวิธีการมอบฉันทะ โดยบริษัทได้เสนอให้มีการกรอกริสระเข้าประชุม และลงคะแนนเสียงแทนผู้ถือหุ้นจำนวน 2 คน คือนายชัย จรุงธนาภิบาล (ประธานกรรมการตรวจสอบและกรรมการอิสระ) และนายวัลลภ ตั้งตรงจิตร (กรรมการตรวจสอบและกรรมการอิสระ) เพื่ออำนวยความสะดวกให้แก่ผู้ถือหุ้นได้ใช้สิทธิเลือกกรรมการอิสระคนใดคนหนึ่งเป็นผู้รับมอบฉันทะแทนผู้ถือหุ้นได้

- คณะกรรมการบริษัทเปิดโอกาสให้ผู้ถือหุ้นใช้สิทธิออกเสียงลงคะแนน โดยได้จัดเตรียมบัตรลงคะแนนเสียงให้แก่ผู้ถือหุ้นไว้และแจกในขณะลงทะเบียนก่อนเริ่มการประชุม ซึ่งได้จัดทำบัตรลงคะแนนเสียงครบทุกวาระ เช่น การพิจารณาอนุมัติจ่ายเงินปันผล การพิจารณาอนุมัติกำหนดค่าตอบแทนผู้สอบบัญชี การพิจารณาอนุมัติแต่งตั้งกรรมการแยกเป็นรายบุคคล เป็นต้น รายละเอียดการนับคะแนนเสียงดังกล่าวมีการบันทึกไว้ในรายงานการประชุมผู้ถือหุ้นทุกครั้ง เพื่อความโปร่งใสและตรวจสอบได้ในกรณีหากมีข้อโต้แย้งเกิดขึ้นในภายหลัง มาตรการป้องกันกรรมการผู้บริหารและพนักงานใช้ข้อมูลภายในเพื่อหาผลประโยชน์แก่ตนเองหรือผู้อื่นในทางมิชอบ

- คณะกรรมการบริษัทได้กำหนดมาตรการป้องกันกรรมการผู้บริหาร และพนักงานใช้ข้อมูลภายในเพื่อหาผลประโยชน์แก่ตนเองหรือผู้อื่นในทางมิชอบไว้ในหลักจรรยาบรรณธุรกิจ (Code of Conduct) ซึ่งครอบคลุมถึงเรื่องการใช้ข้อมูลภายในเพื่อซื้อขายหลักทรัพย์ความขัดแย้งทางผลประโยชน์และการรักษาความลับ โดยมีการแจ้งมาตรการดังกล่าวผ่านทางคู่มือหลักจรรยาบรรณธุรกิจ การจัดอบรม และทางเว็บไซต์ของบริษัท นอกจากนี้ยังได้มอบหมายให้

เลขานุการคณะกรรมการบริษัท เป็นผู้รับผิดชอบในการแจ้งหลักเกณฑ์การเปิดเผยข้อมูลและติดตามให้คณะกรรมการบริษัทและผู้บริหารรายงานการถือครองหลักทรัพย์ตามกฎหมาย รวมถึงการเปิดเผยข้อมูลเกี่ยวกับส่วนได้ส่วนเสียหรือการทำรายการระหว่างกันของกรรมการและผู้บริหาร

### หมวดที่ 3

#### บทบาทของผู้มีส่วนได้ส่วนเสีย

บริษัทตระหนักและให้ความสำคัญต่อสิทธิของผู้มีส่วนได้ส่วนเสียทุกกลุ่ม ซึ่งไม่เพียงแต่เฉพาะตามที่กฎหมายกำหนดเท่านั้น ในปีที่ผ่านมาบริษัทได้พิจารณาซึ่งผู้มีส่วนได้ส่วนเสียขึ้นใหม่พร้อมกับกำหนดเป็นนโยบายเพื่อให้สอดคล้องกับนโยบายการกำกับดูแลกิจการที่ดี โดยผู้มีส่วนได้ส่วนเสียของบริษัทแบ่งออกเป็น 7 กลุ่ม ดังนี้

1. พนักงานและครอบครัว
2. ลูกค้าและเจ้าหนี้
3. ผู้ถือหุ้น
4. พันธมิตรทางธุรกิจ
5. นักวิเคราะห์ นักลงทุนและสถาบันการเงิน
6. คู่แข่ง
7. ชุมชน สังคม และสิ่งแวดล้อม

คณะกรรมการบริษัทได้กำหนดนโยบายและมาตรการในการดูแลผู้มีส่วนได้ส่วนเสียดังต่อไปนี้

#### 1. พนักงานและครอบครัว

##### นโยบายเกี่ยวกับการดูแลพนักงานและครอบครัว

- 1) บริษัทให้ผลตอบแทนแก่พนักงานโดยยึดหลักพิจารณาผลงานด้วยความเป็นธรรม และสามารถวัดผลได้ อาทิ รายได้ค่าตอบแทนรายเดือน รายได้จากการทำงานล่วงเวลา โบนัสประจำปี การประกันชีวิต และประกันสุขภาพ กองทุนสำรองเลี้ยงชีพ เป็นต้น
- 2) บริษัทมุ่งส่งเสริมและพัฒนาบุคลากรให้มีความรู้ความสามารถอย่างต่อเนื่อง อาทิ จัดให้มีการอบรมและสัมมนาผู้บริหารและพนักงานทุกระดับ เป็นต้น
- 3) บริษัทปฏิบัติต่อพนักงานทุกคนด้วยความเป็นธรรมและความเท่าเทียมกัน อาทิ การประเมินผลงานของพนักงาน การรักษาความลับประวัติการทำงาน และการใช้สิทธิต่างๆ ของพนักงาน เป็นต้น
- 4) บริษัทคำนึงถึงสิทธิของพนักงานเป็นสำคัญ และเปิดโอกาสให้พนักงานร้องเรียน กรณีพนักงานไม่ได้รับความเป็นธรรมผ่านช่องทางต่างๆ เช่น ผู้รับความคิดเห็นหน่วยงานฝ่ายทรัพยากรบุคคลที่รับเรื่อง เป็นต้น
- 5) บริษัทมีหน้าที่ดูแลจิตสภาพแวดล้อมในการทำงานให้มีความปลอดภัยถูกสุขลักษณะและเอื้อต่อการทำงานอย่างมีประสิทธิภาพ



## 2. ลูกค้าและเจ้าหน้าที่

### นโยบายเกี่ยวกับการดูแลลูกค้า

- 1) บริษัทมีหน้าที่ในการสร้างความสัมพันธ์และความร่วมมือในระยะยาวกับลูกค้าโดยยึดหลักความซื่อสัตย์สุจริตความเชื่อถือและไว้วางใจซึ่งกันและกัน
- 2) บริษัทมีหน้าที่ในการสร้างความพึงพอใจสูงสุดให้กับลูกค้าของบริษัทด้วยการรับผิดชอบต่อเอาใจใส่ และให้ความสำคัญต่อปัญหาและความต้องการของลูกค้าอันดับแรก โดยให้ผู้บริหารและพนักงานทุกคนปฏิบัติตามมาตรการดังต่อไปนี้
  - ยึดมั่นในการนำเสนอและส่งเสริมผลิตภัณฑ์ที่ได้มาตรฐานคุณภาพตรงกับความต้องการของลูกค้า
  - ยึดถือปฏิบัติตามเงื่อนไขต่างๆ ที่ได้ทำข้อตกลงไว้กับลูกค้าอย่างดีที่สุด
  - การเสนอราคาและเงื่อนไขการค้าให้แก่ลูกค้าที่จัดอยู่ในกลุ่มเดียวกันต้องมีความเท่าเทียมกัน
  - ให้ข้อมูลที่ถูกต้องตรงความเป็นจริงแก่ลูกค้าเกี่ยวกับคุณสมบัติและคุณภาพของผลิตภัณฑ์ที่ผลิตได้ เพื่อสร้างความเชื่อมั่นและความเป็นธรรมให้กับลูกค้าของบริษัท
  - พร้อมทั้งจะตอบคำถามของลูกค้า รวมทั้งการดำเนินการเกี่ยวกับข้อร้องเรียน การให้คำแนะนำ และการติดตามผลความคืบหน้าในประเด็นต่างๆ ที่ได้รับแจ้งจากลูกค้า

### นโยบายเกี่ยวกับการดูแลเจ้าหน้าที่

- 1) บริษัทมีหน้าที่ในการสร้างความสัมพันธ์และปฏิบัติต่อเจ้าหน้าที่โดยยึดหลักความซื่อสัตย์สุจริต ความเชื่อถือ และไว้วางใจซึ่งกันและกัน
- 2) บริษัทมีหน้าที่ในการรับผิดชอบต่อเอาใจใส่และให้ความสำคัญต่อเงื่อนไขต่างๆ ที่ได้ทำข้อตกลงไว้กับเจ้าหน้าที่อย่างดีที่สุด

## 3. ผู้ถือหุ้น

### นโยบายเกี่ยวกับการดูแลผู้ถือหุ้น

- 1) บริษัทมีหน้าที่ที่ต้องปกป้อง และเคารพสิทธิของผู้ถือหุ้นขั้นพื้นฐาน ได้แก่ สิทธิการซื้อขายหรือโอนหุ้น สิทธิในการมีส่วนแบ่งในกำไรของกิจการ สิทธิในการได้รับข่าวสารข้อมูลกิจการอย่างเพียงพอ สิทธิในการเข้าร่วมประชุมผู้ถือหุ้นเพื่อแต่งตั้งหรือถอดถอนกรรมการ การแต่งตั้งผู้สอบบัญชี การจัดสรรเงินปันผลการกำหนดหรือแก้ไขข้อบังคับหรือหนังสือบริคณห์สนธิ การลดทุนหรือเพิ่มทุนการอนุมัติรายการพิเศษ เป็นต้น
- 2) บริษัทมีหน้าที่ที่ต้องส่งเสริมและสนับสนุนให้ผู้ถือหุ้นใช้สิทธิในเรื่องต่างๆ ในการประชุมสามัญผู้ถือหุ้นประจำปี ได้แก่สิทธิในการเสนอวาระการประชุมผู้ถือหุ้นล่วงหน้า สิทธิในการเสนอบุคคลเพื่อคัดเลือกเป็นกรรมการล่วงหน้า สิทธิในการส่งคำถามต่อที่ประชุมล่วงหน้าก่อนการประชุม สิทธิแสดงความคิดเห็นและตั้งคำถามต่อที่ประชุมผ่านทางเว็บไซต์ เป็นต้น
- 3) บริษัทต้องไม่กระทำการใดๆ อันเป็นการละเมิดหรือจำกัดสิทธิของผู้ถือหุ้น

## 4. พันธมิตรทางธุรกิจ (คู่ค้า)

### นโยบายเกี่ยวกับการดูแลพันธมิตรทางธุรกิจ (คู่ค้า)

- 1) บริษัทมีหน้าที่ในการสร้างความสัมพันธ์ที่ดีกับคู่ค้าทุกราย
- 2) บริษัทมีหน้าที่ในการเปิดโอกาสให้คู่ค้าทุกรายนำเสนอสินค้าบริการได้โดยเท่าเทียมกัน โดยให้ผู้บริหาร และพนักงานที่เกี่ยวข้องกับคู่ค้าต้องปฏิบัติตามมาตรการต่อไปนี้
  - ต้องปฏิบัติงานต่อคู่ค้าด้วยความซื่อสัตย์สุจริต และมีความเท่าเทียมกัน
  - การพิจารณาและตัดสินใจต้องอยู่บนพื้นฐานของการเปรียบเทียบคุณภาพและเงื่อนไขต่างๆ โดยคำนึงถึงผลประโยชน์ของบริษัทในระยะสั้นและระยะยาว
  - ต้องรักษาความลับของคู่ค้า โดยห้ามมิให้มีการรับสินบนหรือค่านายหน้าใดๆ จากคู่ค้า รวมถึงห้ามเปิดเผยข้อมูล หรือข้อเสนอของคู่ค้ารายหนึ่ง หรือหลายราย ให้กับคู่ค้ารายอื่นๆ รับทราบทั้งทางตรงและทางอ้อม

## 5. นักวิเคราะห์ นักลงทุนและสถาบันการเงิน

### นโยบายเกี่ยวกับการดูแลนักวิเคราะห์ นักลงทุนและสถาบันการเงิน

- 1) บริษัทเปิดโอกาสให้นักวิเคราะห์ นักลงทุนและสถาบันการเงินได้รับทราบข้อมูลการดำเนินงานของบริษัท และแนวโน้มผลประกอบการในอนาคตได้ตามความเหมาะสม และเป็นไปตามเงื่อนไขของกฎหมายและการกำกับดูแลกิจการที่ดี ในเรื่องการเปิดเผยข้อมูล
- 2) บริษัทจะอำนวยความสะดวกโดยจัดทำข้อมูลแนะนำการลงทุนของบริษัทให้แก่ักลงทุนผ่านช่องทางเว็บไซต์

## 6. คู่แข่ง

### นโยบายเกี่ยวกับคู่แข่ง

บริษัทดำเนินธุรกิจภายใต้กรอบกติกาของการแข่งขันที่เป็นธรรม ไม่แสวงหาข้อมูลที่เป็นความลับของคู่แข่งทางการค้าด้วยวิธีการที่ไม่สุจริตหรือไม่เหมาะสม และไม่กระทำการใดๆ ที่ทำลายชื่อเสียงของคู่แข่งทางการค้าด้วยการกล่าวหาในทางเสื่อมเสียโดยปราศจากข้อมูลความจริงและขัดต่อจริยธรรมในการดำเนินธุรกิจ

## 7. ชุมชน สังคม และสิ่งแวดล้อม

### นโยบายเกี่ยวกับชุมชน สังคม และสิ่งแวดล้อม

บริษัทมุ่งมั่นที่จะร่วมเป็นส่วนหนึ่งในการพัฒนาสังคมอย่างต่อเนื่อง จึงได้ก่อตั้ง มูลนิธิ เมเจอร์ แคร์ เพื่อหวังระดมทุนช่วยเหลือผู้ด้อยโอกาสในสังคม และพัฒนาสังคมรอบด้าน โดยการส่งเสริมกิจกรรมเพื่อสังคม สาธารณะประโยชน์ และการศึกษา และจากการดำเนินธุรกิจของบริษัทที่เป็นผู้ให้ความบันเทิงซึ่งเกี่ยวข้องกับสังคมเป็นอย่างมาก ดังนั้น เพื่อป้องกัน มิให้การดำเนินธุรกิจสร้างผลกระทบต่อชุมชน สังคม และสิ่งแวดล้อม บริษัทจึงให้ความสำคัญในการดำเนินธุรกิจให้สอดคล้องตามกฎหมาย กฎระเบียบ และมาตรฐานที่เกี่ยวข้องอย่างเคร่งครัด โดยบริษัทสนับสนุนให้ความรู้และจัดให้มีกิจกรรมรักษาสังแวดล้อม เพื่อ



เสริมสร้างและปลูกจิตสำนึกให้กับผู้บริหารและพนักงานทุกคนในการความรับผิดชอบต่อสิ่งแวดล้อมและสังคม

#### นโยบายและแนวปฏิบัติด้านทรัพย์สินทางปัญญา

บริษัทดำเนินธุรกิจภายใต้กฎหมายที่เกี่ยวข้องกับทรัพย์สินทางปัญญา ทั้งด้านลิขสิทธิ์ สิทธิบัตร หรือทรัพย์สินทางปัญญา ด้านอื่นที่กฎหมายกำหนด เช่น การใช้โปรแกรมคอมพิวเตอร์ที่มีลิขสิทธิ์ถูกต้อง เป็นต้น ดังนั้นการนำผลงานต่างๆ มาใช้ภายในบริษัทจะต้องมีการตรวจสอบเพื่อให้มั่นใจว่าการใช้ผลงานเหล่านั้นจะไม่ละเมิดทรัพย์สินทางปัญญาของผู้อื่น

#### นโยบายและแนวปฏิบัติเกี่ยวกับสิทธิมนุษยชน

บริษัทเคารพในสิทธิมนุษยชนขั้นพื้นฐานที่ทุกคนต้องได้รับอย่างเสมอภาคกัน บริษัทจึงส่งเสริมให้พนักงานทุกคนมีสิทธิ เสรีภาพ ความเสมอภาคของบุคคล ปราศจากการล่วงละเมิดหรือกดขี่ข่มเหงในทุกรูปแบบ การจ้างงานที่เป็นธรรม และจะไม่มีส่วนร่วมกับการกระทำใดๆ ที่ขัดต่อหลักสิทธิมนุษยชน

#### นโยบายและแนวปฏิบัติการต่อต้านทุจริตคอร์รัปชัน

เพื่อให้กรรมการ พนักงาน และบุคคลใดๆ ที่กระทำการแทนกลุ่มบริษัทดำเนินธุรกิจอย่างถูกต้อง โปร่งใส ยุติธรรม และสามารถตรวจสอบได้ โดยสอดคล้องกับกฎหมายและจริยธรรมธุรกิจ บริษัทจึงได้กำหนดนโยบายและแนวปฏิบัติเกี่ยวกับการต่อต้านทุจริตคอร์รัปชัน ซึ่งคณะกรรมการบริษัทได้มอบหมายให้กรรมการตรวจสอบเป็นผู้ดูแลและกำหนดแนวปฏิบัติเกี่ยวกับการต่อต้านทุจริตคอร์รัปชัน สำหรับนโยบายและแนวปฏิบัติการต่อต้านทุจริตคอร์รัปชัน บริษัทได้มีการกำหนดไว้ในระเบียบการรับเรื่องร้องเรียนหรือเบาะแสการทุจริตและการให้ความคุ้มครองผู้ร้องเรียน

##### แนวปฏิบัติเกี่ยวกับการต่อต้านทุจริตคอร์รัปชัน

บุคคลใดก็ตามที่ทราบเรื่องร้องเรียนหรือเบาะแสด้านการทุจริตหรือเบาะแสด้านการทุจริตหรือเบาะแสด้านการทุจริตหรือเบาะแสด้านการทุจริตหรือเบาะแสด้านการทุจริต โดยบริษัทส่งเสริมให้ผู้แจ้งเรื่องร้องเรียนเปิดเผยตัวตนต่อหน่วยงานที่รับแจ้งเรื่องร้องเรียน ซึ่งหน่วยงานดังกล่าวจะให้ความคุ้มครองต่อผู้แจ้งเรื่องร้องเรียนหรือเบาะแสด และข้อมูลจะถูกเก็บรักษาเป็นความลับไม่เปิดเผยต่อผู้ไม่เกี่ยวข้องและหน่วยงานที่รับผิดชอบจะดำเนินการที่รวบรวม คัดกรอง ตรวจสอบข้อร้องเรียนหรือเบาะแสดตามขั้นตอน หากการสอบสวนสิ้นสุดและผู้ถูกแจ้งกระทำผิดจริง บทลงโทษจะเป็นไปตามนโยบาย กฎระเบียบของกลุ่มบริษัท และเสียงข้างมากของคณะกรรมการสอบสวนความผิด ตลอดจนโทษตามกฎหมายอื่น และหัวหน้าหน่วยงานตรวจสอบภายในจะเป็นผู้รายงานผลการทุจริตที่เกิดขึ้นต่อคณะกรรมการตรวจสอบเป็นประจำทุกเดือน

##### ช่องทางการร้องเรียนหรือแจ้งเบาะแสด

ผู้ที่พบเห็นการกระทำหรือพฤติกรรมที่ส่อไปในทางทุจริตคอร์รัปชัน ต้องการร้องเรียน และ/หรือแสดงความคิดเห็นสามารถแจ้งเบาะแสด ร้องเรียน หรือแสดงความคิดเห็นได้ผ่านทาง

#### คณะกรรมการตรวจสอบ

บริษัท แมเจอร์ ซีนีเพล็กซ์ กรุ๊ป จำกัด (มหาชน)

1839, 1839/1, 1839/6 ถนนพหลโยธิน แขวงลาดยาว

เขตจตุจักร กรุงเทพฯ 10900

อีเมล auditcom@majorcinexplex.com

Call Center หมายเลข 02 511 5427 ต่อ 114

Intranet ของบริษัทสำหรับพนักงาน

#### หมวดที่ 4

#### การเปิดเผยข้อมูลและความโปร่งใส

##### 4.1 ผลการปฏิบัติตามนโยบายเกี่ยวกับการกำกับดูแลกิจการที่ดี

- ในรอบปี 2561 บริษัทได้ทำการเปิดเผยข้อมูลของบริษัททั้งข้อมูลทางการเงิน และข้อมูลที่มีข้อมูลทางการเงินต่างๆ ตามเกณฑ์ที่กำหนดโดยสำนักงาน ก.ล.ต. และตลาดหลักทรัพย์แห่งประเทศไทยอย่างถูกต้อง ครบถ้วน ทันเวลา และโปร่งใสผ่านช่องทางระบบ Online ของตลาดหลักทรัพย์แห่งประเทศไทยและผ่านทางเว็บไซต์ของบริษัท อีกทั้งไม่เคยถูกสำนักงาน ก.ล.ต.หรือตลาดหลักทรัพย์แห่งประเทศไทยดำเนินการเนื่องมาจากการเปิดเผยข้อมูลไม่เป็นไปตามกำหนด

- นอกจากนี้บริษัทยังได้นำข้อมูลสารสนเทศต่างๆ ที่ได้เปิดเผยต่อตลาดหลักทรัพย์แห่งประเทศไทย รวมถึงข่าวสารต่างๆของบริษัทเปิดเผยผ่านทางเว็บไซต์ของบริษัท และปรับปรุงข้อมูลให้เป็นปัจจุบันอย่างสม่ำเสมอ และจัดให้มีทั้งภาษาไทยและภาษาอังกฤษ ซึ่งบริษัทได้เผยแพร่รายงานประจำปีภายใน 120 วัน นับแต่สิ้นสุดของรอบปีบัญชี เพื่อให้ผู้ถือหุ้นและผู้มีส่วนได้ส่วนเสียได้ทราบข้อมูลอย่างเท่าเทียมกัน

##### 4.2 คำตอบแทนกรรมการและผู้บริหาร

- คณะกรรมการกำหนดคำตอบแทนได้กำหนดนโยบายการจ่ายคำตอบแทน กรรมการ ประธานเจ้าหน้าที่บริหาร รวมถึงผู้บริหารระดับสูงสำหรับปี 2561 ไว้ดังต่อไปนี้

#### นโยบายการจ่ายคำตอบแทนกรรมการ ประธานเจ้าหน้าที่บริหาร และผู้บริหารระดับสูง

- การจ่ายคำตอบแทนกรรมการ ประธานเจ้าหน้าที่บริหาร และผู้บริหารระดับสูงจะต้องพิจารณาถึงความเหมาะสมกับภาระหน้าที่ความรับผิดชอบที่ได้รับมอบหมาย ความยุติธรรมและการจงใจที่เพียงพอ การเทียบเคียงกับคำตอบแทน กรรมการในบริษัทจดทะเบียนในตลาดหลักทรัพย์แห่งประเทศไทยที่อยู่ในอุตสาหกรรมและธุรกิจที่มีขนาดใกล้เคียงกัน รวมถึงพิจารณาผลประโยชน์ ผลงาน สภาพแวดล้อมทางธุรกิจ และภาวะเศรษฐกิจโดยรวม
- โดยคณะกรรมการกำหนดคำตอบแทนจะเป็นผู้พิจารณาในเบื้องต้น และนำเสนอคณะกรรมการบริษัทพิจารณาอนุมัติให้ความเห็นชอบและนำเสนอต่อที่ประชุมสามัญผู้ถือหุ้นประจำปีเพื่อพิจารณาอนุมัติต่อไป ซึ่งได้แก่ การอนุมัติวงเงินคำตอบแทนสูงสุดในแต่ละปี และการกำหนดคำตอบแทนประจำตำแหน่ง

3. ทั้งนี้คณะกรรมการกำหนดค่าตอบแทนจะต้องปฏิบัติตามมติที่ประชุมสามัญผู้ถือหุ้นที่ได้อนุมัติวงเงินค่าตอบแทนและรายละเอียดค่าตอบแทนโดยเปิดเผยไว้ในรายงานประจำปี นอกจากนี้ยังต้องเปิดเผยรวมถึงส่วนที่กรรมการได้รับจากการทำหน้าที่อื่นให้บริษัท เช่น ที่ปรึกษาและรวมถึงส่วนที่ได้รับจากการเป็นกรรมการและการทำหน้าที่อื่น เช่น ที่ปรึกษาในบริษัทย่อย เป็นต้น

4. ในการกำหนดค่าตอบแทนให้แยกกรรมการที่ทำหน้าที่ในฝ่ายบริหารและได้รับค่าตอบแทนในรูปเงินเดือนจากบริษัท มิให้ได้รับค่าตอบแทนกรรมการ

- คณะกรรมการกำหนดค่าตอบแทนได้พิจารณานำเสนอวงเงินและรายละเอียดการตอบแทนกรรมการเสนอต่อที่ประชุมคณะกรรมการบริษัท และที่ประชุมสามัญผู้ถือหุ้นประจำปี 2561 เพื่ออนุมัติกำหนดค่าตอบแทนกรรมการ ในวงเงินไม่เกิน 13.2 ล้านบาทต่อปีแก่กรรมการซึ่งมิได้เป็นพนักงานและผู้บริหาร รายละเอียดปรากฏอยู่ในหัวข้อค่าตอบแทนกรรมการและผู้บริหาร ทั้งนี้ กรรมการของบริษัทที่เป็นกรรมการของบริษัทย่อยจะไม่ได้รับค่าตอบแทนจากบริษัทย่อย

#### 4.3 รายงานของคณะกรรมการบริษัท

บริษัทได้มีการจัดทำรายงานความรับผิดชอบของคณะกรรมการบริษัทต่อรายงานทางการเงินแสดงควบคู่กับรายงานของผู้อudit รายละเอียดปรากฏในหัวข้อรายงานความรับผิดชอบต่อคณะกรรมการต่อรายงานทางการเงิน

#### 4.4 บทบาทและหน้าที่ของคณะกรรมการบริษัทและคณะอนุกรรมการ

คณะกรรมการบริษัทได้ปฏิบัติหน้าที่ในการจัดการกิจการของบริษัทให้เป็นไปตามกรอบของกฎหมายวัตถุประสงค์และข้อบังคับของบริษัท ตลอดจนมติที่ประชุมผู้ถือหุ้นด้วยความซื่อสัตย์สุจริตระมัดระวัง รักษาผลประโยชน์สูงสุดของผู้ถือหุ้น นอกจากนี้ คณะกรรมการบริษัทได้แต่งตั้งคณะอนุกรรมการขึ้นเพื่อช่วยในการศึกษารายละเอียดติดตามควบคุมการปฏิบัติงานและกลั่นกรองงานต่างๆ ที่ได้รับมอบหมาย

#### 4.5 ความสัมพันธ์กับผู้ลงทุน

- คณะกรรมการบริษัทมีนโยบายเกี่ยวกับการเปิดเผยข้อมูลสารสนเทศที่สำคัญของบริษัทอย่างถูกต้อง ครบถ้วน เชื่อถือได้เพียงพอ ทันเวลา และโปร่งใส รวมถึงข้อมูลทั่วไปที่มีความสำคัญที่อาจกระทบต่อราคาหลักทรัพย์ของบริษัทได้ โดยมอบหมายให้หน่วยงานรับผิดชอบงานด้านนักลงทุนสัมพันธ์ (Investor Relations) ขึ้นเพื่อเป็นตัวแทนในการสื่อสารกับผู้ลงทุนประเภทสถาบันผู้ถือหุ้น รวมทั้งนักวิเคราะห์ทั่วไป และภาครัฐที่เกี่ยวข้องและสามารถดูได้จากเว็บไซต์ของบริษัท ซึ่งใช้เป็นช่องทางในการเผยแพร่ข้อมูลสารสนเทศต่างๆ เช่น ข้อมูลเกี่ยวกับบริษัท ข้อมูลเกี่ยวกับธุรกิจ ข้อมูลทางการเงิน ข่าวบริษัทที่มีผลต่อการตัดสินใจลงทุน ข่าวแจ้งต่อตลาดหลักทรัพย์แห่งประเทศไทย ข่าวกิจกรรมต่างๆ ของบริษัทรายละเอียดการจัดประชุมผู้ถือหุ้น เป็นต้น ซึ่งจะ

ช่วยให้นักลงทุนสามารถติดตามข้อมูลของบริษัทได้อย่างสะดวกยิ่งขึ้น

- บริษัทได้จัดทำแผนนักลงทุนสัมพันธ์โดยสังเขป และแผนดังกล่าวอาจมีการเปลี่ยนแปลงแล้วแต่โอกาส และความเหมาะสมซึ่งมีรายละเอียดดังนี้

1. จัดประชุมนักวิเคราะห์เป็นประจำไตรมาสละ 1 ครั้ง และในกรณีหากนักวิเคราะห์ประสงค์ที่จะสอบถามข้อมูลในเรื่องอื่นเพิ่มเติม บริษัทก็จะเชิญให้นักวิเคราะห์เข้ามาพบฝ่ายนักลงทุนสัมพันธ์เป็นกรณีๆ ไป

2. จัด Roadshow ในต่างประเทศอย่างน้อยปีละ 1 ครั้ง

3. ร่วมออกบูธนิทรรศการที่จัดขึ้นเพื่อเผยแพร่และให้ข้อมูลแก่นักลงทุน เช่น ตลาดหลักทรัพย์แห่งประเทศไทย สมาคมนักวิเคราะห์หลักทรัพย์ และองค์กรอื่นๆ

อีกทั้งผู้ลงทุนสามารถสอบถามข้อมูลผ่านทางนักลงทุนสัมพันธ์ (Investor Relations - IR) โทร. 02 511 5427 ต่อ 893 หรือในลักษณะการเข้าพบ one on one และ group meeting หรือทางเว็บไซต์ของบริษัท

#### หมวดที่ 5

#### ความรับผิดชอบของคณะกรรมการ

##### 5.1 นโยบายเกี่ยวกับการกำกับดูแลกิจการที่ดี

- คณะกรรมการบริษัทมีเจตนารมณ์ที่จะกำกับดูแลธุรกิจโดยยึดมั่นในหลักการกำกับดูแลกิจการที่ดี ด้วยตระหนักถึงประโยชน์และความสำคัญของการกำกับดูแลกิจการที่ดี ซึ่งมีส่วนช่วยให้การบริหารงานและการดำเนินงานมีประสิทธิภาพ โปร่งใสและสามารถตรวจสอบได้และส่งผลให้บริษัทเพิ่มขีดความสามารถในการแข่งขันและเพิ่มคุณค่าให้กับผู้ถือหุ้นในระยะยาว คณะกรรมการบริษัทและฝ่ายจัดการจึงได้กำหนดหลักการกำกับกิจการที่ดีเป็นนโยบายอย่างเป็นลายลักษณ์อักษรและคณะกรรมการบริษัทให้ความเห็นชอบนโยบายดังกล่าวดังมีรายละเอียดนโยบายการกำกับกิจการที่ดีต่อไปนี้

- การคำนึงถึงสิทธิของผู้ถือหุ้นและการให้สิทธิกับผู้ถือหุ้นในเรื่องต่างๆ เช่น มีสิทธิเสนอวาระการประชุมผู้ถือหุ้นล่วงหน้ามีสิทธิเสนอบุคคลเพื่อคัดเลือกเป็นกรรมการล่วงหน้า เป็นต้น ตลอดจนไม่กระทำการใดๆ อันเป็นการละเมิดหรือริดรอนสิทธิของผู้ถือหุ้น

- การปฏิบัติต่อผู้ถือหุ้น ผู้ลงทุน ผู้มีส่วนได้ส่วนเสีย และผู้เกี่ยวข้องอย่างเท่าเทียมกันและเป็นธรรมต่อทุกฝ่าย

- การเปิดเผยข้อมูลต่อผู้ถือหุ้น ผู้ลงทุน ผู้มีส่วนได้ส่วนเสียและผู้เกี่ยวข้องอย่างถูกต้อง เพียงพอ ทัวถึง เท่าเทียมกันและภายในระยะเวลาที่กำหนด โดยผ่านช่องทางที่เหมาะสม เพื่อให้ผู้ถือหุ้นและผู้เกี่ยวข้องต่างๆ สามารถเข้าถึงข้อมูลได้โดยสะดวกเช่น ผ่านทางเว็บไซต์ของบริษัท เป็นต้น

- การปฏิบัติหน้าที่และความรับผิดชอบของคณะกรรมการบริษัท ในการกำกับดูแลและการบริหารงานด้วยความซื่อสัตย์ มีคุณธรรม รอบคอบและระมัดระวัง เพื่อให้บรรลุเป้าหมายของบริษัทและให้เกิดประโยชน์สูงสุดต่อบริษัทและผู้ถือหุ้น ตลอดจนดูแลมิให้เกิดปัญหาความขัดแย้งด้านผลประโยชน์ต่างๆ
- การบริหารงานด้วยความโปร่งใส ภายใต้ระบบการควบคุมและการตรวจสอบภายใน
- การควบคุมและการบริหารความเสี่ยงให้อยู่ในระดับที่เหมาะสมกับการดำเนินกิจการของบริษัท
- การดำเนินธุรกิจด้วยความซื่อสัตย์สุจริตภายใต้กรอบของกฎหมาย และจริยธรรมทางธุรกิจ

## 5.2 โครงสร้างคณะกรรมการ

- คณะกรรมการบริษัทประกอบด้วยกรรมการจำนวน 11 คนซึ่งมีคุณสมบัติที่หลากหลาย ทั้งในด้านทักษะ ประสบการณ์ ความสามารถเฉพาะด้านที่เป็นประโยชน์กับบริษัท รวมทั้งการอุทิศเวลาและความพยายามในการปฏิบัติหน้าที่ เพื่อเสริมสร้างให้บริษัทมีคณะกรรมการที่เข้มแข็ง
- คณะกรรมการบริษัทคำนึงถึงการบริหารงานที่โปร่งใสและสามารถตรวจสอบได้เป็นสำคัญ ดังนั้นประธานกรรมการของบริษัท จึงเป็นกรรมการอิสระ และไม่เป็นบุคคลคนเดียวกับประธานเจ้าหน้าที่บริหารหรือกรรมการผู้อำนวยการ

## 5.3 ภาวะผู้นำและวิสัยทัศน์

- คณะกรรมการบริษัทมีภาวะผู้นำ วิสัยทัศน์ และมีความเป็นอิสระในการตัดสินใจเพื่อประโยชน์สูงสุดของบริษัทและผู้ถือหุ้น โดยรวม คณะกรรมการบริษัทจึงจัดให้มีการแบ่งแยกบทบาทหน้าที่ของคณะกรรมการและฝ่ายบริหารชัดเจน โดยฝ่ายบริหารจะเป็นผู้หาข้อมูลต่างๆ เพื่อประกอบการพิจารณาและคณะกรรมการมีหน้าที่ในการพิจารณาเรื่องต่างๆ
- คณะกรรมการบริษัทมุ่งหวังที่จะให้กิจการของบริษัทมีความมั่นคง และมีความสำเร็จทางธุรกิจที่ยั่งยืนอยู่ได้ในระยะยาวจึงได้ร่วมกับฝ่ายบริหารพิจารณาทบทวนกำหนดวิสัยทัศน์และภารกิจที่เหมาะสมกับสภาพแวดล้อมที่เปลี่ยนแปลงไปรวมถึงกำหนดเป้าหมาย แผนธุรกิจและแผนงบประมาณ โดยคำนึงถึงการเพิ่มมูลค่าทางเศรษฐกิจสูงสุดและความมั่นคงในระยะยาวของบริษัท และของผู้ถือหุ้นเป็นประจำทุกปี ตลอดจนทำหน้าที่ในการกำกับดูแลและติดตามการดำเนินการของฝ่ายบริหารให้เป็นไปตามแผนธุรกิจอย่างมีประสิทธิภาพและประสิทธิผล
- คณะกรรมการบริษัทได้สนับสนุนให้เกิดระบบบรรษัทภิบาลในการบริหารงานภายในองค์กร คณะกรรมการบริษัทจึงได้เป็นผู้นำในการกำหนดแนวทางการกำกับดูแลกิจการที่ดีหลักจรรยาบรรณมาตรฐาน และขั้นตอนการอนุมัติ การทำรายการระหว่างกันกับบริษัทที่เกี่ยวข้อง หรือบุคคลที่อาจมีความขัดแย้ง รวมถึงการแบ่งแยกขอบเขตอำนาจหน้าที่อย่างชัดเจนระหว่าง ผู้ถือหุ้นกับคณะกรรมการ คณะกรรมการกับผู้บริหาร และคณะอนุกรรมการ

ชุดต่างๆ เพื่อให้เกิดการถ่วงดุลอำนาจและสามารถตรวจสอบซึ่งกันได้อย่างอิสระ

## 5.4 ความขัดแย้งทางผลประโยชน์

- คณะกรรมการบริษัทจะพิจารณาการทำรายการระหว่างกันที่อาจก่อให้เกิดความขัดแย้งทางผลประโยชน์ระหว่างผู้ถือหุ้น กรรมการและฝ่ายบริหารด้วยความรอบคอบ ซื่อสัตย์สุจริตอย่างมีเหตุมีผลและเป็นอิสระภายในกรอบจริยธรรมที่ดี ตลอดจนการเปิดเผยข้อมูลอย่างครบถ้วน เพื่อผลประโยชน์ของบริษัทโดยรวมเป็นสำคัญ โดยยึดถือการปฏิบัติตามหลักเกณฑ์และวิธีการตามประกาศคำสั่ง หรือข้อกำหนดของตลาดหลักทรัพย์แห่งประเทศไทยอย่างเคร่งครัด รวมทั้งให้คณะกรรมการตรวจสอบให้ความเห็นเกี่ยวกับความจำเป็นและความเหมาะสมของการทำรายการที่เกี่ยวข้องกันนั้น
- คณะกรรมการบริษัทได้กำหนดให้มีมาตรการและขั้นตอนการอนุมัติการทำรายการระหว่างกันกับบริษัทที่เกี่ยวข้อง หรือบุคคลที่อาจมีความขัดแย้ง โดยห้ามมิให้ผู้มีส่วนได้ส่วนเสียทั้งทางตรงและทางอ้อม มีส่วนร่วมในการพิจารณาและอนุมัติรายการ และกำหนดให้คณะกรรมการตรวจสอบร่วมพิจารณา และให้ความเห็นเกี่ยวกับความจำเป็นและความสมเหตุสมผลของรายการที่นำเสนอ นั้น เพื่อประโยชน์สูงสุดของบริษัท ตลอดจนให้มีการเปิดเผยข้อมูลการทำรายการระหว่างกันไว้ในหมายเหตุประกอบงบการเงินตามมาตรฐานการบัญชีที่รับรองโดยทั่วไปในรายงานประจำปี

## 5.5 จริยธรรมทางธุรกิจ

- คณะกรรมการบริษัทได้จัดทำหลักจรรยาบรรณสำหรับผู้บริหารและพนักงาน (Code of Conduct) เพื่อให้ผู้บริหารและพนักงานทุกคนได้ใช้เป็นแนวทางการปฏิบัติงานในหน้าที่ และยึดถือประพฤติปฏิบัติอย่างสม่ำเสมอและเคร่งครัด โดยครอบคลุมทั้งด้านการประกอบธุรกิจด้วยความซื่อสัตย์และสุจริตการปฏิบัติต่อผู้มีส่วนได้ส่วนเสียด้วยความเท่าเทียมและเป็นธรรม การป้องกันการละเมิดต่อผู้มีส่วนได้ส่วนเสีย ความขัดแย้งทางผลประโยชน์ การรักษาความลับและการใช้ข้อมูลในทางที่ผิด ตลอดจนเรื่องการรับสินบนของขวัญและของรางวัล ทั้งนี้ ได้มอบหมายให้ฝ่ายตรวจสอบภายในติดตามและตรวจสอบการปฏิบัติตามหลักจรรยาบรรณนี้
- คณะกรรมการบริษัทจะติดตามและดูแลให้การประกอบธุรกิจของบริษัท การปฏิบัติหน้าที่ของกรรมการการดำเนินการของฝ่ายบริหารและการปฏิบัติงานของพนักงานยึดมั่นอยู่ในกรอบของคุณธรรมและจริยธรรมอันดี นอกเหนือจากระเบียบข้อบังคับของบริษัทและกรอบกฎหมายที่เกี่ยวข้อง

## 5.6 การถ่วงดุลของกรรมการที่ไม่เป็นผู้บริหาร

- โครงสร้างคณะกรรมการบริษัทประกอบด้วย ประธานกรรมการที่เป็นกรรมการอิสระ กรรมการที่ไม่เป็นผู้บริหารและเป็นกรรมการอิสระจำนวน 6 คน และกรรมการที่เป็นผู้บริหารจำนวน 5 คน ณ วันที่ 31 ธันวาคม 2561 บริษัทมีกรรมการจำนวนทั้งสิ้น 11 คน โดยมีการถ่วงดุลของกรรมการที่ไม่เป็นผู้บริหารดังนี้

#### กรรมการที่เป็นผู้บริหาร

จำนวน 5 คน (ร้อยละ 45)

#### กรรมการที่ไม่เป็นผู้บริหารและเป็นกรรมการอิสระ

จำนวน 6 คน (ร้อยละ 55)

### 5.7 การรวมหรือแยกตำแหน่งเพื่อการถ่วงดุลอำนาจการบริหารงาน

คณะกรรมการบริษัทกำหนดแบ่งแยกขอบเขต อำนาจหน้าที่และความรับผิดชอบระหว่างคณะกรรมการบริษัท คณะกรรมการบริหาร คณะกรรมการตรวจสอบ คณะกรรมการสรรหาและกำหนดค่าตอบแทนรวมถึงประธานเจ้าหน้าที่บริหารไว้อย่างชัดเจน รวมถึงการกำหนดให้บุคคลผู้ดำรงตำแหน่งประธานกรรมการไม่เป็นบุคคลเดียวกันกับผู้ดำรงตำแหน่งประธานกรรมการบริหารหรือประธานเจ้าหน้าที่บริหาร และไม่มีความสัมพันธ์ใดๆ กับฝ่ายบริหาร เพื่อป้องกันไม่ให้ผู้บริหารคนใดคนหนึ่งมีอำนาจโดยไม่จำกัดและสามารถที่จะสอบทานถ่วงดุลการบริหารงานได้

ประธานกรรมการมีหน้าที่และความรับผิดชอบในฐานะผู้นำคณะกรรมการในการกำกับดูแลกิจการ รวมถึงการเป็นประธานในที่ประชุมสามัญผู้ถือหุ้นและคณะกรรมการบริษัทให้ดำเนินการประชุมอย่างเหมาะสมและโปร่งใส และเปิดโอกาสให้ผู้เข้าร่วมประชุมสามารถใช้สิทธิประโยชน์ในการซักถาม แสดงความคิดเห็น ข้อเสนอแนะ และมีส่วนร่วมในการออกเสียงในที่ประชุมสามัญผู้ถือหุ้นในเรื่องสำคัญต่างๆ

ประธานเจ้าหน้าที่บริหารมีหน้าที่และความรับผิดชอบในการกำหนดแผนธุรกิจ การลงทุน และแผนงบประมาณประจำปีเพื่อเสนอต่อคณะกรรมการบริหารและ/หรือคณะกรรมการบริษัท รวมถึงการบริหารจัดการนโยบายการบริหารงานด้านต่างๆ เพื่อให้บริษัทบรรลุเป้าหมายที่กำหนดไว้

### 5.8 บทบาทหน้าที่และความรับผิดชอบของคณะกรรมการบริษัท

- ในรอบปี 2561 คณะกรรมการบริษัทได้ทำหน้าที่ในการพิจารณาและให้ความเห็นชอบในเรื่องที่สำคัญเกี่ยวกับการดำเนินงาน รวมทั้งกำกับดูแลให้ฝ่ายจัดการดำเนินงานตามนโยบายและแผน รวมถึงงบประมาณที่กำหนดไว้อย่างมีประสิทธิภาพและประสิทธิผล
- ตามที่คณะกรรมการบริษัทได้กำหนดนโยบายการกำกับดูแลกิจการของบริษัทเป็นลายลักษณ์อักษร และให้ความเห็นชอบในนโยบายดังกล่าวไว้แล้วนั้น คณะกรรมการบริษัทได้มีการทบทวนเป็นประจำอย่างน้อยปีละ 1 ครั้ง
- คณะกรรมการบริษัทได้จัดทำหลักจรรยาบรรณธุรกิจที่เป็นลายลักษณ์อักษรขึ้นไว้แล้ว และได้เผยแพร่แจกจ่ายให้แก่กรรมการผู้บริหาร และพนักงานที่เข้าใหม่ และดำเนินการทบทวนจรรยาบรรณต่างๆ สำหรับกรรมการ ผู้บริหาร และพนักงานเดิมเพื่อให้เข้าใจถึงมาตรฐานด้านจริยธรรมที่บริษัทใช้ในการดำเนินธุรกิจ และคณะกรรมการได้มอบหมายให้ฝ่ายตรวจสอบภายในติดตามการปฏิบัติตามจรรยาบรรณดังกล่าวอย่างใกล้ชิด
- คณะกรรมการบริษัทได้จัดให้มีระบบการควบคุมด้านการ

รายงานทางการเงินและการปฏิบัติตามกฎระเบียบต่างๆ ซึ่งจะมีหน่วยงานตรวจสอบภายในทำหน้าที่ดังกล่าว ซึ่งมีความอิสระต่อการปฏิบัติหน้าที่และได้มีการทบทวนระบบดังกล่าวอย่างน้อยปีละ 1 ครั้ง

### 5.9 การประชุมคณะกรรมการบริษัท

- คณะกรรมการบริษัทจะจัดให้มีการประชุมคณะกรรมการไม่น้อยกว่าปีละ 4 ครั้ง และดำเนินการประชุมให้เป็นไปตามข้อบังคับของบริษัทและพระราชบัญญัติบริษัทมหาชนจำกัด พ.ศ. 2535 และกฎระเบียบของตลาดหลักทรัพย์แห่งประเทศไทย โดยประธานกรรมการในฐานะประธานในที่ประชุมจะส่งเสริมให้มีการใช้ดุลยพินิจที่รอบคอบและจัดสรรเวลาอย่างเพียงพอที่ฝ่ายบริหารจะเสนอเรื่องและมากพอที่กรรมการจะอภิปรายปัญหาสำคัญกันอย่างรอบคอบโดยทั่วกัน และจัดให้มีการจดบันทึกรายงานการประชุมทุกครั้งเพื่อให้กรรมการและผู้เกี่ยวข้องสามารถตรวจสอบได้ กรรมการมีหน้าที่ต้องเข้าร่วมประชุมคณะกรรมการทุกครั้ง ยกเว้นกรณีที่มีเหตุผลพิเศษ

- ก่อนการประชุมคณะกรรมการบริษัทในปี 2561 นั้นในช่วงปลายปี 2560 เลขานุการบริษัทได้จัดทำ กำหนดการประชุมประจำปี เพื่อให้คณะกรรมการรับทราบกำหนดการประชุมล่วงหน้าตลอดทั้งปี ทั้งนี้เพื่อให้กรรมการสามารถวางแผนล่วงหน้าและจัดเวลาในการเข้าร่วมประชุมได้

- ในการจัดประชุมแต่ละครั้งในปี 2561 เลขานุการบริษัทได้จัดส่งเอกสารประชุมให้แก่กรรมการพิจารณาล่วงหน้าเฉลี่ย 7 วันก่อนการประชุมและได้มีการจัดทำเอกสารและสารสนเทศประกอบการประชุม

- การจัดประชุมเป็นไปตามข้อบังคับของบริษัทและพระราชบัญญัติบริษัทมหาชนจำกัด พ.ศ. 2535 อย่างเคร่งครัด และต้องมีกรรมการมาเข้าร่วมประชุมไม่น้อยกว่า 2 ใน 3 ของจำนวนกรรมการทั้งหมดจึงครบเป็นองค์ประชุม โดยเปิดโอกาสให้กรรมการอภิปรายปัญหาสำคัญกันอย่างรอบคอบโดยทั่วกัน และมีเลขานุการบริษัทและที่ปรึกษากฎหมายเข้าร่วมการประชุมและจดบันทึกรายงานการประชุม ข้อซักถามและข้อเสนอแนะต่างๆ ของกรรมการ เพื่อให้กรรมการและผู้เกี่ยวข้องสามารถติดตามและตรวจสอบได้

### 5.10 การประเมินตนเองของคณะกรรมการ

ในเดือนธันวาคมของทุกปี เลขานุการบริษัทได้จัดทำ “แบบประเมินตนเองของคณะกรรมการ” (CG Self Assessment) นำเสนอคณะกรรมการบริษัท และคณะกรรมการชุดต่างๆ เพื่อทำการประเมินตนเองแบบทั้งคณะและแบบรายบุคคล เพื่อพิจารณาผลงานและแก้ไขปัญหาดังกล่าว ตลอดจนปรับปรุงประสิทธิภาพและประสิทธิผลการดำเนินงานให้ดีขึ้น ซึ่งเกณฑ์ในการประเมินแบ่งตามหัวข้อ 6 หัวข้อ ได้แก่

- 1) โครงสร้างและคุณสมบัติของคณะกรรมการ
- 2) บทบาทหน้าที่และความรับผิดชอบของคณะกรรมการ



- 3) การประชุมคณะกรรมการ
- 4) การทำหน้าที่ของกรรมการ
- 5) ความสัมพันธ์กับฝ่ายจัดการ
- 6) การพัฒนาตนเองของกรรมการและการพัฒนาผู้บริหาร

### 5.11 การพัฒนากรรมการและผู้บริหาร

- คณะกรรมการบริษัทได้ส่งเสริมและอำนวยความสะดวกให้มีการฝึกอบรมเพื่อพัฒนาและให้ความรู้แก่กรรมการที่เกี่ยวข้องรวมถึงในคณะกรรมการต่างๆ เพื่อให้มีการปรับปรุงการปฏิบัติงานอย่างต่อเนื่องโดยมีคณะกรรมการบริษัทจำนวน 10 คน ที่ได้ผ่านการอบรมหลักสูตร Director Accreditation Program (DAP) และ/หรือ Director Certification Program (DCP) จากสถาบัน IOD เรียบร้อยแล้ว
- เลขาธิการคณะกรรมการบริษัทได้จัดให้มีเอกสารคู่มือกรรมการและหลักเกณฑ์การเปิดเผยข้อมูล ประวัติการถือครองหลักทรัพย์ การเปลี่ยนแปลงการถือครองหลักทรัพย์ เป็นต้น โดยจะจัดส่งให้ทุกครั้งที่มีการเปลี่ยนแปลงกรรมการใหม่

### 5.12 การปฐมนิเทศกรรมการใหม่

คณะกรรมการบริษัทกำหนดให้มีการปฐมนิเทศกรรมการที่ได้รับการแต่งตั้งใหม่ โดยมอบหมายให้เลขาธิการบริษัทเป็นผู้ดำเนินการจัดเตรียมข้อมูลบริษัท ภาพรวมธุรกิจ โครงสร้างการถือหุ้น โครงสร้างองค์กร คู่มือกรรมการ และกำหนดการประชุม เพื่อให้กรรมการใหม่รับทราบถึงบทบาทหน้าที่ ความรับผิดชอบของกรรมการ นโยบายและแนวปฏิบัติในการกำกับดูแลกิจการของบริษัท ตลอดจนสร้างความรู้ความเข้าใจในธุรกิจและการดำเนินงาน และเพื่อชี้แจงตอบข้อซักถาม รวมถึงการเยี่ยมชมหน่วยงานต่างๆ ของบริษัท เพื่อเตรียมความพร้อมในการปฏิบัติหน้าที่ของกรรมการ

### 5.13 การจัดทำแผนสืบทอดตำแหน่ง

บริษัทฯ ได้มีการกำหนดนโยบายการเติบโตและความก้าวหน้าในสายอาชีพโดยผ่านกระบวนการในการพัฒนาตามลักษณะงาน รวมถึงการจัดทำแผนสืบทอดสำหรับตำแหน่งที่สำคัญกับธุรกิจ โดยพิจารณาจากเกณฑ์อายุที่ใกล้ครบเกษียณ เพื่อสรรหาบุคคลที่เหมาะสมสำหรับตำแหน่งทั้งด้านความรู้ความสามารถ ประสบการณ์ จริยธรรม และคุณสมบัติตามที่กำหนดในการดำรงตำแหน่งงาน เพื่อให้การดำเนินงานของบริษัทเป็นไปอย่างต่อเนื่อง ในกรณีที่ตนไม่สามารถปฏิบัติหน้าที่ได้ไว้แล้ว

### การควบคุมภายในและการบริหารความเสี่ยง

คณะกรรมการบริษัทได้ให้ความสำคัญต่อระบบการควบคุมภายในและตรวจสอบภายในที่มีประสิทธิภาพทั้งในระดับบริหารและระดับปฏิบัติการ คณะกรรมการบริษัทและผู้บริหารมีหน้าที่และความรับผิดชอบโดยตรงในการจัดให้มีและรักษาไว้ซึ่งระบบการควบคุมภายใน และการประเมินความเสี่ยงของระบบควบคุมภายในของบริษัทฯ รวมถึงการกำหนดทิศทาง การดำเนินธุรกิจ การพัฒนาระบบสารสนเทศและการสื่อสาร เพื่อสนับสนุนระบบการตัดสินใจการกำหนดขอบเขตอำนาจหน้าที่ และการกำหนดวงเงิน

อนุมัติของฝ่ายบริหารในแต่ละระดับ ตลอดจนมีการกำหนดระเบียบวิธีปฏิบัติของพนักงานแต่ละสายงานไว้อย่างชัดเจนการกำหนดกรอบปฏิบัติตามหลักจรรยาบรรณ รวมถึงการมีมาตรการควบคุมและขั้นตอนในการทำรายการระหว่างกันของบริษัท กับบุคคลที่อาจมีความขัดแย้งทางผลประโยชน์และมีการใช้นโยบายบัญชีตามหลักการบัญชีที่รับรองทั่วไปซึ่งผู้สอบบัญชีมีความเป็นอิสระในการแสดงความเห็นและการเข้าถึงข้อมูลที่เป็นสาระสำคัญ

### การประเมินความเสี่ยงของระบบควบคุมภายใน

คณะกรรมการบริษัทได้พิจารณาประเมินความเสี่ยงของระบบการควบคุมภายในของบริษัทประจำปี 2561 แล้วมีสาระสำคัญทั้ง 5 ส่วนดังนี้

ส่วนที่ 1 การควบคุมภายในองค์กร (Control Environment)

ส่วนที่ 2 การประเมินความเสี่ยง (Risk Assessment)

ส่วนที่ 3 การควบคุมการปฏิบัติงาน (Control Activities)

ส่วนที่ 4 ระบบสารสนเทศ และการสื่อสารข้อมูล (Information & Communication)

ส่วนที่ 5 ระบบการติดตาม (Monitoring Activities)

### การบริหารความเสี่ยง

บริษัทฯ ได้ประเมินและติดตามความเสี่ยงอย่างสม่ำเสมอ โดยจะวิเคราะห์เพื่อระบุปัจจัยทั้งภายนอกและภายใน และสัญญาณเตือนภัยต่างๆ รวมทั้งผลกระทบที่อาจเกิดขึ้นกับบริษัทอย่างมีนัยสำคัญ เพื่อที่บริษัทจะดำเนินการจัดการและบริหารความเสี่ยงที่เกิดขึ้นอย่างเหมาะสม ทั้งนี้ คณะกรรมการบริษัทได้การติดตามผลอย่างต่อเนื่อง และมีการกำหนดมาตรการในการควบคุมความเสี่ยงด้านต่างๆ ตลอดจนกำหนดวิธีการในการตรวจติดตามเหตุการณ์ที่เป็นสาเหตุของปัจจัยความเสี่ยงเพื่อลดความเสี่ยงอันที่จะมีผลกระทบต่อบริษัท

บริษัทฯ ได้มีการจัดประชุมผู้บริหารเพื่อรายงานความคืบหน้าของปัญหา และการแก้ไขเป็นประจำทุกเดือน หรือตามกรณีฉุกเฉินที่เกิดขึ้น และมีช่องทางต่างๆ ในการสื่อสารและทำความเข้าใจกับพนักงานทุกคนในองค์กรเพื่อรับทราบและปฏิบัติตามมาตรการบริหารความเสี่ยงที่กำหนดไว้ นอกจากนี้ยังกำหนดมาตรการในการติดตามเหตุการณ์และปัจจัยความเสี่ยงให้อย่างต่อเนื่อง รวมถึงการพิจารณาและประเมินความเสี่ยงที่ต้องดำเนินการแก้ไขตามลำดับความสำคัญของความเสี่ยงที่เกิดขึ้นในการลดความเสี่ยงเหล่านั้น เพื่อให้บริษัทดำเนินการได้ตามเป้าหมายที่วางไว้บริษัทได้มีการติดตามการปฏิบัติงานของหน่วยงานต่างๆ ว่าได้ปฏิบัติตามแผนการบริหารความเสี่ยงที่กำหนดไว้อย่างต่อเนื่อง โดยมีการกำหนดตัวชี้วัดที่เกี่ยวข้องกับความเสี่ยงในการติดตามการปฏิบัติงาน โดยจะมีการรายงานต่อผู้บริหารระดับสูงและคณะกรรมการบริษัททุกเดือน

คณะกรรมการบริษัทได้จัดให้มีหน่วยงานตรวจสอบภายในโดยมีนายนิพนธ์ สุนทราจารย์ เป็นหัวหน้าหน่วยงานตรวจสอบภายในเพื่อสร้างความเชื่อมั่นในระบบควบคุมภายในของบริษัทอย่าง



สม่ำเสมอ การปฏิบัติตามกฎหมายระเบียบข้อบังคับที่กำหนดขึ้นทั้งภายในและภายนอกองค์กร และการปฏิบัติตามระบบการควบคุมภายใน นอกจากนี้ยังรวมถึงการให้คำปรึกษาและข้อเสนอแนะแก่หน่วยงานต่างๆ ด้านการควบคุมภายในโดยมุ่งเน้นให้เกิดการควบคุมตนเอง (Self-Control)

### การดูแลเรื่องการใช้ข้อมูลภายใน

บริษัทฯ ได้กำหนดนโยบายในเรื่องจริยธรรม โดยที่กรรมการผู้บริหาร และเจ้าหน้าที่ของบริษัทจะต้องพึงปฏิบัติในการใช้ข้อมูลภายในที่มีสาระสำคัญของบริษัท ซึ่งยังไม่ได้เปิดเผยต่อสาธารณชนเพื่อประโยชน์ของตนเองหรือผู้อื่นรวมถึงการซื้อขายหลักทรัพย์ของบริษัทโดยมีวิธีการดูแลผู้บริหารในการนำข้อมูลภายในของบริษัทไปใช้ประโยชน์เพื่อส่วนตนหรือผู้อื่นดังนี้

1. ดำเนินการแจ้งให้ผู้บริหารฝ่ายต่างๆ เข้าใจถึงภาระหน้าที่ในการรายงานการถือหลักทรัพย์ในบริษัทของตนเอง คู่สมรส และบุตรที่ยังไม่บรรลุนิติภาวะ ตลอดจนรายงานการเปลี่ยนแปลงการถือหลักทรัพย์ตามมาตรา 59 และบทกำหนดโทษตามมาตรา 275 แห่งพระราชบัญญัติหลักทรัพย์และตลาดหลักทรัพย์ พ.ศ. 2535
2. ดำเนินการส่งหนังสือเวียนแจ้งให้ผู้บริหารทราบว่าผู้บริหารที่ได้รับทราบข้อมูลภายในที่เป็นสาระสำคัญรวมถึงข้อมูลงบการเงินของบริษัทซึ่งมีผลกระทบต่อการเปลี่ยนแปลงราคาหลักทรัพย์ ควรหลีกเลี่ยงหรืองดการซื้อขายหลักทรัพย์ของบริษัทในช่วงระยะเวลา 1 เดือน และห้ามไม่ให้เปิดเผยข้อมูลที่เป็นสาระสำคัญนั้นต่อบุคคลอื่นก่อนที่งบการเงินหรือข้อมูลภายในนั้นจะเปิดเผยต่อสาธารณชน ทั้งนี้บริษัทยังได้กำหนดโทษสำหรับกรณีที่มีการฝ่าฝืนในการนำข้อมูลภายในของบริษัทไปใช้เพื่อประโยชน์ส่วนตัวไว้ในระเบียบของบริษัทโดยมีโทษตั้งแต่การตักเตือนด้วยวาจาจนถึงขั้นให้ออกจากงาน

3. คณะกรรมการบริษัทและผู้บริหารต้องรายงานการถือครองหลักทรัพย์ตามกฎหมาย ตลอดจนการเปลี่ยนแปลงการถือครองหลักทรัพย์ของบริษัท รวมถึงการเปิดเผยข้อมูลเกี่ยวกับส่วนได้ส่วนเสียหรือการทำรายการระหว่างกันของกรรมการและผู้บริหารต่อเลขานุการบริษัท

### คำตอบจากผู้สอบบัญชี

ที่ประชุมคณะกรรมการบริษัทและที่ประชุมผู้ถือหุ้นประจำปีมีมติแต่งตั้งให้บริษัท ไพรซ์วอเตอร์เฮ้าส์คูเปอร์ส เอพีแอส จำกัด เป็นสำนักงานสอบบัญชีของบริษัทและบริษัทย่อยสำหรับปี 2561 ซึ่งคณะกรรมการตรวจสอบได้พิจารณาถึงภาระหน้าที่ในการสอบทานและตรวจสอบงบการเงินของบริษัทและบริษัทย่อย เห็นควรกำหนดค่าสอบบัญชีของบริษัทและบริษัทย่อยเป็นจำนวนเงินไม่เกิน 7,945,000 บาท ทั้งนี้ บริษัทและบริษัทย่อยไม่มีค่าบริการอื่นจากผู้สอบบัญชี

### ข้อมูลเปรียบเทียบค่าตอบแทนผู้สอบบัญชีในปีที่ผ่านมา

ค่าตอบแทนของผู้สอบบัญชี	ปี 2560	ปี 2561
1.ค่าสอบบัญชีของบริษัท	4,060,000	4,340,000
2.ค่าสอบบัญชีของบริษัทและบริษัทย่อย	7,540,000	7,945,000
3.ค่าบริการอื่นๆ	- ไม่มี -	- ไม่มี -

### กรณีของหลักการกำกับดูแลกิจการที่ยังไม่มีการนำไปปฏิบัติ

สำหรับหลักการกำกับดูแลกิจการที่ดีในส่วนที่บริษัทยังไม่ได้มีการปฏิบัติ บริษัทจะนำไปพิจารณาหาแนวทางในการปรับใช้ให้เหมาะสมต่อไป

1. คณะกรรมการควรกำหนดให้กรรมการอิสระมีวาระการดำรงตำแหน่งต่อเนื่องไม่เกิน 9 ปี นับจากวันที่แต่งตั้งให้ดำรงตำแหน่งกรรมการอิสระครั้งแรก

คณะกรรมการไม่มีการกำหนดวาระการดำรงตำแหน่งของกรรมการอิสระและกรรมการ เนื่องจากกรรมการแต่ละท่านเป็นผู้มีความรู้ความสามารถและประสบการณ์ในอุตสาหกรรมของบริษัทเป็นอย่างดีซึ่งจะเป็นประโยชน์แก่บริษัทอย่างสูงสุด

2. คณะกรรมการควรมีการจัดตั้งคณะกรรมการกำกับดูแลกิจการ

คณะกรรมการยังไม่ได้มีการจัดตั้ง CG Committee เนื่องจากปัจจุบันคณะกรรมการบริษัทเป็นผู้ดูแลหลักการกำกับดูแลกิจการที่ดีอย่างสม่ำเสมอ

# บุคลากร

ณ วันที่ 31 ธันวาคม 2561 บริษัทฯ มีพนักงานจำนวน 2,432 คน เพื่อรองรับการให้บริการสำหรับลูกค้าที่เติบโตอย่างต่อเนื่องจากธุรกิจโรงภาพยนตร์ โบว์ลิงและคาราโอเกะ สื่อโฆษณา พื้นที่เช่าและบริการ รวมถึงธุรกิจสื่อภาพยนตร์ โดยในปี 2561 บริษัทได้เพิ่มจำนวนสาขาอีก 30 แห่ง เพื่อให้ครอบคลุมพื้นที่ทั่วกรุงเทพมหานคร ปริมณฑล และต่างจังหวัด ตลอดจนจนประเทศในกลุ่ม CLMV เพื่อให้ลูกค้าได้รับความสะดวกมากขึ้น

สายธุรกิจหลัก	จำนวนพนักงาน
สำนักงานใหญ่	438
โรงภาพยนตร์	1,454
โบว์ลิง	308
ขายโฆษณา	56
ขายพื้นที่เช่าและศูนย์การค้า	99
สื่อภาพยนตร์	77
รวมจำนวนพนักงาน	2,432

\*ไม่รวมลูกจ้างชั่วคราว

## ค่าตอบแทนบุคลากร

บริษัทได้มีการบริหารค่าจ้างค่าตอบแทนให้สอดคล้องกับลักษณะงานและสายวิชาชีพ โดยผลตอบแทนที่ให้แก่พนักงานของบริษัท ได้แก่ เงินเดือน ค่าล่วงเวลา เงินช่วยเหลือค่าครองชีพ ค่าเช่าบ้าน ค่าปฏิบัติงานต่างจังหวัด เงินโบนัส เงินช่วยเหลือพิเศษ เงินประกันสังคม ประกันชีวิต ตรวจสุขภาพประจำปี ค่ารักษาพยาบาล และเงินสมทบกองทุนสำรองเลี้ยงชีพ และเพื่อให้การกำหนดค่าตอบแทนเป็นไปอย่างเหมาะสม สามารถแข่งขัน และรักษานักงานที่ดีมีความสามารถให้อยู่กับองค์กร บริษัทได้กำหนดนโยบายการปรับเงินเดือน และโบนัสประจำปี โดยจะพิจารณาตาม

ผลประกอบการในแต่ละปีของบริษัท ซึ่งในส่วนของพนักงานจะพิจารณาการจ่ายตามผลการประเมินการปฏิบัติงานในแต่ละบุคคล โดยมีนโยบายสำรวจและมีการทบทวนโครงสร้างค่าตอบแทนเป็นประจำทำให้มั่นใจได้ว่าบริษัทมีโครงสร้างและการกำหนดค่าตอบแทนที่เป็นธรรม และเหมาะสมแก่พนักงาน

นอกจากนี้บริษัทได้จัดค่าตอบแทนอื่นๆ ให้แก่พนักงาน เช่น เงินรางวัลจากการขาย และการจัดสรรใบสำคัญแสดงสิทธิแก่ผู้บริหารและพนักงาน เพื่อเป็นการสร้างแรงจูงใจและตอบแทนการปฏิบัติงานให้มุ่งปฏิบัติหน้าที่อย่างเต็มความสามารถอย่างต่อเนื่อง ตลอดจนสร้างความรู้สึกร่วมกันในการมีส่วนร่วมในการบริหารและพัฒนาองค์กรต่อไป

## นโยบายความปลอดภัย อาชีวอนามัย และสภาพแวดล้อมในการทำงาน

บริษัทห่วงใยต่อชีวิตและสุขภาพของพนักงานทุกคนจึงเห็นสมควรให้มีการดำเนินการด้านความปลอดภัย อาชีวอนามัย และสภาพแวดล้อม ควบคู่ไปกับหน้าที่ประจำของพนักงานจึงได้กำหนดนโยบายและแผนงานด้านความปลอดภัยในการทำงาน รวมทั้งความปลอดภัยนอกงานเพื่อป้องกันและลดการเกิดอุบัติเหตุ การประสบอันตราย การเจ็บป่วย หรือการเกิดเหตุเดือดร้อนรำคาญ อันเนื่องมาจากการทำงานหรือความไม่ปลอดภัยในการทำงาน โดยให้มีการฝึกอบรมทั้งภาคทฤษฎีและปฏิบัติก่อนปฏิบัติงานจริง พร้อมทั้งสนับสนุนกิจกรรมด้านความปลอดภัยในการทำงานของสถานประกอบกิจการ โดยในปี 2561 มีจำนวนพนักงานที่เกิดอุบัติเหตุหรือเจ็บป่วยจากการทำงานทั้งสิ้น 9 ครั้ง แต่ไม่มีพนักงานที่เกิดอุบัติเหตุและเจ็บป่วยจากการทำงานถึงขั้นรุนแรงหรือต้องหยุดงาน



## M PASSION วัฒนธรรมองค์กร

<b>M</b>	Major Iconic Leadership	เป็นต้นแบบและตำนานของโลก
<b>P</b>	Professionalism	ความเป็นมืออาชีพในทุกๆ ด้าน
<b>A</b>	Adaptability	พร้อมปรับเปลี่ยนอยู่เสมอ
<b>S</b>	Speed	คล่องแคล่วและรวดเร็ว
<b>S</b>	Service Excellence	เป็นเลิศในบริการ
<b>I</b>	Innovation	สร้างนวัตกรรม
<b>O</b>	Optimism	มองโลกในแง่ดี
<b>N</b>	Network	ประสานเครือข่าย

### นโยบายด้านการบริหารทรัพยากรบุคคล

#### การสรรหาพนักงานและใจพนักงาน

บริษัทจะเน้นการสรรหาพนักงานจากภายในเป็นหลักแล้วทำการฝึกอบรมเพิ่มเติมเนื่องจากการเลื่อนตำแหน่งจากภายใน ทำให้ได้พนักงานที่คุ้นเคยกับการดำเนินงานและยังมีส่วนช่วยสร้างขวัญกำลังใจในการทำงานให้กับพนักงาน ทั้งยังตั้งใจให้พนักงานทำงานอยู่กับบริษัทเป็นระยะเวลานานและให้ผลตอบแทนในระดับที่เท่าเทียมกับธุรกิจอุตสาหกรรมเดียวกัน นอกจากนี้บริษัทยังได้จัดสภาพแวดล้อมและบรรยากาศในการทำงานให้เอื้อต่อการใช้ศักยภาพของพนักงานได้อย่างเต็มที่ซึ่งเป็นการจูงใจพนักงานอีกวิธีหนึ่ง

#### การพัฒนาทรัพยากรบุคคล

บริษัทมีนโยบายจัดให้มีการอบรมภายในให้กับพนักงานของบริษัท เพื่อพัฒนาให้พนักงานมีทักษะความรู้โดยเรียนรู้จากการปฏิบัติจริง และจากคำแนะนำของผู้มีประสบการณ์ในแต่ละสายงาน นอกจากนี้บริษัทยังส่งเสริมให้พนักงานเข้าอบรม และสัมมนากับหน่วยงานภายนอกอย่างสม่ำเสมอตลอดจนมีนโยบายในการให้ผลตอบแทนกับพนักงานในอัตราที่เหมาะสมเพื่อจูงใจ และรักษาให้พนักงานทำงานกับบริษัทในระยะยาว โดยบริษัทมีการจัดอบรมให้กับพนักงานทั้งในลักษณะที่ทำพร้อมกับการทำงาน (On-the-job training) และในลักษณะอบรมงาน (Functional training) สำหรับในกรณีที่เป็นการฝึกอบรมพร้อมกับการทำงาน บริษัทจะให้พนักงานได้มีโอกาสช่วยพนักงานที่อาวุโสกว่า ซึ่งพนักงานที่อาวุโสกว่าจะเป็นพี่เลี้ยงดูแลให้คำแนะนำและช่วยชี้แนะตลอดทุกขั้นตอน ส่วนการอบรมแบบ Functional training จะมีอบรมหลักสูตรต่างๆ ทั้งที่ดำเนินการโดยบุคลากรภายใน/นอกบริษัท และการส่งพนักงานเข้าร่วมอบรมตามโครงการต่างๆ ที่หน่วยงานภายนอกเป็นคนจัด เช่นการฝึกอบรมด้านการบริหารและปฏิบัติการอย่าง

สม่ำเสมออีกทั้งบริษัทยังจัดอบรมทักษะทั่วไปอื่นๆ (Soft Skills) อาทิ ทักษะการเป็นผู้นำ การพัฒนาทักษะการขายและการตลาด การพัฒนาทีมงาน เทคนิคการเจรจา เทคนิคงานบริการ ฯลฯ อีกด้วย นอกจากนี้ บริษัทยังได้สนับสนุนและรองรับนิสิตนักศึกษาที่ต้องการใช้เวลาที่ว่างเว้นจากการเรียนให้เป็นประโยชน์ ด้วยการฝึกประสบการณ์การทำงาน โดยบริษัทได้จัดให้นิสิตนักศึกษาได้มีโอกาสฝึกทำงานในบางตำแหน่งที่เหมาะสมกับวุฒิภาวะ ทักษะและช่วงเวลาว่างของนิสิตนักศึกษาแต่ละคน ซึ่งในปี 2561 พนักงานและผู้บริหารมีการเข้าร่วมอบรมในหลักสูตรต่างๆ เป็นจำนวน 6,792 ชั่วโมง ซึ่งยังไม่รวมจำนวนของการอบรมออนไลน์ที่บริษัทกำลังดำเนินการพัฒนาระบบเพื่อลดค่าใช้จ่ายในการเดินทางของพนักงานที่เข้ามาอบรมยังสำนักงานใหญ่ ทั้งนี้บริษัทกำลังพัฒนาระบบเพื่อรองรับระบบการอบรมออนไลน์ให้มากกว่าปัจจุบัน อีกทั้ง พนักงานของบริษัททุกคนต้องผ่านการปฐมนิเทศ โดยเนื้อหาในการอบรมเกี่ยวกับภาพรวมองค์กร นโยบายด้านต่างๆ ที่เกี่ยวข้องในการดำเนินธุรกิจ และนโยบายการต่อต้านทุจริตคอร์รัปชัน



# รายการระหว่างกัน

รายการระหว่างกันที่เกิดขึ้นใน ปี 2561 (โปรดพิจารณาหมายเหตุประกอบงบการเงินเพิ่มเติม)

บุคคล/ นิติบุคคลที่ อาจมีความขัดแย้ง	ความสัมพันธ์	ประเภทรายการ	ล้านบาท ปี 2560	ความสมเหตุสมผลของรายการระหว่างกัน
บมจ.สยามฟิวเจอร์ ดีเวลอปเม้นท์	บริษัทร่วมที่บริษัทฯ ถือหุ้น ทางตรงอยู่ ร้อยละ 26.34	<b>รายได้</b> 1. เงินปันผลรับ 2. รายได้อื่น	113.40 0.79	เป็นรายการที่เกิดจากเงินลงทุน เป็นรายการที่เกิดจากการดำเนินธุรกิจปกติ
		<b>ค่าใช้จ่าย</b> 1. ค่าเช่า ค่าบริการ และค่า สาธารณูปโภค	21.00	เป็นการเช่าพื้นที่เพื่อดำเนินธุรกิจโรง ภาพยนตร์และธุรกิจโบว์ลิ่ง โดยประกอบด้วย สาขาฉะเชิงเทรา สาขาแจ้งวัฒนะ และสาขา พญา ซึ่งเป็นรายการปกติทางการค้า และเป็นราคา ตลาดซึ่งผ่านความเห็นชอบจาก คณะกรรมการตรวจสอบ
		2. ค่าใช้จ่ายอื่น	0.81	เป็นรายการที่เกิดจากการดำเนินธุรกิจปกติ
		ลูกหนี้การค้า	0.15	เป็นรายการที่เกิดจากการดำเนินธุรกิจปกติ
		ลูกหนี้อื่น	9.14	เป็นรายการที่เกิดจากการดำเนินธุรกิจปกติ
		เงินมัดจำ (รวมอยู่ใน “สินทรัพย์ไม่ หมุนเวียนอื่น”)	5.41	เป็นรายการที่เกิดจากการดำเนินธุรกิจปกติ
		เจ้าหนี้อื่น	3.07	เป็นรายการที่เกิดจากการดำเนินธุรกิจปกติ
บจ.รัชโยธิน อเวนิว	บริษัทร่วมที่บริษัทฯ ถือหุ้น ทางตรงอยู่ร้อยละ 50 และ ถือหุ้นทางอ้อมผ่าน บมจ. สยามฟิวเจอร์ดีเวลอปเม้นท์ (บริษัทร่วมของบริษัทฯ) ใน อัตราร้อยละ 13.17	<b>ค่าใช้จ่าย</b> 1. ดอกเบี้ยจ่าย 2. ค่าใช้จ่ายอื่น	0.40 0.38	เป็นรายการที่เกิดจากการดำเนินธุรกิจปกติ อัตราดอกเบี้ยร้อยละ 2.25 ต่อปี เป็นรายการที่เกิดจากการดำเนินธุรกิจปกติ
		เจ้าหนี้อื่น	0.52	เป็นรายการที่เกิดจากการดำเนินธุรกิจปกติ
กองทุนรวมสิทธิการ เช่าอสังหาริมทรัพย์ เมเจอร์ ซินีเพล็กซ์ ไลฟ์สไตล์	บริษัทร่วมที่บริษัทฯ ถือหุ้น ทางตรงอยู่ร้อยละ 33.00	<b>รายได้</b> 1. ค่าบริหารจัดการ และค่าตอบแทน บริหาร อสังหาริมทรัพย์ 2. ค่าสาธารณูปโภค	35.22 22.56	เป็นค่าตอบแทนในการบริหาร อสังหาริมทรัพย์ ซึ่งเป็นรายการปกติทางการค้าและเป็นราคา ตลาดซึ่งผ่านความเห็นชอบจาก คณะกรรมการตรวจสอบแล้ว เป็นค่าตอบแทนการใช้สาธารณูปโภคที่ บริษัทฯ ให้บริการแก่กองทุนรวมสิทธิการเช่า อสังหาริมทรัพย์ เมเจอร์ ซินีเพล็กซ์ ไลฟ์ สไตล์ ซึ่งเป็นรายการปกติทางการค้าและ เป็นราคาตลาดซึ่งผ่านความเห็นชอบจาก คณะกรรมการตรวจสอบแล้ว
		3. เงินปันผลรับ	95.29	เป็นรายการที่เกิดจากเงินลงทุน
		4. รายได้อื่น	0.01	เป็นรายการที่เกิดจากการดำเนินธุรกิจปกติ

บุคคล/ นิติบุคคลที่ อาจมีความขัดแย้ง	ความสัมพันธ์	ประเภทรายการ	ล้านบาท ปี 2560	ความสมเหตุสมผลของรายการระหว่างกัน
		<b>ค่าใช้จ่าย</b>		
		1. ค่าเช่าและ ค่าบริการ	174.23	เป็นการเช่าพื้นที่เพื่อดำเนินธุรกิจโรงภาพยนตร์ และธุรกิจโบว์ลิง ภายใต้พื้นที่การบริหารจัดการ ของกองทุนรวมอสังหาริมทรัพย์ เมเจอร์ ซินี เพล็กซ์ ไลฟ์สไตล์ ซึ่งเป็นรายการปกติทาง การค้าและเป็นราคาตลาดซึ่งผ่านความเห็นชอบ จากคณะกรรมการตรวจสอบแล้ว
		2. ดอกเบี้ยตามสัญญา เช่าการเงิน (รวมอยู่ใน “ต้นทุนทางการเงิน”)	1.69	เป็นรายการที่เกิดจากการดำเนินธุรกิจปกติ
		3. ค่าใช้จ่ายอื่น	2.63	เป็นรายการที่เกิดจากการดำเนินธุรกิจปกติ
		ลูกหนี้การค้า	2.17	เป็นรายการที่เกิดจากการดำเนินธุรกิจปกติ
		ลูกหนี้อื่น	16.03	เป็นรายการที่เกิดจากการดำเนินธุรกิจปกติ
		เงินมัดจำ (รวมอยู่ใน “สินทรัพย์ไม่ หมุนเวียนอื่น”)	3.46	เป็นรายการที่เกิดจากการดำเนินธุรกิจปกติ
		เจ้าหนี้การค้า	0.03	เป็นรายการที่เกิดจากการดำเนินธุรกิจปกติ
		เจ้าหนี้อื่น	1.33	เป็นรายการที่เกิดจากการดำเนินธุรกิจปกติ
		หนี้สินตามสัญญาเช่า การเงิน (รวมอยู่ใน “เงินกู้ระยะยาวจาก สถาบันการเงิน”)	21.13	เป็นรายการที่เกิดจากการดำเนินธุรกิจปกติ
		เงินมัดจำ (รวมอยู่ ใน “หนี้สินไม่หมุนเวียน อื่น”)	123.50	เป็นรายการที่เกิดจากการดำเนินธุรกิจปกติ
		เงินรับล่วงหน้าจาก การให้เช่าที่ดิน (รวมอยู่ใน “หนี้สินไม่ หมุนเวียนอื่น”)	22.87	เป็นรายการที่เกิดจากการดำเนินธุรกิจปกติ
บจ.ไทยทิกเก็ต เมเจอร์	บริษัทร่วมที่บริษัทฯ ถือหุ้นทางตรงอยู่ ร้อยละ 40.00	<b>รายได้</b>		
		เงินปันผลรับ	15.76	เป็นรายการที่เกิดจากเงินลงทุน
		<b>ค่าใช้จ่าย</b>		
		1. ค่าโฆษณา	0.56	เป็นรายการที่เกิดจากการดำเนินธุรกิจปกติ
		2. ค่าใช้จ่ายอื่น	2.73	เป็นรายการที่เกิดจากการดำเนินธุรกิจปกติ
		ลูกหนี้อื่น	0.23	เป็นรายการที่เกิดจากการดำเนินธุรกิจปกติ
		เจ้าหนี้อื่น	20.73	เงินที่บริษัทฯ ขายตัวให้และรอทำคืนในเดือน ถัดไป



บุคคล/ นิติบุคคลที่ อาจมีความขัดแย้ง	ความสัมพันธ์	ประเภทรายการ	ล้านบาท ปี 2560	ความสมเหตุสมผลของรายการระหว่างกัน
บจ.เมเจอร์ กันตนา บรอดแคสติ้ง	กิจการร่วมค้าที่ บริษัทฯ ถือหุ้น ทางอ้อมผ่าน บมจ. เอ็ม พิคเจอร์ส เอ็นเตอร์เทนเมนต์ (บริษัทย่อยของ บริษัทฯ) ร้อยละ 41.61	<b>รายได้</b>		
		1. ค่าโฆษณา	0.70	เป็นรายการที่เกิดจากการดำเนินธุรกิจปกติ
		2. ค่าเช่าและบริการ	2.28	เป็นรายการที่เกิดจากการดำเนินธุรกิจปกติ
		<b>ค่าใช้จ่าย</b>		
		ต้นทุนส่วนแบ่งค่า ภาพยนตร์	1.35	เป็นรายการที่เกิดจากการดำเนินธุรกิจปกติ
บจ. ทรานส์ฟอรั เมชั่นฟิล์ม	กิจการร่วมค้าที่ บริษัทฯ ถือหุ้น ทางอ้อมผ่าน บมจ. เอ็ม พิคเจอร์ส เอ็นเตอร์เทนเมนต์ (บริษัทย่อยของบริษัทฯ) ร้อยละ 32.07	ลูกหนี้การค้า	0.86	เป็นรายการที่เกิดจากการดำเนินธุรกิจปกติ
		เงินมัดจำ (รวมอยู่ ใน"หนี้สินไม่หมุนเวียน อื่น")	0.48	เป็นรายการที่เกิดจากการดำเนินธุรกิจปกติ
		<b>รายได้</b>		
		ค่าบริหารจัดการ	4.37	เป็นรายการที่เกิดจากการดำเนินธุรกิจปกติ
		<b>ค่าใช้จ่าย</b>		
กิจการร่วมค้า ภาพยนตร์ไบค์แมน	กิจการร่วมค้าที่ บริษัทฯ ถือหุ้น ทางอ้อมผ่าน บมจ. เอ็ม พิคเจอร์ส เอ็นเตอร์เทนเมนต์ (บริษัทย่อยของบริษัทฯ) ร้อยละ 64.72	ต้นทุนส่วนแบ่งค่า ภาพยนตร์	2.65	เป็นรายการที่เกิดจากการดำเนินธุรกิจปกติ
		ลูกหนี้การค้า	0.39	เป็นรายการที่เกิดจากการดำเนินธุรกิจปกติ
		เจ้าหนี้การค้า	1.76	เป็นรายการที่เกิดจากการดำเนินธุรกิจปกติ
		<b>รายได้</b>		
		ค่าโฆษณา	0.30	เป็นรายการที่เกิดจากการดำเนินธุรกิจปกติ
บจ. แมคไทย	บริษัทที่ครอบครอง พุลวรลักษณ์ ถือหุ้น ร้อยละ 90	<b>ค่าใช้จ่าย</b>		
		ต้นทุนส่วนแบ่งค่า ภาพยนตร์	21.04	เป็นรายการที่เกิดจากการดำเนินธุรกิจปกติ
		<b>รายได้</b>		
		1. ค่าเช่า ค่าบริการ และค่าสาธารณูปโภค	32.07	เป็นการให้เข้าพื้นที่ในอาคารของบริษัทฯ และ บริษัทย่อย ประกอบด้วย สาธารณสุข วิทยุ รังสิต สำโรง และเมโทรโพลิส เป็นรายการปกติ ทางการค้า และเป็นราคาตลาดซึ่งผ่านความ เห็นชอบจากคณะกรรมการตรวจสอบแล้ว
		2. ดอกเบี้ยรับ	0.14	เป็นรายการที่เกิดจากการดำเนินธุรกิจปกติ
		3. รายได้อื่น	1.16	เป็นรายการที่เกิดจากการดำเนินธุรกิจปกติ
		<b>ค่าใช้จ่าย</b>		
		ค่าใช้จ่ายอื่น	5.01	เป็นรายการที่เกิดจากการดำเนินธุรกิจปกติ
		ลูกหนี้การค้า	2.37	เป็นรายการที่เกิดจากการดำเนินธุรกิจปกติ
		ลูกหนี้อื่น	0.08	เป็นรายการที่เกิดจากการดำเนินธุรกิจปกติ
บจ. แมคไทย	บริษัทที่ครอบครอง พุลวรลักษณ์ ถือหุ้น ร้อยละ 90	ลูกหนี้ตามสัญญาเช่า การเงิน	1.55	เป็นรายการที่เกิดจากการดำเนินธุรกิจปกติ
		เจ้าหนี้อื่น	0.48	เป็นรายการที่เกิดจากการดำเนินธุรกิจปกติ

บุคคล/นิติบุคคลที่ อาจมีความขัดแย้ง	ความสัมพันธ์	ประเภทรายการ	ล้านบาท ปี 2560	ความเสมอสมผลของรายการระหว่างกัน
		เงินรับล่วงหน้าจาก การให้เช่าที่ดิน (รวมอยู่ใน"หนี้สินไม่ หมุนเวียนอื่น")	8.03	เป็นรายการที่เกิดจากการดำเนินธุรกิจปกติ
		เงินมัดจำ (รวมอยู่ ใน"หนี้สินไม่หมุนเวียน อื่น")	5.53	เป็นรายการที่เกิดจากการดำเนินธุรกิจปกติ
บจ.แมคแคนนา แลนด์	บริษัทที่ครอบครอง พุลวรลักษณ์ ถือหุน ทางอ้อมผ่าน บจ.วีพี 39 โฮลดิ้ง ร้อยละ 100	<b>ค่าใช้จ่าย</b>		
		1. ค่าส่งเสริมการขาย	0.10	เป็นรายการที่เกิดจากการดำเนินธุรกิจปกติ
		2. ค่าใช้จ่ายอื่น	11.21	เป็นรายการที่เกิดจากการดำเนินธุรกิจปกติ
		ลูกหนี้การค้า	0.01	เป็นรายการที่เกิดจากการดำเนินธุรกิจปกติ
บจ.เวลแอต	บริษัทที่ปรึกษา และคุณการดี พุลวรลักษณ์ ถือหุน ร้อยละ 70.99 และ ร้อยละ 29 ตามลำดับ	เจ้าหนี้การค้า	0.94	เป็นรายการที่เกิดจากการดำเนินธุรกิจปกติ
		<b>ค่าใช้จ่าย</b>		
		ค่าบริการที่ปรึกษา	13.20	เป็นค่าใช้จ่ายในการบริหารโครงการ อัตราเดือน ละ 1.10 ล้านบาท โดยมีอายุของสัญญา เริ่ม ตั้งแต่วันที่ 1 มกราคม 2559 ถึงวันที่ 31 ธันวาคม 2563 ซึ่งได้ผ่านการพิจารณาเห็นชอบ จากคณะกรรมการตรวจสอบแล้ว เป็นราคาที่ตกลง กันตามที่กำหนดในสัญญา เป็นการคิด ค่าตอบแทนอยู่ที่ไม่เกิน ร้อยละ 1 ของรายได้ ซึ่งต่ำกว่าเมื่อเทียบกับ ประธานบริหารของบริษัทที่จดทะเบียนในตลาด หลักทรัพย์แห่งประเทศไทย ทั้งนี้คุณวิชาไม่ได้ รับค่าตอบแทนอื่นใด
หจก.เวล เอ็นเตอร์เทนเมนต์	บริษัทที่บิดาและ มารดาคุณวิชา พุลวรลักษณ์ถือหุน ร้อยละ 50 และ ร้อยละ 10 ตามลำดับ	<b>ค่าใช้จ่าย</b>		
		ค่าสาธารณูปโภค	6.37	เป็นรายการที่เกิดจากการดำเนินธุรกิจปกติ
		ลูกหนี้อื่น	0.02	เป็นรายการที่เกิดจากการดำเนินธุรกิจปกติ
		เจ้าหนี้การค้า	0.52	เป็นรายการที่เกิดจากการดำเนินธุรกิจปกติ
บจ.เพชรปิ่นเกล้า	บริษัทที่ครอบครอง พุลวรลักษณ์ ถือหุน ทางอ้อมผ่าน บจ.วีพี 39 โฮลดิ้ง ร้อยละ 100	เจ้าหนี้อื่น	0.05	เป็นรายการที่เกิดจากการดำเนินธุรกิจปกติ
		<b>รายได้</b>		
		1. ค่าบริหารจัดการ	1.60	เป็นรายได้ค่าบริหารงานที่คิดตามอัตราเงินเดือน ของพนักงานบริษัทฯ ที่ทำงานให้ในอัตราเดือน ละ 200,000 บาท ซึ่งเป็นรายการปกติทาง การค้า และเป็นราคาตลาดซึ่งผ่านความ เห็นชอบจากคณะกรรมการตรวจสอบแล้ว
		2. รายได้อื่น	0.01	เป็นรายการที่เกิดจากการดำเนินธุรกิจปกติ

บุคคล/ นิติบุคคลที่ อาจมีความขัดแย้ง	ความสัมพันธ์	ประเภทรายการ	ล้านบาท ปี 2560	ความสมเหตุสมผลของรายการระหว่างกัน
		<b>ค่าใช้จ่าย</b> 1. ค่าเช่าพื้นที่ ค่าบริการ และค่า สาธารณูปโภค	30.55	เป็นค่าสิทธิการเช่าโครงการเมเจอร์ซีนิเพล็กซ์ (ปิ่นเกล้า) ซึ่งได้ผ่านการพิจารณาเห็นชอบจาก คณะกรรมการตรวจสอบแล้ว เป็นราคาตลาด ของเซ็นทรัล สาขาปิ่นเกล้า
		2. ค่าส่งเสริมการขาย	0.12	เป็นรายการที่เกิดจากการดำเนินธุรกิจปกติ
		ลูกหนี้อื่น	0.11	เป็นรายการที่เกิดจากการดำเนินธุรกิจปกติ
		เจ้าหนี้การค้า	0.77	เป็นรายการที่เกิดจากการดำเนินธุรกิจปกติ
บจ.วีรันดา รีสอร์ท (เดิมชื่อ: บจ.วีรันดา รีสอร์ท แอนด์ สปา)	บริษัทที่คุณ ภารดี พูลวรลักษณ์ ถือหุ้นร้อยละ 3.25	<b>ค่าใช้จ่าย</b> ค่าใช้จ่ายอื่น	0.29	เป็นรายการที่เกิดจากการดำเนินธุรกิจปกติ
		เจ้าหนี้อื่น	0.05	เป็นรายการที่เกิดจากการดำเนินธุรกิจปกติ
บจ.วิรัช	บริษัทที่ครอบครอง พูลวรลักษณ์ ถือหุ้น ทางอ้อมผ่าน บจ.วีพี 39 โฮลดิ้ง ร้อยละ 99.98	<b>ค่าใช้จ่าย</b> ค่าใช้จ่ายอื่น	1.43	เป็นรายการที่เกิดจากการดำเนินธุรกิจปกติ
		เจ้าหนี้อื่น	0.95	เป็นรายการที่เกิดจากการดำเนินธุรกิจปกติ
บจ. รัชโยธิน อเวนิว แมนเนจเม้นท์	บริษัทที่บริษัทฯ ถือหุ้น ทางอ้อมผ่าน บมจ.สยามพิวจอร์ ดีเวลอปเม้นท์ ร้อยละ 13.17 และ ถือหุ้นทางอ้อมผ่าน บจ.รัชโยธิน อเวนิว ร้อยละ 50.00	<b>รายได้</b> ค่าบริหารจัดการ	0.39	เป็นรายได้ค่าบริการงานอัตราเดือนละ 27,000 บาท ของสาขารัชโยธินซึ่งเป็นรายการปกติทาง การค้า และเป็นราคาตลาดซึ่งผ่านความ เห็นชอบจากคณะกรรมการตรวจสอบแล้ว
		<b>ค่าใช้จ่าย</b> ค่าสาธารณูปโภค	1.33	เป็นค่าบริการสาธารณูปโภคสำหรับการเช่าพื้นที่ เพื่อสำหรับสำนักงานของบริษัทฯ ในบริเวณรัช โยธิน อเวนิว ซึ่งเป็นรายการปกติทางการค้า และเป็นราคาตลาดซึ่งผ่านความเห็นชอบจาก คณะกรรมการตรวจสอบแล้ว
		เจ้าหนี้อื่น	0.14	เป็นรายการที่เกิดจากการดำเนินธุรกิจปกติ
บจ. เอส เอฟ ดีเวลอปเม้นท์	บริษัทที่บริษัทฯ ถือหุ้น ทางอ้อมผ่าน บมจ.สยามพิวจอร์ ดีเวลอปเม้นท์ ร้อยละ 13.17	<b>ค่าใช้จ่าย</b> 1. ค่าเช่าพื้นที่ ค่าบริการ และค่า สาธารณูปโภค	52.97	เป็นรายการที่เกิดจากการดำเนินธุรกิจปกติ
		2. ค่าใช้จ่ายอื่น	3.29	เป็นรายการที่เกิดจากการดำเนินธุรกิจปกติ
		เงินมัดจำ (รวมอยู่ใน “สินทรัพย์ไม่ หมุนเวียนอื่น”)	25.82	เป็นรายการที่เกิดจากการดำเนินธุรกิจปกติ
		เจ้าหนี้การค้า	0.02	เป็นรายการที่เกิดจากการดำเนินธุรกิจปกติ
		เจ้าหนี้อื่น	9.07	เป็นรายการที่เกิดจากการดำเนินธุรกิจปกติ

บุคคล/นิติบุคคลที่ อาจมีความขัดแย้ง	ความสัมพันธ์	ประเภทรายการ	ล้านบาท ปี 2560	ความสมเหตุสมผลของรายการระหว่างกัน
บจ. วี ฟิตเนส	บริษัทที่คุณภารดี พูลวรลักษณ์ ถือหุ้น ร้อยละ 100	<b>รายได้</b>		
		1. ค่าเช่า ค่าบริการ และสาธารณูปโภค	18.04	เป็นการให้เช่าพื้นที่ในอาคารของบริษัทฯ และ บริษัทย่อย
		2. รายได้อื่น	1.11	เป็นรายการที่เกิดจากการดำเนินธุรกิจปกติ
		<b>ค่าใช้จ่าย</b>		
		1. ค่าส่งเสริมการขาย	0.18	เป็นรายการที่เกิดจากการดำเนินธุรกิจปกติ
บจ. สยามฟิว เจอร์รี่ฟร็อพเพอร์ตี้	บริษัทที่บริษัทถือ หุ้นทางอ้อมผ่าน บมจ. สยามฟิวเจอร์ ดีเวลอปเม้นท์ ร้อยละ 26.34	2. ค่าใช้จ่ายอื่น	10.14	เป็นรายการที่เกิดจากการดำเนินธุรกิจปกติ
		ลูกหนี้การค้า	17.31	เป็นรายการที่เกิดจากการดำเนินธุรกิจปกติ
		<b>ค่าใช้จ่าย</b>		
		1. ค่าเช่า ค่าบริการ และสาธารณูปโภค	13.81	เป็นการเช่าพื้นที่และบริการ ของสาขาเอสฟลา นาต เพื่อดำเนินธุรกิจโรงภาพยนตร์และธุรกิจ โบว์ลิง ซึ่งเป็นรายการปกติทางการค้า และเป็น ราคาตลาดซึ่งผ่านความเห็นชอบจาก คณะกรรมการตรวจสอบแล้ว
		2. ค่าใช้จ่ายอื่น	1.55	เป็นรายการที่เกิดจากการดำเนินธุรกิจปกติ
บจ. เฟรนด์ แอร์ คราฟท์	บริษัทที่คุณวิชาและ คุณภารดี พูลวรลักษณ์ ถือหุ้น ร้อยละ 25 และ ร้อยละ 25 ตามลำดับ	เงินมัดจำ (รวมอยู่ใน “สินทรัพย์ไม่ หมุนเวียนอื่น”)	0.31	เป็นรายการที่เกิดจากการดำเนินธุรกิจปกติ
		เจ้าหนี้อื่น	2.90	เป็นรายการที่เกิดจากการดำเนินธุรกิจปกติ
		<b>ค่าใช้จ่าย</b>		
		ค่าใช้จ่ายอื่น	2.27	เป็นรายการที่เกิดจากการดำเนินธุรกิจปกติ
เอ็มเทล โซลูชั่น ลิมิ เต็ด	บริษัทที่ถือหุ้นใน บริษัทย่อย (บจ. เอ็ม เทล (ประเทศไทย)) ร้อยละ 30	<b>ค่าใช้จ่าย</b>		
		ค่าใช้จ่ายอื่น	2.11	เป็นรายการที่เกิดจากการดำเนินธุรกิจปกติ
		ลูกหนี้อื่น	1.39	เป็นรายการที่เกิดจากการดำเนินธุรกิจปกติ
		เจ้าหนี้การค้า	1.50	เป็นรายการที่เกิดจากการดำเนินธุรกิจปกติ
บจ. วีรันดา บีช พัทยา	บริษัทที่คุณภารดี พูลวรลักษณ์ ถือหุ้น ทางอ้อมร้อยละ 3.25	<b>ค่าใช้จ่าย</b>		
		ค่าใช้จ่ายอื่น	0.07	เป็นรายการที่เกิดจากการดำเนินธุรกิจปกติ
		เจ้าหนี้อื่น	0.03	เป็นรายการที่เกิดจากการดำเนินธุรกิจปกติ
เน็กซ์ สเต็ป เวนเจอร์ ลิมิเต็ด	บริษัทที่มีผู้ถือหุ้น ร่วมกันในบริษัทย่อย (บจ. เอ็มเทล (ประเทศไทย))	<b>ค่าใช้จ่าย</b>		
		1. ค่าที่ปรึกษา	0.66	เป็นค่าใช้จ่ายในการบริหารงาน อัตราเดือนละ 10,000 ดอลลาร์สหรัฐอเมริกา
		2. ค่าใช้จ่ายอื่น	0.06	เป็นรายการที่เกิดจากการดำเนินธุรกิจปกติ
		เจ้าหนี้อื่น	0.65	เป็นรายการที่เกิดจากการดำเนินธุรกิจปกติ

# ผู้ถือหุ้นรายใหญ่

รายชื่อผู้ถือหุ้นรายใหญ่ 10 รายแรก ที่ปรากฏในสมุดทะเบียนผู้ถือหุ้น ณ วันที่ 31 ธันวาคม 2561 มีดังนี้

ผู้ถือหุ้นรายใหญ่	จำนวนหุ้น	ร้อยละ
1. นายวิชา พูลวรลักษณ์	265,040,100	29.62%
2. บริษัท ไทยเอ็นวีดีอาร์ จำกัด	51,674,001	5.78%
3. SOUTH EAST ASIA UK (TYPE C) NOMINEES LIMITED	49,146,104	5.49%
4. NORTRUST NOMINEES LTD-CL AC	48,735,200	5.45%
5. THE BANK OF NEW YORK MELLON	38,543,500	4.31%
6. GIC PRIVATE LIMITED	35,171,432	3.93%
7. MORGAN STANLEY & CO. INTERNATIONAL PLC	25,000,000	2.79%
8. STATE STREET BANK AND TRUST COMPANY	23,287,500	2.60%
9. STATE STREET EUROPE LIMITED	23,086,645	2.58%
10. BBHISL NOMINEES LIMITED	22,603,500	2.53%

## นโยบายการจ่ายเงินปันผล

บริษัทมีนโยบายการจ่ายเงินปันผลให้กับผู้ถือหุ้น คือในกรณีปกติที่บริษัทไม่มีความจำเป็นต้องใช้เงินเพื่อการลงทุนเพิ่มหรือขยายงานและมีกระแสเงินสดเพียงพอ บริษัทมีนโยบายจ่ายเงินปันผลในอัตราประมาณร้อยละ 40 ของกำไรสุทธิจากการดำเนินงานหลังหักภาษีเงินได้นิติบุคคลและเงินสำรองตามกฎหมายแล้ว อย่างไรก็ตามคณะกรรมการบริษัทอาจจะกำหนดให้บริษัทจ่ายเงินปันผลแตกต่างไปจากนโยบายดังกล่าวได้ตามความเหมาะสม และตามความจำเป็นของบริษัท เช่น กรณีที่มีการเปลี่ยนแปลงภาวะทางเศรษฐกิจหรือสภาพตลาด หรือมีเหตุการณ์อื่นใดที่มีผลกระทบต่อสภาพคล่องทางการเงินของบริษัท เป็นต้น



# การถือครองหลักทรัพย์ของกรรมการและผู้บริหาร

รายชื่อ	ตำแหน่ง	จำนวนหุ้นสามัญ (หุ้น)			
		31 ธ.ค. 60		31 ธ.ค. 61	
		ทางตรง	ทางอ้อม	ทางตรง	ทางอ้อม
1. นายสมใจนึก เองตระกูล	ประธานกรรมการ/กรรมการอิสระ	-	-	-	-
2. นายวิชา พูลวรลักษณ์	กรรมการ/ประธานเจ้าหน้าที่บริหาร	264,840,100	18,345,536	265,040,100	18,345,536
3. นายวีรวัฒน์ องค์กรวิมล	กรรมการ	1,020,000	-	1,020,000	-
4. นางภาวดี พูลวรลักษณ์	กรรมการ	18,345,536	264,840,100	18,345,536	265,040,100
5. นายธนกร ปุณณิพันธ์	กรรมการ	440,000	-	440,000	-
6. นายวิชัย พูลวรลักษณ์	กรรมการ	-	350,000	-	350,000
7. นายชัย จรุงธนาภิบาล	กรรมการอิสระ	672,500	-	672,500	-
8. นายวัลลภ ตั้งตรงจิตร	กรรมการอิสระ	-	-	-	-
9. นายไกรทิพย์ ไกรฤกษ์	กรรมการอิสระ	-	-	-	-
10. ร้อยตำรวจตรีเกรียงศักดิ์ โลหะชาละ	กรรมการอิสระ	-	-	-	-
11. นายแพทย์เสถียร ภูประเสริฐ	กรรมการอิสระ	-	70,000	-	77,500
12. นายกิตติกร พุ่มส่วง	รองประธานเจ้าหน้าที่บริหารฝ่ายก่อสร้าง	30,046	-	30,046	-
13. นางจินดา วรรณะหทัย	รองประธานเจ้าหน้าที่บริหารธุรกิจบริหารพื้นที่เช่า	102,665	-	102,665	-
14. นายนิธิ พัฒนภักดี	รองประธานเจ้าหน้าที่บริหารธุรกิจสื่อโฆษณา	92,550	-	92,550	-
15. นายอภิชาติ คงชัย	รองประธานเจ้าหน้าที่บริหารธุรกิจโรงพยาบาลศูนย์	37,740	-	27,740	-
16. นางสาวฐิตาภัสร์ อิศราพรพัฒน์	รองประธานเจ้าหน้าที่บริหารสายงานการเงินและบัญชี/เลขานุการบริษัท	40,040	-	40,040	-
17. นายอภิรักษ์ วารานนท์	รองประธานเจ้าหน้าที่บริหารฝ่ายทรัพยากรมนุษย์	2,000	-	2,000	-
18. นายนรุทธิ์ เจียรสนอง	รองประธานเจ้าหน้าที่บริหารฝ่ายการตลาด	27	-	27	-

หมายเหตุ : ทางอ้อมเป็นการถือหลักทรัพย์โดยคู่สมรสและ/หรือบุตรที่ยังไม่บรรลุนิติภาวะของกรรมการและผู้บริหาร

# กิจกรรมความรับผิดชอบต่อสังคม



## เมเจอร์ ซินีเพล็กซ์ กรุ๊ป มอบเงินบริจาค เพื่อการศึกษาให้มูลนิธิไทยรัฐ

วิศรุต พูลวรลักษณ์ ผู้อำนวยการ บริษัท เมเจอร์ ซินีเพล็กซ์ กรุ๊ป จำกัด (มหาชน) มอบเงินบริจาคเพื่อการศึกษา จำนวน 200,000 บาท ให้กับมูลนิธิไทยรัฐผ่าน สราวุธ วัชรพล บรรณาธิการ หนังสือพิมพ์ไทยรัฐ นำไปช่วยเหลือสังคมต่อไป

## เมเจอร์ ซินีเพล็กซ์ กรุ๊ป ส่งมอบของขวัญ ให้เด็กๆ ที่มาร่วมงานที่ทำเนียบ

เรณู ตั้งคจิวงกูร รองเลขาธิการนายกรัฐมนตรีฝ่ายการเมือง รับมอบบัตรของขวัญวันเด็กแห่งชาติ ประจำปี 2561 ที่รวบรวมความบันเทิงเอาไว้ในบัตรเดียว ทั้ง ดูหนังฟรี 1 ที่นั่ง และ โยนโบว์ลิ่งฟรี 1 เกม จำนวน 20,000 ชุด จาก อภิชชาติ คงชัย รองประธานเจ้าหน้าที่บริหารธุรกิจโรงพยาบาลนคร เพื่อมอบให้กับเด็ก ๆ ที่เข้าร่วมกิจกรรมวันเด็กแห่งชาติ ณ ทำเนียบรัฐบาล

## เมเจอร์ ซินีเพล็กซ์ กรุ๊ป จัดกิจกรรมมอบความสุข “Major Kids Day”

สำหรับน้องๆ ที่ถือบัตรสมาชิก M Gen Kids อายุไม่เกิน 12 ปี ดูหนังฟรี 1 ที่นั่ง พร้อมรับสิทธิ์สนุกกับการโยนโบว์ลิ่งฟรีอีก 1 เกม และหากน้อง ๆ แต่งกายด้วยชุดซูเปอร์ฮีโร่ รับเพิ่มป๊อปคอร์นฟรีอีก 1 ถุง 13-14 มกราคม นี้

## เมเจอร์ ซินีเพล็กซ์ กรุ๊ป จัดกิจกรรม

## “Major TEACHER’S Day” เปิดโรงให้ครูทั่วประเทศดูหนังฟรี

เมเจอร์ ซินีเพล็กซ์ กรุ๊ป ขวนรำลึกและตอบแทนพระคุณครู เปิดโรงหนังให้ครูทั่วประเทศชมภาพยนตร์ฟรี 1 ที่นั่ง เพียงแสดงบัตรประจำตัวครู หรือ บัตรครูฝึกสอน ที่โรงพยาบาลนครในเครือ เมเจอร์ ซินีเพล็กซ์ กรุ๊ป ทุกสาขาทั่วประเทศ จำนวน 20,000 สิทธิ์ พร้อมทั้งเปิดให้สมัครสมาชิกบัตร M Generation ในราคาพิเศษเพียง 50 บาท เฉพาะวันครูแห่งชาติเท่านั้น



## เมเจอร์ ซินีเพล็กซ์ กรุ๊ป เชิดชูวีรชนคนกล้าผู้เสียสละเพื่อแผ่นดิน 3 กุมภาพันธ์ เปิดให้ ทหารผ่านศึก...ดูหนังฟรีตลอดวัน

เมเจอร์ ซินีเพล็กซ์ กรุ๊ป ร่วมกับ องค์การสงเคราะห์ทหารผ่านศึกในพระบรมราชูปถัมภ์ ขอร่วมระลึกถึงและเชิดชูเกียรติเพื่อสดุดีวีรกรรมของทหารผ่านศึก ในวันที่ 3 กุมภาพันธ์ของทุกปี ด้วยการคืนความสุขให้กับเหล่าทหารกล้าได้ดูหนังฟรี เพียงโชว์บัตรทหารผ่านศึก รับสิทธิ์ดูหนังฟรีทันที 1 ที่นั่ง ในระบบปกติที่นั่งปกติ ทุกเรื่อง ทุกรอบ ตลอดวัน

## คณะผู้บริหารเข้าเยี่ยมให้กำลังใจและมอบของขวัญให้ผู้ป่วย เด็ก รพ.จุฬาลงกรณ์ สภากาชาดไทย พร้อมมอบของใช้จำเป็นให้ บ้านพักพิง โรนัลด์ แมคโดนัลด์ เฮาส์

วิชา พูลวรลักษณ์ พร้อมครอบครัว และผู้บริหารเข้าเยี่ยมและมอบของขวัญปีใหม่และชุดอาหารจากแมคโดนัลด์ให้น้องๆ ผู้ป่วยเด็กโรงพยาบาลจุฬาลงกรณ์ สภากาชาดไทย ตลอดจนได้เข้าเยี่ยมชมบ้านพักพิงโรนัลด์ แมคโดนัลด์ เฮาส์ เพื่อครอบครัวผู้ป่วยเด็ก ชั้น 12 ตึก สก. ทั้งนี้ได้มอบของใช้จำเป็นให้กับบ้านพักพิง อาทิน้ำยาเช็ดพื้น น้ำยาปรับผ้านุ่ม บะหมี่กึ่งสำเร็จรูป และขนม ซึ่งบ้านพักพิง โรนัลด์ แมคโดนัลด์ เฮาส์ เปิดให้บริการเป็นที่พักพิงชั่วคราวแก่ครอบครัวผู้ป่วยเด็กยากไร้ได้ดูแลบุตรหลานที่ป่วยหนักอย่างใกล้ชิด โดยเฉพาะครอบครัวที่เดินทางมาจากต่างจังหวัดจะได้มาพักอาศัย และภายในบ้านพักมีสิ่งอำนวยความสะดวกให้บริการโดยไม่คิดค่าใช้จ่ายใดๆ

## เมเจอร์ ซินีเพล็กซ์ กรุ๊ป ร่วมกับ สภากาชาดไทย เชิญชวนผู้สนใจร่วมบริจาคโลหิต

เมเจอร์ ซินีเพล็กซ์ กรุ๊ป ร่วมกับ สภากาชาดไทย เชิญชวนผู้สนใจร่วมบริจาคโลหิตเป็นประจำทุก 3 เดือน เพื่อช่วยเป็นช่องทางในการจัดหาโลหิตให้แก่สภากาชาดไทยในการเตรียมความพร้อมไม่ให้เกิดภาวะขาดแคลนเลือดในอนาคต



### กิจกรรม มูลนิธิ เมเจอร์ แคร์ ปี 2561

**มูลนิธิ เมเจอร์ แคร์** (Major Care Foundation) ซึ่งได้ก่อตั้งจดทะเบียนเป็นองค์กรสาธารณกุศล (Non-Profit Organization) ตั้งแต่เดือนกรกฎาคม 2555 และเปิดตัวอย่างเป็นทางการไปเมื่อวันที่ 12 มกราคม 2556 เพื่อช่วยเหลือ ส่งเสริม และพัฒนาคุณภาพชีวิตของน้อง ๆ คนพิการ และผู้สูงอายุที่ด้อยโอกาสในสังคม โดยมุ่งเน้นการมอบโอกาสทางการศึกษาเพื่อช่วยเปิดโลกทัศน์ในการเรียนรู้ เติบโตเต็มประสิทธิภาพนอกห้องเรียน สร้างสรรค์พัฒนาการ สร้างแรงบันดาลใจ พร้อมมอบความสุข รอยยิ้ม และเสียงหัวเราะ ให้น้อง ๆ ได้เติบโตเป็นบุคลากรที่มีคุณภาพของสังคม โดยมีเป้าหมายการดำเนินงานของมูลนิธิ เมเจอร์ แคร์ ผ่าน 3 กิจกรรมหลัก คือ

1. กิจกรรม “เปิดโลกกว้าง สร้างรอยยิ้ม” ทางมูลนิธิฯ จะนำน้อง ๆ ที่ด้อยโอกาส อายุ 6-18 ปี เข้าชมภาพยนตร์ปีละ 34,000 คน และผู้สูงอายุ 60 ปีขึ้นไปที่ด้อยโอกาส จากระยะเวลา 6 ปี มูลนิธิ เมเจอร์ แคร์ ได้จัดกิจกรรม “เปิดโลกกว้าง สร้างรอยยิ้ม” นำน้องๆ ด้อยโอกาสเข้าชมภาพยนตร์แล้ว 207,501 คน และนำผู้สูงอายุเข้าชมภาพยนตร์แล้ว 34,703 คน

ซึ่งในปี 2561 ทางมูลนิธิได้นำน้องๆ ที่ด้อยโอกาสเข้าชมภาพยนตร์รวม 26,561 คน และผู้สูงอายุ 60 ปีขึ้นไปที่ด้อยโอกาสเข้าชมภาพยนตร์รวม 6,499 คน ทั้งในกรุงเทพฯ และต่างจังหวัด

2. กิจกรรมบอร์ลิ่งการกุศลและพิธีมอบทุนการศึกษา “มาเติมรอยยิ้ม ให้เต็มหัวใจ” แนวทางการให้โอกาสทางการศึกษา ด้วยการคัดเลือกจากเรียงความของน้องๆ หลังจากได้เข้าชมภาพยนตร์รอบพิเศษ และได้ถ่ายทอดความรู้สึกผ่านตัวอักษรที่ร้อยเรียงมาจากความรู้สึกของน้องๆ มอบเป็นทุนการศึกษาประจำปี ปีละ 20 ทุน ทุนละ 10,000 บาท ให้กับน้องๆ 2 กลุ่ม คือ กลุ่มน้องๆ ด้อยโอกาส และกลุ่มน้องๆ พิกัดที่บกพร่องทางร่างกายและสติปัญญา รวมมอบทุนการศึกษาต่อเนื่อง 5 ปี รวม 100 ทุน

ปี 2561 มูลนิธิ เมเจอร์ แคร์ จัดกิจกรรม “มาเติมรอยยิ้ม ให้เต็มหัวใจ” การแข่งขันบอร์ลิ่ง ซึ่งถ้วยรางวัลและของรางวัล พร้อมมอบทุนการศึกษาให้กับน้องๆ ด้อยโอกาส ณ บลู โอ ริซึม แอนด์ บอร์ลิ่ง ชั้น 5 พารากอน ซีนีเพล็กซ์ รายได้ทั้งหมดหลังหักค่าใช้จ่ายจะนำไปใช้ในกิจกรรมการกุศลของมูลนิธิฯ

3. กิจกรรม “การจัดทำและส่งมอบห้องหนังสือเพื่อการเรียนรู้” ปีที่ 3 มอบให้กับโรงเรียนในชนบทที่มีน้องๆ ด้อยโอกาส และเป็นโรงเรียนศูนย์กลางของชุมชน ปีละ 10 โรงเรียน 10 จังหวัด เพื่อน้องๆ จะได้มีพื้นที่สำหรับการเรียนรู้นอกห้องเรียน โดยมีคุณครูเป็นผู้ชี้แนะผ่านภาพยนตร์ การ์ตูน และสารคดีที่จะเป็นสื่อกลางเพื่อช่วยเปิดโลกทัศน์ด้านความคิดและก่อให้เกิดแรงบันดาลใจดีๆ ซึ่งสามารถนำมาปรับใช้ในชีวิตรได้ โดยมูลนิธิฯ จะคัดสรรวีดิทัศน์สร้างสรรค์ที่ให้ข้อคิดแรงบันดาลใจสำหรับน้องๆ ส่งให้อย่างต่อเนื่องจากระยะเวลา 3 ปี มูลนิธิ เมเจอร์ แคร์ ได้จัดทำและส่งมอบห้องหนังสือเพื่อการเรียนรู้ในโรงเรียนไปแล้ว 31 โรงเรียน 31 จังหวัด

นอกจากนี้ มูลนิธิ เมเจอร์ แคร์ ได้ร่วมกับ กรุงเทพมหานคร จัดกิจกรรมเดิน-วิ่งการกุศล “Major Care Mini Marathon 2018 Run with Care” ภายใต้แนวคิด “ทุกก้าวที่วิ่ง ให้น้องได้ก้าวไกล” ในวันอาทิตย์ที่ 30 กันยายน 2561 ตั้งแต่เวลา 05.00 น. ณ บริเวณลานหน้าห้องสมุดประชาชน สวนลุมพินี เพื่อร่วมรณรงค์ให้ประชาชนได้ออกกำลังกาย เพื่อสุขภาพที่ดีสมบูรณ์แข็งแรง ส่งเสริมให้ครอบครัวได้ทำกิจกรรมร่วมกัน โดยรายได้ทั้งหมดหลังหักค่าใช้จ่ายจะนำไปเป็นทุนการศึกษาและสร้างห้องหนังสือเพื่อการเรียนรู้ในโรงเรียน

มูลนิธิ เมเจอร์ แคร์ ไม่หยุดที่จะสร้างสรรค์และเดินทางส่งต่อเรื่องราวดี ๆ ให้กับสังคมต่อไป และยังคงขับเคลื่อนอย่างต่อเนื่องด้วยความมุ่งมั่น พร้อมจะเข้าถึงในทุกพื้นที่ เพื่อสร้างสรรค์สิ่งดีๆ ด้วยแรงบันดาลใจ ความรู้ ความสุข และรอยยิ้มตลอดไป

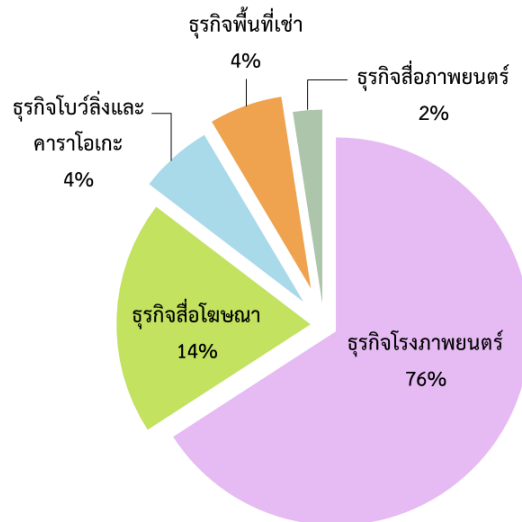


# คำอธิบาย และการวิเคราะห์ของฝ่ายจัดการ

บริษัท เมเจอร์ ซินีเพล็กซ์ กรุ๊ป จำกัด (มหาชน) (บริษัท) ดำเนินธุรกิจหลัก 5 ธุรกิจ คือ ธุรกิจโรงภาพยนตร์ ธุรกิจโบว์ลิง คาราโอเกะ และลานสเก็ตน้ำแข็ง ธุรกิจพื้นที่ให้เช่าและบริการ ธุรกิจสื่อโฆษณา ธุรกิจสื่อภาพยนตร์ ในปี 2561 บริษัทยังคงมุ่งมั่นที่จะขยายฐานลูกค้า ทั้งจากการเพิ่มลูกค้ากลุ่มใหม่ๆ เช่น กลุ่มครอบครัวโดยการเปลี่ยนจากโรงภาพยนตร์ปกติเป็นโรงภาพยนตร์สำหรับเด็ก เช่น Kids Cinema และเพิ่มพฤติกรรมการดูภาพยนตร์ในกลุ่มนักเรียนนักศึกษา โดยใช้โปรแกรม MPASS เพื่อกระตุ้นให้มีการชมภาพยนตร์มากขึ้น การขยายสาขาในหลากหลายรูปแบบจะสามารถจับกลุ่มลูกค้าได้แตกต่างกัน รวมถึงการขยายไปประเทศในกลุ่ม CLMV ซึ่งการขยายสาขาต่างๆ บริษัทได้ศึกษาถึงองค์ประกอบที่เกี่ยวข้องอย่างรอบคอบและถี่ถ้วน เช่น การคำนวณกลุ่มเป้าหมาย วิถีชีวิตและลักษณะทางภูมิศาสตร์ในพื้นที่นั้นๆ เพื่อกำหนดวางแผนกลยุทธ์ในแต่ละพื้นที่ให้เหมาะสม พร้อมทั้งบริหารต้นทุน การก่อสร้างและการดำเนินการอย่างมีประสิทธิภาพ โดยในปี 2561 บริษัทได้ขยายสาขาเพิ่มเป็นจำนวน 30 สาขา 90 โรงภาพยนตร์ ประกอบด้วยสาขาในประเทศ 29 สาขา 82 โรงภาพยนตร์ และสาขาในประเทศกัมพูชาเพิ่มอีก 1 สาขา 8 โรงภาพยนตร์ และเมื่อมีโรงภาพยนตร์เพิ่มมากขึ้นทั้งในกรุงเทพ ปริมณฑล และต่างจังหวัด ทีมงานผู้สร้างภาพยนตร์จึงมีโอกาสรายได้จากการฉายภาพยนตร์เพิ่มมากขึ้น ด้วยเหตุนี้จึงทำให้ภาพยนตร์ไทยมีแนวโน้มเติบโตมากขึ้น ซึ่งสอดคล้องกับการที่บริษัทได้มีส่วนร่วมในการส่งเสริมให้อุตสาหกรรมภาพยนตร์ไทยเติบโตอย่างต่อเนื่อง ทั้งในด้านคุณภาพ ปริมาณ และความหลากหลายของภาพยนตร์ เพื่อให้สอดคล้องกับกลุ่มลูกค้าที่แตกต่างกัน ในปี 2561 ได้มีผู้สร้างภาพยนตร์รายใหม่ๆ เข้าสู่ตลาดเพิ่มมากขึ้น เช่น ทีมผู้สร้างละครและเกมสโว์ เข้ามาร่วมเป็นส่วนหนึ่งในการสร้างภาพยนตร์เพื่อป้อนตลาดโรงภาพยนตร์มากยิ่งขึ้น โดยมีทั้งรูปแบบของกิจการร่วมค้า กับบริษัทผู้ลงทุนสร้างด้วยตนเอง และปัจจุบันภาพยนตร์ไทยได้รับความนิยมจากหลายประเทศมากขึ้น ทั้งประเทศในแถบเอเชียตะวันออกเฉียงใต้ และแถบเอเชีย จึงเป็นโอกาสของทีมผู้สร้างภาพยนตร์ไทยที่สามารถมีรายได้เพิ่มมากขึ้น

ในปี 2562 บริษัทคาดการณ์ว่าจะมีจำนวนภาพยนตร์ไทยที่มากขึ้นจากผู้ผลิตภาพยนตร์รายใหญ่ที่มีแนวโน้มจะผลิตภาพยนตร์มากขึ้น และผู้ผลิตรายใหม่ที่มีมองเห็นโอกาสจากการทำภาพยนตร์ไทย จากความสำเร็จของภาพยนตร์ไทยในปีที่ผ่านมาที่มีภาพยนตร์หลายเรื่องได้รับการตอบรับเป็นอย่างดีทั้งในและต่างประเทศ

วิเคราะห์ผลการดำเนินงานใน ปี 2561



บริษัทมีรายได้รวมจำนวน 9,952 ล้านบาท เพิ่มขึ้นจากปี 2560 จำนวน 981 ล้านบาท คิดเป็นร้อยละ 11 มาจาก

**รายได้จากการจำหน่ายบัตรชมภาพยนตร์และรายได้จากการจำหน่ายอาหารและเครื่องดื่ม** จำนวน 7,564 ล้านบาท เพิ่มขึ้นจำนวน 1,043 ล้านบาท คิดเป็นร้อยละ 16 เมื่อเทียบกับปีก่อนหน้า (ปี 2560: 6,521 ล้านบาท) ปัจจัยที่ส่งผลให้ธุรกิจเติบโตมาจากจำนวนสาขาที่เพิ่มขึ้น ลูกค้ากลุ่มใหม่ๆ อย่างกลุ่มครอบครัวที่ให้การตอบรับเป็นอย่างดีจากโรง Kids Cinema ภาพยนตร์ไทยที่มีกลุ่มเป้าหมายอย่างชัดเจน ความหลากหลายในผลิตภัณฑ์ที่ได้รับความนิยม และการเพิ่มช่องทางการขายโดยผ่านสื่อออนไลน์เพื่อความสะดวกแก่ลูกค้า และการร่วมมือกับพันธมิตรทางธุรกิจที่หลากหลายเพื่อขยายฐานลูกค้า โดยในปีนี้มีภาพยนตร์ไทยที่ทำรายได้สูงสุดในรอบปีและเป็นภาพยนตร์จากค่ายผู้ผลิตภาพยนตร์รายใหม่ ซึ่งมีบริษัทในเครือเมเจอร์เป็นผู้ดำเนินการจัดจำหน่าย ได้แก่ ภาพยนตร์ไทยเรื่อง นาคี 2 ซึ่งได้รับการตอบรับเป็นอย่างดีในสาขาซึ่งสอดคล้องกับการขยายสาขาออกสู่ต่างจังหวัดมากขึ้น สำหรับภาพยนตร์ต่างประเทศที่ได้รับความนิยมสูง ได้แก่ Avengers 3, Jurassic World 2, Aquaman.

**รายได้จากธุรกิจสื่อโฆษณา** จำนวน 1,340 ล้านบาท ลดลงจำนวน 55 ล้านบาท คิดเป็นร้อยละ 4 เมื่อเทียบกับปีก่อนหน้า (ปี 2560: 1,395 ล้านบาท) มาจากการเปลี่ยนขั้นตอนการดำเนินการอนุมัติสัญญา ทำให้เกิดความล่าช้าในลูกค้าบางกลุ่ม แต่อย่างไรก็ตาม ธุรกิจสื่อโฆษณายังคงเป็นสื่อที่สามารถเข้าถึงผู้บริโภคได้โดยตรง มีช่องทางในการโฆษณาที่หลากหลาย และมีความยืดหยุ่นในการกำหนดราคา ทำให้สามารถจับกลุ่มลูกค้าได้หลายประเภท

**รายได้จากธุรกิจโบว์ลิงและคาราโอเกะ** จำนวน 438 ล้านบาท เพิ่มขึ้นจำนวน 26 ล้านบาท คิดเป็นร้อยละ 6 เมื่อเทียบกับปีก่อนหน้า (ปี 2560: 413 ล้านบาท) มาจากการปรับกลยุทธ์ในการขาย และจากการเปิดสาขาใหม่ในต่างประเทศ

**รายได้จากธุรกิจพื้นที่เช่า** จำนวน 425 ล้านบาท ลดลงจำนวน 9 ล้านบาท คิดเป็นร้อยละ 2 เมื่อเทียบกับปีก่อนหน้า (ปี 2560: 433 ล้านบาท) เป็นผลจากการก่อสร้างรถไฟฟ้าสายสีเขียวและอุโมงค์ข้ามแยกรัชโยธินที่สาขารัชโยธิน ตั้งแต่ปี 2558 เป็นต้นมา จึงทำให้บริษัทมีการลดอัตราค่าเช่าเป็นการชั่วคราวแก่ร้านค้าผู้เช่าที่ได้รับผลกระทบในศูนย์การค้า อย่างไรก็ตาม บริษัทเชื่อมั่นว่าหลังการก่อสร้างดังกล่าวแล้วเสร็จ จำนวนร้านค้าและอัตราค่าเช่าจะเติบโตได้อย่างต่อเนื่อง

**รายได้จากธุรกิจสื่อภาพยนตร์** จำนวน 185 ล้านบาท ลดลงจำนวน 24 ล้านบาท คิดเป็นร้อยละ 12 เมื่อเทียบกับปีก่อนหน้า (ปี 2560: 209 ล้านบาท) มาจากการลดการผลิตแผ่น DVD/VCD และรายได้จากการจัดจำหน่ายภาพยนตร์ต่างประเทศที่ลดลง เนื่องจากในปี 2560 มีภาพยนตร์ที่จัดจำหน่ายได้รับความนิยมจำนวนมาก

บริษัทมีรายได้อื่น จำนวน 457 ล้านบาทลดลงจากปีก่อนจำนวน 278 ล้านบาท คิดเป็นร้อยละ 38 ซึ่งส่วนใหญ่ลดลงจากกำไรจากการจำหน่ายเงินลงทุนในหลักทรัพย์เผื่อขาย (บริษัท พีวีอาร์ จำกัด) ลดลง ประมาณ 359 ล้านบาท และกำไรจากการขายเงินลงทุนในบริษัท สยามฟิวเจอร์ ดีเวลลอปเม้นท์ จำกัด (มหาชน) เพิ่มขึ้น 180 ล้านบาท

บริษัทมีกำไรขั้นต้นเพิ่มขึ้น 439 ล้านบาท มีอัตราการเติบโตเพิ่มขึ้นร้อยละ 15 คิดเป็นสัดส่วนต่อรายได้ที่อยู่ร้อยละ 35 (ปี 2560 สัดส่วนต่อรายได้เท่ากับร้อยละ 34) มาจากภาพยนตร์ไทยและภาพยนตร์ต่างประเทศที่ได้รับความนิยมเป็นอย่างสูง ทั้งในกรุงเทพ ปริมณฑล และต่างจังหวัด ซึ่งรวมถึงการเปิดสาขาใหม่ในต่างจังหวัดที่ทำให้ลูกค้ากลุ่มใหม่ๆ สามารถเดินทางไปใช้บริการได้สะดวกมากยิ่งขึ้น และบริษัทมีการบริหารต้นทุนต่อโรงอย่างมีประสิทธิภาพอย่างต่อเนื่อง

ค่าใช้จ่ายในการขายและบริหาร 2,491 ล้านบาท เพิ่มขึ้นจากปีก่อนจำนวน 128 ล้านบาท คิดเป็นร้อยละ 5 และมีสัดส่วนต่อรายได้เท่ากับร้อยละ 25 ซึ่งลดลงจากปีก่อนคิดเป็นร้อยละ 1 มาจากการบริหารค่าใช้จ่ายต่อโรงภาพยนตร์ให้มีประสิทธิภาพ และเปลี่ยนช่องทางโฆษณาทางสื่อดิจิทัลมากขึ้น

ส่งผลให้บริษัท มีกำไรสุทธิ เท่ากับ 1,284 ล้านบาท เพิ่มขึ้น 90 ล้านบาท คิดเป็นร้อยละ 8 เมื่อเทียบกับปีก่อนและมีกำไรต่อหุ้นเท่ากับ 1.43 บาท (ปี 2560 เท่ากับ 1.33 บาทต่อหุ้น)

## ฐานะทางการเงินของบริษัท ณ สิ้นปี 2561

### สินทรัพย์

บริษัทมีสินทรัพย์รวม ณ สิ้นปี 2561 มูลค่า 14,074 ล้านบาท เพิ่มขึ้น 267 ล้านบาท หรือคิดเป็นร้อยละ 2 จากปีก่อน ประกอบด้วยสินทรัพย์หมุนเวียน จำนวน 2,249 ล้านบาท ลดลงจำนวน 13 ล้านบาท และสินทรัพย์ไม่หมุนเวียน จำนวน 11,825 ล้านบาท เพิ่มขึ้นจำนวน 280 ล้านบาท สินทรัพย์รวมเพิ่มขึ้นส่วนใหญ่มาจากเงินลงทุนในบริษัทร่วมและกิจการร่วมค้าเพิ่มขึ้น

### หนี้สิน

บริษัทมีหนี้สินรวม ณ สิ้นปี 2561 มูลค่า 7,442 ล้านบาท เพิ่มขึ้น 133 ล้านบาท หรือคิดเป็นร้อยละ 2 จากปีก่อน ประกอบด้วยหนี้สินหมุนเวียนจำนวน 4,671 ล้านบาท เพิ่มขึ้นจำนวน 725 ล้านบาท และหนี้สินไม่หมุนเวียนจำนวน 2,771 ล้านบาท ลดลงจำนวน 592 ล้านบาท จากการชำระหนี้กู้ยืมจากสถาบันการเงิน

### เงินสด

ณ สิ้นปี 2561 บริษัทมีเงินสดและรายการที่เทียบเท่าเงินสดอยู่จำนวน 596 ล้านบาท เพิ่มขึ้น 23 ล้านบาท จากปีก่อน เป็นผลมาจากกระแสเงินสดได้มาจากกิจกรรมดำเนินงาน จำนวน 2,771 ล้านบาท กิจกรรมลงทุนใช้ไปจำนวน 813 ล้านบาท และกิจกรรมจัดหาเงินใช้ไป จำนวน 1,934 ล้านบาท

### อัตราส่วนทางการเงิน

บริษัทมีอัตรากำไรสุทธิ คิดเป็นร้อยละ 13 (ปี 2560 มีอัตราร้อยละ 13)

อัตราผลตอบแทนผู้ถือหุ้น คิดเป็นร้อยละ 19.86 เพิ่มขึ้นร้อยละ 1.58 (ปี 2560 คิดเป็นร้อยละ 18.29)

อัตราผลตอบแทนจากสินทรัพย์ของบริษัทคิดเป็นร้อยละ 12.06 เพิ่มขึ้นร้อยละ 0.72 (ปี 2560 คิดเป็นร้อยละ 11.33)

อัตราหนี้สินต่อส่วนของผู้ถือหุ้น คิดเป็น 1.14 เท่า เท่ากับปีก่อน บริษัทยังรักษาระดับของหนี้สินได้อย่างเหมาะสม ควบคู่กับการขยายสาขา และอัตราผลตอบแทนผู้ถือหุ้นเติบโตอย่างต่อเนื่อง



บริษัท เมเจอร์ ซินีเพล็กซ์ กรุ๊ป จำกัด (มหาชน)

## งบการเงินรวม และงบการเงินเฉพาะกิจการ

วันที่ 31 ธันวาคม พ.ศ.2561

## รายงานของผู้สอบบัญชีรับอนุญาต

เสนอผู้ถือหุ้นและคณะกรรมการของบริษัท เมเจอร์ ซินีเพล็กซ์ กรุ๊ป จำกัด (มหาชน)

### ความเห็น

ข้าพเจ้าเห็นว่า งบการเงินรวมของบริษัท เมเจอร์ ซินีเพล็กซ์ กรุ๊ป จำกัด (มหาชน) (บริษัท) และบริษัทย่อย (กลุ่มกิจการ) และงบการเงินเฉพาะกิจการของบริษัทแสดงฐานะการเงินรวมของกลุ่มกิจการและฐานะการเงินเฉพาะกิจการของบริษัท ณ วันที่ 31 ธันวาคม พ.ศ. 2561 และผลการดำเนินงานรวมและผลการดำเนินงานเฉพาะกิจการ กระแสเงินสดรวมและกระแสเงินสดเฉพาะกิจการสำหรับปีสิ้นสุดวันเดียวกัน โดยถูกต้องตามที่ควรในสาระสำคัญตามมาตรฐานการรายงานทางการเงิน

### งบการเงินที่ตรวจสอบ

งบการเงินรวมและงบการเงินเฉพาะกิจการประกอบด้วย

- งบแสดงฐานะการเงินรวมและงบแสดงฐานะการเงินเฉพาะกิจการ ณ วันที่ 31 ธันวาคม พ.ศ. 2561
- งบกำไรขาดทุนรวมและงบกำไรขาดทุนเฉพาะกิจการสำหรับปีสิ้นสุดวันเดียวกัน
- งบกำไรขาดทุนเบ็ดเสร็จรวมและงบกำไรขาดทุนเบ็ดเสร็จเฉพาะกิจการสำหรับปีสิ้นสุดวันเดียวกัน
- งบแสดงการเปลี่ยนแปลงส่วนของผู้ถือหุ้นรวมและงบแสดงการเปลี่ยนแปลงส่วนของผู้ถือหุ้นเฉพาะกิจการสำหรับปีสิ้นสุดวันเดียวกัน
- งบกระแสเงินสดรวมและงบกระแสเงินสดเฉพาะกิจการสำหรับปีสิ้นสุดวันเดียวกัน และ
- หมายเหตุประกอบงบการเงินรวมและงบการเงินเฉพาะกิจการซึ่งรวมถึงหมายเหตุสรุปนโยบายการบัญชีที่สำคัญ

### เกณฑ์ในการแสดงความเห็น

ข้าพเจ้าได้ปฏิบัติงานตรวจสอบตามมาตรฐานการสอบบัญชี ความรับผิดชอบของข้าพเจ้าได้กล่าวไว้ในส่วนของความรับผิดชอบของผู้สอบบัญชีต่อการตรวจสอบงบการเงินรวมและงบการเงินเฉพาะกิจการในรายงานของข้าพเจ้า ข้าพเจ้ามีความเป็นอิสระจากกลุ่มกิจการและบริษัทตามข้อกำหนดจรรยาบรรณของผู้ประกอบวิชาชีพบัญชีในส่วนที่เกี่ยวข้องกับการตรวจสอบงบการเงินรวมและงบการเงินเฉพาะกิจการที่กำหนดโดยสภาวิชาชีพบัญชีในพระบรมราชูปถัมภ์ และข้าพเจ้าได้ปฏิบัติตามความรับผิดชอบด้านจรรยาบรรณอื่น ๆ ซึ่งเป็นไปตามข้อกำหนดเหล่านี้ ข้าพเจ้าเชื่อว่าหลักฐานการสอบบัญชีที่ข้าพเจ้าได้รับเพียงพอและเหมาะสมเพื่อใช้เป็นเกณฑ์ในการแสดงความเห็นของข้าพเจ้า

## เรื่องสำคัญในการตรวจสอบ

เรื่องสำคัญในการตรวจสอบคือเรื่องต่าง ๆ ที่มีนัยสำคัญที่สุดตามดุลยพินิจของผู้ประกอบวิชาชีพของข้าพเจ้าในการตรวจสอบงบการเงินรวมและงบการเงินเฉพาะกิจการสำหรับงวดปัจจุบัน ข้าพเจ้าได้ระบุเรื่องการประเมินการด้อยค่าของค่านิยมและสินทรัพย์ - ธุรกิจโวลิ่งเป็นเรื่องสำคัญในการตรวจสอบ และได้นำเรื่องนี้มาพิจารณาในบริบทของการตรวจสอบงบการเงินรวมและงบการเงินเฉพาะกิจการโดยรวมและในการแสดงความเห็นของข้าพเจ้า ทั้งนี้ ข้าพเจ้าไม่ได้แสดงความเห็นแยกต่างหากสำหรับเรื่องนี้

### เรื่องสำคัญในการตรวจสอบ

### การจัดการเรื่องสำคัญในการตรวจสอบ

#### การประเมินการด้อยค่าของค่าความนิยม

อ้างอิงหมายเหตุประกอบงบการเงินข้อ 14 ค่าความนิยม

ณ วันที่ 31 ธันวาคม พ.ศ. 2561 กลุ่มกิจการรับรู้ค่าความนิยมในสามหน่วยสินทรัพย์ที่ก่อให้เกิดเงินสด (CGU) ได้แก่ ส่วนงานธุรกิจโรงภาพยนตร์ (จำนวน 17.17 ล้านบาท) ส่วนงานธุรกิจให้เช่าและบริการ (จำนวน 22.79 ล้านบาท) และส่วนงานธุรกิจสื่อภาพยนตร์ (จำนวน 112.97 ล้านบาท)

ผู้บริหารทดสอบการด้อยค่าของค่าความนิยมเป็นประจำทุกปีตามข้อกำหนดของมาตรฐานการบัญชี ฉบับที่ 36 เรื่อง การด้อยค่าของสินทรัพย์ ซึ่งผู้บริหารของกิจการได้ประเมินมูลค่าจากการใช้งานของค่าความนิยมและสรุปว่าราคาตามบัญชีของค่าความนิยมหลังหักค่าเผื่อการด้อยค่าแสดงไว้ด้วยมูลค่าที่เหมาะสม

ข้าพเจ้าให้ความสำคัญกับการตรวจสอบการด้อยค่าของค่าความนิยม เนื่องจากมูลค่าของค่าความนิยมมีสาระสำคัญต่อการเงิน นอกจากนี้ในการประเมินมูลค่าจากการใช้งานของค่าความนิยมต้องอาศัยการประมาณการ และดุลยพินิจที่สำคัญของผู้บริหารในการประมาณผลประกอบการในอนาคตของหน่วยสินทรัพย์ที่ก่อให้เกิดเงินสดนั้นๆ และการประมาณอัตราคิดลดที่ใช้ในการจัดทำประมาณการกระแสเงินสด การเปลี่ยนแปลงข้อสมมติฐานต่างๆเพียงเล็กน้อย อาจส่งผลกระทบต่ออย่างมีสาระสำคัญต่อมูลค่าที่คาดว่าจะได้รับคืนและการด้อยค่าของค่าความนิยม

ข้าพเจ้าประเมินวิธีที่ผู้บริหารใช้ในการจัดทำประมาณการกระแสเงินสดของแต่ละ CGU รวมถึงทดสอบความถูกต้องของการคำนวณ นอกจากนี้ข้าพเจ้าเปรียบเทียบประมาณการกระแสเงินสดกับงบประมาณทางการเงินซึ่งได้รับการอนุมัติโดยคณะกรรมการบริษัท ข้าพเจ้าพบว่าประมาณการกระแสเงินสดที่ใช้ในการคำนวณมูลค่าจากการใช้สอดคล้องกับงบประมาณซึ่งได้รับการอนุมัติ และคณะกรรมการได้สอบทานข้อสมมติฐานซึ่งได้แก่อัตราคิดลด และอัตราการเติบโตที่ใช้ในการคำนวณมูลค่าจากการใช้แล้ว

ข้าพเจ้าเปรียบเทียบผลการดำเนินงานของปี พ.ศ. 2561 กับข้อมูลในประมาณการกระแสเงินสดที่จัดทำในปีก่อน (พ.ศ. 2560)

เพื่อพิจารณาว่าการจัดทำประมาณการในอดีตได้จัดทำขึ้นจากข้อสมมติฐานซึ่งดีกว่าความเป็นจริงหรือไม่ ข้าพเจ้าพบว่าผลการดำเนินงานจริงของปีปัจจุบันสอดคล้องกับประมาณการกระแสเงินสดของปีก่อน

นอกจากนี้ ข้าพเจ้าทดสอบข้อสมมติฐานต่างๆ ดังต่อไปนี้

1. อัตราการเติบโตซึ่งผู้บริหารใช้ในการจัดทำประมาณการกระแสเงินสด โดยข้าพเจ้าเปรียบเทียบอัตราการเติบโตดังกล่าวกับข้อมูลในอดีต สภาพเศรษฐกิจและแนวโน้มของธุรกิจในอุตสาหกรรมเดียวกัน
2. อัตราคิดลดซึ่งผู้บริหารใช้ในการจัดทำประมาณการซึ่งข้าพเจ้าได้พิจารณาจากต้นทุนทางการเงินของกลุ่มบริษัท และเปรียบเทียบกับข้อมูลในตลาด และผลการวิจัยสำหรับธุรกิจในอุตสาหกรรมเดียวกัน

จากผลการตรวจสอบ ข้าพเจ้าพบว่าข้อสมมติฐานซึ่งผู้บริหารใช้ในการคำนวณมูลค่าจากการใช้ มีความสมเหตุสมผลและเหมาะสม

## กระประเมินการด้อยค่าเรื่องการด้อยค่าของสินทรัพย์

### - ธุรกิจโบว์ลิง

อ้างอิงหมายเหตุประกอบงบการเงินข้อ 13 ที่ดิน อาคารและอุปกรณ์

จากแนวโน้มของธุรกิจโบว์ลิงที่ชะลอตัวลงเป็นผลให้รายได้จากการให้บริการโบว์ลิงลดลง ณ วันที่ 31 ธันวาคม พ.ศ. 2561 สินทรัพย์ถาวรสุทธิของธุรกิจโบว์ลิง มีมูลค่าตามบัญชีจำนวน 472.46 ล้านบาท มาตรฐานการบัญชี ฉบับที่ 36 ระบุว่าหากกิจการพบว่ามีข้อบ่งชี้ว่าสินทรัพย์อาจเกิดการด้อยค่า กิจการต้องประมาณการ มูลค่าที่คาดว่าจะได้รับคืนของสินทรัพย์นั้น

ผู้บริหารเชื่อมั่นว่าธุรกิจโบว์ลิงที่ตั้งในทำเลเด่นยังสามารถทำกำไรได้ดี อย่างไรก็ตามผู้บริหารติดตามผลการดำเนินงานของสถานประกอบการโบว์ลิงในทำเลที่ไม่ทำกำไรอย่างสม่ำเสมอเพื่อประเมินว่าควรดำเนินธุรกิจ ณ สถานที่ดังกล่าวต่อไปหรือไม่ หรือมีฉันทันควรรับรู้การด้อยค่าของสินทรัพย์หรือไม่ โดยในระหว่างปี พ.ศ. 2561 ผู้บริหารได้รับรู้ค่าเผื่อการด้อยค่าของสินทรัพย์ถาวรบางส่วนของสถานประกอบการโบว์ลิงในทำเลที่ไม่ทำกำไร

ข้าพเจ้าให้ความสำคัญในการพิจารณาถึงข้อบ่งชี้ที่อาจทำให้สินทรัพย์เกิดการด้อยค่า เนื่องจากหากระบุข้อบ่งชี้ไม่ครบถ้วนอาจมีผลให้การพิจารณาค่าเผื่อการด้อยค่าไม่ครบถ้วน นอกจากนี้ ข้าพเจ้ายังให้ความสำคัญกับการประเมินการด้อยค่า เนื่องจากต้องอาศัยดุลยพินิจของผู้บริหาร

ข้าพเจ้าได้พิจารณาถึงข้อบ่งชี้ขั้นต้นที่ระบุว่าสินทรัพย์อาจเกิดการด้อยค่า ได้แก่ กำไรสุทธิก่อนภาษีเงินได้ ดอกเบี้ยจ่าย ค่าเสื่อมราคา และค่าตัดจำหน่าย ของสถานประกอบการโบว์ลิงรายสาขา ซึ่งเป็นหน่วยที่เล็กที่สุดที่ก่อให้เกิดรายได้ นอกจากนี้ข้าพเจ้าทำความเข้าใจและประเมินแผนการและกลยุทธ์ในอนาคตของผู้บริหาร

ข้าพเจ้าได้ประเมินความเหมาะสมและความเป็นไปได้ของแผนการและกลยุทธ์ในอนาคตของผู้บริหาร โดยอ้างอิงกับข้อมูลการดำเนินงานในอดีต แนวโน้มสภาพเศรษฐกิจ และข้อมูลในอุตสาหกรรมเดียวกัน

ข้าพเจ้าพบว่าแผนการและกลยุทธ์ในอนาคตดังกล่าวมีเหตุผลรองรับและมีความสมเหตุสมผล และข้อสมมติฐานที่ใช้ในการทดสอบการด้อยค่าของผู้บริหารมีความเหมาะสมภายใต้สภาพแวดล้อมและสถานการณ์ที่เป็นอยู่ในปัจจุบัน

## ข้อมูลอื่น

กรรมการเป็นผู้รับผิดชอบต่อข้อมูลอื่น ข้อมูลอื่นประกอบด้วย ข้อมูลซึ่งรวมอยู่ในรายงานประจำปี แต่ไม่รวมถึงงบการเงินรวมและงบการเงินเฉพาะกิจการ และรายงานของผู้สอบบัญชีที่อยู่ในรายงานนั้น ข้าพเจ้าคาดว่าข้าพเจ้าจะได้รับรายงานประจำปีภายหลังวันที่ในรายงานของผู้สอบบัญชีนี้

ความเห็นของข้าพเจ้าต่องบการเงินรวมและงบการเงินเฉพาะกิจการไม่ครอบคลุมถึงข้อมูลอื่น และข้าพเจ้าไม่ได้ให้ความเชื่อมั่นต่อข้อมูลอื่น

ความรับผิดชอบของข้าพเจ้าที่เกี่ยวข้องกับการตรวจสอบงบการเงินรวมและงบการเงินเฉพาะกิจการคือ การอ่านและพิจารณาว่าข้อมูลอื่นมีความขัดแย้งที่มีสาระสำคัญกับงบการเงินรวมและงบการเงินเฉพาะกิจการ หรือกับความรู้ที่ได้รับจากการตรวจสอบของข้าพเจ้าหรือปรากฏว่าข้อมูลอื่นมีการแสดงข้อมูลที่ขัดต่อข้อเท็จจริงอันเป็นสาระสำคัญหรือไม่

เมื่อข้าพเจ้าได้อ่านรายงานประจำปี หากข้าพเจ้าสรุปได้ว่าการแสดงข้อมูลที่ขัดต่อข้อเท็จจริงอันเป็นสาระสำคัญ ข้าพเจ้าต้องสื่อสารเรื่องดังกล่าวกับคณะกรรมการตรวจสอบ

## ความรับผิดชอบของกรรมการต่องบการเงินรวมและงบการเงินเฉพาะกิจการ

กรรมการมีหน้าที่รับผิดชอบในการจัดทำและนำเสนองบการเงินรวมและงบการเงินเฉพาะกิจการเหล่านี้ โดยถูกต้องตามที่ควรตามมาตรฐานการรายงานทางการเงิน และรับผิดชอบเกี่ยวกับการควบคุมภายในที่กรรมการพิจารณาว่าจำเป็น เพื่อให้สามารถจัดทำงบการเงินรวมและงบการเงินเฉพาะกิจการที่ปราศจากการแสดงข้อมูลที่ขัดต่อข้อเท็จจริงอันเป็นสาระสำคัญไม่ว่าจะเกิดจากการทุจริตหรือข้อผิดพลาด

ในการจัดทำงบการเงินรวมและงบการเงินเฉพาะกิจการ กรรมการรับผิดชอบในการประเมินความสามารถของกลุ่มกิจการและบริษัทในการดำเนินงานต่อเนื่อง เปิดเผยเรื่องที่เกี่ยวข้องกับการดำเนินงานต่อเนื่อง (ตามความเหมาะสม) และการใช้เกณฑ์การบัญชีสำหรับการดำเนินงานต่อเนื่อง เว้นแต่กรรมการมีความตั้งใจที่จะเลิกกลุ่มกิจการและบริษัท หรือหยุดดำเนินงาน หรือไม่สามารถดำเนินงานต่อเนื่องต่อไปได้

คณะกรรมการตรวจสอบมีหน้าที่ช่วยกรรมการในการกำกับดูแลกระบวนการในการจัดทำรายงานทางการเงินของกลุ่มกิจการและบริษัท

## ความรับผิดชอบของผู้สอบบัญชีต่อการตรวจสอบงบการเงินรวมและงบการเงินเฉพาะกิจการ

การตรวจสอบของข้าพเจ้ามีวัตถุประสงค์เพื่อให้ได้ความเชื่อมั่นอย่างสมเหตุสมผลว่างบการเงินรวมและงบการเงินเฉพาะกิจการโดยรวมปราศจากการแสดงข้อมูลที่ขัดต่อข้อเท็จจริงอันเป็นสาระสำคัญหรือไม่ ไม่ว่าจะเกิดจากการทุจริตหรือข้อผิดพลาด และเสนอรายงานของผู้สอบบัญชีซึ่งรวมความเห็นของข้าพเจ้าอยู่ด้วย ความเชื่อมั่นอย่างสมเหตุสมผลคือความเชื่อมั่นในระดับสูง แต่ไม่ได้เป็นการรับประกันว่าการปฏิบัติงานตรวจสอบตามมาตรฐานการสอบบัญชีจะสามารถตรวจพบข้อมูลที่ขัดต่อข้อเท็จจริงอันเป็นสาระสำคัญที่มีอยู่ได้เสมอไป ข้อมูลที่ขัดต่อข้อเท็จจริงอาจเกิดจากการทุจริตหรือข้อผิดพลาด และถือว่ามีความสำคัญเมื่อคาดการณ์อย่างสมเหตุสมผลได้ว่ารายการที่ขัดต่อข้อเท็จจริงแต่ละรายการ หรือทุกรายการรวมกันจะมีผลต่อการตัดสินใจทางเศรษฐกิจของผู้ใช้งบการเงินรวมและงบการเงินเฉพาะกิจการเหล่านี้



ในการตรวจสอบของข้าพเจ้าตามมาตรฐานการสอบบัญชี ข้าพเจ้าได้ใช้ดุลยพินิจเยี่ยงผู้ประกอบการวิชาชีพและการสังเกต และสงสัยเยี่ยงผู้ประกอบการวิชาชีพตลอดการตรวจสอบ การปฏิบัติงานของข้าพเจ้ารวมถึง

- ระบุและประเมินความเสี่ยงจากการแสดงข้อมูลที่ขัดต่อข้อเท็จจริงอันเป็นสาระสำคัญในงบการเงินรวมและงบการเงินเฉพาะกิจการ ไม่ว่าจะเกิดจากการทุจริตหรือข้อผิดพลาด ออกแบบและปฏิบัติงานตามวิธีการตรวจสอบเพื่อตอบสนองต่อความเสี่ยงเหล่านั้น และได้หลักฐานการสอบบัญชีที่เพียงพอและเหมาะสมเพื่อเป็นเกณฑ์ในการแสดงความเห็นของข้าพเจ้า ความเสี่ยงที่ไม่พบข้อมูลที่ขัดต่อข้อเท็จจริงอันเป็นสาระสำคัญซึ่งเป็นผลมาจากการทุจริตจะสูงกว่าความเสี่ยงที่เกิดจากข้อผิดพลาดเนื่องจากการทุจริตอาจเกี่ยวกับการสมรู้ร่วมคิด การปลอมแปลงเอกสารหลักฐาน การตั้งใจละเว้นการแสดงผลข้อมูล การแสดงข้อมูลที่ผิดตรงตามข้อเท็จจริงหรือการแทรกแซงการควบคุมภายใน
- ทำความเข้าใจในระบบการควบคุมภายในที่เกี่ยวข้องกับการตรวจสอบ เพื่อกำหนดวิธีการตรวจสอบที่เหมาะสมกับสถานการณ์ แต่ไม่ใช่เพื่อวัตถุประสงค์ในการแสดงความเห็นต่อความมีประสิทธิภาพของการควบคุมภายในของกลุ่มกิจการและบริษัท
- ประเมินความเหมาะสมของนโยบายการบัญชีที่กรรมการใช้และความสมเหตุสมผลของประมาณการทางบัญชี และการเปิดเผยข้อมูลที่เกี่ยวข้องซึ่งจัดทำขึ้นโดยกรรมการ
- สรุปร่วมกับความเหมาะสมของการใช้เกณฑ์การบัญชีสำหรับการดำเนินงานต่อเนื่องของกรรมการและจากหลักฐานการสอบบัญชีที่ได้รับ สรุปร่วมว่ามีความไม่แน่นอนที่มีสาระสำคัญเกี่ยวกับเหตุการณ์หรือสถานการณ์ที่อาจเป็นเหตุให้เกิดข้อสงสัยอย่างมีนัยสำคัญต่อความสามารถของกลุ่มกิจการและบริษัทในการดำเนินงานต่อเนื่องหรือไม่ ถ้าข้าพเจ้าได้ข้อสรุปว่ามีความไม่แน่นอนที่มีสาระสำคัญ ข้าพเจ้าต้องกล่าวไว้ในรายงานของผู้สอบบัญชีของข้าพเจ้าถึงการเปิดเผยที่เกี่ยวข้องในงบการเงินรวมและงบการเงินเฉพาะกิจการ หรือถ้าการเปิดเผยดังกล่าวไม่เพียงพอ ความเห็นของข้าพเจ้าจะเปลี่ยนแปลงไป ข้อสรุปของข้าพเจ้าขึ้นอยู่กับหลักฐานการสอบบัญชีที่ได้รับจนถึงวันที่ในรายงานของผู้สอบบัญชีของข้าพเจ้า อย่างไรก็ตาม เหตุการณ์หรือสถานการณ์ในอนาคตอาจเป็นเหตุให้กลุ่มกิจการและบริษัทต้องหยุดการดำเนินงานต่อเนื่อง
- ประเมินการนำเสนอ โครงสร้างและเนื้อหาของงบการเงินรวมและงบการเงินเฉพาะกิจการโดยรวม รวมถึงการเปิดเผยว่างบการเงินรวมและงบการเงินเฉพาะกิจการแสดงรายการ และเหตุการณ์ในรูปแบบที่ทำให้มีการนำเสนอข้อมูลโดยถูกต้องตามที่ควรหรือไม่
- ได้รับหลักฐานการสอบบัญชีที่เหมาะสมอย่างเพียงพอเกี่ยวกับข้อมูลทางการเงินของกิจการภายในกลุ่มหรือกิจกรรมทางธุรกิจภายในกลุ่มกิจการเพื่อแสดงความเห็นต่องบการเงินรวม ข้าพเจ้ารับผิดชอบต่อการกำหนดแนวทางการควบคุมดูแลและการปฏิบัติงานตรวจสอบกลุ่มกิจการ ข้าพเจ้าเป็นผู้รับผิดชอบแต่เพียงผู้เดียวต่อความเห็นของข้าพเจ้า

ข้าพเจ้าได้สื่อสารกับคณะกรรมการตรวจสอบเกี่ยวกับขอบเขตและช่วงเวลาของการตรวจสอบตามที่ได้วางแผนไว้ ซึ่งรวมถึงประเด็นที่มีนัยสำคัญที่พบจากการตรวจสอบและข้อบกพร่องที่มีนัยสำคัญในระบบการควบคุมภายใน ถ้าหากข้าพเจ้าได้พบในระหว่างการตรวจสอบของข้าพเจ้า

ข้าพเจ้าได้ให้คำรับรองแก่คณะกรรมการตรวจสอบว่า ข้าพเจ้าได้ปฏิบัติตามข้อกำหนดจรรยาบรรณที่เกี่ยวข้องกับความเป็นอิสระและได้สื่อสารกับคณะกรรมการตรวจสอบเกี่ยวกับความสัมพันธ์ทั้งหมด ตลอดจนเรื่องอื่นซึ่งข้าพเจ้าเชื่อว่ามีเหตุผลที่บุคคลภายนอกอาจพิจารณาว่ากระทบต่อความเป็นอิสระของข้าพเจ้าและมาตรการที่ข้าพเจ้าใช้เพื่อป้องกันไม่ให้ข้าพเจ้าขาดความเป็นอิสระ

จากเรื่องที่สื่อสารกับคณะกรรมการตรวจสอบ ข้าพเจ้าได้พิจารณาเรื่องต่าง ๆ ที่มีนัยสำคัญที่สุดในการตรวจสอบงบการเงินรวมและงบการเงินเฉพาะกิจการในงวดปัจจุบันและกำหนดเป็นเรื่องสำคัญในการตรวจสอบ ข้าพเจ้าได้อธิบายเรื่องเหล่านี้ในรายงานของผู้สอบบัญชี เว้นแต่กฎหมายหรือข้อบังคับไม่ให้เปิดเผยต่อสาธารณะเกี่ยวกับเรื่องดังกล่าว หรือในสถานการณ์ที่ยากที่จะเกิดขึ้น ข้าพเจ้าพิจารณาว่าไม่ควรสื่อสารเรื่องดังกล่าวในรายงานของข้าพเจ้าเพราะการกระทำดังกล่าวสามารถคาดการณ์ได้อย่างสมเหตุสมผลว่าจะมีผลกระทบในทางลบมากกว่าผลประโยชน์ต่อส่วนได้เสียสาธารณะจากการสื่อสารดังกล่าว

บริษัท ไพรซ์วอเตอร์เฮาส์คูเปอร์ส เอบีเอส จำกัด

**ขจรเกียรติ อรุณไพโรจน์กุล**

ผู้สอบบัญชีรับอนุญาตเลขที่ 3445

กรุงเทพมหานคร

15 กุมภาพันธ์ พ.ศ. 2562

บริษัท เมเจอร์ ซินีเพล็กซ์ กรุ๊ป จำกัด (มหาชน)  
งบแสดงฐานะการเงิน  
ณ วันที่ 31 ธันวาคม พ.ศ. 2561

		หน่วย : บาท			
		งบการเงินรวม		งบการเงินเฉพาะกิจการ	
หมายเหตุ		พ.ศ. 2561	พ.ศ. 2560	พ.ศ. 2561	พ.ศ. 2560
สินทรัพย์					
สินทรัพย์หมุนเวียน					
เงินสดและรายการเทียบเท่าเงินสด	7	596,315,184	573,029,736	390,590,766	272,256,434
ลูกหนี้การค้าและลูกหนี้อื่น	9	1,161,281,382	1,182,113,359	1,204,345,331	704,252,891
เงินให้กู้ยืมระยะสั้นแก่กิจการที่เกี่ยวข้องกัน	35	1,304,000	5,000,000	289,276,725	394,601,068
สินค้าคงเหลือ	10	128,739,103	140,868,856	84,149,350	99,335,053
ภาพยนตร์ระหว่างผลิต		192,191,178	178,364,640	-	-
ค่าเช่าจ่ายล่วงหน้าถึงกำหนดภายในหนึ่งปี	17	48,407,379	44,891,024	23,553,389	20,037,034
สินทรัพย์หมุนเวียนอื่น	11	121,241,529	138,545,830	40,108,809	45,370,299
รวมสินทรัพย์หมุนเวียน		2,249,479,755	2,262,813,445	2,032,024,370	1,535,852,779
สินทรัพย์ไม่หมุนเวียน					
เงินลงทุนในหลักทรัพย์เพื่อขาย	8	-	67,095,427	-	67,095,427
ลูกหนี้ตามสัญญาเช่าการเงิน		10,973,930	11,265,409	-	-
เงินลงทุนในบริษัทย่อย	12	-	-	3,526,824,770	3,620,413,946
เงินลงทุนในบริษัทร่วม	12	3,375,388,805	2,969,458,728	3,099,847,264	2,716,073,678
ส่วนได้เสียในการร่วมค้า	12	75,176,404	37,405,758	-	-
เงินให้กู้ยืมระยะยาวแก่บุคคลหรือกิจการที่เกี่ยวข้องกัน	35	1,801,603	1,826,603	271,584,900	271,609,900
ที่ดิน อาคารและอุปกรณ์	13	7,241,647,000	7,186,429,150	4,560,161,309	4,281,281,778
ค่าความนิยม	14	152,930,716	205,380,716	-	-
สินทรัพย์ไม่มีตัวตน	15	122,236,134	100,397,518	50,222,754	36,744,931
สินทรัพย์ภาษีเงินได้รอการตัดบัญชี	16	77,463,585	49,913,536	49,915,515	35,706,035
ค่าเช่าจ่ายล่วงหน้าระยะยาว	17	579,054,153	630,626,159	369,311,227	396,626,389
สินทรัพย์ไม่หมุนเวียนอื่น	18	188,061,805	285,098,153	146,747,748	187,562,596
รวมสินทรัพย์ไม่หมุนเวียน		11,824,734,135	11,544,897,157	12,074,615,487	11,613,114,680
รวมสินทรัพย์		14,074,213,890	13,807,710,602	14,106,639,857	13,148,967,459

กรรมการ \_\_\_\_\_ กรรมการ \_\_\_\_\_

หมายเหตุประกอบงบการเงินรวมและงบการเงินเฉพาะกิจการเป็นส่วนหนึ่งของงบการเงินนี้

บริษัท เมเจอร์ ซินีเพล็กซ์ กรุ๊ป จำกัด (มหาชน)

งบแสดงฐานะการเงิน (ต่อ)

ณ วันที่ 31 ธันวาคม พ.ศ. 2561

			หน่วย : บาท			
			งบการเงินรวม		งบการเงินเฉพาะกิจการ	
หมายเหตุ			พ.ศ. 2561	พ.ศ. 2560	พ.ศ. 2561	พ.ศ. 2560
หนี้สินและส่วนของผู้ถือหุ้น						
หนี้สินหมุนเวียน						
เงินเบิกเกินบัญชีธนาคารและเงินกู้ยืมระยะสั้น						
จากสถาบันการเงิน	20		1,418,172,442	1,459,889,523	1,398,179,689	1,399,889,523
เจ้าหนี้การค้าและเจ้าหนี้อื่น	19		2,452,667,049	1,674,700,273	1,871,595,500	1,220,323,637
ส่วนของเงินกู้ยืมระยะยาวที่ถึงกำหนดชำระ						
ภายในหนึ่งปี	20		588,116,355	658,591,197	588,006,493	588,006,012
เงินกู้ยืมระยะสั้นจากบุคคลหรือกิจการ						
ที่เกี่ยวข้องกัน	35		14,500,000	15,900,000	1,411,026,429	1,262,775,741
ภาษีเงินได้ค้างจ่าย			95,316,900	61,329,230	46,879,805	22,828,958
หนี้สินหมุนเวียนอื่น	21		101,978,503	75,456,693	51,415,638	34,455,623
รวมหนี้สินหมุนเวียน			4,670,751,249	3,945,866,916	5,367,103,554	4,528,279,494
หนี้สินไม่หมุนเวียน						
เงินกู้ยืมระยะยาวจากสถาบันการเงิน	20		1,905,519,289	2,605,355,459	1,904,120,166	2,492,126,659
หนี้สินภาษีเงินได้รอการตัดบัญชี	16		215,563,528	241,369,028	-	-
ภาระผูกพันผลประโยชน์พนักงาน	22		61,376,737	38,894,800	41,977,548	24,908,376
หนี้สินไม่หมุนเวียนอื่น	23		588,520,558	477,464,996	260,122,190	132,313,520
รวมหนี้สินไม่หมุนเวียน			2,770,980,112	3,363,084,283	2,206,219,904	2,649,348,555
รวมหนี้สิน			7,441,731,361	7,308,951,199	7,573,323,458	7,177,628,049

หมายเหตุประกอบงบการเงินรวมและงบการเงินเฉพาะกิจการเป็นส่วนหนึ่งของงบการเงินนี้

**บริษัท เมเจอร์ ซินีเพล็กซ์ กรุ๊ป จำกัด (มหาชน)**

**งบแสดงฐานะการเงิน (ต่อ)**

**ณ วันที่ 31 ธันวาคม พ.ศ. 2561**

		หน่วย : บาท			
		งบการเงินรวม		งบการเงินเฉพาะกิจการ	
หมายเหตุ		พ.ศ. 2561	พ.ศ. 2560	พ.ศ. 2561	พ.ศ. 2560
หนี้สินและส่วนของผู้ถือหุ้น (ต่อ)					
ส่วนของผู้ถือหุ้น					
ทุนเรือนหุ้น	24				
ทุนจดทะเบียน					
หุ้นสามัญจำนวน 896,266,347 หุ้น					
มูลค่าที่ตราไว้หุ้นละ 1 บาท		896,266,347	896,266,347	896,266,347	896,266,347
ทุนที่ออกและชำระแล้วเต็มมูลค่า					
หุ้นสามัญจำนวน 894,667,502 หุ้น					
มูลค่าที่ชำระแล้วหุ้นละ 1 บาท	24	894,667,502	894,667,502	894,667,502	894,667,502
ส่วนเกินมูลค่าหุ้น	24	4,055,609,113	4,055,609,113	4,055,609,113	4,055,609,113
ส่วนเกินมูลค่าหุ้นจากการขายหุ้นทุนซื้อคืน	24	288,424,625	288,424,625	288,424,625	288,424,625
ใบสำคัญแสดงสิทธิซื้อหุ้นสามัญ		4,537,662	4,537,662	-	-
กำไรสะสม					
จัดสรรแล้ว - ทุนสำรองตามกฎหมาย	26	90,600,000	90,600,000	90,600,000	90,600,000
ยังไม่ได้จัดสรร		1,557,471,983	1,396,560,421	1,204,015,159	597,997,828
องค์ประกอบอื่นของส่วนของผู้ถือหุ้น		(381,362,198)	(316,853,024)	-	44,040,342
รวมส่วนของบริษัทใหญ่		6,509,948,687	6,413,546,299	6,533,316,399	5,971,339,410
ส่วนได้เสียที่ไม่มีอำนาจควบคุม	27	122,533,842	85,213,104	-	-
รวมส่วนของผู้ถือหุ้น		6,632,482,529	6,498,759,403	6,533,316,399	5,971,339,410
รวมหนี้สินและส่วนของผู้ถือหุ้น		14,074,213,890	13,807,710,602	14,106,639,857	13,148,967,459

หมายเหตุประกอบงบการเงินรวมและงบการเงินเฉพาะกิจการเป็นส่วนหนึ่งของงบการเงินนี้



**บริษัท เมเจอร์ ซินีเพล็กซ์ กรุ๊ป จำกัด (มหาชน)**  
**งบกำไรขาดทุน**  
**สำหรับปีสิ้นสุดวันที่ 31 ธันวาคม พ.ศ. 2561**

หมายเหตุ	หน่วย : บาท			
	งบการเงินรวม		งบการเงินเฉพาะกิจการ	
	พ.ศ. 2561	พ.ศ. 2560	พ.ศ. 2561	พ.ศ. 2560
<b>รายได้</b>				
รายได้จากการให้บริการ	7,779,143,941	7,077,775,712	4,812,420,633	4,209,686,583
รายได้จากการขาย	2,173,214,706	1,893,834,866	1,480,718,343	1,254,486,682
<b>รวมรายได้</b>	<b>9,952,358,647</b>	<b>8,971,610,578</b>	<b>6,293,138,976</b>	<b>5,464,173,265</b>
<b>ต้นทุน</b>				
ต้นทุนการให้บริการ	(5,671,558,493)	(5,140,548,348)	(3,654,178,139)	(3,274,199,680)
ต้นทุนขาย	(827,937,813)	(817,365,785)	(480,248,578)	(403,470,006)
<b>รวมต้นทุน</b>	<b>(6,499,496,306)</b>	<b>(5,957,914,133)</b>	<b>(4,134,426,717)</b>	<b>(3,677,669,686)</b>
<b>กำไรขั้นต้น</b>	<b>3,452,862,341</b>	<b>3,013,696,445</b>	<b>2,158,712,259</b>	<b>1,786,503,579</b>
รายได้อื่น	28 456,594,777	734,548,941	1,542,979,541	952,660,471
ค่าใช้จ่ายในการขาย	(571,354,626)	(527,039,786)	(364,990,468)	(322,493,675)
ค่าใช้จ่ายในการบริหาร	(1,919,855,418)	(1,835,816,108)	(1,276,161,144)	(1,149,262,197)
ต้นทุนทางการเงิน	30 (108,190,202)	(139,885,125)	(155,053,101)	(174,784,630)
ส่วนแบ่งกำไรจากเงินลงทุนในบริษัทร่วมและการร่วมค้า	12 262,341,211	231,298,996	-	-
<b>กำไรก่อนภาษีเงินได้</b>	<b>1,572,398,083</b>	<b>1,476,803,363</b>	<b>1,905,487,087</b>	<b>1,092,623,548</b>
ภาษีเงินได้	31 (273,108,258)	(279,097,777)	(176,222,265)	(158,686,098)
<b>กำไรสำหรับปี</b>	<b>1,299,289,825</b>	<b>1,197,705,586</b>	<b>1,729,264,822</b>	<b>933,937,450</b>
<b>การแบ่งปันกำไร</b>				
ส่วนที่เป็นของบริษัทใหญ่	1,283,589,820	1,193,336,865	1,729,264,822	933,937,450
ส่วนที่เป็นของส่วนได้เสียที่ไม่มีอำนาจควบคุม	27 15,700,005	4,368,721	-	-
	<b>1,299,289,825</b>	<b>1,197,705,586</b>	<b>1,729,264,822</b>	<b>933,937,450</b>
<b>กำไรต่อหุ้น</b>	<b>32</b>			
กำไรต่อหุ้นขั้นพื้นฐาน	1.43	1.33	1.93	1.04
กำไรต่อหุ้นปรับลด	1.43	1.33	1.93	1.04

หมายเหตุประกอบงบการเงินรวมและงบการเงินเฉพาะกิจการเป็นส่วนหนึ่งของงบการเงินนี้

**บริษัท เมเจอร์ ซินีเพล็กซ์ กรุ๊ป จำกัด (มหาชน)**  
**งบกำไรขาดทุนเบ็ดเสร็จ**  
**สำหรับปีสิ้นสุดวันที่ 31 ธันวาคม พ.ศ. 2561**

		หน่วย : บาท			
หมายเหตุ		งบการเงินรวม		งบการเงินเฉพาะกิจการ	
		พ.ศ. 2561	พ.ศ. 2560	พ.ศ. 2561	พ.ศ. 2560
	<b>กำไรสำหรับปี</b>	1,299,289,825	1,197,705,586	1,729,264,822	933,937,450
	<b>กำไร(ขาดทุน)เบ็ดเสร็จอื่น</b>				
	รายการที่จะไม่จัดประเภทรายการใหม่				
	ไปยังกำไรหรือขาดทุนในภายหลัง				
	การวัดมูลค่าใหม่ของการผูกพันผลประโยชน์พนักงาน	(5,423,800)	746,515	(6,145,766)	-
	ภาษีเงินได้ที่เกี่ยวข้องกับรายการข้างต้น	1,076,420	(149,303)	1,229,153	-
		<u>(4,347,380)</u>	<u>597,212</u>	<u>(4,916,613)</u>	<u>-</u>
	รายการที่จะจัดประเภทรายการใหม่				
	ไปยังกำไรหรือขาดทุนในภายหลัง				
	การเปลี่ยนแปลงในมูลค่าของเงินลงทุนเพื่อ	8 (55,050,428)	(349,243,185)	(55,050,428)	(349,243,185)
	ผลต่างของอัตราแลกเปลี่ยนจากการแปลงค่าทางการเงิน	1,023,096	(21,486,015)	-	-
	ภาษีเงินได้ที่เกี่ยวข้องกับรายการข้างต้น	11,004,031	69,848,637	11,010,086	69,848,637
		<u>(43,023,301)</u>	<u>(300,880,563)</u>	<u>(44,040,342)</u>	<u>(279,394,548)</u>
	<b>รวมกำไรเบ็ดเสร็จอื่นสำหรับปี - สุทธิจากภาษี</b>	<u>(47,370,681)</u>	<u>(300,283,351)</u>	<u>(48,956,955)</u>	<u>(279,394,548)</u>
	<b>กำไรเบ็ดเสร็จรวมสำหรับปี</b>	<u>1,251,919,144</u>	<u>897,422,235</u>	<u>1,680,307,867</u>	<u>654,542,902</u>
	<b>การปันส่วนของกำไรเบ็ดเสร็จรวม</b>				
	ส่วนที่เป็นของบริษัทใหญ่	1,236,219,139	893,053,514	1,680,307,867	654,542,902
	ส่วนที่เป็นของส่วนได้เสียที่ไม่มีอำนาจควบคุม 27	15,700,005	4,368,721	-	-
		<u>1,251,919,144</u>	<u>897,422,235</u>	<u>1,680,307,867</u>	<u>654,542,902</u>

หมายเหตุประกอบงบการเงินรวมและงบการเงินเฉพาะกิจการเป็นส่วนหนึ่งของงบการเงินนี้





**บริษัท เมเจอร์ ซินีเพล็กซ์ กรุ๊ป จำกัด (มหาชน)**  
**งบกระแสเงินสด**  
**สำหรับปีสิ้นสุดวันที่ 31 ธันวาคม พ.ศ. 2561**

				หน่วย : บาท	
		งบการเงินรวม		งบการเงินเฉพาะกิจการ	
หมายเหตุ		พ.ศ. 2561	พ.ศ. 2560	พ.ศ. 2561	พ.ศ. 2560
กระแสเงินสดจากกิจกรรมดำเนินงาน					
เงินสดได้มาจากกิจกรรมดำเนินงาน	34	3,166,804,333	2,407,079,291	1,752,375,941	1,203,485,179
จ่ายดอกเบี้ย		(111,010,963)	(123,896,715)	(154,893,165)	(154,626,564)
จ่ายภาษีเงินได้		(289,122,342)	(301,949,667)	(148,449,012)	(152,626,346)
เงินสดสุทธิได้มาจากกิจกรรมดำเนินงาน		2,766,671,028	1,981,232,909	1,449,033,764	896,232,269
กระแสเงินสดจากกิจกรรมลงทุน					
เงินฝากธนาคารที่ติดภาระค้ำประกัน		-	4,586,767	-	-
เงินให้กู้ยืมระยะสั้นแก่กิจการที่เกี่ยวข้องกัน	35	(10,804,000)	(2,000,000)	(597,170,673)	(434,661,747)
เงินรับคืนจากเงินให้กู้ยืมระยะสั้นแก่กิจการที่เกี่ยวข้องกัน	35	14,500,000	5,000,000	702,495,016	514,960,460
เงินให้กู้ยืมระยะยาวแก่บุคคลหรือกิจการที่เกี่ยวข้องกัน	35	-	(500,000)	-	(500,000)
เงินรับคืนจากเงินให้กู้ยืมระยะยาวแก่กิจการที่เกี่ยวข้องกัน	35	25,000	596,000	25,000	30,596,000
เงินสดจ่ายสำหรับเงินลงทุนชั่วคราว		-	(770,000,000)	-	(770,000,000)
เงินสดรับจากการจำหน่ายเงินลงทุนชั่วคราว		-	771,156,232	-	771,156,232
เงินสดจ่ายเพื่อลงทุนในบริษัทย่อย		(40)	-	(164,990)	-
เงินสดรับจากการลงทุนในบริษัทย่อย		-	-	50,379,840	-
เงินสดจ่ายเพื่อลงทุนในบริษัทร่วม	12	(619,016,390)	(311,853,882)	(608,516,390)	(311,853,882)
เงินสดรับจากการจำหน่ายเงินลงทุนในบริษัทร่วม	12	589,578,677	171,630,058	589,578,677	171,630,058
เงินสดจ่ายเพื่อลงทุนในการร่วมค้า		(43,999,980)	-	-	-
เงินสดรับจากการจำหน่ายเงินลงทุนในการร่วมค้า	12	-	201,796,504	-	201,796,504
เงินสดรับจากการจำหน่ายเงินลงทุนเผื่อขาย		123,281,327	466,858,478	123,281,327	466,858,478
เงินสดจ่ายเพื่อซื้อที่ดิน อาคารและอุปกรณ์		(948,402,832)	(850,595,947)	(682,193,603)	(542,328,397)
เงินสดรับจากการจำหน่ายที่ดิน อาคารและอุปกรณ์		1,409,227	14,668,604	292,803	1,718,172
เงินสดจ่ายเพื่อซื้อสินทรัพย์ไม่มีตัวตน		(149,912,979)	(211,344,695)	(30,727,251)	(12,659,227)
เงินปันผลรับจากบริษัทย่อย บริษัทร่วมและการร่วมค้า		224,448,632	219,035,815	652,115,092	334,451,825
เงินปันผลรับจากเงินลงทุนระยะยาว		-	484,904	-	484,904
ดอกเบี้ยรับ		5,422,015	5,180,969	27,991,923	21,413,357
เงินสดสุทธิ(ใช้ไป/ใน)ได้มาจากกิจกรรมลงทุน		(813,471,343)	(285,300,193)	227,386,771	443,062,737

หมายเหตุประกอบงบการเงินรวมและงบการเงินเฉพาะกิจการเป็นส่วนหนึ่งของงบการเงินนี้



**บริษัท เมเจอร์ ซินีเพล็กซ์ กรุ๊ป จำกัด (มหาชน)**  
**งบกระแสเงินสด (ต่อ)**  
**สำหรับปีสิ้นสุดวันที่ 31 ธันวาคม พ.ศ. 2561**

				หน่วย : บาท	
		งบการเงินรวม		งบการเงินเฉพาะกิจการ	
หมายเหตุ		พ.ศ. 2561	พ.ศ. 2560	พ.ศ. 2561	พ.ศ. 2560
กระแสเงินสดจากกิจกรรมจัดหาเงิน					
เงินสดรับจากเงินกู้ยืมระยะสั้นจากกิจการที่เกี่ยวข้องกับ	35	-	-	2,932,453,184	2,509,355,308
จ่ายเงินคืนเงินกู้ยืมระยะสั้นจากกิจการที่เกี่ยวข้องกัน	35	(1,400,000)	(2,250,000)	(2,784,202,497)	(2,240,026,657)
เงินสดจ่ายคืนเงินเบิกเกินบัญชีธนาคาร		4,992,753	(1,929,941)	-	-
เงินสดรับจากเงินกู้ยืมระยะสั้นจากสถาบันการเงิน	20	4,005,000,000	5,493,000,000	3,730,000,000	5,390,000,000
เงินสดจ่ายชำระหนี้เงินกู้ยืมระยะสั้นจากสถาบันการเงิน	20	(4,050,000,000)	(7,178,000,000)	(3,730,000,000)	(7,030,000,000)
จ่ายเงินหนี้สินตามสัญญาเข้าการเงิน	20	(182,311,012)	(85,375,922)	(6,012)	(1,632,360)
เงินสดรับจากเงินกู้ยืมระยะยาว	20	-	1,000,000,000	-	1,000,000,000
จ่ายเงินคืนเงินกู้ยืมระยะยาว	20	(588,000,000)	(252,000,000)	(588,000,000)	(252,000,000)
เงินสดรับจากการออกหุ้นกู้		-	1,500,000,000	-	1,500,000,000
ไถ่ถอนหุ้นกู้		-	(1,000,000,000)	-	(1,000,000,000)
เงินสดรับจากส่วนได้เสียที่ไม่มีอำนาจควบคุมจากการลงทุน					
ในบริษัทย่อย	27	134,900	-	-	-
เงินสดรับจากการใช้สิทธิใบสำคัญแสดงสิทธิซื้อหุ้นসা	25	-	1,929,388	-	1,929,388
เงินปันผลจ่ายให้แก่ผู้ถือหุ้น	33	(1,118,330,878)	(1,129,149,733)	(1,118,330,878)	(1,118,316,523)
เงินสดสุทธิใช้ไปในกิจกรรมจัดหาเงิน		(1,929,914,237)	(1,653,776,208)	(1,558,086,203)	(1,240,690,844)
เงินสดและรายการเทียบเท่าเงินสดเพิ่มขึ้นสุทธิ		23,285,448	42,156,508	118,334,332	98,604,162
เงินสดและรายการเทียบเท่าเงินสดวันต้นปี		573,029,736	530,873,228	272,256,434	173,652,272
เงินสดและรายการเทียบเท่าเงินสดวันสิ้นปี		596,315,184	573,029,736	390,590,766	272,256,434
รายการที่ไม่ใช่เงินสด					
รายการที่ไม่ใช่เงินสดที่มีสาระสำคัญ มีดังนี้					
ซื้ออุปกรณ์โดยยังมีได้ชำระหนี้		233,153,480	-	245,023,541	-
ซื้อสิทธิภาพยนตร์โดยยังมีได้ชำระหนี้		68,223,540	-	-	-
การจำหน่ายอุปกรณ์โดยยังมีได้รับชำระ		270,813	-	26,501,646	-
เงินปันผลค้างรับ		-	-	399,720,000	-
การจำหน่ายเงินลงทุนเผื่อขายโดยยังมีได้รับชำระ		-	68,257,005	-	68,257,005
การจำหน่ายเงินลงทุนในบริษัทร่วมโดยยังมีได้รับชำระ		-	46,691,467	-	46,691,467
เงินช่วยเหลือค่าก่อสร้างโดยยังมีได้รับชำระ		8,100,000	-	8,100,000	-

หมายเหตุประกอบงบการเงินรวมและงบการเงินเฉพาะกิจการเป็นส่วนหนึ่งของงบการเงินนี้

## 1 ข้อมูลทั่วไป

บริษัท เมเจอร์ ซินีเพล็กซ์ กรุ๊ป จำกัด (มหาชน) ("บริษัท") เป็นบริษัทมหาชนจำกัด ซึ่งจัดตั้งขึ้นในประเทศไทยและมีที่อยู่ตามที่ได้จดทะเบียนดังนี้

1839, 1839/1-6 ถนนพหลโยธิน แขวงลาดยาว เขตจตุจักร กรุงเทพมหานคร 10900

บริษัทเป็นบริษัทจดทะเบียนในตลาดหลักทรัพย์แห่งประเทศไทย เพื่อวัตถุประสงค์ในการรายงานข้อมูลจึงรวมเรียกบริษัทและบริษัทย่อยว่า "กลุ่มกิจการ"

กลุ่มกิจการดำเนินธุรกิจหลักในการเป็นผู้ให้บริการจัดแสดงภาพยนตร์ และให้บริการเกี่ยวกับความบันเทิง การประกอบธุรกิจหลักของกลุ่มกิจการสามารถสรุปได้ดังนี้

- ธุรกิจโรงภาพยนตร์
- การให้บริการสื่อและโฆษณา
- การให้บริการโบว์ลิ่งและคาราโอเกะ
- ธุรกิจให้เช่าพื้นที่และบริการ
- ธุรกิจสื่อภาพยนตร์

งบการเงินรวมและงบการเงินเฉพาะกิจการได้รับการอนุมัติจากคณะกรรมการของบริษัทเมื่อวันที่ 15 กุมภาพันธ์ พ.ศ. 2562

## 2 นโยบายการบัญชี

นโยบายการบัญชีที่สำคัญที่ใช้ในการจัดทำงบการเงินรวมและงบการเงินเฉพาะกิจการมีดังต่อไปนี้

### 2.1 เกณฑ์การจัดทำงบการเงิน

งบการเงินรวมและงบการเงินเฉพาะกิจการได้จัดทำขึ้นตามหลักการบัญชีที่รับรองทั่วไปในประเทศไทยภายใต้พระราชบัญญัติการบัญชี พ.ศ. 2543 ซึ่งหมายความว่ามาตรฐานการบัญชีที่ออกภายใต้พระราชบัญญัติวิชาชีพบัญชี พ.ศ. 2547 และข้อกำหนดของคณะกรรมการกำกับหลักทรัพย์และตลาดหลักทรัพย์ว่าด้วยการจัดทำและนำเสนอรายงานทางการเงินภายใต้พระราชบัญญัติหลักทรัพย์และตลาดหลักทรัพย์ พ.ศ. 2535

งบการเงินรวมและงบการเงินเฉพาะกิจการได้จัดทำขึ้นโดยใช้เกณฑ์ราคาทุนเดิมในการวัดมูลค่าขององค์ประกอบของงบการเงิน

การจัดทำงบการเงินให้สอดคล้องกับหลักการบัญชีที่รับรองทั่วไปในประเทศไทย กำหนดให้ใช้ประมาณการทางบัญชีที่สำคัญและการใช้ดุลยพินิจของผู้บริหารซึ่งจัดทำขึ้นตามกระบวนการในการนำนโยบายการบัญชีของกลุ่มกิจการไปถือปฏิบัติ และต้องเปิดเผยเรื่องการใช้ดุลยพินิจของผู้บริหารหรือความซับซ้อน หรือเกี่ยวกับข้อสมมติฐานและประมาณการที่มีนัยสำคัญต่องบการเงินรวมในหมายเหตุประกอบงบการเงินข้อที่ 4

งบการเงินรวมและงบการเงินเฉพาะกิจการฉบับภาษาอังกฤษจัดทำขึ้นจากงบการเงินตามกฎหมายที่เป็นภาษาไทย ในกรณี ที่มีเนื้อความขัดแย้งกันหรือมีการตีความในสองภาษาแตกต่างกัน ให้ใช้งบการเงินตามกฎหมายฉบับภาษาไทยเป็นหลัก

2 นโยบายการบัญชี (ต่อ)

2.2 มาตรฐานการรายงานทางการเงินที่มีการปรับปรุง และการตีความมาตรฐานที่เกี่ยวข้อง

- 2.2.1 มาตรฐานการรายงานทางการเงินฉบับที่มีการปรับปรุงใหม่ ซึ่งมีผลบังคับใช้สำหรับรอบระยะเวลาบัญชีที่เริ่มต้นในหรือหลังวันที่ 1 มกราคม พ.ศ. 2561 ที่มีการเปลี่ยนแปลงอย่างมีสาระสำคัญและเกี่ยวข้องกับกลุ่มกิจการมีดังต่อไปนี้

มาตรฐานการบัญชี ฉบับที่ 7 (ปรับปรุง 2560)	เรื่อง งบกระแสเงินสด
มาตรฐานการบัญชี ฉบับที่ 12 (ปรับปรุง 2560)	เรื่อง ภาษีเงินได้
มาตรฐานการรายงานทางการเงิน ฉบับที่ 12 (ปรับปรุง 2560)	เรื่อง การเปิดเผยข้อมูลเกี่ยวกับส่วนได้เสียในกิจการอื่น

มาตรฐานการบัญชี ฉบับที่ 7 (ปรับปรุง 2560) ได้มีการปรับปรุงการเปิดเผยข้อมูลเพิ่มเติมเกี่ยวกับการเปลี่ยนแปลงในหนี้สินของกิจการที่เกิดขึ้นจากกิจกรรมจัดหาเงินทั้งที่เป็นรายการที่เป็นเงินสดและรายการที่ไม่ใช่เงินสด

มาตรฐานการบัญชี ฉบับที่ 12 (ปรับปรุง 2560) ได้มีการอธิบายให้ชัดเจนในเรื่องวิธีการบัญชีสำหรับภาษีเงินได้รอตัดบัญชีกรณีมีสินทรัพย์ที่วัดมูลค่าด้วยมูลค่ายุติธรรมที่มีจำนวนต่ำกว่ามูลค่าฐานภาษีของสินทรัพย์ ในเรื่องดังต่อไปนี้

- กรณีสินทรัพย์ที่วัดด้วยมูลค่ายุติธรรมมีมูลค่าต่ำกว่าฐานภาษีของสินทรัพย์นั้น จะถือว่าผลแตกต่างชั่วคราวที่ใช้หักภาษีเกิดขึ้น
- ในการประมาณการกำไรทางภาษีในอนาคต กิจการสามารถสันนิษฐานว่าจะได้รับประโยชน์จากสินทรัพย์ในมูลค่าที่สูงกว่ามูลค่าตามบัญชีได้
- ในกรณีที่กฎหมายภาษีอากรมีข้อกำหนดเกี่ยวกับแหล่งที่มาของกำไรทางภาษี ที่สามารถใช้ประโยชน์สินทรัพย์ภาษีเงินได้รอตัดบัญชีได้เฉพาะในประเภทที่กำหนด การพิจารณาการจะได้ใช้ประโยชน์ของสินทรัพย์ภาษีเงินได้รอตัดบัญชีจะต้องนำไปประเมินรวมกันกับสินทรัพย์ภาษีเงินได้รอตัดบัญชีที่เป็นประเภทเดียวกันเท่านั้น
- ในการประมาณกำไรทางภาษีในอนาคตจะไม่รวมจำนวนที่ใช้หักภาษีที่เกิดจากการกลับรายการของผลแตกต่างชั่วคราวที่ใช้หักภาษีนั่น

มาตรฐานการรายงานทางการเงิน ฉบับที่ 12 (ปรับปรุง 2560) ได้มีการอธิบายให้ชัดเจนว่าการเปิดเผยตามข้อกำหนดของมาตรฐานการรายงานทางการเงินฉบับนี้ ให้ถือปฏิบัติกับส่วนได้เสียที่ถูกจัดประเภทเป็นสินทรัพย์ที่ถือไว้เพื่อขาย ตามขอบเขตของมาตรฐานการรายงานทางการเงิน ฉบับที่ 5 (ปรับปรุง 2560) ยกเว้นการเปิดเผยข้อมูลทางการเงินโดยสรุป

ผู้บริหารของกลุ่มกิจการได้นำมาตรฐานมาปฏิบัติใช้แล้วและพิจารณาว่ามาตรฐานที่ปรับปรุงใหม่นี้ดังกล่าวข้างต้นจะไม่มีผลกระทบที่มีนัยสำคัญต่อกลุ่มกิจการ ยกเว้นเรื่องการเปิดเผยข้อมูล

2 นโยบายการบัญชี (ต่อ)

2.2 มาตรฐานการรายงานทางการเงินที่มีการปรับปรุง และการตีความมาตรฐานที่เกี่ยวข้อง (ต่อ)

2.2.2 มาตรฐานการรายงานทางการเงินและการตีความมาตรฐานการรายงานทางการเงินฉบับใหม่ที่มีการประกาศแล้ว แต่ยังไม่ผลบังคับใช้

2.2.2.1 สภาวิชาชีพบัญชีได้ประกาศมาตรฐานการรายงานทางการเงิน ฉบับที่ 15 เรื่อง รายได้จากสัญญาที่ทำกับลูกค้า ซึ่งจะมีผลบังคับใช้สำหรับรอบระยะเวลาบัญชีที่เริ่มต้นในหรือหลังวันที่ 1 มกราคม พ.ศ. 2562

กลุ่มกิจการไม่ได้นำมามาตรฐานที่ปรับปรุงใหม่ดังกล่าวมาถือปฏิบัติก่อนวันบังคับใช้

มาตรฐานการรายงานทางการเงิน ฉบับที่ 15 เรื่อง รายได้จากสัญญาที่ทำกับลูกค้า ใช้แทนมาตรฐานการบัญชี และการตีความมาตรฐานบัญชีดังต่อไปนี้

มาตรฐานการบัญชี ฉบับที่ 11 (ปรับปรุง 2560)	เรื่อง สัญญาก่อสร้าง
มาตรฐานการบัญชี ฉบับที่ 18 (ปรับปรุง 2560)	เรื่อง รายได้
การตีความมาตรฐานการบัญชี ฉบับที่ 31 (ปรับปรุง 2560)	เรื่อง รายได้ - รายการแลกเปลี่ยนเกี่ยวกับบริการโฆษณา
การตีความมาตรฐานการรายงานทางการเงิน ฉบับที่ 13 (ปรับปรุง 2560)	เรื่อง โปรแกรมสิทธิพิเศษแก่ลูกค้า
การตีความมาตรฐานการรายงานทางการเงิน ฉบับที่ 15 (ปรับปรุง 2560)	เรื่อง สัญญาสำหรับการก่อสร้างอสังหาริมทรัพย์
การตีความมาตรฐานการรายงานทางการเงิน ฉบับที่ 18 (ปรับปรุง 2560)	เรื่อง การโอนสินทรัพย์จากลูกค้า

มาตรฐานการรายงานทางการเงินฉบับใหม่นี้อ้างอิงหลักการว่า รายได้จะรับรู้เมื่อการควบคุมในสินค้าหรือบริการได้โอนไปยังลูกค้า ซึ่งแนวคิดของการควบคุมได้นำมาใช้แทนแนวคิดของความเสี่ยงและผลตอบแทนที่ใช้อยู่เดิม

การรับรู้รายได้ต้องปฏิบัติตามหลักการสำคัญ 5 ขั้นตอน ดังต่อไปนี้

- 1) ระบุสัญญาที่ทำกับลูกค้า
- 2) ระบุแต่ละภาระที่ต้องปฏิบัติในสัญญา
- 3) กำหนดราคาของรายการในสัญญา
- 4) ปั่นส่วนราคาของรายการให้กับแต่ละภาระที่ต้องปฏิบัติ และ
- 5) รับรู้รายได้ขณะที่กิจการเสร็จสิ้นการปฏิบัติตามแต่ละภาระที่ต้องปฏิบัติ

2 นโยบายการบัญชี (ต่อ)

2.2 มาตรฐานการรายงานทางการเงินที่มีการปรับปรุง และการตีความมาตรฐานที่เกี่ยวข้อง (ต่อ)

2.2.2 มาตรฐานการรายงานทางการเงินและการตีความมาตรฐานการรายงานทางการเงินฉบับใหม่ที่มีการประกาศแล้ว  
แต่ยังไม่มีผลบังคับใช้ (ต่อ)

2.2.2.1 สภาวิชาชีพบัญชีได้ประกาศมาตรฐานการรายงานทางการเงิน ฉบับที่ 15 เรื่อง รายได้จากสัญญาที่ทำกับลูกค้า ซึ่งจะมีผลบังคับใช้สำหรับรอบระยะเวลาบัญชีที่เริ่มต้นในหรือหลังวันที่ 1 มกราคม พ.ศ. 2562

กลุ่มกิจการไม่ได้นำมามาตรฐานที่ปรับปรุงใหม่ดังกล่าวมาถือปฏิบัติก่อนวันบังคับใช้ (ต่อ)

การเปลี่ยนแปลงที่สำคัญจากวิธีปฏิบัติในปัจจุบันได้แก่

- สินค้าหรือบริการที่แตกต่างกันแต่นำมาขายรวมกัน จะต้องรับรู้รายการแยกกัน และการให้ส่วนลดหรือการให้ส่วนลดภายหลัง จาราคาตามสัญญาจะต้องถูกบันทึกเป็นรายจ่ายของแต่ละองค์ประกอบของแต่ละสินค้าหรือบริการ
- รายได้อาจจะต้องถูกรับรู้เร็วขึ้นกว่าการรับรู้รายได้ภายใต้มาตรฐานปัจจุบัน หากสิ่งตอบแทนมีความผันแปรด้วยเหตุผลบางประการ (เช่น เงินจูงใจ การให้ส่วนลดภายหลัง ค่าธรรมเนียมที่กำหนดจากผลการปฏิบัติงาน ค่าสิทธิ ความสำเร็จของผลงาน เป็นต้น) – จำนวนเงินขั้นต่ำของสิ่งตอบแทนผันแปรจะต้องถูกรับรู้รายได้หากไม่ได้มีความเสี่ยงที่มีนัยสำคัญที่จะกลับรายการ
- จุดที่รับรู้รายได้จะมีการเปลี่ยนแปลงไปจากเดิม : รายได้บางประเภทที่ในปัจจุบันรับรู้ ณ เวลาใดเวลาหนึ่ง ณ วันสิ้นสุดสัญญาอาจจะต้องเปลี่ยนเป็นรับรู้รายได้ตลอดช่วงอายุสัญญา หรือในกรณีตรงกันข้าม
- มีข้อกำหนดใหม่ที่เฉพาะเจาะจงสำหรับรายได้จากการให้สิทธิ การรับประกัน ค่าธรรมเนียมเริ่มแรกที่ไม่สามารถเรียกคืนได้ และสัญญาฝากขาย
- เนื่องจากเป็นมาตรฐานฉบับใหม่จึงมีการเปิดเผยข้อมูลที่เพิ่มมากขึ้น

กิจการมีทางเลือกในการปรับใช้มาตรฐานการรายงานทางการเงินฉบับนี้โดยการปรับปรุงย้อนหลังตามมาตรฐานการบัญชีฉบับที่ 8 เรื่อง นโยบายการบัญชี การเปลี่ยนแปลงประมาณการทางบัญชีและข้อผิดพลาดโดยมีข้ออนุโลม หรือปรับปรุงโดยรับรู้ผลกระทบสะสมย้อนหลัง กับกำไรสะสม ณ วันต้นงวดของรอบระยะเวลารายงานที่เริ่มต้นใช้มาตรฐานการรายงานทางการเงินฉบับนี้ประกอบกับการเปิดเผยข้อมูลเพิ่มเติม

มาตรฐานการรายงานทางการเงินฉบับนี้บังคับใช้สำหรับรอบระยะเวลาที่เริ่มในหรือหลังวันที่ 1 มกราคม พ.ศ. 2562 กลุ่มกิจการมีแผนที่จะนำมาตรฐานการรายงานทางการเงินฉบับนี้มาถือปฏิบัติด้วยวิธีการปรับปรุงย้อนหลังผลกระทบสะสมกับกำไรสะสม ณ วันที่ 1 มกราคม พ.ศ. 2562 และจะไม่มีการปรับปรุงงบการเงินของปีเปรียบเทียบ



## 2 นโยบายการบัญชี (ต่อ)

### 2.2 มาตรฐานการรายงานทางการเงินที่มีการปรับปรุง และการตีความมาตรฐานที่เกี่ยวข้อง (ต่อ)

2.2.2 มาตรฐานการรายงานทางการเงินและการตีความมาตรฐานการรายงานทางการเงินฉบับใหม่ที่มีการประกาศแล้ว แต่ยังไม่มียกบังคับใช้ (ต่อ)

2.2.2.2 มาตรฐานการรายงานทางการเงินฉบับที่มีการปรับปรุง ซึ่งจะมีผลบังคับใช้สำหรับรอบระยะเวลาบัญชีที่เริ่มต้นในหรือหลังวันที่ 1 มกราคม พ.ศ. 2562 ที่มีเกี่ยวข้องกับกลุ่มกิจการ กลุ่มกิจการไม่ได้นำมาถือปฏิบัติก่อนวันบังคับใช้

มาตรฐานการรายงานทางการเงิน ฉบับที่ 2 (ปรับปรุง 2561)	เรื่อง การจ่ายโดยใช้หุ้นเป็นเกณฑ์
มาตรฐานการบัญชี ฉบับที่ 28 (ปรับปรุง 2561)	เรื่อง เงินลงทุนในบริษัทร่วมและการร่วมค้า
มาตรฐานการบัญชี ฉบับที่ 40 (ปรับปรุง 2561)	เรื่อง อสังหาริมทรัพย์เพื่อการลงทุน
การตีความมาตรฐานการรายงานทางการเงิน ฉบับที่ 22	เรื่อง รายการที่เป็นเงินตราต่างประเทศและ สิ่งตอบแทนจ่ายล่วงหน้า

มาตรฐานการรายงานทางการเงิน ฉบับที่ 2 มีการอธิบายให้ชัดเจนขึ้นเกี่ยวกับ

- การวัดมูลค่าของรายการจ่ายโดยใช้หุ้นเป็นเกณฑ์ที่ชำระด้วยเงินสด กิจการต้องไม่นำเงื่อนไขการได้รับสิทธิ ซึ่งอยู่นอกเหนือเงื่อนไขทางตลาดมาพิจารณาในการประมาณมูลค่ายุติธรรมของการจ่ายโดยใช้หุ้นเป็นเกณฑ์ที่ชำระด้วยเงินสด ณ วันที่วัดมูลค่า แต่ต้องนำมาปรับปรุงจำนวนผลตอบแทนที่รวมอยู่ในจำนวนที่วัดมูลค่าของหนี้สินที่เกิดขึ้นจากรายการดังกล่าว
- เมื่อกิจการต้องหักจำนวนภาระผูกพันภาษีเงินได้ของพนักงานที่เกี่ยวข้องกับการจ่ายโดยใช้หุ้นเป็นเกณฑ์ และนำส่งภาษีที่หักไว้ดังกล่าวซึ่งโดยปกติเป็นเงินสด กิจการต้องจัดประเภทรายการดังกล่าวเป็นรายการจ่ายโดยใช้หุ้นเป็นเกณฑ์ที่ชำระด้วยตราสารทุนทั้งหมด เสมือนว่าไม่มีลักษณะของการชำระด้วยเงินสด
- การบัญชีสำหรับการปรับปรุงเงื่อนไขของรายการจ่ายโดยใช้หุ้นเป็นเกณฑ์ที่เปลี่ยนการจัดประเภทจากการจ่ายชำระด้วยเงินสดเป็นการจ่ายชำระด้วยตราสารทุน

มาตรฐานการบัญชีฉบับที่ 28 ได้มีการอธิบายให้ชัดเจนว่ากิจการร่วมลงทุน กองทุนรวม กองทรัสต์ และกิจการที่มีลักษณะคล้ายคลึงกันที่สามารถเลือกวิธีการวัดมูลค่าเงินลงทุนในบริษัทร่วมหรือการร่วมค้าด้วยวิธีมูลค่ายุติธรรมผ่านกำไรหรือขาดทุน โดยกิจการต้องเลือกวิธีการนี้ในแต่ละบริษัทร่วมหรือการร่วมค้า ณ วันที่รับรู้รายการครั้งแรกของบริษัทร่วมและการร่วมค้า

2 นโยบายการบัญชี (ต่อ)

2.2 มาตรฐานการรายงานทางการเงินที่มีการปรับปรุง และการตีความมาตรฐานที่เกี่ยวข้อง (ต่อ)

2.2.2 มาตรฐานการรายงานทางการเงินและการตีความมาตรฐานการรายงานทางการเงินฉบับใหม่ที่มีการประกาศแล้วแต่ยังไม่ผลบังคับใช้ (ต่อ)

2.2.2.2 มาตรฐานการรายงานทางการเงินฉบับที่มีการปรับปรุง ซึ่งจะมีผลบังคับใช้สำหรับรอบระยะเวลาบัญชีที่เริ่มต้นในหรือหลังวันที่ 1 มกราคม พ.ศ. 2562 ที่มีเกี่ยวข้องกับกลุ่มกิจการ กลุ่มกิจการไม่ได้นำมาถือปฏิบัติก่อนวันบังคับใช้ (ต่อ)

มาตรฐานการบัญชีฉบับที่ 40 ได้มีการอธิบายให้ชัดเจนเกี่ยวกับการโอนอสังหาริมทรัพย์เพื่อการลงทุนไปยังบัญชีอื่นๆ หรือโอนจากบัญชีอื่นๆ มาเป็นอสังหาริมทรัพย์เพื่อการลงทุนจะทำได้ก็ต่อเมื่อมีการเปลี่ยนแปลงการใช้งานของอสังหาริมทรัพย์นั้นมีหลักฐานสนับสนุน การเปลี่ยนแปลงในการใช้งานจะเกิดขึ้น เมื่ออสังหาริมทรัพย์เข้าเงื่อนไข หรือสิ้นสุดการเข้าเงื่อนไขของอสังหาริมทรัพย์เพื่อการลงทุน การเปลี่ยนแปลงในความตั้งใจเพียงอย่างเดียวไม่เพียงพอที่จะสนับสนุนว่าเกิดการโอนเปลี่ยนประเภทของสินทรัพย์นั้น

การตีความมาตรฐานการรายงานทางการเงิน ฉบับที่ 22 ได้ให้หลักเกณฑ์ว่าควรใช้อัตราแลกเปลี่ยน ณ วันใดมาใช้สำหรับการรับรู้มูลค่าเมื่อเริ่มแรกของสินทรัพย์ ค่าใช้จ่ายหรือรายได้ที่เกี่ยวข้องกับการจ่ายชำระหรือรับชำระสิ่งตอบแทนล่วงหน้าที่เป็นสกุลเงินต่างประเทศ โดยกำหนดให้ใช้อัตราแลกเปลี่ยน ณ วันที่กิจการรับรู้สินทรัพย์ที่ไม่เป็นตัวเงิน เช่น เงินจ่ายล่วงหน้า หรือหนี้สินที่ไม่เป็นตัวเงิน เช่น รายได้รับล่วงหน้าที่เกิดจากการจ่ายหรือรับชำระสิ่งตอบแทนล่วงหน้า ณ กรณีที่มีการจ่ายสิ่งตอบแทนล่วงหน้าหลายงวดให้ใช้อัตราแลกเปลี่ยน ณ วันที่เกิดการรับรู้สินทรัพย์ที่ไม่เป็นตัวเงินหรือหนี้สินที่ไม่เป็นตัวเงินในแต่ละงวดของการจ่ายสิ่งตอบแทนล่วงหน้า

2.2.2.3 กลุ่มมาตรฐานการรายงานทางการเงินที่เกี่ยวข้องกับเครื่องมือทางการเงินที่จะมีผลบังคับใช้สำหรับรอบระยะเวลาบัญชีที่เริ่มต้นในหรือหลังวันที่ 1 มกราคม พ.ศ. 2563 ประกอบด้วยมาตรฐานการบัญชีและมาตรฐานการรายงานทางการเงินดังต่อไปนี้ มาตรฐานการรายงานทางการเงินกลุ่มนี้สามารถนำมาใช้ก่อนวันที่มีผลบังคับใช้เฉพาะสำหรับรอบระยะเวลาที่เริ่มในหรือหลังวันที่ 1 มกราคม พ.ศ. 2562

มาตรฐานการบัญชี ฉบับที่ 32	เรื่อง การแสดงรายการเครื่องมือทางการเงิน
มาตรฐานการรายงานทางการเงิน ฉบับที่ 7	เรื่อง การเปิดเผยข้อมูลเครื่องมือทางการเงิน
มาตรฐานการรายงานทางการเงิน ฉบับที่ 9	เรื่อง เครื่องมือทางการเงิน
การตีความมาตรฐานการรายงานทางการเงิน ฉบับที่ 16	เรื่อง การป้องกันความเสี่ยงของเงินลงทุนสุทธิในหน่วยงานต่างประเทศ
การตีความมาตรฐานการรายงานทางการเงิน ฉบับที่ 19	เรื่อง การชำระหนี้สินทางการเงินด้วยตราสารทุน

## 2 นโยบายการบัญชี (ต่อ)

### 2.2 มาตรฐานการรายงานทางการเงินที่มีการปรับปรุง และการตีความมาตรฐานที่เกี่ยวข้อง (ต่อ)

2.2.2 มาตรฐานการรายงานทางการเงินและการตีความมาตรฐานการรายงานทางการเงินฉบับใหม่ที่มีการประกาศแล้ว แต่ยังไม่มียกบังคับใช้ (ต่อ)

2.2.2.3 กลุ่มมาตรฐานการรายงานทางการเงินที่เกี่ยวข้องกับเครื่องมือทางการเงินที่จะมีผลบังคับใช้สำหรับรอบระยะเวลาบัญชีที่เริ่มต้นในหรือหลังวันที่ 1 มกราคม พ.ศ. 2563 ประกอบด้วยมาตรฐานการบัญชีและมาตรฐานการรายงานทางการเงินดังต่อไปนี้ มาตรฐานการรายงานทางการเงินกลุ่มนี้สามารถนำมาใช้ก่อนวันที่มีผลบังคับใช้เฉพาะสำหรับรอบระยะเวลาที่เริ่มในหรือหลังวันที่ 1 มกราคม พ.ศ. 2562 (ต่อ)

กลุ่มมาตรฐานการรายงานทางการเงินใหม่ดังกล่าวข้างต้น จะนำมาใช้แทนและยกเลิกมาตรฐานการบัญชีดังต่อไปนี้

มาตรฐานการบัญชี ฉบับที่ 101	เรื่อง หนี้สงสัยจะสูญและหนี้สูญ
มาตรฐานการบัญชี ฉบับที่ 103	เรื่อง การเปิดเผยข้อมูลในงบการเงินของธนาคารและสถาบันการเงินที่คล้ายคลึงกัน
มาตรฐานการบัญชี ฉบับที่ 104	เรื่อง การบัญชีสำหรับการปรับโครงสร้างหนี้ที่มีปัญหา
มาตรฐานการบัญชี ฉบับที่ 105	เรื่อง การบัญชีสำหรับเงินลงทุนในตราสารหนี้และตราสารทุน
มาตรฐานการบัญชี ฉบับที่ 106	เรื่อง การบัญชีสำหรับกิจการที่ดำเนินธุรกิจเฉพาะด้านการลงทุน
มาตรฐานการบัญชี ฉบับที่ 107	เรื่อง การแสดงรายการและการเปิดเผยข้อมูลสำหรับเครื่องมือทางการเงิน

มาตรฐานการบัญชี ฉบับที่ 32 เรื่อง การแสดงรายการเครื่องมือทางการเงิน กำหนดหลักการเกี่ยวกับการแสดงรายการเครื่องมือทางการเงินเป็นหนี้สินหรือส่วนของเจ้าของ และการหักกลบสินทรัพย์ทางการเงินกับหนี้สินทางการเงิน มาตรฐานการบัญชีฉบับนี้ใช้กับการจัดประเภทเครื่องมือทางการเงินในมุมมองของผู้ออกเครื่องมือทางการเงินเพื่อจัดเป็นสินทรัพย์ทางการเงิน หนี้สินทางการเงิน และตราสารทุน รวมถึงการจัดประเภทดอกเบี้ย เงินปันผล ผลกำไรและขาดทุนที่เกี่ยวข้อง และสถานการณ์ที่ทำให้สินทรัพย์ทางการเงินและหนี้สินทางการเงินต้องหักกลบกัน

มาตรฐานการรายงานทางการเงิน ฉบับที่ 7 เรื่อง การเปิดเผยข้อมูลเครื่องมือทางการเงิน กำหนดให้กิจการต้องเปิดเผยข้อมูลเพื่อให้ผู้ใช้งบการเงินสามารถประเมินเกี่ยวกับความมั่นคงสำคัญของเครื่องมือทางการเงินที่มีต่อฐานะการเงินและผลการดำเนินงานของกิจการ และลักษณะและระดับของความเสี่ยงที่เกิดขึ้นจากเครื่องมือทางการเงินที่กิจการเปิดรับระหว่างรอบระยะเวลารายงานและ ณ วันสิ้นรอบระยะเวลารายงาน รวมทั้งแนวทางการบริหารความเสี่ยงดังกล่าว

## 2 นโยบายการบัญชี (ต่อ)

### 2.2 มาตรฐานการรายงานทางการเงินที่มีการปรับปรุง และการตีความมาตรฐานที่เกี่ยวข้อง (ต่อ)

#### 2.2.2 มาตรฐานการรายงานทางการเงินและการตีความมาตรฐานการรายงานทางการเงินฉบับใหม่ที่มีการประกาศแล้ว แต่ยังไม่มียกบังคับใช้ (ต่อ)

2.2.2.3 กลุ่มมาตรฐานการรายงานทางการเงินที่เกี่ยวข้องกับเครื่องมือทางการเงินที่จะมีผลบังคับใช้สำหรับรอบระยะเวลาบัญชีที่เริ่มต้นในหรือหลังวันที่ 1 มกราคม พ.ศ. 2563 ประกอบด้วยมาตรฐานการบัญชีและมาตรฐานการรายงานทางการเงินดังต่อไปนี้ มาตรฐานการรายงานทางการเงินกลุ่มนี้สามารถนำมาใช้ก่อนวันที่มีผลบังคับใช้เฉพาะสำหรับรอบระยะเวลาที่เริ่มในหรือหลังวันที่ 1 มกราคม พ.ศ. 2562 (ต่อ)

มาตรฐานการรายงานทางการเงิน ฉบับที่ 9 เรื่อง เครื่องมือทางการเงิน กล่าวถึงการจัดประเภทรายการ การวัดมูลค่า การตัดรายการสินทรัพย์ทางการเงินและหนี้สินทางการเงิน การคำนวณการด้อยค่าของสินทรัพย์ทางการเงิน และการบัญชีป้องกันความเสี่ยง ดังต่อไปนี้

- การจัดประเภทรายการและการวัดมูลค่า
  - การจัดประเภทรายการและการวัดมูลค่าสินทรัพย์ทางการเงินประเภทตราสารหนี้แบ่งออกเป็นสามประเภทได้แก่ ราคาทุนตัดจำหน่าย มูลค่ายุติธรรมผ่านกำไรหรือขาดทุน มูลค่ายุติธรรมผ่านกำไรขาดทุนเบ็ดเสร็จอื่น โดยขึ้นอยู่กับโมเดลธุรกิจของกิจการในการจัดการสินทรัพย์ทางการเงินและลักษณะของกระแสเงินสดตามสัญญาของสินทรัพย์ทางการเงินนั้น
  - การจัดประเภทรายการและการวัดมูลค่าสินทรัพย์ทางการเงินประเภทตราสารทุน ต้องวัดมูลค่าด้วยมูลค่ายุติธรรมผ่านกำไรหรือขาดทุน โดยกิจการสามารถเลือกรับรู้สินทรัพย์ทางการเงินประเภทตราสารทุนด้วยมูลค่ายุติธรรมผ่านกำไรขาดทุนเบ็ดเสร็จอื่นโดยไม่สามารถโอนไปเป็นกำไรหรือขาดทุนในภายหลัง
  - หนี้สินทางการเงินจัดประเภทรายการและวัดมูลค่าด้วยวิธีราคาทุนตัดจำหน่าย ยกเว้นหนี้สินทางการเงินที่ต้องวัดมูลค่าด้วยมูลค่ายุติธรรมผ่านกำไรหรือขาดทุน หรือกิจการเลือกวัดมูลค่าด้วยมูลค่ายุติธรรมผ่านกำไรหรือขาดทุนเมื่อเข้าเงื่อนไขที่กำหนด
  - ตราสารอนุพันธ์จัดประเภทและวัดมูลค่าด้วยวิธีมูลค่ายุติธรรมผ่านกำไรหรือขาดทุน
- ข้อกำหนดการด้อยค่ากล่าวถึงการบัญชีสำหรับผลขาดทุนด้านเครดิตที่คาดว่าจะเกิดขึ้นต่อสินทรัพย์ทางการเงินที่วัดมูลค่าด้วยวิธีราคาทุนตัดจำหน่าย หรือสินทรัพย์ทางการเงินประเภทตราสารหนี้ที่วัดมูลค่าด้วยวิธีมูลค่ายุติธรรมผ่านกำไรขาดทุนเบ็ดเสร็จอื่น ลูกหนี้ตามสัญญาเช่าและสินทรัพย์ที่เกิดจากภาระผูกพันวงเงินสินเชื่อและสัญญาค้ำประกันทางการเงิน โดยไม่จำเป็นต้องรอให้เกิดเหตุการณ์ด้านเครดิตขึ้นก่อน กิจการต้องพิจารณาการเปลี่ยนแปลงในคุณภาพเครดิตของสินทรัพย์ทางการเงินเป็นสามระดับ ในแต่ละระดับจะกำหนดวิธีการวัดค่าเพื่อการด้อยค่าและการคำนวณวิธีดอกเบี้ยที่แท้จริงที่แตกต่างกันไป โดยมีข้อยกเว้นสำหรับลูกหนี้การค้าหรือสินทรัพย์ที่เกิดจากสัญญาภายใต้มาตรฐานการรายงานทางการเงินฉบับที่ 15 ที่ไม่มีองค์ประกอบเกี่ยวกับการจัดหาเงินที่มีนัยสำคัญ และลูกหนี้ตามสัญญาเช่า จะใช้วิธีการอย่างง่าย (simplified approach) ในการพิจารณาค่าเพื่อการด้อยค่า

## 2 นโยบายการบัญชี (ต่อ)

### 2.2 มาตรฐานการรายงานทางการเงินที่มีการปรับปรุง และการตีความมาตรฐานที่เกี่ยวข้อง (ต่อ)

#### 2.2.2 มาตรฐานการรายงานทางการเงินและการตีความมาตรฐานการรายงานทางการเงินฉบับใหม่ที่มีการประกาศแล้ว แต่ยังไม่มียกบังคับใช้ (ต่อ)

2.2.2.3 กลุ่มมาตรฐานการรายงานทางการเงินที่เกี่ยวข้องกับเครื่องมือทางการเงินที่จะมีผลบังคับใช้สำหรับรอบระยะเวลาบัญชีที่เริ่มต้นในหรือหลังวันที่ 1 มกราคม พ.ศ. 2563 ประกอบด้วยมาตรฐานการบัญชีและมาตรฐานการรายงานทางการเงินดังต่อไปนี้ มาตรฐานการรายงานทางการเงินกลุ่มนี้สามารถนำมาใช้ก่อนวันที่มีผลบังคับใช้เฉพาะสำหรับรอบระยะเวลาที่เริ่มในหรือหลังวันที่ 1 มกราคม พ.ศ. 2562 (ต่อ)

- การบัญชีป้องกันความเสี่ยงมีวัตถุประสงค์เพื่อแสดงผลกระทบในงบการเงิน ซึ่งเกิดจากกิจกรรมการบริหารความเสี่ยงของกิจการที่ใช้เครื่องมือทางการเงินในการจัดการฐานะเปิดที่เกิดขึ้นจากความเสี่ยงนั้นๆ ซึ่งอาจส่งผลกระทบต่อกำไรหรือขาดทุน (หรือกำไรขาดทุนเบ็ดเสร็จอื่น ในกรณีของเงินลงทุนในตราสารทุนที่กิจการเลือกแสดงการเปลี่ยนแปลงมูลค่ายุติธรรมในกำไรขาดทุนเบ็ดเสร็จอื่น) วิธีการดังกล่าวมีเป้าหมายในการแสดงถึงบริบทของเครื่องมือที่ใช้ป้องกันความเสี่ยงภายใต้การบัญชีป้องกันความเสี่ยงเพื่อให้เกิดความเข้าใจถึงวัตถุประสงค์และผลกระทบที่เกิดขึ้น

การตีความมาตรฐานการรายงานทางการเงิน ฉบับที่ 16 เรื่อง การป้องกันความเสี่ยงของเงินลงทุนสุทธิในหน่วยงานต่างประเทศ ให้ความชัดเจนเกี่ยวกับวิธีการทางบัญชีที่เกี่ยวกับการป้องกันความเสี่ยงของเงินลงทุนสุทธิในหน่วยงานต่างประเทศ โดยให้แนวทางในการระบุความเสี่ยงของอัตราแลกเปลี่ยนเงินตราต่างประเทศที่เข้าเงื่อนไข ให้แนวทางเกี่ยวกับเครื่องมือป้องกันความเสี่ยงในการป้องกันความเสี่ยงของเงินลงทุนสุทธิในหน่วยงานต่างประเทศ ว่าสามารถถือโดยกิจการใดภายในกลุ่มกิจการมิใช่เฉพาะเพียงบริษัทใหญ่เท่านั้น และให้แนวทางในการที่จะระบุมูลค่าที่จะจัดประเภทรายการใหม่จากส่วนของเจ้าของไปยังกำไรหรือขาดทุนสำหรับทั้งเครื่องมือป้องกันความเสี่ยงและรายการที่มีการป้องกันความเสี่ยง

การตีความมาตรฐานการรายงานทางการเงิน ฉบับที่ 19 เรื่อง การชำระหนี้สินทางการเงินด้วยตราสารทุนให้ข้อกำหนดทางบัญชีสำหรับกรณีที่กิจการออกตราสารทุนให้แก่เจ้าหนี้เพื่อชำระหนี้สินทางการเงินทั้งหมดหรือบางส่วน กิจการต้องวัดมูลค่าตราสารทุนที่ออกให้แก่เจ้าหนี้ด้วยมูลค่ายุติธรรม กิจการต้องจัดรายการหนี้สินทางการเงินทั้งหมดหรือบางส่วนเมื่อเป็นไปตามข้อกำหนดของมาตรฐานการรายงานทางการเงิน ฉบับที่ 9 ผลต่างระหว่างมูลค่าตามบัญชีของหนี้สินทางการเงิน (หรือบางส่วนของหนี้สินทางการเงิน) ที่ชำระและมูลค่ายุติธรรมของตราสารทุนที่ออกต้องรับรู้ในกำไรหรือขาดทุน

ผู้บริหารของกลุ่มกิจการอยู่ระหว่างการประเมินผลกระทบของการนำมาตรฐานกลุ่มเครื่องมือทางการเงินฉบับเหล่านี้มาใช้เป็นครั้งแรก



## 2 นโยบายการบัญชี (ต่อ)

### 2.3 บัญชีกลุ่มกิจการ - เงินลงทุนในบริษัทย่อยและบริษัทร่วม และส่วนได้เสียในกิจการร่วมค้า

#### 1) บริษัทย่อย

บริษัทย่อยหมายถึงกิจการ(ซึ่งรวมถึงกิจการเฉพาะกิจ) ที่กลุ่มกิจการควบคุม กลุ่มกิจการควบคุมกิจการเมื่อกลุ่มกิจการมีการเปิดรับหรือมีสิทธิในผลตอบแทนผันแปรจากการเกี่ยวข้องกับผู้ที่ได้รับการลงทุนและมีความสามารถทำให้เกิดผลกระทบต่อผลตอบแทนจากการใช้อำนาจเหนือผู้ที่ได้รับการลงทุน กลุ่มกิจการรวมงบการเงินของบริษัทย่อยไว้ในงบการเงินรวมตั้งแต่วันที่กลุ่มกิจการมีอำนาจในการควบคุมบริษัทย่อย กลุ่มกิจการจะไม่นำงบการเงินของบริษัทย่อยมารวมไว้ในงบการเงินรวมนับจากวันที่กลุ่มกิจการสูญเสียอำนาจควบคุม

กลุ่มกิจการบันทึกบัญชีการรวมธุรกิจที่ไม่ใช่การรวมธุรกิจภายใต้การควบคุมเดียวกัน โดยถือปฏิบัติตามวิธีซื้อสิ่งตอบแทนที่โอนให้สำหรับการซื้อบริษัทย่อย ประกอบด้วยมูลค่ายุติธรรมของสินทรัพย์ที่ผู้ซื้อโอนให้และหนี้สินที่ก่อขึ้นเพื่อจ่ายชำระให้แก่เจ้าของเดิมของผู้ถูกซื้อและส่วนได้เสียในส่วนของเจ้าของที่ออกโดยกลุ่มกิจการ สิ่งตอบแทนที่โอนให้รวมถึงมูลค่ายุติธรรมของสินทรัพย์ หรือหนี้สินที่ผู้ซื้อคาดว่าจะต้องจ่ายชำระตามข้อตกลง ต้นทุนที่เกี่ยวข้องกับการซื้อจะรับรู้เป็นค่าใช้จ่ายเมื่อเกิดขึ้น มูลค่าเริ่มแรกของสินทรัพย์ที่ระบุได้ที่ได้มาและหนี้สินและหนี้สินที่อาจเกิดขึ้นที่รับมาจากการรวมธุรกิจจะถูกวัดมูลค่าด้วยมูลค่ายุติธรรม ณ วันที่ซื้อในการรวมธุรกิจแต่ละครั้ง กลุ่มกิจการวัดมูลค่าของส่วนได้เสียที่ไม่มีอำนาจควบคุมในผู้ถูกซื้อด้วยมูลค่ายุติธรรม หรือมูลค่าของสินทรัพย์สุทธิที่ระบุได้ของผู้ถูกซื้อตามสัดส่วนของหุ้นที่ถือโดยส่วนได้เสียที่ไม่มีอำนาจควบคุม

ในการรวมธุรกิจที่ดำเนินการสำเร็จจากการทยอยซื้อ ผู้ซื้อต้องวัดมูลค่าส่วนได้เสียที่ผู้ซื้อถืออยู่ในผู้ถูกซื้อก่อนหน้าการรวมธุรกิจใหม่โดยใช้มูลค่ายุติธรรม ณ วันที่ซื้อและรับรู้ผลกำไรหรือขาดทุนที่เกิดขึ้นจากการวัดมูลค่าใหม่นั้นในกำไรหรือขาดทุน

สิ่งตอบแทนที่คาดว่าจะต้องจ่ายออกไปโดยกลุ่มกิจการ รับรู้ด้วยมูลค่ายุติธรรม ณ วันที่ซื้อ การเปลี่ยนแปลงในมูลค่ายุติธรรมของสิ่งตอบแทนที่คาดว่าจะต้องจ่ายที่รับรู้ภายหลังวันที่ซื้อซึ่งจัดประเภทเป็นสินทรัพย์หรือหนี้สินให้รับรู้ในกำไรหรือขาดทุน สิ่งตอบแทนที่คาดว่าจะต้องจ่ายซึ่งจัดประเภทเป็นส่วนของผู้ขายต้องไม่มีการวัดมูลค่าใหม่ และให้บันทึกการจ่ายชำระในภายหลังไว้ในส่วนของเจ้าของ

ส่วนเกินของมูลค่าสิ่งตอบแทนที่โอนให้ มูลค่าส่วนได้เสียที่ไม่มีอำนาจควบคุมในผู้ถูกซื้อ และมูลค่ายุติธรรม ณ วันที่ซื้อธุรกิจของส่วนได้เสียในส่วนของเจ้าของของผู้ถูกซื้อที่ผู้ซื้อถืออยู่ก่อนการรวมธุรกิจ ที่มากกว่ามูลค่ายุติธรรมสุทธิ ณ วันที่ซื้อของสินทรัพย์สุทธิที่ระบุได้ที่ได้มา ต้องรับรู้เป็นค่าความนิยม หากมูลค่าของมูลค่าสิ่งตอบแทนที่โอนให้ มูลค่าส่วนได้เสียที่ไม่มีอำนาจควบคุมในผู้ถูกซื้อ และมูลค่ายุติธรรม ณ วันที่ซื้อธุรกิจของส่วนได้เสียในส่วนของเจ้าของของผู้ถูกซื้อที่ผู้ซื้อถืออยู่ก่อนการรวมธุรกิจ น้อยกว่ามูลค่ายุติธรรมของสินทรัพย์สุทธิของบริษัทย่อยที่ได้มาเนื่องจากการซื้อในราคาต่ำกว่ามูลค่ายุติธรรม จะรับรู้ส่วนต่างโดยตรงไปยังกำไรขาดทุน

## 2 นโยบายการบัญชี (ต่อ)

### 2.3 บัญชีกลุ่มกิจการ - เงินลงทุนในบริษัทย่อยและบริษัทร่วมและส่วนได้เสียในกิจการร่วมค้า (ต่อ)

#### 1) บริษัทย่อย (ต่อ)

กิจการจะตัดรายการบัญชีระหว่างกัน ยอดคงเหลือ และกำไรที่ยังไม่ได้เกิดขึ้นจริงระหว่างกันในกลุ่มกิจการขาดทุนที่ยังไม่เกิดขึ้นจริงก็จะตัดรายการในทำนองเดียวกัน เว้นแต่รายการนั้นมีหลักฐานว่าสินทรัพย์ที่โอนระหว่างกันเกิดการด้อยค่า นโยบายการบัญชีของบริษัทย่อยได้ถูกปรับปรุงเพื่อให้สอดคล้องกับนโยบายการบัญชีของกลุ่มกิจการ

รายชื่อบริษัทย่อย ได้เปิดเผยไว้ในหมายเหตุ 12

#### 2) รายการกับส่วนได้เสียที่ไม่มีอำนาจควบคุม

กลุ่มกิจการปฏิบัติต่อรายการกับส่วนได้เสียที่ไม่มีอำนาจควบคุมเช่นเดียวกันกับส่วนที่เป็นของเจ้าของของกลุ่มกิจการ สำหรับการซื้อส่วนได้เสียที่ไม่มีอำนาจควบคุม ผลต่างระหว่างสิ่งตอบแทนที่จ่ายให้และส่วนแบ่งในมูลค่าตามบัญชีของสินทรัพย์สุทธิของบริษัทย่อยที่ได้มาจะถูกบันทึกในส่วนของผู้ถือหุ้น กำไรหรือขาดทุนจากการขายส่วนได้เสียที่ไม่มีอำนาจควบคุมก็จะถูกบันทึกในส่วนของผู้ถือหุ้นเช่นเดียวกัน

#### 3) การจำหน่ายบริษัทย่อย

เมื่อกลุ่มกิจการสูญเสียการควบคุม ต้องหยุดรวมบริษัทย่อยในการจัดทำงบการเงินรวม ส่วนได้เสียในกิจการที่เหลืออยู่จะวัดมูลค่าใหม่โดยใช้มูลค่ายุติธรรม การเปลี่ยนแปลงในมูลค่าจะรับรู้ในกำไรหรือขาดทุน มูลค่ายุติธรรมนั้นจะถือเป็นมูลค่าตามบัญชีเริ่มแรกของมูลค่าของเงินลงทุนเพื่อวัตถุประสงค์ในการวัดมูลค่าในเวลาต่อมาของเงินลงทุนที่เหลืออยู่ในรูปของบริษัทร่วม กิจการร่วมค้า หรือสินทรัพย์ทางการเงิน สำหรับทุกจำนวนที่เคยรับรู้ในกำไรขาดทุนเบ็ดเสร็จอื่นในส่วนที่เกี่ยวข้องกับกิจการนั้นจะถูกปฏิบัติเสมือนว่ากลุ่มกิจการมีการจำหน่ายสินทรัพย์หรือหนี้สินที่เกี่ยวข้องนั้นออกไป

#### 4) การรวมธุรกิจภายใต้การควบคุมเดียวกัน

กลุ่มกิจการบันทึกบัญชีการรวมธุรกิจภายใต้การควบคุมเดียวกัน โดยรับรู้สินทรัพย์และหนี้สินของกิจการที่ถูกนำมารวมด้วยมูลค่าตามบัญชีของกิจการที่ถูกนำมารวมเฉพาะสัดส่วนที่เคยอยู่ภายใต้การควบคุมเดียวกันตามมูลค่าที่แสดงอยู่ในงบการเงินรวมของบริษัทใหญ่ลำดับที่สูงสุดที่ต้องจัดทำงบการเงินรวมก่อนการรวมธุรกิจภายใต้การควบคุมเดียวกัน ณ วันที่มีการรวมธุรกิจภายใต้การควบคุมเดียวกัน โดยกลุ่มกิจการต้องปรับปรุงรายการเสมือนว่าการรวมธุรกิจได้เกิดขึ้นตั้งแต่วันต้นงวดในงบการเงินงวดก่อนที่นำมาเปรียบเทียบซึ่งเป็นไปตามแนวปฏิบัติทางการบัญชีสำหรับการรวมธุรกิจภายใต้การควบคุมเดียวกันที่ออกโดยสภาวิชาชีพบัญชี

2 นโยบายการบัญชี (ต่อ)

2.3 บัญชีกลุ่มกิจการ - เงินลงทุนในบริษัทย่อยและบริษัทร่วมและส่วนได้เสียในกิจการร่วมค้า (ต่อ)

4) การรวมธุรกิจภายใต้การควบคุมเดียวกัน (ต่อ)

ต้นทุนการรวมธุรกิจภายใต้การควบคุมเดียวกันเป็นผลรวมของมูลค่ายุติธรรมของสินทรัพย์ที่ไปหนี้สินที่เกิดขึ้นหรือรับมาและตราสารทุนที่ออกโดยผู้ซื้อ ณ วันที่มีการแลกเปลี่ยนเพื่อให้ได้มาซึ่งการควบคุมค่าใช้จ่ายอื่นที่เกี่ยวข้องในการรวมธุรกิจภายใต้การควบคุมเดียวกันเช่นค่าธรรมเนียมวิชาชีพจ่ายที่ปรึกษากฎหมายและที่ปรึกษาอื่นในการรวมธุรกิจ ค่าธรรมเนียมในการจดทะเบียน รวมถึงรายจ่ายในการจัดเตรียมข้อมูลให้แก่ผู้ถือหุ้น รับรู้เป็นต้นทุนของเงินลงทุนในงบการเงินเฉพาะกิจการ และรับรู้เป็นค่าใช้จ่ายทันทีในงบการเงินรวมในงวดที่มีการรวมธุรกิจเกิดขึ้น

ส่วนต่างระหว่างต้นทุนของการรวมธุรกิจภายใต้การควบคุมเดียวกัน กับส่วนได้เสียของผู้ซื้อในมูลค่าตามบัญชีของกิจการที่ถูกรวมรวม แสดงเป็นรายการ “ส่วนเกินทุนจากการรวมธุรกิจภายใต้การควบคุมเดียวกัน” ในส่วนของเจ้าของ โดยกลุ่มกิจการจะตัดรายการนี้ออกเมื่อขายเงินลงทุนออกไปโดย (โอนไปยังกำไรสะสม)

5) บริษัทร่วม

บริษัทร่วมเป็นกิจการที่กลุ่มกิจการมีอิทธิพลอย่างเป็นสาระสำคัญแต่ไม่ถึงกับควบคุมซึ่งโดยทั่วไปก็คือการที่กลุ่มกิจการถือหุ้น ที่มีสิทธิออกเสียงอยู่ระหว่างร้อยละ 20 ถึงร้อยละ 50 ของสิทธิออกเสียงทั้งหมด เงินลงทุนในบริษัทร่วมรับรู้โดยใช้วิธีส่วนได้เสียในการแสดงในงบการเงินรวม

6) การร่วมการงาน

เงินลงทุนในการร่วมการงานจะถูกจัดประเภทเป็นการดำเนินงานร่วมกันหรือการร่วมค้า โดยขึ้นอยู่กับสิทธิและการระดมทุนตามสัญญาของผู้เข้าร่วมการงานนั้นมากกว่าโครงสร้างรูปแบบทางกฎหมายของการร่วมการงาน

การดำเนินงานร่วมกัน

การร่วมการงานจัดประเภทเป็นการดำเนินงานร่วมกันเมื่อกลุ่มกิจการมีสิทธิในสินทรัพย์และมีภาระผูกพันในหนี้สินที่เกี่ยวข้องกับการร่วมการงานนั้น โดยรับรู้สิทธิโดยตรงในสินทรัพย์ หนี้สิน รายได้และค่าใช้จ่ายของการดำเนินงานร่วมกัน และส่วนแบ่งในสินทรัพย์ หนี้สิน รายได้ และค่าใช้จ่ายที่ร่วมกันถือครองหรือก่อขึ้น ซึ่งรายการดังกล่าวจะแสดงรวมกับรายการแต่ละบรรทัดในงบการเงิน

การร่วมค้า

การร่วมค้าการร่วมการงานจัดประเภทเป็นการร่วมค้าเมื่อกลุ่มกิจการมีสิทธิในสินทรัพย์สุทธิของการร่วมการงานนั้น เงินลงทุนในการร่วมค้ารับรู้โดยใช้วิธีส่วนได้เสีย

2 นโยบายการบัญชี (ต่อ)

2.3 บัญชีกลุ่มกิจการ - เงินลงทุนในบริษัทย่อยและบริษัทร่วมและส่วนได้เสียในกิจการร่วมค้า (ต่อ)

7) การบันทึกเงินลงทุนตามวิธีส่วนได้เสีย

ภายใต้วิธีส่วนได้เสีย กลุ่มกิจการรับรู้เงินลงทุนเมื่อเริ่มแรกด้วยราคาทุน มูลค่าตามบัญชีของเงินลงทุนนี้จะเพิ่มขึ้นหรือลดลงในภายหลังวันที่ได้มาด้วยส่วนแบ่งกำไรหรือขาดทุนของผู้ได้รับการลงทุนตามสัดส่วนที่ผู้ลงทุนมีส่วนได้เสียอยู่ เงินลงทุนในบริษัทร่วมและการร่วมค้า รวมถึงค่าความนิยมที่ระบุได้ ณ วันที่ซื้อเงินลงทุน

ถ้าส่วนได้เสียของเจ้าของในการร่วมค่านั้นลดลงแต่ยังคงมีอิทธิพลอย่างมีนัยสำคัญ กิจการต้องจัดประเภทรายการที่เคยรับรู้ในกำไรขาดทุนเบ็ดเสร็จอื่นเข้ากำไรหรือขาดทุนเฉพาะสัดส่วนในส่วนได้เสียของเจ้าของที่ลดลงกำไรและขาดทุนจากการลดสัดส่วนในบริษัทร่วมและการร่วมค้าจะรับรู้ในกำไรหรือขาดทุน

ส่วนแบ่งกำไรหรือขาดทุนของกลุ่มกิจการในบริษัทร่วมและการร่วมค้าที่เกิดขึ้นภายหลังการได้มาจะรวมไว้ในกำไรหรือขาดทุน และส่วนแบ่งในกำไรขาดทุนเบ็ดเสร็จอื่นที่เกิดขึ้นภายหลังการได้มาจะรวมไว้ในกำไรขาดทุนเบ็ดเสร็จอื่น ผลสะสมของการเปลี่ยนแปลงภายหลังการได้มาดังกล่าวข้างต้นจะปรับปรุงกับราคาตามบัญชีของเงินลงทุน เมื่อส่วนแบ่งขาดทุนของกลุ่มกิจการในบริษัทร่วมและการร่วมค้ามีมูลค่าเท่ากับหรือเกินกว่ามูลค่าส่วนได้เสียของกลุ่มกิจการในบริษัทร่วมและการร่วมค่านั้น ซึ่งรวมถึงส่วนได้เสียระยะยาวใดๆ ซึ่งโดยเนื้อหาแล้วถือเป็นส่วนหนึ่งของเงินลงทุนสุทธิของกลุ่มกิจการในบริษัทร่วมและการร่วมค่านั้น กลุ่มกิจการจะไม่รับรู้ส่วนแบ่งขาดทุนอีกต่อไป เว้นแต่กลุ่มกิจการมีภาระผูกพันในหนี้ของบริษัทร่วมและการร่วมค้าหรือรับว่าจะจ่ายหนี้แทนบริษัทร่วมและการร่วมค้า

กลุ่มกิจการมีการพิจารณาทุกสิ้นรอบระยะเวลาบัญชีว่ามีข้อบ่งชี้ที่แสดงว่าเงินลงทุนในบริษัทร่วมและการร่วมค้าเกิดการด้อยค่าหรือไม่ หากมีข้อบ่งชี้เกิดขึ้นกลุ่มกิจการจะคำนวณผลขาดทุนจากการด้อยค่า โดยเปรียบเทียบมูลค่าที่คาดว่าจะได้รับคืนกับมูลค่าตามบัญชีของเงินลงทุน และรับรู้ผลต่างไปที่ส่วนแบ่งกำไร (ขาดทุน) ของเงินลงทุนในบริษัทร่วมและการร่วมค้าในกำไรหรือขาดทุน

รายการกำไรที่ยังไม่ได้เกิดขึ้นจริงระหว่างกลุ่มกิจการกับบริษัทร่วมและการร่วมค้า และจะตัดบัญชีตามสัดส่วนที่กลุ่มกิจการมีส่วนได้เสียในบริษัทร่วมและการร่วมค่านั้น รายการขาดทุนที่ยังไม่ได้เกิดขึ้นจริงก็จะตัดบัญชีในทำนองเดียวกัน เว้นแต่รายการนั้นมีหลักฐานว่าสินทรัพย์ที่โอนระหว่างกันเกิดการด้อยค่า บริษัทร่วมและการร่วมค้าจะเปลี่ยนนโยบายการบัญชีเท่าที่จำเป็นเพื่อให้สอดคล้องกับนโยบายการบัญชีของกลุ่มกิจการ

8) งบการเงินเฉพาะกิจการ

ในงบการเงินเฉพาะกิจการ เงินลงทุนในบริษัทย่อย บริษัทร่วม และการร่วมค้า จะบันทึกบัญชีด้วยราคาทุนหักค่าเผื่อการด้อยค่า ต้นทุนจะมีการปรับเพื่อสะท้อนการเปลี่ยนแปลงสิ่งตอบแทนที่เกิดขึ้นจากการเปลี่ยนแปลงมูลค่าของสิ่งตอบแทนที่คาดว่าจะต้องจ่าย ต้นทุนจะรวมต้นทุนทางตรงที่เกี่ยวข้องจากการได้มาของเงินลงทุนนี้

2 นโยบายการบัญชี (ต่อ)

2.4 การแปลงค่าเงินตราต่างประเทศ

ก) สกุลเงินที่ใช้ในการดำเนินงานและสกุลเงินที่นำเสนองบการเงิน

รายการที่รวมในงบการเงินของแต่ละบริษัทในกลุ่มกิจการถูกวัดมูลค่าโดยใช้สกุลเงินของสภาพแวดล้อมทางเศรษฐกิจหลักที่บริษัทดำเนินงานอยู่ (สกุลเงินที่ใช้ในการดำเนินงาน) งบการเงินรวมและงบการเงินเฉพาะกิจการแสดงในสกุลเงินบาท ซึ่งเป็นสกุลเงินที่ใช้ในการดำเนินงานของบริษัทและสกุลเงินที่นำเสนองบการเงินของกลุ่มกิจการ

ข) รายการและยอดคงเหลือ

รายการที่เป็นสกุลเงินตราต่างประเทศแปลงค่าเป็นสกุลเงินที่ใช้ในการดำเนินงานโดยใช้อัตราแลกเปลี่ยน ณ วันที่เกิดรายการหรือวันที่ตีราคาหารายการนั้นถูกวัดมูลค่าใหม่ รายการกำไรและรายการขาดทุนที่เกิดจากการรับหรือจ่ายชำระที่เป็นเงินตราต่างประเทศ และที่เกิดจากการแปลงค่าสินทรัพย์และหนี้สินที่เป็นตัวเงินซึ่งเป็นเงินตราต่างประเทศด้วยอัตราแลกเปลี่ยน ณ วันสิ้นปีได้บันทึกไว้ในกำไรหรือขาดทุน

เมื่อมีการรับรู้รายการกำไรหรือขาดทุนของรายการที่ไม่เป็นตัวเงินไว้ในกำไรขาดทุนเบ็ดเสร็จอื่น องค์ประกอบของอัตราแลกเปลี่ยนทั้งหมดของกำไรหรือขาดทุนนั้นจะรับรู้ไว้ในกำไรขาดทุนเบ็ดเสร็จอื่นด้วย ในทางตรงข้าม การรับรู้กำไรหรือขาดทุนของรายการที่ไม่เป็นตัวเงินไว้ในกำไรหรือขาดทุน องค์ประกอบของอัตราแลกเปลี่ยนทั้งหมดของกำไรหรือขาดทุนนั้นจะรับรู้ไว้ในกำไรขาดทุนด้วย

ค) กลุ่มกิจการ

การแปลงค่าผลการดำเนินงานและฐานะการเงินของบริษัทในกลุ่มกิจการ (ที่มีใช้สกุลเงินของเศรษฐกิจที่มีภาวะเงินเฟ้อรุนแรง) ซึ่งมีสกุลเงินที่ใช้ในการดำเนินงานแตกต่างจากสกุลเงินที่นำเสนองบการเงินได้ถูกแปลงค่าเป็นสกุลเงินที่นำเสนองบการเงินดังนี้

- สินทรัพย์และหนี้สินที่แสดงอยู่ในงบแสดงฐานะการเงินแต่ละงวดแปลงค่าด้วยอัตราปิด ณ วันที่ของแต่ละงบแสดงฐานะการเงินนั้น
- รายได้และค่าใช้จ่ายในงบกำไรขาดทุนเบ็ดเสร็จแปลงค่าด้วยอัตราถัวเฉลี่ย และ
- ผลต่างของอัตราแลกเปลี่ยนทั้งหมดรับรู้ในกำไรขาดทุนเบ็ดเสร็จอื่น

ค่าความนิยมและการปรับมูลค่ายุติธรรมที่เกิดจากการซื้อหน่วยงานในต่างประเทศถือเป็นสินทรัพย์และหนี้สินของหน่วยงานในต่างประเทศนั้นและแปลงค่าด้วยอัตราปิด

## 2 นโยบายการบัญชี (ต่อ)

### 2.5 เงินสดและรายการเทียบเท่าเงินสด

ในงบกระแสเงินสดรวมและงบกระแสเงินสดเฉพาะกิจการ เงินสดและรายการเทียบเท่าเงินสดรวมถึงเงินสดในมือ เงินฝากธนาคารประเภทจ่ายคืนเมื่อทางถาม เงินลงทุนระยะสั้นอื่นที่มีสภาพคล่องสูงซึ่งมีอายุไม่เกินสามเดือนนับจากวันที่ได้มา เงินเบิกเกินบัญชีธนาคารจะแสดงไว้ในส่วนของหนี้สินหมุนเวียนในงบแสดงฐานะการเงิน

### 2.6 ลูกหนี้การค้า

ลูกหนี้การค้ารับรู้เริ่มแรกด้วยมูลค่าตามใบแจ้งหนี้ และจะวัดมูลค่าต่อมาด้วยจำนวนเงินที่เหลืออยู่หักด้วยค่าเผื่อหนี้สงสัยจะสูญซึ่งประมาณจากการสอบทานยอดคงเหลือ ณ วันสิ้นงวด ค่าเผื่อหนี้สงสัยจะสูญหมายถึงผลต่างระหว่างราคาตามบัญชีของลูกหนี้การค้าเปรียบเทียบกับมูลค่าที่คาดว่าจะได้รับจากลูกหนี้การค้า หนี้สูญที่เกิดขึ้นจะรับรู้ไว้ในงบกำไรขาดทุนโดยถือเป็นส่วนหนึ่งของค่าใช้จ่ายในการบริหาร

### 2.7 สินค้าคงเหลือและภาพย่นระหว่างผลิต

สินค้าคงเหลือประกอบด้วย อาหารและเครื่องดื่ม วัสดุสิ้นเปลืองที่ใช้ในโรงภาพยนตร์ และแผ่นวีซีดีและดีวีดี

สินค้าคงเหลือแสดงด้วยราคาทุนหรือมูลค่าสุทธิที่จะได้รับแล้วแต่ราคาใดจะต่ำกว่า ราคาทุนของอาหารและเครื่องดื่มและวัสดุสิ้นเปลืองที่ใช้ในโรงภาพยนตร์คำนวณตามวิธีเข้าก่อนออกก่อน ราคาทุนของแผ่นวีซีดีและดีวีดีคำนวณโดยใช้วิธีถัวเฉลี่ยถ่วงน้ำหนัก ต้นทุนของการซื้อประกอบด้วยราคาซื้อและค่าใช้จ่ายที่เกี่ยวข้องโดยตรงกับการซื้อสินค้านั้น เช่น ค่าอากรขาเข้าและค่าขนส่ง หักด้วยส่วนลดจากการจ่ายเงินตามเงื่อนไข ส่วนลดจากการรับประกันสินค้าหรือส่วนลดต่าง ๆ มูลค่าสุทธิที่จะได้รับประมาณจากราคาปกติที่คาดว่าจะขายได้ของธุรกิจ หักด้วยค่าใช้จ่ายที่จำเป็นเพื่อให้สินค้านั้นสำเร็จรูปรวมถึงค่าใช้จ่ายในการขาย กลุ่มกิจการบันทึกบัญชีค่าเผื่อการลดมูลค่าของสินค้าเก่า ล้าสมัย หรือเสื่อมคุณภาพเท่าที่จำเป็น

ภาพย่นระหว่างผลิต แสดงถึงต้นทุนของการผลิตและถ่ายทำภาพยนตร์ที่อยู่ระหว่างการผลิตและจะตัดจำหน่ายเป็นต้นทุนเมื่อมีการจำหน่ายหรือจัดฉายภาพยนตร์ โดยตัดจำหน่ายตามอัตราส่วนของการใช้งานในช่องทางการตลาดต่าง ๆ ต้นทุนการผลิตภาพยนตร์ประกอบด้วยค่าใช้จ่ายต่าง ๆ ที่เกี่ยวข้องโดยตรงกับการผลิตและถ่ายทำภาพยนตร์ และแสดงด้วยราคาทุน



## 2 นโยบายการบัญชี (ต่อ)

### 2.8 เงินลงทุน

กลุ่มกิจการจัดประเภทเงินลงทุนที่นอกเหนือจากเงินลงทุนในบริษัทย่อยและบริษัทร่วม และการร่วมค้า เป็นเงินลงทุนเพื่อขาย การจัดประเภทขึ้นอยู่กับจุดมุ่งหมายขณะลงทุน ฝ่ายบริหารจะเป็นผู้กำหนดการจัดประเภทที่เหมาะสมสำหรับเงินลงทุน ณ เวลาลงทุนและทบทวนการจัดประเภทเป็นระยะ

เงินลงทุนเพื่อขาย คือ เงินลงทุนที่จะถือไว้โดยไม่ระบุช่วงเวลาและอาจขายเพื่อเสริมสภาพคล่องหรือเมื่ออัตราดอกเบี้ยเปลี่ยนแปลง

เงินลงทุนเพื่อขายรับรู้มูลค่าเริ่มแรกด้วยราคาทุน ซึ่งหมายถึงมูลค่ายุติธรรมของสิ่งตอบแทนที่ให้ไปเพื่อให้ได้มาซึ่งเงินลงทุนนั้นรวมทั้งค่าใช้จ่ายในการทำรายการ

เงินลงทุนเพื่อขายวัดมูลค่าในเวลาต่อมาด้วยมูลค่ายุติธรรม มูลค่ายุติธรรมของเงินลงทุนวัดตามราคาเสนอซื้อที่อ้างอิงจาก National Stock Exchanges of India Limited ณ วันทำการสุดท้ายของวันสิ้นรอบระยะเวลารายงานรายการกำไรและขาดทุนที่ยังไม่เกิดขึ้นจริงของเงินลงทุนเพื่อขายรับรู้ในส่วนของกำไรขาดทุนเบ็ดเสร็จอื่น

บริษัทจะทดสอบค่าเผื่อการด้อยค่าของเงินลงทุนเมื่อมีข้อบ่งชี้ว่าเงินลงทุนนั้นอาจมีค่าเผื่อการด้อยค่าเกิดขึ้น หากราคาตามบัญชีของเงินลงทุนสูงกว่ามูลค่าที่คาดว่าจะได้รับคืน บริษัทจะบันทึกรายการขาดทุนจากค่าเผื่อการด้อยค่ารวมไว้ในกำไรหรือขาดทุน

ในการจำหน่ายเงินลงทุน ผลต่างระหว่างมูลค่ายุติธรรมของผลตอบแทนสุทธิที่ได้รับจากการจำหน่ายเมื่อเปรียบเทียบกับราคาตามบัญชีของเงินลงทุนนั้นจะบันทึกรวมอยู่ในกำไรหรือขาดทุน กรณีที่จำหน่ายเงินลงทุนที่ถือไว้ในตราสารหนี้หรือตราสารทุนชนิดเดียวกันออกไปบางส่วน ราคาตามบัญชีของเงินลงทุนที่จำหน่ายจะกำหนดโดยใช้วิธีถัวเฉลี่ยถ่วงน้ำหนักด้วยราคาตามบัญชี

### 2.9 ที่ดิน อาคารและอุปกรณ์

ที่ดิน อาคารและอุปกรณ์รับรู้เมื่อเริ่มแรกตามราคาทุนหักด้วยค่าเสื่อมราคาสะสม ต้นทุนเริ่มแรกจะรวมต้นทุนทางตรงอื่น ๆ ที่เกี่ยวข้องกับการซื้อสินทรัพย์นั้น ต้นทุนที่เกิดขึ้นภายหลังจะรวมอยู่ในมูลค่าตามบัญชีของสินทรัพย์หรือรับรู้แยกเป็นอีกสินทรัพย์หนึ่งตามความเหมาะสม เมื่อต้นทุนนั้นเกิดขึ้นและคาดว่าจะให้ประโยชน์เชิงเศรษฐกิจในอนาคตแก่บริษัท และต้นทุนดังกล่าวสามารถวัดมูลค่าได้อย่างน่าเชื่อถือ และจะตัดมูลค่าตามบัญชีของสินทรัพย์ที่ถูกเปลี่ยนแทนออกสำหรับค่าซ่อมแซมและบำรุงรักษาอื่น ๆ บริษัทจะรับรู้ต้นทุนดังกล่าวเป็นค่าใช้จ่ายในงบกำไรขาดทุนเมื่อเกิดขึ้น

## 2 นโยบายการบัญชี (ต่อ)

### 2.9 ที่ดิน อาคารและอุปกรณ์ (ต่อ)

ที่ดินไม่มีการคิดค่าเสื่อมราคา ค่าเสื่อมราคาของสินทรัพย์อื่นคำนวณโดยใช้วิธีเส้นตรง เพื่อลดราคาตามบัญชีของสินทรัพย์ แต่จะชนิดตลอดอายุการให้ประโยชน์ที่ประมาณการไว้ของสินทรัพย์หรืออายุสัญญาเช่าในกรณีที่อายุสัญญาเช่าสั้นกว่าดังต่อไปนี้ ยกเว้นที่ดินซึ่งถือว่าประมาณการอายุการให้ประโยชน์มีไม่จำกัด

อาคาร	20 ปี
โรงภาพยนตร์ส่วนปรับปรุง	10, 20, 25 ปี หรือตามอายุสัญญาเช่า
ระบบสาธารณูปโภค	5, 10, 15, 25 ปี หรือตามอายุสัญญาเช่า
เครื่องมืออุปกรณ์และเครื่องตกแต่งที่ใช้ดำเนินงาน	5, 10, 15, 20 ปี
อุปกรณ์สำนักงาน	5 ปี
ยานพาหนะ	5 ปี

ทุกสิ้นรอบรอบระยะเวลารายงาน ได้มีการทบทวนและปรับปรุงมูลค่าคงเหลือและอายุการให้ประโยชน์ของสินทรัพย์ให้เหมาะสม

ในกรณีที่มูลค่าตามบัญชีสูงกว่ามูลค่าที่คาดว่าจะได้รับคืน มูลค่าตามบัญชีจะถูกปรับลดให้เท่ากับมูลค่าที่คาดว่าจะได้รับคืนทันที

ผลกำไรหรือขาดทุนที่เกิดจากการจำหน่ายที่ดิน อาคารและอุปกรณ์ คำนวณโดยเปรียบเทียบจากสิ่งตอบแทนสุทธิที่ได้รับจากการจำหน่ายสินทรัพย์กับมูลค่าตามบัญชีของสินทรัพย์ และจะรับรู้บัญชีผลกำไรหรือขาดทุนอื่นสุทธิในกำไรหรือขาดทุน

### 2.10 ค่าความนิยม

ค่าความนิยมคือสิ่งตอบแทนที่โอนให้สูงกว่ามูลค่ายุติธรรมของส่วนแบ่งของกลุ่มกิจการในสินทรัพย์และหนี้สินที่ระบุได้ และหนี้สินที่อาจเกิดขึ้นของบริษัทย่อย ณ วันที่ได้มาซึ่งบริษัทนั้น ค่าความนิยมที่เกิดจากการได้มาซึ่งบริษัทย่อยจะแสดงเป็นรายการแยกต่างหากในงบแสดงฐานะการเงินรวม

ค่าความนิยมที่รับรู้จะต้องถูกทดสอบการด้อยค่าทุกปี และแสดงด้วยราคาทุนหักค่าเผื่อการด้อยค่าสะสม ค่าเผื่อการด้อยค่าของค่าความนิยมที่รับรู้แล้วจะไม่กลับรายการบัญชี ทั้งนี้มูลค่าคงเหลือตามบัญชีของค่าความนิยมจะถูกรวมคำนวณในกำไรหรือขาดทุนเมื่อมีการขายกิจการ

ในการทดสอบการด้อยค่าของค่าความนิยม ค่าความนิยมจะถูกปันส่วนไปยังหน่วยที่ก่อให้เกิดกระแสเงินสด โดยที่หน่วยนั้นอาจจะเป็นหน่วยเดียวหรือหลายหน่วยรวมกันซึ่งคาดว่าจะได้รับประโยชน์จากการรวมธุรกิจ ที่เกิดความนิยมเกิดขึ้นและระบุส่วนงานดำเนินงานได้

## 2 นโยบายการบัญชี (ต่อ)

### 2.11 สินทรัพย์ไม่มีตัวตนอื่น

#### ค่าลิขสิทธิ์ภาพยนตร์

ลิขสิทธิ์ภาพยนตร์ บันทึกตามราคาทุนที่ราคาซื้อและค่าใช้จ่ายทางตรงที่เกี่ยวข้องในการซื้อสิทธิ์ ต้นทุนลิขสิทธิ์ตัดจำหน่ายเป็นต้นทุนโดยตรงของการแสดงภาพยนตร์ วิซีดีและดีวีดี และการถ่ายทอดทางโทรทัศน์ ตามอัตราส่วนของการใช้งานในช่องทางเหล่านั้นตลอดระยะเวลาของลิขสิทธิ์ ซึ่งโดยทั่วไปอยู่ระหว่าง 2 ปี ถึง 10 ปี ในกรณีที่คาดว่าจะมีการขาดทุนเกิดขึ้นในแต่ละลิขสิทธิ์ กลุ่มกิจการจะตัดจ่ายขาดทุนที่คาดว่าจะเกิดขึ้นออกจากมูลค่าทางบัญชีของลิขสิทธิ์นั้น ๆ เป็นค่าใช้จ่ายในงบกำไรขาดทุนทันที

#### โปรแกรมคอมพิวเตอร์

ต้นทุนที่ใช้ในการบำรุงรักษาโปรแกรมคอมพิวเตอร์ให้บันทึกเป็นค่าใช้จ่ายเมื่อเกิดขึ้น ค่าใช้จ่ายที่เกิดจากการพัฒนาที่เกี่ยวข้องโดยตรงในการออกแบบและทดสอบโปรแกรมคอมพิวเตอร์ที่มีลักษณะเฉพาะเจาะจงซึ่งกลุ่มกิจการเป็นผู้ดูแล จะรับรู้เป็นสินทรัพย์ไม่มีตัวตนเมื่อเป็นไปตามข้อกำหนดทุกข้อดังนี้

- มีความเป็นไปได้ทางเทคนิคที่กิจการจะทำโปรแกรมคอมพิวเตอร์ให้เสร็จสมบูรณ์เพื่อนำมาใช้ประโยชน์หรือขายได้
- ผู้บริหารมีความตั้งใจที่จะทำโปรแกรมคอมพิวเตอร์ให้เสร็จสมบูรณ์และนำมาใช้ประโยชน์หรือขาย
- กิจการมีความสามารถที่จะนำโปรแกรมคอมพิวเตอร์นั้นมาใช้ประโยชน์หรือขาย
- สามารถแสดงว่าโปรแกรมคอมพิวเตอร์นั้นให้ผลประโยชน์ทางเศรษฐกิจในอนาคตอย่างไร
- มีความสามารถในการจัดหาทรัพยากรด้านเทคนิค ด้านการเงิน และด้านอื่นได้เพียงพอที่จะนำมาใช้เพื่อทำให้การพัฒนาเสร็จสิ้นสมบูรณ์ และนำโปรแกรมคอมพิวเตอร์มาใช้ประโยชน์หรือนำมาขายได้
- กิจการมีความสามารถที่จะวัดมูลค่าของรายจ่ายที่เกี่ยวข้องกับโปรแกรมคอมพิวเตอร์ที่เกิดขึ้นในระหว่างการพัฒนาได้อย่างน่าเชื่อถือ

ต้นทุนโดยตรงที่รับรู้เป็นส่วนหนึ่งของโปรแกรมคอมพิวเตอร์ จะรวมถึงต้นทุนพนักงานที่ทำงานในทีมพัฒนาโปรแกรมคอมพิวเตอร์และค่าใช้จ่ายที่เกี่ยวข้องในจำนวนเงินที่เหมาะสม

ต้นทุนการพัฒนาอื่นที่ไม่เข้าเงื่อนไขเหล่านี้จะรับรู้เป็นค่าใช้จ่ายเมื่อเกิดขึ้น ค่าใช้จ่ายในการพัฒนาหากก่อนหน้านี้รับรู้เป็นค่าใช้จ่ายไปแล้ว จะไม่รับรู้เป็นสินทรัพย์ไม่มีตัวตนในเวลาภายหลัง

ต้นทุนในการพัฒนาโปรแกรมคอมพิวเตอร์จะรับรู้เป็นสินทรัพย์และตัดจำหน่ายโดยใช้วิธีเส้นตรง ตลอดอายุการให้ประโยชน์ตามประมาณการแต่ไม่เกิน 5 ปี

## 2 นโยบายการบัญชี (ต่อ)

### 2.12 การด้อยค่าของสินทรัพย์

สินทรัพย์ที่มีอายุการให้ประโยชน์ไม่ทราบแน่ชัด (เช่น ค่าความนิยม) ซึ่งไม่มีการตัดจำหน่ายจะถูกทดสอบการด้อยค่าเป็นประจำทุกปี สินทรัพย์อื่นที่มีการตัดจำหน่ายจะมีการทบทวนการด้อยค่า เมื่อมีเหตุการณ์หรือสถานการณ์บ่งชี้ว่าราคาตามบัญชีอาจสูงกว่ามูลค่าที่คาดว่าจะได้รับคืน รายการขาดทุนจากการด้อยค่าจะรับรู้เมื่อราคาตามบัญชีของสินทรัพย์สูงกว่ามูลค่าสุทธิที่คาดว่าจะได้รับคืน ซึ่งหมายถึงจำนวนที่สูงกว่าระหว่างมูลค่ายุติธรรมหักต้นทุนในการขายเทียบกับมูลค่าจากการใช้สินทรัพย์จะถูกจัดเป็นหน่วยที่เล็กที่สุดที่สามารถแยกออกมาได้เพื่อวัตถุประสงค์ของการประเมินการด้อยค่า สินทรัพย์ที่ไม่ใช่สินทรัพย์ทางการเงินนอกเหนือจากค่าความนิยม ซึ่งรับรู้รายการขาดทุนจากการด้อยค่าไปแล้ว จะถูกประเมินความเป็นไปได้ที่จะกลับรายการขาดทุนจากการด้อยค่า ณ วันสิ้นรอบระยะเวลารายงาน

### 2.13 สัญญาเช่าระยะยาว

#### สัญญาเช่าระยะยาว - กรณีที่กลุ่มกิจการเป็นผู้เช่า

สัญญาเช่าระยะยาวเพื่อเช่าสินทรัพย์ซึ่งผู้ให้เช่าเป็นผู้รับความเสี่ยงและผลตอบแทนของความเป็นเจ้าของเป็นส่วนใหญ่ สัญญาเช่านั้นถือเป็นสัญญาเช่าดำเนินงาน เงินที่ต้องจ่ายภายใต้สัญญาเช่าดังกล่าว (สุทธิจากสิ่งตอบแทนจูงใจที่ได้รับจากผู้ให้เช่า) จะบันทึกในกำไรหรือขาดทุนโดยใช้วิธีเส้นตรงตลอดอายุของสัญญาเช่า

สัญญาเช่าที่ดิน อาคารและอุปกรณ์ซึ่งผู้เช่าเป็นผู้รับความเสี่ยงและผลตอบแทนของความเป็นเจ้าของเกือบทั้งหมดถือเป็นสัญญาเช่าการเงิน ซึ่งจะบันทึกเป็นรายจ่ายฝ่ายทุนด้วยมูลค่ายุติธรรมของสินทรัพย์ที่เช่า หรือมูลค่าปัจจุบันสุทธิของจำนวนเงินที่ต้องจ่ายตามสัญญาเช่า แล้วแต่มูลค่าใดจะต่ำกว่า

จำนวนเงินที่ต้องจ่ายดังกล่าวจะบันทึกเป็นส่วนระหว่างหนี้สินและค่าใช้จ่ายทางการเงินเพื่อให้ได้อัตราดอกเบี้ยคงที่ต่อหนี้สินคงค้างอยู่ โดยพิจารณาแยกแต่ละสัญญา การผูกพันตามสัญญาเช่าหักค่าใช้จ่ายทางการเงินจะบันทึกเป็นหนี้สินระยะยาว ส่วนดอกเบี้ยจ่ายจะบันทึกในกำไรหรือขาดทุนตลอดอายุของสัญญาเช่าเพื่อให้ได้อัตราดอกเบี้ยแต่ละงวดเป็นอัตราคงที่สำหรับยอดคงเหลือของหนี้สินที่เหลืออยู่ สินทรัพย์ที่ได้มาตามสัญญาเช่าการเงินจะคิดค่าเสื่อมราคาตลอดอายุการใช้งานของสินทรัพย์ที่เช่าหรืออายุของสัญญาเช่า แล้วแต่ระยะเวลาใดจะน้อยกว่า

#### สัญญาเช่าระยะยาว - กรณีที่กลุ่มกิจการเป็นผู้ให้เช่า

สินทรัพย์ที่ให้เช่าตามสัญญาเช่าทางการเงินบันทึกเป็นลูกหนี้สัญญาเช่าทางการเงินด้วยมูลค่าปัจจุบันของจำนวนเงินที่จ่ายตามสัญญาเช่า ผลต่างระหว่างยอดรวมของลูกหนี้เบื้องต้นกับมูลค่าปัจจุบันของลูกหนี้บันทึกเป็นรายได้ทางการเงินค้างรับรายได้จากสัญญาเช่าระยะยาวรับรู้ตลอดอายุของสัญญาเช่าโดยใช้วิธีเงินลงทุนสุทธิซึ่งสะท้อนอัตราผลตอบแทนคงที่ทุกงวด ต้นทุนทางตรงเริ่มแรกที่เกี่ยวข้องในการวัดมูลค่าลูกหนี้สัญญาเช่าทางการเงินเริ่มแรกและจะทยอยรับรู้โดยลดจากรายได้ตลอดอายุของสัญญาเช่า

สินทรัพย์ที่ให้เช่าตามสัญญาเช่าดำเนินงานรวมแสดงอยู่ในงบแสดงฐานะการเงินในส่วนที่ดิน อาคาร และอุปกรณ์ และตัดค่าเสื่อมราคาตลอดอายุการให้ประโยชน์ของสินทรัพย์ด้วยเกณฑ์เดียวกันกับรายการที่ดิน อาคารและอุปกรณ์ของกลุ่มกิจการซึ่งมีลักษณะคล้ายคลึงกัน รายได้ค่าเช่า (สุทธิจากสิ่งตอบแทนจูงใจที่ได้จ่ายให้แก่ผู้เช่า) รับรู้ด้วยวิธีเส้นตรงตลอดช่วงระยะเวลาการให้เช่า

## 2 นโยบายการบัญชี (ต่อ)

### 2.14 เงินกู้ยืม

เงินกู้ยืมรับรู้เริ่มแรกด้วยมูลค่ายุติธรรมของสิ่งตอบแทนที่ได้รับหักด้วยต้นทุนการจัดทำรายการที่เกิดขึ้น เงินกู้ยืมวัดมูลค่าในเวลาต่อมาด้วยวิธีราคาทุนตัดจำหน่ายตามวิธีอัตราดอกเบี้ยที่แท้จริง

ค่าธรรมเนียมที่จ่ายไปเพื่อให้ได้เงินกู้มาจะรับรู้เป็นต้นทุนการจัดทำรายการเงินกู้ในกรณีที่มีความเป็นไปได้ที่จะใช้เงินกู้บางส่วนหรือทั้งหมด ในกรณีนี้ค่าธรรมเนียมจะรอการรับรู้จนกระทั่งมีการถอนเงิน หากไม่มีหลักฐานที่มีความเป็นไปได้ที่จะใช้เงินบางส่วนหรือทั้งหมด ค่าธรรมเนียมจะรับรู้เป็นค่าใช้จ่ายจ่ายล่วงหน้าสำหรับการให้บริการสภาพคล่องและจะตัดจำหน่ายตามระยะเวลาของวงเงินกู้ที่เกี่ยวข้อง

เงินกู้ยืมจัดประเภทเป็นหนี้สินหมุนเวียนเมื่อกลุ่มกิจการไม่มีสิทธิอันปราศจากเงื่อนไขให้เลื่อนชำระหนี้ออกไปอีกเป็นเวลาไม่น้อยกว่า 12 เดือน นับจากวันสิ้นรอบระยะเวลารายงาน

#### ก) ต้นทุนการกู้ยืม

ต้นทุนการกู้ยืมที่เกี่ยวข้องโดยตรงกับการได้มา การก่อสร้าง หรือการผลิตสินทรัพย์ที่เข้าเงื่อนไขต้องนำมารวมเป็นส่วนหนึ่งของราคาทุนของสินทรัพย์นั้น โดยสินทรัพย์ที่เข้าเงื่อนไขคือสินทรัพย์ที่จำเป็นต้องใช้ระยะเวลานานในการเตรียมสินทรัพย์นั้นให้อยู่ในสภาพพร้อมที่จะใช้ได้ตามประสงค์หรือพร้อมที่จะขาย การรวมต้นทุนการกู้ยืมเป็นราคาทุนของสินทรัพย์ต้องสิ้นสุดลงเมื่อการดำเนินการส่วนใหญ่ ที่จำเป็นในการเตรียมสินทรัพย์ที่เข้าเงื่อนไขให้อยู่ในสภาพพร้อมที่จะใช้ได้ตามประสงค์หรือพร้อมที่จะขายได้เสร็จสิ้นลง

รายได้จากการลงทุนที่เกิดจากการนำเงินกู้ยืมที่กู้มาโดยเฉพาะ ที่ยังไม่ได้นำไปเป็นรายจ่ายของสินทรัพย์ที่เข้าเงื่อนไขไปลงทุนเป็นการชั่วคราวก่อน ต้องนำมาหักจากต้นทุนการกู้ยืมที่สามารถตั้งขึ้นเป็นต้นทุนของสินทรัพย์

ต้นทุนการกู้ยืมอื่น ๆ ต้องถือเป็นค่าใช้จ่ายในงวดที่เกิดขึ้น

## 2 นโยบายการบัญชี (ต่อ)

### 2.15 ภาษีเงินได้งวดปัจจุบันและภาษีเงินได้รอการตัดบัญชี

ค่าใช้จ่ายภาษีเงินได้สำหรับงวดประกอบด้วย ภาษีเงินได้ของงวดปัจจุบันและภาษีเงินได้รอการตัดบัญชี ภาษีเงินได้จะรับรู้ในกำไรหรือขาดทุน ยกเว้นส่วนภาษีเงินได้ที่เกี่ยวข้องกับรายการที่รับรู้ในกำไรขาดทุนเบ็ดเสร็จอื่น หรือรายการรับรู้โดยตรงไปยังส่วนของผู้ถือหุ้น ในกรณีนี้ ภาษีเงินได้ต้องรับรู้ในกำไรขาดทุนเบ็ดเสร็จอื่น หรือโดยตรงไปยังส่วนของผู้ถือหุ้นตามลำดับ

ภาษีเงินได้ของงวดปัจจุบันคำนวณจากอัตราภาษีตามกฎหมายภาษีที่มีผลบังคับใช้อยู่ หรือ ที่คาดได้ค่อนข้างแน่ว่าจะมีผลบังคับใช้ภายในสิ้นรอบระยะเวลาที่รายงานในประเทศที่บริษัทและบริษัทย่อย และบริษัทร่วมของกลุ่มกิจการต้องดำเนินงานอยู่และเกิดรายได้เพื่อเสียภาษี ผู้บริหารจะประเมินสถานะของการยื่นแบบแสดงรายการภาษีเป็นงวด ๆ โดยในกรณีที่มีสถานการณ์ที่การนำกฎหมายภาษีอากรไปปฏิบัติขึ้นอยู่กับความคิดเห็น และจะตั้งประมาณการค่าใช้จ่ายภาษีที่เหมาะสมจากจำนวนที่คาดว่าจะต้องจ่ายชำระภาษีแก่หน่วยงานจัดเก็บ

ภาษีเงินได้รอการตัดบัญชีตั้งเต็มจำนวนตามวิธีหนี้สิน เมื่อเกิดผลต่างชั่วคราวระหว่างฐานภาษีของสินทรัพย์และหนี้สิน และราคาตามบัญชีที่แสดงอยู่ในงบการเงิน อย่างไรก็ตามกลุ่มกิจการจะไม่รับรู้ภาษีเงินได้รอการตัดบัญชีที่เกิดจากการรับรู้เริ่มแรกของรายการสินทรัพย์หรือรายการหนี้สินที่เกิดจากรายการที่ไม่ใช้การรวมธุรกิจ และ ณ วันที่เกิดรายการรายการนั้นไม่มีผลกระทบต่อกำไรหรือขาดทุนของทางบัญชีหรือทางภาษี ภาษีเงินได้รอการตัดบัญชีคำนวณจากอัตราภาษี (และกฎหมายภาษีอากร) ที่มีผลบังคับใช้อยู่ หรือ ที่คาดได้ค่อนข้างแน่ว่าจะมีผลบังคับใช้ภายในสิ้นรอบระยะเวลาที่รายงาน และคาดว่าอัตราภาษีดังกล่าวจะนำไปใช้เมื่อสินทรัพย์ภาษีเงินได้รอตัดบัญชีที่เกี่ยวข้องได้ใช้ประโยชน์ หรือหนี้สินภาษีเงินได้รอตัดบัญชีได้มีการจ่ายชำระ

สินทรัพย์ภาษีเงินได้รอตัดบัญชีจะรับรู้หากมีความเป็นไปได้ค่อนข้างแน่ว่ากลุ่มกิจการจะมีกำไรทางภาษีเพียงพอที่จะนำจำนวนผลต่างชั่วคราวนั้นมาใช้ประโยชน์ กลุ่มกิจการได้ตั้งภาษีเงินได้รอตัดบัญชีโดยพิจารณาจากผลต่างชั่วคราวของเงินลงทุนในบริษัทรวม และส่วนได้เสียในกิจการร่วมค้าที่ต้องเสียภาษีเว้นแต่กลุ่มกิจการสามารถควบคุมจังหวะเวลาของการกลับรายการผลต่างชั่วคราวและการกลับรายการผลต่างชั่วคราวมีความเป็นไปได้ค่อนข้างแน่ว่าจะไม่เกิดขึ้นได้ภายในระยะเวลาที่คาดการณได้ในอนาคต

สินทรัพย์ภาษีเงินได้รอการตัดบัญชีและหนี้สินภาษีเงินได้รอการตัดบัญชีจะแสดงหักกลบกันก็ต่อเมื่อกิจการมีสิทธิตามกฎหมายที่จะนำสินทรัพย์ภาษีเงินได้ของงวดปัจจุบันมาหักกลบกับหนี้สินภาษีเงินได้ของงวดปัจจุบัน และทั้งสินทรัพย์ภาษีเงินได้รอการตัดบัญชีและหนี้สินภาษีเงินได้รอการตัดบัญชีเกี่ยวข้องกับภาษีเงินได้ที่ประเมินโดยหน่วยงานจัดเก็บภาษีหน่วยงานเดียวกันโดยการเรียกเก็บเป็นหน่วยภาษีเดียวกันหรือหน่วยภาษีต่างกันซึ่งตั้งใจจะจ่ายหนี้สินและสินทรัพย์ ภาษีเงินได้ของงวดปัจจุบันด้วยยอดสุทธิ



## 2 นโยบายการบัญชี (ต่อ)

### 2.16 ผลประโยชน์ของพนักงาน

กลุ่มกิจการได้กำหนดโครงการผลประโยชน์ในหลายรูปแบบ กลุ่มกิจการมีทั้งโครงการสมทบเงินและโครงการผลประโยชน์

#### 2.16.1 โครงการสมทบเงิน

สำหรับโครงการสมทบเงินกลุ่มกิจการจะจ่ายเงินสมทบให้กองทุนในจำนวนเงินที่คงที่ กลุ่มกิจการไม่มีภาระผูกพันทางกฎหมายหรือภาระผูกพันจากการอนุমানที่จะต้องจ่ายเงินเพิ่ม ถึงแม้กองทุนไม่มีสินทรัพย์เพียงพอที่จะจ่ายให้พนักงานทั้งหมดสำหรับการให้บริการจากพนักงานทั้งในอดีตและปัจจุบัน กลุ่มกิจการจะจ่ายสมทบให้กับกองทุนสำรองเลี้ยงชีพ ซึ่งบริหารโดยผู้จัดการกองทุนภายนอกตามเกณฑ์และข้อกำหนดของ พระราชบัญญัติกองทุนสำรองเลี้ยงชีพ พ.ศ. 2530 กลุ่มกิจการไม่มีภาระผูกพันที่จะจ่ายเงินเพิ่มอีกเมื่อได้จ่ายเงินสมทบไปแล้ว เงินสมทบจะถูกรับรู้เป็นค่าใช้จ่ายผลประโยชน์พนักงานเมื่อถึงกำหนดชำระ สำหรับเงินสมทบจ่ายล่วงหน้าจะถูกรับรู้เป็นสินทรัพย์จนกว่าจะมีการได้รับเงินคืนหรือหักออกเมื่อครบกำหนดจ่าย

#### 2.16.2 ผลประโยชน์เมื่อเกษียณอายุ

สำหรับโครงการผลประโยชน์คือโครงการเกษียณอายุที่ไม่ใช่โครงการสมทบเงิน ซึ่งจะกำหนดจำนวนเงินผลประโยชน์ที่พนักงานจะได้รับเมื่อเกษียณอายุ โดยส่วนใหญ่จะขึ้นอยู่กับหลายปัจจัย เช่น อายุ จำนวนปีที่ให้บริการ และ ค่าตอบแทน

หนี้สินสำหรับโครงการผลประโยชน์จะรับรู้ในงบแสดงฐานะการเงินด้วยมูลค่าปัจจุบันของภาระผูกพัน ณ วันที่สิ้นรอบระยะเวลารายงานหักด้วยมูลค่ายุติธรรมของสินทรัพย์โครงการ ภาระผูกพันนี้คำนวณโดยนักคณิตศาสตร์ประกันภัยอิสระทุกปี ด้วยวิธีคิดลดแต่ละหน่วยที่ประมาณการไว้ ซึ่งมูลค่าปัจจุบันของโครงการผลประโยชน์จะประมาณโดยการคิดลดกระแสเงินสดออกในอนาคต โดยใช้ อัตราผลตอบแทนในตลาดของพันธบัตรรัฐบาล ซึ่งเป็นสกุลเงินเดียวกับสกุลเงินที่จะจ่ายภาระผูกพัน และวันครบกำหนดของหุ้นกู้ใกล้เคียงกับระยะเวลาที่ต้องชำระภาระผูกพันโครงการผลประโยชน์

กำไรและขาดทุนจากการประมาณการตามหลักคณิตศาสตร์ประกันภัยที่เกิดขึ้นจากการปรับปรุงจากประสบการณ์หรือการเปลี่ยนแปลงในข้อสมมติฐานจะต้องรับรู้ในส่วนของเจ้าของผ่านกำไรขาดทุนเบ็ดเสร็จอื่นในงวดที่เกิดขึ้น (และได้รวมอยู่ในกำไรสะสมในงบแสดงการเปลี่ยนแปลงในส่วนของเจ้าของ)

ต้นทุนบริการในอดีตจะถูกรับรู้ทันทีในกำไรหรือขาดทุน

## 2 นโยบายการบัญชี (ต่อ)

### 2.17 การจ่ายโดยใช้หุ้นเป็นเกณฑ์

กลุ่มกิจการดำเนินโครงการผลตอบแทนพนักงานโดยใช้หุ้นเป็นเกณฑ์ที่ชำระด้วยตราสารทุน โดยที่กิจการได้รับบริการจากพนักงาน เป็นสิ่งตอบแทนสำหรับตราสารทุน (สิทธิซื้อหุ้นสามัญ) ที่กิจการออกให้ มูลค่ายุติธรรมของบริการของพนักงานเพื่อแลกเปลี่ยนกับการให้สิทธิซื้อหุ้นจะรับรู้เป็นค่าใช้จ่าย จำนวนรวมที่บันทึกเป็นค่าใช้จ่ายจะอ้างอิงจากมูลค่ายุติธรรมสิทธิซื้อหุ้นที่ออกให้โดย

- รวมเงินไต่ถามทางตลาด
- ไม่รวมผลกระทบของการบริการและเงินไต่ถามการได้รับสิทธิที่ไม่ใช่เงินไต่ถามทางตลาด (ตัวอย่างเช่น ความสามารถทำกำไร การเติบโตของกำไรตามที่กำหนดไว้ และพนักงานจะยังเป็นพนักงานของกิจการในช่วงเวลาที่กำหนด) และ
- รวมผลกระทบของเงินไต่ถามการได้รับสิทธิที่ไม่ใช่เงินไต่ถามการบริการหรือผลงาน (ตัวอย่างเช่น ข้อกำหนดในเรื่องการออมของพนักงานหรือการถือหุ้นในช่วงระยะเวลาที่กำหนด)

เงินไต่ถามงานที่ไม่ใช่เงินไต่ถามทางตลาดและเงินไต่ถามการบริการจะรวมอยู่ในข้อสมมติฐานเกี่ยวกับจำนวนของสิทธิซื้อหุ้นที่คาดว่าจะได้รับสิทธิ ค่าใช้จ่ายทั้งหมดจะรับรู้ตลอดระยะเวลาได้รับสิทธิ ซึ่งเป็นไปตามเงินไต่ถามการได้รับสิทธิที่กำหนดไว้ กลุ่มกิจการจะทบทวนการประเมินจำนวนของสิทธิซื้อหุ้นที่คาดว่าจะได้รับสิทธิ ซึ่งขึ้นกับเงินไต่ถามการได้รับสิทธิที่ไม่ใช่เงินไต่ถามทางตลาด และจะรับรู้ผลกระทบของการปรับปรุงประมาณการเริ่มแรกในกำไรหรือขาดทุนพร้อมกับการปรับปรุงรายการไปยังส่วนของผู้ถือหุ้น ณ วันสิ้นรอบระยะเวลาการรายงาน

เมื่อมีการใช้สิทธิ บริษัทจะออกหุ้นใหม่ สิ่งตอบแทนที่ได้รับสุทธิด้วยต้นทุนในการทำรายการทางตรงจะบันทึกไปยังทุนเรือนหุ้น (มูลค่าตามบัญชี) และส่วนเกินมูลค่าหุ้น

กรณีที่บริษัทให้สิทธิซื้อตราสารทุนแก่พนักงานของบริษัทย่อยในกลุ่มกิจการ จะปฏิบัติเหมือนเป็นเงินอุดหนุนจากบริษัทใหญ่ กลุ่มกิจการต้องวัดมูลค่ายุติธรรมของบริการของพนักงาน โดยอ้างอิงกับมูลค่ายุติธรรมของตราสารทุนที่ออกให้ มูลค่าของตราสารทุนเหล่านั้นต้องวัด ณ วันที่ให้สิทธิ ซึ่งจะรับรู้ตลอดระยะเวลาที่ได้รับสิทธิ ในงบเฉพาะของบริษัทจะบันทึกเสมือนกับการเพิ่มขึ้นของเงินลงทุนในบริษัทย่อยและเพิ่มส่วนของผู้ถือหุ้น

## 2 นโยบายการบัญชี (ต่อ)

### 2.18 ประเมินการหนี้สิน

ประมาณการหนี้สินจะรับรู้ก็ต่อเมื่อกลุ่มกิจการมีภาระผูกพันในปัจจุบันตามกฎหมายหรือตามข้อตกลงที่จัดทำไว้ อันเป็นผลสืบเนื่องมาจากเหตุการณ์ในอดีตซึ่งการชำระภาระผูกพันนั้นมีความเป็นไปได้ค่อนข้างแน่ว่าจะส่งผลให้บริษัทต้องสูญเสียทรัพยากรออกไป และตามประมาณการจำนวนที่ต้องจ่ายได้อย่างน่าเชื่อถือ ประมาณการหนี้สินจะไม่รับรู้สำหรับขาดทุนจากการดำเนินงานในอนาคต

ในกรณีที่มีภาระผูกพันที่คล้ายคลึงกันหลายรายการ กลุ่มกิจการกำหนดความน่าจะเป็นที่กิจการจะสูญเสียทรัพยากรเพื่อจ่ายชำระภาระผูกพันเหล่านั้น โดยพิจารณาจากความน่าจะเป็นโดยรวมของภาระผูกพันทั้งประเภท แม้ว่าความเป็นไปได้ค่อนข้างแน่ที่กิจการจะสูญเสียทรัพยากรเพื่อชำระภาระผูกพันบางรายการที่จัดอยู่ในประเภทเดียวกันจะมีระดับต่ำ

กลุ่มกิจการจะวัดมูลค่าของจำนวนประมาณการหนี้สิน โดยใช้มูลค่าปัจจุบันของรายจ่ายที่คาดว่าจะต้องนำมาจ่ายชำระภาระผูกพัน โดยใช้อัตราก่อนภาษีซึ่งสะท้อนถึงการประเมินสถานการณ์ตลาดในปัจจุบันของมูลค่าของเงินตามเวลาและความเสี่ยงเฉพาะของหนี้สินที่กำลังพิจารณาอยู่ การเพิ่มขึ้นของประมาณการหนี้สินเนื่องจากมูลค่าของเงินตามเวลาจะรับรู้เป็นดอกเบี้ยจ่าย

ประมาณการหนี้สินจากสินค้านำเข้าเป็นค่าเผื่อสินค้านำเข้าสำหรับแผนวิสัยทัศน์และชีวิต ประมาณขึ้นโดยพิจารณาจากข้อมูลในอดีตที่เกิดขึ้นและปัจจัยการตลาดอื่นๆ ที่เกี่ยวข้อง ประมาณการค่าเผื่อสินค้านำเข้าบันทึกด้วยกำไรขั้นต้นและแสดงในงบกำไรขาดทุนโดยสุทธิจากรายได้และต้นทุนที่เกี่ยวข้อง

บริษัทประมาณการหนี้สินจากการแลกคะแนนสะสม โดยพิจารณาจากอัตราการแลกคะแนนสะสมที่ผ่านมา และจำนวนคะแนนสะสมที่คงเหลืออยู่ ณ วันสิ้นรอบระยะเวลารายงาน

### 2.19 ทุนเรือนหุ้น

หุ้นสามัญจัดประเภทไว้เป็นส่วนของผู้ถือหุ้น

ต้นทุนที่เพิ่มขึ้นเกี่ยวกับการออกหุ้นใหม่หรือสิทธิในการซื้อขายหุ้นที่จ่ายออกไปโดยแสดงรายการดังกล่าวด้วยจำนวนเงินสุทธิจากภาษีไว้เป็นรายการหักในส่วนของผู้ถือหุ้น โดยนำไปหักจากสิ่งตอบแทนที่ได้รับจากการออกหุ้น

กรณีที่บริษัทใดก็ตามในกลุ่มกิจการซื้อคืนหุ้นสามัญของบริษัทกลับคืน (หุ้นทุนซื้อคืน) สิ่งตอบแทนที่จ่ายออกไปและเกี่ยวข้องโดยตรง (สุทธิจากภาษีเงินได้) จะรับรู้เป็นหุ้นทุนซื้อคืนและแสดงเป็นรายการหักจากยอดรวมของส่วนของผู้ถือหุ้นของบริษัทจนกว่าหุ้นทุนซื้อคืนดังกล่าวจะถูกยกเลิกไปหรือจำหน่ายใหม่ สิ่งตอบแทนใด ๆ ที่ได้รับการขายหรือนำหุ้นทุนซื้อคืนออกจำหน่ายใหม่สุทธิจากต้นทุนเพิ่มเติมที่จ่ายออกไปภายนอกสุทธิจากผลกระทบของภาษีเงินได้ที่เกี่ยวข้องจะแสดงรวมไว้ในส่วนของผู้ถือหุ้น

## 2 นโยบายการบัญชี (ต่อ)

### 2.20 การรับรู้รายได้

รายได้หลักของกลุ่มกิจการ คือ รายได้จากการมีผู้เข้าชมภาพยนตร์ รายได้จากการจำหน่ายอาหารและเครื่องดื่ม รายได้จากการให้บริการโฆษณาสินค้า รายได้จากการให้บริการโบว์ลิงและคาราโอเกะ รายได้จากการให้เช่าพื้นที่และบริการ รายได้จากการจำหน่ายแผ่นวีซีดี ดีวีดี และลิขสิทธิ์ภาพยนตร์และรายได้จากการสนับสนุนธุรกิจ

รายได้ประกอบด้วยมูลค่ายุติธรรมที่ได้รับจากการขายสินค้าและบริการที่ให้เป็นจำนวนเงินสดจากภาษีขาย เงินคืน และส่วนลด โดยไม่รวมรายการขายภายในกลุ่มกิจการสำหรับงบการเงินรวม

รายได้จากการขายสินค้ารับรู้เมื่อผู้ซื้อรับโอนความเสี่ยงและผลตอบแทนที่เป็นสาระสำคัญของความเป็นเจ้าของสินค้า รายได้จากการให้บริการแก่ลูกค้ารับรู้เมื่อการให้บริการแล้วเสร็จ

รายได้จากการให้ใช้สิทธิในภาพยนตร์รวมถึงสิทธิที่เกิดจากภาพยนตร์ที่ผลิตเองและคิดค่าธรรมเนียมเป็นจำนวนคงที่ โดยผู้ใช้สิทธิไม่สามารถเรียกคืนค่าธรรมเนียมได้และผู้ใช้สิทธิไม่มีข้อผูกพันภายหลังการให้ใช้สิทธิจะถือเป็นรายได้ทั้งจำนวนเมื่อผู้ใช้สิทธิสามารถใช้สิทธิได้ตามสัญญา

รายได้จากการเผยแพร่โฆษณาต่าง ๆ รับรู้เมื่อมีการโฆษณา

รายได้จากการให้เช่าพื้นที่และบริการรับรู้เป็นรายได้ตลอดระยะเวลาอายุสัญญาเช่า

รายได้รอการตัดบัญชีจากการให้เช่าพื้นที่และการบริการ รับรู้เป็นรายได้เมื่อได้ให้บริการแก่ลูกค้าแล้ว

รายได้อื่นรับรู้ตามเกณฑ์ดังต่อไปนี้

รายได้ดอกเบี้ย - รับรู้ตามเกณฑ์สัดส่วนของเวลาโดยพิจารณาจากอัตราดอกเบี้ยที่แท้จริงของช่วงเวลาจนถึงวันครบอายุ และพิจารณาจากจำนวนเงินต้นที่เป็นยอดคงเหลือในบัญชีสำหรับการบันทึกค้างรับของกลุ่มกิจการ

รายได้เงินปันผล - รับรู้เมื่อสิทธิที่จะได้รับเงินปันผลนั้นเกิดขึ้น

## 2 นโยบายการบัญชี (ต่อ)

### 2.21 โปรแกรมสิทธิพิเศษแก่ลูกค้า

กลุ่มกิจการให้สิทธิพิเศษสำหรับลูกค้าที่เป็นสมาชิกบัตร เอ็ม-เจนเนอร์ชั่นโดยถือเป็นส่วนหนึ่งของรายการขายหรือบริการ โดยลูกค้าจะได้รับคะแนนสะสมเพื่อสามารถนำไปใช้สิทธิได้ในอนาคตเพื่อรับสินค้าหรือบริการโดยไม่ต้องจ่ายค่าตอบแทนตามเงื่อนไขที่กำหนดในบัตร เอ็ม-เจนเนอร์ชั่น

การตีความมาตรฐานการรายงานทางการเงิน ฉบับที่ 13 เกี่ยวข้องกับการรับรู้คะแนนสะสมที่ลูกค้าซึ่งเป็นส่วนหนึ่งของโปรแกรมสิทธิพิเศษแก่ลูกค้า โดยลูกค้าสามารถใช้สิทธิในอนาคต เพื่อรับสินค้าหรือบริการฟรี

ภายใต้การตีความมาตรฐานการรายงานทางการเงิน ฉบับที่ 13 คะแนนสะสมที่ลูกค้าถือเป็นรายการแยกต่างหากจากรายการขายในสิ่งตอบแทนที่ได้รับจากการขายจะบันทึกส่วนระหว่าง

- รายการขายและให้บริการเริ่มแรกซึ่งรับรู้เป็นรายได้และ
- คะแนนสะสมที่ลูกค้าจะสอบถามใช้สิทธิได้ในอนาคตซึ่งจะรับรู้เป็นรายได้เมื่อลูกค้ามาใช้สิทธิและกลุ่มกิจการได้ปฏิบัติตามสัญญาภาระผูกพันที่จะจัดหารางวัลนั้น

กลุ่มกิจการวัดมูลค่าสิ่งตอบแทนที่ได้รับซึ่งบันทึกส่วนไปยังคะแนนสะสม โดยอ้างอิงจากมูลค่ายุติธรรมของคะแนนสะสม

### 2.22 การจ่ายเงินปันผล

เงินปันผลที่จ่ายให้ผู้ถือหุ้นของบริษัทจะรับรู้เป็นหนี้สินในงบการเงินของกลุ่มกิจการในรอบระยะเวลาบัญชี ซึ่งที่ประชุมผู้ถือหุ้นของบริษัทได้อนุมัติการจ่ายเงินปันผล เงินปันผลระหว่างกาลจะรับรู้เมื่อได้รับการอนุมัติจากคณะกรรมการ

### 2.23 ข้อมูลจำแนกตามส่วนงาน

ส่วนงานดำเนินงานได้ถูกรายงานในลักษณะเดียวกับรายงานภายในที่นำเสนอให้ผู้มีอำนาจตัดสินใจสูงสุดด้านการดำเนินงาน ผู้มีอำนาจตัดสินใจสูงสุดด้านการดำเนินงานหมายถึงบุคคลที่มีหน้าที่ในการจัดสรรทรัพยากรและประเมินผลการปฏิบัติงานของส่วนงานดำเนินงาน ซึ่งพิจารณาว่าเป็น ประธานเจ้าหน้าที่บริหารที่ทำการตัดสินใจเชิงกลยุทธ์

### 3 การจัดการความเสี่ยงทางการเงิน

#### 3.1 ปัจจัยความเสี่ยงทางการเงิน

กิจกรรมของกลุ่มกิจการย่อมมีความเสี่ยงทางการเงินที่หลากหลายซึ่งได้แก่ ความเสี่ยงจากตลาด (รวมถึงความเสี่ยงจากอัตราแลกเปลี่ยน และความเสี่ยงด้านมูลค่ายุติธรรมอันเกิดจากการเปลี่ยนแปลงในอัตราดอกเบี้ย และด้านกระแสเงินสดอันเกิดจากการเปลี่ยนแปลงในอัตราดอกเบี้ย) ความเสี่ยงด้านการให้สินเชื่อ และความเสี่ยงด้านสภาพคล่อง แผนการจัดการความเสี่ยงโดยรวมของกลุ่มกิจการจึงมุ่งเน้นความผันผวนของตลาดการเงินและแสวงหาวิธีการลดผลกระทบที่ทำให้เสียหายต่อผลการดำเนินงานทางการเงินของกลุ่มกิจการให้เหลือน้อยที่สุดเท่าที่เป็นไปได้

การจัดการความเสี่ยงดำเนินงานโดยฝ่ายบริหารเงินส่วนกลาง (ส่วนงานบริหารเงินของกลุ่มกิจการ) เป็นไปตามนโยบายที่อนุมัติโดยคณะกรรมการบริษัท ส่วนงานบริหารเงินของกลุ่มกิจการจะชี้ประเด็น ประเมิน และป้องกันความเสี่ยงทางการเงินด้วยการร่วมมือกันทำงานอย่างใกล้ชิดกับหน่วยปฏิบัติงานต่าง ๆ ภายในกลุ่มกิจการ คณะกรรมการจัดการความเสี่ยงจะกำหนดหลักการโดยภาพรวมเพื่อจัดการความเสี่ยงและนโยบายที่เกี่ยวข้องไว้เป็นลายลักษณ์อักษร รวมถึงนโยบายสำหรับความเสี่ยงอย่างเฉพาะเจาะจง เช่น ความเสี่ยงจากอัตราแลกเปลี่ยนเงินตราต่างประเทศ ความเสี่ยงอัตราดอกเบี้ย ความเสี่ยงการให้สินเชื่อ และใช้ตราสารทั้งที่เป็นอนุพันธ์ทางการเงินและไม่ใช่อนุพันธ์ทางการเงินการลงทุนโดยใช้สภาพคล่องส่วนเกินในการจัดการความเสี่ยง

##### 3.1.1 ความเสี่ยงจากอัตราแลกเปลี่ยน

กลุ่มกิจการไม่มีความเสี่ยงอย่างเป็นสาระสำคัญจากอัตราแลกเปลี่ยนเงินตราต่างประเทศ เนื่องจากกลุ่มกิจการมีลูกหนี้และเจ้าหนี้ส่วนใหญ่เป็นสกุลเงินบาท กลุ่มกิจการมีรายการเงินตราต่างประเทศเฉพาะการซื้อลิขสิทธิ์ในภาพยนตร์จากต่างประเทศที่เป็นเงินสกุลที่หลากหลายโดยมีเงินสกุลหลักเป็นดอลลาร์สหรัฐ กลุ่มกิจการไม่ได้ใช้สัญญาอัตราแลกเปลี่ยนล่วงหน้าเพื่อป้องกันความเสี่ยงจากอัตราแลกเปลี่ยนเงินตราต่างประเทศ

##### 3.1.2 ความเสี่ยงจากอัตราดอกเบี้ย

รายได้และกระแสเงินสดจากการดำเนินงานของกลุ่มกิจการส่วนใหญ่ไม่ขึ้นกับการเปลี่ยนแปลงของอัตราดอกเบี้ยในตลาด ความเสี่ยงจากอัตราดอกเบี้ยเกิดขึ้นจากความผันผวนของอัตราดอกเบี้ยในตลาด ซึ่งอาจจะส่งผลกระทบต่อผลการดำเนินงาน และกระแสเงินสดของกลุ่มกิจการ อัตราดอกเบี้ยเงินกู้ยืมของกลุ่มกิจการส่วนใหญ่เป็นอัตราคงที่กลุ่มกิจการไม่ได้ใช้อนุพันธ์ด้านอัตราดอกเบี้ยเพื่อป้องกันความเสี่ยงที่เกิดจากความผันผวนของอัตราดอกเบี้ยดังกล่าว

##### 3.1.3 ความเสี่ยงด้านการให้สินเชื่อ

กลุ่มกิจการไม่มีการกระจุกตัวอย่างมีนัยสำคัญของความเสี่ยงด้านการให้สินเชื่อเนื่องจากกลุ่มกิจการมีลูกค้าจำนวนมากราย ซึ่งรายได้ส่วนใหญ่ของกลุ่มกิจการเป็นรายได้ที่รับเป็นเงินสด กลุ่มกิจการมีนโยบายที่เหมาะสมเพื่อให้เชื่อมั่นได้ว่าได้ขายสินค้าและให้บริการแก่ลูกค้าที่มีประวัติสินเชื่ออยู่ในระดับที่เหมาะสม คู่สัญญาในอนุพันธ์ทางการเงินและรายการเงินสดได้เลือกที่จะทำรายการกับสถาบันการเงินที่มีคุณภาพและมีความน่าเชื่อถือสูง



3 การจัดการความเสี่ยงทางการเงิน (ต่อ)

3.1 ปัจจัยความเสี่ยงทางการเงิน (ต่อ)

3.1.4 ความเสี่ยงด้านสภาพคล่อง

จำนวนเงินสดที่มีอย่างเพียงพอและเงินลงทุนในหลักทรัพย์ที่มีตลาดรองรับย่อมแสดงถึงการจัดการความเสี่ยงของสภาพคล่องอย่างรอบคอบ ความสามารถในการหาแหล่งเงินลงทุนแสดงให้เห็นได้จากการที่มีวงเงินอำนวยความสะดวกในการกู้ยืมที่ได้มีการตกลงไว้แล้วอย่างเพียงพอ ส่วนงานบริหารเงินของกลุ่มกิจการได้ตั้งเป้าหมายว่าจะใช้ความยืดหยุ่นในการระดมเงินลงทุนโดยการรักษาวงเงินสินเชื่อที่ตกลงไว้ให้เพียงพอที่จะหามาได้เนื่องจากลักษณะธรรมชาติของธุรกิจที่เป็นฐานของกลุ่มกิจการมีพลวัตเปลี่ยนแปลงได้

3.2 การประมาณมูลค่ายุติธรรม

ตารางต่อไปนี้แสดงสินทรัพย์และหนี้สินของกลุ่มกิจการที่วัดมูลค่าด้วยมูลค่ายุติธรรม ดูหมายเหตุ 8 สำหรับการเปิดเผยข้อมูลของเงินลงทุนในหลักทรัพย์เพื่อขายที่วัดมูลค่าด้วยมูลค่ายุติธรรม

ณ วันที่ 31 ธันวาคม พ.ศ. 2561 กลุ่มกิจการไม่มีสินทรัพย์และหนี้สินทางการเงินที่วัดมูลค่าและรับรู้ด้วยมูลค่ายุติธรรม

ณ วันที่ 31 ธันวาคม พ.ศ. 2560

ข้อมูลระดับที่ 1  
บาท

สินทรัพย์

สินทรัพย์ทางการเงินเพื่อขาย

ตราสารทุน

อุตสาหกรรมสื่อการสิ่งพิมพ์

67,095,427

(ก) เครื่องมือทางการเงินในระดับที่ 1

มูลค่ายุติธรรมของเครื่องมือทางการเงินที่ซื้อขายในตลาดที่มีสภาพคล่อง อ้างอิงจากราคาเสนอซื้อขาย ณ วันที่ในงบแสดงฐานะการเงิน ราคาเสนอซื้อขายที่ใช้สำหรับสินทรัพย์ทางการเงินที่ถือโดยกลุ่มกิจการได้แก่ ราคาปิด ที่อ้างอิงจาก National Stock Exchange of India Limited เครื่องมือทางการเงินนี้รวมอยู่ในระดับ 1

#### 4 ประเมินการทางบัญชีที่สำคัญ ข้อสมมติฐาน และการใช้ดุลยพินิจ

การประมาณการ ข้อสมมติฐาน และการใช้ดุลยพินิจ ได้มีการประเมินทบทวนอย่างต่อเนื่องและอยู่บนพื้นฐานของประสบการณ์ในอดีตและปัจจัยอื่น ๆ ซึ่งรวมถึงเหตุการณ์ในอนาคตที่เชื่อว่ามีเหตุผลในสถานการณ์ขณะนั้น

##### 4.1 ประเมินการทางบัญชีที่สำคัญและข้อสมมติฐาน

กลุ่มกิจการมีการประมาณการทางบัญชี และใช้ข้อสมมติฐานที่เกี่ยวข้องกับเหตุการณ์ในอนาคต ผลของประมาณการทางบัญชีอาจไม่ตรงกับผลที่เกิดขึ้นจริง ประมาณการทางบัญชีที่สำคัญและข้อสมมติฐานที่มีความเสี่ยงอย่างเป็นสาระสำคัญที่อาจเป็นเหตุให้เกิดการปรับปรุงยอดคงเหลือของสินทรัพย์และหนี้สินในรอบระยะเวลาบัญชีหน้า มีดังนี้

##### ก) ประมาณการการด้อยค่าของค่าความนิยม

กลุ่มกิจการทดสอบการด้อยค่าของค่าความนิยมทุกปี ตามที่ได้กล่าวในหมายเหตุ 2.12 มูลค่าที่คาดว่าจะได้รับคืนของหน่วยสินทรัพย์ที่ก่อให้เกิดเงินสดซึ่งพิจารณาจากการคำนวณมูลค่าจากการใช้หรือการคำนวณมูลค่ายุติธรรมหักด้วยต้นทุนในการขายของสินทรัพย์ตามความเหมาะสม การคำนวณดังกล่าวอาศัยการประมาณการ (หมายเหตุ 14)

หากประมาณการต้นทุนของเงินทุนก่อนภาษีที่ใช้ในการคำนวณกระแสเงินสดคิดลดสูงขึ้น ร้อยละ 1.0 จากอัตราที่กลุ่มกิจการประมาณไว้ (เช่น ร้อยละ 7.42 แทนที่จะเป็นอัตราร้อยละ 6.42) ค่าความนิยมจากทุกธุรกิจก็ไม่เกิดการด้อยค่า อย่างไรก็ตามในการจัดทำประมาณการทางการเงิน ฝ่ายบริหารอ้างอิงจากผลประกอบการในอดีตที่ผ่านมาประกอบกับการคาดการณ์การเติบโตของตลาด โดยอัตราการเติบโตที่ใช้สอดคล้องกับข้อมูลในอดีต ประมาณการต้นทุนของเงินทุนก่อนภาษีสำหรับสถานการณ์ปกติจึงเป็นมูลค่าที่เหมาะสมในการประเมินมูลค่าค่าความนิยม

##### ข) ประมาณการการด้อยค่าของลูกหนี้การค้า

กลุ่มกิจการตั้งค่าเผื่อนี้สงสัยจะสูญเพื่อให้สะท้อนถึงการด้อยค่าลงของลูกหนี้การค้าโดยประมาณการขาดทุนที่อาจเกิดจากการที่ลูกหนี้ไม่สามารถชำระหนี้ได้ กลุ่มกิจการประเมินค่าเผื่อนี้สงสัยจะสูญจากการคาดการณ์กระแสเงินสดรับในอนาคต ซึ่งอยู่บนพื้นฐานของประสบการณ์ในอดีตในการรับชำระหนี้ และกรณีของการผิดชำระหนี้ที่เกิดขึ้น และการพิจารณาแนวโน้มของตลาด

##### ค) ค่าเผื่อการลดมูลค่าของสินค้าเก่า ล้าสมัยและเสื่อมคุณภาพ

กลุ่มกิจการตั้งค่าเผื่อการลดมูลค่าของสินค้าเก่า ล้าสมัยและเสื่อมคุณภาพโดยประมาณการมูลค่าสุทธิที่จะได้รับซึ่งคำนวณจากราคาปกติที่คาดว่าจะขายได้ของธุรกิจหักด้วยค่าใช้จ่ายที่จำเป็นเพื่อให้สินค้านั้นสำเร็จรูปรวมถึงค่าใช้จ่ายในการขาย การคำนวณดังกล่าวต้องอาศัยการประมาณการของผู้บริหาร โดยพิจารณาจากข้อมูลในอดีต ประสบการณ์ของผู้บริหารในธุรกิจ และแนวโน้มของตลาด

4 ประเมินการทางบัญชีที่สำคัญ ข้อสมมติฐาน และการใช้ดุลยพินิจ (ต่อ)

4.1 ประเมินการทางบัญชีที่สำคัญและข้อสมมติฐาน (ต่อ)

ง) ค่าเผื่อสินค้ารับคืน

ฝ่ายบริหารเป็นผู้ประมาณการค่าเผื่อสินค้ารับคืนสำหรับแผนวิสัยทัศน์และวิธีปฏิบัติที่คาดว่าจะได้รับคืนในอนาคต ผู้บริหารประมาณการสัดส่วนร้อยละที่คาดว่าจะรับคืน โดยพิจารณาจากข้อมูลและประสบการณ์ในอดีต รวมถึงรูปแบบการดำเนินธุรกิจในปัจจุบัน

จ) มูลค่าภาพยนตร์ระหว่างผลิต

การบันทึกต้นทุนภาพยนตร์ระหว่างผลิตบันทึกตามต้นทุนที่เกิดขึ้น เมื่อมีข้อบ่งชี้และหากมูลค่าที่คาดว่าจะได้รับคืนต่ำกว่าต้นทุน กลุ่มกิจการจะทดสอบและรับรู้ค่าเผื่อการด้อยค่าของภาพยนตร์ในแต่ละเรื่องถ้ามูลค่าที่คาดว่าจะได้รับคืนไม่คุ้มกับต้นทุนภาพยนตร์ในแต่ละเรื่อง โดยการพิจารณามูลค่าที่คาดว่าจะได้รับคืนเพื่อใช้ในการคำนวณต้องอาศัยการประมาณการจากผู้บริหาร

ฉ) ภาระผูกพันผลประโยชน์พนักงาน

มูลค่าปัจจุบันของภาระผูกพันผลประโยชน์พนักงานขึ้นอยู่กับหลายปัจจัยที่ใช้ในการคำนวณตามหลักคณิตศาสตร์ ประกันภัยโดยมีข้อสมมติฐานหลายตัว รวมถึงข้อสมมติฐานเกี่ยวกับอัตราคิดลด การเปลี่ยนแปลงของข้อสมมติฐานเหล่านี้จะส่งผลกระทบต่อมูลค่าของภาระผูกพันผลประโยชน์พนักงาน

กลุ่มกิจการได้พิจารณาอัตราคิดลดที่เหมาะสมในแต่ละปี ซึ่งได้แก่อัตราดอกเบี้ยที่ควรจะใช้ในการกำหนดมูลค่าปัจจุบันของประมาณการกระแสเงินสดที่คาดว่าจะต้องจ่ายภาระผลประโยชน์พนักงานในการพิจารณาอัตราคิดลดที่เหมาะสมกลุ่มกิจการพิจารณาใช้อัตราผลตอบแทนในตลาดของพันธบัตรรัฐบาล ซึ่งเป็นสกุลเงินเดียวกับสกุลเงินที่ต้องจ่ายชำระผลประโยชน์เมื่อเกษียณอายุ และมีอายุครบกำหนดใกล้เคียงกับระยะเวลาที่ต้องจ่ายชำระภาระผูกพันผลประโยชน์พนักงานที่เกี่ยวข้อง

ข้อสมมติฐานหลักอื่น ๆ สำหรับภาระผูกพันผลประโยชน์พนักงานอ้างอิงกับสถานการณ์ปัจจุบันในตลาด ข้อมูลเพิ่มเติมเปิดเผยในหมายเหตุ 22

ช) ประเมินการหนี้สินโปรแกรมสิทธิพิเศษแก่ลูกค้า

บริษัทประมาณการหนี้สินจากการแลกคะแนนสะสม โดยพิจารณาจากอัตราการแลกคะแนนสะสมที่ผ่านมา และจำนวนคะแนนสะสมที่คงเหลืออยู่ ณ วันสิ้นรอบระยะเวลารายงาน

4 ประเมินการทางบัญชีที่สำคัญ ข้อสมมติฐาน และการใช้ดุลยพินิจ (ต่อ)

4.2 การใช้ดุลยพินิจที่สำคัญในการปฏิบัติตามมาตรฐานการบัญชี

ก) การร่วมการงาน

บริษัทถือสิทธิในการออกเสียงร้อยละ 49 ของการรวมการงานของกลุ่มกิจการ กลุ่มกิจการมีการควบคุมร่วมในการงานนี้ เนื่องจากภายใต้สัญญาที่ตกลงร่วมกันได้กำหนดว่าการตัดสินใจใด ๆ เกี่ยวกับกิจกรรมที่เกี่ยวข้องจะต้องได้รับความเห็นชอบอย่างเป็นเอกฉันท์ จากผู้ร่วมกันควบคุมการงานแล้วเท่านั้น

การร่วมการงานของกลุ่มกิจการได้จัดตั้งขึ้นในรูปแบบบริษัทจำกัดและให้สิทธิในสินทรัพย์สุทธิของบริษัทจำกัดนี้ แก่กลุ่มกิจการและผู้ร่วมการงานอื่น ภายใต้ข้อตกลงร่วมกัน ดังนั้นการงานนี้จึงจัดประเภทเป็น “การร่วมค้า”

5 การจัดการความเสี่ยงในส่วนของทุน

วัตถุประสงค์ของกลุ่มกิจการในการบริหารทุนของบริษัทนั้นเพื่อดำรงไว้ซึ่งความสามารถในการดำเนินงานอย่างต่อเนื่องของกลุ่มกิจการเพื่อสร้างผลตอบแทนต่อผู้ถือหุ้นและเป็นประโยชน์ต่อผู้ที่มีส่วนได้เสียอื่น และเพื่อดำรงไว้ซึ่งโครงสร้างของทุนที่เหมาะสมเพื่อลดต้นทุนทางการเงินของทุน

ในการดำรงไว้หรือปรับโครงสร้างของทุน กลุ่มกิจการอาจปรับนโยบายการจ่ายเงินปันผลให้กับผู้ถือหุ้น การคืนทุนให้แก่ผู้ถือหุ้น การออกหุ้นใหม่หรือการขายทรัพย์สินเพื่อลดภาระหนี้สิน

บริษัท เมเจอร์ ซินีเพล็กซ์ กรุ๊ป จำกัด (มหาชน)  
 หมายเหตุประกอบงบการเงินรวมและงบการเงินเฉพาะกิจการ  
 สำหรับปีสิ้นสุดวันที่ 31 ธันวาคม พ.ศ. 2561

6 ข้อมูลทางการเงินจำแนกตามส่วนงาน

ข้อมูลทางการเงินจำแนกตามส่วนงานธุรกิจ มีดังต่อไปนี้

หน่วย : ล้านบาท

สำหรับปีสิ้นสุดวันที่ 31 ธันวาคม พ.ศ. 2561	งบการเงินรวม					รวม
	ธุรกิจ โรงภาพยนตร์	ธุรกิจ โฆษณา	ธุรกิจโบว์ลิง และคาราโอเกะ	ธุรกิจให้เช่า และบริการ	ธุรกิจ สื่อภาพยนตร์	
รายได้						
- รายได้ตามส่วนงานธุรกิจ	8,433	948	534	517	333	10,765
- รายได้ระหว่างส่วนงานธุรกิจ	(563)	-	(54)	(93)	(103)	(813)
รายได้สุทธิ	7,870	948	480	424	230	9,952
ผลการดำเนินงานตามส่วนงาน	754	630	(5)	(21)	(78)	1,280
เงินชดเชยค่าเสียหาย						2
กำไรจากการจำหน่ายเงินลงทุน						329
ค่าใช้จ่ายที่ไม่สามารถปันส่วนได้						(193)
กำไรจากการดำเนินงาน						1,418
ต้นทุนทางการเงิน						(108)
ส่วนแบ่งกำไรของบริษัทร่วมและการร่วมค้า						262
กำไรก่อนภาษีเงินได้						1,572
ภาษีเงินได้						(273)
กำไรสุทธิ						1,299
สินทรัพย์ถาวรของส่วนงาน	5,935	19	472	811	5	7,242
เงินลงทุนในบริษัทร่วมและส่วนได้เสียในการร่วมค้า						3,451
สินทรัพย์ที่ยังไม่ได้ปันส่วน						3,381
สินทรัพย์ทั้งสิ้นในงบการเงินรวม						14,074

บริษัท เมเจอร์ ซินีเพล็กซ์ กรุ๊ป จำกัด (มหาชน)  
 หมายเหตุประกอบงบการเงินรวมและงบการเงินเฉพาะกิจการ  
 สำหรับปีสิ้นสุดวันที่ 31 ธันวาคม พ.ศ. 2561

6 ข้อมูลทางการเงินจำแนกตามส่วนงาน (ต่อ)

ข้อมูลทางการเงินจำแนกตามส่วนงานธุรกิจ มีดังต่อไปนี้

หน่วย : ล้านบาท

สำหรับปีสิ้นสุดวันที่ 31 ธันวาคม พ.ศ. 2560	งบการเงินรวม					รวม
	ธุรกิจ โรงภาพยนตร์	ธุรกิจ โฆษณา	ธุรกิจโบว์ลิง และคาราโอเกะ	ธุรกิจให้เช่า และบริการ	ธุรกิจ สื่อภาพยนตร์	
รายได้						
- รายได้ตามส่วนงานธุรกิจ	7,368	1,043	511	525	421	9,868
- รายได้ระหว่างส่วนงานธุรกิจ	(556)	-	(56)	(92)	(193)	(897)
รายได้สุทธิ	6,812	1,043	455	433	228	8,971
ผลการดำเนินงานตามส่วนงาน	547	738	(15)	(24)	(267)	979
เงินชดเชยค่าเสียหาย						49
กำไรจากการจำหน่ายเงินลงทุน						498
ค่าใช้จ่ายที่ไม่สามารถปันส่วนได้						(140)
กำไรจากการดำเนินงาน						1,386
ต้นทุนทางการเงิน						(140)
ส่วนแบ่งกำไรของบริษัทร่วมและการร่วมค้า						231
กำไรก่อนภาษีเงินได้						1,477
ภาษีเงินได้						(279)
กำไรสุทธิ						1,198
สินทรัพย์ถาวรของส่วนงาน	5,710	21	544	900	11	7,186
เงินลงทุนในบริษัทร่วมและส่วนได้เสียในการร่วมค้า						3,006
สินทรัพย์ที่ยังไม่ได้ปันส่วน						3,616
สินทรัพย์ทั้งสิ้นในงบการเงินรวม						13,808

6 ข้อมูลทางการเงินจำแนกตามส่วนงาน (ต่อ)

ต้นทุนที่ไม่สามารถปันส่วนได้ส่วนใหญ่เป็นค่าใช้จ่ายส่วนกลาง สินทรัพย์ของส่วนงานประกอบด้วย ที่ดิน อาคารและอุปกรณ์  
 สินทรัพย์ไม่มีตัวตน สินค้าคงเหลือ ลูกหนี้ และเงินสดสำหรับการดำเนินงานแต่ไม่รวมเงินลงทุน

หนี้สินของกลุ่มกิจการส่วนใหญ่เป็นเงินกู้ยืมเพื่อใช้กับทุกส่วนงานและบริหารสภาพคล่องโดยรวม ดังนั้นกลุ่มกิจการจึงไม่ได้  
 นำเสนอข้อมูลหนี้สินจำแนกตามส่วนงาน

7 เงินสดและรายการเทียบเท่าเงินสด

	หน่วย : บาท			
	งบการเงินรวม		งบการเงินเฉพาะกิจการ	
	พ.ศ. 2561	พ.ศ. 2560	พ.ศ. 2561	พ.ศ. 2560
เงินสด	65,303,959	41,199,715	49,786,766	29,225,416
เงินฝากธนาคารประเภทจ่ายคืนเมื่อทวงถาม	531,011,225	531,830,021	340,804,000	243,031,018
รวมเงินสดและรายการเทียบเท่าเงินสด	596,315,184	573,029,736	390,590,766	272,256,434

เงินฝากธนาคารประเภทจ่ายคืนเมื่อทวงถามมีอัตราดอกเบี้ยที่แท้จริงอยู่ที่ร้อยละ 0.30 ถึงร้อยละ 0.50 ต่อปี (พ.ศ. 2560 :  
 ร้อยละ 0.30 ถึงร้อยละ 2.25 ต่อปี)

8 เงินลงทุนในหลักทรัพย์เพื่อขาย

การเปลี่ยนแปลงของเงินลงทุนในหลักทรัพย์เพื่อขายในระหว่างปีมีดังนี้

	หน่วย : บาท	
	งบการเงินรวมและ งบการเงินเฉพาะกิจการ	
	พ.ศ. 2561	พ.ศ. 2560
ราคาตามบัญชีต้นปี	67,095,427	512,698,612
จำหน่ายราคาทุน	(12,045,000)	(96,360,000)
กำไรที่เกิดขึ้นจริง	(43,265,431)	(438,755,483)
ขาดทุนจากอัตราแลกเปลี่ยน	(3,506,459)	(12,079,125)
การตีราคาใหม่ของหลักทรัพย์เพื่อขาย	(8,278,537)	101,591,423
ราคาตามบัญชีสิ้นปี	-	67,095,427



8 เงินลงทุนในหลักทรัพย์เพื่อขาย (ต่อ)

มูลค่ายุติธรรมของเงินลงทุนมีดังนี้

	หน่วย : บาท	
	งบการเงินรวมและ งบการเงินเฉพาะกิจการ	
	พ.ศ. 2561	พ.ศ. 2560
ราคาทุน	-	12,045,000
กำไรที่ยังไม่เกิดขึ้น	-	55,050,427
มูลค่ายุติธรรม	-	67,095,427

ในระหว่างปี พ.ศ. 2561 บริษัทได้จำหน่ายเงินลงทุนในหลักทรัพย์เพื่อขายทั้งหมด โดยมีกำไรจากการจำหน่ายเงินลงทุนที่รวมอยู่ใน “รายได้อื่น” จำนวน 43.27 ล้านบาท

มูลค่ายุติธรรมของเงินลงทุนอ้างอิงจากราคาเสนอซื้อ ณ วันทำการสุดท้ายของวันสิ้นรอบระยะเวลารายงานที่อ้างอิงจาก National Stock Exchange of India Limited มูลค่ายุติธรรมนี้ถูกจัดอยู่ในระดับที่ 1 ของลำดับชั้นของมูลค่ายุติธรรม

9 ลูกหนี้การค้าและลูกหนี้อื่น

	หน่วย : บาท			
	งบการเงินรวม		งบการเงินเฉพาะกิจการ	
	พ.ศ. 2561	พ.ศ. 2560	พ.ศ. 2561	พ.ศ. 2560
ลูกหนี้การค้า - กิจการอื่น	641,037,846	469,783,240	262,045,929	134,779,322
ลูกหนี้การค้า - กิจการที่เกี่ยวข้องกัน (หมายเหตุ 35)	27,457,383	17,604,784	106,825,752	100,591,069
รายได้ที่ยังไม่ได้เรียกเก็บ	347,889,064	428,407,786	39,773,808	60,494,528
รวม	1,016,384,293	915,795,810	408,645,489	295,864,919
หัก ค่าเผื่อนี้สงสัยจะสูญ	(7,720,250)	(6,732,086)	-	-
ลูกหนี้การค้า - สุทธิ	1,008,664,043	909,063,724	408,645,489	295,864,919
ลูกหนี้บุคคลหรือกิจการที่เกี่ยวข้องกัน (หมายเหตุ 35)	31,333,012	31,198,334	749,958,529	246,859,864
ลูกหนี้อื่น	61,973,532	159,621,886	29,184,914	137,218,031
ค่าใช้จ่ายจ่ายล่วงหน้า	59,310,795	82,229,415	16,556,399	24,310,077
ลูกหนี้การค้าและลูกหนี้อื่น	1,161,281,382	1,182,113,359	1,204,345,331	704,252,891

9 ลูกหนี้การค้าและลูกหนี้อื่น (ต่อ)

ลูกหนี้การค้า ณ วันที่ 31 ธันวาคม สามารถวิเคราะห์ตามอายุหนี้ที่ค้างชำระได้ดังนี้

	หน่วย : บาท			
	งบการเงินรวม		งบการเงินเฉพาะกิจการ	
	พ.ศ. 2561	พ.ศ. 2560	พ.ศ. 2561	พ.ศ. 2560
รายได้ที่ยังไม่ได้เรียกเก็บ	365,622,118	433,722,112	47,008,547	61,005,967
ลูกหนี้การค้า				
ยังไม่ถึงกำหนดชำระ	295,262,159	240,410,840	167,729,897	145,039,964
ค้างชำระไม่เกิน 3 เดือน	303,202,792	176,561,562	174,891,638	72,539,122
3 - 6 เดือน	7,708,627	23,984,753	2,493,713	1,534,245
6 - 12 เดือน	26,140,237	13,276,669	8,683,709	992,281
เกินกว่า 12 เดือน	18,448,360	27,839,874	7,837,985	14,753,340
รวม	1,016,384,293	915,795,810	408,645,489	295,864,919
หัก ค่าเผื่อหนี้สงสัยจะสูญ	(7,720,250)	(6,732,086)	-	-
ลูกหนี้การค้า - สุทธิ	1,008,664,043	909,063,724	408,645,489	295,864,919

10 สินค้าคงเหลือ

	หน่วย : บาท			
	งบการเงินรวม		งบการเงินเฉพาะกิจการ	
	พ.ศ. 2561	พ.ศ. 2560	พ.ศ. 2561	พ.ศ. 2560
อาหารและเครื่องดื่ม	110,064,882	121,981,288	71,650,754	87,061,289
แผ่นวีซีดีและดีวีดี - สุทธิจากค่าเผื่อ	-	1,462,559	-	-
วัสดุสิ้นเปลืองและอื่น ๆ	18,674,221	17,425,009	12,498,596	12,273,764
สินค้าคงเหลือ - สุทธิ	128,739,103	140,868,856	84,149,350	99,335,053

ต้นทุนของสินค้าคงเหลือที่รับรู้เป็นค่าใช้จ่ายและรวมอยู่ในต้นทุนขายเป็นจำนวน 636.74 ล้านบาท และจำนวน 479.13 ล้านบาท ในงบกำไรขาดทุนรวมและงบกำไรขาดทุนเฉพาะกิจการ ตามลำดับ (พ.ศ. 2560 : 551.09 ล้านบาท และจำนวน 400.71 ล้านบาท)

กลุ่มกิจการบันทึกขาดทุนจากสินค้าล้าสมัยและค่าเผื่อการลดมูลค่าสินค้าในงบกำไรขาดทุนรวมสำหรับปีสิ้นสุดวันที่ 31 ธันวาคม พ.ศ. 2561 เป็นจำนวน 13.13 ล้านบาท (พ.ศ. 2560 : 4.96 ล้านบาท)

11 สินทรัพย์หมุนเวียนอื่น

	หน่วย : บาท			
	งบการเงินรวม		งบการเงินเฉพาะกิจการ	
	พ.ศ. 2561	พ.ศ. 2560	พ.ศ. 2561	พ.ศ. 2560
ภาษีมูลค่าเพิ่มค้างรับ	49,684,885	66,080,519	24,477,578	27,846,251
ภาษีถูกหัก ณ ที่จ่าย	32,707,582	32,307,253	-	5,692,646
อื่น ๆ	38,849,062	40,158,058	15,631,231	11,831,402
	<u>121,241,529</u>	<u>138,545,830</u>	<u>40,108,809</u>	<u>45,370,299</u>

12 เงินลงทุนในบริษัทย่อยและบริษัทร่วม และส่วนได้เสียในการร่วมค้า

เงินลงทุนที่ปฏิบัติตามวิธีส่วนได้เสีย

จำนวนที่รับรู้ในงบแสดงฐานะการเงินมีดังนี้

	หน่วย : บาท	
	งบการเงินรวม	
	พ.ศ. 2561	พ.ศ. 2560
บริษัทร่วม	3,375,388,805	2,969,458,728
การร่วมค้า	75,176,404	37,405,758

ส่วนแบ่งกำไร(ขาดทุน)ที่รับรู้ในงบกำไรขาดทุนมีดังนี้

	หน่วย : บาท	
	งบการเงินรวม	
	พ.ศ. 2561	พ.ศ. 2560
บริษัทร่วม	268,548,019	232,704,573
การร่วมค้า	(6,206,808)	(1,405,577)
	<u>262,341,211</u>	<u>231,298,996</u>

12 เงินลงทุนในบริษัทย่อยและบริษัทร่วม และส่วนได้เสียในการร่วมค้า (ต่อ)

(ก) เงินลงทุนในบริษัทร่วม

การเปลี่ยนแปลงของเงินลงทุนในบริษัทร่วม มีดังนี้

	หน่วย : บาท			
	งบการเงินรวม		งบการเงินเฉพาะกิจการ	
	พ.ศ. 2561	พ.ศ. 2560	พ.ศ. 2561	พ.ศ. 2560
ราคาตามบัญชีต้นปี	2,969,458,728	2,751,690,359	2,716,073,678	2,501,310,195
ซื้อเงินลงทุน	619,016,390	311,853,882	608,516,390	311,853,882
จำหน่ายเงินลงทุน	(257,185,700)	(112,851,473)	(224,742,804)	(97,090,399)
เงินปันผลรับ	(224,448,632)	(214,535,825)	-	-
ส่วนแบ่งกำไร	268,548,019	232,704,573	-	-
ส่วนแบ่งกำไรเบ็ดเสร็จ	-	597,212	-	-
ราคาตามบัญชีสิ้นปี	3,375,388,805	2,969,458,728	3,099,847,264	2,716,073,678

กลุ่มกิจการมีกำไรในรายการระหว่างกันที่เกิดจากการจำหน่ายสินทรัพย์ให้กับกองทุนรวมสิทธิการเช่าสังหาริมทรัพย์ ซึ่งรับรู้ในงบกำไรขาดทุนรวมด้วยวิธีเส้นตรงตลอดอายุของสัญญาเช่าอาคารที่จำหน่ายไป ในระหว่างปี พ.ศ. 2561 กลุ่มกิจการรับรู้กำไรในรายการระหว่างกันดังกล่าวเป็นรายได้จำนวน 16.53 ล้านบาท (พ.ศ. 2560 : 16.53 ล้านบาท)

เงินลงทุนในบริษัทร่วมรวมค่าความนิยมจำนวน 312.44 ล้านบาท (พ.ศ. 2560 : 265.01 ล้านบาท)

ในระหว่างปี พ.ศ. 2561 บริษัทได้รับรายได้เงินปันผลจากบริษัทร่วมจำนวน 224.45 ล้านบาท ซึ่งบันทึกอยู่ใน “รายได้อื่น” ในงบกำไรขาดทุนเฉพาะกิจการ และบันทึกอยู่ใน “เงินลงทุนในบริษัทร่วม” ในงบแสดงฐานะการเงินรวม

บริษัท สยามฟิวเจอร์ดีเวลลอปเม้นท์ จำกัด (มหาชน) (“SF”)

พ.ศ. 2561

ในระหว่างปีบริษัทลงทุนเพิ่มในหุ้นสามัญของ SF จำนวน 72.91 ล้านหุ้น รวมเป็นจำนวนเงิน 608.52 ล้านบาท

นอกจากนี้บริษัทได้จำหน่ายเงินลงทุนในบริษัท SF จำนวน 60.63 ล้านหุ้น ไปในราคา 542.88 ล้านบาท โดยมีกำไรจากการจำหน่ายเงินลงทุนดังกล่าว รวมอยู่ใน “รายได้อื่น” เป็นจำนวน 285.70 ล้านบาท และจำนวน 318.14 ล้านบาท ในงบกำไรขาดทุนรวมและงบกำไรขาดทุนเฉพาะกิจการ ตามลำดับ

ผลจากการเปลี่ยนแปลงเงินลงทุนดังกล่าว ทำให้สัดส่วนการถือหุ้นเพิ่มขึ้นจากเดิมในอัตราร้อยละ 25.65 เป็นร้อยละ 26.34

12 เงินลงทุนในบริษัทย่อยและบริษัทร่วม และส่วนได้เสียในการร่วมค้า (ต่อ)

(ก) เงินลงทุนในบริษัทร่วม (ต่อ)

บริษัท สยามฟิวเจอร์ดีเวลลอปเม้นท์ จำกัด (มหาชน) ("SF") (ต่อ)

พ.ศ. 2560

ในระหว่างปีบริษัทลงทุนเพิ่มในหุ้นสามัญของ SF จำนวน 44.23 ล้านหุ้น รวมเป็นจำนวนเงิน 311.85 ล้านบาท

นอกจากนี้บริษัทได้จำหน่ายเงินลงทุนในบริษัท SF จำนวน 30.68 ล้านหุ้น ไปในราคา 218.32 ล้านบาท โดยมีกำไรจากการจำหน่ายเงินลงทุนดังกล่าว รวมอยู่ใน "รายได้อื่น" เป็นจำนวน 105.47 ล้านบาท และจำนวน 121.23 ล้านบาท ในงบกำไรขาดทุนรวมและงบกำไรขาดทุนเฉพาะกิจการ ตามลำดับ

กิจการร่วมค้าภาพยนตร์แสงกระสือ

พ.ศ. 2561

บริษัท เอ็ม พิคเจอร์ จำกัด (บริษัทย่อย) ได้ลงทุนใน "กิจการร่วมค้าภาพยนตร์แสงกระสือ" เมื่อวันที่ 27 กรกฎาคม พ.ศ. 2561 จำนวน 10.50 ล้านบาท กิจการร่วมค้าภาพยนตร์แสงกระสือ ถือเป็นบริษัทร่วม โดยบริษัทมีส่วนได้เสียจำนวนร้อยละ 30 ตามสัญญาร่วมลงทุน

12 เงินลงทุนในบริษัทย่อยและบริษัทร่วม และส่วนได้เสียในการร่วมค้า (ต่อ)

(ก) เงินลงทุนในบริษัทร่วม (ต่อ)

รายการข้างล่างนี้แสดงรายชื่อบริษัทร่วม ณ วันที่ 31 ธันวาคม พ.ศ. 2561 ที่มีสาระสำคัญต่อกลุ่มกิจการตามความเห็นของกรรมการ บริษัทร่วมดังกล่าวมีทุนเรือนหุ้นทั้งหมดเป็นหุ้นสามัญ ซึ่งกลุ่มกิจการได้ถือหุ้นทางตรง ประเทศที่จดทะเบียนจัดตั้งเป็นแห่งเดียวกับสถานที่หลักในการประกอบธุรกิจ

ลักษณะของเงินลงทุนในบริษัทร่วม ในปี พ.ศ. 2561 และ พ.ศ. 2560

	สถานที่ประกอบธุรกิจ ประเทศที่จดทะเบียน จัดตั้ง	ประเภทธุรกิจ	ลักษณะ ความสัมพันธ์	สัดส่วนของส่วนได้เสีย (ร้อยละ)		วิธีการวัดมูลค่า
				31 ธันวาคม พ.ศ. 2561	31 ธันวาคม พ.ศ. 2560	
บริษัทร่วม						
บริษัท สยามฟิวเจอร์ดีเวลอปเมนต์ จำกัด (มหาชน) ("SF")	ประเทศไทย	ให้เช่าพื้นที่ในอาคารและ ให้บริการด้านสาธารณูปโภค	ถือหุ้นโดยตรง	26.34	25.65	วิธีส่วนได้เสีย
บริษัท รัชโยธิน อเวนิว จำกัด ("RTA")	ประเทศไทย	ให้เช่าพื้นที่ในอาคารและ ให้บริการด้านสาธารณูปโภค	ถือหุ้นโดยตรง	50.00	50.00	วิธีส่วนได้เสีย
กองทุนรวมสิทธิการเช่าอสังหาริมทรัพย์ เมเจอร์ ซินีเพล็กซ์ โฟล์สไดล์ ("MJLF")	ประเทศไทย	ให้เช่าพื้นที่และให้บริการ ด้านสาธารณูปโภค	ถือหุ้นทางอ้อมผ่าน SF	13.17	12.83	วิธีส่วนได้เสีย
บริษัท ไทยทิกเก็ตเมเจอร์ จำกัด ("TTM")	ประเทศไทย	เป็นตัวแทนจัดจำหน่ายตั๋ว บัตรเข้าชมการแสดง	ถือหุ้นโดยตรง	33.00	33.00	วิธีส่วนได้เสีย
บริษัท ซีเจ เมเจอร์ เอ็นเตอร์เทนเมนท์ จำกัด ("CJM")	ประเทศไทย	ผลิตและจำหน่ายภาพยนตร์	ถือหุ้นโดยตรง	40.00	40.00	วิธีส่วนได้เสีย
บริษัท ซีเจ เมเจอร์ เอ็นเตอร์เทนเมนท์ จำกัด ("CJM")	ประเทศไทย	ผลิตและจำหน่ายภาพยนตร์	ถือหุ้นโดยตรง	49.00	49.00	วิธีส่วนได้เสีย

12 เงินลงทุนในบริษัทย่อยและบริษัทร่วม และส่วนได้เสียในการร่วมค้า (ต่อ)

(ก) เงินลงทุนในบริษัทร่วม (ต่อ)

ณ วันที่ 31 ธันวาคม พ.ศ. 2561 มูลค่ายุติธรรมของส่วนได้เสียของกลุ่มกิจการใน SF ซึ่งเป็นบริษัทจดทะเบียนในตลาดหลักทรัพย์แห่งประเทศไทยมีจำนวน 3,439.93 ล้านบาท (พ.ศ. 2560 : จำนวน 3,554.82 ล้านบาท) และมูลค่าตามบัญชีของส่วนได้เสียของกลุ่มกิจการ มีจำนวน 2,138.47 ล้านบาท (พ.ศ. 2560 : จำนวน 1,774.36 ล้านบาท)

ณ วันที่ 31 ธันวาคม พ.ศ. 2561 มูลค่ายุติธรรมของส่วนได้เสียของกลุ่มกิจการใน MJLF ซึ่งเป็นบริษัทจดทะเบียนในตลาดหลักทรัพย์แห่งประเทศไทยมีจำนวน 1,350.36 ล้านบาท (พ.ศ. 2560 : จำนวน 1,393.92 ล้านบาท) และมูลค่าตามบัญชีของส่วนได้เสียของกลุ่มกิจการ มีจำนวน 1,101.60 ล้านบาท (พ.ศ. 2560 : จำนวน 1,087.26 ล้านบาท)

RTA, TTM และ CJM เป็นบริษัทจำกัดและหุ้นของบริษัทไม่มีราคาเสนอซื้อขายในตลาด

ไม่มีหนี้สินที่อาจเกิดขึ้นซึ่งเกี่ยวข้องกับส่วนได้เสียของกลุ่มกิจการในบริษัทร่วม

**ข้อมูลทางการเงินโดยสรุปสำหรับบริษัทร่วม**

ตารางต่อไปนี้แสดงข้อมูลทางการเงินแบบสรุปสำหรับบริษัทร่วมที่มีสาระสำคัญต่อกลุ่มกิจการ ข้อมูลที่เปิดเผยเป็นจำนวนที่แสดงอยู่ในงบการเงินของบริษัทร่วม (ซึ่งไม่ใช่เพียงแค่ส่วนแบ่งของกลุ่มกิจการในบริษัทร่วมดังกล่าว) ซึ่งได้ปรับปรุงด้วยรายการปรับปรุงที่จำเป็นสำหรับการปฏิบัติตามวิธีส่วนได้เสีย รวมถึงการปรับปรุงมูลค่ายุติธรรมและการปรับปรุงเกี่ยวกับความแตกต่างของนโยบายการบัญชีของกลุ่มกิจการและบริษัทร่วม

**งบแสดงฐานะการเงินโดยสรุป**

	หน่วย : บาท					
	SF		MJLF		รวม	
	พ.ศ. 2561	พ.ศ. 2560	พ.ศ. 2561	พ.ศ. 2560	พ.ศ. 2561	พ.ศ. 2560
สินทรัพย์หมุนเวียน	389,879,293	671,789,506	240,727,413	226,800,287	630,606,706	898,589,793
สินทรัพย์ไม่หมุนเวียน	11,574,836,623	9,845,250,894	3,851,118,345	3,846,253,911	15,425,954,968	13,691,504,805
หนี้สินหมุนเวียน	1,644,323,573	1,277,998,638	33,262,413	19,252,832	1,677,585,986	1,297,251,470
หนี้สินไม่หมุนเวียน	2,773,165,126	2,733,999,276	87,604,189	83,171,080	2,860,769,315	2,817,170,356
สินทรัพย์สุทธิก่อนหักส่วนได้เสีย ที่ไม่มีอำนาจควบคุม	7,547,227,217	6,505,042,486	3,970,979,156	3,970,630,286	11,518,206,373	10,475,672,772
ส่วนได้เสียที่ไม่มีอำนาจควบคุม	(411,130,446)	(398,550,721)	-	-	(411,130,446)	(398,550,721)
สินทรัพย์สุทธิหลังหักส่วนได้เสีย ที่ไม่มีอำนาจควบคุม	7,136,096,771	6,106,491,765	3,970,979,156	3,970,630,286	11,107,075,927	10,077,122,051



12 เงินลงทุนในบริษัทย่อยและบริษัทร่วม และส่วนได้เสียในการร่วมค้า (ต่อ)

(ก) เงินลงทุนในบริษัทร่วม (ต่อ)

งบกำไรขาดทุนเบ็ดเสร็จโดยสรุป

	หน่วย : บาท					
	SF		MJLF		รวม	
	พ.ศ. 2561	พ.ศ. 2560	พ.ศ. 2561	พ.ศ. 2560	พ.ศ. 2561	พ.ศ. 2560
รายได้	1,454,586,606	1,414,172,980	401,481,948	437,735,818	1,856,068,554	1,851,908,798
กำไรจากการดำเนินงานต่อเนื่อง	527,566,441	538,653,277	289,098,869	231,726,712	816,665,310	770,379,989
กำไรหลังภาษีจากการดำเนินงานต่อเนื่อง	498,928,361	516,728,402	289,098,869	231,726,712	788,027,230	748,455,114
กำไร(ขาดทุน)เบ็ดเสร็จอื่น	-	2,328,310	-	-	-	2,328,310
กำไรขาดทุนเบ็ดเสร็จรวม	498,928,361	519,056,712	289,098,869	231,726,712	788,027,230	750,783,424
เงินปันผลรับจากบริษัทร่วม	113,401,132	89,514,325	95,287,500	101,821,500	208,688,632	191,335,825

การกระทบยอดรายการข้อมูลทางการเงินโดยสรุป

การกระทบยอดรายการระหว่างข้อมูลทางการเงินโดยสรุปกับมูลค่าตามบัญชีของส่วนได้เสียของกิจการในบริษัทร่วม

ข้อมูลทางการเงินโดยสรุป	หน่วย : บาท					
	SF		MJLF		รวม	
	พ.ศ. 2561	พ.ศ. 2560	พ.ศ. 2561	พ.ศ. 2560	พ.ศ. 2561	พ.ศ. 2560
สินทรัพย์สุทธิหลังหักส่วนได้เสียที่ไม่มีอำนาจควบคุม ณ วันสิ้นปี	7,136,096,771	6,106,491,765	3,970,979,156	3,970,630,286	11,107,075,927	10,077,122,051
ส่วนได้เสียในบริษัทร่วม (ร้อยละ)	26.34	25.65	33.00	33.00		
ส่วนได้เสียในบริษัทร่วม	1,879,647,890	1,566,315,138	1,310,423,121	1,310,307,994	3,190,071,011	2,876,623,132
ผลต่างจากการเปลี่ยนแปลงสัดส่วนการถือหุ้น	(29,965,524)	(32,709,144)	-	-	(29,965,524)	(32,709,144)
รายการปรับปรุงกำไรจากการขายทรัพย์สินระหว่างงวด	-	-	(208,827,268)	(223,047,711)	(208,827,268)	(223,047,711)
ค่าความนิยม	288,783,359	241,353,135	-	-	288,783,359	241,353,135
มูลค่าตามบัญชี	2,138,465,725	1,774,959,129	1,101,595,853	1,087,260,283	3,240,061,578	2,862,219,412

12 เงินลงทุนในบริษัทย่อยและบริษัทร่วม และส่วนได้เสียในการร่วมค้า (ต่อ)

(ก) เงินลงทุนในบริษัทร่วม (ต่อ)

บริษัทร่วมที่แต่ละรายไม่มีสาระสำคัญ

นอกเหนือจากส่วนได้เสียในบริษัทร่วมดังกล่าวข้างต้น กลุ่มกิจการยังมีส่วนได้เสียในบริษัทร่วมที่แต่ละรายไม่มีสาระสำคัญอีกจำนวนหนึ่ง ซึ่งได้บันทึกเงินลงทุนโดยใช้วิธีส่วนได้เสีย

	หน่วย : บาท	
	พ.ศ. 2561	พ.ศ. 2560
มูลค่าตามบัญชีโดยรวมของส่วนได้เสียในบริษัทร่วม ซึ่งแต่ละรายที่ไม่มีสาระสำคัญ	135,327,227	107,239,315
จำนวนรวมของส่วนแบ่งในบริษัทร่วม กำไรจากการดำเนินงานต่อเนื่อง	33,347,912	15,389,663

(ข) เงินลงทุนในการร่วมค้า

การเปลี่ยนแปลงของเงินลงทุนในการร่วมค้า มีดังนี้

	หน่วย : บาท			
	งบการเงินรวม		งบการเงินเฉพาะกิจการ	
	พ.ศ. 2561	พ.ศ. 2560	พ.ศ. 2561	พ.ศ. 2560
ราคาตามบัญชีต้นปี	37,405,758	288,167,915	-	245,167,525
ซื้อเงินลงทุน	43,999,980	-	-	-
จำหน่ายเงินลงทุน	-	(249,319,932)	-	(245,167,525)
ส่วนแบ่งกำไร	(6,206,808)	(1,405,577)	-	-
ส่วนแบ่งขาดทุนเบ็ดเสร็จ	(104,693)	-	-	-
ผลต่างจากอัตราแลกเปลี่ยน	82,167	(36,648)	-	-
ราคาตามบัญชีสิ้นปี	75,176,404	37,405,758	-	-

12 เงินลงทุนในบริษัทย่อยและบริษัทร่วม และส่วนได้เสียในการร่วมค้า (ต่อ)

(ข) เงินลงทุนในการร่วมค้า (ต่อ)

รายการด้านล่างแสดงรายชื่อการร่วมค้า ณ วันที่ 31 ธันวาคม พ.ศ. 2561 การร่วมค้ามีทุนเรือนหุ้นทั้งหมดเป็นหุ้นสามัญ ซึ่งกลุ่มกิจการได้ถือหุ้นทางตรง ประเทศที่จดทะเบียนจัดตั้งเป็น  
 แห่งเดียวกับสถานที่หลักในการประกอบธุรกิจ

ลักษณะของเงินลงทุนในการร่วมค้า ในปี พ.ศ. 2561 และ พ.ศ. 2560

	สถานที่ประกอบธุรกิจ ประเทศที่จดทะเบียน จัดตั้ง	ประเภทธุรกิจ	ลักษณะ ความสัมพันธ์	สัดส่วนของส่วนได้เสีย (ร้อยละ)		วิธีการวัดมูลค่า
				31 ธันวาคม พ.ศ. 2561	31 ธันวาคม พ.ศ. 2560	
การร่วมค้าภายใต้ MPIC						
บริษัท เมเจอร์ กันตนา บรอดแคสติ้ง จำกัด	ประเทศไทย	ให้บริการแพร่ภาพสัญญาณ ดาวเทียม และจัดจำหน่ายลิขสิทธิ์ภาพยนตร์	ถือหุ้นทางอ้อม	41.61	41.61	วิธีส่วนได้เสีย
บริษัท ทรานส์ฟอว์เมชั่น พิล์ม จำกัด	ประเทศไทย	ผลิตภาพยนตร์ โฆษณา รายการโทรทัศน์ รวมทั้ง งานด้านบันเทิงทุกรูปแบบ	ถือหุ้นทางอ้อม	32.07	26.42	วิธีส่วนได้เสีย
บริษัท เอ็มวีพี เอ็ม พิคเจอร์ส พิล์ม ดิสทริบิวชั่น (ลาว) จำกัด (“MVP”)	สาธารณะรัฐ ประชาธิปไตย ประชาชนลาว	จัดจำหน่ายภาพยนตร์	ถือหุ้นทางอ้อม	36.98	36.98	วิธีส่วนได้เสีย
กิจการร่วมค้าภาพยนตร์ไบค์แมน	ประเทศไทย	ผลิตภาพยนตร์	ถือหุ้นทางอ้อม	64.72	-	วิธีรวมตามสัดส่วน
การร่วมค้าทั้งหมดเป็นบริษัทจำกัด และหุ้นของบริษัทไม่มีราคาเสนอซื้อขายในตลาด						

12 เงินลงทุนในบริษัทย่อยและบริษัทร่วม และส่วนได้เสียในการร่วมค้า (ต่อ)

(ข) เงินลงทุนในการร่วมค้า (ต่อ)

การร่วมค้าที่แต่ละรายไม่มีสาระสำคัญ

กลุ่มกิจการมีส่วนได้เสียในการร่วมค้าที่แต่ละรายไม่มีสาระสำคัญ ซึ่งได้บันทึกเงินลงทุนโดยใช้วิธีส่วนได้เสีย

	หน่วย : บาท	
	พ.ศ. 2561	พ.ศ. 2560
มูลค่าตามบัญชีโดยรวมของส่วนได้เสียในการร่วมค้าซึ่งแต่ละรายที่ไม่มีสาระสำคัญ	75,176,404	37,405,758
จำนวนรวมของส่วนแบ่งในการร่วมค้า ถ้าจากการดำเนินงานต่อเนื่อง	(6,206,808)	(1,405,577)

การซื้อเงินลงทุน

พ.ศ. 2561

บริษัท ทรานส์ฟอร์เมชั่น พิล์ม จำกัด

เมื่อวันที่ 10 กรกฎาคม พ.ศ. 2561 ที่ประชุมคณะกรรมการของบริษัท ทรานส์ฟอร์เมชั่น พิล์ม จำกัด (“บริษัทร่วมค้า”) มีมติอนุมัติให้เพิ่มทุนจดทะเบียนของบริษัท ทรานส์ฟอร์เมชั่น พิล์ม จำกัด จากหุ้นสามัญ จำนวน 1.75 ล้านหุ้น โดยมีมูลค่าที่ตราไว้หุ้นละ 100 บาท เป็นหุ้นสามัญ จำนวน 2.45 ล้านหุ้น โดยมีมูลค่าที่ตราไว้ หุ้นละ 100 บาท บริษัท เอ็ม พิคเจอร์ เอ็นเตอร์เทนเมนท์ จำกัด (มหาชน) (“MPIC”) ได้ชำระค่าหุ้น จำนวน 35.00 ล้าน บาท สำหรับหุ้นสามัญที่เพิ่มจำนวน 350,000 หุ้น ตามมูลค่าที่ตราไว้ ทำให้ MPIC ถือหุ้นเพิ่มเป็นสัดส่วนร้อยละ 34.69 ของทุนจดทะเบียนของบริษัท ทรานส์ฟอร์เมชั่น พิล์ม จำกัด การเพิ่มทุนดังกล่าวจดทะเบียนกับกระทรวงพาณิชย์เมื่อวันที่ 23 กรกฎาคม พ.ศ. 2561

บริษัท เมเจอร์ กันตนา บรอดแคสติ้ง จำกัด

เมื่อวันที่ 8 สิงหาคม พ.ศ. 2561 ที่ประชุมคณะกรรมการ MPIC ได้มีมติอนุมัติให้ลงทุนเพิ่มในการเพิ่มทุนจดทะเบียนของบริษัท เมเจอร์ กันตนา บรอดแคสติ้ง จำกัด (“บริษัทร่วมค้า”) ตามสัดส่วนการถือหุ้นเดิม โดยซื้อหุ้น จำนวน 899,998 หุ้น ที่มูลค่าที่ตราไว้หุ้นละ 10 บาท เป็นเงิน 9.00 ล้านบาท

กิจการร่วมค้าภาพยนตร์ไบค์แมน

เมื่อวันที่ 16 กรกฎาคม พ.ศ. 2561 บริษัท เอ็ม เทอร์ติไนน์ จำกัด (บริษัทย่อย) (“M39”) ได้ตกลงร่วมจัดตั้ง “กิจการร่วมค้าภาพยนตร์ไบค์แมน” ร่วมกับบริษัท ไทย บรอดคาสติ้ง จำกัด กิจการร่วมค้าภาพยนตร์ไบค์แมน เป็นการร่วมการทำงานประเภทการดำเนินงานร่วมกันโดย M39 มีส่วนได้เสียในการดำเนินงานร่วมกัน จำนวนร้อยละ 70.00

12 เงินลงทุนในบริษัทย่อยและบริษัทร่วม และส่วนได้เสียในการร่วมค้า (ต่อ)

(ข) เงินลงทุนในการร่วมค้า (ต่อ)

การจำหน่ายเงินลงทุน

พ.ศ. 2560

ในระหว่างปี พ.ศ. 2560 บริษัทได้จำหน่ายเงินลงทุนในบริษัท PVR blu-O ทั้งหมดในราคา 201.80 ล้านบาท โดยมีผลขาดทุนจากการจำหน่ายเงินลงทุนรวมอยู่ใน “รายได้อื่น” เป็นจำนวน 47.52 ล้านบาท และ 43.37 ล้านบาท ในงบกำไรขาดทุนรวมและงบกำไรขาดทุนเฉพาะกิจการตามลำดับ

ภาระผูกพันและหนี้สินที่อาจเกิดขึ้นซึ่งเกี่ยวข้องกับการร่วมค้า

กลุ่มกิจการไม่มีหนี้สินที่อาจเกิดขึ้นซึ่งเกี่ยวข้องกับส่วนได้เสียของกลุ่มกิจการในการร่วมค้า

(ค) เงินลงทุนในบริษัทย่อย

การเปลี่ยนแปลงของเงินลงทุนในบริษัทย่อย มีดังนี้

	หน่วย : บาท	
	งบการเงินเฉพาะกิจการ	
	พ.ศ. 2561	พ.ศ. 2560
เงินลงทุนในบริษัทย่อย	3,692,553,696	3,742,768,546
หัก ค่าเผื่อการด้อยค่า	(165,728,926)	(122,354,600)
เงินลงทุนในบริษัทย่อย - สุทธิ	<u>3,526,824,770</u>	<u>3,620,413,946</u>
สำหรับปีสิ้นสุดวันที่ 31 ธันวาคม		
ยอดคงเหลือต้นปี	3,620,413,946	3,620,413,946
ซื้อเงินลงทุน	164,990	-
รับคืนจากการลดทุน	(50,379,840)	-
ค่าเผื่อการด้อยค่า	(43,374,326)	-
ยอดคงเหลือสิ้นปี	<u>3,526,824,770</u>	<u>3,620,413,946</u>

ในระหว่างปี พ.ศ. 2561 บริษัทมีเงินปันผลรับจากบริษัทย่อยจำนวน 827.39 ล้านบาท ซึ่งบันทึกเป็น “รายได้อื่น” ในงบกำไรขาดทุนเฉพาะกิจการ (พ.ศ. 2560 : ไม่มี)

12 เงินลงทุนในบริษัทย่อยและบริษัทร่วม และส่วนได้เสียในการร่วมค้า (ต่อ)

(ค) เงินลงทุนในบริษัทย่อย (ต่อ)

การซื้อเงินลงทุน

พ.ศ. 2561

บริษัท เอ็มเทล (ประเทศไทย) จำกัด

เมื่อวันที่ 18 เมษายน พ.ศ. 2561 บริษัทได้ลงทุนในบริษัท เอ็มเทล (ประเทศไทย) จำกัด ซึ่งประกอบธุรกิจในการสร้างและพัฒนาซอฟต์แวร์รวมทั้งแอปพลิเคชัน จำนวน 0.16 ล้านบาท โดยบริษัทถือหุ้นคิดเป็นสัดส่วนร้อยละ 55.00 ของทุนจดทะเบียน

บริษัท เอ็ม ทาเลนต์ จำกัด

เมื่อวันที่ 28 มิถุนายน พ.ศ. 2561 บริษัท ทาเลนต์วัน จำกัด ได้จดทะเบียนเปลี่ยนชื่อเป็น “บริษัท เอ็ม ทาเลนต์ จำกัด”

เมื่อวันที่ 9 พฤษภาคม พ.ศ. 2561 บริษัท เอ็ม พิคเจอร์ส เอ็นเตอร์เทนเมนท์ จำกัด (มหาชน) (บริษัทย่อย) ซื้อหุ้นของบริษัท เอ็ม ทาเลนต์ จำกัด จากผู้ถือหุ้นที่ไม่มีอำนาจควบคุม จำนวน 39,998 หุ้น เป็นเงิน 40 บาท ทำให้สัดส่วนการถือหุ้นของบริษัทย่อยในบริษัทดังกล่าวเปลี่ยนแปลงจากอัตราร้อยละ 90.00 เป็นร้อยละ 99.99 ผลต่างระหว่างจำนวนเงินที่จ่ายซื้อหุ้นกับสินทรัพย์และหนี้สินที่ระบุได้สุทธิของบริษัท เอ็ม ทาเลนต์ จำกัด ที่ได้มาเพิ่ม จำนวน 21,485,833 บาท บันทึกเป็น “การเปลี่ยนแปลงสัดส่วนของผู้ถือหุ้นใหญ่ในบริษัทย่อย” ภายได้ “องค์ประกอบอื่นของส่วนของผู้ถือหุ้น” ในงบการเงินรวม

การลดทุน

พ.ศ. 2561

บริษัท เมเจอร์ โฮลดิ้ง อินเทอร์เน็ตช้อปปิ้ง จำกัด

เมื่อวันที่ 31 พฤษภาคม พ.ศ. 2561 ผู้ถือหุ้นของบริษัท เมเจอร์ โฮลดิ้ง อินเทอร์เน็ตช้อปปิ้ง จำกัด (บริษัทย่อย) อนุมัติให้ลดทุนจดทะเบียนโดยลดหุ้นจำนวน 1.1 ล้านหุ้น มูลค่าหุ้นละ 100 บาท ทำให้บริษัทได้รับเงินคืนจากการลดทุนจำนวน 50.38 ล้านบาท ทั้งนี้ไม่มีผลกระทบต่อสัดส่วนการถือหุ้นในบริษัทย่อย การลดทุนดังกล่าวได้จดทะเบียนกับกระทรวงพาณิชย์เมื่อวันที่ 5 กรกฎาคม พ.ศ. 2561

การด้อยค่าของเงินลงทุน

พ.ศ. 2561

บริษัท เอ็ม พิคเจอร์ส เอ็นเตอร์เทนเมนท์ จำกัด (มหาชน) (“MPIC”)

ในระหว่างปี พ.ศ. 2561 บริษัทได้ตั้งค่าเผื่อการด้อยค่าของเงินลงทุนในบริษัท MPIC จำนวน 43.37 ล้านบาท เนื่องจากเงินลงทุนมีมูลค่าที่คาดว่าจะได้รับคืนต่ำกว่ามูลค่าคงเหลือตามบัญชี

12 เงินลงทุนในบริษัทย่อยและบริษัทร่วม และส่วนได้เสียในการร่วมค้า (ต่อ)

(ค) บริษัทย่อย (ต่อ)

กลุ่มกิจการมีบริษัทย่อย ณ วันที่ 31 ธันวาคม พ.ศ. 2561 ดังต่อไปนี้ บริษัทย่อยดังกล่าวได้รวมอยู่ในการจัดทำงบการเงินรวมของกลุ่มกิจการ บริษัทย่อยมีหุ้นทุนเป็นหุ้นสามัญเท่านั้น สัดส่วนของส่วนได้เสียในความเป็นเจ้าของที่กลุ่มกิจการถืออยู่เท่ากับสิทธิในการออกเสียงในบริษัทย่อยที่ถือโดยกลุ่มกิจการ

	สถานที่ประกอบธุรกิจ/ ประเทศที่จดทะเบียน จัดตั้ง	ประเภทธุรกิจ	ลักษณะ ความสัมพันธ์	สัดส่วนความสัดส่วน เป็นเจ้าของ	
				31 ธันวาคม พ.ศ. 2561	31 ธันวาคม พ.ศ. 2560
บริษัทย่อย					
บริษัท เมเจอร์ ซินีเพล็กซ์ พร็อพเพอร์ตี้ จำกัด	ประเทศไทย	ให้เช่าพื้นที่ในอาคาร	ถือหุ้นโดยตรง	99.99	99.99
บริษัท เมเจอร์ ซินีเพล็กซ์ เซอร์วิส จำกัด	ประเทศไทย	ให้บริการด้านสาธารณูปโภค	ถือหุ้นโดยตรง	99.99	99.99
บริษัท รัชโยธิน แมเนจเม้นท์ จำกัด	ประเทศไทย	ให้บริการด้านสาธารณูปโภค	ถือหุ้นโดยตรง	99.99	99.99
บริษัท รัชโยธิน ซิเนม่า จำกัด	ประเทศไทย	ให้เช่าที่ดินและพื้นที่ในอาคาร	ถือหุ้นโดยตรง	99.99	99.99
บริษัท รัชโยธิน เรยลตี้ จำกัด	ประเทศไทย	ให้เช่าพื้นที่ในอาคาร	ถือหุ้นโดยตรง	99.99	99.99
บริษัท เมเจอร์ โบว์ล กรุ๊ป จำกัด	ประเทศไทย	ให้บริการด้านโบว์ลิ่ง และคาราโอเกะและการบันเทิง	ถือหุ้นโดยตรง	99.99	99.99
บริษัท เมเจอร์ ซินีแอต จำกัด	ประเทศไทย	ให้บริการโฆษณา	ถือหุ้นโดยตรง	99.93	99.93
บริษัท กรุงเทพ โอแมกซ์ เรยเตอร์ จำกัด	ประเทศไทย	ให้บริการจัดแสดงภาพยนตร์	ถือหุ้นโดยตรง	99.93	99.93
บริษัท สยามซินีเพล็กซ์ จำกัด	ประเทศไทย	ให้บริการจัดแสดงภาพยนตร์	ถือหุ้นโดยตรง	99.99	99.99
บริษัท อีจีวี เอ็นเตอร์เทนเม้นท์ จำกัด (มหาชน) ("EGV")	ประเทศไทย	ให้บริการจัดแสดงภาพยนตร์ และการโฆษณารวมทั้ง ให้บริการเช่าพื้นที่	ถือหุ้นโดยตรง	99.98	99.98
บริษัท เอ็ม พิคเจอร์ส เอ็นเตอร์เทนเม้นท์ จำกัด (มหาชน) ("MPIC")	ประเทศไทย	สื่อสิ่งพิมพ์และโฆษณาและ จัดจำหน่ายลิขสิทธิ์ภาพยนตร์	ถือหุ้นโดยตรง	92.46	92.46
บริษัท เมเจอร์ โฮลดิ้ง อินเตอร์เนชั่นแนล จำกัด ("MHD")	ประเทศไทย	ธุรกิจลงทุน	ถือหุ้นโดยตรง	99.96	99.96
บริษัท ดิจิตอล โปรเจคเตอร์ แมนเนจเม้นท์ จำกัด	ประเทศไทย	ให้เช่าและบริการระบบเครื่องฉาย และอุปกรณ์	ถือหุ้นโดยตรง	99.99	99.99
บริษัท เมเจอร์ รีเวิลด์ส์ จำกัด	ประเทศไทย	ให้บริการงานด้านลูกค้าสัมพันธ์ การชำระเงินทางอิเล็กทรอนิกส์ และเครือข่ายเครื่องพิมพ์คูปอง อัตโนมัติ	ถือหุ้นโดยตรง	99.99	99.99
บริษัท เอ็มเทล (ประเทศไทย) จำกัด	ประเทศไทย	สร้างและพัฒนาซอฟต์แวร์รวมทั้ง แอปพลิเคชัน	ถือหุ้นโดยตรง	55.00	-
บริษัทย่อยภายใต้ EGV					
บริษัท อีจีวี เอ็กซิปปัน จำกัด	ประเทศไทย	ให้บริการจัดแสดงภาพยนตร์	ถือหุ้นทางอ้อม	99.96	99.96



บริษัท เมเจอร์ ซินีเพล็กซ์ กรุ๊ป จำกัด (มหาชน)  
 หมายเหตุประกอบงบการเงินรวมและงบการเงินเฉพาะกิจการ  
 สำหรับปีสิ้นสุดวันที่ 31 ธันวาคม พ.ศ. 2561

12 เงินลงทุนในบริษัทย่อยและบริษัทร่วม และส่วนได้เสียในการร่วมค้า (ต่อ)

(ค) บริษัทย่อย (ต่อ)

	สถานที่ประกอบธุรกิจ/ ประเทศที่จดทะเบียน จัดตั้ง	ประเภทธุรกิจ	ลักษณะ ความสัมพันธ์	สัดส่วนความสัดส่วน เป็นเจ้าของ	
				31 ธันวาคม พ.ศ. 2561	31 ธันวาคม พ.ศ. 2560
บริษัทย่อยภายใต้ MPIC					
บริษัท เอ็ม พิคเจอร์ส จำกัด	ประเทศไทย	จัดจำหน่ายลิขสิทธิ์ภาพยนตร์ เพื่อฉายในโรงภาพยนตร์ เพื่อจัดทำวีซีดีและดีวีดี และ เพื่อถ่ายทอดทางโทรทัศน์	ถือหุ้นทางอ้อม	92.46	92.46
บริษัท เอ็มวีดี จำกัด ("MVD")	ประเทศไทย	จำหน่ายแผ่น วีซีดี ดีวีดี บลูเรย์ และลิขสิทธิ์ภาพยนตร์	ถือหุ้นทางอ้อม	92.46	92.46
บริษัท เอ็ม เทอร์ดีไนน์ จำกัด	ประเทศไทย	ผลิตภาพยนตร์	ถือหุ้นทางอ้อม	92.46	92.46
บริษัท เอ็ม ทาเลนต์ จำกัด	ประเทศไทย	ผลิตภาพยนตร์	ถือหุ้นทางอ้อม	92.46	83.22
บริษัท เมตาคอกกินซ์ จำกัด	ประเทศไทย	ตัวแทนซื้อขายสื่อโฆษณา	ถือหุ้นทางอ้อม	55.48	55.48
บริษัทย่อยภายใต้ MVD					
บริษัท แปซิฟิค มีเดีย เซลส์ จำกัด	ประเทศไทย	จำหน่ายเทป ซีดี วีดีโอเทป	ถือหุ้นทางอ้อม	91.91	91.91
บริษัทย่อยภายใต้ MHD					
บริษัท เมเจอร์ แพลตินัม ซินีเพล็กซ์ (แคมโบเดีย) จำกัด ("Major Platinum")	ประเทศกัมพูชา	ให้บริการจัดแสดงภาพยนตร์ และให้บริการด้านโบว์ลิง	ถือหุ้นทางอ้อม	69.97	69.97
บริษัท เมเจอร์ แพลตินัม ซินีเพล็กซ์ (ลาว) จำกัด ("Major Platinum Lao")	สาธารณรัฐประชาธิปไตย ประชาชนลาว	ให้บริการจัดแสดงภาพยนตร์ และให้บริการด้านโบว์ลิง	ถือหุ้นทางอ้อม	59.98	59.98
บริษัท ซินีเพล็กซ์ (ลาว) โซล จำกัด ("CNP")	สาธารณรัฐประชาธิปไตย ประชาชนลาว	ให้บริการจัดแสดงภาพยนตร์	ถือหุ้นทางอ้อม	99.99	99.99

12 เงินลงทุนในบริษัทย่อยและบริษัทร่วม และส่วนได้เสียในการร่วมค้า (ต่อ)

(ค) บริษัทย่อย (ต่อ)

กำไรเบ็ดเสร็จสำหรับปีของส่วนได้เสียที่ไม่มีอำนาจควบคุมมีจำนวน 4.37 ล้านบาท ส่วนใหญ่ประกอบด้วยขาดทุนเบ็ดเสร็จสำหรับปีของส่วนที่ไม่มีอำนาจควบคุมใน MPIC จำนวน 7.64 ล้านบาท

**ข้อมูลทางการเงินโดยสรุปของบริษัทย่อยที่มีส่วนได้เสียที่ไม่มีอำนาจควบคุมที่มีสาระสำคัญ**

รายละเอียดด้านล่างแสดงข้อมูลทางการเงินโดยสรุปของบริษัทย่อยที่มีส่วนได้เสียที่ไม่มีอำนาจควบคุมที่มีสาระสำคัญต่อกลุ่มกิจการ ซึ่งได้แก่ MPIC จำนวนที่เปิดเผยสำหรับบริษัทย่อยแสดงด้วยจำนวนก่อนการตัดรายการระหว่างกัน

ดูหมายเหตุประกอบงบการเงินข้อ 27 สำหรับความเคลื่อนไหวของส่วนได้เสียที่ไม่มีอำนาจควบคุม

**งบแสดงฐานะการเงินโดยสรุป**

	หน่วย : บาท	
	MPIC	
	พ.ศ. 2561	พ.ศ. 2560
ส่วนที่หมุนเวียน		
สินทรัพย์	519,395,516	428,107,636
หนี้สิน	313,571,617	148,994,366
<b>รวมสินทรัพย์หมุนเวียนสุทธิ</b>	<b>205,823,899</b>	<b>279,113,270</b>
ส่วนที่ไม่หมุนเวียน		
สินทรัพย์	303,195,296	255,336,742
หนี้สิน	5,421,684	5,013,869
<b>รวมสินทรัพย์ไม่หมุนเวียนสุทธิ</b>	<b>297,773,612</b>	<b>250,322,873</b>
<b>สินทรัพย์สุทธิ</b>	<b>503,597,511</b>	<b>529,436,143</b>

12 เงินลงทุนในบริษัทย่อยและบริษัทร่วม และส่วนได้เสียในการร่วมค้า (ต่อ)

(ค) บริษัทย่อย (ต่อ)

งบกำไรขาดทุนเบ็ดเสร็จโดยสรุป

	หน่วย : บาท	
	MPIC	
	พ.ศ. 2561	พ.ศ. 2560
รายได้	333,403,692	422,678,521
ขาดทุนก่อนภาษี	(12,304,535)	(153,517,921)
ค่าใช้จ่ายภาษีเงินได้	(12,687,222)	(9,752,103)
ขาดทุนหลังภาษีจากการดำเนินงานต่อเนื่อง	(24,991,757)	(163,270,024)
กำไร(ขาดทุน)เบ็ดเสร็จอื่น	82,167	(36,647)
ขาดทุนเบ็ดเสร็จรวม	(24,909,590)	(163,306,671)
ขาดทุนเบ็ดเสร็จส่วนที่เป็นของส่วนได้เสียที่ไม่มีอำนาจควบคุม	291,899	(7,637,680)

งบกระแสเงินสดโดยสรุป

	หน่วย : บาท	
	MPIC	
	พ.ศ. 2561	พ.ศ. 2560
เงินสดสุทธิได้มาจากกิจกรรมดำเนินงาน	230,126,354	180,808,468
เงินสดสุทธิใช้ไปในกิจกรรมลงทุน	(221,000,225)	(193,351,641)
เงินสดสุทธิใช้ไปในกิจกรรมจัดหาเงิน	(40,228,673)	(47,135,559)
เงินสดและรายการเทียบเท่าเงินสดลดลงสุทธิ	(31,102,544)	(59,678,732)
เงินสดและรายการเทียบเท่าเงินสด ณ วันต้นปี	73,548,621	133,227,353
เงินสดและรายการเทียบเท่าเงินสด ณ วันสิ้นปี	42,446,077	73,548,621

13 ที่ดิน อาคารและอุปกรณ์

	งบการเงินรวม							หน่วย : บาท	
	ที่ดิน	อาคารและ ส่วนปรับปรุง	โรงภาพยนตร์ และส่วน ปรับปรุง	ระบบ สาธารณูปโภค	เครื่องมือ อุปกรณ์ และเครื่องตกแต่ง ที่ใช้ดำเนินงาน	อุปกรณ์ สำนักงาน	ยานพาหนะ	สินทรัพย์ ระหว่าง ก่อสร้าง	รวม
ณ วันที่ 1 มกราคม พ.ศ. 2560									
ราคาทุน	208,316,998	1,850,508,383	4,424,587,129	1,655,412,716	6,808,350,463	578,053,408	27,588,700	119,412,688	15,672,230,485
หัก ค่าเสื่อมราคาสะสม	-	(968,070,612)	(2,152,030,934)	(798,307,783)	(3,621,752,928)	(419,542,776)	(18,869,135)	-	(7,978,574,168)
ค่าเผื่อการด้อยค่า	-	-	-	(2,691,110)	(99,457,794)	(301,979)	-	-	(102,450,883)
ราคาตามบัญชี - สุทธิ	208,316,998	882,437,771	2,272,556,195	854,413,823	3,087,139,741	158,208,653	8,719,565	119,412,688	7,591,205,434
สำหรับปีสิ้นสุดวันที่ 31 ธันวาคม พ.ศ. 2560									
ราคาตามบัญชีต้นปี - สุทธิ	208,316,998	882,437,771	2,272,556,195	854,413,823	3,087,139,741	158,208,653	8,719,565	119,412,688	7,591,205,434
ผลต่างจากอัตราแลกเปลี่ยน	-	-	(11,495,624)	(1,100,334)	(1,639,320)	(2,315,568)	(7,634)	-	(16,558,480)
ซื้อสินทรัพย์	-	2,136,889	150,256,918	73,399,900	202,834,531	31,788,496	1,861,972	242,938,871	705,217,577
โอนสินทรัพย์	-	311,890	92,796,462	19,012,620	170,426,257	25,877,370	-	(308,424,599)	-
จำหน่ายสินทรัพย์ - สุทธิ	-	-	(2,597,544)	(1,202,300)	(5,470,958)	(5,372)	(1)	-	(9,276,175)
ตัดจำหน่ายสินทรัพย์ - สุทธิ	-	(2,030,278)	(2,200,213)	(910,590)	(7,930,835)	(273,099)	-	(3,061,442)	(16,406,457)
ค่าเสื่อมราคา	-	(93,510,693)	(243,257,070)	(99,857,528)	(516,902,689)	(89,109,757)	(2,827,800)	-	(1,045,465,537)
การด้อยค่าของสินทรัพย์ - สุทธิ	-	(4,614,714)	-	(2,836,640)	(14,835,858)	-	-	-	(22,287,212)
ราคาตามบัญชีสิ้นปี - สุทธิ	208,316,998	784,730,865	2,256,059,124	840,918,951	2,913,620,869	124,170,723	7,746,102	50,865,518	7,186,429,150

บริษัท เมเจอร์ ซินีเพล็กซ์ กรุ๊ป จำกัด (มหาชน)  
 หมายเหตุประกอบงบการเงินรวมและงบการเงินเฉพาะกิจการ  
 สำหรับปีสิ้นสุดวันที่ 31 ธันวาคม พ.ศ. 2561

13 ที่ดิน อาคารและอุปกรณ์ (ต่อ)

งบการเงินรวม									หน่วย : บาท
	ที่ดิน	อาคารและ ส่วนปรับปรุง	โรงภาพยนตร์ และส่วน ปรับปรุง	ระบบ สาธารณูปโภค	เครื่องมือ อุปกรณ์ และเครื่องตกแต่ง ที่ใช้ดำเนินงาน	อุปกรณ์ สำนักงาน	ยานพาหนะ	สินทรัพย์ ระหว่าง ก่อสร้าง	รวม
ณ วันที่ 31 ธันวาคม พ.ศ. 2560									
ราคาทุน	208,316,998	1,849,711,750	4,590,639,806	1,726,094,329	6,898,375,119	621,144,823	28,351,505	50,865,518	15,973,499,848
หัก ค่าเสื่อมราคาสะสม	-	(1,060,366,171)	(2,334,580,682)	(879,647,627)	(3,903,743,915)	(496,672,123)	(20,605,403)	-	(8,695,615,921)
ค่าเผื่อการด้อยค่า	-	(4,614,714)	-	(5,527,751)	(81,010,335)	(301,977)	-	-	(91,454,777)
ราคาตามบัญชี - สุทธิ	208,316,998	784,730,865	2,256,059,124	840,918,951	2,913,620,869	124,170,723	7,746,102	50,865,518	7,186,429,150
สำหรับปีสิ้นสุดวันที่ 31 ธันวาคม พ.ศ. 2561									
ราคาตามบัญชีต้นปี - สุทธิ	208,316,998	784,730,865	2,256,059,124	840,918,951	2,913,620,869	124,170,723	7,746,102	50,865,518	7,186,429,150
ผลต่างจากอัตราแลกเปลี่ยน	-	-	(1,900,205)	(89,795)	(1,261,880)	(274,183)	(573)	-	(3,526,636)
ซื้อสินทรัพย์	-	4,702,361	195,079,117	106,691,438	407,216,008	73,402,421	-	394,464,969	1,181,556,314
โอนสินทรัพย์	-	3,965,907	164,166,155	45,343,947	143,539,137	21,102,425	-	(378,117,571)	-
จำหน่ายสินทรัพย์ - สุทธิ	-	-	(1,187,828)	(24,681)	(6,046,337)	(776,913)	(2)	-	(8,035,761)
ตัดจำหน่ายสินทรัพย์ - สุทธิ	-	(405,806)	(4,624,004)	(557,015)	(5,196,133)	(56,956)	-	(1,720,000)	(12,559,914)
ค่าเสื่อมราคา	-	(87,163,872)	(261,056,354)	(103,981,971)	(537,479,806)	(79,113,180)	(2,747,365)	-	(1,071,542,548)
การด้อยค่าของสินทรัพย์ - สุทธิ	-	-	-	(11,954,727)	(18,231,106)	(487,772)	-	-	(30,673,605)
ราคาตามบัญชีสิ้นปี - สุทธิ	208,316,998	705,829,455	2,346,536,005	876,346,147	2,896,160,752	137,966,565	4,998,162	65,492,916	7,241,647,000
ณ วันที่ 31 ธันวาคม พ.ศ. 2561									
ราคาทุน	208,316,998	1,843,695,062	4,899,147,214	1,847,168,604	7,260,786,215	703,589,796	26,747,971	65,492,916	16,854,944,776
หัก ค่าเสื่อมราคาสะสม	-	(1,137,865,607)	(2,552,611,209)	(955,827,556)	(4,298,587,798)	(564,833,482)	(21,749,809)	-	(9,531,475,461)
ค่าเผื่อการด้อยค่า	-	-	-	(14,994,901)	(66,037,665)	(789,749)	-	-	(81,822,315)
ราคาตามบัญชี - สุทธิ	208,316,998	705,829,455	2,346,536,005	876,346,147	2,896,160,752	137,966,565	4,998,162	65,492,916	7,241,647,000

บริษัท เมเจอร์ ซินีเพล็กซ์ กรุ๊ป จำกัด (มหาชน)  
 หมายเหตุประกอบงบการเงินรวมและงบการเงินเฉพาะกิจการ  
 สำหรับปีสิ้นสุดวันที่ 31 ธันวาคม พ.ศ. 2561

13 ที่ดิน อาคารและอุปกรณ์ (ต่อ)

	งบการเงินเฉพาะกิจการ						หน่วย : บาท	
	อาคาร		เครื่องมือ อุปกรณ์			สินทรัพย์		
	โรงภาพยนตร์	ระบบ	และเครื่องตกแต่ง	อุปกรณ์	ยานพาหนะ	ระหว่าง		
	ที่ดิน	และส่วนปรับปรุง	สาธารณูปโภค	ที่ใช้ดำเนินงาน	สำนักงาน	ก่อสร้าง	รวม	
ณ วันที่ 1 มกราคม พ.ศ. 2560								
ราคาทุน	173,406,998	3,082,563,240	815,656,938	3,378,908,142	373,363,123	17,661,279	65,356,269	7,906,915,989
หัก ค่าเสื่อมราคาสะสม	-	(1,371,665,678)	(268,971,680)	(1,444,357,651)	(273,218,936)	(11,192,930)	-	(3,369,406,875)
ค่าเผื่อการด้อยค่า	-	-	-	(65,970,281)	-	-	-	(65,970,281)
ราคาตามบัญชี - สุทธิ	173,406,998	1,710,897,562	546,685,258	1,868,580,210	100,144,187	6,468,349	65,356,269	4,471,538,833
สำหรับปีสิ้นสุดวันที่ 31 ธันวาคม พ.ศ. 2560								
ราคาตามบัญชีต้นปี - สุทธิ	173,406,998	1,710,897,562	546,685,258	1,868,580,210	100,144,187	6,468,349	65,356,269	4,471,538,833
ซื้อสินทรัพย์	-	68,942,959	52,412,608	97,275,508	21,592,855	1,861,971	187,166,361	429,252,262
โอนสินทรัพย์	-	62,889,593	16,511,200	114,599,081	24,070,910	-	(218,070,784)	-
จำหน่ายสินทรัพย์ - สุทธิ	-	(1,357,118)	(58,341)	(3,487,191)	(44,801)	(1)	-	(4,947,452)
ตัดจำหน่ายสินทรัพย์ - สุทธิ	-	(3,093,741)	(674,368)	(4,139,502)	(11)	-	(3,016,442)	(10,924,064)
ค่าเสื่อมราคา	-	(182,224,153)	(59,620,632)	(290,992,976)	(63,346,880)	(2,107,387)	-	(598,292,028)
การด้อยค่าของสินทรัพย์	-	(4,614,714)	(597,537)	(133,522)	-	-	-	(5,345,773)
ราคาตามบัญชีสิ้นปี - สุทธิ	173,406,998	1,651,440,388	554,658,188	1,781,701,608	82,416,260	6,222,932	31,435,404	4,281,281,778
ณ วันที่ 31 ธันวาคม พ.ศ. 2560								
ราคาทุน	173,406,998	3,152,483,952	871,165,563	3,422,976,988	412,780,528	18,433,251	31,435,404	8,082,682,684
หัก ค่าเสื่อมราคาสะสม	-	(1,496,428,850)	(315,909,838)	(1,607,886,099)	(330,364,268)	(12,210,319)	-	(3,762,799,374)
ค่าเผื่อการด้อยค่า	-	(4,614,714)	(597,537)	(33,389,281)	-	-	-	(38,601,532)
ราคาตามบัญชี - สุทธิ	173,406,998	1,651,440,388	554,658,188	1,781,701,608	82,416,260	6,222,932	31,435,404	4,281,281,778

บริษัท เมเจอร์ ซินีเพล็กซ์ กรุ๊ป จำกัด (มหาชน)  
 หมายเหตุประกอบงบการเงินรวมและงบการเงินเฉพาะกิจการ  
 สำหรับปีสิ้นสุดวันที่ 31 ธันวาคม พ.ศ. 2561

13 ที่ดิน อาคารและอุปกรณ์ (ต่อ)

	งบการเงินเฉพาะกิจการ						หน่วย : บาท	
	ที่ดิน	อาคาร โรงภาพยนตร์ และส่วนปรับปรุง	ระบบ สาธารณูปโภค	เครื่องมือ อุปกรณ์ และเครื่องตกแต่ง ที่ใช้ดำเนินงาน	อุปกรณ์ สำนักงาน	ยานพาหนะ	สินทรัพย์ ระหว่าง ก่อสร้าง	รวม
<b>สำหรับปีสิ้นสุดวันที่ 31 ธันวาคม พ.ศ. 2561</b>								
ราคาตามบัญชีต้นปี - สุทธิ	173,406,998	1,651,440,388	554,658,188	1,781,701,608	82,416,260	6,222,932	31,435,404	4,281,281,778
ซื้อสินทรัพย์	-	143,034,547	98,037,965	279,469,705	61,772,981	-	344,901,946	927,217,144
โอนสินทรัพย์	-	153,649,949	43,868,456	133,755,272	21,196,277	-	(352,469,954)	-
จำหน่ายสินทรัพย์ - สุทธิ	-	(390,795)	(7,053)	(27,381,748)	(77,341)	-	-	(27,856,937)
ตัดจำหน่ายสินทรัพย์ - สุทธิ	-	(665,235)	(139,086)	(5,690)	(47,651)	-	(1,720,000)	(2,577,662)
ค่าเสื่อมราคา	-	(187,370,679)	(63,972,971)	(304,491,406)	(57,906,053)	(2,051,001)	-	(615,792,110)
การด้อยค่าของสินทรัพย์	-	-	(619,121)	(1,476,249)	(15,534)	-	-	(2,110,904)
ราคาตามบัญชีสิ้นปี - สุทธิ	173,406,998	1,759,698,175	631,826,378	1,861,571,492	107,338,939	4,171,931	22,147,396	4,560,161,309
<b>ณ วันที่ 31 ธันวาคม พ.ศ. 2561</b>								
ราคาทุน	173,406,998	3,436,675,335	1,011,823,384	3,731,178,239	491,503,364	18,433,251	22,147,396	8,885,167,967
หัก ค่าเสื่อมราคาสะสม	-	(1,676,977,160)	(379,377,885)	(1,859,708,824)	(384,148,891)	(14,261,320)	-	(4,314,474,080)
ค่าเพื่อการด้อยค่า	-	-	(619,121)	(9,897,923)	(15,534)	-	-	(10,532,578)
ราคาตามบัญชี - สุทธิ	173,406,998	1,759,698,175	631,826,378	1,861,571,492	107,338,939	4,171,931	22,147,396	4,560,161,309

13 ที่ดิน อาคารและอุปกรณ์ (ต่อ)

การจัดประเภทค่าเสื่อมราคา

	หน่วย : ล้านบาท			
	งบการเงินรวม		งบการเงินเฉพาะกิจการ	
	พ.ศ. 2561	พ.ศ. 2560	พ.ศ. 2561	พ.ศ. 2560
ต้นทุนการให้บริการ	823.61	778.23	433.95	412.04
ค่าใช้จ่ายในการบริหาร	247.93	267.24	181.85	186.25
ค่าเสื่อมราคารวม	1,071.54	1,045.47	615.80	598.29

ณ วันที่ 31 ธันวาคม พ.ศ. 2561 กลุ่มกิจการได้นำที่ดินและอาคารที่มีมูลค่าตามบัญชีจำนวน 35.59 ล้านบาท (พ.ศ. 2560 : 36.29 ล้านบาท) ไปใช้เป็นหลักประกันตามสัญญาให้เช่าที่ดินและอาคาร แก่กองทุนรวมสิทธิการเช่าอสังหาริมทรัพย์ เมเจอร์ ซินีเพล็กซ์ ซึ่งกลุ่มกิจการไม่สามารถนำที่ดินและอาคารดังกล่าวไปขาย ให้เช่า หรือทำนิติกรรมอื่นได้

ในระหว่างปี พ.ศ. 2561 อาคาร โครงสร้าง เครื่องมือ อุปกรณ์และระบบสาธารณูปโภคสำหรับธุรกิจโบว์ลิ่ง ได้เกิดการด้อยค่าจำนวน 30.67 ล้านบาท ในงบการเงินรวมเนื่องจากมีมูลค่าที่คาดว่าจะได้รับคืนต่ำกว่ามูลค่าคงเหลือตามบัญชี มูลค่าที่คาดว่าจะได้รับคืนคำนวณโดยอ้างอิงจากหน่วยที่ก่อให้เกิดเงินสด ได้แก่ สถานประกอบการแต่ละสาขา โดยกำหนดมูลค่าที่คาดว่าจะได้รับคืนจากมูลค่าจากการใช้สินทรัพย์ดังกล่าว

สินทรัพย์ตามสัญญาเช่าการเงินที่กลุ่มกิจการและบริษัทเป็นผู้เช่าซึ่งรวมแสดงในรายการข้างต้นประกอบด้วยพื้นที่อาคารรถยนต์และอุปกรณ์ มีรายละเอียดดังนี้

	หน่วย : บาท			
	งบการเงินรวม		งบการเงินเฉพาะกิจการ	
	พ.ศ. 2561	พ.ศ. 2560	พ.ศ. 2561	พ.ศ. 2560
ราคาทุนของสินทรัพย์ตามสัญญาเช่าการเงิน	19,980,133	605,589,382	19,231,683	19,231,683
หัก ค่าเสื่อมราคาสะสม	(7,321,057)	(481,969,767)	(6,783,815)	(6,143,171)
ราคาตามบัญชี - สุทธิ	12,659,076	123,619,615	12,447,868	13,088,512



14 ค่าความนิยม

	หน่วย : บาท	
	งบการเงินรวม	
	พ.ศ. 2561	พ.ศ. 2560
<b>ณ วันที่ 1 มกราคม</b>		
ราคาทุน	337,065,399	337,065,399
หัก ค่าเผื่อการด้อยค่า	(131,684,683)	(131,684,683)
ราคาตามบัญชี - สุทธิ	205,380,716	205,380,716
<b>สำหรับปีสิ้นสุดวันที่ 31 ธันวาคม</b>		
ราคาตามบัญชีต้นปี - สุทธิ	205,380,716	205,380,716
การด้อยค่า	(52,450,000)	-
ราคาตามบัญชีสิ้นปี - สุทธิ	152,930,716	205,380,716
<b>ณ วันที่ 31 ธันวาคม</b>		
ราคาทุน	337,065,399	205,380,716
หัก ค่าเผื่อการด้อยค่า	(184,134,683)	-
ราคาตามบัญชี - สุทธิ	152,930,716	205,380,716

กลุ่มกิจการปรับลดมูลค่าตามบัญชีของส่วนงานลงให้เท่ากับมูลค่าที่คาดว่าจะได้รับคืนโดยรับรู้ผลขาดทุนจากการด้อยค่าของค่าความนิยม ขาดทุนดังกล่าวได้รวมอยู่ในงบกำไรหรือขาดทุน

14    ค่าความนิยม (ต่อ)

ค่าความนิยมได้ถูกปันส่วนให้แก่หน่วยสินทรัพย์ที่ก่อให้เกิดเงินสด (CGUs) ที่ถูกกำหนดตามส่วนงาน สามารถแสดงได้ดังนี้

งบการเงินรวม						หน่วย : บาท
ส่วนงานธุรกิจ โรงภาพยนตร์	ส่วนงานธุรกิจ โฆษณา	ส่วนงานธุรกิจ โบว์ลิง และคาราโอเกะ	ส่วนงานธุรกิจ ให้เช่าและบริการ	ส่วนงานธุรกิจ สื่อภาพยนตร์	รวม	
การปันส่วนค่าความนิยม						
สำหรับปีสิ้นสุดวันที่ 31 ธันวาคม พ.ศ. 2560						
ราคาทุน	20,159,523	-	1,327,239	52,746,610	262,832,027	337,065,399
หัก ค่าเผื่อจากการด้อยค่า	(2,991,576)	-	(1,327,239)	(29,956,518)	(97,409,350)	(131,684,683)
ค่าความนิยม - สุทธิ	17,167,947	-	-	22,790,092	165,422,677	205,380,716
งบการเงินรวม						หน่วย : บาท
ส่วนงานธุรกิจ โรงภาพยนตร์	ส่วนงานธุรกิจ โฆษณา	ส่วนงานธุรกิจ โบว์ลิง และคาราโอเกะ	ส่วนงานธุรกิจ ให้เช่าและบริการ	ส่วนงานธุรกิจ สื่อภาพยนตร์	รวม	
การปันส่วนค่าความนิยม						
สำหรับปีสิ้นสุดวันที่ 31 ธันวาคม พ.ศ. 2561						
ราคาทุน	20,159,523	-	1,327,239	52,746,610	262,832,027	337,065,399
หัก ค่าเผื่อจากการด้อยค่า	(2,991,576)	-	(1,327,239)	(29,956,518)	(149,859,350)	(184,134,683)
ค่าความนิยม - สุทธิ	17,167,947	-	-	22,790,092	112,972,677	152,930,716

14 ค่าความนิยม (ต่อ)

ในการประเมินการด้อยค่าของสินทรัพย์ สินทรัพย์จะถูกจัดประเภทไปยังระดับที่ต่ำที่สุดเพื่อใช้ในการคำนวณกระแสเงินสด (หน่วยสินทรัพย์ที่ก่อให้เกิดเงินสด) สำหรับค่าความนิยมของส่วนงานสื่อภาพยนตร์ที่มูลค่ามีสาระสำคัญต่อการเงิน กลุ่มกิจการได้จ้างบริษัทที่ปรึกษาทางการเงินแห่งหนึ่งเพื่อทำการประเมินมูลค่าที่คาดว่าจะได้รับคืนโดยพิจารณาจากการคำนวณมูลค่าจากการใช้ ที่ปรึกษาทางการเงินได้ประมาณการกระแสเงินสดก่อนภาษีอ้างอิงจากการประมาณการทางการเงิน โดยคิดลดครอบคลุมระยะเวลา 10 ปี อ้างอิงจากแผนการเงินและการดำเนินงานของหน่วยสินทรัพย์ ซึ่งได้รับการอนุมัติจากผู้บริหาร

ข้อสมมติฐานที่ใช้ในการคำนวณมูลค่าที่คาดว่าจะได้รับคืนเป็นดังต่อไปนี้

	ธุรกิจ โรงภาพยนตร์	ธุรกิจให้เช่า และบริการ	ธุรกิจ สื่อภาพยนตร์
กำไรขั้นต้น <sup>1</sup> (ร้อยละ)	31.74	8.93	48.06
อัตราการเติบโต <sup>2</sup> (ร้อยละ)	0.58	5.00	0.90
อัตราคิดลด <sup>3</sup> (ร้อยละ)	7.05	8.59	6.42
มูลค่าที่คาดว่าจะได้รับคืนของหน่วยสินทรัพย์ ที่ก่อให้เกิดเงินสด (CGU) (ล้านบาท)	5,866	1,108	346

<sup>1</sup> กำไรขั้นต้นจากงบประมาณ

<sup>2</sup> อัตราการเติบโตถ่วงเฉลี่ยถ่วงน้ำหนักเพื่อใช้ในการประมาณกระแสเงินสดสำหรับรอบระยะเวลาหลังจากประมาณการกระแสเงินสดตามระยะเวลาในงบประมาณ

<sup>3</sup> อัตราคิดลดก่อนภาษีที่ใช้ในการประมาณการกระแสเงินสด

ข้อสมมติฐานเหล่านี้ได้ถูกใช้เพื่อการวิเคราะห์หน่วยสินทรัพย์ที่ก่อให้เกิดเงินสดภายในส่วนงานธุรกิจ

ฝ่ายบริหารพิจารณากำไรขั้นต้นจากประมาณโดยอ้างอิงจากผลประกอบการในอดีตที่ผ่านมา ประกอบกับการคาดการณ์การเติบโตของตลาด อัตราการเติบโตถ่วงเฉลี่ยถ่วงน้ำหนักที่ใช้สอดคล้องกับประมาณการที่รวมอยู่ในรายงานของอุตสาหกรรม ซึ่งอัตราคิดลดต้องเป็นอัตราก่อนหักภาษีที่สะท้อนถึงความเสี่ยง ซึ่งเป็นลักษณะเฉพาะที่เกี่ยวข้องกับส่วนงานนั้น ๆ

15 สินทรัพย์ไม่มีตัวตน

	งบการเงินรวม			หน่วย : บาท
				งบการเงินเฉพาะกิจการ
	ลิขสิทธิ์ภาพยนตร์	โปรแกรมคอมพิวเตอร์	รวม	โปรแกรมคอมพิวเตอร์
<b>ณ วันที่ 1 มกราคม พ.ศ. 2560</b>				
ราคาทุน	1,493,693,189	168,193,581	1,661,886,770	140,360,692
หัก ค่าตัดจำหน่ายสะสม	(1,380,121,236)	(111,875,988)	(1,491,997,224)	(95,429,180)
ค่าเผื่อการด้อยค่า	(47,952,554)	(1,146,244)	(49,098,798)	-
ราคาตามบัญชี - สุทธิ	65,619,399	55,171,349	120,790,748	44,931,512
<b>สำหรับปีสิ้นสุดวันที่ 31 ธันวาคม พ.ศ. 2560</b>				
ราคาตามบัญชีต้นปี - สุทธิ	65,619,399	55,171,349	120,790,748	44,931,512
ผลต่างจากอัตราแลกเปลี่ยน	-	284,003	284,003	-
ซื้อสินทรัพย์	190,085,357	15,050,191	205,135,548	12,659,227
ตัดจำหน่ายสินทรัพย์ - สุทธิ	-	(19,154)	(19,154)	(18,613)
ค่าตัดจำหน่าย	(221,507,978)	(24,241,935)	(245,749,913)	(20,827,195)
การด้อยค่าของสินทรัพย์	19,956,286	-	19,956,286	-
ราคาตามบัญชีสิ้นปี - สุทธิ	54,153,064	46,244,454	100,397,518	36,744,931
<b>ณ วันที่ 31 ธันวาคม พ.ศ. 2560</b>				
ราคาทุน	1,577,137,592	179,742,932	1,756,880,524	152,908,400
หัก ค่าตัดจำหน่ายสะสม	(1,494,988,260)	(132,352,234)	(1,627,340,494)	(116,163,469)
ค่าเผื่อการด้อยค่า	(27,996,268)	(1,146,244)	(29,142,512)	-
ราคาตามบัญชี - สุทธิ	54,153,064	46,244,454	100,397,518	36,744,931

15 สินทรัพย์ไม่มีตัวตน (ต่อ)

	หน่วย : บาท			
	งบการเงินรวม			งบการเงินเฉพาะกิจการ
	ลิขสิทธิ์ภาพยนตร์	โปรแกรมคอมพิวเตอร์	รวม	โปรแกรมคอมพิวเตอร์
<b>สำหรับปีสิ้นสุดวันที่ 31 ธันวาคม พ.ศ. 2561</b>				
ราคาตามบัญชีต้นปี - สุทธิ	54,153,064	46,244,454	100,397,518	36,744,931
ผลต่างจากอัตราแลกเปลี่ยน	-	(20,214)	(20,214)	-
โปรแกรมระหว่างทำ	-	3,057,854	3,057,854	-
ซื้อสินทรัพย์	178,439,707	36,638,957	215,078,664	30,727,251
ตัดจำหน่ายสินทรัพย์ - สุทธิ	(12,179,561)	(118,253)	(12,297,814)	-
ค่าตัดจำหน่าย	(172,157,290)	(20,932,725)	(193,090,015)	(17,249,428)
การด้อยค่าของสินทรัพย์	-	(18,901)	(18,901)	-
โอนกลับค่าเพื่อการด้อยค่าของสินทรัพย์	9,129,042	-	9,129,042	-
ราคาตามบัญชีสิ้นปี - สุทธิ	57,384,962	64,851,172	122,236,134	50,222,754
<b>ณ วันที่ 31 ธันวาคม พ.ศ. 2561</b>				
ราคาทุน	1,543,976,111	218,957,343	1,762,933,454	183,635,651
หัก ค่าตัดจำหน่ายสะสม	(1,467,723,922)	(152,941,026)	(1,620,664,948)	(133,412,897)
ค่าเพื่อการด้อยค่า	(18,867,227)	(1,165,145)	(20,032,372)	-
ราคาตามบัญชี - สุทธิ	57,384,962	64,851,172	122,236,134	50,222,754

การจัดประเภทค่าตัดจำหน่าย

	หน่วย : ล้านบาท			
	งบการเงินรวม		งบการเงินเฉพาะกิจการ	
	พ.ศ. 2561	พ.ศ. 2560	พ.ศ. 2561	พ.ศ. 2560
ต้นทุนขาย	172.16	221.77	-	-
ค่าใช้จ่ายในการบริหาร	20.93	23.98	17.25	20.83
ค่าตัดจำหน่ายรวม	193.09	245.75	17.25	20.83

16 ภาษีเงินได้รอการตัดบัญชี

สินทรัพย์และหนี้สินภาษีเงินได้รอการตัดบัญชีสามารถวิเคราะห์ได้ดังนี้

	หน่วย : บาท			
	งบการเงินรวม		งบการเงินเฉพาะกิจการ	
	พ.ศ. 2561	พ.ศ. 2560	พ.ศ. 2561	พ.ศ. 2560
<b>สินทรัพย์ภาษีเงินได้รอการตัดบัญชี</b>				
สินทรัพย์ภาษีเงินได้รอการตัดบัญชี				
ที่จะใช้ประโยชน์ภายใน 12 เดือน	35,805,735	25,491,836	19,745,158	3,028,701
สินทรัพย์ภาษีเงินได้รอการตัดบัญชี				
ที่จะใช้ประโยชน์เกินกว่า 12 เดือน	84,082,910	91,213,177	44,242,311	58,432,527
	<u>119,888,645</u>	<u>116,705,013</u>	<u>63,987,469</u>	<u>61,461,228</u>
<b>หนี้สินภาษีเงินได้รอการตัดบัญชี</b>				
หนี้สินภาษีเงินได้รอการตัดบัญชี				
ที่จะจ่ายชำระภายใน 12 เดือน	(27,545,174)	(30,045,045)	(972,973)	(946,771)
หนี้สินภาษีเงินได้รอการตัดบัญชี				
ที่จะจ่ายชำระเกินกว่า 12 เดือน	(230,443,414)	(278,115,460)	(13,098,981)	(24,808,422)
	<u>(257,988,588)</u>	<u>(308,160,505)</u>	<u>(14,071,954)</u>	<u>(25,755,193)</u>
<b>ภาษีเงินได้รอการตัดบัญชี - สุทธิ</b>	<u>(138,099,943)</u>	<u>(191,455,492)</u>	<u>49,915,515</u>	<u>35,706,035</u>

รายการเคลื่อนไหวของภาษีเงินได้รอการตัดบัญชีมีดังนี้

	หน่วย : บาท			
	งบการเงินรวม		งบการเงินเฉพาะกิจการ	
	พ.ศ. 2561	พ.ศ. 2560	พ.ศ. 2561	พ.ศ. 2560
ณ วันที่ 1 มกราคม	(191,455,492)	(268,434,850)	35,706,035	(29,689,462)
เพิ่ม(ลด)ในกำไรหรือขาดทุน (หมายเหตุ 31)	41,275,098	7,130,721	1,970,241	(4,453,140)
บันทึกโดยตรงในส่วนของเจ้าของ	12,080,451	69,848,637	12,239,239	69,848,637
ณ วันที่ 31 ธันวาคม	<u>(138,099,943)</u>	<u>(191,455,492)</u>	<u>49,915,515</u>	<u>35,706,035</u>

16 ภาษีเงินได้รอการตัดบัญชี (ต่อ)

รายการเคลื่อนไหวของสินทรัพย์และหนี้สินภาษีเงินได้รอการตัดบัญชีมีดังนี้

	หน่วย : บาท			
	งบการเงินรวม			ณ วันที่ 31 ธันวาคม พ.ศ. 2560
	ณ วันที่ 1 มกราคม พ.ศ. 2560	เพิ่ม (ลด) ใน กำไรหรือ ขาดทุน	บันทึกโดยตรง ในส่วนของ เจ้าของ	
<b>สินทรัพย์ภาษีเงินได้รอการตัดบัญชี</b>				
การด้อยค่าของเงินลงทุน	28,470,920	(1,697,289)	-	26,773,631
ค่าเผื่อสินค้าล้าสมัย	1,800,000	(1,480,000)	-	320,000
ค่าตัดจำหน่ายลิขสิทธิ์ภาพยนตร์	4,172,135	6,727,201	-	10,899,336
ค่าเสื่อมราคา	6,022,067	3,133,246	-	9,155,313
การด้อยค่าของสินทรัพย์	6,002,746	(2,442,047)	-	3,560,699
สินทรัพย์ภายใต้สัญญาเช่าการเงิน	19,086,919	(5,246,608)	-	13,840,311
ค่าเช่าจ่ายล่วงหน้า	325,264	(23,372)	-	301,892
หนี้สินภายใต้สัญญาเช่าการเงิน	35,837,983	(15,512,142)	-	20,325,841
ผลประโยชน์พนักงาน	7,774,436	(477,496)	-	7,296,940
ประมาณการหนี้สินโปรแกรมสิทธิพิเศษแก่ลูกค้า	2,103,274	41,079	-	2,144,353
เงินช่วยค่าก่อสร้างรับล่วงหน้า	21,318,723	767,974	-	22,086,697
<b>รวม</b>	<b>132,914,467</b>	<b>(16,209,454)</b>	<b>-</b>	<b>116,705,013</b>
<b>หนี้สินภาษีเงินได้รอการตัดบัญชี</b>				
เงินลงทุนในหลักทรัพย์เพื่อขาย	(80,858,723)	-	69,848,637	(11,010,086)
เงินลงทุนในบริษัทร่วมและการร่วมค้า	(52,508,598)	(3,668,492)	-	(56,177,090)
ค่าตัดจำหน่าย	(1,028,263)	(228,734)	-	(1,256,997)
ลูกหนี้ตามสัญญาเช่าการเงิน	(2,357,083)	45,705	-	(2,311,378)
ค่าเสื่อมราคา	(78,601,736)	14,477,615	-	(64,124,121)
ค่าเช่าและค่าบริการรับล่วงหน้า	(185,994,914)	12,714,081	-	(173,280,833)
<b>รวม</b>	<b>(401,349,317)</b>	<b>23,340,175</b>	<b>69,848,637</b>	<b>(308,160,505)</b>
<b>ภาษีเงินได้รอการตัดบัญชี - สุทธิ</b>	<b>(268,434,850)</b>	<b>7,130,721</b>	<b>69,848,637</b>	<b>(191,455,492)</b>

16 ภาษีเงินได้รอการตัดบัญชี (ต่อ)

รายการเคลื่อนไหวของสินทรัพย์และหนี้สินภาษีเงินได้รอการตัดบัญชีมีดังนี้ (ต่อ)

	หน่วย : บาท			
	งบการเงินรวม			
	ณ วันที่ 1 มกราคม พ.ศ. 2561	เพิ่ม (ลด) ใน กำไรหรือ ขาดทุน	บันทึกโดยตรง ในส่วนของ เจ้าของ	ณ วันที่ 31 ธันวาคม พ.ศ. 2561
<b>สินทรัพย์ภาษีเงินได้รอการตัดบัญชี</b>				
การด้อยค่าของเงินลงทุน	26,773,631	(16,233,294)	-	10,540,337
ค่าเผื่อนี้สงสยจะสูญ	-	7,204,014	-	7,204,014
ค่าเผื่อนี้ค่าล้มสมัย	320,000	3,600,000	-	3,920,000
ค่าตัดจำหน่ายลิขสิทธิ์ภาพยนตร์	10,899,336	3,526,872	-	14,426,208
ค่าเสื่อมราคา	9,155,313	4,413,589	-	13,568,902
การด้อยค่าของสินทรัพย์	3,560,699	(2,776,779)	-	783,920
สินทรัพย์ภายใต้สัญญาเช่าการเงิน	13,840,311	(4,524,385)	-	9,315,926
ค่าเช่าจ่ายล่วงหน้า	301,892	(23,372)	-	278,520
หนี้สินภายใต้สัญญาเช่าการเงิน	20,325,841	(15,814,221)	-	4,511,620
ผลประโยชน์พนักงาน	7,296,940	3,705,904	1,076,420	12,079,264
ประมาณการหนี้สินโปรแกรมสิทธิพิเศษแก่ลูกค้า	2,144,353	(462,219)	-	1,682,134
เงินช่วยค่าก่อสร้างรับล่วงหน้า	22,086,697	14,189,422	-	36,276,119
รายได้รับล่วงหน้า	-	5,307,736	-	5,307,736
ผลต่างอัตราแลกเปลี่ยน	-	-	(6,055)	(6,055)
<b>รวม</b>	<b>116,705,013</b>	<b>2,113,267</b>	<b>1,070,365</b>	<b>119,888,645</b>
<b>หนี้สินภาษีเงินได้รอการตัดบัญชี</b>				
เงินลงทุนในหลักทรัพย์เพื่อขาย	(11,010,086)	-	11,010,086	-
เงินลงทุนในบริษัทร่วมและการร่วมค้า	(56,177,090)	4,053,398	-	(52,123,692)
ค่าตัดจำหน่าย	(1,256,997)	216,987	-	(1,040,010)
ลูกหนี้ตามสัญญาเช่าการเงิน	(2,311,378)	58,296	-	(2,253,082)
ค่าเสื่อมราคา	(64,124,121)	22,119,069	-	(42,005,052)
ค่าเช่าและค่าบริการรับล่วงหน้า	(173,280,833)	12,714,081	-	(160,566,752)
<b>รวม</b>	<b>(308,160,505)</b>	<b>39,161,831</b>	<b>11,010,086</b>	<b>(257,988,588)</b>
<b>ภาษีเงินได้รอการตัดบัญชี - สุทธิ</b>	<b>(191,455,492)</b>	<b>41,275,098</b>	<b>12,080,451</b>	<b>(138,099,943)</b>



16 ภาษีเงินได้รอการตัดบัญชี (ต่อ)

รายการเคลื่อนไหวของสินทรัพย์และหนี้สินภาษีเงินได้รอการตัดบัญชีมีดังนี้ (ต่อ)

	หน่วย : บาท			
	งบการเงินเฉพาะกิจการ			
	ณ วันที่ 1 มกราคม พ.ศ. 2560	เพิ่ม (ลด) ใน กำไรหรือ ขาดทุน	บันทึกโดยตรง ในส่วนของ เจ้าของ	ณ วันที่ 31 ธันวาคม พ.ศ. 2560
<b>สินทรัพย์ภาษีเงินได้รอการตัดบัญชี</b>				
การด้อยค่าของเงินลงทุน	24,470,920	-	-	24,470,920
ค่าเผื่อสินค้าล้าสมัย	1,800,000	(1,480,000)	-	320,000
ค่าเสื่อมราคา	256,991	(127,859)	-	129,132
การด้อยค่าของสินทรัพย์	5,395,814	(2,293,897)	-	3,101,917
หนี้สินภายใต้สัญญาเช่าการเงิน	4,215,746	10,788	-	4,226,534
ผลประโยชน์พนักงาน	5,609,186	(627,511)	-	4,981,675
ประมาณการหนี้สินโปรแกรมสิทธิพิเศษแก่ลูกค้า	2,103,274	41,079	-	2,144,353
เงินช่วยค่าก่อสร้างรับล่วงหน้า	21,318,723	767,974	-	22,086,697
รวม	65,170,654	(3,709,426)	-	61,461,228
<b>หนี้สินภาษีเงินได้รอการตัดบัญชี</b>				
เงินลงทุนในหลักทรัพย์เพื่อขาย	(80,858,723)	-	69,848,637	(11,010,086)
ค่าตัดจำหน่าย	(569,460)	(366,429)	-	(935,889)
ค่าเสื่อมราคา	(13,431,933)	(377,285)	-	(13,809,218)
รวม	(94,860,116)	(743,714)	69,848,637	(25,755,193)
<b>ภาษีเงินได้รอการตัดบัญชี - สุทธิ</b>	<b>(29,689,462)</b>	<b>(4,453,140)</b>	<b>69,848,637</b>	<b>35,706,035</b>

16 ภาษีเงินได้รอการตัดบัญชี (ต่อ)

รายการเคลื่อนไหวของสินทรัพย์และหนี้สินภาษีเงินได้รอการตัดบัญชีมีดังนี้ (ต่อ)

	หน่วย : บาท			
	งบการเงินเฉพาะกิจการ			ณ วันที่ 31 ธันวาคม พ.ศ. 2561
	ณ วันที่ 1 มกราคม พ.ศ. 2561	เพิ่ม (ลด) ใน กำไรหรือ ขาดทุน	บันทึกโดยตรง ในส่วนของ เจ้าของ	
<b>สินทรัพย์ภาษีเงินได้รอการตัดบัญชี</b>				
การด้อยค่าของเงินลงทุน	24,470,920	(15,770,920)	-	8,700,000
ค่าเผื่อสินค้าล้าสมัย	320,000	3,600,000	-	3,920,000
ค่าเสื่อมราคา	129,132	(124,678)	-	4,454
การด้อยค่าของสินทรัพย์	3,101,917	(2,317,996)	-	783,921
หนี้สินภายใต้สัญญาเช่าการเงิน	4,226,534	(1,202)	-	4,225,332
ผลประโยชน์พนักงาน	4,981,675	2,184,681	1,229,153	8,395,509
ประมาณการหนี้สินโปรแกรมสิทธิพิเศษแก่ลูกค้า	2,144,353	(462,219)	-	1,682,134
เงินช่วยค่าก่อสร้างรับล่วงหน้า	22,086,697	14,189,422	-	36,276,119
รวม	61,461,228	1,297,088	1,229,153	63,987,469
<b>หนี้สินภาษีเงินได้รอการตัดบัญชี</b>				
เงินลงทุนในหลักทรัพย์เพื่อขาย	(11,010,086)	-	11,010,086	-
ค่าตัดจำหน่าย	(935,889)	90,999	-	(844,890)
ค่าเสื่อมราคา	(13,809,218)	582,154	-	(13,227,064)
รวม	(25,755,193)	673,153	11,010,086	(14,071,954)
<b>ภาษีเงินได้รอการตัดบัญชี - สุทธิ</b>	<b>35,706,035</b>	<b>1,970,241</b>	<b>12,239,239</b>	<b>49,915,515</b>

	หน่วย : บาท			
	งบการเงินรวม		งบการเงินเฉพาะกิจการ	
	พ.ศ. 2561	พ.ศ. 2560	พ.ศ. 2561	พ.ศ. 2560
สินทรัพย์ภาษีเงินได้รอการตัดบัญชี	77,463,585	49,913,536	49,915,515	35,706,035
หนี้สินภาษีเงินได้รอการตัดบัญชี	(215,563,528)	(241,369,028)	-	-
ภาษีเงินได้รอการตัดบัญชี - สุทธิ	(138,099,943)	(191,455,492)	49,915,515	35,706,035

บริษัท เมเจอร์ ซินีเพล็กซ์ กรุ๊ป จำกัด (มหาชน)  
 หมายเหตุประกอบงบการเงินรวมและงบการเงินเฉพาะกิจการ  
 สำหรับปีสิ้นสุดวันที่ 31 ธันวาคม พ.ศ. 2561

17 ค่าเช่าจ่ายล่วงหน้า

	หน่วย : บาท			
	งบการเงินรวม		งบการเงินเฉพาะกิจการ	
	พ.ศ. 2561	พ.ศ. 2560	พ.ศ. 2561	พ.ศ. 2560
ส่วนที่ถึงกำหนดภายในหนึ่งปี	48,407,379	44,891,024	23,553,389	20,037,034
ส่วนที่เกินกว่าหนึ่งปี	579,054,153	630,626,159	369,311,227	396,626,389
รวมค่าเช่าจ่ายล่วงหน้า	627,461,532	675,517,183	392,864,616	416,663,423

18 สินทรัพย์ไม่หมุนเวียนอื่น

	หน่วย : บาท			
	งบการเงินรวม		งบการเงินเฉพาะกิจการ	
	พ.ศ. 2561	พ.ศ. 2560	พ.ศ. 2561	พ.ศ. 2560
เงินมัดจำ	179,920,485	273,921,439	138,606,427	178,857,446
อื่น ๆ	8,141,320	11,176,714	8,141,321	8,705,150
	188,061,805	285,098,153	146,747,748	187,562,596

19 เจ้าหนี้การค้าและเจ้าหนี้อื่น

	หน่วย : บาท			
	งบการเงินรวม		งบการเงินเฉพาะกิจการ	
	พ.ศ. 2561	พ.ศ. 2560	พ.ศ. 2561	พ.ศ. 2560
เจ้าหนี้การค้า - กิจการอื่น	1,034,763,228	604,016,708	615,241,236	408,245,190
เจ้าหนี้การค้า - กิจการที่เกี่ยวข้องกัน (หมายเหตุ 35)	10,442,000	20,344,212	111,136,484	72,845,575
เจ้าหนี้นักค้าหรือกิจการที่เกี่ยวข้องกัน (หมายเหตุ 35)	68,991,626	48,043,010	144,335,082	44,300,031
เจ้าหนี้อื่น	437,735,567	256,937,472	345,958,019	165,263,317
ค่าใช้จ่ายค้างจ่าย	497,776,012	395,020,565	316,197,179	246,959,654
รายได้ค่าเช่าและบริการรับล่วงหน้า	402,958,616	350,338,306	338,727,500	282,709,870
เจ้าหนี้การค้าและเจ้าหนี้อื่น	2,452,667,049	1,674,700,273	1,871,595,500	1,220,323,637

รายได้ค่าเช่าและบริการรับล่วงหน้าได้รวมเงินรับล่วงหน้าจากลูกค้าจำนวน 56.43 ล้านบาท (พ.ศ. 2560 : 54.99 ล้านบาท) ซึ่งเป็นเงินรับจากการจำหน่ายบัตรเงินสดโดยบริษัทต้องฝากไว้ในธนาคารเป็นจำนวนไม่น้อยกว่ามูลค่าคงเหลือของบัตรเงินสดที่ลูกค้ายังไม่ได้ใช้ ทั้งนี้เพื่อให้เป็นไปตามประกาศของธนาคารแห่งประเทศไทยที่บังคับใช้กับผู้ประกอบธุรกิจบัตรเงินสดอิเล็กทรอนิกส์

20 เงินกู้ยืม

	หน่วย : บาท			
	งบการเงินรวม		งบการเงินเฉพาะกิจการ	
	พ.ศ. 2561	พ.ศ. 2560	พ.ศ. 2561	พ.ศ. 2560
<b>รายการหมุนเวียน</b>				
เงินเบิกเกินบัญชีธนาคาร	4,992,753	-	-	-
เงินกู้ยืมระยะสั้นจากสถาบันการเงิน	1,413,179,689	1,459,889,523	1,398,179,689	1,399,889,523
รวมเงินเบิกเกินบัญชีธนาคารและเงินกู้ยืมระยะสั้นจากสถาบันการเงิน	1,418,172,442	1,459,889,523	1,398,179,689	1,399,889,523
<b>ส่วนที่ถึงกำหนดชำระภายในหนึ่งปีของเงินกู้ยืมระยะยาว</b>				
- หนี้สินตามสัญญาเช่าการเงิน	116,355	70,591,197	6,493	6,012
- เงินกู้ยืมจากธนาคาร	588,000,000	588,000,000	588,000,000	588,000,000
รวมเงินกู้ยืมส่วนที่ถึงกำหนดชำระภายในหนึ่งปี	588,116,355	658,591,197	588,006,493	588,006,012
<b>รายการไม่หมุนเวียนของเงินกู้ยืมระยะยาว</b>				
หนี้สินตามสัญญาเช่าการเงิน	22,519,289	134,355,459	21,120,166	21,126,659
เงินกู้ยืมจากธนาคาร	383,000,000	971,000,000	383,000,000	971,000,000
หุ้นกู้	1,500,000,000	1,500,000,000	1,500,000,000	1,500,000,000
รวมเงินกู้ยืมไม่หมุนเวียน	1,905,519,289	2,605,355,459	1,904,120,166	2,492,126,659
<b>รวมเงินกู้ยืม</b>	<b>3,911,808,086</b>	<b>4,723,836,179</b>	<b>3,890,306,348</b>	<b>4,480,022,194</b>

ความเสี่ยงจากอัตราดอกเบี้ยของเงินกู้ยืมของกลุ่มกิจการและบริษัท (ไม่รวมหนี้สินตามสัญญาเช่าการเงิน) มีดังต่อไปนี้

	หน่วย : บาท			
	งบการเงินรวม		งบการเงินเฉพาะกิจการ	
	พ.ศ. 2561	พ.ศ. 2560	พ.ศ. 2561	พ.ศ. 2560
<b>เงินกู้ยืม</b>				
- อัตราคงที่	3,884,179,689	4,518,889,523	3,869,179,689	4,458,889,523
- อัตราลอยตัว	4,992,753	-	-	-
	<b>3,889,172,442</b>	<b>4,518,889,523</b>	<b>3,869,179,689</b>	<b>4,458,889,523</b>

20 เงินกู้ยืม (ต่อ)

อัตราดอกเบี้ยที่แท้จริง ณ วันที่ในงบแสดงฐานะการเงิน มีดังนี้

	งบการเงินรวม		งบการเงินเฉพาะกิจการ	
	พ.ศ. 2561	พ.ศ. 2560	พ.ศ. 2561	พ.ศ. 2560
	ร้อยละ	ร้อยละ	ร้อยละ	ร้อยละ
- เงินเบิกเกินบัญชีธนาคาร	6.87 - 7.12	6.87 - 7.68	6.87 - 7.12	6.87 - 7.68
- เงินกู้ยืมจากธนาคาร	1.58 - 3.04	1.85 - 3.04	1.58 - 3.04	1.85 - 3.04
- หุ้นกู้	2.49 - 2.80	2.49 - 2.80	2.49 - 2.80	2.49 - 2.80

ราคาตามบัญชีและมูลค่ายุติธรรมของเงินกู้ยืมระยะยาว มีดังต่อไปนี้

	หน่วย : บาท			
	งบการเงินรวม			
	ราคาตามบัญชี		มูลค่ายุติธรรม	
	พ.ศ. 2561	พ.ศ. 2560	พ.ศ. 2561	พ.ศ. 2560
เงินกู้ยืมระยะยาวจากธนาคาร	383,000,000	971,000,000	930,555,988	1,456,825,519
หุ้นกู้	1,500,000,000	1,500,000,000	1,506,350,000	1,526,900,000
	<u>1,883,000,000</u>	<u>2,471,000,000</u>	<u>2,436,905,988</u>	<u>2,983,725,519</u>

	หน่วย : บาท			
	งบการเงินเฉพาะกิจการ			
	ราคาตามบัญชี		มูลค่ายุติธรรม	
	พ.ศ. 2561	พ.ศ. 2560	พ.ศ. 2561	พ.ศ. 2560
เงินกู้ยืมระยะยาวจากธนาคาร	383,000,000	971,000,000	930,555,988	1,456,825,519
หุ้นกู้	1,500,000,000	1,500,000,000	1,506,350,000	1,526,900,000
	<u>1,883,000,000</u>	<u>2,471,000,000</u>	<u>2,436,905,988</u>	<u>2,983,725,519</u>

มูลค่ายุติธรรมของเงินกู้ยืมส่วนที่หมุนเวียนมีมูลค่าเท่ากับราคาตามบัญชี เนื่องจากผลกระทบของอัตราคิดลดไม่มีสาระสำคัญ

มูลค่ายุติธรรมของหุ้นกู้คำนวณจากราคาตลาดของหุ้นกู้ใน Thai Bond Market Association ณ วันที่ในงบแสดงฐานะการเงิน และอยู่ในข้อมูลระดับ 2 ของลำดับชั้นของมูลค่ายุติธรรม

20 เงินกู้ยืม (ต่อ)

เงินกู้ยืมระยะสั้นจากสถาบันการเงิน

การเปลี่ยนแปลงของเงินกู้ยืมระยะสั้นจากสถาบันการเงิน มีดังต่อไปนี้

	หน่วย : บาท			
	งบการเงินรวม		งบการเงินเฉพาะกิจการ	
	พ.ศ. 2561	พ.ศ. 2560	พ.ศ. 2561	พ.ศ. 2560
ยอดคงเหลือต้นปี	1,459,889,523	3,136,055,974	1,399,889,523	3,031,055,974
กระแสเงินสดรับ (จ่าย):				
กู้ยืมเพิ่ม	4,005,000,000	5,493,000,000	3,730,000,000	5,390,000,000
จ่ายคืนเงินกู้ยืม	(4,050,000,000)	(7,178,000,000)	(3,730,000,000)	7,030,000,000)
รายการที่ไม่ใช่เงินสด:				
ดอกเบี้ยตัดจ่าย	(1,709,834)	8,833,549	(1,709,834)	8,833,549
ยอดคงเหลือสิ้นปี	1,413,179,689	1,459,889,523	1,398,179,689	1,399,889,523

สัญญาเช่าการเงิน

จำนวนเงินขั้นต่ำที่ต้องจ่ายซึ่งบันทึกเป็นหนี้สินตามสัญญาเช่าการเงิน มีดังต่อไปนี้

	หน่วย : บาท			
	งบการเงินรวม		งบการเงินเฉพาะกิจการ	
	พ.ศ. 2561	พ.ศ. 2560	พ.ศ. 2561	พ.ศ. 2560
ครบกำหนดภายในไม่เกิน 1 ปี	1,807,692	74,918,165	1,696,626	1,696,626
ครบกำหนดเกิน 1 ปีแต่ไม่เกิน 5 ปี	8,578,400	119,889,991	7,503,327	7,224,798
ครบกำหนดหลังจาก 5 ปี	37,645,736	40,072,313	36,402,258	38,377,412
	48,031,828	234,880,469	45,602,211	47,298,836
หัก ค่าใช้จ่ายทางการเงินในอนาคตของ				
สัญญาเช่าการเงิน	(25,396,184)	(29,933,813)	(24,475,552)	(26,166,165)
มูลค่าปัจจุบันของหนี้สินตามสัญญาเช่าการเงิน	22,635,644	204,946,656	21,126,659	21,132,671

มูลค่าปัจจุบันของหนี้สินตามสัญญาเช่าการเงินมีรายละเอียดดังนี้

	หน่วย : บาท			
	งบการเงินรวม		งบการเงินเฉพาะกิจการ	
	พ.ศ. 2561	พ.ศ. 2560	พ.ศ. 2561	พ.ศ. 2560
ครบกำหนดภายในไม่เกิน 1 ปี	116,355	70,591,197	6,493	6,012
ครบกำหนดเกิน 1 ปีแต่ไม่เกิน 5 ปี	1,317,036	112,476,905	815,932	497,595
ครบกำหนดหลังจาก 5 ปี	21,202,253	21,878,554	20,304,234	20,629,064
	22,635,644	204,946,656	21,126,659	21,132,671

บริษัท เมเจอร์ ซินีเพล็กซ์ กรุ๊ป จำกัด (มหาชน)  
 หมายเหตุประกอบงบการเงินรวมและงบการเงินเฉพาะกิจการ  
 สำหรับปีสิ้นสุดวันที่ 31 ธันวาคม พ.ศ. 2561

20 เงินกู้ยืม (ต่อ)

การเปลี่ยนแปลงของสัญญาเช่าการเงินสามารถวิเคราะห์ได้ดังนี้

	หน่วย : บาท		
	งบการเงินรวม		
	เจ้าหนี้สัญญาเช่า การเงิน	ดอกเบี้ยจ่ายรอตัด บัญชี	หนี้สินตามสัญญาเช่า การเงิน
ณ วันที่ 1 มกราคม พ.ศ. 2560	327,290,870	(36,968,292)	290,322,578
กระแสเงินสดออก:			
จ่ายชำระ	(92,410,401)	-	(92,410,401)
รายการที่ไม่ใช่เงินสด:			
ดอกเบี้ยตัดจ่าย	-	7,034,479	7,034,479
ณ วันที่ 31 ธันวาคม พ.ศ. 2560	234,880,469	(29,933,813)	204,946,656
ณ วันที่ 1 มกราคม พ.ศ. 2561	234,880,469	(29,933,813)	204,946,656
กระแสเงินสดออก:			
จ่ายชำระ	(186,848,641)	-	(186,848,641)
รายการที่ไม่ใช่เงินสด:			
ดอกเบี้ยตัดจ่าย	-	4,537,629	4,537,629
ณ วันที่ 31 ธันวาคม พ.ศ. 2561	48,031,828	(25,396,184)	22,635,644

	หน่วย : บาท		
	งบการเงินเฉพาะกิจการ		
	เจ้าหนี้สัญญาเช่า การเงิน	ดอกเบี้ยจ่ายรอตัด บัญชี	หนี้สินตามสัญญาเช่า การเงิน
ณ วันที่ 1 มกราคม พ.ศ. 2560	48,931,196	(26,166,165)	22,765,031
กระแสเงินสดออก:			
จ่ายชำระ	(1,632,360)	-	(1,632,360)
รายการที่ไม่ใช่เงินสด:			
ดอกเบี้ยตัดจ่าย	-	-	-
ณ วันที่ 31 ธันวาคม พ.ศ. 2560	47,298,836	(26,166,165)	21,132,671
ณ วันที่ 1 มกราคม พ.ศ. 2561	47,298,836	(26,166,165)	21,132,671
กระแสเงินสดออก:			
จ่ายชำระ	(1,696,625)	-	(1,696,625)
รายการที่ไม่ใช่เงินสด:			
ดอกเบี้ยตัดจ่าย	-	1,690,613	1,690,613
ณ วันที่ 31 ธันวาคม พ.ศ. 2561	45,602,211	(24,475,552)	21,126,659

20 เงินกู้ยืม (ต่อ)

เงินกู้ยืมจากธนาคาร

การเปลี่ยนแปลงของเงินกู้ยืมระยะยาวจากธนาคาร สามารถวิเคราะห์ได้ดังนี้

	หน่วย : บาท			
	งบการเงินรวม		งบการเงินเฉพาะกิจการ	
	พ.ศ. 2561	พ.ศ. 2560	พ.ศ. 2561	พ.ศ. 2560
ยอดคงเหลือต้นปี	1,559,000,000	811,000,000	1,559,000,000	811,000,000
กู้ยืมเพิ่ม	-	1,000,000,000	-	1,000,000,000
จ่ายคืนเงินกู้ยืม	(588,000,000)	(252,000,000)	(588,000,000)	(252,000,000)
ยอดคงเหลือสิ้นปี	971,000,000	1,559,000,000	971,000,000	1,559,000,000
ระยะเวลาครบกำหนดของเงินกู้ยืมระยะยาวจากธนาคาร มีดังต่อไปนี้				
ครบกำหนดภายใน 1 ปี	588,000,000	588,000,000	588,000,000	588,000,000
ครบกำหนดระหว่าง 1 ปี ถึง 2 ปี	383,000,000	971,000,000	383,000,000	971,000,000
	971,000,000	1,559,000,000	971,000,000	1,559,000,000

ณ วันที่ 31 ธันวาคม พ.ศ. 2561 เงินกู้ยืมระยะยาวจากสถาบันการเงินมีอัตราดอกเบี้ยร้อยละ 2.85 ถึง 3.04 ต่อปี (พ.ศ. 2560 : ร้อยละ 2.85 ถึง 3.04 ต่อปี)

เงินกู้ยืมระยะสั้นจากสถาบันการเงินเป็นตัวแลกเงินและตัวสัญญาใช้เงินที่อยู่ในสกุลเงินบาท มีอัตราดอกเบี้ยระหว่างร้อยละ 1.58 ถึงร้อยละ 2.06 ต่อปี (พ.ศ. 2560 : ร้อยละ 1.85 ถึงร้อยละ 3.04 ต่อปี)

หุ้นกู้

ไม่มีการเปลี่ยนแปลงหุ้นกู้ในระหว่างปี พ.ศ. 2561



20 เงินกู้ยืม (ต่อ)

บริษัทได้ออกหุ้นกู้ในสกุลเงินบาทประเภทจ่ายคืนเงินต้นเมื่อครบกำหนด (Straight Bond) ไม่มีหลักประกันและไม่ด้อยสิทธิ ที่มูลค่าตราไว้ 1,000 บาทต่อหน่วย โดยมีรายละเอียดดังต่อไปนี้

อายุหุ้นกู้	วันที่ออก	วันครบกำหนด	หุ้นกู้ ล้านบาท	อัตราดอกเบี้ย คงที่ ร้อยละต่อปี
5 ปี	วันที่ 12 กันยายน พ.ศ. 2560	วันที่ 12 กันยายน พ.ศ. 2565	1,000	2.80
4 ปี	วันที่ 6 ตุลาคม พ.ศ. 2560	วันที่ 6 ตุลาคม พ.ศ. 2564	500	2.49

ดอกเบี้ยมีกำหนดจ่ายทุก 6 เดือน บริษัทได้ดำรงไว้ซึ่งอัตราส่วนหนี้สินต่อส่วนของผู้ถือหุ้นในอัตราส่วนที่กำหนดไว้ในหนังสือชี้ชวน

วงเงินกู้ยืม

ณ วันที่ 31 ธันวาคม พ.ศ. 2561 กลุ่มกิจการและบริษัทมีวงเงินสินเชื่อที่ได้รับจากสถาบันการเงินซึ่งยังมิได้ใช้เป็นจำนวน 5,470.89 ล้านบาท และจำนวน 5,040.88 ล้านบาท ตามลำดับ (พ.ศ. 2560 : จำนวน 5,718.33 ล้านบาท และจำนวน 5,328.33 ล้านบาท ตามลำดับ) วงเงินสินเชื่อส่วนใหญ่สิ้นสุดอายุภายใน 3 ปี และจะมีการทบทวนตามวาระ วงเงินสินเชื่อส่วนใหญ่มีไว้ใช้สำหรับการสร้างโรงพยาบาลศูนย์และใช้เป็นเงินทุนหมุนเวียน

21 หนี้สินหมุนเวียนอื่น

	หน่วย : บาท			
	งบการเงินรวม		งบการเงินเฉพาะกิจการ	
	พ.ศ. 2561	พ.ศ. 2560	พ.ศ. 2561	พ.ศ. 2560
ภาษีขายยังไม่ถึงกำหนดชำระ	32,745,788	30,246,978	8,841,925	10,906,561
ประมาณการหนี้สินโปรแกรมสิทธิพิเศษแก่ลูกค้า	8,410,673	10,721,766	8,410,673	10,721,766
ประมาณการหนี้สินจากสินค้ารับคืน	1,945,057	1,945,057	-	-
อื่น ๆ	58,876,985	32,542,892	34,163,040	12,827,296
	101,978,503	75,456,693	51,415,638	34,455,623

22 ภาระผูกพันผลประโยชน์พนักงาน

	หน่วย : บาท			
	งบการเงินรวม		งบการเงินเฉพาะกิจการ	
	พ.ศ. 2561	พ.ศ. 2560	พ.ศ. 2561	พ.ศ. 2560
งบแสดงฐานะการเงิน				
- ผลประโยชน์เมื่อเกษียณอายุตามกฎหมาย	52,146,942	38,894,800	36,001,833	24,908,376
- ผลประโยชน์หลังออกจากงาน	6,664,915	-	4,301,189	-
ผลประโยชน์ระยะยาวอื่น	2,564,880	-	1,674,526	-
	<u>61,376,737</u>	<u>38,894,800</u>	<u>41,977,548</u>	<u>24,908,376</u>
กำไรหรือขาดทุนที่รวมอยู่ในกำไรจากการดำเนินงาน				
ผลประโยชน์เมื่อเกษียณอายุ				
- ผลประโยชน์เมื่อเกษียณอายุตามกฎหมาย	11,549,707	2,185,289	7,751,281	1,254,975
- ผลประโยชน์หลังออกจากงาน	6,664,915	-	4,301,189	-
ผลประโยชน์อื่น	2,564,880	-	1,674,526	-
	<u>20,779,502</u>	<u>21,185,289</u>	<u>13,726,996</u>	<u>1,254,975</u>
การวัดมูลค่าใหม่สำหรับ :				
- ผลประโยชน์เมื่อเกษียณอายุตามกฎหมาย	5,319,107	-	6,145,766	-
	<u>5,319,107</u>	<u>-</u>	<u>6,145,766</u>	<u>-</u>

โครงการผลประโยชน์หลังออกจากงาน

โครงการผลประโยชน์หลังออกจากงาน เป็นโครงการเกษียณอายุตามอัตราเงินเดือนเดือนสุดท้าย ซึ่งให้ผลประโยชน์แก่สมาชิกโดยผลประโยชน์ที่ให้ออกจะขึ้นอยู่กับระยะเวลาการทำงาน และเงินเดือนในปีสุดท้ายของสมาชิกก่อนที่จะเกษียณอายุ

22 ภาระผูกพันผลประโยชน์พนักงาน (ต่อ)

ผลประโยชน์เมื่อเกษียณอายุตามกฎหมาย

รายการเคลื่อนไหวของภาระผูกพันผลประโยชน์เมื่อเกษียณอายุตามกฎหมายที่กำหนดไว้ระหว่างปีมีดังนี้

	หน่วย : บาท			
	งบการเงินรวม		งบการเงินเฉพาะกิจการ	
	พ.ศ. 2561	พ.ศ. 2560	พ.ศ. 2561	พ.ศ. 2560
ณ วันที่ 1 มกราคม	38,894,800	41,384,449	24,908,376	28,045,929
ต้นทุนบริการในอดีต	7,103,698	(2,277,714)	5,082,367	(1,386,465)
ต้นทุนบริการปัจจุบัน	3,506,097	3,567,671	2,041,667	2,033,615
ต้นทุนดอกเบี้ย	939,912	895,332	627,247	607,825
จ่ายผลประโยชน์	(3,616,672)	(4,674,938)	(2,803,590)	(4,392,528)
	46,827,835	38,894,800	29,856,067	24,908,376
การวัดมูลค่าใหม่				
ผลขาดทุนที่เกิดจากการเปลี่ยนแปลง				
ข้อสมมติด้านประชากรศาสตร์	729,310	-	518,711	-
ผลกำไรที่เกิดจากการเปลี่ยนแปลง				
ข้อสมมติฐานทางการเงิน	(120,381)	-	(64,081)	-
ผลขาดทุนที่เกิดจากประสบการณ์	4,710,178	-	5,691,136	-
	5,319,107	-	6,145,766	-
ณ วันที่ 31 ธันวาคม	52,146,942	38,894,800	36,001,833	24,908,376

ข้อสมมติหลักในการประมาณการตามหลักคณิตศาสตร์ประกันภัยที่ใช้เป็นดังนี้

	งบการเงินรวม		งบการเงินเฉพาะกิจการ	
	พ.ศ. 2561 ร้อยละ	พ.ศ. 2560 ร้อยละ	พ.ศ. 2561 ร้อยละ	พ.ศ. 2560 ร้อยละ
อัตราคิดลด	2.14 - 2.19	2.80	2.19	2.80
อัตราการเพิ่มขึ้นของเงินเดือน	3.50 - 9.00	3.00 - 9.00	3.50 - 9.00	3.00 - 9.00

22 ภาระผูกพันผลประโยชน์พนักงาน (ต่อ)

	การเปลี่ยนแปลง ในข้อสมมติ		ผลกระทบต่อภาระผูกพันโครงการผลประโยชน์ เมื่อเกษียณอายุตามกฎหมายที่กำหนดไว้			
			การเพิ่มขึ้นของข้อสมมติ		การลดลงของข้อสมมติ	
	พ.ศ. 2561	พ.ศ. 2560	พ.ศ. 2561	พ.ศ. 2560	พ.ศ. 2561	พ.ศ. 2560
อัตราคิดลด	ร้อยละ 0.5	ร้อยละ 1	ลดลง ร้อยละ 2	ลดลง ร้อยละ 8	เพิ่มขึ้น ร้อยละ 3	เพิ่มขึ้น ร้อยละ 9
อัตราการเพิ่มขึ้นของเงินเดือน	ร้อยละ 0.5	ร้อยละ 1	เพิ่มขึ้น ร้อยละ 2	เพิ่มขึ้น ร้อยละ 11	ลดลง	ลดลง ร้อยละ 10
อัตราการลาออก	ร้อยละ 10	ร้อยละ 20	ลดลง ร้อยละ 7	ลดลง ร้อยละ 18	เพิ่มขึ้น ร้อยละ 8	เพิ่มขึ้น ร้อยละ 27
อัตราการเพิ่มขึ้นของการตาย	ร้อยละ 0.5	ร้อยละ 1	ลดลง ร้อยละ 0	ลดลง ร้อยละ 0	ลดลง ร้อยละ 0	ลดลง ร้อยละ 1

ผลประโยชน์หลังออกจากงาน

รายการเคลื่อนไหวของภาระผูกพันผลประโยชน์หลังออกจากงานที่กำหนดไว้ระหว่างปีมีดังนี้

	หน่วย : บาท			
	งบการเงินรวม		งบการเงินเฉพาะกิจการ	
	พ.ศ. 2561	พ.ศ. 2560	พ.ศ. 2561	พ.ศ. 2560
ณ วันที่ 1 มกราคม	-	-	-	-
ต้นทุนบริการในอดีต	6,664,915	-	4,301,189	-
ณ วันที่ 31 ธันวาคม	6,664,915	-	4,301,189	-

ข้อสมมติหลักในการประมาณการตามหลักคณิตศาสตร์ประกันภัยที่ใช้เป็นดังนี้

	งบการเงินรวม		งบการเงินเฉพาะกิจการ	
	พ.ศ. 2561	พ.ศ. 2560	พ.ศ. 2561	พ.ศ. 2560
	ร้อยละ	ร้อยละ	ร้อยละ	ร้อยละ
อัตราคิดลด	2.00 - 2.13	-	2.13	-
อัตราการเพิ่มขึ้นของราคาทอง	3.50	-	3.50	-

22 ภาระผูกพันผลประโยชน์พนักงาน (ต่อ)

	การเปลี่ยนแปลง ในข้อสมมติ		ผลกระทบต่อภาระผูกพันโครงการผลประโยชน์ หลังออกจากราชการที่กำหนดไว้			
			การเพิ่มขึ้นของข้อสมมติ		การลดลงของข้อสมมติ	
	พ.ศ. 2561	พ.ศ. 2560	พ.ศ. 2561	พ.ศ. 2560	พ.ศ. 2561	พ.ศ. 2560
อัตราคิดลด	ร้อยละ 0.5	-	ลดลง ร้อยละ 2	-	เพิ่มขึ้น ร้อยละ 2	-
อัตราการเพิ่มขึ้นของราคาทอง	ร้อยละ 0.5	-	เพิ่มขึ้น ร้อยละ 2	-	ลดลง ร้อยละ 2	-
อัตราการลาออก	ร้อยละ 10	-	ลดลง ร้อยละ 6	-	เพิ่มขึ้น ร้อยละ 7	-
อัตราการเพิ่มขึ้นของการตาย	ร้อยละ 0.5	-	ลดลง ร้อยละ 0	-	ลดลง ร้อยละ 0	-

การวิเคราะห์ความอ่อนไหวข้างต้นนี้อ้างอิงจากการเปลี่ยนแปลงข้อสมมติ ขณะที่ให้ข้อสมมติอื่นคงที่ ในทางปฏิบัติสถานการณ์ดังกล่าวยากที่จะเกิดขึ้น และการเปลี่ยนแปลงในข้อสมมติอาจมีความสัมพันธ์กัน ในการคำนวณการวิเคราะห์ความอ่อนไหวของภาระผูกพันผลประโยชน์ที่กำหนดไว้ที่มีต่อการเปลี่ยนแปลงในข้อสมมติหลักได้ใช้วิธีเดียวกับ (มูลค่าปัจจุบันของภาระผูกพันโครงการผลประโยชน์ที่กำหนดไว้คำนวณด้วยวิธีคิดลดแต่ละหน่วยที่ประมาณการไว้ (Projected Unit Credit Method) ณ วันสิ้นรอบระยะเวลารายงาน) ในการคำนวณหนี้สินบำเหน็จบำนาญที่รับรู้ในงบแสดงฐานะการเงิน

วิธีการและประเภทของข้อสมมติที่ใช้ในการจัดทำกรวิเคราะห์ความอ่อนไหวไม่ได้เปลี่ยนแปลงจากปีก่อน

กลุ่มกิจการมีความเสี่ยงในหลาย ๆ ด้านที่เกี่ยวข้องกับโครงการผลประโยชน์เมื่อเกษียณอายุที่กำหนดไว้ โดยความเสี่ยงที่มึนัยสำคัญมีดังต่อไปนี้

การเปลี่ยนแปลงในอัตราผลตอบแทนที่แท้จริงของพันธบัตร	อัตราผลตอบแทนที่แท้จริงของพันธบัตรรัฐบาลที่ลดลงจะทำให้หนี้สินของโครงการเพิ่มสูงขึ้น
ความเสี่ยงจากภาวะเงินเฟ้อ	ภาระผูกพันโครงการบำเหน็จบำนาญบางส่วนได้ผูกอยู่กับภาวะเงินเฟ้อ โดยเงินเฟ้อที่เพิ่มขึ้นจะทำให้มีภาระหนี้สินเพิ่มขึ้น

ระยะเวลาถัวเฉลี่ยของภาระผูกพันตามโครงการผลประโยชน์คือ 10 ปี (พ.ศ. 2560 : 11 ปี)

22 ภาระผูกพันผลประโยชน์พนักงาน (ต่อ)

การวิเคราะห์การครบกำหนดของการจ่ายชำระผลประโยชน์เมื่อเกษียณอายุที่ไม่มีการคิดลด :

	งบการเงินรวม				
	น้อยกว่า 1 ปี	ระหว่าง 1-2 ปี	ระหว่าง 2-5 ปี	เกินกว่า 5 ปี	รวม
	บาท	บาท	บาท	บาท	บาท
ณ วันที่ 31 ธันวาคม พ.ศ. 2561					
ผลประโยชน์เมื่อเกษียณอายุ					
- ผลประโยชน์เมื่อเกษียณอายุตาม					
กฎหมาย	22,100,738	13,394,126	13,797,296	62,815,068	112,104,228
- ผลประโยชน์หลังออกจากงาน	4,319,692	1,726,636	1,526,570	7,797,316	15,370,214
ผลประโยชน์ระยะยาวอื่น	360,000	1,159,611	1,838,587	2,631,514	5,989,712

	งบการเงินเฉพาะกิจการ				
	น้อยกว่า 1 ปี	ระหว่าง 1-2 ปี	ระหว่าง 2-5 ปี	เกินกว่า 5 ปี	รวม
	บาท	บาท	บาท	บาท	บาท
ณ วันที่ 31 ธันวาคม พ.ศ. 2561					
ผลประโยชน์เมื่อเกษียณอายุ					
- ผลประโยชน์เมื่อเกษียณอายุตาม					
กฎหมาย	16,547,657	7,760,078	8,984,787	40,595,517	73,888,039
- ผลประโยชน์หลังออกจากงาน	2,733,390	1,292,860	978,618	5,086,783	10,091,651
ผลประโยชน์ระยะยาวอื่น	195,000	818,602	1,164,591	1,804,124	3,982,317

23 หนี้สินไม่หมุนเวียนอื่น

	หน่วย : บาท			
	งบการเงินรวม		งบการเงินเฉพาะกิจการ	
	พ.ศ. 2561	พ.ศ. 2560	พ.ศ. 2561	พ.ศ. 2560
เงินมัดจำรับจากลูกค้า	264,187,065	244,239,452	43,142,740	23,789,073
รายได้ค่าเช่าและบริการรับล่วงหน้า	89,937,752	105,771,439	-	-
เงินช่วยเหลือค่าก่อสร้าง	190,696,883	127,454,105	173,280,592	108,524,447
อื่น ๆ	43,698,858	-	43,698,858	-
	<u>588,520,558</u>	<u>477,464,996</u>	<u>260,122,190</u>	<u>132,313,520</u>

ในระหว่างปี พ.ศ. 2561 บริษัทได้รับเงินช่วยเหลือค่าก่อสร้างจากผู้ให้เช่าเป็นจำนวน 66.15 ล้านบาท ในงบการเงินรวมและงบการเงินเฉพาะกิจการ (พ.ศ. 2560 : 8.36 ล้านบาท ในงบการเงินรวมและงบการเงินเฉพาะกิจการ) โดยบันทึกเป็นส่วนลดค่าเช่าที่ต้องจ่ายตลอดอายุสัญญาเช่า

24 ทุนเรือนหุ้นและส่วนเกินมูลค่าหุ้น

	จำนวนหุ้น จดทะเบียน หุ้น	ทุนที่ออกและเรียกชำระเต็มมูลค่าแล้ว		
		จำนวน หุ้นสามัญ หุ้น	หุ้นสามัญ บาท	ส่วนเกิน มูลค่าหุ้น บาท
ณ วันที่ 1 มกราคม พ.ศ. 2560	896,266,347	894,533,377	894,533,377	4,053,063,850
การออกหุ้น				
การใช้สิทธิซื้อหุ้นสามัญ ESOP-W4	-	134,125	134,125	2,545,263
ณ วันที่ 31 ธันวาคม พ.ศ. 2560	<u>896,266,347</u>	<u>894,667,502</u>	<u>894,667,502</u>	<u>4,055,609,113</u>
ณ วันที่ 31 ธันวาคม พ.ศ. 2561	<u>896,266,347</u>	<u>894,667,502</u>	<u>894,667,502</u>	<u>4,055,609,113</u>

หุ้นสามัญจดทะเบียนทั้งหมดมีจำนวน 896,266,347 หุ้น (พ.ศ. 2560 : 896,266,347 หุ้น) ซึ่งมีมูลค่าที่ตราไว้หุ้นละ 1 บาท (พ.ศ. 2560 : 1 บาทต่อหุ้น) หุ้นสามัญที่ได้ออกและเรียกชำระเต็มมูลค่าแล้วมีจำนวน 894,667,502 หุ้น (พ.ศ. 2560 : 894,667,502 หุ้น)

ในระหว่างปี พ.ศ. 2560 พนักงานได้ใช้สิทธิในการซื้อหุ้นของบริษัทภายใต้โครงการให้สิทธิซื้อหุ้นแก่พนักงานเป็นจำนวน 125,000 สิทธิ ด้วยอัตราการใช้สิทธิ 1:1.073 หุ้น รวมเป็นจำนวนหุ้นทั้งหมด 134,125 หุ้น ด้วยราคาใช้สิทธิ 14.385 บาทต่อหุ้น เป็นจำนวนเงิน 1.93 ล้านบาท ราคาถัวเฉลี่ยถ่วงน้ำหนัก ณ เวลาที่ใช้สิทธิ เท่ากับ 34.500 บาท ต่อหุ้น

24 หุนเรือนหุ้นและส่วนเกินมูลค่าหุ้น (ต่อ)

ส่วนเกินทุน - หุนทุนซื้อคืน

ในระหว่างปี พ.ศ. 2552 บริษัทได้ซื้อคืนหุ้นสามัญจำนวน 40.91 ล้านหุ้น จากบุคคลภายนอกผ่านตลาดหลักทรัพย์แห่งประเทศไทย โดยจ่ายเงินเพื่อซื้อคืนหุ้นเป็นจำนวนเงิน 267.92 ล้านบาท และได้แสดงเป็นรายการหักจากส่วนของผู้ถือหุ้นทั้งหมดที่ซื้อคืนถือไว้เพื่อรอการจำหน่ายอีกครั้งหนึ่งในเวลาต่อไป บริษัทได้กักกำไรสะสมไว้เป็นสำรองเพื่อหุนทุนซื้อคืนจำนวน 267.92 ล้านบาท ตามที่กำหนดไว้ในมาตรา 66/1 (2) ของพระราชบัญญัติบริษัทมหาชนจำกัด พ.ศ. 2535 ซึ่งกำหนดให้บริษัทต้องกักกำไรสะสมไว้เป็นเงินสำรองเท่ากับจำนวนเงินที่ได้ซื้อหุนคืน

ในระหว่างปี พ.ศ. 2554 บริษัทได้ขายหุนทุนซื้อคืนทั้งจำนวนรวมเป็นเงิน 556.34 ล้านบาท กำไรจากการขายหุนทุนซื้อคืนจำนวน 288.42 ล้านบาท ได้บันทึกเป็น “ส่วนเกินทุน - หุนทุนซื้อคืน” ภายใต้ส่วนของผู้ถือหุ้น

25 การจ่ายโดยใช้หุนเป็นเกณฑ์ - ใบสำคัญแสดงสิทธิซื้อหุนสามัญ

25.1 ใบสำคัญแสดงสิทธิซื้อหุนสามัญที่จัดสรรให้แก่พนักงานของบริษัท (“ESOP”)

บริษัทได้ออกใบสำคัญแสดงสิทธิซื้อหุนสามัญที่จัดสรรให้แก่พนักงานของบริษัทและบริษัทย่อย (“ESOP”) โดยเป็นใบสำคัญแสดงสิทธิจดทะเบียนและไม่สามารถโอนให้บุคคลอื่นได้ ไม่มีราคาเสนอขายและมีอายุไม่เกิน 5 ปี นับตั้งแต่วันที่ออก

อัตราการใช้สิทธิซื้อหุนสามัญและราคาการใช้สิทธิ ณ วันที่ออกสิทธิมีรายละเอียดดังต่อไปนี้

		จำนวน ที่ออก	อัตรา การใช้สิทธิ	ราคา การใช้สิทธิ	กำหนดเวลาการใช้สิทธิ	
	วันที่ออก	ล้านหน่วย	หน่วย/หุน	บาท/หน่วย	เริ่ม	สิ้นสุด
ESOP-W4	10 เมษายน พ.ศ. 2555	8.69	1 : 1.000	15.44	30 มิถุนายน พ.ศ. 2557	9 เมษายน พ.ศ. 2560

อัตราการใช้สิทธิซื้อหุนสามัญและราคาการใช้สิทธิ ณ วันที่มีการปรับสิทธิมีรายละเอียดดังต่อไปนี้

	วันที่ปรับสิทธิ	จำนวนที่ออก ล้านหน่วย	อัตราการใช้สิทธิ หน่วย/หุน	ราคาการใช้สิทธิ บาท/หน่วย
ESOP-W4	28 กุมภาพันธ์ พ.ศ. 2556	8.57	1 : 1.017	15.182
ESOP-W4	10 เมษายน พ.ศ. 2557	8.57	1 : 1.033	14.948
ESOP-W4	10 เมษายน พ.ศ. 2558	8.57	1 : 1.051	14.687
ESOP-W4	11 เมษายน พ.ศ. 2559	8.57	1 : 1.073	14.385



25 การจ่ายโดยใช้หุ้นเป็นเกณฑ์ - ใบสำคัญแสดงสิทธิซื้อหุ้นสามัญ (ต่อ)

25.2 ใบสำคัญแสดงสิทธิซื้อหุ้นสามัญที่จัดสรรให้แก่พนักงานของบริษัทย่อย ("ESOP")

บริษัทย่อยได้ออกใบสำคัญแสดงสิทธิซื้อหุ้นสามัญที่จัดสรรให้แก่พนักงานของบริษัทและบริษัทย่อย ("ESOP") โดยเป็นใบสำคัญแสดงสิทธิจดทะเบียนและไม่สามารถโอนให้บุคคลอื่นได้ ไม่มีราคาเสนอขายและมีอายุไม่เกิน 5 ปี นับตั้งแต่วันที่ออก

อัตราการใช้สิทธิซื้อหุ้นสามัญและราคาการใช้สิทธิ ณ วันที่ออกสิทธิมีรายละเอียดดังต่อไปนี้

	วันที่ออก	จำนวนที่ออก	อัตราการใช้สิทธิ	ราคาการใช้สิทธิ	กำหนดเวลาการใช้สิทธิ	
		ล้านหน่วย	หน่วย/หุ้น	บาท/หน่วย	เริ่ม	สิ้นสุด
ESOP-W1	24 เมษายน พ.ศ. 2555	4.42	1 : 1.00	1.59	30 มิถุนายน พ.ศ. 2557	23 เมษายน พ.ศ. 2560
ESOP-W2	24 เมษายน พ.ศ. 2558	13.00	1 : 1.00	1.84	30 มิถุนายน พ.ศ. 2560	23 เมษายน พ.ศ. 2563

อัตราการใช้สิทธิซื้อหุ้นสามัญและราคาการใช้สิทธิ ณ วันที่มีการปรับสิทธิมีรายละเอียดดังต่อไปนี้

	วันที่ปรับสิทธิ	จำนวนที่ออก	อัตราการใช้สิทธิ	ราคาการใช้สิทธิ
		ล้านหน่วย	หน่วย/หุ้น	บาท/หน่วย
ESOP-W1	28 กรกฎาคม พ.ศ. 2557	4.42	1 : 1.29	1.240

รายการเคลื่อนไหวของจำนวนสิทธิซื้อหุ้นที่คงเหลือ และราคาใช้สิทธิถัวเฉลี่ยถ่วงน้ำหนักที่เกี่ยวข้องกันดังนี้

	งบการเงินรวม		งบการเงินเฉพาะกิจการ	
	ราคาใช้สิทธิถัวเฉลี่ยถ่วงน้ำหนัก	จำนวนสิทธิ	ราคาใช้สิทธิถัวเฉลี่ยถ่วงน้ำหนัก	จำนวนสิทธิ
	บาทต่อหุ้น		บาทต่อหุ้น	
ณ วันที่ 1 มกราคม พ.ศ. 2560		10,944,387		125,000
สิทธิซื้อหุ้นที่ถูกริบ				
สิทธิซื้อหุ้นที่ออกโดยบริษัท ESOP - W2		(1,689,740)		-
สิทธิซื้อหุ้นที่มีการใช้สิทธิ				
สิทธิซื้อหุ้นที่ออกโดยบริษัท ESOP - W4	14.39	(125,000)	14.39	(125,000)
สิทธิซื้อหุ้นที่หมดอายุ				
สิทธิซื้อหุ้นที่ออกโดยบริษัท ESOP - W1	1.24	(1,070,887)		-
ณ วันที่ 31 ธันวาคม พ.ศ. 2560		8,058,760		-
ณ วันที่ 1 มกราคม พ.ศ. 2561		8,058,760		-
ณ วันที่ 31 ธันวาคม พ.ศ. 2561		8,058,760		-

25 การจ่ายโดยใช้หุ้นเป็นเกณฑ์ - ใบสำคัญแสดงสิทธิซื้อหุ้นสามัญ (ต่อ)

ไม่มีการใช้สิทธิในระหว่างปี พ.ศ. 2561

ในระหว่างปี พ.ศ. 2560 ผู้ถือใบสำคัญแสดงสิทธิได้ใช้สิทธิซื้อหุ้นสามัญจำนวน 125,000 สิทธิ ซึ่งกลุ่มกิจการได้รับเงินเป็นจำนวน 1.93 ล้านบาท (หมายเหตุ 24)

ในระหว่างปี พ.ศ. 2561 ไม่มีการเปลี่ยนแปลงเงื่อนไขข้อกำหนดว่าด้วยสิทธิและหน้าที่ของผู้ถือใบสำคัญแสดงสิทธิ

ข้อสมมติฐานที่ใช้ในการการคำนวณเป็นดังนี้

เงื่อนไขการปรับสิทธิ	บริษัท ESOP - W4	บริษัทย่อย ESOP - W1	บริษัทย่อย ESOP - W2
ราคาใช้สิทธิถ่วงเฉลี่ยถ่วงน้ำหนัก (บาทต่อหุ้น)	14.385	1.24	1.84
อัตราการใช้สิทธิ (1ใบสำคัญแสดงสิทธิต่อหุ้นสามัญ)	1 : 1.073	1 : 1.29	1 : 1.00
<b>ตัวแปรในการคำนวณแบบ Black - Scholes</b>			
มูลค่าของใบสำคัญแสดงสิทธิ (บาทต่อสิทธิ)	5.58 - 6.00	1.17 - 1.34	0.80
ค่าความผันผวน (ร้อยละ)	24.34 - 29.67	39.72 - 63.80	50.45
ผลตอบแทนของเงินปันผล (ร้อยละ)	4.72 - 5.23	1.23	0.96
ราคาหุ้นถ่วงเฉลี่ยถ่วงน้ำหนัก ณ วันที่ให้สิทธิ (บาทต่อหุ้น)	21.30	2.40	1.82
ประมาณการอายุของสิทธิ (ปี)	1.33 - 3.33	0.18 - 1.93	5.00
อัตราดอกเบี้ยปราศจากความเสี่ยง (ร้อยละ)	2.76 - 2.94	2.00 - 2.38	2.18

ความผันผวนของราคาหุ้น MAJOR และ MPIC ย้อนหลัง อิงจากช่วงระยะเวลาตามอายุคงเหลือของ MAJOR-ESOP-W4, MPIC-ESOP-W1 และ MPIC-ESOP-W2 โดยมูลค่าของ MAJOR-ESOP-W4, MPIC-ESOP-W1 และ MPIC-ESOP-W2 จะมีมูลค่าเพิ่มขึ้น หากความผันผวนของราคาหุ้น MAJOR และ MPIC สูงขึ้น ตามลำดับ

26 สำรองตามกฎหมาย

ตามพระราชบัญญัติบริษัทมหาชนจำกัด พ.ศ. 2535 บริษัทต้องสำรองตามกฎหมายอย่างน้อยร้อยละ 5 ของกำไรสุทธิ หลังจากหักขาดทุนสะสมยกมา (ถ้ามี) จนกว่าสำรองนี้มีมูลค่าไม่น้อยกว่าร้อยละ 10 ของทุนจดทะเบียนของบริษัท สำรองตามกฎหมายไม่สามารถจัดสรรได้

27 ส่วนได้เสียที่ไม่มีอำนาจควบคุม

	หน่วย : บาท	
	งบการเงินรวม	
	พ.ศ. 2561	พ.ศ. 2560
ยอดคงเหลือต้นปี	85,213,104	80,844,383
ส่วนได้เสียที่ไม่มีอำนาจควบคุมจากการลงทุนในบริษัทย่อย	134,900	-
การเปลี่ยนแปลงสัดส่วนของผู้ถือหุ้นในบริษัทย่อย	21,485,833	-
ส่วนแบ่งกำไรในบริษัทย่อย	15,700,005	4,368,721
ยอดคงเหลือสิ้นปี	122,533,842	85,213,104

28 รายได้อื่น

	หน่วย : บาท			
	งบการเงินรวม		งบการเงินเฉพาะกิจการ	
	พ.ศ. 2561	พ.ศ. 2560	พ.ศ. 2561	พ.ศ. 2560
เงินปันผลรับ	-	484,904	1,051,835,092	215,020,729
กำไรจากการจำหน่ายเงินลงทุน	328,966,939	497,858,338	361,409,837	517,771,819
ค่าบริการจัดการรับ	37,189,896	47,936,993	52,510,452	63,813,410
ดอกเบี้ยรับ	6,352,870	6,226,372	38,398,188	32,873,365
กำไรจากอัตราแลกเปลี่ยน	5,226,114	38,681,032	9,116,244	38,423,517
ค่าภาษีโรงเรือนรับ	19,387,149	21,452,149	1,516,667	1,803,658
เงินชดเชยความเสียหาย	2,325,791	48,730,007	2,257,046	34,305,302
อื่น ๆ	57,146,018	73,179,146	25,936,015	48,648,671
	456,594,777	734,548,941	1,542,979,541	952,660,471

29 ค่าใช้จ่ายตามลักษณะ

	หน่วย : บาท			
	งบการเงินรวม		งบการเงินเฉพาะกิจการ	
	พ.ศ. 2561	พ.ศ. 2560	พ.ศ. 2561	พ.ศ. 2560
ค่าเสื่อมราคาของอาคารและอุปกรณ์ (หมายเหตุ 13)	1,071,542,548	1,045,465,537	615,792,110	598,292,028
ค่าตัดจำหน่ายสินทรัพย์ไม่มีตัวตน				
- ลิขสิทธิ์ภาพยนตร์ (หมายเหตุ 15)	172,157,290	221,507,978	-	-
- โปรแกรมคอมพิวเตอร์ (หมายเหตุ 15)	20,932,725	24,241,935	17,249,428	20,827,195
ตัดจำหน่ายค่าเช่าจ่ายล่วงหน้า	45,347,890	44,765,182	20,493,901	20,022,303
การด้อยค่าของค่าความนิยม (หมายเหตุ 14)	52,450,000	-	-	-
การด้อยค่าของสินทรัพย์ (หมายเหตุ 12, 13 และ 15)	21,563,464	2,330,926	45,485,230	5,345,773
ค่าซ่อมแซมและรายจ่ายบำรุงอาคารและอุปกรณ์	158,770,704	165,080,338	114,793,442	111,922,027
ค่าใช้จ่ายเกี่ยวกับพนักงาน	1,216,195,108	1,171,691,619	763,999,555	724,435,094
ขาดทุนจากการตัดจำหน่ายอาคารและอุปกรณ์	12,559,914	16,406,457	2,577,663	10,924,064
หนี้สงสัยจะสูญและหนี้สูญ	2,389,276	78,514,711	-	-
ขาดทุนจากการลดมูลค่าสินค้าคงเหลือ (กลับรายการ)	13,127,350	(4,956,485)	18,000,000	(7,400,000)
สินค้าคงเหลือ				
- ต้นทุนของสินค้าที่รับรู้เป็นค่าใช้จ่าย (รวมอยู่ใน "ต้นทุนสินค้าขาย")	618,573,308	551,087,830	461,002,850	400,708,602

30 ต้นทุนทางการเงิน

	หน่วย : บาท			
	งบการเงินรวม		งบการเงินเฉพาะกิจการ	
	พ.ศ. 2561	พ.ศ. 2560	พ.ศ. 2561	พ.ศ. 2560
ดอกเบี้ยจ่าย :				
เงินกู้ยืมจากธนาคาร	63,103,515	91,329,829	59,888,002	86,238,299
เงินกู้ยืมจากบริษัทย่อยและบริษัทร่วม	395,518	473,075	53,024,485	47,498,589
สัญญาเช่าการเงิน	4,157,612	8,720,778	1,690,614	1,686,299
หุ้นกู้	40,450,000	39,361,443	40,450,000	39,361,443
อื่น ๆ	83,557	-	-	-
	108,190,202	139,885,125	155,053,101	174,784,630

บริษัท เมเจอร์ ซินีเพล็กซ์ กรุ๊ป จำกัด (มหาชน)  
 หมายเหตุประกอบงบการเงินรวมและงบการเงินเฉพาะกิจการ  
 สำหรับปีสิ้นสุดวันที่ 31 ธันวาคม พ.ศ. 2561

31 ภาษีเงินได้

	หน่วย : บาท			
	งบการเงินรวม		งบการเงินเฉพาะกิจการ	
	พ.ศ. 2561	พ.ศ. 2560	พ.ศ. 2561	พ.ศ. 2560
ภาษีเงินได้งวดปัจจุบัน:				
ภาษีเงินได้งวดปัจจุบัน	312,692,004	285,795,898	180,487,234	154,232,958
การปรับปรุงจากงวดก่อน	1,691,352	432,600	(2,294,728)	-
<b>รวมภาษีเงินได้งวดปัจจุบัน</b>	<b>314,383,356</b>	<b>286,228,498</b>	<b>178,192,506</b>	<b>154,232,958</b>
ภาษีเงินได้รอการตัดบัญชี:				
รายการที่เกิดจากผลแตกต่างชั่วคราว	(41,275,098)	(7,130,721)	(1,970,241)	4,453,140
<b>รวมค่าใช้จ่ายภาษีเงินได้</b>	<b>273,108,258</b>	<b>279,097,777</b>	<b>176,222,265</b>	<b>158,686,098</b>

ภาษีเงินได้สำหรับกำไรก่อนหักภาษีของกลุ่มกิจการมียอดจำนวนเงินที่แตกต่างจากการคำนวณกำไรทางบัญชีคู่กับอัตราภาษีของประเทศที่บริษัทใหญ่ตั้งอยู่ โดยมีรายละเอียดดังนี้:

	หน่วย : บาท			
	งบการเงินรวม		งบการเงินเฉพาะกิจการ	
	พ.ศ. 2561	พ.ศ. 2560	พ.ศ. 2561	พ.ศ. 2560
กำไรก่อนภาษี	1,572,398,083	1,476,803,363	1,905,487,087	1,092,623,548
ภาษีคำนวณจากอัตราภาษีร้อยละ 20 และร้อยละ 15	314,349,609	295,360,673	381,097,417	218,524,710
ผลกระทบ :				
ผลการดำเนินงานของบริษัทร่วมและ				
กิจการร่วมค้าสุทธิจากภาษี	(52,468,243)	(46,259,799)	-	-
รายได้ที่ไม่ต้องเสียภาษี	-	(96,981)	(210,367,018)	(43,004,146)
ค่าใช้จ่ายที่ไม่สามารถหักภาษี	25,427,922	30,046,252	29,252,660	2,915,083
รายการที่มีสิทธิหักได้เพิ่มขึ้นจากรายจ่ายที่จ่ายจริง	(26,015,839)	(24,453,010)	(21,466,066)	(19,749,549)
การใช้ขาดทุนทางภาษีที่ผ่านมาซึ่งยังไม่รับรู้	(2,730,472)	(332,306)	-	-
ขาดทุนทางภาษีที่ไม่ได้บันทึกเป็นสินทรัพย์				
ภาษีเงินได้รอการตัดบัญชี	5,433,713	26,030,318	-	-
ขาดทุนที่ยังไม่รับรู้ซึ่งเกิดจากรายการระหว่างกัน	6,490,080	1,719,237	-	-
ผลต่างจากอัตราภาษีในต่างประเทศ	370,324	644,424	-	-
ผลกระทบจากอัตราแลกเปลี่ยน	559,812	(3,993,631)	-	-
การปรับปรุงจากงวดก่อน	1,691,352	432,600	(2,294,728)	-
<b>ภาษีเงินได้</b>	<b>273,108,258</b>	<b>279,097,777</b>	<b>176,222,265</b>	<b>158,686,098</b>

## 32 กำไรต่อหุ้น

กำไรต่อหุ้นขั้นพื้นฐานคำนวณโดยการหารกำไรที่เป็นของผู้ถือหุ้นสามัญด้วยจำนวนหุ้นสามัญเฉลี่ยถ่วงน้ำหนักที่ออกจำหน่ายและชำระแล้วในระหว่างปี

สำหรับกำไรต่อหุ้นปรับลด คำนวณโดยดูจากจำนวนหุ้นสามัญเฉลี่ยที่ถือโดยบุคคลภายนอกในระหว่างปีปรับปรุงด้วยจำนวนหุ้นสามัญเทียบเท่าปรับลดโดยสมมติว่าหุ้นสามัญเทียบเท่าปรับลดได้แปลงเป็นหุ้นสามัญทั้งหมด บริษัทมีหุ้นสามัญเทียบเท่าปรับลดคือ สิทธิเลือกซื้อหุ้นที่ให้แกพนักงาน (หมายเหตุ 25) ในการคำนวณกำไรต่อหุ้นปรับลด หุ้นสามัญเทียบเท่าปรับลดมาจากสิทธิเลือกซื้อหุ้น บริษัทคำนวณจำนวนหุ้นเทียบเท่าปรับลดโดยพิจารณาจากมูลค่ายุติธรรมซึ่งขึ้นอยู่กับมูลค่าที่เป็นตัวเงินของราคาตามสิทธิซื้อหุ้นที่มาพร้อมกับสิทธิเลือกซื้อหุ้น การคำนวณนี้ทำขึ้นเพื่อกำหนดจำนวนหุ้นสามัญที่ต้องบวกเพิ่มกับหุ้นสามัญที่ถือโดยบุคคลภายนอกในการคำนวณกำไรต่อหุ้นปรับลด

การคำนวณกำไรต่อหุ้นขั้นพื้นฐานและกำไรต่อหุ้นปรับลด แสดงได้ดังนี้

	งบการเงินรวม					
	กำไร		จำนวนหุ้นถัวเฉลี่ยถ่วงน้ำหนัก		กำไรต่อหุ้น	
	บาท		หุ้น		บาท	
สำหรับปีสิ้นสุดวันที่ 31 ธันวาคม	พ.ศ. 2561	พ.ศ. 2560	พ.ศ. 2561	พ.ศ. 2560	พ.ศ. 2561	พ.ศ. 2560
กำไรต่อหุ้นขั้นพื้นฐาน	1,283,589,820	1,193,336,865	894,667,502	894,631,123	1.43	1.33
ผลกระทบของหุ้นสามัญเทียบเท่าปรับลด	-	-	-	22,036	-	-
กำไรต่อหุ้นปรับลด	1,283,589,820	1,193,336,865	894,667,502	894,653,159	1.43	1.33
	งบการเงินเฉพาะกิจการ					
	กำไร		จำนวนหุ้นถัวเฉลี่ยถ่วงน้ำหนัก		กำไรต่อหุ้น	
	บาท		หุ้น		บาท	
สำหรับปีสิ้นสุดวันที่ 31 ธันวาคม	พ.ศ. 2561	พ.ศ. 2560	พ.ศ. 2561	พ.ศ. 2560	พ.ศ. 2561	พ.ศ. 2560
กำไรต่อหุ้นขั้นพื้นฐาน	1,729,264,822	933,937,450	894,667,502	894,631,123	1.93	1.04
ผลกระทบของหุ้นสามัญเทียบเท่าปรับลด	-	-	-	22,036	-	-
กำไรต่อหุ้นปรับลด	1,729,264,822	933,937,450	894,667,502	894,653,159	1.93	1.04

### 33 เงินปันผลจ่าย

#### พ.ศ. 2561

เมื่อวันที่ 5 เมษายน พ.ศ. 2561 ที่ประชุมสามัญผู้ถือหุ้นของบริษัทได้มีมติอนุมัติการจ่ายเงินปันผลจากการดำเนินงานของงวดเดือนกรกฎาคมถึงเดือนธันวาคม พ.ศ. 2560 จำนวน 0.60 บาทต่อหุ้น รวมเป็นเงิน 536.80 ล้านบาท โดยจ่ายให้กับผู้ถือหุ้นทั้งหมดที่มีชื่ออยู่ในทะเบียนผู้ถือหุ้น ณ วันที่ 20 เมษายน พ.ศ. 2561 และได้จ่ายให้แก่ผู้ถือหุ้นแล้วเมื่อวันที่ 3 พฤษภาคม พ.ศ. 2561

เมื่อวันที่ 10 สิงหาคม พ.ศ. 2561 ที่ประชุมคณะกรรมการบริษัทได้มีมติอนุมัติจ่ายเงินปันผลระหว่างกาลจากผลการดำเนินงานของงวดเดือนมกราคมถึงเดือนมิถุนายน พ.ศ. 2561 จำนวน 0.65 บาทต่อหุ้น รวมเป็นเงิน 581.53 ล้านบาท โดยจ่ายให้กับผู้ถือหุ้นทั้งหมดที่มีชื่ออยู่ในทะเบียนผู้ถือหุ้น ณ วันที่ 30 สิงหาคม พ.ศ. 2561 และได้จ่ายให้แก่ผู้ถือหุ้นในวันที่ 7 กันยายน พ.ศ. 2561

#### พ.ศ. 2560

เมื่อวันที่ 5 เมษายน พ.ศ. 2560 ที่ประชุมสามัญผู้ถือหุ้นของบริษัทได้มีมติอนุมัติการจ่ายเงินปันผลจากการดำเนินงานของงวดเดือนกรกฎาคมถึงเดือนธันวาคม พ.ศ. 2559 จำนวน 0.60 บาทต่อหุ้น รวมเป็นเงินทั้งสิ้น 536.80 ล้านบาท โดยจ่ายให้กับผู้ถือหุ้นทั้งหมดที่มีชื่ออยู่ในทะเบียนผู้ถือหุ้น ณ วันที่ 21 เมษายน พ.ศ. 2560 ซึ่งได้จ่ายให้แก่ผู้ถือหุ้นแล้วเมื่อวันที่ 3 พฤษภาคม พ.ศ. 2560

เมื่อวันที่ 11 สิงหาคม พ.ศ. 2560 ที่ประชุมคณะกรรมการบริษัทได้มีมติอนุมัติการจ่ายเงินปันผลระหว่างกาลจากการดำเนินงานของงวดเดือนมกราคมถึงเดือนมิถุนายน พ.ศ. 2560 จำนวน 0.65 บาทต่อหุ้น รวมเป็นเงินทั้งสิ้น 581.53 ล้านบาท โดยจ่ายให้กับผู้ถือหุ้นทั้งหมดที่มีชื่ออยู่ในทะเบียนผู้ถือหุ้น ณ วันที่ 31 สิงหาคม พ.ศ. 2560 ซึ่งได้จ่ายให้แก่ผู้ถือหุ้นแล้วเมื่อวันที่ 8 กันยายน พ.ศ. 2560

34 ข้อมูลกระแสเงินสด

การกระทบยอดกำไรสุทธิให้เป็นกระแสเงินสดจากกิจกรรมดำเนินงานมีดังต่อไปนี้

หมายเหตุ	หมายเลข	หน่วย : บาท			
		งบการเงินรวม		งบการเงินเฉพาะกิจการ	
		พ.ศ. 2561	พ.ศ. 2560	พ.ศ. 2561	พ.ศ. 2560
กำไรสุทธิก่อนภาษีเงินได้		1,572,398,083	1,476,803,363	1,905,487,087	1,092,623,548
รายการปรับปรุง					
ค่าเสื่อมราคาและค่าตัดจำหน่าย	29	1,264,632,563	1,291,215,450	633,041,538	619,119,223
ค่าตัดจำหน่ายค่าเช่าจ่ายล่วงหน้า	29	45,347,890	44,765,182	20,493,901	20,022,303
หนี้สงสัยจะสูญและหนี้สูญ	29	2,389,276	78,514,711	-	-
ขาดทุนจากการลดมูลค่าสินค้า (กลับรายการ)	29	13,127,350	(4,956,485)	18,000,000	(7,400,000)
การด้อยค่าของสินทรัพย์	29	21,563,464	2,330,926	45,485,230	5,345,773
การด้อยค่าของค่าความนิยม	29	52,450,000	-	-	-
ขาดทุนจากการจำหน่าย อาคารและอุปกรณ์		6,355,720	7,507,570	1,062,488	3,229,280
กำไรจากการจำหน่ายสินทรัพย์ไม่มีตัวตน		20,171	-	-	-
ขาดทุนจากการตัดจำหน่ายอาคารและอุปกรณ์		12,559,914	16,406,457	2,577,663	10,924,065
ขาดทุนจากการตัดจำหน่ายสินทรัพย์ไม่มีตัวตน		12,277,644	19,154	-	18,613
ขาดทุนจากการตัดจำหน่ายภาพยนตร์ระหว่างผลิต		8,045,184	-	-	-
ส่วนแบ่งกำไรของบริษัทร่วมและกิจการร่วมค้า	12	(262,341,211)	(231,298,996)	-	-
กำไรจากการจำหน่ายเงินลงทุนในบริษัทย่อย					
บริษัทร่วมและกิจการร่วมค้า	12	(285,701,508)	(57,946,623)	(318,144,406)	(77,860,104)
กำไรจากการจำหน่ายเงินลงทุนเพื่อขาย	8	(43,265,431)	(438,755,483)	(43,265,431)	(438,755,483)
กำไรจากการจำหน่ายเงินลงทุนชั่วคราว		-	(1,156,232)	-	(1,156,232)
ภาระหนี้สินจากการให้โปรแกรมสิทธิพิเศษแก่ลูกค้า		(2,311,093)	205,397	(2,311,093)	205,397
ภาระผูกพันผลประโยชน์พนักงาน	22	20,779,502	2,185,289	13,726,996	1,254,975
(กำไร)ขาดทุนจากอัตราแลกเปลี่ยนที่ยังไม่เกิดขึ้นจริง		5,713,700	(1,073,800)	(2,557,261)	1,560,840
เงินปันผลรับ	28	-	(484,904)	(1,051,835,092)	(215,020,729)
ดอกเบี้ยรับ	28	(6,352,870)	(6,226,372)	(38,398,188)	(32,873,365)
ต้นทุนทางการเงิน	30	108,190,202	139,885,125	155,053,101	174,784,630



34 ข้อมูลกระแสเงินสด (ต่อ)

การกระทบยอดกำไรสุทธิให้เป็นกระแสเงินสดจากกิจกรรมดำเนินงานมีดังต่อไปนี้ (ต่อ)

	หน่วย : บาท			
	งบการเงินรวม		งบการเงินเฉพาะกิจการ	
	พ.ศ. 2561	พ.ศ. 2560	พ.ศ. 2561	พ.ศ. 2560
การเปลี่ยนแปลงของสินทรัพย์และหนี้สินดำเนินงาน				
- ลูกหนี้การค้าและลูกหนี้อื่น	(69,620,375)	86,851,354	(161,945,949)	9,405,864
- สินค้าคงเหลือ	(997,597)	(38,102,235)	(2,814,296)	(30,244,482)
- ภาพยนตร์ระหว่างผลิต	(21,871,722)	42,720,364	-	-
- สินทรัพย์หมุนเวียนอื่น	19,331,798	39,668,932	(738,234)	12,583,730
- ลูกหนี้ตามสัญญาเช่าการเงิน	1,207,630	1,173,777	-	-
- สินทรัพย์ไม่หมุนเวียนอื่น	92,406,970	(89,498,971)	40,451,185	(75,791,824)
- เจ้าหนี้การค้าและเจ้าหนี้อื่น	492,316,243	84,937,716	424,685,629	142,161,860
- หนี้สินหมุนเวียนอื่น	28,813,945	(10,473,576)	17,415,992	(3,287,891)
- หนี้สินไม่หมุนเวียนอื่น	82,955,563	(23,462,861)	99,708,671	(2,972,284)
- ภาระผูกพันของผลประโยชน์พนักงาน	(3,616,672)	(4,674,938)	(2,803,590)	(4,392,528)
เงินสดได้มาจากกิจกรรมดำเนินงาน	3,166,804,333	2,407,079,291	1,752,375,941	1,203,485,179

35 รายการกับบุคคลหรือกิจการที่เกี่ยวข้องกัน

บุคคลและกิจการที่ควบคุมบริษัท หรือถูกควบคุมโดยบริษัทหรืออยู่ภายใต้การควบคุมเดียวกับบริษัททั้งทางตรงหรือทางอ้อม ไม่ว่าจะเป็นโดยทอดเดียวหรือหลายทอด บุคคลและกิจการดังกล่าวเป็นบุคคลหรือกิจการที่เกี่ยวข้องกับบริษัท บริษัทย่อยและบริษัทย่อยลำดับถัดไป บริษัทร่วมและบุคคลที่เป็นเจ้าของส่วนได้เสียในสิทธิหรือความเสี่ยงของบริษัท ซึ่งมีอิทธิพลอย่างเป็นสาระสำคัญเหนือกิจการ ผู้บริหารสำคัญรวมทั้งกรรมการและพนักงานของบริษัท ตลอดจนสมาชิกในครอบครัวที่ใกล้ชิดกับบุคคลเหล่านั้น บุคคลและกิจการทั้งหมดถือเป็นบุคคลหรือกิจการที่เกี่ยวข้องกับบริษัท

ในการพิจารณาความสัมพันธ์ระหว่างบุคคลหรือกิจการที่เกี่ยวข้องกันซึ่งอาจมีขึ้นได้ต้องคำนึงถึงรายละเอียดของความสัมพันธ์มากกว่ารูปแบบความสัมพันธ์ตามกฎหมาย

บริษัทที่เกี่ยวข้องกันอื่นเป็นบริษัทของกรรมการและครอบครัวของกรรมการ ดังนั้นจึงถือเป็นกิจการที่เกี่ยวข้องกัน

รายการต่อไปนี้เป็นรายการกับบุคคลหรือกิจการที่เกี่ยวข้องกัน

35 รายการกับบุคคลหรือกิจการที่เกี่ยวข้องกัน

บุคคลและกิจการที่ควบคุมบริษัท หรือถูกควบคุมโดยบริษัทหรืออยู่ภายใต้การควบคุมเดียวกับบริษัททั้งทางตรงหรือทางอ้อม ไม่ว่าจะโดยทอดเดียวหรือหลายทอด บุคคลและกิจการดังกล่าวเป็นบุคคลหรือกิจการที่เกี่ยวข้องกับบริษัท บริษัทย่อยและบริษัทย่อยลำดับถัดไป บริษัทร่วมและบุคคลที่เป็นเจ้าของส่วนได้เสียในสิทธิออกเสียงของบริษัท ซึ่งมีอิทธิพลอย่างเป็นสาระสำคัญเหนือกิจการ ผู้บริหารสำคัญรวมทั้งกรรมการและพนักงานของบริษัท ตลอดจนสมาชิกในครอบครัวที่ใกล้ชิดกับบุคคลเหล่านั้น บุคคลและกิจการทั้งหมดถือเป็นบุคคลหรือกิจการที่เกี่ยวข้องกับบริษัท

ในการพิจารณาความสัมพันธ์ระหว่างบุคคลหรือกิจการที่เกี่ยวข้องกันซึ่งอาจมีขึ้นได้ต้องคำนึงถึงรายละเอียดของความสัมพันธ์มากกว่ารูปแบบความสัมพันธ์ตามกฎหมาย

บริษัทที่เกี่ยวข้องกันอื่นเป็นบริษัทของกรรมการและครอบครัวของกรรมการ ดังนั้นจึงถือเป็นกิจการที่เกี่ยวข้องกัน

รายการต่อไปนี้เป็นรายการกับบุคคลหรือกิจการที่เกี่ยวข้องกัน

ก) รายได้จากการขายสินค้าและบริการและอื่น ๆ

	หน่วย : พันบาท			
	งบการเงินรวม		งบการเงินเฉพาะกิจการ	
	พ.ศ. 2561	พ.ศ. 2560	พ.ศ. 2561	พ.ศ. 2560
รายได้จากการขายสินค้าและการให้บริการ				
บริษัทย่อย	-	-	414,285	397,159
บริษัทร่วม	794	1,304	-	295
กองทุนรวมสิทธิการเช่าอสังหาริมทรัพย์	57,789	61,458	35,466	38,283
การร่วมค้า	8,528	24,956	-	4,726
การดำเนินงานร่วมกัน	656	-	-	-
บริษัทที่เกี่ยวข้องกัน	50,121	77,700	9,434	13,368
	117,888	165,418	459,185	453,831
เงินปันผลรับ				
บริษัทย่อย	-	-	827,386	-
บริษัทร่วม	129,161	-	129,161	112,714
กองทุนรวมสิทธิการเช่าอสังหาริมทรัพย์	95,288	-	95,288	101,822
บริษัทที่เกี่ยวข้องกัน	-	485	-	485
	224,449	485	1,051,835	215,021

35 รายการกับบุคคลหรือกิจการที่เกี่ยวข้องกัน (ต่อ)

ข) การซื้อสินค้าและบริการ และอื่น ๆ

	หน่วย : พันบาท			
	งบการเงินรวม		งบการเงินเฉพาะกิจการ	
	พ.ศ. 2561	พ.ศ. 2560	พ.ศ. 2561	พ.ศ. 2560
การซื้อสินค้าและบริการ				
บริษัทย่อย	-	-	315,318	309,644
บริษัทร่วม	25,885	25,044	21,638	17,221
กองทุนรวมสิทธิการเช่าอสังหาริมทรัพย์	178,559	172,710	134,525	130,483
การร่วมค้า	4,159	49,240	-	17,612
การดำเนินงานร่วมกัน	6,313	-	-	-
บริษัทที่เกี่ยวข้องกัน	154,605	141,111	151,696	108,011
	<u>369,521</u>	<u>388,105</u>	<u>623,177</u>	<u>582,971</u>

ค) ยอดคงเหลือที่เกิดจากการซื้อขายสินค้าและบริการและอื่น ๆ

	หน่วย : พันบาท			
	งบการเงินรวม		งบการเงินเฉพาะกิจการ	
	พ.ศ. 2561	พ.ศ. 2560	พ.ศ. 2561	พ.ศ. 2560
ลูกหนี้การค้า (รวมรายได้ที่ยังไม่ได้เรียกเก็บ)				
บริษัทย่อย	-	-	105,359	96,134
บริษัทร่วม	148	6,538	-	4,154
กองทุนรวมสิทธิการเช่าอสังหาริมทรัพย์	2,172	-	26	-
การร่วมค้า	4,556	3,452	-	-
การดำเนินงานร่วมกัน	895	-	-	-
กิจการที่เกี่ยวข้องกัน	19,686	7,615	1,441	303
	<u>27,457</u>	<u>17,605</u>	<u>106,826</u>	<u>100,591</u>
ลูกหนี้บุคคลหรือกิจการที่เกี่ยวข้องกัน				
บริษัทย่อย	-	-	332,236	230,630
บริษัทร่วม	9,368	12,857	1,498	4,235
กองทุนรวมสิทธิการเช่าอสังหาริมทรัพย์	16,030	-	16,005	-
การร่วมค้า	3,738	3,702	-	424
กิจการที่เกี่ยวข้องกัน	2,197	14,639	500	11,571
เงินปันผลค้างรับ				
บริษัทย่อย	-	-	399,720	-
	<u>31,333</u>	<u>31,198</u>	<u>749,959</u>	<u>246,860</u>

35 รายการกับบุคคลหรือกิจการที่เกี่ยวข้องกัน (ต่อ)

ค) ยอดคงเหลือที่เกิดจากการซื้อขายสินค้าและบริการและอื่น ๆ (ต่อ)

	หน่วย : พันบาท			
	งบการเงินรวม		งบการเงินเฉพาะกิจการ	
	พ.ศ. 2561	พ.ศ. 2560	พ.ศ. 2561	พ.ศ. 2560
<b>เงินมัดจำ</b>				
(รวมอยู่ใน "สินทรัพย์ไม่หมุนเวียนอื่น")				
บริษัทย่อย	-	-	-	44,528
บริษัทร่วม	5,421	8,881	389	3,849
กองทุนรวมสิทธิการเช่าอสังหาริมทรัพย์	3,460	-	3,460	-
กิจการที่เกี่ยวข้องกัน	26,129	26,129	25,829	25,829
	<u>35,010</u>	<u>35,010</u>	<u>29,678</u>	<u>74,206</u>
<b>เจ้าหนี้การค้า</b>				
(รวมอยู่ใน "เจ้าหนี้การค้าและตัวเงิน				
จ่าย")				
บริษัทย่อย	-	-	108,537	71,734
บริษัทร่วม	1	30	1	1
กองทุนรวมสิทธิการเช่าอสังหาริมทรัพย์	257	-	-	-
การร่วมค้า	7,378	19,739	-	573
กิจการที่เกี่ยวข้องกัน	2,806	575	2,598	538
	<u>10,442</u>	<u>20,344</u>	<u>111,136</u>	<u>72,846</u>
<b>เจ้าหนี้อื่น</b>				
(รวมอยู่ใน "เจ้าหนี้บุคคลหรือกิจการที่เกี่ยวข้องกัน")				
บริษัทย่อย	-	-	105,393	28,320
บริษัทร่วม	24,293	4,979	23,753	4,281
กองทุนรวมสิทธิการเช่าอสังหาริมทรัพย์	1,334	-	696	-
การร่วมค้า	6,248	-	-	-
การดำเนินงานร่วมกัน	840	-	-	-
กิจการที่เกี่ยวข้องกัน	31,428	38,948	10,719	8,131
กรรมการ	4,849	4,116	3,774	3,568
	<u>68,992</u>	<u>48,043</u>	<u>144,335</u>	<u>44,300</u>
<b>เงินรับล่วงหน้าจากการให้เช่าและบริการ</b>				
(รวมอยู่ใน "หนี้สินไม่หมุนเวียนอื่น")				
กองทุนรวมสิทธิการเช่าอสังหาริมทรัพย์	22,866	23,913	-	-
กิจการที่เกี่ยวข้องกัน	8,028	9,538	-	-
	<u>30,894</u>	<u>33,451</u>	<u>-</u>	<u>-</u>

35 รายการกับบุคคลหรือกิจการที่เกี่ยวข้องกัน (ต่อ)

ค) ยอดคงเหลือที่เกิดจากการซื้อขายสินค้าและบริการและอื่น ๆ (ต่อ)

	หน่วย : พันบาท			
	งบการเงินรวม		งบการเงินเฉพาะกิจการ	
	พ.ศ. 2561	พ.ศ. 2560	พ.ศ. 2561	พ.ศ. 2560
<b>เงินมัดจำรับ</b>				
(รวมอยู่ใน "หนี้สินไม่หมุนเวียนอื่น")				
บริษัทย่อย	-	-	1,253	1,253
กองทุนรวมสิทธิการเช่าอสังหาริมทรัพย์	123,503	123,503	-	-
กิจการร่วมค้า	483	783	-	-
กิจการที่เกี่ยวข้องกัน	5,531	5,666	-	135
	<u>129,517</u>	<u>129,952</u>	<u>1,253</u>	<u>1,388</u>
<b>หนี้สินตามสัญญาเช่าการเงิน</b>				
(รวมอยู่ใน "เงินกู้ยืมระยะยาวจากสถาบันการเงิน")				
กองทุนรวมสิทธิการเช่าอสังหาริมทรัพย์	21,127	21,133	21,127	21,133
	<u>21,127</u>	<u>21,133</u>	<u>21,127</u>	<u>21,133</u>

ง) เงินให้กู้ยืมระยะสั้นแก่กิจการที่เกี่ยวข้องกัน

	หน่วย : พันบาท			
	งบการเงินรวม		งบการเงินเฉพาะกิจการ	
	พ.ศ. 2561	พ.ศ. 2560	พ.ศ. 2561	พ.ศ. 2560
<b>สำหรับปีสิ้นสุดวันที่ 31 ธันวาคม</b>				
<b>บริษัทย่อย</b>				
ยอดคงเหลือต้นปี	5,000	8,000	394,601	474,900
เงินให้กู้ยืมในระหว่างปี	10,804	2,000	597,171	434,661
รับคืนเงินให้กู้ยืมในระหว่างปี	(14,500)	(5,000)	(702,495)	(514,960)
ยอดคงเหลือสิ้นปี	<u>1,304</u>	<u>5,000</u>	<u>289,277</u>	<u>394,601</u>

เงินให้กู้ยืมระยะสั้นแก่กิจการที่เกี่ยวข้องกันเป็นเงินให้กู้ยืมแก่บริษัทย่อย เงินให้กู้ยืมไม่มีหลักประกันมีกำหนดชำระคืนภายใน 1 เดือนและมีอัตราดอกเบี้ยร้อยละ 4.00 ต่อปี

ดอกเบี้ยรับที่เกี่ยวข้องมีจำนวนเงิน 13.54 ล้านบาท (พ.ศ. 2560 : 17.22 ล้านบาท) ณ วันที่ 31 ธันวาคม พ.ศ. 2561 บริษัทมีดอกเบี้ยค้างรับจำนวน 0.97 ล้านบาท (พ.ศ. 2560 : 1.36 ล้านบาท)

35 รายการกับบุคคลหรือกิจการที่เกี่ยวข้องกัน (ต่อ)

จ) เงินให้กู้ยืมระยะยาวแก่บุคคลหรือกิจการที่เกี่ยวข้องกัน

สำหรับปีสิ้นสุดวันที่ 31 ธันวาคม	หน่วย : พันบาท			
	งบการเงินรวม		งบการเงินเฉพาะกิจการ	
	พ.ศ. 2561	พ.ศ. 2560	พ.ศ. 2561	พ.ศ. 2560
บริษัทย่อยและบริษัทร่วม และพนักงาน				
ยอดคงเหลือต้นปี	1,827	1,923	271,610	301,706
เงินให้กู้ยืมในระหว่างปี	-	500	-	500
รับคืนเงินให้กู้ยืมในระหว่างปี	(25)	(596)	(25)	(30,596)
ยอดคงเหลือสิ้นปี	1,802	1,827	271,585	271,610

เงินให้กู้ยืมแก่บริษัทที่เกี่ยวข้องกันมีอัตราดอกเบี้ยร้อยละ 4 ต่อปี (พ.ศ. 2560 : ร้อยละ 4.00 ต่อปี) และไม่มีกำหนดชำระคืน

เงินให้กู้ยืมแก่พนักงานจำนวน 1.80 ล้านบาท และจำนวน 1.58 ล้านบาท (พ.ศ. 2560 : 1.83 ล้านบาท และจำนวน 1.61 ล้านบาท) ในงบการเงินรวมและงบการเงินเฉพาะกิจการตามลำดับ โดยไม่มีการคิดดอกเบี้ย (พ.ศ. 2560 : ไม่มีการคิดดอกเบี้ย)

ดอกเบี้ยรับที่เกี่ยวข้องมีจำนวนเงิน 10.80 ล้านบาท (พ.ศ. 2560 : 11.66 ล้านบาท) ณ วันที่ 31 ธันวาคม พ.ศ. 2561 บริษัทมีดอกเบี้ยค้างรับจำนวน 101.50 ล้านบาท (พ.ศ. 2560 : 90.70 ล้านบาท)

ฉ) เงินกู้ยืมระยะสั้นจากกิจการที่เกี่ยวข้องกัน

สำหรับปีสิ้นสุดวันที่ 31 ธันวาคม	หน่วย : พันบาท			
	งบการเงินรวม		งบการเงินเฉพาะกิจการ	
	พ.ศ. 2561	พ.ศ. 2560	พ.ศ. 2561	พ.ศ. 2560
บริษัทย่อยและบริษัทร่วม				
ยอดคงเหลือต้นปี	15,900	18,150	1,262,776	993,447
เงินกู้ยืมในระหว่างปี	-	-	2,932,452	2,509,356
จ่ายคืนเงินกู้ยืมในระหว่างปี	(1,400)	(2,250)	(2,784,202)	(2,240,027)
ยอดคงเหลือสิ้นปี	14,500	15,900	1,411,026	1,262,776

เงินกู้ยืมระยะสั้นจากกิจการที่เกี่ยวข้องกันเป็นเงินกู้ยืมจากบริษัทย่อย เงินกู้ยืมระยะสั้นไม่มีหลักประกัน เงินกู้ยืมจำนวน 1,396.53 ล้านบาท ซึ่งมีกำหนดชำระคืนภายใน 1 เดือน มีอัตราดอกเบี้ยร้อยละ 4.00 ต่อปี และตัวสัญญาใช้เงินประเภทชำระคืนเมื่อทวงถาม จำนวน 14.50 ล้านบาท มีดอกเบี้ยในอัตราร้อยละ 2.72 ต่อปี

35 รายการกับบุคคลหรือกิจการที่เกี่ยวข้องกัน (ต่อ)

ฉ) เงินกู้ยืมระยะสั้นจากกิจการที่เกี่ยวข้องกัน (ต่อ)

ค่าใช้จ่ายดอกเบี้ยที่เกี่ยวข้องในงบกำไรขาดทุนรวมและงบกำไรขาดทุนเฉพาะกิจการมีจำนวน 0.40 ล้านบาท และ 53.02 ล้านบาท ตามลำดับ (พ.ศ. 2560 : 0.47 ล้านบาท และ 47.49 ล้านบาท) ณ วันที่ 31 ธันวาคม พ.ศ. 2561 บริษัทมีดอกเบี้ยค้างจ่ายในงบแสดงฐานะการเงินรวมและงบแสดงฐานะการเงินเฉพาะกิจการจำนวน 0.11 ล้านบาท และ 18.12 ล้านบาท ตามลำดับ (พ.ศ. 2560 : 0.14 ล้านบาท และ 15.54 ล้านบาท)

ช) ค่าตอบแทนผู้บริหารสำคัญของกิจการ

สำหรับปีสิ้นสุดวันที่ 31 ธันวาคม	หน่วย : พันบาท			
	ข้อมูลทางการเงินรวม		ข้อมูลทางการเงินเฉพาะกิจการ	
	พ.ศ. 2561	พ.ศ. 2560	พ.ศ. 2561	พ.ศ. 2560
เงินเดือนและผลประโยชน์ระยะสั้นอื่น	52,015	54,602	42,883	42,080
ผลประโยชน์เมื่อออกจากงาน	346	329	264	252
	52,361	54,931	43,147	42,332

ช) เงินลงทุนในบริษัทย่อย บริษัทร่วม และการร่วมค้า

รายละเอียดของเงินลงทุนในบริษัทย่อย บริษัทร่วมและการร่วมค้า แสดงไว้ในหมายเหตุ 12

36 ภาระผูกพันและหนี้สินที่อาจจะเกิดขึ้น

ก) หนังสือค้ำประกันที่ออกโดยธนาคาร และเลตเตอร์ออฟเครดิต

ณ วันที่ 31 ธันวาคม พ.ศ. 2561 กลุ่มกิจการมีหนังสือค้ำประกันที่ออกโดยธนาคารและเลตเตอร์ออฟเครดิตออกให้กับบุคคลภายนอกจำนวน 217.60 ล้านบาท (พ.ศ. 2560 : 199.47 ล้านบาท)

ข) การค้ำประกัน

ณ วันที่ 31 ธันวาคม พ.ศ. 2561 บริษัทและบริษัทย่อยแห่งหนึ่งได้ค้ำประกันเงินกู้ยืมจากธนาคารให้แก่บริษัทย่อยและบริษัทร่วมเป็นจำนวน 19.99 ล้านบาท (พ.ศ. 2560 : 60 ล้านบาท)

36 ภาระผูกพันและหนี้สินที่อาจจะเกิดขึ้น (ต่อ)

ค) ภาระผูกพันตามสัญญาเช่าดำเนินงาน - กรณีกลุ่มกิจการเป็นผู้เช่า

บริษัทและบริษัทย่อยมีการระดมทุนตามสัญญาเช่าระยะยาวกับบริษัทอื่น เกี่ยวกับการเช่าที่ดิน พื้นที่อาคารและสัญญาบริการ โดยมียอดรวมของจำนวนเงินค่าเช่าและค่าบริการขั้นต่ำภายใต้สัญญาที่ไม่สามารถยกเลิกได้ดังนี้

	หน่วย : ล้านบาท			
	งบการเงินรวม		งบการเงินเฉพาะกิจการ	
	พ.ศ. 2561	พ.ศ. 2560	พ.ศ. 2561	พ.ศ. 2560
ไม่เกิน 1 ปี	963	1,040	594	805
เกินกว่า 1 ปี แต่ไม่เกิน 5 ปี	3,691	4,104	2,351	2,584
เกินกว่า 5 ปี	6,894	5,632	5,461	3,915
	11,548	10,776	8,406	7,304

นอกจากจำนวนเงินค่าเช่าและค่าบริการขั้นต่ำข้างต้น กลุ่มกิจการมีการระดมทุนตามสัญญาเช่าพื้นที่อาคารและสัญญาบริการ ซึ่งคิดตามเกณฑ์การแบ่งรายได้ให้กับผู้ให้เช่า

ง) ภาระผูกพันที่เป็นรายจ่ายฝ่ายทุน

รายจ่ายฝ่ายทุนที่ถือเป็นภาระผูกพัน ณ วันที่ในงบดุล แต่ยังไม่ได้รับรู้ในงบการเงิน มีดังต่อไปนี้

		หน่วย : พัน			
		งบการเงินรวม		งบการเงินเฉพาะกิจการ	
		พ.ศ. 2561	พ.ศ. 2560	พ.ศ. 2561	พ.ศ. 2560
ที่ดิน อาคารและอุปกรณ์	บาท	75,389	77,200	75,389	77,200
สินทรัพย์ไม่มีตัวตน	บาท	-	1,211	-	-
	ดอลลาร์สหรัฐ	783	1,072	-	-
รวม	บาท	75,389	78,411	75,389	77,200
	ดอลลาร์สหรัฐ	783	1,072	-	-
รวมเป็นเงินบาท		100,920	113,626	75,389	77,200

จ) ภาระผูกพันในการผลิตภาพยนตร์

ณ วันที่ 31 ธันวาคม พ.ศ. 2561 กลุ่มกิจการมีการระดมทุนในการชำระเงินแก่ผู้กำกับภาพยนตร์เป็นจำนวนเงิน 68.36 ล้านบาท (พ.ศ. 2560 : จำนวน 69.94 ล้านบาท)



**37 คดีความ**

เมื่อวันที่ 27 กรกฎาคม พ.ศ. 2560 บริษัทประกันภัยของผู้เสียหายจากเหตุเพลิงไหม้ที่เกิดขึ้นภายในอาคารโครงการเมเจอร์ ซินีเพล็กซ์ (ปิ่นเกล้า) ฟ้องร้องให้บริษัทรับผิดชอบค่าเสียหายจากเหตุการณ์ดังกล่าว กระทั่งในระหว่างปี พ.ศ. 2561 ศาลแพ่งได้มีคำพิพากษาให้บริษัทชดเชยแก่บริษัทประกันภัยพร้อมดอกเบี้ยจากเงินต้นดังกล่าวจากเหตุการณ์ที่เกิดขึ้นเป็นจำนวนเงิน 408 ล้านบาท อย่างไรก็ตามบริษัทได้ทำการยื่นอุทธรณ์และคดีความยังอยู่ในระหว่างการพิจารณาของศาลอุทธรณ์และไม่อาจทราบผลได้ในขณะนี้ บริษัทเชื่อว่าจะไม่มีความเสียหายที่สำคัญจากคดีดังกล่าว


**38 เหตุการณ์ภายหลังวันที่ในงบการเงิน**

**บริษัทย่อย**

เมื่อวันที่ 9 มกราคม พ.ศ. 2562 ที่ประชุมวิสามัญผู้ถือหุ้น ครั้งที่ 1/2562 ของบริษัท MPIC ได้มีมติอนุมัติการโอนหุ้นสำรองตามกฎหมายจำนวน 3,813,156 บาท และส่วนเกินมูลค่าหุ้นจำนวน 321,368,975 บาท เพื่อชดเชยผลขาดทุนสะสมและอนุมัติการเปลี่ยนแปลงมูลค่าของหุ้นสามัญที่ตราไว้เพื่อชดเชยผลขาดทุนสะสมจากเดิมมูลค่าหุ้นละ 1.00 บาท เป็นมูลค่าหุ้นละ 0.50 บาท ทำให้ทุนจดทะเบียนของบริษัท MPIC ลดลงจาก 1,313,117,176 บาท เป็น 656,558,588 บาท และทุนชำระแล้วลดลงจาก 1,300,119,176 บาท เป็น 650,059,588 บาท

**บริษัท**

เมื่อวันที่ 15 กุมภาพันธ์ พ.ศ. 2562 ที่ประชุมคณะกรรมการบริษัท ได้มีมติอนุมัติการจ่ายเงินปันผลจากการดำเนินงานของงวดเดือนกรกฎาคมถึงเดือนธันวาคม พ.ศ. 2561 จำนวน 0.70 บาทต่อหุ้น รวมเป็นเงินทั้งสิ้น 626.30 ล้านบาท โดยจ่ายให้กับผู้ถือหุ้นทั้งหมดที่มีชื่ออยู่ในทะเบียนผู้ถือหุ้น ณ วันที่ 24 เมษายน พ.ศ. 2562





บริษัท เมเจอร์ ซินีเพล็กซ์ กรุ๊ป จำกัด (มหาชน)

1839, 1839/1, 1839/6 ถนนพหลโยธิน แขวงลาดยาว เขตจตุจักร กรุงเทพฯ 10900

Tel. 0 2511 5427-36 Email : [ir@majorcineplex.com](mailto:ir@majorcineplex.com) <http://corporate.majorcineplex.com> <http://www.majorcineplex.com>