



**รายงานประจำปี 2562**

บริษัท แมเจอร์ ซินีเพล็กซ์ กรุ๊ป จำกัด (มหาชน)



## เป้าหมายองค์กร

บริษัท เมเจอร์ ซินีเพล็กซ์ กรุ๊ป จำกัด (มหาชน) มีเป้าหมายที่จะขยายจำนวนโรงภาพยนตร์ 1,200 โรง ให้ครอบคลุมพื้นที่ทั่วประเทศไทย และประเทศในกลุ่ม CLMV ภายในปี 2568 พร้อมสนับสนุนการพัฒนาภาพยนตร์ไทยให้มีคุณภาพที่ดีขึ้น ทำให้มีศักยภาพในการผลิตภาพยนตร์ไทยให้มีคุณภาพและปริมาณที่มากขึ้นเพื่อรองรับผู้ชมในประเทศ และยังสามารถส่งออกภาพยนตร์ไทยไปสู่ตลาดต่างประเทศ รวมถึงร่วมเป็นส่วนหนึ่งในการสร้างความบันเทิงและโอกาสในการเรียนรู้จากสื่อภาพยนตร์เพื่อสร้างสรรค์สิ่งดีๆ ให้ความรู้ แรงบันดาลใจ ความสุข และรอยยิ้มแก่ชุมชน



# สารบัญ

03	รางวัลแห่งความภาคภูมิใจ
04	ข้อมูลสำคัญทางการเงิน
05	เหตุการณ์สำคัญในรอบปี
06	สารจากประธานกรรมการและประธานเจ้าหน้าที่บริหาร
07	รายงานคณะกรรมการตรวจสอบ
08	รายงานคณะกรรมการสรรหาและกำหนดค่าตอบแทน
09	รายงานคณะกรรมการบริหารความเสี่ยง
10	รายงานคณะกรรมการกำกับดูแลกิจการ
12	คณะกรรมการและผู้บริหาร
16	โครงสร้างองค์กร
18	โครงสร้างการถือหุ้น
20	โครงสร้างบริษัทในเครือ
23	ลักษณะการประกอบธุรกิจ
30	พันธมิตรทางธุรกิจ
31	ปัจจัยความเสี่ยง
34	โครงสร้างการจัดการ
44	การกำกับดูแลกิจการ
58	บุคลากร
60	รายการระหว่างกัน
69	ผู้ถือหุ้นรายใหญ่
70	การถือครองหลักทรัพย์ของกรรมการและผู้บริหาร
71	กิจกรรมความรับผิดชอบต่อสังคม
74	รายงานความรับผิดชอบต่อของคณะกรรมการต่อรายงานทางการเงิน
75	คำอธิบายและการวิเคราะห์ของฝ่ายจัดการ
81	รายงานผู้สอบบัญชีรับอนุญาต
86	งบการเงินประจำปีและหมายเหตุประกอบงบการเงิน



# รางวัลแห่งความภาคภูมิใจ

## “รางวัลโรงภาพยนตร์อันดับ 1 ในเมืองไทย”

รางวัล No.1 Brand Thailand 2018 – 2019 แปรนัยยอดเยี่ยม อันดับ 1 ของประเทศไทย ประเภท Entertainment Complex (Cinema) จากผลการวิจัยแปรนัยยอดเยี่ยม ที่สำรวจโดย บริษัท เคเดนซ์ อินเทอร์เน็ตเซ็นแนล (ประเทศไทย) จำกัด ด้วยกลุ่มตัวอย่างผู้ใช้งานจริงทั่วประเทศ ซึ่งจัดโดยนิตยสาร Marketeer

## “SUPERBRANDS THAILAND”

ได้รับรางวัลต่อเนื่อง 11 ปีซ้อน ตั้งแต่ปี 2551- 2561 ตามเป้าหมายและนโยบายของ เมเจอร์ ซินีเพล็กซ์ กรุ๊ป ซึ่งเป็นผู้นำในการสรรหาสุดยอดนวัตกรรมและเทคโนโลยีใหม่ๆ มาให้คุณสัมผัสก่อนใคร เพื่อคนรักหนังทุกคนจะได้เต็มอิ่มกับประสบการณ์บันเทิงเหนือความฝัน ตามสโลแกน “ร่วมสร้างฝัน บันเทิงระดับโลก” หรือ Sharing the world’s best entertainment dreams โดยได้รับการคัดเลือกตามหลักเกณฑ์ของซูเปอร์แบรนด์ 3 ด้าน คือ คุณภาพของแบรนด์ ความสัมพันธ์ระหว่างแบรนด์กับผู้บริโภค และเอกลักษณ์ของแบรนด์ โดยเป็นการจัดจาก ซูเปอร์แบรนด์ ประเทศไทย

## “Influential Brands”

ได้รับรางวัล Influential Brands สุดยอดแบรนด์ครองใจผู้บริโภค Gen Y สูงสุด ปี 2562 ตอกย้ำการเป็นผู้นำโรงภาพยนตร์อันดับหนึ่ง ที่ครองใจผู้บริโภคกลุ่ม Gen Y จัดโดยบริษัท นีโอ ทาร์เก็ต จำกัด จาก 7 ประเทศ ได้แก่ สิงคโปร์ มาเลเซีย อินโดนีเซีย เวียดนาม ฟิลิปปินส์ จีน และไทย

## “Top Business Organization 2019 :

## Best Lifestyle & Entertainment”

ได้รับรางวัล Top Business Organization 2019 : Best Lifestyle & Entertainment จัดโดยนิตยสาร The Thailanders

## “SET AWARDS 2019

### รางวัลยอดเยี่ยม บริษัทจดทะเบียนด้านนักลงทุนสัมพันธ์”

คุณศุภาริ จายะภูมิ (ที่ 3 จากซ้าย) ฝ่ายนักลงทุนสัมพันธ์ รับมอบรางวัล “Outstanding Investor Relations ประจำปี 2562” กลุ่มบริษัทจดทะเบียนในตลาดหลักทรัพย์ที่มีมูลค่าหลักทรัพย์ตามราคาตลาดระหว่าง 10,000 - 30,000 ล้านบาท เพื่อเป็นประกาศเกียรติคุณ และเชิดชูบริษัทจดทะเบียน บริษัทหลักทรัพย์และบริษัทหลักทรัพย์จัดการกองทุน และบริษัทที่ปรึกษาทางการเงินที่มีความยอดเยี่ยมและดีเด่นในด้านต่างๆ โดยตลาดหลักทรัพย์แห่งประเทศไทยและวารสารการเงินธนาคาร



## ข้อมูลสำคัญทางการเงิน

สิ้นสุด ณ 31 ธันวาคม	2560	2561	2562
รายได้ (ล้านบาท)	8,972	9,952	10,697
กำไรก่อนดอกเบี้ยจ่าย ภาษี และค่าเสื่อมราคา (ล้านบาท)	2,948	2,991	2,943
กำไรสุทธิ (ล้านบาท)	1,193	1,284	1,170
อัตรากำไรก่อนดอกเบี้ยจ่าย ภาษี และค่าเสื่อมราคา (%)	33	30	28
อัตรากำไรสุทธิ (%)	13	13	11
สินทรัพย์รวม (ล้านบาท)	13,808	14,074	14,006
หนี้สินรวม (ล้านบาท)	7,309	7,442	7,399
ส่วนของผู้ถือหุ้นรวม (ล้านบาท)	6,499	6,632	6,607
จำนวนหุ้นที่จดทะเบียนและเรียกชำระแล้ว (ล้านหุ้น)	894.7	894.7	894.7
มูลค่าตามบัญชีต่อหุ้น (บาท)	7.26	7.41	7.38
กำไรสุทธิต่อหุ้น (บาท)	1.33	1.43	1.31
เงินปันผลจ่ายต่อหุ้น (บาท)	1.25	1.35	1.35
อัตรการจ่ายเงินปันผล (%)	93.98	94.10	103.23
อัตราส่วนภาระเงินกู้ยืมต่อส่วนผู้ถือหุ้น (เท่า)	0.65	0.51	0.48
อัตราผลตอบแทนสินทรัพย์รวม (%)	11.33	12.06	11.21
อัตราผลตอบแทนผู้ถือหุ้น (%)	18.29	19.86	18.05

# เหตุการณ์สำคัญในรอบปี

## ในปี 2562 บริษัทได้มีการเปลี่ยนแปลงและพัฒนาการที่สำคัญ

### มกราคม 2562

- เปิดโรงพยาบาลศูนย์เมเจอร์ซีเนเพล็กซ์ ITEC Vientiane ประเทศลาว ให้บริการโรงพยาบาลจำนวน 4 โรง
- เปิดโรงพยาบาลศูนย์เมเจอร์ซีเนเพล็กซ์ สาขาโลตัส บ้านสวนชลบุรี ให้บริการโรงพยาบาลจำนวน 2 โรง
- เปิดโรงพยาบาลศูนย์เมเจอร์ซีเนเพล็กซ์ สาขาโลตัส จอมทอง เชียงใหม่ ให้บริการโรงพยาบาลจำนวน 1 โรง
- เปิดโรงพยาบาลศูนย์เมเจอร์ซีเนเพล็กซ์ สาขาโลตัส อ่างทอง ให้บริการโรงพยาบาลจำนวน 2 โรง

### พฤษภาคม 2562

- เปิดโรงพยาบาลศูนย์เมเจอร์ซีเนเพล็กซ์ สาขาโลตัส เดชอุดม อุบลราชธานี ให้บริการโรงพยาบาลจำนวน 2 โรง

### กรกฎาคม 2562

- เมื่อวันที่ 4 กรกฎาคม 2562 บริษัท เมเจอร์ ซีเนเพล็กซ์ กรุ๊ป จำกัด (มหาชน) ได้จัดตั้งบริษัทย่อยใหม่ บริษัท ไทย เมเจอร์ จำกัด โดยบริษัทถือหุ้นคิดเป็นสัดส่วนร้อยละ 60

### สิงหาคม 2562

- เปิดโรงพยาบาลศูนย์เมเจอร์ ซีเนเพล็กซ์ สาขาโลตัส พระราม 2 ให้บริการโรงพยาบาลจำนวน 3 โรง
- เมื่อวันที่ 28 สิงหาคม 2562 บริษัท เมเจอร์ โฮลดิ้ง อินเตอร์เนชั่นแนล จำกัด (“บริษัทย่อย”) ซึ่งบริษัทถือหุ้นอยู่คิดเป็นสัดส่วนร้อยละ 99.96 ของทุนจดทะเบียน ได้มีมติพิเศษให้ลดทุนจดทะเบียนจากทุนจดทะเบียนปัจจุบัน 40,000,000 บาท (400,000 หุ้น มูลค่าหุ้นที่ตราไว้ 100 บาท) เป็น 30,000,000 บาท (300,000 หุ้น มูลค่าหุ้นที่ตราไว้ 100 บาท) โดยลดจำนวนหุ้นลง 100,000 หุ้น มูลค่าหุ้นที่ตราไว้ 100 บาท ซึ่งการลดทุนดังกล่าว ไม่ส่งผลต่อสัดส่วนในการถือหุ้นในบริษัท เมเจอร์ โฮลดิ้ง อินเตอร์เนชั่นแนล จำกัด

### ตุลาคม 2562

- เปิดโรงพยาบาลศูนย์เมเจอร์ซีเนเพล็กซ์ สาขาบิ๊กซี ปอยเปต ประเทศกัมพูชา ให้บริการโรงพยาบาลจำนวน 2 โรง

### พฤศจิกายน 2562

- เมื่อวันที่ 8 พฤศจิกายน 2562 บริษัท เมเจอร์ ซีเนเพล็กซ์ กรุ๊ป จำกัด (มหาชน) ได้ลงทุนในกิจการร่วมค้า ภาพยนตร์ CRACKED โดยมีสัดส่วนในการลงทุนร้อยละ 20
- เปิดโรงพยาบาลศูนย์เมเจอร์ซีเนเพล็กซ์ สาขาโรบินสัน ลาดกระบัง ให้บริการโรงพยาบาลจำนวน 2 โรง
- เปิดโรงพยาบาลศูนย์อีจีสี่สีมา สาขาบิ๊กซี ปากช่อง นครราชสีมา ให้บริการโรงพยาบาลจำนวน 3 โรง

### ธันวาคม 2562

- เปิดโรงพยาบาลศูนย์เมเจอร์ซีเนเพล็กซ์ สาขาภาคสวนแก้ว เชียงใหม่ ให้บริการโรงพยาบาลจำนวน 6 โรง
- เปิดโรงพยาบาลศูนย์อีจีสี่สีมา สาขาโลตัส สระบุรี ให้บริการโรงพยาบาลจำนวน 2 โรง



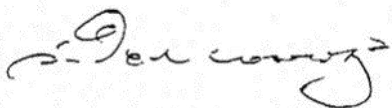
# สารจากประธานกรรมการและประธานเจ้าหน้าที่บริหาร

ในปี 2562 นับเป็นอีกหนึ่งปีแห่งความท้าทายในการดำเนินธุรกิจของภาคเอกชนไทย บริษัท เมเจอร์ ซินีเพล็กซ์ กรุ๊ป จำกัด (มหาชน) ยังคงเดินหน้าขยายธุรกิจตามแผนกลยุทธ์ด้วยการขยายสาขาของโรงภาพยนตร์ไปทั่วประเทศไทยและประเทศในกลุ่ม CLMV รวมถึงการพัฒนาโรงภาพยนตร์ที่มีอยู่ให้มีศักยภาพเพื่อเพิ่มรายได้และสร้างมูลค่าให้มากขึ้น อีกทั้ง บริษัทฯ ยังพัฒนาการดำเนินงานบนปรัชญาการดำเนินธุรกิจภายใต้การกำกับดูแลกิจการอย่างโปร่งใส ปราศจากการทุจริตคอร์รัปชัน มีมาตรฐานจริยธรรม และมีความรับผิดชอบต่อผู้มีส่วนได้เสียทุกกลุ่ม เพื่อการพัฒนาสร้างคุณค่าร่วมทางสังคมอย่างยั่งยืน


นอกจากนี้ บริษัทฯ ยังมีส่วนกระตุ้นให้อุตสาหกรรมภาพยนตร์เติบโตทั้งจากการขยายสาขาโรงภาพยนตร์ต่อเนื่องทั่วประเทศ รวมถึงในกลุ่มประเทศ CLMV รวมไปถึงการผลักดันให้อุตสาหกรรมภาพยนตร์ไทยมีคุณภาพและสามารถขยายตลาดไปในต่างประเทศเพื่อสร้างความแข็งแกร่งให้กับอุตสาหกรรมภาพยนตร์ไทยให้ขยายวงกว้าง ทั้งหมดนี้เป็นยุทธศาสตร์ของการพัฒนาให้อุตสาหกรรมเติบโตขึ้นในองค์กรรวม ในช่วงหลายปีที่ผ่านมาระบบธุรกิจสื่อโฆษณาของบริษัทฯ เติบโตอย่างต่อเนื่องไปพร้อมๆ กับการเติบโตในส่วนแบ่งทางการตลาดของธุรกิจสื่อในโรงภาพยนตร์ และได้กลายเป็นส่วนสำคัญในการสร้างกำไรให้กับบริษัทฯ เพราะเป็นรายได้ที่เกิดขึ้นบนสินทรัพย์ที่มีอยู่ เช่น การฉายโฆษณาในโรงภาพยนตร์ เป็นต้น ในขณะที่เดียวกันบริษัทฯ ก็สร้างการขยายสื่อโฆษณาในรูปแบบที่หลากหลาย ซึ่งทำให้มีฐานลูกค้าที่กว้างขึ้น อีกทั้งยังเป็นสื่อโฆษณาที่สามารถเข้าถึงกลุ่มผู้บริโภคได้ดี ซึ่งทำให้บริษัทฯ มีความสามารถในการทำรายได้เพิ่มจากธุรกิจโฆษณาในปี 2562

สายธุรกิจหลักได้แสดงให้เห็นถึงการเติบโตอย่างแข็งแกร่ง จากผลการดำเนินการประจำปีในปี 2562 บริษัทฯ ยังคงมุ่งมั่นที่จะสร้างและส่งเสริมอุตสาหกรรมให้เติบโต อีกทั้งยังมีการปรับเปลี่ยนโครงสร้างธุรกิจให้เกิดประสิทธิภาพสูงสุดและลงทุนเดินหน้าขยายเครือข่ายศูนย์รวมความบันเทิงแบบครบวงจรอย่างต่อเนื่องเพื่อวางรากฐานที่มั่นคงเพื่อการเจริญเติบโตในอนาคต ในขณะที่เดียวกันบริษัทฯ มุ่งมั่นเพิ่มประสิทธิภาพในการบริหารรายได้ควบคู่ไปกับการบริหารต้นทุนดำเนินงานและค่าใช้จ่ายในการบริหารอย่างต่อเนื่องเพื่อความเติบโตของรายได้และกำไร โดยมีมาตรการในการลดต้นทุนและค่าใช้จ่ายในการบริหาร เช่น มาตรการประหยัดพลังงานและการใช้เทคโนโลยีมาช่วยในด้านต่าง ๆ ทั้ง ด้านการบริการลูกค้า ด้านการสื่อสารการตลาดผ่านช่องทางออนไลน์ เพื่อนำเสนอข่าวสารและกิจกรรมการตลาดได้อย่างกว้างขวางและทั่วถึงมากขึ้น นอกจากนี้ยังมีมาตรการในด้านจัดซื้อ จัดจ้างซึ่งช่วยให้บริหารต้นทุนและค่าใช้จ่ายได้มีประสิทธิภาพมากยิ่งขึ้นและคงความสามารถในการทำกำไรของบริษัทฯ ได้อย่างต่อเนื่องในด้านโครงสร้างทางการเงิน ควบคู่ไปกับการมองหาโอกาสในการเพิ่มมูลค่าเพิ่มให้กับบริษัทฯ อีกด้วย

ในนามของคณะกรรมการบริษัทขอขอบคุณผู้มีส่วนได้เสียทุกฝ่ายที่ได้ให้ความไว้วางใจและสนับสนุนการดำเนินงานของบริษัทฯ ด้วยดีเสมอมาไม่ว่าจะเป็น ผู้ถือหุ้น คู่ค้า สถาบันการเงิน ลูกค้าที่มาใช้บริการ สื่อมวลชน ผู้บริหาร และพนักงานทุกคนที่ให้ความร่วมมือร่วมใจในการดำเนินงานอย่างเต็มที่เพื่อให้บรรลุเป้าหมายทั้งในด้านการเติบโต รวมถึงการร่วมกันประหยัดพลังงานและใส่ใจสิ่งแวดล้อมชุมชนสังคมอย่างต่อเนื่องและจริงจัง ตลอดจนการปฏิบัติตามหลักบรรษัทภิบาลของบริษัทฯ ทั้งนี้คณะกรรมการบริษัทขอให้ทุกท่านเชื่อมั่นว่าบริษัทฯ จะมุ่งมั่นดำเนินธุรกิจด้วยหลักบรรษัทภิบาลและสำนึกในความรับผิดชอบต่อสังคมเพื่อประโยชน์สูงสุดแก่ผู้มีส่วนได้เสียทุกฝ่ายและหวังว่าทุกท่านจะร่วมกันพัฒนาและเติบโตไปพร้อมกับบริษัทฯ อย่างยั่งยืนต่อเนื่องในทุกๆ ปี



นายสมใจนึก เองตระกูล  
ประธานกรรมการ



นายวิชา พูลวรลักษณ์  
ประธานเจ้าหน้าที่บริหาร

# รายงานคณะกรรมการตรวจสอบ

คณะกรรมการตรวจสอบของบริษัท เมเจอร์ ซินีเพล็กซ์ กรุ๊ป จำกัด (มหาชน) ประกอบด้วยกรรมการอิสระจำนวน 3 ท่าน ซึ่งเป็นผู้ทรงคุณวุฒิ โดยได้รับการแต่งตั้งจากคณะกรรมการบริษัท ให้ปฏิบัติหน้าที่ในการสอบทานข้อมูลและแผนงานต่างๆ ที่เกี่ยวข้องกับ การรายงานทางการเงิน และรายการเกี่ยวโยงหรือรายการที่อาจก่อให้เกิดความขัดแย้งทางผลประโยชน์กับบริษัท รวมถึงให้ คำแนะนำในเรื่องระบบควบคุมภายในต่อผู้บริหาร ส่งเสริมและผลักดันให้บริษัทมีการปฏิบัติตามข้อพึงปฏิบัติที่ดีของบริษัทจดทะเบียน เพื่อให้ บริษัทฯ มีการกำกับดูแลกิจการที่ดี

ในปี 2562 คณะกรรมการตรวจสอบมีการประชุมทั้งสิ้น 8 ครั้ง มีฝ่ายบริหารระดับสูง หัวหน้าหน่วยงานตรวจสอบภายใน และ ผู้สอบบัญชีรับอนุญาตเข้าร่วมประชุม

ในการประชุมแต่ละครั้ง คณะกรรมการตรวจสอบได้พบปะอย่างอิสระกับฝ่ายบริหาร หัวหน้าฝ่ายตรวจสอบภายในและผู้สอบ บัญชีรับอนุญาตของบริษัท เพื่อทบทวนและประเมินเกี่ยวกับนโยบายและหลักการบัญชี แนวทางการปฏิบัติที่เกี่ยวข้องกับการบัญชีและการเงิน การควบคุมภายในและแผนการตรวจสอบ นอกจากนี้ คณะกรรมการตรวจสอบยังได้สอบทานและรับรองข้อมูลและรายงานทางการเงิน ให้ คำแนะนำแก่คณะกรรมการบริษัทในการแก้ไขหรือลดจุดอ่อนในการควบคุมภายในและความเสี่ยงที่อาจเกิดขึ้นกับบริษัท จากการปฏิบัติหน้าที่ ดังกล่าว คณะกรรมการตรวจสอบมีความเห็น ดังต่อไปนี้

1. รายงานทางการเงินในปี 2562 มีความถูกต้อง ครบถ้วนและเป็นที่น่าเชื่อถือได้
2. สินทรัพย์ของบริษัทมีการป้องกันและรักษาเป็นอย่างดี การบันทึกรายการทางบัญชีมีความเหมาะสม และทรัพยากรได้ถูกใช้อย่างมี ประสิทธิภาพและประสิทธิภาพ
3. รายการที่อาจมีความขัดแย้งทางผลประโยชน์ที่เกิดขึ้นในปี 2562 มีความเหมาะสมและเป็นไปเพื่อประโยชน์สูงสุดของบริษัท
4. บริษัทได้ปฏิบัติตามนโยบายการกำกับดูแลกิจการและจรรยาบรรณของบริษัท ตามกฎหมายว่าด้วยหลักทรัพย์และตลาดหลักทรัพย์ ข้อกำหนดของตลาดหลักทรัพย์ และกฎหมายที่เกี่ยวข้อง
5. บริษัทมีระบบควบคุมภายในพอเพียงเหมาะสมกับการดำเนินธุรกิจ โดยผู้ตรวจสอบภายในมีหน้าที่ประเมินข้อบกพร่องในการ ควบคุมภายในของบริษัท โดยตรวจสอบกระบวนการทางบัญชีและการปฏิบัติงานของบริษัทอย่างมีระบบ จัดทำรายงานเกี่ยวกับการ ควบคุมภายในที่ดี นำเสนอแก่ผู้บริหารที่เกี่ยวข้องเพื่อกำหนดแผนการปฏิบัติงานในอนาคต และประชุมอย่างสม่ำเสมอ กับ คณะกรรมการตรวจสอบเพื่อรายงานผลการตรวจสอบ คณะกรรมการตรวจสอบมีหน้าที่สร้างความมั่นใจว่าข้อบกพร่องด้านการ ควบคุมภายในต่างๆ จะได้รับการแก้ไขและป้องกันอย่างมีประสิทธิภาพและภายในเวลาที่เหมาะสม
6. บริษัทมีมาตรการและการกำหนดแนวทางเชิงป้องกันการทุจริตและพฤติกรรมที่ไม่เหมาะสมอย่างต่อเนื่องและสม่ำเสมอตาม ระเบียบปฏิบัติการรับเรื่องร้องเรียน เบาะแสการทุจริตและการให้ความคุ้มครองผู้ร้องเรียนตามนโยบายการกำกับดูแลกิจการ

คณะกรรมการตรวจสอบได้เสนอต่อคณะกรรมการบริษัท ให้แต่งตั้ง นายจรเกียรติ อรุณไพโรจน์กุล ผู้สอบบัญชีรับอนุญาตเลขที่ 3445 นางสาวนันทิกา ลิ้มวิริยะเลิศ ผู้สอบบัญชีรับอนุญาต เลขที่ 7358 และนางสาวจิตินันท์ แวนแก้ว ผู้สอบบัญชีรับอนุญาต เลขที่ 9432 แห่งบริษัท ไพรัชเวอร์เตอร์เฮาส์คูเปอร์ส เอปียเอส จำกัด เป็นผู้สอบบัญชีของบริษัทสำหรับรอบปีบัญชี สิ้นสุดวันที่ 31 ธันวาคม 2563 ซึ่งการแต่งตั้งผู้สอบ บัญชีและค่าสอบบัญชีขึ้นอยู่กับการอนุมัติของผู้ถือหุ้นในการประชุมสามัญประจำปีที่จะมีขึ้นในวันที่ 9 เมษายน 2563




นายชัย จรุงธนาภิบาล  
ประธานกรรมการตรวจสอบ

## รายงานคณะกรรมการสรรหาและกำหนดค่าตอบแทน

ในรอบปี 2562 คณะกรรมการสรรหาและกำหนดค่าตอบแทนได้ปฏิบัติหน้าที่ในการสรรหากรรมการที่พ้นจากตำแหน่งตามวาระในการประชุมสามัญผู้ถือหุ้นประจำปี 2562 จำนวน 3 คน คือ นายสมใจนึก เองตระกูล ประธานกรรมการ/กรรมการอิสระ นายวิชา พูลวรลักษณ์ ประธานกรรมการบริหาร/กรรมการ และนายวิชัย พูลวรลักษณ์ กรรมการ โดยการพิจารณาถึงคุณสมบัติ ความรู้ ความสามารถ ประสบการณ์เกี่ยวกับการดำเนินธุรกิจของบริษัท ประวัติการทำงานที่ดี รวมทั้งในด้านจริยธรรม กรรมการที่พ้นจากตำแหน่งตามวาระทั้ง 3 คนมีความเหมาะสม จึงนำเสนอที่ประชุมคณะกรรมการบริษัทให้กลับเข้าดำรงตำแหน่งต่อไปอีกระยะหนึ่ง และที่ประชุมสามัญผู้ถือหุ้นประจำปีได้พิจารณาอนุมัติดังกล่าว

รวมถึงพิจารณากำหนดค่าตอบแทนสำหรับคณะกรรมการบริษัทและคณะกรรมการชุดย่อย ซึ่งประกอบด้วย คณะกรรมการตรวจสอบ คณะกรรมการบริหาร และคณะกรรมการสรรหาและกำหนดค่าตอบแทน ซึ่งมีได้เป็นพนักงานและผู้บริหาร โดยพิจารณาถึงความเหมาะสมกับภาระหน้าที่ความรับผิดชอบที่ได้รับมอบหมาย และเทียบเคียงได้กับค่าตอบแทนกรรมการในบริษัทจดทะเบียนในตลาดหลักทรัพย์แห่งประเทศไทยที่มีขนาดธุรกิจใกล้เคียงกัน ตลอดจนคำนึงถึงผลประโยชน์ ผลตอบแทน ผลงาน สภาพแวดล้อมทางธุรกิจและสถานะเศรษฐกิจโดยรวม และได้นำเสนอที่ประชุมคณะกรรมการบริษัท และที่ประชุมสามัญผู้ถือหุ้นประจำปีเพื่อพิจารณาอนุมัติดังกล่าว สำหรับปี 2562 คณะกรรมการสรรหาและกำหนดค่าตอบแทนมีการประชุมทั้งหมดจำนวน 1 ครั้ง

คณะกรรมการสรรหาและกำหนดค่าตอบแทนได้ปฏิบัติหน้าที่ตามที่ได้รับมอบหมายด้วยความรอบคอบ โปร่งใส และเป็นอิสระตามหลักการกำกับดูแลกิจการที่ดี โดยคำนึงถึงผลประโยชน์สูงสุดของบริษัทและผู้มีส่วนได้เสียทุกฝ่าย ซึ่งเป็นไปตามนโยบายและหลักเกณฑ์ของคณะกรรมการสรรหาและกำหนดค่าตอบแทนของบริษัท



นายไกรทิพย์ ไกรฤกษ์

ประธานกรรมการสรรหาและกำหนดค่าตอบแทน



# รายงานคณะกรรมการบริหารความเสี่ยง

คณะกรรมการบริษัท เมเจอร์ ซินีเพล็กซ์ จำกัด (มหาชน) (บริษัทฯ) มีมติแต่งตั้งคณะกรรมการบริหารความเสี่ยง (Risk Management Committee : RMC) ขึ้นในการประชุมครั้งที่ 3/2562 ณ วันที่ 9 สิงหาคม 2562 ปัจจุบัน คณะกรรมการบริหารความเสี่ยง ประกอบด้วย กรรมการบริษัทจำนวนทั้งหมด 3 ท่าน โดยมีนายแพทย์เสถียร ภูประเสริฐ กรรมการอิสระ ดำรงตำแหน่งประธานกรรมการบริหารความเสี่ยง นายชัย จรุงธนาภิบาล กรรมการอิสระ และนายวีรวัฒน์ องค์กรวิสุทธิ กรรมการบริษัท ดำรงตำแหน่งกรรมการบริหารความเสี่ยง

สำหรับขอบเขตการดำเนินงานของคณะกรรมการบริหารความเสี่ยงนั้น คณะกรรมการบริษัทฯ ได้กำหนดให้เป็นไปตามกฎบัตรคณะกรรมการบริหารความเสี่ยง ภายใต้กรอบการบริหารความเสี่ยงทั่วทั้งองค์กร (Enterprise Risk Management : ERM) ของบริษัทฯ ซึ่งสอดคล้องกับแนวทางการบริหารความเสี่ยงตามมาตรฐานสากล COSO ERM Framework มาตรฐานสากล ISO31000 เช่นกัน

ในรอบปี 2562 ที่ผ่านมา คณะกรรมการบริหารความเสี่ยงมีการประชุมรวมทั้งสิ้นเป็นจำนวน 1 ครั้ง โดยคณะกรรมการบริหารความเสี่ยงเข้าร่วมครบองค์ประชุม สามารถสรุปสาระสำคัญในการปฏิบัติหน้าที่ได้ดังต่อไปนี้

1. กำหนดและทบทวนกรอบการบริหารความเสี่ยงทั่วทั้งองค์กรให้มีความเหมาะสม สอดคล้องไปกับแผนกลยุทธ์และการดำเนินงานของบริษัทฯ ท่ามกลางสภาพการณ์ที่เปลี่ยนแปลง
2. ติดตาม ประเมินผล และให้ข้อเสนอแนะต่อการดำเนินงานและโครงการลงทุนต่างๆ ของบริษัทฯ เป็นระยะ (กำหนดเป็นจำนวนอย่างน้อย 1 ครั้งในทุกๆ 2 เดือน) เพื่อให้มั่นใจได้ว่าระดับจัดการได้บริหารงานโดยพิจารณาให้อยู่ภายใต้ระดับความเสี่ยงที่ยอมรับได้เป็นสำคัญ มีแนวทางในการกำหนดมาตรการควบคุมหรือบรรเทาความเสี่ยง (Mitigation Plan) ที่เป็นรูปธรรมและสามารถนำไปปฏิบัติใช้ได้จริง เพื่อลดทอนความเสียหายที่อาจเกิดขึ้นได้อย่างทันท่วงที
3. รายงานผลการบริหารความเสี่ยงทั่วทั้งองค์กรให้คณะกรรมการบริษัทฯ รับทราบ



นายแพทย์เสถียร ภูประเสริฐ  
ประธานกรรมการบริหารความเสี่ยง

# รายงานคณะกรรมการกำกับดูแลกิจการ

การดำเนินธุรกิจตามหลักการกำกับดูแลกิจการที่ดี และมีจรรยาบรรณธุรกิจ ถือเป็นหนึ่งในพันธกิจสำคัญที่ บริษัท เมเจอร์ ซินีเพล็กซ์ กรุ๊ป จำกัด (มหาชน) ยึดถือปฏิบัติอย่างเคร่งครัดมาโดยตลอด เนื่องจากพิจารณาว่า เป็นปัจจัยสำคัญอีกประการหนึ่งที่จะทำให้องค์กรสามารถประสบความสำเร็จอย่างยั่งยืนในอนาคต และเพื่อให้บรรลุเป้าหมายในการที่จะพัฒนาการบริหารจัดการธุรกิจของบริษัทฯ ให้ได้รับการยอมรับ มีมาตรฐานสอดคล้องกับหลักเกณฑ์ด้านการกำกับดูแลกิจการที่ดี ทั้งในระดับประเทศและระดับสากล คณะกรรมการบริษัท เมเจอร์ ซินีเพล็กซ์ กรุ๊ป จำกัด (มหาชน) จึงมีมติแต่งตั้งคณะกรรมการกำกับดูแลกิจการ เมื่อวันที่ 18 ธันวาคม 2562 เพื่อทำหน้าที่กำหนดแนวทางและกำกับดูแลการดำเนินงานด้านการกำกับดูแลกิจการที่ดี จริยธรรมและจรรยาบรรณทางธุรกิจ การบริหารจัดการความยั่งยืน และการต่อต้านการทุจริตคอร์รัปชัน

คณะกรรมการกำกับดูแลกิจการประกอบด้วยกรรมการ จำนวน 3 ท่าน โดยมีกระผม นายไกรทิพย์ ไกรฤกษ์ (กรรมการอิสระ) ทำหน้าที่ประธานคณะกรรมการ, นายแพทย์เสถียร ภูประเสริฐ (กรรมการอิสระ), นายวีรวัฒน์ องค์กรวิญญู (กรรมการ) ทั้งนี้ ปี 2562 คณะกรรมการกำกับดูแลกิจการจัดให้มีการประชุม 1 ครั้ง ซึ่งผลสรุปรายงานการปฏิบัติหน้าที่ตามหลักการกำกับดูแลกิจการที่ดี โดยมีสาระสำคัญการปฏิบัติหน้าที่ดังต่อไปนี้

## 1. ด้านการพัฒนาแนวปฏิบัติและหลักเกณฑ์ด้านการกำกับดูแลกิจการ

บริษัทฯ ได้นำหลักการกำกับดูแลกิจการที่ดีสำหรับบริษัทจดทะเบียนฉบับล่าสุด ปี2560 (CG Code 2017) ซึ่งจัดทำ โดยสำนักงานคณะกรรมการกำกับหลักทรัพย์และตลาดหลักทรัพย์ (ก.ล.ต.) มาประเมินความสอดคล้องกับหลักเกณฑ์ที่ปฏิบัติอยู่ โดยพบว่าส่วนใหญ่มีความสอดคล้องใกล้เคียงกัน ในส่วนที่ยังไม่ได้ระบุไว้ก็ได้กำหนดเป็นแนวปฏิบัติเพิ่มเติม ได้แก่ การจัดทำแผนสืบทอดตำแหน่ง เกณฑ์การคัดเลือกคู่ค้า นโยบายการไปดำรงตำแหน่งกรรมการที่บริษัทอื่นของประธานเจ้าหน้าที่บริหาร และการประเมินตนเองของคณะกรรมการบริษัท และประธานเจ้าหน้าที่บริหาร

## 2. เห็นชอบกฎบัตรคณะกรรมการกำกับดูแลกิจการ

คณะกรรมการกำกับดูแลกิจการได้ให้ความเห็นชอบกฎบัตรคณะกรรมการกำกับดูแลกิจการ เพื่อให้สอดคล้องกับอำนาจหน้าที่ และความรับผิดชอบที่ได้รับมอบหมาย จากคณะกรรมการบริษัทและเห็นสมควรให้นำเสนอต่อคณะกรรมการบริษัทเพื่อพิจารณาอนุมัติกฎบัตรดังกล่าว

## 3. รับทราบรายงานความคืบหน้าตามแผนการดำเนินงานด้านการกำกับดูแลกิจการ และโครงการความยั่งยืน (ESG) ของคณะกรรมการกำกับดูแลกิจการ ปี 2562

คณะกรรมการกำกับดูแลกิจการได้รับทราบรายงานความคืบหน้าตามแผนการดำเนินงานด้านการกำกับดูแลกิจการของคณะกรรมการกำกับดูแลกิจการปี 2562 ได้แก่ โครงการ IT Governance โครงการการวางระบบควบคุมภายใน, นโยบายการคุ้มครองข้อมูลส่วนบุคคล, แนวปฏิบัติด้านการกำกับดูแลในเรื่องการรับซื้อโรงเรียนและการคุ้มครองผู้แจ้งเบาะแส เป็นต้น พร้อมทั้งให้คำแนะนำเพื่อให้การดำเนินงานตามแผนมีประสิทธิภาพมากขึ้น

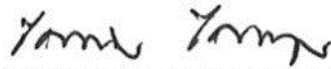
## 4. รับทราบผลสำรวจการกำกับดูแลกิจการของบริษัทจดทะเบียนไทย (CGR) ประจำปี 2562

คณะกรรมการกำกับดูแลกิจการได้รับทราบผลสำรวจการกำกับดูแลกิจการของบริษัทจดทะเบียนไทย (CGR) ประจำปี 2562 ซึ่งจัดโดยสมาคมส่งเสริมสถาบันกรรมการบริษัทไทย (IOD) ผลปรากฏว่าบริษัทอยู่ในระดับดีมาก (Very Good)

#### 5. รับทราบรายงานผลการปฏิบัติตามนโยบายการกำกับดูแลกิจการและนโยบายการต่อต้านทุจริตคอร์รัปชัน

คณะกรรมการกำกับดูแลกิจการได้รับทราบรายงานผลการปฏิบัติตามนโยบายการกำกับดูแลกิจการ และนโยบายการต่อต้านทุจริตคอร์รัปชัน การสื่อสาร การสร้างความตระหนักและปลูกฝังให้พนักงานปฏิบัติตามหลักธรรมาภิบาลและนโยบายต่อต้านการทุจริตคอร์รัปชันอย่างต่อเนื่องปี 2562

คณะกรรมการกำกับดูแลกิจการ เน้นย้ำความมุ่งมั่นในการกำกับดูแลกิจการที่ดี และจรรยาบรรณทางธุรกิจ ส่งเสริมการจัดการด้านความยั่งยืน และการต่อต้านการทุจริต ซึ่งเป็นแรงผลักดันที่สำคัญในการบรรลุความเป็นเลิศด้านการดำเนินงานที่โปร่งใส ยุติธรรม และตรวจสอบได้ บริษัทฯ มุ่งมั่นที่จะเพิ่มประสิทธิภาพการดำเนินงานของบริษัทฯ ให้เป็นไปตามมาตรฐานสากลได้รับความไว้วางใจและยอมรับจากผู้มีส่วนได้เสียทุกภาคส่วน ซึ่งนำธุรกิจไปสู่การเติบโตอย่างยั่งยืน



นายกริทธิย์ ไกรฤกษ์

ประธานกรรมการสรรหาและกำหนดค่าตอบแทน



# คณะกรรมการและผู้บริหาร

นายสมใจนึก เองตระกูล 75 ปี



**นายสมใจนึก เองตระกูล 75 ปี**

ประธานกรรมการ และกรรมการอิสระ

วันที่ดำรงตำแหน่งกรรมการบริษัท 1 สิงหาคม 2547

จำนวนหุ้นที่ถือ -

ประวัติการศึกษา

- ปริญญาตรี วิทยาศาสตร์บัณฑิตกิตติมศักดิ์ มหาวิทยาลัยศรีปทุม
- ปริญญาตรี นิติศาสตร์บัณฑิต มหาวิทยาลัยศรีปทุม
- ปริญญาตรี คณะเศรษฐศาสตร์บัณฑิต UPSALA College ประเทศสหรัฐอเมริกา

ประสบการณ์การทำงานในระยะ 5 ปีย้อนหลัง

กิจการที่เป็นบริษัทจดทะเบียน

- 2547 - ปัจจุบัน : ประธานกรรมการ และกรรมการอิสระ บริษัท เมเจอร์ ซินีเพล็กซ์ กรุ๊ป จำกัด (มหาชน)

- 2551 - ปัจจุบัน : ประธานกรรมการ บริษัท พลังงานบริสุทธิ์ จำกัด (มหาชน)
- 2551 - ปัจจุบัน : ประธานกรรมการ บริษัท เวชธานี จำกัด (มหาชน)
- 2538 - ปัจจุบัน : ประธานกรรมการ บริษัท ทิพยประกันภัย จำกัด (มหาชน)

กิจการที่ไม่ใช่บริษัทจดทะเบียน

- 2551 - ปัจจุบัน : กรรมการ บริษัท สยามพิวรรธน์ จำกัด
- 2543 - ปัจจุบัน : กรรมการ บริษัท สยามพิวรรธน์โฮลดิ้ง จำกัด

การเข้าฝึกอบรมของกรรมการ

- หลักสูตร The Role of the Chairman Program (RCP) รุ่นที่ 9/2549
- หลักสูตร Directors Accreditation Program (DAP) รุ่นที่ 98/2555
- หลักสูตรการป้องกันราชอาณาจักร วิทยาลัยป้องกันราชอาณาจักร (วปอ.) รุ่นที่ 35

นายวิชา พูลวรลักษณ์ 56 ปี



**นายวิชา พูลวรลักษณ์ 56 ปี**

กรรมการและประธานเจ้าหน้าที่บริหาร

วันที่ดำรงตำแหน่งกรรมการบริษัท 23 กุมภาพันธ์ 2545

จำนวนหุ้นที่ถือ 29.62%

ประวัติการศึกษา

- ปริญญาโท บริหารธุรกิจมหาบัณฑิต United States International University of San Diego ประเทศสหรัฐอเมริกา
- ปริญญาตรี บริหารธุรกิจบัณฑิต จุฬาลงกรณ์มหาวิทยาลัย

ประสบการณ์การทำงานในระยะ 5 ปีย้อนหลัง

กิจการที่เป็นบริษัทจดทะเบียน

- 2538 - ปัจจุบัน : กรรมการ และประธานเจ้าหน้าที่บริหาร บริษัท เมเจอร์ ซินีเพล็กซ์ กรุ๊ป จำกัด (มหาชน)
- 2551 - ปัจจุบัน : กรรมการและรองประธานกรรมการ บริษัท เอ็ม พิคเจอร์ส อินเตอร์เทนเมนท์ จำกัด (มหาชน)

- 2546 - ปัจจุบัน : กรรมการ บริษัท สยามพิวรรธน์ดีเวลอปเม้นท์ จำกัด (มหาชน)

กิจการที่ไม่ใช่บริษัทจดทะเบียน

- 2555 - ปัจจุบัน : ประธานกรรมการบริหาร มูลนิธิ เมเจอร์ แคร่
- กรรมการฝ่ายกิจกรรมสมาชิก สมาคมนิสิตเก่าจุฬาลงกรณ์มหาวิทยาลัย

การเข้าฝึกอบรมของกรรมการ

- หลักสูตร Director Certification Program (DCP) รุ่นที่ 9/2546

นางภารดี พูลวรลักษณ์ 58 ปี



**นางภารดี พูลวรลักษณ์ 58 ปี**

กรรมการและกรรมการบริหาร

วันที่ดำรงตำแหน่งกรรมการบริษัท 23 กุมภาพันธ์ 2545

จำนวนหุ้นที่ถือ 2.05%

ความสัมพันธ์กับผู้บริหาร

- ภรรยาประธานเจ้าหน้าที่บริหาร

ประวัติการศึกษา

- ปริญญาโท บริหารธุรกิจมหาบัณฑิต United States International University of San Diego ประเทศสหรัฐอเมริกา
- ปริญญาตรี บริหารธุรกิจบัณฑิต จุฬาลงกรณ์มหาวิทยาลัย

ประสบการณ์การทำงานในระยะ 5 ปีย้อนหลัง

กิจการที่เป็นบริษัทจดทะเบียน

- 2541 - ปัจจุบัน : กรรมการ และกรรมการบริหาร บริษัท เมเจอร์ ซินีเพล็กซ์ กรุ๊ป จำกัด (มหาชน)

กิจการที่ไม่ใช่บริษัทจดทะเบียน

- ไม่มี -

นายวีรวัฒน์ องค์กรวิญญู 49 ปี



**นายวีรวัฒน์ องค์กรวิญญู 49 ปี**

กรรมการและกรรมการบริหาร

วันที่ดำรงตำแหน่งกรรมการบริษัท 23 กุมภาพันธ์ 2545

จำนวนหุ้นที่ถือ 0.11%

ความสัมพันธ์กับผู้บริหาร

- น้องชายภรรยาประธานเจ้าหน้าที่บริหาร

ประวัติการศึกษา

- ปริญญาโท บริหารธุรกิจมหาบัณฑิต Boston University ประเทศสหรัฐอเมริกา
- ปริญญาตรี บริหารธุรกิจบัณฑิต จุฬาลงกรณ์มหาวิทยาลัย

ประสบการณ์การทำงานในระยะ 5 ปีย้อนหลัง

กิจการที่เป็นบริษัทจดทะเบียน

- 2545 - ปัจจุบัน : กรรมการและกรรมการบริหาร บริษัท เมเจอร์ ซินีเพล็กซ์ กรุ๊ป จำกัด (มหาชน)

- 2556 - 2560 : กรรมการ บริษัท เอ็ม พิคเจอร์ส อินเตอร์เทนเมนท์ จำกัด (มหาชน)
- 2546 - ปัจจุบัน : กรรมการ บริษัท สยามพิวรรธน์ดีเวลอปเม้นท์ จำกัด (มหาชน)
- 2547 - ปัจจุบัน : ประธานเจ้าหน้าที่บริหาร บริษัท วีรندا รีสอร์ท จำกัด (มหาชน)

กิจการที่ไม่ใช่บริษัทจดทะเบียน

-ไม่มี-

การเข้าฝึกอบรมของกรรมการ

- หลักสูตร Directors Accreditation Program (DAP) รุ่นที่ 22/2547

**นายชัย จรุงธนาภิบาล 65 ปี****กรรมการอิสระและประธานกรรมการตรวจสอบ****วันที่ดำรงตำแหน่งกรรมการบริษัท** 23 กุมภาพันธ์ 2545**จำนวนหุ้นที่ถือ** 0.08%**ประวัติการศึกษา**

- ปริญญาโท บัณฑิตมหาบัณฑิต มหาวิทยาลัยธรรมศาสตร์
- ปริญญาตรี บัณฑิตบัณฑิต จุฬาลงกรณ์มหาวิทยาลัย

**ประสบการณ์การทำงานในระยะ 5 ปีย้อนหลัง****กิจการที่เป็นบริษัทจดทะเบียน**

- 2560 – ปัจจุบัน: กรรมการอิสระ ประธานกรรมการตรวจสอบ กรรมการสรรหาและกำหนดค่าตอบแทน และกรรมการบริหารความเสี่ยง บริษัท เมเจอร์ ซินีเพล็กซ์ กรุ๊ป จำกัด (มหาชน)
- 2545 – 2560: กรรมการอิสระ ประธานกรรมการตรวจสอบ และ ประธานกรรมการสรรหาและพิจารณาตอบแทน บริษัท เมเจอร์ ซินีเพล็กซ์ กรุ๊ป จำกัด (มหาชน)
- 2561 – ปัจจุบัน : ประธานกรรมการและกรรมการอิสระ บริษัท วีรันดา รีสอร์ท จำกัด (มหาชน)

- 2550 – ปัจจุบัน: กรรมการอิสระ กรรมการตรวจสอบ และ กรรมการบริหารความเสี่ยง บริษัท อาหารสยาม จำกัด (มหาชน)
- 2549 – ปัจจุบัน: กรรมการอิสระ กรรมการตรวจสอบ ประธาน กรรมการบริหารความเสี่ยง และกรรมการกำกับดูแลกิจการที่ดี บริษัท โออิชิ กรุ๊ป จำกัด (มหาชน)
- 2547 – ปัจจุบัน: ประธานกรรมการ, กรรมการอิสระ และประธาน กรรมการตรวจสอบ บริษัท ทีเอ็มที สตีล จำกัด (มหาชน)
- 2546 – ปัจจุบัน: กรรมการอิสระ บริษัท สยามฟิวเจอร์ทีเวลอปเม้นท์ จำกัด (มหาชน)
- 2543 – ปัจจุบัน: กรรมการอิสระ และประธานกรรมการตรวจสอบ บริษัท ทีมพีซีซี จำกัด (มหาชน)

**กิจการที่ไม่ใช่บริษัทจดทะเบียน**

- ไม่มี -

**การเข้าอบรมของกรรมการ**

- หลักสูตร Director Certification Program (DCP) รุ่นที่ 29/2546
- หลักสูตร Audit Committee Program (ACP) รุ่นที่ 24/2548

**นายวัลลภ ตั้งตรงจิตร 68 ปี****กรรมการอิสระและกรรมการตรวจสอบ****วันที่ดำรงตำแหน่งกรรมการบริษัท** 23 กุมภาพันธ์ 2545**จำนวนหุ้นที่ถือ** -**ประวัติการศึกษา**

- ปริญญาโท บริหารธุรกิจมหาบัณฑิต Chapman University ประเทศสหรัฐอเมริกา
- ปริญญาตรี บริหารธุรกิจบัณฑิต San Diego University ประเทศสหรัฐอเมริกา

**ประสบการณ์การทำงานในระยะ 5 ปีย้อนหลัง****กิจการที่เป็นบริษัทจดทะเบียน**

- 2545 - ปัจจุบัน : กรรมการอิสระและกรรมการตรวจสอบ บริษัท เมเจอร์ ซินีเพล็กซ์ กรุ๊ป จำกัด (มหาชน)

**กิจการที่ไม่ใช่บริษัทจดทะเบียน**

- 2546 - ปัจจุบัน : กรรมการผู้จัดการ บริษัท โฟธารา จำกัด

**การเข้าอบรมของกรรมการ**

- หลักสูตร Financial Statement for Director (FSD) รุ่นที่ 2/2551
- หลักสูตร Director Certification Program (DCP) รุ่นที่ 104/2551
- หลักสูตร Directors Accreditation Program (DAP) รุ่นที่ 27/2547
- หลักสูตร Finance for Non - Finance Directors (FND) รุ่นที่ 16/2548

**นายไกรทิพย์ ไกรฤกษ์ 64 ปี****กรรมการอิสระและกรรมการตรวจสอบ****วันที่ดำรงตำแหน่งกรรมการบริษัท** 8 พฤษภาคม 2558**จำนวนหุ้นที่ถือ** -**ประวัติการศึกษา**

- ปริญญาโท สาขาเศรษฐศาสตร์ Northeastern University ประเทศสหรัฐอเมริกา
- ปริญญาตรี สาขาเศรษฐศาสตร์ Tufts University ประเทศสหรัฐอเมริกา

**ประสบการณ์การทำงานในระยะ 5 ปีย้อนหลัง****กิจการที่เป็นบริษัทจดทะเบียน**

- 2560 - ปัจจุบัน : กรรมการอิสระ กรรมการตรวจสอบ และประธานกรรมการสรรหาและกำหนดค่าตอบแทน บริษัท เมเจอร์ ซินีเพล็กซ์ กรุ๊ป จำกัด (มหาชน)
- 2560 - ปัจจุบัน : กรรมการอิสระ บริษัท อาเซียนโปแตชชัยภูมิ จำกัด (มหาชน)
- 2558 - 2559 : กรรมการอิสระและกรรมการตรวจสอบ และกรรมการสรรหาและกำหนดค่าตอบแทน บริษัท เมเจอร์ ซินีเพล็กซ์ กรุ๊ป จำกัด (มหาชน)

- 2556 - ปัจจุบัน : ประธานกรรมการ บริษัท เพช ดีเวลลอปเม้นต์ คอร์ปอเรชั่น จำกัด (มหาชน)

- 2552 - ปัจจุบัน : กรรมการอิสระและกรรมการตรวจสอบ บริษัท สมิตเวช จำกัด (มหาชน)

- 2551 - ปัจจุบัน : กรรมการอิสระและกรรมการตรวจสอบ บริษัท วนชัย กรุ๊ป จำกัด (มหาชน)

**กิจการที่ไม่ใช่บริษัทจดทะเบียน**

- 2552 - ปัจจุบัน : ประธานกรรมการ บริษัทหลักทรัพย์ เคที ซีมิโก้ จำกัด
- 2547 - ปัจจุบัน : กรรมการ มูลนิธิกองทุนพัฒนาะบบตลาดทุน

**การเข้าอบรมของกรรมการ**

- หลักสูตร Corporate Governance for Capital Market Intermediaries รุ่นที่ 3/2558
- หลักสูตร Director Accreditation Program (DAP) รุ่นที่ 42/2548
- หลักสูตรผู้บริหารระดับสูงด้านการบริหารงานพัฒนาเมือง (มหานคร รุ่นที่ 1) สถาบันพัฒนาเมือง
- หลักสูตรการป้องกันราชอาณาจักรภาครัฐร่วมเอกชน (ปรอ.) รุ่นที่ 16

**ร.ต.ท.เกรียงศักดิ์ โลหะชาละ 77 ปี****กรรมการอิสระ****วันที่ดำรงตำแหน่งกรรมการบริษัท** 25 มิถุนายน 2552**จำนวนหุ้นที่ถือ** -**ประวัติการศึกษา**

- ปริญญาปรัชญาดุษฎีบัณฑิต กิตติมศักดิ์ สาขารัฐศาสตร์ มหาวิทยาลัยรามคำแหง
- ปริญญาโท สาขารัฐศาสตร์ Kent State University ประเทศสหรัฐอเมริกา
- ปริญญาตรี นิติศาสตร์บัณฑิต มหาวิทยาลัยธรรมศาสตร์

**ประสบการณ์การทำงานในระยะ 5 ปีย้อนหลัง****กิจการที่เป็นบริษัทจดทะเบียน**

- 2552 - ปัจจุบัน : กรรมการอิสระ บริษัท เมเจอร์ ซินีเพล็กซ์ กรุ๊ป จำกัด (มหาชน)

- 2538 - ปัจจุบัน : กรรมการอิสระ และกรรมการตรวจสอบ บริษัท บริษัท กรุ๊ป จำกัด (มหาชน)

**กิจการที่ไม่ใช่บริษัทจดทะเบียน**

- 2557 - ปัจจุบัน : ประธานสภากรุงเทพมหานคร
- 2555 - ปัจจุบัน : ที่ปรึกษา มูลนิธิ เมเจอร์ แคร์
- ที่ปรึกษา สำนักงานทรัพย์สินส่วนพระมหากษัตริย์
- กรรมการ มูลนิธิรักเมืองไทย
- กรรมการมูลนิธิราชประชานุเคราะห์ในพระบรมราชูปถัมภ์

**การเข้าอบรมของกรรมการ**

- หลักสูตร Directors Accreditation Program (DAP) รุ่นที่ 7/2547



**นายวิชัย พูลสวัสดิ์ 57 ปี**

**กรรมการ**

วันที่ดำรงตำแหน่งกรรมการบริษัท 5 เมษายน 2548

จำนวนหุ้นที่ถือ -

ความสัมพันธ์กับผู้บริหาร

- ญาติประธานเจ้าหน้าที่บริหาร

**ประวัติการศึกษา**

- ปริญญาตรี เศรษฐศาสตร์บัณฑิต มหาวิทยาลัยธรรมศาสตร์
- โครงการเสริมสร้างผู้จัดการยุคใหม่ รุ่นที่ 10 คณะพาณิชยศาสตร์และการบัญชี จุฬาลงกรณ์มหาวิทยาลัย
- หลักสูตรผู้บริหารระดับสูง สถาบันวิทยาการตลาดทุน (วตท.) รุ่นที่ 1

**ประสบการณ์การทำงานในระยะ 5 ปีย้อนหลัง**

**กิจการที่เป็นบริษัทจดทะเบียน**

- 2548 - ปัจจุบัน : กรรมการ บริษัท เมเจอร์ ซินีเพล็กซ์ กรุ๊ป จำกัด (มหาชน)
- 2550 - 2556 : ประธานกรรมการ บริษัท อินเทอร์เน็ตเนชั่นแนล รีเสิร์ช คอร์ปอเรชั่น จำกัด (มหาชน)

**กิจการที่ไม่ใช่บริษัทจดทะเบียน**

- 2556 - ปัจจุบัน : ประธานกรรมการ บริษัท วรลักษณ์ พร็อพเพอร์ตี้ จำกัด (มหาชน)
- อนุกรรมการก่อสร้างอาคารตลาดหลักทรัพย์แห่งประเทศไทย ตลาดหลักทรัพย์แห่งประเทศไทย

- กรรมการ สมาคมเศรษฐศาสตร์ธรรมศาสตร์

**การเข้าอบรมของกรรมการ**

- หลักสูตร Director Certification Program (DCP) รุ่นที่ 8/2544



**นายแพทย์เสถียร ภูประเสริฐ 67 ปี**

**กรรมการอิสระ**

วันที่ดำรงตำแหน่งกรรมการบริษัท 15 กุมภาพันธ์ 2556

จำนวนหุ้นที่ถือ -

**ประวัติการศึกษา**

- แพทยศาสตรบัณฑิต โรงพยาบาลรามาธิบดี
- Resident in Internal Medicine, Christ's Hospital, Oaklawn
- ปริญญาบัตร American Board Internal Medicine (อายุรกรรม)
- Fellow in Rheumatology at Loma Linda University, CA, U.S.A.
- ปริญญาบัตร American Board Rheumatology (โรครูมาติสซั่ม)

**ประสบการณ์การทำงานในระยะ 5 ปีย้อนหลัง**

**กิจการที่เป็นบริษัทจดทะเบียน**

- 2556 - ปัจจุบัน : กรรมการอิสระ บริษัท เมเจอร์ ซินีเพล็กซ์ กรุ๊ป จำกัด (มหาชน)

- 2562 - ปัจจุบัน : รองประธานกรรมการ บมจ. โรงพยาบาลพระรามเก้า
- 2546 - ปัจจุบัน : กรรมการผู้อำนวยการ บมจ. โรงพยาบาลพระรามเก้า
- 2535 - ปัจจุบัน : กรรมการ บมจ. โรงพยาบาลพระรามเก้า
- 2558 - ปัจจุบัน : ประธานคณะกรรมการ บมจ. บริษัท ไฟโอเนียร์ มอเตอร์

**กิจการที่ไม่ใช่บริษัทจดทะเบียน**

- 2554 - ปัจจุบัน : กรรมการ มูลนิธิ The Foundation of International Education (FIE), NIST International School
- 2538 - ปัจจุบัน : กรรมการบริหาร บริษัท รีโล (ประเทศไทย) จำกัด

**การเข้าฝึกอบรมของกรรมการ**

- หลักสูตร Director Accreditation Program (DAP) รุ่น 142/2560
- หลักสูตร The Role of Chairman Program (RCP) รุ่น 36/2558
- หลักสูตร Director Certification Program (DCP) รุ่นที่ 82/2549



**นายธนกร পুলเวคินท์ 63 ปี**

**กรรมการ**

วันที่ดำรงตำแหน่งกรรมการบริษัท 22 เมษายน 2547

จำนวนหุ้นที่ถือ 0.05%

**ประวัติการศึกษา**

- ปริญญาโท บริหารธุรกิจมหาบัณฑิต United States International University of San Diego ประเทศสหรัฐอเมริกา
- ปริญญาตรี บริหารธุรกิจบัณฑิต มหาวิทยาลัยกรุงเทพ

**ประสบการณ์การทำงานในระยะ 5 ปีย้อนหลัง**

**กิจการที่เป็นบริษัทจดทะเบียน**

- 2538 - ปัจจุบัน : กรรมการ บริษัท เมเจอร์ ซินีเพล็กซ์ กรุ๊ป จำกัด (มหาชน)

- 2556 - ปัจจุบัน: กรรมการและประธานเจ้าหน้าที่บริหาร บริษัท เอ็ม พิคเจอร์ส เอ็นเตอร์เทนเมนท์ จำกัด (มหาชน)
- 2538 - 2560 : รองประธานเจ้าหน้าที่บริหารฝ่ายธุรกิจฟิล์มภาพยนตร์ บริษัท เมเจอร์ ซินีเพล็กซ์ กรุ๊ป จำกัด (มหาชน)

**กิจการที่ไม่ใช่บริษัทจดทะเบียน**

- ปัจจุบัน : กรรมการ บริษัท อีจิวี เอ็นเตอร์เทนเมนต์ จำกัด (มหาชน)

**การเข้าฝึกอบรมของกรรมการ**

- หลักสูตร Directors Accreditation Program (DAP) รุ่นที่ 22/2547



**นายกิติกร พุ่มสว่าง 65 ปี**

รองประธานเจ้าหน้าที่บริหารฝ่ายก่อสร้าง

จำนวนหุ้นที่ถือ 0.0034%

**ประวัติการศึกษา**

- วิทยาลัยพาณิชยการธนบุรี

**ประสบการณ์การทำงานในระยะ 5 ปีย้อนหลัง**

- 2556 - ปัจจุบัน : รองประธานเจ้าหน้าที่บริหารฝ่ายก่อสร้าง บริษัท เมเจอร์ ซินีเพล็กซ์ กรุ๊ป จำกัด (มหาชน)
- ปัจจุบัน: กรรมการ บริษัท อีจิวี เอ็นเตอร์เทนเมนต์ จำกัด (มหาชน)



**นางจินดา วรรณะหทัย 56 ปี**

รองประธานเจ้าหน้าที่บริหาร ธุรกิจบริหารพื้นที่เช่า

จำนวนหุ้นที่ถือ 0.01%

**ประวัติการศึกษา**

- ปริญญาตรี ศิลปศาสตรบัณฑิต มหาวิทยาลัยราชภัฏจันทระ

**ประสบการณ์การทำงานในระยะ 5 ปีย้อนหลัง**

- 2551 - ปัจจุบัน : รองประธานเจ้าหน้าที่บริหาร ธุรกิจบริหารพื้นที่เช่า บริษัท เมเจอร์ ซินีเพล็กซ์ กรุ๊ป จำกัด (มหาชน)
- 2549 - 2551 : ผู้อำนวยการธุรกิจพื้นที่เช่า บริษัท เมเจอร์ ซินีเพล็กซ์ กรุ๊ป จำกัด (มหาชน)





**นายสุรเชษฐ์ อัครเรืองอนันต์ 46 ปี**

รองประธานเจ้าหน้าที่บริหารธุรกิจสื่อโฆษณา

จำนวนหุ้นที่ถือ -

ประวัติการศึกษา

- ปริญญาตรี บริหารธุรกิจ มหาวิทยาลัยอัสสัมชัญ
- ปริญญาโท การจัดการสื่อบันเทิง สถาบันกัณทนา
- ประสบการณ์การทำงานในระยะ 5 ปีย้อนหลัง
- 2561 - ปัจจุบัน : รองประธานเจ้าหน้าที่บริหารฝ่ายสื่อโฆษณา บริษัท เมเจอร์ ซินีเพล็กซ์ กรุ๊ป จำกัด (มหาชน)
- 2545 - 2561 : ประธานเจ้าหน้าที่บริหารสายธุรกิจ Content บริษัท กัณทนา กรุ๊ป จำกัด (มหาชน)



**นายอภิชาติ คงชัย 53 ปี**

รองประธานเจ้าหน้าที่บริหารธุรกิจโรงพยาบาลนคร

จำนวนหุ้นที่ถือ 0.0031%

ประวัติการศึกษา

- ปริญญาโท บริหารธุรกิจมหาบัณฑิต การบริหารจัดการธุรกิจโรงแรมและภัตตาคาร New Haven University CT ประเทศสหรัฐอเมริกา
- ปริญญาตรี วิทยาศาสตร์บัณฑิต สังคมวิทยาและมานุษยวิทยา มหาวิทยาลัยเชียงใหม่
- ประสบการณ์การทำงานในระยะ 5 ปีย้อนหลัง
- 2556 - ปัจจุบัน : รองประธานเจ้าหน้าที่บริหารฝ่ายธุรกิจโรงพยาบาลนคร บริษัท เมเจอร์ ซินีเพล็กซ์ กรุ๊ป จำกัด (มหาชน)

- 2552 - 2556 : ผู้อำนวยการฝ่ายธุรกิจโรงพยาบาลนคร บริษัท เมเจอร์ ซินีเพล็กซ์ กรุ๊ป จำกัด (มหาชน)



**นางสาวสุธาทิพย์ อิศราพรพัฒน์ 51 ปี**

รองประธานเจ้าหน้าที่บริหารสายงานการเงินและบัญชี

เลขานุการบริษัท

จำนวนหุ้นที่ถือ 0.0045%

ประวัติการศึกษา

- ปริญญาโท บริหารธุรกิจมหาบัณฑิต จุฬาลงกรณ์มหาวิทยาลัย
- ปริญญาตรี คณะบริหารธุรกิจ สาขาบัญชี มหาวิทยาลัยรามคำแหง
- ประสบการณ์การทำงานในระยะ 5 ปีย้อนหลัง
- 2556 - ปัจจุบัน : รองประธานเจ้าหน้าที่บริหารสายงานการเงินและบัญชี บริษัท เมเจอร์ ซินีเพล็กซ์ กรุ๊ป จำกัด (มหาชน)
- 2555 - ปัจจุบัน : กรรมการและเหรัญญิก มูลนิธิ เมเจอร์ แคร์

- 2554 - ปัจจุบัน : เลขานุการบริษัท บริษัท เมเจอร์ ซินีเพล็กซ์ กรุ๊ป จำกัด (มหาชน)
- ปัจจุบัน : กรรมการ บริษัท อีจิว เอนเตอร์เทนเมนต์ จำกัด (มหาชน)
- ปัจจุบัน : กรรมการ บริษัท สยามฟิวเจอร์ ดีเวลอปเม้นท์ จำกัด (มหาชน)
- ปัจจุบัน : กรรมการ บริษัท เอ็ม พิคเจอร์ส เอนเตอร์เทนเมนต์ จำกัด (มหาชน)
- ปัจจุบัน : กรรมการ บริษัท ซีเจ เมเจอร์ เอนเตอร์เทนเมนต์ จำกัด



**นายอภิรักษ์ วาราชน 46 ปี**

รองประธานเจ้าหน้าที่บริหารฝ่ายทรัพยากรมนุษย์

จำนวนหุ้นที่ถือ 0.0002%

ประวัติการศึกษา

- ปริญญาโท ศิลปศาสตรมหาบัณฑิต สาขาประชากรศึกษา มหาวิทยาลัยมหิดล
- ปริญญาตรี บริหารธุรกิจบัณฑิต สาขาทรัพยากรมนุษย์ มหาวิทยาลัยหอการค้าไทย
- ประสบการณ์การทำงานในระยะ 5 ปีย้อนหลัง
- 2560 - ปัจจุบัน : กรรมการบริษัท เอ็ม พิคเจอร์ส เอนเตอร์เทนเมนต์ จำกัด (มหาชน)

- 2560 - ปัจจุบัน : รองประธานเจ้าหน้าที่บริหารฝ่ายทรัพยากรมนุษย์ บริษัท เมเจอร์ ซินีเพล็กซ์ กรุ๊ป จำกัด (มหาชน)
- 2556 - 2560 : ผู้อำนวยการฝ่ายทรัพยากรมนุษย์ บริษัท เมเจอร์ ซินีเพล็กซ์ กรุ๊ป จำกัด (มหาชน)
- 2549 - 2556 : ผู้ช่วยผู้อำนวยการฝ่ายทรัพยากรมนุษย์ สายงาน Distribution & Sales บริษัท ทรู คอร์ปอเรชั่น จำกัด (มหาชน)



**นายนรตม์ เจียรสนอง อายุ 37 ปี**

รองประธานเจ้าหน้าที่บริหารฝ่ายการตลาด

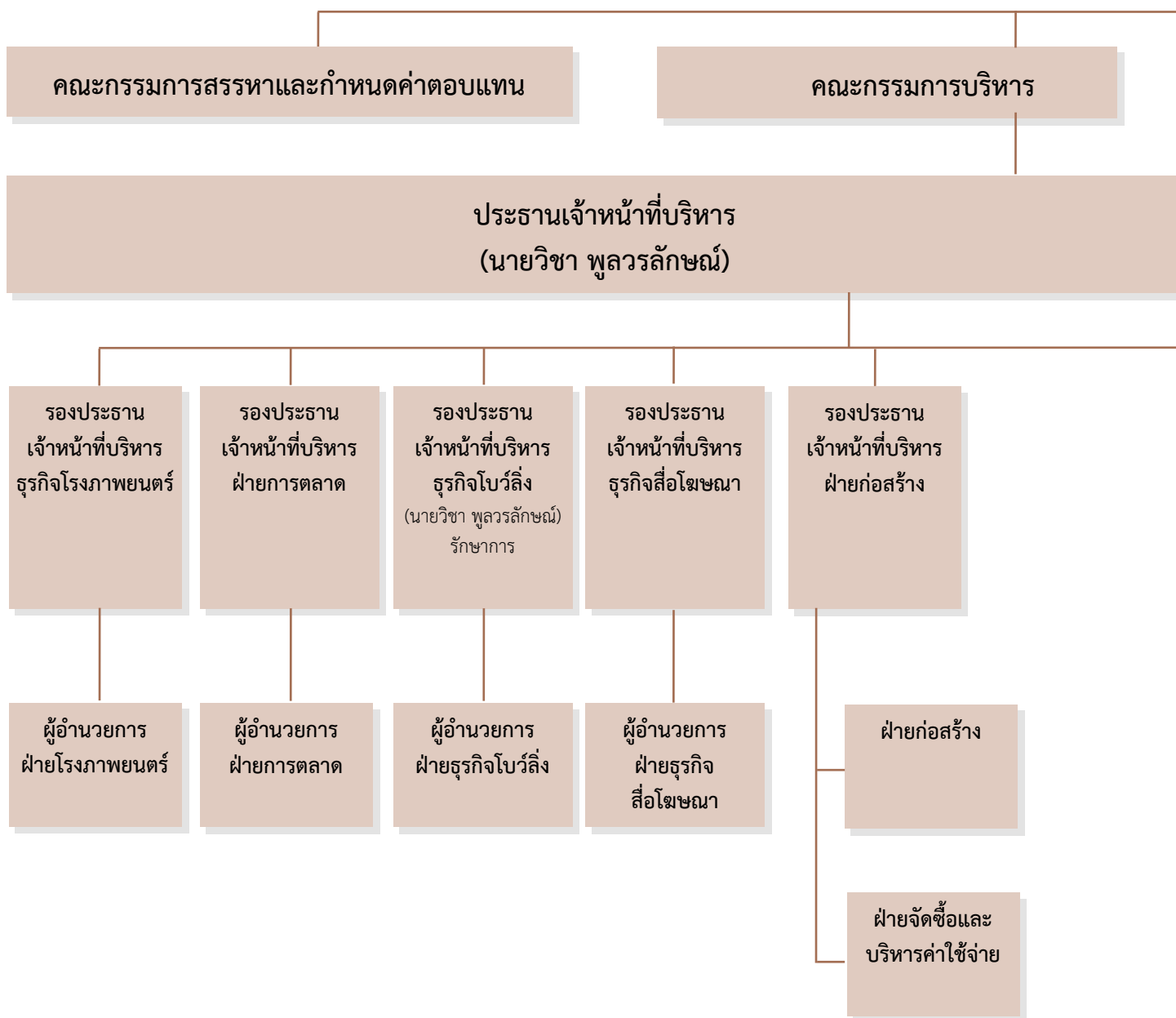
จำนวนหุ้นที่ถือ -

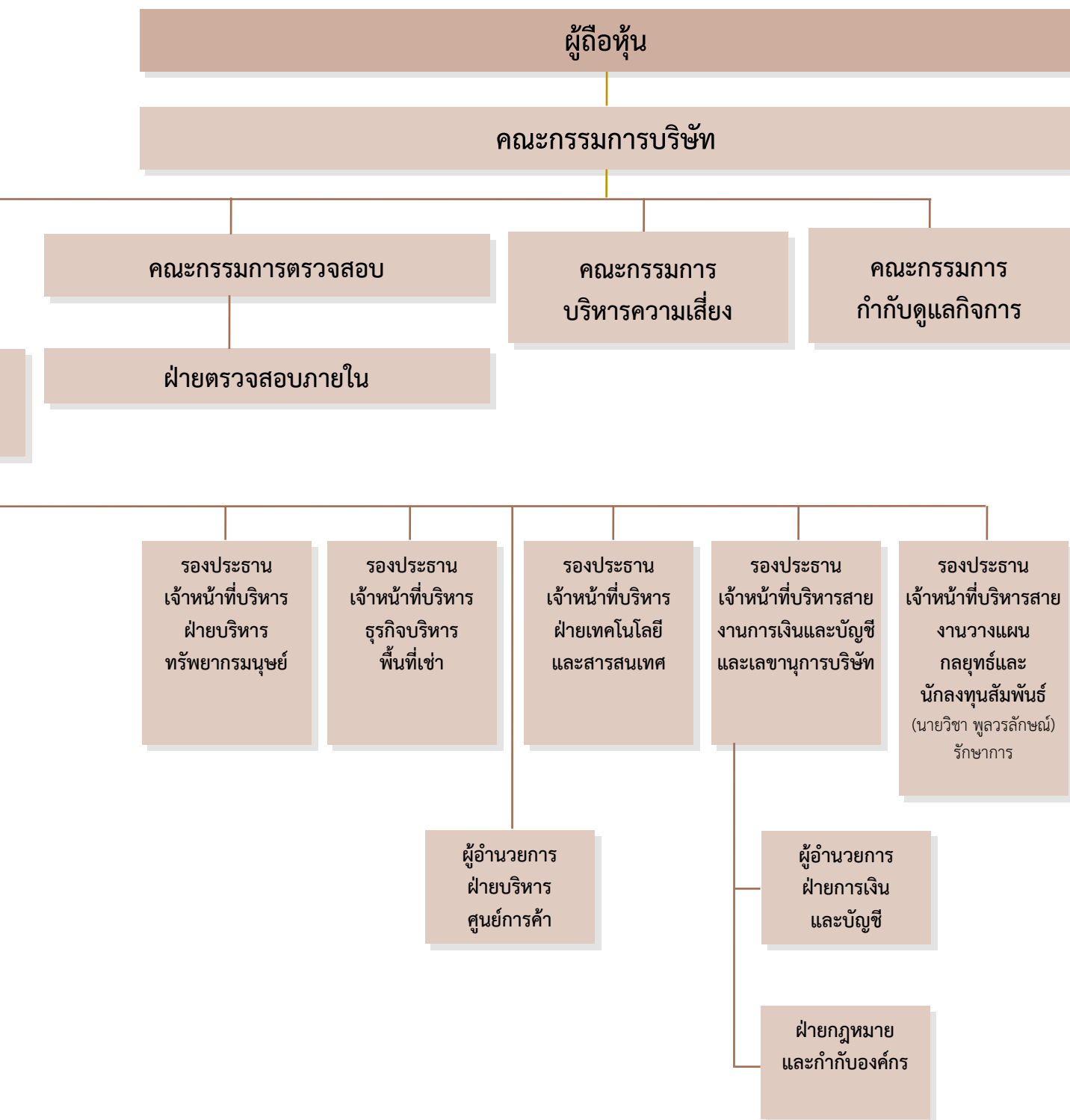
ประวัติการศึกษา

- ปริญญาโททางการตลาด มหาวิทยาลัยธรรมศาสตร์ (หลักสูตรนานาชาติ)
- ปริญญาตรี มหาวิทยาลัยธรรมศาสตร์ คณะรัฐศาสตร์
- ประสบการณ์การทำงานในระยะ 5 ปี ย้อนหลัง
- 2561 - ปัจจุบัน : รองประธานเจ้าหน้าที่บริหารฝ่ายการตลาด บริษัท เมเจอร์ ซินีเพล็กซ์ กรุ๊ป จำกัด (มหาชน)

- 2560 : ผู้อำนวยการฝ่ายการตลาดและต่างประเทศ บริษัท เมเจอร์ ซินีเพล็กซ์ กรุ๊ป จำกัด (มหาชน)
- 2559 : หัวหน้าฝ่ายอาวุโส บริษัท เมเจอร์ ซินีเพล็กซ์ กรุ๊ป จำกัด (มหาชน)
- 2557 : หัวหน้าฝ่ายอาวุโสฝ่ายพัฒนาธุรกิจ บริษัท เมเจอร์ ซินีเพล็กซ์ กรุ๊ป จำกัด (มหาชน)

# โครงสร้างองค์กร





# โครงสร้างการถือหุ้น

## บมจ. เมเจอร์ ซินีเพล็กซ์ กรุ๊ป

บมจ. สยามฟิวเจอร์ดีเวลอปเมนต์ 28.09%

บจ. ไทยทิกเก็ตเมเจอร์ 40%

กองทุนรวมสิทธิการเช่าอสังหาริมทรัพย์  
เมเจอร์ซินีเพล็กซ์ โลฟส์ไต้ล 33%

### ธุรกิจโรงภาพยนตร์

บจ. กรุงเทพ ไอแมกซ์ เอ็นเตอร์  
99.93%

บจ. สยามซินีเพล็กซ์  
99.99%

บมจ. อีจีวี เอ็นเตอร์เทนเมนต์  
99.98%

บจ. อีจีวี เอ็กซิชั่น  
99.96%

บจ. ดิจิตอล โปรเจคเตอร์ แมนเนจเม้นท์  
99.99%

บจ. เมเจอร์ โฮลดิ้ง อินเทอร์เน็ตแนล  
99.96%

บจ. เมเจอร์ แพลตินั่ม ซินีเพล็กซ์  
(แคมโบเดีย) 69.97%

บจ. เมเจอร์ แพลตินั่ม ซินีเพล็กซ์ (ลาว)  
59.98%

บจ. ซินีเพล็กซ์ (ลาว) โซล  
99.96%

บจ. เมเจอร์ รีเวอร์ดส์  
99.99%

บจ. เอ็มเทล (ประเทศไทย)  
55.00%

### ธุรกิจโบลิ่ง และคาราโอเกะ

บจ. เมเจอร์ โบลิ่ง กรุ๊ป  
99.99%

### ธุรกิจพื้นที่ให้เช่า และบริการ

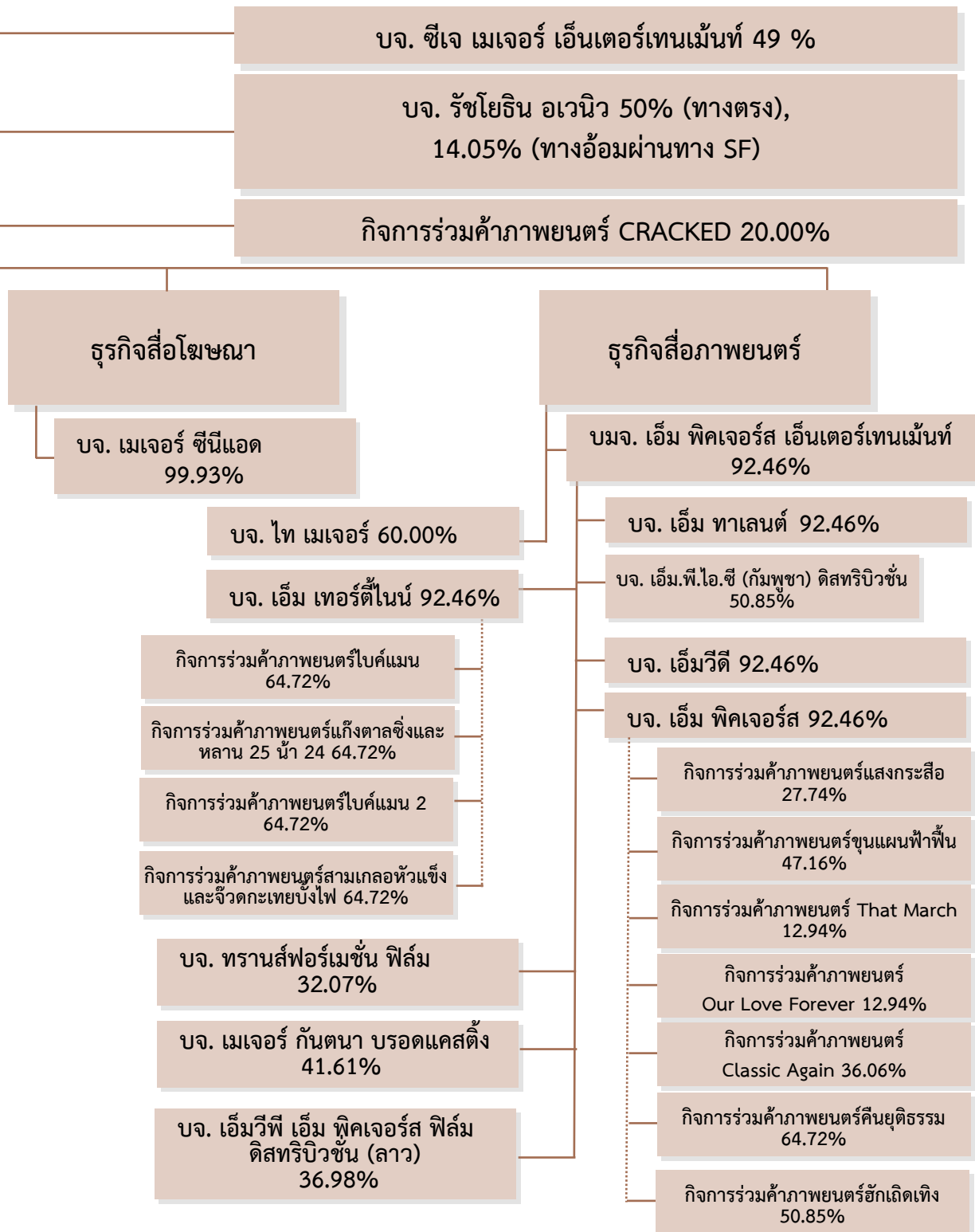
บจ. เมเจอร์ซินีเพล็กซ์ พรอพเพอร์ตี้  
99.99%

บจ. เมเจอร์ซินีเพล็กซ์ เซอร์วิส  
99.99%

บจ. รัชโยธิน แมนเนจเม้นท์  
99.99%

บจ. รัชโยธิน เรียลตี้  
99.99%

บจ. รัชโยธิน ซินีมา  
99.99%



\*บริษัทย่อยเป็นบริษัทที่จัดตั้งขึ้นในประเทศไทย ยกเว้นบริษัทย่อยภายใต้ MHD ซึ่งจดทะเบียนในประเทศกัมพูชา

และสาธารณรัฐประชาธิปไตยประชาชนลาว เงินลงทุนทั้งหมดเป็นการลงทุนในหุ้นสามัญ

\*\*บริษัท เมตาคอนกิ้น จำกัด ถูกจำหน่ายเงินลงทุนไปเมื่อวันที่ 30 กันยายน 2562

\*\*\*บริษัท แปซิฟิค มีเดีย เซลล์ จำกัด ได้จดทะเบียนเลิกกิจการ เมื่อวันที่ 14 พฤศจิกายน 2562



# โครงสร้างบริษัทในเครือ

ธุรกิจโรงพยาบาลนคร	
ชื่อบริษัท	: บริษัท เมเจอร์ ซินีเพล็กซ์ กรุ๊ป จำกัด (มหาชน)
ประเภทธุรกิจ	: ให้บริการจัดแสดงภาพยนตร์ ให้เช่าสังหาริมทรัพย์ และให้บริการด้านจำหน่ายอาหารและเครื่องดื่มอื่น
ที่ตั้งสำนักงานใหญ่	: 1839, 1839/1, 1839/6 ถนนพหลโยธิน แขวงลาดยาว เขตจตุจักร กทม. 10900
ทะเบียนบริษัทเลขที่	: 0107545000047
ทุนจดทะเบียน	: 894,667,502 บาท
ทุนที่ออกและเรียกชำระแล้ว	: 894,667,502 บาท (ณ วันที่ 31 ธันวาคม 2562)
สัดส่วนการถือหุ้นของบริษัท	: 100.00%
ชื่อบริษัท	: บริษัท กรุงเทพ โอแมกซ์ เรียดอร์ จำกัด
ประเภทธุรกิจ	: ให้บริการจัดแสดงภาพยนตร์และให้บริการด้านจำหน่ายอาหารและเครื่องดื่มอื่น
ที่ตั้งสำนักงานใหญ่	: 1839 ถนนพหลโยธิน แขวงลาดยาว เขตจตุจักร กทม. 10900
ทะเบียนบริษัทเลขที่	: 0105544003725
ทุนจดทะเบียน	: 1,000,000 บาท
ทุนที่ออกและเรียกชำระแล้ว	: 1,000,000 บาท
สัดส่วนการถือหุ้นของบริษัท	: 99.93%
ชื่อบริษัท	: บริษัท สยามซินีเพล็กซ์ จำกัด
ประเภทธุรกิจ	: ให้บริการจัดแสดงภาพยนตร์และให้บริการด้านจำหน่ายอาหารและเครื่องดื่มอื่น
ที่ตั้งสำนักงานใหญ่	: 1839 ถนนพหลโยธิน แขวงลาดยาว เขตจตุจักร กทม. 10900
ทะเบียนบริษัทเลขที่	: 0105547057656
ทุนจดทะเบียน	: 150,000,000 บาท
ทุนที่ออกและเรียกชำระแล้ว	: 150,000,000 บาท
สัดส่วนการถือหุ้นของบริษัท	: 99.99%
ชื่อบริษัท	: บริษัท อีจีวี เอ็นเตอร์เทนเม้นท์ จำกัด (มหาชน)
ประเภทธุรกิจ	: ให้บริการจัดแสดงภาพยนตร์และให้บริการด้านจำหน่ายอาหารและเครื่องดื่มอื่น
ที่ตั้งสำนักงานใหญ่	: 1839 ถนนพหลโยธิน แขวงลาดยาว เขตจตุจักร กทม. 10900
ทะเบียนบริษัทเลขที่	: 0107545000225
ทุนจดทะเบียน	: 260,001,575 บาท
ทุนที่ออกและเรียกชำระแล้ว	: 260,001,575 บาท
สัดส่วนการถือหุ้นของบริษัท	: 99.98%
ชื่อบริษัท	: บริษัท อีจีวี เอ็กซ์บิชั่น จำกัด
ประเภทธุรกิจ	: ให้บริการจัดแสดงภาพยนตร์และให้บริการด้านจำหน่ายอาหารและเครื่องดื่มอื่น
ที่ตั้งสำนักงานใหญ่	: 1839 ถนนพหลโยธิน แขวงลาดยาว เขตจตุจักร กทม. 10900
ทะเบียนบริษัทเลขที่	: 0105539139100
ทุนจดทะเบียน	: 25,000,000 บาท
ทุนที่ออกและเรียกชำระแล้ว	: 25,000,000 บาท
สัดส่วนการถือหุ้นของบริษัท	: 99.96%
ชื่อบริษัท	: บริษัท ดิจิตอล โปรเจคเตอร์ แมนเนจเม้นท์ จำกัด
ประเภทธุรกิจ	: ให้เช่าและบริการระบบเครื่องฉายและอุปกรณ์
ที่ตั้งสำนักงานใหญ่	: 1839 ถนนพหลโยธิน แขวงลาดยาว เขตจตุจักร กทม. 10900
ทะเบียนบริษัทเลขที่	: 015554048284
ทุนจดทะเบียน	: 5,000,000 บาท
ทุนที่ออกและเรียกชำระแล้ว	: 5,000,000 บาท
สัดส่วนการถือหุ้นของบริษัท	: 99.99%
ชื่อบริษัท	: บริษัท เมเจอร์โฮลดิ้ง อินเตอร์เนชั่นแนล จำกัด
ประเภทธุรกิจ	: ธุรกิจลงทุน
ที่ตั้งสำนักงานใหญ่	: 1839 ถนนพหลโยธิน แขวงลาดยาว เขตจตุจักร กทม. 10900
ทะเบียนบริษัทเลขที่	: 015556003661
ทุนจดทะเบียน	: 30,000,000 บาท
ทุนที่ออกและเรียกชำระแล้ว	: 30,000,000 บาท
สัดส่วนการถือหุ้นของบริษัท	: 99.96%
ชื่อบริษัท	: บริษัท เมเจอร์ แพลตินั่ม ซินีเพล็กซ์ (แคมโบเดีย) จำกัด
ประเภทธุรกิจ	: ให้บริการจัดแสดงภาพยนตร์และให้บริการด้านจำหน่ายอาหารและเครื่องดื่มอื่นและบริการด้านโบว์ลิง
ที่ตั้งสำนักงานใหญ่	: เลขที่ 35-37 ถนน 214 สงกิต บังเรียง เขตโดนเปุย เมืองพนมเปญ ประเทศกัมพูชา
ทะเบียนบริษัทเลขที่	: 0714 E/2014
ทุนจดทะเบียน	: KHR 400,000,000 (100,000 USD x 32.5) = 3,250,000 บาท
ทุนที่ออกและเรียกชำระแล้ว	: KHR 400,000,000 (100,000 USD x 32.5) = 3,250,000 บาท
สัดส่วนการถือหุ้นของบริษัท	: 69.97%
ชื่อบริษัท	: บริษัท เมเจอร์ แพลตินั่ม ซินีเพล็กซ์ (ลาว) จำกัด
ประเภทธุรกิจ	: ให้บริการจัดแสดงภาพยนตร์และให้บริการด้านจำหน่ายอาหารและเครื่องดื่มอื่น
ที่ตั้งสำนักงานใหญ่	: เวียนเทียนชั้นดอร์ ซ้อปปิงมอลล์ ถนนคูเวียง หมู่บ้านนชานเมืองศรีสัตตนาคนครหลวงเวียงจันทน์ สาธารณรัฐประชาธิปไตยประชาชนลาว
ทะเบียนบริษัทเลขที่	: 01-00019319
ทุนจดทะเบียน	: LAK 2,340,000 x 0.0043THB (300,000 หุ้น) = 10,062,000 บาท
ทุนที่ออกและเรียกชำระแล้ว	: LAK 2,340,000 x 0.0043THB (300,000 หุ้น) = 10,062,000 บาท
สัดส่วนการถือหุ้นของบริษัท	: 59.98%

ชื่อบริษัท	: บริษัท ซินีเพล็กซ์ (ลาว) โฮล จำกัด
ประเภทธุรกิจ	: ให้บริการจัดแสดงภาพยนตร์และให้บริการด้านจำหน่ายอาหารและเครื่องดื่มอื่น
ที่ตั้งสำนักงานใหญ่	: บ้านแก้วสัมพันธ์ เมืองปากเซ แขวงจำปาศักดิ์ นครหลวงเวียงจันทน์ สาธารณรัฐประชาธิปไตยประชาชนลาว
ทะเบียนบริษัทเลขที่	: 16-00010251
ทุนจดทะเบียน	: LAK 1,000,000,000 x 0.0043THB (100,000 หุ้น) = 4,300,000 บาท
ทุนที่ออกและเรียกชำระแล้ว	: LAK 1,000,000,000 x 0.0043THB (100,000 หุ้น) = 4,300,000 บาท
สัดส่วนการถือหุ้นของบริษัท	: 99.99%
ชื่อบริษัท	: บริษัท เมเจอร์ ริวเวอร์ส จำกัด (เปลี่ยนชื่อจาก บจ. เค-อาร์น่า จำกัด)
ประเภทธุรกิจ	: ให้บริการด้านลูกค้าสัมพันธ์ การชำระเงินทางอิเล็กทรอนิกส์ และเครือข่ายเครื่องพิมพ์ตู้ป้องกันโมติ
ที่ตั้งสำนักงานใหญ่	: 1839 ถนนพหลโยธิน แขวงลาดยาว เขตจตุจักร กทม. 10900
ที่ตั้งสาขา	: 39 หมู่ที่ 6 ถนนบางนา-ตราด ตำบลบางแก้ว อำเภอบางพลี จังหวัดสมุทรปราการ 10540
ทะเบียนบริษัทเลขที่	: 0105555064356
ทุนจดทะเบียน	: 20,000,000 บาท
ทุนที่ออกและเรียกชำระแล้ว	: 20,000,000 บาท
สัดส่วนการถือหุ้นของบริษัท	: 99.99%
ชื่อบริษัท	: บริษัท เอ็มเทล (ประเทศไทย) จำกัด
ประเภทธุรกิจ	: สร้างและพัฒนาซอฟต์แวร์รวมทั้งแอปพลิเคชันประเภท Enterprise Software
ที่ตั้งสำนักงานใหญ่	: 1839 ถนนพหลโยธิน แขวงลาดยาว เขตจตุจักร กทม. 10900
ทะเบียนบริษัทเลขที่	: 0105561067591
ทุนจดทะเบียน	: 300,000 บาท
ทุนที่ออกและเรียกชำระแล้ว	: 300,000 บาท
สัดส่วนการถือหุ้นของบริษัท	: 55.00%
ธุรกิจโบว์ลิงและคาราโอเกะ	
ชื่อบริษัท	: บริษัท เมเจอร์ โบว์ลิง กรุ๊ป จำกัด
ประเภทธุรกิจ	: ให้บริการด้านโบว์ลิง คาราโอเกะและการบันเทิง
ที่ตั้งสำนักงานใหญ่	: 1839 ถนนพหลโยธิน แขวงลาดยาว เขตจตุจักร กทม. 10900
ทะเบียนบริษัทเลขที่	: 0105541034263
ทุนจดทะเบียน	: 36,000,000 บาท
ทุนที่ออกและเรียกชำระแล้ว	: 36,000,000 บาท
สัดส่วนการถือหุ้นของบริษัท	: 99.99%
ธุรกิจพื้นที่ให้เช่าและบริการ	
ชื่อบริษัท	: บริษัท เมเจอร์ ซินีเพล็กซ์ พรอพเพอร์ตี้ จำกัด
ประเภทธุรกิจ	: ให้เช่าพื้นที่ในอาคาร
ที่ตั้งสำนักงานใหญ่	: 1221/39, 1239 ถนนสุขุมวิท แขวงคลองตันเหนือ เขตวัฒนา กทม. 10110
ทะเบียนบริษัทเลขที่	: 0105537078910
ทุนจดทะเบียน	: 78,000,000 บาท
ทุนที่ออกและเรียกชำระแล้ว	: 78,000,000 บาท
สัดส่วนการถือหุ้นของบริษัท	: 99.99%
ชื่อบริษัท	: บริษัท เมเจอร์ ซินีเพล็กซ์ เซอร์วิส จำกัด
ประเภทธุรกิจ	: ให้บริการด้านสาธารณูปโภค
ที่ตั้งสำนักงานใหญ่	: 1221/39 ถนนสุขุมวิท แขวงคลองตันเหนือ เขตวัฒนา กทม. 10110
ทะเบียนบริษัทเลขที่	: 0105540016130
ทุนจดทะเบียน	: 23,000,000 บาท
ทุนที่ออกและเรียกชำระแล้ว	: 23,000,000 บาท
สัดส่วนการถือหุ้นของบริษัท	: 99.99%
ชื่อบริษัท	: บริษัท รัชโยธิน แมนเนจเม้นท์ จำกัด
ประเภทธุรกิจ	: ให้บริการด้านสาธารณูปโภค
ที่ตั้งสำนักงานใหญ่	: 1839 ถนนพหลโยธิน แขวงลาดยาว เขตจตุจักร กทม. 10900
ทะเบียนบริษัทเลขที่	: 0105540016121
ทุนจดทะเบียน	: 5,000,000 บาท
ทุนที่ออกและเรียกชำระแล้ว	: 5,000,000 บาท
สัดส่วนการถือหุ้นของบริษัท	: 99.99%
ชื่อบริษัท	: บริษัท รัชโยธิน เรียดตี้ จำกัด
ประเภทธุรกิจ	: ให้เช่าพื้นที่ในอาคาร
ที่ตั้งสำนักงานใหญ่	: 1839 ถนนพหลโยธิน แขวงลาดยาว เขตจตุจักร กทม. 10900
ทะเบียนบริษัทเลขที่	: 0105539097628
ทุนจดทะเบียน	: 100,000,000 บาท
ทุนที่ออกและเรียกชำระแล้ว	: 100,000,000 บาท
สัดส่วนการถือหุ้นของบริษัท	: 99.99%
ชื่อบริษัท	: บริษัท รัชโยธิน ซิมิมา จำกัด
ประเภทธุรกิจ	: ให้เช่าพื้นที่ในอาคาร
ที่ตั้งสำนักงานใหญ่	: 1839 ถนนพหลโยธิน แขวงลาดยาว เขตจตุจักร กทม. 10900
ทะเบียนบริษัทเลขที่	: 0105541034255
ทุนจดทะเบียน	: 10,000,000 บาท
ทุนที่ออกและเรียกชำระแล้ว	: 10,000,000 บาท
สัดส่วนการถือหุ้นของบริษัท	: 99.99%


ธุรกิจสื่อโฆษณา	
ชื่อบริษัท	: บริษัท เมเจอร์ ซินีแอค จำกัด
ประเภทธุรกิจ	: ให้บริการสื่อโฆษณา
ที่ตั้งสำนักงานใหญ่	: 234 ชั้น 13 ถนนรัชดาภิเษก แขวงลาดยาว เขตจตุจักร กทม. 10900
ทะเบียนบริษัทเลขที่	: 0105544103711
ทุนจดทะเบียน	: 1,000,000 บาท
ทุนที่ออกและเรียกชำระแล้ว	: 1,000,000 บาท
สัดส่วนการถือหุ้นของบริษัท	: 99.93%
ธุรกิจสื่อภาพยนตร์	
ชื่อบริษัท	: บริษัท เอ็ม พิคเจอร์ส เอ็นเตอร์เทนเมนท์ จำกัด (มหาชน)
ประเภทธุรกิจ	: ให้บริการสื่อสิ่งพิมพ์ โฆษณา และการจัดจำหน่ายภาพยนตร์
ที่ตั้งสำนักงานใหญ่	: 234 ชั้น 13 ถนนรัชดาภิเษก แขวงลาดยาว เขตจตุจักร กทม. 10900
ทะเบียนบริษัทเลขที่	: 0107544000124
ทุนจดทะเบียน	: 656,558,588 บาท
ทุนที่ออกและเรียกชำระแล้ว	: 650,059,588 บาท
สัดส่วนการถือหุ้นของบริษัท	: 92.46%
ชื่อบริษัท	: บริษัท เอ็ม พิคเจอร์ส จำกัด
ประเภทธุรกิจ	: จัดจำหน่ายลิขสิทธิ์ภาพยนตร์เพื่อฉายในโรงภาพยนตร์ เพื่อจัดทำ วีซีดี และดีวีดีและเพื่อถ่ายทอดทางโทรทัศน์
ที่ตั้งสำนักงานใหญ่	: 234 ชั้น 13 ถนนรัชดาภิเษก แขวงลาดยาว เขตจตุจักร กทม. 10900
ทะเบียนบริษัทเลขที่	: 0105548154744
ทุนจดทะเบียน	: 150,000,000 บาท
ทุนที่ออกและเรียกชำระแล้ว	: 150,000,000 บาท
สัดส่วนการถือหุ้นของบริษัท	: 92.46%
ชื่อบริษัท	: บริษัท เอ็มวีดี จำกัด
ประเภทธุรกิจ	: จำหน่ายแผ่น วีซีดี ดีวีดี และลิขสิทธิ์ภาพยนตร์
ที่ตั้งสำนักงานใหญ่	: 234 ชั้น 13 ถนนรัชดาภิเษก แขวงลาดยาว เขตจตุจักร กทม. 10900
ทะเบียนบริษัทเลขที่	: 0105545084664
ทุนจดทะเบียน	: 522,500,000 บาท
ทุนที่ออกและเรียกชำระแล้ว	: 522,500,000 บาท
สัดส่วนการถือหุ้นของบริษัท	: 92.46%
ชื่อบริษัท	: บริษัท เอ็ม เทอร์ติโน จำกัด
ประเภทธุรกิจ	: ผลิตภาพยนตร์
ที่ตั้งสำนักงานใหญ่	: 234 ชั้น 13 ถนนรัชดาภิเษก แขวงลาดยาว เขตจตุจักร กทม. 10900
ทะเบียนบริษัทเลขที่	: 0105552004395
ทุนจดทะเบียน	: 100,000,000 บาท
ทุนที่ออกและเรียกชำระแล้ว	: 100,000,000 บาท
สัดส่วนการถือหุ้นของบริษัท	: 92.46%
ชื่อบริษัท	: บริษัท เอ็ม ทาแลนด์ จำกัด (เปลี่ยนชื่อจาก บริษัท ทาแลนด์ วัน จำกัด)
ประเภทธุรกิจ	: ให้บริการผลิตภาพยนตร์และรับจ้างผลิตงานทางด้านบันเทิงทุกรูปแบบ
ที่ตั้งสำนักงานใหญ่	: 59/1 ซอยสุขุมวิท 39 วัฒนา กทม. 10110
ทะเบียนบริษัทเลขที่	: 010554068617
ทุนจดทะเบียน	: 40,000,000 บาท
ทุนที่ออกและเรียกชำระแล้ว	: 40,000,000 บาท
สัดส่วนการถือหุ้นของบริษัท	: 92.46%
ชื่อบริษัท	: บริษัท เมเจอร์ กันตนา โปรดักส์ติ้ง จำกัด
ประเภทธุรกิจ	: ให้บริการเคเบิลทีวี
ที่ตั้งสำนักงานใหญ่	: 991 อาคารศูนย์การค้าสยามพารากอน ชั้น 5-6 ถนนพระราม 1 แขวง ปทุมวัน เขตปทุมวัน กทม. 10330
ทะเบียนบริษัทเลขที่	: 0105553012928
ทุนจดทะเบียน	: 60,000,000 บาท
ทุนที่ออกและเรียกชำระแล้ว	: 60,000,000 บาท
สัดส่วนการถือหุ้นของบริษัท	: 41.61%
ชื่อบริษัท	: บริษัท ทรานส์ฟอว์เมชั่น ฟิล์ม จำกัด
ประเภทธุรกิจ	: กิจกรรมการผลิตภาพยนตร์และวีดิทัศน์
ที่ตั้งสำนักงานใหญ่	: 6 ซอยนาคนิวาส 12 ถนนนาคนิวาส แขวงลาดพร้าว เขตลาดพร้าว กทม. 10230
ทะเบียนบริษัทเลขที่	: 0105557122281
ทุนจดทะเบียน	: 245,000,000 บาท
ทุนที่ออกและเรียกชำระแล้ว	: 245,000,000 บาท
สัดส่วนการถือหุ้นของบริษัท	: 32.07%
ชื่อบริษัท	: บริษัท เอ็มวีพี เอ็ม พิคเจอร์ส ฟิล์ม ดิสทริบิวชั่น (ลาว) จำกัด
ประเภทธุรกิจ	: จัดจำหน่ายภาพยนตร์ ณ สาธารณรัฐประชาธิปไตยประชาชนลาว
ที่ตั้งสำนักงานใหญ่	: ชั้น 4 เลขที่ 13 เวียนเทียนเซ็นเตอร์ ซุปเปอร์มอลล์ ถนนคูเวียง หมู่บ้านนขาน เมืองศรีสัตตนาคนครหลวงเวียงจันทน์ สาธารณรัฐประชาธิปไตยประชาชนลาว
ทะเบียนบริษัทเลขที่	: 01B00080044425(S/1)
ทุนจดทะเบียน	: LAK 1,000,000,000 (122,775USD x 36.15) = 4,438,316 บาท
ทุนที่ออกและเรียกชำระแล้ว	: LAK 400,000,000 (49,110USD x 36.15) = 1,775,327 บาท
สัดส่วนการถือหุ้นของบริษัท	: 36.98%

ชื่อบริษัท	: บริษัท โท เมเจอร์ จำกัด
ประเภทธุรกิจ	: ผลิตภาพยนตร์
ที่ตั้งสำนักงานใหญ่	: 1839 ถนนพหลโยธิน แขวงลาดยาว เขตจตุจักร กทม. 10900
ทะเบียนบริษัทเลขที่	: 0105562116838
ทุนจดทะเบียน	: 30,000,000 บาท
ทุนที่ออกและเรียกชำระแล้ว	: 30,000,000 บาท
สัดส่วนการถือหุ้นของบริษัท	: 60.00%
ชื่อบริษัท	: กิจกรรมร่วมค้าภาพยนตร์แสงกระสือ
ประเภทธุรกิจ	: ผลิตภาพยนตร์
ที่ตั้งสำนักงานใหญ่	: 1839 ถนนพหลโยธิน แขวงลาดยาว เขตจตุจักร กทม. 10900
เลขประจำตัวผู้เสียภาษีอากร	: 0993000401158
เงินลงทุน	: 35,000,000 บาท
สัดส่วนการถือหุ้นของบริษัท	: 39.60%
ชื่อบริษัท	: กิจกรรมร่วมค้าภาพยนตร์โบ๊ตแมน
ประเภทธุรกิจ	: ผลิตภาพยนตร์
ที่ตั้งสำนักงานใหญ่	: 1839 ถนนพหลโยธิน แขวงลาดยาว เขตจตุจักร กทม. 10900
เลขประจำตัวผู้เสียภาษีอากร	: 0993000399226
เงินลงทุน	: 25,000,000 บาท
สัดส่วนการถือหุ้นของบริษัท	: 64.72%
ชื่อบริษัท	: กิจกรรมร่วมค้าภาพยนตร์ขุนแผน พ้าพีน
ประเภทธุรกิจ	: ผลิตภาพยนตร์
ที่ตั้งสำนักงานใหญ่	: 1839 ถนนพหลโยธิน แขวงลาดยาว เขตจตุจักร กทม. 10900
เลขประจำตัวผู้เสียภาษีอากร	: 0993000414446
เงินลงทุน	: 47,000,000 บาท
สัดส่วนการถือหุ้นของบริษัท	: 47.16%
ชื่อบริษัท	: กิจกรรมร่วมค้าภาพยนตร์คืนยุติธรรม
ประเภทธุรกิจ	: ผลิตภาพยนตร์
ที่ตั้งสำนักงานใหญ่	: 1839 ถนนพหลโยธิน แขวงลาดยาว เขตจตุจักร กทม. 10900
เลขประจำตัวผู้เสียภาษีอากร	: 0993000417411
เงินลงทุน	: 19,000,000 บาท
สัดส่วนการถือหุ้นของบริษัท	: 64.72%
ชื่อบริษัท	: กิจกรรมร่วมค้าภาพยนตร์อีกเกิดเจิง
ประเภทธุรกิจ	: ผลิตภาพยนตร์
ที่ตั้งสำนักงานใหญ่	: 1839 ถนนพหลโยธิน แขวงลาดยาว เขตจตุจักร กทม. 10900
เลขประจำตัวผู้เสียภาษีอากร	: 0993000418981
เงินลงทุน	: 18,000,000 บาท
สัดส่วนการถือหุ้นของบริษัท	: 50.85%
ชื่อบริษัท	: กิจกรรมร่วมค้าภาพยนตร์ That March
ประเภทธุรกิจ	: ผลิตภาพยนตร์
ที่ตั้งสำนักงานใหญ่	: 1839 ถนนพหลโยธิน แขวงลาดยาว เขตจตุจักร กทม. 10900
เลขประจำตัวผู้เสียภาษีอากร	: 0993000406745
เงินลงทุน	: 25,000,000 บาท
สัดส่วนการถือหุ้นของบริษัท	: 12.94%
ชื่อบริษัท	: กิจกรรมร่วมค้าภาพยนตร์ Our Love Forever
ประเภทธุรกิจ	: ผลิตภาพยนตร์
ที่ตั้งสำนักงานใหญ่	: 1839 ถนนพหลโยธิน แขวงลาดยาว เขตจตุจักร กทม. 10900
เลขประจำตัวผู้เสียภาษีอากร	: 0993000410289
เงินลงทุน	: 25,000,000 บาท
สัดส่วนการถือหุ้นของบริษัท	: 12.94%
ชื่อบริษัท	: กิจกรรมร่วมค้าภาพยนตร์ Classic Again
ประเภทธุรกิจ	: ผลิตภาพยนตร์
ที่ตั้งสำนักงานใหญ่	: 1839 ถนนพหลโยธิน แขวงลาดยาว เขตจตุจักร กทม. 10900
เลขประจำตัวผู้เสียภาษีอากร	: 0993000409655
เงินลงทุน	: 25,000,000 บาท
สัดส่วนการถือหุ้นของบริษัท	: 36.06%
ชื่อบริษัท	: กิจกรรมร่วมค้าภาพยนตร์โบ๊ตแมน 2
ประเภทธุรกิจ	: ผลิตภาพยนตร์
ที่ตั้งสำนักงานใหญ่	: 1839 ถนนพหลโยธิน แขวงลาดยาว เขตจตุจักร กทม. 10900
เลขประจำตัวผู้เสียภาษีอากร	: 0993000409701
เงินลงทุน	: 25,000,000 บาท
สัดส่วนการถือหุ้นของบริษัท	: 64.72%
ชื่อบริษัท	: กิจกรรมร่วมค้าภาพยนตร์แก๊งคาลซิงและหลาน 25 น้า 24
ประเภทธุรกิจ	: ผลิตภาพยนตร์
ที่ตั้งสำนักงานใหญ่	: 1839 ถนนพหลโยธิน แขวงลาดยาว เขตจตุจักร กทม. 10900
เลขประจำตัวผู้เสียภาษีอากร	: 0993000409698
เงินลงทุน	: 50,000,000 บาท
สัดส่วนการถือหุ้นของบริษัท	: 64.72%

ธุรกิจสื่อภาพยนตร์	
ชื่อบริษัท	: กิจกรรมร่วมค้าภาพยนตร์สามเกลอและจีวุด กะเทยบังไฟ
ประเภทธุรกิจ	: ผลิตภาพยนตร์
ที่ตั้งสำนักงานใหญ่	: 1839 ถนนพหลโยธิน แขวงลาดยาว เขตจตุจักร กทม. 10900
เลขประจำตัวผู้เสียภาษีอากร	: 0993000420764
เงินลงทุน	: 39,000,000 บาท
สัดส่วนการถือหุ้นของบริษัท	: 20.00%
ธุรกิจอื่น	
ชื่อบริษัท	: บริษัท ไทยทิดเก็ดเมเจอร์ จำกัด
ประเภทธุรกิจ	: ตัวแทนจัดจำหน่ายตัวบัตรเข้าชมการแสดง
ที่ตั้งสำนักงานใหญ่	: 3199 อาคารมาลีนนท์ทาวเวอร์ ชั้น 27 ถนนพระราม 4 แขวงคลองตัน เขตคลองเตย กทม.10110
ทะเบียนบริษัทเลขที่	: 0105543020073
ทุนจดทะเบียน	: 10,000,000 บาท
ทุนที่ออกและเรียกชำระแล้ว	: 10,000,000 บาท
สัดส่วนการถือหุ้นของบริษัท	: 40.00%
ชื่อบริษัท	: บริษัท สยามฟิวเจอร์ดีเวลอปเม้นท์ จำกัด (มหาชน)
ประเภทธุรกิจ	: พัฒนาและบริหารศูนย์การค้า ประเภทศูนย์การค้าแบบเปิด
ที่ตั้งสำนักงานใหญ่	: 99 ถนนรัชดาภิเษก แขวงดินแดง เขตดินแดง กทม. 10400
ทะเบียนบริษัทเลขที่	: 0107545000187
ทุนจดทะเบียน	: 2,131,929,050 บาท
ทุนที่ออกและเรียกชำระแล้ว	: 2,131,920,931 บาท
สัดส่วนการถือหุ้นของบริษัท	: 26.34%
ชื่อบริษัท	: บริษัท รัชโยธิน อเวนิว จำกัด
ประเภทธุรกิจ	: พัฒนาและบริหารศูนย์การค้า
ที่ตั้งสำนักงานใหญ่	: 99 ถนนรัชดาภิเษก แขวงดินแดง เขตดินแดง กทม. 10400
ทะเบียนบริษัทเลขที่	: 0105550006391
ทุนจดทะเบียน	: 135,000,000 บาท
ทุนที่ออกและเรียกชำระแล้ว	: 135,000,000 บาท
สัดส่วนการถือหุ้นของบริษัท	: 50.00% (ทางอ้อม 14.05%)

ชื่อบริษัท	: กองทุนรวมสิทธิการเช่าอสังหาริมทรัพย์เมเจอร์ ซินีเพล็กซ์ โกลด์สโกลด์
ประเภทธุรกิจ	: ให้เช่าพื้นที่และให้บริการด้านสาธารณูปโภค
ที่ตั้งสำนักงานใหญ่	: บริษัทหลักทรัพย์จัดการกองทุนกสิกรไทย จำกัด เลขที่ 400/22 อาคารธนาคารกสิกรไทย ชั้น 6, 12 ถนนพหลโยธิน แขวงสามเสนใน เขตพญาไท กทม. 10400
ทะเบียนบริษัทเลขที่	: 179/2550
ทุนจดทะเบียน	: 3,300,000,000 บาท
ทุนที่ออกและเรียกชำระแล้ว	: 3,300,000,000 บาท
สัดส่วนการถือหุ้นของบริษัท	: 33.00%
ชื่อบริษัท	: บริษัท ซีเจ เมเจอร์ เอ็นเตอร์เทนเม้นท์ จำกัด
ประเภทธุรกิจ	: ผลิตและจำหน่ายภาพยนตร์ทั้งในประเทศและต่างประเทศ
ที่ตั้งสำนักงานใหญ่	: 1839 ถนนพหลโยธิน แขวงลาดยาว เขตจตุจักร กทม. 10900
ทะเบียนบริษัทเลขที่	: 0105559037388
ทุนจดทะเบียน	: 70,000,000 บาท
ทุนที่ออกและเรียกชำระแล้ว	: 70,000,000 บาท
สัดส่วนการถือหุ้นของบริษัท	: 49.00%
ชื่อบริษัท	: กิจกรรมร่วมค้าภาพยนตร์ CRACKED
ประเภทธุรกิจ	: ผลิตภาพยนตร์
ที่ตั้งสำนักงานใหญ่	: 1839 ถนนพหลโยธิน แขวงลาดยาว เขตจตุจักร กทม. 10900
เลขประจำตัวผู้เสียภาษีอากร	: 0993000420128
เงินลงทุน	: 27,000,000 บาท
สัดส่วนการถือหุ้นของบริษัท	: 20.00%

# ลักษณะการประกอบธุรกิจ



บริษัท เมเจอร์ ซินีเพล็กซ์ กรุ๊ป จำกัด (มหาชน) เป็นผู้นำอันดับหนึ่งในอุตสาหกรรมโรงภาพยนตร์ของประเทศไทย ก่อตั้งเมื่อ พ.ศ. 2538 และจดทะเบียนเป็นบริษัทมหาชนจำกัดในตลาดหลักทรัพย์แห่งประเทศไทยในเดือนพฤษภาคมปี พ.ศ. 2545 โดยมีธุรกิจหลัก ได้แก่ ธุรกิจโรงภาพยนตร์ ธุรกิจโวลีตติ้งคาราโอเกะและลานสเก็ตน้ำแข็ง ธุรกิจให้บริการสื่อโฆษณา ธุรกิจพื้นที่ให้เช่าและบริการ และธุรกิจสื่อภาพยนตร์ จากการเติบโตธุรกิจอย่างรวดเร็วในระยะเวลาที่ผ่านมาเสริมสร้างให้บริษัทก้าวสู่ความเป็น “สุดยอดเมืองหนึ่งระดับโลกและศูนย์รวมความบันเทิงสำหรับชีวิตคนรุ่นใหม่” (The World’s Best Cinema and Total Lifestyle Entertainment Complex Provider) บริษัทพัฒนาและสรรหาสุดยอดนวัตกรรมและเทคโนโลยีใหม่ๆ จึงนำมาสู่

“การร่วมสร้างฝันบันเทิงระดับโลก”

(Sharing the world’s best entertainment dreams)

## ธุรกิจโรงภาพยนตร์

โรงภาพยนตร์ในรูปแบบซีเนเพล็กซ์ (Cineplex) สร้างขึ้นเป็นครั้งแรกในประเทศไทยเมื่อปี 2538 โดยคุณวิชา พูลวรลักษณ์ ในรูปแบบของ Standalone โดยเป็นอาคาร 7-10 ชั้น ซึ่งรวมโรงภาพยนตร์และศูนย์รวมความบันเทิงไว้ด้วยกัน และมีพื้นที่ให้เช่าสำหรับร้านค้า ทำให้ผู้ชมได้รับอรรถรสทั้งจากจำนวนภาพยนตร์ที่หลากหลายและร้านค้าร้านอาหารที่มีให้เลือกมากมาย โรงภาพยนตร์รูปแบบ Standalone ณ สิ้นปี 2562 มี 5 สาขา ได้แก่ สาขาปิ่นเกล้า สาขาสุขุมวิท สาขารัชโยธิน สาขารังสิต และสาขาเอสพลานาด งามวงศ์วาน-แคราย

นอกเหนือจากโรงภาพยนตร์รูปแบบ Standalone แล้ว บริษัทยังขยายสาขาไปอีก 3 รูปแบบ ดังนี้

- รูปแบบห้างสรรพสินค้า
- รูปแบบศูนย์การค้าแบบเปิดไลฟ์สไตล์มอลล์
- รูปแบบห้างค้าปลีกขนาดใหญ่

ในปี 2547 บริษัทเข้าไปร่วมลงทุนใน บมจ. สยามฟิวเจอร์ ดีเวลอปเม้นท์ ซึ่งเป็นผู้ดำเนินธุรกิจพัฒนาและบริหารศูนย์การค้า

ประเภทศูนย์การค้าแบบเปิดไลฟ์สไตล์มอลล์ ทำเลที่อยู่ใกล้ชุมชนเพื่อตอบสนองต่อความต้องการได้เป็นอย่างดี ทำให้เกิดความสะดวกต่อผู้ชมภาพยนตร์ และอีกทางเลือกของการพัฒนารูปแบบสาขาของบริษัท คือการเปิดให้บริการโรงภาพยนตร์และเลนโวลีตติ้งในห้างค้าปลีกขนาดใหญ่ รูปแบบนี้ประสบความสำเร็จอย่างยิ่งในต่างจังหวัด เพราะห้างค้าปลีกขนาดใหญ่เหล่านี้ไม่เพียงแต่เป็นแหล่งจับจ่ายใช้สอยสำหรับคนต่างจังหวัด แต่ยังเป็นจุดนัดพบตลอดจนเป็นสถานที่พักผ่อนหย่อนใจสำหรับครอบครัว โดยบริษัทได้ร่วมมือกับห้างค้าปลีกขนาดใหญ่ ทั้งเทสโก้โลตัส และ บิ๊กซี ซูเปอร์เซ็นเตอร์

เพื่อให้ลูกค้าได้รับความพึงพอใจและประสบการณ์ใหม่ๆ จากการใช้บริการอย่างเต็มที่ บริษัทจึงมีการพัฒนาและสรรหานวัตกรรมและเทคโนโลยีใหม่ๆ อย่างต่อเนื่อง ทั้งการปรับเปลี่ยนจากฟิล์ม 35 mm เป็นระบบดิจิตอลซึ่งทำให้ภาพมีความคมชัดมากยิ่งขึ้น การใช้ระบบ E-Ticketing เข้ามาแทนการซื้อตั๋วหนังผ่าน Box Office เพื่อลดเวลาการต่อแถวซื้อตั๋วของลูกค้า และเพิ่มช่องทางที่ทำให้ลูกค้าสะดวกสบายมากขึ้นผ่าน Mobile Application ซึ่งลูกค้าสามารถซื้อตั๋วและสแกน QR Code เข้าโรงภาพยนตร์ได้ทันที และในเดือนธันวาคมบริษัทได้เปิดตัวโรงภาพยนตร์ไอคอน ซีเนคอนิคที่เป็น Flagship แห่งใหม่ที่ห้างสรรพสินค้าไอคอนสยามบนพื้นที่ 11,062 ตร.ม. กับ 13 โรงภาพยนตร์หรูที่ประกอบด้วยโรงวีไอพี, 4DX, IMAX, Kids Cinema และลิฟวิ่งรูม และโรงภาพยนตร์ปกติ

ปัจจุบันบริษัทครองส่วนแบ่งตลาดมากกว่า 70% ของอุตสาหกรรมภาพยนตร์ในประเทศไทย

ณ สิ้นปี 2562 บริษัทมีแบรนด์ในเครือทั้งสิ้น 11 แปรณดังนี้

- |                        |                         |
|------------------------|-------------------------|
| • เมเจอร์ ซินีเพล็กซ์  | • อีจิว ซินีมา          |
| • พารากอน ซินีเพล็กซ์  | • เอสพลานาด ซินีเพล็กซ์ |
| • พาราไดซ์ ซินีเพล็กซ์ | • เมกา ซินีเพล็กซ์      |
| • หาดใหญ่ ซินีเพล็กซ์  | • คิวเอ็ท ซินีอาร์ต     |
| • เวสต์เกต ซินีเพล็กซ์ | • ซินีเพล็กซ์           |
| • ไอคอน ซีเนคอนิค      |                         |



บริษัทมีสาขาในประเทศไทยและต่างประเทศรวมทั้งสิ้น 170 สาขา 812 โรง สามารถรองรับผู้ชมได้ 183,974 ที่นั่ง ทั้งนี้เนื่องจากประเทศไทยยังมีจำนวนโรงภาพยนตร์ต่อประชากรอยู่ในระดับต่ำ บริษัทจึงมีแผนขยายโรงภาพยนตร์อย่างต่อเนื่องอีกอย่างน้อยปีละ 30 - 40 โรง เพื่อให้ครอบคลุมทุกพื้นที่ของประเทศ โรงภาพยนตร์ในเครือเมเจอร์ ซินีเพล็กซ์ มุ่งเน้นการให้บริการลูกค้าในทุกระดับชั้นและมีโรงภาพยนตร์ที่ทันสมัยหลากหลายรูปแบบทั้งการฉายภาพยนตร์แบบ RealD, 2D, 3D, 4DX, IMAX, Screen X รวมถึงระบบเสียงที่มีคุณภาพ เพื่อให้ผู้มาใช้บริการได้สัมผัสถึงคุณภาพหลากหลายของโรงภาพยนตร์ในรูปแบบต่างๆ บริษัทจึงได้ซื้อสิทธิ์การฉายภาพยนตร์ด้วยระบบ IMAX แห่งเดียวในประเทศไทย โรงภาพยนตร์ 4DX ที่จะทำให้ผู้ชมได้รับประสบการณ์การชมภาพยนตร์ในทุกๆ ด้าน ไม่ว่าจะเป็น ภาพ แสง สี เสียง สัมผัส และกลิ่น เอฟเฟกต์ต่างๆ ด้วยเก้าอี้แบบเฉพาะ พร้อมเอฟเฟกต์ถึง 24 ชนิด

โรงภาพยนตร์ ScreenX โรงภาพยนตร์แห่งที่สามของโลกในรูปแบบ Ultra Wide Screen 270 องศารอบทิศทาง ด้วยระบบการฉาย 3 ทิศทาง ใช้เครื่องฉายถึง 9 ตัว โดยฉายบนจอขนาดใหญ่พิเศษ 3 ด้าน เพื่ออรรถรสในการชมที่สมจริงมากขึ้น

โรงภาพยนตร์ LED Screen นวัตกรรมใหม่ แห่งแรกในเอเชียตะวันออกเฉียงใต้ และประเทศไทยเป็นประเทศที่สองของโลก มาพร้อมคุณสมบัติพิเศษแสดงผลภาพในระดับ High Dynamic Range (HDR) ความละเอียดหน้าจอที่ระดับ 4K ซึ่งจะทำให้ได้ภาพที่คมชัด สีสันเต็มอิ่มสมจริง



โรงภาพยนตร์ Kids Cinema หรือโรงภาพยนตร์สำหรับเด็ก เป็นการนำโรงภาพยนตร์มาตกแต่งใหม่ให้เป็นเหมือนสนามเด็กเล่น มีบริการเครื่องเล่น Playland และสนามลูกบอลไว้ให้เด็กๆ ได้เพลิดเพลินและสร้างบรรยากาศให้เด็กดูหนังสนุกขึ้น เนื้อหาหรือภาพยนตร์ตัวอย่างเหมาะกับกลุ่มเด็กและครอบครัว ระบบเสียงและไฟในโรงภาพยนตร์ถูกออกแบบมาให้เหมาะกับเด็ก โดยการเพิ่มแสงสว่างขึ้น 30% และลดเสียงลง 20% ขณะฉายภาพยนตร์เพื่อให้ผู้ปกครองสามารถมองเห็นลูกหลานได้ตลอดเวลา รวมถึงมีกิจกรรมก่อนและหลังภาพยนตร์ฉายอีกด้วย



โรง E-Sport แห่งแรกของโลก ซึ่งเป็นโรงภาพยนตร์แบบผสมผสาน Mixed-use ออกแบบมาเพื่อตอบโจทย์ทั้งการจัดฉายภาพยนตร์และจัดกิจกรรมด้านอีสปอร์ตเพื่อรองรับความต้องการของลูกค้าเฉพาะกลุ่ม พร้อมทั้งเทคโนโลยีด้านภาพและเสียง อุปกรณ์และอินเทอร์เน็ตความเร็วสูง เพื่อให้ผู้เข้าชมแข่งขันและผู้รับชมการแข่งขันได้รับความสนุก ตื่นเต้น และอรรถรสอย่างเต็มที่

รวมถึง การเพิ่ม Alternative Content หรือการนำคอนเทนต์ทางเลือกที่ไม่ใช่ภาพยนตร์ มาเผยแพร่ทางโรงภาพยนตร์เพื่อเป็นการสร้างรายได้อีกช่องทางหนึ่ง



หากลูกค้าต้องการความพรีเมียม บริษัทได้มีการออกแบบและตกแต่งโรงภาพยนตร์ระดับหกดาว เพื่อสนองการใช้ชีวิตที่เหนือระดับ เพื่อสร้างประสบการณ์แตกต่างที่ตอบโจทย์ความต้องการของลูกค้า ซึ่งเป็นกลุ่มคนรุ่นใหม่ที่มีไลฟ์สไตล์นิยมความสะดวกสบายและความเป็นส่วนตัวในการชมภาพยนตร์อย่าง เต็มรูปแบบ และมีห้องรับรองส่วนตัว ซึ่งตกแต่งเป็นอย่างดีพร้อมบริการอาหารว่างและเครื่องดื่มให้บริการก่อนเข้าชมภาพยนตร์ รวมไปถึงบริการนวดสปาในโรงภาพยนตร์

โรงภาพยนตร์ “อินิกม่าเดอะชาโดว์สกรีน” อีกนวัตกรรมหนึ่งที่เป็นเอกลักษณ์เฉพาะสมาชิกภายในประกอบด้วยห้องรับรองพิเศษ พร้อมบาร์เครื่องดื่มและโรงภาพยนตร์สุดหรูขนาด 33 ที่นั่ง เหมาะสำหรับการจัดปาร์ตี้ส่วนตัว ซึ่งได้รับการตอบรับเป็นอย่างดีจากลูกค้าระดับ VIP และลูกค้าองค์กร





สาขาในประเทศ	จำนวน โรง	จำนวน ที่นั่ง
สาขาวังสิด	16	3,357
สาขางามวงศ์วาน-แคราย	16	4,173
สาขาสยามพารากอน	16	4,320
สาขาเมกา บางนา	15	3,233
สาขารัชโยธิน	15	3,722
สาขาซีคอนสแควร์	14	3,353
สาขาไอคอนสยาม	13	2,645
สาขาเซ็นทรัลเวสต์เกต	12	2,235
สาขาเอสพลานาดรัชดาภิเษก	12	2,533
สาขาเซ็นทรัลปิ่นเกล้า	11	1,821
สาขาซีคอนบางแค	10	1,877
สาขาบางกะปิ	10	2,210
สาขาบางนา	10	1,942
สาขาเซ็นทรัลเฟสติวัลเชียงใหม่	10	2,417
สาขาเซ็นทรัลเฟสติวัลหาดใหญ่	10	2,339
สาขาฟิวเจอร์รังสิต	10	1,615
สาขาโคราช	10	2,549
สาขาพระราม 2	9	1,607
สาขาพระราม 3	9	2,594
สาขาลำไ้	8	2,023
สาขาเซ็นทรัลอีสต์วิลล์	8	1,128
สาขาเซ็นทรัลระยอง	8	1,487
สาขาโลตัสบางใหญ่	8	2,050
สาขาศาธาราไคซ์ พาร์ค	8	1,509
สาขาพญา	8	1,715
สาขาพรอมานาด	8	1,785
สาขาควอเทียร์ ซีเนอาร์ต	8	1,348
สาขาสุขุมวิท	8	1,747
สาขาอุดรธานี	8	2,119
สาขาเซ็นทรัลอบลูราชธานี	7	1,564
สาขาเชียงใหม่	7	1,835
สาขาแฟชั่น ไอซ์แลนด์	7	1,911
สาขาเกตเวย์ บางซื่อ	6	1,410
สาขาสหไทย สุราษฎร์ธานี	7	1,408
สาขากาดสวนแก้ว เชียงใหม่	6	1,312
สาขาอยุธยา ซิตี้ ปาร์ค	6	1,231
สาขาบลูพอร์ต	6	1,195
สาขาโลตัสสุราษฎร์ธานี	6	1,298
สาขาเพชรเกษม	6	1,690
สาขาโรบินสันสระบุรี	6	1,317
สาขาสามเสน	6	1,461
สาขาอมตะนคร	5	1,249
สาขาอ้อมใหญ่	5	1,174
สาขาบิ๊กซีบุรีรัมย์	5	1,329
สาขาบิ๊กซีลพบุรี	5	1,101
สาขาบิ๊กซีร้อยเอ็ด	5	1,234
สาขาบิ๊กซีจันทบุรี	5	1,328
สาขาบิ๊กซีมหาชัย	5	1,100
สาขาเซ็นทรัลพิษณุโลก	5	1,168
สาขาฉะเชิงเทรา	5	1,636
สาขานนทบุรี	5	633

สาขาในประเทศ	จำนวน โรง	จำนวน ที่นั่ง
สาขาปิ่นเกล้า	5	1,370
สาขาแจ้งวัฒนะ	5	1,040
สาขาเชียงราย	5	1,225
สาขาไดอาน่า หาดใหญ่	5	1,043
สาขาโลตัสขอนแก่น	5	1,205
สาขาบิ๊กซีปทุมธานี	5	1,281
สาขาโรบินสันเพชรบุรี	5	1,046
สาขาโลตัสขอนแก่น ประตูน้ำ	5	1,041
สาขาโลตัสสงขลา	5	1,243
สาขาโลตัสศรีนครินทร์	5	1,203
สาขาโลตัสบ้านโป่ง	5	1,442
สาขานครสวรรค์	5	1,098
สาขาโรบินสันสมุทรปราการ	5	1,165
สาขาศาลายา	5	963
สาขาโอเชียน ชุมพร	5	905
สาขาโรบินสัน ลาดกระบัง	5	882
สาขาอยุธยา	4	1,248
สาขาบิ๊กซีลำปาง	4	866
สาขาบิ๊กซีราชบุรี	4	937
สาขาบิ๊กซีสุโขทัย	4	912
สาขาบิ๊กซีสุพรรณบุรี	4	1,066
สาขาบิ๊กซีอุดรธานี	4	844
สาขาชลบุรี	4	1,061
สาขาหัวหิน	4	1,386
สาขาแจ้งฟ้า ลำพูน	4	1,092
สาขากำแพงเพชร	4	965
สาขากระบี่	4	1,089
สาขาโลตัสแม่สอด	4	1,079
สาขาโลตัสนครศรีธรรมราช	4	1,184
สาขาโลตัสนครปฐม	4	1,103
สาขาโลตัสนครสวรรค์	4	897
สาขาโลตัสหนองบัวลำพู	4	668
สาขาโลตัสสุพรรณบุรี	4	994
สาขาโลตัสสุพรรณบุรี	4	877
สาขาโลตัสสวนนคร	4	877
สาขานครศรีธรรมราช	4	1,191
สาขาเพชรบูรณ์	4	1,103
สาขาพิษณุโลก	4	1,091
สาขาพิษณุโลก	4	945
สาขาโรบินสันสมุทรคทาหาร	4	916
สาขาโรบินสันร้อยเอ็ด	4	856
สาขาโรบินสันสกลนคร	4	856
สาขาสระบุรี	4	1,064
สาขาศรีราชา	4	1,137
สาขาชัยภูมิ	4	936
สาขาเดอะสกายอยุธยา	4	951
สาขาบิ๊กซีโคราช 2	4	980
สาขาโรบินสันกำแพงเพชร	4	753
สาขาบิ๊กซี เชียงราย	4	1,050
สาขาทีเอ็มเค กาญจนบุรี	4	910
สาขาบิ๊กซีระนอง	3	694
สาขาเซ็นทรัลสมุทร	3	672

สาขาในประเทศ	จำนวน โรง	จำนวน ที่นั่ง
สาขาอัสวี บิ๊กซีลำพูน	3	738
สาขาโลตัสนาดี	3	669
สาขาโลตัสสตูล	3	707
สาขาพังงา	3	634
สาขาพะเยา	3	652
สาขาสมุย	3	870
สาขาโลตัสท่าทอง	3	490
สาขาสหไทย พังงา	3	607
สาขาโลตัส พัทลุง	3	429
สาขาศรีพงษ์พาร์ค อุดรดิต์	3	593
สาขาท็อป พิจิตร	3	625
สาขาบิ๊กซี สัตหีบ	3	791
สาขาโลตัส พระราม 2	3	765
สาขาบิ๊กซี ปากช่อง	3	781
สาขาไชยแสง สิงห์บุรี	3	745
สาขาโรบินสันชัยภูมิ	3	707
สาขาโลตัส บางปะกอก	3	777
สาขาโลตัสจนะ	2	456
สาขาโลตัสพยุคณภูมิพิสัย	2	398
สาขาโลตัสพมัย	2	377
สาขาโลตัสประจวบคีรีขันธ์	2	192
สาขาโลตัสสามพราน	2	414
สาขาสีชล	2	456
สาขาบิ๊กซีบ้านไผ่	2	546
สาขาบิ๊กซีนครพนม	2	615
สาขาบิ๊กซีน่าน	2	498
สาขาบิ๊กซีปราจีนบุรี	2	616
สาขาบิ๊กซีสมุทรปราการ	2	348
สาขาโลตัสพล ขอนแก่น	2	316
สาขาโลตัส บ้านสวน	2	348
สาขาโลตัสมาบตาพุด	2	399
สาขาโลตัส อ่างทอง	2	465
สาขาโลตัส เดชอุดม	2	331
สาขาโลตัสโสธร	2	346
สาขาบิ๊กซี ชัยภูมิ	2	277
สาขาโลตัส สระบุรี	2	378
สาขาโลตัส อุทุมพร สุพรรณบุรี	2	344
สาขาโลตัส กำแพงแสน	2	286
สาขาโลตัส พิบูลมังสาหาร	2	276
สาขาโลตัส โคกสำโรง	2	292
สาขาโลตัส ศรีสะเกษ	2	309
สาขาโลตัส ราชบุรี	2	320
สาขาอัครวรรณ หนองคาย	2	580
สาขาโลตัส อุดรดิต์	2	234
สาขาโลตัส พิจิตร	2	340
สาขาบิ๊กซี สุโขทัย	2	421
สาขาบิ๊กซีบ้านคาง อุดรธานี	1	204
สาขาโลตัสสุโขทัย	1	95
สาขาบิ๊กซีด่านขุนทด	1	204
สาขาบิ๊กซีท่าตะโก	1	204
สาขาบิ๊กซีวังน้ำเย็น	1	204

สาขาในประเทศ	จำนวนโรง	จำนวนที่นั่ง
สาขาโลตัส จอมทอง	1	207
สาขาศึกษาสุวรรณภูมิ ร้อยเอ็ด	1	204
สาขาศึกษาน้ำเย็น อุบลราชธานี	1	194
สาขาศึกษา หนองกี่	1	205
สาขาศึกษาชีวิชัยบุรี	1	204
สาขาศึกษา หนองบัว	1	205
สาขาศึกษา ลาดยาว	1	205
สาขาศึกษา พังโคน สกลนคร	1	205
สาขาศึกษา คำตากกล้า สกลนคร	1	205

สาขาต่างประเทศ	จำนวนโรง	จำนวนที่นั่ง
สาขาอโณมอลล์ ประเทศกัมพูชา	7	1,578
สาขาเวียงเทียนเซ็นเตอร์ ประเทศลาว	5	1,150
สาขapakse ประเทศลาว	4	1,087
สาขาไฮฟา พนมเปญ	6	807
สาขาแพลตินั่ม เสียมเรียบ	3	457
สาขาอโณมอลล์ 2 ประเทศกัมพูชา	8	2,085
สาขาศึกษา ปอยเปต ประเทศกัมพูชา	2	419
สาขาไอทีอีซีซี เวียดนาม ประเทศลาว	4	843
<b>รวมทั้งสิ้น</b>	<b>812</b>	<b>183,974</b>

บริษัทมีนโยบายการขยายสาขาโรงภาพยนตร์ไปสู่ตลาดต่างประเทศ เพื่อรองรับการเปิดประชาคมเศรษฐกิจอาเซียนหรือ AEC ซึ่งประเทศแรกที่บริษัทเข้าไปลงทุนเปิดโรงภาพยนตร์คือ กรุงเทพมหานคร ประเทศไทย

#### บริษัท เมเจอร์ แพลตินั่ม ซีเนเพล็กซ์ (แคมโบเดีย) จำกัด

บริษัท เมเจอร์ โฮลดิ้ง อินเตอร์เนชั่นแนล จำกัด ได้ร่วมทุนกับบริษัท แพลตินั่ม ซีเนเพล็กซ์ จำกัด ซึ่งเป็นบริษัทในกัมพูชา จัดตั้ง บจ. เมเจอร์ แพลตินั่ม ซีเนเพล็กซ์ (แคมโบเดีย) โดยบริษัทถือหุ้นในสัดส่วนร้อยละ 70 ขณะที่ บจ. แพลตินั่ม ซีเนเพล็กซ์ ถือหุ้นในสัดส่วนร้อยละ 30 เปิดให้บริการโรงภาพยนตร์แบรนด์ “เมเจอร์

ซีเนเพล็กซ์” เป็นโรงภาพยนตร์ทุกระดับเวิลด์คลาส 7 โรง และโบว์ลิง 13 เลน ตั้งอยู่ที่ห้างอโณมอลล์ กรุงเทพมหานคร บนพื้นที่ประมาณ 4,450 ตารางเมตร ประกอบด้วยโรงภาพยนตร์จำนวน 7 โรง 1,578 ที่นั่ง เป็นโรงภาพยนตร์รูปแบบมัลติเพล็กซ์ในระบบดิจิตอล 2 มิติ และ 3 มิติ ซึ่งมีโรงภาพยนตร์วีไอพี 1 โรง และโรงภาพยนตร์ 4DX อีก 1 และอีก 3 สาขา ที่ศูนย์การค้า เมืองเสียมเรียบ ให้บริการโรงภาพยนตร์จำนวน 3 โรง ศูนย์การค้าไฮฟา ตั้งอยู่ใจกลางเมืองพนมเปญ ประเทศกัมพูชา ให้บริการโรงภาพยนตร์จำนวน 6 โรง และอโณมอลล์ 2 จำนวน 8 โรง และในปี 2562 เปิดให้บริการบิกซี ปอยเปต จำนวน 2 โรง

#### บริษัท เมเจอร์ แพลตินั่ม ซีเนเพล็กซ์ (ลาว) จำกัด

บริษัท เมเจอร์ โฮลดิ้ง อินเตอร์เนชั่นแนล จำกัด ได้ร่วมทุนกับบริษัท แพลตินั่ม ซีเนเพล็กซ์ จำกัด เปิดให้บริการโรงภาพยนตร์ภายใต้แบรนด์ “เมเจอร์ แพลตินั่ม ซีเนเพล็กซ์” ประกอบด้วยโรงภาพยนตร์จำนวน 5 โรง ที่ศูนย์การค้าเวียงเทียน เซ็นเตอร์ ซึ่งตั้งอยู่ย่านใจกลางเมืองเวียงจันทน์ สาธารณรัฐประชาธิปไตยประชาชนลาว โดยบริษัทถือหุ้นในสัดส่วนร้อยละ 60 และ บจ. แพลตินั่ม ซีเนเพล็กซ์ ถือหุ้นในสัดส่วนร้อยละ 40 ให้บริการโรงภาพยนตร์ในนครเวียงจันทน์ ประเทศลาว จำนวน 5 โรง 1,148 ที่นั่ง และในปี 2562 เปิดให้บริการเพิ่มที่สาขาไอทีอีซีซี เมืองเวียงเตียน จำนวน 4 โรง

#### บริษัท ซีเนเพล็กซ์ (ลาว) โซล จำกัด

บริษัท เมเจอร์ โฮลดิ้ง อินเตอร์เนชั่นแนล จำกัด ได้ลงทุนใน บจ. ซีเนเพล็กซ์ (ลาว) โซล โดยถือหุ้นในสัดส่วนร้อยละ 100 มูลค่าการลงทุน 1,000,000,000 LAK (ที่ราคาพาร์ 10,000 LAK) หรือประมาณ 4,300,000 บาท เพื่อประกอบธุรกิจโรงภาพยนตร์ในสาธารณรัฐประชาธิปไตยประชาชนลาวได้เปิดให้บริการโรงภาพยนตร์ในศูนย์การค้าเฟรนด์ชิป มอลล์ เมืองปากเซ แขวงจำปาศักดิ์ ประเทศลาว จำนวน 4 โรง 1,087 ที่นั่ง

## ป๊อปคอร์นและเครื่องดื่ม

รายได้จากป๊อปคอร์นและเครื่องดื่ม (Concession) เป็นธุรกิจที่อยู่คู่โรงภาพยนตร์มาอย่างยาวนาน ซึ่งบริษัทให้ความสำคัญกับเรื่องคุณภาพ รสชาติ และบรรจุภัณฑ์ของป๊อปคอร์นและเครื่องดื่มที่ดึงดูดลูกค้าทั้งที่เป็นผู้ชมภาพยนตร์และไม่ใช่ว่าผู้ชมภาพยนตร์ให้เข้ามาซื้อ ประกอบกับการเพิ่มรสชาติของป๊อปคอร์นจากรสชาติดั้งเดิม รวมถึงการออกแบบบรรจุภัณฑ์ตามเทศกาล เพื่อให้เหมาะกับค่านิยมในปัจจุบันและการนำไปใช้ประโยชน์อย่างอื่นได้ ซึ่งการขายตัวของโรงภาพยนตร์ส่งเสริมให้การเติบโตของการบริโภคป๊อปคอร์นและเครื่องดื่มเพิ่มขึ้น ทำให้รายได้จากป๊อปคอร์นและเครื่องดื่มมีอัตราการเติบโตอย่างต่อเนื่องทุกปี




## ธุรกิจโบว์ลิง คาราโอเกะ และลานสเก็ตน้ำแข็ง

บริษัทฯ ได้เริ่มธุรกิจโบว์ลิงและคาราโอเกะในปี 2540 ที่สาขา สุขุมวิท จำนวน 20 เลน โดยเน้นความหลากหลายของการบริการ เพื่อเป็นศูนย์รวมความบันเทิงครบวงจรภายใต้ชื่อ “เมเจอร์โบว์ลฮิต” ซึ่งบริการโบว์ลิงในลักษณะของกีฬาเพื่อความบันเทิง (Sport Entertainment) เป็นสถานที่ที่ครอบครัวและเพื่อนๆ สามารถมาสังสรรค์ด้วยกันได้ ต่อมาในปี 2549 บริษัทได้เปิดตัวโบว์ลิงแบรนด์ใหม่่ออกสู่ตลาดภายใต้ชื่อ “บลูโอริทิมแอนด์โบว์ล” โดยมีลักษณะเป็นแพชั่นโบว์ลิงมุ่งเน้นกลุ่มลูกค้าย่านใจกลางเมือง โดยเปิดให้บริการแห่งแรก ณ ห้างสรรพสินค้าสยามพารากอนมีโบว์ลิง 38 เลน ห้องคาราโอเกะ 16 ห้อง และห้องแบบ Platinum 2 ห้อง ภายใน 1 ห้องประกอบด้วยเลนโบว์ลิง 4 เลน และบริการคาราโอเกะ ซึ่งได้รับการตอบรับเป็นอย่างดี

นอกจากนี้ บริษัทได้เปิดตลาดลานสเก็ตน้ำแข็งรูปแบบใหม่ภายใต้ชื่อ “ซบซีโร่” ซึ่งกลายเป็นที่สังสรรค์สำหรับกลุ่มคนรุ่นใหม่ใจกลางเมืองสร้างความสนุกแปลกใหม่บนลานไอซ์สเก็ตเพื่อตอบสนองทุกกลุ่มลูกค้าที่นิยมกีฬาทำทลายสุดอินเทรนด์ภายใต้คอนเซ็ปต์ “Sport and Entertainment” เป็นสถานที่ที่ลูกค้าเข้ามาเล่นกีฬาและได้รับความบันเทิงด้วยบนพื้นที่ให้บริการต่อสาขาประมาณ 800 – 1,000 ตร.ม. นอกจากนั้นยังให้บริการลาน Academy สำหรับเรียนรู้วิธีการเล่นกับโค้ชระดับมืออาชีพด้วยบรรยากาศส่วนตัว โดยจะมีสอนเล่นทั้งแบบ Figure และ Hockey

ณ 31 ธันวาคม 2562 บริษัทได้ปิดดำเนินการสาขาอุดรธานี (เมษายน 2562) ,สาขาเซ็นทรัลเฟสติวัลหาดใหญ่ (บลูโอ) (เมษายน 2562) และซบซีโร่สาขาเซ็นทรัลเฟสติวัลเชียงใหม่ (กันยายน 2562) สำหรับสาขาที่ผลประกอบการไม่ดี ทำให้ ณ 31 ธันวาคม 2562 บริษัทเปิดให้บริการในประเทศไทย ประเทศกัมพูชา และสาธารณรัฐประชาธิปไตยประชาชนลาวทั้งหมด 12 สาขา ประกอบด้วยเลนโบว์ลิง 267 เลน ห้องคาราโอเกะ 153 ห้องและลานสเก็ตน้ำแข็งจำนวน 3 ลาน

สาขาในประเทศ	จำนวนเลนโบว์ลิง	จำนวนห้องคาราโอเกะ	จำนวนลานสเก็ตน้ำแข็ง
สาขาสยามพารากอน (บลูโอ)	38	16	-
สาขารัชโยธิน (บลูโอ)	36	19	-
สาขารังสิต (บลูโอ)	26	13	-
สาขาเมกาซีนเพล็กซ์ (บลูโอ)	24	25	1
สาขางวงศวาน-แคราย (บลูโอ)	24	13	1
สาขาเอสพลานาด-รัชดา (บลูโอ)	22	17	-
สาขาพญา (บลูโอ)	22	9	-
สาขापิ่นเกล้า	20	14	-
สาขาสุโขวิท (บลูโอ)	20	10	1
<b>สาขาในเครือต่างประเทศ</b>			
สาขาฮิออน มอลล์	13	-	-
สาขาสาธารณรัฐประชาธิปไตยประชาชนลาว	8	-	-
สาขาฮิออน มอลล์ 2 ประเทศกัมพูชา	14	-	-
<b>รวมทั้งสิ้น</b>	<b>267</b>	<b>153</b>	<b>3</b>





## ธุรกิจสื่อโฆษณา



จากการที่บริษัทฯ ขยายสาขาเพิ่มขึ้น รวมถึงมีนวัตกรรมและเทคโนโลยีใหม่ๆ ให้ผู้บริโภค จึงสามารถดึงดูดให้ลูกค้าทั่วประเทศเข้ามาใช้บริการในแต่ละปีประมาณ 38 ล้านคน ทำให้บริษัทย่อยภายใต้ชื่อ “บริษัท เมเจอร์ซีนีแอต จำกัด” จึงจัดตั้งขึ้นเพื่อให้บริการสื่อโฆษณาทั้งในโรงภาพยนตร์และพื้นที่ทั้งหมดภายใน Cineplex ทั่วประเทศอย่างครบวงจร ด้วยความสามารถในการสร้างรายได้เพิ่มเติมจากสินทรัพย์ที่ลงทุนไปแล้ว ทำให้ธุรกิจสื่อโฆษณาของบริษัทหรือที่เรียกกันว่า “cinemedia” มีอัตรากำไรมากกว่า 80% ปัจจุบัน cinemedia ครอบคลุมสื่อโฆษณาหลากหลายนับตั้งแต่โฆษณาบนจอ ภาพยนตร์ (Screen Ads) โฆษณานจอวิดีโอ (VDO Wall) บริเวณโถงชั้นล่างในสาขา โฆษณานป้ายโฆษณาพลิกได้ 3 หน้า (Tri-vision) โฆษณานจอ Plasma โฆษณาน Menu Board รวมถึงโฆษณานสื่อกลางแจ้ง (Billboard/Cut-out) และการโฆษณาในรูปแบบ 4 มิติ (4D Ads) เป็นนวัตกรรมใหม่ที่สามารถทำได้เฉพาะในโรงภาพยนตร์เท่านั้น นอกจากนี้ บริษัทยังมีการทำกิจกรรมเพื่อส่งเสริมการขายแบบโต้ตอบสองทาง (Interactive media) และการทำโฆษณาสินค้าร่วมกับเจ้าของผลิตภัณฑ์ (Cross Promotion) จากการที่ cinemedia เป็นอีกช่องทางการโฆษณาที่มีประสิทธิภาพหลากหลาย และสามารถเข้าถึงกลุ่มเป้าหมายได้โดยตรงส่งผลให้มีอัตราการเติบโตของรายได้ต่อเนื่องทุกปี



## ธุรกิจพื้นที่เช่าและบริการ

บริษัทฯ ให้บริการพื้นที่เช่าในรูปแบบ Standalone เพื่อตอบสนองความต้องการของลูกค้าที่หลากหลายนอกเหนือจากให้บริการโรงภาพยนตร์ โบว์ลิง คาราโอเกะ และลานสเก็ตน้ำแข็ง โดยทำการคัดเลือกประเภทของร้านค้าให้สอดคล้องกับรสนิยมและพฤติกรรมของผู้ที่เข้ามาใช้บริการเป็นหลัก ซึ่งพื้นที่ให้เช่ามี 2 ลักษณะ คือ เป็นสัญญาเช่าระยะยาวมากกว่า 3 ปี และสัญญาเช่าระยะสั้นไม่เกิน 3 ปี รวมบริการเสริมที่ควบคู่ไปกับการให้เช่าพื้นที่ ได้แก่ บริการแสงไฟ ไอเย็น ระบบป้องกันอัคคีภัย การทำความสะอาด และการรักษาความปลอดภัยรวมถึงการบริการส่วนกลาง เช่น ลิฟท์ บันไดเลื่อน และที่จอดรถ ทั้งนี้ในเดือน ธันวาคม 2562 โครงการก่อสร้างโรงไฟฟ้าสายสีเขียว สถานีห้าแยก ลาดพร้าว ถึงสถานีมหาวิทยาลัยเกษตรศาสตร์ ได้แล้วเสร็จและเปิดดำเนินการเป็นที่เรียบร้อยแล้ว ส่งผลให้สาขารัชโยธินมีลูกค้ามาใช้บริการมากขึ้น

สาขาในเครือเมเจอร์ ซินีเพล็กซ์	พื้นที่ให้เช่า (ตรม.)	อัตราเช่าพื้นที่ (%)
สาขาเมโทรโพลิส	21,961	100%
สาขามงคว้าน แคราย	11,481	77%
สาขาสุโขวิท	6,645	95%
สาขารัชโยธิน	2,909	100%
สาขารังสิต	1,564	89%
สาขาอ้อมใหญ่	1,150	73%
สาขาพิวเจอร์รังสิต	673	100%
สาขาสำโรง	429	100%
สาขาสยามพารากอน	374	84%
สาขาควอเตอร์ ซีเนอาร์ต	253	100%
สาขาพิษณุโลก	186	100%
สาขางวงษ์	110	0%
สาขาโลตัส นวนคร	99	100%
สาขาสมุย	89	0%
สาขาเชียงใหม่	30	100%
รวมทั้งสิ้น	47,954	92%

## ธุรกิจสื่อภาพยนตร์

บริษัทฯ ลงทุนในธุรกิจจัดจำหน่ายภาพยนตร์โดยการถือหุ้นร้อยละ 92.46 ใน บมจ. เอ็ม พิคเจอร์ส เอ็นเตอร์เทนเมนท์ ซึ่งเป็นผู้ถือหุ้นตรงในบริษัท เอ็มพิกเจอร์ส จำกัด ผู้จัดจำหน่ายภาพยนตร์เข้าโรงภาพยนตร์เพื่อให้เกิดประสิทธิภาพสูงสุด

- ณ สิ้นปี 2562 บริษัทมีบริษัทย่อยภายใต้ธุรกิจสื่อภาพยนตร์ ดังนี้
- บจ.เอ็ม พิคเจอร์ส 92.46% จัดหาและซื้อลิขสิทธิ์ภาพยนตร์ต่างประเทศและภาพยนตร์ไทย ทั้งจากเอเชีย ยุโรป และอเมริกา
  - บจ.เอ็ม เทอร์ติโน 92.46% ผลิตภาพยนตร์ไทย
  - บจ.เอ็มวีดี 92.46% จัดหาและซื้อลิขสิทธิ์ภาพยนตร์ต่างประเทศและภาพยนตร์ไทย จัดทำในรูปแบบวีซีดี ดีวีดี และบลูเรย์
  - บจ.เมเจอร์ กันตนาโปรดักส์ตั้ง 41.61% เผยแพร่ภาพผ่านสัญญาณดาวเทียมและจำหน่ายลิขสิทธิ์ภาพยนตร์
  - บจ.เอ็มวีพี เอ็ม พิคเจอร์ส ฟิล์ม ดิสทริบิวชัน (ลาว) 36.98% จัดจำหน่ายภาพยนตร์ในประเทศลาว
  - บจ.ทรานส์ฟอร์มเมชั่น ฟิล์ม 32.07% ผลิตภาพยนตร์ไทย
  - บจ.ไท เมเจอร์ 60.00% ผลิตภาพยนตร์

ในปี 2562 บริษัทยังคงตั้งใจที่จะเป็นส่วนหนึ่งในการขับเคลื่อนอุตสาหกรรมภาพยนตร์ไทยให้เติบโตขึ้นอย่างมีประสิทธิภาพและยั่งยืนทั้งในและต่างประเทศ บริษัทพยายามที่จะผลักดันให้ทีมผู้สร้างต่างๆ ทั้งจากทีมผู้สร้างละครและเกมส์โชว์ เข้ามาร่วมเป็นส่วนหนึ่งในการสร้างภาพยนตร์เพื่อป้อนตลาดโรงภาพยนตร์มากยิ่งขึ้น เช่น การเข้ามาร่วมทุนในรูปแบบของกิจการร่วมค้าในการสร้างภาพยนตร์ เป็นต้น ซึ่งปัจจุบันภาพยนตร์ไทยได้รับความนิยมจากหลายประเทศมากขึ้น ทั้งประเทศในแถบเอเชียตะวันออกเฉียงใต้และแถบเอเชีย ทำให้ผู้ทีมผู้สร้างภาพยนตร์ไทยมีโอกาสรับรู้รายได้เพิ่มมากขึ้น





# พันธมิตรทางธุรกิจ

## บริษัท สยามฟิวเจอร์ดีเวลอปเมนต์ จำกัด (มหาชน) (SF)

บริษัทลงทุนใน บมจ. สยามฟิวเจอร์ดีเวลอปเมนต์ ผู้พัฒนาและบริหารศูนย์การค้าประเภทศูนย์การค้าแบบเปิดไลฟ์สไตล์มอลล์ในปี 2547 ด้วยรูปแบบศูนย์การค้าไลฟ์สไตล์มอลล์ขนาดกลางใกล้กับแหล่งชุมชน เพื่อช่วยให้ทั้งสองบริษัทเติบโตไปควบคู่กันโดยมี ภาพยนตร์ของเมเจอร์เป็นผู้เช่าหลักที่ช่วยดึงดูดลูกค้าเข้ามาใช้บริการ ขณะที่สยามฟิวเจอร์ดีเวลอปเมนต์ซึ่งอยู่ในช่วงของการขยายธุรกิจก็เป็นอีกช่องทางที่ช่วยให้เมเจอร์สามารถขยายสาขาได้อย่างง่ายดายยิ่งขึ้นเช่นกัน

ณ สิ้น ปี 2562 บริษัทลงทุนใน บมจ. สยามฟิวเจอร์ดีเวลอปเมนต์ ด้วยสัดส่วนร้อยละ 28.09 โดยมีอักษรย่อว่า SF

## บริษัท ไทยทิกเก็ตเมเจอร์ จำกัด

ในปี 2550 บริษัทได้เข้าลงทุนใน บจ. ไทยทิกเก็ตมาสเตอร์.คอม ด้วยสัดส่วนร้อยละ 40 และต่อมาได้เปลี่ยนชื่อเป็น บจ. ไทยทิกเก็ตเมเจอร์ เพื่อช่วยขยายงานของบริษัทไปสู่ช่องทางการเป็นตัวแทนจำหน่ายบัตรชมการแสดงต่างๆ รวมถึงใช้สิทธิบัตรที่มีอยู่ให้เกิดประโยชน์สูงสุดโดยการใช้ช่องจำหน่ายบัตรชมภาพยนตร์เป็นช่องทางในการจำหน่ายบัตรชมการแสดงต่างๆ เช่น บัตรคอนเสิร์ต บัตรชมกีฬา และบัตรโดยสาร เป็นต้น ไทยทิกเก็ตเมเจอรยังช่วยดึงดูดลูกค้าให้เข้ามาในศูนย์การค้ามากขึ้นอีกด้วย

## กองทุนรวมสิทธิการเช่าอสังหาริมทรัพย์ เมเจอร์ซินีเพล็กซ์ไลฟ์สไตล์ (MJLF)

ในปี 2550 บริษัทได้จัดตั้งกองทุนรวมอสังหาริมทรัพย์เมเจอร์ซินีเพล็กซ์ไลฟ์สไตล์ ซึ่งเป็นกองทุนรวมอสังหาริมทรัพย์ที่ลงทุนในสิทธิการเช่าอาคารไลฟ์สไตล์เอ็นเตอร์เทนเมนต์คอมเพล็กซ์ จำนวน 2 โครงการ คือ อาคารโครงการเมเจอร์ ซินีเพล็กซ์ รัชโยธิน และอาคารโครงการเมเจอร์ ซินีเพล็กซ์ รังสิต และลงทุนในสิทธิการเช่าที่ดินและพื้นที่บางส่วนของโครงการศูนย์การค้าไลฟ์สไตล์ ซูซูกิ เอเวนิว รัชโยธิน ลักษณะการถือกรรมสิทธิ์ของกองทุนรวมฯ คือ เช่าที่ดินและอาคาร รวมระบบสาธารณูปโภค โดยมีบริษัทหลักทรัพย์จัดการกองทุน กลีกรไทย จำกัด เป็นผู้จัดการกองทุน รวมมูลค่า 2,300 ล้านบาท โดยบริษัทถือหุ้นในสัดส่วนร้อยละ 33 ของกองทุนดังกล่าว ทั้งนี้กำไรที่ได้มาจากการขายกองทุน บริษัทได้นำไปลงทุนในสาขา Standalone บนถนนรัตนธิเบศร์ และศูนย์การค้าเมเจอร์เอเวนิว รัชโยธินที่เข้าร่วมลงทุนร่วมกับ บมจ. สยามฟิวเจอร์ดีเวลอปเมนต์ ร้อยละ 50 กองทุนรวมอสังหาริมทรัพย์เมเจอร์ซินีเพล็กซ์ไลฟ์สไตล์ เป็นเครื่องมือสำคัญในการต่อยอดทางธุรกิจในธุรกิจโรงภาพยนตร์ โดยเฉพาะในรูปแบบที่ใช้เงินลงทุนมากแต่คืนทุนกลับมาเร็วอย่าง Standalone และธุรกิจเกี่ยวเนื่องโดยไม่ต้องเพิ่มทุนจาก ผู้ถือหุ้น และมีทรัพย์สินอยู่ในครอบครองมากเกินไป กองทุนรวม

อสังหาริมทรัพย์เมเจอร์ซินีเพล็กซ์ไลฟ์สไตล์จดทะเบียนอยู่ในตลาดหลักทรัพย์แห่งประเทศไทยโดยมีอักษรย่อว่า MJLF

## บริษัท ซีเจ เมเจอร์ เอ็นเตอร์เทนเมนท์ จำกัด (“CJM”)

เมื่อวันที่ 9 มีนาคม พ.ศ. 2559 บริษัทฯ ร่วมมือเป็นพันธมิตรทางธุรกิจกับ บริษัท ซีเจ อีแอนด์เอ็ม จำกัด ซึ่งเป็นบริษัท เอ็นเตอร์เทนเมนท์ยักษ์ใหญ่ในเอเชียที่ทำธุรกิจสื่อบันเทิงครบวงจร โดยเฉพาะด้านภาพยนตร์ที่ ซีเจ อีแอนด์เอ็ม เป็นบริษัทผู้ผลิตและจัดจำหน่ายภาพยนตร์ที่ใหญ่ที่สุดในประเทศเกาหลี การร่วมทุนภายใต้ชื่อ บริษัท ซีเจ เมเจอร์ เอ็นเตอร์เทนเมนท์ จำกัด บริษัทได้ถือหุ้นเป็นจำนวน 245 หุ้น มูลค่าเท่ากับ 2.45 ล้านบาท โดยบริษัทถือหุ้นคิดเป็นสัดส่วนร้อยละ 49 ของทุนจดทะเบียน จากการประเมินอำนาจการควบคุมและผลตอบแทนเงินลงทุนในบริษัท ซีเจ เมเจอร์ เอ็นเตอร์เทนเมนท์ จำกัด กลุ่มกิจการจัดเงินลงทุนดังกล่าวเป็นบริษัทร่วมและบริษัทใช้วิธีส่วนได้เสียในการบันทึกเงินลงทุนในข้อมูลทางการเงินรวม

และเมื่อวันที่ 28 มีนาคม พ.ศ. 2559 บริษัท ซีเจ เมเจอร์ เอ็นเตอร์เทนเมนท์ จำกัด ได้เพิ่มทุนจดทะเบียนโดยการออกหุ้นใหม่จำนวน 6,500 หุ้น ในราคาที่ตราไว้ 10,000 บาทต่อหุ้น โดยบริษัทได้ลงทุนเพิ่มเพื่อรักษาสัดส่วนการถือหุ้นเดิมที่ร้อยละ 49 เป็นจำนวนเงิน 31.85 ล้านบาท โดยมีผลงานภาพยนตร์เรื่องแรกออกมากในปี 2559

## บริษัท เอ็มเทล (ประเทศไทย) จำกัด

ในปี 2561 บริษัทร่วมมือเป็นพันธมิตรทางธุรกิจกับบริษัทจากฮ่องกงชื่อ บริษัท เอ็มเทล โซลูชั่น จำกัด ซึ่งเป็นการร่วมทุนภายใต้ชื่อ บริษัท เอ็มเทล (ประเทศไทย) จำกัด โดยบริษัทถือหุ้นคิดเป็นสัดส่วนร้อยละ 55 ของทุนจดทะเบียนเป็นบริษัทผู้สร้าง พัฒนา ซอร์ฟแวร์และแอปพลิเคชัน

# ปัจจัยความเสี่ยง

ในการประกอบธุรกิจของบริษัทและบริษัทย่อยในนามของกลุ่มเมเจอร์ ซินีเพล็กซ์ บริษัทมีนโยบายการบริหารความเสี่ยงที่อาจเกิดขึ้นกับธุรกิจ โดยสามารถประเมินปัจจัยความเสี่ยงที่อาจเกิดขึ้นและส่งผลกระทบต่อการดำเนินงานได้ดังนี้

## ความเสี่ยงจากการพึ่งพาภาพยนตร์ที่เข้าฉาย

ผู้ประกอบการโรงภาพยนตร์ในฐานะของผู้ฉายภาพยนตร์จำเป็นต้องพึ่งพาภาพยนตร์ที่เข้าฉายค่อนข้างสูง หากบริษัทไม่สามารถหาภาพยนตร์เพื่อนำมาฉายในโรงภาพยนตร์ได้ส่งผลให้บริษัทสูญเสียรายได้ เนื่องจากเป็นปัจจัยหลักที่สำคัญในการก่อให้เกิดรายได้ของธุรกิจหรือคิดเป็นอัตราร้อยละ 74 ของรายได้ทั้งหมดของบริษัทรายได้หลักของโรงภาพยนตร์มาจากการจำหน่ายตั๋วเข้าชมภาพยนตร์โดยจะขึ้นอยู่กับจำนวนภาพยนตร์ที่เข้าฉายและระดับความนิยมของภาพยนตร์แต่ละเรื่อง อย่างไรก็ตามโรงภาพยนตร์เป็นช่องทางจัดจำหน่ายภาพยนตร์อันดับแรกและมีความสำคัญสูงสุด เจ้าของและผู้จัดจำหน่ายภาพยนตร์จำเป็นต้องพึ่งพาโรงภาพยนตร์ในการฉายภาพยนตร์เพื่อเป็นใบเบิกทางในการจัดจำหน่ายในรูปแบบอื่นต่อไป ดังนั้นการทำธุรกิจระหว่างผู้ประกอบการโรงภาพยนตร์ ผู้ผลิตภาพยนตร์ และบริษัทตัวแทนจำหน่ายภาพยนตร์จึงมีลักษณะเกื้อกูลกัน ทั้งนี้เพื่อเป้าหมายการเติบโตของทั้งสองธุรกิจร่วมกัน ปัจจุบันบริษัทและบริษัทย่อยมีส่วนแบ่งทางการตลาดมากกว่าร้อยละ 70 (ส่วนแบ่งการตลาดจะวัดจากยอดจำหน่ายตั๋วภาพยนตร์) ซึ่งบริษัทถือเป็นผู้นำตลาดอันดับ 1 นับเป็นการเพิ่มอำนาจต่อรองของบริษัทกับเจ้าของและผู้จัดจำหน่ายภาพยนตร์มากขึ้น นอกจากนี้การที่บริษัทเข้าไปดำเนินธุรกิจจัดจำหน่ายภาพยนตร์และทำการตลาดผ่านบริษัท เอ็มพีคเจอร์ เอ็นเตอร์เทนเมนท์ จำกัด (มหาชน) บริษัทยังได้สนับสนุนการผลิตและพัฒนาภาพยนตร์ไทยสู่อุตสาหกรรมภาพยนตร์มากขึ้นจากบริษัทในเครือและพันธมิตรที่มีความชำนาญ ทำให้บริษัทลดความเสี่ยงในช่วงเวลาที่ไม่มีการฉายฟอร์มยักษ์จากฮอลลีวูดเข้าฉายในประเทศ อย่างไรก็ตาม บริษัทมีนโยบายที่จะรักษาสัมพันธ์ภาพทางธุรกิจระยะยาวกับผู้ผลิตภาพยนตร์ทั้งในประเทศและต่างประเทศ โดยลักษณะของธุรกิจผู้ผลิตภาพยนตร์และผู้ประกอบการโรงภาพยนตร์จะต้องพึ่งพาอาศัยซึ่งกันและกัน ดังนั้น บริษัทจะทำการตกลงกับผู้ผลิตภาพยนตร์ตั้งแต่ต้น ทำให้บริษัทสามารถบริหารจัดการความเสี่ยงทางด้านนี้ได้โดยมีประสิทธิภาพ

## ความเสี่ยงจากการแข่งขันในธุรกิจ

การแข่งขันในอุตสาหกรรมธุรกิจโรงภาพยนตร์นั้นปัจจุบันโรงภาพยนตร์เมเจอร์ ซินีเพล็กซ์ จะมีฐานะเป็นผู้นำในอุตสาหกรรมทั้งในด้านสถานที่และนวัตกรรมที่ทันสมัย มีการขยายสาขาใหม่และปรับปรุงสาขาเดิมให้มีรูปแบบทันสมัยอยู่เสมอ โดยการลงทุนขยายสาขาใน 4 รูปแบบได้แก่ Standalone ห้างสรรพสินค้า ศูนย์การค้าแบบเปิด และห้างค้าปลีกขนาดใหญ่ เพื่อขยายฐานลูกค้าให้ครอบคลุมทุกระดับความต้องการ แต่การเพิ่มขึ้นของสาขาและการเติบโตของโรงภาพยนตร์คู่แข่งล้วนส่งผลกระทบต่อกิจการของเมเจอร์ซินีเพล็กซ์ อาทิเช่น สัดส่วนรายได้ลดลงเกิดการเปรียบเทียบทั้งในเชิงสภาพแวดล้อมและการบริการ เป็นต้น บริษัทตระหนักดีถึงการแข่งขันทางธุรกิจที่อาจเกิดขึ้นจึงได้ให้ความสำคัญกับการสร้างและรักษาฐานลูกค้าด้วยการวางกลยุทธ์การตลาดที่ต่อเนื่องและนำเสนอบริการเพื่อความบันเทิงที่มากกว่าโรงภาพยนตร์ เช่น บริการโบว์ลิ่งและคาราโอเกะ ร้านค้าในสาขารวมทั้งการปรับปรุงสาขาเดิมให้สวยงามอยู่เสมอ ทำให้ลูกค้าที่มาใช้บริการได้รับความบันเทิงและประสบการณ์ที่มากกว่าแค่การชมภาพยนตร์ ทำให้ศักยภาพการแข่งขันของเมเจอร์ ซินีเพล็กซ์โดดเด่นกว่าโรงภาพยนตร์อื่นในอีกด้านหนึ่งคู่แข่งที่สำคัญของธุรกิจโรงภาพยนตร์คือ สื่อออนไลน์ ทั้งถูกกฎหมายและผิดกฎหมายที่มีการผลิตมากขึ้นซึ่งอาจสร้างผลกระทบต่อรายได้และการเติบโตของธุรกิจโรงภาพยนตร์แต่อยู่ในระดับต่ำ ทั้งนี้เนื่องจากการบริการที่นำเสนอในสาขาของเมเจอร์ซินีเพล็กซ์ นอกจากนี้ในด้านการปราบปรามสื่อผิดกฎหมายดังกล่าว รัฐบาลทุกชุดได้ให้ความสำคัญกับปัญหานี้ด้วยการดำเนินมาตรการเร่งปราบปรามอย่างเข้มงวดและมีความคืบหน้าอย่างเป็นรูปธรรมมีผลทำให้สื่อผิดกฎหมายลดลงเป็นอย่างมาก

## ความเสี่ยงจากการลงทุนขยายสาขาใหม่

ในปี 2563 บริษัทมีโครงการในการขยายสาขาและเพิ่มจำนวนโรงภาพยนตร์ของเมเจอร์ซินีเพล็กซ์ทั้งในประเทศและต่างประเทศรวมประมาณ 20-40 โรง โดยเงินลงทุนในโครงการทั้งหมดคาดว่าจะใช้ประมาณ 150-200 ล้านบาท โดยใช้เงินกู้จากสถาบันการเงินและ/หรือการนำเงินที่ได้รับจากการออกและเสนอขายหุ้นกู้และ/หรือกระแสเงินสดจากการดำเนินงานการลงทุนในสาขาใหม่อาจเกิดความไม่แน่นอนของผลตอบแทนจากการลงทุนอาจส่งผลให้บริษัทต้องเลื่อนระยะเวลาการเปิดหรือมีค่าใช้จ่ายที่สูงขึ้นจากต้นทุนที่เปลี่ยนแปลงไปแต่ด้วย

ประสบการณ์ความสำเร็จอย่างต่อเนื่องทำให้บริษัทมีระยะเวลา  
คัมทุน (Payback Period) โดยเฉลี่ยประมาณ 3-4 ปี และมีอัตรา  
ผลตอบแทนเฉลี่ยของโครงการ (IRR) ประมาณร้อยละ 15-20 ซึ่ง  
เป็นไปตามผลจากการศึกษาความเป็นไปได้ของโครงการ  
(Feasibility Study) ความชำนาญในการดำเนินธุรกิจและนโยบาย  
ในการขยายสาขาที่มีการวางแผนกำหนดทำเลที่ตั้งในพื้นที่แหล่ง  
ชุมชนที่พิกัด ใกล้สถานศึกษา สถานที่ทำงาน สถานที่ราชการ เพื่อ  
สร้างความสะดวกในการใช้บริการ ทำให้ผู้บริหารมีความมั่นใจว่า  
สาขาใหม่จะประสบผลสำเร็จและสร้างความเติบโตให้กับกลุ่ม  
เมเจอร์ ซินีเพล็กซ์ ได้อย่างต่อเนื่องต่อไป อย่างไรก็ตามหาก  
ระยะเวลาคัมทุนไม่เป็นไปตามที่คาด บริษัทจะพิจารณาปรับเพิ่ม  
หรือลดจำนวนโรงภาพยนตร์ ปรับจำนวนเลนโบว์ลิง ปรับจำนวน  
พื้นที่เช่าหรือปรับค่าเช่าพื้นที่ให้สอดคล้องกับสถานการณ์โดยการ  
ลงทุนสาขาใหม่ทุกแห่งจะใช้มาตรการเดียวกันนี้ในการพิจารณา  
และดำเนินงาน จากการร่วมลงทุนกับบริษัท สยามฟิวเจอร์ดีเวลอป  
เมนต์ จำกัด (มหาชน) และการขยายสาขาผ่านห้างสรรพสินค้าและ  
ห้างค้าปลีกขนาดใหญ่ยังช่วยให้บริษัททราบถึงผลกระทบที่เกิดขึ้น  
ในแต่ละพื้นที่ได้เป็นอย่างดี

#### ความเสี่ยงจากการพึ่งพาผู้บริหาร

เนื่องด้วยกิจการเมเจอร์ซินีเพล็กซ์ก่อตั้งและประสบความสำเร็จใน  
การดำเนินกิจการด้วยทีมงานบริหารของนายวิชา พูลวรลักษณ์  
ผู้ก่อตั้งกิจการเสมือนว่ากิจการต้องพึ่งพาชื่อเสียงและประสบการณ์  
ของผู้ก่อตั้งเท่านั้น อีกทั้ง บริษัทอาจมีความเสี่ยงจากการที่กลุ่ม  
ผู้ก่อตั้งอาจลดสัดส่วนการถือหุ้นในบริษัทหรือออกจากการเป็น  
ผู้บริหารในกิจการจะส่งผลให้เสียความสัมพันธ์กับผู้ผลิตภาพยนตร์  
และสูญเสียความเชื่อมั่นในบริษัททำให้ส่งผลกระทบกับรายได้อย่าง  
มีนัยสำคัญ ซึ่งความเสี่ยงดังกล่าวเป็นไปได้ยากมากเมื่อพิจารณาถึง  
ความเป็นเจ้าของและความผูกพันที่ นายวิชา พูลวรลักษณ์ ได้สร้าง  
กิจการเมเจอร์ซินีเพล็กซ์ให้เติบโตอย่างต่อเนื่องตลอดมาและมีความ  
ตั้งใจที่จะประกอบกิจการให้เติบโตต่อไปในฐานะของผู้บริหารและ  
ผู้ก่อตั้งซึ่งยังผูกพันกับธุรกิจอย่างลึกซึ้ง อย่างไรก็ตาม บริษัทมีการ  
พัฒนาผู้บริหารของกลุ่มบริษัทในแต่ละส่วนและมีการพัฒนาร่วมกับ  
การฝึกอบรมของผู้บริหารและพนักงานอย่างสม่ำเสมอเพื่อสร้าง  
ผู้บริหารรุ่นใหม่ของกลุ่มบริษัทกับทั้งผู้บริหารของกลุ่มบริษัทเป็นผู้ที่  
มีความรู้ความเชี่ยวชาญและประสบการณ์ทางด้านธุรกิจภาพยนตร์  
และโรงภาพยนตร์อย่างมาก จึงส่งผลให้บริษัทสามารถบริหาร  
จัดการความเสี่ยงทางด้านนี้ได้

#### ความเสี่ยงทางด้านอสังหาริมทรัพย์

บริษัทฯ อาจมีความเสี่ยงเกี่ยวกับอสังหาริมทรัพย์ส่งผลให้บริษัทต้อง  
หยุดดำเนินการทำให้สูญเสียรายได้ อย่างไรก็ตามบริษัทได้มีการทำ  
สัญญาเช่าประกันครอบคลุมในเรื่องต่างๆ ซึ่งเป็นไปตามลักษณะ  
และมีเงื่อนไขปกติของธุรกิจ โดยได้รวมถึงการประกันภัยด้าน  
อสังหาริมทรัพย์ที่พอเพียงแก่ความเสียหายที่อาจเกิดขึ้นได้ เช่น  
ทรัพย์สินและรายได้ที่สูญเสียจากการหยุดดำเนินการซึ่งครอบคลุม  
ความเสียหายบุคคลที่ 3 ด้วยนอกจากนี้ บริษัทยังจัดการซ่อม  
ดับเพลิงเป็นประจำทุกปีโดยได้รับคำแนะนำและช่วยเหลือจาก  
ตำรวจดับเพลิงที่มาสาธิตวิธีการเป็นประจำ

#### ความเสี่ยงเกี่ยวกับการก่อการร้ายหรือเหตุการณ์ความไม่สงบ

สถานการณ์การก่อความไม่สงบภายในประเทศยังมีอยู่อย่าง  
ต่อเนื่องซึ่งอาจจะมีผลกระทบต่อยุทธศาสตร์ของบริษัท อย่างไรก็ตาม  
บริษัทยังคงให้ความสำคัญกับนโยบายรักษาความปลอดภัยอย่าง  
รัดกุมและเข้มงวด การติดตามข่าวสารและมาตรการเฝ้าระวังอย่าง  
ใกล้ชิดยังคงถูกนำมาใช้เพื่อเป็นการป้องกันและลดโอกาสที่จะเกิด  
เหตุวุ่นวายต่างๆ ในสาขาที่อยู่ในความรับผิดชอบของบริษัท  
ตลอดจนมีการเตรียมความพร้อมที่จะรับมือกับเหตุการณ์ต่างๆ อย่าง  
ต่อเนื่อง ทั้งนี้รวมถึงการติดตั้งอุปกรณ์ตรวจอาวุธและกล้องวงจร  
ปิดเพิ่มเติมในทุกสาขาของบริษัทเพื่อความปลอดภัยในชีวิตและ  
ทรัพย์สินของทุกฝ่ายที่เกี่ยวข้อง

#### ความเสี่ยงของระบบเทคโนโลยีสารสนเทศและดิจิทัล

ปัจจุบันมีการนำเทคโนโลยีและดิจิทัลเข้ามาใช้เป็นเครื่องมือ  
สำคัญ ในการแข่งขันทางธุรกิจในหลาย ๆ ด้าน ทั้งการสื่อสาร การ  
จัดเก็บ การประมวลผลและวิเคราะห์ข้อมูล รวมถึงเป็นส่วนหนึ่ง  
ของการดำเนินธุรกิจ ดังนั้นการประเมินความเสี่ยงในด้านนี้และ  
การวางแผนรับมือความเสี่ยงที่เกิดขึ้นจึงมีความสำคัญเป็นอย่างมาก  
โดยประเด็นความเสี่ยงที่ยังถือว่ามีความสำคัญที่สุดคือ ความเสี่ยง  
จากการคุกคามด้านความมั่นคงปลอดภัยทางไซเบอร์ (Cyber Se-  
curity) ซึ่งมีผลกระทบในวงกว้าง ตั้งแต่ระบบงานต่าง ๆ ไปจนถึง  
เครื่องคอมพิวเตอร์ส่วนบุคคลของผู้ใช้งาน ผลกระทบ ต่อมาคือ  
ความมั่นคงและปลอดภัยของข้อมูล สำหรับประเด็น ความเสี่ยงที่  
อาจเกิดขึ้นคือ กรณีการละเมิดกฎหมายเกี่ยวกับการใช้  
คอมพิวเตอร์ เช่น พระราชบัญญัติว่าด้วยการกระทำความผิด  
เกี่ยวกับคอมพิวเตอร์ พระราชบัญญัติข้อมูลส่วนบุคคล ที่อาจเกิด  
การตรวจสอบจากหน่วยงานต่าง ๆ ที่เกี่ยวข้อง อันส่งผลให้เกิดการ  
หยุดชะงักในการดำเนินกิจกรรมได้โดยคำนึงถึงความเสี่ยงในด้าน  
ดังกล่าว บริษัทฯ จึงได้ เตรียมแผนงาน ระบบ และมาตรการ  
ป้องกันและบรรเทา ผลกระทบจากความเสี่ยงในด้านดังกล่าว ได้แก่

1. กำหนดให้มโนบายสารสนเทศของกลุ่มบริษัท ประกอบด้วย แนวทางปฏิบัติในการใช้งาน การกำกับดูแล การป้องกันรักษาความปลอดภัย และบทกำหนดโทษ รวมถึง การให้ความรู้เกี่ยวกับเทคโนโลยีและดิจิทัลที่เกี่ยวข้องในชีวิตประจำวัน การสร้างความตระหนักรู้และรับผิดชอบเกี่ยวกับ การใช้สื่อสังคมออนไลน์ให้กับพนักงานอย่างต่อเนื่องผ่านการ แจ้งข่าวสารผ่านระบบอีเมล การอบรมและจัดกิจกรรมต่าง ๆ เพื่อให้พนักงานมีความรู้ความเข้าใจในการใช้งานเทคโนโลยี อย่างถูกต้องที่ไม่ละเมิดต่อกฎหมายที่เกี่ยวข้อง และมีความปลอดภัยของข้อมูลเพื่อป้องกันการถูกคุกคามทาง ไซเบอร์ รวมถึงคุณและโทษจากการใช้สื่อสังคมออนไลน์ ที่จะส่งผลกระทบต่อสังคม

2. การสร้างระบบป้องกันความปลอดภัยตั้งแต่ระบบเครือข่ายจนถึงเครื่องคอมพิวเตอร์ และอุปกรณ์ที่มีความเสี่ยง ต่อการถูกโจมตีจากบุคคลภายนอก

- ระดับเครือข่ายมีการสร้างไฟร์วอลล์ (Firewall) เพื่อป้องกันและตรวจสอบให้มีการรับส่งข้อมูลในช่องทาง ที่กำหนดกับปลายทางที่อนุญาตเท่านั้น
- ระดับอุปกรณ์มีการติดตั้งโปรแกรมป้องกันไวรัสคอมพิวเตอร์ในเครื่องคอมพิวเตอร์ทุกเครื่อง และมีการเชื่อมต่อมาที่ส่วนกลางเพื่อสามารถควบคุม และแก้ไขเครื่องที่มีปัญหาได้อย่างถูกต้องและรวดเร็ว พร้อมทั้งยังสามารถหาสาเหตุของการถูกคุกคาม เพื่อแก้ปัญหาที่ต้นเหตุและป้องกันการเกิดปัญหาซ้ำ ในครั้งต่อไป

3. การกำหนดสิทธิการใช้งานระบบต่าง ๆ ของพนักงาน เพื่อการจำแนกชั้นความลับและการจัดการข้อมูล เพื่อให้ การเข้าถึงข้อมูลเป็นไปเพื่อประโยชน์ในการใช้งานและ ตามความจำเป็น อันจะเป็นการป้องกันการเข้าถึงข้อมูล ที่เป็นความลับและการจารกรรมข้อมูล ได้อย่างเป็นระบบ รวมถึงกำหนดให้มีระบบการบันทึกการเข้าใช้งานเพื่อให้ สามารถตรวจสอบการเข้าถึงข้อมูลในระบบต่าง ๆ ได้อย่างมีประสิทธิภาพ

4. การมีศูนย์ข้อมูล (Data Center) และการสำรองข้อมูล ที่สำคัญ เพื่อให้สามารถนำข้อมูลมาใช้งานได้เมื่อระบบหลัก มีปัญหา ส่งผลให้ธุรกิจยังสามารถดำเนินการได้อย่างต่อเนื่อง

5. การเก็บข้อมูลการใช้งานเครือข่ายตามข้อบังคับของพระราชบัญญัติว่าด้วยการกระทำความผิดเกี่ยวกับคอมพิวเตอร์ และมีการกำกับการเข้าถึงเว็บไซต์ที่มีความเสี่ยง ต่อการถูกจารกรรมข้อมูล หรือกระทำความผิดกฎหมาย

6. การติดตั้งโปรแกรมเพื่อตรวจสอบการใช้งานโปรแกรม ที่ไม่ถูกต้องตามกฎหมายในเครื่องคอมพิวเตอร์ทุกเครื่อง เพื่อป้องกันการละเมิดลิขสิทธิ์หรือทรัพย์สินทางปัญญาต่าง ๆ ในส่วนของระบบเครื่องแม่ข่าย (Server) มีการตรวจสอบ สิทธิการใช้งานและ License รวมถึงดำเนินการต่ออายุ การใช้งานทุกปี เพื่อให้มั่นใจว่าระบบทั้งหมดใช้โปรแกรมที่ถูกต้องตามกฎหมายเท่านั้น

7. การเพิ่มระบบบันทึกและติดตามการแก้ไขปัญหา ของเครื่องคอมพิวเตอร์และอุปกรณ์ที่เกี่ยวข้องกับระบบ สารสนเทศ เพื่อให้หน่วยงานที่ดูแลเรื่องดังกล่าวสามารถสื่อสาร กับผู้ใช้งานและแก้ไขปัญหาต่าง ๆ ได้อย่างมีประสิทธิภาพ

### ความเสี่ยงอื่นๆ ที่อยู่นอกเหนือการคาดการณ์

ในกรณีที่เหตุการณ์ต่างๆ ที่อยู่นอกเหนือการคาดการณ์ของบริษัท บริษัทได้มีการจัดทำแผนความต่อเนื่องทางธุรกิจ (Business Continuing Plan) เพื่อนำมาใช้ในการบริหารจัดการความเสี่ยงต่างๆ โดยแผนความต่อเนื่องทางธุรกิจนี้บริษัทจะนำมาปรับใช้ในสถานการณ์ต่างๆ ได้ทุกสถานการณ์และอย่างทันท่วงทีจึงสามารถลดผลกระทบที่อาจจะเกิดขึ้นได้อย่างมีประสิทธิภาพ

# โครงสร้างการจัดการ

โครงสร้างการจัดการบริษัท ณ วันที่ 31 ธันวาคม 2562 ประกอบด้วยคณะกรรมการบริษัทและคณะอนุกรรมการทั้งหมด 5 คณะ ได้แก่ คณะกรรมการบริหาร คณะกรรมการตรวจสอบ คณะกรรมการสรรหาและกำหนดค่าตอบแทน คณะกรรมการบริหารความเสี่ยง และ คณะกรรมการกำกับดูแลกิจการ คณะโดยมีขอบเขตอำนาจหน้าที่ของคณะกรรมการแต่ละคณะดังนี้

## (1) คณะกรรมการบริษัท

ณ วันที่ 31 ธันวาคม 2562 คณะกรรมการบริษัทประกอบด้วยกรรมการทั้งหมด 11 คน ดังนี้

รายชื่อกรรมการ	ตำแหน่ง
1. นายสมใจนึก เองตระกูล	ประธานกรรมการ/กรรมการอิสระ
2. นายวิชา พูลวรลักษณ์	กรรมการ
3. นายวีรวัฒน์ องค์กรวิญญู	กรรมการ
4. นางภารดี พูลวรลักษณ์	กรรมการ
5. นายธนกร ปุลิเวคินทร์	กรรมการ
6. นายวิชัย พูลวรลักษณ์	กรรมการ
7. นายชัย จรุงธนาภิบาล	กรรมการอิสระ/ประธานกรรมการตรวจสอบ
8. นายวัลลภ ตั้งตรงจิตร	กรรมการอิสระ/กรรมการตรวจสอบ
9. นายไกรทิพย์ ไกรฤกษ์	กรรมการอิสระ/กรรมการตรวจสอบ
10. ร้อยตำรวจตรีเกรียงศักดิ์ โลหะชาละ	กรรมการอิสระ
11. นายแพทย์เสถียร ภูประเสริฐ	กรรมการอิสระ

## กรรมการผู้มีอำนาจลงลายมือชื่อผูกพันบริษัทคือ

นายวิชา พูลวรลักษณ์ นางภารดี พูลวรลักษณ์ นายวีรวัฒน์ องค์กรวิญญู นายธนกร ปุลิเวคินทร์ สองในสี่คนนี้ลงลายมือชื่อร่วมกัน และประทับตราสำคัญของบริษัท

## อำนาจของคณะกรรมการบริษัท

- กรรมการอาจมอบหมายให้กรรมการคนหนึ่งหรือหลายคน ปฏิบัติการอย่างใดอย่างหนึ่งแทนคณะกรรมการได้
- กรรมการอาจกำหนดชื่อกรรมการผู้มีอำนาจลงนามผูกพันบริษัท พร้อมประทับตราสำคัญของบริษัทได้
- คณะกรรมการอาจแต่งตั้งบุคคลอื่นใดให้ดำเนินกิจการของบริษัท ภายใต้การควบคุมของคณะกรรมการ หรืออาจมอบอำนาจ เพื่อให้บุคคลดังกล่าวมีอำนาจตามที่คณะกรรมการเห็นสมควรและ ภายในเวลาที่คณะกรรมการเห็นสมควรและคณะกรรมการอาจ ยกเลิกเพิกถอนเปลี่ยนแปลงหรือแก้ไขอำนาจนั้นๆ ได้
- กรรมการที่มีส่วนได้เสียในเรื่องใดเรื่องหนึ่งจะไม่มีสิทธิออกเสียงในเรื่องนั้น
- คณะกรรมการอาจจ่ายเงินปันผลระหว่างกาลให้แก่ผู้ถือหุ้นได้เป็น ครั้งคราว เมื่อเห็นว่าบริษัทมีผลกำไรสมควรพอที่จะทำเช่นนั้นและ รายงานให้ที่ประชุมผู้ถือหุ้นทราบในการประชุมคราวต่อไป
- การใดที่พระราชบัญญัติบริษัทมหาชนจำกัด พ.ศ. 2535 กำหนด ว่าต้องได้รับมติจากที่ประชุมผู้ถือหุ้น คณะกรรมการจะกระทำได้อีก ต่อเมื่อได้รับมติจากที่ประชุมผู้ถือหุ้น อาทิเช่น การพิจารณาและ

อนุมัติงบดุลและบัญชีกำไรขาดทุน การพิจารณาจัดสรรเงินกำไร และจัดสรรเงินไว้เป็นทุนสำรอง การเลือกตั้งกรรมการแทน กรรมการที่ออกตามวาระ และกำหนดค่าตอบแทนการแต่งตั้ง ผู้สอบบัญชีทั้งหมดหรือบางส่วนและกำหนดค่าตอบแทนการขาย หรือโอนกิจการของบริษัททั้งหมดหรือบางส่วนที่สำคัญให้แก่บุคคล อื่น การซื้อหรือรับโอนกิจการของบริษัทอื่นมาเป็นของบริษัท ทั้งหมดหรือบางส่วนที่สำคัญ การทำแก๊ซหรือเลิกสัญญาเกี่ยวกับการ ให้เช่ากิจการของบริษัท การมอบหมายให้บุคคลอื่นเข้าจัดการ ธุรกิจของบริษัทหรือการรวมกิจการกับบุคคลอื่นโดยมีวัตถุประสงค์ จะแบ่งกำไรขาดทุนกัน

## หน้าที่ของคณะกรรมการบริษัท

- คณะกรรมการต้องปฏิบัติหน้าที่ให้เป็นไปตามกฎหมาย วัตถุประสงค์ และข้อบังคับของบริษัทตลอดจนมติที่ประชุมผู้ถือหุ้น ด้วยความซื่อสัตย์สุจริตและระมัดระวังรักษาผลประโยชน์ของบริษัท
- กำหนดวิสัยทัศน์ กลยุทธ์ และนโยบายการดำเนินงาน พร้อม ควบคุม ติดตามผลการดำเนินงานให้เป็นไปตามเป้าหมายอย่างต่อเนื่อง
- จัดให้มีนโยบายการกำกับดูแลกิจการของบริษัทเป็นลายลักษณ์อักษร และทบทวนนโยบายและการปฏิบัติตามนโยบายทุกปี



4. จัดทำจรรยาบรรณธุรกิจที่เป็นลายลักษณ์อักษร สำหรับกรรมการ ผู้บริหาร และพนักงาน เพื่อเป็นมาตรฐานด้านจริยธรรมที่บริษัทใช้ในการดำเนินธุรกิจ พร้อมทั้งติดตามให้มีการปฏิบัติตามจรรยาบรรณ
5. กำหนดนโยบายด้านการบริหารความเสี่ยงที่เหมาะสมและมีประสิทธิภาพ พร้อมทั้งติดตามให้ฝ่ายจัดการเป็นผู้ปฏิบัติตามนโยบายและรายงานให้คณะกรรมการทราบเป็นประจำ
6. จัดให้มีการเปิดเผยข้อมูลต่อผู้ถือหุ้นและผู้มีส่วนได้เสียทุกกลุ่มอย่างถูกต้อง ครบถ้วน โปร่งใส ทันเวลา และเท่าเทียมกัน
7. คณะกรรมการต้องแจ้งให้บริษัททราบโดยมีข้อซักถามในกรณีที่กรรมการมีส่วนได้เสียไม่ว่าโดยตรงหรือโดยอ้อมในสัญญาใดๆ ที่บริษัททำขึ้นระหว่างรอบปีบัญชี หรือถือหุ้นหรือหุ้นกู้ในบริษัทและบริษัทในเครือ โดยระบุจำนวนทั้งหมดที่เพิ่มขึ้นหรือลดลงในรอบปีบัญชี
8. คณะกรรมการต้องประชุมอย่างน้อย 3 เดือนต่อครั้ง โดยมีกรรมการมาประชุมและลงมติในวาระเพื่อพิจารณาอนุมัติไม่น้อยกว่า 2 ใน 3 ของกรรมการทั้งหมด
9. คณะกรรมการต้องจัดให้มีการประชุมผู้ถือหุ้นเป็นการประชุมสามัญประจำปีภายใน 4 เดือนนับแต่วันสิ้นสุดของรอบปีบัญชีของบริษัท
10. คณะกรรมการต้องไม่ประกอบกิจการอันมีสภาพอย่างเดียวกัน และเป็นการแข่งขันกับกิจการของบริษัท หรือเข้าเป็นหุ้นส่วนในหุ้นส่วนหรือกรรมการในบริษัทอื่นที่ประกอบกิจการอันมีสภาพอย่างเดียวกัน ทั้งนี้ ในกรณีที่การดำเนินการเรื่องใดที่กรรมการรายใดเป็นบุคคลที่อาจมีความขัดแย้งตามประกาศสำนักงานคณะกรรมการกำกับหลักทรัพย์และตลาดหลักทรัพย์ (สำนักงาน ก.ล.ต.) และ/หรือตลาดหลักทรัพย์แห่งประเทศไทยมีส่วนได้ส่วนเสียหรือความขัดแย้งทางผลประโยชน์ โดยบริษัทได้กำหนดให้กรรมการรายนั้นไม่มีอำนาจอนุมัติการดำเนินการในเรื่องดังกล่าว ทั้งนี้เพื่อผลประโยชน์ของบริษัทและผู้ถือหุ้นโดยรวมเป็นสำคัญ

#### กรรมการอิสระ

- กรรมการอิสระของบริษัท หมายถึง กรรมการที่มีคุณสมบัติ ดังนี้
1. ถือหุ้นไม่เกินร้อยละ 0.5 ของจำนวนหุ้นที่มีสิทธิออกเสียงทั้งหมดในบริษัท บริษัทย่อย บริษัทร่วมหรือนิติบุคคลอื่นที่อาจมีความขัดแย้ง โดยให้นับรวมหุ้นที่ถือโดยผู้ที่เกี่ยวข้อง (ตามมาตรา 258 แห่งพระราชบัญญัติหลักทรัพย์และตลาดหลักทรัพย์)
  2. ไม่มีส่วนร่วมในการบริหารงานในการเป็นผู้มีอำนาจควบคุมรวมถึงอำนาจในการลงนามผูกพันบริษัท ไม่เป็นผู้บริหารหรือพนักงานประจำของบริษัท หรือเป็นที่ปรึกษาที่ได้รับเงินเดือนประจำหรือผู้มีอำนาจควบคุมบริษัท บริษัทย่อย บริษัทร่วมหรือนิติบุคคลที่อาจมีความขัดแย้งทั้งปัจจุบันและในช่วง 3 ปี ก่อนได้รับการแต่งตั้ง
  3. ไม่มีความสัมพันธ์ทางสายโลหิตหรือโดยการจดทะเบียนในลักษณะที่เป็นบิดามารดา คู่สมรส พี่น้องและบุตร รวมทั้งคู่สมรสของ

บุตรกับผู้บริหาร ผู้ถือหุ้นรายใหญ่ ผู้มีอำนาจควบคุม หรือบุคคลที่จะได้รับการเสนอชื่อเป็นผู้บริหารหรือผู้มีอำนาจควบคุมของบริษัทหรือบริษัทย่อย และเป็นอิสระจากผู้ถือหุ้นรายใหญ่ ผู้บริหาร และผู้มีอำนาจควบคุม

4. ไม่มีความสัมพันธ์ทางธุรกิจกับบริษัทในลักษณะของการให้บริการทางวิชาชีพ และทางธุรกิจการค้า ซึ่งเป็นไปตามข้อกำหนดของตลาดหลักทรัพย์แห่งประเทศไทยในเรื่องการทำรายการที่เกี่ยวข้องกัน
5. ไม่เป็นการได้รับแต่งตั้งขึ้นเพื่อเป็นตัวแทนของกรรมการของบริษัท ผู้ถือหุ้นรายใหญ่ หรือผู้ถือหุ้นซึ่งเป็นผู้เกี่ยวข้องกับผู้ถือหุ้นรายใหญ่
6. ไม่มีลักษณะอื่นใดที่ทำให้ไม่สามารถให้ความเห็นอย่างเป็นอิสระได้
7. สามารถทำหน้าที่คุ้มครองผลประโยชน์ของผู้ถือหุ้นทุกรายอย่างเท่าเทียมกัน และดูแลมิให้เกิดรายการที่มีความขัดแย้งทางผลประโยชน์ระหว่างบริษัทกับบุคคลที่เกี่ยวข้องกัน และสามารถเข้าร่วมประชุมคณะกรรมการบริษัทเพื่อตัดสินใจในกิจกรรมที่สำคัญของบริษัทได้

โดยกรรมการอิสระทำหน้าที่พิจารณาด้วยดุลพินิจที่เป็นอิสระเพื่อให้นโยบาย แผนการดำเนินงาน และการบริหารงานของบริษัทให้ถูกต้อง เหมาะสม และสอดคล้องกับวัตถุประสงค์ ระเบียบข้อบังคับของบริษัท มติที่ประชุมผู้ถือหุ้นและกฎหมายที่เกี่ยวข้องเพื่อเป็นการปกป้องผลประโยชน์ของผู้ถือหุ้นให้มีความเท่าเทียมกัน อนึ่ง การกำหนดนิยามกรรมการอิสระของบริษัทดังกล่าวได้มีการปรับปรุงแก้ไขให้มีความเคร่งครัดมากกว่าที่กำหนดโดยสำนักงาน ก.ล.ต.หรือคณะกรรมการกำกับตลาดทุนประกาศกำหนด

#### หลักเกณฑ์ในการคัดเลือกกรรมการอิสระ

บริษัทมีหลักเกณฑ์คัดเลือกกรรมการอิสระ โดยสรรหาผู้ที่มีความสามารถ มีประสบการณ์ เข้าใจธุรกิจที่เกี่ยวข้องกับธุรกิจของบริษัท ทั้งยังเป็นผู้มีวิสัยทัศน์และมีเวลาเพียงพอในการปฏิบัติหน้าที่ รวมทั้งมีคุณสมบัติตามประกาศระเบียบข้อกำหนดที่เกี่ยวข้องกับการทาง และขอเชิญท่านเหล่านั้นเข้าเป็นกรรมการอิสระของบริษัท ซึ่งบริษัทเห็นว่ากรรมการอิสระข้างต้น สามารถใช้ความสามารถ ให้ข้อคิดเห็นที่เป็นประโยชน์อย่างเหมาะสมกับการดำเนินธุรกิจของบริษัท

## (2) คณะกรรมการตรวจสอบ

ที่ประชุมคณะกรรมการบริษัทได้มีมติให้แก้ไขคุณสมบัติของกรรมการตรวจสอบให้มีความสอดคล้องและเป็นไปตามมาตรฐานสากลตามแนวทางที่สำนักงาน ก.ล.ต. และ/หรือคณะกรรมการกำกับตลาดทุนได้ประกาศใช้ พร้อมทั้งปรับปรุงขอบเขตอำนาจหน้าที่ของคณะกรรมการตรวจสอบให้มีความสอดคล้องและเป็นไปในแนวทางเดียวกันกับประกาศของตลาดหลักทรัพย์แห่งประเทศไทย

### คำนิยาม

#### กรรมการตรวจสอบ

กรรมการตรวจสอบ หมายถึง ผู้ได้รับการแต่งตั้งจากคณะกรรมการบริษัทหรือผู้ถือหุ้นของบริษัทให้เป็นกรรมการตรวจสอบ โดยกรรมการตรวจสอบจะต้องเป็นกรรมการอิสระ ไม่เป็นกรรมการที่ได้รับมอบหมายจากคณะกรรมการบริษัทให้ตัดสินใจในการดำเนินกิจการของบริษัท บริษัทใหญ่ บริษัทย่อย บริษัทร่วมบริษัทย่อยลำดับเดียวกัน หรือนิติบุคคลที่อาจมีความขัดแย้งและไม่เป็นกรรมการของบริษัทใหญ่ บริษัทย่อย และบริษัทย่อยลำดับเดียวกัน ตลอดจนมีคุณสมบัติและหน้าที่ในลักษณะเดียวกับที่กำหนดไว้ในประกาศของสำนักงาน ก.ล.ต. และข้อบังคับตลาดหลักทรัพย์แห่งประเทศไทยว่าด้วยคุณสมบัติและขอบเขตการดำเนินงานของคณะกรรมการตรวจสอบ และจะต้องมีความรู้และประสบการณ์เพียงพอที่จะสามารถทำหน้าที่สอบทานความน่าเชื่อถือของงบการเงินได้ รวมทั้งการทำหน้าที่อื่นในฐานะกรรมการตรวจสอบ โดยคณะกรรมการบริษัทเห็นว่ากรรมการตรวจสอบทุกคนมีคุณสมบัติตามที่บริษัทกำหนดขึ้น และเป็นไปตามข้อกำหนดของสำนักงาน ก.ล.ต. และตลาดหลักทรัพย์แห่งประเทศไทย และที่ประชุมคณะกรรมการตรวจสอบเห็นว่านายชัย จรุงธนาภิบาลเป็นผู้ที่มีความรู้ความเชี่ยวชาญในด้านบัญชีและการเงิน และมีประสบการณ์ด้านการตรวจสอบมาเป็นระยะเวลายาวนาน ซึ่งเพียงพอที่จะทำหน้าที่ในการสอบทานความน่าเชื่อถือของงบการเงินได้เป็นอย่างดี จึงมีมติแต่งตั้งให้เป็นประธานคณะกรรมการตรวจสอบ

ณ วันที่ 31 ธันวาคม 2562 คณะกรรมการตรวจสอบประกอบด้วยกรรมการอิสระจำนวน 3 คน มีวาระการดำรงตำแหน่งคราวละ 3 ปี โดยมีกรรมการตรวจสอบจำนวน 1 คน ได้ผ่านการอบรมหลักสูตร “Audit Committee” ที่จัดโดยสมาคมส่งเสริมสถาบันกรรมการบริษัทไทย (IOD) โดยมีรายนามกรรมการตรวจสอบของบริษัท 3 คน ดังนี้

รายชื่อกรรมการ	ตำแหน่ง
1. นายชัย จรุงธนาภิบาล	กรรมการอิสระ/ ประธานกรรมการตรวจสอบ
2. นายวัลลภ ตั้งตรงจิตร	กรรมการอิสระ/ กรรมการตรวจสอบ
3. นายไกรทิพย์ ไกรฤกษ์	กรรมการอิสระ/ กรรมการตรวจสอบ

#### ขอบเขตอำนาจหน้าที่ของคณะกรรมการตรวจสอบ

1. สอบทานให้บริษัทมีการรายงานทางการเงินอย่างถูกต้องและเพียงพอ
2. สอบทานให้บริษัทมีระบบการควบคุมภายใน (Internal Control) และระบบการตรวจสอบภายใน (Internal Audit) ที่เหมาะสมและมีประสิทธิภาพ และพิจารณาความเป็นอิสระของหน่วยงานตรวจสอบภายใน ตลอดจนให้ความเห็นชอบในการพิจารณาแต่งตั้งโยกย้าย เลิกจ้างหัวหน้าหน่วยงานตรวจสอบภายในหรือหน่วยงานอื่นใดที่รับผิดชอบเกี่ยวกับการตรวจสอบภายใน
3. สอบทานให้บริษัทปฏิบัติตามกฎหมายว่าด้วยหลักทรัพย์และตลาดหลักทรัพย์ ข้อกำหนดของตลาดหลักทรัพย์แห่งประเทศไทยและกฎหมายที่เกี่ยวข้องกับธุรกิจของบริษัท
4. พิจารณา คัดเลือก เสนอแต่งตั้งบุคคลซึ่งมีความเป็นอิสระเพื่อทำหน้าที่เป็นผู้สอบบัญชีของบริษัท เสนอคำตอบแทน รวมถึงการถอดถอนหรือเลิกจ้างบุคคลดังกล่าว รวมทั้งเข้าร่วมประชุมกับผู้สอบบัญชีโดยไม่ฝายจัดการเข้าร่วมประชุมด้วยอย่างน้อยปีละ 1 ครั้ง
5. พิจารณารายการที่เกี่ยวข้องกันหรือรายการที่อาจมีความขัดแย้งทางผลประโยชน์ให้เป็นไปตามกฎหมายและข้อกำหนดของตลาดหลักทรัพย์ฯ ทั้งนี้ เพื่อให้มั่นใจว่ารายการดังกล่าวสมเหตุสมผลและเป็นประโยชน์สูงสุดต่อบริษัท
6. จัดทำรายงานของคณะกรรมการตรวจสอบโดยเปิดเผยไว้ในรายงานประจำปีของบริษัท ซึ่งรายงานดังกล่าวต้องลงนามโดยประธานคณะกรรมการตรวจสอบและต้องประกอบด้วยข้อมูลอย่างน้อยดังต่อไปนี้
  - (ก) ความเห็นเกี่ยวกับความถูกต้องครบถ้วนเป็นที่เชื่อถือได้ของรายงานทางการเงินของบริษัท
  - (ข) ความเห็นเกี่ยวกับความเพียงพอของระบบควบคุมภายในของบริษัท
  - (ค) ความเห็นเกี่ยวกับการปฏิบัติตามกฎหมายว่าด้วยหลักทรัพย์และตลาดหลักทรัพย์ ข้อกำหนดของตลาดหลักทรัพย์หรือกฎหมายที่เกี่ยวข้องกับธุรกิจของบริษัท
  - (ง) ความเห็นเกี่ยวกับความเหมาะสมของผู้สอบบัญชี
  - (จ) ความเห็นเกี่ยวกับรายการที่อาจมีความขัดแย้งทางผลประโยชน์
  - (ฉ) จำนวนการประชุมคณะกรรมการตรวจสอบและการเข้าร่วมประชุมของกรรมการตรวจสอบแต่ละท่าน

- (ข) ความเห็นหรือข้อสังเกตโดยรวมที่คณะกรรมการตรวจสอบได้รับจากการปฏิบัติหน้าที่ตามกฎหมาย (Charter)
- (ข) รายการอื่นที่เห็นว่าผู้ถือหุ้นและผู้ลงทุนทั่วไปควรทราบภายใต้ขอบเขตหน้าที่และความรับผิดชอบที่ได้รับมอบหมายจากคณะกรรมการบริษัท
7. ปฏิบัติการอื่นใดตามที่คณะกรรมการของบริษัทมอบหมายด้วยความเห็นชอบจากคณะกรรมการตรวจสอบ
8. คณะกรรมการตรวจสอบมีความรับผิดชอบต่อคณะกรรมการบริษัทตามหน้าที่และความรับผิดชอบที่ได้รับมอบหมายจากคณะกรรมการบริษัท และต้องรายงานผลการปฏิบัติงาน รวมถึงข้อเสนอแนะ และสิ่งที่ตรวจพบให้คณะกรรมการบริษัททราบอย่างน้อยปีละ 2 ครั้ง ทั้งนี้ ในกรณีที่การดำเนินการเรื่องใดที่กรรมการท่านใดหรือบุคคลที่อาจมีความขัดแย้งการมีส่วนได้ส่วนเสียหรือความขัดแย้งทางผลประโยชน์กับบริษัทหรือบริษัทย่อย รายการได้มาหรือจำหน่ายไปซึ่งสินทรัพย์ของบริษัทจดทะเบียน รวมถึงรายการที่เกี่ยวข้องกัน (ถ้ามี) ตามประกาศสำนักงาน ก.ล.ต. และหรือตลาดหลักทรัพย์แห่งประเทศไทยโดยคณะกรรมการตรวจสอบจะต้องนำเสนอเรื่องดังกล่าวต่อคณะกรรมการบริษัทและ/หรือที่ประชุมผู้ถือหุ้น เพื่อให้พิจารณาและอนุมัติรายการดังกล่าวภายใต้ข้อบังคับหรือประกาศหรือกฎหมายที่เกี่ยวข้อง

### (3) คณะกรรมการบริหาร

ณ วันที่ 31 ธันวาคม 2562 คณะกรรมการบริหารของบริษัทประกอบด้วยกรรมการที่เป็นผู้บริหารจำนวน 4 คน มีรายนามดังต่อไปนี้

รายชื่อกรรมการ	ตำแหน่ง
1. นายวิชา พูลวรลักษณ์	ประธานกรรมการบริหาร
2. นายวิวัฒน์ องค์กรวิสิทธิ์	กรรมการบริหาร
3. นางภารดี พูลวรลักษณ์	กรรมการบริหาร
4. นายธนกร ปุลิเวทินทร์	กรรมการบริหาร

### ขอบเขตอำนาจหน้าที่ของคณะกรรมการบริหาร

1. ปฏิบัติงานและดำเนินกิจการของบริษัทตามกฎหมายวัตถุประสงค์ และข้อบังคับของบริษัทตามที่คณะกรรมการบริษัทมอบหมาย
2. ปฏิบัติงานและดำเนินกิจการให้เป็นไปตามนโยบายและทิศทางการดำเนินงานของกรรมการบริษัท
3. ปฏิบัติตามมติที่ประชุมผู้ถือหุ้นด้วยความซื่อสัตย์สุจริตและระมัดระวังรักษาสภาพประโยชน์ของบริษัท
4. มีอำนาจพิจารณาอนุมัติการกู้หรือให้กู้ยืมเงิน หรือการขอสินเชื่อใดๆ จากสถาบันการเงิน รวมถึงตลอดถึงการเข้าเป็นผู้ค้าประกันหรือการชำระ หรือใช้จ่ายเงินเพื่อธุรกรรมตามปกติธุรกิจของบริษัท เช่น การใช้จ่ายเงินเพื่อการลงทุนและการดำเนินงานต่างๆ ทั้งนี้ ภายในวงเงินสำหรับแต่ละรายการไม่เกินกว่า 60 ล้านบาทหรือ

จำนวนเทียบเท่า

5. มีอำนาจแต่งตั้งถอดถอนเจ้าหน้าที่ของบริษัทในตำแหน่งที่ไม่สูงกว่าตำแหน่งกรรมการผู้จัดการ
  6. มีอำนาจจัดทำ เสนอแนะ และกำหนดนโยบายและแนวทางธุรกิจและกลยุทธ์ทางธุรกิจของบริษัทต่อคณะกรรมการ
  7. จัดตั้งโครงสร้างองค์กรและการบริหาร และกรรมการบริหารโดยให้ครอบคลุมทุกรายละเอียดของการคัดเลือก การฝึกอบรมการว่าจ้างและการเลิกจ้างของพนักงานของบริษัท
  8. กำหนดแผนธุรกิจ อำนาจการบริหารงาน อนุมัติงบประมาณสำหรับประกอบธุรกิจประจำปี และงบประมาณรายจ่ายประจำปี และดำเนินการตามแผนทางธุรกิจ และกลยุทธ์ทางธุรกิจ โดยสอดคล้องกับนโยบาย และแนวทางธุรกิจที่ได้แถลงต่อคณะกรรมการ
- ทั้งนี้ การมอบอำนาจให้คณะกรรมการบริหารดังกล่าวข้างต้น จะไม่รวมถึงการมอบอำนาจที่ทำให้คณะกรรมการบริหารสามารถอนุมัติรายการที่กรรมการบริหารท่านใดท่านหนึ่งหรือบุคคลที่อาจมีความขัดแย้งตามประกาศสำนักงาน ก.ล.ต. มีส่วนได้ส่วนเสียหรือมีความขัดแย้งทางผลประโยชน์กับบริษัท หรือบริษัทย่อยโดยคณะกรรมการบริหารจะต้องนำเสนอเรื่องดังกล่าวต่อคณะกรรมการบริษัทและ/หรือที่ประชุมผู้ถือหุ้น เพื่อให้พิจารณาและอนุมัติรายการดังกล่าวภายใต้ข้อบังคับ หรือประกาศ หรือกฎหมายที่เกี่ยวข้อง

### (4) คณะกรรมการสรรหาและกำหนดค่าตอบแทน

#### คำนิยาม

#### กรรมการสรรหาและกำหนดค่าตอบแทน

กรรมการสรรหาและกำหนดค่าตอบแทนของบริษัท หมายถึง ผู้ได้รับการแต่งตั้งจากคณะกรรมการบริษัทให้เป็นกรรมการ สรรหา และกำหนดค่าตอบแทน โดยผู้เป็นประธานคณะกรรมการสรรหา และกำหนดค่าตอบแทนจะต้องเป็นกรรมการอิสระ และในคณะกรรมการสรรหาและกำหนดค่าตอบแทน จะต้องเป็นกรรมการอิสระไม่น้อยกว่า 3 ใน 4 คน เพื่อความโปร่งใสและเป็นอิสระในการปฏิบัติหน้าที่ นอกจากนี้จะต้องมีความรู้และประสบการณ์เพียงพอที่จะสามารถทำหน้าที่ในการสรรหาและกำหนดค่าตอบแทนกรรมการ และผู้บริหารระดับสูงของบริษัท รวมทั้งการทำหน้าที่อื่นในฐานะกรรมการสรรหาและกำหนดค่าตอบแทน โดยคณะกรรมการบริษัทเห็นว่ากรรมการสรรหาทุกคนมีคุณสมบัติตามนิยามที่บริษัทกำหนดขึ้น และเป็นไปตามหลักการกำกับดูแลกิจการที่ดีที่กำหนดโดยตลาดหลักทรัพย์แห่งประเทศไทยและที่ประชุมคณะกรรมการสรรหาและกำหนดค่าตอบแทนเห็นว่า นายไกรทิพย์ ไกรฤกษ์ ซึ่งเป็นกรรมการอิสระเป็นผู้มีความรู้และประสบการณ์ในด้านการสรรหาและกำหนดค่าตอบแทนจึงได้มีมติแต่งตั้งเป็นประธานกรรมการสรรหาและกำหนดค่าตอบแทน

ณ วันที่ 31 ธันวาคม 2562 คณะกรรมการสรรหาและกำหนดค่าตอบแทน ประกอบด้วย กรรมการสรรหาและกำหนดค่าตอบแทนจำนวน 4 คน มีวาระการดำรงตำแหน่งคราวละ 3 ปี ดังนี้

รายชื่อกรรมการ	ตำแหน่ง
1. นายไกรทิพย์ ไกรฤกษ์	ประธานกรรมการสรรหาและกำหนดค่าตอบแทน
2. นายวัลลภ ตั้งตรงจิตร	กรรมการสรรหาและกำหนดค่าตอบแทน
3. นายชัย จรุงธนาภิบาล	กรรมการสรรหาและกำหนดค่าตอบแทน
4. นายวีรวัฒน์ องค์กรวิสุทธิ	กรรมการสรรหาและกำหนดค่าตอบแทน

#### หน้าที่ของคณะกรรมการสรรหาและกำหนดค่าตอบแทน

##### หน้าที่เกี่ยวกับการสรรหา

- กำหนดหลักเกณฑ์และนโยบายในการสรรหากรรมการบริษัท คณะอนุกรรมการชุดต่างๆ และประธานเจ้าหน้าที่บริหาร
- พิจารณาสรรหากรรมการบริษัท คณะอนุกรรมการชุดต่างๆ และประธานเจ้าหน้าที่บริหาร โดยพิจารณาจากบุคคลที่เหมาะสมที่จะมาดำรงตำแหน่งดังกล่าว เพื่อเสนอคณะกรรมการบริษัทพิจารณาอนุมัติและ/หรือเสนอต่อที่ประชุมผู้ถือหุ้นอนุมัติแล้วแต่กรณี
- คณะกรรมการสรรหาต้องรายงานผลการประชุมหรือรายงานอื่นใดที่เห็นว่าคณะกรรมการบริษัทควรทราบต่อคณะกรรมการบริษัท
- ปฏิบัติการอื่นใดตามที่คณะกรรมการบริษัทมอบหมาย

##### หน้าที่เกี่ยวกับการกำหนดค่าตอบแทน

- กำหนดหลักเกณฑ์และนโยบายในการกำหนดค่าตอบแทนของคณะกรรมการบริษัท คณะอนุกรรมการชุดต่างๆ และประธานเจ้าหน้าที่บริหาร เพื่อเสนอให้คณะกรรมการบริษัทพิจารณาอนุมัติและ/หรือเสนอต่อที่ประชุมผู้ถือหุ้นอนุมัติแล้วแต่กรณี
- กำหนดค่าตอบแทนที่จำเป็นและเหมาะสมของคณะกรรมการบริษัท คณะอนุกรรมการชุดต่างๆ และประธานเจ้าหน้าที่บริหารของบริษัทในแต่ละปี
- คณะกรรมการกำหนดค่าตอบแทนต้องรายงานผลการประชุมหรือรายงานอื่นใดที่เห็นว่าคณะกรรมการบริษัทควรทราบต่อคณะกรรมการบริษัท
- ปฏิบัติการอื่นใดตามที่คณะกรรมการบริษัทมอบหมาย

#### (5) คณะกรรมการบริหารความเสี่ยง

##### องค์ประกอบของคณะกรรมการบริหารความเสี่ยง

- คณะกรรมการบริษัทฯ เป็นผู้แต่งตั้งคณะกรรมการบริหารความเสี่ยง และประธานคณะกรรมการบริหารความเสี่ยง โดยคัดเลือกจากกรรมการ และ/หรือผู้บริหาร และ/หรือผู้ทรงคุณวุฒิที่มีความรู้ความชำนาญด้านการบริหารความเสี่ยง หรือมีความรู้ความชำนาญในอุตสาหกรรมที่บริษัทดำเนินธุรกิจ ทั้งนี้คณะกรรมการบริหารความเสี่ยงประกอบด้วยคณะกรรมการบริษัทฯ อย่างน้อย 3 คน และต้องเป็นกรรมการอิสระอย่างน้อย 1 ท่าน
- ประธานคณะกรรมการบริหารความเสี่ยงไม่ดำรงตำแหน่งประธานกรรมการบริษัท
- คณะกรรมการบริหารความเสี่ยงเป็นผู้แต่งตั้งเลขานุการคณะกรรมการบริหารความเสี่ยง โดยอาจเป็นผู้บังคับบัญชาสูงสุดที่ดูแลส่วนงานบริหารความเสี่ยง หรือบุคคลอื่นที่คณะกรรมการบริหารความเสี่ยงเห็นสมควร

ณ วันที่ 31 ธันวาคม 2562 คณะกรรมการบริหารความเสี่ยง ประกอบด้วย กรรมการบริหารความเสี่ยงจำนวน 8 คน มีวาระการดำรงตำแหน่งคราวละ 3 ปี ดังนี้

รายชื่อกรรมการ	ตำแหน่ง
1. นายแพทย์เสถียร ภูประเสริฐ	ประธานกรรมการบริหารความเสี่ยง
2. นายชัย จรุงธนาภิบาล	กรรมการบริหารความเสี่ยง
3. นายวีรวัฒน์ องค์กรวิสุทธิ	กรรมการบริหารความเสี่ยง
4. นายวิศรุต พูลวรลักษณ์	กรรมการบริหารความเสี่ยง
5. นางสาวฐิตาภัสร์ อิศราพรพัฒน์	กรรมการบริหารความเสี่ยง
6. นายนิพนธ์ สุนทรจารย์	กรรมการบริหารความเสี่ยง
7. นายธนธิป แยมพยนต์	กรรมการบริหารความเสี่ยง
8. นายอภิรักษ์ วารานนท์	กรรมการบริหารความเสี่ยง

โดยมี นายอภิรักษ์ วารานนท์ เป็นเลขานุการคณะกรรมการบริหารความเสี่ยง

## หน้าที่ของคณะกรรมการบริหารความเสี่ยง

คณะกรรมการบริหารความเสี่ยงมีความรับผิดชอบต่อคณะกรรมการบริษัท โดยตรง ตามหน้าที่และความรับผิดชอบที่ได้รับมอบหมาย และคณะกรรมการบริษัท ยังคงต้องมีความรับผิดชอบ ในการดำเนินงานของบริษัทฯ ต่อบุคคลภายนอก

1. พิจารณา และให้ความเห็นต่อร่างนโยบาย และกรอบการบริหารความเสี่ยงบริษัทก่อนนำเสนอต่อคณะกรรมการบริษัท เพื่อพิจารณาเห็นชอบ และอนุมัติ พร้อมมอบหมายให้ฝ่ายบริหารเป็นผู้ปฏิบัติตามนโยบายและแนวทางที่วางไว้ รวมถึงกำหนดหน้าที่ให้ฝ่ายบริหารต้องรายงานผลการปฏิบัติงานต่อคณะกรรมการบริหารความเสี่ยง

2. พิจารณา และให้ความเห็นในการกำหนดระดับความเสี่ยงที่ยอมรับได้ (Risk Appetite) และความเบี่ยงเบนของระดับความเสี่ยงที่ยอมรับได้ของบริษัท (Risk Tolerance) ที่มีความสอดคล้องกับการกำหนดกลยุทธ์ และเป้าหมายของบริษัท

3. ทบทวน และปรับปรุงระบบการจัดการบริหารความเสี่ยงของบริษัทให้มีประสิทธิภาพ และประสิทธิผลอย่างต่อเนื่อง และกำหนดให้มีการประเมินผล และติดตามการบริหารความเสี่ยงทั้งในภาวะปกติ และภาวะวิกฤติให้สอดคล้องกับนโยบาย และแนวทางที่กำหนดไว้อย่างสม่ำเสมอ

4. จัดให้มีการประเมิน และวิเคราะห์ความเสี่ยงที่สำคัญในด้านต่างๆ ให้สอดคล้องกับสถานการณ์ปัจจุบันอย่างเป็นระบบและต่อเนื่อง เพื่อให้มั่นใจว่าการประเมินความเสี่ยงได้ครอบคลุมทุกขั้นตอนของการดำเนินธุรกิจตามแนวทางของหลักเกณฑ์การกำกับดูแลกิจการที่ดี รวมถึงเสนอแนะมาตรการป้องกันในการดำเนินการกรณีที่ระดับความเสี่ยงไม่เป็นไปตามที่กำหนด หรือลดระดับความเสี่ยงให้อยู่ในระดับที่ยอมรับได้

5. สอบทานรายงานการบริหารความเสี่ยง เพิ่มการติดตามความเสี่ยงที่มีความสำคัญต่อบริษัท และดำเนินการให้บริษัทมีการจัดการความเสี่ยงอย่างเหมาะสม

6. คณะกรรมการบริหารความเสี่ยง มีอำนาจให้ฝ่ายบริหาร หรือบุคคลที่เกี่ยวข้องชี้แจงข้อมูลเป็นลายลักษณ์อักษร หรือ เข้าร่วมประชุมคณะกรรมการบริหารความเสี่ยง เพื่อชี้แจง หรือให้ข้อมูลด้วยวาจา สำหรับความเสี่ยง และการปฏิบัติหน้าที่ตามความรับผิดชอบ ตามที่คณะกรรมการบริหารความเสี่ยงเห็นควร ทั้งนี้ให้ผู้บริหาร และเจ้าหน้าที่ที่เกี่ยวข้องที่ได้รับเชิญสอบถาม หรือขอข้อมูลถือเป็นหน้าที่ในการให้ความร่วมมือคณะกรรมการบริหารความเสี่ยง

7. กำกับดูแล รวมทั้งสนับสนุนให้มีการดำเนินงานด้านการบริหารความเสี่ยงเพื่อการต่อต้านด้านการทุจริตคอร์รัปชันให้เพียงพอเหมาะสม

8. ปฏิบัติหน้าที่ตามที่ได้รับมอบหมายจากคณะกรรมการบริษัท

## (6) คณะกรรมการกำกับดูแลกิจการ

### องค์ประกอบของคณะกรรมการกำกับดูแลกิจการ

1. ประกอบด้วยตัวแทนจากพนักงานบริหารที่มีความรู้ความสามารถเป็นสมาชิก

2. กรรมการกำกับดูแลกิจการสามารถอุทิศเวลาอย่างเพียงพอ และใช้ความรู้ ความสามารถ ประสบการณ์ในการปฏิบัติงานในฐานะกรรมการได้ผลสำเร็จตามวัตถุประสงค์

ณ วันที่ 31 ธันวาคม 2562 คณะกรรมการบริหารความเสี่ยง ประกอบด้วย กรรมการบริหารความเสี่ยงจำนวน 8 คน มีวาระการดำรงตำแหน่งคราวละ 2 ปีดังนี้

รายชื่อกรรมการ	ตำแหน่ง
1. นายไกรทิพย์ ไกรฤกษ์	ประธานกรรมการกำกับดูแลกิจการ
2. นายแพทย์เสถียร ภูประเสริฐ	กรรมการกำกับดูแลกิจการ
3. นายวิวัฒน์ องค์กรวิสัย	กรรมการกำกับดูแลกิจการ
4. นายวิศรุต พูลวรลักษณ์	กรรมการกำกับดูแลกิจการ
5. นางสาวฐิตาภัสร์ อิศราพรพัฒน์	กรรมการกำกับดูแลกิจการ
6. นายอภิรักษ์ วารานนท์	กรรมการกำกับดูแลกิจการ
7. นายนิพนธ์ สุนทรจารย์	กรรมการกำกับดูแลกิจการ
8. นางสาวทับทิม วัลลิกุล	กรรมการกำกับดูแลกิจการ

โดยมี นางสาวปณิดา มณีดุลย์ เป็นเลขานุการคณะกรรมการกำกับดูแลกิจการ

### หน้าที่ของคณะกรรมการกำกับดูแลกิจการ

1. เสนอแนวปฏิบัติด้านการกำกับดูแลกิจการที่ดีต่อคณะกรรมการบริษัท
2. ให้คำแนะนำแก่คณะกรรมการบริษัทในเรื่องเกี่ยวกับการกำกับดูแลกิจการที่ดี
3. ดูแลการปฏิบัติงานของกรรมการ และฝ่ายจัดการ เพื่อให้เป็นไปตามหลักการกำกับดูแลกิจการที่ดี
4. ทบทวนแนวทางหลักการกำกับดูแลกิจการที่ดีของบริษัท โดยเปรียบเทียบกับแนวปฏิบัติของสากลปฏิบัติและเสนอแนะต่อคณะกรรมการบริษัท
5. มอบนโยบายการกำกับดูแลกิจการที่ดีของบริษัทให้คณะกรรมการจัดการการกำกับดูแล การบริหารความเสี่ยง และการกำกับดูแลปฏิบัติตามกฎหมาย กฎระเบียบองค์กร
6. มอบนโยบายและแนวปฏิบัติในการดำเนินงานด้านการบริหารจัดการความยั่งยืน (Sustainability) ซึ่งรวมถึงการดำเนินงานด้านการดูแลชุมชนและสิ่งแวดล้อม (Corporate Social Responsibility : CSR)
7. วางกรอบแนวทางการกำกับดูแลการดำเนินงานที่เกี่ยวข้องกับการต่อต้านการทุจริตคอร์รัปชัน

### (7) เลขาธิการบริษัท

คณะกรรมการบริษัทได้แต่งตั้งให้ นางสาวจิตามัสร์ อิศราพรพัฒน์ ทำหน้าที่เป็นเลขาธิการบริษัทในการให้คำแนะนำด้านกฎหมายและกฎเกณฑ์ต่างๆ ที่คณะกรรมการบริษัทจะต้องทราบ และปฏิบัติหน้าที่ในการดูแลกิจการของคณะกรรมการบริษัท รวมทั้งประสานงานและติดตามให้มีการปฏิบัติตามมติของคณะกรรมการบริษัท

### ขอบเขตอำนาจหน้าที่และความรับผิดชอบของเลขาธิการบริษัท

1. ให้คำแนะนำเบื้องต้นแก่กรรมการเกี่ยวกับข้อกฎหมายระเบียบและข้อบังคับของบริษัท และสอดคล้องกับข้อพึงปฏิบัติที่ดีตลอดจนติดตามให้มีการปฏิบัติอย่างถูกต้องและสม่ำเสมอ
2. จัดการประชุมคณะกรรมการบริษัท คณะอนุกรรมการ และประชุมผู้ถือหุ้นให้เป็นไปตามกฎหมายข้อบังคับของบริษัทและข้อปฏิบัติต่างๆ รวมถึงปฏิบัติตามนโยบายการกำกับดูแลกิจการที่ดีของบริษัท และตลาดหลักทรัพย์แห่งประเทศไทย
3. ดูแลให้มีการเปิดเผยข้อมูล และรายงานสารสนเทศต่อหน่วยงานราชการที่รับผิดชอบตามระเบียบและข้อกำหนดของหน่วยงานที่เกี่ยวข้อง รวมถึงการติดต่อสื่อสารกับผู้ถือหุ้นและดูแลผู้ถือหุ้นอย่างเหมาะสม
4. จัดทำและเก็บรักษาเอกสารดังต่อไปนี้
  - (ก) ทะเบียนกรรมการ
  - (ข) หนังสือนัดประชุมคณะกรรมการ รายงานการประชุมคณะกรรมการบริษัท และรายงานประจำปีของบริษัท
  - (ค) หนังสือนัดประชุมผู้ถือหุ้นและรายงานการประชุมผู้ถือหุ้น
5. เก็บรักษารายงานการมีส่วนได้ส่วนเสียที่รายงานโดยกรรมการหรือผู้บริหาร
6. สนับสนุนงานของคณะกรรมการบริษัทตามที่ได้รับมอบหมาย
7. ดำเนินการอื่นๆ ตามที่คณะกรรมการกำกับตลาดทุนประกาศของตลาดหลักทรัพย์แห่งประเทศไทยกำหนด



## การประชุมคณะกรรมการ

รายละเอียดการประชุมคณะกรรมการในปี 2562 มีดังนี้

ชื่อและนามสกุล	คณะกรรมการบริษัท	คณะกรรมการตรวจสอบ	คณะกรรมการสรรหาและกำหนดค่าตอบแทน	คณะกรรมการบริหาร	คณะกรรมการบริหารความเสี่ยง	คณะกรรมการกำกับดูแลกิจการ
1. นายสมใจนึก เองตระกูล	5/5	-	-	-	-	-
2. นายวิชา พูลวรลักษณ์	5/5	-	-	12/12	-	-
3. นายวีรวัฒน์ องค์วาสิทธิ์	5/5	-	1/1	12/12	1/1	1/1
4. นางภารดี พูลวรลักษณ์	5/5	-	-	12/12	-	-
5. นายธนกร ปุติเวคินทร์	5/5	-	-	12/12	-	-
6. นายวิชัย พูลวรลักษณ์	5/5	-	-	-	-	-
7. นายชัย จรุงธนาภิบาล	5/5	8/8	1/1	-	1/1	-
8. นายวัลลภ ตั้งตรงจิตร	5/5	8/8	1/1	-	-	-
9. นายไกรทิพย์ ไกรฤกษ์	5/5	8/8	1/1	-	-	1/1
10. ร้อยตำรวจตรีเกรียงศักดิ์ โลหะชาละ	3/5	-	-	-	-	-
11. นายแพทย์เสถียร ภูประเสริฐ	4/5	-	-	-	1/1	1/1

คณะกรรมการบริษัทฯ มีมติอนุมัติการแต่งตั้งคณะกรรมการบริหารความเสี่ยงขึ้น เมื่อวันที่ 9 สิงหาคม 2562 และแต่งตั้งคณะกรรมการกำกับดูแลกิจการ เมื่อวันที่ 18 ธันวาคม 2562

## (8) คณะผู้บริหาร

ณ วันที่ 31 ธันวาคม 2562 บริษัทมีคณะผู้บริหาร 8 คนดังนี้

รายชื่อกรรมการ	ตำแหน่ง
1. นายวิชา พูลวรลักษณ์	ประธานเจ้าหน้าที่บริหาร
	รักษาการตำแหน่งรองประธานเจ้าหน้าที่บริหารสายงานวางแผนกลยุทธ์และนักลงทุนสัมพันธ์
	รักษาการตำแหน่งรองประธานเจ้าหน้าที่บริหารธุรกิจโบว์ลิง
2. นางจินดา วรธนะหทัย	รองประธานเจ้าหน้าที่บริหารธุรกิจบริหารพื้นที่เช่า
3. นางสาวฐิติภัสร์ อิศราพรพัฒน์	รองประธานเจ้าหน้าที่บริหารสายงานการเงินและบัญชี
4. นายกิตติกร พุ่มสว่าง	รองประธานเจ้าหน้าที่บริหารฝ่ายก่อสร้าง
5. นายสุรเชษฐ์ อัครเรืองอนันต์	รองประธานเจ้าหน้าที่บริหารธุรกิจสื่อโฆษณา
6. นายอภิชาติ คงชัย	รองประธานเจ้าหน้าที่บริหารธุรกิจโรงภาพยนตร์
7. นายอภิรักษ์ วารานนท์	รองประธานเจ้าหน้าที่บริหารฝ่ายทรัพยากรมนุษย์
8. นายนฤตม์ เจียรสนอง	รองประธานเจ้าหน้าที่บริหารฝ่ายการตลาด

### ขอบเขตอำนาจหน้าที่ของประธานเจ้าหน้าที่บริหาร

1. กำหนดแผนธุรกิจ แผนการลงทุน และแผนงบประมาณประจำปี เพื่อเสนอขออนุมัติต่อคณะกรรมการบริหารและ/หรือ คณะกรรมการบริษัท
2. รับผิดชอบการบริหารจัดการโดยรวมและพิจารณาโยบายการบริหารงานด้านต่างๆ ของบริษัทเพื่อให้การดำเนินงานของบริษัทบรรลุเป้าหมายที่กำหนดไว้ ภายใต้กรอบนโยบายแผนธุรกิจและแผนงบประมาณที่ได้รับการอนุมัติจากคณะกรรมการบริษัท
3. พิจารณออนุมัติให้ดำเนินการ หรืออนุมัติการใช้จ่ายเงินเพื่อการดำเนินการต่างๆ ตามระเบียบอำนาจอนุมัติของบริษัทหรือตามงบประมาณรายจ่ายประจำปีที่คณะกรรมการบริษัทอนุมัติไว้แล้ว
4. สรรหา ว่าจ้าง แต่งตั้ง สับเปลี่ยน โอนย้าย พักงาน และเลิกจ้างผู้บริหารและพนักงานในทุกตำแหน่ง รวมถึงการกำหนดขอบเขตอำนาจหน้าที่ และผลประโยชน์ตอบแทนที่เหมาะสมโดยถ้าเป็นตำแหน่งระดับเทียบเท่าตั้งแต่ผู้อำนวยการอาวุโสขึ้นไปให้รายงานต่อคณะกรรมการบริษัทเพื่อรับทราบ และถ้าเป็นตำแหน่งระดับเทียบเท่าผู้บริหารฝ่ายตรวจสอบภายในให้ดำเนินการภายใต้ความเห็นของคณะกรรมการตรวจสอบ
5. แต่งตั้งผู้มีอำนาจลงนามในเอกสารต่างๆ ของบริษัททั้งด้านบัญชี การเงิน การสั่งซื้อ การผลิต การขายและการบริหารทั่วไปรวมทั้งเอกสารสำคัญอื่นๆ
6. กำหนดเปลี่ยนแปลงแก้ไขและยกเลิกกฎระเบียบ คำสั่งประกาศ ข้อบังคับ บทลงโทษ รวมทั้งระบบควบคุมภายใน เพื่อใช้เป็นแนวทางการปฏิบัติงานของพนักงานทุกคนและเพื่อให้การบริหารจัดการภายในองค์กรเป็นไปตามนโยบายที่บริษัทกำหนด
7. แต่งตั้งที่ปรึกษาด้านต่างๆ ที่จำเป็นต่อการดำเนินงานเพื่อประโยชน์ต่อบริษัท ทั้งนี้รวมถึงมีอำนาจในการแต่งตั้งทนายความเพื่อฟ้องร้องดำเนินคดีหรือเข้าสู่คดีที่เกี่ยวข้องกับบริษัท
8. มอบหมายเพื่อให้บุคคลอื่นปฏิบัติงานหรือกระทำการอย่างหนึ่งอย่างใดแทนตนตามที่เห็นสมควร และสามารถยกเลิกเพิกถอนเปลี่ยนแปลงหรือแก้ไขอำนาจนั้นๆ ได้
9. รายงานผลการดำเนินงานความคืบหน้าของโครงการต่างๆ ตลอดจนสถานะทางการเงินต่อคณะกรรมการบริหารและคณะกรรมการบริษัท
10. ดำเนินการอื่นๆ ตามที่คณะกรรมการบริหารหรือคณะกรรมการบริษัทมอบหมาย ทั้งนี้ในกรณีที่การดำเนินการเรื่องใดที่ประธานเจ้าหน้าที่บริหารหรือบุคคลที่อาจมีความขัดแย้งมีส่วนได้ส่วนเสียหรือความขัดแย้งทางผลประโยชน์ประธานเจ้าหน้าที่บริหารไม่มีอำนาจอนุมัติการดำเนินการในเรื่องดังกล่าว

### การสรรหากรรมการและผู้บริหารระดับสูงสุดหลักเกณฑ์และขั้นตอนการพิจารณาสรรหา

#### การสรรหากรรมการ

คณะกรรมการบริษัทได้กำหนดวิธีการและยึดหลักความโปร่งใสในการสรรหากรรมการไว้เป็นสำคัญโดยปราศจากอิทธิพลของผู้ถือหุ้นที่มีอำนาจควบคุมหรือฝ่ายบริหาร ซึ่งคณะกรรมการสรรหาและกำหนดค่าตอบแทนมีหน้าที่พิจารณา ผู้ที่มีคุณสมบัติเหมาะสมจากช่องทางต่างๆ ดังนี้

- บริษัทเปิดโอกาสให้ผู้ถือหุ้นที่ถือหุ้นอย่างต่อเนื่องไม่น้อยกว่า 100,000 หุ้น โดยอาจเป็นผู้ถือหุ้นรายเดียวหรือหลายรายรวมกันก็ได้ และเป็นการถือหุ้นอย่างต่อเนื่องนับจากวันที่ถือหุ้นจนถึงวันที่เสนอเรื่องเพื่อบรรจุในวาระการประชุมเป็นเวลาไม่น้อยกว่า 12 เดือน ได้เสนอชื่อบุคคลที่มีคุณสมบัติเหมาะสมเข้าดำรงตำแหน่งกรรมการล่วงหน้า โดยได้จัดทำหลักเกณฑ์การพิจารณาเผยแพร่ผ่านระบบข้อมูลของตลาดหลักทรัพย์แห่งประเทศไทย และเว็บไซต์ของบริษัทล่วงหน้าเป็นเวลา 3 เดือนก่อนวันประชุมสามัญ ผู้ถือหุ้นประจำปี 2562
- พิจารณาจากทำเนียบกรรมการ (Director Pool) ซึ่งจัดทำโดยสมาคมส่งเสริมสถาบันกรรมการบริษัทไทย หรือจากหน่วยงานอื่นๆ หรือจากช่องทางอื่นๆ ที่คณะกรรมการสรรหาและกำหนดค่าตอบแทนเห็นสมควร
- คณะกรรมการสรรหาและกำหนดค่าตอบแทนมีหน้าที่พิจารณาบุคคลที่มีคุณสมบัติตามหลักเกณฑ์ของบริษัท
- พิจารณาความเหมาะสมของความรู้ ประสบการณ์ ความสามารถเฉพาะด้านที่เป็นประโยชน์กับบริษัท (Board Skill Matrix) เพื่อให้สอดคล้องกับกลยุทธ์ในการดำเนินธุรกิจ
- พิจารณาความหลากหลายในโครงสร้างคณะกรรมการ (Board Diversity)
- พิจารณาภาวะผู้นำ วิสัยทัศน์ ประวัติการทำงานที่ดี รวมทั้งในด้านคุณธรรมและจริยธรรม

#### การสรรหาผู้บริหารระดับสูงสุด

การสรรหาผู้มาดำรงตำแหน่งผู้บริหารระดับสูงสุด คณะกรรมการของบริษัทจะเป็นผู้พิจารณาเบื้องต้น ในการคัดกรองสรรหาบุคคลที่มีคุณสมบัติครบถ้วน เหมาะสม มีความรู้ความสามารถ และประสบการณ์และความเข้าใจเกี่ยวกับการดำเนินธุรกิจของบริษัทเป็นอย่างดี ประวัติการทำงานที่ดี สามารถบริหารงานให้บรรลุวัตถุประสงค์ที่คณะกรรมการบริษัทกำหนดไว้ได้ และนำเสนอต่อที่ประชุมคณะกรรมการบริษัทพิจารณาอนุมัติต่อไป

### คำตอบแทนคณะกรรมการบริษัท คณะกรรมการชุดย่อย และผู้บริหาร

ที่ประชุมคณะกรรมการบริษัทครั้งที่ 1/2562 เมื่อวันที่ 15 กุมภาพันธ์ 2562 ได้พิจารณาคำตอบแทนกรรมการตามข้อเสนอและความเห็นของคณะกรรมการสรรหาและกำหนดค่าตอบแทนมีมติเห็นควรเสนอที่ประชุมใหญ่สามัญผู้ถือหุ้นประจำปี 2562 พิจารณานุมัติกำหนดค่าตอบแทนกรรมการประจำปี 2562 เป็นจำนวนเงินไม่เกิน 14.2 ล้านบาท โดยแยกออกเป็นค่าตอบแทนรายปีและเบี้ยประชุมจำนวน 7.8 ล้านบาท และบำเหน็จพิเศษจำนวน 6.4 ล้านบาท โดยไม่มีสิทธิประโยชน์อื่นๆ เพิ่มเติมนอกเหนือจากคำตอบแทนดังกล่าว

ซึ่งโครงสร้างอัตราค่าตอบแทนและเบี้ยประชุมกรรมการเป็นดังนี้

ตำแหน่ง	ค่าตอบแทนรายปี และเบี้ยประชุม
ประธานกรรมการ	955,000
กรรมการบริษัท	595,000
ประธานกรรมการตรวจสอบ	200,000
กรรมการตรวจสอบ	75,000
ประธานกรรมการสรรหาและกำหนดค่าตอบแทน	30,000
กรรมการสรรหาและกำหนดค่าตอบแทน	30,000
ประธานกรรมการบริหาร	200,000
กรรมการบริหาร	75,000

### คำตอบแทนกรรมการปี 2562

รายชื่อกรรมการ	ตำแหน่ง	ค่าตอบแทนและเบี้ยประชุม (บาท)	บำเหน็จพิเศษ (บาท)
1. นายสมใจนึก เองตระกูล	ประธานกรรมการ/กรรมการอิสระ	955,000	1,310,000
2. นายวิชา พูลวรลักษณ์	กรรมการ	795,000	1,310,000
3. นายวีรวัฒน์ องค์วาสีรักษ์	กรรมการ	700,000	420,000
4. นางภารดี พูลวรลักษณ์	กรรมการ	670,000	420,000
5. นายธนกร ปุลิเวคินทร์	กรรมการ	670,000	420,000
6. นายวิชัย พูลวรลักษณ์	กรรมการ	595,000	420,000
7. นายชัย จรุงธนาภิบาล	กรรมการอิสระ/ประธานกรรมการตรวจสอบ	825,000	420,000
8. นายวัลลภ ตั้งตรงจิตร	กรรมการอิสระ/กรรมการตรวจสอบ	700,000	420,000
9. นายไกรทิพย์ ไกรฤกษ์	กรรมการอิสระ/กรรมการตรวจสอบ	700,000	420,000
10. ร้อยตำรวจตรีเกรียงศักดิ์ โลหะชาละ	กรรมการอิสระ	595,000	420,000
11. นายแพทย์เสถียร ภูประเสริฐ	กรรมการอิสระ	595,000	420,000

### คำตอบแทนผู้บริหารปี 2562

คำตอบแทนผู้บริหารประกอบด้วยเงินเดือน เงินโบนัส และเงินสะสมกองทุนสำรองเลี้ยงชีพของผู้บริหารจำนวน 7 ท่านเป็นจำนวนเงิน 33.05 ล้านบาท โดยไม่รวมประธานเจ้าหน้าที่บริหาร เนื่องจากตำแหน่งประธานเจ้าหน้าที่บริหารของบริษัทไม่ได้รับคำตอบแทนในส่วนของผู้บริหาร

# การกำกับดูแลกิจการ

คณะกรรมการบริษัทยังคงสืบสานเจตนารมณ์อันมุ่งมั่นในการที่จะยกระดับการกำกับดูแลกิจการของบริษัทให้เป็นไปตามมาตรฐานสากล คณะกรรมการบริษัทจึงได้นำเอาแบบประเมินตนเอง เรื่องการปฏิบัติตามหลักการกำกับดูแลกิจการที่ดี (Corporate Governance Self Assessment) มาใช้เป็นเครื่องมือในการพัฒนาระบบการกำกับดูแลกิจการของบริษัทให้เป็นไปตามหลักการกำกับดูแลกิจการที่ดี (Good Corporate Governance) ที่กำหนดโดยตลาดหลักทรัพย์แห่งประเทศไทย เพื่อให้บริษัทมีระบบบริหารการจัดการที่มีประสิทธิภาพสูงสุด ซึ่งครอบคลุมถึงเรื่อง การให้ความสำคัญต่อสิทธิของผู้ถือหุ้น การปฏิบัติต่อผู้ถือหุ้นอย่างเท่าเทียมกัน บทบาทของผู้มีส่วนได้ส่วนเสีย การเปิดเผยข้อมูลและความโปร่งใส และความรับผิดชอบต่อคณะกรรมการ และในปี 2562 คณะกรรมการมีกระบวนการในการทบทวนการนำ CG Code ไปปรับใช้ให้เหมาะสมกับบริบททางธุรกิจอย่างน้อยปีละ 1 ครั้ง เพื่อเป็นหลักปฏิบัติให้คณะกรรมการบริษัทและรักษาผลประโยชน์ของผู้ถือหุ้นเป็นสำคัญ โดยมีรายละเอียดเกี่ยวกับการปฏิบัติในเรื่อง การกำกับดูแลกิจการที่ดีที่บริษัทรายงานให้ทราบซึ่งแบ่งออกเป็น 5 หมวด ดังนี้

## หมวดที่ 1

### สิทธิผู้ถือหุ้น

#### 1.1 นโยบายในการกำกับดูแลกิจการที่ดีเกี่ยวกับการดูแลสิทธิของผู้ถือหุ้น

คณะกรรมการบริษัทได้กำหนดนโยบายการกำกับดูแลกิจการที่ดีเกี่ยวกับการดูแลสิทธิของผู้ถือหุ้นที่เป็นลายลักษณ์อักษรขึ้นเมื่อปี 2552 โดยมุ่งเน้นให้ผู้ถือหุ้นได้มีโอกาสรับรู้ผลการดำเนินงานของบริษัทอย่างทั่วถึงและเท่าเทียมกัน และมีส่วนร่วมในการตัดสินใจต่างๆ ที่สำคัญ ตลอดจนปกป้อง ส่งเสริม สนับสนุน และไม่ละเมิดสิทธิของผู้ถือหุ้น โดยกำหนดนโยบายไว้ดังนี้

#### นโยบายเกี่ยวกับการดูแลสิทธิของผู้ถือหุ้น

1. คณะกรรมการบริษัทมีหน้าที่ในการปกป้องและเคารพสิทธิของผู้ถือหุ้นขั้นพื้นฐาน ได้แก่ สิทธิการซื้อขายหรือโอนหุ้นสิทธิในการมีส่วนแบ่งในกำไรของกิจการ สิทธิในการได้รับข่าวสารข้อมูลกิจการอย่างเพียงพอ สิทธิในการเข้าร่วมประชุมผู้ถือหุ้นเพื่อแต่งตั้งหรือถอดถอนกรรมการ การแต่งตั้งผู้สอบบัญชี การจัดสรรเงินปันผล การกำหนดหรือแก้ไขข้อบังคับ หรือหนังสือบริคณห์สนธิ การลดทุนหรือเพิ่มทุน การอนุมัติรายการพิเศษ เป็นต้น
2. คณะกรรมการบริษัทมีหน้าที่ในการส่งเสริมและสนับสนุนให้ผู้ถือหุ้นใช้สิทธิในเรื่องต่างๆ ในการประชุมสามัญผู้ถือหุ้นประจำปี ได้แก่ สิทธิในการเสนอวาระการประชุมผู้ถือหุ้นล่วงหน้า สิทธิในการเสนอบุคคลเพื่อคัดเลือกเป็นกรรมการล่วงหน้า สิทธิในการส่งคำถามต่อที่ประชุมล่วงหน้าก่อนการประชุม สิทธิในการแสดงความคิดเห็นและตั้งคำถามต่อที่ประชุม เป็นต้น
3. คณะกรรมการบริษัทมีหน้าที่ในการดเว้นการกระทำใดๆ อันเป็นการละเมิด หรือจำกัดสิทธิหรือการละเมิดสิทธิของผู้ถือหุ้นใน

การศึกษาสารสนเทศของบริษัทที่ต้องเปิดเผยตามข้อกำหนดต่างๆ และการเข้าประชุมผู้ถือหุ้น เช่น ไม่แจกเอกสารที่มีข้อมูลสำคัญเพิ่มเติมอย่างกะทันหัน ไม่เพิ่มวาระการประชุม หรือเปลี่ยนแปลงข้อมูลสำคัญโดยไม่ได้แจ้งให้ผู้ถือหุ้นทราบล่วงหน้า เป็นต้น

4. คณะกรรมการบริษัทมีหน้าที่ในการอำนวยความสะดวกให้ผู้ถือหุ้นใช้สิทธิต่างๆ เช่น การให้ข้อมูลสำคัญที่เป็นปัจจุบันผ่านทางเว็บไซต์ของบริษัทการจัดให้ผู้ถือหุ้นเข้าเยี่ยมชมกิจการ เป็นต้น

#### 1.2 การเปิดโอกาสให้ผู้ถือหุ้นศึกษาข้อมูลก่อนวันประชุมผู้ถือหุ้นล่วงหน้า

- คณะกรรมการบริษัทและฝ่ายจัดการได้นำนโยบายสิทธิของผู้ถือหุ้นมาปฏิบัติ และมีความครอบคลุมมากกว่าสิทธิตามกฎหมาย โดยเฉพาะสิทธิในการรับรู้ข้อมูลและสารสนเทศสำหรับการประชุมสามัญผู้ถือหุ้นประจำปี 2562 เมื่อวันที่ 11 เมษายน 2562 บริษัทได้เปิดโอกาสให้ผู้ถือหุ้นศึกษาข้อมูลก่อนวันประชุมผู้ถือหุ้นล่วงหน้า โดยเผยแพร่ผ่านทางเว็บไซต์ของบริษัท ในวันที่ 11 มีนาคม 2562 (31 วันล่วงหน้า ก่อนวันประชุม) และเผยแพร่ทั้งภาษาไทยและภาษาอังกฤษพร้อมกัน โดยมีข้อมูลเหมือนกับข้อมูลในรูปแบบเอกสารที่บริษัทจะจัดส่งให้ผู้ถือหุ้นซึ่งเปิดเผยข้อมูลดังต่อไปนี้

1. หนังสือเชิญประชุมสามัญผู้ถือหุ้นประจำปี 2562
2. เอกสารแนบ 1 รายงานการประชุมสามัญผู้ถือหุ้นประจำปี 2561
3. เอกสารแนบ 2 รายงานประจำปี 2562 ในรูปแบบรหัส QR Code
4. เอกสารแนบ 3 ประวัติโดยสังเขปของบุคคลที่ได้รับการเสนอชื่อให้ได้รับการเลือกตั้งแทนกรรมการที่ต้องออกตามวาระและนิยามกรรมการอิสระ
5. เอกสารแนบ 4 ข้อมูลคำตอบแทนและเบี้ยประชุมสำหรับกรรมการประจำปี 2562
6. เอกสารแนบ 5 รายงานผู้สอบบัญชีและรายละเอียดค่าสอบบัญชี
7. เอกสารแนบ 6 คำชี้แจงวิธีการมอบฉันทะ การลงคะแนน หลักฐานการแสดงตนเข้าร่วมประชุม และการออกเสียงลงคะแนนในการประชุมผู้ถือหุ้น
8. เอกสารแนบ 7 ประวัติดกรรมการอิสระที่เป็นตัวแทนในการรับมอบฉันทะ
9. เอกสารแนบ 8 หนังสือมอบฉันทะ
10. เอกสารแนบ 9 ข้อบังคับบริษัทที่เกี่ยวข้องกับการประชุมผู้ถือหุ้น
11. เอกสารแนบ 10 แผนที่ของสถานที่ในการจัดประชุมสามัญผู้ถือหุ้น

- ในการจัดส่งเอกสารการประชุมผู้ถือหุ้นบริษัทได้มอบหมายให้บริษัทศูนย์รับฝากหลักทรัพย์ (ประเทศไทย) จำกัด ซึ่งเป็นนายทะเบียนหุ้นของบริษัท เป็นผู้จัดส่งหนังสือเชิญประชุมสามัญผู้ถือหุ้นประจำปี 2562 ให้แก่ผู้ถือหุ้นล่วงหน้าก่อนวันประชุม 7 วัน ซึ่งมีช่วงระยะเวลาในการจัดส่งเอกสารมากกว่าตามที่กฎหมายได้กำหนดไว้ ทั้งนี้เพื่อเปิดโอกาสให้ผู้ถือหุ้นได้มีระยะเวลาศึกษาข้อมูลมากขึ้น

- ในวันประชุมผู้ถือหุ้นบริษัทได้อำนวยความสะดวกแก่ผู้ถือหุ้นในการใช้สิทธิเข้าร่วมประชุมและออกเสียงด้วยการใช้ระบบ Barcode ในการลงทะเบียนและนับคะแนนเสียง รวมทั้งจัดให้มีอากรแสตมป์ไว้บริการในกรณีที่ผู้ถือหุ้นไม่ได้นำมาในการมอบฉันทะ พร้อมทั้งจัดทำป้ายสัญลักษณ์สำหรับผู้ถือหุ้นที่ลงทะเบียนแล้ว เพื่อความสะดวกในการเข้าออกที่ประชุมโดยไม่ต้องเสียเวลาในการตรวจสอบเอกสารใหม่

- หลังการประชุมสามัญผู้ถือหุ้นประจำปี 2562 บริษัทได้นำเนื้อหาการประชุม ซึ่งประกอบด้วย รายละเอียดวาระการประชุมมติที่ประชุม การลงคะแนนเสียง ตลอดจนคำถามและความเห็นของผู้ถือหุ้นรวบรวมจัดทำเป็น “รายงานการประชุมสามัญผู้ถือหุ้นประจำปี 2562” เผยแพร่ขึ้นเว็บไซต์ของบริษัท

### 1.3 การป้องกันกรณีการจำกัดโอกาสของผู้ถือหุ้นในการศึกษาข้อมูลและสารสนเทศ

คณะกรรมการบริษัทได้ส่งเสริมการใช้สิทธิของผู้ถือหุ้นและไม่จำกัดสิทธิของผู้ถือหุ้น โดยมีการเปิดเผยข้อมูลสารสนเทศผ่านทางเว็บไซต์ของบริษัทล่วงหน้า ทั้งในการเข้าประชุมสามัญผู้ถือหุ้นประจำปี 2562 บริษัทไม่มีการแจกโดยกะทันหัน ซึ่งเอกสารที่มีข้อมูลสำคัญเพิ่มเติมในที่ประชุม ไม่มีการเพิ่มวาระการประชุมหรือเปลี่ยนแปลงข้อมูลสำคัญโดยไม่แจ้งให้ผู้ถือหุ้นทราบล่วงหน้า

### 1.4 การอำนวยความสะดวกให้กับผู้ถือหุ้นในการใช้สิทธิ

- บริษัทอำนวยความสะดวกให้กับผู้ถือหุ้นและผู้รับมอบฉันทะของผู้ถือหุ้น ในการลงทะเบียนเพื่อเข้าร่วมประชุมผู้ถือหุ้นโดยการนำระบบการลงทะเบียนและนับคะแนนเสียงโดยวิธี Barcode มาใช้ พร้อมทั้งแจกใบลงคะแนนเสียงให้กับผู้ถือหุ้นที่มาประชุมด้วยตนเองก่อนการประชุม
- บริษัทได้แจ้งกฎเกณฑ์และวิธีการในการเข้าร่วมประชุมผู้ถือหุ้นให้ผู้ถือหุ้นทราบในหนังสือเชิญประชุมรวมทั้งในวันประชุมผู้ถือหุ้น ผู้ดำเนินการประชุมได้แจ้งกฎเกณฑ์ที่ใช้ในการประชุมและขั้นตอนการออกเสียงลงมติให้ผู้ถือหุ้นทราบ และได้มีการบันทึกการแจ้งกฎเกณฑ์ และขั้นตอนการออกเสียงลงมติดังกล่าวลงในรายงานการประชุมผู้ถือหุ้นทุกครั้ง
- บริษัทยังเปิดโอกาสให้ผู้ถือหุ้นใช้สิทธิในการเข้าเยี่ยมชมบริษัท และเปิดโอกาสให้ผู้ถือหุ้นได้รับข้อมูลข่าวสารและสารสนเทศที่เป็นข้อมูลปัจจุบันผ่านทางเว็บไซต์ของบริษัทอย่างสม่ำเสมอ

### 1.5 การจัดสรรเวลาและการเปิดโอกาสให้ผู้ถือหุ้นร่วมแสดงความคิดเห็น

- บริษัทได้เปิดโอกาสให้ผู้ถือหุ้นซักถามในเรื่องที่เกี่ยวข้องกับวาระการประชุมหรือเกี่ยวข้องกับบริษัทและแสดงความคิดเห็น โดยประธานกรรมการได้สอบถามที่ประชุมในแต่ละวาระทุกวาระรวมทั้งได้มีการบันทึกข้อซักถามในเรื่องที่เกี่ยวข้องกับวาระการประชุมหรือเกี่ยวข้องกับบริษัทและแสดงความคิดเห็นของผู้ถือหุ้นรวมทั้งคำชี้แจงของคณะกรรมการบริษัทและ/หรือผู้บริหารลงในรายงานการประชุมผู้ถือหุ้นทุกครั้ง

- บริษัทจัดให้มีการบันทึกเสียงการประชุมผู้ถือหุ้นและเปิดเผยรายละเอียดสาระสำคัญของการซักถามในระหว่างการประชุมไว้ในรายงานการประชุมผู้ถือหุ้น เพื่อสามารถใช้อ้างอิงในภายหลังและช่วยให้ผู้ถือหุ้นที่ไม่สามารถเข้าร่วมการประชุมสามารถติดตามรายละเอียดได้

### 1.6 การเข้าร่วมประชุมผู้ถือหุ้นของคณะกรรมการ

คณะกรรมการบริษัทได้ให้ความสำคัญและเคารพสิทธิของผู้ถือหุ้นในการจัดประชุมสามัญผู้ถือหุ้นประจำปี 2562 มีคณะกรรมการบริษัทเข้าร่วมประชุม 11 คน จึงสรุปได้ว่า บริษัทยังคงพัฒนาการจัดประชุมสามัญผู้ถือหุ้นประจำปี 2562 ให้มีความเคร่งครัดกว่าแนวทางการกำกับดูแลกิจการที่ดีที่กำหนดไว้อย่างต่อเนื่อง

### หมวดที่ 2

### การปฏิบัติต่อผู้ถือหุ้นอย่างเท่าเทียมกัน

คณะกรรมการบริษัทคำนึงถึงการปฏิบัติต่อผู้ถือหุ้นอย่างเท่าเทียมกัน จึงได้กำหนดนโยบายในการอำนวยความสะดวกให้แก่ผู้ถือหุ้นส่วนน้อยไว้ดังต่อไปนี้

- บริษัทได้เปิดโอกาสและอำนวยความสะดวกให้แก่ผู้ถือหุ้นที่ถือหุ้นอย่างต่อเนื่องไม่น้อยกว่า 100,000 หุ้น โดยอาจเป็นผู้ถือหุ้นรายเดียว หรือหลายรายรวมกันก็ได้ และเป็นการถือหุ้นอย่างต่อเนื่องนับจากวันที่ถือหุ้นจนถึงวันที่เสนอเรื่อง เพื่อบรรจุในวาระการประชุมเป็นเวลาไม่น้อยกว่า 12 เดือน ได้เสนอวาระในการประชุมสามัญผู้ถือหุ้นเป็นการล่วงหน้า โดยได้จัดทำหลักเกณฑ์การพิจารณาเผยแพร่ผ่านระบบข้อมูลของตลาดหลักทรัพย์แห่งประเทศไทยและเว็บไซต์ของบริษัทล่วงหน้าเป็นเวลา 3 เดือนก่อนวันประชุมสามัญผู้ถือหุ้นประจำปี 2562 (ตั้งแต่วันที่ 5 พฤศจิกายน 2561 ถึงวันที่ 31 มกราคม 2562) ซึ่งมีเลขานุการคณะกรรมการบริษัททำหน้าที่เป็นผู้รวบรวมวาระการประชุมและนำเสนอต่อกรรมการอิสระเพื่อพิจารณาก่อนในเบื้องต้น หากกรรมการอิสระพิจารณาแล้วเห็นว่ามีความเหมาะสมก็ให้นำเสนอต่อที่ประชุมคณะกรรมการบริษัทในเดือนกุมภาพันธ์ 2562 เพื่อพิจารณาออกเป็นระเบียบวาระการประชุมสามัญผู้ถือหุ้นต่อไป ซึ่งปรากฏว่าในปี 2562 ไม่มีผู้ถือหุ้นเสนอวาระการประชุมล่วงหน้า
- บริษัทได้เปิดโอกาสและอำนวยความสะดวกให้แก่ผู้ถือหุ้นที่ประสงค์จะเสนอชื่อบุคคลที่มีคุณสมบัติเหมาะสมเข้าดำรงตำแหน่งกรรมการล่วงหน้า โดยได้จัดทำหลักเกณฑ์การพิจารณาเผยแพร่ผ่านระบบข้อมูลของตลาดหลักทรัพย์แห่งประเทศไทยและเว็บไซต์ของบริษัทล่วงหน้าเป็นเวลา 3 เดือนก่อนวันประชุมสามัญผู้ถือหุ้นประจำปี 2562 (ตั้งแต่วันที่ 5 พฤศจิกายน 2561 ถึงวันที่ 31 มกราคม 2562) ซึ่งมีเลขานุการคณะกรรมการบริษัททำหน้าที่เป็นผู้รวบรวมข้อมูลประกอบการพิจารณาด้านคุณสมบัติและการให้ความยินยอมของผู้ได้รับการเสนอชื่อแล้วนำเสนอต่อคณะกรรมการสรรหาเพื่อพิจารณาคุณสมบัติของบุคคลที่ผู้ถือหุ้นส่วนน้อยเสนอมาตามกระบวนการสรรหาที่บริษัทได้กำหนดไว้ โดยหากคณะกรรมการสรรหาพิจารณาแล้วเห็นว่ามีความเหมาะสมก็ให้นำเสนอต่อที่ประชุม



คณะกรรมการบริษัทในเดือนกุมภาพันธ์ 2562 เพื่อพิจารณาเสนอที่ประชุมสามัญผู้ถือหุ้นต่อไป ซึ่งปรากฏว่าในปี 2562 ไม่มีผู้ถือหุ้นเสนอรายชื่อ

- คณะกรรมการบริษัทได้ปฏิบัติตามนโยบายเกี่ยวกับการดูแลสิทธิของผู้ถือหุ้นที่ได้กำหนดไว้ โดยในการประชุมผู้ถือหุ้นคณะกรรมการบริษัทได้ดำเนินการประชุมผู้ถือหุ้นเป็นไปตามระเบียบวาระการประชุมอย่างเคร่งครัด โดยไม่มีการแจกเอกสารที่มีข้อมูลสำคัญเพิ่มเติมอย่างกะทันหัน และไม่มีการเพิ่มวาระการประชุมหรือเปลี่ยนแปลงข้อมูลสำคัญ โดยไม่ได้แจ้งให้ผู้ถือหุ้นทราบเป็นการล่วงหน้า

- คณะกรรมการบริษัทสนับสนุนให้ผู้ถือหุ้นใช้หนังสือมอบฉันทะในรูปแบบที่ผู้ถือหุ้นสามารถกำหนดทิศทางการลงคะแนนเสียงเห็นด้วย ไม่เห็นด้วย คอออกเสียง โดยได้จัดทำหนังสือมอบฉันทะแบบ ข ขึ้น นอกจากนี้บริษัทยังได้จัดทำหนังสือมอบฉันทะแบบ ก (แบบมอบฉันทะทั่วไป) และหนังสือมอบฉันทะแบบ ค (แบบมอบฉันทะเฉพาะสำหรับ custodian) ให้แก่ผู้ถือหุ้นโดยเผยแพร่ผ่านทางเว็บไซต์ ในวันที่ 11 มีนาคม 2562 (ล่วงหน้าเป็นเวลา 31 วันก่อนวันประชุม) สำหรับให้ดาวน์โหลดอีกด้วย

- คณะกรรมการบริษัทอำนวยความสะดวกให้แก่ผู้ถือหุ้นที่ไม่สะดวกเข้าร่วมประชุมได้ด้วยตนเอง แต่มีความประสงค์จะใช้สิทธิในการลงคะแนนเสียงโดยวิธีการมอบฉันทะ โดยบริษัทได้เสนอให้มีการกรอกริสระเข้าประชุม และลงคะแนนเสียงแทนผู้ถือหุ้นจำนวน 2 คน คือนายชัย จรุงธนาภิบาล (ประธานกรรมการตรวจสอบและกรรมการอิสระ) และนายวัลลภ ตั้งตรงจิตร (กรรมการตรวจสอบและกรรมการอิสระ) เพื่ออำนวยความสะดวกให้แก่ผู้ถือหุ้นได้ใช้สิทธิเลือกกรรมการอิสระคนใดคนหนึ่งเป็นผู้รับมอบฉันทะแทนผู้ถือหุ้นได้

- คณะกรรมการบริษัทเปิดโอกาสให้ผู้ถือหุ้นใช้สิทธิออกเสียงลงคะแนน โดยได้จัดเตรียมบัตรลงคะแนนเสียงให้แก่ผู้ถือหุ้นไว้และแจกในขณะลงทะเบียนก่อนเริ่มการประชุม ซึ่งได้จัดทำบัตรลงคะแนนเสียงครบทุกวาระ เช่น การพิจารณาอนุมัติจ่ายเงินปันผล การพิจารณาอนุมัติกำหนดค่าตอบแทนผู้สอบบัญชี การพิจารณาอนุมัติแต่งตั้งกรรมการแยกเป็นรายบุคคล เป็นต้น รายละเอียดการนับคะแนนเสียงดังกล่าวมีการบันทึกไว้ในรายงานการประชุมผู้ถือหุ้นทุกครั้ง เพื่อความโปร่งใสและตรวจสอบได้ในกรณีหากมีข้อโต้แย้งเกิดขึ้นในภายหลัง มาตรการป้องกันกรรมการผู้บริหารและพนักงานใช้ข้อมูลภายในเพื่อหาผลประโยชน์แก่ตนเองหรือผู้อื่นในทางมิชอบ

- คณะกรรมการบริษัทได้กำหนดมาตรการป้องกันกรรมการผู้บริหาร และพนักงานใช้ข้อมูลภายในเพื่อหาผลประโยชน์แก่ตนเองหรือผู้อื่นในทางมิชอบไว้ในหลักจรรยาบรรณธุรกิจ (Code of Conduct) ซึ่งครอบคลุมถึงเรื่องการใช้ข้อมูลภายในเพื่อซื้อขายหลักทรัพย์ความขัดแย้งทางผลประโยชน์และการรักษาความลับ โดยมีการแจ้งมาตรการดังกล่าวผ่านทางคู่มือหลักจรรยาบรรณธุรกิจ การจัดอบรม และทางเว็บไซต์ของบริษัท นอกจากนี้ยังได้มอบหมายให้

เลขานุการคณะกรรมการบริษัท เป็นผู้รับผิดชอบในการแจ้งหลักเกณฑ์การเปิดเผยข้อมูลและติดตามให้คณะกรรมการบริษัทและผู้บริหารรายงานการถือครองหลักทรัพย์ตามกฎหมาย รวมถึงการเปิดเผยข้อมูลเกี่ยวกับส่วนได้ส่วนเสียหรือการทำรายการระหว่างกันของกรรมการและผู้บริหาร

### หมวดที่ 3

#### บทบาทของผู้มีส่วนได้ส่วนเสีย

บริษัทตระหนักและให้ความสำคัญต่อสิทธิของผู้มีส่วนได้ส่วนเสียทุกกลุ่ม ซึ่งไม่เพียงแต่เฉพาะตามที่กฎหมายกำหนดเท่านั้น ในปีที่ผ่านมาบริษัทได้พิจารณาซึ่งผู้มีส่วนได้ส่วนเสียขึ้นใหม่พร้อมกับกำหนดเป็นนโยบายเพื่อให้สอดคล้องกับนโยบายการกำกับดูแลกิจการที่ดี โดยผู้มีส่วนได้ส่วนเสียของบริษัทแบ่งออกเป็น 7 กลุ่มดังนี้

1. พนักงานและครอบครัว
2. ลูกค้าและเจ้าหนี้
3. ผู้ถือหุ้น
4. พันธมิตรทางธุรกิจ
5. นักวิเคราะห์ นักลงทุนและสถาบันการเงิน
6. คู่แข่ง
7. ชุมชน สังคม และสิ่งแวดล้อม

คณะกรรมการบริษัทได้กำหนดนโยบายและมาตรการในการดูแลผู้มีส่วนได้ส่วนเสียดังต่อไปนี้

#### 1. พนักงานและครอบครัว

##### นโยบายเกี่ยวกับการดูแลพนักงานและครอบครัว

- 1) บริษัทให้ผลตอบแทนแก่พนักงานโดยยึดหลักพิจารณาผลงานด้วยความเป็นธรรม และสามารถวัดผลได้ อาทิ รายได้ค่าตอบแทนรายเดือน รายได้จากการทำงานล่วงเวลา โบนัสประจำปี การประกันชีวิต และประกันสุขภาพ กองทุนสำรองเลี้ยงชีพ เป็นต้น
- 2) บริษัทมุ่งส่งเสริมและพัฒนาบุคลากรให้มีความรู้ความสามารถอย่างต่อเนื่อง อาทิ จัดให้มีการอบรมและสัมมนาผู้บริหารและพนักงานทุกระดับ เป็นต้น
- 3) บริษัทปฏิบัติต่อพนักงานทุกคนด้วยความเป็นธรรมและความเท่าเทียมกัน อาทิ การประเมินผลงานของพนักงาน การรักษาความลับประวัติการทำงาน และการใช้สิทธิต่างๆ ของพนักงาน เป็นต้น
- 4) บริษัทคำนึงถึงสิทธิของพนักงานเป็นสำคัญ และเปิดโอกาสให้พนักงานร้องเรียน กรณีพนักงานไม่ได้รับความเป็นธรรมผ่านช่องทางต่างๆ เช่น ผู้รับความคิดเห็นหน่วยงานฝ่ายทรัพยากรบุคคลที่รับเรื่อง เป็นต้น
- 5) บริษัทมีหน้าที่ดูแลจิตสภาพแวดล้อมในการทำงานให้มีความปลอดภัยถูกสุขลักษณะและเอื้อต่อการทำงานอย่างมีประสิทธิภาพ

## 2. ลูกค้าและเจ้าหน้าที่

### นโยบายเกี่ยวกับการดูแลลูกค้า

1) บริษัทมีหน้าที่ในการสร้างความสัมพันธ์และความร่วมมือในระยะยาวกับลูกค้าโดยยึดหลักความซื่อสัตย์สุจริตความเชื่อถือและไว้วางใจซึ่งกันและกัน

2) บริษัทมีหน้าที่ในการสร้างความพึงพอใจสูงสุดให้กับลูกค้าของบริษัทด้วยการรับผิดชอบต่อเอาใจใส่ และให้ความสำคัญต่อปัญหาและความต้องการของลูกค้าอันดับแรก โดยให้ผู้บริหารและพนักงานทุกคนปฏิบัติตามมาตรการดังต่อไปนี้

- ยึดมั่นในการนำเสนอและส่งเสริมผลิตภัณฑ์ที่ได้มาตรฐานคุณภาพตรงกับความต้องการของลูกค้า
- ยึดถือปฏิบัติตามเงื่อนไขต่างๆ ที่ได้ทำข้อตกลงไว้กับลูกค้าอย่างดีที่สุด
- การเสนอราคาและเงื่อนไขการค้าให้แก่ลูกค้าที่จัดอยู่ในกลุ่มเดียวกันต้องมีความเท่าเทียมกัน
- ให้ข้อมูลที่ถูกต้องตรงความเป็นจริงแก่ลูกค้าเกี่ยวกับคุณสมบัติและคุณภาพของผลิตภัณฑ์ที่ผลิตได้ เพื่อสร้างความเชื่อมั่นและความเป็นธรรมให้กับลูกค้าของบริษัท
- พร้อมทั้งจะตอบคำถามของลูกค้า รวมทั้งการดำเนินการเกี่ยวกับข้อร้องเรียน การให้คำแนะนำ และการติดตามผลความคืบหน้าในประเด็นต่างๆ ที่ได้รับแจ้งจากลูกค้า

### นโยบายเกี่ยวกับการดูแลเจ้าหน้าที่

บริษัทฯ มีนโยบายที่จะให้การปฏิบัติต่อคู่ค้าอย่างเสมอภาค และเป็นธรรม โดยคำนึงถึงประโยชน์สูงสุดของบริษัท และตั้งอยู่บนพื้นฐานที่เป็นธรรมต่อทั้งสองฝ่าย หลีกเลี่ยงสถานการณ์ที่ทำให้เกิดความขัดแย้งทางผลประโยชน์ รวมทั้งปฏิบัติตามพันธสัญญา ให้ข้อมูลที่แท้จริง รายงานที่ถูกต้อง ปฏิบัติตามเงื่อนไขต่างๆ ที่ตกลงกันไว้กับคู่ค้าอย่างเคร่งครัด ในกรณีที่ไม่สามารถปฏิบัติตามเงื่อนไขข้อใดได้ ต้องรีบแจ้งล่วงหน้า เพื่อร่วมกันพิจารณาหาแนวทางแก้ไขเกณฑ์การคัดเลือกเข้าเป็นคู่ค้า ครอบคลุม 6 ด้าน ดังนี้

1. สถานภาพทางการเงิน
2. ความเชี่ยวชาญและประสบการณ์
3. ความสามารถทางเทคนิค
4. ประวัติที่เกี่ยวข้องกับการร้องเรียน
5. ความขัดแย้งทางผลประโยชน์/ รายการเกี่ยวข้อง
6. นโยบายต่อต้านทุจริตคอร์รัปชัน และนโยบายด้านคุณภาพ

บริษัทฯ มีนโยบายที่จะปฏิบัติตามเงื่อนไข สัญญา และข้อผูกพันที่ตกลงกันไว้กับเจ้าหน้าที่อย่างเคร่งครัด ไม่ว่าจะเป็นเรื่องวัตถุประสงค์ การใช้เงิน การชำระคืน การดูแลคุณภาพหลักทรัพย์ค้ำประกัน และเรื่องอื่นใดที่ได้ให้ข้อตกลงไว้กับเจ้าหน้าที่ ในกรณีที่ไม่สามารถปฏิบัติตามเงื่อนไขข้อใดข้อหนึ่งได้ บริษัทจะรีบแจ้งให้เจ้าหน้าที่ทราบโดยเร็ว เพื่อร่วมกันพิจารณาหาแนวทางแก้ไข โดยบริษัทมุ่งมั่นในการรักษาสัมพันธ์ภาพที่ยั่งยืนกับเจ้าหน้าที่ และให้ความเชื่อถือซึ่งกันและกันโดย

กำหนดแนวทางในการบริหารเงินทุน เพื่อสร้างความมั่นคงที่แข็งแกร่ง และป้องกันมิให้บริษัทอยู่ในฐานะที่ยากลำบากต่อการชำระหนี้คืนแก่เจ้าหน้าที่ และให้ความสำคัญต่อการบริหารสภาพคล่องทางการเงิน โดยการวางแผนชำระหนี้ให้แก่เจ้าหน้าที่อย่างชัดเจนและตรงตามเวลาที่กำหนด

อย่างไรก็ตาม คณะกรรมการบริษัท ได้ให้ความสำคัญต่อการติดตามวางแผนและควบคุมสภาพคล่องทางการเงินให้มีความเหมาะสมกับกิจกรรมทางการเงินของบริษัท โดยมีกระบวนการประเมินความสามารถเพื่อป้องกันความเสี่ยงที่มีนัยสำคัญครบทุกด้าน ทั้งภายใต้ภาวะปกติและภาวะวิกฤต

## 3. ผู้ถือหุ้น

### นโยบายเกี่ยวกับการดูแลผู้ถือหุ้น

1) บริษัทมีหน้าที่ที่ต้องปกป้อง และเคารพสิทธิของผู้ถือหุ้นขั้นพื้นฐาน ได้แก่ สิทธิการซื้อขายหรือโอนหุ้น สิทธิในการมีส่วนแบ่งในกำไรของกิจการ สิทธิในการได้รับข่าวสารข้อมูลกิจการอย่างเพียงพอ สิทธิในการเข้าร่วมประชุมผู้ถือหุ้นเพื่อแต่งตั้งหรือถอดถอนกรรมการ การแต่งตั้งผู้สอบบัญชี การจัดสรรเงินปันผลที่กำหนด หรือแก้ไขข้อบังคับหรือหนังสือบริคณห์สนธิ การลดทุนหรือเพิ่มทุน การอนุมัติรายการพิเศษ เป็นต้น

2) บริษัทมีหน้าที่ที่ต้องส่งเสริมและสนับสนุนให้ผู้ถือหุ้นใช้สิทธิในเรื่องต่างๆ ในการประชุมสามัญผู้ถือหุ้นประจำปี ได้แก่สิทธิในการเสนอวาระการประชุมผู้ถือหุ้นล่วงหน้า สิทธิในการเสนอบุคคลเพื่อคัดเลือกเป็นกรรมการล่วงหน้า สิทธิในการส่งคำถามต่อที่ประชุมล่วงหน้าก่อนการประชุม สิทธิแสดงความคิดเห็นและตั้งคำถามต่อที่ประชุมผ่านทางเว็บไซต์ เป็นต้น

3) บริษัทต้องไม่กระทำการใดๆ อันเป็นการละเมิดหรือจำกัดสิทธิของผู้ถือหุ้น

## 4. พันธมิตรทางธุรกิจ (คู่ค้า)

### นโยบายเกี่ยวกับการดูแลพันธมิตรทางธุรกิจ (คู่ค้า)

1) บริษัทมีหน้าที่ในการสร้างความสัมพันธ์ที่ดีกับคู่ค้าทุกราย

2) บริษัทมีหน้าที่ในการเปิดโอกาสให้คู่ค้าทุกรายนำเสนอสินค้าบริการได้โดยเท่าเทียมกัน โดยให้ผู้บริหาร และพนักงานที่เกี่ยวข้องกับคู่ค้าต้องปฏิบัติตามมาตรการต่อไปนี้

- ต้องปฏิบัติงานต่อคู่ค้าด้วยความซื่อสัตย์สุจริต และมีความเท่าเทียมกัน
- การพิจารณาและตัดสินใจต้องอยู่บนพื้นฐานของการเปรียบเทียบคุณภาพและเงื่อนไขต่างๆ โดยคำนึงถึงผลประโยชน์ของบริษัทในระยะสั้นและระยะยาว
- ต้องรักษาความลับของคู่ค้า โดยห้ามมิให้มีการรับสินบนหรือค่านายหน้าใดๆ จากคู่ค้า รวมถึงห้ามเปิดเผยข้อมูล หรือข้อเสนอของคู่ค้ารายหนึ่ง หรือหลายราย ให้กับคู่ค้ารายอื่นๆ รับทราบทั้งทางตรงและทางอ้อม

## 5. นักวิเคราะห์ นักลงทุนและสถาบันการเงิน

นโยบายเกี่ยวกับการดูแลนักวิเคราะห์ นักลงทุนและสถาบันการเงิน

- 1) บริษัทเปิดโอกาสให้นักวิเคราะห์ นักลงทุนและสถาบันการเงินได้รับทราบข้อมูลการดำเนินงานของบริษัท และแนวโน้มผลประกอบการในอนาคตได้ตามความเหมาะสม และเป็นไปตามเงื่อนไขของกฎหมายและการกำกับดูแลกิจการที่ดี ในเรื่องการเปิดเผยข้อมูล
- 2) บริษัทจะอำนวยความสะดวกโดยจัดทำข้อมูลแนะนำการลงทุนของบริษัทให้แก่ักลงทุนผ่านช่องทางเว็บไซต์

## 6. คู่แข่ง

นโยบายเกี่ยวกับคู่แข่ง

บริษัทดำเนินธุรกิจภายใต้กรอบกติกาของการแข่งขันที่เป็นธรรม ไม่แสวงหาข้อมูลที่เป็นความลับของคู่แข่งทางการค้าด้วยวิธีการที่ไม่สุจริตหรือไม่เหมาะสม และไม่กระทำการใดๆ ที่ทำลายชื่อเสียงของคู่แข่งทางการค้าด้วยการกล่าวหาในทางเสื่อมเสียโดยปราศจากข้อมูลความจริงและขัดต่อจริยธรรมในการดำเนินธุรกิจ

## 7. ชุมชน สังคม และสิ่งแวดล้อม

นโยบายเกี่ยวกับชุมชน สังคม และสิ่งแวดล้อม

บริษัทมุ่งมั่นที่จะร่วมเป็นส่วนหนึ่งในการพัฒนาสังคมอย่างต่อเนื่อง จึงได้ก่อตั้ง มูลนิธิ เมเจอร์ แคร์ เพื่อหวังระดมทุนช่วยเหลือผู้ด้อยโอกาสในสังคม และพัฒนาสังคมรอบด้าน โดยการส่งเสริมกิจกรรมเพื่อสังคม สาธารณะประโยชน์ และการศึกษา และจากการดำเนินธุรกิจของบริษัทที่เป็นผู้ให้ความบันเทิงซึ่งเกี่ยวข้องกับสังคมเป็นอย่างมาก ดังนั้น เพื่อป้องกัน มิให้การดำเนินธุรกิจสร้างผลกระทบต่อชุมชน สังคม และสิ่งแวดล้อม บริษัทจึงให้ความสำคัญในการดำเนินธุรกิจให้สอดคล้องตามกฎหมาย กฎระเบียบ และมาตรฐานที่เกี่ยวข้องอย่างเคร่งครัด โดยบริษัทสนับสนุนให้ความรู้และจัดให้มีกิจกรรมรักษาสีสิ่งแวดล้อม เพื่อเสริมสร้างและปลูกจิตสำนึกให้กับผู้บริหารและพนักงานทุกคนในการความรับผิดชอบต่อสิ่งแวดล้อมและสังคม

## นโยบายและแนวปฏิบัติด้านทรัพย์สินทางปัญญา

บริษัทดำเนินธุรกิจภายใต้กฎหมายที่เกี่ยวข้องกับทรัพย์สินทางปัญญา ทั้งด้านลิขสิทธิ์ สิทธิบัตร หรือทรัพย์สินทางปัญญา ด้านอื่นที่กฎหมายกำหนด เช่น การใช้โปรแกรมคอมพิวเตอร์ที่มีลิขสิทธิ์ถูกต้อง เป็นต้น ดังนั้นการนำผลงานต่างๆ มาใช้ภายในบริษัทจะต้องมีการตรวจสอบเพื่อให้มั่นใจว่าการใช้ผลงานเหล่านั้นจะไม่ละเมิดทรัพย์สินทางปัญญาของผู้อื่น

## นโยบายและแนวปฏิบัติเกี่ยวกับสิทธิมนุษยชน

บริษัทเคารพในสิทธิมนุษยชนขั้นพื้นฐานที่ทุกคนต้องได้รับอย่างเสมอภาคกัน บริษัทจึงส่งเสริมให้พนักงานทุกคนมีสิทธิ เสรีภาพ ความเสมอภาคของบุคคล ปราศจากการล่วงละเมิดหรือกดขี่ข่มเหงในทุกรูปแบบ การจ้างงานที่เป็นธรรม และจะมีส่วนร่วมกับการกระทำใดๆ ที่ขัดต่อหลักสิทธิมนุษยชน

## นโยบายและแนวปฏิบัติการต่อต้านทุจริตคอร์รัปชัน

เพื่อให้กรรมการ พนักงาน และบุคคลใดๆ ที่กระทำการแทนกลุ่มบริษัทดำเนินธุรกิจอย่างถูกต้อง โปร่งใส ยุติธรรม และสามารถตรวจสอบได้ โดยสอดคล้องกับกฎหมายและจริยธรรมธุรกิจ บริษัทจึงได้กำหนดนโยบายและแนวปฏิบัติเกี่ยวกับการต่อต้านทุจริตคอร์รัปชัน ซึ่งคณะกรรมการบริษัทได้มอบหมายให้กรรมการตรวจสอบเป็นผู้ดูแลและกำหนดแนวปฏิบัติเกี่ยวกับการต่อต้านทุจริตคอร์รัปชัน สำหรับนโยบายและแนวปฏิบัติการต่อต้านทุจริตคอร์รัปชัน บริษัทได้มีการกำหนดไว้ในระเบียบการรับเรื่องร้องเรียนหรือเบาะแสการทุจริตและการให้ความคุ้มครองผู้ร้องเรียน

### แนวปฏิบัติเกี่ยวกับการต่อต้านทุจริตคอร์รัปชัน

บุคคลใดก็ตามที่ทราบเรื่องร้องเรียนหรือเบาะแสด้านการทุจริตหรือเบาะแสด้านการทุจริตสามารถแจ้งเรื่องร้องเรียนหรือเบาะแสด้านการทุจริตหรือเบาะแสด้านการทุจริต โดยบริษัทส่งเสริมให้ผู้แจ้งเรื่องร้องเรียนเปิดเผยตัวตนต่อหน่วยงานที่รับแจ้งเรื่องร้องเรียน ซึ่งหน่วยงานดังกล่าวจะให้ความคุ้มครองต่อผู้แจ้งเรื่องร้องเรียนหรือเบาะแสด้านการทุจริต และข้อมูลจะถูกเก็บรักษาเป็นความลับไม่เปิดเผยต่อผู้ไม่เกี่ยวข้องและหน่วยงานที่รับผิดชอบจะดำเนินการที่รวบรวม คัดกรอง ตรวจสอบข้อร้องเรียนหรือเบาะแสด้านการทุจริตตามขั้นตอน หากการสอบสวนสิ้นสุดและผู้ถูกแจ้งกระทำความผิดจริง บทลงโทษจะเป็นไปตามนโยบาย กฎระเบียบของกลุ่มบริษัท และเสียงข้างมากของคณะกรรมการสอบสวนความผิด ตลอดจนโทษตามกฎหมายอื่น และหัวหน้าหน่วยงานตรวจสอบภายในจะเป็นผู้รายงานผลการทุจริตที่เกิดขึ้นต่อคณะกรรมการตรวจสอบเป็นประจำทุกเดือน

### ช่องทางการร้องเรียนหรือแจ้งเบาะแสด

บริษัทฯ มีคณะกรรมการตรวจสอบและหน่วยงานทำหน้าที่ให้คำปรึกษา และรับข้อร้องเรียนด้านคุณธรรมและจริยธรรม โดยดำเนินการรับเรื่องร้องเรียน รวบรวม สืบค้น และมีคณะกรรมการพิจารณาตัดสินเรื่องนั้นๆ ซึ่งจะดำเนินการเก็บรักษาเป็นความลับทั้งข้อมูลของผู้ร้องเรียน ผู้ถูกร้องเรียน เรื่องร้องเรียน พยานต่างๆ เป็นต้น ซึ่งพนักงานตลอดจนผู้มีส่วนได้เสียทุกกลุ่มสามารถส่งข้อร้องเรียนโดยตรงมายังช่องทางที่อยู่ต่อไปนี้

1. จดหมายส่งทางไปรษณีย์ ระบุหน้าของถึงผู้รับแจ้งเบาะแสด้านใดท่านหนึ่ง ดังต่อไปนี้

- ประธานคณะกรรมการกำกับดูแลกิจการ (กรรมการอิสระ)
- ประธานคณะกรรมการตรวจสอบ (กรรมการอิสระ)
- เลขาธิการบริษัท
- ฝ่ายทรัพยากรบุคคล

โดยส่งมายังที่ตั้งสำนักงานใหญ่ของบริษัทฯ

บริษัท เมเจอร์ ซินีเพล็กซ์ กรุ๊ป จำกัด (มหาชน)

1839, 1839/1-6 (ชั้น 8) ถนนพหลโยธิน แขวงลาดยาว เขตจตุจักร กรุงเทพฯ 10900

2. อีเมล [auditcom@majorcineplex.com](mailto:auditcom@majorcineplex.com)

### มาตรการคุ้มครองผู้ที่ปฏิเสธการคอร์รัปชัน

บริษัทให้ความสำคัญและคุ้มครองผู้ที่ปฏิเสธการคอร์รัปชัน โดยกำหนดมาตรการคุ้มครองผู้ที่ปฏิเสธการคอร์รัปชัน ดังนี้

1. ปกปิดเรื่องดังกล่าวเป็นความลับ ไม่เปิดเผยแก่บุคคลที่ไม่เกี่ยวข้อง
2. ห้ามไม่ให้ผู้บังคับบัญชา บังคับหรือขู่เข็ญทั้งทางตรงและทางอ้อม
3. ไม่นำเหตุดังกล่าวไปประกอบการพิจารณาโทษใด ๆ ไม่ลดตำแหน่ง หรือให้ผลทางลบต่อผู้ที่ปฏิเสธการคอร์รัปชัน ในทุกกรณี แม้ว่าการปฏิเสธการคอร์รัปชันนั้น จะทำให้บริษัทต้องสูญเสียโอกาสทางธุรกิจ
4. หากผู้บังคับบัญชาของผู้ที่ปฏิเสธการคอร์รัปชันดังกล่าว ใช้เหตุจากการที่ผู้นั้นปฏิเสธการคอร์รัปชัน ไปในทางเลือกปฏิบัติ บริษัทถือว่าผู้บังคับบัญชาดังกล่าว ผ่าฝืนนโยบายต่อต้านการคอร์รัปชันของบริษัท ซึ่งจะต้องได้รับการพิจารณาโทษตามความเหมาะสม

### หมวดที่ 4

#### การเปิดเผยข้อมูลและความโปร่งใส

##### 4.1 ผลการปฏิบัตินโยบายเกี่ยวกับการกำกับดูแลกิจการที่ดี

- ในรอบปี 2562 บริษัทได้ทำการเปิดเผยข้อมูลของบริษัททั้งข้อมูลทางการเงิน และข้อมูลที่มีข้อมูลทางการเงินต่างๆ ตามเกณฑ์ที่กำหนดโดยสำนักงาน ก.ล.ต. และตลาดหลักทรัพย์แห่งประเทศไทยอย่างถูกต้อง ครบถ้วน ทันเวลา และโปร่งใสผ่านช่องทางระบบ Online ของตลาดหลักทรัพย์แห่งประเทศไทยและผ่านทางเว็บไซต์ของบริษัท อีกทั้งไม่เคยถูกสำนักงาน ก.ล.ต. หรือตลาดหลักทรัพย์แห่งประเทศไทยดำเนินการเนื่องมาจากการเปิดเผยข้อมูลไม่เป็นไปตามกำหนด
- นอกจากนี้บริษัทยังได้นำข้อมูลสารสนเทศต่างๆ ที่ได้เปิดเผยต่อตลาดหลักทรัพย์แห่งประเทศไทย รวมถึงข่าวสารต่างๆของบริษัทเปิดเผยผ่านทางเว็บไซต์ของบริษัท และปรับปรุงข้อมูลให้เป็นปัจจุบันอย่างสม่ำเสมอ และจัดให้มีทั้งภาษาไทยและภาษาอังกฤษ ซึ่งบริษัทได้เผยแพร่รายงานประจำปีภายใน 120 วัน นับแต่สิ้นสุดของรอบปีบัญชี เพื่อให้ผู้ถือหุ้นและผู้มีส่วนได้ส่วนเสียได้ทราบข้อมูลอย่างเท่าเทียมกัน

##### 4.2 คำตอบแทนกรรมการและผู้บริหาร

- คณะกรรมการกำหนดคำตอบแทนได้กำหนดนโยบายการจ่ายคำตอบแทน กรรมการ ประธานเจ้าหน้าที่บริหาร รวมถึงผู้บริหารระดับสูงสำหรับปี 2562 ไว้ดังต่อไปนี้

**นโยบายการจ่ายคำตอบแทนกรรมการ ประธานเจ้าหน้าที่บริหาร และผู้บริหารระดับสูง**

1. การจ่ายคำตอบแทนกรรมการ ประธานเจ้าหน้าที่บริหาร และผู้บริหารระดับสูงจะต้องพิจารณาถึงความเหมาะสมกับภาระหน้าที่ ความรับผิดชอบที่ได้รับมอบหมาย ความยุติธรรมและการจงใจที่เพียงพอ การเทียบเคียงกับคำตอบแทน กรรมการในบริษัทจดทะเบียนในตลาดหลักทรัพย์แห่งประเทศไทยที่อยู่ในอุตสาหกรรม

และธุรกิจที่มีขนาดใกล้เคียงกัน รวมถึงพิจารณาผลประโยชน์ ผลงาน สภาพแวดล้อมทางธุรกิจ และภาวะเศรษฐกิจโดยรวม

2. โดยคณะกรรมการกำหนดคำตอบแทนจะเป็นผู้พิจารณาในเบื้องต้น และนำเสนอคณะกรรมการบริษัทพิจารณาอนุมัติให้ความเห็นชอบและนำเสนอต่อที่ประชุมสามัญผู้ถือหุ้นประจำปีเพื่อพิจารณาอนุมัติต่อไป ซึ่งได้แก่ การอนุมัติวงเงินคำตอบแทนสูงสุดในแต่ละปี และการกำหนดคำตอบแทนประจำตำแหน่ง

3. ทั้งนี้คณะกรรมการกำหนดคำตอบแทนจะต้องปฏิบัติตามมติที่ประชุมสามัญผู้ถือหุ้นที่ได้อนุมัติวงเงินคำตอบแทนและรายละเอียดคำตอบแทนโดยเปิดเผยไว้ในรายงานประจำปี นอกจากนี้ยังต้องเปิดเผยรวมถึงส่วนที่กรรมการได้รับจากการทำหน้าที่อื่นให้บริษัท เช่น ที่ปรึกษาและรวมถึงส่วนที่ได้รับจากการเป็นกรรมการและการทำหน้าที่อื่น เช่น ที่ปรึกษาในบริษัทย่อย เป็นต้น

4. ในการกำหนดคำตอบแทนให้แยกกรรมการที่ทำหน้าที่ในฝ่ายบริหารและได้รับคำตอบแทนในรูปเงินเดือนจากบริษัท มิให้ได้รับคำตอบแทนกรรมการ

- คณะกรรมการกำหนดคำตอบแทนได้พิจารณาเสนอวงเงินและรายละเอียดการตอบแทนกรรมการเสนอต่อที่ประชุมคณะกรรมการบริษัท และที่ประชุมสามัญผู้ถือหุ้นประจำปี 2562 เพื่ออนุมัติกำหนดคำตอบแทนกรรมการ ในวงเงินไม่เกิน 14.2 ล้านบาทต่อปีแก่กรรมการซึ่งมิได้เป็นพนักงานและผู้บริหาร รายละเอียดปรากฏอยู่ในหัวข้อคำตอบแทนกรรมการและผู้บริหาร ทั้งนี้กรรมการของบริษัทที่เป็นกรรมการของบริษัทย่อยจะไม่ได้รับคำตอบแทนจากบริษัทย่อย

##### 4.3 รายงานของคณะกรรมการบริษัท

บริษัทได้มีการจัดทำรายงานความรับผิดชอบของคณะกรรมการบริษัทต่อรายงานทางการเงินแสดงควบคุมกับรายงานของผู้สอบบัญชีรายละเอียดปรากฏในหัวข้อรายงานความรับผิดชอบของคณะกรรมการต่อรายงานทางการเงิน

##### 4.4 บทบาทและหน้าที่ของคณะกรรมการบริษัทและคณะอนุกรรมการ

คณะกรรมการบริษัทได้ปฏิบัติหน้าที่ในการจัดการกิจการของบริษัทให้เป็นไปตามกรอบของกฎหมายวัตถุประสงค์และข้อบังคับของบริษัท ตลอดจนมติที่ประชุมผู้ถือหุ้นด้วยความซื่อสัตย์สุจริต รับผิดชอบ รักษผลประโยชน์สูงสุดของผู้ถือหุ้น นอกจากนี้ คณะกรรมการบริษัทได้แต่งตั้งคณะอนุกรรมการขึ้นเพื่อช่วยในการศึกษารายละเอียดติดตามควบคุมการปฏิบัติงานและกลั่นกรองงานต่างๆ ที่ได้รับมอบหมาย

##### 4.5 ความสัมพันธ์กับผู้ลงทุน

- คณะกรรมการบริษัทมีนโยบายเกี่ยวกับการเปิดเผยข้อมูลสารสนเทศที่สำคัญของบริษัทอย่างถูกต้อง ครบถ้วน เชื่อถือได้ เพียงพอ ทันเวลา และโปร่งใส รวมถึงข้อมูลทั่วไปที่มีความสำคัญที่อาจกระทบต่อราคาหลักทรัพย์ของบริษัทได้ โดยมอบหมายให้มีหน่วยงานรับผิดชอบงานด้านนักลงทุนสัมพันธ์ (Investor Relations)

ขึ้นเพื่อเป็นตัวแทนในการสื่อสารกับผู้ลงทุนประเภทสถาบัน ผู้ถือหุ้น รวมทั้งนักวิเคราะห์ทั่วไป และภาครัฐที่เกี่ยวข้องและสามารถดูได้จากเว็บไซต์ของบริษัท ซึ่งใช้เป็นช่องทางในการเผยแพร่ข้อมูลสารสนเทศต่างๆ เช่น ข้อมูลเกี่ยวกับบริษัท ข้อมูลเกี่ยวกับธุรกิจ ข้อมูลทางการเงิน ข่าวบริษัทที่มีผลต่อการตัดสินใจลงทุน ข่าวแจ้งต่อตลาดหลักทรัพย์แห่งประเทศไทย ข่าวกิจกรรมต่างๆ ของบริษัทรายละเอียดการจัดประชุมผู้ถือหุ้น เป็นต้น ซึ่งจะช่วยให้นักลงทุนสามารถติดตามข้อมูลของบริษัทได้อย่างสะดวกยิ่งขึ้น

- บริษัทได้จัดทำแผนนักลงทุนสัมพันธ์โดยสังเขป และแผนดังกล่าวอาจมีการเปลี่ยนแปลงแล้วแต่โอกาส และความเหมาะสมซึ่งมีรายละเอียดดังนี้

  1. จัดประชุมนักวิเคราะห์เป็นประจำไตรมาสละ 1 ครั้ง และในกรณีหากนักวิเคราะห์ประสงค์ที่จะสอบถามข้อมูลในเรื่องอื่นเพิ่มเติม บริษัทก็จะเชิญให้นักวิเคราะห์เข้ามาพบฝ่ายนักลงทุนสัมพันธ์เป็นกรณีๆ ไป
  2. จัด Roadshow ในต่างประเทศอย่างน้อยปีละ 1 ครั้ง
  3. ร่วมออกบูธนิทรรศการที่จัดขึ้นเพื่อเผยแพร่และให้ข้อมูลแก่นักลงทุน เช่น ตลาดหลักทรัพย์แห่งประเทศไทย สมาคมนักวิเคราะห์หลักทรัพย์ และองค์กรอื่นๆ

ในปี 2562 บริษัทฯ มีการจัดกิจกรรมให้นักวิเคราะห์ นักลงทุน เป็นระยะๆ ดังนี้

กิจกรรมในปี 2562	จำนวนครั้ง
ให้ข้อมูลนักวิเคราะห์ กองทุน และผู้ถือหุ้น	200
การประชุมทางโทรศัพท์กับกองทุนต่างประเทศ	60
การพบปะผู้ลงทุนสถาบัน ผู้ลงทุนทั่วไป นักวิเคราะห์	110
เยี่ยมชมบริษัทฯ (Site Visit)	5
โรดโชว์ (Road Show) ในประเทศ และต่างประเทศ	17

อีกทั้งผู้ลงทุนสามารถสอบถามข้อมูลผ่านทางนักลงทุนสัมพันธ์ (Investor Relations - IR) โทร. 02 511 5427 ต่อ 893, 275 หรือในลักษณะการเข้าพบ one on one และ group meeting หรือทางเว็บไซต์ของบริษัท

## หมวดที่ 5

### ความรับผิดชอบของคณะกรรมการ

#### 5.1 นโยบายเกี่ยวกับการกำกับดูแลกิจการที่ดี

- คณะกรรมการบริษัทมีเจตนารมณ์ที่จะกำกับดูแลธุรกิจโดยยึดมั่นในหลักการกำกับดูแลกิจการที่ดี ด้วยตระหนักถึงประโยชน์และความสำคัญของการกำกับดูแลกิจการที่ดี ซึ่งมีส่วนช่วยให้การบริหารงานและการดำเนินงานมีประสิทธิภาพ โปร่งใสและสามารถตรวจสอบได้และส่งผลให้บริษัทเพิ่มขีดความสามารถในการแข่งขันและเพิ่มคุณค่าให้กับผู้ถือหุ้นในระยะยาว คณะกรรมการบริษัทและฝ่ายจัดการจึงได้กำหนดหลักการกำกับกิจการที่ดีเป็นนโยบายอย่างเป็นลายลักษณ์อักษรและคณะกรรมการบริษัทให้ความเห็นชอบนโยบายดังกล่าวดังมีรายละเอียดนโยบายการกำกับกิจการที่ดีต่อไปนี้

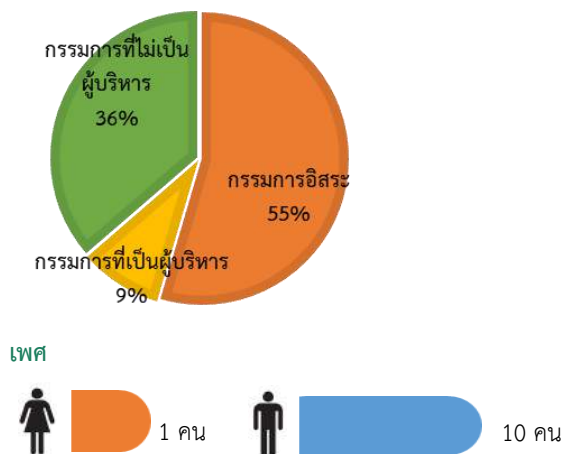
- การคำนึงถึงสิทธิของผู้ถือหุ้นและการให้สิทธิกับผู้ถือหุ้นในเรื่องต่างๆ เช่น มีสิทธิเสนอวาระการประชุมผู้ถือหุ้นล่วงหน้ามีสิทธิเสนอบุคคลเพื่อคัดเลือกเป็นกรรมการล่วงหน้า เป็นต้น ตลอดจนไม่กระทำการใดๆ อันเป็นการละเมิดหรือรื้อถอนสิทธิของผู้ถือหุ้น
- การปฏิบัติต่อผู้ถือหุ้น ผู้ลงทุน ผู้มีส่วนได้ส่วนเสีย และผู้เกี่ยวข้องอย่างเท่าเทียมกันและเป็นธรรมต่อทุกฝ่าย
- การเปิดเผยข้อมูลต่อผู้ถือหุ้น ผู้ลงทุน ผู้มีส่วนได้ส่วนเสียและผู้เกี่ยวข้องอย่างถูกต้อง เพียงพอ ทัวถึง เท่าเทียมกันและภายในระยะเวลาที่กำหนด โดยผ่านช่องทางที่เหมาะสม เพื่อให้ผู้ถือหุ้นและผู้เกี่ยวข้องต่างๆ สามารถเข้าถึงข้อมูลได้โดยสะดวกเช่น ผ่านทางเว็บไซต์ของบริษัท เป็นต้น
- การปฏิบัติหน้าที่และความรับผิดชอบของคณะกรรมการบริษัทในการกำกับดูแลและการบริหารงานด้วยความซื่อสัตย์ มีคุณธรรมรอบคอบและระมัดระวัง เพื่อให้บรรลุเป้าหมายของบริษัทและให้เกิดประโยชน์สูงสุดต่อบริษัทและผู้ถือหุ้น ตลอดจนดูแลมิให้เกิดปัญหาความขัดแย้งด้านผลประโยชน์ต่างๆ
- การบริหารงานด้วยความโปร่งใส ภายใต้ระบบการควบคุมและการตรวจสอบภายใน
- การควบคุมและการบริหารความเสี่ยงให้อยู่ในระดับที่เหมาะสมกับการดำเนินการของบริษัท
- การดำเนินธุรกิจด้วยความซื่อสัตย์สุจริตภายใต้กรอบของกฎหมาย และจริยธรรมทางธุรกิจ

#### 5.2 โครงสร้างคณะกรรมการ

- คณะกรรมการบริษัทประกอบด้วยกรรมการจำนวน 11 คนซึ่งมีคุณสมบัติที่หลากหลาย ทั้งในด้านทักษะประสบการณ์ความสามารถเฉพาะด้านที่เป็นประโยชน์กับบริษัท รวมทั้งการอุทิศเวลาและความพยายามในการปฏิบัติหน้าที่ เพื่อเสริมสร้างให้บริษัทมีคณะกรรมการที่เข้มแข็ง
- คณะกรรมการบริษัทคำนึงถึงการบริหารงานที่โปร่งใสและสามารถตรวจสอบได้เป็นสำคัญ ดังนั้นประธานกรรมการของบริษัทจึงเป็นกรรมการอิสระ และไม่เป็นบุคคลคนเดียวกับประธานเจ้า



## หน้าที่บริหารหรือกรรมการผู้อำนวยการ สัดส่วนและโครงสร้างคณะกรรมการ



### 5.3 ภาวะผู้นำและวิสัยทัศน์

- คณะกรรมการบริษัทมีภาวะผู้นำ วิสัยทัศน์ และมีความเป็นอิสระในการตัดสินใจเพื่อประโยชน์สูงสุดของบริษัทและผู้ถือหุ้นโดยรวม คณะกรรมการบริษัทจึงจัดให้มีการแบ่งแยกบทบาทหน้าที่ของคณะกรรมการและฝ่ายบริหารชัดเจน โดยฝ่ายบริหารจะเป็นผู้หาข้อมูลต่างๆ เพื่อประกอบการพิจารณาและคณะกรรมการมีหน้าที่ในการพิจารณาเรื่องต่างๆ
- คณะกรรมการบริษัทมุ่งหวังที่จะให้กิจการของบริษัทมีความมั่นคง และมีความสำเร็จทางธุรกิจที่ยั่งยืนอยู่ได้ในระยะยาวจึงได้ร่วมกับฝ่ายบริหารพิจารณาทบทวนกำหนดวิสัยทัศน์และภารกิจที่เหมาะสมกับสภาพแวดล้อมที่เปลี่ยนแปลงไปรวมถึงกำหนดเป้าหมาย แผนธุรกิจและแผนงบประมาณ โดยคำนึงถึงการเพิ่มมูลค่าทางเศรษฐกิจสูงสุดและความมั่นคงในระยะยาวของบริษัท และของผู้ถือหุ้นเป็นประจำทุกปี ตลอดจนทำหน้าที่ในการกำกับดูแลและติดตามการดำเนินการของฝ่ายบริหารให้เป็นไปตามแผนธุรกิจอย่างมีประสิทธิภาพและประสิทธิผล
- คณะกรรมการบริษัทได้สนับสนุนให้เกิกระบบบรรษัทภิบาลในการบริหารงานภายในองค์กร คณะกรรมการบริษัทจึงได้เป็นผู้นำในการกำหนดแนวทางการกำกับดูแลกิจการที่ดีหลักจรรยาบรรณมาตรฐาน และขั้นตอนการอนุมัติ การทำรายการระหว่างกันกับบริษัทที่เกี่ยวข้อง หรือบุคคลที่อาจมีความขัดแย้ง รวมถึงการแบ่งแยกขอบเขตอำนาจหน้าที่อย่างชัดเจนระหว่าง ผู้ถือหุ้นกับคณะกรรมการ คณะกรรมการกับผู้บริหาร และคณะกรรมการชุดต่างๆ เพื่อให้เกิดการถ่วงดุลอำนาจและสามารถตรวจสอบซึ่งกันได้อย่างอิสระ

### 5.4 ความขัดแย้งทางผลประโยชน์

- คณะกรรมการบริษัทจะพิจารณาการทำรายการระหว่างกันที่อาจก่อให้เกิดความขัดแย้งทางผลประโยชน์ระหว่างผู้ถือหุ้น กรรมการและฝ่ายบริหารด้วยความรอบคอบ ซื่อสัตย์สุจริตอย่างมี

เหตุมีผลและเป็นอิสระภายในกรอบจริยธรรมที่ดี ตลอดจนการเปิดเผยข้อมูลอย่างครบถ้วน เพื่อผลประโยชน์ของบริษัทโดยรวมเป็นสำคัญ โดยยึดถือการปฏิบัติตามหลักเกณฑ์และวิธีการตามประกาศคำสั่ง หรือข้อกำหนดของตลาดหลักทรัพย์แห่งประเทศไทยอย่างเคร่งครัด รวมทั้งให้คณะกรรมการตรวจสอบให้ความเห็นเกี่ยวกับความจำเป็นและความเหมาะสมของการทำรายการที่เกี่ยวข้องกันนั้น

- คณะกรรมการบริษัทได้กำหนดให้มีมาตรการและขั้นตอนการอนุมัติการทำรายการระหว่างกันกับบริษัทที่เกี่ยวข้อง หรือบุคคลที่อาจมีความขัดแย้ง โดยห้ามมิให้ผู้มีส่วนได้ส่วนเสียทั้งทางตรงและทางอ้อม มีส่วนร่วมในการพิจารณาและอนุมัติรายการ และกำหนดให้คณะกรรมการตรวจสอบร่วมพิจารณา และให้ความเห็นเกี่ยวกับความจำเป็นและความสมเหตุสมผลของรายการที่นำเสนอ นั้น เพื่อประโยชน์สูงสุดของบริษัท ตลอดจนให้มีการเปิดเผยข้อมูลการทำรายการระหว่างกันไว้ในหมายเหตุประกอบงบการเงินตามมาตรฐานการบัญชีที่รับรองโดยทั่วไปในรายงานประจำปี

### 5.5 จริยธรรมทางธุรกิจ

- คณะกรรมการบริษัทได้จัดทำหลักจรรยาบรรณสำหรับผู้บริหารและพนักงาน (Code of Conduct) เพื่อให้ผู้บริหารและพนักงานทุกคนได้ใช้เป็นแนวทางการปฏิบัติงานในหน้าที่ และยึดถือประพฤติปฏิบัติอย่างสม่ำเสมอและเคร่งครัด โดยครอบคลุมทั้งด้านการประกอบธุรกิจด้วยความซื่อสัตย์และสุจริตการปฏิบัติต่อผู้มีส่วนได้ส่วนเสียด้วยความเท่าเทียมและเป็นธรรม การป้องกันการละเมิดต่อผู้มีส่วนได้ส่วนเสีย ความขัดแย้งทางผลประโยชน์ การรักษาความลับและการใช้ข้อมูลในทางที่ผิด ตลอดจนเรื่องการรับสินบนของขวัญและของรางวัล ทั้งนี้ ได้มอบหมายให้ฝ่ายตรวจสอบภายในติดตามและตรวจสอบการปฏิบัติตามหลักจรรยาบรรณนี้
- คณะกรรมการบริษัทจะติดตามและดูแลให้การประกอบธุรกิจของบริษัท การปฏิบัติหน้าที่ของกรรมการการดำเนินการของฝ่ายบริหารและการปฏิบัติงานของพนักงานยึดมั่นอยู่ในกรอบของคุณธรรมและจริยธรรมอันดี นอกเหนือจากระเบียบข้อบังคับของบริษัทและกรอบกฎหมายที่เกี่ยวข้อง

### 5.6 การถ่วงดุลของกรรมการที่ไม่เป็นผู้บริหาร

- โครงสร้างคณะกรรมการบริษัทประกอบด้วย ประธานกรรมการที่เป็นกรรมการอิสระ กรรมการที่ไม่เป็นผู้บริหารและเป็นกรรมการอิสระจำนวน 6 คน และกรรมการที่เป็นผู้บริหารจำนวน 5 คน ณ วันที่ 31 ธันวาคม 2562 บริษัทมีกรรมการจำนวนทั้งสิ้น 11 คน โดยมีการถ่วงดุลของกรรมการที่ไม่เป็นผู้บริหารดังนี้

#### กรรมการที่เป็นผู้บริหาร

จำนวน 5 คน (ร้อยละ 45)

#### กรรมการที่ไม่เป็นผู้บริหารและเป็นกรรมการอิสระ

จำนวน 6 คน (ร้อยละ 55)

## 5.7 การรวมหรือแยกตำแหน่งเพื่อการถ่วงดุลอำนาจการบริหารงาน

คณะกรรมการบริษัทกำหนดแบ่งแยกขอบเขต อำนาจหน้าที่และความรับผิดชอบระหว่างคณะกรรมการบริษัท คณะกรรมการบริหาร คณะกรรมการตรวจสอบ คณะกรรมการสรรหาและกำหนดค่าตอบแทนรวมถึงประธานเจ้าหน้าที่บริหารไว้อย่างชัดเจน รวมถึงการกำหนดให้บุคคลผู้ดำรงตำแหน่งประธานกรรมการไม่เป็นบุคคลเดียวกันกับผู้ดำรงตำแหน่งประธานกรรมการบริหารหรือประธานเจ้าหน้าที่บริหาร และไม่มีความสัมพันธ์ใดๆ กับฝ่ายบริหาร เพื่อป้องกันไม่ให้ผู้บริหารคนใดคนหนึ่งมีอำนาจโดยไม่จำกัดและสามารถที่จะสอบทานถ่วงดุลการบริหารงานได้

ประธานกรรมการมีหน้าที่และความรับผิดชอบในฐานะผู้นำคณะกรรมการในการกำกับดูแลกิจการ รวมถึงการเป็นประธานในที่ประชุมสามัญผู้ถือหุ้นและคณะกรรมการบริษัทให้ดำเนินการประชุมอย่างเหมาะสมและโปร่งใส และเปิดโอกาสให้ผู้เข้าร่วมประชุมสามารถใช้สิทธิประโยชน์ในการซักถาม แสดงความคิดเห็น ข้อเสนอแนะ และมีส่วนร่วมในการออกเสียงในที่ประชุมสามัญผู้ถือหุ้นในเรื่องสำคัญต่างๆ

ประธานเจ้าหน้าที่บริหารมีหน้าที่และความรับผิดชอบในการกำหนดแผนธุรกิจ การลงทุน และแผนงบประมาณประจำปีเพื่อเสนอต่อคณะกรรมการบริหารและ/หรือคณะกรรมการบริษัท รวมถึงการบริหารจัดการนโยบายการบริหารงานด้านต่างๆ เพื่อให้บริษัทบรรลุเป้าหมายที่กำหนดไว้

## 5.8 บทบาทหน้าที่และความรับผิดชอบของคณะกรรมการบริษัท

- ในรอบปี 2562 คณะกรรมการบริษัทได้ทำหน้าที่ในการพิจารณาและให้ความเห็นชอบในเรื่องที่สำคัญเกี่ยวกับการดำเนินงาน รวมทั้งกำกับดูแลให้ฝ่ายจัดการดำเนินงานตามนโยบายและแผน รวมถึงงบประมาณที่กำหนดไว้อย่างมีประสิทธิภาพและประสิทธิผล
- ตามที่คณะกรรมการบริษัทได้กำหนดนโยบายการกำกับดูแลกิจการของบริษัทเป็นลายลักษณ์อักษร และให้ความเห็นชอบในนโยบายดังกล่าวไว้แล้วนั้น คณะกรรมการบริษัทได้มีการทบทวนเป็นประจำอย่างน้อยปีละ 1 ครั้ง
- คณะกรรมการบริษัทได้จัดทำหลักจรรยาบรรณธุรกิจที่เป็นลายลักษณ์อักษรขึ้นไว้แล้ว และได้เผยแพร่แจกจ่ายให้แก่กรรมการ ผู้บริหาร และพนักงานที่เข้าใหม่ และดำเนินการทบทวนจรรยาบรรณต่างๆ สำหรับกรรมการ ผู้บริหาร และพนักงานเดิมเพื่อให้เข้าใจถึงมาตรฐานด้านจริยธรรมที่บริษัทใช้ในการดำเนินธุรกิจ และคณะกรรมการได้มอบหมายให้ฝ่ายตรวจสอบภายในติดตามการปฏิบัติตามจรรยาบรรณดังกล่าวอย่างใกล้ชิด
- คณะกรรมการบริษัทได้จัดให้มีระบบการควบคุมด้านการรายงานทางการเงินและการปฏิบัติตามกฎระเบียบต่างๆ ซึ่งจะมีหน่วยงานตรวจสอบภายในทำหน้าที่ดังกล่าว ซึ่งมีความอิสระต่อการปฏิบัติหน้าที่และได้มีการทบทวนระบบดังกล่าวอย่างน้อยปีละ 1 ครั้ง

## 5.9 การประชุมคณะกรรมการบริษัท

- คณะกรรมการบริษัทจะจัดให้มีการประชุมคณะกรรมการไม่น้อยกว่าปีละ 4 ครั้ง และดำเนินการประชุมให้เป็นไปตามข้อบังคับของบริษัทและพระราชบัญญัติบริษัทมหาชนจำกัด พ.ศ. 2535 และกฎระเบียบของตลาดหลักทรัพย์แห่งประเทศไทย โดยประธานกรรมการในฐานะประธานในที่ประชุมจะส่งเสริมให้มีการใช้ดุลยพินิจที่รอบคอบและจัดสรรเวลาอย่างเพียงพอที่ฝ่ายบริหารจะเสนอเรื่องและมากพอที่กรรมการจะอภิปรายปัญหาสำคัญกันอย่างรอบคอบโดยทั่วกัน และจัดให้มีการจดบันทึกรายงานการประชุมทุกครั้งเพื่อให้กรรมการและผู้เกี่ยวข้องสามารถตรวจสอบได้ กรรมการมีหน้าที่ต้องเข้าร่วมประชุมคณะกรรมการทุกครั้ง ยกเว้นกรณีที่มีเหตุผลพิเศษ

- ก่อนการประชุมคณะกรรมการบริษัทในปี 2562 นั้นในช่วงปลายปี 2561 เลขานุการบริษัทได้จัดทำ กำหนดการประชุมประจำปี เพื่อให้คณะกรรมการรับทราบกำหนดการประชุมล่วงหน้าตลอดทั้งปี ทั้งนี้เพื่อให้กรรมการสามารถวางแผนล่วงหน้าและจัดเวลาในการเข้าร่วมประชุมได้

- ในการจัดประชุมแต่ละครั้งในปี 2562 เลขานุการบริษัทได้จัดส่งเอกสารประชุมให้แก่กรรมการพิจารณาล่วงหน้าเฉลี่ย 7 วันก่อนการประชุมและได้มีการจัดทำเอกสารและสารสนเทศประกอบการประชุม

- การจัดประชุมเป็นไปตามข้อบังคับของบริษัทและพระราชบัญญัติบริษัทมหาชนจำกัด พ.ศ. 2535 อย่างเคร่งครัด และต้องมีกรรมการมาเข้าร่วมประชุมไม่น้อยกว่า 2 ใน 3 ของจำนวนกรรมการทั้งหมดจึงครบเป็นองค์ประชุม โดยเปิดโอกาสให้กรรมการอภิปรายปัญหาสำคัญกันอย่างรอบคอบโดยทั่วกัน และมีเลขานุการบริษัทและที่ปรึกษากฎหมายเข้าร่วมการประชุมและจดบันทึกรายงานการประชุม ข้อซักถามและข้อเสนอแนะต่างๆ ของกรรมการ เพื่อให้กรรมการและผู้เกี่ยวข้องสามารถติดตามและตรวจสอบได้

- กำหนดนโยบายให้กรรมการที่ไม่เป็นผู้บริหารมีโอกาที่จะประชุมกันเอง อย่างน้อยปีละ 1 ครั้ง เพื่ออภิปรายปัญหาต่างๆ เกี่ยวกับการจัดการที่อยู่ในความสนใจ โดยไม่มีฝ่ายจัดการร่วมด้วย และแจ้งให้ประธานเจ้าหน้าที่บริหารทราบถึงผลการประชุมด้วย โดยในปี 2562 ได้มีการประชุมของกรรมการที่ไม่เป็นผู้บริหาร เป็นจำนวน 1 ครั้ง ในวันที่ 15 กุมภาพันธ์ 2562

## 5.10 การประเมินตนเองของคณะกรรมการ

ในเดือนธันวาคมของทุกปี เลขานุการบริษัทได้จัดทำ “แบบประเมินตนเองของคณะกรรมการ” (CG Self Assessment) นำเสนอคณะกรรมการบริษัท และคณะกรรมการชุดต่างๆ เพื่อทำการประเมินตนเองแบบทั้งคณะและแบบรายบุคคล เพื่อพิจารณาผลงานและแก้ไขปัญหาดังกล่าว ตลอดจนปรับปรุงประสิทธิภาพและประสิทธิผลการทำงานให้ดีขึ้น ซึ่งเกณฑ์ในการประเมินแบ่งตามหัวข้อ 6 หัวข้อ ได้แก่

- 1) โครงสร้างและคุณสมบัติของคณะกรรมการ
- 2) บทบาทหน้าที่และความรับผิดชอบของคณะกรรมการ
- 3) การประชุมคณะกรรมการ
- 4) การทำหน้าที่ของกรรมการ
- 5) ความสัมพันธ์กับฝ่ายจัดการ
- 6) การพัฒนาตนเองของกรรมการและการพัฒนาผู้บริหาร

ในปี 2562 ผลการประเมินการปฏิบัติงานของคณะกรรมการบริษัท และประธานกรรมการบริหาร ดังนี้

-ผลการประเมินการปฏิบัติงานของคณะกรรมการบริษัท โดยการประเมินรายคณะ ในภาพรวมทุกหัวข้ออยู่ในระดับ **ดีมาก** ด้วยได้คะแนนรวมร้อยละ **97.93**

-ผลการประเมินการปฏิบัติงานของการประเมินตนเองของคณะกรรมการชุดย่อยแบบรายคณะในภาพรวมทุกหัวข้ออยู่ในระดับ **ดีมาก** ด้วยได้คะแนนรวมร้อยละ **98.57**

-ผลการประเมินการปฏิบัติของ การประเมินของกรรมการและกรรมการชุดย่อยรายบุคคล ในภาพรวมทุกหัวข้อ อยู่ในระดับ **ดีมาก** ด้วยได้คะแนนรวมร้อยละ **99.34**

- ผลการลงมติการประเมินผลการปฏิบัติงานของประธานเจ้าหน้าที่บริหารปี 2562 ในภาพรวมทุกหัวข้อ อยู่ในระดับ **ดีมาก** ด้วยได้คะแนนรวมร้อยละ **99.86**

#### 5.11 การพัฒนากรรมการและผู้บริหาร

- คณะกรรมการบริษัทได้ส่งเสริมและอำนวยความสะดวกให้มีการฝึกอบรมเพื่อพัฒนาและให้ความรู้แก่กรรมการที่เกี่ยวข้องรวมถึงในคณะกรรมการต่างๆ เพื่อให้มีการปรับปรุงการปฏิบัติงานอย่างต่อเนื่องโดยมีคณะกรรมการบริษัทจำนวน 10 คน ที่ได้ผ่านการอบรมหลักสูตร Director Accreditation Program (DAP) และ/หรือ Director Certification Program (DCP) จากสถาบัน IOD เรียบร้อยแล้ว

- เลขาธิการคณะกรรมการบริษัทได้จัดให้มีเอกสารคู่มือกรรมการและหลักเกณฑ์การเปิดเผยข้อมูล ประวัติการถือครองหลักทรัพย์ การเปลี่ยนแปลงการถือครองหลักทรัพย์ เป็นต้น โดยจะจัดส่งให้ทุกครั้งที่มีการเปลี่ยนแปลงกรรมการใหม่

ในปี 2562 กรรมการบริษัทได้เข้าร่วมอบรมสัมมนาในหลักสูตรต่อไปนี้

1. นายวิชา พูลวรลักษณ์  
-สรุปสาระสำคัญ พ.ร.บ.ข้อมูลส่วนบุคคล โดย Tileke&Gibbins
2. นายวีรวัฒน์ องค์กรวิญญู  
-หลักสูตรผู้บริหารระดับสูงด้านนวัตกรรมบริการ ToPCATS มหาวิทยาลัยหอการค้าไทย
3. นายวิชัย พูลวรลักษณ์  
หลักสูตรวิทยาการผู้นำไทย-จีน (วทจ.) ยุคใหม่ รุ่นที่ 2
4. นายธนกร ปุลิเวคินทร์  
-สรุปสาระสำคัญ พ.ร.บ.ข้อมูลส่วนบุคคล โดย Tileke&Gibbins

#### 5.12 การปฏิรูปนิเทศกรรมการใหม่

คณะกรรมการบริษัทกำหนดให้มีการปฏิรูปนิเทศกรรมการที่ได้รับการแต่งตั้งใหม่ โดยมอบหมายให้เลขาธิการบริษัทเป็นผู้ดำเนินการจัดเตรียมข้อมูลบริษัท ภาพรวมธุรกิจ โครงสร้างการถือหุ้น โครงสร้างองค์กร คู่มือกรรมการ และกำหนดการประชุม เพื่อให้กรรมการใหม่รับทราบถึงบทบาท หน้าที่ ความรับผิดชอบของ กรรมการ นโยบายและแนวปฏิบัติในการกำกับดูแลกิจการของบริษัท ตลอดจนสร้างความรู้ความเข้าใจในธุรกิจและการดำเนินงาน และเพื่อชี้แจงตอบข้อซักถาม รวมถึงการเยี่ยมชมหน่วยงานต่างๆ ของบริษัท เพื่อเตรียมความพร้อมในการปฏิบัติหน้าที่ของกรรมการ

### 5.13 การจัดทำแผนสืบทอดตำแหน่ง

บริษัทฯ ได้จัดทำการสรรหาบุคคลที่มีความรู้ความสามารถมาดำรงตำแหน่งในบริษัทฯ เพื่อเตรียมความพร้อมทดแทนตำแหน่งที่อาจว่างลง ตลอดจนรองรับตำแหน่งที่อาจต้องกำหนดขึ้นใหม่เพื่อให้สอดคล้องกับทิศทางของบริษัทในอนาคต และสร้างโอกาสในการทำธุรกิจใหม่ของบริษัท ทั้งนี้ เป็นการสร้างความเชื่อมั่นให้กับนักลงทุน ตลอดจนพนักงานว่าการดำเนินงานของบริษัทฯ จะได้รับการสานต่ออย่างต่อเนื่องและทันทั่วทั้ง โดยมีแผนการดำเนินงานดังนี้

ในกรณีที่ตำแหน่งประธานกรรมการบริหารว่างลง คณะกรรมการสรรหาและกำหนดค่าตอบแทนจะทำหน้าที่พิจารณาคัดเลือกจากทรงประธานกรรมการบริหารของบริษัทฯ ซึ่งปัจจุบันมีจำนวน 1 ท่าน หรืออาจพิจารณาสรรหาและคัดเลือกบุคคลภายนอกที่มีความรู้ความสามารถ ประสบการณ์ และคุณสมบัติตามหลักเกณฑ์ที่บริษัท กำหนด และนำเสนอต่อที่ประชุมคณะกรรมการ และที่ประชุมสามัญผู้ถือหุ้นเพื่อพิจารณาอนุมัติตามลำดับ

ในกรณีที่ผู้บริหารระดับสูงว่างลง ฝ่ายบริหารทรัพยากรมนุษย์จะเสนอผู้สืบทอดตำแหน่ง ตามที่ได้จัดทำแผนรองรับไว้ สำหรับผู้บริหารตั้งแต่ระดับผู้อำนวยการฝ่ายขึ้นไป ซึ่งได้ระบุตัวบุคคลที่จะปฏิบัติหน้าที่แทน (Successor) ไว้ และในกรณีที่ยังไม่มีบุคคลที่เหมาะสมและสามารถปฏิบัติหน้าที่แทนได้ ได้จัดให้มีระบบพัฒนาบุคลากรในลำดับรองลงมาเพื่อเตรียมความพร้อม รวมทั้งอาจสรรหาและคัดเลือกบุคคลภายนอกที่มีคุณสมบัติตามหลักเกณฑ์ที่บริษัท กำหนด ทั้งนี้ ฝ่ายบริหารทรัพยากรมนุษย์ได้กำหนดกระบวนการจัดทำกรวางแผนการสืบทอดตำแหน่ง (Succession plan) ดังนี้

1. กำหนดตำแหน่งงานสำคัญที่ต้องจัดทำ Succession Plan เช่น ผู้บริหารที่จะเกษียณอายุ ภายใน 3-5 ปี เป็นต้น
2. วิเคราะห์และกำหนด Competency ของผู้บริหาร และพนักงานในระดับ Chief, Director และ Department Manager ของตำแหน่งที่ต้องการจัดทำ Succession Plan
3. กำหนดหลักเกณฑ์ในการสรรหา คัดเลือก และเลื่อนระดับตำแหน่งพนักงาน
4. ค้นหา และประเมินกลุ่มบุคลากรที่มีความพร้อมในการสืบทอดตำแหน่ง (Pool of Candidate) จากข้อมูลพื้นฐานของแผนกบริหารทรัพยากรมนุษย์
5. จัดทำแผนการฝึกอบรมของฝ่าย หรือตำแหน่งงานที่จะจัดทำ Succession Plan
6. จัดทำ และดำเนินการฝึกอบรมพัฒนา Pool of Successors ตาม Group / Individual Development Plan
7. ติดตามผลการพัฒนาและผลการปฏิบัติงานของ Pool of Successors ตามตัวชี้วัดที่กำหนด
8. การเลื่อนระดับตำแหน่ง
9. สรุปประเมินผลการดำเนินโครงการ Succession Plan และ

รายงานผลการดำเนินงานตามแผนการสืบทอดตำแหน่งต่อคณะกรรมการเพื่อทราบเป็นระยะ อย่างน้อยปีละ 1 ครั้ง

### การควบคุมภายในและการบริหารความเสี่ยง

คณะกรรมการบริษัทได้ให้ความสำคัญต่อระบบการควบคุมภายในและตรวจสอบภายในที่มีประสิทธิภาพทั้งในระดับบริหารและระดับปฏิบัติการ คณะกรรมการบริษัทและผู้บริหารมีหน้าที่และความรับผิดชอบโดยตรงในการจัดให้มีและรักษาไว้ซึ่งระบบการควบคุมภายใน และการประเมินความเสี่ยงพอของระบบควบคุมภายในของบริษัทฯ รวมถึงการกำหนดทิศทางการดำเนินธุรกิจ การพัฒนาระบบสารสนเทศและการสื่อสาร เพื่อสนับสนุนระบบการตัดสินใจการกำหนดขอบเขตอำนาจหน้าที่ และการกำหนดวงเงินอนุมัติของฝ่ายบริหารในแต่ละระดับ ตลอดจนมีการกำหนดระเบียบวิธีปฏิบัติของพนักงานแต่ละสายงานไว้อย่างชัดเจนการกำหนดกรอบปฏิบัติตามหลักจรรยาบรรณ รวมถึงการมีมาตรการควบคุมและขั้นตอนในการทำรายการระหว่างกันของบริษัท กับบุคคลที่อาจมีความขัดแย้งทางผลประโยชน์และมีการใช้นโยบายบัญชีตามหลักการบัญชีที่รับรองทั่วไปซึ่งผู้สอบบัญชีมีความเป็นอิสระในการแสดงความเห็นและการเข้าถึงข้อมูลที่เป็นสาระสำคัญ

#### การประเมินความเสี่ยงพอของระบบควบคุมภายใน

คณะกรรมการบริษัทได้พิจารณาประเมินความเสี่ยงพอของระบบการควบคุมภายในของบริษัทประจำปี 2562 แล้วมีสาระสำคัญทั้ง 5 ส่วนดังนี้

ส่วนที่ 1 การควบคุมภายในองค์กร (Control Environment)

ส่วนที่ 2 การประเมินความเสี่ยง (Risk Assessment)

ส่วนที่ 3 การควบคุมการปฏิบัติงาน (Control Activities)

ส่วนที่ 4 ระบบสารสนเทศ และการสื่อสารข้อมูล (Information & Communication)

ส่วนที่ 5 ระบบการติดตาม (Monitoring Activities)

#### การบริหารความเสี่ยง

บริษัทฯ ได้ประเมินและติดตามความเสี่ยงอย่างสม่ำเสมอ โดยจะวิเคราะห์เพื่อระบุปัจจัยทั้งภายนอกและภายใน และสัญญาณเตือนภัยต่างๆ รวมทั้งผลกระทบที่อาจเกิดขึ้นกับบริษัทอย่างมีนัยสำคัญ เพื่อที่บริษัทจะดำเนินการจัดการและบริหารความเสี่ยงที่เกิดขึ้นอย่างเหมาะสม ทั้งนี้ คณะกรรมการบริษัทได้ติดตามผลอย่างต่อเนื่อง และมีการกำหนดมาตรการในการควบคุมความเสี่ยงด้านต่างๆ ตลอดจนกำหนดวิธีการในการตรวจติดตามเหตุการณ์ที่เป็นสาเหตุของปัจจัยความเสี่ยงเพื่อลดความเสี่ยงอันที่จะมีผลกระทบกับบริษัท

ของปัญหา และการแก้ไขเป็นประจำทุกเดือน หรือตามกรณีฉุกเฉินที่เกิดขึ้น และมีช่องทางต่างๆ ในการสื่อสารและทำความเข้าใจกับพนักงานทุกคนในองค์กรเพื่อรับทราบและปฏิบัติตามมาตรการบริหารความเสี่ยงที่กำหนดไว้ นอกจากนี้ยังกำหนดมาตรการในการติดตามเหตุการณ์และปัจจัยความเสี่ยงให้มีความต่อเนื่อง รวมถึงการพิจารณาและประเมินความเสี่ยงที่ต้องดำเนินการแก้ไขตามลำดับความสำคัญของความเสี่ยงที่เกิดขึ้นในการลดความเสี่ยงเหล่านั้น เพื่อให้บริษัทดำเนินการได้ตามเป้าหมายที่วางไว้บริษัทได้มีการติดตามการปฏิบัติงานของหน่วยงานต่างๆ ว่าได้ปฏิบัติตามแผนการบริหารความเสี่ยงที่กำหนดไว้อย่างต่อเนื่อง โดยมีการกำหนดตัวชี้วัดที่เกี่ยวข้องกับความเสี่ยงในการติดตามการปฏิบัติงาน โดยจะมีการรายงานต่อผู้บริหารระดับสูงและคณะกรรมการบริษัททุกเดือน

คณะกรรมการบริษัทได้จัดให้มีหน่วยงานตรวจสอบภายในโดยมีนายนิพนธ์ สุนทราจารย์ เป็นหัวหน้าหน่วยงานตรวจสอบภายในเพื่อสร้างความเชื่อมั่นในระบบควบคุมภายในของบริษัทอย่างสม่ำเสมอ การปฏิบัติตามกฎหมายระเบียบข้อบังคับที่กำหนดขึ้นทั้งภายในและภายนอกองค์กร และการปฏิบัติตามระบบการควบคุมภายใน นอกจากนี้ยังรวมถึงการให้คำปรึกษาและข้อเสนอแนะแก่หน่วยงานต่างๆ ด้านการควบคุมภายในโดยมุ่งเน้นให้เกิดการควบคุมตนเอง (Self-Control)

### รายละเอียดบุคคลที่ได้รับมอบหมายให้ปฏิบัติงานเป็นหัวหน้างานตรวจสอบภายใน

นายนิพนธ์ สุนทราจารย์ (44 ปี)

ตำแหน่ง : ผู้อำนวยการฝ่ายตรวจสอบภายใน

คุณวุฒิทางการศึกษา : ปริญญาตรี บัญชีบัณฑิตคณะบริหารธุรกิจ มหาวิทยาลัยเชียงใหม่  
(เกียรตินิยม อันดับ 2)

ประสบการณ์ทำงานในระยะ 5 ปีย้อนหลัง:

2550-ปัจจุบัน : ผู้อำนวยการฝ่ายตรวจสอบภายใน  
บริษัท เมเจอร์ ซินีเพล็กซ์ กรุ๊ป จำกัด (มหาชน)

ประวัติการอบรม :

1. Quality Assurance and Improvement Program (QAIP), สมาคมผู้ตรวจสอบภายในแห่งประเทศไทย
2. Transforming IA for the Digital Age, สมาคมผู้ตรวจสอบภายในแห่งประเทศไทย
3. Anti-Corruption : The Practical Guide (ACPG), Thai Institute of Directors (IOD)
4. Cyber Security สำหรับผู้ตรวจสอบและนักบัญชีในยุค 4.0, สภาวิชาชีพบัญชี ในพระบรมราชูปถัมภ์
5. รายงานบัญชีเพื่อผู้บริหาร, บริษัท ไทยซีฟีดออนไลน์ จำกัด
6. Cyber Leadership Forum 2018, ACIS PROFESSIONAL CENTER

7. Corporate Fraud Controls, Detection and Investigation 2018, World Business Forum

8. หลักสูตร IT Application Audit Process in the Digital, สวทช.

9. หลักสูตร How To Develop a Risk Management Plan, Thai Institute of Directors (IOD)

### หน้าที่ความรับผิดชอบของหัวหน้างานตรวจสอบภายใน

1. จัดโครงสร้างแบ่งงานความรับผิดชอบและบริหารงานทั่วไปภายในสำนักตรวจสอบ Design the overall structure
2. จัดทำคู่มือและมาตรฐานการปฏิบัติงานของผู้ตรวจสอบภายในและสอบทานผู้ตรวจสอบว่าได้ปฏิบัติตามมาตรฐานที่ได้ออกไว้
3. จัดทำแผนการตรวจสอบประจำปี ที่ได้ผ่านการพิจารณาและเห็นชอบจากคณะกรรมการตรวจสอบ
4. จัดทำงบประมาณประจำปี และตัวชี้วัดความสำเร็จของงานตรวจสอบ
5. สอบทานแผนการตรวจสอบ (Audit Program) ของแต่ละงานตรวจสอบทั้งด้านปฏิบัติงาน ด้านสารสนเทศ เพื่อให้มีการใช้ทรัพยากร อย่างคุ้มค่า และผลลัพธ์การตรวจสอบมีประสิทธิภาพและประสิทธิผล
6. สอบทานความเหมาะสมของระบบการจัดเก็บข้อมูลและการมีอยู่จริงของทรัพย์สินของบริษัท
7. ประเมินความเชื่อถือได้และความถูกต้องของข้อมูลด้านบัญชีการเงิน
8. ตรวจสอบการปฏิบัติงานของหน่วยงานต่างๆ ว่าเป็นไปตามนโยบายเป้าหมาย และข้อบังคับของบริษัทและกฎหมายที่เกี่ยวข้อง มีการควบคุมภายในที่ดีเพียงพอที่จะทำให้การปฏิบัติงานบรรลุตามวัตถุประสงค์ที่บริษัทตั้งไว้
9. ตรวจสอบ/สอบสวน และดำเนินการทางกฎหมายการทุจริต
10. สอบทานรายงานผลการตรวจสอบและติดตามผลการปฏิบัติงานตามข้อเสนอแนะ
11. จัดทำรายงานผลการตรวจสอบเสนอฝ่ายบริหาร คณะกรรมการตรวจสอบ และคณะกรรมการบริษัท
12. คัดเลือกและพัฒนาผู้ตรวจสอบภายในทุกระดับให้มีความรู้ความสามารถและประเมินผลการปฏิบัติงานของผู้ตรวจสอบ
13. ให้คำแนะนำและปรึกษา เกี่ยวกับระบบการควบคุมภายในและความเสี่ยงกับหน่วยงานต่างๆ
14. ปฏิบัติงานพิเศษตามที่ได้รับมอบหมายจากฝ่ายบริหาร และคณะกรรมการตรวจสอบ
15. ประสานงานกับผู้บริหาร คณะกรรมการตรวจสอบ ผู้สอบบัญชีและที่ปรึกษา



### การดูแลเรื่องการใช้ข้อมูลภายใน

บริษัทฯ ได้กำหนดนโยบายในเรื่องจริยธรรม โดยที่กรรมการ ผู้บริหาร และเจ้าหน้าที่ของบริษัทจะต้องพึงปฏิบัติในการใช้ข้อมูลภายในที่มีสาระสำคัญของบริษัท ซึ่งยังไม่ได้เปิดเผยต่อสาธารณชนเพื่อประโยชน์ของตนเองหรือผู้อื่น รวมถึงการซื้อขายหลักทรัพย์ของบริษัทโดยมีวิธีการดูแลผู้บริหารในการนำข้อมูลภายในของบริษัทไปใช้ประโยชน์เพื่อส่วนตนหรือผู้อื่นดังนี้

1. ดำเนินการแจ้งให้ผู้บริหารฝ่ายต่างๆ เข้าใจถึงภาระหน้าที่ในการรายงานการถือหลักทรัพย์ในบริษัทของตนเอง คู่สมรส และบุตรที่ยังไม่บรรลุนิติภาวะ ตลอดจนรายงานการเปลี่ยนแปลงการถือหลักทรัพย์ตามมาตรา 59 และบทกำหนดโทษตามมาตรา 275 แห่งพระราชบัญญัติหลักทรัพย์และตลาดหลักทรัพย์ พ.ศ. 2535
2. ดำเนินการส่งหนังสือเวียนแจ้งให้ผู้บริหารทราบว่าผู้บริหารที่ได้รับทราบข้อมูลภายในที่เป็นสาระสำคัญรวมถึงข้อมูลงบการเงินของบริษัท ซึ่งมีผลกระทบต่อ การเปลี่ยนแปลงราคาหลักทรัพย์ ควรหลีกเลี่ยงหรืองดการซื้อขายหลักทรัพย์ของบริษัทในช่วงระยะเวลา 1 เดือน และห้ามไม่ให้เปิดเผยข้อมูลที่เป็นสาระสำคัญนั้นต่อบุคคลอื่นก่อนที่งบการเงินหรือข้อมูลภายในนั้นจะเปิดเผยต่อสาธารณชน ทั้งนี้บริษัทยังได้กำหนดโทษสำหรับกรณีที่มีการฝ่าฝืนในการนำข้อมูลภายในของบริษัทไปใช้เพื่อประโยชน์ส่วนตัวไว้ในระเบียบของบริษัทโดยมีโทษตั้งแต่การตักเตือนด้วยวาจาจนถึงขั้นให้ออกจากงาน
3. คณะกรรมการบริษัทและผู้บริหารต้องรายงานการถือครองหลักทรัพย์ตามกฎหมาย ตลอดจนการเปลี่ยนแปลงการถือครองหลักทรัพย์ของบริษัท รวมถึงการเปิดเผยข้อมูลเกี่ยวกับส่วนได้ส่วนเสียหรือการทำรายการระหว่างกันของกรรมการและผู้บริหารต่อเลขานุการบริษัท

### คำตอบแทนผู้สอบบัญชี

ที่ประชุมคณะกรรมการบริษัทและที่ประชุมผู้ถือหุ้นประจำปี มีมติแต่งตั้งให้บริษัท ไพร์ซวอเตอร์เฮาส์คูเปอร์ส เอเปเอส จำกัด เป็นสำนักงานสอบบัญชีของบริษัทและบริษัทย่อยสำหรับปี 2562 ซึ่งคณะกรรมการตรวจสอบได้พิจารณาถึงภาระหน้าที่ในการสอบทานและตรวจสอบงบการเงินของบริษัทและบริษัทย่อย เห็นควรกำหนดค่าสอบบัญชีของบริษัทและบริษัทย่อยเป็นจำนวนเงินไม่เกิน 8,450,000 บาท\* ทั้งนี้ บริษัทและบริษัทย่อยไม่มีค่าบริการอื่นจากผู้สอบบัญชี

### ข้อมูลเปรียบเทียบคำตอบแทนผู้สอบบัญชีในปีที่ผ่านมา

คำตอบแทนของผู้สอบบัญชี	ปี 2561	ปี 2562
1.ค่าสอบบัญชีของบริษัท	4,340,000	4,550,000
2.ค่าสอบบัญชีของบริษัทและบริษัทย่อย	3,705,000	3,900,000
3.ค่าบริการอื่นๆ	- ไม่มี -	- ไม่มี -
รวมค่าสอบบัญชีของบริษัทและบริษัทย่อย	8,045,000	8,450,000

\*ค่าสอบบัญชีของบริษัทน่อยในปี 2562 เพิ่มขึ้นตามที่ที่ประชุมผู้ถือหุ้นประจำปี 2562 อนุมัติ เนื่องจากระหว่างปีมีการเรียกเก็บค่าสอบบัญชีของบริษัท ไทย เมเจอร์ จำกัด เพิ่มเติม

### การปฏิบัติตามข้อพึงปฏิบัติสำหรับกรรมการบริษัทจดทะเบียนของตลาดหลักทรัพย์แห่งประเทศไทย

คณะกรรมการทำหน้าที่กำหนดนโยบาย วิสัยทัศน์ กลยุทธ์ในการดำเนินธุรกิจ เป้าหมาย ภารกิจ แผนธุรกิจ และงบประมาณของบริษัท ตลอดจนกำกับดูแลให้ฝ่ายจัดการบริหารงานให้เป็นไปตามนโยบายที่กำหนดไว้อย่างมีประสิทธิภาพและประสิทธิผลภายใต้กรอบของกฎหมาย วัตถุประสงค์ ข้อบังคับของบริษัทฯ และมติที่ประชุมผู้ถือหุ้นด้วยความรับผิดชอบ ซื่อสัตย์สุจริต ระมัดระวังตามหลักการข้อพึงปฏิบัติที่ดีสำหรับกรรมการบริษัทจดทะเบียนของตลาดหลักทรัพย์แห่งประเทศไทย นอกจากนี้คณะกรรมการยังได้ควบคุม และตรวจสอบการบริหารของฝ่ายจัดการให้เป็นไปอย่างโปร่งใส มีจริยธรรม และเป็นไปตามจรรยาบรรณของผู้บริหารและพนักงาน และดูแลการสื่อสารและการเปิดเผยข้อมูลของบริษัทฯ ให้เป็นไปอย่างเหมาะสม ทั้งนี้ คณะกรรมการของบริษัทฯ ภายใต้การนำของประธานกรรมการที่มีภาวะผู้นำและสามารถควบคุม การดำเนินการของผู้บริหารได้อย่างมีประสิทธิภาพ เพื่อเพิ่มมูลค่าทางเศรษฐกิจสูงสุดให้แก่กิจการ และความมั่นคงสูงสุดให้แก่ผู้ถือหุ้น

อนึ่ง บริษัทฯ มีประธานคณะกรรมการบริษัทฯ และประธานเจ้าหน้าที่บริหารเป็นบุคคลคนละคนกันโดยประธานคณะกรรมการบริษัทฯ มีความเป็นอิสระจากผู้ถือหุ้นรายใหญ่และจากฝ่ายจัดการ โดยไม่มีตำแหน่งเป็นผู้บริหารหรือพนักงานประจำของบริษัทฯ ไม่มีผลประโยชน์หรือส่วนได้เสียไม่ว่าทางตรงหรือทางอ้อมทั้งในด้านการเงินและการบริหารงานของบริษัทฯ โดยประธานคณะกรรมการบริษัทฯ ถูกเลือกจากกรรมการอิสระ

คณะกรรมการได้ปฏิบัติงานให้เป็นไปตามกฎหมายว่าด้วยหลักทรัพย์และตลาดหลักทรัพย์ กฎระเบียบของ สำนักงานคณะกรรมการกำกับหลักทรัพย์และตลาดหลักทรัพย์ ข้อกำหนดของตลาดหลักทรัพย์แห่งประเทศไทย ข้อพึงปฏิบัติสำหรับกรรมการบริษัทจดทะเบียนของตลาดหลักทรัพย์แห่งประเทศไทย รวมถึงคณะกรรมการกำกับตลาดทุน และกฎหมายที่เกี่ยวข้องกับธุรกิจของบริษัทฯ

### กรณีของหลักการกำกับดูแลกิจการที่ยังไม่มีการนำไปปฏิบัติ

สำหรับหลักการกำกับดูแลกิจการที่ดีในส่วนที่บริษัทยังไม่ได้มีการปฏิบัติ บริษัทจะนำไปพิจารณาหาแนวทางในการปรับใช้ให้เหมาะสมต่อไป

#### 1. คณะกรรมการควรกำหนดให้กรรมการอิสระมีวาระการดำรงตำแหน่งต่อเนื่องไม่เกิน 9 ปี นับจากวันที่แต่งตั้งให้ดำรงตำแหน่งกรรมการอิสระครั้งแรก

คณะกรรมการไม่มีการกำหนดวาระการดำรงตำแหน่งของกรรมการอิสระและกรรมการ เนื่องจากกรรมการแต่ละท่านเป็นผู้มีความรู้ความสามารถและประสบการณ์ในอุตสาหกรรมของบริษัทเป็นอย่างดีซึ่งจะเป็นประโยชน์แก่บริษัทอย่างสูงสุด

#### 2. คณะกรรมการของบริษัท มีกรรมการอิสระที่ดำรงตำแหน่งเป็นกรรมการในบริษัทจดทะเบียนมากกว่า 5 แห่ง

คณะกรรมการไม่มีการกำหนดจำนวนการดำรงตำแหน่งเป็นกรรมการในบริษัทจดทะเบียนของกรรมการอิสระและกรรมการ เนื่องจากกรรมการแต่ละท่านเป็นผู้มีความรู้ความสามารถและประสบการณ์ในอุตสาหกรรมของบริษัทเป็นอย่างดีซึ่งจะเป็นประโยชน์แก่บริษัทอย่างสูงสุด

# บุคลากร

ณ วันที่ 31 ธันวาคม 2562 บริษัทฯ มีพนักงานจำนวน 1,812 คน เพื่อบริการให้บริการสำหรับลูกค้าที่เติบโตอย่างต่อเนื่องจากธุรกิจโรงภาพยนตร์ โบว์ลิงและคาราโอเกะ สื่อโฆษณา พื้นที่เช่าและบริการ รวมถึงธุรกิจสื่อภาพยนตร์ โดยในปี 2562 บริษัทได้เพิ่มจำนวนสาขาอีก 11 แห่ง เพื่อให้ครอบคลุมพื้นที่ทั่วกรุงเทพมหานคร ปริมณฑล และต่างจังหวัด ตลอดจนประเทศในกลุ่ม CLMV เพื่อให้ลูกค้าได้รับความสะดวกมากขึ้น

สายธุรกิจหลัก	จำนวนพนักงาน
สำนักงานใหญ่	393
โรงภาพยนตร์	902
โบว์ลิง	252
ขายโฆษณา	57
ขายพื้นที่เช่าและศูนย์การค้า	109
สื่อภาพยนตร์	99
รวมจำนวนพนักงาน	1,812

## อัตราการลาออก ปี 2560-2562

ปี	2560	2561	2562
อัตราการลาออก (ร้อยละ)	2.10	1.62	1.39

\*ไม่รวมลูกจ้างชั่วคราว

## ค่าตอบแทนบุคลากร

บริษัทได้มีการบริหารค่าจ้างค่าตอบแทนให้สอดคล้องกับลักษณะงานและสาขาวิชาชีพ โดยผลตอบแทนที่ให้แก่พนักงานของบริษัท ได้แก่ เงินเดือน ค่าล่วงเวลา เงินช่วยเหลือค่าครองชีพ ค่าเช่าบ้าน ค่าปฏิบัติงานต่างจังหวัด เงินโบนัส เงินช่วยเหลือพิเศษ

เงินประกันสังคม ประกันชีวิต ตรวจสุขภาพประจำปี ค่ารักษาพยาบาล และเงินสมทบกองทุนสำรองเลี้ยงชีพ และเพื่อให้การกำหนดค่าตอบแทนเป็นไปอย่างเหมาะสม สามารถแข่งขัน และรักษานักงานที่ดีมีความสามารถให้อยู่กับองค์กร บริษัทได้กำหนดนโยบายการปรับเงินเดือน และโบนัสประจำปี โดยจะพิจารณาตามผลประกอบการในแต่ละปีของบริษัท ซึ่งในส่วนของพนักงานจะพิจารณาการจ่ายตามผลการประเมินการปฏิบัติงานในแต่ละบุคคล โดยมีนโยบายสำรวจและมีการทบทวนโครงสร้างค่าตอบแทนเป็นประจำทำให้มั่นใจได้ว่าบริษัทมีโครงสร้างและการกำหนดค่าตอบแทนที่เป็นธรรม และเหมาะสมแก่พนักงาน

นอกจากนี้บริษัทได้จัดค่าตอบแทนอื่นๆ ให้แก่พนักงาน เช่น เงินรางวัลจากการขาย และการจัดสรรใบสำคัญแสดงสิทธิแก่ผู้บริหารและพนักงาน เพื่อเป็นการสร้างแรงจูงใจและตอบแทนการปฏิบัติงานให้มุ่งปฏิบัติหน้าที่อย่างเต็มความสามารถอย่างต่อเนื่อง ตลอดจนสร้างความรู้สึกร่วมกันในการมีส่วนร่วมในการบริหารและพัฒนาองค์กรต่อไป

## นโยบายความปลอดภัย อาชีวอนามัย และสภาพแวดล้อมในการทำงาน

บริษัทห่วงใยต่อชีวิตและสุขภาพของพนักงานทุกคนจึงเห็นสมควรให้มีการดำเนินการด้านความปลอดภัย อาชีวอนามัย และสภาพแวดล้อม ควบคู่ไปกับหน้าที่ประจำของพนักงานจึงได้กำหนดนโยบายและแผนงานด้านความปลอดภัยในการทำงาน รวมทั้งความปลอดภัยนอกงานเพื่อป้องกันและลดการเกิดอุบัติเหตุ การประสบอันตราย การเจ็บป่วย หรือการเกิดเหตุเดือดร้อนรำคาญ อันเนื่องมาจากการทำงานหรือความไม่ปลอดภัยในการทำงาน โดยให้มีการฝึกอบรมทั้งภาคทฤษฎีและปฏิบัติก่อนปฏิบัติงานจริง พร้อมทั้งสนับสนุนกิจกรรมด้านความปลอดภัยในการทำงานของสถานประกอบกิจการ โดยในปี 2562 มีจำนวนพนักงานที่เกิดอุบัติเหตุหรือเจ็บป่วยจากการทำงานทั้งสิ้น 17 ครั้ง แต่ไม่มีพนักงานที่เกิดอุบัติเหตุและเจ็บป่วยจากการทำงานถึงขั้นรุนแรงหรือต้องหยุดงาน



## M PASSION วัฒนธรรมองค์กร

<b>M</b>	Major Iconic Leadership	เป็นต้นแบบและตำนานของโลก
<b>P</b>	Professionalism	ความเป็นมืออาชีพในทุกๆ ด้าน
<b>A</b>	Adaptability	พร้อมปรับเปลี่ยนอยู่เสมอ
<b>S</b>	Speed	คล่องแคล่วและรวดเร็ว
<b>S</b>	Service Excellence	เป็นเลิศในบริการ
<b>I</b>	Innovation	สร้างนวัตกรรม
<b>O</b>	Optimism	มองโลกในแง่ดี
<b>N</b>	Network	ประสานเครือข่าย

### นโยบายด้านการบริหารทรัพยากรบุคคล

#### การสรรหาพนักงานและใจพนักงาน

บริษัทจะเน้นการสรรหาพนักงานจากภายในเป็นหลักแล้วทำการฝึกอบรมเพิ่มเติมเนื่องจากการเลื่อนตำแหน่งจากภายใน ทำให้ได้พนักงานที่คุ้นเคยกับการดำเนินงานและยังมีส่วนช่วยสร้างขวัญกำลังใจในการทำงานให้กับพนักงาน ทั้งยังจงใจให้พนักงานทำงานอยู่กับบริษัทเป็นระยะเวลานานและให้ผลตอบแทนในระดับที่เท่าเทียมกับธุรกิจอุตสาหกรรมเดียวกัน นอกจากนี้บริษัทยังได้จัดสภาพแวดล้อมและบรรยากาศในการทำงานให้เอื้อต่อการใช้ศักยภาพของพนักงานได้อย่างเต็มที่ซึ่งเป็นการจูงใจพนักงานอีกวิธีหนึ่ง

#### การพัฒนาทรัพยากรบุคคล

บริษัทมีนโยบายจัดให้มีการอบรมภายในให้กับพนักงานของบริษัท เพื่อพัฒนาให้พนักงานมีทักษะความรู้โดยเรียนรู้จากการปฏิบัติจริง และจากคำแนะนำของผู้มีประสบการณ์ในแต่ละสายงาน นอกจากนี้บริษัทยังส่งเสริมให้พนักงานเข้าอบรม และสัมมนากับหน่วยงานภายนอกอย่างสม่ำเสมอตลอดจนมีนโยบายในการให้ผลตอบแทนกับพนักงานในอัตราที่เหมาะสมเพื่อจูงใจ และรักษาให้พนักงานทำงานกับบริษัทในระยะยาว โดยบริษัทมีการจัดอบรมให้กับพนักงานทั้งในลักษณะที่ทำพร้อมกับการทำงาน (On-the-job training) และในลักษณะอบรมงาน (Functional training) สำหรับในกรณีที่เป็นการฝึกอบรมพร้อมกับการทำงาน บริษัทจะให้พนักงานได้มีโอกาสช่วยพนักงานที่อาวุโสกว่า ซึ่งพนักงานที่อาวุโสกว่าจะเป็นพี่เลี้ยงดูแลให้คำแนะนำและช่วยชี้แนะตลอดทุกขั้นตอน ส่วนการอบรมแบบ Functional training จะมีกรอบรมหลักสูตรต่างๆ ทั้งที่ดำเนินการโดยบุคลากรภายใน/นอกบริษัท และการส่งพนักงานเข้าร่วมอบรมตามโครงการต่างๆ ที่หน่วยงานภายนอกเป็นคนจัด เช่นการฝึกอบรมด้านการบริหารและปฏิบัติการอย่าง



สม่ำเสมออีกทั้งบริษัทยังจัดอบรมทักษะทั่วไปอื่นๆ (Soft Skills) อาทิทักษะการเป็นผู้นำ การพัฒนาทักษะการขายและการตลาด การพัฒนาทีมงาน เทคนิคการเจรจา เทคนิคงานบริการ ฯลฯ อีกด้วย นอกจากนี้ บริษัทยังได้สนับสนุนและรองรับบัณฑิตนักศึกษาที่ต้องการใช้เวลาที่ว่างเว้นจากการเรียนให้เป็นประโยชน์ ด้วยการฝึกประสบการณ์การทำงาน โดยบริษัทได้จัดให้นิสิตนักศึกษาได้มีโอกาสฝึกทำงานในบางตำแหน่งที่เหมาะสมกับวุฒิภาวะ ทักษะและช่วงเวลาว่างของนิสิตนักศึกษาแต่ละคน ซึ่งในปี 2562 พนักงานและผู้บริหารมีการเข้าร่วมอบรมในหลักสูตรต่างๆ เป็นจำนวน 8,276 ชั่วโมง ซึ่งยังไม่รวมจำนวนของการอบรมออนไลน์ที่บริษัทกำลังดำเนินการพัฒนาระบบเพื่อลดค่าใช้จ่ายในการเดินทางของพนักงานที่เข้ามาอบรมยังสำนักงานใหญ่ ทั้งนี้บริษัทกำลังพัฒนาระบบเพื่อรองรับระบบการอบรมออนไลน์ให้มากกว่าปัจจุบัน อีกทั้ง พนักงานของบริษัททุกคนต้องผ่านการปฐมนิเทศ โดยเนื้อหาในการอบรมเกี่ยวกับภาพรวมองค์กร นโยบายด้านต่างๆ ที่เกี่ยวข้องในการดำเนินธุรกิจ และนโยบายการต่อต้านทุจริตคอร์รัปชัน

# รายการระหว่างกัน

รายการระหว่างกันที่เกิดขึ้นใน ปี 2562 (โปรดพิจารณาหมายเหตุประกอบงบการเงินเพิ่มเติม)

บุคคล/ นิติบุคคลที่ อาจมีความขัดแย้ง	ความสัมพันธ์	ประเภทรายการ	ล้านบาท ปี 2562	ความสมเหตุสมผลของรายการระหว่างกัน
บมจ.สยามฟิวเจอร์ ดีเวลอปเม้นท์	บริษัทร่วมที่บริษัทฯ ถือหุ้น ทางตรงอยู่ร้อยละ 28.09	<b>รายได้</b> 1. เงินปันผลรับ	46.34	เป็นรายการที่เกิดจากเงินลงทุน
		2. รายได้อื่น	0.60	เป็นรายการที่เกิดจากการดำเนินธุรกิจปกติ
		<b>ค่าใช้จ่าย</b> 1. ค่าเช่า ค่าบริการ และค่า สาธารณูปโภค	19.96	เป็นการเช่าพื้นที่เพื่อดำเนินธุรกิจโรง ภาพยนตร์และธุรกิจโบว์ลิ่ง โดยประกอบด้วย สาขาฉะเชิงเทรา สาขาแจ้งวัฒนะ และสาขา พญา ซึ่งเป็นรายการปกติทางการค้า และเป็นราคา ตลาดซึ่งผ่านความเห็นชอบจาก คณะกรรมการตรวจสอบ
		2. ค่าใช้จ่ายอื่น	0.98	เป็นรายการที่เกิดจากการดำเนินธุรกิจปกติ
		ลูกหนี้การค้า	4.75	เป็นรายการที่เกิดจากการดำเนินธุรกิจปกติ
		ลูกหนี้อื่น	9.14	เป็นรายการที่เกิดจากการดำเนินธุรกิจปกติ
		เงินมัดจำ (รวมอยู่ใน “สินทรัพย์ไม่ หมุนเวียนอื่น”)	2.22	เป็นรายการที่เกิดจากการดำเนินธุรกิจปกติ
		เจ้าหนี้อื่น	2.73	เป็นรายการที่เกิดจากการดำเนินธุรกิจปกติ
บจ.รัชโยธิน อเวนิว	บริษัทร่วมที่บริษัทฯ ถือหุ้น ทางตรงอยู่ร้อยละ 50 และ ถือหุ้นทางอ้อมผ่าน บมจ. สยามฟิวเจอร์ดีเวลล อปเม้นท์ (บริษัทร่วมของ บริษัทฯ ) ในอัตราร้อยละ 14.05	<b>ค่าใช้จ่าย</b> 1. ดอกเบี้ยจ่าย	0.31	เป็นรายการที่เกิดจากการดำเนินธุรกิจปกติ อัตราดอกเบี้ยร้อยละ 2.25 ต่อปี
		2. ค่าใช้จ่ายอื่น	0.38	เป็นรายการที่เกิดจากการดำเนินธุรกิจปกติ
		เจ้าหนี้อื่น	0.49	เป็นรายการที่เกิดจากการดำเนินธุรกิจปกติ
กองทุนรวมสิทธิการ เช่าอสังหาริมทรัพย์ เมเจอร์ ซินีเพล็กซ์ ไลฟ์สไตล์	บริษัทร่วมที่บริษัทฯ ถือหุ้นทางตรงอยู่ร้อยละ 33.00	<b>รายได้</b> 1. ค่าบริหารจัดการ และค่าตอบแทน บริหาร อสังหาริมทรัพย์	35.93	เป็นค่าตอบแทนในการบริหาร อสังหาริมทรัพย์ ซึ่งเป็นรายการปกติทางการค้าและเป็น ราคาตลาดซึ่งผ่านความเห็นชอบจาก คณะกรรมการตรวจสอบแล้ว



บุคคล/ นิติบุคคลที่ อาจมีความขัดแย้ง	ความสัมพันธ์	ประเภทรายการ	ล้านบาท ปี 2562	ความสมเหตุสมผลของรายการระหว่างกัน
กองทุนรวมสิทธิ การเช่า อสังหาริมทรัพย์ เมเจอร์ ซินีเพล็กซ์ ไลฟ์สไตล์ (ต่อ)		2. ค่าสาธารณูปโภค	23.78	เป็นค่าตอบแทนการใช้สาธารณูปโภคที่บริษัทฯ ให้บริการแก่กองทุนรวมสิทธิการเช่า อสังหาริมทรัพย์ เมเจอร์ ซินีเพล็กซ์ ไลฟ์สไตล์ ซึ่งเป็นรายการปกติทางการค้าและเป็นราคา ตลาดซึ่งผ่านความเห็นชอบจากคณะกรรมการ ตรวจสอบแล้ว
		3. เงินปันผลรับ	88.21	เป็นรายการที่เกิดจากเงินลงทุน
		4. รายได้อื่น	0.73	เป็นรายการที่เกิดจากการดำเนินธุรกิจปกติ
		ค่าใช้จ่าย		
		1. ค่าเช่าและ ค่าบริการ	182.41	เป็นการเช่าพื้นที่เพื่อดำเนินธุรกิจโรงพยาบาลยนต์ และธุรกิจโบว์ลิ่ง ภายใต้พื้นที่การบริหารจัดการ ของกองทุนรวมอสังหาริมทรัพย์ เมเจอร์ ซินีเพล็กซ์ ไลฟ์สไตล์ ซึ่งเป็นรายการปกติ ทางการค้าและเป็นราคาตลาดซึ่งผ่านความ เห็นชอบจากคณะกรรมการตรวจสอบแล้ว
		2. ดอกเบี้ยตามสัญญา เช่าการเงิน (รวมอยู่ใน “ต้นทุนทางการเงิน”)	1.69	เป็นรายการที่เกิดจากการดำเนินธุรกิจปกติ
		3. ค่าใช้จ่ายอื่น	1.49	เป็นรายการที่เกิดจากการดำเนินธุรกิจปกติ
		ลูกหนี้การค้า	1.58	เป็นรายการที่เกิดจากการดำเนินธุรกิจปกติ
		ลูกหนี้อื่น	7.55	เป็นรายการที่เกิดจากการดำเนินธุรกิจปกติ
		เงินมัดจำ (รวมอยู่ใน “สินทรัพย์ไม่ หมุนเวียนอื่น”)	3.46	เป็นรายการที่เกิดจากการดำเนินธุรกิจปกติ
		เจ้าหนี้อื่น	0.45	เป็นรายการที่เกิดจากการดำเนินธุรกิจปกติ
		หนี้สินตามสัญญาเช่า การเงิน (รวมอยู่ใน “เงินกู้ระยะยาวจาก สถาบันการเงิน”)	21.12	เป็นรายการที่เกิดจากการดำเนินธุรกิจปกติ
บจ.ไทยทิกเก็ต เมเจอร์	บริษัทร่วมที่บริษัทฯ ถือหุ้นทางตรงอยู่ ร้อยละ 40.00	เงินมัดจำ (รวมอยู่ ใน “หนี้สินไม่หมุนเวียน อื่น”)	123.50	เป็นรายการที่เกิดจากการดำเนินธุรกิจปกติ
		เงินรับล่วงหน้าจาก การให้เช่าที่ดิน (รวมอยู่ใน “หนี้สินไม่ หมุนเวียนอื่น”)	21.82	เป็นรายการที่เกิดจากการดำเนินธุรกิจปกติ
		รายได้		
		เงินปันผลรับ	30.00	เป็นรายการที่เกิดจากเงินลงทุน
		ค่าใช้จ่าย		
		ค่าโฆษณา	4.53	เป็นรายการที่เกิดจากการดำเนินธุรกิจปกติ
		เจ้าหนี้อื่น	56.30	เงินที่บริษัทฯ ขายตัวให้และรอทำคืนในเดือน ถัดไป

บุคคล/ นิติบุคคลที่ อาจมีความขัดแย้ง	ความสัมพันธ์	ประเภทรายการ	ล้านบาท ปี 2562	ความสมเหตุสมผลของรายการระหว่างกัน
บจ. ซีเจ เมเจอร์ เอ็นเตอร์เทนเมนต์ จำกัด	บริษัทร่วมที่บริษัทฯ ถือหุ้นทางตรงอยู่ ร้อยละ 49.00	<b>รายได้</b>		
		1. ค่าโฆษณา	0.24	เป็นรายการที่เกิดจากการดำเนินธุรกิจปกติ
		2. รายได้อื่น	0.01	เป็นรายการที่เกิดจากการดำเนินธุรกิจปกติ
บจ. เอ็ม.พี.ไอ.ซี (กัมพูชา) ดิสทริ บิวชั่น	บริษัทร่วมที่บริษัทฯ ถือหุ้นทางอ้อมผ่าน บมจ. เอ็ม พิคเจอร์ส เอ็นเตอร์เทนเมนต์ (บริษัทย่อยของ บริษัทฯ) ร้อยละ 50.85	<b>รายได้</b>		
		จำหน่ายลิขสิทธิ์	1.42	เป็นรายการที่เกิดจากการดำเนินธุรกิจปกติ
		ลูกหนี้การค้า	5.56	เป็นรายการที่เกิดจากการดำเนินธุรกิจปกติ
บจ.เมเจอร์ กันตนา โปรดักส์ตั้ง	กิจการร่วมค้าที่บริษัท ฯ ถือหุ้นทางอ้อมผ่าน บมจ. เอ็ม พิคเจอร์ส เอ็นเตอร์เทนเมนต์ (บริษัทย่อยของ บริษัทฯ) ร้อยละ 41.61	<b>รายได้</b>		
		1. ค่าบริหารจัดการ	0.48	เป็นรายการที่เกิดจากการดำเนินธุรกิจปกติ
		2. ค่าโฆษณา	0.09	เป็นรายการที่เกิดจากการดำเนินธุรกิจปกติ
		3. ค่าเช่าและบริการ	1.02	เป็นรายการที่เกิดจากการดำเนินธุรกิจปกติ
		4. จำหน่ายลิขสิทธิ์	1.35	เป็นรายการที่เกิดจากการดำเนินธุรกิจปกติ
		<b>ค่าใช้จ่าย</b>		
		ต้นทุนโฆษณา	0.05	เป็นรายการที่เกิดจากการดำเนินธุรกิจปกติ
		ลูกหนี้การค้า	0.27	เป็นรายการที่เกิดจากการดำเนินธุรกิจปกติ
		ลูกหนี้อื่น	0.05	เป็นรายการที่เกิดจากการดำเนินธุรกิจปกติ
บจ. ทรานส์ฟอว์ เมชั่นฟิล์ม	กิจการร่วมค้าที่ บริษัทฯ ถือหุ้น ทางอ้อมผ่านบมจ. เอ็ม พิคเจอร์ส เอ็นเตอร์เทนเมนต์ (บริษัทย่อยของ บริษัทฯ) ร้อยละ 32.07	<b>รายได้</b>		
		1. ค่าบริหารจัดการ	4.46	เป็นรายการที่เกิดจากการดำเนินธุรกิจปกติ
		2. ค่าโฆษณา	3.23	เป็นรายการที่เกิดจากการดำเนินธุรกิจปกติ
		3. จำหน่ายลิขสิทธิ์	3.11	เป็นรายการที่เกิดจากการดำเนินธุรกิจปกติ
		<b>ค่าใช้จ่าย</b>		
		1. ต้นทุนส่วนแบ่ง ภาพยนตร์	6.03	เป็นรายการส่วนแบ่งรายได้จากการนำ ภาพยนตร์เข้าฉายในโรงภาพยนตร์ ซึ่งเป็น รายการที่เกิดจากการดำเนินธุรกิจปกติ
		2. ค่าใช้จ่ายอื่น	1.77	เป็นรายการที่เกิดจากการดำเนินธุรกิจปกติ
		ลูกหนี้การค้า	7.61	เป็นรายการที่เกิดจากการดำเนินธุรกิจปกติ
		ลูกหนี้อื่น	0.36	เป็นรายการที่เกิดจากการดำเนินธุรกิจปกติ
		เจ้าหนี้การค้า	13.85	เป็นรายการที่เกิดจากการดำเนินธุรกิจปกติ
		เจ้าหนี้อื่น	0.35	เป็นรายการที่เกิดจากการดำเนินธุรกิจปกติ
กิจการร่วมค้า ภาพยนตร์ไบค์แมน	กิจการร่วมค้าที่บริษัท ฯ ถือหุ้นทางอ้อมผ่าน บมจ. เอ็ม พิคเจอร์ส เอ็นเตอร์เทนเมนต์ (บริษัทย่อยของ บริษัทฯ) ร้อยละ 64.72	<b>รายได้</b>		
		1. ค่าบริหารจัดการ	0.04	เป็นรายการที่เกิดจากการดำเนินธุรกิจปกติ
		2. รายได้อื่น	0.16	เป็นรายการที่เกิดจากการดำเนินธุรกิจปกติ
		ลูกหนี้การค้า	0.10	เป็นรายการที่เกิดจากการดำเนินธุรกิจปกติ
		เจ้าหนี้การค้า	0.55	เป็นรายการที่เกิดจากการดำเนินธุรกิจปกติ

บุคคล/ นิติบุคคลที่ อาจมีความขัดแย้ง	ความสัมพันธ์	ประเภทรายการ	ล้านบาท ปี 2562	ความเสมอสมผลของรายการระหว่างกัน
กิจการร่วมค้า ภาพยนตร์แสงกระสือ	กิจการร่วมค้าที่ บริษัทฯ ถือหุ้น ทางอ้อมผ่าน บมจ. เอ็ม พิคเจอร์ส เอนเตอร์เทนเมนต์ (บริษัทย่อยของ บริษัทฯ) ร้อยละ 27.74	<b>รายได้</b>		
		1. ค่าบริหารจัดการ	0.12	เป็นรายการที่เกิดจากการดำเนินธุรกิจปกติ
		2. ค่าโฆษณา	0.14	เป็นรายการที่เกิดจากการดำเนินธุรกิจปกติ
		3. จำหน่ายลิขสิทธิ์	5.13	เป็นรายการที่เกิดจากการดำเนินธุรกิจปกติ
		<b>ค่าใช้จ่าย</b>		
		ต้นทุนส่วนแบ่ง ภาพยนตร์	13.07	เป็นรายการส่วนแบ่งรายได้จากการนำ ภาพยนตร์เข้าฉายในโรงภาพยนตร์ ซึ่งเป็น รายการที่เกิดจากการดำเนินธุรกิจปกติ
		ลูกหนี้การค้า	0.03	เป็นรายการที่เกิดจากการดำเนินธุรกิจปกติ
กิจการร่วมค้า ภาพยนตร์ขุนแผนฟ้า พื้น	กิจการร่วมค้าที่ บริษัทฯ ถือหุ้น ทางอ้อมผ่าน บมจ. เอ็ม พิคเจอร์ส เอนเตอร์เทนเมนต์ (บริษัทย่อยของ บริษัทฯ) ร้อยละ 47.16	<b>รายได้</b>		
		1. ค่าบริหารจัดการ	0.07	เป็นรายการที่เกิดจากการดำเนินธุรกิจปกติ
		2. ค่าโฆษณา	0.46	เป็นรายการที่เกิดจากการดำเนินธุรกิจปกติ
		3. จำหน่ายลิขสิทธิ์	46.65	เป็นรายการที่เกิดจากการดำเนินธุรกิจปกติ
		4. รายได้อื่น	0.03	เป็นรายการที่เกิดจากการดำเนินธุรกิจปกติ
		<b>ค่าใช้จ่าย</b>		
		1. ต้นทุนส่วนแบ่ง ภาพยนตร์	8.60	เป็นรายการส่วนแบ่งรายได้จากการนำ ภาพยนตร์เข้าฉายในโรงภาพยนตร์ ซึ่งเป็น รายการที่เกิดจากการดำเนินธุรกิจปกติ
		2. ค่าใช้จ่ายอื่น	0.98	เป็นรายการที่เกิดจากการดำเนินธุรกิจปกติ
		ลูกหนี้การค้า	3.50	เป็นรายการที่เกิดจากการดำเนินธุรกิจปกติ
		ลูกหนี้อื่น	0.03	เป็นรายการที่เกิดจากการดำเนินธุรกิจปกติ
		เจ้าหนี้การค้า	1.69	เป็นรายการที่เกิดจากการดำเนินธุรกิจปกติ
กิจการร่วมค้า ภาพยนตร์ THAT MARCH	กิจการร่วมค้าที่ บริษัทฯ ถือหุ้น ทางอ้อมผ่าน บมจ. เอ็ม พิคเจอร์ส เอนเตอร์เทนเมนต์ (บริษัทย่อยของ บริษัทฯ) ร้อยละ 12.94	<b>รายได้</b>		
		จำหน่ายลิขสิทธิ์	0.29	เป็นรายการที่เกิดจากการดำเนินธุรกิจปกติ
		<b>ค่าใช้จ่าย</b>		
		ต้นทุนส่วนแบ่ง ภาพยนตร์	3.24	เป็นรายการส่วนแบ่งรายได้จากการนำ ภาพยนตร์เข้าฉายในโรงภาพยนตร์ ซึ่งเป็น รายการที่เกิดจากการดำเนินธุรกิจปกติ
		ลูกหนี้การค้า	5.01	เป็นรายการที่เกิดจากการดำเนินธุรกิจปกติ
กิจการร่วมค้า ภาพยนตร์ OUR LOVE FOREVER	กิจการร่วมค้าที่ บริษัทฯ ถือหุ้น ทางอ้อมผ่าน บมจ. เอ็ม พิคเจอร์ส เอนเตอร์เทนเมนต์ (บริษัทย่อยของ บริษัทฯ) ร้อยละ 12.94	<b>รายได้</b>		
		จำหน่ายลิขสิทธิ์	0.32	เป็นรายการที่เกิดจากการดำเนินธุรกิจปกติ
		<b>ค่าใช้จ่าย</b>		
		ต้นทุนส่วนแบ่ง ภาพยนตร์	2.55	เป็นรายการส่วนแบ่งรายได้จากการนำ ภาพยนตร์เข้าฉายในโรงภาพยนตร์ ซึ่งเป็น รายการที่เกิดจากการดำเนินธุรกิจปกติ
		ลูกหนี้การค้า	0.34	เป็นรายการที่เกิดจากการดำเนินธุรกิจปกติ
		เจ้าหนี้การค้า	1.40	เป็นรายการที่เกิดจากการดำเนินธุรกิจปกติ

บุคคล/ นิติบุคคลที่ อาจมีความขัดแย้ง	ความสัมพันธ์	ประเภทรายการ	ล้านบาท ปี 2562	ความสมเหตุสมผลของรายการระหว่างกัน
กิจการร่วมค้า ภาพยนตร์ คินยุดิธรรม	กิจการร่วมค้าที่บริษัท ฯ ถือหุ้นทางอ้อมผ่าน บมจ. เอ็ม พิคเจอร์ส เอนเตอร์เทนเมนต์ (บริษัทย่อยของบริษัท ฯ) ร้อยละ 64.72	รายได้		
		ค่าบริหารจัดการ	0.05	เป็นรายการที่เกิดจากการดำเนินธุรกิจปกติ
		เจ้าหน้าที่การค้า	17.00	เป็นรายการที่เกิดจากการดำเนินธุรกิจปกติ
กิจการร่วมค้า ภาพยนตร์ ไบค์แมน 2	กิจการร่วมค้าที่บริษัท ฯ ถือหุ้นทางอ้อมผ่าน บมจ. เอ็ม พิคเจอร์ส เอนเตอร์เทนเมนต์ (บริษัทย่อยของบริษัท ฯ) ร้อยละ 50.85	รายได้		
		1. ค่าบริหารจัดการ	0.04	เป็นรายการที่เกิดจากการดำเนินธุรกิจปกติ
		2. ค่าโฆษณา	0.20	เป็นรายการที่เกิดจากการดำเนินธุรกิจปกติ
		3. จำหน่ายลิขสิทธิ์	0.96	เป็นรายการที่เกิดจากการดำเนินธุรกิจปกติ
		4. รายได้อื่น	0.53	เป็นรายการที่เกิดจากการดำเนินธุรกิจปกติ
		ค่าใช้จ่าย		
		ต้นทุนส่วนแบ่ง ภาพยนตร์	5.30	เป็นรายการส่วนแบ่งรายได้จากการนำ ภาพยนตร์เข้าฉายในโรงภาพยนตร์ ซึ่งเป็น รายการที่เกิดจากการดำเนินธุรกิจปกติ
		ลูกหนี้การค้า	1.43	เป็นรายการที่เกิดจากการดำเนินธุรกิจปกติ
		ลูกหนี้อื่น	0.01	เป็นรายการที่เกิดจากการดำเนินธุรกิจปกติ
		เจ้าหน้าที่การค้า	0.17	เป็นรายการที่เกิดจากการดำเนินธุรกิจปกติ
กิจการร่วมค้า ภาพยนตร์ ฮักเกิดเทิง	กิจการร่วมค้าที่บริษัท ฯ ถือหุ้นทางอ้อมผ่าน บมจ. เอ็ม พิคเจอร์ส เอนเตอร์เทนเมนต์ (บริษัทย่อยของบริษัท ฯ) ร้อยละ 50.85	รายได้		
		ค่าบริหารจัดการ	0.03	เป็นรายการที่เกิดจากการดำเนินธุรกิจปกติ
กิจการร่วมค้า ภาพยนตร์ แก๊งดาไลซ์ และ หลาน 25 น้า 24	กิจการร่วมค้าที่บริษัท ฯ ถือหุ้นทางอ้อมผ่าน บมจ. เอ็ม พิคเจอร์ส เอนเตอร์เทนเมนต์ (บริษัทย่อยของบริษัท ฯ) ร้อยละ 64.72	รายได้		
		1. ค่าบริหารจัดการ	0.09	เป็นรายการที่เกิดจากการดำเนินธุรกิจปกติ
		2. ค่าโฆษณา	0.05	เป็นรายการที่เกิดจากการดำเนินธุรกิจปกติ
		3. จำหน่ายลิขสิทธิ์	0.36	เป็นรายการที่เกิดจากการดำเนินธุรกิจปกติ
		4. รายได้อื่น	0.26	เป็นรายการที่เกิดจากการดำเนินธุรกิจปกติ
		ค่าใช้จ่าย		
		ต้นทุนส่วนแบ่ง ภาพยนตร์	1.58	เป็นรายการส่วนแบ่งรายได้จากการนำ ภาพยนตร์เข้าฉายในโรงภาพยนตร์ ซึ่งเป็น รายการที่เกิดจากการดำเนินธุรกิจปกติ
		ลูกหนี้การค้า	0.38	เป็นรายการที่เกิดจากการดำเนินธุรกิจปกติ
		ลูกหนี้อื่น	0.01	เป็นรายการที่เกิดจากการดำเนินธุรกิจปกติ
		เจ้าหน้าที่การค้า	0.54	เป็นรายการที่เกิดจากการดำเนินธุรกิจปกติ
		เจ้าหน้าที่อื่น	0.05	เป็นรายการที่เกิดจากการดำเนินธุรกิจปกติ

บุคคล/นิติบุคคลที่ อาจมีความขัดแย้ง	ความสัมพันธ์	ประเภทรายการ	ล้านบาท ปี 2562	ความสมเหตุสมผลของรายการระหว่างกัน
กิจการร่วมค้า ภาพยนตร์ สามเกลอหัวแข็ง และ จิวตกระเทย บั้งไฟ	กิจการร่วมค้าที่บริษัท ฯ ถือหุ้นทางอ้อมผ่าน บมจ. เอ็ม พิคเจอร์ส เอนเตอร์เทนเมนต์ (บริษัทย่อยของบริษัท ฯ) ร้อยละ 64.72	<b>รายได้</b>		
		1. ค่าบริหารจัดการ	0.07	เป็นรายการที่เกิดจากการดำเนินธุรกิจปกติ
		2. ค่าโฆษณา	0.04	เป็นรายการที่เกิดจากการดำเนินธุรกิจปกติ
		3. จำหน่ายลิขสิทธิ์	0.22	เป็นรายการที่เกิดจากการดำเนินธุรกิจปกติ
		<b>ค่าใช้จ่าย</b>		
		ต้นทุนส่วนแบ่ง ภาพยนตร์	0.53	เป็นรายการที่เกิดจากการดำเนินธุรกิจปกติ
		ลูกหนี้การค้า	0.24	เป็นรายการที่เกิดจากการดำเนินธุรกิจปกติ
บจ. เอ็มวีพี เอ็ม พิค เจอร์ส ฟิล์ม ดิสทริ บิวชั่น (ลาว)	การร่วมค้าที่บริษัทฯ ถือหุ้นทางอ้อมผ่าน บมจ. เอ็ม พิคเจอร์ส เอนเตอร์เทนเมนต์ (บริษัทย่อยของบริษัท ฯ) ร้อยละ 36.98	<b>รายได้</b>		
		1. ดอกเบี้ยรับ	0.02	เป็นรายการที่เกิดจากการดำเนินธุรกิจปกติ อัตราดอกเบี้ยร้อยละ 4.60 ต่อปี
		2. จำหน่ายลิขสิทธิ์	1.48	เป็นรายการที่เกิดจากการดำเนินธุรกิจปกติ
		ลูกหนี้การค้า	0.95	เป็นรายการที่เกิดจากการดำเนินธุรกิจปกติ
บจ. แมคไทย	บริษัทที่ครอบครอง พหุวรรณกรรม ถือหุ้น ร้อยละ 90	<b>รายได้</b>		
		1. ค่าเช่า ค่าบริการ และค่าสาธารณูปโภค	32.07	เป็นการให้เช่าพื้นที่ในอาคารของบริษัทฯ และ บริษัทย่อย ประกอบด้วยสาขาวิทยุอิน สุภูมิวิท รังสิต ลำโพง และเมโทรโพลิส เป็นรายการปกติ ทางการค้า และเป็นราคาตลาดซึ่งผ่านความ เห็นชอบจากคณะกรรมการตรวจสอบแล้ว
		2. ค่าโฆษณา	40.00	เป็นรายการที่เกิดจากการดำเนินธุรกิจปกติ
		3. ดอกเบี้ยรับ	0.13	เป็นรายการที่เกิดจากการดำเนินธุรกิจปกติ
		4. รายได้อื่น	3.19	เป็นรายการที่เกิดจากการดำเนินธุรกิจปกติ
		ลูกหนี้การค้า	32.53	เป็นรายการที่เกิดจากการดำเนินธุรกิจปกติ
		ลูกหนี้อื่น	0.08	เป็นรายการที่เกิดจากการดำเนินธุรกิจปกติ
		เจ้าหนี้อื่น	1.27	เป็นรายการที่เกิดจากการดำเนินธุรกิจปกติ
		เงินรับล่วงหน้าจาก การให้เช่าที่ดิน (รวมอยู่ใน"หนี้สินไม่ หมุนเวียนอื่น")	6.52	เป็นรายการที่เกิดจากการดำเนินธุรกิจปกติ
		เงินมัดจำ (รวมอยู่ ใน"หนี้สินไม่หมุนเวียน อื่น")	5.53	เป็นรายการที่เกิดจากการดำเนินธุรกิจปกติ
บจ.แมคแคนนา แลนด์	บริษัทที่ครอบครอง พหุวรรณกรรม ถือหุ้น ทางอ้อมผ่าน บจ. วี พี 39 โฮลดิ้ง ร้อยละ 100	<b>ค่าใช้จ่าย</b>		
		ค่าใช้จ่ายอื่น	11.54	เป็นรายการที่เกิดจากการดำเนินธุรกิจปกติ
		ลูกหนี้การค้า	0.03	เป็นรายการที่เกิดจากการดำเนินธุรกิจปกติ
		เจ้าหนี้อื่น	0.17	เป็นรายการที่เกิดจากการดำเนินธุรกิจปกติ



บุคคล/ นิติบุคคลที่ อาจมีความขัดแย้ง	ความสัมพันธ์	ประเภทรายการ	ล้านบาท ปี 2562	ความสมเหตุสมผลของรายการระหว่างกัน
บจ.เวลแอด	บริษัทที่ปรึกษา และคุณภารดี พลวรลักษณ์ ถือหุ้น ร้อยละ 70.99 และ ร้อยละ 29 ตามลำดับ	<b>ค่าใช้จ่าย</b> ค่าบริการที่ปรึกษา	13.20	เป็นค่าใช้จ่ายในการบริหารโครงการ อัตรา เดือนละ 1.10 ล้านบาท โดยมีอายุของสัญญา เริ่มตั้งแต่วันที่ 1 มกราคม 2559 ถึงวันที่ 31 ธันวาคม 2563 ซึ่งได้ผ่านการพิจารณา เห็นชอบจากคณะกรรมการตรวจสอบแล้ว เป็น ราคาที่ตกลงกันตามที่กำหนดในสัญญา เป็น การคิดค่าตอบแทนอยู่ที่ไม่เกินร้อยละ 1 ของ รายได้ ซึ่งต่ำกว่าเมื่อเทียบกับประธานบริหารของ บริษัทที่จดทะเบียนในตลาดหลักทรัพย์แห่ง ประเทศไทย ทั้งนี้คุณวิภาไม่ได้รับค่าตอบแทน อื่นใด
บจ. เวล ซีเนเพล็กซ์	บริษัทที่บิดา, มารดา และคุณวิภา พลวรลักษณ์ถือหุ้น ร้อยละ 20, ร้อยละ 20 และ ร้อยละ 10 ตามลำดับ	<b>รายได้</b> ส่วนแบ่งภาพยนตร์ ลูกหนี้การค้า	0.51 1.44	เป็นรายการส่วนแบ่งรายได้จากการนำ ภาพยนตร์เข้าฉายในโรงภาพยนตร์ ซึ่งเป็น รายการที่เกิดจากการดำเนินธุรกิจปกติ เป็นรายการที่เกิดจากการดำเนินธุรกิจปกติ
หจก.เวล เอ็นเตอร์เทนเมนต์	บริษัทที่บิดาและ มารดาคุณวิภา พลวร ลักษณ์ ถือหุ้นร้อยละ 50 และ ร้อยละ 10 ตามลำดับ	<b>ค่าใช้จ่าย</b> ค่าสาธารณูปโภค ลูกหนี้การค้า ลูกหนี้อื่น เจ้าหนี้การค้า เจ้าหนี้อื่น	3.87 0.59 0.02 0.52 0.05	เป็นรายการที่เกิดจากการดำเนินธุรกิจปกติ เป็นรายการที่เกิดจากการดำเนินธุรกิจปกติ เป็นรายการที่เกิดจากการดำเนินธุรกิจปกติ เป็นรายการที่เกิดจากการดำเนินธุรกิจปกติ เป็นรายการที่เกิดจากการดำเนินธุรกิจปกติ
บมจ.วีรันดา รีสอร์ท	บริษัทที่คุณภารดี พลวรลักษณ์ ถือหุ้น ร้อยละ 2.87	<b>ค่าใช้จ่าย</b> ค่าใช้จ่ายอื่น	0.12	เป็นรายการที่เกิดจากการดำเนินธุรกิจปกติ
บจ.เพชรปิ่นเกล้า	บริษัทที่ครอบครัว พลวรลักษณ์ ถือหุ้น ทางอ้อมผ่าน บจ. วี พี 39 โฮลดิ้ง ร้อยละ 100	<b>ค่าใช้จ่าย</b> ค่าเช่าพื้นที่ ค่าบริการ และค่าสาธารณูปโภค เจ้าหนี้การค้า เจ้าหนี้อื่น	34.56 0.37 0.47	เป็นค่าสิทธิการเช่าโครงการเมเจอร์ซีเนเพล็กซ์ (ปิ่นเกล้า) ซึ่งได้ผ่านการพิจารณาเห็นชอบจาก คณะกรรมการตรวจสอบแล้ว เป็นราคาตลาด ของเซ็นทรัล สาขาปิ่นเกล้า เป็นรายการที่เกิดจากการดำเนินธุรกิจปกติ เป็นรายการที่เกิดจากการดำเนินธุรกิจปกติ

บุคคล/ นิติบุคคลที่ อาจมีความขัดแย้ง	ความสัมพันธ์	ประเภทรายการ	ล้านบาท ปี 2562	ความสมเหตุสมผลของรายการระหว่างกัน
บจ.วิรัช	บริษัทที่ครอบครัว พลวรรักษ์ณ ถือหุ้ม ทางอ้อมผ่าน บจ. วี พี 39 โฮลดิ้ง ร้อยละ 99.98	ค่าใช้จ่าย		
		ค่าใช้จ่ายอื่น	3.81	เป็นรายการที่เกิดจากการดำเนินธุรกิจปกติ
		เจ้าหนี้อื่น	0.17	เป็นรายการที่เกิดจากการดำเนินธุรกิจปกติ
วี มัลติเพล็กซ์ พรอเพอร์ตี มิเตอร์	บริษัทที่ครอบครัว พลวรรักษ์ณ ถือหุ้ม ทางอ้อมผ่าน บจ. วี พี 39 โฮลดิ้ง ร้อยละ 99.98	ค่าใช้จ่าย		
		ค่าใช้จ่ายอื่น	1.04	เป็นรายการที่เกิดจากการดำเนินธุรกิจปกติ
บจ. รัชโยธิน อเวนิว แมนเนจเม้นท์	บริษัทที่บริษัทฯ ถือหุ้ม ทางอ้อมผ่าน บมจ. สยามฟิวเจอร์ ดีเวล อปเม้นท์ ร้อยละ 14.05 และ ถือหุ้มทางอ้อมผ่าน บจ.รัชโยธิน อเวนิว ร้อยละ 50.00	รายได้		
		ค่าบริหารจัดการ	0.41	เป็นรายได้ค่าบริการงานอัตราเดือนละ 27,000 บาท ของสาขารัชโยธินซึ่งเป็นรายการปกติทางการค้า และเป็นราคาตลาดซึ่งผ่านความเห็นชอบจากคณะกรรมการตรวจสอบแล้ว
		ค่าใช้จ่าย		
		ค่าสาธารณูปโภค	1.35	เป็นค่าบริการสาธารณูปโภคสำหรับการเช่าพื้นที่เพื่อสำหรับสำนักงานของบริษัทฯ ในบริเวณรัชโยธิน อเวนิว ซึ่งเป็นรายการปกติทางการค้า และเป็นราคาตลาดซึ่งผ่านความเห็นชอบจากคณะกรรมการตรวจสอบแล้ว
บจ. เอส เอฟ ดีเวลอปเม้นท์	บริษัทที่บริษัทฯ ถือหุ้ม ทางอ้อมผ่าน บมจ. สยามฟิวเจอร์ ดีเวล อปเม้นท์ ร้อยละ 14.05	เจ้าหนี้อื่น	0.15	เป็นรายการที่เกิดจากการดำเนินธุรกิจปกติ
		ค่าใช้จ่าย		
		1. ค่าเช่าพื้นที่ ค่าบริการ และค่า สาธารณูปโภค	52.91	เป็นรายการที่เกิดจากการดำเนินธุรกิจปกติ
		2. ค่าใช้จ่ายอื่น	3.25	เป็นรายการที่เกิดจากการดำเนินธุรกิจปกติ
		เงินมัดจำ (รวมอยู่ใน “สินทรัพย์ไม่ หมุนเวียนอื่น”)	25.82	เป็นรายการที่เกิดจากการดำเนินธุรกิจปกติ
		เจ้าหนี้การค้า	0.02	เป็นรายการที่เกิดจากการดำเนินธุรกิจปกติ
		เจ้าหนี้อื่น	8.96	เป็นรายการที่เกิดจากการดำเนินธุรกิจปกติ
บจ. วี พิตเนส	บริษัทที่คุณภารดี พลวรรักษ์ณ ถือหุ้ม ร้อยละ 100	รายได้		
		1. ค่าเช่า ค่าบริการ และสาธารณูปโภค	19.62	เป็นการให้เช่าพื้นที่ในอาคารของบริษัทฯ และ บริษัทย่อย
		2. รายได้อื่น	1.40	เป็นรายการที่เกิดจากการดำเนินธุรกิจปกติ
		ค่าใช้จ่าย		
		ค่าใช้จ่ายอื่น	5.48	เป็นรายการที่เกิดจากการดำเนินธุรกิจปกติ
		ลูกหนี้การค้า	1.78	เป็นรายการที่เกิดจากการดำเนินธุรกิจปกติ
		ลูกหนี้อื่น	10.00	เป็นรายการที่เกิดจากการดำเนินธุรกิจปกติ

บุคคล/ นิติบุคคลที่ อาจมีความขัดแย้ง	ความสัมพันธ์	ประเภทรายการ	ล้านบาท ปี 2562	ความสมเหตุสมผลของรายการระหว่างกัน
บจ. สยามฟิว เจอร์ฟร็อพเพอร์ตี้	บริษัทที่บริษัทถือหุ้น ทางอ้อมผ่าน บมจ. สยามฟิวเจอร์ดีเวลอป เมนต์ ร้อยละ 28.09	<b>ค่าใช้จ่าย</b>		
		1.ค่าเช่า ค่าบริการ และสาธารณูปโภค	13.03	เป็นการเช่าพื้นที่และบริการ ของสาขา เอสพลานาด เพื่อดำเนินธุรกิจโรงภาพยนตร์ และธุรกิจโบว์ลิง ซึ่งเป็นรายการปกติทาง การค้า และเป็นราคาตลาดซึ่งผ่านความเห็นชอบจาก คณะกรรมการตรวจสอบแล้ว
		2.ค่าใช้จ่ายอื่น	1.55	เป็นรายการที่เกิดจากการดำเนินธุรกิจปกติ
		เงินมัดจำ (รวมอยู่ใน “สินทรัพย์ไม่ หมุนเวียนอื่น”)	0.31	เป็นรายการที่เกิดจากการดำเนินธุรกิจปกติ
		เจ้าหน้าที่อื่น	2.73	เป็นรายการที่เกิดจากการดำเนินธุรกิจปกติ
บจ.เฟรนด์ แอร์ คราฟท์	บริษัทที่คุณวิชาและ คุณภาวดี พูลวร ลักษณ์ ถือหุ้น ร้อยละ 25 และ ร้อยละ 25 ตามลำดับ	<b>ค่าใช้จ่าย</b>		
		ค่าใช้จ่ายอื่น	5.06	เป็นรายการที่เกิดจากการดำเนินธุรกิจปกติ
		เจ้าหน้าที่อื่น	1.65	เป็นรายการที่เกิดจากการดำเนินธุรกิจปกติ
เอ็มเทล โซลูชัน ลิมิเต็ด	บริษัทที่ถือหุ้นใน บริษัทย่อย (บจ. เอ็ม เทล (ประเทศไทย) จำกัด) ร้อยละ 30	ลูกหนี้อื่น	1.39	เป็นรายการที่เกิดจากการดำเนินธุรกิจปกติ
บจ.วีรันดา ปิซ พัทยา	บริษัทที่คุณภาวดี พูลวรลักษณ์ ถือหุ้น ทางอ้อมร้อยละ 2.52	<b>ค่าใช้จ่าย</b>		
		ค่าใช้จ่ายอื่น	0.11	เป็นรายการที่เกิดจากการดำเนินธุรกิจปกติ
		เจ้าหน้าที่อื่น	0.01	เป็นรายการที่เกิดจากการดำเนินธุรกิจปกติ
เน็กซ์ สเต็ป เวนเจอร์ ลิมิเตด	บริษัทที่มีผู้ถือหุ้น ร่วมกันในบริษัทย่อย (บจ. เอ็มเทล (ประเทศไทย) จำกัด)	<b>ค่าใช้จ่าย</b>		
		ค่าที่ปรึกษา	0.70	เป็นค่าใช้จ่ายในการบริหารงาน อัตราเดือนละ 10,000 ดอลลาร์สหรัฐอเมริกา
		เจ้าหน้าที่อื่น	0.65	เป็นรายการที่เกิดจากการดำเนินธุรกิจปกติ

# ผู้ถือหุ้นรายใหญ่

รายชื่อผู้ถือหุ้นรายใหญ่ 10 รายแรก ที่ปรากฏในสมุดทะเบียนผู้ถือหุ้น ณ วันที่ 31 ธันวาคม 2562 มีดังนี้

ผู้ถือหุ้นรายใหญ่	จำนวนหุ้น	ร้อยละ
1. นายวิชา พูลวรลักษณ์	265,040,100	29.62%
2. บริษัท ไทยเอ็นวีดีอาร์ จำกัด	63,366,786	7.08%
3. SOUTH EAST ASIA UK (TYPE C) NOMINEES LIMITED	48,028,280	5.37%
4. GIC PRIVATE LIMITED	45,547,200	5.09%
5. NORTRUST NOMINEES LTD-CL AC	44,929,302	5.02%
6. STATE STREET EUROPE LIMITED	41,078,615	4.59%
7. MORGAN STANLEY & CO. INTERNATIONAL PLC	37,261,300	4.16%
8. นายวิศรุต พูลวรลักษณ์	20,436,900	2.28%
9. นางภารดี พูลวรลักษณ์	18,345,536	2.05%
10. สำนักงานประกันสังคม	12,541,700	1.40%

## นโยบายการจ่ายเงินปันผล

บริษัทมีนโยบายการจ่ายเงินปันผลให้กับผู้ถือหุ้น คือในกรณีปกติที่บริษัทไม่มีความจำเป็นต้องใช้เงินเพื่อการลงทุนเพิ่มหรือขยายงานและมีกระแสเงินสดเพียงพอ บริษัทมีนโยบายจ่ายเงินปันผลในอัตราประมาณร้อยละ 40 ของกำไรสุทธิจากการดำเนินงานหลังหักภาษีเงินได้นิติบุคคลและเงินสำรองตามกฎหมายแล้ว อย่างไรก็ตามคณะกรรมการบริษัทอาจจะกำหนดให้บริษัทจ่ายเงินปันผลแตกต่างไปจากนโยบายดังกล่าวได้ตามความเหมาะสม และตามความจำเป็นของบริษัท เช่น กรณีที่มีการเปลี่ยนแปลงภาวะทางเศรษฐกิจหรือสภาพตลาด หรือมีเหตุการณ์อื่นใดที่มีผลกระทบต่อสภาพคล่องทางการเงินของบริษัท เป็นต้น

# การถือครองหลักทรัพย์ของกรรมการและผู้บริหาร

รายชื่อ	ตำแหน่ง	จำนวนหุ้นสามัญ (หุ้น)			
		31 ธ.ค. 61		31 ธ.ค. 62	
		ทางตรง	ทางอ้อม	ทางตรง	ทางอ้อม
1. นายสมใจนึก เองตระกูล	ประธานกรรมการ/กรรมการอิสระ	-	-	-	-
2. นายวิชา พูลวรลักษณ์	กรรมการ/ประธานเจ้าหน้าที่บริหาร	265,040,100	18,345,536	265,040,100	18,345,536
3. นายวีรวัฒน์ องค์วาสิณธุ์	กรรมการ	1,020,000	-	1,020,000	-
4. นางภาวดี พูลวรลักษณ์	กรรมการ	18,345,536	265,040,100	18,345,536	265,040,100
5. นายธนกร ปุเลเวคินทร์	กรรมการ	440,000	-	400,000	-
6. นายวิชัย พูลวรลักษณ์	กรรมการ	-	350,000	-	350,000
7. นายชัย จรุงธนาภิบาล	กรรมการอิสระ	672,500	-	672,500	-
8. นายวัลลภ ตั้งตรงจิตร	กรรมการอิสระ	-	-	-	-
9. นายไกรทิพย์ ไกรฤกษ์	กรรมการอิสระ	-	-	-	-
10. ร้อยตำรวจตรีเกรียงศักดิ์ โลหะชาละ	กรรมการอิสระ	-	-	-	-
11. นายแพทย์เสถียร ภูประเสริฐ	กรรมการอิสระ	-	77,500	-	60,000
12. นายกิตติกร พุ่มสว่าง	รองประธานเจ้าหน้าที่บริหารฝ่ายก่อสร้าง	30,046	-	30,046	-
13. นางจินดา วรรณะหทัย	รองประธานเจ้าหน้าที่บริหารธุรกิจบริหารพื้นที่เช่า	102,665	-	88,665	-
14. นายสุรเชษฐ์ อัสวเรืองอนันต์	รองประธานเจ้าหน้าที่บริหารธุรกิจสื่อโฆษณา	-	-	-	-
15. นายอภิชาติ คงชัย	รองประธานเจ้าหน้าที่บริหารธุรกิจโรงภาพยนตร์	27,740	-	27,740	-
16. นางสาวฐิตาภัสร์ อิศราพรพัฒน์	รองประธานเจ้าหน้าที่บริหารสายงานการเงินและบัญชี/เลขานุการบริษัท	40,040	-	40,040	-
17. นายอภิรักษ์ วารานนท์	รองประธานเจ้าหน้าที่บริหารฝ่ายทรัพยากรมนุษย์	2,000	-	2,000	-
18. นายนรุตม์ เจียรสนอง	รองประธานเจ้าหน้าที่บริหารฝ่ายการตลาด	27	-	27	-

หมายเหตุ : ทางอ้อมเป็นการถือหลักทรัพย์โดยคู่สมรสและ/หรือบุตรที่ยังไม่บรรลุนิติภาวะของกรรมการและผู้บริหาร



# กิจกรรมความรับผิดชอบต่อสังคม



## มอบเงินบริจาคเพื่อการศึกษาให้มูลนิธิไทยรัฐ

วิชา พูลวรลักษณ์ ประธานกรรมการบริหาร บริษัท เมเจอร์ ซินีเพล็กซ์ กรุ๊ป จำกัด (มหาชน) มอบเงินบริจาคเพื่อการศึกษา จำนวน 200,000 บาท ให้กับ มูลนิธิไทยรัฐ นำไปช่วยเหลือสังคมต่อไป

## เมเจอร์ ซินีเพล็กซ์ กรุ๊ป พร้อมเป็น Green Cinema นำร่องจับมือ ไปโอฟฟาร์ม ใช้หลอดที่ผลิตจากน้ำตาลอ้อยย่อยสลายได้เองพร้อมจัดตั้งแยกประเภทขยะ

นรุตม์ เจียรสนอง รองประธานเจ้าหน้าที่บริหารฝ่ายการตลาด บริษัท เมเจอร์ ซินีเพล็กซ์ กรุ๊ป จำกัด (มหาชน) จับมือ ดร.วีรพงษ์ ศรีธาผล กรรมการบริหารด้านเศรษฐศาสตร์ บริษัท ไปโอฟฟาร์ม (ประเทศไทย) จำกัด ร่วมเป็นส่วนหนึ่งในการรณรงค์และปลูกจิตสำนึกรักษาสิ่งแวดล้อม ให้ลูกค้า ลด ละ เลิก การใช้หลอดซึ่งเป็นขยะพุ่มเพื่อยใช้ครั้งเดียวทิ้งและยากต่อการย่อยสลาย ซึ่งเป็นปัญหาขยะที่ส่งผลกระทบต่อสิ่งแวดล้อมอยู่ในปัจจุบัน โดยพร้อมเป็น Green Cinema หันมาให้บริการหลอดที่ผลิตจากวัสดุธรรมชาติเริ่มให้บริการน้ำตาลอ้อยที่สามารถย่อยสลายได้เองตามธรรมชาติเริ่มให้บริการตั้งแต่เดือนกรกฎาคม 2562 พร้อมจัดวางถังขยะแยกประเภท ได้แก่ พลาสติก, กระดาษ และ ขยะทั่วไป เพื่อง่ายต่อการทิ้งและง่ายต่อการนำไปกำจัดขยะต่อไป เพื่อช่วยแก้ปัญหาขยะล้นเมืองและการกำจัดขยะที่ถูกวิธี ที่ โรงภาพยนตร์ในเครือเมเจอร์ ซินีเพล็กซ์ กรุ๊ป ได้แก่ เมเจอร์ ซินีเพล็กซ์ สาขารัชโยธิน, สุขุมวิท-เอกมัย, รังสิต, เอสพลานาด ซินีเพล็กซ์ งามวงศ์วาน-แคราย, พารากอน ซินีเพล็กซ์ และ ควอเทียร์ ซีนีอาร์ต



## เมเจอร์ ซินีเพล็กซ์ กรุ๊ป ร่วมกับ กรุงเทพมหานคร ประกันชีวิต มอบหน้ากากอนามัย N95 5,000 ชิ้น

บริษัท เมเจอร์ ซินีเพล็กซ์ กรุ๊ป จำกัด (มหาชน) ร่วมกับ บริษัทกรุงเทพประกันชีวิต จำกัด (มหาชน) จัดทำโครงการ “ห่วงใย ใส่ใจ ประชาชน มอบหน้ากากอนามัย N95” ให้กับลูกค้าจำนวน 5,000 ชิ้น เพื่อเป็นการแบ่งเบาปัญหาจากสถานการณ์ “ฝุ่นละออง PM 2.5” ที่มีค่าเกินมาตรฐานปกคลุมกรุงเทพฯ และปริมณฑล ณ โรงภาพยนตร์ในเครือเมเจอร์ ซินีเพล็กซ์ กรุ๊ป 6 สาขา ได้แก่ เมเจอร์ ซินีเพล็กซ์ รัชโยธิน, เซ็นทรัล พระราม 2, มหาชัย จ.สมุทรสาคร, ศาลายา จ.นครปฐม, พารากอน ซินีเพล็กซ์ และ เมกา ซินีเพล็กซ์ บางนา ในเขตพื้นที่เสี่ยงที่มีค่าฝุ่นละออง PM 2.5 เกินมาตรฐาน ซึ่งส่งผลกระทบต่อการใช้ชีวิตประจำวันและสุขภาพของประชาชน

## สนับสนุน การจัดงาน “Nurse for Love Concert” หารายได้สมทบกองทุนสวัสดิการสำหรับพยาบาลที่บาดเจ็บหรือเสียชีวิตจากการทำงาน

นายแพทย์ปิยะสกล สกลสัตยาทร รัฐมนตรีว่าการกระทรวงสาธารณสุข และ รศ.สุภาณีเสนาดีสัย นายกสมาคมพยาบาลแห่งประเทศไทย ในพระราชูปถัมภ์สมเด็จพระศรีนครินทราบรมราชชนนี มอบช่อดอกไม้ขอบคุณให้แก่ บริษัท เมเจอร์ ซินีเพล็กซ์ กรุ๊ป จำกัด (มหาชน) ในฐานะสนับสนุนการจัดงาน คอนเสิร์ต “Nurse for Love Concert” ซึ่งจัดโดยสมาคมพยาบาลแห่งประเทศไทยฯ เพื่อหารายได้สมทบกองทุนสวัสดิการสำหรับพยาบาลที่บาดเจ็บพิการ หรือ เสียชีวิตจากการปฏิบัติหน้าที่ ณ โรงภาพยนตร์สยามภาวลัย พารากอน ซินีเพล็กซ์



### “Green Lifestyle Entertainment”

บริษัท เมเจอร์ โบว์ล กรุ๊ป จำกัด จับมือ บริษัท บรรจุกภัณฑ์ เพื่อสิ่งแวดล้อม จำกัด (มหาชน) ผู้ผลิตและจัดจำหน่ายบรรจุภัณฑ์แบรนด์ “เกรซ” ตอกย้ำผู้นำธุรกิจรีไซเคิลสิ่งแวดล้อมดีโดยในวันสิ่งแวดล้อมโลก 5 มิถุนายนนี้ นำร่องเป็น “Green Lifestyle Entertainment” เปลี่ยนมาใช้บรรจุภัณฑ์สำหรับใส่อาหารจากกล่องโฟมมาเป็นผลิตภัณฑ์ที่ผลิตจากขานอ้อยซึ่งปลอดภัยและเป็นมิตรต่อสิ่งแวดล้อมสามารถย่อยสลายได้ง่ายในธรรมชาติภายใน 45 วัน โดยให้บริการแก่ลูกค้าที่มาจัดเลี้ยงในลักษณะเป็นชมอาหารขนมขบเคี้ยว และลูกค้าที่ต้องการนำอาหารกลับไปทานที่บ้าน ทั้งนี้ เมเจอร์ โบว์ล ตั้งเป้าหมายลดการใช้พลาสติกให้ลดลงภายในปี 2562 โดยเฉพาะการลดขยะพลาสติกที่ใช้ครั้งเดียวทิ้ง อาทิ หลอด, กล่องโฟม, แก้วพลาสติก, แท่งคนกาแฟ และช้อนส้อม จำนวนมากกว่า 1,300,000 ชิ้นต่อปี โครงการนี้จะสามารถลดการใช้พลาสติกน้ำหนักรวมได้ประมาณ 8,000 กิโลกรัมต่อปี เพื่อเป็นต้นแบบโครงการในการสร้างจิตสำนึกและความตระหนักถึงการมีส่วนร่วมเพื่อรักษาสิ่งแวดล้อมร่วมกัน



### เมเจอร์ ซินีเพล็กซ์ กรุ๊ป ร่วมกับ สภากาชาดไทย

#### เชิญชวนผู้สนใจร่วมบริจาคโลหิต

เมเจอร์ ซินีเพล็กซ์ กรุ๊ป ร่วมกับ สภากาชาดไทย เชิญชวนผู้สนใจร่วมบริจาคโลหิตเป็นประจำทุก 3 เดือน เพื่อช่วยเป็นช่องทางในการจัดหาโลหิตให้แก่สภากาชาดไทยในการเตรียมความพร้อมไม่ให้เกิดภาวะขาดแคลนเลือดในอนาคต

โดยในปี 2562 ได้มีกิจกรรมบริจาคโลหิตทั้งหมด 4 ครั้ง รวมจำนวนผู้บริจาคทั้งสิ้น 397 คน ได้โลหิตทั้งสิ้น 346 ยูนิต

- การดำเนินธุรกิจที่มีผลกระทบต่อความรับผิดชอบต่อสังคม  
-ไม่มี-





### กิจกรรม มูลนิธิ เมเจอร์ แคร์ ปี 2562

**มูลนิธิ เมเจอร์ แคร์ (Major Care Foundation)** ซึ่งได้ก่อตั้งจดทะเบียนเป็นองค์กรสาธารณกุศล (Non-Profit Organization) ตั้งแต่เดือนกรกฎาคม 2555 และเปิดตัวอย่างเป็นทางการไปเมื่อวันที่ 12 มกราคม 2556 เพื่อช่วยเหลือ ส่งเสริม และพัฒนาคุณภาพชีวิตของน้อง ๆ คนพิการ และผู้สูงอายุที่ด้อยโอกาสในสังคม โดยมุ่งเน้นการมอบโอกาสทางการศึกษาเพื่อช่วยเปิดโลกทัศน์ในการเรียนรู้ เติมเต็มประสบการณ์นอกห้องเรียน สร้างสรรค์พัฒนาการ สร้างแรงบันดาลใจ พร้อมมอบความสุข รอยยิ้ม และเสียงหัวเราะ ให้น้อง ๆ ได้เติบโตเป็นบุคลากรที่มีคุณภาพของสังคม โดยมีเป้าหมายการดำเนินงานของมูลนิธิ เมเจอร์ แคร์ ผ่าน 3 กิจกรรมหลัก คือ

1. กิจกรรม “เปิดโลกกว้าง สร้างรอยยิ้ม” ทางมูลนิธิฯ จะนำน้อง ๆ ที่ด้อยโอกาส อายุ 6-18 ปี เข้าชมภาพยนตร์ปีละ 34,000 คน และผู้สูงอายุ 60 ปีขึ้นไปที่ด้อยโอกาส จากระยะเวลา 6 ปี มูลนิธิ เมเจอร์ แคร์ ได้จัดกิจกรรม “เปิดโลกกว้าง สร้างรอยยิ้ม” นำน้องๆ ด้อยโอกาสเข้าชมภาพยนตร์แล้ว 248,609 คน และนำผู้สูงอายุเข้าชมภาพยนตร์แล้ว 43,644 คน

ซึ่งในปี 2562 ทางมูลนิธิได้นำน้องๆ ที่ด้อยโอกาสเข้าชมภาพยนตร์รวม 41,108 คน และผู้สูงอายุ 60 ปีขึ้นไปที่ด้อยโอกาสเข้าชมภาพยนตร์รวม 8,941 คน ทั้งในกรุงเทพฯ และต่างจังหวัด

2. กิจกรรมบอว์ลิ่งการกุศลและพิธีมอบทุนการศึกษา “มาเติมรอยยิ้ม ให้เต็มหัวใจ” แนวทางการให้โอกาสทางการศึกษา ด้วยการคัดเลือกจากเรียงความของน้องๆ หลังจากได้เข้าชมภาพยนตร์

รอบพิเศษ และได้ถ่ายทอดความรู้สึกผ่านตัวอักษรที่ร้อยเรียงมาจากความรู้สึกของน้องๆ มอบเป็นทุนการศึกษาประจำปี ปีละ 20 ทุน ทุนละ 10,000 บาท ให้กับน้องๆ 2 กลุ่ม คือ กลุ่มน้องๆ ด้อยโอกาส และกลุ่มน้องๆ พิการที่บกพร่องทางร่างกายและสติปัญญา รวมมอบทุนการศึกษาต่อเนื่อง 6 ปี รวม 120 ทุน

ปี 2562 มูลนิธิ เมเจอร์ แคร์ จัดกิจกรรม “มาเติมรอยยิ้ม ให้เต็มหัวใจ” การแข่งขันบอว์ลิ่ง ชิงถ้วยรางวัลและของรางวัล พร้อมมอบทุนการศึกษาให้กับน้องๆ ด้อยโอกาส ณ บลูโอ ริซึม แอนด์ บอว์ล ชั้น 5 พารากอน ซีนีเพล็กซ์ รายได้ทั้งหมดหลังหักค่าใช้จ่ายจะนำไปใช้ในกิจกรรมการกุศลของมูลนิธิฯ

3. กิจกรรม “การจัดทำและส่งมอบห้องหนังสือเพื่อการเรียนรู้” ปีที่ 4 มอบให้กับโรงเรียนในชนบทที่มีน้องๆ ด้อยโอกาส และเป็นโรงเรียนศูนย์กลางของชุมชน ปีละ 10 โรงเรียน 10 จังหวัด เพื่อน้องๆ จะได้มีพื้นที่สำหรับการเรียนรู้นอกห้องเรียน โดยมีคุณครูเป็นผู้ชี้แนะผ่านภาพยนตร์ การดู และสารคดีที่จะเป็นสื่อกลางเพื่อช่วยเปิดโลกทัศน์ด้านความคิดและก่อให้เกิดแรงบันดาลใจดีๆ ซึ่งสามารถนำมาปรับใช้ในชีวิตได้ โดยมูลนิธิฯ จะคัดสรรวิธีสร้างสรรค์ที่ให้ข้อคิดแรงบันดาลใจสำหรับน้องๆ ส่งให้อย่างต่อเนื่องจากระยะเวลา 4 ปี มูลนิธิ เมเจอร์ แคร์ ได้จัดทำและส่งมอบห้องหนังสือเพื่อการเรียนรู้ในโรงเรียนไปแล้ว 41 โรงเรียน 41 จังหวัด

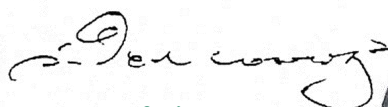
มูลนิธิ เมเจอร์ แคร์ ไม่หยุดที่จะสร้างสรรค์และเดินทางส่งต่อเรื่องราวดี ๆ ให้กับสังคมต่อไป และยังคงขับเคลื่อนอย่างต่อเนื่องด้วยความมุ่งมั่น พร้อมจะเข้าถึงในทุกพื้นที่ เพื่อสร้างสรรค์สิ่งดีๆ ด้วยแรงบันดาลใจ ความรู้ ความสุข และรอยยิ้มตลอดไป

# รายงานความรับผิดชอบของคณะกรรมการ ต่อรายงานทางการเงิน


คณะกรรมการบริษัทเป็นผู้รับผิดชอบต่อการเงินรวมของบริษัทฯ บริษัทย่อย และสารสนเทศทางการเงินที่ปรากฏในรายงานประจำปี งบการเงินดังกล่าวจัดทำขึ้นตามมาตรฐานการบัญชีที่รับรองทั่วไปในประเทศไทย โดยเลือกใช้นโยบายที่เหมาะสมและถือปฏิบัติอย่างสม่ำเสมอ และใช้ดุลยพินิจอย่างระมัดระวัง และประมาณการที่ดีที่สุดในการจัดทำ รวมทั้งมีการเปิดเผยข้อมูลสำคัญอย่างพอเพียงในหมายเหตุประกอบงบการเงิน นอกจากนี้ คณะกรรมการได้จัดให้มีและดำรงรักษาไว้ซึ่งระบบควบคุมภายในที่มีประสิทธิภาพ เพื่อให้มั่นใจได้อย่างมีเหตุผลว่าการบันทึกข้อมูลทางบัญชีมีความถูกต้อง ครบถ้วน และเพียงพอที่จะดำรงรักษาไว้ ซึ่งทรัพย์สินและเพื่อให้ทราบจุดอ่อนเพื่อป้องกันไม่ให้เกิดทุจริตหรือการดำเนินการที่ผิดปกติดังมีสาระสำคัญ

ในการนี้คณะกรรมการบริษัท ได้แต่งตั้งคณะกรรมการตรวจสอบ ซึ่งประกอบด้วยกรรมการอิสระที่ไม่เป็นผู้บริหารเป็นผู้ดูแลรับผิดชอบเกี่ยวกับคุณภาพของรายงานทางการเงิน และระบบควบคุมภายใน รวมทั้งให้ความเห็นถึงรายงานที่เกี่ยวข้อง หรือมีความขัดแย้งทางผลประโยชน์กัน ให้มีความถูกต้องและครบถ้วน ความเห็นของคณะกรรมการตรวจสอบเกี่ยวกับเรื่องนี้ปรากฏในรายงานของคณะกรรมการตรวจสอบ ซึ่งแสดงไว้ในรายงานประจำปีนี้แล้ว

คณะกรรมการบริษัทมีความเห็นว่าระบบควบคุมภายในของบริษัท และบริษัทย่อยโดยรวมอยู่ในระดับที่น่าพอใจและสามารถสร้างความเชื่อมั่นอย่างมีเหตุผลต่อความเชื่อถือได้ของงบการเงินของบริษัท และบริษัทย่อย ณ 31 ธันวาคม 2562



นายสมใจนึก เองตระกูล  
ประธานกรรมการ



นายวิชา พูลวรลักษณ์  
ประธานเจ้าหน้าที่บริหาร

# คำอธิบาย และการวิเคราะห์ของฝ่ายจัดการ

## ภาพรวมของผลการดำเนินงานในปี 2562

ภาพรวมของเศรษฐกิจไทยในปี 2562 แม้อยู่ในอัตราที่ชะลอตัว แต่การขยายตัวของการบริโภคภาคเอกชน การลงทุนภาคเอกชน และการลงทุนภาครัฐบาลมีอัตราเพิ่มขึ้น โดยได้รับปัจจัยสนับสนุนจาก อัตราดอกเบี้ย อัตราเงินเฟ้อ ที่ยังอยู่ในระดับต่ำ และมาตรการต่างๆของภาครัฐ ที่ส่งเสริมการใช้จ่าย ทำให้ลูกค้ายังคงเข้ามาใช้บริการโรงพยาบาลอย่างต่อเนื่อง ส่งผลให้อุตสาหกรรมภาพยนตร์ยังคงเติบโต โดยภาพยนตร์ต่างประเทศในกลุ่มฮีโร่ที่ ยังคงได้รับความนิยมสูง ทำรายได้สูงกว่าปีที่ผ่านมา อาทิ ภาพยนตร์เรื่อง Avengers End Game ,Spiderman Far From Home ,Captain Marvel และสำหรับภาพยนตร์ไทยที่ถึงแม้ว่าจะไม่มีหนังที่ทำรายได้สูงเท่าภาพยนตร์เรื่องนาคี 2 ในปี 2561 ก็ตาม แต่แนวโน้มของอุตสาหกรรมภาพยนตร์ไทยในปีนี้ก็ยังคงขยายตัวมากขึ้น เนื่องจากจำนวนสาขาที่เปิดดำเนินการให้ครอบคลุมพื้นที่ทั่วประเทศ และรูปแบบการลงทุนในการผลิตภาพยนตร์ที่เปลี่ยนไป มีการร่วมทุนเป็นพาร์ตเนอร์สร้างกับบริษัทภาพยนตร์และนายทุนต่างชาติมากขึ้น ทั้งจากจีน เกาหลี ได้หวัน ฮองกง สิงคโปร์ ฯลฯ ซึ่งนอกจากได้ฉายในประเทศไทยแล้ว ก็ยังสามารถส่งไปฉายในประเทศที่ร่วมทุนได้ โดยเป็นการขยายฐานสำหรับภาพยนตร์ไทยไปในตัว และในส่วนของอุตสาหกรรมโฆษณาที่หลายสื่อได้รับผลกระทบติดลบมาอย่างต่อเนื่อง แต่สำหรับสื่อโฆษณาในโรงพยาบาลนั้นยังเติบโตสวนกระแสกับสื่ออื่นๆ ซึ่งปัจจัยในการขยายตัวของเม็ดเงินโฆษณาในโรงพยาบาล มาจากการที่บริษัทยังเดินทางขยายสาขาทั่วประเทศ สิ้นปี 2562 มีสาขารวม 170 สาขา 812 โรงพยาบาล ครอบคลุม 60 จังหวัด ทั้งยังขยายฐานลูกค้ากลุ่มนักศึกษาจากบัตรสมาชิก MPASS สมาชิกบัตร MGEN และกลุ่มลูกค้าเด็กและครอบครัวจากโรงพยาบาลพิเศษ อย่าง Kids Cinema ทำให้เป็นสื่อที่สามารถเข้าถึงผู้ชมทั่วประเทศ หลากหลายกลุ่ม ทั้งคนเมือง คนต่างจังหวัด ที่เป็นกลุ่มคนรุ่นใหม่ ทั้งวัยรุ่น คนทำงาน และครอบครัว สร้างความน่าสนใจให้กับสินค้าและแบรนด์ต่างๆ ใช้เป็นช่องทางการสื่อสาร เช่นเดียวกับสื่อมวลชนต่างๆได้เป็นอย่างดี

## มาตรฐานการรายงานทางการเงินฉบับใหม่และฉบับปรับปรุง

### มาตรฐานการรายงานทางการเงินที่เริ่มมีผลบังคับใช้ในปีปัจจุบัน

ในระหว่างปี บริษัทฯ และบริษัทย่อยได้นำมาตรฐานการรายงานทางการเงินและการตีความมาตรฐานการรายงานทางการเงินฉบับปรับปรุง จำนวนหลายฉบับ ซึ่งมีผลบังคับใช้สำหรับงบการเงินที่มีรอบระยะเวลาบัญชีที่เริ่มในหรือหลังวันที่ 1 มกราคม 2562 มาถือปฏิบัติ ได้แก่ มาตรฐานการรายงานทางการเงินฉบับที่ 15 เรื่องรายได้จากสัญญาที่ทำกับลูกค้า (TFRS 15) ได้รับการปรับปรุงหรือจัดให้มีขึ้นเพื่อให้การรับรู้รายได้สะท้อนถึงการควบคุมในสินค้าและบริการที่ได้โอนไป แทนการรับรู้รายได้ตามหลักการโอนความเสี่ยง

และผลตอบแทนในสินค้าและบริการไปยังผู้ซื้อ ซึ่งกลุ่มกิจการได้รับรู้เป็นรายการปรับปรุงผลกระทบสะสมกับกำไรสะสมต้นงวด โดยไม่ปรับปรุงข้อมูลเปรียบเทียบ สำหรับสัญญาที่ทำกับลูกค้า โดยใช้วิธีปฏิบัติที่ผ่อนปรนสำหรับสัญญาที่เสร็จสมบูรณ์และสัญญาที่มีการเปลี่ยนแปลงตามข้อกำหนด TFRS15 และสำหรับหนี้สินที่เกิดจากสัญญากับลูกค้าที่เกี่ยวกับโปรแกรมสิทธิพิเศษนั้น ตามมาตรฐานการรายงานทางการเงินใหม่ ไม่มีความแตกต่างที่เป็นสาระสำคัญจากจำนวนเงินที่เคยรับรู้ภายใต้นโยบายการบัญชีเดิม แต่ได้ถูกจัดประเภทรายการใหม่ในงบแสดงฐานะการเงิน นอกจากนี้ยังมีมาตรฐานการรายงานทางการเงินฉบับที่ 2 (ปรับปรุง 2561) เรื่องการจ่ายโดยใช้หุ้นเป็นเกณฑ์ ,มาตรฐานการบัญชีฉบับที่ 28 (ปรับปรุง 2561) เรื่อง เงินลงทุนในบริษัทร่วมและการร่วมค้า และการตีความมาตรฐานการรายงานทางการเงินฉบับที่ 22 เรื่องรายการที่เป็นเงินตราต่างประเทศและสิ่งตอบแทนจ่ายล่วงหน้า ซึ่งเป็นการปรับปรุงเพื่ออธิบายให้ชัดเจนเกี่ยวกับการเปิดเผยข้อมูลในหมายเหตุประกอบงบการเงิน การนำมาตรฐานการรายงานทางการเงินดังกล่าวมาถือปฏิบัตินี้ไม่มีผลกระทบอย่างเป็นสาระสำคัญต่องบการเงินของบริษัทฯ และบริษัทย่อย

### มาตรฐานการรายงานทางการเงินที่มีผลบังคับใช้ในอนาคต

สภาวิชาชีพบัญชีได้ประกาศใช้มาตรฐานการรายงานทางการเงินและการตีความมาตรฐานการรายงานทางการเงินฉบับปรับปรุงและฉบับใหม่ จำนวนหลายฉบับ ซึ่งมีผลบังคับใช้สำหรับงบการเงินที่มีรอบระยะเวลาบัญชีที่เริ่มในหรือหลังวันที่ 1 มกราคม 2563 มาตรฐานการรายงานทางการเงินดังกล่าวได้รับการปรับปรุง หรือจัดให้มีขึ้นเพื่อให้มีเนื้อหาเท่าเทียมกับมาตรฐานการรายงานทางการเงินระหว่างประเทศ โดยส่วนใหญ่เป็นการอธิบายให้ชัดเจนเกี่ยวกับวิธีปฏิบัติทางการบัญชี และการให้แนวปฏิบัติทางบัญชีกับผู้ใช้มาตรฐาน ฝ่ายบริหารของบริษัทฯ และบริษัทย่อยเชื่อว่า มาตรฐานการรายงานทางการเงินฉบับปรับปรุงดังกล่าวส่วนใหญ่จะไม่มีผลกระทบอย่างเป็นสาระสำคัญต่องบการเงินเมื่อนำมาถือปฏิบัติ อย่างไรก็ตามมาตรฐานทางการเงินฉบับใหม่ซึ่งได้มีการเปลี่ยนแปลงหลักการสำคัญ ได้แก่ มาตรฐานการรายงานทางการเงินฉบับที่ 16 เรื่องสัญญาเช่า ที่ส่งผลให้กลุ่มกิจการในฐานะผู้เช่ารับรู้สัญญาเช่าเกือบทั้งหมดในงบแสดงฐานะการเงิน โดยไม่จัดประเภทเป็นสัญญาเช่าดำเนินงานและสัญญาเช่าการเงินอีกต่อไป กลุ่มกิจการต้องรับรู้สินทรัพย์สิทธิการใช้ และหนี้สินตามสัญญาเช่า เว้นแต่เป็นสัญญาเช่าระยะสั้นและสัญญาเช่าซึ่งสินทรัพย์อ้างอิงมีมูลค่าต่ำ ซึ่งกลุ่มกิจการอยู่ระหว่างการประเมินผลกระทบของการนำมาตรฐานการรายงานทางการเงินนี้มาใช้เป็นครั้งแรก ทั้งนี้สามารถดูรายละเอียดเพิ่มเติมได้ในหมายเหตุประกอบงบการเงิน



## วิเคราะห์ผลการดำเนินงาน และความสามารถในการทำกำไร

ในปี 2562 บริษัทฯ และบริษัทย่อยมีรายได้เติบโตอย่างต่อเนื่อง โดยมีรายได้รวมเป็นจำนวน 10,697 ล้านบาท เพิ่มขึ้นร้อยละ 7 จากปีก่อนหน้า และถึงแม้ว่ากำไรสุทธิสำหรับปีจำนวน 1,170 ล้านบาท จะลดลงร้อยละ 9 จากปีก่อนหน้า (ปี 2561, 1,284 ล้านบาท) แต่ก็เกิดผลมาจากรายการพิเศษจากกำไรจากการจำหน่ายเงินลงทุนในบริษัทร่วมและหลักทรัพย์เพื่อขาย เป็นหลัก ซึ่งหากไม่รวมรายการพิเศษดังกล่าวบริษัทจะมีกำไรสุทธิก่อนหักรายการพิเศษฯ จำนวน 1,138 ล้านบาท เพิ่มขึ้นร้อยละ 19 จากปีก่อนหน้า (ปี 2561, 955 ล้านบาท)

ผลการดำเนินงานของบริษัทที่ยังเติบโตอย่างต่อเนื่อง มาจากการที่บริษัทมุ่งมั่นที่จะขยายสาขา เพื่อให้การบริการเข้าถึงลูกค้าให้มากที่สุด ขยายฐานลูกค้า และสร้างวัฒนธรรมในการชมภาพยนตร์ ส่งผลให้ในปี 2562 จำนวนผู้เข้าชมภาพยนตร์ รวมทั้งสิ้น 40 ล้านคน เพิ่มขึ้นร้อยละ 6 จากปีก่อนหน้า อย่างไรก็ตามบริษัทฯ ได้มีการบริหารจัดการลดต้นทุนและค่าใช้จ่าย โดยการเพิ่มประสิทธิภาพในด้านต่างๆ เช่น ความสามารถในการขยายอัตราการทำกำไรขั้นต้น

ผ่านการคัดสรรและพัฒนาคุณภาพสินค้าให้ตรงกับความต้องการของลูกค้ามากยิ่งขึ้น การเพิ่มประสิทธิภาพของพนักงาน ค่าใช้จ่ายในการบริหาร และค่าใช้จ่ายอื่น เป็นต้น

## รายได้จากการขายและบริการ และรายได้อื่น

### สัดส่วนรายได้จากการขายและบริการในปี 2562



กลุ่มธุรกิจ	ปี 2562		ปี 2561		เพิ่มขึ้น (ลดลง)	
	ล้านบาท	%	ล้านบาท	%	ล้านบาท	%
ธุรกิจโรงภาพยนตร์	7,953	74%	7,564	76%	389	5%
ธุรกิจสื่อโฆษณา	1,584	15%	1,340	13%	244	18%
ธุรกิจโบว์ลิ่งและคาราโอเกะ	419	4%	438	4%	-19	-4%
ธุรกิจให้เช่าพื้นที่และบริการ	430	4%	425	4%	6	1%
ธุรกิจสื่อภาพยนตร์	311	3%	185	2%	126	68%
รวมรายได้	10,697	100%	9,952	100%	745	7%

### ตารางเปรียบเทียบรายได้แต่ละประเภทกับปีก่อนหน้า

รายได้จากการจำหน่ายบัตรชมภาพยนตร์และรายได้จากการจำหน่ายอาหารและเครื่องดื่ม จำนวน 7,953 ล้านบาท เพิ่มขึ้นจำนวน 389 ล้านบาท หรือคิดเป็นร้อยละ 5 เมื่อเทียบกับปีก่อนหน้า ปัจจัยที่ส่งผลให้ธุรกิจเติบโตมาจากจำนวนสาขาที่เพิ่มขึ้น มีลูกค้ากลุ่มใหม่ๆ อย่างกลุ่มนักศึกษาจากการเป็นสมาชิกบัตร MPASS และกลุ่มครอบครัวที่ให้การตอบรับเป็นอย่างดีจากโรง Kids Cinema มีสินค้าขายที่หลากหลายมากขึ้น และภาพยนตร์ต่างประเทศที่ยังคงได้รับความนิยมเป็นอย่างสูงดังกล่าวข้างต้น รวมถึงจำนวนภาพยนตร์ไทยที่เข้าฉายมากขึ้น ตอบโจทย์ความต้องการของกลุ่มลูกค้าต่างจังหวัดมากขึ้น

รายได้จากธุรกิจสื่อโฆษณา จำนวน 1,584 ล้านบาท เพิ่มขึ้นจำนวน 244 ล้านบาท หรือคิดเป็นร้อยละ 18 เมื่อเทียบกับปีก่อน

หน้า มาจากการต่อสัญญาใหม่ของลูกค้าเดิม และเพิ่มฐานลูกค้าใหม่ รวมถึงการขยายสาขาโรงภาพยนตร์เพิ่มขึ้น

รายได้จากธุรกิจโบว์ลิ่งและคาราโอเกะ จำนวน 419 ล้านบาท ลดลง จำนวน 19 ล้านบาท หรือคิดเป็นร้อยละ 4 เมื่อเทียบกับปีก่อนหน้า มาจากการปิดดำเนินการของ 3 สาขา ที่มีผลประกอบการไม่ดี ทั้งส่วนของโบว์ลิ่ง คาราโอเกะและไอซ์สเก็ต ได้แก่ สาขาหาดใหญ่, สาขาอุดรธานี และสาขาเชียงใหม่

รายได้จากธุรกิจให้เช่าพื้นที่และบริการ จำนวน 430 ล้านบาท เพิ่มขึ้น จำนวน 6 ล้านบาท หรือคิดเป็นร้อยละ 1 เมื่อเทียบกับปีก่อนหน้า มาจาก Occupancy เพิ่มขึ้นจากร้อยละ 91.3 เป็นร้อยละ 92.2 มาจากสาขาบางมดจว. มีการขายพื้นที่เช่าเพิ่มขึ้น

รายได้จากธุรกิจสื่อภาพยนตร์ จำนวน 311 ล้านบาท เพิ่มขึ้น จำนวน 126 ล้านบาท หรือคิดเป็นร้อยละ 68 เมื่อเทียบกับปีก่อน หน้า มาจากรายได้จากการจัดจำหน่ายภาพยนตร์ต่างประเทศ และการผลิตภาพยนตร์ไทย เข้าฉายในช่องทางโรงภาพยนตร์ และ ช่องทาง Free TV เพิ่มขึ้น

รายได้อื่น จำนวน 150 ล้านบาท ลดลง 306 ล้านบาท (ปี 2561 : 457 ล้านบาท) หรือคิดเป็นร้อยละ 67 มาจากกำไรจากการ จำหน่ายเงินลงทุนในบริษัทร่วม ลดลง จำนวน 253 ล้านบาท กำไร จากการจำหน่ายหลักทรัพย์เผื่อขาย ลดลง จำนวน 43 ล้านบาท และ บริษัท เอ็มวีดี จำกัด (บริษัทย่อย) มีหนี้สูญได้รับคืนในปีก่อน หน้า จำนวน 10 ล้านบาท

#### ต้นทุนขายและกำไรขั้นต้น

ในปี 2562 บริษัทมีต้นทุนรวมทั้งสิ้น จำนวน 7,006 ล้านบาท เพิ่มขึ้น 507 ล้านบาท หรือคิดเป็นร้อยละ 8 จากปีก่อนหน้า (ปี 2561 : 6,499 ล้านบาท) มีสัดส่วนต่อรายได้รวม คิดเป็นร้อยละ 65 เท่ากับปีก่อนหน้า โดยเป็นผลมาจากการปรับตัวตามยอดขาย อย่างไรก็ดีเมื่อพิจารณาถึงกำไรขั้นต้น บริษัทฯ มีกำไรขั้นต้น จำนวน 3,691 ล้านบาท เพิ่มขึ้น 238 ล้านบาท หรือคิดเป็นร้อยละ 7 จากปีก่อนหน้า มีอัตรากำไรขั้นต้นต่อรายได้เท่ากับร้อยละ 35 เท่ากับปีก่อนหน้า โดยเป็นผลมาจากการบริหารต้นทุนต่อโรงที่มี ประสิทธิภาพอย่างต่อเนื่อง

#### ค่าใช้จ่ายในการขายและบริหาร

ในปี 2562 บริษัทฯ มีค่าใช้จ่ายในการขายและบริหารทั้งสิ้น จำนวน 2,561 ล้านบาท เพิ่มขึ้น 70 ล้านบาท หรือคิดเป็นร้อยละ 3 จากปีก่อนหน้า (ปี 2561 : 2,491 ล้านบาท) และมีสัดส่วนต่อ รายได้เท่ากับร้อยละ 24 ลดลงจากปีก่อนที่มีสัดส่วนค่าใช้จ่ายต่อ รายได้เท่ากับร้อยละ 25 เมื่อเทียบกับอัตราการเติบโตของรายได้ และการขยายสาขาเพิ่ม บริษัทฯ ยังคงบริหารจัดการและควบคุม ค่าใช้จ่ายต่อโรงได้อย่างมีประสิทธิภาพ ซึ่งค่าใช้จ่ายที่เพิ่มขึ้นส่วน ใหญ่มาจาก ค่าใช้จ่ายในการบำรุงรักษา ปรับปรุงสาขาเดิมให้มีความทันสมัยขึ้น การพัฒนาด้านเทคโนโลยี และค่าใช้จ่ายสำหรับ พนักงาน เป็นต้น อย่างไรก็ตาม บริษัทฯ ยังคงมุ่งมั่นหาแนวทางลด ค่าใช้จ่าย โดยเพิ่มประสิทธิภาพจากทรัพยากรที่มีอยู่ให้มากขึ้น

#### ค่าใช้จ่ายทางการเงิน

ค่าใช้จ่ายทางการเงินสำหรับปี 2562 จำนวน 98 ล้านบาท ลดลง 10 ล้านบาท หรือคิดเป็นร้อยละ 9 เมื่อเทียบกับปีก่อน โดย เป็นผลจากการทยอยจ่ายชำระเงินกู้ตามสัญญา รวมถึงการ วิเคราะห์และพิจารณาต้นทุนการบริหารการเงินผ่านเครื่องมือต่างๆ ทั้งการใช้เงินจากกระแสเงินสด หรือการกู้เงินจากธนาคาร เพื่อ บริหารต้นทุนให้สมดุล และสอดคล้องกับนโยบายของบริษัทฯ ตลอดจนการควบคุมอัตราหนี้สินที่มีภาระดอกเบี้ยต่อทุนให้อยู่ใน ระดับที่เหมาะสม

#### กำไรสุทธิ

ผลการดำเนินงานในปี 2562 บริษัทฯ มีกำไรสุทธิอยู่ที่ 1,170 ล้านบาท ลดลงจากปีก่อน 114 ล้านบาท หรือคิดเป็นร้อยละ 9 มี อัตราส่วนกำไรสุทธิต่อรายได้ของบริษัทฯ เท่ากับร้อยละ 11 ลดลง จากปีก่อนที่มีอัตราร้อยละ 13 และมีกำไรต่อหุ้นเท่ากับ 1.31 บาทต่อหุ้น ลดลงจากปีก่อนที่มีกำไรต่อหุ้นเท่ากับ 1.43 บาทต่อ หุ้น) โดยมีสาเหตุหลักจากกำไรจากการจำหน่ายเงินลงทุนในบริษัท ร่วมและหลักทรัพย์เผื่อขายที่ลดลง ดังกล่าวข้างต้น ซึ่งหากไม่รวม รายการพิเศษดังกล่าว บริษัทฯ ยังคงมีความสามารถในการขยาย อัตราการทำกำไร และการบริหารต้นทุนและค่าใช้จ่ายได้อย่างมี ประสิทธิภาพ

#### อัตราผลตอบแทนต่อส่วนของผู้ถือหุ้น

อัตราผลตอบแทนต่อส่วนของผู้ถือหุ้น ณ วันที่ 31 ธันวาคม 2562 อยู่ที่ร้อยละ 18.05 ลดลงจากปีก่อนที่มีอัตราผลตอบแทนต่อ ส่วนของผู้ถือหุ้นอยู่ที่ร้อยละ 19.86 จากความสามารถในการทำ กำไรที่ลดลง ซึ่งมาจากรายการพิเศษกำไรจากการจำหน่ายเงิน ลงทุนในบริษัทร่วมและหลักทรัพย์เผื่อขายดังกล่าวข้างต้น

#### ความสามารถในการบริหารทรัพย์สิน

ณ วันที่ 31 ธันวาคม 2562 บริษัทฯ มีสินทรัพย์รวมจำนวน 14,006 ล้านบาท ซึ่งประกอบด้วยสินทรัพย์หมุนเวียน 2,420 ล้าน บาท และสินทรัพย์ไม่หมุนเวียน 11,586 ล้านบาท บริษัทฯ มี สินทรัพย์รวม ลดลง 68 ล้านบาท หรือคิดเป็นร้อยละ 0.5 เมื่อ เปรียบเทียบกับงบการเงินรวมประจำปี 2561 สิ้นสุดวันที่ 31 ธันวาคม 2561 ซึ่งบริษัทมีสินทรัพย์ 14,074 ล้านบาท และมีอัตรา ผลตอบแทนจากสินทรัพย์ถาวรเพิ่มขึ้น จากอัตราร้อยละ 34.56 ของปีก่อน เป็นอัตราร้อยละ 35.33 โดยมูลค่าที่เปลี่ยนแปลงเป็นผล มาจากรายการที่สำคัญดังต่อไปนี้

-เงินสดและรายการเทียบเท่าเงินสด เพิ่มขึ้น จำนวน 365 ล้าน บาท มาจากกระแสเงินสดจากการดำเนินงานเพิ่มขึ้น

-เงินลงทุนในบริษัทร่วมและกิจการร่วมค้า เพิ่มขึ้น จำนวน 435 ล้านบาท เป็นผลมาจากการลงทุนในบริษัทร่วม และส่วนแบ่งกำไร เพิ่มขึ้น

-ลูกหนี้การค้า ลดลง จำนวน 106 ล้านบาท ส่วนใหญ่มาจากรับ ชำระเงินจากลูกหนี้ค้าสื่อโฆษณา

-ที่ดิน อาคารและอุปกรณ์ สุทธิ ลดลง จำนวน 621 ล้านบาท ส่วนใหญ่มาจากค่าเสื่อมราคาสะสมเพิ่มขึ้นตามอายุการใช้งานของ สินทรัพย์

### สภาพคล่องทางการเงินและความเพียงพอของเงินทุน

ณ วันที่ 31 ธันวาคม 2562 บริษัทฯ มีเงินสดและรายการเทียบเท่าเงินสดจำนวน 962 ล้านบาท เพิ่มขึ้น จากวันที่ 31 ธันวาคม 2561 จำนวน 365 ล้านบาท เนื่องจากกิจกรรมดังนี้

-**เงินสดสุทธิได้มาจากการกิจกรรมการดำเนินงาน 2,396 ล้านบาท** ได้มาจากการไถ่ถอนจากการดำเนินงานก่อนการเปลี่ยนแปลงในรายการสินทรัพย์และหนี้สินดำเนินงาน 2,843 ล้านบาท และเงินทุนหมุนเวียนที่เพิ่มขึ้นจากการเปลี่ยนแปลงของรายการสินทรัพย์และหนี้สินดำเนินงานที่สำคัญ ได้แก่ ภาพยนตร์ระหว่างผลิต หนี้สินที่เกิดจากสัญญา รายการลูกหนี้การค้าและลูกหนี้อื่น รวมจำนวนเพิ่มขึ้น 23 ล้านบาท จ่ายดอกเบี้ยจำนวน 99 ล้านบาทและจ่ายภาษีเงินได้ 325 ล้านบาท

-**เงินสดสุทธิใช้ไปในกิจกรรมลงทุนจำนวน 946 ล้านบาท** โดยปัจจัยหลักมาจากการลงทุนในที่ดิน อาคาร และอุปกรณ์ สำหรับการขยายสาขาและปรับปรุงสาขาเดิมให้มีความทันสมัย ในปี 2562 และในปีถัดไป จำนวนสุทธิ 782 ล้านบาท ค่าระค่าสิทธิภาพยนตร์และซอฟต์แวร์คอมพิวเตอร์ จำนวน 63 ล้านบาท เงินสดจ่ายเพื่อลงทุนในบริษัทร่วมและกิจการร่วมค้าเพิ่มขึ้นสุทธิ 272 ล้านบาท และเงินปันผลรับจากบริษัทย่อยและบริษัทร่วม 164 ล้านบาท

-**เงินสดสุทธิใช้ไปในกิจกรรมจัดหาเงินจำนวน 1,084 ล้านบาท** โดยในจำนวนนี้เป็นค่าระค่าเงินกู้ยืมจากสถาบันการเงินสุทธิจำนวน 5,258 ล้านบาท รับเงินจากการกู้ยืมตัวสัญญาใช้เงินและตัวแลกเงิน 5,377 ล้านบาท และการจ่ายเงินปันผลจำนวน 1,208 ล้านบาท

### อัตราส่วนสภาพคล่อง

ณ วันที่ 31 ธันวาคม 2562 บริษัทฯ มีสินทรัพย์หมุนเวียนจำนวน 2,420 ล้านบาท มีหนี้สินหมุนเวียนจำนวน 5,000 ล้านบาท ซึ่งเมื่อคิดเป็นอัตราส่วนสภาพคล่องจะอยู่ที่ 0.48 เท่า เท่ากับปีก่อน และมีอัตราส่วนสภาพคล่องหมุนเร็วอยู่ที่ 0.40 เท่า เพิ่มขึ้นจากปีก่อนซึ่งมีอัตราเท่ากับ 0.38 เท่า ทั้งนี้บริษัทฯ ได้มีแหล่งเงินทุนระยะสั้นเพื่อรักษาสภาพคล่องทั้งในรูปวงเงินเบิกเกินบัญชี และตัวเงินระยะสั้น ไว้อย่างพอเพียง

### โครงสร้างเงินทุน

ในปี 2562 บริษัทฯ จัดหาเงินทุนเพื่อการขยายกิจการจากเงินกู้ยืมระยะสั้นจากสถาบันการเงิน เป็นหลัก ทำให้ ณ 31 ธันวาคม 2562 บริษัทฯ มีหนี้สินรวมจำนวน 7,399 ล้านบาท โดยมีอัตราส่วนหนี้สินรวมต่อส่วนของผู้ถือหุ้นเท่ากับ 1.15 เท่า เพิ่มขึ้นเล็กน้อยจากปีก่อนที่มีอัตรา 1.14 เท่า ซึ่งตามข้อกำหนดว่าด้วยสิทธิและหน้าที่ในการออกหุ้นกู้ กำหนดให้บริษัทฯ ต้องดำรง

อัตราส่วนหนี้สินทางการเงินที่มีดอกเบี้ยต่อส่วนของผู้ถือหุ้นไม่เกิน 1.5 เท่า ซึ่งบริษัทฯ ยังคงมีฐานะการเงินที่แข็งแกร่ง ยังสามารถดำรงอัตราส่วนดังกล่าวได้ต่ำกว่าเงื่อนไขการกู้ยืม ทั้งนี้ในปี 2562 บริษัทฯ มีหนี้สินทางการเงินจำนวน 4,037 ล้านบาท โดยมีอัตราส่วนหนี้สินที่มีภาระดอกเบี้ยสุทธิต่อส่วนของผู้ถือหุ้น ระหว่างปี 2560-2562 เท่ากับ 11.56 เท่า, 15.53 เท่า และ 16.05 เท่า ตามลำดับ

### ส่วนของผู้ถือหุ้น

ณ วันที่ 31 ธันวาคม 2562 ส่วนของผู้ถือหุ้นมีจำนวนเท่ากับ 6,607 ล้านบาท แบ่งเป็นส่วนของบริษัทใหญ่ เท่ากับ 6,456 ล้านบาท และส่วนได้เสียที่ไม่มีอำนาจควบคุมเท่ากับ 151 ล้านบาท รวมลดงสุทธิ 26 ล้านบาท หรือคิดเป็นร้อยละ 0.4 เมื่อเปรียบเทียบกับงบการเงินรวมประจำปี 2561 สิ้นสุดวันที่ 31 ธันวาคม 2561 ซึ่งบริษัทมีส่วนของผู้ถือหุ้น 6,632 ล้านบาท สาเหตุหลักมาจากกำไรสะสมที่ยังไม่ได้จัดสรร ลดลง 41 ล้านบาท ประกอบด้วย กำไรจากการดำเนินงาน 1,170 ล้านบาท และจ่ายเงินปันผล 1,208 ล้านบาท

### รายจ่ายการลงทุน

ในปี 2562 บริษัทฯ มีรายจ่ายเพื่อการลงทุนสุทธิ 946 ล้านบาท โดยมีวัตถุประสงค์เพื่อใช้ในการซื้อสินทรัพย์สำหรับก่อสร้างโรงภาพยนตร์ใหม่ ปรับปรุงสาขาเดิมให้ทันสมัยมากขึ้น และลงทุนในบริษัทร่วมและกิจการร่วมค้าเพิ่มขึ้น เนื่องจากบริษัทร่วมเป็นธุรกิจที่แข็งแกร่ง และมีอัตราการเติบโตอย่างต่อเนื่อง รวมถึงลงทุนในกิจการร่วมค้าในการผลิตภาพยนตร์ไทยเพิ่มขึ้น เพื่อให้สอดคล้องกับการขยายสาขาไปสู่ต่างจังหวัดมากขึ้น และเป็นการส่งเสริมและสนับสนุนอุตสาหกรรมภาพยนตร์ไทยให้ก้าวหน้าขึ้น โดยแหล่งเงินทุนมาจากเงินสดจากการดำเนินงานและเงินทุนจากสถาบันการเงิน

### ความสามารถในการจัดหาแหล่งเงินทุน และความสามารถในการชำระหนี้

ในปัจจุบันบริษัทฯ จัดหาแหล่งเงินทุนทั้งระยะสั้นและระยะยาวจากเงินกู้จากสถาบันการเงิน โดยได้รับการจัดอันดับจาก TRIS rating เป็นรายปี และรายครั้งที่ออกตราสารหนี้ โดยมีเงื่อนไขการกู้ยืม (Covenant) ดำรงสัดส่วนหนี้สินทางการเงินต่อทุนไม่เกิน 1.5 เท่า โดยในปี 2562 TRIS rating ได้กำหนดอันดับเครดิตองค์กร อยู่ที่ “A” (Single A Straight) ด้วยแนวโน้มคงที่ (Stable) สะท้อนถึงความสามารถในการชำระดอกเบี้ยและคืนเงินต้นอยู่ในเกณฑ์ที่ดี

### ภาระผูกพันด้านหนี้สิน

หนี้สินรวมของบริษัทฯ ณ วันที่ 31 ธันวาคม 2562 มีจำนวน 7,399 ล้านบาท ซึ่งประกอบด้วยหนี้สินหมุนเวียน 5,000 ล้านบาท และหนี้สินไม่หมุนเวียน 2,399 ล้านบาท บริษัทมีหนี้สินรวม ลดลง 43 ล้านบาท หรือคิดเป็นร้อยละ 1 เมื่อเปรียบเทียบกับงบการเงินรวมประจำปี 2561 สิ้นสุดวันที่ 31 ธันวาคม 2561 ซึ่งมูลค่าที่ลดลงเป็นผลมาจากการเปลี่ยนแปลงของรายการที่สำคัญดังต่อไปนี้

-เจ้าหนี้การค้าและเจ้าหนี้อื่น ลดลง 163 ล้านบาท ส่วนใหญ่มาจากการชำระเจ้าหนี้ซื้อสินทรัพย์จากการก่อสร้าง โรงภาพยนตร์สาขา ไอคอน สยาม เมื่อปี 2561

-เงินกู้ยืมจากสถาบันการเงิน เพิ่มขึ้นสุทธิ จำนวน 112 ล้านบาท

### ปัจจัยหรือเหตุการณ์ที่จะมีผลต่อฐานะการเงินหรือการดำเนินงานในอนาคต

จากผลกระทบของภาวะเศรษฐกิจที่ยังคงชะลอตัว และมีความผันผวนนี้ ทางบริษัทฯ ได้มีการจัดทำแผนงานประจำปี พร้อมตรวจติดตามผลจากฝ่ายบริหารเป็นประจำทุกเดือน จึงทำให้สามารถปรับเปลี่ยนหรือกำหนดแผนงาน เพื่อรองรับเหตุการณ์ที่อาจเกิดขึ้นอย่างทันทั่วถึง รวมถึงมีการจัดทำแผนบริหารความเสี่ยง ซึ่งได้กำหนดระดับของความเสี่ยงที่ยอมรับได้ ทั้งยังมุ่งเน้นในเรื่องของการจัดหาคอนเทนต์ใหม่ๆ ที่น่าสนใจเพื่อให้ตอบโจทย์ความต้องการของลูกค้า ปรับปรุงโรงภาพยนตร์และสินค้าให้มีความทันสมัย มีคุณภาพทั้งเรื่องรูปแบบและราคา และควบคุมดูแลการบริหารต้นทุนและค่าใช้จ่ายให้มีประสิทธิภาพ เพื่อให้สามารถสร้างผลกำไรในขั้นต้นให้มากขึ้น ทั้งนี้เพื่อให้การบริการเข้าถึงลูกค้าครอบคลุมทุกพื้นที่มากขึ้น ในปี 2563 บริษัทฯ มีโครงการที่จะขยายสาขาและเพิ่มจำนวนโรงภาพยนตร์ทั้งในเขตกรุงเทพมหานคร ปริมณฑล และต่างประเทศ รวมประมาณ 20-40 โรงภาพยนตร์ อาทิเช่น

1. สาขามาร์คโพร พลาซ่า จ.แพร่ ลงทุนโรงภาพยนตร์จำนวน 3 โรง
2. สาขาโลตัสหาดใหญ่ จ.สงขลา ลงทุนโรงภาพยนตร์จำนวน 2 โรง
3. สาขาโลตัสพะเยา จ.พะเยา ลงทุนโรงภาพยนตร์จำนวน 2 โรง
4. สาขาโลตัสมีนบุรี จ.กรุงเทพมหานคร ลงทุนโรงภาพยนตร์จำนวน 3 โรง
5. สาขาโลตัสกันทรลักษ์ จ.ศรีสะเกษ ลงทุนโรงภาพยนตร์จำนวน 2 โรง
6. สาขาโลตัสนิคมบางกะดี จ.ปทุมธานี ลงทุนโรงภาพยนตร์จำนวน 2 โรง
7. สาขาโลตัสสมุทรปราการ จ.สมุทรปราการ ลงทุนโรงภาพยนตร์จำนวน 2 โรง
8. สาขาโลตัสสะเดา จ.สงขลา ลงทุนโรงภาพยนตร์จำนวน 2 โรง
9. สาขาบิ๊กซีมหาชัย 2 จ.สมุทรสาคร ลงทุนโรงภาพยนตร์จำนวน 1 โรง
10. สาขาโรบินสันราชพฤกษ์ จ.นนทบุรี ลงทุนโรงภาพยนตร์จำนวน 5 โรง
11. สาขาบิ๊กซียะลา จ.ยะลา ลงทุนโรงภาพยนตร์จำนวน 1 โรง
12. สาขาบิ๊กซีบ่อวิน จ.ชลบุรี ลงทุนโรงภาพยนตร์จำนวน 3 โรง
13. สาขาบิ๊กซีปรางค์บุรี จ.ประจวบคีรีขันธ์ ลงทุนโรงภาพยนตร์จำนวน 2 โรง

(หมายเหตุ: สาขาอาจมีการเปลี่ยนแปลงตามความเหมาะสม)

โดยเงินลงทุนในโครงการทั้งหมดและจากการปรับปรุงสาขาเดิมให้สวยงาม และเป็นที่พึงพอใจของลูกค้า คาดว่าจะใช้ประมาณ 600 ล้านบาท โดยใช้เงินกู้จากสถาบันการเงิน และ/หรือ การนำเงินที่ได้รับจากการออกและเสนอขายหุ้นกู้ และ/หรือ กระแสเงินสดจากการดำเนินงาน

บริษัท เมเจอร์ ซินีเพล็กซ์ กรุ๊ป จำกัด (มหาชน)

## งบการเงินรวม และงบการเงินเฉพาะกิจการ

วันที่ 31 ธันวาคม พ.ศ.2562

---



## รายงานของผู้สอบบัญชีรับอนุญาต

เสนอผู้ถือหุ้นและคณะกรรมการของบริษัท เมเจอร์ ซินีเพล็กซ์ กรุ๊ป จำกัด (มหาชน)

### ความเห็น

ข้าพเจ้าเห็นว่า งบการเงินรวมของบริษัท เมเจอร์ ซินีเพล็กซ์ กรุ๊ป จำกัด (มหาชน) (บริษัท) และบริษัทย่อย (กลุ่มกิจการ) และงบการเงินเฉพาะกิจการของบริษัทแสดงฐานะการเงินรวมของกลุ่มกิจการและฐานะการเงินเฉพาะกิจการของบริษัท ณ วันที่ 31 ธันวาคม พ.ศ. 2562 และผลการดำเนินงานรวมและผลการดำเนินงานเฉพาะกิจการ กระแสเงินสดรวมและกระแสเงินสดเฉพาะกิจการ สำหรับปีสิ้นสุดวันเดียวกัน โดยถูกต้องตามที่ควรในสาระสำคัญตามมาตรฐานการรายงานทางการเงิน

### งบการเงินที่ตรวจสอบ

งบการเงินรวมและงบการเงินเฉพาะกิจการประกอบด้วย

- งบแสดงฐานะการเงินรวมและงบแสดงฐานะการเงินเฉพาะกิจการ ณ วันที่ 31 ธันวาคม พ.ศ. 2562
- งบกำไรขาดทุนรวมและงบกำไรขาดทุนเฉพาะกิจการสำหรับปีสิ้นสุดวันเดียวกัน
- งบกำไรขาดทุนเบ็ดเสร็จรวมและงบกำไรขาดทุนเบ็ดเสร็จเฉพาะกิจการสำหรับปีสิ้นสุดวันเดียวกัน
- งบแสดงการเปลี่ยนแปลงส่วนของผู้ถือหุ้นรวมและงบแสดงการเปลี่ยนแปลงส่วนของผู้ถือหุ้นเฉพาะกิจการสำหรับปีสิ้นสุดวันเดียวกัน
- งบกระแสเงินสดรวมและงบกระแสเงินสดเฉพาะกิจการสำหรับปีสิ้นสุดวันเดียวกัน และ
- หมายเหตุประกอบงบการเงินรวมและงบการเงินเฉพาะกิจการซึ่งรวมถึงสรุปนโยบายการบัญชีที่สำคัญ

### เกณฑ์ในการแสดงความเห็น

ข้าพเจ้าได้ปฏิบัติตามตรวจสอบตามมาตรฐานการสอบบัญชี ความรับผิดชอบของข้าพเจ้าได้กล่าวไว้ในส่วนของความรับผิดชอบของผู้สอบบัญชีต่อการตรวจสอบงบการเงินรวมและงบการเงินเฉพาะกิจการในรายงานของข้าพเจ้า ข้าพเจ้ามีความเป็นอิสระจากกลุ่มกิจการและบริษัทตามข้อกำหนดจรรยาบรรณของผู้ประกอบวิชาชีพบัญชีในส่วนที่เกี่ยวข้องกับการตรวจสอบงบการเงินรวมและงบการเงินเฉพาะกิจการที่กำหนดโดยสภาวิชาชีพบัญชีในพระบรมราชูปถัมภ์ และข้าพเจ้าได้ปฏิบัติตามความรับผิดชอบด้านจรรยาบรรณอื่น ๆ ซึ่งเป็นไปตามข้อกำหนดเหล่านี้ ข้าพเจ้าเชื่อว่าหลักฐานการสอบบัญชีที่ข้าพเจ้าได้รับเพียงพอและเหมาะสมเพื่อใช้เป็นเกณฑ์ในการแสดงความเห็นของข้าพเจ้า

## เรื่องสำคัญในการตรวจสอบ

เรื่องสำคัญในการตรวจสอบคือเรื่องต่าง ๆ ที่มีนัยสำคัญที่สุดตามดุลยพินิจของผู้ประกอบวิชาชีพของข้าพเจ้าในการตรวจสอบงบการเงินรวมและงบการเงินเฉพาะกิจการสำหรับงวดปัจจุบัน ข้าพเจ้าได้รับรู้เรื่องการประเมินการด้อยค่าของความเป็นเรื่องสำคัญในการตรวจสอบ และได้นำเรื่องนี้มาพิจารณาในบริบทของการตรวจสอบงบการเงินรวมและงบการเงินเฉพาะกิจการโดยรวมและในการแสดงความเห็นของข้าพเจ้า ทั้งนี้ ข้าพเจ้าไม่ได้แสดงความเห็นแยกต่างหากสำหรับเรื่องนี้

### เรื่องสำคัญในการตรวจสอบ

### การจัดการเรื่องสำคัญในการตรวจสอบ

#### การประเมินการด้อยค่าของค่าความนิยม

อ้างอิงหมายเหตุประกอบงบการเงินข้อ 15 ค่าความนิยม

ณ วันที่ 31 ธันวาคม พ.ศ. 2562 กลุ่มกิจการรับรู้ค่าความนิยมในสามหน่วยสินทรัพย์ที่ก่อให้เกิดเงินสด (CGU) ได้แก่ ส่วนงานธุรกิจโรงพยาบาลนทร์ (จำนวน 17.17 ล้านบาท) ส่วนงานธุรกิจให้เช่าและบริการ (จำนวน 22.79 ล้านบาท) และส่วนงานธุรกิจสื่อภาพยนตร์ (จำนวน 57.97 ล้านบาท)

ผู้บริหารทดสอบการด้อยค่าของค่าความนิยมเป็นประจำทุกปีตามข้อกำหนดของมาตรฐานการบัญชี ฉบับที่ 36 เรื่อง การด้อยค่าของสินทรัพย์ ซึ่งผู้บริหารของกิจการได้ประเมินมูลค่าจากการใช้ค่าความนิยมและสรุปว่าราคาตามบัญชีของค่าความนิยมหลังหักค่าเผื่อการด้อยค่าแสดงไว้ด้วยมูลค่าที่เหมาะสมในการประเมินมูลค่าจากการใช้ของค่าความนิยมสำหรับส่วนงานธุรกิจสื่อภาพยนตร์ ผู้บริหารได้จัดให้มีผู้เชี่ยวชาญอิสระเป็นผู้ทำการประเมิน

ข้าพเจ้าให้ความสำคัญกับการตรวจสอบการด้อยค่าของค่าความนิยม เนื่องจากมูลค่าของค่าความนิยมมีสาระสำคัญต่องบการเงิน นอกจากนี้ในการประเมินมูลค่าจากการใช้ของค่าความนิยมต้องอาศัยการประมาณการ และดุลยพินิจที่สำคัญของผู้บริหารในการประมาณผลประกอบการในอนาคตของหน่วยสินทรัพย์ที่ก่อให้เกิดเงินสดนั้นๆ และการประมาณอัตราคิดลดที่ใช้ในการจัดทำประมาณการกระแสเงินสด การเปลี่ยนแปลงข้อสมมติฐานต่างๆ เพียงเล็กน้อย อาจส่งผลกระทบต่อสาระสำคัญต่อมูลค่าที่คาดว่าจะได้รับคืนและการด้อยค่าของค่าความนิยม

ข้าพเจ้าประเมินวิธีที่ผู้บริหารใช้ในการจัดทำประมาณการกระแสเงินสดของแต่ละ CGU รวมถึงทดสอบความถูกต้องของการคำนวณ นอกจากนี้ข้าพเจ้าเปรียบเทียบประมาณการกระแสเงินสดกับงบประมาณทางการเงินซึ่งได้รับการอนุมัติโดยคณะกรรมการบริษัท ข้าพเจ้าพบว่าประมาณการกระแสเงินสดที่ใช้ในการคำนวณมูลค่าจากการใช้สอดคล้องกับงบประมาณซึ่งได้รับการอนุมัติ และคณะกรรมการได้สอบทานข้อสมมติฐานซึ่งได้แก่อัตราคิดลด และอัตราการเติบโตที่ใช้ในการคำนวณมูลค่าจากการใช้แล้ว

สำหรับส่วนงานธุรกิจสื่อภาพยนตร์ ข้าพเจ้าได้ทบทวนและสอบถามผู้เชี่ยวชาญของผู้บริหารในด้านความเป็นไปได้ของประมาณการที่ผู้เชี่ยวชาญจัดทำขึ้น เมื่อพิจารณาถึงสถานะและแนวโน้มของตลาดภาพยนตร์

นอกจากนี้ ข้าพเจ้าทดสอบข้อสมมติฐานต่างๆ ดังต่อไปนี้

1. อัตราการเติบโตที่ใช้ในการจัดทำประมาณการกระแสเงินสด โดยข้าพเจ้าเปรียบเทียบอัตราการเติบโตดังกล่าวกับข้อมูลในอดีต สภาพเศรษฐกิจ และแนวโน้มของธุรกิจในอนาคตเหมือนกัน และ
2. อัตราคิดลดที่ใช้ในการจัดทำประมาณการซึ่งข้าพเจ้าได้พิจารณาจากต้นทุนทางการเงินของกลุ่มบริษัท และเปรียบเทียบกับข้อมูลในตลาด และผลการวิจัยสำหรับธุรกิจในอนาคตเหมือนกัน

จากผลการตรวจสอบ ข้าพเจ้าพบว่าข้อสมมติฐานที่ใช้ในการคำนวณมูลค่าจากการใช้ มีความสมเหตุสมผลและเหมาะสม

## ข้อมูลอื่น

กรรมการเป็นผู้รับผิดชอบต่อข้อมูลอื่น ข้อมูลอื่นประกอบด้วย ข้อมูลซึ่งรวมอยู่ในรายงานประจำปี แต่ไม่รวมถึงงบการเงินรวมและงบการเงินเฉพาะกิจการ และรายงานของผู้สอบบัญชีที่อยู่ในรายงานนั้น ข้าพเจ้าคาดว่าข้าพเจ้าจะได้รับรายงานประจำปีภายหลังวันที่ในรายงานของผู้สอบบัญชีนี้

ความเห็นของข้าพเจ้าต้องงบการเงินรวมและงบการเงินเฉพาะกิจการไม่ครอบคลุมถึงข้อมูลอื่น และข้าพเจ้าไม่ได้ให้ความเชื่อมั่นต่อข้อมูลอื่น

ความรับผิดชอบของข้าพเจ้าที่เกี่ยวข้องเกี่ยวกับการตรวจสอบงบการเงินรวมและงบการเงินเฉพาะกิจการคือ การอ่านและพิจารณาว่าข้อมูลอื่นมีความขัดแย้งที่มีสาระสำคัญกับงบการเงินรวมและงบการเงินเฉพาะกิจการ หรือกับความรู้ที่ได้รับจากการตรวจสอบของข้าพเจ้า หรือปรากฏว่าข้อมูลอื่นมีการแสดงข้อมูลที่ขัดต่อข้อเท็จจริงอันเป็นสาระสำคัญหรือไม่

เมื่อข้าพเจ้าได้อ่านรายงานประจำปี หากข้าพเจ้าสรุปได้ว่าการแสดงข้อมูลที่ขัดต่อข้อเท็จจริงอันเป็นสาระสำคัญ ข้าพเจ้าต้องสื่อสารเรื่องดังกล่าวกับคณะกรรมการตรวจสอบ

## ความรับผิดชอบของกรรมการต้องงบการเงินรวมและงบการเงินเฉพาะกิจการ

กรรมการมีหน้าที่รับผิดชอบในการจัดทำและนำเสนองบการเงินรวมและงบการเงินเฉพาะกิจการเหล่านี้ โดยถูกต้องตามที่ควรตามมาตรฐานการรายงานทางการเงิน และรับผิดชอบเกี่ยวกับการควบคุมภายในที่กรรมการพิจารณาว่าจำเป็น เพื่อให้สามารถจัดทำงบการเงินรวมและงบการเงินเฉพาะกิจการที่ปราศจากการแสดงข้อมูลที่ขัดต่อข้อเท็จจริงอันเป็นสาระสำคัญไม่ว่าจะเกิดจากการทุจริตหรือข้อผิดพลาด

ในการจัดทำงบการเงินรวมและงบการเงินเฉพาะกิจการ กรรมการรับผิดชอบในการประเมินความสามารถของกลุ่มกิจการและบริษัทในการดำเนินงานต่อเนื่อง เปิดเผยเรื่องที่เกี่ยวข้องกับการดำเนินงานต่อเนื่อง (ตามความเหมาะสม) และการใช้เกณฑ์การบัญชีสำหรับการดำเนินงานต่อเนื่อง เว้นแต่กรรมการมีความตั้งใจที่จะเลิกกลุ่มกิจการและบริษัท หรือหยุดดำเนินงาน หรือไม่สามารถดำเนินงานต่อเนื่องต่อไปได้

คณะกรรมการตรวจสอบมีหน้าที่ช่วยกรรมการในการกำกับดูแลกระบวนการในการจัดทำรายงานทางการเงินของกลุ่มกิจการและบริษัท

## ความรับผิดชอบของผู้สอบบัญชีต่อการตรวจสอบงบการเงินรวมและงบการเงินเฉพาะกิจการ

การตรวจสอบของข้าพเจ้ามีวัตถุประสงค์เพื่อให้ได้ความเชื่อมั่นอย่างสมเหตุสมผลว่างบการเงินรวมและงบการเงินเฉพาะกิจการโดยรวมปราศจากการแสดงข้อมูลที่ขัดต่อข้อเท็จจริงอันเป็นสาระสำคัญหรือไม่ ไม่ว่าจะเกิดจากการทุจริตหรือข้อผิดพลาด และเสนอรายงานของผู้สอบบัญชีซึ่งรวมความเห็นของข้าพเจ้าอยู่ด้วย ความเชื่อมั่นอย่างสมเหตุสมผลคือความเชื่อมั่นในระดับสูง แต่ไม่ได้เป็นการรับประกันว่าการปฏิบัติงานตรวจสอบตามมาตรฐานการสอบบัญชีจะสามารถตรวจพบข้อมูลที่ขัดต่อข้อเท็จจริงอันเป็นสาระสำคัญที่มีอยู่ได้เสมอไป ข้อมูลที่ขัดต่อข้อเท็จจริงอาจเกิดจากการทุจริตหรือข้อผิดพลาด และถือว่ามีความสำคัญเมื่อคาดการณ์อย่างสมเหตุสมผลได้ว่ารายการที่ขัดต่อข้อเท็จจริงแต่ละรายการ หรือทุกรายการรวมกันจะมีผลต่อการตัดสินใจทางเศรษฐกิจของผู้ใช้งบการเงินรวมและงบการเงินเฉพาะกิจการเหล่านี้

ในการตรวจสอบของข้าพเจ้าตามมาตรฐานการสอบบัญชี ข้าพเจ้าได้ใช้ดุลยพินิจเยี่ยงผู้ประกอบการวิชาชีพและการสังเกต และสงสัยเยี่ยงผู้ประกอบการวิชาชีพตลอดการตรวจสอบ การปฏิบัติงานของข้าพเจ้ารวมถึง

- ระบุและประเมินความเสี่ยงจากการแสดงข้อมูลที่ขัดต่อข้อเท็จจริงอันเป็นสาระสำคัญในงบการเงินรวมและงบการเงินเฉพาะกิจการ ไม่ว่าจะเกิดจากการทุจริตหรือข้อผิดพลาด ออกแบบและปฏิบัติงานตามวิธีการตรวจสอบเพื่อตอบสนองต่อความเสี่ยงเหล่านั้น และได้หลักฐานการสอบบัญชีที่เพียงพอและเหมาะสมเพื่อเป็นเกณฑ์ในการแสดงความเห็นของข้าพเจ้า ความเสี่ยงที่ไม่พบข้อมูลที่ขัดต่อข้อเท็จจริงอันเป็นสาระสำคัญซึ่งเป็นผลมาจากการทุจริตจะสูงกว่าความเสี่ยงที่เกิดจากข้อผิดพลาด เนื่องจากการทุจริตอาจเกี่ยวกับการสมรู้ร่วมคิด การปลอมแปลงเอกสารหลักฐาน การตั้งใจละเว้นการแสดงข้อมูล การแสดงข้อมูลที่ไม่ตรงตามข้อเท็จจริงหรือการแทรกแซงการควบคุมภายใน
- ทำความเข้าใจในระบบการควบคุมภายในที่เกี่ยวข้องกับการตรวจสอบ เพื่อออกแบบวิธีการตรวจสอบที่เหมาะสมกับสถานการณ์ แต่ไม่ใช่เพื่อวัตถุประสงค์ในการแสดงความเห็นต่อความมีประสิทธิภาพของการควบคุมภายในของกลุ่มกิจการและบริษัท
- ประเมินความเหมาะสมของนโยบายการบัญชีที่กรรมการใช้และความสมเหตุสมผลของประมาณการทางบัญชี และการเปิดเผยข้อมูลที่เกี่ยวข้องซึ่งจัดทำขึ้นโดยกรรมการ
- สรุปเกี่ยวกับความเหมาะสมของการใช้เกณฑ์การบัญชีสำหรับการดำเนินงานต่อเนื่องของกรรมการและจากหลักฐานการสอบบัญชีที่ได้รับ สรุปว่ามีความไม่แน่นอนที่มีสาระสำคัญเกี่ยวกับเหตุการณ์หรือสถานการณ์ที่อาจเป็นเหตุให้เกิดข้อสงสัยอย่างมีนัยสำคัญต่อความสามารถของกลุ่มกิจการและบริษัทในการดำเนินงานต่อเนื่องหรือไม่ ถ้าข้าพเจ้าได้ข้อสรุปว่ามีความไม่แน่นอนที่มีสาระสำคัญ ข้าพเจ้าต้องกล่าวไว้ในรายงานของผู้สอบบัญชีของข้าพเจ้าถึงการเปิดเผยที่เกี่ยวข้องในงบการเงินรวมและงบการเงินเฉพาะกิจการ หรือถ้าการเปิดเผยดังกล่าวไม่เพียงพอ ความเห็นของข้าพเจ้าจะเปลี่ยนแปลงไป ข้อสรุปของข้าพเจ้าขึ้นอยู่กับหลักฐานการสอบบัญชีที่ได้รับจนถึงวันที่ในรายงานของผู้สอบบัญชีของข้าพเจ้า อย่างไรก็ตาม เหตุการณ์หรือสถานการณ์ในอนาคตอาจเป็นเหตุให้กลุ่มกิจการและบริษัทต้องหยุดการดำเนินงานต่อเนื่อง
- ประเมินการนำเสนอ โครงสร้างและเนื้อหาของงบการเงินรวมและงบการเงินเฉพาะกิจการโดยรวม รวมถึงการเปิดเผยว่า งบการเงินรวมและงบการเงินเฉพาะกิจการแสดงรายการ และเหตุการณ์ในรูปแบบที่ทำให้มีการนำเสนอข้อมูลโดยถูกต้องตามที่ควรหรือไม่
- ได้รับหลักฐานการสอบบัญชีที่เหมาะสมอย่างเพียงพอเกี่ยวกับข้อมูลทางการเงินของกิจการภายในกลุ่มหรือกิจกรรมทางธุรกิจภายในกลุ่มกิจการเพื่อแสดงความเห็นต่องบการเงินรวม ข้าพเจ้ารับผิดชอบต่อการกำหนดแนวทางการควบคุมดูแลและการปฏิบัติงานตรวจสอบกลุ่มกิจการ ข้าพเจ้าเป็นผู้รับผิดชอบแต่เพียงผู้เดียวต่อความเห็นของข้าพเจ้า

ข้าพเจ้าได้สื่อสารกับคณะกรรมการตรวจสอบเกี่ยวกับขอบเขตและช่วงเวลาของการตรวจสอบตามที่ได้วางแผนไว้ ซึ่งรวมถึงประเด็นที่มีนัยสำคัญที่พบจากการตรวจสอบและข้อบกพร่องที่มีนัยสำคัญในระบบการควบคุมภายใน ถ้าหากข้าพเจ้าได้พบในระหว่างการตรวจสอบของข้าพเจ้า

ข้าพเจ้าได้ให้คำรับรองแก่คณะกรรมการตรวจสอบว่า ข้าพเจ้าได้ปฏิบัติตามข้อกำหนดจรรยาบรรณที่เกี่ยวข้องกับความเป็นอิสระ และได้สื่อสารกับคณะกรรมการตรวจสอบเกี่ยวกับความสัมพันธ์ทั้งหมด ตลอดจนเรื่องอื่นซึ่งข้าพเจ้าเชื่อว่ามีเหตุผลที่บุคคลภายนอกอาจพิจารณาว่ากระทบต่อความเป็นอิสระของข้าพเจ้าและมาตรการที่ข้าพเจ้าใช้เพื่อป้องกันไม่ให้ข้าพเจ้าขาดความเป็นอิสระ

จากเรื่องที่ได้สื่อสารกับคณะกรรมการตรวจสอบ ข้าพเจ้าได้พิจารณาเรื่องต่าง ๆ ที่มีนัยสำคัญที่สุดในการตรวจสอบงบการเงินรวมและงบการเงินเฉพาะกิจการในงวดปัจจุบันและกำหนดเป็นเรื่องสำคัญในการตรวจสอบ ข้าพเจ้าได้อธิบายเรื่องเหล่านี้ในรายงานของผู้สอบบัญชี เว้นแต่กฎหมายหรือข้อบังคับไม่ให้เปิดเผยต่อสาธารณะเกี่ยวกับเรื่องดังกล่าว หรือในสถานการณ์ที่ยากที่จะเกิดขึ้น ข้าพเจ้าพิจารณาว่าไม่ควรสื่อสารเรื่องดังกล่าวในรายงานของข้าพเจ้าเพราะการกระทำดังกล่าวสามารถคาดการณ์ได้อย่างสมเหตุสมผลว่าจะมีผลกระทบในทางลบมากกว่าผลประโยชน์ต่อส่วนได้เสียสาธารณะจากการสื่อสารดังกล่าว

บริษัท ไพร์ชวอเตอร์เฮาส์โฮลด์ิงส์ เอบีเอเอส จำกัด

**ขจรเกียรติ อรุณไพโรจน์กุล**

ผู้สอบบัญชีรับอนุญาตเลขที่3445

กรุงเทพมหานคร

18 กุมภาพันธ์ พ.ศ. 2563



## บริษัท เมเจอร์ ซินีเพล็กซ์ กรุ๊ป จำกัด (มหาชน)

## งบแสดงฐานะการเงิน

ณ วันที่ 31 ธันวาคม พ.ศ. 2562

		หน่วย : บาท			
		งบการเงินรวม		งบการเงินเฉพาะกิจการ	
หมายเหตุ		พ.ศ. 2562	พ.ศ. 2561	พ.ศ. 2562	พ.ศ. 2561
<b>สินทรัพย์</b>					
<b>สินทรัพย์หมุนเวียน</b>					
เงินสดและรายการเทียบเท่าเงินสด	7	961,742,096	596,315,184	715,064,915	390,590,766
ลูกหนี้การค้าและลูกหนี้อื่น	8	1,054,935,388	1,161,281,382	585,477,277	1,204,345,331
เงินให้กู้ยืมระยะสั้นแก่กิจการที่เกี่ยวข้องกัน	37	463,000	1,304,000	239,714,396	289,276,725
สินค้าคงเหลือ	9	121,393,978	128,739,103	73,107,179	84,149,350
ภาพยนตร์ระหว่างผลิต		117,417,458	192,191,178	-	-
ค่าเช่าจ่ายล่วงหน้าถึงกำหนดภายในหนึ่งปี	18	48,731,139	48,407,379	23,877,149	23,553,389
สินทรัพย์หมุนเวียนอื่น	10	115,557,487	121,241,529	37,780,292	40,108,809
<b>รวมสินทรัพย์หมุนเวียน</b>		<b>2,420,240,546</b>	<b>2,249,479,755</b>	<b>1,675,021,208</b>	<b>2,032,024,370</b>
<b>สินทรัพย์ไม่หมุนเวียน</b>					
ลูกหนี้ตามสัญญาเข้าการเงิน		10,417,760	10,973,930	-	-
เงินลงทุนในบริษัทย่อย	11	-	-	3,534,828,770	3,526,824,770
เงินลงทุนในบริษัทร่วม	12	3,817,685,862	3,375,388,805	3,347,707,431	3,099,847,264
ส่วนได้เสียในการร่วมค้า	13	67,394,947	75,176,404	-	-
เงินให้กู้ยืมระยะยาวแก่บุคคลหรือกิจการที่เกี่ยวข้องกัน	37	3,201,603	1,801,603	227,984,900	271,584,900
ที่ดิน อาคารและอุปกรณ์	14	6,620,301,600	7,241,647,000	4,308,548,487	4,560,161,309
ค่าความนิยม	15	97,930,716	152,930,716	-	-
สินทรัพย์ไม่มีตัวตน	16	137,367,243	122,236,134	78,995,901	50,222,754
สินทรัพย์ภาษีเงินได้รอการตัดบัญชี	17	90,176,759	77,463,585	42,366,730	49,915,515
ค่าเช่าจ่ายล่วงหน้าระยะยาว	18	548,046,489	579,054,153	363,157,552	369,311,227
สินทรัพย์ไม่หมุนเวียนอื่น	19	192,985,459	188,061,805	143,403,061	146,747,748
<b>รวมสินทรัพย์ไม่หมุนเวียน</b>		<b>11,585,508,438</b>	<b>11,824,734,135</b>	<b>12,046,992,832</b>	<b>12,074,615,487</b>
<b>รวมสินทรัพย์</b>		<b>14,005,748,984</b>	<b>14,074,213,890</b>	<b>13,722,014,040</b>	<b>14,106,639,857</b>

หมายเหตุประกอบงบการเงินรวมและงบการเงินเฉพาะกิจการเป็นส่วนหนึ่งของงบการเงินนี้

บริษัท เมเจอร์ ซินีเพล็กซ์ กรุ๊ป จำกัด (มหาชน)  
งบแสดงฐานะการเงิน  
ณ วันที่ 31 ธันวาคม พ.ศ. 2562

		หน่วย : บาท			
		งบการเงินรวม		งบการเงินเฉพาะกิจการ	
หมายเหตุ		พ.ศ. 2562	พ.ศ. 2561	พ.ศ. 2562	พ.ศ. 2561
หนี้สินและส่วนของผู้ถือหุ้น					
หนี้สินหมุนเวียน					
เงินเบิกเกินบัญชีธนาคารและเงินกู้ยืมระยะสั้น					
จากสถาบันการเงิน	21	2,118,578,162	1,418,172,442	2,096,302,035	1,398,179,689
เจ้าหนี้การค้าและเจ้าหนี้อื่น	20	1,744,687,540	2,059,744,621	1,247,391,241	1,532,868,000
หนี้สินที่เกิดจากสัญญา	29	545,327,921	392,922,428	435,376,465	338,727,500
ส่วนของเงินกู้ยืมระยะยาวที่ถึงกำหนดชำระภายในหนึ่งปี	21	383,141,527	588,116,355	383,105,982	588,006,493
เงินกู้ยืมระยะสั้นจากบุคคลหรือกิจการที่เกี่ยวข้องกัน	37	12,800,000	14,500,000	967,425,066	1,411,026,429
ภาษีเงินได้ค้างจ่าย		79,539,863	95,316,900	9,489,503	46,879,805
หนี้สินหมุนเวียนอื่น	22	116,034,933	101,978,503	53,985,159	51,415,638
รวมหนี้สินหมุนเวียน		5,000,109,946	4,670,751,249	5,193,075,451	5,367,103,554
หนี้สินไม่หมุนเวียน					
เงินกู้ยืมระยะยาวจากสถาบันการเงิน	21	1,522,343,634	1,905,519,289	1,521,014,184	1,904,120,166
หนี้สินภาษีเงินได้รอการตัดบัญชี	17	217,620,742	215,563,528	-	-
ภาระผูกพันผลประโยชน์พนักงาน	23	77,394,360	61,376,737	54,457,229	41,977,548
หนี้สินที่เกิดจากสัญญา	29	20,667,803	27,435,096	-	-
หนี้สินไม่หมุนเวียนอื่น	24	560,867,911	561,085,462	269,429,816	260,122,190
รวมหนี้สินไม่หมุนเวียน		2,398,894,450	2,770,980,112	1,844,901,229	2,206,219,904
รวมหนี้สิน		7,399,004,396	7,441,731,361	7,037,976,680	7,573,323,458

หมายเหตุประกอบงบการเงินรวมและงบการเงินเฉพาะกิจการเป็นส่วนหนึ่งของงบการเงินนี้

บริษัท เมเจอร์ชีนิเพล็กซ์ กรุ๊ป จำกัด (มหาชน)  
งบแสดงฐานะการเงิน  
ณ วันที่ 31 ธันวาคม พ.ศ. 2562

		หน่วย : บาท			
หมายเหตุ		งบการเงินรวม		งบการเงินเฉพาะกิจการ	
		พ.ศ. 2562	พ.ศ. 2561	พ.ศ. 2562	พ.ศ. 2561
	หนี้สินและส่วนของผู้ถือหุ้น (ต่อ)				
	ส่วนของผู้ถือหุ้น				
	ทุนเรือนหุ้น	25			
	ทุนจดทะเบียน				
	หุ้นสามัญจำนวน 894,667,502 หุ้น				
	มูลค่าที่ตราไว้หุ้นละ 1 บาท				
	(พ.ศ. 2561: หุ้นสามัญจำนวน				
	896,266,347 หุ้น มูลค่าที่ตราไว้				
	หุ้นละ 1 บาท)	894,667,502	896,266,347	894,667,502	896,266,347
	ทุนที่ออกและชำระแล้วเต็มมูลค่า				
	หุ้นสามัญจำนวน 894,667,502 หุ้น				
	มูลค่าที่ชำระแล้วหุ้นละ 1 บาท	25	894,667,502	894,667,502	894,667,502
	ส่วนเกินมูลค่าหุ้น	25	4,055,609,113	4,055,609,113	4,055,609,113
	ส่วนเกินมูลค่าหุ้นจากการขายหุ้นทุนซื้อคืน	25	288,424,625	288,424,625	288,424,625
	ใบสำคัญแสดงสิทธิซื้อหุ้นสามัญ		4,537,662	4,537,662	-
	กำไรสะสม				
	จัดสรรแล้ว - ทุนสำรองตามกฎหมาย	27	90,600,000	90,600,000	90,600,000
	ยังไม่ได้จัดสรร		1,516,455,747	1,557,471,983	1,354,736,120
	องค์ประกอบอื่นของผู้ถือหุ้น		(394,660,605)	(381,362,198)	-
	รวมส่วนของบริษัทใหญ่		6,455,634,044	6,509,948,687	6,684,037,360
	ส่วนได้เสียที่ไม่มีอำนาจควบคุม	28	151,110,544	122,533,842	-
	รวมส่วนของผู้ถือหุ้น		6,606,744,588	6,632,482,529	6,684,037,360
	รวมหนี้สินและส่วนของผู้ถือหุ้น		14,005,748,984	14,074,213,890	13,722,014,040

หมายเหตุประกอบงบการเงินรวมและงบการเงินเฉพาะกิจการเป็นส่วนหนึ่งของงบการเงินนี้



บริษัท เมเจอร์ ซินีเพล็กซ์ กรุ๊ป จำกัด (มหาชน)  
งบแสดงฐานะการเงิน  
ณ วันที่ 31 ธันวาคม พ.ศ. 2562

หมายเหตุ	หน่วย : บาท			
	งบการเงินรวม		งบการเงินเฉพาะกิจการ	
	พ.ศ. 2562	พ.ศ. 2561	พ.ศ. 2562	พ.ศ. 2561
รายได้				
รายได้จากการให้บริการ	8,276,935,407	7,779,143,941	5,044,637,395	4,812,420,633
รายได้จากการขาย	2,420,165,966	2,173,214,706	1,590,399,880	1,480,718,343
รวมรายได้	10,697,101,373	9,952,358,647	6,635,037,275	6,293,138,976
ต้นทุน				
ต้นทุนการให้บริการ	(6,014,057,657)	(5,671,558,493)	(3,882,271,207)	(3,654,178,139)
ต้นทุนขาย	(992,385,272)	(827,937,813)	(528,572,134)	(480,248,578)
รวมต้นทุน	(7,006,442,929)	(6,499,496,306)	(4,410,843,341)	(4,134,426,717)
กำไรขั้นต้น	3,690,658,444	3,452,862,341	2,224,193,934	2,158,712,259
รายได้อื่น	30 150,174,494	456,594,777	1,054,864,221	1,542,979,541
ค่าใช้จ่ายในการขาย	(542,366,533)	(571,354,626)	(347,163,355)	(364,990,468)
ค่าใช้จ่ายในการบริหาร	(2,018,422,984)	(1,919,855,418)	(1,307,446,546)	(1,276,161,144)
ต้นทุนทางการเงิน	32 (98,078,890)	(108,190,202)	(146,500,438)	(155,053,101)
ส่วนแบ่งกำไรจากเงินลงทุนในบริษัทร่วมและการร่วมค้า	12 293,939,263	262,341,211	-	-
กำไรก่อนภาษีเงินได้	1,475,903,794	1,572,398,083	1,477,947,816	1,905,487,087
ภาษีเงินได้	33 (278,354,462)	(273,108,258)	(117,295,319)	(176,222,265)
กำไรสำหรับปี	1,197,549,332	1,299,289,825	1,360,652,497	1,729,264,822
การแบ่งปันกำไร				
ส่วนที่เป็นของบริษัทใหญ่	1,170,028,054	1,283,589,820	1,360,652,497	1,729,264,822
ส่วนที่เป็นของส่วนได้เสียที่ไม่มีอำนาจควบคุม	28 27,521,278	15,700,005	-	-
	1,197,549,332	1,299,289,825	1,360,652,497	1,729,264,822
กำไรต่อหุ้น	34			
กำไรต่อหุ้นขั้นพื้นฐาน	1.31	1.43	1.52	1.93
กำไรต่อหุ้นปรับลด	1.31	1.43	1.52	1.93

หมายเหตุประกอบงบการเงินรวมและงบการเงินเฉพาะกิจการเป็นส่วนหนึ่งของงบการเงินนี้

บริษัท เมเจอร์ ซินีเพล็กซ์ กรุ๊ป จำกัด (มหาชน)

งบแสดงฐานะการเงิน

ณ วันที่ 31 ธันวาคม พ.ศ. 2562

หมายเหตุ	หน่วย : บาท			
	งบการเงินรวม		งบการเงินเฉพาะกิจการ	
	พ.ศ. 2562	พ.ศ. 2561	พ.ศ. 2562	พ.ศ. 2561
กำไรสำหรับปี	1,197,549,332	1,299,289,825	1,360,652,497	1,729,264,822
กำไร(ขาดทุน)เบ็ดเสร็จอื่น				
รายการที่จะไม่จัดประเภทรายการใหม่				
ไปยังกำไรหรือขาดทุนในภายหลัง				
การวัดมูลค่าใหม่ของการผูกพัน				
ผลประโยชน์พนักงาน	(3,980,389)	(5,319,107)	(2,667,822)	(6,145,766)
ส่วนแบ่งกำไร(ขาดทุน)เบ็ดเสร็จอื่นของ				
บริษัทร่วมและการร่วมค้าตามวิธี				
ส่วนได้เสีย	(62,932)	(104,693)	-	-
ภาษีเงินได้ที่เกี่ยวข้องกับรายการข้างต้น	796,078	1,076,420	533,564	1,229,153
	(3,247,243)	(4,347,380)	(2,134,258)	(4,916,613)
รายการที่จะจัดประเภทรายการใหม่				
ไปยังกำไรหรือขาดทุนในภายหลัง				
การเปลี่ยนแปลงในมูลค่าของ				
เงินลงทุนเพื่อขาย	-	(55,050,428)	-	(55,050,428)
ผลต่างของอัตราแลกเปลี่ยนจากการ				
แปลงค่าบการเงิน	(22,994,886)	940,929	-	-
ส่วนแบ่งกำไร(ขาดทุน)เบ็ดเสร็จอื่นของ				
บริษัทร่วมและการร่วมค้าตามวิธี				
ส่วนได้เสีย	(450,216)	82,167	-	-
ภาษีเงินได้ที่เกี่ยวข้องกับรายการข้างต้น	-	11,004,031	-	11,010,086
	(23,445,102)	(43,023,301)	-	(44,040,342)
รวมกำไรเบ็ดเสร็จอื่นสำหรับปี - สรุติจากภาษี	(26,692,345)	(47,370,681)	(2,134,258)	(48,956,955)
กำไรเบ็ดเสร็จรวมสำหรับปี	1,170,856,987	1,251,919,144	1,358,518,239	1,680,307,867
การปันส่วนของกำไรเบ็ดเสร็จรวม				
ส่วนที่เป็นของบริษัทใหญ่	1,154,125,184	1,236,219,139	1,358,518,239	1,680,307,867
ส่วนที่เป็นของส่วนได้เสียที่ไม่มีอำนาจควบคุม	16,731,803	15,700,005	-	-
	1,170,856,987	1,251,919,144	1,358,518,239	1,680,307,867

หมายเหตุประกอบงบการเงินรวมและงบการเงินเฉพาะกิจการเป็นส่วนหนึ่งของงบการเงินนี้



บริษัท เมเจอร์ ซินีเพล็กซ์ กรุ๊ป จำกัด (มหาชน)  
 งบแสดงการเปลี่ยนแปลงส่วนของผู้ถือหุ้น  
 สำหรับปีสิ้นสุดวันที่ 31 ธันวาคม พ.ศ. 2562

	งบการเงินรวม												หน่วย : บาท
	ส่วนของผู้ถือหุ้นของบริษัทใหญ่												
	องค์ประกอบอื่นของส่วนของผู้ถือหุ้น												
	กำไรสะสม			การเปลี่ยนแปลง			รวม			รวม			
	ใบสำคัญ จัดสรรแล้ว	ส่วนเกิน ทุนสำรอง	ส่วนเกิน ทุนสำรอง	ส่วนเกิน ทุนสำรอง	ส่วนเกิน ทุนสำรอง	ส่วนเกิน ทุนสำรอง	ส่วนเกิน ทุนสำรอง	ส่วนเกิน ทุนสำรอง	ส่วนเกิน ทุนสำรอง	ส่วนเกิน ทุนสำรอง	ส่วนเกิน ทุนสำรอง	ส่วนเกิน ทุนสำรอง	
	แสดงสิทธิ	ส่วนเกิน ทุนสำรอง	ส่วนเกิน ทุนสำรอง	ส่วนเกิน ทุนสำรอง	ส่วนเกิน ทุนสำรอง	ส่วนเกิน ทุนสำรอง	ส่วนเกิน ทุนสำรอง	ส่วนเกิน ทุนสำรอง	ส่วนเกิน ทุนสำรอง	ส่วนเกิน ทุนสำรอง	ส่วนเกิน ทุนสำรอง	ส่วนเกิน ทุนสำรอง	
	ส่วนเกิน ทุนสำรอง	ส่วนเกิน ทุนสำรอง	ส่วนเกิน ทุนสำรอง	ส่วนเกิน ทุนสำรอง	ส่วนเกิน ทุนสำรอง	ส่วนเกิน ทุนสำรอง	ส่วนเกิน ทุนสำรอง	ส่วนเกิน ทุนสำรอง	ส่วนเกิน ทุนสำรอง	ส่วนเกิน ทุนสำรอง	ส่วนเกิน ทุนสำรอง	ส่วนเกิน ทุนสำรอง	
ยอดยกมา ณ ต้นปี วันที่ 1 มกราคม พ.ศ. 2561	894,667,502	4,055,609,113	288,424,625	4,537,662	90,600,000	1,396,560,421	(349,446,941)	(11,446,425)	44,040,342	(316,853,024)	6,413,546,299	85,213,104 6,498,759,403	
การเปลี่ยนแปลงในส่วนของผู้ถือหุ้นสำหรับปี													
การเปลี่ยนแปลงส่วนของผู้ถือหุ้นใหญ่													
ในบริษัทย่อย (หมายเหตุ 28)	-	-	-	-	-	-	(21,485,873)	-	-	(21,485,873)	(21,485,873)	21,485,833 (40)	
ส่วนได้เสียที่ไม่มีอำนาจควบคุมจากการลงทุน													
ในบริษัทย่อย (หมายเหตุ 28)	-	-	-	-	-	-	-	-	-	-	-	134,900 134,900	
เงินปันผลจ่าย (หมายเหตุ 35)	-	-	-	-	-	(1,118,330,878)	-	-	-	-	(1,118,330,878)	- (1,118,330,878)	
กำไรเบ็ดเสร็จรวมสำหรับปี	-	-	-	-	-	1,279,242,440	-	1,017,041	(44,040,342)	(43,023,301)	1,236,219,139	15,700,005 1,251,919,144	
ยอดคงเหลือ ณ สิ้นปี วันที่ 31 ธันวาคม พ.ศ. 2561	894,667,502	4,055,609,113	288,424,625	4,537,662	90,600,000	1,557,471,983	(370,932,814)	(10,429,384)	-	(381,362,198)	6,509,948,687	122,533,842 6,632,482,529	
ยอดยกมา ณ ต้นปี วันที่ 1 มกราคม พ.ศ. 2562	894,667,502	4,055,609,113	288,424,625	4,537,662	90,600,000	1,557,471,983	(370,932,814)	(10,429,384)	-	(381,362,198)	6,509,948,687	122,533,842 6,632,482,529	
การเปลี่ยนแปลงในส่วนของผู้ถือหุ้นสำหรับปี													
การจำหน่ายเงินลงทุนในบริษัทย่อย (หมายเหตุ 28)	-	-	-	-	-	-	(642,549)	-	-	(642,549)	(642,549)	(155,101) (797,650)	
ส่วนได้เสียที่ไม่มีอำนาจควบคุมจากการลงทุน													
ในบริษัทย่อย (หมายเหตุ 28)	-	-	-	-	-	-	-	-	-	-	-	12,000,000 12,000,000	
เงินปันผลจ่าย (หมายเหตุ 35)	-	-	-	-	-	(1,207,797,278)	-	-	-	-	(1,207,797,278)	- (1,207,797,278)	
กำไรเบ็ดเสร็จรวมสำหรับปี	-	-	-	-	-	1,166,781,042	-	(12,655,858)	-	(12,655,858)	1,154,125,184	16,731,803 1,170,856,987	
ยอดคงเหลือ ณ สิ้นปี วันที่ 31 ธันวาคม พ.ศ. 2562	894,667,502	4,055,609,113	288,424,625	4,537,662	90,600,000	1,516,455,747	(371,575,363)	(23,085,242)	-	(394,660,605)	6,455,634,044	151,110,544 6,606,744,588	

หมายเหตุประกอบงบการเงินรวมและงบการเงินเฉพาะกิจการเป็นส่วนหนึ่งของการเงิน

บริษัท เมเจอร์ ซีนีเพล็กซ์ กรุ๊ป จำกัด (มหาชน)  
งบแสดงการเปลี่ยนแปลงส่วนของผู้ถือหุ้น  
สำหรับปีสิ้นสุดวันที่ 31 ธันวาคม พ.ศ. 2562

	งบการเงินเฉพาะกิจการ						หน่วย : บาท
	องค์ประกอบอื่นของส่วนของผู้ถือหุ้น						
	กำไรสะสม			กำไร(ขาดทุน)			
	จัดสรรแล้ว	ทุนสำรอง	เบ็ดเสร็จอื่น	เงินลงทุน	ของส่วนของผู้ถือหุ้น	รวมส่วนของเจ้าของ	
ทุนที่ออกและเรียกชำระแล้ว	ส่วนเกินมูลค่าหุ้น	ส่วนเกินทุน - หักหุ้นซื้อคืน	ส่วนเกินทุน - ทุนสำรองตามกฎหมาย	ยังไม่จัดสรร	เพื่อขาย	เจ้าของ	
894,667,502	4,055,609,113	288,424,625	90,600,000	597,997,828	44,040,342	44,040,342	5,971,339,410
การเปลี่ยนแปลงในส่วนของผู้ถือหุ้นสำหรับปี							
เงินปันผลจ่าย (หมายเหตุ 35)	-	-	-	(1,118,330,878)	-	-	(1,118,330,878)
กำไรเบ็ดเสร็จรวมสำหรับปี	-	-	-	1,724,348,209	(44,040,342)	(44,040,342)	1,680,307,867
ยอดคงเหลือ ณ สิ้นปี วันที่ 31 ธันวาคม พ.ศ. 2561	894,667,502	4,055,609,113	288,424,625	90,600,000	1,204,015,159	-	6,533,316,399
ยอดยกมา ณ ต้นปี วันที่ 1 มกราคม พ.ศ. 2562	894,667,502	4,055,609,113	288,424,625	90,600,000	1,204,015,159	-	6,533,316,399
การเปลี่ยนแปลงในส่วนของผู้ถือหุ้นสำหรับปี							
เงินปันผลจ่าย (หมายเหตุ 35)	-	-	-	-	(1,207,797,278)	-	(1,207,797,278)
กำไรเบ็ดเสร็จรวมสำหรับปี	-	-	-	-	1,358,518,239	-	1,358,518,239
ยอดคงเหลือ ณ สิ้นปี วันที่ 31 ธันวาคม พ.ศ. 2562	894,667,502	4,055,609,113	288,424,625	90,600,000	1,354,736,120	-	6,684,037,360

หมายเหตุประกอบงบการเงินรวมและงบการเงินเฉพาะกิจการเป็นส่วนหนึ่งของงบการเงินนี้

บริษัท เมเจอร์ ซินีเพล็กซ์ กรุ๊ป จำกัด (มหาชน)  
งบแสดงฐานะการเงิน  
ณ วันที่ 31 ธันวาคม พ.ศ. 2562

				หน่วย : บาท	
		งบการเงินรวม		งบการเงินเฉพาะกิจการ	
หมายเหตุ		พ.ศ. 2562	พ.ศ. 2561	พ.ศ. 2562	พ.ศ. 2561
กระแสเงินสดจากกิจกรรมดำเนินงาน					
เงินสดได้มาจากกิจกรรมดำเนินงาน	36	2,820,123,421	3,086,024,235	1,679,960,093	1,752,375,941
จ่ายดอกเบี้ย		(99,314,355)	(111,010,963)	(161,781,098)	(154,893,165)
จ่ายภาษีเงินได้		(325,240,637)	(289,122,342)	(146,603,271)	(148,449,012)
เงินสดสุทธิได้มาจากกิจกรรมดำเนินงาน		2,395,568,429	2,685,890,930	1,371,575,724	1,449,033,764
กระแสเงินสดจากกิจกรรมลงทุน					
เงินให้กู้ยืมระยะสั้นแก่กิจการที่เกี่ยวข้องกัน	37	(963,000)	(10,804,000)	(418,287,161)	(597,170,673)
เงินรับคืนจากเงินให้กู้ยืมระยะสั้นแก่กิจการที่เกี่ยวข้องกัน	37	1,804,000	14,500,000	467,849,490	702,495,016
เงินให้กู้ยืมระยะยาวแก่บุคคลหรือกิจการที่เกี่ยวข้องกัน	37	(1,900,000)	-	(1,900,000)	-
เงินรับคืนจากเงินให้กู้ยืมระยะยาวแก่กิจการที่เกี่ยวข้องกัน	37	500,000	25,000	45,500,000	25,000
เงินสดจ่ายเพื่อลงทุนในบริษัทย่อย		-	(40)	(18,000,000)	(164,990)
เงินสดรับจากการจำหน่ายบริษัทย่อยสุทธิจากเงินสด ในบริษัทย่อย		1,061,142	-	-	-
เงินสดรับจากการลงทุนในบริษัทย่อย		-	-	9,996,000	50,379,840
เงินสดจ่ายเพื่อลงทุนในบริษัทร่วม	12	(362,904,765)	(619,016,390)	(305,427,465)	(608,516,390)
เงินสดรับจากการจำหน่ายเงินลงทุนในบริษัทร่วม	12	83,777,100	589,578,677	83,777,100	589,578,677
เงินสดรับคืนจากการลงทุนในบริษัทร่วม	12	7,350,000	-	-	-
เงินสดจ่ายเพื่อลงทุนในการร่วมค้า	13	(1,304,000)	(43,999,980)	-	-
เงินสดรับจากการจำหน่ายเงินลงทุนเพื่อขาย		-	123,281,327	-	123,281,327
เงินสดจ่ายเพื่อซื้อที่ดิน อาคารและอุปกรณ์		(792,237,230)	(948,402,832)	(638,377,877)	(682,193,603)
เงินสดรับจากการจำหน่ายที่ดิน อาคารและอุปกรณ์		10,505,424	1,409,227	2,449,445	292,803
เงินสดจ่ายเพื่อซื้อสินทรัพย์ไม่มีตัวตน	16	(63,440,419)	(69,132,881)	(48,818,359)	(30,727,251)
เงินปันผลรับจากบริษัทย่อย บริษัทร่วมและการร่วมค้า		164,551,123	224,448,632	1,288,982,779	652,115,092
ดอกเบี้ยรับ		6,703,495	5,422,015	24,559,607	27,991,923
เงินสดสุทธิ(ใช้ไป/ใน)ได้มาจากกิจกรรมลงทุน		(946,497,130)	(732,691,245)	492,303,559	227,386,771

หมายเหตุประกอบงบการเงินรวมและงบการเงินเฉพาะกิจการเป็นส่วนหนึ่งของงบการเงินนี้

บริษัท เมเจอร์ ซินีเพล็กซ์ กรุ๊ป จำกัด (มหาชน)

งบแสดงฐานะการเงิน

ณ วันที่ 31 ธันวาคม พ.ศ. 2562

		หน่วย : บาท			
		งบการเงินรวม		งบการเงินเฉพาะกิจการ	
หมายเหตุ		พ.ศ. 2562	พ.ศ. 2561	พ.ศ. 2562	พ.ศ. 2561
กระแสเงินสดจากกิจกรรมจัดหาเงิน					
เงินสดรับจากเงินกู้ยืมระยะสั้นจากกิจการที่เกี่ยวข้องกัน	37	-	-	3,105,688,132	2,932,453,184
จ่ายเงินกู้ยืมระยะสั้นจากกิจการที่เกี่ยวข้องกัน	37	(1,700,000)	(1,400,000)	(3,549,289,495)	(2,784,202,497)
เงินสดจ่ายเงินเบิกเกินบัญชีธนาคาร		(4,716,627)	4,992,753	-	-
เงินสดรับจากเงินกู้ยืมระยะสั้นจากสถาบันการเงิน	21	5,377,000,000	4,005,000,000	5,200,000,000	3,730,000,000
เงินสดจ่ายชำระหนี้เงินกู้ยืมระยะสั้นจากสถาบันการเงิน	21	(4,670,000,000)	(4,050,000,000)	(4,500,000,000)	(3,730,000,000)
จ่ายเงินหนี้สินตามสัญญาเช่าการเงิน	21	(150,482)	(182,311,012)	(6,493)	(6,012)
จ่ายเงินกู้ยืมระยะยาว	21	(588,000,000)	(588,000,000)	(588,000,000)	(588,000,000)
เงินสดรับจากส่วนได้เสียที่ไม่มีอำนาจควบคุม					
จากการลงทุนในบริษัทย่อย	11	12,000,000	134,900	-	-
เงินปันผลจ่ายให้แก่ผู้ถือหุ้น	35	(1,208,077,278)	(1,118,330,878)	(1,207,797,278)	(1,118,330,878)
เงินสดสุทธิใช้ไปในกิจกรรมจัดหาเงิน		(1,083,644,387)	(1,929,914,237)	(1,539,405,134)	(1,558,086,203)
เงินสดและรายการเทียบเท่าเงินสดเพิ่มขึ้นสุทธิ					
เงินสดและรายการเทียบเท่าเงินสดวันต้นปี		365,426,912	23,285,448	324,474,149	118,334,332
เงินสดและรายการเทียบเท่าเงินสดวันสิ้นปี		596,315,184	573,029,736	390,590,766	272,256,434
เงินสดและรายการเทียบเท่าเงินสดวันสิ้นปี		961,742,096	596,315,184	715,064,915	390,590,766
รายการที่ไม่ใช่เงินสด					
รายการที่ไม่ใช่เงินสดที่มีสาระสำคัญ มีดังนี้					
ซื้ออุปกรณ์โดยยังมีได้ชำระเงิน		-	233,153,480	-	245,023,541
การจำหน่ายอุปกรณ์โดยยังมีได้ชำระชำระ		4,673	270,813	288,127	26,501,646
เงินปันผลค้างรับ		-	-	-	399,720,000
การลงทุนในบริษัทร่วมโดยยังมีได้ชำระเงิน		290,000	-	290,000	-

หมายเหตุประกอบงบการเงินรวมและงบการเงินเฉพาะกิจการเป็นส่วนหนึ่งของงบการเงินนี้

## 1 ข้อมูลทั่วไป

บริษัท เมเจอร์ ซินีเพล็กซ์ กรุ๊ป จำกัด (มหาชน) (“บริษัท”) เป็นบริษัทมหาชนจำกัด ซึ่งจัดตั้งขึ้นในประเทศไทยและมีอยู่ตามที่ได้จดทะเบียนดังนี้

1839, 1839/1-6 ถนนพหลโยธิน แขวงลาดยาว เขตจตุจักร กรุงเทพมหานคร 10900

บริษัทเป็นบริษัทจดทะเบียนในตลาดหลักทรัพย์แห่งประเทศไทย เพื่อวัตถุประสงค์ในการรายงานข้อมูลจึงรวมเรียกบริษัทและบริษัทย่อยว่า “กลุ่มกิจการ”

กลุ่มกิจการดำเนินธุรกิจหลักในการเป็นผู้ให้บริการจัดแสดงภาพยนตร์ และให้บริการเกี่ยวกับความบันเทิง การประกอบธุรกิจหลักของกลุ่มกิจการสามารถสรุปได้ดังนี้

- ธุรกิจโรงภาพยนตร์
- การให้บริการสื่อและโฆษณา
- การให้บริการโพรวิชั่นและคาราโอเกะ
- ธุรกิจให้เช่าพื้นที่และบริการ
- ธุรกิจสื่อภาพยนตร์

งบการเงินรวมและงบการเงินเฉพาะกิจการได้รับการอนุมัติจากคณะกรรมการของบริษัทเมื่อวันที่ 18 กุมภาพันธ์ พ.ศ. 2563

## 2 นโยบายการบัญชี

นโยบายการบัญชีที่สำคัญที่ใช้ในการจัดทำงบการเงินรวมและงบการเงินเฉพาะกิจการมีดังต่อไปนี้

### 2.1 เกณฑ์การจัดทำงบการเงิน

งบการเงินรวมและงบการเงินเฉพาะกิจการได้จัดทำขึ้นตามมาตรฐานการรายงานทางการเงินของไทยและข้อกำหนดภายใต้พระราชบัญญัติหลักทรัพย์และตลาดหลักทรัพย์

งบการเงินรวมและงบการเงินเฉพาะกิจการได้จัดทำขึ้นโดยใช้เกณฑ์ราคาทุนเดิมในการวัดมูลค่าขององค์ประกอบของงบการเงิน

การจัดทำงบการเงินให้สอดคล้องกับหลักการบัญชีที่รับรองทั่วไปในประเทศไทยกำหนดให้ใช้ประมาณการทางบัญชีที่สำคัญและการใช้ดุลยพินิจของผู้บริหารตามกระบวนการในการนำนโยบายการบัญชีของกลุ่มกิจการไปถือปฏิบัติ กลุ่มกิจการเปิดเผยเรื่องการใช้ดุลยพินิจของผู้บริหารหรือรายการที่มีความซับซ้อนและรายการเกี่ยวกับข้อสมมติฐานและประมาณการที่มีนัยสำคัญต่องบการเงินรวมและงบการเงินเฉพาะกิจการในหมายเหตุประกอบงบการเงินข้อ 4

งบการเงินรวมและงบการเงินเฉพาะกิจการฉบับภาษาอังกฤษจัดทำขึ้นจากงบการเงินตามกฎหมายที่เป็นภาษาไทย ในกรณีที่มีความขัดแย้งกันหรือมีความไม่สอดคล้องกันระหว่างสองภาษาแตกต่างกัน ให้ใช้งบการเงินตามกฎหมายฉบับภาษาไทยเป็นหลัก



## 2 นโยบายการบัญชี (ต่อ)

### 2.1 เกณฑ์การจัดทำงบการเงิน (ต่อ)

#### การจัดประเภทรายการใหม่ในงบกระแสเงินสด

เงินสดจ่ายเพื่อซื้อสินทรัพย์ไม่มีตัวตนในส่วนที่โอนจากภาพยนตร์ระหว่างผลิตได้ถูกจัดประเภทใหม่จากเดิมแสดงไว้  
 เงินสดจ่ายเพื่อซื้อสินทรัพย์ไม่มีตัวตนภายใต้กระแสเงินสดจากกิจกรรมลงทุนเป็นแสดงเป็นการเปลี่ยนแปลงในเงินทุน  
 หมุนเวียนของภาพยนตร์ระหว่างผลิตซึ่งแสดงไว้ภายใต้กระแสเงินสดจากกิจกรรมดำเนินงาน

ผลกระทบต่องบกระแสเงินสดสำหรับปีสิ้นสุดวันที่ 31 ธันวาคม พ.ศ. 2561 มีดังต่อไปนี้

	ตามที่แสดงไว้เดิม	การจัดประเภท รายการใหม่	ตามที่ปรับปรุงใหม่
	บาท	บาท	บาท
<b>งบกระแสเงินสดสำหรับปีสิ้นสุด วันที่ 31 ธันวาคม พ.ศ. 2561</b>			
<b>กระแสเงินสดจากกิจกรรมลงทุน :</b>			
เงินสดจ่ายเพื่อซื้อสินทรัพย์ไม่มีตัวตน	(149,912,979)	80,780,098	(69,132,881)
<b>กระแสเงินสดจากกิจกรรมดำเนินงาน :</b>			
การเปลี่ยนแปลงในเงินทุนหมุนเวียนของ ภาพยนตร์ระหว่างผลิต	(21,871,722)	(80,780,098)	(102,651,820)

### 2.2 มาตรฐานการรายงานทางการเงินฉบับใหม่และฉบับปรับปรุงที่เกี่ยวข้องและมีผลกระทบที่มีนัยสำคัญต่อ กลุ่มกิจการ

#### 2.2.1 มาตรฐานการรายงานทางการเงินฉบับใหม่และฉบับปรับปรุงมาถือปฏิบัติสำหรับรอบระยะเวลาบัญชี ที่เริ่มในหรือหลังวันที่ 1 มกราคม พ.ศ. 2562

##### ก) มาตรฐานการรายงานทางการเงินฉบับที่ 15 เรื่อง รายได้จากสัญญาที่ทำกับลูกค้า (TFRS 15)

มาตรฐานการรายงานทางการเงินได้กำหนดหลักการ 5 ขั้นตอน ในการกำหนดและรับรู้รายได้จากสัญญา  
 ที่ทำกับลูกค้า ซึ่งกำหนดให้กลุ่มกิจการต้องรับรู้รายได้ตามหลักการการโอนการควบคุม คือ รับรู้รายได้เพื่อให้  
 สะท้อนถึงการโอนการควบคุมในสินค้าหรือบริการไปยังลูกค้าด้วยจำนวนเงินที่สะท้อนถึงจำนวนเงิน  
 ที่กลุ่มกิจการคาดว่าจะได้รับจากสินค้าและบริการที่ได้โอนไป แทนหลักการรับรู้รายได้ตามหลักการโอน  
 ความเสี่ยงและผลตอบแทนในสินค้าและบริการไปยังผู้ซื้อตามมาตรฐานการบัญชีฉบับที่ 11 (TAS 11)  
 เรื่อง รายได้จากสัญญาก่อสร้าง และมาตรฐานการบัญชี ฉบับที่ 18 (TAS 18) เรื่อง รายได้ และการตีความมาตรฐาน  
 การรายงานทางการเงินที่เกี่ยวข้อง

## 2 นโยบายการบัญชี (ต่อ)

### 2.2 มาตรฐานการรายงานทางการเงินฉบับใหม่และฉบับปรับปรุงที่เกี่ยวข้องและมีผลกระทบที่มีนัยสำคัญต่อ กลุ่มกิจการ (ต่อ)

#### 2.2.1 มาตรฐานการรายงานทางการเงินฉบับใหม่และฉบับปรับปรุงมาถือปฏิบัติสำหรับรอบระยะเวลาบัญชี ที่เริ่มในหรือหลังวันที่ 1 มกราคม พ.ศ. 2562 (ต่อ)

##### ก) มาตรฐานการรายงานทางการเงินฉบับที่ 15 เรื่อง รายได้จากสัญญาที่ทำกับลูกค้า (IFRS 15) (ต่อ)

กลุ่มกิจการได้นำมาตรฐานการรายงานทางการเงินฉบับที่ 15 (IFRS 15) เรื่อง รายได้จากสัญญาที่ทำกับลูกค้า มาถือปฏิบัติตั้งแต่วันที่ 1 มกราคม พ.ศ. 2562 โดยใช้วิธีรับรู้ผลกระทบสะสมจากการปรับใช้มาตรฐานการรายงานทางการเงินฉบับนี้เป็นรายการปรับปรุงกับกำไรสะสมต้นงวด (modified retrospective) โดยไม่ปรับปรุงข้อมูลเปรียบเทียบ กลุ่มกิจการใช้วิธีปฏิบัติที่ผ่อนปรนสำหรับสัญญาที่เสร็จสมบูรณ์และสัญญาที่มีการเปลี่ยนแปลงตามข้อกำหนดของ IFRS 15

##### การบัญชีสำหรับโปรแกรมสิทธิพิเศษแก่ลูกค้า

ในรอบระยะเวลารายงานก่อน สิ่งตอบแทนที่ได้รับจากการขายถูกปันส่วนไปยังแต้มที่ให้แก่ลูกค้าและสินค้าที่ขายโดยใช้วิธีมูลค่าคงเหลือแบบย้อนกลับ (reverse residual method) ภายใต้วิธีนี้มูลค่ายุติธรรมของแต้มถูกปันส่วนไปยังคะแนน จากนั้นส่วนที่เหลือของสิ่งตอบแทนที่ได้รับจึงถูกปันส่วนให้กับสินค้าที่ขาย

ภายใต้ IFRS 15 จำนวนสิ่งตอบแทนทั้งหมดจะต้องปันส่วนให้กับแต้มและสินค้าตามราคาขายแบบเอกเทศ ทำให้จำนวนเงินที่ปันส่วนให้กับสินค้าที่ขายโดยเฉลี่ยสูงกว่าจำนวนเงินที่ปันส่วนภายใต้วิธีมูลค่าคงเหลือแบบย้อนกลับ

ณ วันที่ 1 มกราคม พ.ศ. 2562 หนี้สินที่เกิดจากสัญญากับลูกค้าที่เกี่ยวข้องกับโปรแกรมสิทธิพิเศษตามมาตรฐานการรายงานทางการเงินใหม่ไม่มีความแตกต่างที่เป็นสาระสำคัญจากจำนวนเงินที่เคยรับรู้ภายใต้นโยบายการบัญชีเดิม แต่ได้ถูกจัดประเภทรายการใหม่ในงบแสดงฐานะการเงิน

## 2 นโยบายการบัญชี (ต่อ)

### 2.2 มาตรฐานการรายงานทางการเงินฉบับใหม่และฉบับปรับปรุงที่เกี่ยวข้องและมีผลกระทบที่มีนัยสำคัญต่อกลุ่มกิจการ (ต่อ)

#### 2.2.1 มาตรฐานการรายงานทางการเงินฉบับใหม่และฉบับปรับปรุงมาถือปฏิบัติสำหรับรอบระยะเวลาบัญชีที่เริ่มในหรือหลังวันที่ 1 มกราคม พ.ศ. 2562 (ต่อ)

##### ก) มาตรฐานการรายงานทางการเงินฉบับที่ 15 เรื่อง รายได้จากสัญญาที่ทำกับลูกค้า (IFRS 15) (ต่อ)

การปรับปรุงรายการแต่ละรายการในงบแสดงฐานะการเงินจากการปรับใช้ TFRS15 เป็นครั้งแรก มีดังนี้

	ข้อมูลทางการเงินรวม		
	ณ วันที่		ณ วันที่
	31 ธันวาคม		1 มกราคม
	พ.ศ. 2561		พ.ศ. 2562
	ตามที่รายงาน ไว้เดิม	การจัดประเภท รายการใหม่	ตามที่ ปรับปรุงใหม่
	บาท	บาท	บาท
เจ้าหนี้การค้าและเจ้าหนี้อื่น	2,452,667,049	(392,922,428)	2,059,744,621
หนี้สินที่เกิดจากสัญญา	-	420,357,524	420,357,524
หนี้สินไม่หมุนเวียนอื่น	588,520,558	(27,435,096)	561,085,462

	ข้อมูลทางการเงินเฉพาะกิจการ		
	ณ วันที่		ณ วันที่
	31 ธันวาคม		1 มกราคม
	พ.ศ. 2561		พ.ศ. 2562
	ตามที่รายงาน ไว้เดิม	การจัดประเภท รายการใหม่	ตามที่ ปรับปรุงใหม่
	บาท	บาท	บาท
เจ้าหนี้การค้าและเจ้าหนี้อื่น	1,871,595,500	(338,727,500)	1,532,868,000
หนี้สินที่เกิดจากสัญญา	-	338,727,500	338,727,500

การจัดประเภทรายการใหม่จากการนำ TFRS 15 มาถือปฏิบัติครั้งแรกมีดังนี้

- จัดประเภทใหม่เกี่ยวกับรายได้รอรับรู้ ซึ่งแสดงไว้เป็นเจ้าหนี้การค้าและเจ้าหนี้อื่นมาเป็นหนี้สินที่เกิดจากสัญญาภายใต้ TFRS 15
- จัดประเภทใหม่เกี่ยวกับรายได้รอรับรู้ ซึ่งแสดงไว้เป็นหนี้สินไม่หมุนเวียนอื่นมาเป็นหนี้สินที่เกิดจากสัญญาภายใต้ TFRS 15

2 นโยบายการบัญชี (ต่อ)

2.2 มาตรฐานการรายงานทางการเงินฉบับใหม่และฉบับปรับปรุงที่เกี่ยวข้องและมีผลกระทบที่มีนัยสำคัญต่อ  
 กลุ่มกิจการ (ต่อ)

2.2.1 มาตรฐานการรายงานทางการเงินฉบับใหม่และฉบับปรับปรุงมาถือปฏิบัติสำหรับรอบระยะเวลาบัญชี  
 ที่เริ่มในหรือหลังวันที่ 1 มกราคม พ.ศ. 2562 (ต่อ)

ข้อมูลเปรียบเทียบของรายการในงบการเงินปีปัจจุบันตาม TFRS 15 และตาม TAS 18 มีดังนี้

	ข้อมูลทางการเงินรวม		
	จำนวนเงินตาม รายงาน บาท	ผลกระทบจาก TFRS 15 บาท	จำนวนเงินตาม
			มาตรฐานการรายงาน
			ทางการเงินฉบับเดิม บาท
<b>งบแสดงฐานะการเงิน</b>			
<b>ณ วันที่ 31 ธันวาคม พ.ศ. 2562</b>			
เจ้าหนี้การค้าและเจ้าหนี้อื่น	1,744,687,540	545,327,921	2,290,015,461
หนี้สินที่เกิดจากสัญญา	565,995,724	(565,995,724)	-
หนี้สินไม่หมุนเวียนอื่น	560,867,911	20,667,803	581,535,714
<b>ข้อมูลทางการเงินเฉพาะกิจการ</b>			
	จำนวนเงินตาม รายงาน บาท	ผลกระทบจาก TFRS 15 บาท	จำนวนเงินตาม
			มาตรฐานการรายงาน
			ทางการเงินฉบับเดิม บาท
			บาท
<b>งบแสดงฐานะการเงิน</b>			
<b>ณ วันที่ 31 ธันวาคม พ.ศ. 2562</b>			
เจ้าหนี้การค้าและเจ้าหนี้อื่น	1,247,391,241	435,376,465	1,682,767,706
หนี้สินที่เกิดจากสัญญา	435,376,465	(435,376,465)	-

2 นโยบายการบัญชี (ต่อ)

2.2 มาตรฐานการรายงานทางการเงินฉบับใหม่และฉบับปรับปรุงที่เกี่ยวข้องและมีผลกระทบต่อกลุ่มกิจการ (ต่อ)

2.2.1 มาตรฐานการรายงานทางการเงินฉบับใหม่และฉบับปรับปรุงมาถือปฏิบัติสำหรับรอบระยะเวลาบัญชีที่เริ่มในหรือหลังวันที่ 1 มกราคม พ.ศ. 2562 (ต่อ)

ข) มาตรฐานการรายงานทางการเงินฉบับที่ 2 (ปรับปรุง 2561) เรื่อง การจ่ายโดยใช้หุ้นเป็นเกณฑ์

มาตรฐานการรายงานทางการเงินฉบับที่ 2 ได้ปรับปรุงโดยอธิบายให้ชัดเจนขึ้นเกี่ยวกับ

- การวัดมูลค่าของรายการจ่ายโดยใช้หุ้นเป็นเกณฑ์ที่ชำระด้วยเงินสด
- วิธีการทางบัญชีสำหรับการปรับปรุงเงื่อนไขและข้อกำหนดของการจ่ายโดยใช้หุ้นเป็นเกณฑ์ที่เปลี่ยนการจัดประเภทจากการจ่ายชำระด้วยเงินสดเป็นการจ่ายชำระด้วยตราสารทุน

ทั้งนี้ ยังได้ให้ข้อยกเว้นในการจัดประเภทกรณีที่เกิดการต้องหัก ณ ที่จ่ายภาษีของพนักงานที่เกี่ยวข้องกับการจ่ายโดยใช้หุ้นเป็นเกณฑ์เพื่อนำส่งให้หน่วยงานกำกับดูแลภาษี ให้ถือเสมือนว่าเป็นการจ่ายโดยใช้หุ้นเป็นเกณฑ์ประเภทชำระด้วยตราสารทุนทั้งหมด ซึ่งเดิมจะต้องรับรู้ส่วนของภาษีดังกล่าวเป็นการจ่ายโดยใช้หุ้นเป็นเกณฑ์ประเภทที่ชำระด้วยเงินสด

ค) มาตรฐานการบัญชีฉบับที่ 28 (ปรับปรุง 2561) เรื่อง เงินลงทุนในบริษัทร่วมและการร่วมค้า

มาตรฐานการบัญชีฉบับที่ 28 ได้ปรับปรุงเพื่ออธิบายให้ชัดเจนในกรณีที่เกิดการร่วมลงทุน กองทุนรวม กองทรัสต์ หรือกิจการที่มีลักษณะคล้ายคลึงกันเลือกวิธีการวัดมูลค่าเงินลงทุนในบริษัทร่วมหรือการร่วมค้าด้วยวิธีมูลค่ายุติธรรมผ่านกำไรหรือขาดทุน กิจการต้องเลือกวิธีการนี้สำหรับแต่ละบริษัทร่วมหรือแต่ละการร่วมค้าแยกต่างหากจากกัน ณ วันที่รับรู้เริ่มแรก

ง) การตีความมาตรฐานการรายงานทางการเงินฉบับที่ 22 เรื่อง รายการที่เป็นเงินตราต่างประเทศและสิ่งตอบแทนจ่ายล่วงหน้า

การตีความมาตรฐานการรายงานทางการเงินฉบับที่ 22 ได้อธิบายให้ชัดเจนในกรณีที่เกิดการได้จ่ายหรือรับล่วงหน้าเป็นเงินตราต่างประเทศ เกี่ยวกับวันที่รับรู้รายการซึ่งกำหนดอัตราแลกเปลี่ยนที่นำมาใช้ในการรับรู้รายการเมื่อเริ่มแรกของสินทรัพย์ ค่าใช้จ่าย หรือรายได้



## 2 นโยบายการบัญชี (ต่อ)

### 2.2 มาตรฐานการรายงานทางการเงินฉบับใหม่และฉบับปรับปรุงที่เกี่ยวข้องและมีผลกระทบที่มีนัยสำคัญต่อกลุ่มกิจการ (ต่อ)

#### 2.2.2 มาตรฐานการรายงานทางการเงินฉบับใหม่และฉบับปรับปรุงที่มีผลบังคับใช้สำหรับรอบระยะเวลาบัญชีในหรือหลังวันที่ 1 มกราคม พ.ศ. 2563

กลุ่มกิจการประเมินผลกระทบของมาตรฐานการรายงานทางการเงินฉบับใหม่และฉบับปรับปรุง ซึ่งยังไม่มีผลบังคับใช้ในรอบระยะเวลาบัญชีสิ้นสุดวันที่ 31 ธันวาคม พ.ศ. 2562 ดังนี้

#### ก) เครื่องมือทางการเงิน

มาตรฐานการรายงานทางการเงินใหม่ที่เกี่ยวข้องกับเครื่องมือทางการเงิน ได้แก่

มาตรฐานการบัญชีฉบับที่ 32	เรื่อง การแสดงรายการเครื่องมือทางการเงิน
มาตรฐานการรายงานทางการเงินฉบับที่ 7	เรื่อง การเปิดเผยข้อมูลเครื่องมือทางการเงิน
มาตรฐานการรายงานทางการเงินฉบับที่ 9	เรื่อง เครื่องมือทางการเงิน
การตีความมาตรฐานการรายงานทางการเงินฉบับที่ 16	เรื่อง การป้องกันความเสี่ยงของเงินลงทุนสุทธิใน หน่วยงานต่างประเทศ
การตีความมาตรฐานการรายงานทางการเงินฉบับที่ 19	เรื่อง การชำระหนี้สินทางการเงินด้วยตราสารทุน

มาตรฐานการรายงานทางการเงินเกี่ยวกับเครื่องมือทางการเงินกลุ่มนี้กล่าวถึงการจัดประเภทรายการ การวัดมูลค่าและการตัดรายการสินทรัพย์ทางการเงินและหนี้สินทางการเงิน การด้อยค่าของสินทรัพย์ทางการเงิน การบัญชีป้องกันความเสี่ยง การแสดงรายการ และการเปิดเผยข้อมูลเกี่ยวกับเครื่องมือทางการเงิน

กลุ่มกิจการอยู่ระหว่างการประเมินผลกระทบของการนำมาตรฐานการรายงานทางการเงินเกี่ยวกับเครื่องมือทางการเงินกลุ่มนี้มาใช้เป็นครั้งแรก

#### ข) มาตรฐานการรายงานทางการเงินฉบับที่ 16 เรื่อง สัญญาเช่า

มาตรฐานการรายงานทางการเงินฉบับที่ 16 เรื่อง สัญญาเช่า ส่งผลให้กลุ่มกิจการในฐานะผู้เช่ารับรู้สัญญาเช่าเกือบทั้งหมดในงบแสดงฐานะการเงิน โดยไม่ต้องจัดประเภทเป็นสัญญาเช่าดำเนินงานและสัญญาเช่าการเงินอีกต่อไป กลุ่มกิจการต้องรับรู้สินทรัพย์สิทธิการใช้ และหนี้สินตามสัญญาเช่า เว้นแต่เป็นสัญญาเช่าระยะสั้นและสัญญาเช่าซึ่งสินทรัพย์อ้างอิงมีมูลค่าต่ำ

กลุ่มกิจการอยู่ระหว่างการประเมินผลกระทบของการนำมาตรฐานการรายงานทางการเงินนี้มาใช้เป็นครั้งแรก

## 2 นโยบายการบัญชี (ต่อ)

### 2.2 มาตรฐานการรายงานทางการเงินฉบับใหม่และฉบับปรับปรุงที่เกี่ยวข้องและมีผลกระทบต่อกลุ่มกิจการ (ต่อ)

#### 2.2.2 มาตรฐานการรายงานทางการเงินฉบับใหม่และฉบับปรับปรุงที่มีผลบังคับใช้สำหรับรอบระยะเวลาบัญชีในหรือหลังวันที่ 1 มกราคม พ.ศ. 2563 (ต่อ)

##### ค) มาตรฐานการรายงานทางการเงินฉบับใหม่และฉบับปรับปรุงใหม่ฉบับอื่นๆ

มาตรฐานการรายงานทางการเงินฉบับใหม่และฉบับปรับปรุงใหม่ซึ่งจะมีผลกระทบอย่างมีสาระสำคัญต่อกลุ่มกิจการ ได้แก่

มาตรฐานการบัญชีฉบับที่ 12	เรื่อง ภาษีเงินได้
มาตรฐานการบัญชีฉบับที่ 19	เรื่อง ผลประโยชน์พนักงาน
มาตรฐานการบัญชีฉบับที่ 23	เรื่อง ต้นทุนการกู้ยืม
มาตรฐานการบัญชีฉบับที่ 28	เรื่อง เงินลงทุนในบริษัทร่วมและการร่วมค้า
มาตรฐานการรายงานทางการเงินฉบับที่ 3	เรื่อง การรวมธุรกิจ
มาตรฐานการรายงานทางการเงินฉบับที่ 11	เรื่อง การร่วมกิจการ
การตีความมาตรฐานการรายงานทางการเงิน ฉบับที่ 23	เรื่อง ความไม่แน่นอนเกี่ยวกับวิธีการทางภาษีเงินได้

**การปรับปรุงมาตรฐานการบัญชีฉบับที่ 12 เรื่อง ภาษีเงินได้** ได้อธิบายให้ชัดเจนว่าการรับรู้ผลกระทบทางภาษีเงินได้ของเงินปันผลจากตราสารทุน ให้รับรู้ภาษีเงินได้โดยให้สอดคล้องกับการรับรู้รายการหรือเหตุการณ์ในอดีตที่ทำให้เกิดกำไรที่นำมาจัดสรรเงินปันผล

**การปรับปรุงมาตรฐานการบัญชีฉบับที่ 19 เรื่อง ผลประโยชน์ของพนักงาน** (การแก้ไขโครงการ การลดขนาดโครงการ หรือการจ่ายชำระผลประโยชน์) ได้อธิบายให้ชัดเจนเกี่ยวกับวิธีการบัญชีสำหรับกรณีที่มีการแก้ไขโครงการ การลดขนาดโครงการ หรือการจ่ายชำระผลประโยชน์ของโครงการผลประโยชน์ที่กำหนดไว้ โดยเมื่อการเปลี่ยนแปลงโครงการได้เกิดขึ้น กิจการจะต้องใช้ข้อสมมติที่เป็นปัจจุบัน ณ วันที่ที่มีการแก้ไขโครงการ การลดขนาดโครงการ หรือการจ่ายชำระผลประโยชน์ ในการคำนวณต้นทุนบริการในปัจจุบันและดอกเบี้ยสุทธิตามระยะเวลาที่เหลือของรอบระยะเวลารายงานภายหลังการเปลี่ยนแปลงดังกล่าว

**การปรับปรุงมาตรฐานการบัญชีฉบับที่ 23 เรื่อง ต้นทุนการกู้ยืม** ได้อธิบายให้ชัดเจนว่าหากสินทรัพย์ที่เข้าเงื่อนไขที่เกิดจากเงินที่กู้มาโดยเฉพาะนั้นอยู่ในสภาพพร้อมใช้ได้ตามประสงค์หรือพร้อมที่จะขาย ยอดคงเหลือของเงินที่กู้มาโดยเฉพาะดังกล่าว กิจการต้องนำมาเป็นส่วนหนึ่งของเงินกู้ยืมที่มีวัตถุประสงค์ทั่วไปด้วย

**การปรับปรุงมาตรฐานการบัญชีฉบับที่ 28 เรื่อง เงินลงทุนในบริษัทร่วมและการร่วมค้า (ส่วนได้เสียระยะยาวในบริษัทร่วมและการร่วมค้า)** ได้อธิบายให้ชัดเจนยิ่งขึ้นเกี่ยวกับส่วนได้เสียระยะยาวในบริษัทร่วมและการร่วมค้าซึ่งโดยเนื้อหาแล้วถือเป็นส่วนหนึ่งของเงินลงทุนสุทธิในบริษัทร่วมและการร่วมค้านั้น แต่ไม่ได้นำวิธีส่วนได้เสียมาถือปฏิบัติ กิจการจะต้องถือปฏิบัติตามมาตรฐานการรายงานทางการเงินฉบับที่ 9 เรื่อง เครื่องมือทางการเงิน ก่อนรับรู้การปันส่วนผลขาดทุนและการด้อยค่าตามมาตรฐานการบัญชีฉบับที่ 28 เรื่อง เงินลงทุน ในบริษัทร่วมและการร่วมค้า

2 นโยบายการบัญชี (ต่อ)

2.2 มาตรฐานการรายงานทางการเงินฉบับใหม่และฉบับปรับปรุงที่เกี่ยวข้องและมีผลกระทบที่มีนัยสำคัญต่อ  
กลุ่มกิจการ (ต่อ)

2.2.2 มาตรฐานการรายงานทางการเงินฉบับใหม่และฉบับปรับปรุงที่มีผลบังคับใช้สำหรับรอบระยะเวลาบัญชีในหรือ  
หลังวันที่ 1 มกราคม พ.ศ. 2563 (ต่อ)

ค) มาตรฐานการรายงานทางการเงินฉบับใหม่และฉบับปรับปรุงใหม่ฉบับอื่นๆ (ต่อ)

การปรับปรุงมาตรฐานการรายงานทางการเงิน ฉบับที่ 3 เรื่อง การรวมธุรกิจ ได้อธิบายให้ชัดเจนว่า  
เมื่อกิจการได้มาซึ่งการควบคุมของธุรกิจที่เป็นการดำเนินงานร่วมกัน ที่ถือเป็นการรวมธุรกิจจากการทยอยซื้อ  
ส่วนได้เสียเดิมที่มีอยู่ก่อนหน้าจะถือว่ามูลค่าใหม่

การปรับปรุงมาตรฐานการรายงานทางการเงิน ฉบับที่ 11 เรื่อง การรวมการงาน ได้อธิบายให้ชัดเจนว่า เมื่อ  
กิจการได้มาซึ่งการควบคุมร่วมของธุรกิจที่เป็นการดำเนินงานร่วมกัน ส่วนได้เสียเดิมที่มีอยู่ก่อนหน้าจะต้องไม่  
วัดมูลค่าใหม่

การตีความมาตรฐานการรายงานทางการเงินฉบับที่ 23 เรื่อง ความไม่แน่นอนเกี่ยวกับวิธีการทาง  
ภาษีเงินได้ ได้อธิบายวิธีการรับรู้รายการและการวัดมูลค่าสินทรัพย์และหนี้สินภาษีเงินได้รอการตัดบัญชี และ  
สินทรัพย์และหนี้สินภาษีเงินได้ในงวดปัจจุบันในกรณีที่มีความไม่แน่นอนเกี่ยวกับวิธีการทางภาษีเงินได้ ใน  
เรื่องดังต่อไปนี้

- กิจการต้องสมมติว่าหน่วยงานจัดเก็บภาษีจะตรวจสอบวิธีการทางภาษีที่มีความไม่แน่นอน และมีความรู้  
เกี่ยวกับข้อมูลที่เกี่ยวข้องทั้งหมดอย่างครบถ้วน โดยไม่นำเหตุผลว่าจะตรวจพบหรือไม่มาเป็นข้อใน  
การพิจารณา
- หากกิจการสรุปว่าไม่มีความเป็นไปได้ค่อนข้างแน่ที่หน่วยงานจัดเก็บภาษีจะยอมรับวิธีการทางภาษี  
ที่มีความไม่แน่นอน กิจการต้องสะท้อนผลกระทบของความไม่แน่นอนในการคำนวณบัญชีภาษีเงินได้ด้วย
- กิจการต้องประเมินการใช้ดุลยพินิจหรือประมาณการใหม่ เมื่อข้อเท็จจริงและสถานการณ์ที่เคยอ้างอิง  
ในการใช้ ดุลยพินิจหรือประมาณการมีการเปลี่ยนแปลงไป หรือข้อมูลใหม่ที่ส่งผลกระทบต่อการใช้  
ดุลยพินิจหรือประมาณการ

## 2 นโยบายการบัญชี (ต่อ)

### 2.3 การบัญชีสำหรับงบการเงินรวม

#### ก) บริษัทย่อย

บริษัทย่อยหมายถึงกิจการทั้งหมดที่กลุ่มกิจการมีอำนาจควบคุม กลุ่มกิจการมีอำนาจควบคุมเมื่อกลุ่มกิจการรับหรือมีสิทธิในผลตอบแทนผันแปรจากการเกี่ยวข้องกับผู้ที่ได้รับการลงทุนและสามารถใช้อำนาจเหนือผู้ได้รับการลงทุนเพื่อให้ได้ผลตอบแทนผันแปร กลุ่มกิจการรวมงบการเงินของบริษัทย่อยไว้ในงบการเงินรวมตั้งแต่วันที่กลุ่มกิจการมีอำนาจในการควบคุมบริษัทย่อยจนถึงวันที่กลุ่มกิจการสูญเสียอำนาจควบคุมบริษัทย่อยนั้น

ในงบการเงินเฉพาะกิจการ เงินลงทุนในบริษัทย่อยบันทึกด้วยวิธีราคาทุน โดยต้นทุนทางตรงที่เกี่ยวกับการซื้อเงินลงทุนจะถูกรับรู้เป็นส่วนหนึ่งของต้นทุนเริ่มแรกของเงินลงทุน

#### ข) บริษัทร่วม

บริษัทร่วมเป็นกิจการที่กลุ่มกิจการมีอิทธิพลอย่างเป็นสาระสำคัญแต่ไม่ถึงกับมีอำนาจควบคุมหรือมีการควบคุมร่วมเงินลงทุนในบริษัทร่วมรับรู้โดยใช้วิธีส่วนได้เสียในการแสดงในงบการเงินรวม

ในงบการเงินเฉพาะกิจการ เงินลงทุนในบริษัทร่วมบันทึกด้วยวิธีราคาทุน

#### ค) การร่วมการงาน

เงินลงทุนในการร่วมการงานจะถูกจัดประเภทเป็นการดำเนินงานร่วมกันหรือการร่วมค้า โดยขึ้นอยู่กับสิทธิและภาระผูกพันตามสัญญาของผู้เข้าร่วมการงานนั้นมากกว่าโครงสร้างรูปแบบทางกฎหมายของการร่วมการงาน

##### *การดำเนินงานร่วมกัน*

การร่วมการงานจัดประเภทเป็นการดำเนินงานร่วมกันเมื่อกลุ่มกิจการมีสิทธิในสินทรัพย์และมีภาระผูกพันในหนี้สินที่เกี่ยวข้องกับการร่วมการงานนั้น โดยรับรู้สิทธิโดยตรงในสินทรัพย์ หนี้สิน รายได้และค่าใช้จ่ายของการดำเนินงานร่วมกัน และแบ่งส่วนสินทรัพย์ หนี้สิน รายได้ และค่าใช้จ่ายที่ร่วมกันถือครองหรือถือหุ้น ซึ่งรายการดังกล่าวจะแสดงรวมกับรายการแต่ละบรรทัดในงบการเงิน

##### *การร่วมค้า*

การร่วมการงานจัดประเภทเป็นการร่วมค้าเมื่อกลุ่มกิจการมีสิทธิในสินทรัพย์สุทธิของการร่วมการงานนั้น เงินลงทุนในการร่วมค้ารับรู้โดยใช้วิธีส่วนได้เสีย

ในงบการเงินเฉพาะกิจการ เงินลงทุนในการร่วมค้าบันทึกด้วยวิธีราคาทุน

## 2 นโยบายการบัญชี (ต่อ)

### 2.3 การบัญชีสำหรับงบการเงินรวม (ต่อ)

#### ง) การบันทึกเงินลงทุนตามวิธีส่วนได้เสีย

กลุ่มกิจการรับรู้เงินลงทุนเมื่อเริ่มแรกด้วยราคาทุน ซึ่งประกอบด้วยเงินที่จ่ายซื้อรวมกับต้นทุนทางตรงของเงินลงทุน

กลุ่มกิจการจะรับรู้มูลค่าภายหลังวันที่ได้มาของเงินลงทุนในบริษัทร่วมและการร่วมค้าด้วยส่วนแบ่งกำไรหรือขาดทุนของผู้ได้รับการลงทุนตามสัดส่วนที่ผู้ลงทุนมีส่วนได้เสียอยู่ในกำไรขาดทุนและกำไรขาดทุน เบ็ดเสร็จอื่น ผลสะสมของการเปลี่ยนแปลงภายหลังการได้มาดังกล่าวข้างต้นจะปรับปรุงกับราคาตามบัญชีของเงินลงทุน

เมื่อส่วนแบ่งขาดทุนของกลุ่มกิจการในบริษัทร่วมและการร่วมค้ามีมูลค่าเท่ากับหรือเกินกว่ามูลค่าส่วนได้เสียของกลุ่มกิจการในบริษัทร่วมและการร่วมค้านั้นซึ่งรวมถึงส่วนได้เสียระยะยาวอื่น กลุ่มกิจการจะไม่รับรู้ ส่วนแบ่งขาดทุนที่เกินกว่าส่วนได้เสียในบริษัทร่วมและการร่วมค้านั้น เว้นแต่กลุ่มกิจการมีภาระผูกพันหรือ ได้จ่ายเงินเพื่อชำระภาระผูกพันแทนบริษัทร่วมหรือการร่วมค้า

#### จ) การเปลี่ยนแปลงสัดส่วนการถือครองกิจการ

ในกรณีที่กลุ่มกิจการยังคงมีอำนาจควบคุมบริษัทย่อย กลุ่มกิจการปฏิบัติต่อรายการกับส่วนได้เสียที่ไม่มีอำนาจควบคุมเช่นเดียวกับรายการกับผู้เป็นเจ้าของของกลุ่มกิจการ ผลต่างระหว่างราคาจ่ายซื้อหรือ ราคาขายจากการเปลี่ยนแปลงสัดส่วนในบริษัทย่อยกับราคาตามบัญชีของส่วนได้เสียที่ไม่มีอำนาจควบคุมที่ลดลงหรือเพิ่มขึ้นตามสัดส่วนที่เปลี่ยนแปลงไปจะถูกรับรู้ในส่วนของผู้เจ้าของ

สัดส่วนการถือครองในบริษัทร่วมและการร่วมค้าลดลง แต่กลุ่มกิจการยังคงมีอิทธิพลอย่างมีนัยสำคัญหรือ ยังคงมีการควบคุมร่วม กำไรหรือขาดทุนที่เคยบันทึกไว้ในกำไรขาดทุนเบ็ดเสร็จอื่นเฉพาะส่วนที่ลดลงจะถูกโอนไปยังกำไรหรือขาดทุน กำไรหรือขาดทุนจากการลดสัดส่วนการถือครองในบริษัทร่วมและการร่วมค้า จะถูกรับรู้ในงบกำไรขาดทุน

เมื่อกลุ่มกิจการสูญเสียอำนาจควบคุม การควบคุมร่วม หรือการมีอิทธิพลอย่างมีนัยสำคัญในเงินลงทุนนั้น เงินลงทุนที่เหลืออยู่จะถูกรับรู้มูลค่าใหม่ด้วยมูลค่ายุติธรรม ส่วนต่างที่เกิดขึ้นจะถูกรับรู้ในกำไรหรือขาดทุน มูลค่ายุติธรรมของเงินลงทุนจะกลายเป็นมูลค่าเริ่มแรกในการบันทึกบัญชีเงินลงทุนและจะจัดประเภทใหม่ตามสัดส่วนการถือครองที่เหลืออยู่เป็นเงินลงทุนในบริษัทร่วม การร่วมค้า หรือสินทรัพย์ทางการเงิน

#### ฉ) รายการระหว่างกันในงบการเงินรวม

รายการ ยอดคงเหลือ และกำไรที่ยังไม่เกิดขึ้นจริงระหว่างกันในกลุ่มกิจการจะถูกตัดออก กำไรที่ยังไม่เกิดขึ้นจริงในรายการระหว่างกลุ่มกิจการกับบริษัทร่วมและการร่วมค้าจะถูกตัดออกตามสัดส่วนที่กลุ่มกิจการมีส่วนได้เสียในบริษัทร่วมและการร่วมค้า ขาดทุนที่ยังไม่เกิดขึ้นจริงในรายการระหว่างกลุ่มกิจการจะถูกตัดออกเช่นเดียวกัน ยกเว้นรายการนั้นจะมีหลักฐานว่าเกิดจากการด้อยค่าของสินทรัพย์ที่โอน



## 2 นโยบายการบัญชี (ต่อ)

### 2.4 การรวมธุรกิจ

กลุ่มกิจการถือปฏิบัติตามวิธีซื้อสำหรับการรวมธุรกิจที่ไม่ใช่การรวมธุรกิจภายใต้การควบคุมเดียวกัน สิ่งตอบแทนที่โอนให้สำหรับการซื้อธุรกิจประกอบด้วย

- มูลค่ายุติธรรมของสินทรัพย์ที่โอนไป
- หนี้สินที่ก่อขึ้นเพื่อจ่ายชำระให้แก่เจ้าของเดิม
- ส่วนได้เสียในส่วนของเจ้าของที่ออกโดยกลุ่มกิจการ

สินทรัพย์ที่ระบุได้ที่ได้มา หนี้สิน และหนี้สินที่อาจเกิดขึ้นจากการรวมธุรกิจจะถูกวัดมูลค่าเริ่มแรกด้วยมูลค่ายุติธรรม ณ วันที่ซื้อ

ในการรวมธุรกิจแต่ละครั้ง กลุ่มกิจการมีทางเลือกที่จะวัดมูลค่าของส่วนได้เสียที่ไม่มีอำนาจควบคุมในผู้ถูกซื้อด้วยมูลค่ายุติธรรมหรือด้วยมูลค่ายุติธรรมของสินทรัพย์สุทธิของผู้ถูกซื้อ

ผลรวมของมูลค่าสิ่งตอบแทนที่โอนให้และมูลค่าของส่วนได้เสียที่ไม่มีอำนาจควบคุมในผู้ถูกซื้อและมูลค่ายุติธรรมของส่วนได้เสียในผู้ได้รับการลงทุนซึ่งถืออยู่ก่อนการรวมธุรกิจ (ในกรณีที่เป็นการรวมธุรกิจจากการทยอยซื้อ) ในจำนวนที่เกินกว่ามูลค่ายุติธรรมของสินทรัพย์สุทธิที่ระบุได้ที่ได้มาต้องรับรู้เป็นค่าความนิยม แต่หากน้อยกว่ามูลค่ายุติธรรมของสินทรัพย์สุทธิที่ระบุได้ที่ได้มา จะรับรู้ส่วนต่างโดยตรงไปยังกำไรหรือขาดทุน

*ต้นทุนทางตรงที่เกี่ยวข้องกับการซื้อธุรกิจ*

ต้นทุนที่เกี่ยวข้องกับการซื้อธุรกิจจะถูกรับรู้เป็นค่าใช้จ่ายในกำไรหรือขาดทุน

*การรวมธุรกิจที่ดำเนินการสำเร็จจากการทยอยซื้อ*

หากการรวมธุรกิจดำเนินการสำเร็จจากการทยอยซื้อ มูลค่าส่วนได้เสียที่ผู้ซื้อถืออยู่ในผู้ได้รับการลงทุนก่อนหน้าการรวมธุรกิจจะถูกวัดมูลค่าใหม่ด้วยมูลค่ายุติธรรม ณ วันที่ซื้อ กำไรหรือขาดทุนที่เกิดขึ้นจากการวัดมูลค่าใหม่จะรับรู้ในกำไรหรือขาดทุน

*การเปลี่ยนแปลงในมูลค่ายุติธรรมของสิ่งตอบแทนที่คาดว่าจะต้องจ่ายและ/หรือได้รับ*

การเปลี่ยนแปลงในมูลค่ายุติธรรมของสิ่งตอบแทนที่คาดว่าจะต้องจ่ายและ/หรือได้รับที่รับรู้ไว้เป็นสินทรัพย์หรือหนี้สินจะรับรู้ในกำไรหรือขาดทุน สิ่งตอบแทนที่คาดว่าจะต้องจ่ายซึ่งจัดประเภทเป็นส่วนของเจ้าของจะไม่มีการวัดมูลค่าใหม่

*การรวมธุรกิจภายใต้การควบคุมเดียวกัน*

กลุ่มกิจการรับรู้รายการการรวมธุรกิจภายใต้การควบคุมเดียวกัน โดยรับรู้สินทรัพย์และหนี้สินของกิจการที่ถูกนำมารวมด้วยมูลค่าตามบัญชีของกิจการที่ถูกนำมารวมตามมูลค่าที่แสดงอยู่ในงบการเงินรวมของบริษัทใหญ่ในลำดับสูงสุดที่ต้องจัดทำงบการเงินรวม โดยกลุ่มกิจการต้องปรับปรุงรายการเสมือนว่าการรวมธุรกิจได้เกิดขึ้นตั้งแต่วันต้นงวด ในงบการเงินงวดก่อนที่นำมาแสดงเปรียบเทียบหรือตั้งแต่วันที่กิจการดังกล่าวอยู่ภายใต้การควบคุมเดียวกันกับกลุ่มกิจการ (หากเกิดขึ้นหลังจากวันต้นงวดของงบการเงินเปรียบเทียบ)

## 2 นโยบายการบัญชี (ต่อ)

### 2.4 การรวมธุรกิจ (ต่อ)

*การรวมธุรกิจภายใต้การควบคุมเดียวกัน (ต่อ)*

ต้นทุนการรวมธุรกิจภายใต้การควบคุมเดียวกันเป็นผลรวมของมูลค่าสุทธิของสินทรัพย์ที่ให้ไป หนี้สินที่เกิดขึ้นหรือรับมา และตราสารทุนที่ออกโดยผู้ซื้อ ณ วันที่มีการแลกเปลี่ยนเพื่อให้ได้มาซึ่งการควบคุม

ส่วนต่างระหว่างต้นทุนของการรวมธุรกิจภายใต้การควบคุมเดียวกันกับส่วนได้เสียของผู้ซื้อในมูลค่าตามบัญชีของกิจการที่ถูกนำมารวมแสดงเป็นรายการ “ส่วนเกินทุนจากการรวมธุรกิจภายใต้การควบคุมเดียวกัน” ในส่วนของเจ้าของ โดยกลุ่มกิจการจะตัดรายการนี้ออกเมื่อขายเงินลงทุนออกไปโดยโอนไปยังกำไรสะสม

### 2.5 การแปลงค่าเงินตราต่างประเทศ

ก) สกุลเงินที่ใช้ในการดำเนินงานและสกุลเงินที่ใช้นำเสนองบการเงิน

งบการเงินแสดงในสกุลเงินบาท ซึ่งเป็นสกุลเงินที่ใช้ในการดำเนินงานของกิจการและเป็นสกุลเงินที่ใช้นำเสนองบการเงินของกิจการและกลุ่มกิจการ

ข) รายการและยอดคงเหลือ

รายการที่เป็นสกุลเงินตราต่างประเทศแปลงค่าเป็นสกุลเงินที่ใช้ในการดำเนินงานโดยใช้อัตราแลกเปลี่ยน ณ วันที่เกิดรายการ

รายการกำไรและรายการขาดทุนที่เกิดจากการรับหรือจ่ายชำระที่เป็นเงินตราต่างประเทศ และที่เกิดจากการแปลงค่าสินทรัพย์และหนี้สินทางการเงินได้บันทึกไว้ในกำไรหรือขาดทุน

เมื่อมีการรับรู้รายการกำไรหรือขาดทุนของรายการที่ไม่เป็นตัวเงินไว้ในงบกำไรขาดทุนเบ็ดเสร็จอื่น องค์ประกอบของอัตราแลกเปลี่ยนทั้งหมดของกำไรหรือขาดทุนนั้นจะรับรู้ไว้ในกำไรขาดทุนเบ็ดเสร็จอื่นด้วย ในทางตรงข้าม การรับรู้กำไรหรือขาดทุนของรายการที่ไม่เป็นตัวเงินไว้ในกำไรหรือขาดทุน องค์ประกอบของอัตราแลกเปลี่ยนทั้งหมดของกำไรหรือขาดทุนนั้นจะรับรู้ไว้ในกำไรขาดทุนด้วย

ค) กลุ่มกิจการ

การแปลงค่าผลการดำเนินงานและฐานะการเงินของบริษัทในกลุ่มกิจการ (ที่มีใช้สกุลเงินของเศรษฐกิจที่มีภาวะเงินเฟ้อรุนแรง) ซึ่งมีสกุลเงินที่ใช้ในการดำเนินงานแตกต่างจากสกุลเงินที่ใช้นำเสนองบการเงินได้ถูกแปลงค่าเป็นสกุลเงินที่ใช้นำเสนองบการเงินดังนี้

- สินทรัพย์และหนี้สินที่แสดงอยู่ในงบแสดงฐานะการเงินแต่ละงวดแปลงค่าด้วยอัตราปิด ณ วันที่ของแต่ละงบแสดงฐานะการเงินนั้น
- รายได้และค่าใช้จ่ายในงบกำไรขาดทุนและงบกำไรขาดทุนเบ็ดเสร็จแปลงค่าด้วยอัตราถัวเฉลี่ย และ
- ผลต่างของอัตราแลกเปลี่ยนทั้งหมดรับรู้ในกำไรขาดทุนเบ็ดเสร็จอื่น

## 2 นโยบายการบัญชี (ต่อ)

### 2.6 เงินสดและรายการเทียบเท่าเงินสด

ในงบกระแสเงินสด เงินสดและรายการเทียบเท่าเงินสดรวมถึงเงินสดในมือ เงินฝากธนาคารประเภทจ่ายคืนเมื่อทวงถาม เงินลงทุนระยะสั้นอื่นที่มีสภาพคล่องสูงซึ่งมีอายุไม่เกินสามเดือนนับจากวันที่ได้มา

เงินเบิกเกินบัญชีจะแสดงไว้ในส่วนของของหนี้สินหมุนเวียนในงบแสดงฐานะการเงิน

### 2.7 ลูกหนี้การค้า

ลูกหนี้การค้าแสดงถึงจำนวนเงินที่ลูกค้านำมาชำระสำหรับการขายสินค้าและการให้บริการตามปกติธุรกิจ

กลุ่มกิจการรับรู้ลูกหนี้การค้าเมื่อเริ่มแรกด้วยจำนวนเงินของสิ่งตอบแทนที่ปราศจากเงื่อนไขในการได้รับชำระ ในกรณีที่มีส่วนประกอบด้านการจัดหาเงินที่มีนัยสำคัญจะรับรู้ด้วยมูลค่าปัจจุบันของสิ่งตอบแทน และวัดมูลค่าในภายหลังด้วยราคาทุนหักค่าเผื่อหนี้สงสัยจะสูญ

### 2.8 สินค้าคงเหลือและภาพยนตร์ระหว่างผลิต

สินค้าคงเหลือประกอบด้วย อาหารและเครื่องดื่ม วัสดุสิ้นเปลืองที่ใช้ในโรงภาพยนตร์ และแผ่นวีซีดีและดีวีดี

สินค้าคงเหลือแสดงด้วยราคาทุนหรือมูลค่าสุทธิที่จะได้รับแล้วแต่ราคาใดจะต่ำกว่า ราคาทุนของอาหารและเครื่องดื่มและวัสดุสิ้นเปลืองที่ใช้ในโรงภาพยนตร์คำนวณตามวิธีเข้าก่อนออกก่อน ราคาทุนของแผ่นวีซีดีและดีวีดีคำนวณโดยใช้วิธีถัวเฉลี่ยถ่วงน้ำหนัก ต้นทุนของการซื้อประกอบด้วยราคาซื้อและค่าใช้จ่ายที่เกี่ยวข้องโดยตรงกับการซื้อ หักด้วยส่วนลดที่เกี่ยวข้องทั้งหมด

ภาพยนตร์ระหว่างผลิต แสดงถึงต้นทุนของการผลิตและถ่ายทำภาพยนตร์ที่อยู่ระหว่างการผลิตและจะตัดจำหน่ายเป็นต้นทุนเมื่อมีการจำหน่ายหรือจัดฉายภาพยนตร์ โดยตัดจำหน่ายตามอัตราส่วนของการใช้งานในช่องทางการตลาดต่าง ๆ ต้นทุนการผลิตภาพยนตร์ประกอบด้วยค่าใช้จ่ายต่าง ๆ ที่เกี่ยวข้องโดยตรงกับการผลิตและถ่ายทำภาพยนตร์ และแสดงด้วยราคาทุน

## 2 นโยบายการบัญชี (ต่อ)

### 2.9 ที่ดิน อาคารและอุปกรณ์

ที่ดิน อาคาร และอุปกรณ์ทั้งหมดวัดมูลค่าด้วยราคาทุนหักด้วยค่าเสื่อมราคาสะสมและผลขาดทุนจากการด้อยค่าสะสม ต้นทุนเริ่มแรกจะรวมต้นทุนทางตรงอื่นๆ ที่เกี่ยวข้องโดยตรงกับการซื้อสินทรัพย์นั้น

ต้นทุนที่เกิดขึ้นภายหลังจะรวมอยู่ในมูลค่าตามบัญชีของสินทรัพย์ เมื่อต้นทุนนั้นคาดว่าจะก่อให้เกิดประโยชน์เชิงเศรษฐกิจในอนาคต มูลค่าตามบัญชีของชิ้นส่วนที่ถูกเปลี่ยนแทนจะถูกตัดรายการออกไป

ค่าซ่อมแซมและบำรุงรักษาอื่น ๆ บริษัทจะรับรู้ต้นทุนดังกล่าวเป็นค่าใช้จ่ายในกำไรขาดทุนเมื่อเกิดขึ้น

ที่ดินไม่มีการคิดค่าเสื่อมราคา ค่าเสื่อมราคาของสินทรัพย์อื่นคำนวณโดยใช้วิธีเส้นตรง เพื่อลดราคาทุน ตลอดอายุการให้ประโยชน์ที่ประมาณการไว้ของสินทรัพย์ดังต่อไปนี้

อาคาร	20 ปี
โรงภาพยนตร์ส่วนปรับปรุง	10, 20, 25 ปี หรือตามอายุสัญญาเช่า
ระบบสาธารณูปโภค	5, 10, 15, 25 ปี หรือตามอายุสัญญาเช่า
เครื่องมืออุปกรณ์และเครื่องตกแต่งที่ใช้ดำเนินงาน	5, 7, 10, 15, 20 ปี
อุปกรณ์สำนักงาน	3, 5 ปี
ยานพาหนะ	5 ปี

กลุ่มกิจการได้มีการทบทวนและปรับปรุงมูลค่าคงเหลือและอายุการให้ประโยชน์ของสินทรัพย์ให้เหมาะสมทุกสิ้นรอบระยะเวลารายงาน

ผลกำไรหรือขาดทุนที่เกิดจากการจำหน่ายที่ดิน อาคารและอุปกรณ์ คำนวณโดยเปรียบเทียบสิ่งตอบแทนสุทธิที่ได้รับจากการจำหน่ายสินทรัพย์กับมูลค่าตามบัญชีของสินทรัพย์ และแสดงในกำไรหรือขาดทุนอื่น - สุทธิ

### 2.10 ค่าความนิยม

กลุ่มกิจการจะทดสอบการด้อยค่าของค่าความนิยมทุกปี และเมื่อมีการเปลี่ยนแปลงในเหตุการณ์หรือสถานการณ์ที่บ่งชี้ว่าค่าความนิยมอาจจะด้อยค่า โดยค่าความนิยมจะแสดงด้วยราคาทุนหักการด้อยค่าสะสม

เพื่อวัตถุประสงค์ของการทดสอบการด้อยค่า ค่าความนิยมจะถูกแบ่งไปยังหน่วยสินทรัพย์ที่ก่อให้เกิดเงินสดหรือกลุ่มของหน่วยสินทรัพย์ที่ก่อให้เกิดเงินสดที่คาดว่าจะได้รับประโยชน์จากการรวมธุรกิจที่ก่อให้เกิดค่าความนิยมดังกล่าวขึ้น โดยหน่วยที่ก่อให้เกิดกระแสเงินสดหรือกลุ่มของหน่วยที่ก่อให้เกิดกระแสเงินสดนั้นจะต้องเป็นหน่วยที่เล็กที่สุดที่กลุ่มกิจการที่ใช้ในการประเมินค่าความนิยมเพื่อประโยชน์ในการบริหารภายในกิจการ

## 2 นโยบายการบัญชี (ต่อ)

### 2.11 สินทรัพย์ไม่มีตัวตนอื่น

#### *ค่าลิขสิทธิ์ภาพยนตร์*

ลิขสิทธิ์ภาพยนตร์ บันทึกตามราคาทุนที่ราคาซื้อและค่าใช้จ่ายทางตรงที่เกี่ยวข้องในการซื้อลิขสิทธิ์ ต้นทุนลิขสิทธิ์จัดจำหน่ายเป็นต้นทุนโดยตรงของการแสดงภาพยนตร์ วิดีโอและดีวีดี และการถ่ายทอดทางโทรทัศน์ ตามอัตราส่วนของการใช้งานในช่องทางเหล่านั้นตลอดระยะเวลาของลิขสิทธิ์ ซึ่งโดยทั่วไปอยู่ระหว่าง 2 ปี ถึง 10 ปี ในกรณีที่คาดว่ามีการขาดทุนเกิดขึ้นในแต่ละลิขสิทธิ์ กลุ่มกิจการจะตัดจ่ายขาดทุนที่คาดว่าจะเกิดขึ้นออกจากมูลค่าทางบัญชีของลิขสิทธิ์นั้น ๆ เป็นค่าใช้จ่ายในงบกำไรขาดทุนทันที

#### *โปรแกรมคอมพิวเตอร์*

สิทธิการใช้โปรแกรมคอมพิวเตอร์ที่ซื้อมาจะถูกบันทึกด้วยราคาทุน และถูกตัดจำหน่ายตลอดอายุประมาณการการให้ประโยชน์ภายในระยะเวลาไม่เกิน 5 ปี

ต้นทุนที่เกี่ยวข้องกับการบำรุงรักษาโปรแกรมคอมพิวเตอร์บันทึกเป็นค่าใช้จ่ายเมื่อเกิดขึ้น

### 2.12 การตัดจ่ายค่าของสินทรัพย์

กลุ่มกิจการไม่ตัดจำหน่ายสินทรัพย์ไม่มีตัวตนที่มีอายุการให้ประโยชน์ที่ไม่ทราบได้แน่นอน แต่จะทดสอบการตัดจ่ายเป็นประจำปี และเมื่อมีเหตุการณ์หรือสถานการณ์ที่บ่งชี้ว่าสินทรัพย์ดังกล่าวอาจมีการตัดจ่าย สำหรับสินทรัพย์อื่น กลุ่มกิจการจะทดสอบการตัดจ่ายเมื่อมีเหตุการณ์หรือสถานการณ์ที่บ่งชี้ว่าสินทรัพย์ดังกล่าวอาจมีการตัดจ่าย รายการขาดทุนจากการตัดจ่ายจะรับรู้เมื่อมูลค่าตามบัญชีของสินทรัพย์สูงกว่ามูลค่าที่คาดว่าจะได้รับคืน โดยมูลค่าที่คาดว่าจะได้รับคืนหมายถึงจำนวนที่สูงกว่าระหว่างมูลค่ายุติธรรมหักต้นทุนในการจำหน่ายและมูลค่าจากการใช้

เมื่อมีเหตุให้เชื่อว่าสาเหตุที่ทำให้เกิดการตัดจ่ายในอดีตได้หมดไป กลุ่มกิจการจะกลับรายการขาดทุนจากการตัดจ่ายสำหรับสินทรัพย์อื่น ๆ ที่ไม่ใช่ค่าความนิยม

### 2.13 สัญญาเช่าระยะยาว

#### **สัญญาเช่าระยะยาว - กรณีที่กลุ่มกิจการเป็นผู้เช่า**

เงินที่ต้องจ่ายภายใต้สัญญาเช่าดำเนินงาน (สุทธิจากสิ่งตอบแทนจูงใจที่ได้รับจากผู้ให้เช่า) จะบันทึกในกำไรหรือขาดทุนโดยใช้วิธีเส้นตรงตลอดอายุของสัญญาเช่านั้น

การรับรู้เมื่อเริ่มแรกของสัญญาเช่าทางการเงินจะบันทึกด้วยมูลค่ายุติธรรมของสินทรัพย์ที่เช่าหรือมูลค่าปัจจุบันสุทธิของจำนวนเงินที่ต้องจ่ายตามสัญญาเช่าแล้วแต่มูลค่าใดจะต่ำกว่าจำนวนเงินที่ต้องจ่ายดังกล่าวจะบันทึกส่วนระหว่างหนี้สินและค่าใช้จ่ายทางการเงินเพื่อให้ได้อัตราดอกเบี้ยคงที่ต่อหนี้สินคงค้าง โดยพิจารณาแยกแต่ละสัญญา การระบุผูกพันตามสัญญาเช่าจะบันทึกหักจากค่าใช้จ่ายทางการเงิน ค่าใช้จ่ายทางการเงินจะบันทึกในกำไรหรือขาดทุนตลอดอายุของสัญญาเช่า



## 2 นโยบายการบัญชี (ต่อ)

### 2.13 สัญญาเช่าระยะยาว (ต่อ)

#### สัญญาเช่าระยะยาว - กรณีที่กลุ่มกิจการเป็นผู้ให้เช่า

สินทรัพย์ที่ให้เช่าตามสัญญาเช่าทางการเงินบันทึกเป็นลูกหนี้สัญญาเช่าทางการเงินด้วยมูลค่าปัจจุบันของจำนวนเงินที่จ่ายตามสัญญาเช่า ผลต่างระหว่างยอดรวมของลูกหนี้ที่ยังไม่ได้คิดลดกับมูลค่าปัจจุบันของลูกหนี้จะทยอยรับรู้เป็นรายได้ทางการเงินโดยใช้วิธีเงินลงทุนสุทธิซึ่งสะท้อนอัตราผลตอบแทนคงที่ ต้นทุนทางตรงเริ่มแรกโดยรวมอยู่ในการวัดมูลค่าลูกหนี้สัญญาเช่าทางการเงินเริ่มแรกและจะทยอยรับรู้โดยลดจากรายได้ตลอดอายุของสัญญาเช่า

รายได้ค่าเช่าตามสัญญาเช่าดำเนินงาน (สุทธิจากสิ่งตอบแทนจูงใจที่ได้จ่ายให้แก่ผู้เช่า) รับรู้ด้วยวิธีเส้นตรงตลอดช่วงเวลาการให้เช่า

### 2.14 เงินกู้ยืม

เงินกู้ยืมรับรู้เริ่มแรกด้วยมูลค่ายุติธรรมของสิ่งตอบแทนที่ได้รับหักด้วยต้นทุนการจัดทำรายการที่เกิดขึ้น เงินกู้ยืมวัดมูลค่าในเวลาต่อมาด้วยวิธีราคาทุนตัดจำหน่าย

ค่าธรรมเนียมที่จ่ายไปเพื่อให้ได้เงินกู้ยืมมาจะรับรู้เป็นค่าธรรมเนียมรอการรับรู้จนกระทั่งมีการถอนเงิน ซึ่งจะนำไปรวมคำนวณตามวิธีอัตราดอกเบี้ยที่แท้จริง หากมีความเป็นไปได้ที่จะไม่ถอนเงิน ค่าธรรมเนียมนี้จะรับรู้เป็นค่าใช้จ่ายจ่ายล่วงหน้าและตัดจำหน่ายตามระยะเวลาของวงเงินกู้ที่เกี่ยวข้อง

กลุ่มกิจการจะตัดรายการเงินกู้ยืมออกจากงบแสดงฐานะการเงินเมื่อภาระผูกพันตามสัญญานั้นได้มีการปฏิบัติตามแล้วหรือได้ถูกยกเลิกไปหรือสิ้นสุดลง ผลต่างระหว่างมูลค่าตามบัญชีของหนี้สินทางการเงินที่สิ้นสุดลงหรือที่ได้โอนให้กับกิจการอื่นและสิ่งตอบแทนที่จ่ายซึ่งรวมถึงสินทรัพย์ที่ไม่ใช่เงินสดที่โอนไปหรือหนี้สินที่รับมาจะรับรู้ในกำไรหรือขาดทุนเป็นส่วนหนึ่งของต้นทุนทางการเงิน

เงินกู้ยืมจัดประเภทเป็นหนี้สินหมุนเวียนเมื่อกลุ่มกิจการไม่มีสิทธิอันปราศจากเงื่อนไขให้เลื่อนชำระหนี้ออกไปอีกเป็นเวลาไม่น้อยกว่า 12 เดือน นับจากวันสิ้นรอบระยะเวลารายงาน

### 2.15 ต้นทุนการกู้ยืม

ต้นทุนการกู้ยืมของเงินกู้ยืมที่กู้มาโดยทั่วไปและที่กู้มาเป็นการเฉพาะที่เกี่ยวข้องโดยตรงกับการได้มา การก่อสร้าง หรือการผลิตสินทรัพย์ที่เข้าเงื่อนไข (สินทรัพย์ที่ต้องใช้ระยะเวลานานในการทำให้พร้อมใช้หรือพร้อมขายได้ตามประสงค์) ต้องนำมารวมเป็นส่วนหนึ่งของราคาทุนของสินทรัพย์ หักด้วยรายได้จากการลงทุนที่เกิดจากการนำเงินกู้ยืมที่กู้มาโดยเฉพาะ การรวมต้นทุนการกู้ยืมเป็นราคาทุนของสินทรัพย์สิ้นสุดลงเมื่อการดำเนินการที่จำเป็นในการเตรียมสินทรัพย์ที่เข้าเงื่อนไขให้อยู่ในสภาพพร้อมที่จะใช้ได้ตามประสงค์หรือพร้อมที่จะขายได้เสร็จสิ้นลง

ต้นทุนการกู้ยืมอื่น ๆ ต้องถือเป็นค่าใช้จ่ายในงวดที่เกิดขึ้น

## 2 นโยบายการบัญชี (ต่อ)

### 2.16 ภาษีเงินได้งวดปัจจุบันและภาษีเงินได้รอการตัดบัญชี

ค่าใช้จ่ายภาษีเงินได้สำหรับงวดประกอบด้วยภาษีเงินได้ของงวดปัจจุบันและภาษีเงินได้รอการตัดบัญชี ภาษีเงินได้จะรับรู้ในงบกำไรขาดทุน ยกเว้นส่วนภาษีเงินได้ที่เกี่ยวข้องกับรายการที่รับรู้ในกำไรขาดทุนเบ็ดเสร็จอื่นหรือรายการที่รับรู้โดยตรงไปยังส่วนของเจ้าของ

#### *ภาษีเงินได้ของงวดปัจจุบัน*

ภาษีเงินได้ของงวดปัจจุบันคำนวณจากอัตราภาษีตามกฎหมายภาษีที่มีผลบังคับใช้อยู่หรือที่คาดได้ค่อนข้างแน่ว่าจะมีผลบังคับใช้ภายในสิ้นรอบระยะเวลาที่รายงาน ผู้บริหารจะประเมินสถานะของการยื่นแบบแสดงรายการภาษีเป็นงวด ๆ ในกรณีที่มีการนำกฎหมายภาษีไปปฏิบัติขึ้นอยู่กับการศึกษา กลุ่มกิจการจะตั้งประมาณการค่าใช้จ่ายภาษีที่เหมาะสมจากจำนวนที่คาดว่าจะต้องจ่ายชำระกำหนดวงงานจัดเก็บภาษี

#### *ภาษีเงินได้รอการตัดบัญชี*

ภาษีเงินได้รอการตัดบัญชีรับรู้เมื่อเกิดผลต่างชั่วคราวระหว่างฐานภาษีของสินทรัพย์และหนี้สิน และราคาตามบัญชีที่แสดงอยู่ในงบการเงิน อย่างไรก็ตามกลุ่มกิจการจะไม่รับรู้ภาษีเงินได้รอการตัดบัญชีสำหรับผลต่างชั่วคราวที่เกิดจากเหตุการณ์ต่อไปนี้

- การรับรู้เริ่มแรกของรายการสินทรัพย์หรือรายการหนี้สินที่เกิดจากรายการที่ไม่ใช่การรวมธุรกิจ และไม่มีผลกระทบต่อกำไรหรือขาดทุนทั้งทางบัญชีและทางภาษี
- ผลต่างชั่วคราวของเงินลงทุนในบริษัทย่อย บริษัทร่วม และส่วนได้เสียในการร่วมค้าที่กลุ่มกิจการสามารถควบคุมจังหวะเวลาของการกลับรายการผลต่างชั่วคราวและการกลับรายการผลต่างชั่วคราวมีความเป็นไปได้ค่อนข้างแน่ว่าจะไม่เกิดขึ้นภายในระยะเวลาที่คาดการณ์ได้ในอนาคต

ภาษีเงินได้รอการตัดบัญชีคำนวณจากอัตราภาษีที่มีผลบังคับใช้อยู่หรือที่คาดได้ค่อนข้างแน่ว่าจะมีผลบังคับใช้ภายในสิ้นรอบระยะเวลาที่รายงาน และคาดว่าอัตราภาษีดังกล่าวจะนำไปใช้เมื่อสินทรัพย์ภาษีเงินได้รอการตัดบัญชีที่เกี่ยวข้องได้ใช้ประโยชน์ หรือหนี้สินภาษีเงินได้รอการตัดบัญชีได้มีการจ่ายชำระ

สินทรัพย์ภาษีเงินได้รอการตัดบัญชีจะรับรู้หากมีความเป็นไปได้ค่อนข้างแน่ว่ากลุ่มกิจการจะมีกำไรทางภาษีเพียงพอที่จะนำจำนวนผลต่างชั่วคราวนั้นมาใช้ประโยชน์

สินทรัพย์ภาษีเงินได้รอการตัดบัญชีและหนี้สินภาษีเงินได้รอการตัดบัญชีจะแสดงหักกลบกันก็ต่อเมื่อกิจการมีสิทธิตามกฎหมายที่จะนำสินทรัพย์ภาษีเงินได้ของงวดปัจจุบันมาหักกลบกับหนี้สินภาษีเงินได้ของงวดปัจจุบัน และทั้งสินทรัพย์ภาษีเงินได้รอการตัดบัญชีและหนี้สินภาษีเงินได้รอการตัดบัญชีเกี่ยวข้องกับภาษีเงินได้ที่ประเมินโดยหน่วยงานจัดเก็บภาษีหน่วยงานเดียวกันซึ่งตั้งใจจะจ่ายหนี้สินและสินทรัพย์ภาษีเงินได้ของงวดปัจจุบันด้วยยอดสุทธิ

2 นโยบายการบัญชี (ต่อ)

2.17 ผลประโยชน์ของพนักงาน

กลุ่มกิจการได้กำหนดโครงการผลประโยชน์ในหลายรูปแบบ กลุ่มกิจการมีทั้งโครงการสมทบเงินและโครงการผลประโยชน์

ก) ผลประโยชน์พนักงานระยะสั้น

ผลประโยชน์พนักงานระยะสั้น คือ ผลประโยชน์ที่คาดว่าจะต้องจ่ายชำระภายใน 12 เดือนหลังจากวันสิ้นรอบระยะเวลาบัญชี เช่น ค่าจ้าง เงินเดือน ลาประจำปีและลาป่วยที่มีการจ่ายค่าแรง และโบนัสของพนักงานปัจจุบันรับรู้ตามช่วงเวลาการให้บริการของพนักงานไปจนถึงวันสิ้นสุดรอบระยะเวลารายงาน กลุ่มกิจการจะบันทึกหนี้สินด้วยจำนวนที่คาดว่าจะต้องจ่าย

ข) โครงการสมทบเงิน

กลุ่มกิจการจะจ่ายสมทบให้กับกองทุนสำรองเลี้ยงชีพตามสัญญา กลุ่มกิจการไม่มีการผูกพันที่ต้องจ่ายชำระเพิ่มเติมเมื่อได้จ่ายเงินสมทบแล้วเงินสมทบจะถูกรับรู้เป็นค่าใช้จ่ายผลประโยชน์พนักงานเมื่อถึงกำหนดชำระ

ค) ผลประโยชน์เมื่อเกษียณอายุ

โครงการผลประโยชน์เมื่อเกษียณอายุ กำหนดจำนวนเงินผลประโยชน์ที่พนักงานจะได้รับเมื่อเกษียณอายุ โดยมักขึ้นอยู่กับปัจจัยหลายประการ เช่น อายุ จำนวนปีที่ให้บริการ และค่าตอบแทนเมื่อเกษียณอายุ

ภาระผูกพันผลประโยชน์นี้คำนวณโดยนักคณิตศาสตร์ประกันภัยอิสระทุกปี ด้วยวิธีคิดลดแต่ละหน่วยที่ประมาณการไว้ ซึ่งมูลค่าปัจจุบันของโครงการผลประโยชน์จะประมาณโดยการคิดลดกระแสเงินสดจ่ายในอนาคต โดยใช้อัตราผลตอบแทนในตลาดของพันธบัตรรัฐบาล ซึ่งเป็นสกุลเงินเดียวกับสกุลเงินประมาณการกระแสเงินสด และวันครบกำหนดของหุ้นกู้ใกล้เคียงกับระยะเวลาที่ต้องชำระภาระผูกพันโครงการผลประโยชน์เมื่อเกษียณอายุ

กำไรและขาดทุนจากการวัดมูลค่าใหม่จะรับรู้ในส่วนของผู้ถือหุ้นผ่านกำไรขาดทุนเบ็ดเสร็จอื่นในงวดที่เกิดขึ้นและรวมอยู่ในกำไรสะสมในงบแสดงการเปลี่ยนแปลงในส่วนของผู้ถือหุ้น

ต้นทุนบริการในอดีตจะถูกรับรู้ทันทีในกำไรหรือขาดทุน

ง) ผลประโยชน์ระยะยาวอื่นของพนักงาน

กลุ่มกิจการให้เงินเป็นรางวัลแก่พนักงาน เมื่อพนักงานทำงานให้กลุ่มกิจการเป็นเวลา 10 ปี

หนี้สินผลประโยชน์พนักงานจะถูกบันทึกเช่นเดียวกับผลประโยชน์เมื่อเกษียณอายุ ยกเว้นการรับรู้กำไรและขาดทุนจากการวัดมูลค่าใหม่ที่เกิดขึ้นในกำไรหรือขาดทุน

## 2 นโยบายการบัญชี (ต่อ)

### 2.18 การจ่ายโดยใช้หุ้นเป็นเกณฑ์

กลุ่มกิจการได้รับบริการจากพนักงาน เป็นสิ่งตอบแทนสำหรับตราสารทุนของกิจการในกลุ่มกิจการ (สิทธิซื้อหุ้น) มูลค่ายุติธรรมของสิทธิซื้อหุ้นของพนักงานจะรับรู้เป็นค่าใช้จ่ายตามระยะเวลาได้รับสิทธิ โดยรับรู้พร้อมกับการเพิ่มขึ้นของตราสารทุน ทั้งนี้ มูลค่ายุติธรรมของสิทธิซื้อหุ้นที่ออกให้ จะถูกกำหนดโดย

- เงื่อนไขการดำเนินการทางด้านการตลาด เช่น ราคาหุ้นของกิจการ และ
- ผลกระทบของเงื่อนไขการได้รับสิทธิที่ไม่ใช่เงื่อนไขการบริการหรือผลงาน (ตัวอย่างเช่น ข้อกำหนดในเรื่องการออมของพนักงานหรือการถือหุ้นในช่วงระยะเวลาที่กำหนด)
- ไม่รวมผลกระทบของการบริการ และเงื่อนไขการได้รับสิทธิที่ไม่ใช่เงื่อนไขการดำเนินการทางด้านการตลาด (ตัวอย่างเช่น ความสามารถในการทำกำไร การเติบโตของยอดขายตามที่กำหนดไว้ และการคงสภาพการเป็นพนักงานของกิจการในช่วงเวลาที่กำหนด)

เงื่อนไขผลงานที่ไม่ใช่การดำเนินการทางด้านการตลาดและเงื่อนไขการบริการ จะรวมอยู่ในข้อสมมติฐานเกี่ยวกับจำนวนของสิทธิซื้อหุ้นที่คาดว่าจะได้รับสิทธิ

ณ วันที่สิ้นรอบระยะเวลาการรายงาน กลุ่มกิจการจะทบทวนการประเมินจำนวนของสิทธิซื้อหุ้นที่คาดว่าจะได้รับสิทธิ และจะรับรู้ผลกระทบของการปรับปรุง (หากมี) จากการประมาณการเริ่มแรกในกำไรหรือขาดทุน พร้อมกับการปรับปรุงรายการไปยังส่วนของเจ้าของ

บริษัทจะออกหุ้นใหม่เมื่อมีการใช้สิทธิ สิ่งตอบแทนที่ได้รับสุทธิจากต้นทุนในการทำรายการทางตรงจะบันทึกไปยังทุนเรือนหุ้น และส่วนเกินมูลค่าหุ้น

กรณีที่บริษัทให้สิทธิซื้อตราสารทุนแก่พนักงานของบริษัทย่อยในกลุ่มกิจการจะปฏิบัติเหมือนเป็นเงินทุนสนับสนุนจากบริษัทใหญ่

### 2.19 ประเมินการหนี้สิน

กลุ่มกิจการมีการผูกพันในปัจจุบันตามกฎหมายหรือตามข้อตกลงที่จัดทำไว้ อันเป็นผลสืบเนื่องมาจากเหตุการณ์ในอดีตซึ่งการชำระภาระผูกพันนั้นมีความเป็นไปได้ค่อนข้างแน่ที่จะส่งผลให้บริษัทต้องสูญเสียทรัพยากรออกไป และประมาณการจำนวนที่ต้องจ่ายได้

กลุ่มกิจการจะวัดมูลค่าของจำนวนประมาณการหนี้สินโดยใช้มูลค่าปัจจุบันของรายจ่ายที่คาดว่าจะต้องนำมาจ่ายชำระภาระผูกพัน การเพิ่มขึ้นของประมาณการหนี้สินเนื่องจากมูลค่าของเงินตามเวลาจะรับรู้เป็นดอกเบี้ยจ่าย

## 2 นโยบายการบัญชี (ต่อ)

### 2.20 ทุนเรือนหุ้น

หุ้นสามัญจัดประเภทไว้เป็นส่วนของผู้ถือหุ้น

ต้นทุนที่เพิ่มขึ้นเกี่ยวกับการออกหุ้นใหม่หรือสิทธิในการซื้อขายหุ้นซึ่งสุทธิจากภาษีจะถูกแสดงเป็นยอดหักในส่วนของผู้ถือหุ้น

*หุ้นทุนซื้อคืน*

กรณีที่บริษัทได้ปฏิบัติตามในกลุ่มกิจการซื้อคืนหุ้นสามัญของบริษัทกลับคืน (หุ้นทุนซื้อคืน) สิ่งตอบแทนที่จ่ายออกไปและเกี่ยวข้องกับโดยตรง (สุทธิจากภาษีเงินได้) จะรับรู้เป็นหุ้นทุนซื้อคืนและแสดงเป็นรายการหักจากยอดรวมของส่วนของผู้ถือหุ้นของบริษัทจนกว่าหุ้นทุนซื้อคืนดังกล่าวจะถูกยกเลิกไปหรือจำหน่ายใหม่ สิ่งตอบแทนใด ๆ ที่ได้รับการขายหรือจำหน่ายหุ้นทุนซื้อคืนออกจำหน่ายใหม่สุทธิจากต้นทุนเพิ่มเติมที่จ่ายออกไปภายนอกสุทธิจากผลกระทบของภาษีเงินได้ที่เกี่ยวข้อง จะแสดงรวมไว้ในส่วนของผู้ถือหุ้น

### 2.21 การรับรู้รายได้

รายได้หลักของกลุ่มกิจการ คือ รายได้จากการเข้าชมภาพยนตร์ รายได้จากการให้บริการโบว์ลิ่งและคาราโอเกะ รายได้จากการให้เช่าพื้นที่และบริการ รายได้จากการให้บริการโฆษณาและการสนับสนุนธุรกิจ รายได้จากการผลิตและการจำหน่ายลิขสิทธิ์ภาพยนตร์ รายได้จากการจำหน่ายวีซีดีและดีวีดี และรายได้จากการจำหน่ายอาหารและเครื่องดื่ม

กลุ่มกิจการรับรู้รายได้สุทธิจากภาษีมูลค่าเพิ่มซึ่งกลุ่มกิจการจะรับรู้รายได้เมื่อคาดว่าจะมีความเป็นไปได้ค่อนข้างแน่ที่จะได้รับชำระเมื่อส่งมอบสินค้าหรือให้บริการ

สำหรับสัญญาที่มีหลายองค์ประกอบที่กลุ่มกิจการจะต้องส่งมอบสินค้าหรือให้บริการหลายประเภท กลุ่มกิจการต้องแยกเป็นแต่ละภาระที่ต้องปฏิบัติที่แยกต่างหากหากจากกัน และต้องปันส่วนราคาของรายการของสัญญาดังกล่าวไปยังแต่ละภาระที่ต้องปฏิบัติตามสัดส่วนของราคาขายแบบเอกเทศหรือประมาณการราคาขายแบบเอกเทศ กลุ่มกิจการจะรับรู้รายได้ของแต่ละภาระที่ต้องปฏิบัติแยกต่างหากหากจากกันเมื่อกลุ่มกิจการได้ปฏิบัติตามภาระนั้นแล้ว

รายได้จากการเข้าชมภาพยนตร์: กลุ่มกิจการจะรับรู้รายได้ตลอดช่วงเวลาของการฉายภาพยนตร์ กลุ่มกิจการมีสิทธิในการได้รับชำระเงินทันทีจากผู้ชมเข้าชมภาพยนตร์

รายได้จากการให้บริการโบว์ลิ่งและคาราโอเกะ: กลุ่มกิจการจะรับรู้รายได้ตลอดช่วงเวลาของการให้บริการ กลุ่มกิจการมีสิทธิในการได้รับชำระเงินทันทีจากผู้เช่าใช้บริการ



## 2 นโยบายการบัญชี (ต่อ)

### 2.21 การรับรู้รายได้ (ต่อ)

รายได้จากการให้เช่าพื้นที่และบริการ: กลุ่มกิจการจะรับรู้รายได้ตามวิธีเส้นตรงตลอดระยะเวลาของสัญญา โดยที่ไม่ได้คำนึงถึงรอบระยะเวลาการชำระเงินตามสัญญา

รายได้จากการให้บริการโฆษณาและการสนับสนุนธุรกิจ: กลุ่มกิจการจะรับรู้รายได้จากการให้บริการในรอบระยะเวลาบัญชีที่ให้บริการ ในกรณีที่สัญญามีหลายภาระที่ต้องปฏิบัติ กลุ่มกิจการจะปันส่วนราคาของรายการให้แต่ละภาระที่ต้องปฏิบัติตามสัดส่วนของราคาขายแบบเอกเทศ ในกรณีที่ราคาขายแบบเอกเทศไม่สามารถหาได้โดยตรง กลุ่มกิจการจะทำการประมาณการราคาขายแบบเอกเทศโดยใช้วิธีต้นทุนบวกกำไรส่วนเพิ่ม

รายได้จากการผลิตและการจำหน่ายลิขสิทธิ์ภาพยนตร์: รายได้จากการผลิตและจำหน่ายลิขสิทธิ์ภาพยนตร์เป็นรายได้จากการให้สิทธิในการใช้ทรัพย์สินทางปัญญาของกลุ่มกิจการ รายได้จะรับรู้ทั้งจำนวนเมื่อผู้ซื้อลิขสิทธิ์สามารถใช้สิทธิได้ตามสัญญา ยกเว้นสำหรับการรับรู้รายได้ค่าสิทธิที่กำหนดจากยอดขายจะรับรู้รายได้ตามยอดขายที่เกิดขึ้นของลูกค้า

รายได้จากการจำหน่ายวีซีดีและดีวีดี: กลุ่มกิจการจะรับรู้รายได้เมื่อโอนการควบคุมในสินค้านั้นไปยังลูกค้า ซึ่งก็คือเมื่อส่งมอบสินค้า การส่งมอบจะเกิดขึ้นเมื่อสินค้าได้ถูกส่งไปยังสถานที่ที่กำหนด ความเสี่ยงของการล้าสมัยและการสูญเสียดังกล่าวโอนไปยังผู้ขายส่ง และเมื่อผู้ขายส่งได้ยอมรับสินค้าตามสัญญาขายแล้วซึ่งภาระผูกพันของกลุ่มกิจการสิ้นสุดลงหรือกลุ่มกิจการมีข้อบ่งชี้ว่าเกณฑ์ในการยอมรับทั้งหมดเป็นที่น่าพอใจ

รายได้จากการจำหน่ายอาหารและเครื่องดื่ม: กลุ่มกิจการจะรับรู้รายได้เมื่อมีการส่งมอบอาหารและเครื่องดื่ม ให้กับลูกค้า กลุ่มกิจการมีสิทธิในการได้รับชำระเงินทันทีที่ส่งมอบอาหารและเครื่องดื่มให้

## 2 นโยบายการบัญชี (ต่อ)

### 2.21 การรับรู้รายได้ (ต่อ)

#### *การขายสินค้า - โปรแกรมสิทธิพิเศษแก่ลูกค้า*

กลุ่มกิจการให้โปรแกรมสิทธิพิเศษแก่ลูกค้าที่เป็นสมาชิกบัตร เอ็ม-เจนเนอเรชั่นโดยถือเป็นส่วนหนึ่งของรายการขายหรือบริการ โดยลูกค้าจะได้รับคะแนนสะสมเพื่อสามารถนำไปใช้สิทธิได้ในอนาคตเพื่อรับสินค้าหรือบริการโดยไม่ต้องจ่ายค่าตอบแทนตามเงื่อนไขที่กำหนดในบัตร เอ็ม-เจนเนอเรชั่น หนี้สินที่เกิดจากสัญญาสำหรับคะแนนสะสมจะรับรู้ ณ จุดที่มีการขาย และรายได้จะรับรู้เมื่อลูกค้านำคะแนนมาแลกหรือเมื่อคะแนนหมดอายุ (12 เดือนนับจากวันที่ลูกค้าเติมเงินลงบนบัตรครั้งแรก)

#### *ต้นทุนส่วนเพิ่มในการได้มาซึ่งสัญญา*

กลุ่มกิจการรับรู้ต้นทุนส่วนเพิ่มในการได้มาซึ่งสัญญา ซึ่งส่วนใหญ่คือค่านายหน้าที่ยจ่ายให้แก่บุคคลภายนอกและพนักงาน และตัดจำหน่ายเป็นค่าใช้จ่ายในการขายตามรูปแบบเดียวกับการรับรู้รายได้ของสัญญาที่เกี่ยวข้อง

#### *หนี้สินที่เกิดจากสัญญา*

กลุ่มกิจการรับรู้หนี้สินที่เกิดจากสัญญาเมื่อได้รับชำระจากลูกค้าหรือถึงกำหนดชำระตามสัญญาก่อนที่กลุ่มกิจการจะปฏิบัติตามภาระที่ต้องปฏิบัติ

### 2.22 การจ่ายเงินปันผล

เงินปันผลที่จ่ายให้ผู้ถือหุ้นของบริษัทจะรับรู้เป็นหนี้สินในงบการเงินของกลุ่มกิจการในรอบระยะเวลาบัญชี ซึ่งที่ประชุมผู้ถือหุ้นของบริษัทได้อนุมัติการจ่ายเงินปันผล เงินปันผลระหว่างกาลจะรับรู้เมื่อได้รับการอนุมัติจากคณะกรรมการ

### 3 การจัดการความเสี่ยงทางการเงิน

กลุ่มกิจการมีความเสี่ยงทางการเงินที่หลากหลายซึ่งได้แก่ ความเสี่ยงจากตลาด (รวมถึงความเสี่ยงจากอัตราแลกเปลี่ยน ความเสี่ยงด้านมูลค่ายุติธรรม และความเสี่ยงด้านราคา) ความเสี่ยงด้านการให้สินเชื่อ และความเสี่ยงด้านสภาพคล่อง แผนการจัดการความเสี่ยงโดยรวมของกลุ่มกิจการจึงมุ่งเน้นความผันผวนของตลาดการเงินและแสวงหาวิธีการลดผลกระทบที่ทำให้เสียหายต่อผลการดำเนินงานทางการเงินของกลุ่มกิจการให้เหลือน้อยที่สุดเท่าที่เป็นไปได้ คณะกรรมการกำหนดหลักการโดยภาพรวมเพื่อจัดการความเสี่ยงและนโยบายที่เกี่ยวข้องไว้เป็นลายลักษณ์อักษรซึ่งดำเนินการโดยฝ่ายบริหาร เงินส่วนกลาง (ส่วนงานบริหารเงินของกลุ่มกิจการ) รวมถึงการระบุ การประเมิน และป้องกันความเสี่ยงทางการเงินด้วยการร่วมมืออย่างใกล้ชิดกับหน่วยปฏิบัติการ

#### ก) ความเสี่ยงจากอัตราแลกเปลี่ยน

กลุ่มกิจการไม่มีความเสี่ยงอย่างเป็นสาระสำคัญจากอัตราแลกเปลี่ยนเงินตราต่างประเทศ เนื่องจากกลุ่มกิจการมีลูกหนี้และเจ้าหนี้ส่วนใหญ่เป็นสกุลเงินบาท กลุ่มกิจการมีรายการเงินตราต่างประเทศเฉพาะการซื้อลิขสิทธิ์ในภาพยนตร์จากต่างประเทศที่เป็นเงินสกุลที่หลากหลายโดยมีเงินสกุลหลักเป็นดอลลาร์สหรัฐ กลุ่มกิจการไม่ได้ใช้สัญญาอัตราแลกเปลี่ยนล่วงหน้าเพื่อป้องกันความเสี่ยงจากอัตราแลกเปลี่ยนเงินตราต่างประเทศ

#### ข) ความเสี่ยงจากอัตราดอกเบี้ย

รายได้และกระแสเงินสดจากการดำเนินงานของกลุ่มกิจการส่วนใหญ่ไม่ขึ้นกับการเปลี่ยนแปลงของอัตราดอกเบี้ยในตลาด ความเสี่ยงจากอัตราดอกเบี้ยเกิดขึ้นจากความผันผวนของอัตราดอกเบี้ยในตลาด ซึ่งอาจจะส่งผลกระทบต่อผลการดำเนินงาน และกระแสเงินสดของกลุ่มกิจการ อัตราดอกเบี้ยเงินกู้ยืมของกลุ่มกิจการส่วนใหญ่เป็นอัตราคงที่กลุ่มกิจการไม่ได้ใช้อนุพันธ์ด้านอัตราดอกเบี้ยเพื่อป้องกันความเสี่ยงที่เกิดจากความผันผวนของอัตราดอกเบี้ยดังกล่าว

#### ค) ความเสี่ยงด้านการให้สินเชื่อ

กลุ่มกิจการไม่มีการกระจุกตัวอย่างมีนัยสำคัญของความเสี่ยงด้านการให้สินเชื่อเนื่องจากกลุ่มกิจการมีลูกค้าจำนวนมาก รายได้รายได้ส่วนใหญ่ของกลุ่มกิจการเป็นรายได้ที่ได้รับเป็นเงินสด กลุ่มกิจการมีนโยบายที่เหมาะสมเพื่อให้เชื่อมั่นได้ว่าได้ขายสินค้าและให้บริการแก่ลูกค้าที่มีประวัติสินเชื่ออยู่ในระดับที่เหมาะสม คู่สัญญาในอนุพันธ์ทางการเงินและรายการเงินสดได้เลือกที่จะทำรายการกับสถาบันการเงินที่มีคุณภาพและมีความน่าเชื่อถือสูง

#### ง) ความเสี่ยงด้านสภาพคล่อง

กลุ่มกิจการบริหารจำนวนเงินสดที่มีอย่างเพียงพอและเงินลงทุนในหลักทรัพย์ที่มีตลาดรองรับโดยการหาแหล่งเงินทุนแสดงให้เห็นได้จากการที่มีวงเงินในการกู้ยืมที่ได้มีการตกลงไว้แล้วอย่างเพียงพอ และความสามารถในการปิดสถานะทางการตลาด

#### 4 ประเมินการทางบัญชีที่สำคัญ ข้อสมมติฐาน และการใช้ดุลยพินิจ

การประมาณการข้อสมมติฐานและการใช้ดุลยพินิจ ได้มีการประเมินทบทวนอย่างต่อเนื่อง และอยู่บนพื้นฐานของประสบการณ์ในอดีตและปัจจัยอื่น ๆ ซึ่งรวมถึงการคาดการณ์ถึงเหตุการณ์ในอนาคตที่เชื่อว่ามิมีเหตุผลในสถานการณ์ขณะนั้น

กลุ่มกิจการมีการประมาณการทางบัญชี และใช้ข้อสมมติฐานที่เกี่ยวข้องกับเหตุการณ์ในอนาคต ผลของประมาณการทางบัญชีอาจไม่ตรงกับผลที่เกิดขึ้นจริง ประมาณการทางบัญชีที่สำคัญและข้อสมมติฐานที่มีความเสี่ยงอย่างเป็นสาระสำคัญที่ อาจเป็นเหตุให้เกิดการปรับปรุงยอดคงเหลือของสินทรัพย์และหนี้สินในรอบระยะเวลาบัญชีหน้า มีดังนี้

##### 4.1) การด้อยค่าของค่าความนิยม

มูลค่าที่คาดว่าจะได้รับคืนของหน่วยสินทรัพย์ที่ก่อให้เกิดเงินสดพิจารณาจากการคำนวณมูลค่าจากการใช้การคำนวณนี้ใช้ประมาณการกระแสเงินสดซึ่งอ้างอิงจากงบประมาณทางการเงินครอบคลุมระยะเวลา 2 ปี ซึ่งได้รับอนุมัติจากผู้บริหาร

กระแสเงินสดหลังจากปีที่ 2 ใช้ประมาณการของอัตราการเติบโตดังกล่าวตามหมายเหตุประกอบงบการเงินข้อ 15 อัตราการเติบโตดังกล่าวสอดคล้องกับการคาดการณ์อัตราการเติบโตที่รวมอยู่ในรายงานของอุตสาหกรรม โดยเฉพาะอุตสาหกรรมของหน่วยสินทรัพย์ที่ก่อให้เกิดเงินสดนั้นดำเนินงานอยู่

##### 4.2) การด้อยค่าของที่ดิน อาคาร และอุปกรณ์

กลุ่มกิจการทดสอบการด้อยค่าของ ที่ดิน อาคาร และอุปกรณ์ เมื่อมีเหตุการณ์หรือสถานการณ์บ่งชี้ว่าราคาตามบัญชีอาจสูงกว่ามูลค่าที่คาดว่าจะได้รับคืนสำหรับสินทรัพย์นั้น ๆ ตามที่ได้กล่าวในหมายเหตุประกอบงบการเงินข้อ 2.12 มูลค่าที่คาดว่าจะได้รับคืนของหน่วยสินทรัพย์ที่ก่อให้เกิดเงินสด พิจารณาจากจำนวนที่สูงกว่าระหว่างมูลค่ายุติธรรมหักต้นทุนในการขายเทียบกับมูลค่าจากการใช้ การคำนวณดังกล่าวอาศัยการประมาณการของผู้บริหารการเปลี่ยนแปลงของสมมติฐานจะมีผลต่อการเปลี่ยนแปลงของมูลค่าที่จะได้รับคืน

##### 4.3) การด้อยค่าของลูกหนี้การค้า

กลุ่มกิจการตั้งค่าเผื่อหนี้สงสัยจะสูญเพื่อให้สะท้อนถึงการด้อยค่าลงของลูกหนี้การค้าโดยประมาณการขาดทุนที่อาจเกิดจากการที่ลูกหนี้ไม่สามารถชำระหนี้ได้ กลุ่มกิจการประเมินค่าเผื่อหนี้สงสัยจะสูญจากการคาดการณ์กระแสเงินสดรับในอนาคต ซึ่งอยู่บนพื้นฐานของประสบการณ์ในอดีตในการรับชำระหนี้ และกรณีของการผิดชำระหนี้ที่เกิดขึ้น และการพิจารณาแนวโน้มของตลาด

##### 4.4) ค่าเผื่อการลดมูลค่าของสินค้าเก่า ล้าสมัยและเสื่อมคุณภาพ

กลุ่มกิจการตั้งค่าเผื่อการลดมูลค่าของสินค้าเก่า ล้าสมัยและเสื่อมคุณภาพโดยประมาณการมูลค่าสุทธิที่จะได้รับซึ่งคำนวณจากราคาปกติที่คาดว่าจะขายได้ของธุรกิจหักด้วยค่าใช้จ่ายที่จำเป็นเพื่อให้สินค้านั้นสำเร็จรวมถึงค่าใช้จ่ายในการขาย การคำนวณดังกล่าวต้องอาศัยการประมาณการของผู้บริหาร โดยพิจารณาจากข้อมูลในอดีต ประสบการณ์ ของผู้บริหารในธุรกิจ และแนวโน้มของตลาด

**4 ประเมินการทางบัญชีที่สำคัญ ข้อสมมติฐาน และการใช้ดุลยพินิจ (ต่อ)**

**4.5) การตัดค่าของภาพยนตร์ระหว่างผลิต**

การบันทึกต้นทุนภาพยนตร์ระหว่างผลิตบันทึกตามต้นทุนที่เกิดขึ้น เมื่อมีข้อบ่งชี้และหากมูลค่าที่คาดว่าจะได้รับคืนต่ำกว่าต้นทุน กลุ่มกิจการจะทดสอบและรับรู้ค่าเผื่อการตัดค่าของภาพยนตร์ในแต่ละเรื่องถ้ามูลค่าที่คาดว่าจะได้รับคืนไม่คุ้มกับต้นทุนภาพยนตร์ในแต่ละเรื่อง โดยการพิจารณามูลค่าที่คาดว่าจะได้รับคืนเพื่อใช้ในการคำนวณต้องอาศัยการประมาณการจากผู้บริหาร

**4.6) การตัดจำหน่ายลิขสิทธิ์ภาพยนตร์**

กลุ่มกิจการตัดจำหน่ายลิขสิทธิ์ภาพยนตร์และบันทึกเป็นต้นทุนจ่ายตามอัตราส่วนของการใช้งานในแต่ละช่องทางตลาดและระยะเวลาของลิขสิทธิ์ ซึ่งการประมาณการการใช้งานในแต่ละช่องทางเพื่อนำมาใช้คำนวณอัตราส่วนนี้ผู้บริหารเป็นผู้ประมาณการโดยพิจารณาจากข้อมูลและประสบการณ์ในอดีต

**4.7) ค่าเผื่อสินค้ารับคืน**

ฝ่ายบริหารเป็นผู้ประมาณการค่าเผื่อสินค้ารับคืนสำหรับแผ่นวีซีดีและดีวีดีที่คาดว่าจะได้รับคืนในอนาคต ผู้บริหารประมาณการสัดส่วนร้อยละที่คาดว่าจะรับคืน โดยพิจารณาจากข้อมูลและประสบการณ์ในอดีต รวมถึงรูปแบบการดำเนินธุรกิจในปัจจุบัน

**4.8) ภาระผูกพันผลประโยชน์เมื่อเกษียณอายุ**

มูลค่าปัจจุบันของภาระผูกพันผลประโยชน์เมื่อเกษียณอายุขึ้นอยู่กับข้อสมมติฐานหลายข้อ ข้อสมมติฐานที่ใช้และผลกระทบจากการเปลี่ยนแปลงที่เป็นไปได้ของข้อสมมติฐานได้เปิดเผยข้อมูลอยู่ในหมายเหตุข้อ 23

**4.9) การปันส่วนราคาของรายการ**

โปรแกรมสิทธิพิเศษแก่ลูกค้าได้ให้สิทธิในการได้รับส่วนลดแก่ลูกค้า คะแนนสะสมที่ให้แก่ลูกค้านั้นถือเป็นภาระที่ต้องปฏิบัติตามสัญญาแยกต่างหาก ราคาของรายการจึงถูกปันส่วนไปยังสินค้าที่ขายและคะแนนที่ให้ตามวิธีราคาขายแบบเอกเทศ ผู้บริหารประมาณการราคาขายแบบเอกเทศต่อหนึ่งคะแนนสะสมจากประสบการณ์ในอดีต โดยพิจารณามูลค่าของคะแนนที่นำมาใช้เป็นส่วนลดได้ และความเป็นไปได้ของการนำคะแนนนั้นมาแลกเป็นส่วนลด

## 5 การจัดการเงินลงทุน

วัตถุประสงค์ของกลุ่มกิจการในการบริหารทุนของบริษัทนั้นเพื่อดำรงไว้ซึ่งความสามารถในการดำเนินงานอย่างต่อเนื่องของกลุ่มกิจการเพื่อสร้างผลตอบแทนต่อผู้ถือหุ้นและเป็นประโยชน์ต่อผู้ที่มีส่วนได้เสียอื่น และเพื่อดำรงไว้ซึ่งโครงสร้างของทุนที่เหมาะสมเพื่อลดต้นทุนทางการเงินของทุน

ในการดำรงไว้หรือปรับโครงสร้างของทุน กลุ่มกิจการอาจปรับนโยบายการจ่ายเงินปันผลให้กับผู้ถือหุ้น การคืนทุนให้แก่ผู้ถือหุ้น การออกหุ้นใหม่หรือการขายทรัพย์สินเพื่อลดภาระหนี้สิน

## 6 ข้อมูลจำแนกตามส่วนงาน

คณะกรรมการกำหนดกลยุทธ์ของกลุ่มกิจการซึ่งประกอบไปด้วย ประธานเจ้าหน้าที่บริหาร และคณะกรรมการบริษัท ได้พิจารณาผลประกอบการของกลุ่มกิจการตามกลุ่มผลิตภัณฑ์ 5 ส่วนงานที่รายงาน

คณะกรรมการกำหนดกลยุทธ์วัดผลการดำเนินงานของแต่ละส่วนงานโดยพิจารณาจากรายได้และกำไรขั้นต้น



บริษัท เมเจอร์ สีนีเพล็กซ์ กรุ๊ป จำกัด (มหาชน)

หมายเหตุประกอบงบการเงินรวมและงบการเงินเฉพาะกิจการ

สำหรับปีสิ้นสุดวันที่ 31 ธันวาคม พ.ศ. 2562

6 ข้อมูลจำแนกตามส่วนงาน (ต่อ)

ข้อมูลที่มีสาระสำคัญเกี่ยวกับรายได้และกำไรของแต่ละส่วนงานที่รายงาน มีดังต่อไปนี้

	ข้อมูลงบการเงินรวม					หน่วย : ล้านบาท
	ธุรกิจ โรงพยาบาล	ธุรกิจ โฆษณา	ธุรกิจโบว์ลิง และคาราโอเกะ	ธุรกิจให้เช่า และบริการ	ธุรกิจ สื่อภาพยนตร์	
สำหรับปีสิ้นสุดวันที่ 31 ธันวาคม พ.ศ. 2562						
รายได้						
- รายได้ตามส่วนงานธุรกิจ	8,674	1,185	516	526	455	11,356
- รายได้ระหว่างส่วนงานธุรกิจ	(392)	-	(48)	(94)	(125)	(659)
รายได้สุทธิ	8,282	1,185	468	432	330	10,697
ประเภทของการรับรู้รายได้						
ณ จุดใดจุดหนึ่ง	2,235	320	148	-	195	2,898
ตลอดช่วงระยะเวลา	6,047	865	320	432	135	7,799
รวมรายได้	8,282	1,185	468	432	330	10,697
ผลการดำเนินงานตามส่วนงาน	887	742	(44)	(18)	(70)	1,497
กำไรจากการจำหน่ายเงินลงทุน						32
ค่าใช้จ่ายที่ไม่สามารถเป็นส่วนได้						(249)
กำไรจากการดำเนินงาน						1,280
ต้นทุนทางการเงิน						(98)
ส่วนแบ่งกำไรจากเงินลงทุนในบริษัทร่วมและการร่วมค้า						294
กำไรก่อนภาษีเงินได้						1,476
ภาษีเงินได้						(278)
กำไรสุทธิ						1,198
สินทรัพย์ถาวรของส่วนงาน	5,529	19	344	724	4	6,620
เงินลงทุนในบริษัทร่วมและส่วนได้ส่วนเสียในการร่วมค้า						3,885
สินทรัพย์ที่ยังไม่ได้ปันส่วน						3,510
สินทรัพย์ที่ยังสิ้นในงบการเงินรวม						14,015

บริษัท เมเจอร์ ซินีเพล็กซ์ กรุ๊ป จำกัด (มหาชน)  
 หมายเหตุประกอบงบการเงินรวมและงบการเงินเฉพาะกิจการ  
 สำหรับปีสิ้นสุดวันที่ 31 ธันวาคม พ.ศ. 2562

6 ข้อมูลจำแนกตามส่วนงาน (ต่อ)

ข้อมูลที่มีสาระสำคัญเกี่ยวกับรายได้และกำไรของแต่ละส่วนงานที่รายงาน มีดังต่อไปนี้ (ต่อ)

	ข้อมูลงบการเงินรวม					หน่วย : ล้านบาท
	ธุรกิจ โรงพยาบาล	ธุรกิจ โฆษณา	ธุรกิจโบว์ลิง และคาราโอเกะ	ธุรกิจให้เช่า และบริการ	ธุรกิจ สื่อภาพยนตร์	
สำหรับปีสิ้นสุดวันที่ 31 ธันวาคม พ.ศ. 2561						
	รายได้					
- รายได้ตามส่วนธุรกิจ	8,433	948	534	517	333	10,765
- รายได้ระหว่างส่วนงานธุรกิจ	(563)	-	(54)	(93)	(103)	(813)
รายได้สุทธิ	7,870	948	480	424	230	9,952
ประเภทของการรับรู้รายได้						
ณ จุดใดจุดหนึ่ง	2,124	163	153	-	81	2,521
ตลอดช่วงระยะเวลา	5746	785	327	424	149	7,431
รวมรายได้	7,870	948	480	424	230	9,952
ผลการดำเนินงานตามส่วนงาน	754	630	(5)	(21)	(78)	1,280
เงินชดเชยค่าเสียหาย						2
กำไรจากการจำหน่ายเงินลงทุน						329
ค่าใช้จ่ายที่ไม่สามารถปันส่วนได้						(193)
กำไรจากการดำเนินงาน						1,418
ต้นทุนทางการเงิน						(108)
ส่วนแบ่งกำไรจากเงินลงทุนในบริษัทร่วมและการร่วมค้า						262
กำไรก่อนภาษีเงินได้						1,572
ภาษีเงินได้						(273)
กำไรสุทธิ						1,299
สินทรัพย์ถาวรของส่วนงาน	5,935	19	472	811	5	7,242
เงินลงทุนในบริษัทร่วมและส่วนได้เสียในการร่วมค้า						3,451
สินทรัพย์ที่ยังไม่ได้ปันส่วน						3,381
สินทรัพย์ทั้งสิ้นในงบการเงินรวม						14,074

**6 ข้อมูลทางการเงินจำแนกตามส่วนงาน (ต่อ)**

ต้นทุนที่ไม่สามารถปันส่วนได้ส่วนใหญ่เป็นค่าใช้จ่ายส่วนกลาง สินทรัพย์ของส่วนงานประกอบด้วย ที่ดิน อาคารและอุปกรณ์ สินทรัพย์ไม่มีตัวตน สินค้าคงเหลือ ลูกหนี้ และเงินสดสำหรับการดำเนินงานแต่ไม่รวมเงินลงทุน

หนี้สินของกลุ่มกิจการส่วนใหญ่เป็นเงินกู้ยืมเพื่อใช้กับทุกส่วนงานและบริหารสภาพคล่องโดยรวม ดังนั้นกลุ่มกิจการจึงไม่ได้นำเสนอข้อมูลหนี้สินจำแนกตามส่วนงาน

**7 เงินสดและรายการเทียบเท่าเงินสด**

	หน่วย : บาท			
	งบการเงินรวม		งบการเงินเฉพาะกิจการ	
	พ.ศ. 2562	พ.ศ. 2561	พ.ศ. 2562	พ.ศ. 2561
เงินสด	62,068,236	65,303,959	45,856,833	49,786,766
เงินฝากธนาคารประเภทจ่ายคืนเมื่อทวงถาม	899,673,860	531,011,225	669,208,082	340,804,000
รวมเงินสดและรายการเทียบเท่าเงินสด	961,742,096	596,315,184	715,064,915	390,590,766

เงินฝากธนาคารประเภทจ่ายคืนเมื่อทวงถามมีอัตราดอกเบี้ยที่แท้จริงอยู่ที่ร้อยละ 0.30 ถึงร้อยละ 0.50 ต่อปี (พ.ศ. 2561 : ร้อยละ 0.30 ถึงร้อยละ 0.50 ต่อปี)

	หน่วย : บาท			
	งบการเงินรวม		งบการเงินเฉพาะกิจการ	
	พ.ศ. 2562	พ.ศ. 2561	พ.ศ. 2562	พ.ศ. 2561
ลูกหนี้การค้า - กิจการอื่น	549,514,386	641,037,846	135,113,472	262,045,929
ลูกหนี้การค้า - กิจการที่เกี่ยวข้องกัน (หมายเหตุ 37)	68,197,171	27,457,383	165,326,746	106,825,752
รายได้ที่ยังไม่ได้เรียกเก็บ	300,409,549	347,889,064	51,288,476	39,773,808
รวม	918,121,106	1,016,384,293	351,728,694	408,645,489
หัก ค่าเผื่อนี้สงสัยจะสูญ	(918,252)	(7,720,250)	-	-
ลูกหนี้การค้า - สุทธิ	917,202,854	1,008,664,043	351,728,694	408,645,489
ลูกหนี้บุคคลหรือกิจการที่เกี่ยวข้องกัน (หมายเหตุ 37)	28,967,016	31,333,012	196,179,414	749,958,529
ลูกหนี้อื่น	60,984,215	61,973,532	20,343,347	29,184,914
ค่าใช้จ่ายจ่ายล่วงหน้า	47,781,303	59,310,795	17,225,822	16,556,399
ลูกหนี้การค้าและลูกหนี้อื่น	1,054,935,388	1,161,281,382	585,477,277	1,204,345,331

**8 ลูกหนี้การค้าและลูกหนี้อื่น**

8 ลูกหนี้การค้าและลูกหนี้อื่น (ต่อ)

ลูกหนี้การค้า ณ วันที่ 31 ธันวาคม สามารถวิเคราะห์ตามอายุหนี้ที่ค้างชำระได้ดังนี้

	หน่วย : บาท			
	งบการเงินรวม		งบการเงินเฉพาะกิจการ	
	พ.ศ. 2562	พ.ศ. 2561	พ.ศ. 2562	พ.ศ. 2561
รายได้ที่ยังไม่ได้เรียกเก็บ	335,742,567	365,622,118	69,335,631	47,008,547
ลูกหนี้การค้า				
ยังไม่ถึงกำหนดชำระ	271,259,019	295,262,159	86,155,220	167,729,897
ค้างชำระไม่เกิน 3 เดือน	254,776,804	303,202,792	188,318,883	174,891,638
3 - 6 เดือน	43,133,860	7,708,627	4,557,460	2,493,713
6 - 12 เดือน	3,740,905	26,140,237	690,332	8,683,709
เกินกว่า 12 เดือน	9,467,951	18,448,360	2,671,168	7,837,985
รวม	918,121,106	1,016,384,293	351,728,694	408,645,489
หัก ค่าเผื่อหนี้สงสัยจะสูญ	(918,252)	(7,720,250)	-	-
ลูกหนี้การค้า - สุทธิ	917,202,854	1,008,664,043	351,728,694	408,645,489

	หน่วย : บาท			
	งบการเงินรวม		งบการเงินเฉพาะกิจการ	
	พ.ศ. 2562	พ.ศ. 2561	พ.ศ. 2562	พ.ศ. 2561
อาหารและเครื่องดื่ม	125,846,102	129,864,088	88,395,980	91,250,754
วัสดุสิ้นเปลืองและอื่น ๆ	12,771,470	18,674,221	4,802,562	12,498,596
งานระหว่างทำ	2,884,853	-	-	-
รวม	141,502,425	148,538,309	93,198,542	103,749,350
หัก ค่าเผื่อสำหรับมูลค่าสุทธิที่จะได้รับ	(20,108,447)	(19,799,206)	(20,091,363)	(19,600,000)
สินค้าคงเหลือ - สุทธิ	121,393,978	128,739,103	73,107,179	84,149,350

9 สินค้าคงเหลือ

ต้นทุนของสินค้าคงเหลือที่รับรู้เป็นค่าใช้จ่ายและรวมอยู่ในต้นทุนขายเป็นจำนวน 679.78 ล้านบาท และจำนวน 528.32 ล้านบาท ในงบกำไรขาดทุนรวมและงบกำไรขาดทุนเฉพาะกิจการ ตามลำดับ (พ.ศ. 2561 : 636.74 ล้านบาท และจำนวน 479.13 ล้านบาท)

กลุ่มกิจการบันทึกขาดทุนจากสินค้าล้าสมัยและค่าเผื่อการลดมูลค่าสินค้าในงบกำไรขาดทุนรวมและงบกำไรขาดทุนเฉพาะกิจการ สำหรับปีสิ้นสุดวันที่ 31 ธันวาคม พ.ศ. 2562 เป็นจำนวน 3.41 ล้านบาท และจำนวน 0.49 ล้านบาท ตามลำดับ (พ.ศ. 2561 : เฉพาะงบกำไรขาดทุนรวม 13.13 ล้านบาท)



10 สินทรัพย์หมุนเวียนอื่น

	หน่วย : บาท			
	งบการเงินรวม		งบการเงินเฉพาะกิจการ	
	พ.ศ. 2562	พ.ศ. 2561	พ.ศ. 2562	พ.ศ. 2561
ภาษีมูลค่าเพิ่มค้างรับ	50,457,264	49,684,885	26,087,829	24,477,578
ภาษีถูกหัก ณ ที่จ่าย	39,550,606	32,707,582	-	-
อื่น ๆ	25,549,617	38,849,062	11,692,463	15,631,231
	115,557,487	121,241,529	37,780,292	40,108,809

11 เงินลงทุนในบริษัทย่อย

	หน่วย : บาท	
	งบการเงินเฉพาะกิจการ	
	พ.ศ. 2562	พ.ศ. 2561
เงินลงทุนในบริษัทย่อย	3,700,557,696	3,692,553,696
หัก ค่าเผื่อการด้อยค่าของเงินลงทุน	(165,728,926)	(165,728,926)
เงินลงทุนในบริษัทย่อย - สุทธิ	3,534,828,770	3,526,824,770

ก) การเปลี่ยนแปลงของเงินลงทุนในบริษัทย่อย

	หน่วย : บาท	
	งบการเงินเฉพาะกิจการ	
	พ.ศ. 2562	พ.ศ. 2561
สำหรับปีสิ้นสุดวันที่ 31 ธันวาคม		
ยอดคงเหลือต้นปี	3,526,824,770	3,620,413,946
ซื้อเงินลงทุน	18,000,000	164,990
รับคืนจากการลงทุน	(9,996,000)	(50,379,840)
ค่าเผื่อการด้อยค่า	-	(43,374,326)
ยอดคงเหลือสิ้นปี	3,534,828,770	3,526,824,770

ในระหว่างปี พ.ศ. 2562 บริษัทมีเงินปันผลรับจากบริษัทย่อยจำนวน 724.71 ล้านบาท ซึ่งบันทึกเป็น “รายได้อื่น” ในงบกำไรขาดทุนเฉพาะกิจการ (พ.ศ. 2561 : 827.39 ล้านบาท)

11 เงินลงทุนในบริษัทย่อย (ต่อ)

ก) การเปลี่ยนแปลงของเงินลงทุนในบริษัทย่อย (ต่อ)

การซื้อขายเงินลงทุน

พ.ศ. 2562

บริษัท ไทย เมเจอร์ จำกัด

เมื่อวันที่ 4 กรกฎาคม พ.ศ. 2562 บริษัทได้ลงทุนจำนวน 18 ล้านบาทใน บริษัท ไทย เมเจอร์ จำกัด ซึ่งประกอบธุรกิจในการผลิตภาพยนตร์ โดยบริษัทถือหุ้นคิดเป็นสัดส่วนร้อยละ 60.00 ของทุนจดทะเบียน

พ.ศ. 2561

บริษัท เอ็มเทล (ประเทศไทย) จำกัด

เมื่อวันที่ 18 เมษายน พ.ศ. 2561 บริษัทได้ลงทุนในบริษัท เอ็มเทล (ประเทศไทย) จำกัด ซึ่งประกอบธุรกิจในการสร้างและพัฒนาซอฟต์แวร์รวมทั้งแอปพลิเคชัน จำนวน 0.16 ล้านบาท โดยบริษัทถือหุ้นคิดเป็นสัดส่วนร้อยละ 55.00 ของทุนจดทะเบียน

บริษัทย่อยภายใต้บริษัท เอ็ม พิคเจอร์ส เอ็นเตอร์เทนเมนท์ จำกัด (มหาชน) ("MPIC")

บริษัท เอ็ม ทาเลนต์ จำกัด

เมื่อวันที่ 28 มิถุนายน พ.ศ. 2561 บริษัท ทาเลนต์วัน จำกัด ได้จดทะเบียนเปลี่ยนชื่อเป็น "บริษัท เอ็ม ทาเลนต์ จำกัด"

เมื่อวันที่ 9 พฤษภาคม พ.ศ. 2561 บริษัท เอ็ม พิคเจอร์ส เอ็นเตอร์เทนเมนท์ จำกัด (มหาชน) (บริษัทย่อย) ซื้อหุ้นของบริษัท เอ็ม ทาเลนต์ จำกัด จากผู้ถือหุ้นที่ไม่มีอำนาจควบคุม จำนวน 39,998 หุ้น เป็นเงิน 40 บาท ทำให้สัดส่วนการถือหุ้นของบริษัทย่อยในบริษัทดังกล่าวเปลี่ยนแปลงจากอัตราร้อยละ 90.00 เป็นร้อยละ 99.99 ผลต่างระหว่างจำนวนเงินที่จ่ายซื้อหุ้นกับสินทรัพย์และหนี้สินที่ระบุได้สุทธิของบริษัท เอ็ม ทาเลนต์ จำกัด ที่ได้มาเพิ่ม จำนวน 21,485,833 บาท บันทึกเป็น "การเปลี่ยนแปลงสัดส่วนของผู้ถือหุ้นใหญ่ในบริษัทย่อย" ภายใต้ "องค์ประกอบอื่นของส่วนของผู้ถือหุ้น" ในงบการเงินรวม



11 เงินลงทุนในบริษัทย่อย (ต่อ)

ก) การเปลี่ยนแปลงของเงินลงทุนในบริษัทย่อย (ต่อ)

การลดทุน

พ.ศ. 2562

**บริษัท เมเจอร์ โฮลดิ้ง อินเตอร์เนชั่นแนล จำกัด**

ที่ประชุมสามัญผู้ถือหุ้นประจำปี ครั้งที่ 1/2562 ของบริษัท เมเจอร์ โฮลดิ้ง อินเตอร์เนชั่นแนล จำกัด (บริษัทย่อย) ได้มีมติอนุมัติการลดทุนจดทะเบียนจาก 40 ล้านบาท (400,000 หุ้น มูลค่าที่ตราไว้หุ้นละ 100.00 บาท) เป็น 30 ล้านบาท (300,000 หุ้น มูลค่าที่ตราไว้หุ้นละ 100.00 บาท) ทำให้บริษัทได้รับเงินเงินคืนจากการลดทุนจำนวน 9.99 ล้านบาท และได้จดทะเบียนกับกระทรวงพาณิชย์เมื่อวันที่ 18 ตุลาคม พ.ศ. 2562 ทั้งนี้ไม่มีผลกระทบต่อการถือหุ้นในบริษัทย่อยดังกล่าว

**บริษัท ย่อยภายใต้บริษัท อีจีวี เอ็นเตอร์เทนเมนต์ จำกัด (มหาชน)**

**บริษัท อีจีวี เอ็กซิбиชัน จำกัด**

ที่ประชุมสามัญผู้ถือหุ้นประจำปี พ.ศ. 2562 ของบริษัท อีจีวี เอ็กซิбиชัน จำกัด (บริษัทย่อย) ได้มีมติอนุมัติการลดทุนจดทะเบียนจาก 100 ล้านบาท (10 ล้านหุ้น มูลค่าที่ตราไว้หุ้นละ 10.00 บาท) เป็น 25 ล้านบาท (10 ล้านหุ้น มูลค่าที่ตราไว้หุ้นละ 2.50 บาท) และได้จดทะเบียนกับกระทรวงพาณิชย์เมื่อวันที่ 11 เมษายน พ.ศ. 2562 ทั้งนี้ไม่มีผลกระทบต่อการถือหุ้นในบริษัทย่อยดังกล่าว

ที่ประชุมสามัญผู้ถือหุ้นประจำปี ครั้งที่ 2/2562 ของบริษัท อีจีวี เอ็กซิбиชัน จำกัด (บริษัทย่อย) ได้มีมติอนุมัติการแปลงมูลค่าหุ้นของบริษัทจากเดิมมูลค่าหุ้นละ 2.50 บาท จำนวน 10 ล้านหุ้น เป็นมูลค่าหุ้นละ 5.00 บาท จำนวน 5 ล้านหุ้น ทุนจดทะเบียน 25 ล้านบาท ทั้งนี้ไม่มีผลกระทบต่อการถือหุ้นในบริษัทย่อยดังกล่าว

**บริษัท เอ็ม พิคเจอร์ส เอ็นเตอร์เทนเมนท์ จำกัด (มหาชน) ("MPIC")**

ที่ประชุมสามัญผู้ถือหุ้นประจำปี ครั้งที่ 1/2562 ของบริษัท MPIC ได้มีมติอนุมัติการโอนทุนสำรองตามกฎหมายจำนวน 3.81 ล้านบาท และส่วนเกินมูลค่าหุ้นจำนวน 321.37 ล้านบาท เพื่อชดเชยผลขาดทุนสะสมและอนุมัติการเปลี่ยนแปลงมูลค่าของหุ้นสามัญที่ตราไว้จากเดิมมูลค่าหุ้นละ 1.00 บาท เป็นมูลค่าหุ้นละ 0.50 บาท ทำให้ทุนจดทะเบียนของบริษัท MPIC ลดลงจาก 1,313.12 ล้านบาท เป็น 656.56 ล้านบาท และทุนชำระแล้วลดลงจาก 1,300.12 ล้านบาท เป็น 650.06 ล้านบาท และโอนส่วนเกินทุนจากการลดลงของมูลค่าหุ้นจำนวน 262.22 ล้านบาท เพื่อชดเชยผลขาดทุนสะสมที่เหลือ ทั้งนี้ไม่มีผลกระทบต่อการถือหุ้นในบริษัทย่อยดังกล่าว

11 เงินลงทุนในบริษัทย่อย (ต่อ)

ก) การเปลี่ยนแปลงของเงินลงทุนในบริษัทย่อย (ต่อ)

การลดทุน (ต่อ)

พ.ศ. 2561

บริษัท เมเจอร์ โฮลดิ้ง อินเตอร์เนชั่นแนล จำกัด

เมื่อวันที่ 31 พฤษภาคม พ.ศ. 2561 ผู้ถือหุ้นของบริษัท เมเจอร์ โฮลดิ้ง อินเตอร์เนชั่นแนล จำกัด (บริษัทย่อย) อนุมัติให้ลดทุนจดทะเบียนโดยลดหุ้นจำนวน 1.10 ล้านหุ้น มูลค่าหุ้นละ 100 บาท ทำให้บริษัทได้รับเงินเงินคืนจากการลดทุนจำนวน 50.38 ล้านบาท ทั้งนี้ไม่มีผลกระทบต่อสัดส่วนการถือหุ้นในบริษัทย่อย การลดทุนดังกล่าวได้จดทะเบียนกับกระทรวงพาณิชย์เมื่อวันที่ 5 กรกฎาคม พ.ศ. 2561

การจำหน่ายเงินลงทุน

พ.ศ. 2562

บริษัทย่อย ภายใต้บริษัท เอ็ม พิคเจอร์ส เอ็นเตอร์เทนเมนท์ จำกัด (มหาชน)

บริษัท เมตาออกนิชั่น จำกัด

เมื่อวันที่ 30 กันยายน พ.ศ. 2562 บริษัท เอ็ม พิคเจอร์ส เอ็นเตอร์เทนเมนท์ จำกัด (มหาชน) (บริษัทย่อย) จำหน่ายเงินลงทุนในหุ้นสามัญของบริษัท เมตาออกนิชั่น จำกัด ซึ่งเป็นบริษัทย่อยจำนวน 12,000 หุ้น คิดเป็นอัตราส่วนร้อยละ 60 ของทุนจดทะเบียนในราคา 1.20 ล้านบาท กลุ่มบริษัทรับรู้กำไรจากการจำหน่ายเงินลงทุนดังกล่าวจำนวน 3,526 บาท โดยแสดงรวมอยู่ในรายได้อื่นในข้อมูลทางการเงินรวม

พ.ศ. 2561

บริษัทย่อยภายใต้ บริษัท เอ็ม วี ดี จำกัด

บริษัท แปซิฟิค มีเดีย เซลส์ จำกัด

เมื่อวันที่ 12 ตุลาคม พ.ศ. 2561 บริษัทแปซิฟิค มีเดีย เซลส์ จำกัด ได้จดทะเบียนเลิกบริษัทกับกระทรวงพาณิชย์ และชำระบัญชีแล้วเสร็จเมื่อวันที่ 14 พฤศจิกายน พ.ศ. 2562

11 เงินลงทุนในบริษัทย่อย (ต่อ)

ก) การเปลี่ยนแปลงของเงินลงทุนในบริษัทย่อย (ต่อ)

การด้อยค่าของเงินลงทุน

พ.ศ. 2561

บริษัท เอ็ม พิคเจอร์ส อินเตอร์เทนเมนท์ จำกัด (มหาชน) ("MPIC")

ในระหว่างปี พ.ศ. 2561 บริษัทได้ตั้งค่าเผื่อการด้อยค่าของเงินลงทุนในบริษัท MPIC จำนวน 43.37 ล้านบาท เนื่องจากเงินลงทุนมีมูลค่าที่คาดว่าจะได้รับคืนต่ำกว่ามูลค่าคงเหลือตามบัญชี ซึ่งปัจจัยหลักที่มีผลต่อการรับรู้ขาดทุนดังกล่าวเกิดจากการลดลงของราคาหุ้นในตลาด ณ วันสิ้นรอบการรายงาน

บริษัท เมเจอร์ ซินีเพล็กซ์ กรุ๊ป จำกัด (มหาชน)  
หมายเหตุประกอบงบการเงินรวมและงบการเงินเฉพาะกิจการ  
สำหรับปีสิ้นสุดวันที่ 31 ธันวาคม พ.ศ. 2562

11 เงินลงทุนในบริษัทย่อย (ต่อ)

ข) รายละเอียดของเงินลงทุนในบริษัทย่อย

บริษัท เมเจอร์ ซินีเพล็กซ์ กรุ๊ป จำกัด (มหาชน)	บริษัทย่อย	ประเภทธุรกิจ	ลักษณะ ความสัมพันธ์	ประเทศที่จัด ทะเบียนจัดตั้ง	ส่วนได้เสียในความ เป็นเจ้าของที่ถือโดย บริษัทกลุ่มกิจการ		ส่วนได้เสียในความ เจ้าของที่ถือโดยส่วนได้เสีย ที่ไม่มีอำนาจควบคุม		เงินลงทุนในวิธีราคาทุน	
					พ.ศ. 2562 (ร้อยละ)	พ.ศ. 2561 (ร้อยละ)	พ.ศ. 2562 (ร้อยละ)	พ.ศ. 2561 (ร้อยละ)	พ.ศ. 2562 (บาท)	พ.ศ. 2561 (บาท)
บริษัท เมเจอร์ ซินีเพล็กซ์ กรุ๊ป จำกัด (มหาชน)	บริษัท เมเจอร์ ซินีเพล็กซ์ พรอพเพอร์ตี้ จำกัด	ให้เช่าพื้นที่ในอาคาร	ถือหุ้นโดยตรง	ประเทศไทย	99.99	99.99	0.01	0.01	77,999,300	77,999,300
	บริษัท เมเจอร์ ซินีเพล็กซ์ เซอร์วิส จำกัด	ให้บริการด้านสาธารณูปโภค	ถือหุ้นโดยตรง	ประเทศไทย	99.99	99.99	0.01	0.01	22,999,300	22,999,300
	บริษัท รัชโยธิน แมเนจเม้นท์ จำกัด	ให้บริการด้านสาธารณูปโภค	ถือหุ้นโดยตรง	ประเทศไทย	99.99	99.99	0.01	0.01	70,950,146	70,950,146
	บริษัท รัชโยธิน ซีนีมา จำกัด	ให้เช่าที่ดินและพื้นที่ในอาคาร	ถือหุ้นโดยตรง	ประเทศไทย	99.99	99.99	0.01	0.01	120,854,600	120,854,600
	บริษัท รัชโยธิน เรย์ลส์ จำกัด	ให้เช่าพื้นที่ในอาคาร	ถือหุ้นโดยตรง	ประเทศไทย	99.99	99.99	0.01	0.01	195,178,100	195,178,100
บริษัท เมเจอร์ กรุ๊ป จำกัด	บริษัท เมเจอร์ โบวล์ กรุ๊ป จำกัด	ให้บริการด้านโบว์ลิ่ง และคาราโอเกะและ การบันเทิง	ถือหุ้นโดยตรง	ประเทศไทย	99.99	99.99	0.01	0.01	62,609,887	62,609,887
	บริษัท เมเจอร์ ซินีแอต จำกัด	ให้บริการโฆษณา	ถือหุ้นโดยตรง	ประเทศไทย	99.93	99.93	0.07	0.07	1,000,000	1,000,000
	บริษัท กรุงเทพ โอแมกซ์ เฮียเตอร์ จำกัด	ให้บริการจัดแสดงภาพยนตร์	ถือหุ้นโดยตรง	ประเทศไทย	99.93	99.93	0.07	0.07	6,826,300	6,826,300
	บริษัท สยาม ซินีเพล็กซ์ จำกัด	ให้บริการจัดแสดงภาพยนตร์	ถือหุ้นโดยตรง	ประเทศไทย	99.99	99.99	0.01	0.01	149,999,300	149,999,300
	บริษัท อีซีวี เอ็นเตอร์เทนเม้นท์ จำกัด (มหาชน) (EGV)	ให้บริการจัดแสดงภาพยนตร์ และการโฆษณา รวมทั้ง ให้บริการเช่าพื้นที่	ถือหุ้นโดยตรง	ประเทศไทย	99.98	99.98	0.02	0.02	917,454,635	917,454,635
บริษัท เอ็ม พิคเจอร์ส เอ็นเตอร์เทนเม้นท์ จำกัด (มหาชน) ("MPIC")	บริษัท เอ็ม พิคเจอร์ส เอ็นเตอร์เทนเม้นท์ จำกัด (มหาชน) ("MPIC")	สื่อสิ่งพิมพ์และโฆษณา และจัดจำหน่ายลิขสิทธิ์ ภาพยนตร์	ถือหุ้นโดยตรง	ประเทศไทย	92.46	92.46	7.54	7.54	2,002,847,009	2,002,847,009

บริษัท เมเจอร์ สีนีเพิลท์ กรุ๊ป จำกัด (มหาชน)

หมายเหตุประกอบงบการเงินรวมและงบการเงินเฉพาะกิจการ

สำหรับปีสิ้นสุดวันที่ 31 ธันวาคม พ.ศ. 2562

11 เงินลงทุนในบริษัทย่อย (ต่อ)

ข) รายละเอียดของเงินลงทุนในบริษัทย่อย (ต่อ)

บริษัทย่อย	ประเภทธุรกิจ	ลักษณะ ความสัมพันธ์	ประเทศที่จัด ทะเบียนจัดตั้ง	ส่วนได้เสียในความ เป็นเจ้าของที่ถือโดย บริษัทกลุ่มกิจการ		ส่วนได้เสียในความ เป็นเจ้าของที่ถือโดยส่วนได้เสีย ที่ไม่มีอำนาจควบคุม		เงินลงทุนในวิธีราคาทุน
				พ.ศ. 2562 (ร้อยละ)	พ.ศ. 2561 (ร้อยละ)	พ.ศ. 2562 (ร้อยละ)	พ.ศ. 2561 (ร้อยละ)	
บริษัท เมเจอร์ โฮลดิ้ง อินเตอร์เนชั่นแนล จำกัด ("MHD")	ธุรกิจลงทุน	ถือหุ้นโดยตรง	ประเทศไทย	99.96	99.96	0.04	0.04	39,984,000
บริษัท ดิจิตอล โปรดักเตอร์ แมนเนจเม้นท์ จำกัด	ให้เช่าและบริการระบบ เครื่องฉายและอุปกรณ์	ถือหุ้นโดยตรง	ประเทศไทย	99.99	99.99	0.04	0.04	4,999,700
บริษัท เมเจอร์ รีเอร์ตส์ จำกัด	ให้บริการงานด้านลูกค้า สัมพันธ์และการชำระเงิน ทางอิเล็กทรอนิกส์ และเครือข่ายเครื่องพิมพ์ อุปกรณ์อัตโนมัติ	ถือหุ้นโดยตรง	ประเทศไทย	99.99	99.99	0.01	0.01	18,686,429
บริษัท เอ็มเทล (ประเทศไทย) จำกัด	สร้างและพัฒนาซอฟต์แวร์ รวมทั้งแอปพลิเคชัน	ถือหุ้นโดยตรง	ประเทศไทย	55.00	55.00	0.45	0.45	164,990
บริษัท ไท เมเจอร์ จำกัด	ผลิตภาพยนตร์	ถือหุ้นโดยตรง	ประเทศไทย	60.00	-	0.40	-	-
รวม								3,700,557,696
หัก ค่าเผื่อการด้อยค่าของเงินลงทุน								(165,728,926)
เงินลงทุนในบริษัทย่อย - สุทธิ								3,534,828,770

บริษัท เมเจอร์ ซินีเพล็กซ์ กรุ๊ป จำกัด (มหาชน)  
หมายเหตุประกอบงบการเงินรวมและงบการเงินเฉพาะกิจการ  
สำหรับปีสิ้นสุดวันที่ 31 ธันวาคม พ.ศ. 2562

11 เงินลงทุนในบริษัทย่อย (ต่อ)

ข) รายละเอียดของเงินลงทุนในบริษัทย่อย (ต่อ)

บริษัทย่อย	ประเภทธุรกิจ	ลักษณะความสัมพันธ์	ประเทศที่จดทะเบียนจัดตั้ง	ส่วนได้เสียในความ เป็นเจ้าของที่ถือโดย กลุ่มกิจการ		ส่วนได้เสียในความ เจ้าของที่ถือโดยส่วนได้เสีย ที่ไม่มีอำนาจควบคุม	
				พ.ศ. 2562 (ร้อยละ)	พ.ศ. 2561 (ร้อยละ)	พ.ศ. 2562 (ร้อยละ)	พ.ศ. 2561 (ร้อยละ)
<b>บริษัทย่อยภายใต้ EGV</b>							
บริษัท อีสวี เอ็กซิปปัน จำกัด	ให้บริการจัดแสดงภาพยนตร์	ถือหุ้นทางอ้อม	ประเทศไทย	99.96	99.96	0.04	0.04
<b>บริษัทย่อยภายใต้ MPIC</b>							
บริษัท เอ็ม พิคเจอร์ส จำกัด	จัดจำหน่ายลิขสิทธิ์ภาพยนตร์ เพื่อฉายในโรงภาพยนตร์ เพื่อจัดทำวีซีดีและดีวีดี และ เพื่อถ่ายทอดทางโทรทัศน์	ถือหุ้นทางอ้อม	ประเทศไทย	92.46	92.46	7.54	7.54
บริษัท เอ็ม วี ดี จำกัด ("MVD")	จำหน่ายแผ่น วีซีดี ดีวีดี บลูเรย์ และลิขสิทธิ์ภาพยนตร์	ถือหุ้นทางอ้อม	ประเทศไทย	92.46	92.46	7.54	7.54
บริษัท เอ็ม เทอร์รี่ จำกัด	ผลิตภาพยนตร์	ถือหุ้นทางอ้อม	ประเทศไทย	92.46	92.46	7.54	7.54
บริษัท เอ็ม ทาเลนต์ จำกัด	ผลิตภาพยนตร์	ถือหุ้นทางอ้อม	ประเทศไทย	92.46	92.46	7.54	7.54
บริษัท เมตาโดกมันชั่น จำกัด	ตัวแทนซื้อขายสื่อโฆษณา	ถือหุ้นทางอ้อม	ประเทศไทย	-	55.48	-	44.52
<b>บริษัทย่อยภายใต้ MVD</b>							
บริษัท แมปพิค มีเดีย เซลส์ จำกัด	จำหน่ายแฟม ซีดี วีดีโอแฟม	ถือหุ้นทางอ้อม	ประเทศไทย	-	91.91	-	8.09



บริษัท เมเจอร์ ซีเนเพล็กซ์ กรุ๊ป จำกัด (มหาชน)

หมายเหตุประกอบงบการเงินรวมและงบการเงินเฉพาะกิจการ

สำหรับปีสิ้นสุดวันที่ 31 ธันวาคม พ.ศ. 2562

11 เงินลงทุนในบริษัทย่อย (ต่อ)

ข) รายละเอียดของเงินลงทุนในบริษัทย่อย (ต่อ)

บริษัทย่อย	ประเภทธุรกิจ	ลักษณะ ความสัมพันธ์	ประเทศที่จัด ทะเบียนจัดตั้ง	ส่วนได้เสียในความ เป็นเจ้าของที่ถือโดย กลุ่มกิจการ		ส่วนได้เสียในความ เป็นเจ้าของที่ถือโดย ส่วนที่ไม่มีอำนาจควบคุม	
				พ.ศ. 2562 (ร้อยละ)	พ.ศ. 2561 (ร้อยละ)	พ.ศ. 2562 (ร้อยละ)	พ.ศ. 2561 (ร้อยละ)
บริษัทย่อยภายใต้ MHD (ต่อ)							
บริษัท เมเจอร์ แพลตินั่ม ซีเนเพล็กซ์ (แอมโมเนีย) จำกัด ("Major Platinum")	ให้บริการจัดแสดงภาพยนตร์ และให้บริการด้านโบว์ลิง	ถือหุ้นโดยอ้อม	ประเทศกัมพูชา	69.97	69.97	30.03	30.03
บริษัท เมเจอร์ แพลตินั่ม ซีเนเพล็กซ์ (ลาว) จำกัด ("Major Platinum Lao")	ให้บริการจัดแสดงภาพยนตร์ และให้บริการด้านโบว์ลิง	ถือหุ้นโดยอ้อม	สาธารณรัฐ ประชาธิปไตย ประชาชนลาว	59.98	59.98	40.02	40.02
บริษัท ซีเนเพล็กซ์ (ลาว) โฮล จำกัด ("CNP")	ให้บริการจัดแสดงภาพยนตร์	ถือหุ้นโดยอ้อม	สาธารณรัฐ ประชาธิปไตย ประชาชนลาว	99.96	99.96	0.04	0.04

บริษัทย่อยเป็นบริษัทที่จัดตั้งขึ้นในประเทศไทย ยกเว้นบริษัทย่อยภายใต้ MHD ซึ่งจดทะเบียนในประเทศกัมพูชา และสาธารณรัฐประชาธิปไตยประชาชนลาว เงินลงทุนทั้งหมดเป็นการลงทุนในหุ้นสามัญ

บริษัทย่อยดังกล่าวได้รวมอยู่ในการจัดทำงบการเงินรวมของงบกลุ่มกิจการ บริษัทย่อยมีหุ้นเป็นหุ้นสามัญเท่านั้น ส่วนของส่วนได้เสียในความเป็นเจ้าของที่กลุ่มกิจการถืออยู่เท่ากับสิทธิในการออกเสียง  
ในบริษัทย่อยที่ถือโดยกลุ่มกิจการ

กลุ่มกิจการไม่มีส่วนได้เสียที่ไม่มีอำนาจควบคุมที่มีสาระสำคัญ ดูหมายเหตุประกอบงบการเงินข้อ 28 สำหรับความเคลื่อนไหวของส่วนได้เสียที่ไม่มีอำนาจควบคุม

12 เงินลงทุนในบริษัทร่วม

	หน่วย : บาท			
	งบการเงินรวม		งบการเงินเฉพาะกิจการ	
	พ.ศ. 2562	พ.ศ. 2561	พ.ศ. 2562	พ.ศ. 2561
เงินลงทุนในบริษัทร่วม	3,817,685,862	3,375,388,805	3,360,807,431	3,099,847,264
หัก ค่าเผื่อการด้อยค่าของเงินลงทุน	-	-	(13,100,000)	-
เงินลงทุนในบริษัทร่วม - สุทธิ	3,817,685,862	3,375,388,805	3,347,707,431	3,099,847,264

ก) การเปลี่ยนแปลงของเงินลงทุนในบริษัทร่วม

	หน่วย : บาท			
	งบการเงินรวม		งบการเงินเฉพาะกิจการ	
	พ.ศ. 2562	พ.ศ. 2561	พ.ศ. 2562	พ.ศ. 2561
ราคาตามบัญชีต้นปี	3,375,388,805	2,969,458,728	3,099,847,264	2,716,073,678
ซื้อเงินลงทุน	363,194,765	619,016,390	305,717,465	608,516,390
จำหน่ายเงินลงทุน	(51,508,157)	(257,185,700)	(44,757,298)	(224,742,804)
รับคืนเงินลงทุน	(7,350,000)	-	-	-
ค่าเผื่อการด้อยค่า	-	-	(13,100,000)	-
เงินปันผลรับ	(164,551,123)	(224,448,632)	-	-
ส่วนแบ่งกำไร	302,781,079	268,548,019	-	-
ผลต่างจากการแปลงค่างบการเงิน	(269,507)	-	-	-
ราคาตามบัญชีสิ้นปี	3,817,685,862	3,375,388,805	3,347,707,431	3,099,847,264

กลุ่มกิจการมีกำไรในรายการระหว่างกันที่เกิดจากการจำหน่ายสินทรัพย์ให้กับกองทุนรวมสิทธิการเช่าอสังหาริมทรัพย์ ซึ่งรับรู้ในงบกำไรขาดทุนรวมด้วยวิธีเส้นตรงตลอดอายุของสัญญาเช่าอาคารที่จำหน่ายไป ในระหว่างปี พ.ศ. 2562 กลุ่มกิจการรับรู้กำไรในรายการระหว่างกันดังกล่าวเป็นรายได้จำนวน 16.53 ล้านบาท (พ.ศ. 2561 : 16.53 ล้านบาท)

เงินลงทุนในบริษัทร่วมรวมค่าความนิยมจำนวน 188.43 ล้านบาท (พ.ศ. 2561 : 282.48 ล้านบาท)

ในปี พ.ศ. 2562 บริษัทได้รับรายได้เงินปันผลจากบริษัทร่วมจำนวน 164.55 ล้านบาท (พ.ศ. 2561 : 224.45 ล้านบาท) ซึ่งบันทึกอยู่ใน “รายได้อื่น” ในงบกำไรขาดทุนเฉพาะกิจการ และบันทึกสุทธิจาก “เงินลงทุนในบริษัทร่วม” ในงบแสดงฐานะการเงินรวม

12 เงินลงทุนในบริษัทร่วม (ต่อ)

ก) การเปลี่ยนแปลงของเงินลงทุนในบริษัทร่วม (ต่อ)

การซื้อเงินลงทุน

พ.ศ. 2562

บริษัท สยามฟิวเจอร์ดีเวลลอปเม้นท์ จำกัด (มหาชน) ("SF")

ในปี พ.ศ. 2562 บริษัทลงทุนเพิ่มในหุ้นสามัญของ SF จำนวน 49.51 ล้านหุ้น รวมเป็นจำนวนเงิน 300.32 ล้านบาท

กิจการร่วมค้าภาพยนตร์ CRACKED

เมื่อวันที่ 2 ตุลาคม พ.ศ. 2562 บริษัทได้ลงทุนในบริษัทร่วม "กิจการร่วมค้าภาพยนตร์ CRACKED" โดยบริษัทมีส่วนได้เสียในบริษัทร่วมร้อยละ 20.00 ตามสัญญาร่วมลงทุน บริษัทได้ชำระเงินลงทุนจำนวน 5.40 ล้านบาท ไปในวันที่ 18 พฤศจิกายน พ.ศ. 2562

บริษัทร่วม ภายใต้บริษัท เอ็ม พิคเจอร์ส เอ็นเตอร์เทนเม้นท์ จำกัด (มหาชน) (บริษัทย่อย)

บริษัท เอ็ม พิคเจอร์ส เอ็นเตอร์เทนเม้นท์ จำกัด (มหาชน) ได้ลงทุนใน "บริษัท เอ็ม.พี.ไอ.ซี (กัมพูชา) ดิสทริบิวชั่น จำกัด" โดยบริษัทมีส่วนได้เสียทางอ้อมในบริษัทร่วมร้อยละ 50.85 บริษัท เอ็ม พิคเจอร์ส เอ็นเตอร์เทนเม้นท์ จำกัด (มหาชน) ได้ชำระเงินลงทุนจำนวน 3.45 ล้านบาท เมื่อวันที่ 4 มิถุนายน พ.ศ. 2562

บริษัทร่วมภายใต้บริษัท เอ็ม พิคเจอร์ส จำกัด (บริษัทย่อย)

ในปี พ.ศ. 2562 บริษัท เอ็ม พิคเจอร์ส จำกัด ได้ลงทุนในบริษัทร่วม ดังนี้

1. "กิจการร่วมค้าภาพยนตร์ THAT MARCH" โดยบริษัทมีส่วนได้เสียในบริษัทร่วมร้อยละ 12.94 ตามสัญญาร่วมลงทุน บริษัทได้ชำระเงินลงทุนจำนวน 3.50 ล้านบาท ไปในวันที่ 28 มกราคม พ.ศ. 2562
2. "กิจการร่วมค้าภาพยนตร์ OUR LOVE FOREVER" โดยบริษัทมีส่วนได้เสียในบริษัทร่วมร้อยละ 12.94 ตามสัญญาร่วมลงทุน บริษัทได้ชำระเงินลงทุนจำนวน 3.50 ล้านบาท ไปในวันที่ 9 เมษายน พ.ศ. 2562
3. "กิจการร่วมค้าภาพยนตร์ CLASSIC AGAIN" โดยบริษัทมีส่วนได้เสียในบริษัทร่วมร้อยละ 36.06 ตามสัญญาร่วมลงทุน บริษัทได้ชำระเงินลงทุนจำนวน 9.75 ล้านบาท ไปในวันที่ 13 พฤษภาคม พ.ศ. 2562
4. "กิจการร่วมค้าภาพยนตร์ขุนแผนฟ้าฟื้น" โดยบริษัทมีส่วนได้เสียในบริษัทร่วมร้อยละ 47.16 ตามสัญญาร่วมลงทุน บริษัทได้ชำระเงินลงทุนจำนวน 23.97 ล้านบาท ไปในวันที่ 28 มิถุนายน พ.ศ. 2562
5. "กิจการร่วมค้าภาพยนตร์คินยุดิธรรม" โดยบริษัทมีส่วนได้เสียในบริษัทร่วมร้อยละ 64.72 ตามสัญญาร่วมลงทุน บริษัทได้ชำระเงินลงทุนจำนวน 13.30 ล้านบาท ไปในวันที่ 23 ธันวาคม พ.ศ. 2562

12 เงินลงทุนในบริษัทร่วม (ต่อ)

ก) การเปลี่ยนแปลงของเงินลงทุนในบริษัทร่วม (ต่อ)

การซื้อเงินลงทุน (ต่อ)

พ.ศ. 2561

บริษัท สยามฟิวเจอร์ดีเวลลอปเม้นท์ จำกัด (มหาชน) ("SF")

ในปี พ.ศ. 2561 บริษัทลงทุนเพิ่มในหุ้นสามัญของ SF จำนวน 72.91 ล้านหุ้น รวมเป็นจำนวนเงิน 608.52 ล้านบาท

บริษัทร่วมภายใต้ บริษัท เอ็ม พิคเจอร์ส จำกัด (บริษัทย่อย)

กิจการร่วมค้าภาพยนตร์แสงกระสือ

ในปี พ.ศ. 2561 บริษัท เอ็ม พิคเจอร์ส จำกัด ได้ลงทุนในบริษัทร่วม "กิจการร่วมค้าภาพยนตร์แสงกระสือ" โดยบริษัทมีส่วนได้เสียในบริษัทร่วมจำนวนร้อยละ 30.00 ตามสัญญาร่วมลงทุน บริษัทชำระเงินลงทุนจำนวน 10.50 ล้านบาท ไปในวันที่ 27 กรกฎาคม พ.ศ. 2561

การจำหน่ายเงินลงทุน

พ.ศ. 2562

บริษัท สยามฟิวเจอร์ดีเวลลอปเม้นท์ จำกัด (มหาชน) ("SF")

ในปี พ.ศ. 2562 บริษัทได้จำหน่ายเงินลงทุนในบริษัท SF จำนวน 11.27 ล้านหุ้น ไปในราคา 83.78 ล้านบาท โดยมีกำไรจากการจำหน่ายเงินลงทุนดังกล่าว รวมอยู่ใน "รายได้อื่น" เป็นจำนวน 32.27 ล้านบาท และจำนวน 39.02 ล้านบาท ในงบกำไรขาดทุนรวมและงบกำไรขาดทุนเฉพาะกิจการ ตามลำดับ

ผลจากการลงทุนเพิ่มและจำหน่ายเงินลงทุนใน SF ทำให้สัดส่วนการถือหุ้นเพิ่มขึ้นจากเดิมในอัตราร้อยละ 26.34 เป็นร้อยละ 28.09

12 เงินลงทุนในบริษัทร่วม (ต่อ)

ก) การเปลี่ยนแปลงของเงินลงทุนในบริษัทร่วม (ต่อ)

การจำหน่ายเงินลงทุน (ต่อ)

พ.ศ. 2561

บริษัท สยามฟิวเจอร์ดีเวลลอปเม้นท์ จำกัด (มหาชน) ("SF")

ในปี พ.ศ. 2561 บริษัทได้จำหน่ายเงินลงทุนในบริษัท SF จำนวน 60.63 ล้านหุ้น ไปในราคา 542.88 ล้านบาท โดยมีกำไรจากการจำหน่ายเงินลงทุนดังกล่าว รวมอยู่ใน "รายได้อื่น" เป็นจำนวน 285.70 ล้านบาท และจำนวน 318.14 ล้านบาท ในงบกำไรขาดทุนรวมและงบกำไรขาดทุนเฉพาะกิจการ ตามลำดับ

ผลจากการลงทุนเพิ่มและจำหน่ายเงินลงทุนใน SF ทำให้สัดส่วนการถือหุ้นเพิ่มขึ้นจากเดิมในอัตราร้อยละ 25.65 เป็นร้อยละ 26.34

การรับคืนเงินลงทุน

กิจการร่วมค้าภาพยนตร์ แสงกระสือ

ในปี พ.ศ. 2562 บริษัท เอ็ม พิคเจอร์ส จำกัด ได้รับคืนเงินลงทุนจาก "กิจการร่วมค้าภาพยนตร์ แสงกระสือ" จำนวน 5.25 ล้านบาท เมื่อวันที่ 23 กันยายน พ.ศ. 2562 และจำนวน 2.10 ล้านบาท เมื่อวันที่ 9 ธันวาคม พ.ศ. 2562

การด้อยค่าของเงินลงทุน

บริษัท ซีเจ เมเจอร์ เอ็นเตอร์เทนเม้นท์ จำกัด ("CJM")

ในปี พ.ศ. 2562 บริษัทได้ตั้งค่าเผื่อการด้อยค่าของเงินลงทุนในบริษัท CJM จำนวน 13.10 ล้านบาท เนื่องจากเงินลงทุนมีมูลค่าที่คาดว่าจะได้รับคืนต่ำกว่ามูลค่าคงเหลือตามบัญชี ซึ่งปัจจัยหลักที่มีผลต่อการรับรู้ผลขาดทุนดังกล่าวเกิดจากการปรับโครงสร้างการลงทุนในธุรกิจภาพยนตร์ไทย

บริษัท เมเจอร์ ซินีเพล็กซ์ กรุ๊ป จำกัด (มหาชน)  
หมายเหตุประกอบงบการเงินรวมและงบการเงินเฉพาะกิจการ  
สำหรับปีสิ้นสุดวันที่ 31 ธันวาคม พ.ศ. 2562

12 เงินลงทุนในบริษัทร่วม (ต่อ)

ข) รายละเอียดของเงินลงทุนในบริษัทร่วม

บริษัทร่วม	ประเทศ ที่ตั้ง	ประเภทธุรกิจ	ลักษณะ ความสัมพันธ์	สัดส่วนของส่วนได้เสีย		งบการเงินรวม		งบการเงินเฉพาะกิจการ	
				พ.ศ. 2562 (ร้อยละ)	พ.ศ. 2561 (ร้อยละ)	พ.ศ. 2562 (บาท)	พ.ศ. 2561 (บาท)	พ.ศ. 2562 (บาท)	พ.ศ. 2561 (บาท)
บริษัท สยามฟิวเจอร์ดีเวลอปเม้นท์ จำกัด (มหาชน) ("SF")	ประเทศไทย	ให้เช่าพื้นที่ในอาคารและให้ บริการด้านสาธารณูปโภค	ถือหุ้นโดยตรง	28.09	28.34	2,505,982,285	2,138,465,726	2,133,407,431	1,877,847,264
บริษัท รัชโยธิน อเวน्यू จำกัด ("RAV")	ประเทศไทย	ให้เช่าพื้นที่ในอาคารและให้ บริการด้านสาธารณูปโภค	ถือหุ้นโดยตรง	50.00	50.00	58,100,171	51,735,953	67,500,000	67,500,000
กองทุนรวมสิทธิการเช่าอสังหาริมทรัพย์ เมเจอร์ ซินีเพล็กซ์ ไลฟ์สไตล์ ("MJLF")	ประเทศไทย	ให้เช่าพื้นที่และให้บริการ ด้านสาธารณูปโภค	ถือหุ้นทางอ้อม ผ่าน SF	14.05	13.17				
บริษัท ไทยทิดเก็ทเมเจอร์ จำกัด ("TTM")	ประเทศไทย	เป็นตัวแทนจัดจำหน่ายตัว บัตรเข้าชมการแสดง	ถือหุ้นโดยตรง	33.00	33.00	1,136,362,807	1,101,595,853	1,089,000,000	1,089,000,000
บริษัท ซีเจ เมเจอร์ เอ็นเตอร์เทนเม้นท์ จำกัด ("CJIM")	ประเทศไทย	ผลิตและจำหน่ายภาพยนตร์	ถือหุ้นโดยตรง	40.00	40.00	48,394,569	49,489,328	31,200,000	31,200,000
กิจการร่วมค้าภาพยนตร์ CRACKED	ประเทศไทย	ผลิตและจำหน่ายภาพยนตร์	ถือหุ้นโดยตรง	49.00	49.00	22,420,883	23,637,334	34,300,000	34,300,000
				20.00	-	5,392,369	-	5,400,000	-



บริษัท เมเจอร์ สีนีเพล็กซ์ กรุ๊ป จำกัด (มหาชน)  
 หมายเหตุประกอบงบการเงินรวมและงบการเงินเฉพาะกิจการ  
 สำหรับปีสิ้นสุดวันที่ 31 ธันวาคม พ.ศ. 2562

12 เงินลงทุนในบริษัทร่วม (ต่อ)	บริษัทร่วม	ประเทศ ที่ตั้ง	ประเภทธุรกิจ	ลักษณะ ความสัมพันธ์	สัดส่วนของส่วนได้เสีย		งบการเงินรวม		งบการเงินเฉพาะกิจการ	
					พ.ศ. 2562	พ.ศ. 2561	พ.ศ. 2562	พ.ศ. 2561	พ.ศ. 2562	พ.ศ. 2561
					(ร้อยละ)	(ร้อยละ)	(บาท)	(บาท)	(บาท)	(บาท)
ข) รายละเอียดของเงินลงทุนในบริษัทร่วม (ต่อ)	บริษัทร่วม ภายใต้ บริษัท เอ็ม พิคเจอร์ส เอ็นเตอร์เทนเมนท์ จำกัด									
	บริษัท เอ็ม.พี.ไอ.ซี(กัมพูชา) ดิสทริบิวชั่น จำกัด	ประเทศกัมพูชา	จัดจำหน่าย ลิขสิทธิ์ ภาพยนตร์เพื่อฉาย ในโรงภาพยนตร์	ถือหุ้นทางอ้อม	50.85	-	6,159,480	-	-	-
บริษัทร่วม ภายใต้ บริษัท เอ็ม พิคเจอร์ส จำกัด	กิจการร่วมค้าภาพยนตร์แสงกระสือ	ประเทศไทย	ผลิตภาพยนตร์	ถือหุ้นทางอ้อม	27.74	27.74	5,066,364	10,464,611	-	-
	กิจการร่วมค้าภาพยนตร์ขุนแผนฟ้าฟื้น	ประเทศไทย	ผลิตภาพยนตร์	ถือหุ้นทางอ้อม	47.16	-	5,635,721	-	-	-
	กิจการร่วมค้าภาพยนตร์ THAT MARCH	ประเทศไทย	ผลิตภาพยนตร์	ถือหุ้นทางอ้อม	12.94	-	29,839	-	-	-
	กิจการร่วมค้าภาพยนตร์	ประเทศไทย	ผลิตภาพยนตร์	ถือหุ้นทางอ้อม	12.94	-	1,149,320	-	-	-
	OUR LOVE FOREVER									
	กิจการร่วมค้าภาพยนตร์ CLASSIC AGAIN	ประเทศไทย	ผลิตภาพยนตร์	ถือหุ้นทางอ้อม	36.06	-	9,770,685	-	-	-
	กิจการร่วมค้าภาพยนตร์คืนยูนิตรรม	ประเทศไทย	ผลิตภาพยนตร์	ถือหุ้นทางอ้อม	64.72	-	13,221,369	-	-	-
	รวม						3,817,685,862	3,375,388,805	3,360,807,431	3,099,847,264
หัก ค่าเผื่อการด้อยค่าของเงินลงทุน									-	(13,100,000)
เงินลงทุนในบริษัทร่วม - สุทธิ									3,817,685,862	3,099,847,264

## 12 เงินลงทุนในบริษัทร่วม (ต่อ)

กลุ่มกิจการมีอิทธิพลอย่างเป็นสาระสำคัญเหนือกิจการร่วมค้าภาพยนตร์ THAT MARCH และ กิจการร่วมค้าภาพยนตร์ OUR LOVE FOREVER ถึงแม้ว่าถือหุ้นน้อยกว่าร้อยละ 20 เนื่องจากกลุ่มกิจการมีสิทธิในการออกเสียง 1 ใน 5 ในการประชุมคณะกรรมการของกิจการร่วมค้า

ณ วันที่ 31 ธันวาคม พ.ศ. 2562 มูลค่ายุติธรรมของส่วนได้เสียของกลุ่มกิจการใน SF ซึ่งเป็นบริษัทจดทะเบียนในตลาดหลักทรัพย์แห่งประเทศไทยมีจำนวน 3,174.39 ล้านบาท (พ.ศ. 2561 : จำนวน 3,439.93 ล้านบาท) และมูลค่าตามบัญชีของส่วนได้เสียของกลุ่มกิจการ มีจำนวน 2,505.98 ล้านบาท (พ.ศ. 2561 : จำนวน 2,138.47 ล้านบาท)

ณ วันที่ 31 ธันวาคม พ.ศ. 2562 มูลค่ายุติธรรมของส่วนได้เสียของกลุ่มกิจการใน MJLF ซึ่งเป็นบริษัทจดทะเบียนในตลาดหลักทรัพย์แห่งประเทศไทยมีจำนวน 1,208.79 ล้านบาท (พ.ศ. 2561 : จำนวน 1,350.36 ล้านบาท) และมูลค่าตามบัญชีของส่วนได้เสียของกลุ่มกิจการ มีจำนวน 1,136.36 ล้านบาท (พ.ศ. 2561 : จำนวน 1,101.60 ล้านบาท)

RAV, TTM และ CJM เป็นบริษัทจำกัดและหุ้นของบริษัทไม่มีราคาเสนอซื้อขายในตลาด

กิจการร่วมค้าภาพยนตร์ CRAKED เป็นกิจการร่วมค้า และไม่มีราคาเสนอซื้อขายในตลาด

กลุ่มกิจการไม่มีหนี้สินที่อาจเกิดขึ้นที่เกี่ยวข้องกับส่วนได้เสียในบริษัทร่วม

### ค) ข้อมูลทางการเงินโดยสรุปสำหรับบริษัทร่วม

ตารางต่อไปนี้จะแสดงข้อมูลทางการเงินแบบสรุปสำหรับบริษัทร่วมที่มีสาระสำคัญต่อกลุ่มกิจการ ข้อมูลที่เปิดเผยเป็นจำนวนที่แสดงอยู่ในงบการเงินของบริษัทร่วม (ซึ่งไม่ใช่เพียงแค่ส่วนแบ่งของกลุ่มกิจการในบริษัทร่วมดังกล่าว) ซึ่งได้ปรับปรุงด้วยรายการปรับปรุงที่จำเป็นสำหรับการปฏิบัติตามวิธีส่วนได้เสีย รวมถึงการปรับปรุงมูลค่ายุติธรรมและการปรับปรุงเกี่ยวกับความแตกต่างของนโยบายการบัญชีของกลุ่มกิจการและบริษัทร่วม

#### ผลการดำเนินงานโดยสรุป

	หน่วย : บาท			
	SF		MJLF	
	พ.ศ. 2562	พ.ศ. 2561	พ.ศ. 2562	พ.ศ. 2561
รายได้	1,550,397,903	1,454,586,606	413,874,767	401,481,948
กำไรจากการดำเนินงานต่อเนื่อง	765,330,128	527,566,441	329,562,154	289,098,869
กำไรหลังภาษีจาก				
การดำเนินงานต่อเนื่อง	634,930,348	498,928,361	329,562,154	289,098,869
กำไร(ขาดทุน)เบ็ดเสร็จอื่น	738,414	-	-	-
กำไรขาดทุนเบ็ดเสร็จรวม	635,668,762	498,928,361	329,562,154	289,098,869
เงินปันผลรับจากบริษัทร่วม	46,342,123	113,401,132	88,209,000	95,287,500

12 เงินลงทุนในบริษัทร่วม (ต่อ)

ค) ข้อมูลทางการเงินโดยสรุปสำหรับบริษัทร่วม (ต่อ)

งบแสดงฐานะการเงินโดยสรุป

	หน่วย : บาท			
	SF		MJLF	
	พ.ศ. 2562	พ.ศ. 2561	พ.ศ. 2562	พ.ศ. 2561
สินทรัพย์หมุนเวียน	396,028,605	389,879,293	274,367,657	240,727,413
สินทรัพย์ไม่หมุนเวียน	12,685,691,142	11,574,836,623	3,916,591,446	3,851,118,345
หนี้สินหมุนเวียน	1,710,712,873	1,644,323,573	70,891,727	33,262,413
หนี้สินไม่หมุนเวียน	2,612,362,305	2,773,165,126	86,826,066	87,604,189
สินทรัพย์สุทธิก่อนหัก				
ส่วนได้เสียที่ไม่มีอำนาจควบคุม	8,758,644,569	7,547,227,217	4,033,241,310	3,970,979,156
ส่วนได้เสียที่ไม่มีอำนาจควบคุม	(423,967,380)	(411,130,446)	-	-
สินทรัพย์สุทธิหลังหัก				
ส่วนได้เสียที่ไม่มีอำนาจควบคุม	8,334,677,189	7,136,096,771	4,033,241,310	3,970,979,156

การกระทบยอดรายการข้อมูลทางการเงินโดยสรุป

การกระทบยอดรายการระหว่างข้อมูลทางการเงินโดยสรุปกับมูลค่าตามบัญชีของส่วนได้เสียของกิจการในบริษัทร่วม

ข้อมูลทางการเงินโดยสรุป	หน่วย : บาท			
	SF		MJLF	
	พ.ศ. 2562	พ.ศ. 2561	พ.ศ. 2562	พ.ศ. 2561
สินทรัพย์สุทธิหลังหัก				
ส่วนได้เสียที่ไม่มีอำนาจ				
ควบคุม ณ วันสิ้นปี	8,334,677,189	7,136,096,771	4,033,241,310	3,970,979,156
ส่วนได้เสียในบริษัทร่วม (ร้อยละ)	28.09	26.34	33.00	33.00
ส่วนได้เสียในบริษัทร่วม	2,341,210,822	1,879,647,890	1,330,969,632	1,310,423,121
รายการปรับปรุงกำไรจาก				
การขายทรัพย์สินระหว่างงวด	-	-	(194,606,825)	(208,827,268)
ค่าความนิยม	164,771,464	258,817,836	-	-
มูลค่าตามบัญชี	2,505,982,286	2,138,465,726	1,136,362,807	1,101,595,853

12 เงินลงทุนในบริษัทร่วม (ต่อ)

ค) ข้อมูลทางการเงินโดยสรุปสำหรับบริษัทร่วม (ต่อ)

บริษัทร่วมที่แต่ละรายไม่มีสาระสำคัญ

นอกเหนือจากส่วนได้เสียในบริษัทร่วมดังกล่าวข้างต้น กลุ่มกิจการยังมีส่วนได้เสียในบริษัทร่วมที่แต่ละรายไม่มีสาระสำคัญอีกจำนวนหนึ่ง ซึ่งได้บันทึกเงินลงทุนโดยใช้วิธีส่วนได้เสีย

	หน่วย : บาท	
	พ.ศ. 2562	พ.ศ. 2561
มูลค่าตามบัญชีโดยรวมของส่วนได้เสียในบริษัทร่วม ซึ่งแต่ละรายที่ไม่มีสาระสำคัญ	175,340,769	135,327,227
จำนวนรวมของส่วนแบ่งในบริษัทร่วม กำไรจากการดำเนินงานต่อเนื่อง	14,486,242	33,347,912

13 การร่วมกิจการ

ก) การร่วมค้า

	หน่วย : บาท			
	งบการเงินรวม		งบการเงินเฉพาะกิจการ	
	พ.ศ. 2562	พ.ศ. 2561	พ.ศ. 2562	พ.ศ. 2561
เงินลงทุนในการร่วมค้า	67,394,947	75,176,404	-	-
หัก ค่าเผื่อการด้อยค่าของเงินลงทุน	-	-	-	-
เงินลงทุนในการร่วมค้า - สุทธิ	67,394,947	75,176,404	-	-

การเปลี่ยนแปลงของเงินลงทุนในการร่วมค้า

	หน่วย : บาท			
	งบการเงินรวม		งบการเงินเฉพาะกิจการ	
	พ.ศ. 2562	พ.ศ. 2561	พ.ศ. 2562	พ.ศ. 2561
ราคาตามบัญชีต้นปี	75,176,404	37,405,758	-	-
ซื้อเงินลงทุน	1,304,000	43,999,980	-	-
ส่วนแบ่งขาดทุน	(8,841,816)	(6,206,808)	-	-
ส่วนแบ่งขาดทุนเบ็ดเสร็จ	(62,933)	(104,693)	-	-
ผลต่างจากอัตราแลกเปลี่ยน	(180,708)	82,167	-	-
ราคาตามบัญชีสิ้นปี	67,394,947	75,176,404	-	-

13 การร่วมการงาน (ต่อ)

ก) การร่วมค้า (ต่อ)

การซื้อเงินลงทุน

พ.ศ. 2562

การร่วมค้า ภายใต้บริษัท เอ็ม พิคเจอร์ส เอ็นเตอร์เทนเมนท์ จำกัด (มหาชน) (บริษัทย่อย)

บริษัท เอ็ม พิคเจอร์ส เอ็นเตอร์เทนเมนท์ จำกัด (มหาชน) ลงทุนเพิ่มในการเพิ่มทุนจดทะเบียนของบริษัท เอ็มวีพี เอ็มพิคเจอร์ส ฟิล์ม ดิสทริบิวชั่น (ลาว) จำกัด ตามสัดส่วนผู้ถือหุ้นเดิม จำนวน 34,200 หุ้น โดยมีมูลค่าที่ตราไว้หุ้นละ 10,000 กีบลาว บริษัทได้ชำระค่าหุ้นสำหรับหุ้นสามัญที่เพิ่มเป็นเงิน 1.30 ล้านบาท ในวันที่ 20 พฤษภาคม พ.ศ. 2562

พ.ศ. 2561

การร่วมค้า ภายใต้บริษัท เอ็ม พิคเจอร์ส เอ็นเตอร์เทนเมนท์ จำกัด (มหาชน) (บริษัทย่อย)

บริษัท ทรานส์ฟอร์เมชั่น ฟิล์ม จำกัด

เมื่อวันที่ 10 กรกฎาคม พ.ศ. 2561 ที่ประชุมคณะกรรมการของบริษัท ทรานส์ฟอร์เมชั่น ฟิล์ม จำกัด (“บริษัทร่วมค้า”) มีมติอนุมัติให้เพิ่มทุนจดทะเบียนของบริษัท ทรานส์ฟอร์เมชั่น ฟิล์ม จำกัด จากหุ้นสามัญ จำนวน 1.75 ล้านหุ้น โดยมีมูลค่าที่ตราไว้หุ้นละ 100 บาท เป็นหุ้นสามัญ จำนวน 2.45 ล้านหุ้น โดยมีมูลค่าที่ตราไว้ หุ้นละ 100 บาท บริษัท เอ็ม พิคเจอร์ส เอ็นเตอร์เทนเมนท์ จำกัด (มหาชน) (บริษัทย่อย) (“MPIC”) ได้ชำระค่าหุ้น จำนวน 35 ล้านบาท สำหรับหุ้นสามัญที่เพิ่มจำนวน 350,000 หุ้น ตามมูลค่าที่ตราไว้ ทำให้ MPIC ถือหุ้นเพิ่มเป็นสัดส่วนร้อยละ 34.69 ของทุนจดทะเบียนของบริษัท ทรานส์ฟอร์เมชั่น ฟิล์ม จำกัด การเพิ่มทุนดังกล่าวจดทะเบียนกับกระทรวงพาณิชย์เมื่อวันที่ 23 กรกฎาคม พ.ศ. 2561

บริษัท เมเจอร์ กันตนา บรอดแคสติ้ง จำกัด

เมื่อวันที่ 8 สิงหาคม พ.ศ. 2561 ที่ประชุมคณะกรรมการ MPIC ได้มีมติอนุมัติให้ลงทุนเพิ่มในการเพิ่มทุนจดทะเบียนของบริษัท เมเจอร์ กันตนา บรอดแคสติ้ง จำกัด (“บริษัทร่วมค้า”) ตามสัดส่วนการถือหุ้นเดิม โดยซื้อหุ้น จำนวน 899,998 หุ้น ที่มูลค่าที่ตราไว้หุ้นละ 10 บาท เป็นเงิน 9 ล้านบาท



บริษัท เมเจอร์ ซินีเพล็กซ์ กรุ๊ป จำกัด (มหาชน)  
หมายเหตุประกอบงบการเงินรวมและงบการเงินเฉพาะกิจการ  
สำหรับปีสิ้นสุดวันที่ 31 ธันวาคม พ.ศ. 2562

13 การร่วมการงาน (ต่อ)

ก) การร่วมค้า (ต่อ)

รายละเอียดของเงินลงทุนในการร่วมค้า

การร่วมค้า	ประเภทธุรกิจ	ลักษณะ ความสัมพันธ์ ในประเทศ	สัดส่วนของส่วนได้เสีย		งบการเงินรวม		งบการเงินเฉพาะกิจการ	
			พ.ศ. 2562 (ร้อยละ)	พ.ศ. 2561 (ร้อยละ)	พ.ศ. 2562 (บาท)	พ.ศ. 2561 (บาท)	พ.ศ. 2562 (บาท)	พ.ศ. 2561 (บาท)
การร่วมค้าภายใต้ MPIC								
บริษัท เมเจอร์ กันตมา บรอดแคสติ้ง จำกัด	ให้บริการแพร่ภาพผ่าน สัญญาณดาวเทียม และจัดทำหน่วย ลิขสิทธิ์ภาพยนตร์	ถือหุ้นโดยตรง	41.61	41.61	32,044,278	38,775,111	-	-
บริษัท ทรานส์ฟอร์เมชั่น พิล์ม จำกัด	ผลิตภาพยนตร์ โฆษณา รายการโทรทัศน์รวมถึง งานด้านบันเทิงทุกรูปแบบ	ถือหุ้นโดยตรง	32.07	32.07	33,578,012	36,401,293	-	-
บริษัท เอ็มวีพี เอ็ม พิคเจอร์ส พิล์ม ดิสทริบิวชั่น (ลาว) จำกัด	จัดทำหน่วยลิขสิทธิ์ ภาพยนตร์เพื่อฉายในโรงภาพยนตร์ เพื่อจัดทำวีซีดี และดีวีดี และ เพื่อถ่ายทอดทางโทรทัศน์	ถือหุ้นโดยตรง	36.98	36.98	1,772,657	-	-	-
เงินลงทุนในการร่วมค้า					67,394,947	75,176,404	-	-

การร่วมค้าทั้งหมดเป็นบริษัทจำกัด และหุ้นของบริษัทที่ไม่มีราคาเสนอซื้อขายในตลาด การร่วมค้ามีหุ้นทั้งหมดเป็นหุ้นสามัญ ซึ่งกลุ่มกิจการได้ถือหุ้นทางตรง ประเทศที่จดทะเบียนจัดตั้งเป็น  
แห่งเดียวกับสถานที่หลักในการประกอบธุรกิจ



13 การร่วมการงาน (ต่อ)

ก) การร่วมค้า (ต่อ)

การร่วมค้าที่แต่ละรายไม่มีสาระสำคัญ

กลุ่มกิจการมีส่วนได้เสียในการร่วมค้าที่แต่ละรายไม่มีสาระสำคัญ ซึ่งได้บันทึกเงินลงทุนโดยใช้วิธีส่วนได้เสีย

	หน่วย : บาท	
	พ.ศ. 2562	พ.ศ. 2561
มูลค่าตามบัญชีโดยรวมของส่วนได้เสียในการร่วมค้า ซึ่งแต่ละรายที่ไม่มีสาระสำคัญ	67,394,947	75,176,404
จำนวนรวมของส่วนแบ่งในการร่วมค้า ขาดทุนจากการดำเนินงานต่อเนื่อง	(8,841,816)	(6,206,808)

ภาระผูกพันและหนี้สินที่อาจเกิดขึ้นซึ่งเกี่ยวข้องกับการร่วมค้า

กลุ่มกิจการไม่มีหนี้สินที่อาจเกิดขึ้นซึ่งเกี่ยวข้องกับส่วนได้เสียของกลุ่มกิจการในการร่วมค้า

ข) การดำเนินงานร่วมกัน

รายละเอียดของเงินลงทุนในการดำเนินงานร่วมกันภายใต้บริษัท เอ็ม พิคเจอร์ส จำกัด

การดำเนินงานร่วมกัน	ประเภทธุรกิจ	ลักษณะ ความสัมพันธ์	จัดตั้งขึ้น ในประเทศ	สัดส่วนของส่วนได้เสีย	
				พ.ศ. 2562 (ร้อยละ)	พ.ศ. 2561 (ร้อยละ)
กิจการร่วมค้าภาพยนตร์ฮักเกิดเหิง	ผลิตภาพยนตร์	ถือหุ้นโดยอ้อม	ประเทศไทย	50.85	-

13 การร่วมการงาน (ต่อ)

ข) การดำเนินงานร่วมกัน (ต่อ)

รายละเอียดของเงินลงทุนในการดำเนินงานร่วมกันภายใต้บริษัท เอ็ม เทอร์ติไนน์ จำกัด

การดำเนินงานร่วมกัน	ประเภทธุรกิจ	ลักษณะความสัมพันธ์	จัดตั้งขึ้นในประเทศ	สัดส่วนของส่วนได้เสีย	
				พ.ศ. 2562 (ร้อยละ)	พ.ศ. 2561 (ร้อยละ)
กิจการร่วมค้าภาพยนตร์ ไบค์แมน	ผลิตภาพยนตร์	ถือหุ้นโดยอ้อม	ประเทศไทย	64.72	64.72
กิจการร่วมค้าภาพยนตร์ แก๊งตลกซิ่ง และหลาน25 หน้า24	ผลิตภาพยนตร์	ถือหุ้นโดยอ้อม	ประเทศไทย	64.72	-
กิจการร่วมค้าภาพยนตร์ ไบค์แมน 2	ผลิตภาพยนตร์	ถือหุ้นโดยอ้อม	ประเทศไทย	50.85	-
กิจการร่วมค้าภาพยนตร์ สามเกลอหัวแข็งและ จิวคเคเทยบังไฟ	ผลิตภาพยนตร์	ถือหุ้นโดยอ้อม	ประเทศไทย	64.72	-

กลุ่มกิจการถือเงินลงทุนร้อยละ 50.85 ถึง 64.72 ใน กิจการร่วมค้าภาพยนตร์ ไบค์แมน, กิจการร่วมค้าภาพยนตร์แก๊งตลกซิ่งและหลาน25 หน้า24, กิจการร่วมค้าภาพยนตร์ ไบค์แมน 2 และ กิจการร่วมค้าภาพยนตร์ สามเกลอหัวแข็ง และจิวคเคเทยบังไฟ อย่างไรก็ตามกลุ่มกิจการได้ข้อสรุปว่ามีการควบคุมร่วมในการร่วมการงานภายใต้สัญญาที่ตกลงร่วมกันซึ่งจะต้องได้รับความเห็นชอบอย่างเป็นเอกฉันท์จากผู้ร่วมการงานทุกราย กลุ่มกิจการและคู่สัญญามีสิทธิในสินทรัพย์สุทธิของการร่วมการงาน

การซื้อเงินลงทุน

การดำเนินงานร่วมกันภายใต้บริษัท เอ็ม พิคเจอร์ส จำกัด (บริษัทย่อย)

บริษัท เอ็ม พิคเจอร์ส จำกัด ได้ลงทุนใน “กิจการร่วมค้าภาพยนตร์ฮักเกิดเทิง” โดยบริษัทมีส่วนได้เสียในการดำเนินงานร่วมกันร้อยละ 50.85 ตามสัญญาร่วมลงทุน โดยได้ชำระเงินลงทุนจำนวน 9.90 ล้านบาท ในวันที่ 8 ตุลาคม พ.ศ. 2562

13 การร่วมการงาน (ต่อ)

ข) การดำเนินงานร่วมกัน (ต่อ)

การซื้อเงินลงทุน (ต่อ)

การดำเนินงานร่วมกันภายใต้บริษัท เอ็ม เทอร์ตีไนน์ จำกัด (บริษัทย่อย)

บริษัท เอ็ม เทอร์ตีไนน์ จำกัด ได้ลงทุนในการดำเนินงานร่วมกัน ดังนี้

พ.ศ. 2562

1. “กิจการร่วมค้าภาพยนตร์แก๊งตากลิ้ง และหลาน 25 หน้า 24” โดยบริษัทมีส่วนได้เสียในการดำเนินงานร่วมกันร้อยละ 64.72 ตามสัญญาร่วมลงทุน โดยได้ชำระเงินลงทุนจำนวน 35 ล้านบาท ในวันที่ 22 มีนาคม พ.ศ. 2562, วันที่ 22 พฤษภาคม พ.ศ. 2562, วันที่ 24 มิถุนายน พ.ศ. 2562 และวันที่ 22 กรกฎาคม พ.ศ. 2562
2. “กิจการร่วมค้าภาพยนตร์ไบค์แมน 2” โดยบริษัทมีส่วนได้เสียในการดำเนินงานร่วมกันร้อยละ 50.85 ตามสัญญาร่วมลงทุน โดยได้ชำระเงินลงทุนจำนวน 13.75 ล้านบาท ในวันที่ 10 พฤษภาคม พ.ศ. 2562
3. “กิจการร่วมค้าภาพยนตร์ สามเกลอหัวแข็งและจิวตกะเทยบังไฟ” โดยบริษัทมีส่วนได้เสียในการดำเนินงานร่วมกันร้อยละ 64.72 ตามสัญญาร่วมลงทุน โดยได้ชำระเงินลงทุนจำนวน 16.45 ล้านบาท ในวันที่ 14 พฤศจิกายน พ.ศ. 2562 วันที่ 28 พฤศจิกายน พ.ศ. 2562, วันที่ 2 ธันวาคม พ.ศ. 2562 และวันที่ 9 ธันวาคม พ.ศ. 2562

พ.ศ. 2561

บริษัท เอ็ม เทอร์ตีไนน์ จำกัด ได้ลงทุนใน “กิจการร่วมค้าภาพยนตร์ไบค์แมน” เมื่อวันที่ 16 กรกฎาคม พ.ศ. 2561 กิจการร่วมค้าภาพยนตร์ไบค์แมน เป็นการร่วมการงาน ประเภทการดำเนินงานร่วมกัน โดยบริษัทมีส่วนได้เสียในการดำเนินงานร่วมกันจำนวนร้อยละ 64.72 ตามสัญญาร่วมค้า

การรับคืนเงินลงทุน

บริษัท เอ็ม เทอร์ตีไนน์ จำกัด ได้รับคืนเงินลงทุนจาก “กิจการร่วมค้าภาพยนตร์ไบค์แมน” จำนวน 8.40 ล้านบาท เมื่อวันที่ 22 มีนาคม พ.ศ. 2562 และวันที่ 23 กันยายน พ.ศ. 2562

บริษัท เมเจอร์ ซินีเพล็กซ์ กรุ๊ป จำกัด (มหาชน)  
 หมายเหตุประกอบงบการเงินรวมและงบการเงินเฉพาะกิจการ  
 สำหรับปีสิ้นสุดวันที่ 31 ธันวาคม พ.ศ. 2562

14 ที่ดิน อาคารและอุปกรณ์

	งบการเงินรวม						หน่วย : บาท		
	ที่ดิน	อาคารและ ส่วนปรับปรุง	โรงพยาบาลและ ส่วนปรับปรุง	ระบบ สาธารณูปโภค	เครื่องมือ อุปกรณ์ และเครื่องตกแต่ง ที่ใช้ดำเนินงาน	อุปกรณ์ สำนักงาน		สินทรัพย์ ระหว่างก่อสร้าง	รวม
ณ วันที่ 1 มกราคม พ.ศ. 2561									
ราคาทุน	208,316,998	1,849,711,750	4,590,639,806	1,726,094,329	6,898,375,119	621,144,823	28,351,505	50,865,518	15,973,499,848
หัก ค่าเสื่อมราคาสะสม	-	(1,060,366,171)	(2,334,580,682)	(879,647,627)	(3,903,743,915)	(496,672,123)	(20,605,403)	-	(8,695,615,921)
ค่าเผื่อการด้อยค่า	-	(4,614,714)	-	(5,527,751)	(81,010,335)	(301,977)	-	-	(91,454,777)
ราคาตามบัญชี - สุทธิ	208,316,998	784,730,865	2,256,059,124	840,918,951	2,913,620,869	124,170,723	7,746,102	50,865,518	7,186,429,150
สำหรับปีสิ้นสุด									
วันที่ 31 ธันวาคม พ.ศ. 2561									
ราคาตามบัญชีต้นปี - สุทธิ	208,316,998	784,730,865	2,256,059,124	840,918,951	2,913,620,869	124,170,723	7,746,102	50,865,518	7,186,429,150
ผลต่างจากอัตราแลกเปลี่ยน	-	-	(1,900,205)	(89,795)	(1,261,880)	(274,183)	(573)	-	(3,526,636)
ซื้อสินทรัพย์	-	4,702,361	195,079,117	106,691,438	407,216,008	73,402,421	-	394,464,969	1,181,556,314
โอนสินทรัพย์	-	3,965,907	164,166,155	45,343,947	143,539,137	21,102,425	-	(378,117,571)	-
จำหน่ายสินทรัพย์ - สุทธิ	-	-	(1,187,828)	(24,681)	(6,046,337)	(776,913)	(2)	-	(8,035,761)
ตัดจำหน่ายสินทรัพย์ - สุทธิ	-	(405,806)	(4,624,004)	(557,015)	(5,196,133)	(56,956)	-	(1,720,000)	(12,559,914)
ค่าเสื่อมราคา	-	(87,163,872)	(261,056,354)	(103,981,971)	(537,479,806)	(79,113,180)	(2,747,365)	-	(1,071,542,548)
การด้อยค่าของสินทรัพย์ - สุทธิ	-	-	-	(11,954,727)	(18,231,106)	(487,772)	-	-	(30,673,605)
ราคาตามบัญชีต้นปี - สุทธิ	208,316,998	705,829,455	2,346,536,005	876,346,147	2,896,160,752	137,966,565	4,998,162	65,492,916	7,241,647,000

ณ วันที่ 31 ธันวาคม พ.ศ. 2561

ราคาทุน	208,316,998	1,843,695,062	4,899,147,214	1,847,168,604	1,847,168,604	7,260,786,215	703,589,796	65,492,916	16,854,944,776
หัก ค่าเสื่อมราคาสะสม	-	(1,137,865,607)	(2,552,611,209)	(955,827,556)	(955,827,556)	(4,298,587,798)	(564,833,482)	-	(9,531,475,461)
ค่าเผื่อการด้อยค่า	-	-	-	-	(14,994,901)	(66,037,665)	(789,749)	-	(81,822,315)
ราคาตามบัญชี - สุทธิ	208,316,998	705,829,455	2,346,536,005	876,346,147	876,346,147	2,896,160,752	137,966,565	65,492,916	7,241,647,000

บริษัท เมเจอร์ สีนีเพ็คส์ กรุ๊ป จำกัด (มหาชน)  
 หมายเหตุประกอบงบการเงินรวมและงบการเงินเฉพาะกิจการ  
 สำหรับปีสิ้นสุดวันที่ 31 ธันวาคม พ.ศ. 2562

14

ที่ดิน อาคารและอุปกรณ์

งบการเงินรวม										หน่วย : บาท
ที่ดิน	อาคารและ ส่วนปรับปรุง	โรงพยาบาลและ ส่วนปรับปรุง	เครื่องมือ อุปกรณ์ และเครื่องตกแต่ง ที่ใช้ดำเนินงาน		อุปกรณ์ สำนักงาน	ยานพาหนะ	สินทรัพย์ ระหว่างก่อสร้าง	รวม		
			ระบบ	สาธารณูปโภค						
208,316,998	705,829,455	2,346,536,005	876,346,147	2,896,160,752	137,966,565	4,998,162	65,492,916	7,241,647,000		
-	-	(12,251,354)	(253,661)	(9,006,637)	(605,615)	(2,574)	(3,185,968)	(25,305,809)		
-	1,944,860	77,895,752	67,019,906	228,026,421	37,251,462	-	162,547,600	574,686,001		
-	1,179,638	53,061,986	11,284,041	107,892,531	(27,381,011)	-	(146,037,185)	-		
-	-	-	-	(389,685)	(241,964)	-	-	(631,649)		
-	-	(526,664)	(7,539,442)	(15,105,446)	(128,761)	(441,853)	-	(23,742,166)		
-	-	(1,287,528)	(158,946)	(6,200,511)	(43,036)	-	-	(7,690,021)		
-	(78,535,274)	(267,827,134)	(111,781,637)	(516,462,707)	(72,254,263)	(2,075,030)	-	(1,048,936,045)		
-	-	-	-	(89,704,999)	(20,712)	-	-	(89,725,711)		
208,316,998	630,418,679	2,195,601,063	834,916,408	2,595,209,719	74,542,665	2,478,705	78,817,363	6,620,301,600		
ณ วันที่ 31 ธันวาคม พ.ศ. 2562										
208,316,998	1,846,819,559	4,913,504,638	1,905,232,479	7,445,109,985	696,347,908	23,351,289	78,817,363	17,117,500,219		
-	(1,216,400,880)	(2,716,721,504)	(1,058,810,330)	(4,714,191,002)	(621,003,611)	(20,872,584)	-	(10,347,999,911)		
-	-	(1,182,071)	(11,505,741)	(135,709,264)	(801,632)	-	-	(149,198,708)		
208,316,998	630,418,679	2,195,601,063	834,916,408	2,595,209,719	74,542,665	2,478,705	78,817,363	6,620,301,600		
ราคาตามบัญชี - สุทธิ										

บริษัท เมเจอร์ ซินีเพล็กซ์ กรุ๊ป จำกัด (มหาชน)  
 หมายเหตุประกอบงบการเงินรวมและงบการเงินเฉพาะกิจการ  
 สำหรับปีสิ้นสุดวันที่ 31 ธันวาคม พ.ศ. 2562

14

ที่ดิน อาคารและอุปกรณ์ (ต่อ)

	งบการเงินเฉพาะกิจการ					หน่วย : บาท
	อาคาร โรงพยาบาลศูนย์ และส่วนปรับปรุง ที่ดิน	ระบบ สาธารณสุขภาค	เครื่องมือ อุปกรณ์ และเครื่องตกแต่ง ที่ใช้ดำเนินงาน	อุปกรณ์ สำนักงาน	สินทรัพย์ ระหว่างก่อสร้าง	รวม
ณ วันที่ 1 มกราคม พ.ศ. 2561						
ราคาทุน	173,406,998	3,152,483,952	871,165,563	3,422,976,988	412,780,528	8,082,682,684
หัก ค่าเสื่อมราคาสะสม	-	(1,496,428,850)	(315,909,838)	(1,607,886,099)	(330,364,268)	(3,762,799,374)
ค่าเผื่อการด้อยค่า	-	(4,614,714)	(597,537)	(33,389,281)	-	(38,601,532)
ราคาตามบัญชี - สุทธิ	173,406,998	1,651,440,388	554,658,188	1,781,701,608	82,416,260	4,281,281,778
สำหรับปีสิ้นสุดวันที่ 31 ธันวาคม พ.ศ. 2561						
ราคาตามบัญชีต้นปี - สุทธิ	173,406,998	1,651,440,388	554,658,188	1,781,701,608	82,416,260	4,281,281,778
ซื้อสินทรัพย์	-	143,034,547	98,037,965	279,469,705	61,772,981	927,217,144
โอนสินทรัพย์	-	153,649,949	43,868,456	133,755,272	21,196,277	-
จำหน่ายสินทรัพย์ - สุทธิ	-	(390,795)	(7,053)	(27,381,748)	(77,341)	(27,856,937)
ตัดจำหน่ายสินทรัพย์ - สุทธิ	-	(665,235)	(139,086)	(5,690)	(47,651)	(2,577,662)
ค่าเสื่อมราคา	-	(187,370,679)	(63,972,971)	(304,491,406)	(57,906,053)	(615,792,110)
การด้อยค่าของสินทรัพย์	-	-	(619,121)	(1,476,249)	(15,534)	(2,110,904)
ราคาตามบัญชีสิ้นปี - สุทธิ	173,406,998	1,759,698,175	631,826,378	1,861,571,492	107,338,939	4,560,161,309
ณ วันที่ 31 ธันวาคม พ.ศ. 2561						
ราคาทุน	173,406,998	3,436,675,335	1,011,823,384	3,731,178,239	491,503,364	8,885,167,967
หัก ค่าเสื่อมราคาสะสม	-	(1,676,977,160)	(379,377,885)	(1,859,708,824)	(384,148,891)	(4,314,474,080)
ค่าเผื่อการด้อยค่า	-	-	(619,121)	(9,897,923)	(15,534)	(10,532,578)
ราคาตามบัญชี - สุทธิ	173,406,998	1,759,698,175	631,826,378	1,861,571,492	107,338,939	4,560,161,309



บริษัท เมเจอร์ สีนีเพล็กซ์ กรุ๊ป จำกัด (มหาชน)

หมายเหตุประกอบงบการเงินรวมและงบการเงินเฉพาะกิจการ

สำหรับปีสิ้นสุดวันที่ 31 ธันวาคม พ.ศ. 2562

14 ที่ดิน อาคารและอุปกรณ์ (ต่อ)

		งบการเงินเฉพาะกิจการ						หน่วย : บาท
		อาคาร โรงพยาบาล	ระบบ	เครื่องมือ อุปกรณ์ และเครื่องตกแต่ง	อุปกรณ์	ยานพาหนะ	สินทรัพย์	
ที่ดิน	และส่วนปรับปรุง	สาธารณูปโภค	ที่ดำเนินงาน	สำนักงาน	ระหว่างก่อสร้าง	รวม		
173,406,998	1,759,698,175	631,826,378	1,861,571,492	107,338,939	4,171,931	22,147,396	4,560,161,309	
-	56,350,268	53,716,123	171,029,494	26,987,919	-	115,727,671	423,811,475	
-	43,877,456	8,324,146	91,907,358	(27,644,505)	-	(116,464,455)	-	
-	(303,200)	(160,036)	(3,770,825)	(270,850)	-	-	(4,504,911)	
-	(1,287,528)	(154,873)	(6,056,212)	(64)	-	-	(7,498,677)	
-	(194,399,290)	(72,188,963)	(343,521,908)	(51,589,948)	(1,720,600)	-	(663,420,709)	
173,406,998	1,663,935,881	621,362,775	1,771,159,399	54,821,491	2,451,331	21,410,612	4,308,548,487	
ณ วันที่ 31 ธันวาคม พ.ศ. 2562								
173,406,998	3,438,644,208	1,072,860,745	3,924,307,065	482,055,709	18,433,251	21,410,612	9,131,118,588	
-	(1,773,526,256)	(450,878,849)	(2,149,248,206)	(427,227,407)	(15,981,920)	-	(4,816,862,638)	
-	(1,182,071)	(619,121)	(3,899,460)	(6,811)	-	-	(5,707,463)	
173,406,998	1,663,935,881	621,362,775	1,771,159,399	54,821,491	2,451,331	21,410,612	4,308,548,487	
ราคาตามบัญชี - สุทธิ								
หัก ค่าเสื่อมราคาสะสม								
ค่าเผื่อการด้อยค่า								
ราคาตามบัญชี - สุทธิ								

14 ที่ดิน อาคารและอุปกรณ์ (ต่อ)

การจัดประเภทค่าเสื่อมราคา

	หน่วย : ล้านบาท			
	งบการเงินรวม		งบการเงินเฉพาะกิจการ	
	พ.ศ. 2562	พ.ศ. 2561	พ.ศ. 2562	พ.ศ. 2561
ต้นทุนการให้บริการ	801.23	823.61	481.42	433.95
ค่าใช้จ่ายในการบริหาร	247.71	247.93	182.00	181.85
ค่าเสื่อมราคารวม	1,048.94	1,071.54	663.42	615.80

ณ วันที่ 31 ธันวาคม พ.ศ. 2562 กลุ่มกิจการได้นำที่ดินและอาคารที่มีมูลค่าตามบัญชีจำนวน 35.43 ล้านบาท (พ.ศ. 2561 : 35.59 ล้านบาท) ไปใช้เป็นหลักประกันตามสัญญาให้เช่าที่ดินและอาคาร แก่กองทุนรวมสิทธิการเช่าอสังหาริมทรัพย์ เมเจอร์ ซินีเพล็กซ์ ซึ่งกลุ่มกิจการไม่สามารถนำที่ดินและอาคารดังกล่าวไปขาย ให้เช่า หรือทำนิติกรรมอื่นได้

ในระหว่างปี พ.ศ. 2562 กลุ่มกิจการได้บันทึกค่าเผื่อการด้อยค่าในเครื่องมืออุปกรณ์ เครื่องตกแต่งที่ใช้ดำเนินงาน และอุปกรณ์สำนักงาน สำหรับสาขาที่ปิดไป จำนวน 89.73 ล้านบาท โดยหน่วยที่ก่อให้เกิดเงินสดคือสถานประกอบการแต่ละสาขา

สินทรัพย์ตามสัญญาเช่าการเงินที่กลุ่มกิจการและบริษัทเป็นผู้เช่าซึ่งรวมแสดงในรายการข้างต้นประกอบด้วยพื้นที่อาคาร

	หน่วย : บาท			
	งบการเงินรวม		งบการเงินเฉพาะกิจการ	
	พ.ศ. 2562	พ.ศ. 2561	พ.ศ. 2562	พ.ศ. 2561
ราคาทุนของสินทรัพย์ตามสัญญาเช่าการเงิน	19,231,683	19,980,133	19,231,683	19,231,683
หัก ค่าเสื่อมราคาสะสม	(7,424,459)	(7,321,057)	(7,424,459)	(6,783,815)
ราคาตามบัญชี - สุทธิ	11,807,224	12,659,076	11,807,224	12,447,868

รถยนต์และอุปกรณ์ มีรายละเอียดดังนี้

15 ค่าความนิยม

	หน่วย : บาท	
	งบการเงินรวม	
	พ.ศ. 2562	พ.ศ. 2561
<b>ณ วันที่ 1 มกราคม</b>		
ราคาทุน	337,065,399	337,065,399
หัก ค่าเผื่อการด้อยค่าสะสม	(184,134,683)	(131,684,683)
ราคาตามบัญชี - สุทธิ	152,930,716	205,380,716
<b>สำหรับปีสิ้นสุดวันที่ 31 ธันวาคม</b>		
ราคาตามบัญชีต้นปี - สุทธิ	152,930,716	205,380,716
การด้อยค่า	(55,000,000)	(52,450,000)
ราคาตามบัญชีสิ้นปี - สุทธิ	97,930,716	152,930,716
<b>ณ วันที่ 31 ธันวาคม</b>		
ราคาทุน	337,065,399	337,065,399
หัก ค่าเผื่อการด้อยค่าสะสม	(239,134,683)	(184,134,683)
ราคาตามบัญชี - สุทธิ	97,930,716	152,930,716

กลุ่มกิจการปรับลดมูลค่าตามบัญชีของส่วนงานธุรกิจสื่อภาพยนตร์ลงให้เท่ากับมูลค่าที่คาดว่าจะได้รับคืนโดยการรับรู้ผลขาดทุนจากการด้อยค่าของค่าความนิยม ขาดทุนดังกล่าวได้รวมอยู่ในค่าใช้จ่ายในการบริหารในกำไรหรือขาดทุน

ค่าความนิยมได้ถูกปันส่วนให้แก่หน่วยสินทรัพย์ที่ก่อให้เกิดเงินสด (CGU) ที่ถูกกำหนดตามส่วนงานธุรกิจ

บริษัท เมเจอร์ ซินีเพล็กซ์ กรุ๊ป จำกัด (มหาชน)  
หมายเหตุประกอบงบการเงินรวมและงบการเงินเฉพาะกิจการ  
สำหรับปีสิ้นสุดวันที่ 31 ธันวาคม พ.ศ. 2562

15 ค่าความนิยม (ต่อ)

การปันส่วนของค่าความนิยมให้แก่หน่วยสิทธิทรัพย์สินที่ก่อให้เกิดเงินสดสามารถแสดงได้ดังนี้

	งบการเงินรวม				หน่วย : บาท
	ส่วนงานธุรกิจ				
	ส่วนงานธุรกิจ โรงพยาบาลนคร	ส่วนงานธุรกิจ โฆษณา	ส่วนงานธุรกิจ โบว์ลิง และคาราโอเกะ	ส่วนงานธุรกิจ ให้เช่าและบริการ สื่อกาพย์หนัง	รวม
การปันส่วนค่าความนิยม					
สำหรับปีสิ้นสุดวันที่ 31 ธันวาคม พ.ศ. 2561					
ราคาทุน	20,159,523	-	1,327,239	262,832,027	337,065,399
หัก ค่าเผื่อจากการตัดย่ำ	(2,991,576)	-	(1,327,239)	(149,859,350)	(184,134,683)
ค่าความนิยม - สุทธิ	17,167,947	-	-	112,972,677	152,930,716

	งบการเงินรวม				หน่วย : บาท
	ส่วนงานธุรกิจ				
	ส่วนงานธุรกิจ โรงพยาบาลนคร	ส่วนงานธุรกิจ โฆษณา	ส่วนงานธุรกิจ โบว์ลิง และคาราโอเกะ	ส่วนงานธุรกิจ ให้เช่าและบริการ สื่อกาพย์หนัง	รวม
การปันส่วนค่าความนิยม					
สำหรับปีสิ้นสุดวันที่ 31 ธันวาคม พ.ศ. 2562					
ราคาทุน	20,159,523	-	1,327,239	262,832,027	337,065,399
หัก ค่าเผื่อจากการตัดย่ำ	(2,991,576)	-	(1,327,239)	(204,859,350)	(239,134,683)
ค่าความนิยม - สุทธิ	17,167,947	-	-	57,972,677	97,930,716

15 ค่าความนิยม (ต่อ)

มูลค่าที่คาดว่าจะได้รับคืนของหน่วยสินทรัพย์ที่ก่อให้เกิดเงินสดพิจารณาจากการคำนวณมูลค่าจากการใช้ การคำนวณดังกล่าวใช้ประมาณการกระแสเงินสดก่อนภาษีซึ่งอ้างอิงจากงบประมาณทางการเงินครอบคลุมระยะเวลา 2 ปี ซึ่งได้รับอนุมัติจากผู้บริหาร กระแสเงินสดหลังจากปีที่ 2 ใช้ประมาณการของอัตราการเติบโตดังกล่าวในตารางข้างล่าง อัตราการเติบโตดังกล่าวไม่สูงกว่าอัตราการเติบโตเฉลี่ยของธุรกิจที่หน่วยสินทรัพย์ที่ก่อให้เกิดเงินสดนั้นดำเนินงานอยู่

ข้อสมมติฐานที่ใช้ในการคำนวณมูลค่าจากการใช้แสดงได้ดังต่อไปนี้

	ธุรกิจ โรงภาพยนตร์	ธุรกิจให้เช่า และบริการ	ธุรกิจ สื่อภาพยนตร์
กำไรขั้นต้น <sup>1</sup> (ร้อยละ)	28.10	14.06	48.00
อัตราการเติบโต <sup>2</sup> (ร้อยละ)	0.35	0.35	0.34
อัตราคิดลด <sup>3</sup> (ร้อยละ)	7.60	7.93	9.70 - 11.44
มูลค่าที่คาดว่าจะได้รับคืนของหน่วยสินทรัพย์ ที่ก่อให้เกิดเงินสด (CGU) (ล้านบาท)	3,779	510	360

<sup>1</sup> กำไรขั้นต้นจากงบประมาณ

<sup>2</sup> อัตราการเติบโตเฉลี่ยถ่วงน้ำหนักเพื่อใช้ในการประมาณกระแสเงินสดสำหรับรอบระยะเวลาหลังจากประมาณการกระแสเงินสดตามระยะเวลาในงบประมาณ

<sup>3</sup> อัตราคิดลดก่อนภาษีที่ใช้ในการประมาณการกระแสเงินสด

ข้อสมมติฐานเหล่านี้ได้ถูกใช้เพื่อการวิเคราะห์หน่วยสินทรัพย์ที่ก่อให้เกิดเงินสดภายในส่วนงานธุรกิจ

ฝ่ายบริหารพิจารณากำไรขั้นต้นจากงบประมาณโดยอ้างอิงจากผลประกอบการในอดีตที่ผ่านมาประกอบกับการคาดการณ์การเติบโตของตลาด อัตราการเติบโตเฉลี่ยถ่วงน้ำหนักที่ใช้สอดคล้องกับการคาดการณ์อัตราการเติบโตที่รวมอยู่ในรายงานของอุตสาหกรรม อัตราคิดลดที่ใช้เป็นอัตราก่อนหักภาษีที่สะท้อนถึงความเสี่ยงซึ่งเป็นลักษณะเฉพาะที่เกี่ยวข้องกับส่วนงานนั้น ๆ

ขาดทุนจากการด้อยค่าในค่าความนิยมของธุรกิจสื่อภาพยนตร์เกิดจากความไม่แน่นอนของอุตสาหกรรมภาพยนตร์ไทย ผู้บริหารจึงปรับลดมูลค่าความนิยมตามมูลค่าที่คาดว่าจะได้รับคืน หากมีการปรับลดอัตราคิดลดสูงขึ้นร้อยละ 1 จากอัตราที่กลุ่มกิจการประมาณไว้ ค่าความนิยมจากธุรกิจสื่อภาพยนตร์ตามบัญชีจะสูงกว่ามูลค่าที่คาดว่าจะได้รับคืน 31.96 ล้านบาท



บริษัท เมเจอร์ ซินีเพล็กซ์ กรุ๊ป จำกัด (มหาชน)  
หมายเหตุประกอบงบการเงินรวมและงบการเงินเฉพาะกิจการ  
สำหรับปีสิ้นสุดวันที่ 31 ธันวาคม พ.ศ. 2562

16 สินทรัพย์ไม่มีตัวตน	หน่วย : บาท	งบการเงินเฉพาะกิจการ			
		งบการเงินรวม			งบการเงินเฉพาะกิจการ
		ลิขสิทธิ์ ภาพยนตร์	โปรแกรม คอมพิวเตอร์	โปรแกรม ระหว่างทำ	
ณ วันที่ 1 มกราคม พ.ศ. 2561	ราคาทุน	1,577,137,592	179,742,932	-	1,756,880,524
	หัก ค่าตัดจำหน่ายสะสม	(1,494,988,260)	(132,352,234)	-	(1,627,340,494)
	ค่าเผื่อการด้อยค่า	(27,996,268)	(1,146,244)	-	(29,142,512)
	ราคาตามบัญชี - สุทธิ	54,153,064	46,244,454	-	100,397,518
					36,744,931
สำหรับปีสิ้นสุดวันที่ 31 ธันวาคม พ.ศ. 2561	ราคาตามบัญชีต้นปี - สุทธิ	54,153,064	46,244,454	-	100,397,518
	ผลต่างจากอัตราแลกเปลี่ยน ดอลลาร์สหรัฐ	-	(20,214)	-	(20,214)
	รับโอนจากภาพยนตร์ระหว่างผลิต	29,436,069	36,638,957	3,057,854	69,132,880
	ตัดจำหน่ายสินทรัพย์ - สุทธิ	149,003,638	-	-	149,003,638
	การด้อยค่าของสินทรัพย์	(12,179,561)	(118,253)	-	(12,297,814)
	โอนกลับค่าเผื่อการด้อยค่าของสินทรัพย์	-	(18,901)	-	(18,901)
	ค่าตัดจำหน่าย	9,129,042	-	-	9,129,042
	ราคาตามบัญชีสิ้นปี - สุทธิ	(172,157,290)	(20,932,725)	-	(193,090,015)
		57,384,962	61,793,318	3,057,854	122,236,134
					50,222,754
ณ วันที่ 31 ธันวาคม พ.ศ. 2561	ราคาทุน	1,543,976,111	215,899,489	3,057,854	1,762,933,454
	หัก ค่าตัดจำหน่ายสะสม	(1,467,723,922)	(152,941,026)	-	(1,620,664,948)
	ค่าเผื่อการด้อยค่า	(18,867,227)	(1,165,145)	-	(20,032,372)
	ราคาตามบัญชี - สุทธิ	57,384,962	61,793,318	3,057,854	122,236,134
					50,222,754





16 สินทรัพย์ไม่มีตัวตน (ต่อ)

ค่าตัดจำหน่ายที่รับรู้ในกำไรหรือขาดทุน แสดงไว้ดังต่อไปนี้

	หน่วย : ล้านบาท			
	งบการเงินรวม		งบการเงินเฉพาะกิจการ	
	พ.ศ. 2562	พ.ศ. 2561	พ.ศ. 2562	พ.ศ. 2561
ต้นทุนขาย	247.33	172.16	-	-
ค่าใช้จ่ายในการบริหาร	23.83	20.93	20.05	17.25
ค่าตัดจำหน่ายรวม	271.16	193.09	20.05	17.25

17 ภาษีเงินได้รอการตัดบัญชี

สินทรัพย์และหนี้สินภาษีเงินได้รอการตัดบัญชีสามารถวิเคราะห์ได้ดังนี้

	หน่วย : บาท			
	งบการเงินรวม		งบการเงินเฉพาะกิจการ	
	พ.ศ. 2562	พ.ศ. 2561	พ.ศ. 2562	พ.ศ. 2561
<b>สินทรัพย์ภาษีเงินได้รอการตัดบัญชี</b>				
สินทรัพย์ภาษีเงินได้รอการตัดบัญชี				
ที่จะใช้ประโยชน์ภายใน 12 เดือน	8,080,350	35,805,735	3,528,963	19,745,158
สินทรัพย์ภาษีเงินได้รอการตัดบัญชี				
ที่จะใช้ประโยชน์เกินกว่า 12 เดือน	121,864,207	84,082,910	52,373,571	44,242,311
	129,944,557	119,888,645	55,902,534	63,987,469
<b>หนี้สินภาษีเงินได้รอการตัดบัญชี</b>				
หนี้สินภาษีเงินได้รอการตัดบัญชี				
ที่จะจ่ายชำระภายใน 12 เดือน	(22,838,635)	(27,545,174)	(1,095,363)	(972,973)
หนี้สินภาษีเงินได้รอการตัดบัญชี				
ที่จะจ่ายชำระเกินกว่า 12 เดือน	(234,549,905)	(230,443,414)	(12,440,441)	(13,098,981)
	(257,388,540)	(257,988,588)	(13,535,804)	(14,071,954)
<b>ภาษีเงินได้รอการตัดบัญชี - สุทธิ</b>	<b>(127,443,983)</b>	<b>(138,099,943)</b>	<b>42,366,730</b>	<b>49,915,515</b>

	หน่วย : บาท			
	งบการเงินรวม		งบการเงินเฉพาะกิจการ	
	พ.ศ. 2562	พ.ศ. 2561	พ.ศ. 2562	พ.ศ. 2561
ณ วันที่ 1 มกราคม	(138,099,943)	(191,455,492)	49,915,515	35,706,035
เพิ่ม(ลด)ในกำไรหรือขาดทุน (หมายเหตุ 33)	10,724,936	41,275,098	(8,082,350)	1,970,241
เพิ่ม(ลด)ในกำไรขาดทุนเบ็ดเสร็จอื่น	(68,976)	12,080,451	533,565	12,239,239
ณ วันที่ 31 ธันวาคม	(127,443,983)	(138,099,943)	42,366,730	49,915,515

17 ภาษีเงินได้รอการตัดบัญชี (ต่อ)

รายการเคลื่อนไหวของสินทรัพย์และหนี้สินภาษีเงินได้รอการตัดบัญชีมีดังนี้

	หน่วย : บาท			
	งบการเงินรวม			
	ณ วันที่ 1 มกราคม พ.ศ. 2561	เพิ่ม(ลด) ในกำไรหรือ ขาดทุน	เพิ่ม(ลด)ใน กำไรหรือ ขาดทุน เบ็ดเสร็จอื่น	ณ วันที่ 31 ธันวาคม พ.ศ. 2561
<b>สินทรัพย์ภาษีเงินได้รอการตัดบัญชี</b>				
เงินลงทุนในบริษัทร่วมตามวิธีส่วนได้เสีย	24,470,920	(15,770,919)	-	8,700,001
ขาดทุนสะสมทางภาษี	2,302,711	(462,375)	-	1,840,336
ค่าเผื่อหนี้สงสัยจะสูญ	-	7,204,014	-	7,204,014
ค่าเผื่อสินค้าล้าสมัย	320,000	3,600,000	-	3,920,000
ค่าตัดจำหน่ายลิขสิทธิ์ภาพยนตร์	10,899,336	3,526,872	-	14,426,208
ค่าเสื่อมราคา	9,155,313	4,413,589	-	13,568,902
การด้อยค่าของสินทรัพย์	3,560,699	(2,776,779)	-	783,920
สินทรัพย์ภายใต้สัญญาเช่าการเงิน	13,840,311	(4,524,385)	-	9,315,926
ค่าเช่าจ่ายล่วงหน้า	301,892	(23,372)	-	278,520
หนี้สินภายใต้สัญญาเช่าการเงิน	20,325,841	(15,814,221)	-	4,511,620
ผลประโยชน์พนักงาน	7,296,940	3,705,904	1,076,420	12,079,264
<b>ประมาณการหนี้สินโปรแกรมสิทธิพิเศษ</b>				
แก่ลูกค้า	2,144,353	(462,219)	-	1,682,134
เงินช่วยค่าก่อสร้างรับล่วงหน้า	22,086,697	14,189,422	-	36,276,119
รายได้รับล่วงหน้า	-	5,307,736	-	5,307,736
ผลต่างอัตราแลกเปลี่ยน	-	-	(6,055)	(6,055)
รวม	116,705,013	2,113,267	1,070,365	119,888,645
<b>หนี้สินภาษีเงินได้รอการตัดบัญชี</b>				
เงินลงทุนในหลักทรัพย์เพื่อขาย	(11,010,086)	-	11,010,086	-
เงินลงทุนในบริษัทร่วมและการร่วมค้าตามวิธีส่วนได้เสีย	(56,177,090)	4,053,398	-	(52,123,692)
ค่าตัดจำหน่าย	(1,256,997)	216,987	-	(1,040,010)
ลูกหนี้ตามสัญญาเช่าการเงิน	(2,311,378)	58,296	-	(2,253,082)
ค่าเสื่อมราคา	(64,124,121)	22,119,069	-	(42,005,052)
ค่าเช่าและค่าบริการรับล่วงหน้า	(173,280,833)	12,714,081	-	(160,566,752)
รวม	(308,160,505)	39,161,831	11,010,086	(257,988,588)
<b>ภาษีเงินได้รอการตัดบัญชี - สุทธิ</b>	<b>(191,455,492)</b>	<b>41,275,098</b>	<b>12,080,451</b>	<b>(138,099,943)</b>



17 ภาษีเงินได้รอการตัดบัญชี (ต่อ)

รายการเคลื่อนไหวของสินทรัพย์และหนี้สินภาษีเงินได้รอการตัดบัญชีมีดังนี้ (ต่อ)

	งบการเงินรวม			หน่วย : บาท
	ณ วันที่ 1 มกราคม พ.ศ. 2562	เพิ่ม(ลด) ในกำไรหรือ ขาดทุน	เพิ่ม(ลดใน กำไรหรือ ขาดทุน เบ็ดเสร็จอื่น	ณ วันที่ 31 ธันวาคม พ.ศ. 2562
สินทรัพย์ภาษีเงินได้รอการตัดบัญชี				
เงินลงทุนในบริษัทร่วมตามวิธีส่วนได้เสีย	8,700,001	(3,868,977)	-	4,831,024
ขาดทุนสะสมทางภาษี	1,840,336	(101,081)	-	1,739,255
ค่าเผื่อหนี้สงสัยจะสูญ	7,204,014	1,549,768	-	8,753,782
ค่าเผื่อสินค้าล้าสมัย	3,920,000	98,273	-	4,018,273
ค่าตัดจำหน่ายลิขสิทธิ์ภาพยนตร์	14,426,208	(98,727)	-	14,327,481
ค่าเสื่อมราคา	13,568,902	11,332,868	-	24,901,770
การตัดจำหน่ายของสินทรัพย์	783,920	(318,216)	-	465,704
สินทรัพย์ภายใต้สัญญาเช่าการเงิน	9,315,926	(1,423,741)	-	7,892,185
ค่าเช่าจ่ายล่วงหน้า	278,520	(23,373)	-	255,147
หนี้สินภายใต้สัญญาเช่าการเงิน	4,511,620	(14,588)	-	4,497,032
ผลประโยชน์พนักงาน	12,079,264	2,609,583	796,078	15,484,925
ประมาณการหนี้สินโปรแกรมสิทธิพิเศษ				
แก่ลูกค้า	1,682,134	(36,032)	-	1,646,102
เงินช่วยค่าก่อสร้างรับล่วงหน้า	36,276,119	(819,175)	-	35,456,944
รายได้รับล่วงหน้า	5,307,736	1,324,661	-	6,632,397
ผลต่างอัตราแลกเปลี่ยน	(6,055)	-	(951,409)	(957,464)
รวม	119,888,645	10,211,243	(155,331)	129,944,557
หนี้สินภาษีเงินได้รอการตัดบัญชี				
เงินลงทุนในบริษัทร่วมและการร่วมค้าตามวิธีส่วนได้เสีย	(52,123,692)	(22,391,279)	-	(74,514,971)
ค่าตัดจำหน่าย	(1,040,010)	(138,627)	-	(1,178,637)
ลูกหนี้ตามสัญญาเช่าการเงิน	(2,253,082)	78,597	-	(2,174,485)
ค่าเสื่อมราคา	(42,005,052)	10,250,919	-	(31,754,133)
ค่าเช่าและค่าบริการรับล่วงหน้า	(160,566,752)	12,714,083	-	(147,852,669)
ผลต่างจากอัตราแลกเปลี่ยน	-	-	86,355	86,355
รวม	(257,988,588)	513,693	86,355	(257,388,540)
ภาษีเงินได้รอการตัดบัญชี - สุทธิ	(138,099,943)	10,724,936	(68,976)	(127,443,983)

17 ภาษีเงินได้รอการตัดบัญชี (ต่อ)

รายการเคลื่อนไหวของสินทรัพย์และหนี้สินภาษีเงินได้รอการตัดบัญชีมีดังนี้ (ต่อ)

	งบการเงินเฉพาะกิจการ			หน่วย : บาท
	ณ วันที่ 1 มกราคม พ.ศ. 2561	เพิ่ม(ลด) ในกำไรหรือ ขาดทุน	เพิ่ม(ลด)ใน กำไรหรือ ขาดทุน เบ็ดเสร็จอื่น	ณ วันที่ 31 ธันวาคม พ.ศ. 2561
<b>สินทรัพย์ภาษีเงินได้รอการตัดบัญชี</b>				
การด้อยค่าของเงินลงทุน	24,470,920	(15,770,920)	-	8,700,000
ค่าเผื่อสินค้าล้าสมัย	320,000	3,600,000	-	3,920,000
ค่าเสื่อมราคา	129,132	(124,678)	-	4,454
การด้อยค่าของสินทรัพย์	3,101,917	(2,317,996)	-	783,921
หนี้สินภายใต้สัญญาเช่าการเงิน	4,226,534	(1,202)	-	4,225,332
ผลประโยชน์พนักงาน	4,981,675	2,184,681	1,229,153	8,395,509
ประมาณการหนี้สินโปรแกรมสิทธิพิเศษแก่ลูกค้า	2,144,353	(462,219)	-	1,682,134
เงินช่วยค่าก่อสร้างรับล่วงหน้า	22,086,697	14,189,422	-	36,276,119
<b>รวม</b>	<b>61,461,228</b>	<b>1,297,088</b>	<b>1,229,153</b>	<b>63,987,469</b>
<b>หนี้สินภาษีเงินได้รอการตัดบัญชี</b>				
เงินลงทุนในหลักทรัพย์เพื่อขาย	(11,010,086)	-	11,010,086	-
ค่าตัดจำหน่าย	(935,889)	90,999	-	(844,890)
ค่าเสื่อมราคา	(13,809,218)	582,154	-	(13,227,064)
<b>รวม</b>	<b>(25,755,193)</b>	<b>673,153</b>	<b>11,010,086</b>	<b>(14,071,954)</b>
<b>ภาษีเงินได้รอการตัดบัญชี - สุทธิ</b>	<b>35,706,035</b>	<b>1,970,241</b>	<b>12,239,239</b>	<b>49,915,515</b>

17 ภาษีเงินได้รอการตัดบัญชี (ต่อ)

รายการเคลื่อนไหวของสินทรัพย์และหนี้สินภาษีเงินได้รอการตัดบัญชีมีดังนี้ (ต่อ)

	หน่วย : บาท			
	งบการเงินเฉพาะกิจการ			
	ณ วันที่ 1 มกราคม พ.ศ. 2562	เพิ่ม(ลด) ในกำไรหรือ ขาดทุน	เพิ่มในกำไร หรือขาดทุน เบ็ดเสร็จอื่น	ณ วันที่ 31 ธันวาคม พ.ศ. 2562
สินทรัพย์ภาษีเงินได้รอการตัดบัญชี				
การด้อยค่าของเงินลงทุน	8,700,000	(8,700,000)	-	-
ค่าเผื่อสินค้าล้าสมัย	3,920,000	98,273	-	4,018,273
ค่าเสื่อมราคา	4,454	(4,423)	-	31
การด้อยค่าของสินทรัพย์	783,921	(318,216)	-	465,705
หนี้สินภายใต้สัญญาเช่าการเงิน	4,225,332	(1,299)	-	4,224,033
ผลประโยชน์พนักงาน	8,395,509	1,962,372	533,565	10,891,446
ประมาณการหนี้สินโปรแกรมสิทธิพิเศษแก่ลูกค้า	1,682,134	(36,033)	-	1,646,101
เงินช่วยค่าก่อสร้างรับล่วงหน้า	36,276,119	(1,619,174)	-	34,656,945
รวม	63,987,469	(8,618,500)	533,565	55,902,534
หนี้สินภาษีเงินได้รอการตัดบัญชี				
ค่าตัดจำหน่าย	(844,890)	(122,390)	-	(967,280)
ค่าเสื่อมราคา	(13,227,064)	658,540	-	(12,568,524)
รวม	(14,071,954)	536,150	-	(13,535,804)
ภาษีเงินได้รอการตัดบัญชี - สุทธิ	49,915,515	(8,082,350)	533,565	42,366,730

ในงบแสดงฐานะการเงิน ภาษีเงินได้รอการตัดบัญชีแสดงไว้ดังนี้

	หน่วย : บาท			
	งบการเงินรวม		งบการเงินเฉพาะกิจการ	
	พ.ศ. 2562	พ.ศ. 2561	พ.ศ. 2562	พ.ศ. 2561
สินทรัพย์ภาษีเงินได้รอการตัดบัญชี	90,176,759	77,463,585	42,366,730	49,915,515
หนี้สินภาษีเงินได้รอการตัดบัญชี	(217,620,742)	(215,563,528)	-	-
<b>ภาษีเงินได้รอการตัดบัญชี - สุทธิ</b>	<b>(127,443,983)</b>	<b>(138,099,943)</b>	<b>42,366,730</b>	<b>49,915,515</b>



บริษัท เมเจอร์ ซินีเพล็กซ์ กรุ๊ป จำกัด (มหาชน)  
 หมายเหตุประกอบงบการเงินรวมและงบการเงินเฉพาะกิจการ  
 สำหรับปีสิ้นสุดวันที่ 31 ธันวาคม พ.ศ. 2562

18 ค่าเช่าจ่ายล่วงหน้า

	หน่วย : บาท			
	งบการเงินรวม		งบการเงินเฉพาะกิจการ	
	พ.ศ. 2562	พ.ศ. 2561	พ.ศ. 2562	พ.ศ. 2561
ส่วนที่ถึงกำหนดภายในหนึ่งปี	48,731,139	48,407,379	23,877,149	23,553,389
ส่วนที่เกินกว่าหนึ่งปี	548,046,489	579,054,153	363,157,552	369,311,227
รวมค่าเช่าจ่ายล่วงหน้า	596,777,628	627,461,532	387,034,701	392,864,616

19 สินทรัพย์ไม่หมุนเวียนอื่น

	หน่วย : บาท			
	งบการเงินรวม		งบการเงินเฉพาะกิจการ	
	พ.ศ. 2562	พ.ศ. 2561	พ.ศ. 2562	พ.ศ. 2561
เงินมัดจำ	179,637,123	179,920,485	140,098,156	138,606,427
อื่น ๆ	13,348,336	8,141,320	3,304,905	8,141,321
	192,985,459	188,061,805	143,403,061	146,747,748

	หน่วย : บาท			
	งบการเงินรวม		งบการเงินเฉพาะกิจการ	
	พ.ศ. 2562	พ.ศ. 2561	พ.ศ. 2562	พ.ศ. 2561
เจ้าหนี้การค้า - กิจการอื่น	831,231,174	1,034,763,228	535,775,705	615,241,236
เจ้าหนี้การค้า - กิจการที่เกี่ยวข้องกัน (หมายเหตุ 37)	25,921,648	10,442,000	92,851,379	111,136,484
เจ้าหนี้อุปคณหรือกิจการที่เกี่ยวข้องกัน (หมายเหตุ 37)	102,252,850	68,991,626	140,022,355	144,335,082
เจ้าหนี้อื่น	261,116,415	437,735,567	178,285,342	345,958,019
ค่าใช้จ่ายค้างจ่าย	514,156,196	497,776,012	300,456,460	316,197,179
รายได้ค่าเช่ารับล่วงหน้า	10,009,257	10,036,188	-	-
เจ้าหนี้การค้าและเจ้าหนี้อื่น	1,744,687,540	2,059,744,621	1,247,391,241	1,532,868,000

20 เจ้าหนี้การค้าและเจ้าหนี้อื่น

21 เงินกู้ยืม

	หน่วย : บาท			
	งบการเงินรวม		งบการเงินเฉพาะกิจการ	
	พ.ศ. 2562	พ.ศ. 2561	พ.ศ. 2562	พ.ศ. 2561
<b>รายการหมุนเวียน</b>				
เงินเบิกเกินบัญชีธนาคาร	276,127	4,992,753	-	-
เงินกู้ยืมระยะสั้นจากสถาบันการเงิน	2,118,302,035	1,413,179,689	2,096,302,035	1,398,179,689
รวมเงินเบิกเกินบัญชีธนาคารและเงินกู้ยืมระยะสั้นจากสถาบันการเงิน	2,118,578,162	1,418,172,442	2,096,302,035	1,398,179,689
<b>ส่วนที่ถึงกำหนดชำระภายในหนึ่งปีของ</b>				
<b>เงินกู้ยืมระยะยาว</b>				
- หนี้สินตามสัญญาเช่าการเงิน	141,527	116,355	105,982	6,493
- เงินกู้ยืมจากธนาคาร	383,000,000	588,000,000	383,000,000	588,000,000
รวมเงินกู้ยืมส่วนที่ถึงกำหนดชำระภายในหนึ่งปี	383,141,527	588,116,355	383,105,982	588,006,493
<b>รายการไม่หมุนเวียน</b>				
หนี้สินตามสัญญาเช่าการเงิน	22,343,634	22,519,289	21,014,184	21,120,166
เงินกู้ยืมจากธนาคาร	-	383,000,000	-	383,000,000
หุ้นกู้	1,500,000,000	1,500,000,000	1,500,000,000	1,500,000,000
รวมเงินกู้ยืมไม่หมุนเวียน	1,522,343,634	1,905,519,289	1,521,014,184	1,904,120,166
<b>รวมเงินกู้ยืม</b>	<b>4,024,063,323</b>	<b>3,911,808,086</b>	<b>4,000,422,201</b>	<b>3,890,306,348</b>

## 21 เงินกู้ยืม (ต่อ)

มูลค่ายุติธรรมของเงินกู้ยืมส่วนที่หมุนเวียนมีมูลค่าเท่ากับราคาตามบัญชี เนื่องจากผลกระทบของอัตราคิดลดไม่มีสาระสำคัญ

มูลค่ายุติธรรมของหุ้นกู้คำนวณจากราคาตลาดของหุ้นกู้ใน Thai Bond Market Association ณ วันที่ในงบแสดงฐานะการเงิน และอยู่ในข้อมูลระดับ 2 ของลำดับชั้นของมูลค่ายุติธรรม

อัตราดอกเบี้ยที่แท้จริง ณ วันที่ในงบแสดงฐานะการเงิน มีดังนี้  
ราคาตามบัญชีและมูลค่ายุติธรรมของเงินกู้ยืมระยะยาว มีดังต่อไปนี้

	งบการเงินรวม		งบการเงินเฉพาะกิจการ	
	พ.ศ. 2562 ร้อยละ	พ.ศ. 2561 ร้อยละ	พ.ศ. 2562 ร้อยละ	พ.ศ. 2561 ร้อยละ
- เงินเบิกเกินบัญชีธนาคาร	6.87 - 7.18	6.87 - 7.12	7.18	6.87 - 7.12
- เงินกู้ยืมจากธนาคาร	1.66 - 2.20	1.58 - 3.04	1.66 - 3.04	1.58 - 3.04
- หุ้นกู้	2.49 - 2.80	2.49 - 2.80	2.49 - 2.80	2.49 - 2.80

หน่วย : บาท

	งบการเงินรวม			
	ราคาตามบัญชี		มูลค่ายุติธรรม	
	พ.ศ. 2562	พ.ศ. 2561	พ.ศ. 2562	พ.ศ. 2561
เงินกู้ยืมระยะยาวจากธนาคาร	-	383,000,000	-	341,195,296
หุ้นกู้	1,500,000,000	1,500,000,000	1,529,800,000	1,506,350,000
	1,500,000,000	1,883,000,000	1,529,800,000	1,847,545,296

หน่วย : บาท

	งบการเงินเฉพาะกิจการ			
	ราคาตามบัญชี		มูลค่ายุติธรรม	
	พ.ศ. 2562	พ.ศ. 2561	พ.ศ. 2562	พ.ศ. 2561
เงินกู้ยืมระยะยาวจากธนาคาร	-	383,000,000	-	341,195,296
หุ้นกู้	1,500,000,000	1,500,000,000	1,529,800,000	1,506,350,000
	1,500,000,000	1,883,000,000	1,529,800,000	1,847,545,296

21 เงินกู้ยืม (ต่อ)

เงินกู้ยืมระยะสั้นจากสถาบันการเงิน

เงินกู้ยืมระยะสั้นจากสถาบันการเงินเป็นตั๋วแลกเงินและตั๋วสัญญาใช้เงินที่อยู่ในสกุลเงินบาท มีอัตราดอกเบี้ยระหว่างร้อยละ 1.66 ถึงร้อยละ 2.20 ต่อปี (พ.ศ. 2561 : ร้อยละ 1.58 ถึงร้อยละ 2.06 ต่อปี)

การเปลี่ยนแปลงของเงินกู้ยืมระยะสั้นจากสถาบันการเงิน มีดังต่อไปนี้

	หน่วย : บาท			
	งบการเงินรวม		งบการเงินเฉพาะกิจการ	
	พ.ศ. 2562	พ.ศ. 2561	พ.ศ. 2562	พ.ศ. 2561
ยอดคงเหลือต้นปี	1,413,179,689	1,459,889,523	1,398,179,689	1,399,889,523
กระแสเงินสดรับ (จ่าย):				
กู้ยืมเพิ่ม	5,377,000,000	4,005,000,000	5,200,000,000	3,730,000,000
จ่ายคืนเงินกู้ยืม	(4,670,000,000)	(4,050,000,000)	(4,500,000,000)	(3,730,000,000)
รายการที่ไม่ใช่เงินสด:				
ดอกเบี้ยตัดจ่าย	(1,877,654)	(1,709,834)	(1,877,654)	(1,709,834)
ยอดคงเหลือสิ้นปี	2,118,302,035	1,413,179,689	2,096,302,035	1,398,179,689

สัญญาเช่าการเงิน

จำนวนเงินขั้นต่ำที่ต้องจ่ายซึ่งบันทึกเป็นหนี้สินตามสัญญาเช่าการเงิน มีดังต่อไปนี้

	หน่วย : บาท			
	งบการเงินรวม		งบการเงินเฉพาะกิจการ	
	พ.ศ. 2562	พ.ศ. 2561	พ.ศ. 2562	พ.ศ. 2561
ครบกำหนดภายในไม่เกิน 1 ปี	1,831,141	1,807,692	1,795,596	1,696,626
ครบกำหนดเกิน 1 ปีแต่ไม่เกิน 5 ปี	8,702,129	8,578,400	7,589,572	7,503,327
ครบกำหนดหลังจาก 5 ปี	35,529,298	37,645,736	34,520,417	36,402,258
	46,062,568	48,031,828	43,905,585	45,602,211
<u>หัก ค่าใช้จ่ายทางการเงินในอนาคตของ</u>				
สัญญาเช่าการเงิน	(23,577,407)	(25,396,184)	(22,785,419)	(24,475,552)
มูลค่าปัจจุบันของหนี้สินตามสัญญาเช่าการเงิน	22,485,161	22,635,644	21,120,166	21,126,659



21 เงินกู้ยืม (ต่อ)

สัญญาเช่าการเงิน (ต่อ)

มูลค่าปัจจุบันของหนี้สินตามสัญญาเช่าการเงินมีรายละเอียดครบกำหนดดังนี้

	หน่วย : บาท			
	งบการเงินรวม		งบการเงินเฉพาะกิจการ	
	พ.ศ. 2562	พ.ศ. 2561	พ.ศ. 2562	พ.ศ. 2561
ครบกำหนดภายในไม่เกิน 1 ปี	141,527	116,355	105,983	6,493
ครบกำหนดเกิน 1 ปีแต่ไม่เกิน 5 ปี	1,677,113	1,317,036	1,101,675	815,932
ครบกำหนดหลังจาก 5 ปี	20,666,521	21,202,253	19,912,508	20,304,234
	22,485,161	22,635,644	21,120,166	21,126,659

	หน่วย : บาท		
	งบการเงินรวม		
	เจ้าหนี้สัญญาเช่า การเงิน	ดอกเบี้ยจ่าย รอตัดบัญชี	หนี้สินตามสัญญาเช่า การเงิน
ณ วันที่ 1 มกราคม พ.ศ. 2561	234,880,469	(29,933,813)	204,946,656
กระแสเงินสดออก :			
จ่ายชำระเริ่มต้น	(182,311,012)	-	(182,311,012)
จ่ายชำระดอกเบี้ย	(4,537,629)	-	(4,537,629)
รายการที่ไม่ใช่เงินสด :			
ดอกเบี้ยตัดจ่าย	-	4,537,629	4,537,629
ณ วันที่ 31 ธันวาคม พ.ศ. 2561	48,031,828	(25,396,184)	22,635,644
ณ วันที่ 1 มกราคม พ.ศ. 2562	48,031,828	(25,396,184)	22,635,644
กระแสเงินสดออก :			
จ่ายชำระเริ่มต้น	(150,482)	-	(150,482)
จ่ายชำระดอกเบี้ย	(1,818,777)	-	(1,818,777)
รายการที่ไม่ใช่เงินสด :			
ดอกเบี้ยตัดจ่าย	-	1,818,777	1,818,777
ณ วันที่ 31 ธันวาคม พ.ศ. 2562	46,062,569	(23,577,407)	22,485,162

การเปลี่ยนแปลงของสัญญาเช่าการเงินสามารถวิเคราะห์ได้ดังนี้



21 เงินกู้ยืม (ต่อ)

สัญญาเช่าการเงิน (ต่อ)

	หน่วย : บาท		
	งบการเงินเฉพาะกิจการ		
	เจ้าหนี้สัญญาเช่า การเงิน	ดอกเบี้ยจ่าย รอตัดบัญชี	หนี้สินตามสัญญาเช่า การเงิน
ณ วันที่ 1 มกราคม พ.ศ. 2561	47,298,836	(26,166,165)	21,132,671
กระแสเงินสดออก :			
จ่ายชำระเงินทุน	(6,012)	-	(6,012)
จ่ายชำระดอกเบี้ย	(1,690,613)	-	(1,690,613)
รายการที่ไม่ใช่เงินสด :			
ดอกเบี้ยตัดจ่าย	-	1,690,613	1,690,613
ณ วันที่ 31 ธันวาคม พ.ศ. 2561	45,602,211	(24,475,552)	21,126,659
ณ วันที่ 1 มกราคม พ.ศ. 2562	45,602,211	(24,475,552)	21,126,659
กระแสเงินสดออก :			
จ่ายชำระเงินทุน	(6,493)	-	(6,493)
จ่ายชำระดอกเบี้ย	(1,690,133)	-	(1,690,133)
รายการที่ไม่ใช่เงินสด :			
ดอกเบี้ยตัดจ่าย	-	1,690,133	1,690,133
ณ วันที่ 31 ธันวาคม พ.ศ. 2562	43,905,585	(22,785,419)	21,120,166

เงินกู้ยืมจากธนาคาร

การเปลี่ยนแปลงของเงินกู้ยืมระยะยาวจากธนาคาร สามารถวิเคราะห์ได้ดังนี้

	หน่วย : บาท			
	งบการเงินรวม		งบการเงินเฉพาะกิจการ	
	พ.ศ. 2562	พ.ศ. 2561	พ.ศ. 2562	พ.ศ. 2561
ยอดคงเหลือต้นปี	971,000,000	1,559,000,000	971,000,000	1,559,000,000
จ่ายคืนเงินกู้ยืม	(588,000,000)	(588,000,000)	(588,000,000)	(588,000,000)
ยอดคงเหลือสิ้นปี	383,000,000	971,000,000	383,000,000	971,000,000
ระยะเวลาครบกำหนดของเงินกู้ยืมระยะยาวจากธนาคาร มีดังต่อไปนี้				
ครบกำหนดภายใน 1 ปี	383,000,000	588,000,000	383,000,000	588,000,000
ครบกำหนดระหว่าง 1 ปี ถึง 2 ปี	-	383,000,000	-	383,000,000
	383,000,000	971,000,000	383,000,000	971,000,000

ณ วันที่ 31 ธันวาคม พ.ศ. 2562 เงินกู้ยืมระยะยาวจากสถาบันการเงินมีอัตราดอกเบี้ยร้อยละ 2.85 ถึง 3.04 ต่อปี (พ.ศ. 2561 : ร้อยละ 2.85 ถึง 3.04 ต่อปี)

## 21 เงินกู้ยืม (ต่อ)

หุ้นกู้

บริษัทได้ออกหุ้นกู้ในสกุลเงินบาทประเภทจ่ายคืนเงินต้นเมื่อครบกำหนด (Straight Bond) ไม่มีหลักประกันและไม่ด้อยสิทธิที่มูลค่าตราไว้ 1,000 บาทต่อหน่วย โดยมีรายละเอียดดังต่อไปนี้

อายุหุ้นกู้	วันที่ออก	วันครบกำหนด	หุ้นกู้ ล้านบาท	อัตราดอกเบี้ยคงที่ ร้อยละต่อปี
5 ปี	วันที่ 12 กันยายน พ.ศ. 2560	วันที่ 12 กันยายน พ.ศ. 2565	1,000	2.80
4 ปี	วันที่ 6 ตุลาคม พ.ศ. 2560	วันที่ 6 ตุลาคม พ.ศ. 2564	500	2.49

ดอกเบี้ยมีกำหนดจ่ายทุก 6 เดือน บริษัทต้องดำรงไว้ซึ่งอัตราส่วนหนี้สินต่อส่วนของผู้ถือหุ้นในอัตราส่วนที่กำหนดไว้ในหนังสือชี้ชวน

ไม่มีการเปลี่ยนแปลงของหุ้นกู้ในระหว่างปี พ.ศ. 2562

วงเงินกู้ยืม

ณ วันที่ 31 ธันวาคม พ.ศ. 2562 กลุ่มกิจการและบริษัทมีวงเงินสินเชื่อที่ได้รับจากสถาบันการเงินซึ่งยังมีได้ใช้เป็นจำนวน 4,553.46 ล้านบาท และจำนวน 4,325.46 ล้านบาท ตามลำดับ (พ.ศ. 2561 : จำนวน 5,470.89 ล้านบาท และจำนวน 5,040.88 ล้านบาท ตามลำดับ) วงเงินสินเชื่อส่วนใหญ่สิ้นสุดอายุภายใน 3 ปี และจะมีการทบทวนตามวาระ วงเงินสินเชื่อส่วนใหญ่มีไว้ใช้สำหรับการสร้างโรงภาพยนตร์และใช้เป็นเงินทุนหมุนเวียน

## 22 หนี้สินหมุนเวียนอื่น

	หน่วย : บาท			
	งบการเงินรวม		งบการเงินเฉพาะกิจการ	
	พ.ศ. 2562	พ.ศ. 2561	พ.ศ. 2562	พ.ศ. 2561
ภาษีขายยังไม่ถึงกำหนดชำระ	34,438,215	32,745,788	6,666,847	8,841,925
ประมาณการหนี้สินโปรแกรมสิทธิพิเศษแก่ลูกค้า	8,230,509	8,410,673	8,230,509	8,410,673
ประมาณการหนี้สินจากสินค้ารับคืน	150,000	1,945,057	-	-
อื่น ๆ	73,216,209	58,876,985	39,087,803	34,163,040
	<u>116,034,933</u>	<u>101,978,503</u>	<u>53,985,159</u>	<u>51,415,638</u>

23 การผูกพันผลประโยชน์พนักงาน

	หน่วย : บาท			
	งบการเงินรวม		งบการเงินเฉพาะกิจการ	
	พ.ศ. 2562	พ.ศ. 2561	พ.ศ. 2562	พ.ศ. 2561
งบแสดงฐานะการเงิน :				
ผลประโยชน์เมื่อเกษียณอายุ				
- ผลประโยชน์เมื่อเกษียณอายุตามกฎหมาย	66,411,867	52,146,942	47,121,488	36,001,833
- ผลประโยชน์หลังออกจากงาน	7,633,838	6,664,915	5,126,509	4,301,189
ผลประโยชน์ระยะยาวอื่น	3,348,655	2,564,880	2,209,232	1,674,526
หนี้สินในงบแสดงฐานะการเงิน	77,394,360	61,376,737	54,457,229	41,977,548
กำไรหรือขาดทุนที่รวมอยู่ในกำไรจากการดำเนินงาน :				
ผลประโยชน์เมื่อเกษียณอายุ				
- ผลประโยชน์เมื่อเกษียณอายุตามกฎหมาย	16,239,317	11,549,707	12,016,895	7,751,281
- ผลประโยชน์หลังออกจากงาน	1,789,710	6,664,915	1,309,700	4,301,189
ผลประโยชน์ระยะยาวอื่น				
- ต้นทุนบริการและดอกเบี้ย	442,289	2,564,880	294,408	1,674,526
- การวัดมูลค่าใหม่	357,945	-	240,298	-
	18,829,261	20,779,502	13,861,301	13,726,996
กำไรหรือขาดทุนที่รวมอยู่ในกำไรขาดทุนเบ็ดเสร็จอื่น :				
การวัดมูลค่าใหม่ผลประโยชน์เมื่อเกษียณอายุตามกฎหมาย	3,980,389	5,319,107	2,667,822	6,145,766

โครงการผลประโยชน์เมื่อเกษียณอายุ

โครงการเป็นโครงการเกษียณอายุตามอัตราเงินเดือนเดือนสุดท้าย ซึ่งให้ผลประโยชน์แก่สมาชิกโดยผลประโยชน์ที่เพิ่มขึ้นอยู่กับระยะเวลาการทำงาน และเงินเดือนในปีสุดท้ายของสมาชิกก่อนที่จะเกษียณอายุ

ในปี พ.ศ. 2561 กลุ่มกิจการ ได้กำหนดผลประโยชน์เมื่อเกษียณอายุเพิ่มขึ้นใหม่ ได้แก่ ผลประโยชน์หลังออกจากงาน โดยผลประโยชน์จะให้ทองคำน้ำหนัก 3 บาท กับพนักงานที่ทำงานครบอายุเกษียณ

23 ภาระผูกพันผลประโยชน์พนักงาน (ต่อ)

ผลประโยชน์เมื่อเกษียณอายุตามกฎหมาย

รายการเคลื่อนไหวของภาระผูกพันผลประโยชน์เมื่อเกษียณอายุตามกฎหมายที่กำหนดไว้ระหว่างปีมีดังนี้

	หน่วย : บาท			
	งบการเงินรวม		งบการเงินเฉพาะกิจการ	
	พ.ศ. 2562	พ.ศ. 2561	พ.ศ. 2562	พ.ศ. 2561
ณ วันที่ 1 มกราคม	52,146,942	38,894,800	36,001,833	24,908,376
ต้นทุนบริการในอดีต	8,509,576	7,103,698	6,895,323	5,082,367
ต้นทุนบริการปัจจุบัน	6,454,615	3,506,097	4,238,097	2,041,667
ต้นทุนดอกเบี้ย	1,275,126	939,912	883,475	627,247
จ่ายผลประโยชน์	(5,937,477)	(3,616,672)	(3,565,062)	(2,803,590)
จำหน่ายเงินลงทุนในบริษัทย่อย	(17,304)	-	-	-
	62,431,478	46,827,835	44,453,666	29,856,067
การวัดมูลค่าใหม่ :				
ผลขาดทุนที่เกิดจากการเปลี่ยนแปลง				
ข้อสมมติด้านประชากรศาสตร์	-	729,310	-	518,711
ผลขาดทุน(กำไร)ที่เกิดจากการเปลี่ยนแปลง				
ข้อสมมติฐานทางการเงิน	3,980,389	(120,381)	2,667,822	(64,081)
ผลขาดทุนที่เกิดจากประสบการณ์	-	4,710,178	-	5,691,136
	3,980,389	5,319,107	2,667,822	6,145,766
ณ วันที่ 31 ธันวาคม	66,411,867	52,146,942	47,121,488	36,001,833

ในปี พ.ศ. 2562 พระราชบัญญัติคุ้มครองแรงงานฉบับแก้ไขมีผลบังคับใช้ การเปลี่ยนแปลงที่สำคัญได้แก่ ค่าชดเชยสำหรับพนักงานที่เกษียณอายุและมีอายุงานมากกว่าหรือเท่ากับ 20 ปีจะเปลี่ยนจากจำนวน 300 วันของค่าจ้างอัตราสุดท้ายเป็น 400 วันของค่าจ้างอัตราสุดท้าย ผลกระทบของการเปลี่ยนแปลงนี้ได้บันทึกเป็นส่วนหนึ่งของต้นทุนบริการในอดีตระหว่างปี พ.ศ. 2562

ข้อสมมติหลักในการประมาณการตามหลักคณิตศาสตร์ประกันภัยที่ใช้เป็นดังนี้

	งบการเงินรวม		งบการเงินเฉพาะกิจการ	
	พ.ศ. 2562	พ.ศ. 2561	พ.ศ. 2562	พ.ศ. 2561
	ร้อยละ	ร้อยละ	ร้อยละ	ร้อยละ
อัตราคิดลด	1.30 - 2.16	2.14 - 2.19	2.19	2.19
อัตราการเพิ่มขึ้นของเงินเดือน	3.50 - 9.00	3.50 - 9.00	3.50 - 9.00	3.50 - 9.00
อัตราการลาออก	0.00 - 37.00	0.00 - 37.00	0.00 - 37.00	0.00 - 37.00



23 ภาระผูกพันผลประโยชน์พนักงาน (ต่อ)

ผลประโยชน์เมื่อเกษียณอายุตามกฎหมาย (ต่อ)

การวิเคราะห์ความอ่อนไหวของข้อสมมติหลักในการประมาณการตามหลักคณิตศาสตร์ประกันภัยเป็นดังนี้

	การเปลี่ยนแปลง ในข้อสมมติ		ผลกระทบต่อการผูกพันโครงการผลประโยชน์ เมื่อเกษียณอายุตามกฎหมายที่กำหนดไว้			
			การเพิ่มขึ้นของข้อสมมติ		การลดลงของข้อสมมติ	
	พ.ศ. 2562	พ.ศ. 2561	พ.ศ. 2562	พ.ศ. 2561	พ.ศ. 2562	พ.ศ. 2561
อัตราคิดลด	ร้อยละ 0.5	ร้อยละ 0.5	ลดลง ร้อยละ 2	ลดลง ร้อยละ 2	เพิ่มขึ้น ร้อยละ 2	เพิ่มขึ้น ร้อยละ 3
อัตราการเพิ่มขึ้นของเงินเดือน	ร้อยละ 0.5	ร้อยละ 0.5	เพิ่มขึ้น ร้อยละ 2	เพิ่มขึ้น ร้อยละ 2	ลดลง ร้อยละ 2	ลดลง ร้อยละ 2
อัตราการลาออก	ร้อยละ 10	ร้อยละ 10	ลดลง ร้อยละ 7	ลดลง ร้อยละ 7	เพิ่มขึ้น ร้อยละ 9	เพิ่มขึ้น ร้อยละ 8

ผลประโยชน์หลังออกจากงาน

	หน่วย : บาท			
	งบการเงินรวม		งบการเงินเฉพาะกิจการ	
	พ.ศ. 2562	พ.ศ. 2561	พ.ศ. 2562	พ.ศ. 2561
ณ วันที่ 1 มกราคม	6,664,915	-	4,301,189	-
ต้นทุนบริการในอดีต	(118,544)	6,664,915	-	4,301,189
ต้นทุนบริการในปัจจุบัน	1,768,601	-	1,218,487	-
ต้นทุนดอกเบี้ย	139,653	-	91,213	-
ผลประโยชน์พนักงานจ่าย	(819,844)	-	(484,380)	-
จำหน่ายเงินลงทุนในบริษัทย่อย	(943)	-	-	-
ณ วันที่ 31 ธันวาคม	7,633,838	6,664,915	5,126,509	4,301,189

รายการเคลื่อนไหวของภาระผูกพันผลประโยชน์หลังออกจากงานที่กำหนดไว้ระหว่างปีมีดังนี้



23 ภาระผูกพันผลประโยชน์พนักงาน (ต่อ)

ผลประโยชน์หลังออกจากงาน (ต่อ)

ข้อสมมติหลักในการประมาณการตามหลักคณิตศาสตร์ประกันภัยที่ใช้เป็นดังนี้

		งบการเงินรวม		งบการเงินเฉพาะกิจการ	
		พ.ศ. 2562	พ.ศ. 2561	พ.ศ. 2562	พ.ศ. 2561
อัตราคิดลด	ร้อยละ	2.00 - 2.13	2.00 - 2.13	2.13	2.13
ราคาทองคำ	บาทต่อทองคำหนัก 1 บาท	20,000	20,000	20,000	20,000
อัตราการเพิ่มขึ้นของราคาทอง	ร้อยละ	3.50	3.50	3.50	3.50
อัตราการลาออก	ร้อยละ	0.00 - 37.00	0.00 - 37.00	0.00 - 37.00	0.00 - 37.00

		ผลกระทบต่อภาระผูกพันโครงการผลประโยชน์ หลังออกจากงานที่กำหนดไว้					
		การเปลี่ยนแปลง ในข้อสมมติ		การเพิ่มขึ้นของข้อสมมติ		การลดลงของข้อสมมติ	
		พ.ศ. 2562	พ.ศ. 2561	พ.ศ. 2562	พ.ศ. 2561	พ.ศ. 2562	พ.ศ. 2561
อัตราคิดลด	ร้อยละ 5	ร้อยละ 0.5	ลดลง	ลดลง	เพิ่มขึ้น	เพิ่มขึ้น	
			ร้อยละ 2	ร้อยละ 2	ร้อยละ 2	ร้อยละ 2	
อัตราการเพิ่มขึ้นของราคาทอง	ร้อยละ 5	ร้อยละ 0.5	เพิ่มขึ้น	เพิ่มขึ้น	ลดลง	ลดลง	
			ร้อยละ 2	ร้อยละ 2	ร้อยละ 2	ร้อยละ 2	
อัตราการลาออก	ร้อยละ 10	ร้อยละ 10	ลดลง	ลดลง	เพิ่มขึ้น	เพิ่มขึ้น	
			ร้อยละ 6	ร้อยละ 6	ร้อยละ 7	ร้อยละ 7	

การวิเคราะห์ความอ่อนไหวของข้อสมมติหลักในการประมาณการตามหลักคณิตศาสตร์ประกันภัยเป็นดังนี้

การวิเคราะห์ความอ่อนไหวข้างต้นนี้อ้างอิงจากการเปลี่ยนแปลงข้อสมมติ ขณะที่ให้ข้อสมมติอื่นคงที่ ในทางปฏิบัติสถานการณ์ดังกล่าวยากที่จะเกิดขึ้น และการเปลี่ยนแปลงในข้อสมมติอาจมีความสัมพันธ์กัน ในการคำนวณการวิเคราะห์ความอ่อนไหวของภาระผูกพันผลประโยชน์ที่กำหนดไว้ที่มีต่อการเปลี่ยนแปลงในข้อสมมติหลักได้ใช้วิธีเดียวกับการคำนวณหนี้สินผลประโยชน์เมื่อเกษียณอายุที่รับรู้ในงบแสดงฐานะการเงิน

วิธีการและประเภทของข้อสมมติที่ใช้ในการจัดทำการวิเคราะห์ความอ่อนไหวไม่ได้เปลี่ยนแปลงจากปีก่อน

23 ภาระผูกพันผลประโยชน์พนักงาน (ต่อ)

ผลประโยชน์หลังออกจากงาน (ต่อ)

กลุ่มกิจการมีความเสี่ยงในหลาย ๆ ด้านที่เกี่ยวข้องกับโครงการผลประโยชน์เมื่อเกษียณอายุที่กำหนดไว้ โดยความเสี่ยงที่มีนัยสำคัญมีดังต่อไปนี้

การเปลี่ยนแปลงในอัตราผลตอบแทนที่แท้จริงของพันธบัตร	อัตราผลตอบแทนที่แท้จริงของพันธบัตรรัฐบาลที่ลดลงจะทำให้หนี้สินของโครงการเพิ่มสูงขึ้นถึงแม้ว่าการเพิ่มมูลค่าของพันธบัตรที่โครงการได้ถือไว้จะชดเชยได้บางส่วน
ความเสี่ยงจากภาวะเงินเฟ้อ	ภาระผูกพันโครงการผลประโยชน์เมื่อเกษียณอายุบางส่วนได้ผูกอยู่กับภาวะเงินเฟ้อ โดยเงินเฟ้อที่เพิ่มขึ้นจะทำให้มีภาระหนี้สินเพิ่มขึ้น (ถึงแม้ว่าโดยส่วนใหญ่จะมีการกำหนดระดับของเงินเฟ้อสูงสุด เพื่อป้องกันโครงการจากอัตราเงินเฟ้อที่รุนแรง) สินทรัพย์โครงการส่วนใหญ่จะไม่ได้รับผลกระทบจากพันธบัตรที่มีอัตราดอกเบี้ยคงที่ หรือมีความสัมพันธ์เพียงเล็กน้อยกับภาวะเงินเฟ้อ(ตราสารทุน) ซึ่งทำให้การเพิ่มขึ้นในภาวะเงินเฟ้อจะทำให้เพิ่มผลขาดทุน/ส่วนขาดที่เกิดจากโครงการ

ระยะเวลาถัวเฉลี่ยของภาระผูกพันตามโครงการผลประโยชน์คือ 9 ปี (พ.ศ. 2561 : 10 ปี)

	งบการเงินรวม				
	น้อยกว่า 1 ปี	ระหว่าง 1-2 ปี	ระหว่าง 2-5 ปี	เกินกว่า 5 ปี	รวม
	บาท	บาท	บาท	บาท	บาท
ณ วันที่ 31 ธันวาคม พ.ศ. 2562					
ผลประโยชน์เมื่อเกษียณอายุ					
- ผลประโยชน์เมื่อเกษียณอายุตามกฎหมาย	5,159,314	9,818,525	14,984,529	75,405,336	105,367,704
- ผลประโยชน์หลังออกจากงาน	864,601	862,035	1,490,527	7,732,754	10,949,917
ผลประโยชน์ระยะยาวอื่น	523,103	636,508	1,815,098	2,610,971	5,585,680
ณ วันที่ 31 ธันวาคม พ.ศ. 2561					
ผลประโยชน์เมื่อเกษียณอายุ					
- ผลประโยชน์เมื่อเกษียณอายุตามกฎหมาย	22,100,738	4,904,498	16,730,291	68,368,701	112,104,228
- ผลประโยชน์หลังออกจากงาน	4,319,692	864,601	1,703,293	8,482,628	15,370,214
ผลประโยชน์ระยะยาวอื่น	360,000	523,103	1,936,072	3,170,537	5,989,712

การวิเคราะห์การครบกำหนดของการจ่ายชำระผลประโยชน์เมื่อเกษียณอายุที่ไม่มีการคิดลด :

## 23 ภาระผูกพันผลประโยชน์พนักงาน (ต่อ)

## ผลประโยชน์หลังออกจากงาน (ต่อ)

การวิเคราะห์การครบกำหนดของการจ่ายชำระผลประโยชน์เมื่อเกษียณอายุที่ไม่มีการคิดลด : (ต่อ)

	งบการเงินเฉพาะกิจการ				
	น้อยกว่า 1 ปี	ระหว่าง 1-2 ปี	ระหว่าง 2-5 ปี	เกินกว่า 5 ปี	รวม
	บาท	บาท	บาท	บาท	บาท
ณ วันที่ 31 ธันวาคม พ.ศ. 2562					
ผลประโยชน์เมื่อเกษียณอายุ					
- ผลประโยชน์เมื่อเกษียณอายุตามกฎหมาย	4,411,433	4,658,476	10,264,232	49,400,349	68,734,490
- ผลประโยชน์หลังออกจากงาน	710,267	582,593	978,618	5,086,783	7,358,261
ผลประโยชน์ระยะยาวอื่น	340,586	478,016	1,164,591	1,804,124	3,787,317
ณ วันที่ 31 ธันวาคม พ.ศ. 2561					
ผลประโยชน์เมื่อเกษียณอายุ					
- ผลประโยชน์เมื่อเกษียณอายุตามกฎหมาย	16,547,657	4,156,617	8,825,988	44,357,777	73,888,039
- ผลประโยชน์หลังออกจากงาน	2,733,390	710,267	1,109,640	5,538,354	10,091,651
ผลประโยชน์ระยะยาวอื่น	195,000	340,586	1,323,901	2,122,830	3,982,317

	หน่วย : บาท			
	งบการเงินรวม		งบการเงินเฉพาะกิจการ	
	พ.ศ. 2562	พ.ศ. 2561	พ.ศ. 2562	พ.ศ. 2561
เงินมัดจำรับจากลูกค้า	261,603,159	264,187,065	40,446,237	43,142,740
รายได้ค่าเช่ารับล่วงหน้า	51,378,979	62,502,656	-	-
เงินช่วยเหลือค่าก่อสร้าง	204,186,915	190,696,883	185,284,722	173,280,592
อื่น ๆ	43,698,858	43,698,858	43,698,857	43,698,858
	560,867,911	561,085,462	269,429,816	260,122,190

## 24 หนี้สินไม่หมุนเวียนอื่น

ในระหว่างปี พ.ศ. 2562 บริษัทได้รับเงินช่วยเหลือค่าก่อสร้างจากผู้ให้เช่าเป็นจำนวน 11 ล้านบาท ในงบการเงินรวมและงบการเงินเฉพาะกิจการตามลำดับ โดยบันทึกเป็นส่วนลดค่าเช่าที่ต้องจ่ายตลอดอายุสัญญาเช่า

25    **ทุนเรือนหุ้นและส่วนเกินมูลค่าหุ้น**

	จำนวนหุ้น จดทะเบียน หุ้น	ทุนที่ออกและเรียกชำระเต็มมูลค่าแล้ว		
		จำนวน หุ้นสามัญ หุ้น	หุ้นสามัญ บาท	ส่วนเกิน มูลค่าหุ้น บาท
ณ วันที่ 1 มกราคม พ.ศ. 2561	896,266,347	894,667,502	894,667,502	4,055,609,113
ณ วันที่ 31 ธันวาคม พ.ศ. 2561	896,266,347	894,667,502	894,667,502	4,055,609,113
ณ วันที่ 1 มกราคม พ.ศ. 2562	896,266,347	894,667,502	894,667,502	4,055,609,113
ลดทุนจดทะเบียน	(1,598,845)	-	-	-
ณ วันที่ 31 ธันวาคม พ.ศ. 2562	894,667,502	894,667,502	894,667,502	4,055,609,113

เมื่อวันที่ 10 เมษายน พ.ศ. 2562 ที่ประชุมผู้ถือหุ้นประจำปี พ.ศ. 2562 ได้มีมติอนุมัติการลดทุนจดทะเบียนของบริษัท จากจำนวน 896,266,347 บาท เป็น 894,667,502 บาท โดยยกเลิกหุ้นสามัญที่ยังไม่ได้จำหน่ายจำนวน 1,598,845 บาท มูลค่าหุ้นละ 1 บาท บริษัทได้จดทะเบียนลดทุนกับกระทรวงพาณิชย์ เมื่อวันที่ 24 เมษายน พ.ศ. 2562

**ส่วนเกินทุน - หุ้นทุนซื้อคืน**

ในระหว่างปี พ.ศ. 2552 บริษัทได้ซื้อคืนหุ้นสามัญจำนวน 40.91 ล้านหุ้น จากบุคคลภายนอกผ่านตลาดหลักทรัพย์แห่งประเทศไทย โดยจ่ายเงินเพื่อซื้อคืนหุ้นเป็นจำนวนเงิน 267.92 ล้านบาท และได้แสดงเป็นรายการหักจากส่วนของผู้ถือหุ้นทั้งหมดที่ซื้อคืนถือไว้เพื่อรอการจำหน่ายอีกครั้งหนึ่งในเวลาต่อไป บริษัทได้กักกำไรสะสมไว้เป็นสำรองเพื่อหุ้นทุนซื้อคืนจำนวน 267.92 ล้านบาท ตามที่กำหนดไว้ในมาตรา 66/1 (2) ของพระราชบัญญัติบริษัทมหาชนจำกัด พ.ศ. 2535 ซึ่งกำหนดให้บริษัทต้องกักกำไรสะสมไว้เป็นเงินสำรองเท่ากับจำนวนเงินที่ได้ซื้อหุ้นคืน

ในระหว่างปี พ.ศ. 2554 บริษัทได้ขายหุ้นทุนซื้อคืนทั้งจำนวนรวมเป็นเงิน 556.34 ล้านบาท กำไรจากการขายหุ้นทุนซื้อคืนจำนวน 288.42 ล้านบาท ได้บันทึกเป็น “ส่วนเกินทุน - หุ้นทุนซื้อคืน” ภายใต้ส่วนของผู้ถือหุ้น

## 26 การจ่ายโดยใช้หุ้นเป็นเกณฑ์ - ใบสำคัญแสดงสิทธิซื้อหุ้นสามัญ

บริษัทย่อยได้ออกใบสำคัญแสดงสิทธิซื้อหุ้นสามัญที่จัดสรรให้แก่พนักงานของบริษัทและบริษัทย่อย (“ESOP”) โดยเป็นใบสำคัญแสดงสิทธิจดทะเบียนและไม่สามารถโอนให้กับคนอื่นได้ ไม่มีราคาเสนอขายและมีอายุไม่เกิน 5 ปี นับตั้งแต่วันที่ออก

อัตราการใช้สิทธิซื้อหุ้นสามัญและราคาการใช้สิทธิ ณ วันที่ออกสิทธิมีรายละเอียดดังต่อไปนี้

	วันที่ออก	จำนวนที่ออก ล้านหน่วย	อัตรา การใช้สิทธิ หน่วย/หุ้น	ราคา การใช้สิทธิ บาท/หน่วย	กำหนดเวลาการใช้สิทธิ	
					เริ่ม	สิ้นสุด
MPIC-ESOP-W2	24 เมษายน พ.ศ. 2558	13.00	1 : 1.00	1.84	30 มิถุนายน พ.ศ. 2560	23 เมษายน พ.ศ. 2563

	งบการเงินรวม	
	ราคาใช้สิทธิ ถัวเฉลี่ยถ่วงน้ำหนัก	
	บาทต่อหุ้น	จำนวนสิทธิ
ณ วันที่ 1 มกราคม พ.ศ. 2561	1.84	8,058,760
สิทธิซื้อหุ้นที่ถูกริบ	-	(2,729,580)
ณ วันที่ 31 ธันวาคม พ.ศ. 2561	1.84	5,329,180
ณ วันที่ 1 มกราคม พ.ศ. 2562	1.84	5,329,180
สิทธิซื้อหุ้นที่ถูกริบ	-	(1,039,840)
ณ วันที่ 31 ธันวาคม พ.ศ. 2562	1.84	4,289,340

รายการเคลื่อนไหวของจำนวนสิทธิซื้อหุ้นที่คงเหลือ และราคาใช้สิทธิถัวเฉลี่ยถ่วงน้ำหนักที่เกี่ยวข้องกันดังนี้

ในระหว่างปี พ.ศ. 2562 ไม่มีการใช้สิทธิซื้อหุ้นสามัญและมีสิทธิซื้อหุ้นที่ถูกริบเป็นจำนวน 1,039,840 สิทธิ (พ.ศ. 2561 : ไม่มีการใช้สิทธิซื้อหุ้นสามัญและมีสิทธิซื้อหุ้นที่ถูกริบเป็นจำนวน 2,729,580 สิทธิ)

ในระหว่างปีสิ้นสุดวันที่ 31 ธันวาคม พ.ศ. 2562 ไม่มีการเปลี่ยนแปลงเงื่อนไขในข้อกำหนดว่าด้วยสิทธิและหน้าที่ของผู้ถือใบสำคัญแสดงสิทธิ (MPIC-ESOP-W2)



26 การจ่ายโดยใช้หุ้นเป็นเกณฑ์ - ใบสำคัญแสดงสิทธิซื้อหุ้นสามัญ (ต่อ)

สิทธิซื้อหุ้นคงเหลือ ณ วันสิ้นสุดแยกแสดงตามวันที่หมดอายุการใช้สิทธิ และมีราคาใช้สิทธิดังนี้

	งบการเงินรวม	
	ราคาใช้สิทธิ ตัวเฉลี่ย บาทต่อหุ้น	หุ้น
MPIC-ESOP0-W2 วันหมดอายุการใช้สิทธิ		
วันที่ 23 เมษายน พ.ศ. 2563		
ณ วันที่ 31 ธันวาคม พ.ศ. 2561	1.84	5,329,180
ณ วันที่ 31 ธันวาคม พ.ศ. 2562	1.84	4,289,340

เงื่อนไขการรับสิทธิ	บริษัทย่อย ESOP - W2
ราคาใช้สิทธิตัวเฉลี่ยถ่วงน้ำหนัก (บาทต่อหุ้น)	1.84
อัตราการใช้สิทธิ (1ใบสำคัญแสดงสิทธิต่อหุ้นสามัญ)	1 : 1.00
ตัวแปรในการคำนวณแบบ Black - Scholes	
มูลค่าของใบสำคัญแสดงสิทธิ (บาทต่อสิทธิ)	0.80
ค่าความผันผวน (ร้อยละ)	50.45
ผลตอบแทนของเงินปันผล (ร้อยละ)	0.96
ราคาหุ้นตัวเฉลี่ยถ่วงน้ำหนัก ณ วันที่ให้สิทธิ (บาทต่อหุ้น)	1.82
ประมาณการอายุของสิทธิ (ปี)	5.00
อัตราดอกเบี้ยปราศจากความเสี่ยง (ร้อยละ)	2.18

ข้อสมมติฐานที่ใช้ในการการคำนวณเป็นดังนี้

ณ วันที่ 31 ธันวาคม พ.ศ. 2562 บริษัทไม่มีค่าใช้จ่ายที่เกี่ยวข้องกับใบสำคัญแสดงสิทธิซื้อหุ้นสามัญ

27 อ้างอิงตามกฎหมาย

ตามพระราชบัญญัติบริษัทมหาชนจำกัด พ.ศ. 2535 บริษัทต้องกันเงินสำรองตามกฎหมายอย่างน้อยร้อยละ 5 ของกำไรสุทธิหลังจากหักส่วนของขาดทุนสะสมยกมา (ถ้ามี) จนกว่าสำรองนี้จะมีมูลค่าไม่น้อยกว่าร้อยละ 10 ของทุนจดทะเบียนของบริษัทสำรองตามกฎหมายไม่สามารถจัดสรรได้

28 ส่วนได้เสียที่ไม่มีอำนาจควบคุม

	หน่วย : บาท	
	งบการเงินรวม	
	พ.ศ. 2562	พ.ศ. 2561
ยอดคงเหลือต้นปี	122,533,842	85,213,104
ส่วนได้เสียที่ไม่มีอำนาจควบคุมจากการลงทุนในบริษัทย่อย	12,000,000	134,900
การจำหน่ายเงินลงทุนในบริษัทย่อย	(155,101)	21,485,833
ส่วนแบ่งกำไรเบ็ดเสร็จในบริษัทย่อย	16,731,803	15,700,005
ยอดคงเหลือสิ้นปี	151,110,544	122,533,842

กำไรเบ็ดเสร็จสำหรับปีของส่วนได้เสียที่ไม่มีอำนาจควบคุมมีจำนวน 16.73 ล้านบาท ส่วนใหญ่ประกอบด้วยกำไรเบ็ดเสร็จสำหรับปีของส่วนที่ไม่มีอำนาจควบคุมในบริษัท เมเจอร์ แพลตินั่ม ซินีเพล็กซ์ (แคมโบเดีย) จำกัด จำนวน 19.28 ล้านบาท

29 หนี้สินที่เกิดจากสัญญา

กลุ่มกิจการรับรู้หนี้สินที่เกิดจากสัญญาที่ทำกับลูกค้าดังต่อไปนี้

	งบการเงินรวม		งบการเงินเฉพาะกิจการ	
	พ.ศ. 2562	ปรับปรุงใหม่ พ.ศ. 2561	พ.ศ. 2562	ปรับปรุงใหม่ พ.ศ. 2561
	บาท	บาท	บาท	บาท
หนี้สินที่เกิดจากสัญญา				
- หมุนเวียน	545,327,921	392,922,428	435,376,465	338,727,500
- ไม่หมุนเวียน	20,667,803	27,435,096	-	-
รวมหนี้สินที่เกิดจากสัญญา	565,995,724	420,357,524	435,376,465	338,727,500

ในระหว่างปี บริษัทรับรู้รายได้จากการขายและบริการที่เคยรวมอยู่ในหนี้สินที่เกิดจากสัญญาที่ยกมาคำนวณเป็นจำนวน 392.92 ล้านบาท และ 338.73 ล้านบาทในงบการเงินรวมและงบการเงินเฉพาะกิจการตามลำดับ

รายได้ค่าเช่าและบริการรับล่วงหน้าได้รวมเงินรับล่วงหน้าจากลูกค้าจำนวน 37.37 ล้านบาท (พ.ศ. 2561 : 56.43 ล้านบาท) ซึ่งเป็นเงินรับจากการจำหน่ายบัตรเงินสดโดยบริษัทต้องฝากไว้ในธนาคารเป็นจำนวนไม่น้อยกว่ามูลค่าคงเหลือของบัตรเงินสดที่ลูกค้ายังไม่ได้ใช้ ทั้งนี้เพื่อให้เป็นไปตามประกาศของธนาคารแห่งประเทศไทยที่บังคับใช้กับผู้ประกอบธุรกิจบัตรเงินอิเล็กทรอนิกส์

30 รายได้อื่น

	หน่วย : บาท			
	งบการเงินรวม		งบการเงินเฉพาะกิจการ	
	พ.ศ. 2562	พ.ศ. 2561	พ.ศ. 2562	พ.ศ. 2561
เงินปันผลรับ	-	-	889,262,779	1,051,835,092
กำไรจากการจำหน่ายเงินลงทุนในบริษัทย่อย	3,526	-	-	-
กำไรจากการจำหน่ายเงินลงทุนในบริษัทร่วม	32,268,943	285,701,508	39,019,802	318,144,406
กำไรจากการจำหน่ายหลักทรัพย์เพื่อขาย	-	43,265,431	-	43,265,431
ค่าบริหารจัดการรับ	41,744,450	37,189,896	61,189,950	52,510,452
ดอกเบี้ยรับ	7,583,832	6,352,870	31,007,191	38,398,188
กำไร(ขาดทุน)จากอัตราแลกเปลี่ยน	(7,860,867)	5,226,114	(4,019,947)	9,116,244
ค่าภาษีโรงเรือนรับ	19,654,058	19,387,149	1,500,288	1,516,667
สินไหมทดแทน	413,755	2,325,791	413,755	2,257,046
อื่น ๆ	56,366,797	57,146,018	36,490,403	25,936,015
	150,174,494	456,594,777	1,054,864,221	1,542,979,541

31 ค่าใช้จ่ายตามลักษณะ

	หน่วย : บาท			
	งบการเงินรวม		งบการเงินเฉพาะกิจการ	
	พ.ศ. 2562	พ.ศ. 2561	พ.ศ. 2562	พ.ศ. 2561
ค่าเสื่อมราคาของอาคารและอุปกรณ์ (หมายเหตุ 14)	1,048,936,045	1,071,542,548	663,420,709	615,792,110
ค่าตัดจำหน่ายสินทรัพย์ไม่มีตัวตน				
- ลิขสิทธิ์ภาพยนตร์ (หมายเหตุ 16)	247,328,252	172,157,290	-	-
- โปรแกรมคอมพิวเตอร์ (หมายเหตุ 16)	23,835,095	20,932,725	20,045,211	17,249,428
ตัดจำหน่ายค่าเช่าจ่ายล่วงหน้า	48,777,904	45,347,890	23,923,915	20,493,901
การตัดจ่ายของเงินลงทุนในบริษัทย่อยและบริษัทร่วม				
(หมายเหตุ 11 และ 12)	-	-	13,100,000	43,374,326
การตัดจ่ายของค่าความนิยม (หมายเหตุ 15)	55,000,000	52,450,000	-	-
การตัดจ่ายของสินทรัพย์ (หมายเหตุ 14 และ 16)	84,567,974	21,563,464	-	2,110,904
ค่าซ่อมแซมและรายจ่ายบำรุงอาคารและอุปกรณ์	200,225,264	158,770,704	143,883,782	114,793,442
ค่าใช้จ่ายเกี่ยวกับพนักงาน	1,265,600,849	1,216,195,108	821,263,396	763,999,555
ขาดทุนจากการตัดจำหน่ายอาคารและอุปกรณ์	7,690,022	12,559,914	7,498,677	2,577,663
หนี้สงสัยจะสูญและหนี้สูญ	32,879,037	2,389,276	18,172,499	-
ขาดทุนจากการตัดจ่ายของภาพยนตร์ระหว่างผลิต	10,000,000	-	-	-
ขาดทุนจากการลดมูลค่าสินค้าคงเหลือ	3,409,242	13,127,350	491,363	18,000,000
ค่าเผื่อการรับคืนสินค้า (กลับรายการ)	(1,795,057)	-	-	-
สินค้าคงเหลือ				
- ต้นทุนของสินค้าที่รับรู้เป็นค่าใช้จ่าย				
(รวมอยู่ใน "ต้นทุนสินค้าขาย")	679,778,465	618,573,308	528,319,061	461,002,850

32 ต้นทุนทางการเงิน

	หน่วย : บาท			
	งบการเงินรวม		งบการเงินเฉพาะกิจการ	
	พ.ศ. 2562	พ.ศ. 2561	พ.ศ. 2562	พ.ศ. 2561
เงินกู้ยืมจากธนาคาร	55,447,261	63,103,515	53,001,738	59,888,002
เงินกู้ยืมจากบริษัทย่อยและบริษัทร่วม	312,312	395,518	51,358,567	53,024,485
สัญญาเช่าการเงิน	1,818,777	4,157,612	1,690,133	1,690,614
หุ้นกู้	40,450,000	40,450,000	40,450,000	40,450,000
อื่น ๆ	50,540	83,557	-	-
รวมค่าใช้จ่ายทางการเงิน	98,078,890	108,190,202	146,500,438	155,053,101



33 ภาษีเงินได้

	หน่วย : บาท			
	งบการเงินรวม		งบการเงินเฉพาะกิจการ	
	พ.ศ. 2562	พ.ศ. 2561	พ.ศ. 2562	พ.ศ. 2561
ภาษีเงินได้งวดปัจจุบัน :				
ภาษีเงินได้งวดปัจจุบัน	289,174,578	312,692,004	109,212,969	180,487,234
การปรับปรุงงวดก่อน	(95,180)	1,691,352	-	(2,294,728)
<b>รวมภาษีเงินได้งวดปัจจุบัน</b>	<b>289,079,398</b>	<b>314,383,356</b>	<b>109,212,969</b>	<b>178,192,506</b>
ภาษีเงินได้รอการตัดบัญชี :				
รายการที่เกิดจากผลแตกต่างชั่วคราว				
(หมายเหตุ 17)	(10,724,936)	(41,275,098)	8,082,350	(1,970,241)
<b>รวมค่าใช้จ่ายภาษีเงินได้</b>	<b>278,354,462</b>	<b>273,108,258</b>	<b>117,295,319</b>	<b>176,222,265</b>

ภาษีเงินได้สำหรับกำไรก่อนหักภาษีของกลุ่มกิจการมียอดจำนวนเงินที่แตกต่างจากการคำนวณกำไรทางบัญชีคู่กันกับอัตราภาษีของประเทศที่บริษัทใหญ่ตั้งอยู่ โดยมีรายละเอียดดังนี้:

	หน่วย : บาท			
	งบการเงินรวม		งบการเงินเฉพาะกิจการ	
	พ.ศ. 2562	พ.ศ. 2561	พ.ศ. 2562	พ.ศ. 2561
กำไรก่อนภาษี	1,475,903,794	1,572,398,083	1,477,947,816	1,905,487,087
ภาษีคำนวณจากอัตราภาษีร้อยละ 20 และ				
ร้อยละ 15 (พ.ศ. 2561: ร้อยละ 20 และร้อยละ 15)	295,180,758	314,349,609	295,589,563	381,097,417
ผลกระทบ :				
ผลการดำเนินงานของบริษัทร่วมและ				
กิจการร่วมค้าสุทธิจากภาษี	(58,787,853)	(52,468,243)	-	-
รายได้ที่ไม่ต้องเสียภาษี	-	-	(177,852,556)	(210,367,018)
ค่าใช้จ่ายที่ไม่สามารถหักภาษี	45,750,311	26,427,922	21,273,548	29,252,660
รายการที่มีสิทธิหักได้เพิ่มขึ้นจากรายจ่ายที่จ่ายจริง	(26,139,770)	(26,015,839)	(21,715,236)	(21,466,066)
การใช้ขาดทุนทางภาษีที่ผ่านมาซึ่งยังไม่รับรู้	(4,286,923)	(2,730,472)	-	-
ขาดทุนทางภาษีที่ไม่ได้บันทึกเป็นสินทรัพย์				
ภาษีเงินได้รอการตัดบัญชี	27,430,304	5,433,713	-	-
ขาดทุน(กำไร)ที่ยังไม่รับรู้ซึ่งเกิดจากรายการระหว่างกัน	(349,830)	6,490,080	-	-
ผลต่างจากอัตราภาษีในต่างประเทศ	(137,955)	370,324	-	-
ผลกระทบจากอัตราแลกเปลี่ยน	(209,400)	559,812	-	-
การปรับปรุงงวดก่อน	(95,180)	1,691,352	-	(2,294,728)
<b>ภาษีเงินได้</b>	<b>278,354,462</b>	<b>273,108,258</b>	<b>117,295,319</b>	<b>176,222,265</b>



## 34 กำไรต่อหุ้น

กำไรต่อหุ้นชั้นพื้นฐานคำนวณโดยการหารกำไรที่เป็นของผู้ถือหุ้นสามัญด้วยจำนวนหุ้นสามัญถัวเฉลี่ยถ่วงน้ำหนักที่ออกจำหน่ายและชำระแล้วในระหว่างปี

กลุ่มบริษัทมีหุ้นสามัญเทียบเท่าปรับลด คือสิทธิเลือกซื้อที่บริษัทย่อยให้แก่พนักงาน (หมายเหตุ 26) โดยในปี 2562 มูลค่ายุติธรรมของหุ้นของบริษัทย่อยต่ำกว่าราคาการใช้สิทธิซื้อหุ้น กำไรต่อหุ้นปรับลดจึงเท่ากับกำไรต่อหุ้นชั้นพื้นฐาน

การคำนวณกำไรต่อหุ้นชั้นพื้นฐาน แสดงได้ดังนี้

		งบการเงินรวม			
		จำนวนหุ้นถัวเฉลี่ยถ่วงน้ำหนัก		กำไรต่อหุ้น	
		กำไร	หุ้น	กำไร	หุ้น
		บาท	บาท	บาท	บาท
สำหรับปีสิ้นสุดวันที่ 31 ธันวาคม		พ.ศ. 2562	พ.ศ. 2561	พ.ศ. 2562	พ.ศ. 2561
กำไรต่อหุ้นชั้นพื้นฐาน		1,170,028,052	1,283,589,820	894,667,502	894,667,502
				1.31	1.43
		งบการเงินเฉพาะกิจการ			
		จำนวนหุ้นถัวเฉลี่ยถ่วงน้ำหนัก		กำไรต่อหุ้น	
		กำไร	หุ้น	กำไร	หุ้น
		บาท	บาท	บาท	บาท
สำหรับปีสิ้นสุดวันที่ 31 ธันวาคม		พ.ศ. 2562	พ.ศ. 2561	พ.ศ. 2562	พ.ศ. 2561
กำไรต่อหุ้นชั้นพื้นฐาน		1,360,652,496	1,729,264,822	894,667,502	894,667,502
				1.52	1.93

## 35 เงินปันผลจ่าย

## พ.ศ. 2562

เมื่อวันที่ 10 เมษายน พ.ศ. 2562 ที่ประชุมผู้ถือหุ้นของบริษัทได้มีมติอนุมัติการจ่ายเงินปันผลจากการดำเนินงานของงวดเดือนกรกฎาคมถึงเดือนธันวาคม พ.ศ. 2561 จำนวน 0.70 บาทต่อหุ้น รวมเป็นเงิน 626.27 ล้านบาท โดยจ่ายให้กับผู้ถือหุ้นทั้งหมดที่มีชื่ออยู่ในทะเบียนผู้ถือหุ้น ณ วันที่ 24 เมษายน พ.ศ. 2562 และได้จ่ายให้แก่ผู้ถือหุ้นแล้วเมื่อวันที่ 3 พฤษภาคม พ.ศ. 2562

เมื่อวันที่ 9 สิงหาคม พ.ศ. 2562 ที่ประชุมคณะกรรมการบริษัทได้มีมติอนุมัติจ่ายเงินปันผลระหว่างกาลจากผลการดำเนินงานของงวดเดือนมกราคมถึงเดือนมิถุนายน พ.ศ. 2562 จำนวน 0.65 บาทต่อหุ้น รวมเป็นเงิน 581.53 ล้านบาท โดยจ่ายให้กับผู้ถือหุ้นทั้งหมดที่มีชื่ออยู่ในทะเบียนผู้ถือหุ้น ณ วันที่ 26 สิงหาคม พ.ศ. 2562 และได้จ่ายให้แก่ผู้ถือหุ้นในวันที่ 4 กันยายน พ.ศ. 2562

## พ.ศ. 2561

เมื่อวันที่ 5 เมษายน พ.ศ. 2561 ที่ประชุมสามัญผู้ถือหุ้นของบริษัทได้มีมติอนุมัติการจ่ายเงินปันผลจากการดำเนินงานของงวดเดือนกรกฎาคมถึงเดือนธันวาคม พ.ศ. 2560 จำนวน 0.60 บาทต่อหุ้น รวมเป็นเงิน 536.80 ล้านบาท โดยจ่ายให้กับผู้ถือหุ้นทั้งหมดที่มีชื่ออยู่ในทะเบียนผู้ถือหุ้น ณ วันที่ 20 เมษายน พ.ศ. 2561 และได้จ่ายให้แก่ผู้ถือหุ้นแล้วเมื่อวันที่ 3 พฤษภาคม พ.ศ. 2561

เมื่อวันที่ 10 สิงหาคม พ.ศ. 2561 ที่ประชุมคณะกรรมการบริษัทได้มีมติอนุมัติจ่ายเงินปันผลระหว่างกาลจากผลการดำเนินงานของงวดเดือนมกราคมถึงเดือนมิถุนายน พ.ศ. 2561 จำนวน 0.65 บาทต่อหุ้น รวมเป็นเงิน 581.53 ล้านบาท โดยจ่ายให้กับผู้ถือหุ้นทั้งหมดที่มีชื่ออยู่ในทะเบียนผู้ถือหุ้น ณ วันที่ 30 สิงหาคม พ.ศ. 2561 และได้จ่ายให้แก่ผู้ถือหุ้นในวันที่ 7 กันยายน พ.ศ. 2561

36 ข้อมูลกระแสเงินสด

การกระทบยอดกำไรสุทธิให้เป็นกระแสเงินสดจากกิจกรรมดำเนินงานมีดังต่อไปนี้

				หน่วย : บาท				
				งบการเงินรวม		งบการเงินเฉพาะกิจการ		
หมายเหตุ				พ.ศ. 2562	พ.ศ. 2561	พ.ศ. 2562	พ.ศ. 2561	
กำไรสุทธิก่อนภาษีเงินได้				1,475,903,794	1,572,398,083	1,477,947,816	1,905,487,087	
รายการปรับปรุง								
ค่าเสื่อมราคาและค่าตัดจำหน่าย				31	1,320,099,392	1,264,632,563	683,465,920	633,041,538
ค่าตัดจำหน่ายค่าเช่าจ่ายล่วงหน้า				31	48,777,904	45,347,890	23,923,915	20,493,901
หนี้สงสัยจะสูญและหนี้สูญ				31	32,879,037	2,389,276	18,172,499	-
ขาดทุนจากการลดมูลค่าสินค้า				31	3,409,242	13,127,350	491,363	18,000,000
ขาดทุนจากการด้อยค่าของภาพยนตร์ระหว่างการผลิต					10,000,000	-	-	-
ค่าเผื่อการรับคืนสินค้า (กลับรายการ)					(1,795,057)	-	-	-
การด้อยค่าของสินทรัพย์				31	84,567,974	21,563,464	-	2,110,904
การด้อยค่าของค่าความนิยม				31	55,000,000	52,450,000	-	-
การด้อยค่าของเงินลงทุนในบริษัทร่วม				31	-	-	13,100,000	43,374,326
ขาดทุนจากการจำหน่าย อาคารและอุปกรณ์					13,232,068	6,355,720	1,767,340	1,062,488
กำไรจากการจำหน่ายสินทรัพย์ไม่มีตัวตน					2	20,171	-	-
ขาดทุนจากการตัดจำหน่ายอาคารและอุปกรณ์				31	7,690,022	12,559,914	7,498,677	2,577,663
ขาดทุนจากการตัดจำหน่ายสินทรัพย์ไม่มีตัวตน				16	5,109,189	12,277,644	1	-
ขาดทุนจากการตัดจำหน่ายภาพยนตร์ระหว่างผลิต					-	8,045,184	-	-
ส่วนแบ่งกำไรของบริษัทร่วมและกิจการร่วมค้า				12,13	(293,939,263)	(262,341,211)	-	-
กำไรจากการจำหน่ายเงินลงทุนในบริษัทร่วม				12	(32,268,943)	(285,701,508)	(39,019,802)	(318,144,406)
กำไรจากการจำหน่ายเงินลงทุนในบริษัทย่อย					(3,526)	-	-	-
กำไรจากการจำหน่ายเงินลงทุนเพื่อขาย					-	(43,265,431)	-	(43,265,431)
ภาระหนี้สินจากการให้โปรแกรมสิทธิพิเศษแก่ลูกค้า					(180,164)	(2,311,093)	(180,164)	(2,311,093)
ภาระผูกพันผลประโยชน์พนักงาน				23	18,817,148	20,779,502	13,861,301	13,726,996
(กำไร)ขาดทุนจากอัตราแลกเปลี่ยนที่ยังไม่เกิดขึ้นจริง					4,966,326	5,713,700	2,181,210	(2,557,261)
เงินปันผลรับ				30	-	-	(889,262,779)	(1,051,835,092)
ดอกเบี้ยรับ				30	(7,583,832)	(6,352,870)	(31,007,191)	(38,398,188)
ต้นทุนทางการเงิน				32	98,078,890	108,190,202	146,500,438	155,053,101

36 ข้อมูลกระแสเงินสด (ต่อ)

การกระทบยอดกำไรสุทธิให้เป็นกระแสเงินสดจากกิจกรรมดำเนินงานมีดังต่อไปนี้ (ต่อ)

	หน่วย : บาท			
	งบการเงินรวม		งบการเงินเฉพาะกิจการ	
	พ.ศ. 2562	พ.ศ. 2561	พ.ศ. 2562	พ.ศ. 2561
การเปลี่ยนแปลงของสินทรัพย์และหนี้สินดำเนินงาน				
- ลูกหนี้การค้าและลูกหนี้อื่น	97,338,029	(69,620,375)	221,228,530	(161,945,949)
- สินค้าคงเหลือ	2,448,613	(997,597)	10,550,808	(2,814,296)
- ภาพยนตร์ระหว่างผลิต	(158,367,490)	(102,651,820)	-	-
- สินทรัพย์หมุนเวียนอื่น	6,970,833	19,331,798	(724,220)	(738,234)
- ลูกหนี้ตามสัญญาเข้าการเงิน	1,297,293	1,207,630	-	-
- สินทรัพย์ไม่หมุนเวียนอื่น	(23,518,571)	92,406,970	(19,585,729)	40,451,185
- เจ้าหนี้การค้าและเจ้าหนี้อื่น	(92,385,019)	439,623,694	(53,632,005)	368,667,999
- หนี้สินที่เกิดจากสัญญา	145,638,200	46,748,168	96,648,965	56,017,630
- หนี้สินหมุนเวียนอื่น	23,583,495	34,758,326	2,775,016	17,415,992
- หนี้สินไม่หมุนเวียนอื่น	(18,884,844)	82,955,563	(2,692,374)	99,708,671
- ภาระผูกพันของผลประโยชน์พนักงาน	(6,757,321)	(3,616,672)	(4,049,442)	(2,803,590)
เงินสดได้มาจากกิจกรรมดำเนินงาน	2,820,123,421	3,086,024,235	1,679,960,093	1,752,375,941

### 37 รายการกับบุคคลหรือกิจการที่เกี่ยวข้องกัน

บุคคลและกิจการที่ควบคุมบริษัท หรือถูกควบคุมโดยบริษัทหรืออยู่ภายใต้การควบคุมเดียวกับบริษัททั้งทางตรงหรือทางอ้อม ไม่ว่าจะเป็นโดยทอดเดียวหรือหลายทอด บุคคลและกิจการดังกล่าวเป็นบุคคลหรือกิจการที่เกี่ยวข้องกับบริษัท บริษัทย่อยและบริษัทย่อยลำดับถัดไป บริษัทร่วมและบุคคลที่เป็นเจ้าของส่วนได้เสียในสิทธิออกเสียงของบริษัท ซึ่งมีอิทธิพลอย่างเป็นสาระสำคัญเหนือกิจการ ผู้บริหารสำคัญรวมทั้งกรรมการและพนักงานของบริษัท ตลอดจนสมาชิกในครอบครัวที่ใกล้ชิดกับบุคคลเหล่านั้น บุคคลและกิจการทั้งหมดถือเป็นบุคคลหรือกิจการที่เกี่ยวข้องกับบริษัท

ในการพิจารณาความสัมพันธ์ระหว่างบุคคลหรือกิจการที่เกี่ยวข้องกันซึ่งอาจมีขึ้นได้ต้องคำนึงถึงรายละเอียดของความสัมพันธ์มากกว่ารูปแบบความสัมพันธ์ตามกฎหมาย

บริษัทที่เกี่ยวข้องกันอื่นเป็นบริษัทของกรรมการและครอบครัวของกรรมการ ดังนั้นจึงถือเป็นกิจการที่เกี่ยวข้องกัน

นโยบายการคิดราคาระหว่างกิจการที่เกี่ยวข้องกัน มีดังนี้

นโยบายการคิดราคา	
ค่าโฆษณา	ราคาที่ตกลงกันตามที่กำหนดในสัญญา
ค่าลิขสิทธิ์ภาพยนตร์	ราคาที่ตกลงกันตามที่กำหนดในสัญญา
การเช่าพื้นที่และบริการ	ราคาที่ตกลงกันซึ่งใกล้เคียงกับราคาตลาด
ดอกเบีย	อัตราดอกเบี้ยที่ตกลงกันร้อยละ 1.00 ต่อปี ถึงร้อยละ 4.60 ต่อปี
ค่าบริการจัดการ	ราคาที่ตกลงกันตามที่กำหนดในสัญญา

รายการต่อไปนี้เป็นรายการกับบุคคลหรือกิจการที่เกี่ยวข้องกัน

#### ก) รายได้จากการขายสินค้าและบริการและอื่น ๆ

	หน่วย : พันบาท			
	งบการเงินรวม		งบการเงินเฉพาะกิจการ	
	พ.ศ. 2562	พ.ศ. 2561	พ.ศ. 2562	พ.ศ. 2561
รายได้จากการขายสินค้าและการให้บริการ				
บริษัทย่อย	-	-	361,009	414,285
บริษัทร่วม	57,238	794	240	-
กองทุนรวมสิทธิการเช่าอสังหาริมทรัพย์	60,434	57,789	36,893	35,466
การร่วมค้า	15,243	8,528	-	-
การดำเนินงานร่วมกัน	3,052	656	-	-
บริษัทที่เกี่ยวข้องกัน	97,335	50,121	34,107	9,434
	233,302	117,888	432,249	459,185

37 รายการกับบุคคลหรือกิจการที่เกี่ยวข้องกัน (ต่อ)

ก) รายได้จากการขายสินค้าและบริการและอื่น ๆ (ต่อ)

	หน่วย : พันบาท			
	งบการเงินรวม		งบการเงินเฉพาะกิจการ	
	พ.ศ. 2562	พ.ศ. 2561	พ.ศ. 2562	พ.ศ. 2561
เงินปันผลรับ				
บริษัทย่อย	-	-	724,712	827,386
บริษัทร่วม	-	129,161	76,342	129,161
กองทุนรวมสิทธิการเช่าอสังหาริมทรัพย์	-	95,288	88,209	95,288
	-	224,449	889,263	1,051,835

ข) การซื้อสินค้าและบริการ และอื่น ๆ

	หน่วย : พันบาท			
	งบการเงินรวม		งบการเงินเฉพาะกิจการ	
	พ.ศ. 2562	พ.ศ. 2561	พ.ศ. 2562	พ.ศ. 2561
การซื้อสินค้าและบริการ				
บริษัทย่อย	-	-	216,358	315,318
บริษัทร่วม	57,257	25,885	23,059	21,638
กองทุนรวมสิทธิการเช่าอสังหาริมทรัพย์	185,593	178,559	141,302	134,525
การร่วมค้า	7,854	4,159	-	-
การดำเนินงานร่วมกัน	7,413	6,313	-	-
บริษัทที่เกี่ยวข้องกัน	151,556	154,605	173,283	151,696
	409,673	369,521	554,002	623,177



37 รายการกับบุคคลหรือกิจการที่เกี่ยวข้องกัน (ต่อ)

ค) ยอดคงเหลือที่เกิดจากการซื้อขายสินค้าและบริการและอื่น ๆ

	หน่วย : พันบาท			
	งบการเงินรวม		งบการเงินเฉพาะกิจการ	
	พ.ศ. 2562	พ.ศ. 2561	พ.ศ. 2562	พ.ศ. 2561
<b>ลูกหนี้การค้า</b>				
(รวมรายได้ที่ยังไม่ได้เรียกเก็บ)				
บริษัทย่อย	-	-	143,733	105,359
บริษัทร่วม	20,219	148	4,501	-
กองทุนรวมสิทธิการเช่าอสังหาริมทรัพย์	1,582	2,172	32	26
การร่วมค้า	7,877	4,556	-	-
การดำเนินงานร่วมกัน	2,150	895	-	-
กิจการที่เกี่ยวข้องกัน	36,370	19,686	17,061	1,441
	68,198	27,457	165,327	106,826
<b>ลูกหนี้บุคคลหรือกิจการที่เกี่ยวข้องกัน</b>				
บริษัทย่อย	-	-	176,848	332,236
บริษัทร่วม	9,167	9,368	1,267	1,498
กองทุนรวมสิทธิการเช่าอสังหาริมทรัพย์	7,548	16,030	7,548	16,005
การร่วมค้า	407	3,738	-	-
การดำเนินงานร่วมกัน	11	-	-	-
กิจการที่เกี่ยวข้องกัน	11,834	2,197	10,516	500
<b>เงินปันผลค้างรับ</b>				
บริษัทย่อย	-	-	-	399,720
	28,967	31,333	196,179	749,959

37 รายการกับบุคคลหรือกิจการที่เกี่ยวข้องกัน (ต่อ)

ค) ยอดคงเหลือที่เกิดจากการซื้อขายสินค้าและบริการและอื่น ๆ (ต่อ)

	หน่วย : พันบาท			
	งบการเงินรวม		งบการเงินเฉพาะกิจการ	
	พ.ศ. 2562	พ.ศ. 2561	พ.ศ. 2562	พ.ศ. 2561
<b>เงินมัดจำ</b>				
(รวมอยู่ใน "สินทรัพย์ไม่หมุนเวียนอื่น")				
บริษัทร่วม	2,221	5,421	389	389
กองทุนรวมสิทธิการเช่าอสังหาริมทรัพย์	3,460	3,460	3,460	3,460
กิจการที่เกี่ยวข้องกัน	26,129	26,129	25,829	25,829
	31,810	35,010	29,678	29,678
<b>เจ้าหนี้การค้า</b>				
(รวมอยู่ใน "เจ้าหนี้การค้าและตัวเงินจ่าย")				
บริษัทย่อย	-	-	85,799	108,537
บริษัทร่วม	3,809	1	1	1
กองทุนรวมสิทธิการเช่าอสังหาริมทรัพย์	-	257	-	-
การร่วมค้า	19,408	7,378	-	-
การดำเนินงานร่วมกัน	1,841	-	-	-
กิจการที่เกี่ยวข้องกัน	864	2,806	7,051	2,598
	25,922	10,442	92,851	111,136
<b>เจ้าหนี้อื่น</b>				
(รวมอยู่ใน "เจ้าหนี้บุคคลหรือกิจการที่เกี่ยวข้องกัน")				
บริษัทย่อย	-	-	65,433	105,393
บริษัทร่วม	76,804	24,293	59,190	23,753
กองทุนรวมสิทธิการเช่าอสังหาริมทรัพย์	447	1,334	27	696
การร่วมค้า	355	6,248	-	-
การดำเนินงานร่วมกัน	50	840	-	-
กิจการที่เกี่ยวข้องกัน	20,585	31,428	11,441	10,719
กรรมการ	5,033	4,849	3,931	3,774
	103,274	68,992	140,022	144,335
<b>เงินรับล่วงหน้าจากการให้เช่าและบริการ</b>				
(รวมอยู่ใน "หนี้สินไม่หมุนเวียนอื่น")				
กองทุนรวมสิทธิการเช่าอสังหาริมทรัพย์	21,819	22,866	-	-
กิจการที่เกี่ยวข้องกัน	6,517	8,028	-	-
	28,336	30,894	-	-

37 รายการกับบุคคลหรือกิจการที่เกี่ยวข้องกัน (ต่อ)

ค) ยอดคงเหลือที่เกิดจากการซื้อขายสินค้าและบริการและอื่น ๆ (ต่อ)

	หน่วย : พันบาท			
	งบการเงินรวม		งบการเงินเฉพาะกิจการ	
	พ.ศ. 2562	พ.ศ. 2561	พ.ศ. 2562	พ.ศ. 2561
<b>เงินมัดจำรับ</b>				
(รวมอยู่ใน "หนี้สินไม่หมุนเวียนอื่น")				
บริษัทย่อย	-	-	1,403	1,253
กองทุนรวมสิทธิการเช่าสังหาริมทรัพย์	123,503	123,503	-	-
กิจการร่วมค้า	-	483	-	-
กิจการที่เกี่ยวข้องกัน	5,531	5,531	-	-
	<u>129,034</u>	<u>129,517</u>	<u>1,403</u>	<u>1,253</u>
<b>หนี้สินตามสัญญาเช่าการเงิน</b>				
(รวมอยู่ใน "เงินกู้ยืมระยะยาวจากสถาบันการเงิน")				
กองทุนรวมสิทธิการเช่าสังหาริมทรัพย์	21,120	21,127	21,120	21,127
	<u>21,120</u>	<u>21,127</u>	<u>21,120</u>	<u>21,127</u>

ง) เงินให้กู้ยืมระยะสั้นแก่กิจการที่เกี่ยวข้องกัน

	หน่วย : พันบาท			
	งบการเงินรวม		งบการเงินเฉพาะกิจการ	
	พ.ศ. 2562	พ.ศ. 2561	พ.ศ. 2562	พ.ศ. 2561
<b>สำหรับปีสิ้นสุดวันที่ 31 ธันวาคม</b>				
<b>บริษัทย่อย</b>				
ยอดคงเหลือต้นปี	1,304	5,000	289,277	394,601
เงินให้กู้ยืมในระหว่างปี	963	10,804	418,287	597,171
รับคืนเงินให้กู้ยืมในระหว่างปี	(1,804)	(14,500)	(467,850)	(702,495)
ยอดคงเหลือสิ้นปี	<u>463</u>	<u>1,304</u>	<u>239,714</u>	<u>289,277</u>

เงินให้กู้ยืมระยะสั้นแก่กิจการที่เกี่ยวข้องกันเป็นเงินให้กู้ยืมแก่บริษัทย่อย มีกำหนดชำระคืนภายใน 1 เดือน มีอัตราดอกเบี้ยร้อยละ 4.00 ต่อปี

ดอกเบี้ยรับที่เกี่ยวข้องมีจำนวนเงิน 10.37 ล้านบาท (พ.ศ. 2561 : 13.54 ล้านบาท) ณ วันที่ 31 ธันวาคม พ.ศ. 2562 บริษัทมีดอกเบี้ยค้างรับจำนวน 0.79 ล้านบาท (พ.ศ. 2561 : 0.97 ล้านบาท)

37 รายการกับบุคคลหรือกิจการที่เกี่ยวข้องกัน (ต่อ)

จ) เงินให้กู้ยืมระยะยาวแก่บุคคลหรือกิจการที่เกี่ยวข้องกัน

สำหรับปีสิ้นสุดวันที่ 31 ธันวาคม	หน่วย : พันบาท			
	งบการเงินรวม		งบการเงินเฉพาะกิจการ	
	พ.ศ. 2562	พ.ศ. 2561	พ.ศ. 2562	พ.ศ. 2561
<b>บริษัทย่อยและบริษัทร่วม และพนักงาน</b>				
ยอดคงเหลือต้นปี	1,802	1,827	271,585	271,610
เงินให้กู้ยืมในระหว่างปี	1,900	-	1,900	-
รับคืนเงินให้กู้ยืมในระหว่างปี	(500)	(25)	(45,500)	(25)
ยอดคงเหลือสิ้นปี	3,202	1,802	227,985	271,585

เงินให้กู้ยืมแก่บริษัทที่เกี่ยวข้องกันมีอัตราดอกเบี้ยร้อยละ 2.00 ถึงร้อยละ 4.00 ต่อปี (พ.ศ. 2561 : ร้อยละ 4.00 ต่อปี) และไม่มีกำหนดชำระคืน

เงินให้กู้ยืมแก่พนักงานจำนวน 3.20 ล้านบาท และจำนวน 2.98 ล้านบาท (พ.ศ. 2561 : 1.80 ล้านบาท และจำนวน 1.58 ล้านบาท) ในงบการเงินรวมและงบการเงินเฉพาะบริษัทตามลำดับ โดยไม่มีการคิดดอกเบี้ย (พ.ศ. 2561 : ไม่มีการคิดดอกเบี้ย)

ดอกเบี้ยรับที่เกี่ยวข้องมีจำนวนเงิน 8.68 ล้านบาท (พ.ศ. 2561 : 10.81 ล้านบาท) ณ วันที่ 31 ธันวาคม พ.ศ. 2562 บริษัทมีดอกเบี้ยค้างรับจำนวน 108.15 ล้านบาท (พ.ศ. 2561 : 101.50 ล้านบาท)

ฉ) เงินกู้ยืมระยะสั้นจากกิจการที่เกี่ยวข้องกัน

สำหรับปีสิ้นสุดวันที่ 31 ธันวาคม	หน่วย : พันบาท			
	งบการเงินรวม		งบการเงินเฉพาะกิจการ	
	พ.ศ. 2562	พ.ศ. 2561	พ.ศ. 2562	พ.ศ. 2561
<b>บริษัทย่อยและบริษัทร่วม</b>				
ยอดคงเหลือต้นปี	14,500	15,900	1,411,026	1,262,776
เงินกู้ยืมในระหว่างปี	-	-	3,105,688	2,932,452
จ่ายคืนเงินกู้ยืมในระหว่างปี	(1,700)	(1,400)	(3,549,289)	(2,784,202)
ยอดคงเหลือสิ้นปี	12,800	14,500	967,425	1,411,026

เงินกู้ยืมระยะสั้นจากกิจการที่เกี่ยวข้องกันเป็นเงินกู้ยืมจากบริษัทย่อย เงินกู้ยืมระยะสั้นที่ไม่มีหลักประกัน ณ วันที่ 31 ธันวาคม พ.ศ. 2562 จำนวน 954.63 ล้านบาท มีกำหนดชำระคืนภายใน 1 เดือน มีอัตราดอกเบี้ยร้อยละ 4.00 ต่อปี ตัวสัญญาใช้เงินชนิดเมื่อทวงถาม จำนวน 12.80 ล้านบาท มีอัตราดอกเบี้ยในอัตราร้อยละ 2.25 ต่อปี

ค่าใช้จ่ายดอกเบี้ยที่เกี่ยวข้องในงบกำไรขาดทุนรวมและงบกำไรขาดทุนเฉพาะบริษัทมีจำนวน 0.31 ล้านบาท และ 51.36 ล้านบาท ตามลำดับ (พ.ศ. 2561 : 0.40 ล้านบาท และ 53.02 ล้านบาท) ณ วันที่ 31 ธันวาคม พ.ศ. 2562 บริษัทมีดอกเบี้ยค้างจ่ายในงบแสดงฐานะการเงินรวมและงบแสดงฐานะการเงินเฉพาะกิจการจำนวน 0.10 ล้านบาท และ 4.06 ล้านบาท ตามลำดับ (พ.ศ. 2561 : 0.11 ล้านบาท และ 18.12 ล้านบาท)

37 รายการกับบุคคลหรือกิจการที่เกี่ยวข้องกัน (ต่อ)

ข) ค่าตอบแทนผู้บริหารสำคัญของกิจการ

สำหรับปีสิ้นสุดวันที่ 31 ธันวาคม	หน่วย : พันบาท			
	ข้อมูลทางการเงินรวม		ข้อมูลทางการเงินเฉพาะกิจการ	
	พ.ศ. 2562	พ.ศ. 2561	พ.ศ. 2562	พ.ศ. 2561
เงินเดือนและผลประโยชน์ระยะสั้นอื่น	61,387	52,015	44,990	42,883
ผลประโยชน์เมื่อออกจากงาน	871	346	703	264
	62,258	52,361	45,693	43,147

ข) เงินลงทุนในบริษัทย่อย บริษัทร่วม และการร่วมค้า

รายละเอียดของเงินลงทุนในบริษัทย่อย บริษัทร่วมและการร่วมค้า แสดงไว้ในหมายเหตุ 11, 12, และ 13 ตามลำดับ

38 ภาระผูกพันและหนี้สินที่อาจจะเกิดขึ้น

ก) หนังสือค้ำประกันที่ออกโดยธนาคาร และเลตเตอร์ออฟเครดิต

ณ วันที่ 31 ธันวาคม พ.ศ. 2562 กลุ่มบริษัทมีการผูกพันจากการค้ำประกันโดยธนาคารและเลตเตอร์ออฟเครดิตที่ออกให้กับบุคคลภายนอกจำนวน 230.52 ล้านบาท

ข) การค้ำประกัน

ณ วันที่ 31 ธันวาคม พ.ศ. 2562 บริษัทและบริษัทย่อยแห่งหนึ่งได้ค้ำประกันเงินกู้ยืมจากธนาคารให้แก่บริษัทย่อยและบริษัทร่วมเป็นจำนวน 22 ล้านบาท

ค) ภาระผูกพันตามสัญญาเช่าดำเนินงาน - กรณีกลุ่มกิจการเป็นผู้เช่า

บริษัทและบริษัทย่อยมีการผูกพันตามสัญญาเช่าระยะยาวกับบริษัทอื่น เกี่ยวกับการเช่าที่ดิน พื้นที่อาคารและสัญญา

	หน่วย : ล้านบาท			
	งบการเงินรวม		งบการเงินเฉพาะกิจการ	
	พ.ศ. 2562	พ.ศ. 2561	พ.ศ. 2562	พ.ศ. 2561
ไม่เกิน 1 ปี	1,035	963	664	594
เกินกว่า 1 ปี แต่ไม่เกิน 5 ปี	3,642	3,691	2,479	2,351
เกินกว่า 5 ปี	6,620	6,894	5,317	5,461
	11,297	11,548	8,460	8,406

บริการ โดยมียอดรวมของจำนวนเงินค่าเช่าและค่าบริการขั้นต่ำภายใต้สัญญาที่ไม่สามารถยกเลิกได้ตั้งนี้ นอกจากจำนวนเงินค่าเช่าและค่าบริการขั้นต่ำข้างต้น กลุ่มกิจการมีการผูกพันตามสัญญาเช่าพื้นที่อาคารและสัญญาบริการ ซึ่งคิดตามเกณฑ์การแบ่งรายได้ให้กับผู้ให้เช่า



38 ภาระผูกพันและหนี้สินที่อาจจะเกิดขึ้น (ต่อ)

ง) ภาระผูกพันที่เป็นรายจ่ายฝ่ายทุน

รายจ่ายฝ่ายทุนที่ถือเป็นภาระผูกพัน ณ วันที่ในงบแสดงฐานะการเงิน แต่ยังไม่ได้รับรู้ในงบการเงิน มีดังต่อไปนี้

		หน่วย : พัน			
		งบการเงินรวม		งบการเงินเฉพาะกิจการ	
	สกุลเงิน	พ.ศ. 2562	พ.ศ. 2561	พ.ศ. 2562	พ.ศ. 2561
ที่ดิน อาคารและอุปกรณ์	บาท	57,446	75,389	57,446	75,389
	ดอลลาร์สหรัฐ	296	783	-	-
รวม	บาท	57,446	75,389	57,446	75,389
	ดอลลาร์สหรัฐ	296	783	-	-
รวมเป็นเงินบาท		66,435	100,920	57,446	75,389

จ) ภาระผูกพันในการผลิตภาพยนตร์

ณ วันที่ 31 ธันวาคม พ.ศ. 2562 กลุ่มกิจการมีภาระผูกพันในการชำระเงินแก่ผู้กำกับภาพยนตร์เป็นจำนวนเงิน 90.85 ล้านบาท (พ.ศ. 2561 : จำนวน 68.36 ล้านบาท)

39 คดีความ

ในปี พ.ศ. 2560 บริษัทประกันภัยของผู้เสียหายจากเหตุเพลิงไหม้ที่เกิดขึ้นภายในอาคารโครงการเมเจอร์ ซินีเพล็กซ์ (ปิ่นเกล้า) ฟ้องร้องให้บริษัทรับผิดชอบค่าเสียหายจากเหตุการณ์ดังกล่าว กระทั่งในระหว่างปี พ.ศ. 2561 ศาลแพ่งได้มีคำพิพากษาให้บริษัทชดเชยแก่บริษัทประกันภัยพร้อมดอกเบี้ยจากเงินต้นดังกล่าวจากเหตุการณ์ที่เกิดขึ้นเป็นจำนวนเงิน 408 ล้านบาท บริษัทได้ทำการยื่นอุทธรณ์และคดีความยังอยู่ในระหว่างการพิจารณาของศาลอุทธรณ์และไม่อาจทราบผลได้ในขณะนี้ บริษัทเชื่อว่าจะไม่มีความเสียหายที่สำคัญจากคดีดังกล่าวและตั้งสำรองเผื่อไว้บางส่วน

เมื่อวันที่ 12 กุมภาพันธ์ พ.ศ. 2563 ศาลอุทธรณ์ได้มีคำพิพากษาให้บริษัทชดเชยแก่บริษัทประกันภัยรายหนึ่งพร้อมดอกเบี้ยจากเงินต้นดังกล่าวจากเหตุการณ์ที่เกิดขึ้นเป็นจำนวนเงิน 10.7 ล้านบาท บริษัทอยู่ในระหว่างการยื่นฎีกาสำหรับคดีนี้ต่อไป

40 เหตุการณ์ภายหลังวันที่ในงบการเงิน

เมื่อวันที่ 18 กุมภาพันธ์ พ.ศ. 2563 ที่ประชุมคณะกรรมการบริษัท ได้มีมติอนุมัติการจ่ายเงินปันผลจากการดำเนินงานของงวดเดือนกรกฎาคมถึงเดือนธันวาคม พ.ศ. 2562 จำนวน 0.70 บาทต่อหุ้น รวมเป็นเงินทั้งสิ้น 626.27 ล้านบาท โดยจ่ายให้กับผู้ถือหุ้นทั้งหมดที่มีชื่ออยู่ในทะเบียนผู้ถือหุ้น ณ วันที่ 23 เมษายน พ.ศ. 2563

