



# รายงานประจำปี 2561

บริษัท เอ็ม พิคเจอร์ส อินเตอร์เทนเมนท์ จำกัด (มหาชน)

# สารบัญ

|                              |    |  |    |
|------------------------------|----|--|----|
| สารจากประธานคณะกรรมการ       | 1  | การควบคุมภายใน   | 21 |
| คณะกรรมการบริษัท             | 2  | โครงสร้างการจัดการ                                       | 23 |
| โครงสร้างองค์กร              | 5  | ค่าตอบแทนกรรมการ ผู้บริหาร และพนักงาน                    | 28 |
| โครงสร้างการถือหุ้น          | 6  | ค่าตอบแทนผู้สอบบัญชี                                     | 29 |
| ข้อมูลทั่วไปของบริษัทในเครือ | 7  | รายชื่อผู้ถือหุ้นสูงสุด 10 รายแรก                        | 30 |
| พัฒนาการที่สำคัญของบริษัท    | 10 | รายการระหว่างกัน   | 31 |
| ลักษณะการประกอบธุรกิจ        | 11 | ข้อมูลที่สำคัญทางการเงิน                                 | 35 |
| ปัจจัยความเสี่ยง             | 14 | คำอธิบายและวิเคราะห์ฐานะการเงิน และผลการดำเนินงานปี 2561 | 36 |
| การกำกับดูแลกิจการ           | 16 |  |    |

## สารจากประธานคณะกรรมการบริษัท

ปี 2561 กลุ่มบริษัท เอ็ม พิคเจอร์ส ได้มีการปรับนโยบายตลอดจนกลยุทธ์ในการดำเนินธุรกิจเพื่อก้าวเข้าสู่การเป็นผู้นำด้านธุรกิจภาพยนตร์ การบริหารจัดการลิขสิทธิ์ภาพยนตร์ผ่านทางช่องทางต่างๆ โดยเฉพาะทางด้านเคเบิลทีวี ที่วีดิทัศน์ ตลอดจนการผลิตภาพยนตร์ไทยเข้าสู่ตลาดเพื่อให้ทันกับการเปลี่ยนแปลงพฤติกรรมผู้บริโภคด้านเทคโนโลยีที่เพิ่มขึ้นอย่างรวดเร็ว ในปีนี้สัดส่วนรายได้ของกลุ่มบริษัทโดยรวมเกิดจากการผลิตและจำหน่ายลิขสิทธิ์ภาพยนตร์ โดยเฉพาะภาพยนตร์เรื่องไบค์แมน ศักรินทร์ดุจดมกั หอแก้ว แตก แหกต่อไม่รอแล้วนะ และขุนบันลือ ได้รับการตอบรับจากผู้บริโภคเป็นอย่างดี และบริษัทยังได้ขยายธุรกิจจัดจำหน่ายลิขสิทธิ์ไปยังประเทศกัมพูชาเพิ่มขึ้นอีกหนึ่งประเทศนอกเหนือจากประเทศลาว นอกจากนี้ บริษัทยังเน้นถึงการบริหารจัดการด้านการลดต้นทุนและค่าใช้จ่าย ให้มีประสิทธิภาพมากยิ่งขึ้น ประกอบกับการขยายตัวของธุรกิจโรงภาพยนตร์ในต่างจังหวัดเพิ่มมากขึ้นทำให้บริษัทมีโอกาสในการสร้างรายได้ให้เติบโตขึ้นจากการผลิตภาพยนตร์ไทยที่มีเนื้อหาเข้ากับกลุ่มผู้ชมในต่างจังหวัดมากขึ้น

ในนามของ บริษัท เอ็ม พิคเจอร์ส เอ็นเตอร์เทนเมนท์ จำกัด(มหาชน) ขอกราบขอบพระคุณท่านผู้ลงทุนเป็นอย่างยิ่งที่ได้เชื่อมั่นและให้ความไว้วางใจในการดำเนินงานของบริษัทฯ และขอแสดงความขอบคุณต่อผู้มีอุปการะคุณ ลูกค้า พันธมิตรทางธุรกิจ และผู้มีส่วนเกี่ยวข้องทุกท่านที่ให้ความสนับสนุนบริษัทฯ ด้วยดีตลอดมา นอกจากนี้ ขอถือโอกาสขอบคุณผู้บริหารและพนักงานของบริษัททุกท่านที่ได้ร่วมมือร่วมใจปฏิบัติหน้าที่ด้วยความขยันขันแข็งและมีความรับผิดชอบในงานอันเป็นส่วนสำคัญที่ได้สร้างความแข็งแกร่งให้กับการดำเนินงานของบริษัทฯ ทำให้บริษัทฯ มีความมั่นคงสามารถเติบโตได้อย่างยั่งยืนและบรรลุเป้าหมายขององค์กร ผมเชื่อว่าบริษัทฯ มีศักยภาพและสามารถเติบโตต่อไปและหวังเป็นอย่างยิ่งว่าจะยังคงได้รับการสนับสนุนและความร่วมมือจากทุกท่านตลอดไป

ขอแสดงความนับถือ



(นายถิรชัย วุฒิธรรม)

ประธานคณะกรรมการบริษัท

## คณะกรรมการบริษัท



**นายอิรัชย์ วุฒิธรรม** อายุ 70 ปี

ตำแหน่ง ประธานคณะกรรมการบริษัทและกรรมการอิสระ

การศึกษา: คุรุภัณฑ์บัณฑิตกิตติมศักดิ์ สาขาการศึกษาต่อเนื่องมหาวิทยาลัยรามคำแหง

ปริญญาบัตร วิทยาลัยป้องกันราชอาณาจักร (วปอ.34)

ปริญญาตรี สาขาจิตวิทยา American Coast University

ปริญญาตรี สาขาบริหารธุรกิจ มหาวิทยาลัยรามคำแหง

ตำแหน่งปัจจุบัน:

- กรรมการอิสระและประธานกรรมการบริษัท เอ็ม พิคเจอร์ส อินเตอร์เทนเมนท์ จำกัด (มหาชน)

ประสบการณ์ทำงาน:

- ประธานกรรมการองค์การเภสัชกรรม
- กรรมการ บริษัท การบินไทย จำกัด (มหาชน)
- อุปนายกสมาคมฟุตบอลแห่งประเทศไทยในพระบรมราชูปถัมภ์



**นายวิชา พูลวรลักษณ์** อายุ 56 ปี

ตำแหน่ง รองประธานคณะกรรมการบริษัทและกรรมการ

การศึกษา: ปริญญาโท บริหารธุรกิจ มหาวิทยาลัยนานาชาติ ซานดิเอโก สหรัฐอเมริกา

ปริญญาตรี บริหารธุรกิจ จุฬาลงกรณ์มหาวิทยาลัย

ตำแหน่งปัจจุบัน:

- กรรมการและรองประธานกรรมการบริษัท เอ็ม พิคเจอร์ส อินเตอร์เทนเมนท์ จำกัด (มหาชน)
- กรรมการและประธานเจ้าหน้าที่บริหาร บริษัท เมเจอร์ ซินีเพล็กซ์ กรุ๊ป จำกัด (มหาชน)
- กรรมการ บริษัท สยามฟิวเจอร์ ดีเวลลอปเม้นท์ จำกัด (มหาชน)
- ประธานกรรมการบริหารมูลนิธิ เมเจอร์ แคร์



**นายธนกร ปุลิเวดินท์** อายุ 62 ปี

ตำแหน่ง ประธานเจ้าหน้าที่บริหารและกรรมการ

การศึกษา: ปริญญาโท บริหารธุรกิจ มหาวิทยาลัยนานาชาติ ซานดิเอโก, สหรัฐอเมริกา

ปริญญาตรี บริหารธุรกิจบัณฑิต มหาวิทยาลัยกรุงเทพ

ตำแหน่งปัจจุบัน:

- ประธานเจ้าหน้าที่บริหารและกรรมการ บริษัท เอ็ม พิคเจอร์ส อินเตอร์เทนเมนท์ จำกัด (มหาชน)
- กรรมการ บริษัท อีจีวี อินเตอร์เทนเมนท์ จำกัด (มหาชน)
- กรรมการ บริษัท ทวานส์ฟอรัมเซ็น ฟิล์ม จำกัด
- กรรมการ บริษัท เอ็ม ทาเลนต์ จำกัด



**นายณะชัย สันติชัยกุล อายุ 64 ปี**

ตำแหน่ง ประธานคณะกรรมการตรวจสอบและกรรมการอิสระ

การศึกษา: ปริญญาโท MBA คณะพาณิชยศาสตร์และการบัญชี มหาวิทยาลัยธรรมศาสตร์

ปริญญาตรี บัณฑิต (ต้นทุเรียน) คณะพาณิชยศาสตร์และการบัญชี จุฬาลงกรณ์มหาวิทยาลัย

ประกาศนียบัตรชั้นสูงด้านสอบบัญชี คณะพาณิชยศาสตร์และการบัญชี จุฬาลงกรณ์มหาวิทยาลัย

ตำแหน่งปัจจุบัน:

- กรรมการตรวจสอบ บริษัท เนชั่น มัลติมีเดีย กรุ๊ป จำกัด (มหาชน)
- กรรมการ/กรรมการบริหาร และกรรมการผู้จัดการ บริษัท สาลี่ ฟรันที้ดิง จำกัด (มหาชน)
- กรรมการอิสระและประธานกรรมการตรวจสอบ บริษัท เอ็ม พิคเจอร์ส อินเตอร์เทนเมนท์ จำกัด (มหาชน)
- กรรมการอิสระและกรรมการตรวจสอบ บริษัท อีสเทิร์น โพลีเมอร์ กรุ๊ป จำกัด (มหาชน)
- ประธานกรรมการ บริษัท สยามซินดิเคท เทคโนโลยี จำกัด
- ประธานกรรมการ บริษัท เอไอเอ็ม รีท แมนเนจเม้นท์ จำกัด



**นายอรรถพล ชตชัย อายุ 62 ปี**

ตำแหน่ง กรรมการตรวจสอบและกรรมการอิสระ

การศึกษา: ปริญญาตรี บัณฑิต จุฬาลงกรณ์มหาวิทยาลัย

ตำแหน่งปัจจุบัน:

- กรรมการอิสระและประธานกรรมการตรวจสอบ บริษัท วีรันดา รีสอร์ท จำกัด (มหาชน)
- กรรมการอิสระและกรรมการตรวจสอบ บริษัท เอ็ม พิคเจอร์ส อินเตอร์เทนเมนท์ จำกัด (มหาชน)
- กรรมการอิสระและกรรมการตรวจสอบ บริษัท เอ็มเค เรสโตรองด์ กรุ๊ป จำกัด (มหาชน)
- ปรึกษาทางการเงิน บริษัท ยูนิคอุตสาหกรรมพลาสติก จำกัด



**นายวิฑรา ตันตริยานนท์ อายุ 60 ปี**

ตำแหน่ง กรรมการตรวจสอบและกรรมการอิสระ

การศึกษา: ปริญญาโท Master of Science in Management Administration, Northrop University,  
แคลิฟอร์เนีย สหรัฐอเมริกา

ตำแหน่งปัจจุบัน:

- กรรมการและกรรมการตรวจสอบ บริษัท แอสเสท เวิร์ด คอร์ป จำกัด (มหาชน)
- กรรมการ บริษัท การบินไทย จำกัด (มหาชน)
- ผู้ทรงคุณวุฒิด้านการเงิน คณะกรรมการกำกับและส่งเสริมการประกอบธุรกิจประกันภัย (คปภ.)
- กรรมการอิสระและกรรมการตรวจสอบ บริษัท เอ็ม พิคเจอร์ส อินเตอร์เทนเมนท์ จำกัด (มหาชน)
- กรรมการและประธานคณะกรรมการ บริษัท หลักทรัพย์จัดการกองทุน กรุงไทย จำกัด (มหาชน)
- กรรมการและประธานคณะกรรมการ บริษัท อีสเทิร์นโพลีเมอร์ กรุ๊ป จำกัด (มหาชน)





**นางสาววิตาภัสร์ อิศราพรพัฒน์ อายุ 51 ปี**

ตำแหน่ง กรรมการและรักษาการเลขานุการบริษัท

การศึกษา: ปริญญาโท บริหารธุรกิจมหาบัณฑิต จุฬาลงกรณ์มหาวิทยาลัย

ปริญญาตรี คณะบริหารธุรกิจ สาขาบัญชี มหาวิทยาลัยรามคำแหง

ตำแหน่งปัจจุบัน:

- กรรมการ บริษัท เอ็ม พิคเจอร์ส เอ็นเตอร์เทนเมนท์ จำกัด (มหาชน)
- รองประธานเจ้าหน้าที่บริหารสายบัญชีและการเงิน และเลขานุการ บริษัท เมเจอร์ ซินีเพล็กซ์ กรุ๊ป จำกัด (มหาชน)
- กรรมการ บริษัท ซีเจ เมเจอร์ เอ็นเตอร์เทนเมนท์ จำกัด
- กรรมการ บริษัท สยามฟิวเจอร์ ดีเวลลอปเม้นท์ จำกัด(มหาชน)
- กรรมการ บริษัท เอ็มเทล (ประเทศไทย) จำกัด
- กรรมการ บริษัท เมเจอร์ กันตนา โปรดักส์ จำกัด
- กรรมการ บริษัท อีจีวี เอ็นเตอร์เทนเมนท์ จำกัด (มหาชน)
- กรรมการ บริษัท ไทยทิกเก็ตเมเจอร์ จำกัด



**นายอภิชาติ คงชัย อายุ 53 ปี**

ตำแหน่ง กรรมการ

การศึกษา: ปริญญาโท บริหารธุรกิจ การบริหารจัดการ ธุรกิจโรงแรม และภัตตาคาร New Haven University CT ประเทศสหรัฐอเมริกา

ปริญญาตรี วิทยาศาสตร์บัณฑิต สังคมวิทยา และมนุษยวิทยา มหาวิทยาลัย เชียงใหม่

ตำแหน่งปัจจุบัน:

- กรรมการ บริษัท เอ็ม พิคเจอร์ส เอ็นเตอร์เทนเมนท์ จำกัด (มหาชน)
- รองประธานเจ้าหน้าที่บริหารธุรกิจโรงภาพยนตร์ บริษัท เมเจอร์ ซินีเพล็กซ์ กรุ๊ป จำกัด (มหาชน)



**นายอภิรักษ์ วารานนท์ อายุ 45 ปี**

ตำแหน่ง กรรมการ

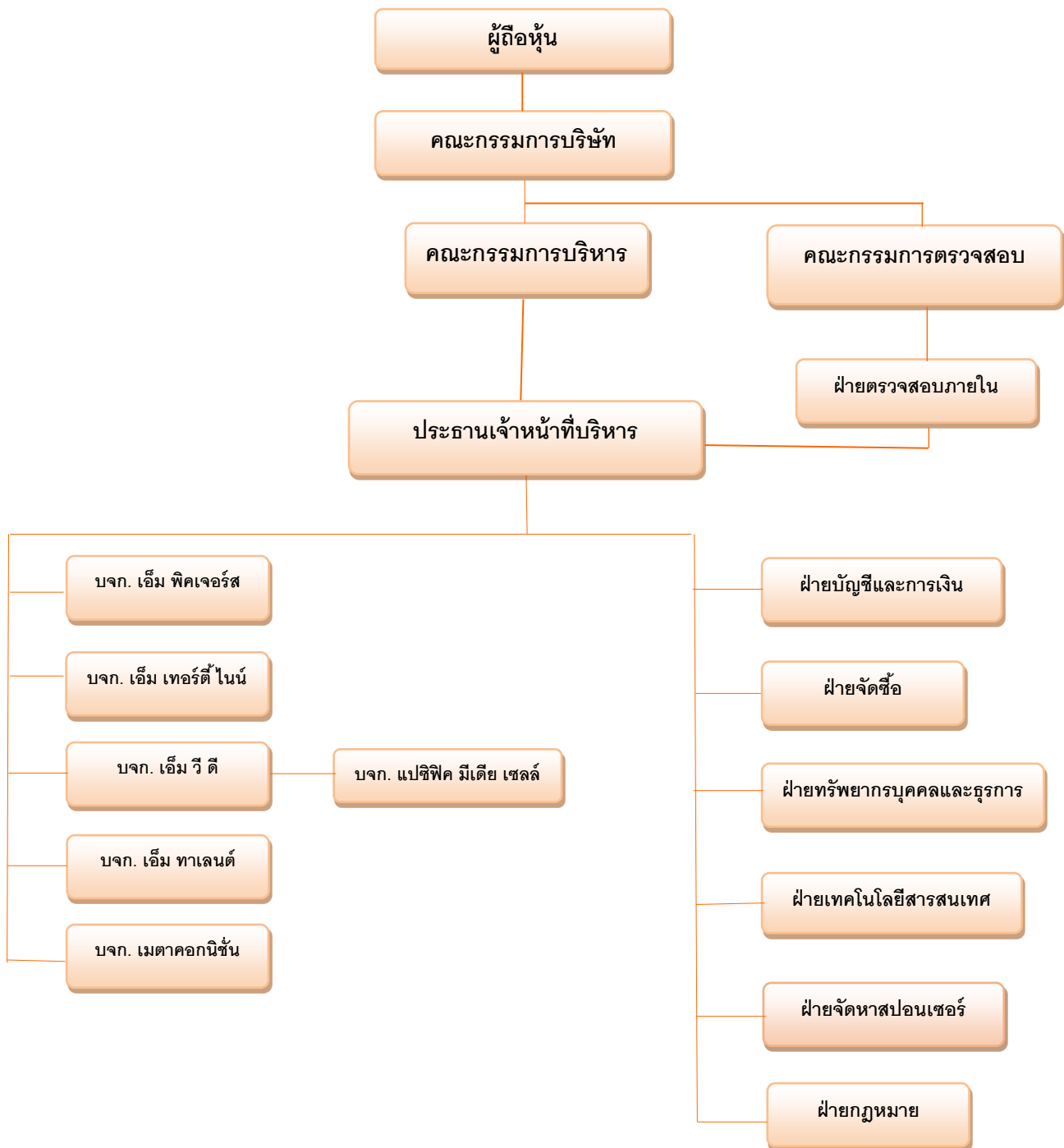
การศึกษา: ปริญญาโท ศิลปศาสตรมหาบัณฑิตประชากรศึกษา มหาวิทยาลัยมหิดล

ปริญญาตรี บริหารธุรกิจบัณฑิต การบริหารบุคคล มหาวิทยาลัยหอการค้าไทย

ตำแหน่งปัจจุบัน:

- กรรมการ บริษัท เอ็ม พิคเจอร์ส เอ็นเตอร์เทนเมนท์ จำกัด (มหาชน)
- รองประธานเจ้าหน้าที่บริหารฝ่ายทรัพยากรมนุษย์ บริษัท เมเจอร์ ซินีเพล็กซ์ กรุ๊ป จำกัด (มหาชน)
- กรรมการบริหาร สมาคมการตลาดแห่งประเทศไทย

## โครงสร้างองค์กร



## โครงสร้างการถือหุ้น





## ข้อมูลทั่วไปของบริษัทในเครือ

### 1. บริษัท เอ็ม พิคเจอร์ส อินเตอร์เทนเมนท์ จำกัด (มหาชน)

|                       |   |  |
|-----------------------|---|--|
| ประเภทธุรกิจ          | : | ธุรกิจด้านสื่อบันเทิงประเภทภาพยนตร์ โดยลงทุนผ่านบริษัทย่อย   |
| เลขทะเบียนบริษัท      | : | 0107544000124  |
| สำนักงานใหญ่          | : | เลขที่ 234 อาคารชูชุก อเวนิว (รัชโยธิน) ชั้นที่ 13 ถนนรัชดาภิเษก แขวงลาดยาว เขตจตุจักร กรุงเทพมหานคร 10900 |
| โฮมเพจ                | : | <a href="http://www.mpictures.co.th/mpic/investors">www.mpictures.co.th/mpic/investors</a>                 |
| โทรศัพท์              | : | 02-5120300   |
| โทรสาร                | : | 02-5120301, 02-5120302   |
| จำนวนหุ้น/ชนิดของหุ้น | : | หุ้นสามัญ 1,313,117,176 หุ้น จำหน่ายแล้ว 1,300,119,176 หุ้น  |

### 2. บริษัท เอ็ม พิคเจอร์ส จำกัด

|                       |   |   |
|-----------------------|---|---|
| ประเภทธุรกิจ          | : | ธุรกิจจัดหาและซื้อลิขสิทธิ์ภาพยนตร์จากต่างประเทศโดยเน้นคัดเลือกภาพยนตร์จากงานเทศกาลภาพยนตร์ที่สำคัญต่างๆ และภาพยนตร์จากค่ายอิสระในเอเชียและภาพยนตร์ไทย รวมทั้งผลิตภาพยนตร์ไทยเพื่อนำมาบริหารจัดการโดยฉายผ่านโรงภาพยนตร์และให้สิทธิกับบุคคลอื่นในการผลิตสื่อโฮมเอ็นเตอร์เทนเมนท์ |
| สำนักงานใหญ่          | : | เลขที่ 234 อาคารชูชุก อเวนิว (รัชโยธิน) ชั้นที่ 13 ถนนรัชดาภิเษก แขวงลาดยาว เขตจตุจักร กรุงเทพมหานคร 10900  |
| โฮมเพจ                | : | <a href="http://www.mpictures.co.th">www.mpictures.co.th</a>  |
| โทรศัพท์              | : | 02-5120300  |
| โทรสาร                | : | 02-5120301, 02-5120302  |
| จำนวนหุ้น/ชนิดของหุ้น | : | หุ้นสามัญ 1,500,000 หุ้น จำหน่ายได้ทั้งหมด  |

### 3. บริษัท เอ็ม วี ดี จำกัด

|                       |   |  |
|-----------------------|---|--|
| ประเภทธุรกิจ          | : | ธุรกิจจัดหาลิขสิทธิ์ภาพยนตร์ไทยและภาพยนตร์ต่างประเทศ เพื่อนำมาจำหน่ายสิทธิผลิตเป็นสื่อภาพยนตร์ประเภทโฮมเอ็นเตอร์เทนเมนท์ |
| สำนักงานใหญ่          | : | เลขที่ 234 อาคารชูชุก อเวนิว (รัชโยธิน) ชั้นที่ 13 ถนนรัชดาภิเษก แขวงลาดยาว เขตจตุจักร กรุงเทพมหานคร 10900               |
| โฮมเพจ                | : | <a href="http://www.mvd.co.th">www.mvd.co.th</a>   |
| โทรศัพท์              | : | 02-5120300   |
| โทรสาร                | : | 02-5120301, 02-5120302   |
| จำนวนหุ้น/ชนิดของหุ้น | : | หุ้นสามัญ 52,250,000 หุ้น จำหน่ายได้ทั้งหมด  |

#### 4. บริษัท เอ็ม เทอร์ตีไนน์ จำกัด

|                       |   |   |
|-----------------------|---|---|
| ประเภทธุรกิจ          | : | ดำเนินธุรกิจผลิตภาพยนตร์ไทย                                       |
| สำนักงานใหญ่          | : | เลขที่ 1839 ถนนพหลโยธิน แขวงลาดยาว เขตจตุจักร กรุงเทพมหานคร 10900 |
| โฮมเพจ                | : | www.m-thirtynine.com  |
| โทรศัพท์              | : | 02-5120300  |
| โทรสาร                | : | 02-5120301, 02-5120302  |
| จำนวนหุ้น/ชนิดของหุ้น | : | หุ้นสามัญ 1,000,000 หุ้น จำหน่ายได้แล้วทั้งหมด                    |

#### 5. บริษัท แปซิฟิก มีเดีย เซลล์ จำกัด

|                       |   |  |
|-----------------------|---|--|
| ประเภทธุรกิจ          | : | ดำเนินธุรกิจธุรกิจจัดจำหน่าย ให้เช่า แผ่นซีดี แผ่นวีดีทัศน์ เกมส์ ซึ่งเป็นสินค้าจำหน่ายในคลังสินค้า        |
| สำนักงานใหญ่          | : | เลขที่ 234 อาคารชูชุก อเวนิว (รัชโยธิน) ชั้นที่ 13 ถนนรัชดาภิเษก แขวงลาดยาว เขตจตุจักร กรุงเทพมหานคร 10900 |
| โทรศัพท์              | : | 02-5120300   |
| โทรสาร                | : | 02-5120301, 02-5120302   |
| จำนวนหุ้น/ชนิดของหุ้น | : | หุ้นสามัญ 930,000 หุ้น จำหน่ายได้แล้วทั้งหมด   |

#### 6. บริษัท เอ็ม ทาเลนต์ จำกัด (ชื่อเดิม บริษัท ทาเลนต์ วัน จำกัด)

|                       |   |  |
|-----------------------|---|--|
| ประเภทธุรกิจ          | : | ดำเนินธุรกิจจัดจำหน่ายพ็อคเก็ตบุ๊ก และผลิตภาพยนตร์ไทย  |
| สำนักงานใหญ่          | : | เลขที่ 234 อาคารชูชุก อเวนิว (รัชโยธิน) ชั้นที่ 13 ถนนรัชดาภิเษก แขวงลาดยาว เขตจตุจักร กรุงเทพมหานคร 10900 |
| โทรศัพท์              | : | 02-5120300   |
| โทรสาร                | : | 02-5120301, 02-5120302   |
| จำนวนหุ้น/ชนิดของหุ้น | : | หุ้นสามัญ 400,000 หุ้น จำหน่ายได้แล้วทั้งหมด   |

#### 7. บริษัท เมตาคอนิชั่น จำกัด

|                       |   |  |
|-----------------------|---|--|
| ประเภทธุรกิจ          | : | ดำเนินธุรกิจผลิตสื่อโฆษณาและจำหน่ายสินค้า  |
| สำนักงานใหญ่          | : | เลขที่ 234 อาคารชูชุก อเวนิว (รัชโยธิน) ชั้นที่ 13 ถนนรัชดาภิเษก แขวงลาดยาว เขตจตุจักร กรุงเทพมหานคร 10900 |
| โทรศัพท์              | : | 02-5120300   |
| โทรสาร                | : | 02-5120301   |
| จำนวนหุ้น/ชนิดของหุ้น | : | หุ้นสามัญ 20,000 หุ้น จำหน่ายได้แล้วทั้งหมด  |

#### 8. บริษัท เมเจอร์ กันตนา บรอดแคสติ้ง จำกัด

|                       |   |  |
|-----------------------|---|--|
| ประเภทธุรกิจ          | : | ดำเนินธุรกิจเคเบิลทีวี โดยซื้อลิขสิทธิ์ภาพยนตร์ออกอากาศผ่านช่อง M Channel                              |
| สำนักงานใหญ่          | : | เลขที่ 991 อาคารศูนย์การค้าสยามพารากอน ชั้น 5-6 ถนนพระราม 1 แขวงปทุมวัน เขตปทุมวัน กรุงเทพมหานคร 10330 |
| โทรศัพท์              | : | 02-1294638   |
| โทรสาร                | : | 02-1294638   |
| จำนวนหุ้น/ชนิดของหุ้น | : | หุ้นสามัญ 6,000,000 หุ้น จำหน่ายได้แล้วทั้งหมด   |

#### 9. บริษัท ทรานส์ฟอร์มเมชั่น फिल्ม จำกัด

|                       |   |  |
|-----------------------|---|--|
| ประเภทธุรกิจ          | : | ดำเนินธุรกิจผลิตภาพยนตร์ไทย  |
| สำนักงานใหญ่          | : | เลขที่ 6 ซอยนาคนิวาส 12 ถนนนาคนิวาส แขวงลาดพร้าว เขตลาดพร้าว กรุงเทพมหานคร 10230 |
| โทรศัพท์              | : | 02-9325600   |
| โทรสาร                | : | 02-9325600   |
| จำนวนหุ้น/ชนิดของหุ้น | : | หุ้นสามัญ 2,450,000 หุ้น จำหน่ายได้แล้วทั้งหมด                                   |

#### 10. บริษัท เอ็มวีพี เอ็ม พิคเจอร์ส फिल्ม ดิสทริบิวชั่น (ลาว) จำกัด

|                       |   |  |
|-----------------------|---|--|
| ประเภทธุรกิจ          | : | ดำเนินธุรกิจจัดจำหน่ายภาพยนตร์ ณ สาธารณรัฐประชาธิปไตย ประชาชนลาว   |
| สำนักงานใหญ่          | : | 4th Floor, Vientiane Centre Shopping Mall ,No 13,Kouvieng Road, Nongchan Village, Sisatannak District, Vientiane Capital, Lao People's Democratic Republic |
| โทรศัพท์              | : | 856-21 520451  |
| โทรสาร                | : | 856-21 222262  |
| จำนวนหุ้น/ชนิดของหุ้น | : | หุ้นสามัญ 100,000 หุ้น จำหน่ายได้แล้วทั้งหมด   |

#### 11. บริษัท เอ็ม.พี.ไอ.ซี (กัมพูชา) ดิสทริบิวชั่น จำกัด

|                       |   |   |
|-----------------------|---|---|
| ประเภทธุรกิจ          | : | ดำเนินธุรกิจจัดจำหน่ายภาพยนตร์ ณ ประเทศกัมพูชา  |
| สำนักงานใหญ่          | : | 308, 2nd Floor, Preah Monivong Boulevard, Sangkat Chaktomukh, Khan Daun Penh, Phnom Penh, Cambodia. |
| โทรศัพท์              | : | -   |
| โทรสาร                | : | -   |
| จำนวนหุ้น/ชนิดของหุ้น | : | หุ้นสามัญ 200,000 หุ้น  |

## พัฒนาการที่สำคัญของบริษัท

บริษัท เอ็ม พิคเจอร์ส อินเตอร์เทนเมนท์ จำกัด (มหาชน) (ชื่อเดิมบริษัท ทราฟฟิคคอร์ปอเรชั่น โฮลดิ้งส์ จำกัด (มหาชน)) ก่อตั้งเมื่อวันที่ 5 พฤศจิกายน 2544 ด้วยทุนจดทะเบียน 15 ล้านบาท มีวัตถุประสงค์เพื่อประกอบธุรกิจด้านการลงทุนในบริษัทที่ทำธุรกิจสื่อ โดยเน้นการบริหารการตลาดในด้านข่าวและด้านกีฬาผ่านสื่อวิทยุและโทรทัศน์ ภายหลังมีการควบรวมกับ บริษัท เอ็ม พิคเจอร์ส จำกัด เพื่อขยายฐานธุรกิจเข้าสู่ธุรกิจภาพยนตร์ โดยจัดหาลิขสิทธิ์ภาพยนตร์เพื่อจัดจำหน่ายแก่โรงภาพยนตร์, ผู้ผลิต VCD, DVD, BLU-RAY, ผู้ประกอบการกิจการ FREE TV และ/หรือ CABLE TV, ผู้ประกอบการ PAY TV และ/หรือ PAY DIGITAL, CABLE TV อีกทั้งมีการลงทุนในบริษัทย่อยผู้ประกอบการสื่ออินเทอร์เน็ตและนับแต่วันที่ 31 ธันวาคม 2554 บริษัทเริ่มผลิตภาพยนตร์ไทย ปัจจุบันบริษัทมีทุนจดทะเบียน 1,313,117,176 บาท และทุนเรียกชำระแล้ว 1,300,119,176 บาท

บริษัทได้ลงทุนในธุรกิจด้านบันเทิงผ่านสื่อโรงภาพยนตร์ โทรทัศน์ วิทยุ สื่ออินเทอร์เน็ตและภาพยนตร์ไทยผ่านบริษัทย่อยต่างๆ ดังนี้

|         |  |
|---------|--|
| ปี 2551 | ลงทุนใน บริษัท เอ็ม พิคเจอร์ส จำกัด ซึ่งดำเนินธุรกิจเกี่ยวกับธุรกิจภาพยนตร์ โดยจัดหาและซื้อลิขสิทธิ์ภาพยนตร์จากต่างประเทศ โดยเน้นคัดเลือกภาพยนตร์คุณภาพจากงานเทศกาลภาพยนตร์ที่สำคัญ ภาพยนตร์จากค่ายภาพยนตร์อิสระเพื่อนำมาฉายผ่านโรงภาพยนตร์  |
| ปี 2552 | ลงทุนใน บริษัท เอ็ม วี ดี จำกัด (เดิมชื่อ “แบตตีฟิค มาร์เก็ตติ้ง แอนด์ เอนเตอร์เทนเมนท์ กรุ๊ป จำกัด”) ซึ่งดำเนินธุรกิจจัดหาลิขสิทธิ์ภาพยนตร์ไทย และภาพยนตร์ต่างประเทศ เพื่อนำมาจำหน่ายลิขสิทธิ์ผลิตเป็นสื่อภาพยนตร์ประเภทโฮมเอ็นเตอร์เทนเมนท์ ทั้งนี้ผลจากการเข้าเป็นผู้ถือหุ้นใหญ่และเป็นบริษัทแม่ทำให้ บริษัทฯ เข้าเป็นบริษัทแม่ของ บริษัท เอ็ม เทอร์ตีไนน์ จำกัด และบริษัท แบตตีฟิค มีเดีย เซลล์ จำกัด ซึ่งเป็นบริษัทย่อยของ บริษัท เอ็ม วี ดี จำกัด ด้วย |
| ปี 2553 | บริษัทได้ปรับโครงสร้างการถือหุ้น โดยบริษัทได้เข้าลงทุนใน บริษัท เอ็ม เทอร์ตีไนน์ จำกัด ซึ่งดำเนินธุรกิจผลิตภาพยนตร์ไทย แทนบริษัท เอ็ม วี ดี จำกัด  |
| ปี 2556 | บริษัทได้ลงทุนเพิ่มเติมในบริษัท ทาเลนส์ วัน จำกัด (ปัจจุบันเปลี่ยนชื่อเป็น บริษัท เอ็ม ทาเลนส์ จำกัด) (ผลิตภาพยนตร์ไทยและจัดจำหน่ายพ็อดแคสต์) และบริษัท เมเจอร์กันทนา บรอดแคสติ้ง จำกัด (ดำเนินธุรกิจเคเบิลทีวี) เพื่อเสริมความแข็งแกร่งให้กับกลุ่มธุรกิจมากยิ่งขึ้น   |
| ปี 2557 | ลงทุน ใน บริษัท ทราฟฟิคฟอรัมเซ็น ฟิล์ม จำกัด ซึ่งเป็นบริษัทผลิตภาพยนตร์ไทย บริษัท บริษัท ทู โอคอนเทนส์ จำกัด บริษัท แมทซิง สตูดิโอ พลัส จำกัด และบริษัท แบงคอค ฟิล์มสตูดิโอ จำกัด  |
| ปี 2558 | ลงทุนร่วมกับบริษัท เอ็ม วี พี อินเตอร์เทนเมนท์ จำกัด (ประเทศสิงคโปร์) จัดตั้งบริษัท เอ็มวีพี เอ็ม พิคเจอร์ส ฟิล์ม ดิสทริบิวชั่น (ลาว) จำกัด มีวัตถุประสงค์เพื่อจัดจำหน่ายภาพยนตร์ในสาธารณรัฐประชาธิปไตยประชาชนลาว  |
| ปี 2559 | ลงทุนในบริษัท เมตาคอนกิ้น จำกัด ดำเนินธุรกิจผลิตสื่อโฆษณาประชาสัมพันธ์เพื่อสนับสนุนงานภาพยนตร์ของกลุ่มบริษัท   |
| ปี 2561 | ลงทุนร่วมกับบริษัท เอ็ม วี พี อินเตอร์เทนเมนท์ จำกัด (ประเทศสิงคโปร์) และบริษัท สะบาย ดิจิตอล คอร์ป จำกัด จัดตั้งบริษัท เอ็ม.พี.ไอ. ซี (กัมพูชา) ดิสทริบิวชั่น จำกัด มีวัตถุประสงค์เพื่อจัดจำหน่ายภาพยนตร์ในประเทศกัมพูชา  |

## ลักษณะการประกอบธุรกิจ

ปัจจุบันบริษัท เอ็ม พิคเจอร์ส อินเตอร์เทนเมนท์ จำกัด (มหาชน) ดำเนินธุรกิจด้านการลงทุนในบริษัทย่อยที่ดำเนินธุรกิจสื่อภาพยนตร์ การจัดหาลิขสิทธิ์ภาพยนตร์ไทยและภาพยนตร์ต่างประเทศเพื่อฉายผ่านโรงภาพยนตร์ชั้นนำของประเทศไทยพร้อมทั้งจำหน่ายลิขสิทธิ์ผ่านทางสื่อทีวี ในรูปแบบฟรีทีวี เปย์ทีวี และ วิดีโอออนไลน์ตามดัดแปลงจนสื่อทางด้าน Digital ต่างๆ พร้อมทั้งการลงทุนในบริษัทที่ประกอบธุรกิจผลิตภาพยนตร์ไทยและสื่อไฮมเอ็นเตอร์เทนเมนท์ ทำให้กลุ่มบริษัทสามารถสร้างรายได้ครบทุกช่องทางอันก่อประโยชน์สูงสุดด้านรายได้ให้กับธุรกิจของกลุ่มบริษัท

ลักษณะการประกอบธุรกิจของกลุ่มบริษัท

| ลำดับที่ | บริษัท   | ลักษณะการประกอบธุรกิจ   | ช่องทาง   |
|----------|--|---|---|
| 1.       | บมจ. เอ็ม พิคเจอร์ส<br>อินเตอร์เทนเมนท์                  | ลงทุนในธุรกิจจัดหาและซื้อลิขสิทธิ์ภาพยนตร์ต่างประเทศทั้งจากเอเชีย ยุโรป และอเมริกาและลงทุนในธุรกิจสื่อไฮมเอ็นเตอร์เทนเมนท์ พร้อมทั้งธุรกิจผลิตภาพยนตร์ไทย | ลงทุนผ่านบริษัทย่อยของบริษัท  |
| 2.       | บจ. เอ็ม พิคเจอร์ส                                       | จัดหาและซื้อลิขสิทธิ์ภาพยนตร์ไทยและภาพยนตร์ต่างประเทศ ทั้งจากเอเชีย ยุโรป และอเมริกาและผลิตภาพยนตร์ไทย  | ฉายผ่านโรงภาพยนตร์และจำหน่ายสิทธิในช่องทางต่างๆ                       |
| 3.       | บจ. เอ็ม วี ดี   | จัดหาและซื้อลิขสิทธิ์ภาพยนตร์ต่างประเทศ และภาพยนตร์ไทย จัดทำในรูปแบบ วีซีดี, ดีวีดี และบลูเรย์  | จัดทำภาพยนตร์เป็นสื่อประเภทไฮมเอ็นเตอร์เทนเมนท์                       |
| 4.       | บจ. แปซิฟิก มีเดีย เซลล์                                 | ดำเนินธุรกิจจัดจำหน่าย ให้เช่า แผ่นซีดี แผ่นวีดีทัศน์ ที่เกี่ยวกับภาพยนตร์ ละคร รายการโทรทัศน์ เพลง ดนตรี เกมส์   | จำหน่ายผ่านทางตัวแทนจำหน่ายและให้เช่าในศูนย์เช่า                      |
| 5.       | บจ. เอ็ม เทอร์รี่ ไนน์                                   | ผลิตภาพยนตร์ไทย   | ฉายผ่านโรงภาพยนตร์และจำหน่ายสิทธิในช่องทางต่างๆ                       |
| 6.       | บจ. เอ็ม ทาเลนต์   | ดำเนินธุรกิจพิมพ์และจัดจำหน่ายพ็อคเก็ตบุ๊กส์ และดำเนินการผลิตภาพยนตร์ไทย  | ร้านขายหนังสือชั้นนำ, ฉายผ่านโรงภาพยนตร์และจำหน่ายสิทธิในช่องทางต่างๆ |
| 7.       | บจ. ทรานส์ฟอร์มเมชั่น ฟิล์ม                              | ผลิตภาพยนตร์ไทย   | ฉายผ่านโรงภาพยนตร์และจำหน่ายสิทธิในช่องทางต่างๆ                       |
| 8.       | บจ. เมเจอร์ กันตนา<br>บรอดแคสต์ติ้ง                      | ดำเนินธุรกิจเคเบิลทีวี และโทรทัศน์ดาวเทียม  | ผ่านเคเบิลทีวี ช่อง M Channel   |
| 9.       | บจ. เอ็มวีพี เอ็ม พิคเจอร์ส<br>ฟิล์ม ดิสทริบิวชั่น (ลาว) | จัดจำหน่ายภาพยนตร์ในสาธารณรัฐประชาธิปไตยประชาชนลาว  | ฉายผ่านโรงภาพยนตร์และจำหน่ายสิทธิในช่องทางต่างๆ                       |
| 10.      | บจ. เมตาออกนิชั่น  | ผลิตสื่อโฆษณาประชาสัมพันธ์และจำหน่ายสินค้า  | ออนไลน์และออฟไลน์   |
| 11.      | บจ. เอ็ม.พี.ไอ.ซี (กัมพูชา)<br>ดิสทริบิวชั่น             | จัดจำหน่ายภาพยนตร์ในประเทศกัมพูชา   | ฉายผ่านโรงภาพยนตร์และจำหน่ายสิทธิในช่องทางต่างๆ                       |

## กลยุทธ์ทางการตลาด

### • กลยุทธ์ด้านคุณภาพของภาพยนตร์

กลุ่มบริษัทมุ่งเน้นจัดหาลิขสิทธิ์ภาพยนตร์ไทยและภาพยนตร์ต่างประเทศ และการผลิตภาพยนตร์ไทย รวมทั้งการผลิตและจัดจำหน่ายภาพยนตร์ในรูปแบบ วีซีดี, ดีวีดี และ บลูเรย์ ตลอดจนช่องทางอื่นๆ ไม่ว่าจะเป็นช่องทางในรูปแบบ Free TV และ Pay TV ตลอดจนสื่อทางด้าน Digital เช่น Video On Demand ที่สามารถเพิ่มขีดความสามารถการแข่งขันในธุรกิจบันเทิงให้ครอบคลุมทุกช่องทางเพื่อเป็นการบริหารจัดการสิทธิให้เกิดประโยชน์สูงสุดโดยเน้นภาพยนตร์ที่มีคุณภาพหลากหลายประเภท โดยภาพยนตร์ที่ทางกลุ่มบริษัทจัดซื้อลิขสิทธิ์ ทางบริษัทจะสรรหาจากแหล่งภาพยนตร์ที่มีคุณภาพเป็นที่ยอมรับ เช่น งานเทศกาลภาพยนตร์จากทั่วโลก ค่ายภาพยนตร์ที่ภาพยนตร์เป็นที่นิยมในภูมิภาคเอเชีย ค่ายภาพยนตร์อิสระที่สร้างภาพยนตร์แนวแปลกใหม่ และค่ายภาพยนตร์ในประเทศไทย รวมถึงการผลิตภาพยนตร์ไทย กลุ่มบริษัทได้คำนึงถึงรสนิยม ความเหมาะสม เพศวัยของผู้บริโภคและพิจารณาสถานะทางเศรษฐกิจของผู้บริโภคเป็นหลัก อีกทั้งพยายามส่งเสริมการผลิตภาพยนตร์ไทยให้มีคุณภาพเป็นที่นิยมของผู้บริโภค

### • กลยุทธ์ด้านการให้บริการที่สนับสนุนกิจกรรมดำเนินงานซึ่งกันและกัน

ปัจจุบันกลุ่มบริษัทเป็นผู้ประกอบธุรกิจเกี่ยวกับสื่อภาพยนตร์แบบครบวงจรตั้งแต่การจัดหาลิขสิทธิ์ภาพยนตร์ต่างประเทศและภาพยนตร์ไทย ตลอดจนการเป็นผู้ผลิตภาพยนตร์ไทย รวมทั้งเป็นผู้ผลิตสื่อภาพยนตร์ในรูปแบบ วีซีดี, ดีวีดี และ บลูเรย์ โดยการจัดจำหน่ายและหรือเผยแพร่ภาพยนตร์ลิขสิทธิ์ของบริษัทผ่านทางช่องทางต่างๆ ได้อย่างเต็มขีดความสามารถเนื่องจากกลุ่มบริษัทมีความสัมพันธ์ที่เข้มแข็งกับบริษัท เมเจอร์ ซินีเพล็กซ์ กรุ๊ป จำกัด (มหาชน) ซึ่งเป็นบริษัทแม่ที่

ประกอบธุรกิจโรงภาพยนตร์รายใหญ่ในประเทศไทยที่มีโรงภาพยนตร์ทั่วประเทศ ตลอดจนมีการหาพันธมิตรทางธุรกิจรายใหม่ อยู่เสมอในการดำเนินธุรกิจที่มีสายสัมพันธ์ค่อนข้างครบวงจรดังกล่าวถือเป็นจุดแข็งของบริษัทเมื่อเปรียบเทียบกับผู้ประกอบการธุรกิจอื่นที่มีธุรกิจใกล้เคียงกับกลุ่มบริษัท

### • กลยุทธ์ด้านรสนิยมของผู้บริโภค

เนื่องจากในปัจจุบันพฤติกรรมของผู้บริโภคในการคัดสรรเลือกชมภาพยนตร์เปลี่ยนแปลงไป รวมทั้ง มีช่องทางในการรับชมผ่านทางสื่อต่างๆ มากขึ้น จากปัญหาดังกล่าวจึงทำให้บริษัทต้องปรับตัวเพื่อรองรับกับการเปลี่ยนแปลงของพฤติกรรมผู้บริโภค บริษัทตระหนักถึงความสำคัญเกี่ยวกับรสนิยมของผู้บริโภคตลอดการเปลี่ยนแปลงทางด้านเทคโนโลยีใหม่ๆ ที่เพิ่มเข้ามาอันเป็นปัจจัยที่ส่งผลต่อการประกอบกิจการของบริษัท ดังนั้น บริษัทจึงต้องคัดสรรภาพยนตร์และการเพิ่มช่องทางจำหน่ายให้หลากหลายมากขึ้น เพื่อให้ตอบสนองต่อความต้องการของผู้บริโภคทุกกลุ่ม ทุกช่วงวัย ตลอดจนการจัดหาภาพยนตร์ และการผลิตภาพยนตร์ไทยให้ตรงกับรสนิยมของผู้บริโภคเพื่อกระตุ้นการบริโภคสื่อภาพยนตร์ของผู้บริโภคในประเทศไทยให้มากที่สุด

กลุ่มลูกค้าเป้าหมายหลัก

- \* ผู้บริโภคภาพยนตร์ทุกประเภท และทุกวัย
- \* โรงภาพยนตร์ในกรุงเทพฯ และ ต่างจังหวัด
- \* ผู้ประกอบธุรกิจ Free TV , Cable TV, Digital , IPTV, VOD
- \* ผู้ประกอบธุรกิจสื่อโฮมเอ็นเตอร์เทนเมนท์ทั่วประเทศ
- \* ผู้ประกอบการสื่อภาพยนตร์ในต่างประเทศ



## ศักยภาพในการแข่งขัน

### บมจ. เอ็ม พิคเจอร์ส อินเตอร์เทนเมนท์

ปัจจุบันกลุ่มบริษัทเป็นผู้ประกอบธุรกิจสื่อภาพยนตร์ครบวงจร กล่าวคือ บริษัทเข้าลงทุนในธุรกิจด้านจัดหาและจัดจำหน่ายลิขสิทธิ์ภาพยนตร์ต่างประเทศ ธุรกิจผลิตภาพยนตร์ไทย และธุรกิจโฮมเอ็นเตอร์เทนเมนท์ รวมถึงการเป็นบริษัทย่อยของ บริษัท เมเจอร์ ซินีเพล็กซ์ กรุ๊ป จำกัด (มหาชน) ผู้ประกอบธุรกิจโรงภาพยนตร์รายใหญ่ในประเทศไทยที่มีโรงภาพยนตร์ทั่วประเทศ ทำให้บริษัทสามารถเติบโตได้อย่างมีศักยภาพสามารถแข่งขันกับผู้ประกอบธุรกิจรายอื่น ด้วยจุดแข็งของบริษัททำให้มีโอกาและช่องทางที่ดีในการบริหารจัดการและบริหารจัดการทรัพยากรต่างๆ ภายในองค์กรได้อย่างสูงสุด อีกทั้ง การสนับสนุนจากสื่อต่างๆ จากกลุ่มบริษัท เช่น สื่อโฆษณา โรงภาพยนตร์ เป็นต้น เป็นผลให้บริษัทสามารถตอบสนองความต้องการของผู้บริโภคได้มากขึ้น รวมถึงบริษัทสามารถขยายกลุ่มผู้บริโภคที่เป็นลูกค้าของบริษัทได้อย่างต่อเนื่อง เป็นผลให้ผู้บริโภคมีความสนใจในสื่อภาพยนตร์ของกลุ่มบริษัทมากขึ้น

ตลอดจนการพัฒนาและเพิ่มเติมสื่อ Digital ซึ่งมีความต้องการจากผู้บริโภคมากขึ้น ในปีที่ผ่านมาบริษัทได้ขยายช่องทางการจัดจำหน่ายภาพยนตร์ผ่านทาง iTunes Google play Iflix Netflix HOOQ รวมทั้งขยายช่องทางการจัดจำหน่ายลิขสิทธิ์ภาพยนตร์ไทยออกสู่ตลาดต่างประเทศ เช่น กัมพูชา ลาว เวียดนาม ฮองกง และตามเทศกาลภาพยนตร์ต่างๆ เช่น เทศกาลภาพยนตร์เมืองคานน์ เพื่อเป็นการเพิ่มรายได้ช่องทางหนึ่งของบริษัท

### บจก. เอ็ม พิคเจอร์ส

ในปีที่ผ่านมาถึงแม้ปัญหาภาวะเศรษฐกิจจะล่อตัวแต่บริษัทที่ดำเนินธุรกิจผลิตภาพยนตร์ไทย จัดหาลิขสิทธิ์ภาพยนตร์ไทยและภาพยนตร์ต่างประเทศมีศักยภาพและความแข็งแกร่งทางด้านเงินทุนประกอบกับผู้ประกอบธุรกิจเช่นเดียวกับบริษัทที่มีจำนวนไม่มากทำให้ภาวะดังกล่าวจึงไม่รุนแรง เนื่องจากนำเข้าสิทธิภาพยนตร์แต่ละรายจะมีส่วนแบ่งของตลาดเป็นของตัวเองอย่างชัดเจนประกอบกับบริษัทเองมีช่องทางการตลาดหลายช่องทางและมีความชัดเจน จึงมีผลกระทบจากเรื่องดังกล่าวไม่มากนัก

### บจก. เอ็ม วี ดี

ภาพรวมของธุรกิจโฮมเอ็นเตอร์เทนเมนท์หดตัวค่อนข้างมากทำให้ยอดขายและรายได้ของบริษัทไม่เป็นไปตามเป้าหมาย ซึ่งบริษัทได้ปรับตัวโดยการอนุญาตให้ผู้ผลิตภาพยนตร์ในรูปแบบโฮมเอ็นเตอร์เทนเมนท์รายอื่นนำภาพยนตร์ที่เป็นสิทธิ์ของบริษัทนำไปผลิตและจำหน่ายโดยเสียค่าตอบแทนเพื่อเป็นการลดความเสี่ยงเรื่องสินค้าคงค้าง เพื่อเป็นการลดค่าใช้จ่ายในการบริหารจัดการด้วยประการหนึ่ง

### บจก. เอ็ม เทอร์ติไนน์ / บจก. เอ็ม ทาเลนต์ /

### บจก. ทราฟฟอร์เมชั่น फिल्ม

ในปัจจุบันธุรกิจสร้างภาพยนตร์ในประเทศไทยมีเป็นจำนวนมากทำให้มีการแข่งขันค่อนข้างสูง แต่อย่างไรก็ตามบริษัทมีกลุ่มธุรกิจที่มีความเข้มแข็งที่คอยให้ความสนับสนุนเป็นอย่างดี เช่น โรงภาพยนตร์ รวมถึงคู่ค้าทางธุรกิจที่มีศักยภาพในการประชาสัมพันธ์ภาพยนตร์ให้เป็นที่รู้จัก โดยปัจจัยที่กล่าวมานี้จะช่วยให้บริษัทมีศักยภาพการแข่งขันในธุรกิจนี้ได้

### บจก. เมตาคอกนิชั่น

ธุรกิจการผลิตสื่อโฆษณามีการแข่งขันของค่อนข้างสูง บริษัทจึงต้องผลิตสื่อโฆษณาให้ทันสมัยอยู่เสมอ โดยการศึกษาทิศทางความนิยมของสังคม ประกอบกับบริษัทที่มีทีมงาน ที่มีความรู้ความสามารถและมีประสบการณ์ทำงานอย่างยาวนานในธุรกิจ



## ปัจจัยความเสี่ยง

- **ความเสี่ยงด้านผลประกอบการขึ้นอยู่กับอุตสาหกรรมตลาดภาพยนตร์**

เนื่องจากบริษัทประกอบธุรกิจเกี่ยวกับการสร้างภาพยนตร์ไทยและจัดหาสิทธิภาพยนตร์ทั้งไทยและต่างประเทศโดยเฉพาะภาพยนตร์จากค่ายภาพยนตร์ชั้นนำและค่ายอิสระเพื่อนำมาบริหารจัดการให้เกิดรายได้แก่บริษัทจึงถือได้ว่าการสร้างภาพยนตร์ไทยและจัดหาสิทธิในภาพยนตร์ต่างประเทศเป็นแหล่งรายได้หลักของบริษัท ดังนั้นจึงอาจมีความเสี่ยงในกรณีที่ผู้ผลิตภาพยนตร์ไม่สามารถผลิตภาพยนตร์ให้ทัน หรือ ภาพยนตร์มีคุณภาพและไม่ตรงกับความต้องการของผู้บริโภคได้ อย่างไรก็ตาม บริษัทลดผลกระทบดังกล่าวโดยการจัดหาภาพยนตร์ที่ได้รับรางวัล และภาพยนตร์จากค่ายอิสระ ประกอบกับปัจจุบันกลุ่มบริษัทมีการผลิตภาพยนตร์ไทยโดยมีการวางแผนภาพยนตร์ที่จะออกฉายตลอดทั้งปี รวมทั้งยังเพิ่มเติมการผลิตภาพยนตร์ไทยของกลุ่มบริษัทเพิ่มมากขึ้น

ดังนั้น ความเสี่ยงด้านผลประกอบการขึ้นอยู่กับอุตสาหกรรมตลาดภาพยนตร์จึงอยู่ในระดับต่ำ

- **ความเสี่ยงด้านรสนิยมของผู้บริโภค**

การที่บริษัทประกอบธุรกิจเกี่ยวกับการสร้างภาพยนตร์ไทยและจัดหาสิทธิภาพยนตร์ทั้งไทยและต่างประเทศเพื่อนำมาบริหารจัดการให้เกิดรายได้แก่บริษัท ดังนั้น บริษัทอาจมีความเสี่ยงในกรณีที่ผู้ผลิตภาพยนตร์ไม่สามารถผลิตภาพยนตร์ที่มีคุณภาพและตรงกับความต้องการและรสนิยมของผู้บริโภคได้ครอบคลุมทั้งหมด ดังนั้น บริษัทจึงคัดเลือกภาพยนตร์โดยคำนึงถึงรสนิยมความเหมาะสมของเพศและวัยของผู้บริโภคตลอดจนต้องพิจารณาสภาวะการณ์ทางเศรษฐกิจเป็นสำคัญ

ในช่วงที่ผ่านมาบริษัทพยายามคัดเลือกภาพยนตร์จากเทศกาลภาพยนตร์ที่มีชื่อเสียงทั้งในยุโรปและอเมริกา รวมถึงภาพยนตร์เอเชียและภาพยนตร์ไทยจากค่ายผู้ผลิตอิสระ นอกจากนั้นบริษัทยังมีการผลิตภาพยนตร์ไทยเป็นของตนเอง ซึ่งบริษัทได้คำนึงถึงความต้องการของผู้บริโภค ทั้งเรื่องความนิยม ความเหมาะสม เพศ วัย และสภาวะการณ์ทางเศรษฐกิจเป็นหลัก รวมทั้งมีการวางกลยุทธ์ทางการตลาด การโฆษณาประชาสัมพันธ์ที่

เหมาะสมเพื่อนำเสนอผลงานภาพยนตร์ของบริษัทให้ตรงกับความต้องการของผู้บริโภคมากที่สุดทำให้ในปีที่ผ่านมาบริษัทมีภาพยนตร์ประสบความสำเร็จหลายเรื่อง เช่น ไบค์แมน ศักรินทร์ ตูณหึก, ตู๊ดตู๋ภูชาติ, หอแก้วแตก แหกต่อไม่รอแล้วนะ, ขุนบันลือ ดังนั้น บริษัทจึงมีความเสี่ยงด้านรสนิยมของผู้บริโภคในระดับต่ำ

- **ความเสี่ยงด้านอัตราแลกเปลี่ยน**

จากสภาพเศรษฐกิจทั้งภายในและภายนอกประเทศส่งผลกระทบต่อความผันผวนของอัตราแลกเปลี่ยนอย่างมาก ทำให้บริษัทซึ่งเป็นผู้นำเข้าภาพยนตร์ต่างประเทศซึ่งใช้เงินตราต่างประเทศ ทั้งสกุลเงินดอลลาร์ ยูโร รวมถึง สกุลเงินเอเชียบางประเทศ ในการซื้อขายลิขสิทธิ์ภาพยนตร์ ความผันผวนดังกล่าวจึงมีผลกระทบในเชิงธุรกิจของบริษัท

ประเด็นดังกล่าว บริษัทได้มีการวางแผนในการลดปัจจัยความเสี่ยงและความผันผวนของอัตราแลกเปลี่ยน โดยการวางแผนการจัดทำงบประมาณการเลือกซื้อภาพยนตร์อย่างรอบคอบ มีโครงสร้างการใช้จ่ายและประมาณการผลตอบแทนจากลิขสิทธิ์ภาพยนตร์ที่ซื้ออย่างรัดกุม รวมถึงการเจรจาต่อรองกับผู้ขายลิขสิทธิ์เพื่อให้ได้ภาพยนตร์ที่มีคุณภาพดี ในราคาที่เหมาะสม ตลอดจนการสร้างสายสัมพันธ์ที่ดีกับผู้ขายลิขสิทธิ์ภาพยนตร์ เพื่อชดเชยความสูญเสียจากผลกระทบในอัตราแลกเปลี่ยนที่อาจจะเกิดขึ้น

- **ความเสี่ยงจากอัตราดอกเบี้ย**

บริษัทมีความเสี่ยงจากอัตราดอกเบี้ยที่สำคัญอันเกี่ยวข้องกับเงินเบิกเกินบัญชีและเงินกู้ยืมจากสถาบันการเงินซึ่งมีอัตราดอกเบี้ยแบบลอยตัว ดังนั้น บริษัทจึงมีความเสี่ยงจากอัตราดอกเบี้ยที่มีความผันผวนในตลาด ซึ่งอาจส่งผลกระทบต่อผลการดำเนินงาน และกระแสเงินสดของกลุ่มบริษัท

อย่างไรก็ตาม บริษัทได้ตระหนักดีถึงการลดภาวะความเสี่ยงจากอัตราดอกเบี้ยดังกล่าวโดยมีนโยบายการควบคุมและวางแผนจัดการงบประมาณรายได้และรายจ่ายอย่างเคร่งครัด เพื่อบริหารต้นทุนทางการเงินให้อยู่ในระดับต่ำ โดยกลุ่มบริษัทไม่ได้ใช้ตราสารอนุพันธ์ทางการเงินเพื่อป้องกันความเสี่ยงที่อาจเกิดขึ้นจากความผันผวนของอัตราดอกเบี้ยดังกล่าว



- **ความเสี่ยงจากการแข่งขันทางธุรกิจ**

ภาพรวมการแข่งขันในธุรกิจประเภทการจัดหาและจัดจำหน่าย ภาพยนตร์ของบริษัทในปี 2561 ที่ผ่านมายังคงมีผลกระทบกับทางบริษัทไม่มากนัก และในประเทศไทยมีผู้ประกอบการธุรกิจประเภท และขนาดเดียวกันกับบริษัทน้อยราย ซึ่งปัจจัยสำคัญที่ส่งผลกระทบกับธุรกิจนี้เกิดจากการเปลี่ยนแปลงพฤติกรรมของผู้บริโภคที่คัดสรร การเลือกชมภาพยนตร์มากขึ้น รวมทั้งการที่มีช่องทางการรับชมที่ เพิ่มขึ้นหลายช่องทางซึ่งทำให้ผู้บริโภคมีโอกาสเลือกได้มากขึ้น ปัญหา ดังกล่าวทำให้บริษัทต้องปรับตัวเพื่อรองรับกับการเปลี่ยนแปลงของพฤติกรรม ผู้บริโภคโดยการจัดหาลิขสิทธิ์ภาพยนตร์ไทยและต่างประเทศรวมทั้ง การผลิตภาพยนตร์ไทยให้ตอบสนองความต้องการของผู้บริโภคและการเพิ่ม ช่องทางในการจัดจำหน่ายให้หลากหลายยิ่งขึ้นเพื่อรักษารายได้ ของบริษัทให้เติบโตอย่างต่อเนื่อง ประกอบกับบริษัทมีสายสัมพันธ์ ที่เข้มแข็งกับบริษัทใหญ่ซึ่งเป็นเจ้าของโรงภาพยนตร์รายใหญ่ที่สุดใน ประเทศไทย จึงทำให้บริษัทมีช่องทางในการเผยแพร่ภาพยนตร์ที่กลุ่ม บริษัทผลิตและได้ซื้อลิขสิทธิ์มากขึ้น ในข้อได้เปรียบนี้ถือเป็น จุดแข็งที่สำคัญของบริษัทเมื่อเปรียบเทียบกับผู้ประกอบการธุรกิจคู่แข่ง

โดยในปี 2561 ที่ผ่านมา การจัดหาลิขสิทธิ์ภาพยนตร์และการ ผลิตภาพยนตร์ไทยของบริษัท ภาพยนตร์ที่บริษัทได้จัดจำหน่าย ประสบความสำเร็จเนื่องจากสามารถตอบสนองความต้องการของผู้บริโภค ได้ดี ประกอบกับการวางกลยุทธ์การตลาดอย่างรอบคอบรัดกุม พร้อม วางแผนขยายฐานลูกค้าโดยเลือกภาพยนตร์ที่มีคุณภาพและหลากหลาย มากขึ้น ตลอดจนการเพิ่มช่องทางในการจัดจำหน่ายลิขสิทธิ์ภาพยนตร์ ไทยไปยังต่างประเทศอีกช่องทางหนึ่ง

- **ความเสี่ยงจากการถูกละเมิดลิขสิทธิ์**

ปัจจุบัน ปัญหาการแพร่กระจายของสินค้าละเมิดลิขสิทธิ์และ การละเมิดทางอินเทอร์เน็ตยังคงเป็นปัญหาสำคัญที่ขัดขวางการเติบโตของ ธุรกิจภาพยนตร์ในประเทศไทยอย่างมากซึ่งผู้ผลิตและจัดจำหน่าย ลิขสิทธิ์ที่ถูกต้องในประเทศไทยได้รับผลกระทบในปัญหาดังกล่าวมา อย่างต่อเนื่อง โดยกลุ่มบริษัทซึ่งเป็นผู้ดำเนินธุรกิจเป็นผู้จัดจำหน่าย สิทธิและผลิตภาพยนตร์เพื่อนำฉายผ่านโรงภาพยนตร์และการผลิตและ จำหน่ายสื่อภาพยนตร์ คือ ดีวีดี วีซีดี และบลูเรย์ ได้รับผลกระทบ ดังกล่าวด้วย ส่งผลให้เกิดความเสี่ยงในด้านรายได้หรือผลประกอบการ

ที่บริษัทควรได้รับจากการลงทุนในสิทธิภาพยนตร์นั้นๆ

ปัจจุบันผู้ประกอบการธุรกิจสื่อภาพยนตร์ทั้งรายใหญ่และรายย่อย รวมถึงภาครัฐต่างตระหนักถึงความเสี่ยงในการถูกละเมิดลิขสิทธิ์ จึงร่วมกันหาวิธีการป้องกันและปราบปรามการกระทำผิดกฎหมาย ดังกล่าว โดยจัดตั้งหน่วยงานร่วมซึ่งทำหน้าที่ในการสืบหาแหล่งผลิตสื่อ ภาพยนตร์ละเมิดลิขสิทธิ์ ผู้เผยแพร่ลิขสิทธิ์ภาพยนตร์โดยผิดกฎหมาย พร้อมทั้งกดดัน ผู้ให้เช่าอาคารสถานที่จำหน่ายให้ยุติการให้เช่าพื้นที่ รวมถึงเข้าร่วมกับพนักงานเจ้าหน้าที่ภาครัฐในการจับกุมผู้กระทำความผิด ซึ่งผลดังกล่าวทำให้มีอัตราการละเมิดลิขสิทธิ์ภาพยนตร์ที่ หรือไม่เพิ่มมากขึ้นและคาดว่าจะลดลงจนอยู่ในอัตราที่ส่งผลกระทบต่อ น้อยที่สุดกับผู้ประกอบธุรกิจสื่อภาพยนตร์ถูกกฎหมาย

- **ความเสี่ยงจากบริษัทมีผู้ถือหุ้นรายใดรายหนึ่งมากกว่า 75%**

บริษัทมีผู้ถือหุ้นรายใหญ่รายหนึ่งคือ บริษัท เมเจอร์ ซินีเพล็กซ์ กรุ๊ป จำกัด (มหาชน) ถือหุ้นในบริษัทเป็นสัดส่วนร้อยละ 92.46 ของหุ้น ที่จำหน่ายได้แล้วทั้งหมดของบริษัท ซึ่งสัดส่วนการถือหุ้นมากกว่า 3 ใน 4 ทำให้ผู้ถือหุ้นรายใหญ่อ้างว่ามีอำนาจในการควบคุมบริษัทและมี อิทธิพลต่อการตัดสินใจของบริษัทในทุกเรื่องที่ต้องได้รับอนุมัติจาก ที่ประชุมผู้ถือหุ้น ดังนั้นผู้ถือหุ้นรายอื่นของบริษัทจึงมีความเสี่ยงจาก การไม่สามารถรวบรวมคะแนนเสียงเพื่อตรวจสอบและถ่วงดุลเรื่องที่ ผู้ถือหุ้นรายใหญ่นี้เสนอให้ที่ประชุมผู้ถือหุ้นพิจารณา

- **ความเสี่ยงจากการที่หุ้นมี Free float น้อยส่งผลให้สภาพ คล่องในการซื้อขายน้อย**

ณ วันที่ 31 ธันวาคม 2561 หุ้นของบริษัทส่วนใหญ่จำนวนร้อยละ 92.46 ถือโดยผู้ถือหุ้นใหญ่เพียงรายเดียว และเป็นการถือโดยผู้ถือหุ้น รายย่อยเพียงร้อยละ 7.54 จึงทำให้มีหุ้นของบริษัทที่มีการซื้อขาย หมุนเวียนในตลาดหลักทรัพย์ (free float) ค่อนข้างน้อย จึงมีผลให้การ ซื้อขายเปลี่ยนมือของหุ้นในตลาดรองอาจมีไม่มากนักและผู้ลงทุนทั่วไป ไม่สามารถเข้าถึงเพื่อการซื้อขายปกติ ดังนั้น ผู้ถือหุ้นจึงอาจมีความเสี่ยงที่จะไม่สามารถขายหุ้นได้ทันทีในราคาที่ต้องการ นอกจากนั้นการ ที่มีผู้ถือหุ้นรายย่อยไม่ครบร้อยละ 15 ยังมีผลต่อการเป็นบริษัท จดทะเบียนในตลาดหลักทรัพย์ซึ่งบริษัทตระหนักและจะดำเนินการให้ จำนวนผู้ถือหุ้นเป็นไปตามเกณฑ์ที่ตลาดหลักทรัพย์กำหนดโดยเร็วที่สุด

# การกำกับดูแลกิจการ

คณะกรรมการได้ตระหนักถึงความสำคัญของการกำกับดูแลกิจการที่ดี เนื่องจากเห็นว่าเป็นสิ่งที่มีความสำคัญและจำเป็นต่อการดำเนินธุรกิจให้มีการเจริญเติบโตที่ยั่งยืนเพื่อเพิ่มความโปร่งใสและเพิ่มความเชื่อมั่นให้แก่ผู้ถือหุ้นและผู้ที่เกี่ยวข้องทุกฝ่าย คณะกรรมการบริษัทจึงได้กำหนดนโยบายให้ครอบคลุมหลักการกำกับดูแลกิจการของบริษัท ภายใต้ระเบียบปฏิบัติของตลาดหลักทรัพย์แห่งประเทศไทย ดังนี้

## 1. การกำหนดนโยบายการกำกับดูแลกิจการ

- ข้อ 1. บริษัทจะปฏิบัติต่อผู้ถือหุ้นและผู้มีส่วนได้เสียอย่างเท่าเทียมกันเป็นธรรมต่อทุกฝ่าย
- ข้อ 2. บริษัทจะดำเนินงานด้วยความโปร่งใส สามารถตรวจสอบได้และเปิดเผยข้อมูลอย่างเพียงพอและทั่วถึงแก่ผู้ที่เกี่ยวข้องทุกฝ่าย
- ข้อ 3. บริษัทจะดำเนินธุรกิจโดยคำนึงถึงความเสี่ยงอยู่เสมอโดยมีการควบคุมและมีการบริหารความเสี่ยงที่เหมาะสม
- ข้อ 4. คณะกรรมการบริษัทจะต้องประกอบด้วยกรรมการที่เป็นอิสระไม่น้อยกว่า 3 ท่าน
- ข้อ 5. คณะกรรมการบริษัทจะมีการประชุมโดยสม่ำเสมอเป็นประจำและอาจมีการประชุมพิเศษเพิ่มเติมตามความจำเป็น โดยมีกำหนดการประชุมล่วงหน้ามีการกำหนดวาระการประชุมที่ชัดเจนและมีการนำเสนอเอกสารประกอบการประชุมล่วงหน้าตามข้อบังคับของบริษัท เพื่อให้คณะกรรมการบริษัท ได้มีเวลาศึกษาข้อมูลอย่างเพียงพอก่อนเข้าร่วมการประชุม
- ข้อ 6. คณะกรรมการบริษัทตระหนักถึงความสำคัญของการสร้างระบบการควบคุมภายใน ทั้งการควบคุมทางการเงิน การดำเนินงาน และการกำกับดูแลการปฏิบัติงาน ทั้งนี้ คณะกรรมการบริษัทจัดให้มีหน่วยงานตรวจสอบภายในแยกเป็นส่วนงานหนึ่งของบริษัท
- ข้อ 7. คณะกรรมการบริษัทจะดูแลให้มีแนวทางเกี่ยวกับจริยธรรมในการดำเนินธุรกิจของบริษัท ข้อพึงปฏิบัติที่ดีสำหรับกรรมการและพนักงาน รวมทั้งการสื่อสารให้ผู้ที่เกี่ยวข้องทุกฝ่ายได้ทราบ

## 2. สิทธิและความเท่าเทียมกันของผู้ถือหุ้น

บริษัทตระหนักถึงความสำคัญของสิทธิของผู้ถือหุ้นในการเข้าถึงข้อมูลของบริษัท โดยมีนโยบายในการให้ข้อมูล ที่ชัดเจนด้วยความโปร่งใส ถูกต้อง และเป็นธรรม ทั้งนี้ บริษัทได้ทำการส่งข้อมูลข่าวสาร ผลการดำเนินงาน การลงทุน ในโครงการต่าง ๆ รวมถึงการทำรายการที่เกี่ยวข้องกันของบริษัทอย่างสม่ำเสมอและทันเวลา โดยผู้ถือหุ้นมีสิทธิในการรับรู้ข้อมูลข่าวสารของบริษัทได้อย่างเท่าเทียมกัน มีสิทธิในการเข้าร่วมประชุม ออกเสียงและแสดงความคิดเห็นในการประชุมผู้ถือหุ้น

ทั้งนี้ผู้ถือหุ้นทุกรายมีสิทธิและความเท่าเทียมกัน ดังนี้

- สิทธิในการรับทราบข้อมูล ผลการดำเนินงานอย่างสม่ำเสมอและทันเวลา
- สิทธิในการเข้าร่วมประชุมผู้ถือหุ้น แสดงความเห็นให้ข้อเสนอแนะ รวมถึงการซักถามในประเด็นต่าง ๆ
- สิทธิในการรับทราบข้อมูลการทำรายการที่เกี่ยวข้องกัน
- สิทธิตามกฎหมายอื่นๆ

### 3. สิทธิของผู้มีส่วนได้เสีย

บริษัทฯ ได้ให้ความสำคัญต่อสิทธิของผู้มีส่วนได้เสียทุกกลุ่ม ทั้งพนักงาน ผู้บริหาร คู่ค้า ลูกค้า ผู้ถือหุ้น และบุคคลที่เกี่ยวข้อง ตามบทบาทหน้าที่และความรับผิดชอบที่บริษัทถือปฏิบัติตามข้อกำหนดกฎหมายและระเบียบต่างๆที่เกี่ยวข้องเพื่อให้กิจการของบริษัทดำเนินไปด้วยดีและเติบโตอย่างมั่นคง

- ผู้ถือหุ้น: บริษัทฯ ได้ทำการเปิดเผยข้อมูลอย่างโปร่งใสและเชื่อถือได้ เพื่อสร้างความเข้าใจและความพึงพอใจสูงสุดแก่ผู้ถือหุ้น
- พนักงาน: บริษัทฯ ถือปฏิบัติต่อพนักงานอย่างเท่าเทียมกันและรับผิดชอบในการดูแลรักษาสภาพแวดล้อมการทำงานให้มีความปลอดภัยต่อชีวิตและทรัพย์สินของพนักงานอยู่เสมอ ยึดมั่นปฏิบัติตามกฎหมายว่าด้วยแรงงานอย่างเคร่งครัด มีสวัสดิการและจ่ายค่าตอบแทนที่เหมาะสม
- ลูกค้า: บริษัทฯ ถือปฏิบัติต่อลูกค้าอย่างเท่าเทียมกันไม่มีการเซ็นสัญญาผูกขาดกับบริษัทตัวแทนโฆษณา / ลูกค้าที่เป็นเจ้าของสินค้าโดยตรงรายใดรายหนึ่งและไม่เปิดเผยข้อมูลของลูกค้าโดยไม่ได้รับอนุญาตจากลูกค้าหรือจากผู้มีอำนาจของกลุ่มบริษัทก่อน เว้นแต่เป็นข้อมูลที่ต้องเปิดเผยต่อบุคคลภายนอกที่เกี่ยวข้องตามบทบังคับของกฎหมายและมีความมุ่งมั่นในการสร้างความพึงพอใจและความมั่นใจให้กับลูกค้าโดยเน้นการนำเสนอรายการที่มีความแตกต่างจากคู่แข่ง (Differentiate) และเป็นที่นิยมของผู้บริโภคที่เป็นผู้ชมเป็นหลัก
- คู่ค้า: การดำเนินธุรกิจกับคู่ค้าใด ๆ ต้องไม่นำมาซึ่งความเสี่ยงต่อชื่อเสียงของบริษัทหรือขัดต่อกฎหมายใด มีการคำนึงถึงความเสี่ยงภาคในการดำเนินธุรกิจและผลประโยชน์ร่วมกันกับคู่ค้า
- สังคม: บริษัทฯ ได้ร่วมมือกับมูลนิธิ เมเจอร์ แคร่ ทำกิจกรรมเพื่อประโยชน์ต่อสังคมโดยรวมในหลากหลายรูปแบบ

### 4. การประชุมผู้ถือหุ้น

บริษัทฯ ได้กำหนดให้มีการประชุมใหญ่สามัญผู้ถือหุ้นปีละครั้งภายในไม่เกิน 4 เดือน นับแต่วันสิ้นสุดรอบปีบัญชีของบริษัทโดยในปี 2561 บริษัทฯ ได้จัดประชุมใหญ่สามัญผู้ถือหุ้นประจำปี 2561 ในวันที่ 9 เมษายน 2561 เพื่อพิจารณาวาระสำคัญต่าง ๆ และมีการส่งหนังสือนัดประชุมพร้อมเอกสารข้อมูลประกอบการประชุมที่มีรายละเอียดครบถ้วนเพียงพอต่อนายทะเบียนหลักทรัพย์ของบริษัท เพื่อจัดส่งให้ถึงผู้ถือหุ้นก่อนการประชุมตามกฎหมายกำหนดและเปิดโอกาสให้ผู้ถือหุ้นมีเวลาศึกษาข้อมูลดังกล่าวได้อย่างเพียงพอ นอกจากนี้บริษัทฯ ยังได้อำนวยความสะดวกให้แก่ผู้ถือหุ้นในการมาร่วมประชุม ผู้ถือหุ้นโดยจัดเตรียมห้องประชุมที่เข้าถึงได้สะดวก และในกรณีที่ผู้ถือหุ้นไม่สามารถมาร่วมประชุมด้วยตนเองก็สามารถมอบอำนาจให้ผู้อื่นเข้าประชุม หรือ มอบอำนาจให้กรรมการอิสระเพื่อลงมติแทนได้

คณะกรรมการบริษัทฯ ได้ให้ความสำคัญต่อการเข้าร่วมประชุมโดยมีกรรมการเข้าร่วมประชุมไม่น้อยกว่ากึ่งหนึ่งของกรรมการทั้งหมดและมีคณะกรรมการตรวจสอบซึ่งเป็นกรรมการอิสระร่วมอยู่ด้วยโดยการประชุมทุกครั้งประธานที่ประชุมจะทำการแถลงให้ผู้ถือหุ้นได้รับทราบวิธีการดำเนินการประชุม วิธีการใช้สิทธิลงคะแนนเสียงและสิทธิในการแสดงความเห็นโดยเปิดโอกาสให้ผู้ถือหุ้นได้ซักถามและให้ข้อเสนอแนะต่างๆ ซึ่งบริษัทมีคณะผู้บริหาร รวมถึงผู้สอบบัญชี เข้าร่วมประชุมด้วย เพื่อตอบข้อซักถามตามวาระต่าง ๆ

### 5. บทบาท ภาวะความเป็นผู้นำ และวิสัยทัศน์

คณะกรรมการบริษัทฯ มีความรับผิดชอบต่อผู้ถือหุ้นเกี่ยวกับการดำเนินธุรกิจของบริษัทฯ และการกำกับดูแลให้การบริหารจัดการเป็นไปตามเป้าหมายและแนวทางที่จะก่อให้เกิดประโยชน์สูงสุดแก่ผู้ถือหุ้น ขณะเดียวกันก็คำนึงถึงผลประโยชน์ของผู้มีส่วนได้เสียทุกฝ่าย

ในการปฏิบัติหน้าที่ คณะกรรมการได้แต่งตั้งประธานเจ้าหน้าที่บริหารกลุ่มบริษัทฯ ให้เป็นผู้รับผิดชอบการบริหารงานประจำของบริษัทฯ และได้พิจารณากำหนดบทบาท หน้าที่ ระหว่างคณะกรรมการและฝ่ายจัดการอย่างชัดเจน เพื่อดำเนินงานให้เป็นไปตามนโยบายที่กำหนดไว้อย่างมีประสิทธิภาพสูงสุด

กรรมการของบริษัทเป็นผู้ที่มีความรู้ความสามารถและได้ผ่านการอบรมหลักสูตรต่างๆจากสมาคมส่งเสริมสถาบันกรรมการบริษัทไทย (Thai Institute of Directors Association – IOD) ดังนี้

หลักสูตร Director Certification Program

นายวิชา พูลวรลักษณ์

นายธนะชัย สันติชัยกุล

นายอรรถพล ชดช้อย

นายวัชรวิทย์ ตันตริยานนท์

นางสาวจิตติมาภรณ์ อิศราพรพัฒน์

หลักสูตร Director Accreditation Program

นายดิเรกชัย วุฒิธรรม

นายธนกร บุลิเวคินทร์

**6. ความขัดแย้งทางผลประโยชน์**

คณะกรรมการได้ให้ความสำคัญในการพิจารณารายการที่อาจมีความขัดแย้งทางผลประโยชน์ หรือรายการที่เกี่ยวข้องกันหรือรายการระหว่างกันด้วยความละเอียดรอบคอบทุกครั้ง เสมือนทำรายการกับบุคคลภายนอก โดยยึดถือและปฏิบัติตามกฎระเบียบของตลาดหลักทรัพย์แห่งประเทศไทย รวมถึงกฎต่าง ๆ ที่เกี่ยวข้องเกี่ยวกับเรื่องดำเนินการ

**7. จรรยาบรรณธุรกิจ**

คณะกรรมการ คณะอนุกรรมการ ฝ่ายบริหาร และพนักงาน มีหน้าที่ร่วมกันในการถือปฏิบัติหน้าที่ตามภารกิจของบริษัทตลอดจนแนวทางการปฏิบัติงานที่ดีด้วยความซื่อสัตย์ สุจริต และเที่ยงธรรม ทั้งการปฏิบัติต่อบริษัท ลูกค้า และผู้มีส่วนได้เสียทุกกลุ่ม

**8. การถ่วงดุลของกรรมการที่ไม่เป็นผู้บริหาร**

ณ วันที่ 31 ธันวาคม 2561 บริษัทมีกรรมการจำนวน 9 ท่าน ประกอบด้วย

|                                 |      |      |
|---------------------------------|------|------|
| - กรรมการที่เป็นผู้บริหาร       | 3    | ท่าน |
| - กรรมการที่ไม่ได้เป็นผู้บริหาร | 2    | ท่าน |
| กรรมการอิสระ(กรรมการตรวจสอบ)    | 4(3) | ท่าน |

ทั้งนี้ บริษัทมีกรรมการที่เป็นอิสระทั้งหมด 4 ท่าน คิดเป็นร้อยละ 44.44 ของกรรมการทั้งคณะและคณะกรรมการบริษัท มีหน้าที่รับผิดชอบในการปฏิบัติหน้าที่ให้เป็นไปตามกฎหมาย วัตถุประสงค์ และข้อบังคับของบริษัท ตลอดจนมติของที่ประชุมผู้ถือหุ้นด้วยความซื่อสัตย์สุจริตและระมัดระวังรักษาผลประโยชน์ของบริษัทและผู้ถือหุ้น โดยกรรมการบริษัทมีวาระการดำรงตำแหน่งที่แน่นอน ซึ่งตามข้อบังคับของบริษัท กำหนดไว้ว่าในการประชุมสามัญประจำปีทุกครั้ง ให้กรรมการจำนวน 1 ใน 3 ออกจากตำแหน่ง โดยให้กรรมการที่ดำรงตำแหน่งนานที่สุดเป็นผู้ออกจากตำแหน่ง

## 9. การรวมหรือแยกตำแหน่ง

บริษัทได้แยกตำแหน่งประธานกรรมการบริษัทกับประธานเจ้าหน้าที่บริหารกลุ่มบริษัทไม่ให้เป็นบุคคลเดียวกันเพื่อให้เกิดการถ่วงดุลอำนาจในการบริหาร และมีความถูกต้อง โปร่งใส โดยบริษัทฯ มีการแบ่งแยกหน้าที่ในการกำหนดนโยบายการกำกับดูแลและการบริหารงานอย่างชัดเจน

- **นายธีรชัย วุฒิธรรม** ประธานกรรมการ เป็นผู้รับผิดชอบในฐานะผู้นำของคณะกรรมการบริษัท มีหน้าที่ในฐานะประธานการประชุมคณะกรรมการบริษัท หากบริษัทมีการประชุมผู้ถือหุ้น ประธานกรรมการบริษัทจะมอบหมายให้ รองประธานกรรมการบริษัท หรือ ประธานเจ้าหน้าที่บริหาร หรือประธานกรรมการบริหารเป็นผู้ทำหน้าที่ประธานที่ประชุมผู้ถือหุ้นแทน ในกรณีที่ประธานกรรมการบริษัทมีเหตุจำเป็นที่ไม่อาจปฏิบัติหน้าที่ได้
- **นายธนกร ปุริเวคินทร์** กรรมการและประธานเจ้าหน้าที่บริหาร เป็นผู้รับผิดชอบในฐานะผู้นำของคณะผู้บริหารของบริษัท รับผิดชอบดำเนินงานตามนโยบายที่คณะกรรมการบริษัทกำหนดไว้ และรายงานต่อคณะกรรมการบริษัท

## 10. คำตอบแทนกรรมการและผู้บริหาร

บริษัทกำหนดคำตอบแทนกรรมการโดยยึดหลัก โปร่งใส อัตราคำตอบแทนมีความเหมาะสมกับความรับผิดชอบ ภาระหน้าที่ ความรู้ความสามารถ การมีจริยธรรม โดยได้รับความเห็นชอบจากผู้ถือหุ้น และการพิจารณาคำตอบแทนของผู้บริหารนั้นบริษัทกำหนดโดยการพิจารณาให้มีความสอดคล้องกับความรู้ ความสามารถ จริยธรรมและผลงานของบริษัทและผลงานของผู้บริหารแต่ละรายเป็นสำคัญ

## 11. การประชุมคณะกรรมการ

ในปี 2561 บริษัทมีการประชุมคณะกรรมการบริษัทจำนวน 4 ครั้ง โดยบริษัทได้ทำการจัดส่งหนังสือเชิญประชุม ระเบียบวาระการประชุม พร้อมทั้งเอกสารประกอบการประชุมล่วงหน้าไม่น้อยกว่า 7 วัน ก่อนการประชุม โดยการประชุมแต่ละครั้งคณะกรรมการบริษัทจะจัดสรรเวลาสำหรับวาระต่าง ๆ อย่างเหมาะสม และมีผู้รับผิดชอบ ในการจัดบันทึกการประชุมเป็นลายลักษณ์อักษร นำมติของที่ประชุมไปปฏิบัติอย่างจริงจัง พร้อมติดตามผล จัดเก็บรายงานการประชุมที่ผ่านการรับรองจากคณะกรรมการ พร้อมให้คณะกรรมการและผู้ที่เกี่ยวข้องตรวจสอบได้

## 12. คณะอนุกรรมการ

บริษัทฯ ได้มีการจัดตั้งคณะอนุกรรมการ คือ คณะกรรมการตรวจสอบ และคณะกรรมการบริหาร (ตามรายละเอียดในหัวข้อโครงสร้างกรรมการ)

## 13. นโยบายการควบคุมและตรวจสอบภายใน

บริษัทได้จัดให้มีระบบการควบคุมภายใน โดยจัดตั้งฝ่ายตรวจสอบภายในซึ่งเป็นฝ่ายที่รายงานตรงต่อคณะกรรมการตรวจสอบ เพื่อทำหน้าที่ตรวจสอบระบบการดำเนินงานภายใน และเสนอแนะความเห็นเกี่ยวกับความเพียงพอและความเหมาะสมของระบบการควบคุมภายในของบริษัท และบริษัทย่อย โดยที่ระบบการควบคุมภายในของบริษัทฯ ครอบคลุมถึงระดับบริหาร ทั้งนี้เพื่อป้องกันความเสียหายจากการนำทรัพย์สินไปใช้โดยมิชอบ หรือโดยไม่มีอำนาจเพียงพอ โดยมีกำหนดขอบข่ายอำนาจหน้าที่และความรับผิดชอบของผู้บริหารไว้อย่างชัดเจน

## 14. รายงานของคณะกรรมการ

คณะกรรมการบริษัทเป็นผู้รับผิดชอบต่อการเงินรวมของบริษัทและบริษัทย่อยและสารสนเทศทางการเงินที่ปรากฏในรายงานประจำปีงบการเงินดังกล่าวได้จัดทำขึ้นตามมาตรฐานการบัญชีที่รับรองทั่วไปในประเทศไทยและใช้ดุลยพินิจอย่างระมัดระวังและประมาณการที่ดีที่สุดในการจัดทำ รวมทั้งมีการเปิดเผยข้อมูลอย่างเพียงพอในหมายเหตุประกอบงบการเงิน เพื่อให้เกิดความเชื่อมั่นของผู้มีส่วนได้เสียต่อรายงานงบการเงินของบริษัท โดยที่ผ่านมาคณะกรรมการบริษัท ได้แต่งตั้งคณะกรรมการตรวจสอบ ซึ่งประกอบด้วย กรรมการอิสระที่เป็นผู้ทรงคุณวุฒิมีคุณสมบัติครบถ้วนตามข้อกำหนดของตลาดหลักทรัพย์ฯ ให้เข้ามาทำหน้าที่สอบทานให้บริษัท มีการรายงานทางการเงินอย่างถูกต้องเพียงพอ มีระบบการควบคุมภายใน และการตรวจสอบภายในที่เหมาะสมและมีประสิทธิภาพ สอบทานการปฏิบัติตามข้อกำหนดตลาดหลักทรัพย์ฯ ข้อผูกพันที่มีไว้กับบุคคลภายนอกและกฎหมายที่เกี่ยวข้อง รวมทั้งพิจารณาคัดเลือกเสนอแต่งตั้งและเสนอคำตอบแทนผู้สอบบัญชี

## 15. ความสัมพันธ์กับนักลงทุน

คณะกรรมการบริษัทให้ความสำคัญต่อการเปิดเผยข้อมูลที่มีความถูกต้อง ครบถ้วน โปร่งใส และทั่วถึง ทั้งรายงานข้อมูลทางการเงิน ข้อมูลทั่วไป ตลอดจนข้อมูลสำคัญที่มีผลกระทบต่อราคาหลักทรัพย์ของบริษัท โดยได้เผยแพร่ข้อมูลข่าวสารต่าง ๆ ดังกล่าวเพื่อให้ผู้ลงทุนและผู้ที่เกี่ยวข้องได้รับทราบผ่านทางสื่อการเผยแพร่ข้อมูลต่างๆ ของตลาดหลักทรัพย์ฯ,ทางเว็บไซต์ของบริษัท([www.mpictures.co.th/mpic/investors](http://www.mpictures.co.th/mpic/investors))

## 16. การดูแลเรื่องการใช้ข้อมูลภายใน

บริษัทได้ดูแลเรื่องการใช้ข้อมูลภายใน โดยกำหนดเป็นนโยบาย ดังนี้

- ห้ามผู้บริหารรวมถึงคู่สมรส บุตรที่ยังไม่บรรลุนิติภาวะของบุคคลดังกล่าว ทำการซื้อขายหุ้นของบริษัท ในกรณีที่ผู้บริหารได้รับทราบข้อมูลที่มีผลกระทบต่อราคาซื้อขายหลักทรัพย์ของบริษัทและการแจ้งข้อมูลภายในบริษัทจะทำให้รับรู้เฉพาะผู้บริหารระดับสูงเท่านั้นและเปิดเผยต่อพนักงานของบริษัทตามความจำเป็นเท่าที่จำเป็นต้องทราบในการปฏิบัติงาน
- กำหนดให้ผู้บริหารรวมถึงคู่สมรส บุตรที่ยังไม่บรรลุนิติภาวะของบุคคลดังกล่าว รายงานการเปลี่ยนแปลงการถือหลักทรัพย์ต่อสำนักงานคณะกรรมการกำกับหลักทรัพย์และตลาดหลักทรัพย์ ภายใน 3 วันทำการ นับจากวันที่มีการ ซื้อขาย ตามมาตรา 59 แห่งพระราชบัญญัติหลักทรัพย์และตลาดหลักทรัพย์ พ.ศ. 2535



# การควบคุมภายใน

คณะกรรมการตรวจสอบของบริษัท โดยฝ่ายตรวจสอบภายใน ได้กำกับดูแลและสอบทานความมีประสิทธิภาพ ความเพียงพอ และความเหมาะสมของระบบการควบคุมภายในของบริษัทในด้านต่างๆ และหากมีการตรวจพบข้อบกพร่องหรือเหตุการณ์ผิดปกติที่เป็นสาระสำคัญแล้ว จะทำรายงานต่อคณะกรรมการบริษัทเพื่อปรับปรุงและแก้ไขโดยเร็ว

คณะกรรมการและฝ่ายบริหาร มีหน้าที่รับผิดชอบในการรักษาไว้ซึ่งระบบการควบคุมภายใน โดยการประชุมคณะกรรมการบริษัทครั้งที่ 1/2562 เมื่อวันที่ 13 กุมภาพันธ์ 2562 ได้พิจารณาความเพียงพอของระบบการควบคุมภายในของบริษัทแล้ว สรุปได้จากการประเมินระบบการควบคุมภายในของบริษัท และบริษัทย่อย ในด้านต่างๆ 5 ส่วน ดังนี้

## 1. องค์กรและสภาพแวดล้อม

คณะกรรมการบริษัทได้ดูแลให้มีการกำหนดเป้าหมายการดำเนินธุรกิจที่ชัดเจนและวัดผลได้ เพื่อเป็นแนวทางในการปฏิบัติงานของพนักงาน มีการทบทวนเป้าหมายการปฏิบัติงานโดยพิจารณาถึงความ เป็นไปได้ของเป้าหมายอย่างสม่ำเสมอ มีการจัดโครงสร้างองค์กรที่ช่วยให้ฝ่ายบริหารสามารถดำเนินงานได้อย่างมีประสิทธิภาพ บริษัทมีข้อกำหนดที่เกี่ยวกับการปฏิบัติที่สอดคล้องผลประโยชน์ของบริษัท และมีบทลงโทษกรณีที่มีการฝ่าฝืนอย่างชัดเจน และบริษัทมีนโยบาย ระเบียบวิธีปฏิบัติงานเป็นลายลักษณ์อักษรในธุรกรรมด้านการเงิน การจัดซื้อ และการบริหารทั่วไปที่รัดกุมและสามารถป้องกันการทุจริตได้ รวมถึง การกำหนดนโยบายและแผนปฏิบัติงานของบริษัทได้คำนึงถึงความเป็นธรรมต่อคู่ค้าเพื่อประโยชน์ของบริษัทในระยะยาว

## 2. การบริหารความเสี่ยง

ฝ่ายบริหารได้มีการพิจารณาไตร่ตรองและวิเคราะห์ความเสี่ยงที่อาจมีผลกระทบต่อบริษัทอย่างสม่ำเสมอ โดยบริษัทได้จัดให้มีหน่วยงานตรวจสอบภายในซึ่งจะจัดทำรายงานการตรวจสอบเป็นประจำทุกเดือนเพื่อรายงานต่อคณะกรรมการตรวจสอบ นอกจากนี้ คณะกรรมการบริษัทยังได้แต่งตั้งคณะกรรมการบริหารเพื่อช่วยพิจารณา กลั่นกรองและให้ความเห็นรวมทั้งเสนอแนะแนวทางลดหรือแก้ไขความเสี่ยงที่อาจเกิดขึ้นแก่บริษัทต่อคณะกรรมการบริษัท

## 3. การควบคุมการปฏิบัติงานของฝ่ายบริหาร

บริษัทมีการกำหนดขอบเขตอำนาจหน้าที่ผู้บริหารและระดับการอนุมัติไว้อย่างเหมาะสม นอกจากนี้ ยังมีการกำหนดมาตรการที่รัดกุมในการพิจารณาการทำธุรกรรมที่เกี่ยวข้องกับผู้ถือหุ้นรายใหญ่ กรรมการผู้บริหาร หรือผู้ที่เกี่ยวข้องกับบุคคลดังกล่าว ซึ่งจะคำนึงถึงผลประโยชน์สูงสุดเป็นหลัก และการอนุมัติธุรกรรมดังกล่าวต้องผ่านการพิจารณาของคณะกรรมการตรวจสอบและหรือคณะกรรมการบริษัทแล้วแต่กรณี

#### 4. ระบบสารสนเทศและการสื่อสารข้อมูล

บริษัทได้จัดให้มีข้อมูลเพียงพอสำหรับการตัดสินใจของคณะกรรมการโดยมีการส่งเอกสารประกอบการประชุมที่ระบุข้อมูลที่จำเป็นเพียงพอให้กับคณะกรรมการก่อนการประชุมล่วงหน้าไม่น้อยกว่า 7 วัน และมีการบันทึกการประชุมโดยระบุข้อซักถาม ความเห็นของกรรมการไว้ในรายงานการประชุมทุกครั้ง บริษัทได้มีการจัดเก็บเอกสารไว้เป็นหมวดหมู่และฝ่ายบริหารได้ใช้นโยบายการบัญชีที่เป็นที่ยอมรับโดยทั่วไปและเหมาะสมกับธุรกิจของบริษัท

#### 5. ระบบการติดตาม

บริษัทมีการเปรียบเทียบเป้าหมายการดำเนินธุรกิจกับผลการดำเนินงานจริงอย่างสม่ำเสมอ มีการทำ รายงานให้คณะกรรมการได้ทราบ นอกจากนี้บริษัทยังได้จัดให้มีการตรวจสอบภายในซึ่งจะรายงานผลการ ตรวจสอบต่อคณะกรรมการตรวจสอบโดยตรง

คณะกรรมการตรวจสอบมีความเห็นพ้องกับผู้สอบบัญชีของบริษัทที่ได้สอบทานประสิทธิภาพแล้ววาระระบบการควบคุมภายในของบริษัทและบริษัทย่อมมีความเพียงพอและเหมาะสมกับลักษณะธุรกิจ สามารถป้องกันทรัพย์สินของบริษัท อันเกิดจากการที่ผู้บริหารนำไปใช้โดยมิชอบหรือโดยไม่มีอำนาจเพียงพอและไม่พบข้อบกพร่องที่เป็นสาระสำคัญของระบบการควบคุมภายในด้านบัญชีที่จะมีผลกระทบอย่างเป็นสาระสำคัญต่อการแสดงความเห็นของผู้สอบบัญชีในงบการเงินประจำปี 2561

นอกจากนี้ คณะกรรมการตรวจสอบได้เน้นให้มีการพัฒนาระบบการกำกับดูแลกิจการ เพื่อให้ระบบการควบคุมภายในมีการปรับปรุงให้ดียิ่งขึ้นอย่างต่อเนื่อง

# โครงสร้างการจัดการ

โครงสร้างการจัดการของบริษัทจะประกอบด้วย คณะกรรมการ 3 ชุด คือ คณะกรรมการบริษัท คณะกรรมการบริหาร คณะกรรมการตรวจสอบ ซึ่งมีขอบเขตอำนาจหน้าที่และองค์ประกอบดังต่อไปนี้



## 1. คณะกรรมการบริษัท

ณ วันที่ 31 ธันวาคม 2561 คณะกรรมการบริษัท มีรายชื่อดังนี้

|                    |              |                                       |
|--------------------|--------------|---------------------------------------|
| 1. นายดิเรชชัย     | วุฒิธรรม     | กรรมการอิสระและประธานคณะกรรมการบริษัท |
| 2. นายวิชา         | พูลวรลักษณ์  | กรรมการและรองประธานคณะกรรมการบริษัท   |
| 3. นายธนกร         | ปูลิเวคินทร์ | กรรมการและประธานเจ้าหน้าที่บริหาร     |
| 4. นายธนะชัย       | สันติชัยกุล  | กรรมการอิสระและประธานกรรมการตรวจสอบ   |
| 5. นายอรรถพล       | ชด้อย        | กรรมการอิสระและกรรมการตรวจสอบ         |
| 6. นายวัชร         | ตันตริยานนท์ | กรรมการอิสระและกรรมการตรวจสอบ         |
| 7. นางสาวฐิตาภัสร์ | อิสราพรพัฒน์ | กรรมการ                               |
| 8. นายอภิชาติ      | คงชัย        | กรรมการ                               |
| 9. นายอภิรักษ์     | วาราชนนท์    | กรรมการ                               |

โดยมี นางสาวฐิตาภัสร์ อิสราพรพัฒน์ รักษาการเลขานุการคณะกรรมการบริษัท

กรรมการผู้มีอำนาจลงนามผูกพันบริษัท ประกอบด้วย นายวิชา พูลวรลักษณ์, นายธนกร ปูลิเวคินทร์ และ นางสาวฐิตาภัสร์ อิสราพรพัฒน์ กรรมการสองในสามคนลงลายมือชื่อร่วมกันและประทับตราสำคัญของบริษัท จากโครงสร้างของคณะกรรมการบริษัทดังกล่าว บริษัท มีสัดส่วนกรรมการที่เป็นผู้บริหารต่อกรรมการที่ไม่เป็นผู้บริหาร จำนวน 3 ต่อ 6 ท่าน

### อำนาจหน้าที่และความรับผิดชอบของคณะกรรมการบริษัท

1. ปฏิบัติหน้าที่และดูแลการดำเนินงานของบริษัทให้เป็นไปตามกฎหมาย วัตถุประสงค์ ข้อบังคับและมติประชุมผู้ถือหุ้นด้วยความซื่อสัตย์สุจริต และระมัดระวัง
2. กำหนดนโยบาย ทิศทาง และแผนงานการดำเนินงานของบริษัท และกำกับดูแลให้ฝ่ายบริหารดำเนินงานให้ตรงตามนโยบายและ วัตถุประสงค์ของบริษัท กำหนดไว้ ให้มีประสิทธิภาพสูงสุด
3. พิจารณาตัดสินใจในเรื่องที่มีสาระสำคัญ เช่น การลงทุนในโครงการ ใหม่ๆ การได้มาหรือจำหน่ายไปซึ่งทรัพย์สินตามกฎหมายระเบียบของ ตลาดหลักทรัพย์แห่งประเทศไทย รวมถึงกฎหมายต่างๆ ที่เกี่ยวข้อง
4. พิจารณาผลการดำเนินงาน การรายงานทางการเงิน การสอบบัญชี และติดตามผลการปฏิบัติงานของฝ่ายบริหาร
5. พิจารณาเรื่องที่ต้องเสนอขออนุมัติจากที่ประชุมผู้ถือหุ้นด้วยความ รอบคอบและระมัดระวัง
6. ดูแลไม่ให้เกิดปัญหาความขัดแย้งทางผลประโยชน์ระหว่างผู้มีส่วน ได้เสียของบริษัท
7. กำกับดูแลกิจการให้มีการปฏิบัติงานอย่างมีจริยธรรม

### 2. คณะกรรมการตรวจสอบ

ณ วันที่ 31 ธันวาคม 2561 คณะกรรมการตรวจสอบ มีรายชื่อดังนี้

- |              |              |  |
|--------------|--------------|--|
| 1. นายธนชัย  | สันติชัยกุล  | กรรมการอิสระและประธานคณะกรรมการตรวจสอบ |
| 2. นายอรรถพล | ชดช้อย       | กรรมการอิสระและกรรมการตรวจสอบ          |
| 3. นายวัชร   | ตันตริยานนท์ | กรรมการอิสระและกรรมการตรวจสอบ          |

โดยมี นายนิพนธ์ สุนทรจารย์ เป็นเลขานุการคณะกรรมการตรวจสอบ

### อำนาจหน้าที่และความรับผิดชอบของคณะกรรมการตรวจสอบ

1. สอบทานให้บริษัทมีรายงานทางการเงินถูกต้องตามที่ควรตาม มาตรฐานการบัญชีที่รับรองโดยทั่วไปมีการเปิดเผยอย่างเพียงพอ
2. สอบทานให้บริษัทมีระบบการควบคุมภายใน (Internal Control) และการตรวจสอบภายใน (Internal Audit) ที่เหมาะสมและมี ประสิทธิภาพและพิจารณาความเป็นอิสระของหน่วยงานตรวจสอบ ภายใน ตลอดจนให้ความเห็นชอบในการพิจารณาแต่งตั้ง โยกย้าย เลิกจ้างหัวหน้าหน่วยงานตรวจสอบภายใน หรือหน่วยงานอื่นใดที่ รับผิดชอบเกี่ยวกับการตรวจสอบภายใน
3. สอบทานให้บริษัทปฏิบัติตามกฎหมายว่าด้วยหลักทรัพย์และ ตลาดหลักทรัพย์ ข้อกำหนดของตลาดหลักทรัพย์ หรือกฎหมายที่ เกี่ยวข้องกับธุรกิจของบริษัท
4. พิจารณา คัดเลือก เสนอแต่งตั้งและเสนอคำตอบแทนผู้สอบบัญชี ของบริษัท
5. พิจารณารายการที่เกี่ยวข้องกันหรือรายการที่อาจมีความขัดแย้งทาง ผลประโยชน์ให้เป็นไปตามกฎหมายและข้อกำหนดของตลาด หลักทรัพย์ ทั้งนี้ เพื่อให้มั่นใจว่ารายการดังกล่าวสมเหตุสมผลและ เป็นประโยชน์สูงสุดต่อบริษัท
6. จัดทำรายงานของคณะกรรมการตรวจสอบโดยเปิดเผยไว้ใน รายงานประจำปีของบริษัทซึ่งรายงานดังกล่าวต้องลงนามโดย ประธานคณะกรรมการตรวจสอบและต้องประกอบด้วยข้อมูลอย่างน้อย ดังต่อไปนี้
  - (ก) ความเห็นเกี่ยวกับความถูกต้อง ครบถ้วน เป็นที่เชื่อถือได้ ของรายงานทางการเงินของบริษัท
  - (ข) ความเห็นเกี่ยวกับความเพียงพอของระบบควบคุมภายใน ของบริษัท
  - (ค) ความเห็นเกี่ยวกับการปฏิบัติตามกฎหมายว่าด้วยหลักทรัพย์ และตลาดหลักทรัพย์ ข้อกำหนดของตลาดหลักทรัพย์หรือกฎหมายที่ เกี่ยวข้องกับธุรกิจของบริษัท
  - (ง) ความเห็นเกี่ยวกับความเหมาะสมของผู้สอบบัญชี
  - (จ) ความเห็นเกี่ยวกับรายการที่อาจมีความขัดแย้งทางผลประโยชน์
  - (ฉ) จำนวนการประชุมคณะกรรมการตรวจสอบ และการเข้าร่วม ประชุมของกรรมการตรวจสอบแต่ละท่าน
  - (ช) ความเห็นหรือข้อสังเกตโดยรวมที่คณะกรรมการตรวจสอบ ได้รับจากการปฏิบัติหน้าที่ตามกฎหมาย (Charter)
  - (ซ) รายการอื่นที่เห็นว่าผู้ถือหุ้นและผู้ลงทุนทั่วไปควรทราบ ภายใต้ ขอบเขตหน้าที่และความรับผิดชอบที่ได้รับมอบหมายจาก คณะกรรมการบริษัท

7. สอบทานให้บริษัทที่มีระบบการบริหารความเสี่ยง (Risk Management) ที่เหมาะสมและมีประสิทธิภาพ
8. สอบทานและให้ความเห็นต่อแผนตรวจสอบภายในการปฏิบัติงานของฝ่ายตรวจสอบภายใน และประสานงานกับผู้สอบบัญชี
9. ในการปฏิบัติงานตามขอบเขตอำนาจหน้าที่ คณะกรรมการตรวจสอบมีอำนาจเชิญให้ ฝ่ายจัดการ ผู้บริหารหรือพนักงานของบริษัทที่เกี่ยวข้องมาให้ความเห็น ร่วมประชุมหรือส่งเอกสารตามที่เห็นว่าเกี่ยวข้องจำเป็น
10. จัดทำรายงานการกำกับดูแลกิจการของคณะกรรมการตรวจสอบ
11. รายงานผลการปฏิบัติงานของคณะกรรมการตรวจสอบให้คณะกรรมการบริษัททราบอย่างน้อยปีละ 4 ครั้ง
12. มีอำนาจว่าจ้างที่ปรึกษาหรือบุคคลภายนอกตามระเบียบของบริษัทเพื่อให้ความเห็นหรือคำปรึกษาในกรณีจำเป็น
13. มีความรับผิดชอบต่อคณะกรรมการบริษัทตามหน้าที่และความรับผิดชอบที่ได้รับมอบหมายจากคณะกรรมการบริษัทและต้องรายงานผลการปฏิบัติงาน รวมถึงข้อเสนอแนะและสิ่งที่ตรวจพบให้คณะกรรมการบริษัททราบอย่างน้อยปีละ 2 ครั้ง

### 3. คณะกรรมการบริหาร

ณ วันที่ 31 ธันวาคม 2561 คณะกรรมการบริหารมีจำนวน 3 คน

- |                    |              |
|--------------------|--------------|
| 1. นายธนกร         | ปูลิเวคินทร์ |
| 2. นายวิชา         | พุลวรลักษณ์  |
| 3. นางสาวฐิตาภัสร์ | อิสราพรพัฒน์ |

#### อำนาจหน้าที่และความรับผิดชอบของคณะกรรมการบริหาร

1. บริหารและกำกับดูแลการดำเนินงานของบริษัทให้มีประสิทธิภาพเป็นไปตามทิศทางเป้าหมายของบริษัทโดยยึดถือแนวทางปฏิบัติหน้าที่ด้วยความรอบคอบระมัดระวังด้วยความซื่อสัตย์สุจริตเพื่อผลประโยชน์ของบริษัทและตามนโยบายของคณะกรรมการบริษัท และกลั่นกรองเรื่องต่างๆที่จะนำเสนอต่อคณะกรรมการบริษัทเพื่อพิจารณาและดำเนินการอื่นๆตามที่คณะกรรมการบริษัทมอบหมายและรายงานผลการปฏิบัติงานต่อคณะกรรมการบริษัท
2. พิจารณาแผนการดำเนินงานของบริษัทให้แข่งขันได้ทั้งในระดับประเทศและระดับสากล
3. วางแผนและกลั่นกรองการบริหารเงินเพื่อลดภาระทางการเงินและมีโครงสร้างทางการเงินที่เข้มแข็ง
4. วางแผนและกลั่นกรองการประชาสัมพันธ์เชิงรุกเพื่อให้เกิดภาพลักษณ์ที่ดีและยั่งยืน
5. ปฏิบัติหน้าที่ตามที่ได้รับมอบหมายจากคณะกรรมการบริษัท
6. ปฏิบัติหน้าที่ให้เป็นไปตามกฎหมาย วัตถุประสงค์ ข้อบังคับ ตลอดจน ระเบียบของบริษัทโดยเคร่งครัด

### 4. คณะผู้บริหาร

ณ วันที่ 31 ธันวาคม 2561 คณะผู้บริหารของกลุ่มบริษัท มีจำนวน 4 ท่าน ดังนี้

- |             |               |   |
|-------------|---------------|---|
| 1. นายธนกร  | ปูลิเวคินทร์  | ประธานเจ้าหน้าที่บริหาร                                     |
| 2. นายพรชัย | ว่องศรีอุดมพร | ประธานเจ้าหน้าที่บริหารฝ่ายภาพยนตร์ไทยและภาพยนตร์ต่างประเทศ |
| 3. นายเทพ   | อนุทรศนกุล    | ผู้บริหาร บริษัท เอ็ม วี ดี จำกัด                           |
| 4. นายกัญญ์ | ธัญปภาณิตกุล  | ผู้บริหาร บริษัท เมตาคอนนิชั่น จำกัด                        |

## อำนาจอนุมัติในการดำเนินงานของคณะกรรมการและผู้บริหาร

บริษัทได้กำหนดอำนาจอนุมัติทางการเงินของผู้บริหารโดยแยกประเภทของแต่ละรายการ ซึ่งกำหนดวงเงิน ดังนี้

- ฝ่ายบริหารจัดการมีอำนาจอนุมัติในวงเงินไม่เกิน 10 ล้านบาท
- ระดับผู้จัดการ ไม่มีอำนาจอนุมัติทางการเงินแต่อย่างใด

หากโครงการใดที่มีวงเงินสูงกว่า 10 ล้านบาท จะต้องนำเสนอขออนุมัติจากคณะกรรมการบริษัท อย่างไรก็ตาม ในทางปฏิบัติที่ผ่านมา หากเป็นการลงทุนหรือทำให้ได้มาซึ่งสิทธิเพื่อนำมาใช้ประโยชน์ในกิจการของบริษัท คณะผู้บริหารจะรายงานให้คณะกรรมการบริษัท ทราบก่อนการดำเนินการต่าง ๆ ถึงแม้ว่ารายการดังกล่าวจะอยู่ในอำนาจของคณะกรรมการบริหารก็ตาม

### การประชุมคณะกรรมการ

คณะกรรมการบริษัท ได้ทำการกำหนดการประชุมล่วงหน้าตลอดทั้งปี ซึ่งอาจจะมีการประชุมเพิ่มเติมหรือตัดทอนตาม สถานการณ์เพื่อพิจารณาเหตุการณ์สำคัญต่างๆ ตามความจำเป็นและเร่งด่วน ซึ่งวาระการประชุมแต่ละครั้งจะประกอบด้วย การพิจารณา นโยบาย พิจารณาโครงการลงทุนใหม่ พิจารณาทางการเงินแต่ละไตรมาสพร้อมทั้งพิจารณารายงานทางการเงินและติดตามผลการดำเนินงานของบริษัท โดยเลขานุการคณะกรรมการบริษัทมีหน้าที่ในการยืนยันกำหนดนัดหมายการประชุมแต่ละครั้งหรือทำการนัดหมายใหม่ในกรณีที่มีการเลื่อนกำหนดเดิม หรือเรียกประชุมวาระเร่งด่วนและทำการจัดเตรียมเอกสารประกอบการประชุมจัดส่งให้กรรมการโดยการประชุมแต่ละครั้งจะใช้เวลาประมาณ 2 ชั่วโมง ซึ่งกรรมการทุกท่านมีอิสระในการให้ความเห็นและเสนอแนะแนวทางปฏิบัติ ทั้งนี้ เลขานุการคณะกรรมการบริษัทมีหน้าที่ในการจดบันทึกและจัดทำรายงานการประชุมให้แล้วเสร็จภายใน 14 วัน ดำเนินการส่งรายงานการประชุมที่ผ่านการรับรองจากคณะกรรมการบริษัท พร้อมทั้งจัดเก็บรักษารายงานการประชุมและเอกสารประกอบการประชุมกรรมการ เพื่อพร้อมสำหรับการตรวจสอบจากคณะกรรมการ ผู้ถือหุ้น ผู้ตรวจสอบบัญชีและผู้ที่เกี่ยวข้อง

ในปี 2561 มีการประชุม ดังนี้

|                            |     |   |       |
|----------------------------|-----|---|-------|
| การประชุมคณะกรรมการบริษัท  | รวม | 4 | ครั้ง |
| การประชุมคณะกรรมการตรวจสอบ | รวม | 4 | ครั้ง |
| การประชุมสามัญผู้ถือหุ้น   | รวม | 1 | ครั้ง |

| ลำดับ | ชื่อ-สกุล                    | การประชุม<br>กรรมการบริษัท | การประชุม<br>กรรมการตรวจสอบ | ประชุมสามัญ<br>ผู้ถือหุ้นประจำปี |
|-------|------------------------------|----------------------------|-----------------------------|----------------------------------|
| 1     | นายถิรชัย วุฒิธรรม           | 3/4                        | -                           | /                                |
| 2     | นายวิชา พูลวรลักษณ์          | 4/4                        | -                           | -                                |
| 3     | นายธนกร ปุลิเวคินทร์         | 4/4                        | -                           | /                                |
| 4     | นายธนະชัย สันติชัยกุล        | 4/4                        | 4/4                         | /                                |
| 5     | นายอรรถพล ชดช้อย             | 4/4                        | 4/4                         | /                                |
| 6     | นายวัชรา ตันตริยานนท์        | 4/4                        | 4/4                         | /                                |
| 7     | นางสาวฐิตาภัสร์ อิศราพรพัฒน์ | 4/4                        | -                           | /                                |
| 8     | นายอภิชาติ คงชัย             | 4/4                        | -                           | -                                |
| 9     | นายอภิรักษ์ วาราชนนท์        | 4/4                        | -                           | /                                |

## นียมกรรกรอิสร

|   |   |
|---|---|
| <p><b>กรรกรอิสร</b> หมายถึง บุคคลที่มีคุณสมบัติครบถ้วนและมีความเป็นอิสรตามที่ตลาดหลักทรัพย์แห่งประเทศไทยได้กำหนด ดังนี้</p> <ol style="list-style-type: none"> <li>จำนวน/องค์ประกอบของคณะกรรกรอิสรต้องมีไม่น้อยกว่า 1/3 ของคณะกรรกรทั้งคณะและต้องไม่ต่ำกว่า 3 คน</li> <li>จะต้องถือหุ้นไม่เกิน 0.5% ของจำนวนหุ้นที่มีสิทธิออกเสียงทั้งหมดของบริษัท นับรวมการถือหุ้นของผู้เกี่ยวข้องด้วย</li> <li>ภายในระยะเวลา 2 ปีก่อนหน้าจนถึงปัจจุบันจะต้องไม่ส่วนในการบริหารหรือเป็นผู้มีอำนาจควบคุมบริษัท</li> <li>ภายในระยะเวลา 2 ปีก่อนหน้าจนถึงปัจจุบันจะต้องไม่มีความสัมพันธ์ทางธุรกิจกับ <ul style="list-style-type: none"> <li>ผู้สอบบัญชี : ห้ามทุกกรณี</li> <li>ผู้บริหารทางวิชาชีพอื่น : มูลค่ารายการเกินกว่า 2 ล้านบาท / ปี</li> </ul> </li> </ol> | <ol style="list-style-type: none"> <li>จะต้องไม่เป็นการกรรกรในบริษัทจดทะเบียนอื่นในกลุ่ม</li> <li>เป็นการกรรกรที่ไม่มีส่วนร่วมในการบริหารงาน ไม่เป็นลูกจ้างพนักงาน หรือที่ปรึกษาที่ได้รับเงินเดือนประจำจากบริษัท บริษัทย่อย หรือผู้ถือหุ้นรายใหญ่</li> <li>เป็นการกรรกรที่ไม่มีผลประโยชน์หรือส่วนได้เสียไม่ว่าทางตรงหรือทางอ้อมทั้งในด้านการเงินและการบริหารงาน ใน บริษัทบริษัทย่อย</li> <li>เป็นการกรรกรที่ไม่ใช่เป็นผู้เกี่ยวข้องหรือญาติสนิทของผู้บริหารหรือผู้ถือหุ้นรายใหญ่</li> <li>เป็นการกรรกรที่ไม่ได้รับการแต่งตั้งขึ้นเป็นตัวแทนเพื่อรักษาผลประโยชน์ของกรรกรบริษัท ผู้ถือหุ้นรายใหญ่ หรือผู้ถือหุ้นซึ่งเป็นผู้ที่เกี่ยวข้องกับผู้ถือหุ้นรายใหญ่</li> </ol> |
| <p><b>เว้นแต่</b> จะมีเหตุจำเป็นสมควร + เกิดขึ้นอย่างไม่สม่าเสมอและไม่ต่อเนื่อง + มีความสัมพันธ์ในระดับที่เกิมนัยสำคัญ+ได้ขออนุมัติและได้มติเอกฉันท์จากคณะกรรกรบริษัทโดยที่บริษัทต้องเปิดเผยความสัมพันธ์ดังกล่าวในแบบ 56-1 / รายงานประจำปี/หนังสือัดประชุม</p> <ol style="list-style-type: none"> <li>จะต้องไม่เกี่ยวข้องทางสายโลหิต ทางกรรจทะเบียน หรือเป็นตัวแทนกับ/ของผู้บริหาร/ผู้ถือหุ้นใหญ่/ผู้มีอำนาจควบคุม หรือบุคคลที่จะได้รับการเสนอชื่อเป็นผู้บริหารหรือผู้มีอำนาจควบคุมของบริษัทหรือบริษัทย่อย เช่น สามี ภรรยา บุตรบุญธรรม เป็นต้น</li> </ol>   | <p>เนื่องจากความเป็นอิสระอย่างแท้จริงของกรรกรอิสรเป็นเครื่องชี้วัดที่แสดงถึงการบริหารจัดการที่ดีของบริษัท ซึ่งกรรกรอิสรที่บริษัทแต่งตั้งขึ้นนี้ บริษัทจึงได้กำหนดนียมกรรกรอิสรให้มีความเคร่งครัดมากกว่าที่กำหนดโดยสำนักงาน ก.ล.ต. และบริษัทได้ปฏิบัติตามหลักเกณฑ์และแนวทางดังกล่าวอย่างเคร่งครัดที่สำคัญกรรกรอิสรสามารถปฏิบัติหน้าที่ และให้ความเห็นหรือรายงานผลการปฏิบัติงานตามที่ได้รับมอบหมายได้อย่างอิสระ โดยไม่คำนึงถึงผลประโยชน์ใด ๆ ที่เกี่ยวกับทรัพย์สินหรือตำแหน่งหน้าที่และไม่ตกอยู่ภายใต้อิทธิพลของบุคคลหรือกลุ่มบุคคลใดรวมถึงไม่มีสถานการณ์ใด ๆ ที่จะมาบีบบังคับให้ไม่สามารถแสดงความเห็นได้</p>   |



## ค่าตอบแทนกรรมการ ผู้บริหารและพนักงาน

### ค่าตอบแทนกรรมการ

บริษัทได้กำหนดค่าตอบแทนกรรมการอยู่ในระดับที่เหมาะสมและเทียบได้กับธุรกิจเดียวกัน โดยค่าตอบแทนของกรรมการในแต่ละปี จะทำการเสนอให้คณะกรรมการและผู้ถือหุ้นเป็นผู้พิจารณาอนุมัติ

#### ค่าตอบแทนที่เป็นตัวเงิน

ค่าตอบแทนรวมของคณะกรรมการบริษัท รวม 9 ราย จำนวน 2,160,000 บาท เป็นค่าตอบแทนกรรมการและค่าเบี้ยประชุม

| ลำดับ | รายชื่อคณะกรรมการบริษัท |              | ค่าตอบแทน (บาท) |
|-------|-------------------------|--------------|-----------------|
| 1     | นายถิรชัย               | วุฒิธรรม     | 265,000         |
| 2     | นายวิชา                 | พุลวรลักษณ์  | 315,000         |
| 3     | นายธนกร                 | บุลเณรินทร์  | 215,000         |
| 4     | นายธนชัย                | สันติชัยกุล  | 370,000         |
| 5     | นายอรรถพล               | ชดชัย        | 260,000         |
| 6     | นายวัชร                 | ตันตริยานนท์ | 260,000         |
| 7     | นางสาวฐิตาภัสร์         | อิสราพรพัฒน์ | 215,000         |
| 8     | นายอภิชาติ              | คงชัย        | 125,000         |
| 9     | นายอภิรักษ์             | วารานนท์     | 135,000         |

ค่าตอบแทนที่ไม่ใช่ตัวเงิน: ไม่มี

### ค่าตอบแทนผู้บริหารและพนักงาน

ณ วันที่ 31 ธันวาคม 2561 บริษัท และบริษัทย่อย ผู้บริหารและพนักงาน รวมทั้งสิ้น 67 คน ดังนี้

| บริษัท  | จำนวน (คน) |
|---|------------|
| 1. ผู้บริหารและพนักงานของ บมจ. เอ็ม พิคเจอร์ส อินเตอร์เทนเมนท์        | 20         |
| 2. ผู้บริหารและพนักงานของ บจ.เอ็ม พิคเจอร์ส                           | 29         |
| 3. ผู้บริหารและพนักงานของ บจ. เอ็ม วี ดี                              | 7          |
| 4. ผู้บริหารและพนักงานของ บจ. เอ็ม เทอร์ติไนน์                        | -          |
| 5. ผู้บริหารและพนักงานของ บจ. เอ็ม ทาเลนต์ (ชื่อเดิม บจ. ทาเลนต์ วัน) | -          |
| 6. ผู้บริหารและพนักงานของ บจ. แปซิฟิก มีเดีย เซลล์                    | -          |
| 7. ผู้บริหารและพนักงานของ บจ. เมตาคอนิชั่น                            | 11         |
| รวม   | 67         |

ปี 2561 ผลตอบแทนรวมของผู้บริหารและพนักงานของบริษัทและบริษัทย่อย รวมทั้งสิ้นจำนวนประมาณ 52.04 ล้านบาท ประกอบด้วย เงินเดือน กองทุนสำรองเลี้ยงชีพ และสวัสดิการต่างๆ

## ค่าตอบแทนผู้สอบบัญชี

บริษัทและบริษัทย่อยจ่ายค่าตอบแทนการสอบบัญชีให้แก่สำนักงานผู้สอบบัญชีที่ผู้สอบบัญชีสังกัด บุคคลหรือกิจการที่เกี่ยวข้องกับผู้สอบบัญชีและสำนักงานสอบบัญชีที่ผู้สอบบัญชีสังกัด ในรอบปีบัญชีที่ผ่านมา มีจำนวนเงินรวม 4,331,000 บาท

| บริษัท  | จำนวนเงิน (บาท) |
|---|-----------------|
| บริษัท เอ็ม พิคเจอร์ส อินเตอร์เทนเมนท์ จำกัด (มหาชน)      | 2,350,000       |
| บริษัท เอ็ม พิคเจอร์ส จำกัด                               | 580,000         |
| บริษัท เอ็ม วี ดี จำกัด                                   | 250,000         |
| บริษัท แปซิฟิก มีเดีย เซลล์ จำกัด                         | 20,000          |
| บริษัท เอ็ม เทอร์ทีไนน์ จำกัด                             | 525,000         |
| บริษัท เอ็ม ทาเลนต์ จำกัด (เดิม บริษัท ทาเลนต์ วัน จำกัด) | 180,000         |
| บริษัท เมเจอร์ กันตนา บรอดแคสติ้ง จำกัด                   | 275,000         |
| บริษัท เมตาคอนิชั่น จำกัด                                 | 60,000          |
| กิจการร่วมค้าภาพยนตร์ไบค์แมน                              | 91,000          |
| รวม   | 4,331,000       |

### ค่าบริการอื่น (Non- Audit fee)

บริษัทและบริษัทย่อยไม่มีการใช้บริการอื่นจากผู้สอบบัญชี สำนักงานผู้สอบบัญชีที่ผู้สอบบัญชีสังกัด บุคคลหรือกิจการที่เกี่ยวข้องกับผู้สอบบัญชีและสำนักงานสอบบัญชีที่ผู้สอบบัญชีสังกัด

## รายชื่อผู้ถือหุ้นสูงสุด 10 รายแรก

ข้อมูล ณ วันที่ 31 มกราคม 2562

|     | รายชื่อ  | จำนวนหุ้น     | ร้อยละ |
|-----|--|---------------|--------|
| 1.  | บริษัท เมเจอร์ ซินีเพล็กซ์ กรุ๊ป จำกัด (มหาชน) | 1,202,130,480 | 92.46  |
| 2.  | นางพนภัส องค์วาสิณฐ์                           | 17,620,800    | 1.36   |
| 3.  | นายวรุฒ ตันติพิภพ                              | 11,664,600    | 0.90   |
| 4.  | นางสาวศศิธร เอกอรรถสิทธิ์                      | 7,680,000     | 0.59   |
| 5.  | นางสาวศุภิสรา ฉัตรกุล ณ อยุธยา                 | 6,960,400     | 0.54   |
| 6.  | นางสาวปราณี เชื้อเจ็ดตน                        | 6,772,000     | 0.52   |
| 7.  | นางปณทรี สว่างวงศากุล                          | 6,158,400     | 0.47   |
| 8.  | นายชัยรัตน์ แซ่ตั้ง                            | 5,380,000     | 0.41   |
| 9.  | นางสุรางค์ เปรมปรีดิ์                          | 5,000,000     | 0.38   |
| 10. | นายพัฒนชัย ไสสว่างพันธุ์                       | 1,890,000     | 0.15   |

## รายการระหว่างกัน

| บุคคล/ นิติบุคคลที่อาจมีความขัดแย้ง | ความสัมพันธ์                                  | ประเภทรายการ                   | มูลค่า (ล้านบาท) | ความสมเหตุสมผลของรายการระหว่างกัน  |
|-------------------------------------|---|--------------------------------|------------------|--|
| บมจ.เมเจอร์ ซินีเพล็กซ์ กรุ๊ป       | บริษัทใหญ่ที่ถือหุ้นบริษัททางตรง ร้อยละ 92.46 | รายได้                         |                  |  |
|                                     |   | 1. ส่วนแบ่งรายได้ภาพยนตร์      | 36.32            | เป็นรายการส่วนแบ่งรายได้จากการนำภาพยนตร์เข้าฉายในโรงภาพยนตร์ ซึ่งเป็นรายการที่เกิดจากการดำเนินธุรกิจปกติ |
|                                     |   | 2. รายได้ค่าโฆษณา              | 0.37             | เป็นรายการที่เกิดจากการดำเนินธุรกิจปกติ  |
|                                     |   | ค่าใช้จ่าย                     |                  |  |
|                                     |   | 1. ค่าโฆษณา                    | 0.88             | เป็นรายการที่เกิดจากการดำเนินธุรกิจปกติเป็น  |
|                                     |   | 2. ค่าเช่าและค่าบริการ         | 0.56             | การเช่าพื้นที่สำนักงานเพื่อดำเนินธุรกิจ  |
|                                     |   | ลูกหนี้การค้า                  | 0.12             | เป็นรายการที่เกิดจากการดำเนินธุรกิจปกติ  |
|                                     |   | รายได้ค้างรับ                  | 6.13             | เป็นรายการที่เกิดจากการดำเนินธุรกิจปกติ  |
|                                     |   | ลูกหนี้กิจการที่เกี่ยวข้องกัน  | 0.01             | เป็นรายการที่เกิดจากการดำเนินธุรกิจปกติ  |
|                                     |   | เงินมัดจำ                      | 1.25             | เป็นรายการที่เกิดจากการดำเนินธุรกิจปกติ  |
|                                     |   | เจ้าหนี้การค้า                 | 1.99             | เป็นรายการที่เกิดจากการดำเนินธุรกิจปกติ  |
|                                     |   | เจ้าหนี้กิจการที่เกี่ยวข้องกัน | 24.30            | เป็นรายการที่เกิดจากการดำเนินธุรกิจปกติ  |

| บุคคล/ นิติบุคคลที่อาจมีความ<br>ขัดแย้ง | ความสัมพันธ์  | ประเภทรายการ                        | มูลค่า<br>(ล้านบาท) | ความสมเหตุสมผลของ<br>รายการระหว่างกัน  |
|---|---|-------------------------------------|---------------------|--|
| บจ. เมเจอร์ กันตนา บรอดแคสติ้ง          | กิจการร่วมค้าที่บริษัทถือหุ้น<br>ทางตรงร้อยละ 44.99 | รายได้                              |                     |  |
|   |   | 1. รายได้ค่าบริหารงาน               | 0.48                | เป็นรายการที่เกิดจากการ<br>ดำเนินธุรกิจปกติ  |
|   |   | 2. รายได้จากการจำหน่าย<br>ลิขสิทธิ์ | 0.97                | เป็นรายการที่เกิดจากการ<br>ดำเนินธุรกิจปกติ  |
|   |   | 3. ดอกเบี้ยรับ                      | 0.01                | เป็นรายการที่เกิดจากการ<br>ดำเนินธุรกิจปกติ อัตราดอกเบี้ย<br>ร้อยละ 1 ต่อปี            |
|   |   | ลูกหนี้การค้า                       | 0.03                | เป็นรายการที่เกิดจากการ<br>ดำเนินธุรกิจปกติ  |
|   |   | รายได้ค้างรับ                       | 0.26                | เป็นรายการที่เกิดจากการ<br>ดำเนินธุรกิจปกติ  |
|   |   | ลูกหนี้กิจการที่เกี่ยวข้องกัน       | 0.05                | เป็นรายการที่เกิดจากการ<br>ดำเนินธุรกิจปกติ  |
| บจ. ทรานส์ฟอร์มเมชั่น ฟิล์ม             | กิจการร่วมค้าที่บริษัทถือหุ้น<br>ทางตรงร้อยละ 34.69 | เจ้าหนี้กิจการที่เกี่ยวข้องกัน      | 3.68                | เป็นรายการที่เกิดจากการ<br>ดำเนินธุรกิจปกติ  |
|   |   | รายได้                              |                     |  |
|   |   | 1. รายได้ค่าบริหารงาน               | 0.36                | เป็นรายการที่เกิดจากการ<br>ดำเนินธุรกิจปกติ  |
|   |   | 2. รายได้จากการจำหน่าย<br>ลิขสิทธิ์ | 0.64                | เป็นรายการที่เกิดจากการ<br>ดำเนินธุรกิจปกติ  |
|   |   | 3. ดอกเบี้ยรับ                      | 0.12                | เป็นรายการที่เกิดจากการ<br>ดำเนินธุรกิจปกติอัตราดอกเบี้ย<br>ร้อยละ 2.98 และ 4.12 ต่อปี |
|   |   | ค่าใช้จ่าย                          |                     |  |
|   |   | 1. ค่าโฆษณา                         | 0.16                | เป็นรายการที่เกิดจากการ<br>ดำเนินธุรกิจปกติ  |
|   |   | รายได้ค้างรับ                       | 0.91                | เป็นรายการที่เกิดจากการ<br>ดำเนินธุรกิจปกติ  |
|   |   | ลูกหนี้กิจการที่เกี่ยวข้องกัน       | 3.27                | เป็นรายการที่เกิดจากการ<br>ดำเนินธุรกิจปกติ  |
|   |   | เจ้าหนี้การค้า                      | 5.62                | เป็นรายการที่เกิดจากการ<br>ดำเนินธุรกิจปกติ  |
|   |   | เจ้าหนี้กิจการที่เกี่ยวข้องกัน      | 2.57                | เป็นรายการที่เกิดจากการ<br>ดำเนินธุรกิจปกติ  |

| บุคคล/ นิติบุคคลที่อาจมีความขัดแย้ง                   | ความสัมพันธ์  | ประเภทรายการ                       | มูลค่า (ล้านบาท) | ความสมเหตุสมผลของรายการระหว่างกัน  |
|---|---|------------------------------------|------------------|--|
| บจ. เอ็มวีพี เอ็มพีเคเจอร์ส พิล์ม ดิสทริบิวชั่น (ลาว) | กิจการร่วมค้าที่บริษัทถือหุ้นทางตรงร้อยละ 40  | รายได้                             |                  |  |
|   |   | 1. รายได้จากกิจการจำหน่ายลิขสิทธิ์ | 1.19             | เป็นรายการที่เกิดจากการดำเนินธุรกิจปกติ  |
|   |   | 2. ดอกเบี้ยรับ                     | 0.02             | เป็นรายการที่เกิดจากการดำเนินธุรกิจปกติ อัตราดอกเบี้ยร้อยละ 4.6 ต่อปี                                    |
|   |   | ลูกหนี้การค้า                      | 2.76             | เป็นรายการที่เกิดจากการดำเนินธุรกิจปกติ  |
|   |   | ลูกหนี้กิจการที่เกี่ยวข้องกัน      | 0.02             | เป็นรายการที่เกิดจากการดำเนินธุรกิจปกติ  |
| กิจการร่วมค้าภาพยนตร์แสงกระสือ                        | บริษัทร่วมที่บริษัทถือหุ้นทางอ้อมผ่าน บจ.เอ็ม พีเคเจอร์ส (บริษัทย่อยของบริษัทฯ) ร้อยละ 30 | รายได้                             |                  |  |
|   |   | 1. รายได้ค่าบริหารงาน              | 0.03             | เป็นรายการที่เกิดจากการดำเนินธุรกิจปกติ  |
|   |   | 2. รายได้อื่น                      | 1.23             | เป็นรายการที่เกิดจากการดำเนินธุรกิจปกติ  |
| กิจการร่วมค้าภาพยนตร์ไบค์แมน                          | บริษัทร่วมที่บริษัทถือหุ้นทางอ้อมผ่าน บจ.เอ็ม เทอร์ติโน (บริษัทย่อยของบริษัทฯ) ร้อยละ 70  | รายได้                             |                  |  |
|   |   | 1. รายได้ค่าบริหารงาน              | 0.01             | เป็นรายการที่เกิดจากการดำเนินธุรกิจปกติ  |
|   |   | 2. รายได้จากกิจการจำหน่ายลิขสิทธิ์ | 1.41             | เป็นรายการที่เกิดจากการดำเนินธุรกิจปกติ  |
|   |   | 3. รายได้ค่าโฆษณา                  | 1.04             | เป็นรายการที่เกิดจากการดำเนินธุรกิจปกติ  |
|   |   | 4. รายได้อื่น                      | 0.93             | เป็นรายการที่เกิดจากการดำเนินธุรกิจปกติ  |
|   |   | ลูกหนี้การค้า                      | 0.30             | เป็นรายการที่เกิดจากการดำเนินธุรกิจปกติ  |
|   |   | รายได้ค้างรับ                      | 0.60             | เป็นรายการที่เกิดจากการดำเนินธุรกิจปกติ  |
|   |   | เจ้าหนี้กิจการที่เกี่ยวข้องกัน     | 0.84             | เป็นรายการที่เกิดจากการดำเนินธุรกิจปกติ  |
| บมจ.อีจิวี เอนเตอร์เทนเมนต์                           | กิจการที่เกี่ยวข้องกันผ่านทาง บมจ. เมเจอร์ ซินีเพล็กซ์ กรุ๊ป                              | รายได้                             |                  |  |
|   |   | 1. ส่วนแบ่งรายได้ภาพยนตร์          | 6.71             | เป็นรายการส่วนแบ่งรายได้จากการนำภาพยนตร์เข้าฉายในโรงภาพยนตร์ ซึ่งเป็นรายการที่เกิดจากการดำเนินธุรกิจปกติ |

| บุคคล/ นิติบุคคลที่อาจมีความ<br>ขัดแย้ง | ความสัมพันธ์  | ประเภทรายการ                     | มูลค่า<br>(ล้านบาท) | ความสมเหตุสมผลของ<br>รายการระหว่างกัน  |
|---|---|----------------------------------|---------------------|--|
|   |   | ค่าใช้จ่าย                       |                     |  |
|   |   | 1. ค่าโฆษณา                      | 0.01                | เป็นรายการที่เกิดจากการ<br>ดำเนินธุรกิจปกติ  |
|   |   | ลูกหนี้การค้า                    | 0.01                | เป็นรายการที่เกิดจากการ<br>ดำเนินธุรกิจปกติ  |
|   |   | รายได้ค้างรับ                    | 1.09                | เป็นรายการที่เกิดจากการ<br>ดำเนินธุรกิจปกติ  |
|   |   | เจ้าหนี้การค้า                   | 0.01                | เป็นรายการที่เกิดจากการ<br>ดำเนินธุรกิจปกติ  |
| บจ. สยาม ซินีเพล็กซ์                    | กิจการที่เกี่ยวข้องกันผ่านทาง<br>บมจ. เมเจอร์ ซินีเพล็กซ์ กรุ๊ป | รายได้                           |                     |  |
|   |   | 1. ส่วนแบ่งรายได้ภาพยนตร์        | 2.80                | เป็นรายการส่วนแบ่งรายได้จาก<br>การนำภาพยนตร์เข้าฉายในโรง<br>ภาพยนตร์ ซึ่งเป็นรายการที่เกิด<br>จากการดำเนินธุรกิจปกติ |
|   |   | 2. รายได้ค่าโฆษณา                | 0.03                | เป็นรายการที่เกิดจากการ<br>ดำเนินธุรกิจปกติ  |
|   |   | ลูกหนี้การค้า                    | 0.01                | เป็นรายการที่เกิดจากการ<br>ดำเนินธุรกิจปกติ  |
|   |   | รายได้ค้างรับ                    | 0.15                | เป็นรายการที่เกิดจากการ<br>ดำเนินธุรกิจปกติ  |
| บจ. กรุงเทพ ไอมैกซ์ เอ็นเตอร์           | กิจการที่เกี่ยวข้องกันผ่านทาง<br>บมจ. เมเจอร์ ซินีเพล็กซ์ กรุ๊ป | รายได้                           |                     |  |
|   |   | 1. รายได้ค่าโฆษณา                | 0.36                | เป็นรายการที่เกิดจากการ<br>ดำเนินธุรกิจปกติ  |
| บจ. เมเจอร์ ซินีแอต                     | กิจการที่เกี่ยวข้องกันผ่านทาง<br>บมจ. เมเจอร์ ซินีเพล็กซ์ กรุ๊ป | รายได้                           |                     |  |
|   |   | 1. รายได้ค่าโฆษณา                | 40.00               | เป็นรายได้ค่าโฆษณาสื่อ<br>ภาพยนตร์ ซึ่งเป็นรายการที่เกิด<br>จากการดำเนินธุรกิจปกติ                                   |
| บจ. เมเจอร์โบวล์ กรุ๊ป                  | กิจการที่เกี่ยวข้องกันผ่านทาง<br>บมจ. เมเจอร์ ซินีเพล็กซ์ กรุ๊ป | เจ้าหนี้การค้า                   | 0.06                | เป็นรายการที่เกิดจากการ<br>ดำเนินธุรกิจปกติ  |
| บจ. ซีเจ เมเจอร์ เอ็นเตอร์<br>เทนเมนท์  | กิจการที่เกี่ยวข้องกันผ่านทาง<br>บมจ. เมเจอร์ ซินีเพล็กซ์ กรุ๊ป | รายได้                           |                     |  |
|   |   | 1. รายได้จาก การจอง<br>ลิขสิทธิ์ | 0.05                | เป็นรายการที่เกิดจากการ<br>ดำเนินธุรกิจปกติ  |
| บจ. ไทยทิกเก็ตเมเจอร์                   | กิจการที่เกี่ยวข้องกันผ่านทาง<br>บมจ. เมเจอร์ ซินีเพล็กซ์ กรุ๊ป | รายได้                           |                     |  |
|   |   | 1. รายได้จาก การจอง<br>ลิขสิทธิ์ | 0.02                | เป็นรายการที่เกิดจากการ<br>ดำเนินธุรกิจปกติ  |



## ข้อมูลที่สำคัญทางการเงิน

บริษัท เอ็ม พิคเจอร์ส อินเตอร์เทนเมนท์ จำกัด (มหาชน) และบริษัทย่อยในรอบ 3 ปี

(หน่วย: ล้านบาท)

| ข้อมูลจากงบการเงิน             | 31 ธันวาคม<br>พ.ศ. 2561 | 31 ธันวาคม<br>พ.ศ. 2560 | 31 ธันวาคม<br>พ.ศ. 2559 | เปลี่ยนแปลงร้อยละ |              |
|--------------------------------|-------------------------|-------------------------|-------------------------|-------------------|--------------|
|                                |                         |                         |                         | ปี 2561-2560      | ปี 2560-2559 |
| สินทรัพย์รวม                   | 823                     | 683                     | 959                     | 20.5              | (28.8)       |
| หนี้สินรวม                     | 319                     | 154                     | 266                     | 107.1             | (42.1)       |
| ส่วนของผู้ถือหุ้น              | 504                     | 529                     | 693                     | (4.7)             | (23.7)       |
| ทุนจดทะเบียน                   | 1,313                   | 1,315                   | 1,315                   | (0.2)             | -            |
| ทุนเรียกชำระแล้ว               | 1,300                   | 1,300                   | 1,300                   | -                 | -            |
| รายได้รวม                      | 350                     | 366                     | 496                     | (4.4)             | (26.2)       |
| ค่าใช้จ่ายรวม                  | 375                     | 529                     | 581                     | (29.1)            | (9.0)        |
| กำไร(ขาดทุน)สุทธิ              | (25)                    | (163)                   | (85)                    | (84.7)            | 91.8         |
| กำไร(ขาดทุน)สุทธิต่อหุ้น (บาท) | (0.02)                  | (0.12)                  | (0.06)                  | 83.3              | (100.0)      |

### อัตราส่วนทางการเงิน

| ข้อมูลจากงบการเงิน                        | 31 ธันวาคม 2561 | 31 ธันวาคม 2560 | 31 ธันวาคม 2559 |
|---|-----------------|-----------------|-----------------|
| อัตราส่วนกำไรสุทธิต่อรายได้รวม (%)        | (7.1)           | (44.5)          | (17.1)          |
| อัตราส่วนผลตอบแทนต่อส่วนของผู้ถือหุ้น (%) | (5.0)           | (30.8)          | (12.3)          |
| อัตราส่วนผลตอบแทนต่อสินทรัพย์รวม (%)      | (3.0)           | (23.9)          | (8.9)           |
| มูลค่าตามบัญชีต่อหุ้น (บาท)               | 0.39            | 0.41            | 0.53            |

## คำอธิบายและวิเคราะห์ฐานะการเงินและผลการดำเนินงานปี 2561

### ผลการดำเนินงานของบริษัทฯ และบริษัทย่อย

กลุ่มบริษัทมีผลขาดทุนปี 2561 และปี 2560 จำนวน 24.99 ล้านบาท และ 163.27 ล้านบาท ตามลำดับ

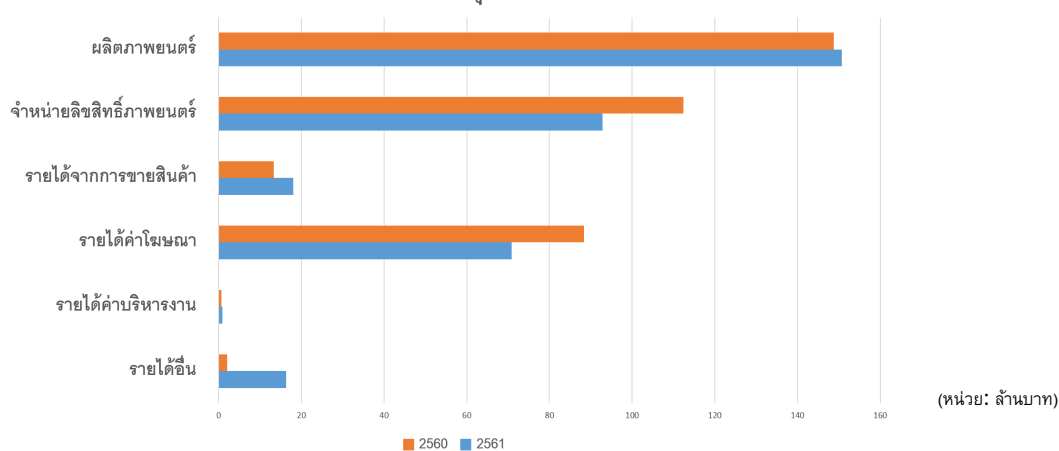
กลุ่มบริษัทมีรายได้รวมทั้งสิ้น 349.78 ล้านบาท โดยรายได้หลักมาจากการบริหารงาน 0.88 ล้านบาท รายได้จากการจำหน่ายลิขสิทธิ์ภาพยนตร์ 92.89 ล้านบาท รายได้จากการผลิตภาพยนตร์ 150.75 ล้านบาท รายได้จากการขายสินค้า 18.06 ล้านบาท และรายได้ค่าโฆษณา 70.82 ล้านบาท หรือคิดเป็นร้อยละ 0.25 ร้อยละ 26.56 ร้อยละ 43.10 ร้อยละ 5.16 และร้อยละ 20.25 จากรายได้รวมตามลำดับ เมื่อพิจารณารายได้รวมเทียบกับปี 2560 รายได้หลักลดลงร้อยละ 8.30

ค่าใช้จ่ายโดยรวมของกลุ่มบริษัท ลดลงจากปี 2560 จาก 528.95 ล้านบาท เป็น 374.77 ล้านบาท หรือลดลงร้อยละ 29.15 โดยต้นทุนการผลิตและบริการลดลงจาก 228.52 ล้านบาท เป็น 173.17 ล้านบาท หรือลดลงร้อยละ 24.22 และค่าใช้จ่ายในการขาย บริหาร และอื่นๆ ลดลงจาก 300.43 ล้านบาท เป็น 201.60 ล้านบาท หรือลดลงร้อยละ 32.90

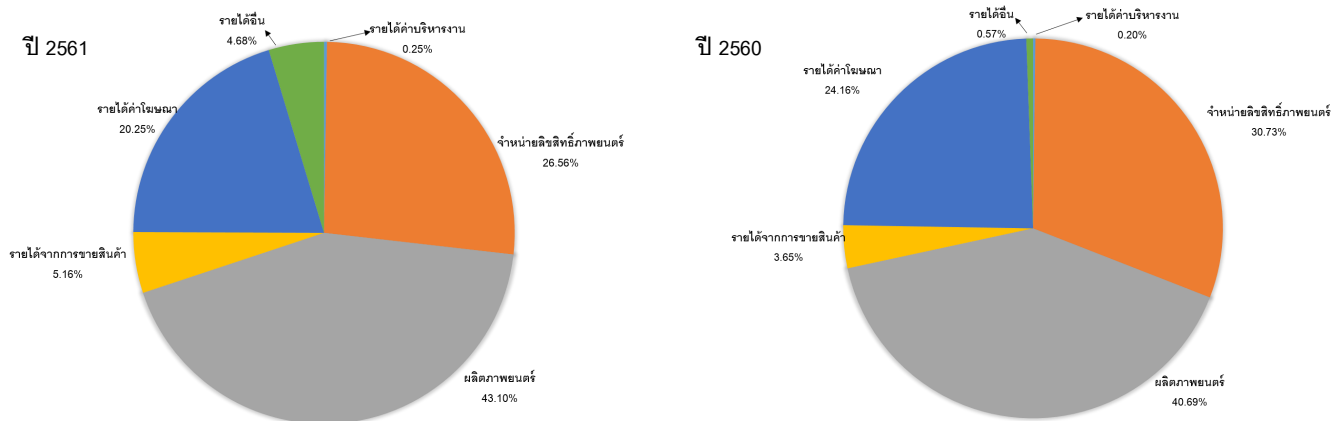
### รายได้

รายได้รวมของกลุ่มบริษัท สำหรับปี 2561 มีจำนวน 333.40 ล้านบาท ลดลงจากปี 2560 ประมาณ 30.19 ล้านบาท หรือร้อยละ 8.30 ซึ่งสามารถพิจารณาแยกตามประเภทธุรกิจได้ดังต่อไปนี้

#### ประเภทธุรกิจ



#### สัดส่วนต่อรายได้รวม



กลุ่มธุรกิจจำหน่ายลิขสิทธิ์ภาพยนตร์ มีรายได้สำหรับปี 2561 ลดลงจากปี 2560 จำนวน 19.49 ล้านบาท หรือลดลงร้อยละ 17.34 เนื่องจากในปี 2561 ภาพยนตร์ที่เข้าฉายในโรงภาพยนตร์เป็นหนังฟอร์มเล็กส่งผลให้รายได้ได้น้อยกว่าในปี 2560

กลุ่มธุรกิจผลิตภาพยนตร์ มีรายได้สำหรับปี 2561 เพิ่มขึ้นจากปี 2560 จำนวน 1.94 ล้านบาท หรือเพิ่มขึ้นร้อยละ 17.34 เนื่องจากในปี 2561 ภาพยนตร์ที่เข้าฉายในโรงภาพยนตร์ทำรายได้มากกว่าในปี 2560

กลุ่มธุรกิจขายสินค้า มีรายได้สำหรับปี 2561 เพิ่มขึ้นจากปี 2560 จำนวน 4.71 ล้านบาท หรือเพิ่มขึ้นร้อยละ 35.28 เนื่องจากในปี 2561 กลุ่มบริษัทมีการจำหน่ายสินค้าในช่องทางออนไลน์เพิ่มขึ้น

กลุ่มธุรกิจโฆษณา มีรายได้สำหรับปี 2561 ลดลงจากปี 2560 จำนวน 17.51 ล้านบาท หรือลดลงร้อยละ 19.82 เนื่องจากใน

ปี 2561 กลุ่มบริษัทมีการขายพื้นที่สื่อโฆษณาประชาสัมพันธ์สื่อ ภาพยนตร์ต่างประเทศและภาพยนตร์ไทยลดลง

#### ต้นทุนการผลิตและบริการและอัตรากำไรขั้นต้น

ต้นทุนการผลิตและบริการของกลุ่มบริษัท สำหรับปี 2561 ลดลงจากปี 2560 จาก 228.52 ล้านบาท เป็น 173.17 ล้านบาท หรือลดลง 55.35 ล้านบาท คิดเป็นร้อยละ 24.22 การลดลงโดยส่วนใหญ่เกิดจากธุรกิจจำหน่ายลิขสิทธิ์ภาพยนตร์ที่ลดลง ซึ่งการลดลงดังกล่าวสัมพันธ์กับรายได้จากการจำหน่ายที่ลดลง

#### ค่าใช้จ่ายในการขาย บริหาร และอื่นๆ

ค่าใช้จ่ายในการขาย บริหาร และอื่นๆ ของกลุ่มบริษัท สำหรับปี 2561 ลดลงจากปี 2560 จาก 300.43 ล้านบาท เป็น 201.60 ล้านบาท หรือลดลง 98.83 ล้านบาท คิดเป็นร้อยละ 32.90 การลดลงโดยส่วนใหญ่เกิดจากการบริหารค่าใช้จ่ายที่มีประสิทธิภาพ

### ฐานะทางการเงินของบริษัทฯ และบริษัทย่อย

#### สินทรัพย์

ณ วันที่ 31 ธันวาคม 2561 กลุ่มบริษัทมีสินทรัพย์รวมทั้งสิ้น 822.59 ล้านบาท เพิ่มขึ้นจาก ณ วันที่ 31 ธันวาคม 2560 เป็นจำนวนเงิน 139.15 ล้านบาท หรือเพิ่มขึ้นร้อยละ 20.36 ซึ่งสัดส่วนของสินทรัพย์ประเภทต่างๆ แสดงดังตารางต่อไปนี้

(หน่วย: ล้านบาท)

| สินทรัพย์                                      | ณ วันที่ 31 ธันวาคม |               | การเปลี่ยนแปลง  |              | สัดส่วนต่อสินทรัพย์รวม |                |
|--|---------------------|---------------|-----------------|--------------|------------------------|----------------|
|  | 2561                | 2560          | เพิ่มขึ้น(ลดลง) | ร้อยละ       | 2561                   | 2560           |
| เงินสดและรายการเทียบเท่าเงินสด                 | 42.45               | 73.55         | (31.10)         | (42.28)      | 5.16%                  | 10.76%         |
| ลูกหนี้การค้าและลูกหนี้อื่น - สุทธิ            | 255.50              | 140.15        | 115.35          | 82.30        | 31.06%                 | 20.51%         |
| เงินให้กู้ยืมระยะสั้นแก่กิจการที่เกี่ยวข้องกัน | 1.31                | 5.00          | (3.69)          | (73.80)      | 0.16%                  | 0.73%          |
| สินค้าคงเหลือ - สุทธิ                          | 4.45                | 2.58          | 1.87            | 72.48        | 0.54%                  | 0.38%          |
| ภาพยนตร์ระหว่างผลิต                            | 192.19              | 178.36        | 13.83           | 7.75         | 23.36%                 | 26.10%         |
| สินทรัพย์หมุนเวียนอื่น                         | 23.50               | 28.47         | (4.97)          | (17.46)      | 2.86%                  | 4.17%          |
| เงินลงทุนในบริษัทรวม                           | 10.46               | -             | 10.46           | 100.00       | 1.27%                  | 0.00%          |
| เงินลงทุนในการร่วมค้า - สุทธิ                  | 71.94               | 34.17         | 37.77           | 110.54       | 8.75%                  | 5.00%          |
| อาคารและอุปกรณ์ - สุทธิ                        | 4.39                | 11.39         | (7.00)          | (61.46)      | 0.53%                  | 1.67%          |
| ค่าความนิยม - สุทธิ                            | 139.14              | 139.14        | -               | -            | 16.91%                 | 20.36%         |
| โปรแกรมคอมพิวเตอร์ - สุทธิ                     | 0.71                | 0.42          | 0.29            | 69.05        | 0.09%                  | 0.06%          |
| ลิขสิทธิ์ภาพยนตร์ - สุทธิ                      | 57.39               | 54.15         | 3.24            | 5.98         | 6.98%                  | 7.92%          |
| สินทรัพย์ไม่หมุนเวียนอื่น - สุทธิ              | 19.16               | 16.06         | 3.10            | 19.30        | 2.33%                  | 2.35%          |
| <b>รวมสินทรัพย์</b>                            | <b>822.59</b>       | <b>683.44</b> | <b>139.15</b>   | <b>20.36</b> | <b>100.00%</b>         | <b>100.00%</b> |

**เงินสดและรายการเทียบเท่าเงินสด** ณ วันที่ 31 ธันวาคม 2561 ลดลงจาก ณ วันที่ 31 ธันวาคม 2560 จำนวน 31.10 ล้านบาท หรือลดลงร้อยละ 42.28 เนื่องจากปี 2561 กลุ่มบริษัทมีจ่ายชำระหนี้เงินกู้ยืมระยะสั้นจากสถาบันการเงิน

**ลูกหนี้การค้าและลูกหนี้อื่น - สุทธิ** ณ วันที่ 31 ธันวาคม 2561 เพิ่มขึ้นจาก ณ วันที่ 31 ธันวาคม 2560 จำนวน 115.35 ล้านบาท หรือเพิ่มขึ้นร้อยละ 82.30 โดยส่วนใหญ่เกิดจากในปี 2561 มีภาพยนตร์ที่เข้าฉายไตรมาสที่ 4 และบันทึกเป็นรายได้ค้างรับ

**ภาพยนตร์ระหว่างผลิต** ณ วันที่ 31 ธันวาคม 2561 เพิ่มขึ้นจาก ณ วันที่ 31 ธันวาคม 2560 จำนวน 13.83 ล้านบาท หรือเพิ่มขึ้นร้อยละ 7.75 เป็นภาพยนตร์ระหว่างผลิตจากธุรกิจผลิตภาพยนตร์ของกลุ่มบริษัท เพื่อนำเข้าฉายในโรงภาพยนตร์โดยบริษัทมีแผนการผลิต

ภาพยนตร์อย่างต่อเนื่อง

**เงินลงทุนในบริษัทร่วม** ณ วันที่ 31 ธันวาคม 2561 เพิ่มขึ้นจาก ณ วันที่ 31 ธันวาคม 2560 จำนวน 10.46 ล้านบาท หรือเพิ่มขึ้นร้อยละ 100.00 เนื่องจากกลุ่มบริษัทได้มีการลงทุนในกิจการร่วมค้าภาพยนตร์ แสงกระสือ ร่วมกับผู้ร่วมทุนรายอื่น สัดส่วนการลงทุนร้อยละ 30 เพื่อการผลิตภาพยนตร์และเข้าฉายในโรงภาพยนตร์ปี 2562

**เงินลงทุนในการร่วมค้า** ณ วันที่ 31 ธันวาคม 2561 เพิ่มขึ้นจาก ณ วันที่ 31 ธันวาคม 2560 จำนวน 37.77 ล้านบาท หรือเพิ่มขึ้นร้อยละ 110.54 ส่วนใหญ่เป็นการลงทุนเพิ่มในหุ้นสามัญตามสัดส่วนของผู้ถือหุ้นเดิม เพื่อสำหรับการซื้อลิขสิทธิ์ภาพยนตร์ต่างประเทศ และการผลิตภาพยนตร์ไทยเพื่อเข้าฉายในโรงภาพยนตร์และจำหน่ายลิขสิทธิ์ช่องทางอื่นๆ เพิ่มเติม

## หนี้สินและส่วนของผู้ถือหุ้น

| หนี้สินและส่วนของผู้ถือหุ้น            | ณ วันที่ 31 ธันวาคม |               | การเปลี่ยนแปลง  |               | สัดส่วนต่อหนี้สินและส่วนของผู้ถือหุ้นรวม |                |
|--|---------------------|---------------|-----------------|---------------|--|----------------|
|  | 2561                | 2560          | เพิ่มขึ้น(ลดลง) | ร้อยละ        | 2561                                     | 2560           |
| เงินเบิกเกินบัญชีและเงินกู้ยืมระยะสั้น | 19.99               | 60.00         | (40.01)         | (66.68)       | 2.43%                                    | 8.78%          |
| เจ้าหนี้การค้าและเจ้าหนี้อื่น          | 283.92              | 81.93         | 201.99          | 246.54        | 34.52%                                   | 11.99%         |
| หนี้สินหมุนเวียนอื่น                   | 9.65                | 7.07          | 2.58            | 36.49         | 1.17%                                    | 1.03%          |
| หนี้สินไม่หมุนเวียนอื่น                | 5.42                | 5.01          | 0.41            | 8.18          | 0.66%                                    | 0.73%          |
| <b>รวมหนี้สิน</b>                      | <b>318.99</b>       | <b>154.02</b> | <b>164.97</b>   | <b>107.11</b> | <b>38.78%</b>                            | <b>22.54%</b>  |
| <b>รวมส่วนของผู้ถือหุ้น</b>            | <b>503.60</b>       | <b>529.44</b> | <b>(25.84)</b>  | <b>(4.88)</b> | <b>61.22%</b>                            | <b>77.47%</b>  |
| <b>รวมหนี้สินและส่วนของผู้ถือหุ้น</b>  | <b>822.59</b>       | <b>683.44</b> | <b>139.15</b>   | <b>20.36</b>  | <b>100.00%</b>                           | <b>100.00%</b> |

**เงินเบิกเกินบัญชีและเงินกู้ยืมระยะสั้น** จากสถาบันการเงิน เป็นแหล่งเงินทุนที่กลุ่มบริษัทใช้เป็นเงินทุนหมุนเวียนในการดำเนินงาน ณ วันที่ 31 ธันวาคม 2561 ลดลงจาก ณ วันที่ 31 ธันวาคม 2560 จำนวน 40.01 ล้านบาท หรือลดลงร้อยละ 66.68 เนื่องจากในปี 2561 ได้มีการจ่ายชำระคืนเงินกู้ยืมบางส่วนให้กับสถาบันการเงิน

**เจ้าหนี้การค้าและเจ้าหนี้อื่น** ณ วันที่ 31 ธันวาคม 2561 เพิ่มขึ้นจาก ณ วันที่ 31 ธันวาคม 2560 จำนวน 201.99 ล้านบาท หรือ

เพิ่มขึ้นร้อยละ 246.54 เป็นการเพิ่มขึ้นจากการดำเนินงานตามปกติของธุรกิจจำหน่ายลิขสิทธิ์ภาพยนตร์และค่าใช้จ่ายในการโปรโมทของธุรกิจผลิตภาพยนตร์ของกลุ่มบริษัท

**ส่วนของผู้ถือหุ้น** ณ วันที่ 31 ธันวาคม 2561 ลดลงจากจาก ณ วันที่ 31 ธันวาคม 2560 จำนวน 25.84 ล้านบาท หรือลดลงร้อยละ 4.88 เนื่องจากในปี 2561 บริษัทมีผลการดำเนินงานขาดทุน

## การวิเคราะห์อัตราส่วนทางการเงิน

| อัตราส่วนทางการเงิน                         | 31 ธันวาคม 2561 | 31 ธันวาคม 2560 | 31 ธันวาคม 2559 |
|---|-----------------|-----------------|-----------------|
| อัตราส่วนเงินทุนหมุนเวียน (เท่า)            | 1.66            | 2.87            | 2.64            |
| อัตราการหมุนเวียนของลูกหนี้ (เท่า)          | 2.24            | 2.25            | 1.85            |
| ระยะเวลาถัวเฉลี่ยในการเรียกเก็บหนี้ (วัน)   | 163             | 162             | 196             |
| อัตราหมุนเวียนของสินทรัพย์รวม (เท่า)        | 0.41            | 0.53            | 0.51            |
| อัตราส่วนหนี้สินต่อส่วนของผู้ถือหุ้น (เท่า) | 0.63            | 0.29            | 0.38            |

หมายเหตุ: อัตราการหมุนเวียนของลูกหนี้ และระยะเวลาถัวเฉลี่ยในการเรียกเก็บหนี้ เนื่องจากตามประเพณีธุรกิจการค้าของกลุ่มบริษัทจะมีเครดิตเทอมประมาณ 90-180 วัน



บริษัท เอ็ม พิคเจอร์ส อินเตอร์เนชั่นแนล จำกัด (มหาชน)  
234 อาคารชูชุกี อเวนิว (รัชโยธิน) ชั้น 13 ถนนรัชดาภิเษก แขวง ลาดยาว เขต จตุจักร กรุงเทพมหานคร 10900  
โทรศัพท์ 0 2512 0300 เว็บไซต์ <http://www.mpictures.co.th>

บริษัท เอ็ม พิคเจอร์ส อินเตอร์เทนเมนท์ จำกัด (มหาชน)

งบการเงินรวมและงบการเงินเฉพาะกิจการ

วันที่ 31 ธันวาคม พ.ศ. 2561

## รายงานคณะกรรมการตรวจสอบ

คณะกรรมการตรวจสอบของ บริษัท เอ็ม พิคเจอร์ส เอ็นเตอร์เทนเมนท์ จำกัด (มหาชน) ประกอบด้วยกรรมการอิสระจำนวน 3 ท่าน ซึ่งเป็นผู้ทรงคุณวุฒิ โดยได้รับการแต่งตั้งจากคณะกรรมการบริษัท

คณะกรรมการตรวจสอบได้ปฏิบัติหน้าที่ตามที่ได้รับมอบหมายจากคณะกรรมการบริษัท ให้ดำเนินการสอบทานข้อมูล และแผนงานต่างๆ ที่เกี่ยวข้องกับการรายงานทางการเงิน และรายการเกี่ยวโยงหรือรายการที่อาจก่อให้เกิดความขัดแย้งทางผลประโยชน์ กับบริษัท รวมถึงให้คำแนะนำในเรื่องการบริหารความเสี่ยง และระบบควบคุมภายในต่อผู้บริหาร พร้อมทั้งประเมินความเพียงพอของระบบการควบคุมภายใน เพื่อให้บริษัทมีการกำกับดูแลกิจการที่ดี

ในปี 2561 คณะกรรมการตรวจสอบมีการประชุมทั้งสิ้น 4 ครั้ง มีฝ่ายบริหารระดับสูง หัวหน้าหน่วยงานตรวจสอบภายใน และผู้สอบบัญชีรับอนุญาตเข้าร่วมประชุม และประชุม 1 ครั้ง มีวาระที่เป็นการประชุมร่วมกับผู้สอบบัญชีรับอนุญาต โดยไม่มีฝ่ายบริหารระดับสูงร่วมประชุมด้วย

คณะกรรมการตรวจสอบได้สอบทานการปฏิบัติงานของบริษัท และดูแลให้เป็นไปตามกฎหมายว่าด้วยหลักทรัพย์และตลาดหลักทรัพย์ ระเบียบและข้อกำหนดของตลาดหลักทรัพย์ และหรือกฎหมายที่เกี่ยวข้องกับธุรกิจของบริษัทและได้เสนอแนะให้ดำเนินการและปฏิบัติตามหลักเกณฑ์ของการกำกับดูแลกิจการที่ดีอย่างครบถ้วนได้สอบทานการบริหารความเสี่ยงที่สำคัญและสอบทานรายการที่เกี่ยวโยงกันทุกครั้งที่มีการประชุม

คณะกรรมการตรวจสอบได้ติดตามการบริหารของบริษัทในประเด็นต่างๆ ที่พบจากการสอบทาน ทั้งจากรายงานของผู้สอบบัญชีรับอนุญาต และผู้ตรวจสอบภายใน สรุปการแก้ไขและแสดงต่อที่ประชุมคณะกรรมการบริษัทเพื่อรับทราบอย่างต่อเนื่อง เพื่อให้เกิดประสิทธิภาพในการบริหารงานของบริษัทและไม่ขัดกับกฎหมายว่าด้วยหลักทรัพย์และตลาดหลักทรัพย์ ข้อกำหนดของตลาดหลักทรัพย์ ตลอดจนกฎหมายที่เกี่ยวข้องกับธุรกิจของบริษัท ทั้งนี้ เพื่อให้เกิดผลประโยชน์สูงสุดแก่ผู้ถือหุ้นและเกิดความเชื่อถือแก่ทุกฝ่ายที่เกี่ยวข้อง

คณะกรรมการตรวจสอบมีความเห็นว่าบริษัท เอ็ม พิคเจอร์ส เอ็นเตอร์เทนเมนท์ จำกัด (มหาชน) มีการควบคุมภายในที่เพียงพอ และทำให้มั่นใจได้ว่าสินทรัพย์ของบริษัทฯ มีการป้องกันและรักษาเป็นอย่างดี การบันทึกรายการทางบัญชีมีความเหมาะสมและถูกต้อง คณะกรรมการตรวจสอบได้เสนอต่อคณะกรรมการบริษัท ให้แต่งตั้ง นางสาวสกุณา แยมสกุล ผู้สอบบัญชีรับอนุญาต เลขที่ 4906 นายชาญชัย ชัยประสิทธิ์ผู้สอบบัญชีรับอนุญาต เลขที่ 3760 และ นายบุญเลิศ กมลชนกกุล ผู้สอบบัญชีรับอนุญาต เลขที่ 5339 ในนาม บริษัท ไพรซ์ วอเตอร์ เฮาส์ กรุ๊ป เอบีเอเอส จำกัด เป็นผู้สอบบัญชีของบริษัทฯ ต่อไปสำหรับรอบปีบัญชีสิ้นสุดวันที่ 31 ธันวาคม 2561 การแต่งตั้งผู้สอบบัญชีและค่าสอบบัญชี ขึ้นอยู่กับการอนุมัติของผู้ถือหุ้นในการประชุมสามัญประจำปีที่จะมีขึ้นในวันที่ 10 เมษายน 2562



คุณชนะชัย สันติชัยกุล

ประธานกรรมการตรวจสอบ

12 กุมภาพันธ์ 2562



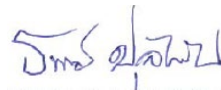
## รายงานความรับผิดชอบของคณะกรรมการต่อรายงานทางการเงิน

คณะกรรมการบริษัท มีหน้าที่รับผิดชอบต่อการเงินรวมของบริษัทและบริษัทย่อยและสารสนเทศทางการเงินปรากฏในรายงานประจำปี ซึ่งงบการเงินดังกล่าวได้จัดทำขึ้นตามมาตรฐานการบัญชีที่ได้มาตรฐานรับรองทั่วไปในประเทศไทย โดยที่คณะกรรมการได้เลือกใช้นโยบายการบัญชีที่มีความเหมาะสมกับลักษณะธุรกิจของบริษัท ซึ่งคณะกรรมการได้ติดตามการปฏิบัติงานด้านการบริหารจัดการทางบัญชีและการเงินของบริษัทอย่างใกล้ชิด ควบคุมให้มีการปฏิบัติตามนโยบายและมาตรฐานการบัญชีอย่างเคร่งครัด นอกจากนี้คณะกรรมการได้แต่งตั้งคณะกรรมการตรวจสอบซึ่งเป็นกรรมการอิสระที่มีความรู้ความสามารถและไม่เป็นผู้บริหารคอยตรวจสอบพร้อมควบคุมคุณภาพของงบการเงินสม่ำเสมอ รวมทั้งให้ความเห็นพร้อมกำกับให้รายการเกี่ยวโยงหรือรายการที่มีความขัดแย้งทางผลประโยชน์มีการปฏิบัติตามขั้นตอนและหลักเกณฑ์ที่เกี่ยวข้องอย่างถูกต้องและจัดให้มีหน่วยงานตรวจสอบภายในที่มีประสิทธิภาพ เพื่อให้ผู้เกี่ยวข้องทุกฝ่ายเกิดความเชื่อมั่นว่าข้อมูลและการบันทึกข้อมูลทางบัญชีมีความถูกต้อง โปร่งใส ครบถ้วน และเพียงพอ

คณะกรรมการเห็นว่าระบบควบคุมภายในของบริษัทและบริษัทย่อยโดยรวมอยู่ในระดับที่น่าพอใจ และสามารถสร้างความเชื่อมั่นต่อความน่าเชื่อถือของงบการเงินของบริษัทและบริษัทย่อย ณ วันที่ 31 ธันวาคม 2561



(นายถิรัชช วุฒิธรรม)  
ประธานกรรมการ



(นายธนกร ปุลิเวทินทร์)  
ประธานเจ้าหน้าที่บริหาร

## รายงานของผู้สอบบัญชีรับอนุญาต

เสนอผู้ถือหุ้นและคณะกรรมการของบริษัท เอ็ม พิคเจอร์ส เอ็นเตอร์เทนเมนท์ จำกัด (มหาชน)

### ความเห็น

ข้าพเจ้าเห็นว่า งบการเงินรวมของบริษัท เอ็ม พิคเจอร์ส เอ็นเตอร์เทนเมนท์ จำกัด (มหาชน) (บริษัท) และบริษัทย่อย (กลุ่มกิจการ) และงบการเงินเฉพาะกิจการของบริษัทแสดงฐานะการเงินรวมของกลุ่มกิจการและฐานะการเงินเฉพาะกิจการของบริษัท ณ วันที่ 31 ธันวาคม พ.ศ. 2561 และผลการดำเนินงานรวมและผลการดำเนินงานเฉพาะกิจการ กระแสเงินสดรวมและกระแสเงินสดเฉพาะกิจการ สำหรับปีสิ้นสุดวันเดียวกัน โดยถูกต้องตามที่ควรในสาระสำคัญตามมาตรฐานการรายงานทางการเงิน

### งบการเงินที่ตรวจสอบ

งบการเงินรวมและงบการเงินเฉพาะกิจการประกอบด้วย

- งบแสดงฐานะการเงินรวมและงบแสดงฐานะการเงินเฉพาะกิจการ ณ วันที่ 31 ธันวาคม พ.ศ. 2561
- งบกำไรขาดทุนรวมและงบกำไรขาดทุนเฉพาะกิจการสำหรับปีสิ้นสุดวันเดียวกัน
- งบกำไรขาดทุนเบ็ดเสร็จรวมและงบกำไรขาดทุนเบ็ดเสร็จเฉพาะกิจการสำหรับปีสิ้นสุดวันเดียวกัน
- งบแสดงการเปลี่ยนแปลงส่วนของผู้ถือหุ้นรวมและงบแสดงการเปลี่ยนแปลงส่วนของผู้ถือหุ้นเฉพาะกิจการสำหรับปีสิ้นสุดวันเดียวกัน
- งบกระแสเงินสดรวมและงบกระแสเงินสดเฉพาะกิจการสำหรับปีสิ้นสุดวันเดียวกัน และ
- หมายเหตุประกอบงบการเงินรวมและงบการเงินเฉพาะกิจการซึ่งรวมถึงหมายเหตุสรุปนโยบายการบัญชีที่สำคัญ

### เกณฑ์ในการแสดงความเห็น

ข้าพเจ้าได้ปฏิบัติตามตรวจสอบตามมาตรฐานการสอบบัญชี ความรับผิดชอบของข้าพเจ้าได้กล่าวไว้ในส่วนของความรับผิดชอบของผู้สอบบัญชีต่อการตรวจสอบงบการเงินรวมและงบการเงินเฉพาะกิจการในรายงานของข้าพเจ้า ข้าพเจ้ามีความเป็นอิสระจากกลุ่มกิจการและบริษัทตามข้อกำหนดจรรยาบรรณของผู้ประกอบวิชาชีพบัญชีในส่วนที่เกี่ยวข้องกับการตรวจสอบงบการเงินรวมและงบการเงินเฉพาะกิจการที่กำหนดโดยสภาวิชาชีพบัญชีในพระบรมราชูปถัมภ์ และข้าพเจ้าได้ปฏิบัติตามความรับผิดชอบด้านจรรยาบรรณอื่น ๆ ซึ่งเป็นไปตามข้อกำหนดเหล่านี้ ข้าพเจ้าเชื่อว่าหลักฐานการสอบบัญชีที่ข้าพเจ้าได้รับเพียงพอและเหมาะสมเพื่อใช้เป็นเกณฑ์ในการแสดงความเห็นของข้าพเจ้า

### ข้อมูลและเหตุการณ์ที่เน้น

ข้าพเจ้าขอให้สังเกตหมายเหตุประกอบงบการเงินข้อ 2 ที่อธิบายถึงเรื่องอัตราส่วนของผู้ถือหุ้นชำระแล้วของกลุ่มกิจการ ซึ่งเป็นอัตราส่วนทางการเงินที่ส่วนของผู้ถือหุ้นมีค่าน้อยกว่าร้อยละ 50 ของทุนชำระแล้ว และเป็นเหตุให้ตลาดหลักทรัพย์แห่งประเทศไทยยังคงใช้มาตรการดำเนินการเพื่อเตือนผู้ลงทุน โดยการขึ้นเครื่องหมาย C (Caution) บนหลักทรัพย์ของบริษัทจดทะเบียน ทั้งนี้ ความเห็นของข้าพเจ้าต่องบการเงินรวมและงบการเงินเฉพาะกิจการไม่ได้เปลี่ยนแปลงไปจากเรื่องที่ข้าพเจ้าให้ข้อสังเกตนี้

## เรื่องสำคัญในการตรวจสอบ

เรื่องสำคัญในการตรวจสอบคือเรื่องต่าง ๆ ที่มีนัยสำคัญที่สุดตามดุลยพินิจของผู้ประกอบวิชาชีพของข้าพเจ้าในการตรวจสอบงบการเงินรวมและงบการเงินเฉพาะกิจการสำหรับงวดปัจจุบัน ข้าพเจ้าได้ระบุเรื่อง การประเมินความด้อยค่าของค่าความนิยม เป็นเรื่องสำคัญในการตรวจสอบและได้นำเรื่องนี้มาพิจารณาในบริบทของการตรวจสอบงบการเงินรวมและงบการเงินเฉพาะกิจการโดยรวมและในการแสดงความเห็นของข้าพเจ้า ทั้งนี้ ข้าพเจ้าไม่ได้แสดงความเห็นแตกต่างหากสำหรับเรื่องนี้

### เรื่องสำคัญในการตรวจสอบ

### วิธีการตรวจสอบ

#### การประเมินความด้อยค่าของค่าความนิยม

อ้างอิงหมายเหตุประกอบงบการเงินข้อ 5.1 (ประมาณการทางบัญชีที่สำคัญ และข้อสมมุติฐาน) และหมายเหตุประกอบงบการเงินข้อ 17 (สินทรัพย์ไม่มีตัวตน - สุทธิ) กลุ่มกิจการรับรู้ค่าความนิยมในหน่วยสินทรัพย์ที่ก่อให้เกิดเงินสด จากการลงทุนในบริษัท เอ็ม พิคเจอร์ส จำกัด คิดเป็นจำนวนเงินสุทธิ 139.14 ล้านบาท หรือคิดเป็นร้อยละ 17 ของสินทรัพย์รวม

ผู้บริหารทดสอบการด้อยค่าของค่าความนิยมเป็นประจำทุกปีและคำนวณมูลค่าสุทธิที่คาดว่าจะได้รับคืนด้วยวิธีมูลค่าจากการใช้ ผู้บริหารของกลุ่มกิจการสรุปว่าค่าความนิยมจากการลงทุนในบริษัท เอ็ม พิคเจอร์ส จำกัด นั้นไม่เกิดการด้อยค่าเพิ่มเติม ณ วันที่ 31 ธันวาคม พ.ศ. 2561

ข้าพเจ้าให้ความสำคัญกับการตรวจสอบการด้อยค่าของค่าความนิยม เนื่องจากมูลค่าของค่าความนิยมดังกล่าวมีสาระสำคัญต่องบการเงิน และนอกจากนี้ในการประเมินมูลค่าที่คาดว่าจะได้รับคืนของค่าความนิยมนั้นขึ้นอยู่กับประมาณการ และดุลยพินิจที่สำคัญของผู้บริหารในการประเมินผลประกอบการในอนาคตของหน่วยสินทรัพย์ที่ก่อให้เกิดเงินสด อัตราการเติบโตและอัตราคิดลดที่ใช้ในประมาณการกระแสเงินสดในอนาคต ซึ่งข้อสมมุติฐานเหล่านี้มีความสำคัญ เพราะการเปลี่ยนแปลงเพียงเล็กน้อยอาจจะทำให้เกิดผลกระทบที่สำคัญต่อการประเมินมูลค่าที่คาดว่าจะได้รับคืนและการด้อยค่า

ข้าพเจ้าประเมินวิธีที่ผู้บริหารใช้ในการจัดทำประมาณการกระแสเงินสดในอนาคตของหน่วยสินทรัพย์ที่ก่อให้เกิดเงินสดรวมถึงตรวจสอบความถูกต้องของการคำนวณดังกล่าว นอกจากนี้ข้าพเจ้าเปรียบเทียบกับประมาณการกระแสเงินสดในอนาคตกับงบประมาณทางการเงิน ซึ่งได้รับการอนุมัติโดยผู้บริหาร ข้าพเจ้าพบว่าการประมาณการกระแสเงินสดในอนาคตที่ใช้ในการคำนวณมูลค่าที่คาดว่าจะได้รับคืนสอดคล้องกับงบประมาณทางการเงินซึ่งได้รับการอนุมัติ และผู้บริหารได้สอบทานข้อสมมุติฐานที่สำคัญทุกข้อแล้ว คือ อัตราการเติบโตและอัตราคิดลดที่ใช้ในการคำนวณ

ข้าพเจ้าเปรียบเทียบผลการดำเนินงานจริงของปีปัจจุบัน (พ.ศ. 2561) กับข้อมูลในประมาณการกระแสเงินสดของปีก่อน (พ.ศ. 2560) ซึ่งรวมถึงข้อสมมุติฐานในการจัดทำเพื่อพิจารณาว่าการจัดทำประมาณการในอดีตนั้น ได้จัดทำขึ้นจากข้อสมมุติฐานซึ่งดีกว่าความเป็นจริงหรือไม่ ข้าพเจ้าพบว่าผลการดำเนินงานจริงของปีปัจจุบันนั้นสอดคล้องและจัดทำโดยใช้ข้อสมมุติฐานเดียวกันกับประมาณการกระแสเงินสดของปีก่อน และข้าพเจ้าได้ทำการเปรียบเทียบมูลค่าที่คาดว่าจะได้รับคืนตามที่ได้จัดทำล่าสุดโดยบริษัทที่ปรึกษาทางการเงินอิสระแห่งหนึ่งตามรายงานลงวันที่ 11 กุมภาพันธ์ พ.ศ. 2562 กับราคาตามบัญชีของค่าความนิยม ณ วันสิ้นปี

โดยข้าพเจ้าทดสอบข้อสมมุติฐานต่างๆที่สำคัญ ดังต่อไปนี้

1. อัตราการเติบโตซึ่งผู้บริหารใช้ในการจัดทำประมาณการกระแสเงินสด โดยข้าพเจ้าเปรียบเทียบกับอัตราการเติบโตดังกล่าวกับข้อมูลในอดีต สภาพเศรษฐกิจ และแนวโน้มของธุรกิจในอนาคตเหมือนกัน
2. อัตราคิดลดซึ่งผู้บริหารใช้ในการจัดทำประมาณการซึ่งข้าพเจ้าได้พิจารณาจากต้นทุนเงินทุนถ่วงน้ำหนักของหน่วยสินทรัพย์ โดยเปรียบเทียบกับข้อมูลทางการตลาดล่าสุด

จากผลการตรวจสอบ ข้าพเจ้าพบว่าข้อสมมุติฐานซึ่งผู้บริหารใช้ในการคำนวณมูลค่าที่คาดว่าจะได้รับคืน มีความสมเหตุสมผลและเหมาะสม

## ข้อมูลอื่น

กรรมการเป็นผู้รับผิดชอบต่อข้อมูลอื่น ข้อมูลอื่นประกอบด้วย ข้อมูลซึ่งรวมอยู่ในรายงานประจำปี แต่ไม่รวมถึงงบการเงินรวมและงบการเงินเฉพาะกิจการ และรายงานของผู้สอบบัญชีที่อยู่ในรายงานนั้น ข้าพเจ้าคาดว่าข้าพเจ้าจะได้รับรายงานประจำปีภายหลังวันที่ในรายงานของผู้สอบบัญชีนี้

ความเห็นของข้าพเจ้าต่องบการเงินรวมและงบการเงินเฉพาะกิจการ ไม่ครอบคลุมถึงข้อมูลอื่น และข้าพเจ้าไม่ได้ให้ความเชื่อมั่นต่อข้อมูลอื่น

ความรับผิดชอบของข้าพเจ้าที่เกี่ยวกับการตรวจสอบงบการเงินรวมและงบการเงินเฉพาะกิจการคือ การอ่านและพิจารณาว่าข้อมูลอื่นมีความขัดแย้งที่มีสาระสำคัญกับงบการเงินรวมและงบการเงินเฉพาะกิจการ หรือกับความรู้ที่ได้รับจากการตรวจสอบของข้าพเจ้าหรือปรากฏว่าข้อมูลอื่นมีการแสดงข้อมูลที่ขัดต่อข้อเท็จจริงอันเป็นสาระสำคัญหรือไม่

เมื่อข้าพเจ้าได้อ่านรายงานประจำปี หากข้าพเจ้าสรุปได้ว่าการแสดงข้อมูลที่ขัดต่อข้อเท็จจริงอันเป็นสาระสำคัญ ข้าพเจ้าต้องสื่อสารเรื่องดังกล่าวกับคณะกรรมการตรวจสอบ

## ความรับผิดชอบของกรรมการต่องบการเงินรวมและงบการเงินเฉพาะกิจการ

กรรมการมีหน้าที่รับผิดชอบในการจัดทำและนำเสนองบการเงินรวมและงบการเงินเฉพาะกิจการเหล่านี้ โดยถูกต้องตามที่ควรตามมาตรฐานการรายงานทางการเงิน และรับผิดชอบเกี่ยวกับการควบคุมภายในที่กรรมการพิจารณาว่าจำเป็น เพื่อให้สามารถจัดทำงบการเงินรวมและงบการเงินเฉพาะกิจการที่ปราศจากการแสดงข้อมูลที่ขัดต่อข้อเท็จจริงอันเป็นสาระสำคัญไม่ว่าจะเกิดจากการทุจริตหรือข้อผิดพลาด

ในการจัดทำงบการเงินรวมและงบการเงินเฉพาะกิจการ กรรมการรับผิดชอบในการประเมินความสามารถของกลุ่มกิจการและบริษัทในการดำเนินงานต่อเนื่อง เปิดเผยเรื่องที่เกี่ยวข้องกับการดำเนินงานต่อเนื่อง (ตามความเหมาะสม) และการใช้เกณฑ์การบัญชีสำหรับการดำเนินงานต่อเนื่อง เว้นแต่กรรมการมีความตั้งใจที่จะเลิกกลุ่มกิจการและบริษัท หรือหยุดดำเนินงาน หรือไม่สามารถดำเนินงานต่อเนื่องต่อไปได้

คณะกรรมการตรวจสอบมีหน้าที่ช่วยกรรมการในการกำกับดูแลกระบวนการในการจัดทำรายงานทางการเงินของกลุ่มกิจการและบริษัท

## ความรับผิดชอบของผู้สอบบัญชีต่อการตรวจสอบงบการเงินรวมและงบการเงินเฉพาะกิจการ

การตรวจสอบของข้าพเจ้ามีวัตถุประสงค์เพื่อให้ได้ความเชื่อมั่นอย่างสมเหตุสมผลว่างบการเงินรวมและงบการเงินเฉพาะกิจการโดยรวมปราศจากการแสดงข้อมูลที่ขัดต่อข้อเท็จจริงอันเป็นสาระสำคัญหรือไม่ ไม่ว่าจะเกิดจากการทุจริตหรือข้อผิดพลาด และเสนอรายงานของผู้สอบบัญชีซึ่งรวมความเห็นของข้าพเจ้าอยู่ด้วย ความเชื่อมั่นอย่างสมเหตุสมผลคือความเชื่อมั่นในระดับสูง แต่ไม่ได้เป็นการรับประกันว่าการปฏิบัติงานตรวจสอบตามมาตรฐานการสอบบัญชีจะสามารถตรวจพบข้อมูลที่ขัดต่อข้อเท็จจริงอันเป็นสาระสำคัญที่มีอยู่ได้เสมอไป ข้อมูลที่ขัดต่อข้อเท็จจริงอาจเกิดจากการทุจริตหรือข้อผิดพลาด และถือว่ามีสาระสำคัญเมื่อการคำนวณอย่างสมเหตุสมผลได้ว่ารายการที่ขัดต่อข้อเท็จจริงแต่ละรายการ หรือทุกรายการรวมกันจะมีผลต่อการตัดสินใจทางเศรษฐกิจของผู้ใช้งบการเงินรวมและงบการเงินเฉพาะกิจการเหล่านี้

ในการตรวจสอบของข้าพเจ้าตามมาตรฐานการสอบบัญชี ข้าพเจ้าได้ใช้ดุลยพินิจเกี่ยวกับผู้ประกอบวิชาชีพและการสังเกต และสงสัยเกี่ยวกับผู้ประกอบวิชาชีพตลอดการตรวจสอบ การปฏิบัติงานของข้าพเจ้ารวมถึง


- ระบุและประเมินความเสี่ยงจากการแสดงข้อมูลที่ขัดต่อข้อเท็จจริงอันเป็นสาระสำคัญในงบการเงินรวมและงบการเงินเฉพาะกิจการ ไม่ว่าจะเกิดจากการทุจริตหรือข้อผิดพลาด ออกแบบและปฏิบัติงานตามวิธีการตรวจสอบเพื่อตอบสนองต่อความเสี่ยงเหล่านั้น และได้หลักฐานการสอบบัญชีที่เพียงพอและเหมาะสมเพื่อเป็นเกณฑ์ในการแสดงความเห็นของข้าพเจ้า ความเสี่ยงที่ไม่พบข้อมูลที่ขัดต่อข้อเท็จจริงอันเป็นสาระสำคัญซึ่งเป็นผลมาจากการทุจริตจะสูงกว่าความเสี่ยงที่เกิดจากข้อผิดพลาด เนื่องจากการทุจริตอาจเกี่ยวกับการสมรู้ร่วมคิด การปลอมแปลงเอกสารหลักฐาน การตั้งใจละเว้นการแสดงผล การแสดงผลที่ไม่ตรงตามข้อเท็จจริงหรือการแทรกแซงการควบคุมภายใน
- ทำความเข้าใจในระบบการควบคุมภายในที่เกี่ยวข้องกับการตรวจสอบ เพื่อออกแบบวิธีการตรวจสอบที่เหมาะสมกับสถานการณ์ แต่ไม่ใช่เพื่อวัตถุประสงค์ในการแสดงความเห็นต่อความมีประสิทธิภาพของการควบคุมภายในของกลุ่มกิจการและบริษัท
- ประเมินความเหมาะสมของนโยบายการบัญชีที่กรรมการใช้และความสมเหตุสมผลของประมาณการทางบัญชี และการเปิดเผยข้อมูลที่เกี่ยวข้องซึ่งจัดทำขึ้น โดยกรรมการ
- สรุปร่วมกับความเหมาะสมของการใช้เกณฑ์การบัญชีสำหรับการดำเนินงานต่อเนื่องของกรรมการและจากหลักฐานการสอบบัญชีที่ได้รับ สรุปว่ามีความไม่แน่นอนที่มีสาระสำคัญเกี่ยวกับเหตุการณ์หรือสถานการณ์ที่อาจเป็นเหตุให้เกิดข้อสงสัยอย่างมีนัยสำคัญต่อความสามารถของกลุ่มกิจการและบริษัทในการดำเนินงานต่อเนื่องหรือไม่ ถ้าข้าพเจ้าได้ข้อสรุปว่ามีความไม่แน่นอนที่มีสาระสำคัญ ข้าพเจ้าต้องกล่าวไว้ในรายงานของผู้สอบบัญชีของข้าพเจ้าถึงการเปิดเผยที่เกี่ยวข้องในงบการเงินรวมและงบการเงินเฉพาะกิจการ หรือถ้าการเปิดเผยดังกล่าวไม่เพียงพอ ความเห็นของข้าพเจ้าจะเปลี่ยนแปลงไป ข้อสรุปของข้าพเจ้าขึ้นอยู่กับหลักฐานการสอบบัญชีที่ได้รับจนถึงวันที่ในรายงานของผู้สอบบัญชีของข้าพเจ้า อย่างไรก็ตาม เหตุการณ์หรือสถานการณ์ในอนาคตอาจเป็นเหตุให้กลุ่มกิจการและบริษัทต้องหยุดการดำเนินงานต่อเนื่อง
- ประเมินการนำเสนอ โครงสร้างและเนื้อหาของงบการเงินรวมและงบการเงินเฉพาะกิจการโดยรวม รวมถึงการเปิดเผยว่างบการเงินรวมและงบการเงินเฉพาะกิจการแสดงรายการ และเหตุการณ์ในรูปแบบที่ทำให้มีการนำเสนอข้อมูลโดยถูกต้องตามที่ควรหรือไม่
- ได้รับหลักฐานการสอบบัญชีที่เหมาะสมอย่างเพียงพอเกี่ยวกับข้อมูลทางการเงินของกิจการภายในกลุ่มหรือกิจกรรมทางธุรกิจภายในกลุ่มกิจการเพื่อแสดงความเห็นต่องบการเงินรวม ข้าพเจ้ารับผิดชอบต่อการกำหนดแนวทางการควบคุมดูแลและการปฏิบัติงานตรวจสอบกลุ่มกิจการ ข้าพเจ้าเป็นผู้รับผิดชอบแต่เพียงผู้เดียวต่อความเห็นของข้าพเจ้า

ข้าพเจ้าได้สื่อสารกับคณะกรรมการตรวจสอบเกี่ยวกับขอบเขตและช่วงเวลาของการตรวจสอบที่ได้วางแผนไว้ ซึ่งรวมถึงประเด็นที่มีนัยสำคัญที่พบจากการตรวจสอบและข้อบกพร่องที่มีนัยสำคัญในระบบการควบคุมภายในหากข้าพเจ้าได้พบในระหว่างการตรวจสอบของข้าพเจ้า

ข้าพเจ้าได้ให้คำรับรองแก่คณะกรรมการตรวจสอบว่า ข้าพเจ้าได้ปฏิบัติตามข้อกำหนดจรรยาบรรณที่เกี่ยวข้องกับความเป็นอิสระและได้สื่อสารกับคณะกรรมการตรวจสอบเกี่ยวกับความสัมพันธ์ทั้งหมด ตลอดจนเรื่องอื่นซึ่งข้าพเจ้าเชื่อว่ามีเหตุผลที่บุคคลภายนอกอาจพิจารณาว่ากระทบต่อความเป็นอิสระของข้าพเจ้าและมาตรการที่ข้าพเจ้าใช้เพื่อป้องกันไม่ให้ข้าพเจ้าขาดความเป็นอิสระ

จากเรื่องที่ได้สื่อสารกับคณะกรรมการตรวจสอบ ข้าพเจ้าได้พิจารณาเรื่องต่าง ๆ ที่มีนัยสำคัญที่สุดในการตรวจสอบงบการเงินรวมและงบการเงินเฉพาะกิจการในงวดปัจจุบันและกำหนดเป็นเรื่องสำคัญในการตรวจสอบ ข้าพเจ้าได้อธิบายเรื่องเหล่านี้ในรายงานของผู้สอบบัญชีเว้นแต่กฎหมายหรือข้อบังคับไม่ให้เปิดเผยต่อสาธารณะเกี่ยวกับเรื่องดังกล่าว หรือในสถานการณ์ที่ยากที่จะเกิดขึ้น ข้าพเจ้าพิจารณาว่าไม่ควรสื่อสารเรื่องดังกล่าวในรายงานของข้าพเจ้าเพราะการกระทำดังกล่าวสามารถคาดการณ์ได้อย่างสมเหตุสมผลว่าจะมีผลกระทบในทางลบมากกว่าผลประโยชน์ต่อส่วนได้เสียสาธารณะจากการสื่อสารดังกล่าว

บริษัท ไพร์ชวอเตอร์เฮาส์คูเปอร์ส เอบีเอส จำกัด



สุกดา แยมสกุล

ผู้สอบบัญชีรับอนุญาตเลขที่ 4906

กรุงเทพมหานคร

13 กุมภาพันธ์ พ.ศ. 2562

## บริษัท เอ็ม พิคเจอร์ส อินเตอร์เทนเมนท์ จำกัด (มหาชน)

## งบแสดงฐานะการเงิน

ณ วันที่ 31 ธันวาคม พ.ศ. 2561

หน่วย : บาท

|  | หมายเหตุ | งบการเงินรวม |             | งบการเงินเฉพาะกิจการ |               |
|--|----------|--------------|-------------|----------------------|---------------|
|  |          | 31 ธันวาคม   | 31 ธันวาคม  | 31 ธันวาคม           | 31 ธันวาคม    |
|  |          | พ.ศ. 2561    | พ.ศ. 2560   | พ.ศ. 2561            | พ.ศ. 2560     |
| สินทรัพย์                                      |          |              |             |                      |               |
| สินทรัพย์หมุนเวียน                             |          |              |             |                      |               |
| เงินสดและรายการเทียบเท่าเงินสด                 | 8        | 42,446,077   | 73,548,621  | 842,035              | 20,860,610    |
| ลูกหนี้การค้าและลูกหนี้อื่น - สุทธิ            | 9        | 255,500,357  | 140,145,884 | 6,177,108            | 1,776,475     |
| เงินให้กู้ยืมระยะสั้นแก่กิจการที่เกี่ยวข้องกัน | 30 ง)    | 1,304,000    | 5,000,000   | 192,304,000          | 547,000,000   |
| สินค้าคงเหลือ - สุทธิ                          | 10       | 4,451,637    | 2,579,040   | -                    | -             |
| ภาพยนตร์ระหว่างการผลิต                         |          | 192,191,178  | 178,364,640 | -                    | -             |
| ลูกหนี้ภาษีมูลค่าเพิ่ม                         |          | 7,233,767    | 10,601,986  | -                    | -             |
| ภาษีเงินได้นิติบุคคลถูกหัก ณ ที่จ่าย           |          | 13,613,947   | 15,864,624  | 562,121              | 2,011,029     |
| สินทรัพย์หมุนเวียนอื่น                         | 11       | 2,654,553    | 2,002,841   | 38,929               | 44,140        |
| รวมสินทรัพย์หมุนเวียน                          |          | 519,395,516  | 428,107,636 | 199,924,193          | 571,692,254   |
| สินทรัพย์ไม่หมุนเวียน                          |          |              |             |                      |               |
| เงินลงทุนในบริษัทย่อย - สุทธิ                  | 12       | -            | -           | 238,330,105          | 560,830,105   |
| เงินลงทุนในบริษัทร่วม                          | 13       | 10,464,611   | -           | -                    | -             |
| เงินลงทุนในการร่วมค้า - สุทธิ                  | 14       | 71,941,795   | 34,171,149  | 70,977,074           | 36,313,173    |
| เงินลงทุนระยะยาวอื่น - สุทธิ                   | 15       | -            | -           | -                    | -             |
| อาคารและอุปกรณ์ - สุทธิ                        | 16       | 4,384,638    | 11,391,312  | 3,141,569            | 4,465,597     |
| ค่าความนิยม - สุทธิ                            | 17       | 139,142,506  | 139,142,506 | -                    | -             |
| โปรแกรมคอมพิวเตอร์ - สุทธิ                     | 17       | 714,555      | 421,315     | 232,442              | 343,685       |
| ลิขสิทธิ์ภาพยนตร์ - สุทธิ                      | 17       | 57,384,963   | 54,153,064  | -                    | -             |
| สินทรัพย์ภาษีเงินได้รอตัดบัญชี                 | 22       | 17,101,165   | 13,731,833  | 2,487,109            | 2,766,589     |
| สินทรัพย์ไม่หมุนเวียนอื่น - สุทธิ              | 18       | 2,061,063    | 2,325,563   | 1,263,815            | 1,263,815     |
| รวมสินทรัพย์ไม่หมุนเวียน                       |          | 303,195,296  | 255,336,742 | 316,432,114          | 605,982,964   |
| รวมสินทรัพย์                                   |          | 822,590,812  | 683,444,378 | 516,356,307          | 1,177,675,218 |

กรรมการ \_\_\_\_\_

กรรมการ \_\_\_\_\_

หมายเหตุประกอบงบการเงินรวมและงบการเงินเฉพาะกิจการในหน้า 16 ถึง 88 เป็นส่วนหนึ่งของงบการเงินนี้

## บริษัท เอ็ม พิคเจอร์ส อินเตอร์เทนเมนท์ จำกัด (มหาชน)

## งบแสดงฐานะการเงิน (ต่อ)

ณ วันที่ 31 ธันวาคม พ.ศ. 2561

|  |    | หน่วย : บาท        |                    |                      |                  |
|--|----|--------------------|--------------------|----------------------|------------------|
|  |    | งบการเงินรวม       |                    | งบการเงินเฉพาะกิจการ |                  |
|  |    | 31 ธันวาคม         | 31 ธันวาคม         | 31 ธันวาคม           | 31 ธันวาคม       |
| หมายเหตุ                               |    | พ.ศ. 2561          | พ.ศ. 2560          | พ.ศ. 2561            | พ.ศ. 2560        |
| <b>หนี้สินและส่วนของผู้ถือหุ้น</b>     |    |                    |                    |                      |                  |
| <b>หนี้สินหมุนเวียน</b>                |    |                    |                    |                      |                  |
| เงินเบิกเกินบัญชีและเงินกู้ยืมระยะสั้น |    |                    |                    |                      |                  |
| จากสถาบันการเงิน                       | 20 | 19,992,753         | 60,000,000         | -                    | -                |
| เจ้าหนี้การค้าและเจ้าหนี้อื่น          | 19 | 283,924,916        | 81,928,253         | 4,695,970            | 2,285,506        |
| หนี้สินภายใต้สัญญาเช่าการเงิน          |    |                    |                    |                      |                  |
| ส่วนที่ครบกำหนดชำระภายในหนึ่งปี        |    | 77,548             | 221,426            | 77,548               | 221,426          |
| ภาษีขายไม่ถึงกำหนดชำระ                 |    | 2,770,422          | 1,127,749          | -                    | -                |
| ประมาณการสินค้ารับคืน                  |    | 1,945,058          | 1,945,058          | -                    | -                |
| หนี้สินหมุนเวียนอื่น                   |    | 4,860,920          | 3,771,880          | 159,582              | 278,896          |
| <b>รวมหนี้สินหมุนเวียน</b>             |    | <b>313,571,617</b> | <b>148,994,366</b> | <b>4,933,100</b>     | <b>2,785,828</b> |
| <b>หนี้สินไม่หมุนเวียน</b>             |    |                    |                    |                      |                  |
| หนี้สินภายใต้สัญญาเช่าการเงิน          |    | -                  | 77,548             | -                    | 77,548           |
| ภาระผูกพันผลประโยชน์พนักงาน            | 21 | 5,121,684          | 4,936,321          | 3,172,221            | 2,196,682        |
| หนี้สินไม่หมุนเวียนอื่น                |    | 300,000            | -                  | -                    | 747,000          |
| <b>รวมหนี้สินไม่หมุนเวียน</b>          |    | <b>5,421,684</b>   | <b>5,013,869</b>   | <b>3,172,221</b>     | <b>3,021,230</b> |
| <b>รวมหนี้สิน</b>                      |    | <b>318,993,301</b> | <b>154,008,235</b> | <b>8,105,321</b>     | <b>5,807,058</b> |

หมายเหตุประกอบงบการเงินรวมและงบการเงินเฉพาะกิจการในหน้า 16 ถึง 88 เป็นส่วนหนึ่งของงบการเงินนี้



## บริษัท เอ็ม พิคเจอร์ส อินเตอร์เทนเมนท์ จำกัด (มหาชน)

## งบแสดงฐานะการเงิน (ต่อ)

ณ วันที่ 31 ธันวาคม พ.ศ. 2561

| หมายเหตุ                                 | หน่วย : บาท             |                         |                         |                         |
|--|-------------------------|-------------------------|-------------------------|-------------------------|
|  | งบการเงินรวม            |                         | งบการเงินเฉพาะกิจการ    |                         |
|  | 31 ธันวาคม<br>พ.ศ. 2561 | 31 ธันวาคม<br>พ.ศ. 2560 | 31 ธันวาคม<br>พ.ศ. 2561 | 31 ธันวาคม<br>พ.ศ. 2560 |
| <b>หนี้สินและส่วนของผู้ถือหุ้น (ต่อ)</b> |                         |                         |                         |                         |
| <b>ส่วนของผู้ถือหุ้น</b>                 |                         |                         |                         |                         |
| ทุนเรือนหุ้น                             |                         |                         |                         |                         |
| ทุนจดทะเบียน                             | 23                      |                         |                         |                         |
| หุ้นสามัญ 1,313.11 ล้านหุ้น              |                         |                         |                         |                         |
| มูลค่าที่ตราไว้หุ้นละ 1 บาท              |                         |                         |                         |                         |
| (พ.ศ. 2560 : 1,315.33 ล้านหุ้น)          | 1,313,117,176           | 1,315,337,205           | 1,313,117,176           | 1,315,337,205           |
| ทุนที่ออกและชำระเต็มมูลค่าแล้ว           |                         |                         |                         |                         |
| หุ้นสามัญ 1,300.11 ล้านหุ้น              |                         |                         |                         |                         |
| มูลค่าที่ตราไว้หุ้นละ 1 บาท              |                         |                         |                         |                         |
| (พ.ศ. 2560 : 1,300.11 ล้านหุ้น)          | 1,300,119,176           | 1,300,119,176           | 1,300,119,176           | 1,300,119,176           |
| ส่วนเกินมูลค่าหุ้น                       | 23                      | 453,981,276             | 453,981,276             | 453,981,276             |
| ส่วนเกินทุนจากการรวมธุรกิจภายใต้         |                         |                         |                         |                         |
| การควบคุมเดียวกัน                        | (20,106,431)            | (20,106,431)            | -                       | -                       |
| กำไร(ขาดทุน)สะสม                         |                         |                         |                         |                         |
| จัดสรรแล้ว - ทุนสำรองตามกฎหมาย           | 25                      | 3,813,156               | 3,813,156               | 3,813,156               |
| ยังไม่ได้จัดสรร                          |                         | (1,213,907,104)         | (1,254,200,285)         | (590,583,111)           |
| องค์ประกอบอื่นของผู้ถือหุ้น              |                         | (22,181,016)            | 4,537,663               | 4,537,663               |
| รวมส่วนของผู้ถือหุ้น                     | 501,719,057             | 549,335,421             | 508,250,986             | 1,171,868,160           |
| ส่วนได้เสียที่ไม่มีอำนาจควบคุม           | 1,878,454               | (19,899,278)            | -                       | -                       |
| <b>รวมส่วนของผู้ถือหุ้น</b>              | <b>503,597,511</b>      | <b>529,436,143</b>      | <b>508,250,986</b>      | <b>1,171,868,160</b>    |
| <b>รวมหนี้สินและส่วนของผู้ถือหุ้น</b>    | <b>822,590,812</b>      | <b>683,444,378</b>      | <b>516,356,307</b>      | <b>1,177,675,218</b>    |

หมายเหตุประกอบงบการเงินรวมและงบการเงินเฉพาะกิจการในหน้า 16 ถึง 88 เป็นส่วนหนึ่งของงบการเงินนี้

## บริษัท เอ็ม พิคเจอร์ส อินเตอร์เทนเมนท์ จำกัด (มหาชน)

## งบกำไรขาดทุน

สำหรับปีสิ้นสุดวันที่ 31 ธันวาคม พ.ศ. 2561

|                          |   | หน่วย : บาท   |               |                      |              |
|--------------------------|---|---------------|---------------|----------------------|--------------|
|                          |   | งบการเงินรวม  |               | งบการเงินเฉพาะกิจการ |              |
| หมายเหตุ                 |   | พ.ศ. 2561     | พ.ศ. 2560     | พ.ศ. 2561            | พ.ศ. 2560    |
| รายได้                   |   |               |               |                      |              |
|                          | รายได้ค่าบริการงาน                                  | 882,000       | 720,000       | 12,910,000           | 16,320,000   |
|                          | รายได้จากการผลิตและการจำหน่ายลิขสิทธิ์ภาพยนตร์      | 243,642,575   | 261,185,717   | -                    | -            |
|                          | รายได้จากการขายสินค้า                               | 18,059,434    | 13,347,872    | -                    | -            |
|                          | รายได้ค่าโฆษณา                                      | 70,819,683    | 88,333,553    | 4,050,000            | -            |
|                          | รวมรายได้   | 333,403,692   | 363,587,142   | 16,960,000           | 16,320,000   |
| ต้นทุนขายและการให้บริการ |   |               |               |                      |              |
|                          | ต้นทุนการผลิตและการขายลิขสิทธิ์ภาพยนตร์             | 145,619,929   | 214,932,576   | -                    | -            |
|                          | ต้นทุนการขายสินค้า                                  | 15,168,567    | 9,487,046     | -                    | -            |
|                          | ต้นทุนโฆษณา   | 12,378,194    | 4,097,395     | -                    | -            |
|                          | รวมต้นทุนขายและการให้บริการ                         | 173,166,690   | 228,517,017   | -                    | -            |
|                          | กำไรขั้นต้น   | 160,237,002   | 135,070,125   | 16,960,000           | 16,320,000   |
|                          | รายได้อื่น  | 16,375,578    | 2,091,379     | 12,039,510           | 20,201,968   |
|                          | ค่าใช้จ่ายในการขาย                                  | (67,172,645)  | (85,944,378)  | (1,832,708)          | (200,000)    |
|                          | ค่าใช้จ่ายในการบริหาร                               | (112,273,190) | (197,641,019) | (357,749,670)        | (27,069,885) |
| 12                       | ขาดทุนจากการด้อยค่าของเงินลงทุนในบริษัทย่อย         | -             | -             | (322,500,040)        | -            |
| 14                       | ขาดทุนจากการด้อยค่าของเงินลงทุนในการร่วมค้า         | -             | -             | (9,336,079)          | -            |
| 27                       | ต้นทุนทางการเงิน                                    | (3,229,083)   | (5,140,045)   | (14,830)             | (48,515)     |
| 13, 14                   | ส่วนแบ่งขาดทุนจากเงินลงทุนในบริษัทร่วมและการร่วมค้า | (6,242,197)   | (1,953,984)   | -                    | -            |
|                          | (ขาดทุน)กำไรก่อนภาษีเงินได้                         | (12,304,535)  | (153,517,922) | (662,433,817)        | 9,203,568    |
| 28                       | ภาษีเงินได้   | (12,687,222)  | (9,752,103)   | (460,255)            | (1,662,042)  |
|                          | (ขาดทุน)กำไรสำหรับปี                                | (24,991,757)  | (163,270,025) | (662,894,072)        | 7,541,526    |
| การแบ่งปัน(ขาดทุน)กำไร   |   |               |               |                      |              |
|                          | ส่วนที่เป็นของผู้เป็นเจ้าของของบริษัทใหญ่           | (25,283,656)  | (155,632,345) | (662,894,072)        | 7,541,526    |
|                          | ส่วนที่เป็นของส่วนได้เสียที่ไม่มีอำนาจควบคุม        | 291,899       | (7,637,680)   | -                    | -            |
|                          |   | (24,991,757)  | (163,270,025) | (662,894,072)        | 7,541,526    |
| 29                       | (ขาดทุน)กำไรต่อหุ้น                                 |               |               |                      |              |
|                          | (ขาดทุน)กำไรต่อหุ้นขั้นพื้นฐาน                      | (0.02)        | (0.12)        | (0.51)               | 0.01         |
|                          | (ขาดทุน)กำไรต่อหุ้นปรับลด                           | (0.02)        | (0.12)        | (0.51)               | 0.01         |

หมายเหตุประกอบงบการเงินรวมและงบการเงินเฉพาะกิจการในหน้า 16 ถึง 88 เป็นส่วนหนึ่งของงบการเงินนี้

บริษัท เอ็ม พิคเจอร์ส อินเตอร์เทนเมนท์ จำกัด (มหาชน)

งบกำไรขาดทุนเบ็ดเสร็จ

สำหรับปีสิ้นสุดวันที่ 31 ธันวาคม พ.ศ. 2561

|   | หน่วย : บาท  |               |                      |           |
|---|--------------|---------------|----------------------|-----------|
|   | งบการเงินรวม |               | งบการเงินเฉพาะกิจการ |           |
|   | พ.ศ. 2561    | พ.ศ. 2560     | พ.ศ. 2561            | พ.ศ. 2560 |
| (ขาดทุน)กำไรสำหรับปี  | (24,991,757) | (163,270,025) | (662,894,072)        | 7,541,526 |
| กำไรขาดทุนเบ็ดเสร็จอื่น   |              |               |                      |           |
| รายการที่จะไม่จัดประเภทรายการใหม่ไปยังกำไรหรือขาดทุนในภายหลัง               |              |               |                      |           |
| การวัดมูลค่าใหม่ของการผูกพันผลประโยชน์                                      |              |               |                      |           |
| หลังจากงาน  | (1,150,829)  | -             | (903,877)            | -         |
| ภาษีเงินได้ของรายการที่จะไม่จัดประเภทรายการใหม่ไปยังกำไรหรือขาดทุนในภายหลัง | 221,827      | -             | 180,775              | -         |
| รวมรายการที่จะไม่จัดประเภทรายการใหม่ไปยังกำไรหรือขาดทุนในภายหลัง            | (929,002)    | -             | (723,102)            | -         |
| รายการที่จะจัดประเภทรายการใหม่ไปยังกำไรหรือขาดทุนในภายหลัง                  |              |               |                      |           |
| ผลต่างของอัตราแลกเปลี่ยนจากการแปลงค่างบการเงิน                              | 82,167       | (36,647)      | -                    | -         |
| รวมรายการที่จะจัดประเภทรายการใหม่ไปยังกำไรหรือขาดทุนในภายหลัง               | 82,167       | (36,647)      | -                    | -         |
| กำไรขาดทุนเบ็ดเสร็จอื่นสำหรับปี - สุทธิจากภาษี                              | (846,835)    | (36,647)      | (723,102)            | -         |
| (ขาดทุน)กำไรเบ็ดเสร็จรวมสำหรับปี  | (25,838,592) | (163,306,672) | (663,617,174)        | 7,541,526 |
| การแบ่งปัน(ขาดทุน)กำไรเบ็ดเสร็จรวม  |              |               |                      |           |
| ส่วนที่เป็นของผู้เป็นเจ้าของของบริษัทใหญ่                                   | (26,130,491) | (155,668,992) | (663,617,174)        | 7,541,526 |
| ส่วนที่เป็นของส่วนได้เสียที่ไม่มีอำนาจควบคุม                                | 291,899      | (7,637,680)   | -                    | -         |
|   | (25,838,592) | (163,306,672) | (663,617,174)        | 7,541,526 |

หมายเหตุประกอบงบการเงินรวมและงบการเงินเฉพาะกิจการในหน้า 16 ถึง 88 เป็นส่วนหนึ่งของงบการเงินนี้

บริษัท เอ็ม พิกเจอร์ส เอ็นเตอร์เทนเมนท์ จำกัด (มหาชน)  
งบแสดงการเปลี่ยนแปลงส่วนของผู้ถือหุ้น  
สำหรับปีสิ้นสุดวันที่ 31 ธันวาคม พ.ศ. 2561

| หน่วย : บาท  |                        |   |              |                       |                                  |                                       |  |  |   |  |                                    |                          |
|--|------------------------|---|--------------|-----------------------|----------------------------------|---------------------------------------|--|--|---|--|------------------------------------|--------------------------|
| งบการเงินรวม   |                        |   |              |                       |                                  |                                       |  |  |   |  |                                    |                          |
| ส่วนของผู้เป็นเจ้าของของบริษัทใหญ่                                     |                        |   |              |                       |                                  |                                       |  |  |   |  |                                    |                          |
| ทุนที่ออก<br>และชำระ<br>เต็มมูลค่าแล้ว                                 | ส่วนเกิน<br>มูลค่าหุ้น | ส่วนเกินทุนจาก<br>การรวมธุรกิจภายใต้<br>การควบคุมเดียวกัน |              | ทุนสำรอง<br>ตามกฎหมาย | ขาดทุนสะสม<br>ที่ยังไม่ได้จัดสรร | องค์ประกอบอื่นของส่วนของผู้ถือหุ้น    |  |  | รวม<br>องค์ประกอบอื่น<br>ของส่วนของผู้<br>เจ้าของ | รวมส่วนของผู้<br>เป็นเจ้าของบริษัทใหญ่ | ส่วนได้เสียที่ไม่มี<br>อำนาจควบคุม | รวมส่วนของผู้<br>เจ้าของ |
|  |                        |   |              |                       |                                  | ใบสำคัญ<br>แสดงสิทธิซื้อ<br>หุ้นสามัญ | สัดส่วนของ<br>ผู้ถือหุ้นใหญ่<br>ในบริษัทย่อย | ส่วนแบ่งกำไร<br>(ขาดทุน)<br>เบ็ดเสร็จอื่น<br>จากการร่วมค้า |   |  |                                    |                          |
|  |                        |   |              |                       |                                  |                                       |  |  |   |  |                                    |                          |
| ยอดยกมาต้นปี ณ วันที่ 1 มกราคม พ.ศ. 2560                               | 1,300,119,176          | 453,981,276   | (20,106,431) | 3,813,156             | (1,032,062,101)                  | 4,537,663                             | (5,212,261)                                  | (66,065)   | (740,663)   | 705,004,413                            | (12,261,598)                       | 692,742,815              |
| การเปลี่ยนแปลงในส่วนของผู้ถือหุ้นสำหรับปี                              |                        |   |              |                       |                                  |                                       |  |  |   |  |                                    |                          |
| ขาดทุนเบ็ดเสร็จรวมสำหรับปี   | -                      | -   | -            | -                     | (155,632,345)                    | -                                     | -  | (36,647)   | (36,647)  | (155,668,992)                          | (7,637,680)                        | (163,306,672)            |
| ยอดคงเหลือต้นปี ณ วันที่ 31 ธันวาคม พ.ศ. 2560                          | 1,300,119,176          | 453,981,276   | (20,106,431) | 3,813,156             | (1,187,694,446)                  | 4,537,663                             | (5,212,261)                                  | (102,712)  | (777,310)   | 549,335,421                            | (19,899,278)                       | 529,436,143              |
| ยอดยกมาต้นปี ณ วันที่ 1 มกราคม พ.ศ. 2561                               | 1,300,119,176          | 453,981,276   | (20,106,431) | 3,813,156             | (1,187,694,446)                  | 4,537,663                             | (5,212,261)                                  | (102,712)  | (777,310)   | 549,335,421                            | (19,899,278)                       | 529,436,143              |
| การเปลี่ยนแปลงในส่วนของผู้ถือหุ้นสำหรับปี                              |                        |   |              |                       |                                  |                                       |  |  |   |  |                                    |                          |
| ลงทุนเพิ่มในบริษัทย่อยโดยซื้อหุ้นจากส่วนได้เสีย<br>ที่ไม่มีอำนาจควบคุม | -                      | -   | -            | -                     | -                                | -                                     | (21,485,873)                                 | -  | (21,485,873)                                      | (21,485,873)                           | 21,485,833                         | (40)                     |
| ขาดทุนเบ็ดเสร็จรวมสำหรับปี   | -                      | -   | -            | -                     | (26,212,658)                     | -                                     | -  | 82,167   | 82,167  | (26,130,491)                           | 291,899                            | (25,838,592)             |
| ยอดคงเหลือต้นปี ณ วันที่ 31 ธันวาคม พ.ศ. 2561                          | 1,300,119,176          | 453,981,276   | (20,106,431) | 3,813,156             | (1,213,907,104)                  | 4,537,663                             | (26,698,134)                                 | (20,545)   | (22,181,016)                                      | 501,719,057                            | 1,878,454                          | 503,597,511              |

หมายเหตุประกอบงบการเงินรวมและงบการเงินเฉพาะกิจการในหน้า 16 ถึง 88 เป็นส่วนหนึ่งของงบการเงินนี้

บริษัท เอ็ม พิคเจอร์ส อินเตอร์เทนเมนท์ จำกัด (มหาชน)

งบแสดงการเปลี่ยนแปลงส่วนของผู้ถือหุ้น (ต่อ)

สำหรับปีสิ้นสุดวันที่ 31 ธันวาคม พ.ศ. 2561

|  | งบการเงินเฉพาะกิจการ |             |           |                    |                | หน่วย : บาท   |
|--|----------------------|-------------|-----------|--------------------|----------------|---------------|
|  | ทุนที่ออกและ         | ส่วนเกิน    | ทุนสำรอง  | กำไร(ขาดทุน)สะสม   | องค์ประกอบอื่น | รวมส่วนของผู้ |
|  | ชำระเต็มมูลค่าแล้ว   | มูลค่าหุ้น  | ตามกฎหมาย | ที่ยังไม่ได้จัดสรร | ของผู้ถือหุ้น  | ถือหุ้น       |
| ยอดยกมาต้นปี ณ วันที่ 1 มกราคม พ.ศ. 2560       | 1,300,119,176        | 453,981,276 | 3,813,156 | (598,124,637)      | 4,537,663      | 1,164,326,634 |
| การเปลี่ยนแปลงในส่วนของผู้ถือหุ้นสำหรับปี      |                      |             |           |                    |                |               |
| กำไรเบ็ดเสร็จรวมสำหรับปี                       | -                    | -           | -         | 7,541,526          | -              | 7,541,526     |
| ยอดคงเหลือสิ้นปี ณ วันที่ 31 ธันวาคม พ.ศ. 2560 | 1,300,119,176        | 453,981,276 | 3,813,156 | (590,583,111)      | 4,537,663      | 1,171,868,160 |
| ยอดยกมาต้นปี ณ วันที่ 1 มกราคม พ.ศ. 2561       | 1,300,119,176        | 453,981,276 | 3,813,156 | (590,583,111)      | 4,537,663      | 1,171,868,160 |
| การเปลี่ยนแปลงในส่วนของผู้ถือหุ้นสำหรับปี      |                      |             |           |                    |                |               |
| ขาดทุนเบ็ดเสร็จรวมสำหรับปี                     | -                    | -           | -         | (663,617,174)      | -              | (663,617,174) |
| ยอดคงเหลือสิ้นปี ณ วันที่ 31 ธันวาคม พ.ศ. 2561 | 1,300,119,176        | 453,981,276 | 3,813,156 | (1,254,200,285)    | 4,537,663      | 508,250,986   |

หมายเหตุประกอบงบการเงินรวมและงบการเงินเฉพาะกิจการในหน้า 16 ถึง 88 เป็นส่วนหนึ่งของงบการเงินนี้

## บริษัท เอ็ม พิคเจอร์ส อินเตอร์เทนเมนท์ จำกัด (มหาชน)

## งบกระแสเงินสด

สำหรับปีสิ้นสุดวันที่ 31 ธันวาคม พ.ศ. 2561

| หมายเหตุ  | หน่วย : บาท  |               |                      |              |
|---|--------------|---------------|----------------------|--------------|
|   | งบการเงินรวม |               | งบการเงินเฉพาะกิจการ |              |
|   | พ.ศ. 2561    | พ.ศ. 2560     | พ.ศ. 2561            | พ.ศ. 2560    |
| <b>กระแสเงินสดจากกิจกรรมดำเนินงาน</b>                     |              |               |                      |              |
| (ขาดทุน)กำไรก่อนภาษีเงินได้                               | (12,304,535) | (153,517,922) | (662,433,817)        | 9,203,568    |
| <b>รายการปรับปรุง</b>                                     |              |               |                      |              |
| ค่าเสื่อมราคาและค่าตัดจำหน่าย                             | 16, 17       | 175,493,114   | 227,677,413          | 1,837,388    |
| ดอกเบี้ยรับ   |              | (247,886)     | (514,807)            | (11,981,518) |
| ดอกเบี้ยจ่าย  |              | 3,229,083     | 5,140,045            | 14,830       |
| หนี้สูญและหนี้สงสัยจะสูญ                                  | 9            | -             | 78,099,548           | -            |
| (กลับรายการ)ค่าเพื่อสินค้าค้าสมัย                         |              |               |                      |              |
| และค่าเพื่อการลดมูลค่าของสินค้าคงเหลือ                    | 10           | (4,872,650)   | 2,443,515            | -            |
| <b>ขาดทุนสุทธิจากการจำหน่ายและตัดจำหน่าย ส่วนปรับปรุง</b> |              |               |                      |              |
| อาคารเช่า อุปกรณ์ และสินทรัพย์ไม่มีตัวตน                  |              | 15,979,662    | -                    | 250,000      |
| ขาดทุนจากการซื้อขายของเงินลงทุนในบริษัทย่อย               | 12           | -             | -                    | 322,500,040  |
| ขาดทุนจากการซื้อขายของเงินลงทุนในการร่วมค้า               | 14           | -             | -                    | 9,336,079    |
| หนี้สงสัยจะสูญจากเงินให้กู้ยืมแก่บริษัทย่อย               |              |               |                      |              |
| และดอกเบี้ยที่เกี่ยวข้อง                                  |              | -             | -                    | 332,348,342  |
| (กลับรายการ)ขาดทุนจากการซื้อขายสิทธิภาพยนตร์              | 17           | (9,129,042)   | (19,956,286)         | (250,000)    |
| ภาระผูกพันผลประโยชน์พนักงาน                               | 21           | (230,681)     | 183,182              | 701,754      |
| ส่วนแบ่งขาดทุนจากเงินลงทุนในบริษัทร่วมและการร่วมค้า       | 13, 14       | 6,242,197     | 1,953,984            | -            |
| ตัดจำหน่ายภาษีเงินได้ถูกหัก ณ ที่จ่าย                     |              | 147,301       | 414,029              | 1            |
| <b>การเปลี่ยนแปลงในเงินทุนหมุนเวียน</b>                   |              |               |                      |              |
| (ไม่รวมผลกระทบของการซื้อและจำหน่ายบริษัทย่อย)             |              |               |                      |              |
| - ลูกหนี้การค้าและลูกหนี้อื่น                             |              | (115,348,169) | 49,211,856           | (5,099,586)  |
| - สินค้าคงเหลือ   |              | 3,000,051     | (50,973)             | -            |
| - ภาพยนตร์ระหว่างการผลิต                                  |              | (13,826,538)  | 42,720,364           | -            |
| - เงินทดรองจ่ายพนักงานเพื่อผลิตภาพยนตร์                   |              | -             | 83,933               | -            |
| - ลูกหนี้ภาษีมูลค่าเพิ่ม                                  |              | 3,368,219     | 2,216,880            | -            |
| - สินทรัพย์หมุนเวียนอื่น                                  |              | (651,712)     | 2,069,309            | 5,211        |
| - สินทรัพย์ไม่มีหมุนเวียนอื่น                             |              | 264,500       | 141,000              | -            |
| - เจ้าหนี้การค้าและเจ้าหนี้อื่น                           |              | 192,236,973   | (57,650,767)         | 2,410,464    |
| - ภาษีขายไม่ถึงกำหนดชำระ                                  |              | 1,642,673     | (2,439,567)          | -            |
| - หนี้สินหมุนเวียนอื่น                                    |              | 1,089,040     | 1,043,976            | (119,314)    |
| - หนี้สินไม่หมุนเวียนอื่น                                 |              | 300,000       | -                    | (747,000)    |
| - จ่ายภาระผูกพันผลประโยชน์พนักงาน                         |              | (630,092)     | -                    | (630,092)    |
| <b>กระแสเงินสดได้มาจาก(ใช้ไปใน)กิจกรรมดำเนินงาน</b>       |              |               |                      |              |
|   |              | 245,751,508   | 179,268,712          | (11,857,218) |
| <b>งบรวม ดอกเบี้ยรับ</b>                                  |              |               |                      |              |
|   |              | 241,582       | 500,216              | 5,332,129    |
| <b>หัก ดอกเบี้ยจ่าย</b>                                   |              |               |                      |              |
|   |              | (3,229,083)   | (5,140,045)          | (14,830)     |
| <b>ภาษีเงินได้รับ</b>                                     |              |               |                      |              |
|   |              | 11,103,444    | 23,973,696           | 2,011,028    |
| <b>ภาษีเงินได้จ่าย</b>                                    |              |               |                      |              |
|   |              | (23,741,097)  | (17,794,111)         | (562,121)    |
| <b>เงินสดสุทธิได้มาจาก(ใช้ไปใน)กิจกรรมดำเนินงาน</b>       |              |               |                      |              |
|   |              | 230,126,354   | 180,808,468          | (5,091,012)  |

หมายเหตุประกอบงบการเงินรวมและงบการเงินเฉพาะกิจการในหน้า 16 ถึง 88 เป็นส่วนหนึ่งของงบการเงินนี้

## บริษัท เอ็ม พิคเจอร์ส อินเตอร์เทนเมนท์ จำกัด (มหาชน)

## งบกระแสเงินสด (ต่อ)

สำหรับปีสิ้นสุดวันที่ 31 ธันวาคม พ.ศ. 2561

| หมายเหตุ   | หน่วย : บาท        |               |                      |               |
|--|--------------------|---------------|----------------------|---------------|
|  | งบการเงินรวม       |               | งบการเงินเฉพาะกิจการ |               |
|  | พ.ศ. 2561          | พ.ศ. 2560     | พ.ศ. 2561            | พ.ศ. 2560     |
| <b>กระแสเงินสดจากกิจกรรมลงทุน</b>                  |                    |               |                      |               |
| เงินสดจ่ายเพื่อซื้ออุปกรณ์                         | (704,670)          | (1,447,801)   | (378,517)            | (111,600)     |
| เงินสดรับจากการขายอุปกรณ์                          | 733,056            | -             | -                    | -             |
| เงินสดจ่ายเพื่อซื้อสินทรัพย์ไม่มีตัวตน             | 17 (498,600)       | (5,757)       | (23,600)             | -             |
| เงินสดจ่ายค่าลิขสิทธิ์ภาพยนตร์                     | 17 (169,725,991)   | (199,398,073) | -                    | -             |
| เงินให้กู้ยืมระยะสั้นแก่บริษัทย่อย                 | 30 ง) -            | -             | (65,000,000)         | (240,800,000) |
| เงินสดรับจากเงินให้กู้ยืมระยะสั้นแก่บริษัทย่อย     | 30 ง) -            | -             | 91,000,000           | 478,900,000   |
| เงินให้กู้ยืมระยะสั้นแก่การร่วมค้า                 | 30 ง) (10,804,000) | (2,000,000)   | (5,804,000)          | (2,000,000)   |
| เงินสดรับจากเงินให้กู้ยืมระยะสั้นแก่การร่วมค้า     | 30 ง) 14,500,000   | 5,000,000     | 9,500,000            | 5,000,000     |
| เงินสดรับจากเงินปันผล                              | 14 ก) -            | 4,499,990     | -                    | 4,499,990     |
| เงินสดจ่ายเพื่อลงทุนในบริษัทย่อย                   | 12 (40)            | -             | (40)                 | (322,500,000) |
| เงินสดจ่ายเพื่อลงทุนในบริษัทร่วม                   | 13 (10,500,000)    | -             | -                    | -             |
| เงินสดจ่ายเพื่อลงทุนในการร่วมค้า                   | 14 (43,999,980)    | -             | (43,999,980)         | -             |
| เงินสดสุทธิใช้ไปในกิจกรรมลงทุน                     | (221,000,225)      | (193,351,641) | (14,706,137)         | (77,011,610)  |
| <b>กระแสเงินสดจากกิจกรรมจัดหาเงิน</b>              |                    |               |                      |               |
| เงินสดรับ(จ่ายคืน)จากเงินเบิกเกินบัญชี             | 20 4,992,753       | (1,929,941)   | -                    | -             |
| เงินสดรับจากเงินกู้ยืมระยะสั้นจากสถาบันการเงิน     | 20 100,000,000     | 103,000,000   | -                    | -             |
| เงินสดจ่ายคืนเงินกู้ยืมระยะสั้นจากสถาบันการเงิน    | 20 (145,000,000)   | (148,000,000) | -                    | -             |
| จ่ายคืนหนี้สินภายใต้สัญญาเช่าการเงิน               | (221,426)          | (205,618)     | (221,426)            | (205,618)     |
| เงินสดสุทธิใช้ไปในกิจกรรมจัดหาเงิน                 | (40,228,673)       | (47,135,559)  | (221,426)            | (205,618)     |
| เงินสดและรายการเทียบเท่าเงินสด(ลดลง)เพิ่มขึ้นสุทธิ | (31,102,544)       | (59,678,732)  | (20,018,575)         | (65,186,788)  |
| เงินสดและรายการเทียบเท่าเงินสด ณ วันต้นปี          | 73,548,621         | 133,227,353   | 20,860,610           | 86,047,398    |
| เงินสดและรายการเทียบเท่าเงินสด ณ วันสิ้นปี         | 42,446,077         | 73,548,621    | 842,035              | 20,860,610    |

หมายเหตุประกอบงบการเงินรวมและงบการเงินเฉพาะกิจการในหน้า 16 ถึง 88 เป็นส่วนหนึ่งของงบการเงินนี้



บริษัท เอ็ม พิคเจอร์ส อินเตอร์เทนเมนท์ จำกัด (มหาชน)

งบกระแสเงินสด (ต่อ)

สำหรับปีสิ้นสุดวันที่ 31 ธันวาคม พ.ศ. 2561

#### รายการที่ไม่ใช่เงินสด

รายการที่ไม่ใช่เงินสดที่มีสาระสำคัญสำหรับปีสิ้นสุดวันที่ 31 ธันวาคม พ.ศ. 2561 และ พ.ศ. 2560 มีดังนี้

|   | หน่วย : บาท  |           |                      |           |
|---|--------------|-----------|----------------------|-----------|
|   | งบการเงินรวม |           | งบการเงินเฉพาะกิจการ |           |
|   | พ.ศ. 2561    | พ.ศ. 2560 | พ.ศ. 2561            | พ.ศ. 2560 |
| การซื้ออุปกรณ์โดยยังมีได้ชำระเงิน           | -            | 47,722    | -                    | -         |
| การซื้อลิขสิทธิ์ภาพยนตร์โดยยังมีได้ชำระเงิน | 9,924,250    | 1,210,534 | -                    | -         |

หมายเหตุประกอบงบการเงินรวมและงบการเงินเฉพาะกิจการในหน้า 16 ถึง 88 เป็นส่วนหนึ่งของงบการเงินนี้

## 1 ข้อมูลทั่วไป

บริษัท เอ็ม พิคเจอร์ส อินเตอร์เทนเมนท์ จำกัด (มหาชน) (“บริษัท”) เป็นบริษัทมหาชนจำกัด ซึ่งจัดตั้งขึ้นในประเทศไทยและมีที่อยู่ตามที่ได้จดทะเบียนดังนี้

234 อาคารชูชุก อเวนิว (รัชโยธิน) ชั้น 13 ถนนรัชดาภิเษก แขวงลาดยาว เขตจตุจักร กรุงเทพฯ 10900

บริษัทเป็นบริษัทจดทะเบียนในตลาดหลักทรัพย์แห่งประเทศไทย เพื่อวัตถุประสงค์ในการรายงานข้อมูลจึงรวมเรียกบริษัทและบริษัทย่อยว่า “กลุ่มกิจการ”

บริษัทเป็นบริษัทย่อยของบริษัท เมเจอร์ ซินีเพล็กซ์ กรุ๊ป จำกัด (มหาชน) (“เมเจอร์”)

บริษัทและบริษัทย่อย (“กลุ่มกิจการ”) ดำเนินธุรกิจหลักในการให้บริการเกี่ยวกับสื่อโฆษณา การตลาด จัดจำหน่ายลิขสิทธิ์ภาพยนตร์ จำหน่ายแผ่นวีซีดี ดีวีดี และบลูเรย์ การจำหน่ายหนังสือฟ็อกเก็ตบุ๊กส์ และการผลิตภาพยนตร์

งบการเงินรวมและงบการเงินเฉพาะกิจการได้รับการอนุมัติจากคณะกรรมการของบริษัทเมื่อวันที่ 13 กุมภาพันธ์ พ.ศ. 2562

## 2 อัตราส่วนของส่วนของผู้ถือหุ้นชำระแล้ว

กลุ่มกิจการมีส่วนของผู้ถือหุ้นเท่ากับร้อยละ 39 ของทุนชำระแล้วตามงบการเงินรวม ณ วันที่ 31 ธันวาคม พ.ศ. 2561 ซึ่งเป็นอัตราส่วนทางการเงินที่ส่วนของผู้ถือหุ้นมีค่าน้อยกว่าร้อยละ 50 ของทุนชำระแล้ว และเป็นเหตุให้ตลาดหลักทรัพย์แห่งประเทศไทยยังคงใช้มาตรการดำเนินการเพื่อเตือนผู้ลงทุน โดยการขึ้นเครื่องหมาย C (Caution) บนหลักทรัพย์ของบริษัทจดทะเบียนอย่างต่อเนื่องจากวันที่เริ่มประกาศขึ้นเครื่องหมาย C เมื่อวันที่ 10 สิงหาคม พ.ศ. 2561 ทั้งนี้เป็นไปตามข้อกำหนดในข้อบังคับตลาดหลักทรัพย์แห่งประเทศไทย เรื่อง มาตรการดำเนินการกรณีบริษัทจดทะเบียนมีเหตุการณ์ที่อาจมีผลกระทบต่อฐานะการเงินและการดำเนินธุรกิจ พ.ศ. 2561 อนึ่ง บริษัทได้ดำเนินการจัดประชุมเพื่อให้ข้อมูลและชี้แจงแนวทางและความคืบหน้าการดำเนินการแก้ไขเหตุการณ์ดังกล่าวต่อผู้ถือหุ้นผู้ลงทุนและผู้ที่เกี่ยวข้อง เมื่อวันที่ 22 สิงหาคม พ.ศ. 2561 และวันที่ 20 พฤศจิกายน พ.ศ. 2561

### 3 นโยบายการบัญชี

นโยบายการบัญชีที่สำคัญที่ใช้ในการจัดทำงบการเงินรวมและงบการเงินเฉพาะกิจการมีดังต่อไปนี้

#### 3.1 เกณฑ์การจัดทำงบการเงิน

งบการเงินรวมและงบการเงินเฉพาะกิจการได้จัดทำขึ้นตามหลักการบัญชีที่รับรองทั่วไปภายใต้พระราชบัญญัติการบัญชี พ.ศ. 2543 ซึ่งหมายถึงมาตรฐานการรายงานทางการเงินที่ออกภายใต้พระราชบัญญัติวิชาชีพบัญชี พ.ศ. 2547 และข้อกำหนดของคณะกรรมการกำกับหลักทรัพย์และตลาดหลักทรัพย์ว่าด้วยการจัดทำและนำเสนอรายงานทางการเงินภายใต้พระราชบัญญัติหลักทรัพย์และตลาดหลักทรัพย์

งบการเงินรวมและงบการเงินเฉพาะกิจการได้จัดทำขึ้น โดยใช้เกณฑ์ราคาทุนเดิมในการวัดมูลค่าขององค์ประกอบของงบการเงิน

การจัดทำงบการเงินให้สอดคล้องกับหลักการบัญชีที่รับรองทั่วไปในประเทศไทย กำหนดให้ใช้ประมาณการทางบัญชีที่สำคัญ และการใช้ดุลยพินิจของผู้บริหารซึ่งจัดทำขึ้นตามกระบวนการในการนำนโยบายการบัญชีของกลุ่มกิจการไปถือปฏิบัติ และต้องเปิดเผยเรื่องการใช้ดุลยพินิจของผู้บริหาร หรือความซับซ้อนหรือเกี่ยวกับข้อสมมติฐานและประมาณการที่มีนัยสำคัญต่องบการเงินรวมในหมายเหตุประกอบงบการเงินข้อที่ 5

งบการเงินรวมและงบการเงินเฉพาะกิจการฉบับภาษาอังกฤษจัดทำขึ้นจากงบการเงินตามกฎหมายที่เป็นภาษาไทย ในกรณีที่มีเนื้อความขัดแย้งกันหรือมีการตีความในสองภาษาแตกต่างกัน ให้ใช้งบการเงินตามกฎหมายฉบับภาษาไทยเป็นหลัก

#### 3.2 มาตรฐานการรายงานทางการเงินที่มีการปรับปรุง และการตีความมาตรฐานที่เกี่ยวข้อง

3.2.1 มาตรฐานการรายงานทางการเงินฉบับที่มีการปรับปรุงใหม่ ซึ่งมีผลบังคับใช้สำหรับรอบระยะเวลาบัญชีที่เริ่มต้นในหรือหลังวันที่ 1 มกราคม พ.ศ. 2561 ที่มีการเปลี่ยนแปลงอย่างมีสาระสำคัญและเกี่ยวข้องกับกลุ่มกิจการ

|   |   |
|---|---|
| มาตรฐานการบัญชี ฉบับที่ 7 (ปรับปรุง 2560)             | เรื่อง งบกระแสเงินสด                                    |
| มาตรฐานการบัญชี ฉบับที่ 12 (ปรับปรุง 2560)            | เรื่อง ภาษีเงินได้                                      |
| มาตรฐานการรายงานทางการเงิน ฉบับที่ 12 (ปรับปรุง 2560) | เรื่อง การเปิดเผยข้อมูลเกี่ยวกับส่วนได้เสียในกิจการอื่น |

มาตรฐานการบัญชี ฉบับที่ 7 (ปรับปรุง 2560) ได้มีการปรับปรุงการเปิดเผยข้อมูลเพิ่มเติมเกี่ยวกับการเปลี่ยนแปลงในหนี้สินของกิจการที่เกิดขึ้นจากกิจกรรมจัดหาเงินทั้งที่เป็นรายการที่เป็นเงินสดและรายการที่ไม่ใช่เงินสด

### 3 นโยบายการบัญชี (ต่อ)

#### 3.2 มาตรฐานการรายงานทางการเงินที่มีการปรับปรุง และการตีความมาตรฐานที่เกี่ยวข้อง (ต่อ)

##### 3.2.1 มาตรฐานการรายงานทางการเงินฉบับที่มีการปรับปรุงใหม่ ซึ่งมีผลบังคับใช้สำหรับรอบระยะเวลาบัญชีที่เริ่มต้นในหรือหลังวันที่ 1 มกราคม พ.ศ. 2561 ที่มีการเปลี่ยนแปลงอย่างมีสาระสำคัญและเกี่ยวข้องกับกลุ่มกิจการ (ต่อ)

มาตรฐานการบัญชี ฉบับที่ 12 (ปรับปรุง 2560) ได้มีการอธิบายให้ชัดเจนในเรื่องวิธีการบัญชีสำหรับภาษีเงินได้ รอคัดบัญชีกรณีมีสินทรัพย์ที่วัดมูลค่าด้วยมูลค่ายุติธรรมที่มีจำนวนต่ำกว่ามูลค่าฐานภาษีของสินทรัพย์ ในเรื่องดังต่อไปนี้

- กรณีสินทรัพย์ที่วัดด้วยมูลค่ายุติธรรมมีมูลค่าต่ำกว่าฐานภาษีของสินทรัพย์นั้น ณ วันสิ้นรอบระยะเวลารายงาน จะถือว่าไม่ผลแตกต่างชั่วคราวที่ใช้หักภาษีเกิดขึ้น
- ในการประมาณการกำไรทางภาษีในอนาคต กิจการสามารถสันนิษฐานว่าจะได้รับประโยชน์จากสินทรัพย์ในมูลค่าที่สูงกว่ามูลค่าตามบัญชีได้
- ในกรณีที่กฎหมายภาษีอากรมีข้อกำหนดเกี่ยวกับแหล่งที่มาของกำไรทางภาษี ที่สามารถใช้ประโยชน์สินทรัพย์ ภาษีเงินได้ รอคัดบัญชีได้เฉพาะในประเภทที่กำหนด การพิจารณาการจะได้ใช้ประโยชน์ของสินทรัพย์ภาษีเงินได้ รอคัดบัญชีจะต้องนำไปประเมินรวมกันกับสินทรัพย์ภาษีเงินได้ รอคัดบัญชีที่เป็นประเภทเดียวกันเท่านั้น
- ในการประมาณกำไรทางภาษีในอนาคตจะไม่รวมจำนวนที่ใช้หักภาษีที่เกิดจากการกลับรายการของผลแตกต่างชั่วคราวที่ใช้หักภาษีนั่น

มาตรฐานการรายงานทางการเงิน ฉบับที่ 12 (ปรับปรุง 2560) ได้มีการอธิบายให้ชัดเจนว่าการเปิดเผยตามข้อกำหนดของมาตรฐานการรายงานทางการเงินฉบับนี้ ให้ถือปฏิบัติกับส่วนได้เสียที่ถูกจัดประเภทเป็นสินทรัพย์ที่ถือไว้เพื่อขาย ตามขอบเขตของมาตรฐานการรายงานทางการเงิน ฉบับที่ 5 (ปรับปรุง 2560) ยกเว้นการเปิดเผยข้อมูลทางการเงินโดยสรุป

กลุ่มกิจการ ได้ปฏิบัติตามมาตรฐานที่ปรับปรุงใหม่ดังกล่าวข้างต้นแล้ว

### 3 นโยบายการบัญชี (ต่อ)

#### 3.2 มาตรฐานการรายงานทางการเงินที่มีการปรับปรุง และการตีความมาตรฐานที่เกี่ยวข้อง (ต่อ)

3.2.2 มาตรฐานการรายงานทางการเงินและการตีความมาตรฐานการรายงานทางการเงินฉบับใหม่ที่มีการประกาศแล้ว แต่ยังไม่ผลบังคับใช้

3.2.2.1 สภาวิชาชีพบัญชีได้ประกาศมาตรฐานการรายงานทางการเงิน ฉบับที่ 15 เรื่อง รายได้จากสัญญาที่ทำกับลูกค้า ซึ่งจะผลบังคับใช้สำหรับรอบระยะเวลาบัญชีที่เริ่มต้นในหรือหลังวันที่ 1 มกราคม พ.ศ. 2562 กลุ่มกิจการไม่ได้นำมาตราฐานที่ปรับปรุงใหม่ดังกล่าวมาถือปฏิบัติก่อนวันบังคับใช้

มาตรฐานการรายงานทางการเงิน ฉบับที่ 15 เรื่อง รายได้จากสัญญาที่ทำกับลูกค้า ใช้แทนมาตรฐานการบัญชี และการตีความมาตรฐานบัญชีดังต่อไปนี้

|  |  |
|--|--|
| มาตรฐานการบัญชี ฉบับที่ 11 (ปรับปรุง 2560)                     | เรื่อง สัญญาก่อสร้าง                                 |
| มาตรฐานการบัญชี ฉบับที่ 18 (ปรับปรุง 2560)                     | เรื่อง รายได้  |
| การตีความมาตรฐานการบัญชี ฉบับที่ 31 (ปรับปรุง 2560)            | เรื่อง รายได้ - รายการแลกเปลี่ยนเกี่ยวกับบริการโฆษณา |
| การตีความมาตรฐานการรายงานทางการเงิน ฉบับที่ 13 (ปรับปรุง 2560) | เรื่อง โปรแกรมสิทธิพิเศษแก่ลูกค้า                    |
| การตีความมาตรฐานการรายงานทางการเงิน ฉบับที่ 15 (ปรับปรุง 2560) | เรื่อง สัญญาสำหรับการก่อสร้างอสังหาริมทรัพย์         |
| การตีความมาตรฐานการรายงานทางการเงิน ฉบับที่ 18 (ปรับปรุง 2560) | เรื่อง การโอนสินทรัพย์จากลูกค้า                      |

มาตรฐานการรายงานทางการเงินฉบับใหม่นี้อ้างอิงหลักการว่า รายได้จะรับรู้เมื่อการควบคุมในสินค้าหรือบริการได้โอนไปยังลูกค้า ซึ่งแนวคิดของการควบคุมได้นำมาใช้แทนแนวคิดของความเสี่ยงและผลตอบแทนที่ใช้อยู่เดิม

การรับรู้รายได้ต้องปฏิบัติตามหลักการสำคัญ 5 ขั้นตอน ดังต่อไปนี้

- 1) ระบุสัญญาที่ทำกับลูกค้า
- 2) ระบุแต่ละภาระที่ต้องปฏิบัติในสัญญา
- 3) กำหนดราคาของรายการในสัญญา
- 4) บันทึกราคาของรายการให้กับแต่ละภาระที่ต้องปฏิบัติ และ
- 5) รับรู้รายได้ขณะที่กิจการเสร็จสิ้นการปฏิบัติตามแต่ละภาระที่ต้องปฏิบัติ

### 3 นโยบายการบัญชี (ต่อ)

#### 3.2 มาตรฐานการรายงานทางการเงินที่มีการปรับปรุง และการตีความมาตรฐานที่เกี่ยวข้อง (ต่อ)

##### 3.2.2 มาตรฐานการรายงานทางการเงินและการตีความมาตรฐานการรายงานทางการเงินฉบับใหม่ที่มีการประกาศแล้ว แต่ยังไม่ผลบังคับใช้ (ต่อ)

3.2.2.1 สภาวิชาชีพบัญชีได้ประกาศมาตรฐานการรายงานทางการเงิน ฉบับที่ 15 เรื่อง รายได้จากสัญญาที่ทำกับลูกค้า ซึ่งจะผลบังคับใช้สำหรับรอบระยะเวลาบัญชีที่เริ่มต้นในหรือหลังวันที่ 1 มกราคม พ.ศ. 2562 กลุ่มกิจการไม่ได้นำมาตราฐานที่ปรับปรุงใหม่ดังกล่าวมาถือปฏิบัติก่อนวันบังคับใช้ (ต่อ)

การเปลี่ยนแปลงที่สำคัญจากวิธีปฏิบัติในปัจจุบันได้แก่

- สินค้าหรือบริการที่แตกต่างกันแต่นำมาขายรวมกัน จะต้องรับรู้รายการแยกกัน และการให้ส่วนลดหรือการให้ส่วนลดภายหลัง จาคราคาตามสัญญาจะต้องถูกบันทึกเป็นส่วนไปยั้งแต่ละองค์ประกอบของแต่ละสินค้าหรือบริการ
- รายได้อาจจะต้องถูกรับรู้เร็วขึ้นกว่าการรับรู้รายได้ภายใต้มาตรฐานปัจจุบัน หากสิ่งตอบแทนมีความผันแปรด้วยเหตุผลบางประการ (เช่น เงินงูใจ การให้ส่วนลดภายหลัง ค่าธรรมเนียมที่กำหนดจากผลการปฏิบัติงาน ค่าสิทธิ ความสำเร็จของผลงาน เป็นต้น) - จำนวนเงินขั้นต่ำของสิ่งตอบแทนผันแปรจะต้องถูกรับรู้รายได้หากไม่ได้มีความเสี่ยงที่มีนัยสำคัญที่จะกลับรายการ
- จุดที่รับรู้รายได้ อาจมีการเปลี่ยนแปลงไปจากเดิม : รายได้บางประเภทที่ในปัจจุบันรับรู้ ณ เวลาใดเวลาหนึ่ง ณ วันสิ้นสุดสัญญาจะต้องเปลี่ยนเป็นรับรู้รายได้ตลอดช่วงอายุสัญญา หรือในกรณีตรงกันข้าม
- มีข้อกำหนดใหม่ที่เฉพาะเจาะจงสำหรับรายได้จากการให้สิทธิ การรับประกัน ค่าธรรมเนียมเริ่มแรกที่ไม่สามารถเรียกคืนได้ และสัญญาฝากขาย
- เนื่องจากเป็นมาตรฐานฉบับใหม่จึงมีการเปิดเผยข้อมูลที่เพิ่มมากขึ้น

กิจการมีทางเลือกในการปรับใช้มาตรฐานการรายงานทางการเงินฉบับนี้โดยการปรับปรุงย้อนหลังตามมาตรฐานการบัญชีฉบับที่ 8 เรื่อง นโยบายการบัญชี การเปลี่ยนแปลงประมาณการทางบัญชีและข้อผิดพลาดโดยมีข้ออนุโลม หรือปรับปรุงโดยรับรู้ผลกระทบสะสมย้อนหลัง กับกำไรสะสม ณ วันต้นงวดของรอบระยะเวลารายงานที่เริ่มต้นใช้มาตรฐานการรายงานทางการเงินฉบับนี้ประกอบกับการเปิดเผยข้อมูลเพิ่มเติม

ผู้บริหารของกลุ่มกิจการอยู่ระหว่างการประเมินผลกระทบของการนำมาตรฐานฉบับนี้มาใช้เป็นครั้งแรก

### 3 นโยบายการบัญชี (ต่อ)

#### 3.2 มาตรฐานการรายงานทางการเงินที่มีการปรับปรุง และการตีความมาตรฐานที่เกี่ยวข้อง (ต่อ)

3.2.2 มาตรฐานการรายงานทางการเงินและการตีความมาตรฐานการรายงานทางการเงินฉบับใหม่ที่มีการประกาศแล้ว แต่ยังไม่ผลบังคับใช้ (ต่อ)

3.2.2.2 มาตรฐานการรายงานทางการเงินฉบับที่มีการปรับปรุง ซึ่งจะมีผลบังคับใช้สำหรับรอบระยะเวลาบัญชีที่เริ่มต้นในหรือหลังวันที่ 1 มกราคม พ.ศ. 2562 ที่มีเกี่ยวข้องกับกลุ่มกิจการ กลุ่มกิจการไม่ได้นำมาถือปฏิบัติก่อนวันบังคับใช้

|   |   |
|---|---|
| มาตรฐานการรายงานทางการเงิน ฉบับที่ 2<br>(ปรับปรุง 2561) | เรื่อง การจ่ายโดยใช้หุ้นเป็นเกณฑ์         |
| มาตรฐานการบัญชี ฉบับที่ 28 (ปรับปรุง 2561)              | เรื่อง เงินลงทุนในบริษัทร่วมและการร่วมค้า |
| มาตรฐานการบัญชี ฉบับที่ 40 (ปรับปรุง 2561)              | เรื่อง อสังหาริมทรัพย์เพื่อการลงทุน       |

มาตรฐานการรายงานทางการเงิน ฉบับที่ 2 มีการอธิบายให้ชัดเจนขึ้นเกี่ยวกับ

- การวัดมูลค่าของรายการจ่ายโดยใช้หุ้นเป็นเกณฑ์ที่ชำระด้วยเงินสด กิจการต้องไม่นำเงื่อนไขการได้รับสิทธิ ซึ่งอยู่นอกเหนือเงื่อนไขทางตลาดมาพิจารณาในการประมาณมูลค่ายุติธรรมของรายการจ่ายโดยใช้หุ้นเป็นเกณฑ์ที่ชำระด้วยเงินสด ณ วันที่วัดมูลค่า แต่ต้องนำมาปรับปรุงจำนวนผลตอบแทนที่รวมอยู่ในจำนวนที่วัดมูลค่าของหนี้สินที่เกิดขึ้นจากรายการดังกล่าว
- เมื่อกิจการต้องหักจำนวนภาระผูกพันภาษีเงินได้ของพนักงานที่เกี่ยวข้องกับการจ่ายโดยใช้หุ้นเป็นเกณฑ์ และนำส่งภาษีที่หักไว้ดังกล่าวซึ่งโดยปกติเป็นเงินสด กิจการต้องจัดประเภทรายการดังกล่าวเป็นรายการจ่ายโดยใช้หุ้นเป็นเกณฑ์ที่ชำระด้วยตราสารทุนทั้งหมด เสมือนว่าไม่มีลักษณะของการชำระด้วยเงินสด
- การบัญชีสำหรับการปรับปรุงเงื่อนไขของรายการจ่ายโดยใช้หุ้นเป็นเกณฑ์ที่เปลี่ยนการจัดประเภทจากการจ่ายชำระด้วยเงินสดเป็นการจ่ายชำระด้วยตราสารทุน

มาตรฐานการบัญชีฉบับที่ 28 ได้มีการอธิบายให้ชัดเจนว่ากิจการร่วมลงทุน กองทุนรวม กองทรัสต์ และกิจการที่มีลักษณะคล้ายคลึงกันที่สามารถเลือกวิธีการวัดมูลค่าเงินลงทุนในบริษัทร่วมหรือการร่วมค้าด้วยวิธีมูลค่ายุติธรรมผ่านกำไรหรือขาดทุน โดยกิจการต้องเลือกวิธีการนี้ในแต่ละบริษัทร่วมหรือการร่วมค้า ณ วันที่รับรู้รายการครั้งแรกของบริษัทร่วมและการร่วมค้า

มาตรฐานการบัญชีฉบับที่ 40 ได้มีการอธิบายให้ชัดเจนเกี่ยวกับการโอนอสังหาริมทรัพย์เพื่อการลงทุนไปยังบัญชีอื่นๆ หรือโอนจากบัญชีอื่นๆ มาเป็นอสังหาริมทรัพย์เพื่อการลงทุนจะทำให้ดีต่อเมื่อมีการเปลี่ยนแปลงการใช้งานของอสังหาริมทรัพย์นั้น โดยมีหลักฐานสนับสนุน การเปลี่ยนแปลงในการใช้งานจะเกิดขึ้นเมื่ออสังหาริมทรัพย์เข้าเงื่อนไข หรือสิ้นสุดการเข้าเงื่อนไขของอสังหาริมทรัพย์เพื่อการลงทุน การเปลี่ยนแปลงในความตั้งใจเพียงอย่างเดียวไม่เพียงพอที่จะสนับสนุนว่าเกิดการโอนเปลี่ยนประเภทของสินทรัพย์นั้น



3 นโยบายการบัญชี (ต่อ)

3.2 มาตรฐานการรายงานทางการเงินที่มีการปรับปรุง และการตีความมาตรฐานที่เกี่ยวข้อง (ต่อ)

3.2.2 มาตรฐานการรายงานทางการเงินและการตีความมาตรฐานการรายงานทางการเงินฉบับใหม่ที่มีการประกาศแล้ว แต่ยังไม่ใช้ (ต่อ)

3.2.2.3 กลุ่มมาตรฐานการรายงานทางการเงินที่เกี่ยวข้องกับเครื่องมือทางการเงินที่จะมีผลบังคับใช้สำหรับรอบระยะเวลาบัญชีที่เริ่มต้นในหรือหลังวันที่ 1 มกราคม พ.ศ. 2563 ประกอบด้วยมาตรฐานการบัญชีและมาตรฐานการรายงานทางการเงินดังต่อไปนี้ มาตรฐานการรายงานทางการเงินกลุ่มนี้สามารถนำมาใช้ก่อนวันที่มีผลบังคับใช้เฉพาะสำหรับรอบระยะเวลาที่เริ่มในหรือหลังวันที่ 1 มกราคม พ.ศ. 2562

|  |  |
|--|--|
| มาตรฐานการบัญชี ฉบับที่ 32                     | เรื่อง การแสดงรายการเครื่องมือทางการเงิน                         |
| มาตรฐานการรายงานทางการเงิน ฉบับที่ 7           | เรื่อง การเปิดเผยข้อมูลเครื่องมือทางการเงิน                      |
| มาตรฐานการรายงานทางการเงิน ฉบับที่ 9           | เรื่อง เครื่องมือทางการเงิน                                      |
| การตีความมาตรฐานการรายงานทางการเงิน ฉบับที่ 16 | เรื่อง การป้องกันความเสี่ยงของเงินลงทุนสุทธิในหน่วยงานต่างประเทศ |
| การตีความมาตรฐานการรายงานทางการเงิน ฉบับที่ 19 | เรื่อง การชำระหนี้สินทางการเงินด้วยตราสารทุน                     |

กลุ่มมาตรฐานการรายงานทางการเงินใหม่ดังกล่าวข้างต้น จะนำมาใช้แทนและยกเลิกมาตรฐานการบัญชีดังต่อไปนี้

|                             |  |
|-----------------------------|--|
| มาตรฐานการบัญชี ฉบับที่ 101 | เรื่อง หนี้สงสัยจะสูญและหนี้สูญ  |
| มาตรฐานการบัญชี ฉบับที่ 103 | เรื่อง การเปิดเผยข้อมูลในงบการเงินของธนาคารและสถาบันการเงินที่คล้ายคลึงกัน |
| มาตรฐานการบัญชี ฉบับที่ 104 | เรื่อง การบัญชีสำหรับการปรับโครงสร้างหนี้ที่มีปัญหา                        |
| มาตรฐานการบัญชี ฉบับที่ 105 | เรื่อง การบัญชีสำหรับเงินลงทุนในตราสารหนี้และตราสารทุน                     |
| มาตรฐานการบัญชี ฉบับที่ 106 | เรื่อง การบัญชีสำหรับกิจการที่ดำเนินธุรกิจเฉพาะด้านการลงทุน                |
| มาตรฐานการบัญชี ฉบับที่ 107 | เรื่อง การแสดงรายการและการเปิดเผยข้อมูลสำหรับเครื่องมือทางการเงิน          |

มาตรฐานการบัญชี ฉบับที่ 32 เรื่อง การแสดงรายการเครื่องมือทางการเงิน กำหนดหลักการเกี่ยวกับการแสดงรายการเครื่องมือทางการเงินเป็นหนี้สินหรือส่วนของผู้ถือหุ้น และการหักกลบลินทรัพย์ทางการเงินกับหนี้สินทางการเงิน มาตรฐานการบัญชีฉบับนี้ใช้กับการจัดประเภทเครื่องมือทางการเงินในมุมมองของผู้ออกเครื่องมือทางการเงินเพื่อจัดเป็นสินทรัพย์ทางการเงิน หนี้สินทางการเงิน และตราสารทุน รวมถึงการจัดประเภทดอกเบี้ย เงินปันผล ผลกำไรและขาดทุนที่เกี่ยวข้อง และสถานการณ์ที่ทำให้สินทรัพย์ทางการเงินและหนี้สินทางการเงินต้องหักกลบลิน

### 3 นโยบายการบัญชี (ต่อ)

#### 3.2 มาตรฐานการรายงานทางการเงินที่มีการปรับปรุง และการตีความมาตรฐานที่เกี่ยวข้อง (ต่อ)

##### 3.2.2 มาตรฐานการรายงานทางการเงินและการตีความมาตรฐานการรายงานทางการเงินฉบับใหม่ที่มีการประกาศแล้ว แต่ยังไม่ีผลบังคับใช้ (ต่อ)

3.2.2.3 กลุ่มมาตรฐานการรายงานทางการเงินที่เกี่ยวข้องกับเครื่องมือทางการเงินที่จะมีผลบังคับใช้สำหรับรอบระยะเวลาบัญชีที่เริ่มต้นในหรือหลังวันที่ 1 มกราคม พ.ศ. 2563 ประกอบด้วยมาตรฐานการบัญชีและมาตรฐานการรายงานทางการเงินดังต่อไปนี้ มาตรฐานการรายงานทางการเงินกลุ่มนี้สามารถนำมาใช้ก่อนวันที่มีผลบังคับใช้เฉพาะสำหรับรอบระยะเวลาที่เริ่มในหรือหลังวันที่ 1 มกราคม พ.ศ. 2562 (ต่อ)

มาตรฐานการรายงานทางการเงิน ฉบับที่ 7 เรื่อง การเปิดเผยข้อมูลเครื่องมือทางการเงิน กำหนดให้กิจการต้องเปิดเผยข้อมูลเพื่อให้ผู้ใช้งบการเงินสามารถประเมินเกี่ยวกับความมีนัยสำคัญของเครื่องมือทางการเงินที่มีต่อฐานะการเงินและผลการดำเนินงานของกิจการ และลักษณะและระดับของความเสี่ยงที่เกิดขึ้นจากเครื่องมือทางการเงินที่กิจการเปิดรับระหว่างรอบระยะเวลารายงานและ ณ วันสิ้นรอบระยะเวลารายงาน รวมทั้งแนวทางการบริหารความเสี่ยงดังกล่าว

มาตรฐานการรายงานทางการเงิน ฉบับที่ 9 เรื่อง เครื่องมือทางการเงิน กล่าวถึงการจัดประเภทรายการการวัดมูลค่า การตัดรายการสินทรัพย์ทางการเงินและหนี้สินทางการเงิน การคำนวณการด้อยค่าของสินทรัพย์ทางการเงิน และการบัญชีป้องกันความเสี่ยง ดังต่อไปนี้

- การจัดประเภทรายการและการวัดมูลค่า
  - การจัดประเภทรายการและการวัดมูลค่าสินทรัพย์ทางการเงินประเภทตราสารหนี้แบ่งออกเป็นสามประเภทได้แก่ ราคาทุนตัดจำหน่าย มูลค่ายุติธรรมผ่านกำไรหรือขาดทุน มูลค่ายุติธรรมผ่านกำไรขาดทุนเบ็ดเสร็จอื่น โดยขึ้นอยู่กับโมเดลธุรกิจของกิจการในการจัดการสินทรัพย์ทางการเงินและลักษณะของกระแสเงินสดตามสัญญาของสินทรัพย์ทางการเงินนั้น
  - การจัดประเภทรายการและการวัดมูลค่าสินทรัพย์ทางการเงินประเภทตราสารทุน ต้องวัดมูลค่าด้วยมูลค่ายุติธรรมผ่านกำไรหรือขาดทุน โดยกิจการสามารถเลือกรับรู้สินทรัพย์ทางการเงินประเภทตราสารทุนด้วยมูลค่ายุติธรรมผ่านกำไรขาดทุนเบ็ดเสร็จอื่นโดยไม่สามารถโอนไปเป็นกำไรหรือขาดทุนในภายหลัง
  - หนี้สินทางการเงินจัดประเภทรายการและวัดมูลค่าด้วยวิธีราคาทุนตัดจำหน่าย ยกเว้นหนี้สินทางการเงินที่ต้องวัดมูลค่าด้วยมูลค่ายุติธรรมผ่านกำไรหรือขาดทุน หรือกิจการเลือกวัดมูลค่าด้วยมูลค่ายุติธรรมผ่านกำไรหรือขาดทุนเมื่อเข้าเงื่อนไขที่กำหนด
  - ตราสารอนุพันธ์จัดประเภทและวัดมูลค่าด้วยวิธีมูลค่ายุติธรรมผ่านกำไรหรือขาดทุน

### 3 นโยบายการบัญชี (ต่อ)

#### 3.2 มาตรฐานการรายงานทางการเงินที่มีการปรับปรุง และการตีความมาตรฐานที่เกี่ยวข้อง (ต่อ)

##### 3.2.2 มาตรฐานการรายงานทางการเงินและการตีความมาตรฐานการรายงานทางการเงินฉบับใหม่ที่มีการประกาศแล้ว แต่ยังไม่ผลบังคับใช้ (ต่อ)

3.2.2.3 กลุ่มมาตรฐานการรายงานทางการเงินที่เกี่ยวข้องกับเครื่องมือทางการเงินที่จะมีผลบังคับใช้สำหรับรอบระยะเวลาบัญชีที่เริ่มต้นในหรือหลังวันที่ 1 มกราคม พ.ศ. 2563 ประกอบด้วยมาตรฐานการบัญชีและมาตรฐานการรายงานทางการเงินดังต่อไปนี้ มาตรฐานการรายงานทางการเงินกลุ่มนี้สามารถนำมาใช้ก่อนวันที่มีผลบังคับใช้เฉพาะสำหรับรอบระยะเวลาที่เริ่มในหรือหลังวันที่ 1 มกราคม พ.ศ. 2562 (ต่อ)

- ข้อกำหนดการด้อยค่าถาวรถึงการบัญชีสำหรับผลขาดทุนด้านเครดิตที่คาดว่าจะเกิดขึ้นต่อสินทรัพย์ทางการเงินที่วัดมูลค่าด้วยวิธีราคาทุนตัดจำหน่าย หรือสินทรัพย์ทางการเงินประเภทตราสารหนี้ที่วัดมูลค่าด้วยวิธีมูลค่าสุทธิผ่านกำไรขาดทุนเบ็ดเสร็จอื่น ลูกหนี้ตามสัญญาเช่า และสินทรัพย์ที่เกิดจากการผูกพันวงเงินสินเชื่อและสัญญาค้ำประกันทางการเงิน โดยไม่จำเป็นต้องรอให้เกิดเหตุการณ์ด้านเครดิตขึ้นก่อน กิจการต้องพิจารณาการเปลี่ยนแปลงในคุณภาพเครดิตของสินทรัพย์ทางการเงินเป็นสามระดับ ในแต่ละระดับจะกำหนดวิธีการวัดค่าเพื่อการด้อยค่าและการคำนวณวิธีดอกเบี้ยที่แท้จริงที่แตกต่างกันไป โดยมีข้อยกเว้นสำหรับลูกหนี้การค้าหรือสินทรัพย์ที่เกิดจากสัญญาภายใต้มาตรฐานการรายงานทางการเงินฉบับที่ 15 ที่ไม่มีองค์ประกอบเกี่ยวกับการจัดหาเงินที่มีนัยสำคัญ และลูกหนี้ตามสัญญาเช่า จะใช้วิธีการอย่างง่าย (simplified approach) ในการพิจารณาค่าเพื่อการด้อยค่า
- การบัญชีป้องกันความเสี่ยงมีวัตถุประสงค์เพื่อแสดงผลกระทบในงบการเงิน ซึ่งเกิดจากกิจกรรมการบริหารความเสี่ยงของกิจการที่ใช้เครื่องมือทางการเงินในการจัดการฐานะเปิดที่เกิดขึ้นจากความเสี่ยงนั้นๆ ซึ่งอาจส่งผลกระทบต่อกำไรหรือขาดทุน (หรือกำไรขาดทุนเบ็ดเสร็จอื่น ในกรณีของเงินลงทุนในตราสารทุนที่กิจการเลือกแสดงการเปลี่ยนแปลงมูลค่าสุทธิผ่านกำไรขาดทุนเบ็ดเสร็จอื่น) วิธีการดังกล่าวมีเป้าหมายในการแสดงถึงบริบทของเครื่องมือที่ใช้ป้องกันความเสี่ยงภายใต้การบัญชีป้องกันความเสี่ยงเพื่อให้เกิดความเข้าใจถึงวัตถุประสงค์และผลกระทบที่เกิดขึ้น

การตีความมาตรฐานการรายงานทางการเงิน ฉบับที่ 16 เรื่อง การป้องกันความเสี่ยงของเงินลงทุนสุทธิในหน่วยงานต่างประเทศ ให้ความชัดเจนเกี่ยวกับวิธีการทางบัญชีที่เกี่ยวกับการป้องกันความเสี่ยงของเงินลงทุนสุทธิในหน่วยงานต่างประเทศ โดยให้แนวทางในการระบุความเสี่ยงของอัตราแลกเปลี่ยนเงินตราต่างประเทศที่เข้าเงื่อนไข ให้แนวทางเกี่ยวกับเครื่องมือป้องกันความเสี่ยงในการป้องกันความเสี่ยงของเงินลงทุนสุทธิในหน่วยงานต่างประเทศ ว่าสามารถถือโดยกิจการใดๆ ภายในกลุ่มกิจการมีเฉพาะเพียงบริษัทใหญ่เท่านั้น และให้แนวทางในการที่จะระบุมูลค่าที่จะจัดประเภทรายการใหม่จากส่วนของเจ้าของไปยังกำไรหรือขาดทุนสำหรับทั้งเครื่องมือป้องกันความเสี่ยงและรายการที่มีการป้องกันความเสี่ยง

### 3 นโยบายการบัญชี (ต่อ)

#### 3.2 มาตรฐานการรายงานทางการเงินที่มีการปรับปรุง และการตีความมาตรฐานที่เกี่ยวข้อง (ต่อ)

##### 3.2.2 มาตรฐานการรายงานทางการเงินและการตีความมาตรฐานการรายงานทางการเงินฉบับใหม่ที่มีการประกาศแล้ว แต่ยังไม่ผลบังคับใช้ (ต่อ)

3.2.2.3 กลุ่มมาตรฐานการรายงานทางการเงินที่เกี่ยวข้องกับเครื่องมือทางการเงินที่จะมีผลบังคับใช้สำหรับรอบระยะเวลาบัญชีที่เริ่มต้นในหรือหลังวันที่ 1 มกราคม พ.ศ. 2563 ประกอบด้วยมาตรฐานการบัญชีและมาตรฐานการรายงานทางการเงินดังต่อไปนี้ มาตรฐานการรายงานทางการเงินกลุ่มนี้สามารถนำมาใช้ก่อนวันที่มีผลบังคับใช้เฉพาะสำหรับรอบระยะเวลาที่เริ่มในหรือหลังวันที่ 1 มกราคม พ.ศ. 2562 (ต่อ)

การตีความมาตรฐานการรายงานทางการเงิน ฉบับที่ 19 เรื่อง การชำระหนี้สินทางการเงินด้วยตราสารทุน ให้ข้อกำหนดทางบัญชีสำหรับกรณีที่เกิดการออกตราสารทุนให้แก่เจ้าหนี้เพื่อชำระหนี้สินทางการเงินทั้งหมดหรือบางส่วน กิจการต้องวัดมูลค่าตราสารทุนที่ออกให้แก่เจ้าหนี้ด้วยมูลค่ายุติธรรม กิจการต้องตัดรายการหนี้สินทางการเงินทั้งหมดหรือบางส่วนเมื่อเป็นไปตามข้อกำหนดของมาตรฐานการรายงานทางการเงิน ฉบับที่ 9 ผลต่างระหว่างมูลค่าตามบัญชีของหนี้สินทางการเงิน (หรือบางส่วนของหนี้สินทางการเงิน) ที่ชำระและมูลค่ายุติธรรมของตราสารทุนที่ออกต้องรับรู้ในกำไรหรือขาดทุน

ผู้บริหารของกลุ่มกิจการอยู่ระหว่างการประเมินผลกระทบของการนำมาตรฐานกลุ่มเครื่องมือทางการเงิน ฉบับเหล่านี้มาใช้เป็นครั้งแรก

#### 3.3 บัญชีกลุ่มกิจการ - เงินลงทุนในบริษัทย่อย และบริษัทร่วม และการร่วมการงาน

##### (ก) บริษัทย่อย

บริษัทย่อยหมายถึงกิจการ(ซึ่งรวมถึงกิจการเฉพาะกิจ) ที่กลุ่มกิจการควบคุม กลุ่มกิจการควบคุมกิจการเมื่อกลุ่มกิจการมีการเปิดรับหรือมีสิทธิในผลตอบแทนผันแปรจากการเกี่ยวข้องกับผู้ที่ได้รับการลงทุนและมีความสามารถทำให้เกิดผลกระทบต่อผลตอบแทนจากการใช้อำนาจเหนือผู้ที่ได้รับการควบคุม กลุ่มกิจการรวมงบการเงินของบริษัทย่อยไว้ในงบการเงินรวมตั้งแต่วันที่กลุ่มกิจการมีอำนาจในการควบคุมบริษัทย่อย กลุ่มกิจการจะไม่นำงบการเงินของบริษัทย่อยมารวมไว้ในงบการเงินร่วมนับจากวันที่กลุ่มกิจการสูญเสียอำนาจควบคุม

กลุ่มกิจการบันทึกบัญชีการรวมธุรกิจโดยถือปฏิบัติตามวิธีซื้อ สิ่งตอบแทนที่โอนให้สำหรับการซื้อบริษัทย่อยประกอบด้วยมูลค่ายุติธรรมของสินทรัพย์ที่ผู้ซื้อโอนให้และหนี้สินที่ก่อขึ้นเพื่อจ่ายชำระให้แก่เจ้าของเดิมของผู้ถูกซื้อ และส่วนได้เสียในส่วนของเจ้าของที่ออกโดยกลุ่มกิจการ สิ่งตอบแทนที่โอนให้รวมถึงมูลค่ายุติธรรมของสินทรัพย์หรือหนี้สินที่ผู้ซื้อคาดว่าจะต้องจ่ายชำระตามข้อตกลง ต้นทุนที่เกี่ยวข้องกับการซื้อจะรับรู้เป็นค่าใช้จ่ายเมื่อเกิดขึ้น มูลค่าเริ่มแรกของสินทรัพย์ที่ระบุได้ที่ได้มาและหนี้สินและหนี้สินที่อาจจะเกิดขึ้นที่ได้รับมาจากการรวมธุรกิจจะถูกวัดมูลค่าด้วยมูลค่ายุติธรรม ณ วันที่ซื้อ ในการรวมธุรกิจแต่ละครั้ง กลุ่มกิจการวัดมูลค่าของส่วนได้เสียที่ไม่มีอำนาจควบคุมในผู้ถูกซื้อด้วยมูลค่ายุติธรรม หรือ มูลค่าของสินทรัพย์สุทธิที่ระบุได้ของผู้ถูกซื้อตามสัดส่วนของหุ้นที่ถือโดยส่วนได้เสียที่ไม่มีอำนาจควบคุม

### 3 นโยบายการบัญชี (ต่อ)

#### 3.3 บัญชีกลุ่มกิจการ - เงินลงทุนในบริษัทย่อย และบริษัทร่วม และการร่วมการงาน (ต่อ)

##### (ก) บริษัทย่อย (ต่อ)

ในการรวมธุรกิจที่ดำเนินการสำเร็จจากการทยอยซื้อ ผู้ซื้อต้องวัดมูลค่าส่วนได้เสียที่ผู้ซื้อถืออยู่ในผู้ถูกซื้อก่อนหน้า การรวมธุรกิจใหม่โดยใช้มูลค่ายุติธรรม ณ วันที่ซื้อและรับรู้ผลกำไรหรือขาดทุนที่เกิดขึ้นจากการวัดมูลค่าใหม่นั้นในกำไรหรือขาดทุน

สิ่งตอบแทนที่คาดว่าจะต้องจ่ายออกไปโดยกลุ่มกิจการ รับรู้ด้วยมูลค่ายุติธรรม ณ วันที่ซื้อ การเปลี่ยนแปลงในมูลค่ายุติธรรมของสิ่งตอบแทนที่คาดว่าจะต้องจ่ายที่รับรู้ภายหลังวันที่ซื้อซึ่งจัดประเภทเป็นสินทรัพย์หรือหนี้สินให้รับรู้ในกำไรหรือขาดทุน สิ่งตอบแทนที่คาดว่าจะต้องจ่ายซึ่งจัดประเภทเป็นส่วนของผู้ถือหุ้นต้องไม่มีการวัดมูลค่าใหม่ และให้บันทึกการจ่ายชำระในภายหลังไว้ในส่วนของผู้ถือหุ้น

ส่วนเกินของมูลค่าสิ่งตอบแทนที่โอนให้ และมูลค่าส่วนได้เสียที่ไม่มีอำนาจควบคุมในผู้ถูกซื้อ และมูลค่ายุติธรรม ณ วันที่ซื้อธุรกิจของส่วนได้เสียในส่วนของผู้ถือหุ้นของผู้ซื้อที่ผู้ซื้อถืออยู่ก่อนการรวมธุรกิจ ที่มากกว่า มูลค่ายุติธรรมสุทธิ ณ วันที่ซื้อของสินทรัพย์สุทธิที่ระบุได้ที่ได้มา ต้องรับรู้ค่าความนิยม (หมายเหตุประกอบงบการเงิน 3.11) หากมูลค่าของมูลค่าสิ่งตอบแทนที่โอนให้ มูลค่าส่วนได้เสียที่ไม่มีอำนาจควบคุมในผู้ถูกซื้อ และมูลค่ายุติธรรม ณ วันที่ซื้อธุรกิจของส่วนได้เสียในส่วนของผู้ถือหุ้นของผู้ซื้อที่ผู้ซื้อถืออยู่ก่อนการรวมธุรกิจ น้อยกว่ามูลค่ายุติธรรมของสินทรัพย์สุทธิของบริษัทย่อยที่ได้มาเนื่องจากการซื้อในราคาต่ำกว่ามูลค่ายุติธรรม จะรับรู้ส่วนต่างโดยตรงไปยังกำไรขาดทุน

กิจการจะตัดรายการบัญชีระหว่างกัน ยอดคงเหลือ และกำไรที่ยังไม่ได้เกิดขึ้นจริงระหว่างกันในกลุ่มกิจการ ขาดทุนที่ยังไม่เกิดขึ้นจริงก็จะตัดรายการในทำนองเดียวกัน เว้นแต่รายการนั้นมีหลักฐานว่าสินทรัพย์ที่โอนระหว่างกันเกิดการด้อยค่า นโยบายการบัญชีของบริษัทย่อยได้ถูกปรับปรุงเพื่อให้สอดคล้องกับนโยบายการบัญชีของกลุ่มกิจการ

##### (ข) รายการกับส่วนได้เสียที่ไม่มีอำนาจควบคุม

กลุ่มกิจการปฏิบัติต่อรายการกับส่วนได้เสียที่ไม่มีอำนาจควบคุมเช่นเดียวกันกับส่วนที่เป็นของผู้ถือหุ้นของผู้ถือหุ้นกลุ่มกิจการ สำหรับการซื้อส่วนได้เสียที่ไม่มีอำนาจควบคุม ผลต่างระหว่างสิ่งตอบแทนที่จ่ายให้และมูลค่าตามบัญชีของสินทรัพย์สุทธิของหุ้นที่ซื้อเข้ามาในบริษัทย่อยจะถูกบันทึกในส่วนของผู้ถือหุ้น และกำไรหรือขาดทุนจากการขายในส่วนได้เสียที่ไม่มีอำนาจควบคุมจะถูกบันทึกในส่วนของผู้ถือหุ้น

3 นโยบายการบัญชี (ต่อ)

3.3 บัญชีกลุ่มกิจการ - เงินลงทุนในบริษัทย่อย และบริษัทร่วม และการร่วมการงาน (ต่อ)

(ค) บริษัทร่วม

บริษัทร่วมเป็นกิจการที่กลุ่มกิจการมีอิทธิพลอย่างเป็นสาระสำคัญแต่ไม่ถึงกับควบคุมซึ่งโดยทั่วไปก็คือการที่กลุ่มกิจการถือหุ้น ที่มีสิทธิออกเสียงอยู่ระหว่างร้อยละ 20 ถึงร้อยละ 50 ของสิทธิออกเสียงทั้งหมด เงินลงทุนในบริษัทร่วมรับรู้โดยใช้วิธีส่วนได้เสียในการแสดงในงบการเงินรวม

(ง) การร่วมการงาน

เงินลงทุนในการร่วมการงานจะถูกจัดประเภทเป็นการดำเนินงานร่วมกันหรือการร่วมค้า โดยขึ้นอยู่กับสิทธิและภาระผูกพันตามสัญญาของผู้เข้าร่วมการงานนั้นมากกว่าโครงสร้างรูปแบบทางกฎหมายของการร่วมการงาน

การดำเนินงานร่วมกัน

การร่วมการงานจัดประเภทเป็นการดำเนินงานร่วมกันเมื่อกลุ่มกิจการมีสิทธิในสินทรัพย์และมีภาระผูกพันในหนี้สินที่เกี่ยวข้องกับการร่วมการงานนั้น โดยรับรู้สิทธิโดยตรงในสินทรัพย์ หนี้สิน รายได้และค่าใช้จ่ายของการดำเนินงานร่วมกัน และส่วนแบ่งในสินทรัพย์ หนี้สิน รายได้ และค่าใช้จ่ายที่ร่วมกันถือครองหรือก่อขึ้น ซึ่งรายการดังกล่าวจะแสดงรวมกับรายการแต่ละบรรทัดในงบการเงิน

การร่วมค้า

การร่วมการงานจัดประเภทเป็นการร่วมค้าเมื่อกลุ่มกิจการมีสิทธิในสินทรัพย์สุทธิของการร่วมการงานนั้น เงินลงทุนในการร่วมค้ารับรู้โดยใช้วิธีส่วนได้เสีย

(จ) การบันทึกเงินลงทุนตามวิธีส่วนได้เสีย

ภายใต้วิธีส่วนได้เสีย กลุ่มกิจการรับรู้เงินลงทุนเมื่อเริ่มแรกด้วยราคาทุน มูลค่าตามบัญชีของเงินลงทุนนี้จะเพิ่มขึ้นหรือลดลงในภายหลังวันที่ได้มาด้วยส่วนแบ่งกำไรหรือขาดทุนของผู้ได้รับการลงทุนตามสัดส่วนที่ผู้ลงทุนมีส่วนได้เสียอยู่ เงินลงทุนในบริษัทร่วมและการร่วมค้ารวมถึงค่าความนิยมที่ระบุได้ ณ วันที่ซื้อเงินลงทุน

ถ้าส่วนได้เสียของเจ้าของในการร่วมค่านั้นลดลงแต่ยังคงมีอิทธิพลอย่างมีนัยสำคัญ กิจการต้องจัดประเภทรายการที่เคยรับรู้ในกำไรขาดทุนเบ็ดเสร็จอื่นเข้ากำไรหรือขาดทุนเฉพาะสัดส่วนในส่วนได้เสียของเจ้าของที่ลดลง กำไรหรือขาดทุนจากการลดสัดส่วนในบริษัทร่วมและการร่วมค้าจะรับรู้ในกำไรหรือขาดทุน

### 3 นโยบายการบัญชี (ต่อ)

#### 3.3 บัญชีกลุ่มกิจการ - เงินลงทุนในบริษัทย่อย และบริษัทร่วม และการร่วมการงาน (ต่อ)

##### (จ) การบันทึกเงินลงทุนตามวิธีส่วนได้เสีย (ต่อ)

ส่วนแบ่งกำไรหรือขาดทุนของกลุ่มกิจการในบริษัทร่วมและการร่วมค้าที่เกิดขึ้นภายหลังการได้มาจะรวมไว้ในกำไรหรือขาดทุน และส่วนแบ่งในกำไรขาดทุนเบ็ดเสร็จอื่นที่เกิดขึ้นภายหลังการได้มาจะรวมไว้ในกำไรขาดทุนเบ็ดเสร็จอื่น ผลสะสมของการเปลี่ยนแปลงภายหลังการได้มาดังกล่าวข้างต้นจะปรับปรุงกับราคาตามบัญชีของเงินลงทุน เมื่อส่วนแบ่งขาดทุนของกลุ่มกิจการในบริษัทร่วมและการร่วมค้ามีมูลค่าเท่ากับหรือเกินกว่ามูลค่าส่วนได้เสียของกลุ่มกิจการในบริษัทร่วมและการร่วมค้านั้น ซึ่งรวมถึงส่วนได้เสียระยะยาวใดๆ ซึ่งโดยเนื้อหาแล้วถือเป็นส่วนหนึ่งของเงินลงทุนสุทธิของกลุ่มกิจการในบริษัทร่วมและการร่วมค้านั้น กลุ่มกิจการจะไม่รับรู้ส่วนแบ่งขาดทุนอีกต่อไป เว้นแต่กลุ่มกิจการมีการผูกพันในหนี้ของบริษัทร่วมและการร่วมค้าหรือรับว่าจะจ่ายหนี้แทนบริษัทร่วมและการร่วมค้า

กลุ่มกิจการมีการพิจารณาทุกสิ้นรอบระยะเวลาบัญชีว่ามีข้อบ่งชี้ที่แสดงว่าเงินลงทุนในบริษัทร่วมและการร่วมค้าเกิดการด้อยค่าหรือไม่ หากมีข้อบ่งชี้เกิดขึ้นกลุ่มกิจการจะคำนวณผลขาดทุนจากการด้อยค่า โดยเปรียบเทียบมูลค่าที่คาดว่าจะได้รับคืนกับมูลค่าตามบัญชีของเงินลงทุน และรับรู้ผลต่างไปที่ส่วนแบ่งกำไร(ขาดทุน)ของเงินลงทุนในบริษัทร่วมและการร่วมค้าในกำไรหรือขาดทุน

รายการกำไรที่ยังไม่ได้เกิดขึ้นจริงระหว่างกลุ่มกิจการกับบริษัทร่วมและการร่วมค้าจะตัดบัญชีตามสัดส่วนที่กลุ่มกิจการมีส่วนได้เสียในบริษัทร่วมและการร่วมค้านั้น รายการขาดทุนที่ยังไม่ได้เกิดขึ้นจริงก็จะตัดบัญชีในทำนองเดียวกัน เว้นแต่รายการนั้นมีหลักฐานว่าสินทรัพย์ที่โอนระหว่างกันเกิดการด้อยค่า บริษัทร่วมและการร่วมค้าจะเปลี่ยนนโยบายการบัญชีเท่าที่จำเป็นเพื่อให้สอดคล้องกับนโยบายการบัญชีของกลุ่มกิจการ

##### (ฉ) งบการเงินเฉพาะกิจการ

ในงบการเงินเฉพาะกิจการ เงินลงทุนในบริษัทย่อย บริษัทร่วมและการร่วมค้า จะบันทึกบัญชีด้วยราคาทุนหักค่าเพื่อการด้อยค่า ต้นทุนจะมีการปรับเพื่อสะท้อนการเปลี่ยนแปลงสิ่งตอบแทนที่เกิดขึ้นจากการเปลี่ยนแปลงมูลค่าของสิ่งตอบแทนที่คาดว่าจะต้องจ่าย ต้นทุนจะรวมต้นทุนทางตรงที่เกี่ยวข้องจากการได้มาของเงินลงทุนนี้

#### 3.4 การแปลงค่าเงินตราต่างประเทศ

##### (ก) สตูลเงินที่ใช้ในการดำเนินงานและสตูลเงินที่นำเสนองบการเงิน

รายการที่รวมในงบการเงินของแต่ละบริษัทในกลุ่มกิจการถูกวัดมูลค่าโดยใช้สกุลเงินของสภาพแวดล้อมทางเศรษฐกิจหลักที่บริษัทดำเนินงานอยู่ (สกุลเงินที่ใช้ในการดำเนินงาน) งบการเงินรวมแสดงในสกุลเงินบาท ซึ่งเป็นสกุลเงินที่ใช้ในการดำเนินงานและสตูลเงินที่นำเสนองบการเงินของบริษัท

### 3 นโยบายการบัญชี (ต่อ)

#### 3.4 การแปลงค่าเงินตราต่างประเทศ (ต่อ)

##### (ข) รายการและยอดคงเหลือ

รายการที่เป็นสกุลเงินตราต่างประเทศแปลงค่าเป็นสกุลเงินที่ใช้ในการดำเนินงานโดยใช้อัตราแลกเปลี่ยน ณ วันที่เกิดรายการหรือวันที่ตีราคาหากการนั้นถูกวัดมูลค่าใหม่ รายการกำไรและรายการขาดทุนที่เกิดจากการรับหรือจ่ายชำระที่เป็นเงินตราต่างประเทศ และที่เกิดจากการแปลงค่าสินทรัพย์และหนี้สินที่เป็นตัวเงินซึ่งเป็นเงินตราต่างประเทศ ด้วยอัตราแลกเปลี่ยน ณ วันสิ้นปี ได้บันทึกไว้ในกำไรหรือขาดทุน

เมื่อมีการรับรู้รายการกำไรหรือขาดทุนของรายการที่ไม่เป็นตัวเงินไว้ในกำไรขาดทุนเบ็ดเสร็จอื่น องค์ประกอบของอัตราแลกเปลี่ยนทั้งหมดของกำไรหรือขาดทุนนั้นจะรับรู้ไว้ในกำไรขาดทุนเบ็ดเสร็จอื่นด้วย ในทางตรงข้าม การรับรู้กำไรหรือขาดทุนของรายการที่ไม่เป็นตัวเงินไว้ในกำไรหรือขาดทุน องค์ประกอบของอัตราแลกเปลี่ยนทั้งหมดของกำไรหรือขาดทุนนั้นจะรับรู้ไว้ในกำไรขาดทุนด้วย

##### (ค) กลุ่มกิจการ

การแปลงค่าผลการดำเนินงานและฐานะการเงินของบริษัทในกลุ่มกิจการ (ที่มีใช้สกุลเงินของเศรษฐกิจที่มีภาวะเงินเฟ้อรุนแรง) ซึ่งมีสกุลเงินที่ใช้ในการดำเนินงานแตกต่างจากสกุลเงินที่ใช้นำเสนองบการเงิน ได้ถูกแปลงค่าเป็นสกุลเงินที่ใช้นำเสนองบการเงินดังนี้

- สินทรัพย์และหนี้สินที่แสดงอยู่ในงบแสดงฐานะการเงินแต่ละงวดแปลงค่าด้วยอัตราปิด ณ วันที่ของแต่ละงบแสดงฐานะการเงินนั้น
- รายได้และค่าใช้จ่ายในงบกำไรขาดทุนเบ็ดเสร็จแปลงค่าด้วยอัตราถัวเฉลี่ย และ
- ผลต่างของอัตราแลกเปลี่ยนทั้งหมดรับรู้ในกำไรขาดทุนเบ็ดเสร็จอื่น

ค่าความนิยมและการปรับมูลค่ายุติธรรมที่เกิดจากการซื้อหน่วยงานในต่างประเทศถือเป็นสินทรัพย์และหนี้สินของหน่วยงานในต่างประเทศนั้นและแปลงค่าด้วยอัตราปิด

#### 3.5 เงินสดและรายการเทียบเท่าเงินสด

เงินสดและรายการเทียบเท่าเงินสดรวมถึงเงินสดในมือ เงินฝากธนาคารประเภทจ่ายคืนเมื่อทวงถามและเงินลงทุนระยะสั้นอื่นที่มีสภาพคล่องสูงซึ่งมีอายุไม่เกินสามเดือนนับจากวันที่ได้มา เงินเบิกเกินบัญชีจะแสดงไว้ในส่วนของหนี้สินหมุนเวียนในงบแสดงฐานะการเงิน



### 3 นโยบายการบัญชี (ต่อ)

#### 3.6 ลูกหนี้การค้า

ลูกหนี้การค้ารับรู้เริ่มแรกด้วยมูลค่าตามใบแจ้งหนี้ และจะวัดมูลค่าต่อมาด้วยจำนวนเงินที่เหลืออยู่หักด้วยค่าเผ่อนี้สงสัยจะสูญ ซึ่งประมาณจากการสอบทานขอคงเหลือ ณ วันสิ้นงวด ค่าเผ่อนี้สงสัยจะสูญหมายถึงผลต่างระหว่างราคาตามบัญชีของลูกหนี้การค้าเปรียบเทียบกับมูลค่าที่คาดว่าจะได้รับจากลูกหนี้การค้า หนี้สูญที่เกิดขึ้นจะรับรู้ไว้ในงบกำไรขาดทุนโดยถือเป็นส่วนหนึ่งของค่าใช้จ่ายในการบริหาร

#### 3.7 สินค้าคงเหลือ

สินค้าคงเหลือแสดงด้วยราคาทุนหรือมูลค่าสุทธิที่จะได้รับแล้วแต่ราคาใดจะต่ำกว่า ราคาทุนของสินค้าคำนวณโดยวิธีถัวเฉลี่ยถ่วงน้ำหนัก ต้นทุนของการซื้อประกอบด้วยราคาซื้อ และค่าใช้จ่ายที่เกี่ยวข้องโดยตรงกับการซื้อสินค้านั้น เช่น ค่าอากรขาเข้าและค่าขนส่ง หักด้วยส่วนลดและเงินที่ได้รับคืนจากการซื้อสินค้า มูลค่าสุทธิที่จะได้รับประมาณจากราคาปกติที่คาดว่าจะขายได้ตามปกติของธุรกิจหักด้วยค่าใช้จ่ายที่จำเป็นเพื่อให้สินค้านั้นสำเร็จรูปรวมถึงค่าใช้จ่ายในการขาย กลุ่มกิจการบันทึกบัญชีค่าเพื่อการลดมูลค่าของสินค้าเก่า สลัมพ์ หรือเสื่อมคุณภาพเท่าที่จำเป็น

#### 3.8 ภาพยนตร์ระหว่างการผลิต

ภาพยนตร์ระหว่างการผลิต แสดงถึงต้นทุนของการผลิตและถ่ายทำภาพยนตร์ที่อยู่ระหว่างการผลิตและจะตัดจำหน่ายเป็นต้นทุนเมื่อมีการจำหน่ายหรือจัดฉายภาพยนตร์ โดยตัดจำหน่ายตามอัตราส่วนของการใช้งานในช่องทางการตลาดต่าง ๆ ดังรายละเอียดในหมายเหตุ 3.12 ต้นทุนการผลิตภาพยนตร์ประกอบด้วยค่าใช้จ่ายต่าง ๆ ที่เกี่ยวข้องโดยตรงกับการผลิตและถ่ายทำภาพยนตร์ และแสดงด้วยราคาทุน

#### 3.9 เงินลงทุน

กลุ่มกิจการจัดประเภทเงินลงทุนที่นอกเหนือจากเงินลงทุนในบริษัทย่อย บริษัทร่วมและการร่วมค้า เป็นเงินลงทุนทั่วไป การจัดประเภทขึ้นอยู่กับจุดมุ่งหมายขณะลงทุน ฝ่ายบริหารจะเป็นผู้กำหนดการจัดประเภทที่เหมาะสมสำหรับเงินลงทุน ณ เวลาลงทุนและทบทวนการจัดประเภทเป็นระยะ

เงินลงทุนทั่วไป คือ เงินลงทุนในตราสารทุนที่ไม่มีตลาดซื้อขายคล่องรองรับ เงินลงทุนทั่วไปแสดงด้วยราคาทุนหักด้วยค่าเผ่อนี้สงสัยของมูลค่า

กลุ่มกิจการจะทดสอบค่าเผ่อนี้สงสัยของมูลค่าของเงินลงทุนเมื่อมีข้อบ่งชี้ว่าเงินลงทุนนั้นอาจมีค่าเผ่อนี้สงสัยของมูลค่าเกิดขึ้น หากราคาตามบัญชีของเงินลงทุนสูงกว่ามูลค่าที่คาดว่าจะได้รับคืน กิจการจะบันทึกการขาดทุนจากค่าเผ่อนี้สงสัยของมูลค่ารวมไว้ในงบกำไรขาดทุน

ในการจำหน่ายเงินลงทุน ผลต่างระหว่างมูลค่ายุติธรรมของผลตอบแทนสุทธิที่ได้รับจากการจำหน่ายเมื่อเปรียบเทียบกับราคาตามบัญชีของเงินลงทุนนั้นจะบันทึกรวมอยู่ในกำไรหรือขาดทุน กรณีที่จำหน่ายเงินลงทุนที่ถือไว้ในตราสารหนี้หรือตราสารทุนชนิดเดียวกันออกไปบางส่วน ราคาตามบัญชีของเงินลงทุนที่จำหน่ายจะกำหนดโดยใช้วิธีถัวเฉลี่ยถ่วงน้ำหนักด้วยราคาตามบัญชีจากจำนวนทั้งหมดที่ถือไว้

### 3 นโยบายการบัญชี (ต่อ)

#### 3.10 อาคารและอุปกรณ์

อาคารและอุปกรณ์วัดมูลค่าด้วยราคาทุนหักด้วยค่าเสื่อมราคาสะสม ต้นทุนเริ่มแรกจะรวมต้นทุนทางตรงอื่น ๆ ที่เกี่ยวข้องกับการซื้อสินทรัพย์นั้น

ต้นทุนที่เกิดขึ้นภายหลังจะรวมอยู่ในมูลค่าตามบัญชีของสินทรัพย์หรือรับรู้แยกเป็นอีกสินทรัพย์หนึ่งตามความเหมาะสม เมื่อต้นทุนนั้นเกิดขึ้นและคาดว่าจะให้ประโยชน์เชิงเศรษฐกิจในอนาคตแก่กลุ่มกิจการและต้นทุนดังกล่าวสามารถวัดมูลค่าได้อย่างน่าเชื่อถือ และจะตัดมูลค่าตามบัญชีของชิ้นส่วนที่ถูกเปลี่ยนแทนออก สำหรับค่าซ่อมแซมและบำรุงรักษาอื่น ๆ กิจการจะรับรู้ต้นทุนดังกล่าวเป็นค่าใช้จ่ายในกำไรหรือขาดทุนเมื่อเกิดขึ้น

ค่าเสื่อมราคาของสินทรัพย์คำนวณโดยใช้วิธีเส้นตรงเพื่อลดราคาทุนแต่ละชนิดตลอดอายุการให้ประโยชน์ที่ประมาณการไว้ของสินทรัพย์หรืออายุสัญญาเช่าในกรณีที่อายุสัญญาเช่าสั้นกว่าดังต่อไปนี้

|  |         |
|--|---------|
| อาคาร  | 20 ปี   |
| ส่วนปรับปรุงอาคาร                            | 3, 5 ปี |
| อุปกรณ์สำนักงาน                              | 3, 5 ปี |
| ยานพาหนะ (รวมยานพาหนะภายใต้สัญญาเช่าการเงิน) | 5 ปี    |

ทุกสิ้นรอบระยะเวลารายงานกลุ่มกิจการ ได้มีการทบทวนและปรับปรุงมูลค่าคงเหลือและอายุการให้ประโยชน์ของสินทรัพย์ให้เหมาะสม

ในกรณีที่มูลค่าตามบัญชีสูงกว่ามูลค่าที่คาดว่าจะได้รับคืน มูลค่าตามบัญชีจะถูกปรับลดให้เท่ากับมูลค่าที่คาดว่าจะได้รับคืนทันที

ผลกำไรหรือขาดทุนที่เกิดจากการจำหน่ายอาคารและอุปกรณ์ คำนวณโดยเปรียบเทียบจากสิ่งตอบแทนสุทธิที่ได้รับจากการจำหน่ายสินทรัพย์กับมูลค่าตามบัญชีของสินทรัพย์ และจะรับรู้บัญชีผลกำไรหรือขาดทุนอื่นสุทธิในกำไรขาดทุน

ดอกเบี้ยจากการกู้ยืมเงินมาใช้ในการได้มาซึ่ง อาคารและอุปกรณ์ ได้บันทึกเป็นส่วนหนึ่งของต้นทุนของสินทรัพย์นั้น ตลอดช่วงเวลาก่อสร้างและเตรียมสินทรัพย์นั้นให้อยู่ในสภาพพร้อมที่จะใช้ได้ตามประสงค์ ต้นทุนการกู้ยืมประกอบด้วยดอกเบี้ยที่เกิดจากเงินกู้ยืมทั้งระยะสั้นและระยะยาวรวมทั้งภาษีที่เกี่ยวข้อง ต้นทุนการกู้ยืมอื่นจะบันทึกเป็นค่าใช้จ่ายในงบกำไรขาดทุน

### 3 นโยบายการบัญชี (ต่อ)

#### 3.11 ค่าความนิยม

ค่าความนิยมคือสิ่งตอบแทนที่โอนให้ที่สูงกว่ามูลค่ายุติธรรมของส่วนแบ่งของกลุ่มกิจการในสินทรัพย์และหนี้สินที่ระบุได้ และหนี้สินที่อาจเกิดขึ้นของบริษัทย่อย ณ วันที่ได้มาซึ่งบริษัทย่อยนั้น ค่าความนิยมที่เกิดจากการได้มาซึ่งบริษัทย่อยจะแสดงเป็นรายการแยกต่างหากในงบแสดงฐานะการเงินรวม

ค่าความนิยมที่รับรู้จะต้องถูกทดสอบการด้อยค่าทุกปี และแสดงด้วยราคาทุนหักค่าเพื่อการด้อยค่าสะสม ค่าเพื่อการด้อยค่าของค่าความนิยมที่รับรู้แล้วจะไม่มีกรกลับรายการ ทั้งนี้มูลค่าคงเหลือตามบัญชีของค่าความนิยมจะถูกรวมคำนวณในกำไรหรือขาดทุนเมื่อมีการขายกิจการ

ในการทดสอบการด้อยค่าของค่าความนิยม ค่าความนิยมจะถูกปันส่วนไปยังหน่วยที่ก่อให้เกิดกระแสเงินสด โดยที่หน่วยนั้นอาจจะเป็นหน่วยเดียวหรือหลายหน่วยรวมกันซึ่งคาดว่าจะได้รับประโยชน์จากการรวมธุรกิจ ที่เกิดค่าความนิยมเกิดขึ้นและระบุส่วนงานดำเนินงานได้

#### 3.12 สินทรัพย์ไม่มีตัวตน

##### ค่าลิขสิทธิ์ภาพยนตร์

ลิขสิทธิ์ภาพยนตร์ บันทึกตามราคาทุนที่ราคาซื้อและค่าใช้จ่ายทางตรงที่เกี่ยวข้องในการซื้อลิขสิทธิ์ ต้นทุนลิขสิทธิ์ดังกล่าวเป็นต้นทุนโดยตรงของการแสดงภาพยนตร์ วิซีดีและดีวีดี และการถ่ายทอดทางเคเบิลทีวีหรือทางโทรทัศน์ ตามอัตราส่วนของการใช้งานในช่องทางเหล่านั้นตลอดระยะเวลาของลิขสิทธิ์ ซึ่งโดยทั่วไปอยู่ระหว่าง 2 ปี ถึง 10 ปี ในกรณีที่คาดว่าจะมีการขาดทุนเกิดขึ้นในแต่ละลิขสิทธิ์ กลุ่มกิจการจะตัดจำหน่ายขาดทุนที่คาดว่าจะเกิดขึ้นออกจากมูลค่าทางบัญชีของลิขสิทธิ์นั้น ๆ เป็นค่าใช้จ่ายในงบกำไรขาดทุนทันที

##### โปรแกรมคอมพิวเตอร์

สิทธิการใช้โปรแกรมคอมพิวเตอร์โดยที่ซื้อจะมีลักษณะเฉพาะบันทึกเป็นสินทรัพย์โดยคำนวณจากต้นทุนในการได้มาและการดำเนินการให้โปรแกรมคอมพิวเตอร์นั้นสามารถนำมาใช้งานได้ตามประสงค์ โดยจะตัดจำหน่ายตลอดอายุประมาณการให้ประโยชน์ภายในระยะเวลาไม่เกิน 10 ปี

ต้นทุนที่ใช้ในการพัฒนาและบำรุงรักษาโปรแกรมคอมพิวเตอร์ให้บันทึกเป็นค่าใช้จ่ายเมื่อเกิดขึ้น ต้นทุนโดยตรงในการจัดทำโปรแกรมคอมพิวเตอร์ที่กลุ่มกิจการเป็นผู้ดูแลและมีลักษณะเฉพาะเจาะจงซึ่งอาจให้ประโยชน์เชิงเศรษฐกิจที่มากกว่าต้นทุนเป็นเวลานานกว่าหนึ่งปีจึงจะบันทึกเป็นสินทรัพย์ไม่มีตัวตน ต้นทุนโดยตรงรวมถึงต้นทุนพนักงานที่ทำงานในทีมพัฒนาโปรแกรมคอมพิวเตอร์และค่าใช้จ่ายที่เกี่ยวข้องในจำนวนเงินที่เหมาะสม

ค่าใช้จ่ายในการพัฒนาประสิทธิภาพของโปรแกรมคอมพิวเตอร์ให้สูงขึ้นกว่าเมื่อได้มาให้บันทึกเป็นต้นทุนเพื่อการพัฒนาและรวบรวมไว้ในต้นทุนเมื่อได้มาซึ่งโปรแกรมคอมพิวเตอร์นั้น ต้นทุนในการพัฒนาโปรแกรมคอมพิวเตอร์จะรับรู้เป็นสินทรัพย์และตัดจำหน่ายโดยใช้วิธีเส้นตรง ตลอดอายุการให้ประโยชน์ตามประมาณการแต่ไม่เกิน 10 ปี

### 3 นโยบายการบัญชี (ต่อ)

#### 3.13 การด้อยค่าของสินทรัพย์

สินทรัพย์ที่มีอายุการให้ประโยชน์ไม่ทราบแน่ชัด (เช่น ค่าความนิยม) ซึ่งไม่มีการตัดจำหน่ายจะถูกทดสอบการด้อยค่าเป็นประจำทุกปี สินทรัพย์อื่นที่มีการตัดจำหน่ายจะมีการทบทวนการด้อยค่า เมื่อมีเหตุการณ์หรือสถานการณ์บ่งชี้ว่าราคาตามบัญชีอาจสูงกว่ามูลค่าที่คาดว่าจะได้รับคืน รายการขาดทุนจากการด้อยค่าจะรับรู้เมื่อราคาตามบัญชีของสินทรัพย์สูงกว่ามูลค่าที่คาดว่าจะได้รับคืน ซึ่งหมายถึงจำนวนที่สูงกว่าระหว่างมูลค่ายุติธรรมหักต้นทุนในการขายเทียบกับมูลค่าจากการใช้สินทรัพย์จะถูกจัดเป็นหน่วยที่เล็กที่สุดที่สามารถแยกออกมาได้เพื่อวัตถุประสงค์ของการประเมินการด้อยค่า สินทรัพย์ที่ไม่ใช่สินทรัพย์ทางการเงินนอกเหนือจากค่าความนิยม ซึ่งรับรู้รายการขาดทุนจากการด้อยค่าไปแล้ว จะถูกประเมินความเป็นไปได้ที่จะกลับรายการขาดทุนจากการด้อยค่า ณ วันสิ้นรอบระยะเวลารายงาน

#### 3.14 สัญญาเช่าระยะยาว - กรณีที่กลุ่มกิจการเป็นผู้เช่า

สัญญาเช่าระยะยาวเพื่อเช่าสินทรัพย์ซึ่งผู้ให้เช่าเป็นผู้รับความเสี่ยงและผลตอบแทนของความเป็นเจ้าของเป็นส่วนใหญ่ สัญญาเช่านั้นถือเป็นสัญญาเช่าค่านินงาน เงินที่ต้องจ่ายภายใต้สัญญาเช่าดังกล่าว (สุทธิจากสิ่งตอบแทนจูงใจที่ได้รับจากผู้ให้เช่า) จะบันทึกในงบกำไรขาดทุน โดยวิธีเส้นตรงตลอดอายุของสัญญาเช่า

สัญญาเช่าที่ดิน อาคารและอุปกรณ์ ซึ่งผู้เช่าเป็นผู้รับความเสี่ยงและผลตอบแทนของความเป็นเจ้าของเกือบทั้งหมดถือเป็นสัญญาเช่าการเงิน ซึ่งจะบันทึกเป็นรายจ่ายฝ่ายทุนด้วยมูลค่ายุติธรรมสุทธิของสินทรัพย์ที่เช่าหรือมูลค่าปัจจุบันสุทธิของจำนวนเงินที่ต้องจ่ายตามสัญญาเช่า แล้วแต่จำนวนใดจะต่ำกว่า

จำนวนเงินที่ต้องจ่ายดังกล่าวจะเป็นส่วนระหว่างหนี้สินและค่าใช้จ่ายทางการเงินเพื่อให้ได้อัตราดอกเบี้ยคงที่ต่อหนี้สินคงค้างอยู่ โดยพิจารณาแยกแต่ละสัญญา ภาระผูกพันตามสัญญาเช่าหักค่าใช้จ่ายทางการเงินจะบันทึกเป็นหนี้สินระยะยาว ส่วนดอกเบี้ยจ่ายจะบันทึกในงบกำไรขาดทุนตลอดอายุของสัญญาเช่า เพื่อให้ได้อัตราดอกเบี้ยแต่ละงวดเป็นอัตราดอกเบี้ยคงที่สำหรับยอดคงเหลือของหนี้สินที่เหลืออยู่ สินทรัพย์ที่ได้มาตามสัญญาเช่าการเงินจะคิดค่าเสื่อมราคาตลอดอายุของการใช้งานทรัพย์สินที่เช่าหรืออายุของสัญญาเช่าแล้วแต่ระยะเวลาใดจะน้อยกว่า

#### 3.15 เงินกู้ยืม

เงินกู้ยืมรับรู้เริ่มแรกด้วยมูลค่ายุติธรรมของสิ่งตอบแทนที่ได้รับหักต้นทุนการจัดทำรายการที่เกิดขึ้น เงินกู้ยืมวัดมูลค่าในเวลาต่อมาด้วยวิธีราคาทุน

เงินกู้ยืมจัดประเภทเป็นหนี้สินหมุนเวียนเมื่อกลุ่มกิจการไม่มีสิทธิอันปราศจากเงื่อนไขให้เลื่อนชำระหนี้ออกไปอีกเป็นเวลาไม่น้อยกว่า 12 เดือน นับจากวันสิ้นรอบระยะเวลารายงาน

### 3 นโยบายการบัญชี (ต่อ)

#### 3.16 ภาษีเงินได้งวดปัจจุบันและภาษีเงินได้รอการตัดบัญชี

ค่าใช้จ่ายภาษีเงินได้สำหรับงวดประกอบด้วย ภาษีเงินได้ของงวดปัจจุบันและภาษีเงินได้รอการตัดบัญชี ภาษีเงินได้จะรับรู้ในกำไรหรือขาดทุน ยกเว้นส่วนภาษีเงินได้ที่เกี่ยวข้องกับรายการที่รับรู้ในกำไรขาดทุนเบ็ดเสร็จอื่น หรือรายการที่รับรู้โดยตรงไปยังส่วนของผู้ถือหุ้น ในกรณีนี้ ภาษีเงินได้ต้องรับรู้ในกำไรขาดทุนเบ็ดเสร็จอื่น หรือโดยตรงไปยังส่วนของผู้ถือหุ้นตามลำดับ

ภาษีเงินได้ของงวดปัจจุบันคำนวณจากอัตราภาษีตามกฎหมายภาษีอากรที่มีผลบังคับใช้อยู่ หรือ ที่คาดได้ค่อนข้างแน่ว่าจะมีผลบังคับใช้ภายในสิ้นรอบระยะเวลาที่รายงานในประเทศที่บริษัทและบริษัทย่อย และการร่วมค้าของกลุ่มกิจการได้ดำเนินงานอยู่และเกิดรายได้ทางภาษี ผู้บริหารจะประเมินสถานะของการขึ้นแบบแสดงรายการภาษีเป็นงวด ๆ ในกรณีที่มีสถานการณ์ที่การนำกฎหมายภาษี ไปปฏิบัติขึ้นอยู่กับการตีความ และจะตั้งประมาณการค่าใช้จ่ายภาษีที่เหมาะสมจากจำนวนที่คาดว่าจะต้องจ่ายชำระภาษีแก่หน่วยงานจัดเก็บ

ภาษีเงินได้รอการตัดบัญชีรับรู้ตามวิธีหนี้สิน เมื่อเกิดผลต่างชั่วคราวระหว่างฐานภาษีของสินทรัพย์และหนี้สิน และราคาตามบัญชีที่แสดงอยู่ในงบการเงิน อย่างไรก็ตามกลุ่มกิจการจะไม่รับรู้ภาษีเงินได้รอการตัดบัญชีที่เกิดจากการรับรู้เริ่มแรกของรายการสินทรัพย์หรือรายการหนี้สินที่เกิดจากรายการที่ไม่ใช่การรวมธุรกิจ และ ณ วันที่เกิดรายการ รายการนั้นไม่มีผลกระทบต่อกำไรหรือขาดทุนทั้งทางบัญชีหรือทางภาษี ภาษีเงินได้รอการตัดบัญชีคำนวณจากอัตราภาษี (และกฎหมายภาษีอากร) ที่มีผลบังคับใช้อยู่ หรือ ที่คาดได้ค่อนข้างแน่ว่าจะมีผลบังคับใช้ภายในสิ้นรอบระยะเวลาที่รายงาน และคาดว่าอัตราภาษีดังกล่าวจะนำไปใช้เมื่อสินทรัพย์ภาษีเงินได้รอตัดบัญชีที่เกี่ยวข้องได้ใช้ประโยชน์ หรือหนี้สินภาษีเงินได้รอตัดบัญชีได้มีการจ่ายชำระ

สินทรัพย์ภาษีเงินได้รอการตัดบัญชีจะรับรู้หากมีความเป็นไปได้ค่อนข้างแน่ว่ากลุ่มกิจการจะมีกำไรทางภาษีเพียงพอที่จะนำจำนวนผลต่างชั่วคราวนั้นมาใช้ประโยชน์ กลุ่มกิจการได้ตั้งภาษีเงินได้รอการตัดบัญชีของผลต่างชั่วคราวของเงินลงทุนในบริษัทร่วม บริษัทย่อย และส่วนได้เสียในกิจการร่วมค้าที่ต้องเสียภาษีเว้นแต่กลุ่มกิจการสามารถควบคุมจังหวะเวลาของการกลับรายการผลต่างชั่วคราวและการกลับรายการผลต่างชั่วคราวมีความเป็นไปได้ค่อนข้างแน่ว่าจะไม่เกิดขึ้นได้ภายในระยะเวลาที่คาดการณ์ได้ในอนาคต

สินทรัพย์ภาษีเงินได้รอการตัดบัญชีและหนี้สินภาษีเงินได้รอการตัดบัญชีจะแสดงหักกลบกันก็ต่อเมื่อกิจการมีสิทธิตามกฎหมายที่จะนำสินทรัพย์ภาษีเงินได้ของงวดปัจจุบันมาหักกลบกับหนี้สินภาษีเงินได้ของงวดปัจจุบัน และทั้งสินทรัพย์ภาษีเงินได้รอการตัดบัญชีและหนี้สินภาษีเงินได้รอการตัดบัญชีเกี่ยวข้องกับภาษีเงินได้ที่ประเมินโดยหน่วยงานจัดเก็บภาษีหน่วยงานเดียวกัน โดยการเรียกเก็บเป็นหน่วยภาษีเดียวกันหรือหน่วยภาษีต่างกันซึ่งตั้งใจจะจ่ายหนี้สินและสินทรัพย์ภาษีเงินได้ของงวดปัจจุบันด้วยยอดสุทธิ

### 3 นโยบายการบัญชี (ต่อ)

#### 3.17 ผลประโยชน์พนักงาน

##### 3.17.1 ผลประโยชน์หลังออกจากงาน

กลุ่มกิจการได้จัดให้มีโครงการผลประโยชน์หลังออกจากงานในหลายรูปแบบ กลุ่มกิจการมีทั้งโครงการสมทบเงิน และโครงการผลประโยชน์

##### 3.17.1.1 โครงการสมทบเงิน

สำหรับโครงการสมทบเงินบริษัทจะจ่ายเงินสมทบให้กองทุนในจำนวนเงินที่คงที่ บริษัทไม่มีการผูกพันทางกฎหมายหรือภาระผูกพันจากการอนุমানที่จะต้องจ่ายเงินเพิ่มเมื่อได้จ่าย เงิน สมทบไปแล้ว ถึงแม้กองทุนไม่มีสินทรัพย์เพียงพอที่จะจ่ายให้พนักงานทั้งหมดสำหรับการให้บริการจากพนักงานทั้งในอดีตและปัจจุบัน บริษัทจะจ่ายสมทบให้กับกองทุนสำรองเลี้ยงชีพ ซึ่งบริหารโดยผู้จัดการกองทุนภายนอกตามเกณฑ์และข้อกำหนดของ พระราชบัญญัติกองทุนสำรองเลี้ยงชีพ พ.ศ. 2530 เงินสมทบจะถูกรับรู้เป็นค่าใช้จ่ายผลประโยชน์พนักงานเมื่อถึงกำหนดชำระ สำหรับเงินสมทบจ่ายล่วงหน้าจะถูกรับรู้เป็นสินทรัพย์จนกว่าจะมีการได้รับเงินคืนหรือหักออกเมื่อครบกำหนดจ่าย

##### 3.17.1.2 ผลประโยชน์เมื่อเกษียณอายุ

สำหรับโครงการผลประโยชน์คือโครงการผลประโยชน์เมื่อเกษียณอายุที่ไม่ใช่โครงการสมทบเงิน ซึ่งจะกำหนดจำนวนเงินผลประโยชน์ที่พนักงานจะได้รับเมื่อเกษียณอายุ โดยส่วนใหญ่จะขึ้นอยู่กับหลายปัจจัย เช่น อายุ จำนวนปีที่ให้บริการ และค่าตอบแทน

หนี้สินสำหรับโครงการผลประโยชน์จะรับรู้ในงบแสดงฐานะการเงินด้วยมูลค่าปัจจุบันของภาระผูกพัน ณ วันที่สิ้นรอบระยะเวลารายงานหักด้วยมูลค่ายุติธรรมของสินทรัพย์โครงการ ภาระผูกพันนี้คำนวณโดยนักคณิตศาสตร์ประกันภัยอิสระทุกปี ด้วยวิธีคิดลดแต่ละหน่วยที่ประมาณการไว้ ซึ่งมูลค่าปัจจุบันของโครงการผลประโยชน์จะประมาณโดยการคิดลดกระแสเงินสดออกในอนาคต โดยใช้อัตราผลตอบแทนในตลาดของพันธบัตรรัฐบาล ซึ่งเป็นสกุลเงินเดียวกับสกุลเงินที่จะจ่ายภาระผูกพัน และวันครบกำหนดของหุ้นกู้ใกล้เคียงกับระยะเวลาที่ต้องชำระภาระผูกพัน โครงการผลประโยชน์เมื่อเกษียณอายุ

กำไรและขาดทุนจากการประมาณการตามหลักคณิตศาสตร์ประกันภัยที่เกิดขึ้นจากการปรับปรุงจากประสบการณ์หรือการเปลี่ยนแปลงในข้อสมมติฐานจะต้องรับรู้ในส่วนของผู้ถือหุ้นกำไรขาดทุนเบ็ดเสร็จอื่นในงวดที่เกิดขึ้น

ต้นทุนบริการในอดีตจะถูกรับรู้ทันทีในกำไรหรือขาดทุน

### 3 นโยบายการบัญชี (ต่อ)

#### 3.18 การจ่ายโดยใช้หุ้นเป็นเกณฑ์

กลุ่มกิจการดำเนินโครงการผลตอบแทนพนักงานโดยใช้หุ้นเป็นเกณฑ์ที่ชำระด้วยตราสารทุน โดยที่กิจการได้รับบริการจากพนักงาน เป็นสิ่งตอบแทนสำหรับตราสารทุน (สิทธิซื้อหุ้น) ที่กิจการออกให้ มูลค่ายุติธรรมของบริการของพนักงานเพื่อแลกเปลี่ยนกับการให้สิทธิซื้อหุ้นจะรับรู้เป็นค่าใช้จ่าย จำนวนรวมที่บันทึกคิดเป็นค่าใช้จ่ายจะอ้างอิงจากมูลค่าของยุติธรรมของสิทธิซื้อหุ้นที่ออกให้โดย

- รวมเงื่อนไขทางการตลาด
- ไม่รวมผลกระทบของการบริการและเงื่อนไขการได้รับสิทธิที่ไม่ใช่เงื่อนไขการตลาด (ตัวอย่างเช่นความสามารถทำกำไร การเติบโตของกำไรตามที่กำหนดไว้ และ พนักงานจะยังเป็นพนักงานของกิจการในช่วงเวลาที่กำหนด) และ
- รวมผลกระทบของเงื่อนไขการได้รับสิทธิที่ไม่ใช่เงื่อนไขการบริการหรือผลงาน

เงื่อนไขผลงานที่ไม่ใช่เงื่อนไขทางการตลาดและเงื่อนไขการบริการ จะรวมอยู่ในข้อสมมติฐานเกี่ยวกับจำนวนของสิทธิซื้อหุ้นที่คาดว่าจะได้รับสิทธิ ค่าใช้จ่ายทั้งหมดจะรับรู้ตลอดระยะเวลาได้รับสิทธิ ซึ่งเป็นไปตามเงื่อนไขการได้รับสิทธิที่กำหนดไว้ กลุ่มกิจการจะทบทวนการประเมินจำนวนของสิทธิซื้อหุ้นที่คาดว่าจะได้รับสิทธิ ซึ่งขึ้นกับเงื่อนไขการได้รับสิทธิที่ไม่ใช่เงื่อนไขการตลาด และจะรับรู้ผลกระทบของการปรับปรุงประมาณการเริ่มแรกในกำไรหรือขาดทุนพร้อมกับการปรับปรุงรายการไปยังส่วนของผู้ถือหุ้น ณ วันที่สิ้นรอบระยะเวลาการรายงาน

เมื่อมีการใช้สิทธิ บริษัทจะออกหุ้นใหม่ สิ่งตอบแทนที่ได้รับสุทธิด้วยต้นทุนในการทำรายการทางตรงจะบันทึกไปยังทุนเรือนหุ้น (มูลค่าตามบัญชี) และส่วนเกินมูลค่าหุ้น

กรณีที่บริษัทให้สิทธิซื้อตราสารทุนแก่พนักงานของบริษัทย่อยในกลุ่มกิจการ จะปฏิบัติเหมือนเป็นเงินอุดหนุนจากบริษัทใหญ่ กลุ่มกิจการต้องวัดมูลค่ายุติธรรมของบริการของพนักงาน โดยอ้างอิงกับมูลค่ายุติธรรมของตราสารทุนที่ออกให้ มูลค่าของตราสารทุนเหล่านั้นต้องวัด ณ วันที่ให้สิทธิ ซึ่งจะรับรู้ตลอดระยะเวลาที่ได้รับสิทธิ ในงบเฉพาะของบริษัทจะบันทึกเสมือนกับการเพิ่มขึ้นของเงินลงทุนในบริษัทย่อยและเพิ่มส่วนของผู้ถือหุ้น

#### 3.19 ประมาณการหนี้สิน

กลุ่มกิจการจะบันทึกประมาณการหนี้สิน ซึ่งไม่รวมถึงประมาณการหนี้สินสำหรับผลตอบแทนพนักงานอันเป็นภาระผูกพันในปัจจุบันตามกฎหมายหรือตามข้อตกลงที่จัดทำไว้ อันเป็นผลสืบเนื่องมาจากเหตุการณ์ในอดีต ซึ่งการชำระภาระผูกพันนั้นมีความเป็นไปได้ค่อนข้างแน่ที่จะส่งผลให้กิจการต้องสูญเสียทรัพยากรออกไป และตามประมาณการที่น่าเชื่อถือของจำนวนที่ต้องจ่าย ในกรณีที่กิจการคาดว่าประมาณการหนี้สินเป็นรายจ่ายที่จะได้รับคืน กิจการจะบันทึกเป็นสินทรัพย์แยกต่างหากก็ต่อเมื่อคาดว่าจะได้รับรายจ่ายนั้นคืนอย่างแน่นอน

### 3 นโยบายการบัญชี (ต่อ)

#### 3.20 ประมาณการค่าเพื่อสินค้านำเข้า

ประมาณการค่าเพื่อสินค้านำเข้าสำหรับแผ่นวีซีดีและดีวีดี จะพิจารณาจากข้อมูลในอดีตที่เกิดขึ้นจริงและปัจจัยการตลาดอื่นๆ ที่เกี่ยวข้อง ประมาณการค่าเพื่อสินค้านำเข้าคำนวณจากกำไรขั้นต้นและแสดงในงบกำไรขาดทุนโดยหักจากรายได้และต้นทุนที่เกี่ยวข้อง

#### 3.21 การรับรู้รายได้

รายได้ประกอบด้วยมูลค่าธุรกรรมที่จะได้รับจากการขายสินค้าและบริการซึ่งเกิดขึ้นจากกิจกรรมตามปกติของกลุ่มกิจการ รายได้จะแสดงด้วยจำนวนเงินสุทธิจากภาษีขาย การรับคืน เงินคืนและส่วนลด โดยไม่รวมรายการขายภายในกลุ่มกิจการสำหรับ งบการเงินรวม รายได้จากการขายสินค้านำเข้าเมื่อผู้ซื้อรับโอนความเสี่ยงและผลตอบแทนที่เป็นสาระสำคัญของความเป็นเจ้าของสินค้า

รายได้ค่าบริการงาน และรายได้จากการให้บริการลูกค้ารับรู้เมื่อมีการให้บริการแล้วเสร็จ

รายได้จากการผลิตและการจำหน่ายลิขสิทธิ์ภาพยนตร์ รายได้ค่าโฆษณาและรับจ้างผลิตงานด้านบันเทิง รับรู้ดังต่อไปนี้

- รายได้ส่วนแบ่งจากโรงภาพยนตร์เป็นรายได้จากค่าผ่านประตูเข้าชมภาพยนตร์ซึ่งแบ่งระหว่างเจ้าของโรงภาพยนตร์ กับบริษัท/บริษัทย่อยผู้ผลิตภาพยนตร์ ซึ่งจะรับรู้เป็นรายได้ตามวันที่ฉายภาพยนตร์
- รายได้จากการจำหน่ายลิขสิทธิ์ภาพยนตร์ รายได้จากการจำหน่าย วีซีดี และดีวีดี และรายได้จากการจำหน่ายพ็อกเก็ตบุ๊กส์ แสดงด้วยมูลค่าตามใบส่งสินค้าของลิขสิทธิ์ภาพยนตร์ที่ขายเป็นจำนวนเงินสุทธิจากภาษีขาย เงินคืน และส่วนลด และรับรู้เมื่อผู้ซื้อรับโอนความเสี่ยงและผลตอบแทนที่เป็นสาระสำคัญของความเป็นเจ้าของสินค้า
- รายได้จากการให้ใช้สิทธิ์ในภาพยนตร์รวมถึงสิทธิ์ที่เกิดจากภาพยนตร์ที่ผลิตเองที่คิดค่าธรรมเนียมเป็นจำนวนคงที่ และผู้ใช้สิทธิ์ไม่สามารถเรียกคืนค่าธรรมเนียมและผู้ใช้สิทธิ์ไม่มีข้อผูกพันภายหลังการให้สิทธิ์จะถือเป็นรายได้ ทั้งจำนวนเมื่อผู้ใช้สิทธิ์สามารถใช้สิทธิ์ได้ตามสัญญา
- รายได้ค่าโฆษณารับรู้เมื่อปรากฏตามสื่อ
- รายได้จากการรับจ้างผลิตงานด้านบันเทิงทุกรูปแบบรับรู้เมื่อมีการให้บริการแล้วเสร็จตามระยะเวลาที่ตกลงกับลูกค้า

รายได้ดอกเบี้ยรับรู้ตามเกณฑ์สัดส่วนของเวลาโดยพิจารณาจากอัตราดอกเบี้ยที่แท้จริงของช่วงเวลาจนถึงวันครบอายุ และพิจารณาจากจำนวนเงินต้นที่เป็นยอดคงเหลือในบัญชีสำหรับการบันทึกค้างรับของกลุ่มกิจการ

#### 3.22 การจ่ายเงินปันผล

เงินปันผลที่จ่ายไปยังผู้ถือหุ้นของบริษัทจะรับรู้ในด้านหนี้สินในงบการเงินของกลุ่มกิจการในรอบระยะเวลาบัญชี ซึ่งที่ประชุมผู้ถือหุ้นของบริษัทที่เกี่ยวข้องได้อนุมัติการจ่ายเงินปันผล



### 3 นโยบายการบัญชี (ต่อ)

#### 3.23 เครื่องมือทางการเงิน

สินทรัพย์ทางการเงินที่สำคัญที่แสดงอยู่ในงบแสดงฐานะการเงินประกอบด้วย เงินสดและรายการเทียบเท่าเงินสด ลูกหนี้การค้าและลูกหนี้อื่น เงินให้กู้ยืมระยะสั้นแก่กิจการที่เกี่ยวข้องกัน หนี้สินทางการเงินที่สำคัญที่แสดงอยู่ในงบแสดงฐานะทางการเงินประกอบด้วย เงินเบิกเกินบัญชีและเงินกู้ยืมระยะสั้นจากสถาบันการเงิน เจ้าหนี้การค้าและเจ้าหนี้อื่น และหนี้สินภายใต้สัญญาเช่าการเงิน ซึ่งนโยบายการบัญชีเฉพาะสำหรับรายการแต่ละรายการได้เปิดเผยแยกไว้ในแต่ละหัวข้อที่เกี่ยวข้อง

#### 3.24 ข้อมูลจำแนกตามส่วนงาน

ส่วนงานดำเนินงานได้ถูกราชงานในลักษณะเดียวกับรายงานภายในที่นำเสนอให้ผู้มีอำนาจตัดสินใจสูงสุดด้านการดำเนินงาน ผู้มีอำนาจตัดสินใจสูงสุดด้านการดำเนินงานหมายถึงบุคคลที่มีหน้าที่ในการจัดสรรทรัพยากรและประเมินผลการปฏิบัติงานของส่วนงานดำเนินงาน ซึ่งพิจารณาว่าคือ คณะกรรมการผู้บริหารที่ทำการตัดสินใจเชิงกลยุทธ์

### 4 การจัดการความเสี่ยงทางการเงิน

#### 4.1 บัญชีความเสี่ยงทางการเงิน

กิจกรรมของกลุ่มกิจการย่อมมีความเสี่ยงทางการเงินที่หลากหลายซึ่งได้แก่ ความเสี่ยงจากตลาด (รวมถึงความเสี่ยงจากอัตราแลกเปลี่ยน และความเสี่ยงด้านมูลค่าสุทธิธรรมและด้านกระแสเงินสดอันเกิดจากการเปลี่ยนแปลงในอัตราดอกเบี้ยและความเสี่ยงด้านราคา) ความเสี่ยงด้านการให้สินเชื่อ และความเสี่ยงด้านสภาพคล่อง แผนการจัดการความเสี่ยงโดยรวมของกลุ่มกิจการจึงมุ่งเน้นความผันผวนของตลาดการเงินและแสวงหาวิธีการลดผลกระทบที่ทำให้เสียหายต่อผลการดำเนินงานทางการเงินของกลุ่มกิจการให้เหลือน้อยที่สุดเท่าที่เป็นไปได้

##### 4.1.1 ความเสี่ยงจากอัตราดอกเบี้ย

ความเสี่ยงจากอัตราดอกเบี้ยเกิดขึ้นจากความผันผวนของอัตราดอกเบี้ยในตลาด ซึ่งอาจจะส่งผลกระทบต่อผลการดำเนินงาน และกระแสเงินสดของกลุ่มกิจการ อย่างไรก็ตาม รายได้และกระแสเงินสดจากการดำเนินงานของกลุ่มกิจการส่วนใหญ่ไม่ขึ้นกับการเปลี่ยนแปลงของอัตราดอกเบี้ยในตลาด อัตราดอกเบี้ยเงินกู้ยืมของกลุ่มกิจการบางส่วนเป็นอัตราลอยตัว กลุ่มกิจการไม่ได้ใช้อนุพันธ์ด้านอัตราดอกเบี้ยเพื่อป้องกันความเสี่ยงที่เกิดจากความผันผวนของอัตราดอกเบี้ยดังกล่าว

##### 4.1.2 ความเสี่ยงจากอัตราแลกเปลี่ยน

กลุ่มกิจการมีความเสี่ยงอย่างเป็นสาระสำคัญจากอัตราแลกเปลี่ยนเงินตราต่างประเทศ จากการซื้อลิขสิทธิ์ภาพยนตร์จากต่างประเทศที่เป็นสกุลเงินที่หลากหลาย กลุ่มกิจการไม่ได้ใช้อนุพันธ์ทางการเงินเพื่อป้องกันความเสี่ยงที่เกิดจากความผันผวนของอัตราแลกเปลี่ยนเงินตราต่างประเทศ

#### 4 การจัดการความเสี่ยงทางการเงิน (ต่อ)

##### 4.1 ปัจจัยความเสี่ยงทางการเงิน (ต่อ)

###### 4.1.3 ความเสี่ยงด้านการให้สินเชื่อ

กลุ่มกิจการไม่มีการกระจุกตัวอย่างมีนัยสำคัญของความเสี่ยงทางด้านสินเชื่อ กลุ่มกิจการมีนโยบายที่เหมาะสมเพื่อให้เชื่อมั่นได้ว่าได้ขายสินค้าและให้บริการแก่ลูกค้าที่มีประวัติสินเชื่ออยู่ในระดับที่เหมาะสม ฝ่ายบริหารของกลุ่มกิจการเชื่อว่ามูลค่าสูงสุดของความเสี่ยงคือมูลค่าตามบัญชีของลูกค้าหนี้การค้าหักด้วยค่าเผื่อหนี้สงสัยจะสูญตามที่แสดงไว้ในงบแสดงฐานะการเงินรวม

###### 4.1.4 ความเสี่ยงด้านสภาพคล่อง

ความสามารถในการหาแหล่งเงินทุนแสดงให้เห็นได้จากการที่มีวงเงินอำนวยความสะดวกในการกู้ยืมที่ได้มีการตกลงไว้แล้วอย่างเพียงพอ ส่วนงานบริหารเงินของกลุ่มกิจการได้ตั้งเป้าหมายว่าจะใช้ความยืดหยุ่น โดยการรักษาเงินสดที่ตกลงไว้ให้เพียงพอภายใต้ลักษณะธรรมชาติของธุรกิจของกลุ่มกิจการที่มีการเปลี่ยนแปลงได้

##### 4.2 มูลค่ายุติธรรม

มูลค่ายุติธรรมของสินทรัพย์ทางการเงินและหนี้สินทางการเงินที่มีอายุคงเหลือต่ำกว่าหนึ่งปี มีค่าใกล้เคียงกับมูลค่าทางบัญชี นอกจากนี้เงินให้กู้ยืมกับกิจการที่เกี่ยวข้องกันมีอัตราดอกเบี้ยใกล้เคียงกับอัตราดอกเบี้ยในตลาด ดังนั้น ฝ่ายบริหารจึงเชื่อว่ามูลค่าตามบัญชีของเงินให้กู้ยืมดังกล่าวมีมูลค่าใกล้เคียงกับมูลค่ายุติธรรม

#### 5 ประเมินการทางบัญชีที่สำคัญ ข้อสมมติฐาน และการใช้ดุลยพินิจ

ฝ่ายบริหารของกลุ่มกิจการได้ประเมินและทบทวนอย่างต่อเนื่องในเรื่องของการประมาณการ ข้อสมมติฐาน และการใช้ดุลยพินิจ โดยการประเมินอยู่บนพื้นฐานของประสบการณ์ในอดีตและปัจจัยอื่น ๆ ซึ่งรวมถึงการคาดการณ์เหตุการณ์ในอนาคตที่ผู้บริหารเชื่อว่ากระทำอย่างมีเหตุผลภายใต้สถานการณ์ในขณะนั้น

##### 5.1 ประเมินการทางบัญชีที่สำคัญ และข้อสมมติฐาน

กลุ่มกิจการมีการประมาณการทางบัญชี และใช้ข้อสมมติฐานที่เกี่ยวข้องกับเหตุการณ์ในอนาคต ผลของประมาณการทางบัญชีอาจไม่ตรงกับผลที่เกิดขึ้นจริง ประเมินการทางบัญชีที่สำคัญและข้อสมมติฐานที่มีความเสี่ยงอย่างเป็นสาระสำคัญที่อาจเป็นเหตุให้เกิดการปรับปรุงยอดคงเหลือของสินทรัพย์และหนี้สินในรอบระยะเวลาบัญชีหน้า มีดังนี้

###### ก) ประเมินการค้ำยี่ห้อของสินทรัพย์

กลุ่มกิจการทดสอบการค้ำยี่ห้อของ เงินลงทุนในบริษัทย่อยและเงินให้กู้ยืมแก่บริษัทย่อยโดยพิจารณามูลค่าที่คาดว่าจะได้รับคืนจากประมาณการกระแสเงินสดของบริษัทย่อยซึ่งอาศัยการประมาณการของผู้บริหาร

5 ประเมินการทางบัญชีที่สำคัญ ข้อสมมติฐาน และการใช้ดุลยพินิจ (ต่อ)

5.1 ประเมินการทางบัญชีที่สำคัญ และข้อสมมติฐาน (ต่อ)

ข) การค้ำของลูกหนี้การค้า

กลุ่มกิจการตั้งค่าเผื่อนี้สงสัยจะสูญเพื่อให้สะท้อนถึงการค้ำของลูกหนี้การค้าโดยประมาณการขาดทุนที่อาจเกิดจากการที่ลูกหนี้ไม่สามารถชำระหนี้ได้ กลุ่มกิจการประเมินค่าเผื่อนี้สงสัยจะสูญจากการคาดการณ์กระแสเงินสดรับในอนาคต ซึ่งอยู่บนพื้นฐานของประสบการณ์ในอดีตในการรับชำระหนี้ และกรณีของการผิดชำระหนี้ที่เกิดขึ้น และการพิจารณาแนวโน้มของตลาด

ค) ค่าเผื่อการลดมูลค่าของสินค้าเก่า สัมผัสหรือเสื่อมคุณภาพ

กลุ่มกิจการตั้งค่าเผื่อการลดมูลค่าของสินค้าเก่า สัมผัสหรือเสื่อมคุณภาพโดยประมาณการมูลค่าสุทธิที่จะได้รับซึ่งคำนวณจากราคาปกติที่คาดว่าจะขายได้ของธุรกิจหักด้วยค่าใช้จ่ายที่จำเป็นเพื่อให้สินค้านั้นสำเร็จรูป และค่าใช้จ่ายในการขาย การคำนวณดังกล่าวต้องอาศัยการประมาณของผู้บริหาร โดยพิจารณาจากข้อมูลในอดีต ประสบการณ์ของผู้บริหารในธุรกิจ และแนวโน้มของตลาด

ง) มูลค่าภาพยนตร์ระหว่างผลิต

กลุ่มกิจการการบันทึกต้นทุนภาพยนตร์ระหว่างผลิตตามต้นทุนที่เกิดขึ้น เมื่อมีข้อบ่งชี้ว่ามูลค่าที่คาดว่าจะได้รับคืนต่ำกว่าต้นทุน กลุ่มกิจการจะทดสอบและรับรู้ค่าเผื่อการค้ำของภาพยนตร์ในแต่ละเรื่อง ถ้ามูลค่าที่คาดว่าจะได้รับคืนไม่คุ้มกับต้นทุนภาพยนตร์ในแต่ละเรื่อง โดยการพิจารณามูลค่าที่คาดว่าจะได้รับคืนต้องใช้การคำนวณและอาศัยการประมาณการจากผู้บริหาร

จ) อาคารและอุปกรณ์ และสินทรัพย์ไม่มีตัวตน

ฝ่ายบริหารเป็นผู้ประมาณการอายุการใช้งาน และมูลค่าคงเหลือ สำหรับอาคารและอุปกรณ์ และสินทรัพย์ไม่มีตัวตนของกลุ่มกิจการ โดยฝ่ายบริหารจะทบทวนค่าเสื่อมราคาเมื่ออายุการให้ประโยชน์และมูลค่าคงเหลือมีความแตกต่างไปจากประมาณการในงวดก่อน หรือมีการตัดจำหน่ายสินทรัพย์ที่เสื่อมสภาพหรือไม่ได้ใช้งานเนื่องจากการขายหรือเลิกใช้

5 ประเมินการทางบัญชีที่สำคัญ ข้อสมมติฐาน และการใช้ดุลยพินิจ (ต่อ)

5.1 ประเมินการทางบัญชีที่สำคัญและข้อสมมติฐาน (ต่อ)

ก) ประเมินการการด้อยค่าของค่าความนิยม

ในแต่ละปีกลุ่มกิจการจะทดสอบการด้อยค่าของค่าความนิยมทุกปีว่าเกิดการด้อยค่าหรือไม่ตามนโยบายบัญชีที่เปิดเผยไว้ในหมายเหตุ 3.11 โดยกิจการจะเปรียบเทียบมูลค่าตามบัญชีของค่าความนิยมกับมูลค่าที่คาดว่าจะได้รับคืนของหน่วยสินทรัพย์ที่ก่อให้เกิดเงินสดซึ่งพิจารณาจากการคำนวณมูลค่าจากการใช้ของสินทรัพย์ และเนื่องจากมีความไม่แน่นอนในอนาคตซึ่งอาจส่งผลกระทบต่อมูลค่าที่คาดว่าจะได้รับคืน กลุ่มกิจการได้มีการพิจารณาว่าจ้างที่ปรึกษาทางการเงินเพื่อทำการประเมินมูลค่าที่คาดว่าจะได้รับคืน โดยที่ปรึกษาทางการเงินได้มีการคำนึงถึงความน่าจะเป็นในการคำนวณมูลค่าดังกล่าวด้วยโดยถ่วงเฉลี่ยมูลค่าจากการใช้โดยให้น้ำหนักกับสถานการณ์ปกติมากที่สุดที่อัตราร้อยละ 49 และให้น้ำหนักกับสถานการณ์เชิงบวกและลบที่เท่ากันในอัตราร้อยละ 25 ซึ่งอัตราความน่าจะเป็นดังกล่าวมีที่มาจากการนำรายได้จากการขายเฉลี่ยในระยะเวลาย้อนหลัง 3 ปีและเทียบเคียงกับประมาณการรายได้จากการขายในปี พ.ศ. 2562 มูลค่าที่คาดว่าจะได้รับคืน ณ วันที่ 31 ธันวาคม พ.ศ. 2561 จากการลงทุนในบริษัทเอ็ม พิคเจอร์ส จำกัด คิดเป็นจำนวนเงิน 340 ล้านบาทซึ่งใกล้เคียงกับมูลค่าทางบัญชีของบริษัทย่อยรวมค่าความนิยมจำนวน 338 ล้านบาท ในการประเมินการด้อยค่าของสินทรัพย์ สินทรัพย์จะถูกจัดประเภทไปยังระดับที่ต่ำสุดเพื่อใช้ในการคำนวณกระแสเงินสด (หน่วยสินทรัพย์ที่ก่อให้เกิดเงินสด) มูลค่าที่คาดว่าจะได้รับคืนประเมินจากประมาณการกระแสเงินสดก่อนภาษีอ้างอิงจากการประมาณการทางการเงิน โดยคิดลดครอบคลุมระยะเวลา 10 ปี โดยอ้างอิงจากแผนการเงินและการดำเนินงานของหน่วยสินทรัพย์ ซึ่งได้รับการอนุมัติจากผู้บริหารและใช้ประมาณการกระแสเงินสดคิดลดที่ประมาณบนสมมติฐานของอัตราการเติบโต ซึ่งไม่สูงกว่าอัตราการเติบโตเฉลี่ยของหน่วยสินทรัพย์ที่ก่อให้เกิดเงินสดนั้นเคยทำได้ในอดีต

ข้อสมมติฐานที่ใช้ในการคำนวณมูลค่าที่คาดว่าจะได้รับคืนเป็นดังต่อไปนี้

อัตราการเติบโต ร้อยละ 0.9

อัตราการคิดลดและความน่าจะเป็น

บริษัท เอ็ม พิคเจอร์ส จำกัด

หน่วย : ล้านบาท

| สถานการณ์          | อัตราคิดลด  | จำนวนเงินที่คาดว่าจะได้รับคืน | ความน่าจะเป็น |
|--------------------|-------------|-------------------------------|---------------|
| สถานการณ์ในเชิงลบ  | ร้อยละ 10.1 | 317                           | ร้อยละ 25     |
| สถานการณ์ปกติ      | ร้อยละ 9.1  | 340                           | ร้อยละ 49     |
| สถานการณ์ในเชิงบวก | ร้อยละ 8.1  | 365                           | ร้อยละ 25     |

แหล่งข้อมูล: รายงานการประเมินมูลค่ากิจการ ลงวันที่ 11 กุมภาพันธ์ พ.ศ. 2562

5 ประเมินการทางบัญชีที่สำคัญ ข้อสมมติฐาน และการใช้ดุลยพินิจ (ต่อ)

5.1 ประเมินการทางบัญชีที่สำคัญและข้อสมมติฐาน (ต่อ)

ก) ประเมินการการด้อยค่าของค่าความนิยม (ต่อ)

ปัจจัยแวดล้อมที่อาจส่งผลกระทบต่อสถานการณ์ในเชิงบวกและลบต่อประมาณการ เช่น การที่บริษัทเป็นผู้ร่วมลงทุน ชื่อลิขสิทธิ์ภาพยนตร์กับผู้ซื้อรายอื่น (เพื่อลดต้นทุนและความเสี่ยง) และมีโครงสร้างการตกลงส่วนแบ่งรายได้จากการจัดจำหน่ายลิขสิทธิ์ภาพยนตร์กับบริษัทอื่น การเพิ่มขึ้นของจำนวนโรงภาพยนตร์ในต่างจังหวัดและประเทศเพื่อนบ้านที่มีกำลังซื้อ การชุมนุมเรียกร้องทางการเมือง และการนัดหยุดงานของผู้เขียนบทในต่างประเทศ ที่ปรึกษาทางการเงินแนะนำให้ใช้มูลค่าจากการใช้ด้วยวิธีถ่วงน้ำหนักของความน่าจะเป็น

การวิเคราะห์การเคลื่อนไหวได้กระทำในข้อสมมติฐานหลักโดยรวมถึงอัตราคิดลดหากอัตราคิดลดที่ใช้ในการคำนวณกระแสเงินสดคิดลดสูงขึ้นอัตราร้อยละ 1 จากอัตราที่ใช้ที่ปรึกษาทางการเงินประมาณไว้ (ร้อยละ 10.1 แทนที่จะเป็นอัตราร้อยละ 8.1) จำนวนเงินที่คาดว่าจะได้รับเงินจะมียอดลดลง อย่างไรก็ตามในการจัดทำประมาณการทางการเงิน ฝ่ายบริหารอ้างอิงจากผลประกอบการในอดีตที่ผ่านมาประกอบกับการคาดการณ์การเติบโตของตลาด โดยอัตราการเติบโตที่ใช้สอดคล้องกับข้อมูลในอดีต อัตราคิดลดเป็นอัตราที่ประมาณจากต้นทุนเงินทุนถ่วงน้ำหนักของแต่ละหน่วยสินทรัพย์ที่ก่อให้เกิดเงินสดและความน่าจะเป็นที่จะเกิดขึ้น ดังนั้นผู้บริหารของกิจการเชื่อมั่นว่าค่าเพื่อการด้อยค่าที่บริษัทบันทึกไว้มีความเพียงพอและเหมาะสมแล้วภายในสถานการณ์ในปัจจุบัน

ข) ค่าเผื่อสินค้ารับคืน

ฝ่ายบริหารเป็นผู้ประมาณการค่าเผื่อสินค้ารับคืนสำหรับแผ่นวีซีดีและดีวีดีที่คาดว่าจะได้รับคืนในอนาคต ผู้บริหารประมาณการสัดส่วนร้อยละที่คาดว่าจะรับคืน โดยพิจารณาจากข้อมูลและประสบการณ์ในอดีตล่าสุด รวมถึงรูปแบบการดำเนินธุรกิจในปัจจุบัน

ข) รายได้/การตัดจำหน่ายลิขสิทธิ์ภาพยนตร์

กลุ่มกิจการจัดจำหน่ายลิขสิทธิ์ภาพยนตร์และบันทึกเป็นต้นทุนจ่ายตามอัตราส่วนของการใช้งานในแต่ละช่องทางตลาด และระยะเวลาของลิขสิทธิ์ ซึ่งการประมาณการการใช้งานในแต่ละช่องทางเพื่อนำมาใช้คำนวณอัตราส่วนนี้ผู้บริหารเป็นผู้ประมาณการโดยพิจารณาจากข้อมูลและประสบการณ์ในอดีต

5 ประเมินการทางบัญชีที่สำคัญ ข้อสมมติฐาน และการใช้ดุลยพินิจ (ต่อ)

5.1 ประเมินการทางบัญชีที่สำคัญและข้อสมมติฐาน (ต่อ)

ณ) การระบุพันธผลประโยชน์เมื่อเกษียณอายุ

มูลค่าปัจจุบันของการระบุพันธผลประโยชน์เมื่อเกษียณอายุขึ้นอยู่กับหลายปัจจัยที่ใช้ในการคำนวณตามหลักคณิตศาสตร์ประกันภัย โดยมีข้อสมมติฐานหลายตัว รวมถึงข้อสมมติฐานเกี่ยวกับอัตราคิดลด การเปลี่ยนแปลงของข้อสมมติฐานเหล่านี้จะส่งผลกระทบต่อมูลค่าของการระบุพันธผลประโยชน์เมื่อเกษียณอายุ

กลุ่มกิจการได้พิจารณาอัตราคิดลดที่เหมาะสมในแต่ละปี ซึ่งได้แก่อัตราดอกเบี้ยที่ควรจะใช้ในการกำหนดมูลค่าปัจจุบันของประมาณการกระแสเงินสดที่คาดว่าจะต้องจ่ายการระบุพันธผลประโยชน์เมื่อเกษียณอายุในการพิจารณาอัตราคิดลดที่เหมาะสม กลุ่มกิจการพิจารณาใช้อัตราผลตอบแทนในตลาดของหุ้นกู้ภาคเอกชนที่ได้รับการจัดอันดับอยู่ในระดับดี ซึ่งเป็นสกุลเงินเดียวกับสกุลเงินที่ต้องจ่ายชำระผลประโยชน์เมื่อเกษียณอายุ และมีอายุครบกำหนดใกล้เคียงกับระยะเวลาที่ต้องจ่ายชำระการระบุพันธผลประโยชน์เมื่อเกษียณอายุที่เกี่ยวข้อง

ข้อสมมติฐานหลักอื่น ๆ สำหรับการระบุพันธผลประโยชน์เมื่อเกษียณอายุ ได้เปิดเผยข้อมูลเพิ่มเติมอยู่ในหมายเหตุ 21

6 การจัดการความเสี่ยงในส่วนของทุน

วัตถุประสงค์ของกลุ่มกิจการในการบริหารทุนของบริษัทนั้นเพื่อดำรงไว้ซึ่งความสามารถในการดำเนินงานอย่างต่อเนื่องของกลุ่มกิจการเพื่อสร้างผลตอบแทนต่อผู้ถือหุ้นและเป็นประโยชน์ต่อผู้ที่มีส่วนได้เสียอื่น และเพื่อดำรงไว้ซึ่งโครงสร้างของทุนที่เหมาะสม เพื่อลดต้นทุนทางการเงินของทุน

ในการดำรงไว้หรือปรับโครงสร้างของทุน กลุ่มกิจการอาจปรับนโยบายการจ่ายเงินปันผลให้กับผู้ถือหุ้น การคืนทุนให้แก่ผู้ถือหุ้น การออกหุ้นใหม่หรือการขายทรัพย์สินเพื่อลดภาระหนี้สิน

บริษัท เอ็ม พิคเจอร์ส อินเตอร์เทนเมนท์ จำกัด (มหาชน)  
 หมายเหตุประกอบงบการเงินรวมและงบการเงินเฉพาะกิจการ  
 สำหรับปีสิ้นสุดวันที่ 31 ธันวาคม พ.ศ. 2561

7 ข้อมูลทางการเงินจำแนกตามส่วนงาน

ข้อมูลทางการเงินจำแนกตามส่วนงานธุรกิจ มีดังต่อไปนี้

|   | งบการเงินรวม                       |  |                                  |             | หน่วย : บาท  |
|---|------------------------------------|--|----------------------------------|-------------|--------------|
|   | ธุรกิจจำหน่ายลิขสิทธิ์<br>ภาพยนตร์ | ธุรกิจผลิตภาพยนตร์<br>และที่เกี่ยวข้อง | ธุรกิจจำหน่าย<br>วีซีดีและดีวีดี | ธุรกิจอื่น  | รวม          |
| <b>สำหรับปีสิ้นสุดวันที่ 31 ธันวาคม พ.ศ. 2561</b>   |                                    |  |                                  |             |              |
| รายได้  |                                    |  |                                  |             |              |
| รายได้ตามส่วนงานธุรกิจรวม                           | 144,194,847                        | 162,342,501                            | 2,512,488                        | 33,905,905  | 342,955,741  |
| รายการระหว่างส่วนงานธุรกิจ                          | (6,741,843)                        | (545,206)                              | -                                | (2,265,000) | (9,552,049)  |
| รายได้สุทธิจากบุคคลภายนอก                           | 137,453,004                        | 161,797,295                            | 2,512,488                        | 31,640,905  | 333,403,692  |
| ผลการดำเนินงานตามส่วนงาน                            | 31,279,170                         | (19,000,242)                           | (10,918,498)                     | 2,924,794   | 4,285,224    |
| ต้นทุนที่ไม่สามารถปันส่วนได้                        |                                    |  |                                  |             | (23,494,057) |
| รายได้อื่น  |                                    |  |                                  |             | 16,375,578   |
| ต้นทุนทางการเงิน                                    |                                    |  |                                  |             | (3,229,083)  |
| ส่วนแบ่งขาดทุนจากเงินลงทุนในบริษัทร่วมและการร่วมค้า |                                    |  |                                  |             | (6,242,197)  |
| ขาดทุนก่อนภาษีเงินได้                               |                                    |  |                                  |             | (12,304,535) |
| ภาษีเงินได้   |                                    |  |                                  |             | (12,687,222) |
| ขาดทุนสุทธิสำหรับปี                                 |                                    |  |                                  |             | (24,991,757) |

บริษัท เอ็ม พิคเจอร์ส อินเตอร์เทนเมนท์ จำกัด (มหาชน)

หมายเหตุประกอบงบการเงินรวมและงบการเงินเฉพาะกิจการ

สำหรับปีสิ้นสุดวันที่ 31 ธันวาคม พ.ศ. 2561

7 ข้อมูลทางการเงินจำแนกตามส่วนงาน (ต่อ)

ข้อมูลทางการเงินจำแนกตามส่วนงานธุรกิจ มีดังต่อไปนี้ (ต่อ)

|   | งบการเงินรวม                       |  |                                  |             | หน่วย : บาท   |
|---|------------------------------------|--|----------------------------------|-------------|---------------|
|   | ธุรกิจจำหน่ายลิขสิทธิ์<br>ภาพยนตร์ | ธุรกิจผลิตภาพยนตร์<br>และที่เกี่ยวข้อง | ธุรกิจจำหน่าย<br>วีซีดีและดีวีดี | ธุรกิจอื่น  | รวม           |
| <b>สำหรับปีสิ้นสุดวันที่ 31 ธันวาคม พ.ศ. 2560</b> |                                    |  |                                  |             |               |
| รายได้  |                                    |  |                                  |             |               |
| รายได้ตามส่วนงานธุรกิจรวม                         | 166,006,217                        | 176,275,457                            | 19,691,915                       | 13,635,948  | 375,609,537   |
| รายการระหว่างส่วนงานธุรกิจ                        | (2,608,645)                        | (500,000)                              | (6,784,765)                      | (2,128,985) | (12,022,395)  |
| รายได้สุทธิจากบุคคลภายนอก                         | 163,397,572                        | 175,775,457                            | 12,907,150                       | 11,506,963  | 363,587,142   |
| ผลการดำเนินงานตามส่วนงาน                          | 25,153,070                         | (51,126,801)                           | (95,913,666)                     | (1,276,910) | (123,164,307) |
| ต้นทุนที่ไม่สามารถปันส่วนได้                      |                                    |  |                                  |             | (25,350,965)  |
| รายได้อื่น  |                                    |  |                                  |             | 2,091,379     |
| ต้นทุนทางการเงิน                                  |                                    |  |                                  |             | (5,140,045)   |
| ส่วนแบ่งขาดทุนจากเงินลงทุนในการร่วมค้า            |                                    |  |                                  |             | (1,953,984)   |
| ขาดทุนก่อนภาษีเงินได้                             |                                    |  |                                  |             | (153,517,922) |
| ภาษีเงินได้                                       |                                    |  |                                  |             | (9,752,103)   |
| ขาดทุนสุทธิสำหรับปี                               |                                    |  |                                  |             | (163,270,025) |



บริษัท เอ็ม พิคเจอร์ส อินเตอร์เทนเมนท์ จำกัด (มหาชน)

หมายเหตุประกอบงบการเงินรวมและงบการเงินเฉพาะกิจการ

สำหรับปีสิ้นสุดวันที่ 31 ธันวาคม พ.ศ. 2561

8 เงินสดและรายการเทียบเท่าเงินสด

หน่วย : บาท

|                                       | งบการเงินรวม |            | งบการเงินเฉพาะกิจการ |            |
|---------------------------------------|--------------|------------|----------------------|------------|
|                                       | พ.ศ. 2561    | พ.ศ. 2560  | พ.ศ. 2561            | พ.ศ. 2560  |
| เงินสด                                | 193,123      | 178,197    | 15,000               | 1,166      |
| เงินฝากธนาคารประเภทจ่ายคืนเมื่อทวงถาม | 42,252,954   | 73,370,424 | 827,035              | 20,859,444 |
| เงินสดและรายการเทียบเท่าเงินสด        | 42,446,077   | 73,548,621 | 842,035              | 20,860,610 |

9 ลูกหนี้การค้าและลูกหนี้อื่น - สุทธิ

หน่วย : บาท

|  | งบการเงินรวม |             | งบการเงินเฉพาะกิจการ |           |
|--|--------------|-------------|----------------------|-----------|
|  | พ.ศ. 2561    | พ.ศ. 2560   | พ.ศ. 2561            | พ.ศ. 2560 |
| ลูกหนี้การค้า                                  |              |             |                      |           |
| - บุคคลภายนอก                                  | 60,693,639   | 60,005,802  | 35,000               | -         |
| - กิจการที่เกี่ยวข้องกัน (หมายเหตุ 30)         | 3,228,497    | 2,617,001   | -                    | -         |
| รวมลูกหนี้การค้า                               | 63,922,136   | 62,622,803  | 35,000               | -         |
| รายได้ค้างรับ                                  |              |             |                      |           |
| - บุคคลภายนอก                                  | 136,961,221  | 22,559,114  | -                    | -         |
| - กิจการที่เกี่ยวข้องกัน (หมายเหตุ 30)         | 9,137,427    | 2,880,732   | -                    | -         |
| รวมรายได้ค้างรับ                               | 146,098,648  | 25,439,846  | -                    | -         |
| รวมลูกหนี้การค้าและรายได้ค้างรับ               | 210,020,784  | 88,062,649  | 35,000               | -         |
| หัก ค่าเผ่อนี้สงสัยจะสูญ                       | -            | -           | -                    | -         |
| ลูกหนี้การค้าและรายได้ค้างรับ - สุทธิ          | 210,020,784  | 88,062,649  | 35,000               | -         |
| ลูกหนี้บุคคลหรือกิจการที่เกี่ยวข้องกัน         | 3,358,799    | 3,278,532   | 7,693,676            | 1,044,287 |
| หัก ค่าเผ่อนี้สงสัยจะสูญ                       | -            | -           | (7,348,342)          | -         |
| ลูกหนี้บุคคลหรือกิจการที่เกี่ยวข้องกัน - สุทธิ |              |             |                      |           |
| (หมายเหตุ 30)                                  | 3,358,799    | 3,278,532   | 345,334              | 1,044,287 |
| ลูกหนี้อื่น                                    | 16,802,891   | 5,608,950   | 1,050,000            | -         |
| ค่าใช้จ่ายจ่ายล่วงหน้า                         | 25,317,883   | 39,207,475  | 4,746,774            | 732,188   |
| เงินตรองจ่ายพนักงานสำหรับผลิตภาพยนตร์          | -            | 3,988,278   | -                    | -         |
| ลูกหนี้การค้าและลูกหนี้อื่น - สุทธิ            | 255,500,357  | 140,145,884 | 6,177,108            | 1,776,475 |

ในปี พ.ศ. 2561 กลุ่มกิจการได้รับชำระเงินจากลูกหนี้การค้าที่ได้ตัดจำหน่ายเป็นหนี้สูญไปแล้ว เป็นจำนวน 9.52 ล้านบาท โดยบันทึกหนี้สูญได้รับคืนดังกล่าวเป็นรายได้อื่น

ในปี พ.ศ. 2561 ค่าใช้จ่ายจ่ายล่วงหน้า รวมเป็นจำนวน 16.39 ล้านบาท (พ.ศ. 2560 : 31.27 ล้านบาท)ซึ่งเกิดจากชำระแลกเปลี่ยนเงินค่าโฆษณา ซึ่งกลุ่มกิจการสามารถใช้บริการดังกล่าวโดยการหักกลับกับยอดค่าใช้จ่ายจ่ายล่วงหน้าที่เกี่ยวข้องได้ โดยครบกำหนดในเดือนเมษายน พ.ศ. 2563

## 9 ลูกหนี้การค้าและลูกหนี้อื่น - สุทธิ (ต่อ)

ลูกหนี้การค้าและรายได้ค้างรับ ณ วันที่ 31 ธันวาคม สามารถวิเคราะห์ตามอายุหนี้ที่ค้างชำระได้ดังนี้

|                                       | หน่วย : บาท  |            |                      |           |
|---------------------------------------|--------------|------------|----------------------|-----------|
|                                       | งบการเงินรวม |            | งบการเงินเฉพาะกิจการ |           |
|                                       | พ.ศ. 2561    | พ.ศ. 2560  | พ.ศ. 2561            | พ.ศ. 2560 |
| ลูกหนี้การค้า                         |              |            |                      |           |
| ยังไม่ถึงกำหนดชำระ                    | 30,916,675   | 30,577,470 | 35,000               | -         |
| ค้างชำระไม่เกิน 3 เดือน               | 31,054,488   | 24,454,270 | -                    | -         |
| เกินกว่า 3 เดือน แต่ไม่เกิน 6 เดือน   | 1,241,195    | 3,337,807  | -                    | -         |
| เกินกว่า 6 เดือน แต่ไม่เกิน 12 เดือน  | 668,044      | 2,485,833  | -                    | -         |
| เกินกว่า 12 เดือน                     | 41,734       | 1,767,423  | -                    | -         |
| รวมลูกหนี้การค้า                      | 63,922,136   | 62,622,803 | 35,000               | -         |
| รายได้ค้างรับ                         | 146,098,648  | 25,439,846 | -                    | -         |
| รวมลูกหนี้การค้าและรายได้ค้างรับ      | 210,020,784  | 88,062,649 | 35,000               | -         |
| หัก ค่าเผื่อหนี้สงสัยจะสูญ            | -            | -          | -                    | -         |
| ลูกหนี้การค้าและรายได้ค้างรับ - สุทธิ | 210,020,784  | 88,062,649 | 35,000               | -         |

## 10 สินค้าคงเหลือ - สุทธิ

|   | หน่วย : บาท  |             |                      |           |
|---|--------------|-------------|----------------------|-----------|
|   | งบการเงินรวม |             | งบการเงินเฉพาะกิจการ |           |
|   | พ.ศ. 2561    | พ.ศ. 2560   | พ.ศ. 2561            | พ.ศ. 2560 |
| สินค้าสำเร็จรูป                         | 4,650,843    | 6,534,415   | -                    | -         |
| หัก ค่าเผื่อสินค้าล้าสมัยและการลดมูลค่า | (199,206)    | (5,071,856) | -                    | -         |
| สินค้าสำเร็จรูป - สุทธิ                 | 4,451,637    | 1,462,559   | -                    | -         |
| สินค้าระหว่างทาง                        | -            | 1,116,481   | -                    | -         |
| สินค้าคงเหลือ - สุทธิ                   | 4,451,637    | 2,579,040   | -                    | -         |

กลุ่มกิจการได้บันทึกกลับรายการผลขาดทุนจากสินค้าล้าสมัยและค่าเผื่อการลดมูลค่าสินค้าในงบกำไรขาดทุนรวมสำหรับปีเป็นจำนวน 4.87 ล้านบาท (พ.ศ. 2560 : บันทึกการผลขาดทุนจากสินค้าล้าสมัยและค่าเผื่อการลดมูลค่าสินค้า 2.44 ล้านบาท)

บริษัท เอ็ม พิคเจอร์ส อินเตอร์เทนเมนท์ จำกัด (มหาชน)

หมายเหตุประกอบงบการเงินรวมและงบการเงินเฉพาะกิจการ

สำหรับปีสิ้นสุดวันที่ 31 ธันวาคม พ.ศ. 2561

11 สินทรัพย์หมุนเวียนอื่น

|                            | หน่วย : บาท  |           |                      |           |
|----------------------------|--------------|-----------|----------------------|-----------|
|                            | งบการเงินรวม |           | งบการเงินเฉพาะกิจการ |           |
|                            | พ.ศ. 2561    | พ.ศ. 2560 | พ.ศ. 2561            | พ.ศ. 2560 |
| ภาษีซื้อยังไม่ถึงกำหนดชำระ | 2,138,795    | 1,554,853 | 38,929               | 44,140    |
| อื่นๆ                      | 515,758      | 447,988   | -                    | -         |
| สินทรัพย์หมุนเวียนอื่น     | 2,654,553    | 2,002,841 | 38,929               | 44,140    |

12 เงินลงทุนในบริษัทย่อย - สุทธิ

|                                    | หน่วย : บาท          |               |
|------------------------------------|----------------------|---------------|
|                                    | งบการเงินเฉพาะกิจการ |               |
|                                    | พ.ศ. 2561            | พ.ศ. 2560     |
| เงินลงทุนในบริษัทย่อย              | 1,189,626,107        | 1,189,626,067 |
| หัก ค่าเผื่อการด้อยค่าของเงินลงทุน | (951,296,002)        | (628,795,962) |
| เงินลงทุนในบริษัทย่อย - สุทธิ      | 238,330,105          | 560,830,105   |

ก) การเปลี่ยนแปลงของเงินลงทุนในบริษัทย่อย

|                                | หน่วย : บาท          |             |
|--------------------------------|----------------------|-------------|
|                                | งบการเงินเฉพาะกิจการ |             |
|                                | พ.ศ. 2561            | พ.ศ. 2560   |
| เงินลงทุนในบริษัทย่อย          |                      |             |
| ราคาสุทธิตามบัญชีต้นปี         | 560,830,105          | 238,330,105 |
| ซื้อเงินลงทุนเพิ่ม             | 40                   | 322,500,000 |
| ค่าเผื่อการด้อยค่าของเงินลงทุน | (322,500,040)        | -           |
| ราคาสุทธิตามบัญชีสิ้นปี        | 238,330,105          | 560,830,105 |

12 เงินลงทุนในบริษัทย่อย - สุทธิ (ต่อ)

ก) การเปลี่ยนแปลงของเงินลงทุนในบริษัทย่อย (ต่อ)

ปี พ.ศ. 2561

ณ วันที่ 31 ธันวาคม พ.ศ. 2561 บริษัทมีการรับรู้ขาดทุนจากการด้อยค่าเงินลงทุนในบริษัท เอ็ม วี ดี จำกัด และ เอ็ม ทาแลนด์ จำกัด เพิ่มขึ้น ในงบกำไรขาดทุน จำนวน 322.50 ล้านบาท ซึ่งปัจจัยหลักที่มีผลต่อการรับรู้ขาดทุนดังกล่าว เกิดจากการลดลงของรายได้ที่คาดการณ์ไว้อย่างมีสาระสำคัญ ซึ่งเป็นผลมาจากปัจจัยภายนอกต่าง ๆ ตลอดจนภาวะการณ์และแนวโน้มของตลาดโดยรวม

บริษัท เอ็ม ทาแลนด์ จำกัด

เมื่อวันที่ 28 มิถุนายน พ.ศ. 2561 บริษัท ทาแลนด์วัน จำกัด ซึ่งเป็นบริษัทย่อย ได้จดทะเบียนเปลี่ยนชื่อบริษัทกับกระทรวงพาณิชย์ เป็น “บริษัท เอ็ม ทาแลนด์ จำกัด”

ที่ประชุมคณะกรรมการบริษัท เมื่อวันที่ 9 พฤษภาคม พ.ศ. 2561 มีมติอนุมัติให้บริษัทซื้อหุ้นของบริษัท เอ็ม ทาแลนด์ จำกัด จากผู้ถือหุ้นส่วนน้อย จำนวน 39,998 หุ้น เป็นเงิน 40 บาท ซึ่งจะทำให้สัดส่วนการถือหุ้นเปลี่ยนแปลงจากเดิมในอัตราร้อยละ 90.00 เป็นร้อยละ 99.99 ของทุนจดทะเบียน ผลต่างจากการซื้อหุ้นเพิ่มจำนวน 21,485,833 บาท ได้บันทึกเป็น “การเปลี่ยนแปลงสัดส่วนของผู้ถือหุ้นใหญ่ในบริษัทย่อย” ซึ่งแสดงอยู่ใน “องค์ประกอบอื่นของส่วนของผู้ถือหุ้น” ภายใต้ส่วนของเจ้าของในข้อมูลทางการเงินรวม

ปี พ.ศ. 2560

เอ็ม วี ดี จำกัด

ที่ประชุมวิสามัญผู้ถือหุ้น ครั้งที่ 1/2560 ของบริษัท เอ็ม วี ดี จำกัด เมื่อวันที่ 29 พฤศจิกายน พ.ศ. 2560 มีมติให้เพิ่มทุนจดทะเบียนของ บริษัท เอ็ม วี ดี จำกัด จาก ทุนสามัญจำนวน 19,999,995 หุ้น โดยมีมูลค่าที่ตราไว้หุ้นละ 10 บาท เป็นหุ้นสามัญจำนวน 52,249,995 หุ้น โดยมีมูลค่าที่ตราไว้หุ้นละ 10 บาท บริษัทได้ชำระค่าหุ้นสำหรับหุ้นสามัญที่เพิ่มจำนวน 32,250,000 หุ้น โดยมีมูลค่าหุ้น ที่ชำระแล้วตามมูลค่าที่ตราไว้จำนวน 322,500,000 บาท บริษัทถือหุ้นคิดเป็นสัดส่วนร้อยละ 99.99 ของทุนจดทะเบียน โดยได้จดทะเบียนเพิ่มทุนกับกระทรวงพาณิชย์ เมื่อวันที่ 30 พฤศจิกายน พ.ศ. 2560

บริษัท เอ็ม พิคเจอร์ส อินเตอร์เทนเมนท์ จำกัด (มหาชน)

หมายเหตุประกอบงบการเงินรวมและงบการเงินเฉพาะกิจการ

สำหรับปีสิ้นสุดวันที่ 31 ธันวาคม พ.ศ. 2561

12 เงินลงทุนในบริษัทย่อย - สุทธิ (ต่อ)

ข) รายละเอียดของเงินลงทุนในบริษัทย่อย

| บริษัทย่อย                         | ประเภทธุรกิจ  | ลักษณะความสัมพันธ์ | จัดตั้งขึ้นในประเทศ | สัดส่วนของการถือหุ้น |           | หน่วย : บาท   |               |
|------------------------------------|---|--------------------|---------------------|----------------------|-----------|---------------|---------------|
|                                    |   |                    |                     | ร้อยละ               |           | วิธีราคาทุน   |               |
|                                    |   |                    |                     | พ.ศ. 2561            | พ.ศ. 2560 | พ.ศ. 2561     | พ.ศ. 2560     |
| บริษัท เอ็ม พิคเจอร์ส จำกัด        | จัดจำหน่ายลิขสิทธิ์ภาพยนตร์เพื่อฉายในโรงภาพยนตร์เพื่อจัดทำวีซีดี และดีวีดี และเพื่อถ่ายทอดทางโทรทัศน์ | ถือหุ้นโดยตรง      | ประเทศไทย           | 99.99                | 99.99     | 369,997,760   | 369,997,760   |
| บริษัท เอ็ม วี ดี จำกัด            | จำหน่ายแผ่นวีซีดี ดีวีดี บลูเรย์ และลิขสิทธิ์ภาพยนตร์   | ถือหุ้นโดยตรง      | ประเทศไทย           | 99.99                | 99.99     | 720,983,507   | 720,983,507   |
| บริษัท เอ็ม เทอร์ดีไนน์ จำกัด      | ผลิตภาพยนตร์  | ถือหุ้นโดยตรง      | ประเทศไทย           | 99.99                | 99.99     | 75,000,000    | 75,000,000    |
| บริษัท เอ็ม ทาเลนซ์ จำกัด          | ผลิตภาพยนตร์ รับจ้างผลิตงานด้านบันเทิงทุกรูปแบบและจำหน่ายพ็อกเก็ตบุ๊กส์                               | ถือหุ้นโดยตรง      | ประเทศไทย           | 99.99                | 90.00     | 22,444,840    | 22,444,800    |
| บริษัท เมตาคอนกินัน จำกัด          | ซื้อขายสื่อโฆษณา  | ถือหุ้นโดยตรง      | ประเทศไทย           | 60.00                | 60.00     | 1,200,000     | 1,200,000     |
| หัก ค่าเผื่อการด้อยค่าของเงินลงทุน |   |                    |                     |                      |           | 1,189,626,107 | 1,189,626,067 |
| เงินลงทุนในบริษัทย่อย - สุทธิ      |   |                    |                     |                      |           | (951,296,002) | (628,795,962) |
|                                    |   |                    |                     |                      |           | 238,330,105   | 560,830,105   |
| บริษัทย่อยภายใต้                   |   |                    |                     |                      |           |               |               |
| บริษัท เอ็ม วี ดี จำกัด            |   |                    |                     |                      |           |               |               |
| บริษัท แปซิฟิก มีเดีย เซลส์ จำกัด  | จำหน่ายวีซีดี วีซีดีและดีวีดี   | ถือหุ้นโดยอ้อม     | ประเทศไทย           | 99.40                | 99.40     |               |               |

บริษัทย่อยเป็นบริษัทที่จัดตั้งขึ้นในประเทศไทย เงินลงทุนทั้งหมดเป็นการลงทุนในหุ้นสามัญ

บริษัทย่อยดังกล่าวข้างต้นได้รวมอยู่ในการจัดทำงบการเงินรวมของกลุ่มกิจการ สัดส่วนของสิทธิในการออกเสียงในบริษัทย่อยที่ถือโดยบริษัทใหญ่ไม่แตกต่างจากสัดส่วนที่ถือหุ้นสามัญ

บริษัท เอ็ม พิคเจอร์ส อินเตอร์เทนเมนท์ จำกัด (มหาชน)

หมายเหตุประกอบงบการเงินรวมและงบการเงินเฉพาะกิจการ

สำหรับปีสิ้นสุดวันที่ 31 ธันวาคม พ.ศ. 2561

### 13 เงินลงทุนในบริษัทร่วม

#### ก) การเปลี่ยนแปลงของเงินลงทุนในบริษัทร่วม

|  | หน่วย : บาท  |           |
|--|--------------|-----------|
|  | งบการเงินรวม |           |
|  | พ.ศ. 2561    | พ.ศ. 2560 |
| เงินลงทุนในบริษัทร่วม                  |              |           |
| ราคาสุทธิตามบัญชีต้นปี                 | -            | -         |
| ซื้อเงินลงทุนเพิ่ม                     | 10,500,000   | -         |
| ส่วนแบ่งขาดทุนจากเงินลงทุนในบริษัทร่วม | (35,389)     | -         |
| ราคาสุทธิตามบัญชีสิ้นปี                | 10,464,611   | -         |

#### ข) รายละเอียดของเงินลงทุนในบริษัทร่วม

|                                   | หน่วย : บาท  |           |
|-----------------------------------|--------------|-----------|
|                                   | งบการเงินรวม |           |
|                                   | พ.ศ. 2561    | พ.ศ. 2560 |
| เงินลงทุนในบริษัทร่วม             | 10,464,611   | -         |
| หัก ค่าเผื่อการค้ำค่าของเงินลงทุน | -            | -         |
| เงินลงทุนในบริษัทร่วม - สุทธิ     | 10,464,611   | -         |

#### บริษัทร่วมภายใต้บริษัท เอ็ม พิคเจอร์ส จำกัด

| บริษัทร่วม            | ประเภทธุรกิจ | ลักษณะความสัมพันธ์ | จัดตั้งขึ้นในประเทศ | สัดส่วนของการถือหุ้น |           |                 |           |
|-----------------------|--------------|--------------------|---------------------|----------------------|-----------|-----------------|-----------|
|                       |              |                    |                     | ร้อยละ               |           | วิธีส่วนได้เสีย |           |
|                       |              |                    |                     | พ.ศ. 2561            | พ.ศ. 2560 | พ.ศ. 2561       | พ.ศ. 2560 |
| กิจการร่วมค้าภาพยนตร์ |              |                    |                     |                      |           |                 |           |
| แสงกระสือ             | ผลิตภาพยนตร์ | ถือหุ้นโดยอ้อม     | ประเทศไทย           | 30.00                | -         | 10,464,611      | -         |
| เงินลงทุนในบริษัทร่วม |              |                    |                     |                      |           | 10,464,611      | -         |

#### กิจการร่วมค้าภาพยนตร์แสงกระสือ

บริษัท เอ็ม พิคเจอร์ส จำกัด ได้ลงทุนในบริษัทร่วม “กิจการร่วมค้าภาพยนตร์แสงกระสือ” เมื่อวันที่ 27 กรกฎาคม พ.ศ. 2561 กิจการร่วมค้าภาพยนตร์แสงกระสือ เป็นบริษัทร่วม โดยบริษัทมีส่วนได้เสียในบริษัทร่วมจำนวนร้อยละ 30 ตามสัญญาร่วมลงทุน

## 13 เงินลงทุนในบริษัทร่วม (ต่อ)

## ข) รายละเอียดของเงินลงทุนในบริษัทร่วม (ต่อ)

บริษัทร่วมข้างต้นถือว่าไม่มีสาระสำคัญ ซึ่งได้บันทึกเงินลงทุนโดยวิธีส่วนได้เสีย

|   | หน่วย : บาท |           |
|---|-------------|-----------|
|   | พ.ศ. 2561   | พ.ศ. 2560 |
| มูลค่าตามบัญชีโดยรวมของส่วนได้เสียในบริษัทร่วม  |             |           |
| ซึ่งแต่ละรายที่ไม่มีสาระสำคัญ                   | 10,500,000  | -         |
| จำนวนรวมของส่วนแบ่งของกลุ่มกิจการในบริษัทร่วม : |             |           |
| กำไรหรือขาดทุนจากการดำเนินงานต่อเนื่อง          | (35,389)    | -         |
| กำไรขาดทุนเบ็ดเสร็จรวม                          | (35,389)    | -         |

## 14 การร่วมการงาน

## ก) การดำเนินงานร่วมกัน

รายละเอียดของเงินลงทุนในการดำเนินงานร่วมกันภายใต้บริษัท เอ็ม เทอร์ดีไนน์ จำกัด

|                                |              |                        |                         | หน่วย : บาท          |           |             |           |
|--------------------------------|--------------|------------------------|-------------------------|----------------------|-----------|-------------|-----------|
| การดำเนินงานร่วมกัน            | ประเภทธุรกิจ | ลักษณะ<br>ความสัมพันธ์ | จัดตั้งขึ้น<br>ในประเทศ | สัดส่วนของการถือหุ้น |           | วิธีราคาทุน |           |
|                                |              |                        |                         | ร้อยละ               |           |             |           |
|                                |              |                        |                         | พ.ศ. 2561            | พ.ศ. 2560 | พ.ศ. 2561   | พ.ศ. 2560 |
| กิจการร่วมค้าภาพยนตร์ไบค์แมน   | ผลิตภาพยนตร์ | ถือหุ้นโดยอ้อม         | ประเทศไทย               | 70.00                | -         | 8,750,000   | -         |
| เงินลงทุนในการดำเนินงานร่วมกัน |              |                        |                         |                      |           | 8,750,000   | -         |

## กิจการร่วมค้าภาพยนตร์ไบค์แมน

บริษัท เอ็ม เทอร์ดีไนน์ จำกัด ได้ลงทุนใน “กิจการร่วมค้าภาพยนตร์ไบค์แมน” เมื่อวันที่ 16 กรกฎาคม พ.ศ. 2561 กิจการร่วมค้าภาพยนตร์ไบค์แมน เป็นการร่วมการงาน ประเภทการดำเนินงานร่วมกัน โดยบริษัทมีส่วนได้เสียในการดำเนินงานร่วมกันจำนวนร้อยละ 70 ตามสัญญาร่วมค้า

## 14 การร่วมการงาน (ต่อ)

## ก) การดำเนินงานร่วมกัน (ต่อ)

## งบแสดงฐานะการเงินโดยสรุป

หน่วย : บาท

|                       | ณ วันที่ 31 ธันวาคม พ.ศ. 2561 |                    |             |                 |
|-----------------------|-------------------------------|--------------------|-------------|-----------------|
|                       | กิจการร่วมค้า                 |                    |             |                 |
|                       | งบการเงินรวม                  | ภาพยนตร์           |             |                 |
|                       | ก่อนการรวม                    | ไบค์แมน ตามสัดส่วน | ตัดรายการ   |                 |
|                       | การร่วมการงาน                 | การลงทุนร้อยละ 70  | ระหว่างกัน  | งบการเงินรวม    |
| สินทรัพย์หมุนเวียน    | 497,249,469                   | 24,105,234         | (1,959,187) | 519,395,516     |
| สินทรัพย์ไม่หมุนเวียน | 308,080,571                   | 3,864,725          | (8,750,000) | 303,195,296     |
| หนี้สินหมุนเวียน      | 303,771,842                   | 11,887,513         | (2,087,738) | 313,571,617     |
| หนี้สินไม่หมุนเวียน   | 5,421,684                     | -                  | -           | 5,421,684       |
| กำไรสะสมยังไม่จัดสรร  | (1,221,239,550)               | 7,332,446          | -           | (1,213,907,104) |

## งบกำไรขาดทุนโดยสรุป

หน่วย : บาท

|                                       | สำหรับปีสิ้นสุดวันที่ 31 ธันวาคม พ.ศ. 2561 |                    |             |               |
|---------------------------------------|--|--------------------|-------------|---------------|
|                                       | กิจการร่วมค้า                              |                    |             |               |
|                                       | งบการเงินรวม                               | ภาพยนตร์           |             |               |
|                                       | ก่อนการรวม                                 | ไบค์แมน ตามสัดส่วน | ตัดรายการ   |               |
|                                       | การร่วมการงาน                              | การลงทุนร้อยละ 70  | ระหว่างกัน  | งบการเงินรวม  |
| รายได้รวม                             | 304,725,250                                | 47,221,112         | (2,167,092) | 349,779,270   |
| ค่าใช้จ่ายรวม                         | (330,878,463)                              | (38,050,545)       | 10,074,286  | (358,854,722) |
| กำไร(ขาดทุน)ก่อนค่าใช้จ่ายทางการเงิน  |  |                    |             |               |
| และค่าใช้จ่ายภาษีเงินได้              | (26,153,213)                               | 9,170,567          | 7,907,194   | (9,075,452)   |
| ค่าใช้จ่ายทางการเงิน                  | (3,229,083)                                | -                  | -           | (3,229,083)   |
| กำไร(ขาดทุน)ก่อนค่าใช้จ่ายภาษีเงินได้ | (29,382,296)                               | 9,170,567          | 7,907,194   | (12,304,535)  |
| ค่าใช้จ่ายภาษีเงินได้                 | (10,849,101)                               | (1,838,121)        | -           | (12,687,222)  |
| กำไร(ขาดทุน)สำหรับปี                  | (40,231,397)                               | 7,332,446          | 7,907,194   | (24,991,757)  |



## 14 การร่วมการงาน (ต่อ)

## ข) เงินลงทุนในการร่วมค้า - สุทธิ

|                                    | หน่วย : บาท  |            |                      |              |
|------------------------------------|--------------|------------|----------------------|--------------|
|                                    | งบการเงินรวม |            | งบการเงินเฉพาะกิจการ |              |
|                                    | พ.ศ. 2561    | พ.ศ. 2560  | พ.ศ. 2561            | พ.ศ. 2560    |
| เงินลงทุนในการร่วมค้า              | 71,941,795   | 34,171,149 | 120,770,049          | 76,770,069   |
| หัก ค่าเผื่อการด้อยค่าของเงินลงทุน | -            | -          | (49,792,975)         | (40,456,896) |
| เงินลงทุนในการร่วมค้า - สุทธิ      | 71,941,795   | 34,171,149 | 70,977,074           | 36,313,173   |

## การเปลี่ยนแปลงของเงินลงทุนในการร่วมค้า

|                                | หน่วย : บาท  |             |                      |            |
|--------------------------------|--------------|-------------|----------------------|------------|
|                                | งบการเงินรวม |             | งบการเงินเฉพาะกิจการ |            |
|                                | พ.ศ. 2561    | พ.ศ. 2560   | พ.ศ. 2561            | พ.ศ. 2560  |
| เงินลงทุนในการร่วมค้า          |              |             |                      |            |
| ราคาสุทธิตามบัญชีต้นปี         | 34,171,149   | 36,161,780  | 36,313,173           | 36,313,173 |
| ซื้อเงินลงทุนเพิ่ม             | 43,999,980   | -           | 43,999,980           | -          |
| ส่วนแบ่งขาดทุนจากเงินลงทุน     |              |             |                      |            |
| ในการร่วมค้า                   | (6,206,808)  | (1,953,984) | -                    | -          |
| ส่วนแบ่งขาดทุนจากการ           |              |             |                      |            |
| เปลี่ยนแปลงสมมติฐานทางการเงิน  | (104,693)    | -           | -                    | -          |
| ผลแตกต่างจากการแปลงค่าบการเงิน | 82,167       | (36,647)    | -                    | -          |
| ค่าเผื่อการด้อยค่าของเงินลงทุน | -            | -           | (9,336,079)          | -          |
| ราคาสุทธิตามบัญชีสิ้นปี        | 71,941,795   | 34,171,149  | 70,977,074           | 36,313,173 |

## การลงทุนในการร่วมค้า

## ปี พ.ศ. 2561

## บริษัท ทรานส์ฟอร์มเมชั่น พิล์ม จำกัด

ที่ประชุมคณะกรรมการของบริษัท ทรานส์ฟอร์มเมชั่น พิล์ม จำกัด เมื่อวันที่ 10 กรกฎาคม พ.ศ. 2561 มีมติอนุมัติให้บริษัท เพิ่มทุนจดทะเบียนของบริษัท ทรานส์ฟอร์มเมชั่น พิล์ม จำกัด จากหุ้นสามัญ จำนวน 1,750,000 หุ้น โดยมีมูลค่าที่ตราไว้ หุ้นละ 100 บาท เป็นหุ้นสามัญ จำนวน 2,450,000 หุ้น โดยมีมูลค่าที่ตราไว้หุ้นละ 100 บาท บริษัทได้ชำระค่าหุ้นสำหรับหุ้นสามัญที่เพิ่มจำนวน 350,000 หุ้น โดยมีมูลค่าหุ้นที่ชำระแล้วตามมูลค่าที่ตราไว้จำนวน 35,000,000 บาท ซึ่งทำให้บริษัทถือหุ้นเพิ่มเป็นสัดส่วนร้อยละ 34.69 ของทุนจดทะเบียน โดยได้จดทะเบียนเพิ่มทุนกับกระทรวงพาณิชย์เมื่อวันที่ 23 กรกฎาคม พ.ศ. 2561

14 การร่วมดำเนินงาน (ต่อ)

ข) เงินลงทุนในการร่วมค้า - สุทธิ (ต่อ)

บริษัท เมเจอร์กั้นคานา บรอดแคสติ้ง จำกัด

ที่ประชุมคณะกรรมการบริษัท เมื่อวันที่ 8 สิงหาคม พ.ศ. 2561 ได้มีมติอนุมัติให้บริษัทลงทุนเพิ่มในการเพิ่มทุนจดทะเบียนของบริษัท เมเจอร์ กั้นคานา บรอดแคสติ้ง จำกัด ตามสัดส่วนผู้ถือหุ้นเดิม จำนวน 899,998 หุ้น โดยมีมูลค่าที่ตราไว้หุ้นละ 10 บาท บริษัทได้ชำระค่าหุ้นสำหรับหุ้นสามัญที่เพิ่มเป็นเงิน 8,999,980 บาท โดยได้จดทะเบียนเพิ่มทุนกับกระทรวงพาณิชย์ เมื่อวันที่ 29 สิงหาคม พ.ศ. 2561

รายละเอียดของเงินลงทุนในการร่วมค้า

|  |   |                    |                     | สัดส่วนของการถือหุ้น |           | วิธีส่วนได้เสีย             |                            |
|--|---|--------------------|---------------------|----------------------|-----------|-----------------------------|----------------------------|
| การร่วมค้า   | ประเภทธุรกิจ  | ลักษณะความสัมพันธ์ | จัดตั้งขึ้นในประเทศ | ร้อยละ               |           |                             |                            |
|  |   |                    |                     | พ.ศ. 2561            | พ.ศ. 2560 | พ.ศ. 2561                   | พ.ศ. 2560                  |
| บริษัท เมเจอร์กั้นคานา บรอดแคสติ้ง จำกัด                       | ให้บริการแพร่ภาพผ่านสัญญาณดาวเทียม และจัดจำหน่ายลิขสิทธิ์ภาพยนตร์                                     | ถือหุ้นโดยตรง      | ประเทศไทย           | 44.99                | 44.99     | 33,994,723                  | 24,994,743                 |
| บริษัท ทรานส์ฟอรัเมชั่น फिल्ม จำกัด                            | ผลิตภาพยนตร์โฆษณา รายการโทรทัศน์ รวมถึงงานด้านบันเทิงทุกรูปแบบ  | ถือหุ้นโดยตรง      | ประเทศไทย           | 34.69                | 28.57     | 85,000,000                  | 50,000,000                 |
| บริษัท เอ็มวีที เอ็ม พิคเจอร์ส फिल्ม ดิสทริบิวชั่น (ลาว) จำกัด | จัดจำหน่ายลิขสิทธิ์ภาพยนตร์เพื่อฉายในโรงภาพยนตร์เพื่อจัดทำวีซีดี และดีวีดี และเพื่อถ่ายทอดทางโทรทัศน์ | ถือหุ้นโดยตรง      | ประเทศลาว           | 40.00                | 40.00     | 1,775,326                   | 1,775,326                  |
| หัก ค่าเผื่อการด้อยค่าของเงินลงทุน                             |   |                    |                     |                      |           | 120,770,049<br>(49,792,975) | 76,770,069<br>(40,456,896) |
| เงินลงทุนในการร่วมค้า - สุทธิ                                  |   |                    |                     |                      |           | 70,977,074                  | 36,313,173                 |

เงินลงทุนทั้งหมดเป็นการลงทุนในหุ้นสามัญ

## 14 การร่วมดำเนินงาน (ต่อ)

## ข) เงินลงทุนในการร่วมค้า - สุทธิ (ต่อ)

## รายละเอียดของเงินลงทุนในการร่วมค้า (ต่อ)

ข้อมูลทางการเงิน โดยสรุปสำหรับการร่วมค้าที่มีสาระสำคัญซึ่งปฏิบัติตามวิธีส่วนได้เสีย แสดงดังต่อไปนี้

## งบแสดงฐานะการเงินโดยสรุป

|                                | หน่วย : บาท             |            |                       |             |                     |             |
|--------------------------------|-------------------------|------------|-----------------------|-------------|---------------------|-------------|
|                                | บริษัท ทรานส์ฟอร์เมชั่น |            | บริษัท เมเจอร์ กันตนา |             | รวม                 |             |
|                                | จำกัด                   |            | บรอดแคสติ้ง จำกัด     |             |                     |             |
|                                | ณ วันที่ 31 ธันวาคม     |            | ณ วันที่ 31 ธันวาคม   |             | ณ วันที่ 31 ธันวาคม |             |
|                                | พ.ศ. 2561               | พ.ศ. 2560  | พ.ศ. 2561             | พ.ศ. 2560   | พ.ศ. 2561           | พ.ศ. 2560   |
| <b>สินทรัพย์หมุนเวียน</b>      |                         |            |                       |             |                     |             |
| เงินสดและรายการเทียบเท่าเงินสด | 30,055,961              | 2,100,055  | 20,099,948            | 22,585,600  | 50,155,909          | 24,685,655  |
| สินทรัพย์หมุนเวียนอื่น         |                         |            |                       |             |                     |             |
| (ไม่รวมเงินสด)                 | 45,316,789              | 53,503,171 | 110,835,663           | 102,294,988 | 156,152,452         | 155,798,159 |
| สินทรัพย์หมุนเวียนรวม          | 75,372,750              | 55,603,226 | 130,935,611           | 124,880,588 | 206,308,361         | 180,483,814 |
| <b>สินทรัพย์ไม่หมุนเวียน</b>   | 14,868,427              | 4,986,978  | 94,780,456            | 95,475,665  | 109,648,883         | 100,462,643 |
| <b>หนี้สินหมุนเวียน</b>        |                         |            |                       |             |                     |             |
| หนี้สินทางการเงินหมุนเวียน     |                         |            |                       |             |                     |             |
| (ไม่รวมเจ้าหนี้การค้า)         | -                       | 5,014,591  | 9,984,208             | -           | 9,984,208           | 5,014,591   |
| หนี้สินหมุนเวียนอื่น           |                         |            |                       |             |                     |             |
| (รวมเจ้าหนี้การค้า)            | 11,199,473              | 21,106,633 | 134,089,869           | 164,123,761 | 145,289,342         | 185,230,394 |
| หนี้สินหมุนเวียนรวม            | 11,199,473              | 26,121,224 | 144,074,077           | 164,123,761 | 155,273,550         | 190,244,985 |
| <b>หนี้สินไม่หมุนเวียน</b>     |                         |            |                       |             |                     |             |
| หนี้สินไม่หมุนเวียนอื่น        | 633,823                 | 354,906    | 2,662,926             | 1,901,476   | 3,296,749           | 2,256,382   |
| หนี้สินไม่หมุนเวียนรวม         | 633,823                 | 354,906    | 2,662,926             | 1,901,476   | 3,296,749           | 2,256,382   |
| <b>สินทรัพย์สุทธิ</b>          | 78,407,881              | 34,114,074 | 78,979,064            | 54,331,016  | 157,386,945         | 88,445,090  |

บริษัท เอ็ม พิคเจอร์ส อินเตอร์เทนเมนท์ จำกัด (มหาชน)

หมายเหตุประกอบงบการเงินรวมและงบการเงินเฉพาะกิจการ

สำหรับปีสิ้นสุดวันที่ 31 ธันวาคม พ.ศ. 2561

14 การร่วมการงาน (ต่อ)

ข) เงินลงทุนในการร่วมค้า - สุทธิ (ต่อ)

รายละเอียดของเงินลงทุนในการร่วมค้า (ต่อ)

ข้อมูลทางการเงิน โดยสรุปสำหรับการร่วมค้าที่มีสาระสำคัญซึ่งปฏิบัติตามวิธีส่วนได้เสีย แสดงดังต่อไปนี้ (ต่อ)

งบกำไรขาดทุนเบ็ดเสร็จโดยสรุป

|                               | หน่วย : บาท                   |              |   |               |                               |               |
|-------------------------------|-------------------------------|--------------|---|---------------|-------------------------------|---------------|
|                               | บริษัท ทรานส์ฟอว์เมชั่น จำกัด |              | บริษัท เมเจอร์ กันตนา บรอดแคสติ้ง จำกัด |               | รวม                           |               |
|                               | ณ วันที่ 31 ธันวาคม พ.ศ. 2561 |              | ณ วันที่ 31 ธันวาคม พ.ศ. 2560           |               | ณ วันที่ 31 ธันวาคม พ.ศ. 2561 |               |
|                               | พ.ศ. 2561                     | พ.ศ. 2560    | พ.ศ. 2561                               | พ.ศ. 2560     | พ.ศ. 2561                     | พ.ศ. 2560     |
| รายได้จากการดำเนินงาน         | 12,318,786                    | 86,719,156   | 215,651,772                             | 237,982,687   | 227,970,558                   | 324,701,843   |
| ต้นทุน                        | (11,891,521)                  | (43,380,234) | (181,377,546)                           | (217,903,424) | (193,269,067)                 | (261,283,658) |
| รายได้อื่น                    | 502,454                       | 2,130        | 5,281,049                               | 14,415,856    | 5,783,503                     | 14,417,986    |
| ส่วนแบ่งกำไรจาก               |                               |              |   |               |                               |               |
| เงินลงทุนในบริษัทร่วม         | (47,185)                      | -            | 10,333,582                              | 9,325,110     | 10,286,397                    | 9,325,110     |
| รายได้ดอกเบี้ย                | 83,526                        | 28,857       | 111,253                                 | -             | 194,779                       | 28,857        |
| ค่าใช้จ่ายในการขายและบริหาร   | (26,557,352)                  | (44,840,582) | (41,389,479)                            | (38,470,926)  | (67,946,831)                  | (83,311,508)  |
| ค่าเสื่อมราคาและค่าตัดจำหน่าย | (145,754)                     | (638,065)    | (2,353,814)                             | (2,678,043)   | (2,499,568)                   | (3,316,108)   |
| ค่าใช้จ่ายดอกเบี้ย            | (117,184)                     | (182,878)    | (734,123)                               | (75,447)      | (851,307)                     | (258,325)     |
| กำไรหรือขาดทุน                |                               |              |   |               |                               |               |
| จากการดำเนินงานต่อเนื่อง      | (25,854,230)                  | (2,291,616)  | 5,522,694                               | 2,595,813     | (20,331,536)                  | 304,197       |
| ค่าใช้จ่ายภาษีเงินได้         | -                             | -            | (521,126)                               | (3,465,389)   | (521,126)                     | (3,465,389)   |
| กำไรหรือขาดทุนหลังภาษี        |                               |              |   |               |                               |               |
| จากการดำเนินงานต่อเนื่อง      | (25,854,230)                  | (2,291,616)  | 5,001,568                               | (869,576)     | (20,852,662)                  | (3,161,192)   |
| กำไรขาดทุนเบ็ดเสร็จอื่น       | 156,786                       | -            | (353,516)                               | -             | (196,730)                     | -             |
| กำไรขาดทุนเบ็ดเสร็จรวม        | (25,697,444)                  | (2,291,616)  | 4,648,052                               | (869,576)     | (21,049,392)                  | (3,161,192)   |

ข้อมูลข้างต้นเป็นจำนวนตามงบการเงินของการร่วมค้า (ซึ่งไม่ใช่เป็นเพียงแค่จำนวนส่วนแบ่งของกลุ่มกิจการในการร่วมค้าดังกล่าว) และปรับปรุงเกี่ยวกับความแตกต่างของนโยบายการบัญชีของกลุ่มกิจการและการร่วมค้า

บริษัท เอ็ม พิคเจอร์ส อินเตอร์เทนเมนท์ จำกัด (มหาชน)

หมายเหตุประกอบงบการเงินรวมและงบการเงินเฉพาะกิจการ

สำหรับปีสิ้นสุดวันที่ 31 ธันวาคม พ.ศ. 2561

14 การร่วมดำเนินงาน (ต่อ)

ข) เงินลงทุนในการร่วมค้า - สุทธิ (ต่อ)

รายละเอียดของเงินลงทุนในการร่วมค้า (ต่อ)

การกระทบบยอดรายการข้อมูลทางการเงินโดยสรุป

การกระทบบยอดรายการระหว่างข้อมูลทางการเงินโดยสรุปกับมูลค่าตามบัญชีของส่วนได้เสียของกิจการในการร่วมค้า

|                            | หน่วย : บาท                   |             |  |            |                     |             |
|----------------------------|-------------------------------|-------------|--|------------|---------------------|-------------|
|                            | บริษัท ทราวิสฟอว์เมชั่น จำกัด |             | บริษัท เมเจอร์ กันคณา บรอด แคสติ้ง จำกัด |            | รวม                 |             |
|                            | ณ วันที่ 31 ธันวาคม           |             | ณ วันที่ 31 ธันวาคม                      |            | ณ วันที่ 31 ธันวาคม |             |
|                            | พ.ศ. 2561                     | พ.ศ. 2560   | พ.ศ. 2561                                | พ.ศ. 2560  | พ.ศ. 2561           | พ.ศ. 2560   |
|                            |                               |             |  |            |                     |             |
| ข้อมูลทางการเงินโดยสรุป    |                               |             |  |            |                     |             |
| สินทรัพย์สุทธิ             |                               |             |  |            |                     |             |
| ณ วันที่ 1 มกราคม          | 34,114,074                    | 36,405,690  | 54,331,016                               | 55,200,592 | 88,445,090          | 91,606,282  |
| เงินปันผล                  | -                             | -           | -  | -          | -                   | -           |
| เพิ่มทุนระหว่างงวด         | 70,000,000                    | -           | 20,000,000                               | -          | 90,000,000          | -           |
| กำไร(ขาดทุน)ในระหว่างงวด   | (25,862,979)                  | (2,291,616) | 5,001,568                                | (869,576)  | (20,861,411)        | (3,161,192) |
| กำไรขาดทุนเบ็ดเสร็จอื่น    | 156,786                       | -           | (353,516)                                | -          | (196,730)           | -           |
| สินทรัพย์สุทธิ ณ วันสิ้นปี | 78,407,881                    | 34,114,074  | 78,979,068                               | 54,331,016 | 157,386,949         | 88,445,090  |
| ส่วนได้เสียในการร่วมค้า    |                               |             |  |            |                     |             |
| ( ร้อยละ 34.69 และ 44.99)  | 27,199,694                    | 9,746,391   | 35,540,502                               | 24,448,902 | 62,740,196          | 34,195,293  |
| ผลต่างจากการเปลี่ยนแปลง    |                               |             |  |            |                     |             |
| สัดส่วนการถือหุ้น          | 9,201,599                     | -           | -  | -          | 9,201,599           | -           |
| ค่าความนิยม                | -                             | -           | -  | -          | -                   | -           |
| มูลค่าตามบัญชี             | 36,401,293                    | 9,746,391   | 35,540,502                               | 24,448,902 | 71,941,795          | 34,195,293  |

## 14 การร่วมการงาน (ต่อ)

## ข) เงินลงทุนในการร่วมค้า - สุทธิ (ต่อ)

## รายละเอียดของเงินลงทุนในการร่วมค้า (ต่อ)

## การร่วมค้าที่แต่ละรายไม่มีสาระสำคัญ

นอกเหนือจากส่วนได้เสียในการร่วมค้าดังกล่าวข้างต้น กลุ่มกิจการยังมีส่วนได้เสียในการร่วมค้าที่แต่ละรายที่ไม่มีสาระสำคัญจำนวน 1 ราย ซึ่งได้บันทึกเงินลงทุนโดยใช้วิธีส่วนได้เสีย

|   | หน่วย : บาท |           |
|---|-------------|-----------|
|   | พ.ศ. 2561   | พ.ศ. 2560 |
| มูลค่าตามบัญชีโดยรวมของส่วนได้เสียในการร่วมค้าซึ่งกิจการบันทึกบัญชี |             |           |
| ตามวิธีส่วนได้เสียแต่ละรายที่ไม่มีสาระสำคัญ                         | -           | (24,144)  |
| จำนวนรวมของส่วนแบ่งในการร่วมค้า:                                    |             |           |
| กำไรหรือ(ขาดทุน)จากการดำเนินงานต่อเนื่อง                            | (58,023)    | (907,961) |
| กำไรขาดทุนเบ็ดเสร็จอื่น   | 82,167      | (36,647)  |
| กำไรขาดทุนเบ็ดเสร็จรวม  | 24,144      | (944,608) |

## 15 เงินลงทุนระยะยาวอื่น - สุทธิ

|  | หน่วย : บาท  |             |                      |             |
|--|--------------|-------------|----------------------|-------------|
|  | งบการเงินรวม |             | งบการเงินเฉพาะกิจการ |             |
|  | พ.ศ. 2561    | พ.ศ. 2560   | พ.ศ. 2561            | พ.ศ. 2560   |
| เงินลงทุนระยะยาวอื่น - บริษัท ฟิวเจอร์ บิส จำกัด | 8,500,000    | 8,500,000   | 8,500,000            | 8,500,000   |
| หัก ค่าเผื่อการด้อยค่าของเงินลงทุน               | (8,500,000)  | (8,500,000) | (8,500,000)          | (8,500,000) |
| เงินลงทุนระยะยาวอื่น - สุทธิ                     | -            | -           | -                    | -           |

## 16 อาคารและอุปกรณ์ - สุทธิ

หน่วย : บาท

|   | งบการเงินรวม             |                     |             |              |
|---|--------------------------|---------------------|-------------|--------------|
|   | อาคารและ<br>ส่วนปรับปรุง | อุปกรณ์<br>สำนักงาน | ยานพาหนะ    | รวม          |
| <b>ณ วันที่ 1 มกราคม พ.ศ. 2560</b>                |                          |                     |             |              |
| ราคาทุน   | 20,605,320               | 32,445,614          | 1,602,860   | 54,653,794   |
| <u>หัก</u> ค่าเสื่อมราคาสะสม                      | (12,258,157)             | (24,604,498)        | (1,601,105) | (38,463,760) |
| ค่าเพื่อการด้อยค่า                                | -                        | (294,029)           | -           | (294,029)    |
| ราคาตามบัญชี - สุทธิ                              | 8,347,163                | 7,547,087           | 1,755       | 15,896,005   |
| <b>สำหรับปีสิ้นสุดวันที่ 31 ธันวาคม พ.ศ. 2560</b> |                          |                     |             |              |
| ราคาตามบัญชีต้นปี - สุทธิ                         | 8,347,163                | 7,547,087           | 1,755       | 15,896,005   |
| ซื้อสินทรัพย์                                     | -                        | 1,495,523           | -           | 1,495,523    |
| ค่าเสื่อมราคา (หมายเหตุ 26)                       | (2,637,045)              | (3,361,418)         | (1,753)     | (6,000,216)  |
| ราคาตามบัญชีสิ้นปี - สุทธิ                        | 5,710,118                | 5,681,192           | 2           | 11,391,312   |
| <b>ณ วันที่ 31 ธันวาคม พ.ศ. 2560</b>              |                          |                     |             |              |
| ราคาทุน   | 20,605,320               | 33,941,137          | 1,602,860   | 56,149,317   |
| <u>หัก</u> ค่าเสื่อมราคาสะสม                      | (14,895,202)             | (27,965,916)        | (1,602,858) | (44,463,976) |
| ค่าเพื่อการด้อยค่า                                | -                        | (294,029)           | -           | (294,029)    |
| ราคาตามบัญชี - สุทธิ                              | 5,710,118                | 5,681,192           | 2           | 11,391,312   |
| <b>สำหรับปีสิ้นสุดวันที่ 31 ธันวาคม พ.ศ. 2561</b> |                          |                     |             |              |
| ราคาตามบัญชีต้นปี - สุทธิ                         | 5,710,118                | 5,681,192           | 2           | 11,391,312   |
| ซื้อสินทรัพย์                                     | 131,540                  | 525,408             | -           | 656,948      |
| จำหน่ายสินทรัพย์ - สุทธิ                          | -                        | (1,197,658)         | (2)         | (1,197,660)  |
| ตัดจำหน่าย - สุทธิ                                | (3,284,456)              | (3,220)             | -           | (3,287,676)  |
| ค่าเสื่อมราคา (หมายเหตุ 26)                       | (1,019,820)              | (2,158,466)         | -           | (3,178,286)  |
| ราคาตามบัญชีสิ้นปี - สุทธิ                        | 1,537,382                | 2,847,256           | -           | 4,384,638    |
| <b>ณ วันที่ 31 ธันวาคม พ.ศ. 2561</b>              |                          |                     |             |              |
| ราคาทุน   | 10,704,330               | 24,069,913          | -           | 34,774,243   |
| <u>หัก</u> ค่าเสื่อมราคาสะสม                      | (9,166,948)              | (20,928,628)        | -           | (30,095,576) |
| ค่าเพื่อการด้อยค่า                                | -                        | (294,029)           | -           | (294,029)    |
| ราคาตามบัญชี - สุทธิ                              | 1,537,382                | 2,847,256           | -           | 4,384,638    |

## 16 อาคารและอุปกรณ์ - สุทธิ (ต่อ)

หน่วย : บาท

|   | งบการเงินเฉพาะกิจการ     |                     |              |
|---|--------------------------|---------------------|--------------|
|   | อาคารและ<br>ส่วนปรับปรุง | อุปกรณ์<br>สำนักงาน | รวม          |
| <b>ณ วันที่ 1 มกราคม พ.ศ. 2560</b>                |                          |                     |              |
| ราคาทุน   | 10,572,790               | 9,280,339           | 19,853,129   |
| <u>หัก</u> ค่าเสื่อมราคาสะสม                      | (8,185,720)              | (5,572,094)         | (13,757,814) |
| ราคาตามบัญชี - สุทธิ                              | 2,387,070                | 3,708,245           | 6,095,315    |
| <b>สำหรับปีสิ้นสุดวันที่ 31 ธันวาคม พ.ศ. 2560</b> |                          |                     |              |
| ราคาตามบัญชีต้นปี - สุทธิ                         | 2,387,070                | 3,708,245           | 6,095,315    |
| ซื้อสินทรัพย์                                     | -                        | 111,600             | 111,600      |
| ค่าเสื่อมราคา (หมายเหตุ 26)                       | (497,663)                | (1,243,655)         | (1,741,318)  |
| ราคาตามบัญชีสิ้นปี - สุทธิ                        | 1,889,407                | 2,576,190           | 4,465,597    |
| <b>ณ วันที่ 31 ธันวาคม พ.ศ. 2560</b>              |                          |                     |              |
| ราคาทุน   | 10,572,790               | 9,391,939           | 19,964,729   |
| <u>หัก</u> ค่าเสื่อมราคาสะสม                      | (8,683,383)              | (6,815,749)         | (15,499,132) |
| ราคาตามบัญชี - สุทธิ                              | 1,889,407                | 2,576,190           | 4,465,597    |
| <b>สำหรับปีสิ้นสุดวันที่ 31 ธันวาคม พ.ศ. 2561</b> |                          |                     |              |
| ราคาตามบัญชีต้นปี - สุทธิ                         | 1,889,407                | 2,576,190           | 4,465,597    |
| ซื้อสินทรัพย์                                     | 131,540                  | 246,977             | 378,517      |
| ค่าเสื่อมราคา (หมายเหตุ 26)                       | (483,565)                | (1,218,980)         | (1,702,545)  |
| ราคาตามบัญชีสิ้นปี - สุทธิ                        | 1,537,382                | 1,604,187           | 3,141,569    |
| <b>ณ วันที่ 31 ธันวาคม พ.ศ. 2561</b>              |                          |                     |              |
| ราคาทุน   | 10,704,330               | 9,638,916           | 20,343,246   |
| <u>หัก</u> ค่าเสื่อมราคาสะสม                      | (9,166,948)              | (8,034,729)         | (17,201,677) |
| ราคาตามบัญชี - สุทธิ                              | 1,537,382                | 1,604,187           | 3,141,569    |



บริษัท เอ็ม พิคเจอร์ส อินเตอร์เทนเมนท์ จำกัด (มหาชน)

หมายเหตุประกอบงบการเงินรวมและงบการเงินเฉพาะกิจการ

สำหรับปีสิ้นสุดวันที่ 31 ธันวาคม พ.ศ. 2561

16 อาคารและอุปกรณ์ - สุทธิ (ต่อ)

บริษัทมีสินทรัพย์ตามสัญญาเช่าการเงินที่เกี่ยวข้องกับการเช่าเครื่องถ่ายเอกสาร โดยที่กลุ่มกิจการเป็นผู้เข้าร่วมแสดงในรายการข้างต้น โดยมีรายละเอียดดังนี้

|  | หน่วย : บาท  |           |                      |           |
|--|--------------|-----------|----------------------|-----------|
|  | งบการเงินรวม |           | งบการเงินเฉพาะกิจการ |           |
|  | พ.ศ. 2561    | พ.ศ. 2560 | พ.ศ. 2561            | พ.ศ. 2560 |
| ราคาทุนของสินทรัพย์ตามสัญญาเช่าการเงิน | 748,450      | 748,450   | 748,450              | 748,450   |
| หัก ค่าเสื่อมราคาสะสม                  | (537,243)    | (387,552) | (537,243)            | (387,552) |
| ราคาตามบัญชี - สุทธิ                   | 211,207      | 360,898   | 211,207              | 360,898   |

17 สินทรัพย์ไม่มีตัวตน - สุทธิ

|   | หน่วย : บาท   |                    |                      |  |
|---|---------------|--------------------|----------------------|--|
|   | งบการเงินรวม  |                    | งบการเงินเฉพาะกิจการ |  |
|   | ค่าความนิยม   | โปรแกรมคอมพิวเตอร์ | ลิขสิทธิ์ภาพยนตร์    | โปรแกรมคอมพิวเตอร์และลิขสิทธิ์ภาพยนตร์ |
| <b>ณ วันที่ 1 มกราคม พ.ศ. 2560</b>                |               |                    |                      |  |
| ราคาทุน   | 439,069,516   | 5,751,818          | 1,487,887,409        | 3,756,634                              |
| หัก ค่าตัดจำหน่ายสะสม                             | -             | (4,145,981)        | (1,374,315,456)      | (2,006,617)                            |
| ค่าเผื่อการด้อยค่าของสินทรัพย์                    | (299,927,010) | (1,021,060)        | (47,952,554)         | (1,271,060)                            |
| ราคาตามบัญชี - สุทธิ                              | 139,142,506   | 584,777            | 65,619,399           | 478,957                                |
| <b>สำหรับปีสิ้นสุดวันที่ 31 ธันวาคม พ.ศ. 2560</b> |               |                    |                      |  |
| ราคาตามบัญชีต้นปี - สุทธิ                         | 139,142,506   | 584,777            | 65,619,399           | 478,957                                |
| ซื้อสินทรัพย์                                     | -             | 5,757              | 190,085,357          | -                                      |
| ค่าตัดจำหน่าย (หมายเหตุ 26)                       | -             | (169,219)          | (221,507,978)        | (135,272)                              |
| กลับรายการการด้อยค่าของสินทรัพย์ (หมายเหตุ 26)    | -             | -                  | 19,956,286           | -                                      |
| ราคาตามบัญชีสิ้นปี - สุทธิ                        | 139,142,506   | 421,315            | 54,153,064           | 343,685                                |
| <b>ณ วันที่ 31 ธันวาคม พ.ศ. 2560</b>              |               |                    |                      |  |
| ราคาทุน   | 439,069,516   | 5,757,575          | 1,569,084,583        | 3,756,634                              |
| หัก ค่าตัดจำหน่ายสะสม                             | -             | (4,315,200)        | (1,486,935,251)      | (2,141,889)                            |
| ค่าเผื่อการด้อยค่าของสินทรัพย์                    | (299,927,010) | (1,021,060)        | (27,996,268)         | (1,271,060)                            |
| ราคาตามบัญชี - สุทธิ                              | 139,142,506   | 421,315            | 54,153,064           | 343,685                                |

บริษัท เอ็ม พิคเจอร์ส อินเตอร์เทนเมนท์ จำกัด (มหาชน)

หมายเหตุประกอบงบการเงินรวมและงบการเงินเฉพาะกิจการ

สำหรับปีสิ้นสุดวันที่ 31 ธันวาคม พ.ศ. 2561

17 สินทรัพย์ไม่มีตัวตน - สุทธิ (ต่อ)

|   | หน่วย : บาท   |             |                      |  |
|---|---------------|-------------|----------------------|--|
|   | งบการเงินรวม  |             | งบการเงินเฉพาะกิจการ |  |
|   | โปรแกรม       |             | ลิขสิทธิ์            |  |
|   | ค่าความนิยม   | คอมพิวเตอร์ | ภาพยนตร์             | โปรแกรมคอมพิวเตอร์และลิขสิทธิ์ภาพยนตร์ |
| <b>สำหรับปีสิ้นสุดวันที่ 31 ธันวาคม พ.ศ. 2561</b> |               |             |                      |  |
| ราคาตามบัญชีต้นปี - สุทธิ                         | 139,142,506   | 421,315     | 54,153,064           | 343,685                                |
| ซื้อสินทรัพย์                                     | -             | 498,600     | 178,439,707          | 23,600                                 |
| จำหน่ายสินทรัพย์ - สุทธิ                          | -             | (20,171)    | -                    | -                                      |
| ตัดจำหน่ายสินทรัพย์ - สุทธิ                       | -             | (27,650)    | (12,179,561)         | (250,000)                              |
| ค่าตัดจำหน่าย (หมายเหตุ 26)                       | -             | (157,539)   | (172,157,289)        | (134,843)                              |
| กลับรายการการด้อยค่าของสินทรัพย์ (หมายเหตุ 26)    | -             | -           | 9,129,042            | 250,000                                |
| ราคาตามบัญชีสิ้นปี - สุทธิ                        | 139,142,506   | 714,555     | 57,384,963           | 232,442                                |
| <b>ณ วันที่ 31 ธันวาคม พ.ศ. 2561</b>              |               |             |                      |  |
| ราคาทุน   | 439,069,516   | 5,960,039   | 1,543,976,111        | 3,530,234                              |
| หัก ค่าตัดจำหน่ายสะสม                             | -             | (4,224,424) | (1,467,723,922)      | (2,276,732)                            |
| ค่าเพื่อการด้อยค่าของสินทรัพย์                    | (299,927,010) | (1,021,060) | (18,867,226)         | (1,021,060)                            |
| ราคาตามบัญชี - สุทธิ                              | 139,142,506   | 714,555     | 57,384,963           | 232,442                                |

กลุ่มกิจการปรับลดมูลค่าตามบัญชีของส่วนงานลงให้เท่ากับมูลค่าที่คาดว่าจะได้รับคืนโดยการรับรู้ผลขาดทุนจากการด้อยค่าของค่าความนิยม ขาดทุนดังกล่าวได้รวมอยู่ในงบกำไรหรือขาดทุนในปีที่เกิดขึ้น

ค่าความนิยมได้ถูกปันส่วนให้แก่หน่วยสินทรัพย์ที่ก่อให้เกิดเงินสด (CGUs) ที่ถูกกำหนดตามส่วนงาน

การปันส่วนของค่าความนิยมให้แก่หน่วยสินทรัพย์ที่ก่อให้เกิดเงินสดสามารถแสดงได้ดังนี้

|                       | พ.ศ. 2561                   |                         |                           |               | พ.ศ. 2560                   |                         |                           |               |
|-----------------------|-----------------------------|-------------------------|---------------------------|---------------|-----------------------------|-------------------------|---------------------------|---------------|
|                       | บริษัท เอ็ม พิคเจอร์ส จำกัด | บริษัท เอ็ม วี ดี จำกัด | บริษัท เอ็ม ทาเลนส์ จำกัด | รวม           | บริษัท เอ็ม พิคเจอร์ส จำกัด | บริษัท เอ็ม วี ดี จำกัด | บริษัท เอ็ม ทาเลนส์ จำกัด | รวม           |
|                       | บาท                         | บาท                     | บาท                       | บาท           | บาท                         | บาท                     | บาท                       | บาท           |
|                       |                             |                         |                           |               |                             |                         |                           |               |
| การปันส่วนค่าความนิยม |                             |                         |                           |               |                             |                         |                           |               |
| ราคาทุน               | 165,967,777                 | 269,397,064             | 3,704,675                 | 439,069,516   | 165,967,777                 | 269,397,064             | 3,704,675                 | 439,069,516   |
| หัก ค่าจากการด้อยค่า  | (26,825,271)                | (269,397,064)           | (3,704,675)               | (299,927,010) | (26,825,271)                | (269,397,064)           | (3,704,675)               | (299,927,010) |
| ค่าความนิยม - สุทธิ   | 139,142,506                 | -                       | -                         | 139,142,506   | 139,142,506                 | -                       | -                         | 139,142,506   |

บริษัท เอ็ม พิคเจอร์ส อินเตอร์เทนเมนท์ จำกัด (มหาชน)

หมายเหตุประกอบงบการเงินรวมและงบการเงินเฉพาะกิจการ

สำหรับปีสิ้นสุดวันที่ 31 ธันวาคม พ.ศ. 2561

18 สินทรัพย์ไม่หมุนเวียนอื่น - สุทธิ

|   | หน่วย : บาท  |           |                      |           |
|---|--------------|-----------|----------------------|-----------|
|   | งบการเงินรวม |           | งบการเงินเฉพาะกิจการ |           |
|   | พ.ศ. 2561    | พ.ศ. 2560 | พ.ศ. 2561            | พ.ศ. 2560 |
| เงินประกันค่าเช่าอาคารสำนักงานและอื่น ๆ | 2,061,063    | 2,325,563 | 1,263,815            | 1,263,815 |
| อื่น ๆ                                  | -            | -         | -                    | -         |
| สินทรัพย์ไม่หมุนเวียนอื่น - สุทธิ       | 2,061,063    | 2,325,563 | 1,263,815            | 1,263,815 |

19 เจ้าหนี้การค้าและเจ้าหนี้อื่น

|  | หน่วย : บาท  |            |                      |           |
|--|--------------|------------|----------------------|-----------|
|  | งบการเงินรวม |            | งบการเงินเฉพาะกิจการ |           |
|  | พ.ศ. 2561    | พ.ศ. 2560  | พ.ศ. 2561            | พ.ศ. 2560 |
| เจ้าหนี้การค้า                                       | 210,622,626  | 36,551,128 | -                    | -         |
| เจ้าหนี้อื่นหรือกิจการที่เกี่ยวข้องกัน (หมายเหตุ 30) | 32,463,448   | 710,096    | 1,126,747            | 599,590   |
| เจ้าหนี้อื่น   | 13,207,104   | 1,974,149  | 1,258,793            | 423,575   |
| รายได้รับล่วงหน้า                                    | 15,986,769   | 16,798,351 | 500,000              | -         |
| ค่าใช้จ่ายค้างจ่าย                                   | 11,644,969   | 25,894,529 | 1,810,430            | 1,262,341 |
| เจ้าหนี้การค้าและเจ้าหนี้อื่น                        | 283,924,916  | 81,928,253 | 4,695,970            | 2,285,506 |

20 เงินกู้ยืม

|   | หน่วย : บาท  |            |                      |           |
|---|--------------|------------|----------------------|-----------|
|   | งบการเงินรวม |            | งบการเงินเฉพาะกิจการ |           |
|   | พ.ศ. 2561    | พ.ศ. 2560  | พ.ศ. 2561            | พ.ศ. 2560 |
| รายการหมุนเวียน                           |              |            |                      |           |
| เงินเบิกเกินบัญชีธนาคาร                   | 4,992,753    | -          | -                    | -         |
| เงินกู้ยืมระยะสั้นจากสถาบันการเงิน        | 15,000,000   | 60,000,000 | -                    | -         |
| รวมเงินเบิกเกินบัญชีและเงินกู้ยืมระยะสั้น |              |            |                      |           |
| จากสถาบันการเงิน                          | 19,992,753   | 60,000,000 | -                    | -         |
| รวมเงินกู้ยืมจากสถาบันการเงิน             | 19,992,753   | 60,000,000 | -                    | -         |

บริษัท เอ็ม พิคเจอร์ส อินเตอร์เทนเมนท์ จำกัด (มหาชน)

หมายเหตุประกอบงบการเงินรวมและงบการเงินเฉพาะกิจการ

สำหรับปีสิ้นสุดวันที่ 31 ธันวาคม พ.ศ. 2561

20 เงินกู้ยืม (ต่อ)

ความเสี่ยงจากอัตราดอกเบี้ยของเงินกู้ยืมและเงินเบิกเกินบัญชีของกลุ่มกิจการและบริษัท มีดังต่อไปนี้

|                  | หน่วย : บาท  |            |                      |           |
|------------------|--------------|------------|----------------------|-----------|
|                  | งบการเงินรวม |            | งบการเงินเฉพาะกิจการ |           |
|                  | พ.ศ. 2561    | พ.ศ. 2560  | พ.ศ. 2561            | พ.ศ. 2560 |
| ยอดรวมเงินกู้ยืม |              |            |                      |           |
| - ณ อัตราคงที่   | 15,000,000   | 60,000,000 | -                    | -         |
| - ณ อัตราลอยตัว  | -            | -          | -                    | -         |
| รวมเงินกู้ยืม    | 15,000,000   | 60,000,000 | -                    | -         |

อัตราดอกเบี้ย ณ วันที่ในงบแสดงฐานะการเงิน มีดังนี้

|                           | งบการเงินรวม   |             | งบการเงินเฉพาะกิจการ |           |
|---------------------------|----------------|-------------|----------------------|-----------|
|                           | พ.ศ. 2561      | พ.ศ. 2560   | พ.ศ. 2561            | พ.ศ. 2560 |
| - เงินเบิกเกินบัญชีธนาคาร | ร้อยละ 7.12    | -           | -                    | -         |
| - ตัวเงินกู้ยืมจากธนาคาร  | ร้อยละ 2.38    | ร้อยละ 2.38 | -                    | -         |
|                           | และร้อยละ 4.50 |             |                      |           |

การเปลี่ยนแปลงของเงินกู้ยืมจากสถาบันการเงิน (ไม่รวมเงินเบิกเกินบัญชี) สามารถวิเคราะห์ได้ดังนี้

|                           | หน่วย : บาท   |               |                      |           |
|---------------------------|---------------|---------------|----------------------|-----------|
|                           | งบการเงินรวม  |               | งบการเงินเฉพาะกิจการ |           |
|                           | พ.ศ. 2561     | พ.ศ. 2560     | พ.ศ. 2561            | พ.ศ. 2560 |
| ยอดคงเหลือต้นปี           | 60,000,000    | 105,000,000   | -                    | -         |
| กู้ยืมในระหว่างปี         | 100,000,000   | 103,000,000   | -                    | -         |
| จ่ายคืนเงินกู้ในระหว่างปี | (145,000,000) | (148,000,000) | -                    | -         |
| ยอดคงเหลือสิ้นปี          | 15,000,000    | 60,000,000    | -                    | -         |

ณ วันที่ 31 ธันวาคม พ.ศ. 2561 กลุ่มกิจการมีเงินกู้ยืมระยะสั้นจากสถาบันการเงินเป็นตัวยุทธศาสตร์ใช้เงินในสกุลเงินบาทที่มีหลักประกันจากบริษัทใหญ่ขึ้นสุดท้ายเป็นจำนวนทั้งสิ้น 15 ล้านบาท

วงเงินกู้ยืม

ณ วันที่ 31 ธันวาคม พ.ศ. 2561 กลุ่มกิจการมีวงเงินสินเชื่อคงเหลือ จำนวนทั้งสิ้น 431.51 ล้านบาท (พ.ศ. 2560 : 391.50 ล้านบาท) วงเงินสินเชื่อส่วนใหญ่มีไว้สำหรับการซื้อลิขสิทธิ์ภาพยนตร์ สร้างภาพยนตร์และใช้เป็นเงินทุนหมุนเวียน

## 21 การระบุผลประโยชน์พนักงาน

หน่วย : บาท

|   | งบการเงินรวม |           | งบการเงินเฉพาะกิจการ |           |
|---|--------------|-----------|----------------------|-----------|
|   | พ.ศ. 2561    | พ.ศ. 2560 | พ.ศ. 2561            | พ.ศ. 2560 |
| งบแสดงฐานะการเงิน                             |              |           |                      |           |
| ผลประโยชน์เมื่อเกษียณอายุ                     |              |           |                      |           |
| - ผลประโยชน์เมื่อเกษียณอายุตามกฎหมาย          | 4,549,878    | 4,936,321 | 2,848,505            | 2,196,682 |
| - ผลประโยชน์หลังออกจากงาน                     | 459,927      | -         | 299,351              | -         |
|   | 5,009,805    | 4,936,321 | 3,147,856            | 2,196,682 |
| ผลประโยชน์ระยะยาวอื่น                         | 111,879      | -         | 24,365               | -         |
| หนี้สินในงบแสดงฐานะการเงิน                    | 5,121,684    | 4,936,321 | 3,172,221            | 2,196,682 |
| กำไรหรือขาดทุนที่รวมอยู่ในกำไรจากการดำเนินงาน |              |           |                      |           |
| ผลประโยชน์เมื่อเกษียณอายุ                     |              |           |                      |           |
| - ผลประโยชน์เมื่อเกษียณอายุตามกฎหมาย          | (802,487)    | 183,182   | 378,038              | 204,015   |
| - ผลประโยชน์หลังออกจากงาน                     | 459,927      | -         | 299,351              | -         |
|   | (342,560)    | 183,182   | 677,389              | 204,015   |
| ผลประโยชน์ระยะยาวอื่น                         | 111,879      | -         | 24,365               | -         |
|   | (230,681)    | 183,182   | 701,754              | 204,015   |
| การวัดมูลค่าใหม่สำหรับ :                      |              |           |                      |           |
| ผลประโยชน์เมื่อเกษียณอายุ                     |              |           |                      |           |
| - ผลประโยชน์เมื่อเกษียณอายุตามกฎหมาย          | 1,046,136    | -         | 903,877              | -         |
| - ผลประโยชน์หลังออกจากงาน                     | -            | -         | -                    | -         |
|   | 1,046,136    | -         | 903,877              | -         |
| ผลประโยชน์ระยะยาวอื่น                         | -            | -         | -                    | -         |
|   | 1,046,136    | -         | 903,877              | -         |

## ผลประโยชน์เมื่อเกษียณอายุ

โครงการเป็นโครงการเกษียณอายุ ตามอัตราเงินเดือนเดือนสุดท้ายซึ่งให้ผลประโยชน์แก่สมาชิกในรูปการประกันระดับเงินเกษียณอายุที่จะได้รับ โดยผลประโยชน์ที่ให้แก่จะขึ้นอยู่กับระยะเวลาการทำงานและเงินเดือนในปีสุดท้ายของสมาชิกก่อนที่จะเกษียณอายุ

สำหรับปี พ.ศ. 2561 กลุ่มกิจการ ได้กำหนดผลประโยชน์เมื่อเกษียณอายุเพิ่มขึ้นใหม่ ได้แก่ ผลประโยชน์หลังออกจากงาน โดยผลประโยชน์จะให้ทองคำมูลค่า 3 บาท กับพนักงานที่ทำงานครบอายุเกษียณ

## ผลประโยชน์ระยะยาวอื่น

สำหรับปี พ.ศ. 2561 กลุ่มกิจการ ได้กำหนดผลประโยชน์ระยะยาวอื่นเพิ่มขึ้นใหม่ ได้แก่ รางวัลทำงานนาน โดยผลประโยชน์จะให้ทองคำราคา 15,000 บาทกับพนักงานที่ทำงานครบกำหนด 10 ปี

## 21 การระงับผลประโยชน์พนักงาน (ต่อ)

รายการเคลื่อนไหวของโครงการผลประโยชน์ระหว่างปีมีดังนี้

ผลประโยชน์เมื่อเกษียณอายุ:

|  | หน่วย : บาท  |           |                      |           |
|--|--------------|-----------|----------------------|-----------|
|  | งบการเงินรวม |           | งบการเงินเฉพาะกิจการ |           |
|  | พ.ศ. 2561    | พ.ศ. 2560 | พ.ศ. 2561            | พ.ศ. 2560 |
| ณ วันที่ 1 มกราคม                      | 4,936,321    | 4,753,139 | 2,196,682            | 1,992,667 |
| ต้นทุนบริการปัจจุบัน                   | 659,038      | 832,327   | 188,261              | 170,428   |
| ต้นทุนบริการในอดีต                     | (1,103,074)  | (760,026) | 449,832              | -         |
| ต้นทุนดอกเบี้ย                         | 101,476      | 110,881   | 39,296               | 33,587    |
| จ่ายผลประโยชน์                         | (630,092)    | -         | (630,092)            | -         |
| ขาดทุนที่เกิดจากการเปลี่ยนแปลง         |              |           |                      |           |
| ข้อสมมติด้านประชากรศาสตร์              | 62,627       | -         | 33,935               | -         |
| (ผลกำไร)ขาดทุนที่เกิดจากการเปลี่ยนแปลง |              |           |                      |           |
| ข้อสมมติทางการเงิน                     | (8,812)      | -         | 4,655                | -         |
| ขาดทุนที่เกิดจากประสบการณ์             | 992,321      | -         | 865,287              | -         |
| ณ วันที่ 31 ธันวาคม                    | 5,009,805    | 4,936,321 | 3,147,856            | 2,196,682 |

ข้อสมมติฐานหลักในการประมาณการตามหลักคณิตศาสตร์ประกันภัยที่ใช้เป็นดังนี้

|  | งบการเงินรวม    |                 | งบการเงินเฉพาะกิจการ |                 |
|--|-----------------|-----------------|----------------------|-----------------|
|  | พ.ศ. 2561       | พ.ศ. 2560       | พ.ศ. 2561            | พ.ศ. 2560       |
| ผลประโยชน์เมื่อเกษียณอายุ :            |                 |                 |                      |                 |
| ผลประโยชน์เมื่อเกษียณอายุตามกฎหมาย     |                 |                 |                      |                 |
| อัตราคิดลด                             | ร้อยละ 2.14     | ร้อยละ 2.80     | ร้อยละ 1.94          | ร้อยละ 2.80     |
| อัตราการเพิ่มขึ้นของเงินเดือนที่คาดไว้ | ร้อยละ 3.50 ถึง | ร้อยละ 3.00 ถึง | ร้อยละ 3.50 ถึง      | ร้อยละ 3.00 ถึง |
|  | ร้อยละ 9.00     | ร้อยละ 9.00     | ร้อยละ 9.00          | ร้อยละ 9.00     |
| อัตราการลาออก                          | ร้อยละ 0.00 ถึง | ร้อยละ 0.00 ถึง | ร้อยละ 0.00 ถึง      | ร้อยละ 0.00 ถึง |
|  | ร้อยละ 37.00    | ร้อยละ 35.00    | ร้อยละ 37.00         | ร้อยละ 35.00    |
| ผลประโยชน์หลังออกจากงาน                |                 |                 |                      |                 |
| อัตราคิดลด                             | ร้อยละ 2.00     | -               | ร้อยละ 1.89          | -               |
| อัตราการลาออก                          | ร้อยละ 0.00 ถึง | -               | ร้อยละ 0.00 ถึง      | -               |
|  | ร้อยละ 37.00    |                 | ร้อยละ 37.00         |                 |
| ราคาทองคำ                              | 20,000 บาท ต่อ  | -               | 20,000 บาท ต่อ       | -               |
|  | ทองคำหนัก 1 บาท |                 | ทองคำหนัก 1 บาท      |                 |
| อัตราการเพิ่มขึ้นของราคาทองคำ          | ร้อยละ 3.50     | -               | ร้อยละ 3.50          | -               |

## 21 ภาระผูกพันผลประโยชน์พนักงาน (ต่อ)

การวิเคราะห์ความอ่อนไหวของข้อสมมติหลักในการประมาณการตามหลักคณิตศาสตร์ประกันภัย

|  | ผลกระทบต่อภาระผูกพันโครงการผลประโยชน์ที่กำหนดไว้ |              |                         |                        |                       |                        |
|--|--|--------------|-------------------------|------------------------|-----------------------|------------------------|
|  | การเปลี่ยนแปลงในข้อสมมติ                         |              | การเพิ่มขึ้นของข้อสมมติ |                        | การลดลงของข้อสมมติ    |                        |
|  | พ.ศ. 2561  | พ.ศ. 2560    | พ.ศ. 2561               | พ.ศ. 2560              | พ.ศ. 2561             | พ.ศ. 2560              |
| <b>ผลประโยชน์เมื่อเกษียณอายุ :</b>     |  |              |                         |                        |                       |                        |
| ผลประโยชน์เมื่อเกษียณอายุตามกฎหมาย     |  |              |                         |                        |                       |                        |
| อัตราคิดลด                             | ร้อยละ 0.50                                      | ร้อยละ 1.00  | ลดลง ร้อยละ 2.19        | ลดลง ร้อยละ 7.00       | เพิ่มขึ้น ร้อยละ 2.30 | เพิ่มขึ้น ร้อยละ 8.00  |
| อัตราการเพิ่มขึ้นของเงินเดือนที่คาดไว้ | ร้อยละ 0.50                                      | ร้อยละ 1.00  | เพิ่มขึ้น ร้อยละ 2.23   | เพิ่มขึ้น ร้อยละ 10.00 | ลดลง ร้อยละ 2.14      | ลดลง ร้อยละ 9.00       |
| อัตราการลาออก                          | ร้อยละ 10.00                                     | ร้อยละ 20.00 | ลดลง ร้อยละ 5.65        | ลดลง ร้อยละ 16.00      | เพิ่มขึ้น ร้อยละ 6.71 | เพิ่มขึ้น ร้อยละ 23.00 |
| อัตราการเพิ่มขึ้นของการตาย             | ร้อยละ 0.50                                      | ร้อยละ 1.00  | ลดลง ร้อยละ 0.01        | -                      | เพิ่มขึ้น ร้อยละ 0.01 | -                      |
| <b>ผลประโยชน์หลังออกจากงาน</b>         |  |              |                         |                        |                       |                        |
| อัตราคิดลด                             | ร้อยละ 0.50                                      | -            | ลดลง ร้อยละ 1.56        | -                      | เพิ่มขึ้น ร้อยละ 1.64 | -                      |
| อัตราการเพิ่มขึ้นของราคาทองคำ          | ร้อยละ 0.50                                      | -            | เพิ่มขึ้น ร้อยละ 1.61   | -                      | ลดลง ร้อยละ 1.55      | -                      |
| อัตราการลาออก                          | ร้อยละ 10.00                                     | -            | ลดลง ร้อยละ 3.74        | -                      | เพิ่มขึ้น ร้อยละ 4.47 | -                      |
| อัตราการเพิ่มขึ้นของการตาย             | ร้อยละ 0.50                                      | -            | ลดลง ร้อยละ 0.01        | -                      | เพิ่มขึ้น ร้อยละ 0.01 | -                      |

การวิเคราะห์ความอ่อนไหวข้างต้นนี้อ้างอิงจากการเปลี่ยนแปลงข้อสมมติ ขณะที่ให้ข้อสมมติอื่นคงที่ ในทางปฏิบัติสถานการณ์ดังกล่าวยากที่จะเกิดขึ้น และการเปลี่ยนแปลงในข้อสมมติอาจมีความสัมพันธ์กัน ในการคำนวณการวิเคราะห์ความอ่อนไหวของภาระผูกพันผลประโยชน์ที่กำหนดไว้ที่มีต่อการเปลี่ยนแปลงในข้อสมมติหลักได้ใช้วิธีเดียวกับ (มูลค่าปัจจุบันของภาระผูกพันโครงการผลประโยชน์ที่กำหนดไว้คำนวณด้วยวิธีคิดลดแต่ละหน่วยที่ประมาณการไว้ (Projected Unit Credit Method) ณ วันสิ้นรอบระยะเวลารายงาน) ในการคำนวณหนี้สินบำเหน็จบำนาญที่รับรู้ในงบแสดงฐานะการเงิน

วิธีการและประเภทของข้อสมมติที่ใช้ในการจัดทำกรวิเคราะห์ความอ่อนไหวไม่ได้เปลี่ยนแปลงจากปีก่อน

## 21 การระบุพันธประโยชน์พนักงาน (ต่อ)

การวิเคราะห์การครบกำหนดของการจ่ายชำระผลประโยชน์เมื่อเกษียณอายุตามกฎหมาย และผลประโยชน์หลังออกจากงานที่ไม่มีภาระคิดลด:

|                                    | หน่วย : บาท      |                     |                     |                  |            |
|------------------------------------|------------------|---------------------|---------------------|------------------|------------|
|                                    | งบการเงินรวม     |                     |                     |                  | รวม        |
|                                    | น้อยกว่า<br>1 ปี | ระหว่าง<br>1 - 2 ปี | ระหว่าง<br>2 - 5 ปี | เกินกว่า<br>5 ปี |            |
|                                    |                  |                     |                     |                  |            |
| ณ วันที่ 31 ธันวาคม พ.ศ. 2561      |                  |                     |                     |                  |            |
| ผลประโยชน์เมื่อเกษียณอายุ :        |                  |                     |                     |                  |            |
| ผลประโยชน์เมื่อเกษียณอายุตามกฎหมาย | 2,278,283        | -                   | 2,246,125           | 6,047,281        | 10,571,689 |
| ผลประโยชน์หลังออกจากงาน            | 360,452          | -                   | 134,704             | 377,071          | 872,227    |

|                                    |           |         |         |            |            |
|------------------------------------|-----------|---------|---------|------------|------------|
| ณ วันที่ 31 ธันวาคม พ.ศ. 2560      |           |         |         |            |            |
| ผลประโยชน์เมื่อเกษียณอายุ :        |           |         |         |            |            |
| ผลประโยชน์เมื่อเกษียณอายุตามกฎหมาย | 1,423,235 | 880,172 | 535,878 | 13,058,738 | 15,898,023 |

|                                    | หน่วย : บาท          |                     |                     |                  |           |
|------------------------------------|----------------------|---------------------|---------------------|------------------|-----------|
|                                    | งบการเงินเฉพาะกิจการ |                     |                     |                  | รวม       |
|                                    | น้อยกว่า<br>1 ปี     | ระหว่าง<br>1 - 2 ปี | ระหว่าง<br>2 - 5 ปี | เกินกว่า<br>5 ปี |           |
|                                    |                      |                     |                     |                  |           |
| ณ วันที่ 31 ธันวาคม พ.ศ. 2561      |                      |                     |                     |                  |           |
| ผลประโยชน์เมื่อเกษียณอายุ :        |                      |                     |                     |                  |           |
| ผลประโยชน์เมื่อเกษียณอายุตามกฎหมาย | 1,745,491            | -                   | 1,483,708           | 1,818,221        | 5,047,420 |
| ผลประโยชน์หลังออกจากงาน            | 246,554              | -                   | 98,661              | 127,970          | 473,185   |

|                                    |           |         |         |           |           |
|------------------------------------|-----------|---------|---------|-----------|-----------|
| ณ วันที่ 31 ธันวาคม พ.ศ. 2560      |           |         |         |           |           |
| ผลประโยชน์เมื่อเกษียณอายุ :        |           |         |         |           |           |
| ผลประโยชน์เมื่อเกษียณอายุตามกฎหมาย | 1,423,235 | 252,147 | 535,878 | 1,121,844 | 3,333,104 |



## 22 ภาษีเงินได้รอการตัดบัญชี

- ก) สินทรัพย์และหนี้สินภาษีเงินได้รอการตัดบัญชีสามารถวิเคราะห์ได้ดังนี้

|  | หน่วย : บาท  |            |                      |           |
|--|--------------|------------|----------------------|-----------|
|  | งบการเงินรวม |            | งบการเงินเฉพาะกิจการ |           |
|  | พ.ศ. 2561    | พ.ศ. 2560  | พ.ศ. 2561            | พ.ศ. 2560 |
| <b>สินทรัพย์ภาษีเงินได้รอการตัดบัญชี</b> |              |            |                      |           |
| สินทรัพย์ภาษีเงินได้รอการตัดบัญชี        |              |            |                      |           |
| ที่จะใช้ประโยชน์ภายใน 12 เดือน           | 6,258,984    | 8,618,997  | 997,172              | 824,542   |
| สินทรัพย์ภาษีเงินได้รอการตัดบัญชี        |              |            |                      |           |
| ที่จะใช้ประโยชน์เกินกว่า 12 เดือน        | 10,842,181   | 5,112,836  | 1,489,937            | 1,942,047 |
|  | 17,101,165   | 13,731,833 | 2,487,109            | 2,766,589 |
| <b>หนี้สินภาษีเงินได้รอการตัดบัญชี</b>   |              |            |                      |           |
| หนี้สินภาษีเงินได้รอการตัดบัญชี          |              |            |                      |           |
| ที่จะจ่ายชำระภายใน 12 เดือน              | -            | -          | -                    | -         |
| หนี้สินภาษีเงินได้รอการตัดบัญชี          |              |            |                      |           |
| ที่จะจ่ายชำระเกินกว่า 12 เดือน           | -            | -          | -                    | -         |
|  | -            | -          | -                    | -         |
| <b>ภาษีเงินได้รอการตัดบัญชี - สุทธิ</b>  | 17,101,165   | 13,731,833 | 2,487,109            | 2,766,589 |

- ข) ความเคลื่อนไหวของภาษีเงินได้รอตัดบัญชีมีดังนี้

|  | หน่วย : บาท  |            |                      |             |
|--|--------------|------------|----------------------|-------------|
|  | งบการเงินรวม |            | งบการเงินเฉพาะกิจการ |             |
|  | พ.ศ. 2561    | พ.ศ. 2560  | พ.ศ. 2561            | พ.ศ. 2560   |
| ณ วันที่ 1 มกราคม                      | 13,731,833   | 8,650,407  | 2,766,589            | 4,428,631   |
| รายการตัดบัญชีในกำไรหรือขาดทุน         | 3,147,505    | 5,081,426  | (460,255)            | (1,662,042) |
| ภาษีเพิ่ม(ลด)ในกำไรขาดทุนเบ็ดเสร็จอื่น | 221,827      | -          | 180,775              | -           |
| ณ วันที่ 31 ธันวาคม                    | 17,101,165   | 13,731,833 | 2,487,109            | 2,766,589   |

บริษัท เอ็ม พิคเจอร์ส อินเตอร์เทนเมนท์ จำกัด (มหาชน)

หมายเหตุประกอบงบการเงินรวมและงบการเงินเฉพาะกิจการ

สำหรับปีสิ้นสุดวันที่ 31 ธันวาคม พ.ศ. 2561

22 ภาษีเงินได้รอการตัดบัญชี (ต่อ)

ก) รายการเคลื่อนไหวของสินทรัพย์และหนี้สินภาษีเงินได้รอการตัดบัญชีมีดังนี้

|                                       | หน่วย : บาท            |                      |                               |                         |
|---------------------------------------|------------------------|----------------------|-------------------------------|-------------------------|
|                                       | งบการเงินรวม           |                      |                               |                         |
|                                       | รายได้<br>(ค่าใช้จ่าย) |                      |                               |                         |
|                                       | 1 มกราคม<br>พ.ศ. 2561  | ในกำไรหรือ<br>ขาดทุน | กำไร(ขาดทุน)<br>เบ็ดเสร็จอื่น | 31 ธันวาคม<br>พ.ศ. 2561 |
| <b>สินทรัพย์ภาษีเงินได้รอตัดบัญชี</b> |                        |                      |                               |                         |
| ขาดทุนสะสมทางภาษี                     | 2,302,711              | (462,375)            | -                             | 1,840,336               |
| ค่าเสื่อมราคาสวนปรับปรุงอาคาร         | 24,542                 | (12,213)             | -                             | 12,329                  |
| ค่าตัดจำหน่ายลิขสิทธิ์ภาพยนตร์        | 10,899,336             | 3,526,871            | -                             | 14,426,207              |
| ผลประโยชน์พนักงาน                     | 505,244                | 95,222               | 221,827                       | 822,293                 |
| <b>รวม</b>                            | <b>13,731,833</b>      | <b>3,147,505</b>     | <b>221,827</b>                | <b>17,101,165</b>       |
| <b>ภาษีเงินได้รอตัดบัญชี - สุทธิ</b>  | <b>13,731,833</b>      | <b>3,147,505</b>     | <b>221,827</b>                | <b>17,101,165</b>       |

|                                       | หน่วย : บาท            |                      |                               |                         |
|---------------------------------------|------------------------|----------------------|-------------------------------|-------------------------|
|                                       | งบการเงินเฉพาะกิจการ   |                      |                               |                         |
|                                       | รายได้<br>(ค่าใช้จ่าย) |                      |                               |                         |
|                                       | 1 มกราคม<br>พ.ศ. 2561  | ในกำไรหรือ<br>ขาดทุน | กำไร(ขาดทุน)<br>เบ็ดเสร็จอื่น | 31 ธันวาคม<br>พ.ศ. 2561 |
| <b>สินทรัพย์ภาษีเงินได้รอตัดบัญชี</b> |                        |                      |                               |                         |
| ขาดทุนสะสมทางภาษี                     | 2,302,711              | (462,375)            | -                             | 1,840,336               |
| ค่าเสื่อมราคาสวนปรับปรุงอาคาร         | 24,542                 | (12,213)             | -                             | 12,329                  |
| ค่าตัดจำหน่ายลิขสิทธิ์ภาพยนตร์        | -                      | -                    | -                             | -                       |
| ผลประโยชน์พนักงาน                     | 439,336                | 14,333               | 180,775                       | 634,444                 |
| <b>รวม</b>                            | <b>2,766,589</b>       | <b>(460,255)</b>     | <b>180,775</b>                | <b>2,487,109</b>        |
| <b>ภาษีเงินได้รอตัดบัญชี - สุทธิ</b>  | <b>2,766,589</b>       | <b>(460,255)</b>     | <b>180,775</b>                | <b>2,487,109</b>        |

## 22 ภาษีเงินได้รอการตัดบัญชี (ต่อ)

## ก) รายการเคลื่อนไหวของสินทรัพย์และหนี้สินภาษีเงินได้รอการตัดบัญชีมีดังนี้ (ต่อ)

งบแสดงฐานะการเงินของสินทรัพย์และหนี้สินภาษีเงินได้รอการตัดบัญชีแสดงยอดคงเหลือดังนี้

|                                   | หน่วย : บาท  |            |                      |           |
|-----------------------------------|--------------|------------|----------------------|-----------|
|                                   | งบการเงินรวม |            | งบการเงินเฉพาะกิจการ |           |
|                                   | พ.ศ. 2561    | พ.ศ. 2560  | พ.ศ. 2561            | พ.ศ. 2560 |
| สินทรัพย์ภาษีเงินได้รอการตัดบัญชี | 17,101,165   | 13,731,833 | 2,487,109            | 2,766,589 |
| หนี้สินภาษีเงินได้รอการตัดบัญชี   | -            | -          | -                    | -         |
| ภาษีเงินได้รอการตัดบัญชี - สุทธิ  | 17,101,165   | 13,731,833 | 2,487,109            | 2,766,589 |

กลุ่มกิจการไม่ได้รับรู้สินทรัพย์ภาษีเงินได้รอตัดบัญชีของบริษัทย่อยบางบริษัทที่เกิดจากผลต่างชั่วคราวซึ่งเกิดจากค่าเผ่อนหนี้สงสัยจะสูญ ค่าเผ่อนสินค้าล้าสมัยและเคลื่อนไหว ค่าเผ่อนการลดมูลค่าสินค้า ค่าเผ่อนการด้อยค่าลิขสิทธิ์ภาพยนตร์ ภาระผูกพันผลประโยชน์พนักงาน การจ่ายโดยใช้หุ้นเป็นเกณฑ์ และขาดทุนสะสมทางภาษี เนื่องจากผู้บริหารของกลุ่มกิจการประเมินโดยใช้หลักของความระมัดระวังและคาดการณ์ว่าบริษัทย่อยบางบริษัทนั้นไม่น่าที่จะมีกำไรทางภาษีเพียงพอที่จะนำผลต่างชั่วคราวดังกล่าวมาใช้ประโยชน์ได้ ณ วันที่ 31 ธันวาคม พ.ศ. 2561 กลุ่มกิจการไม่ได้รับรู้สินทรัพย์ภาษีเงินได้รอตัดบัญชีที่เกิดจากขาดทุนสะสมจำนวน 103.26 ล้านบาท ซึ่งเกิดจากขาดทุนสะสมทางภาษีจำนวน 516.29 ล้านบาท แยกตามปีที่จะหมดประโยชน์ทางภาษีได้ดังนี้

|                         | งบการเงินรวม | งบการเงินเฉพาะกิจการ |
|-------------------------|--------------|----------------------|
|                         | ล้านบาท      | ล้านบาท              |
| ปีที่หมดประโยชน์ทางภาษี |              |                      |
| พ.ศ. 2562               | 89.23        | -                    |
| พ.ศ. 2563               | 78.40        | -                    |
| พ.ศ. 2564               | 165.39       | 83.49                |
| พ.ศ. 2565               | 160.57       | -                    |
| พ.ศ. 2566               | 22.70        | -                    |
|                         | 516.29       | 83.49                |

ขาดทุนสะสมทางภาษีดังกล่าว ส่วนใหญ่เกิดจากบริษัท เอ็ม วี ดี จำกัด บริษัท เอ็ม เทอร์คีนไนน์ จำกัด และบริษัท เอ็ม ทาแลนด์ จำกัด โดยทางผู้บริหารกลุ่มกิจการไม่คาดว่าจะมีกำไรทางภาษีเพียงพอเพื่อใช้ประโยชน์ทางภาษีจากขาดทุนดังกล่าวในอนาคตอันใกล้

บริษัท เอ็ม พิคเจอร์ส อินเตอร์เทนเมนท์ จำกัด (มหาชน)

หมายเหตุประกอบงบการเงินรวมและงบการเงินเฉพาะกิจการ

สำหรับปีสิ้นสุดวันที่ 31 ธันวาคม พ.ศ. 2561

23    ทุนเรือนหุ้นและส่วนเกินมูลค่าหุ้น

|                                      | จำนวนหุ้น<br>จดทะเบียน<br>หุ้น | ออกและชำระแล้วเต็มมูลค่า   |                      |                               |
|--------------------------------------|--------------------------------|----------------------------|----------------------|-------------------------------|
|                                      |                                | จำนวน<br>หุ้นสามัญ<br>หุ้น | หุ้นสามัญ<br>บาท     | ส่วนเกิน<br>มูลค่าหุ้น<br>บาท |
|                                      |                                |                            |                      |                               |
| <b>ณ วันที่ 1 มกราคม พ.ศ. 2560</b>   | 1,315,337,205                  | 1,300,119,176              | 1,300,119,176        | 453,981,276                   |
| การลดทุน                             | -                              | -                          | -                    | -                             |
| การเพิ่มทุน                          | -                              | -                          | -                    | -                             |
| การใช้ใบสำคัญแสดงสิทธิซื้อหุ้น       | -                              | -                          | -                    | -                             |
| <b>ณ วันที่ 31 ธันวาคม พ.ศ. 2560</b> | 1,315,337,205                  | 1,300,119,176              | 1,300,119,176        | 453,981,276                   |
| การลดทุน                             | (2,220,029)                    | -                          | -                    | -                             |
| การเพิ่มทุน                          | -                              | -                          | -                    | -                             |
| การใช้ใบสำคัญแสดงสิทธิซื้อหุ้น       | -                              | -                          | -                    | -                             |
| <b>ณ วันที่ 31 ธันวาคม พ.ศ. 2561</b> | <u>1,313,117,176</u>           | <u>1,300,119,176</u>       | <u>1,300,119,176</u> | <u>453,981,276</u>            |

ประชุมสามัญผู้ถือหุ้นประจำปี พ.ศ. 2561 เมื่อวันที่ 9 เมษายน พ.ศ. 2561 มีมติอนุมัติการลดทุนจดทะเบียนของบริษัทจากจำนวน 1,315,337,205 บาท เป็น 1,313,117,176 บาท โดยการยกเลิกหุ้นสามัญที่ยังไม่ได้จำหน่าย จำนวน 2,220,029 หุ้น มูลค่าหุ้นละ 1 บาท ซึ่งบริษัทได้จดทะเบียนลดทุนกับกระทรวงพาณิชย์แล้วเมื่อวันที่ 25 เมษายน พ.ศ. 2561

หุ้นสามัญจดทะเบียนทั้งหมดมีจำนวน 1,313.11 ล้านหุ้น (พ.ศ. 2560 : 1,315.33 ล้านหุ้น) ซึ่งมีมูลค่าที่ตราไว้หุ้นละ 1 บาท (พ.ศ. 2560 : 1 บาทต่อหุ้น)

## 24 การจ่ายโดยใช้หุ้นเป็นเกณฑ์

**แผนสิทธิซื้อหุ้น (Option)**

บริษัทได้มีการออกแผนการให้สิทธิซื้อหุ้น (Option) ซึ่งเป็นแผนประเภทชำระด้วยตราสารทุน อัตราการใช้สิทธิซื้อหุ้นสามัญ และราคาใช้สิทธิมีรายละเอียดดังนี้

อัตราการใช้สิทธิซื้อหุ้นสามัญและราคาการใช้สิทธิ ณ วันที่ออกสิทธิมีรายละเอียดดังต่อไปนี้

|             | วันที่ออก           | จำนวน<br>ที่ออก | อัตรา<br>การใช้สิทธิ | ราคา<br>การใช้สิทธิ | กำหนดเวลาการใช้สิทธิ  |                     |
|-------------|---------------------|-----------------|----------------------|---------------------|-----------------------|---------------------|
|             |                     | ล้านหน่วย       | หน่วย/หุ้น           | บาท/หน่วย           | เริ่ม                 | สิ้นสุด             |
| MPIC-ESOP#1 | 24 เมษายน พ.ศ. 2555 | 4.42            | 1 : 1.00             | 1.59                | 30 มิถุนายน พ.ศ. 2557 | 23 เมษายน พ.ศ. 2560 |
| MPIC-ESOP#2 | 24 เมษายน พ.ศ. 2558 | 13.00           | 1 : 1.00             | 1.84                | 30 มิถุนายน พ.ศ. 2560 | 23 เมษายน พ.ศ. 2563 |

อัตราการใช้สิทธิซื้อหุ้นสามัญและราคาการใช้สิทธิ ณ วันที่มีการปรับสิทธิ มีรายละเอียดดังต่อไปนี้

|             | วันที่ปรับสิทธิ      | จำนวนที่ออก | อัตราการใช้สิทธิ | ราคาการใช้สิทธิ |
|-------------|----------------------|-------------|------------------|-----------------|
|             |                      | ล้านหน่วย   | หน่วย/หุ้น       | บาท/หน่วย       |
| MPIC-ESOP#1 | 28 กรกฎาคม พ.ศ. 2557 | 4.42        | 1 : 1.29         | 1.24            |

บริษัทได้ออกใบสำคัญแสดงสิทธิซื้อหุ้นสามัญ (ESOP#1) ที่จัดสรรให้แก่กรรมการและพนักงานของบริษัท และบริษัทย่อย โดยเป็นใบสำคัญแสดงสิทธิจดทะเบียนและไม่สามารถโอนให้บุคคลอื่นได้ ไม่มีราคาเสนอขายและมีอายุไม่เกิน 5 ปี นับตั้งแต่วันที่ออก (วันที่ออกใบสำคัญแสดงสิทธิซื้อหุ้นสามัญ วันที่ 24 เมษายน พ.ศ. 2555) ในจำนวนไม่เกิน 4,424,625 หน่วย ราคาการใช้สิทธิต่อหุ้นจำนวน 1.59 บาท อัตราการใช้สิทธิ 1 ใบสำคัญแสดงสิทธิ ต่อ 1 หุ้นสามัญ โดยสามารถใช้สิทธิครั้งแรกได้เมื่อครบระยะเวลา 2 ปี นับจากวันที่บริษัทออกและเสนอขายใบสำคัญแสดงสิทธิ กลุ่มกิจการไม่มีภาระผูกพันทางกฎหมายในการซื้อสิทธิกลับคืนมาหรือจ่ายชำระเป็นเงินสด

บริษัทได้ออกใบสำคัญแสดงสิทธิซื้อหุ้นสามัญ (ESOP#2) ที่จัดสรรให้แก่กรรมการและพนักงานของบริษัท และบริษัทย่อย โดยเป็นใบสำคัญแสดงสิทธิจดทะเบียนและไม่สามารถโอนให้บุคคลอื่นได้ ไม่มีราคาเสนอขายและมีอายุไม่เกิน 5 ปี นับตั้งแต่วันที่ออก (วันที่ออกใบสำคัญแสดงสิทธิซื้อหุ้นสามัญ วันที่ 24 เมษายน พ.ศ. 2558) ในจำนวนไม่เกิน 12,998,000 หน่วย ราคาการใช้สิทธิต่อหุ้นจำนวน 1.84 บาท อัตราการใช้สิทธิ 1 ใบสำคัญแสดงสิทธิ ต่อ 1 หุ้นสามัญ โดยสามารถใช้สิทธิครั้งแรกได้เมื่อครบระยะเวลา 2 ปี นับจากวันที่บริษัทออกและเสนอขายใบสำคัญแสดงสิทธิ กลุ่มกิจการไม่มีภาระผูกพันทางกฎหมายในการซื้อสิทธิกลับคืนมาหรือจ่ายชำระเป็นเงินสด

## 24 การจ่ายโดยใช้หุ้นเป็นเกณฑ์ (ต่อ)

รายการเคลื่อนไหวของจำนวนสิทธิซื้อหุ้นที่คงเหลือ และราคาใช้สิทธิถัวเฉลี่ยถ่วงน้ำหนักที่เกี่ยวข้องกันดังนี้

|                               | งบการเงินรวม   |             | งบการเงินเฉพาะกิจการ                                   |             |
|-------------------------------|--|-------------|--|-------------|
|                               | ราคาใช้สิทธิ<br>ถัวเฉลี่ย<br>ถ่วงน้ำหนัก<br>บาทต่อหุ้น | จำนวนสิทธิ  | ราคาใช้สิทธิ<br>ถัวเฉลี่ย<br>ถ่วงน้ำหนัก<br>บาทต่อหุ้น | จำนวนสิทธิ  |
| ณ วันที่ 1 มกราคม พ.ศ. 2560   |  |             |  |             |
| - MPIC-ESOP#1                 | 1.24   | 1,070,887   | 1.24   | 1,070,887   |
| - MPIC-ESOP#2                 | 1.84   | 9,748,500   | 1.84   | 9,748,500   |
| สิทธิเลือกที่ออกให้           | -  | -           | -  | -           |
| สิทธิเลือกที่ถูกริบ           |  |             |  |             |
| - MPIC-ESOP#2                 | -  | (1,689,740) | -  | (1,689,740) |
| สิทธิเลือกที่มีการใช้สิทธิ    |  |             |  |             |
| - MPIC-ESOP#1                 | (1.24)   | (1,070,887) | (1.24)   | (1,070,887) |
| ณ วันที่ 31 ธันวาคม พ.ศ. 2560 | 1.84   | 8,058,760   | 1.84   | 8,058,760   |
| ณ วันที่ 1 มกราคม พ.ศ. 2561   |  |             |  |             |
| - MPIC-ESOP#2                 | 1.84   | 8,058,760   | 1.84   | 8,058,760   |
| สิทธิเลือกที่ออกให้           | -  | -           | -  | -           |
| สิทธิเลือกที่ถูกริบ           |  |             |  |             |
| - MPIC-ESOP#2                 | -  | (2,729,580) | -  | (2,729,580) |
| ณ วันที่ 31 ธันวาคม พ.ศ. 2561 | 1.84   | 5,329,180   | 1.84   | 5,329,180   |

ในระหว่างปี พ.ศ. 2561 ไม่มีผู้ถือใบสำคัญแสดงสิทธิ ESOP#2 ใช้สิทธิซื้อหุ้นสามัญและมีสิทธิเลือกที่ถูกริบเป็นจำนวน 2,729,580 สิทธิ (พ.ศ. 2560 : ไม่มีผู้ใช้สิทธิซื้อหุ้นสามัญและมีสิทธิเลือกที่ถูกริบเป็นจำนวน 1,689,740 สิทธิ)

ณ วันที่ 31 ธันวาคม พ.ศ. 2561 บริษัทมีสิทธิซื้อหุ้นคงเหลือจำนวน 5,329,180 สิทธิ (พ.ศ. 2560 : 8,058,760 สิทธิ)

## 24 การจ่ายโดยใช้หุ้นเป็นเกณฑ์ (ต่อ)

รายการเคลื่อนไหวของจำนวนสิทธิซื้อหุ้นที่คงเหลือ และราคาใช้สิทธิถัวเฉลี่ยถ่วงน้ำหนักที่เกี่ยวข้องกันดังนี้ (ต่อ)

สิทธิซื้อหุ้นคงเหลือ ณ วันสิ้นสุดงวดแยกแสดงตามวันที่หมดอายุการใช้สิทธิ และมีราคาใช้สิทธิดังนี้

|                                   | งบการเงินรวม |           | งบการเงินเฉพาะกิจการ |           |
|-----------------------------------|--------------|-----------|----------------------|-----------|
|                                   | ราคาใช้สิทธิ |           | ราคาใช้สิทธิ         |           |
|                                   | ถัวเฉลี่ย    |           | ถัวเฉลี่ย            |           |
|                                   | บาทต่อหุ้น   | หุ้น      | บาทต่อหุ้น           | หุ้น      |
| MPIC-ESOP#2 วันหมดอายุการใช้สิทธิ |              |           |                      |           |
| วันที่ 23 เมษายน พ.ศ. 2563        |              |           |                      |           |
| ณ วันที่ 31 ธันวาคม พ.ศ. 2560     | 1.84         | 8,058,760 | 1.84                 | 8,058,760 |
| ณ วันที่ 31 ธันวาคม พ.ศ. 2561     | 1.84         | 5,329,180 | 1.84                 | 5,329,180 |

ในระหว่างปีสิ้นสุดวันที่ 31 ธันวาคม พ.ศ. 2561 ไม่มีการเปลี่ยนแปลงเงื่อนไขข้อกำหนดว่าด้วยสิทธิและหน้าที่ของผู้ถือใบสำคัญแสดงสิทธิ (MPIC-ESOP#2) ข้อสมมติฐานที่ใช้ในการคำนวณเป็นดังนี้

| เงื่อนไขการปรับสิทธิ                                       | MPIC-ESOP#2 |
|--|-------------|
| ราคาใช้สิทธิถัวเฉลี่ยถ่วงน้ำหนัก (บาทต่อหุ้น)              | 1.84        |
| อัตราการใช้สิทธิ (1 ใบสำคัญแสดงสิทธิต่อหุ้นสามัญ)          | 1 : 1.00    |
| <b>ตัวแปรในการคำนวณ</b>                                    |             |
| มูลค่าของใบสำคัญแสดงสิทธิ (บาทต่อสิทธิ)                    | 0.80        |
| ค่าความผันผวน (ร้อยละ)                                     | 50.45       |
| ผลตอบแทนของเงินปันผล (ร้อยละ)                              | 0.96        |
| ราคาหุ้นถัวเฉลี่ยถ่วงน้ำหนัก ณ วันที่ให้สิทธิ (บาทต่อหุ้น) | 1.82        |
| ประมาณการอายุของสิทธิ (ปี)                                 | 5.00        |
| อัตราดอกเบี้ยปราศจากความเสี่ยง (ร้อยละ)                    | 2.18        |

ความผันผวนของราคาหุ้น MPIC ย้อนหลัง โดยอิงจากช่วงระยะเวลาตามอายุคงเหลือของ MPIC-ESOP#2 โดยมูลค่าของ MPIC-ESOP#2 จะมีมูลค่าเพิ่มขึ้น หากความผันผวนของราคาหุ้น MPIC สูงขึ้น

ณ วันที่ 31 ธันวาคม พ.ศ. 2561 บริษัทไม่มีค่าใช้จ่ายที่เกี่ยวข้องกับใบสำคัญแสดงสิทธิซื้อหุ้นสามัญตลอดระยะเวลาที่ได้รับสิทธิ ค่าใช้จ่ายเกี่ยวกับใบสำคัญแสดงสิทธิซื้อหุ้นสามัญ ได้บันทึกเป็นค่าใช้จ่ายในงบกำไรขาดทุนรวมและงบกำไรขาดทุนเฉพาะกิจการ และส่วนของเจ้าของรวมและส่วนของเจ้าของเฉพาะกิจการ

บริษัท เอ็ม พิคเจอร์ส อินเตอร์เทนเมนท์ จำกัด (มหาชน)

หมายเหตุประกอบงบการเงินรวมและงบการเงินเฉพาะกิจการ

สำหรับปีสิ้นสุดวันที่ 31 ธันวาคม พ.ศ. 2561

25 ทุนสำรองตามกฎหมาย

|                     | หน่วย : บาท  |           |                      |           |
|---------------------|--------------|-----------|----------------------|-----------|
|                     | งบการเงินรวม |           | งบการเงินเฉพาะกิจการ |           |
|                     | พ.ศ. 2561    | พ.ศ. 2560 | พ.ศ. 2561            | พ.ศ. 2560 |
| ณ วันที่ 1 มกราคม   | 3,813,156    | 3,813,156 | 3,813,156            | 3,813,156 |
| จัดสรรระหว่างปี     | -            | -         | -                    | -         |
| ณ วันที่ 31 ธันวาคม | 3,813,156    | 3,813,156 | 3,813,156            | 3,813,156 |

ตามพระราชบัญญัติบริษัทมหาชนจำกัด พ.ศ. 2535 บริษัทต้องสำรองตามกฎหมายอย่างน้อยร้อยละ 5 ของกำไรสุทธิหลังจากหักขาดทุนสะสมยกมา (ถ้ามี) จนกว่าสำรองนี้จะมีมูลค่าไม่น้อยกว่าร้อยละ 10 ของทุนจดทะเบียนของบริษัท สำรองตามกฎหมายไม่สามารถจัดสรรได้

26 ค่าใช้จ่ายตามลักษณะ

ค่าใช้จ่ายเฉพาะที่สำคัญตามลักษณะของรายการแสดงได้ดังนี้

|   | หน่วย : บาท  |              |                      |            |
|---|--------------|--------------|----------------------|------------|
|   | งบการเงินรวม |              | งบการเงินเฉพาะกิจการ |            |
|   | พ.ศ. 2561    | พ.ศ. 2560    | พ.ศ. 2561            | พ.ศ. 2560  |
| ค่าใช้จ่ายที่เกี่ยวกับพนักงาน                 | 52,040,595   | 64,555,107   | 11,325,662           | 13,101,158 |
| ค่าเสื่อมราคาของอาคารและอุปกรณ์ (หมายเหตุ 16) | 3,178,286    | 6,000,216    | 1,702,545            | 1,741,318  |
| ตัดจำหน่ายสินทรัพย์                           |              |              |                      |            |
| - ลิขสิทธิ์ภาพยนตร์ (หมายเหตุ 17)             | 12,179,561   | -            | 250,000              | -          |
| ค่าตัดจำหน่ายสินทรัพย์ไม่มีตัวตน              |              |              |                      |            |
| - ลิขสิทธิ์ภาพยนตร์ (หมายเหตุ 17)             | 172,157,289  | 221,507,978  | -                    | -          |
| - โปรแกรมคอมพิวเตอร์ (หมายเหตุ 17)            | 157,539      | 169,219      | 134,843              | 135,272    |
| การด้อยค่าของสินทรัพย์ (การกลับรายการ)        |              |              |                      |            |
| - ลิขสิทธิ์ภาพยนตร์ (หมายเหตุ 17)             | (9,129,042)  | (19,956,286) | (250,000)            | -          |
| หนี้สูญและหนี้สงสัยจะสูญ                      | -            | 78,099,548   | -                    | -          |
| ค่าเผื่อการลดมูลค่าของสินค้าคงเหลือ           |              |              |                      |            |
| (การกลับรายการ)                               | (4,872,650)  | 2,443,515    | -                    | -          |
| หนี้สงสัยจะสูญจากเงินให้กู้ยืมแก่บริษัทย่อย   |              |              |                      |            |
| และดอกเบี้ยที่เกี่ยวข้อง                      | -            | -            | 332,348,342          | -          |



บริษัท เอ็ม พิคเจอร์ส อินเตอร์เทนเมนท์ จำกัด (มหาชน)

หมายเหตุประกอบงบการเงินรวมและงบการเงินเฉพาะกิจการ

สำหรับปีสิ้นสุดวันที่ 31 ธันวาคม พ.ศ. 2561

27 ต้นทุนทางการเงิน

|                     | หน่วย : บาท  |           |                      |           |
|---------------------|--------------|-----------|----------------------|-----------|
|                     | งบการเงินรวม |           | งบการเงินเฉพาะกิจการ |           |
|                     | พ.ศ. 2561    | พ.ศ. 2560 | พ.ศ. 2561            | พ.ศ. 2560 |
| ต้นทุนทางการเงิน    |              |           |                      |           |
| เงินกู้ยืมจากธนาคาร | 3,214,253    | 5,091,530 | -                    | -         |
| สัญญาเช่าการเงิน    | 14,830       | 30,638    | 14,830               | 30,638    |
| อื่นๆ               | -            | 17,877    | -                    | 17,877    |
| รวม                 | 3,229,083    | 5,140,045 | 14,830               | 48,515    |

28 ภาษีเงินได้

|                                   | หน่วย : บาท  |             |                      |           |
|-----------------------------------|--------------|-------------|----------------------|-----------|
|                                   | งบการเงินรวม |             | งบการเงินเฉพาะกิจการ |           |
|                                   | พ.ศ. 2561    | พ.ศ. 2560   | พ.ศ. 2561            | พ.ศ. 2560 |
| สำหรับปีสิ้นสุดวันที่ 31 ธันวาคม  |              |             |                      |           |
| ค่าใช้จ่ายภาษีเงินได้ในปัจจุบัน   | 15,834,727   | 14,833,529  | -                    | -         |
| ภาษีเงินได้รอการตัดบัญชี :        |              |             |                      |           |
| รายการที่เกิดจากผลแตกต่างชั่วคราว | (3,147,505)  | (5,081,426) | 460,255              | 1,662,042 |
| ภาษีเงินได้                       | 12,687,222   | 9,752,103   | 460,255              | 1,662,042 |

## 28 ภาษีเงินได้ (ต่อ)

ภาษีเงินได้สำหรับกำไรก่อนหักภาษีของกลุ่มกิจการมียอดจำนวนเงินที่แตกต่างจากการคำนวณกำไรทางบัญชีกับภาษีของประเทศที่บริษัทใหญ่ตั้งอยู่ โดยมีรายละเอียดดังนี้ :

|  | หน่วย : บาท  |               |                      |           |
|--|--------------|---------------|----------------------|-----------|
|  | งบการเงินรวม |               | งบการเงินเฉพาะกิจการ |           |
|  | พ.ศ. 2561    | พ.ศ. 2560     | พ.ศ. 2561            | พ.ศ. 2560 |
| (ขาดทุน)กำไรก่อนภาษีเงินได้  | (12,304,535) | (153,517,922) | (662,433,817)        | 9,203,568 |
| ภาษีคำนวณจากอัตราภาษีร้อยละ 20 และร้อยละ 15<br>(พ.ศ. 2560 : ร้อยละ 20) | (2,590,915)  | (30,703,584)  | (132,486,763)        | 1,840,714 |
| ผลกระทบ :  |              |               |                      |           |
| ส่วนแบ่งขาดทุนจากเงินลงทุนในบริษัทร่วม                                 |              |               |                      |           |
| และการร่วมค้า สุทธิจากภาษี   | 1,248,439    | 390,797       | -                    | -         |
| ค่าใช้จ่ายที่ไม่สามารถหักภาษี  | 4,854,397    | 2,691,381     | 35,694               | 5,995     |
| ผลแตกต่างชั่วคราวที่ไม่ได้บันทึกเป็นสินทรัพย์                          |              |               |                      |           |
| ภาษีเงินได้รอการตัดบัญชี   | 5,581,205    | 17,294,745    | 133,403,628          | -         |
| การใช้ขาดทุนทางภาษีที่ผ่านมาซึ่งยังไม่รับรู้                           | (947,051)    | (9,225,199)   | (492,304)            | (184,667) |
| ขาดทุนทางภาษีที่ไม่ได้บันทึกเป็น                                       |              |               |                      |           |
| สินทรัพย์ภาษีเงินได้รอการตัดบัญชี                                      | 4,539,647    | 18,136,463    | -                    | -         |
| (กำไร)ขาดทุนที่ยังไม่รับรู้ซึ่งเกิดจากรายการ                           |              |               |                      |           |
| ระหว่างกัน   | 1,500        | 11,167,500    | -                    | -         |
| ภาษีเงินได้  | 12,687,222   | 9,752,103     | 460,255              | 1,662,042 |

## 29 (ขาดทุน)กำไรต่อหุ้นขั้นพื้นฐาน

(ขาดทุน)กำไรต่อหุ้นขั้นพื้นฐานคำนวณโดยการหารขาดทุนสุทธิที่เป็นของผู้ถือหุ้นสามัญด้วยจำนวนหุ้นสามัญถัวเฉลี่ยถ่วงน้ำหนักที่ออกจำหน่ายและชำระแล้วในระหว่างปี

การคำนวณ(ขาดทุน)กำไรต่อหุ้นขั้นพื้นฐาน แสดงได้ดังนี้

|  | งบการเงินรวม  |               | งบการเงินเฉพาะกิจการ |               |
|--|---------------|---------------|----------------------|---------------|
|  | พ.ศ. 2561     | พ.ศ. 2560     | พ.ศ. 2561            | พ.ศ. 2560     |
| (ขาดทุน)กำไร (บาท)                               |               |               |                      |               |
| ส่วนแบ่ง(ขาดทุน)กำไรสำหรับปีที่เป็นของผู้ถือหุ้น | (25,283,656)  | (155,632,345) | (662,894,072)        | 7,541,526     |
| จำนวนหุ้นสามัญถัวเฉลี่ยถ่วงน้ำหนัก               |               |               |                      |               |
| ที่ถือโดยผู้ถือหุ้น (หุ้น)                       | 1,300,119,176 | 1,300,119,176 | 1,300,119,176        | 1,300,119,176 |
| (ขาดทุน)กำไรต่อหุ้นขั้นพื้นฐาน (บาทต่อหุ้น)      | (0.02)        | (0.12)        | (0.51)               | 0.01          |

สำหรับ(ขาดทุน)กำไรต่อหุ้นปรับลด คำนวณโดยดูจากจำนวนหุ้นสามัญถัวเฉลี่ยที่ถือโดยบุคคลภายนอกในระหว่างปีปรับปรุงด้วยจำนวน หุ้นสามัญเทียบเท่าปรับลดโดยสมมติว่าหุ้นสามัญเทียบเท่าปรับลดได้แปลงเป็นหุ้นสามัญทั้งหมด บริษัทมีหุ้นสามัญเทียบเท่า ปรับลดอยู่ประเภทเดียว คือ สิทธิเลือกซื้อหุ้นที่ให้แก่นักงาน ในการคำนวณกำไรต่อหุ้นปรับลด หุ้นสามัญเทียบเท่าปรับลดมาจากสิทธิเลือกซื้อหุ้น บริษัทคำนวณจำนวนหุ้นเทียบเท่าปรับลดโดยพิจารณาจากมูลค่ายุติธรรมซึ่งขึ้นอยู่กับมูลค่าที่เป็นตัวเงินของ ราคาตามสิทธิซื้อหุ้นที่มาพร้อมกับสิทธิเลือกซื้อหุ้น (กำหนดจากราคาถัวเฉลี่ยของหุ้นสามัญของบริษัทในระหว่างปี) การคำนวณนี้ทำขึ้นเพื่อกำหนดจำนวนหุ้นสามัญที่ต้องบวกเพิ่มกับหุ้นสามัญที่ถือโดยบุคคลภายนอกในการคำนวณกำไรต่อหุ้นปรับลด โดยไม่มีการปรับปรุงกำไรสุทธิแต่อย่างใด

การคำนวณ(ขาดทุน)กำไรต่อหุ้นปรับลด แสดงได้ดังนี้

|  | งบการเงินรวม  |               | งบการเงินเฉพาะกิจการ |               |
|--|---------------|---------------|----------------------|---------------|
|  | พ.ศ. 2561     | พ.ศ. 2560     | พ.ศ. 2561            | พ.ศ. 2560     |
| (ขาดทุน)กำไร (บาท)                               |               |               |                      |               |
| ส่วนแบ่ง(ขาดทุน)กำไรสำหรับปีที่เป็นของผู้ถือหุ้น | (25,283,656)  | (155,632,345) | (662,894,072)        | 7,541,526     |
| จำนวนหุ้นสามัญถัวเฉลี่ยถ่วงน้ำหนัก               |               |               |                      |               |
| ที่ถือโดยผู้ถือหุ้น (หุ้น)                       | 1,300,119,176 | 1,300,119,176 | 1,300,119,176        | 1,300,119,176 |
| การปรับปรุง :                                    |               |               |                      |               |
| ผลกระทบของหุ้นสามัญเทียบเท่าปรับลด               | -             | 78,600        | -                    | 78,600        |
| จำนวนหุ้นสามัญถัวเฉลี่ยถ่วงน้ำหนักที่ใช้         |               |               |                      |               |
| คำนวณ(ขาดทุน)กำไรต่อหุ้นปรับลด                   | 1,300,119,176 | 1,300,197,776 | 1,300,119,176        | 1,300,197,776 |
| (ขาดทุน)กำไรต่อหุ้นปรับลด (บาทต่อหุ้น)           | (0.02)        | (0.12)        | (0.51)               | 0.01          |

## 30 รายการกับบุคคลหรือกิจการที่เกี่ยวข้องกัน

กิจการและบุคคลที่ควบคุมบริษัท หรือถูกควบคุมโดยบริษัทหรืออยู่ภายใต้การควบคุมเดียวกับบริษัททั้งทางตรงหรือทางอ้อม ไม่ว่าจะเป็นโดยทอดเดียวหรือหลายทอด กิจการและบุคคลดังกล่าวเป็นบุคคลหรือกิจการที่เกี่ยวข้องกับบริษัท บริษัทย่อยและบริษัทย่อยลำดับถัดไป บริษัทร่วมและบุคคลที่เป็นเจ้าของส่วนได้เสียในสิทธิออกเสียงของบริษัท ซึ่งมีอิทธิพลอย่างเป็นสาระสำคัญเหนือกิจการผู้บริหารสำคัญรวมทั้งกรรมการและพนักงานของบริษัท ตลอดจนสมาชิกในครอบครัวที่ใกล้ชิดกับบุคคลเหล่านั้น กิจการและบุคคลทั้งหมดถือเป็นบุคคลหรือกิจการที่เกี่ยวข้องกับบริษัท

ในการพิจารณาความสัมพันธ์ระหว่างบุคคลหรือกิจการที่เกี่ยวข้องกันซึ่งอาจมีขึ้นได้ต้องคำนึงถึงรายละเอียดของความสัมพันธ์มากกว่ารูปแบบความสัมพันธ์ตามกฎหมาย

บริษัท เอ็ม พิคเจอร์ส อินเตอร์เทนเมนท์ จำกัด (มหาชน) เป็นบริษัทย่อยของบริษัท เมเจอร์ ซินีเพล็กซ์ กรุ๊ป จำกัด (มหาชน) ซึ่งถือหุ้นในบริษัทร้อยละ 92.46 (พ.ศ. 2560 : ร้อยละ 92.46) ดังนั้น บริษัทย่อยและบริษัทร่วมทั้งหมดของบริษัท เมเจอร์ ซินีเพล็กซ์ กรุ๊ป จำกัด (มหาชน) ถือเป็นกิจการที่เกี่ยวข้องกัน

รายการต่อไปนี้เป็นการกับบุคคลหรือกิจการที่เกี่ยวข้องกัน

## ก) รายได้จากการขาย/ให้บริการและอื่น ๆ

|                             | หน่วย : พันบาท |           |                      |           |
|-----------------------------|----------------|-----------|----------------------|-----------|
|                             | งบการเงินรวม   |           | งบการเงินเฉพาะกิจการ |           |
|                             | พ.ศ. 2561      | พ.ศ. 2560 | พ.ศ. 2561            | พ.ศ. 2560 |
| รายได้ค่าบริการงาน          |                |           |                      |           |
| บริษัทย่อย                  | -              | -         | 12,000               | 15,600    |
| บริษัทร่วม                  | 30             | -         | 30                   | -         |
| กิจการที่เกี่ยวข้องกัน      | -              | -         | 40                   | -         |
| การดำเนินงานร่วมกัน         | 12             | -         | -                    | -         |
| การร่วมค้า                  | 840            | 720       | 840                  | 720       |
|                             | 882            | 720       | 12,910               | 16,320    |
| รายได้จากการขายและให้บริการ |                |           |                      |           |
| บริษัทใหญ่                  | 36,320         | 50,806    | -                    | -         |
| กิจการที่เกี่ยวข้องกัน      | 9,764          | 18,574    | -                    | -         |
| การดำเนินงานร่วมกัน         | 1,413          | -         | -                    | -         |
| การร่วมค้า                  | 2,801          | 8,900     | -                    | -         |
|                             | 50,298         | 78,280    | -                    | -         |
| รายได้ค่าโฆษณา              |                |           |                      |           |
| บริษัทใหญ่                  | 370            | -         | -                    | -         |
| กิจการที่เกี่ยวข้องกัน      | 40,390         | 74,000    | 3,450                | -         |
| การดำเนินงานร่วมกัน         | 1,035          | -         | -                    | -         |
| การร่วมค้า                  | -              | 885       | -                    | -         |
|                             | 41,795         | 74,885    | 3,450                | -         |

บริษัท เอ็ม พิคเจอร์ส อินเตอร์เทนเมนท์ จำกัด (มหาชน)

หมายเหตุประกอบงบการเงินรวมและงบการเงินเฉพาะกิจการ

สำหรับปีสิ้นสุดวันที่ 31 ธันวาคม พ.ศ. 2561

30 รายการกับบุคคลหรือกิจการที่เกี่ยวข้องกัน (ต่อ)

รายการต่อไปนี้เป็นรายการกับบุคคลหรือกิจการที่เกี่ยวข้องกัน (ต่อ)

ก) รายได้จากการขาย/ให้บริการและอื่น ๆ (ต่อ)

|                               | หน่วย : พันบาท |           |                      |           |
|-------------------------------|----------------|-----------|----------------------|-----------|
|                               | งบการเงินรวม   |           | งบการเงินเฉพาะกิจการ |           |
|                               | พ.ศ. 2561      | พ.ศ. 2560 | พ.ศ. 2561            | พ.ศ. 2560 |
| รายได้ค่าเช่าพื้นที่และบริการ |                |           |                      |           |
| บริษัทย่อย                    | -              | -         | -                    | 1,691     |
| รายได้ดอกเบี้ยรับ             |                |           |                      |           |
| บริษัทย่อย                    | -              | -         | -                    | 18,138    |
| กิจการที่เกี่ยวข้องกัน        | -              | -         | 11,832               | -         |
| การดำเนินงานร่วมกัน           | -              | -         | 138                  | -         |
| การร่วมค้า                    | 150            | 183       | -                    | 183       |
|                               | 150            | 183       | 11,970               | 18,321    |
| รายได้อื่น                    |                |           |                      |           |
| บริษัทร่วม                    | 1,233          | -         | -                    | -         |
| การดำเนินงานร่วมกัน           | 929            | -         | -                    | -         |
|                               | 2,162          | -         | -                    | -         |

ข) การซื้อสินค้า/บริการและอื่น ๆ

|                        | หน่วย : พันบาท |           |                      |           |
|------------------------|----------------|-----------|----------------------|-----------|
|                        | งบการเงินรวม   |           | งบการเงินเฉพาะกิจการ |           |
|                        | พ.ศ. 2561      | พ.ศ. 2560 | พ.ศ. 2561            | พ.ศ. 2560 |
| การซื้อสินค้าและบริการ |                |           |                      |           |
| บริษัทใหญ่             | -              | 388       | -                    | -         |
| กิจการที่เกี่ยวข้องกัน | -              | 122       | -                    | -         |
| การร่วมค้า             | 161            | 18,869    | -                    | -         |
|                        | 161            | 19,379    | -                    | -         |
| ค่าโฆษณา               |                |           |                      |           |
| บริษัทใหญ่             | 878            | 2,482     | -                    | -         |
| กิจการที่เกี่ยวข้องกัน | 12             | 277       | -                    | -         |
| การร่วมค้า             | -              | 463       | -                    | -         |
|                        | 890            | 3,222     | -                    | -         |

บริษัท เอ็ม พิคเจอร์ส อินเตอร์เทนเมนท์ จำกัด (มหาชน)

หมายเหตุประกอบงบการเงินรวมและงบการเงินเฉพาะกิจการ

สำหรับปีสิ้นสุดวันที่ 31 ธันวาคม พ.ศ. 2561

30 รายการกับบุคคลหรือกิจการที่เกี่ยวข้องกัน (ต่อ)

รายการต่อไปนี้เป็นรายการกับบุคคลหรือกิจการที่เกี่ยวข้องกัน (ต่อ)

ข) การซื้อสินค้า/บริการและอื่น ๆ (ต่อ)

|                        | หน่วย : พันบาท |           |                      |           |
|------------------------|----------------|-----------|----------------------|-----------|
|                        | งบการเงินรวม   |           | งบการเงินเฉพาะกิจการ |           |
|                        | พ.ศ. 2561      | พ.ศ. 2560 | พ.ศ. 2561            | พ.ศ. 2560 |
| ค่าเช่าและค่าบริการ    |                |           |                      |           |
| บริษัทใหญ่             | 564            | 2,292     | 564                  | 2,292     |
| ค่าใช้จ่ายอื่น         |                |           |                      |           |
| บริษัทใหญ่             | -              | 266       | -                    | 157       |
| กิจการที่เกี่ยวข้องกัน | -              | 24        | -                    | 24        |
|                        | -              | 290       | -                    | 181       |

ในปี พ.ศ. 2561 กลุ่มบริษัทได้รับการสนับสนุนการผลิตภาพยนตร์ไทยจากบริษัทใหญ่ชั้นสุดท้ายรวมเป็นจำนวนเงิน 39.50 ล้านบาท โดยภาพยนตร์ไทยดังกล่าวได้มีการฉายในโรงภาพยนตร์แล้วในระหว่างงวดและแสดงเป็นส่วนหนึ่งของต้นทุนการผลิตและการจำหน่ายลิขสิทธิ์ภาพยนตร์

นโยบายการคิดราคาระหว่างกิจการที่เกี่ยวข้องกัน มีดังนี้

|                         | นโยบายการคิดราคา  |
|-------------------------|---|
| ค่าโฆษณา                | ราคาที่ตกลงกันตามที่กำหนดในสัญญา                              |
| ค่าลิขสิทธิ์ภาพยนตร์    | ราคาที่ตกลงกันตามที่กำหนดในสัญญา                              |
| การเช่าพื้นที่และบริการ | ราคาที่ตกลงกันซึ่งใกล้เคียงกับราคาตลาด                        |
| ดอกเบี้ย                | อัตราดอกเบี้ยที่ตกลงกันร้อยละ 1.00 ต่อปี ถึงร้อยละ 4.60 ต่อปี |
| ค่าบริหารจัดการ         | ราคาที่ตกลงกันตามที่กำหนดในสัญญา                              |

## 30 รายการกับบุคคลหรือกิจการที่เกี่ยวข้องกัน (ต่อ)

รายการต่อไปนี้เป็นรายการกับบุคคลหรือกิจการที่เกี่ยวข้องกัน (ต่อ)

## ก) ยอดคงเหลือที่เกิดจากการซื้อขายสินค้าและบริการและอื่น ๆ

|   | หน่วย : พันบาท |           |                      |           |
|---|----------------|-----------|----------------------|-----------|
|   | งบการเงินรวม   |           | งบการเงินเฉพาะกิจการ |           |
|   | พ.ศ. 2561      | พ.ศ. 2560 | พ.ศ. 2561            | พ.ศ. 2560 |
| <b>ลูกหนี้การค้า</b>                      |                |           |                      |           |
| (รวมอยู่ใน “ลูกหนี้การค้าและลูกหนี้อื่น”) |                |           |                      |           |
| บริษัทใหญ่                                | 125            | 564       | -                    | -         |
| กิจการที่เกี่ยวข้องกัน                    | 20             | 161       | -                    | -         |
| การดำเนินงานร่วมกัน                       | 295            | -         | -                    | -         |
| การร่วมค้า                                | 2,788          | 1,892     | -                    | -         |
| รวมลูกหนี้การค้า                          | 3,228          | 2,617     | -                    | -         |
| <b>รายได้ค้างรับ</b>                      |                |           |                      |           |
| บริษัทใหญ่                                | 6,125          | 783       | -                    | -         |
| กิจการที่เกี่ยวข้องกัน                    | 1,246          | 571       | -                    | -         |
| การดำเนินงานร่วมกัน                       | 599            | -         | -                    | -         |
| การร่วมค้า                                | 1,167          | 1,527     | -                    | -         |
| รวมรายได้ค้างรับ                          | 9,137          | 2,881     | -                    | -         |
| รวมลูกหนี้การค้าและรายได้ค้างรับ          | 12,365         | 5,498     | -                    | -         |
| หัก ค่าเผื่อนี้สงสัยจะสูญ                 | -              | -         | -                    | -         |
| รวมลูกหนี้การค้าและรายได้ค้างรับ - สุทธิ  | 12,365         | 5,498     | -                    | -         |
| <b>ลูกหนี้กิจการที่เกี่ยวข้องกัน</b>      |                |           |                      |           |
| บริษัทใหญ่                                | 12             | -         | -                    | -         |
| บริษัทย่อย                                | -              | -         | 7,673                | 1,030     |
| การร่วมค้า                                | 3,347          | 3,279     | 20                   | 15        |
| รวมลูกหนี้กิจการที่เกี่ยวข้องกัน          | 3,359          | 3,279     | 7,693                | 1,045     |
| หัก ค่าเผื่อนี้สงสัยจะสูญ                 | -              | -         | (7,348)              | -         |
| รวมลูกหนี้กิจการที่เกี่ยวข้องกัน - สุทธิ  | 3,359          | 3,279     | 345                  | 1,045     |

บริษัท เอ็ม พิคเจอร์ส อินเตอร์เทนเมนท์ จำกัด (มหาชน)

หมายเหตุประกอบงบการเงินรวมและงบการเงินเฉพาะกิจการ

สำหรับปีสิ้นสุดวันที่ 31 ธันวาคม พ.ศ. 2561

30 รายการกับบุคคลหรือกิจการที่เกี่ยวข้องกัน (ต่อ)

รายการต่อไปนี้เป็นรายการกับบุคคลหรือกิจการที่เกี่ยวข้องกัน (ต่อ)

ก) ยอดคงเหลือที่เกิดจากการซื้อขายสินค้าและบริการและอื่น ๆ (ต่อ)

|   | หน่วย : พันบาท |           |                      |           |
|---|----------------|-----------|----------------------|-----------|
|   | งบการเงินรวม   |           | งบการเงินเฉพาะกิจการ |           |
|   | พ.ศ. 2561      | พ.ศ. 2560 | พ.ศ. 2561            | พ.ศ. 2560 |
| เงินประกันจ่ายสำหรับค่าเช่าและค่าบริการ<br>(รวมอยู่ใน “สินทรัพย์ไม่หมุนเวียน”)  |                |           |                      |           |
| บริษัทใหญ่  | 1,253          | 1,253     | 1,253                | 1,253     |
| เจ้าหนี้การค้า<br>(รวมอยู่ใน “เจ้าหนี้การค้าและเจ้าหนี้อื่น”)                   |                |           |                      |           |
| บริษัทใหญ่  | 1,992          | -         | -                    | -         |
| กิจการที่เกี่ยวข้องกัน  | 68             | -         | -                    | -         |
| การร่วมค้า  | 5,620          | 19,013    | -                    | -         |
| รวมเจ้าหนี้การค้า   | 7,680          | 19,013    | -                    | -         |
| เจ้าหนี้บุคคลและกิจการที่เกี่ยวข้องกัน  |                |           |                      |           |
| บริษัทใหญ่  | 24,305         | 51        | 56                   | 51        |
| กิจการที่เกี่ยวข้องกัน  | -              | 110       | -                    | -         |
| การดำเนินงานร่วมกัน   | 840            | -         | -                    | -         |
| การร่วมค้า  | 6,248          | -         | -                    | -         |
| กรรมการ   | 1,071          | 549       | 1,071                | 549       |
| รวมเจ้าหนี้บุคคลและกิจการที่เกี่ยวข้องกัน                                       | 32,464         | 710       | 1,127                | 600       |
| เงินประกันรับสำหรับค่าเช่าและค่าบริการ<br>(รวมอยู่ใน “หนี้สินไม่หมุนเวียนอื่น”) |                |           |                      |           |
| บริษัทย่อย  | -              | -         | -                    | 747       |



## 30 รายการกับบุคคลหรือกิจการที่เกี่ยวข้องกัน (ต่อ)

รายการต่อไปนี้เป็นรายการกับบุคคลหรือกิจการที่เกี่ยวข้องกัน (ต่อ)

## ง) เงินให้กู้ยืมระยะสั้นแก่กิจการที่เกี่ยวข้องกัน

|                                | หน่วย : พันบาท |           |                      |           |
|--------------------------------|----------------|-----------|----------------------|-----------|
|                                | งบการเงินรวม   |           | งบการเงินเฉพาะกิจการ |           |
|                                | พ.ศ. 2561      | พ.ศ. 2560 | พ.ศ. 2561            | พ.ศ. 2560 |
| <b>บริษัทย่อย</b>              |                |           |                      |           |
| ณ วันที่ 1 มกราคม - สุทธิ      | -              | -         | 542,000              | 780,100   |
| เงินให้กู้ยืมในระหว่างปี       | -              | -         | 65,000               | 240,800   |
| รับคืนเงินให้กู้ยืมในระหว่างปี | -              | -         | (91,000)             | (478,900) |
| หัก ค่าเผื่อหนี้สงสัยจะสูญจาก  |                |           |                      |           |
| เงินให้กู้ยืมแก่บริษัทย่อย     | -              | -         | (325,000)            | -         |
| ณ วันที่ 31 ธันวาคม - สุทธิ    | -              | -         | 191,000              | 542,000   |
| <b>การร่วมค้า</b>              |                |           |                      |           |
| ณ วันที่ 1 มกราคม              | 5,000          | 8,000     | 5,000                | 8,000     |
| เงินให้กู้ยืมในระหว่างปี       | 10,804         | 2,000     | 5,804                | 2,000     |
| รับคืนเงินให้กู้ยืมในระหว่างปี | (14,500)       | (5,000)   | (9,500)              | (5,000)   |
| ณ วันที่ 31 ธันวาคม            | 1,304          | 5,000     | 1,304                | 5,000     |
| รวมเงินให้กู้ยืมระยะสั้นแก่    |                |           |                      |           |
| กิจการที่เกี่ยวข้องกัน         | 1,304          | 5,000     | 192,304              | 547,000   |

บริษัทมีเงินให้กู้ยืมแก่บริษัทย่อยเป็นเงินกู้ที่ไม่มีหลักประกันและมีอัตราดอกเบี้ยร้อยละ 2.00 ต่อปี และ ร้อยละ 4.10 ต่อปี (พ.ศ. 2560 : ร้อยละ 2.00 ต่อปี และ ร้อยละ 4.10 ต่อปี) และมีกำหนดจ่ายคืนเมื่อทวงถาม

บริษัทมีเงินให้กู้ยืมแก่การร่วมค้าเป็นเงินกู้ที่ไม่มีหลักประกันและมีอัตราดอกเบี้ยร้อยละ 4.60 ต่อปี (พ.ศ. 2560 : ร้อยละ 2.98 ต่อปี และ ร้อยละ 4.12 ต่อปี) และมีกำหนดจ่ายคืนเมื่อทวงถาม

ในปี พ.ศ. 2561 บริษัทได้ทำการตั้งค่าเผื่อหนี้สงสัยจะสูญสำหรับเงินให้กู้ยืมและดอกเบี้ยจากเงินให้กู้ยืมแก่บริษัทย่อยที่เต็มจำนวนรวม 332.35 ล้านบาท (รวมดอกเบี้ยเป็นเงิน 7.35 ล้านบาท)

## 30 รายการกับบุคคลหรือกิจการที่เกี่ยวข้องกัน (ต่อ)

รายการต่อไปนี้เป็นรายการกับบุคคลหรือกิจการที่เกี่ยวข้องกัน (ต่อ)

## จ) ค่าผลตอบแทนผู้บริหารสำคัญของกิจการ

ค่าตอบแทนผู้บริหารสำคัญของกิจการสำหรับปีสิ้นสุดวันที่ 31 ธันวาคม เป็นดังนี้

|                                    | หน่วย : พันบาท |           |                      |           |
|------------------------------------|----------------|-----------|----------------------|-----------|
|                                    | งบการเงินรวม   |           | งบการเงินเฉพาะกิจการ |           |
|                                    | พ.ศ. 2561      | พ.ศ. 2560 | พ.ศ. 2561            | พ.ศ. 2560 |
| ผลประโยชน์ระยะสั้น                 | 7,695          | 12,496    | 1,448                | 1,236     |
| ผลประโยชน์เมื่อเกษียณอายุตามกฎหมาย | 369            | 299       | 224                  | -         |
| ผลประโยชน์หลังออกจากงาน            | 56             | -         | 50                   | -         |
| ผลประโยชน์ระยะยาวอื่น              | 14             | -         | -                    | -         |
|                                    | 8,134          | 12,795    | 1,722                | 1,236     |

## 31 ภาระผูกพันและหนี้สินที่อาจเกิดขึ้น

## ก) ภาระผูกพันตามสัญญาเช่าดำเนินงาน - กรณีกลุ่มกิจการเป็นผู้เช่า

ณ วันที่ 31 ธันวาคม พ.ศ. 2561 บริษัทและบริษัทย่อยมีภาระผูกพันตามสัญญาเช่าระยะยาวกับกิจการที่เกี่ยวข้องกัน และบุคคลภายนอก เกี่ยวกับการเช่าที่ดิน พื้นที่อาคารและสัญญาบริการ โดยมียอดรวมของจำนวนเงินค่าเช่าและค่าบริการขั้นต่ำภายใต้สัญญาที่ไม่สามารถยกเลิกได้ดังนี้

|                                    | หน่วย : ล้านบาท |           |                      |           |
|------------------------------------|-----------------|-----------|----------------------|-----------|
|                                    | งบการเงินรวม    |           | งบการเงินเฉพาะกิจการ |           |
|                                    | พ.ศ. 2561       | พ.ศ. 2560 | พ.ศ. 2561            | พ.ศ. 2560 |
| ไม่เกิน 1 ปี                       | 0.46            | 1.21      | 0.08                 | 0.24      |
| เกินกว่า 1 ปี แต่ไม่เกิน 5 ปี      | 0.05            | 0.48      | -                    | 0.08      |
| รวมภาระผูกพันตามสัญญาเช่าดำเนินงาน | 0.51            | 1.69      | 0.08                 | 0.32      |

## ข) ภาระผูกพันในการซื้อลิขสิทธิ์ภาพยนตร์

ณ วันที่ 31 ธันวาคม พ.ศ. 2561 กลุ่มกิจการมีภาระผูกพันในการซื้อลิขสิทธิ์ภาพยนตร์ที่ต้องจ่ายชำระภายใน 2 ปี เป็นจำนวนเงิน 0.78 ล้านดอลลาร์สหรัฐ (พ.ศ. 2560 : 1.07 ล้านดอลลาร์สหรัฐ และ 1.21 ล้านบาท)

31 ภาระผูกพันและหนี้สินที่อาจเกิดขึ้น (ต่อ)

ก) ภาระผูกพันในการผลิตภาพยนตร์

ณ วันที่ 31 ธันวาคม พ.ศ. 2561 กลุ่มกิจการมีภาระผูกพันตามสัญญาว่าจ้างผลิตภาพยนตร์และว่าจ้างค่าโฆษณา และประชาสัมพันธ์ที่ทำไว้กับผู้กำกับภาพยนตร์ และบริษัทอื่นหลายแห่ง โดยบริษัทตกลงจะจ่ายค่าตอบแทนตามจำนวนที่ระบุไว้ในสัญญาที่เกี่ยวข้องเป็นจำนวน 68.36 ล้านบาท (พ.ศ. 2560 : 69.94 ล้านบาท)

ง) ภาระผูกพันในการลงทุน

ณ วันที่ 31 ธันวาคม พ.ศ. 2561 กลุ่มกิจการมีภาระผูกพันตามสัญญาผู้ถือหุ้นและสัญญาร่วมลงทุนที่ทำไว้กับผู้ร่วมลงทุนรายอื่น โดยบริษัทตกลงจะจ่ายชำระเงินลงทุนตามจำนวนที่ระบุไว้ในสัญญาที่เกี่ยวข้องเป็นจำนวน 3.50 ล้านบาท และ 0.11 ล้านดอลลาร์สหรัฐ

32 เหตุการณ์ภายหลังวันที่ในรายงาน

เมื่อวันที่ 9 มกราคม พ.ศ. 2562 ที่ประชุมวิสามัญผู้ถือหุ้น ครั้งที่ 1/2562 ได้มีมติอนุมัติการโอนทุนสำรองตามกฎหมายจำนวน 3,813,156 บาท และส่วนเกินมูลค่าหุ้นจำนวน 321,368,975 บาท เพื่อชดเชยผลขาดทุนสะสมและอนุมัติการเปลี่ยนแปลงมูลค่าของหุ้นสามัญที่ตราไว้เพื่อชดเชยผลขาดทุนสะสมจากเดิมมูลค่าหุ้นละ 1.00 บาท เป็นมูลค่าหุ้นละ 0.50 บาท ซึ่งจะส่งผลให้ทุนจดทะเบียนของบริษัทลดลงจาก 1,313,117,176 บาท เป็น 656,558,588 บาท และทุนชำระแล้วของบริษัทลดลงจาก 1,300,119,176 บาท เป็น 650,059,588 บาท