



บริษัท เพาเวอร์ไลน์ เอ็นจิเนียริ่ง จำกัด (มหาชน)
Power Line Engineering Public Company Limited

ANNUAL REPORT 2011

รายงานประจำปี 2554

The background of the lower half of the cover features a collage of images related to construction and MEP (Mechanical, Electrical, and Plumbing) expertise. It includes a construction crane, several high-rise apartment buildings under construction, and industrial equipment like large pipes and electrical control panels. The entire collage is overlaid with a grid of semi-transparent circles. The circles on the left are orange and yellow, while those on the right are green. Small white diamond shapes are scattered throughout the collage.

**CONSTRUCTION COMPANY
WITH MEP EXPERTISE**

สารบัญ

Contents

รายงานคณะกรรมการบริษัท	04	05	Report of the Board of Directors
รายงานจากคณะกรรมการตรวจสอบ	06	07	Report of the Audit Committee
คณะกรรมการบริษัท	08	08	Board of Directors
คณะกรรมการบริหาร	09	09	Executive Committee
คณะกรรมการตรวจสอบ	10	10	Audit Committee
ข้อมูลทางการเงินโดยสรุป	11	121	Financial Highlight
ข้อมูลทั่วไป	12	122	General Information
ลักษณะการประกอบธุรกิจ	13	123	Nature of Business
ภาพรวมการประกอบธุรกิจ	15	125	Overall Business Operation
โครงสร้างรายได้	19	129	Revenue Structure
การตลาดและการแข่งขัน	20	130	Marketing and Competition Conditions
ปัจจัยความเสี่ยง	26	136	Risk Factors
โครงสร้างการถือหุ้นและการจัดการ	31	141	Shareholding Structure and Management
ผู้ถือหุ้น	31	141	Shareholders
การจัดการ	32	142	Management
คำอธิบายและการวิเคราะห์ฐานะการเงินผลการดำเนินงาน	44	154	Management Discussion and Analysis
รายงานความรับผิดชอบของคณะกรรมการบริษัท	46	156	The Board of Director's Obligation for Financial Statements
ต่อรายงานทางการเงิน			
ค่าตอบแทนของผู้สอบบัญชี	47	157	The Auditor's Remuneration
รายงานของผู้สอบบัญชีรับอนุญาต	48	158	Audit Report of the Independent Certified Public Accountant
งบการเงิน	49	159	Financial Statements



วิสัยทัศน์

เป็นหนึ่งในบริษัทวิศวกรรมและก่อสร้างที่ดีที่สุด

Vision

To be one of the best engineering and general construction companies




พันธกิจ

- สร้างความมั่นคงและมูลค่าให้แก่ผู้มีส่วนเกี่ยวข้องทุกฝ่ายอย่างยั่งยืน
- เพิ่มศักยภาพของบุคลากรและองค์กรเพื่อผลิตงานที่สร้างความพอใจสูงสุดให้แก่ลูกค้าและเป็นที่ยอมรับของสังคม

Mission

- Strengthen sustainable value for all stakeholders
- Enhance the effectiveness and efficiency of staffs and organization for performing works, which meet total customers' satisfaction as well as the public' recognition.




General Civil Construction

- Infrastructure
- Building construction
- Road Work
- Factory Plant
- Water Treatment Plant
- Power Plant
- Irrigation System


Plumbing, Sanitary and Fire Protection Systems

- Plumbing System
- Fire Alarm System
- Fire Pumps and Controller
- Fire Extinguishing Equipment
- FM200 System
- Water Treatment Plant System
- Waste Water and Sewage Treatment Plant
- Gas System
- Swimming Pool System



Electrical and Communication System

- Power Substation
- Power Distribution
- Electrical Power Supply
- Lighting System
- Telephone System
- Public Address System- Master Antenna
- Security System
- Lightning Protection System
- Building Automation System
- Energy Management System
- Solar Power System



Air Conditioning and Ventilation Systems

- Air Conditioning System
- Ventilation System
- Refrigeration
- Clean Room
- Automatic Temperature and Humidity Control System
- Pressurized System
- Variable Air Volume (VAV) System
- District Cooling System

Telecommunication System

- Telephone Network System
- Data Communication System
- TDMA/CDMA Telephone System
- SDH/Fiber Optic Communication Network System
- Self – Support, Guyed Mast Tower Antenna



รายงาน คณะกรรมการบริษัท



ในปี 2554 บริษัทและบริษัทย่อย มีรายได้รวมกันเพิ่มขึ้นจากปี 2553 ประมาณ 12.8% เป็นรายได้รวมทั้งสิ้น 8.97 พันล้านบาท แต่ความสามารถในการทำกำไรลดลง เนื่องจากต้นทุนทางตรงที่เพิ่มขึ้น ทั้งค่าแรง และวัสดุอุปกรณ์ต่างๆ สูงขึ้นโดยเฉพาะโครงการต่างๆ ที่บริษัทย่อยดำเนินการที่ประเทศการค้า ในขณะที่ช่วงปลายปี 2554 ผลกระทบจากอุทกภัยในหลายภาคส่วนของประเทศรวมทั้งกรุงเทพฯ ทำให้การรับรู้รายได้ของบริษัทและบริษัทย่อยต่ำกว่าเป้าหมายอย่างมาก จึงส่งผลให้รับรู้ผลขาดทุนเบ็ดเสร็จรวมสำหรับงวดปี 2554 สูงถึง 412.3 ล้านบาท เปรียบเทียบกับกำไรเบ็ดเสร็จสำหรับงวดปี 2553 จำนวน 224.6 ล้านบาท ในส่วนของบริษัท รายได้จากการรับเหมาก่อสร้างเพิ่มขึ้นจากปี 2553 กว่า 58% เป็นรายได้รวม 4.93 พันล้านบาท ในขณะที่ความสามารถในการทำกำไรลดลง บริษัทมีกำไรขั้นต้นเพียง 1.1% เมื่อเปรียบเทียบกับ 10.0% ในปี 2553 ซึ่งเป็นสาเหตุจากต้นทุนวัสดุก่อสร้าง , แรงงาน และต้นทุนที่เกิดจากการส่งมอบงานโครงการบ้านเอื้ออาทรที่แล้วเสร็จในระหว่างปี แม้ว่าการปรับปรุงระบบการทำงานของบริษัทในระยะที่ผ่านมาเริ่มส่งผลดีขึ้น ไม่ว่าจะเป็นเรื่องของการติดตามลูกหนี้ที่ค้างชำระเป็นเวลานาน เพื่อให้บริษัทได้รับการชำระหนี้เพิ่มขึ้นและเร็วขึ้น รวมถึงการควบคุมค่าใช้จ่ายในการขายและบริการที่ลดลงจาก 8.3% ในปี 2553 เป็น 5.8% ในปี 2554 แต่ผลกำไรเบ็ดเสร็จสำหรับงวดปี ไม่เป็นไปตามเป้าหมาย โดยมีกำไรเพียง 51.6 ล้านบาท และมีกำไรต่อหุ้นเพียง 0.06 บาท (6 สตางค์) เมื่อเปรียบเทียบกับปี 2553 ซึ่งมีกำไรสุทธิ 333 ล้านบาท และกำไรต่อหุ้น 0.43 บาท (43 สตางค์)

บริษัทยังเน้นการดำเนินธุรกิจรับเหมาก่อสร้างเป็นธุรกิจหลักของบริษัท ซึ่งในภาพรวมของธุรกิจรับเหมาก่อสร้างยังมีแนวโน้มที่จะเจริญเติบโตต่อไป ทั้งปริมาณงานในประเทศ ที่เป็นผลจากกระตุ้นเศรษฐกิจของรัฐบาล และงานในต่างประเทศโดยเฉพาะประเทศในกลุ่ม Asean และประเทศข้างเคียง ส่วนงานในตะวันออกกลางโดยเฉพาะที่ประเทศการค้า แม้ว่าจะมีแนวโน้มที่จะมีปริมาณมากขึ้นในอนาคต แต่อุปสรรคในการทำงานมีมากโอกาสทำกำไรมีน้อยลง ซึ่งเป็นสาเหตุหนึ่งที่ทำให้บริษัท ต้องขายเงินลงทุนในบริษัทย่อยที่ประเทศการค้า สำหรับการขายงานรับเหมาก่อสร้างของบริษัทที่จะเป็นส่วนสำคัญในการเพิ่มรายได้ของบริษัทในปีต่อไป จะสอดคล้องกับกลยุทธ์และเป้าหมายของบริษัทที่วางไว้ โดยผ่านการรับงานโครงการก่อสร้างต่างๆ ของหน่วยงานของรัฐบาลเพิ่มเติม และขยายฐานลูกค้าเอกชนในส่วนของงานก่อสร้างที่มีความหลากหลายเพิ่มขึ้น รวมถึงการรักษาระดับมาตรฐานของงานบริการของบริษัท ให้อยู่ในเกณฑ์ที่ลูกค้าได้รับความพอใจสูงสุด บริษัทยังคงต้องปรับปรุงและพัฒนากระบวนการทำงานอย่างต่อเนื่อง ทั้งในส่วนของทีมงานประเมินราคาที่ต้องแม่นยำเพื่อชนะการประมูลงานโครงการใหม่ๆ และทีมงาน Engineering ที่จะมีส่วนสำคัญในการสนับสนุนการทำงานในโครงการต่างๆ ให้มีประสิทธิภาพและประสิทธิผลสูงสุดและควบคุมทั้งรายได้และต้นทุนให้เป็นไปตามเป้าหมายที่กำหนดไว้ นอกจากนี้การส่งเสริมและพัฒนาบุคลากรของบริษัท รวมถึงการปรับปรุงสวัสดิการด้านต่างๆ จะเป็นส่วนสำคัญอีกส่วนหนึ่งที่ทำให้ธุรกิจของบริษัทมีความก้าวหน้าและมั่นคงต่อไป

คณะกรรมการบริษัทมีความมั่นใจว่า การกำหนดเป้าหมายและกลยุทธ์ที่ชัดเจนของบริษัทในการดำเนินธุรกิจ รวมถึงการปรับปรุงพัฒนากระบวนการทำงานในด้านต่างๆอย่างต่อเนื่องจะสามารถทำให้บริษัทมีความเจริญอย่างมั่นคง บริษัทยังคงยึดมั่นในหลักธรรมาภิบาล รับผิดชอบต่อสังคมและคำนึงถึงสิ่งแวดล้อมในการบริหารกิจการ นอกจากนี้คณะกรรมการขอขอบพระคุณทุกฝ่ายที่มีส่วนเกี่ยวข้อง โดยเฉพาะลูกค้า, คู่ค้า, หน่วยงานภาคเอกชนและรัฐบาล รวมถึง ผู้ถือหุ้นและพนักงานที่ให้การสนับสนุนบริษัทด้วยดีอย่างต่อเนื่องและเป็นส่วนสำคัญที่จะทำให้บริษัท มีความมั่นคงและก้าวหน้าต่อไป

นายเสวก ศรีสุชาติ
ประธานกรรมการ

Report of the Board of Directors

In 2011, the total revenue of the Company and its subsidiaries increased from 2010 by 12.8% to Baht 8.97 billion but the profitability decreased due to the increase of direct costs either labor cost and materials & equipment cost, particularly from the projects operated by the subsidiaries in Qatar. While toward the end of 2011, the impact from the flood within many parts of Thailand, including Bangkok, had caused the revenue of the Company and its subsidiaries to dramatically decreased below the target which led to the net loss for the fiscal year 2011 of as high as Baht 412.3 million in comparison with the net profit of Baht 224.6 million for the fiscal year of 2010. In terms of the Company's revenue from the construction business increased by 58% from 2010 to the total revenue of Baht 4.93 billion. On the other hand, the decrease of the profitability had caused the gross profit margin to be at 1.1% in comparison with 10.0% in 2010. The decrease came from the costs of construction materials, labour, and the unexpected costs of handover of the Baan Eua-Arthorn project completed during the year. Despite the Company's continued improvement of the work process started to provide the satisfactory result such as the debt collecting of the long-term debtors and receiving more debt payments faster, and the selling and administration expenses decreased from 8.3% in 2010 to 5.8% in 2011. However, the net profit for the fiscal year did not meet the target. The Company reported the net profit of only Baht 51.6 million and the EPS of Baht 0.06 (6 Satang) in comparison with the net profit of Baht 333 million and the EPS of Baht 0.43 (43 Satang) in 2010.

The Company continues to concentrate on the construction business as its main business, which the overall business remains prosperous and growing up in terms of the local work volumes supported by the government's economic stimulus plan and oversea works, particularly within the ASEAN and neighboring countries. As for the work in the Middle East, Qatar in particular, despite of the high volume in the future, there are so many difficulties and the profitability opportunity is less. This is one of the reasons which caused the Company to sell its investment in the subsidiary in Qatar. The Company's expansion of construction work, which is the significant part to increase the Company's revenue in the following years, is in accordance with the company's strategies and goals, which continue to acquire more construction projects from the governmental organizations and also to expand its customer base of the private sector through penetrating into various construction projects. In addition to these mentioned we continue to maintain our high standard of service to meet total customers' satisfaction. The Company will continue to improve and develop its overall work processes including strengthening the capability of both estimation team and engineering team in order to win the biddings of new projects and increasing the efficiency and effectiveness of its operations as well as controlling the revenue and cost as planned. Moreover, the continued development of human resource through personnel motivation and encouragement together with the improvement of fringe benefits are the important parts to strengthen the Company's sustainable growth.

The Board of Director is confident that the Company's determination of clear strategies and goals for business operation, as well as the continuous improvement of the work processes will strengthen its growth and stability. The Company continues to operate its business underlying good corporate governance, social responsibility and environmental care. In addition, the Board would like to express its sincere appreciation to all stakeholders, particularly, customers, trading partners, the government and private organizations, shareholders, and staffs for their continuous support to the Company and being important parts of the Company's prosperity and sustainable future.



Swake Srisuchart
Chairman of the Board

รายงานของ คณะกรรมการตรวจสอบ

เรียน ท่านผู้ถือหุ้น

คณะกรรมการตรวจสอบ ประกอบด้วยกรรมการอิสระ จำนวน 3 ท่าน ซึ่งเมืองค้ประกอบ คุณสมบัติ วาระการดำรงตำแหน่ง และหน้าที่ความรับผิดชอบตามหลักการกำกับดูแลกิจการที่ดีที่เป็นลายลักษณ์อักษร ประกอบด้วย

- | | |
|-----------------------------|----------------------|
| 1. ดร.สิงห์ชัย อรุณวุฒิพงศ์ | ประธานกรรมการตรวจสอบ |
| 2. นายสมประสงค์ บุญยะชัย | กรรมการตรวจสอบ |
| 3. พลโทสินชัย นุตสถิตย์ | กรรมการตรวจสอบ |

ในรอบระยะเวลาบัญชีปี 2554 คณะกรรมการตรวจสอบได้ปฏิบัติหน้าที่ตามที่คณะกรรมการบริษัทได้มอบหมายและตามกฎบัตรของคณะกรรมการตรวจสอบ ซึ่งสอดคล้องกับข้อกำหนดของตลาดหลักทรัพย์แห่งประเทศไทยและได้มีการประชุมรวม 5 ครั้ง สรุปสาระสำคัญของงานที่ได้ปฏิบัติดังนี้

รายงานทางการเงิน

คณะกรรมการตรวจสอบได้สอบทานงบการเงินรายไตรมาสและงบการเงินประจำปีของบริษัทฯ และงบการเงินรวมของบริษัทและบริษัทย่อยร่วมกับผู้สอบบัญชี ฝ่ายบริหารและหน่วยงานตรวจสอบภายใน โดยได้พิจารณาในประเด็นที่สำคัญและให้คำแนะนำรวมทั้งข้อคิดเห็นที่เป็นประโยชน์เพื่อให้นั่นใจว่ากระบวนการจัดทำงบการเงินของบริษัทฯ มีความถูกต้องเชื่อถือได้และมีการเปิดเผยข้อมูลที่สำคัญอย่างเพียงพอและทันเวลาต่อผู้ใช้งบการเงิน รวมทั้งสอดคล้องกับกฎหมายและประกาศที่เกี่ยวข้องกฎเกณฑ์ของตลาดหลักทรัพย์แห่งประเทศไทย และสำนักงานคณะกรรมการกำกับหลักทรัพย์และตลาดหลักทรัพย์ และเป็นไปตามมาตรฐานรายงานทางการเงิน

การควบคุมภายใน

คณะกรรมการตรวจสอบได้สอบทานความเพียงพอของระบบการควบคุมภายในของบริษัทฯ โดยพิจารณาจากรายงานของหน่วยงานตรวจสอบภายในและของผู้สอบบัญชีรับอนุญาตเพื่อประเมินความเพียงพอเหมาะสมและความมีประสิทธิภาพของระบบการควบคุมภายใน การบริหารจัดการความเสี่ยงของบริษัทฯ การดำเนินงานของฝ่ายบริหารที่สอดคล้องกับนโยบาย และอำนาจอนุมัติที่กำหนดไว้ ซึ่งบริษัทมีระบบการควบคุมภายในที่เพียงพอ

การกำกับดูแลกิจการ

คณะกรรมการตรวจสอบได้สอบทานให้บริษัทฯ มีการบริหารงานตามหลักการของการกำกับดูแลกิจการที่ดี เพื่อให้การปฏิบัติงานมีความโปร่งใสสร้างความเชื่อมั่นให้แก่ผู้มีส่วนได้เสีย การกำกับดูแลงานตรวจสอบภายในคณะกรรมการตรวจสอบได้พิจารณาความเป็นอิสระของหน่วยงานตรวจสอบภายใน ขอบเขตการปฏิบัติงานและแผนการตรวจสอบประจำปี พิจารณารายงานผลการตรวจสอบภายใน การติดตามผลการแก้ไขตามรายงานการตรวจสอบภายในในประเด็นที่สำคัญ ให้คำแนะนำในการพัฒนาปรับปรุงการปฏิบัติงานตรวจสอบให้มีประสิทธิภาพ พิจารณาความเหมาะสมของจำนวนบุคลากรหน่วยงานตรวจสอบภายใน การฝึกอบรมและพัฒนาบุคลากรรวมทั้งการประเมินผลงานประจำปีของหน่วยงานตรวจสอบภายใน

การปฏิบัติตามกฎหมาย

คณะกรรมการตรวจสอบได้สอบทานการดำเนินงานของบริษัทฯ ให้เป็นไปตามกฎหมายว่าด้วยหลักทรัพย์และตลาดหลักทรัพย์ฯ และกฎหมายที่เกี่ยวข้องกับธุรกิจของบริษัทฯ

การคัดเลือกผู้สอบบัญชีและการกำหนดค่าตอบแทน

คณะกรรมการตรวจสอบได้มีการพิจารณาคัดเลือกผู้สอบบัญชีและค่าตอบแทนประจำปี โดยพิจารณาถึงคุณภาพงาน สถานะของผู้สอบบัญชี ข้อจำกัดที่มีสาระสำคัญ ข้อกำหนดของตลาดหลักทรัพย์ฯ เพื่อให้ความมั่นใจว่าผู้สอบบัญชีมีความเป็นอิสระและเป็นกลางในการปฏิบัติงาน พร้อมทั้งพิจารณาค่าตอบแทนผู้สอบบัญชีแล้วนำเสนอคณะกรรมการบริษัทเพื่อพิจารณา

คณะกรรมการตรวจสอบได้ปฏิบัติหน้าที่ด้วยความรอบคอบอย่างเป็นอิสระและแสดงความเห็นอย่างตรงไปตรงมาเพื่อประโยชน์สูงสุดของบริษัทฯโดยไม่มีข้อจำกัดในการได้รับข้อมูล ทรัพยากร และความร่วมมือจากบริษัทฯ ซึ่งคณะกรรมการตรวจสอบได้มีการประเมินผลการปฏิบัติงานที่ของตนเอง เพื่อให้เกิดความมั่นใจว่า การปฏิบัติหน้าที่ของคณะกรรมการตรวจสอบในปี 2554 มีประสิทธิภาพ และประสิทธิผล บรรลุตามวัตถุประสงค์ที่ได้รับมอบหมายจากคณะกรรมการบริษัท

ในนามคณะกรรมการตรวจสอบ



(นายสิงห์ชัย อรุณวุฒิพงศ์)
ประธานกรรมการตรวจสอบ

Report of the Audit Committee

Dear Shareholders

The Audit Committee consists of 3 independent directors who are equipped with qualifications, tenures and duties and responsibilities in accordance with the written Good Corporate Governance as follows:

- | | |
|------------------------------------|---------------------------------|
| 1. Dr. Singhchai Aroonvootthiphong | Chairman of the Audit Committee |
| 2. Mr. Somprasong Boonyachai | Member of Audit Committee |
| 3. Lt. General Sinchai Nutsatit | Member of Audit Committee |

For the accounting period of the year 2011, the Audit Committee has performed its duties within the scope of responsibilities assigned by the Board of Directors and in accordance with the charter of the Audit Committee, which is in compliance with the regulation of the Stock Exchange of Thailand. The Audit Committee had convened a total of 5 meetings. The essence of the work performed can be summarized as follows:

Financial Statement Report

The Audit Committee, together with the auditor, management and Internal Audit had reviewed the Company's quarterly and yearly financial statements as well as the consolidated financial statements of the Company and its subsidiaries. Under the review, the Audit Committee considered on important aspect and gave advices and useful suggestions to ensure that the Company financial statement process is accurate and reliable, as well as to ensure that the disclosure of important information is sufficient and timeliness for the financial statement users, which is also in accordance with the laws and related notices as well as in accordance with the regulations of Stock Exchange of Thailand and the Office of the Securities and Exchange Commission, including the financial reporting standards.

Internal Control

The Audit Committee had reviewed the adequacy of the Internal Control Systems of the Company based on the reports of the Internal Audit and the certified auditor. The purpose is to assess the appropriateness and the efficiency of the Internal Control System, the risk management, and the business operations of the management that are in line with the established policies and the delegation of the authority. It appeared that the Company has adequate Internal Control Systems.

Good Corporate Governance

The Audit Committee had conducted such audits as to ensure that the administration of the business of the Company was in compliance with the Good Corporate Governance in order to transparently operate and build confidence to the stakeholders. As for the supervision of Internal Audit, the Audit Committee had reviewed the adequacy of the Internal Audit, scope of operation and annual audit plans. It also considered the reports of the internal audit and the monitoring performance of the result of any key problem solving thereto and gave recommendation of the improvement of audit work for efficiency purpose. Moreover, the Audit Committee considered the appropriateness of the number of personnel of Internal Audit, the training and personnel development, including the annual performance assessment of Internal Audit.

Compliance with laws

The Audit Committee reviewed the Company's business operation to ensure that it is in line with Securities and Exchange Act and laws that are related with the Company's business.

Considering the appointed Auditor and Compensation

The Audit Committee has considered the appointment of the auditor and the annual auditor remuneration by considering from the work quality, the status of the auditor, key constraints and the regulation of the Stock Exchange of Thailand to ensure the independence of the auditor and the neutrality on work performance. In addition, the Audit Committee considered the auditor remuneration and proposed it to the Board of Directors for consideration.

The Audit Committee has performed its duties carefully and independently and has been forthcoming in expressing its opinions for the utmost benefit of the Company. It has not encountered any difficulty in obtaining information, resources or cooperation from the Company. The Audit Committee has assessed its performance in 2011 in order to ascertain that it has been efficient and effective and has achieved its objectives as assigned by the Board of Directors.

On behalf of the Audit Committee



Singhchai Aroonvootthiphong
Chairman of the Audit Committee

คณะกรรมการบริษัท Board of Directors



นายแสวง ศรีสุชาติ
ประธานกรรมการ
Mr.Swake Srisuchart
Chairman

นายพิสิฐ โรจนมงคล
กรรมการ
Mr.Pisit Rojanamongkol
Director

นายอำนวยการ กาญจน์ภาค
รองประธานกรรมการ
Mr.Amnuay Karnjanopas
Vice Chairman

นายพิสันต์ จินตนาภักดี
กรรมการ
Mr.Phisant Chintanapakdee
Director

นายสุธี ตันติวนิชานนท์
กรรมการ
Mr.Sutee Tantivanichanon
Director



นายสมประสงค์ บุญยะชัย
กรรมการอิสระ
Mr.Somprasong Boonyachai
Independent Director

นายธาดา ชุมะการกุล
เลขาธิการบริษัท
Mr.Thada Chumasaratul
Company Secretary

ดร.สิงห์ชัย อรุณวุฒิพงษ์
กรรมการอิสระ
Dr.Singchai Aroonvuthiphong
Independent Director

พลโทสินชัย นุตสถิตย์
กรรมการอิสระ
Lt.General Sinchai Nutsatid
Independent Director

คณะกรรมการบริหาร Executive Committee



- 1 นายเสวก ศรีสุชาติ
ประธานกรรมการบริหาร
Mr.Swake Srisuchart
Chairman of Executive Committee
- 2 นายอำนวยการ ภาณุจันภาศ
รองประธานกรรมการบริหาร
Mr.Amnuay Karnjanopas
Vice Chairman of Executive Committee
- 3 นายสมศักดิ์ คุปตเมธี
กรรมการบริหาร
Mr.Somsak Kuptamatee
Member of Executive Committee
- 4 นายพิสิฐ โรจนมงคล
กรรมการบริหาร
Mr.Pisit Rojanamongkol
Member of Executive Committee
- 5 นายพิสันต์ จินตนาภักดิ์
กรรมการบริหาร
Mr.Phisant Chintanapakdee
Member of Executive Committee
- 6 นายสุธี ดันติวณิชชานนท์
กรรมการบริหาร / ประธานเจ้าหน้าที่ฝ่ายบัญชีและการเงิน
Mr.Sutee Tantivanichanon
Member of Executive Committee / CFO
- 7 นายเจือ กวสันต์
กรรมการบริหาร
Mr.Chuer Pavasant
Member of Executive Committee
- 8 นายสมศักดิ์ สมบูรณ์ทรัพย์
กรรมการบริหาร
Mr.Somsak Somboonsub
Member of Executive Committee
- 9 นายธาดา ชุมะการกุล
กรรมการบริหาร
Mr.Thada Chumasaratul
Member of Executive Committee

คณะกรรมการตรวจสอบ Audit Committee



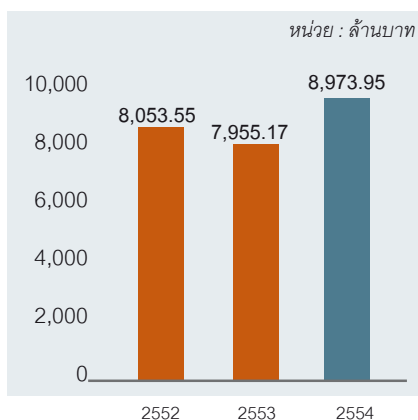
1. ดร.สิงห์ชัย อรุณวุฒิพงษ์
ประธานกรรมการตรวจสอบ
Dr.Singchai Aroonvuthiphong
Chairman of the Audit Committee
2. นายสมประสงค์ บุญยะชัย
กรรมการตรวจสอบ
Mr.Somprasong Boonyachai
Member of the Audit Committee
3. พลโทสินชัย บุตสดีตย์
กรรมการตรวจสอบ
Lt.General Sinchai Nutsatid
Member of the Audit Committee

ข้อมูล ทางการเงินโดยสรุป

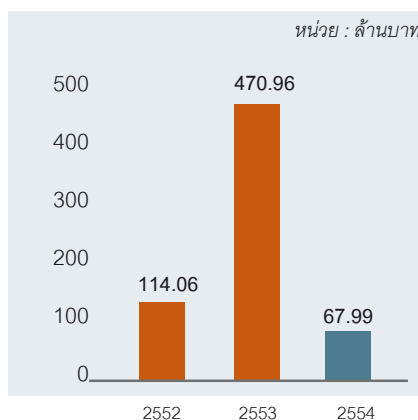
งบการเงินรวม ณ. 31 ธันวาคม 2554

		2554	2553	2552
รายได้รวม	(ล้านบาท)	8,973.95	7,955.17	8,053.55
รายได้จากการให้บริการ	(ล้านบาท)	8,532.09	7,486.48	7,878.70
กำไรขั้นต้น	(ล้านบาท)	67.99	470.96	114.06
กำไรสุทธิ (ขาดทุนสุทธิ)	(ล้านบาท)	(401.71)	197.71	(1,125.03)
สินทรัพย์รวม	(ล้านบาท)	7,393.86	12,222.50	9,540.04
หนี้สินรวม	(ล้านบาท)	5,581.49	9,846.57	7,732.13
ส่วนของผู้ถือหุ้น	(ล้านบาท)	1,812.37	2,375.93	1,807.91
ทุนจดทะเบียนชำระแล้ว	(ล้านบาท)	812.63	812.63	812.63
มูลค่าที่ตราไว้ต่อหุ้น*	(บาท)	1	1	1
กำไรสุทธิต่อหุ้น (ขาดทุนสุทธิต่อหุ้น)	(บาท)	(0.37)	0.30	(2.04)
มูลค่าตามบัญชีต่อหุ้น	(บาท)	2.3	2.92	3.60
อัตรากำไรขั้นต้น	(%)	0.8	6.5	1.45
อัตรากำไรสุทธิต่อรายได้รวม(ขาดทุน)	(%)	(4.48)	2.5	(13.97)
อัตราผลตอบแทนจากสินทรัพย์รวม	(%)	(5.43)	1.6	(11.79)
อัตราผลตอบแทนต่อส่วนของผู้ถือหุ้น	(%)	(22.16)	8.3	(62.23)

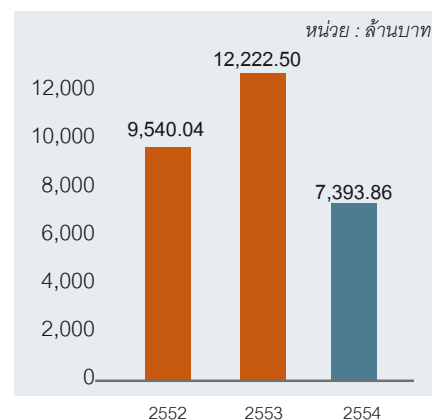
รายได้รวม



กำไรขั้นต้น



สินทรัพย์รวม



ข้อมูลทั่วไป

ข้อมูลบริษัท

ชื่อบริษัท	:	บริษัท เพาเวอร์ไลน์ เอ็นจิเนียริง จำกัด (มหาชน)
ที่ตั้งสำนักงานใหญ่	:	เลขที่ 2 ซอยสุขุมวิท 81 (ศิริพจน์) ถนนสุขุมวิท แขวงบางจาก เขตพระโขนง กรุงเทพมหานคร 10260
เลขทะเบียนบริษัท	:	40854500694
Website	:	www.ple.co.th
ทุนจดทะเบียน	:	1,092,297,172 บาท แบ่งเป็นหุ้นสามัญ 1,092,297,172 หุ้น มูลค่าที่ตราไว้หุ้นละ 1 บาท
ทุนชำระแล้ว	:	812,626,551 บาท แบ่งเป็นหุ้นสามัญ 812,626,551 หุ้น มูลค่าที่ตราไว้หุ้นละ 1 บาท
โทรศัพท์	:	0-2332-0345 (15 สาย)
โทรสาร	:	0-2311-0851

นายทะเบียนหลักทรัพย์

ชื่อบริษัท	:	บริษัท ศูนย์รับฝากหลักทรัพย์ (ประเทศไทย) จำกัด
ที่ตั้งสำนักงาน	:	เลขที่ 62 อาคารตลาดหลักทรัพย์แห่งประเทศไทย ถนนรัชดาภิเษก แขวงคลองเตย เขตคลองเตย กรุงเทพมหานคร 10110
โทรศัพท์	:	0-2229-2800, 0-2654-5999
โทรสาร	:	0-2359-1262-3

ผู้สอบบัญชี

ชื่อผู้สอบบัญชี	:	นายอำพล จานงวัฒน์ ผู้สอบบัญชีรับอนุญาตเลขที่ 4663 หรือ นางสาววรรณภา พุทธเสถียร ผู้สอบบัญชีรับอนุญาตเลขที่ 4387 หรือ นายนิรศ เสาวลักษณ์สกุล ผู้สอบบัญชีรับอนุญาตเลขที่ 5369
ชื่อบริษัท	:	บริษัท เอส.เค.แอดเคาน์แตนท์ เซอร์วิสเชส จำกัด
ที่ตั้งสำนักงาน	:	เลขที่ 128/150-153 อาคารพญาไทพลาซ่า ชั้น 14 ถนนพญาไท แขวงทุ่งพญาไท เขตราชเทวี กรุงเทพมหานคร 10400
โทรศัพท์	:	0-2214-6464 (8 สาย), 0-2214-6465-70
โทรสาร	:	0-2215-4772, 0-2214-6065

ลักษณะ การประกอบธุรกิจ

บริษัท เพาเวอร์ไลน์ เอ็นจิเนียริง จำกัด (มหาชน) (“บริษัท” หรือ “เพาเวอร์ไลน์”) จัดทะเบียนจัดตั้งเป็นบริษัทจำกัด เมื่อวันที่ 8 กรกฎาคม 2531 โดยกลุ่มวิศวกรซึ่งมีประสบการณ์ในด้านวิศวกรรมแขนงต่าง ๆ นำโดยนายเสวก ศรีสุชาติ และนายอำนาจ กาญจนภาส เพื่อประกอบธุรกิจให้บริการออกแบบ จัดทำ และรับเหมาติดตั้งงานระบบวิศวกรรมสำหรับอาคารสำนักงาน อาคารพาณิชย์ ที่อยู่อาศัย โรงแรม โรงพยาบาล ศูนย์การค้า โรงงานอุตสาหกรรม เป็นต้น โดยกลุ่มผู้ก่อตั้งได้เล็งเห็นแนวโน้มการเติบโตของความต้องการงานบริการด้านวิศวกรรม ซึ่งเป็นปัจจัยสำคัญที่จะรองรับการเจริญเติบโตของเศรษฐกิจของประเทศ บริษัทได้แปรสภาพเป็นบริษัทมหาชนเมื่อวันที่ 29 สิงหาคม 2545 และหุ้นสามัญของบริษัทได้เริ่มซื้อขายในตลาดหลักทรัพย์แห่งประเทศไทย (“ตลาดหลักทรัพย์”) เป็นครั้งแรก เมื่อวันที่ 12 ธันวาคม 2545

บริษัทประกอบธุรกิจให้บริการออกแบบ จัดทำ รับเหมาติดตั้งงานระบบวิศวกรรม และรับเหมาก่อสร้างอย่างครบวงจร รับงานทั้งจากภาคเอกชนและภาครัฐ โดยเป็นทั้งผู้รับเหมาโดยตรง (Main Contractor) และเป็นผู้รับเหมาช่วง (Sub-Contractor) จากวิธีการประมูล หรือการเจรจาต่อรอง รวมถึงการร่วมมือกับบริษัทอื่นในลักษณะกิจการร่วมค้า บริการของบริษัทสามารถแบ่งตามลักษณะของระบบที่ติดตั้งได้เป็น 5 ประเภทหลัก ได้แก่ ระบบไฟฟ้า ระบบสื่อสารโทรคมนาคม ระบบปรับอากาศ ระบบสุขาภิบาลและระบบป้องกันอัคคีภัย และงานก่อสร้างโยธา

เหตุการณ์สำคัญในรอบปี

พัฒนาการที่สำคัญของบริษัทที่เกี่ยวกับการเปลี่ยนแปลงอำนาจในการควบคุม และลักษณะการประกอบธุรกิจในปี 2553 ที่ผ่านมามีดังต่อไปนี้

มกราคม : บริษัทจัดการประชุมสามัญผู้ถือหุ้น ครั้งที่ 1/2553 ณ โรงแรมอิมพลีเรียลธารา

- อนุมัติลดทุนจดทะเบียนจากเดิม 726,148,856 บาท เป็น 546,148,856 บาท มูลค่าที่ตราไว้หุ้นละ 1 บาท โดยยกเลิกหุ้นจำนวน 180 ล้านหุ้น เดิมที่เตรียมไว้ขายให้กับบุคคลในวงจำกัด (Private Placement)
- อนุมัติเพิ่มทุนจดทะเบียนจากเดิมอีก จำนวน 546,148,856 บาท รวมกับทุนจดทะเบียนเดิม 546,148,856 บาท เป็นทุนจดทะเบียนใหม่ จำนวน 1,092,297,712 บาท แบ่งเป็นหุ้นสามัญ จำนวน 1,092,297,712 หุ้น โดยการออกหุ้นสามัญใหม่จำนวน 546,148,856 หุ้น ให้กับผู้ถือหุ้นเดิม มูลค่าที่ตราไว้ 1 บาท ตามสัดส่วนการถือหุ้น 1:1 ในราคาที่เสนอขาย 1 บาท/หุ้น

เมษายน : จัดตั้งกิจการร่วมค้า พีเออาร์ เพื่อรับงานโครงการก่อสร้างโครงการ รถไฟฟ้า สายสีม่วง (สัญญา 3) บริษัทมีส่วนได้เสียในกิจการร่วมค้า 49.5%

: เพิ่มการลงทุนใน บริษัท สิทธารมย์ดีเวลลอปเม้นท์ จำกัด อีก 20 ล้านบาท จากเดิม จำนวน 140 ล้านบาท เป็นจำนวน 160 ล้านบาท โดยการลงทุนดังกล่าวเป็นการลงทุนโดย บริษัท เอส เอ พี เอส 2007 โฮลดิ้ง จำกัด ซึ่งเป็นบริษัทย่อยที่บริษัทถือหุ้น 99.99%

: บริษัทจัดการประชุมสามัญผู้ถือหุ้น ครั้งที่ 1/2553 ณ โรงแรมอิมพลีเรียลธารา

มิถุนายน : จากการประชุมคณะกรรมการบริษัท ครั้งที่ 1/2553 วันที่ 12 กุมภาพันธ์ 2553 และครั้งที่ 3 / 2552 วันที่ 19 มีนาคม 2553 ให้ขายที่ดิน โฉนดที่ดิน 57051-53, 57480-2 และ 17198-9 รวม 8 โฉนด เนื้อที่รวม 589 ตารางวา อำเภอปากเกร็ด จังหวัดนนทบุรี ให้กับ นางสาวดุจดาว ใจจณมงคล ซึ่งเป็นผู้ให้ราคาสูงสุดจากผู้เสนอราคาทั้งหมด 3 ราย

พฤศจิกายน : จากการประชุมคณะกรรมการบริษัท ครั้งที่ 7/2553 วันที่ 13 พฤศจิกายน 2553 มีมติให้สัทยาบันเพิ่มทุน Power Line Engineering-Qatar W.L.L. (PLQ) จากเดิม QR 10 M. เป็น QR 30 M. โดยบริษัท เพิ่มเงินลงทุนใหม่ QR 7.15 M. และนำมาจาก Retained Earning (แปลง RE เป็น Capital) QR 3.85 M. บริษัทลงทุนใน PLQ ทั้งสิ้น QR 16.5 M. ของทุนจดทะเบียน QR 30 M.

พัฒนาการที่สำคัญของบริษัทที่เกี่ยวกับการเปลี่ยนแปลงอำนาจในการควบคุมและลักษณะการประกอบธุรกิจในปี 2554 ที่ผ่านมา มีดังต่อไปนี้

เมษายน : บริษัทจัดการประชุมสามัญผู้ถือหุ้น ประจำปี 2554 ณ โรงแรมอิมพีเรียลคีนปาร์ค

พฤศจิกายน : วันที่ 23 พ.ย. 2554 ลงนามในบันทึกข้อตกลงการซื้อขายหุ้น PLQ โดยขายหุ้นให้แก่ Mr. Nizar Jehad Abdullah Mehanna จำนวน 540,000 หุ้น (18% ของจำนวนหุ้นทั้งหมดของ PLQ) ในราคา QR. 8.7 M. (ประมาณ 74.8 ล้านบาท) และขายหุ้นให้แก่ นายเสวก ศรีสุชาติ จำนวน 300,000 หุ้น (10% ของจำนวนหุ้นทั้งหมดของ PLQ) ในราคา QR.4.5 M (ประมาณ 38.7 ล้านบาท) ซึ่งการขายหุ้นครั้งนี้ บริษัทได้รับกระแสเงินสดเพิ่มเติม และปลดภาระค้ำประกันของบริษัท ที่ค้ำประกันโครงการก่อสร้างให้กับ PLQ โดยผู้ถือหุ้นใหม่ Mr.Nizar และนายเสวก เข้าเป็นผู้ค้ำประกันแทนตามที่ธนาคารกำหนด

วันที่ 24 พ.ย. 2554 ได้รับเงินค่าหุ้นเรียบร้อยแล้ว จำนวน QR. 13.2 M. (ประมาณ 113.5 ล้านบาท)

หมายเหตุ ในวันที่ 26 ม.ค. 55 ได้ดำเนินการจดทะเบียนเปลี่ยนแปลงผู้ถือหุ้น และโอนหุ้นเสร็จเรียบร้อยแล้ว ส่วนภาระค้ำประกันโครงการก่อสร้าง 3 โครงการของ PLQ จำนวนค้ำประกันโครงการรวม 6,389.8 ล้านบาท อยู่ระหว่างการติดตามการปลดภาระค้ำประกันจากผู้ถือหุ้นใหม่ของ PLQ และการส่งมอบงานโครงการที่คาดว่าจะแล้วเสร็จประมาณปลายปี 2555

โครงสร้างการถือหุ้น

ณ วันที่ 31 ธันวาคม 2554 บริษัทที่มีการถือหุ้นในบริษัทย่อย บริษัทร่วม และบริษัทอื่น ๆ ซึ่งรวมถึงกิจการร่วมค้า ดังนี้

ชื่อบริษัท	ร้อยละการถือหุ้น	ประเภทธุรกิจ
บริษัทย่อย		
บริษัท ยูนิมา เอ็นจิเนียริง จำกัด	99.99	รับเหมาก่อสร้างงานโยธาทั่วไป
บริษัท เอส เอ พี เอส 2007 โฮลดิ้ง จำกัด	99.99	เป็น Holding Company สำหรับลงทุนในธุรกิจอื่น ๆ
บริษัท สิทธารมย์ ดีเวลลอปเม้นท์ จำกัด	99.99	พัฒนาอสังหาริมทรัพย์
บริษัท เพาเวอร์พรอสเพค จำกัด	57.90	ผลิตและจำหน่ายกระแสไฟฟ้าและพลังงานไอน้ำ
บริษัท เทคเนอริ จำกัด	50.00	รับเหมาก่อสร้าง
บริษัท บำรุงเมืองพลาซ่า จำกัด	97.00	ให้เช่าพื้นที่อาคารโครงการบีบี พลาซ่า
บริษัทร่วม		
Power Line Engineering-Qatar W.L.L.	28.00	รับเหมาก่อสร้างในประเทศกาตาร์ (ขายหุ้นทั้งหมดไปแล้วเมื่อวันที่ 23 พฤศจิกายน 2554)
กิจการร่วมค้า 2 แห่ง		
1. กิจการร่วมค้า อีเอ็มซีและเพาเวอร์ไลน์	51.00	รับเหมาก่อสร้าง และงานระบบโครงการศูนย์ประชุมนานาชาติ จังหวัดเชียงใหม่
2. กิจการร่วมค้า พี เอ อาร์	90.00	รับเหมาก่อสร้างไฟฟ้าสายส่ง 3

ภาพรวมการประกอบธุรกิจของบริษัท

บริษัท เพาเวอร์ไลน์ เอ็นจิเนียริง จำกัด (มหาชน)

บริษัทประกอบธุรกิจให้บริการรับเหมาก่อสร้างทั่วไป รวมถึงงานออกแบบ จัดหา และรับเหมาติดตั้งงานระบบวิศวกรรมอย่างครบวงจร รับงานทั้งจากภาคเอกชน และภาครัฐ โดยเป็นทั้งผู้รับเหมาโดยตรง (Main Contractor) และเป็นผู้รับเหมาช่วง (Sub-contractor) ซึ่งงานจากการรับเหมาโดยตรงและรับเหมาช่วงนั้นอาจจะมาจากวิธีการประมูล หรือการเจรจาต่อรอง รวมถึงการร่วมมือกับบริษัทอื่นในลักษณะกิจการร่วมค้า บริการของบริษัทสามารถแบ่งตามลักษณะงานและระบบที่ติดตั้งได้เป็น 5 ประเภทหลัก ได้แก่

- (1) งานก่อสร้างโยธา
- (2) ระบบไฟฟ้า
- (3) ระบบปรับอากาศ
- (4) ระบบสุขาภิบาลและระบบป้องกันอัคคีภัย
- (5) ระบบสื่อสารโทรคมนาคม

บริษัท ยูนิมา เอ็นจิเนียริง จำกัด

บริษัท ยูนิมา เอ็นจิเนียริง จำกัด (“ยูนิมา”) จัดทะเบียนจัดตั้งเมื่อวันที่ 16 กรกฎาคม 2530 เพื่อประกอบธุรกิจรับเหมาก่อสร้างงานโยธาทั่วไป ครอบคลุมถึงการก่อสร้างอาคารสำนักงาน อาคารพาณิชย์ โรงพยาบาล ศูนย์การค้า สถาบันการศึกษา โรงแรม ที่พักอาศัย โรงงานอุตสาหกรรม เป็นต้น โดยยูนิมาเป็นบริษัทผู้รับเหมาที่มีผลงานกับหน่วยงานราชการหลายแห่ง เช่น การประปาส่วนภูมิภาค กระทรวงสาธารณสุข และ กระทรวงมหาดไทย เป็นต้น บริษัทฯได้ซื้อหุ้นสามัญของยูนิมาร้อยละ 99.99 ของทุนจดทะเบียน ในเดือนกันยายน 2543 โดยมีวัตถุประสงค์เพื่อขยายการประกอบธุรกิจของบริษัทด้านงานก่อสร้าง ในเดือนมิถุนายน 2548 บริษัทได้จดทะเบียนเพิ่มทุนจากเดิม 60 ล้านบาท เป็น 300 ล้านบาทในช่วง 3 ปี ที่ผ่านมาไม่ได้ดำเนินการธุรกิจมากนัก ปัจจุบันอยู่ระหว่างการรอเรียกเก็บหนี้จากลูกหนี้ที่ค้างชำระ ซึ่งกำลังดำเนินการตามขั้นตอนเรียกเก็บหนี้อยู่

บริษัท เพาเวอร์พรอสเพค จำกัด

บริษัท เพาเวอร์พรอสเพค จำกัด (PPC) จัดทะเบียนเมื่อวันที่ 23 พฤศจิกายน 2547 มีทุนจดทะเบียนเริ่มต้น 10 ล้านบาท ประกอบกิจการโรงงานผลิตกระแสไฟฟ้าด้วยวัตถุดิบธรรมชาติ จำหน่ายกระแสไฟฟ้าและ จำหน่ายพลังงานไอน้ำ โดยเพาเวอร์พรอสเพคเป็นบริษัทที่เกิดจากการที่ประชุมคณะกรรมการบริษัท ครั้งที่ 5 เมื่อวันที่ 19 ตุลาคม 2547 มีมติให้ร่วมทุนดำเนินการโครงการสร้างโรงไฟฟ้าร่วม (Biomass Co-gen Power Plant Project) ระหว่าง บริษัท เพาเวอร์ไลน์ เอ็นจิเนียริง จำกัด (มหาชน) 55 % บริษัท พรอสเพค จำกัด ประกอบธุรกิจรับจ้างผลิตและจำหน่ายผลิตภัณฑ์พลาสติก เครื่องใช้พลาสติก และชิ้นส่วนพลาสติกทุกชนิด และเป็นเจ้าของโรงสีนครหลวง สาขา 1 ตั้งอยู่อำเภอท่าเรือ จังหวัดพระนครศรีอยุธยา 40 % และผู้บริหารโครงการ คือ นายพงษ์ศักดิ์ เลียงศิริ เป็นผู้มีความสามารถทางด้านวิศวกรรม และมีประสบการณ์ด้านพัฒนาโครงการโรงไฟฟ้าชีวมวล 5 % ซึ่งโรงไฟฟ้านี้จะมีกำลังการผลิตขนาด 9.9 เมกกะวัตต์ โดยใช้แกลบเป็นเชื้อเพลิง และเมื่อวันที่ 10 มกราคม 2550 บริษัทเพิ่มทุนจดทะเบียนเป็น 40 ล้านบาท โดยบริษัทได้ปรับประมาณการเงินลงทุนสำหรับโครงการนี้จากเดิม จำนวน 620 ล้านบาท เป็น 675 ล้านบาท ซึ่งจะเป็นเงินทุนของบริษัทเอง จำนวน 200 ล้านบาท ทดรองชำระเพิ่มขึ้นเมื่อเริ่มดำเนินการก่อสร้าง ส่วนเงินลงทุนอีกส่วนหนึ่ง จำนวน 475 ล้านบาท เป็นส่วนที่ได้รับการสนับสนุนจากธนาคารและสถาบันการเงิน ซึ่งทยอยเบิกตามความคืบหน้าของการก่อสร้าง และในปี 2550 ได้ลงทุนเพิ่มใน บริษัท เพาเวอร์พรอสเพค จำกัด อีกจำนวน 22 ล้านบาท ซึ่งรวมกับเดิม 22 ล้านบาท รวมเป็นเงินลงทุนทั้งสิ้น 44 ล้านบาท และในปี 2551 ได้ลงทุนเพิ่มอีกจำนวน 44 ล้านบาทเป็นเงินลงทุนทั้งสิ้น 88 ล้านบาท และในปี 2552 PLE ลงทุนเพิ่มอีก 30.12 ล้านบาท รวมเป็นเงินลงทุนทั้งสิ้น 118.12 ล้านบาท และทำให้ PLE ถือหุ้นใน PPC จำนวน 57.9% ของทุนจดทะเบียนของ PPC จำนวน 200 ล้านบาท ได้ดำเนินการก่อสร้างโรงไฟฟ้าแล้วเสร็จใน เดือนพฤศจิกายน 2552 และเริ่มจ่ายไฟฟ้าได้ในเดือน มกราคม 2553 ในปี 2554 มีรายได้จากการจำหน่ายไฟฟ้ารวม 131.24 ล้านบาท

บริษัท เทคเนอร์ จำกัด

บริษัท เทคเนอร์ จำกัด (TN) จัดทะเบียนเมื่อวันที่ 9 มีนาคม 2533 มีทุนจดทะเบียน 10 ล้านบาท ประกอบธุรกิจรับเหมาก่อสร้าง ที่ตั้ง 140 ชั้น 10 อาคาร วัน แปซิฟิคเพลส ยูนิต 1001 ถนนสุขุมวิท แขวงคลองเตย เขตคลองเตย กรุงเทพมหานคร 10110 โดยบริษัท เพาเวอร์ไลน์ เอ็นจิเนียริง จำกัด (มหาชน) มีมติที่ประชุมคณะกรรมการบริษัท ครั้งที่ 4/2548 เมื่อวันที่ 4 มิถุนายน 2548 อนุมัติให้ร่วมลงทุนในบริษัท เทคเนอร์ จำกัด (TN) โดยเข้าถือหุ้นในสัดส่วนร้อยละ 50 ของทุนจดทะเบียนของ TN เป็นจำนวนเงิน 5 ล้านบาท ได้จ่ายชำระเงินลงทุนและรับโอนหุ้นของ TN ซึ่งจะทำให้ TN เป็นบริษัทย่อยของ PLE เพื่อรับงานจากการเคหะแห่งชาติโครงการบ้านเอื้ออาทรโดย PLE เป็นผู้ค้ำประกันวงเงินสินเชื่อ Letter of Guarantee ให้กับ TN 100% ในวงเงินไม่เกิน 2,000 ล้านบาท ผลประโยชน์ที่ PLE จะได้รับจะเป็นรายได้ผลกำไรและเงินปันผลตามสัดส่วนของผู้ถือหุ้น และเมื่อสิงหาคม 2549 TN ได้จดทะเบียนเพิ่มทุน เป็น 60 ล้านบาท โดยมีทุนชำระแล้ว จำนวน 22.5 ล้านบาทซึ่งเป็นในส่วนที่ PLE ลงทุน จำนวน 11.25 ล้านบาท และเมื่อวันที่ 20 สิงหาคม 2552 PLE ได้ชำระทุนให้ครบอีก 18.75 ล้านบาท รวมเป็น 30.0 ล้านบาท TN ได้รับเหมางานก่อสร้างบ้านเอื้ออาทรกับการเคหะแห่งชาติ(กคช.) รวม 3 โครงการ คือ โครงการลาดหลุมแก้ว จำนวน 974 หน่วย โครงการอยุธยา (บางปะอิน) จำนวน 4,300 หน่วย และโครงการอ่างทอง จำนวน 1,550 หน่วย ปัจจุบันได้ส่งมอบงานโครงการลาดหลุมแก้วเรียบร้อยแล้ว ส่วนอีก 2 โครงการ มีความคืบหน้าเพียง 13% เท่านั้น และเมื่อเมษายน 2551 ทาง กคช. ได้มีหนังสือขอยกเลิกโครงการทั้ง 2 โครงการและขอ Claim ตามหนังสือค้ำประกันธนาคาร 2 ฉบับ เป็นเงินรวม 280 ล้านบาท และหนังสือค้ำประกันธนาคารไทยธนาคาร 1 ฉบับ จำนวน 79 ล้านบาท โดยอ้างเหตุผลว่า TN ผิดสัญญางานไม่มีความคืบหน้า ซึ่งทาง TN ได้ยื่นฟ้องร้องดำเนินคดีศาลแพ่งกับ กคช. โดยระยะที่ผ่านมาได้มีการไกล่เกลี่ยรวม 2 ครั้ง และศาลนัดไกล่เกลี่ยในวันที่ 3 เมษายน 2552 ซึ่งยังหาข้อยุติไม่ได้ ศาลจึงนัดสืบพยานในวันที่ 20-23 กรกฎาคม 2553 ปัจจุบันศาลแพ่งส่งเรื่องให้ศาลปกครองพิจารณาในเรื่องขอขบเขตอำนาจศาล รอผลการพิจารณาศาลปกครอง

ส่วนการดำเนินการของบริษัทในฐานะผู้ถือหุ้นของ TN บริษัทได้ดำเนินการติดตามให้กรรมการผู้จัดการและกรรมการบริหารของ TN ให้จัดเตรียมแผนการสำหรับการแก้ไขปัญหา TN และติดตามทวงถามลูกหนี้รายใหญ่ของ TN บริษัท เอฟเพ็กซ์คอนกรีต เทค จำกัด ให้ชำระหนี้คืนให้แก่ TN โดยเร็ว โดยในปี 2551 ทางกรรมการผู้จัดการและผู้บริหาร TN ไม่ได้ดำเนินการให้มีความคืบหน้าแต่ประการใด นอกจากนั้นทางกรรมการผู้จัดการและผู้บริหารของ TN ไม่ได้จัดทำงบการเงินประจำปี 2551 เพื่อให้ผู้สอบบัญชีของบริษัทเข้าตรวจสอบ จนทำให้งบการเงินรวมของบริษัทประจำปี 2551 เป็นงบการเงินที่ผู้สอบบัญชีแสดงความเห็นอย่างมีเงื่อนไข ซึ่งการไม่ดำเนินการดังกล่าวของกรรมการผู้จัดการและผู้บริหารของ TN ทำให้บริษัทได้รับความเสียหาย บริษัทจึงได้ยื่นฟ้องร้องต่อศาลแพ่ง เพื่อดำเนินคดีกับ TN, กรรมการผู้จัดการ และกรรมการบริหาร เมื่อวันที่ 26 กุมภาพันธ์ 2552 และเมื่อวันที่ 8 เมษายน 2552 ได้ดำเนินคดีอาญากับกรรมการผู้จัดการ และผู้บริหารของ TN ปัจจุบันอยู่ในกระบวนการของศาล ปัจจุบันได้ดำเนินคดีทั้งทางแพ่ง และอาญากับกรรมการผู้จัดการ TN รวม 13 คดี

บริษัท บำรุงเมือง พลาซ่า จำกัด

บริษัท บำรุงเมือง พลาซ่า จำกัด (BMP) จดทะเบียนจัดตั้ง เมื่อวันที่ 5 มิถุนายน 2545 มีทุนจดทะเบียน 500 ล้านบาท เป็นทุนที่ชำระแล้วจำนวน 125 ล้านบาท ที่ตั้ง 611 ถนนบำรุงเมือง แขวงป้อมปราบ เขตป้อมปราบศัตรูพ่าย กรุงเทพมหานคร เพื่อดำเนินโครงการบีบีอี บำรุงเมือง พลาซ่า ซึ่งเป็นอาคารสูง 16 ชั้น ประกอบด้วยส่วนที่ทำการค้า (พลาซ่า) 6 ชั้น และที่พักอาศัย 3 ชั้น ที่เหลือเป็นส่วนของที่จอดรถให้เช่าแก่บุคคลและธุรกิจทั่วไป โครงการนี้ก่อสร้างอยู่บนที่ดินของสภาอากาศไทยที่ทาง BMP ได้ทำสัญญาเช่าระยะเวลา 30 ปี ไว้แล้ว เนื่องจากทาง BMP และผู้ถือหุ้นเดิมของ BMP ไม่สามารถชำระค่าก่อสร้างที่ติดค้างกับ บริษัท เพาเวอร์ไลน์ เอ็นจิเนียริง จำกัด (มหาชน) (PLE) ได้ ทาง BMP และผู้ถือหุ้นเดิมจึงตกลงทำสัญญาโอนหุ้นให้กับ PLE เพื่อให้ PLE เข้าไปบริหารกิจการของ BMP เพื่อก่อสร้างโครงการให้แล้วเสร็จและบริหารโครงการเพื่อหารายได้มาชำระหนี้สินทั้งหมดที่ติดค้างอยู่กับ PLE โดย PLE ได้จัดแจ้งการโอนหุ้น จำนวน 85% ของทุนจดทะเบียนของ BMP กับนายทะเบียนกระทรวงพาณิชย์ เมื่อวันที่ 3 พฤษภาคม 2549 การก่อสร้างอาคารโครงการเสร็จสมบูรณ์ตั้งแต่เดือนธันวาคม 2549 และในปัจจุบันได้รับอนุญาตในการใช้อาคารเรียบร้อยแล้ว สาเหตุที่ทำให้การเปิดขายพื้นที่ให้เช่าของโครงการเป็นไปอย่างล่าช้า เนื่องจากจากผู้ถือหุ้นเดิมพยายามขอให้ชะลอการขายไว้ เนื่องจากหาผู้ลงทุนใหม่เข้ามาลงทุนและชำระหนี้ที่ติดค้างอยู่กับ PLE ทั้งหมด อย่างไรก็ตาม ในระยะที่ผ่านมาผู้ถือหุ้นเดิมของ BMP ยังไม่สามารถจัดหาผู้ลงทุนใหม่มาได้ และในวันที่ 10 พฤศจิกายน 2551 ได้มีการจดทะเบียนเพิ่มทุนใน BMP อีกจำนวน 500 ล้านบาท เป็นทุนจดทะเบียนทั้งสิ้น 1,000 ล้านบาท (ทุนชำระแล้วจำนวน 625 ล้านบาท) โดยปัจจุบัน PLE ถือหุ้นใน BMP ในอัตราร้อยละ 97% และที่ผ่านมาได้เปิดขายพื้นที่ของโครงการหลายครั้งแล้วแต่ไม่ประสบผลสำเร็จเท่าที่ควร เนื่องจากภาวะตลาดและปัญหาจากลูกค้าที่ซื้อพื้นที่ไปแล้ว ซึ่งเป็นพื้นที่ชั้นที่เป็นแกนหลักไม่ให้ความร่วมมือ เมื่อต้นปี 2554 บริษัทได้รับการสนับสนุนจาก PLE เพิ่มเติมให้ซื้อพื้นที่ โครงการคืนจากผู้จองพื้นที่เดิม เปลี่ยนภาพลักษณ์โครงการและวางแผนการขายพื้นที่ใหม่ โดยเปลี่ยนชื่อโครงการเป็น SOHO โดยจะขายพื้นที่โครงการในเดือนมีนาคม 2555

บริษัท เอส เอ พี เอส 2007 โฮลดิ้ง จำกัด

บริษัท เอส เอ พี เอส 2007 โฮลดิ้ง จำกัด (SAPS) จดทะเบียนจัดตั้งบริษัทและชำระทุนเต็มจำนวน เมื่อวันที่ 7 ธันวาคม 2550 โดยมีสถานประกอบการอยู่ที่เดียวกับ บริษัท เพาเวอร์ไลน์ เอ็นจิเนียริง จำกัด (มหาชน) โดยมีมติที่ประชุมคณะกรรมการบริษัท ครั้งที่ 3/2550 เมื่อวันที่ 14 มิถุนายน 2550 อนุมัติให้ลงทุนใน SAPS ในสัดส่วนร้อยละ 99.99% ของทุนจดทะเบียน จำนวน 80 ล้านบาท เพื่อประกอบธุรกิจลงทุนในกิจการต่าง ๆ ที่ให้ผลตอบแทนอยู่ในเกณฑ์ดี โดย SAPS ได้เข้าไปลงทุน จำนวน 80 ล้านบาท ในบริษัท สิทธารมย์ ดีเวลลอปเม้นท์ จำกัด (SDC) และในเดือน พฤษภาคม 2551 บริษัทได้มีมติที่ประชุมคณะกรรมการบริษัทให้เพิ่มการลงทุนใน SAPS อีกจำนวน 60 ล้านบาท เป็นเงินลงทุนใน SAPS ทั้งหมด 140 ล้านบาท และอนุมัติให้ SAPS เพิ่มเงินลงทุนใน SDC อีก จำนวน 60 ล้านบาท โดยถือหุ้นในอัตราร้อยละ 87.50 ของทุนจดทะเบียน SDC ทั้งหมด จำนวน 160 ล้านบาท เพื่อประกอบธุรกิจบ้านจัดสรรที่อำเภอเมือง จังหวัดอุดรธานี โดยปัจจุบันได้ดำเนินการซื้อที่ดิน และปรับปรุงที่ดินพร้อมทั้งบ้านตัวอย่างแล้ว โดยได้เริ่มเปิดโครงการและขายในเดือนมิถุนายน 2551 นี้ และตามมติที่ประชุมคณะกรรมการบริษัท ครั้งที่ 1/2552 วันที่ 27 กุมภาพันธ์ 2552 ได้มีมติให้เพิ่มทุนใน SAPS อีก 20 ล้านบาท รวมกับเดิมเป็น 160 ล้านบาท โดยนำเงินจำนวนที่เพิ่มดังกล่าวไปซื้อหุ้นของนายธนชาติ พวงพิ ใน SDC และทำให้ SAPS ถือหุ้นใน SDC รวม 99.99%

บริษัท สิทธารมย์ ดีเวลลอปเม้นท์ จำกัด

บริษัท สิทธารมย์ ดีเวลลอปเม้นท์ จำกัด (SDC) จัดทะเบียนจัดตั้งเมื่อวันที่ 1 มิถุนายน 2550 โดยปัจจุบันมีทุนจดทะเบียนรวม 160 ล้านบาท โดยมี SAPS ถือหุ้น 99.99% เพื่อดำเนินโครงการ บ้านจัดสรร บ้านเดี่ยว ระดับราคาตั้งแต่ 2.0 ล้านบาทถึง 3.5 ล้านบาท ที่อำเภอเมือง จังหวัดอุดรธานี รวม 3 Phase จำนวน 342 หลัง มูลค่าโครงการรวมประมาณ 933 ล้านบาท โดยในระยะแรกจะดำเนินการ Phase 1 จำนวน 96 หลัง มูลค่าโครงการ 295 ล้านบาท และได้รับเงินสนับสนุนโครงการจากสถาบันการเงิน จำนวน 96 หลัง ในวงเงินรวม 100 ล้านบาท ปัจจุบันมีความคืบหน้าทั้งงานก่อสร้างและการขาย โดยสามารถขายได้แล้ว 157 หลัง มูลค่าประมาณ 454 ล้านบาท กำลังดำเนินการให้แล้วเสร็จ และทยอยส่งมอบภายในเดือนกันยายน 2554 ส่วนที่เหลือใน Phase 2 และ Phase 3 อีก 191 หลัง จะเริ่มดำเนินการเมื่อส่งมอบเมื่อ Phase 1 เรียบร้อยแล้ว จนถึงสิ้นปี 2554 มียอดขายรวม 585.59 ล้านบาท คาดว่าจะสามารถปิดโครงการทั้งหมดได้ในปี 2556

Power Line Engineering-Qatar W.L.L. (PLQ)

Power Line Engineering-Qatar W.L.L. (PLQ) จัดทะเบียนจัดตั้งเมื่อวันที่ 27 มีนาคม 2549 โดยมีสถานประกอบการอยู่ที่ P.O. BOX 23637, Bin Mahmout Area, Doha-Qatar โดยมีมติที่ประชุมคณะกรรมการบริษัท ครั้งที่ 3/2550 เมื่อวันที่ 14 สิงหาคม 2550 อนุมัติให้เข้าร่วมทุนใน PLQ เป็นเงินรวม 16.8 ล้านบาท และเพิ่มเป็น 28.0 ล้านบาท เมื่อวันที่ 19 เมษายน 2552 โดยบริษัท ถือหุ้นในอัตราร้อยละ 28 ได้รับส่วนแบ่งผลกำไรในอัตราร้อยละ 55 เพื่อประกอบกิจการรับเหมาก่อสร้างทั่วไปในประเทศกาตาร์ ปัจจุบัน PLQ ได้รับงานโครงการ Medina Centrale ที่ Doha ซึ่งเป็นการก่อสร้างศูนย์ประชุมและสรรพสินค้ามูลค่ารวม 8.5 พันล้านบาท ก่อสร้างแล้วเสร็จประมาณ 90% คาดว่าจะแล้วเสร็จภายในเดือนกรกฎาคม 2555 และรับงานเพิ่มเติมอีก 2 โครงการ ในปี 2554 คือ Proto Arabia 13A&13B และ Viva Bahriya Plot 20&21 มูลค่างานรวมประมาณ 8 พันล้านบาท

เมื่อวันที่ 23 พฤศจิกายน 2554 บริษัทได้ขายหุ้นของ PLQ จำนวน 840,000 หุ้น คิดเป็น 28% ของหุ้นทั้งหมดให้กับ Mr.Nizar Mehanna จำนวน 540,000 หุ้น (18%) และนายเสวก ศรีสุชาติ จำนวน 300,000 หุ้น (10%)

บริษัทได้ร่วมลงทุนในกิจการร่วมค้า 2 แห่ง

1. ร่วมลงทุน กับ บริษัท อีเอ็มซี จำกัด (มหาชน) ใช้ชื่อว่า “กิจการร่วมค้า อีเอ็มซีและเพาเวอร์ไลน์” ในสัดส่วนร้อยละ 51 ตั้งแต่วันที่ 22 กันยายน 2552 เพื่อให้บริการงานก่อสร้างงานโครงสร้าง, งานสถาปัตยกรรมและงานระบบประกอบอาคาร โครงการศูนย์ประชุมและแสดงสินค้านานาชาติ จังหวัดเชียงใหม่ ของ สำนักงานปลัดกระทรวงท่องเที่ยวและกีฬา โครงการมีมูลค่าทั้งสิ้น 1,867 ล้านบาท ปัจจุบันกำลังดำเนินการอยู่ จะส่งมอบงานทั้งหมดในเดือนมีนาคม 2555
2. ร่วมลงทุน กับ บริษัท แอสคอน คอนสตรัค จำกัด (มหาชน) และ บริษัท รวมนครก่อสร้าง (ประเทศไทย) จำกัด ใช้ชื่อว่า “กิจการร่วมค้า PAR” ในสัดส่วนการลงทุน ร้อยละ 35 เพื่อรับงานก่อสร้างรถไฟฟ้าสายสีม่วง (บางใหญ่-บางซื่อ) สัญญาที่ 3 อาคารศูนย์ซ่อมบำรุงและอาคารจอดแล้วจร มูลค่างาน 5,025 ล้านบาท ปัจจุบันกำลังดำเนินการอยู่

โครงสร้างรายได้

หน่วย : พันบาท

ผลิตภัณฑ์	ดำเนินการโดย	สัดส่วน การถือหุ้น ของ บริษัท	ปี 2554		ปี 2553		ปี 2552	
			รายได้	ร้อยละ	รายได้	ร้อยละ	รายได้	ร้อยละ
งานระบบ	บริษัท	-	2,207,385	24.97	1,262,946	16.19	1,845,978	23.23
	ยูนิมา	99.99	-	-	1,828	0.02	1,453	0.02
	Power Line Engineering – Qatar W.L.L.	28.00	254,563	2.88	1,330,606	17.06	853,470	10.74
งานก่อสร้างโยธา	บริษัท	-	2,488,906	28.16	1,495,457	19.17	2,669,810	33.59
	ยูนิมา	99.99	-	-	11,255	0.14	-	-
	Power Line Engineering – Qatar W.L.L.	28.00	2,422,417	27.41	2,617,544	33.56	2,400,671	30.21
	กิจการร่วมค้า อีเอ็มซี	51.00	553,875	6.27	256,870	3.29	3,560	0.04
	กิจการร่วมค้า พี เอ อาร์	90.00	466,250	5.27	155,492	1.99	-	-
งานบ้านเอื้ออาทร	บริษัท	-	138,690	1.57	354,485	4.55	103,762	1.31
	เทคเนอรี่	50.00	-	-	-	-	-	-
อื่น ๆ	บริษัท บำรุงเมืองพลาซ่า จำกัด	97.00	15,954	0.18	14,765	0.19	15,321	0.19
	บริษัท สิทธารมย์ ดีเวลลอปเม้นท์ จำกัด	99.99	147,181	1.67	197,884	2.54	53,040	0.67
	บริษัท เพาเวอร์ พรอสเพค จำกัด	57.90	143,225	1.62	101,238	1.30	37	-
รายได้จากการให้บริการ			8,838,446	100.00	7,800,370	100.00	8,702,186	100.00
รายได้อื่น			135,499		154,798		106,443	
รายได้รวม			8,973,945		7,955,168		8,053,545	

การตลาดและ ภาวะการแข่งขัน

แนวโน้มของอุตสาหกรรมก่อสร้าง

อุตสาหกรรมก่อสร้างในช่วงไตรมาสแรกของปี 2554 หดตัวร้อยละ 1.0 เมื่อเทียบกับช่วงเดียวกันของปีก่อน (YoY) โดยเป็นผลต่อเนื่องจากปี 2553 อย่างไรก็ตาม การก่อสร้างในส่วนของการขยายตัวในส่วนของรัฐวิสาหกิจได้ช่วยบรรเทาผลกระทบดังกล่าวต่องานก่อสร้างภาครัฐที่หดตัวร้อยละ 20 โดยเฉพาะการเบิกจ่ายภายใต้แผนปฏิบัติการไทยเข้มแข็งที่ลดลง เนื่องจากการเร่งเบิกจ่ายตั้งแต่ไตรมาสแรกไปบ้างแล้ว เช่น การก่อสร้างโครงการรถไฟฟ้าสายสีม่วง ช่วงบางใหญ่-บางซื่อ รถไฟฟ้าชานเมืองสายสีแดง ช่วงบางซื่อ-ตลิ่งชัน โครงการบ้านเอื้ออาทรระยะที่ 3-5 และโครงการทางด่วนชั้นที่ 3 สายเหนือ ตอน N2 เป็นต้น ส่วนในไตรมาสที่ 2 ปี 2554 การก่อสร้างภาครัฐปรับตัวดีขึ้นจากไตรมาสแรก เนื่องจากการเร่งเบิกจ่ายงบประมาณเพื่อการลงทุนทดแทนในส่วนที่ล่าช้าออกไป อย่างไรก็ตาม ภาวการณ์น้ำท่วมในบางพื้นที่ของประเทศไทยที่เกิดขึ้นอีกครั้ง การเริ่มต้นโครงการขนาดใหญ่ที่ยังล่าช้า และฐานเปรียบเทียบกับที่สูงในปีก่อน ส่งผลให้การก่อสร้างภาครัฐในช่วงครึ่งแรกของปี 2554 หดตัวลงเมื่อเทียบกับช่วงเดียวกันของปีก่อน

สำหรับการก่อสร้างภาคเอกชนในช่วงไตรมาส 1 ปี 2554 ยังขยายตัวได้ต่อเนื่องที่ร้อยละ 5.8 (YoY) โดยเฉพาะการก่อสร้างประเภทอุตสาหกรรมและพาณิชยกรรม อย่างไรก็ตาม ยังเป็นอัตราการขยายตัวที่ชะลอลงจากไตรมาส 4 ปี 2553 ซึ่งเป็นผลจากการก่อสร้างในส่วนของการอยู่อาศัยที่ชะลอตัวลง เนื่องจากมาตรการกระตุ้นภาคอสังหาริมทรัพย์ที่สิ้นสุดลง และจากผลของฐานเปรียบเทียบกับที่สูงขึ้น อย่างไรก็ตาม ปริมาณงานก่อสร้างที่อยู่อาศัยยังสามารถเติบโตได้จากการก่อสร้างในโครงการที่เปิดตัวในช่วงก่อนหน้านี้ที่มีค่อนข้างมาก โดยเฉพาะที่อยู่อาศัยแนวสูง

ส่วนการก่อสร้างประเภทอุตสาหกรรมในช่วงไตรมาสแรกของปี 2554 ขยายตัวเร่งขึ้นจากไตรมาสก่อน เป็นผลจากการเริ่มลงทุนขยายการผลิตในภาคอุตสาหกรรมตั้งแต่ปีที่แล้ว เพื่อขยายกำลังการผลิตรองรับความต้องการที่ฟื้นตัวตามภาวะเศรษฐกิจ โดยเฉพาะในอุตสาหกรรมรถยนต์ อย่างไรก็ตาม ในช่วงไตรมาส 2 ปี 2554 ได้รับผลกระทบจากปัญหาภัยพิบัติในญี่ปุ่น ซึ่งทำให้การลงทุนขยายกำลังการผลิตบางส่วนชะลอออกไป

ด้านการก่อสร้างประเภทพาณิชยกรรมในช่วงไตรมาส 1 ปี 2554 ขยายตัวร้อยละ 5.1 (YoY) เร่งตัวขึ้นจากไตรมาสก่อนหน้า โดยเป็นผลจากการขยายสาขาห้างค้าปลีกในหลายรูปแบบ โดยเฉพาะสาขาขนาดเล็ก เพื่อให้สอดคล้องกับความต้องการและเข้าถึงผู้บริโภค อีกทั้งยังเพื่อรองรับกำลังซื้อที่ฟื้นตัว และรองรับการแข่งขันที่เพิ่มขึ้น อีกทั้งยังได้รับปัจจัยหนุนจากการก่อสร้างโครงการขนาดใหญ่ที่เริ่มต้นในปีที่แล้วอีกด้วย ส่วนการขยายสาขาห้างค้าปลีกไปยังต่างจังหวัดยังมีมากขึ้นในช่วงที่ผ่านมา โดยเฉพาะในเมืองท่องเที่ยว และหัวเมืองสำคัญ

จากสถานการณ์การลงทุนก่อสร้างในช่วงครึ่งแรกของปี 2554 ปริมาณงานก่อสร้างซึ่งอาจจะสะท้อนได้จากมูลค่าการลงทุนก่อสร้าง ณ ราคาคงที่ จะมีปริมาณที่เพิ่มขึ้นกว่าในช่วงเดียวกันของปีก่อน โดยอาจมีอัตราการขยายตัวร้อยละ 2.4 ซึ่งเป็นผลจากการขยายตัวของการก่อสร้างภาคเอกชนร้อยละ 5.9 ส่วนการลงทุนก่อสร้างภาครัฐอาจจะหดตัวร้อยละ 1.1 ซึ่งส่วนหนึ่งเป็นผลจากฐานที่สูงในปีก่อน รวมทั้งการก่อสร้างและการเบิกจ่ายที่ล่าช้าออกไป

สำหรับในช่วงครึ่งหลังของปี 2554 การก่อสร้างโดยรวมมีทิศทางชะลอตัวลง เนื่องจากการก่อสร้างภาครัฐที่คืบหน้าน้อยกว่าที่คิด โดยโครงการขนาดใหญ่มีแนวโน้มจะเริ่มก่อสร้างได้ช้ากว่าแผนที่วางไว้ อีกทั้งงบประมาณรายจ่ายประจำปีงบประมาณ 2555 ที่จะเริ่มต้นเบิกจ่ายได้ช้ากว่าปกติค่อนข้างมาก รวมถึงปัญหาอุทกภัยทั่วประเทศ

ทั้งนี้ คาดว่าโครงการก่อสร้างขนาดใหญ่หลายโครงการจะเลื่อนการก่อสร้างออกไป ซึ่งบางส่วนต้องรอความชัดเจน การอนุมัติจากรัฐบาลชุดใหม่ เช่น โครงการรถไฟฟ้าสายสีเขียว ช่วงแบริ่ง-สมุทรปราการ โครงการรถไฟฟ้าชานเมืองสายสีแดง บางซื่อ-รังสิต ส่วนแผนการลงทุนด้านโครงสร้างพื้นฐานของ รฟท. ระยะเร่งด่วน พ.ศ. 2553-2557 วงเงิน 1.76 แสนล้านบาท ในหลายโครงการยังต้องรอการอนุมัติและงบประมาณจากหน่วยงานที่เกี่ยวข้อง โดยเฉพาะโครงการที่กู้เงินจาก Development Policy Loan (DPL) ขณะที่บางโครงการยังอยู่ในขั้นตอนการพิจารณา ด้านสิ่งแวดล้อม เช่น โครงการรถไฟรางคู่ ช่วงฉะเชิงเทรา-คลองสิบ-แก่งคอย เป็นต้น

ภาวะเศรษฐกิจไทย ปี 2553-2554

	2553	2554				
	ทั้งปี	ทั้งปี	ไตรมาส 1	ไตรมาส 2	ไตรมาส 3	ไตรมาส 4
(% การเปลี่ยนแปลงจากระยะเดียวกันปีก่อน นอกจากระบุเป็นอย่างอื่น)						
อัตราการขยายตัวของเศรษฐกิจไทย (ณ ราคาคงที่)	7.8	0.1	3.2	2.7	3.7	-9.0
ด้านอุปสงค์ (การใช้จ่าย)						
การใช้จ่ายของครัวเรือน	4.8	1.3	3.3	2.7	2.4	-3.0
การใช้จ่ายของรัฐบาล	6.4	1.4	1.8	1.0	4.9	-3.1
การลงทุนสินทรัพย์ถาวร	9.4	3.3	9.3	4.1	3.3	-3.6
- ภาคเอกชน	13.8	7.2	12.6	8.6	9.1	-1.3
- ภาครัฐ	-2.2	-8.7	-1.4	-9.9	-10.9	-12.1
การส่งออกสินค้าและบริการ	14.7	9.5	16.0	12.0	17.3	-6.5
การนำเข้าสินค้าและบริการ	21.5	13.6	16.8	15.1	20.1	2.9
ด้านอุปทานในประเทศ (การผลิต)						
การเกษตร	-2.3	3.8	7.6	6.7	0.5	0.7
อุตสาหกรรม	13.9	-4.3	1.7	-0.1	3.1	-21.8
ก่อสร้าง	6.8	-5.1	-1.3	-7.6	-5.4	-5.9
บริการและอื่น ๆ	5.0	3.3	3.8	5.0	5.1	-0.6

ที่มา : สำนักงานคณะกรรมการพัฒนาการเศรษฐกิจและสังคมแห่งชาติ

สำหรับความล่าช้าของงบประมาณรายจ่ายประจำปี 2555 ซึ่งการยุบสภาที่ร่าง พ.ร.บ.งบประมาณรายจ่ายประจำปีงบประมาณ 2555 จะผ่านความเห็นชอบของรัฐสภานั้น ทำให้การบังคับใช้งบประมาณรายจ่ายของปีงบประมาณใหม่เริ่มต้นไม่ทันวันที่ 1 ตุลาคม 2554 โดยล่าช้าออกไปเป็นต้นปี 2555 ซึ่งมีผลให้ไตรมาส 4 ปี 2554 เกิดสัญญาณการใช้จ่ายงบลงทุน จึงส่งผลต่อการลงทุนก่อสร้างภาครัฐในช่วงไตรมาสสุดท้ายของปี 2554

อย่างไรก็ตาม การก่อสร้างภาครัฐ ยังมีปัจจัยบวกจากโครงการขนาดใหญ่ที่ก่อสร้าง และเริ่มดำเนินการจากช่วงก่อนหน้านี้ เช่น โครงการรถไฟฟ้าสายสีแดง ช่วงบางซื่อ-ตลิ่งชัน โครงการรถไฟฟ้าสายสีม่วง ช่วงบางใหญ่-บางซื่อ โครงการรถไฟฟ้าบีทีเอสส่วนต่อขยาย ช่วงตากสิน-บางหว้า โครงการรถไฟฟ้าสายสีน้ำเงิน ช่วงบางซื่อ-ท่าพระ และหัวลำโพง-บางแค เป็นต้น นอกจากนี้จะมีงานก่อสร้างจากการฟื้นฟูและซ่อมแซมสาธารณูปโภคที่ได้รับความเสียหายจากภัยทางธรรมชาติ และคาดว่าจะภาครัฐน่าจะมีโครงการก่อสร้างต่าง ๆ เพื่อป้องกันปัญหาน้ำท่วมอีกด้วย

ส่วนโครงการพื้นฐานขนาดใหญ่ของรัฐหลายโครงการที่อยู่ระหว่างการดำเนินการและศึกษา ยังคงต้องติดตามความคืบหน้าอย่างต่อเนื่อง เช่น โครงการรถไฟฟ้าสายต่าง ๆ โครงการท่าอากาศยานสุวรรณภูมิเฟส 2 (ความชัดเจนเกี่ยวกับใช้ท่าอากาศยานสุวรรณภูมิ และดอนเมือง) รวมทั้งโครงการของ รฟท. อย่างโครงการรถไฟฟ้าทางคู่สายต่าง ๆ โครงการสร้างโรงไฟฟ้าเพื่อรองรับความต้องการใช้พลังงาน และโครงการรถไฟความเร็วสูง เป็นต้น รวมทั้งนโยบายเกี่ยวกับการพัฒนาโครงสร้างพื้นฐานขนาดใหญ่อื่นๆ เช่น การพัฒนาท่าเรือน้ำลึกชายฝั่งตะวันตก ซึ่งจะช่วยเหลือและเป็นสัญญาณบ่งชี้ถึงปริมาณงานก่อสร้างที่จะเกิดขึ้นในระยะถัด ๆ ไป

สำหรับปัจจัยเสี่ยงที่สำคัญที่อาจส่งผลต่อการก่อสร้างภาครัฐ เช่น ปัจจัยทางการเมือง ซึ่งจะส่งผลกระทบต่อทิศทางการลงทุนก่อสร้างภาครัฐ และบรรยากาศการลงทุนของประเทศ รวมทั้ง การเบิกจ่ายงบประมาณภาครัฐ การแก้ไขพระราชบัญญัติ (พ.ร.บ.) ว่าด้วยการให้เอกชนเข้าร่วมงานหรือดำเนินการในกิจกรรมภาครัฐ และแนวทางในการระดมทุนรูปแบบอื่น ๆ เพื่อใช้ในการลงทุนพัฒนาโครงสร้างพื้นฐาน นอกจากนี้ ประเด็นการต่อต้านของชุมชนในการก่อสร้างโครงการบางประเภท เช่น ท่าเรือ โรงไฟฟ้า เป็นต้น ยังมีแนวโน้มเพิ่มมากขึ้นที่อาจส่งผลกระทบต่อทิศทางการก่อสร้างในระยะยาวได้เช่นกัน

ที่มา : ศูนย์วิจัยกสิกรไทย

ภาวะการแข่งขัน

สำหรับภาวะการแข่งขันจากข้อมูลจำนวนบริษัทในแต่ละกลุ่มขนาดธุรกิจ อาจสะท้อนสภาพการแข่งขันในตลาดได้ระดับหนึ่งว่า ธุรกิจรับเหมาก่อสร้างสำหรับผู้ประกอบการขนาดเล็กน่าจะมีสภาพการแข่งขันที่สูงที่สุด เนื่องจากอุปสรรคการเข้าสู่ตลาด (Barriers to entry) มีไม่มาก เพราะใช้เงินลงทุน เทคโนโลยี ความชำนาญและการบริหารจัดการที่น้อยกว่า เมื่อเทียบกับผู้รับเหมารายใหญ่ แม้จะมีอุปสรรคบ้างด้านกฎระเบียบ และหลักเกณฑ์ต่าง ๆ ในการประกอบกิจการ แต่ก็ถือว่าสามารถเข้าสู่ตลาดได้ง่าย ทำให้ตลาดธุรกิจรับเหมาก่อสร้างสำหรับผู้ประกอบการขนาดเล็กจึงมีผู้ประกอบการจำนวนมาก

ส่วนตลาดของผู้ประกอบการขนาดใหญ่เป็นตลาดที่น่าจะมีการแข่งขันน้อยที่สุด เนื่องจากมีอุปสรรคในการเข้าสู่ตลาด (Barriers to entry) ค่อนข้างสูง เช่น ขนาดเงินลงทุนจำนวนมาก ประสิทธิภาพ และความเชี่ยวชาญเฉพาะ ขณะที่ตลาดของผู้ประกอบการขนาดกลางอาจมีสภาพการแข่งขันพอสมควร โดยการแข่งขันจะขึ้นอยู่กับปริมาณงานก่อสร้างในแต่ละสถานการณ์ หากเป็นช่วงที่เศรษฐกิจดี มีปริมาณงานก่อสร้างมาก ก็มักจะพบว่าการแข่งขันไม่รุนแรงมากนัก แต่หากเป็นช่วงที่เศรษฐกิจถดถอย ปริมาณงานก่อสร้างหดตัวลง ย่อมมีส่วนผลักดันให้สถานการณ์การแข่งขันเข้มข้นขึ้นตามมา เพราะจำนวนผู้ประกอบการในตลาดไม่ได้เปลี่ยนแปลงมากนัก หรือหากมีผู้ประกอบการรายใหญ่เข้าร่วมการแข่งขันในตลาดระดับนี้ด้วยแล้วก็จะส่งผลให้การแข่งขันทวีความรุนแรงขึ้น จนอาจมีการตัดราคาค่ารับเหมาก่อสร้างก็ได้

นอกจากนี้ หากพิจารณาการแข่งขันตามประเภทของงานก่อสร้างภาครัฐและเอกชน พบว่า ในตลาดก่อสร้างภาครัฐ หน่วยงานของรัฐมักแบ่งผู้รับเหมาก่อสร้างที่จะสามารถรับงานโครงการขนาดต่าง ๆ ด้วยขั้นตอนการคัดเลือกผู้มีคุณสมบัติเบื้องต้นในการจ้าง (Pre-qualification) โดยใช้เกณฑ์พื้นฐานต่าง ๆ ในการพิจารณาได้แก่ ฐานะทางการเงินขั้นต่ำ จำนวนเครื่องมือเครื่องจักรขั้นต่ำ จำนวนบุคลากรขั้นต่ำ ตลาดการก่อสร้างภาครัฐจึงมีการแบ่งระดับตามมูลค่าโครงการอย่างชัดเจน โดยผู้ประกอบการขนาดใหญ่จะเข้าแข่งขันในโครงการขนาดใหญ่เท่านั้น ทำให้โครงการก่อสร้างภาครัฐขนาดใหญ่ที่มีมูลค่าสูงกระจุกตัวอยู่กับกลุ่มผู้รับเหมารายใหญ่ ซึ่งสะท้อนการแข่งขันในตลาดก่อสร้างภาครัฐว่ามีระดับการแข่งขันไม่สูงเมื่อเทียบกับผู้รับเหมาตลาดอื่น ๆ

ในส่วนของตลาดก่อสร้างภาคเอกชน แม้บริษัทรับเหมาก่อสร้างที่จดทะเบียนในตลาดหลักทรัพย์แห่งประเทศไทยส่วนใหญ่ระบุว่า ตลาดก่อสร้างภาคเอกชนมีสภาพการแข่งขันด้านราคาค่อนข้างสูง แต่เมื่อพิจารณาจากจำนวนโครงการที่มีการลงนามในสัญญาจ้างแล้ว กลับพบว่าบริษัทส่วนใหญ่มีงานค่อนข้างทั่วถึง ทั้งการก่อสร้างอาคารชุด และที่พักอาศัยที่มีเป็นจำนวนมาก สอดคล้องกับสภาพตลาดอสังหาริมทรัพย์ในปี 2552 เป็นต้นมาที่ค่อย ๆฟื้นตัว ทั้งจากมาตรการกระตุ้นภาคอสังหาริมทรัพย์ของภาครัฐ รวมทั้งภาวะเศรษฐกิจที่ฟื้นตัว ขณะที่การก่อสร้างประเภทอุตสาหกรรม และพาณิชย์กรรมก็มีการปรับตัวดีขึ้นอย่างชัดเจนในปี 2553 อย่างไรก็ตาม พบว่าในช่วงวิกฤตเศรษฐกิจ ตลาดก่อสร้างภาคเอกชนมักจะต้องเผชิญกับภาวะการแข่งขันที่ค่อนข้างสูง จนอาจมีการตัดราคากันเพื่อความอยู่รอด

ทั้งนี้ ถือได้ว่าปริมาณความต้องการงานบริการด้านก่อสร้าง และออกแบบ จัดหา และรับเหมาก่อสร้างระบบวิศวกรรมทั้งโครงการที่เกิดขึ้นใหม่ และโครงการเก่าที่ต้องการปรับปรุง ดังนั้น โอกาสในการเติบโตของธุรกิจยังคงมีอยู่ โดยเฉพาะผู้รับเหมาที่มีคุณภาพและมีฐานะทางการเงินที่เข้มแข็งจะมีข้อได้เปรียบในการแข่งขันสูง เนื่องจากผู้รับเหมาที่มีความสามารถและประสิทธิภาพในการดำเนินงานมีความยืดหยุ่นในการรับงานทั้งขนาดใหญ่ กลาง และขนาดเล็ก และมีอำนาจในการเจรจาต่อรองกับผู้จัดจำหน่ายวัสดุและอุปกรณ์เพื่อให้ได้ราคาและเงื่อนไขที่ดีกว่า ซึ่งบริษัทถือว่ามีคุณสมบัติต่าง ๆ ดังกล่าวข้างต้นครบถ้วน ประกอบกับได้รับความไว้วางใจจากลูกค้า มากกว่า 20 ปี ที่อยู่ในวงการจึงส่งผลให้บริษัทมีโอกาสชนะการประมูลงานด้วยข้อเสนอด้านราคาที่ดีกว่า และสามารถสร้างความมั่นใจให้กับลูกค้าได้มากกว่า ดังจะเห็นได้จากผลงานในอดีตที่บริษัทได้ควบคุมและบริหารโครงการให้แล้วเสร็จทันต่อกำหนดการด้วยคุณภาพตามมาตรฐานที่ลูกค้ากำหนด รวมทั้งความสามารถในการทำกำไรของบริษัทในช่วงที่ผ่านมา ทั้งนี้ จากการที่ธุรกิจของบริษัทครอบคลุมถึงลูกค้าในกลุ่มการก่อสร้างเพื่อการอยู่อาศัย การก่อสร้างเชิงพาณิชย์ และการก่อสร้างเชิงอุตสาหกรรม ซึ่งเป็นทั้งโครงการก่อสร้างใหม่ และงานปรับปรุงและพัฒนาาระบบวิศวกรรมสำหรับอาคารหรือโรงงานเดิม ดังนั้นผลกระทบจากปัจจัยลบในภาคธุรกิจหนึ่งธุรกิจใดจึงมีผลกระทบต่อกลุ่มบริษัทค่อนข้างจำกัดเมื่อเทียบกับบริษัทคู่แข่งอื่น ๆ

นอกจากการแข่งขันระหว่างบริษัทผู้รับเหมาไทยแล้ว ยังมีผู้รับเหมาต่างชาติ และกิจการร่วมทุนระหว่างผู้รับเหมาต่างชาติกับผู้รับเหมาไทย เป็นคู่แข่ง โดยการประเมินส่วนแบ่งทางการตลาดสามารถทำได้ยาก เนื่องจากไม่มีหน่วยงานหรือองค์กรที่จัดเก็บรวบรวมข้อมูลไว้ อีกทั้งการจัดกลุ่มของผู้รับเหมาโดยแยกตามความชำนาญ ประสบการณ์ และคุณภาพของผลงาน ก็สามารถทำได้ยาก เนื่องจากการติดตั้งเพื่อให้ระบบทำงานได้นั้นเป็นเรื่องที่ค่อนข้างง่ายสำหรับวิศวกรที่ผ่านการทำงานมา แต่คุณภาพ ความประณีต และอายุการใช้งานของงานติดตั้ง ตลอดจนความสามารถในการเตรียมระบบงานที่มีความซับซ้อนเป็นสิ่งที่ผู้รับเหมาแต่ละกลุ่มจะมีความสามารถที่แตกต่างกันและต้องอาศัยระยะเวลาในการพิสูจน์เพื่อจัดกลุ่มความชำนาญ

การรุกงานไปยังต่างประเทศ บริษัทได้ขยายธุรกิจไปยังประเทศกาตาร์ (Qatar) ตั้งแต่ปี 2546 นับเป็นรายแรก ๆ ที่เข้าไปรับงานก่อสร้าง ทำให้เป็นการเพิ่มโอกาสในการได้รับงาน และหลังจากนั้นก็ได้ขยายงานไปยังสาธารณรัฐอาหรับเอมิเรตส์ (UAE) เมืองดูไบ ซึ่งยังเป็นประเทศที่มีการขยายตัวของธุรกิจก่อสร้างค่อนข้างสูง แต่ในช่วงปี 2551 ดูไบเริ่มมีปัญหา มีสัญญาณทางธุรกิจไม่สู้ดีนัก บริษัทจึงย้ายฐานจากดูไบไปกาตาร์ ตั้งแต่กลางปี 2552 ซึ่งการขยายงานไปยังต่างประเทศ บริษัทเล็งเห็นว่าเป็นส่วนสำคัญในการขยายธุรกิจของบริษัทเพิ่มขึ้นต่อไป

ในปี 2555 บริษัทคาดว่าจะรายได้รวมมีโอกาสดิบโตได้ต่อเนื่องประมาณ 20% หากเทียบกับปี 2554 โดยเติบโตจากงานในมือ (Backlog) ณ สิ้นปี 2554 มีอยู่ประมาณ 9.7 พันล้านบาท ซึ่งคาดว่าจะรับรู้ในปี 2555 ประมาณ 70% งานในประเทศก็ยังคงเข้าประมูลอย่างต่อเนื่อง มีมูลค่าโดยรวมประมาณ 2,000 ล้านบาท (ในช่วงไตรมาสแรก ปี 2555) ซึ่งในปี 2555 บริษัทมองว่าโอกาสได้งานใหม่ ๆ ค่อนข้างสูง เพราะทิศทางการก่อสร้างหิรมิทรัพย์เติบโตสูงมาก รวมถึงโครงการต่างๆ ที่ต้องบูรณะหลังน้ำท่วม ส่งผลให้ปีนี้น่าจะรับเหมาก่อสร้างมีงานสูงมาก

กลยุทธ์การแข่งขัน

ในการกำหนดกลยุทธ์การแข่งขันและนโยบายการดำเนินธุรกิจของกลุ่มบริษัท นอกจากการมุ่งเน้นความสามารถในการรักษาสัดส่วนการตลาดภายใต้สภาวะที่มีการแข่งขันสูงเนื่องจากภาวะเศรษฐกิจชะลอตัวในปัจจุบัน กลุ่มบริษัทยังมุ่งเสริมสร้างความสามารถในการแข่งขันในระยะยาวด้วย กลยุทธ์การแข่งขันและนโยบายการดำเนินธุรกิจของกลุ่มบริษัทมีดังนี้

- (1) ชื่อเสียงและประสบการณ์ของกลุ่มวิศวกรผู้บริหาร นอกเหนือจากความสามารถในการบริหารงาน ซึ่งสามารถพิสูจน์ได้จากการนำพา กลุ่มบริษัทให้อยู่รอดผ่านพ้นวิกฤตการณ์ทางเศรษฐกิจในปี 2540 และบริหารจัดการให้บริษัทมีการเติบโตอย่างต่อเนื่อง วิศวกรผู้บริหารของกลุ่มบริษัทมีความรู้และประสบการณ์การทำงานภาคปฏิบัติในงานวิศวกรรมมากกว่า 20 ปี และมีชื่อเสียงเป็นที่ยอมรับอย่างกว้างขวางในวงการ ทำให้สามารถมีส่วนช่วยตรวจสอบดูแลการทำงานของวิศวกรระดับผู้จัดการโครงการอีกต่อหนึ่ง นอกจากนี้หากมีการเปลี่ยนแปลงทางเทคโนโลยีที่ต้องนำเทคโนโลยีที่ทันสมัยมาใช้หรือการเปลี่ยนแปลงทางวิศวกรรมอื่นๆ กลุ่มบริษัทจะมีความสามารถในการนำมาใช้ได้อย่างรวดเร็ว
- (2) ผลงานอันเป็นที่ยอมรับในอดีต ด้วยคุณภาพของผลงานและบริการในอดีตของกลุ่มบริษัทที่ได้สร้างความพึงพอใจให้กับลูกค้า ลูกค้าจำนวนมากได้ให้ความเชื่อถือและความไว้วางใจในการกลับมาใช้บริการของกลุ่มบริษัทอีก รวมทั้งได้แนะนำต่อไปยังลูกค้าอื่นๆ ด้วย ดังนั้นกลุ่มบริษัทจึงมีนโยบายหลักในการที่จะรักษาและเสริมสร้างชื่อเสียงของบริษัท โดยดำเนินการ ดังนี้
 - การรักษาคุณภาพของผลงานให้เป็นไปตามมาตรฐานที่ยอมรับ
 - การดำรงไว้ซึ่งความซื่อสัตย์ต่อวิชาชีพและมีจรรยาบรรณที่ดีต่องานในสัญญา
 - การดำเนินงานในแต่ละโครงการให้แล้วเสร็จตามกำหนดการที่ได้ตกลงไว้กับลูกค้า
 - การดูแลผลประโยชน์ของลูกค้าเสมือนหนึ่งว่าบริษัทคือเจ้าของโครงการดังกล่าวด้วย และ
 - การบริการหลังการขายและหลังหมดสัญญาบริการ

- (3) ความสามารถของบุคลากร กลุ่มบริษัทมีนโยบายส่งเสริมและพัฒนาบุคลากรซึ่งนับเป็นทรัพยากรที่สำคัญที่สุดของกลุ่มบริษัท เพื่อพัฒนาประสิทธิภาพในการดำเนินงานและดำรงไว้ซึ่งความสามารถในการแข่งขัน ดังนี้
- การพัฒนาความรู้และความสามารถของพนักงานอย่างต่อเนื่อง ทั้งในด้านความรู้ทางเทคนิควิชาการและการจัดการ
 - การสร้างจิตสำนึกความรับผิดชอบต่องาน
 - การสร้างบรรยากาศการทำงานที่เป็นมิตร
 - การทำงานเป็นทีม การประสานงานระหว่างทีมวิศวกรและบุคลากรภายในองค์กร เพื่อให้บรรลุซึ่งวัตถุประสงค์ในการให้บริการที่ดีเยี่ยมแก่ลูกค้า
 - การนำเอาระบบ KPI และ Balance Scores Card (BSC) เข้ามาใช้วัดผลการดำเนินงานของหน่วยงานและบุคคล
- (4) สถานะทางการเงินที่เข้มแข็ง กลุ่มบริษัทให้ความสำคัญกับโครงสร้างทางการเงินที่มั่นคง โดยการรักษาสัดส่วนของหนี้สินต่อส่วนของผู้ถือหุ้นให้อยู่ในระดับต่ำ และระดับสภาพคล่องที่เหมาะสมจะช่วยลดความเสี่ยงในการประกอบธุรกิจและสร้างความมั่นใจให้กับลูกค้า ซึ่ง ณ วันที่ 31 ธันวาคม 2554 บริษัทมีอัตราส่วนหนี้สินต่อส่วนของผู้ถือหุ้น 3.08 เท่า และมีอัตราส่วนสภาพคล่อง 1.83 เท่า นอกจากนี้ยังมีวงเงินสินเชื่อหมุนเวียนที่ได้รับการสนับสนุนจากธนาคารหลายแห่งเพื่อใช้ในการดำเนินการ ในวงเงินสินเชื่อรวมกว่า 13.70 พันล้านบาท
- (5) ประสิทธิภาพในการจัดการ กลุ่มบริษัทมีนโยบายที่จะพัฒนาระบบการทำงานและการจัดการส่วนกลางอย่างต่อเนื่อง เพื่อเพิ่มประสิทธิภาพในการทำงานและพัฒนาความสามารถในการตอบสนองความต้องการของลูกค้า โดยได้รับการรับรองการบริหารงานคุณภาพมาตั้งแต่วันที่ 31 สิงหาคม 2543 (ISO 9002:1994) เมื่อวันที่ 2 ตุลาคม 2546 ได้รับการรับรองระบบบริหารคุณภาพ ISO 9001 Version 2000 จากบริษัท BVQI จำกัด และบริษัทที่มีมาตรการปรับปรุงระบบบริหารงานคุณภาพภายในบริษัทให้สอดคล้องกับมาตรฐานสากล ISO9001:2008 โดย บริษัท Bureau Veritas Quality International (BVQI) จำกัด เป็นผู้ประเมินและให้การรับรอง บริษัทยังคงมีการรักษาระบบบริหารงานคุณภาพที่มีประสิทธิภาพอย่างต่อเนื่อง โดยมีการตรวจติดตามจาก บริษัท Bureau Veritas ทุก ๆ 6 เดือน รวมทั้งในส่วนของบริษัทเองยังมีการสุ่มตรวจภายในอย่างต่อเนื่อง โดยการประยุกต์หลักการในการตรวจแบบ Process Approach (การพิจารณาอย่างเป็นกระบวนการ) โดยสถาบันดังกล่าวได้มีการทบทวนการรับรองทุกปี
- (6) การจัดซื้อที่มีประสิทธิภาพ กลุ่มบริษัทได้มีการกำหนดนโยบายในการจัดซื้อเพื่อสร้างความโปร่งใสและสร้างการแข่งขันระหว่างผู้จัดจำหน่ายวัตถุดิบต่าง ๆ เพื่อเป็นการรับประกันว่าต้นทุนของบริษัทอยู่ในระดับที่เหมาะสม

รายการบัญชีกับบุคคล และกิจการที่เกี่ยวข้องกัน

ในระหว่างปี 2553 และ 2554 บริษัทมีรายการระหว่างกันกับบุคคลที่อาจมีความเกี่ยวข้องหรือส่วนได้เสียกับบริษัทซึ่งผู้สอบบัญชีได้ระบุไว้ในหมายเหตุประกอบงบการเงินข้อ 7.

ปัจจัยความเสี่ยง

ปัจจัยความเสี่ยงหลักที่อาจมีผลกระทบต่อการประกอบธุรกิจของบริษัท สามารถจำแนกได้ดังนี้

1.1 ความเสี่ยงทางด้านการประกอบธุรกิจ

1.1.1 ความเสี่ยงจากภาคอสังหาริมทรัพย์

สถานการณ์ตลาดอสังหาริมทรัพย์มีทิศทางชะลอตัวนับจากครึ่งปีหลังของ ปี 2553 ส่งผลให้ตลาดอสังหาริมทรัพย์ในปี 2554 ชะลอตัวอย่างต่อเนื่อง แม้ว่าบริษัทจะได้รับปัจจัยหนุนจากการขยายตัวของรายได้ของผู้บริโภคที่เพิ่มขึ้น ซึ่งจะส่งผลในเชิงบวกต่อภาคอสังหาริมทรัพย์ แต่ในอีกด้านหนึ่งแนวโน้มราคาสินค้าที่ปรับตัวสูงขึ้นก็อาจเป็นปัจจัยลบต่อกำลังซื้อของผู้บริโภคด้วยเช่นกัน ซึ่งในส่วนนี้จะมีผลกระทบโดยตรงกับการดำเนินธุรกิจของบริษัททำให้การดำเนินธุรกิจของบริษัทไม่ไปตามเป้าหมายและอาจมีผลกระทบสถานะการเงินของบริษัท บริษัทได้มีการเตรียมการเพื่อรองรับสภาวะความเสี่ยงต่าง ๆ ที่อาจจะเกิดขึ้นเนื่องจากผลกระทบดังกล่าวไว้แล้ว โดยบริษัทได้กำหนดกลยุทธ์ทางด้านการตลาดให้มีความคล่องตัวในการบริหารงานและมีประสิทธิภาพเพิ่มขึ้น รวมถึงการวางแผนควบคุมค่าใช้จ่ายต่าง ๆ ไม่ว่าจะเป็นในส่วนของการดำเนินงานและในส่วนของการดำเนินงานใหญ่อย่างมีประสิทธิภาพและประสิทธิผล

1.1.2 ความเสี่ยงจากการแข่งขัน

จากการที่ภาคอุตสาหกรรมก่อสร้างและรับเหมาก่อสร้างระบบวิศวกรรมมีการแข่งขันที่สูงขึ้นรวมถึงการเพิ่มขึ้นของจำนวนบริษัทรับเหมาก่อสร้าง ส่งผลให้ในปัจจุบันมีการแข่งขันประมูลงานสูงขึ้นกว่าเดิม บริษัทจึงต้องเผชิญกับการแข่งขันทั้งจากคู่แข่งในประเทศและต่างประเทศมากขึ้น การประมูลงานในปี 2554 มีการแข่งขันกันสูง ผู้รับเหมาบางรายใช้วิธีการตัดราคา และลดราคามูลค่างานลงเพื่อให้ชนะประมูล ซึ่งบริษัท ฯ ได้พิจารณาแล้วเห็นว่า ณ ราคาดังกล่าวอาจมีผลกระทบต่อความสามารถในการทำกำไร ดังนั้น หากบริษัทไม่สามารถชนะการประมูลโครงการ และไม่ได้รับเลือกจากผู้ว่าจ้าง จะทำให้รายได้ของบริษัทหายไปจากที่คาดการณ์ไว้ อย่างไรก็ตาม บริษัทมีการควบคุมความเสี่ยงดังกล่าวโดยการเลือกประมูลงานที่บริษัทมีความชำนาญและสามารถควบคุมได้ เพื่อให้ได้งานและรายได้ในอัตราที่เหมาะสมเป็นหลัก และให้สอดคล้องกับจำนวนบุคลากรของบริษัท รวมทั้งการพิจารณาคัดเลือกผู้ว่าจ้างและเจ้าของโครงการ โดยดำเนินการตรวจสอบประวัติการทำธุรกิจ สถานะทางการเงิน ความสามารถในการชำระหนี้จากแหล่งข้อมูลต่าง ๆ นอกจากนี้ จากการที่บริษัทได้เข้าดำเนินงานก่อสร้างและรับเหมาก่อสร้างระบบวิศวกรรมหลายโครงการที่ผ่านมา ทำให้บริษัทได้รับความเชื่อถือจากบริษัทวิศวกรที่ปรึกษา รวมถึงผู้ว่าจ้างและเจ้าของโครงการต่าง ๆ ที่เห็นถึงศักยภาพและคุณภาพการทำงานของ บริษัท และได้เสนอให้บริษัท เข้าร่วมประมูลงานในโครงการใหม่ ๆ อยู่เสมอ

1.1.3 ความเสี่ยงจากความผันผวนของเศรษฐกิจและการเมือง

จากสภาพเศรษฐกิจโลกที่ผันผวนและอ่อนไหวจากเศรษฐกิจในสหรัฐอเมริกาและสหภาพยุโรปเป็นผลให้สภาพเศรษฐกิจในประเทศไทยผันผวนตามไปด้วย อย่างไรก็ตามผลกระทบของสภาพเศรษฐกิจหรือการเปลี่ยนแปลงทางการเมืองเป็นสิ่งที่ต้องติดตามอย่างใกล้ชิดเนื่องจากจะส่งผลกระทบต่อโครงการก่อสร้างภาครัฐบาล ประสิทธิภาพการเบิกจ่ายงบประมาณ และความเชื่อมั่นของภาคเอกชน ซึ่งจะมีผลกระทบโดยตรงต่อสถานะและบรรยากาศการลงทุนในประเทศ และต่างประเทศ ซึ่งเป็นปัจจัยสำคัญต่อการตัดสินใจของผู้ลงทุนโดยเฉพาะการลงทุนในโครงการพื้นฐานขนาดใหญ่ (Mega Project) ทั้งโดยภาครัฐและภาคเอกชนทำให้ส่งผลกระทบต่อรายได้จากการขยายตัวของธุรกิจอสังหาริมทรัพย์, การก่อสร้างโรงงานอุตสาหกรรม และส่งผลต่อเนื่องถึงภาวะธุรกิจให้บริการออกแบบ จัดหางานก่อสร้างและรับเหมาก่อสร้างระบบวิศวกรรมด้วย ส่วนการดำเนินการโครงการในต่างประเทศความเสี่ยงอาจเกิดจาก สภาวะทางการเมือง เศรษฐกิจ และความไม่มั่นคงของรัฐบาล ตลอดจน การเข้าแทรกแซงเศรษฐกิจในบางครั้ง ซึ่งมีผลต่อการเปลี่ยนแปลงนโยบายที่สำคัญของประเศนั้น ๆ อาจส่งผลกระทบในทางลบอย่างมีนัยสำคัญต่อธุรกิจ สถานะทางการเงิน ผลการดำเนินงาน และโอกาสของบริษัท นอกจากนี้การที่บริษัทขยายธุรกิจบริการก่อสร้างและรับเหมาก่อสร้างระบบวิศวกรรมในต่างประเทศเพิ่มขึ้น บริษัทจะมีความเสี่ยงที่เพิ่มขึ้นทางการเมือง เศรษฐกิจ ความมั่นคงปลอดภัยในประเทศนั้นๆ ผลกระทบจากปัญหาเศรษฐกิจโลก อาจมีผลกระทบโดยตรงหรือโดยอ้อมต่อธุรกิจของบริษัทที่ดำเนินการในประเทศต่างๆ เหล่านี้โดยเร็วหรือช้าขึ้นอยู่กับสภาพแวดล้อมทางเศรษฐกิจของประเทศเหล่านั้น บริษัทจึงได้มีแนวทางในการแก้ไขปัญหาเหล่านี้ โดยการวางแผนการในการบริหารความเสี่ยง และมาตรการต่าง ๆ ในการวางแผนการดำเนินธุรกิจอย่างรอบคอบเพื่อลดความเสี่ยงดังกล่าวและยึดปฏิบัติตามกฎหมายและข้อกำหนดต่าง ๆ ของทางภาครัฐที่เกี่ยวข้องอย่างเคร่งครัด

1.1.4 ความเสี่ยงจากราคาวัสดุก่อสร้างและความผันผวนของราคาน้ำมัน

ธุรกิจให้บริการออกแบบก่อสร้าง จัดหา และรับเหมาติดตั้งงานระบบวิศวกรรมเป็นธุรกิจที่ต้องเสนอราคาแบบตายตัว ตั้งแต่เริ่มประมาณงานจนกระทั่งงานติดตั้งและก่อสร้างแล้วเสร็จ ในระหว่างนั้นราคาของวัสดุและอุปกรณ์อื่นได้แก่ ราคาของวัสดุก่อสร้าง ซึ่งมีการเคลื่อนไหวเปลี่ยนแปลงไปตามภาวะการณของระดับอุปสงค์และอุปทานแล้วยังขึ้นอยู่กับภาวะราคาน้ำมันอันเป็นต้นทุนทางอ้อมต่อต้นทุนการดำเนินงาน จากการประมาณการโดยใช้ฐานข้อมูลย้อนหลังในช่วง 5 ปีที่ผ่านมา พบว่าโดยเฉลี่ยแล้วน้ำมันคิดเป็นร้อยละ 5 ของต้นทุนการก่อสร้างทั้งหมด บริษัทจึงมีมาตรการและนโยบายในการลดความเสี่ยงด้านราคาวัตถุดิบ โดยการเจรจาต่อรองและอาศัยความสัมพันธ์ที่ดีกับผู้จัดจำหน่ายวัตถุดิบรายใหญ่และรายย่อย เพื่อให้ได้รับการเสนอราคาซื้อล่วงหน้า ซึ่งส่วนใหญ่จะถูกกำหนดให้คงที่ตลอดระยะเวลาของโครงการ ในส่วนของวัสดุทั่วไปซึ่งมีผู้จัดจำหน่ายหลายราย บริษัทจะรวบรวมปริมาณสั่งซื้อจากหลายๆ โครงการ เพื่อให้มีอำนาจในการต่อรองและได้ราคาต้นทุนต่อหน่วยที่ลดลง ด้วยอำนาจการต่อรองที่มีค่อนข้างสูง บริษัทจึงสามารถรักษาระดับราคาต้นทุนในส่วนวัสดุทั่วไปได้ในระดับที่เหมาะสม บริษัทมีการปรับปรุงการบริหารจัดการด้านการจัดซื้อตลอดระยะเวลาเพื่อให้ทันต่อสถานการณ์ และเพื่อลดความเสี่ยงของการเปลี่ยนแปลงราคาวัสดุและอุปกรณ์ นอกจากนี้ บริษัทได้มีการบริหารความเสี่ยงจากการเพิ่มขึ้นของราคาวัสดุก่อสร้างและราคาน้ำมัน โดยบริษัทจัดทำประเมินราคาวัสดุก่อสร้าง และวัสดุต่างๆ ที่คาดว่าจะเพิ่มขึ้นภายในระยะเวลาการก่อสร้าง และนำราคาประเมินดังกล่าวไปคำนวณเป็นต้นทุนของโครงการนั้นๆ เพื่อจัดทำข้อเสนอด้านราคาสำหรับการเข้าไปประมูลงานในโครงการต่าง ๆ และบริษัทยังได้มีการเจรจากับเจ้าของโครงการในส่วนของการปรับราคา หากวัสดุก่อสร้างมีการขึ้นราคาเกินกว่าเกณฑ์ที่บริษัท และเจ้าของโครงการได้ตกลงกันไว้ล่วงหน้า

1.2 ความเสี่ยงทางด้านการปฏิบัติการ

1.2.1 ความเสี่ยงจากภัยพิบัติธรรมชาติ

บริษัทได้เตรียมการจัดการความเสี่ยงดังกล่าวเพื่อป้องกันความสูญเสียในทุกๆด้าน ไม่ว่าจะเป็นการจัดทำประกันภัยที่ครอบคลุมถึงภัยพิบัติจากธรรมชาติสำหรับโครงการก่อสร้างทุกโครงการ รวมถึงการฝึกซ้อมระบบการรักษาความปลอดภัยสำหรับชีวิตและทรัพย์สินให้แก่พนักงานอย่างต่อเนื่องเป็นประจำทุกปี หรือการเพิ่มการจัดการในกระบวนการทำงานปกติ หากมีเหตุการณ์ภัยพิบัติทางธรรมชาติเกิดขึ้นจริง และทำให้เกิดความล่าช้าในการส่งมอบงาน บริษัทสามารถเจรจาและชี้แจงเจ้าของโครงการทราบเพื่อขยายระยะเวลาการก่อสร้างเนื่องจากเป็นเหตุสุดวิสัย นอกจากนี้ บริษัทยังได้มีการเตรียมการป้องกันอีกวิธีการหนึ่งโดยมีการศึกษาถึงสภาพแวดล้อมของสถานที่โครงการก่อนการก่อสร้าง เพื่อเป็นการเก็บข้อมูลไว้ในกรณีที่เกิดภัยพิบัติด้วย ส่วนเรื่องการเก็บรักษาระบบฐานข้อมูลทางด้านต่างๆ บริษัทได้พัฒนาจัดทำแผนงานการเก็บรักษาข้อมูลเพื่อลดความเสี่ยงจากกรณีเกิดภัยพิบัติธรรมชาติ

1.2.2 ความเสี่ยงของการได้รับงานใหม่และระยะเวลาการดำเนินงานตามสัญญา

รายได้ส่วนสำคัญของบริษัททั้งทางตรง และทางอ้อมได้มาจากสัญญาก่อสร้างขนาดกลาง และขนาดใหญ่ ซึ่งปริมาณงานจะขึ้นกับภาวะเศรษฐกิจโดยรวม การคาดการณ์ว่าบริษัทฯ จะได้รับงาน (Award) สัญญาใหม่หรือไม่ และได้เมื่อใด จึงมีความคลาดเคลื่อนเนื่องจากสัญญาดังกล่าวจะมีเวลาในการประมูลงาน พร้อมทั้งขั้นตอนการเลือกผู้ได้รับงานที่นานและซับซ้อน ซึ่งขึ้นอยู่กับปัจจัยหลายประการ รวมทั้งสภาวะของตลาด แหล่งเงินทุน และการอนุมัติจากเจ้าของโครงการ เนื่องจากรายได้สำคัญของบริษัทมาจากโครงการเหล่านี้ ดังนั้น ผลการดำเนินงานและกระแสเงินสดของบริษัทจึงผันผวนอย่างมากจากไตรมาสหนึ่งไปอีกไตรมาสหนึ่ง ขึ้นกับจังหวะเวลาในการได้รับงานสัญญาใหม่ ปริมาณของงานที่ต้องทำภายใต้สัญญา และระยะเวลา และจำนวนรายได้ที่บริษัทรับรู้จะแตกต่างกันโดยขึ้นอยู่กับระยะเวลาของโครงการและขั้นตอนงานก่อสร้างและงานรับเหมางานระบบวิศวกรรมที่ดำเนินอยู่ในช่วงเวลาใดช่วงหนึ่ง ซึ่งโดยปกติการรับรู้รายได้ในส่วนของการรับเหมางานระบบวิศวกรรมจะมีปริมาณที่น้อยในช่วงต้นและช่วงปลายของโครงการก่อสร้าง หากเปรียบเทียบกับปริมาณงานที่บริษัททำในช่วงกลางของโครงการจะเป็นเวลาที่บริษัทรับรู้รายได้มากขึ้น ดังนั้น ผลการดำเนินงานของบริษัทจึงแปรผันตามระยะเวลาและขั้นตอนงานตามสัญญา รวมทั้งประเภทของสัญญาของบริษัท นอกจากนี้ ระยะเวลาของรายได้และกระแสเงินสดจากโครงการของบริษัทอาจเกิดความล่าช้า เนื่องจากปัจจัยหลายประการ รวมทั้งความล่าช้าในการได้รับวัสดุอุปกรณ์จากผู้จำหน่ายการขาดแคลนแรงงานการเปลี่ยนแปลงขอบเขตของงานที่ต้อง

ดำเนินการและสภาพอากาศ ดังนั้น ความล่าช้าที่เกิดขึ้นอาจส่งผลกระทบต่อผลการดำเนินงานของบริษัทสำหรับระยะเวลาช่วงใดช่วงหนึ่ง ฝ่ายการตลาดจะเป็นผู้ประเมินความเสี่ยงในเบื้องต้นก่อนเข้าปฏิบัติงาน โดยหลักการประเมินเป็นไปตามแนวทางที่คณะกรรมการบริหารความเสี่ยงของบริษัทกำหนดไว้

1.2.3 ความเสี่ยงจากการขาดแคลนแรงงาน

บริษัทประกอบธุรกิจการให้บริการออกแบบก่อสร้าง จัดหาและรับเหมาติดตั้งงานระบบวิศวกรรมซึ่งเป็นธุรกิจที่ใช้แรงงานมาก ธุรกิจหนึ่ง การขยายตัวทางเศรษฐกิจและการก่อสร้างก่อให้เกิดปัญหาขาดแคลนแรงงาน โดยเฉพาะแรงงานฝีมือดียิ่งหายากขึ้น ทำให้ค่าจ้างแรงงาน และค่าจ้างเหมาก่อสร้างมีราคาสูงขึ้น อย่างไรก็ตาม บริษัทก็มีแนวทางในการลดความเสี่ยงทางด้านการขาดแคลนแรงงาน โดยการเพิ่มสัดส่วนการว่าจ้างผู้รับเหมาช่วงให้เพียงพอต่อปริมาณงานที่มีอยู่ เสนอสิทธิประโยชน์ต่าง ๆ ด้วยการจูงใจให้บุคลากรทำงานให้กับบริษัทในระยะยาว โดยบริษัทส่งเสริมให้มีความก้าวหน้าในงาน ดูแลด้านรายได้ ความปลอดภัย รวมถึงการจัดสวัสดิการที่เหมาะสมตามอายุงานที่ทำงานต่อเนื่องให้กับบริษัท เพื่อให้ลูกจ้าง คนงาน มีความผูกพัน และรู้สึกมั่นคงกับงานที่ทำ

1.2.4 ความเสี่ยงจากความล่าช้าของโครงการ

ความเสี่ยงเนื่องจากความล่าช้าของโครงการนับเป็นสิ่งที่สำคัญต่อการประกอบธุรกิจ โดยความล่าช้าของโครงการอาจจะเป็นผลมาจากเจ้าของโครงการเอง เช่น การเปลี่ยนแปลงแบบก่อสร้างและติดตั้ง การขาดแคลนเงินทุนและสภาพคล่องของผู้ว่าจ้างโครงการ เป็นต้น หรืออาจเป็นผลเนื่องจากความล่าช้าในการติดตั้งของทีมงานของบริษัท ซึ่งความล่าช้าของโครงการของบริษัทมาจาก 2 ปัจจัยหลัก คือ

1. ความล่าช้าที่เป็นผลมาจากเจ้าของโครงการ บริษัทจะมีความเสี่ยงในการต้องแบกรับค่าใช้จ่ายที่เพิ่มขึ้นของโครงการ เช่น ค่าแรงงาน ค่าสาธารณูปโภค เป็นต้น โดยบริษัทไม่สามารถที่จะเรียกเก็บเงินเพิ่มเติมจากลูกค้าได้เนื่องจากสัญญาว่าจ้างโดยปกติจะไม่ครอบคลุมถึง การป้องกันความเสี่ยงในลักษณะนี้ค่อนข้างทำได้ยาก อย่างไรก็ตามผลกระทบดังกล่าวสามารถถูกจำกัดได้โดยการทำสัญญาระหว่างบริษัท และเจ้าของงานอย่างรอบคอบ ครอบคลุมถึงกรณีดังกล่าวอย่างชัดเจน
2. ความล่าช้าของโครงการเป็นผลเนื่องจากความล่าช้าในการทำงานของบริษัท บริษัทจะมีความเสี่ยงที่จะถูกเจ้าของโครงการปรับค่าเสียหาย การป้องกันความเสี่ยงในลักษณะนี้สามารถทำได้โดยการพัฒนาความสามารถในการจัดการของบุคลากรของบริษัท โดยเฉพาะอย่างยิ่งในระดับผู้จัดการโครงการ และการจัดสรรทีมงานและผู้รับเหมาช่วงให้เหมาะสมกับปริมาณงานในแต่ละโครงการ นอกจากนี้ บริษัทยังให้ผู้จัดการโครงการในโครงการต่าง ๆ ทำแผนการทำงาน เพื่อใช้สำหรับควบคุมการทำงานของผู้รับเหมา และผู้รับเหมาช่วงในแต่ละโครงการอย่างชัดเจน และทางผู้บริหารของบริษัทยังมีการจัดประชุมติดตามความคืบหน้าของโครงการเป็นประจำทุกเดือน เพื่อให้รายงานปัญหาที่เกิดขึ้นอย่างทันท่วงทีพร้อมทั้งได้รับคำแนะนำจากผู้บริหารในปัญหาต่าง ๆ เหล่านั้นด้วย

นอกเหนือจากความล่าช้าของโครงการทั้งสองปัจจัยหลักที่กล่าวมาข้างต้นแล้วนั้น ยังมีความล่าช้าของโครงการอันเนื่องมาจากสาเหตุที่ไม่สามารถระบุผู้รับผิดชอบได้ เช่น ในกรณีภัยธรรมชาติ เป็นต้น

1.3 ความเสี่ยงทางด้านการบริหารจัดการ

1.3.1 ความเสี่ยงในด้านการจัดการ

การให้บริการของบริษัทในแต่ละโครงการจะแยกไปตามที่ตั้งและพื้นที่ของโครงการตามที่ลูกค้ากำหนด ปัญหาในเรื่องของการละเลยขาดความเอาใจใส่ในงาน และการทุจริตเป็นปัญหาที่พบได้โดยทั่วไปสำหรับบริษัทรับเหมาก่อสร้างทั่วไปการควบคุมจากส่วนกลางเป็นสิ่งที่กระทำได้ยาก ถึงแม้ว่าจะมีระบบการจัดการและควบคุมที่ดี แต่กรอบของการควบคุมมักจะพบปัญหาเมื่อความเสียหายได้เกิดขึ้นแล้ว บริษัทได้ตระหนักถึงปัญหาเหล่านี้และได้กำหนดเป็นนโยบายปฏิบัติว่า ในการแต่งตั้งผู้จัดการโครงการสำหรับแต่ละโครงการจะกระทำโดยพิจารณาถึงปริมาณงานภายใต้ความรับผิดชอบของผู้จัดการโครงการแต่ละคนเป็นสำคัญ เพื่อให้สามารถดูแลงานภายใต้ความรับผิดชอบอย่างทั่วถึง โดยการบริหารจัดการโครงการของผู้จัดการโครงการจะถูกดูแลโดยกลุ่มวิศวกรผู้บริหารควบคู่ไปกับกลุ่มควบคุมต้นทุนและพัฒนากระบวนการ และกลุ่มตรวจสอบภายในอีกต่อหนึ่ง นอกจากนี้ บริษัทยังได้มุ่งเน้นนโยบายการพัฒนาคุณภาพบุคลากรในการเสริมสร้างทั้งความรู้ความสามารถ จริยธรรม ความรับผิดชอบต่อองค์กร รวมถึงส่วนได้เสียในทุก ๆ ด้านของบุคลากรภายในองค์กรอีกด้วย ซึ่งส่งผลให้ระดับความเสี่ยงในด้านการบริหารจัดการของบริษัทอยู่ในระดับที่ค่อนข้างต่ำและสามารถควบคุมได้

1.3.2 ความเสี่ยงในการพึ่งพาวิศวกร

ธุรกิจให้บริการออกแบบก่อสร้าง จัดหา และรับเหมาติดตั้งงานระบบวิศวกรรมและงานโยธาเป็นธุรกิจที่ต้องอาศัยความรู้ ความสามารถ ของบุคลากร โดยเฉพาะอย่างยิ่งวิศวกรในระดับผู้อำนวยการโครงการ (Project Director) ผู้จัดการโครงการ (Project Manager) และวิศวกรผู้ควบคุมงาน (Project Engineer) ที่มีความสามารถในการควบคุมและบริหารโครงการให้ประสบผลสำเร็จ การสูญเสีย วิศวกรเหล่านี้ย่อมมีผลกระทบต่อความสามารถในการรับงานและผลการดำเนินงานของบริษัทในอนาคตได้ บริษัทจึงมีนโยบาย การบริหารทรัพยากรบุคคลที่ดี และมีการให้ผลตอบแทนกับพนักงานอย่างเหมาะสมเพื่อลดความสูญเสีย ตลอดจน การมีมาตรการ จูงใจต่าง ๆ ที่สามารถแข่งขันกับตลาดได้ รวมถึงการสนับสนุนให้บุคคลเหล่านี้ได้เข้ารับการอบรมเพิ่มเติมและดูงานเพื่อเสริมสร้าง ประสบการณ์และความรู้ใหม่ เพื่อรักษาบุคลากรที่มีคุณภาพเหล่านี้ให้ทำงานกับบริษัทได้นานที่สุด

1.4 ความเสี่ยงทางด้านการเงิน

1.4.1 ความเสี่ยงจากการลงทุนในบริษัทย่อย บริษัทร่วม กิจการร่วมค้า และบริษัทอื่น

ลักษณะโครงสร้างของบริษัทประกอบด้วยบริษัทย่อย บริษัทร่วม กิจการร่วมค้า และบริษัทอื่นจำนวนหลายบริษัท ซึ่งสอดคล้อง กับลักษณะธุรกิจของบริษัท ที่ประกอบด้วยการลงทุน และการก่อสร้างโครงการหลายโครงการ แต่ละโครงการจะมีกลุ่มผู้ร่วมทุนที่ แตกต่างกันไป ความเสี่ยงที่จะเกิดขึ้นจากการลงทุนในบริษัทย่อย บริษัทร่วม กิจการร่วมค้า และบริษัทอื่นจะจำกัดเท่ากับเงินลงทุน ในแต่ละองค์กรซึ่งอาจรวมถึงภาระค่าประกันต่างๆ ที่บริษัทค่าประกันให้กับกิจการเหล่านั้น ซึ่งในการลงทุนแต่ละครั้งบริษัทฯ จะมี การศึกษาถึงความเป็นไปได้ของแต่ละโครงการ หรือแต่ละบริษัทอย่างรอบคอบ นอกจากการพิจารณาถึงผลตอบแทนที่จะได้รับ ในอนาคต โดยอาจจะมีการแต่งตั้งที่ปรึกษาหรือผู้เชี่ยวชาญภายนอกเป็นที่ปรึกษาในบางโครงการ ก่อนนำเสนอต่อคณะกรรมการ บริหาร และคณะกรรมการบริษัทต่อไป ทั้งนี้ บริษัทในกลุ่มที่ได้ลงทุนไปแล้วส่วนใหญ่จะส่งผลดีทั้งทางตรงและทางอ้อมให้แก่ บริษัท อย่างไรก็ตามบริษัทได้มีการตั้งสำรองเพื่อผลขาดทุนจากเงินลงทุนในบริษัทย่อย บริษัทร่วม กิจการร่วมค้าและบริษัทอื่นไว้ด้วย หากผลการดำเนินการของบริษัทเหล่านั้นมิได้เป็นไปตามเป้าหมายหรือบริษัทอาจต้องรับผิดชอบต่อภาระค่าประกันที่บริษัทได้ ค่าประกันบริษัทเหล่านั้น

1.4.2 ความเสี่ยงจากการให้กู้ยืมและ/หรือค้ำประกันแก่บริษัทย่อย บริษัทร่วม กิจการร่วมค้า และบริษัทอื่น

บริษัทมีความเสี่ยงจากการให้กู้ยืมเงินแก่บริษัทย่อย บริษัทร่วม กิจการร่วมค้า และบริษัทอื่น โดยบริษัทมีการให้กู้ยืมเฉพาะเงินทุน ระยะสั้น เพื่อใช้เป็นเงินทุนหมุนเวียน และมีการคิดดอกเบี้ยในอัตราดอกเบี้ยเงินกู้ยืมขั้นต่ำและอัตราคงที่ต่อปี และมีกำหนด ชำระคืนเมื่อทวงถาม พร้อมทั้งได้มีการตั้งสำรองเพื่อผลขาดทุน ดังนั้น บริษัทจึงมีนโยบายในการจัดการความเสี่ยงที่อาจเกิด ขึ้นจากการให้กู้ยืมแก่บริษัทย่อย กิจการร่วมค้า และบริษัทอื่นซึ่งจะพิจารณาจากความจำเป็นและความสมเหตุสมผลของการ ให้กู้ยืม โดยคำนึงถึงประโยชน์ของบริษัทเป็นสำคัญ และจัดให้มีการพิจารณาผ่านความเห็นชอบจากคณะกรรมการบริษัท และ คณะกรรมการตรวจสอบของบริษัท เพื่อถ่วงถ่วงผลกระทบอีกชั้นหนึ่งทุกครั้ง

1.4.3 ความเสี่ยงด้านเงินทุนหมุนเวียน

บริษัทรับเหมาก่อสร้างและรับเหมาติดตั้งงานระบบวิศวกรรมจะต้องมีเงินทุนหมุนเวียนที่เพียงพอในการดำเนินงาน ซึ่งคิดเป็น ประมาณร้อยละ 25-30 ของมูลค่างาน เพื่อใช้ในการจัดซื้อวัตถุดิบในการทำงานและเป็นค่าจ้างแรงงาน ซึ่งในส่วนของเงินทุน หมุนเวียนนี้จะมาจากเงินทุนหมุนเวียนที่มีอยู่ของบริษัท และการสนับสนุนจากธนาคารและสถาบันการเงินในรูปแบบของเงินกู้ ระยะสั้นหมุนเวียน และหนังสือค้ำประกันต่าง ๆ หากมีการเปลี่ยนแปลงของการชำระเงินของผู้ว่าจ้างจะส่งผลกระทบต่อการบริหาร เงินทุนหมุนเวียนของบริษัท ดังนั้น เพื่อลดความเสี่ยงด้านเงินทุนหมุนเวียนดังกล่าว ในการจัดทำสัญญาว่าจ้างของแต่ละโครงการ บริษัทได้พยายามเจรจาให้ได้มาซึ่งเงื่อนไขการชำระเงินที่รัดกุม และบริษัทได้มีการตรวจสอบสถานะทางการเงินของผู้ว่าจ้าง ประกอบในการยื่นประมูลงานทุกครั้ง นอกจากนี้ บริษัทยังกำหนดให้มีการบริหารสภาพคล่องอย่างระมัดระวังและมีประสิทธิภาพ มากขึ้นด้วยโดยบริษัทได้เพิ่มประสิทธิภาพของหน่วยงานเร่งรัดหนี้สินเพื่อติดตามหนี้และหน่วยงานจัดซื้อเพื่อจัดหา Supplier ที่ให้ เหนือการชำระเงินที่ดีด้วย จากสถานะทางการเงินของบริษัทในปัจจุบัน ผลกระทบจากการเปลี่ยนแปลงการชำระเงินของผู้ว่าจ้าง อาจจะมีผลกระทบต่อบริษัท

1.4.4 ความเสี่ยงทางการเปลี่ยนแปลงของอัตราดอกเบี้ย

เมื่อพิจารณาอัตราดอกเบี้ยเงินสินเชื่อทั้งหมดที่บริษัทมีอยู่เปรียบเทียบกับความจำเป็นที่ต้องใช้แล้วจะพบว่าบริษัทมีความเสี่ยงต่อการขึ้นอัตราดอกเบี้ยอยู่เล็กน้อย เนื่องจากบริษัทมีการใช้วงเงินสินเชื่อไม่มาก และใช้เป็นครั้งคราวเมื่อมีความจำเป็นเท่านั้น

1.4.5 ความเสี่ยงทางด้านอัตราแลกเปลี่ยน

บริษัทมีความเสี่ยงทางด้านอัตราแลกเปลี่ยนอยู่ในระดับไม่สูงนัก อันเนื่องมาจากส่วนใหญ่บริษัทเจรจาต่อรองสั่งซื้อวัตถุดิบผ่านตัวแทนจัดจำหน่ายด้วยเงินบาทสำหรับงานในประเทศ และในส่วนของรายได้ของบริษัทที่เป็นเงินตราต่างประเทศสำหรับงานในต่างประเทศบริษัทได้กำหนดให้ค่าใช้จ่ายต่าง ๆ ของโครงการเป็นเงินตราต่างประเทศสกุลเดียวกัน เพื่อให้สัดส่วนที่มีความเสี่ยงลดน้อยลง นอกจากนี้ บริษัทยังมีมาตรการลดความเสี่ยงทางด้านอัตราแลกเปลี่ยนดังกล่าวโดยทำสัญญาซื้อขายเงินตราล่วงหน้า (Forward Contracts)

1.4.6 ความเสี่ยงด้านรายได้ที่ยังไม่ได้เรียกชำระ

ในบางโครงการมีงานที่ก่อสร้างและรับเหมาติดตั้งงานระบบวิศวกรรมเสร็จ และมีผลงานตรงงวดตามสัญญาแล้วแต่บริษัทยังไม่สามารถออกใบเรียกเก็บเงิน และรับเงินตามงวดงานที่กำหนดไว้ในสัญญาได้ทันเวลา เนื่องมาจากความล่าช้าในการตรวจรับงานของผู้ว่าจ้างหรือเจ้าของงาน บริษัทจึงได้มีการประสานงานกับผู้มีส่วนเกี่ยวข้องโดยติดตามผลการตรวจรับงานจากผู้ว่าจ้างหรือเจ้าของงานอย่างใกล้ชิด ซึ่งช่วยลดความเสี่ยงด้านนี้ลงได้มาก

1.5 ความเสี่ยงทางด้านผู้ลงทุน

1.5.1 ความเสี่ยงด้านรายได้

จากงบการเงินรวมตรวจสอบแล้ว ประจำปี 2554 สิ้นสุดวันที่ 31 ธันวาคม 2554 ของบริษัท, บริษัทย่อย, บริษัทร่วม และกิจการร่วมค้า มีรายได้จากการให้บริการในปี 2554 จำนวน 8.5 พันล้านบาท เพิ่มขึ้น 14% เมื่อเทียบกับ ปี 2553 จำนวน 7.5 พันล้านบาท และมีผลขาดทุน ณ สิ้นงวด ในขณะที่งบการเงินเฉพาะบริษัทมีรายได้จากการให้บริการ จำนวน 4.9 พันล้านบาท เพิ่มขึ้น 58.4% เมื่อเทียบกับปี 2553 จำนวน 3.1 พันล้านบาท อันเนื่องมาจากการรับรู้ค่างานเพิ่มขึ้นจากโครงการใหม่ แต่กำไรยังอยู่ในเกณฑ์ที่ต่ำ เนื่องจากต้นทุนด้านก่อสร้างที่สูงขึ้น บริษัทจึงต้องมีการขยายฐานลูกค้าโดยเข้าร่วมประมูลเพิ่มเติมและมีนโยบายที่จะขยายการลงทุนไปในธุรกิจที่ต่อเนื่องกันและให้ผลตอบแทนในรูปของกระแสเงินสดที่สม่ำเสมอ เช่น งานสัมปทานต่าง ๆ เพื่อลดความเสี่ยงความแปรผันของรายได้ดังกล่าว

โครงสร้างการถือหุ้น และการจัดการ

นโยบายการจ่ายเงินปันผล

นโยบายการจ่ายเงินปันผลของบริษัท

บริษัทมีนโยบายการจ่ายเงินปันผลประมาณ 50% ของกำไรสุทธิที่หักภาษีและสำรองตามกฎหมายจากผลการดำเนินงานของงบการเงินเฉพาะบริษัท ทั้งนี้คณะกรรมการของบริษัทมีอำนาจในการพิจารณาว่าไม่ดำเนินการตามนโยบายดังกล่าว หรือเปลี่ยนแปลงนโยบายดังกล่าวได้เป็นครั้งคราว โดยอยู่ภายใต้เงื่อนไขที่การดำเนินการดังกล่าวจะต้องก่อให้เกิดประโยชน์สูงสุดต่อผู้ถือหุ้น เช่น ใช้เป็นทุนสำรองสำหรับการชำระคืนเงินกู้ ใช้เป็นเงินลงทุน เพื่อขยายธุรกิจของบริษัท หรือกรณีที่มีการเปลี่ยนแปลงสภาวะตลาด ซึ่งอาจมีผลกระทบต่อกระแสเงินสดของบริษัทในอนาคต

นโยบายการจ่ายเงินปันผลของบริษัทย่อย

สำหรับนโยบายการจ่ายเงินปันผลของบริษัทย่อย คณะกรรมการของบริษัทจะพิจารณาจากกระแสเงินสดคงเหลือเทียบกับงบลงทุนของบริษัทย่อย หากกระแสเงินสดคงเหลือมีเพียงพอและได้ตั้งสำรองตามกฎหมายแล้ว คณะกรรมการของบริษัทย่อยจะพิจารณาจ่ายเงินปันผลเป็นกรณีไป

ผู้ถือหุ้น

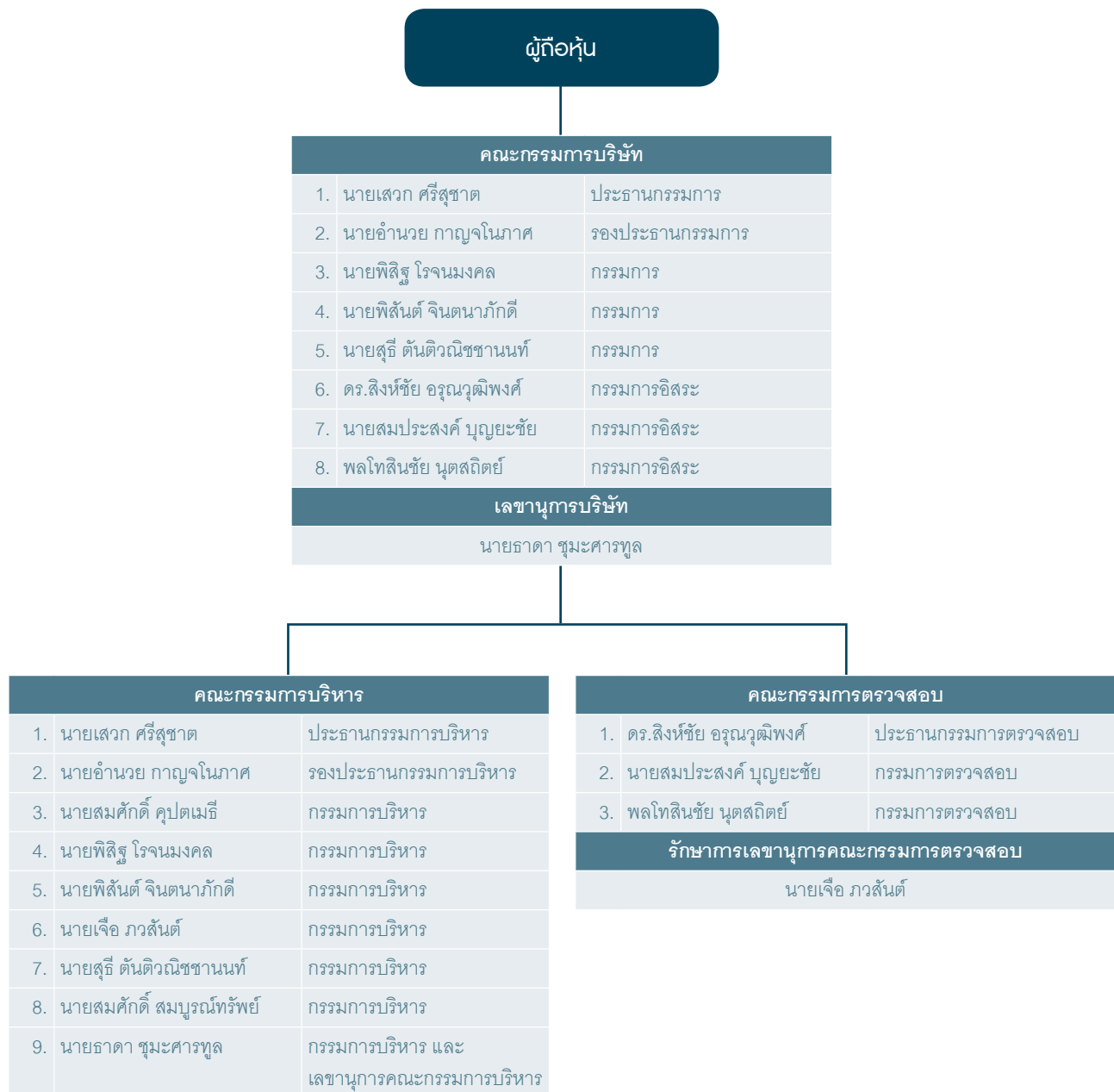
รายชื่อกลุ่มผู้ถือหุ้นที่ถือหุ้นสูงสุด 10 รายแรก ณ วันที่ 21 มีนาคม 2555¹

รายชื่อผู้ถือหุ้น	จำนวนหุ้น	สัดส่วนการถือหุ้น (%)
1. นายเสวก ศรีสุชาติ	131,115,014	16.13%
2. นายอำนวย กาญจนโกนาค	80,118,712	9.86%
3. บจก. ไทยเอ็นวีดีอาร์	39,050,405	4.81%
4. นายสมศักดิ์ คุปตเมธี	32,066,844	2.22%
5. นายพิสิฐ ไรจนมงคล	18,000,000	1.30%
6. นางโสภาวดี บุญรักษ์	10,522,400	2.22%
7. นายเมธัส ศรีสุชาติ	10,332,800	1.27%
8. นายแอนดรูส กิจวิวัฒน์	9,706,192	1.19%
9. นางฐิติระวี โอฬารธันนท์	9,700,000	1.19%
10. นายสันติ เสรีจรัสดี	8,850,000	1.09%

¹ข้อมูลจากบริษัท ศูนย์วิจัยฟากหลักทรัพย์(ประเทศไทย) จำกัด เพื่อผู้ฝาก

การจัดการ

(1) โครงสร้างคณะกรรมการ ณ. วันที่ 31 ธันวาคม 2554



กรรมการผู้มีอำนาจลงลายมือชื่อแทนบริษัท คือ นายเสวก ศรีสุชาติ, นายอำนวย กาญจนภาค และนายพิสันต์ จินตนาภักดี โดยกำหนดให้กรรมการผู้มีอำนาจลงนามผูกพันบริษัท 2 ใน 3 คนนี้ลงลายมือชื่อร่วมกันและประทับตราสำคัญของบริษัท

เลขานุการบริษัท คือ นายธาดา ชูมะสารทูล ดำรงตำแหน่งเลขานุการบริษัท ตั้งแต่วันที่ 15 สิงหาคม 2551

หมายเหตุ นางสาวสุชาดา เหล่าขุนสุวรรณ กรรมการบริหาร ได้ลาออกจากบริษัท มีผลวันที่ 30 พฤศจิกายน 2554

จำนวนครั้งของการประชุมคณะกรรมการ และจำนวนครั้งที่กรรมการแต่ละรายเข้าประชุมคณะกรรมการบริษัท

ลำดับ	รายชื่อคณะกรรมการบริษัท	ครั้ง 1/54 28/1/54	ครั้ง 2/54 28/2/54	ครั้ง 3/54 16/5/54	ครั้ง 4/54 13/8/54	ครั้ง 5/54 21/11/54	รวม
1	นายเสวก ศรีสุชาติ	/	/	/	/	/	5/5
2	นายอำนาจ กาญจนภาค	/	/	/	/	/	5/5
3	นายพิสิฐ โรจนมงคล	/	/	/	/	/	5/5
4	นายพิสันต์ จินตนาภักดิ์	/	/	/	/	/	5/5
5	ดร.สิงห์ชัย อรุณวุฒิพงศ์	/	/	/	/	/	5/5
6	นายสมประสงค์ บุญยะชัย	/	/	/	/	/	5/5
7	พลโทสินชัย นุตสถิตย์	/	/	/	/	/	5/5
8	นายสุธี ตันติวณิชชานนท์	/	/	/	/	/	5/5
9	นายธาดา ชุมะศารทูล	/	/	/	/	/	5/5

/ หมายถึง เข้าร่วมประชุม

X หมายถึง ไม่เข้าร่วมประชุม

คณะอนุกรรมการ

(1) คณะกรรมการสรรหาและกำหนดค่าตอบแทน

ณ. วันที่ 31 ธันวาคม 2554 ประกอบด้วยกรรมการ จำนวน 4 ท่าน ดังนี้

1. นายสมประสงค์ บุญยะชัย ประธานคณะอนุกรรมการ
2. พลโทสินชัย นุตสถิตย์ กรรมการ
3. นายพิสิฐ โรจนมงคล กรรมการ
4. นายเจือ ภวสันต์ กรรมการและเลขานุการ

ทั้งนี้ ในปี 2554 คณะกรรมการสรรหาและกำหนดค่าตอบแทน จัดให้มีการประชุม จำนวน 1 ครั้ง

(2) คณะกรรมการบริหารความเสี่ยง

ณ. วันที่ 31 ธันวาคม 2554 ประกอบด้วยกรรมการ จำนวน 8 ท่าน ดังนี้

1. นายเสวก ศรีสุชาติ ประธานคณะอนุกรรมการ
2. นายอำนาจ กาญจนภาค รองประธานอนุกรรมการ
3. นายสมศักดิ์ คูปตเมธี กรรมการ
4. นายพิสิฐ โรจนมงคล กรรมการ
5. นายสมศักดิ์ สมบูรณ์ทรัพย์ กรรมการ
6. นายพิสันต์ จินตนาภักดิ์ กรรมการ
7. นายเจือ ภวสันต์ กรรมการ
8. นายธาดา ชุมะศารทูล กรรมการและเลขานุการ

ทั้งนี้ ในปี 2554 คณะกรรมการบริหารความเสี่ยง จัดให้มีการประชุม จำนวน 1 ครั้ง

(3) คณะกรรมการกำกับดูแลกิจการที่ดี

ณ. วันที่ 31 ธันวาคม 2554 ประกอบด้วยกรรมการ จำนวน 8 ท่าน ดังนี้

1. นายเสวก	ศรีสุชาติ	ประธานคณะกรรมการ
2. นายอานวย	กาญจโนภาส	รองประธานคณะกรรมการ
3. นายสมศักดิ์	คุปตเมธี	กรรมการ
4. นายพิสิฐ	โรจนมงคล	กรรมการ
5. นายพิสันต์	จินตนาภักดี	กรรมการ
6. นายเจือ	ภวสันต์	กรรมการ
7. นายสมศักดิ์	สมบุญทรัพย์	กรรมการ
8. นายธาดา	ชูมะศารทูล	กรรมการและเลขานุการ

ทั้งนี้ ในปี 2554 คณะกรรมการกำกับดูแลกิจการที่ดี จัดให้มีการประชุม จำนวน 1 ครั้ง

ขอบเขต อำนาจหน้าที่ของคณะกรรมการบริษัท และคณะอนุกรรมการ

ขอบเขต อำนาจหน้าที่ของคณะกรรมการบริษัท

กรรมการต้องปฏิบัติหน้าที่ด้วยความซื่อสัตย์สุจริต และระมัดระวังรักษามผลประโยชน์ของบริษัท โดยให้เป็นไปตามวัตถุประสงค์ ข้อบังคับของบริษัท ตลอดจนมติที่ประชุมผู้ถือหุ้น และในเรื่องที่กฎหมายกำหนดให้ต้องได้รับอนุมัติจากที่ประชุมผู้ถือหุ้นก่อนดำเนินการ เช่น การทำรายการเกี่ยวโยงกัน และการซื้อหรือขายสินทรัพย์ที่สำคัญตามกฎหมายของตลาดหลักทรัพย์แห่งประเทศไทย หรือตามที่หน่วยงานราชการอื่นๆ กำหนด เป็นต้น ทั้งนี้ คณะกรรมการอาจมอบหมายให้กรรมการคนหนึ่งหรือหลายคน ปฏิบัติการอย่างใดอย่างหนึ่งแทนคณะกรรมการได้ โดยในการมอบอำนาจนั้นจะต้องอยู่ภายใต้ขอบแห่งอำนาจของคณะกรรมการ และมีการกำหนดขอบเขตอำนาจหน้าที่ของผู้รับมอบอำนาจไว้อย่างชัดเจน

ขอบเขต อำนาจหน้าที่ของคณะกรรมการบริหาร

1. กำหนดนโยบาย ทิศทาง กลยุทธ์ และโครงสร้างการบริหารงานหลักในการดำเนินธุรกิจของบริษัท ที่กำหนดให้สอดคล้องและสนับสนุน ต่อสภาพทางเศรษฐกิจ และการแข่งขันที่ได้กำหนดและแถลงไว้ต่อผู้ถือหุ้น เพื่อเสนอให้คณะกรรมการบริษัทเห็นชอบ
2. กำหนดแผนธุรกิจ งบประมาณ และอำนาจการบริหารต่างๆ ของบริษัท เพื่อเสนอให้คณะกรรมการบริษัทเห็นชอบ
3. ตรวจสอบติดตามการดำเนินงานนโยบาย และแนวทางบริหารงานด้านต่างๆ ของบริษัทที่กำหนดให้เป็นไปอย่างมีประสิทธิภาพ เชื้อต่อสภาพ การดำเนินธุรกิจ
4. ตรวจสอบติดตามผลการดำเนินงานของบริษัทที่กำหนดให้เป็นไปตามแผนธุรกิจที่ได้รับอนุมัติไว้
5. พิจารณาโครงการลงทุนของบริษัท เพื่อเสนอให้คณะกรรมการบริษัทเห็นชอบ
6. มีอำนาจแต่งตั้ง ถอดถอน เจ้าหน้าที่ของบริษัทในตำแหน่งที่ไม่สูงกว่าตำแหน่งประธานกรรมการบริหาร
7. พิจารณาอนุมัติและดำเนินการประมูลงานหรือรับจ้างทำของกับหน่วยงานหรือบุคคลต่าง ๆ
8. ปฏิบัติหน้าที่อื่น ๆ ตามที่ได้รับมอบหมายจากคณะกรรมการบริษัทเป็นคราว ๆ ไป

อำนาจในการอนุมัติการดำเนินการทางการเงิน ดังนี้

1. ในกรณีที่กำหนดไว้ในแผนธุรกิจหรืองบประมาณที่คณะกรรมการบริษัทอนุมัติไว้แล้วซึ่งคณะกรรมการบริหารสามารถดำเนินการได้โดยไม่ต้องจำกัดวงเงิน
2. ในกรณีที่มิใช่กรณีตามข้อ 1. ให้คณะกรรมการบริหารของบริษัทมีอำนาจในการอนุมัติการดำเนินการทางการเงินในวงเงินไม่เกิน 50 ล้านบาท โดยอำนาจอนุมัติทางการเงินดังกล่าวจะรวมถึง การอนุมัติค่าใช้จ่ายต่าง ๆ ในการดำเนินการตามปกติธุรกิจ การลงทุนในสินทรัพย์ฝ่ายทุน (Capital Expenditure) หรือสินทรัพย์ถาวร และมีอำนาจในการติดต่อขอสินเชื่อเป็นภาระผูกพันทางการเงินรวมทุกเครื่องมือทางการเงิน โครงการละไม่เกิน 1,000 ล้านบาท รวมทั้งในกิจการร่วมค้า (ยกเว้นการให้หลักประกันตามโครงการที่ประมูลหรือรับจ้างทำของ ซึ่งไม่จำกัดวงเงิน) และเมื่อได้ข้อสรุปให้รายงานคณะกรรมการบริษัท

ทั้งนี้คณะกรรมการบริหารอาจมอบอำนาจช่วงให้พนักงานระดับบริหารของบริษัทมีอำนาจอนุมัติทางการเงินในเรื่องใดเรื่องหนึ่งหรือหลายเรื่องตามที่คณะกรรมการบริหารพิจารณาเห็นสมควรก็ได้

อนึ่งการอนุมัติรายการดังกล่าวข้างต้นจะต้องไม่มีลักษณะเป็นการอนุมัติรายการที่ทำให้คณะกรรมการบริหารหรือผู้รับมอบอำนาจจากคณะกรรมการบริหาร สามารถอนุมัติรายการที่ตนหรือบุคคลที่อาจมีความขัดแย้ง มีส่วนได้เสีย หรืออาจมีความขัดแย้งทางผลประโยชน์อื่นใด (ตามข้อบังคับของบริษัท และตามที่สำนักงาน ก.ล.ต. ประกาศกำหนด) ทำกับบริษัท หรือบริษัทย่อย ยกเว้นเป็นการอนุมัติรายการที่เป็นไปตามปกติธุรกิจ ที่มีการกำหนดขอบเขตที่ชัดเจน

ขอบเขต อำนาจหน้าที่ของประธานกรรมการบริหาร

1. เป็นผู้ตัดสินใจในเรื่องที่สำคัญของบริษัท กำหนดภารกิจ วัตถุประสงค์ แนวทาง นโยบายของบริษัท รวมถึง การกำกับดูแลการดำเนินงานโดยรวมตามที่คณะกรรมการบริหารมอบหมาย และต้องรับผิดชอบต่อคณะกรรมการบริหาร
2. มีอำนาจจ้าง แต่งตั้ง ปลดออก ให้ออก ไล่ออก กำหนดอัตราค่าจ้าง ให้บำเหน็จรางวัล ปรับขึ้นเงินเดือน ค่าตอบแทน เงินโบนัส ของพนักงานทั้งหมดของบริษัทในตำแหน่งต่ำกว่าตำแหน่งกรรมการบริหารตลอดจนแต่งตั้งตัวแทนฝ่ายนายจ้างในคณะกรรมการกองทุนสำรองเลี้ยงชีพของบริษัท
3. มีอำนาจอนุมัติและมอบอำนาจช่วงอนุมัติการเบิกจ่ายเพื่อการจัดซื้อจัดจ้างซึ่งทรัพย์สินและบริการเพื่อประโยชน์ของบริษัท ทั้งนี้ จะต้องไม่เกินวงเงินที่คณะกรรมการบริหารสามารถอนุมัติได้
4. มีอำนาจออกคำสั่ง ระเบียบ ประกาศ บันทึก เพื่อให้การปฏิบัติงานเป็นไปตามนโยบายและผลประโยชน์ของบริษัท และเพื่อรักษาระเบียบวินัยการทำงานภายในองค์กร
5. อนุมัติการแต่งตั้งที่ปรึกษาด้านต่างๆ ที่จำเป็นต่อการดำเนินงาน
6. ปฏิบัติหน้าที่อื่น ๆ ตามที่ได้รับมอบหมายจากคณะกรรมการบริษัทหรือคณะกรรมการบริหารเป็นคราว ๆ ไป
7. ดำเนินกิจการที่เกี่ยวข้องกับการบริหารงานทั่วไปของบริษัท

แต่ทั้งนี้ อำนาจหน้าที่ของประธานกรรมการบริหาร และผู้รับมอบอำนาจช่วงดังกล่าวข้างต้น จะไม่รวมถึงอำนาจที่ทำให้ประธานกรรมการบริหารสามารถอนุมัติรายการที่ตน หรือบุคคลที่อาจมีความขัดแย้งมีส่วนได้เสีย หรืออาจมีความขัดแย้งทางผลประโยชน์ในลักษณะอื่นใด (ตามข้อบังคับของบริษัทและตามที่สำนักงาน ก.ล.ต. ประกาศกำหนด) ทำกับบริษัทหรือบริษัทย่อย ยกเว้นเป็นการอนุมัติรายการที่เป็นไปตามนโยบายและหลักเกณฑ์ที่คณะกรรมการบริษัทได้พิจารณาอนุมัติไว้ รวมทั้งกำหนดให้ต้องขอความเห็นชอบจากผู้ถือหุ้นในการทำรายการที่เกี่ยวข้องกันและการได้มาหรือจำหน่ายไปซึ่งสินทรัพย์ที่สำคัญของบริษัทหรือบริษัทย่อย เพื่อให้สอดคล้องกับข้อกำหนดของตลาดหลักทรัพย์แห่งประเทศไทยในเรื่องดังกล่าว

ขอบเขต อำนาจหน้าที่ของคณะกรรมการตรวจสอบ

1. สอบทานให้บริษัทมีการรายงานทางการเงินอย่างถูกต้องและเปิดเผยอย่างเพียงพอ
2. วางแนวทางและสอบทานให้บริษัทมีระบบการควบคุมภายใน (Internal Control) และการตรวจสอบภายใน (Internal Audit) ที่มีความเหมาะสมและมีประสิทธิผล
3. สอบทานการดำเนินการของบริษัทให้เป็นไปตามกฎหมายว่าด้วยหลักทรัพย์และตลาดหลักทรัพย์ ข้อกำหนดของตลาดหลักทรัพย์แห่งประเทศไทย หรือกฎหมายที่เกี่ยวข้องกับธุรกิจของบริษัท
4. พิจารณาคัดเลือกและเสนอแต่งตั้งผู้สอบบัญชีของบริษัท รวมถึงพิจารณาเสนอคำตอบแทนของผู้สอบบัญชี
5. พิจารณาการเปิดเผยข้อมูลของบริษัทในกรณีที่เกิดรายการที่เกี่ยวข้องกันหรือรายการที่อาจมีความขัดแย้งทางผลประโยชน์ให้มีความถูกต้องและครบถ้วน
6. ดำเนินการอื่นใดตามที่คณะกรรมการของบริษัทมอบหมาย และ/หรือ ที่คณะกรรมการตรวจสอบเห็นสมควร
7. จัดทำรายงานกิจกรรมของของคณะกรรมการตรวจสอบโดยเปิดเผยไว้ในรายงานประจำปีของบริษัท ซึ่งรายงานดังกล่าวต้องลงนามโดยประธานคณะกรรมการตรวจสอบ
8. ทำการประเมินผลการปฏิบัติงานของคณะกรรมการตรวจสอบ

ขอบเขต อำนาจหน้าที่ของคณะกรรมการสรรหาและกำหนดค่าตอบแทน

1. กำหนดวิธีการสรรหาและคุณสมบัติของผู้ที่จะมาดำรงตำแหน่งกรรมการบริษัทและกรรมการผู้จัดการใหญ่
2. ดำเนินการสรรหาและเสนอแนะผู้ที่มีคุณสมบัติเหมาะสมในการดำรงตำแหน่งกรรมการ กรรมการผู้จัดการใหญ่ต่อคณะกรรมการบริษัท
3. กำหนดหลักเกณฑ์หรือวิธีการกำหนดค่าตอบแทนสำหรับกรรมการ กรรมการผู้จัดการใหญ่
4. พิจารณาเสนอคำตอบแทนกรรมการต่อคณะกรรมการบริษัทเพื่อเห็นชอบและนำเสนอต่อที่ประชุมผู้ถือหุ้นเพื่อพิจารณาอนุมัติ
5. พิจารณาเสนอคำตอบแทนกรรมการผู้จัดการใหญ่ ต่อที่ประชุมคณะกรรมการบริษัทเพื่อพิจารณาอนุมัติ
6. ปฏิบัติหน้าที่ ตามที่ได้รับมอบหมายจากคณะกรรมการบริษัท

ขอบเขต อำนาจหน้าที่ของคณะกรรมการบริหารความเสี่ยง

1. กำหนดนโยบาย ยุทธศาสตร์และเป้าหมายการบริหารความเสี่ยงทั้งองค์กร
2. พัฒนาระบบการจัดการบริหารความเสี่ยงทั้งองค์กรให้มีประสิทธิภาพอย่างต่อเนื่อง
3. สนับสนุนผลักดันให้เกิดความร่วมมือในการบริหารความเสี่ยงทุกระดับขององค์กร
4. ดูแลให้บริษัทมีการบริหารความเสี่ยงที่เหมาะสมและมีประสิทธิภาพ
5. ประธานกรรมการบริหารความเสี่ยงทั้งองค์กรเป็นผู้รายงานผลการประชุมต่อที่ประชุมคณะกรรมการบริษัทในคราวถัดไป
6. ปฏิบัติหน้าที่ตามที่ได้รับมอบหมายจากคณะกรรมการบริษัท

ขอบเขต อำนาจหน้าที่ของคณะกรรมการกำกับดูแลกิจการที่ดี

1. เสนอแนวปฏิบัติด้านการกำกับดูแลกิจการที่ดีต่อคณะกรรมการบริษัท
2. กำกับดูแลการปฏิบัติงานของคณะกรรมการและฝ่ายจัดการเพื่อให้เป็นไปตามหลักการกำกับดูแลกิจการที่ดี
3. ทบทวนแนวปฏิบัติด้านการกำกับดูแลกิจการที่ดี โดยเปรียบเทียบกับมาตรฐานสากล และเสนอแนะต่อคณะกรรมการบริษัทเพื่อพิจารณาปรับปรุงให้ทันสมัยอย่างต่อเนื่อง
4. มอบนโยบายการกำกับดูแลกิจการที่ดีให้คณะกรรมการกำกับดูแลกิจการที่ดีของบริษัท
5. มีอำนาจในการเชิญบุคคลภายนอกที่มีความรู้ความเชี่ยวชาญเป็นที่ปรึกษาและเข้าร่วมประชุมได้ ด้วยค่าใช้จ่ายของบริษัท
6. ปฏิบัติหน้าที่ ตามที่ได้รับมอบหมายจากคณะกรรมการบริษัท

กรอบของหน้าที่ บทบาท และความรับผิดชอบของเลขานุการบริษัท

1. หน้าที่เกี่ยวข้องกับการประชุม (Meeting – related Duties)
2. กำกับให้การดำเนินงานของบริษัทอยู่ภายในกรอบของกฎหมายและข้อบังคับ (Legal and Regulatory Compliance)
3. เตรียม รวบรวม และกระจายข่าวสารข้อมูลของบริษัท (Preparation, Compilation and Dissemination of Information)
4. ประสานงานเกี่ยวกับการเพิ่มทุนและการปรับโครงสร้างของทุนของบริษัท (Capital Increase and Restructuring)
5. การได้มาและขายไปซึ่งทรัพย์สินของบริษัท (Acquisition and Sales of Assets)
6. หน้าที่อื่นๆ ที่เกี่ยวข้อง

หมายเหตุ รายละเอียดเกี่ยวกับเลขานุการบริษัทเพิ่มเติมได้ที่ “นโยบายที่ 5 เรื่องเลขานุการบริษัท ในคู่มือนโยบายการกำกับดูแลกิจการที่ดี” www.ple.co.th

(2) การสรรหากรรมการและผู้บริหาร

ปัจจุบันบริษัทมีคณะกรรมการสรรหา และกำหนดค่าตอบแทน ของกรรมการและผู้บริหารระดับสูง นอกจากนี้ บริษัทมีนโยบายที่จะสรรหาและคัดเลือกบุคคลที่จะมาดำรงตำแหน่งกรรมการ โดยพิจารณาจากปัจจัยหลายประการประกอบ เช่น ความรู้ ความสามารถ และประสบการณ์ที่เกี่ยวข้องกับธุรกิจ เป็นต้น โดยได้กำหนดหลักเกณฑ์ในการแต่งตั้งและถอดถอนกรรมการดังนี้

- 2.1 คณะกรรมการประกอบด้วยกรรมการอย่างน้อย 5 คน และไม่เกิน 10 คน และกรรมการไม่น้อยกว่ากึ่งหนึ่งของจำนวนกรรมการทั้งหมดนั้นต้องมีถิ่นที่อยู่ในราชอาณาจักร และกรรมการของบริษัทจะต้องเป็นผู้ที่มีคุณสมบัติตามที่กฎหมายกำหนด
- 2.2 ที่ประชุมผู้ถือหุ้นเป็นผู้แต่งตั้งกรรมการ โดยใช้เสียงข้างมากตามหลักเกณฑ์และวิธีการต่อไปนี้
 - 2.2.1 ผู้ถือหุ้นคนหนึ่งมีคะแนนเสียงเท่ากับหนึ่งหุ้นต่อหนึ่งเสียง
 - 2.2.2 ให้ผู้ถือหุ้นออกเสียงลงคะแนนเลือกตั้งกรรมการเป็นรายบุคคลไป
 - 2.2.3 บุคคลซึ่งได้รับคะแนนเสียงสูงสุดตามลำดับลงมาเป็นผู้ได้รับการเลือกตั้งเป็นกรรมการเท่าจำนวนกรรมการที่จะพึงมีหรือจะพึงเลือกตั้งในครั้งนั้น ในกรณีที่บุคคลซึ่งได้รับการเลือกตั้งในลำดับถัดลงมา มีคะแนนเสียงเท่ากันเกินจำนวนที่จะพึงมีหรือจะพึงเลือกตั้งในครั้งนั้น ให้ผู้เป็นประธานเป็นผู้ออกเสียงชี้ขาด
- 2.3 ในการประชุมสามัญประจำปีทุกครั้ง ให้กรรมการออกจากตำแหน่ง 1 ใน 3 ถ้าจำนวนกรรมการที่จะแบ่งออกให้ตรงเป็น 3 ส่วนไม่ได้ ก็ให้ออกโดยจำนวนที่ใกล้ที่สุดกับส่วน 1 ใน 3 กรรมการที่จะออกจากตำแหน่งในปีแรกและปีที่ 2 ภายหลังจากจดทะเบียนบริษัทนั้น ให้ใช้วิธีจับสลากกันว่าผู้ใดจะออก ส่วนปีหลังๆ ต่อไป ให้กรรมการคนใดอยู่ในตำแหน่งนานที่สุดนั้นเป็นผู้ออกจากตำแหน่ง กรรมการที่ออกตามวาระนั้นอาจได้รับเลือกเข้ามาดำรงตำแหน่งใหม่ก็ได้
- 2.4 ในกรณีที่ตำแหน่งกรรมการว่างลงเพราะเหตุอื่นนอกจากถึงคราวออกตามวาระ ให้คณะกรรมการเลือกบุคคลซึ่งมีคุณสมบัติและไม่มีลักษณะต้องห้ามตามกฎหมายเข้าเป็นกรรมการแทนในการประชุมคณะกรรมการคราวถัดไป เว้นแต่วาระของกรรมการจะเหลือน้อยกว่า 2 เดือน บุคคลซึ่งเข้าเป็นกรรมการแทนดังกล่าวจะอยู่ในตำแหน่งกรรมการได้เพียงเท่าวาระที่เหลืออยู่ของกรรมการที่ตนแทน

(3) ค่าตอบแทนกรรมการและผู้บริหาร

3.1 ค่าตอบแทนรวมของคณะกรรมการบริษัท ปี 2554

หน่วย : พันบาท

ลำดับ	รายชื่อคณะกรรมการบริษัท	ค่าตอบแทน	จำนวนเงิน
1	นายเสวก ศรีสุชาติ	ค่าเบี้ยประชุม	100
2	นายอานวย กาญจนโกศล	ค่าเบี้ยประชุม	100
3	นายพิสิฐ ไรจนมงคล	ค่าเบี้ยประชุม	100
4	นายพิสันต์ จินตนาภักดี	ค่าเบี้ยประชุม	100
5	ดร.สิงห์ชัย อรุณภูมิพงศ์	ค่าเบี้ยประชุม ค่าตอบแทนรายปี	200 300
6	นายสมประสงค์ บุญยะชัย	ค่าเบี้ยประชุม ค่าตอบแทนรายปี	200 250
7	พลโทสินชัย นุตสถิตย์	ค่าเบี้ยประชุม ค่าตอบแทนรายปี	200 250
8	นายสุธี ตันติวณิชชานนท์	ค่าเบี้ยประชุม	100
9	นายธาดา ชุมะสารทูล	ค่าเบี้ยประชุม	100
	รวม		2,000

หน่วย : พันบาท

ค่าตอบแทน	ปี 2554		ปี 2553	
	จำนวนราย	ค่าตอบแทนรวม	จำนวนราย	ค่าตอบแทนรวม
ค่าเบี้ยประชุม	9	1,200	11	1,560
ค่าตอบแทนรายปี	3	800	3	800
รวม		2,000		2,360

3.2 ค่าตอบแทนคณะกรรมการบริหารและผู้บริหาร

หน่วย : พันบาท

ค่าตอบแทน	ปี 2554		ปี 2553	
	จำนวนราย	ค่าตอบแทน	จำนวนราย	ค่าตอบแทน
เงินเดือน	9	21,727.71	10	22,250.00
โบนัส	8	1,826.50	10	3,746.64
รวม		23,554.21		25,996.64

3.3 เงินสมทบกองทุนสำรองเลี้ยงชีพของคณะกรรมการบริหารและผู้บริหาร

เงินสมทบกองทุนสำรองเลี้ยงชีพของคณะกรรมการบริหารและผู้บริหาร จำนวน 8 ราย ในปี 2554 เป็นจำนวนเงิน 400,394.28 บาท โดยบริษัทได้จัดทะเบียนกองทุนสำรองเลี้ยงชีพที่สัทธิร่วมกัน 1 เฉพาะส่วนของบริษัท เมื่อวันที่ 1 กันยายน 2545

(4) การกำกับดูแลกิจการที่ดี

คณะกรรมการบริษัทตระหนักถึงความสำคัญของการกำกับดูแลกิจการที่ดี และได้ดำเนินการอย่างต่อเนื่องในการจัดระบบการกำกับดูแลกิจการที่ดี กำหนดนโยบายเกี่ยวกับการกำกับดูแลกิจการ เนื่องจากเห็นว่าเป็นสิ่งที่มีความสำคัญและจำเป็นต่อการดำเนินธุรกิจให้มีความเจริญเติบโตที่ยั่งยืน คณะกรรมการบริษัทมีความมุ่งมั่นและตั้งใจที่จะปฏิบัติตามหลักการดังกล่าว โดยได้กำหนดนโยบายและทิศทางการดำเนินงานของบริษัท ให้มีความสำคัญต่อระบบการควบคุมและการตรวจสอบภายใน กำกับดูแลฝ่ายบริหารให้ดำเนินการตามนโยบายอย่างมีประสิทธิภาพ เพื่อประโยชน์ในระยะยาวของผู้ถือหุ้น ภายใต้กรอบข้อกำหนดของกฎหมายและจริยธรรมทางธุรกิจ

บริษัทมีความมุ่งมั่นที่จะพัฒนาปรับปรุงการกำกับดูแลกิจการที่ดี และครอบคลุมแนวปฏิบัติต่าง ๆ ให้เป็นสากลยิ่งขึ้น เพื่อประโยชน์ต่อผู้ถือหุ้น ผู้มีส่วนได้เสียทุกกลุ่ม และประโยชน์โดยรวมต่อความสามารถในการแข่งขัน และการเติบโตของตลาดทุนไทย

4.1 นโยบายการกำกับดูแลกิจการที่ดี

ในปี 2552 บริษัท ได้กำหนดให้มีการจัดทำ “นโยบายการกำกับดูแลกิจการที่ดี” เพื่อใช้เป็นหลักปฏิบัติในการดำเนินงานของกรรมการ ผู้บริหาร และพนักงาน ยึดถือปฏิบัติร่วมกัน คณะกรรมการบริษัทได้กำหนดนโยบายการกำกับดูแลกิจการที่ดีของบริษัท เป็นลายลักษณ์อักษร โดยคณะกรรมการบริษัทได้มีมติอนุมัตินโยบายการกำกับดูแลกิจการที่ดี (ฉบับปรับปรุงใหม่) ในการประชุมคณะกรรมการบริษัท ครั้งที่ 5/2552 เมื่อวันที่ 14 พฤศจิกายน 2552 ให้ถือปฏิบัติตั้งแต่วันที่ 16 พฤศจิกายน 2552 เป็นต้นไป โดยเนื้อหาคู่มือ “นโยบายการกำกับดูแลกิจการที่ดี (Corporate Governance Policy)” ครอบคลุมเนื้อหา และหลักการกำกับดูแลกิจการที่ดีสำหรับบริษัทจดทะเบียน อันได้แก่

- นโยบายที่ 1 เรื่องจริยธรรมและจรรยาบรรณของบริษัท
- นโยบายที่ 2 เรื่องคณะกรรมการบริษัท
- นโยบายที่ 3 เรื่องคณะอนุกรรมการ
- นโยบายที่ 4 เรื่องฝ่ายบริหาร
- นโยบายที่ 5 เรื่องเลขานุการบริษัท
- นโยบายที่ 6 เรื่องระบบการควบคุมภายใน และการบริหารความเสี่ยง
- นโยบายที่ 7 เรื่องสิทธิและความเท่าเทียมกันของผู้ถือหุ้น และบทบาทของบริษัทต่อผู้มีส่วนได้เสีย

หมายเหตุ รายละเอียดของทุกนโยบายบริษัทได้ทำการเผยแพร่ผ่านทาง www.ple.co.th

ทั้งนี้ บริษัทได้มีการสื่อสารนโยบายการกำกับดูแลกิจการที่ดี ผ่านช่องทางต่าง ๆ เช่น จัดทำเป็นเอกสารคู่มือ การเผยแพร่ผ่านระบบอินเตอร์เน็ตของบริษัท (www.ple.co.th) จุดมุ่งหมายเพื่อให้พนักงาน ผู้ถือหุ้น ตลอดจนผู้มีส่วนได้เสียทุกกลุ่มของบริษัท ได้รับทราบ และได้เห็นถึงเจตนาที่ดีของบริษัทที่จะก้าวไปข้างหน้าในการดำรงการกำกับดูแลกิจการที่ดีให้ดียิ่ง ๆ ขึ้นไป

4.2 สิทธิของผู้ถือหุ้น

ในปี 2554 คณะกรรมการบริษัทได้จัดให้มีการประชุมสามัญผู้ถือหุ้น ประจำปี 2554 เมื่อวันที่ 29 เมษายน 2554 จัดประชุมที่ โรงแรมอิมพีเรียลคีนส์ปาร์ค และบริษัทได้จัดส่งหนังสือนัดประชุมพร้อมทั้งข้อมูลประกอบการประชุมตามวาระต่าง ๆ ให้ผู้ถือหุ้นทราบล่วงหน้าก่อนวันประชุม 7 วัน และ 14 วัน โดยในแต่ละวาระมีความเห็นของคณะกรรมการประกอบ และมีการบันทึกการประชุมถูกต้องครบถ้วน เพื่อให้ผู้ถือหุ้นสามารถตรวจสอบได้ ตลอดจนเปิดโอกาสให้ผู้ถือหุ้นเสนอวาระในการประชุม และเสนอบุคคลเข้ารับการคัดเลือกเข้าเป็นกรรมการบริษัท (รายละเอียดเพิ่มเติม “คู่มือนโยบายการกำกับดูแลกิจการที่ดี” www.ple.co.th)

4.3 สิทธิของผู้มีส่วนได้เสีย

บริษัทได้ให้ความสำคัญต่อสิทธิของผู้มีส่วนได้เสียทุกกลุ่ม ไม่ว่าจะเป็นผู้มีส่วนได้เสียภายใน ได้แก่ พนักงานและผู้บริหารของบริษัทและบริษัทย่อย หรือผู้มีส่วนได้เสียภายนอก ได้แก่ คู่แข่ง เจ้าหนี้ภาครัฐและหน่วยงานอื่น ๆ ที่เกี่ยวข้อง เนื่องจากบริษัทตระหนักถึงแรงสนับสนุนจากผู้มีส่วนได้เสียต่าง ๆ ซึ่งจะสร้างความสามารถในการแข่งขันและสร้างกำไรให้กับบริษัทฯ ซึ่งถือว่าการสร้างความสำเร็จในระยะยาวของบริษัท (รายละเอียดเพิ่มเติม “คู่มือนโยบายการกำกับดูแลกิจการที่ดี” www.ple.co.th)

4.4 การประชุมผู้ถือหุ้น

ในการประชุมผู้ถือหุ้นในปี 2554 นั้น ประธานในที่ประชุมได้เปิดโอกาสให้ผู้ถือหุ้นมีสิทธิอย่างเท่าเทียมกันในการตรวจสอบการดำเนินงานของบริษัทสอบถามและแสดงความคิดเห็นและข้อเสนอแนะต่าง ๆ รวมทั้งบันทึกประเด็นคำถามและข้อคิดเห็นที่สำคัญไว้ในรายงานการประชุม (ถ้ามี) (รายละเอียดเพิ่มเติม “คู่มือนโยบายการกำกับดูแลกิจการที่ดี” www.ple.co.th)

4.5 ภาวะผู้นำและวิสัยทัศน์

คณะกรรมการได้มีส่วนร่วมในการกำหนดวิสัยทัศน์ ภารกิจ กลยุทธ์ เป้าหมาย แผนธุรกิจ และงบประมาณของบริษัทฯ ตลอดจนกำกับดูแลให้ฝ่ายจัดการดำเนินการให้เป็นไปตามแผนธุรกิจ และงบประมาณที่กำหนดไว้อย่างมีประสิทธิภาพและประสิทธิผล เพื่อเพิ่มมูลค่าทางเศรษฐกิจสูงสุดให้แก่กิจการ และความมั่นคงสูงสุดให้แก่ผู้ถือหุ้น

4.6 ความขัดแย้งทางผลประโยชน์

คณะกรรมการได้ตระหนักถึงรายการที่มีความขัดแย้งทางผลประโยชน์และรายการที่เกี่ยวข้องกัน และได้พิจารณาความเหมาะสมอย่างรอบคอบทุกครั้ง รวมทั้งมีการปฏิบัติตามหลักเกณฑ์ของตลาดหลักทรัพย์ โดยราคาและเงื่อนไขเสมือนทำรายการกับบุคคลภายนอก (Arm's Length Basis) และได้เปิดเผยรายละเอียดในหัวข้อรายการบัญชีกับบุคคลและกิจการที่เกี่ยวข้องกัน

นอกจากนี้ บริษัทยังได้กำหนดให้มีระเบียบในการนำข้อมูลภายในของบริษัทไปใช้เพื่อประโยชน์ส่วนตน โดยได้กล่าวไว้ในหัวข้อ (5) การดูแลเรื่องการนำข้อมูลภายใน

4.7 จริยธรรมธุรกิจ

บริษัทได้ออกข้อพึงปฏิบัติเกี่ยวกับจรรยาบรรณของคณะกรรมการ ฝ่ายจัดการ และพนักงาน เพื่อให้ผู้ที่เกี่ยวข้องยึดถือเป็นแนวทางในการปฏิบัติหน้าที่ตามภารกิจของบริษัทด้วยความซื่อสัตย์ สุจริต และเที่ยงธรรม ทั้งการปฏิบัติต่อบริษัทและผู้มีส่วนได้เสียทุกกลุ่ม สาธารณชน และสังคม โดยให้ผู้ที่เกี่ยวข้องได้ลงนามรับทราบและถือปฏิบัติ ซึ่งบริษัทได้ติดต่อสื่อสารกับพนักงานอย่างสม่ำเสมอ และติดตามการปฏิบัติตามแนวทางดังกล่าวเป็นประจำ รวมถึงกำหนดบทลงโทษทางวินัยไว้ด้วย (รายละเอียดเพิ่มเติม “คู่มือนโยบายการกำกับดูแลกิจการที่ดี” www.ple.co.th)

4.8 การถ่วงดุลของกรรมการที่ไม่เป็นผู้บริหาร

คณะกรรมการบริษัทมีจำนวน 8 ท่าน ประกอบด้วยกรรมการที่เป็นผู้บริหาร 5 ท่าน และกรรมการที่เป็นอิสระ 3 ท่าน (คิดเป็นร้อยละ 37.50 ของกรรมการทั้งคณะ) (รายละเอียดเพิ่มเติม “คู่มือนโยบายการกำกับดูแลกิจการที่ดี” www.ple.co.th)

4.9 การรวมหรือแยกตำแหน่ง

แม้ว่าประธานกรรมการกับประธานกรรมการบริหารจะเป็นบุคคลเดียวกัน แต่โครงสร้างคณะกรรมการของบริษัท ซึ่งประกอบด้วยกรรมการที่เป็นอิสระมากกว่า 1 ใน 3 ของกรรมการทั้งคณะ จะทำให้เกิดการถ่วงดุลและการสอบทานการบริหารงาน (รายละเอียดเพิ่มเติม “คู่มือนโยบายการกำกับดูแลกิจการที่ดี” www.ple.co.th)

4.10 ค่าตอบแทนกรรมการและผู้บริหาร

ค่าตอบแทนผู้บริหารเป็นไปตามหลักการและนโยบายที่คณะกรรมการบริษัทกำหนด โดยได้ผ่านกระบวนการพิจารณาของคณะกรรมการสรรหาและกำหนดค่าตอบแทน ซึ่งเชื่อมโยงกับผลการดำเนินงานของบริษัทและผลการดำเนินงานของผู้บริหารแต่ละท่าน โดยจำนวนค่าตอบแทนในปี 2554 ได้ระบุรายละเอียดในหัวข้อ (3) ค่าตอบแทนกรรมการและผู้บริหาร (รายละเอียดเพิ่มเติม “คู่มือนโยบายการกำกับดูแลกิจการที่ดี” www.ple.co.th)

4.11 การประชุมคณะกรรมการ

คณะกรรมการมีการกำหนดประชุมโดยปกติเป็นประจำทุกไตรมาส และมีการประชุมพิเศษเพิ่มเติมตามความจำเป็น โดยมีการกำหนดวาระชัดเจนล่วงหน้า และมีวาระพิจารณาติดตามผลการดำเนินงานเป็นประจำ ฝ่ายเลขานุการคณะกรรมการบริษัทได้จัดส่งหนังสือเชิญประชุมพร้อมระเบียบวาระการประชุมและเอกสารให้กรรมการทุกท่านก่อนการประชุมล่วงหน้า 7 วัน เพื่อให้คณะกรรมการได้มีเวลาศึกษาข้อมูลอย่างเพียงพอก่อนเข้าร่วมประชุม ปกติการประชุมแต่ละครั้งจะใช้เวลาประมาณ 3 ชั่วโมง โดยในปี 2553 มีการประชุมคณะกรรมการ จำนวน 5 ครั้ง และในการประชุมคณะกรรมการทุกครั้ง บริษัทได้มีการจัดบันทึกการประชุมเป็นลายลักษณ์อักษรและจัดเก็บรายงานการประชุมเพื่อให้ผู้ที่เกี่ยวข้องตรวจสอบได้ (รายละเอียดเพิ่มเติม “คู่มือนโยบายการกำกับดูแลกิจการที่ดี” www.ple.co.th)

4.12 คณะอนุกรรมการ

คณะกรรมการบริษัทได้แต่งตั้งคณะกรรมการตรวจสอบขึ้นเมื่อวันที่ 23 สิงหาคม 2545 เพื่อช่วยในการกำกับดูแลกิจการของบริษัท โดยมีวาระการดำรงตำแหน่งคราวละ 2 ปี คณะกรรมการตรวจสอบของบริษัทประกอบด้วยกรรมการที่เป็นอิสระจำนวน 3 ท่าน ทั้งนี้ ตามมติคณะกรรมการบริษัท ครั้งที่ 1/2551 เมื่อวันที่ 16 มกราคม 2551 และตามมติคณะกรรมการบริษัท ครั้งที่ 1/2552 เมื่อวันที่ 27 กุมภาพันธ์ 2552 ได้มีการแต่งตั้งคณะกรรมการสรรหาและกำหนดค่าตอบแทน , คณะกรรมการบริหารความเสี่ยง, คณะกรรมการกำกับดูแลกิจการที่ดี (รายละเอียดเพิ่มเติม “คู่มือนโยบายการกำกับดูแลกิจการที่ดี” www.ple.co.th)

4.13 ระบบการควบคุมและการตรวจสอบภายใน

บริษัทได้ให้ความสำคัญต่อระบบควบคุมภายในทั้งระดับบริหาร และระดับปฏิบัติงาน โดยกำหนดภาระหน้าที่และอำนาจการดำเนินการของผู้บริหาร และผู้ปฏิบัติงานไว้อย่างชัดเจน มีการควบคุมดูแลการใช้สินทรัพย์ของบริษัทให้เกิดประโยชน์ นอกจากนี้ยังมีการควบคุมภายในที่เกี่ยวข้องกับระบบการเงิน โดยจัดให้มีระบบการรายงานทางการเงินเสนอผู้บริหารในรายงานที่รับผิดชอบอย่างสม่ำเสมอ

บริษัทมีแผนตรวจสอบภายในขึ้นเพื่อทำหน้าที่ตรวจสอบเพื่อให้มั่นใจว่าการปฏิบัติงานและกิจกรรมทางการเงินที่สำคัญของบริษัทเป็นไปตามแนวทางที่กำหนดและมีประสิทธิภาพ และเพื่อให้ส่วนงานดังกล่าวมีความเป็นอิสระ สามารถทำหน้าที่ตรวจสอบและถ่วงดุลได้อย่างเต็มที่ คณะกรรมการจึงกำหนดให้แผนกตรวจสอบภายในรายงานผลการตรวจสอบโดยตรงต่อคณะกรรมการตรวจสอบ (รายละเอียดเพิ่มเติม “คู่มือนโยบายการกำกับดูแลกิจการที่ดี” www.ple.co.th)

4.14 รายงานของคณะกรรมการ

คณะกรรมการบริษัทเป็นผู้รับผิดชอบต่อการเงินรวมของบริษัทและบริษัทย่อย และข้อมูลทางการเงินที่ปรากฏในรายงานประจำปีงบการเงินดังกล่าวจัดทำขึ้นตามมาตรฐานการบัญชีที่รับรองทั่วไปในประเทศไทย โดยเลือกใช้นโยบายบัญชีที่เหมาะสมและถือปฏิบัติอย่างสม่ำเสมอ ใช้ดุลยพินิจอย่างระมัดระวังและประมาณการที่ดีที่สุดในการจัดทำ รวมทั้งมีการเปิดเผยข้อมูลสำคัญเพียงพอในหมายเหตุประกอบงบการเงิน

คณะกรรมการบริษัทมีความเห็นว่าการควบคุมภายในของบริษัท โดยรวมอยู่ในระดับที่น่าพอใจ และสามารถสร้างความเชื่อมั่นอย่างมีเหตุผลต่อความเชื่อถือได้ของงบการเงินรวมของบริษัท และบริษัทย่อย ณ วันที่ 31 ธันวาคม 2554

4.15 ความสัมพันธ์กับผู้ลงทุน

คณะกรรมการบริษัทตระหนักดีว่าข้อมูลของบริษัททั้งที่เกี่ยวกับการเงินและที่ไม่ใช่การเงินล้วนมีผลต่อกระบวนการตัดสินใจของผู้ลงทุนและผู้มีส่วนได้ส่วนเสียของบริษัท จึงได้กำชับให้ฝ่ายบริหารดำเนินการในเรื่องที่เกี่ยวกับการเปิดเผยข้อมูลที่ครบถ้วน ตรงต่อความเป็นจริง เชื่อถือได้ สม่าเสมอ และทันเวลา ซึ่งฝ่ายบริหารของบริษัทได้ให้ความสำคัญและยึดถือปฏิบัติตามโดยตลอดในส่วนของงานด้านนักลงทุนสัมพันธ์นั้น ปัจจุบัน บริษัทจัดตั้งหน่วยงานนักลงทุนสัมพันธ์ และมอบหมายให้เลขานุการบริษัทและรองประธานกรรมการบริหาร ฝ่ายพัฒนารูปร่างและการลงทุน ทำหน้าที่ติดต่อสื่อสารกับผู้ลงทุนสถาบัน ผู้ลงทุนทั่วไป ผู้ถือหุ้น รวมทั้งนักวิเคราะห์และเจ้าหน้าที่ภาครัฐที่เกี่ยวข้อง ซึ่งผู้ลงทุนสามารถติดต่อขอทราบข้อมูลบริษัทได้ที่หมายเลขโทรศัพท์ 0-2332-0345 หรือที่ Website: www.ple.co.th (รายละเอียดเพิ่มเติม “คู่มือนโยบายการกำกับดูแลกิจการที่ดี” www.ple.co.th)

(5) การดูแลเรื่องการใช้ข้อมูลภายใน

บริษัทมีระเบียบในการนำข้อมูลภายในของบริษัทไปใช้เพื่อประโยชน์ส่วนตนดังนี้

- 5.1 กรรมการ ผู้บริหาร พนักงาน และลูกจ้างของบริษัทจะต้องรักษาความลับและ/หรือข้อมูลภายในของบริษัท
- 5.2 กรรมการ ผู้บริหาร พนักงาน และลูกจ้างของบริษัทจะต้องไม่นำความลับและ/หรือข้อมูลภายในของบริษัทไปเปิดเผย หรือแสวงหาผลประโยชน์แก่ตนเองหรือเพื่อประโยชน์แก่บุคคลอื่นใดไม่ว่าโดยทางตรงหรือทางอ้อม และไม่ว่าจะได้รับผลตอบแทนหรือไม่ก็ตาม
- 5.3 กรรมการ ผู้บริหาร พนักงาน และลูกจ้างของบริษัทจะต้องไม่ทำการซื้อขาย โอนหรือรับโอน หลักทรัพย์ของบริษัทโดยใช้ความลับและ/หรือข้อมูลภายในบริษัท และ/หรือเข้าทำนิติกรรมอื่นใดโดยใช้ความลับและ/หรือข้อมูลภายในของบริษัทอันอาจก่อให้เกิดความเสียหายต่อบริษัทไม่ว่าโดยทางตรงหรือทางอ้อม ข้อกำหนดนี้ให้รวมความถึงคู่สมรสและบุตรที่ยังไม่บรรลุนิติภาวะของกรรมการ ผู้บริหาร พนักงาน และลูกจ้างของบริษัทด้วย ผู้ใดที่ฝ่าฝืนระเบียบข้อบังคับดังกล่าวจะถือว่าได้กระทำความผิดอย่างร้ายแรง

โดยบริษัทมีนโยบายให้ผู้บังคับบัญชาแต่ละระดับเป็นผู้ดูแลพนักงานในสายบังคับบัญชาในเรื่องการนำข้อมูลภายในของบริษัทไปใช้ ซึ่งหากมีการฝ่าฝืนระเบียบดังกล่าวข้างต้น บริษัทมีนโยบายตักเตือนด้วยวาจา ลายลักษณ์อักษร หรือให้ออก (รายละเอียดเพิ่มเติม “คู่มือ นโยบายการกำกับดูแลกิจการที่ดี” www.ple.co.th)

(6) การควบคุมภายใน

คณะกรรมการบริษัทให้ความสำคัญต่อระบบการควบคุมภายใน มีการวางระบบบริหารจัดการ และติดตามประเมินผลอย่างต่อเนื่อง เพื่อป้องกันและลดความเสี่ยงที่อาจเกิดขึ้น และมีคณะกรรมการตรวจสอบสอบทานการประเมินระบบการควบคุมภายในควบคู่ไปด้วย โดยมีฝ่ายตรวจสอบภายในรายงานตรงต่อคณะกรรมการตรวจสอบ ทำหน้าที่สอบทานระบบการปฏิบัติงานในฝ่ายต่าง ๆ ของบริษัทตามแผนการตรวจสอบประจำปีที่ได้รับอนุมัติจากคณะกรรมการตรวจสอบ ซึ่งมีวัตถุประสงค์ ดังนี้

1. เพื่อให้เกิดความมั่นใจว่าการปฏิบัติงานมีประสิทธิภาพและประสิทธิผล มีการใช้ทรัพยากรต่าง ๆ ของบริษัทอย่างคุ้มค่า ไม่มีการรั่วไหล
2. เพื่อให้เกิดความมั่นใจว่า รายงานทางการเงินที่มีความถูกต้อง มีความเพียงพอในด้านการเปิดเผยข้อมูล ตามหลักการบัญชีที่รับรองทั่วไป และเสร็จทันตามกำหนดเวลา
3. เพื่อให้มั่นใจว่าการปฏิบัติงานมีความสอดคล้องกับนโยบาย ตรงกับข้อกำหนดกฎหมาย และข้อบังคับของทางราชการ มีการทบทวนความมีประสิทธิภาพของระบบการควบคุมภายในอย่างสม่ำเสมอ สามารถดำเนินธุรกิจให้เกิดประโยชน์สูงสุดต่อผู้ถือหุ้น บนพื้นฐานความเป็นธรรมของผลประโยชน์ของผู้มีส่วนได้เสียทุกฝ่าย
4. เพื่อให้มั่นใจว่ามีการเปิดเผยข้อมูลของบริษัท ในกรณีที่เกิดรายการเกี่ยวโยงกัน หรือรายการที่อาจมีความขัดแย้งทางผลประโยชน์ของผู้บริหาร อย่างโปร่งใสมีความถูกต้องครบถ้วน

ทางคณะกรรมการบริษัท เพาเวอร์ไลน์ เอ็นจิเนียริง จำกัด (มหาชน) ซึ่งประกอบด้วยคณะกรรมการบริหาร คณะกรรมการตรวจสอบ ได้ยึดถือวิธีประเมินความเพียงพอของระบบควบคุมภายใน ซึ่งอ้างอิง “แบบประเมินความเพียงพอของระบบการควบคุมภายใน” โดยมีโครงสร้างการควบคุมภายในครบทั้ง 5 องค์ประกอบ ตามมาตรฐาน (Committee of Sponsoring Organization of the Treadway Commission : COSO) ทั้งนี้ ผลการประเมินการควบคุมภายใน สรุปได้ดังนี้

1. องค์กรและสภาพแวดล้อม (Organization Control and Environment)

- มีการกำหนดนโยบาย เป้าหมาย และทิศทางการดำเนินธุรกิจของบริษัทไว้อย่างชัดเจนตลอดจนการกำกับดูแลกิจการให้เป็นไปตามเป้าหมายที่วางไว้
- มีข้อพึงปฏิบัติที่เกี่ยวกับจริยธรรมทางธุรกิจ และจรรยาบรรณของพนักงาน เพื่อให้กรรมการ ผู้บริหาร และพนักงานในทุกระดับชั้น
- การจัดฝึกอบรมพัฒนาทักษะตามแผนพัฒนาบุคลากรประจำปี เพื่อเสริมสร้างพัฒนาศักยภาพของบุคลากรให้มีความรู้ ความเข้าใจในงาน
- ใช้การตรวจสอบภายในเป็นเครื่องมือและกลไกสำคัญในการผลักดัน สนับสนุน ให้ทุก ๆ ระดับ เล็งเห็นถึงความสำคัญของการควบคุมภายใน ตลอดจนเพื่อให้หน่วยงานที่ถูกตรวจสอบ ตระหนัก และเพิ่มความระมัดระวังในการปฏิบัติงานให้ดียิ่งขึ้น

2. การบริหารความเสี่ยง (Risk Management)

บริษัทได้ประเมินความเสี่ยงที่อาจเกิดขึ้นจากปัจจัยภายใน และปัจจัยภายนอก เพื่อให้เกิดความมั่นใจอย่างสมเหตุสมผลว่าความเสียหาย หรือ ความผิดพลาดจะไม่เกิดขึ้น หรือหากเกิดขึ้นจะต้องอยู่ในระดับที่ยอมรับได้ โดยต้องประเมินความเสี่ยงอย่างต่อเนื่อง และสม่ำเสมอ

3. กิจกรรมการควบคุม (Control Activities)

บริษัทกำหนดนโยบาย แผนงาน งบประมาณ และขั้นตอนในการปฏิบัติงาน ตลอดจนการควบคุมงานให้บรรลุวัตถุประสงค์ขององค์กร โดยต้องได้รับการตอบสนอง และปฏิบัติตามจากผู้บริหาร และพนักงานในทุกระดับอย่างถูกต้อง และบริษัทต้องปฏิบัติตามกฎหมายระเบียบ ข้อบังคับ หรือ คำสั่ง ในสาระสำคัญ รวมทั้งปฏิบัติตามกฎหมายว่าด้วยหลักทรัพย์และตลาดหลักทรัพย์ ข้อกำหนดของตลาดหลักทรัพย์แห่งประเทศไทย ประกาศของคณะกรรมการกำกับตลาดทุน พระราชบัญญัติบริษัทมหาชน กฎหมายแรงงาน กฎหมายเกี่ยวกับงานก่อสร้าง

4. ข้อมูลสารสนเทศ และการสื่อสาร (Information and Communication)

บริษัทตระหนักถึงความสำคัญของการตัดสินใจบนพื้นฐานของข้อมูลที่ต้องเพียงพอ และทันต่อเหตุการณ์ ดังนั้น เมื่อคณะกรรมการ จะต้องพิจารณา ดำเนินการในเรื่องใดก็ตาม ผู้บริหารและผู้ที่มีส่วนรับผิดชอบจะต้องจัดเตรียมข้อมูลที่สำคัญต่าง ๆ อย่างครบถ้วน และนำเสนอ ทางเลือก วิเคราะห์ข้อดี ข้อเสีย และผลกระทบที่จะเกิดขึ้นต่อบริษัท

5. การติดตาม และประเมินผล (Monitoring)

ฝ่ายตรวจสอบภายในของบริษัทเป็นผู้ตรวจสอบการปฏิบัติงาน การประเมินผลการควบคุมภายใน และรายงานผลการตรวจสอบต่อฝ่ายบริหารและคณะกรรมการตรวจสอบของบริษัท หากขั้นตอนหรือการควบคุมใดที่เป็นจุดอ่อน ฝ่ายบริหารจะเป็นผู้พิจารณากำหนดมาตรการควบคุม เพื่อแก้ไขปัญหาอย่างเป็นระบบ และต่อเนื่องซึ่งคณะกรรมการบริษัทมีความเห็นว่าจะระบบการควบคุมภายในของบริษัท และการติดตามควบคุมดูแลการดำเนินงานของบริษัทย่อย มีความเหมาะสมและรัดกุมเพียงพอ สามารถป้องกันทรัพย์สินของบริษัท และบริษัทย่อยจากการที่กรรมการและผู้บริหารนำไปใช้ โดยไม่เป็นไปตามข้อกำหนดของตลาดหลักทรัพย์ฯ หรือกฎหมายซึ่งอาจมีความขัดแย้งทางด้านผลประโยชน์ได้

ในรอบปี 2554 มีการประชุมคณะกรรมการตรวจสอบทั้งสิ้น 5 ครั้ง ในการประชุมทุกครั้งคณะกรรมการตรวจสอบ ผู้ตรวจสอบบัญชีภายนอก และผู้ตรวจสอบภายใน ได้ประชุมร่วมกัน โดยไม่มีฝ่ายบริหาร และจากผลการตรวจสอบระหว่างปีผู้ตรวจสอบภายนอกประเมิน ไม่มีข้อบกพร่องที่เป็นสาระสำคัญซึ่งมีผลกระทบต่อการดำเนินธุรกิจของบริษัท และผู้สอบบัญชีไม่ได้รายงานว่าพบข้อบกพร่องที่เป็นสาระสำคัญ

คำอธิบายและการวิเคราะห์ฐานะการเงิน และผลการดำเนินงาน

การวิเคราะห์ผลการดำเนินงานที่ผ่านมา

รายได้

กลุ่มบริษัทมีรายได้รวมเพิ่มขึ้น 12.8% จาก 7.96 พันล้านบาท ในปี 2553 เป็น 8.97 พันล้านบาท ในปี 2554 เช่นเดียวกับบริษัท ซึ่งมีรายได้เพิ่มขึ้น 55.5% จาก 3.3 พันล้านบาทในปี 2553 เป็น 5.12 พันล้านบาท ในปี 2554 เป็นผลมาจากการรับรู้รายได้จากงานในประเทศเดิม และงานโครงการใหม่ที่รับในปี 2554

ต้นทุนในการให้บริการ

กลุ่มบริษัทมีต้นทุนในการให้บริการเพิ่มขึ้นจาก 92.7% ในปี 2553 เป็น 99.2% ในปี 2554 เป็นผลจากต้นทุนทางตรงทั้งวัสดุก่อสร้าง และค่าแรงทั้งในประเทศ และต่างประเทศสูงขึ้น ซึ่งผลกระทบดังกล่าวส่งผลเช่นเดียวกัน ทำให้ในส่วนของบริษัทมีต้นทุนสูงขึ้นจาก 90% ในปี 2553 เป็น 98.9% ในปี 2554 และทำให้กำไรขั้นต้นลดลงจาก 10% ในปี 2553 เป็น 1.1% ในปี 2554

ค่าใช้จ่ายในการขายและบริหาร

กลุ่มบริษัทมีค่าใช้จ่ายในการขายและบริหาร เมื่อเปรียบเทียบกับรายได้รวมปรับตัวในอัตราลดลงจาก 6.6% ในปี 2553 เป็น 5.9% ในปี 2554 ในขณะที่บริษัทมีอัตราค่าใช้จ่ายในการขายและบริหารลดลงจาก 8.3% ในปี 2553 เป็น 5.8% ในปี 2554 เป็นผลจากการปรับปรุงกระบวนการทำงาน และการควบคุมต้นทุนค่าเสียหายต่าง ๆ

กำไรก่อนต้นทุนทางการเงินและภาษีเงินได้

กลุ่มบริษัทขาดทุนก่อนต้นทุนทางการเงิน และภาษีเงินได้ จำนวน 251.2 ล้านบาท ในปี 2554 เปรียบเทียบกับกำไร 339 ล้านบาท ในปี 2553 ในส่วนของบริษัทมีกำไรลดลงจาก 364.9 ล้านบาท ในปี 2553 เป็น 109.8 ล้านบาท ในปี 2554 เป็นผลจากต้นทุนทางตรงที่สูงขึ้น ทั้งวัสดุอุปกรณ์และแรงงานรวมถึงการรับรู้ต้นทุนของโครงการบ้านเอื้ออาทรที่ได้ส่งมอบงานในช่วงปี 2554

กำไร(ขาดทุน)สุทธิ

กลุ่มบริษัทขาดทุนสำหรับงวด จำนวน 401.7 ล้านบาท เปรียบเทียบกับกำไรในปี 2553 จำนวน 197.7 ล้านบาท ในส่วนของบริษัทมีกำไรสุทธิ จำนวน 51.6 ล้านบาท เปรียบเทียบกับปี 2553 จำนวน 333 ล้านบาท จึงทำให้กลุ่มบริษัทขาดทุนต่อหุ้น 0.37 บาท (สามสิบเจ็ดสตางค์) เปรียบเทียบกับกำไรต่อหุ้น 0.30 บาท (สามสิบสตางค์) ในปี 2553 ในส่วนของบริษัทมีกำไรต่อหุ้น 0.06 บาท (หกสตางค์) เปรียบเทียบกับ 0.43 บาท (สี่สิบสามสตางค์) ในปี 2553

ฐานะการเงิน

สินทรัพย์

ณ วันที่ 31 ธันวาคม 2554 กลุ่มบริษัทมีสินทรัพย์รวมจำนวน 7.39 พันล้านบาท ลดลง 39.3% เมื่อเปรียบเทียบกับปี 2553 จำนวน 12.2 พันล้านบาท ในขณะที่บริษัทมีสินทรัพย์รวมเพิ่มขึ้น 6.1% จาก 5.56 พันล้านบาท ในปี 2553 เป็น 5.91 พันล้านบาท ในปี 2554

สินทรัพย์หมุนเวียนของกลุ่มบริษัทลดลง 48.7% จากปี 2553 จำนวน 8.56 พันล้านบาท เป็น 4.39 พันล้านบาท ในปี 2554 เป็นผลจากการลดลงของมูลค่างานที่เสร็จ แต่ยังไม่เรียกเก็บของงานในต่างประเทศ ในขณะที่บริษัทมีสินทรัพย์หมุนเวียนเพิ่มขึ้น 11.7% จาก 3.51 พันล้านบาท ในปี 2553 เป็น 3.92 พันล้านบาท ในปี 2554 ซึ่งเป็นผลมาจากการเพิ่มขึ้นของมูลค่างานที่เสร็จ แต่ยังไม่เรียกเก็บ

สภาพคล่อง

กลุ่มบริษัทมีอัตราส่วนสภาพคล่อง 0.87 เท่าในปี 2554 เปรียบเทียบกับ 0.93 เท่าในปี 2553 ในขณะที่บริษัทมีอัตราสภาพคล่อง 1.2 เท่าเปรียบเทียบกับ 1.17 เท่า ในปี 2553

แหล่งที่มาของเงินทุน

หนี้สิน

ณ วันที่ 31 ธันวาคม 2554 กลุ่มบริษัทมีหนี้สินรวมลดลง 43.3% จากปี 2553 จำนวน 9.85 พันล้านบาท เป็น 5.58 พันล้านบาท ในปี 2554

หนี้สินหมุนเวียนของกลุ่มบริษัทลดลง 45.3% จาก 9.19 พันล้านบาท ในปี 2553 เป็น 5.02 พันล้านบาท ในปี 2554 ส่วนใหญ่เป็นการลดลงของเงินกู้ยืมระยะสั้น และเงินรับล่วงหน้าโครงการ ในขณะที่บริษัทมีหนี้สินหมุนเวียน เพิ่มขึ้น 9.2% จาก 3.0 พันล้านบาท ในปี 2553 เป็น 3.28 พันล้านบาท ในปี 2554 เป็นการเพิ่มของเงินกู้ระยะสั้น

นอกจากหนี้สินข้างต้นแล้ว บริษัทยังมีหนี้สินที่อาจเกิดขึ้นภายหน้าจากการให้บริษัทในกลุ่มใช้วงเงินค้ำประกันและวงเงินสินเชื่อร่วมกับบริษัท โดยมีรายละเอียด ณ วันที่ 31 ธันวาคม 2554 และ 2553 ดังนี้

หน่วย : ล้านบาท

บริษัท	ปี 2554		ปี 2553	
	หนังสือค้ำประกัน	วงเงินสินเชื่อ	หนังสือค้ำประกัน	วงเงินสินเชื่อ
บจ. ยูนิมาฯ	32.66	-	32.66	-
กิจการค้าร่วม	2,200.00	-	456.81	-
บจ. บำรุงเมือง พลาซ่า	425.00	-	425.00	-
บจ. เพาเวอร์ พรอสเพค	316.10	-	316.10	-
บจ. สิทธธรรมย์	237.50	-	237.50	-
บจ. เทคเนอริ	385.84	-	385.84	-
Power Line Engineering-Qatar W.L.L.	6,389.80	-	3,722.08	-
รวม	9,986.90	-	5,575.99	-

ส่วนของผู้ถือหุ้น

ณ วันที่ 31 ธันวาคม 2554 กลุ่มบริษัทมีส่วนของผู้ถือหุ้นลดลง 22.3% จาก 2.33 พันล้านบาท ในปี 2553 เป็น 1.81 พันล้านบาท ในปี 2554 เป็นผลมาจากการลดลงของส่วนเกินมูลค่าหุ้นที่นำส่วนเกินมูลค่าหุ้นบางส่วนไปหักลบกับการขาดทุนสะสมและทำให้ในส่วนของบริษัทไม่มีขาดทุนสะสมค้างอยู่ บริษัทมีส่วนของผู้ถือหุ้นเพิ่มขึ้น 2% จาก 2.57 พันล้านบาท ในปี 2553 เป็น 2.62 พันล้านบาท ในปี 2554

รายงานความรับผิดชอบของคณะกรรมการบริษัท ต่อรายงานทางการเงิน

คณะกรรมการบริษัทเป็นผู้รับผิดชอบต่อการเงินรวมของบริษัทและบริษัทย่อย งบการเงินดังกล่าว จัดขึ้นตามมาตรฐานการบัญชีที่รับรองทั่วไป โดยเลือกใช้นโยบายบัญชีที่เหมาะสมและถือปฏิบัติอย่างสม่ำเสมอ และใช้ดุลยพินิจอย่างระมัดระวังและประมาณการที่ดีที่สุดในการจัดทำ รวมทั้งการเปิดเผยข้อมูลสำคัญอย่างเพียงพอในหมายเหตุประกอบงบการเงิน

คณะกรรมการบริษัทได้จัดให้มีและดำรงรักษาไว้ซึ่งระบบการควบคุมภายในที่มีประสิทธิภาพ เพื่อให้มั่นใจได้อย่างมีเหตุผลว่าการบันทึกบัญชีมีความถูกต้อง ครบถ้วน และเพียงพอที่จะดำรงรักษาไว้ซึ่งทรัพย์สินของบริษัท

ในการนี้ คณะกรรมการบริษัทได้แต่งตั้งคณะกรรมการตรวจสอบ ซึ่งประกอบด้วยกรรมการที่เป็นอิสระ เป็นผู้ดูแลรับผิดชอบเกี่ยวกับคุณภาพของรายงานทางการเงินและระบบการควบคุมภายใน และความเห็นของคณะกรรมการตรวจสอบ เกี่ยวกับเรื่องนี้ปรากฏในรายงานของคณะกรรมการตรวจสอบซึ่งได้แสดงไว้ในรายงานประจำปีแล้ว

คณะกรรมการบริษัทมีความเห็นว่า ระบบการควบคุมภายในของบริษัทโดยรวม มีความเพียงพอและเหมาะสม และสามารถสร้างความเชื่อมั่นอย่างมีเหตุผลต่อความเชื่อถือได้ของงบการเงินรวมของบริษัทและบริษัทย่อย ณ วันที่ 31 ธันวาคม 2554



(นายเสวก ศรีสุชาติ)
ประธานกรรมการ

ค่าตอบแทนของผู้สอบบัญชี

บริษัทมีมติแต่งตั้ง นายอำพล จานงวัฒน์ ผู้สอบบัญชีรับอนุญาต เลขที่ 4663 หรือ นางสาววรรณฯ พุทธเสถียร ผู้สอบบัญชีรับอนุญาต เลขที่ 4387 หรือ นายนิศ เสาวลักษณ์สกุล ผู้รับบัญชีอนุญาต เลขที่ 5369 แห่งบริษัท เอส.เค แอคเคาน์แต้นท์ เซอร์วิสเชส จำกัด เป็นผู้สอบบัญชีของบริษัท ในปี 2554 โดยกำหนดค่าตรวจสอบบัญชี ดังนี้

หน่วย: พันบาท

รายการค่าตรวจสอบ	จำนวน
ค่าตรวจสอบบัญชีรายปี	1,380
ค่าสอบทานงบการเงินรวม 3 ไตรมาส	450
รวม	1,830

รายงานของ ผู้สอบบัญชีรับอนุญาต

เสนอต่อผู้ถือหุ้นและคณะกรรมการของบริษัท เพาเวอร์ไลน์ เอ็นจิเนียริง จำกัด (มหาชน)

1. ข้าพเจ้าได้ตรวจสอบงบแสดงฐานะการเงินรวมและงบแสดงฐานะการเงินเฉพาะกิจการ ณ วันที่ 31 ธันวาคม 2554 และ 2553 งบกำไรขาดทุน เบ็ดเสร็จรวมและงบกำไรขาดทุนเบ็ดเสร็จเฉพาะกิจการ งบแสดงการเปลี่ยนแปลงส่วนของผู้ถือหุ้นรวมและงบแสดงการเปลี่ยนแปลงส่วนของผู้ถือหุ้นเฉพาะกิจการ และงบกระแสเงินสดรวมและงบกระแสเงินสดเฉพาะกิจการ สำหรับปี สิ้นสุดวันเดียวกันของแต่ละปี ของบริษัท เพาเวอร์ไลน์ เอ็นจิเนียริง จำกัด (มหาชน) และบริษัทย่อย และเฉพาะของบริษัท เพาเวอร์ไลน์ เอ็นจิเนียริง จำกัด (มหาชน) ซึ่งผู้บริหารของกิจการเป็นผู้รับผิดชอบต่อความถูกต้องและครบถ้วนของข้อมูลในการเงินเหล่านี้ ส่วนข้าพเจ้าเป็นผู้รับผิดชอบในการแสดงความเห็นต่อการเงินดังกล่าวจากผลการตรวจสอบของข้าพเจ้า งบการเงินของบริษัทย่อยในต่างประเทศซึ่งรวมอยู่ในงบการเงินรวมเป็นผลการดำเนินงานสำหรับงวดตั้งแต่วันที่ 1 มกราคม 2554 ถึงวันที่ 23 พฤศจิกายน 2554 ซึ่งรวมอยู่ในงบกำไรขาดทุนเบ็ดเสร็จรวม สำหรับปี สิ้นสุดวันที่ 31 ธันวาคม 2554 จำนวน 2,712.26 ล้านบาท คิดเป็นร้อยละ 30.22 ของรายได้รวม และงบการเงินของบริษัทย่อยในต่างประเทศ ซึ่งรวมอยู่ในงบการเงินรวม สำหรับปี สิ้นสุดวันที่ 31 ธันวาคม 2553 นั้นมียอดสินทรัพย์รวม ณ วันที่ 31 ธันวาคม 2553 จำนวนเงิน 5,277.45 ล้านบาท คิดเป็นร้อยละ 43.34 ของสินทรัพย์รวม และมีรายได้สำหรับปี สิ้นสุดวันที่ 31 ธันวาคม 2553 จำนวนเงิน 3,976.56 ล้านบาท คิดเป็นร้อยละ 49.99 ของรายได้รวม งบการเงินของบริษัทย่อยในต่างประเทศดังกล่าวตรวจสอบโดยผู้สอบบัญชีอื่น และความเห็นของข้าพเจ้าในส่วนที่เกี่ยวข้องกับจำนวนเงินของรายการต่างๆ ของบริษัทย่อยในต่างประเทศดังกล่าวซึ่งรวมอยู่ใน งบการเงินรวมได้ถือตามรายงานของผู้สอบบัญชีอื่นนั้น

2. ข้าพเจ้าได้ปฏิบัติงานตรวจสอบตามมาตรฐานการสอบบัญชีที่รับรองทั่วไป ซึ่งกำหนดให้ข้าพเจ้าต้องวางแผนและปฏิบัติงานเพื่อให้ได้ความเชื่อมั่นอย่างมีเหตุผลว่างบการเงินแสดงข้อมูลที่ขัดต่อข้อเท็จจริงอันเป็นสาระสำคัญหรือไม่ การตรวจสอบรวมถึงการใช้วิธีการทดสอบหลักฐานประกอบรายการทั้งที่เป็นจำนวนเงินและการเปิดเผยข้อมูลในการเงิน การประเมินความเหมาะสมของหลักการบัญชีที่กิจการใช้และประมาณการเกี่ยวกับรายการทางการเงินที่เป็นสาระสำคัญซึ่งผู้บริหารเป็นผู้จัดทำขึ้น ตลอดจนการประเมินถึงความเหมาะสมของการแสดงรายการที่น่าเสนอในการเงินโดยรวม ข้าพเจ้าเชื่อว่ารายการตรวจสอบดังกล่าวประกอบกับรายงานของผู้สอบบัญชีอื่นให้ข้อสรุปที่เป็นเกณฑ์อย่างเหมาะสมในการแสดงความเห็นของข้าพเจ้า

3. ตามหมายเหตุประกอบงบการเงินข้อ 4.6 บริษัทฯ ได้จัดทำงบการเงินรวม สำหรับปี สิ้นสุดวันที่ 31 ธันวาคม 2554 และ 2553 โดยมีได้รวม งบการเงินของบริษัท เทคเนอ จำกัด ซึ่งเป็นบริษัทย่อย เนื่องจากกรรมการของบริษัทย่อยไม่ส่งมอบ งบการเงินของบริษัทย่อยให้กับบริษัทฯ และไม่อนุญาตให้บริษัทฯ ส่งเจ้าหน้าที่ของบริษัทฯ เข้าไปรวบรวมข้อมูลทางบัญชีและการเงินจากสมุดบัญชี บัญชีทำการ เอกสารประกอบรายการบัญชี รวมถึงเอกสารอื่นใดที่เกี่ยวข้องเพื่อจัดทำงบการเงินของบริษัทย่อยดังกล่าว งบการเงินรวมจึงไม่เป็นไปตามหลักการบัญชีที่รับรองทั่วไป อย่างไรก็ตาม งบการเงินรวมได้รวมสินทรัพย์ และหนี้สินของบริษัท เทคเนอ จำกัด ณ วันที่ 30 กันยายน 2551 โดยมีสินทรัพย์ จำนวน 85.95 ล้านบาท และหนี้สิน จำนวน 300.40 ล้านบาท ปัจจุบันสินทรัพย์อาจมีมูลค่าลดลงและหนี้สินอาจมีมูลค่าสูงขึ้น ทั้งนี้ ข้าพเจ้าไม่สามารถระบุผลกระทบจากงบการเงินของบริษัทย่อยต่องบการเงินรวม สำหรับปี สิ้นสุดวันที่ 31 ธันวาคม 2554 และ 2553 ได้

4. ยกเว้นผลของรายการปรับปรุงเกี่ยวกับการเงินของบริษัทย่อยที่ไม่ได้นำมาจัดทำงบการเงินรวมที่ไม่เป็นไปตามหลักการบัญชีที่รับรองทั่วไปตามที่กล่าวในวรรคที่ 3 ข้าพเจ้าเห็นว่างบการเงินรวมและงบการเงินเฉพาะกิจการข้างต้นนี้แสดงฐานะการเงินรวมและฐานะการเงินเฉพาะกิจการ ณ วันที่ 31 ธันวาคม 2554 และ 2553 ผลการดำเนินงานรวมและผลการดำเนินงานเฉพาะกิจการ และกระแสเงินสดรวมและกระแสเงินสดเฉพาะกิจการ สำหรับปี สิ้นสุดวันเดียวกันของแต่ละปีของบริษัท เพาเวอร์ไลน์ เอ็นจิเนียริง จำกัด (มหาชน) และบริษัทย่อย และเฉพาะของบริษัท เพาเวอร์ไลน์ เอ็นจิเนียริง จำกัด (มหาชน) โดยถูกต้องตามที่ควรในสาระสำคัญตามหลักการบัญชีที่รับรองทั่วไป

5. โดยการแสดงความเห็นของข้าพเจ้ายังคงมีเงื่อนไขตามที่กล่าวในวรรคที่ 4 ข้าพเจ้าให้สังเกตหมายเหตุประกอบ งบการเงินข้อ 21 เมื่อวันที่ 23 พฤศจิกายน 2554 บริษัทฯ ได้ทำสัญญาขายเงินลงทุนในบริษัทย่อยในต่างประเทศทั้งจำนวน โดยการขายเงินลงทุนในบริษัทย่อยในต่างประเทศ มีเงื่อนไขที่สำคัญในการที่บริษัทย่อยในต่างประเทศต้องปลดภาระการค้ำประกันโครงการกับสถาบันการเงินในต่างประเทศตามหมายเหตุประกอบงบการเงินข้อ 46.3 ณ วันที่ 31 ธันวาคม 2554 บริษัทฯ ยังไม่ได้รับการปลดภาระการค้ำประกัน ซึ่งฝ่ายบริหารของบริษัทฯ ชี้แจงว่า การปลดภาระการค้ำประกันโครงการของบริษัทย่อยดังกล่าวอยู่ระหว่างการดำเนินการของบริษัทย่อยในต่างประเทศ

6. ตามที่อธิบายไว้ในหมายเหตุประกอบงบการเงินข้อ 3.1 สำหรับปี สิ้นสุดวันที่ 31 ธันวาคม 2554 กลุ่มบริษัทได้ใช้มาตรฐานการรายงานทางการเงินที่ออกและปรับปรุงใหม่ซึ่งออกโดยสภาวิชาชีพบัญชี ซึ่งกำหนดให้ถือปฏิบัติกับงบการเงินสำหรับรอบระยะเวลาบัญชีที่เริ่มในหรือหลังวันที่ 1 มกราคม 2554 เป็นต้นไป เพื่อจัดทำและนำเสนองบการเงินนี้ งบการเงินรวมและงบการเงินเฉพาะกิจการสำหรับปี สิ้นสุดวันที่ 31 ธันวาคม 2553 ที่นำมาแสดงเปรียบเทียบกับได้แสดงตามรูปแบบใหม่เพื่อให้สอดคล้องกับงบการเงินรวมและงบการเงินเฉพาะกิจการสำหรับปี สิ้นสุดวันที่ 31 ธันวาคม 2554

บริษัท เอส.เค. แอดแวนต์แดนท์ เซอร์วิส เซล จำกัด

ผู้สอบบัญชีรับอนุญาต เลขที่ 4387

กรุงเทพมหานคร

วันที่ 29 กุมภาพันธ์ 2555

งบแสดงฐานะการเงิน

บริษัท เพาเวอร์ไลน์ เอ็นจิเนียริง จำกัด (มหาชน) และบริษัทย่อย
ณ วันที่ 31 ธันวาคม 2554 และ 2553

		งบการเงินรวม		งบการเงินเฉพาะกิจการ	
		31 ธันวาคม 2554	31 ธันวาคม 2553	31 ธันวาคม 2554	31 ธันวาคม 2553
หมายเหตุ		บาท	บาท	บาท	บาท
สินทรัพย์					
สินทรัพย์หมุนเวียน					
เงินสดและรายการเทียบเท่าเงินสด	9	335,882,625	700,699,396	246,866,953	377,910,368
เงินลงทุนชั่วคราว	10	78,994,212	495,675,591	73,747,879	111,543,663
ลูกหนี้การค้า - สุทธิ					
บุคคลภายนอก	11	675,431,726	679,215,910	609,458,615	425,936,097
กิจการที่เกี่ยวข้องกัน	7.2, 12	2,534,585	1,869,315	11,099,914	25,578,046
ลูกหนี้เงินประกันผลงาน - สุทธิ	13	539,013,428	982,470,244	517,051,156	412,976,030
มูลค่างานที่เสร็จแต่ยังไม่เรียกเก็บ - สุทธิ	14	1,580,015,439	4,016,471,649	1,388,440,792	1,012,571,469
เงินให้กู้ยืมระยะสั้นและดอกเบี้ยค้างรับ - สุทธิ					
บุคคลภายนอกและบริษัทอื่น	15	-	60,812,563	-	-
บุคคลและกิจการที่เกี่ยวข้องกัน	7.2, 16	22,427,649	14,752,708	571,522,662	503,766,991
งานระหว่างก่อสร้าง	17	650,828,682	347,712,018	362,594,175	315,976,741
สินค้าคงเหลือ		2,070,365	4,781,436	-	-
ต้นทุนการพัฒนาอสังหาริมทรัพย์	18	230,122,812	244,336,884	-	-
สินทรัพย์หมุนเวียนอื่น					
ลูกหนี้กรมสรรพากร		50,044,744	15,254,668	-	-
ลูกหนี้อื่น - กิจการที่เกี่ยวข้องกัน - สุทธิ	7.2	2,582,499	5,319,570	5,163,146	29,841,908
เงินทดรองจ่ายบุคคลและกิจการที่เกี่ยวข้องกัน - สุทธิ	7.2	204,323	40,650	4,623,505	33,199,732
เงินจ่ายล่วงหน้าสำหรับโครงการ - สุทธิ	19	136,732,268	794,447,184	109,916,715	242,269,850
เงินจ่ายล่วงหน้าค่าห้องสำนักงาน	20	-	160,085,801	-	-
อื่น ๆ		82,634,974	41,254,856	17,842,757	14,653,131
รวมสินทรัพย์หมุนเวียน		4,389,520,331	8,565,200,443	3,918,328,269	3,506,224,026

หมายเหตุประกอบงบการเงินเป็นส่วนหนึ่งของงบการเงินนี้

งบแสดงฐานะการเงิน

บริษัท เพาเวอร์เอนิ เอ็นจิเนียริง จำกัด (มหาชน) และบริษัทย่อย
ณ วันที่ 31 ธันวาคม 2554 และ 2553

		งบการเงินรวม		งบการเงินเฉพาะกิจการ	
		31 ธันวาคม 2554	31 ธันวาคม 2553	31 ธันวาคม 2554	31 ธันวาคม 2553
หมายเหตุ		บาท	บาท	บาท	บาท
สินทรัพย์ไม่หมุนเวียน					
เงินลงทุนในบริษัทย่อย - สุทธิ	21	-	-	968,113,000	1,059,894,580
เงินลงทุนในกิจการที่ควบคุมร่วมกัน	22	-	-	-	-
อสังหาริมทรัพย์เพื่อการลงทุน	23	128,351,205	181,381,445	128,351,205	181,381,445
ที่ดิน อาคารและอุปกรณ์ - สุทธิ	24	906,277,947	1,357,783,922	197,539,739	222,933,241
ที่ดินรอการพัฒนา		34,889,837	34,889,837	-	-
สิทธิการเช่าที่ดินและอาคารบนสิทธิการเช่า - สุทธิ	25	1,246,616,977	1,301,775,741	158,368,478	-
สินทรัพย์ไม่มีตัวตน - สุทธิ	26	3,990,199	6,892,249	3,123,720	3,934,587
สินทรัพย์ไม่หมุนเวียนอื่น					
เงินฝากธนาคารและตัวแลกเงินที่ติดภาระค้ำประกัน	27	251,332,534	266,214,811	136,234,515	181,862,554
ภาษีเงินได้ถูกหัก ณ ที่จ่าย		388,006,720	398,425,871	361,363,020	378,672,987
อื่น ๆ		44,878,100	64,883,790	37,342,060	31,794,769
รวมสินทรัพย์ไม่หมุนเวียน		3,004,343,519	3,612,247,666	1,990,435,737	2,060,474,163
รวมสินทรัพย์		7,393,863,850	12,177,448,109	5,908,764,006	5,566,698,189

หมายเหตุประกอบงบการเงินเป็นส่วนหนึ่งของงบการเงินนี้

งบแสดงฐานะการเงิน

บริษัท เพาเวอร์ไลน์ เอ็นจิเนียริง จำกัด (มหาชน) และบริษัทย่อย
ณ วันที่ 31 ธันวาคม 2554 และ 2553

		งบการเงินรวม		งบการเงินเฉพาะกิจการ	
		31 ธันวาคม 2554	31 ธันวาคม 2553	31 ธันวาคม 2554	31 ธันวาคม 2553
หมายเหตุ		บาท	บาท	บาท	บาท
หนี้สินและส่วนของผู้ถือหุ้น					
หนี้สินหมุนเวียน					
หนี้สินที่ถึงกำหนดชำระแล้ว	29	558,793,912	501,684,045	-	-
เงินเบิกเกินบัญชีและเงินกู้ยืมระยะสั้นจากสถาบันการเงิน	30	967,958,169	3,846,728,037	820,280,990	413,299,525
เจ้าหนี้การค้า					
บุคคลภายนอก		1,155,970,537	1,240,457,995	968,401,906	785,456,045
กิจการที่เกี่ยวข้องกัน	7.2	121,920,350	21,217,172	27,325,620	29,550,930
เจ้าหนี้เงินประกันผลงาน		257,238,128	328,543,718	216,789,432	192,885,989
เงินกู้ยืมระยะสั้นและดอกเบี้ยค้างจ่าย					
บุคคลภายนอก		34,771,361	32,881,361	-	-
บุคคลและกิจการที่เกี่ยวข้องกัน	7.2	39,626,954	14,840,679	217,523,390	164,007,875
ส่วนของเงินกู้ยืมระยะยาวที่ครบกำหนดชำระภายในหนึ่งปี	33	47,500,000	42,000,000	-	-
ส่วนของหนี้สินภายใต้สัญญาเช่าทางการเงินที่ครบกำหนดชำระภายในหนึ่งปี	34	2,289,467	4,407,070	100,487	2,088,562
ต้นทุนที่ยังไม่ถึงกำหนดชำระ	17	209,379,562	226,034,662	164,723,141	213,478,729
ประมาณการหนี้สินจากการถูกบอกเลิกสัญญา	31	283,961,014	283,961,014	283,961,014	283,961,014
สำรองเผื่อภาระหนี้สินของบริษัทย่อย	32	-	-	68,342,741	68,342,741
หนี้สินหมุนเวียนอื่น					
เงินเรียกเก็บสูงกว่ามูลค่างานที่เสร็จ	14	-	2,767,021	-	2,767,021
เจ้าหนี้อื่น					
บุคคลภายนอก		8,251,598	-	7,671,250	-
บุคคลและกิจการที่เกี่ยวข้องกัน	7.2	-	1,737,586	-	40,000
เงินรับล่วงหน้าจากลูกค้า		1,185,532,227	1,954,592,512	460,070,058	760,564,184
ค่าใช้จ่ายค้างจ่าย		48,392,372	556,281,709	18,805,587	44,241,530
อื่นๆ		102,130,635	136,277,446	22,682,367	39,337,594
รวมหนี้สินหมุนเวียน		5,023,716,286	9,194,412,027	3,276,677,983	3,000,021,739
หนี้สินไม่หมุนเวียน					
เงินกู้ยืมระยะยาวจากสถาบันการเงิน - สุทธิ	33	431,960,108	462,873,952	-	-
หนี้สินภายใต้สัญญาเช่าทางการเงิน - สุทธิ	34	272,119	2,321,687	-	100,487
ค่าจองสิทธิรับล่วงหน้า		104,116,054	181,450,099	-	-
ประมาณการหนี้สินผลประโยชน์ของพนักงาน	35	15,037,697	-	13,869,328	-
หนี้สินไม่หมุนเวียนอื่น		6,387,755	5,512,331	-	-
รวมหนี้สินไม่หมุนเวียน		557,773,733	652,158,069	13,869,328	100,487
รวมหนี้สิน		5,581,490,019	9,846,570,096	3,290,547,311	3,000,122,226

หมายเหตุประกอบงบการเงินเป็นส่วนหนึ่งของงบการเงินนี้

งบแสดงฐานะการเงิน

บริษัท เพาเวอร์เอนิ เอ็นจิเนียริง จำกัด (มหาชน) และบริษัทย่อย
ณ วันที่ 31 ธันวาคม 2554 และ 2553

		งบการเงินรวม		งบการเงินเฉพาะกิจการ	
		31 ธันวาคม 2554	31 ธันวาคม 2553	31 ธันวาคม 2554	31 ธันวาคม 2553
หมายเหตุ		บาท	บาท	บาท	บาท
ส่วนของผู้ถือหุ้น					
ทุนเรือนหุ้น	36				
ทุนจดทะเบียน					
หุ้นสามัญ 1,092,297,712 หุ้น มูลค่าหุ้น					
ละ 1.00 บาท		1,092,297,712	1,092,297,712	1,092,297,712	1,092,297,712
ทุนที่ออกและเรียกชำระแล้ว					
หุ้นสามัญ 812,626,551 หุ้น มูลค่าหุ้น					
ละ 1.00 บาท		812,626,551	812,626,551	812,626,551	812,626,551
ส่วนเกินมูลค่าหุ้นสามัญ	38	1,753,949,412	2,095,546,591	1,753,949,412	2,095,546,591
กำไร(ขาดทุน)สะสม					
จัดสรรแล้ว					
สำรองตามกฎหมาย	37, 38	2,600,000	60,800,000	2,600,000	60,800,000
ยังไม่ได้จัดสรร	38	(728,708,638)	(827,357,625)	49,040,732	(402,397,179)
องค์ประกอบอื่นของส่วนของผู้ถือหุ้น		-	11,934,813	-	-
รวมส่วนของผู้ถือหุ้นบริษัทใหญ่		1,840,467,325	2,153,550,330	2,618,216,695	2,566,575,963
ส่วนได้เสียที่ไม่มีอำนาจควบคุม		(28,093,494)	177,327,683	-	-
รวมส่วนของผู้ถือหุ้น		1,812,373,831	2,330,878,013	2,618,216,695	2,566,575,963
รวมหนี้สินและส่วนของผู้ถือหุ้น		7,393,863,850	12,177,448,109	5,908,764,006	5,566,698,189

หมายเหตุประกอบงบการเงินเป็นส่วนหนึ่งของงบการเงินนี้

งบกำไรขาดทุนเบ็ดเสร็จ

บริษัท เพาเวอร์เวิลด์ เอ็นจิเนียริง จำกัด (มหาชน) และบริษัทย่อย
สำหรับปี สิ้นสุดวันที่ 31 ธันวาคม 2554 และ 2553

		งบการเงินรวม		งบการเงินเฉพาะกิจการ	
		31 ธันวาคม 2554	31 ธันวาคม 2553	31 ธันวาคม 2554	31 ธันวาคม 2553
หมายเหตุ		บาท	บาท	บาท	บาท
รายได้					
รายได้จากการรับเหมาก่อสร้าง		8,532,087,178	7,486,483,761	4,930,312,764	3,112,396,606
รายได้จากการขายอสังหาริมทรัพย์		147,180,564	197,883,975	-	-
รายได้จากการให้เช่า		15,954,053	14,765,031	-	-
รายได้จากการขาย		143,224,754	101,237,563	-	-
รายได้อื่น					
กำไรจากการจำหน่ายเงินลงทุนในบริษัทย่อย	21.1	-	-	21,325,260	-
กำไรจากการขายสินทรัพย์		30,294,820	37,174,125	30,294,571	39,197,140
ดอกเบี้ยรับ		25,172,352	30,103,145	42,263,848	32,876,197
อื่น ๆ		80,031,738	87,520,692	94,349,665	106,872,641
รวมรายได้		8,973,945,459	7,955,168,292	5,118,546,108	3,291,342,584
ค่าใช้จ่าย					
ต้นทุนจากการรับเหมาก่อสร้าง		8,464,103,364	7,015,521,869	4,875,493,617	2,801,845,312
ต้นทุนขายอสังหาริมทรัพย์		114,035,663	148,613,852	-	-
ต้นทุนจากการให้เช่า		735,195	1,154,220	-	-
ต้นทุนขาย		166,190,313	132,126,348	-	-
ค่าใช้จ่ายในการขายและบริหาร		508,852,518	500,114,315	287,546,081	259,153,114
หนี้สูญและหนี้สงสัยจะสูญ (โอนกลับ)		(151,793,888)	(204,714,269)	(182,429,739)	(157,971,182)
ขาดทุนจากการจำหน่ายเงินลงทุนในบริษัทย่อย	21.2	6,743,315	-	-	-
ขาดทุนจากการซื้อคืนสิทธิการเช่า		88,158,345	-	-	-
ค่าตอบแทนผู้บริหาร	7.3, 39	28,147,831	23,354,000	28,147,831	23,354,000
รวมค่าใช้จ่าย		9,225,172,656	7,616,170,335	5,008,757,790	2,926,381,244
กำไร(ขาดทุน)ก่อนต้นทุนทางการเงินและภาษีเงินได้		(251,227,197)	338,997,957	109,788,318	364,961,340
ต้นทุนทางการเงิน	40	(137,989,126)	(130,269,890)	(58,147,586)	(31,984,900)
กำไร(ขาดทุน)ก่อนภาษีเงินได้		(389,216,323)	208,728,067	51,640,732	332,976,440
ภาษีเงินได้		(12,495,445)	(11,022,611)	-	-
กำไร(ขาดทุน)สำหรับงวด		(401,711,768)	197,705,456	51,640,732	332,976,440
กำไรขาดทุนเบ็ดเสร็จอื่น					
ผลต่างอัตราแลกเปลี่ยนจากการแปลงค่าการดำเนินงานต่างประเทศ		(10,584,843)	26,886,802	-	-
กำไรขาดทุนเบ็ดเสร็จอื่นสำหรับงวด		(10,584,843)	26,886,802	-	-
กำไรขาดทุนเบ็ดเสร็จรวมสำหรับงวด		(412,296,611)	224,592,258	51,640,732	332,976,440
การแบ่งปันกำไร(ขาดทุน)					
ส่วนที่เป็นของผู้ถือหุ้นบริษัท		(301,148,192)	231,346,316		
ส่วนที่เป็นของส่วนได้เสียที่ไม่มีอำนาจควบคุม		(100,563,576)	(33,640,860)		
		(401,711,768)	197,705,456		
การแบ่งปันกำไรขาดทุนเบ็ดเสร็จรวม					
ส่วนที่เป็นของผู้ถือหุ้นบริษัท		(306,969,856)	246,134,057		
ส่วนที่เป็นของส่วนได้เสียที่ไม่มีอำนาจควบคุม		(105,326,755)	(21,541,799)		
		(412,296,611)	224,592,258		
กำไร(ขาดทุน)ต่อหุ้นขั้นพื้นฐาน					
ส่วนที่เป็นของผู้ถือหุ้นบริษัท	41	(0.37)	0.30	0.06	0.43

หมายเหตุประกอบงบการเงินเป็นส่วนหนึ่งของงบการเงินนี้

งบแสดงการเปลี่ยนแปลงส่วนของผู้ถือหุ้น

บริษัท เพาเวอร์ฟอยล์ เอ็นจิเนียริง จำกัด (มหาชน) และบริษัทย่อย
ณ วันที่ 31 ธันวาคม 2554 และ 2553

หมายเหตุ		งบการเงินรวม							
		ส่วนของผู้ถือหุ้นบริษัทใหญ่					ส่วนได้เสีย ที่ไม่มีอำนาจ ควบคุม	รวม	
		ทุนที่ออก และชำระแล้ว	ส่วนเกิน มูลค่าหุ้นสามัญ	กำไร(ขาดทุน)สะสม		องค์ประกอบอื่น ของ ส่วน ของผู้ถือหุ้น			รวมส่วนของ ผู้ถือหุ้นบริษัท
				จัดสรรแล้ว					
		บาท	บาท	สำรองตาม กฎหมาย	ยังไม่ได้จัดสรร	การแปลงค่า การดำเนินงาน ต่างประเทศ	บาท	บาท	
ยอดคงเหลือ ณ วันที่ 31 ธันวาคม 2552 (ก่อนปรับปรุง)		546,148,856	2,095,546,591	60,800,000	(1,058,703,941)	(2,852,928)	1,640,938,578	166,975,461	1,807,914,039
โอนส่วนได้เสียที่ไม่มีอำนาจควบคุม เป็นเงินลงทุนในบริษัทย่อย		4.5	-	-	-	-	-	(16,200,000)	(16,200,000)
ยอดคงเหลือ ณ วันที่ 31 ธันวาคม 2552 (หลังปรับปรุง)		546,148,856	2,095,546,591	60,800,000	(1,058,703,941)	(2,852,928)	1,640,938,578	150,775,461	1,791,714,039
เพิ่มทุน		36	266,477,695	-	-	-	266,477,695	-	266,477,695
ส่วนของส่วนได้เสียที่ไม่มีอำนาจควบคุมเพิ่มขึ้น									
จากการลงทุนในบริษัทย่อย			-	-	-	-	-	48,094,021	48,094,021
กำไรขาดทุนเบ็ดเสร็จรวมสำหรับงวด			-	-	-	231,346,316	14,787,741	246,134,057	(21,541,799)
ยอดคงเหลือ ณ วันที่ 31 ธันวาคม 2553 (หลังปรับปรุง)			812,626,551	2,095,546,591	60,800,000	(827,357,625)	11,934,813	2,153,550,330	177,327,683
ลดส่วนเกินมูลค่าหุ้นเพื่อชดเชยขาดทุนสะสม		38	-	(341,597,179)	-	341,597,179	-	-	-
ลดสำรองตามกฎหมายเพื่อชดเชยขาดทุนสะสม		38	-	-	(60,800,000)	60,800,000	-	-	-
จัดสรรสำรองตามกฎหมาย		37	-	-	2,600,000	(2,600,000)	-	-	-
ส่วนได้เสียที่ไม่มีอำนาจควบคุมลดลงจากการ									-
จำหน่ายเงินลงทุนในบริษัทย่อย		21.2	-	-	-	-	-	(100,094,422)	(100,094,422)
ผลต่างอัตราแลกเปลี่ยนจากการแปลงค่าการดำเนินงานต่างประเทศ									
ลดลงจากการจำหน่ายเงินลงทุนในบริษัทย่อย		21.2	-	-	-	(6,113,149)	(6,113,149)	-	(6,113,149)
กำไรขาดทุนเบ็ดเสร็จรวมสำหรับงวด			-	-	-	(301,148,192)	(5,821,664)	(306,969,856)	(105,326,755)
ยอดคงเหลือ ณ วันที่ 31 ธันวาคม 2554			812,626,551	1,753,949,412	2,600,000	(728,708,638)	-	1,840,467,325	(28,093,494)
									1,812,373,831

หมายเหตุประกอบงบการเงินเป็นส่วนหนึ่งของงบการเงินนี้

งบแสดงการเปลี่ยนแปลงส่วนของผู้ถือหุ้น

บริษัท เพาเวอร์ไลน์ เอ็นจิเนียริง จำกัด (มหาชน) และบริษัทย่อย
ณ วันที่ 31 ธันวาคม 2554 และ 2553

	งบการเงินเฉพาะกิจการ					
	หมายเหตุ	ทุนที่ออก	ส่วนเกิน	กำไร(ขาดทุน)สะสม		รวม
		และชำระแล้ว		มูลค่าหุ้นสามัญ	จัดสรรแล้ว	
		บาท	บาท		สำรองตามกฎหมาย	
ยอดคงเหลือ ณ วันที่ 31 ธันวาคม 2552	36	546,148,856	2,095,546,591	60,800,000	(735,373,619)	1,967,121,828
เพิ่มทุน		266,477,695	-	-	-	266,477,695
กำไรขาดทุนเบ็ดเสร็จสำหรับงวด		-	-	-	332,976,440	332,976,440
ยอดคงเหลือ ณ วันที่ 31 ธันวาคม 2553		812,626,551	2,095,546,591	60,800,000	(402,397,179)	2,566,575,963
ลดส่วนเกินมูลค่าหุ้นเพื่อชดเชยขาดทุนสะสม	38	-	(341,597,179)	-	341,597,179	-
ลดสำรองตามกฎหมายเพื่อชดเชยขาดทุนสะสม	38	-	-	(60,800,000)	60,800,000	-
จัดสรรสำรองตามกฎหมาย	37	-	-	2,600,000	(2,600,000)	-
กำไรขาดทุนเบ็ดเสร็จสำหรับงวด		-	-	-	51,640,732	51,640,732
ยอดคงเหลือ ณ วันที่ 31 ธันวาคม 2554		812,626,551	1,753,949,412	2,600,000	49,040,732	2,618,216,695

หมายเหตุประกอบงบการเงินเป็นส่วนหนึ่งของงบการเงินนี้

งบกระแสเงินสด

บริษัท เพาเวอร์เวิลด์ เอ็นจิเนียริง จำกัด (มหาชน) และบริษัทย่อย
สำหรับปี สิ้นสุดวันที่ 31 ธันวาคม 2554 และ 2553

หมายเหตุ	งบการเงินรวม		งบการเงินเฉพาะกิจการ	
	31 ธันวาคม 2554	31 ธันวาคม 2553	31 ธันวาคม 2554	31 ธันวาคม 2553
	บาท	บาท	บาท	บาท
กระแสเงินสดจากกิจกรรมดำเนินงาน				
กำไร(ขาดทุน)ก่อนภาษีเงินได้	(389,216,323)	208,728,067	51,640,732	332,976,440
รายการปรับกระทบกำไร(ขาดทุน)ก่อนภาษีเงินได้ เป็นเงินสดสุทธิได้มาจาก(ใช้ไปใน)กิจกรรมดำเนินงาน				
หนี้สูญและหนี้สงสัยจะสูญ (โอนกลับ)	(151,793,888)	(204,714,269)	(182,429,739)	(157,971,182)
ค่าเสื่อมราคา	137,300,752	210,159,771	41,135,314	50,434,495
สิทธิการเช่าตัดจำหน่าย	55,158,764	55,158,617	3,206,162	-
ค่าใช้จ่ายตัดจ่าย	3,657,130	4,651,119	2,224,817	2,848,767
ภาษีเงินได้นิติบุคคลถูกหัก ณ ที่จ่ายตัดจำหน่าย	3,127,151	2,854	3,003,333	-
(กำไร)ที่ยังไม่เกิดขึ้นจริงจากการปรับมูลค่าเงินลงทุนชั่วคราว	(17,075)	(143,332)	(1,980)	(109,777)
(กำไร)จากการจำหน่ายเงินลงทุนชั่วคราว	(340,446)	(310,564)	(318,669)	(127,181)
(กำไร)ขาดทุนจากการจำหน่ายเงินลงทุนในบริษัทย่อย	6,743,315	-	(21,325,260)	-
(กำไร)จากการเปลี่ยนแปลงสัดส่วนการลงทุนในเงินลงทุนในกิจการที่ควบคุมร่วมกัน	(991,607)	-	-	-
(กำไร)ขาดทุนจากการรับคืนทุนจากเงินลงทุนในกิจการที่ควบคุมร่วมกัน	-	-	(2,257,225)	-
(กำไร)ขาดทุนจากการจำหน่ายสินทรัพย์	(12,189,495)	(2,002,716)	(12,189,246)	(4,025,731)
ขาดทุนจากการตัดจำหน่ายสินทรัพย์	19,368	2,301,364	17,906	2,299,085
(กำไร)จากการจำหน่ายอสังหาริมทรัพย์เพื่อการลงทุน	(18,105,325)	(35,171,409)	(18,105,325)	(35,171,409)
โอนกลับค่าเผื่อการด้อยค่าอสังหาริมทรัพย์เพื่อการลงทุน	-	(9,488,100)	-	(9,488,100)
ขาดทุนจากการซื้อคืนสิทธิการเช่า	88,158,345	-	-	-
(กำไร)ขาดทุนจากอัตราแลกเปลี่ยนเงินตราต่างประเทศที่ยังไม่เกิดขึ้นจริง	(13,984,066)	51,745,811	(14,077,544)	52,417,682
ดอกเบี้ยรับ	(25,172,352)	(30,103,145)	(42,263,848)	(32,876,197)
ดอกเบี้ยจ่าย-ต้นทุนทางการเงิน	133,198,627	112,744,662	53,948,173	26,213,018
ดอกเบี้ยจ่าย-ต้นทุนจากการรับเหมาก่อสร้าง	223,055,602	236,891,820	-	-
ประมาณการหนี้สินผลประโยชน์พนักงาน	15,037,697	-	13,869,328	-
ขาดทุนที่คาดว่าจะเกิดขึ้นของงานก่อสร้าง(โอนกลับ)	(54,199,606)	(72,901,821)	(54,199,606)	(72,901,821)
กำไร(ขาดทุน)จากกิจกรรมดำเนินงานก่อนการเปลี่ยนแปลงในสินทรัพย์และหนี้สินดำเนินงาน	(553,432)	527,548,729	(178,122,677)	154,518,089
(เพิ่มขึ้น)ลดลงในลูกหนี้การค้า - บุคคลภายนอก	(81,004,768)	89,510,882	(92,271,899)	203,625,804
(เพิ่มขึ้น)ลดลงในลูกหนี้การค้า - กิจการที่เกี่ยวข้องกัน	(665,270)	9,998	(3,805,157)	3,635,655
(เพิ่มขึ้น)ลดลงในลูกหนี้เงินประกันผลงาน	(177,458,518)	(52,308,856)	8,697,478	123,827,175
(เพิ่มขึ้น)ลดลงในมูลค่างานที่เสร็จแต่ยังไม่เรียกเก็บ	(959,142,995)	(1,977,131,512)	(378,022,052)	(262,301,202)
(เพิ่มขึ้น)ลดลงในงานระหว่างก่อสร้าง	(746,236,363)	(213,820,039)	(46,617,434)	(211,782,416)

หมายเหตุประกอบงบการเงินเป็นส่วนหนึ่งของงบการเงินนี้

งบกระแสเงินสด(ต่อ)

บริษัท เพาเวอร์ไลน์ เอ็นจิเนียริง จำกัด (มหาชน) และบริษัทย่อย
สำหรับปี สิ้นสุดวันที่ 31 ธันวาคม 2554 และ 2553

หมายเหตุ	งบการเงินรวม		งบการเงินเฉพาะกิจการ	
	31 ธันวาคม 2554	31 ธันวาคม 2553	31 ธันวาคม 2554	31 ธันวาคม 2553
	บาท	บาท	บาท	บาท
กระแสเงินสดจากกิจกรรมดำเนินงาน (ต่อ)				
(เพิ่มขึ้น)ลดลงในสินค้าคงเหลือ	2,711,070	(2,969,256)	-	-
(เพิ่มขึ้น)ลดลงในต้นทุนการพัฒนาอสังหาริมทรัพย์	15,013,822	1,024,292	-	-
(เพิ่มขึ้น)ลดลงในลูกหนี้อื่น - กิจการที่เกี่ยวข้องกัน	2,577,071	(4,874,182)	24,539,578	(28,107,478)
(เพิ่มขึ้น)ลดลงในเงินทดรองจ่ายบุคคลและกิจการที่เกี่ยวข้องกัน	(163,673)	37,453,038	28,513,979	(20,703,519)
(เพิ่มขึ้น)ลดลงในเงินจ่ายล่วงหน้าสำหรับโครงการ	(905,354,667)	(275,369,822)	135,129,816	(107,547,691)
(เพิ่มขึ้น)ลดลงในสินทรัพย์หมุนเวียนอื่น	(87,550,576)	7,887,607	(3,893,276)	40,484,880
(เพิ่มขึ้น)ลดลงในสินทรัพย์ไม่หมุนเวียนอื่น	(14,185,551)	(37,691,260)	(5,547,291)	(34,523,641)
เพิ่มขึ้น(ลดลง)ในเจ้าหนี้การค้า - บุคคลภายนอก	125,064,346	63,857,304	182,945,861	36,555,787
เพิ่มขึ้น(ลดลง)ในเจ้าหนี้การค้า - กิจการที่เกี่ยวข้องกัน	100,703,178	7,907,800	(2,225,310)	(60,030,532)
เพิ่มขึ้น(ลดลง)ในเจ้าหนี้เงินประกันผลงาน	120,617,443	39,362,890	23,903,443	(32,949,340)
เพิ่มขึ้น(ลดลง)ในต้นทุนที่ยังไม่ถึงกำหนดชำระ	32,915,308	(75,807,322)	5,444,018	(88,363,255)
เพิ่มขึ้น(ลดลง)ในเงินเรียกเก็บสูงกว่ามูลค่างานที่เสร็จ	(2,767,021)	1,999,009	(2,767,021)	1,999,009
เพิ่มขึ้น(ลดลง)ในเจ้าหนี้อื่น - กิจการที่เกี่ยวข้องกัน	(1,737,586)	-	(40,000)	-
เพิ่มขึ้น(ลดลง)ในเงินรับล่วงหน้าจากลูกค้า	1,567,065,945	410,749,259	(300,494,126)	133,220,018
เพิ่มขึ้น(ลดลง)ในค่าใช้จ่ายค้างจ่าย	(195,306,343)	172,420,522	(25,803,926)	33,623,038
เพิ่มขึ้น(ลดลง)ในหนี้สินหมุนเวียนอื่น	7,136,933	(356,697)	(3,586,609)	(73,045,238)
เงินสดจ่ายคืนค่าของสิทธิรับล่วงหน้า	(3,917,750)	-	-	-
เพิ่มขึ้น(ลดลง)ในหนี้สินไม่หมุนเวียนอื่น	875,424	2,092,093	-	-
เงินสดสุทธิรับ(จ่าย)จากกิจกรรมดำเนินงาน	(1,201,363,973)	(1,278,505,523)	(634,022,605)	(187,864,857)
เงินสดรับคืนภาษีเงินได้ถูกหัก ณ ที่จ่าย	127,137,311	-	127,137,311	-
เงินสดจ่ายภาษีเงินได้นิติบุคคล และภาษีเงินได้ถูกหัก ณ ที่จ่าย	(128,994,195)	(101,297,217)	(112,830,677)	(86,141,793)
เงินสดสุทธิได้มาจาก(ใช้ไปใน)กิจกรรมดำเนินงาน	(1,203,220,857)	(1,379,802,740)	(619,715,971)	(274,006,650)
กระแสเงินสดจากกิจกรรมลงทุน				
(เพิ่มขึ้น)ลดลงในเงินลงทุนชั่วคราว	(598,926,615)	70,970,590	(72,414,038)	31,732,337
เงินสดรับจากการจำหน่ายหน่วยลงทุนในเงินลงทุนชั่วคราว	198,930,471	272,943,675	173,530,471	180,627,058
เงินสดจ่ายซื้อหน่วยลงทุนในเงินลงทุนชั่วคราว	(68,100,000)	(315,179,235)	(63,000,000)	(210,109,777)
เงินสดรับจากเงินให้กู้ยืมระยะสั้นแก่บุคคลและกิจการที่เกี่ยวข้องกัน	-	69,465,000	4,060,000	77,499,000
เงินสดจ่ายในเงินให้กู้ยืมระยะสั้นแก่บุคคลและกิจการที่เกี่ยวข้องกัน	(7,650,000)	(24,010,000)	(38,391,000)	(118,875,360)
เงินสดรับจากการจำหน่ายเงินลงทุนในบริษัทย่อย	113,106,840	-	113,106,840	-
เงินสดจ่ายเพื่อการลงทุนในเงินลงทุนในบริษัทย่อย	-	-	-	(29,925,168)
เงินสดจ่ายชำระเจ้าหนี้ค่าหุ้นของเงินลงทุนในบริษัทย่อย	-	(6,090,000)	-	(6,090,000)
เงินสดจ่ายซื้อสินทรัพย์ถาวร	(81,470,191)	(88,508,776)	(16,156,323)	(10,382,437)
เงินสดจ่ายชำระเจ้าหนี้ค่าทรัพย์สิน	(579,052)	(15,474,867)	-	(15,699,963)

หมายเหตุประกอบงบการเงินเป็นส่วนหนึ่งของงบการเงินนี้

งบกระแสเงินสด (ต่อ)

บริษัท เพาเวอร์เวิลด์ เอ็นจิเนียริง จำกัด (มหาชน) และบริษัทย่อย
สำหรับปี สิ้นสุดวันที่ 31 ธันวาคม 2554 และ 2553

หมายเหตุ	งบการเงินรวม		งบการเงินเฉพาะกิจการ	
	31 ธันวาคม 2554	31 ธันวาคม 2553	31 ธันวาคม 2554	31 ธันวาคม 2553
	บาท	บาท	บาท	บาท
กระแสเงินสดจากกิจกรรมลงทุน (ต่อ)				
เงินสดรับจากการจำหน่ายสินทรัพย์ถาวร	12,598,873	26,642,129	12,585,851	7,875,249
เงินสดรับจากการจำหน่ายอสังหาริมทรัพย์เพื่อการลงทุน	71,135,565	186,066,051	71,135,565	186,066,051
เงินสดรับคืนทุนจากเงินลงทุนในกิจการที่ควบคุมร่วมกัน	-	-	2,257,225	-
เงินสดจ่ายซื้อคืนสิทธิการเช่า	(153,903,390)	-	(153,903,390)	-
เงินสดจ่ายค่าตอบแทนสิทธิการเช่า	-	(30,600,000)	-	-
เงินสดจ่ายซื้อสินทรัพย์ไม่มีตัวตน	(1,668,813)	(2,293,877)	(1,413,950)	(413,200)
(เพิ่มขึ้น)(ลดลง)ในเงินฝากธนาคารและตัวแลกเงินที่ติดภาระค่า ประกัน	39,957,151	(80,214,696)	45,628,039	(44,943,684)
(เพิ่มขึ้น)(ลดลง)ในเงินจ่ายล่วงหน้าค่าห้องสำนักงาน	-	18,995,610	-	-
เงินสดรับจากดอกเบี้ยรับ	23,465,020	36,738,820	6,818,963	3,399,127
เงินสดและรายการเทียบเท่าเงินสดของบริษัทย่อยลดลง จากการจำหน่ายเงินลงทุนในบริษัทย่อย	(360,969,792)	-	-	-
เงินสดและรายการเทียบเท่าเงินสดได้มาจากการเปลี่ยนแปลง สัดส่วนการลงทุน				
ในกิจการที่ควบคุมร่วมกัน	72,173,062	-	-	-
เงินสดสุทธิได้มาจาก(ใช้ไปใน)กิจกรรมลงทุน	(741,900,871)	119,450,424	83,844,253	50,759,233
กระแสเงินสดจากกิจกรรมจัดหาเงิน				
เพิ่มขึ้น(ลดลง)ในเงินเบิกเกินบัญชีและเงินกู้ยืมระยะสั้นจาก สถาบันการเงิน	1,891,954,868	1,514,809,427	406,981,465	96,818,228
เงินสดรับจากเงินกู้ยืมระยะสั้นบุคคลภายนอก	-	41,500,000	-	-
เงินสดจ่ายชำระหนี้เงินกู้ยืมระยะสั้นบุคคลภายนอก	-	(15,000,000)	-	-
เงินสดรับจากเงินกู้ยืมระยะสั้นบุคคลและกิจการที่เกี่ยวข้องกัน	26,670,000	47,550,000	43,330,901	146,410,776
เงินสดจ่ายชำระหนี้เงินกู้ยืมระยะสั้นบุคคลและกิจการที่เกี่ยวข้องกัน	(2,940,000)	(49,590,000)	-	(19,000,000)
เงินสดรับจากเงินกู้ยืมระยะยาวจากสถาบันการเงิน	48,226,056	563,135,635	-	-
เงินสดจ่ายชำระหนี้เงินกู้ยืมระยะยาวจากสถาบันการเงิน	(73,639,900)	(577,292,200)	-	-
เงินสดจ่ายชำระหนี้สินภายใต้สัญญาเช่าทางการเงิน	(4,167,171)	(17,504,307)	(2,088,562)	(17,586,994)
เงินสดรับจากการเพิ่มทุน	-	266,477,695	-	266,477,695
เงินสดรับชำระค่าหุ้นจากส่วนได้เสียที่ไม่มีอำนาจควบคุม	-	76,950,433	-	-
เงินสดจ่ายดอกเบี้ยจ่าย	(295,214,127)	(294,186,462)	(43,395,576)	(20,995,475)
เงินสดสุทธิได้มาจาก(ใช้ไปใน)กิจกรรมจัดหาเงิน	1,590,889,726	1,556,850,221	404,828,228	452,124,230
ผลต่างจากการแปลงค่าเงินของหน่วยงานต่างประเทศ	(10,584,844)	26,886,802	-	-
เงินสดและรายการเทียบเท่าเงินสดเพิ่มขึ้น(ลดลง) สุทธิ	(364,816,846)	323,384,707	(131,043,490)	228,876,813
เงินสดและรายการเทียบเท่าเงินสด ณ วันต้นงวด (หมายเหตุ 9)	700,699,396	377,314,689	377,910,368	149,033,555
ผลกระทบจากการแปลงค่าเงิน และรายการเทียบเท่าเงินสด	75	-	75	-
เงินสดและรายการเทียบเท่าเงินสด ณ วันสิ้นงวด (หมายเหตุ 9)	335,882,625	700,699,396	246,866,953	377,910,368

หมายเหตุประกอบงบการเงินเป็นส่วนหนึ่งของงบการเงินนี้

หมายเหตุประกอบงบการเงิน

บริษัท เพาเวอร์ไลน์ เอ็นจิเนียริง จำกัด (มหาชน) และบริษัทย่อย
ณ วันที่ 31 ธันวาคม 2554 และ 2553

1 ข้อมูลทั่วไป

บริษัท เพาเวอร์ไลน์ เอ็นจิเนียริง จำกัด (มหาชน) ได้จดทะเบียนจัดตั้งเป็นบริษัทจำกัด เมื่อวันที่ 8 กรกฎาคม 2531 และได้แปรสภาพเป็นบริษัทมหาชนจำกัดเมื่อวันที่ 29 สิงหาคม 2545 ทะเบียนนิติบุคคลเลขที่ 0107545000217 และได้จดทะเบียนเข้าเป็นบริษัทในตลาดหลักทรัพย์แห่งประเทศไทย โดยหุ้นสามัญของบริษัทฯ ได้เริ่มซื้อขายในตลาดหลักทรัพย์แห่งประเทศไทยเป็นครั้งแรก เมื่อวันที่ 12 ธันวาคม 2545

บริษัทฯ ประกอบธุรกิจรับเหมาก่อสร้างระบบไฟฟ้า ระบบสื่อสารโทรคมนาคม ระบบปรับอากาศ ระบบสุขาภิบาล ระบบป้องกันอัคคีภัย และงานรับเหมาก่อสร้างโยธา มีที่อยู่ตามที่ได้จดทะเบียนไว้ดังนี้

- สำนักงานจดทะเบียนตั้งอยู่ ณ เลขที่ 2 ซอยสุขุมวิท 81 (ศิริพจน์) ถนนสุขุมวิท แขวงบางจาก เขตพระโขนง กรุงเทพมหานคร ประเทศไทย
- สำนักงานโครงการประเทศกาตาร์จดทะเบียนตั้งอยู่ ณ P.O. BOX 23637, Bin Mahmoud Area, Doha - Qatar

2 เกณฑ์การจัดทำงบการเงิน

- บริษัทฯ ได้จัดทำงบการเงินขึ้นตามมาตรฐานการบัญชี มาตรฐานการรายงานทางการเงิน รวมถึงการตีความและแนวปฏิบัติทางการบัญชีที่ประกาศใช้โดยสภาวิชาชีพบัญชี กฎระเบียบและประกาศคณะกรรมการกำกับหลักทรัพย์และตลาดหลักทรัพย์ที่เกี่ยวข้องและตามหลักการบัญชีที่รับรองทั่วไปของประเทศไทย
- งบการเงินนี้ได้จัดทำขึ้นโดยถือหลักเกณฑ์การบันทึกตามราคาทุนเดิมยกเว้นแต่จะได้เปิดเผยเป็นอย่างอื่นในนโยบายการบัญชี
- ในการจัดทำงบการเงินเพื่อให้เป็นไปตามหลักการบัญชีที่รับรองทั่วไป ฝ่ายจัดการของบริษัทฯ ต้องใช้การประมาณและข้อสมมติฐานหลายประการ ซึ่งมีผลกระทบต่อจำนวนเงินที่เกี่ยวกับรายได้ ค่าใช้จ่าย สินทรัพย์และหนี้สิน และการเปิดเผยข้อมูลเกี่ยวกับสินทรัพย์และหนี้สินที่อาจเกิดขึ้น ซึ่งผลที่เกิดขึ้นจริงอาจแตกต่างไปจากจำนวนที่ได้ประมาณไว้
- เพื่อความสะดวกของผู้ใช้งบการเงินรวมและงบการเงินเฉพาะกิจการ จึงได้มีการแปลงงบการเงินภาษาไทยเป็นภาษาอังกฤษ
- กลุ่มบริษัทได้จัดประเภทรายการบางรายการในงบการเงิน ณ วันที่ 31 ธันวาคม 2553 ที่นำมาแสดงเปรียบเทียบใหม่เพื่อให้สอดคล้องกับการจัดประเภทรายการของงวดปัจจุบัน ซึ่งไม่มีผลต่อกำไร(ขาดทุน)สำหรับงวดหรือส่วนของผู้ถือหุ้นตามที่ได้รายงานไว้แล้ว ดังนี้

	งบการเงินรวม		
	ณ วันที่ 31 ธันวาคม 2553		
	ก่อนจัดประเภท	จัดประเภทใหม่	หลังจัดประเภท
	บาท	บาท	บาท
งบแสดงฐานะการเงิน			
ลูกหนี้การค้าบริษัทอื่น-สุทธิ	681,085,225	(1,869,315)	679,215,910
ลูกหนี้การค้าบริษัทที่เกี่ยวข้องกัน-สุทธิ	-	1,869,315	1,869,315
หนี้สินที่ถึงกำหนดชำระแล้ว	489,475,280	12,208,765	501,684,045
เงินเบิกเกินบัญชีและเงินกู้ยืมระยะสั้น			
จากสถาบันการเงิน	3,858,936,802	(12,208,765)	3,846,728,037
เจ้าหนี้การค้าบริษัทอื่น	1,242,475,857	(2,017,862)	1,240,457,995
เจ้าหนี้การค้าบริษัทที่เกี่ยวข้องกัน	19,199,310	2,017,862	21,217,172

หมายเหตุประกอบงบการเงิน (ต่อ)

บริษัท เพลอร์ไลน์ เอ็นจิเนียริง จำกัด (มหาชน) และบริษัทย่อย
ณ วันที่ 31 ธันวาคม 2554 และ 2553

3 การประกาศใช้มาตรฐานการบัญชี มาตรฐานการรายงานทางการเงิน และการตีความมาตรฐานการบัญชีและมาตรฐานการรายงานทางการเงินใหม่ และมาตรฐานการบัญชีที่มีการปรับปรุง

3.1 บริษัทฯ ได้มีการนำมาตรฐานการบัญชี มาตรฐานการรายงานทางการเงิน การตีความมาตรฐานการบัญชี และการตีความมาตรฐานการรายงานทางการเงินใหม่ และมาตรฐานการบัญชีที่มีการปรับปรุงตามประกาศสภาวิชาชีพบัญชี ฉบับที่ 17/2553 ฉบับที่ 50 ถึง 55/2553 และฉบับที่ 8/2554 ที่มีผลบังคับใช้สำหรับรอบระยะเวลาบัญชีที่เริ่มต้นในหรือหลังวันที่ 1 มกราคม 2554 มาถือปฏิบัติ มีดังต่อไปนี้

แนบทางการเงิน (ปรับปรุง 2552)	
มาตรฐานการบัญชีฉบับที่ 1 (ปรับปรุง 2552)	การนำเสนองบการเงิน
มาตรฐานการบัญชีฉบับที่ 2 (ปรับปรุง 2552)	สินค้าคงเหลือ
มาตรฐานการบัญชีฉบับที่ 7 (ปรับปรุง 2552)	งบกระแสเงินสด
มาตรฐานการบัญชีฉบับที่ 8 (ปรับปรุง 2552)	นโยบายการบัญชี การเปลี่ยนแปลงประมาณการทางบัญชีและข้อผิดพลาด
มาตรฐานการบัญชีฉบับที่ 10 (ปรับปรุง 2552)	เหตุการณ์ภายหลังรอบระยะเวลารายงาน
มาตรฐานการบัญชีฉบับที่ 11 (ปรับปรุง 2552)	สัญญาเช่า
มาตรฐานการบัญชีฉบับที่ 16 (ปรับปรุง 2552)	ที่ดิน อาคาร และอุปกรณ์
มาตรฐานการบัญชีฉบับที่ 17 (ปรับปรุง 2552)	สัญญาเช่า
มาตรฐานการบัญชีฉบับที่ 18 (ปรับปรุง 2552)	รายได้
มาตรฐานการบัญชีฉบับที่ 19	ผลประโยชน์ของพนักงาน
มาตรฐานการบัญชีฉบับที่ 23 (ปรับปรุง 2552)	ต้นทุนการกู้ยืม
มาตรฐานการบัญชีฉบับที่ 24 (ปรับปรุง 2552)	การเปิดเผยข้อมูลเกี่ยวกับบุคคลหรือกิจการที่เกี่ยวข้องกัน
มาตรฐานการบัญชีฉบับที่ 26	การบัญชีและการรายงานโครงการผลประโยชน์เมื่อออกจากงาน
มาตรฐานการบัญชีฉบับที่ 27 (ปรับปรุง 2552)	งบการเงินรวมและงบการเงินเฉพาะกิจการ
มาตรฐานการบัญชีฉบับที่ 28 (ปรับปรุง 2552)	เงินลงทุนในบริษัทร่วม
มาตรฐานการบัญชีฉบับที่ 29	การรายงานทางการเงินในสภาพเศรษฐกิจที่เงินเฟ้อรุนแรง
มาตรฐานการบัญชีฉบับที่ 31 (ปรับปรุง 2552)	ส่วนได้เสียในการร่วมค้า
มาตรฐานการบัญชีฉบับที่ 33 (ปรับปรุง 2552)	กำไรต่อหุ้น
มาตรฐานการบัญชีฉบับที่ 34 (ปรับปรุง 2552)	งบการเงินระหว่างกาล
มาตรฐานการบัญชีฉบับที่ 36 (ปรับปรุง 2552)	การด้อยค่าของสินทรัพย์
มาตรฐานการบัญชีฉบับที่ 37 (ปรับปรุง 2552)	ประมาณการหนี้สินที่อาจเกิดขึ้นและสินทรัพย์ที่อาจเกิดขึ้น
มาตรฐานการบัญชีฉบับที่ 38 (ปรับปรุง 2552)	สินทรัพย์ไม่มีตัวตน
มาตรฐานการบัญชีฉบับที่ 40 (ปรับปรุง 2552)	อสังหาริมทรัพย์เพื่อการลงทุน
มาตรฐานการรายงานทางการเงินฉบับที่ 2	การจ่ายโดยใช้หุ้นเป็นเกณฑ์
มาตรฐานการรายงานทางการเงินฉบับที่ 3 (ปรับปรุง 2552)	การรวมธุรกิจ
มาตรฐานการรายงานทางการเงินฉบับที่ 5 (ปรับปรุง 2552)	สินทรัพย์ไม่หมุนเวียนที่ถือไว้เพื่อขายและ การดำเนินงานที่ยกเลิก
มาตรฐานการรายงานทางการเงินฉบับที่ 6	การสำรวจและประเมินค่าแหล่งทรัพยากรแร่
การตีความมาตรฐานการรายงานทางการเงินฉบับที่ 15	สัญญาการก่อสร้างอสังหาริมทรัพย์
การตีความมาตรฐานการบัญชีฉบับที่ 31	รายได้ – รายการแลกเปลี่ยนเกี่ยวกับการบริการโฆษณา

หมายเหตุประกอบงบการเงิน (ต่อ)

บริษัท เพาเวอร์ไลน์ เอ็นจิเนียริง จำกัด (มหาชน) และบริษัทย่อย
ณ วันที่ 31 ธันวาคม 2554 และ 2553

- 3.2 มาตรฐานการบัญชีใหม่ การตีความมาตรฐานการบัญชีใหม่ และมาตรฐานการบัญชีที่มีการปรับปรุง ตามประกาศสภาวิชาชีพบัญชี ฉบับที่ 16/2552 ฉบับที่ 17/2553 ฉบับที่ 51/2553 และฉบับที่ 5 ถึง 7/2554 ที่มีผลบังคับใช้สำหรับรอบระยะเวลาบัญชีที่เริ่มต้นในหรือหลังวันที่ 1 มกราคม 2555 และ 2556 บริษัทฯ ยังไม่ได้นำมาถือปฏิบัติก่อนวันที่มีผลบังคับใช้ มีดังต่อไปนี้

มาตรฐานการบัญชีที่มีผลบังคับใช้วันที่ 1 มกราคม 2555

มาตรฐานการบัญชีฉบับที่ 20	การบัญชีสำหรับเงินอุดหนุนจากรัฐบาล และการเปิดเผยข้อมูลเกี่ยวกับความช่วยเหลือจากรัฐบาล
---------------------------	---

มาตรฐานการบัญชีที่มีผลบังคับใช้วันที่ 1 มกราคม 2556

มาตรฐานการบัญชีฉบับที่ 12	ภาษีเงินได้
มาตรฐานการบัญชีฉบับที่ 20 (ปรับปรุง 2552)	การบัญชีสำหรับเงินอุดหนุนจากรัฐบาล และการเปิดเผยข้อมูลเกี่ยวกับความช่วยเหลือจากรัฐบาล
มาตรฐานการบัญชีฉบับที่ 21 (ปรับปรุง 2552)	ผลกระทบจากการเปลี่ยนแปลงของอัตราแลกเปลี่ยนเงินตราต่างประเทศ
การตีความมาตรฐานการบัญชีฉบับที่ 10	ความช่วยเหลือจากรัฐบาล-กรณีที่ไม่มีความเกี่ยวข้องอย่างเฉพาะเจาะจงกับกิจกรรมดำเนินงาน
การตีความมาตรฐานการบัญชีฉบับที่ 21	ภาษีเงินได้ – การได้รับประโยชน์จากสินทรัพย์ที่ไม่ได้คิดค่าเสื่อมราคาที่ดีราคาใหม่
การตีความมาตรฐานการบัญชีฉบับที่ 25	ภาษีเงินได้ – การเปลี่ยนแปลงสถานภาพทางภาษีของกิจการหรือของผู้ถือหุ้น

ฝ่ายบริหารของบริษัทฯ ได้ประเมินแล้วเห็นว่ามาตรฐานการบัญชี และการตีความมาตรฐานการบัญชีดังกล่าวจะไม่มีผลกระทบอย่างเป็นสาระสำคัญต่อการเงินสำหรับปีที่ใช้มาตรฐานการบัญชี และการตีความมาตรฐานการบัญชีข้างต้น

4 เกณฑ์การจัดทำงานงบการเงินรวม

การจัดทำงานงบการเงินรวม ถือหลักเกณฑ์การรวมเฉพาะบริษัทย่อยที่อยู่ภายใต้การควบคุมของบริษัท เพาเวอร์ไลน์ เอ็นจิเนียริง จำกัด(มหาชน) ภายหลังจากได้ตัดยอดคงเหลือ และรายการค้าระหว่างกันแล้ว บริษัท เพาเวอร์ไลน์ เอ็นจิเนียริง จำกัด(มหาชน) ถือหุ้นในบริษัทย่อยตามอัตราส่วนดังนี้

ชื่อบริษัท	ประเภทธุรกิจ	อัตราร้อยละของการลงทุน		จัดตั้งในประเทศ
		ณ วันที่		
		31 ธันวาคม 2554	31 ธันวาคม 2553	
บริษัท ยูนิมา เอ็นจิเนียริง จำกัด	รับเหมาก่อสร้างและงานโยธาทั่วไป	99.99	99.99	ไทย
บริษัท เพาเวอร์ฟอสเพค จำกัด	ผลิตและจำหน่ายกระแสไฟฟ้าและพลังงานไอน้ำ	55.00	55.00	ไทย
บริษัท เทคเนอริ จำกัด	รับเหมาก่อสร้าง	50.00	50.00	ไทย

หมายเหตุประกอบงบการเงิน (ต่อ)

บริษัท เพาเวอร์ไลน์ เอ็นจิเนียริง จำกัด (มหาชน) และบริษัทย่อย
ณ วันที่ 31 ธันวาคม 2554 และ 2553

ชื่อบริษัท	ประเภทธุรกิจ	อัตราร้อยละของการลงทุน		จัดตั้งในประเทศ
		ณ วันที่		
		31 ธันวาคม 2554	31 ธันวาคม 2553	
Power Line Engineering - Qatar W.L.L.	รับเหมาติดตั้งระบบไฟฟ้า, สื่อสาร, ปรับอากาศและสุขาภิบาล (เมื่อวันที่ 23 พฤศจิกายน 2554 บริษัทฯ ได้ทำการขายหุ้นดังกล่าว แล้วทั้งจำนวน)	-	28.00	กาตาร์
บริษัท บำรุงเมืองพลาซ่า จำกัด	พัฒนาอสังหาริมทรัพย์	97.00	97.00	ไทย
บริษัท เอส เอ พี เอส 2007 โฮลดิ้ง จำกัด	จัดสรรที่ดิน รับซื้อ ขาย จำนองและแลกเปลี่ยนที่ดิน	99.99	99.99	ไทย
บริษัท สิทธารมย์ ดีเวลลอปเม้นท์ จำกัด	จัดสรรที่ดินรับ ซื้อ ขาย จำนองที่ดิน	99.99	99.99	ไทย
กิจการร่วมค้าระหว่าง บริษัท ไฟโอเนียร์ เทเลคอม อินเตอร์เนชั่นแนล จำกัด และ บริษัท เพาเวอร์ไลน์ เอ็นจิเนียริง จำกัด	จำหน่ายและติดตั้งวัสดุอุปกรณ์ก่อสร้าง อุปกรณ์ระบบ ไฟฟ้า สื่อสาร และ โทรคมนาคม (ชำระบัญชีแล้ว)	-	75.00	ไทย
กิจการร่วมค้า พี แอล อี และ เอส.ที.ที.	ติดตั้งเคเบิลและ ท่อร้อยสายโทรศัพท์ ได้ดิน (ชำระบัญชีแล้ว)	-	50.00	ไทย
บริษัท เพาเวอร์ไลน์ เอ็นจิเนียริง จำกัด (มหาชน) และบริษัท อิตัลไทย วิศวกรรม จำกัด ร่วมค้า	ติดตั้งเคเบิลใต้ดินแรงสูง (ชำระบัญชีแล้ว)	-	50.00	ไทย
กิจการร่วมค้าอีเอ็มซีและเพาเวอร์ไลน์	รับเหมาก่อสร้าง	51.00	51.00	ไทย
กิจการร่วมค้าพีเออาร์	รับเหมาก่อสร้าง	100.00	50.00	ไทย

- 4.2 นโยบายการบัญชีของบริษัทย่อยในส่วนของการรายการบัญชีที่เหมือนกันใช้นโยบายการบัญชีเช่นเดียวกับบริษัทฯ
- 4.3 ในการจัดทำงบการเงินรวมเงินลงทุนสำหรับรอบระยะเวลาบัญชีของบริษัทย่อยสิ้นสุดวันเดียวกันกับบริษัท เพาเวอร์ไลน์ เอ็นจิเนียริง จำกัด(มหาชน) และสำหรับเงินลงทุนในบริษัทย่อยที่บริษัทฯ ถือหุ้นตั้งแต่ร้อยละ 99.99 ในการจัดทำงบการเงินรวมบริษัทฯ คำนวณเงินลงทุนในบริษัทย่อยดังกล่าว เสมือนหนึ่งถือหุ้นร้อยละ 100
- 4.4 งบการเงินรวมนี้จัดทำขึ้นโดยรวมงบการเงินของบริษัท เพาเวอร์ไลน์ เอ็นจิเนียริง จำกัด (มหาชน) และบริษัทย่อย โดยมีการเปลี่ยนแปลงสัดส่วนการร่วมลงทุนในเงินลงทุนในกิจการที่ควบคุมร่วมกัน ตามหมายเหตุ 22.2
- 4.5 งบการเงินของ Power Line Engineering - Qatar W.L.L. สำหรับปี สิ้นสุดวันที่ 31 ธันวาคม 2553 รวมอยู่ในงบการเงินรวม แม้ว่าบริษัทฯ จะถือหุ้นอยู่ในอัตราร้อยละ 28 เนื่องจากบริษัทฯ มีอำนาจควบคุมการบริหารงานและได้รับส่วนแบ่งกำไรในอัตราร้อยละ 55 ในไตรมาส 2 ปี 2554 บริษัทฯได้มีการปรับปรุงการรับรู้รายการเกี่ยวกับเงินลงทุนในบริษัทย่อยดังกล่าว จากเดิมที่เคยรับรู้มูลค่าเงินลงทุนในบริษัทย่อยตามสัดส่วนการถือหุ้นในอัตราร้อยละ 28 เป็นการรับรู้มูลค่าเงินลงทุนในอัตราร้อยละ 55 ตามอัตราส่วนแบ่งกำไรที่บริษัทฯ ได้รับจากการลงทุนในบริษัทย่อยดังกล่าว เนื่องจากฝ่ายบริหารของบริษัทฯ พิจารณาว่า อัตราส่วนการถือหุ้นในอัตราร้อยละ 27 ส่วนที่เหลือเป็นการลงทุนโดยบริษัทฯ ให้บุคคลอื่นถือหุ้นแทนบริษัทฯ ซึ่งส่วนของการลงทุนดังกล่าวเสมือนเป็นเงินลงทุนในบริษัทย่อยแต่เป็นการถือผ่านโดยบุคคลอื่น บริษัทฯ จึงควรรับรู้มูลค่าเงินลงทุนดังกล่าวตามสัดส่วนของส่วนแบ่งกำไรที่บริษัทฯ ได้รับ ดังนั้น บริษัทฯ จึงได้มีการจัดประเภทรายการในงบการเงินรวมและงบการเงินเฉพาะกิจการใหม่ โดยมีผลกระทบต่องบการเงินรวมและงบการเงินเฉพาะกิจการ ดังนี้

หมายเหตุประกอบงบการเงิน (ต่อ)

บริษัท เพาเวอร์ไลน์ เอ็นจิเนียริง จำกัด (มหาชน) และบริษัทย่อย
ณ วันที่ 31 ธันวาคม 2554 และ 2553

	งบการเงินรวม		
	ก่อนจัดประเภท	จัดประเภทใหม่	หลังจัดประเภท
	บาท	บาท	บาท
งบแสดงฐานะการเงิน ณ วันที่ 31 ธันวาคม 2553			
สินทรัพย์ไม่หมุนเวียนอื่น	109,940,202	(45,056,412)	64,883,790
ส่วนได้เสียที่ไม่มีอำนาจควบคุม	222,384,095	(45,056,412)	177,327,683
งบแสดงฐานะการเงิน ณ วันที่ 31 ธันวาคม 2552			
สินทรัพย์ไม่หมุนเวียนอื่น	74,423,942	(16,200,000)	58,223,942
ส่วนได้เสียที่ไม่มีอำนาจควบคุม	166,975,461	(16,200,000)	150,775,461

	งบการเงินเฉพาะกิจการ		
	ก่อนจัดประเภท	จัดประเภทใหม่	หลังจัดประเภท
	บาท	บาท	บาท
งบแสดงฐานะการเงิน ณ วันที่ 31 ธันวาคม 2553			
เงินลงทุนในบริษัทย่อย-สุทธิ	1,014,838,168	45,056,412	1,059,894,580
สินทรัพย์ไม่หมุนเวียนอื่น	76,851,181	(45,056,412)	31,794,769
งบแสดงฐานะการเงิน ณ วันที่ 31 ธันวาคม 2552			
เงินลงทุนในบริษัทย่อย-สุทธิ	984,913,000	16,200,000	1,001,113,000
สินทรัพย์ไม่หมุนเวียนอื่น	42,327,543	(16,200,000)	26,127,543

ตามหมายเหตุประกอบงบการเงินข้อ 21 เมื่อวันที่ 23 พฤศจิกายน 2554 บริษัทฯ ได้ขายเงินลงทุนใน Power Line Engineering - Qatar W.L.L. ซึ่งได้รวมผลการดำเนินงานของบริษัทย่อยในงบกำไรขาดทุนเบ็ดเสร็จรวม งบแสดงการเปลี่ยนแปลงส่วนของผู้ถือหุ้น และงบกระแสเงินสดรวม สำหรับงวดตั้งแต่วันที่ 1 มกราคม 2554 ถึงวันที่ 23 พฤศจิกายน 2554

- 4.6 ในการจัดทำงบการเงินรวมสำหรับปี สิ้นสุดวันที่ 31 ธันวาคม 2554 และ 2553 บริษัทฯ ไม่ได้นำงบการเงินของบริษัท เทคเนอรั จำกัด ซึ่งเป็นบริษัทย่อยมาจัดทำงบการเงินรวม อย่างไรก็ตาม บริษัทฯ ได้รวมงบการเงินของบริษัทย่อย ณ วันที่ 30 กันยายน 2551 โดยมีสินทรัพย์ จำนวน 85.95 ล้านบาท และหนี้สิน จำนวน 300.40 ล้านบาท ตามลำดับ ภายหลังจากวันที่ดังกล่าว บริษัทฯ ไม่ได้นำงบการเงินของบริษัทย่อยมาจัดทำงบการเงินรวม สาเหตุที่ไม่สามารถนำงบการเงินของบริษัทย่อยดังกล่าว มาจัดทำงบการเงินรวมได้ เนื่องจากฝ่ายบริหารของบริษัทย่อยดังกล่าวไม่ส่งมอบงบการเงินของบริษัทย่อยให้บริษัทฯ และ ไม่อนุญาตให้บริษัทฯ ส่งเจ้าหน้าที่ของบริษัทฯ เข้าไปรวบรวมข้อมูลทางบัญชีและการเงินจากสมุดบัญชี บัญชีทำการ เอกสาร ประกอบรายการบัญชี รวมถึงเอกสารอื่นใดที่เกี่ยวข้องกับการจัดทำบัญชีของบริษัทย่อยเพื่อนำงบการเงินของบริษัทย่อยมา จัดทำงบการเงินรวม อย่างไรก็ตาม บริษัทฯ ได้ดำเนินการเพื่อให้ได้มาซึ่งงบการเงินของบริษัท เทคเนอรั จำกัด ซึ่งเป็นบริษัทย่อย โดยบริษัทฯ มีการดำเนินการ ดังนี้

หมายเหตุประกอบงบการเงิน (ต่อ)

บริษัท เพลอเรอโรไลน์ เอ็นจิเนียริง จำกัด (มหาชน) และบริษัทย่อย
ณ วันที่ 31 ธันวาคม 2554 และ 2553

1. บริษัทฯ (โจทก์) ได้ฟ้องร้องคดีแพ่ง ตามคดีดำหมายเลข 763/2552 กับบริษัท เทคนอร์ จำกัด (จำเลย) ซึ่งเป็นบริษัทย่อยของบริษัทฯ และกรรมการของบริษัท เทคนอร์ จำกัด เมื่อวันที่ 26 กุมภาพันธ์ 2552 เนื่องจากไม่ดำเนินการในฐานะบริษัทย่อยและกรรมการในบริษัทย่อย ซึ่งกระทำการผิดต่อการปฏิบัติหน้าที่ของกรรมการตามกฎหมายหลักทรัพย์และตลาดหลักทรัพย์แห่งประเทศไทยจากการไม่นำส่งงบการเงินเพื่อให้บริษัทฯ จัดทำงบการเงินรวม ทำให้บริษัทฯ ในฐานะผู้ถือหุ้นเสียหาย พร้อมกับเรียกร้องค่าสินไหมทดแทน จำนวนเงิน 423.00 ล้านบาท
เมื่อวันที่ 10 มีนาคม 2554 ศาลได้พิจารณาวินิจฉัยหลักฐานของสองฝ่ายแล้วมีคำพิพากษาว่าโจทก์ถือหุ้นในบริษัทจำเลย เพียงร้อยละ 50.00 จึงไม่เกินกว่าร้อยละ 50.00 ของจำนวนสิทธิออกเสียงทั้งหมด และในการออกเสียงลงคะแนนในการประชุมโจทก์หรือกรรมการฝ่ายโจทก์ไม่มีอำนาจในการควบคุมคะแนนเสียงส่วนใหญ่ในที่ประชุมผู้ถือหุ้นและที่ประชุมคณะกรรมการบริษัทจำเลยและไม่มีอำนาจควบคุมการแต่งตั้งหรือถอดถอนกรรมการ เนื่องจากต้องให้ประธานกรรมการเป็นผู้ชี้ขาด (ซึ่งเป็นกรรมการบริษัทของจำเลย) แม้ว่าโจทก์จะเคยให้จำเลยกู้ยืมเงิน และทำสัญญาค้ำประกันให้ไว้แก่ธนาคาร และส่งตัวแทนเข้ามาเป็นกรรมการบริษัทจำเลย แต่โจทก์ไม่สามารถเข้าไปควบคุมบริหารบริษัทจำเลย จึงถือว่าจำเลยเป็นเพียงบริษัทรวมของโจทก์เท่านั้น จำเลยไม่ใช่บริษัทย่อยของโจทก์ จำเลยจึงไม่มีหน้าที่ต้องทำงบการเงินรายปีหรือรายไตรมาสส่งให้แก่โจทก์ เพื่อทำงบการเงินรวม ตามพระราชบัญญัติหลักทรัพย์ และตลาดหลักทรัพย์ พ.ศ. 2535 แต่อย่างใด และการที่จำเลยไม่จัดทำงบการเงินส่งให้แก่โจทก์ จึงไม่ได้ถือว่าเป็นการกระทำละเมิดต่อโจทก์ โจทก์จึงไม่มีอำนาจฟ้องบังคับให้จำเลยชำระค่าเสียหายได้ ปัจจุบันบริษัทฯ อยู่ระหว่างการอุทธรณ์คดีต่อศาลฎีกา
2. บริษัทฯ ได้ฟ้องร้องคดีอาญา ตามคดีดำหมายเลข 1326/2552 กับกรรมการของบริษัท เทคนอร์ จำกัด ซึ่งเป็นกรรมการของบริษัทย่อย เนื่องจากกระทำการผิดต่อการปฏิบัติหน้าที่ของกรรมการตามกฎหมายหลักทรัพย์และตลาดหลักทรัพย์แห่งประเทศไทย จากการไม่นำส่งงบการเงิน เพื่อให้บริษัทฯ จัดทำงบการเงินรวม ทำให้บริษัทฯ ในฐานะผู้ถือหุ้นเสียหาย และเมื่อวันที่ 26 พฤษภาคม 2554 ศาลได้พิเคราะห์พยานและได้สวนมูลฟ้องแล้วเห็นว่า การบรรยายฟ้องของโจทก์เป็นเพียงการใช้ถ้อยคำตามกฎหมาย มิได้บรรยายข้อเท็จจริงและรายละเอียดพอสมควรเท่าที่จะทำให้จำเลยเข้าใจข้อหาได้ดี การฟ้องโจทก์จึงเป็นการฟ้องที่ไม่ชอบด้วยกฎหมาย จึงพิจารณายกฟ้อง
3. เมื่อวันที่ 31 สิงหาคม 2552 บริษัทฯ และผู้ถือหุ้นของบริษัท เทคนอร์ จำกัด (ฝ่ายของบริษัทฯ) ได้มีการชำระค่าหุ้นส่วนที่เหลือทั้งจำนวนแล้ว ทำให้บริษัทฯ และผู้ถือหุ้นดังกล่าวเป็นผู้ถือหุ้นมีจำนวนหุ้นรวมกันไม่น้อยกว่าหนึ่งในห้าแห่งจำนวนหุ้นของบริษัท เทคนอร์ จำกัด จึงได้มีการลงมติขอให้เปลี่ยนแปลงอำนาจกรรมการของบริษัท เทคนอร์ จำกัด เพื่อให้กรรมการบริษัท เทคนอร์ จำกัด ฝ่ายของบริษัทฯ สามารถควบคุมบริษัท เทคนอร์ จำกัด ได้ ตามรายงานการประชุมใหญ่สามัญผู้ถือหุ้น ครั้งที่ 1/2553 วันที่ 19 มกราคม 2553 ของบริษัท เทคนอร์ จำกัด ปัจจุบันอยู่ระหว่างดำเนินการจดทะเบียนเปลี่ยนแปลงอำนาจกรรมการของบริษัท เทคนอร์ จำกัด
เมื่อวันที่ 2 มีนาคม 2553 กรรมการของบริษัท เทคนอร์ จำกัด อีกฝ่ายหนึ่งได้ทำหนังสือร้องเรียนต่อศาลตามคดีดำหมายเลข 286/2553 ว่าไม่เคยเรียกชำระค่าหุ้น และขอคัดค้านมติตามรายงานการประชุมใหญ่สามัญผู้ถือหุ้น ครั้งที่ 1/2553 เมื่อวันที่ 19 มกราคม 2553 ผู้ถือหุ้นของบริษัท เทคนอร์ จำกัด (ฝ่ายของบริษัทฯ) มีมติให้เปลี่ยนแปลงอำนาจกรรมการของบริษัท เทคนอร์ จำกัด ขณะนี้อยู่ระหว่างการพิจารณาคดี
ต่อมาเมื่อวันที่ 8 เมษายน 2553 บริษัทฯ ได้ยื่นคำร้องขอคัดค้านคำร้องขอเพิกถอนมติที่ประชุมวิสามัญผู้ถือหุ้นครั้งที่ 1/2553 เมื่อวันที่ 19 มกราคม 2553 ตามที่กรรมการของบริษัท เทคนอร์ จำกัด ได้ฟ้องร้อง โดยบริษัทฯ ให้เหตุผลว่าก่อนที่บริษัทฯ จะยื่นคำขอจดทะเบียนแก้ไขตามมติที่ประชุมดังกล่าว นั้น บริษัทฯ ได้ตรวจสอบถึงความถูกต้องในการปฏิบัติตามกฎหมายโดยชอบแล้ว ขณะนี้อยู่ระหว่างการพิจารณาคดี
4. เมื่อวันที่ 11 มีนาคม 2553 บริษัทฯ มีการฟ้องร้องกรรมการของบริษัท เทคนอร์ จำกัด ในคดีอาญาตามคดีดำหมายเลข 776/2553 ในฐานะบุคคลซึ่งรับผิดชอบในการดำเนินงานของบริษัท เทคนอร์ จำกัด เกี่ยวกับผู้มีส่วนที่จัดทำบัญชี ซึ่งจะต้องรักษาบัญชีและเก็บเอกสาร แต่ไม่กระทำการหรือละเว้นกระทำการในการปฏิบัติหน้าที่ให้เป็นไปตามกฎหมายศาลได้เลื่อนนัดไต่สวนมูลฟ้องไปวันที่ 24 พฤศจิกายน 2554 โดยได้หมายศาลเรียกเอกสารจากบริษัท แปซิฟิก เอสเตต ดีเวลลอปเม้นท์ จำกัด ซึ่งเป็นบริษัทเจ้าของอาคารที่บริษัท เทคนอร์ จำกัด เช่าเป็นสำนักงาน (ซึ่งปัจจุบันได้ถูกปิด

หมายเหตุประกอบงบการเงิน (ต่อ)

บริษัท เพาเวอร์ไลน์ เอ็นจิเนียริง จำกัด (มหาชน) และบริษัทย่อย
ณ วันที่ 31 ธันวาคม 2554 และ 2553

เนื่องจากไม่ได้จ่ายค่าเช่า และเอกสารบางส่วนยังคงอยู่ในสำนักงาน โดยทางบริษัท แปซิฟิกฯ ได้เก็บรักษาไว้ แต่ปรากฏว่าไม่มีผู้รับ ทนายโจทก์จึงขอให้ศาลหมายเรียกกรรมการบริษัท แปซิฟิก เอสเตท ดีเวลลอปเม้นท์ จำกัด และเลื่อนการไต่สวนเป็นวันที่ 20 มกราคม 2555

ต่อมาเมื่อวันที่ 20 มกราคม 2555 ได้มีการไต่สวนมูลฟ้อง ศาลจึงมีคำสั่งให้บริษัท แปซิฟิกฯ ส่งเอกสารตามหมายเรียก และให้ฝ่ายโจทก์นำเงินจำนวนที่ตกลงกันมาวางที่ศาล ภายในวันที่ 31 มกราคม 2555 ปัจจุบันอยู่ระหว่างการพิจารณาคดี

ทั้งนี้บริษัทฯ มีภาระค้ำประกันจากการที่บริษัทฯ ได้ค้ำประกันให้กับบริษัท เทคโนโลยี จำกัด ซึ่งเป็นบริษัทย่อย กับสถาบันการเงิน 2 แห่งในโครงการบ้านเอื้ออาทรจังหวัดพระนครศรีอยุธยา (บางปะอิน) และโครงการบ้านเอื้ออาทรจังหวัดอ่างทอง (วิเศษชัยชาญ) เป็นวงเงินจำนวน 412.20 ล้านบาท ซึ่งปัจจุบันทั้ง 2 โครงการได้ถูกผู้ว่าจ้างบอกเลิกสัญญาและเรียกร้องค่าเสียหาย โดยเรียกคืน เงินค่าจ้างจ่ายล่วงหน้า และริบหลักประกันการปฏิบัติงานตามสัญญา เป็นจำนวนเงินรวม 387.86 ล้านบาท ตามหมายเหตุ 46.6 และบริษัทฯ ได้รับรู้รายการประมาณการหนี้สินจากการถูกบอกเลิกสัญญาจากผู้ว่าจ้างแล้วเป็นจำนวน 283.96 ล้านบาท ตามหมายเหตุ 31

5 สรุปนโยบายการบัญชีที่สำคัญ

5.1 การรับรู้รายได้

- กลุ่มบริษัทรับรู้รายได้จากงานก่อสร้าง ตามวิธีอัตราส่วนของงานที่ทำเสร็จ ซึ่งกำหนดโดยวิศวกรโครงการ กลุ่มบริษัทจะตั้งสำรองเพื่อผลขาดทุนจากงานก่อสร้างทันทีที่ทราบว่าจะมีผลขาดทุนเกิดขึ้น สำหรับรายได้ที่รับรู้แล้วแต่ยังไม่ถึงกำหนดเรียกชำระตามสัญญาแสดงไว้เป็นมูลค่างานที่ทำเสร็จแต่ยังไม่เรียกเก็บ
- รายได้จากการรับเหมาก่อสร้างโครงการบ้านเอื้ออาทรรับรู้ตามวิธีอัตราส่วนของงานที่ทำเสร็จ โดยคำนวณอัตราส่วนของงานที่ทำเสร็จจากอัตราส่วนต้นทุนการก่อสร้างทั้งสิ้นของโครงการก่อสร้างตามอัตราส่วนของต้นทุนที่เกิดขึ้นกับต้นทุนประมาณการทั้งหมดของโครงการ
- รายได้จากการขายบ้านพร้อมที่ดิน รับรู้เมื่อมีการโอนกรรมสิทธิ์ให้กับผู้ซื้อแล้ว
- รายได้จากการให้เช่ารับรู้ตามระยะเวลาพึงรับ
- รายได้จากการขาย รับรู้รายได้เมื่อส่งมอบสินค้าให้แก่ลูกค้าเรียบร้อยแล้ว
- ดอกเบี้ยรับรู้ตามระยะเวลาพึงรับ โดยคำนวณจากยอดเงินต้นคงค้าง
- เงินปันผลรับรู้เมื่อมีสิทธิในการรับเงินปันผล

5.2 การรับรู้ต้นทุนและค่าใช้จ่าย

- ต้นทุนงานก่อสร้างรับรู้ตามอัตราส่วนของงานที่แล้วเสร็จซึ่งกำหนดโดยวิศวกรโครงการ ต้นทุนงานก่อสร้างที่จัดสรรเข้าเป็นต้นทุนในการบริการแล้วแต่ยังไม่ถึงกำหนดชำระตามสัญญาแสดงไว้เป็นต้นทุนที่ยังไม่ถึงกำหนดชำระ ต้นทุนที่เกิดขึ้นในระหว่างปีซึ่งเกี่ยวข้องกับกิจกรรมในอนาคตตามสัญญาไม่ได้รวมอยู่ในต้นทุนค่าก่อสร้างและจะแสดงเป็นงานระหว่างก่อสร้างตามสัญญา ในกรณีที่มีความเป็นไปได้ค่อนข้างแน่ว่าต้นทุนงานก่อสร้างทั้งสิ้นของโครงการจะสูงกว่ามูลค่ารายได้จากงานก่อสร้าง บริษัทฯ จะรับรู้เป็นต้นทุนบริการทันทีในงบกำไรขาดทุนเบ็ดเสร็จ
- ต้นทุนขายบ้านพร้อมที่ดิน กลุ่มบริษัทได้ทำการปันส่วนต้นทุนการพัฒนาทั้งหมดที่คาดว่าจะเกิดขึ้นของแต่ละโครงการ (โดยคำนึงถึงต้นทุนที่เกิดขึ้นจริงด้วย) ให้กับบ้านพร้อมที่ดินที่ขายตามอัตราส่วนพื้นที่ที่ขายของแต่ละโครงการ และรับรู้เป็นต้นทุนขายตามอัตราส่วนพื้นที่ที่ขายของแต่ละโครงการ
- ค่าใช้จ่ายรับรู้ตามเกณฑ์คงค้าง

หมายเหตุประกอบงบการเงิน (ต่อ)

บริษัท เพาเวอร์ไลน์ เอ็นจิเนียริง จำกัด (มหาชน) และบริษัทย่อย
ณ วันที่ 31 ธันวาคม 2554 และ 2553

5.3 เงินสดและรายการเทียบเท่าเงินสด

เงินสดและรายการเทียบเท่าเงินสดรวมเงินฝากธนาคารประเภท กระแสรายวัน ออมทรัพย์ ประจำไม่เกิน 3 เดือน ที่ไม่ติดภาระค้ำประกัน และเงินลงทุนในตราสารหนี้ระยะสั้นที่มีสภาพคล่องสูงซึ่งถึงกำหนดจ่ายคืนภายในระยะเวลาไม่เกิน 3 เดือนนับจากวันที่ได้มาและไม่มีข้อจำกัดในการเบิกใช้

5.4 เงินลงทุนชั่วคราว

เงินลงทุนชั่วคราวเป็นเงินลงทุนที่ได้มาเพื่อเป้าหมายหลักในการหาทำกำไรจากการเปลี่ยนแปลงราคาในช่วงเวลาสั้นถูกจัดประเภทเป็นหลักทรัพย์เพื่อค้าและแสดงรวมอยู่ในสินทรัพย์หมุนเวียนโดยกำหนดช่วงเวลาสั้นหมายถึงช่วงระยะเวลาไม่เกิน 3 เดือนนับแต่เวลาที่ลงทุน

เงินลงทุนชั่วคราวเป็นเงินลงทุนในหน่วยลงทุนที่อยู่ในความต้องการของตลาดซึ่งกลุ่มบริษัทถือเป็นหลักทรัพย์เพื่อค้า การซื้อและขายเงินลงทุนบันทึกข้อมูล ณ วันที่ซื้อขายซึ่งเป็นวันที่กลุ่มบริษัทตกลงที่จะซื้อหรือขายเงินลงทุน หลักทรัพย์เพื่อค้าวัดมูลค่าในเวลาต่อมาด้วยมูลค่ายุติธรรมของหน่วยลงทุนเป็นราคาประกาศจากกองทุน ณ วันที่ในงบแสดงฐานะการเงิน รายการกำไรและรายการขาดทุนทั้งที่เกิดขึ้นจริงและยังไม่ได้เกิดขึ้นจริงจากการเปลี่ยนแปลงในมูลค่ายุติธรรมของหลักทรัพย์เพื่อค้าจะรวมอยู่ในงบกำไรขาดทุนเบ็ดเสร็จในงวดที่เกิดขึ้น สำหรับต้นทุนของเงินลงทุนที่จำหน่ายในระหว่างงวดคำนวณตามวิธีถัวเฉลี่ย

5.5 ลูกหนี้การค้า ลูกหนี้อื่น และค่าเผื่อนหนี้สงสัยจะสูญ

ลูกหนี้การค้า ลูกหนี้อื่นแสดงตามมูลค่าสุทธิที่จะได้รับ สำหรับค่าเผื่อนหนี้สงสัยจะสูญประมาณการจากลูกหนี้การค้าและลูกหนี้อื่นแต่ละรายการที่คาดว่าจะไม่ได้รับชำระหนี้

5.6 สินค้าคงเหลือ

วัตถุดิบแสดงในราคาทุนตามวิธีเข้าก่อน-ออกก่อนหรือมูลค่าสุทธิที่จะได้รับแล้วแต่อย่างใดจะต่ำกว่า

5.7 ต้นทุนการพัฒนาสังหาริมทรัพย์

ต้นทุนการพัฒนาสังหาริมทรัพย์แสดงตามราคาทุนสุทธิจากค่าเผื่อผลขาดทุนจากการ ลดลงของมูลค่าโครงการ ต้นทุนการพัฒนาสังหาริมทรัพย์ประกอบด้วยต้นทุนที่ดิน ค่าพัฒนาที่ดิน ค่าธรรมเนียมการบริหารโครงการ ค่าก่อสร้าง และดอกเบี้ยเงินกู้ยืมที่เกี่ยวข้อง

5.8 บัญชีกลุ่มบริษัท - เงินลงทุนในบริษัทย่อย และส่วนได้เสียในกิจการที่ควบคุมร่วมกัน

• บริษัทย่อย

บริษัทย่อยหมายถึงกิจการที่บริษัทมีอำนาจในการควบคุมนโยบายการเงินและการดำเนินงาน งบการเงินของบริษัทย่อยดังกล่าวนำมารวมในการจัดทำงบการเงินรวม

บริษัทย่อยถูกนำรวมตั้งแต่วันที่บริษัทใหญ่ได้รับโอนมาซึ่งอำนาจควบคุมและต้องไม่นำรวมตั้งแต่วันที่อำนาจควบคุมหมดไป บริษัทใช้วิธีซื้อสำหรับการบันทึกการได้มาซึ่งบริษัทย่อย ต้นทุนการได้มาซึ่งบริษัทย่อยวัดมูลค่าด้วยมูลค่ายุติธรรมของสินทรัพย์ที่ส่งมอบให้ในการได้มา มูลค่าของหุ้นที่ออกให้ หรือหนี้สินที่ระบุได้ ณ วันที่ได้มา ส่วนของจำนวนต้นทุนการได้มาซึ่งบริษัทย่อยที่สูงกว่ามูลค่ายุติธรรมของสินทรัพย์สุทธิของบริษัทย่อยที่ได้มาจะบันทึกเป็นค่าความนิยม และ ค่าความนิยมทดสอบการด้อยค่าทุกปีหรือเมื่อมีข้อบ่งชี้ว่าจะด้อยค่าโดยแสดงด้วยราคาทุนหักค่าเผื่อขาดทุนจากการด้อยค่าสะสม และขาดทุนจากการด้อยค่าในค่าความนิยมไม่สามารถโอนกลับได้

เงินลงทุนในบริษัทย่อยแสดงในงบการเงินเฉพาะกิจการโดยใช้วิธีราคาทุนและหักด้วย ค่าเผื่อการด้อยค่าของเงินลงทุน

• ส่วนได้เสียในกิจการที่ควบคุมร่วมกัน

ส่วนได้เสียของบริษัทในกิจการที่ควบคุมร่วมกันแสดงในงบการเงินเฉพาะกิจการโดยใช้วิธีราคาทุนและแสดงในงบการเงินรวมโดยวิธีรวมตามสัดส่วน ซึ่งเป็นวิธีที่บริษัทฯ รวมส่วนแบ่งรายได้ ค่าใช้จ่าย สินทรัพย์ หนี้สินและกระแสเงินสดของกิจการที่ควบคุมร่วมกันแต่ละรายการในงบการเงิน บริษัทฯ รับรู้ส่วนของบริษัทที่อยู่ในรายการกำไรหรือรายการขาดทุนจากการขายสินทรัพย์จากบริษัทฯ ให้กับกิจการที่ควบคุมร่วมกันเฉพาะส่วนที่เป็นส่วนได้เสียของผู้ร่วมค้าอื่น

หมายเหตุประกอบงบการเงิน (ต่อ)

บริษัท เพาเวอร์ไลน์ เอ็นจิเนียริง จำกัด (มหาชน) และบริษัทย่อย
ณ วันที่ 31 ธันวาคม 2554 และ 2553

บริษัทต้องไม่รับรู้ส่วนแบ่งของตนที่อยู่ในรายการซื้อสินทรัพย์จากกิจการที่ควบคุมร่วมกันจนกว่าผู้ร่วมค้าจะขายต่อสินทรัพย์นั้นให้กับบุคคลอิสระอีกฝ่ายหนึ่ง อย่างไรก็ตาม รายการขาดทุนจากการซื้อสินทรัพย์จากกิจการร่วมค้าต้องรับรู้ทันทีเมื่อมีหลักฐานแสดงว่าเกิดการลดลงในมูลค่าสุทธิที่จะได้รับของสินทรัพย์หมุนเวียนหรือเกิดการด้อยค่าขึ้น

5.9 อสังหาริมทรัพย์เพื่อการลงทุน

อสังหาริมทรัพย์เพื่อการลงทุนเป็นที่ดินที่กลุ่มบริษัทถือครองไว้โดยที่ปัจจุบันยังมิได้ระบุวัตถุประสงค์ของการใช้งานในอนาคตและ/หรือมิได้เพื่อหาประโยชน์จากการเพิ่มมูลค่าของสินทรัพย์ กลุ่มบริษัทวัดมูลค่าอสังหาริมทรัพย์เพื่อการลงทุนตามวิธีราคาทุนหักค่าเผื่อผลขาดทุนจากการด้อยค่า (ถ้ามี)

5.10 ที่ดิน อาคารและอุปกรณ์

ที่ดิน ณ วันเริ่มรายการบันทึกตามราคาทุน อาคารและอุปกรณ์ ณ วันเริ่มรายการบันทึก ตามราคาทุนหักด้วยค่าเสื่อมราคาสะสม และค่าเผื่อการด้อยค่าสินทรัพย์ (ถ้ามี)

ค่าเสื่อมราคาอาคารและอุปกรณ์ คำนวณโดยวิธีเส้นตรงตามอายุการใช้งานโดยประมาณของสินทรัพย์ ดังต่อไปนี้

	จำนวนปี
อาคาร	20
เครื่องมือ เครื่องจักรและอุปกรณ์	5 – 20
เครื่องตกแต่งและเครื่องใช้สำนักงาน	3 – 7
ยานพาหนะ	5 – 7

งานระหว่างก่อสร้างแสดงในราคาทุนโดยที่ยังไม่มีการตัดค่าเสื่อมราคาจนกระทั่งสินทรัพย์นั้นจะแล้วเสร็จและพร้อมที่จะใช้งานได้ตามวัตถุประสงค์

การซ่อมแซมและบำรุงรักษา จะรับรู้ในงบกำไรขาดทุนเบ็ดเสร็จในระหว่างงวดบัญชีที่เกิดรายการขึ้น ต้นทุนของการปรับปรุงให้ดีขึ้นอย่างสำคัญจะถูกรับรู้เป็นส่วนหนึ่งของมูลค่าตามบัญชีของสินทรัพย์เมื่อมีความเป็นไปได้ค่อนข้างแน่ที่กลุ่มบริษัทจะได้รับประโยชน์เชิงเศรษฐกิจในอนาคตจากรายการนั้น และสามารถวัดมูลค่าต้นทุนของรายการนั้นได้อย่างน่าเชื่อถือ ต้นทุนของการปรับปรุงจะถูกตัดค่าเสื่อมราคาตามเกณฑ์อายุการใช้งานโดยประมาณค่าซ่อมแซมและค่าบำรุงรักษารับรู้เป็นค่าใช้จ่ายในรอบระยะเวลาบัญชีที่เกิดขึ้น

กำไรหรือขาดทุนจากการจำหน่ายที่ดิน อาคาร และอุปกรณ์ คำนวณจากผลต่างระหว่าง เงินสดรับสุทธิกับราคาตามบัญชีและรับรู้เป็นรายได้อื่น หรือค่าใช้จ่ายอื่นในงบกำไรขาดทุนเบ็ดเสร็จ

5.11 ต้นทุนการกู้ยืม

ต้นทุนดอกเบี้ยสำหรับการกู้ยืมเพื่อเป็นเงินทุนในการก่อสร้างเพื่อให้ได้มาซึ่ง อาคาร และอุปกรณ์ได้บันทึกเป็นส่วนหนึ่งของต้นทุนของสินทรัพย์ตลอดช่วงเวลาที่สร้างให้เสร็จและเตรียมสินทรัพย์ให้อยู่ในสภาพพร้อมที่จะใช้ได้ตามวัตถุประสงค์ ต้นทุนการกู้ยืมประกอบด้วยดอกเบี้ยที่เกิดจากเงินกู้ยืมระยะยาว

5.12 สิทธิการเช่า

สิทธิการเช่าและอาคารบนสิทธิการเช่าแสดงตามราคาทุนเดิมที่รับรู้เมื่อเริ่มแรกสุทธิจาก ค่าตัดจำหน่ายสะสมและค่าตัดจำหน่ายคำนวณโดยวิธีเส้นตรงตลอดอายุของสัญญาเช่า 30 ปี

5.13 สินทรัพย์ไม่มีตัวตน

สินทรัพย์ไม่มีตัวตนประกอบด้วยต้นทุนพัฒนาโปรแกรมคอมพิวเตอร์ที่กลุ่มบริษัทซื้อมาแสดงตามราคาทุนเดิมที่รับรู้เมื่อเริ่มแรกหักค่าตัดจำหน่ายสะสมและค่าเผื่อการด้อยค่าของสินทรัพย์ (ถ้ามี) และตัดจำหน่ายโดยวิธีเส้นตรงตามระยะเวลาที่คาดว่าจะได้รับประโยชน์เชิงเศรษฐกิจภายในระยะเวลา 5 - 10 ปี

หมายเหตุประกอบงบการเงิน (ต่อ)

บริษัท เพลอเรอส์ เอ็นจิเนียริง จำกัด (มหาชน) และบริษัทย่อย
ณ วันที่ 31 ธันวาคม 2554 และ 2553

รายการที่เกิดขึ้นภายหลังซึ่งเกี่ยวข้องกับสินทรัพย์ไม่มีตัวตน จะถูกบันทึกเพิ่มในบัญชีของสินทรัพย์ที่เกี่ยวข้องต่อเมื่อมีความเป็นไปได้ค่อนข้างแน่ที่กลุ่มบริษัทจะได้รับประโยชน์เชิงเศรษฐกิจในอนาคตจากรายการนั้นและสามารถวัดมูลค่าต้นทุนของรายการนั้นได้อย่างน่าเชื่อถือ รายการที่เกิดขึ้นในภายหลังอื่นๆ จะบันทึกเป็นค่าใช้จ่ายในงวดที่เกิดขึ้น

5.14 การด้อยค่า

ยอดสินทรัพย์คงเหลือตามบัญชีได้รับการทบทวน ณ ทุกวันที่ในงบแสดงฐานะการเงินว่ามีข้อบ่งชี้เรื่องการด้อยค่าหรือไม่ ในกรณีที่ข้อบ่งชี้จะทำการประมาณมูลค่าสินทรัพย์ที่คาดว่าจะได้รับคืนโดยจะรับรู้ผลขาดทุนจากการด้อยค่าเมื่อมูลค่าตามบัญชีของสินทรัพย์หรือมูลค่าตามบัญชีของหน่วยสินทรัพย์ที่ก่อให้เกิดเงินสดสูงกว่ามูลค่าที่ได้รับคืน ขาดทุนจากการด้อยค่าบันทึกในงบกำไรขาดทุนเบ็ดเสร็จ

การคำนวณมูลค่าที่คาดว่าจะได้รับคืน

- มูลค่าที่คาดว่าจะได้รับคืนหมายถึงราคาขายของสินทรัพย์ หรือมูลค่าจากการใช้ของสินทรัพย์ แล้วแต่มูลค่าใดจะสูงกว่าในการประเมินมูลค่าจากการใช้ของสินทรัพย์ ประมาณการกระแสเงินสดที่จะได้รับในอนาคตจะคิดลดเป็นมูลค่าปัจจุบันโดยใช้อัตราคิดลดก่อนคำนวณภาษีเงินได้เพื่อให้สะท้อนมูลค่าที่อาจประเมินได้ในตลาดปัจจุบันซึ่งแปรไปตามเวลาและความเสี่ยงที่มีต่อสินทรัพย์ สำหรับสินทรัพย์ที่ไม่ก่อให้เกิดเงินสด ซึ่งส่วนใหญ่เป็นหน่วยแยกอิสระจากสินทรัพย์อื่น ๆ ให้พิจารณามูลค่าที่คาดว่าจะได้รับคืนให้สอดคล้องกับหน่วยสินทรัพย์ที่ก่อให้เกิดเงินสดที่สินทรัพย์นั้นมีความเกี่ยวข้องด้วย

การกลับรายการด้อยค่า

- กลุ่มบริษัทจะกลับรายการบัญชีขาดทุนจากการด้อยค่า หากมีการเปลี่ยนแปลงประมาณการที่ใช้ในการคำนวณมูลค่าที่คาดว่าจะได้รับคืน
- กลุ่มบริษัทจะกลับรายการบัญชีขาดทุนจากการด้อยค่าเพียงเพื่อให้มูลค่าตามบัญชีของสินทรัพย์ ไม่เกินกว่ามูลค่าตามบัญชีภายหลังหักค่าเสื่อมราคาหรือค่าตัดจำหน่าย เช่นเดียวกับในกรณีที่ไม่เคยมีการบันทึกขาดทุนจากการด้อยค่ามาก่อน รายการกลับรายการขาดทุนจากการด้อยค่าจะบันทึกเป็นรายได้ในงบกำไรขาดทุนเบ็ดเสร็จ

5.15 เจ้าหนี้การค้าและเจ้าหนี้อื่น

เจ้าหนี้การค้าและเจ้าหนี้อื่นแสดงในราคาทุน

5.16 สัญญาเช่าระยะยาว

- กรณีกลุ่มบริษัทเป็นผู้เช่า

สัญญาเช่าระยะยาวเพื่อเช่าสินทรัพย์โดยที่ความเสี่ยงและผลตอบแทนของความเป็นเจ้าของ ส่วนใหญ่ได้โอนไปให้กับผู้เช่าถือเป็นสัญญาเช่าการเงิน สัญญาเช่าการเงินจะบันทึกเป็นรายการจ่าย ฝ่ายทุนด้วยมูลค่ายุติธรรมของสินทรัพย์ที่เช่าหรือมูลค่าปัจจุบันของจำนวนเงินขั้นต่ำที่ต้องจ่ายตามสัญญาเช่าแล้วแต่มูลค่าใดจะต่ำกว่าโดยจำนวนเงินที่ต้องจ่ายจะบันทึกส่วนระหว่างหนี้สินและค่าใช้จ่ายทางการเงินเพื่อให้ได้อัตราดอกเบี้ยคงที่ต่อหนี้สินคงค้างอยู่โดยพิจารณาแยกแต่ละสัญญา ภาระผูกพันตามสัญญาเช่าหักค่าใช้จ่ายทางการเงินจะบันทึกเป็นหนี้สินระยะยาว ส่วนดอกเบี้ยจ่ายจะบันทึกในงบกำไรขาดทุนเบ็ดเสร็จตลอดอายุของสัญญาเช่า สินทรัพย์ที่ได้มาตามสัญญาเช่าการเงินจะคิดค่าเสื่อมราคาตามอายุการใช้งานโดยประมาณของสินทรัพย์ที่เช่าแต่หากมีความไม่แน่นอนในสิทธิการเป็นเจ้าของเมื่อสัญญาสิ้นสุด จะคำนวณค่าเสื่อมราคาตามอายุการใช้งานของสินทรัพย์ที่เช่าหรืออายุของสัญญาเช่าแล้วแต่ระยะเวลาใดจะต่ำกว่า

สัญญาเช่าระยะยาวเพื่อเช่าสินทรัพย์โดยที่ความเสี่ยงและผลตอบแทนของความเป็นเจ้าของ ส่วนใหญ่ตกอยู่กับผู้ให้เช่าจะจัดเป็นสัญญาเช่าดำเนินงานเงินที่ต้องจ่ายภายใต้สัญญาเช่าดำเนินงาน (สุทธิจากสิ่งตอบแทนจูงใจที่ได้รับจากผู้ให้เช่า) จะบันทึกในงบกำไรขาดทุนเบ็ดเสร็จโดยใช้วิธีเส้นตรงตลอดอายุสัญญาเช่า

หมายเหตุประกอบงบการเงิน (ต่อ)

บริษัท เพาเวอร์ไลน์ เอ็นจิเนียริง จำกัด (มหาชน) และบริษัทย่อย
ณ วันที่ 31 ธันวาคม 2554 และ 2553

ค่าใช้จ่ายที่เกิดขึ้นจากการยกเลิกสัญญาเช่าดำเนินงานก่อนหมดอายุการเช่า เช่น เบี้ยปรับที่ต้องจ่ายให้กับผู้ให้เช่า
จะบันทึกเป็นค่าใช้จ่ายในรอบระยะเวลาบัญชีที่การยกเลิกนั้นเกิดขึ้น

5.17 ผลประโยชน์ของพนักงาน

กลุ่มบริษัทบันทึกเงินเดือน ค่าจ้าง โบนัส เงินสมทบกองทุนประกันสังคมและเงินสมทบกองทุนสำรองเลี้ยงชีพเป็นค่าใช้จ่าย
เมื่อเกิดรายการ

กลุ่มบริษัทรับรู้ผลประโยชน์พนักงานหลังการเลิกจ้างหรือเกษียณอายุเพื่อจ่ายให้แก่พนักงานตามกฎหมายแรงงานของประเทศไทย
กลุ่มบริษัทรับรู้ประมาณการหนี้สินผลประโยชน์ของพนักงานคำนวณโดยผู้เชี่ยวชาญทางคณิตศาสตร์ประกันภัยด้วยเทคนิค
การประมาณการตามหลักคณิตศาสตร์ประกันภัย (Actuarial Technique) และคิดลดผลประโยชน์โดยใช้วิธีคิดลดแต่ละหน่วย
ที่ประมาณการไว้ (Project Unit Credit Method) ซึ่งประมาณการจากมูลค่าปัจจุบันของกระแสเงินสดที่คาดว่าจะต้องจ่าย
ในอนาคตคิดลดด้วยอัตราดอกเบี้ยของพันธบัตรรัฐบาลที่ครบกำหนดในเวลาใกล้เคียงกับกำหนดชำระของหนี้สินดังกล่าว
กระแสเงินสดที่คาดว่าจะต้องจ่ายในอนาคตประมาณการจากเงินเดือนพนักงาน อัตราการลาออก อัตราการตาย อายุงาน และ
ปัจจัยอื่น กลุ่มบริษัทบันทึกประมาณการหนี้สินผลประโยชน์ของพนักงานเป็นหนี้สินไม่หมุนเวียน ทั้งนี้ค่าใช้จ่ายที่เกี่ยวข้องกับ
ผลประโยชน์พนักงานจะรับรู้ในงบกำไรขาดทุนเบ็ดเสร็จเพื่อกระจายต้นทุนดังกล่าวตลอดระยะเวลาของการจ้างงาน

5.18 รายการที่เป็นเงินตราต่างประเทศ

รายการที่เป็นเงินตราต่างประเทศแปลงค่าเป็นเงินบาทตามอัตราแลกเปลี่ยน ณ วันที่เกิดรายการ ยอดคงเหลือของสินทรัพย์
และหนี้สินที่เป็นเงินตราต่างประเทศ ณ วันสิ้นงวด แปลงค่าเป็นเงินบาทตามอัตราปิดซึ่งเป็นอัตราแลกเปลี่ยน ณ วันนั้น
กำไร(ขาดทุน) จากการแปลงค่านี้ แสดงเป็นรายได้หรือค่าใช้จ่ายในงบกำไรขาดทุนเบ็ดเสร็จของงวดนั้น

รายการสินทรัพย์และหนี้สินของหน่วยงานอิสระในต่างประเทศแปลงค่าเป็นเงินบาทโดยใช้อัตราปิด ณ วันที่ในงบการเงิน รายได้
และค่าใช้จ่ายแปลงค่าโดยใช้อัตราแลกเปลี่ยนถ่วงเฉลี่ย ในระหว่างงวด ผลต่างที่เกิดขึ้นจากการแปลงค่างบการเงินที่เป็น
เงินตราต่างประเทศ แสดงเป็นรายการหนึ่งภายใต้ส่วนของผู้ถือหุ้น

เมื่อกลุ่มบริษัทจำหน่ายหน่วยงานอิสระในต่างประเทศ จึงจะบันทึกผลต่างซึ่งแสดงภายใต้ส่วนของผู้ถือหุ้นเป็นส่วนหนึ่งของ
กำไรหรือขาดทุนจากการจำหน่ายหน่วยงานอิสระในต่างประเทศนั้น

5.19 การประมาณการหนี้สิน

กลุ่มบริษัทจะบันทึกประมาณการหนี้สินเมื่อมีความเป็นไปได้ค่อนข้างแน่ของการเกิดภาระผูกพันในปัจจุบันตามกฎหมายหรือ
จากการอนุমানอันเป็นผลสืบเนื่องมาจากเหตุการณ์ในอดีต ภาระผูกพันดังกล่าวคาดว่าจะส่งผลให้ต้องเกิดการไหลออกของ
ทรัพยากรเพื่อชำระภาระผูกพันและจำนวนที่ต้องจ่ายสามารถประมาณการได้อย่างน่าเชื่อถือ รายจ่ายที่จะได้รับคืนบันทึก
เป็นสินทรัพย์แยกต่างหากก็ต่อเมื่อการได้รับคืนคาดว่าจะได้รับอย่างแน่นอนเมื่อได้จ่ายชำระประมาณการหนี้สินไปแล้ว

5.20 กำไร(ขาดทุน)ต่อหุ้น

กำไร(ขาดทุน)ต่อหุ้นขั้นพื้นฐานคำนวณโดยการหารกำไร(ขาดทุน)สำหรับงวด ด้วยจำนวน ถัวเฉลี่ยถ่วงน้ำหนักของหุ้นสามัญ
ที่ออกและเรียกชำระแล้วระหว่างงวด ซึ่งไม่ได้คำนวณกำไร(ขาดทุน)ต่อหุ้นปรับลด เนื่องจากบริษัท ไม่มีหุ้นสามัญเทียบเท่า

5.21 การจัดสรรกำไรสะสม

การจัดสรรกำไรสะสมเป็นไปตามพระราชบัญญัติบริษัทมหาชนจำกัด พ.ศ. 2535 บริษัทฯ ต้องจัดสรรทุนสำรองอย่างน้อยร้อยละ 5
ของกำไรประจำปีหลังจากหักขาดทุนสะสมต้นปี (ถ้ามี) จนกว่าทุนสำรองดังกล่าวมีจำนวนเท่ากับร้อยละ 10 ของทุนจดทะเบียน
ทุนสำรองนี้จะนำไปจ่ายเป็น เงินปันผลไม่ได้ โดยบริษัทฯ จะจัดสรรสำรองเมื่อได้รับอนุมัติจากที่ประชุมผู้ถือหุ้น

5.22 การปันส่วนกำไรขาดทุนเบ็ดเสร็จไปยังส่วนได้เสียที่ไม่มีอำนาจควบคุม

บริษัทฯ มีการปันส่วนกำไรหรือขาดทุน และแต่ละส่วนประกอบในงบกำไรขาดทุนเบ็ดเสร็จไปยังส่วนที่เป็นของผู้ถือหุ้นบริษัทใหญ่
และส่วนได้เสียที่ไม่มีอำนาจควบคุมแม้ว่าการปันส่วนจะทำให้ส่วนได้เสียที่ไม่มีอำนาจควบคุมมียอดคงเหลือติดลบ โดยบริษัทฯ

หมายเหตุประกอบงบการเงิน (ต่อ)

บริษัท เพลอร์โลน เอ็นจิเนียริง จำกัด (มหาชน) และบริษัทย่อย
ณ วันที่ 31 ธันวาคม 2554 และ 2553

ไม่ต้องปรับปรุงย้อนหลังกำไรหรือขาดทุนที่เป็นของรายงานงวดก่อนวันที่บริษัทฯ จะถือปฏิบัติตามมาตรฐานฉบับนี้ ซึ่งเดิมบริษัทฯ รับรู้ผลขาดทุนส่วนที่เกินกว่าส่วนทุนของส่วนได้เสียที่ไม่มีอำนาจควบคุมดังกล่าว โดยหักจากส่วนได้เสียของบริษัทใหญ่

5.23 บุคคลหรือกิจการที่เกี่ยวข้องกัน

บุคคลหรือกิจการที่เกี่ยวข้องกันกับบริษัทหมายถึงบุคคลหรือกิจการที่มีอำนาจควบคุมบริษัทถูกควบคุมโดยบริษัทไม่ว่าจะเป็นโดยตรงหรือทางอ้อม หรืออยู่ภายใต้การควบคุมเดียวกันกับบริษัท รวมถึงบริษัทที่ทำหน้าที่ถือหุ้น บริษัทย่อย และกิจการที่เป็นบริษัทย่อยในเครือเดียวกัน นอกจากนี้บุคคลหรือกิจการที่เกี่ยวข้องกันยังหมายรวมถึงบริษัทร่วมและบุคคลซึ่งถือหุ้นที่มีสิทธิออกเสียงไม่ว่าทางตรงหรือทางอ้อมและมีอิทธิพลอย่างเป็นสาระสำคัญกับบริษัท ผู้บริหารสำคัญ กรรมการหรือพนักงานของบริษัท ตลอดจนทั้งสมาชิกในครอบครัวที่ใกล้ชิดกับบุคคลดังกล่าว และกิจการที่เกี่ยวข้องกับบุคคลเหล่านั้น

ในการพิจารณาความสัมพันธ์ระหว่างบุคคลหรือกิจการที่เกี่ยวข้องกันกับบริษัทแต่ละรายการ บริษัทคำนึงถึงเนื้อหาของความสัมพันธ์มากกว่ารูปแบบทางกฎหมาย

5.24 เครื่องมือทางการเงิน

เครื่องมือทางการเงิน สินทรัพย์ทางการเงินที่แสดงในงบแสดงฐานะการเงินประกอบด้วย เงินสดและรายการเทียบเท่าเงินสด เงินลงทุน ลูกหนี้และเงินให้กู้ยืม หนี้สินทางการเงินที่แสดงในงบแสดงฐานะการเงินประกอบด้วย เจ้าหนี้ และเงินกู้ยืม ซึ่งนโยบายการบัญชีเฉพาะสำหรับรายการแต่ละรายการได้เปิดเผยแยกไว้แต่ละหัวข้อที่เกี่ยวข้อง กลุ่มบริษัทได้ทำสัญญาซื้อขายเงินตราต่างประเทศล่วงหน้าเพื่อป้องกันความเสี่ยงจากความผันผวนของอัตราแลกเปลี่ยนโดยสัญญาซื้อขายเงินตราต่างประเทศล่วงหน้าจะกำหนดอัตราแลกเปลี่ยนในอนาคตที่สินทรัพย์และหนี้สินที่เป็นเงินตราต่างประเทศ จะได้รับหรือต้องจ่ายชำระ โดยคำนวณหามูลค่ายุติธรรมของสัญญาซื้อขายเงินตราต่างประเทศล่วงหน้า ณ วันสิ้นงวด จะแสดงในหมายเหตุประกอบงบการเงิน กำไร(ขาดทุน) ที่เกิดขึ้นจริงจากสัญญาซื้อขายเงินตราต่างประเทศล่วงหน้าจะถูกบันทึกในกำไร(ขาดทุน) เบ็ดเสร็จ

6 ผลกระทบจากการนำมาตรฐานการรายงานทางการเงินมาใช้เป็นครั้งแรก

ตั้งแต่วันที่ 1 มกราคม 2554 ผลจากการถือปฏิบัติตามมาตรฐานการบัญชี และมาตรฐานการรายงานทางการเงินที่ออกและปรับปรุงใหม่ตามที่กล่าวในหมายเหตุประกอบงบการเงินข้อ 3.1 กลุ่มบริษัทมีการเปลี่ยนแปลงนโยบายการบัญชีดังต่อไปนี้

- 6.1 กลุ่มบริษัทได้ใช้มาตรฐานการบัญชีฉบับที่ 19 เรื่อง ผลประโยชน์ของพนักงาน ในการเปลี่ยนแปลงนโยบายการบัญชีดังกล่าว กลุ่มบริษัทรับรู้ส่วนเพิ่มหนี้สินตามโครงการผลประโยชน์สะสมจนถึงวันที่ 31 ธันวาคม 2553 ตามงบการเงินรวมและงบการเงินเฉพาะกิจการ จำนวน 40,544,621 บาท และ 37,992,149 บาท ตามลำดับ โดยรับรู้เป็นค่าใช้จ่ายตามวิธีเส้นตรงภายในระยะเวลา 5 ปี นับจากวันที่นำมาตรฐานการบัญชีนี้มาใช้ซึ่งเป็นไปตามข้อกำหนดของมาตรฐานการบัญชี โดยมีผลกระทบต่องบการเงินดังนี้

	งบการเงินรวม	งบการเงินเฉพาะกิจการ
การปรับปรุงงบการเงิน	บาท	บาท
งบแสดงฐานะการเงิน ณ วันที่ 31 ธันวาคม 2554		
หนี้สินไม่หมุนเวียน		
ประมาณการหนี้สินผลประโยชน์พนักงานเพิ่มขึ้น	8,108,924	7,598,430

หมายเหตุประกอบงบการเงิน (ต่อ)

บริษัท เพาเวอร์ไลน์ เอ็นจิเนียริง จำกัด (มหาชน) และบริษัทย่อย
ณ วันที่ 31 ธันวาคม 2554 และ 2553

	งบการเงินรวม	งบการเงินเฉพาะกิจการ
	สำหรับปี	สำหรับปี
	31 ธันวาคม 2554	31 ธันวาคม 2553
	บาท	บาท
งบกำไรขาดทุนเบ็ดเสร็จ		
ค่าใช้จ่ายพนักงานเพิ่มขึ้น ส่งผลให้		
ต้นทุนจากการรับเหมาก่อสร้าง เพิ่มขึ้น	4,288,095	4,261,408
ค่าใช้จ่ายในการบริหาร เพิ่มขึ้น	3,820,829	3,337,022
กำไรสำหรับงวด ลดลง	(8,108,924)	(7,598,430)
กำไรต่อหุ้นขั้นพื้นฐาน (บาท) ลดลง	(0.010)	(0.009)

- 6.2 กลุ่มบริษัทได้ใช้มาตรฐานการบัญชีฉบับที่ 40 (ปรับปรุง 2552) เรื่อง อสังหาริมทรัพย์เพื่อการลงทุน ในการเปลี่ยนแปลงนโยบายการบัญชีดังกล่าว มีผลกระทบต่องบการเงินดังนี้

	งบการเงินรวม / งบการเงินเฉพาะกิจการ		
	ณ วันที่ 31 ธันวาคม 2553		
	ก่อนจัดประเภท	จัดประเภทใหม่	หลังจัดประเภท
<u>การจัดประเภทรายการใหม่</u>	บาท	บาท	บาท
งบแสดงฐานะการเงิน			
อสังหาริมทรัพย์เพื่อการลงทุน	-	181,381,445	181,381,445
ที่ดินที่ไม่ใช้ดำเนินงาน	181,381,445	(181,381,445)	-

7 รายการธุรกิจกับบุคคลและกิจการที่เกี่ยวข้องกัน

บริษัทฯ มีรายการที่เกิดขึ้นกับบุคคลและกิจการที่เกี่ยวข้องรายการธุรกิจดังกล่าวเป็นไปตามเงื่อนไขทางการค้า และเกณฑ์ตามที่ตกลงร่วมกันระหว่างบริษัท และบุคคลและกิจการที่เกี่ยวข้องกันเหล่านั้น ซึ่งเป็นไปตามปกติธุรกิจสามารถสรุปได้ดังนี้

หมายเหตุประกอบงบการเงิน (ต่อ)

บริษัท เพาเวอร์ไลน์ เอ็นจิเนียริง จำกัด (มหาชน) และบริษัทย่อย
ณ วันที่ 31 ธันวาคม 2554 และ 2553

7.1 รายได้และค่าใช้จ่ายระหว่างกัน

	นโยบาย การกำหนดราคา	งบการเงินรวม		งบการเงินเฉพาะกิจการ	
		สำหรับปี		สำหรับปี	
		สิ้นสุดวันที่ 31 ธันวาคม 2554	สิ้นสุดวันที่ 31 ธันวาคม 2553	สิ้นสุดวันที่ 31 ธันวาคม 2554	สิ้นสุดวันที่ 31 ธันวาคม 2553
		บาท	บาท	บาท	บาท
รายการธุรกิจกับบริษัทย่อย					
(ตัดออกจากงบการเงินรวมแล้ว)					
รายได้จากการรับเหมาก่อสร้าง	อัตราที่ตกลงร่วมกัน	-	-	90,718	1,391,704
ดอกเบี้ยรับ	อัตราร้อยละ 6.00 – 10.00 ต่อปี	-	-	33,426,228	29,733,930
รายได้อื่น	อัตราที่ตกลงร่วมกัน	-	-	25,111,017	19,124,579
ต้นทุนจากการรับเหมาก่อสร้าง	ต้นทุนบวกกำไรส่วนเพิ่ม	-	-	10,643,464	13,845,363
ค่าใช้จ่ายในการขายและบริหาร	อัตราที่ตกลงร่วมกัน	-	-	1,045,667	-
ดอกเบี้ยจ่าย	อัตราร้อยละ 5.85 – 6.25 ต่อปี	-	-	10,367,490	4,952,647
รายการธุรกิจกับกิจการที่ควบคุมร่วมกัน					
รายได้จากการรับเหมาก่อสร้าง	อัตราที่ตกลงร่วมกัน	-	-	95,240,000	-
ดอกเบี้ยรับ	อัตราร้อยละ 6.00 ต่อปี	-	290,053	-	591,945
รายได้อื่น	อัตราที่ตกลงร่วมกัน	10,264,950	14,409,682	23,874,878	29,298,759
ดอกเบี้ยจ่าย	อัตราร้อยละ 7.00 ต่อปี	23,963	833,214	48,904	-
รายการธุรกิจกับบริษัทที่เกี่ยวข้องกัน					
รายได้จากการขาย	อัตราที่ตกลงร่วมกัน	11,988,127	9,882,497	-	-
รายได้อื่น	ราคาเทียบเคียงจากบุคคลภายนอก	718,717	609,825	718,717	609,825
ต้นทุนจากการรับเหมาก่อสร้าง	ต้นทุนบวกกำไรส่วนเพิ่ม	18,863,424	27,296,561	18,863,424	27,296,561
ต้นทุนขาย	อัตราที่ตกลงร่วมกัน	13,222,056	9,500,799	-	-
ค่าใช้จ่ายในการขายและบริหาร	อัตราที่ตกลงร่วมกัน	1,405,683	1,166,561	1,405,683	1,136,981
ดอกเบี้ยจ่าย	อัตราร้อยละ 6.00 ต่อปี	811,066	833,214	-	-
รายการธุรกิจระหว่างผู้ร่วมค้า					
ต้นทุนจากการรับเหมาก่อสร้าง	ต้นทุนบวกกำไรส่วนเพิ่ม	71,070,988	25,049,529	-	-
ค่าใช้จ่ายในการขายและบริหาร	อัตราที่ตกลงร่วมกัน	2,958,520	3,757,694	-	-
ดอกเบี้ยรับ	อัตราร้อยละ 6.00 ต่อปี	24,941	58,923	-	-
ดอกเบี้ยจ่าย	อัตราร้อยละ 6.00 ต่อปี	-	301,724	-	-
รายการธุรกิจกับบุคคลที่เกี่ยวข้องกัน					
มูลค่าการขายสินทรัพย์	อัตราที่ตกลงร่วมกัน	-	29,000,000	-	29,000,000
ดอกเบี้ยจ่าย	อัตราร้อยละ 6.00 ต่อปี	-	231,781	-	231,781

หมายเหตุประกอบงบการเงิน (ต่อ)

บริษัท เพาเวอร์ไลน์ เอ็นจิเนียริง จำกัด (มหาชน) และบริษัทย่อย
ณ วันที่ 31 ธันวาคม 2554 และ 2553

7.2 สินทรัพย์และหนี้สินระหว่างกัน

	งบการเงินรวม		งบการเงินเฉพาะกิจการ	
	ณ วันที่ 31 ธันวาคม 2554	ณ วันที่ 31 ธันวาคม 2553	ณ วันที่ 31 ธันวาคม 2554	ณ วันที่ 31 ธันวาคม 2553
	บาท	บาท	บาท	บาท
สินทรัพย์ระหว่างกัน				
ลูกหนี้การค้า – สุทธิ				
บริษัทย่อย				
บริษัท เพาเวอร์พรอสเพค จำกัด	-	-	1,883,129	4,109,775
Power Line Engineering - Qatar W.L.L.	-	-	-	4,555,514
บริษัท บำรุงเมืองพลาซ่า จำกัด	-	-	293,180,739	293,180,739
รายการธุรกิจกับกิจการที่ควบคุมร่วมกัน				
กิจการร่วมค้า พีเออาร์	-	-	10,587,317	-
บริษัทที่เกี่ยวข้องกัน				
บริษัท โรงสี โฟนครหลวง จำกัด	2,534,585	1,869,315	-	-
รวม	2,534,585	1,869,315	305,651,185	301,846,028
หัก ค่าเผื่อนหนี้สงสัยจะสูญ	-	-	(294,551,271)	(276,267,982)
สุทธิ	2,534,585	1,869,315	11,099,914	25,578,046
ลูกหนี้เงินประกันผลงาน				
บริษัทย่อย				
บริษัท บำรุงเมืองพลาซ่า จำกัด	-	-	1,609,189	1,609,189
รายการธุรกิจกับกิจการที่ควบคุมร่วมกัน				
กิจการร่วมค้า พีเออาร์	-	-	5,040,498	-
รวม	-	-	6,649,687	1,609,189
หัก ค่าเผื่อนหนี้สงสัยจะสูญ	-	-	(1,609,189)	(1,609,189)
สุทธิ	-	-	5,040,498	-
มูลค่างานที่เสร็จแต่ยังไม่เรียกเก็บ				
บริษัทย่อย				
Power Line Engineering - Qatar W.L.L.	-	-	-	1,577,197
รายการธุรกิจกับกิจการที่ควบคุมร่วมกัน				
กิจการร่วมค้า พีเออาร์	-	-	40,969,639	-
รวม	-	-	40,969,639	1,577,197

หมายเหตุประกอบงบการเงิน (ต่อ)

บริษัท เพาเวอร์ไลน์ เอ็นจิเนียริง จำกัด (มหาชน) และบริษัทย่อย
ณ วันที่ 31 ธันวาคม 2554 และ 2553

	งบการเงินรวม		งบการเงินเฉพาะกิจการ	
	ณ วันที่	ณ วันที่	ณ วันที่	ณ วันที่
	31 ธันวาคม 2554	31 ธันวาคม 2553	31 ธันวาคม 2554	31 ธันวาคม 2553
	บาท	บาท	บาท	บาท
เงินให้กู้ยืมระยะสั้น				
บริษัท ย่อย				
บริษัท เพาเวอร์พรอสเพค จำกัด				
ยอดคงเหลือต้นงวด	-	-	36,435,000	17,875,000
บวก เพิ่มขึ้นระหว่างงวด	-	-	26,680,000	29,000,000
หัก ลดลงระหว่างงวด	-	-	(4,060,000)	(10,440,000)
ยอดคงเหลือปลายงวด	-	-	59,055,000	36,435,000
บริษัท เทคเนียร์ จำกัด				
ยอดคงเหลือต้นงวด	-	-	19,006,606	18,971,246
บวก เพิ่มขึ้นระหว่างงวด	-	-	-	35,360
หัก ลดลงระหว่างงวด	-	-	-	-
ยอดคงเหลือปลายงวด	-	-	19,006,606	19,006,606
บริษัท บำรุงเมืองพลาซ่า จำกัด				
ยอดคงเหลือต้นงวด	-	-	335,195,000	294,355,000
บวก เพิ่มขึ้นระหว่างงวด	-	-	11,711,000	40,840,000
หัก ลดลงระหว่างงวด	-	-	-	-
ยอดคงเหลือปลายงวด	-	-	346,906,000	335,195,000
บริษัท สิทธารมย์ ดีเวลลอปเม้นท์ จำกัด				
ยอดคงเหลือต้นงวด	-	-	46,000,000	46,000,000
บวก เพิ่มขึ้นระหว่างงวด	-	-	-	-
หัก ลดลงระหว่างงวด	-	-	-	-
ยอดคงเหลือปลายงวด	-	-	46,000,000	46,000,000
กิจการที่ควบคุมร่วมกัน				
กิจการร่วมค้าอีเอ็มซีและเพาเวอร์ไลน์				
ยอดคงเหลือต้นงวด	-	1,960,000	-	4,000,000
บวก เพิ่มขึ้นระหว่างงวด	-	24,010,000	-	49,000,000
หัก ลดลงระหว่างงวด	-	(25,970,000)	-	(53,000,000)
ยอดคงเหลือปลายงวด	-	-	-	-
ผู้ร่วมค้า				
บริษัท อีเอ็มซี จำกัด (มหาชน)				
ยอดคงเหลือต้นงวด	-	-	-	-
บวก เพิ่มขึ้นระหว่างงวด	7,650,000	-	-	-
หัก ลดลงระหว่างงวด	-	-	-	-
ยอดคงเหลือปลายงวด	7,650,000	-	-	-

หมายเหตุประกอบงบการเงิน (ต่อ)

บริษัท เพาเวอร์ไลน์ เอ็นจิเนียริง จำกัด (มหาชน) และบริษัทย่อย
ณ วันที่ 31 ธันวาคม 2554 และ 2553

	งบการเงินรวม		งบการเงินเฉพาะกิจการ	
	ณ วันที่	ณ วันที่	ณ วันที่	ณ วันที่
	31 ธันวาคม 2554	31 ธันวาคม 2553	31 ธันวาคม 2554	31 ธันวาคม 2553
	บาท	บาท	บาท	บาท
บุคคลที่เกี่ยวข้องกัน				
คุณชัชวาล สุยะนันท์				
ยอดคงเหลือต้นงวด	13,249,480	13,249,480	-	-
บวก เพิ่มขึ้นระหว่างงวด	-	-	-	-
หัก ลดลงระหว่างงวด	-	-	-	-
ยอดคงเหลือปลายงวด	13,249,480	13,249,480	-	-
คุณมะลิ เอกอริยะกุล				
ยอดคงเหลือต้นงวด	21,799,480	21,799,480	-	-
บวก เพิ่มขึ้นระหว่างงวด	-	-	-	-
หัก ลดลงระหว่างงวด	-	-	-	-
ยอดคงเหลือปลายงวด	21,799,480	21,799,480	-	-
รวมเงินต้น	42,698,960	35,048,960	470,967,606	436,636,606
หัก ค่าเผื่อนี้สงสัยจะสูญ	(21,799,480)	(21,799,480)	(19,006,606)	(19,006,606)
สุทธิ	20,899,480	13,249,480	451,961,000	417,630,000
ดอกเบี้ยค้างรับ				
บริษัทย่อย				
บริษัท เพาเวอร์ฟอสเฟค จำกัด	-	-	4,843,484	1,986,928
บริษัท บำรุงเมืองพลาซ่า จำกัด	-	-	99,325,993	72,280,378
บริษัท สิทธารมย์ ดีเวลลอปเม้นท์ จำกัด	-	-	15,392,185	11,869,685
ผู้ร่วมค้า				
บริษัท อีเอ็มซี จำกัด (มหาชน)	24,941	-	-	-
บุคคลที่เกี่ยวข้องกัน				
คุณชัชวาล สุยะนันท์	1,503,228	1,503,228	-	-
คุณมะลิ เอกอริยะกุล	3,487,917	3,487,917	-	-
รวม	5,016,086	4,991,145	119,561,662	86,136,991
หัก ค่าเผื่อนี้สงสัยจะสูญ	(3,487,917)	(3,487,917)	-	-
สุทธิ	1,528,169	1,503,228	119,561,662	86,136,991
รวมเงินให้กู้ยืมและดอกเบี้ยค้างรับ - สุทธิ	22,427,649	14,752,708	571,522,662	503,766,991
สินทรัพย์หมุนเวียนอื่น				
ลูกหนี้อื่น				
บริษัทย่อย				
บริษัท เพาเวอร์ฟอสเฟค จำกัด	-	-	109,357	280,500
บริษัท เทคเนียร์ จำกัด	-	-	539,203	539,203
Power Line Engineering – Qatar W.L.L.	-	-	-	19,118,656
บริษัท สิทธารมย์ ดีเวลลอปเม้นท์ จำกัด	-	-	90,000	-

หมายเหตุประกอบงบการเงิน (ต่อ)

บริษัท เพาเวอร์ไลน์ เอ็นจิเนียริง จำกัด (มหาชน) และบริษัทย่อย
ณ วันที่ 31 ธันวาคม 2554 และ 2553

	งบการเงินรวม		งบการเงินเฉพาะกิจการ	
	ณ วันที่ 31 ธันวาคม 2554	ณ วันที่ 31 ธันวาคม 2553	ณ วันที่ 31 ธันวาคม 2554	ณ วันที่ 31 ธันวาคม 2553
	บาท	บาท	บาท	บาท
กิจการที่ควบคุมร่วมกัน				
กิจการร่วมค้า อีเอ็มซีและเพาเวอร์ไลน์	2,374,600	4,625,990	4,846,123	9,440,796
กิจการร่วมค้า พีเออาร์	-	419,425	-	838,850
บริษัทที่เกี่ยวข้องกัน				
Power Line Engineering – Qatar W.L.L.	26,083	-	26,083	-
บริษัท เฟรม เทคนิค จำกัด	182,194	173,600	182,194	173,600
บริษัท ยูไนเต็ด เพาเวอร์ เอ็นจิเนียริง จำกัด	159,622	100,555	159,622	100,555
รวม	2,742,499	5,319,570	5,952,582	30,492,160
หัก ค่าเผื่อนี้สงสัยจะสูญ	(160,000)	-	(789,436)	(650,252)
สุทธิ	2,582,499	5,319,570	5,163,146	29,841,908
เงินทดรองจ่าย				
บริษัทย่อย				
บริษัท ยูนิมา เอ็นจิเนียริง จำกัด	-	-	1,914,155	1,522,192
บริษัท เทคเนอ จำกัด	-	-	2,289,633	2,227,385
Power Line Engineering – Qatar W.L.L.	-	-	-	29,304,000
บริษัท บำรุงเมืองพลาซ่า จำกัด	-	-	2,003,350	1,647,090
บริษัท เอส เอ พี เอส 2007 โฮลดิ้ง จำกัด	-	-	706,000	685,800
บริษัทที่เกี่ยวข้องกัน				
Power Line Engineering – Qatar W.L.L.	204,323	-	-	-
บริษัท แอ็ดวานซ์ เพาเวอร์ เทคโนโลยี จำกัด	-	40,650	-	40,650
รวม	204,323	40,650	6,913,138	35,427,117
หัก ค่าเผื่อนี้สงสัยจะสูญ	-	-	(2,289,633)	(2,227,385)
สุทธิ	204,323	40,650	4,623,505	33,199,732
เงินจ่ายล่วงหน้าสำหรับโครงการ				
บริษัทย่อย				
Power Line Engineering - Qatar W.L.L.	-	-	-	597,263
บุคคลที่เกี่ยวข้องกัน				
คุณเสวก ศรีสุชาติ	-	111,622	-	-
คุณชัชวาล สุยะนันท์	2,705,300	2,705,300	-	-
Mr. Nizar Medhanna	-	22,482,096	-	-
Mr. Emad Rashim Ahmed Mansoru	-	46,898	-	-
Mr. Jumaa Eisa Jumaa AL Hassan AL Mohannadi	8,475,297	27,743,440	8,475,297	8,475,297
รวม	11,180,597	53,089,356	8,475,297	9,072,560
หัก ค่าเผื่อนี้สงสัยจะสูญ	(8,475,297)	(8,475,297)	(8,475,297)	(8,475,297)
สุทธิ	2,705,300	44,614,059	-	597,263

หมายเหตุประกอบงบการเงิน (ต่อ)

บริษัท เพาเวอร์ไลน์ เอ็นจิเนียริง จำกัด (มหาชน) และบริษัทย่อย
ณ วันที่ 31 ธันวาคม 2554 และ 2553

	งบการเงินรวม		งบการเงินเฉพาะกิจการ	
	ณ วันที่	ณ วันที่	ณ วันที่	ณ วันที่
	31 ธันวาคม 2554	31 ธันวาคม 2553	31 ธันวาคม 2554	31 ธันวาคม 2553
	บาท	บาท	บาท	บาท
หนี้สินระหว่างกัน				
เจ้าหนี้การค้าและเช็คจ่ายลงวันที่ล่วงหน้า				
บริษัทย่อย				
บริษัท ยูนิมา เอ็นจิเนียริง จำกัด	-	-	11,887,662	10,351,620
บริษัทที่เกี่ยวข้องกัน				
บริษัท เฟรม เทคนิค จำกัด	5,890,678	9,480,848	5,890,678	9,480,848
บริษัท ยูไนเต็ด เพาเวอร์ เอ็นจิเนียริง จำกัด	9,547,280	9,718,462	9,547,280	9,718,462
บริษัท โรงสี ไพนครหลวง จำกัด	2,598,055	2,017,862	-	-
ผู้ร่วมค้า				
บริษัท อีเอ็มซี จำกัด (มหาชน)	3,884,337	-	-	-
บริษัท รวมนครก่อสร้าง (ประเทศไทย) จำกัด	100,000,000	-	-	-
รวม	121,920,350	21,217,172	27,325,620	29,550,930
เงินกู้ยืมระยะสั้น				
บริษัทย่อย				
บริษัท ยูนิมา เอ็นจิเนียริง จำกัด				
ยอดคงเหลือต้นงวด	-	-	157,410,776	30,000,000
บวก เพิ่มขึ้นระหว่างงวด	-	-	28,330,901	131,410,776
หัก ลดลงระหว่างงวด	-	-	-	(4,000,000)
ยอดคงเหลือปลายงวด	-	-	185,741,677	157,410,776
กิจการที่ควบคุมร่วมกัน				
กิจการร่วมค้า อีเอ็มซีและเพาเวอร์ไลน์				
ยอดคงเหลือต้นงวด	-	-	-	-
บวก เพิ่มขึ้นระหว่างงวด	7,350,000	-	15,000,000	-
หัก ลดลงระหว่างงวด	-	-	-	-
ยอดคงเหลือปลายงวด	7,350,000	-	15,000,000	-
บริษัทที่เกี่ยวข้องกัน				
บริษัท พรอสแพค จำกัด				
ยอดคงเหลือต้นงวด	13,000,000	13,000,000	-	-
บวก เพิ่มขึ้นระหว่างงวด	19,320,000	7,560,000	-	-
หัก ลดลงระหว่างงวด	(2,940,000)	(7,560,000)	-	-
ยอดคงเหลือปลายงวด	29,380,000	13,000,000	-	-
ผู้ร่วมค้า				
บริษัท อีเอ็มซี จำกัด (มหาชน)				
ยอดคงเหลือต้นงวด	-	2,040,000	-	-
บวก เพิ่มขึ้นระหว่างงวด	-	24,990,000	-	-
หัก ลดลงระหว่างงวด	-	(27,030,000)	-	-
ยอดคงเหลือปลายงวด	-	-	-	-

หมายเหตุประกอบงบการเงิน (ต่อ)

บริษัท เพาเวอร์ไลน์ เอ็นจิเนียริง จำกัด (มหาชน) และบริษัทย่อย
ณ วันที่ 31 ธันวาคม 2554 และ 2553

	งบการเงินรวม		งบการเงินเฉพาะกิจการ	
	ณ วันที่	ณ วันที่	ณ วันที่	ณ วันที่
	31 ธันวาคม 2554	31 ธันวาคม 2553	31 ธันวาคม 2554	31 ธันวาคม 2553
	บาท	บาท	บาท	บาท
บุคคลที่เกี่ยวข้องกัน				
คุณเสวก ศรีสุชาติ				
ยอดคงเหลือต้นงวด	-	-	-	-
บวก เพิ่มขึ้นระหว่างงวด	-	15,000,000	-	15,000,000
หัก ลดลงระหว่างงวด	-	(15,000,000)	-	(15,000,000)
ยอดคงเหลือปลายงวด	-	-	-	-
คุณสุภานันท์ จุลวัจนะ				
ยอดคงเหลือต้นงวด	600,000	600,000	-	-
บวก เพิ่มขึ้นระหว่างงวด	-	-	-	-
หัก ลดลงระหว่างงวด	-	-	-	-
ยอดคงเหลือปลายงวด	600,000	600,000	-	-
รวมเงินต้น	37,330,000	13,600,000	200,741,677	157,410,776
ดอกเบี้ยค้างจ่าย				
บริษัทย่อย				
บริษัท ยูนิมา เอ็นจิเนียริง จำกัด	-	-	16,732,809	6,365,318
กิจการที่ควบคุมร่วมกัน				
กิจการร่วมค้า อีเอ็มซีและเพาเวอร์ไลน์	23,963	-	48,904	-
บริษัทที่เกี่ยวข้องกัน				
บริษัท พรอสแพค จำกัด	2,158,951	894,858	-	-
บุคคลที่เกี่ยวข้องกัน				
คุณเสวก ศรีสุชาติ	-	231,781	-	231,781
คุณชัชวาล สุยะนันท์	20,547	20,547	-	-
คุณสุภานันท์ จุลวัจนะ	93,493	93,493	-	-
รวม	2,296,954	1,240,679	16,781,713	6,597,099
รวมเงินกู้ยืมระยะสั้นและดอกเบี้ยค้างจ่าย	39,626,954	14,840,679	217,523,390	164,007,875
เจ้าหนี้อื่น				
บริษัทย่อย				
บริษัท ยูนิมา เอ็นจิเนียริง จำกัด	-	-	-	40,000
ผู้ร่วมค้า				
บริษัท อีเอ็มซี จำกัด (มหาชน)	-	1,290,326	-	-
บริษัท รวมนครก่อสร้าง (ประเทศไทย) จำกัด	-	447,260	-	-
รวม	-	1,737,586	-	40,000

หมายเหตุประกอบงบการเงิน (ต่อ)

บริษัท เพาเวอร์ไลน์ เอ็นจิเนียริง จำกัด (มหาชน) และบริษัทย่อย
ณ วันที่ 31 ธันวาคม 2554 และ 2553

	งบการเงินรวม		งบการเงินเฉพาะกิจการ	
	ณ วันที่	ณ วันที่	ณ วันที่	ณ วันที่
	31 ธันวาคม 2554	31 ธันวาคม 2553	31 ธันวาคม 2554	31 ธันวาคม 2553
	บาท	บาท	บาท	บาท
ค่าใช้จ่ายค้างจ่าย				
บริษัทย่อย				
บริษัท ยูนิมา เอ็นจิเนียริง จำกัด	-	-	672,945	1,393,615
บริษัทที่เกี่ยวข้องกัน				
บริษัท ยูไนเต็ด เพาเวอร์ เอ็นจิเนียริง จำกัด	27,820	31,651	-	-
บริษัท โรงสีไพนครหลวง จำกัด	31,350	-	-	-
ผู้ร่วมค้า				
บริษัท อีเอ็มซี จำกัด (มหาชน)	4,193,309	7,103,295	-	-
บุคคลที่เกี่ยวข้องกัน				
คุณพิสันต์ จินตนาภักดี	6,960	6,960	-	-
รวม	4,259,439	7,141,906	672,945	1,393,615
หนี้สินหมุนเวียนอื่น				
เงินทดรองรับ				
บริษัทย่อย				
Power Line Engineering – Qatar W.L.L.	-	-	-	17,311,274
บุคคลที่เกี่ยวข้องกัน				
คุณเสวก ศรีสุชาติ	-	13,662,000	-	-
Mr. Nizar Mehanna	-	11,426,400	-	-
Mr. Jumaa Eisa Jumaa AL Hassan AL Mohannadi	-	11,426,400	-	-
Mr. Emad Rashid Ahmed Mansour	-	11,426,400	-	-
รวมเงินทดรองรับ	-	47,941,200	-	17,311,274
เงินรับล่วงหน้าค่าสินค้า				
กิจการที่ควบคุมร่วมกัน				
กิจการร่วมค้า พีเออาร์	-	22,996,886	43,529,063	45,993,772

ณ วันที่ 31 ธันวาคม 2554 และ 2553 เงินให้กู้ยืมระยะสั้นแก่บุคคลและกิจการที่เกี่ยวข้องกัน เป็นการให้กู้ยืมในรูปตัวสัญญาใช้เงิน ชนิดจ่ายคืนเมื่อทวงถาม คิดดอกเบี้ยในอัตราร้อยละ 5.85-6.25 ต่อปี และ 6.00-10.00 ต่อปี ตามลำดับ

ณ วันที่ 31 ธันวาคม 2554 และ 2553 เงินกู้ยืมระยะสั้นจากบุคคลและกิจการที่เกี่ยวข้องกัน เป็นการกู้ยืมในรูปตัวสัญญาใช้เงิน ชนิดจ่ายคืนเมื่อทวงถาม คิดดอกเบี้ยในอัตราร้อยละ 5.85-7.00 ต่อปี และ 5.85-6.25 ต่อปี ตามลำดับ

หมายเหตุประกอบงบการเงิน (ต่อ)

บริษัท เพาเวอร์ไลน์ เอ็นจิเนียริง จำกัด (มหาชน) และบริษัทย่อย
ณ วันที่ 31 ธันวาคม 2554 และ 2553

7.3 ค่าตอบแทนผู้บริหารสำคัญ

	งบการเงินรวม		งบการเงินเฉพาะกิจการ	
	สำหรับปี สิ้นสุดวันที่		สำหรับปี สิ้นสุดวันที่	
	31 ธันวาคม 2554	31 ธันวาคม 2553	31 ธันวาคม 2554	31 ธันวาคม 2553
	บาท	บาท	บาท	บาท
ผลประโยชน์ระยะสั้น	27,192,635	23,354,000	27,192,635	23,354,000
ผลประโยชน์หลังออกจากงาน	955,196	-	955,196	-
รวม	28,147,831	23,354,000	28,147,831	23,354,000

7.4 ลักษณะความสัมพันธ์

ชื่อบุคคลและกิจการที่เกี่ยวข้องกัน	ลักษณะความสัมพันธ์
บริษัท ยูนิมา เอ็นจิเนียริง จำกัด	บริษัทย่อย โดยการถือหุ้นทางตรง
บริษัท เพาเวอร์พรอสเพค จำกัด	บริษัทย่อย โดยการถือหุ้นทางตรง
บริษัท เทคเนอริ จำกัด	บริษัทย่อย โดยการถือหุ้นทางตรง
Power Line Engineering - Qatar W.L.L.	บริษัทย่อย โดยการถือหุ้นทางตรง (สิ้นสุดวันที่ 23 พฤศจิกายน 2554 จากการขายเงินลงทุนในบริษัทย่อย ภายหลังถือว่าเป็นบริษัทที่เกี่ยวข้องกัน โดยมีกรรมกร่วมกัน)
บริษัท บำรุงเมืองพลาซ่า จำกัด	บริษัทย่อย โดยการถือหุ้นทางตรง
บริษัท เอส เอ พี เอส 2007 โฮลดิ้ง จำกัด	บริษัทย่อย โดยการถือหุ้นทางตรง
บริษัท สิทธารมย์ ดีเวลลอปเม้นท์ จำกัด	บริษัทย่อย โดยการถือหุ้นทางอ้อม
	ผ่าน บริษัท เอส เอ พี เอส 2007 โฮลดิ้ง จำกัด
กิจการร่วมค้า อีเอ็มซี และ เพาเวอร์ไลน์	กิจการที่ควบคุมร่วมกัน โดยมีบริษัทฯ เป็นผู้ร่วมค้า
กิจการร่วมค้า พีเออาร์	กิจการที่ควบคุมร่วมกัน โดยมีบริษัทฯ เป็นผู้ร่วมค้า
บริษัท พรอสแพค จำกัด	บริษัทที่เกี่ยวข้องกัน โดยมีผู้ถือหุ้นของบริษัทย่อยร่วมกัน
บริษัท เฟรม เทคนิค จำกัด	บริษัทที่เกี่ยวข้องกัน โดยมีกรรมกร่วมกัน
บริษัท ยูไนเต็ด เพาเวอร์ เอ็นจิเนียริง จำกัด	บริษัทที่เกี่ยวข้องกัน โดยมีกรรมกร่วมกัน
บริษัท แอ็ดวานซ์ เพาเวอร์ เทคโนโลยี จำกัด	บริษัทที่เกี่ยวข้องกัน โดยมีกรรมกร่วมกัน
บริษัท โรงสี โพนครหลวง จำกัด	บริษัทที่เกี่ยวข้องกัน โดยมีกรรมกรและผู้ถือหุ้นร่วมกันกับบริษัทย่อย
บริษัท รวมนครก่อสร้าง (ประเทศไทย) จำกัด	ผู้ร่วมค้าของกิจการที่ควบคุมร่วมกัน
บริษัท อีเอ็มซี จำกัด (มหาชน)	ผู้ร่วมค้าของกิจการที่ควบคุมร่วมกัน
คุณเสวก ศรีสุชาติ	บุคคลที่เกี่ยวข้องกัน โดยเป็นประธานกรรมการของบริษัทฯ
คุณพิสันต์ จินตนาภักดี	บุคคลที่เกี่ยวข้องกัน โดยเป็นกรรมการของบริษัทฯ
คุณสมศักดิ์ คุปตะเมธี	บุคคลที่เกี่ยวข้องกัน โดยเป็นกรรมการของบริษัทฯ
คุณชัชวาล สุยะนันท์	บุคคลที่เกี่ยวข้องกัน โดยเป็นกรรมการของบริษัทย่อย
คุณสุภานันท์ จุลวัจนะ	บุคคลที่เกี่ยวข้องกัน โดยเป็นกรรมการของบริษัทย่อย

หมายเหตุประกอบงบการเงิน (ต่อ)

บริษัท เพาเวอร์ไลน์ เอ็นจิเนียริง จำกัด (มหาชน) และบริษัทย่อย
ณ วันที่ 31 ธันวาคม 2554 และ 2553

ชื่อบุคคลและกิจการที่เกี่ยวข้องกัน	ลักษณะความสัมพันธ์
คุณมะลิ เอกอริยะกุล	บุคคลที่เกี่ยวข้องกัน โดยเป็นกรรมการของบริษัทย่อย
Mr. Nizar Mehanna	บุคคลที่เกี่ยวข้องกัน โดยเป็นกรรมการของบริษัทย่อย/บริษัทที่เกี่ยวข้องกัน)
Mr. Jumaa Eisa Jumaa Al Hassan Al Mohannadi	บุคคลที่เกี่ยวข้องกัน โดยเป็นผู้ถือหุ้นของบริษัทย่อย /บริษัทที่เกี่ยวข้องกัน) (ปัจจุบันไม่ได้เป็นผู้ถือหุ้นแล้วจากการขายหุ้น เมื่อวันที่ 27 กันยายน 2554)
Mr. Emad Rashid Ahmed Mansour	บุคคลที่เกี่ยวข้องกัน โดยเป็นผู้ถือหุ้นของบริษัทย่อย/บริษัทที่เกี่ยวข้องกัน)
คุณดุจดาว ไรจนมงคล	บุคคลที่เกี่ยวข้องกัน โดยเป็นบุคคลที่เกี่ยวข้องกับกรรมการ

8 รายการที่ไม่กระทบกระแสเงินสด

	งบการเงินรวม		งบการเงินเฉพาะกิจการ	
	สำหรับปี สิ้นสุดวันที่		สำหรับปี สิ้นสุดวันที่	
	31 ธันวาคม 2554	31 ธันวาคม 2553	31 ธันวาคม 2554	31 ธันวาคม 2553
	บาท	บาท	บาท	บาท
- ซื้อสิทธิการเช่าเป็นเงินเชื่อ	7,671,250	-	7,671,250	-
สินทรัพย์และหนี้สินที่เพิ่มขึ้นจากการเปลี่ยนแปลงสัดส่วน				
การลงทุนในกิจการที่ควบคุมร่วมกัน				
เงินลงทุนชั่วคราว	12,752,842	-	-	-
ลูกหนี้เงินประกันผลงาน	2,036,030	-	-	-
มูลค่างานที่เสร็จแต่ยังไม่เรียกเก็บ	135,131,899	-	-	-
งานระหว่างก่อสร้าง	23,426,000	-	-	-
สินทรัพย์หมุนเวียนอื่น	69,897,358	-	-	-
ที่ดิน อาคาร และอุปกรณ์-สุทธิ	7,128,729	-	-	-
สินทรัพย์ไม่มีตัวตน-สุทธิ	360,968	-	-	-
สินทรัพย์ไม่หมุนเวียนอื่น	27,599,760	-	-	-
เงินเบิกเกินบัญชีและเงินกู้ยืมระยะสั้นจากสถาบันการเงิน	3,958,385	-	-	-
เจ้าหนี้การค้า-บุคคลภายนอก	88,202,021	-	-	-
เจ้าหนี้เงินประกันผลงาน	757,706	-	-	-
ต้นทุนที่ยังไม่ถึงกำหนดชำระ	4,629,198	-	-	-
หนี้สินหมุนเวียนอื่น	251,967,731	-	-	-

หมายเหตุประกอบงบการเงิน (ต่อ)

บริษัท เพลอริส อินเตอร์เนชั่นแนล จำกัด (มหาชน) และบริษัทย่อย
ณ วันที่ 31 ธันวาคม 2554 และ 2553

9 เงินสดและรายการเทียบเท่าเงินสด

ประกอบด้วย

	งบการเงินรวม		งบการเงินเฉพาะกิจการ	
	ณ วันที่		ณ วันที่	
	31 ธันวาคม 2554	31 ธันวาคม 2553	31 ธันวาคม 2554	31 ธันวาคม 2553
	บาท	บาท	บาท	บาท
เงินสด	2,130,745	3,186,284	1,558,500	684,469
เช็คในมือ	5,350	2,200,000	5,350	2,200,000
เงินฝากธนาคารประเภทกระแสรายวัน	18,738,947	10,746,403	3,374,013	12,877,846
เงินฝากธนาคารประเภทออมทรัพย์	62,336,215	431,915,133	55,159,778	352,816,750
เงินฝากธนาคารประเภทประจำ 3 เดือน	162,671,368	202,651,576	136,769,312	9,331,303
ตั๋วแลกเงินสถาบันการเงินอายุ 1 – 3 เดือน	90,000,000	50,000,000	50,000,000	-
รวม	335,882,625	700,699,396	246,866,953	377,910,368

10 เงินลงทุนชั่วคราว

ประกอบด้วย

	งบการเงินรวม		งบการเงินเฉพาะกิจการ	
	ณ วันที่		ณ วันที่	
	31 ธันวาคม 2554	31 ธันวาคม 2553	31 ธันวาคม 2554	31 ธันวาคม 2553
	บาท	บาท	บาท	บาท
หลักทรัพย์เพื่อค้า - ราคาทุน				
หน่วยลงทุนในกองทุนเปิดไทยพาณิชย์	5,227,460	122,796,151	-	110,076,865
หน่วยลงทุนในกองทุนเปิดสิริไทย	86,825	84,795	86,825	84,795
บวก กำไรที่ยังไม่เกิดขึ้นจริงจากการปรับมูลค่า หลักทรัพย์เพื่อค้า	17,075	170,522	1,980	136,967
หลักทรัพย์เพื่อค้า - มูลค่ายุติธรรม	5,331,360	123,051,468	88,805	110,298,627
เงินฝากประจำประเภท 6 – 12 เดือน	3,662,852	372,624,123	3,659,074	1,245,036
ตั๋วแลกเงินสถาบันการเงินอายุ 4 – 5 เดือน	70,000,000	-	70,000,000	-
รวม	78,994,212	495,675,591	73,747,879	111,543,663

หมายเหตุประกอบงบการเงิน (ต่อ)

บริษัท เพาเวอร์ไลน์ เอ็นจิเนียริง จำกัด (มหาชน) และบริษัทย่อย
ณ วันที่ 31 ธันวาคม 2554 และ 2553

11 ลูกหนี้การค้าบุคคลภายนอก – สุทธิ

ประกอบด้วย

	งบการเงินรวม		งบการเงินเฉพาะกิจการ	
	ณ วันที่		ณ วันที่	
	31 ธันวาคม 2554	31 ธันวาคม 2553	31 ธันวาคม 2554	31 ธันวาคม 2553
	บาท	บาท	บาท	บาท
ลูกหนี้การค้าส่วนที่ยังไม่ออกใบแจ้งหนี้	15,450,277	-	-	-
ลูกหนี้การค้า				
ยังไม่ถึงกำหนดชำระและเกินกำหนด 3 เดือน	385,860,453	405,586,001	335,025,341	151,521,562
เกินกำหนด 4 – 6 เดือน	100,085,182	51,566,655	81,983,514	39,757,002
เกินกำหนด 7 – 12 เดือน	86,600,320	94,682,390	86,256,402	94,682,390
เกินกำหนด 12 เดือน ขึ้นไป	443,824,674	587,334,097	310,341,671	435,818,954
รวม	1,031,820,906	1,139,169,143	813,606,928	721,779,908
หัก ค่าเผ่อนหนี้สงสัยจะสูญ	(356,389,180)	(459,953,233)	(204,148,313)	(295,843,811)
สุทธิ	675,431,726	679,215,910	609,458,615	425,936,097

ตามงบการเงินรวมและงบการเงินเฉพาะกิจการ สำหรับปี สิ้นสุดวันที่ 31 ธันวาคม 2554 และ 2553 ค่าเผ่อนหนี้สงสัยจะสูญมีความเคลื่อนไหว ดังนี้

	งบการเงินรวม		งบการเงินเฉพาะกิจการ	
	สำหรับปี สิ้นสุดวันที่		สำหรับปี สิ้นสุดวันที่	
	31 ธันวาคม 2554	31 ธันวาคม 2553	31 ธันวาคม 2554	31 ธันวาคม 2553
	บาท	บาท	บาท	บาท
ค่าเผ่อนหนี้สงสัยจะสูญ – ต้นงวด	(459,953,233)	(618,549,923)	(295,843,811)	(421,355,189)
เพิ่มขึ้นระหว่างงวด	(131,304,227)	(43,586,449)	(125,140,642)	(34,873,976)
โอนกลับระหว่างงวด	234,423,400	179,100,047	216,391,260	137,302,262
ตัดหนี้สูญระหว่างงวด	3,559,152	-	3,559,152	-
(เพิ่มขึ้น)ลดลงจากการเปลี่ยนแปลงอัตราแลกเปลี่ยน	(3,114,272)	23,083,092	(3,114,272)	23,083,092
ค่าเผ่อนหนี้สงสัยจะสูญ – ปลายงวด	(356,389,180)	(459,953,233)	(204,148,313)	(295,843,811)

หมายเหตุประกอบงบการเงิน (ต่อ)

บริษัท เพาเวอร์ไลน์ เอ็นจิเนียริง จำกัด (มหาชน) และบริษัทย่อย
ณ วันที่ 31 ธันวาคม 2554 และ 2553

12 ลูกหนี้การค้ากิจการที่เกี่ยวข้องกัน – สุทธิ

ประกอบด้วย

	งบการเงินรวม		งบการเงินเฉพาะกิจการ	
	ณ วันที่		ณ วันที่	
	31 ธันวาคม 2554	31 ธันวาคม 2553	31 ธันวาคม 2554	31 ธันวาคม 2553
	บาท	บาท	บาท	บาท
ลูกหนี้การค้า				
ยังไม่ได้ถึงกำหนดชำระและเกินกำหนด 3 เดือน	2,534,585	1,869,315	10,587,317	-
เกินกำหนด 4 - 6 เดือน	-	-	-	1,953,467
เกินกำหนด 7 - 12 เดือน	-	-	-	3,592,697
เกินกำหนด 12 เดือน ขึ้นไป	-	-	295,063,868	296,299,864
รวม	2,534,585	1,869,315	305,651,185	301,846,028
หัก ค่าเผื่อนี้สงสัยจะสูญ	-	-	(294,551,271)	(276,267,982)
สุทธิ	2,534,585	1,869,315	11,099,914	25,578,046

ตามงบการเงินรวมและงบการเงินเฉพาะกิจการ สำหรับปี สิ้นสุดวันที่ 31 ธันวาคม 2554 และ 2553 ค่าเผื่อนี้สงสัยจะสูญมีความเคลื่อนไหว ดังนี้

	งบการเงินรวม		งบการเงินเฉพาะกิจการ	
	ณ วันที่		ณ วันที่	
	31 ธันวาคม 2554	31 ธันวาคม 2553	31 ธันวาคม 2554	31 ธันวาคม 2553
	บาท	บาท	บาท	บาท
ค่าเผื่อนี้สงสัยจะสูญ – ต้นงวด	-	-	(276,267,982)	(265,214,324)
เพิ่มขึ้นระหว่างงวด	-	-	(19,710,239)	(11,053,658)
โอนกลับระหว่างงวด	-	-	1,426,950	-
ค่าเผื่อนี้สงสัยจะสูญ – ปลายงวด	-	-	(294,551,271)	(276,267,982)

13 ลูกหนี้เงินประกันผลงาน – สุทธิ

ประกอบด้วย

	งบการเงินรวม		งบการเงินเฉพาะกิจการ	
	ณ วันที่		ณ วันที่	
	31 ธันวาคม 2554	31 ธันวาคม 2553	31 ธันวาคม 2554	31 ธันวาคม 2553
	บาท	บาท	บาท	บาท
ลูกหนี้เงินประกันผลงาน	573,269,464	1,128,085,320	532,626,212	539,910,126
หัก ค่าเผื่อนี้สงสัยจะสูญ	(34,256,036)	(145,615,076)	(15,575,056)	(126,934,096)
สุทธิ	539,013,428	982,470,244	517,051,156	412,976,030

หมายเหตุประกอบงบการเงิน (ต่อ)

บริษัท เพาเวอร์ไลน์ เอ็นจิเนียริง จำกัด (มหาชน) และบริษัทย่อย
ณ วันที่ 31 ธันวาคม 2554 และ 2553

ตามงบการเงินรวมและงบการเงินเฉพาะกิจการ สำหรับปี สิ้นสุดวันที่ 31 ธันวาคม 2554 และ 2553 ค่าเผื่อนี้สงสัยจะสูญ มีความเคลื่อนไหว ดังนี้

	งบการเงินรวม		งบการเงินเฉพาะกิจการ	
	สำหรับปี สิ้นสุดวันที่		สำหรับปี สิ้นสุดวันที่	
	31 ธันวาคม 2554	31 ธันวาคม 2553	31 ธันวาคม 2554	31 ธันวาคม 2553
	บาท	บาท	บาท	บาท
ค่าเผื่อนี้สงสัยจะสูญ – ต้นงวด	(145,615,076)	(157,130,753)	(126,934,096)	(138,449,773)
เพิ่มขึ้นระหว่างงวด	(1,641,075)	(237,124)	(1,641,075)	(237,124)
โอนกลับระหว่างงวด	114,413,678	-	114,413,678	-
(เพิ่มขึ้น)ลดลงจากการเปลี่ยนแปลงอัตราแลกเปลี่ยน	(1,413,563)	11,752,801	(1,413,563)	11,752,801
ค่าเผื่อนี้สงสัยจะสูญ – ปลายงวด	(34,256,036)	(145,615,076)	(15,575,056)	(126,934,096)

ลูกหนี้เงินประกันผลงานเป็นเงินที่ลูกค้าหักเงินประกันผลงานในอัตราร้อยละ 5 – 10 ในแต่ละสัญญาของจำนวนเงินที่กลุ่มบริษัทเรียกเก็บจากลูกค้าในแต่ละงวดโดยลูกค้าจะคืนเงินประกันนี้เมื่อโครงการเสร็จตามที่ระบุในสัญญา

14 มูลค่างานที่เสร็จแต่ยังไม่เรียกเก็บ-สุทธิ และเงินเรียกเก็บสูงกว่ามูลค่างานที่เสร็จ

ประกอบด้วย

	งบการเงินรวม		งบการเงินเฉพาะกิจการ	
	ณ วันที่		ณ วันที่	
	31 ธันวาคม 2554	31 ธันวาคม 2553	31 ธันวาคม 2554	31 ธันวาคม 2553
	บาท	บาท	บาท	บาท
มูลค่าสัญญา	69,258,721,126	54,042,284,249	43,480,650,384	36,296,861,862
รายได้จากการให้บริการที่รับรู้				
- รายได้จากการให้บริการที่รับรู้จนถึงต้นงวด	41,054,472,057	33,426,070,280	30,791,425,908	27,679,029,302
- รายได้จากการให้บริการที่รับรู้ในระหว่างงวด	8,532,087,178	7,486,483,761	4,930,312,764	3,112,396,606
รวมรายได้จากการให้บริการที่รับรู้	49,586,559,235	40,912,554,041	35,721,738,672	30,791,425,908
หัก เงินงวดที่เรียกเก็บจากผู้จ้าง	(44,475,730,487)	(36,898,849,413)	(34,331,062,946)	(29,781,621,460)
สุทธิ	5,110,828,748	4,013,704,628	1,390,675,726	1,009,804,448
มูลค่างานที่เสร็จแต่ยังไม่เรียกเก็บ	5,110,828,748	4,016,471,649	1,390,675,726	1,012,571,469
ลดลงจากการจำหน่ายเงินลงทุนในบริษัทย่อย				
ในระหว่างงวด	(3,528,578,375)	-	-	-
หัก ค่าเผื่อนี้สงสัยจะสูญ	(2,234,934)	-	(2,234,934)	-
มูลค่างานที่เสร็จแต่ยังไม่เรียกเก็บ – สุทธิ	1,580,015,439	4,016,471,649	1,388,440,792	1,012,571,469
เงินเรียกเก็บสูงกว่ามูลค่างานที่เสร็จ	-	(2,767,021)	-	(2,767,021)

ตามงบการเงินรวมและงบการเงินเฉพาะกิจการ ณ วันที่ 31 ธันวาคม 2554 และ 2553 บริษัทฯ ได้โอนสิทธิในการรับเงินค่าก่อสร้างเป็นจำนวนเงินประมาณ 8,889.65 ล้านบาท และ 7,940.11 ล้านบาท ตามลำดับ ให้กับสถาบันการเงินเพื่อค้ำประกันวงเงินสินเชื่อจากสถาบันการเงินตามหมายเหตุ 28

หมายเหตุประกอบงบการเงิน (ต่อ)

บริษัท เพาเวอร์ไลน์ เอ็นจิเนียริง จำกัด (มหาชน) และบริษัทย่อย
ณ วันที่ 31 ธันวาคม 2554 และ 2553

15 เงินให้กู้ยืมระยะสั้นและดอกเบี้ยค้างรับแก่บุคคลภายนอกและบริษัทอื่น – สุทธิ

ประกอบด้วย

	อัตราดอกเบี้ย		งบการเงินรวม		งบการเงินเฉพาะกิจการ	
	ณ วันที่	ณ วันที่	ณ วันที่	ณ วันที่	ณ วันที่	ณ วันที่
	31 ธันวาคม 2554	31 ธันวาคม 2554	31 ธันวาคม 2554	31 ธันวาคม 2554	31 ธันวาคม 2554	31 ธันวาคม 2554
	ร้อยละต่อปี	ร้อยละต่อปี	บาท	บาท	บาท	บาท
เงินให้กู้ยืม						
บริษัท เอเพ็กซ์ คอนกรีต เทค จำกัด	8.0	8.0	134,957,727	134,957,727	-	-
ห้างหุ้นส่วนจำกัด ป.เจริญวิเศษ	6.75	6.75	800,000	800,000	-	-
บริษัท สิริเสรี อินเตอร์เนชั่นแนล จำกัด	15.0	15.0	2,000,000	2,000,000	-	-
รวม			137,757,727	137,757,727	-	-
ดอกเบี้ยค้างรับ						
บริษัท เอเพ็กซ์ คอนกรีต เทค จำกัด			30,838,422	30,838,422	-	-
ห้างหุ้นส่วนจำกัด ป.เจริญวิเศษ			183,711	183,711	-	-
บริษัท สิริเสรี อินเตอร์เนชั่นแนล จำกัด			596,919	596,919	-	-
รวม			31,619,052	31,619,052	-	-
รวมเงินให้กู้ยืมและดอกเบี้ยค้างรับ			169,376,779	169,376,779	-	-
หัก ค่าเผื่อนหนี้สงสัยจะสูญ			(169,376,779)	(108,564,216)	-	-
สุทธิ			-	60,812,563	-	-

ตามงบการเงินรวมและงบการเงินเฉพาะกิจการ สำหรับปี สิ้นสุดวันที่ 31 ธันวาคม 2554 และ 2553 ค่าเผื่อนหนี้สงสัยจะสูญ มีความเคลื่อนไหว ดังนี้

	งบการเงินรวม		งบการเงินเฉพาะกิจการ	
	สำหรับปี สิ้นสุดวันที่		สำหรับปี สิ้นสุดวันที่	
	31 ธันวาคม 2554	31 ธันวาคม 2553	31 ธันวาคม 2554	31 ธันวาคม 2553
	บาท	บาท	บาท	บาท
ค่าเผื่อนหนี้สงสัยจะสูญ – ต้นงวด	(108,564,216)	(108,564,216)	-	-
เพิ่มขึ้นระหว่างงวด	(60,812,563)	-	-	-
ค่าเผื่อนหนี้สงสัยจะสูญ – ปลายงวด	(169,376,779)	(108,564,216)	-	-

ตามงบการเงินรวม ณ วันที่ 31 ธันวาคม 2554 และ 2553 เงินให้กู้ยืมระยะสั้นและดอกเบี้ยค้างรับข้างต้น เป็นรายการบัญชีของบริษัท เทคเนอริ จำกัด ซึ่งเป็นบริษัทย่อยของบริษัทฯ ในปัจจุบันบริษัทฯ ยังไม่ได้รับ งบการเงินและข้อมูลทางบัญชีและการเงินของบริษัทย่อย ตามหมายเหตุ 4.6 อย่างไรก็ตาม ฝ่ายบริหารของบริษัทฯ เห็นว่าเงินให้กู้ยืมระยะสั้นและดอกเบี้ยค้างรับดังกล่าวมีความเสี่ยงที่จะไม่ได้รับคืน เนื่องจากบริษัทดังกล่าวอยู่ระหว่างการล้มละลาย ซึ่งคาดว่าจะมีทรัพย์สินไม่เพียงพอที่จะชำระหนี้คืนให้แก่บริษัทย่อย จึงพิจารณาตั้งค่าเผื่อนหนี้สงสัยจะสูญทั้งจำนวนในงบการเงินรวม

หมายเหตุประกอบงบการเงิน (ต่อ)

บริษัท เพาเวอร์ไลน์ เอ็นจิเนียริง จำกัด (มหาชน) และบริษัทย่อย
ณ วันที่ 31 ธันวาคม 2554 และ 2553

16 เงินให้กู้ยืมระยะสั้นและดอกเบี้ยค้างรับแก่บุคคลและกิจการที่เกี่ยวข้องกัน – สุทธิ

ประกอบด้วย

	งบการเงินรวม		งบการเงินเฉพาะกิจการ	
	ณ วันที่		ณ วันที่	
	31 ธันวาคม 2554	31 ธันวาคม 2553	31 ธันวาคม 2554	31 ธันวาคม 2553
	บาท	บาท	บาท	บาท
เงินให้กู้ยืมระยะสั้น	42,698,960	35,048,960	470,967,606	436,636,606
ดอกเบี้ยค้างรับ	5,016,086	4,991,145	119,561,662	86,136,991
รวม	47,715,046	40,040,105	590,529,268	522,773,597
หัก ค่าเผื่อนี้สงสัยจะสูญ	(25,287,397)	(25,287,397)	(19,006,606)	(19,006,606)
สุทธิ	22,427,649	14,752,708	571,522,662	503,766,991

ตามงบการเงินรวมและงบการเงินเฉพาะกิจการ สำหรับปี สิ้นสุดวันที่ 31 ธันวาคม 2554 และ 2553 ค่าเผื่อนี้สงสัยจะสูญ มีความเคลื่อนไหว ดังนี้

	งบการเงินรวม		งบการเงินเฉพาะกิจการ	
	สำหรับปี สิ้นสุดวันที่		สำหรับปี สิ้นสุดวันที่	
	31 ธันวาคม 2554	31 ธันวาคม 2553	31 ธันวาคม 2554	31 ธันวาคม 2553
	บาท	บาท	บาท	บาท
ค่าเผื่อนี้สงสัยจะสูญ – ต้นงวด	(25,287,397)	(25,287,397)	(19,006,606)	(18,971,246)
เพิ่มขึ้นระหว่างงวด	-	-	-	(35,360)
ค่าเผื่อนี้สงสัยจะสูญ – ปลายงวด	(25,287,397)	(25,287,397)	(19,006,606)	(19,006,606)

หมายเหตุประกอบงบการเงิน (ต่อ)

บริษัท เพลอเรอส์ อินเตอร์เนชั่นแนล จำกัด (มหาชน) และบริษัทย่อย
ณ วันที่ 31 ธันวาคม 2554 และ 2553

17 งานระหว่างก่อสร้าง

ประกอบด้วย

	งบการเงินรวม		งบการเงินเฉพาะกิจการ	
	ณ วันที่		ณ วันที่	
	31 ธันวาคม 2554	31 ธันวาคม 2553	31 ธันวาคม 2554	31 ธันวาคม 2553
	บาท	บาท	บาท	บาท
ต้นทุนการให้บริการ				
- ต้นทุนที่ถึงกำหนดชำระจนถึงสิ้นงวด	47,829,826,515	38,311,694,066	33,734,581,108	28,694,123,188
- ต้นทุนที่ยังไม่ถึงกำหนดชำระ	209,379,562	226,034,662	164,723,141	213,478,729
รวมต้นทุนการให้บริการ	48,039,206,077	38,537,728,728	33,899,304,249	28,907,601,917
หัก ต้นทุนในการให้บริการที่รับรู้				
- ต้นทุนในการให้บริการที่รับรู้จนถึงต้นงวด	(38,457,728,332)	(31,174,494,841)	(28,661,216,457)	(25,789,779,864)
- ต้นทุนในการให้บริการที่รับรู้ในระหว่างงวด	(8,464,103,364)	(7,015,521,869)	(4,875,493,617)	(2,801,845,312)
รวมต้นทุนการให้บริการที่รับรู้	(46,921,831,696)	(38,190,016,710)	(33,536,710,074)	(28,591,625,176)
ลดลงจากการจำหน่ายเงินลงทุนในบริษัทย่อย ในระหว่างงวด	(466,545,699)	-	-	-
งานระหว่างก่อสร้าง	650,828,682	347,712,018	362,594,175	315,976,741

18 ต้นทุนการพัฒนาอสังหาริมทรัพย์

ประกอบด้วย

	งบการเงินรวม		งบการเงินเฉพาะกิจการ	
	ณ วันที่		ณ วันที่	
	31 ธันวาคม 2554	31 ธันวาคม 2553	31 ธันวาคม 2554	31 ธันวาคม 2553
	บาท	บาท	บาท	บาท
ที่ดิน	67,759,465	96,129,537	-	-
ต้นทุนการพัฒนาที่ดิน	162,363,347	148,207,347	-	-
รวม	230,122,812	244,336,884	-	-

ณ วันที่ 31 ธันวาคม 2554 และ 2553 บริษัทย่อยแห่งหนึ่งได้จดจำนองที่ดินและสิ่งปลูกสร้างบนที่ดินดังกล่าวทั้งจำนวน ไว้เป็นหลัก
ทรัพย์ค้ำประกันวงเงินสินเชื่อจากสถาบันการเงินตามหมายเหตุ 28

หมายเหตุประกอบงบการเงิน (ต่อ)

บริษัท เพาเวอร์ไลน์ เอ็นจิเนียริง จำกัด (มหาชน) และบริษัทย่อย
ณ วันที่ 31 ธันวาคม 2554 และ 2553

19 เงินจ่ายล่วงหน้าสำหรับโครงการ – สุทธิ

ประกอบด้วย

	งบการเงินรวม		งบการเงินเฉพาะกิจการ	
	ณ วันที่		ณ วันที่	
	31 ธันวาคม 2554	31 ธันวาคม 2553	31 ธันวาคม 2554	31 ธันวาคม 2553
	บาท	บาท	บาท	บาท
เงินจ่ายล่วงหน้าสำหรับโครงการ	203,125,944	862,789,061	169,244,541	303,545,877
หัก ค่าเผื่อนี้สงสัยจะสูญ	(66,393,676)	(68,341,877)	(59,327,826)	(61,276,027)
สุทธิ	136,732,268	794,447,184	109,916,715	242,269,850

ตามงบการเงินรวมและงบการเงินเฉพาะกิจการ สำหรับปี สิ้นสุดวันที่ 31 ธันวาคม 2554 และ 2553 ค่าเผื่อนี้สงสัยจะสูญ มีรายการเคลื่อนไหว ดังนี้

	งบการเงินรวม		งบการเงินเฉพาะกิจการ	
	สำหรับปี สิ้นสุดวันที่		สำหรับปี สิ้นสุดวันที่	
	31 ธันวาคม 2554	31 ธันวาคม 2553	31 ธันวาคม 2554	31 ธันวาคม 2553
	บาท	บาท	บาท	บาท
ค่าเผื่อนี้สงสัยจะสูญ – ต้นงวด	(68,341,877)	(78,494,556)	(61,276,027)	(71,618,332)
เพิ่มขึ้นระหว่างงวด	-	(295,219)	-	(105,593)
โอนกลับระหว่างงวด	1,948,201	10,447,898	1,948,201	10,447,898
ค่าเผื่อนี้สงสัยจะสูญ – ปลายงวด	(66,393,676)	(68,341,877)	(59,327,826)	(61,276,027)

20 เงินจ่ายล่วงหน้าค่าห้องสำนักงาน

ตามงบการเงินรวม ณ วันที่ 31 ธันวาคม 2553 เงินจ่ายล่วงหน้าค่าห้องสำนักงาน จำนวนเงิน 19,334,064 บาท ภาษีอากร เป็นเงินจ่ายล่วงหน้า ให้แก่ Dar Investment & Development L.L.C. เพื่อให้ได้สิทธิเก็บกินของห้องสำนักงานใน Palm Towers ที่ตั้งอยู่ในเมืองโดฮา ประเทศกาตาร์ ซึ่งมีราคาทั้งสิ้น 19,334,064 บาท ภาษีอากร ปัจจุบัน Palm Towers อยู่ระหว่างก่อสร้างและคาดว่าจะส่งมอบห้องสำนักงานดังกล่าวให้บริษัทย่อย ได้ภายในวันที่ 31 ธันวาคม 2554 ซึ่งบริษัทย่อยคาดว่าจะเข้าควบคุมและใช้ประโยชน์ในห้องสำนักงานดังกล่าวได้เป็นเวลา 99 ปี โดยสามารถต่ออายุได้ด้วยระยะเวลาเดียวกัน เนื่องจากบริษัทย่อยต้องการเงินทุนมาเพื่อใช้ในการดำเนินงานและลดดอกเบี้ยจ่ายที่เกิดจากการกู้ยืม ฝ่ายบริหารของบริษัทย่อยจึงมีการวางแผนที่จะจำหน่ายสิทธิเก็บกินของห้องสำนักงานดังกล่าวโดยฝ่ายบริหารของบริษัทย่อยคาดว่าจะสามารถจำหน่ายได้ภายในหนึ่งปี

21 เงินลงทุนในบริษัทย่อย – สุทธิ

ประกอบด้วย

	ประเภทธุรกิจ	ประเทศที่จดทะเบียนจัดตั้ง	งบการเงินเฉพาะกิจการ							
			ทุนที่ออกและชำระแล้ว		สัดส่วนเงินลงทุน		วิธีราคาทุน		เงินปันผลรับ	
			ณ วันที่	ณ วันที่	ณ วันที่	ณ วันที่	ณ วันที่	ณ วันที่	สำหรับปี	สิ้นสุดวันที่
			31 ธันวาคม 2554	31 ธันวาคม 2553	31 ธันวาคม 2554	31 ธันวาคม 2553	31 ธันวาคม 2554	31 ธันวาคม 2553	31 ธันวาคม 2554	31 ธันวาคม 2553
			ล้านบาท	ล้านบาท	ร้อยละ	ร้อยละ	บาท	บาท	บาท	บาท
บริษัท ยูนิมา เอ็นจิเนียริง จำกัด	รับเหมาก่อสร้างและงานโยธาทั่วไป	ประเทศไทย	300.0	300.0	99.99	99.99	245,000,000	245,000,000	-	-
บริษัท เพาเวอร์พรอสเพค จำกัด	ผลิตและจำหน่ายกระแสไฟฟ้าและพลังงานไอน้ำ	ประเทศไทย	200.0	200.0	57.90	57.90	118,120,000	118,120,000	-	-
บริษัท เทคเนอร์ จำกัด	รับเหมาก่อสร้าง	ประเทศไทย	41.25	41.25	50.00	50.00	30,000,000	30,000,000	-	-
บริษัท บำรุงเมืองพลาซ่า จำกัด	พัฒนาอสังหาริมทรัพย์	ประเทศไทย	625.0	625.0	97.00	97.00	500,000,000	500,000,000	-	-
Power Line Engineering - Qatar W.L.L.	รับเหมาติดตั้งระบบไฟฟ้า สื่อสาร	ประเทศกาตาร์	-	30.0	-	55.00	-	91,781,580	-	-
	ปรับอากาศ และสุขาภิบาล			(ล้านกาตาร์เรียล)					-	-
บริษัท เอส เอ พี เอส 2007 โฮลดิ้ง จำกัด	จัดสรรที่ดิน รับซื้อ ขาย จำนอง								-	-
	และแลกเปลี่ยนที่ดิน	ประเทศไทย	160.0	160.0	99.99	99.99	159,993,000	159,993,000	-	-
รวมเงินลงทุน							1,053,113,000	1,144,894,580	-	-
หัก ค่าเผื่อการด้อยค่าของเงินลงทุน-บริษัท เทคเนอร์ จำกัด							(30,000,000)	(30,000,000)	-	-
ค่าเผื่อการด้อยค่าของเงินลงทุน-บริษัท บำรุงเมืองพลาซ่า จำกัด							(55,000,000)	(55,000,000)	-	-
สุทธิ							968,113,000	1,059,894,580	-	-

หมายเหตุประกอบงบการเงิน (ต่อ)
บริษัท เพาเวอร์ไลน์ เอ็นจิเนียริง จำกัด (มหาชน) และบริษัทย่อย
ณ วันที่ 31 ธันวาคม 2554 และ 2553

หมายเหตุประกอบงบการเงิน (ต่อ)

บริษัท เพาเวอร์ไลน์ เอ็นจิเนียริ่ง จำกัด (มหาชน) และบริษัทย่อย
ณ วันที่ 31 ธันวาคม 2554 และ 2553

ตามมติที่ประชุมคณะกรรมการบริษัท ครั้งที่ 5/2554 เมื่อวันที่ 21 พฤศจิกายน 2554 มีมติให้ขายเงินลงทุนในบริษัทย่อย Power Line Engineering – Qatar W.L.L. ซึ่งเป็นบริษัทย่อยที่ดำเนินงานในต่างประเทศ ทั้งจำนวนโดยตกลงโอนหุ้นสามัญจำนวน 840,000 หุ้น มูลค่าหุ้นละ 10.0 กาตาริเรียล เป็น เงินจำนวน 8.40 ล้านดอลลาร์ริเรียล และเมื่อวันที่ 23 พฤศจิกายน 2554 บริษัทฯ ได้เข้าทำสัญญาขายเงินลงทุนในบริษัทย่อยในต่างประเทศแห่งหนึ่งให้กับผู้ถือหุ้นเดิมจำนวน 540,000 หุ้น จำนวนเงิน 8.70 ล้านดอลลาร์ริเรียล คิดเป็นสัดส่วนร้อยละ 18.00 ของทุนในบริษัทย่อย และกรรมการของบริษัทฯ จำนวน 300,000 หุ้น จำนวนเงิน 4.50 ล้านดอลลาร์ริเรียล คิดเป็นสัดส่วนร้อยละ 10.00 ของทุนในบริษัทย่อย ซึ่งในสัญญาการขายเงินลงทุนมีเงื่อนไขที่สำคัญ ดังนี้

1. ผู้ซื้อและผู้ขายตกลงราคาซื้อขายหุ้นสามัญจำนวน 840,000 หุ้น เป็นเงินจำนวน 13.20 ล้านดอลลาร์ริเรียล โดยตกลงที่จะต้องมีการชำระค่าหุ้นดังกล่าวก่อนการโอนหุ้นสามัญ ซึ่งบริษัทฯ ได้มีการรับชำระค่าหุ้นจากผู้ถือหุ้นเดิมและกรรมการของบริษัทฯ ดังกล่าวแล้วเมื่อวันที่ 24 พฤศจิกายน 2554
2. บริษัทฯ จะได้รับการปลดภาระการค้ำประกันวงเงินสินเชื่อโครงการของบริษัทย่อยกับสถาบันการเงินในต่างประเทศ ทั้งนี้ ณ วันที่ 31 ธันวาคม 2554 บริษัทฯ ยังไม่ได้รับการปลดภาระการค้ำประกันวงเงินสินเชื่อดังกล่าว เนื่องจากอยู่ระหว่างการดำเนินการของบริษัทย่อยในต่างประเทศ

21.1 ตามงบการเงินเฉพาะกิจการบริษัทฯ มีมูลค่าจากการขายเงินลงทุนในบริษัทย่อย ดังนี้

	บาท
ราคาขาย	113,106,840
หัก ราคาทุนของเงินลงทุนในบริษัทย่อย Power Line Engineering – Qatar W.L.L.	(91,781,580)
กำไรจากการจำหน่ายเงินลงทุนในบริษัทย่อยในงบการเงินเฉพาะกิจการ	21,325,260

21.2 ตามงบการเงินรวม มูลค่าสินทรัพย์สุทธิตามบัญชีของบริษัทย่อย ณ วันที่ 23 พฤศจิกายน 2554 ดังนี้

	งบการเงินของบริษัทย่อย
	บาท
สินทรัพย์	
เงินสดและรายการเทียบเท่าเงินสด	360,969,792
เงินลงทุนชั่วคราว	897,887,886
ลูกหนี้การค้า-สุทธิ	187,908,126
ลูกหนี้เงินประกันผลงาน	735,723,968
มูลค่างานเสร็จแต่ยังไม่เรียกเก็บ	3,528,578,375
งานระหว่างก่อสร้าง	466,545,699
เงินจ่ายล่วงหน้าสำหรับโครงการ	1,623,026,413
เงินจ่ายล่วงหน้าสำหรับอาคาร	166,272,692
สินทรัพย์หมุนเวียนอื่น	23,039,553
ที่ดิน อาคารและอุปกรณ์-สุทธิ	402,375,397
สินทรัพย์ไม่มีตัวตน-สุทธิ	1,274,701
สินทรัพย์ไม่หมุนเวียนอื่น	28,380,000
รวมสินทรัพย์	8,421,982,602

หมายเหตุประกอบงบการเงิน (ต่อ)

บริษัท เพลอริสโวล์ เอ็นจิเนียริง จำกัด (มหาชน) และบริษัทย่อย
ณ วันที่ 31 ธันวาคม 2554 และ 2553

งบการเงินของบริษัทย่อย	
	บาท
หนี้สิน	
เงินเบิกเกินบัญชีและเงินกู้ยืมระยะสั้นจากสถาบันการเงิน	4,774,683,122
เจ้าหนี้การค้า	297,753,825
เจ้าหนี้เงินประกันผลงาน	192,774,216
หนี้สินหมุนเวียนอื่น	
เงินรับล่วงหน้าจากลูกค้า	2,585,063,930
ค่าใช้จ่ายค้างจ่าย	317,269,783
อื่น ๆ	28,380,000
รวมหนี้สิน	8,195,924,876
มูลค่าสุทธิตามบัญชี	226,057,726
หัก ส่วนของผู้ถือหุ้นส่วนน้อยในบริษัทย่อย	(100,094,422)
ส่วนได้เสียของบริษัทฯ ในบริษัทย่อยในงบการเงินรวม	125,963,304
ราคาขาย	113,106,840
หัก ส่วนได้เสียของบริษัทฯ ในบริษัทย่อยในงบการเงินรวม	(125,963,304)
ผลต่างจากการแปลงค่างบการเงินที่โอนเข้า งบกำไรขาดทุนเบ็ดเสร็จจากการจำหน่ายเงินลงทุน	6,113,149
ขาดทุนจากการจำหน่ายเงินลงทุนในบริษัทย่อยในงบการเงินรวม	6,743,315

22 เงินลงทุนในกิจการที่ควบคุมร่วมกัน

ประกอบด้วย

	งบการเงินเฉพาะกิจการ	
	ณ วันที่	ณ วันที่
	31 ธันวาคม 2554	31 ธันวาคม 2553
	บาท	บาท
เงินลงทุนในกิจการที่ควบคุมร่วมกันตามวิธีราคาทุน	-	15,000,000
หัก ค่าเผื่อการด้อยค่าเงินลงทุน	-	(15,000,000)
สุทธิ	-	-

- 22.1 ณ วันที่ 31 ธันวาคม 2554 และ 2553 บริษัทฯ มีเงินลงทุนในกิจการที่ควบคุมร่วมกัน 2 แห่ง และ 4 แห่ง ตามลำดับ โดย ณ วันที่ 31 ธันวาคม 2554 กิจการที่ควบคุมร่วมกัน 2 แห่ง ที่มีการเลิกกิจการได้ชำระบัญชีเสร็จสิ้นแล้ว โดยบริษัทฯ ได้รับเงินคืนทุนจากกิจการที่ควบคุมร่วมกันทั้ง 2 แห่งเป็นจำนวนเงิน 2.26 ล้านบาท
- 22.2 เมื่อวันที่ 29 กรกฎาคม 2554 บริษัทฯ และบริษัท รวมนครก่อสร้าง (ประเทศไทย) จำกัด ซึ่งเป็น ผู้ร่วมค้าในกิจการที่ควบคุมร่วมกัน ในกิจการร่วมค้า พีเออาร์ ได้ทำบันทึกข้อตกลงและเงื่อนไขเพิ่มเติมเกี่ยวกับสัดส่วนการแบ่งงาน การแบ่งปันผลกำไร หน้าที่ และความรับผิดชอบร่วมกัน ซึ่งเนื้อหาสาระสำคัญตามบันทึกข้อตกลงร่วมกันดังกล่าวคู่สัญญาทั้งสองฝ่ายตกลงว่า บริษัทฯ จะเป็นผู้มีอำนาจในการบริหารกิจการร่วมค้าแต่เพียงผู้เดียว ยกเว้นการบริหารงานในส่วนที่มีการแบ่งงานให้แก่บริษัท รวมนครก่อสร้าง (ประเทศไทย) จำกัด ผู้ร่วมค้าเป็นผู้มีอำนาจในการบริหารแต่เพียงผู้เดียว และผู้ร่วมค้าจะไม่ต้องรับผิดชอบต่อ

หมายเหตุประกอบงบการเงิน (ต่อ)

บริษัท เพาเวอร์ไลน์ เอ็นจิเนียริง จำกัด (มหาชน) และบริษัทย่อย
ณ วันที่ 31 ธันวาคม 2554 และ 2553

ต่อภาระหนี้ใดๆ รวมถึงแต่ไม่จำกัดเฉพาะหนี้ที่เกิดจากร่วมค้ามีต่อธนาคาร หน่วยงานราชการ และบุคคลภายนอกทั้งที่มีอยู่เดิม หรือที่เพิ่มขึ้นใหม่ในอนาคต และในกรณีที่มีการเรียกร้องให้ผู้ร่วมค้าต้องรับผิดชอบในหนี้ ค่าใช้จ่าย ค่าเสียหาย หรือต้องรับผิดชอบไม่ว่ากรณีใดก็ตาม คู่สัญญาทั้งสองฝ่ายมีสิทธิที่จะไล่เบี้ยเอาจากกิจการร่วมค้า และคู่สัญญาอีกฝ่ายหนึ่งได้เต็มจำนวน โดยที่กิจการร่วมค้าและคู่สัญญาต้องรับผิดชอบโดยไม่ได้แย้งแต่ประการใด ยกเว้นกรณีรับความผิดดังกล่าวเกิดขึ้นจากการกระทำของผู้ร่วมค้า หรือเกิดจากความผิดบกพร่องในการทำงานในส่วนที่ผู้ร่วมค้าเป็นผู้รับผิดชอบ โดยฝ่ายบริหารของบริษัท เห็นว่าผลของการทำบันทึกข้อตกลงร่วมกันดังกล่าว ส่งผลให้บริษัทฯ มีสัดส่วนในการร่วมลงทุนในกิจการร่วมค้าพีเออาร์ เปลี่ยนแปลงจากเดิมอัตราร้อยละ 50 เป็นอัตราร้อยละ 100 โดยบริษัทฯ ได้รับรู้ผลต่างจากการเปลี่ยนแปลงสัดส่วนในการร่วมลงทุนดังกล่าวในงบกำไรขาดทุนเบ็ดเสร็จรวม

จำนวนรวมของส่วนได้เสียในสินทรัพย์ หนี้สิน รายได้และค่าใช้จ่ายที่บริษัทฯ มีอยู่ในกิจการที่ควบคุมร่วมกัน โดยคิดตามสัดส่วนของการร่วมลงทุนเป็นดังนี้

	งบแสดงฐานะการเงินตามสัดส่วน	
	ณ วันที่	ณ วันที่
	31 ธันวาคม 2554	31 ธันวาคม 2553
	บาท	บาท
สินทรัพย์หมุนเวียน	836,228,713	444,817,783
หนี้สินหมุนเวียน	(928,058,888)	(503,681,884)
หนี้สินสุทธิ	(91,830,175)	(58,864,101)

	งบกำไรขาดทุนเบ็ดเสร็จตามสัดส่วน	
	สำหรับปี สิ้นสุดวันที่	
	31 ธันวาคม 2554	31 ธันวาคม 2553
	บาท	บาท
รายได้จากการรับเหมาก่อสร้าง	1,020,124,597	412,362,005
รายได้อื่น	3,841,779	3,240,150
รวมรายได้	1,023,966,376	415,602,155
ต้นทุนจากการรับเหมาก่อสร้าง	998,875,740	402,896,157
ค่าใช้จ่ายในการบริหาร	6,272,228	7,929,841
รวมค่าใช้จ่าย	1,005,147,968	410,825,998
กำไรก่อนต้นทุนทางการเงินและภาษีเงินได้	18,818,408	4,776,157
ต้นทุนทางการเงิน	380	606,117
กำไรก่อนภาษีเงินได้	18,818,028	4,170,040
ภาษีเงินได้	5,834,714	1,415,966
กำไรขาดทุนเบ็ดเสร็จสำหรับงวด	12,983,314	2,754,074

หมายเหตุประกอบงบการเงิน (ต่อ)

บริษัท เพลอเรอส์ โกลด์ เอ็นจิเนียริง จำกัด (มหาชน) และบริษัทย่อย
ณ วันที่ 31 ธันวาคม 2554 และ 2553

23 อสังหาริมทรัพย์เพื่อการลงทุน

ประกอบด้วย

	งบการเงินรวม / งบการเงินเฉพาะกิจการ			
	ยอดคงเหลือ	ชื่อ	จำนวน	ยอดคงเหลือ
	ณ วันที่			ณ วันที่
	31 ธันวาคม 2553			31 ธันวาคม 2554
	บาท	บาท	บาท	บาท
ราคาทุน				
ที่ดิน	181,381,445	-	(53,030,240)	128,351,205

ณ วันที่ 31 ธันวาคม 2554 และ 2553 อสังหาริมทรัพย์เพื่อการลงทุนของบริษัทฯ เป็นที่ดินที่บริษัทฯ ถือครองไว้โดยที่ปัจจุบันยังมิได้ระบุวัตถุประสงค์ของการใช้งานในอนาคต บริษัทฯ มีการประเมินราคาอสังหาริมทรัพย์เพื่อการลงทุนส่วนหนึ่ง โดยผู้ประเมินอิสระ ตามวิธีเปรียบเทียบตามราคาตลาด โดยมีราคาทุนจำนวน 128.35 ล้านบาท และจำนวน 166.42 ล้านบาท ตามลำดับ ซึ่งมีมูลค่ายุติธรรมจำนวน 175.93 ล้านบาท และจำนวน 216.88 ล้านบาท และอสังหาริมทรัพย์เพื่อการลงทุนส่วนที่ยังไม่ได้ทำการประเมินราคามีราคาทุนจำนวน 0.46 ล้านบาท

ตามงบการเงินรวมและงบการเงินเฉพาะกิจการ ณ วันที่ 31 ธันวาคม 2554 และ 2553 บริษัทฯ ได้จัดจำนองอสังหาริมทรัพย์เพื่อการลงทุน มูลค่าตามบัญชี จำนวนเงิน 123.79 ล้านบาท และ 162.32 ล้านบาท ตามลำดับ ไว้เป็นหลักประกันค้ำประกันเงินกู้จากสถาบันการเงินตามหมายเหตุ 28

24 ที่ดิน อาคารและอุปกรณ์ – สุทธิ

ประกอบด้วย

	งบการเงินรวม							
	ยอดคงเหลือ			รับโอนจากการเปลี่ยนแปลง สัดส่วนการลงทุน ในกิจการที่ควบคุม ร่วมกัน			ลดลงจากการ ขายบริษัทย่อย	ยอดคงเหลือ
	ณ วันที่							ณ วันที่
	31 ธันวาคม 2553	ชื่อ	รับโอน					31 ธันวาคม 2554
	บาท	บาท	บาท	บาท	บาท	บาท	บาท	บาท
ราคาทุน								
ที่ดิน	186,393,441	137,900	-	-	-	-	-	186,531,341
อาคาร	344,058,148	188,299	9,287,907	-	(1,700,000)	-	(80,456,985)	271,377,369
เครื่องมือ เครื่องจักรและอุปกรณ์	1,294,822,362	57,045,269	127,101	681,255	(5,527,570)	-	(594,605,816)	752,542,601
เครื่องตกแต่งและเครื่องใช้สำนักงาน	138,831,421	11,274,351	-	1,993,533	(8,157,374)	-	(48,022,374)	95,919,557
ยานพาหนะ	91,743,044	3,260,600	-	5,374,424	(5,627,148)	-	(50,918,080)	43,832,840
สินทรัพย์ระหว่างก่อสร้าง	700,000	9,563,772	-	-	-	(9,415,008)	-	848,764
รวมราคาทุน	2,056,548,416	81,470,191	9,415,008	8,049,212	(21,012,092)	(9,415,008)	(774,003,255)	1,351,052,472

หมายเหตุประกอบงบการเงิน (ต่อ)
บริษัท เพาเวอร์ไลน์ เอ็นจิเนียริง จำกัด (มหาชน) และบริษัทย่อย
ณ วันที่ 31 ธันวาคม 2554 และ 2553

	งบการเงินรวม							
	ยอดคงเหลือ			รับโอนจากการเปลี่ยนแปลงสัดส่วนการลงทุนในกิจการที่ควบคุมร่วมกัน			ลดลงจากการขายบริษัทย่อย	ยอดคงเหลือ
	ณ วันที่							ณ วันที่
	31 ธันวาคม 2553	ชื่อ	รับโอน	รับโอน	จำหน่าย	โอนออก	ขายบริษัทย่อย	31 ธันวาคม 2554
	บาท	บาท	บาท	บาท	บาท	บาท	บาท	บาท
ค่าเสื่อมราคาสะสม								
อาคาร	(76,376,630)	(12,747,997)	-	-	1,683,931	-	41,450,127	(45,990,569)
เครื่องมือ เครื่องจักรและอุปกรณ์	(433,481,428)	(93,297,692)	-	(59,477)	5,464,579	-	271,094,081	(250,279,937)
เครื่องตกแต่งและเครื่องใช้สำนักงาน	(100,839,114)	(15,497,954)	-	(313,983)	7,997,105	-	28,016,383	(80,637,563)
ยานพาหนะ	(51,600,598)	(15,757,109)	-	(547,023)	5,437,731	-	31,067,267	(31,399,732)
รวมค่าเสื่อมราคาสะสม	(662,297,770)	(137,300,752)	-	(920,483)	20,583,346	-	371,627,858	(408,307,801)
ค่าเผื่อการด้อยค่าสินทรัพย์								
ที่ดิน	(36,466,724)	-	-	-	-	-	-	(36,466,724)
รวมค่าเผื่อการด้อยค่าสินทรัพย์	(36,466,724)	-	-	-	-	-	-	(36,466,724)
สุทธิ	1,357,783,922							906,277,947
ค่าเสื่อมราคาที่แสดงในงบกำไรขาดทุนเบ็ดเสร็จรวม สำหรับปี สิ้นสุดวันที่ 31 ธันวาคม								
2554								137,300,752
2553								210,159,771

หมายเหตุประกอบงบการเงิน (ต่อ)
บริษัท เพาเวอร์เอนิเจน จำกัด (มหาชน) และบริษัทย่อย
ณ วันที่ 31 ธันวาคม 2554 และ 2553

	งบการเงินเฉพาะกิจการ					
	ยอดคงเหลือ	ชื่อ	โอนเข้า	จำหน่าย	โอนออก	ยอดคงเหลือ
	ณ วันที่					ณ วันที่
	31 ธันวาคม 2553					31 ธันวาคม 2554
	บาท	บาท	บาท	บาท	บาท	บาท
ราคาทุน						
ที่ดิน	105,444,718	-	-	-	-	105,444,718
อาคาร	86,216,880	-	-	(1,700,000)	-	84,516,880
เครื่องมือและอุปกรณ์	231,681,662	11,923,465	-	(5,527,570)	-	238,077,557
เครื่องตกแต่งและเครื่องใช้สำนักงาน	81,780,058	4,232,858	-	(8,119,529)	-	77,893,387
ยานพาหนะ	30,064,258	-	-	(5,627,149)	-	24,437,109
รวมราคาทุน	535,187,576	16,156,323	-	(20,974,248)	-	530,369,651
ค่าเสื่อมราคาสะสม						
อาคาร	(28,977,355)	(4,676,131)	-	1,683,932	-	(31,969,554)
เครื่องมือและอุปกรณ์	(187,332,039)	(25,821,445)	-	5,464,581	-	(207,688,903)
เครื่องตกแต่งและเครื่องใช้สำนักงาน	(70,832,797)	(6,655,360)	-	7,973,493	-	(69,514,664)
ยานพาหนะ	(25,112,144)	(3,982,378)	-	5,437,731	-	(23,656,791)
รวมค่าเสื่อมราคาสะสม	(312,254,335)	(41,135,314)	-	20,559,737	-	(332,829,912)
สุทธิ	222,933,241					197,539,739
ค่าเสื่อมราคาที่แสดงในงบกำไรขาดทุนเบ็ดเสร็จเฉพาะกิจการ สำหรับปี สิ้นสุดวันที่ 31 ธันวาคม						
2554						41,135,314
2553						50,434,495

หมายเหตุประกอบงบการเงิน (ต่อ)

บริษัท เพาเวอร์ไลน์ เอ็นจิเนียริง จำกัด (มหาชน) และบริษัทย่อย
ณ วันที่ 31 ธันวาคม 2554 และ 2553

งบการเงินรวม

ณ วันที่ 31 ธันวาคม 2554 และ 2553 กลุ่มบริษัทได้จัดจ้างที่ดินและอาคารส่วนหนึ่ง ซึ่งมีมูลค่าตามบัญชี จำนวนเงิน 826.86 ล้านบาท และ 1,013.61 ล้านบาท ตามลำดับ ไว้เป็นหลักทรัพย์ค้ำประกันวงเงินสินเชื่อจากสถาบันการเงินตามหมายเหตุ 28

ณ วันที่ 31 ธันวาคม 2554 และ 2553 กลุ่มบริษัทมีมูลค่าตามราคาทุนของสินทรัพย์ถาวรที่ตัดค่าเสื่อมราคาหมดแล้วแต่ยังใช้งานอยู่ มีราคาทุน 233.69 ล้านบาท และ 126.00 ล้านบาท ตามลำดับ

งบการเงินเฉพาะกิจการ

ณ วันที่ 31 ธันวาคม 2554 และ 2553 บริษัทฯได้จัดจ้างที่ดินและอาคารส่วนหนึ่ง ซึ่งมีมูลค่าตามบัญชี จำนวนเงิน 159.17 ล้านบาท และ 162.67 ล้านบาท ตามลำดับ ไว้เป็นหลักทรัพย์ค้ำประกันวงเงินสินเชื่อจากสถาบันการเงินตามหมายเหตุ 28

ณ วันที่ 31 ธันวาคม 2554 และ 2553 บริษัทฯ มีมูลค่าตามราคาทุนของสินทรัพย์ถาวรที่ตัดค่าเสื่อมราคาหมดแล้วแต่ยังใช้งานอยู่มีราคาทุน 227.57 ล้านบาท และ 123.38 ล้านบาท ตามลำดับ

25 สหกรรมการเช่าที่ดินและอาคารบนสิทธิการเช่า – สุทธิ

ประกอบด้วย

	งบการเงินรวม			
	ยอดคงเหลือ			ยอดคงเหลือ
	ณ วันที่			ณ วันที่
	31 ธันวาคม 2553	ซื้อ	จำหน่าย	31 ธันวาคม 2554
	บาท	บาท	บาท	บาท
ราคาทุน				
สิทธิการเช่าตามสัญญา	179,690,519	-	-	179,690,519
อาคารบนสิทธิการเช่า	1,272,243,568	-	-	1,272,243,568
รวมราคาทุน	1,451,934,087	-	-	1,451,934,087
ค่าตัดจำหน่ายสะสม			-	
สิทธิการเช่าตามสัญญา	(39,018,309)	(10,774,804)	-	(49,793,113)
อาคารบนสิทธิการเช่า	(111,140,037)	(44,383,960)	-	(155,523,997)
รวมค่าตัดจำหน่ายสะสม	(150,158,346)	(55,158,764)	-	(205,317,110)
สุทธิ	1,301,775,741			1,246,616,977
ค่าตัดจำหน่ายที่แสดงในงบกำไรขาดทุนเบ็ดเสร็จรวม สำหรับปี สิ้นสุดวันที่ 31 ธันวาคม				
2554				55,158,764
2553				55,158,617

หมายเหตุประกอบงบการเงิน (ต่อ)

บริษัท เพาเวอร์ไลน์ เอ็นจิเนียริง จำกัด (มหาชน) และบริษัทย่อย
ณ วันที่ 31 ธันวาคม 2554 และ 2553

	งบการเงินเฉพาะกิจการ			
	ยอดคงเหลือ	ชื่อ	จำนวน	ยอดคงเหลือ
	ณ วันที่			ณ วันที่
	31 ธันวาคม 2553			31 ธันวาคม 2554
	บาท	บาท	บาท	บาท
สิทธิการเช่าตามสัญญา	-	161,574,640	-	161,574,640
หัก ค่าตัดจำหน่ายสะสม	-	(3,206,162)	-	(3,206,162)
สุทธิ	-			158,368,478
ค่าตัดจำหน่ายที่แสดงในงบกำไรขาดทุนเบ็ดเสร็จรวม สำหรับปี สิ้นสุดวันที่ 31 ธันวาคม				
2554				3,206,162
2553				-

ตามงบการเงินเฉพาะกิจการ บริษัทฯ มีการลงทุนในสิทธิการเช่าพื้นที่ในอาคารของบริษัท บำรุงเมืองพลาซ่า จำกัด ซึ่งเป็นบริษัทย่อย โดยทำการซื้อสิทธิการเช่าต่อจากผู้ซื้อสิทธิการเช่าเดิมบางส่วนของบริษัท บำรุงเมืองพลาซ่า จำกัด ซึ่งบริษัทฯ ทำสัญญาขอซื้อคืนในมูลค่าที่สูงกว่ามูลค่าที่บริษัท บำรุงเมืองพลาซ่า จำกัด ขายให้แก่บุคคลภายนอกจำนวน 88.16 ล้านบาท โดยผลต่างดังกล่าวกลุ่มบริษัทได้มีการบันทึกผลขาดทุนจากการซื้อคืนสิทธิการเช่าในงบการเงินรวมแล้ว

ตามงบการเงินรวม บริษัท บำรุงเมืองพลาซ่า จำกัด ซึ่งเป็นบริษัทย่อยได้เข้าทำสัญญาเช่าและลงทุนพัฒนาที่ดินกับสภาอากาศไทยเมื่อวันที่ 25 กันยายน 2545 โดยมีกำหนดระยะเวลา 30 ปี เริ่ม 1 มีนาคม 2550 ถึงวันที่ 28 กุมภาพันธ์ 2579 โดยต้องดำเนินการก่อสร้างอาคารศูนย์การค้าและอาคารไม้ 2 ชั้น ตามรายละเอียดที่กำหนดไว้ในสัญญาดังกล่าว ทั้งนี้ สิ่งปลูกสร้างทั้งหมดบนพื้นที่เช่าตกเป็นกรรมสิทธิ์ ของสภาอากาศไทยทันทีนับแต่วันเริ่มทำการก่อสร้าง และต้องจ่ายค่าเช่ารายปีซึ่งเป็นไปตามสัญญาเช่าดังกล่าวข้างต้นที่ทำกับสภาอากาศไทย โดยบริษัทย่อยดังกล่าวมีการผูกพันค่าเช่าและค่าตอบแทนการเช่าตามสัญญาดังกล่าว ตามหมายเหตุ 46.5

บริษัทย่อยได้จำนำสิทธิการเช่าที่ดินและอาคารบนสิทธิการเช่าทั้งจำนวน ไว้เป็นหลักทรัพย์ ค้ำประกันวงเงินสินเชื่อจากสถาบันการเงิน ตามหมายเหตุ 28

26 สินทรัพย์ไม่มีตัวตน – สุทธิ

ประกอบด้วย

	ยอดคงเหลือ	ชื่อ	รับโอนจากการเปลี่ยนแปลงสัดส่วนในกิจการที่ควบคุมร่วมกัน	จำนวน	ลดลงจากการขายบริษัทย่อย	ยอดคงเหลือ
	ณ วันที่					ณ วันที่
	31 ธันวาคม 2553					31 ธันวาคม 2554
	บาท	บาท	บาท	บาท	บาท	บาท
โปรแกรมสำเร็จรูป	23,749,428	1,668,813	392,050	-	(6,345,572)	19,464,719
หัก ค่าตัดจำหน่ายสะสม	(16,857,179)	(3,657,130)	(31,082)	-	5,070,871	(15,474,520)
สุทธิ	6,892,249					3,990,199
ค่าตัดจำหน่ายที่แสดงในงบกำไรขาดทุนเบ็ดเสร็จรวม สำหรับปี สิ้นสุดวันที่ 31 ธันวาคม						
2554						3,657,130
2553						4,651,119

หมายเหตุประกอบงบการเงิน (ต่อ)

บริษัท เพาเวอร์โกลด์ เอ็นจิเนียริง จำกัด (มหาชน) และบริษัทย่อย
ณ วันที่ 31 ธันวาคม 2554 และ 2553

	งบการเงินเฉพาะกิจการ			
	ยอดคงเหลือ	ชื่อ	จำนวน	ยอดคงเหลือ
	ณ วันที่			ณ วันที่
	31 ธันวาคม 2553			31 ธันวาคม 2554
	บาท	บาท	บาท	บาท
โปรแกรมสำเร็จรูป	16,241,866	1,413,950	-	17,655,816
หัก ค่าตัดจำหน่ายสะสม	(12,307,279)	(2,224,817)	-	(14,532,096)
สุทธิ	3,934,587			3,123,720
ค่าตัดจำหน่ายที่แสดงในงบกำไรขาดทุนเบ็ดเสร็จ สำหรับปี สิ้นสุดวันที่ 31 ธันวาคม				
2554				2,224,817
2553				2,848,767

27 เงินฝากธนาคารและตัวแลกเงินที่ติดการกำกับ

ณ วันที่ 31 ธันวาคม 2554 และ 2553 เงินฝากธนาคารและตัวแลกเงินทั้งจำนวน บริษัทฯ ได้จำนำไว้เป็นหลักทรัพย์ค้ำประกันวงเงินสินเชื่อจากสถาบันการเงินตามหมายเหตุ 28

28 สินเชื่อและการกำกับ

ณ วันที่ 31 ธันวาคม 2554 และ 2553 กลุ่มบริษัทมีวงเงินสินเชื่อจากสถาบันการเงินในประเทศหลายแห่ง เพื่อสนับสนุนโครงการก่อสร้างบางโครงการโดยเฉพาะเจาะจง (Project Finance) ธนาคารผู้ให้กู้ได้กำหนดเงื่อนไขให้บริษัทนำเงินค่างานของโครงการนั้นๆ ผ่านเข้าบัญชีของบริษัทที่เปิดไว้กับธนาคารผู้ให้กู้ วงเงินสินเชื่อจากสถาบันการเงินดังกล่าวมีหลักทรัพย์ค้ำประกัน ดังนี้

	หมายเหตุ	ณ วันที่	ณ วันที่
		31 ธันวาคม 2554	31 ธันวาคม 2553
		(ล้านบาท)	(ล้านบาท)
โอนสิทธิการรับเงินค่าก่อสร้าง	14	8,889.65	7,940.11
ต้นทุนการพัฒนาอสังหาริมทรัพย์	18	230.12	244.34
อสังหาริมทรัพย์เพื่อการลงทุน	23	123.79	162.32
ที่ดิน อาคาร และอุปกรณ์	24	826.86	1,013.61
สิทธิการเช่า	25	1,246.62	1,301.78
เงินฝากธนาคารและตัวแลกเงิน	27	251.33	266.21
กรรมการของบริษัทฯ และใบหุ้นของบริษัทย่อย			

หมายเหตุประกอบงบการเงิน (ต่อ)

บริษัท เพาเวอร์ไลน์ เอ็นจิเนียริง จำกัด (มหาชน) และบริษัทย่อย
ณ วันที่ 31 ธันวาคม 2554 และ 2553

29หนี้สินที่ถึงกำหนดชำระแล้ว

ประกอบด้วย

	งบการเงินรวม		งบการเงินเฉพาะกิจการ	
	ณ วันที่	ณ วันที่	ณ วันที่	ณ วันที่
	31 ธันวาคม 2554	31 ธันวาคม 2553	31 ธันวาคม 2554	31 ธันวาคม 2553
	บาท	บาท	บาท	บาท
เงินเบิกเกินบัญชีที่ผิดนัดชำระหนี้	9,921,237	12,208,765		
เงินกู้ระยะยาวจากสถาบันการเงินที่ผิดนัดชำระหนี้	370,155,770	370,155,770	-	-
ดอกเบี้ยค้างจ่ายสถาบันการเงินที่ผิดนัดชำระหนี้	178,716,905	119,319,510	-	-
รวมหนี้สินผิดนัดชำระหนี้	558,793,912	501,684,045	-	-

เมื่อวันที่ 5 สิงหาคม 2554 เจ้าหนี้สถาบันการเงินของบริษัท บำรุงเมืองพลาซ่า จำกัด ซึ่งเป็นบริษัทย่อยได้โอนสิทธิเรียกร้องในหนี้สินที่ถึงกำหนดชำระแล้วทั้งจำนวน เงินเบิกเกินบัญชีและสัญญาหลักประกันให้แก่สถาบันการเงินอีกแห่งหนึ่ง ซึ่งปัจจุบันบริษัทย่อยดังกล่าวอยู่ระหว่างการเจรจาเกี่ยวกับเงื่อนไขการจ่ายชำระหนี้กับสถาบันการเงินแห่งใหม่

ณ วันที่ 31 ธันวาคม 2554 และ 2553 บริษัท บำรุงเมืองพลาซ่า จำกัด ซึ่งเป็นบริษัทย่อยได้ผิดนัดชำระหนี้เงินกู้ยืมระยะยาวกับสถาบันการเงินแห่งหนึ่ง ดังนั้นสถาบันการเงินดังกล่าวจึงคิดดอกเบี้ยผิดนัดชำระหนี้ในอัตราร้อยละ 15.0 ต่อปี และบริษัทย่อยดังกล่าว ได้แสดงเงินกู้ยืมระยะยาวที่ผิดนัดชำระและดอกเบี้ยค้างจ่ายทั้งจำนวนเป็นหนี้สินที่ถึงกำหนดชำระแล้ว ซึ่งสถาบันการเงินดังกล่าวมีสิทธิทวงถามเงินกู้ยืมดังกล่าวทั้งจำนวนตามหมายเหตุ 33 และตามหมายเหตุ 47.1.2

30 เงินเบิกเกินบัญชีและเงินกู้ยืมระยะสั้นจากสถาบันการเงิน

ประกอบด้วย

	งบการเงินรวม		งบการเงินเฉพาะกิจการ	
	ณ วันที่	ณ วันที่	ณ วันที่	ณ วันที่
	31 ธันวาคม 2554	31 ธันวาคม 2553	31 ธันวาคม 2554	31 ธันวาคม 2553
	บาท	บาท	บาท	บาท
เงินเบิกเกินบัญชี	32,756,495	812,171,262	27,490	6,224,364
† ตัวสัญญาใช้เงิน	732,811,843	451,942,204	657,174,800	407,075,161
เงินกู้ยืมระยะสั้น	-	2,582,614,571	-	-
เจ้าหนี้ทรัสต์รีซีท	163,078,700	-	163,078,700	-
† ตัวอาวัล	39,311,131	-	-	-
รวม	967,958,169	3,846,728,037	820,280,990	413,299,525

หมายเหตุประกอบงบการเงิน (ต่อ)

บริษัท เพาเวอร์ไลน์ เอ็นจิเนียริง จำกัด (มหาชน) และบริษัทย่อย
ณ วันที่ 31 ธันวาคม 2554 และ 2553

30.1 เงินเบิกเกินบัญชี

ตามงบการเงินรวม และงบการเงินเฉพาะกิจการ ณ วันที่ 31 ธันวาคม 2554 และ 2553 เงินเบิกเกินบัญชี มีอัตราดอกเบี้ยร้อยละ 15.00 ต่อปี และอัตราดอกเบี้ยร้อยละ 6.40 – 15.00 ต่อปี ตามลำดับ

30.2 ตัวสัญญาใช้เงิน

ตามงบการเงินรวม และงบการเงินเฉพาะกิจการ ณ วันที่ 31 ธันวาคม 2554 และ 2553 ตัวสัญญาใช้เงิน มีอายุ 30-90 วัน เท่ากันทั้งสองปี โดยมีการคิดดอกเบี้ยในอัตราร้อยละ 5.50-7.625 ต่อปี และ 5.00-7.00 ต่อปี ตามลำดับ

30.3 เงินกู้ยืมระยะสั้น

ตามงบการเงินรวม ณ วันที่ 31 ธันวาคม 2553 เงินกู้ยืมระยะสั้นจากสถาบันการเงิน มีอายุ 1 ปี เป็นเงินกู้ยืมในรูปตัวสัญญาใช้เงินโดยมีการคิดดอกเบี้ยในอัตราร้อยละ 8.50 – 13.50 ต่อปี

30.4 เจ้าหนี้ทรัสต์รีซีท

ตามงบการเงินรวม และงบการเงินเฉพาะกิจการ ณ วันที่ 31 ธันวาคม 2554 เงินกู้ยืมจากสถาบันการเงินเป็นเจ้าหนี้ทรัสต์รีซีทภายในประเทศ มีอายุ 90 วันโดยมีอัตราค่าธรรมเนียม ร้อยละ 5.22-5.48 ต่อปี ทั้งนี้กรรมสิทธิ์ของสินทรัพย์จากการทำสัญญา ยังคงเป็นของธนาคารพาณิชย์จนกว่าจะมีการจ่ายชำระเจ้าหนี้เลตเตอร์ออฟเครดิตให้แก่ธนาคารพาณิชย์

30.5 ตัวอ่าวาล

ตามงบการเงินรวม ณ วันที่ 31 ธันวาคม 2554 เงินกู้ยืมจากสถาบันการเงินเป็นตัวอ่าวาล มีอายุ 120 วันโดยไม่มีการคิดดอกเบี้ย หลักทรัพย์ค้ำประกันเงินเบิกเกินบัญชี และเงินกู้ยืมระยะสั้นจากสถาบันการเงินดูหมายเหตุประกอบงบการเงินข้อที่ 28

31 ประมาณการหนี้สินจากการถูกบอกเลิกสัญญา

ตามงบการเงินรวมและงบการเงินเฉพาะกิจการ ทั้งจำนวนเป็นประมาณการหนี้สินสำหรับจำนวนเงินที่บริษัทฯ ต้องชำระแทนบริษัท เทคนอร์ จำกัด ซึ่งเป็นบริษัทย่อยที่ถูกผู้ว่าจ้างบอกเลิกสัญญาและเรียกเงินคืนจากหนังสือค้ำประกันในนามบริษัทฯ ที่วางไว้กับผู้ว่าจ้างรายนั้น เพื่อ ค้ำประกันการดำเนินการตามสัญญาของบริษัทย่อยแห่งนั้น โดยบริษัทย่อยดังกล่าวได้ฟ้องร้องต่อศาล และยื่นขอคุ้มครองชั่วคราวไว้ตามหมายเหตุ 46.6

สำหรับปี สิ้นสุดวันที่ 31 ธันวาคม 2554 และ 2553 ประมาณการหนี้สินจากการถูกบอกเลิกสัญญาไม่มีรายการเคลื่อนไหว

32 สำรองเผื่อการระหนี้สินของบริษัทย่อย

ประกอบด้วย

	งบการเงินเฉพาะกิจการ	
	ณ วันที่	ณ วันที่
	31 ธันวาคม 2554	31 ธันวาคม 2553
	บาท	บาท
บริษัท เทคนอร์ จำกัด – บริษัทย่อย	68,342,741	68,342,741

หมายเหตุประกอบงบการเงิน (ต่อ)

บริษัท เพาเวอร์ไลน์ เอ็นจิเนียริง จำกัด (มหาชน) และบริษัทย่อย
ณ วันที่ 31 ธันวาคม 2554 และ 2553

33 เงินกู้ยืมระยะยาวจากสถาบันการเงิน – สุทธิ

ประกอบด้วย

	งบการเงินรวม	
	ณ วันที่	ณ วันที่
	31 ธันวาคม 2554	31 ธันวาคม 2553
	บาท	บาท
เงินกู้ยืมระยะยาวจากสถาบันการเงิน	849,615,878	875,029,722
หัก ส่วนที่ครบกำหนดชำระภายในหนึ่งปี	(47,500,000)	(42,000,000)
จัดประเภทเป็นหนี้สินที่ถึงกำหนดชำระแล้ว	(370,155,770)	(370,155,770)
สุทธิ	431,960,108	462,873,952

การเปลี่ยนแปลงของเงินกู้ยืมระยะยาว สำหรับปี สิ้นสุดวันที่ 31 ธันวาคม 2554 และ 2553 มีดังนี้

	งบการเงินรวม	
	สำหรับปี สิ้นสุดวันที่	
	31 ธันวาคม 2554	31 ธันวาคม 2553
	บาท	บาท
ยอดคงเหลือต้นงวด	875,029,722	889,186,287
บวก กู้เพิ่มระหว่างงวด	48,226,056	563,135,635
หัก จ่ายคืนระหว่างงวด	(73,639,900)	(577,292,200)
ยอดคงเหลือปลายงวด	849,615,878	875,029,722

ตามงบการเงินรวม บริษัทย่อยได้รับเงินกู้ยืมระยะยาวจากสถาบันการเงินหลายแห่ง โดยภายใต้เงื่อนไขของสัญญาเงินกู้เหล่านี้บริษัทย่อยจะต้องปฏิบัติตามเงื่อนไขและภาระผูกพันต่าง ๆ เช่น การรักษาระดับอัตราส่วนหนี้สินต่อทุน การจ่ายเงินปันผล ข้อจำกัดเกี่ยวกับการจำหน่าย จำนำ หรือสิทธิเรียกร้องต่อสินทรัพย์ของกลุ่มบริษัทและอื่นๆ ดังนี้

หมายเหตุประกอบงบการเงิน (ต่อ)

บริษัท เพลอเรอโลน เอ็นจิเนียริง จำกัด (มหาชน) และบริษัทย่อย
ณ วันที่ 31 ธันวาคม 2554 และ 2553

สัญญา	วงเงินกู้		เงินกู้ที่เบิกใช้แล้วคงเหลือ		เงื่อนไขการชำระเงิน																		
	ณ วันที่	ณ วันที่	ณ วันที่	ณ วันที่																			
	31 ธันวาคม 2554	31 ธันวาคม 2553	31 ธันวาคม 2554	31 ธันวาคม 2553																			
	ล้านบาท	ล้านบาท	ล้านบาท	ล้านบาท																			
1	190.00	190.00	1.46	19.87	<ul style="list-style-type: none">กำหนดระยะเวลา 36 เดือน สิ้นสุดภายในปี 2556 มีเงื่อนไขการชำระคืนเงินต้นร้อยละ 70 ของราคาขายและชำระคืนเงินต้นทั้งจำนวนเมื่อครบกำหนดสัญญาจ่ายชำระดอกเบี้ยเป็นรายเดือน เริ่มตั้งแต่เดือนที่เบิกในอัตราดอกเบี้ย MLR ต่อปี																		
2	485.00	485.00	478.00	485.00	<ul style="list-style-type: none">กำหนดจ่ายชำระคืนเงินต้นทุกเดือน มีกำหนดระยะเวลา 94 งวด โดยชำระเงินต้นงวดแรกในเดือนมีนาคม 2555 โดยมีรายละเอียดการจ่ายดังนี้ <table><tr><th>งวดที่</th><th>จ่ายชำระงวดละ (ล้านบาท)</th></tr><tr><td>1 - 70</td><td>4.75</td></tr><tr><td>71 - 82</td><td>6.00</td></tr><tr><td>83 - 94</td><td>6.13</td></tr></table> <ul style="list-style-type: none">จ่ายชำระดอกเบี้ยทุกสิ้นเดือน โดยมีการคิดดอกเบี้ย ดังนี้ <table><tr><th>วันที่</th><th>อัตราดอกเบี้ย (ร้อยละต่อปี)</th></tr><tr><td>23 ส.ค. 2554 – 22 ก.พ. 2555</td><td>MLR-2.50</td></tr><tr><td>23 ก.พ. 2555 – 22 พ.ย. 2555</td><td>MLR-2.00</td></tr><tr><td>23 พ.ย. 2555 – 22 พ.ย. 2557</td><td>MLR-1.50</td></tr><tr><td>23 พ.ย. 2557 เป็นต้นไป</td><td>MLR-0.05</td></tr></table>	งวดที่	จ่ายชำระงวดละ (ล้านบาท)	1 - 70	4.75	71 - 82	6.00	83 - 94	6.13	วันที่	อัตราดอกเบี้ย (ร้อยละต่อปี)	23 ส.ค. 2554 – 22 ก.พ. 2555	MLR-2.50	23 ก.พ. 2555 – 22 พ.ย. 2555	MLR-2.00	23 พ.ย. 2555 – 22 พ.ย. 2557	MLR-1.50	23 พ.ย. 2557 เป็นต้นไป	MLR-0.05
งวดที่	จ่ายชำระงวดละ (ล้านบาท)																						
1 - 70	4.75																						
71 - 82	6.00																						
83 - 94	6.13																						
วันที่	อัตราดอกเบี้ย (ร้อยละต่อปี)																						
23 ส.ค. 2554 – 22 ก.พ. 2555	MLR-2.50																						
23 ก.พ. 2555 – 22 พ.ย. 2555	MLR-2.00																						
23 พ.ย. 2555 – 22 พ.ย. 2557	MLR-1.50																						
23 พ.ย. 2557 เป็นต้นไป	MLR-0.05																						
3	490.00	490.00	370.16	370.16	<ul style="list-style-type: none">จ่ายชำระ เป็นงวด ๆ ละ 3 เดือน เริ่มต้นตั้งแต่เดือนมีนาคม 2550 โดยมีรายละเอียดการจ่ายดังนี้ <table><tr><th>งวดที่</th><th>จ่ายชำระงวดละ (ล้านบาท)</th></tr><tr><td>1 – 4</td><td>12.50</td></tr><tr><td>5 – 8</td><td>18.75</td></tr><tr><td>9 – 12</td><td>25.00</td></tr><tr><td>13 – 16</td><td>31.25</td></tr><tr><td>17 – 19</td><td>37.50</td></tr><tr><td>20</td><td>ส่วนที่เหลือทั้งหมด</td></tr></table> <ul style="list-style-type: none">จ่ายชำระดอกเบี้ยเป็นรายเดือน เริ่มตั้งแต่เดือนที่เบิกในอัตราดอกเบี้ย MLR+1 ต่อปี	งวดที่	จ่ายชำระงวดละ (ล้านบาท)	1 – 4	12.50	5 – 8	18.75	9 – 12	25.00	13 – 16	31.25	17 – 19	37.50	20	ส่วนที่เหลือทั้งหมด				
งวดที่	จ่ายชำระงวดละ (ล้านบาท)																						
1 – 4	12.50																						
5 – 8	18.75																						
9 – 12	25.00																						
13 – 16	31.25																						
17 – 19	37.50																						
20	ส่วนที่เหลือทั้งหมด																						
รวม	1,165.00	1,165.00	849.62	875.03																			

หมายเหตุประกอบงบการเงิน (ต่อ)

บริษัท เพาเวอร์ไลน์ เอ็นจิเนียริง จำกัด (มหาชน) และบริษัทย่อย
ณ วันที่ 31 ธันวาคม 2554 และ 2553

ตามงบการเงินรวม ณ วันที่ 31 ธันวาคม 2554 และ 2553 บริษัทย่อยมีเงินกู้ยืมจากสถาบันการเงินแห่งหนึ่งวงเงินกู้จำนวน 490.00 ล้านบาท คงเหลือจำนวน 370.16 ล้านบาท เท่ากันทั้งสองปี ซึ่งบริษัทย่อยไม่ได้จ่ายชำระเงินกู้ตามเงื่อนไขสัญญา บริษัทย่อยจึงได้แสดงเป็นหนี้สินที่ถึงกำหนดชำระแล้วทั้งจำนวน

เมื่อวันที่ 5 สิงหาคม 2554 เจ้าหนี้สถาบันการเงินดังกล่าวได้มีการโอนสิทธิเรียกร้องในหนี้สินที่ถึงกำหนดชำระแล้วทั้งจำนวน ให้แก่สถาบันการเงินอีกแห่งหนึ่ง ปัจจุบันอยู่ระหว่างการเจรจาเกี่ยวกับเงื่อนไขการจ่ายชำระหนี้กับสถาบันการเงินแห่งใหม่ ตามหมายเหตุ 29

34 หนี้สินภายใต้สัญญาเช่าการเงิน – สุทธิ

ประกอบด้วย

	งบการเงินรวม		งบการเงินเฉพาะกิจการ	
	ณ วันที่	ณ วันที่	ณ วันที่	ณ วันที่
	31 ธันวาคม 2554	31 ธันวาคม 2553	31 ธันวาคม 2554	31 ธันวาคม 2553
	บาท	บาท	บาท	บาท
หนี้สินภายใต้สัญญาเช่าการเงิน	2,663,429	7,156,840	104,619	2,282,626
หัก ดอกเบี้ยตามสัญญาเช่าการเงินรอตัดบัญชี	(101,843)	(428,083)	(4,132)	(93,577)
	2,561,586	6,728,757	100,487	2,189,049
หัก ส่วนที่ครบกำหนดชำระภายในหนึ่งปี	(2,289,467)	(4,407,070)	(100,487)	(2,088,562)
สุทธิ	272,119	2,321,687	-	100,487

จำนวนเงินขั้นต่ำที่ต้องจ่ายภายใต้สัญญาเช่าการเงินระยะยาว ดังนี้

	งบการเงินรวม		งบการเงินเฉพาะกิจการ	
	ณ วันที่	ณ วันที่	ณ วันที่	ณ วันที่
	31 ธันวาคม 2554	31 ธันวาคม 2553	31 ธันวาคม 2554	31 ธันวาคม 2553
	บาท	บาท	บาท	บาท
ไม่เกิน 1 ปี	2,399,984	4,741,019	104,619	2,178,007
หัก เกินกว่า 1 ปี แต่ไม่เกิน 2 ปี	263,445	2,415,821	-	104,619
รวม	2,663,429	7,156,840	104,619	2,282,626

35 ประมาณการหนี้สินผลประโยชน์ของพนักงาน

กลุ่มบริษัท ได้ใช้หลักการบัญชีเกี่ยวกับผลประโยชน์พนักงานหลังการเลิกจ้างหรือเกษียณอายุเพื่อจ่ายให้แก่พนักงานตามมาตรฐานการบัญชี ฉบับที่ 19 เรื่องผลประโยชน์ของพนักงาน ประมาณการหนี้สินผลประโยชน์ของพนักงานจะจ่ายให้กับพนักงานเมื่อออกจากงาน โดยคำนวณตามหลักคณิตศาสตร์ประกันภัยเป็นรายปีโดยใช้วิธี Projected Unit Credit เพื่อพิจารณามูลค่าปัจจุบันของภาระหนี้สินและต้นทุนค่าบริการในปัจจุบัน ตามรายงานการคำนวณทางสถิติ ซึ่งออกโดยนักคณิตศาสตร์ประกันภัยอิสระลงวันที่ 21 มีนาคม 2554 ประมาณการหนี้สินผลประโยชน์ของพนักงานของกลุ่มบริษัทในอดีตสะสมจนถึงวันที่ 31 ธันวาคม 2553 ตามงบการเงินรวม และงบการเงินเฉพาะกิจการมีจำนวน 40,544,621 บาท และ 37,992,149 บาท ตามลำดับ โดยรับรู้เป็นค่าใช้จ่ายตามวิธีเส้นตรงภายในระยะเวลา 5 ปี นับจากวันที่นำมาตราฐานการบัญชีนี้มาใช้ครั้งแรก ตั้งแต่วันที่ 1 มกราคม 2554 ดังนี้

หมายเหตุประกอบงบการเงิน (ต่อ)

บริษัท เพาเวอร์โลน เอ็นจิเนียริง จำกัด (มหาชน) และบริษัทย่อย
ณ วันที่ 31 ธันวาคม 2554 และ 2553

	งบการเงินรวม	งบการเงินเฉพาะกิจการ
	บาท	บาท
ส่วนเพิ่มของหนี้สินตามโครงการผลประโยชน์ของพนักงาน	40,544,621	37,992,149
หัก ต้นทุนการให้บริการในอดีตที่รับรู้ในงวดปัจจุบัน	(8,108,924)	(7,598,430)
ต้นทุนการให้บริการในอดีตที่ยังไม่ได้รับรู้	32,435,697	30,393,719

ประมาณการหนี้สินผลประโยชน์พนักงานสำหรับปี สิ้นสุดวันที่ 31 ธันวาคม 2554 มีดังนี้

	งบการเงินรวม	งบการเงินเฉพาะกิจการ
	บาท	บาท
ต้นทุนการให้บริการในอดีตที่รับรู้สำหรับปีสิ้นสุดวันที่ 31 ธันวาคม 2554	8,108,924	7,598,430
ต้นทุนการให้บริการปัจจุบัน	5,333,048	4,772,643
ดอกเบี้ยจ่าย	1,595,725	1,498,255
มูลค่าปัจจุบันของภาระผูกพัน ณ วันที่ 31 ธันวาคม 2554	15,037,697	13,869,328

ข้อสมมติฐานจากการประมาณการตามหลักคณิตศาสตร์ประกันภัย มีดังนี้

อัตราคิดลด	ร้อยละ 4.00 ต่อปี
อัตราการขึ้นเงินเดือนโดยเฉลี่ย	ร้อยละ 3.00 – ร้อยละ 5.00 ต่อปี
อัตราการลาออก	ตามตารางมาตรฐานไทย
อัตราสมรณะ	ร้อยละ 75.00 ของตารางสมรณะไทย
อัตราการทุพพลภาพ	ร้อยละ 10.00 ของอัตราสมรณะ
เกษียณอายุ	60 ปี

36 ทุนเรือนหุ้น

	มูลค่าหุ้น ต่อหุ้น	สำหรับปี		สำหรับปี	
		สิ้นสุดวันที่ 31 ธันวาคม 2554		สิ้นสุดวันที่ 31 ธันวาคม 2553	
		จำนวนหุ้น	จำนวนเงิน	จำนวนหุ้น	จำนวนเงิน
	บาท	หุ้น	บาท	หุ้น	บาท
ทุนจดทะเบียน					
- หุ้นสามัญต้นงวด	1.00	1,092,297,712	1,092,297,712	726,148,856	726,148,856
บวก เพิ่มทุน	1.00	-	-	546,148,856	546,148,856
หัก ลดทุน	1.00	-	-	(180,000,000)	(180,000,000)
- หุ้นสามัญสิ้นงวด		1,092,297,712	1,092,297,712	1,092,297,712	1,092,297,712
ทุนที่ออกและเรียกชำระแล้ว					
- หุ้นสามัญต้นงวด	1.00	812,626,551	812,626,551	546,148,856	546,148,856
บวก เรียกชำระค่าหุ้น	1.00	-	-	266,477,695	266,477,695
- หุ้นสามัญสิ้นงวด		812,626,551	812,626,551	812,626,551	812,626,551

หมายเหตุประกอบงบการเงิน (ต่อ)

บริษัท เพาเวอร์ไลน์ เอ็นจิเนียริง จำกัด (มหาชน) และบริษัทย่อย
ณ วันที่ 31 ธันวาคม 2554 และ 2553

ตามมติที่ประชุมสามัญผู้ถือหุ้นครั้งที่ 1/2553 เมื่อวันที่ 7 มกราคม 2553 มีมติดังนี้

- มีมติอนุมัติให้ลดทุนจดทะเบียนของบริษัทฯ จากเดิมจำนวน 726,148,856 หุ้น มูลค่าที่ตราไว้ 1.00 บาท จำนวนเงิน 726,148,856 บาท เป็นจำนวน 546,148,856 หุ้น มูลค่าหุ้นที่ตราไว้ 1.00 บาท จำนวนเงิน 546,148,856 บาท โดยลดทุนจดทะเบียนส่วนที่ยังไม่ได้ชำระจำนวน 180,000,000 หุ้น มูลค่าหุ้นที่ตราไว้ 1.00 บาท จำนวนเงิน 180,000,000 บาท คงเหลือเป็นทุนจดทะเบียนจำนวน 546,148,856 หุ้น
- มีมติอนุมัติให้มีการเพิ่มทุนจดทะเบียนจำนวน 546,148,856 หุ้น มูลค่าที่ตราไว้ 1.00 บาท จำนวนเงิน 546,148,856 บาท โดยออกหุ้นสามัญใหม่ให้กับผู้ถือหุ้นเดิม ในราคาเสนอขาย 1.00 บาทต่อหุ้น มีผลให้ทุนจดทะเบียนใหม่เปลี่ยนแปลงไปเป็น 1,092,297,712 หุ้น มูลค่าหุ้นที่ตราไว้ 1.00 บาท จำนวนเงิน 1,092,297,712 บาท จดทะเบียนกับกระทรวงพาณิชย์เมื่อวันที่ 20 มกราคม 2553

เมื่อวันที่ 1-5 กุมภาพันธ์ 2553 มีผู้ถือหุ้นจองซื้อหุ้นจำนวนทั้งสิ้น 266,477,695 หุ้น มูลค่าหุ้นละ 1.00 บาท เป็นจำนวนเงิน 266,477,695 บาท ซึ่งได้รับชำระค่าหุ้นแล้วทั้งจำนวน

37 อ้างอิงตามกฎหมาย

เพื่อให้เป็นไปตามมาตรา 116 แห่งพระราชบัญญัติบริษัทมหาชนจำกัด พ.ศ. 2535 บริษัทฯต้องจัดสรรกำไรสุทธิประจำปีส่วนหนึ่งไว้เป็นทุนสำรองไม่น้อยกว่าร้อยละ 5 ของกำไรสุทธิประจำปีหักด้วยยอดขาดทุนสะสมยกมา (ถ้ามี) จนกว่าทุนสำรองนั้นมีจำนวนไม่น้อยกว่าร้อยละ 10 ของทุนจดทะเบียน อ้างอิงตามกฎหมายดังกล่าวไม่สามารถนำไปจ่ายเงินปันผลได้

38 การชดเชยผลขาดทุนสะสม

ตามมติที่ประชุมสามัญผู้ถือหุ้นประจำปี 2554 เมื่อวันที่ 29 เมษายน 2554 มีมติเป็นเอกฉันท์ อนุมัติให้ชดเชยผลขาดทุนสะสมของงบการเงินประจำปี 2553 ในส่วนเฉพาะของบริษัทฯ จำนวน 402.40 ล้านบาท โดยให้นำสำรองตามกฎหมายจำนวน 60.80 ล้านบาท และส่วนเกินมูลค่าหุ้นจำนวน 314.60 ล้านบาท มาชดเชยผลขาดทุนสะสม ภายหลังการล้างขาดทุนสะสม บริษัทฯ คงเหลือส่วนเกินมูลค่าหุ้นจำนวน 1,753.95 ล้านบาท

39 คำตอบแทนผู้บริหาร

คำตอบแทนผู้บริหารเป็นผลประโยชน์ที่จ่ายให้แก่ผู้บริหารและกรรมการของบริษัทฯ ประกอบด้วยคำตอบแทนที่เป็นตัวเงินได้แก่ เงินเดือน ผลประโยชน์ที่เกี่ยวข้อง และคำตอบแทนกรรมการ รวมไปถึงผลประโยชน์ตอบแทนในรูปแบบอื่น ทั้งนี้ผู้บริหารของบริษัทฯหมายถึงบุคคลที่กำหนดตามกฎหมายว่าด้วยตลาดหลักทรัพย์และตลาดหลักทรัพย์

40 ต้นทุนทางการเงิน

ประกอบด้วย

	งบการเงินรวม		งบการเงินเฉพาะกิจการ	
	สำหรับปี สิ้นสุดวันที่		สำหรับปี สิ้นสุดวันที่	
	31 ธันวาคม 2554	31 ธันวาคม 2553	31 ธันวาคม 2554	31 ธันวาคม 2553
	บาท	บาท	บาท	บาท
ค่าธรรมเนียมธนาคาร	4,790,499	17,525,228	4,199,413	5,771,882
ดอกเบี้ยจ่าย	133,198,627	112,744,662	53,948,173	26,213,018
รวม	137,989,126	130,269,890	58,147,586	31,984,900

หมายเหตุประกอบงบการเงิน (ต่อ)

บริษัท เพาเวอร์โกลด์ เอ็นจิเนียริง จำกัด (มหาชน) และบริษัทย่อย
ณ วันที่ 31 ธันวาคม 2554 และ 2553

41 กำไรต่อหุ้นขั้นพื้นฐาน

สำหรับปี สิ้นสุดวันที่ 31 ธันวาคม 2553 บริษัทฯ คำนวณกำไรต่อหุ้นขั้นพื้นฐาน โดยการหารกำไรสำหรับงวดด้วยจำนวนหุ้นสามัญถัวเฉลี่ยถ่วงน้ำหนัก ดังนี้

วันที่	จำนวนหุ้น	ระยะเวลาที่ออก	จำนวนหุ้นสามัญถัวเฉลี่ย
	(พันหุ้น)	(วัน)	(พันหุ้น)
1 ม.ค. 2553 – 17 ก.พ. 2553	546,149	48 / 365	71,822
18 ก.พ. 2553 – 31 ธ.ค. 2553	812,627	317 / 365	705,761
		รวม	777,583

	งบการเงินรวม		งบการเงินเฉพาะกิจการ	
	สำหรับปี สิ้นสุดวันที่		สำหรับปี สิ้นสุดวันที่	
	31 ธันวาคม 2553	31 ธันวาคม 2553	31 ธันวาคม 2553	31 ธันวาคม 2553
กำไร(ขาดทุน)สำหรับงวด (พันบาท)	231,346		332,976	
จำนวนหุ้นสามัญถัวเฉลี่ยถ่วงน้ำหนัก(พันหุ้น)	777,583		777,583	
กำไรต่อหุ้นขั้นพื้นฐาน (บาท)	0.30		0.43	

42 ค่าใช้จ่ายตามลักษณะ

ประกอบด้วย

	งบการเงินรวม		งบการเงินเฉพาะกิจการ	
	สำหรับปี สิ้นสุดวันที่		สำหรับปี สิ้นสุดวันที่	
	31 ธันวาคม 2554	31 ธันวาคม 2553	31 ธันวาคม 2554	31 ธันวาคม 2553
	บาท	บาท	บาท	บาท
การเปลี่ยนแปลงในงานระหว่างทำและต้นทุนที่ดินในการพัฒนาอสังหาริมทรัพย์	(721,968,604)	(187,637,351)	(46,617,434)	(211,782,416)
วัตถุดิบใช้ไป	106,172,302	90,459,683	-	-
ค่าอุปกรณ์ติดตั้งและวัสดุสิ้นเปลือง	4,013,899,789	2,937,214,203	2,787,920,988	1,548,416,135
ค่าจ้างเหมา	3,053,508,461	2,265,263,470	1,420,453,569	934,841,467
ค่าใช้จ่ายผลประโยชน์พนักงาน	932,393,120	910,792,725	534,210,121	482,862,226
ค่าเสื่อมราคา	137,300,752	210,159,771	41,135,314	50,434,495
ค่าตัดจำหน่าย	58,815,894	59,809,736	5,430,979	2,848,767
หนี้สูญและหนี้สงสัยจะสูญ (โอนกลับ)	(151,793,888)	(204,714,269)	(182,429,739)	(157,971,182)
ค่าใช้จ่ายอื่น	1,796,844,830	1,534,822,367	448,653,992	276,731,752
รวม	9,225,172,656	7,616,170,335	5,008,757,790	2,926,381,244

43 เงินกองทุนสำรองเลี้ยงชีพพนักงาน

กลุ่มบริษัทได้จดทะเบียนจัดตั้งกองทุนสำรองเลี้ยงชีพพนักงานตามพระราชบัญญัติกองทุนสำรองเลี้ยงชีพ พ.ศ. 2530 ตามระเบียบกองทุน บริษัทฯ จ่ายสมทบเข้ากองทุนนี้เท่ากับส่วนที่พนักงานจ่ายในอัตราร้อยละ 2 ของเงินเดือนพนักงาน กลุ่มบริษัทได้แต่งตั้งผู้จัดการกองทุนรับอนุญาตแห่งหนึ่งเพื่อบริหารกองทุนให้เป็นไปตามข้อกำหนดของพระราชบัญญัติกองทุนสำรองเลี้ยงชีพ พ.ศ. 2530 ซึ่งแก้ไขเพิ่มเติมโดยพระราชบัญญัติกองทุนสำรองเลี้ยงชีพ (ฉบับที่ 2) พ.ศ. 2542 ภายใต้การกำกับดูแลของสำนักงานคณะกรรมการกำกับหลักทรัพย์และตลาดหลักทรัพย์

สำหรับปี สิ้นสุดวันที่ 31 ธันวาคม 2554 และ 2553 กลุ่มบริษัทจ่ายเงินสมทบเข้ากองทุนสำรองเลี้ยงชีพพนักงาน จำนวนเงิน 1.57 ล้านบาท และ 2.70 ล้านบาท ตามลำดับ

44 การเสนอจำแนกข้อมูลตามส่วนงาน

กลุ่มบริษัทฯ แบ่งส่วนงานทางธุรกิจออกเป็น

- ก. การพัฒนาระบบงาน
- ข. การก่อสร้างโยธา

นอกจากนี้กลุ่มบริษัทฯ ดำเนินงานใน 2 เขตภูมิศาสตร์หลัก ดังนี้

- ก. หน่วยงานในประเทศ เป็นประเทศแม่ที่บริษัทใหญ่ดำเนินงานทางธุรกิจเป็นหลักของบริษัทฯ ขอบเขตการดำเนินงานหลักที่อยู่ในเขตภูมิศาสตร์นี้ ประกอบด้วยส่วนงานทางธุรกิจการพัฒนาระบบและส่วนงานทางธุรกิจการก่อสร้างโยธา
- ข. หน่วยงานต่างประเทศ กลุ่มบริษัทฯ ดำเนินงานเฉพาะส่วนงานทางธุรกิจการพัฒนาระบบงานในส่วนงานทางภูมิศาสตร์นี้

	งบการเงินรวม							
	สำหรับปี สิ้นสุดวันที่ 31 ธันวาคม 2554							
	การพัฒนาระบบงาน			การก่อสร้าง		บริษัทย่อยและ กิจการ ที่ควบคุมร่วม กัน	รายการ ตัดบัญชี	รวม
	ในประเทศ	ต่างประเทศ	รวม	โยธา	รวม			
	บาท	บาท	บาท	บาท	บาท	บาท	บาท	บาท
รายได้จากการขายและให้บริการ	2,207,476,318	-	2,207,476,318	2,722,836,446	4,930,312,764	4,003,464,503	(95,330,718)	8,838,446,549
ต้นทุนขายและให้บริการ	(1,910,830,148)	-	(1,910,830,148)	(2,964,663,469)	(4,875,493,617)	(3,970,619,038)	101,048,120	(8,745,064,535)
กำไร(ขาดทุน)ขั้นต้น	296,646,170	-	296,646,170	(241,827,023)	54,819,147	32,845,465	5,717,402	93,382,014
ค่าใช้จ่ายในการขายและบริหาร					(315,693,912)	(237,493,254)	(78,714,843)	(631,902,009)
หนี้สูญและหนี้สงสัยจะสูญโอนกลับ					182,429,739	11,851,991	(42,487,842)	151,793,888
กำไร(ขาดทุน)จากการดำเนินงาน					(78,445,026)	(192,795,798)	(115,485,283)	(386,726,107)
รายได้อื่น					145,969,496	44,999,985	(80,642,923)	110,326,558
ดอกเบี้ยรับ					42,263,848	26,727,164	(43,818,660)	25,172,352
ต้นทุนทางการเงิน					(58,147,586)	(123,664,093)	43,822,553	(137,989,126)
ภาษีเงินได้					-	(12,495,445)	-	(12,495,445)
กำไร(ขาดทุน)สำหรับงวด					51,640,732	(257,228,187)	(196,124,313)	(401,711,768)
(กำไร)ขาดทุนส่วนที่เป็นของส่วนได้เสียที่ไม่มีอำนาจควบคุม					-	-	100,563,576	100,563,576
กำไร(ขาดทุน)ส่วนที่เป็นของผู้ถือหุ้นบริษัท					51,640,732	(257,228,187)	(95,560,737)	(301,148,192)
สินทรัพย์ ณ วันที่ 31 ธันวาคม 2554								
สินทรัพย์ถาวร – สุทธิ					197,539,739	708,738,208	-	906,277,947
สินทรัพย์อื่น					5,711,224,267	3,089,639,570	(2,313,277,934)	6,487,585,903
สินทรัพย์รวม					5,908,764,006	3,798,377,778	(2,313,277,934)	7,393,863,850

หมายเหตุประกอบงบการเงิน (ต่อ)
บริษัท เพาเวอร์เอนิรจี เอ็นจิเนียริง จำกัด (มหาชน) และบริษัทย่อย
ณ วันที่ 31 ธันวาคม 2554 และ 2553

	งบการเงินรวม							
	สำหรับปี สิ้นสุดวันที่ 31 ธันวาคม 2553							
	การพัฒนาระบบงาน			การก่อสร้าง		บริษัทย่อยและ กิจการ ที่ควบคุมร่วม กัน	รายการ ตัดบัญชี	
	ในประเทศ	ต่างประเทศ	รวม	โยธา	รวม			รวม
	บาท	บาท	บาท	บาท	บาท	บาท	บาท	บาท
รายได้จากการขายและให้บริการ	1,261,029,698	(380,835)	1,260,648,863	1,851,747,743	3,112,396,606	4,687,482,298	491,426	7,800,370,330
ต้นทุนขายและบริการ	(1,013,516,549)	(6,367,715)	(1,019,884,264)	(1,781,961,048)	(2,801,845,312)	(4,543,183,916)	47,612,939	(7,297,416,289)
กำไร(ขาดทุน)ขั้นต้น	247,513,149	(6,748,550)	240,764,599	69,786,695	310,551,294	144,298,382	48,104,365	502,954,041
ค่าใช้จ่ายในการขายและบริหาร					(282,507,114)	(245,641,379)	4,680,178	(523,468,315)
หนี้สูญและหนี้สงสัยจะสูญโอนกลับ					157,971,182	32,866,446	13,876,641	204,714,269
กำไร(ขาดทุน)จากการดำเนินงาน					186,015,362	(68,476,551)	66,661,184	184,199,995
รายได้อื่น					146,069,781	26,484,054	(47,859,018)	124,694,817
ดอกเบี้ยรับ					32,876,197	32,215,418	(34,988,470)	30,103,145
ต้นทุนทางการเงิน					(31,984,900)	(133,273,292)	34,988,302	(130,269,890)
ภาษีเงินได้					-	(11,022,611)	-	(11,022,611)
กำไร(ขาดทุน)สำหรับงวด					332,976,440	(154,072,982)	18,801,998	197,705,456
(กำไร)ขาดทุนส่วนที่เป็นของผู้ถือหุ้นส่วนน้อย					-	-	33,640,860	33,640,860
กำไร(ขาดทุน)ส่วนที่เป็นของผู้ถือหุ้นบริษัท					332,976,440	(154,072,982)	52,442,858	231,346,316
สินทรัพย์ ณ วันที่ 31 ธันวาคม 2553								
สินทรัพย์ถาวร – สุทธิ					222,933,241	1,134,850,681	-	1,357,783,922
สินทรัพย์อื่น					5,343,764,948	7,564,327,249	(2,088,428,010)	10,819,664,187
สินทรัพย์รวม					5,566,698,189	8,699,177,930	(2,088,428,010)	12,177,448,109

หมายเหตุประกอบงบการเงิน (ต่อ)

บริษัท เพาเวอร์ไลน์ เอ็นจิเนียริง จำกัด (มหาชน) และบริษัทย่อย
ณ วันที่ 31 ธันวาคม 2554 และ 2553

45 เครื่องมือทางการเงิน

45.1 นโยบายการบริหารความเสี่ยงทางการเงิน

กลุ่มบริษัท มีนโยบายในการลดความเสี่ยงทางการเงินโดยใช้เครื่องมือทางการเงิน เกี่ยวกับการทำสัญญาซื้อขายเงินตราต่างประเทศล่วงหน้า (Forward Contract) และการทำสัญญาใช้อัตราดอกเบี้ยคงที่แทนการใช้อัตราตลาด (Floating Interest Rate) อย่างไรก็ตาม กลุ่มบริษัท ไม่มียุทธศาสตร์ที่จะใช้เครื่องมือทางการเงินดังกล่าวเพื่อการเก็งกำไรหรือเพื่อการค้า

45.2 ความเสี่ยงจากอัตราดอกเบี้ย

ความเสี่ยงจากอัตราดอกเบี้ยเกิดจากการเปลี่ยนแปลงของอัตราดอกเบี้ยในอนาคต ซึ่งจะมีผลกระทบต่อการดำเนินงานและกระแสเงินสดของกลุ่มบริษัท โดยกลุ่มบริษัท มีสินทรัพย์และหนี้สินที่มีความเสี่ยงจากอัตราดอกเบี้ยดังนี้

	งบการเงินรวม			
	จำนวนเงิน		อัตราดอกเบี้ยต่อปี	
	ณ วันที่	ณ วันที่	ณ วันที่	ณ วันที่
	31 ธันวาคม 2554	31 ธันวาคม 2553	31 ธันวาคม 2554	31 ธันวาคม 2553
	บาท	บาท	ร้อยละ	ร้อยละ
เงินฝากธนาคารประเภทออมทรัพย์	62,336,215	431,915,133	0.75	0.50-1.50
เงินฝากธนาคารประเภทประจำ	162,671,368	202,651,576	2.10	0.75-2.00
ตั๋วแลกเงินสถาบันการเงินอายุ 1 เดือน – 1 ปี	190,000,000	50,000,000	3.15-3.70	1.22-1.90
เงินให้กู้ยืมระยะสั้นแก่บุคคลและบริษัทอื่น	137,757,727	137,757,727	6.75-15.00	6.75-15.00
เงินให้กู้ยืมระยะสั้นแก่บุคคลและกิจการที่เกี่ยวข้องกัน	42,698,960	35,048,960	5.85-6.25	6.00-10.00
เงินเบิกเกินบัญชี	32,756,495	812,171,262	15.00	6.40-15.00
ตั๋วสัญญาใช้เงิน	732,811,843	451,942,204	5.50-7.625	5.00-7.00
เงินกู้ยืมระยะสั้นจากสถาบันการเงิน	-	2,582,614,571	-	8.50-13.50
เงินกู้ยืมระยะสั้นจากบุคคลภายนอก	-	31,500,000	-	6.00
เงินกู้ยืมระยะสั้นจากบุคคลและกิจการที่เกี่ยวข้องกัน	37,330,000	13,600,000	5.85-7.00	5.85-6.25
เงินกู้ยืมระยะยาวจากสถาบันการเงิน	849,615,878	875,029,772	MLR, MLR+1	MLR, MLR+1
เจ้าหนี้ที่ไร้ค้ำประกัน	163,078,700	-	5.22-5.48	-

หมายเหตุประกอบงบการเงิน (ต่อ)

บริษัท เพาเวอร์ไลน์ เอ็นจิเนียริง จำกัด (มหาชน) และบริษัทย่อย
ณ วันที่ 31 ธันวาคม 2554 และ 2553

	งบการเงินเฉพาะกิจการ			
	จำนวนเงิน		อัตราดอกเบี้ยต่อปี	
	ณ วันที่	ณ วันที่	ณ วันที่	ณ วันที่
	31 ธันวาคม 2554	31 ธันวาคม 2553	31 ธันวาคม 2554	31 ธันวาคม 2553
	บาท	บาท	ร้อยละ	ร้อยละ
เงินฝากธนาคารประเภทออมทรัพย์	55,159,778	352,816,750	0.75	0.50-1.50
เงินฝากธนาคารประเภทประจำ	136,769,312	9,331,303	2.10	0.75-2.00
ตัวแลกเงิน	150,000,000	-	2.15-3.70	-
เงินให้กู้ยืมระยะสั้นแก่บุคคลและกิจการที่เกี่ยวข้องกัน	470,967,606	436,636,606	5.85-6.25	6.00-10.00
เงินเบิกเกินบัญชี	27,490	6,224,364	15.00	6.40-15.00
ตัวสัญญาใช้เงิน	657,174,800	407,075,161	5.50-7.625	5.00-7.00
เจ้าหนี้ทรัสต์รีซีท	163,078,700	-	5.22-5.48	-
เงินกู้ยืมระยะสั้นจากบุคคลและกิจการที่เกี่ยวข้องกัน	200,741,677	157,410,776	5.85-7.00	5.85-6.25

45.3 ความเสี่ยงจากอัตราแลกเปลี่ยน

ความเสี่ยงจากอัตราแลกเปลี่ยนเกิดจากรายการค้าบางส่วนของกลุ่มบริษัทเป็นการซื้อขายโดยได้รับหรือจ่ายเงินเป็นสกุลเงินต่างประเทศ กลุ่มบริษัทได้ลดความเสี่ยงดังกล่าวโดยกลุ่มบริษัทได้ทำสัญญาขายเงินตราต่างประเทศล่วงหน้าเป็นครั้งคราวตามความจำเป็นดังนี้

	งบการเงินรวม		งบการเงินเฉพาะกิจการ	
	ณ วันที่	ณ วันที่	ณ วันที่	ณ วันที่
	31 ธันวาคม 2554	31 ธันวาคม 2553	31 ธันวาคม 2554	31 ธันวาคม 2553
สินทรัพย์				
มูลค่าตามสัญญาซื้อขายเงินตราต่างประเทศล่วงหน้า (ล้านดอลลาร์สหรัฐอเมริกา)	-	0.03	-	0.03
มูลค่ายุติธรรมของมูลค่าซื้อขายเงินตราต่างประเทศ (ล้านบาท)	-	1.00	-	1.00

มูลค่ายุติธรรมของสัญญาซื้อขายเงินตราต่างประเทศล่วงหน้าคำนวณโดยใช้อัตราที่กำหนดโดยธนาคารคู่สัญญาเหล่านั้น ณ วันที่ในงบแสดงฐานะการเงิน

หมายเหตุประกอบงบการเงิน (ต่อ)

บริษัท เพาเวอร์ไลน์ เอ็นจิเนียริง จำกัด (มหาชน) และบริษัทย่อย
ณ วันที่ 31 ธันวาคม 2554 และ 2553

ณ วันที่ 31 ธันวาคม 2554 และ 2553 บริษัทฯ มียอดคงเหลือของสินทรัพย์ทางการเงินที่เป็นสกุลเงินตราต่างประเทศที่ไม่ได้ป้องกันความเสี่ยง ดังนี้

สกุลเงิน	งบการเงินรวม		งบการเงินเฉพาะกิจการ	
	ณ วันที่	ณ วันที่	ณ วันที่	ณ วันที่
	31 ธันวาคม 2554	31 ธันวาคม 2553	31 ธันวาคม 2554	31 ธันวาคม 2553
USD	-	0.09 ล้าน	-	0.09 ล้าน
QR	0.11 ล้าน	96.65 ล้าน	0.11 ล้าน	1.64 ล้าน

45.4 ความเสี่ยงด้านการให้สินเชื่อ

กลุ่มบริษัทมีความเสี่ยงด้านการให้สินเชื่อที่เกี่ยวข้องกับลูกค้า อย่างไรก็ตาม เนื่องจากกลุ่มบริษัทมีนโยบายในการให้สินเชื่อที่ระมัดระวัง และลูกค้ารายใหญ่ของกลุ่มบริษัทเป็นบริษัทข้ามชาติขนาดใหญ่ที่มีฐานะการเงินที่มั่นคงและได้รับการสนับสนุนทางการเงินจากบริษัทใหญ่ที่ต่างประเทศ ดังนั้นกลุ่มบริษัทจึงไม่คาดว่าจะได้รับความเสียหายอย่างเป็นสาระสำคัญจากการเก็บหนี้จากลูกหนี้เหล่านี้ นอกจากนี้กลุ่มบริษัทได้ประมาณค่าเผื่อหนี้สงสัยจะสูญ โดยอาศัยการประเมินผลของฝ่ายบริหารเกี่ยวกับความสามารถในการจ่ายชำระหนี้ในอดีตของลูกหนี้ ซึ่งฝ่ายบริหารเชื่อว่าเพียงพอแล้ว

45.5 มูลค่ายุติธรรม

เนื่องจากสินทรัพย์ทางการเงินและหนี้สินทางการเงินส่วนใหญ่จัดอยู่ในประเภทระยะสั้นและเงินกู้ยืมบางวงเงินมีอัตราดอกเบี้ยใกล้เคียงกับอัตราในตลาด กลุ่มบริษัทจึงเชื่อว่ามีมูลค่าตามบัญชีของสินทรัพย์และหนี้สินทางการเงินดังกล่าว แสดงมูลค่าไม่แตกต่างจากมูลค่ายุติธรรมอย่างมีสาระสำคัญ

46 การผูกพันและหนี้สินที่อาจเกิดขึ้น

นอกจากหนี้สินที่ปรากฏในงบการเงิน กลุ่มบริษัทมีภาระผูกพันและหนี้สินที่อาจเกิดขึ้น ดังนี้

46.1 กลุ่มบริษัทมีหนี้สินที่อาจเกิดขึ้นจากการที่ธนาคารออกหนังสือค้ำประกัน โดย

สกุลเงิน	งบการเงินรวม		งบการเงินเฉพาะกิจการ	
	ณ วันที่	ณ วันที่	ณ วันที่	ณ วันที่
	31 ธันวาคม 2554	31 ธันวาคม 2553	31 ธันวาคม 2554	31 ธันวาคม 2553
THB	4,645.00 ล้าน	4,666.76 ล้าน	3,039.19	2,979.85 ล้าน
QR	409.29 ล้าน	369.80 ล้าน	-	15.20 ล้าน

หมายเหตุประกอบงบการเงิน (ต่อ)

บริษัท เพาเวอร์ไลน์ เอ็นจิเนียริง จำกัด (มหาชน) และบริษัทย่อย
ณ วันที่ 31 ธันวาคม 2554 และ 2553

- 46.2 บริษัทฯ มีหนี้สินที่อาจเกิดขึ้นจากการเป็นผู้ค้ำประกันโครงการและเงินกู้ยืมจากสถาบันการเงินของบริษัทฯ ย่อยในประเทศ ดังนี้

	สกุลเงิน	งบการเงินรวม					
		ณ วันที่ 31 ธันวาคม 2554			ณ วันที่ 31 ธันวาคม 2553		
		วงเงิน ทั้งสิ้น	วงเงิน ใช้ไป	วงเงิน คงเหลือ	วงเงิน ทั้งสิ้น	วงเงิน ใช้ไป	วงเงิน คงเหลือ
		ล้านบาท	ล้านบาท	ล้านบาท	ล้านบาท	ล้านบาท	ล้านบาท
เงินเบิกเกินบัญชี	THB	10.00	10.00	-	10.00	10.00	-
ตั๋วสัญญาใช้เงิน	THB	50.00	49.87	0.13	50.00	44.87	5.13
เงินกู้ยืมระยะยาวจากสถาบันการเงิน	THB	960.82	648.38	312.44	960.82	670.85	289.97
หนังสือค้ำประกัน	THB	419.40	136.73	282.67	381.93	118.53	263.40
รวม		1,440.22	844.98	595.24	1,402.75	844.25	558.50

- 46.3 บริษัทฯ มีหนี้สินที่อาจเกิดขึ้นจากการเป็นผู้ค้ำประกันโครงการของบริษัทฯ ที่เกี่ยวข้องกัน (2553 : บริษัทฯ ย่อย) กับสถาบันการเงินในต่างประเทศ ดังนี้

โครงการ	สิ้นสุดสัญญา วันที่	สกุลเงิน	งบการเงินรวม					
			ณ วันที่ 31 ธันวาคม 2554			ณ วันที่ 31 ธันวาคม 2553		
			วงเงิน ทั้งสิ้น	วงเงิน ใช้ไป	วงเงิน คงเหลือ	วงเงิน ทั้งสิ้น	วงเงิน ใช้ไป	วงเงิน คงเหลือ
			ล้านบาท	ล้านบาท	ล้านบาท	ล้านบาท	ล้านบาท	ล้านบาท
- The MCQ Project	31 ธันวาคม 2555	QR	589.04	156.25	432.79	589.04	170.77	418.27
- The Viva Bahriya Project	17 มกราคม 2556	QR	239.08	98.91	140.17	239.08	95.23	143.85
- The Porto Arabia	8 สิงหาคม 2556	QR	324.13	154.13	170.00	-	-	-
รวม		QR	1,152.25	409.29	742.96	828.12	266.00	562.12
เทียบเท่าสกุลเงิน		THB	9,909.35	3,519.89	6,389.46	6,856.83	2,202.48	4,654.35

- 46.4 กลุ่มบริษัทมีตั๋วสัญญาใช้เงินที่จ่ายให้กับเจ้าหนี้การค้าค้ำประกันโดยสถาบันการเงินแห่งหนึ่ง ดังนี้

สกุลเงิน	งบการเงินรวม		งบการเงินเฉพาะกิจการ	
	ณ วันที่	ณ วันที่	ณ วันที่	ณ วันที่
	31 ธันวาคม 2554	31 ธันวาคม 2553	31 ธันวาคม 2554	31 ธันวาคม 2553
THB	39.31 ล้าน	116.80 ล้าน	-	116.80 ล้าน

หมายเหตุประกอบงบการเงิน (ต่อ)

บริษัท เพลอริส โอลีน เอ็นจิเนียริง จำกัด (มหาชน) และบริษัทย่อย
ณ วันที่ 31 ธันวาคม 2554 และ 2553

46.5 ภาระผูกพัน

- กลุ่มบริษัทมีภาระผูกพันเกี่ยวเนื่องกับการจ้างผู้รับเหมาช่วงรายใหญ่เป็นจำนวนเงิน 953.64 ล้านบาท
- สัญญาให้บริการกับลูกค้าซึ่งยังไม่ได้ส่งมอบหรือยังไม่ได้ปฏิบัติงาน ประกอบด้วย

สกุลเงิน	งบการเงินรวม		งบการเงินเฉพาะกิจการ	
	ณ วันที่	ณ วันที่	ณ วันที่	ณ วันที่
	31 ธันวาคม 2554	31 ธันวาคม 2553	31 ธันวาคม 2554	31 ธันวาคม 2553
THB	13,515.04 ล้านบาท	8,744.08 ล้านบาท	7,699.66 ล้านบาท	4,108.21 ล้านบาท
QR	-	363.72 ล้านบาท	-	-

- บริษัทย่อยมีภาระผูกพันในการจ่ายค่าเช่าตามสัญญาเช่าอาคารดังนี้

	งบการเงินรวม	
	ณ วันที่	ณ วันที่
	31 ธันวาคม 2554	31 ธันวาคม 2553
	QR	QR
ไม่เกิน 1 ปี	-	1.87 ล้านบาท
หัก เกินกว่า 1 ปี แต่ไม่เกิน 5 ปี	-	0.08 ล้านบาท
รวม	-	1.95 ล้านบาท

บริษัทย่อยได้เข้าทำสัญญาเช่าและลงทุนพัฒนาที่ดินกับสภาอากาศไทยโดยมีค่าตอบแทนที่ต้องชำระทุกปี เริ่มชำระงวดแรกในปี 2550 และชำระงวดสุดท้ายในปี 2579 โดยจ่ายค่าเช่าเป็นรายปี (ชำระภายในวันที่ 31 มีนาคมของทุกปี) ดังนี้

	งบการเงินรวม	
	ณ วันที่	ณ วันที่
	31 ธันวาคม 2554	31 ธันวาคม 2553
	ล้านบาท	ล้านบาท
ไม่เกิน 1 ปี	1.80	1.80
หัก เกินกว่า 1 ปี แต่ไม่เกิน 5 ปี	7.80	7.50
หัก เกิน 5 ปีขึ้นไป	53.40	55.50
รวม	63.00	64.80

หมายเหตุประกอบงบการเงิน (ต่อ)

บริษัท เพาเวอร์ไลน์ เอ็นจิเนียริง จำกัด (มหาชน) และบริษัทย่อย
ณ วันที่ 31 ธันวาคม 2554 และ 2553

บริษัทมีภาระผูกพันการจ่ายค่าตอบแทนการเช่ากับสภาภาษีไทย จำนวน 153.00 ล้านบาท โดยมีการแบ่งจ่าย ดังนี้

	งบการเงินรวม	
	ณ วันที่	ณ วันที่
	31 ธันวาคม 2554	31 ธันวาคม 2553
	ล้านบาท	ล้านบาท
ไม่เกิน 1 ปี	-	-
หัก เกินกว่า 1 ปี แต่ไม่เกิน 5 ปี	30.60	30.60
หัก เกิน 5 ปีขึ้นไป	91.80	91.80
รวม	122.40	122.40

46.6 บริษัทฯ มีหนี้สินที่อาจเกิดขึ้นจากการที่บริษัท เทคโนเร จำกัด ซึ่งเป็นบริษัทย่อยถูกยกเลิกสัญญาก่อสร้าง 2 โครงการ ดังนี้

โครงการที่ 1 บ้านเอื้ออาทรจังหวัดพระนครศรีอยุธยา (บางปะอิน) ถูกผู้ว่าจ้างเรียกค่าเสียหายโดยเรียกคืนเงินค่าจ้างล่วงหน้าซึ่งได้ถูกบันทึกบัญชีไว้แล้ว จำนวนเงิน 203.79 ล้านบาท และริบหลักประกันการปฏิบัติงานตามสัญญาจำนวนเงิน 75.55 ล้านบาท

เมื่อวันที่ 15 กรกฎาคม 2551 บริษัทย่อยได้ยื่นฟ้องต่อศาลปกครองกลางเพื่อให้ศาลมีคำสั่งหรือมีคำพิพากษามีให้ผู้ว่าจ้างเรียกเงินจ่ายล่วงหน้าคืน ริบหลักประกัน การปฏิบัติตามสัญญา และเรียกค่าปรับตามสัญญาจากบริษัทย่อย และให้ศาลมีคำสั่ง หรือคำพิพากษาให้ผู้ว่าจ้างดำเนินการตามมติคณะรัฐมนตรี ตามประกาศของคณะรัฐมนตรีลงวันที่ 17 กันยายน 2551 ซึ่งมีมติเห็นชอบในมาตรการช่วยเหลือผู้ประกอบการก่อสร้างตามที่กระทรวงการคลังเสนอ โดยให้ขยายอายุสัญญาออกไปอีก 180 วัน ตามสัญญางานก่อสร้างที่ได้มีการลงนามและยังมีผลผูกพันอยู่โดยเป็นสัญญาจ้างที่ยังอยู่ระหว่างการดำเนินการ

เมื่อวันที่ 16 กรกฎาคม 2551 บริษัทย่อยได้ยื่นฟ้องต่อศาลปกครองกลางเพื่อให้ศาลพิพากษามีคำสั่งคุ้มครองชั่วคราว มีให้ผู้ว่าจ้างเรียกเงินจ่ายล่วงหน้าคืน ริบหลักประกันการปฏิบัติตามสัญญา และเรียกค่าปรับตามสัญญาจากบริษัทย่อย กรณีซึ่งบริษัทย่อยได้ฟ้องต่อศาลปกครองตามวรรคก่อน ซึ่งต่อมาศาลปกครองกลางได้มีคำสั่งยกคำร้องการร้องขอคุ้มครองชั่วคราวและการฟ้องต่อศาลปกครองกลาง ด้วยเหตุผลแห่งคดีที่ไม่อยู่ในขอบเขตอำนาจการพิจารณาของศาลปกครองกลาง

เมื่อวันที่ 21 กรกฎาคม 2551 บริษัทย่อยได้ยื่นคำอุทธรณ์คัดค้านคำสั่งไม่รับคำฟ้องของศาลปกครองกลางต่อศาลปกครองสูงสุด และพร้อมยื่นคำร้องขอไต่สวนฉุกเฉินเพื่อเหตุแห่งการคุ้มครองชั่วคราว มีให้ผู้ว่าจ้างเรียกเงินจ่ายล่วงหน้าคืน ริบหลักประกันการปฏิบัติตามสัญญา และเรียกค่าปรับตามสัญญาจากบริษัทย่อย ศาลปกครองสูงสุดได้พิเคราะห์เหตุแห่งความยุติธรรมซึ่งขอบเขตแห่งคดีสามารถอยู่ในอำนาจแห่งการพิจารณาได้ ศาลปกครองสูงสุดจึงรับคำฟ้องและคำร้องไต่สวนฉุกเฉินของบริษัทย่อยไว้

ต่อมาวันที่ 27 สิงหาคม 2551 บริษัทย่อย ได้ยื่นคำร้องถอนคำร้องอุทธรณ์คำสั่งของศาลปกครองกลาง เนื่องจากบริษัทย่อยได้ยื่นฟ้องต่อศาลแพ่งไว้และเพื่อมิให้มีการดำเนินการกระบวนการพิจารณาอันเป็นการฟ้องซ้อน และเมื่อวันที่ 5 กันยายน 2551 ศาลปกครองสูงสุดได้มีคำสั่งให้ถอนคำร้องอุทธรณ์คำสั่งศาลปกครองกลาง

ในขณะเดียวกันเมื่อวันที่ 25 กรกฎาคม 2551 หลังจากบริษัทย่อยได้รับแจ้งจากศาลปกครองกลางเหตุแห่งการไม่อยู่ในขอบเขตของการพิจารณาของศาลปกครองกลาง บริษัทย่อยได้ยื่นฟ้องและคำร้องขอคุ้มครองชั่วคราวต่อศาลแพ่งในคดีข้อพิพาทดังกล่าว ต่อผู้ว่าจ้างอีก นอกจากนี้บริษัทย่อยได้ยื่นฟ้องในคดีอาญาต่อผู้ว่าจ้างต่อศาลอาญาเมื่อวันที่ 15 สิงหาคม 2551 ต่อมาเมื่อวันที่ 19 สิงหาคม 2551 ศาลแพ่งมีคำสั่งห้ามผู้ว่าจ้างริบหลักประกันการจ่ายล่วงหน้าและหลักประกันการปฏิบัติงาน

หมายเหตุประกอบงบการเงิน (ต่อ)

บริษัท เพาเวอร์โวลต์ เอ็นจิเนียริง จำกัด (มหาชน) และบริษัทย่อย
ณ วันที่ 31 ธันวาคม 2554 และ 2553

เมื่อวันที่ 27 ตุลาคม 2551 ศาลแพ่งได้แจ้งให้ทราบถึงกระบวนการพิจารณาการ โกล่เกลี่ยประนีประนอม และเริ่มโกล่เกลี่ยครั้งแรกในวันที่ 28 พฤศจิกายน 2551 และที่ผ่านมาศาลได้นัดโกล่เกลี่ยประนีประนอมหลายครั้ง แต่ยังไม่สามารถตกลงกันได้ศาลจึงนัดสืบพยานในวันที่ 20 – 24 กรกฎาคม 2553โดยฝ่ายกฎหมายของบริษัทย่อยเห็นว่าบริษัทย่อยมีข้อมูลที่น่าเชื่อถือหนักแน่นเพียงพอและผลของคดีน่าจะเป็นประโยชน์ต่อบริษัทย่อยดังนั้นบริษัทย่อยจึงยังไม่บันทึกสำรองหนี้สินอันเกิดจากค่าความเสียหายจากการยกเลิกสัญญาดังกล่าว ปัจจุบันอยู่ระหว่างการพิจารณา

- โครงการที่ 2 โครงการบ้านเอื้ออาทรจังหวัดอ่างทอง (วิเศษชัยชาญ) ถูกผู้ว่าจ้างเรียกค่าเสียหายโดยเรียกคืนเงินค่าจ้างล่วงหน้าที่ได้บันทึกบัญชีแล้วจำนวน 79.03 ล้านบาท และริบหลักประกันการปฏิบัติตามสัญญาจำนวนเงิน 29.49 ล้านบาท ทั้งนี้ ตามมติคณะรัฐมนตรี เมื่อวันที่ 17 กันยายน 2551 ที่ประชุมคณะรัฐมนตรีมีมติเห็นชอบมาตรการช่วยเหลือผู้ประกอบการก่อสร้างตามที่กระทรวงการคลังเสนอโดยให้ขยายอายุสัญญาออกไปอีก 180 วัน สำหรับงานก่อสร้างที่ได้มีการลงนามในสัญญาและยังมีผลผูกพันอยู่ และเป็นสัญญาจ้างที่ยังอยู่ระหว่างการดำเนินการ และบริษัทย่อยได้ยื่นคำร้องขอรับการช่วยเหลือจากผู้ว่าจ้างแล้ว อีกทั้งสัญญาจ้างระหว่างบริษัทย่อยกับผู้ว่าจ้างยังไม่หมดสัญญาการจ้างแต่อย่างใดแต่บริษัทย่อยยังไม่ได้รับหนังสือตอบกลับอย่างเป็นทางการจากผู้ว่าจ้าง

อย่างไรก็ดีฝ่ายบริหารของบริษัทย่อยเชื่อมั่นจากการยื่นฟ้องต่อศาลแพ่งและศาลอาญาจะทำให้ผู้ว่าจ้างขยายอายุสัญญาออกไป และทำให้บริษัทย่อยไม่ต้องใช้ค่าความเสียหาย ดังนั้นบริษัทย่อยจึงยังไม่บันทึกสำรองหนี้สินอันเกิดจากค่าความเสียหายจากการยกเลิกสัญญาดังกล่าว

ต่อมาเมื่อวันที่ 26 มกราคม 2554 ผู้ว่าจ้างยื่นฟ้องร้องต่อศาลปกครอง เรียกค่าเสียหายจากบริษัทย่อย จำนวน 193.47 ล้านบาท ตามคดีดำหมายเลข 315/2554 ซึ่งศาลปกครองมีคำสั่งให้บริษัทย่อยและสถาบันการเงิน 2 แห่งทำคำให้การแก้คำฟ้องพร้อมด้วยพยานหลักฐานยื่นต่อศาลปกครองกลางภายใน 30 วัน นับแต่วันที่รับคำสั่งวันที่ 3 กุมภาพันธ์ 2554 บริษัทย่อยได้ดำเนินการยื่นคดีและฟ้องแย้งแล้ว เมื่อวันที่ 8 สิงหาคม 2554 ปัจจุบันศาลมีคำสั่งรับฟ้องแย้งไว้แล้วเมื่อวันที่ 2 กันยายน 2554 ปัจจุบันอยู่ระหว่างการพิจารณาคดี

ทั้งนี้ บริษัทฯ เป็นเจ้าของหลักประกันการปฏิบัติงานทั้ง 2 โครงการของบริษัทย่อยข้างต้น ซึ่งบริษัทฯ ได้รับรู้ประมาณการหนี้สินจากการถูกยกเลิกสัญญาแล้ว ตามหมายเหตุ 31

47. คดีความฟ้องร้อง

- 47.1 บริษัท บำรุงเมือง พลาซ่า จำกัด ซึ่งเป็นบริษัทย่อยถูกฟ้องร้องเรียกค่าเสียหายจากการที่บริษัทย่อยไม่ปฏิบัติตามสัญญาของสิทธิการเช่าพื้นที่และเรียกร้องให้บริษัทย่อย ชดใช้ค่าเสียหาย และการผิดเงื่อนไขสัญญาเงินกู้ยืม ดังนี้

- 47.1.1 คดีความที่อยู่ระหว่างการพิจารณาของศาลอุทธรณ์มีรายละเอียดดังนี้

คดีไม่ปฏิบัติตามสัญญาของสิทธิการเช่า คดีแดงหมายเลขที่ 3022/2552, 456/2553, 542/2553, 837/2553, 838/2553, 730/2553 และ 1538/2553

บุคคลจำนวน 6 คนได้เป็นโจทก์ยื่นฟ้องบริษัทย่อย มูลหนี้ไม่ปฏิบัติตามสัญญาของสิทธิการเช่า โจทก์เรียกค่าเสียหาย 534.15 ล้านบาท โดยผลศาลชั้นต้นมีคำพิพากษาจำนวน 2 คดี ให้บริษัทย่อย จดสิทธิการเช่าและให้โจทก์จ่ายชำระค่าสิทธิการเช่าที่เหลือเป็นจำนวน 77.51 ล้านบาท และจำนวน 4 คดี ให้บริษัทย่อย จ่ายชำระคืนเงินค่าของสิทธิ จำนวน 9.98 ล้านบาท พร้อมดอกเบี้ยร้อยละ 7.5 ต่อปี ปัจจุบันอยู่ระหว่างการพิจารณาของศาลอุทธรณ์ ซึ่งยังไม่อาจทราบข้อยุติของคดี ดังนั้นบริษัทย่อย จึงยังไม่บันทึกค่าเสียหายที่อาจเกิดขึ้นจากคดีดังกล่าวไว้ในบัญชี

หมายเหตุประกอบงบการเงิน (ต่อ)

บริษัท เพาเวอร์ไลน์ เอ็นจิเนียริง จำกัด (มหาชน) และบริษัทย่อย
ณ วันที่ 31 ธันวาคม 2554 และ 2553

47.1.2 คดีความที่อยู่ระหว่างการพิจารณาของศาลชั้นต้นมีรายละเอียดดังนี้

- คดีไม่ปฏิบัติตามสัญญาจองสิทธิการเช่า คดีหมายเลขที่ 854/2554, 884/2553 และ 1719/2554

บุคคลจำนวน 3 คนได้เป็นโจทก์ยื่นฟ้องบริษัทย่อย มูลหนี้ไม่ปฏิบัติตามสัญญาจองสิทธิการเช่า โจทก์เรียกค่าเสียหาย 23.80 ล้านบาท ซึ่งปัจจุบันศาลนัดสืบพยานและนัดไต่สวนคุ้มครองชั่วคราวโจทก์และจำเลย

- คดีผิดสัญญากู้ยืม สัญญาเบิกเกินบัญชี และสัญญาค้ำประกัน คดีหมายเลขที่ 1486/2553

สถาบันการเงินแห่งหนึ่งได้เป็นโจทก์ยื่นฟ้องบริษัทฯ และบริษัทย่อยมูลหนี้ผิดสัญญากู้ยืม สัญญาเบิกเกินบัญชี และสัญญาค้ำประกัน โจทก์เรียกค่าเสียหายจำนวน 495.33 ล้านบาท เมื่อวันที่ 26 มกราคม 2555 ศาลชั้นต้นมีคำสั่งอนุญาตให้เจ้าหน้าที่สถาบันการเงินอีกแห่งหนึ่งสวมสิทธิเป็นโจทก์แทนเจ้าหน้าที่สถาบันการเงินเดิมและศาลนัดสืบพยานเจ้าหน้าที่สถาบันการเงินอีกแห่งหนึ่งที่สวมสิทธิเป็นโจทก์ในวันที่ 15 พฤษภาคม 2554 และพยานจำเลยในวันที่ 1, 2 และ 16 พฤษภาคม 2555

47.2 ณ วันที่ 31 ธันวาคม 2554 และ 2553 บริษัทฯ มีคดีถูกฟ้องร้องเรียกค่าเสียหายจากบริษัทหลายแห่งซึ่งมีทุนทรัพย์ถูกฟ้องร้องจำนวนเงิน 1,012.07 ล้านบาท และ 1,595.79 ล้านบาท ตามลำดับ จากการที่บริษัทฯ ไม่ปฏิบัติตามสัญญาจ้างและเรียกร้องให้ บริษัทฯ ชดใช้ค่าเสียหายผลที่สุดของคดีดังกล่าวไม่สามารถทราบได้ในขณะนี้ ฝ่ายบริหารของบริษัทฯ เชื่อว่าบริษัทฯ มีเหตุผลที่ดีที่จะใช้เป็นข้อต่อสู้และผลคดีจะเป็นประโยชน์ต่อบริษัทฯ ดังนั้นบริษัทฯ จึงไม่ได้สำรองเผื่อผลเสียหายที่อาจเกิดขึ้นจากผลของคดีดังกล่าวไว้ในงบการเงิน

48. การบริหารจัดการทุน

วัตถุประสงค์ของกลุ่มบริษัทในการบริหารทางการเงินคือ การดำรงไว้ซึ่งความสามารถในการดำเนินงานอย่างต่อเนื่องและการดำรงไว้ซึ่งโครงสร้างของทุนที่เหมาะสม และการรักษาอัตราส่วนหนี้สินต่อทุนไม่ให้เกินข้อกำหนดของสัญญาเงินกู้ยืม

ณ วันที่ 31 ธันวาคม 2554 และ 2553 งบการเงินรวมแสดงอัตราหนี้สินต่อทุนเป็น 3.08 : 1 และ 4.22 : 1 ตามลำดับ และงบการเงินเฉพาะกิจการแสดงอัตราส่วนหนี้สินต่อทุนเป็น 1.26 : 1 และ 1.17 : 1 ตามลำดับ

49. การอนุมัติงบการเงิน

งบการเงินนี้ได้รับอนุมัติให้ออกโดยกรรมการผู้มีอำนาจของบริษัทฯ เมื่อวันที่ 29 กุมภาพันธ์ 2555

PLE Projects



**WARNASORN
BUILDING**



CHAMCHURI SQUARE COMPLEX



BANGKOK UNIVERSITY



**INTERNATIONAL DORMITORY
CHULALONGKORN UNIVERSITY**



INTER CONTINENTAL, HUA HIN



IBIS RIVERSIDE HOTEL



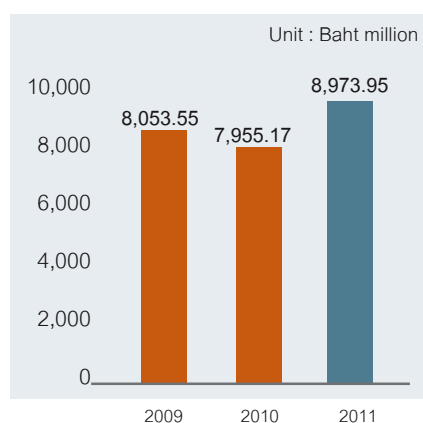
**MRT DEPOT AND PARK & RIDE
FACILITIES**

Financial Highlights

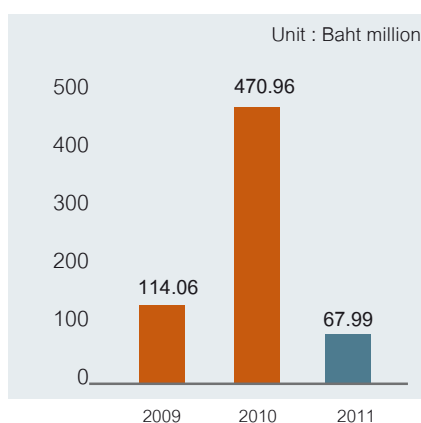
Consolidated Financial Statements as of December 31st, 2011.

		2011	2010	2009
Total Revenue	(Baht million)	8,973.95	7,955.17	8,053.55
Income from services	(Baht million)	8,532.09	7,486.48	7,878.70
Gross Profit	(Baht million)	67.99	470.96	114.06
Net Income (loss)	(Baht million)	(401.71)	197.71	(1,125.03)
Total Assets	(Baht million)	7,393.86	12,222.50	9,540.04
Total Liabilities	(Baht million)	5,581.49	9,846.57	7,732.13
Shareholders' Equity	(Baht million)	1,812.37	2,375.93	1,807.91
Paid-up Capital	(Baht million)	812.63	812.63	812.63
Par Value	(Baht)	1	1	1
Earning per Share (loss)	(Baht)	(0.37)	0.30	(2.04)
Book Value per Share	(Baht)	2.3	2.92	3.60
Gross Margin	(%)	0.8	6.5	1.45
Net Profit Margin (loss)	(%)	(4.48)	2.5	(13.97)
ROA	(%)	(5.43)	1.6	(11.79)
ROE	(%)	(22.16)	8.3	(62.23)

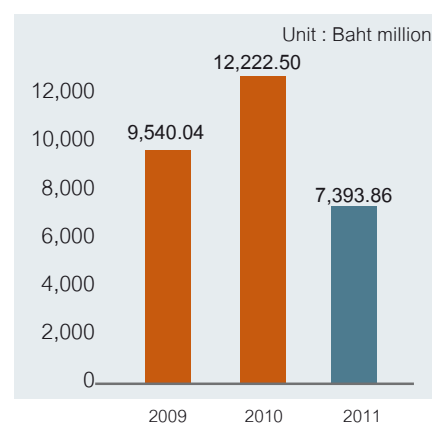
Total Revenue



Gross Profit



Total Assets



General Information

Information of the company

Company Name	:	Power Line Engineering Public Company Limited
Address	:	2 Soi Sukhumvit 81 (Siripot), Sukhumvit Road, Bangjak Phrakhanong, Bangkok 10260, Thailand
Registration No.	:	40854500694
Website	:	www.ple.co.th
Registered Capital	:	Baht 1,092,297,172 divided into 1,092,297,172 Ordinary shares at par value of 1 Baht each
Paid Up Capital	:	Baht 812,626,551 divided into 812,626,551 Ordinary shares at par value of 1 Baht each
Tel.	:	0-2332-0345 (15 Lines)
Fax.	:	0-2311-0851

Securities Registrar

Company Name	:	Thailand Securities Depository Company Limited
Address	:	62 The Stock Exchange of Thailand Building, Rachadapise Road Klongtoey, Bangkok 10110,Thailand
Tel.	:	0-2229-2800, 0-2654-5999
Fax.	:	0-2359-1262-3

Auditor

Auditors	:	Mr. Aumpon Jumnongwat C.P.A. No.4663 or Ms. Wanya Puttasatian C.P.A. No.4387 or Mr. Narit Saowaluksakun C.P.A. No.5369
Company Name	:	S.K. Accountant Services Company Limited
Address	:	128/150-153 Phayatai Plaza Building, 14 th Floor, Phayatai Road., Thungphayatai, Ratchatavee, Bangkok 10400
Tel.	:	0-2214-6464 (8 Line), 0-2214-6465-70
Fax	:	0-2215-4772, 0-2214-6065

Nature of Business

Power Line Engineering Public Co., Ltd was established on July 8th, 1988 by a group of engineers led by Mr. Swake Srisuchart and Mr. Amnuay Kanjanopas, to engage in the services of the design, engineering and installation of mechanical and electrical (M&E) system and civil construction for offices, hotels, complex and plaza buildings, hospitals and factories. To be in line with the company's expansion, the company was registered to be a public company on August 29th, 2002 and its shares were listed and floated in the Stock Exchange of Thailand on December 12th, 2002.

The company's services can be classified into 5 main areas, according to the systems being installed, including electrical system, telecommunication system, air conditioning system, plumbing & sanitary and fire protection system and civil construction for both private and government sectors through being main contractor and sub-contractor.

The Company's significant development in respect of change of control and business activities in the year 2010 are as follows:

- January** : The Extra-ordinary General Shareholders Meeting No.1/2010 was held at Imperial Tara Hotel.
- Approved the decrease of the Company's registered capital from Baht 726,148,856 to Baht 546,148,856 at par value of Baht 1.00 per share by cancel of 180 million shares which prepared for private placement.
 - Approved the increase of the Company's registered capital of Baht 546,148,856 which is included the former Company's registered capital of Baht 546,148,856 to be the new Company's registered capital of Baht 1,092,297,712 which is comprised of common share of 1,092,297,712 shares. The increase shares of 546,148,856 shares will be allotted to existing shareholders at par value of Baht 1 per share on the ratio of 1:1 with offer price at Baht 1.00 per share.
- April** : Established PAR Joint Venture to handle construction services for MRT Purple (Contract 3) The Company has the interest in jointly control entity of 49.5%.
- : Increased investment in Sittarom Development Co., Ltd in the amount of Baht 20 million from Baht 140 million to be the total amount of Baht 160 million. This investment was made by SAPS 2007 Holding Co., Ltd., a subsidiary company which being 99.99% held by the Company.
- : The Annual General Shareholders Meeting No.1/2010 was held at Imperial Tara Hotel.
- June** : In accordance with the Board of Directors Meeting No.1/2010 dated 12th February 2010 and No.3/2010 dated 19th March 2010, the Company approved to sale the land, the title deed to a piece of land no. 57051-53, 57480-2 and 17198-9 totally 8 pieces accounted for the area of 589 square Wa located on Pakkred District, Nonthaburi Province, to Miss Dujdao Rojanamongkol who offered the highest price among all three bidders.
- November** : In accordance with the Board of Directors Meeting No.7/2010 dated 13th November 2010, it was approved by the resolution from the meeting to ratification of the increase on the registered capital of Power Line Engineering-Qatar W.L.L. (PQL) from QR 10 million to QR 30 million by increased new investment amounting of QR 7.15 million by converting the retained earnings to be share capital amounting of QR 3.85 million. As a result, the Company has the investment in PLQ totally QR 16.5 million of the registered capital of QR 30 million.

The Company's significant development in respect of change of control and business activities in the year 2011 are as follows:

April : The Annual General Shareholders Meeting for the year 2011 was held at Imperial Queen's Park Hotel.

November : On November 23rd, 2011, the Company signed the MOU of the purchase and sale of PLQ's shares under which it would sell 540,000 shares (18% of the total shares in PLQ) to Mr. Nizar Jehad Abdullah Mehanna at QR 8.7 million (approximately Baht 74.8 million) and 300,000 shares (10% of the total shares in PLQ) to Mr. Swake Srisuchart at QR 4.5 million (approximately Baht 38.7 million). In this sale of shares, the Company received additional cash flow and released its guaranty obligation for construction project which was in favor of PLQ and that the new shareholders, i.e., Mr. Nizar and Mr. Swake have become guarantors in replace per the bank's requirement.

On November 24th, 2011, the entire share price of QR 13.2 million (approximately Baht 113.5 million) was duly received. and

On January 26th, 2012, the Company registered its change of shareholders and completed the share transfer. The guaranty obligation for 3 construction projects of PLQ with a total guaranty amount of Baht 6,389.8 million is under the monitoring process of guaranty release from the new shareholders of PLQ and under the project delivery process which is expected to complete around the end of 2012.

Overall Business Operation

Structure of Shareholding

As of December 31st, 2011, the Company held its shares in the following subsidiary, affiliated and other companies including joint venture companies:

Name	% of shares held	Type of Business
Subsidiaries Company		
Unima Engineering Co., Ltd.	99.99	Construction Services
SAPS 2007 Holding Co., Ltd.	99.99	Holding company for investments in other business
Sittarom Development Co., Ltd.	99.99	Property development
Power Prospect Co., Ltd.	57.90	Bio-mass power plant
Techner Co., Ltd.	50.00	Construction Services
Bumrung Muang Plaza Co., Ltd.	97.00	Leasing services for Boa Bae Plaza project
Affiliated Company		
Power Line Engineering-Qatar W.L.L.	28.00	Construction Services in Qatar (Its entire shares were disposed on November 23 rd , 2011)
2 Joint Ventures		
1. EMC-POWER LINE Joint Venture	51.00	Construction and system services for Chaengmai International Convention Center
2. PAR Joint Venture	90.00	Construction services for MRT Purple Line Contract 3

Power Line Engineering Public Co., Ltd. (PLE)

The Company offers the general construction services including design, procurement and installation of complete systems for government and private sectors through being main contractor and sub-contractor. The works are generated from direct bidding, business negotiation and in the form of joint venture company. The Company's services can be classified into 5 main areas, according to the nature and systems being installed as follows:

- (1) General Civil Construction
- (2) Electrical System
- (3) Air Conditioning System
- (4) Sanitary & Plumbing and Fire Protection System
- (5) Telecommunication System

Unima Engineering Co., Ltd. (UNIMA)

Unima Engineering Co., Ltd. (“Unima”) was registered its incorporation on July 16th, 1987 to render the services in general civil construction for office buildings, commercial buildings, hospitals, shopping complexes, educational institutions, hotels, residential and industrial plants etc. Unima’s government customers include Provincial Water Works, Ministry of Health, and Ministry of Interior etc. The Company purchased ordinary shares in an amount of 99.99 per cent of Unima’s registered capital in September 2000 to expand the Company’s construction business. In June 2005, Unima registered to increase its capital from Baht 60 million to Baht 300 million. During the last 3 years, Unima had not operated its business in a significant basis. It is waiting to collect the debts from outstanding debtors which are under the collection process.

Power Prospect Co., Ltd. (PPC)

Power Prospect Co., Ltd. (PPC) was registered on November 23rd, 2004 with an initial registered capital of Baht 10 million to engage in bio-mass power plant project. As a consequence of the resolution of the Board of Directors Meeting of the Company No. 5, held on October 19th, 2004, Power Prospect Co., Ltd. was set up as a joint venture of Biomass Co-gen Power Plant Project between PLE 55 per cent and Prospack Co., Ltd. 40 per cent, which is a plastics and super ware producer. Prospack also owns the Nakornluang Rice Mill branch 1, which is located on Ta Ruea district, Ayutthaya province. The 5 per cent shareholding is owned by Mr. Pongsak Liangsiri, a director of the Project, who is an expert in engineering and experienced in biomass power plant development. This power plant’s capacity is 9.9 megawatt and uses husk as a fuel. On January 10th, 2007, the company increased its capital to Baht 40 million. The budget for this project is re-estimated from Baht 620 million to Baht 675 million, which will be financed by sequent increase in capital of Baht 200 million and bank and financial institution’s loan of Baht 475 million in line with the progress of construction. In 2007 PLE increased its investment in PPC of Baht 22 million or from Baht 22 million to Baht 44 million in total and in 2008, PLE increased its investment in PPC of additional Baht 44 million or had a total investment of Baht 88 million and in 2009 additionally invested Baht 30.12 million to Baht 118.12 million in total, resulted in its holding of 57.9 per cent of PPC’s total registered capital of Baht 200 million. Its power plant was completed in November 2009 and its commerciality commenced in January 2010. In 2011, the income from the sale of electricity was Baht 131.24 million in total.

Techner Co., Ltd (TN)

Techner Co., Ltd (TN) was registered on March 9th, 1990 with registered capital of Baht 10 million engaging in construction service business. TN is located on 140 One Pacific Place Building, fl. 10, unit 1001, Sukhumvit road, Klong Toey, Bangkok 10110. On June 4th, 2005, Power Line Engineering Public Company Limited (PLE)’s Board of Directors Meeting No. 4/2550, approved to invest in TN by holding 50 per cent of TN registered capital being Baht 5 million. The payment and share transfer were completed which resulted in that TN has become a subsidiary of PLE in order to proceed the National Housing Authority’s low cost housing project (Bann Euaarthorn Project) whereby PLE was a guarantor for the letter of guarantee in favor of TN for 100 per cent in an amount of not exceeding Baht 2 billion. This low cost housing project will generate the income both in form of profits and dividends to PLE based on shareholding basis. In August 2006, TN increased its capital to Baht 60 million with paid up capital of Baht 22.5 million of which Baht 11.25 million is held/paid by PLE. PLE additionally repaid the Baht 18.75 million on August 20th, 2009; therefore, Baht 30 million was totally and fully repaid. TN entered into the contracts with National Housing Authority (NHA) to construct 3 low cost housing projects including Lardlum Kaew 974 units, Ayudhraya (Bang Pa-in) 4,300 units and Aoung Thong 1,550 units. Currently, Lardlum Kaew has been completed and handed over to NHA. The other 2 projects have only 13 per cent progress and in April 2008, NHA issued a letter to terminate both projects and also claimed under the 2 bank’s letter of guarantees, totaling Baht 280 million in value and one letter of guarantee from BankThai in an amount of Baht 79 million which was based on the reason that TN had breached the contracts because the works under the contracts had no progress. TN took the dispute issued to Civil Court against NHA and the sued case has been under 2 mediations. The next mediation would be on April 3rd, 2009, which had not found the resolution; therefore, the court set the hearing on July 20th to 23rd, 2010. Currently, the Civil Court submits the case to the Administrative Court to consider on scope and court jurisdiction. The result is pending the decision from the Administrative Court.

PLE as TN shareholder had determined TN's managing director and executive directors to prepare the plans for resolving TN's problems and approaching TN's major debtor i.e. Apex Concrete tech Co., Ltd. for immediate repayment of its debt to TN. However, during 2008, the managing director and executives of TN did not make any progress. They had also not prepared the 2008 financial statements for audit by PLE's auditor. As a result PLE's auditor opinioned "qualified" on PLE's 2008 consolidated financials, which discredited PLE. Therefore, PLE has sued TN and its managing director and executive directors on February 26th, 2009 and April 8th, 2009 PLE took the criminal case against TN's managing director and executives, which currently is under court process. Presently, there are 13 cases being sued under civil and criminal cases against TN's managing director.

Bumrung Muang Plaza Co., Ltd. (BMP)

Bumrung Muang Plaza Co., Ltd (BMP) was registered its incorporation on June 5th, 2003 with Baht 500 million registered capital (paid up capital of Baht 125 million) located on 611 Bumrung Muang Road, Pumparb, Pumparbsatupai, Bangkok in order to engage in Boa Bae Plaza project, which is 16-storey building comprising of 6-storey plaza and 3-storey residential area and the remaining area as a car park for rent for general individual and business. The project is on 30-year leasehold from Thai Red Cross Association. This is because BMP and its former shareholders are not able to repay its debts from construction to PLE. Therefore they entered into the share transfer agreement with PLE in order that PLE will manage BMP's business to complete the construction of project. They also agreed that PLE manage the project so that all BMP debts owed to PLE are settled. On May 3rd, 2006, 85 per cent of BMP registered capital was registered under the name of PLE with the registrar of the Ministry of Commerce. The construction of building has been completed since December 2006 and presently BMP receives all permission licenses to operate the building. The delay in selling the space of the project was due to the former shareholders trying to halt the selling by advising PLE that they have found investors to invest in the project and these investors will repay all debts with PLE, but never happened. On November 10th, 2008, BMP increased its capital by Baht 500 million to Baht 1 billion (paid up capital of Baht 625 million) and PLE currently holds 97 per cent of shares in BMP. Previously, BMP had launched its sales of the space area several times but it was not successful due to marketing conditions and non-cooperation from the existing customers, who owned the main areas of the project. During the beginning of 2011, the company was additionally supported by PLE to repurchase the space areas from the existing customers, change the project's image and develop a new plan for the space selling by changing the project's name into SOHO. The space selling will begin in March 2012.

S A P S 2007 Holding Co., Ltd. (SAPS)

S A P S 2007 Holding Co., Ltd. (SAPS) was registered its incorporation with fully paid-up capital on December 7th, 2007, having the same business place as PLE's. PLE's Board of Directors Meeting, No. 3/2007 held on June 14th, 2007 had approved to invest in SAPS with an investment of Baht 80 million, representing 99.99 per cent of the registered capital to engage in an investment in other businesses with good return and that SAPS invested in Sitharom Development Co., Ltd. (SDC) in an amount of Baht 80 million. In May 2008, PLE's Board of Directors Meeting had approved to increase SAPS's capital by Baht 60 million to Baht 140 million in total and approved SAPS to additionally invest in SDC in an amount of Baht 60 million, resulting in SAPS's holding shares in SDC 87.5 per cent of the registered capital or a value of Baht 160 million to engage in a housing development at Muang district, Udon Thani province. Currently, the land purchase and land adjustment together with sample house were completed. The project was opened for sale in June 2008. Under the Board of Directors Meeting No. 1/2009 held on February 27th, 2009, it resolved to increase SAPS's capital by Baht 20 million; therefore, its total capital was at Baht 160 million. The increased capital will be used for buying SDC's shares from Mr. Thanachart Pungpee. As a result, SAPS will hold 99.9% of SDC's shares.

Sitharom Development Co., Ltd. (SDC)

Sitharom Development Co., Ltd. (SDC) was registered its incorporation on June 1st, 2007 with its registered capital of Baht 160 million currently, of which 99.99% of the shares are held by SAPS. SDC is engaged in housing development and single detached house in Muang district Udorn Thani province in the prices ranging from Baht 2 million to Baht 3.5 million. SDC's project is divided into 3 phases with 342 units valuing Baht 933 million in total. The first phase involves 96 units valuing Baht 295 million supported financially by Baht 100 million loan from the financial institutions. Presently, the sales and construction of the project is in progress. 157 units totaling value of Baht 454 million have been sold and will be handed over to customers within September 2011. The 2nd and 3rd phases of 191 units will commence transferring after the first phase is completely handed over. Until the end of 2011, the total sale volume is Baht 586.59 million which is expected to entirely closed in 2013.

Power Line Engineering-Qatar W.L.L. (PLQ)

Power Line Engineering –Qatar W.L.L. (PLQ) was registered its incorporation on March 27th, 2006, with a business place located at P.O. Box 23637, Bin Mahmoud Area, Doha-Qatar. PLE's Board of Directors Meeting No. 3/2007 dated August 14th, 2007 approved to invest Baht 16.8 million and increased to Baht 28 million on April 19th, 2009 in joint venture company PLQ in order to engage in the construction business in Qatar. PLE holds 28 per cent of PLQ shares and the profit sharing of 55 per cent. Currently, PLQ is handling with the Medina Centrale project at Doha which is a construction of convention center and shopping mall with a total value of Baht 8.5 billion. The construction is around 90 per cent in progress and is expected to complete by July 2012. PLQ accepted 2 more projects in 2011 i.e. Proto Arabia 13A&13B and Viva Bahriya Plot 20&21 with a total value of around Baht 8 billion.

On November 23rd, 2011, the Company sold PLQ shares in an amount of 840,000 shares, representing 28 per cent of the total shares to Mr. Nizar Mehanna (540,000 shares or 18 per cent) and Mr. Swake Srisuchart (300,000 shares or 10 per cent).

2 Joint Ventures

1. PLE entered into joint venture namely "EMC- POWER LINE Joint Venture" with EMC Public Company Limited with investment ratio of 51 per cent on September 22nd, 2009 to render the construction, structure work, architecture work and system work of Chengmai International Convention Center in the value of Baht 1,867 million owned by the Office of the Permanent Secretary, Ministry of Tourism and Sports. The construction is on the process and the entire construction work will be handed over in March 2012.
2. PLE entered into joint venture namely "PAR Joint Venture" with Ascon Construction Public Company Limited and Roam Nakorn Construction (Thailand) Co., Ltd. with investment ratio of 35 per cent in order to acquire the construction project of MRT Purple Line (Bang Yai – Bang Sue) Contract 3, maintenance center building and Park & Ride Building, valuing Baht 5,025 million. The construction is on the process.

Revenue Structure

Unit : Thousand Baht

Services	Performed by	% of shares held	2011		2010		2009	
			Income	%	Income	%	Income	%
MEP	PLE	-	2,207,385	24.97	1,262,946	16.19	1,845,978	23.23
	Unima	99.99	-	-	1,828	0.02	1,453	0.02
	Power Line Engineering – Qatar W.L.L.	28.00	254,563	2.88	1,330,606	17.06	853,470	10.74
Civil Construction	PLE	-	2,488,906	28.16	1,495,457	19.17	2,669,810	33.59
	Unima	99.99	-	-	11,255	0.14	-	-
	Power Line Engineering – Qatar W.L.L.	28.00	2,422,417	27.41	2,617,544	33.56	2,400,671	30.21
	JV EMC	51.00	553,875	6.27	256,870	3.29	3,560	0.04
	JV PAR	90.00	466,250	5.27	155,492	1.99	-	-
Bann Euaarthorn	PLE	-	138,690	1.57	354,485	4.55	103,762	1.31
	Techner	50.00	-	-	-	-	-	-
Others	Bumrung Muang Plaza Co., Ltd.	97.00	15,954	0.18	14,765	0.19	15,321	0.19
	Sitharom Development Co., Ltd.	99.99	147,181	1.67	197,884	2.54	53,040	0.67
	Power Prospect Co., Ltd.	57.90	143,225	1.62	101,238	1.30	37	-
Services Income			8,838,446	100.00	7,800,370	100.00	8,702,186	100.00
Other Income			135,499		154,798		106,443	
Total revenues			8,973,945		7,955,168		8,053,545	

Marketing and Competition Conditions

Trend of the Construction Industry

The construction industry in the first quarter of 2011 had dropped by 1.0% y-o-y due to the continuous shrink from 2010. However, the construction of the mega project of the state own enterprise had helped lessen the impact caused by decrease by 20% of the government's construction project, particularly the disbursement under the Strong Thai Operation plan which was decreased due to the disbursement in the first quarter such as the construction of the purple line train from Bang Yai to Bang Sue, the construction of the red line train from Bang Sue-Taling Chan, Aue Arthorn housing Project Phase 3-5, and the Nothern Expressway level 3 section N2 Project. As for the second quarter in 2011, the government's construction had improved from the first quarter due to the acceleration of the disbursement of the budget for the compensation of the investment which was delayed. However, the flood in some areas of Thailand had occurred again while the initiation of the mega projects were still delayed and the higher base from the previous year led to the shrink of the government's construction in the first half of 2011 from the same period of the previous year. For the construction from the private sector in the first quarter of 2011 still continued its growth at 5.8% y-o-y, particularly the industrial and commercial construction. However, the growth was at a slower pace from the fourth quarter of 2010 which was caused by the slowdown of the housing market since the housing stimulation was ended and the higher base from the previous year. However, the volume of the housing construction could grow due to much of the early launched projects, particularly the high-rise.

The industrial construction in the first quarter of 2011 had an accelerating rate in terms of the growth from the previous quarter due to the investment in production expansion in the industrial sector from last year in order to increase production capacity to serve the demand following the economic situation, particularly from the automotive sector which was in the second quarter was affected by the natural calamity in Japan, leading to the delay of investment of the partial production expansion.

The commercial construction in the first quarter of 2011 grew by 5.1% y-o-y and increased from the previous quarter due to the expansion of modern trade branches in many forms, particularly small branches as to serve the demand of the consumers and to approach them, as well as to serve the recovering purchasing power and the increase of the competition. Also, it received the support from the construction of the mega projects which were started at the beginning of last year. The expansion of the modern trade branches to provinces had increased in the previous period, particularly in the tourist cities and main provinces.

According to the construction investment situation in the first half of 2011, the construction volumes which could be reflected from the investment construction volume as of stable price, the volumes were higher than the same period of last year with the growth of 2.4% of which came from 5.9% expansion of the private sector construction while the construction from the government decreased by 1.1% which was caused by the higher base from the previous year, including the delay of the construction and the disbursement.

As for the second half of 2011, the construction industry showed a slowdown in growth due to a less than expected progress from the government's construction as the mega project tended to be delayed, the disbursement of the budget of the fiscal 2012 was much delayed, and the flood occurred across the country.

It is expected that many mega projects would be postponed and some of which are awaited for the clarification, approval from the new government such as the green line train project from Bearing-Samuitprakarn, the red line train project from Bangsue-Rangsit. In addition, the investment plan of infrastructure of the State Railway of Thailand's urgency from B.E. 2553-2557 worth Baht 176 billion. There were many more projects were funded by the Development Policy Loan (DPL). Also, there were some projects in the environmental consideration procedure such as twin-track railway project from Chachoengsao-Klong Sib-Kang Koy, etc.

The Thai economy situation from 2010-2011

	2010	2011				
	The whole year	The whole year	Quarter 1	Quarter 2	Quarter 3	Quarter 4
(% change from the same period of last year or else stated as others)						
The growth rate of the Thai economy (as of stable price)	7.8	0.1	3.2	2.7	3.7	-9.0
Demand (Expenditure)						
Household Expenditure	4.8	1.3	3.3	2.7	2.4	-3.0
Government's Expenditure	6.4	1.4	1.8	1.0	4.9	-3.1
Investment in fixed assets	9.4	3.3	9.3	4.1	3.3	-3.6
- Private sector	13.8	7.2	12.6	8.6	9.1	-1.3
- Government sector	-2.2	-8.7	-1.4	-9.9	-10.9	-12.1
Export and services	14.7	9.5	16.0	12.0	17.3	-6.5
Import and services	21.5	13.6	16.8	15.1	20.1	2.9
Local supply (Production)						
Agriculture	-2.3	3.8	7.6	6.7	0.5	0.7
Industry	13.9	-4.3	1.7	-0.1	3.1	-21.8
Construction	6.8	-5.1	-1.3	-7.6	-5.4	-5.9
Services and others	5.0	3.3	3.8	5.0	5.1	-0.6

Source: Office of the National Economic and Social Development Board

The dissolve of the parliament prior to the parliament's approval of the draft of budget of annual expenditure of the fiscal 2012 Act had caused the regulation of the budget of annual expenditure of the new fiscal year couldn't start within October 1, 2011, and it was postponed to the beginning of 2012. Thus, there was a vacuum of the investment disbursement which led to the investment of the government's construction in the last quarter of 2011.

However, the construction of the government received the support from the mega projects which were constructed and started their operation in the prior period such as the construction of the red line train project from Bangsue-Taling Chan, the purple line train project from Bang Yai-Bangsue, the extended BTS project from Taksin-Bangwa, the blue line train project from Bangsue—Tha Phra and Hua Lampong-Bang Kae, etc. In addition, there were constructions of the recovery and repairing of the infrastructures which were damaged by the natural calamity. It is expected the government sector may have more construction projects to prevent the flood.

The mega projects of infrastructure of the government are under operation and studies of which shall be closely followed such as the train projects, the Suvarnabhumi Airport Phase 2 project (the utilization of Suvarnabhumi Airport and Don Muang Airport), including the projects of the State Railway of Thailand such as the twin-track railway projects, the construction of the power plant project to serve the energy demand, and the high speed train project, etc., also, the policy concerning the development of large infrastructure projects such as the development of the west coast deep seaport which indicates construction volume in the future.

The important risk factors which may affect the construction of the government sector consist of political factor which has an effect on the direction of the government's construction and the country's investment atmosphere, including the disbursement of the government's budget, the amendment of the Public-Private Joint Venture Act and the procedures of fund raising in other forms in order to invest in development of infrastructure. In addition, there are some disputes against the construction of some projects such as seaport, power plant, etc, which tend to increase and may affect the construction direction in the long run.

Source: Kasikorn Research Center

Competition

Although the competition in the Thai construction industry particularly in the 2009 is highly competitive whereas the demand for the engineering design, procurement and installation of mechanical and electrical systems for the new projects and the projects required the renovation continues to grow effectively. The contractors who particularly have well recognition and their strength in financial, team works and sophisticated strategies will be advantage in this aspect. The company having outstanding works references, good financial position, project management capability, personnel with extensive knowledge and experience, flexibility to work for small, medium and large scale projects and bargaining power with supplier and 20 years well regarded, would have an advantage in the market over the competitors of which the company's successes having been records during the past years with the high standard of on time works completed reaching the clients' most satisfaction and the growth rate of performance and profits. Based on the company's overall businesses covering clients from both private and public sectors and involving in the wide range of various construction activities i.e. residential building, commercial offices and shopping complex, industrial facilities and public infrastructures, thus a slowdown in any one industry would have very limited adverse impact on the company comparing to other competitors.

Apart from the competition amongst Thai contractors, the foreign contractors and joint-ventures and consortium of foreign and Thai contractors are also having strong influences in domestic construction industry. However currently there is no actual numbers from any institutions evaluating the market shares in Thai construction industry and classifying Thai construction contractors in specific type of their business. Most of the contractors have their own specific strengths and strategies including marketing niches, long term experiences, recognized quality of works to operate their business expansion.

The completion from the numbers of companies in each business sector may reflect the competition situation in the market at certain level that the construction business for the SMEs may be the most aggressive. It is because of there are less barriers of entry due to fewer funds for investment, technology, expertise, and management when it is compared with a large contractor. Despite there are some obstacles in terms of the regulation and standards of business operation, the entry into the market is no difficult. Thus, there are many small contractors in the construction business.

The market for the large entrepreneur is of less competition due to high barriers of entry since the market requires a large amount of investment fund, more experience and expertise in particular areas. On the other hand, the competition in the market for middle entrepreneurs may have competition of which depends on volumes in each situation. When the economy is going well, the construction projects are quite a lot and the competition is not quite aggressive. However, if the economy is slowdown, the construction projects decrease in numbers, leading to serious competition since the numbers of the contractors have not changed. In addition, if there are large contractors in the competition, the competition is even more aggressive which may lead to the war price of the construction fee.

Moreover, when the competition is considered by the types of work from the government and the private sector, it is found that the construction market of the government sector, the government sector has its procedure of Pre-qualification to select appropriate contractors based on standards such as minimum financial status, minimum equipment and machine, and minimum personnel. Also, the market of the government's construction has clearly classified the project's value. The large contractors will involve in the large projects only. Thus, the high value government's projects are always with the large contractors, reflecting a mild competition when it is compared with the contractors in other markets.

In terms of the construction market of the private sector, although most of the construction companies which are the listed companies in the Stock Exchange of Thailand indicate that the competition in the construction market of the private sector is quite aggressive, after consideration of the numbers of the projects which have already been signed in the hiring contracts, it is found that most of the companies received much of the projects whether condominium projects and housing projects. This is in line with the property market situation in 2009 onward which has gradually recovered by the property stimulation plan from the government and the economic recovery. The industrial construction and commercial construction had also clearly improved in 2010. However, it is found that during the economic crisis, the construction market of the private sector confronted high competition which led to cutting prices for survival.

In 2011, the Company expected that the total revenues may continuously increase by 20% from 2010. The backlog as of the end of 2010 was at approximately Baht 9.7 billion of which will be realized in 2011 around 70%. The Company still continues its local bidding which is worth Baht 2,000 million (in the first quarter of 2011). In 2011, the Company expects that there is an high opportunity to receive new backlog due to the high growth direction of the property sector, including many projects need recovering after the flood. Thus, in this year, there are more works for the construction sector.

Competition Strategy

In developing the competition strategy and business policy of the Group, apart from maintaining the market share amid the fierce competition due to the economy slowdown, the Group also emphasizes on building the long term competitive capacities. Group's competition strategies and business policies are as the following.

- (1) Reputation and experiences of engineering executives : Their capability and management have been proven as they can manage and bring the Group to survive during the economic crisis in 1997 and to continue to expand the business afterward. Upon the practical experience, valuable knowledge, widely reputable acceptance in the industry greater than 20 years, engineering executives can oversee and help the engineers who are the project managers of other projects. With these experiences, this enables the Group to quickly respond to any changes in the areas of engineering or new technology.
- (2) With their previous performance, the Group has highly gained acceptance and trust from customers for their work quality and service. Regarding the satisfactory of the customers, tremendous customers repeat the service with the companies and recommend us to other clients. The Group would like to maintain and enhance their reputation by performing the following key policies.
 - Maintaining their quality and performance to be in the acceptable standard level
 - Keeping integrity and business ethics
 - Completing the project on time as promised to clients
 - Taking care of customer's benefits by considering the company as the owner of the project, and
 - Offering after-sale service before and after the contract period

- (3) Capability of personnel – as human resource is deemed to be the most crucial factor of the business, the Group has a policy to enhance and improve skills and ability of staff. The following policies will enhance efficiency and maintain group's competitiveness.
- Continuous improvement of staff knowledge and skills both technical and managerial knowledge
 - Developing an accountability to the work
 - Creating satisfactory and friendly work atmosphere
 - Teamwork and good cooperation between engineering team and other staff is performed in an aim to achieve the objective in providing excellence service to customers.
 - Staff performance is measured by Balance Scores Card system
- (4) Strong financial status : the Group's policy gives highly importance on strong financial structure by maintaining the debt to equity ratio in the low level as well as obtaining appropriate liquidity ratio. These shall mitigate the risks in doing business and enhance customer confidence toward the Group. As of December 31, 2011, the Company's D/E was at 3.08 times and the liquidity ratio was at 1.83 times. In addition, there were revolving credits received from many banks for the operation totaling Baht 13.70 billion.
- (5) Efficiency of operational management : The Group establishes a policy to continuously develop central system for operational work and work process to enhance efficiency and ability to be responsive to customer's demand. The Group has been certified ISO 9002:1994 for their quality management system since 31 August 2000 and ISO 9001 Version 2000 since 2 October 2003 from BVQI Company Limited. The company continues to improve their quality management to be in line with ISO 9001:2008 by BVQI, who evaluate and certify the company's continuity of the quality management system. BVQI will review the process every 6 months and also adjusts the review process in the form of Process Approach.
- (6) Effective procurement : The Group has developed the procurement policy to create transparency and competition amongst suppliers to assure that production cost is within the appropriate level.

Transactions with persons and related companies

During the 2010 and 2011 there were the related transactions with persons and related companies which the company proceeded and the auditor had notified in their notes to the financial statements No. 7.

Risk Factors

Main risk factors that may have an effect on the company's business operations classified as follows:

1.1 Business Risk

1.1.1 Risks from the real estate industry

Since the second half of year 2010, the real estate market has slowed as well as continued to year 2011. Even there is the expansion in consumer income results in positive to real estate sector but the other hand, the prices tend to rise it may be a negative factor to consumer purchasing power. This circumstance effected the company's operation and performance and resulted in the company's missing its targets and may also effect to the company's financials. However, the company had already prepared to facing to these risks by determining effective marketing strategies and promoting overall cost control of all operations.

1.1.2 Risks from competition

With an increasingly high competition in the construction industry including both civil construction and MEP businesses together with increasing in the number of the construction companies, these resulted in high competition in bidding for any projects. The company has increasingly faced many competitions from both the domestic and international competitors. The bidding process is highly competitive in year 2011. Some contractors use price cut and discounted project value in order to win the bidding which the Company considered that the above rates may affect the ability to make a profit. . However, the construction industry's growth started to decline in the second half of that year obviously when compared on a higher basis and also due to flooding situations in many provinces. Moreover, construction bidding becomes highly competitive as some of the contractors have reduced their price and their bidding price in order to win the biddings. In this regard, the Company has considered that bidding at reduced price might have an impact on profitability. If in any case the company does not win the bidding on that project and does not get selected by the employer, this may cause the company's incomes to be lower than the forecast. However, the company has controlled such risk by being selective projects based on the background of project owners and their financial. The company will choose to bidding the projects that the company has expertise and can control in order to have the project with the appropriate incomes. With many years of experience in the construction business, these have made the company to gain reputation and confidence from the engineering consulting firms, the employers and many project owners as they can see the company's potential and its quality of the work. Hence, they have regularly invited the company to bidding the new projects.

1.1.3 Risks from the economic and political instabilities

The results of economic volatility and vulnerability in the United States, and the European Union effect on fluctuation in economy of Thailand. However the effects on economic condition or the political changes are those needed to be monitored closely as they will have an impact on construction projects in the government sector, efficiency on budget spending and confidence from the private sector, especially in terms of the investment conditions and climate both domestically and internationally. These are the main factors affecting the decisions of the investors both the government and the private sector particularly mega projects. These then directly impact the growth of the real estate industry, the construction of the factories and continue to affect the business in the area of building design, constructions and engineering system installation. For the international projects, risks may arise from political and economic conditions including the government instability. With the government intervention in the economy some time, this could lead to any changes in the important policy of such country, adversely impacting the business, its financial status, its operations and opportunity. By expanding its business of construction and engineering system

installation services to international, the risks of the company, then, have increased from the politic, economy and security of such country. The company has developed the corrective guidelines by setting the procedures of business plan and strictly complying with the laws and other government regulations in order to alleviate the risk by setting the risk management procedures and other procedures in business operation plan in order to minimize risk and strictly complying with the laws and other related government regulations.

1.1.4 Risks from the price of the construction material and the volatile oil price

For the businesses relating to building the construction design and engineering system installation, these businesses require to offer a fixed construction price starting from the beginning of the auction until the completion of the installation and construction works. During such periods the price of material and equipments i.e. price of construction material may be changed subject to the demand and supply levels including the oil price which is the indirect cost of the operating cost. By using a historical data for the past 5 years, it is expected that on average the oil price is taking account of 5% of total construction cost. As such, the company has developed the procedures and policy to reduce the risks of the raw material prices by negotiating and using a good relationship with the wholesale and retail distributors of the raw materials in order to have the purchasing price in advance where this price is mostly to be fixed throughout the project periods. As for the general materials where there are many distributors, the company shall gather all the purchasing orders from many projects in order to have the bargaining power and reduce the cost per unit. With a high bargaining power, the company, then, can maintain the cost of the general materials to be in the appropriate level. Moreover, the company has continually improved the purchasing management to be timely and to reduce the changes in the price of the materials and equipments. The company has negotiated with the project owner about the price change in case the price of the construction materials is higher than the price agreed by the company and the project owner.

1.2 Operational Risk

1.2.1 Risks from the natural disaster

The company has prepared to protect all losses from such risks by having the insurance policy to cover the natural disaster for all construction projects, including continually testing the security systems of the employees' life and assets or managing the regular working process. In case the natural disaster has happened and caused the delay in deliverables, the company can negotiate and inform the project owner for the extension of the construction periods due to this incident. Moreover, another protection prepared by the company is to study the condition of the project location before the construction in order to collect any necessary information. The company is on the process of developing data base storage in order to the risk from natural disaster.

1.2.2 New Project and Contractual period Risk

The main incomes of the company both the direct and indirect incomes are from the construction contracts of the medium and large projects. The number of projects shall be varied to the overall economy; and whether or not the company shall be awarded with the new project and when, this expectation can be deviated as such contracts have specify the periods for the auction and the selection process can be complicate process and take a long time depending on many factors including the market conditions, source of funds and approval from the project owners. Since the main incomes of the company are from these projects, hence, its operations and cashflow are heavily fluctuate from quarter to the next quarter, depending on the period awarded the new project, the amount of works to be done under the contract and periods. The amount of revenues recognized by the company may be different,

depending on the project periods and processes of the construction and engineering system installation performing at any period. Normally, the incomes of the company in the area of engineering system are recognized to be little at the beginning and the end of the construction project when comparing to the amount of works during the middle of the projects which is the period where the company has recognized more revenues. Therefore, the performance of the company is varied according to the period and the process under the contract and the contract type. The periods of the company's project incomes and cash flow may be delay due to several factors. These include the delay of the distributor in distributing the equipments, shortage of labor, changes in the scope and the weather condition. Such delay could have the adverse impact towards the company's performance for some periods. The company's marketing team makes initial evaluation of project bidding in line with the risk assessment determined by the risk management committee.

1.2.3 Insufficient Labor Risk

As the company has operated the business in the area of building the design, construction, and engineering system installation, these businesses require a large number of staff. With the increase in the growth of GDP and the construction industry, these have caused the shortage of labors especially the skilled labors, leading to a high wage and construction cost. However, the company has implemented some guidelines to reduce the risks arising from the shortage of labors by increasing the proportion of the sub-contractors, offering other privileges, managing the incomes and security including offering appropriate welfare according to the number of years that the employees have been working for the company in order for the employees and workers to have some bonds and feel secure about their works.

1.2.4 Risk from the delay of construction project

This is an important factor to the business operation. Delay of construction project may be resulted from the project owner, such as, change of construction and installation plan, lack of capital, etc. or the delay in installation of the company's teamwork.

- In case of delay is caused by the project owner, the company is risk to bear additional expense of the project, such as, labor cost, public utility cost, etc. as the company is unable to claim additional payment from the customer as the employment contract did not cover this matter, the risk prevention in this case is somewhat difficult. However, such affect can be limited by reducing the laborer and expense of such project provided that it shall not affect to the current work.
- In case of delay of the project is caused by the delay in working of the company, the company is risk to be fined by the project owner. The prevention of such risk is possible by the improvement of management ability of the company's personnel especially the project manger and allocation of teamwork and sub-contractor that suitable to the work quantity in each project. Moreover the company determines all project managers to prepare project work planning of subcontractors for controlling works planned effectively and they also monthly report the progress of works and problem to the management for monitoring and solving the problem effectively.

1.3 Administrative Risk

1.3.1 Managerial Risk

Services rendered by the company in each project are separated according to the location and area of the project that the customer specifies. Neglect for the project and dishonesty are problems that can be found in many instances for construction and engineering companies, and trying to control from the head office is extremely difficult. It doesn't matter if the managerial and control processes are good, problems will still arise even attempts to control are

made. When a loss did occur, The company recognized these problems and developed the following policy that, in appointing project managers, the company will give especial weight to the amount of work given as the responsibility of each project manager, to make sure that he is able to supervise the work given as his responsibility throughout. The project management will include supervision by a Project Engineer, along with cost control and internal auditing team. Aside from this, the company is stressing the policy of strengthening its staff through education and training, along with developing a sense of ethical morality throughout the organization that will lessen the effects of managerial risk and ability to control.

1.3.2 Engineer Dependency Risk

For the construction business including building and design construction, engineering system installation and civil engineering, these are the business that requires the knowledge and expertise of the personnel especially the engineers at the level of project director, project manager and project engineer who have the capacity in controlling and managing the projects to be successful. By losing these engineers, this shall impact the ability of the company in awarding the projects and its operations in the future. As such, the company has developed a good human resource management policy and provided the employees with the appropriate remunerations, training and business trip in order to reduce the loss of personnel including developing other incentive procedures to complete with the market in order to maintain such experienced and qualified personnel to work for the company as long as possible.

1.4 Financial Risk

1.4.1 Risks from investing in the subsidiaries, associated company, joint venture and other companies

The company's structure comprises of subsidiaries, associated companies, joint ventures and many other companies where their businesses are in accordance with the company's business e.g. investment and construction in many projects where each project shall have different shareholders. Risks arising from investing in the subsidiaries, associated companies, joint venture and other companies are limited to the investment amount in each organization and liabilities via by the guarantees provided. For each investment, the company shall conduct the feasibility study of each project or each company, apart from considering the returns in the future, by appointing the consultants or external specialists to be the consultant in some projects before presenting to the Executive Board and Board of Directors. For any companies within the group that have already invested, these shall have the direct and indirect impact towards the company. However, the company has set aside the reserve for the loss from the investment in the subsidiaries, associated company, joint venture and other companies in case the performance of such companies are not according to the target and/or responsible for the guarantees provided.

1.4.2 Risks from inter-transaction between the company and the subsidiaries, associated company, joint venture and other companies

The company has a risk from lending money to its subsidiaries, associated company, joint ventures and other companies. The Company has lent only a short-term loan in order to be working capitals and charges an interest at the minimum fixed rate per year. The repayment loan is on demand. The company has provided an allowance for doubtful debts. Therefore the Company has policy to manage potential risk from lending to its subsidiaries, joint ventures and other companies which are based on the necessity and reasonableness of the loans and considering the benefits to the Company. It needs to get approval from the Board of Directors and Audit Committee in order to reconsider the impact of such transactions.

1.4.3 Working Capital Risk

Most of construction companies must have sufficient working capital, equivalent to 25-30% of the total amount of the work undertaken, to use in the purchase of raw materials and labor costs. The working capital comes from existing working capital of the company, supported by banks and financial institutions in the form of short-term loans and bank guarantee. If there is any change in payment by the customer, it will affect the company services its working capital. Therefore, in order to alleviate risk, the company attempts to negotiate payment conditions in the contract and the company always inspects the financial statement of the customer before placing a bid. Aside from this, the effects of a change in payment by the customer won't have a major impact because of the financial status of the company. The company also improved the effectiveness of collection team and the procurement team.

1.4.4 Interest Rate Risk

The changes in the interest rate may effect the company bearing higher the interest burden in case of using the bank loans. However it is found that the company carries little risk from an increase in interest rates, due to the fact that the company does not use high amounts of credit and only on occasions when it becomes absolutely necessary.

1.4.5 Currency exchange risk

The company has very low risk of currency exchange as the company has mostly negotiated to purchase the raw materials from the suppliers in the form of Thai baht and the company has very low proportion of foreign currency income. However, the company has also provide measure to reduce this kind or risk by execution of forward contract. For revenues from the oversea works, the company also determined all costs to be the same foreign currency in order to alleviate risk.

1.4.6 Risk from the delay in invoicing

In certain projects which the construction or engineering installation work has been completed and contractual obligations can be fulfilled, the company may not be able to issue an invoice or receive the money in time, as per the schedule, due to a delay in inspection from the customer or project owner. The company will consult with people who are concerned with this issue and follow up closely on the status of inspection, which helps decrease risk substantially.

1.5 Investor's Risk

1.5.1 Revenue Risk

According the consolidated financial statements for year 2011, for the year then ended December 31, 2011 of its subsidiaries, associated company and joint ventures, there was income from services of Baht 8.5 billion increasing 14% by comparing to year 2010 showed Baht 7.5 billion. The separated financial statements showed income from services of Baht 4.9 billion increasing 58.4% by comparing to year 2010 showed Baht 3.1 billion due to the increasing in recognition from new projects but the profit was low due to the increasing in cost of construction.. Therefore, the company has to expand its customer base by participating in more bidding and makes a policy on expanding investment in relative businesses that provide a return in form of regular cash flow, such as work under concessions in order to reduce risk of the revenue change as abovementioned.

Shareholders Structure and Management

Dividend Policy

The company's dividend policy

The company's dividend is set to be paid at approx 50% of net profit after taxes deduction and legal reserves from the performance of the company only. However the Board of Directors has the authority to proceed or amend the dividend policy from time to time in order to maintain the most benefit for the shareholders i.e. using the dividend as a reserved fund for repaying the company's loan and a capital investment for the expansion or being working capital in case of market condition changed, which will impact to the company's future cash flow.

The subsidiary and affiliated companies' dividend policy

The company's subsidiary and affiliated companies' dividend will be paid based on their sufficient cash flow after legal reserve under their Board of Directors' decision on case by case basis.

Shareholders

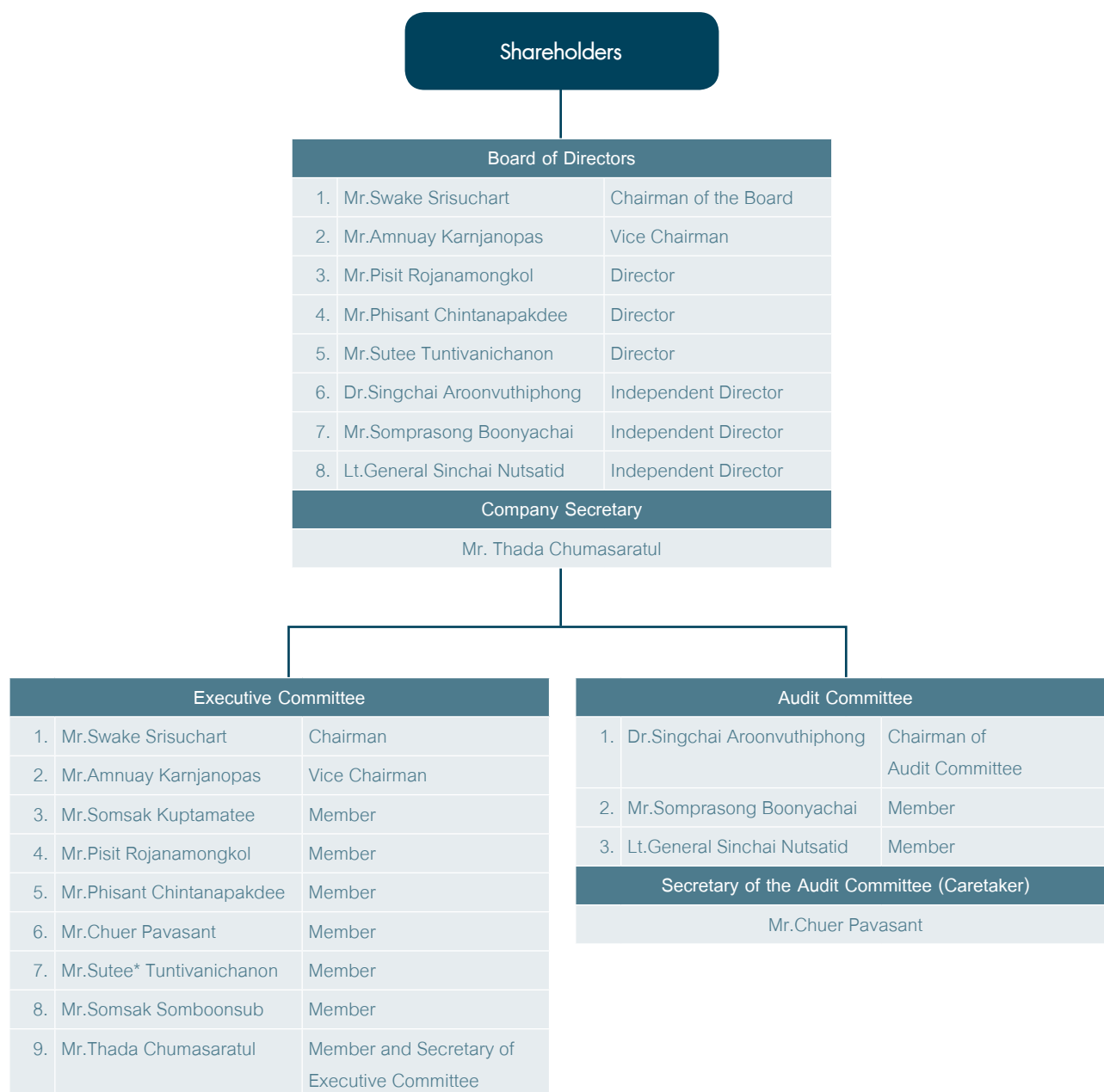
List of top 10 shareholders as of March 21, 2012¹

	Shareholder	No. of Shares	Percentage (%)
1.	Mr.Swake Srisuchart	131,115,014	16.13%
2.	Mr.Amnuay Karnjanopas	80,118,712	9.86%
3.	Thai NVDR Co., Ltd.	39,050,405	4.81%
4.	Mr.Somsak Kuptamatee	32,066,844	2.22%
5.	Mr.Pisit Rojanamongkol	18,000,000	1.30%
6.	Mrs.Sopavadee Boonyaruk	10,522,400	2.22%
7.	Mr. Methus Srisuchart	10,332,800	1.27%
8.	Mr. Andrew Kitwittawat	9,706,192	1.19%
9.	Mrs. Thitiravi Olanthacchanun	9,700,000	1.19%
10.	Mr. Santi Setsawas	8,850,000	1.09%

¹Report from Thailand Securities Depository Company Limited for Depositors

Management

(1) Board of Directors as of December 31st, 2011



The company's authorized directors are Mr.Swake Srisuchart, Mr. Amnuay Kanjanopas and Mr.Phisant Chintanapakdee. any two of the three authorized directors may sign jointly and affixed with company seal to bind the Company.

The Company's Secretary is Mr. Thada Chumasaratul, held the position of the Company's Secretary since August 15, 2008.

Remark : Miss Suchada Laochoonsuwan, a Member of Executive Committee has resigned from the company since November 30th, 2011

In 2011, there were 5 times of the Board of Directors meeting

No.	Board of Directors	No.1/11 28/1/11	No.2/11 28/2/11	No. 3/11 16/5/11	No. 4/11 12/8/11	No.5/11 21/11/11	Total
1	Mr.Swake Srisuchart	/	/	/	/	/	5/5
2	Mr.Amnuay Karnjanopas	/	/	/	/	/	5/5
3	Mr.Pisit Rojanamongkol	/	/	/	/	/	5/5
4	Mr.Phisant Chintanapakdee	/	/	/	/	/	5/5
5	Dr.Singchai Aroonvuthiphong	/	/	/	/	/	5/5
6	Mr.Somprasong Boonyachai	/	/	/	/	/	5/5
7	Lt. General Sinchai Nutsatid	/	/	/	/	/	5/5
8	Mr. Sutee Tantivanichanon	/	/	/	/	/	5/5
9	Mr. Thada Chumasaratul	/	/	/	/	/	5/5

/ Attend Meeting

X Not attend meeting

Committees

(1) Nomination and Remuneration Committee

As of December 31, 2011 the committee consists of 4 directors as follows:

- | | | | |
|----|--------------------|---------------|---|
| 1. | Mr.Somprasong | Boonyachai | Chairman of Nomination and Remuneration Committee |
| 2. | Lt.General Sinchai | Nutsatid | Member |
| 3. | Mr.Pisit | Rojanamongkol | Member |
| 4. | Mr.Chuer | Pavasant | Member and Secretary of the committee |

In 2011, the nomination and remuneration committee had one meeting.

(2) Risk Management Committee

As of December 31, 2011 the committee consists of 8 directors as follows:

- | | | | |
|----|------------|----------------|--|
| 1. | Mr.Swake | Srisuchart | Chairman of Risk Management Committee |
| 2. | Mr.Amnuay | Karnjanopas | Vice Chairman of Risk Management Committee |
| 3. | Mr.Somsak | Kuptamatee | Member |
| 4. | Mr.Pisit | Rojanamongkol | Member |
| 5. | Mr.Somsak | Somboonsub | Member |
| 6. | Mr.Phisant | Chintanapakdee | Member |
| 7. | Mr. Chuer | Pavasant | Member |
| 8. | Mr. Thada | Chumasaratul | Member and Secretary of the committee |

In 2011, the risk management committee had one meeting.

(3) Corporate Governance Committee

As of December 31, 2011 the committee consists of 8 directors as follows:

1.	Mr.Swake	Srisuchart	Chairman of Corporate Governance Committee
2.	Mr.Amnuay	Karnjanopas	Vice Chairman of Corporate Governance Committee
3.	Mr.Somsak	Kuptamatee	Member
4.	Mr.Pisit	Rojanamongkol	Member
5.	Mr.Phisant	Chintanapakdee	Member
6.	Mr. Chuer	Pavasant	Member
7.	Mr.Somsak	Somboonsub	Member
8.	Mr. Thada	Chumasaratul	Member and Secretary of the committee

In 2011, The Corporate Governance Committee had one meeting.

The Board of Directors' duty responsibility and authority

The directors shall sincerely and faithfully perform their duties and carefully take care the interest of the company to be in accordance with the objectives, rules and regulations of the company and the resolution of the shareholders' meeting and the matter legally required the approval of the shareholders' meeting prior to operation, such as, preparation of combination item, sale or purchase of important assets according to the principles of SET or of other government authorities, etc. In this regard, the Board of Director may assign one or several directors to take any action on behalf of the Board whereby such assignment must be under its scope of power of power whereby the scope of powers and duties of such assignee must be clearly specified.

The Executive Committee

The Executive Committee's duty, responsibility and authority

1. Prescribe the policy, direction, strategy and structure of major management work for business operation of the company to respond and support the economic situation and competition as prescribed and declared to the shareholders and propose for approval of the Board of Directors.
2. Prescribe business plan, budget and management power of the company and propose for approval of the Board of Directors.
3. Inspect, follow up the policy and management guidelines in several aspects whether it is efficiently exercised to benefit the business operation of the company.
4. Inspect, follow up the result of business operation whether it is in accordance with the approved business plan.
5. Consider the large investment project of the company and propose for approval of the Board of Directors.
6. Appoint, withdraw the employee of the company in the position not higher than CEO.
7. Consider, approve and tender the bidding or hireling of goods for other work units, or persons.
8. Perform other duties as being assigned by the Board of Directors time to time.

And the authority to approve financial matter as follows:-

1. In case of such matter is already prescribed in the business plan or budget duly approved by the Board of Directors, the Executive Committee shall be entitled to take any action with unlimited amount.
2. In any matter other than those specified in clause 1, the Executive Committee is empowered to approve not exceeding 50 million baht of which such approval shall include the approval of expenditure in normal course of business operation, investment in the capital expenditure or permanent asset, and authorization in contract of credit finance all finance systems limited amount baht 1,000 million including joint venture (except security according to the bidding project or hiring of good on unlimited amount) and report to the Board of Directors.

The Executive Committee may empower the management employee of the company to approve any or several financial matter as deemed appropriate.

In this regard, the approval as mentioned above shall not in the manner that enable the Executive Board or its assignee to approve any item that it or any other person shall have the benefit or may oppose against any benefit (according to the Articles of Association of the company and as prescribed by SEC) with the company or its affiliate except such approval is grant to the item incurred in normal course of business under the clear limit.

CEO's duty, responsibility and authority

1. Decide the important matter of the company, prescribe the duties, objectives, guidelines, policies of the company including control an oversee the overall business operation duly assigned by the Executive Committee and responsible for the Executive Committee.
2. Appoint, discharge, dismiss, fire; prescribe wage, pension, and reward; adjust and increase salary, remuneration, bonus of all employees of the company in the position lower than Executive Director including to appoint the employer's representative to work in the Provident Fund Committee of the company.
3. Approve and authorize for withdrawal and payment for purchase of property and employment of service for benefit of the company but not exceeding the amount limited to the power of the Executive Committee.
4. Issue orders, regulations, notifications, records; effect the operation according to the policies and for benefits of the company and maintain the working disciplines of the company.
5. Approve the appointment of consultants in several aspects as deemed necessary for business operation.
6. Perform other duties duly assigned by the Board of Directors or Executive Committee time to time.
7. Carry on general management work of the company.

In this regard, the approval as mentioned above shall not in the manner that enable the Executive Committee or its assignee to approve any item that it or any other person shall have the benefit or may oppose against any benefit (according to the Articles of Association of the company and as prescribed by SEC) with the company or its affiliate except the approval according to the policy and principles approved by the Board of Directors that required an approval of the shareholders in preparing the combination item and obtainment or disposal of important asset of the company, affiliate companies to correspond with the requirement of SET related to such matter.

Audit Committee

The Audit committee's duty, responsibility and authority

1. Examine the company to sufficiently prepare the correct and clear financial items.
2. Prescribe and examine the company to have efficient and effective internal control and internal audit system.
3. Examine the operation of company to be in accordance with the law of SEC, requirement of SET or other laws related to the business of the company.
4. Select and nominate the auditor of the company including consider the remuneration of the auditor.
5. Disclose the information of the company in case of there is any combination items or any items which may be object to the benefit of the company to be correct and complete information.
6. Perform any action as being assigned by the Board of Directors or as deemed appropriate by Auditing Board.
7. Prepare report related to the activity of the Auditing Board in the annual report of the company of which such report must be signed by the Chairman of the Auditing Board.
8. Evaluate the performance of the Auditing Board

Nomination and Remuneration Committee

The Nomination and Remuneration Committee's duty, responsibilities and authority

1. Determine the nominating procedures and qualification of the company's director and chief executive officer.
2. Proceed the nomination and propose the qualified person for director and chief executive officer to Board of Directors to consideration and recommend to shareholders meeting's approval.
3. Determine the procedures and methods for the consideration of director and chief executive officer remuneration.
4. Consider the director's remuneration and propose to the Board of Directors for recommend to shareholders meeting's approval.
5. Consider chief executive officer's remuneration and propose to the Board of Directors for recommend to shareholders meeting's approval.
6. Perform and works as assigned by the Board of Directors.

Risk Management Committee

The Risk Management Committee's duty, responsibilities and authority

1. Develop the corporate's risk management system to be continuously effective.
2. Encourage and promote the cooperation between all level for risk management
3. Supervise and control the company to have effective risk management.
4. Chairman of the corporate risk management is to report to the Board of Directors in the board meeting.
5. Perform and works as assigned by the Board of Directors.

Corporate Governance Committee

Corporate Governance Committee's duty, responsibilities and authority

1. Propose policy and procedures of good corporate governance to the board of directors.
2. Monitor and supervise the board and management to proceed in line with the principle of good corporate governance.
3. Revise the company's policy and procedures of corporate governance to be in line and comparing with international practices and propose to the board for the improvement.
4. Assign the corporate governance policy and procedures to working groups or committee to proceed and respond.
5. Have authority to invite external expert in good corporate governance to be the committee's advisor with the company's expenses.
6. Perform and works as assigned by the Board of Directors.

Company Secretary's duty, responsibilities and authority:

1. Respond and arrange the Board's meeting and meeting related duties.
2. Monitor and direct the company's overall operation to be in line with legal and regulation compliance
3. Prepare, compile and disseminate the company's information
4. Coordinate with others for the company's capital increase and restructuring
5. Monitor the company's acquisition and sales of assets
6. Others related duties

Remarks: Further details of Company Secretary may find in "Section 5 Company Secretary of Corporate Governance Policy Manual" on www.ple.co.th.

(2) Recruitment of directors and executives

Presently the company has Nomination and Remuneration Committee responding for the recruitment of director and top management. Furthermore the company has policy to determine the qualification of director and procedures to the appointment and withdrawal of directors as follows:-

- 2.1 The Board of Directors is consisted of at least 5 persons but not exceeding 10 persons and not less than half of total directors must domicile in the kingdom and duly qualified according to the requirement of the law.
- 2.2 The shareholders' meeting shall appoint the directors based on majority votes according to the principles and methods as follows:-
 - 2.2.1 One shareholder shall have one share per one vote.
 - 2.2.2 The shareholder shall vote to elect the director individually.
 - 2.2.3 The person earned highest mark respectively shall be elected as director equal to the number of directors required or elected in such election. In case of equal vote, the Chairman shall cast the final vote.
- 2.3 In every annual ordinary meeting, 1/3 of directors shall be resigned from their position. In case of number of directors are not equally separated into 3 parts, the nearest number to 1/3 of the directors resigned in first or second years after company formation shall be resigned by mean of lot drawing. For subsequent year, the directors assuming his position for the longest time shall be resigned, such resigned director may be re-elected to assume the position.

- 2.4 In case of vacancy by any reason other than the rotation, the Board of Directors shall elect any qualified person who is not prohibited by law to assume such position in the following meeting except in case of the remaining period is less than 2 months, such elected director shall retain the position only for such remaining period.

(3) Remuneration of the Board of Directors and the Management

3.1 Remuneration of the Board of Directors in 2011

Baht : Thousand

Item	Board of Directors	Descriptions	Amount
1	Mr.Swake Srisuchart	Meeting Allowance	100
2	Mr.Amnuay Karnjanopas	Meeting Allowance	100
3	Mr.Pisit Rojanamongkol	Meeting Allowance	100
4	Mr.Phisant Chintanapakdee	Meeting Allowance	100
5	Dr.Singchai Aroonvuthiphong	Meeting Allowance Yearly Remuneration	200 300
6	Mr.Somprasong Boonyachai	Meeting Allowance Yearly Remuneration	200 250
7	Lt.General Sinchai Nutsatid	Meeting Allowance Yearly Remuneration	200 250
8	Mr. Sutee Tantivanichanon	Meeting Allowance	100
9	Mr.Thada Chumasaratul	Meeting Allowance	100

Baht : Thousand

Remuneration	2011		2010	
	Number	Amount	Number	Amount
Meeting Allowance	9	1,200	11	1,560
Annual Allowance	3	800	3	800
Total		2,000		2,360

3.2 Remuneration of the Executive Committee and the Management

Baht : Thousand

Remuneration	2011		2010	
	Number	Amount	Number	Amount
Salaries	9	21,727.71	10	22,250.00
Bonuses	8	1,826.50	10	3,746.64
Total		23,554.21		25,996.64

3.3 Provident Fund of the Executive Committee and the Management

The Provident Fund contribution to 8 members of Executive directors in 2011 were Baht 400,394.28 and the company have appointed TISCO Provident Fund 1 as the fund manger for Power Line Engineering Public Company Limited on September 1, 2002

(4) Corporate Governance

The Board of Director (BOD) are well aware of the importance of good corporate governance and recently the company has assigned Corporate Governance Committee to respond and determine the policy of good corporate governance to be promoted and practiced through the whole organization as follows :

The Company determines to develop and improve the Good Corporate Governance policy and to cover guidelines to reach international standard for the benefit of the shareholders, all stakeholders, and the benefit as a whole to the Thai capital market's competitiveness and growth.

4.1 Good Corporate Governance Policy

In year 2009, the Company established the “Good Corporate Governance Policy” to be a guideline for Directors, Executives, and staff to mutually implement. The Board of Directors had recorded the policy in letters with the resolution to approve the Good Corporate Governance Policy (amended) at the Board of Directors meeting No. 5/2009 held on November 14, 2009 which was effective from November 16, 2009 onwards. The details in the manual of the Good Corporate Governance Policy cover information and principles of the Good Corporate Governance Policy of the listed companies as follows:

- Policy 1 Code of Conduct of the Company
- Policy 2 The Board of Directors
- Policy 3 The Sub-Committee
- Policy 4 The Management
- Policy 5 Corporate Secretary
- Policy 6 Internal Control System and Risk Management
- Policy 7 The Right and Equality of Shareholders and the Roles of the Company towards Stakeholders

Remark: Details of every policy are on www.ple.co.th

The Company's communication of the Good Corporate Governance policy through channels consisted of document or the Company's website (www.ple.co.th) for acknowledgement of staff, shareholders, and all stakeholders of the Company as well as for the realization of the good intention of the Company to progress in better Good Corporate Governance.

4.2 Shareholders' Rights

In year 2011, the Board of Directors held the Annual General Shareholders' Meeting on April 29, 2011 at The Imperial Queen's Park Hotel. The company's shareholders 7 days and 14 day in advance. The company encourages the shareholders to propose the nominees for directors and agendas for the BOD in order to consider prior to propose to AGM' s approval through the company website.(more details in “Corporate Governance Policy Manual” on www.ple.co.th.)

4.3 Stakeholders Right

The company express their concern to all parties involved from the staffs and management team of the company and subsidiaries companies to the external stakeholders such as competitors, government and private sectors. Since the cooperation from these parties concerned will benefit the company in terms of competitiveness and create profitability for the company in the long run. (more details in “Corporate Governance Policy Manual” on www.ple.co.th.)

4.4 Shareholders' Meeting

During the AGM meetings in the year 2011, the Chairman of the meeting allowed the shareholders to raise any questions arisen from the company operations and also welcome any good suggestions for further implementation. (if any) (more details in "Corporate Governance Policy Manual" on www.ple.co.th.)

4.5 Leadership and Vision

The Board have set the vision, mission, goals, business plan and company budget and ways to monitor the company management to perform according to the approved business plans and budget in order to create profitability for the company and benefits to the shareholders.

4.6 Conflicts of Interest

In case of conflicts of interest in the business, the Board are well aware of the consequences and will perform in the most appropriate way in accordance with the regulations of The Stock Exchange of Thailand (SET). The price and condition shall be regarded as the Arms Length Basis. The detailed transaction with persons and related companies as presented in the annual report on item related and connected transactions. Besides the company determined the rule of using company data for staff's own purpose, which mentioned item 5 internal information compliance.

4.7 Business Ethics

The company has set general practice for the management and staffs to perform the operation with good governance manner and to treat every parties equally and trustworthy. The relevant parties shall acknowledge and comply accordingly in which the company always communicates with the employees, follow up the performance of such practice and set the disciplinary punishment. (more details on "Corporate Governance Policy Manual" on www.ple.co.th.)

4.8 The Balance of Power

Within the 8 members of company directors, there are 5 directors from management team and 3 independent directors (equal to 37.5% of the whole committee) (more details in "Corporate Governance Policy Manual" on www.ple.co.th.)

4.9 Combination or Separation Position

The President and the Managing Director appointed is the same person and in order to balance the power in general management, one third of the directors are selected from outsider as the independent directors. (more details in "Corporate Governance Policy Manual" on www.ple.co.th.)

4.10 Remuneration of the Board of Directors and the Management

Remuneration of the Board of Directors and the Management is conformed to the approved rules and regulations of the company and in accordance with the performance of each individual management and the company as a whole. The approval process required the recommendation of Nomination and Remuneration Committee. The Remuneration for the year 2011 is listed in the management item No. (3) Remuneration of the Board of Directors and the Management. (more details on "Corporate Governance Policy Manual" on www.ple.co.th.)

4.11 The Management's Meeting

The Board hold an ordinary meeting quarterly and any extraordinary meeting when necessary. The agendas of the meeting are distributed 7 days before the meeting date in order that the directors have time to scrutinize each and every items before the meeting. Generally each meeting shall take approx. 3 hours. In 2010, there were five (5) Meetings of the Board of Directors. (more details in "Corporate Governance Policy Manual" on www.ple.co.th.)

4.12 Subcommittee

The Board appointed the subcommittees to monitor and direct its operations i.e. The Audit Committee established on August 23, 2002 consisting of 3 independent directors for the period of 2 years. Moreover, the board meeting no.1/ 2008 dated January 16th, 2008 and the board meeting no.1/ 2009 dated February 27th, 2009 have approved to establish nomination and remuneration committee, risk management committee and corporate governance committee to support and determine policies for the company. (more details in "Corporate Governance Policy Manual" on www.ple.co.th.)

4.13 Internal Control and Audit System.

The Company places an importance upon the Internal Control System covering the levels of Management and Operation by clearly defining duties and implementation power of the Executives and the Operators with the Company's asset supervision to create benefit. In addition, there is the Financial Internal Control System with financial reporting system to consistently report to the Executives in the responsible lines.

The Company's Internal Audit Division is to examine and ensure that the important financial operation and activity of the Company follows stipulated guidelines with efficiency. The Division's duty is independent and completely able to examine and balance. The Board of Directors stipulates that the Division shall directly report its result to the Audit Committee (more details in "Corporate Governance Policy Manual" on www.ple.co.th.)

4.14 The Board of Direction' Report

The Board are responsible for the combined financial statements of the company and subsidiaries companies. Such reports are made in conformity with accounting principles and practices generally accepted in Thailand. The appropriate accounting policies are selected and applied. The budget management shall be carefully planned and considered. The important data shall be adequately shown in the appendix of financial statements as of December 31st, 2011.

4.15 Investor Relationship

The Board of Director realizes that financial and non-financial data affects the investors' decision and beneficiary, therefore the company requested the management to show the complete, correct, reliable and updated data in which the management always gives the importance and strictly complies accordingly. Regarding the investor relationship (IR), the company has established the IR section under the responsibility of Company Secretary proceeding and communicating with the investors, shareholders, analysts and relevant government sectors. The shareholders are welcomed to visit the company's website at www.ple.co.th or through telephone no. 02 – 332 -0345 (15 lines) (more details in "Corporate Governance Policy Manual" on www.ple.co.th.)

(5) Internal Information Compliance

The company has prescribed the regulations related to the utilization of internal information for private benefit as follows:-

- 5.1 Director, executive, staff and employee of the company shall strictly keep confidential of secret and/or internal information of the company.
- 5.2 Director, executive, staff and employee of the company shall not disclose secret and/or internal information of the company nor directly or indirectly and with or without remuneration seek for any benefit for oneself or for other person.
- 5.3 Director, executive, staff and employee of the company shall not purchase, sell, transfer or accept transfer of security of the company and/or enter to any legal action by using secret and/or internal information of the company which may directly or indirectly cause damage to the company. This provision is inclusively enforced to the spouse and immature children of the director, executive, staff and employee of the company. Failure to comply with this provision shall be regarded as serious offense.

The company has the policy that the superior in each level shall oversee and supervise its subordinate to comply with such above provision. Failure to comply with the same, the company shall grant verbal warning, written warning or dismiss as the case may be. (more details in "Corporate Governance Policy Manual" on www.ple.co.th.)

(6) Internal Control

The Board of Directors recognizes the importance of internal controls. There are management system and continuous monitoring and evaluation to prevent and reduce potential risks. And there is internal audit function which report directly to the Audit Committee. They are responsible for review the operating system of various departments according to annual audit plan which is approved by the Audit Committee. The objectives are as follows:

1. To ensure that the performance, efficiency and effectiveness. The company's resources are used cost-effectively and no leaks.
2. To ensure that the financial reporting, accuracy and sufficient disclosure according to generally accepted accounting principles and completed on time.
3. To ensure that the operations are consistent with the policy, in compliance with legal requirements and government regulations. There is a review of the effectiveness of internal controls on a regular basis and can operate for the high benefit of shareholders based on the fairness of the interests of all stakeholders.
4. To ensure that the disclosure of related transactions or management's conflicts of interest transactions, transparency accuracy and completeness.

The Board of Directors of Power Line Engineering Public Company Limited consists of Executive Committee, Audit Committee realized on assess the adequacy of internal control based on "Evaluate of Internal Control System". The structure composes of 5 standard elements (Committee of Sponsoring Organization of the Treadway Commission: COSO). The results of evaluations can be summarized as follows:

1. Organization Control and Environment

- There is clear policy, objective and business direction as well as the corporate governance to meet goals.
- There is the practice of business ethics and Employees' code of conduct for all directors, executives and employees at all levels.
- There is annual training and skill development plan to enhance the development of personnel with knowledge and understanding of the work.
- The internal audit is an essential tool to drive and support all levels aware of the importance of internal controls as well as the audited functions are aware and more careful in operations.

2. Risk Management

The Company has evaluated the potential risks from internal and external factors in order to provide reasonable assurance that the damage or failure will not occur or if it happens it must be in an acceptable level. The evaluation will be done continuously on a regular basis.

3. Control Activities

The Company has deployed the policy, plan, budgeting and working procedure including controlling method to achieve the Company's objective with the responding and conducting from all level of executives and employees. The Company also complied with laws, regulations or notices, in all material respects as well as the Company operated in compliance with the Securities and Exchange Acts, Regulations of the Stock Exchange of Thailand, notifications of Capital Market Supervisory Board, Public Limited Companies Act., Labor Laws and relevant constructions laws.

4. Information and Communication

The Company emphasizes on the importance of decision making based on accurate information, adequate and timely manner. Therefore, the issues that required the consideration or approval from the Board of Directors, the related executives and/or person are requested to completely prepare important information and provide alternative, pro and con together with impact on the Company.

5. Monitoring and Evaluation

The Company's internal control department is responsible for auditing the operation, evaluating internal control and reporting the results to Managements and the Audit Committee. If there are the weak points in process or control, managements will consider and implement the measurement to solve the problem systematically and continuously. The Board of Directors has opinion that the Company's internal control system and the monitoring of subsidiaries operation are appropriate, and adequate to protect the assets of the Company and subsidiaries from inappropriateness purpose of directors and executives that not comply with the regulation of Securities and Exchange Commission or laws that may lead to the conflict of interest.

During year 2011, there were five meeting of Audit Committee. In each meeting, there was the meeting among the Audit Committee, External Auditors and Internal Auditors without management team. From the results of the external auditor's assessment, there were no significant deficiencies that affect the Company's business and there was no material misstatement to report.

Management discussion and analysis

Operating performance

Revenue

The Group's total revenue was up 12.8% year-on-year, from Baht 7.96 billion in 2010 to Baht 8.97 billion during 2011. This is inline with the Company's total revenue, which increased 55.5% from Baht 3.3 billion during 2010 to Baht 5.12 billion during 2011 as the company recognize more revenue from the operations in existing projects and new projects implemented during 2011.

Cost of services

The Group's cost of services ratio increased from 92.7% during 2010 to 99.2% during 2011, which is the direct impact from rising construction and labor costs, both in domestic and overseas market. The rising costs also caused the cost to income ratio for the company only financial statement to increase from 90% during 2010 to 98.9% during 2011. This caused the gross margin to decline from 10% during 2010 to 1.1% during 2011.

Selling and administration expenses

The Group reported selling and administration expenses to total revenue of 5.9% during 2011, down from 6.6% during 2010. The company only financial statement also reported selling and administration expenses to revenue declined to 5.8% during 2011, down from 8.3% during 2010. The decline in the expense ratio was due to operational process improvement and cost control program.

Earnings before interest and tax

The Group reported losses before interest and tax of Baht 251.2 million during 2011, compared to the gains of Baht 339 million in 2010. The company's earnings before interest and tax declined from Baht 364.9 million during 2010 to Baht 109.8 million during 2011. The decline was due to the higher construction material and labor costs and the cost recognition of Baan Eua Arthon Housing project during 2011.

Net profits (losses)

The Group reported losses of Baht 401.7 million, compared with the net profits of Baht 197.7 million during 2010. The company only financial statement reported net profits of Baht 51.6 million, compared with Baht 333 million during 2010. The consolidated losses per share was at Baht 0.37 per share, compared with the earnings per share of Baht 0.30 during 2010. The company's earnings per share was at Baht 0.06 during 2011, down from Baht 0.43 during 2010.

Financial status

Assets

As of 31 December 2011, the Group has total assets of Baht 7.39 billion, down 39.3% from Baht 12.2 billion at the end of 2010. On the other hand, the company's total assets increased 6.1% from Baht 5.56 billion during 2010 to Baht 5.91 billion during 2011.

The consolidated current assets decreased 48.7% from Baht 8.56 billion as of 2010 to Baht 4.39 billion as of 2011. The reduction is due mainly to a decline in the unbilled on completed works of projects in the overseas. On the other hand, the company's current assets increased 11.7%, from Baht 3.51 billion as of 2010 to Baht 3.92 billion as of 2011, due to an increase in value of the unbilled on completed works in Thailand.

Liquidity

The Group reported a current ratio of 0.87 times as of 2011, compared to 0.93 times as of 2010. The company reported the same ratio at 1.2 times as of 2011, up from 1.17 times as of 2010.

Sources of Fund

Liabilities

As of 31 December 2011, the Group has total liabilities decreased by 43.3% from the previous year, from Baht 9.85 billion as of 2010 down to Baht 5.58 billion as of 2011

The current liabilities of the Group decreased by 45.3% from Baht 9.19 billion as of 2010 to Baht 5.02 billion as of 2011. Majority of the decline was due to a reduction in short-term loans and advance receipt. The company only financial statement indicated current liabilities increased 9.2% from Baht 3.0 billion as of 2010 to Baht 3.28 billion as of 2011, mainly driven by a rise in short-term loans.

Other than that, the company has contingent liabilities as it has loan guarantee credit line with following details as of 31 December of 2011 and 2010.

Unit : Baht million

Company	2011		2010	
	Letter of guarantee	Credit line	Letter of guarantee	Credit line
Unima Co., Ltd.	32.66	-	32.66	-
Joint venture	2,200.00	-	456.81	-
Bumrung Muang Plaza Co., Ltd.	425.00	-	425.00	-
Power Prospect Co., Ltd.	316.10	-	316.10	-
Sittarom Co., Ltd.	237.50	-	237.50	-
Technor Co., Ltd.	385.84	-	385.84	-
Power Line Engineering-Qatar W.L.L.	6,389.80	-	3,722.08	-
Total	9,986.90	-	5,575.99	-

Shareholders' equity

As of 31 December 2011, the Group's shareholders' equity has declined 22.3% from Baht 2.33 billion as of 2010 to Baht 1.81 billion as of 2011, driven by a reduction in premium on shares, which was partially used for offsetting the retained losses of the company. The company's shareholders' equity increased by 2% from Baht 2.57 billion as of 2010 to Baht 2.68 billion as of 2011.

The Board of Directors' Obligation for Financial Statements

The Board of Directors are responsible for the company's financial statements and consolidated financial statements. The financial statements were prepared and audited under general accounting standards through appropriated accounting policy and practice including to disclose sufficient significant information for the notes in financial statement.

The Board of Directors has arranged and maintained the internal audit control system to be effective and efficient in order to ensure that all accounting records are actually correct and proceeded properly. The Audit Committee are appointed from 3 independence directors to respond for the quality of internal control system and financial statements, which their opinion regarding on this has already mentioned in this annual report.

The Board of Directors are confident that the overall internal audit control system is sufficient and appropriated for reasonably ensuring the confidence in the company's financial statements and consolidated financial statements as of 31 December 2011.



(Mr. Swake Srisuchart)
Chairman of the Board

The Auditor's Remuneration

The company assigned Mr.Aumpon Jumnongwat C.P.A. No.4663 or Ms.Wanya Puttasatian C.P.A.No.4387 or Mr.Narit Saowaluksakun C.P.A. No. 5369 from S.K.Accountant Services Company Limited to be the company's auditor in the year 2011 and determined the fees as follows:

Baht : Thousand

Auditing fees	Amount
Annual Financial statements	1,380
Revising consolidated financial statements for 3 quarters	450
Total	1,830

Audit Report of The Independent Certified Public Accountant

To the Shareholders and Board of Directors of POWER LINE ENGINEERING PUBLIC COMPANY LIMITED

1. I have audited the accompanying consolidated and separate statement of financial position as of December 31, 2011 and 2010, the related consolidated and separate statements of comprehensive income, the consolidated and separate statements of changes in shareholders' equity and the consolidated and separate statements of cash flow for the year then ended of POWER LINE ENGINEERING PUBLIC COMPANY LIMITED and its subsidiaries, and also the separate financial statements of POWER LINE ENGINEERING PUBLIC COMPANY LIMITED. These financial statements are the responsibility of the Company's management as to their correctness and completeness of the presentation. My responsibility is to express an opinion on these financial statements based on my audit. The financial statement of overseas subsidiary company which included in the consolidated statements of comprehensive income for the period from January 1, 2011 to November 23, 2011, had shown the total revenue in amount of Baht 2,712.26 million, determined in 30.22% of total revenue and the financial statements of such overseas subsidiary company which included in the consolidated financial statements for the year ended December 31, 2010, had shown the total assets as of December 31, 2010, in amount of Baht 5,277.45 million, determined in 43.34 % of total assets, and the total revenue for the year ended December 31, 2010, in amount of Baht 3,976.56 million, determined in 49.99% of total revenue. The financial statements of such overseas subsidiary company was audited by other auditor which were furnished to me. My report insofar as it involved with amount of various transactions of such overseas subsidiary company which included in the consolidated financial statements is complied with the reports of those other auditor.

2. I conducted my audits in accordance with generally accepted auditing standards. Those standards require that I plan and perform the audit to obtain reasonable assurance about whether the financial statements are free of material misstatement. An audit includes examining, on a test basis, evidence supporting the amounts and disclosures in the financial statements. An audit also includes assessing the accounting principles used and significant estimates made by management, as well as evaluating the overall financial statements presentation. I believe that my audits together with reports of other auditor provide a reasonable basis for my opinion.

3. According to note to financial statements No. 4.6, the Company had prepared the consolidated financial statements for the year ended December 31, 2011 and 2010. The Company did not include the financial statements of Techner Company Limited which is the subsidiary company. It was resulted from the director of such subsidiary company did not submit the financial statements of the subsidiary company to the Company and not allow the Company to send the Company's officers to collect the financial and accounting data from any books, supporting documents for accounting transactions, or other related documents so as to prepare the financial statements, the consolidated financial statement is not in accordance with the generally accepted accounting principles. However, the consolidated financial statements already have included the assets and liabilities of Technor Company Limited as of September 30, 2008, the assets are in amount of Baht 85.95 million and the liabilities are in amount of Baht 300.40 million. Presently, the value of assets may decrease and the value of liabilities may increase. I am unable to specify the effect from the financial statements of subsidiary company on the consolidated financial statements for the year ended December 31, 2011 and 2010.

4. Except for the effect of adjustment concerning to the financial statements of subsidiary company, that is not included in the preparation of the consolidated financial statements, which is not in accordance with the generally accepted accounting principles as referred in the third paragraph. In my opinion, the accompanying consolidated and separate financial statements referred to above present fairly, in all material respects, the consolidated and separate financial position as of December 31, 2011 and 2010, the consolidated and separate result of operations and the consolidated and the separate cash flow for the year then ended of POWER LINE ENGINEERING PUBLIC COMPANY LIMITED and its subsidiaries and also the financial statements of POWER LINE ENGINEERING PUBLIC COMPANY LIMITED respectively, in accordance with generally accepted accounting principles.

5. While the express an opinion for financial statement is qualified according to that mentioned in 4, I draw attention in notes to financial statements No. 21, on November 23, 2011, the Company has entered into the investments disposal agreement to dispose the whole amount of investments in overseas subsidiary company. There are significant conditions in the disposal of investments in overseas subsidiary company that the overseas subsidiary company has to release the guarantee of project finance with the overseas financial institution as in note to the financial statement No. 46.3. As of December 31, 2011, the Company does not obtain such releases guarantee of project finance of subsidiary company. The Company's management explained that on process of release the guarantee project finance of overseas subsidiary company.

6. As mentioned in note to the financial statements No 3.1, for the year ended December 31, 2011, the Group applied the newly and revised financial reporting standards issued by the Federation of Accounting Professions, which are effective for accounting periods beginning on or after January 1, 2011, onward, for applied them in its preparation and presentation of the accompanying financial statement. Accordingly the comparative the consolidated and separate financial statements for the year ended December 31, 2010, have been new format presented in accordance with the financial statements for the year ended December 31, 2011.

S.K. ACCOUNTANT SERVICES COMPANY LIMITED



(Miss Wanraya Puttasatien)

Authorized Auditor No. 4387

Bangkok,
February 29, 2012

STATEMENTS OF FINANCIAL POSITION

POWER LINE ENGINEERING PUBLIC COMPANY LIMITED AND ITS SUBSIDIARIES
AS OF DECEMBER 31, 2011 AND 2010

		Consolidate Financial Statements		Separate Financial Statements	
		December 31, 2011	December 31, 2010	December 31, 2011	December 31, 2010
	Note	Baht	Baht	Baht	Baht
ASSETS					
CURRENT ASSETS					
Cash and cash equivalent	9	335,882,625	700,699,396	246,866,953	377,910,368
Temporary investments	10	78,994,212	495,675,591	73,747,879	111,543,663
Trade accounts receivable - net					
Other parties	11	675,431,726	679,215,910	609,458,615	425,936,097
Related parties	7.2, 12	2,534,585	1,869,315	11,099,914	25,578,046
Retention receivable - net	13	539,013,428	982,470,244	517,051,156	412,976,030
Unbilled on completed works - net	14	1,580,015,439	4,016,471,649	1,388,440,792	1,012,571,469
Short-term loans to and accrued interest receivable - net					
Other person and parties	15	-	60,812,563	-	-
Related person and parties	7.2, 16	22,427,649	14,752,708	571,522,662	503,766,991
Construction in progress	17	650,828,682	347,712,018	362,594,175	315,976,741
Inventories		2,070,365	4,781,436	-	-
Real estate development cost	18	230,122,812	244,336,884	-	-
Other current assets					
Account receivable - revenue department		50,044,744	15,254,668	-	-
Other account receivable - related parties - net	7.2	2,582,499	5,319,570	5,163,146	29,841,908
Advance payment - related persons and parties - net	7.2	204,323	40,650	4,623,505	33,199,732
Advance payment for project - net	19	136,732,268	794,447,184	109,916,715	242,269,850
Advance payment for office unit	20	-	160,085,801	-	-
Others		82,634,974	41,254,856	17,842,757	14,653,131
Total current assets		4,389,520,331	8,565,200,443	3,918,328,269	3,506,224,026

The accompanying notes are an integral part of these financial statements.

STATEMENTS OF FINANCIAL POSITION

POWER LINE ENGINEERING PUBLIC COMPANY LIMITED AND ITS SUBSIDIARIES
AS OF DECEMBER 31, 2011 AND 2010

		Consolidate Financial Statements		Separate Financial Statements	
		December 31, 2011	December 31, 2010	December 31, 2011	December 31, 2010
	Note	Baht	Baht	Baht	Baht
NON - CURRENT ASSETS					
Investments in subsidiary companies - net	21	-	-	968,113,000	1,059,894,580
Investments in jointly controlled entities	22	-	-	-	-
Investment property	23	128,351,205	181,381,445	128,351,205	181,381,445
Property, plant and equipment - net	24	906,277,947	1,357,783,922	197,539,739	222,933,241
Land held to development		34,889,837	34,889,837	-	-
Leasehold rights of property and plant on leasehold rights - net	25	1,246,616,977	1,301,775,741	158,368,478	-
Intangible assets - net	26	3,990,199	6,892,249	3,123,720	3,934,587
Other non-current assets					
Pledged deposits and bill of exchange by guarantee obligation	27	251,332,534	266,214,811	136,234,515	181,862,554
Withholding tax		388,006,720	398,425,871	361,363,020	378,672,987
Advance payment for office unit		44,878,100	64,883,790	37,342,060	31,794,769
Total non - current assets		3,004,343,519	3,612,247,666	1,990,435,737	2,060,474,163
TOTAL ASSETS		7,393,863,850	12,177,448,109	5,908,764,006	5,566,698,189

The accompanying notes are an integral part of these financial statements.

STATEMENTS OF FINANCIAL POSITION

POWER LINE ENGINEERING PUBLIC COMPANY LIMITED AND ITS SUBSIDIARIES
AS OF DECEMBER 31, 2011 AND 2010

		Consolidate Financial Statements		Separate Financial Statements	
		December 31, 2011	December 31, 2010	December 31, 2011	December 31, 2010
	Note	Baht	Baht	Baht	Baht
LIABILITIES AND SHAREHOLDERS' EQUITY					
CURRENT LIABILITIES					
Loan which due to repay	29	558,793,912	501,684,045	-	-
Overdrafts and short - term loans from financial institutions	30	967,958,169	3,846,728,037	820,280,990	413,299,525
Trade accounts payable					
Other parties		1,155,970,537	1,240,457,995	968,401,906	785,456,045
Related parties	7.2	121,920,350	21,217,172	27,325,620	29,550,930
Retention payable		257,238,128	328,543,718	216,789,432	192,885,989
Short - term loans and accrued interest expenses from					
Other person		34,771,361	32,881,361	-	-
Related persons and parties	7.2	39,626,954	14,840,679	217,523,390	164,007,875
Current portion of long - term loan from financial institutions	33	47,500,000	42,000,000	-	-
Current portion of liabilities under financial leased agreements	34	2,289,467	4,407,070	100,487	2,088,562
Unbilled cost of constructions	17	209,379,562	226,034,662	164,723,141	213,478,729
Provision for contract cancellation	31	283,961,014	283,961,014	283,961,014	283,961,014
Provision for liabilities of subsidiary company	32	-	-	68,342,741	68,342,741
Other current liabilities					
Excess collection of completed works	14	-	2,767,021	-	2,767,021
Other account payable					
Other person		8,251,598	-	7,671,250	-
Related persons and parties	7.2	-	1,737,586	-	40,000
Advances received from customers		1,185,532,227	1,954,592,512	460,070,058	760,564,184
Accrued expenses		48,392,372	556,281,709	18,805,587	44,241,530
Others		102,130,635	136,277,446	22,682,367	39,337,594
Total current liabilities		5,023,716,286	9,194,412,027	3,276,677,983	3,000,021,739
NON - CURRENT LIABILITIES					
Long - term loan from financial institutions - net	33	431,960,108	462,873,952	-	-
Liabilities under financial leased agreement - net	34	272,119	2,321,687	-	100,487
Advance received for rental contracts		104,116,054	181,450,099	-	-
Provision of employee benefit	35	15,037,697	-	13,869,328	-
Other non - current liabilities		6,387,755	5,512,331	-	-
Total non - current liabilities		557,773,733	652,158,069	13,869,328	100,487
Total Liabilities		5,581,490,019	9,846,570,096	3,290,547,311	3,000,122,226

The accompanying notes are an integral part of these financial statements.

STATEMENTS OF FINANCIAL POSITION

POWER LINE ENGINEERING PUBLIC COMPANY LIMITED AND ITS SUBSIDIARIES
AS OF DECEMBER 31, 2011 AND 2010

		Consolidate Financial Statements		Separate Financial Statements	
		December 31, 2011	December 31, 2010	December 31, 2011	December 31, 2010
	Note	Baht	Baht	Baht	Baht
SHAREHOLDERS' EQUITY					
Share capital	36				
Authorized share capital					
1,092,297,712 ordinary shares par value baht 1.00		1,092,297,712	1,092,297,712	1,092,297,712	1,092,297,712
Issued and Paid-up share capital					
812,626,551 ordinary shares par value baht 1.00		812,626,551	812,626,551	812,626,551	812,626,551
Premium on ordinary share	38	1,753,949,412	2,095,546,591	1,753,949,412	2,095,546,591
Retained earnings (deficit)					
Appropriated					
Legal reserve	37, 38	2,600,000	60,800,000	2,600,000	60,800,000
Unappropriated	38	(728,708,638)	(827,357,625)	49,040,732	(402,397,179)
Other components of equity		-	11,934,813	-	-
Total parent's shareholders' equity		1,840,467,325	2,153,550,330	2,618,216,695	2,566,575,963
Non - controlling interests		(28,093,494)	177,327,683	-	-
Total shareholders' equity		1,812,373,831	2,330,878,013	2,618,216,695	2,566,575,963
TOTAL LIABILITIES AND SHAREHOLDERS' EQUITY		7,393,863,850	12,177,448,109	5,908,764,006	5,566,698,189

The accompanying notes are an integral part of these financial statements.

STATEMENTS OF COMPREHENSIVE INCOME

POWER LINE ENGINEERING PUBLIC COMPANY LIMITED AND ITS SUBSIDIARIES
FOR THE YEAR ENDED DECEMBER 31, 2011 AND 2010

		Consolidate Financial Statements		Separate Financial Statements	
		December 31, 2011	December 31, 2010	December 31, 2011	December 31, 2010
	Note	Baht	Baht	Baht	Baht
Revenues					
Revenues from construction work		8,532,087,178	7,486,483,761	4,930,312,764	3,112,396,606
Revenue from sale of real estate		147,180,564	197,883,975	-	-
Revenue from rental		15,954,053	14,765,031	-	-
Revenue from sale		143,224,754	101,237,563	-	-
Other income					
Gain on disposal of investments in subsidiary company	21.1	-	-	21,325,260	-
Gain on disposal of fixed assets		30,294,820	37,174,125	30,294,571	39,197,140
Interest income		25,172,352	30,103,145	42,263,848	32,876,197
Gain from reversal of the cost estimation		80,031,738	87,520,692	94,349,665	106,872,641
Total income		8,973,945,459	7,955,168,292	5,118,546,108	3,291,342,584
Expenses					
Cost of construction work		8,464,103,364	7,015,521,869	4,875,493,617	2,801,845,312
Cost of sale of real estate		114,035,663	148,613,852	-	-
Cost of rental		735,195	1,154,220	-	-
Cost of goods sold		166,190,313	132,126,348	-	-
Selling and administrative expenses		508,852,518	500,114,315	287,546,081	259,153,114
Bad debt and doubtful debts (reversal)		(151,793,888)	(204,714,269)	(182,429,739)	(157,971,182)
Loss from disposal of investments in subsidiary company	21.2	6,743,315	-	-	-
Loss from purchased back leasehold rights		88,158,345	-	-	-
Management benefit expenses	7.3, 39	28,147,831	23,354,000	28,147,831	23,354,000
Total expenses		9,225,172,656	7,616,170,335	5,008,757,790	2,926,381,244
Profit (loss) before finance costs and income tax		(251,227,197)	338,997,957	109,788,318	364,961,340
Finance costs	40	(137,989,126)	(130,269,890)	(58,147,586)	(31,984,900)
Profit (loss) before income tax		(389,216,323)	208,728,067	51,640,732	332,976,440
Income tax		(12,495,445)	(11,022,611)	-	-
Profit (loss) for the period		(401,711,768)	197,705,456	51,640,732	332,976,440
Other comprehensive income					
Currencies translation differences of foreign unit financial statement		(10,584,843)	26,886,802	-	-
Other comprehensive income for the period		(10,584,843)	26,886,802	-	-
Total other comprehensive income for the period		(412,296,611)	224,592,258	51,640,732	332,976,440
Attributable to profit (loss)					
Shareholder of the company		(301,148,192)	231,346,316		
Non - controlling interests		(100,563,576)	(33,640,860)		
		(401,711,768)	197,705,456		
Attributable to total other comprehensive income					
Shareholder of the company		(306,969,856)	246,134,057		
Non - controlling interests		(105,326,755)	(21,541,799)		
		(412,296,611)	224,592,258		
Basic earnings (loss) per share					
Shareholder of the company	41	(0.37)	0.30	0.06	0.43

The accompanying notes are an integral part of these financial statements.

STATEMENTS OF CHANGES IN SHAREHOLDERS' EQUITY

POWER LINE ENGINEERING PUBLIC COMPANY LIMITED AND ITS SUBSIDIARIES
AS OF DECEMBER 31, 2011 AND 2010

		Consolidate Financial Statements							
		Parent shareholders' equity						Non - Controlling Interests	Total
		Issued and Paid-up Ordinary Share	Premium on Ordinary Share	Retained Earnings (Deficit)		Other Components of Equity	Total Shareholder of the Company		
				Appropriated Legal Reserve	Unappropriated	Currencies Translation Difference			
Note		Baht	Baht	Baht	Baht	Baht	Baht	Baht	Baht
Balance as of December 31, 2009 (Before Adjustment)		546,148,856	2,095,546,591	60,800,000	(1,058,703,941)	(2,852,928)	1,640,938,578	166,975,461	1,807,914,039
Transfer non-controlling interests to investments in subsidiary company	4.5	-	-	-	-	-	-	(16,200,000)	(16,200,000)
Balance as of December 31, 2009 (After Adjustment)		546,148,856	2,095,546,591	60,800,000	(1,058,703,941)	(2,852,928)	1,640,938,578	150,775,461	1,791,714,039
Capital increase	36	266,477,695	-	-	-	-	266,477,695	-	266,477,695
Increase in non - controlling interests from investing in subsidiary company		-	-	-	-	-	-	48,094,021	48,094,021
Total comprehensive income for the period		-	-	-	231,346,316	14,787,741	246,134,057	(21,541,799)	224,592,258
Balance as of December 31, 2010 (After Adjustment)		812,626,551	2,095,546,591	60,800,000	(827,357,625)	11,934,813	2,153,550,330	177,327,683	2,330,878,013
Transfer premium on share capital to compensate deficit	38	-	(341,597,179)	-	341,597,179	-	-	-	-
Transfer legal reserves to compensate deficit	38	-	-	(60,800,000)	60,800,000	-	-	-	-
Appropriated legal reserve	37	-	-	2,600,000	(2,600,000)	-	-	-	-
Non-controlling interests decrease from disposal of investments in subsidiary company	21.2	-	-	-	-	-	-	(100,094,422)	(100,094,422)
Currencies translation differences of foreign unit financial statement decrease from disposal of invesments in subsidiary company	21.2	-	-	-	-	(6,113,149)	(6,113,149)	-	(6,113,149)
Total comprehensive income for the period		-	-	-	(301,148,192)	(5,821,664)	(306,969,856)	(105,326,755)	(412,296,611)
Balance as of December 31, 2011		812,626,551	1,753,949,412	2,600,000	(728,708,638)	-	1,840,467,325	(28,093,494)	1,812,373,831

The accompanying notes are an integral part of these financial statements.

STATEMENTS OF CHANGES IN SHAREHOLDERS' EQUITY

POWER LINE ENGINEERING PUBLIC COMPANY LIMITED AND ITS SUBSIDIARIES
AS OF DECEMBER 31, 2011 AND 2010

	Separate Financial Statements					
	Note	Issued and Paid-up Ordinary Share	Premium on Ordinary Share	Retained Earnings (Deficit)		Total
		Baht	Baht	Appropriated Legal Reserve Baht	Unappropriate Baht	
Balance as of December 31, 2009		546,148,856	2,095,546,591	60,800,000	(735,373,619)	1,967,121,828
Capital increase	36	266,477,695	-	-	-	266,477,695
Total comprehensive income for the period		-	-	-	332,976,440	332,976,440
Balance as of December 31, 2010		812,626,551	2,095,546,591	60,800,000	(402,397,179)	2,566,575,963
Transfer premium on share capital to compensate deficit	38	-	(341,597,179)	-	341,597,179	-
Transfer legal reserves to compensate deficit	38	-	-	(60,800,000)	60,800,000	-
Appropriated legal reserve	37	-	-	2,600,000	(2,600,000)	-
Total comprehensive income for the period		-	-	-	51,640,732	51,640,732
Balance as of December 31, 2011		812,626,551	1,753,949,412	2,600,000	49,040,732	2,618,216,695

The accompanying notes are an integral part of these financial statements.

STATEMENTS OF CASH FLOW

POWER LINE ENGINEERING PUBLIC COMPANY LIMITED AND ITS SUBSIDIARIES
FOR THE YEAR ENDED DECEMBER 31, 2011 AND 2010

	Consolidate Financial Statements		Separate Financial Statements	
	December 31, 2011	December 31, 2010	December 31, 2011	December 31, 2010
	Baht	Baht	Baht	Baht
Note				
CASH FLOWS FROM OPERATING ACTIVITIES				
Profit (loss) before income tax	(389,216,323)	208,728,067	51,640,732	332,976,440
Adjustments to reconcile profit (loss) before income tax to net cash provided from (used in) operating activities				
Bad debts and doubtful debts (reversal)	(151,793,888)	(204,714,269)	(182,429,739)	(157,971,182)
Depreciation	137,300,752	210,159,771	41,135,314	50,434,495
Amortization of leasehold rights	55,158,764	55,158,617	3,206,162	-
Amortization of expenses	3,657,130	4,651,119	2,224,817	2,848,767
Written-off of withholding tax	3,127,151	2,854	3,003,333	-
Unrealized (gain) on temporary investments revaluation	(17,075)	(143,332)	(1,980)	(109,777)
(Gain) on disposal of temporary investments	(340,446)	(310,564)	(318,669)	(127,181)
(Gain) loss on disposal of investments in subsidiary company	6,743,315	-	(21,325,260)	-
(Gain) from changes in the proportion of investments in jointly controlled entity	(991,607)	-	-	-
(Gain) from capital payback of investments in jointly controlled entity	-	-	(2,257,225)	-
(Gain) loss on disposal of fixed assets	(12,189,495)	(2,002,716)	(12,189,246)	(4,025,731)
Loss from amortization of fixed assets	19,368	2,301,364	17,906	2,299,085
(Gain) on disposal of investment property	(18,105,325)	(35,171,409)	(18,105,325)	(35,171,409)
Reversal of allowance for impairment of investment property	-	(9,488,100)	-	(9,488,100)
Loss from purchased back leasehold rights	88,158,345	-	-	-
Unrealized (gain) loss on foreign exchange rate	(13,984,066)	51,745,811	(14,077,544)	52,417,682
Interest income	(25,172,352)	(30,103,145)	(42,263,848)	(32,876,197)
Interest expenses - finance costs	133,198,627	112,744,662	53,948,173	26,213,018
Interest expenses - cost of construction work	223,055,602	236,891,820	-	-
Provision of employee benefit	15,037,697	-	13,869,328	-
Expected loss on construction contract (reversal)	(54,199,606)	(72,901,821)	(54,199,606)	(72,901,821)
Profit (loss) from operating activities before changes in operating assets and liabilities	(553,432)	527,548,729	(178,122,677)	154,518,089
(Increase) decrease in trade accounts receivable - other parties	(81,004,768)	89,510,882	(92,271,899)	203,625,804
(Increase) decrease in trade accounts receivable - related parties	(665,270)	9,998	(3,805,157)	3,635,655
(Increase) decrease in retention receivable	(177,458,518)	(52,308,856)	8,697,478	123,827,175
(Increase) decrease in unbilled completed works	(959,142,995)	(1,977,131,512)	(378,022,052)	(262,301,202)
(Increase) decrease in construction in progress	(746,236,363)	(213,820,039)	(46,617,434)	(211,782,416)
(Increase) decrease in inventories	2,711,070	(2,969,256)	-	-
(Increase) decrease in real estate development cost	15,013,822	1,024,292	-	-

The accompanying notes are an integral part of these financial statements.

STATEMENTS OF CASH FLOW

POWER LINE ENGINEERING PUBLIC COMPANY LIMITED AND ITS SUBSIDIARIES
FOR THE YEAR ENDED DECEMBER 31, 2011 AND 2010

	Consolidate Financial Statements		Separate Financial Statements	
	December 31, 2011	December 31, 2010	December 31, 2011	December 31, 2010
	Baht	Baht	Baht	Baht
CASH FLOWS FROM OPERATING ACTIVITIES (Con't)				
(Increase) decrease in other account receivable- related parties	2,577,071	(4,874,182)	24,539,578	(28,107,478)
(Increase) decrease in advance payment - related persons and parties	(163,673)	37,453,038	28,513,979	(20,703,519)
(Increase) decrease in advance payment for projects	(905,354,667)	(275,369,822)	135,129,816	(107,547,691)
(Increase) decrease in other current assets	(87,550,576)	7,887,607	(3,893,276)	40,484,880
(Increase) decrease in other non - current assets	(14,185,551)	(37,691,260)	(5,547,291)	(34,523,641)
Increase (decrease) in trade accounts payable - other parties	125,064,346	63,857,304	182,945,861	36,555,787
Increase (decrease) in trade accounts payable - related parties	100,703,178	7,907,800	(2,225,310)	(60,030,532)
Increase (decrease) in retention payable	120,617,443	39,362,890	23,903,443	(32,949,340)
Increase (decrease) in unbilled cost of constructions	32,915,308	(75,807,322)	5,444,018	(88,363,255)
Increase (decrease) in excess collection of completed works	(2,767,021)	1,999,009	(2,767,021)	1,999,009
Increase (decrease) in other accounts payable - related parties	(1,737,586)	-	(40,000)	-
Increase (decrease) in advances received from customers	1,567,065,945	410,749,259	(300,494,126)	133,220,018
Increase (decrease) in accrued expenses	(195,306,343)	172,420,522	(25,803,926)	33,623,038
Increase (decrease) in other current liabilities	7,136,933	(356,697)	(3,586,609)	(73,045,238)
Cash paid for advance received for rental contracts	(3,917,750)	-	-	-
Increase (decrease) in other non - current liabilities	875,424	2,092,093	-	-
Cash provided from (used in) operating activities	(1,201,363,973)	(1,278,505,523)	(634,022,605)	(187,864,857)
Cash received from withholding tax	127,137,311	-	127,137,311	-
Cash paid for income tax and withholding tax	(128,994,195)	(101,297,217)	(112,830,677)	(86,141,793)
Net cash provided from (used in) operating activities	(1,203,220,857)	(1,379,802,740)	(619,715,971)	(274,006,650)
CASH FLOWS FROM INVESTING ACTIVITIES				
(Increase) decrease in temporary investment	(598,926,615)	70,970,590	(72,414,038)	31,732,337
Cash received from disposal investment unit	198,930,471	272,943,675	173,530,471	180,627,058
Cash paid for purchase of investment unit	(68,100,000)	(315,179,235)	(63,000,000)	(210,109,777)
Cash received from short-term loans to related persons and parties	-	69,465,000	4,060,000	77,499,000
Cash paid for short-term loans to related persons and parties	(7,650,000)	(24,010,000)	(38,391,000)	(118,875,360)
Cash received from disposal of investments in subsidiary company	113,106,840	-	113,106,840	-
Cash paid for investments in subsidiary company	-	-	-	(29,925,168)
Cash paid for creditor-shares subscription	-	(6,090,000)	-	(6,090,000)
Cash paid for purchase of fixed assets	(81,470,191)	(88,508,776)	(16,156,323)	(10,382,437)
Cash paid for accounts payable for fixed assets	(579,052)	(15,474,867)	-	(15,699,963)

The accompanying notes are an integral part of these financial statements.

STATEMENTS OF CASH FLOW

POWER LINE ENGINEERING PUBLIC COMPANY LIMITED AND ITS SUBSIDIARIES
FOR THE YEAR ENDED DECEMBER 31, 2011 AND 2010

	Consolidate Financial Statements		Separate Financial Statements	
	December 31, 2011	December 31, 2010	December 31, 2010	December 31, 2010
	Baht	Baht	Baht	Baht
Note				
CASH FLOWS FROM OPERATING ACTIVITIES (Con't)				
Cash received from disposal of fixed assets	12,598,873	26,642,129	12,585,851	7,875,249
Cash received from disposal of investment property	71,135,565	186,066,051	71,135,565	186,066,051
Cash received for capital payback of investments in jointly controlled entity	-	-	2,257,225	-
Cash paid for purchased back leasehold rights	(153,903,390)	-	(153,903,390)	-
Cash paid for leasehold rights	-	(30,600,000)	-	-
Cash paid for purchase intangible assets	(1,668,813)	(2,293,877)	(1,413,950)	(413,200)
(Increase) decrease in pledged deposits and bill of exchange by guarantee obligation	39,957,151	(80,214,696)	45,628,039	(44,943,684)
(Increase) decrease in advance payment for office unit	-	18,995,610	-	-
Interest received	23,465,020	36,738,820	6,818,963	3,399,127
Cash and cash equivalent of subsidiary company decrease from disposal investments in subsidiary company	(360,969,792)	-	-	-
Cash and cash equivalent provided from changes in the proportion of investments in jointly controlled entity	72,173,062	-	-	-
Net cash provided from(used in) investing activities	(741,900,871)	119,450,424	83,844,253	50,759,233
CASH FLOWS FROM FINANCING ACTIVITIES				
Increase (decrease) in overdrafts and short - term loans from financial institutions	1,891,954,868	1,514,809,427	406,981,465	96,818,228
Cash received from short - term loans from other persons	-	41,500,000	-	-
Cash paid for short - term loans from other persons	-	(15,000,000)	-	-
Cash received from short - term loans from related persons and parties	26,670,000	47,550,000	43,330,901	146,410,776
Cash paid for short - term loans from related persons and parties	(2,940,000)	(49,590,000)	-	(19,000,000)
Cash received from long - term loans from financial institutions	48,226,056	563,135,635	-	-
Cash paid for long - term loans from financial institutions	(73,639,900)	(577,292,200)	-	-
Cash paid for liabilities under financial leased agreement	(4,167,171)	(17,504,307)	(2,088,562)	(17,586,994)
Cash received from capital increase	-	266,477,695	-	266,477,695
Cash received from share subscription from non - controlling interests	-	76,950,433	-	-
Interest paid	(295,214,127)	(294,186,462)	(43,395,576)	(20,995,475)
Net cash provided from (used in) financing activities	1,590,889,726	1,556,850,221	404,828,228	452,124,230
Currencies translation differences of foreign unit financial statement	(10,584,844)	26,886,802	-	-
Net increase (decrease) in cash and cash equivalent	(364,816,846)	323,384,707	(131,043,490)	228,876,813
Cash and cash equivalent at beginning of the period	700,699,396	377,314,689	377,910,368	149,033,555
Differences on conversion for cash and cash equivalent	75	-	75	-
Cash and cash equivalent at ending of the period	335,882,625	700,699,396	246,866,953	377,910,368

The accompanying notes are an integral part of these financial statements.

NOTES TO FINANCIAL STATEMENTS

POWER LINE ENGINEERING PUBLIC COMPANY LIMITED AND ITS SUBSIDIARIES
AS OF DECEMBER 31, 2011 AND 2010

1 General Information

Power Line Engineering Public Company Limited was registered as company limited on July 8, 1988 and later registered as a public company limited on August 29, 2002, registration number 0107545000217 and was listed on the Stock Exchange of Thailand, the Company's ordinary share was commenced the trading in the Stock Exchange of Thailand, on December 12, 2002.

The Company is engaged in services in the installation of electrical, communication, air condition, sanitary, fire protection and construction system and is located at as follows:

- Office is located at 2, Soi Sukhumvit 81(Siripoj), Sukhumvit Road, Bangjark, Prakanong, Bangkok, Thailand.
- Oversea project office - Qatar is located at P.O. BOX 23637, Bin Mahmoud Area, Doha - Qatar.

2 Basis of the Financial Statements Preparation

- 2.1 The Company had prepared the financial statements in accordance with accounting standards, financial reporting standards including related interpretations and guidelines promulgated by the Federation of Accounting Professions, applicable rules and regulation of the Securities and Exchange Commission and with generally accepted accounting principles in Thailand.
- 2.2 The financial statements are prepared on the historical cost basis except for the disclosure in the accounting policies.
- 2.3 In order to prepare the financial statements to comply with generally accepted accounting standards, the Company's management had to make some estimates and suppositions which may have an effect on the amount shown for revenues, expenses, assets and liabilities and also on the disclosures concerning contingent assets and liabilities, therefore the actual result may differ the estimated amount.
- 2.4 For the convenience of the user, an English translation of the consolidated and separate financial statements have been prepared from the financial statements that are issued in the Thai language.
- 2.5 The financial statement of the Group have been reclassified in order to facilitate comparative analysis as of December 31, 2010, with those financial statement as present period which has not effect to profit (loss) for the period or shareholder's equity as follows:

	Consolidate Financial Statements		
	As of December 31, 2010		
	Before Reclassification	Reclassification	After Reclassification
	Baht	Baht	Baht
Statement of Financial Position			
Accounts receivable other parties – net	681,085,225	(1,869,315)	679,215,910
Account receivable related parties - net	-	1,869,315	1,869,315
Loan which due to repay	489,475,280	12,208,765	501,684,045
Overdrafts and short - term loans from financial institutions	3,858,936,802	(12,208,765)	3,846,728,037
Accounts payable other parties	1,242,475,857	(2,017,862)	1,240,457,995
Accounts payable related parties	19,199,310	2,017,862	21,217,172

NOTES TO FINANCIAL STATEMENTS (Con't)

POWER LINE ENGINEERING PUBLIC COMPANY LIMITED AND ITS SUBSIDIARIES
AS OF DECEMBER 31, 2011 AND 2010

3 Adoption of New Accounting Standards, Financial Reporting Standards, Interpretation Accounting Standards and Financial Reporting Standards and Amendments to Accounting Standards

- 3.1 The Company adopted the New Accounting Standards, New Financial Reporting Standards, Interpretation Accounting Standards, Interpretation New Financial Reporting Standards and Amendments to Accounting Standards by the Federation of Accounting Professions has issued Notification No. 17/2010, No. 50 to No. 55/2010 and No. 8/2011. These are effective for accounting periods beginning on or after January 1, 2011, as follows :

Framework for Preparation and Presentation of Financial Statements (revised 2009)	
TAS 1 (revised 2009)	Presentation of Financial Statements
TAS 2 (revised 2009)	Inventories
TAS 7 (revised 2009)	Statements of Cash Flow
TAS 8 (revised 2009)	Accounting Policies, Changes in Accounting Estimates and Errors
TAS 10 (revised 2009)	Events After the Reporting Period
TAS 11 (revised 2009)	Construction Contracts
TAS 16 (revised 2009)	Property, Plant and Equipment
TAS 17 (revised 2009)	Leases
TAS 18 (revised 2009)	Revenue
TAS 19	Employee Benefits
TAS 23 (revised 2009)	Borrowing Costs
TAS 24 (revised 2009)	Related Party Disclosures
TAS 26	Accounting and Reporting by Retirement Benefit Plans
TAS 27 (revised 2009)	Consolidated and Separate Financial Statements
TAS 28 (revised 2009)	Investments in Associates
TAS 29	Financial Reporting in Hyperinflationary Economies
TAS 31 (revised 2009)	Interests in Joint Venture
TAS 33 (revised 2009)	Earnings per Share
TAS 34 (revised 2009)	Interim Financial Reporting
TAS 36 (revised 2009)	Impairment of Assets
TAS 37 (revised 2009)	Provisions, Contingent Liabilities and Contingent Assets
TAS 38 (revised 2009)	Intangible Assets
TAS 40 (revised 2009)	Investment Property
TFRS 2	Share-based Payment
TFRS 3 (revised 2009)	Business Combinations
TFRS 5 (revised 2009)	Non-current Assets Held for Sale and Discontinued Operations
TFRS 6	Exploration for and Evaluation of Mineral Resources
IFRIC 15	Agreements for the Construction of Real Estate
SIC 31	Revenue – Barter Transactions Involving Advertising Service

- 3.2 New accounting standard, interpretation accounting standard and amendments to accounting standards by the Federation of Accounting Professions has issued Notification No. 16/2009, No. 17/2010, No. 51/2010 and No. 5 to No. 7/2011. These are effective for accounting periods beginning on or after January 1, 2012 and 2013, the Company does not early adopted, as follows:

NOTES TO FINANCIAL STATEMENTS (Con't)

POWER LINE ENGINEERING PUBLIC COMPANY LIMITED AND ITS SUBSIDIARIES
AS OF DECEMBER 31, 2011 AND 2010

Accounting Standard effective as of January 1, 2012

TAS 20	Accounting for Government Grants and Disclosure of Government Assistance
--------	--

Accounting Standard effective as of January 1, 2013

TAS 12	Income Taxes
TAS 20 (Revise 2009)	Accounting for Government Grants and Disclosure of Government Assistance
TAS 21 (Revise 2009)	The Effects of Changes in Foreign Exchange Rates
SIC 10	Government Assistance – No Specific Relation to Operation Activities
SIC 21	Income Taxes – Recovery of Revalued Non-Depreciable Assets
SIC 25	Income Taxes – Changes in the Tax Status of an Enterprise or its Shareholder

The management of the Company has assessed the effects of new accounting standards, and interpretation accounting standards believes that these standards will not have any significant impact on the financial statements for the year in which they are initially applied.

4 Basis of the Consolidated Financial Statements Preparation

- 4.1 The preparation of the consolidated financial statements, will only take the subsidiary companies which are under the main control of POWER LINE ENGINEERING PUBLIC COMPANY LIMITED into accounts, after having eliminated the remaining balances and transactions among themselves. POWER LINE ENGINEERING PUBLIC COMPANY LIMITED holds the subsidiary companies with the percentage of shareholdings as follows:

Company name	Nature of business	Percentage of investments		Country of incorporation
		As of		
		December 31, 2011	December 31, 2010	
Unima Engineering Co., Ltd.	Construction Services	99.99	99.99	Thailand
Power Prospect Co., Ltd.	Power electric and power steam supplies	55.00	55.00	Thailand
Techner Co., Ltd.	Construction Services	50.00	50.00	Thailand
Power Line Engineering - Qatar W.L.L.	Installation of electrical, communication, air condition and sanitary (On November 23, 2011, the Company disposed the whole amount of shares)	-	28.00	Qatar
Bamrung Maung Plaza Co., Ltd.	Property development	97.00	97.00	Thailand
SAPS 2007 Holding Co., Ltd.	Land development, trading and mortgaging land	99.99	99.99	Thailand
Sittarom Development Co., Ltd.	Land development, trading and mortgaging land	99.99	99.99	Thailand

NOTES TO FINANCIAL STATEMENTS (Con't)

POWER LINE ENGINEERING PUBLIC COMPANY LIMITED AND ITS SUBSIDIARIES
AS OF DECEMBER 31, 2011 AND 2010

Company name	Nature of business	Percentage of investments		Country of incorporation
		As of		
		December 31, 2011	December 31, 2010	
Pioneer Telecom International Co., Ltd. and Power Line Engineering Co., Ltd. Joint Venture	Installation of electrical, communication, air condition and sanitary (liquidation)	-	75.00	Thailand
PLE & S.T.T Joint Venture	Installation of construction, electrical and communication system (liquidation)	-	50.00	Thailand
Joint Venture of Powerline Engineering Public Co., Ltd. and ItalThai Engineering Co., Ltd.	Installation underground telephone duct & cable (liquidation)	-	50.00	Thailand
Joint Venture of EMC and Powerline	Construction Services	51.00	51.00	Thailand
Joint Venture PAR	Construction Services	100.00	50.00	Thailand

- 4.2 The accounting policy of the subsidiary companies for the same transaction will utilize the same policy as that of POWER LINE ENGINEERING PUBLIC COMPANY LIMITED in preparation of the consolidated financial statements.
- 4.3 The preparation of the consolidated financial statements, the investments for the year then as that of POWER LINE ENGINEERING PUBLIC COMPANY LIMITED and the percentage of shareholding at 99.99% of the subsidiary companies, the Company is treated as holding at 100% of consolidated financial statements.
- 4.4 The preparation of the consolidated financial statements are included financial statements of POWER LINE ENGINEERING PUBLIC COMPANY LIMITED and its subsidiaries. It changes in the proportion of investment in jointly controlled entity with Note 22.2
- 4.5 The financial statements of Power Line Engineering - Qatar W.L.L. for the year ended December 31, 2010, are included in the consolidated financial statements although the Company's shareholding is 28%. Because the Company has control over and gets 55% share of profit in such company. During the quarter 2nd of 2011, the Company has adjusted the recognition concerning to the investment in such subsidiary company from previously recognized as investment in subsidiary company by 28% shareholding to recognize in 55% shareholding according to the profit participating ratio which the Company has been receiving from such subsidiary company because the Company's management had considered that the remaining 28% shareholding is the investment which the Company lets another person to hold those shares instead of itself. That investment is deemed as investment in subsidiary company through the nominee, hence the Company should recognize such investment in accordance with the profit participating ratio which the Company has received. Therefore, the Company has reclassified the consolidated and separate financial statements which the effects are as follows:

NOTES TO FINANCIAL STATEMENTS (Con't)

POWER LINE ENGINEERING PUBLIC COMPANY LIMITED AND ITS SUBSIDIARIES
AS OF DECEMBER 31, 2011 AND 2010

	Consolidate Financial Statements		
	Before Reclassification	Reclassification	After Reclassification
	Baht	Baht	Baht
Statement of Financial Position as of December 31, 2010			
Other non - current assets	109,940,202	(45,056,412)	64,883,790
Non - controlling interests	222,384,095	(45,056,412)	177,327,683
Statement of Financial Position as of December 31, 2009			
Other non - current assets	74,423,942	(16,200,000)	58,223,942
Non - controlling interests	166,975,461	(16,200,000)	150,775,461

	Separate Financial Statements		
	Before Reclassification	Reclassification	After Reclassification
	Baht	Baht	Baht
Statement of Financial Position as of December 31, 2010			
Investment in subsidiary companies - net	1,014,838,168	45,056,412	1,059,894,580
Other non - current assets	76,851,181	(45,056,412)	31,794,769
Statement of Financial Position as of December 31, 2009			
Investment in subsidiary companies - net	984,913,000	16,200,000	1,001,113,000
Other non - current assets	42,327,543	(16,200,000)	26,127,543

According to note 21 on November 23, 2011, the Company had disposed the investments in Power Line Engineering – Qatar W.L.L. which included the subsidiary company's result of operation in the consolidated statements of comprehensive income, consolidated statement of changes in shareholders' equity and consolidated statements of cash flow for the period from January 1, 2011 to November 23, 2011.

- 4.6 In preparation of the consolidated financial statements for the year ended December 31, 2011 and 2010, the Company had not taken the financial statements of the Techner Co., Ltd., which is subsidiary company prepared the consolidated financial statements, while the Company has combined the statements of financial position as of September 30, 2008, the assets are in amount of Baht 85.95 million and the liabilities are in amount of Baht 300.40 million after that the company did not include the financial statements of subsidiary company combined in the consolidated financial statements since the directors of such subsidiary did not furnish the financial statements of a subsidiary company to prepare the consolidated financial statements and did not allow the staff of the company to collect the financial and accounting data from the bookkeeping, working accounting, supporting document of accounting transactions including any other document that related to the bookkeeping of the subsidiary company in order to prepare such financial statements of the subsidiary company. However, the Company has proceeded for the financial statements of the Techner Co.,Ltd., as a subsidiary company, by the Company has proceeded with rectification as follows:

NOTES TO FINANCIAL STATEMENTS (Con't)

POWER LINE ENGINEERING PUBLIC COMPANY LIMITED AND ITS SUBSIDIARIES
AS OF DECEMBER 31, 2011 AND 2010

1. The Company (Plaintiff) has prosecuted the civil case in accordance with the black case no. 763/2009 with the Techner Co.,Ltd. (Defendant), on February 26, 2009, which is subsidiary company and director of the Techner Co., Ltd., since it did not operate in the status of subsidiary company and director in subsidiary company that guilty to the duty practice of directors according to securities law and Securities Exchange of Thailand from the departure from financial statements filing so that the Company prepares the consolidated financial statements . It results that the Company in the status of shareholder damages plus claiming for damaged fee of Baht 423.00 million.

On March 10, 2011, after the Court had considered an evidence obtained from both parties, the Court has enter into judgment that plaintiff solely holds 50% shares of the defendant's company; thereby not exceeding 50% of total voting right. In addition, in voting, either the plaintiff or plaintiff's director has not gained ultimate controlling power in the shareholders' meeting or the board of director meeting of the defendant, including no controlling power in discharging a director because chair main of the board who is a director of the defendant's company shall relate to decision. Despite the fact that the plaintiff used to lend the defendant money pledged in the bank and appointed a representative to be a director of the defendant's company, the plaintiff cannot control over managing the defendant's company. As a result, the defendant is solely an associate company of the plaintiff. For the defendant is not a subsidiary of the plaintiff, the defendant is not obliged to prepare financial statements on annual or quarterly basis and submit them to the plaintiff to prepared the consolidated financial statements pursuant to the Securities and Exchange Act, B.E. 2535 (1992). Accordingly, failure to prepare the financial statements and submit them to the plaintiff by the defendant is not regarded as plaintiff's negligence. The plaintiff, therefore, cannot claim the defendant for any losses by force. Presently, the Company on appeal the case to the Supreme Court.

2. The Company has prosecuted the criminal case in accordance with the black case no. 1326/2009 with the director of the Techner Co.,Ltd., which is director of subsidiary company since acting the guilt to the duty practice of directors according to securities law and Securities Exchange of Thailand from the departure from financial statements filing so that the Company prepares the consolidated financial statements. It results that the Company in the status of shareholder damages. On May 26, 2011, the Court had considered the witnesses and investigation of prosecution, has enter into judgment that describe the plaintiff's lawsuit is just the wording of the law, not enough facts and details that make the defendant understand the changes as will. The plaintiff filed the law suit, it is not lawful. There fore dismissed.

3. On August 31, 2009, the Company and shareholders of the Techner Co., Ltd., (party of the Company) have fully paid residual shares subscription. As a result, the Company and such shareholders are shareholders comprising aggregated shares number of not less than one in five of shares number of the Techner Co., Ltd. Therefore, there is resolution vote to request to change directors' power of the Techner Co., Ltd., so that directors of the Techner Co., Ltd., party of the Company can control the Techner Co., Ltd., in accordance to minute of the extra-ordinary shareholders meeting No. 1/2010 on January 19, 2010, of the Techner Co., Ltd. Presently, it is under proceeding with register to amend directors power of the Techner Co., Ltd.

On March 2, 2010, the directors of the Techner Co., Ltd., another party has prepared letter to complain to the Court with the black case no. 286/2010 that it has never called for shares fee repayment and requested to object against resolution according to minute of extra-ordinary shareholders meeting no. 1/2010 on January 19, 2010, that the shareholders of the Techner Co., Ltd., (the Company's party) resolve to change directors' power of the Techner Co., Ltd. For the time beings, it is under hearing.

Later on April 8, 2010, the Company has filed petition to object against petition request of withdrawal resolution of extra-ordinary shareholders meeting no. 1/2010 on January 19, 2010, in accordance with the directors of the Techner Co., Ltd., prosecution. The Company provides reason that before the Company will file petition to register rectification in accordance with resolution of such meeting, the Company has examined correctness in compliance with law appropriately. For the time beings, it is under hearing.

NOTES TO FINANCIAL STATEMENTS (Con't)

POWER LINE ENGINEERING PUBLIC COMPANY LIMITED AND ITS SUBSIDIARIES
AS OF DECEMBER 31, 2011 AND 2010

4. On March 11, 2010, the Company has prosecuted against directors of the Techner Co., Ltd., in criminal case according to black case no. 776/2010 in persons status who are responsible for operation of the Techner Co., Ltd., regarding who have duty in accounting preparer who will have to keep accounting book and keep document. However, they do not perform or refrain from performance in compliance with duty according to law. The Court has appointed investigation of prosecution cause on November 24, 2011. That it has the subpoena for document from Pacific Estate Development Company Limited who is the proprietor of the buildings which Technor Company Limited has rented as office (presently, it closes due to no payment for rent is made and some document is still in the office which Pacific Estate Development Company Limited has kept) but it does not have receiver. So, the plaintiff's lawyer has requested the court to issue the subpoena to the director of Pacific Estate Development Company Limited and postponed the examining to January 20, 2012.

Later, on January 20, 2012, it has the examine on cause of action, the court has ordered Pacific Estate Development Company Limited as the subpoena and ordered the plaintiff to deposit the agreed amount at the court within January 31, 2012. Presently, it is under hearing .

Which the Company constitutes the guarantee burden from the event that the Company has guaranteed for the Techner Co., Ltd., which is subsidiary company to the two finance institutes in the Ua-ar-thorn houses Project, Pranakorn Sriyudhaya Province (Bang Pa-in) and Ua-ar-thorn houses Project, Aang Tong Province (Viset Chaichan) by amount of Baht 412.20 million. Presently, both projects have been cancelled and the engager claims for damage fee by claiming for advance engagement fee and confiscate the guarantee of compliance with the contract by total amount of Baht 387.86 million according to note No. 46.6, and the Company has recognized the transaction of liability estimation from the contract being cancelled from the hirer by amount of Baht 283.96 million according to Note 31.

5 Summary of Significant Accounting Policy

5.1 Recognition of revenues

- Revenues from construction is recognized under the percentage-of-completion method which determined by engineers. Full provision loss from construction recognized immediately when loss as incurred. For revenue from construction work that realized but not yet due for collection according to the contract is presented as unbilled on completed work.
- Revenues from construction work in the Ua-ar-thorn house project is recognized under the percentage-of-completion method. Stage of completion is measured by reference to total costs incurred as a percentage of total budgetary cost in relation to the projects.
- Revenue from sale of land and houses recognized when they are transferred to the buyer.
- Revenue from rental is recognized by the portion of period basis.
- Revenue from sales is recognized when are delivered.
- Interest income is recognized by the portion of period basis which computed from the principal.
- Dividend income is recognized when obtain the right to receive the dividend.

5.2 Recognition of Cost and Expenses

- Cost from construction is recognized under the percentage-of-completion method which determined by engineers. The recognized cost of services which has not yet been due for payment as per contracts has been shown under the caption of "Unbilled completed work". In case that there is likely certain possibility that total construction cost of the project will be higher than revenue value from construction work, the Group will immediately estimation of loss that anticipates it will occur as expense in the statements of comprehensive income.

NOTES TO FINANCIAL STATEMENTS (Con't)

POWER LINE ENGINEERING PUBLIC COMPANY LIMITED AND ITS SUBSIDIARIES
AS OF DECEMBER 31, 2011 AND 2010

- Cost of house selling plus land. The Group recognizes has allocated whole development cost that anticipates it will take place of each project (by also considering actual cost) to houses plus land that sold according to ratio of area that sold of each project and recognized as selling cost according to area proportion that sold of each project.
- Expenses are recognized on the accrual basis.

5.3 Cash and Cash Equivalent

Cash and cash equivalent included cash at banks in current accounts, saving accounts, and fixed accounts which not over 3 months and free from any guarantees. And high liquidity temporary investment in debt instrument which matured to redeem within 3 month since acquired date and have no any limitation.

5.4 Temporary Investments

Temporary investments are investments that have come to the main target of exploitation from price changes in a short period are classified as trading securities and are included in current assets. The schedule refers to a short period of time not exceeding three months from the time of investment.

Temporary is investment units in marketable security which the Group regards as trading securities Purchases and sales of investments are recognized on the trade date which is the date that the Group commits to purchase or sell investments. Trading securities are subsequently carried at fair value. The fair value of investment units is the price announced from the fund as of the statements of financial position. The Company recognized realized and unrealized gains and losses arising from changes in the fair value of trading securities are recorded in the statement of comprehensive income. The carrying amount of the disposed part is determined by the weight average.

5.5 Accounts Receivable, Other Receivable and Allowance for Doubtful Debt

Account receivable and other receivable are presented in net realizable value. For allowance of doubtful debt, estimated by each receivable which is likely to be uncollectible.

5.6 Inventories

Raw materials are states at cost price by FIFO method or net realizable value whichever is lower.

5.7 Real Estate Development Costs

Real estate development costs are stated at cost less allowance for loss on diminution in value. Real estate development costs consist of the costs of land, land development, management fees, construction and related interest.

5.8 The Group Accounting - Investments in subsidiaries and interests in jointly controlled entities

- Subsidiaries

Subsidiaries, which are those entities in which the Company has power to govern the financial and operating policies, are consolidated.

Subsidiaries are consolidated from the date on which control is transferred to the Company and are no longer consolidated from the date that control ceases. The purchase method of accounting is used to account for the acquisition of subsidiaries. The cost of an acquisition is measured as the fair value of the assets given up, shares issued or identifiable liabilities at the date of acquisition. The excess of the cost of acquisition over the fair value of the net assets of the subsidiaries acquired is recorded as goodwill and goodwill is tested annually for impairment and carried at cost less accumulated impairment losses. Impairment losses on goodwill are not reversed.

In the separate financial statements, investments in subsidiaries are recorded by using the cost method of accounting less allowance of impairment.

NOTES TO FINANCIAL STATEMENTS (Con't)

POWER LINE ENGINEERING PUBLIC COMPANY LIMITED AND ITS SUBSIDIARIES
AS OF DECEMBER 31, 2011 AND 2010

- **Interests in Jointly Controlled Entities**

The Company's interests in jointly controlled entities are recorded for by cost method in the separate financial statements and by proportionate consolidation in the consolidated financial statements. The Company combines its share of the jointly controlled entities' individual income, expenses, assets and liabilities and cash flows on a line-by-line basis with similar items in the Group's financial statements. The Company recognizes the portion of gains or losses on the sale of assets by the Company to the jointly controlled entities that it is attributable to the other ventures.

The Company does not recognizes its share of profits or losses from the jointly controlled entities that result from the purchase of assets by the Company from the jointly controlled entities until it resells the assets to an independent party.

5.9 Investment Property

The Group's investment property is their owned land without specific purpose of use in the future and/or exploiting appreciation of the asset. The Group measures the investment property by the cost value, deducted the allowance for impairment, (if any)

5.10 Property, Plant and Equipment

Property is initially recorded at cost. Plant and equipment are stated at historical cost less accumulated depreciation and allowance of impairment (if any).

Depreciation is calculated on the straight-line method by approximate useful life as follows:

	Years
Buildings	20
Tools, machineries and equipment	5 – 20
Furniture and office equipment	3 – 7
Vehicle	5 – 7

Work in progress are stated at cost. These assets are not depreciated until such time as the relevant assets are completed and ready for their intended operational use.

Repair and maintenance is recognized in the statements of comprehensive income during the period that it is incurred. Cost of significant improvement should be recognized as a part of carrying amount of assets when it is probable that the Group will obtain the future economic benefits from that transaction and able to measure the cost of that transaction reliably. Cost of improvement should be depreciated by the basis of estimated useful life. Repair and maintenance expenses are recognized as expenses during the period that they are incurred.

Gain or loss from disposal of property, plant and equipment is computed from discrepancy between net cash received and book value and recognized as other revenue or other expense in the statements of comprehensive income.

5.11 Borrowing Costs

Cost of borrowings to finance the purchase or construction of plant and equipment are capitalized as part of cost of the asset during the period of time required to complete and prepare the assets for its intended use, consist of interest on long - term borrowing.

5.12 Leasehold Right

Leasehold right of land and plant on leasehold rights is stated at cost less accumulated amortization and amortizes leasehold right of a straight-line method over the leasehold period 30 years.

NOTES TO FINANCIAL STATEMENTS (Con't)

POWER LINE ENGINEERING PUBLIC COMPANY LIMITED AND ITS SUBSIDIARIES
AS OF DECEMBER 31, 2011 AND 2010

5.13 Intangible Assets

Intangible asset comprise cost of computer software which the Group acquired is stated at historical cost less accumulated amortization and allowance of impairment (if any) and software is amortized on the straight-line method over its useful live of 5 - 10 years.

Subsequent expenditure relating to an intangible asset is added to the carrying value of the asset when it is probable that the Group will obtain the future economic benefits from that transaction and able to measure the cost of that transaction reliably. All other subsequent expenditure is recognized as an expense in the period in which it is incurred.

5.14 Impairment

The carrying amounts of the Group's assets are reviewed at each statements of financial position to determine whether there is any indication of impairment. If any such indication exists, the asset's recoverable amount is estimated. Loss from impairment will be recognized when book value of asset or book value of asset unit which generates cash higher than net realizable value. Loss from impairment is recorded in the statements of comprehensive income.

Calculation of recoverable amount

- The recoverable amount is the greater of the asset's net selling price and value in use. In assessing value in use, the estimated future cash flows are discounted to their present value using a pre-tax discount rate that reflects current market assessments of the time value of money and the risks specific to the asset. For an asset that does not generate cash inflows largely independent of those from other assets, the recoverable amount is determined for the cash-generating unit to which the asset belongs.

Reversals of impairment

- An impairment loss is reversed if there has been a change in the estimates used to determine the recoverable amount.
- An impairment loss is reversed only to the extent that the asset's carrying amount does not exceed the carrying amount that would have been determined, net of depreciation or amortization, if no impairment loss had been recognized. All reversals of impairment losses are recognized in the statement of comprehensive income.

5.15 Account Payable and Other Account Payable

Account payable and other account payable are stated at cost.

5.16 Account for Leases

- Where the Group is the lessee

Long term leases which substantially transferred all the risks and rewards of ownership are classified as finance leases. Finance leases are capitalized at the inception of the lease at the lower of the fair value of the leased property or the present value of the minimum lease payments. Each lease payment is allocated to the principal and to the finance charges so as to achieve a constant rate on the finance balance outstanding. The outstanding rental obligations, net of finance charges, are included in other long-term payables. The interest element of the finance cost is charged to the statement of comprehensive income over the lease period so as to achieve a constant periodic rate of interest on the remaining balance of the liability for each period. The assets acquired under finance leases while depreciation is carried throughout the useful life of leased asset. However, if there is uncertainty in the right of ownership when the contract is terminated, depreciation is carried according to useful life of leased assets or life of leased contract whichever the period is lower.

Long term leases not transferring a significant portion of the risks and rewards of ownership to the lessee are classified as operating leases. Payments made under operation leases (net of any incentives received from the lessor) are charged to the statement of comprehensive income on a straight-line basis over the period of the lease.

NOTES TO FINANCIAL STATEMENTS (Con't)

POWER LINE ENGINEERING PUBLIC COMPANY LIMITED AND ITS SUBSIDIARIES
AS OF DECEMBER 31, 2011 AND 2010

When an operating lease is terminated before the lease period has expired, any payment required to be made to the lesser by way of penalty is recognized as an expense in the period in which termination takes place.

5.17 Employee Benefit

The Group recognized salary, bonus, social security fund and provident fund are expense on date the transaction occur.

The Company recognized post employment benefits to or retirement indemnity employees under the labor laws applicable in Thailand. The Group has recorded the liabilities in respect of employee benefits which are the present value of the defined benefit obligations calculated by an independent actuary in accordance with the actuarial technique, and discounted benefit by the projected unit credit method. The present value of the defined benefit obligations are determined by discounting estimated future cash flows using yields on the government bonds which have terms to maturity approximating the terms of related liability. The estimated future cash flows shall reflect employee salaries, turnover rate, mortality, length of service and other. The Group recorded provision of employee benefit is non – current liabilities. The costs associated with providing these benefits are charged to the statements of comprehensive income so as to spread the cost over the employment period during which the entitlement to benefits is earned.

5.18 Items Denominated in Foreign currencies

Items denominated in foreign currencies are recorded in Baht at exchange rates prevailing on the transaction date. The remaining balance of assets and liabilities denominated in foreign currencies at the statements of financial position date are converted into Baht by prevailing rates which is the exchange rate of that date. Profit or loss arising from such conversion is shown as revenues or expenses in the statements of comprehensive income for that period.

Assets and liabilities of self-sustaining foreign entities are translated into Baht by using the closing rates at the statements of financial position dates. Revenues and expenses are translated by using the average exchange rates during the periods. Differences from these translations are presented under the shareholders' equity.

Upon the disposal of foreign entities, the Group recognizes the accumulated currency translation differences recorded in the shareholders' equity as a part of gains or losses on disposal of those foreign entities.

5.19 A Provisions of Liabilities

Provisions are recognized when the Group has a present legal or constructive obligation as a result of past events, it is probable that an outflow of resources will be required to settle the obligation, and a reliable estimate of the amount can be made. Where the Group expects a provision to be reimbursed, the reimbursement is recognized as a separate asset but only when the reimbursement is virtually certain.

5.20 Earnings (loss) per Share

Basic earnings (loss) per share is calculated by dividing profit (loss) for the period by the weighted average number of ordinary shares held by outside shareholders outstanding during the period. The Company did not calculate of fully diluted earning per share because they are no common share equivalents.

5.21 Appropriation of Retained Earnings

The appropriation of retained earnings is attributable to the Public Companies Act B.E. 2535, the Company is required to appropriate at least 5% of its annual net income after deduction of the deficit brought forward (if any) as reserve fund until the reserve reaches 10% of the authorized capital. This reserve fund is not available for dividend distribution. The Company will appropriate to legal reserve when the approval is granted by the shareholders' meeting

NOTES TO FINANCIAL STATEMENTS (Con't)

POWER LINE ENGINEERING PUBLIC COMPANY LIMITED AND ITS SUBSIDIARIES
AS OF DECEMBER 31, 2011 AND 2010

5.22 To attribute statements of comprehensive income to non-controlling interests

The Company had attributed profit or loss and each component of other comprehensive income to the owners of the parent and to the non-controlling interests even if this results in the non-controlling interests having a deficit balance. An entity is not to restate any profit or loss attribution for reporting periods before the amendment is applied. Previously, the Company selected to recognize loss over the equity attributable to non-controlling interests by reduction of equity of the parent company.

5.23 Related Parties

Enterprises and individuals that directly, or indirectly through one or more intermediaries, control, or are controlled by, or are under common control with, the Company, including holding companies, subsidiaries and fellow subsidiaries are related parties of the Company. Associates and individuals owning, directly or indirectly, an interest in the voting power of the Company that gives them significant influence over the enterprise, key management personnel, including directors and officers of the Company and close members of the family of these individuals and companies associated with these individuals also constitute related parties.

In considering each possible related party relationship, attention is directed to the substance of the relationship, and not merely the legal form.

5.24 Financial Instruments

Financial instruments, financial assets were show in statements of financial position composed of cash and cash equivalent, investments, accounts receivable and loan to. Financial liabilities were shown in statements of financial position composed of accounts payable and borrowings. The accounting policy of each items would be disclosed in separated items. The Group made a foreign exchange forward contract in order to prevent any risks from unstable of exchange rate. A forward contract will determine a fixed exchange rate in the future of assets and liabilities which will be received or paid. A forward contract at the end of period will be calculated a fair value and identified in the notes to financial statements and the realized profit (loss) of forward contract will be recorded in the statements of comprehensive income.

6 Effect from First Time Adoption of Thai Financial Reporting Standards

From January 1, 2011, consequent to the adoption of new and revise accounting standards and financial reporting standards according to note 3.1, the Group has changes its accounting policy as follows:

- 6.1 The Group applied the Accounting Standard No. 19 regarding employee benefits. In respect of the changes of accounting policy, the group recognized the additional liabilities under the accumulated of employee benefits until December 31, 2010, the consolidated and separate financial statements in amount of Baht 40,544,621 and Baht 37,992,149, respectively, to be an expenses by a straight line within 5 years from the date of adoption that accounting standards to be conform to the requirement of that accounting standards, which there is affected result to the financial statements as follows:

	Consolidate Financial Statements	Separate Financial Statements
<u>Financial Statement Adjustment</u>	Baht	Baht
Statements of Financial Position as of December 31, 2011		
Non – Current Liabilities		
Increase in Provision of Employee Benefit	8,108,924	7,598,430

NOTES TO FINANCIAL STATEMENTS (Con't)

POWER LINE ENGINEERING PUBLIC COMPANY LIMITED AND ITS SUBSIDIARIES
AS OF DECEMBER 31, 2011 AND 2010

	Consolidate Financial Statements	Separate Financial Statements
	For the year ended December 31, 2011	For the year ended December 31, 2011
	Baht	Baht
Statement of Comprehensive Income		
Increases in Employee Benefits Expenses effect to		
Increase in Cost of Construction Work	4,288,095	4,261,408
Increase in Administrative Expenses	3,820,829	3,337,022
Decrease in Profit for the period	(8,108,924)	(7,598,430)
Decrease Basic Earning per Share (Baht)	(0.010)	(0.009)

- 6.2 The Group applied the Accounting Standards No. 40 (revised 2009) regarding investment property. In respect of the changes of accounting policy, while there is affected result to the financial statements as follows:

	Consolidated / Separate Financial Statements		
	As of December 31, 2010		
	Before Reclassification	Reclassification	After Reclassification
<u>Reclassification of Accounts</u>	Baht	Baht	Baht
Statement of Financial Position			
Investment Property	-	181,381,445	181,381,445
Land Not Used for Operation	181,381,445	(181,381,445)	-

7 Inter - Transactions

The significant transactions among the Company and the related persons and parties. Such transactions, which have been concluded on commercial terms and bases agreed upon between the Company, related persons and parties are in ordinary course of business are summarized below:

NOTES TO FINANCIAL STATEMENTS (Con't)

POWER LINE ENGINEERING PUBLIC COMPANY LIMITED AND ITS SUBSIDIARIES
AS OF DECEMBER 31, 2011 AND 2010

7.1 Inter Income and Expenses

	Pricing Policy	Consolidate Financial Statements		Separate Financial Statements	
		For the year ended		For the year ended	
		December 31, 2011	December 31, 2010	December 31, 2011	December 31, 2010
		Baht	Baht	Baht	Baht
Transactions with subsidiaries					
(Eliminated from the consolidate financial statements)					
Revenue from construction work	Price that mutually agree	-	-	90,718	1,391,704
Interest income	Annual interest rate at 6.00%-10.00%	-	-	33,426,228	29,733,930
Other income	Price that mutually agree	-	-	25,111,017	19,124,579
Cost of construction work	Cost plus margin	-	-	10,643,464	13,845,363
Selling and administrative expenses	Price that mutually agree	-	-	1,045,667	-
Interest expenses	Annual interest rate at 5.85%-6.25%	-	-	10,367,490	4,952,647
Transactions with jointly controlled entities					
Revenue from construction work	Price that mutually agree	-	-	95,240,000	-
Interest income	Annual interest rate at 6.00%	-	290,053	-	591,945
Other income	Price that mutually agree	10,264,950	14,409,682	23,874,878	29,298,759
Interest expenses	Annual interest rate at 7.00%	23,963	833,214	48,904	-
Transactions with related parties					
Revenue from sale	Price that mutually agree	11,988,127	9,882,497	-	-
Other income	Price that comparable with outsiders	718,717	609,825	718,717	609,825
Cost of construction work	Cost plus margin	18,863,424	27,296,561	18,863,424	27,296,561
Cost of goods sold	Price that mutually agree	13,222,056	9,500,799	-	-
Selling and administrative expenses	Price that mutually agree	1,405,683	1,166,561	1,405,683	1,136,981
Interest expenses	Annual interest rate at 6.00%	811,066	833,214	-	-
Transactions with venturer					
Cost of construction work	Cost plus margin	71,070,988	25,049,529	-	-
Selling and administrative expenses	Price that mutually agree	2,958,520	3,757,694	-	-
Interest income	Annual interest rate at 6.00%	24,941	58,923	-	-
Interest expenses	Annual interest rate at 6.00%	-	301,724	-	-
Transactions with related persons					
Value of disposal of assets	Price that mutually agree	-	29,000,000	-	29,000,000
Interest expenses	Annual interest rate at 6.00%	-	231,781	-	231,781

NOTES TO FINANCIAL STATEMENTS (Con't)

POWER LINE ENGINEERING PUBLIC COMPANY LIMITED AND ITS SUBSIDIARIES
AS OF DECEMBER 31, 2011 AND 2010

7.2 Inter - Assets and Liabilities

	Consolidate Financial Statements		Separate Financial Statements	
	As of December 31, 2011	As of December 31, 2010	As of December 31, 2011	As of December 31, 2010
	Baht	Baht	Baht	Baht
Inter - Assets				
Trade account receivable-net				
Subsidiary companies				
Power Prospect Co., Ltd.	-	-	1,883,129	4,109,775
Power Line Engineering - Qatar W.L.L.	-	-	-	4,555,514
Bamrung Muang Plaza Co., Ltd.	-	-	293,180,739	293,180,739
Jointly controlled entity				
Joint Venture PAR	-	-	10,587,317	-
Related party				
Nakornluang Rice Mill Co., Ltd.	2,534,585	1,869,315	-	-
Total	2,534,585	1,869,315	305,651,185	301,846,028
Less Allowance for doubtful debt	-	-	(294,551,271)	(276,267,982)
Net	2,534,585	1,869,315	11,099,914	25,578,046
Retention receivable				
Subsidiary company				
Bamrung Muang Plaza Co., Ltd.	-	-	1,609,189	1,609,189
Jointly controlled entity				
Joint Venture PAR	-	-	5,040,498	-
Total	-	-	6,649,687	1,609,189
Less Allowance for doubtful debt	-	-	(1,609,189)	(1,609,189)
Net	-	-	5,040,498	-
Unbilled completed works				
Subsidiary company				
Power Line Engineering - Qatar W.L.L.	-	-	-	1,577,197
Jointly controlled entity				
Joint Venture PAR	-	-	40,969,639	-
Total	-	-	40,969,639	1,577,197

NOTES TO FINANCIAL STATEMENTS (Con't)

POWER LINE ENGINEERING PUBLIC COMPANY LIMITED AND ITS SUBSIDIARIES
AS OF DECEMBER 31, 2011 AND 2010

	Consolidate Financial Statements		Separate Financial Statements	
	As of December 31, 2011	As of December 31, 2010	As of December 31, 2011	As of December 31, 2010
	Baht	Baht	Baht	Baht
Short-term loans to				
Subsidiary companies				
Power Prospect Co., Ltd.				
Balance as of Beginning	-	-	36,435,000	17,875,000
<u>Add</u> Increased during the period	-	-	26,680,000	29,000,000
<u>Less</u> Decreased during the period	-	-	(4,060,000)	(10,440,000)
Balance as of Ending	-	-	59,055,000	36,435,000
Techner Co., Ltd.				
Balance as of Beginning	-	-	19,006,606	18,971,246
<u>Add</u> Increased during the period	-	-	-	35,360
<u>Less</u> Decreased during the period	-	-	-	-
Balance as of Ending	-	-	19,006,606	19,006,606
Bamrung Muang Plaza Co., Ltd.				
Balance as of Beginning	-	-	335,195,000	294,355,000
<u>Add</u> Increased during the period	-	-	11,711,000	40,840,000
<u>Less</u> Decreased during the period	-	-	-	-
Balance as of Ending	-	-	346,906,000	335,195,000
Sittarom Development Co., Ltd.				
Balance as of Beginning	-	-	46,000,000	46,000,000
<u>Add</u> Increased during the period	-	-	-	-
<u>Less</u> Decreased during the period	-	-	-	-
Balance as of Ending	-	-	46,000,000	46,000,000
Jointly controlled entities				
Joint Venture of EMC and Powerline				
Balance as of Beginning	-	1,960,000	-	4,000,000
<u>Add</u> Increased during the period	-	24,010,000	-	49,000,000
<u>Less</u> Decreased during the period	-	(25,970,000)	-	(53,000,000)
Balance as of Ending	-	-	-	-
Venturer				
EMC Public Co., Ltd.				
Balance as of Beginning	-	-	-	-
<u>Add</u> Increased during the period	7,650,000	-	-	-
<u>Less</u> Decreased during the period	-	-	-	-
Balance as of Ending	7,650,000	-	-	-

NOTES TO FINANCIAL STATEMENTS (Con't)

POWER LINE ENGINEERING PUBLIC COMPANY LIMITED AND ITS SUBSIDIARIES
AS OF DECEMBER 31, 2011 AND 2010

	Consolidate Financial Statements		Separate Financial Statements	
	As of December 31, 2011	As of December 31, 2010	As of December 31, 2011	As of December 31, 2010
	Baht	Baht	Baht	Baht
Related persons				
Khun Jajaval Suyanan				
Balance as of Beginning	13,249,480	13,249,480	-	-
Add Increased during the period	-	-	-	-
Less Decreased during the period	-	-	-	-
Balance as of Ending	13,249,480	13,249,480	-	-
Khun Mali Aekariyakul				
Balance as of Beginning	21,799,480	21,799,480	-	-
Add Increased during the period	-	-	-	-
Less Decreased during the period	-	-	-	-
Balance as of Ending	21,799,480	21,799,480	-	-
Total principle	42,698,960	35,048,960	470,967,606	436,636,606
Less Allowance for doubtful debt	(21,799,480)	(21,799,480)	(19,006,606)	(19,006,606)
Net	20,899,480	13,249,480	451,961,000	417,630,000
Accrued interest receivable				
Subsidiary companies				
Power Prospect Co., Ltd.	-	-	4,843,484	1,986,928
Bamrung Muang Plaza Co., Ltd.	-	-	99,325,993	72,280,378
Sittarom Development Co., Ltd.	-	-	15,392,185	11,869,685
Venturer				
EMC Public Co., Ltd.	24,941	-	-	-
Related persons				
Khun Jajaval Suyanan	1,503,228	1,503,228	-	-
Khun Mali Aekariyakul	3,487,917	3,487,917	-	-
Total	5,016,086	4,991,145	119,561,662	86,136,991
Less Allowance for doubtful debt	(3,487,917)	(3,487,917)	-	-
Net	1,528,169	1,503,228	119,561,662	86,136,991
Total short-term loans to and accrued interest receivable-net	22,427,649	14,752,708	571,522,662	503,766,991
Other current assets				
Other account receivable				
Subsidiary companies				
Power Prospect Co., Ltd.	-	-	109,357	280,500
Techner Co., Ltd.	-	-	539,203	539,203
Power Line Engineering – Qatar W.L.L.	-	-	-	19,118,656
Sittarom Development Co., Ltd.	-	-	90,000	-

NOTES TO FINANCIAL STATEMENTS (Con't)

POWER LINE ENGINEERING PUBLIC COMPANY LIMITED AND ITS SUBSIDIARIES
AS OF DECEMBER 31, 2011 AND 2010

	Consolidate Financial Statements		Separate Financial Statements	
	As of December 31, 2011	As of December 31, 2010	As of December 31, 2011	As of December 31, 2010
	Baht	Baht	Baht	Baht
Jointly controlled entities				
Joint Venture of EMC and Powerline	2,374,600	4,625,990	4,846,123	9,440,796
Joint Venture PAR	-	419,425	-	838,850
Related parties				
Power Line Engineering - Qatar W.L.L.	26,083	-	26,083	-
Flamtechnic Co., Ltd.	182,194	173,600	182,194	173,600
United Power Engineering Co., Ltd.	159,622	100,555	159,622	100,555
Total	2,742,499	5,319,570	5,952,582	30,492,160
Less Allowance for doubtful debt	(160,000)	-	(789,436)	(650,252)
Net	2,582,499	5,319,570	5,163,146	29,841,908
Advance payment				
Subsidiary companies				
Unima Engineering Co., Ltd.	-	-	1,914,155	1,522,192
Techner Co., Ltd.	-	-	2,289,633	2,227,385
Power Line Engineering – Qatar W.L.L.	-	-	-	29,304,000
Bamrung Muang Plaza Co., Ltd.	-	-	2,003,350	1,647,090
SAPS 2007 Holding Co., Ltd.	-	-	706,000	685,800
Related party				
Power Line Engineering – Qatar W.L.L.	204,323	-	-	-
Advance Power Technology Co., Ltd.	-	40,650	-	40,650
Total	204,323	40,650	6,913,138	35,427,117
Less Allowance for doubtful debt	-	-	(2,289,633)	(2,227,385)
Net	204,323	40,650	4,623,505	33,199,732
Advance payment for project				
Subsidiary company				
Power Line Engineering – Qatar W.L.L.	-	-	-	597,263
Related persons				
Khun Swake Srisuchart	-	111,622	-	-
Khun Jajaval Suyanan	2,705,300	2,705,300	-	-
Mr.Nizar Mehanna	-	22,482,096	-	-
Mr. Emad Rashid Ahmed Mansour	-	46,898	-	-
Mr.Jumaa Eisa Jumaa AL Hassan AL Mohannadi	8,475,297	27,743,440	8,475,297	8,475,297
Total	11,180,597	53,089,356	8,475,297	9,072,560
Less Allowance for doubtful debt	(8,475,297)	(8,475,297)	(8,475,297)	(8,475,297)
Net	2,705,300	44,614,059	-	597,263

NOTES TO FINANCIAL STATEMENTS (Con't)

POWER LINE ENGINEERING PUBLIC COMPANY LIMITED AND ITS SUBSIDIARIES
AS OF DECEMBER 31, 2011 AND 2010

	Consolidate Financial Statements		Separate Financial Statements	
	As of December 31, 2011	As of December 31, 2010	As of December 31, 2011	As of December 31, 2010
	Baht	Baht	Baht	Baht
Inter - Liabilities				
Trade account payable and post date cheque				
Subsidiary company				
Unima Engineering Co., Ltd.	-	-	11,887,662	10,351,620
Related parties				
Flamtechnic Co., Ltd.	5,890,678	9,480,848	5,890,678	9,480,848
United Power Engineering Co., Ltd.	9,547,280	9,718,462	9,547,280	9,718,462
Nakornluang Rice Mill Co., Ltd.	2,598,055	2,017,862	-	-
Venturers				
EMC Public Co., Ltd.	3,884,337	-	-	-
R.N.C. (Thailand) Co., Ltd.	100,000,000	-	-	-
Total	121,920,350	21,217,172	27,325,620	29,550,930
Short-term loans from				
Subsidiary company				
Unima Engineering Co., Ltd.				
Balance as of Beginning	-	-	157,410,776	30,000,000
<u>Add</u> Increased during the period	-	-	28,330,901	131,410,776
<u>Less</u> Decreased during the period	-	-	-	(4,000,000)
Balance as of Ending	-	-	185,741,677	157,410,776
Jointly controlled entities				
Joint Venture of EMC and Powerline				
Balance as of Beginning	-	-	-	-
<u>Add</u> Increased during the period	7,350,000	-	15,000,000	-
<u>Less</u> Decreased during the period	-	-	-	-
Balance as of Ending	7,350,000	-	15,000,000	-
Related parties				
Power Prospect Co., Ltd.				
Balance as of Beginning	13,000,000	13,000,000	-	-
<u>Add</u> Increased during the period	19,320,000	7,560,000	-	-
<u>Less</u> Decreased during the period	(2,940,000)	(7,560,000)	-	-
Balance as of Ending	29,380,000	13,000,000	-	-
Venturer				
EMC Public Co., Ltd.				
Balance as of Beginning	-	2,040,000	-	-
<u>Add</u> Increased during the period	-	24,990,000	-	-
<u>Less</u> Decreased during the period	-	(27,030,000)	-	-
Balance as of Ending	-	-	-	-

NOTES TO FINANCIAL STATEMENTS (Con't)

POWER LINE ENGINEERING PUBLIC COMPANY LIMITED AND ITS SUBSIDIARIES
AS OF DECEMBER 31, 2011 AND 2010

	Consolidate Financial Statements		Separate Financial Statements	
	As of December 31, 2011	As of December 31, 2010	As of December 31, 2011	As of December 31, 2010
	Baht	Baht	Baht	Baht
Related persons				
Khun Swake Srisuchart				
Balance as of Beginning	-	-	-	-
<u>Add</u> Increased during the period	-	15,000,000	-	15,000,000
<u>Less</u> Decreased during the period	-	(15,000,000)	-	(15,000,000)
Balance as of Ending	-	-	-	-
Khun Suphanan Junlawajana				
Balance as of Beginning	600,000	600,000	-	-
<u>Add</u> Increased during the period	-	-	-	-
<u>Less</u> Decreased during the period	-	-	-	-
Balance as of Ending	600,000	600,000	-	-
Total principle	37,330,000	13,600,000	200,741,677	157,410,776
Accrued interest expenses				
Subsidiary company				
Unima Engineering Co., Ltd.	-	-	16,732,809	6,365,318
Jointly controlled entities				
Joint Venture of EMC and Powerline	23,963	-	48,904	-
Related party				
Prospack Co., Ltd.	2,158,951	894,858	-	-
Related persons				
Khun Swake Srisuchart	-	231,781	-	231,781
Khun Jajaval Suyanan	20,547	20,547	-	-
Khun Suphanan Junlawajana	93,493	93,493	-	-
Total	2,296,954	1,240,679	16,781,713	6,597,099
Total short – loan from and accrued interest	39,626,954	14,840,679	217,523,390	164,007,875
Other account payable				
Subsidiary company				
Unima Engineering Co., Ltd.	-	-	-	40,000
Venturers				
EMC Public Co., Ltd.	-	1,290,326	-	-
R.N.C. (Thailand) Co., Ltd.	-	447,260	-	-
Total	-	1,737,586	-	40,000

NOTES TO FINANCIAL STATEMENTS (Con't)

POWER LINE ENGINEERING PUBLIC COMPANY LIMITED AND ITS SUBSIDIARIES
AS OF DECEMBER 31, 2011 AND 2010

	Consolidate Financial Statements		Separate Financial Statements	
	As of December 31, 2011	As of December 31, 2010	As of December 31, 2011	As of December 31, 2010
	Baht	Baht	Baht	Baht
Accrued expenses				
Subsidiary company				
Unima Engineering Co., Ltd.	-	-	672,945	1,393,615
Related parties				
United Power Engineering Co., Ltd.	27,820	31,651	-	-
Nakornluang Rice Mill Co., Ltd.	31,350	-	-	-
Venturer				
EMC Public Co., Ltd.	4,193,309	7,103,295	-	-
Related person				
Khun Phisant Chintanapakdee	6,960	6,960	-	-
Total	4,259,439	7,141,906	672,945	1,393,615
Other current liabilities				
Advances received				
Subsidiary company				
Power Line Engineering – Qatar W.L.L.	-	-	-	17,311,274
Related persons				
Khun Swake Srisuchart	-	13,662,000	-	-
Mr. Nizar Mehanna	-	11,426,400	-	-
Mr. Jumaa Eisa Jumaa AL Hassan AL Mohannadi	-	11,426,400	-	-
Mr. Emad Rashid Ahmed Mansour	-	11,426,400	-	-
Total advance received	-	47,941,200	-	17,311,274
Advances received for goods				
Jointly controlled entity				
Joint Venture PAR	-	22,996,886	43,529,063	45,993,772

As of December 31, 2011 and 2010, short-term loans to related persons and parties have loan in form of promissory note in the type of call, carried interest rate at 5.85% - 6.25% and 6.00 % - 10.00% per annum, respectively.

As of December 31, 2011 and 2010, short-term loans from related persons and parties have loan in form of promissory note in the type of call, carried interest rate at 5.85% - 7.00% and 5.85% - 6.25% per annum , respectively.

NOTES TO FINANCIAL STATEMENTS (Con't)

POWER LINE ENGINEERING PUBLIC COMPANY LIMITED AND ITS SUBSIDIARIES
AS OF DECEMBER 31, 2011 AND 2010

7.3 Key Management Personnel Compensation

	Consolidate Financial Statements		Separate Financial Statements	
	For the year ended		For the year ended	
	December 31, 2011	December 31, 2010	December 31, 2011	December 31, 2010
	Baht	Baht	Baht	Baht
Short-term Employee Benefits	27,192,635	23,354,000	27,192,635	23,354,000
Post-Employment Benefits	955,196	-	955,196	-
Total	28,147,831	23,354,000	28,147,831	23,354,000

7.4 Type of Relationship with the Company

Name of persons and related parties	Nature of relationship
Unima Engineering Co., Ltd.	Subsidiary by Shareholding
Power Prospect Co., Ltd.	Subsidiary by Shareholding
Techner Co., Ltd.	Subsidiary by Shareholding
Power Line Engineering – Qatar W.L.L.	Subsidiary by Shareholding (The ended on November 23, 2011, of that disposed the investments subsidiary after is disposed as related company by common directors)
Bamrung Maung Plaza Co., Ltd.	Subsidiary by Shareholding
SAPS 2007 Holding Co., Ltd.	Subsidiary by Shareholding
Sittarom Development Co., Ltd.	Indirect shareholding through SAPS 2007 Holding Co.,Ltd.
Joint Venture of EMC and Powerline	Jointly Controlled Entities by The Company – Joint Venturer
Joint Venture PAR	Jointly Controlled Entities by The Company – Joint Venturer
Prospack Co., Ltd.	Related Company by Shareholder of Subsidiary
Flamtechnic Co., Ltd.	Related Company by Directorship
United Power Engineering Co., Ltd.	Related Company by Directorship
Advance Power Technology Co., Ltd.	Related Company by Directorship
Nakornluang Rice Mill Co., Ltd.	Related Company by Shareholder and Directorship of Subsidiary
R.N.C. (Thailand) Co., Ltd.	Venturer in Jointly Controlled Entity
EMC Public Co., Ltd.	Venturer in Jointly Controlled Entity
Swake Srisuchart	Related persons – Chairman
Phisant Chintanapakdee	Related persons – Director
Somsak Kuptamathee	Related persons – Director
Jajaval Suyanan	Related persons – Subsidiary's Director
Suphanan Junlawajana	Related persons – Subsidiary's Director
Mali Aekariyakul	Related persons – Subsidiary's Director
Mr.Nizar Mehanna	Related persons – Subsidiary's Director/ Related Company
Mr. Jumaa Eisa Jumaa Al Hassan Al Mohannadi	Related persons by Shareholder of Subsidiary/ Related Company (Presently, the person doesn't shareholder because of that disposed the share capital on date September 27, 2011)
Mr. Emad Rashid Ahmed Mansour	Related persons by Shareholder of Subsidiary/ Related Company
Dujdao Rojanamongkol	Related persons by Related Director

NOTES TO FINANCIAL STATEMENTS (Con't)

POWER LINE ENGINEERING PUBLIC COMPANY LIMITED AND ITS SUBSIDIARIES
AS OF DECEMBER 31, 2011 AND 2010

8 Non – Cash Flow Transaction

	Consolidate Financial Statements		Separate Financial Statements	
	For the year ended		For the year ended	
	December 31, 2011	December 31, 2010	December 31, 2011	December 31, 2010
	Baht	Baht	Baht	Baht
- Purchased assets of credit	7,671,250	-	7,671,250	-
- Increase in Assets and liabilities from changes the proportion in				
Jointly controlled entity :				
Temporary investments	12,752,842	-	-	-
Retention receivable	2,036,030	-	-	-
Unbilled on completed works	135,131,899	-	-	-
Construction in progress	23,426,000	-	-	-
Other current assets	69,897,358	-	-	-
Property, plant and equipment - net	7,128,729	-	-	-
Intangible assets - net	360,968	-	-	-
Other non-current assets	27,599,760	-	-	-
Overdrafts and short - term loans from financial institutions	3,958,385	-	-	-
Trade accounts payable - other parties	88,202,021	-	-	-
Retention payable	757,706	-	-	-
Unbilled cost of constructions	4,629,198	-	-	-
Other current liabilities	251,967,731	-	-	-

NOTES TO FINANCIAL STATEMENTS (Con't)

POWER LINE ENGINEERING PUBLIC COMPANY LIMITED AND ITS SUBSIDIARIES
AS OF DECEMBER 31, 2011 AND 2010

9 Cash and Cash Equivalent

Consist of :

	Consolidate Financial Statements		Separate Financial Statements	
	As of		As of	
	December 31, 2011	December 31, 2010	December 31, 2011	December 31, 2010
	Baht	Baht	Baht	Baht
Cash on hand	2,130,745	3,186,284	1,558,500	684,469
Cheque in hand	5,350	2,200,000	5,350	2,200,000
Cash at Bank - Regular checking accounts	18,738,947	10,746,403	3,374,013	12,877,846
Cash at Bank – Saving accounts	62,336,215	431,915,133	55,159,778	352,816,750
Fixed deposits 3 months	162,671,368	202,651,576	136,769,312	9,331,303
Bill of Exchange 1 - 3 months	90,000,000	50,000,000	50,000,000	-
Total	335,882,625	700,699,396	246,866,953	377,910,368

10 Temporary Investments

Consist of :

	Consolidate Financial Statements		Separate Financial Statements	
	As of		As of	
	December 31, 2011	December 31, 2010	December 31, 2011	December 31, 2010
	Baht	Baht	Baht	Baht
Trading securities – Cost value				
SCB Asset Management	5,227,460	122,796,151	-	110,076,865
Kasikorn Asset Management	86,825	84,795	86,825	84,795
Add : Unrealized gain on investments revaluation	17,075	170,522	1,980	136,967
Trading securities – Fair value	5,331,360	123,051,468	88,805	110,298,627
Fixed Deposits 6 -12 months	3,662,852	372,624,123	3,659,074	1,245,036
Bill of Exchange 4 - 5 months	70,000,000	-	70,000,000	-
Total	78,994,212	495,675,591	73,747,879	111,543,663

NOTES TO FINANCIAL STATEMENTS (Con't)

POWER LINE ENGINEERING PUBLIC COMPANY LIMITED AND ITS SUBSIDIARIES
AS OF DECEMBER 31, 2011 AND 2010

11 Trade Accounts Receivable - Other Parties – Net

Consist of :

	Consolidate Financial Statements		Separate Financial Statements	
	As of		As of	
	December 31, 2011	December 31, 2010	December 31, 2011	December 31, 2010
	Baht	Baht	Baht	Baht
Unbilled of Trade Accounts Receivable	15,450,277	-	-	-
Trade Accounts Receivable				
Not yet due and overdue 3 months	385,860,453	405,586,001	335,025,341	151,521,562
Overdue 4-6 months	100,085,182	51,566,655	81,983,514	39,757,002
Overdue 7-12 months	86,600,320	94,682,390	86,256,402	94,682,390
Overdue more than 12 months	443,824,674	587,334,097	310,341,671	435,818,954
Total	1,031,820,906	1,139,169,143	813,606,928	721,779,908
<u>Less</u> Allowance for doubtful debt	(356,389,180)	(459,953,233)	(204,148,313)	(295,843,811)
Net	675,431,726	679,215,910	609,458,615	425,936,097

The consolidated and separate financial statements for the year ended December 31, 2011 and 2010, it has movement in allowance for doubtful debt as follows:

	Consolidate Financial Statements		Separate Financial Statements	
	For the year ended		For the year ended	
	December 31, 2011	December 31, 2010	December 31, 2011	December 31, 2010
	Baht	Baht	Baht	Baht
Allowance for doubtful debt – Beginning	(459,953,233)	(618,549,923)	(295,843,811)	(421,355,189)
Increased for the period	(131,304,227)	(43,586,449)	(125,140,642)	(34,873,976)
Reversed for the period	234,423,400	179,100,047	216,391,260	137,302,262
Write off bad debt for the period	3,559,152	-	3,559,152	-
(Increase) decrease from change exchange rate	(3,114,272)	23,083,092	(3,114,272)	23,083,092
Allowance for doubtful debt – Ending	(356,389,180)	(459,953,233)	(204,148,313)	(295,843,811)

NOTES TO FINANCIAL STATEMENTS (Con't)

POWER LINE ENGINEERING PUBLIC COMPANY LIMITED AND ITS SUBSIDIARIES
AS OF DECEMBER 31, 2011 AND 2010

12 Trade Accounts Receivable – Related Parties – Net

Consist of :

	Consolidate Financial Statements		Separate Financial Statements	
	As of		As of	
	December 31, 2011	December 31, 2010	December 31, 2011	December 31, 2010
	Baht	Baht	Baht	Baht
Trade Accounts Receivable				
Not yet due and overdue 3 months	2,534,585	1,869,315	10,587,317	-
Overdue 4-6 months	-	-	-	1,953,467
Overdue 7-12 months	-	-	-	3,592,697
Overdue more than 12 months	-	-	295,063,868	296,299,864
Total	2,534,585	1,869,315	305,651,185	301,846,028
<u>Less</u> Allowance for doubtful debt	-	-	(294,551,271)	(276,267,982)
Net	2,534,585	1,869,315	11,099,914	25,578,046

The consolidated and separate financial statements for the year ended December 31, 2011 and 2010, it has movement in allowance for doubtful debt as follows:

	Consolidate Financial Statements		Separate Financial Statements	
	As of		As of	
	December 31, 2011	December 31, 2010	December 31, 2011	December 31, 2010
	Baht	Baht	Baht	Baht
Allowance for doubtful debt – Beginning	-	-	(276,267,982)	(265,214,324)
Increased for the period	-	-	(19,710,239)	(11,053,658)
Reversed for the period	-	-	1,426,950	-
Allowance for doubtful debt – Ending	-	-	(294,551,271)	(276,267,982)

13 Retention Receivable – Net

Consist of :

	Consolidate Financial Statements		Separate Financial Statements	
	As of		As of	
	December 31, 2011	December 31, 2010	December 31, 2011	December 31, 2010
	Baht	Baht	Baht	Baht
Retention receivable	573,269,464	1,128,085,320	532,626,212	539,910,126
<u>Less</u> Allowance for doubtful debt	(34,256,036)	(145,615,076)	(15,575,056)	(126,934,096)
Net	539,013,428	982,470,244	517,051,156	412,976,030

NOTES TO FINANCIAL STATEMENTS (Con't)

POWER LINE ENGINEERING PUBLIC COMPANY LIMITED AND ITS SUBSIDIARIES
AS OF DECEMBER 31, 2011 AND 2010

The consolidated and separate financial statements for the year ended December 31, 2011 and 2010, it has movement in allowance for doubtful debt as follows:

	Consolidate Financial Statements		Separate Financial Statements	
	For the year ended		For the year ended	
	December 31, 2011	December 31, 2010	December 31, 2011	December 31, 2010
	Baht	Baht	Baht	Baht
Allowance for doubtful debt – Beginning	(145,615,076)	(157,130,753)	(126,934,096)	(138,449,773)
Increased for the period	(1,641,075)	(237,124)	(1,641,075)	(237,124)
Reversed for the period	114,413,678	-	114,413,678	-
(Increase) decrease from change exchange rate	(1,413,563)	11,752,801	(1,413,563)	11,752,801
Allowance for doubtful debt – Ending	(34,256,036)	(145,615,076)	(15,575,056)	(126,934,096)

Retention receivable are amount withheld by the customers at the rates ranging from 5% to 10% of each contract of amount billed by the Group at the time of customers' payment. The retention money shall be refunded to the Group upon the completion of the project stipulated in the contracts.

14 Unbilled on Completed Works – Net and Excess Collection of Completed Works

Consist of :

	Consolidate Financial Statements		Separate Financial Statements	
	As of		As of	
	December 31, 2011	December 31, 2010	December 31, 2011	December 31, 2010
	Baht	Baht	Baht	Baht
Contract value	69,258,721,126	54,042,284,249	43,480,650,384	36,296,861,862
Recognition of revenues from construction work				
- Recognition of revenues from construction work up to beginning of period	41,054,472,057	33,426,070,280	30,791,425,908	27,679,029,302
- Recognition of revenues from construction work during the period	8,532,087,178	7,486,483,761	4,930,312,764	3,112,396,606
Total recognition of revenues from construction work	49,586,559,235	40,912,554,041	35,721,738,672	30,791,425,908
Less : Progress billings	(44,475,730,487)	(36,898,849,413)	(34,331,062,946)	(29,781,621,460)
Net	5,110,828,748	4,013,704,628	1,390,675,726	1,009,804,448
Unbilled on completed works	5,110,828,748	4,016,471,649	1,390,675,726	1,012,571,469
Decrease from disposal investment in subsidiary company in the period	(3,528,578,375)	-	-	-
Less : Allowance for doubtful debt	(2,234,934)	-	(2,234,934)	-
Unbilled on completed works - Net	1,580,015,439	4,016,471,649	1,388,440,792	1,012,571,469
Excess collection of completed works	-	(2,767,021)	-	(2,767,021)

NOTES TO FINANCIAL STATEMENTS (Con't)

POWER LINE ENGINEERING PUBLIC COMPANY LIMITED AND ITS SUBSIDIARIES
AS OF DECEMBER 31, 2011 AND 2010

The consolidated and separate financial statements as of December 31, 2011 and 2010, the Company has transferred the rights of collection of accounts receivable approximately amount of Baht 8,889.65 million and Baht 7,940.11 million, respectively, to several financial institutions as collateral for credit facilities from financial institutions Note 28.

15 Short - Term Loans to and Accrued Interest Receivable Other Person and Parties – Net

Consist of :

	Interest rate		Consolidate Financial Statements		Separate Financial Statements	
	As of December 31, 2011	As of December 31, 2010	As of December 31, 2011	As of December 31, 2010	As of December 31, 2011	As of December 31, 2010
	% per annum	% per annum	Baht	Baht	Baht	Baht
Loan to						
Apex Concrete Tech Co., Ltd.	8.0	8.0	134,957,727	134,957,727	-	-
P. Jaroanvised Partnership Limited	6.75	6.75	800,000	800,000	-	-
Siriseree International Co., Ltd.	15.0	15.0	2,000,000	2,000,000	-	-
Total			137,757,727	137,757,727	-	-
Accrued Interests Receivable						
Apex Concrete Tech Co., Ltd.			30,838,422	30,838,422	-	-
P. Jaroanvised Partnership Limited			183,711	183,711	-	-
Siriseree International Co., Ltd.			596,919	596,919	-	-
Total			31,619,052	31,619,052	-	-
Total Loans to and Accrued Interest Receivable			169,376,779	169,376,779	-	-
Less Allowance for doubtful debt			(169,376,779)	(108,564,216)	-	-
Net			-	60,812,563	-	-

The consolidated and separate financial statements for the year ended December 31, 2011 and 2010, it has movement in allowance for doubtful debt as follows:

	Consolidate Financial Statements		Separate Financial Statements	
	For the year ended		For the year ended	
	December 31, 2011	December 31, 2010	December 31, 2011	December 31, 2010
	Baht	Baht	Baht	Baht
Allowance for doubtful debt – Beginning	(108,564,216)	(108,564,216)	-	-
Increased for the period	(60,812,563)	-	-	-
Allowance for doubtful debt – Ending	(169,376,779)	(108,564,216)	-	-

NOTES TO FINANCIAL STATEMENTS (Con't)

POWER LINE ENGINEERING PUBLIC COMPANY LIMITED AND ITS SUBSIDIARIES
AS OF DECEMBER 31, 2011 AND 2010

The consolidated financial statements as of December 31, 2011 and 2010, above short term loans to and accrued interest receivable is transaction of the Techner Co., Ltd., which is subsidiary company of the Company. Presently, the Company still has not received financial statements and accounting and financial information of the subsidiary company according to note no. 4.6. However, the management of the company, that the above short term loans to and accrued interest such risks will not be refunded, the company is under bankruptcy. It is expected that there will be insufficient assets to pay back the debt of its subsidiary. Therefore, the allowance for doubtful accounts and the consolidated financial statements.

16 Short - Term Loans to and Accrued Interest Receivable Related Persons and Parties - Net

Consist of :

	Consolidate Financial Statements		Separate Financial Statements	
	As of		As of	
	December 31, 2011	December 31, 2010	December 31, 2011	December 31, 2010
	Baht	Baht	Baht	Baht
Short - Term Loan to	42,698,960	35,048,960	470,967,606	436,636,606
Accrued Interests Receivable		4,991,145	119,561,662	86,136,991
Total Loans to and Accrued Interest Receivable	47,715,046	40,040,105	590,529,268	522,773,597
<u>Less</u> Allowance for doubtful debt	(25,287,397)	(25,287,397)	(19,006,606)	(19,006,606)
Net	22,427,649	14,752,708	571,522,662	503,766,991

The consolidated and separate financial statements for the year ended December 31, 2011 and 2010, it has movement in allowance for doubtful debt as follows:

	Consolidate Financial Statements		Separate Financial Statements	
	For the year ended		For the year ended	
	December 31, 2011	December 31, 2010	December 31, 2011	December 31, 2010
	Baht	Baht	Baht	Baht
Allowance for doubtful debt – Beginning	(25,287,397)	(25,287,397)	(19,006,606)	(18,971,246)
Increased for the period	-	-	-	(35,360)
Allowance for doubtful debt – Ending	(25,287,397)	(25,287,397)	(19,006,606)	(19,006,606)

NOTES TO FINANCIAL STATEMENTS (Con't)

POWER LINE ENGINEERING PUBLIC COMPANY LIMITED AND ITS SUBSIDIARIES
AS OF DECEMBER 31, 2011 AND 2010

17 Construction in Progress

Consist of :

	Consolidate Financial Statements		Separate Financial Statements	
	As of		As of	
	December 31, 2011	December 31, 2010	December 31, 2011	December 31, 2010
	Baht	Baht	Baht	Baht
Cost of construction work				
- Billed cost of construction up to end of period	47,829,826,515	38,311,694,066	33,734,581,108	28,694,123,188
- Unbilled cost of construction	209,379,562	226,034,662	164,723,141	213,478,729
Total cost of construction work	48,039,206,077	38,537,728,728	33,899,304,249	28,907,601,917
<u>Less</u> Recognition of cost of construction work				
- Recognition of cost of construction work up to beginning of period	(38,457,728,332)	(31,174,494,841)	(28,661,216,457)	(25,789,779,864)
- Recognition of cost of construction work during the period	(8,464,103,364)	(7,015,521,869)	(4,875,493,617)	(2,801,845,312)
Total recognition of cost of construction work	(46,921,831,696)	(38,190,016,710)	(33,536,710,074)	(28,591,625,176)
Decrease from disposal investment in subsidiary company in the period	(466,545,699)	-	-	-
Construction in progress	650,828,682	347,712,018	362,594,175	315,976,741

18 Real Estate Development Cost

Consist of :

	Consolidate Financial Statements		Separate Financial Statements	
	As of		As of	
	December 31, 2011	December 31, 2010	December 31, 2011	December 31, 2010
	Baht	Baht	Baht	Baht
Land	67,759,465	96,129,537	-	-
Land development cost	162,363,347	148,207,347	-	-
Total	230,122,812	244,336,884	-	-

As of December 31, 2011 and 2010, one subsidiary company has property and building with cost value of the whole amount property and building are mortgaged as collateral for credit facilities of financial institutions Note 28.

NOTES TO FINANCIAL STATEMENTS (Con't)

POWER LINE ENGINEERING PUBLIC COMPANY LIMITED AND ITS SUBSIDIARIES
AS OF DECEMBER 31, 2011 AND 2010

19 Advance Payment for Project – Net

Consist of :

	Consolidate Financial Statements		Separate Financial Statements	
	As of		As of	
	December 31, 2011	December 31, 2010	December 31, 2011	December 31, 2010
	Baht	Baht	Baht	Baht
Advance payment for project	203,125,944	862,789,061	169,244,541	303,545,877
<u>Less</u> Allowance for doubtful debt	(66,393,676)	(68,341,877)	(59,327,826)	(61,276,027)
Net	136,732,268	794,447,184	109,916,715	242,269,850

The consolidated and separate financial statements for the year ended December 31, 2011 and 2010, it has movement in allowance for doubtful debt as follows:

	Consolidate Financial Statements		Separate Financial Statements	
	For the year ended		For the year ended	
	December 31, 2011	December 31, 2010	December 31, 2011	December 31, 2010
	Baht	Baht	Baht	Baht
Allowance for doubtful debt – Beginning	(68,341,877)	(78,494,556)	(61,276,027)	(71,618,332)
Increased for the period	-	(295,219)	-	(105,593)
Reversed for the period	1,948,201	10,447,898	1,948,201	10,447,898
Allowance for doubtful debt – Ending	(66,393,676)	(68,341,877)	(59,327,826)	(61,276,027)

20 Advance Payment for Office Unit

The consolidated financial statements as of December 31, 2010, advance payment amounting of QR 19,334,064 are advance to Dar Investment & Development L.L.C. represent advance payments for the acquisition of an usufruct of an office unit in Palm Towers located in Doha, Qatar with a total price of QR 19,334,064 Palm Towers are currently under construction and the office unit is expected to be delivered to the Company within on December 31, 2011, which is the time the subsidiary company assumes full control of the property for a period of 99 years, renewable for a similar period. Since the subsidiary company needs investment for running its operation and reducing interest payable that derived from borrowing. Therefore, the management of the subsidiary company constitutes planning that will dispose usufruct of such office room. The management of the subsidiary company anticipates that it will be able to dispose within one year.

21 Investments in Subsidiary Companies – Net

Consist of :

	Type of Business	Country of registered	Paid-Up Capital		Proportion of Share Holding		Separate Financial Statements		Dividend income	
			As of	As of	As of	As of	As of	As of	for the year ended	
			December 31, 2011	December 31, 2010	December 31, 2011	December 31, 2010	December 31, 2011	December 31, 2010	December 31, 2011	December 31, 2010
			Million Baht	Million Baht	%	%	Baht	Baht	Baht	Baht
Unima Engineering Co., Ltd.	Construction services and general civil construction	Thailand	300.0	300.0	99.99	99.99	245,000,000	245,000,000	-	-
Power Prospect Co., Ltd.	Power electric and power steam supplies	Thailand	200.0	200.0	57.90	57.90	118,120,000	118,120,000	-	-
Techner Co., Ltd.	Construction services	Thailand	41.25	41.25	50.00	50.00	30,000,000	30,000,000	-	-
Bamrung Maung Plaza Co., Ltd.	Property development	Thailand	625.0	625.0	97.00	97.00	500,000,000	500,000,000	-	-
Power Line Engineering - Qatar W.L.L.	Installation of electrical, communication, air condition and sanitary	Qatar	-	30.0 (Million Qatar Riyals)	-	55.00	-	91,781,580	-	-
SAPS 2007 Holding Co., Ltd.	Land development, trading and mortgaging land	Thailand	160.0	160.0	99.99	99.99	159,993,000	159,993,000	-	-
Total – investments							1,053,113,000	1,144,894,580	-	-
Less Provision for impairment of investment - Techner Co., Ltd.							(30,000,000)	(30,000,000)	-	-
Provision for impairment of investment - Bamrung Maung Plaza Co., Ltd.							(55,000,000)	(55,000,000)	-	-
Net							968,113,000	1,059,894,580	-	-

NOTES TO FINANCIAL STATEMENTS (Con't)

POWER LINE ENGINEERING PUBLIC COMPANY LIMITED AND ITS SUBSIDIARIES
AS OF DECEMBER 31, 2011 AND 2010

In accordance with the resolution of the board of directors meeting No. 5/2011, held on November 21, 2011, it has passed a resolution to dispose the whole amount of investments in Power Line Engineering – Qatar W.L.L. which is the subsidiary company operated in overseas by transferring the ordinary share in amount of 840,000 shares, par value Baht Qatar Riyal 10.0 per share, in amount of Qatar Riyal 8.40 million, and on November 23, 2011, the Company has entered into the investments disposal agreement to dispose the whole amount of investments in an overseas subsidiary company to the former shareholder in amount of 540,000 shares totaling Qatar Riyal 8.70 million determined in 18.00% of capital in subsidiary company and the Company's director in amount of 300,000 shares totaling Qatar Riyal 4.50 million determined in 10.00% of capital in subsidiary company. The investments disposal agreement has significant conditions as follows:

1. The buyer and the seller agree the sell and purchase price of 840,000 ordinary shares in amount of Qatar Riyal 13.20 million which have to settle before the ordinary share transferring. The Company already has received the amount from former shareholder and the director of the Company on November 24, 2011.
2. The Company has to obtain the release of the guarantee project finance with the overseas financial institution. Hereby, as of December 31, 2011, the Company does not obtain such release of credit line guarantee project finance due to on process of release the guarantee project finance of oversea subsidiary company.

21.1 The separate financial statements, the Company has value from disposal of investments in subsidiary company as follows:

	Baht
Sale price	113,106,840
<u>Less</u> Cost of investments in subsidiary company - Power Line Engineering – Qatar W.L.L.	(91,781,580)
Gain from disposal investments in subsidiary company in separate financial statements	21,325,260

21.2 The consolidated financial statements, the total book value asset-net of subsidiary company as of November 23, 2011 as follows:

	Financial Statements of Subsidiary Company
	Baht
Asset	
Cash and cash equivalent	360,969,792
Temporary investments	897,887,886
Trade accounts receivable - net	187,908,126
Retention receivable	735,723,968
Unbilled on completed works	3,528,578,375
Construction in progress	466,545,699
Advance payment for project	1,623,026,413
Advance payment for office unit	166,272,692
Other current assets	23,039,553
Property, plant and equipment - net	402,375,397
Intangible assets - net	1,274,701
Other non-current assets	28,380,000
Total Asset	8,421,982,602

NOTES TO FINANCIAL STATEMENTS (Con't)

POWER LINE ENGINEERING PUBLIC COMPANY LIMITED AND ITS SUBSIDIARIES
AS OF DECEMBER 31, 2011 AND 2010

Financial Statements of Subsidiary Company	
	Baht
Liabilities	
Overdrafts and short - term loans from financial institutions	4,774,683,122
Trade accounts payable	297,753,825
Retention payable	192,774,216
Other current liabilities	
Advances received from customers	2,585,063,930
Accrued expenses	317,269,783
Others	28,380,000
Total Liabilities	8,195,924,876
Book Value	226,057,726
Less Non – controlling interests in subsidiary company	(100,094,422)
Interest of the company in subsidiary company in consolidated financial statements	125,963,304
Selling price	113,106,840
Less Interest of the company in subsidiary company in consolidated financial statements	(125,963,304)
Currencies translation on differences of foreign unit financial statement transfer to the statements of comprehensive income from disposal of investments	6,113,149
Loss from disposal of investment in subsidiary company in consolidated financial statements	6,743,315

22. Investments in Jointly Controlled Entities

Consist of :

	Separate Financial Statements	
	As of	As of
	December 31, 2011	December 31, 2010
	'000 Baht	'000 Baht
Investment in jointly controlled entities by cost method	-	15,000,000
Less Allowance for impairment of investment	-	(15,000,000)
Net	-	-

NOTES TO FINANCIAL STATEMENTS (Con't)

POWER LINE ENGINEERING PUBLIC COMPANY LIMITED AND ITS SUBSIDIARIES
AS OF DECEMBER 31, 2011 AND 2010

- 22.1 As of December 31, 2011 and 2010, the Company has investment in two jointly and four jointly, respectively. While as of December 31, 2011, the two jointly controlled entities which dissolved had already liquidated. The Company had received from capital payback of investment in both jointly controlled entities in amount of Baht 2.26 million.
- 22.2 On July 29, 2011, the Company and Ruamnakorn Construction (Thailand) Co., Ltd., who is the venturer in jointly controlled entity in PAR Joint Venture had mutually entered into the memorandum and additional condition concerning to the ratio of job allotment, profit distribution, duties and responsibilities. The significant contents of such mutual memorandum pertains both parties agree that the Company will have the control of management in the joint venture by oneself except for the management in the job allocated to Ruamnakorn Construction (Thailand) Co., Ltd., which the venturer has the control of management by oneself, and the venturer will not responsible to any liabilities including but not limit to the debts owed to banks, government agencies, and outsiders which formerly exist as well as newly initiate in the future, and in case that there is calling the venture to responsible in debts, expenses, or any case, both parties retain the right to recourse from the joint venture and the counterparty in full while the joint venture and the counterparty must liable without any disputations except for the case that such liable is arisen from the venturer's conduct or fault in conduction of the job which the venturer is responsible. The Company's management opinion that the entering into such memorandum affects the Company's venturing ratio in PAR Joint Venture change from formerly 50% to 100%, which the Company has recognized the difference from change in such venturing ratio in the consolidated comprehensive income statements.

Aggregated amount of interest in asset, liability, revenue and expense that the Company is holding in the jointly controlled entities while equivalent to proportion of joint capital as follows:

	Statements of Financial Position by Proportionate	
	As of	As of
	December 31, 2011	December 31, 2010
	Baht	Baht
Current assets	836,228,713	444,817,783
Current liabilities	(928,058,888)	(503,681,884)
Net	(91,830,175)	(58,864,101)

NOTES TO FINANCIAL STATEMENTS (Con't)

POWER LINE ENGINEERING PUBLIC COMPANY LIMITED AND ITS SUBSIDIARIES
AS OF DECEMBER 31, 2011 AND 2010

	Consolidated Statement of Comprehensive Income by Proportionate	
	for the year ended	
	December 31, 2011	December 31, 2010
	Baht	Baht
Revenues from construction work	1,020,124,597	412,362,005
Other income	3,841,779	3,240,150
Total revenues	1,023,966,376	415,602,155
Cost of construction work	998,875,740	402,896,157
Administrative expenses	6,272,228	7,929,841
Total expense	1,005,147,968	410,825,998
Profit before finance costs and income tax	18,818,408	4,776,157
Finance costs	380	606,117
Profit before income tax	18,818,028	4,170,040
Income tax	5,834,714	1,415,966
Total comprehensive income for the period	12,983,314	2,754,074

23 Investment Property

Consist of :

	Consolidated / Separate Financial Statements			
	Balance As of December 31, 2010	Purchase	Sale	Balance As of December 31, 2011
	Baht	Baht	Baht	Baht
Cost:				
Land	181,381,445	-	(53,030,240)	128,351,205

As of December 31, 2011 and 2010, the Company's investment property is their owned land without specific purpose of use in the future. The Company did appraise the investment property by an independence appraiser, by market comparison approach method which provides the cost value of Baht 128.35 million and Baht 166.42 million, respectively, as the fair value of Baht 175.93 million and Baht 216.88 million, respectively, and its did not appraise provides the cost value of Baht 0.46 million.

The consolidate and separate financial statements as of December 31, 2011 and 2010, the Company have investment property with net book value amount of Baht 123.79 million and Baht 162.32 million, respectively, are mortgaged as collateral for credit facilities of loans from finance institutions Note 28.

24 Property, Plant and Equipment-Net

Consist of :

	Consolidate Financial Statements							
	Balance As of December 31, 2010	Purchased	Transferred in	Transfer from changes in the proportion of investment in jointly controlled entity	Sold	Transferred out	Decreases from disposal of subsidiary company	Balance As of December 31, 2011
	Baht	Baht	Baht	Baht	Baht	Baht	Baht	Baht
Cost:								
Land	186,393,441	137,900	-	-	-	-	-	186,531,341
Building	344,058,148	188,299	9,287,907	-	(1,700,000)	-	(80,456,985)	271,377,369
Tools, Machineries and Equipment	1,294,822,362	57,045,269	127,101	681,255	(5,527,570)	-	(594,605,816)	752,542,601
Furniture and Office Equipment	138,831,421	11,274,351	-	1,993,533	(8,157,374)	-	(48,022,374)	95,919,557
Vehicle	91,743,044	3,260,600	-	5,374,424	(5,627,148)	-	(50,918,080)	43,832,840
Assets under construction	700,000	9,563,772	-	-	-	(9,415,008)	-	848,764
Total Cost	2,056,548,416	81,470,191	9,415,008	8,049,212	(21,012,092)	(9,415,008)	(774,003,255)	1,351,052,472

	Consolidate Financial Statements							
	Balance As of December 31, 2010	Purchased	Transferred in	Transfer from changes in the proportion of investment in jointly controlled entity	Sold	Transferred out	Decreases from disposal of subsidiary company	Balance As of December 31, 2011
	Baht	Baht	Baht	Baht	Baht	Baht	Baht	Baht
Accumulated Depreciation:								
Building	(76,376,630)	(12,747,997)	-	-	1,683,931	-	41,450,127	(45,990,569)
Tools, Machineries and Equipment	(433,481,428)	(93,297,692)	-	(59,477)	5,464,579	-	271,094,081	(250,279,937)
Furniture and Office Equipment	(100,839,114)	(15,497,954)	-	(313,983)	7,997,105	-	28,016,383	(80,637,563)
Vehicle	(51,600,598)	(15,757,109)	-	(547,023)	5,437,731	-	31,067,267	(31,399,732)
Total Accumulated Depreciation	(662,297,770)	(137,300,752)	-	(920,483)	20,583,346	-	371,627,858	(408,307,801)
Allowance Impairment of Asset								
Land	(36,466,724)	-	-	-	-	-	-	(36,466,724)
Total Allowance Impairment of Asset	(36,466,724)	-	-	-	-	-	-	(36,466,724)
Net	1,357,783,922							906,277,947
Depreciation in the Statements of Comprehensive Income for the year ended December 31,								
2011								137,300,752
2010								210,159,771

	Separate Financial Statements					
	Balance As of December 31, 2010	Purchase	Transfer in	Sale	Transfer out	Balance As of December 31, 2011
	Baht	Baht	Baht	Baht	Baht	Baht
Cost:						
Land	105,444,718	-	-	-	-	105,444,718
Building	86,216,880	-	-	(1,700,000)	-	84,516,880
Tools and Equipment	231,681,662	11,923,465	-	(5,527,570)	-	238,077,557
Furniture and Office Equipment	81,780,058	4,232,858	-	(8,119,529)	-	77,893,387
Vehicle	30,064,258	-	-	(5,627,149)	-	24,437,109
Total Cost	535,187,576	16,156,323	-	(20,974,248)	-	530,369,651
Accumulated Depreciation:						
Building	(28,977,355)	(4,676,131)	-	1,683,932	-	(31,969,554)
Tools and Equipment	(187,332,039)	(25,821,445)	-	5,464,581	-	(207,688,903)
Furniture and Office Equipment	(70,832,797)	(6,655,360)	-	7,973,493	-	(69,514,664)
Vehicle	(25,112,144)	(3,982,378)	-	5,437,731	-	(23,656,791)
Total Accumulated Depreciation	(312,254,335)	(41,135,314)	-	20,559,737	-	(332,829,912)
Net	222,933,241					197,539,739
Depreciation in the Statements of Comprehensive Income for the year ended December 31,						
2011						41,135,314
2010						50,434,495

NOTES TO FINANCIAL STATEMENTS (Con't)

POWER LINE ENGINEERING PUBLIC COMPANY LIMITED AND ITS SUBSIDIARIES
AS OF DECEMBER 31, 2011 AND 2010

Consolidate Financial Statements

As of December 31, 2011 and 2010, the Group had apart of land and buildings with net book value in amount of Baht 826.86 million and Baht 1,013.61 million, respectively, are mortgaged as collateral for credit facilities of financial institutions Note 28.

As of December 31, 2011 and 2010, the Group had the assets which had not the depreciation but still used. The cost price was Baht 233.69 million and Baht 126.00 million, respectively.

Separate Financial Statements

As of December 31, 2011 and 2010, the Company had apart of land and buildings with net book value amount of Baht 159.17 million and Baht 162.67 million, respectively, is mortgaged as collateral for credit facilities of financial institutions Note 28.

As of December 31, 2011 and 2010, the Company had the assets which had not the depreciation but still used. The cost price was Baht 227.57 million and Baht 123.38 million, respectively.

25 Leasehold Rights of Land and Plant on Leasehold Rights – Net

Consist of :

	Consolidate Financial Statements			
	Balance As of December 31, 2010	Purchase	Sale	Balance As of December 31, 2011
	Baht	Baht	Baht	Baht
Cost:				
Leasehold right	179,690,519	-	-	179,690,519
Plant on leasehold right	1,272,243,568	-	-	1,272,243,568
Total Cost	1,451,934,087	-	-	1,451,934,087
Accumulated Amortization:			-	
Leasehold right	(39,018,309)	(10,774,804)	-	(49,793,113)
Plant on leasehold right	(111,140,037)	(44,383,960)	-	(155,523,997)
Total Accumulated Amortization	(150,158,346)	(55,158,764)	-	(205,317,110)
Net	1,301,775,741			1,246,616,977
Amortization in the Statements of Comprehensive Income for the year ended December 31,				
2011				55,158,764
2010				55,158,617

NOTES TO FINANCIAL STATEMENTS (Con't)

POWER LINE ENGINEERING PUBLIC COMPANY LIMITED AND ITS SUBSIDIARIES
AS OF DECEMBER 31, 2011 AND 2010

	Separate Financial Statements			
	Balance As of December 31, 2010	Purchase	Sale	Balance As of December 31, 2011
	Baht	Baht	Baht	Baht
Leasehold right	-	161,574,640	-	161,574,640
<u>Less</u> Accumulated Amortization	-	(3,206,162)	-	(3,206,162)
Net	-			158,368,478
Amortization in the Statements of Comprehensive Income for the year ended December 31,				
2011				3,206,162
2010				-

The separate financial statements, the Company has invested in the leasehold of Bamrung Muang Plaza Co., Ltd., (BMP), which is subsidiary company, BMP's building by purchasing leasehold rights from a former tenant. The Company has entered into the repurchase back of leasehold agreement at the value in excess of the originating value sold to a third person in the amount of Baht 88.16 million. The Group has recognized loss from repurchase back of leasehold right in the consolidated financial statements.

The consolidate financial statements, the Bumrung Muang Plaza Co., Ltd., which is subsidiary company has performed the leased contract and land development investment with the Thai Red Cross Congress since September 25, 2002, while there is the period schedule of 30 years commenced from March 1, 2007, to February 28, 2036. The Subsidiary company has to proceed with the construction of business center building and two floors wood building in accordance with the detail that determined in such contract. However, the whole property on the leased area immediately becomes the ownership of the Thai Red Cross Congress commenced from the date the construction is performed. In addition, the Subsidiary company has to repay annual leased fee which is complied with such above leased contract that performed with the Thai Red Cross Congress. The Subsidiary company constitutes the leased fee obligation commitment in accordance with such contract according to Note 46.5.

The Subsidiary company has the whole amount of leasehold right of land and plant on leasehold rights are mortgaged as collateral for credit facilities of loans from finance institutions Note 28.

NOTES TO FINANCIAL STATEMENTS (Con't)

POWER LINE ENGINEERING PUBLIC COMPANY LIMITED AND ITS SUBSIDIARIES
AS OF DECEMBER 31, 2011 AND 2010

26 Intangible Assets – Net

Consist of :

	Consolidate Financial Statements					
	Balance As of December 31, 2010	Purchased	Transfer from changes in the proportion of investment in jointly controlled entity	Sold	Decreases from disposal of subsidiary company	Balance As of December 31, 2011
	Baht	Baht	Baht	Baht	Baht	Baht
Application Program	23,749,428	1,668,813	392,050	-	(6,345,572)	19,464,719
<u>Less Accumulated Amortization</u>	(16,857,179)	(3,657,130)	(31,082)	-	5,070,871	(15,474,520)
Net	6,892,249					3,990,199
Amortization in the Statements of Comprehensive Income for the year ended December 31,						
2011						3,657,130
2010						4,651,119

	Separate Financial Statements			
	Balance As of December 31, 2010	Purchased	Sold	Balance As of December 31, 2011
	Baht	Baht	Baht	Baht
Application Program	16,241,866	1,413,950	-	17,655,816
<u>Less Accumulated Amortization</u>	(12,307,279)	(2,224,817)	-	(14,532,096)
Net	3,934,587			3,123,720
Amortization in the Statements of Comprehensive Income for the year ended December 31,				
2011				2,224,817
2010				2,848,767

27 Pledged Deposits and Bill of Exchange by Guarantee Obligation

As of December 31, 2011 and 2010, the whole amount of cash at bank and bill of exchange are pledged by guarantee obligation of credit facilities to financial institutions Note 28.

NOTES TO FINANCIAL STATEMENTS (Con't)

POWER LINE ENGINEERING PUBLIC COMPANY LIMITED AND ITS SUBSIDIARIES
AS OF DECEMBER 31, 2011 AND 2010

28 Credit Facilities and Obligations

As of December 31, 2011 and 2010, the Group has the credit facilities from several local finance institutions are used to finance certain specific projects (Project Finance). The banks require the Company to assign or transfer the proceeds from the projects into the Company's accounts with those banks which guaranteed as follows:

	Note	As of December 31, 2011	As of December 31, 2010
		(Million Baht)	(Million Baht)
The transfer of the rights to make collection on construction payments	14	8,889.65	7,940.11
Real Estate Development Cost	18	230.12	244.34
Investment Property	23	123.79	162.32
Property, Plant and Equipment	24	826.86	1,013.61
Leasehold Right	25	1,246.62	1,301.78
Bank Saving and Bill of Exchange	27	251.33	266.21
Company's directors and subsidiary's share certificate			

29 Loan Which Due to Repay

Consist of :

	Consolidate Financial Statements		Separate Financial Statements	
	As of	As of	As of	As of
	December 31, 2011	December 31, 2010	December 31, 2011	December 31, 2010
	Baht	Baht	Baht	Baht
Bank overdrafts at the Default liabilities	9,921,237	12,208,765		
Long-term loan from financial institution at the Default liabilities	370,155,770	370,155,770	-	-
Accrued interest expenses at the default liabilities	178,716,905	119,319,510	-	-
Total Default liabilities	558,793,912	501,684,045	-	-

On August 5, 2011, the financial institution creditor of Bamrung Maung Plaza Co., Ltd., which is subsidiary company, had transferred the right of claim in the whole amount of debt which due to pay, bank overdraft and collateral contract to another financial institution. Presently, such subsidiary company is in the process of negotiation concerning to the term of payment with new financial institution.

As of December 31, 2011 and 2010, Bamrung Maung Plaza Co., Ltd., which is subsidiary company has default the long-term loan from financial institution, therefore the financial institution has charged the interest at default rate 15% per annum and the subsidiary company presented default the long-term loan from and accrued interest expenses as loan which due to repay, the financial institution has right to claim the whole loan as Note 33 and Note 47.1.2.

NOTES TO FINANCIAL STATEMENTS (Con't)

POWER LINE ENGINEERING PUBLIC COMPANY LIMITED AND ITS SUBSIDIARIES
AS OF DECEMBER 31, 2011 AND 2010

30 Overdrafts and Short-term Loans from Financial Institutions

Consist of :

	Consolidate Financial Statements		Separate Financial Statements	
	As of	As of	As of	As of
	December 31, 2011	December 31, 2010	December 31, 2011	December 31, 2010
	Baht	Baht	Baht	Baht
Bank Overdrafts	32,756,495	812,171,262	27,490	6,224,364
Promissory Notes	732,811,843	451,942,204	657,174,800	407,075,161
Short-term Loans	-	2,582,614,571	-	-
Trust Receipt	163,078,700	-	163,078,700	-
Aval	39,311,131	-	-	-
Total	967,958,169	3,846,728,037	820,280,990	413,299,525

30.1 Bank Overdrafts

The consolidated and separate financial statements, as of December 31, 2011 and 2010, bank overdrafts at the annual interest rates of 15.00% and 6.40% - 15.00%, respectively.

30.2 Promissory Notes

The consolidated and separated financial statements, as of December 31, 2011 and 2010, promissory notes with 30 - 90 days equal both period, at the annual interest rates of 5.50% - 7.625% and 5.00% - 7.00% respectively.

30.3 Short-term Loans

The consolidated financial statements as of December 31 2010, short-term loans from financial institutions was in the form of promissory note with 1 year period, the annual interest rates of 8.50% - 13.50%.

30.4 Trust Receipt

The consolidated and separate financial statements, as of December 31 2011, loans from institution is local trust receipt with 90 days is carried by interest rates of 5.22% - 5.48% per annum. The ownership of merchandise purchased from the contract performance of trust receipt is still belonged to the commercial bank until there will be repayment of trust receipt to the commercial bank.

30.5 Aval

The consolidated financial statements as of December 31 2011, aval guaranteed by financial institution with 120 days, which is no interest fee.

Credits and guarantees, bank overdrafts and short-term loans form financial institutions, please see the notes to financial statements Note 28.

NOTES TO FINANCIAL STATEMENTS (Con't)

POWER LINE ENGINEERING PUBLIC COMPANY LIMITED AND ITS SUBSIDIARIES
AS OF DECEMBER 31, 2011 AND 2010

31 Provision for Contract Cancellation

The consolidated and separate financial statements, the whole amount is estimation of liability for the amount that the Company has to repay instead of Techner Co., Ltd., which is subsidiary company whose the contract is cancelled by engager and claimed for the refund from the letter of guarantee under the name of the Company which placed with that engager in order to guarantee against the operation according to the contract of that subsidiary company while such subsidiary company has prosecuted to the Court and filed the temporary protection according to the Note 46.6.

For the year ended December 31, 2011 and 2010, provision for contract cancellation has not movement.

32 Provision for Liabilities of Subsidiary

Consist of :

	Separate Financial Statements	
	As of December 31, 2011	As of December 31, 2010
	Baht	Baht
Techner Co., Ltd.-Subsidiary	68,342,741	68,342,741

33 Long-term Loans from Financial Institutions – Net

Consist of :

	Consolidate Financial Statements	
	As of December 31, 2011	As of December 31, 2010
	Baht	Baht
Long-term Loans from financial institutions	849,615,878	875,029,722
<u>Less</u> Current portion of long-term loans	(47,500,000)	(42,000,000)
Reclassified to loan which due to pay	(370,155,770)	(370,155,770)
Net	431,960,108	462,873,952

The changes of long-term loans for the year ended December 31, 2011 and 2010, as follows:

	Consolidate Financial Statements	
	for the year ended	
	December 31, 2011	December 31, 2010
	Baht	Baht
Beginning balance	875,029,722	889,186,287
<u>Add</u> Increased during the period	48,226,056	563,135,635
<u>Less</u> Repayment during the period	(73,639,900)	(577,292,200)
Ending balance	849,615,878	875,029,722

NOTES TO FINANCIAL STATEMENTS (Con't)

POWER LINE ENGINEERING PUBLIC COMPANY LIMITED AND ITS SUBSIDIARIES
AS OF DECEMBER 31, 2011 AND 2010

The consolidated financial statements, the subsidiary companies obtained long-term loans from several financial institutions. Under the loan agreement terms, the subsidiaries must comply with the condition of loan covenants such as maintaining the debt to equity ratio, dividends payment, the mortgage limitation or the right limitation on the group' assets and others, as follows :

Contract	Limit Line		Loan withdrawal		Condition																		
	As of December 31, 2011	As of December 31, 2010	As of December 31, 2011	As of December 31, 2010																			
	(Million Baht)	(Million Baht)	(Million Baht)	(Million Baht)																			
1	190.00	190.00	1.46	19.87	<ul style="list-style-type: none">It is the period of 36 months, terminated within 2013. It is the term of principle repayment by the rate of 70% of selling prices and it is fully repayable principle when the contract is matured.Interest is monthly repayable commenced from the withdrawal month interest rate MLR per annum.																		
2	485.00	485.00	478.00	485.00	<ul style="list-style-type: none">It schedules to monthly repay principle. It has schedule for period of 94 months while the first installment principle is repayable in March 2011, whereas there is detail of repayment as follows:<table><tr><th>Period</th><th>Period Repayment (Million Baht)</th></tr><tr><td>1 - 70</td><td>4.75</td></tr><tr><td>71 - 82</td><td>6.00</td></tr><tr><td>83 - 94</td><td>6.13</td></tr></table>Interest is monthly repayable while there is interest charging as follows:<table><tr><th>Period</th><th>Interest rates (Percentage per annum)</th></tr><tr><td>23/08/2011-22/02/2012</td><td>MLR-2.50</td></tr><tr><td>23/02/2012-22/11/2012</td><td>MLR-2.00</td></tr><tr><td>23/11/2012-22/11/2014</td><td>MLR-1.50</td></tr><tr><td>23/11/2014 upwards</td><td>MLR-0.05</td></tr></table>	Period	Period Repayment (Million Baht)	1 - 70	4.75	71 - 82	6.00	83 - 94	6.13	Period	Interest rates (Percentage per annum)	23/08/2011-22/02/2012	MLR-2.50	23/02/2012-22/11/2012	MLR-2.00	23/11/2012-22/11/2014	MLR-1.50	23/11/2014 upwards	MLR-0.05
Period	Period Repayment (Million Baht)																						
1 - 70	4.75																						
71 - 82	6.00																						
83 - 94	6.13																						
Period	Interest rates (Percentage per annum)																						
23/08/2011-22/02/2012	MLR-2.50																						
23/02/2012-22/11/2012	MLR-2.00																						
23/11/2012-22/11/2014	MLR-1.50																						
23/11/2014 upwards	MLR-0.05																						
3	490.00	490.00	370.16	370.16	<ul style="list-style-type: none">จ่ายชำระ เป็นงวด ๆ ละ 3 เดือน เริ่มต้นตั้งแต่เดือนมีนาคม 2550 โดยมีรายละเอียดการจ่ายดังนี้<table><tr><th>Period</th><th>Period Repayment (Million Baht)</th></tr><tr><td>1 – 4</td><td>12.50</td></tr><tr><td>5 – 8</td><td>18.75</td></tr><tr><td>9 – 12</td><td>25.00</td></tr><tr><td>13 – 16</td><td>31.25</td></tr><tr><td>17 – 19</td><td>37.50</td></tr><tr><td>20</td><td>The rest of outstanding loan</td></tr></table>Interest is monthly repayable commenced from the withdrawal month interest rate MLR+1 per annum.	Period	Period Repayment (Million Baht)	1 – 4	12.50	5 – 8	18.75	9 – 12	25.00	13 – 16	31.25	17 – 19	37.50	20	The rest of outstanding loan				
Period	Period Repayment (Million Baht)																						
1 – 4	12.50																						
5 – 8	18.75																						
9 – 12	25.00																						
13 – 16	31.25																						
17 – 19	37.50																						
20	The rest of outstanding loan																						
รวม	1,165.00	1,165.00	849.62	875.03																			

NOTES TO FINANCIAL STATEMENTS (Con't)

POWER LINE ENGINEERING PUBLIC COMPANY LIMITED AND ITS SUBSIDIARIES
AS OF DECEMBER 31, 2011 AND 2010

The consolidated financial statements as of December 31, 2011 and 2010, the subsidiary company has long-term loans from financial institutions, limit line amount of Baht 490.00 million to remain amount of Baht 370.16 million the same both period, which the subsidiary company doesn't paid the long-term loans that the condition of contract, the subsidiary company has shown loan which due to repay the whole amount.

On August 5, 2011, the financial institution creditor had transferred the right of claim in the whole amount of debt which due to pay, bank overdraft and collateral contract to another financial institution. Presently, such subsidiary company is in the process of negotiation concerning to the term of payment with new financial institution note 29.

34 Liabilities under Financial Lease Agreement – Net

Consist of :

	Consolidate Financial Statements		Separate Financial Statements	
	As of December 31, 2011	As of December 31, 2010	As of December 31, 2011	As of December 31, 2010
	Baht	Baht	Baht	Baht
Liabilities under financial lease agreement	2,663,429	7,156,840	104,619	2,282,626
<u>Less</u> Deferred interest	(101,843)	(428,083)	(4,132)	(93,577)
	2,561,586	6,728,757	100,487	2,189,049
<u>Less</u> Current portion	(2,289,467)	(4,407,070)	(100,487)	(2,088,562)
Net	272,119	2,321,687	-	100,487

Minimum to payment under long-term financial lease agreement as follows:

	Consolidate Financial Statements		Separate Financial Statements	
	As of December 31, 2011	As of December 31, 2010	As of December 31, 2011	As of December 31, 2010
	Baht	Baht	Baht	Baht
Not over 1 year	2,399,984	4,741,019	104,619	2,178,007
Over 1 year but not over 2 years	263,445	2,415,821	-	104,619
Total	2,663,429	7,156,840	104,619	2,282,626

NOTES TO FINANCIAL STATEMENTS (Con't)

POWER LINE ENGINEERING PUBLIC COMPANY LIMITED AND ITS SUBSIDIARIES
AS OF DECEMBER 31, 2011 AND 2010

35 Provision of Employee Benefit

The Group applied the accounting for post employment benefits to employees or retirement indemnity following the accounting standard No. 19 "Employee Benefit". The provision of employee benefit will be paid to employees upon retirement from the Company. The retirement indemnity is calculated annually by a qualified actuary using the projected unit credit method in order to determine the present value of the obligation and the current service cost. Based on the actuarial valuation report issued by an independent actuary dated March 21, 2011, the provision of employee benefit incurred in the past accumulated to December 31, 2010, as in consolidated and separate financial statements amount of Baht 40,544,621 and Baht 37,992,149 respectively. The recognition as an expense by a straight line within 5 years from the date of the accounting standards is used first from the date of January 1, 2011 as follows :

	Consolidate Financial Statements	Separate Financial Statements
	Baht	Baht
The additional of liabilities under employee benefit	40,544,621	37,992,149
<u>Less</u> past service costs, recognized in the current period	(8,108,924)	(7,598,430)
Past service costs not yet recognized	32,435,697	30,393,719

The provision of employee benefit for the year ended December 31, 2011 as follows:

	Consolidate Financial Statements	Separate Financial Statements
	Baht	Baht
Past service cost recognized for the year ended December 31, 2011	8,108,924	7,598,430
Current service cost	5,333,048	4,772,643
Interest expenses	1,595,725	1,498,255
Present value of the obligation as of December 31, 2011	15,037,697	13,869,328

The principal assumptions used for the purposes of the actuarial valuation were as follows:

Discount Rate	4.00% per annum
Rate of basic salary increase	3.00% – 5.00% per annum
Withdrawal Turnover Rate	Thai standard table
Mortality Rate	75.00% of mortality from table of mortality
Disability Rate	10.00% of mortality rate
Retirement Age	60 years old

NOTES TO FINANCIAL STATEMENTS (Con't)

POWER LINE ENGINEERING PUBLIC COMPANY LIMITED AND ITS SUBSIDIARIES
AS OF DECEMBER 31, 2011 AND 2010

36 Share Capital

	Par Value	For the year end December 31, 2011		For the year end December 31, 2010	
		Number of Share	Amount	Number of Share	Amount
	Baht	Shares	Baht	Shares	Baht
Authorized share capital					
- Beginning Ordinary Share	1.00	1,092,297,712	1,092,297,712	726,148,856	726,148,856
Add Increased share capital	1.00	-	-	546,148,856	546,148,856
Less Reduce share capital	1.00	-	-	(180,000,000)	(180,000,000)
- Ending Ordinary Share		1,092,297,712	1,092,297,712	1,092,297,712	1,092,297,712
Issued and paid – up share capital					
- Beginning Ordinary Share	1.00	812,626,551	812,626,551	546,148,856	546,148,856
Add Paid – up share capital	1.00	-	-	266,477,695	266,477,695
- Ending Ordinary Share		812,626,551	812,626,551	812,626,551	812,626,551

In accordance with the resolution of the extra-ordinary shareholders meeting No. 1/2010 held on January 7, 2010,

- It is resolved to approve to reduce registered capital of the Company from the former number of 726,148,856 shares in par value of Baht 1.00 per share in amount of Baht 726,148,856 to number of 546,148,856 shares in par value of Baht 1.00 in amount of Baht 546,148,856 by reducing unpaid registered capital in number of 180,000,000 shares in par value of Baht 1.00 in amount of Baht 180,000,000 remaining registered capital in number of 546,148,856 shares.
- It approves that registered capital is increased in number of 546,148,856 shares in par value of Baht 1.00 per share in amount of Baht 546,148,856 by issuing newly ordinary shares to the former shareholders in the offer price of Baht 1.00 per share. As a result, the newly registered capital changes to be 1,092,297,712 shares in par value of Baht 1.00 in amount of Baht 1,092,297,712. Registered with Ministry of Commerce on January 20, 2010.

On February 1-5, 2010, there are shareholders subscribing to purchase shares in total number of 266,477,695 shares in value of Baht 1.00 per share aggregating to amount of Baht 266,477,695, which the Company has fully received shares subscription fee.

37 Legal Reserve

Pursuant to Section 116 of the Public Limited Companies Act B.E. 2535, the Company is required to set aside to a statutory reserve at least 5 percent of its net income after deducting accumulated deficit brought forward (if any), until the reserve reaches 10 percent of the registered capital. The statutory reserve is not available for dividend distribution.

38 The Compensation of Accumulated Loss

In accordance with the annual general shareholders' meeting for year 2011, held on April 29, 2011, they are unanimously resolved that compensation of accumulated loss is approved as of year 2010, the part of Company in amount of Baht 402.40 million. The legal reserve in amount of Baht 60.80 million and premium on share capital in amount of Baht 314.60 million are taken to compensate against accumulated loss. The Company has to remain the premium on share capital in amount of Baht 1,753.95 million.

NOTES TO FINANCIAL STATEMENTS (Con't)

POWER LINE ENGINEERING PUBLIC COMPANY LIMITED AND ITS SUBSIDIARIES
AS OF DECEMBER 31, 2011 AND 2010

39 Management Benefit Expenses

Management benefit expenses represent the benefits paid to the Company's management and directors such as salaries, related benefit and directors' remuneration, including the benefit paid by other means. The Company's management is the persons who are defined under the Securities and Exchange Act.

40 Finance Costs

Consist of :

	Consolidate Financial Statements		Separate Financial Statements	
	for the year ended		for the year ended	
	December 31, 2011	December 31, 2010	December 31, 2011	December 31, 2010
	Baht	Baht	Baht	Baht
Bank Fee	4,790,499	17,525,228	4,199,413	5,771,882
Interest Expenses	133,198,627	112,744,662	53,948,173	26,213,018
Total	137,989,126	130,269,890	58,147,586	31,984,900

41 Basic Earnings Per Share

For the year ended December 31, 2010, the Company calculates basic earnings per share by dividing profit for the period by the number of weighted average ordinary shares as follows:

Date	Number of Shares '000 Shares	Period of Issued (Days)	Number of Average Ordinary Shares '000 Shares
July 1 – February 17, 2010	546,149	48 / 365	71,822
February 18 – December 31, 2010	812,627	317 / 365	705,761
Total			777,583

	Consolidate Financial Statements	Separate Financial Statements
	For the year ended	
	December 31, 2010	December 31, 2010
Profit for the period ('000 Baht)	231,346	332,976
Number of weighted average ordinary shares ('000 Share)	777,583	777,583
Basic earnings per share (Baht)	0.30	0.43

NOTES TO FINANCIAL STATEMENTS (Con't)

POWER LINE ENGINEERING PUBLIC COMPANY LIMITED AND ITS SUBSIDIARIES
AS OF DECEMBER 31, 2011 AND 2010

42 Expense by Nature

Consist of :

	Consolidate Financial Statements		Separate Financial Statements	
	for the year ended		for the year ended	
	December 31, 2011	December 31, 2010	December 31, 2011	December 31, 2010
	Baht	Baht	Baht	Baht
Changes in Inventories of Work in Progress and Real Estate Development Cost	(721,968,604)	(187,637,351)	(46,617,434)	(211,782,416)
Raw materials used	106,172,302	90,459,683	-	-
Equipment Expense and Supply Used	4,013,899,789	2,937,214,203	2,787,920,988	1,548,416,135
Wages of Contracting	3,053,508,461	2,265,263,470	1,420,453,569	934,841,467
Employee Benefit Expenses	932,393,120	910,792,725	534,210,121	482,862,226
Depreciation of Fixed Assets	137,300,752	210,159,771	41,135,314	50,434,495
Amortization Expenses	58,815,894	59,809,736	5,430,979	2,848,767
Bad Debts and Doubtful Debts (Reversal)	(151,793,888)	(204,714,269)	(182,429,739)	(157,971,182)
Other Expenses	1,796,844,830	1,534,822,367	448,653,992	276,731,752
Total	9,225,172,656	7,616,170,335	5,008,757,790	2,926,381,244

43 Provident Fund

The Group established a contributory registered provident fund in accordance with the Provident Fund Act. B.E. 2530 Under the provident fund, the Company contributes an amount equivalent to the employees' contribution, which is 2% of their basic salary. The Group appointed a fund manager to manage the fund in accordance with the Provident Fund Act B.E. 2530, which was amended by the Provident Fund Act (No.2) B.E. 2542, under supervision of the Office of the Securities and Exchange Commission.

For the year ended December 31, 2011 and 2010, the Group's contribution to the provident fund amount of Baht 1.57 million and Baht 2.70 million, respectively.

44 Presentation of Financial Data Segmentation

The Group is organized into business segments as follows;

- A : Installation of system
- B : Civil construction

Moreover, the Group operates in 2 main geographical areas as follows ;

- A. Domestic : This is the home country of the parent company which is also the main operating company. The business segments include in this geographical area are both installation of system and civil construction.
- B. Foreign : In this segment, the only predominant activity is installation of system.

NOTES TO FINANCIAL STATEMENTS (Con't)

POWER LINE ENGINEERING PUBLIC COMPANY LIMITED AND ITS SUBSIDIARIES
AS OF DECEMBER 31, 2011 AND 2010

	Consolidate Financial Statements							
	for the year ended December 31, 2011							
	Installation of System			Civil Construction	Total	Subsidiaries and Jointly Controlled Entities	Eliminated Inter - Company	Total
	Domestic	Foreign	Total					
	Baht	Baht	Baht					
Revenues from sale and services	2,207,476,318	-	2,207,476,318	2,722,836,446	4,930,312,764	4,003,464,503	(95,330,718)	8,838,446,549
Cost of sale and services	(1,910,830,148)	-	(1,910,830,148)	(2,964,663,469)	(4,875,493,617)	(3,970,619,038)	101,048,120	(8,745,064,535)
Gross profit (loss)	296,646,170	-	296,646,170	(241,827,023)	54,819,147	32,845,465	5,717,402	93,382,014
Selling and administrative expenses					(315,693,912)	(237,493,254)	(78,714,843)	(631,902,009)
Bad debts and doubtful debts reversal					182,429,739	11,851,991	(42,487,842)	151,793,888
Profit (loss) from operating					(78,445,026)	(192,795,798)	(115,485,283)	(386,726,107)
Other income					145,969,496	44,999,985	(80,642,923)	110,326,558
Interest income					42,263,848	26,727,164	(43,818,660)	25,172,352
Finance costs					(58,147,586)	(123,664,093)	43,822,553	(137,989,126)
Income tax					-	(12,495,445)	-	(12,495,445)
Profit (loss) for the period					51,640,732	(257,228,187)	(196,124,313)	(401,711,768)
(Profit) loss attributable to non-controlling interests					-	-	100,563,576	100,563,576
Profit (loss) attributable to shareholders of Company					51,640,732	(257,228,187)	(95,560,737)	(301,148,192)
Assets as of December 31, 2011								
Fixed assets - net					197,539,739	708,738,208	-	906,277,947
Other assets					5,711,224,267	3,089,639,570	(2,313,277,934)	6,487,585,903
Total assets					5,908,764,006	3,798,377,778	(2,313,277,934)	7,393,863,850

NOTES TO FINANCIAL STATEMENTS (Con't)
POWER LINE ENGINEERING PUBLIC COMPANY LIMITED AND ITS SUBSIDIARIES
AS OF DECEMBER 31, 2011 AND 2010

	Consolidate Financial Statements							
	for the year ended December 31, 2010							
	Installation of System			Civil Construction	Total	Subsidiaries and Jointly Controlled Entities	Eliminated Inter - Company	Total
	Domestic	Foreign	Total					
	Baht	Baht	Baht					
Revenues from sale and services	1,261,029,698	(380,835)	1,260,648,863	1,851,747,743	3,112,396,606	4,687,482,298	491,426	7,800,370,330
Cost of sale and services	(1,013,516,549)	(6,367,715)	(1,019,884,264)	(1,781,961,048)	(2,801,845,312)	(4,543,183,916)	47,612,939	(7,297,416,289)
Gross profit (loss)	247,513,149	(6,748,550)	240,764,599	69,786,695	310,551,294	144,298,382	48,104,365	502,954,041
Selling and administrative expenses					(282,507,114)	(245,641,379)	4,680,178	(523,468,315)
Bad debts and doubtful debts reversal					157,971,182	32,866,446	13,876,641	204,714,269
Profit (loss) from operating					186,015,362	(68,476,551)	66,661,184	184,199,995
Other income					146,069,781	26,484,054	(47,859,018)	124,694,817
Interest income					32,876,197	32,215,418	(34,988,470)	30,103,145
Finance costs					(31,984,900)	(133,273,292)	34,988,302	(130,269,890)
Income tax					-	(11,022,611)	-	(11,022,611)
Profit (loss) for the period					332,976,440	(154,072,982)	18,801,998	197,705,456
(Profit) loss attributable to non-controlling interests					-	-	33,640,860	33,640,860
Profit (loss) attributable to shareholders of Company					332,976,440	(154,072,982)	52,442,858	231,346,316
Assets as of December 31, 2010								
Fixed assets - net					222,933,241	1,134,850,681	-	1,357,783,922
Other assets					5,343,764,948	7,564,327,249	(2,088,428,010)	10,819,664,187
Total assets					5,566,698,189	8,699,177,930	(2,088,428,010)	12,177,448,109

NOTES TO FINANCIAL STATEMENTS (Con't)

POWER LINE ENGINEERING PUBLIC COMPANY LIMITED AND ITS SUBSIDIARIES
AS OF DECEMBER 31, 2011 AND 2010

45 Financial Instruments

45.1 Policy on Financial Risk Management

The Group's policy to reduce financial risk by using financial instruments. About contracts and forward contracts (Forward Contract) and a contract for a fixed rate, instead of using the market rate (Floating Interest Rate). However, the Company does not have policy to hold or issue financial instruments for speculating or for trading. However, the Company does not have policy to hold or issue financial instrument for speculating or for trading.

45.2 Risk on Interest Rates

The interest rate risk is the risk from the future movements in market interest rates which will be affected the results of the Group operations and their cash flows. The Group had assets and liabilities which it may have risk on interest rate as follows:

	Consolidate Financial Statements			
	Amount		Interest Rate	
	As of	As of	As of	As of
	December 31, 2011	December 31, 2010	December 31, 2011	December 31, 2010
	Baht	Baht	%	%
Saving Accounts	62,336,215	431,915,133	0.75	0.50-1.50
Fixed Deposits	162,671,368	202,651,576	2.10	0.75-2.00
Bill of Exchange 1 months – 1 year	190,000,000	50,000,000	3.15-3.70	1.22-1.90
Short-Term loans to Other Persons and Parties	137,757,727	137,757,727	6.75-15.00	6.75-15.00
Short-Term loans to Related Persons and Parties	42,698,960	35,048,960	5.85-6.25	6.00-10.00
Bank Over Drafts	32,756,495	812,171,262	15.00	6.40-15.00
Promissory Note	732,811,843	451,942,204	5.50-7.625	5.00-7.00
Short-Term Loans from Financial Institutions	-	2,582,614,571	-	8.50-13.50
Short-Term Loans from Other Persons	-	31,500,000	-	6.00
Short-Term Loans from Related Persons and Parties	37,330,000	13,600,000	5.85-7.00	5.85-6.25
Long-Term Loans from Financial Institutions	849,615,878	875,029,772	MLR, MLR+1	MLR, MLR+1
Trust Receipt	163,078,700	-	5.22-5.48	-

NOTES TO FINANCIAL STATEMENTS (Con't)

POWER LINE ENGINEERING PUBLIC COMPANY LIMITED AND ITS SUBSIDIARIES
AS OF DECEMBER 31, 2011 AND 2010

	Separate Financial Statements			
	Amount		Interest Rate	
	As of	As of	As of	As of
	December 31, 2011	December 31, 2010	December 31, 2011	December 31, 2010
	Baht	Baht	%	%
Saving Accounts	55,159,778	352,816,750	0.75	0.50-1.50
Fixed Deposits	136,769,312	9,331,303	2.10	0.75-2.00
Bill of Exchange	150,000,000	-	2.15-3.70	-
Short-Term loans to Related Persons and Parties	470,967,606	436,636,606	5.85-6.25	6.00-10.00
Bank Over Drafts	27,490	6,224,364	15.00	6.40-15.00
Promissory Note	657,174,800	407,075,161	5.50-7.625	5.00-7.00
Trust Receipt	163,078,700	-	5.22-5.48	-
Short-Term Loans from Related Persons and Parties	200,741,677	157,410,776	5.85-7.00	5.85-6.25

45.3 Foreign Currency Risk

Foreign currency risk almost relates to business transactions in foreign currency. The Group primarily utilizes forward exchange contracts to hedge exchange rate risk occasionally if its necessary.

	Consolidate Financial Statements		Separate Financial Statements	
	As of	As of	As of	As of
	December 31, 2011	December 31, 2010	December 31, 2011	December 31, 2010
Assets				
Value of Foreign Exchange Forward Contract (Million USD)	-	0.03	-	0.03
Fair Value of Foreign Exchange Contract (Million Baht)	-	1.00	-	1.00

Fair value of the forward contract - buy is computed by using rates determined by those counter party bank as of the date in statements of financial position.

NOTES TO FINANCIAL STATEMENTS (Con't)

POWER LINE ENGINEERING PUBLIC COMPANY LIMITED AND ITS SUBSIDIARIES
AS OF DECEMBER 31, 2011 AND 2010

As of December 31, 2011 and 2010, the Group have balance of financial asset in foreign currencies which are not hedged as follows:

Currencies	Consolidate Financial Statements		Separate Financial Statements	
	As of December 31, 2011	As of December 31, 2010	As of December 31, 2011	As of December 31, 2010
USD	-	0.09 million	-	0.09 million
QR	0.11 million	96.65 million	0.11 million	1.64 million

45.4 Risks on Credit Term

The Group were exposed to credit risk with customers. However, due to its confined credit policy and the fact that its major customers are large multinational companies with strong financial position and had encouraged in financial from large foreign company, the Group do not anticipate material losses from its debt collection. The Group estimated the allowance for doubtful debt. In addition, the Group estimates the allowance for doubtful accounts. Based on the evaluation of management's ability to pay the debt of the debtor. However, the Group sufficiently considered the allowance of doubtful debt.

45.5 Fair Value

Due to the fact that financial assets and liabilities are mainly short term type and long term type have an interest rate at nearby the rate in the market rate. The Group believes that book values of assets and liabilities do not significantly differ from their fair values.

46 Commitments and Contingent Liabilities

In addition to the liabilities shown in the financial statements, the Group had other contingent liabilities as follows:

46.1 The Group have contingent liabilities to banks a letter of guarantees issued by the banks in favor collateral are as follows:

Currencies	Consolidate Financial Statements		Separate Financial Statements	
	As of December 31, 2011	As of December 31, 2010	As of December 31, 2011	As of December 31, 2010
THB	4,645.00 million	4,666.76 million	3,039.19 million	2,979.85 million
QR	409.29 million	369.80 million	-	15.20 million

NOTES TO FINANCIAL STATEMENTS (Con't)

POWER LINE ENGINEERING PUBLIC COMPANY LIMITED AND ITS SUBSIDIARIES
AS OF DECEMBER 31, 2011 AND 2010

- 46.2 The Company is contingently liable to financial institution for being guarantor of project finance and loans from financial institutions in subsidiary domestic as follows:

	Currencies	Consolidate Financial Statements					
		As of December 31, 2011			As of December 31, 2010		
		Facility Total	Facility Utilized	Facility Remained	Facility Total	Facility Utilized	Facility Remained
		Million	Million	Million	Million	Million	Million
Bank Overdrafts	THB	10.00	10.00	-	10.00	10.00	-
Promissory Notes	THB	50.00	49.87	0.13	50.00	44.87	5.13
Long-Term Loans from Financial Institutions	THB	960.82	648.38	312.44	960.82	670.85	289.97
Letters of Guarantee	THB	419.40	136.73	282.67	381.93	118.53	263.40
Total		1,440.22	844.98	595.24	1,402.75	844.25	558.50

- 46.3 The Company is contingently liable to financial institution in foreign for being guarantor of project finance of related parties (2010 : subsidiary company) as follows:

Project	Contract Completion Date	Currencies	Consolidate Financial Statements					
			As of December 31, 2011			As of December 31, 2010		
			Facility Total	Facility Utilized	Facility Remained	Facility Total	Facility Utilized	Facility Remained
			Million	Million	Million	Million	Million	Million
- The MCQ Project	December 31, 2012	QR	589.04	156.25	432.79	589.04	170.77	418.27
- The Viva Bahriya Project	January 17, 2013	QR	239.08	98.91	140.17	239.08	95.23	143.85
- The Porto Arabia	August 8, 2013	QR	324.13	154.13	170.00	-	-	-
Total		QR	1,152.25	409.29	742.96	828.12	266.00	562.12
Equivalent to currency		THB	9,909.35	3,519.89	6,389.46	6,856.83	2,202.48	4,654.35

- 46.4 The Group have promissory notes paid for payable guaranteed by a financial institution as follows:

Currencies	Consolidate Financial Statements		Separate Financial Statements	
	As of December 31, 2011	As of December 31, 2010	As of December 31, 2011	As of December 31, 2010
THB	39.31 million	116.80 million	-	116.80 million

NOTES TO FINANCIAL STATEMENTS (Con't)

POWER LINE ENGINEERING PUBLIC COMPANY LIMITED AND ITS SUBSIDIARIES
AS OF DECEMBER 31, 2011 AND 2010

46.5 Obligation

- The Group has commitment on major subcontractor agreements amount of Baht 953.64 million.
- Commitments regarding to the agreements for construction in progress are as follows:

Currencies	Consolidate Financial Statements		Separate Financial Statements	
	As of December 31, 2011	As of December 31, 2010	As of December 31, 2011	As of December 31, 2010
THB	13,515.04 million	8,744.08 million	7,699.66 million	4,108.21 million
QR	-	363.72 million	-	-

- The subsidiary company has entered into the lease agreement for rental of building that has rental payment as follows :

	Consolidate Financial Statements	
	As of December 31, 2011	As of December 31, 2010
	QR	QR
Net over 1 year	-	1.87 million
Over 1 year but not over 5 years	-	0.08 million
Total	-	1.95 million

- The subsidiary company has agreed to make a contract of renting and developing the land with Thai Red Cross Society under the commitment to be responsible for annually payment which the first payment must be settled in the year 2007 and the last payment will be settled in the year 2036 the rental fee (paid within March 31 of every year) as follows :

	Consolidate Financial Statements	
	As of December 31, 2011	As of December 31, 2010
	Million Baht	Million Baht
Net over 1 year	1.80	1.80
Over 1 year but not over 5 years	7.80	7.50
Over 5 years or more	53.40	55.50
Total	63.00	64.80

NOTES TO FINANCIAL STATEMENTS (Con't)

POWER LINE ENGINEERING PUBLIC COMPANY LIMITED AND ITS SUBSIDIARIES
AS OF DECEMBER 31, 2011 AND 2010

- The subsidiary company has commitment for rental with Thai Red Cross Society in amount of Baht 153.00 million are as follows:

	Consolidate Financial Statements	
	As of December 31, 2011	As of December 31, 2010
	Million Baht	Million Baht
Net over 1 year	-	-
Over 1 year but not over 5 years	30.60	30.60
Over 5 years or more	91.80	91.80
Total	122.40	122.40

- 46.6 The Company has contingent liability from Techner Co., Ltd., which is a subsidiary company is cancelled of the construction contract 2 projects as follows:

- Project 1 Ua-ar-thorn houses project at Pra Nakorn Sriyuthaya Province (Bangpa-in) and the engager claims for damage by claiming for advance engagement fee which has been recorded by amount of Baht 203.79 million and guarantee of work performance according to the contract in amount of Baht 75.55 million is confiscated.

On July 15, 2008, the subsidiary company files the prosecution to the Central Governance Court so that the Court adjudicates to forbid engager to claim for advance payable and confiscate the guarantee of work performance according to the contract and claim for fine fee according to the contract from the subsidiary company. In addition, the Court adjudicates that the engager proceeds with the resolution of the cabinet in accordance with the announcement of the cabinet dated on September 17, 2008, which is resolved to consent with assistance criterion of the construction entrepreneur in accordance with the Ministry of Finance proposal. It is noted that the contract life is extended for another 180 days according to construction contract which signature has been signed and still obliged while it is regarded as engagement contract which has been operating.

On July 16, 2008, the subsidiary company files the prosecution to the Central Administrative Court so that the Court adjudicates to grant the temporary immunity and forbid the engager claim for advance repayable, confiscate the guarantee of compliance with the contract and claim for fine fee according to the contract from the subsidiary company in case that the subsidiary company prosecuted to the Administrative Court according to the previous paragraph. Later, the Central Administrative Court adjudicates to discharge the petition of temporary protection and prosecuted to the Central Administrative Court with the case reason that is not in the scope of consideration power of the Central Administrative Court.

On July 21, 2008, the subsidiary company filed the appeal to object the order of prosecution discharge of the Central Administrative Court to the Supreme Administrative Court and filed petition to urgent investigation for the temporary protection cause that the engager cannot claim for advance payable nor confiscate guarantee of compliance with the contract, nor claim for fine fee according to the contract from subsidiary company. The Supreme Administrative Court considers the cause of fairness which the case scope can fall under the power of consideration. Therefore, the Supreme Administrative Court accepts the prosecution and petition of urgent investigation of the subsidiary company.

On August 27, 2008, the subsidiary company had withdrawn the appeal for the sentence of the Central Administrative Court because the subsidiary company had filed to civil court and to evade the double jeopardy, and on September 5, 2008, the Supreme Administrative Court had adjudicated to withdrawn that appeal.

NOTES TO FINANCIAL STATEMENTS (Con't)

POWER LINE ENGINEERING PUBLIC COMPANY LIMITED AND ITS SUBSIDIARIES
AS OF DECEMBER 31, 2011 AND 2010

Meanwhile, on July 25, 2008, after the subsidiary company was informed by the Central Administrative Court in respect of the cause of out of scope, the subsidiary company had sued and filed the request for temporary immunity to the Civil Court in such lawsuit again. Moreover, the subsidiary company had sued the owner in criminal case to the Criminal Court on August 15, 2008. Later, on August 19, 2008, the Civil Court had adjudicated to forbid the owner to confiscate the advance engagement fee and guarantee of work performance.

Later on October 27, 2008, the subsidiary company filed the consideration process report to the Civil Court that the subsidiary company and counter party wish to compromise with the engager. For the time being, the case is under the conciliated appointment on November 28, 2008, then the Civil Court conciliated negotiation appointment several, but don't agree. The Civil Court Appointed investigated witness on July 20–24, 2010. However, the legal department of the subsidiary company believes that the subsidiary company constitutes the sufficiently firm information that will be able to examine witness and judge that the case result probably beneficial to the subsidiary company. As a result, the subsidiary company has not yet recorded the damage fee from the cancellation of the contract. Presently, it is under hearing.

Project 2 Ua-ar-thorn houses at Anng Thong Province (Wises Chaicharn) and the engager claims for damage fee by claiming for advance engagement fee which has been recorded by amount of Baht 79.03 million and confiscate the guarantee of compliance with the contract by amount of Baht 29.49 million. However, in accordance with the resolution of the cabinet on September 17, 2008, the cabinet's meeting is resolved to consent with assistance criterion of construction entrepreneur according to the Ministry of Finance proposal by extending the contract life for another 180 days for the construction contract which signature has been signed and still obliged while it is regarded as engagement contract which still has been operating. Furthermore, the subsidiary company files the petition to receive assistance from engager. Moreover, the engagement contract between the subsidiary company and engager still has not expired. However, the subsidiary company still has not received officially correspondent from the engager.

However, the subsidiary company's management believes that the prosecution to the Civil Court and the Criminal Court will let the owner extend the contract period, and let the subsidiary company does not compensate the damage. So, the subsidiary company has not yet recorded the provision for the loss from the denounced project.

Later on January 26, 2011, the engager has filed prosecution to the Governance Court claiming for damage fee from the subsidiary company in amount of Baht 193.47 million according to black case no. 315/2011 which the Governance Court has ordered that the subsidiary company and two finance institutes prepare testimony to put forward the plea of accusation plus evidence witnesses filing to the Central Governance Court within 30 days commenced from the date the order is received on February 3, 2011. The subsidiary company has already filed a lawsuit and counterclaim as of August 8, 2011. Presently, the Court has the order is received on counterclaim as of September 2, 2011. Presently, it is under hearing.

However, the Company is the owner of compliance collateral of above subsidiary company. The Company has recognized estimation of liability from the contract's cancellation in accordance with Note 31.

NOTES TO FINANCIAL STATEMENTS (Con't)

POWER LINE ENGINEERING PUBLIC COMPANY LIMITED AND ITS SUBSIDIARIES
AS OF DECEMBER 31, 2011 AND 2010

47. Lawsuit

47.1 Bamrung Maung Plaza Co., Ltd., which is a subsidiary company was prosecuted for damage claimed that the subsidiary company default on the leased contract and the loan contract as follows:

47.1.1 The cases that are under hearing of the Appeal Court have detail as follows:

- The cases non-compliance with leasing right subscription contract, red cases number at 3022/2552, 456/2553, 542/2553, 837/2553, 838/2553, 730/2553 and 1538/2553

Persons in number of 6 persons are plaintiff filing prosecution against subsidiary company in debt cause departure from compliance with leasing right subscription contract. The plaintiff claims damage fee of Baht 534.15 million. The First Instance Courts have the sentences for 2 cases which order the subsidiary company to register the leasehold rights and the plaintiff to pay the remaining fee for leasehold rights in amount of Baht 77.51 million, and for 4 cases which order the subsidiary company to return the right reservation fee in amount of Baht 9.98 million together with interest 7.5% per annum. Presently, the cases are under the trail process of the Appeal Court which is unable to know the matter's end of the cases. Therefore, the subsidiary company has not recorded the damages which may occur from those cases in the accounts.

47.1.2 The cases that are under hearing of the Primary Court have detail as follows:

- Cases departure from compliance with leasing right subscription contract in black cases number at 854/2554, 884/2553 and 1719/2554

Persons in number of 3 persons are plaintiff filing prosecution against the subsidiary company in debt cause departure from compliance with leasing right subscription contract. The plaintiff claims damage fee of Baht 23.80 million which presently, the Court appoints compromise and appoints plaintiff and defendant witnesses investigation.

- Case of default on the loan contract, overdrafts contract and guarantee contract, black case no. 1486/2553.

A financial institution had filed as a plaintiff to prosecute against the Company and its subsidiary company for the debt from default the loan contract, overdrafts contract and guarantee contract, the plaintiff claims in amount of Baht 495.33 million. On January 26, 2012, the court of first instance has ordered to allow the office of another financial institution to subrogate as the plaintiff instead of the former financial institution, and appointed to examine the witnesses of subrogated financial institution creditor on May 15, 2012 and the witnesses of defendant on May 1, 2, and 16, 2011.

47.2 As of December 31, 2011 and 2010, The Company has been sued by several companies which there is prosecuted capital in amount of Baht 1,012.07 million and Baht 1,595.79 million respectively. The Company departure from construction contracts and was claim. The ultimate outcome can not be determined at present. The Company's management is confident that the good of reason will be argument and the case will be favorable to the Company, therefore, the Company has not made any provision for possible losses in the financial statements.

48. Capital Management

The primary objectives of the Group capital management are to maintain their abilities to continue as a going concern and to maintain an appropriate capital structure and to maintain the ratio of debt to equity not excess as required by loan contract.

As of December 31, 2011 and 2010, debt to equity ratio in the consolidated financial statements are 3.08 : 1 and 4.22 : 1 respectively and the separate financial statements are 1.26 : 1 and 1.17 : 1 respectively.

49. Approval of the Financial Statements.

These financial statements have been approved to issue by the company's authorized director on February 29, 2012.



บริษัท เพาเวอร์ไลน์ เอ็นจิเนียริ่ง จำกัด (มหาชน)
Power Line Engineering Public Company Limited

เลขที่ 2 ซอยสุขุมวิท 81 (ศิริพงษ์) ถนนสุขุมวิท แขวงบางจาก เขตพระโขนง กรุงเทพฯ 10260
โทรศัพท์ : 66-2332-0345 (15 คู่สาย) โทรสาร : 66-2311-0851
2 Soi Sukhumvit 81 (Siripot), Sukhumvit Road, Bangjak, Phrakhanong, Bangkok 10260, Thailand
Tel : 66-2332-0345 (15 Lines) Fax. : 66-2311-0851
www.ple.co.th

Performance and products meeting total customers' satisfaction
Operating toward vision objectives
Work as a team
Employee's satisfaction
Responsible to society
Leading construction company
Increase values to stakeholders
New technology / knowledge applied
Environmental care