



POWER LINE ENGINEERING PUBLIC COMPANY LIMITED  
บริษัท เพาเวอร์ไลน์ เอ็นจิเนียริง จำกัด (มหาชน)

# ANNUAL REPORT 2013

## รายงานประจำปี 2556



CONSTRUCTION  
COMPANY WITH  
MEP EXPERTISE



## สารบัญ

## Contents

รายงานคณะกรรมการบริษัท	04	Report of the Board of Directors	05
รายงานจากคณะกรรมการตรวจสอบ	06	Report of the Audit Committee	07
คณะกรรมการบริษัท	08	Board of Directors	08
คณะกรรมการบริหาร	10	Executive Committee	10
คณะกรรมการตรวจสอบ	10	Audit Committee	10
ข้อมูลทางการเงินโดยสรุป	11	Financial Highlight	130
ข้อมูลทั่วไป	12	General Information	131
นโยบายและภาพรวมการประกอบธุรกิจ	13	Policy and Overall Business Operations	132
ลักษณะการประกอบธุรกิจ	18	Nature of Business	137
ปัจจัยความเสี่ยง	23	Risk Factors	142
ผู้ถือหุ้นและนโยบายการจ่ายเงินปันผล	28	Shareholders Structure and Dividend Policy	147
โครงสร้างการจัดการ	30	Management Structure	149
การกำกับดูแลกิจการ	38	Corporate Governance	157
ความรับผิดชอบต่อสังคม	42	Corporate Social Responsibilities	161
การควบคุมภายในและการบริหารจัดการความเสี่ยง	46	Internal Control and Risk Management	165
รายการระหว่างกัน	49	Transactions with persons and related companies	168
ค่าตอบแทนของผู้สอบบัญชี	50	Auditor Fee	169
การวิเคราะห์และคำอธิบายของฝ่ายจัดการ	51	Management Discussion and Analysis	170
รายงานความรับผิดชอบต่อสังคมของคณะกรรมการบริษัท ต่อรายงานทางการเงิน	60	The Board of Directors' Obligation for Financial Statements	179
รายงานของผู้สอบบัญชีรับอนุญาต	61	Independent Auditor's Report	180
งบการเงิน	62	Financial Statements	181



## วิสัยทัศน์

เป็นหนึ่งในบริษัทวิศวกรรมและก่อสร้างที่ดีที่สุด

## พันธกิจ

- สร้างความมั่นคงและมูลค่าให้แก่ผู้มีส่วนเกี่ยวข้องทุกฝ่ายอย่างยั่งยืน
- เพิ่มศักยภาพของบุคลากรและองค์กรเพื่อผลิตงานที่สร้างความพอใจสูงสุดให้แก่ลูกค้าและเป็นที่ยอมรับของสังคม

## Vision

To be one of the best engineering and general construction companies

## Mission

Strengthen sustainable value for all stakeholders

Enhance the effectiveness and efficiency of staffs and organization for performing works, which meet total customers' satisfaction as well as the public' recognition.



# SERVICES

## General Civil Construction

Infrastructure • Building construction • Road Work • Factory Plant  
• Water Treatment Plant • Power Plant • Irrigation System

## Plumbing, Sanitary and Fire Protection Systems

Plumbing System • Fire Alarm System  
• Fire Pumps and Controller  
• Fire Extinguishing Equipment  
• FM200 System • Water Treatment Plant System  
• Waste Water and Sewage Treatment Plant  
• Gas System • Swimming Pool System

## Electrical and Communication System

Power Substation • Power Distribution • Electrical  
Power Supply • Lighting System  
Telephone System • Public Address System- Master  
Antenna • Security System  
Lightning Protection System • Building Automation  
System • Energy Management System  
Solar Power System





## **Air Conditioning and Ventilation Systems**

**Air Conditioning System • Ventilation System  
• Refrigeration • Clean Room Automatic Temperature  
and Humidity Control System • Pressurized System  
Variable Air Volume (VAV) System • District Cooling  
System**

## **Telecommunication System**

**Telephone Network System • Data Communication  
System  
TDMA/CDMA Telephone System • SDH/Fiber Optic  
Communication Network System • Self – Support,  
Guyed Mast Tower Antenna**



## รายงานคณะกรรมการบริษัท

ในปี 2556 ผลการดำเนินงานโดยรวมปรับตัวดีขึ้น โดยบริษัทและบริษัทย่อย มีรายได้รวมกันเพิ่มขึ้น จากปี 2555 24.14% เป็นรายได้รวมทั้งสิ้น 8.69 พันล้านบาท และมีกำไรเบ็ดเสร็จรวมสำหรับงวดจำนวน 6.84 ล้านบาท หรือคิดเป็น 0.02 บาท ต่อ หุ้น ซึ่งการเพิ่มขึ้นของรายได้รวมดังกล่าว เป็นผลมาจากการเพิ่มขึ้นของรายได้ของธุรกิจรับเหมาก่อสร้าง ซึ่งเป็นธุรกิจหลักของบริษัท ในส่วนของกำไรรวมของบริษัท และบริษัทย่อย ยังไม่เป็นไปตามเป้าหมายที่ตั้งไว้ เป็นผลกระทบจากผลขาดทุนของบริษัท บำรุงเมืองพลาซ่า จำกัด ซึ่งอยู่ระหว่างการแก้ไขปรับปรุงเพื่อเพิ่มรายได้จากการให้เช่าพื้นที่ ในปี 2556 ธุรกิจ

รับเหมาก่อสร้างของบริษัทมีรายได้เพิ่มขึ้น 19.38% เมื่อเปรียบเทียบกับปี 2555 เป็น 7.73 พันล้านบาท และมีกำไรขั้นต้น 262.58 ล้านบาท หรือคิดเป็น 3.5% ของรายได้ ซึ่งในส่วนของกำไรขั้นต้น ยังต่ำกว่าเป้าหมายที่วางไว้ ซึ่งเป็นผลกระทบจากต้นทุนทางด้านแรงงาน และวัสดุก่อสร้างของโครงการบางโครงการที่ปรับตัวสูงขึ้น แต่จากการปรับปรุงกระบวนการทำงานของบริษัทในด้านต่างๆ รวมถึงการควบคุมต้นทุนในส่วนของ การบริหารจัดการ และการติดตามเร่งรัดเก็บเงินจากลูกหนี้ค้างชำระนาน ทำให้บริษัทมีกำไรเบ็ดเสร็จรวมสำหรับงวด จำนวน 205.85 ล้านบาท สูงขึ้น 52.97% เมื่อเปรียบเทียบกับปี 2555 และคิดเป็นกำไรต่อหุ้นจำนวน 0.21 บาท / หุ้น ในภาพรวมแล้วการดำเนินธุรกิจรับเหมาก่อสร้างของบริษัทในปี 2556 นับได้ว่าอยู่ในเกณฑ์ที่ดี สอดคล้องกับกลยุทธ์และเป้าหมายของบริษัท บริษัทได้ริเริ่มงานใหม่จำนวน 22 โครงการ มูลค่างานรวม 10.33 พันล้านบาท ซึ่งเป็นงานจากภาครัฐและเอกชน และทำให้ ณ ต้นปี 2557 บริษัทมีงานอยู่ในมือแล้ว (Backlog) จำนวน 11.1 พันล้านบาท ยังไม่รวมถึงงานที่บริษัทเข้าร่วมประมูลอีกกว่า 10 โครงการ มูลค่ารวมประมาณ 8.0 พันล้านบาท ซึ่งน่าจะประกาศผลในไตรมาสที่ 1 ของปี 2557

บริษัทยังคงปรับปรุงกระบวนการทำงานของบริษัทในด้านต่างๆอย่างต่อเนื่อง รวมถึงการกำหนดเป้าหมายให้ทุกหน่วยงานต่างๆของบริษัทอย่างชัดเจน โดยเฉพาะคุณภาพของผลงาน และความคุ้มค่าของการลงทุน ในส่วนของธุรกิจรับเหมาก่อสร้าง ได้รับงานก่อสร้างของภาครัฐเพิ่มขึ้น และในส่วนของภาคเอกชน ได้รับงานที่มีความหลากหลายเพิ่มขึ้น ซึ่งทำให้ฐานลูกค้าของบริษัทขยายตัวเพิ่มขึ้น และเพื่อรองรับกับการเติบโตเพิ่มขึ้นของบริษัท ในปี 2556 บริษัทได้ดำเนินการขยายฐานทุนของบริษัท โดยการออกหุ้นกู้แปลงสภาพให้แก่ผู้ลงทุนในต่างประเทศ โดยเฉพาะเจาะจง (Private Placement) และได้แปลงสภาพเป็นหุ้นสามัญ ครบถ้วนแล้วจำนวน 260,000,000 หุ้น ซึ่งรวมกับทุนจดทะเบียนที่ชำระไว้แล้วเดิม 812,626,551 หุ้น ในราคาหุ้นละ 1 บาท ทำให้บริษัทมีทุนจดทะเบียนที่ชำระแล้วทั้งสิ้น 1,072,626,551 บาท ซึ่งการเพิ่มทุนในส่วนนี้ จะทำให้บริษัทสามารถเข้าร่วมประมูลงานของภาครัฐได้ดีขึ้น นอกจากนั้นบริษัทได้เสนอขายใบสำคัญแสดงสิทธิ ที่จะซื้อหุ้นสามัญของบริษัทให้แก่ ผู้ถือหุ้นเดิม (PLE-W2) จำนวน 536,313,275 หน่วย ใช้สิทธิแปลงสภาพเป็นหุ้นสามัญ เมื่อครบ 2 ปี ในอัตรา 1 หน่วยใบสำคัญแสดงสิทธิ ต่อ 1 หุ้นสามัญ ซึ่งจะทำให้ฐานทุนของบริษัทสอดคล้องกับธุรกิจของบริษัทที่ขยายตัวเพิ่มขึ้น และเพื่อสอดคล้องกับ แผนการพัฒนาบุคลากรของบริษัท และสร้างแรงจูงใจให้เกิดความผูกพันกับองค์กร บริษัทได้ออกใบสำคัญแสดงสิทธิที่จะซื้อหุ้นสามัญของบริษัท (ESOP 1) ให้กับ กรรมการ , ผู้บริหารและพนักงานทุกคน จำนวนรวม 53,000,000 หน่วย และสามารถแปลงเป็นหุ้นสามัญภายใน 3 ปี ในอัตรา 1 หน่วย ต่อ 1 หุ้น ในราคาหุ้นละ 1 บาท การดำเนินการข้างต้น จะเป็นส่วนสนับสนุนให้กิจการของบริษัท สามารถเจริญเติบโตได้อย่างมั่นคงและต่อเนื่องต่อไป และในขณะเดียวกันจะสามารถเพิ่มมูลค่าและความพอใจสูงสุดให้กับลูกค้า และผู้ที่มีส่วนเกี่ยวข้องทุกฝ่าย ซึ่งเป็นไปตามนโยบายของบริษัทที่กำหนดไว้

บริษัทยังคงยึดมั่นที่จะเป็นหนึ่งในบริษัทที่วิเศษ และก่อสร้างที่ดีที่สุด และสร้างผลงานที่ดีที่สุดให้กับลูกค้า และเพิ่มมูลค่าให้กับผู้ที่มีส่วนเกี่ยวข้องทุกฝ่าย นอกจากนี้ คณะกรรมการ , ผู้บริหาร และพนักงาน ได้ร่วมมือกันเพื่อนำบริษัทไปสู่เป้าหมายด้วยการทำงานอย่างมีประสิทธิภาพและประสิทธิผล โดยยึดมั่นในหลักธรรมาภิบาล และรับผิดชอบต่อสังคมและสิ่งแวดล้อม นอกจากนี้ความร่วมมือที่ดีของ ลูกค้า , คู่ค้า , หน่วยงาน ภาครัฐและเอกชนที่เกี่ยวข้อง รวมถึง ผู้ถือหุ้นของบริษัท เป็นส่วนสำคัญที่สนับสนุนให้กิจการของบริษัท มีความมั่นคงและเจริญก้าวหน้าต่อไป คณะกรรมการบริษัทจึงขอขอบพระคุณทุกท่าน มา ณ โอกาสนี้

ขอแสดงความนับถือ




นายเสวก ศรีสุชาติ  
ประธานกรรมการบริษัท

# Report of the Board of Directors

In 2013, the overall operating performance was improved effectively. The Company and its subsidiaries' total revenues increased by 24.14% from 2012 to Baht 8.69 billion and total comprehensive income for the year was Baht 6.84 million or equivalent to the earning per share of Baht 0.02. The increase in the total revenues were resulted from the increasing revenue from the construction business, which is the core business of the Company. The total comprehensive income of the Company and its subsidiaries did not reach the goal, resulting mainly from the loss of the subsidiary namely Bamrung Muang Plaza Co., Ltd. which has been under the development for boosting up the revenue from space rental. In 2013, the revenue from the Company's construction business increased by 19.38% from 2012 to Baht 7.73 billion and the gross margin was at Baht 262.58 million, representing 3.5% of the revenue. The gross margin is below the target as a result of the increased labor cost and the increased cost of the construction materials for some projects. However, according to the Company's improvement on its working processes in various aspects including cost controlling for the operation and debt collection, the Company's total comprehensive income for the year was at Baht 205.85 million, increasing by 52.97 % from 2012, accounting for the earning per share of Baht 0.21. The outlook of the construction business of the Company in 2013 was considerably in a good position in accordance with its strategies and goals. The Company has been awarded 22 new projects totally valued Baht 10.33 billion from the government and private sectors, making the Company to have the backlog of Baht 11 billion during the early of 2014 excluding more than 10 projects valued at approximately Baht 8.0 billion under the bidding process, of which the results of the bids should come out in the first quarter of 2014.

The Company continued to improve its working processes in various aspects including establishment of clear targets for each business units, in particular on the quality of works and the worthiness of investment. As for the construction business, the Company has been awarded additional construction works from the government sector and more various types of projects from the private sector, leading to the expansion of the Company's customer base to support the Company's growth. In 2013, the Company expanded its equity base by issuing convertible debentures to foreign investors on a private placement basis. All units of the debentures had been converted to 260,000,000 ordinary shares. When combining with the existing registered and paid-up capital in the number of 812,626,551 shares at the par value of Baht 1 per share, the Company's total paid-up capital is Baht 1,072,626,551. This capital increase will enhance the Company's ability to participate in government bids. Moreover, the Company offered for sale the warrants to purchase the Company's ordinary shares to its existing shareholders (PLE-W2) in the number of 536,313,275 units, which are convertible after 2 years, at the exercise ratio of 1 unit of warrants to 1 ordinary share. This offering will help to lead the Company's equity base to be in line with its business expansion. In order to be in line with the Company's personnel development plan and to build staffs' motivation for their engagement with the organization, the Company has issued the warrants to purchase ordinary shares of the Company (ESOP 1) to all directors, executives and staffs, in the number of 53,000,000 units. The warrants can be converted to ordinary shares within 3 years at the exercise ratio of 1 unit of warrants to 1 share, at Baht 1 per share. The above mentioned circumstance will support the Company's sustainable and continuous growth as well as creating added value to the customers and all stakeholders in accordance with the Company's policy.

The Company continues to be one of the best engineering and construction companies that creates the best products to the customers and provides value-added to all stakeholders. Furthermore the Board of Directors, executives, and staff have jointly cooperated to lead the Company to its goal with efficiency and effectiveness by holding on to the corporate governance, social and environmental responsibility. In addition, the good cooperation from customers, trading partners, and relevant government and private agencies, as well as the Company's shareholders has been the important parts of the Company's sustainable growth. The Board of Directors therefore would like to take this opportunity to express its sincere appreciation to the aforementioned parties.



**Mr. Swake Srisuchart**

Chairman of the Board



# รายงานของคณะกรรมการตรวจสอบ

คณะกรรมการตรวจสอบประกอบด้วยกรรมการอิสระ 3 ท่านซึ่งได้รับการแต่งตั้งจากคณะกรรมการของบริษัทดังนี้

1. นายสิงห์ชัย อรุณวุฒิพงศ์ ประธานกรรมการตรวจสอบ
2. นายสมประสงค์ บุญยะชัย กรรมการตรวจสอบ
3. พลโทสินชัย นุตสถิตย์ กรรมการตรวจสอบ

โดยมีผู้จัดการแผนกตรวจสอบภายในของบริษัทฯ ทำหน้าที่เลขานุการคณะกรรมการตรวจสอบ

ในปี 2556 คณะกรรมการตรวจสอบได้ปฏิบัติหน้าที่ตามที่คณะกรรมการบริษัทได้มอบหมาย และตามกฎหมายของคณะกรรมการตรวจสอบ ซึ่งสอดคล้องกับข้อกำหนดของตลาดหลักทรัพย์แห่งประเทศไทย สรุปสาระสำคัญของงานที่ได้ปฏิบัติ ดังนี้

## รายงานทางการเงิน

คณะกรรมการตรวจสอบได้สอบทานงบการเงินรายไตรมาส และงบการเงินประจำปีของบริษัทฯ รวมทั้งงบการเงินรวมของบริษัท และบริษัทย่อย ได้ประชุมร่วมกับผู้สอบบัญชีรับอนุญาต ฝ่ายจัดการ และผู้ตรวจสอบภายใน โดยพิจารณาในประเด็นสำคัญพร้อมให้คำแนะนำรวมข้อคิดเห็นที่เป็นประโยชน์เพื่อให้มั่นใจว่ากระบวนการจัดทำ งบการเงินของบริษัทฯเป็นไปตามมาตรฐานการรายงานทางการเงิน มีความถูกต้องเชื่อถือได้ ทั้งมีการเปิดเผยข้อมูลที่สำคัญอย่างเพียงพอและทันเวลาต่อผู้ใช้งบการเงินสอดคล้องกับกฎหมายและประกาศที่เกี่ยวข้องตามกฎหมายของตลาดหลักทรัพย์แห่งประเทศไทย และสำนักงานคณะกรรมการกำกับหลักทรัพย์และตลาดหลักทรัพย์

## รายการเกี่ยวโยงหรือรายการที่อาจมีความขัดแย้งทางผลประโยชน์

คณะกรรมการตรวจสอบได้พิจารณาให้ความเห็นเกี่ยวกับรายการเกี่ยวโยงกัน หรือรายการที่อาจมีความขัดแย้งทางผลประโยชน์ของบริษัทและบริษัทย่อย เพื่อพิจารณาว่าการทำรายการมีความสมเหตุสมผลตามเงื่อนไขที่ตลาดหลักทรัพย์ฯกำหนดไว้โดยคำนึงถึงประโยชน์ของผู้มีส่วนได้เสีย ตลอดจนรายงานให้คณะกรรมการของบริษัทตระหนักและปฏิบัติตามกฎหมายที่ข้อบังคับของตลาดหลักทรัพย์แห่งประเทศไทย และสำนักงานคณะกรรมการกำกับหลักทรัพย์และตลาดหลักทรัพย์

## สอบทานการควบคุมภายใน

คณะกรรมการตรวจสอบได้สอบทานความเพียงพอของระบบการควบคุมภายในของบริษัทฯ โดยพิจารณาจากรายงานของแผนกตรวจสอบภายในและผู้สอบบัญชี เพื่อประเมินความเพียงพอเหมาะสมและความมีประสิทธิภาพของระบบการควบคุมภายในการดำเนินงานของฝ่ายบริหารที่สอดคล้องกับนโยบายและอำนาจอนุมัติที่กำหนดไว้

และได้ประเมินความเพียงพอของระบบการควบคุมภายในประจำปี 2556 ซึ่งประกอบไปด้วยการประเมิน 1. องค์การและสภาพแวดล้อม 2. การบริหารความเสี่ยง 3. การควบคุมการปฏิบัติงานของฝ่ายบริหาร 4. ระบบสารสนเทศและการสื่อสารข้อมูล 5. ระบบการติดตาม คณะกรรมการตรวจสอบมีความเห็นว่า บริษัทมีกระบวนการจัดทำและเปิดเผยข้อมูลในรายงานทางการเงินที่เหมาะสมและเชื่อถือได้ มีระบบการควบคุมภายใน การกำกับดูแล และการบริหารความเสี่ยงที่เพียงพอ มีการเปิดเผยรายการระหว่างกันตามหลักเกณฑ์เพื่อสะท้อนการบริหารงานอย่างโปร่งใส และมีการปฏิบัติตามหลักการกำกับดูแลกิจการที่ดีที่ตลาดหลักทรัพย์แห่งประเทศไทยกำหนดไว้

## การปฏิบัติตามกฎหมาย

คณะกรรมการตรวจสอบได้สอบทานการดำเนินงานของบริษัทฯ ว่าเป็นไปตามกฎหมายว่าด้วยหลักทรัพย์และตลาดหลักทรัพย์ฯ ข้อกำหนดของตลาดหลักทรัพย์ฯ และกฎหมายที่เกี่ยวข้องกับธุรกิจของบริษัทฯ

## การกำกับดูแลกิจการ


คณะกรรมการตรวจสอบได้สอบทานให้บริษัทฯ มีการบริหารงานตามหลักการของการกำกับดูแลกิจการที่ดีเพื่อให้การปฏิบัติงานมีความโปร่งใสสร้างความเชื่อมั่นให้แก่ผู้มีส่วนได้เสีย

## การกำกับดูแลงานตรวจสอบภายใน

คณะกรรมการตรวจสอบได้พิจารณาความเป็นอิสระของหน่วยงานตรวจสอบภายในขอบเขตการปฏิบัติงาน อนุมัติแผนการตรวจสอบประจำปี พิจารณารายงานผลการตรวจสอบ การติดตามผลการแก้ไขตามรายงานการตรวจสอบในประเด็นที่สำคัญ ให้คำแนะนำในการพัฒนาปรับปรุงการปฏิบัติงานตรวจสอบให้มีประสิทธิภาพพิจารณาความเหมาะสม จำนวนบุคลากร การฝึกอบรมและพัฒนาบุคลากร รวมทั้งการประเมินผลงานประจำปีของหน่วยงานตรวจสอบภายใน

## การพิจารณาคัดเลือกผู้สอบบัญชีและการกำหนดค่าตอบแทน

คณะกรรมการตรวจสอบได้มีการพิจารณาผู้สอบบัญชีและค่าตอบแทน โดยพิจารณาถึงคุณภาพงานสถานะของผู้สอบบัญชี ข้อจำกัดที่มีสาระสำคัญ หรือข้อกำหนดของตลาดหลักทรัพย์ฯ หรือหน่วยงานอื่นที่เกี่ยวข้องและประชุมเป็นการเฉพาะกับผู้สอบบัญชีโดยไม่มีฝ่ายจัดการร่วมประชุมด้วย เพื่อให้ความมั่นใจว่าผู้สอบบัญชีมีความเป็นอิสระและเป็นกลางในการปฏิบัติงาน ทั้งนี้คณะกรรมการตรวจสอบได้พิจารณาคัดเลือกจากผู้เสนอบริการ พบว่า มีบริษัท เอส. เค. แอดเคาน์แต้นท์ เซอร์วิสเชส จำกัด เสนอบริการมารายเดียว จึงพิจารณาการปฏิบัติงานของผู้สอบบัญชีของ บริษัท เอส. เค. แอดเคาน์แต้นท์ เซอร์วิสเชส จำกัด ในรอบระยะเวลาบัญชีปีที่ผ่านมา พร้อมทั้งพิจารณาค่าตอบแทน ผู้สอบบัญชีนี้นำเสนอคณะกรรมการบริษัท เนื่องจากคณะกรรมการตรวจสอบเห็นว่าเป็นผู้มีความเข้าใจธุรกิจของบริษัทฯ เป็นอย่างดี ประกอบวิชาชีพด้วยความเป็นกลาง มีความเป็นอิสระ และส่งมอบงานตรงต่อเวลาอย่างสม่ำเสมอ



นายสิงห์ชัย อรุณวุฒิพงศ์  
ประธานกรรมการตรวจสอบ



# Report of the Audit Committee

The Audit Committee consists of 3 independent directors appointed by the Board of Directors of the Company as follows:

- |                                   |                                 |
|-----------------------------------|---------------------------------|
| 1. Mr. Singhchai Aroonvutthiphong | Chairman of the Audit Committee |
| 2. Mr. Somprasong Boonyachai      | Member of the Audit Committee   |
| 3. Lt. General Sinchai Nutsatid   | Member of the Audit Committee   |

Manager of the Company's Internal Audit Division served as Secretary of the Audit Committee.

In 2013, the Audit Committee has performed its duties within the scope of responsibilities assigned by the Board of Directors and in accordance with the charter of the Audit Committee, which is in compliance with the regulation of the Stock Exchange of Thailand. The essence of the work performed can be summarized as follows:

## Financial Reports

The Audit Committee, in its meeting attended also by the certified auditor, management and internal auditor, had reviewed the Company's quarterly and yearly financial statements as well as the consolidated financial statements of the Company and its subsidiaries. Under the review, the Audit Committee considered on important aspect and gave advices and useful suggestions to ensure that the Company's financial statement preparation process is accurate, reliable and in accordance with financial reporting standards, as well as to ensure that the disclosure of important information is sufficient and timeliness for the financial statement users, and in accordance with the laws and related notifications including the regulations of the Stock Exchange of Thailand and the Office of the Securities and Exchange Commission.

## Connected Transactions or Transactions that may Lead to Conflict of Interest

The Audit Committee had considered and commented on the connected transactions or transactions that may lead to conflict of interest of the Company and its subsidiaries in order to consider that the transactions are reasonable according to the condition as defined by the Stock Exchange of Thailand, by taking into account the interests of stakeholders, as well as report to the Board of Directors of the Company to aware and follow the rules and regulations of the Stock Exchange of Thailand and the Office of the Securities and Exchange Commission.

## Review of Internal Control

The Audit Committee had reviewed the adequacy of the internal control system of the Company based on the reports of the Internal Audit Division and the certified auditor. The purpose is to assess the appropriateness and the efficiency of the internal control system and the business operations of the management that are in line with the established policies and the delegation of the authority.

In addition, the Audit Committee evaluated the internal control system for the year 2013 which comprise the evaluations of 1) Organization and Environment, 2) Risk Management, 3) Management Control, 4) Information and Communication System, and 5) Monitoring System. The Committee opined that the Company had appropriate and reliable procedures for financial information preparation and disclosure, in addition to adequate internal control system, corporate governance and risk management. Disclosure of related-party transactions has been carried out in accordance with the regulation in order to effect transparent management. The Company has also complied with good corporate governance in accordance with the corporate governance principles of the Stock Exchange of Thailand.

## Compliance with Laws

The Audit Committee reviewed the Company's business operation to ensure that it is in line with Securities and Exchange Act, regulations of the Stock Exchange of Thailand and laws that are related with the Company's business.

## Good Corporate Governance

The Audit Committee had conducted such audits as to ensure that the administration of the business of the Company was in compliance with the good corporate governance principles in order to transparently operate and build confidence to the stakeholders.

## Supervision of Internal Audit

The Audit Committee had reviewed the independency of the internal audit unit and scope of operation and approved annual audit plans. It also considered the reports of the internal audit and the monitoring performance of the result of any key problem solving thereto and gave recommendation of the improvement of audit work for efficiency purpose. Moreover, the Audit Committee considered the appropriateness of the number of personnel of the internal audit unit, the training and personnel development, including the annual performance assessment of the internal audit unit.

## Consideration of Appointment of Auditor and Determination of Compensation

The Audit Committee has considered the appointment of the auditor and the auditor remuneration by considering from the work quality, the status of the auditor, key constraints or the regulations of the Stock Exchange of Thailand or other related agencies, and holding a private meeting with the external auditors without the presence of management to ensure the independence of the auditor and the neutrality on work performance. The Audit Committee usually considers appointing the auditor from the audit companies offering their services to the Company. However, since there was only one audit services company, i.e. S.K. Accountant Services Co., Ltd. proposing its services to the Company, the Audit Committee has considered the performance of the auditor of S.K. Accountant Services Co., Ltd. during the last fiscal year, and determined the remuneration of the auditor, then proposed to the Board of Directors because the Audit Committee has considered and agreed that this firm well understands the business of the Company, and is neutral in performance, independent, and its works are usually delivered on time.



Mr. Singhchai Aroonvutthiphong  
Chairman of the Audit Committee

## คณะกรรมการบริษัท Board of Directors



นายแสวง ศรีสุชาติ  
ประธานกรรมการ  
Mr.Swake Srisuchart  
Chairman



นายอานวย กาญจนภาค  
รองประธานกรรมการ  
Mr.Amnuay Karnjanopas  
Vice Chairman



นายพิสันต์ จินตนาภักดิ์  
กรรมการ  
Mr.Phisant Chintanapakdee  
Director



นายสุธี ตันติวณิชานนท์  
กรรมการ  
Mr.Sutee Tantivanichanon  
Director



นายสมประสงค์ บุญยะชัย  
กรรมการอิสระ  
Mr.Somprasong Boonyachai  
Independent Director



ดร.สิงห์ชัย อรุณวุฒิพงศ์  
กรรมการอิสระ  
Dr.Singchai Aroonvuthiphong  
Independent Director



พลโทสินชัย นุตสัถิย์  
กรรมการอิสระ  
Lt.General Sinchai Nutsatid  
Independent Director



นายธาดา ชุมะสารทูล  
เลขาธุรการบริษัท  
Mr.Thada Chumasaratul  
Company Secretary

## คณะกรรมการบริหาร Executive Committee



- |  |   |  |
|--|---|--|
| 1. นายเสวก ศรีสุชาติ<br>ประธานกรรมการบริหาร<br>Mr.Swake Srisuchart<br>Chairman of Executive Committee            | 5. นายสุธี ดันตวนิชชานนท์<br>กรรมการบริหาร<br>Mr.Sutee Tantivanichanon<br>Member of Executive Committee | 9. นายสหชัย พิรพัฒน์<br>กรรมการบริหาร<br>Mr.Sahachai Pirapat<br>Member of Executive Committee      |
| 2. นายอำนวย กาญจนโกศล<br>รองประธานกรรมการบริหาร<br>Mr.Amnuay Karnjanopas<br>Vice Chairman of Executive Committee | 6. นายธาดา ชุมะการกุล<br>กรรมการบริหาร<br>Mr.Thada Chumasaratul<br>Member of Executive Committee        | 10. นายสมบัติ หวังใจสุข<br>กรรมการบริหาร<br>Mr.Sombat Whangjaisuk<br>Member of Executive Committee |
| 3. นายพิสันต์ จินตนาภักดิ์<br>กรรมการบริหาร<br>Mr.Phisant Chintanapakdee<br>Member of Executive Committee        | 7. นางชุติมา อยู่สาธ<br>กรรมการบริหาร<br>Mrs.Chutima Yoosathorn<br>Member of Executive Committee        |  |
| 4. นายพิสิฐ ไรจนมมงคล<br>กรรมการบริหาร<br>Mr.Pisit Rojanamongkol<br>Member of Executive Committee                | 8. นายกฤติ ภาจิต<br>กรรมการบริหาร<br>Mr.Krit Pasit<br>Member of Executive Committee                     |  |

## Audit Committee



- |   |
|---|
| 1. ดร.สิงห์ชัย อรุณวุฒิพงษ์<br>ประธานกรรมการตรวจสอบ<br>Dr.Singchai Aroonvuthiphong<br>Chairman of the Audit Committee |
| 2. นายสมประสงค์ บุญยะชัย<br>กรรมการตรวจสอบ<br>Mr.Somprasong Boonyachai<br>Member of the Audit Committee               |
| 3. พลโทสินชัย นุตสัถย์<br>กรรมการตรวจสอบ<br>Lt.General Sinchai Nutsatid<br>Member of the Audit Committee              |



# ข้อมูลทางการเงินโดยสรุป

งบการเงินรวม ณ วันที่ 31 ธันวาคม 2556

		2556	2555 (ปรับปรุงใหม่)	2554
รายได้รวม	(ล้านบาท)	8,689.60	6,999.72	8,973.95
รายได้จากการขายและบริการ	(ล้านบาท)	8,509.41	6,984.50	8,532.09
กำไรขั้นต้น	(ล้านบาท)	439.12	537.4	67.99
กำไรสุทธิ(ขาดทุน)	(ล้านบาท)	6.84	(44.21)	(401.71)
สินทรัพย์รวม	(ล้านบาท)	10,559.40	8,786.90	7,393.86
หนี้สินรวม	(ล้านบาท)	8,272.86	7,000.82	5,581.49
ส่วนของผู้ถือหุ้น	(ล้านบาท)	2,286.54	1,786.18	1,812.37
ทุนจดทะเบียนชำระแล้ว	(ล้านบาท)	1,072.62	812.63	812.63
มูลค่าที่ตราไว้ต่อหุ้น	(บาท)	1	1	1
กำไรสุทธิต่อหุ้น(ขาดทุน)	(บาท)	0.02	(0.04)	(0.37)
มูลค่าตามบัญชีต่อหุ้น	(บาท)	2.36	2.19	2.23
อัตรากำไรขั้นต้น	(%)	5.1	7.7	0.80
อัตรากำไรสุทธิต่อรายได้รวม (ขาดทุน)	(%)	0.2	(0.5)	(4.48)
อัตราผลตอบแทนจากสินทรัพย์รวม	(%)	0.2	(0.3)	(5.43)
อัตราผลตอบแทนต่อส่วนของผู้ถือหุ้น	(%)	1.1	(1.6)	(22.16)

# ข้อมูลทั่วไป

## ข้อมูลบริษัท

ชื่อบริษัท	: บริษัท เพาเวอร์ไลน์ เอ็นจิเนียริง จำกัด (มหาชน)
ประเภทธุรกิจ	: ให้บริการรับเหมาก่อสร้าง ออกแบบ จัดหา และติดตั้งงานระบบวิศวกรรม
ที่ตั้งสำนักงานใหญ่	: เลขที่ 2 ซอยสุขุมวิท 81 (ศิริพจน์) ถนนสุขุมวิท แขวงบางจาก เขตพระโขนง กรุงเทพมหานคร 10260
เลขทะเบียนบริษัท	: 0107545000217
ทุนจดทะเบียน	: 1,661,939,826 บาท แบ่งเป็นหุ้นสามัญ 1,661,939,826 หุ้น มูลค่าที่ตราไว้หุ้นละ 1 บาท
ทุนชำระแล้ว	: 1,072,626,551 บาท แบ่งเป็นหุ้นสามัญ 1,072,626,551 หุ้น มูลค่าที่ตราไว้หุ้นละ 1 บาท
Website	: <a href="http://www.ple.co.th">www.ple.co.th</a>
โทรศัพท์	: 66-2332-0345
โทรสาร	: 66-2311-0851

## นายทะเบียนหลักทรัพย์

ชื่อบริษัท	: บริษัท ศูนย์รับฝากหลักทรัพย์ (ประเทศไทย) จำกัด
ที่ตั้งสำนักงาน	: เลขที่ 62 อาคารตลาดหลักทรัพย์แห่งประเทศไทย ถนนรัชดาภิเษก แขวงคลองเตย เขตคลองเตย กรุงเทพมหานคร 10110
โทรศัพท์	: 66-2229-2800, 66-2654-5999
โทรสาร	: 66-2359-1262-3

## ผู้สอบบัญชี

ชื่อผู้สอบบัญชี	: นางสาววรรณฯ พุทธเสถียร      ผู้สอบบัญชีรับอนุญาตเลขที่ 4387 หรือ นางสาวจันทรา ว่องศรีอุดมพร      ผู้สอบบัญชีรับอนุญาต เลขที่ 4996
ชื่อบริษัท	: บริษัท เอส.เค. แอดคอนแดนท์ เซอร์วิสเชส จำกัด
ที่ตั้งสำนักงาน	: เลขที่ 128/150-153 อาคารพญาไทพลาซ่า ชั้น 14 ถนนพญาไท แขวงทุ่งพญาไท เขตราชเทวี กรุงเทพมหานคร 10400
โทรศัพท์	: 66-2214-6464 (8 สาย), 66-2214-6465-70
โทรสาร	: 66-2215-4772, 66-2214-6065

# นโยบายและภาพรวมการประกอบธุรกิจ

## ความเป็นมาและภาพรวมการประกอบธุรกิจ

บริษัท เพาเวอร์ไลน์ เอ็นจิเนียริง จำกัด (มหาชน) จัดทะเบียนจัดตั้งเป็นบริษัทจำกัด เมื่อวันที่ 8 กรกฎาคม 2531 โดยกลุ่มวิศวกรซึ่งมีประสบการณ์ในงานวิศวกรรมแขนงต่าง ๆ นำโดย นายเสวก ศรีสุชาติ และ นายอำนาจ กาญจนโกศล เพื่อประกอบธุรกิจให้บริการออกแบบ จัดหา และรับเหมาติดตั้งงานระบบวิศวกรรมสำหรับอาคารสำนักงาน อาคารพาณิชย์ ที่อยู่อาศัย โรงแรม โรงพยาบาล ศูนย์การค้า โรงงานอุตสาหกรรม เป็นต้น โดยกลุ่มผู้ก่อตั้งได้เล็งเห็นแนวโน้มการเติบโตของความต้องการงานบริการด้านวิศวกรรม ซึ่งเป็นปัจจัยสำคัญที่จะรองรับการเจริญเติบโตทางเศรษฐกิจของประเทศ บริษัทได้แปรสภาพเป็นบริษัทมหาชนจำกัดเมื่อวันที่ 29 สิงหาคม 2545 และเป็นบริษัทจดทะเบียนในตลาดหลักทรัพย์แห่งประเทศไทยเมื่อวันที่ 12 ธันวาคม 2545 โดยในระยะที่ผ่านมาธุรกิจของบริษัทขยายตัวเพิ่มขึ้น และได้มีการเข้าลงทุนเพิ่มเติมในกิจการต่าง ๆ ในบริษัทย่อย ธุรกิจสิ่งพิมพ์ โรงไฟฟ้าขนาด 10 MW และการรับเหมางานในต่างประเทศ และการร่วมลงทุนในกิจการร่วมค้ากับบริษัทอื่น เพื่อรับเหมางานก่อสร้างขนาดใหญ่ของภาครัฐบาล โดยบริษัท, บริษัทย่อย และบริษัทร่วมดำเนินการ ดังนี้

### บริษัท เพาเวอร์ไลน์ เอ็นจิเนียริง จำกัด (มหาชน)

บริษัทประกอบธุรกิจให้บริการรับเหมางานก่อสร้างทั่วไป รวมถึงงานออกแบบ จัดหา และรับเหมาติดตั้งงานระบบวิศวกรรมอย่างครบวงจร รับงานทั้งจากภาคเอกชน และภาครัฐ โดยเป็นทั้งผู้รับเหมาโดยตรง (Main Contractor) และเป็นผู้รับเหมาช่วง (Sub-contractor) ซึ่งงานจากการรับเหมาโดยตรงและรับเหมาช่วงนั้นอาจมาจากวิธีการประมูล หรือการเจรจาต่อรอง รวมถึงการร่วมมือกับบริษัทอื่นในลักษณะกิจการร่วมค้า บริการของบริษัทสามารถแบ่งตามลักษณะงานและระบบที่ติดตั้งได้เป็น 5 ประเภทหลัก ได้แก่

- (1) งานก่อสร้างโยธา
- (2) ระบบไฟฟ้า
- (3) ระบบปรับอากาศ
- (4) ระบบสุขาภิบาลและระบบป้องกันอัคคีภัย
- (5) ระบบสื่อสารโทรคมนาคม

### บริษัท พีแอลอี อินเตอร์เนชั่นแนล จำกัด เดิมชื่อ บริษัท ยูนิมา เอ็นจิเนียริง จำกัด

บริษัท พีแอลอี อินเตอร์เนชั่นแนล จำกัด (“พีแอลอี อินเตอร์”) จัดทะเบียนจัดตั้งเมื่อวันที่ 16 กรกฎาคม 2530 เพื่อประกอบธุรกิจรับเหมาก่อสร้างงานโยธาทั่วไป ครอบคลุมถึงการก่อสร้างอาคารสำนักงาน อาคารพาณิชย์ โรงพยาบาล ศูนย์การค้า สถาบันการศึกษา โรงแรม ที่พักอาศัย โรงงานอุตสาหกรรม เป็นต้น โดยพีแอลอี อินเตอร์เป็นบริษัทผู้รับเหมาที่มีผลงานกับหน่วยงานราชการหลายแห่ง เช่น การประปาส่วนภูมิภาค กระทรวงสาธารณสุข และ กระทรวงมหาดไทย เป็นต้น บริษัทฯ ได้ซื้อหุ้นสามัญของยูนิมาร้อยละ 99.99 ของทุนจดทะเบียนในเดือนกันยายน 2543 โดยมีวัตถุประสงค์เพื่อขยายการประกอบธุรกิจของบริษัทด้านงานก่อสร้าง ในเดือนมิถุนายน 2548 บริษัทฯ ได้จดทะเบียนเพิ่มทุนจากเดิม 60 ล้านบาท เป็น 300 ล้านบาท ในช่วง 3 ปี ที่ผ่านมาไม่ได้ดำเนินธุรกิจมากนัก ปัจจุบันอยู่ระหว่างการรอเรียกเก็บหนี้จากลูกหนี้ที่ค้างชำระ ซึ่งกำลังดำเนินการตามขั้นตอนเรียกเก็บหนี้อยู่ นอกจากนั้น ในปัจจุบันบริษัทมีแผนการที่จะร่วมมือกับผู้ลงทุนจากต่างประเทศ เพื่อเข้าประมูลงานของภาครัฐบาลที่จะเกิดขึ้นในอนาคตต่อไป

### บริษัท เพาเวอร์ฟอสเพลก จำกัด

บริษัท เพาเวอร์ฟอสเพลก จำกัด (PPC) จัดทะเบียนเมื่อวันที่ 23 พฤศจิกายน 2547 มีทุนจดทะเบียนเริ่มต้น 10 ล้านบาท ประกอบกิจการโรงงานผลิตกระแสไฟฟ้าด้วยวัตถุดิบธรรมชาติ จำหน่ายกระแสไฟฟ้า และจำหน่ายพลังงานไอน้ำ โดยเพาเวอร์ฟอสเพลกเป็นบริษัทที่เกิดจากที่ประชุมคณะกรรมการบริษัทฯ ครั้งที่ 5 เมื่อวันที่ 19 ตุลาคม 2547 มีมติให้ร่วมทุนดำเนินการโครงการสร้างโรงไฟฟ้าร่วม (Biomass Co-gen Power Plant Project) ระหว่าง บริษัท เพาเวอร์ไลน์ เอ็นจิเนียริง จำกัด (มหาชน) 55 % บริษัท ฟอสเพลก จำกัด ประกอบธุรกิจรับจ้างผลิตและจำหน่ายผลิตภัณฑ์พลาสติก เครื่องใช้พลาสติก และชิ้นส่วนพลาสติกทุกชนิด และเป็นเจ้าของโรงสีนครหลวง สาขา 1 ตั้งอยู่อำเภอท่าเรือ จังหวัดพระนครศรีอยุธยา 40 % และผู้บริหารโครงการ คือ นายพงษ์ศักดิ์ เลียงศิริ เป็นผู้มีความสามารถทางด้านวิศวกรรม และมีประสบการณ์ด้านพัฒนาโครงการโรงไฟฟ้าชีวมวล 5 % ซึ่งโรงไฟฟ้านี้จะมีกำลังการผลิตขนาด 9.9 เมกกะวัตต์ โดยใช้แกลบเป็นเชื้อเพลิง และเมื่อวันที่ 10 มกราคม 2550 บริษัทเพิ่มทุนจดทะเบียนเป็น 40 ล้านบาท โดยบริษัทได้ปรับประมาณการเงินลงทุนสำหรับโครงการนี้จากเดิม จำนวน 620 ล้านบาท

เป็น 675 ล้านบาท ซึ่งจะเป็นเงินทุนของบริษัทเอง จำนวน 200 ล้านบาท ททยอยชำระเพิ่มขึ้นเมื่อเริ่มดำเนินการก่อสร้าง ส่วนเงินทุนอีกส่วนหนึ่ง จำนวน 475 ล้านบาท เป็นส่วนที่ได้รับการสนับสนุนจากธนาคารและสถาบันการเงิน ซึ่งทยอยเบิกตามความคืบหน้าของการก่อสร้าง และในปี 2550 ได้ลงทุนเพิ่มใน บริษัท เพาเวอร์ฟรอสเพค จำกัด อีกจำนวน 22 ล้านบาท ซึ่งรวมกับเดิม 22 ล้านบาท รวมเป็นเงินลงทุนทั้งสิ้น 44 ล้านบาท และในปี 2551 ได้ลงทุนเพิ่มอีกจำนวน 44 ล้านบาทเป็นเงินลงทุนทั้งสิ้น 88 ล้านบาท และในปี 2552 PLE ลงทุนเพิ่มอีก 30.12 ล้านบาท รวมเป็นเงินลงทุนทั้งสิ้น 118.12 ล้านบาท และทำให้ PLE ถือหุ้นใน PPC จำนวน 57.9% ของทุนจดทะเบียนของ PPC จำนวน 200 ล้านบาทได้ดำเนินการก่อสร้างโรงไฟฟ้าแล้วเสร็จใน เดือนพฤศจิกายน 2552 และเริ่มจ่ายไฟฟ้าได้ในเดือนมกราคม 2553 ในเดือนเมษายน 2555 มีการเพิ่มทุนจดทะเบียนจากเดิม 200 ล้านบาท เพิ่มทุนอีกจำนวน 120 ล้านบาท รวมเป็น 320 ล้านบาท โดย PLE ยังคงถือหุ้น 57.9% เป็นเงิน 185.28 ล้านบาท โดยในปี 2556 PPC มีรายได้จากการจำหน่ายไฟฟ้ารวมจำนวน 183.3 ล้านบาท แต่ยังคงมีผลขาดทุนสุทธิ จำนวน 20.7 ล้านบาท เนื่องจากราคาถลบน ซึ่งเป็นเชื้อเพลิงหลักมีราคาเพิ่มสูงขึ้นมากในระหว่างปี

### บริษัท เทคนอร์ จำกัด

บริษัท เทคนอร์ จำกัด (TN) จดทะเบียนเมื่อวันที่ 9 มีนาคม 2533 มีทุนจดทะเบียน 10 ล้านบาท ประกอบธุรกิจรับเหมาก่อสร้างที่ตั้ง 140 ชั้น 10 อาคาร วัน แปซิฟิคเพลส ยูนิค 1001 ถนนสุขุมวิท แขวงคลองเตย เขตคลองเตย กรุงเทพมหานคร 10110 โดยบริษัท เพาเวอร์ไลน์ เอ็นจิเนียริ่ง จำกัด (มหาชน) มีมติที่ประชุมคณะกรรมการบริษัท ครั้งที่ 4/2548 เมื่อวันที่ 4 มิถุนายน 2548 อนุมัติให้ร่วมลงทุนในบริษัท เทคนอร์ จำกัด (TN) โดยเข้าถือหุ้นในสัดส่วนร้อยละ 50 ของทุนจดทะเบียนของ TN เป็นจำนวนเงิน 5 ล้านบาท ได้จ่ายชำระเงินลงทุนและรับโอนหุ้นของ TN ซึ่งจะทำให้ TN เป็นบริษัทย่อยของ PLE เพื่อรับงานจากการเคหะแห่งชาติโครงการบ้านเอื้ออาทร โดย PLE เป็นผู้ค้ำประกันวงเงินสินเชื่อ Letter of Guarantee ให้กับ TN 100% ในวงเงินไม่เกิน 2,000 ล้านบาท ผลประโยชน์ที่ PLE จะได้รับจะเป็นรายได้ผลกำไรและเงินปันผลตามสัดส่วนของผู้ถือหุ้น และเมื่อสิงหาคม 2549 TN ได้จดทะเบียนเพิ่มทุน เป็น 60 ล้านบาท โดยมีทุนชำระแล้ว จำนวน 22.5 ล้านบาทซึ่งเป็นในส่วนของ PLE ลงทุน จำนวน 11.25 ล้านบาท และเมื่อวันที่ 20 สิงหาคม 2552 PLE ได้ชำระทุนให้ครบอีก 18.75 ล้านบาท รวมเป็น 30.0 ล้านบาท TN ได้รับเหมาก่อสร้างบ้านเอื้ออาทรกับการเคหะแห่งชาติ(กคช.) รวม 3 โครงการ คือ โครงการลาดหลุมแก้ว จำนวน 974 หน่วย โครงการอยุธยา (บางปะอิน) จำนวน 4,300 หน่วย และโครงการอ่างทอง จำนวน 1,550 หน่วย ปัจจุบันได้ส่งมอบงานโครงการลาดหลุมแก้วเรียบร้อยแล้ว ส่วนอีก 2 โครงการ มีความคืบหน้าเพียง 13% เท่านั้น และเมื่อเมษายน 2551 ทาง กคช. ได้มีหนังสือขอยกเลิกโครงการทั้ง 2 โครงการและขอ Claim ตามหนังสือค้ำประกันธนาคาร 2 ฉบับเป็นเงินรวม 280 ล้านบาท และหนังสือค้ำประกันธนาคารไทยธนาคาร 1 ฉบับ จำนวน 79 ล้านบาท โดยอ้างเหตุผลว่า TN ผิดสัญญา งานไม่มีความคืบหน้า ซึ่งทาง TN ได้ยื่นฟ้องร้องดำเนินคดีศาลแพ่งกับ กคช. โดยระยะที่ผ่านมาได้มีการไกล่เกลี่ยรวม 2 ครั้ง และศาลนัดไกล่เกลี่ยในวันที่ 3 เมษายน 2552 ซึ่งยังหาข้อยุติไม่ได้ ศาลจึงนัดสืบพยานในวันที่ 20-23 กรกฎาคม 2553 ปัจจุบันศาลแพ่งส่งเรื่องให้ศาลปกครองพิจารณาในเรื่องขอบเขต อำนาจศาล รอลผลการพิจารณาศาลปกครอง ปัจจุบันอยู่ระหว่างการพิจารณาของศาลปกครอง ซึ่งคาดว่าจะเริ่มไต่สวนประมาณต้นปี 2557

ส่วนการดำเนินการของบริษัทในฐานะผู้ถือหุ้นของ TN บริษัทได้ดำเนินการติดตามให้กรรมการผู้จัดการและกรรมการบริหารของ TN ให้จัดเตรียมแผนการสำหรับการแก้ไขปัญหา TN และติดตามทวงถามลูกหนี้รายใหญ่ของ TN บริษัท เอฟพีซีคอนกรีต เทค จำกัด ให้ชำระหนี้คืนให้แก่ TN โดยเร็ว โดยในปี 2551 ทางกรรมการผู้จัดการและผู้บริหาร TN ไม่ได้ดำเนินการให้มีความคืบหน้าแต่ประการใด นอกจากนั้นทางกรรมการผู้จัดการและผู้บริหารของ TN ไม่ได้จัดทำงบการเงินประจำปี 2551 เพื่อให้ผู้สอบบัญชีของบริษัทเข้าตรวจสอบ จนทำให้งบการเงินรวมของบริษัทประจำปี 2551 เป็นงบการเงินที่ผู้สอบบัญชีแสดงความเห็นอย่างมีเงื่อนไข ซึ่งการไม่ดำเนินการดังกล่าวของกรรมการผู้จัดการและผู้บริหารของ TN ทำให้บริษัทได้รับความเสียหาย บริษัทจึงได้ยื่นฟ้องร้องต่อศาลแพ่ง เพื่อดำเนินคดีกับ TN กรรมการผู้จัดการ และกรรมการบริหาร เมื่อวันที่ 26 กุมภาพันธ์ 2552 และเมื่อวันที่ 8 เมษายน 2552 ได้ดำเนินคดีอาญากับกรรมการผู้จัดการ และผู้บริหารของ TN ปัจจุบันได้ดำเนินคดีทั้งทางแพ่ง และอาญากับกรรมการผู้จัดการ TN รวม 13 คดี ซึ่งคดีอยู่ระหว่างการพิจารณาของศาลชั้นต้น, ศาลอุทธรณ์ และศาลฎีกา



## บริษัท บำรุงเมือง พลาซ่า จำกัด

บริษัท บำรุงเมือง พลาซ่า จำกัด (BMP) จดทะเบียนจัดตั้ง เมื่อวันที่ 5 มิถุนายน 2545 มีทุนจดทะเบียน 500 ล้านบาท เป็นทุนที่ชำระแล้ว จำนวน 125 ล้านบาท ที่ตั้ง 611 ถนนบำรุงเมือง แขวงป้อมปราบ เขตป้อมปราบศัตรูพ่าย กรุงเทพมหานคร เพื่อดำเนินโครงการบีบีอี บำรุงเมือง พลาซ่า ซึ่งเป็นอาคารสูง 16 ชั้น ประกอบด้วยส่วนที่ทำการค้า (พลาซ่า) 6 ชั้น และที่พักอาศัย 3 ชั้น ที่เหลือเป็นส่วนของที่จอดรถให้เช่าแก่บุคคลและธุรกิจทั่วไป โครงการนี้ก่อสร้างอยู่บนที่ดินของสภาอากาศไทยที่ทาง BMP ได้ทำสัญญาเช่าระยะเวลา 30 ปี ไว้แล้ว เนื่องจากทาง BMP และผู้ถือหุ้นเดิมของ BMP ไม่สามารถชำระค่าก่อสร้างที่ติดค้างกับ บริษัท เพาเวอร์ไลน์ เอ็นจิเนียริง จำกัด (มหาชน) (PLE) ได้ ทาง BMP และผู้ถือหุ้นเดิมจึงตกลงทำสัญญาโอนหุ้นให้กับ PLE เพื่อให้ PLE เข้าไปบริหารกิจการของ BMP เพื่อก่อสร้างโครงการให้แล้วเสร็จและบริหารโครงการเพื่อหารายได้มาชำระหนี้สินทั้งหมดที่ติดค้างอยู่กับ PLE โดย PLE ได้จัดแจ้งการโอนหุ้น จำนวน 85% ของทุนจดทะเบียนของ BMP กับนายทะเบียนกระทรวงพาณิชย์ เมื่อวันที่ 3 พฤษภาคม 2549 การก่อสร้างอาคารโครงการเสร็จสมบูรณ์ตั้งแต่เดือนธันวาคม 2549 และในปัจจุบันได้รับอนุญาตในการใช้อาคารเรียบร้อยแล้ว สาเหตุที่ทำให้การเปิดขายพื้นที่ให้เช่าของโครงการเป็นไปอย่างล่าช้า เนื่องมาจากผู้ถือหุ้นเดิมพยายามขอให้ชะลอการขายไว้ เนื่องจากหาผู้ลงทุนใหม่เข้ามาลงทุนและชำระหนี้ที่ติดค้างอยู่กับ PLE ทั้งหมด อย่างไรก็ตามในระยะเวลาที่ผ่านมาผู้ถือหุ้นเดิมของ BMP ยังไม่สามารถจัดหาผู้ลงทุนใหม่มาได้ และในวันที่ 10 พฤศจิกายน 2551 ได้มีการจดทะเบียนเพิ่มทุนใน BMP อีกจำนวน 500 ล้านบาท เป็นทุนจดทะเบียนทั้งสิ้น 1,000 ล้านบาท (ทุนชำระแล้วจำนวน 625 ล้านบาท) โดยปัจจุบัน PLE ถือหุ้นใน BMP ในอัตราร้อยละ 97% และได้เริ่มเปิดขายพื้นที่ของโครงการอีกครั้งหนึ่งแล้ว โดยมีแผนการเปิดโครงการอย่างเป็นทางการในเดือนพฤษภาคม 2552 ซึ่งการเปิดขายยังไม่ส่งผลตัก เนื่องจากผู้จองพื้นที่ชั้นที่เป็นแกนหลักไม่ให้ความร่วมมือ เมื่อต้นปี 2554 บริษัทได้รับการสนับสนุนจาก PLE เพิ่มเติมให้ซื้อพื้นที่ โครงการคืนจากผู้จองพื้นที่เดิม เปลี่ยนภาพลักษณ์โครงการ และวางแผนการขายพื้นที่ใหม่ โดยเปลี่ยนชื่อโครงการเป็น SOHO ได้ทำการปรับปรุงภายนอกและภายในโครงการใหม่ และให้ลูกค้าได้จองเช่าพื้นที่แล้ว โดยโครงการ SOHO จะได้เปิดโครงการ Soft Opening ในปลายเดือนมีนาคม 2556 และ Grand Opening ในเดือนตุลาคม 2556 โดยผลการดำเนินงานของ BMP ยังไม่ประสบผลสำเร็จเท่าที่ควร โดยในปี 2556 มีรายได้รวม 78.9 ล้านบาท มีขาดทุนสุทธิ 110.9 ล้านบาท เนื่องจากค่าเสื่อมราคา และตัดจำหน่ายสิทธิการเช่า สำหรับหนี้ที่ติดค้างชำระ บริษัท บริหารสินทรัพย์สแตนดาร์ดชาร์เตอร์ด (ประเทศไทย) จำกัด จำนวน 361 ล้านบาท ซึ่งมีการผ่อนชำระมาโดยตลอด ทาง BMP มีแผนจะชำระเสร็จสิ้นได้ก่อนวันครบกำหนดในวันที่ 28 มีนาคม 2557 ซึ่งเมื่อชำระหนี้เสร็จสิ้นจะมีกำไรจากการปรับปรุงโครงสร้างหนี้บางส่วนหนึ่ง

## บริษัท เอส เอ พี เอส 2007 โฮลดิ้ง จำกัด

บริษัท เอส เอ พี เอส 2007 โฮลดิ้ง จำกัด (SAPS) จดทะเบียนจัดตั้งบริษัทและชำระทุนเต็มจำนวน เมื่อวันที่ 7 ธันวาคม 2550 โดยมีสถานประกอบการอยู่ที่เดียวกับ บริษัท เพาเวอร์ไลน์ เอ็นจิเนียริง จำกัด (มหาชน) โดยมีมติที่ประชุมคณะกรรมการบริษัท ครั้งที่ 3/2550 เมื่อวันที่ 14 มิถุนายน 2550 อนุมัติให้ลงทุนใน SAPS ในสัดส่วนร้อยละ 99.99% ของทุนจดทะเบียน จำนวน 80 ล้านบาท เพื่อประกอบธุรกิจลงทุนในกิจการต่าง ๆ ที่ให้ผลตอบแทนอยู่ในเกณฑ์ดี โดย SAPS ได้เข้าไปลงทุน จำนวน 80 ล้านบาท ในบริษัท สิทธารมย์ ดีเวลลอปเม้นท์ จำกัด (SDC) และในเดือน พฤษภาคม 2551 บริษัทได้มีมติที่ประชุมคณะกรรมการบริษัท ให้เพิ่มการลงทุนใน SAPS อีกจำนวน 60 ล้านบาท เป็นเงินลงทุนใน SAPS ทั้งสิ้น 140 ล้านบาท และอนุมัติให้ SAPS เพิ่มเงินลงทุนใน SDC อีก จำนวน 60 ล้านบาท โดยถือหุ้นในอัตราร้อยละ 87.50 ของทุนจดทะเบียน SDC ทั้งหมด จำนวน 160 ล้านบาท เพื่อประกอบธุรกิจบ้านจัดสรรที่อำเภอเมือง จังหวัดอุดรธานี โดยปัจจุบันได้ดำเนินการซื้อที่ดิน และปรับปรุงที่ดินพร้อมกับบ้านตัวอย่างแล้ว โดยได้เริ่มเปิดโครงการและขายในเดือนมิถุนายน 2551 นี้ และตามมติที่ประชุมคณะกรรมการบริษัท ครั้งที่ 1/2552 วันที่ 27 กุมภาพันธ์ 2552 ได้มีมติให้เพิ่มทุนใน SAPS อีก 20 ล้านบาท รวมกับเดิมเป็น 160 ล้านบาท โดยนำเงินจำนวนที่เพิ่มดังกล่าวไปซื้อหุ้นของนายธนชาติ พ่วงพี ใน SDC และทำให้ SAPS ถือหุ้นใน SDC รวม 99.99%

## บริษัท สิทธารมย์ ดีเวลลอปเม้นท์ จำกัด

บริษัท สิทธารมย์ ดีเวลลอปเม้นท์ จำกัด (SDC) จดทะเบียนจัดตั้งเมื่อวันที่ 1 มิถุนายน 2550 โดยปัจจุบันมีทุนจดทะเบียนรวม 160 ล้านบาท โดยมี SAPS ถือหุ้น 99.99% เพื่อดำเนินโครงการ บ้านจัดสรร บ้านเดี่ยว ระบายราคาตั้งแต่ 2.0 ล้านถึง 3.5 ล้านบาท ที่อำเภอเมือง จังหวัด อุดรธานี รวม 3 Phase จำนวน 342 หน่วย มูลค่าโครงการรวมประมาณ 1,053 ล้านบาท โดยปัจจุบันขายบ้านได้แล้วรวม 306 หน่วย คิดเป็นเงินจำนวน 933.50 ล้านบาท (คิดเป็น 88.6%) ส่วนที่เหลืออีก 36 หน่วย คิดเป็นเงินจำนวน 119.8 ล้านบาท (คิดเป็น 11.3%) คาดว่าจะขายได้หมดในเดือนมิถุนายน 2557 ในปี 2556 บริษัทมีรายได้รวม 275.4 ล้านบาท มีกำไรสุทธิ 48.1 ล้านบาท

## Power Line Engineering-Qatar W.L.L. (PLQ)

Power Line Engineering-Qatar W.L.L. (PLQ) จัดทะเบียนจัดตั้งเมื่อวันที่ 27 มีนาคม 2549 โดยมีสถานประกอบการอยู่ที่ P.O. BOX 23637, Bin Mahmout Area, Doha-Qatar โดยมีมติที่ประชุมคณะกรรมการบริษัท ครั้งที่ 3/2550 เมื่อวันที่ 14 สิงหาคม 2550 อนุมัติให้เข้าร่วมทุนใน PLQ เป็นเงินรวม 16.8 ล้านดอลลาร์ และเพิ่มเป็น 28.0 ล้านดอลลาร์ เมื่อวันที่ 19 เมษายน 2552 โดยบริษัท ถือหุ้นในอัตราร้อยละ 28 ได้รับส่วนแบ่งผลกำไรในอัตราร้อยละ 55 เพื่อประกอบกิจการรับเหมาก่อสร้างทั่วไปในประเทศกาตาร์ ปัจจุบัน PLQ ได้รับงานโครงการ Medina Centrale ที่ Doha ซึ่งเป็นการก่อสร้างศูนย์ประชุมและสรรพสินค้ามูลค่ารวม 8.5 พันล้านบาท ก่อสร้างแล้วเสร็จประมาณ 90% คาดว่าจะแล้วเสร็จภายในเดือนกรกฎาคม 2555 และรับงานเพิ่มเติมอีก 2 โครงการ ในปี 2554 คือ Proto Arabia 13A&13B และ Viva Bahriya Plot 20&21 มูลค่างานรวมประมาณ 8 พันล้านบาท

เมื่อวันที่ 23 พฤศจิกายน 2554 บริษัทได้ขายหุ้นของ PLQ จำนวน 840,000 หุ้น คิดเป็น 28% ของหุ้นทั้งหมดให้กับ Mr.Nizar Mehanna จำนวน 540,000 หุ้น (18%) และนายเสวก ศรีสุชาติ จำนวน 300,000 หุ้น (10%)

ภาระค้ำประกันของบริษัทที่ให้ไว้กับโครงการ MCQ มูลค่าประมาณ 3.52 พันล้านบาท (QR.428.79 M.) ได้รับการไถ่ถอนโดยบริษัท ได้รับหนังสือค้ำประกันคืนจากธนาคาร Doha Bank ในเดือนสิงหาคม 2556 หลังจาก PLQ ได้ส่งมอบงานโครงการแล้วเสร็จ

## บริษัทได้ร่วมลงทุนในกิจการร่วมค้า 2 แห่ง

1. ร่วมลงทุน กับ บริษัท อีเอ็มซี จำกัด (มหาชน) ใช้ชื่อว่า "กิจการร่วมค้า อีเอ็มซีและเพาเวอร์ไลน์" ในสัดส่วนร้อยละ 51 ตั้งแต่วันที่ 22 กันยายน 2552 เพื่อให้บริกรงานก่อสร้างงานโครงสร้าง, งานสถาปัตยกรรมและงานระบบประกอบอาคาร โครงการศูนย์ประชุมและแสดงสินค้านานาชาติ จังหวัดเชียงใหม่ ของ สำนักงานปลัดกระทรวงท่องเที่ยวและกีฬา โครงการนี้มีมูลค่าทั้งสิ้น 1,867 ล้านบาท ปัจจุบันกำลังดำเนินการอยู่ ส่งมอบงานทั้งหมดในเดือนมีนาคม 2555 ปัจจุบันอยู่ระหว่างการดำเนินการปิดบัญชี และยกเลิกกิจการ
2. ร่วมลงทุน กับ บริษัท แอสคอน คอนสตรัค จำกัด (มหาชน) และ บริษัท รวมนครก่อสร้าง (ประเทศไทย) จำกัด ใช้ชื่อว่า "กิจการร่วมค้า PAR" ในสัดส่วนการลงทุน ร้อยละ 35 เพื่อรับงานก่อสร้างรถไฟฟ้าสายสีม่วง (บางใหญ่-บางซื่อ) สัญญาที่ 3 อาคารศูนย์ซ่อมบำรุงและอาคารจอดแล้วจร มูลค่างาน 5,025 ล้านบาท ปัจจุบันบริษัทได้เพิ่มสัดส่วนในการลงทุนเป็นมากกว่าร้อยละ 90 โดยปัจจุบันโครงการมีความคืบหน้าไปแล้วกว่า 65% และมีแผนต้องส่งมอบงานทั้งหมดในเดือนกรกฎาคม 2557 ในปี 2556 มีรายได้รวม 1,767 ล้านบาท มีกำไรสุทธิ 13.6 ล้านบาท

## การเปลี่ยนแปลงและพัฒนาการที่สำคัญ

พัฒนาการที่สำคัญของบริษัทที่เกี่ยวกับการเปลี่ยนแปลงอำนาจในการควบคุมและลักษณะการประกอบธุรกิจในปี 2555 ที่ผ่านมามีดังต่อไปนี้

- |                  |   |   |
|------------------|---|---|
| <b>เมษายน</b>    | : | บริษัทจัดการประชุมสามัญผู้ถือหุ้น ประจำปี 2555 ณ โรงแรมอิมพีเรียลควีนปาร์ค  |
| <b>พฤศจิกายน</b> | : | นายพิสิฐ โรจนมงคล ได้แจ้งลาออกจากตำแหน่งกรรมการเนื่องจากติดภารกิจอื่น   |
|                  | : | บริษัทได้มีการเปลี่ยนแปลงตราสัญลักษณ์ (LOGO) เพื่อให้ดูทันสมัยและเป็นที่ยอมรับของสาธารณชนได้ชัดเจนขึ้น                |
| <b>ธันวาคม</b>   | : | ปรับบุคคลในคณะกรรมการชุดต่าง ๆ ตามที่ได้แจ้งไปในการประชุมคณะกรรมการบริษัท ครั้งที่ 7/2555 เมื่อวันที่ 24 ธันวาคม 2555 |

พัฒนาการที่สำคัญของบริษัทที่เกี่ยวข้องกับการเปลี่ยนแปลงอำนาจในการควบคุมและลักษณะการประกอบธุรกิจในปี 2556 ที่ผ่านมา มีดังต่อไปนี้

- เมษายน :** บริษัทจัดการประชุมสามัญผู้ถือหุ้น ครั้งที่ 1/2556 ณ โรงแรมอิมพีเรียลควีนปาร์ค
- ได้มีการพิจารณาอนุมัติการออกและเสนอขายหุ้นกู้แปลงสภาพให้แก่ผู้ลงทุนในต่างประเทศโดยเฉพาะเจาะจง (Private Placement) จำนวนไม่เกิน 260,000,000 หุ้น แต่เนื่องจากมีผู้ถือหุ้นที่มาร่วมประชุมคัดค้านเกินกว่าร้อยละ 10 จึงทำวาระนี้ตกไป และมีผลทำให้วาระที่เหลือที่เกี่ยวข้องกับการเพิ่มทุนไม่มีผลและตกไปด้วย
- พฤษภาคม :** บริษัทจัดการประชุมสามัญผู้ถือหุ้น ประจำปี 2556 ณ โรงแรมแกรนด์เซ็นเตอร์พอยท์ สุขุมวิท-เทอร์มินอล 21 โดยได้อนุมัติจ่ายเงินปันผลในอัตรา 0.075 บาทต่อหุ้น
- มิถุนายน :** บริษัทจัดการประชุมสามัญผู้ถือหุ้น ครั้งที่ 2/2556 ณ โรงแรมอิมพีเรียลควีนปาร์ค
- ได้มีการพิจารณาอนุมัติการออกและเสนอขายหุ้นกู้แปลงสภาพให้แก่ผู้ลงทุนในต่างประเทศโดยเฉพาะเจาะจง (Private Placement) จำนวนไม่เกิน 260,000,000 หุ้น
- ดำเนินการจดทะเบียนเพิ่มทุนจดทะเบียนของบริษัท เพื่อรองรับการแปลงสภาพหุ้นกู้
- กันยายน :** UOB Kay Hian Private Limited, Singapore แปลงสภาพหุ้นกู้แปลงสภาพ และจดทะเบียนเพิ่มทุนจดทะเบียนชำระแล้วเป็น 1,068,690,619 บาท
- มิถุนายน :** UOB Kay Hian Private Limited, Singapore แปลงสภาพหุ้นกู้แปลงสภาพ ครั้งที่ 2 และเพิ่มทุนจดทะเบียนชำระแล้วเป็น 1,072,626,551 บาท
- กันยายน :** บริษัทจัดการประชุมสามัญผู้ถือหุ้น ครั้งที่ 3/2556 ณ โรงแรมแกรนด์ เซ็นเตอร์พอยท์ เทอร์มินอล 21
- ได้มีการพิจารณาอนุมัติการออกและเสนอขายใบสำคัญแสดงสิทธิที่จะซื้อหุ้นสามัญของบริษัทให้แก่ผู้ถือหุ้นเดิมของบริษัทตามสัดส่วนการถือหุ้น (PLE-W2) โดยผู้ถือหุ้น 2 หุ้น เดิมได้สิทธิ PLE-W2 1 หน่วย ในราคาหน่วยละ 0 บาท โดย PLE-W2 1 หน่วย แปลงสภาพเป็นหุ้นได้ 1 หุ้น ในราคาหุ้นละ 3.20 บาท เมื่อครบกำหนด 2 ปี จำนวนหุ้นที่ต้องเตรียมไว้ จำนวน 536,313,275 หุ้น
  - ได้มีการพิจารณาอนุมัติการออกและเสนอขายใบสำคัญแสดงสิทธิที่จะซื้อหุ้นสามัญของบริษัทให้แก่กรรมการและพนักงานของบริษัท และ/หรือ บริษัทย่อย (PLE-WA หรือ ESOP1) จำนวน 53,000,000 หน่วย โดย 1 หน่วย แปลงสภาพเป็นหุ้นได้ 1 หุ้น ในราคาหุ้นละ 1 บาท โดยใช้สิทธิแปลงสภาพภายใน 3 ปี โดยเตรียมหุ้นไว้รองรับ จำนวน 53,000,000 หุ้น
  - ดำเนินการจดทะเบียนเพิ่มทุนจดทะเบียนของบริษัท เป็น 1,661,939,826 หุ้น เพื่อรองรับการแปลงสภาพใบสำคัญแสดงสิทธิ PLE-W2 และ PLE-WA หรือ ESOP1

“ผู้ลงทุนสามารถศึกษาข้อมูลของบริษัทที่ออกหลักทรัพย์เพิ่มเติมได้จากแบบแสดงรายการข้อมูลประจำปี (แบบ 56-1) ของบริษัทที่แสดงไว้ใน [www.sec.or.th](http://www.sec.or.th) หรือเว็บไซต์ของบริษัท [www.ple.co.th](http://www.ple.co.th)”

# ลักษณะการประกอบธุรกิจ

## โครงสร้างการถือหุ้น

ณ วันที่ 31 ธันวาคม 2556 บริษัทที่มีการถือหุ้นในบริษัทย่อย และบริษัทอื่น ๆ ซึ่งรวมถึงกิจการร่วมค้า ดังนี้

ชื่อบริษัท	ร้อยละการถือหุ้น	ประเภทธุรกิจ
<b>บริษัทย่อย</b>		
บริษัท พีแอลอี อินเทอร์เน็ต เนชั่นแนล จำกัด*	99.99	รับเหมาก่อสร้างงานโยธาทั่วไป
บริษัท เอส เอ พี เอส 2007 โฮลดิ้ง จำกัด	99.99	เป็น Holding Company สำหรับลงทุนในธุรกิจอื่น ๆ
บริษัท สิทธาภรณ์ ดีเวลลอปเม้นท์ จำกัด	99.99	พัฒนาอสังหาริมทรัพย์
บริษัท เพาเวอร์พรอสเพค จำกัด**	57.90	ผลิตและจำหน่ายกระแสไฟฟ้าและพลังงานไอน้ำ
บริษัท เทคเนอรั จำกัด***	50.00	รับเหมาก่อสร้าง
บริษัท บำรุงเมืองพลาซ่า จำกัด	99.99	ให้เช่าพื้นที่อาคารโครงการ SOHO
<b>บริษัทร่วม</b>		
Power Line Engineering-Qatar W.L.L.	28.00	รับเหมาก่อสร้างในประเทศกาตาร์ (ขายหุ้นทั้งหมดไปแล้วเมื่อวันที่ 23 พฤศจิกายน 2554)
<b>กิจการร่วมค้า 2 แห่ง</b>		
1. กิจการร่วมค้า อีเอ็มซีและเพาเวอร์ไลน์	51.00	รับเหมาก่อสร้าง และงานระบบโครงการศูนย์ประชุม นานาชาติ จังหวัดเชียงใหม่
2. กิจการร่วมค้า พี เอ อาร์	90.00	รับเหมาก่อสร้างไฟฟ้าสายส่ง 3

- หมายเหตุ \* บริษัท พีแอลอี อินเทอร์เน็ต เนชั่นแนล จำกัด เดิมชื่อ บริษัท ยูนิมา เอ็นจิเนียริง จำกัด
- \*\* บริษัท เพาเวอร์พรอสเพค จำกัด บริษัทได้ส่ง นายเสวก ศรีสุชาติ และนายอำนาจ กาญจนภาค เข้าเป็นกรรมการบริษัท ร่วมกับกรรมการจากผู้ถือหุ้นกลุ่มอื่น คือ นายชัยยั้ง ศรีประเสริฐ และนายประพันธ์ อังพานิชเจริญ
- \*\*\* บริษัท เทคเนอรั จำกัด บริษัทได้ส่ง นายเสวก ศรีสุชาติ และนายอนุชา นิตยานุภาพ เข้าเป็นกรรมการบริษัทร่วมกับกรรมการจากผู้ถือหุ้นรายอื่น คือ นายชัชวาล สุยะนันท์ และ นางสุนันท์ จุลวัจนะ



## โครงสร้างรายได้แยกตามสายผลิตภัณฑ์

(หน่วย : พันบาท)

ผลิตภัณฑ์	ดำเนินการโดย	สัดส่วนการถือหุ้นของบริษัท	ปี 2556		ปี 2555		ปี 2554	
			รายได้	ร้อยละ	รายได้	ร้อยละ	รายได้	ร้อยละ
งานระบบ	- บริษัท	-	2,231,514	26.23	2,166,682	31.42	2,207,385	24.97
	- พีแอลอี อินเตอร์ฯ (ยูนิมา)	99.99	-	-	-	-	-	-
	- Power Line Engineering – Qatar W.L.L.	0.0	-	-	-	-	254,563	2.88
		(เดิม 28.0)						
งานก่อสร้างโยธา	- บริษัท	-	3,969,599	46.65	3,583,577	51.98	2,488,906	28.16
	- พีแอลอี อินเตอร์ฯ (ยูนิมา)	99.99	-	-	-	-	-	-
	- Power Line Engineering – Qatar W.L.L.	0.0 (เดิม 28.0)	-	-	-	-	2,422,417	27.41
	- กิจการร่วมค้า อีเอ็มซี	51.00	6,352	0.08	152,809	2.22	553,875	6.27
	- กิจการร่วมค้า พี เอ อาร์	90.00	1,762,495	20.71	541,034	7.85	466,250	5.27
งานบ้านเช่าอาหาร	- บริษัท	-	6,283	0.07	21,552	0.31	138,690	1.57
อื่น ๆ	- บริษัท บำรุงเมืองพลาซ่า จำกัด	99.99	78,347	0.92	32,861	0.48	15,954	0.18
	- บริษัท สิทธารมย์ ดีเวลลอปเม้นท์ จำกัด	99.99	272,442	3.20	207,729	3.01	147,181	1.67
	- บริษัท เพาเวอร์ พรอสเพค จำกัด	57.90	182,377	2.14	188,446	2.73	143,225	1.62
รายได้จากการให้บริการ			8,509,409	100.00	6,894,690	100.00	8,838,446	100.00
รายได้อื่น			180,190		105,033		135,499	
รายได้รวม			8,689,599		6,999,723		8,973,945	

## การตลาดและการแข่งขัน

### การทำการตลาดของผลิตภัณฑ์และบริการที่สำคัญ

ในการกำหนดกลยุทธ์การแข่งขันและนโยบายการดำเนินธุรกิจของกลุ่มบริษัท นอกจากการมุ่งเน้นความสามารถในการรักษาสัดส่วนการตลาดภายใต้สภาวะที่มีการแข่งขันสูงและในช่วงที่ภาวะเศรษฐกิจชะลอตัว กลุ่มบริษัทยังมุ่งเสริมสร้างความสามารถในการแข่งขันในระยะยาวด้วย กลยุทธ์การแข่งขันและนโยบายการดำเนินธุรกิจของกลุ่มบริษัทมีดังนี้

- (1) ชื่อเสียงและประสบการณ์ของกลุ่มวิศวกรผู้บริหาร นอกเหนือจากความสามารถในการบริหารงาน ซึ่งสามารถพิสูจน์ได้จากการนำพากลุ่มบริษัทให้อยู่รอดผ่านพ้นวิกฤตการณ์ทางเศรษฐกิจในปี 2540 และบริหารจัดการให้บริษัทมีการเติบโตอย่างต่อเนื่อง วิศวกรผู้บริหารของกลุ่มบริษัทมีความรู้และประสบการณ์การทำงานภาคปฏิบัติในงานวิศวกรรมมากกว่า 20 ปี และมีชื่อเสียงเป็นที่ยอมรับอย่างกว้างขวางในวงการ ทำให้สามารถมีส่วนร่วมช่วยตรวจสอบดูแลการทำงานของวิศวกรระดับผู้จัดการโครงการอีกต่อหนึ่ง นอกจากนี้หากมีการเปลี่ยนแปลงทางเทคโนโลยีที่ได้นำเทคโนโลยีที่ทันสมัยมาใช้หรือการเปลี่ยนแปลงทางวิศวกรรมอื่นๆ กลุ่มบริษัทจะมีความสามารถในการนำมาใช้ได้อย่างรวดเร็ว
- (2) ผลงานอันเป็นที่ยอมรับในอดีต ด้วยคุณภาพของผลงานและบริการในอดีตของกลุ่มบริษัทที่ได้สร้างความพึงพอใจให้กับลูกค้าจำนวนมากได้ให้ความเชื่อถือและความไว้วางใจในการกลับมาใช้บริการของกลุ่มบริษัทอีก รวมทั้งได้แนะนำต่อไปยังลูกค้าอื่นๆ ด้วย ดังนั้นกลุ่มบริษัทจึงมีนโยบายหลักในการที่จะรักษาและเสริมสร้างชื่อเสียงของบริษัท โดยดำเนินการ ดังนี้

- การรักษาคุณภาพของผลงานให้เป็นไปตามมาตรฐานที่ยอมรับ
  - การดำรงไว้ซึ่งความซื่อสัตย์ต่อวิชาชีพและมีจรรยาบรรณที่ดีต้องานในสัญญา
  - การดำเนินงานในแต่ละโครงการให้แล้วเสร็จตามกำหนดการที่ได้ตกลงไว้กับลูกค้า
  - การดูแลผลประโยชน์ของลูกค้าเสมือนหนึ่งว่าบริษัทคือเจ้าของโครงการดังกล่าวด้วย และ
  - การบริการหลังการขายและหลังหมดสัญญาบริการ
- (3) ความสามารถของบุคลากร กลุ่มบริษัทมีนโยบายส่งเสริมและพัฒนาบุคลากรซึ่งนับเป็นทรัพยากรที่สำคัญที่สุดของกลุ่มบริษัท เพื่อพัฒนาประสิทธิภาพในการดำเนินงานและดำรงไว้ซึ่งความสามารถในการแข่งขัน ดังนี้
- การพัฒนาความรู้และความสามารถของพนักงานอย่างต่อเนื่องทั้งในด้านความรู้ทางเทคนิควิชาการและการจัดการ
  - การสร้างจิตสำนึกความรับผิดชอบต่องาน
  - การสร้างบรรยากาศการทำงานที่เป็นมิตร
  - การทำงานเป็นทีม การประสานงานระหว่างทีมวิศวกรและบุคลากรภายในองค์กร เพื่อให้บรรลุซึ่งวัตถุประสงค์ในการให้บริการที่ดีเยี่ยมแก่ลูกค้า
  - การนำเอาระบบ KPI และ Balance Scores Card (BSC) เข้ามาใช้วัดผลการดำเนินงานของหน่วยงานและบุคคล
- (4) สถานะทางการเงินที่เข้มแข็ง กลุ่มบริษัทให้ความสำคัญกับโครงสร้างทางการเงินที่มั่นคง โดยการรักษาอัตราส่วนของหนี้สินต่อส่วนของผู้ถือหุ้นให้อยู่ในระดับต่ำ และระดับสภาพคล่องที่เหมาะสมจะช่วยลดความเสี่ยงในการประกอบธุรกิจและสร้างความมั่นใจให้กับลูกค้า ซึ่ง ณ วันที่ 31 ธันวาคม 2556 บริษัทมีอัตราส่วนหนี้สินต่อส่วนของผู้ถือหุ้น 3.62 เท่า และมีอัตราส่วนสภาพคล่อง 1.39 เท่า นอกจากนี้ ยังมีวงเงินสินเชื่อหมุนเวียนที่ได้รับการสนับสนุนจากธนาคารหลายแห่งเพื่อใช้ในการดำเนินการ ในวงเงินสินเชื่อรวมกว่า 9.64 พันล้านบาท
- (5) ประสิทธิภาพในการจัดการกลุ่มบริษัทมีนโยบายที่จะพัฒนาระบบการทำงานและการจัดการส่วนกลางอย่างต่อเนื่อง เพื่อเพิ่มประสิทธิภาพในการทำงานและพัฒนาความสามารถในการตอบสนองความต้องการของลูกค้า โดยได้รับการรับรองการบริหารงานคุณภาพมาตั้งแต่ วันที่ 31 สิงหาคม 2543 (ISO 9002:1994) เมื่อวันที่ 2 ตุลาคม 2546 ได้รับการรับรองระบบบริหารคุณภาพ ISO 9001 Version 2000 จากบริษัท BVQI จำกัด และบริษัทมีมาตรการปรับปรุงระบบบริหารงานคุณภาพภายในบริษัทให้สอดคล้องกับมาตรฐานสากล ISO9001:2008 โดย บริษัท Bureau Veritas Quality International (BVQI) จำกัด เป็นผู้ประเมิน และให้การรับรอง บริษัทยังคงมีการรักษาระบบบริหารงานคุณภาพที่มีประสิทธิภาพอย่างต่อเนื่อง โดยมีการตรวจติดตามจากบริษัท Bureau Veritas ทุก ๆ 6 เดือน รวมทั้งในส่วนของบริษัทเองยังมีการสุ่มตรวจภายในอย่างต่อเนื่อง โดยการประยุกต์หลักการในการตรวจแบบ Process Approach (การพิจารณาอย่างเป็นกระบวนการ)โดยสถาบันดังกล่าวได้มีการทบทวนการรับรองทุกปี
- (6) การจัดซื้อที่มีประสิทธิภาพ กลุ่มบริษัทได้มีการกำหนดนโยบายในการจัดซื้อเพื่อสร้างความโปร่งใสและสร้างการแข่งขันระหว่างผู้จัดจำหน่ายวัตถุดิบต่าง ๆ เพื่อเป็นการรับประกันว่าต้นทุนของบริษัทอยู่ในระดับที่เหมาะสม

## สภาพการแข่งขัน

เศรษฐกิจไทยในไตรมาสที่สี่ ของปี 2556 ขยายตัวร้อยละ 0.6 ชะลอลงจากการขยายตัวร้อยละ 5.4, 2.9 และร้อยละ 2.7 ในไตรมาสแรก, ไตรมาสที่สอง และไตรมาสที่สาม ตามลำดับ **ในด้านค่าใช้จ่าย** มีปัจจัยสนับสนุนจากการใช้จ่ายภาครัฐ การส่งออก และการสะสมสินค้าคงคลัง ในขณะที่การใช้จ่ายภาคครัวเรือนลดลง **ในด้านการผลิต** มีปัจจัยสนับสนุนจากการขยายตัวของสาขาโรงแรม และภัตตาคาร อสังหาริมทรัพย์ และเกษตรกรรม แต่สาขาอุตสาหกรรมและก่อสร้างหดตัว เมื่อเปรียบเทียบกับไตรมาสที่สามของปี 2556

## ภาวะเศรษฐกิจไทยไตรมาสที่สี่ และทั้งปี 2556 (สาขาก่อสร้าง)

**สาขาก่อสร้าง** : ลดลงทั้งการก่อสร้างภาครัฐและเอกชน ในไตรมาสที่สี่ การผลิตสาขาก่อสร้างหดตัวร้อยละ 7.7 ต่อเนื่องจากการหดตัวร้อยละ 2.2 ในไตรมาสก่อน โดยการก่อสร้างภาครัฐ และภาคเอกชนหดตัวร้อยละ 13.2 และร้อยละ 4.6 ตามลำดับ สอดคล้องกับการลดลงของพื้นที่รับอนุญาตก่อสร้าง และปริมาณการจำหน่ายผลิตภัณฑ์เหล็กร้อยละ 17.7 และร้อยละ 9.0 ตามลำดับ ในขณะที่ปริมาณการจำหน่ายปูนซีเมนต์ชะลอตัวต่อเนื่องร้อยละ 3.7 อย่างไรก็ตามราคาวัสดุก่อสร้างเพิ่มขึ้นร้อยละ 1.7 ตามการเพิ่มขึ้นของต้นทุนซีเมนต์ และผลิตภัณฑ์คอนกรีต

**รวมทั้งปี 2556** สาขาก่อสร้างขยายตัวร้อยละ 1.2

## แนวโน้มภาวะเศรษฐกิจไทย ปี 2557

เศรษฐกิจไทยในปี 2557 คาดว่าจะขยายตัวร้อยละ 3.0-4.0 โดยมีปัจจัยสนับสนุนจากการขยายตัวของการส่งออก การท่องเที่ยว และการใช้จ่ายของภาครัฐ และภาคเอกชน อย่างไรก็ตาม อุปสงค์ในประเทศขยายตัวต่ำกว่าประมาณการที่ผ่านมา เนื่องจากมีข้อจำกัดในการขยายตัวจากความล่าช้าของการลงทุนภาครัฐ และการจัดทำงบประมาณรายจ่ายประจำปี พ.ศ. 2558 รวมทั้งฐานการขยายตัวที่สูงในหมวดสินค้าคงทน และผลกระทบจากสถานการณ์ทางการเมืองต่อการท่องเที่ยว คาดว่ามูลค่าการส่งออกสินค้าจะขยายตัวร้อยละ 5.0-7.0 การบริโภคของครัวเรือนและการลงทุนรวมขยายตัวร้อยละ 1.4 และร้อยละ 3.1 ตามลำดับ อัตราเงินเฟ้อทั่วไปอยู่ในช่วงร้อยละ 1.9-2.9 และบัญชีเดินสะพัดขาดทุนร้อยละ 0.2 ของ GDP

**ประเด็นการบริหารนโยบายเศรษฐกิจในปี 2557** ควรให้ความสำคัญกับ 1) การเร่งรัดการส่งออกให้สามารถขยายตัวได้เต็มศักยภาพ การให้ความสำคัญกับการเพิ่มรายได้จากตลาดหลัก และตลาดใหม่ที่มีศักยภาพ การให้ความสำคัญกับการปรับตัวของภาคการผลิต และการส่งเสริมการค้าชายแดน และการค้าในภูมิภาค 2) การดูแลขับเคลื่อนให้การปฏิบัติงานของหน่วยงานด้านเศรษฐกิจต่าง ๆ เป็นไปอย่างต่อเนื่อง โดยเฉพาะการดูแลการเบิกจ่ายงบประมาณปี 2557 และการเตรียมและเร่งรัดกระบวนการจัดทำงบประมาณปี 2558 รวมทั้งปรับปรุงนโยบายส่งเสริมการลงทุนฉบับใหม่ เพื่อกระตุ้นการลงทุน และสร้างความชัดเจนในมาตรการและนโยบายต่าง ๆ 3) การดำเนินนโยบายการเงินที่เอื้ออำนวยต่อการฟื้นตัวของเศรษฐกิจอย่างต่อเนื่องรักษาเสถียรภาพอัตราแลกเปลี่ยน ดูแลสภาพคล่องของระบบเศรษฐกิจ และการเข้าถึงเงินทุนของภาคธุรกิจโดยเฉพาะผู้ประกอบการธุรกิจขนาดกลางและขนาดย่อม และ 4) การเตรียมความพร้อม เพื่อรองรับและแก้ไขปัญหาสถานการณ์ภัยแล้งที่มีแนวโน้มทวีความรุนแรงมากขึ้น

ที่มา : สำนักงานคณะกรรมการพัฒนาการเศรษฐกิจและสังคมแห่งชาติ

## สภาพภาพและศักยภาพในการแข่งขัน

สำหรับภาวะการแข่งขันจากข้อมูลจำนวนบริษัทในแต่ละกลุ่มขนาดธุรกิจ อาจสะท้อนสภาพการแข่งขันในตลาดได้ระดับหนึ่งว่า ธุรกิจรับเหมาก่อสร้างสำหรับผู้ประกอบการขนาดเล็กน่าจะมีสภาพการแข่งขันที่สูงที่สุด เนื่องจากอุปสรรคการเข้าสู่ตลาด (Barriers to entry) มีไม่มาก เพราะใช้เงินลงทุน เทคโนโลยี ความชำนาญและการบริหารจัดการที่น้อยกว่า เมื่อเทียบกับผู้รับเหมารายใหญ่ แม้จะมีอุปสรรคบ้างด้านกฎระเบียบ และหลักเกณฑ์ต่าง ๆ ในการประกอบกิจการ แต่ก็ถือว่าสามารถเข้าสู่ตลาดได้ง่าย ทำให้ตลาดธุรกิจรับเหมาก่อสร้างสำหรับผู้ประกอบการขนาดเล็กจึงมีผู้ประกอบการจำนวนมาก

ส่วนตลาดของผู้ประกอบการขนาดใหญ่เป็นตลาดที่น่าจะมีการแข่งขันน้อยที่สุด เนื่องจากมีอุปสรรคในการเข้าสู่ตลาด (Barriers to entry) ค่อนข้างสูง เช่น ขนาดเงินลงทุนจำนวนมาก ประสบการณ์ และความเชี่ยวชาญเฉพาะ ขณะที่ตลาดของผู้ประกอบการขนาดกลางอาจมีสภาพการแข่งขันพอสมควร โดยการแข่งขันจะขึ้นอยู่กับปริมาณงานก่อสร้างในแต่ละสถานการณ์ หากเป็นช่วงที่เศรษฐกิจดี มีปริมาณงานก่อสร้างมาก ก็มักจะพบว่าการแข่งขันไม่รุนแรงมากนัก แต่หากเป็นช่วงที่เศรษฐกิจถดถอย ปริมาณงานก่อสร้างหดตัวลง ย่อมมีส่วนผลักดันให้สถานการณ์การแข่งขันเข้มข้นขึ้นตามมา เพราะจำนวนผู้ประกอบการในตลาดไม่ได้เปลี่ยนแปลงมากนัก หรือหากมีผู้ประกอบการรายใหญ่เข้าร่วมการแข่งขันในตลาดระดับนี้ด้วยแล้วยิ่งส่งผลให้การแข่งขันทวีความรุนแรงขึ้น จนอาจมีการตัดราคาค่ารับเหมาก่อสร้างก็ได้

นอกจากนี้ หากพิจารณาการแข่งขันตามประเภทของงานก่อสร้างภาครัฐและเอกชน พบว่า ในตลาดก่อสร้างภาครัฐ หน่วยงานของรัฐมักแบ่งผู้รับเหมาก่อสร้างที่จะสามารถรับงานโครงการขนาดต่าง ๆ ด้วยขั้นตอนการคัดเลือกผู้มีคุณสมบัติเบื้องต้นในการจ้าง (Pre-qualification)

โดยใช้เกณฑ์พื้นฐานต่าง ๆ ในการพิจารณาได้แก่ ฐานะทางการเงินขั้นต่ำ จำนวนเครื่องมือเครื่องจักรขั้นต่ำ จำนวนบุคลากรขั้นต่ำ ตลาดการก่อสร้างภาครัฐจึงมีการแบ่งระดับตามมูลค่าโครงการอย่างชัดเจน โดยผู้ประกอบการขนาดใหญ่จะเข้าแข่งขันในโครงการขนาดใหญ่เท่านั้น ทำให้โครงการก่อสร้างภาครัฐขนาดใหญ่ที่มีมูลค่าสูงกระจุกตัวอยู่กับกลุ่มผู้รับเหมารายใหญ่ ซึ่งสะท้อนการแข่งขันในตลาดก่อสร้างภาครัฐว่ามีระดับการแข่งขันไม่สูงเมื่อเทียบกับผู้รับเหมาตลาดอื่นๆ

ในส่วนของตลาดก่อสร้างภาคเอกชน แม้บริษัทรับเหมาก่อสร้างที่จดทะเบียนในตลาดหลักทรัพย์แห่งประเทศไทยส่วนใหญ่ระบุว่า ตลาดก่อสร้างภาคเอกชนมีสภาพการแข่งขันด้านราคาค่อนข้างสูง แต่เมื่อพิจารณาจากจำนวนโครงการที่มีการลงนามในสัญญาจ้างแล้ว กลับพบว่า บริษัทส่วนใหญ่มีงานค่อนข้างทั่วถึง ทั้งการก่อสร้างอาคารชุด และที่พักอาศัยที่มีเป็นจำนวนมาก พบว่าในช่วงวิกฤตเศรษฐกิจ ตลาดก่อสร้างภาคเอกชนมักจะต้องเผชิญกับภาวะการแข่งขันที่ค่อนข้างสูง จนอาจมีการตัดราคากันเพื่อความอยู่รอด

ทั้งนี้ ถือได้ว่าปริมาณความต้องการงานบริการด้านก่อสร้าง และออกแบบ จัดหา และรับเหมาติดตั้งงานระบบวิศวกรรมทั้งโครงการที่เกิดขึ้นใหม่ และโครงการเก่าที่ต้องการปรับปรุง ดังนั้น โอกาสในการเติบโตของธุรกิจยังคงมีอยู่ โดยเฉพาะผู้รับเหมาที่มีคุณภาพและมีฐานะทางการเงินที่เข้มแข็งจะมีข้อได้เปรียบในการแข่งขันสูง เนื่องจากผู้รับเหมาที่มีความสามารถและประสบการณ์ในการดำเนินงานมีความยืดหยุ่นในการรับงานทั้งขนาดใหญ่ กลาง และขนาดเล็ก และมีอำนาจในการเจรจาต่อรองกับผู้จัดจำหน่ายวัสดุและอุปกรณ์เพื่อให้ได้ราคาและเงื่อนไขที่ดีกว่า ซึ่งบริษัทถือว่ามีความสมบัติต่าง ๆ ดังกล่าวข้างต้นครบถ้วน ประกอบกับได้รับความไว้วางใจจากลูกค้า มากกว่า 20 ปี ที่อยู่ในวงการ จึงส่งผลให้บริษัทมีโอกาสชนะการประมูลงานด้วยข้อเสนอด้านราคาที่ดีกว่า และสามารถสร้างความมั่นใจให้กับลูกค้าได้มากกว่า ดังจะเห็นได้จากผลงานในอดีตที่บริษัทได้ควบคุมและบริหารโครงการให้แล้วเสร็จทันต่อกำหนดการด้วยคุณภาพตามมาตรฐานที่ลูกค้ากำหนด รวมทั้งความสามารถในการทำกำไรของบริษัทในช่วงที่ผ่านมา ทั้งนี้ จากการที่ธุรกิจของบริษัทครอบคลุมถึงลูกค้าในกลุ่มการก่อสร้างเพื่อการอยู่อาศัย การก่อสร้างเชิงพาณิชย์ และการก่อสร้างเชิงอุตสาหกรรม ซึ่งเป็นทั้งโครงการก่อสร้างใหม่ และงานปรับปรุงและพัฒนาระบบวิศวกรรมสำหรับอาคารหรือโรงงานเดิม ดังนั้นผลกระทบจากปัจจัยลบในภาคธุรกิจหนึ่งธุรกิจใดจึงมีผลกระทบต่อกลุ่มบริษัทค่อนข้างจำกัดเมื่อเทียบกับบริษัทคู่แข่งอื่น ๆ

นอกจากการแข่งขันระหว่างบริษัทผู้รับเหมาไทยแล้ว ยังมีผู้รับเหมาต่างชาติ และกิจการร่วมทุนระหว่างผู้รับเหมาต่างชาติกับผู้รับเหมาไทย เป็นคู่แข่ง โดยการประเมินส่วนแบ่งทางการตลาดสามารถทำได้ยาก เนื่องจากไม่มีหน่วยงานหรือองค์กรที่จัดเก็บรวบรวมข้อมูลไว้ อีกทั้งการจัดกลุ่มของผู้รับเหมาโดยแยกตามความชำนาญ ประสบการณ์ และคุณภาพของผลงาน ก็สามารถทำได้ยาก เนื่องจากการติดตั้งเพื่อให้ระบบทำงานได้นั้นเป็นเรื่องที่ค่อนข้างง่ายสำหรับวิศวกรที่ผ่านการทำงานมา แต่คุณภาพ ความประณีต และอายุการใช้งานของงานติดตั้ง ตลอดจนความสามารถในการเตรียมระบบงานที่มีความซับซ้อนเป็นสิ่งที่ผู้รับเหมาแต่ละกลุ่มจะมีความสามารถที่แตกต่างกันและต้องอาศัยระยะเวลาในการพิสูจน์เพื่อจัดกลุ่มความชำนาญ

ในปี 2556 กลุ่มบริษัทรับเหมา ยังคงคึกคักต่อเนื่องจากกลางปี 2555 โดยเป็นกลุ่มอุตสาหกรรมที่จะได้ประโยชน์จากนโยบายของภาครัฐ เพราะเชื่อว่ารัฐบาลจะต้องออกมาตรการ เพื่อกระตุ้นเศรษฐกิจโดยผ่านการลงทุนในโครงการขนาดใหญ่ ซึ่งจะส่งผลดีโดยตรงต่อผู้ประกอบการในกลุ่มรับเหมาที่จะมีงานให้เข้าประมูลกันมากขึ้น คาดว่างานที่จะออกมาเปิดประมูลในปี 2556 และปี 2557 จะมีมูลค่ารวมไม่ต่ำกว่า 4 แสนล้านบาท อาทิ งานก่อสร้างเส้นทางรถไฟฟ้ามูลค่า 60,000 ล้านบาท งานก่อสร้างอาคารสนามบินสุวรรณภูมิเฟส 2 มูลค่า 60,000 ล้านบาท และงานก่อสร้างอาคารรัฐสภาแห่งใหม่มูลค่า 12,000 ล้านบาท และทำให้สิ้นสุดปี 2556 บริษัทมีงานในมือ (Backlog) จำนวน 11 พันล้านบาทที่จะไปทำในปี 2557

บริษัทตั้งเป้าหมายรายได้ของธุรกิจรับเหมาก่อสร้างในปี 2557 จำนวน 9,200 ล้านบาท เพิ่มขึ้นจากปี 2556 ประมาณ 15-20% เป็นผลจากการได้รับงานเพิ่มขึ้นหลายโครงการในช่วงปลายปี 2556 รวมถึงงานโครงการใหม่ที่จะรับเพิ่มในปี 2557 สำหรับรายได้รวมของกลุ่มบริษัท ซึ่งรวมธุรกิจพัฒนาอสังหาริมทรัพย์, โรงไฟฟ้า และศูนย์การค้า คาดว่าจะทำให้ปี 2557 บริษัทมีรายได้รวมถึง 1 หมื่นล้านบาท

“ผู้ลงทุนสามารถศึกษาข้อมูลของบริษัทที่ออกหลักทรัพย์เพิ่มเติมได้จากแบบแสดงรายการข้อมูลประจำปี (แบบ 56-1) ของบริษัทที่แสดงไว้ใน [www.sec.or.th](http://www.sec.or.th) หรือเว็บไซต์ของบริษัท [www.ple.co.th](http://www.ple.co.th)”



# ปัจจัยความเสี่ยง

ปัจจัยความเสี่ยงหลักที่อาจมีผลกระทบต่อการประกอบธุรกิจของบริษัท สามารถจำแนกได้ดังนี้

## (1) ความเสี่ยงต่อการดำเนินธุรกิจของบริษัท/กลุ่มบริษัท

### 1. ความเสี่ยงทางด้านการประกอบธุรกิจ

#### 1.1 ความเสี่ยงจากภาคอสังหาริมทรัพย์และก่อสร้าง

สถานการณ์ตลาดอสังหาริมทรัพย์และก่อสร้างในปี 2556 แม้ว่าสถานการณ์ตลาดอสังหาริมทรัพย์จะกลับมาคึกคักอีกครั้ง แต่สำหรับอุตสาหกรรมก่อสร้างและงานระบบยังไม่ดีเท่าที่ควร เพราะนอกจากจะต้องหาวิธีรับมือการปรับค่าแรงขั้นต่ำ 300 บาททั่วประเทศแล้วยังต้องเตรียมตัวสำหรับการแข่งขันในตลาดอุตสาหกรรมที่มีแนวโน้มว่าตลาดรับเหมาก่อสร้างและติดตั้งระบบจะยิ่งมีการแข่งขันสูงมากขึ้น ทั้งจากผู้รับเหมารายใหญ่และผู้รับเหมารายย่อยทั่วประเทศ ซึ่งในส่วนนี้จะมีผลกระทบโดยตรงกับการดำเนินธุรกิจของบริษัททำให้การดำเนินธุรกิจของบริษัทไม่เป็นไปตามเป้าหมายและอาจมีผลกระทบสถานะการเงินของบริษัท บริษัทได้มีการเตรียมการเพื่อรองรับสถานะความเสี่ยงต่าง ๆ ที่อาจจะเกิดขึ้นเนื่องจากผลกระทบดังกล่าวไว้แล้ว โดยบริษัทได้กำหนดกลยุทธ์ทางด้านการตลาดให้มีความคล่องตัวในการบริหารงานและมีประสิทธิภาพเพิ่มขึ้น รวมถึงการวางแผนควบคุมค่าใช้จ่ายต่าง ๆ ไม่ว่าจะเป็นในส่วนของโครงการและในส่วนของสำนักงานใหญ่อย่างมีประสิทธิภาพและประสิทธิผล

#### 1.2 ความเสี่ยงจากการแข่งขัน

จากการที่ภาคอุตสาหกรรมก่อสร้างและรับเหมาก่อสร้างและระบบวิศวกรรมมีการแข่งขันที่สูงขึ้นรวมถึงการเพิ่มขึ้นของจำนวนบริษัทรับเหมาก่อสร้าง ส่งผลให้ในปัจจุบันมีการแข่งขันประมูลงานสูงขึ้นกว่าเดิม บริษัทจึงต้องเผชิญกับการแข่งขันทั้งจากคู่แข่งในประเทศและต่างประเทศมากขึ้น การประมูลงานในปี 2556 มีการแข่งขันกันสูง ผู้รับเหมาบางรายใช้วิธีการตัดราคา และลดราคามูลค่างานลงเพื่อให้ชนะประมูล ซึ่งบริษัท ฯ ได้พิจารณาแล้วเห็นว่า ณ ราคาดังกล่าวอาจมีผลกระทบต่อความสามารถในการทำกำไร ดังนั้น หากบริษัทไม่สามารถชนะการประมูลโครงการ และไม่ได้รับเลือกจากผู้ว่าจ้างจะทำให้รายได้ของบริษัทหายไปจากที่คาดการณ์ไว้ อย่างไรก็ตามบริษัทมีการควบคุมความเสี่ยงดังกล่าวโดยการเลือกประมูลงานที่บริษัทมีความชำนาญและสามารถควบคุมได้ เพื่อให้ได้งานและรายได้ในอัตราที่เหมาะสมเป็นหลักและให้สอดคล้องกับจำนวนบุคลากรของบริษัท รวมทั้งการพิจารณาคัดเลือกผู้ว่าจ้างและเจ้าของโครงการ โดยดำเนินการตรวจสอบประวัติการทำธุรกิจ สถานะทางการเงิน ความสามารถในการชำระเงินจากแหล่งข้อมูลต่าง ๆ นอกจากนี้ จากการที่บริษัทได้เข้าดำเนินงานก่อสร้างและรับเหมาก่อสร้างระบบวิศวกรรมหลายโครงการที่ผ่านมา ทำให้บริษัทได้รับความเชื่อถือจากบริษัทวิศวกรที่ปรึกษา รวมถึงผู้ว่าจ้างและเจ้าของโครงการต่าง ๆ ที่เห็นถึงศักยภาพและคุณภาพการทำงานของบริษัท และได้เสนอให้บริษัท เข้าร่วมประมูลงานในโครงการใหม่ ๆ อยู่เสมอ

#### 1.3 ความเสี่ยงจากความผันผวนของเศรษฐกิจและการเมือง

จากสภาพเศรษฐกิจโลกที่ผันผวนและอ่อนไหวจากเศรษฐกิจในสหรัฐอเมริกา และสหภาพยุโรปเป็นผลให้สภาพเศรษฐกิจในประเทศไทยผันผวนตามไปด้วย อย่างไรก็ตามผลกระทบของสภาพเศรษฐกิจหรือการเปลี่ยนแปลงทางการเมืองเป็นสิ่งที่ต้องติดตามอย่างใกล้ชิด เนื่องจากจะส่งผลกระทบต่อโครงการก่อสร้างภาครัฐบาล ประสิทธิภาพการเบิกจ่ายงบประมาณและความเชื่อมั่นของภาคเอกชน ซึ่งจะมีผลกระทบโดยตรงต่อสถานะและบรรยากาศการลงทุนในประเทศ และต่างประเทศ ซึ่งเป็นปัจจัยสำคัญต่อการตัดสินใจของผู้ลงทุนโดยเฉพาะการลงทุนในโครงการพื้นฐานขนาดใหญ่ (Mega Project) ทั้งโดยภาครัฐและภาคเอกชนทำให้ส่งผลกระทบโดยตรงต่อการขยายตัวของธุรกิจอสังหาริมทรัพย์ การก่อสร้างโรงงานอุตสาหกรรม และส่งผลกระทบต่อภาวะธุรกิจให้บริการออกแบบ จัดหางานก่อสร้างและรับเหมาก่อสร้างระบบวิศวกรรมด้วย ส่วนการดำเนินการโครงการในต่างประเทศความเสี่ยงอาจเกิดจาก สถานะทางการเมือง เศรษฐกิจ และความไม่มั่นคงของรัฐบาล ตลอดจน การเข้าแทรกแซงเศรษฐกิจในบางครั้ง ซึ่งมีผลต่อการเปลี่ยนแปลงนโยบายที่สำคัญของประเทศนั้น ๆ อาจส่งผลกระทบในทางลบอย่างมีนัยสำคัญต่อธุรกิจ สถานะทางการเงิน ผลการดำเนินงาน และโอกาสของบริษัท นอกจากนี้การที่บริษัทขยายธุรกิจบริการก่อสร้างและรับเหมาก่อสร้างระบบวิศวกรรมในต่างประเทศเพิ่มขึ้น บริษัทจะมีความเสี่ยงที่เพิ่มขึ้นทางการเมือง เศรษฐกิจ ความมั่นคงปลอดภัยในประเทศนั้นๆ ผลกระทบจากปัญหาเศรษฐกิจโลก อาจมีผลกระทบโดยตรงหรือโดยอ้อมต่อธุรกิจของบริษัทที่ดำเนินการในประเทศ

ต่างๆ เหล่านั้นโดยเร็วหรือช้าขึ้นอยู่กับสภาพแวดล้อมทางเศรษฐกิจของประเทศเหล่านั้น บริษัทจึงได้มีแนวทางในการแก้ไขปัญหาเหล่านั้น โดยการวางแผนการในการบริหารความเสี่ยง และมาตรการต่าง ๆ ในการวางแผนการดำเนินธุรกิจอย่างรอบคอบเพื่อลดความเสี่ยงดังกล่าว และยึดปฏิบัติตามกฎหมายและข้อกำหนดต่าง ๆ ของทางภาครัฐที่เกี่ยวข้องอย่างเคร่งครัด

#### 1.4 ความเสี่ยงจากราคาวัสดุก่อสร้างและความผันผวนของราคาน้ำมัน

ธุรกิจให้บริการออกแบบก่อสร้าง จัดหา และรับเหมาติดตั้งงานระบบวิศวกรรมเป็นธุรกิจที่ต้องเสนอราคารับเหมาแบบตายตัว ตั้งแต่เริ่มประมาณงานจนกระทั่งงานติดตั้งและก่อสร้างแล้วเสร็จ ในระหว่างนั้นราคาของวัสดุและอุปกรณ์อื่นได้แก่ ราคาของวัสดุก่อสร้าง ซึ่งมีการเคลื่อนไหวเปลี่ยนแปลงไปตามภาวะการณ์ของระดับอุปสงค์และอุปทานแล้วยังขึ้นอยู่กับภาวะราคาน้ำมันอันเป็นต้นทุนทางอ้อมต่อต้นทุนการดำเนินงาน จากการประมาณการโดยใช้ฐานข้อมูลย้อนหลังในช่วง 5 ปีที่ผ่านมา พบว่าโดยเฉลี่ยแล้วน้ำมันคิดเป็นร้อยละ 5 ของต้นทุนการก่อสร้างทั้งหมด บริษัทจึงมีมาตรการและนโยบายในการลดความเสี่ยงด้านราคาวัสดุดิบ โดยการเจรจาต่อรองและอาศัยความสัมพันธ์ที่ดีกับผู้จัดจำหน่ายวัสดุดิบรายใหญ่และรายย่อย เพื่อให้ได้รับการเสนอราคาซื้อล่วงหน้าซึ่งส่วนใหญ่จะถูกกำหนดให้คงที่ตลอดระยะเวลาของโครงการ ในส่วนของวัสดุทั่วไปซึ่งมีผู้จัดจำหน่ายหลายราย บริษัทจะรวบรวมปริมาณสั่งซื้อจากหลาย ๆ โครงการ เพื่อให้มีอำนาจในการต่อรองและได้ราคาค่าต้นทุนต่อหน่วยที่ลดลงด้วยอำนาจการต่อรองที่มีค่อนข้างสูง บริษัทจึงสามารถรักษาระดับราคาค่าต้นทุนในส่วนวัสดุทั่วไปได้ในระดับที่เหมาะสม บริษัทมีการปรับปรุงการบริหารจัดการด้านการจัดซื้อตลอดเวลาเพื่อให้ทันต่อสถานการณ์ และเพื่อลดความเสี่ยงของการเปลี่ยนแปลงราคาวัสดุและอุปกรณ์ นอกจากนี้ บริษัทได้มีการบริหารความเสี่ยงจากการเพิ่มขึ้นของราคาวัสดุก่อสร้างและราคาน้ำมัน โดยบริษัทจัดทำการประเมินราคาวัสดุก่อสร้าง และวัสดุต่าง ๆ ที่คาดว่าจะเพิ่มขึ้นภายในระยะเวลาการก่อสร้าง และนำราคาประเมินดังกล่าวไปคำนวณเป็นต้นทุนของโครงการนั้น ๆ เพื่อจัดทำข้อเสนอด้านราคาสำหรับการเข้าไปประมูลงานในโครงการต่าง ๆ และบริษัทยังได้มีการเจรจากับเจ้าของโครงการในส่วนของการปรับราคา หากวัสดุก่อสร้างมีการขึ้นราคาเกินกว่าเกณฑ์ที่บริษัทและเจ้าของโครงการได้ตกลงกันไว้ล่วงหน้า

## 2. ความเสี่ยงทางด้านการปฏิบัติการ

### 2.1 ความเสี่ยงจากภัยพิบัติธรรมชาติ

บริษัทได้เตรียมการจัดการความเสี่ยงดังกล่าวเพื่อป้องกันความสูญเสียในทุก ๆ ด้าน ไม่ว่าจะเป็นการจัดทำประกันภัยที่ครอบคลุมถึงภัยพิบัติจากธรรมชาติสำหรับโครงการก่อสร้างทุกโครงการ รวมถึงการฝึกซ้อมระบบการรักษาความปลอดภัยสำหรับชีวิตและทรัพย์สินให้แก่พนักงานอย่างต่อเนื่องเป็นประจำทุกปี หรือการเพิ่มการจัดการในกระบวนการทำงานปกติ หากมีเหตุการณ์ภัยพิบัติทางธรรมชาติเกิดขึ้นจริง และทำให้เกิดความล่าช้าในการส่งมอบงาน บริษัทสามารถเจรจาและชี้แจงเจ้าของโครงการทราบเพื่อขยายระยะเวลาการก่อสร้างเนื่องจากเป็นเหตุสุดวิสัย นอกจากนี้ บริษัทยังได้มีการเตรียมการป้องกันอีกวิธีการหนึ่งโดยมีการศึกษาถึงสภาพแวดล้อมของสถานที่โครงการก่อนการก่อสร้าง เพื่อเป็นการเก็บข้อมูลไว้ในกรณีที่เกิดภัยพิบัติด้วย ส่วนเรื่องการเก็บรักษาระบบฐานข้อมูลทางด้านต่าง ๆ บริษัทได้พัฒนาจัดทำแผนงานการเก็บรักษาข้อมูลเพื่อลดความเสี่ยงจากกรณีเกิดภัยพิบัติธรรมชาติ

### 2.2 ความเสี่ยงของการได้รับงานใหม่และระยะเวลาการดำเนินงานตามสัญญา

รายได้ส่วนสำคัญของบริษัททั้งทางตรง และทางอ้อมได้มาจากสัญญาก่อสร้างขนาดกลาง และขนาดใหญ่ ซึ่งปริมาณงานจะขึ้นกับภาวะเศรษฐกิจโดยรวม การคาดการณ์ว่าบริษัทจะได้รับงาน (Award) สัญญาใหม่หรือไม่ และได้เมื่อใด จึงมีความคลาดเคลื่อนเนื่องจากสัญญาดังกล่าวจะมีเวลาในการประมาณงาน พร้อมทั้งขั้นตอนการเลือกผู้ได้รับงานที่นานและซับซ้อน ซึ่งขึ้นอยู่กับปัจจัยหลายประการ รวมทั้งสภาวะของตลาด แหล่งเงินทุน และการอนุมัติจากเจ้าของโครงการ เนื่องจากรายได้ส่วนสำคัญของบริษัทมาจากโครงการเหล่านี้ ดังนั้น ผลการดำเนินงานและกระแสเงินสดของบริษัทจึงผันผวนอย่างมากจากไตรมาสหนึ่งไปอีกไตรมาสหนึ่งขึ้นกับจังหวะเวลาในการได้รับงานสัญญาใหม่ ปริมาณของงานที่ต้องทำภายใต้สัญญาและระยะเวลา และจำนวนรายได้ที่บริษัทรับรู้จะแตกต่างกันโดยขึ้นอยู่กับระยะเวลาของโครงการและขั้นตอนงานก่อสร้างและงานรับเหมางานระบบวิศวกรรมที่ดำเนินอยู่ในช่วงเวลาใดช่วงเวลาหนึ่ง ซึ่งโดยปกติการรับรู้รายได้ในส่วนของการรับเหมางานระบบวิศวกรรมจะมีปริมาณที่น้อยในช่วงต้นและช่วงปลายของโครงการก่อสร้าง หากเปรียบเทียบกับปริมาณงานที่บริษัททำในช่วงกลางของโครงการจะเป็นช่วงเวลาของบริษัทรับรู้รายได้มากขึ้น ดังนั้น ผลการดำเนินงานของบริษัทจึงแปรผันตามระยะเวลาและขั้นตอนงานตามสัญญา รวมทั้ง

ประเภทของสัญญาของบริษัท นอกจากนี้ ระยะเวลาของรายได้และกระแสเงินสดจากโครงการของบริษัทอาจเกิดความล่าช้า เนื่องจากปัจจัยหลายประการ รวมทั้งความล่าช้าในการได้รับวัสดุอุปกรณ์จากผู้จำหน่ายการขาดแคลนแรงงานการเปลี่ยนแปลงขอบเขตของงานที่ต้องดำเนินการและสภาพอากาศ ดังนั้น ความล่าช้าที่เกิดขึ้นอาจส่งผลในทางลบต่อผลการดำเนินงานของบริษัทสำหรับระยะเวลาช่วงใดช่วงหนึ่ง ฝ่ายการตลาดจะเป็นผู้ประเมินความเสี่ยงในเบื้องต้นก่อนเข้าประมูลงาน โดยหลักการประเมินเป็นไปตามแนวทางที่คณะกรรมการบริหารความเสี่ยงของบริษัทกำหนดไว้

## 2.3 ความเสี่ยงจากการขาดแคลนแรงงาน

บริษัทประกอบธุรกิจการให้บริการออกแบบก่อสร้าง จัดหาและรับเหมาดำเนินงานระบบวิศวกรรมซึ่งเป็นธุรกิจที่ใช้แรงงานมากธุรกิจหนึ่ง การขยายตัวทางเศรษฐกิจและการก่อสร้างก่อให้เกิดปัญหาขาดแคลนแรงงาน โดยเฉพาะแรงงานฝีมือดียิ่งหายากขึ้นทำให้ค่าจ้างแรงงาน และค่าจ้างเหมาก่อสร้างมีราคาสูงขึ้น อย่างไรก็ตามบริษัทก็มีแนวทางในการลดความเสี่ยงทางด้านการขาดแคลนแรงงาน โดยการเพิ่มสัดส่วนการว่าจ้างผู้รับเหมาช่วงให้เพียงพอต่อปริมาณงานที่มีอยู่ เสนอสิทธิประโยชน์ต่าง ๆ ด้วยการจูงใจให้บุคลากรทำงานให้กับบริษัทในระยะยาว โดยบริษัทส่งเสริมให้มีความก้าวหน้าในงาน ดูแลด้านรายได้ ความปลอดภัย รวมถึง การจัดสวัสดิการที่เหมาะสมตามอายุงานที่ทำงานต่อเนื่องให้กับบริษัท เพื่อให้ลูกจ้าง คนงาน มีความผูกพัน และรู้สึกมีคุณค่ากับงานที่ทำ

## 2.4 ความเสี่ยงจากความล่าช้าของโครงการ

ความเสี่ยงเนื่องจากความล่าช้าของโครงการนับเป็นสิ่งที่สำคัญต่อการประกอบธุรกิจ โดยความล่าช้าของโครงการอาจจะเป็นผลมาจากเจ้าของโครงการเอง เช่น การเปลี่ยนแปลงแบบก่อสร้างและติดตั้ง การขาดแคลนเงินทุนและสภาพคล่องของผู้ว่าจ้างโครงการ เป็นต้น หรืออาจเป็นผลเนื่องจากความล่าช้าในการติดตั้งของทีมงานของบริษัท ซึ่งความล่าช้าของโครงการของบริษัทมาจาก 2 ปัจจัยหลัก คือ

1. ความล่าช้าที่เป็นผลมาจากเจ้าของโครงการ บริษัทจะมีความเสี่ยงในการต้องแบกรับค่าใช้จ่ายที่เพิ่มขึ้นของโครงการ เช่น ค่าแรงงาน ค่าสาธารณูปโภค เป็นต้น โดยบริษัทไม่สามารถที่จะเรียกเก็บเงินเพิ่มเติมจากลูกค้าได้เนื่องจากสัญญาว่าจ้างโดยปกติจะไม่ครอบคลุมถึง การป้องกันความเสี่ยงในลักษณะนี้ค่อนข้างทำได้ยาก อย่างไรก็ตามผลกระทบดังกล่าวสามารถถูกจำกัดได้โดยการทำสัญญาระหว่างบริษัท และเจ้าของงานอย่างรอบคอบ ครอบคลุมถึงกรณีดังกล่าวอย่างชัดเจน
2. ความล่าช้าของโครงการเป็นผลเนื่องจากความล่าช้าในการทำงานของบริษัท บริษัทจะมีความเสี่ยงที่จะถูกเจ้าของโครงการปรับค่าเสียหาย การป้องกันความเสี่ยงในลักษณะนี้สามารถทำได้โดยการพัฒนาความสามารถในการจัดการของบุคลากรของบริษัท โดยเฉพาะอย่างยิ่งในระดับผู้จัดการโครงการ และการจัดสรรทีมงานและผู้รับเหมาช่วงให้เหมาะสมกับปริมาณงานในแต่ละโครงการ นอกจากนี้ บริษัทยังให้ผู้จัดการโครงการในโครงการต่าง ๆ ทำแผนการทำงาน เพื่อใช้สำหรับควบคุมการทำงานของผู้รับเหมา และผู้รับเหมาช่วงในแต่ละโครงการอย่างชัดเจน และทางผู้บริหารของบริษัทยังมีการจัดประชุมติดตามความคืบหน้าของโครงการเป็นประจำทุกเดือน เพื่อให้รายงานปัญหาที่เกิดขึ้นอย่างทันท่วงทีพร้อมทั้งได้รับคำแนะนำจากผู้บริหารในปัญหาต่าง ๆ เหล่านั้นด้วย

นอกเหนือจากความล่าช้าของโครงการทั้งสองปัจจัยหลักที่กล่าวมาข้างต้นแล้วนั้น ยังมีความล่าช้าของโครงการอันเนื่องมาจากสาเหตุที่ไม่สามารถระบุผู้รับผิดชอบได้ เช่น ในกรณีภัยธรรมชาติ เป็นต้น

# 3 ความเสี่ยงทางด้านการบริหารจัดการ

## 3.1 ความเสี่ยงในด้านการจัดการ

การให้บริการของบริษัทในแต่ละโครงการจะแยกไปตามที่ตั้งและพื้นที่ของโครงการตามที่ลูกค้ากำหนด ปัญหาในเรื่องของการละเลยขาดความเอาใจใส่ในงาน และการทุจริตเป็นปัญหาที่พบได้โดยทั่วไปสำหรับบริษัทรับเหมาก่อสร้างทั่วไปการควบคุมจากส่วนกลางเป็นสิ่งที่กระทำได้ยาก ถึงแม้ว่าจะมีระบบการจัดการและควบคุมที่ดี แต่กรอบของการควบคุมมักจะพบปัญหาเมื่อความเสียหายได้เกิดขึ้นแล้ว บริษัทได้ตระหนักถึงปัญหาเหล่านี้และได้กำหนดเป็นนโยบายปฏิบัติว่า ในการแต่งตั้งผู้จัดการโครงการสำหรับแต่ละโครงการจะกระทำโดยพิจารณาถึงปริมาณงานภายใต้ความรับผิดชอบของผู้จัดการโครงการแต่ละคนเป็นสำคัญ เพื่อให้สามารถดูแลงานภายใต้ความรับผิดชอบอย่างทั่วถึง โดยการบริหารจัดการโครงการของผู้จัดการโครงการจะถูกดูแล

โดยกลุ่มวิศวกรผู้บริหารควบคุมกำกับกลุ่มควบคุมต้นทุนและพัฒนากระบวนการ และกลุ่มตรวจสอบภายในอีกต่อหนึ่ง นอกจากนี้ บริษัทยังได้มุ่งเน้นนโยบายการพัฒนาคุณภาพบุคลากรในการเสริมสร้างทั้งความรู้ความสามารถ จริยธรรม ความรับผิดชอบ ต่อองค์กร รวมถึงส่วนได้เสียในทุก ๆ ด้านของบุคลากรภายในองค์กรอีกด้วย ซึ่งส่งผลให้ระดับความเสี่ยงในด้านการบริหารจัดการ ของบริษัทอยู่ในระดับที่ค่อนข้างต่ำและสามารถควบคุมได้

### 3.2 ความเสี่ยงในการพึ่งพาวิศวกร

ธุรกิจให้บริการออกแบบก่อสร้าง จัดหา และรับเหมาติดตั้งงานระบบวิศวกรรมและงานโยธาเป็นธุรกิจที่ต้องอาศัยความรู้ ความสามารถของบุคลากร โดยเฉพาะอย่างยิ่งวิศวกรในระดับผู้อำนวยการโครงการ (Project Director) ผู้จัดการโครงการ (Project Manager) และวิศวกรผู้ควบคุมงาน (Project Engineer) ที่มีความสามารถในการควบคุมและบริหารโครงการให้ประสบผลสำเร็จ การสูญเสียวิศวกรเหล่านี้ย่อมมีผลกระทบต่องานความสามารถในการรับงานและผลการดำเนินงานของบริษัทในอนาคตได้ บริษัทจึง มีนโยบายการบริหารทรัพยากรบุคคลที่ดี และมีการให้ผลตอบแทนกับพนักงานอย่างเหมาะสมเพื่อลดความสูญเสีย ตลอดจน การมีมาตรการจูงใจต่าง ๆ ที่สามารถแข่งขันกับตลาดได้ รวมถึงการสนับสนุนให้บุคคลเหล่านี้ได้เข้ารับการอบรมเพิ่มเติมและดูงาน เพื่อเสริมสร้างประสบการณ์และความรู้ใหม่ เพื่อรักษาบุคลากรที่มีคุณภาพเหล่านี้ให้ทำงานกับบริษัทได้นานที่สุด

## 4. ความเสี่ยงทางการเงิน

### 4.1 ความเสี่ยงจากการลงทุนในบริษัทย่อย บริษัทร่วม กิจการร่วมค้า และบริษัทอื่น

ลักษณะโครงสร้างของบริษัทประกอบด้วยบริษัทย่อย บริษัทร่วม กิจการร่วมค้า และบริษัทอื่นจำนวนหลายบริษัท ซึ่ง สอดคล้องกับลักษณะธุรกิจของบริษัท ที่ประกอบด้วยการลงทุน และการก่อสร้างโครงการหลายโครงการ แต่ละโครงการจะมี กลุ่มผู้ร่วมทุนที่แตกต่างกันไป ความเสี่ยงที่จะเกิดขึ้นจากการลงทุนในบริษัทย่อย บริษัทร่วม กิจการร่วมค้า และบริษัทอื่นจะจำกัด เท่ากับเงินลงทุนในแต่ละองค์กรซึ่งอาจรวมถึงภาระค่าประกันต่าง ๆ ที่บริษัทค่าประกันให้กับกิจการเหล่านั้น ซึ่งในการลงทุน แต่ละครั้งบริษัท จะมีการศึกษาถึงความเป็นไปได้ของแต่ละโครงการหรือแต่ละบริษัทอย่างรอบคอบ นอกจากการพิจารณาถึง ผลตอบแทนที่จะได้รับในอนาคต โดยอาจจะมีการแต่งตั้งที่ปรึกษาหรือผู้เชี่ยวชาญภายนอกเป็นที่ปรึกษาในบางโครงการ ก่อนนำ เสนอต่อคณะกรรมการบริหาร และคณะกรรมการบริษัทต่อไป ทั้งนี้ บริษัทในกลุ่มที่ได้ลงทุนไปแล้วส่วนใหญ่น่าจะส่งผลดีทั้งทาง ตรงและทางอ้อมให้แก่บริษัท อย่างไรก็ตามบริษัทได้มีการตั้งสำรองเผื่อผลขาดทุนจากเงินลงทุนในบริษัทย่อย บริษัทร่วม กิจการ ร่วมค้าและบริษัทอื่นไว้ด้วย หากผลการดำเนินการของบริษัทเหล่านั้นมิได้เป็นไปตามเป้าหมายหรือบริษัทอาจต้องรับผิดชอบต่อ ภาระค่าประกันที่บริษัทได้ค่าประกันบริษัทเหล่านั้น

### 4.2 ความเสี่ยงจากการให้กู้ยืมและ/หรือค้ำประกันแก่บริษัทย่อย บริษัทร่วม กิจการร่วมค้า และบริษัทอื่น

บริษัทมีความเสี่ยงจากการให้กู้ยืมเงินแก่บริษัทย่อย บริษัทร่วม กิจการร่วมค้า และบริษัทอื่น โดยบริษัทมีการให้กู้ยืมเฉพาะ เงินทุนระยะสั้น เพื่อใช้เป็นเงินทุนหมุนเวียน และมีการคิดดอกเบี้ยในอัตราดอกเบี้ยเงินกู้ยืมขั้นต่ำและอัตราคงที่ต่อปี และมีกำหนด ชำระคืนเมื่อทวงถาม พร้อมทั้งได้มีการตั้งสำรองเผื่อผลขาดทุน ดังนั้น บริษัทจึงมีนโยบายในการจัดการความเสี่ยงที่อาจเกิดขึ้น จากการให้กู้ยืมแก่บริษัทย่อย กิจการร่วมค้า และบริษัทอื่นซึ่งจะพิจารณาจากความจำเป็นและความสมเหตุสมผลของการให้ กู้ยืม โดยคำนึงถึงประโยชน์ของบริษัทเป็นสำคัญ และจัดให้มีการพิจารณาผ่านความเห็นชอบจากคณะกรรมการบริษัท และคณะ กรรมการตรวจสอบของบริษัท เพื่อกลั่นกรองผลกระทบอีกชั้นหนึ่งทุกครั้ง

### 4.3 ความเสี่ยงด้านเงินทุนหมุนเวียน

บริษัทรับเหมาก่อสร้างและรับเหมาติดตั้งงานระบบวิศวกรรมจะต้องมีเงินทุนหมุนเวียนที่เพียงพอในการดำเนินงาน ซึ่งคิด เป็นประมาณร้อยละ 30-35 ของมูลค่างาน เพื่อใช้ในการจัดซื้อวัตถุดิบในการทำงานและเป็นค่าจ้างแรงงาน ซึ่งในส่วนของเงิน ทุนหมุนเวียนนี้จะมาจากเงินทุนหมุนเวียนที่มีอยู่ของบริษัท และการสนับสนุนจากธนาคารและสถาบันการเงินในรูปแบบของเงิน กู้ระยะสั้นหมุนเวียน และหนังสือค้ำประกันต่าง ๆ เป็นต้น หากมีการเปลี่ยนแปลงของการชำระเงินของผู้ว่าจ้างจะส่งผลกระทบต่อ การบริหารเงินทุนหมุนเวียนของบริษัท ดังนั้น เพื่อลดความเสี่ยงด้านเงินทุนหมุนเวียนดังกล่าว ในการจัดทำสัญญาว่าจ้างของ แต่ละโครงการ บริษัทได้พยายามเจรจาให้ได้มาซึ่งเงื่อนไขการชำระเงินที่รัดกุม และบริษัทได้มีการตรวจสอบสถานะทางการเงิน ของผู้ว่าจ้างประกอบในการยื่นประมูลงานทุกครั้ง นอกจากนี้ บริษัทยังกำหนดให้มีการบริหารสภาพคล่องอย่างระมัดระวังและมี

ประสิทธิภาพมากขึ้นด้วยโดยบริษัทได้เพิ่มประสิทธิภาพของหน่วยงานเร่งรัดหนี้สินเพื่อติดตามหนี้และหน่วยงานจัดซื้อเพื่อจัดหา Supplier ที่ให้เทอมการชำระเงินที่ดีด้วย จากสถานะทางการเงินของบริษัทในปัจจุบัน ผลกระทบจากการเปลี่ยนแปลงการชำระเงินของผู้ว่าจ้างอาจจะมีผลกระทบต่อบริษัท

#### 4.4 ความเสี่ยงทางด้านการเปลี่ยนแปลงของอัตราดอกเบี้ย

เมื่อพิจารณายอดเงินสินเชื่อทั้งหมดที่บริษัทมีอยู่เปรียบเทียบกับความจำเป็นต้องใช้แล้วจะพบว่าบริษัทมีความเสี่ยงต่อการขึ้นอัตราดอกเบี้ยอยู่เล็กน้อย เนื่องจากบริษัทมีการใช้วงเงินสินเชื่อไม่มาก และใช้เป็นครั้งคราวเมื่อมีความจำเป็นเท่านั้น

#### 4.5 ความเสี่ยงทางด้านอัตราแลกเปลี่ยน

บริษัทมีความเสี่ยงทางด้านอัตราแลกเปลี่ยนอยู่ในระดับไม่สูงนัก อันเนื่องมาจากส่วนใหญ่บริษัทเจรจาต่อรองสั่งซื้อวัตถุดิบผ่านตัวแทนจัดจำหน่ายด้วยเงินบาทสำหรับงานในประเทศ และในส่วนของรายได้ของบริษัทที่เป็นเงินตราต่างประเทศสำหรับงานในต่างประเทศบริษัทได้กำหนดให้ค่าใช้จ่ายต่างๆ ของโครงการเป็นเงินตราต่างประเทศสกุลเดียวกัน เพื่อให้ส่วนที่มีความเสี่ยงลดน้อยลง นอกจากนี้ บริษัทยังมีมาตรการลดความเสี่ยงทางด้านอัตราแลกเปลี่ยนดังกล่าว โดยทำสัญญาซื้อขายเงินตราล่วงหน้า (Forward Contracts)

#### 4.6 ความเสี่ยงทางด้านรายได้ที่ยังไม่ได้เรียกชำระ

ในบางโครงการมีงานที่ก่อสร้างและรับเหมาติดตั้งงานระบบวิศวกรรมเสร็จ และมีผลงานตรงงวดตามสัญญาแล้วแต่บริษัทยังไม่สามารถออกไปเรียกเก็บเงินและรับเงินตามงวดงานที่กำหนดไว้ในสัญญาได้ทันเวลา เนื่องมาจากความล่าช้าในการตรวจรับงานของผู้ว่าจ้างหรือเจ้าของงาน บริษัทจึงได้มีการประสานงานกับผู้มีส่วนเกี่ยวข้องโดยติดตามผลการตรวจรับงานจากผู้ว่าจ้างหรือเจ้าของงานอย่างใกล้ชิด ซึ่งช่วยลดความเสี่ยงด้านนี้ลงได้มาก

## (2) ความเสี่ยงต่อการลงทุนของผู้ถือหลักทรัพ์

### 1. ความเสี่ยงด้านผลตอบแทนการลงทุน

ผลตอบแทนจากการลงทุนของผู้ถือหลักทรัพ์ ซึ่งจะเป็นส่วนของเงินปันผลที่บริษัทจ่ายให้กับผู้ถือหุ้นของบริษัทตามผลกำไรที่เกิดขึ้นจากการประกอบธุรกิจของบริษัทในแต่ละปี โดยบริษัทมีนโยบายจ่ายเงินปันผลให้กับผู้ถือหุ้นของบริษัท จากผลกำไรสุทธิของบริษัทในแต่ละปีประมาณ 50% โดยพิจารณาจากผลกำไรของบริษัท ซึ่งผลกำไรดังกล่าวจะมากหรือน้อยขึ้นอยู่กับความสามารถในการทำรายได้, การควบคุมต้นทุน และค่าใช้จ่ายต่าง ๆ ให้เป็นไปตามแผนการที่กำหนดไว้ในแต่ละปีล่วงหน้า ซึ่งในส่วนของบริษัทได้กำหนดแผนการต่าง ๆ ให้หน่วยงานทั้งหมดของบริษัทปฏิบัติให้เป็นไปตามเป้าหมายอย่างชัดเจน นอกจากนี้ได้มีการจัดการบริหารความเสี่ยงด้านต่าง ๆ เพื่อควบคุมความเสี่ยงภายนอกให้มีผลกระทบต่อภารกิจของบริษัทให้น้อยที่สุดหรือไม่กระทบเลย ในปี 2556 แม้ว่าผลกำไรขั้นต้นและกำไรสุทธิจะต่ำกว่าเป้าหมายตามแผนการที่บริษัทกำหนดไว้ แต่บริษัท (งบการเงินเฉพาะบริษัท) มีกำไรสุทธิ จำนวน 205.85 ล้านบาท ซึ่งสามารถจ่ายเงินปันผลให้กับผู้ถือหุ้นได้ ในอัตรา 0.096 บาท ต่อหุ้น

### 2. ความเสี่ยงด้านมูลค่าการลงทุนลดลง

มูลค่าการลงทุนของผู้ถือหุ้นลดลง ซึ่งอาจเกิดจากราคาหุ้นที่ซื้อขายกันในตลาดมีราคาลดลงเมื่อเปรียบเทียบกับราคาหุ้น ณ ขณะที่มีผู้ถือหุ้นซื้อลดลง ซึ่งการลดลงของราคาหุ้นอาจเกิดจากปัจจัยภายใน คือ ธุรกิจรวมถึงผลการดำเนินงานของบริษัทมีแนวโน้มลดลง หรือผลประกอบการขาดทุน ซึ่งมีผลกระทบต่อราคาหุ้นที่ซื้อขายกันในตลาดหลักทรัพ์ฯโดยตรง หรืออาจเกิดจากปัจจัยภายนอกต่าง ๆ เช่น ภาวะของเศรษฐกิจของโลก และ/หรือ ภาวะเศรษฐกิจในประเทศถดถอยลง หรือภาพรวมของธุรกิจรับเหมาก่อสร้างมีแนวโน้มชะลอตัวอย่างเห็นได้ชัด ซึ่งทั้ง 2 ส่วนทางบริษัทได้ใช้มาตรการในการบริหารความเสี่ยงเข้าบริหารจัดการเพื่อลดผลกระทบจากปัจจัยทั้งภายในและภายนอก



# ผู้ถือหุ้น และนโยบายการจ่ายเงินปันผล

## กลุ่มผู้ถือหุ้นสูงสุด 10 รายแรก

รายชื่อกลุ่มผู้ถือหุ้นที่ถือหุ้นสูงสุด 10 รายแรก ณ วันที่ 13 กันยายน 2556<sup>1</sup>

ลำดับ	รายชื่อผู้ถือหุ้น	จำนวนหุ้น	สัดส่วนการถือหุ้น (%)
1.	นายเสวก ศรีสุชาติ	101,115,014	9.43%
2.	บจก. ไทยเอ็นวีดีอาร์	69,991,105	6.53%
3.	UOB KAY HIAN PRIVATE LIMITED	58,027,100	5.41%
4.	นายอำนาจ กาญจนภาค	53,470,712	4.99%
5.	นายวิฑิต พงศ์พิโรดม	41,500,000	3.87%
6.	นายชวลิต จรัสโชติพิณิต	35,000,000	3.26%
7.	นายสมศักดิ์ คุปตเมธี	30,711,844	2.86%
8.	SIX SIS LTD.	26,124,000	2.44%
9.	นายชัยรัตน์ โกวิทจินดาชัย	24,000,000	2.24%
10.	นางจรัสศรี พงศ์พิโรดม	22,920,000	2.14%

<sup>1</sup> ข้อมูลจาก บริษัทศูนย์รับฝากหลักทรัพย์ (ประเทศไทย) จำกัด

### หมายเหตุ

- ผู้ถือหุ้นลำดับที่ 1, 4 เป็นกรรมการและผู้บริหารของบริษัท
- ผู้ถือหุ้นลำดับที่ 7 ได้ลาออกจากการเป็นกรรมการและผู้บริหารของบริษัท ตั้งแต่วันที่ 1 กันยายน 2555
- ผู้ถือหุ้นลำดับอื่น ๆ ไม่มีส่วนเกี่ยวข้องในการบริหารงานของบริษัท

## กลุ่มผู้ถือหุ้นใหญ่

กลุ่มผู้ถือหุ้นรายใหญ่ที่พฤติกรรมมีอิทธิพลต่อการกำหนดนโยบาย การจัดการ หรือการดำเนินงานของบริษัทอย่างมีนัยสำคัญ

รายชื่อกลุ่มผู้ถือหุ้นใหญ่ ณ วันที่ 13 กันยายน 2556<sup>1</sup>

รายชื่อผู้ถือหุ้นใหญ่		จำนวนหุ้น	สัดส่วนการถือหุ้น (%)
1. กลุ่มครอบครัวโกวิทจินดาชัย (ปริญสิริ)			
	นายชัยรัตน์ โกวิทจินดาชัย	24,000,000	2.24%
	นายสันติ โกวิทจินดาชัย	22,000,000	2.05%
	นางสาวพัชรี โกวิทจินดาชัย	12,138,800	1.13%
	นายชัยโย โกวิทจินดาชัย	10,000,000	0.93%
	นายชาโว โกวิทจินดาชัย	7,141,600	0.67%
	นายชัยวุฒิ โกวิทจินดาชัย	645,000	0.06%
	นายปริญญา โกวิทจินดาชัย	630,000	0.06%
	นางสาวบุษยรัตน์ โกวิทจินดาชัย	5,000	0.00%
	<b>รวม</b>	<b>76,560,400</b>	<b>7.14%</b>

รายชื่อผู้ถือหุ้นใหญ่		จำนวนหุ้น	สัดส่วนการถือหุ้น (%)
2. กลุ่มครอบครัววงศ์พิโรตม			
	นายวิฑิต พงศ์พิโรตม	41,500,000	3.87%
	นางจรัสศรี พงศ์พิโรตม	22,920,000	2.14%
	นางสาววิภาวี พงศ์พิโรตม	4,722,000	0.44%
	นายสุลักษณ์ พงศ์พิโรตม	80,000	0.01%
	<b>รวม</b>	<b>69,222,000</b>	<b>6.45%</b>

/1 ข้อมูลจาก บริษัทศูนย์รับฝากหลักทรัพย์ (ประเทศไทย) จำกัด

หมายเหตุ ทั้ง 2 กลุ่มไม่ได้เป็นกรรมการและผู้บริหารของบริษัท

## นโยบายการจ่ายเงินปันผล

### นโยบายการจ่ายเงินปันผลของบริษัท

บริษัทมีนโยบายการจ่ายเงินปันผลประมาณ 50% ของกำไรสุทธิที่หักภาษีและสำรองตามกฎหมายจากผลการดำเนินงานของงบการเงินเฉพาะบริษัท ทั้งนี้คณะกรรมการของบริษัทมีอำนาจในการพิจารณาว่าเงินไม่ดำเนินการตามนโยบายดังกล่าว หรือเปลี่ยนแปลงนโยบายดังกล่าวได้เป็นครั้งคราว โดยอยู่ภายใต้เงื่อนไขที่การดำเนินการดังกล่าวจะต้องก่อให้เกิดประโยชน์สูงสุดต่อผู้ถือหุ้น เช่น ใช้เป็นทุนสำรองสำหรับการชำระคืนเงินกู้ ใช้เป็นเงินลงทุน เพื่อขยายธุรกิจของบริษัท หรือกรณีที่มีการเปลี่ยนแปลงสภาพตลาด ซึ่งอาจมีผลกระทบต่อกระแสเงินสดของบริษัทในอนาคต

### นโยบายการจ่ายเงินปันผลของบริษัทย่อย

สำหรับนโยบายการจ่ายเงินปันผลของบริษัทย่อย คณะกรรมการของบริษัทจะพิจารณาจากกระแสเงินสดที่เหลือเทียบกับงบลงทุนของบริษัทย่อย หากกระแสเงินสดเหลือมีเพียงพอและได้ตั้งสำรองตามกฎหมายแล้ว คณะกรรมการของบริษัทย่อยจะพิจารณาจ่ายเงินปันผลเป็นกรณีไป

“ผู้ลงทุนสามารถศึกษาข้อมูลของบริษัทที่ออกหลักทรัพย์เพิ่มเติมได้จากแบบแสดงรายการข้อมูลประจำปี (แบบ 56-1) ของบริษัทที่แสดงไว้ใน [www.sec.or.th](http://www.sec.or.th) หรือเว็บไซต์ของบริษัท [www.ple.co.th](http://www.ple.co.th)”

# โครงสร้างการจัดการ

## โครงสร้างกรรมการบริษัท มีคณะกรรมการชุดย่อยทั้งหมด 6 ชุด

### (1) คณะกรรมการบริษัท ประกอบด้วยกรรมการจำนวน 7 ท่าน ดังนี้

ลำดับ	รายชื่อกรรมการบริษัท	ตำแหน่ง
1	นายเสวก ศรีสุชาติ	ประธานกรรมการ
2	นายอำนวย กาญจนภาค	รองประธานกรรมการ
3	นายพิสันต์ จินตนาภักดี	กรรมการ
4	นายสุธี ดันตวินิชานนท์	กรรมการ
5	ดร.สิงห์ชัย อรุณวุฒิพงศ์	กรรมการอิสระ
6	นายสมประสงค์ บุญยะชัย	กรรมการอิสระ
7	พลโทสินชัย นุตสถิตย์	กรรมการอิสระ

โดย นายธาดา ชุมะสารทูล ทำหน้าที่เลขานุการบริษัท

กรรมการผู้มีส่วนจูงใจลงลายมือชื่อแทนบริษัท คือ นายเสวก ศรีสุชาติ, นายอำนวย กาญจนภาค, และนายพิสันต์ จินตนาภักดี โดยกำหนดให้กรรมการผู้มีส่วนจูงใจลงนามผูกพันบริษัท 2 ใน 3 คนนี้ลงลายมือชื่อร่วมกันและประทับตราสำคัญของบริษัท

### ขอบเขต อำนาจหน้าที่ของคณะกรรมการบริษัท

กรรมการต้องปฏิบัติหน้าที่ด้วยความซื่อสัตย์สุจริต และระมัดระวังรักษามลประโยชน์ของบริษัท โดยให้เป็นไปตามวัตถุประสงค์ ข้อบังคับของบริษัท ตลอดจนมติที่ประชุมผู้ถือหุ้น และในเรื่องที่กฎหมายกำหนดให้ต้องได้รับอนุมัติจากที่ประชุมผู้ถือหุ้นก่อนดำเนินการ เช่น การทำรายการเกี่ยวโยงกัน และการซื้อหรือขายสินทรัพย์ที่สำคัญตามกฎหมายของตลาดหลักทรัพย์แห่งประเทศไทย หรือตามที่หน่วยงานราชการอื่นๆ กำหนด เป็นต้น ทั้งนี้ คณะกรรมการอาจมอบหมายให้กรรมการคนหนึ่งหรือหลายคน ปฏิบัติการอย่างใดอย่างหนึ่งแทนคณะกรรมการได้โดยในการมอบอำนาจนั้นจะต้องอยู่ภายใต้ขอบเขตอำนาจของคณะกรรมการและมีการกำหนดขอบเขตอำนาจหน้าที่ของผู้รับมอบอำนาจไว้อย่างชัดเจน

### จำนวนครั้งของการประชุมคณะกรรมการ และจำนวนครั้งที่กรรมการแต่ละรายเข้าประชุมคณะกรรมการบริษัท

ลำดับ	รายชื่อ คณะกรรมการบริษัท	ครั้งที่ 1/56 28-02-56	ครั้งที่ 2/56 04-03-56	ครั้งที่ 3/56 09-04-56	ครั้งที่ 4/56 27-04-56	ครั้งที่ 5/56 14-05-56	ครั้งที่ 6/56 26-07-56	ครั้งที่ 7/56 14-08-56	ครั้งที่ 8/56 14-11-56	ครั้งที่ 9/56 14-12-56	รวม
1	นายเสวก ศรีสุชาติ	/	/	X	/	/	/	/	/	/	8/9
2	นายอำนวย กาญจนภาค	/	/	/	/	/	/	/	/	/	9/9
3	นายพิสันต์ จินตนาภักดี	/	/	/	/	/	/	/	/	/	9/9
4	ดร.สิงห์ชัย อรุณวุฒิพงศ์	/	/	/	/	/	/	/	/	/	9/9
5	นายสมประสงค์ บุญยะชัย	X	X	/	/	X	/	/	/	/	6/9
6	พลโทสินชัย นุตสถิตย์	/	/	/	/	/	/	/	/	/	9/9
7	นายสุธี ดันตวินิชานนท์	/	/	/	/	/	/	/	/	/	9/9
8	นายธาดา ชุมะสารทูล	/	/	/	/	/	/	/	/	/	9/9

/ หมายถึง เข้าร่วมประชุม X หมายถึง ไม่เข้าร่วมประชุม

## (2) คณะกรรมการตรวจสอบ ประกอบด้วยกรรมการตรวจสอบ จำนวน 3 ท่าน ดังนี้

ลำดับ	รายชื่อกรรมการตรวจสอบ	ตำแหน่ง
1	ดร.สิงห์ชัย อรุณวุฒิพงศ์	ประธานกรรมการตรวจสอบ
2	นายสมประสงค์ บุญยะชัย	กรรมการตรวจสอบ
3	พลโทสินชัย นุตสถิตย์	กรรมการตรวจสอบ

โดย นายเอกชัย บุคดา ทำหน้าที่เป็น รักษาการเลขานุการคณะกรรมการตรวจสอบ

ทั้งนี้ ในปี 2556 คณะกรรมการตรวจสอบ จัดให้มีการประชุม จำนวน 4 ครั้ง

### ขอบเขต หน้าที่และความรับผิดชอบของคณะกรรมการตรวจสอบ

1. สอบทานให้บริษัทมีการรายงานทางการเงินอย่างถูกต้องและเปิดเผยอย่างเพียงพอ
2. วางแนวทางและสอบทานให้บริษัทมีระบบการควบคุมภายใน (Internal Control) และการตรวจสอบภายใน (Internal Audit) ที่มีความเหมาะสมและมีประสิทธิผล
3. สอบทานการดำเนินการของบริษัทให้เป็นไปตามกฎหมายว่าด้วยหลักทรัพย์และตลาดหลักทรัพย์ ข้อกำหนดของตลาดหลักทรัพย์แห่งประเทศไทย หรือกฎหมายที่เกี่ยวข้องกับธุรกิจของบริษัท
4. พิจารณาคัดเลือกและเสนอแต่งตั้งผู้สอบบัญชีของบริษัท รวมถึงพิจารณาเสนอคำตอบแทนของผู้สอบบัญชี
5. พิจารณาการเปิดเผยข้อมูลของบริษัทในกรณีที่เกิดรายการที่เกี่ยวข้องกันหรือรายการที่อาจมีความขัดแย้งทางผลประโยชน์ให้มีความถูกต้องและครบถ้วน
6. ดำเนินการอื่นใดตามที่คณะกรรมการของบริษัทมอบหมาย และ/หรือ ที่คณะกรรมการตรวจสอบเห็นสมควร
7. จัดทำรายงานกิจกรรมของของคณะกรรมการตรวจสอบโดยเปิดเผยไว้ในรายงานประจำปีของบริษัท ซึ่งรายงานดังกล่าวต้องลงนามโดยประธานคณะกรรมการตรวจสอบ
8. ทำการประเมินผลการปฏิบัติงานของคณะกรรมการตรวจสอบ

## (3) คณะกรรมการบริหาร ประกอบด้วยกรรมการจำนวน 11 ท่าน ดังนี้

ลำดับ	รายชื่อกรรมการบริหาร	ตำแหน่ง
1	นายเสวก ศรีสุชาติ	ประธานกรรมการบริหาร
2	นายอำนาจ กาญจนภาส	รองประธานกรรมการบริหาร
3	นายพิสันต์ จินตนาภักดี	กรรมการบริหาร
4	นายพิสิฐ โรจนมงคล	กรรมการบริหาร
5	นายสุธี ดันติวณิชชานนท์	กรรมการบริหาร
6	นายธาดา ชุมะศารทูล	กรรมการบริหารและเลขานุการคณะกรรมการบริหาร
7	นางชุดิมา อยู่สาธิต	กรรมการบริหาร
8	นายสหชัย พิรพัฒน์	กรรมการบริหาร
9	นายภฤติ ภาษิต	กรรมการบริหาร
10	นายสมบัติ หวังใจสุข	กรรมการบริหาร
11	นายสมศักดิ์ สมบูรณ์ทรัพย์	กรรมการบริหาร

ทั้งนี้ ในปี 2556 คณะกรรมการบริหาร จัดให้มีการประชุมเป็นประจำทุกเดือน รวมทั้งสิ้น 12 ครั้ง

ลำดับที่ 11 นายสมศักดิ์ สมบูรณ์ทรัพย์ ออกจากตำแหน่งเนื่องจากเกษียณอายุ (60 ปี) โดยมีผลเมื่อวันที่ 31 ธันวาคม 2556

### ขอบเขต อำนาจหน้าที่ของคณะกรรมการบริหาร

1. กำหนดนโยบาย ทิศทาง กลยุทธ์ และโครงสร้างการบริหารงานหลักในการดำเนินธุรกิจของบริษัท ที่กำหนดให้สอดคล้องและสนับสนุนต่อสภาพทางเศรษฐกิจ และการแข่งขันที่ได้กำหนดและตกลงไว้กับผู้ถือหุ้น เพื่อเสนอให้คณะกรรมการบริษัทเห็นชอบ
2. กำหนดแผนธุรกิจ งบประมาณ และอำนาจการบริหารต่าง ๆ ของบริษัท เพื่อเสนอให้คณะกรรมการบริษัทเห็นชอบ
3. ตรวจสอบติดตามการดำเนินงานนโยบาย และแนวทางบริหารงานด้านต่าง ๆ ของบริษัทที่กำหนดให้เป็นไปอย่างมีประสิทธิภาพ เชื่อมต่อสภาพการดำเนินธุรกิจ
4. ตรวจสอบติดตามผลการดำเนินงานของบริษัทที่กำหนดให้เป็นไปตามแผนธุรกิจที่ได้อนุมัติไว้
5. พิจารณาโครงการลงทุนของบริษัท เพื่อเสนอให้คณะกรรมการบริษัทเห็นชอบ
6. มีอำนาจแต่งตั้งถอดถอนเจ้าหน้าที่ของบริษัทในตำแหน่งที่ไม่สูงกว่าตำแหน่งประธานกรรมการบริหาร
7. พิจารณานุมัติและดำเนินการประมูลงานหรือรับจ้างทำของกับหน่วยงานหรือบุคคลต่าง ๆ
8. ปฏิบัติหน้าที่อื่น ๆ ตามที่ได้รับมอบหมายจากคณะกรรมการบริษัทเป็นคราว ๆ ไป

### อำนาจในการอนุมัติการดำเนินการทางการเงิน ดังนี้

1. ในกรณีที่กำหนดไว้ในแผนธุรกิจหรืองบประมาณที่คณะกรรมการบริษัทอนุมัติไว้แล้วซึ่งคณะกรรมการบริหารสามารถดำเนินการได้โดยไม่ต้องแจ้งความเห็น
2. ในกรณีที่มิใช่กรณีตามข้อ 1. ให้คณะกรรมการบริหารของบริษัทมีอำนาจในการอนุมัติการดำเนินการทางการเงินในวงเงินไม่เกิน 50 ล้านบาท โดยอำนาจอนุมัติทางการเงินดังกล่าวจะรวมถึง การอนุมัติค่าใช้จ่ายต่าง ๆ ในการดำเนินการตามปกติธุรกิจ การลงทุนในสินทรัพย์ฝ่ายทุน (Capital Expenditure) หรือสินทรัพย์ถาวร และมีอำนาจในการติดต่อขอสินเชื่อเป็นภาระผูกพันทางการเงินรวมทุกเครื่องมือทางการเงิน โครงการละไม่เกิน 1,000 ล้านบาท รวมทั้งในกิจการร่วมค้า (ยกเว้นการให้หลักประกันตามโครงการที่ประมูลหรือรับจ้างทำของ ซึ่งจะไม่ต้องแจ้งความเห็น) และเมื่อได้ข้อสรุปให้รายงานคณะกรรมการบริษัท

ทั้งนี้คณะกรรมการบริหารอาจมอบอำนาจช่วงให้พนักงานระดับบริหารของบริษัทมีอำนาจอนุมัติทางการเงินในเรื่องใดเรื่องหนึ่งหรือหลายเรื่อง ตามที่คณะกรรมการบริหารพิจารณาเห็นสมควรก็ได้

อนึ่งการอนุมัติรายการดังกล่าวข้างต้นจะต้องไม่มีลักษณะเป็นการอนุมัติรายการที่ทำให้คณะกรรมการบริหารหรือผู้รับมอบอำนาจจากคณะกรรมการบริหาร สามารถอนุมัติรายการที่ตนหรือบุคคลที่อาจมีความขัดแย้ง มีส่วนได้เสีย หรืออาจมีความขัดแย้งทางผลประโยชน์อื่นใด (ตามข้อบังคับของบริษัท และตามที่สำนักงาน ก.ล.ต. ประกาศกำหนด) ทำกับ บริษัท หรือบริษัทย่อย ยกเว้นเป็นการอนุมัติรายการที่เป็นไปตามปกติธุรกิจ ที่มีการกำหนดขอบเขตที่ชัดเจน

### ขอบเขต อำนาจหน้าที่ของประธานกรรมการบริหาร

1. เป็นผู้ตัดสินใจในเรื่องที่สำคัญของบริษัท กำหนดภารกิจ วัตถุประสงค์ แนวทาง นโยบายของบริษัท รวมถึง การกำกับดูแลการดำเนินงานโดยรวมตามที่คณะกรรมการบริหารมอบหมาย และต้องรับผิดชอบต่อคณะกรรมการบริหาร
2. มีอำนาจจ้าง แต่งตั้ง ปลดออก ให้ออก ไล่ออก กำหนดอัตราค่าจ้าง ให้บำเหน็จรางวัล ปรับขึ้นเงินเดือน ค่าตอบแทน เงินโบนัส ของพนักงานทั้งหมดของบริษัทในตำแหน่งต่ำกว่าตำแหน่งกรรมการบริหารตลอดจนแต่งตั้งตัวแทนฝ่ายนายจ้างในคณะกรรมการกองทุนสำรองเลี้ยงชีพของบริษัท
3. มีอำนาจอนุมัติและมอบอำนาจช่วงอนุมัติการเบิกจ่ายเพื่อการจัดซื้อจัดจ้างซึ่งทรัพย์สินและบริการเพื่อประโยชน์ของบริษัท ทั้งนี้จะต้องไม่เกินวงเงินที่คณะกรรมการบริหารสามารถอนุมัติได้
4. มีอำนาจออกคำสั่ง ระเบียบ ประกาศ บันทึก เพื่อให้การปฏิบัติงานเป็นไปตามนโยบายและผลประโยชน์ของบริษัท และเพื่อรักษาระเบียบวินัยการทำงานภายในองค์กร
5. อนุมัติการแต่งตั้งที่ปรึกษาด้านต่างๆ ที่จำเป็นต่อการดำเนินงาน
6. ปฏิบัติหน้าที่อื่น ๆ ตามที่ได้รับมอบหมายจากคณะกรรมการบริษัทหรือคณะกรรมการบริหารเป็นคราว ๆ ไป
7. ดำเนินกิจการที่เกี่ยวข้องกับการบริหารงานทั่วไปของบริษัท



ทั้งนี้อำนาจหน้าที่ของประธานกรรมการบริหารและผู้รับมอบอำนาจช่วงดังกล่าวข้างต้น จะไม่รวมถึงอำนาจที่ทำให้ประธานกรรมการบริหารสามารถอนุมัติรายการที่ตนหรือบุคคลที่อาจมีความขัดแย้งมีส่วนได้เสีย หรืออาจมีความขัดแย้งทางผลประโยชน์ ในลักษณะอื่นใด (ตามข้อบังคับของบริษัทและตามที่สำนักงาน ก.ล.ต. ประกาศกำหนด) ทำกับบริษัทหรือบริษัทย่อย ยกเว้น เป็นการอนุมัติรายการที่เป็นไปตามนโยบายและหลักเกณฑ์ที่คณะกรรมการบริษัทได้พิจารณาอนุมัติไว้ รวมทั้งกำหนดให้ต้องขอความเห็นชอบจากผู้ถือหุ้นในการทำรายการที่เกี่ยวข้องกันและการได้มาหรือจำหน่ายไปซึ่งสินทรัพย์ที่สำคัญของบริษัทหรือบริษัทย่อย เพื่อให้สอดคล้องกับข้อกำหนดของตลาดหลักทรัพย์แห่งประเทศไทยในเรื่องดังกล่าว

#### (4) คณะกรรมการสรรหาและกำหนดค่าตอบแทน ประกอบด้วยกรรมการ จำนวน 4 ท่าน ดังนี้

ลำดับ	รายชื่อกรรมการสรรหาและ กำหนดค่าตอบแทน	ตำแหน่ง
1	นายสมประสงค์ บุญยะชัย	ประธานกรรมการสรรหาฯ
2	พลโทสินชัย นุตสถิตย์	กรรมการสรรหาฯ
3	นายอำนวย กาญจนภาค	กรรมการสรรหาฯ
4	นายพิสันต์ จินตนาภักดิ์	กรรมการสรรหาฯ

โดย นายธาดา ชูเมศรทูล ทำหน้าที่เลขาธิการคณะกรรมการสรรหาฯ

ทั้งนี้ ในปี 2556 คณะกรรมการสรรหาและกำหนดค่าตอบแทน จัดให้มีการประชุม จำนวน 2 ครั้ง

#### วอเบท หน้าที และความรับผิดชอบของคณะกรรมการสรรหาและกำหนดค่าตอบแทน

1. กำหนดวิธีการสรรหาและคุณสมบัติของผู้ที่จะมาดำรงตำแหน่งกรรมการบริษัทและกรรมการผู้จัดการใหญ่
2. ดำเนินการสรรหาและเสนอแนะผู้ที่มีคุณสมบัติเหมาะสมในการดำรงตำแหน่งกรรมการ กรรมการผู้จัดการใหญ่ต่อ คณะกรรมการบริษัท
3. กำหนดหลักเกณฑ์หรือวิธีการกำหนดค่าตอบแทนสำหรับกรรมการ กรรมการผู้จัดการใหญ่
4. พิจารณาเสนอค่าตอบแทนกรรมการต่อคณะกรรมการบริษัทเพื่อเห็นชอบและนำเสนอต่อที่ประชุมผู้ถือหุ้นเพื่อ พิจารณาอนุมัติ
5. พิจารณาเสนอค่าตอบแทนกรรมการผู้จัดการใหญ่ ต่อที่ประชุมคณะกรรมการบริษัทเพื่อพิจารณาอนุมัติ
6. ปฏิบัติหน้าที่ ตามที่ได้รับมอบหมายจากคณะกรรมการบริษัท

#### (5) คณะกรรมการบริหารความเสี่ยง ประกอบด้วยกรรมการ จำนวน 10 ท่าน ดังนี้

ลำดับ	รายชื่อกรรมการบริหารความเสี่ยง	ตำแหน่ง
1	นายเสวก ศรีสุชาติ	ประธานกรรมการบริหารความเสี่ยง
2	นายอำนวย กาญจนภาค	รองประธานกรรมการบริหารความเสี่ยง
3	นายพิสันต์ จินตนาภักดิ์	กรรมการบริหารความเสี่ยง
4	นายพิสิฐ โรจนมงคล	กรรมการบริหารความเสี่ยง
5	นายสุธี ดันติวณิชชานนท์	กรรมการบริหารความเสี่ยง
6	นายธาดา ชูเมศรทูล	กรรมการและเลขานุการบริหารความเสี่ยง
7	นางสุติมา อยู่สาธิต	กรรมการบริหารความเสี่ยง
8	นายสหชัย พิรพัฒน์	กรรมการบริหารความเสี่ยง
9	นายภุชงค์ ภาษิต	กรรมการบริหารความเสี่ยง
10	นายสมบัติ หวังใจสุข	กรรมการบริหารความเสี่ยง

ทั้งนี้ ในปี 2556 คณะกรรมการบริหารความเสี่ยง จัดให้มีการประชุม จำนวน 1 ครั้ง

### ขอบเขต อำนาจหน้าที่ของคณะกรรมการบริหารความเสี่ยง

1. กำหนดนโยบาย ยุทธศาสตร์และเป้าหมายการบริหารความเสี่ยงทั้งองค์กร
2. พัฒนาระบบการจัดการบริหารความเสี่ยงทั้งองค์กรให้มีประสิทธิภาพอย่างต่อเนื่อง
3. สนับสนุนผลักดันให้เกิดความร่วมมือในการบริหารความเสี่ยงทุกระดับขององค์กร
4. ดูแลให้บริษัทฯ มีการบริหารความเสี่ยงที่เหมาะสมและมีประสิทธิภาพ
5. ประธานกรรมการบริหารความเสี่ยงทั้งองค์กรเป็นผู้รายงานผลการประชุมต่อที่ประชุมคณะกรรมการบริษัทในคราวถัดไป
6. ปฏิบัติหน้าที่ตามที่ได้รับมอบหมายจากคณะกรรมการบริษัท

### (6) คณะกรรมการกำกับดูแลกิจการที่ดี ประกอบด้วยกรรมการ จำนวน 5 ท่าน ดังนี้

ลำดับ	รายชื่อกรรมการกำกับดูแลกิจการที่ดี	ตำแหน่ง
1	นายเสวก ศรีสุชาติ	ประธานกรรมการกำกับดูแลกิจการที่ดี
2	นายอำนาจ กาญจนภาค	รองประธานกรรมการกำกับดูแลกิจการที่ดี
3	นายพิสันต์ จินตนาภักดิ์	กรรมการกำกับดูแลกิจการที่ดี
4	นายพิสิฐ โรจนมงคล	กรรมการกำกับดูแลกิจการที่ดี
5	นายธาดา ชุมะศารทูล	กรรมการและเลขานุการกำกับดูแลกิจการที่ดี

ทั้งนี้ ในปี 2556 คณะกรรมการกำกับดูแลกิจการที่ดี จัดให้มีการประชุม จำนวน 1 ครั้ง

### ขอบเขต อำนาจหน้าที่ของคณะกรรมการกำกับการดูแลกิจการที่ดี

1. เสนอแนวปฏิบัติด้านการกำกับดูแลกิจการที่ดีต่อคณะกรรมการบริษัท
2. กำกับดูแลการปฏิบัติงานของคณะกรรมการและฝ่ายจัดการเพื่อให้เป็นไปตามหลักการกำกับดูแลกิจการที่ดี
3. ทบทวนแนวปฏิบัติด้านการกำกับดูแลกิจการที่ดี โดยเปรียบเทียบกับมาตรฐานสากล และเสนอแนะต่อคณะกรรมการบริษัทเพื่อพิจารณาปรับปรุงให้ทันสมัยอย่างต่อเนื่อง
4. มอบนโยบายการกำกับดูแลกิจการที่ดีให้คณะกรรมการกำกับดูแลกิจการที่ดีของบริษัทฯ
5. มีอำนาจในการเชิญบุคคลภายนอกที่มีความรู้ความเชี่ยวชาญเป็นที่ปรึกษาและเข้าร่วมประชุมได้ ด้วยค่าใช้จ่ายของบริษัท
6. ปฏิบัติหน้าที่ ตามที่ได้รับมอบหมายจากคณะกรรมการบริษัท

### เลขานุการบริษัท

แต่งตั้ง นายธาดา ชุมะศารทูล ดำรงตำแหน่งเลขานุการบริษัท ตั้งแต่วันที่ 15 สิงหาคม 2551

### กรอบของหน้าที่ บทบาท และความรับผิดชอบของเลขานุการบริษัท

1. หน้าที่เกี่ยวข้องกับการประชุม (Meeting – related Duties)
2. กำกับให้การดำเนินงานของบริษัทอยู่ภายในกรอบของกฎหมายและข้อบังคับ (Legal and Regulatory Compliance)
3. ตระเตรียม รวบรวม และการกระจายข่าวสารข้อมูลของบริษัท (Preparation, Compilation and Dissemination of Information)
4. ประสานงานเกี่ยวกับการเพิ่มทุนและการปรับโครงสร้างของทุนของบริษัท (Capital Increase and Restructuring)
5. การได้มาและขายไปซึ่งทรัพย์สินของบริษัท (Acquisition and Sales of Assets)

## 6. หน้าที่อื่นๆ ที่เกี่ยวข้อง

### การสรรหากรรมการ และผู้บริหารระดับสูง

คณะกรรมการสรรหาเพื่อคัดเลือกบุคคลที่จะแต่งตั้งเป็นกรรมการ โดยคัดเลือกบุคคลที่จะมาดำรงตำแหน่งกรรมการโดยพิจารณาจากปัจจัยหลายประการประกอบ เช่น ความรู้ ความสามารถ และประสบการณ์ที่เกี่ยวข้องกับธุรกิจ เป็นต้น ปัจจุบันบริษัทได้แต่งตั้งให้คณะกรรมการสรรหาและกำหนดค่าตอบแทนเป็นผู้คัดเลือกบุคคลที่จะเข้ามาเป็นกรรมการบริษัทให้คณะกรรมการบริษัทพิจารณาและนำเสนอที่ประชุมผู้ถือหุ้นเพื่อพิจารณาอนุมัติต่อไปคณะกรรมการสรรหา ได้เสนอให้ผู้ถือหุ้นทุกรายเสนอรายชื่อบุคคลที่มีคุณสมบัติเข้ารับการคัดเลือกเป็นกรรมการบริษัทได้ โดยเสนอผ่านWebsiteของบริษัทเพื่อให้คณะกรรมการสรรหา พิจารณาและนำเสนอคณะกรรมการบริษัทต่อไป บริษัทได้กำหนดหลักเกณฑ์ในการแต่งตั้งและถอดถอนกรรมการดังนี้

- (1) คณะกรรมการประกอบด้วยกรรมการอย่างน้อย 5 คน และไม่เกิน 10 คน และกรรมการไม่น้อยกว่ากึ่งหนึ่งของจำนวนกรรมการทั้งหมดนั้นต้องมีถิ่นที่อยู่ในราชอาณาจักร และกรรมการของบริษัทจะต้องเป็นผู้ที่มีคุณสมบัติตามที่กฎหมายกำหนด
- (2) ที่ประชุมผู้ถือหุ้นเป็นผู้แต่งตั้งกรรมการ โดยใช้เสียงข้างมากตามหลักเกณฑ์และวิธีการต่อไปนี้
  1. ผู้ถือหุ้นคนหนึ่งมีคะแนนเสียงเท่ากับหนึ่งหุ้นต่อหนึ่งเสียง
  2. ให้ผู้ถือหุ้นออกเสียงลงคะแนนเลือกตั้งกรรมการเป็นรายบุคคลไป
  3. บุคคลซึ่งได้รับคะแนนเสียงสูงสุดตามลำดับลงมาเป็นผู้ได้รับการเลือกตั้งเป็นกรรมการเท่าจำนวนกรรมการที่จะพึงมีหรือจะพึงเลือกตั้งในครั้งนั้น ในกรณีที่บุคคลซึ่งได้รับการเลือกตั้งในลำดับถัดลงมามีคะแนนเสียงเท่ากันเกินจำนวนที่จะพึงมีหรือจะพึงเลือกตั้งในครั้งนั้นให้ผู้เป็นประธานเป็นผู้ออกเสียงชี้ขาด
- (3) ในการประชุมสามัญประจำปีทุกครั้ง ให้กรรมการออกจากตำแหน่ง 1 ใน 3 ถ้าจำนวนกรรมการที่จะแบ่งออกให้ตรงเป็น 3 ส่วนไม่ได้ ก็ให้ออกโดยจำนวนที่ใกล้ที่สุดกับส่วน 1 ใน 3 กรรมการที่จะออกจากตำแหน่งในปีแรกและปีที่ 2 ภายหลังจากจดทะเบียนบริษัทนั้น ให้ใช้วิธีจับสลากกันว่าผู้ใดจะออก ส่วนปีหลัง ๆ ต่อไป ให้กรรมการคนที่อยู่ในตำแหน่งนานที่สุดนั้นเป็นผู้ออกจากตำแหน่ง กรรมการที่ออกตามวาระนั้นอาจได้รับเลือกเข้ามาดำรงตำแหน่งใหม่ก็ได้
- (4) ในกรณีที่ตำแหน่งกรรมการว่างลงเพราะเหตุอื่นนอกจากถึงคราวออกตามวาระให้คณะกรรมการสรรหาคัดเลือกบุคคลซึ่งมีคุณสมบัติและไม่มีลักษณะต้องห้ามตามกฎหมายเข้าเป็นกรรมการแทนในการประชุมคณะกรรมการคราวถัดไป เว้นแต่วาระของกรรมการจะเหลือน้อยกว่า 2 เดือน บุคคลซึ่งเข้าเป็นกรรมการแทนดังกล่าวจะอยู่ในตำแหน่งกรรมการได้เพียงเท่าวาระที่เหลืออยู่ของกรรมการที่ตนแทน

## คำตอบแทนกรรมการและผู้บริหาร

### (1) คำตอบแทนที่เป็นจำนวนเงิน

(ก) คำตอบแทนรวมคณะกรรมการบริษัท ประจำปี 2556

หน่วย : บาท

ลำดับ	รายชื่อกรรมการ	ตำแหน่ง	จำนวนครั้ง ในการเข้า ประชุม	คำตอบแทนกรรมการ (บาท)	
				ค่าเบี้ยประชุม	คำตอบแทนรายปี
1	นายเสวก ศรีสุชาติ	ประธานกรรมการ	8/9	160,000.00	
2	นายอำนาจ กาญจนภาค	รองประธานกรรมการ	9/9	180,000.00	
3	นายพิสันต์ จินตนาภักดี	กรรมการบริษัท	9/9	180,000.00	
4	ดร.สิงห์ชัย อรุณวุฒิพงศ์	กรรมการอิสระ	9/9	360,000.00	
		ประธานกรรมการตรวจสอบ	-		400,000.00
5	นายสมประสงค์ บุญยะชัย	กรรมการอิสระ	6/9	240,000.00	
		กรรมการตรวจสอบ	-		350,000.00
6	พลโทสินชัย นุตสถิตย์	กรรมการอิสระ	9/9	360,000.00	
		กรรมการตรวจสอบ	-		350,000.00
7	นายสุธี ดันติวนิชชานนท์	กรรมการบริษัท	9/9	180,000.00	
8	นายธาดา ชูเมศารทูล	เลขานุการบริษัท	9/9	180,000.00	
		รวม		1,840,000.00	1,100,000.00

### (ข) คำตอบแทนคณะกรรมการบริหารและผู้บริหาร

หน่วย : บาท

คำตอบแทน	ปี 2556		ปี 2555	
	จำนวนราย	คำตอบแทน	จำนวนราย	คำตอบแทน
เงินเดือน	11	26,664,000.00	8	21,926,500.00
โบนัส	11	3,299,054.79	7	2,556,400.50
รวม		29,963,054.79		24,482,900.50

## (2) คำตอบแทนอื่น

- เงินสมทบกองทุนสำรองเลี้ยงชีพ

เงินสมทบกองทุนสำรองเลี้ยงชีพของคณะกรรมการบริหารและผู้บริหาร จำนวน 9 ราย ในปี 2556 เป็นจำนวนเงิน 468,720 บาท โดยบริษัทได้จัดทะเบียนกองทุนสำรองเลี้ยงชีพที่สักร่วมทุน 1 เฉพาะส่วนของบริษัท เมื่อวันที่ 1 กันยายน 2545

- โครงการเสนอขายใบสำคัญแสดงสิทธิที่จะซื้อหุ้นสามัญให้แก่กรรมการ และพนักงานของบริษัท และ/หรือบริษัทย่อย (PLE-WA or ESOP1)

ที่ประชุมวิสามัญผู้ถือหุ้น ครั้งที่ 3/2556 เมื่อวันที่ 13 กันยายน 2556 ได้อนุมัติให้เสนอขายใบสำคัญแสดงสิทธิที่จะซื้อหุ้นสามัญให้แก่กรรมการ และพนักงานของบริษัท และ/หรือบริษัทย่อย (PLE-WA or ESOP1) จำนวน 53,000,000 หน่วย เพื่อให้ผู้บริหาร และพนักงานมีส่วนร่วมเป็นเจ้าของบริษัท ทั้งนี้ PLE-ESOP1 มีอัตราการใช้สิทธิ คือ ใบสำคัญแสดงสิทธิ 1 หน่วย ต่อหุ้นสามัญ 1 หุ้น ราคาการใช้สิทธิซื้อ 1 บาทต่อหุ้น โดยกรรมการบริษัทและผู้บริหารของบริษัท (นับรวมตั้งแต่กรรมการจนถึงระดับ AVP.) ทั้งสิ้นจำนวน 32 ท่าน (สละสิทธิ 1 ท่าน คือ ดร.สิงห์ชัย อรุณวุฒิมงคล จำนวน 700,000 หน่วย) คงเหลือจำนวน 31 ท่าน คิดเป็นร้อยละ 29.79 ของใบสำคัญแสดงสิทธิที่จะซื้อหุ้นสามัญของบริษัททั้งโครงการ

“ผู้ลงทุนสามารถศึกษาข้อมูลของบริษัทที่ออกหลักทรัพย์เพิ่มเติมได้จากแบบแสดงรายการข้อมูลประจำปี (แบบ 56-1) ของบริษัทที่แสดงไว้ใน [www.sec.or.th](http://www.sec.or.th) หรือเว็บไซต์ของบริษัท [www.ple.co.th](http://www.ple.co.th)”



# การกำกับดูแลกิจการ

คณะกรรมการบริษัทตระหนักถึงความสำคัญของการกำกับดูแลกิจการที่ดี และได้ดำเนินการอย่างต่อเนื่องในการจัดระบบการกำกับดูแลกิจการที่ดี กำหนดนโยบายเกี่ยวกับการกำกับดูแลกิจการ เนื่องจากเห็นว่าเป็นสิ่งที่มีสำคัญและจำเป็นต่อการดำเนินธุรกิจให้มีการเจริญเติบโตที่ยั่งยืน คณะกรรมการบริษัทมีความมุ่งมั่นและตั้งใจที่จะปฏิบัติตามหลักการดังกล่าว โดยได้กำหนดนโยบายและทิศทางการดำเนินงานของบริษัท ให้มีความสำคัญต่อระบบการควบคุมและการตรวจสอบภายใน กำกับดูแลฝ่ายบริหารให้ดำเนินการตามนโยบายอย่างมีประสิทธิภาพ เพื่อประโยชน์ในระยะยาวของผู้ถือหุ้น ภายใต้กรอบข้อกำหนดของกฎหมายและจริยธรรมทางธุรกิจ

บริษัทมีความมุ่งมั่นที่จะพัฒนาปรับปรุงการกำกับดูแลกิจการที่ดี และครอบคลุมแนวปฏิบัติต่าง ๆ ให้เป็นสากลยิ่งขึ้น เพื่อประโยชน์ต่อผู้ถือหุ้น ผู้มีส่วนได้เสียทุกกลุ่ม และประโยชน์โดยรวมต่อความสามารถในการแข่งขัน และการเติบโตของตลาดทุนไทย

## นโยบายการกำกับดูแลกิจการ

บริษัทได้กำหนดให้มีการจัดทำ “นโยบายการกำกับดูแลกิจการที่ดี” เพื่อใช้เป็นหลักปฏิบัติในการดำเนินงานของกรรมการ ผู้บริหาร และพนักงาน ยึดถือปฏิบัติร่วมกัน คณะกรรมการบริษัทได้กำหนดนโยบายการกำกับดูแลกิจการที่ดีของบริษัท เป็นลายลักษณ์อักษร โดยคณะกรรมการบริษัทได้มีมติอนุมัตินโยบายการกำกับดูแลกิจการที่ดี (ฉบับปรับปรุงใหม่) ในการประชุมคณะกรรมการบริษัท ครั้งที่ 5/2552 เมื่อวันที่ 14 พฤศจิกายน 2552 ให้ถือปฏิบัติตั้งแต่วันที่ 16 พฤศจิกายน 2552 เป็นต้นไป โดยเนื้อหาคู่มือ “นโยบายการกำกับดูแลกิจการที่ดี (Corporate Governance Policy)” ครอบคลุมเนื้อหา และหลักการกำกับดูแลกิจการที่ดีสำหรับบริษัทจดทะเบียน อันได้แก่

- นโยบายที่ 1 เรื่องจริยธรรมและจรรยาบรรณของบริษัท
- นโยบายที่ 2 เรื่องคณะกรรมการบริษัท
- นโยบายที่ 3 เรื่องคณะอนุกรรมการ
- นโยบายที่ 4 เรื่องฝ่ายบริหาร
- นโยบายที่ 5 เรื่องเลขานุการบริษัท
- นโยบายที่ 6 เรื่องระบบการควบคุมภายใน และการบริหารความเสี่ยง
- นโยบายที่ 7 เรื่องสิทธิและความเท่าเทียมกันของผู้ถือหุ้น และบทบาทของบริษัทต่อผู้มีส่วนได้เสีย

หมายเหตุ รายละเอียดของทุกนโยบายบริษัทได้ทำการเผยแพร่ผ่านทาง [www.ple.co.th](http://www.ple.co.th)

ทั้งนี้ บริษัทได้มีการสื่อสารนโยบายการกำกับดูแลกิจการที่ดี ผ่านช่องทางต่าง ๆ เช่น จัดทำเป็นเอกสารคู่มือ การเผยแพร่ผ่านระบบอินเทอร์เน็ตของบริษัท ([www.ple.co.th](http://www.ple.co.th)) จุดมุ่งหมายเพื่อให้พนักงาน ผู้ถือหุ้น ตลอดจนผู้มีส่วนได้เสียทุกกลุ่มของบริษัท ได้รับทราบ และได้เห็นถึงเจตนาคดีของบริษัทที่จะก้าวไปข้างหน้าในการดำรงการกำกับดูแลกิจการที่ดีให้ดียิ่ง ๆ ขึ้นไป

### 1. สิทธิของผู้ถือหุ้น

ในปี 2556 คณะกรรมการบริษัทได้จัดให้มีการประชุมสามัญผู้ถือหุ้น ประจำปี 2556 เมื่อวันที่ 26 เมษายน 2556 จัดประชุมที่ โรงแรมแกรนด์ เซ็นเตอร์พอยท์ สุขุมวิท-เทอร์มินอล 21 และจัดให้มีการประชุมวิสามัญผู้ถือหุ้น จำนวน 3 ครั้ง ได้แก่ ครั้งที่ 1/2556 เมื่อวันที่ 5 เมษายน 2556, ครั้งที่ 2/2556 เมื่อวันที่ 13 พฤษภาคม 2556 และครั้งที่ 3/2556 เมื่อวันที่ 13 กันยายน 2556 โดยบริษัทได้จัดส่งหนังสือนัดประชุมพร้อมทั้งข้อมูลประกอบการประชุมตามวาระต่าง ๆ ให้ผู้ถือหุ้นทราบล่วงหน้าก่อนวันประชุม 7 วัน และ 14 วัน โดยในแต่ละวาระมีความเห็นของคณะกรรมการประกอบ และมีการบันทึกการประชุมถูกต้องครบถ้วน เพื่อให้ผู้ถือหุ้นสามารถตรวจสอบได้ ตลอดจนเปิดโอกาสให้ผู้ถือหุ้นเสนอวาระในการประชุมและเสนอบุคคลเข้ารับการคัดเลือกเข้าเป็นกรรมการบริษัท (รายละเอียดเพิ่มเติม “คู่มือนโยบายการกำกับดูแลกิจการที่ดี” [www.ple.co.th](http://www.ple.co.th))

## 2. สิทธิของผู้มีส่วนได้เสีย

บริษัทได้ให้ความสำคัญต่อสิทธิของผู้มีส่วนได้เสียทุกกลุ่ม ไม่ว่าจะเป็นผู้มีส่วนได้เสียภายใน ได้แก่ พนักงานและผู้บริหารของบริษัทและบริษัทย่อย หรือผู้มีส่วนได้เสียภายนอก ได้แก่ คู่แข่ง เจ้าหนี้ภาครัฐและหน่วยงานอื่น ๆ ที่เกี่ยวข้อง เนื่องจากบริษัทตระหนักถึงแรงสนับสนุนจากผู้มีส่วนได้เสียต่าง ๆ ซึ่งจะสร้างความสามารถในการแข่งขันและสร้างกำไรให้กับบริษัท ซึ่งถือว่าการสร้างความสำเร็จในระยะยาวของบริษัท (รายละเอียดเพิ่มเติม “คู่มือนโยบายการกำกับดูแลกิจการที่ดี” [www.ple.co.th](http://www.ple.co.th))

## 3. การประชุมผู้ถือหุ้น

ในการประชุมผู้ถือหุ้นในปี 2556 นั้น ประธานในที่ประชุมได้เปิดโอกาสให้ผู้ถือหุ้นมีสิทธิอย่างเท่าเทียมกันในการตรวจสอบการดำเนินงานของบริษัทสอบถามและแสดงความคิดเห็นและข้อเสนอแนะต่าง ๆ รวมทั้งบันทึกประเด็นคำถามและข้อคิดเห็นที่สำคัญไว้ในรายงานการประชุม (ถ้ามี) (รายละเอียดเพิ่มเติม “คู่มือนโยบายการกำกับดูแลกิจการที่ดี” [www.ple.co.th](http://www.ple.co.th))

## 4. ก้าวผู้นำและวิสัยทัศน์

คณะกรรมการได้มีส่วนร่วมในการกำหนดวิสัยทัศน์ ภารกิจ กลยุทธ์ เป้าหมาย แผนธุรกิจ และงบประมาณของบริษัทฯ ตลอดจนกำกับดูแลให้ฝ่ายจัดการดำเนินการให้เป็นไปตามแผนธุรกิจ และงบประมาณที่กำหนดไว้อย่างมีประสิทธิภาพและประสิทธิผล เพื่อเพิ่มมูลค่าทางเศรษฐกิจสูงสุดให้แก่กิจการ และความมั่นคงสูงสุดให้แก่ผู้ถือหุ้น

## 5. ความขัดแย้งทางผลประโยชน์

คณะกรรมการได้ตระหนักถึงรายการที่มีความขัดแย้งทางผลประโยชน์และรายการที่เกี่ยวข้องกัน และได้พิจารณาความเหมาะสมอย่างรอบคอบทุกครั้ง รวมทั้งมีการปฏิบัติตามหลักเกณฑ์ของตลาดหลักทรัพย์ โดยราคาและเงื่อนไขเสมือนทำรายการกับบุคคลภายนอก (Arm's Length Basis) และได้เปิดเผยรายละเอียด มูลค่ารายการ ตามรายละเอียดในหัวข้อรายการระหว่างกัน

นอกจากนี้ บริษัทยังได้กำหนดให้มีระเบียบในการนำข้อมูลภายในของบริษัทไปใช้เพื่อประโยชน์ส่วนตน โดยได้กล่าวไว้ในหัวข้อการดูแลเรื่องการใช้ข้อมูลภายใน

## 6. จริยธรรมธุรกิจ

บริษัทได้ออกข้อพึงปฏิบัติเกี่ยวกับจรรยาบรรณของคณะกรรมการ ฝ่ายจัดการ และพนักงาน เพื่อให้ผู้ที่เกี่ยวข้องยึดถือเป็นแนวทางในการปฏิบัติหน้าที่ตามภารกิจของบริษัทด้วยความซื่อสัตย์ สุจริต และเที่ยงธรรม ทั้งการปฏิบัติต่อบริษัทและผู้มีส่วนได้เสียทุกกลุ่ม สาธารณชน และสังคม โดยให้ผู้ที่เกี่ยวข้องได้ลงนามรับทราบและถือปฏิบัติ ซึ่งบริษัทได้ติดต่อสื่อสารกับพนักงานอย่างสม่ำเสมอ และติดตามการปฏิบัติตามแนวทางดังกล่าวเป็นประจำ รวมถึงกำหนดบทลงโทษทางวินัยไว้ด้วย (รายละเอียดเพิ่มเติม “คู่มือนโยบายการกำกับดูแลกิจการที่ดี” [www.ple.co.th](http://www.ple.co.th))

## 7. การถ่วงดุลของกรรมการที่ไม่เป็นผู้บริหาร

คณะกรรมการบริษัทมีจำนวน 7 ท่าน ประกอบด้วยกรรมการที่เป็นผู้บริหาร 4 ท่าน และกรรมการที่เป็นอิสระ 3 ท่าน (คิดเป็นร้อยละ 42.9 ของกรรมการทั้งหมด) (รายละเอียดเพิ่มเติม “คู่มือนโยบายการกำกับดูแลกิจการที่ดี” [www.ple.co.th](http://www.ple.co.th))

## 8. การรวมหรือแยกตำแหน่ง

แม้ว่าประธานกรรมการกับประธานกรรมการบริหารจะเป็นบุคคลเดียวกัน แต่โครงสร้างคณะกรรมการของบริษัท ซึ่งประกอบด้วยกรรมการที่เป็นอิสระมากกว่า 1 ใน 3 ของกรรมการทั้งหมด ทำให้เกิดการถ่วงดุลและการสอบทานการบริหารงาน (รายละเอียดเพิ่มเติม “คู่มือนโยบายการกำกับดูแลกิจการที่ดี” [www.ple.co.th](http://www.ple.co.th))

## 9. ค่าตอบแทนกรรมการและผู้บริหาร

ค่าตอบแทนผู้บริหารเป็นไปตามหลักการและนโยบายที่คณะกรรมการบริษัทกำหนด โดยได้ผ่านกระบวนการพิจารณาของ คณะกรรมการสรรหาและกำหนดค่าตอบแทน ซึ่งเชื่อมโยงกับผลการดำเนินงานของบริษัทและผลการดำเนินงานของผู้บริหารแต่ละท่าน โดยจำนวนค่าตอบแทนในปี 2556 ได้รับรายละเอียดในหัวข้อค่าตอบแทนกรรมการและผู้บริหาร (รายละเอียดเพิ่มเติม “คู่มือนโยบาย การกำกับดูแลกิจการที่ดี” [www.ple.co.th](http://www.ple.co.th))

## 10. การประชุมคณะกรรมการ

คณะกรรมการมีการกำหนดประชุมโดยปกติเป็นประจำทุกไตรมาส และมีการประชุมพิเศษเพิ่มเติมตามความจำเป็น โดยมีการ กำหนดวาระชัดเจนล่วงหน้า และมีวาระพิจารณาติดตามผลการดำเนินงานเป็นประจำ ฝ่ายเลขานุการคณะกรรมการบริษัทได้จัดส่ง หนังสือเชิญประชุมพร้อมระเบียบวาระการประชุมและเอกสารให้กรรมการทุกท่านก่อนการประชุมล่วงหน้า 7 วัน เพื่อให้คณะกรรมการ ได้มีเวลาศึกษาข้อมูลอย่างเพียงพอก่อนเข้าร่วมประชุม ปกติการประชุมแต่ละครั้งจะใช้เวลาประมาณ 3 ชั่วโมง โดยในปี 2556 มีการ ประชุมคณะกรรมการบริษัท จำนวน 9 ครั้ง และในการประชุมคณะกรรมการทุกครั้ง บริษัทได้มีการจัดบันทึกการประชุมเป็นลายลักษณ์ อักษรและจัดเก็บรายงานการประชุมเพื่อให้ผู้ที่เกี่ยวข้องตรวจสอบได้ (รายละเอียดเพิ่มเติม “คู่มือนโยบายการกำกับดูแลกิจการที่ดี” [www.ple.co.th](http://www.ple.co.th))

## 11. คณะอนุกรรมการ

คณะกรรมการบริษัทได้แต่งตั้งคณะกรรมการตรวจสอบขึ้นเมื่อวันที่ 23 สิงหาคม 2545 เพื่อช่วยในการกำกับดูแลกิจการของบริษัท โดยมีวาระการดำรงตำแหน่งคราวละ 2 ปี คณะกรรมการตรวจสอบของบริษัทประกอบด้วยกรรมการที่เป็นอิสระจำนวน 3 ท่าน ทั้งนี้ตามมติ คณะกรรมการบริษัท ครั้งที่ 1/2551 เมื่อวันที่ 16 มกราคม 2551 ,ตามมติคณะกรรมการบริษัทครั้งที่ 1/2552 เมื่อวันที่ 27 กุมภาพันธ์ 2552 และตามมติคณะกรรมการบริษัท ครั้งที่ 7/2555 เมื่อวันที่ 24 ธันวาคม 2555 ได้มีการแต่งตั้งคณะกรรมการสรรหาและกำหนดค่าตอบแทน , คณะกรรมการบริหารความเสี่ยง, คณะกรรมการกำกับดูแลกิจการที่ดี (รายละเอียดเพิ่มเติม “คู่มือนโยบายการกำกับดูแลกิจการที่ดี” [www.ple.co.th](http://www.ple.co.th))

## 12. ระบบการควบคุมและการตรวจสอบภายใน

บริษัทได้ให้ความสำคัญต่อระบบควบคุมภายในทั้งระดับบริหาร และระดับปฏิบัติงาน โดยกำหนดภาระหน้าที่และอำนาจการ ดำเนินการของผู้บริหาร และผู้ปฏิบัติงานไว้อย่างชัดเจน มีการควบคุมดูแลการใช้สินทรัพย์ของบริษัทให้เกิดประโยชน์ นอกจากนี้ ยังมี การควบคุมภายในที่เกี่ยวข้องระบบการเงิน โดยจัดให้มีระบบการรายงานทางการเงินเสนอผู้บริหารในรายงานที่รับผิดชอบอย่างสม่ำเสมอ

บริษัทมีแผนตรวจสอบภายในขึ้นเพื่อทำหน้าที่ตรวจสอบเพื่อให้มั่นใจว่าการปฏิบัติงานและกิจกรรมทางการเงินที่สำคัญของบริษัท เป็นไปตามแนวทางที่กำหนดและมีประสิทธิภาพ และเพื่อให้ส่วนงานดังกล่าวมีความเป็นอิสระ สามารถทำหน้าที่ตรวจสอบและถ่วง ดุลได้อย่างเต็มที่ คณะกรรมการจึงกำหนดให้แผนกตรวจสอบภายในรายงานผลการตรวจสอบโดยตรงต่อคณะกรรมการตรวจสอบ (รายละเอียดเพิ่มเติม “คู่มือนโยบายการกำกับดูแลกิจการที่ดี” [www.ple.co.th](http://www.ple.co.th))

## 13. รายงานของคณะกรรมการ

คณะกรรมการบริษัทเป็นผู้รับผิดชอบต่อการเงินรวมของบริษัทและบริษัทย่อย และข้อมูลทางการเงินที่ปรากฏในรายงาน ประจำปี งบการเงินดังกล่าวจัดทำขึ้นตามมาตรฐานการบัญชีที่รับรองทั่วไปในประเทศไทย โดยเลือกใช้นโยบายบัญชีที่เหมาะสมและ ถือปฏิบัติอย่างสม่ำเสมอ ใช้ดุลยพินิจอย่างระมัดระวังและประมาณการที่ดีที่สุดในการจัดทำ รวมทั้งมีการเปิดเผยข้อมูลสำคัญเพียง พอในหมายเหตุประกอบงบการเงิน

คณะกรรมการบริษัทมีความเห็นว่าการควบคุมภายในของบริษัท โดยรวมอยู่ในระดับที่น่าพอใจ และสามารถสร้างความเชื่อมั่น อย่างมีเหตุผลต่อความเชื่อถือได้ของงบการเงินรวมของบริษัท และบริษัทย่อย ณ วันที่ 31 ธันวาคม 2556

## 14. ความสัมพันธ์กับผู้ลงทุน

คณะกรรมการบริษัทตระหนักดีว่าข้อมูลของบริษัททั้งที่เกี่ยวกับการเงินและที่ไม่ใช่การเงินล้วนมีผลต่อกระบวนการตัดสินใจของผู้ลงทุนและผู้มีส่วนได้ส่วนเสียของบริษัท จึงได้กำชับให้ฝ่ายบริหารดำเนินการในเรื่องที่เกี่ยวกับการเปิดเผยข้อมูลที่ครบถ้วน ตรงต่อความเป็นจริง เชื่อถือได้ สม่าเสมอ และทันเวลา ซึ่งฝ่ายบริหารของบริษัทได้ให้ความสำคัญและยึดถือปฏิบัติมาโดยตลอดในส่วนองงานด้านนักลงทุนสัมพันธ์นั้น ปัจจุบัน บริษัทจัดตั้งหน่วยงานนักลงทุนสัมพันธ์ และมอบหมายให้เลขานุการบริษัทและรองประธานกรรมการบริหาร ฝ่ายพัฒนารูปร่างและการลงทุน ทำหน้าที่ติดต่อสื่อสารกับผู้ลงทุนสถาบัน ผู้ลงทุนทั่วไป ผู้ถือหุ้น รวมทั้งนักวิเคราะห์และเจ้าหน้าที่ภาครัฐที่เกี่ยวข้อง ซึ่งผู้ลงทุนสามารถติดต่อขอทราบข้อมูลบริษัทได้ที่หมายเลขโทรศัพท์ 0-2332-0345 หรือที่ Website: [www.ple.co.th](http://www.ple.co.th) (รายละเอียดเพิ่มเติม “คู่มือนโยบายการกำกับดูแลกิจการที่ดี” [www.ple.co.th](http://www.ple.co.th))

## การกำกับดูแลการดำเนินงานของบริษัทย่อยและบริษัทร่วม

คณะกรรมการบริษัทมีกลไกในการกำกับดูแลที่สามารถควบคุมดูแลการจัดการ และรับผิดชอบการดำเนินงานของบริษัทย่อย และบริษัทร่วม เพื่อดูแลรักษาผลประโยชน์ในเงินลงทุนของบริษัท ดังนี้

- จัดส่งบุคคลที่มีความรู้ความสามารถในธุรกิจนั้น ๆ เพื่อเป็นตัวแทนของบริษัทไปเป็นกรรมการ ผู้บริหาร หรือผู้มีอำนาจควบคุมในบริษัทย่อยตามสัดส่วนการถือหุ้น
- กำหนดขอบเขตอำนาจหน้าที่ และความรับผิดชอบของกรรมการ และผู้บริหารที่เป็นตัวแทนของบริษัทขึ้นอยู่ความสามารถและประสบการณ์ของผู้บริหารแต่ละท่าน
- กำกับดูแลให้มีการเปิดเผยข้อมูลฐานะทางการเงิน และผลการดำเนินงาน การทำรายการระหว่างบริษัทกับบุคคลที่เกี่ยวข้อง การได้มาหรือจำหน่ายไปซึ่งสินทรัพย์ หรือการทำรายการสำคัญ ๆ ทุกรายการ โดยใช้หลักเกณฑ์เช่นเดียวกับบริษัท

## การดูแลเรื่องการใช้ข้อมูลภายใน

บริษัทมีระเบียบในการนำข้อมูลภายในของบริษัทไปใช้เพื่อประโยชน์ส่วนตนดังนี้

- (1) กรรมการ ผู้บริหาร พนักงาน และลูกจ้างของบริษัทจะต้องรักษาความลับและ/หรือข้อมูลภายในของบริษัท
- (2) กรรมการ ผู้บริหาร พนักงาน และลูกจ้างของบริษัทจะต้องไม่นำความลับและ/หรือข้อมูลภายในของบริษัทไปเปิดเผย หรือแสวงหาผลประโยชน์แก่ตนเองหรือเพื่อประโยชน์แก่บุคคลอื่นใดไม่ว่าโดยทางตรงหรือทางอ้อม และไม่ว่าจะได้รับผลตอบแทนหรือไม่ก็ตาม
- (3) กรรมการ ผู้บริหาร พนักงาน และลูกจ้างของบริษัทจะต้องไม่ทำการซื้อขาย โอนหรือรับโอน หลักทรัพย์ของบริษัทโดยใช้ความลับและ/หรือข้อมูลภายในบริษัท และ/หรือเข้าทำนิติกรรมอื่นใดโดยใช้ความลับและ/หรือข้อมูลภายในของบริษัท อันอาจก่อให้เกิดความเสียหายต่อบริษัทไม่ว่าโดยทางตรงหรือทางอ้อม ข้อกำหนดนี้ให้รวมความถึงคู่สมรสและบุตรที่ยังไม่บรรลุนิติภาวะของกรรมการ ผู้บริหาร พนักงาน และลูกจ้างของบริษัทด้วย ผู้ใดที่ฝ่าฝืนระเบียบข้อบังคับดังกล่าวจะถือว่าได้กระทำความผิดอย่างร้ายแรง

โดยบริษัทมีนโยบายให้ผู้บังคับบัญชาแต่ละระดับเป็นผู้ดูแลพนักงานในสายบังคับบัญชาในเรื่องการนำข้อมูลภายในของบริษัทไปใช้ ซึ่งหากมีการฝ่าฝืนระเบียบดังกล่าวข้างต้น บริษัทมีนโยบายตักเตือนด้วยวาจา ลายลักษณ์อักษร หรือให้ออก (รายละเอียดเพิ่มเติม “คู่มือนโยบายการกำกับดูแลกิจการที่ดี” [www.ple.co.th](http://www.ple.co.th))

“ผู้ลงทุนสามารถศึกษาข้อมูลของบริษัทที่ออกหลักทรัพย์เพิ่มเติมได้จากแบบแสดงรายการข้อมูลประจำปี (แบบ 56-1) ของบริษัทที่แสดงไว้ใน [www.sec.or.th](http://www.sec.or.th) หรือเว็บไซต์ของบริษัท [www.ple.co.th](http://www.ple.co.th)”

# ความรับผิดชอบต่อสังคม

## นโยบายและภาพรวม

บริษัท เพาเวอร์ไลน์ เอ็นจิเนียริง จำกัด (มหาชน) ดำเนินกิจการภายใต้วิสัยทัศน์ของบริษัท คือ “เป็นหนึ่งในบริษัทวิศวกรรมและก่อสร้างที่ดีที่สุด” และเป็นไปตามพันธกิจหลักของบริษัททั้ง 2 ประการ คือ การสร้างความมั่นคงและมูลค่าให้แก่ผู้มีส่วนเกี่ยวข้องทุกฝ่ายอย่างยั่งยืน และการเพิ่มศักยภาพของบุคลากรและองค์กรเพื่อผลิตงานที่สร้างความพอใจสูงสุดให้แก่ลูกค้าและเป็นที่ยอมรับของสังคม โดยยึดมั่นในกรอบแนวทางการดำเนินธุรกิจตามหลักการกำกับดูแลกิจการที่ดี บริษัทจึงได้คำนึงถึงความสำคัญของการดำเนินธุรกิจด้วยความรับผิดชอบต่อสังคม ชุมชน พนักงาน ผู้มีส่วนได้เสียทุกฝ่าย รวมถึงการส่งเสริมและรักษาสภาพแวดล้อม เพื่อก่อให้เกิดการพัฒนาและเติบโตอย่างยั่งยืนและเป็นที่ยอมรับจากผู้ที่เกี่ยวข้องทุกภาคส่วน โดยบริษัทได้กำหนดนโยบายต่าง ๆ ที่เกี่ยวข้องกับการดำเนินกิจกรรม CSR ให้กรรมการ ผู้บริหาร และพนักงานของบริษัท นำไปปฏิบัติในทิศทางเดียวกัน

## การดำเนินงานและการจัดทำรายงาน

### กระบวนการจัดทำรายงาน

การดำเนินธุรกิจของบริษัท ปัจจุบันได้ยกระดับการบริหารจัดการด้านความรับผิดชอบต่อสิ่งแวดล้อมและสังคมหรือ CSR ตามหลักสากล ISO 26000 และ UN Global Compact เพื่อให้บริษัทได้นำแนวปฏิบัติด้านความรับผิดชอบต่อสิ่งแวดล้อมและสังคมมาใช้เป็นส่วนหนึ่งในการบริหารจัดการกระบวนการทางธุรกิจ

ประเด็น	แนวทางการดำเนินการ
<b>สิทธิมนุษยชนและการปฏิบัติต่อพนักงาน</b>	ยึดมั่นในวัฒนธรรมของบริษัทฯ สนับสนุนและเคารพในการปกป้องสิทธิมนุษยชน ปฏิบัติต่อพนักงานอย่างเท่าเทียมและเป็นธรรม จัดให้มีสวัสดิการ ความปลอดภัยและสุขอนามัยในสถานที่ทำงาน รวมถึงปฏิบัติตามนโยบายส่งเสริมการเรียนรู้ระดับองค์กรและการพัฒนาบุคลากรเพื่อยกระดับการทำงาน of พนักงานอย่างมืออาชีพ พัฒนาระบบการทำงานและสร้างนวัตกรรมในองค์กร อีกทั้งส่งเสริมให้พนักงานมีส่วนร่วมในการทำประโยชน์กับสังคมทั้งทางตรงและทางอ้อม
<b>การกำกับดูแลกิจการที่ดี</b>	ดำเนินธุรกิจอย่างถูกต้องตามกฎหมายและกฎระเบียบที่เกี่ยวข้อง มีความโปร่งใส เปิดเผยข้อมูลที่สำคัญ ตรวจสอบได้ ปฏิบัติตามนโยบายการกำกับกิจการที่ดี และหลักปรัชญาของเศรษฐกิจพอเพียง โดยคำนึงถึงประโยชน์ที่จะเกิดขึ้นกับผู้ถือหุ้น พนักงาน ชุมชนและสังคม คู่ค้า สื่อมวลชน ลูกค้าและประชาชน คู่แข่งทางการค้า เจ้าหนี้ หน่วยงานภาครัฐ และผู้มีส่วนได้เสียทุกฝ่าย
<b>ความรับผิดชอบต่อผู้บริโภค</b>	มุ่งพัฒนาผลิตภัณฑ์และบริการที่ไม่ก่อให้เกิดอันตรายต่อผู้บริโภคและผลกระทบต่อสิ่งแวดล้อม มีคุณภาพตรงตามหรือสูงกว่าความคาดหวังของผู้บริโภค ภายใต้เงื่อนไขที่เป็นธรรม และให้ข้อมูลเกี่ยวกับผลิตภัณฑ์และบริการที่ถูกต้อง เพียงพอ ไม่เกินความเป็นจริง รักษาความลับของลูกค้าไม่นำไปใช้เพื่อประโยชน์ของตนเอง หรือผู้ที่เกี่ยวข้องโดยมิชอบ
<b>การประกอบธุรกิจด้วยความเป็นธรรม</b>	ส่งเสริมการแข่งขันทางการค้าอย่างเสรี หลีกเลี่ยงการดำเนินการที่อาจก่อให้เกิดความขัดแย้งทางผลประโยชน์และการละเมิดทรัพย์สินทางปัญญา ต่อต้านการทุจริตทุกรูปแบบ รวมถึงส่งเสริมความรับผิดชอบต่อสังคมในห่วงโซ่อุปทานทุกชั้นตอน
<b>สิ่งแวดล้อมและความปลอดภัย</b>	ตระหนักและมีกระบวนการวิเคราะห์ความเสี่ยงและผลกระทบด้านสิ่งแวดล้อมและความปลอดภัยในทุกกระบวนการทางธุรกิจ รวมถึงใช้ทรัพยากรอย่างมีประสิทธิภาพและประหยัดพลังงานตามหลักการสากล



## การดำเนินงาน (CSR in process)

กลุ่มเป้าหมายภายใน ได้แก่ ผู้บริหาร พนักงาน ลูกค้า และผู้เกี่ยวข้อง บริษัทได้กำหนดนโยบายต่าง ๆ เกี่ยวกับ CSR ไว้ ดังนี้

### การดำเนินกิจกรรม CSR ภายในองค์กร

#### นโยบายด้านคุณภาพ

1. ผู้บริหารระดับสูงให้การสนับสนุนทรัพยากรและบุคลากรอย่างเพียงพอ และเหมาะสมต่อการนำนโยบายคุณภาพ ไปปฏิบัติ เพื่อให้บรรลุวัตถุประสงค์
2. บุคลากรในองค์กรจะต้องมีความรู้ ความสามารถเพียงพอที่จะปฏิบัติงานในหน้าที่ของตน โดยจัดให้มีการฝึกอบรม และพัฒนาอย่างเป็นระบบและต่อเนื่อง ซึ่งถือเป็นความรับผิดชอบร่วมกันของพนักงานและบริษัท
3. ให้มีการทบทวนข้อตกลงเพื่อให้มั่นใจว่าบริษัท เข้าใจความต้องการของลูกค้าอย่างถูกต้อง และสามารถตอบสนองความต้องการของลูกค้าได้ โดยสามารถส่งมอบงานได้ทันเวลาและไม่ถูกปรับเนื่องจากการส่งงานล่าช้าและตอบสนองให้เกินความต้องการของลูกค้าเมื่อปฏิบัติได้
4. ระบุข้อกำหนดและวิธีการควบคุมขั้นตอนการให้บริการ เพื่อเป็นไปตามข้อกำหนดเป็นเอกสารอย่างชัดเจน เพื่อป้องกันไม่ให้เกิดคำร้องเรียนของลูกค้า เนื่องจากการบริการไม่ตรงตามความต้องการของลูกค้า
5. เมื่อตรวจสอบความไม่เป็นไปตามข้อกำหนด หรือได้รับการร้องเรียนจากลูกค้าหรือผู้ที่เกี่ยวข้องต้องมีการบันทึกไว้ และดำเนินการแก้ไข รวมทั้งหาวิธีป้องกันไม่ให้อีกเกิดซ้ำอีก
6. จัดให้มีการตรวจติดตามภายในทุกกิจกรรมที่เกี่ยวข้องกับระบบคุณภาพ ในเวลาที่เหมาะสมเพื่อเป็นการประกันว่า ระบบคุณภาพยังดำเนินไปอย่างมีประสิทธิภาพ
7. จัดให้มีการรวบรวม การประมวลผล การรายงาน และการนำไปใช้ประโยชน์ของข้อมูลด้านคุณภาพ

#### นโยบายด้านความปลอดภัย

1. ความปลอดภัยในการทำงาน เป็นหน้าที่รับผิดชอบอันดับแรก ในการปฏิบัติงาน ของพนักงานทุกคน
2. บริษัทฯ จะสนับสนุนส่งเสริมให้มีการปรับปรุงสภาพการทำงาน และสภาพแวดล้อม ให้ปลอดภัย
3. บริษัทฯ จะสนับสนุนส่งเสริมให้กิจกรรมความปลอดภัยต่างๆ ที่จะช่วยกระตุ้นจิตสำนึก ของพนักงาน เช่น การฝึกอบรม จูงใจ ประชาสัมพันธ์ การแข่งขันด้านความปลอดภัย เป็นต้น
4. ผู้บังคับบัญชาทุกระดับจะต้องกระทำตนให้เป็นแบบอย่างที่ดี เป็นผู้นำ อบรม ฝึกสอน จูงใจให้พนักงานปฏิบัติตามวิธีที่ปลอดภัย
5. พนักงานทุกคนต้องคำนึงถึงความปลอดภัยของตนเอง เพื่อนร่วมงาน ตลอดจนทรัพย์สินของบริษัทฯ เป็นสำคัญตลอดเวลา ที่ปฏิบัติงาน
6. พนักงานทุกคนต้องดูแลความสะอาดและความเป็นระเบียบเรียบร้อยในพื้นที่ปฏิบัติงาน
7. พนักงานทุกคนต้องให้ความร่วมมือในโครงการความปลอดภัยอาชีวอนามัยของบริษัทฯ และมีสิทธิเสนอความคิดเห็นในการปรับปรุงสภาพการทำงานและวิธีการทำงานให้ปลอดภัย
8. บริษัทฯ จะจัดให้มีการประเมินผลการปฏิบัติตามนโยบายที่กำหนดไว้ข้างต้นเป็นประจำ

#### นโยบายความรับผิดชอบต่อสังคม

1. ปฏิบัติตามมาตรฐานการปรับปรุงระบบบริหารงานคุณภาพภายในบริษัทให้สอดคล้องกับมาตรฐานสากล ISO9001:2008 โดยบริษัท Bureau Veritas Quality International (BVQI) จำกัด เป็นผู้ประเมินและให้การรับรอง
2. จัดฝึกอบรมในการสร้างจิตสำนึกด้านความรับผิดชอบต่อสังคมให้กับบุคลากรของบริษัท
3. มุ่งมั่นรักษาสภาพแวดล้อมที่ดีของโครงการทุกโครงการโดยจัดให้ผู้บริหารโครงการนั้น ๆ ทำหน้าที่ดูแลรับผิดชอบ
4. มุ่งมั่นในการดำเนินงานอย่างสุจริต มีจริยธรรม และรับผิดชอบต่อสังคม โดยบริษัทจัดให้มีช่องทางให้ท่านผู้เกี่ยวข้องทุกท่าน เสนอข้อคิดเห็นต่าง ๆ ในการดำเนินงานของบริษัทฯ และข้อร้องเรียนในกรณีที่ไม่ได้รับความเป็นธรรมจากบริษัทผ่านทาง Website : <http://www.ple.co.th>

- ส่งเสริมและสนับสนุนคุณค่า คู่สัญญาให้จัดหาวัตถุดิบและบริการที่เป็นมาตรฐานของบริษัทพร้อมทั้งแสดงให้เห็นถึงความรับผิดชอบต่อสังคมอย่างเคร่งครัด รวมถึงการให้ความเป็นธรรมแก่คู่ค้าอย่างเท่าเทียมกัน
- ปฏิบัติตามข้อกำหนดทั้งหมดของมาตรฐานแรงงานไทย และปฏิบัติให้สอดคล้องกับกฎหมายแห่งชาติ รวมทั้งกฎหมายและข้อกำหนดอื่น ๆ ที่บริษัทถือใช้อยู่
- ปรับปรุงในเรื่องของค่าตอบแทนและสวัสดิการต่าง ๆ ให้แก่ พนักงานทุกระดับให้เหมาะสมและสอดคล้องกับภาวะเศรษฐกิจที่เปลี่ยนแปลง

#### นโยบายความรับผิดชอบต่อสิ่งแวดล้อม

- ปฏิบัติงานโดยมีเป้าหมายในการป้องกันและควบคุมไม่ให้เกิดผลกระทบต่อสิ่งแวดล้อม
- ส่งเสริมให้มีการลดการใช้พลังงานในทุกโครงการของบริษัท เพื่อการอนุรักษ์และประหยัดพลังงาน และไม่ส่งผลกระทบต่อสิ่งแวดล้อม
- ส่งเสริมให้มีการพัฒนาและปรับปรุงแก้ไขแผนนโยบายอย่างต่อเนื่องและสามารถรองรับการพัฒนาทางด้านเทคโนโลยี กฎหมาย การใช้พลังงาน สถานการณ์สิ่งแวดล้อม และสภาพสังคมที่มีการเปลี่ยนแปลงได้อย่างสอดคล้อง
- ส่งเสริมสุขภาพที่ดี ป้องกันการบาดเจ็บ โรคภัยจากการทำงาน และอันตรายจากความเสี่ยงในทุกกิจกรรมการทำงาน ให้กับพนักงานและผู้เกี่ยวข้อง

## CSR after process

### การดำเนินกิจกรรม CSR ภายนอกองค์กร

บริษัทกำหนดนโยบายและสนับสนุนกิจกรรมด้านต่าง ๆ ที่เป็นทั้งโครงการที่ผู้บริหารและหรือพนักงานร่วมกันจัดทำ เพื่อก่อให้เกิดประโยชน์ต่อชุมชน, สังคม และสิ่งแวดล้อมโดยรวม โดยมีการดำเนินโครงการต่าง ๆ อย่างต่อเนื่อง ดังนี้

- ด้านสังคม** โครงการบริจาคโลหิตให้แก่สภาอากาศไทย โดยผู้บริหารและพนักงานร่วมกันบริจาคโลหิต โดยประสานงานกับทางสภาอากาศไทยให้จัดส่งรถรับบริจาคโลหิตมารับบริจาคโลหิตที่ทำการของบริษัท ปีละไม่ต่ำกว่า 1 ครั้ง จัดส่งผู้บริหารและวิศวกรงานก่อสร้าง และติดตั้งระบบไปเป็นวิทยากร และให้ความรู้ในเชิงปฏิบัติการ แก่นักศึกษาในสถาบันการศึกษาต่าง ๆ
- ด้านการศึกษาเพื่อเด็กเยาวชน และผู้ด้อยโอกาสทางสังคม** อาทิเช่น บริจาคกระดาดใช้แล้ว 2 หน้าให้มูลนิธิช่วยคนตาบอดแห่งประเทศไทย ในพระบรมราชินูปถัมภ์ เป็นเจ้าภาพทอดผ้าปามหากุศลเพื่อการศึกษาและฝึกอาชีพคนพิการ ให้กับสมาคมสหพันธ์คนพิการในประเทศไทย
- ด้านการส่งเสริมสภาพแวดล้อมและความปลอดภัย** ให้กับชุมชนข้างเคียง บริษัทได้ให้ความรู้และอบรมด้านการรักษา สภาพแวดล้อมและความปลอดภัยแก่ชุมชนที่อยู่ข้างเคียงหน่วยงานของบริษัท รวมถึงการเข้าร่วมปรับปรุงชุมชนดังกล่าว
- ด้านการสร้างสุขในชีวิตการทำงาน** อาทิเช่น การจัดสวัสดิการในการตรวจสอบสุขภาพประจำปี การจัดสวัสดิการและงบประมาณ เพื่อส่งเสริมให้พนักงานออกกำลังกายในรูปแบบต่าง ๆ อย่างต่อเนื่อง

## การป้องกันการมีส่วนเกี่ยวข้องกับการคอร์รัปชัน

บริษัทมีอุดมการณ์ในการดำเนินธุรกิจอย่างมีคุณธรรม โดยยึดมั่นในความรับผิดชอบต่อสังคมและผู้มีส่วนได้เสียทุกกลุ่มตามหลักบรรษัทภิบาลที่ดี และจรรยาบรรณของบริษัท ตลอดจนนโยบายและแนวปฏิบัติต่อผู้มีส่วนได้เสียกลุ่มต่าง ๆ ของบริษัท เพื่อให้มั่นใจว่าบริษัท มีนโยบายการกำหนดความรับผิดชอบต่อสังคม แนวปฏิบัติและข้อกำหนดในการดำเนินการที่เหมาะสม เพื่อป้องกันคอร์รัปชันกับทุกกิจกรรมทางธุรกิจของบริษัท และเพื่อให้การตัดสินใจและการดำเนินการทางธุรกิจที่อาจมีความเสี่ยงด้านการทุจริตคอร์รัปชันได้รับการพิจารณาและปฏิบัติตามกรอบของบริษัท จึงได้จัดทำ “แนวทางการต่อต้านคอร์รัปชัน” เป็นลายลักษณ์อักษรขึ้น เพื่อเป็นแนวทางการปฏิบัติที่ชัดเจนในการดำเนินธุรกิจและพัฒนาองค์กรสู่องค์กรแห่งความยั่งยืน

## แนวทางการปฏิบัติ

1. ห้ามกรรมการ ผู้บริหาร และพนักงานของบริษัท บริษัทร่วม และบริษัทย่อย ยอมรับหรือให้การสนับสนุนการทุจริตคอร์รัปชันในทุกรูปแบบทั้งทางตรงและทางอ้อม โดยครอบคลุมถึงทุกบริษัทในสายธุรกิจ รวมถึง ผู้รับจ้างหรือผู้รับจ้างช่วงอื่น ๆ ที่เกี่ยวข้อง และกำหนดให้มีการสอบทานการปฏิบัติตามนโยบายต่อต้านการทุจริตคอร์รัปชันนี้อย่างสม่ำเสมอ ตลอดจนมีการทบทวนแนวทางการปฏิบัติให้สอดคล้องกับนโยบาย ระเบียบปฏิบัติ ข้อกำหนด ข้อบังคับ ประกาศ กฎหมาย และการเปลี่ยนแปลงทางธุรกิจ
2. มาตรฐานการต่อต้านการทุจริตคอร์รัปชัน เป็นส่วนหนึ่งของการดำเนินธุรกิจและเป็นหน้าที่ความรับผิดชอบของคณะกรรมการของบริษัท ผู้บริหาร ผู้บังคับบัญชา พนักงานทุกคนทุกระดับ ผู้ส่งมอบหรือผู้รับเหมาช่วงที่จะมีส่วนในการแสดงความคิดเห็นเกี่ยวกับการปฏิบัติเพื่อให้การดำเนินการด้านการต่อต้านการทุจริตคอร์รัปชันบรรลุตามนโยบายที่กำหนด
3. บริษัทพัฒนามาตรการการต่อต้านทุจริตและคอร์รัปชันให้สอดคล้องกับกฎหมายที่เกี่ยวข้องรวมถึงหลักปฏิบัติด้านศีลธรรม โดยจัดให้มีการประเมินความเสี่ยงในกิจกรรมที่เกี่ยวข้องหรือสุ่มเสี่ยงต่อการทุจริตและคอร์รัปชันและนำมาจัดทำเป็นคู่มือแนวทางในการปฏิบัติแก่ผู้เกี่ยวข้อง
4. บริษัทไม่กระทำหรือสนับสนุนการให้สินบนในทุกรูปแบบ ทุกกิจกรรมที่อยู่ภายใต้การดูแล รวมถึงการควบคุม การบริจาคเพื่อการกุศล การบริจาคให้แก่พรรคการเมือง การให้ของขวัญทางธุรกิจและสนับสนุนกิจกรรมต่าง ๆ มีความโปร่งใสและไม่มีเจตนาเพื่อโน้มน้าวให้เจ้าหน้าที่ภาครัฐหรือเอกชนดำเนินการที่ไม่เหมาะสม
5. บริษัทจัดให้มีการควบคุมภายในที่เหมาะสม สม่ำเสมอเพื่อป้องกันไม่ให้นักงนมีการปฏิบัติที่ไม่เหมาะสม
6. บริษัทจัดให้ความรู้ด้านการต่อต้านการทุจริตและคอร์รัปชันแก่คณะกรรมการบริษัท ผู้บริหารและพนักงานเพื่อส่งเสริมความซื่อสัตย์ สุจริต และรับผิดชอบในการปฏิบัติตามหน้าที่ความรับผิดชอบ รวมถึงสื่อให้เห็นความมุ่งมั่นของบริษัท
7. บริษัทจัดให้มีกลไกการรายงานสถานะการเงินที่โปร่งใสและถูกต้องแม่นยำ
8. บริษัทส่งเสริมให้มีการสื่อสารที่หลากหลายช่องทางเพื่อให้พนักงานและผู้มีส่วนเกี่ยวข้องสามารถแจ้งเบาะแสอันควรสงสัยโดยมั่นใจได้ว่าผู้แจ้งเบาะแสได้รับการคุ้มครอง โดยไม่ให้ถูกลงโทษ โยกย้ายที่ไม่เป็นธรรมหรือกลั่นแกล้งด้วยประการใด และรวมถึงการแต่งตั้งบุคคลเพื่อตรวจสอบติดตามทุกเบาะแสที่มีการแจ้งเข้ามา

# การควบคุมภายในและการบริหารจัดการความเสี่ยง

## การควบคุมภายใน

### สรุปความเห็นของคณะกรรมการบริษัท

บริษัทฯ ได้ให้ความสำคัญกับการควบคุมภายในอย่างต่อเนื่อง โดยคณะกรรมการบริษัท ฯ ได้จัดให้มีระบบการควบคุมภายในที่เพียงพอ เหมาะสมแก่การดำเนินธุรกิจ เพื่อให้มั่นใจว่าการดำเนินงานมีประสิทธิภาพและประสิทธิผล การใช้ทรัพยากร การดูแลรักษาทรัพย์สิน ระบบบัญชีและรายงานทางการเงินมีความถูกต้องเชื่อถือได้ และมีการปฏิบัติตามกฎหมาย ระเบียบข้อบังคับที่เกี่ยวข้องกับการดำเนินธุรกิจของบริษัทฯ โดยมีฝ่ายตรวจสอบภายในทำหน้าที่ประเมินและปรับปรุงประสิทธิภาพของกระบวนการบริหารความเสี่ยง การควบคุม และการกำกับดูแลอย่างเป็นระบบ และสอบทานระบบการปฏิบัติงานในฝ่ายต่างๆ ของบริษัทตามแผนการตรวจสอบประจำปีที่ได้รับอนุมัติจากคณะกรรมการตรวจสอบและรายงานตรงต่อคณะกรรมการตรวจสอบ

ซึ่งการประเมินครอบคลุมองค์ประกอบการควบคุมภายใน 5 ประการตามมาตรฐาน COSO (Committee of Sponsoring Organization of the Tread way Commission) โดยมีผลการประเมินสรุปสาระสำคัญได้ ดังนี้

#### 1. สภาพแวดล้อมของการควบคุม (Control Environment)

- บริษัทฯ มีการกำหนดนโยบาย เป้าหมาย และทิศทางทางการดำเนินธุรกิจของบริษัทฯ ไว้อย่างชัดเจนตลอดจนการกำกับดูแลกิจการให้เป็นไปตามเป้าหมายที่วางไว้
- มีข้อพึงปฏิบัติเกี่ยวกับจริยธรรมทางธุรกิจ และจรรยาบรรณของพนักงาน เพื่อให้กรรมการ ผู้บริหาร และพนักงานในทุกระดับชั้นได้นำไปประพฤติปฏิบัติให้ถูกต้องและเหมาะสม
- การจัดโครงสร้างของบริษัทฯ ได้แบ่งสายการบังคับบัญชา ตลอดจนการแบ่งแยกหน้าที่ความรับผิดชอบในงานไว้อย่างชัดเจน

#### 2. การบริหารความเสี่ยง (Risk Management)

บริษัทฯ มีการประเมินปัจจัยความเสี่ยงในการประกอบธุรกิจทั้งที่เป็นปัจจัยภายในและปัจจัยภายนอก ซึ่งอาจส่งผลกระทบต่อการบรรลุเป้าหมายในการดำเนินธุรกิจภายใต้งบประมาณที่กำหนด มีการวิเคราะห์สาเหตุที่อาจทำให้เกิดปัจจัยความเสี่ยงต่างๆ และมีการกำหนดมาตรการจัดการความเสี่ยงดังกล่าว นอกจากนี้คณะกรรมการบริษัทฯ มีการแต่งตั้งคณะกรรมการบริหารความเสี่ยง เพื่อทำหน้าที่ดูแลให้บริษัทฯ มีการบริหารความเสี่ยงที่เหมาะสมและมีประสิทธิภาพ

#### 3. กิจกรรมการควบคุม (Control Activities)

บริษัทฯ มีการกำหนดนโยบาย แผนงาน งบประมาณ และขั้นตอนในการปฏิบัติงาน ตลอดจนการควบคุมการปฏิบัติงานในทุกหน้าที่และทุกระดับ โดยมีการแบ่งแยกหน้าที่เพื่อตรวจสอบซึ่งกันและกัน และมีการกำหนดขอบเขตอำนาจหน้าที่ในการอนุมัติแต่ละระดับไว้อย่างชัดเจน มีการสอบทานผลการดำเนินงาน การตรวจทาน การระงับยั้ง การป้องกันและดูแลรักษาทรัพย์สิน

#### 4. ระบบสารสนเทศ และการสื่อสารข้อมูล (Information and Communication)

บริษัทฯ มีการพัฒนาระบบสารสนเทศอย่างต่อเนื่อง และมีการสื่อสารข้อมูลข่าวสารที่สำคัญต่างๆ อย่างถูกต้องเพียงพอ ไม่ว่าจะเป็นข้อมูลจากแหล่งภายในหรือจากภายนอกในรูปแบบที่เหมาะสมและทันต่อเหตุการณ์เพื่อประกอบการตัดสินใจของคณะกรรมการและผู้บริหาร

#### 5. การติดตาม และประเมินผล (Monitoring)

บริษัทฯ มีการติดตามประเมินผลการควบคุมภายในและประเมินคุณภาพการปฏิบัติงานอย่างต่อเนื่องและเป็นส่วนหนึ่งของการปฏิบัติงานตามปกติของฝ่ายบริหาร และผู้มีหน้าที่เกี่ยวข้อง มีการติดตามและเปรียบเทียบผลการดำเนินงานว่าเป็นไปตามเป้าหมายที่กำหนดหรือไม่อย่างสม่ำเสมอ รวมถึงบริษัทฯ มีฝ่ายตรวจสอบภายในซึ่งมีความเป็นอิสระ ทำหน้าที่ตรวจสอบและประเมินระบบการควบคุมภายในตามแผนการตรวจสอบประจำปีรายงานตรงต่อคณะกรรมการตรวจสอบ

นอกจากนี้ การแสดงความเห็นของผู้สอบบัญชีต่อการเงินของบริษัทฯ ในรอบปี 2556 ไม่พบข้อบกพร่องที่มีผลกระทบอย่างเป็นสาระสำคัญต่อระบบการควบคุมภายในของบริษัทฯ

## การบริหารจัดการความเสี่ยง

การบริหารความเสี่ยงเป็นกระบวนการที่มีระบบสามารถนำไปใช้กับทุกองค์กรและทุกธุรกิจ เพื่อบ่งชี้เหตุการณ์ความเสี่ยง ประเมินความเสี่ยง จัดลำดับความสำคัญและจัดการความเสี่ยง โดยการบริหารความเสี่ยงจะสนับสนุนให้องค์กรสามารถพิจารณาระดับความเสี่ยงที่องค์กรยอมรับได้ หรือต้องการที่จะยอมรับเพื่อสร้างมูลค่าให้กับผู้ถือหุ้น กำหนดกรอบการดำเนินงานให้แก่องค์กรเพื่อให้สามารถบริหารความเสี่ยงไม่แน่นอนความเสี่ยงและโอกาสของธุรกิจอย่างมีประสิทธิภาพ ซึ่งวัตถุประสงค์ของการบริหารความเสี่ยงของบริษัทสรุปเป็นหัวข้อ ดังนี้

1. เพื่อให้มีการกำกับดูแลองค์กรที่ดีด้วยระบบการบริหารความเสี่ยงเชิงบูรณาการที่เชื่อมโยงกลยุทธ์เป้าหมายและวัตถุประสงค์ของบริษัท
2. เพื่อลดโอกาสและผลกระทบจากความเสี่ยงที่จะส่งผลให้การดำเนินการไม่เป็นไปตามวิสัยทัศน์ นโยบาย วัตถุประสงค์ของบริษัทให้อยู่ในเกณฑ์ที่ยอมรับได้
3. เพื่อเป็นเครื่องมือในการพัฒนาผลงานของบริษัทให้มีประสิทธิภาพ
4. เพื่อให้มีแผนการจัดการความเสี่ยงหรือรับมือกับความเสี่ยงที่จะเกิดขึ้นในอนาคต เพื่อเป็นแนวทางในการติดตาม ตรวจสอบ ประเมินผลการดำเนินงานของหน่วยงานภายในของบริษัทได้
5. คณะกรรมการฝ่ายบริหารได้กำหนดและสื่อสารเกี่ยวกับความเสี่ยง กลยุทธ์ความเสี่ยง และการควบคุมที่มีต่อผู้มีส่วนได้ส่วนเสียได้อย่างเหมาะสม

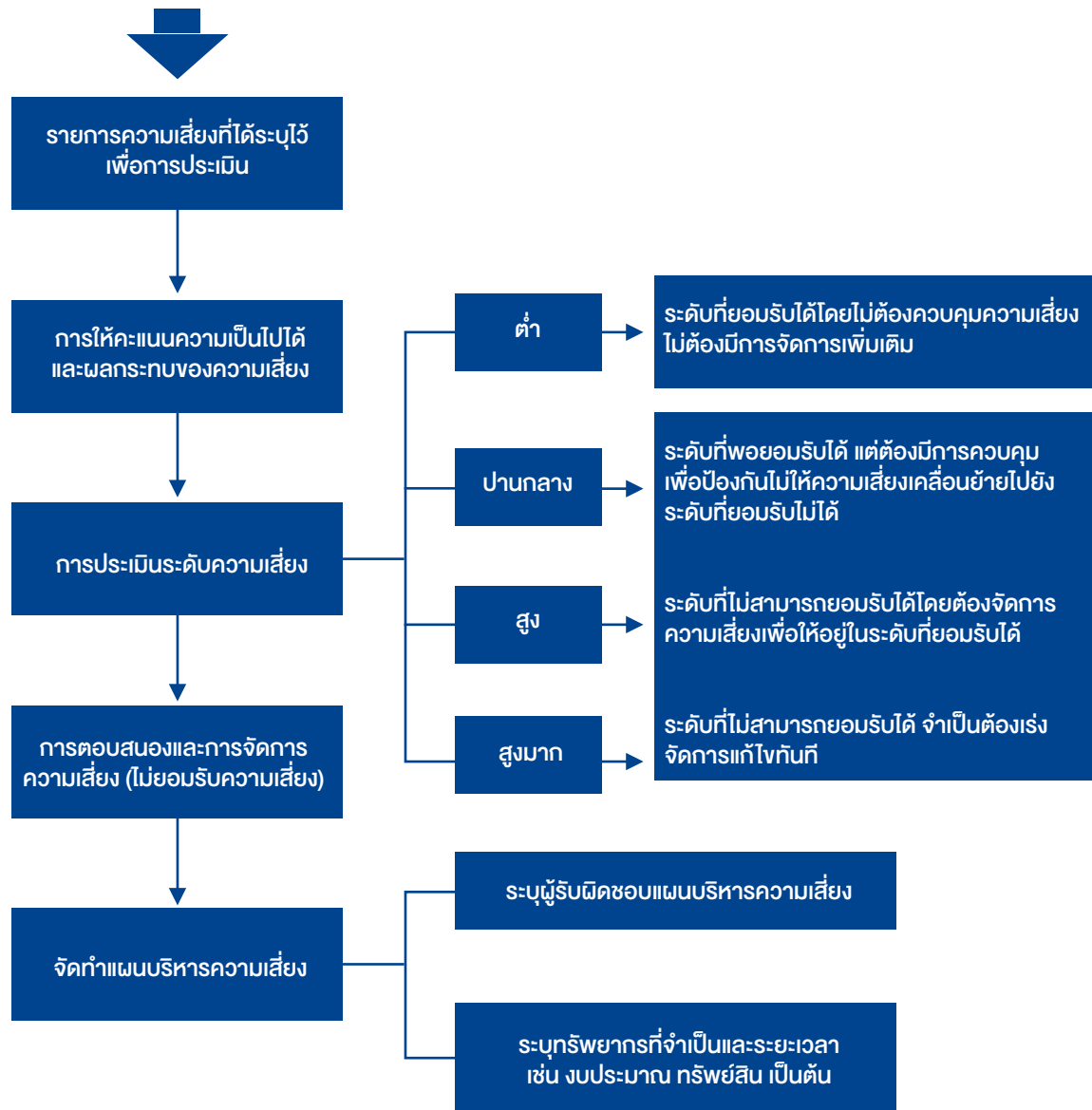
หลักของการประเมินความเสี่ยงของบริษัท เพื่อตัดสินใจว่าแผนงาน หรือการควบคุมที่มีอยู่เพียงพอหรือไม่โดยมีเจตนารมณ์ให้ความเสี่ยงต้องถูกควบคุมก่อนที่จะอันตรายจะเกิดขึ้น บริษัทตระหนักว่า การประเมินความเสี่ยงเป็นรากฐานที่สำคัญขององค์กร ซึ่งเป็นสิ่งจำเป็นที่จะนำไปสู่ความสำเร็จ

## การประเมินความเสี่ยงของบริษัทประกอบด้วย 2 ด้าน

1. โอกาสที่อาจเกิดขึ้น (Likelihood) เช่น ความถี่เกิดทุกวัน/ทุกเดือน/ทุกปี ยิ่งถี่มากความเสี่ยงจะยิ่งสูง
2. ผลกระทบ (Impact) อาจสร้างความเสียหายทั้งที่เป็นตัวเงิน ไม่เป็นตัวเงิน หรือชื่อเสียงขององค์กร และทำให้เกิดความล้มเหลว หรือโอกาสที่จะบรรลุเป้าหมายตามภารกิจขององค์กร

เพื่อวัดระดับความเสี่ยง ระดับสูงมาก ระดับสูง ระดับปานกลาง ระดับต่ำ และระดับต่ำมาก สามารถทำได้ทั้งการประเมินเชิงคุณภาพ และเชิงปริมาณ เป็นการประเมินทั้งความเสี่ยงทั่วไป (Inherent Risk) และความเสี่ยงที่เหลืออยู่ (Residual Risk)

## ขั้นตอนการประเมินความเสี่ยง



ทุกโครงการถือว่าเป็นความสำคัญ และทุกโครงการมีความเสี่ยงในการตัดสินใจที่ดีที่เล็งเห็นถึงความไม่แน่นอนในโลกแห่งความเป็นจริง ซึ่งสามารถนำพาบริษัทให้ปลอดภัย และมีผลกำไรจากโครงการที่ทำได้ อีกประการหนึ่ง คือ การวิเคราะห์ความเสี่ยงเป็นเสมือนตัวบ่งชี้ ว่าจะเกิดผลกระทบกับโครงการ หรือทำให้โครงการได้รับความเสียหาย ผู้จัดการโครงการที่ประเมินความเสี่ยงพบว่า โครงการจะมีต้นทุนเกินกว่าที่ประมาณไว้ หรือใช้เวลาเกินกว่าที่ประมาณการไว้ หรือไม่ปฏิบัติตามวัตถุประสงค์ที่ได้กำหนดไว้ สามารถปรับปรุงให้ประสบความสำเร็จได้



## รายการระหว่างกัน

ในระหว่างปี 2555 และ 2556 บริษัทมีรายการระหว่างกันกับบุคคลที่อาจมีความเกี่ยวข้องหรือส่วนได้เสียกับบริษัทซึ่งผู้สอบบัญชีได้ระบุไว้ในหมายเหตุประกอบงบการเงินข้อ 43.

## คำตอบแทนของผู้สอบบัญชี

ตามมติที่ประชุมสามัญผู้ถือหุ้นประจำปี 2556 มีมติแต่งตั้งบริษัท เอส.เค. แอคเคาน์แต้นท์ เซอร์วิสেস จำกัด เป็นผู้สอบบัญชี โดยรายชื่อผู้สอบบัญชีคือ

นางสาววรรณภา พุทธเสถียร ผู้สอบบัญชีรับอนุญาต เลขที่ 4387 หรือ

นางสาวจันทรา ว่องศรีอุดมพร ผู้สอบบัญชีรับอนุญาต เลขที่ 4996

ซึ่งทั้งสองท่านไม่มีความสัมพันธ์หรือส่วนได้เสียกับบริษัทฯ / บริษัทย่อย / ผู้บริหาร / ผู้ถือหุ้นรายใหญ่ หรือเกี่ยวข้องกับบุคคลดังกล่าว จึงมีความเป็นอิสระในการตรวจสอบและแสดงความเห็นต่องบการเงินของบริษัท

### ค่าสอบบัญชีประจำปี 2556

รายการค่าตรวจสอบ	ปี 2556
ค่าตรวจสอบบัญชีรายปี และงบการเงินรวม	1,160,000
ค่าสอบทานงบการเงิน 3 ไตรมาส	510,000
ค่าสอบบัญชีงบการเงินรายปี และ 3 ไตรมาส ของบริษัทย่อยและกิจการร่วมค้า รวม 7 แห่ง	969,500
<b>รวม</b>	<b>2,639,500</b>

# การวิเคราะห์และคำอธิบายของฝ่ายจัดการ

## คำอธิบายและการวิเคราะห์ผลดำเนินงานและฐานะการเงิน

### (1) ผลการดำเนินงานการวิเคราะห์ผลการดำเนินงานที่ผ่านมา

งบการเงินรวม ณ วันที่ 31 ธันวาคม 2556 และ 2555 (รวม 12 เดือน)

บมจ. เพาเวอร์ไลน์ เอ็นจิเนียริง

(หน่วย: ล้านบาท) งบกำไรขาดทุนรวม	(ม.ค. - ธ.ค. 2556 และ 2555)		(เปรียบเทียบงวด 12 เดือน)	
	(งวด 12 เดือน)		เพิ่มขึ้น/ (ลดลง)	
	31/12/2556	31/12/2555	เปลี่ยนแปลง	%
<b>รายได้</b>				
รายได้จากการให้บริการ	7,976.2	6,465.6	1,510.6	23.3
รายได้จากการขายและให้เช่า	533.1	428.9	104.2	24.3
รายได้อื่น	180.3	105.2	75.1	71.4
รวมรายได้	8,689.6	6,999.7	1,689.9	24.1
<b>GPM</b>	<b>5.1%</b>	<b>7.7%</b>		
<b>ค่าใช้จ่าย</b>				
ต้นทุนค่าบริการ	(7,697.4)	(6,131.1)	1,566.3	25.5
ต้นทุนจากการขายและให้เช่า	(372.9)	(316.1)	56.8	17.9
ค่าใช้จ่ายในการขายและบริหาร	(442.8)	(398.8)	44.0	11.0
สิทธิการเช่าตัดจ่าย	(51.6)	(51.6)	-	-
หนี้สูญ/โอนกลับ	22.9	3.8	(19.1)	n/a
ขาดทุนจากซื้อคืนสิทธิการเช่า	-	(4.0)	4.0	n/a
ต้นทุนทางการเงิน	(123.7)	(130.8)	(7.1)	(5.4)
<b>รวมค่าใช้จ่าย</b>	<b>(8,665.5)</b>	<b>(7,028.6)</b>	<b>1,636.9</b>	<b>23.3</b>
กำไรก่อนภาษี	24.1	(28.9)	53.0	n/a
ภาษีเงินได้	(17.2)	(15.3)	(1.9)	12.4
กำไร(ขาดทุน) สุทธิ	6.8	(44.2)	51.0	n/a
ส่วนที่เป็นของส่วนได้เสียที่ไม่มีอำนาจควบคุม	10.6	10.0		
ส่วนที่เป็นของผู้ถือหุ้นบมจ.เพาเวอร์ไลน์	17.5	(34.2)		
<b>NPM</b>	<b>0.2%</b>	<b>-0.5%</b>		

กลุ่มบริษัท บมจ. เพาเวอร์ไลน์ เอ็นจิเนียริง

(หน่วย : ล้านบาท)

งบกำไรขาดทุนรวม	PLE	(มกราคม – ธันวาคม 2556)							
		Ple-Int	PPC	BMP	STR	JV-EMC	JV-PAR	Eliminate	Total
		99.99%	57.90%	99.99%	99.99%	51.00%	100.00%	Consol	
รายได้									
รายได้จากการให้บริการ	7,518.3	-	-	-	-	6.4	1,762.5	(1,311.0)	7,976.2
รายได้จากการขายและให้เช่า	-	-	182.3	78.3	272.4	-	-	-	533.1
รายได้อื่น	213.5	18.7	1.0	0.6	3.0	0.2	4.8	(61.5)	180.3
<b>รวมรายได้</b>	<b>7,731.8</b>	<b>18.7</b>	<b>183.3</b>	<b>78.9</b>	<b>275.4</b>	<b>6.6</b>	<b>1,767.3</b>		<b>8,689.6</b>
<b>GPM</b>	<b>3.5%</b>	<b>-</b>	<b>10.2%</b>	<b>67.8%</b>	<b>32.7%</b>	<b>15.6%</b>	<b>0.7%</b>		<b>5.1%</b>
ต้นทุนค่าบริการ	(7,255.7)					(6.3)	(1,750.0)	1,314.6	(7,697.4)
ต้นทุนจากการขายและให้เช่า	-		(163.7)	(25.8)	(183.4)			-	(372.9)
ค่าใช้จ่ายในการขายและบริหาร	(320.9)	(15.3)	(10.7)	(66.4)	(30.0)	(0.5)	(0.3)	1.3	(442.8)
สิทธิการเช่าตัดจ่าย	(8.2)			(54.2)				10.8	(51.6)
หนี้สูญสุทธิ – โอนกลับ (ตั้งเพิ่ม)	162.0	27.2	-	(4.4)	-	-	-	(161.9)	22.9
ต้นทุนทางการเงิน	(103.2)	(0.2)	(29.8)	(38.9)	(1.6)	-	-	50.0	(123.7)
<b>รวมค่าใช้จ่าย</b>	<b>(7,526.0)</b>	<b>11.7</b>	<b>(204.2)</b>	<b>(189.7)</b>	<b>(215.0)</b>	<b>(6.8)</b>	<b>(1,750.3)</b>		<b>(8,665.5)</b>
กำไรก่อนภาษี	205.8	30.4	(20.7)	(110.9)	60.4	(0.2)	17.0	(157.7)	24.1
ภาษีเงินได้	-	(0.9)	-	-	(12.3)	(0.6)	(3.4)	-	(17.2)
<b>กำไร(ขาดทุน)สุทธิ สำหรับงวด</b>	<b>205.8</b>	<b>29.5</b>	<b>(20.7)</b>	<b>(110.9)</b>	<b>48.1</b>	<b>(0.8)</b>	<b>13.6</b>	<b>(157.7)</b>	<b>6.8</b>
ส่วนได้เสียที่ไม่มีอำนาจควบคุม								10.6	10.6
ส่วนที่เป็นของบมจ.เพาเวอร์ไลน์									17.5
<b>NPM</b>	<b>2.7%</b>	<b>-</b>	<b>(11.3%)</b>	<b>(141.6%)</b>	<b>17.6%</b>	<b>(12.5%)</b>	<b>0.7%</b>		<b>0.2%</b>

บมจ. เพาเวอร์ไลน์ เอ็นจิเนียริง  
งบการเงินเฉพาะบริษัท

งบกำไรขาดทุน (หน่วย: ล้านบาท)	(ม.ค.- ธ.ค. 2556 และ 2555) (รวม / เดือน)		(เปรียบเทียบ / เดือน) เพิ่มขึ้น/ (ลดลง)	
	31/12/2556	31/12/2555	เปลี่ยนแปลง	%
<b>รายได้</b>				
รายได้จากการให้บริการ	7,518.3	6,342.8	1,175.5	18.5
รายได้อื่น	213.5	133.7	79.8	59.6
<b>รวมรายได้</b>	<b>7,732.0</b>	<b>6,476.5</b>	<b>1,255.5</b>	<b>19.4</b>
<b>GPM</b>	<b>3.5%</b>	<b>5.7%</b>		
<b>ค่าใช้จ่าย</b>				
ต้นทุนค่าบริการ	(7,255.7)	(5,983.1)	1,276.6	21.3
ค่าใช้จ่ายในการขายและบริหาร	(320.9)	(271.1)	49.8	18.4
ค่าสิทธิการเช่า(ตัดบัญชี)	(8.2)	-	8.2	n/a
หนี้สูญสุทธิ	162.0	(1.1)	(163.3)	n/a
ต้นทุนทางการเงิน	(103.2)	(86.6)	16.6	19.2
<b>รวมค่าใช้จ่าย</b>	<b>(7,526.1)</b>	<b>(6,341.9)</b>	<b>1,184.1</b>	<b>18.7</b>
กำไร ก่อนภาษี	205.8	134.6	71.2	52.9
ภาษีเงินได้	-	-	8.8	n/a
<b>กำไร(ขาดทุน) สำหรับงวด</b>	<b>205.8</b>	<b>134.6</b>	<b>80.2</b>	<b>63.8</b>
<b>NPM</b>	<b>2.7%</b>	<b>2.1%</b>		

## รายได้

กลุ่มบริษัทมีรายได้รวมเพิ่มขึ้น 24.1% จาก 6.99 พันล้านบาท ในปี 2555 เป็น 8.69 พันล้านบาท ในปี 2556 เป็นผลจากการการเพิ่มขึ้นของธุรกิจรับเหมาก่อสร้าง ซึ่งเป็นธุรกิจหลักของบริษัท และธุรกิจพัฒนาอสังหาริมทรัพย์ของบริษัทย่อย โดยธุรกิจก่อสร้างมีรายได้เพิ่มขึ้น 19.4% จากปี 2555 เป็น 7.73 พันล้านบาท ในปี 2556 เป็นผลมาจากการรับรู้รายได้เพิ่มขึ้นในส่วนของโครงการก่อสร้างใหม่ที่ชนะการประมูล และโครงการรถไฟฟ้าสายสีม่วงสัญญา 3

## ต้นทุนในการให้บริการ

กลุ่มบริษัท มีอัตราต้นทุนในการให้บริการต่อรายได้ ในปี 2556 ในอัตรา 94.9% ซึ่งเป็นอัตราที่เพิ่มขึ้นเมื่อเปรียบเทียบกับปี 2555 ที่ 92.3% จึงทำให้กำไรขั้นต้นในปี 2556 ลดลงจาก 7.7% ในปี 2555 เป็น 5.1% ซึ่งเป็นผลกระทบจากกำไรขั้นต้นของธุรกิจรับเหมาก่อสร้างซึ่งลดลงจาก 5.7% ในปี 2555 เป็น 3.5% ในปี 2556 ซึ่งกำไรขั้นต้น ในปี 2556 ต่ำกว่าเป้าหมายที่ได้วางแผนไว้เป็นผลกระทบจากค่าแรงงานและค่าวัสดุก่อสร้างของโครงการก่อสร้างเดิมบางโครงการปรับตัวสูงขึ้น ส่วนโครงการที่รับมาใหม่ในปี 2556 กำไรขั้นต้นเป็นไปตามเป้าหมาย

## ค่าใช้จ่ายในการบริหาร

กลุ่มบริษัท มีอัตราค่าใช้จ่ายในการบริหารต่อรายได้ลดลงจาก 6.0% ในปี 2555 เป็น 5.3% ในปี 2556 ซึ่งเป็นผลมาจากนโยบายในการควบคุมค่าใช้จ่ายด้านต่าง ๆ ของบริษัทและบริษัทย่อย สำหรับธุรกิจรับเหมาก่อสร้างอัตราค่าใช้จ่ายในการบริหารต่อรายได้ อยู่ที่ 3.8% ซึ่งใกล้เคียงกับ ปี 2555 ที่ 3.7% ซึ่งยังสูงกว่าเป้าหมายที่ตั้งไว้ที่ 3.0 – 3.5% ซึ่งในส่วนนี้บริษัทยังคงต้องปรับปรุงกระบวนการทำงานและการควบคุมต้นทุนด้านต่าง ๆ อย่างต่อเนื่องต่อไป

## กำไรก่อนภาษี

กลุ่มบริษัทมีกำไรก่อนภาษีจำนวน 24.1 ล้านบาท ในปี 2556 เมื่อเปรียบเทียบกับขาดทุนในปี 2555 ที่ 28.9 ล้านบาท ส่วนธุรกิจรับเหมาก่อสร้างมีกำไร 205.9 ล้านบาท เปรียบเทียบกับปี 2555 จำนวน 134.6 ล้านบาท เพิ่มขึ้น 5.3% ซึ่งเป็นผลจากการโอนกลับสำรองหนี้สูญ จำนวน 162 ล้านบาท ซึ่งตั้งไว้สำหรับลูกหนี้ที่ติดค้างนาน และบริษัทสามารถเรียกคืนหนี้ได้ในปี 2556

## กำไร (ขาดทุน) สุทธิ

กลุ่มบริษัทมีกำไรสุทธิเพียง จำนวน 6.84 ล้านบาท เปรียบเทียบกับขาดทุนสุทธิในปี 2555 จำนวน 44.2 ล้านบาท แม้ว่าจะปรับตัวดีขึ้นจากปี 2555 แต่ยังคงต่ำกว่าเป้าหมายที่ตั้งไว้ค่อนข้างมาก เนื่องจากผลการดำเนินงานของบริษัทย่อย 2 บริษัท ยังคงมีผลการดำเนินงานขาดทุน คือ 1.) บริษัท บำรุงเมืองพลาซ่า จำกัด (BPM) ยังคงมีผลขาดทุนสุทธิ 110.9 ล้านบาท เนื่องจาก BPM ยังไม่สามารถทำรายได้จากการให้เช่าพื้นที่ได้ตามเป้าหมายในปี 2556 ซึ่งส่งผลให้ขาดทุน และ 2.) บริษัท เพาเวอร์ฟร็อคเฟค จำกัด (PPC) มีผลขาดทุนสุทธิประจำปี 2556 จำนวน 20.7 ล้านบาท เป็นผลมาจากต้นทุนเชื้อเพลิงแก๊สมีราคาเพิ่มสูงมากจนทำให้ผลการดำเนินการของ PPC ขาดทุน อย่างไรก็ตาม ทั้ง BPM และ PPC กำลังดำเนินการปรับปรุงดำเนินการเพื่อแก้ไขปัญหาที่เกิดขึ้น และคาดว่าจะในปี 2557 น่าจะมีผลการดำเนินงานที่ปรับปรุงดีขึ้นกว่าเดิม

## (2) ขบวนการเงิน

งบรวม ณ วันที่ 31 ธันวาคม 2556 และ 2555

บมจ.เพาเวอร์ไลน์ เอ็นจิเนียริง	หน่วย: ล้านบาท				เพิ่มขึ้น/ (ลดลง)	
	31/12/2556		31/12/2555		เปลี่ยนแปลง	
		%		%		%
<b>สินทรัพย์หมุนเวียน</b>						
เงินสด เงินฝากและเงินลงทุน	677.0	6.4	462.6	5.2	214.4	46.4
ลูกหนี้การค้า	1,288.7	12.2	905.6	10.3	383.1	42.3
มูลค่างานที่เสร็จแต่ยังไม่เรียกเก็บ	1,930.8	18.3	1,795.0	20.4	135.8	7.6
ลูกหนี้ประกันผลงาน	667.1	6.3	682.5	7.7	(15.4)	(2.2)
เงินกู้ระยะสั้นแก่กิจการที่เกี่ยวข้องกัน	14.7	0.1	21.5	0.2	(6.8)	(31.6)
งานระหว่างก่อสร้าง	1,702.8	16.1	1,197.3	13.6	505.5	42.2
ต้นทุนพัฒนาอสังหาริมทรัพย์	113.8	1.1	231.1	2.6	(117.3)	(50.7)
เงินจ่ายล่วงหน้าโครงการและอื่นๆ	180.0	1.7	228.0	2.6	(48.0)	(21.0)
สินทรัพย์หมุนเวียนอื่น	264.3	2.5	67.1	0.6	197.2	293.4
<b>รวมสินทรัพย์หมุนเวียน</b>	<b>6,839.2</b>	<b>64.8</b>	<b>5,590.7</b>	<b>63.7</b>	<b>1,248.5</b>	<b>22.3</b>
<b>สินทรัพย์ไม่หมุนเวียน</b>						
ที่ดิน อาคาร อุปกรณ์	955.8	9.1	933.6	10.6	22.2	2.4
สิทธิการเช่าที่ดินและอาคาร	1,289.5	12.2	1,298.5	14.7	(9.0)	(0.7)
อสังหาริมทรัพย์เพื่อการลงทุน	118.7	1.1	128.3	1.5	(9.6)	(7.5)
เงินฝากธนาคารที่มีภาระการค้ำประกัน	841.1	7.9	375.9	4.2	465.2	123.7
ภาษีหัก ณ ที่จ่าย	455.4	4.3	370.5	4.1	84.9	22.9
สินทรัพย์ไม่หมุนเวียนอื่น	59.7	0.6	89.8	0.9	(30.1)	(33.5)
<b>รวมสินทรัพย์ไม่หมุนเวียน</b>	<b>3,720.2</b>	<b>35.2</b>	<b>3,196.3</b>	<b>36.3</b>	<b>523.9</b>	<b>16.4</b>
<b>รวมทรัพย์สิน</b>	<b>10,559.4</b>	<b>100.0</b>	<b>8,787.0</b>	<b>100.0</b>	<b>1,772.4</b>	<b>20.2</b>



เฉพาะบริษัท ณ วันที่ 31 ธันวาคม 2556 และ 2555  
 บมจ. เพาเวอร์ไลน์ เอ็นจิเนียริง

งบเฉพาะบริษัท	หน่วย: ล้านบาท				เพิ่มขึ้น/ (ลดลง)	
	31/12/2556		31/12/2555		เปลี่ยนแปลง	
		%		%		%
<b>สินทรัพย์หมุนเวียน</b>						
เงินสด และรายการเทียบเท่าเงินสด	542.7	5.8	367.0	4.9	175.7	47.8
ลูกหนี้การค้า	2,538.3	27.4	908.1	12.1	1,630.2	179.5
มูลค่างานที่เสร็จแต่ยังไม่เรียกเก็บ	1,277.9	13.7	1,761.2	23.5	(483.3)	(27.4)
ลูกหนี้ประกันผลงาน	602.9	6.5	680.6	9.1	(77.7)	(11.4)
เงินกู้ยืมระยะสั้นแก่กิจการที่เกี่ยวข้องกัน	750.7	8.0	672.8	9.0	77.9	11.6
งานระหว่างก่อสร้าง	575.7	6.2	626.0	8.3	(49.3)	(7.8)
เงินจ่ายล่วงหน้าโครงการและอื่นๆ	139.3	1.5	168.3	2.2	(29.0)	(17.2)
สินทรัพย์หมุนเวียนอื่น	62.8	0.7	36.3	0.4	26.5	73.0
<b>รวมสินทรัพย์หมุนเวียน</b>	<b>6,490.5</b>	<b>70.0</b>	<b>5,220.8</b>	<b>69.7</b>	<b>1,269.7</b>	<b>24.3</b>
<b>สินทรัพย์ไม่หมุนเวียน</b>						
เงินลงทุนในบริษัทย่อย	1,037.6	11.1	1,037.6	13.8	-	-
ที่ดิน อาคาร อุปกรณ์	197.5	2.1	201.6	2.6	(4.1)	(2.0)
อสังหาริมทรัพย์เพื่อการลงทุน	118.7	1.3	128.3	1.7	(9.6)	(7.4)
สิทธิการเช่าที่ดินและอาคารบนสิทธิการเช่า	190.8	2.0	199.0	2.6	(8.2)	(4.1)
เงินฝากธนาคารที่ติดภาระการค้ำประกัน	732.1	7.9	274.9	3.6	457.2	166.3
ภาษีหัก ณ ที่จ่าย	434.2	4.7	357.9	4.6	76.3	21.3
สินทรัพย์ไม่หมุนเวียนอื่น	67.5	0.7	80.8	1.0	(13.3)	(16.5)
<b>รวมสินทรัพย์ไม่หมุนเวียน</b>	<b>2,778.5</b>	<b>30.0</b>	<b>2,279.9</b>	<b>30.3</b>	<b>498.6</b>	<b>21.9</b>
<b>รวมทรัพย์สิน</b>	<b>9,269.0</b>	<b>100.0</b>	<b>7,500.7</b>	<b>100.0</b>	<b>1,768.3</b>	<b>23.6</b>

## สินทรัพย์

กลุ่มบริษัทมีสินทรัพย์รวมเพิ่มขึ้น 16.9% จากปี 2555 จำนวน 8.79 พันล้านบาท เป็น 10.56 พันล้านบาท ในปี 2556 โดยสินทรัพย์หมุนเวียนเพิ่มขึ้นเป็น 22.3% ซึ่งใกล้เคียงกับปี 2555 ที่ 63.6% การเพิ่มขึ้นของสินทรัพย์ส่วนใหญ่เป็นการเพิ่มขึ้นของลูกหนี้การค้า, งานระหว่างก่อสร้าง และเงินฝากที่มีภาระค้ำประกัน ส่วนธุรกิจก่อสร้างมีสินทรัพย์เพิ่มขึ้น 23.6% เมื่อเปรียบเทียบกับปี 2555 โดยมีสินทรัพย์หมุนเวียน คิดเป็น 70.1% ซึ่งอยู่ในระดับเดียวกันกับปี 2555 สินทรัพย์ที่เพิ่มขึ้นส่วนใหญ่เป็นลูกหนี้การค้า และเงินฝากธนาคารที่มีภาระค้ำประกันซึ่งเป็นเงินของสถาบันการเงินที่ให้สินเชื่อลักษณะ Project Financing

งบรวม ณ วันที่ 31 ธันวาคม 2556 และ 2555  
 บมจ. เพาเวอร์ไลน์ เอ็นจิเนียริง

	หน่วย: ล้านบาท				เพิ่มขึ้น/ (ลดลง)	
	31/12/2556	%	31/12/2555	%	เปลี่ยนแปลง	%
<b>หนี้สินหมุนเวียน</b>						
เงินเบิกเกินบัญชีธนาคารเงินกู้สถาบัน	2,157.0	20.4	1,561.9	17.3	595.1	38.1
เจ้าหนี้การค้า	1,643.5	15.5	1,634.0	18.6	9.5	0.8
เจ้าหนี้เงินประกันผลงาน	303.5	2.9	285.8	3.2	17.7	6.2
เงินกู้ยืมแก่กิจการที่เกี่ยวข้องกัน	257.4	2.4	24.7	0.3	232.7	942.1
ต้นทุนที่ยังไม่ครบกำหนดชำระ	591.9	4.9	316.7	3.6	275.2	86.9
เงินกู้ยืมที่กำหนดภายใน 1 ปี	57.0	0.6	57.0	0.6	-	-
ประมาณการหนี้สินที่ถูกบอกเลิกสัญญา	283.9	2.7	283.9	3.2	-	-
เงินรับล่วงหน้าจากโครงการ	1,604.4	13.7	1,572.5	17.9	31.9	2.0
หนี้สินตามคำพิพากษา	475.5	4.5	545.4	4.3	(69.9)	(12.8)
หนี้สินหมุนเวียนอื่น	442.3	4.1	306.5	2.3	135.8	44.3
<b>รวมหนี้สินหมุนเวียน</b>	<b>7,816.4</b>	<b>74.0</b>	<b>6,531.4</b>	<b>72.4</b>	<b>1,285.0</b>	<b>19.7</b>
<b>หนี้สินไม่หมุนเวียน</b>						
เงินกู้ยืมระยะยาวจากสถาบันการเงิน	316.5	3.0	373.5	4.2	(57.0)	(15.3)
ค่าจองสิทธิ์รับล่วงหน้า	65.4	0.6	47.9	0.5	17.5	36.5
หนี้สินไม่หมุนเวียนอื่น	74.5	0.7	47.8	0.5	26.7	55.8
<b>รวมหนี้สินไม่หมุนเวียน</b>	<b>456.4</b>	<b>4.3</b>	<b>469.3</b>	<b>7.6</b>	<b>(12.9)</b>	<b>(2.7)</b>
<b>รวมหนี้สิน</b>	<b>8,272.8</b>	<b>78.3</b>	<b>7,000.8</b>	<b>80.0</b>	<b>1,272.0</b>	<b>18.2</b>
ส่วนของผู้ถือหุ้น	2,286.5	21.7	1,786.2	20.0	500.3	28.0
<b>รวมหนี้สินและส่วนผู้ถือหุ้น</b>	<b>10,559.3</b>	<b>100.0</b>	<b>8,787.0</b>	<b>100.0</b>	<b>1,772.3</b>	<b>20.2</b>

เฉพาะบริษัท ณ วันที่ 31 ธันวาคม 2556 และ 2555

บมจ. เพาเวอร์ไลน์ เอ็นจิเนียริง

งบเฉพาะบริษัท	หน่วย: ล้านบาท				เพิ่มขึ้น/ (ลดลง)	
	31/12/2556		31/12/2555		เปลี่ยนแปลง	
		%		%		%
<b>หนี้สินหมุนเวียน</b>						
เงินเบิกเกินบัญชีและเงินกู้สถาบัน	1,485.6	16.0	1,249.6	16.7	236.0	18.9
เจ้าหนี้การค้า	1,406.2	15.1	1,395.5	18.6	10.7	0.7
เจ้าหนี้เงินประกันผลงาน	265.6	2.8	252.4	3.3	13.2	5.2
เงินกู้ยืมแก่กิจการที่เกี่ยวข้องกัน	488.1	5.3	225.3	3.0	262.8	116.8
ต้นทุนที่ยังไม่ครบกำหนดชำระ	591.9	6.3	327.9	4.3	264.0	80.7
ประมาณการหนี้สินที่ถูกบอกเลิกสัญญา	283.9	3.0	283.9	3.7	-	-
เงินรับล่วงหน้าจากโครงการ	1,037.7	11.1	865.0	11.5	172.7	19.9
หนี้สินหมุนเวียนอื่น	243.3	2.6	148.1	1.9	95.2	64.3
<b>รวมหนี้สินหมุนเวียน</b>	<b>5,802.3</b>	<b>62.6</b>	<b>4,747.8</b>	<b>63.3</b>	<b>1,054.5</b>	<b>22.2</b>
<b>หนี้สินไม่หมุนเวียน</b>						
หนี้สินไม่หมุนเวียนอื่น	47.1	0.5	32.7	0.4	14.4	44.0
<b>รวมหนี้สินไม่หมุนเวียน</b>	<b>47.1</b>	<b>0.5</b>	<b>32.7</b>	<b>0.4</b>	<b>14.4</b>	<b>44.0</b>
<b>รวมหนี้สิน</b>	<b>5,849.4</b>	<b>63.1</b>	<b>4,780.5</b>	<b>63.8</b>	<b>1,068.9</b>	<b>22.3</b>
ส่วนของผู้ถือหุ้น	3,419.6	36.9	2,720.2	36.2	699.4	25.7
<b>รวมหนี้สินและส่วนของผู้ถือหุ้น</b>	<b>9,269.0</b>	<b>100.0</b>	<b>7,500.7</b>	<b>100.0</b>	<b>1,768.3</b>	<b>23.6</b>

## หนี้สิน

กลุ่มบริษัทมีหนี้สินรวมเพิ่มขึ้น 18.1% จากปี 2555 จำนวน 7.0 พันล้านบาท เป็น 8.27 พันล้านบาท ในปี 2556 โดยมีหนี้สินหมุนเวียนเพิ่มขึ้น 19.7% จากปี 2555 จำนวน 6.53 พันล้านบาท เป็น 7.82 พันล้านบาท ซึ่งส่วนใหญ่เป็นการเพิ่มเงินกู้ระยะสั้นจากสถาบันการเงิน และเงินรับล่วงหน้าจากลูกค้า

สำหรับ ธุรกิจรับเหมาก่อสร้างมีหนี้สินรวมเพิ่มขึ้น 22.4% จากปี 2555 จำนวน 4.78 พันล้านบาท เป็น 5.85 พันล้านบาท ซึ่งการเพิ่มขึ้นส่วนใหญ่มาจากเงินรับล่วงหน้าจากลูกค้า, ต้นทุนยังไม่ถึงกำหนดชำระ และเงินกู้ระยะสั้นจากสถาบันการเงิน

## ส่วนของผู้ถือหุ้น

กลุ่มบริษัทมีส่วนของผู้ถือหุ้นเพิ่มขึ้น 28% จาก 1.78 พันล้านบาท ในปี 2555 เป็น 2.29 พันล้านบาท ในปี 2556 ซึ่งการเพิ่มขึ้นดังกล่าวเป็นผลมาจากการเพิ่มขึ้นของกำไรสะสม และการเพิ่มทุนของบริษัทในระหว่างปี ซึ่งทำให้เกิดส่วนเกินมูลค่าหุ้น ในปี 2556 บริษัทได้ออกหุ้นกู้แปลงสภาพให้กับนักลงทุนเฉพาะเจาะจง จำนวน 260 ล้านหุ้น และหุ้นดังกล่าวทั้งหมดได้แปลงเป็นหุ้นสามัญเรียบร้อยแล้ว ในปี 2556 ทำให้บริษัทมีทุนจดทะเบียนเพิ่มขึ้นจาก 812.63 ล้านบาท เป็น 1,072.63 ล้านบาท และมีส่วนเกินมูลค่าหุ้นเพิ่มจาก 1,753.95 ล้านบาท ในปี 2555 เป็น 2,048.41 ล้านบาท ในปี 2556 นอกจากนี้ ยังมีกำไรสะสมที่ยังไม่ได้จัดสรรเพิ่ม จำนวน 144.8 ล้านบาท ในปี 2555 เป็น 279.4 ล้านบาทในปี 2556

## สภาพคล่อง

		หน่วย	งบการเงินรวม		งบการเงินเฉพาะบริษัท	
			31/12/2556	31/12/2555	31/12/2556	31/12/2555
A.	Liquid Ratio					
	Current Ratio	เท่า	0.87	0.86	1.12	1.10
B.	Activity Ratio					
	Inventory Turnover	เท่า	5.87	7.56	12.51	12.83
	A/R Turnover	เท่า	7.76	8.82	4.36	8.30
	Unbilled Receivable Turnover	เท่า	4.41	4.14	5.88	4.03
	Inventory Conversion Period	วัน	61.35	47.63	28.77	28.06
	Average A/R Collection period	วัน	46.42	40.81	82.51	43.38
	Average U/R Collection period	วัน	78.82	86.98	72.76	89.38
C.	Leverage Ratio					
	Debt to Asset Ratio	เท่า (%)	0.78	0.80	0.63	0.64
	Debt to Equity Ratio	เท่า (%)	3.62	3.92	1.71	1.76
	Interest Coverage Ratio	เท่า (%)	1.39	0.78	3.60	2.55
D.	Profitability Ratio					
	Gross-Profit Ratio	%	5.2%	7.7%	3.5%	5.7%
	Net-Profit Ratio	%	0.2%	-0.5%	2.7%	2.1%
	Return on Asset* (annually base)	%	0.2%	-0.3%	2.2%	1.8%
	Return on Equity*(annually base)	%	1.1%	-1.6%	6.0%	4.9%

กลุ่มบริษัทในปี 2556 มีสภาพคล่องใกล้เคียงกับปี 2555 โดยมี Current Ratio ที่ 0.87 เท่า ในขณะที่ธุรกิจรับเหมาก่อสร้างมี Current Ratio ที่ 1.12 เท่า ซึ่งอยู่ในเกณฑ์ที่พอใช้ได้ โดยบริษัทยังคงได้รับการสนับสนุนจากสถาบันการเงินในส่วนของเงินทุนหมุนเวียนโดยมีวงเงินสินเชื่อรวมกว่า 9 พันล้านบาท การเก็บหนี้เฉลี่ยอยู่ที่ 46 วัน ซึ่งใกล้เคียงกับปีที่ผ่านมา ส่วนธุรกิจรับเหมามีระยะเวลาการเก็บหนี้เฉลี่ยสูงขึ้นจาก 43 วัน ในปี 2555 เป็น 82 วัน ในปี 2556 ซึ่งเป็นผลจากปริมาณงานที่รับเพิ่มขึ้น แต่ขั้นตอนในการเรียกเก็บหนี้กับลูกค้าบางรายยังใช้เวลานาน ซึ่งกำลังอยู่ระหว่างการปรับปรุงขั้นตอนการเรียกเก็บเงินให้เป็นไปตามสัญญาและมีผลเร็วขึ้น

กลุ่มบริษัทมีอัตราส่วนหนี้สินต่อทุนปรับตัวดีขึ้นเล็กน้อยจาก 3.92 ในปี 2555 เป็น 3.62 ในปี 2556 เป็นผลจากการเพิ่มทุน และกำไรสะสมของบริษัทที่ทำธุรกิจรับเหมาก่อสร้าง โดยบริษัทมีอัตราส่วนหนี้สินต่อทุนในปี 2556 ที่ 1.71 ซึ่งอยู่ในเกณฑ์ที่มั่นคงพอสมควร

กลุ่มบริษัทมีอัตรา ROE ปรับปรุงดีขึ้น จากติดลบ -1.6% ในปี 2555 เป็น 1.1% ในปี 2556 และในส่วนของบริษัทมีอัตรา ROE ที่ 6.0% เปรียบเทียบกับปี 2555 ที่ 4.9% เป็นผลมาจากกำไรที่เพิ่มขึ้นของธุรกิจรับเหมาก่อสร้าง

หน่วย : ล้านบาท

ลำดับ	บริษัท	ปี 2556		ปี 2555	
		หนังสือค้ำประกัน	วงเงินสินเชื่อ	หนังสือค้ำประกัน	วงเงินสินเชื่อ
1.	บจ.พีแอลอี อินเตอร์ฯ (เดิม บ. ยูนิมาฯ)	-	-	32.66	-
2.	กิจการค้าร่วม (PAR)	2,200.00	-	2,200.00	-
3.	บจ. บำรุงเมือง พลาซ่า (BMP)	361.00	-	380.00	-
4.	บจ.เพาเวอร์ พรอสเพค (PPC)	316.10	-	316.10	-
5.	บจ. สิทธารมย์ (SDC)	-	-	7.00	-
6.	บจ. เทคนอร์ (TN)	304.48	-	385.84	-
7.	Power Line Engineering-Qatar W.L.L. (PLQ)	-	-	3,519.89	-
	<b>รวม</b>	<b>3,181.48</b>	<b>-</b>	<b>6,841.49</b>	<b>-</b>

บริษัทมีภาระค้ำประกันที่ให้แก่บริษัททั้ง 7 ข้างต้น โดยภาระค้ำประกันทั้งหมดส่วนใหญ่จะทยอยลดลง เมื่อมีการส่งมอบงานก่อสร้างหรือทยอยชำระหนี้เงินกู้ยืมให้กับสถาบันการเงินที่ให้เงินกู้ และ/หรือ วงเงินสินเชื่อให้ลดลง ในส่วนของภาระค้ำประกันสำหรับในข้อ 3 , 6 และ 7 ที่ทางผู้สอบบัญชีได้ตั้งข้อสังเกตไว้ บริษัทได้กำหนดแนวทางแก้ไขปัญหามาและติดตามให้ภาระค้ำประกันดังกล่าวลดลงดังนี้

บริษัท บำรุงเมืองพลาซ่า จำกัด (BMP) ภาระค้ำประกันจะลดลงหลังจาก บจ.บำรุงเมืองพลาซ่า ชำระหนี้ให้กับ บริษัท บริหารสินทรัพย์ สแตนดาร์ดชาร์เตอร์ด (ไทย) จำกัด (SCAM) จำนวน 361 ล้านบาท ครบถ้วน ซึ่งปัจจุบัน BMP ได้จัดหาแหล่งทุนและคาดว่าจะชำระหนี้ดังกล่าวให้เสร็จสิ้นก่อนวันครบกำหนด 28 มีนาคม 2557 โดยการกู้เงินจากสถาบันการเงิน และออกตั๋ว BE ให้กับนักลงทุนเฉพาะเจาะจง และจะทำให้ BMP จะมีกำไรจากการปรับปรุงโครงสร้างหนี้ส่วนหนึ่ง หลังจากชำระหนี้ให้ SCAM เสร็จสิ้น

บริษัท เทคนอร์ จำกัด (TN), บริษัทค้ำประกันนี้หนังสือค้ำประกันธนาคารให้แก่ TN จำนวน 385.84 ล้านบาท ปัจจุบันภาระค้ำประกันดังกล่าวทาง การเคหะแห่งชาติ ได้ยื่นขอให้ธนาคารจ่ายเงินตามหนังสือค้ำประกัน แต่ทาง TN ได้ยื่นเรื่องต่อศาลให้ระงับการจ่ายดังกล่าว เนื่องจาก การเคหะแห่งชาติเป็นฝ่ายผิดสัญญา อยู่ระหว่างการพิจารณาของศาลปกครองและคาดว่าจะทราบผลในปลายปี 2557

PLQ , บริษัทได้ขายหุ้นของ PLQ ไปหมดแล้ว แต่ยังมีภาระค้ำประกันค้างอยู่ โดยภาระค้ำประกันจะทยอยลดลง เมื่อบริษัท PLQ ส่งมอบงานตามโครงการต่างๆได้หมด ในเดือนมิถุนายน 2556 PLQ ได้ส่งมอบงานทั้งหมดแล้ว และทางผู้ถือหุ้นใหม่ของ PLQ ได้รับมอบหนังสือค้ำประกันของ PLE ที่ไว้กับธนาคาร Doha Bank คืนจากธนาคารแล้ว และในเดือนสิงหาคม 2556 ได้ส่งมอบหนังสือค้ำประกันดังกล่าวคืนให้กับ PLE แล้ว จึงทำให้ภาระค้ำประกันของ PLE ที่ให้กับ PLQ สิ้นสุดลง

นอกจากนั้นการให้กู้ยืมบุคคลและกิจการที่เกี่ยวข้องตามที่มีรายการต่างๆที่แสดงอยู่ในงบการเงินบริษัทในปี 2556 ซึ่งรายการเกือบทั้งหมดเป็นรายการที่เป็นการดำเนินธุรกิจโดยทั่วไปและรายการต่างๆ ได้รับความเห็นชอบจาก คณะกรรมการของบริษัท ตามที่คณะกรรมการบริหาร ได้นำเสนอ

# รายงานความรับผิดชอบของคณะกรรมการบริษัท ต่อรายงานทางการเงิน

คณะกรรมการบริษัทเป็นผู้รับผิดชอบต่อการเงินรวมของบริษัทและบริษัทย่อย งบการเงินดังกล่าว จัดขึ้นตามมาตรฐานการบัญชีที่รับรองทั่วไป โดยเลือกใช้นโยบายบัญชีที่เหมาะสมและถือปฏิบัติอย่างสม่ำเสมอ และใช้ดุลยพินิจอย่างระมัดระวังและประมาณการที่ดีที่สุดในการจัดทำ รวมทั้งการเปิดเผยข้อมูลสำคัญอย่างเพียงพอในหมายเหตุประกอบงบการเงิน

คณะกรรมการบริษัทได้จัดให้มีและดำรงรักษาไว้ซึ่งระบบการควบคุมภายในที่มีประสิทธิภาพ เพื่อให้มั่นใจได้อย่างมีเหตุผลว่าการบันทึกบัญชีมีความถูกต้อง ครบถ้วน และเพียงพอที่จะดำรงรักษาไว้ซึ่งทรัพย์สินของบริษัท

ในการนี้ คณะกรรมการบริษัทได้แต่งตั้งคณะกรรมการตรวจสอบ ซึ่งประกอบด้วยกรรมการที่เป็นอิสระ เป็นผู้ดูแลรับผิดชอบเกี่ยวกับคุณภาพของรายงานทางการเงินและระบบการควบคุมภายใน และความเห็นของคณะกรรมการตรวจสอบ เกี่ยวกับเรื่องนี้ปรากฏในรายงานของคณะกรรมการตรวจสอบซึ่งได้แสดงไว้ในรายงานประจำปีแล้ว

คณะกรรมการบริษัทมีความเห็นว่า ระบบการควบคุมภายในของบริษัทโดยรวม มีความเพียงพอและเหมาะสม และสามารถสร้างความเชื่อมั่นอย่างมีเหตุผลต่อความเชื่อถือได้ของงบการเงินรวมของบริษัทและบริษัทย่อย ณ วันที่ 31 ธันวาคม 2556



(นายเสวก ศรีสุชาติ)

ประธานกรรมการ



# รายงานของผู้สอบบัญชีรับอนุญาต

เสนอต่อผู้ถือหุ้นและคณะกรรมการของบริษัท เพาเวอร์ไลน์ เอ็นจิเนียริง จำกัด (มหาชน)

ข้าพเจ้าได้ตรวจสอบงบการเงินรวมและงบการเงินเฉพาะกิจการของบริษัท เพาเวอร์ไลน์ เอ็นจิเนียริง จำกัด (มหาชน) และบริษัทย่อย และเฉพาะของบริษัท เพาเวอร์ไลน์ เอ็นจิเนียริง จำกัด (มหาชน) ซึ่งประกอบด้วยงบแสดงฐานะการเงินรวมและงบแสดงฐานะการเงินเฉพาะกิจการ ณ วันที่ 31 ธันวาคม 2556 และงบกำไรขาดทุนเบ็ดเสร็จรวมและงบกำไรขาดทุนเบ็ดเสร็จเฉพาะกิจการ งบแสดงการเปลี่ยนแปลงส่วนของผู้ถือหุ้นรวมและงบแสดงการเปลี่ยนแปลงส่วนของผู้ถือหุ้นเฉพาะกิจการ และงบกระแสเงินสดรวมและงบกระแสเงินสดเฉพาะกิจการ สำหรับปีสิ้นสุดวันเดียวกัน รวมถึงหมายเหตุสรุปนโยบายการบัญชีที่สำคัญ และหมายเหตุเรื่องอื่น ๆ

## ความรับผิดชอบของผู้บริหารต่องบการเงิน

ผู้บริหารเป็นผู้รับผิดชอบในการจัดทำและการนำเสนองบการเงินเหล่านี้โดยถูกต้องตามที่ควรตามมาตรฐานการรายงานทางการเงิน และรับผิดชอบเกี่ยวกับการควบคุมภายในที่ผู้บริหารพิจารณาว่าจำเป็นเพื่อให้สามารถจัดทำ งบการเงินที่ปราศจากการแสดงข้อมูลที่ขัดต่อข้อเท็จจริงอันเป็นสาระสำคัญไม่ว่าจะเกิดจากการทุจริตหรือข้อผิดพลาด

## ความรับผิดชอบของผู้สอบบัญชี

ข้าพเจ้าเป็นผู้รับผิดชอบในการแสดงความเห็นต่องบการเงินดังกล่าวจากผลการตรวจสอบของข้าพเจ้า ข้าพเจ้าได้ปฏิบัติตามตรวจสอบตามมาตรฐานการสอบบัญชี ซึ่งกำหนดให้ข้าพเจ้าปฏิบัติตามข้อกำหนด ด้านจรรยาบรรณ รวมถึงวางแผนและปฏิบัติตามตรวจสอบเพื่อให้ได้ความเชื่อมั่นอย่างสมเหตุสมผลว่างบการเงินปราศจากการแสดงข้อมูลที่ขัดต่อข้อเท็จจริงอันเป็นสาระสำคัญหรือไม่

การตรวจสอบรวมถึงการใช้วิธีการตรวจสอบเพื่อให้ได้มาซึ่งหลักฐานการสอบบัญชีเกี่ยวกับจำนวนเงินและการเปิดเผยข้อมูลในงบการเงิน วิธีการตรวจสอบที่เลือกใช้นั้นขึ้นอยู่กับดุลยพินิจของผู้สอบบัญชี ซึ่งรวมถึงการประเมินความเสี่ยงจากการแสดงข้อมูลที่ขัดต่อข้อเท็จจริงอันเป็นสาระสำคัญของงบการเงินไม่ว่าจะเกิดจากการทุจริตหรือข้อผิดพลาด ในการประเมินความเสี่ยงดังกล่าว ผู้สอบบัญชีพิจารณาการควบคุมภายในที่เกี่ยวข้องกับการจัดทำและการนำเสนองบการเงินโดยถูกต้องตามที่ควรของกิจการ เพื่อออกแบบวิธีการตรวจสอบที่เหมาะสมกับสถานการณ์ แต่ไม่ใช่เพื่อวัตถุประสงค์ในการแสดงความเห็นต่อประสิทธิภาพของการควบคุมภายในของกิจการ การตรวจสอบรวมถึงการประเมินความเหมาะสมของนโยบายการบัญชีที่ผู้บริหารใช้และความสมเหตุสมผลของ ประมาณการบัญชีที่จัดทำขึ้นโดยผู้บริหาร รวมทั้งการประเมินการนำเสนองบการเงินโดยรวม

ข้าพเจ้าเชื่อว่าหลักฐานการสอบบัญชีที่ข้าพเจ้าได้รับเพียงพอและเหมาะสมเพื่อใช้เป็นเกณฑ์ในการแสดงความเห็นอย่างมีเงื่อนไขของข้าพเจ้า

## เกณฑ์ในการแสดงความเห็นอย่างมีเงื่อนไข

ข้าพเจ้าไม่สามารถตรวจสอบให้ได้หลักฐานที่เหมาะสมอย่างเพียงพอเกี่ยวกับการจัดทำงบการเงินรวมสำหรับปีสิ้นสุดวันที่ 31 ธันวาคม 2556 ซึ่งรวมถึงตัวเลขเปรียบเทียบ สำหรับปีสิ้นสุดวันที่ 31 ธันวาคม 2555 เนื่องจากบริษัทฯ ได้จัดทำงบการเงินรวม สำหรับปีสิ้นสุดวันที่ 31 ธันวาคม 2556 โดยไม่ได้รวมงบการเงินของบริษัท เทคเนอร์ จำกัด ซึ่งเป็นบริษัทย่อย จากการที่กรรมการของบริษัทย่อยไม่ส่งมอบงบการเงินของบริษัทย่อยให้กับบริษัทฯ และไม่อนุญาตให้บริษัทฯ ส่งเจ้าหน้าที่ของบริษัทฯ เข้าไปรวบรวมข้อมูลทางบัญชีและการเงินจากสมุดบัญชีบัญชีทำการเอกสารประกอบรายการบัญชี รวมถึงเอกสารอื่นใดที่เกี่ยวข้องเพื่อจัดทำงบการเงินของบริษัทย่อยดังกล่าว งบการเงินรวม จึงไม่เป็นไปตามมาตรฐานการรายงานทางการเงิน อย่างไรก็ตาม งบการเงินรวมได้รวมสินทรัพย์ และหนี้สินของบริษัท เทคเนอร์ จำกัด ณ วันที่ 30 กันยายน 2551 โดยมีสินทรัพย์รวม จำนวนเงิน 85.95 ล้านบาท และหนี้สินรวม จำนวนเงิน 300.40 ล้านบาท ปัจจุบันสินทรัพย์รวมอาจมีมูลค่าลดลงและหนี้สินรวมอาจมีมูลค่าสูงขึ้น ดังนั้นข้าพเจ้าจึงไม่สามารถระบุได้ว่าจำเป็นต้องปรับปรุงงบการเงินรวมและตัวเลขเปรียบเทียบหรือไม่เพียงใด

## ความเห็นอย่างมีเงื่อนไข

ข้าพเจ้าเห็นว่า ยกเว้นผลกระทบต่องบการเงินรวมซึ่งอาจจะเกิดขึ้นจากเรื่องที่กล่าวในวรรคเกณฑ์ในการแสดงความเห็นอย่างมีเงื่อนไข งบการเงินรวมและงบการเงินเฉพาะกิจการข้างต้นนี้แสดงฐานะทางการเงินรวมและฐานะการเงินเฉพาะกิจการของบริษัท เพาเวอร์ไลน์ เอ็นจิเนียริง จำกัด (มหาชน) และบริษัทย่อย และเฉพาะของบริษัท เพาเวอร์ไลน์ เอ็นจิเนียริง จำกัด (มหาชน) ณ วันที่ 31 ธันวาคม 2556 และผลการดำเนินงานรวมและผลการดำเนินงานเฉพาะกิจการและกระแสเงินสดรวมและกระแสเงินสดเฉพาะกิจการ สำหรับปีสิ้นสุดวันเดียวกัน โดยถูกต้องตามที่ควรในสาระสำคัญตามมาตรฐานการรายงานทางการเงิน



(นางสาววรรณา พุทธเสถียร)

ผู้สอบบัญชีรับอนุญาต เลขทะเบียน 4387

บริษัท เอส.เค. แอคเคาน์แตนต์ เซอร์วิส จำกัด

กรุงเทพมหานคร

วันที่ 27 กุมภาพันธ์ 2557

# งบแสดงฐานะการเงิน

บริษัท เพาเวอร์ไลน์ เอ็นจิเนียริง จำกัด (มหาชน) และบริษัทย่อย  
ณ วันที่ 31 ธันวาคม 2556

		งบการเงินรวม			งบการเงินเฉพาะกิจการ		
		31 ธันวาคม 2556	31 ธันวาคม 2555	1 มกราคม 2555	31 ธันวาคม 2556	31 ธันวาคม 2555	1 มกราคม 2555
		บาท	บาท	บาท	บาท	บาท	บาท
			(ปรับปรุงใหม่)			(ปรับปรุงใหม่)	
หมายเหตุ							
สินทรัพย์							
สินทรัพย์หมุนเวียน							
เงินสดและรายการเทียบเท่าเงินสด	7	403,626,225	379,463,106	335,882,625	329,413,820	311,096,901	246,866,953
เงินลงทุนชั่วคราว	8	273,422,346	83,201,458	78,994,212	213,282,813	56,022,517	73,747,879
ลูกหนี้การค้า - สุทธิ							
บุคคลภายนอก	9	1,269,293,727	905,653,999	675,431,726	1,081,947,500	720,957,235	609,458,615
กิจการที่เกี่ยวข้องกัน	10	19,401,799	-	2,534,585	1,456,374,452	187,257,032	11,099,914
ลูกหนี้เงินประกันผลงาน - สุทธิ	11	667,174,775	682,521,337	539,013,428	602,935,076	680,667,296	517,051,156
มูลค่างานที่เสร็จแต่ยังไม่เรียกเก็บ - สุทธิ	12	1,930,875,596	1,795,000,177	1,580,015,439	1,277,888,963	1,761,270,896	1,388,440,792
เงินให้กู้ยืมระยะสั้นและดอกเบี้ยค้างรับ - สุทธิ							
บุคคลและกิจการภายนอก	13	-	-	-	-	-	-
บุคคลและกิจการที่เกี่ยวข้องกัน	43.2	14,752,708	21,533,683	22,427,649	750,754,224	672,866,321	571,522,662
งานระหว่างก่อสร้าง	14	1,702,794,958	1,197,295,751	650,828,682	575,757,220	626,060,970	362,594,175
สินค้าคงเหลือ		3,275,853	2,869,036	2,070,365	-	-	-
ต้นทุนการพัฒนาอสังหาริมทรัพย์	15	113,777,151	231,126,083	230,122,812	-	-	-
เงินจ่ายล่วงหน้าสำหรับโครงการ - สุทธิ	16	180,066,534	228,010,781	136,732,268	139,344,424	168,281,772	109,916,715
สินทรัพย์หมุนเวียนอื่น		260,728,845	64,046,987	135,466,540	62,827,317	36,302,160	27,629,408
รวมสินทรัพย์หมุนเวียน		6,839,190,517	5,590,722,398	4,389,520,331	6,490,525,809	5,220,783,100	3,918,328,269
สินทรัพย์ไม่หมุนเวียน							
เงินลงทุนในบริษัทย่อย - สุทธิ	17	-	-	-	1,037,592,700	1,037,592,700	968,113,000
เงินลงทุนในกิจการที่ควบคุมร่วมกัน	18	-	-	-	-	-	-
อสังหาริมทรัพย์เพื่อการลงทุน - สุทธิ	19	118,721,205	128,351,205	128,351,205	118,721,205	128,351,205	128,351,205
ที่ดิน อาคาร และอุปกรณ์ - สุทธิ	20	909,850,887	898,707,483	907,682,947	197,514,038	201,602,295	197,539,739
ที่ดินรอการพัฒนา		34,889,837	34,889,837	34,889,837	-	-	-
สิทธิการเช่าที่ดินและอาคารบนสิทธิการเช่า - สุทธิ	21	1,289,479,438	1,298,490,990	1,246,616,977	190,812,363	199,043,563	158,368,478
สินทรัพย์ไม่มีตัวตน - สุทธิ	22	9,727,082	5,309,495	3,990,199	9,247,348	4,600,596	3,123,720
สินทรัพย์ไม่หมุนเวียนอื่น							
เงินฝากธนาคารและตัวแลกเปลี่ยนที่ติดภาระค้ำประกัน	23	841,135,022	375,899,941	251,332,534	732,102,569	274,929,096	136,234,515
ภาษีเงินได้ถูกหัก ณ ที่จ่าย		455,399,284	370,499,679	388,006,720	434,243,737	357,827,254	361,363,020
อื่น ๆ		61,001,961	84,128,247	43,473,100	58,281,570	76,037,163	37,342,060
รวมสินทรัพย์ไม่หมุนเวียน		3,720,204,716	3,196,276,877	3,004,343,519	2,778,515,530	2,279,983,872	1,990,435,737
รวมสินทรัพย์		10,559,395,233	8,786,999,275	7,393,863,850	9,269,041,339	7,500,766,972	5,908,764,006

หมายเหตุประกอบงบการเงินเป็นส่วนหนึ่งของงบการเงินนี้

# งบแสดงฐานะการเงิน (ต่อ)

บริษัท เพาเวอร์ไลน์ เอ็นจิเนียริง จำกัด (มหาชน) และบริษัทย่อย  
ณ วันที่ 31 ธันวาคม 2556

		งบการเงินรวม			งบการเงินเฉพาะกิจการ		
		31 ธันวาคม 2556	31 ธันวาคม 2555	1 มกราคม 2555	31 ธันวาคม 2556	31 ธันวาคม 2555	1 มกราคม 2555
		บาท	บาท	บาท	บาท	บาท	บาท
	หมายเหตุ		(ปรับปรุงใหม่)			(ปรับปรุงใหม่)	
<b>หนี้สินและส่วนของผู้ถือหุ้น</b>							
<b>หนี้สินหมุนเวียน</b>							
หนี้สินที่ถึงกำหนดชำระแล้ว		-	-	558,793,912	-	-	-
เงินเบิกเกินบัญชีและเงินกู้ยืมระยะสั้นจากสถาบันการเงิน	25	2,157,035,811	1,561,971,504	1,014,767,907	1,485,560,478	1,249,633,000	867,090,728
เจ้าหนี้การค้า							
บุคคลภายนอก		1,633,220,009	1,598,710,971	1,109,160,799	1,387,369,174	1,374,556,543	921,592,168
บุคคลและกิจการที่เกี่ยวข้องกัน		10,291,582	35,326,629	121,920,350	18,796,452	21,019,359	27,325,620
เจ้าหนี้เงินประกันผลงาน		303,478,467	285,841,011	257,238,128	265,579,357	252,355,401	216,789,432
เงินกู้ยืมระยะสั้นและดอกเบี้ยค้างจ่าย							
บุคคลภายนอก		211,522,730	3,687,345	34,771,361	115,381,034	-	-
บุคคลและกิจการที่เกี่ยวข้องกัน	43.2	45,973,043	21,037,120	39,626,954	372,743,047	225,400,229	217,523,390
หนี้สินตามคำพิพากษา	26	475,471,827	545,471,827	-	-	-	-
ส่วนของเงินกู้ยืมระยะยาวที่ครบกำหนดชำระภายในหนึ่งปี	28	57,000,000	57,000,000	47,500,000	-	-	-
ส่วนของหนี้สินภายใต้สัญญาเช่าการเงินที่ครบกำหนดชำระภายในหนึ่งปี	29	2,092,906	2,130,979	2,289,467	1,853,007	1,618,960	100,487
ต้นทุนที่ยังไม่ถึงกำหนดชำระ	14	591,987,713	316,742,532	209,379,562	591,987,733	327,948,891	164,723,141
ประมาณการหนี้สินจากการถูกบอกเลิกสัญญา	27	283,961,014	283,961,014	283,961,014	283,961,014	283,961,014	283,961,014
ภาษีเงินได้นิติบุคคลค้างจ่าย		7,571,005	5,425,494	-	-	-	-
เงินรับล่วงหน้าจากลูกค้า		1,604,448,501	1,572,515,199	1,185,532,227	1,037,677,201	865,045,136	460,070,058
หนี้สินหมุนเวียนอื่น		432,392,339	241,645,927	158,774,605	241,364,481	146,170,826	117,501,945
<b>รวมหนี้สินหมุนเวียน</b>		<b>7,816,446,947</b>	<b>6,531,467,552</b>	<b>5,023,716,286</b>	<b>5,802,272,978</b>	<b>4,747,709,359</b>	<b>3,276,677,983</b>
<b>หนี้สินไม่หมุนเวียน</b>							
เงินกู้ยืมระยะยาวจากสถาบันการเงิน - สุทธิ	28	316,500,000	373,500,309	431,960,108	-	-	-
หนี้สินภายใต้สัญญาเช่าการเงิน - สุทธิ	29	3,545,197	5,037,289	272,119	3,545,197	5,037,289	-
ค่าจองสิทธิรับล่วงหน้า		65,408,029	47,965,954	104,116,054	-	-	-
ภาระผูกพันผลประโยชน์พนักงาน	30	47,140,757	30,111,772	15,037,697	43,572,316	27,738,656	13,869,328
หนี้สินไม่หมุนเวียนอื่น		23,817,613	12,736,237	6,387,755	-	-	-
<b>รวมหนี้สินไม่หมุนเวียน</b>		<b>456,411,596</b>	<b>469,351,561</b>	<b>557,773,733</b>	<b>47,117,513</b>	<b>32,775,945</b>	<b>13,869,328</b>
<b>รวมหนี้สิน</b>		<b>8,272,858,543</b>	<b>7,000,819,113</b>	<b>5,581,490,019</b>	<b>5,849,390,491</b>	<b>4,780,485,304</b>	<b>3,290,547,311</b>

หมายเหตุประกอบงบการเงินเป็นส่วนหนึ่งของงบการเงินนี้

# งบแสดงฐานะการเงิน (ต่อ)

บริษัท เพาเวอร์ไลน์ เอ็นจิเนียริง จำกัด (มหาชน) และบริษัทย่อย  
ณ วันที่ 31 ธันวาคม 2556

		งบการเงินรวม			งบการเงินเฉพาะกิจการ		
		31 ธันวาคม 2556	31 ธันวาคม 2555	1 มกราคม 2555	31 ธันวาคม 2556	31 ธันวาคม 2555	1 มกราคม 2555
		บาท	บาท	บาท	บาท	บาท	บาท
			(ปรับปรุงใหม่)			(ปรับปรุงใหม่)	
หมายเหตุ							
ส่วนของผู้ถือหุ้น							
ทุนเรือนหุ้น	31						
ทุนจดทะเบียน							
หุ้นสามัญ 1,661,939,826 หุ้น และ							
หุ้นสามัญ 1,092,297,712 หุ้น ตามลำดับ		1,661,939,826	1,092,297,712	1,092,297,712	1,661,939,826	1,092,297,712	1,092,297,712
มูลค่าหุ้นละ 1.00 บาท							
ทุนที่ออกและชำระแล้ว							
หุ้นสามัญ 1,072,626,551 หุ้น และ							
หุ้นสามัญ 812,626,551 หุ้น ตามลำดับ		1,072,626,551	812,626,551	812,626,551	1,072,626,551	812,626,551	812,626,551
มูลค่าหุ้นละ 1.00 บาท							
ส่วนเกินมูลค่าหุ้นสามัญ	31	2,048,412,672	1,753,949,412	1,753,949,412	2,048,412,672	1,753,949,412	1,753,949,412
กำไร(ขาดทุน)สะสม							
จัดสรรแล้ว							
ทุนสำรองตามกฎหมาย		19,200,000	8,900,000	2,600,000	19,200,000	8,900,000	2,600,000
ยังไม่ได้จัดสรร		(867,052,825)	(801,736,352)	(728,708,638)	279,411,625	144,805,705	49,040,732
รวมส่วนของผู้ถือหุ้นบริษัทใหญ่		2,273,186,398	1,773,739,611	1,840,467,325	3,419,650,848	2,720,281,668	2,618,216,695
ส่วนได้เสียที่ไม่มีอำนาจควบคุม		13,350,292	12,440,551	(28,093,494)	-	-	-
รวมส่วนของผู้ถือหุ้น		2,286,536,690	1,786,180,162	1,812,373,831	3,419,650,848	2,720,281,668	2,618,216,695
รวมหนี้สินและส่วนของผู้ถือหุ้น		10,559,395,233	8,786,999,275	7,393,863,850	9,269,041,339	7,500,766,972	5,908,764,006

หมายเหตุประกอบงบการเงินเป็นส่วนหนึ่งของงบการเงินนี้

# งบกำไรขาดทุนเบ็ดเสร็จ

บริษัท เพาเวอร์ไลน์ เอ็นจิเนียริง จำกัด (มหาชน) และบริษัทย่อย  
สำหรับปีสิ้นสุดวันที่ 31 ธันวาคม 2556

	หมายเหตุ	งบการเงินรวม		งบการเงินเฉพาะกิจการ	
		31 ธันวาคม 2556	31 ธันวาคม 2555	31 ธันวาคม 2556	31 ธันวาคม 2555
		บาท	บาท	บาท	บาท
			(ปรับปรุงใหม่)		(ปรับปรุงใหม่)
รายได้					
รายได้จากการรับเหมาก่อสร้าง		7,976,243,347	6,465,653,862	7,518,343,388	6,342,852,222
รายได้จากการขายอสังหาริมทรัพย์		272,442,110	207,728,857	-	-
รายได้จากการให้เช่า		78,346,845	32,860,729	-	-
รายได้จากการขาย		182,377,100	188,446,069	-	-
รายได้อื่น					
ดอกเบี้ยรับ		17,760,932	13,721,353	58,288,137	48,493,939
อื่น ๆ		162,429,099	91,312,391	155,375,308	85,176,711
รวมรายได้		8,689,599,433	6,999,723,261	7,732,006,833	6,476,522,872
ค่าใช้จ่าย					
ต้นทุนจากการรับเหมาก่อสร้าง		7,697,367,882	6,131,145,450	7,255,760,930	5,983,099,028
ต้นทุนขายอสังหาริมทรัพย์		183,445,900	151,139,633	-	-
ต้นทุนจากการให้เช่า		25,807,136	2,449,358	-	-
ต้นทุนขาย		163,668,210	162,567,560	-	-
ค่าใช้จ่ายในการขายและบริหาร		463,798,545	421,791,356	298,525,168	242,616,557
หนี้สูญและหนี้สงสัยจะสูญ (โอนกลับ)		(22,913,595)	(3,798,349)	(162,007,558)	1,142,168
ขาดทุนจากการซื้อคืนสิทธิการเช่า		-	4,043,120	-	-
ค่าตอบแทนผู้บริหาร	43.3	30,647,120	28,489,696	30,647,120	28,489,696
ต้นทุนทางการเงิน		123,714,669	130,813,978	103,228,441	86,605,600
รวมค่าใช้จ่าย		8,665,535,867	7,028,641,802	7,526,154,101	6,341,953,049
กำไร(ขาดทุน)ก่อนภาษีเงินได้		24,063,566	(28,918,541)	205,852,732	134,569,823
ค่าใช้จ่ายภาษีเงินได้		(17,223,486)	(15,290,578)	-	-
กำไร(ขาดทุน)สำหรับปี		6,840,080	(44,209,119)	205,852,732	134,569,823
กำไร(ขาดทุน)เบ็ดเสร็จอื่น		-	-	-	-
กำไร(ขาดทุน)เบ็ดเสร็จอื่นสำหรับปี		-	-	-	-
กำไร(ขาดทุน)เบ็ดเสร็จรวมสำหรับปี		6,840,080	(44,209,119)	205,852,732	134,569,823
การแบ่งปันกำไร(ขาดทุน)					
ส่วนที่เป็นของผู้ถือหุ้นบริษัท เพาเวอร์ไลน์ เอ็นจิเนียริง จำกัด (มหาชน)		17,522,106	(34,222,864)		
ส่วนที่เป็นของส่วนได้เสียที่ไม่มีอำนาจควบคุม		(10,682,026)	(9,986,255)		
		6,840,080	(44,209,119)		
การแบ่งปันกำไร(ขาดทุน)เบ็ดเสร็จรวม					
ส่วนที่เป็นของผู้ถือหุ้นบริษัท เพาเวอร์ไลน์ เอ็นจิเนียริง จำกัด (มหาชน)		17,522,106	(34,222,864)		
ส่วนที่เป็นของส่วนได้เสียที่ไม่มีอำนาจควบคุม		(10,682,026)	(9,986,255)		
		6,840,080	(44,209,119)		
กำไร(ขาดทุน)ต่อหุ้นขั้นพื้นฐาน					
ส่วนที่เป็นของผู้ถือหุ้นบริษัท เพาเวอร์ไลน์ เอ็นจิเนียริง จำกัด (มหาชน)	39	0.02	(0.04)	0.21	0.17

หมายเหตุประกอบงบการเงินเป็นส่วนหนึ่งของงบการเงินนี้

# งบแสดงการเปลี่ยนแปลงส่วนของผู้ถือหุ้น

บริษัท เพาเวอร์ไลต์ เอ็นจิเนียริง จำกัด (มหาชน) และบริษัทย่อย  
สำหรับปีสิ้นสุดวันที่ 31 ธันวาคม 2556

หมายเหตุ	งบการเงินรวม							
	ส่วนของผู้ถือหุ้นบริษัทใหญ่				รวมส่วนของผู้ถือหุ้นบริษัท		ส่วนได้เสียที่มีอำนาจควบคุม	
	ทุนที่ออกและชำระแล้ว	ส่วนเกินมูลค่าหุ้นสามัญ	กำไร(ขาดทุน)สะสม		บาท	บาท	บาท	บาท
			จัดสรรแล้ว	ยังไม่ได้จัดสรร				
	บาท	บาท	บาท	บาท	บาท	บาท	บาท	บาท
ยอดคงเหลือ ณ วันที่ 31 ธันวาคม 2554	812,626,551	1,753,949,412	2,600,000	(728,708,638)	1,840,467,325	(28,093,494)	1,812,373,831	
เงินปันผลจ่าย	-	-	-	(32,504,850)	(32,504,850)	-	(32,504,850)	
จัดสรรทุนสำรองตามกฎหมาย	-	-	6,300,000	(6,300,000)	-	-	-	
เพิ่มทุนในบริษัทย่อย	-	-	-	-	-	-	50,520,300	50,520,300
กำไร(ขาดทุน)ปีได้เสร็จรวมสำหรับปี (ปรับปรุงใหม่)	-	-	-	(34,222,864)	(34,222,864)	(9,986,255)	(44,209,119)	
ยอดคงเหลือ ณ วันที่ 31 ธันวาคม 2555 (ปรับปรุงใหม่)	812,626,551	1,753,949,412	8,900,000	(801,736,352)	1,773,739,611	12,440,551	1,786,180,162	
เพิ่มหุ้นสามัญจากการแปลงสภาพหุ้นกู้	260,000,000	294,463,260	-	-	554,463,260	-	554,463,260	
รับโอนส่วนได้เสียที่ไม่มีอำนาจควบคุมจากการรับโอนหุ้นในบริษัทย่อย	-	-	-	(11,591,767)	(11,591,767)	11,591,767	-	
เงินปันผลจ่าย	-	-	-	(60,946,812)	(60,946,812)	-	(60,946,812)	
จัดสรรทุนสำรองตามกฎหมาย	-	-	10,300,000	(10,300,000)	-	-	-	
กำไร(ขาดทุน)ปีได้เสร็จรวมสำหรับปี	-	-	-	17,522,106	17,522,106	(10,682,026)	6,840,080	
ยอดคงเหลือ ณ วันที่ 31 ธันวาคม 2556	1,072,626,551	2,048,412,672	19,200,000	(867,052,825)	2,273,186,398	13,350,292	2,286,536,690	

หมายเหตุประกอบงบการเงินเป็นส่วนหนึ่งของงบการเงินนี้



# งบแสดงการเปลี่ยนแปลงส่วนของผู้ถือหุ้น

บริษัท เพาเวอร์ไลน์ เอ็นจิเนียริง จำกัด (มหาชน) และบริษัทย่อย  
สำหรับปีสิ้นสุดวันที่ 31 ธันวาคม 2556

		งบการเงินเฉพาะกิจการ					
		หมายเหตุ	ทุนที่ออก และชำระแล้ว	ส่วนเกิน มูลค่าหุ้นสามัญ	กำไร(ขาดทุน)สะสม		รวม
					จัดสรรแล้ว ทุนสำรองตามกฎหมาย	ยังไม่ได้จัดสรร	
งบการเงินเฉพาะกิจการ		บาท	บาท	บาท	บาท	บาท	
ยอดคงเหลือ ณ วันที่ 31 ธันวาคม 2554		812,626,551	1,753,949,412	2,600,000	49,040,732	2,618,216,695	
เงินปันผลจ่าย	35.2	-	-	-	(32,504,850)	(32,504,850)	
จัดสรรทุนสำรองตามกฎหมาย	34	-	-	6,300,000	(6,300,000)	-	
กำไร(ขาดทุน)เบ็ดเสร็จสำหรับปี (ปรับปรุงใหม่)	44	-	-	-	134,569,823	134,569,823	
ยอดคงเหลือ ณ วันที่ 31 ธันวาคม 2555 (ปรับปรุงใหม่)		812,626,551	1,753,949,412	8,900,000	144,805,705	2,720,281,668	
เพิ่มหุ้นสามัญจากการแปลงสภาพหุ้นกู้	32	260,000,000	294,463,260	-	-	554,463,260	
เงินปันผลจ่าย	35.1	-	-	-	(60,946,812)	(60,946,812)	
จัดสรรทุนสำรองตามกฎหมาย	34	-	-	10,300,000	(10,300,000)	-	
กำไร(ขาดทุน)เบ็ดเสร็จรวมสำหรับปี		-	-	-	205,852,732	205,852,732	
ยอดคงเหลือ ณ วันที่ 31 ธันวาคม 2556		1,072,626,551	2,048,412,672	19,200,000	279,411,625	3,419,650,848	

หมายเหตุประกอบงบการเงินเป็นส่วนหนึ่งของงบการเงินนี้

# งบกระแสเงินสด

บริษัท เพาเวอร์ไลน์ เอ็นจิเนียริง จำกัด (มหาชน) และบริษัทย่อย  
สำหรับปีสิ้นสุดวันที่ 31 ธันวาคม 2556

	หมายเหตุ	งบการเงินรวม		งบการเงินเฉพาะกิจการ	
		2556	2555	2556	2555
		บาท	บาท	บาท	บาท
<b>กระแสเงินสดจากกิจกรรมดำเนินงาน</b>					
กำไร(ขาดทุน)ก่อนภาษีเงินได้		24,063,566	(28,918,541)	205,852,732	134,569,823
ปรับกระทบกำไร(ขาดทุน)ก่อนภาษีเงินได้เป็นเงินสดรับ(จ่าย)จากกิจกรรมดำเนินงาน					
หนี้สูญและหนี้สงสัยจะสูญ (โอนกลับ)		(22,913,595)	(3,798,349)	(162,007,558)	1,142,168
ค่าเสื่อมราคา		65,101,050	58,645,959	22,603,397	24,907,381
สิทธิการเช่าตัดจำหน่าย		55,520,545	55,279,700	8,231,200	8,069,285
ค่าใช้จ่ายตัดจ่าย		1,533,753	1,787,830	1,304,588	1,531,489
ภาษีเงินได้คืนบุคคลถูกหัก ณ ที่จ่ายตัดจำหน่าย		1,148,290	1,022,295	1,088,926	-
(กำไร)ขาดทุนที่ยังไม่เกิดขึ้นจริงจากการปรับมูลค่าเงินลงทุนชั่วคราว		(45,927)	(66,110)	(43,204)	(74,613)
(กำไร)จากการจำหน่ายเงินลงทุนชั่วคราว		(74,471)	(177,801)	(74,311)	(158,618)
(กำไร)ขาดทุนจากการจำหน่ายสินทรัพย์		(272,940)	(4,263,080)	(291,585)	(4,250,057)
ขาดทุนจากการตัดจำหน่ายสินทรัพย์		223,901	2,627,402	195,475	118,517
(กำไร)จากการจำหน่ายอสังหาริมทรัพย์เพื่อการลงทุน		(18,827,145)	-	(18,827,145)	-
ขาดทุนจากการด้อยค่าอสังหาริมทรัพย์เพื่อการลงทุน		3,258,000	-	3,258,000	-
ขาดทุนจากการซื้อคืนสิทธิการเช่า			4,043,120	-	-
(กำไร)ขาดทุนจากอัตราแลกเปลี่ยนเงินตราต่างประเทศที่ยังไม่เกิดขึ้นจริง		(23,258,873)	13,411,727	(23,640,374)	13,452,716
ดอกเบี้ยจ่าย		(17,760,932)	(13,721,353)	(58,288,137)	(48,493,939)
ดอกเบี้ยจ่าย - ต้นทุนทางการเงิน		106,162,443	121,414,171	85,969,749	77,816,390
ดอกเบี้ยจ่าย - ต้นทุนจากการรับเหมาก่อสร้าง		17,909,068	7,303,628	-	-
ภาระผูกพันผลประโยชน์ของพนักงาน		17,028,985	15,074,075	15,833,660	13,869,328
ขาดทุนที่คาดว่าจะเกิดขึ้นของงานก่อสร้าง(โอนกลับ)		1,884,606	(3,561,214)	1,884,606	(3,561,214)
ขาดทุนจากการรับชำระหนี้จากลูกหนี้การค้าด้วยอสังหาริมทรัพย์เพื่อการลงทุน		999,102	-	999,102	-
กำไร(ขาดทุน)จากการดำเนินงานก่อนการเปลี่ยนแปลงในสินทรัพย์และหนี้สินดำเนินงาน		211,679,426	226,103,459	84,049,121	218,938,656
สินทรัพย์ดำเนินงาน(เพิ่มขึ้น)ลดลง					
ลูกหนี้การค้าบุคคลภายนอก		(425,757,094)	(223,195,463)	(420,946,716)	(109,769,111)
ลูกหนี้การค้ากิจการที่เกี่ยวข้องกัน		(19,401,799)	2,534,585	(1,098,159,559)	(174,786,586)
ลูกหนี้เงินประกันผลงาน		20,642,880	(142,874,435)	83,028,537	(162,482,666)
มูลค่างานที่เสร็จแต่ยังไม่เรียกเก็บ		(135,875,419)	(214,984,738)	483,381,933	(372,830,104)
งานระหว่างก่อสร้าง		(505,499,207)	(546,467,068)	50,303,750	(263,466,795)
สินค้าคงเหลือ		(406,817)	(448,196)	-	-
ต้นทุนการพัฒนาอสังหาริมทรัพย์		117,348,932	(469,570)	-	-
เงินจ่ายล่วงหน้าสำหรับโครงการ		46,456,638	(95,697,047)	27,449,739	(62,783,591)
สินทรัพย์หมุนเวียนอื่น		(196,436,327)	69,415,962	(35,407,781)	(11,895,462)
สินทรัพย์ไม่หมุนเวียนอื่น		23,126,286	(40,655,145)	17,755,593	(38,695,103)

หมายเหตุประกอบงบการเงินเป็นส่วนหนึ่งของงบการเงินนี้

# งบกระแสเงินสด(ต่อ)

บริษัท เพาเวอร์ไลน์ เอ็นจิเนียริง จำกัด (มหาชน) และบริษัทย่อย  
สำหรับปี สิ้นสุดวันที่ 31 ธันวาคม 2556

	หมายเหตุ	งบการเงินรวม		งบการเงินเฉพาะกิจการ	
		2556	2555	2556	2555
		บาท	บาท	บาท	บาท
<b>กระแสเงินสดจากกิจกรรมดำเนินงาน (ต่อ)</b>					
หนี้สินดำเนินงานเพิ่มขึ้น(ลดลง)					
เจ้าหนี้การค้าบุคคลภายนอก		43,308,687	489,550,172	21,612,280	452,964,375
เจ้าหนี้การค้าบุคคลและกิจการที่เกี่ยวข้องกัน		(25,035,047)	(86,593,720)	(2,222,907)	(6,306,261)
เจ้าหนี้เงินประกันผลงาน		25,826,003	28,643,872	21,794,004	35,565,969
ต้นทุนที่ยังไม่ถึงกำหนดชำระ		273,360,575	110,924,184	262,154,236	166,786,964
เงินรับล่วงหน้าจากลูกค้า		32,753,134	386,133,140	172,632,065	404,975,077
หนี้สินหมุนเวียนอื่น		214,585,644	77,709,910	118,883,811	22,556,946
ค่าจองสิทธิรับล่วงหน้า		17,442,075	(11,448,850)	-	-
หนี้สินไม่หมุนเวียนอื่น		11,081,376	6,348,482	-	-
เงินสดรับ(จ่าย)จากกิจกรรมดำเนินงาน		(270,800,054)	34,529,534	(213,691,894)	98,772,308
รับคืนภาษีเงินได้ถูกหัก ณ ที่จ่าย		91,361,729	172,921,640	89,138,391	158,990,526
จ่ายภาษีเงินได้ และภาษีเงินได้ถูกหัก ณ ที่จ่าย		(192,487,599)	(167,983,936)	(166,643,800)	(155,454,760)
<b>เงินสดสุทธิได้มาจาก(ใช้ไปใน)กิจกรรมดำเนินงาน</b>		<b>(371,925,924)</b>	<b>39,467,238</b>	<b>(291,197,303)</b>	<b>102,308,074</b>
<b>กระแสเงินสดจากกิจกรรมลงทุน</b>					
(เพิ่มขึ้น)ลดลงในเงินลงทุนชั่วคราว		(280,141,763)	(199,041,406)	(247,142,781)	(172,041,407)
เงินสดรับจากการจำหน่ายหลักทรัพย์เพื่อค้า		90,041,273	195,078,071	90,000,000	190,000,000
(เพิ่มขึ้น)ลดลงในเงินฝากธนาคารและตัวแลกเงินที่ติดภาระค้ำประกัน		(465,235,081)	(124,567,407)	(457,173,473)	(138,694,581)
เงินสดรับจากเงินให้กู้ยืมระยะสั้นแก่บุคคลและกิจการที่เกี่ยวข้องกัน		6,018,000	11,832,000	46,000,000	40,195,334
เงินสดจ่ายแก่เงินให้กู้ยืมระยะสั้นแก่บุคคลและกิจการที่เกี่ยวข้องกัน		-	(10,200,000)	(101,200,000)	(109,186,000)
เงินสดจ่ายเพิ่มทุนในบริษัทย่อย		-	-	-	(69,479,700)
เงินสดจ่ายซื้อสินทรัพย์ถาวร		(79,323,919)	(42,755,150)	(17,353,534)	(23,176,566)
เงินสดจ่ายชำระเจ้าหนี้ค่าทรัพย์สิน		(334,829)	-	-	(7,671,250)
เงินสดรับจากการจำหน่ายสินทรัพย์ถาวร		4,558,904	5,398,863	364,904	5,385,840
เงินสดรับจากการจำหน่ายอสังหาริมทรัพย์เพื่อการลงทุน		89,862,145	-	89,862,145	-
เงินสดจ่ายปรับปรุงอาคารบนสิทธิการเช่า		(46,508,993)	(107,153,713)	-	-
เงินสดจ่ายซื้อสินสิทธิการเช่า		-	(56,415,620)	-	(48,752,041)
เงินสดจ่ายซื้อสินทรัพย์ไม่มีตัวตน		(5,951,340)	(3,107,126)	(5,951,340)	(3,008,365)
เงินสดรับจากดอกเบี้ยรับ		15,678,430	15,187,364	33,091,678	18,400,839
<b>เงินสดสุทธิได้มาจาก(ใช้ไปใน)กิจกรรมลงทุน</b>		<b>(671,337,173)</b>	<b>(315,744,124)</b>	<b>(569,502,401)</b>	<b>(318,027,897)</b>

หมายเหตุประกอบงบการเงินเป็นส่วนหนึ่งของงบการเงินนี้

# งบกระแสเงินสด (ต่อ)

บริษัท เพาเวอร์ไลน์ เอ็นจิเนียริง จำกัด (มหาชน) และบริษัทย่อย  
สำหรับปี สิ้นสุดวันที่ 31 ธันวาคม 2556

	หมายเหตุ	งบการเงินรวม		งบการเงินเฉพาะกิจการ	
		2556	2555	2556	2555
		บาท	บาท	บาท	บาท
กระแสเงินสดจากกิจกรรมจัดหาเงิน					
เพิ่มขึ้น(ลดลง)ในเงินเบิกเกินบัญชีและเงินกู้ยืมระยะสั้นจากสถาบันการเงิน		595,064,307	547,203,597	235,927,478	382,542,273
เงินสดรับจากเงินกู้ยืมระยะสั้นบุคคลภายนอก		207,000,000	-	115,000,000	-
เงินสดจ่ายชำระหนี้เงินกู้ยืมระยะสั้นบุคคลภายนอก		-	(27,962,283)	-	-
เงินสดรับจากเงินกู้ยืมระยะสั้นบุคคลและกิจการที่เกี่ยวข้องกัน		189,780,000	16,940,000	284,440,000	27,000,000
เงินสดจ่ายชำระหนี้เงินกู้ยืมระยะสั้นบุคคลและกิจการที่เกี่ยวข้องกัน		(165,855,000)	(34,667,645)	(167,640,000)	(31,500,000)
เงินสดจ่ายหนี้สินตามคำพิพากษา		(70,000,000)	(40,000,000)	-	-
เงินสดรับจากเงินกู้ยืมระยะยาวจากสถาบันการเงิน		-	6,211,800	-	-
เงินสดจ่ายชำระหนี้เงินกู้ยืมระยะยาวจากสถาบันการเงิน		(57,000,309)	(55,171,599)	-	-
เงินสดจ่ายชำระหนี้สินภายใต้สัญญาเช่าทางการเงิน		(2,960,565)	(2,433,319)	(2,688,445)	(484,238)
เงินสดรับจากการออกหุ้นกู้แปลงสภาพและแปลงสภาพเป็นหุ้นสามัญ		554,463,260	-	554,463,260	-
เงินสดรับชำระค่าหุ้นจากส่วนได้เสียที่ไม่มีอำนาจควบคุม		-	50,520,300	-	-
เงินปันผลจ่าย		(60,946,812)	(32,504,850)	(60,946,812)	(32,504,850)
เงินสดจ่ายดอกเบี้ยจ่าย		(122,118,892)	(108,278,524)	(79,539,085)	(65,103,304)
เงินสดสุทธิได้มาจาก(ใช้ไป)ในกิจกรรมจัดหาเงิน		1,067,425,989	319,857,477	879,016,396	279,949,881
เงินสดและรายการเทียบเท่าเงินสดเพิ่มขึ้น(ลดลง) สุทธิ		24,162,892	43,580,591	18,316,692	64,230,058
เงินสดและรายการเทียบเท่าเงินสดต้นงวด	7	379,463,106	335,882,625	311,096,901	246,866,953
ผลกระทบจากการแปลงค่าเงินสดและรายการเทียบเท่าเงินสด		227	(110)	227	(110)
เงินสดและรายการเทียบเท่าเงินสดปลายงวด	7	403,626,225	379,463,106	329,413,820	311,096,901

หมายเหตุประกอบงบการเงินเป็นส่วนหนึ่งของงบการเงินนี้

# หมายเหตุประกอบงบการเงิน

บริษัท เพาเวอร์ไลน์ เอ็นจิเนียริง จำกัด (มหาชน) และบริษัทย่อย  
ณ วันที่ 31 ธันวาคม 2556

## 1. ข้อมูลทั่วไป

บริษัท เพาเวอร์ไลน์ เอ็นจิเนียริง จำกัด (มหาชน) ได้จดทะเบียนจัดตั้งเป็นบริษัทจำกัด เมื่อวันที่ 8 กรกฎาคม 2531 และได้แปรสภาพเป็นบริษัทมหาชนจำกัด เมื่อวันที่ 29 สิงหาคม 2545 ทะเบียนนิติบุคคลเลขที่ 0107545000217 และได้จดทะเบียนเข้าเป็นบริษัทในตลาดหลักทรัพย์แห่งประเทศไทย โดยหุ้นสามัญของบริษัทฯ ได้เริ่มซื้อขายในตลาดหลักทรัพย์แห่งประเทศไทยเป็นครั้งแรก เมื่อวันที่ 12 ธันวาคม 2545

บริษัทฯ ประกอบธุรกิจรับเหมาติดตั้งงานระบบไฟฟ้า ระบบสื่อสารโทรคมนาคม ระบบปรับอากาศ ระบบสุขาภิบาล ระบบป้องกันอัคคีภัยและงานรับเหมาก่อสร้างโยธา มีที่อยู่ตามที่ได้จดทะเบียนไว้ดังนี้

- สำนักงานจดทะเบียนตั้งอยู่ ณ เลขที่ 2 ซอยสุขุมวิท 81 (ศิริพจน์) ถนนสุขุมวิท แขวงบางจาก เขตพระโขนง กรุงเทพมหานคร ประเทศไทย
- สำนักงานโครงการประเทศกาตาร์จดทะเบียนตั้งอยู่ ณ P.O. BOX 23637, Bin Mahmoud Area, Doha - Qatar

## 2. เกณฑ์การจัดทํางบการเงิน

- 2.1 งบการเงินนี้จัดทำขึ้นตามมาตรฐานการรายงานทางการเงินของประเทศไทย รวมถึงการตีความและแนวปฏิบัติทางบัญชีที่ประกาศใช้โดยสภาวิชาชีพบัญชีในพระบรมราชูปถัมภ์ กฎระเบียบและประกาศคณะกรรมการกำกับหลักทรัพย์และตลาดหลักทรัพย์ที่เกี่ยวข้อง
- 2.2 การจัดรายการในงบการเงินเป็นไปตามประกาศกรมพัฒนาธุรกิจการค้า เรื่อง กำหนดรายการย่อที่ต้องมีในงบการเงิน พ.ศ. 2554 ลงวันที่ 28 กันยายน 2554 ออกตามความในพระราชบัญญัติการบัญชี พ.ศ. 2543
- 2.3 ในการจัดทํางบการเงินเพื่อให้เป็นไปตามมาตรฐานการรายงานทางการเงิน ผู้บริหารของบริษัทฯ ต้องใช้การประมาณการและข้อสมมติฐานหลายประการ ซึ่งมีผลกระทบต่อจำนวนเงินที่เกี่ยวกับรายได้ ค่าใช้จ่าย สินทรัพย์และหนี้สิน และการเปิดเผยข้อมูลเกี่ยวกับสินทรัพย์และหนี้สินที่อาจเกิดขึ้นซึ่งผลที่เกิดขึ้นจริงอาจแตกต่างไปจากจำนวนที่ได้ประมาณไว้
- 2.4 รายงานทางการเงินฉบับภาษาไทยเป็นรายงานทางการเงินฉบับที่บริษัทฯ ใช้เป็นทางการตามกฎหมาย รายงานทางการเงินฉบับภาษาอังกฤษแปลจากรายงานทางการเงินฉบับภาษาไทย

## 3. เกณฑ์การจัดทํางบการเงินรวม

- 3.1 ในการจัดทํางบการเงินรวมถือหลักเกณฑ์การรวมเฉพาะบริษัทย่อยที่อยู่ภายใต้การควบคุมของบริษัท เพาเวอร์ไลน์ เอ็นจิเนียริง จำกัด (มหาชน) ภายหลังจากได้ตัดยอดคงเหลือ และรายการค้าระหว่างกันแล้ว บริษัท เพาเวอร์ไลน์ เอ็นจิเนียริง จำกัด (มหาชน) ถือหุ้นในบริษัทย่อยตามอัตราส่วนดังนี้

ชื่อกิจการ	ประเภทธุรกิจ	อัตราร้อยละของการลงทุน		จัดตั้งขึ้นในประเทศไทย
		ณ วันที่ 31 ธันวาคม		
		2556	2555	
บริษัท พีแอลอี อินเตอร์เนชั่นแนล จำกัด	รับเหมาก่อสร้างและงานโยธาทั่วไป	99.99	99.99	ไทย
บริษัท เพาเวอร์พรอสเพค จำกัด	ผลิตและจำหน่ายกระแสไฟฟ้าและพลังงานไอน้ำ	57.90	57.90	ไทย
บริษัท เทคนอร์ จำกัด	รับเหมาก่อสร้าง	50.00	50.00	ไทย
บริษัท บำรุงเมืองพลาซ่า จำกัด	พัฒนาอสังหาริมทรัพย์	99.99	97.00	ไทย
บริษัท เอส เอ พี เอส 2007 โฮลดิ้ง จำกัด	จัดสรรที่ดิน รับซื้อ ขาย จำนองและแลกเปลี่ยนที่ดิน	99.99	99.99	ไทย
บริษัท สิทธารมย์ ดีเวลลอปเม้นท์ จำกัด	จัดสรรที่ดินรับ ซื้อ ขาย จำนองที่ดิน	99.99	99.99	ไทย
กิจการร่วมค้าอีมซีและเพาเวอร์ไลน์	รับเหมาก่อสร้าง	51.00	51.00	ไทย
กิจการร่วมค้าพีเคอาร์	รับเหมาก่อสร้าง	100.00	100.00	ไทย

## หมายเหตุประกอบงบการเงิน (ต่อ)

บริษัท เพาเวอร์ไลน์ เอ็นจิเนียริง จำกัด (มหาชน) และบริษัทย่อย  
ณ วันที่ 31 ธันวาคม 2556

- 3.2 นโยบายการบัญชีของบริษัทย่อยในส่วนของการรายการบัญชีที่เหมือนกันใช้นโยบายการบัญชีเช่นเดียวกับบริษัทฯ
- 3.3 ในการจัดทำงบการเงินรวมเงินลงทุนสำหรับรอบระยะเวลาบัญชีของบริษัทย่อยสิ้นสุดวันเดียวกัน กับบริษัท เพาเวอร์ไลน์ เอ็นจิเนียริง จำกัด (มหาชน) และเงินลงทุนในบริษัทย่อยที่บริษัทฯ ถือหุ้นตั้งแต่ร้อยละ 99.99 ในการจัดทำงบการเงินรวมบริษัทฯ คำนวณเงินลงทุนในบริษัทย่อยดังกล่าว เสมือนหนึ่งถือหุ้นร้อยละ 100
- 3.4 งบการเงินรวมนี้จัดทำขึ้นโดยรวมงบการเงินของบริษัท เพาเวอร์ไลน์ เอ็นจิเนียริง จำกัด (มหาชน) และบริษัทย่อย
- 3.5 ในการจัดทำงบการเงินรวม สำหรับปีสิ้นสุดวันที่ 31 ธันวาคม 2556 และ 2555 บริษัทฯ ไม่ได้นำ งบการเงินของบริษัท เทคเนอรั จำกัด ซึ่งเป็นบริษัทย่อยมาจัดทำงบการเงินรวม อย่างไรก็ตาม บริษัทฯ ได้รวมงบการเงินของบริษัทย่อย ณ วันที่ 30 กันยายน 2551 โดยมีสินทรัพย์ จำนวน 85.95 ล้านบาท และหนี้สิน จำนวน 300.40 ล้านบาท ตามลำดับ ภายหลังจากวันดังกล่าว บริษัทฯ ไม่ได้นำ งบการเงินของบริษัทย่อยมาจัดทำงบการเงินรวม สาเหตุที่ไม่สามารถนำ งบการเงินของบริษัทย่อยดังกล่าว มาจัดทำ งบการเงินรวมได้ เนื่องจากฝ่ายบริหารของบริษัทย่อยดังกล่าวไม่ส่งมอบงบการเงินของบริษัทย่อยให้บริษัทฯ และไม่อนุญาตให้บริษัทฯ ส่งเจ้าหน้าที่ของบริษัทฯ เข้าไปรวบรวมข้อมูลทางบัญชีและการเงินจากสมุดบัญชี บัญชีทำการ เอกสารประกอบรายการบัญชี รวมถึงเอกสารอื่นใดที่เกี่ยวข้องกับการจัดทำบัญชีของบริษัทย่อยเพื่อนำงบการเงินของบริษัทย่อยมาจัดทำงบการเงินรวม อย่างไรก็ตาม บริษัทฯ ได้ดำเนินการเพื่อให้ได้มาซึ่งงบการเงินของบริษัท เทคเนอรั จำกัด ซึ่งเป็นบริษัทย่อยโดยบริษัทฯ มีการดำเนินการ ดังนี้
  1. บริษัทฯ (โจทก์) ได้ฟ้องร้องคดีแพ่ง ตามคดีหมายเลข 763/2552 คดีแดงหมายเลข 907/2554 กับบริษัท เทคเนอรั จำกัด (จำเลย) ซึ่งเป็นบริษัทย่อยของบริษัทฯ และกรรมการของบริษัท เทคเนอรั จำกัด เมื่อวันที่ 26 กุมภาพันธ์ 2552 เนื่องจากไม่ดำเนินการในฐานะบริษัทย่อยและกรรมการ ในบริษัทย่อย ซึ่งกระทำการผิดต่อการปฏิบัติหน้าที่ของกรรมการตามกฎหมายหลักทรัพย์และ ตลาดหลักทรัพย์แห่งประเทศไทยจากการไม่นำส่งงบการเงินเพื่อให้บริษัทฯ จัดทำงบการเงินรวม ทำให้บริษัทฯ ในฐานะผู้ถือหุ้นเสียหาย พร้อมกับเรียกร้องค่าสินไหมทดแทน จำนวน 423.00 ล้านบาท

เมื่อวันที่ 10 มีนาคม 2554 ศาลได้พิจารณายานหลักฐานของสองฝ่ายแล้วมีคำพิพากษาว่าโจทก์ถือหุ้นในบริษัท จำเลย เพียงร้อยละ 50.00 จึงไม่เกินกว่าร้อยละ 50.00 ของจำนวนสิทธิออกเสียงทั้งหมด และในการออกเสียงลงคะแนนในการประชุมโจทก์หรือกรรมการฝ่ายโจทก์ไม่มีอำนาจ ในการควบคุมคะแนนเสียงส่วนใหญ่ในที่ประชุม ผู้ถือหุ้นและที่ประชุมคณะกรรมการบริษัทจำเลยและไม่มีอำนาจควบคุมการแต่งตั้งหรือถอดถอนกรรมการ เนื่องจากต้องให้ประธานกรรมการเป็นผู้ชี้ขาด(ซึ่งเป็นกรรมการบริษัทของจำเลย) แม้ว่าโจทก์จะเคยให้จำเลยกู้ยืมเงิน และทำสัญญาค้ำประกันให้ไว้แก่ธนาคาร และส่งตัวแทนเข้ามาเป็นกรรมการบริษัทจำเลย แต่โจทก์ไม่สามารถเข้าไปควบคุมบริหารบริษัทจำเลย จึงถือว่าจำเลยเป็นเพียงบริษัทร่วมของโจทก์เท่านั้น จำเลยไม่ใช่บริษัทย่อยของโจทก์ จำเลยจึงไม่มีหน้าที่ต้องทำงบการเงินรายปีหรือรายไตรมาสส่งให้แก่โจทก์ เพื่อทำงบการเงินรวม ตามพระราชบัญญัติหลักทรัพย์และตลาดหลักทรัพย์ พ.ศ. 2535 แต่อย่างใด และการที่จำเลยไม่จัดทำงบการเงินส่งให้แก่โจทก์ จึงไม่ได้ถือว่าการกระทำละเมิดต่อโจทก์ โจทก์จึงไม่มีอำนาจฟ้องบังคับให้จำเลยชำระค่าเสียหายได้ ปัจจุบันบริษัทฯ อยู่ระหว่างการอุทธรณ์คดีต่อศาลฎีกา

  2. บริษัทฯ ได้ฟ้องร้องคดีอาญา ตามคดีหมายเลข 1326/2552 คดีแดงหมายเลข 3381/2552 กับกรรมการของบริษัท เทคเนอรั จำกัด ซึ่งเป็นกรรมการของบริษัทย่อย เนื่องจากกระทำการผิดต่อ การปฏิบัติหน้าที่ของกรรมการตามกฎหมายหลักทรัพย์และตลาดหลักทรัพย์แห่งประเทศไทย จากการ ไม่นำส่งงบการเงินเพื่อให้บริษัทฯ จัดทำงบการเงินรวม ทำให้บริษัทฯ ในฐานะผู้ถือหุ้นเสียหาย และเมื่อวันที่ 26 พฤษภาคม 2554 ศาลชั้นต้นได้พิเคราะห์พยานและได้สวนมูลฟ้องแล้วเห็นว่า การบรรยายฟ้องของโจทก์เป็นเพียงการใช้ถ้อยคำตามกฎหมาย มิได้บรรยายข้อเท็จจริงและรายละเอียดพอสมควรเท่าที่จะทำให้จำเลยเข้าใจข้อหาได้ดี การฟ้องโจทก์จึงเป็นการฟ้องที่ไม่ชอบด้วยกฎหมาย จึงพิพากษายกฟ้องคดีอยู่ระหว่างการอุทธรณ์และยื่นคำร้องขออนุญาตยื่นศาลฎีกาในปัญหาข้อกฎหมายและคดีอยู่ระหว่างการพิจารณาของศาลฎีกา

## หมายเหตุประกอบงบการเงิน (ต่อ)

บริษัท เพลอร์ไลน์ เอ็มจีบีซี จำกัด (มหาชน) และบริษัทย่อย  
ณ วันที่ 31 ธันวาคม 2556

3. เมื่อวันที่ 31 สิงหาคม 2552 บริษัทฯ และผู้ถือหุ้นของบริษัท เทคเนอ จำกัด (ฝ่ายของบริษัทฯ) ได้มีการชำระค่าหุ้นส่วนที่เหลือทั้งจำนวนแล้ว ทำให้บริษัทฯ และผู้ถือหุ้นดังกล่าวเป็นผู้ถือหุ้นที่มีจำนวนหุ้นรวมกันไม่น้อยกว่าหนึ่งในห้าแห่งจำนวนหุ้นของบริษัท เทคเนอ จำกัด จึงได้มีการลงมติขอให้เปลี่ยนแปลงอำนาจกรรมการของบริษัท เทคเนอ จำกัด เพื่อให้กรรมการบริษัท เทคเนอ จำกัด ฝ่ายของบริษัทฯ สามารถควบคุมบริษัท เทคเนอ จำกัด ได้ ตามรายงานการประชุมใหญ่สามัญผู้ถือหุ้น ครั้งที่ 1/2553 วันที่ 19 มกราคม 2553 ของบริษัท เทคเนอ จำกัด ปัจจุบันอยู่ระหว่างดำเนินการจดทะเบียนเปลี่ยนแปลงอำนาจกรรมการของบริษัท เทคเนอ จำกัด

เมื่อวันที่ 2 มีนาคม 2553 กรรมการของบริษัท เทคเนอ จำกัด อีกฝ่ายหนึ่งได้ทำหนังสือร้องเรียนต่อศาลตามคดีดำหมายเลข 286/2553 ว่าไม่เคยเรียกชำระค่าหุ้น และขอคัดค้านมติตาม รายงานการประชุมใหญ่สามัญผู้ถือหุ้น ครั้งที่ 1/2553 เมื่อวันที่ 19 มกราคม 2553 ผู้ถือหุ้นของบริษัท เทคเนอ จำกัด (ฝ่ายของบริษัทฯ) มีมติให้เปลี่ยนแปลงอำนาจกรรมการของบริษัท เทคเนอ จำกัด เมื่อวันที่ 30 กันยายน 2556 ศาลสั่งจำหน่ายคดีชั่วคราว เนื่องจากการเลื่อนการไต่สวนคำร้องหลายครั้ง

เมื่อวันที่ 8 เมษายน 2553 บริษัทฯ ได้ยื่นคำร้องขอคัดค้านคำร้องขอเพิกถอนมติที่ประชุม วิชาสามัญผู้ถือหุ้นครั้งที่ 1/2553 เมื่อวันที่ 19 มกราคม 2553 ตามที่กรรมการของบริษัท เทคเนอ จำกัด ได้ฟ้องร้อง โดยบริษัทฯ ให้เหตุผลว่าก่อนที่บริษัทฯ จะยื่นคำขอจดทะเบียนแก้ไขตามมติที่ประชุมดังกล่าวนั้น บริษัทฯ ได้ตรวจสอบถึงความถูกต้องในการปฏิบัติตามกฎหมายโดยชอบแล้ว ขณะนี้อยู่ระหว่างการพิจารณาคดี

4. เมื่อวันที่ 11 มีนาคม 2553 บริษัทฯ มีการฟ้องกรรมการของบริษัท เทคเนอ จำกัด ในคดีอาญาตามคดีดำหมายเลข 776/2553 คดีแดงหมายเลข 904/2554 ในฐานะบุคคลซึ่งรับผิดชอบใน การดำเนินงานของบริษัท เทคเนอ จำกัด เกี่ยวกับผู้มีหน้าที่จัดทำบัญชี ซึ่งจะต้องรักษาบัญชีและ เก็บเอกสาร แต่ไม่กระทำการหรือละเว้นกระทำการในการปฏิบัติหน้าที่ให้เป็นไปตามกฎหมาย โดยศาลได้ออกหมายศาลเรียกเอกสารจากบริษัท แปซิฟิก เอสเตต ดีเวลลอปเม้นท์ จำกัด ซึ่งเป็นบริษัทเจ้าของอาคารที่บริษัท เทคเนอ จำกัด เช่าเป็นสำนักงาน (ซึ่งปัจจุบันได้ถูกปิดเนื่องจากไม่ได้จ่ายค่าเช่า และเอกสารบางส่วนยังคงอยู่ในสำนักงาน โดยทางบริษัท แปซิฟิกฯ ได้เก็บรักษาไว้) แต่ปรากฏว่าไม่มีผู้รับหมายให้ทักท้วงขอให้ศาลออกหมายศาลเรียกกรรมการบริษัท แปซิฟิก เอสเตต ดีเวลลอปเม้นท์ จำกัด และศาลมีคำสั่งให้บริษัท แปซิฟิกฯ ส่งเอกสารตามหมายเรียก และให้ฝ่ายโจทก์นำเงินจำนวนที่ตกลงกันมาวางที่ศาล ภายในวันที่ 31 มกราคม 2555 บริษัทฯ ได้ยื่นขอถอนฟ้องแล้วเมื่อวันที่ 15 กุมภาพันธ์ 2555

ทั้งนี้บริษัทฯ มีภาระค้ำประกันจากการที่บริษัทฯ ได้ค้ำประกันให้กับบริษัท เทคเนอ จำกัด ซึ่งเป็นบริษัทย่อย กับสถาบันการเงิน 2 แห่งในโครงการบ้านเอื้ออาทรจังหวัดพระนครศรีอยุธยา (บางปะอิน) และโครงการบ้านเอื้ออาทรจังหวัดอ่างทอง (วิเศษชัยชาญ) เป็นวงเงินจำนวน 412.20 ล้านบาท ซึ่งปัจจุบันทั้ง 2 โครงการได้ถูกผู้ว่าจ้างบอกเลิกสัญญาและเรียกร้องค่าเสียหาย โดยเรียกคืน เงินค่าจ้างจ่ายล่วงหน้า และริบหลักประกันการปฏิบัติงานตามสัญญาเป็นจำนวนเงินรวม 387.86 ล้านบาท และบริษัทฯ ได้รับรู้รายการประมาณการหนี้สินจากการถูกบอกเลิกสัญญาจากผู้ว่าจ้างแล้วเป็นจำนวน 283.96 ล้านบาท ตามหมายเหตุ 27

## 4. การนำนโยบายการบัญชีใหม่มาถือปฏิบัติ

บริษัทฯ ได้นำมาตรฐานการบัญชีใหม่ มาตรฐานการรายงานทางการเงินใหม่ การตีความมาตรฐานการบัญชีใหม่ และแนวปฏิบัติทางบัญชีใหม่ที่มีผลบังคับใช้สำหรับรอบระยะเวลาบัญชีที่เริ่มต้นในหรือหลังวันที่ 1 มกราคม 2556 มาถือปฏิบัติโดยไม่มีผลกระทบต่อรายงานทางการเงินงวดปัจจุบัน

## 5. มาตรฐานการรายงานทางการเงินใหม่ที่ยังไม่มีผลบังคับใช้

มาตรฐานการบัญชีใหม่ มาตรฐานการรายงานทางการเงินใหม่ การตีความมาตรฐานการบัญชีใหม่ การตีความมาตรฐานการรายงานทางการเงินใหม่ และแนวปฏิบัติทางบัญชีที่มีผลบังคับใช้สำหรับ รอบระยะเวลาบัญชีที่เริ่มต้นในหรือหลังวันที่ 1 มกราคม 2557 และ 2559 บริษัทฯ ยังไม่ได้นำมาถือปฏิบัติก่อนวันที่มีผลบังคับใช้ มีดังต่อไปนี้



## หมายเหตุประกอบงบการเงิน (ต่อ)

บริษัท เพาเวอร์ไลน์ เอ็นจิเนียริง จำกัด (มหาชน) และบริษัทย่อย  
ณ วันที่ 31 ธันวาคม 2556

มีผลบังคับใช้ในวันหรือหลังวันที่ 1 มกราคม 2557

มาตรฐานการบัญชี ฉบับที่ 1 (ปรับปรุง 2555)	การนำเสนองบการเงิน
มาตรฐานการบัญชี ฉบับที่ 7 (ปรับปรุง 2555)	งบกระแสเงินสด
มาตรฐานการบัญชี ฉบับที่ 12 (ปรับปรุง 2555)	ภาษีเงินได้
มาตรฐานการบัญชี ฉบับที่ 17 (ปรับปรุง 2555)	สัญญาเช่า
มาตรฐานการบัญชี ฉบับที่ 18 (ปรับปรุง 2555)	รายได้
มาตรฐานการบัญชี ฉบับที่ 19 (ปรับปรุง 2555)	ผลประโยชน์ของพนักงาน
มาตรฐานการบัญชี ฉบับที่ 21 (ปรับปรุง 2555)	ผลกระทบจากการเปลี่ยนแปลงของอัตราแลกเปลี่ยนเงินตราต่างประเทศ
มาตรฐานการบัญชี ฉบับที่ 24 (ปรับปรุง 2555)	การเปิดเผยข้อมูลเกี่ยวกับบุคคลและกิจการที่เกี่ยวข้องกัน
มาตรฐานการบัญชี ฉบับที่ 28 (ปรับปรุง 2555)	เงินลงทุนในบริษัทร่วม
มาตรฐานการบัญชี ฉบับที่ 31 (ปรับปรุง 2555)	ส่วนได้เสียในการร่วมค้า
มาตรฐานการบัญชี ฉบับที่ 34 (ปรับปรุง 2555)	งบการเงินระหว่างกาล
มาตรฐานการบัญชี ฉบับที่ 36 (ปรับปรุง 2555)	การด้อยค่าของสินทรัพย์
มาตรฐานการบัญชี ฉบับที่ 38 (ปรับปรุง 2555)	สินทรัพย์ไม่มีตัวตน
มาตรฐานการรายงานทางการเงิน ฉบับที่ 2 (ปรับปรุง 2555)	การจ่ายโดยใช้หุ้นเป็นเกณฑ์
มาตรฐานการรายงานทางการเงิน ฉบับที่ 3 (ปรับปรุง 2555)	การรวมธุรกิจ
มาตรฐานการรายงานทางการเงิน ฉบับที่ 5 (ปรับปรุง 2555)	สินทรัพย์ไม่หมุนเวียนที่ถือไว้เพื่อขายและการดำเนินงานที่ยกเลิก
มาตรฐานการรายงานทางการเงิน ฉบับที่ 8 (ปรับปรุง 2555)	ส่วนงานดำเนินงาน
การตีความมาตรฐานการรายงานทางการเงิน ฉบับที่ 1	การเปลี่ยนแปลงในหนี้สินที่เกิดขึ้นจากการรื้อถอน การบูรณะ และหนี้สินที่มีลักษณะคล้ายคลึงกัน
การตีความมาตรฐานการรายงานทางการเงิน ฉบับที่ 4	การประเมินว่าข้อตกลงประกอบด้วยสัญญาเช่าหรือไม่
การตีความมาตรฐานการรายงานทางการเงิน ฉบับที่ 5	สิทธิในส่วนได้เสียจากกองทุนการรื้อถอน การบูรณะ และการปรับปรุงสภาพแวดล้อม
การตีความมาตรฐานการรายงานทางการเงิน ฉบับที่ 7	การปรับปรุงย้อนหลังภายใต้มาตรฐานการบัญชี ฉบับที่ 29 เรื่องการรายงานทางการเงินในสภาพเศรษฐกิจที่มีเงินเฟ้อรุนแรง
การตีความมาตรฐานการรายงานทางการเงิน ฉบับที่ 10	งบการเงินระหว่างกาลและการด้อยค่า
การตีความมาตรฐานการรายงานทางการเงิน ฉบับที่ 12	ข้อตกลงสัมปทานบริการ
การตีความมาตรฐานการรายงานทางการเงิน ฉบับที่ 13	โปรแกรมสิทธิพิเศษแก่ลูกค้า
การตีความมาตรฐานการรายงานทางการเงิน ฉบับที่ 17	การจ่ายสินทรัพย์ที่ไม่ใช่เงินสดให้เจ้าของ
การตีความมาตรฐานการรายงานทางการเงิน ฉบับที่ 18	การโอนสินทรัพย์จากลูกค้า
การตีความมาตรฐานการบัญชี ฉบับที่ 15	สิ่งจูงใจสัญญาเช่าดำเนินงาน
การตีความมาตรฐานการบัญชี ฉบับที่ 27	การประเมินเนื้อหาของรายการที่เกี่ยวข้องกับรูปแบบของกฎหมายตาม สัญญาเช่า
การตีความมาตรฐานการบัญชี ฉบับที่ 29	การเปิดเผยข้อมูลของข้อตกลงสัมปทานบริการ
การตีความมาตรฐานการบัญชี ฉบับที่ 32	สินทรัพย์ไม่มีตัวตน-ต้นทุนเว็บไซต์

# หมายเหตุประกอบงบการเงิน (ต่อ)

บริษัท เพาเวอร์ไลน์ เอ็นจิเนียริง จำกัด (มหาชน) และบริษัทย่อย  
ณ วันที่ 31 ธันวาคม 2556

มีผลบังคับใช้หรือหลังวันที่ 1 มกราคม 2559

มาตรฐานการรายงานทางการเงิน ฉบับที่ 4

สัญญาประกันภัย

ฝ่ายบริหารของบริษัทฯ เชื่อว่ามาตรฐานการรายงานทางการเงินข้างต้นจะไม่มีผลกระทบต่อ งบการเงินอย่างเป็นสาระสำคัญ ต่องบการเงินเมื่อนำมาถือปฏิบัติในงวดที่มีผลบังคับใช้

## 6. นโยบายการบัญชีที่สำคัญ

### 6.1 เกณฑ์การวัดมูลค่าที่ใช้จัดทำงบการเงิน

เกณฑ์การวัดมูลค่าที่ใช้จัดทำงบการเงิน คือ เกณฑ์ราคาทุนเดิม โดยใช้ร่วมกับเกณฑ์อื่น ๆ สำหรับสินทรัพย์และหนี้สินบางประเภทที่มีการใช้เกณฑ์การวัดมูลค่าอื่นได้เปิดเผยเกณฑ์ การวัดมูลค่าที่ใช้ในนโยบายการบัญชีที่เกี่ยวข้อง

### 6.2 เงินตราต่างประเทศ

รายการที่เป็นเงินตราต่างประเทศบันทึกการรายการโดยการแปลงค่าเงินบาทตามอัตราแลกเปลี่ยน ณ วันที่เกิดรายการ ยอดคงเหลือของสินทรัพย์และหนี้สินที่เป็นเงินตราต่างประเทศ ณ วันสิ้นงวด แปลงค่าเงินบาทตามอัตราปิดซึ่งเป็นอัตราแลกเปลี่ยน ณ วันนั้น ผลกำไรหรือขาดทุนจากการแปลงค่านี้ แสดงเป็นรายได้หรือค่าใช้จ่ายในกำไรหรือขาดทุนของงวดนั้น

### 6.3 เครื่องมือทางการเงิน

เครื่องมือทางการเงิน สินทรัพย์ทางการเงินที่แสดงในงบแสดงฐานะการเงินประกอบด้วยเงินสดและรายการเทียบเท่าเงินสด เงินลงทุน ลูกหนี้การค้าและลูกหนี้อื่น และเงินให้กู้ยืม หนี้สินทางการเงินที่แสดงในงบแสดงฐานะการเงินประกอบด้วย เจ้าหนี้การค้าและเจ้าหนี้อื่น และเงินกู้ยืม ซึ่งนโยบายการบัญชีเฉพาะสำหรับรายการแต่ละรายการได้เปิดเผยแยกไว้แต่ละหัวข้อที่เกี่ยวข้อง

### 6.4 เงินสดและรายการเทียบเท่าเงินสด

เงินสดและรายการเทียบเท่าเงินสดรวมเงินฝากธนาคารประเภทออมทรัพย์ กระแสรายวัน และประจำไม่เกิน 3 เดือน ที่ไม่ติดภาระค้ำประกัน และเงินลงทุนในตราสารหนี้ระยะสั้นที่มีสภาพคล่องสูงซึ่งถึงกำหนดจ่ายคืนภายในระยะเวลาไม่เกิน 3 เดือน นับจากวันที่ได้มาและไม่มีข้อจำกัด ในการเบิกใช้

### 6.5 เงินลงทุนชั่วคราว

เงินลงทุนชั่วคราวเป็นเงินลงทุนที่ได้มาเพื่อเป้าหมายหลักในการหากำไรจากการเปลี่ยนแปลงราคาในช่วงเวลาสั้นถูกจัดประเภทเป็นหลักทรัพย์เพื่อค้าและแสดงรวมอยู่ในสินทรัพย์หมุนเวียนโดยกำหนดช่วงเวลาสั้นหมายถึงช่วงระยะเวลาไม่เกิน 3 เดือน นับแต่เวลาที่ลงทุน

เงินลงทุนชั่วคราวเป็นเงินลงทุนในหน่วยลงทุนที่อยู่ในความต้องการของตลาดซึ่งกลุ่มบริษัทถือเป็นหลักทรัพย์เพื่อค้า การซื้อและขายเงินลงทุนบันทึกข้อมูล ณ วันที่ซื้อขายซึ่งเป็นวันที่ กลุ่มบริษัทตกลงที่จะซื้อหรือขายเงินลงทุน หลักทรัพย์เพื่อค้า วัดมูลค่าในเวลาต่อมาด้วยมูลค่ายุติธรรมของหน่วยลงทุนซึ่งเป็นราคาประกาศจากกองทุน ณ วันที่ในงบแสดงฐานะการเงิน รายการกำไรและรายการขาดทุนทั้งที่เกิดขึ้นจริงและยังไม่เกิดขึ้นจริงจากการเปลี่ยนแปลงในมูลค่ายุติธรรม ของหลักทรัพย์ เพื่อค้าจะรวมอยู่ในงบกำไรขาดทุนเบ็ดเสร็จในงวดที่เกิดขึ้น สำหรับต้นทุนของ เงินลงทุนที่จำหน่ายในระหว่างงวดคำนวณตามวิธีถัวเฉลี่ย

### 6.6 ลูกหนี้การค้าและลูกหนี้อื่น

ลูกหนี้การค้าและลูกหนี้อื่นแสดงตามมูลค่าสุทธิที่จะได้รับ

### 6.7 สินค้าคงเหลือ

วัตถุดิบบันทึกตามราคาทุนวิธีเข้าก่อน-ออกก่อนหรือมูลค่าสุทธิที่จะได้รับแล้วแต่อย่างใดจะ ต่ำกว่า

## หมายเหตุประกอบงบการเงิน (ต่อ)

บริษัท เพาเวอร์ไลน์ เอ็นจิเนียริง จำกัด (มหาชน) และบริษัทย่อย  
ณ วันที่ 31 ธันวาคม 2556

### 6.8 ต้นทุนการพัฒนาอสังหาริมทรัพย์

ต้นทุนการพัฒนาอสังหาริมทรัพย์แสดงตามราคาทุนสุทธิจากค่าเผื่อผลขาดทุนจากการลดลงของมูลค่าโครงการ ต้นทุนการพัฒนาอสังหาริมทรัพย์ประกอบด้วยต้นทุนที่ดิน ค่าพัฒนาที่ดิน ค่าธรรมเนียมการบริหารโครงการ ค่าก่อสร้าง และดอกเบี้ยเงินกู้ยืมที่เกี่ยวข้อง

### 6.9 เงินลงทุน

เงินลงทุนในบริษัทย่อย

ตามงบการเงินเฉพาะกิจการเงินลงทุนในบริษัทย่อยบันทึกด้วยวิธีราคาทุน และหักด้วย ค่าเผื่อการด้อยค่าของเงินลงทุน (ถ้ามี)

ส่วนได้เสียในกิจการที่ควบคุมร่วมกัน

ส่วนได้เสียในกิจการที่ควบคุมร่วมกันแสดงในงบการเงินเฉพาะกิจการโดยวิธีราคาทุนและแสดงในงบการเงินรวมโดยวิธีรวมตามสัดส่วน ซึ่งเป็นวิธีที่บริษัทฯ รวมส่วนแบ่งรายได้ ค่าใช้จ่าย สินทรัพย์ หนี้สินและกระแสเงินสดของกิจการที่ควบคุมร่วมกันแต่ละรายการในงบการเงิน บริษัทฯ รับรู้ส่วนของบริษัทฯ ที่อยู่ในรายการกำไรหรือรายการขาดทุนจากการขายสินทรัพย์จากบริษัทฯ ให้กับกิจการที่ควบคุมร่วมกันเฉพาะส่วนที่เป็นส่วนได้เสียของผู้ร่วมค้าอื่น

บริษัทฯ ต้องไม่รับรู้ส่วนแบ่งของตอนที่อยู่ในรายการซื้อสินทรัพย์จากกิจการที่ควบคุมร่วมกันจนกว่าผู้ร่วมค้าจะขายต่อสินทรัพย์นั้นให้กับบุคคลอิสระอีกฝ่ายหนึ่ง อย่างไรก็ตาม รายการขาดทุนจากการซื้อสินทรัพย์จากกิจการร่วมค้าต้องรับรู้ทันทีเมื่อมีหลักฐานแสดงว่าเกิดการลดลงในมูลค่าสุทธิที่จะได้รับของสินทรัพย์หมุนเวียนหรือเกิดการด้อยค่าขึ้น

### 6.10 อสังหาริมทรัพย์เพื่อการลงทุน

อสังหาริมทรัพย์เพื่อการลงทุนของกลุ่มบริษัท เป็นที่ดินและอาคารที่กลุ่มบริษัทถือครองไว้ โดยที่ปัจจุบันยังมีได้ระบุดูประสงค์ของการใช้งานในอนาคตและ/หรือมีไว้เพื่อหาประโยชน์จาก การเพิ่มมูลค่าของสินทรัพย์ กลุ่มบริษัทวัดมูลค่าอสังหาริมทรัพย์เพื่อการลงทุนตามราคาทุนหัก ค่าเสื่อมราคาสะสม และผลขาดทุนจากการด้อยค่าสะสม (ถ้ามี) และคำนวณค่าเสื่อมราคาตามวิธีเส้นตรงตามอายุการใช้งานโดยประมาณของอาคารชุด 20 ปี

### 6.11 ที่ดิน อาคาร และอุปกรณ์

ที่ดิน ณ วันเริ่มรายการบันทึกตามราคาทุนหักด้วยผลขาดทุนจากการด้อยค่าสะสม (ถ้ามี) อาคารและอุปกรณ์ ณ วันเริ่มรายการบันทึกตามราคาทุนหักด้วยค่าเสื่อมราคาสะสมและผลขาดทุนจากการด้อยค่าสะสม (ถ้ามี) ค่าเสื่อมราคาคำนวณตามวิธีเส้นตรงตามอายุการใช้งานโดยประมาณ ดังนี้

- อาคาร	20 ปี
- เครื่องมือ เครื่องจักรและอุปกรณ์	5 - 20 ปี
- เครื่องตกแต่งและเครื่องใช้สำนักงาน	3 - 7 ปี
- ยานพาหนะ	5 - 7 ปี

ค่าเสื่อมราคาของสินทรัพย์ที่เกิดขึ้นในงวดระยะเวลาที่นำมาใช้ผลิตสินทรัพย์ถาวรอื่น นำมารวมคำนวณเป็นส่วนหนึ่งของราคาทุนของสินทรัพย์ชนิดอื่นนั้น โดยจะหยุดบันทึกเมื่อสินทรัพย์ถาวรอื่นนั้นพร้อมใช้งาน

กลุ่มบริษัทไม่คิดค่าเสื่อมราคาสำหรับที่ดิน และสินทรัพย์ที่อยู่ระหว่างก่อสร้าง

การซ่อมแซมและบำรุงรักษา จะรับรู้ในงบกำไรขาดทุนเบ็ดเสร็จในระหว่างงวดบัญชีที่เกิดรายการขึ้น ต้นทุนของการปรับปรุงให้ดีขึ้นอย่างสำคัญจะถูกรับรู้เป็นส่วนหนึ่งของมูลค่าตามบัญชีของสินทรัพย์เมื่อมีความเป็นไปได้ค่อนข้างแน่ที่กลุ่มบริษัทจะได้รับประโยชน์เชิงเศรษฐกิจในอนาคตจากรายการนั้น และสามารถวัดมูลค่าต้นทุนของรายการนั้นได้อย่างน่าเชื่อถือ ต้นทุนของการปรับปรุงจะถูกตัดค่าเสื่อมราคาตามเกณฑ์อายุการใช้งานโดยประมาณ ค่าซ่อมแซมและค่าบำรุงรักษารับรู้เป็นค่าใช้จ่าย ในรอบระยะเวลาบัญชีที่เกิดขึ้น

กำไรหรือขาดทุนจากการจำหน่ายที่ดิน อาคาร และอุปกรณ์ คำนวณจากผลต่างระหว่าง เงินสดรับสุทธิกับมูลค่าตามบัญชีและรับรู้เป็นรายได้หรือค่าใช้จ่ายในกำไรหรือขาดทุนของ งวดนั้น

## หมายเหตุประกอบงบการเงิน (ต่อ)

บริษัท เพาเวอร์ไลน์ เอ็นจิเนียริง จำกัด (มหาชน) และบริษัทย่อย  
ณ วันที่ 31 ธันวาคม 2556

### 6.12 สิทธิการเช่า

สิทธิการเช่าและอาคารบนสิทธิการเช่าแสดงตามราคาทุน ณ วันเริ่มรายการหักค่าตัดจำหน่ายสะสมและผลขาดทุนจากการด้อยค่าสะสม (ถ้ามี) ค่าตัดจำหน่ายคำนวณโดยวิธีเส้นตรง ตลอดอายุของสัญญาเช่า 30 ปี

### 6.13 สินทรัพย์ไม่มีตัวตน

โปรแกรมสำเร็จรูปแสดงในราคาทุน ณ วันเริ่มรายการหักค่าตัดจำหน่ายสะสม และ ผลขาดทุนจากการด้อยค่าสะสม (ถ้ามี) ค่าตัดจำหน่ายคำนวณโดยวิธีเส้นตรงตามอายุการให้ ประโยชน์โดยประมาณ 5 – 10 ปี

### 6.14 ต้นทุนการกู้ยืม

ดอกเบี้ยจ่ายที่ถือเป็นต้นทุนเป็นดอกเบี้ยที่เกิดจากการกู้ยืมเพื่อให้ได้มาซึ่งทรัพย์สินที่ ก่อสร้างโครงการต่าง ๆ กลุ่มบริษัทจะบันทึกดอกเบี้ยจ่ายถือเป็นส่วนหนึ่งของทรัพย์สินที่ก่อสร้างโครงการต่าง ๆ โดยจะหยุดบันทึกเมื่อการก่อสร้างเสร็จสมบูรณ์

### 6.15 การด้อยค่า

มูลค่าตามบัญชีของสินทรัพย์ได้รับการประเมิน ณ ทุกวันสิ้นรอบระยะเวลารายงานว่ามี ข้อบ่งชี้ของการด้อยค่าเกิดขึ้นหรือไม่ ในกรณีที่มีข้อบ่งชี้จะทำการประมาณมูลค่าที่คาดว่าจะได้ รับคืนของสินทรัพย์นั้นหรือหน่วยสินทรัพย์ที่ก่อให้เกิดเงินสดที่มีสินทรัพย์ที่กำลังพิจารณาอยู่นั้นรวมอยู่โดยรับรู้ผลขาดทุนจากการด้อยค่าเมื่อมูลค่าที่คาดว่าจะได้รับคืนต่ำกว่ามูลค่าตามบัญชีของสินทรัพย์หรือหน่วยสินทรัพย์ที่ก่อให้เกิดเงินสดนั้น

สินทรัพย์ไม่มีตัวตนอื่น ๆ ที่มีอายุการใช้งานไม่ทราบแน่นอน และสินทรัพย์ที่ไม่มีตัวตน ซึ่งยังไม่พร้อมใช้จะมีการทดสอบการด้อยค่าทุกปี โดยไม่คำนึงว่าจะมีข้อบ่งชี้ของการด้อยค่า เกิดขึ้นหรือไม่

ผลขาดทุนจากการด้อยค่ารับรู้เป็นค่าใช้จ่ายในกำไรหรือขาดทุนทันที

การคำนวณมูลค่าที่คาดว่าจะได้รับคืน

- มูลค่าที่คาดว่าจะได้รับคืน หมายถึง มูลค่ายุติธรรมหักต้นทุนในการขายของสินทรัพย์หรือหน่วยสินทรัพย์ที่ก่อให้เกิดเงินสด หรือมูลค่าจากการใช้ของสินทรัพย์นั้น แล้วแต่จำนวนใดจะสูงกว่า
- ในการประเมินมูลค่าจากการใช้ของสินทรัพย์ ประมาณการกระแสเงินสดในอนาคตที่คาดว่าจะได้รับจากสินทรัพย์จะถูกคิดลดเป็นมูลค่าปัจจุบันโดยใช้อัตราคิดลดที่เป็นอัตราก่อนภาษีเงินได้ ที่สะท้อนมูลค่าที่อาจประเมินได้ในตลาดปัจจุบันซึ่งแปรไปตามเวลาและความเสี่ยงที่มีต่อสินทรัพย์
- สินทรัพย์ที่ไม่ก่อให้เกิดเงินสดซึ่งส่วนใหญ่เป็นหน่วยอิสระแยกจากสินทรัพย์อื่น ๆ จะพิจารณา มูลค่าที่คาดว่าจะได้รับคืนให้สอดคล้องกับหน่วยสินทรัพย์ที่ก่อให้เกิดเงินสดที่สินทรัพย์นั้นมีความเกี่ยวข้องด้วย

การกลับรายการผลขาดทุนจากการด้อยค่า

- ผลขาดทุนจากการด้อยค่าของสินทรัพย์ที่รับรู้ในงวดก่อนจะถูกกลับรายการ หากประมาณการที่ใช้ในการกำหนดมูลค่าที่คาดว่าจะได้รับคืนได้เปลี่ยนแปลงไปภายหลังจากรับรู้ผลขาดทุนจากการ ด้อยค่าครั้งสุดท้ายแล้ว เพียงเพื่อให้มูลค่าตามบัญชีของสินทรัพย์ไม่เกินกว่ามูลค่าตามบัญชีที่ควรเป็น (สุทธิจากค่าเสื่อมราคาหรือค่าตัดจำหน่าย) หากไม่เคยรับรู้ผลขาดทุนจากการด้อยค่าของสินทรัพย์นั้นมาก่อน
- การกลับรายการผลขาดทุนจากการด้อยค่าจะถูกรับรู้เป็นรายได้ในกำไรหรือขาดทุนทันที

### 6.16 เจ้าหนี้การค้าและเจ้าหนี้อื่น

เจ้าหนี้การค้าและเจ้าหนี้อื่นแสดงด้วยราคาทุน

### 6.17 สัญญาเช่าระยะยาว

- กรณีกลุ่มบริษัทเป็นผู้เช่า

สัญญาเช่าระยะยาวเพื่อเช่าสินทรัพย์โดยที่ความเสี่ยงและผลตอบแทนของความเป็นเจ้าของ ส่วนใหญ่ได้โอนไปให้กับ

## หมายเหตุประกอบงบการเงิน (ต่อ)

บริษัท เพาเวอร์ไลน์ เอ็นจิเนียริง จำกัด (มหาชน) และบริษัทย่อย  
ณ วันที่ 31 ธันวาคม 2556

ผู้เช่าถือเป็นสัญญาเช่าการเงิน สัญญาเช่าการเงินจะบันทึกเป็นรายจ่าย ฝ่ายทุนด้วยมูลค่ายุติธรรมของสินทรัพย์ที่เช่า หรือมูลค่าปัจจุบันของจำนวนเงินขั้นต่ำที่ต้องจ่าย ตามสัญญาเช่าแล้วแต่มูลค่าใดจะต่ำกว่าโดยจำนวนเงินที่ต้องจ่าย จะเป็นส่วนระหว่างหนี้สินและค่าใช้จ่ายทางการเงินเพื่อให้ได้อัตราดอกเบี้ยคงที่ต่อหนี้สินคงค้างอยู่โดยพิจารณาแยกแต่ละสัญญา ภาระผูกพันตามสัญญาเช่าหักค่าใช้จ่ายทางการเงินจะบันทึกเป็นหนี้สินระยะยาว ส่วนดอกเบี้ยจ่าย จะบันทึกในกำไรหรือขาดทุนตลอดอายุของสัญญาเช่า สินทรัพย์ที่ได้มาตามสัญญาเช่าการเงินจะ คิดค่าเสื่อมราคาตามอายุการใช้งานโดยประมาณของสินทรัพย์ที่เช่าแต่หากมีความไม่แน่นอนในสิทธิการเป็นเจ้าของเมื่อสัญญาสิ้นสุด จะคำนวณค่าเสื่อมราคาตามอายุการใช้งานของสินทรัพย์ ที่เช่าหรืออายุของสัญญาเช่าแล้วแต่ระยะเวลาใดจะต่ำกว่า สัญญาระยะยาวเพื่อเช่าสินทรัพย์โดยที่ความเสี่ยงและผลตอบแทนของความเป็นเจ้าของ ส่วนใหญ่ตกอยู่กับผู้ให้เช่า จะจัดเป็นสัญญาเช่าดำเนินงานเงินที่ต้องจ่ายภายใต้สัญญาเช่าดำเนินงาน (สุทธิจากสิ่งตอบแทนจูงใจที่ได้รับจากผู้ให้เช่า) จะบันทึกในกำไรหรือขาดทุนโดยใช้วิธีเส้นตรงตลอดอายุสัญญาเช่านั้น

ค่าใช้จ่ายที่เกิดขึ้นจากการยกเลิกสัญญาเช่าดำเนินงานก่อนหมดอายุการเช่า เช่น เบี้ยปรับที่ต้องจ่ายให้กับผู้ให้เช่า จะบันทึกเป็นค่าใช้จ่ายในรอบระยะเวลาบัญชีที่การยกเลิกนั้นเกิดขึ้น

### 6.18 ผลประโยชน์ของพนักงาน

ผลประโยชน์ระยะสั้น

- กลุ่มบริษัทบันทึกเงินเดือน ค่าจ้าง โบนัส และเงินสมทบกองทุนประกันสังคมและเงินสมทบ กองทุนสำรองเลี้ยงชีพ เป็นค่าใช้จ่ายเมื่อเกิดรายการ

ผลประโยชน์ระยะยาว

- กลุ่มบริษัทรับรู้ผลประโยชน์พนักงานหลังการเลิกจ้างหรือเกษียณอายุเพื่อจ่ายให้แก่พนักงาน ตามกฎหมายแรงงานของประเทศไทย กลุ่มบริษัทรับรู้ภาระผูกพันผลประโยชน์พนักงานซึ่งคำนวณโดยผู้เชี่ยวชาญทางคณิตศาสตร์ประกันภัยด้วยเทคนิคการประมาณการตาม หลักคณิตศาสตร์ประกันภัย (Actuarial Technique) และคิดลดผลประโยชน์โดยใช้วิธีคิดลดแต่ละหน่วยที่ประมาณการไว้ (Project Unit Credit Method) ซึ่งประมาณการจากมูลค่าปัจจุบันของ กระแสเงินสดที่คาดว่าจะต้องจ่ายในอนาคตคิดลดด้วยอัตราดอกเบี้ยของพันธบัตรรัฐบาลที่ครบกำหนดในเวลาใกล้เคียงกับกำหนดชำระของหนี้สินดังกล่าว กระแสเงินสดที่คาดว่าจะต้องจ่ายในอนาคตประมาณการจากเงินเดือนพนักงาน อัตราการลาออก อัตราการตาย อายุงาน และปัจจัยอื่น กลุ่มบริษัทแสดงภาระผูกพันผลประโยชน์พนักงานเป็นหนี้สินไม่หมุนเวียน ทั้งนี้ค่าใช้จ่ายที่เกี่ยวข้องกับผลประโยชน์ของพนักงานจะรับรู้ในกำไรหรือขาดทุนสำหรับงวดเพื่อกระจายต้นทุนดังกล่าวตลอดระยะเวลาของการจ้างงาน

### 6.19 ประเมินการหนี้สิน

กลุ่มบริษัทจะบันทึกประมาณการหนี้สินเมื่อมีความเป็นไปได้ค่อนข้างแน่ของการเกิดภาระผูกพันในปัจจุบันตามกฎหมายหรือจากการอนุমানอันเป็นผลสืบเนื่องมาจากเหตุการณ์ในอดีต ภาระผูกพันดังกล่าวคาดว่าจะส่งผลให้ต้องเกิดการไหลออกของทรัพยากรเพื่อจ่ายชำระภาระผูกพันและจำนวนที่ต้องจ่ายสามารถประมาณการได้อย่างน่าเชื่อถือ รายจ่ายที่จะได้รับคืนบันทึกเป็นสินทรัพย์แยกต่างหากก็ต่อเมื่อการได้รับคืนคาดว่าจะได้รับอย่างแน่นอนและเมื่อได้จ่ายชำระประมาณการหนี้สินไปแล้ว

### 6.20 การจัดสรรกำไรสะสม

การจัดสรรกำไรสะสมเป็นไปตามพระราชบัญญัติบริษัทมหาชนจำกัด พ.ศ. 2535 โดย บริษัทฯ จะจัดสรรสำรองเมื่อได้รับอนุมัติจากที่ประชุมผู้ถือหุ้น

### 6.21 การรับรู้รายได้

- รายได้จากงานก่อสร้าง รับรู้ตามวิธีอัตราส่วนของงานที่ทำเสร็จ ซึ่งกำหนดโดยวิศวกรโครงการ กลุ่มบริษัทจะตั้งสำรองเพื่อผลขาดทุนจากงานก่อสร้างทันทีที่ทราบว่าจะมีผลขาดทุนเกิดขึ้น สำหรับรายได้ที่รับรู้แล้วแต่ยังไม่ถึงกำหนดเรียกชำระตามสัญญาแสดงไว้เป็นมูลค่างานที่เสร็จแต่ ยังไม่เรียกเก็บ
- รายได้จากการรับเหมาก่อสร้างโครงการบ้านเอื้ออาทรรับรู้ตามวิธีอัตราส่วนของงานที่ทำเสร็จ โดยคำนวณอัตราส่วนของ

## หมายเหตุประกอบงบการเงิน (ต่อ)

บริษัท เพาเวอร์ไลน์ เอ็นจิเนียริง จำกัด (มหาชน) และบริษัทย่อย  
ณ วันที่ 31 ธันวาคม 2556

งานที่ทำเสร็จจากอัตราส่วนต้นทุนการก่อสร้างทั้งสิ้นของโครงการก่อสร้างตามอัตราส่วนของต้นทุนที่เกิดขึ้นกับต้นทุน  
ประมาณการทั้งหมดของโครงการ

- รายได้จากการขายบ้านพร้อมที่ดิน รับรู้เมื่อมีการโอนกรรมสิทธิ์ให้กับผู้ซื้อแล้ว
- รายได้จากการให้เช่า รับรู้ตามระยะเวลาพึงรับ
- รายได้จากการขาย รับรู้รายได้เมื่อส่งมอบสินค้าให้แก่ลูกค้าเรียบร้อยแล้ว
- ดอกเบี้ยรับ รับรู้ตามระยะเวลาพึงรับโดยคำนวณจากยอดเงินต้นคงค้าง
- รายได้เงินปันผล รับรู้เมื่อมีสิทธิในการรับเงินปันผล

### 6.22 การรับรู้ต้นทุนและค่าใช้จ่าย

- ต้นทุนงานก่อสร้าง รับรู้ตามอัตราส่วนของงานที่แล้วเสร็จซึ่งกำหนดโดยวิศวกรโครงการ ต้นทุนงานก่อสร้างที่จัดสรรเข้า  
เป็นต้นทุนในการบริการแล้วแต่ยังไม่ถึงกำหนดชำระตามสัญญาแสดงไว้เป็นต้นทุนที่ยังไม่ถึงกำหนดชำระ ต้นทุนที่เกิด  
ขึ้นในระหว่างงวดซึ่งเกี่ยวข้องกับกิจกรรมในอนาคตตามสัญญาไม่ได้รวมอยู่ในต้นทุนค่าก่อสร้างและจะแสดงเป็นงาน  
ระหว่างก่อสร้าง ตามสัญญา ในกรณีที่มีความเป็นไปได้ค่อนข้างแน่ว่าต้นทุนงานก่อสร้างทั้งสิ้นของโครงการจะ สูงกว่า  
มูลค่ารายได้จากงานก่อสร้าง บริษัทฯ จะรับรู้เป็นต้นทุนบริการทันทีในกำไรหรือขาดทุนสำหรับงวด
- ต้นทุนขายบ้านพร้อมที่ดิน กลุ่มบริษัทได้ทำการปันส่วนต้นทุนการพัฒนาทั้งหมดที่คาดว่าจะ เกิดขึ้นของแต่ละโครงการ  
(โดยคำนึงถึงต้นทุนที่เกิดขึ้นจริงด้วย) ให้กับบ้านพร้อมที่ดินที่ขาย ตามอัตราส่วนพื้นที่ที่ขายของแต่ละโครงการ และรับ  
รู้เป็นต้นทุนขายตามอัตราส่วนพื้นที่ที่ขายของแต่ละโครงการ
- ค่าใช้จ่าย รับรู้ตามเกณฑ์คงค้าง

### 6.23 ภาษีเงินได้

#### ภาษีเงินได้

ภาษีเงินได้ประกอบด้วยภาษีเงินได้ปัจจุบันและภาษีเงินได้รอการตัดบัญชี ภาษีเงินได้รับรู้ ในกำไรหรือขาดทุน เว้นแต่ภาษี  
เงินได้ที่เกี่ยวข้องกับรายการที่รับรู้ในกำไรขาดทุนเบ็ดเสร็จอื่น หรือรับรู้โดยตรงในส่วนของผู้ถือหุ้นซึ่งจะได้รับรู้ในกำไรขาดทุน  
เบ็ดเสร็จอื่นหรือรับรู้โดยตรง ในส่วนของผู้ถือหุ้นเช่นเดียวกัน

#### ภาษีเงินได้ปัจจุบัน

บริษัทฯ บันทึกภาษีเงินได้ปัจจุบันตามจำนวนที่คาดว่าจะจ่ายให้กับหน่วยงานจัดเก็บภาษี ของรัฐโดยคำนวณจากกำไรทาง  
ภาษีตามหลักเกณฑ์ที่กำหนดในกฎหมายภาษีอากรโดยใช้ อัตราภาษีที่ประกาศใช้ ณ วันสิ้นรอบระยะเวลารายงาน

#### ภาษีเงินได้รอการตัดบัญชี

บริษัทฯ บันทึกภาษีเงินได้รอการตัดบัญชีโดยวิธีนี้ขึ้นตามงบแสดงฐานะการเงินซึ่ง คำนวณจากผลแตกต่างชั่วคราวระหว่าง  
ราคาตามบัญชีของสินทรัพย์และหนี้สิน ณ วันสิ้นรอบระยะเวลารายงานกับฐานภาษีของสินทรัพย์และหนี้สินที่เกี่ยวข้องนั้น  
โดยใช้อัตราภาษีที่มี ผลบังคับใช้ ณ วันสิ้นรอบระยะเวลารายงาน

สินทรัพย์ภาษีเงินได้รอการตัดบัญชีจะบันทึกต่อเมื่อมีความเป็นไปได้ค่อนข้างแน่นอนว่า กำไรเพื่อเสียภาษีในอนาคตจะมี  
จำนวนเพียงพอกับการใช้ประโยชน์จากสินทรัพย์ภาษีเงินได้ รอการตัดบัญชีดังกล่าว ทั้งนี้สินทรัพย์ภาษีเงินได้รอการตัดบัญชี  
จะถูกปรับลดลงเท่าที่ประโยชน์ ทางภาษีจะมีโอกาสถูกใช้จริง

### 6.24 กำไร(ขาดทุน)ต่อหุ้น

การคำนวณกำไร(ขาดทุน)ต่อหุ้นขั้นพื้นฐานคำนวณโดยการหารกำไร(ขาดทุน)สำหรับปี ด้วยจำนวนถัวเฉลี่ยถ่วงน้ำหนักของ  
หุ้นสามัญที่ออกและเรียกชำระแล้ว ซึ่งไม่ได้คำนวณกำไร(ขาดทุน)ต่อหุ้นปรับลด เนื่องจากบริษัทฯ ไม่มีหุ้นสามัญเทียบเท่า

## หมายเหตุประกอบงบการเงิน (ต่อ)

บริษัท เพาเวอร์ไลน์ เอ็นจิเนียริง จำกัด (มหาชน) และบริษัทย่อย  
ณ วันที่ 31 ธันวาคม 2556

### 6.25 การใช้ดุลยพินิจและประมาณการทางบัญชีที่สำคัญ

ในการจัดทำงบการเงินตามมาตรฐานการรายงานทางการเงิน ฝ่ายบริหารจำเป็นต้องใช้ดุลยพินิจ และการประมาณการในเรื่องที่มีความไม่แน่นอนเสมอ การใช้ดุลยพินิจและการประมาณการ ดังกล่าวนี้อาจส่งผลกระทบต่อจำนวนเงินที่แสดงในงบการเงินและต่อข้อมูลที่แสดงในหมายเหตุประกอบงบการเงิน ผลที่เกิดขึ้นจริงอาจแตกต่างไปจากจำนวนที่ประมาณการไว้ การใช้ดุลยพินิจ และการประมาณการที่สำคัญมีดังนี้

#### สัญญาเช่า

ในการพิจารณาประเภทของสัญญาเช่าว่าเป็นสัญญาเช่าดำเนินงานหรือสัญญาเช่าทางการเงิน ฝ่ายบริหารได้ใช้ดุลยพินิจในการประเมินเงื่อนไขและรายละเอียดของสัญญาเพื่อพิจารณาว่า บริษัทฯ ได้โอนหรือรับโอนความเสี่ยงและผลประโยชน์ในสินทรัพย์ที่เช่าดังกล่าวแล้วหรือไม่

#### ค่าเผื่อนี้สงสัยจะสูญของลูกหนี้การค้าและลูกหนี้อื่น

ในการประมาณค่าเผื่อนี้สงสัยจะสูญของลูกหนี้การค้าและลูกหนี้อื่น ฝ่ายบริหาร จำเป็นต้องทำการประมาณการผลขาดทุนที่คาดว่าจะเกิดขึ้นจากลูกหนี้แต่ละราย โดยคำนึงถึงประสบการณ์การเก็บเงินในอดีต อายุของหนี้ที่ค้างค้างและสถานะเศรษฐกิจที่เป็นอยู่ในขณะนั้น เป็นต้น

#### ที่ดิน อาคาร และอุปกรณ์/อสังหาริมทรัพย์เพื่อการลงทุน และค่าเสื่อมราคา

ในการคำนวณค่าเสื่อมราคาของอาคารและอุปกรณ์และอสังหาริมทรัพย์เพื่อการลงทุน ฝ่ายบริหารจำเป็นต้องทำการประมาณอายุการให้ประโยชน์และมูลค่าคงเหลือเมื่อเลิกใช้งานของอาคารและอุปกรณ์และอสังหาริมทรัพย์เพื่อการลงทุน และต้องทบทวนอายุการให้ประโยชน์และมูลค่าคงเหลือใหม่หากมีการเปลี่ยนแปลงเกิดขึ้น

นอกจากนี้ ฝ่ายบริหารจำเป็นต้องสอบทานการด้อยค่าของที่ดิน อาคารและอุปกรณ์และอสังหาริมทรัพย์เพื่อการลงทุนในแต่ละช่วงเวลาและบันทึกขาดทุนจากการด้อยค่าหากคาดว่า มูลค่าที่คาดว่าจะได้รับคืนต่ำกว่ามูลค่าตามบัญชีของสินทรัพย์นั้น ในการนี้ฝ่ายบริหารจำเป็นต้องใช้ดุลยพินิจที่เกี่ยวข้องกับการคาดการณ์รายได้และค่าใช้จ่ายในอนาคตซึ่งเกี่ยวเนื่องกับสินทรัพย์นั้น

#### เงินลงทุน และค่าเผื่อการด้อยค่าของเงินลงทุน

ฝ่ายบริหารจำเป็นต้องสอบทานการด้อยค่าของเงินลงทุน และบันทึกขาดทุนจากการด้อยค่าหากคาดว่ามูลค่าที่คาดว่าจะได้รับคืนต่ำกว่ามูลค่าเงินลงทุน และการใช้ดุลยพินิจว่ามูลค่าเงินลงทุนดังกล่าวได้ลดลงอย่างมีสาระสำคัญและเป็นการถาวรหรือไม่

#### ผลประโยชน์หลังออกจากรางานของพนักงาน

หนี้สินตามโครงการผลประโยชน์หลังออกจากรางานของพนักงานประมาณการตาม หลักคณิตศาสตร์ประกันภัย ซึ่งข้อสมมติฐานในการประมาณการดังกล่าวประกอบด้วย อัตรา คิดลด จำนวนเงินเดือนที่คาดว่าจะเพิ่มขึ้นในอนาคต อัตราการลาออกและปัจจัยที่เกี่ยวข้องใน เชิงประชากรศาสตร์ ในการกำหนดอัตราคิดลดฝ่ายบริหารได้พิจารณาถึงอัตราดอกเบี้ยที่สะท้อน ถึงสภาพการณ์ทางเศรษฐกิจในปัจจุบัน อย่างไรก็ตาม ผลประโยชน์หลังออกจากรางานที่เกิดขึ้นจริง นั้นอาจแตกต่างไปจากที่ประมาณไว้

#### สัญญาก่อสร้าง

กลุ่มบริษัทรับรู้รายได้จากงานก่อสร้างโดยอ้างอิงกับขั้นความสำเร็จของงานก่อสร้างตาม สัญญา เมื่อกิจการสามารถประมาณผลของงานก่อสร้างตามสัญญาได้อย่างน่าเชื่อถือ ขั้นความสำเร็จของงานก่อสร้างถูกกำหนดโดยพิจารณาจากการสำรวจและประมาณการ โดยวิศวกรโครงการ ฝ่ายบริหารจำเป็นต้องทำการประมาณขั้นความสำเร็จของงานโดยคำนึงถึงประสบการณ์ในอดีตและข้อมูลที่ได้รับจากวิศวกรโครงการ

#### ประมาณการต้นทุนโครงการก่อสร้าง

กลุ่มบริษัทประมาณการต้นทุนการก่อสร้างของแต่ละโครงการจากรายละเอียดของแบบก่อสร้างและนำมาคำนวณจำนวนและมูลค่าวัสดุก่อสร้างที่ต้องใช้ในโครงการดังกล่าว รวมถึง ค่าแรงและค่าเสียหุ้ยที่ต้องใช้ในการให้บริการก่อสร้างจนเสร็จ ประกอบ



## หมายเหตุประกอบงบการเงิน (ต่อ)

บริษัท เพาเวอร์ไลน์ เอ็นจิเนียริง จำกัด (มหาชน) และบริษัทย่อย  
ณ วันที่ 31 ธันวาคม 2556

กับการพิจารณาถึง แนวโน้มของการเปลี่ยนแปลงราคาวัสดุก่อสร้าง ค่าแรง และค่าใช้จ่ายอื่น ๆ กลุ่มบริษัทจะทำการทบทวน ประเมินการต้นทุนอย่างสม่ำเสมอ และทุกคราวที่ต้นทุนที่เกิดขึ้นจริงแตกต่างจาก ประเมินการต้นทุนอย่างเป็นสาระสำคัญ

### สำรองเพื่อผลขาดทุนสำหรับโครงการก่อสร้าง

ฝ่ายบริหารได้ทำการประมาณการผลขาดทุนที่คาดว่าจะเกิดขึ้นจากโครงการก่อสร้างแต่ละโครงการจากประมาณการต้นทุนที่ คาดว่าจะเกิดขึ้น โดยพิจารณาจากความคืบหน้าของการก่อสร้าง ต้นทุนที่เกิดขึ้นจริง ประกอบกับการเปลี่ยนแปลงของราคา วัสดุก่อสร้าง ค่าแรง และสภาวะการณ์ปัจจุบัน

## 7. เงินสดและรายการเทียบเท่าเงินสด

ประกอบด้วย

	งบการเงินรวม		งบการเงินเฉพาะกิจการ	
	ณ วันที่	ณ วันที่	ณ วันที่	ณ วันที่
	31 ธันวาคม 2556	31 ธันวาคม 2555	31 ธันวาคม 2556	31 ธันวาคม 2555
	บาท	บาท	บาท	บาท
เงินสด	6,379,966	5,294,946	5,513,727	4,648,450
เช็คในมือ	53,582,386	10,997,458	53,582,386	10,997,458
เงินฝากธนาคารประเภทกระแสรายวัน	16,997,004	2,686,733	6,137,883	3,795,527
เงินฝากธนาคารประเภทออมทรัพย์	220,730,925	200,645,593	158,783,360	132,136,097
เงินฝากธนาคารประเภทประจำ 3 เดือน	105,801,024	159,792,742	105,396,464	159,519,369
ตัวแลกเงินสถาบันการเงินอายุ 1 – 3 เดือน	134,920	45,634	-	-
รวม	403,626,225	379,463,106	329,413,820	311,096,901

## 8. เงินลงทุนชั่วคราว

ประกอบด้วย

	งบการเงินรวม		งบการเงินเฉพาะกิจการ	
	ณ วันที่	ณ วันที่	ณ วันที่	ณ วันที่
	31 ธันวาคม 2556	31 ธันวาคม 2555	31 ธันวาคม 2556	31 ธันวาคม 2555
	บาท	บาท	บาท	บาท
หลักทรัพย์เพื่อค้า – ราคาทุน				
หน่วยลงทุนในกองทุนเปิดไทยพาณิชย์	100,365,960	40,327,190	100,232,929	40,158,618
หน่วยลงทุนในกองทุนเปิดกลไกไทย	86,825	86,825	86,825	86,826
รวม กำไรที่ยังไม่เกิดขึ้นจริงจากการปรับ มูลค่าหลักทรัพย์เพื่อค้า	122,521	83,184	119,797	76,593
หลักทรัพย์เพื่อค้า – มูลค่ายุติธรรม	100,575,306	40,497,199	100,439,551	40,322,037
เงินฝากประจำประเภท 6 – 12 เดือน	172,847,040	42,704,259	112,843,262	15,700,480
รวม	273,422,346	83,201,458	213,282,813	56,022,517

## หมายเหตุประกอบงบการเงิน (ต่อ)

บริษัท เพาเวอร์ไลน์ เอ็นจิเนียริง จำกัด (มหาชน) และบริษัทย่อย  
ณ วันที่ 31 ธันวาคม 2556

### 9. ลูกหนี้การค้าบุคคลภายนอก – สุทธิ

ประกอบด้วย

	งบการเงินรวม		งบการเงินเฉพาะกิจการ	
	ณ วันที่	ณ วันที่	ณ วันที่	ณ วันที่
	31 ธันวาคม 2556	31 ธันวาคม 2555	31 ธันวาคม 2556	31 ธันวาคม 2555
	บาท	บาท	บาท	บาท
ลูกหนี้การค้าส่วนที่ยังไม่ออกใบแจ้งหนี้	14,988,542	18,062,173	-	-
ลูกหนี้การค้า				
ยังไม่ถึงกำหนดชำระและเกินกำหนด 3 เดือน	1,185,057,508	769,342,956	1,027,058,230	603,245,687
เกินกำหนดชำระ 4 – 6 เดือน	88,093,826	56,495,099	46,575,333	32,945,746
เกินกำหนดชำระ 7 – 12 เดือน	1,017,517	8,727,370	1,017,517	8,663,452
เกินกำหนดชำระ 12 เดือน ขึ้นไป	236,285,063	345,818,601	164,187,136	235,320,962
รวม	1,525,442,456	1,198,446,199	1,238,838,216	880,175,847
หัก ค่าเผื่อนี้สงสัยจะสูญ	(256,148,729)	(292,792,200)	(156,890,716)	(159,218,612)
สุทธิ	1,269,293,727	905,653,999	1,081,947,500	720,957,235

สำหรับปีสิ้นสุดวันที่ 31 ธันวาคม 2556 และ 2555 ค่าเผื่อนี้สงสัยจะสูญมีรายการเคลื่อนไหวดังนี้

	งบการเงินรวม		งบการเงินเฉพาะกิจการ	
	สำหรับปีสิ้นสุดวันที่		สำหรับปีสิ้นสุดวันที่	
	31 ธันวาคม 2556	31 ธันวาคม 2555	31 ธันวาคม 2556	31 ธันวาคม 2555
	บาท	บาท	บาท	บาท
ยอดคงเหลือต้นงวด	(292,792,200)	(356,589,180)	(159,218,612)	(204,148,313)
เพิ่มขึ้นระหว่างงวด	(36,751,086)	(110,317,466)	(32,377,699)	(104,601,440)
โอนกลับระหว่างงวด	56,076,788	134,307,087	32,356,870	123,293,760
ตัดหนี้สูญระหว่างงวด	17,317,769	39,113,727	2,348,725	25,543,749
(เพิ่มขึ้น) ลดลงจากการเปลี่ยนแปลงอัตราแลกเปลี่ยน	-	693,632	-	693,632
ยอดคงเหลือปลายงวด	(256,148,729)	(292,792,200)	(156,890,716)	(159,218,612)

## หมายเหตุประกอบงบการเงิน (ต่อ)

บริษัท เพาเวอร์ไลน์ เอ็นจิเนียริง จำกัด (มหาชน) และบริษัทย่อย  
ณ วันที่ 31 ธันวาคม 2556

### 10. ลูกหนี้การค้ากิจการที่เกี่ยวข้องกัน – สุทธิ

ประกอบด้วย

	งบการเงินรวม		งบการเงินเฉพาะกิจการ	
	ณ วันที่	ณ วันที่	ณ วันที่	ณ วันที่
	31 ธันวาคม 2556	31 ธันวาคม 2555	31 ธันวาคม 2556	31 ธันวาคม 2555
	บาท	บาท	บาท	บาท
ลูกหนี้การค้า				
ยังไม่ถึงกำหนดชำระและเกินกำหนด 3 เดือน	20,882	-	904,407,604	182,279,906
เกินกำหนดชำระ 4 – 6 เดือน	1,744,283	-	119,022,803	4,977,126
เกินกำหนดชำระ 7 – 12 เดือน	17,636,634	-	294,717,489	-
เกินกำหนดชำระ 12 เดือน ขึ้นไป	-	-	260,449,434	293,180,739
รวม	19,401,799	-	1,578,597,330	480,437,771
หัก ค่าเผื่อนี้สงสัยจะสูญ	-	-	(122,222,878)	(293,180,739)
สุทธิ	19,401,799	-	1,456,374,452	187,257,032

สำหรับปีสิ้นสุดวันที่ 31 ธันวาคม 2556 และ 2555 ค่าเผื่อนี้สงสัยจะสูญมีรายการเคลื่อนไหวดังนี้

	งบการเงินรวม		งบการเงินเฉพาะกิจการ	
	สำหรับปีสิ้นสุดวันที่		สำหรับปีสิ้นสุดวันที่	
	31 ธันวาคม 2556	31 ธันวาคม 2555	31 ธันวาคม 2556	31 ธันวาคม 2555
	บาท	บาท	บาท	บาท
ยอดคงเหลือต้นงวด	-	-	(293,180,739)	(294,551,271)
เพิ่มขึ้นระหว่างงวด	-	-	(16,188,027)	(408,938)
โอนกลับระหว่างงวด	-	-	187,145,888	1,779,470
ยอดคงเหลือปลายงวด	-	-	(122,222,878)	(293,180,739)

### 11. ลูกหนี้เงินประกันผลงาน – สุทธิ

ประกอบด้วย

	งบการเงินรวม		งบการเงินเฉพาะกิจการ	
	ณ วันที่	ณ วันที่	ณ วันที่	ณ วันที่
	31 ธันวาคม 2556	31 ธันวาคม 2555	31 ธันวาคม 2556	31 ธันวาคม 2555
	บาท	บาท	บาท	บาท
ลูกหนี้เงินประกันผลงาน	687,432,752	710,852,954	607,729,744	689,817,933
หัก ค่าเผื่อนี้สงสัยจะสูญ	(20,257,977)	(28,331,617)	(4,794,668)	(9,150,637)
สุทธิ	667,174,775	682,521,337	602,935,076	680,667,296

## หมายเหตุประกอบงบการเงิน (ต่อ)

บริษัท เพาเวอร์ไลน์ เอ็นจิเนียริง จำกัด (มหาชน) และบริษัทย่อย  
ณ วันที่ 31 ธันวาคม 2556

สำหรับปีสิ้นสุดวันที่ 31 ธันวาคม 2556 และ 2555 ค่าเผื่อนี้สงสัยจะสูญ มีความเคลื่อนไหว ดังนี้

	งบการเงินรวม		งบการเงินเฉพาะกิจการ	
	สำหรับปีสิ้นสุดวันที่		สำหรับปีสิ้นสุดวันที่	
	31 ธันวาคม 2556	31 ธันวาคม 2555	31 ธันวาคม 2556	31 ธันวาคม 2555
	บาท	บาท	บาท	บาท
ยอดคงเหลือต้นงวด	(28,331,617)	(34,256,036)	(9,150,637)	(15,575,056)
เพิ่มขึ้นระหว่างงวด	-	(500,000)	-	-
โอนกลับระหว่างงวด	6,853,250	1,133,475	3,946,948	1,133,475
ตัดหนี้สูญระหว่างงวด	1,220,390	5,245,903	409,021	5,245,903
(เพิ่มขึ้น)ลดลงจากการเปลี่ยนแปลงอัตราแลกเปลี่ยน	-	45,041	-	45,041
ยอดคงเหลือปลายงวด	(20,257,977)	(28,331,617)	(4,794,668)	(9,150,637)

ลูกหนี้เงินประกันผลงานเป็นเงินที่ลูกค้านำเงินประกันผลงานในอัตราร้อยละ 5 – 10 ในแต่ละสัญญาของจำนวนเงินที่กลุ่มบริษัทเรียกเก็บจากลูกค้าในแต่ละงวด โดยลูกค้าจะคืนเงินประกันนี้เมื่อโครงการเสร็จตามที่ระบุในสัญญา

## 12. มูลค่างานที่เสร็จแต่ยังไม่เรียกเก็บ – สุทธิ

ประกอบด้วย

	งบการเงินรวม		งบการเงินเฉพาะกิจการ	
	ณ วันที่		ณ วันที่	
	31 ธันวาคม 2556	31 ธันวาคม 2555	31 ธันวาคม 2556	31 ธันวาคม 2555
	บาท	บาท	บาท	บาท
มูลค่าสัญญา	65,865,128,662	53,791,655,226	57,605,276,896	45,651,354,174
รายได้จากการให้บริการที่รับรู้				
- รายได้จากการให้บริการที่รับรู้จนถึงต้นงวด	41,970,825,840	34,934,130,480	39,160,864,653	32,818,012,431
- รายได้จากการให้บริการที่รับรู้ในระหว่างงวด	7,976,243,347	6,465,653,862	7,518,343,388	6,342,852,222
รวมรายได้จากการให้บริการที่รับรู้	49,947,069,187	41,399,784,342	46,679,208,041	39,160,864,653
หัก เงินงวดที่เรียกเก็บจากผู้จ้าง	(48,016,193,591)	(39,604,784,165)	(45,401,319,078)	(37,399,593,757)
มูลค่างานที่เสร็จแต่ยังไม่เรียกเก็บ	1,930,875,596	1,795,000,177	1,277,888,963	1,761,270,896

ตามงบการเงินรวมและงบการเงินเฉพาะกิจการ ณ วันที่ 31 ธันวาคม 2556 และ 2555 บริษัทฯ ได้โอนสิทธิในการรับเงินค่าก่อสร้างเป็นจำนวนเงินประมาณ 4,520.04 ล้านบาท และ 4,781.71 ล้านบาท ตามลำดับ ให้กับสถาบันการเงินเพื่อค้ำประกันวงเงินสินเชื่อจากสถาบันการเงินตามหมายเหตุ 24

## หมายเหตุประกอบงบการเงิน (ต่อ)

บริษัท เพาเวอร์ไลน์ เอ็นจิเนียริง จำกัด (มหาชน) และบริษัทย่อย  
ณ วันที่ 31 ธันวาคม 2556

### 13. เงินให้กู้ยืมระยะสั้นและดอกเบี้ยค้างรับบุคคล และกิจการภายนอก - สุทธิ

ประกอบด้วย

	อัตราดอกเบี้ยต่อปี		งบการเงินรวม		งบการเงินเฉพาะกิจการ	
	ณ วันที่	ณ วันที่	ณ วันที่	ณ วันที่	ณ วันที่	ณ วันที่
	31 ธันวาคม 2556	31 ธันวาคม 2555	31 ธันวาคม 2556	31 ธันวาคม 2555	31 ธันวาคม 2556	31 ธันวาคม 2555
	ร้อยละ	ร้อยละ	บาท	บาท	บาท	บาท
เงินให้กู้ยืมระยะสั้น						
บริษัท เอเพ็กซ์ คอนกรีต เทค จำกัด	8.0	8.0	134,957,727	134,957,727	-	-
ห้างหุ้นส่วนจำกัด ป.เจริญวิเศษ	6.75	6.75	800,000	800,000	-	-
บริษัท สิริเสรี อินเตอร์เนชั่นแนล จำกัด	15.0	15.0	2,000,000	2,000,000	-	-
รวม			137,757,727	137,757,727	-	-
ดอกเบี้ยค้างรับ						
บริษัท เอเพ็กซ์ คอนกรีต เทค จำกัด			30,838,422	30,838,422	-	-
ห้างหุ้นส่วนจำกัด ป.เจริญวิเศษ			183,711	183,711	-	-
บริษัท สิริเสรี อินเตอร์เนชั่นแนล จำกัด			596,919	596,919	-	-
รวม			31,619,052	31,619,052	-	-
รวมเงินให้กู้ยืมระยะสั้นและดอกเบี้ยค้างรับ			169,376,779	169,376,779	-	-
หัก ค่าเผื่อนหนี้สงสัยจะสูญ			(169,376,779)	(169,376,779)	-	-
สุทธิ			-	-	-	-

สำหรับปีสิ้นสุดวันที่ 31 ธันวาคม 2556 และ 2555 ค่าเผื่อนหนี้สงสัยจะสูญมีความเคลื่อนไหว ดังนี้

	งบการเงินรวม		งบการเงินเฉพาะกิจการ	
	สำหรับปีสิ้นสุดวันที่		สำหรับปีสิ้นสุดวันที่	
	31 ธันวาคม 2556	31 ธันวาคม 2555	31 ธันวาคม 2556	31 ธันวาคม 2555
	บาท	บาท	บาท	บาท
ยอดคงเหลือต้นงวด	(169,376,779)	(169,376,779)	-	-
เพิ่มขึ้นระหว่างงวด	-	-	-	-
ยอดคงเหลือปลายงวด	(169,376,779)	(169,376,779)	-	-

## หมายเหตุประกอบงบการเงิน (ต่อ)

บริษัท เพาเวอร์ไลน์ เอ็นจิเนียริง จำกัด (มหาชน) และบริษัทย่อย  
ณ วันที่ 31 ธันวาคม 2556

### 14. งบระหว่างก่อสร้าง

ประกอบด้วย

	งบการเงินรวม		งบการเงินเฉพาะกิจการ	
	ณ วันที่	ณ วันที่	ณ วันที่	ณ วันที่
	31 ธันวาคม 2556	31 ธันวาคม 2555	31 ธันวาคม 2556	31 ธันวาคม 2555
	บาท	บาท	บาท	บาท
ต้นทุนการให้บริการ				
- ต้นทุนที่ถึงกำหนดชำระจนถึงสิ้นงวด	48,473,265,837	40,019,267,892	43,967,579,685	37,026,161,347
- ต้นทุนที่ยังไม่ถึงกำหนดชำระ	591,987,713	316,742,532	591,987,733	327,948,891
รวมต้นทุนการให้บริการ	49,065,253,550	40,336,010,424	44,559,567,418	37,354,110,238
หัก ต้นทุนในการให้บริการที่รับรู้				
- ต้นทุนในการให้บริการที่รับรู้จนถึงต้นงวด	(39,665,090,710)	(33,007,569,223)	(36,728,049,268)	(30,744,950,240)
- ต้นทุนในการให้บริการที่รับรู้ในระหว่างงวด	(7,697,367,882)	(6,131,145,450)	(7,255,760,930)	(5,983,099,028)
รวมต้นทุนการให้บริการที่รับรู้	(47,362,458,592)	(39,138,714,673)	(43,983,810,198)	(36,728,049,268)
งานระหว่างก่อสร้าง	1,702,794,958	1,197,295,751	575,757,220	626,060,970

### 15. ต้นทุนการพัฒนาอสังหาริมทรัพย์

ประกอบด้วย

	งบการเงินรวม		งบการเงินเฉพาะกิจการ	
	ณ วันที่	ณ วันที่	ณ วันที่	ณ วันที่
	31 ธันวาคม 2556	31 ธันวาคม 2555	31 ธันวาคม 2556	31 ธันวาคม 2555
	บาท	บาท	บาท	บาท
ที่ดิน	23,468,469	55,589,771	-	-
ต้นทุนการพัฒนาที่ดิน	90,308,682	175,536,312	-	-
รวม	113,777,151	231,126,083	-	-

ณ วันที่ 31 ธันวาคม 2556 และ 2555 บริษัทฯ ย่อยแห่งหนึ่งได้จดจำนองที่ดินและ สิ่งปลูกสร้างบนที่ดินดังกล่าวทั้งจำนวน ไว้เป็นหลักทรัพย์ค้ำประกันวงเงินสินเชื่อจากสถาบันการเงิน ตามหมายเหตุ 24

### 16. เงินจ่ายล่วงหน้าสำหรับโครงการ – สุทธิ

ประกอบด้วย

	งบการเงินรวม		งบการเงินเฉพาะกิจการ	
	ณ วันที่	ณ วันที่	ณ วันที่	ณ วันที่
	31 ธันวาคม 2556	31 ธันวาคม 2555	31 ธันวาคม 2556	31 ธันวาคม 2555
	บาท	บาท	บาท	บาท
เงินจ่ายล่วงหน้าสำหรับโครงการ	237,496,818	285,648,468	190,177,712	219,132,837
หัก ค่าเผื่อนหนี้สงสัยจะสูญ	(57,430,284)	(57,637,687)	(50,833,288)	(50,851,065)
สุทธิ	180,066,534	228,010,781	139,344,424	168,281,772

## หมายเหตุประกอบงบการเงิน (ต่อ)

บริษัท เพาเวอร์ไลน์ เอ็นจิเนียริง จำกัด (มหาชน) และบริษัทย่อย  
ณ วันที่ 31 ธันวาคม 2556

สำหรับปีสิ้นสุดวันที่ 31 ธันวาคม 2556 และ 2555 ค่าเผื่อนี้สงสัยจะสูญมีรายการเคลื่อนไหว ดังนี้

	งบการเงินรวม		งบการเงินเฉพาะกิจการ	
	สำหรับปีสิ้นสุดวันที่		สำหรับปีสิ้นสุดวันที่	
	31 ธันวาคม 2556	31 ธันวาคม 2555	31 ธันวาคม 2556	31 ธันวาคม 2555
	บาท	บาท	บาท	บาท
ยอดคงเหลือต้นงวด	(57,637,687)	(66,393,676)	(50,851,065)	(59,327,826)
เพิ่มขึ้นระหว่างงวด	(1,455,810)	-	(1,455,810)	-
ตัดหนี้สูญระหว่างงวด	1,663,213	8,755,989	1,473,587	8,476,761
ยอดคงเหลือปลายงวด	(57,430,284)	(57,637,687)	(50,833,288)	(50,851,065)

## 17. เงินลงทุนในบริษัทย่อย - สุทธิ

ประกอบด้วย

	ประเภทธุรกิจ	ประเทศที่ จดทะเบียน จัดตั้ง	งบการเงินเฉพาะกิจการ					
			ทุนที่ ชำระแล้ว	สัดส่วน การลงทุน	วิธีการลงทุน		เงินปันผลรับ สำหรับปีสิ้นสุดวันที่	
					ณ วันที่ 31 ธันวาคม 2556	ณ วันที่ 31 ธันวาคม 2555	31 ธันวาคม 2556	31 ธันวาคม 2555
			ล้านบาท	ร้อยละ	บาท	บาท	บาท	บาท
บริษัท พีแอลอี อินเตอร์ เนชั่นแนล จำกัด	รับเหมาก่อสร้างและ งานโยธาทั่วไป	ประเทศไทย	300.0	99.99	245,000,000	245,000,000	-	-
บริษัท เพาเวอร์พรอสเพค จำกัด	ผลิตและจำหน่าย กระแสไฟฟ้าและ พลังงานไอน้ำ	ประเทศไทย	320.0	57.90	187,599,700	187,599,700	-	-
บริษัท เทคเนอ จำกัด	รับเหมาก่อสร้าง	ประเทศไทย	41.25	50.00	30,000,000	30,000,000	-	-
บริษัท บำรุงเมืองพลาซ่า จำกัด	พัฒนาอสังหาริมทรัพย์	ประเทศไทย	625.0	99.99	500,000,000	500,000,000	-	-
บริษัท เอส เอ พี เอส 2007 โฮลดิ้ง จำกัด	จัดสรรที่ดิน รับซื้อ ขาย จำนองและแลกเปลี่ยน ที่ดิน	ประเทศไทย	160.0	99.99	159,993,000	159,993,000	-	-
รวมเงินลงทุน					1,122,592,700	1,122,592,700	-	-
หัก ค่าเผื่อนการด้อยค่าของเงินลงทุน-บริษัท เทคเนอ จำกัด					(30,000,000)	(30,000,000)	-	-
ค่าเผื่อนการด้อยค่าของเงินลงทุน-บริษัท บำรุงเมืองพลาซ่า จำกัด					(55,000,000)	(55,000,000)	-	-
สุทธิ					1,037,592,700	1,037,592,700	-	-

ตามรายงานการประชุมคณะกรรมการบริษัท ครั้งที่ 1/2555 เมื่อวันที่ 29 กุมภาพันธ์ 2555 ที่ประชุมมีมติอนุมัติเพิ่มการลงทุน  
ในบริษัท เพาเวอร์พรอสเพค จำกัด จำนวน 694,797 หุ้น หุ้นละ 100 บาท เป็นจำนวนเงิน 69.48 ล้านบาท โดยเป็นการลงทุนเพิ่มใน  
หุ้นเพิ่มทุนของบริษัท เพาเวอร์พรอสเพค จำกัด ซึ่งการเพิ่มทุนเป็นไปตามสัดส่วนการถือหุ้นเดิม



## หมายเหตุประกอบงบการเงิน (ต่อ)

บริษัท เพาเวอร์ไลน์ เอ็นจิเนียริง จำกัด (มหาชน) และบริษัทย่อย  
ณ วันที่ 31 ธันวาคม 2556

### 18. เงินลงทุนในกิจการที่ควบคุมร่วมกัน

จำนวนรวมของส่วนได้เสียในสินทรัพย์ หนี้สิน รายได้และค่าใช้จ่ายที่บริษัทฯ มีอยู่ในกิจการที่ควบคุมร่วมกัน โดยคิดตามสัดส่วนของการร่วมทุนเป็นดังนี้

	งบแสดงฐานะการเงินตามสัดส่วน	
	ณ วันที่ 31 ธันวาคม 2556	ณ วันที่ 31 ธันวาคม 2555
	บาท	บาท
สินทรัพย์หมุนเวียน	2,221,677,511	968,465,343
หนี้สินหมุนเวียน	(2,294,109,736)	(1,014,187,976)
สินทรัพย์(หนี้สิน)สุทธิ	(72,432,225)	(45,722,633)

	งบกำไรขาดทุนเบ็ดเสร็จตามสัดส่วน	
	สำหรับปีสิ้นสุดวันที่	
	31 ธันวาคม 2556	31 ธันวาคม 2555
	บาท	บาท
รายได้จากการรับเหมาก่อสร้าง	1,768,846,803	693,843,137
รายได้อื่น	5,108,951	4,827,827
รวมรายได้	1,773,955,754	698,670,964
ต้นทุนจากการรับเหมาก่อสร้าง	(1,756,404,916)	(674,422,458)
ค่าใช้จ่ายในการบริหาร	(731,584)	(877,156)
ต้นทุนทางการเงิน	-	(228)
รวมค่าใช้จ่าย	(1,757,136,500)	(675,299,842)
กำไรก่อนภาษีเงินได้	16,819,254	23,371,122
ค่าใช้จ่ายภาษีเงินได้	(4,047,422)	(5,579,582)
กำไรสำหรับปี	12,771,832	17,791,540
กำไร(ขาดทุน)เบ็ดเสร็จอื่น	-	-
กำไร(ขาดทุน)เบ็ดเสร็จสำหรับปี	12,771,832	17,791,540

## หมายเหตุประกอบงบการเงิน (ต่อ)

บริษัท เพาเวอร์ไลน์ เอ็นจิเนียริง จำกัด (มหาชน) และบริษัทย่อย  
ณ วันที่ 31 ธันวาคม 2556

### 19. อสังหาริมทรัพย์เพื่อการลงทุน – สุทธิ

ประกอบด้วย

	งบการเงินรวม/งบการเงินเฉพาะกิจการ		
	ที่ดิน	อาคารชุด	รวม
	บาท	บาท	บาท
<b>ณ วันที่ 31 ธันวาคม 2554</b>			
ราคาทุน	128,351,205	-	128,351,205
หัก ผลขาดทุนจากการด้อยค่าสะสม	-	-	-
<b>มูลค่าตามบัญชี</b>	<b>128,351,205</b>	<b>-</b>	<b>128,351,205</b>
<b>รายการระหว่างปี สิ้นสุดวันที่ 31 ธันวาคม 2555</b>			
ซื้อสินทรัพย์	-	-	-
จำหน่าย	-	-	-
<b>มูลค่าตามบัญชีปลายปี</b>	<b>128,351,205</b>	<b>-</b>	<b>128,351,205</b>
<b>ณ วันที่ 31 ธันวาคม 2555</b>			
ราคาทุน	128,351,205	-	128,351,205
หัก ผลขาดทุนจากการด้อยค่าสะสม	-	-	-
<b>มูลค่าตามบัญชี</b>	<b>128,351,205</b>	<b>-</b>	<b>128,351,205</b>
<b>รายการระหว่างปี สิ้นสุดวันที่ 31 ธันวาคม 2556</b>			
รับโอน	-	83,000,000	83,000,000
โอนออก	-	(18,337,000)	(18,337,000)
จำหน่าย	(71,035,000)	-	(71,035,000)
ขาดทุนจากการด้อยค่า	-	(3,258,000)	(3,258,000)
<b>มูลค่าตามบัญชีปลายปี</b>	<b>57,316,205</b>	<b>61,405,000</b>	<b>118,721,205</b>
<b>ณ วันที่ 31 ธันวาคม 2556</b>			
ราคาทุน	57,316,205	64,663,000	121,979,205
หัก ผลขาดทุนจากการด้อยค่าสะสม	-	(3,258,000)	(3,258,000)
<b>มูลค่าตามบัญชี</b>	<b>57,316,205</b>	<b>61,405,000</b>	<b>118,721,205</b>

ณ วันที่ 31 ธันวาคม 2556 และ 2555 อสังหาริมทรัพย์เพื่อการลงทุนของบริษัทฯ เป็นที่ดินและอาคารชุดที่บริษัทฯ ถือครองไว้โดยที่ปัจจุบันยังมีได้ระบุวัตถุประสงค์ของการใช้งานในอนาคต บริษัทฯ มีการประเมินราคาอสังหาริมทรัพย์เพื่อการลงทุนส่วนหนึ่งโดยผู้ประเมินอิสระตามวิธีเปรียบเทียบตามราคาตลาด โดยมีราคาทุน จำนวนเงิน 121.98 ล้านบาท และจำนวนเงิน 128.81 ล้านบาท ตามลำดับ และมีมูลค่ายุติธรรม จำนวนเงิน 153.26 ล้านบาท และจำนวนเงิน 199.13 ล้านบาท ตามลำดับ

ตามงบการเงินรวมและงบการเงินเฉพาะกิจการ ณ วันที่ 31 ธันวาคม 2556 และ 2555 บริษัทฯ ได้จัดจำนองอสังหาริมทรัพย์เพื่อการลงทุน มูลค่าตามบัญชี จำนวนเงิน 52.75 ล้านบาท และ 123.79 ล้านบาท ตามลำดับ ไว้เป็นหลักประกันค้ำประกันวงเงินสินเชื่อที่ได้รับจากสถาบันการเงิน ตามหมายเหตุ 24

# หมายเหตุประกอบงบการเงิน (ต่อ)

บริษัท เพาเวอร์ไลน์ เอ็นจิเนียริง จำกัด (มหาชน) และบริษัทย่อย  
ณ วันที่ 31 ธันวาคม 2556

## 20. ที่ดิน อาคาร และอุปกรณ์ – สุทธิ

ประกอบด้วย

	งบการเงินรวม					
	ที่ดิน	อาคาร	เครื่องมือ เครื่องจักรและ อุปกรณ์	เครื่องตกแต่ง และเครื่องใช้ สำนักงาน	สินทรัพย์ ระหว่าง ก่อสร้าง	รวม
	บาท	บาท	บาท	บาท	บาท	บาท
ณ วันที่ 31 ธันวาคม 2554						
ราคาทุน	186,531,341	271,377,369	752,542,601	95,919,557	43,832,840	1,352,457,472
หัก ค่าเสื่อมราคาสะสม	-	(45,990,569)	(250,279,937)	(80,637,563)	-	(408,307,801)
ผลขาดทุนจากการด้อยค่าสะสม	(36,466,724)	-	-	-	-	(36,466,724)
<b>มูลค่าตามบัญชี</b>	<b>150,064,617</b>	<b>225,386,800</b>	<b>502,262,664</b>	<b>15,281,994</b>	<b>2,253,764</b>	<b>907,682,947</b>
รายการระหว่างปี สิ้นสุดวันที่ 31 ธันวาคม 2555						
ซื้อสินทรัพย์	41,000	119,300	26,103,134	17,095,614	-	53,433,680
รับโอน (โอนออก)	627,542	879,715	478,360	5,374,000	-	-
จำหน่ายสินทรัพย์	-	-	(5,032,250)	(4,805,009)	(6,453,145)	(16,290,404)
ตัดจำหน่ายสินทรัพย์	-	-	(8,094,709)	(2,199,428)	-	(10,294,137)
ค่าเสื่อมราคาประจำปี	-	(11,194,576)	(34,310,710)	(9,267,047)	(3,873,626)	(58,645,959)
ค่าเสื่อมราคาส่วนที่จำหน่าย/ตัดจำหน่าย	-	-	9,856,420	6,514,143	6,450,793	22,821,356
<b>มูลค่าตามบัญชีปลายปี</b>	<b>150,733,159</b>	<b>215,191,239</b>	<b>491,262,909</b>	<b>27,994,267</b>	<b>4,968,779</b>	<b>898,707,483</b>
ณ วันที่ 31 ธันวาคม 2555						
ราคาทุน	187,199,883	272,376,384	765,997,136	111,384,734	37,379,695	1,379,306,611
หัก ค่าเสื่อมราคาสะสม	-	(57,185,145)	(274,734,227)	(83,390,467)	-	(444,132,404)
ผลขาดทุนจากการด้อยค่าสะสม	(36,466,724)	-	-	-	-	(36,466,724)
<b>มูลค่าตามบัญชี</b>	<b>150,733,159</b>	<b>215,191,239</b>	<b>491,262,909</b>	<b>27,994,267</b>	<b>4,968,779</b>	<b>898,707,483</b>

# หมายเหตุประกอบงบการเงิน (ต่อ)

บริษัท เพาเวอร์ไลน์ เอ็นจิเนียริง จำกัด (มหาชน) และบริษัทย่อย  
ณ วันที่ 31 ธันวาคม 2556

	งบการเงินรวม							
	ที่ดิน	อาคาร	เครื่องมือ เครื่องจักรและ อุปกรณ์	เครื่องตกแต่ง และเครื่องใช้ สำนักงาน	ยานพาหนะ	สินทรัพย์ ระหว่าง ก่อสร้าง	รวม	
	บาท	บาท	บาท	บาท	บาท	บาท	บาท	
ณ วันที่ 31 ธันวาคม 2555								
	ราคาทุน	187,199,883	272,376,384	765,997,136	111,384,734	37,379,695	4,968,779	1,379,306,611
	หัก ค่าเสื่อมราคาสะสม	-	(57,185,145)	(274,734,227)	(83,390,467)	(28,822,565)	-	(444,132,404)
	ผลขาดทุนจากการด้อยค่าสะสม	(36,466,724)	-	-	-	-	-	(36,466,724)
	มูลค่าตามบัญชี	150,733,159	215,191,239	491,262,909	27,994,267	8,557,130	4,968,779	898,707,483
	รายการระหว่างปี สิ้นสุดวันที่ 31 ธันวาคม 2556							
	ซื้อสินทรัพย์	-	-	60,330,469	11,858,534	4,465,180	4,100,136	80,754,319
	รับโอน(โอนออก)	-	1,320,357	7,463,938	-	-	(8,784,295)	-
	จำหน่ายสินทรัพย์	-	-	(120,062)	(365,080)	(11,146,979)	-	(11,632,121)
	ตัดจำหน่ายสินทรัพย์	-	-	(5,977,962)	(31,094,518)	-	-	(37,072,480)
ณ วันที่ 31 ธันวาคม 2556								
	ราคาทุน	187,199,883	273,696,741	827,693,519	91,783,670	30,697,896	284,620	1,411,356,329
	หัก ค่าเสื่อมราคาสะสม	-	(68,709,675)	(309,661,279)	(62,312,629)	(24,355,135)	-	(465,038,718)
	ผลขาดทุนจากการด้อยค่าสะสม	(36,466,724)	-	-	-	-	-	(36,466,724)
	มูลค่าตามบัญชีปลายปี	150,733,159	204,987,066	518,032,240	29,471,041	6,342,761	284,620	909,850,887
	รายการระหว่างปี สิ้นสุดวันที่ 31 ธันวาคม 2557							
	ราคาทุน	187,199,883	273,696,741	827,693,519	91,783,670	30,697,896	284,620	1,411,356,329
	หัก ค่าเสื่อมราคาสะสม	-	(68,709,675)	(309,661,279)	(62,312,629)	(24,355,135)	-	(465,038,718)
	ผลขาดทุนจากการด้อยค่าสะสม	(36,466,724)	-	-	-	-	-	(36,466,724)
	มูลค่าตามบัญชี	150,733,159	204,987,066	518,032,240	29,471,041	6,342,761	284,620	909,850,887

## หมายเหตุประกอบงบการเงิน (ต่อ)

บริษัท เพาเวอร์ไลน์ เอ็นจิเนียริง จำกัด (มหาชน) และบริษัทย่อย  
ณ วันที่ 31 ธันวาคม 2556

		งบการเงินเฉพาะกิจการ					
ที่ดิน		อาคาร	เครื่องมือ และอุปกรณ์	เครื่องตกแต่งและเครื่องใช้สำนักงาน	ยานพาหนะ	รวม	
บาท	บาท	บาท	บาท	บาท	บาท	บาท	บาท
105,444,718	84,516,880	238,077,556	77,893,388	24,437,109	530,369,651		
-	(31,969,554)	(207,688,903)	(69,514,664)	(23,656,791)	(332,829,912)		
105,444,718	52,547,326	30,388,653	8,378,724	780,318	197,539,739		
ณ วันที่ 31 ธันวาคม 2554							
ราคาทุน							
หัก ค่าเสื่อมราคาสะสม							
มูลค่าตามบัญชี							
รายการระหว่างปี สิ้นสุดวันที่ 31 ธันวาคม 2555							
ซื้อสินทรัพย์	-	23,986,247	6,237,990	-	30,224,237		
จำหน่ายสินทรัพย์	-	(5,032,250)	(4,805,008)	(6,453,145)	(16,290,403)		
ตัดจำหน่ายสินทรัพย์	-	-	(658,734)	-	(658,734)		
ค่าเสื่อมราคาประจำปี	-	(4,607,665)	(14,576,782)	(5,043,357)	(24,907,381)		
ค่าเสื่อมราคาส่วนที่จำหน่าย/ตัดจำหน่าย	-	-	4,018,834	5,225,209	6,450,794	15,694,837	
มูลค่าตามบัญชีปลายปี	105,444,718	47,939,661	38,784,702	9,334,824	98,390	201,602,295	
ณ วันที่ 31 ธันวาคม 2555							
ราคาทุน							
หัก ค่าเสื่อมราคาสะสม							
มูลค่าตามบัญชี	105,444,718	47,939,661	38,784,702	9,334,824	98,390	201,602,295	

# หมายเหตุประกอบงบการเงิน (ต่อ)

บริษัท เพาเวอร์ไลน์ เอ็นจิเนียริง จำกัด (มหาชน) และบริษัทย่อย  
ณ วันที่ 31 ธันวาคม 2556

		งบการเงินเฉพาะกิจการ					
		ที่ดิน	อาคาร	เครื่องมือและอุปกรณ์	เครื่องตกแต่งและเครื่องใช้สำนักงาน	ยานพาหนะ	รวม
บาท		บาท	บาท	บาท	บาท	บาท	บาท
ณ วันที่ 31 ธันวาคม 2555							
ราคาทุน		105,444,718	84,516,880	257,031,553	78,667,636	17,983,964	543,644,751
หัก ค่าเสื่อมราคาสะสม		-	(36,577,219)	(218,246,851)	(69,332,812)	(17,885,574)	(342,042,456)
<b>มูลค่าตามบัญชี</b>		<b>105,444,718</b>	<b>47,939,661</b>	<b>38,784,702</b>	<b>9,334,824</b>	<b>98,390</b>	<b>201,602,295</b>
รายการระหว่างปี สิ้นสุดวันที่ 31 ธันวาคม 2556							
ซื้อสินทรัพย์		-	-	10,238,948	4,079,806	4,465,180	18,783,934
จำหน่ายสินทรัพย์		-	-	(120,062)	(365,080)	(398,131)	(883,273)
ตัดจำหน่ายสินทรัพย์		-	-	(5,977,962)	(30,728,668)	-	(36,706,630)
ค่าเสื่อมราคาประจำปี		-	(4,632,824)	(13,437,326)	(4,075,209)	(458,038)	(22,603,397)
ค่าเสื่อมราคาส่วนที่จำหน่าย/ตัดจำหน่าย		-	-	6,054,883	30,868,096	398,130	37,321,109
<b>มูลค่าตามบัญชีปลายปี</b>		<b>105,444,718</b>	<b>43,306,837</b>	<b>35,543,183</b>	<b>9,113,769</b>	<b>4,105,531</b>	<b>197,514,038</b>
ณ วันที่ 31 ธันวาคม 2556							
ราคาทุน		105,444,718	84,516,880	261,172,477	51,653,694	22,051,013	524,838,782
หัก ค่าเสื่อมราคาสะสม		-	(41,210,043)	(225,629,294)	(42,539,925)	(17,945,482)	(327,324,744)
<b>มูลค่าตามบัญชี</b>		<b>105,444,718</b>	<b>43,306,837</b>	<b>35,543,183</b>	<b>9,113,769</b>	<b>4,105,531</b>	<b>197,514,038</b>

## หมายเหตุประกอบงบการเงิน (ต่อ)

บริษัท เพาเวอร์ไลน์ เอ็นจิเนียริง จำกัด (มหาชน) และบริษัทย่อย  
ณ วันที่ 31 ธันวาคม 2556

### งบการเงินรวม

ณ วันที่ 31 ธันวาคม 2556 และ 2555 กลุ่มบริษัทได้จดจำนองที่ดินและอาคารส่วนหนึ่ง ซึ่งมีราคาตามบัญชี จำนวนเงิน 346.41 ล้านบาท และ 153.37 ล้านบาท ตามลำดับ ไว้เป็นหลักประกันวงเงินสินเชื่อที่ได้รับจากสถาบันการเงิน ตามหมายเหตุ 24

ณ วันที่ 31 ธันวาคม 2556 และ 2555 กลุ่มบริษัทมีมูลค่าตามราคาทุนของสินทรัพย์ถาวรที่ตัดค่าเสื่อมราคาหมดแล้วแต่ยังใช้งานอยู่ มีราคาทุน 248.67 ล้านบาท และ 259.82 ล้านบาท ตามลำดับ

### งบการเงินเฉพาะกิจการ

ณ วันที่ 31 ธันวาคม 2556 และ 2555 บริษัทฯ ได้จดจำนองที่ดินและอาคารส่วนหนึ่ง ซึ่งมีราคาตามบัญชี จำนวนเงิน 148.74 ล้านบาท และ 229.21 ล้านบาท ตามลำดับ ไว้เป็นหลักประกันวงเงินสินเชื่อที่ได้รับจากสถาบันการเงิน ตามหมายเหตุ 24

ณ วันที่ 31 ธันวาคม 2556 และ 2555 บริษัทฯ มีมูลค่าตามราคาทุนของสินทรัพย์ถาวรที่ตัดค่าเสื่อมราคาหมดแล้วแต่ยังใช้งานอยู่มีราคาทุน 245.96 ล้านบาท และ 259.05 ล้านบาท ตามลำดับ

## 21. สิทธิการเช่าที่ดินและอาคารบนสิทธิการเช่า – สุทธิ

ประกอบด้วย

	งบการเงินรวม		
	สิทธิการเช่า ตามสัญญา	อาคารบน สิทธิการเช่า	รวม
	บาท	บาท	บาท
ณ วันที่ 31 ธันวาคม 2554			
ราคาทุน	179,690,519	1,272,243,568	1,451,934,087
หัก ค่าตัดจ่ายสะสม	(49,793,113)	(155,523,997)	(205,317,110)
<b>มูลค่าตามบัญชี</b>	<b>129,897,406</b>	<b>1,116,719,571</b>	<b>1,246,616,977</b>
รายการระหว่างปี สิ้นสุดวันที่ 31 ธันวาคม 2555			
ซื้อสินทรัพย์	-	107,153,713	107,153,713
ค่าตัดจ่ายประจำปี	(10,774,140)	(44,505,560)	(55,279,700)
<b>มูลค่าตามบัญชีปลายปี</b>	<b>119,123,266</b>	<b>1,179,367,724</b>	<b>1,298,490,990</b>
ณ วันที่ 31 ธันวาคม 2555			
ราคาทุน	179,690,519	1,379,397,281	1,559,087,800
หัก ค่าตัดจ่ายสะสม	(60,567,253)	(200,029,557)	(260,596,810)
<b>มูลค่าตามบัญชี</b>	<b>119,123,266</b>	<b>1,179,367,724</b>	<b>1,298,490,990</b>



## หมายเหตุประกอบงบการเงิน (ต่อ)

บริษัท เพาเวอร์ไลน์ เอ็นจิเนียริง จำกัด (มหาชน) และบริษัทย่อย  
ณ วันที่ 31 ธันวาคม 2556

	งบการเงินรวม		
	สิทธิการเช่า ตามสัญญา	อาคารบน สิทธิการเช่า	รวม
	บาท	บาท	บาท
ณ วันที่ 31 ธันวาคม 2555			
ราคาทุน	179,690,519	1,379,397,281	1,559,087,800
หัก ค่าตัดจ่ายสะสม	(60,567,253)	(200,029,557)	(260,596,810)
<b>มูลค่าตามบัญชี</b>	<b>119,123,266</b>	<b>1,179,367,724</b>	<b>1,298,490,990</b>
รายการระหว่างปี สิ้นสุดวันที่ 31 ธันวาคม 2556			
ซื้อสินทรัพย์	1,800,000	44,708,993	46,508,993
ค่าตัดจ่ายประจำปี	(10,864,805)	(44,655,740)	(55,520,545)
<b>มูลค่าตามบัญชีปลายปี</b>	<b>110,058,461</b>	<b>1,179,420,977</b>	<b>1,289,479,438</b>
ณ วันที่ 31 ธันวาคม 2556			
ราคาทุน	181,490,519	1,424,106,274	1,605,596,793
หัก ค่าตัดจ่ายสะสม	(71,432,058)	(244,685,297)	(316,117,355)
<b>มูลค่าตามบัญชี</b>	<b>110,058,461</b>	<b>1,179,420,977</b>	<b>1,289,479,438</b>

	งบการเงินเฉพาะกิจการ
	สิทธิการเช่าตามสัญญา
	บาท
ณ วันที่ 31 ธันวาคม 2554	
ราคาทุน	161,574,640
หัก ค่าตัดจ่ายสะสม	(3,206,162)
<b>มูลค่าตามบัญชี</b>	<b>158,368,478</b>
รายการระหว่างปี สิ้นสุดวันที่ 31 ธันวาคม 2555	
ซื้อสินทรัพย์	48,744,370
ค่าตัดจ่ายประจำปี	(8,069,285)
<b>มูลค่าตามบัญชีปลายปี</b>	<b>199,043,563</b>
ณ วันที่ 31 ธันวาคม 2555	
ราคาทุน	210,319,010
หัก ค่าตัดจ่ายสะสม	(11,275,447)
<b>มูลค่าตามบัญชี</b>	<b>199,043,563</b>

## หมายเหตุประกอบงบการเงิน (ต่อ)

บริษัท เพาเวอร์ไลน์ เอ็นจิเนียริง จำกัด (มหาชน) และบริษัทย่อย  
ณ วันที่ 31 ธันวาคม 2556

	งบการเงินเฉพาะกิจการ	
	สิทธิการเช่าตามสัญญา	
	บาท	
ณ วันที่ 31 ธันวาคม 2555		
ราคาทุน	210,319,010	
หัก ค่าตัดจ่ายสะสม	(11,275,447)	
<b>มูลค่าตามบัญชี</b>	<b>199,043,563</b>	
รายการระหว่างปี สิ้นสุดวันที่ 31 ธันวาคม 2556		
ซื้อสินทรัพย์	-	
ค่าตัดจ่ายประจำปี	(8,231,200)	
<b>มูลค่าตามบัญชีปลายปี</b>	<b>190,812,363</b>	
ณ วันที่ 31 ธันวาคม 2556		
ราคาทุน	210,319,010	
หัก ค่าตัดจ่ายสะสม	(19,506,647)	
<b>มูลค่าตามบัญชี</b>	<b>190,812,363</b>	

ตามงบการเงินรวม บริษัท บำรุงเมืองพลาซ่า จำกัด ซึ่งเป็นบริษัทย่อยได้เข้าทำสัญญาเช่าและลงทุน พัฒนาที่ดินกับสภาอากาศไทยเมื่อ วันที่ 25 กันยายน 2545 โดยมีกำหนดระยะเวลา 30 ปี เริ่ม 1 มีนาคม 2550 ถึงวันที่ 28 กุมภาพันธ์ 2580 โดยต้องดำเนินการก่อสร้าง อาคารศูนย์การค้าและอาคารไม้ 2 ชั้น ตามรายละเอียดที่กำหนดไว้ในสัญญาดังกล่าว ทั้งนี้ สิ่งปลูกสร้างทั้งหมดบนพื้นที่เช่าตกเป็น กรรมสิทธิ์ ของสภาอากาศไทยทันทีนับแต่วันเริ่มทำการก่อสร้าง และต้องจ่ายค่าเช่ารายปีซึ่งเป็นไปตามสัญญาเช่า ดังกล่าวข้างต้นที่ ทำกับสภาอากาศไทย โดยบริษัทย่อยดังกล่าวมีภาระผูกพันค่าเช่าและค่าตอบแทนการเช่า ตามสัญญาดังกล่าว ตามหมายเหตุ 47.5 บริษัทย่อยได้จำนองสิทธิการเช่าที่ดินและอาคารบนสิทธิการเช่าทั้งจำนวนไว้เป็นหลักประกัน ค่าประกันวงเงินสินเชื่อที่ได้รับจากสถาบัน การเงิน ตามหมายเหตุ 24

ตามงบการเงินเฉพาะกิจการ บริษัทฯ มีการลงทุนในสิทธิการเช่าพื้นที่ในอาคารของบริษัท บำรุงเมืองพลาซ่า จำกัด ซึ่งเป็นบริษัทย่อย โดยทำการซื้อสิทธิการเช่าต่อจากผู้ซื้อสิทธิการเช่าเดิมบางส่วนของบริษัท บำรุงเมืองพลาซ่า จำกัด ซึ่งบริษัทฯ ทำสัญญาขอซื้อคืนใน มูลค่าที่สูงกว่ามูลค่าที่บริษัท บำรุงเมืองพลาซ่า จำกัด ขายให้แก่บุคคลภายนอก โดยผลต่างดังกล่าวกลุ่มบริษัทได้มีการบันทึก ผล ขาดทุนจากการซื้อคืนสิทธิการเช่าในงบการเงินรวมแล้ว

## 22. สินทรัพย์ไม่มีตัวตน – สุทธิ

ประกอบกับ

	งบการเงินรวม		งบการเงินเฉพาะกิจการ	
	โปรแกรมสำเร็จรูป		โปรแกรมสำเร็จรูป	
	บาท		บาท	
ณ วันที่ 31 ธันวาคม 2554				
ราคาทุน	19,464,719		17,655,816	
หัก ค่าตัดจ่ายสะสม	(15,474,520)		(14,532,096)	
<b>มูลค่าตามบัญชี</b>	<b>3,990,199</b>		<b>3,123,720</b>	

## หมายเหตุประกอบงบการเงิน (ต่อ)

บริษัท เพาเวอร์ไลน์ เอ็นจิเนียริง จำกัด (มหาชน) และบริษัทย่อย  
ณ วันที่ 31 ธันวาคม 2556

	งบการเงินรวม		งบการเงินเฉพาะกิจการ	
	โปรแกรมสำเร็จรูป		โปรแกรมสำเร็จรูป	
	บาท		บาท	
รายการระหว่างปี สิ้นสุดวันที่ 31 ธันวาคม 2555				
ซื้อสินทรัพย์		3,107,126		3,008,365
ค่าตัดจ่ายประจำปี		(1,787,830)		(1,531,489)
มูลค่าตามบัญชีปลายปี		5,309,495		4,600,596
ณ วันที่ 31 ธันวาคม 2555				
ราคาทุน		22,571,845		20,664,181
หัก ค่าตัดจ่ายสะสม		(17,262,350)		(16,063,585)
มูลค่าตามบัญชี		5,309,495		4,600,596
รายการระหว่างปี สิ้นสุดวันที่ 31 ธันวาคม 2556				
ซื้อสินทรัพย์		5,951,340		5,951,340
ค่าตัดจ่ายประจำปี		(1,533,753)		(1,304,588)
มูลค่าตามบัญชีปลายปี		9,727,082		9,247,348
ณ วันที่ 31 ธันวาคม 2556				
ราคาทุน		28,523,185		26,615,521
หัก ค่าตัดจ่ายสะสม		(18,796,103)		(17,368,173)
มูลค่าตามบัญชี		9,727,082		9,247,348

### 23. เงินฝากธนาคารและตัวแลกเงินที่ติดการระงับ

ณ วันที่ 31 ธันวาคม 2556 และ 2555 เงินฝากธนาคารและตัวแลกเงินทั้งจำนวน กลุ่มบริษัท ได้จำนำไว้เป็นหลักประกันค้ำประกันวงเงินสินเชื่อที่ได้รับจากสถาบันการเงิน ตามหมายเหตุ 24

### 24. สินเชื่อและการค้ำประกัน

ณ วันที่ 31 ธันวาคม 2556 และ 2555 กลุ่มบริษัทได้รับวงเงินสินเชื่อจากสถาบันการเงินในประเทศหลายแห่ง เพื่อสนับสนุนโครงการก่อสร้างบางโครงการโดยเฉพาะเจาะจง (Project Finance) ธนาคารผู้ให้กู้ ได้กำหนดเงื่อนไขให้บริษัทฯ นำเงินดำเนินงานของโครงการนั้น ๆ ผ่านเข้าบัญชีของบริษัทฯ ที่เปิดไว้กับธนาคารผู้ให้กู้ วงเงินสินเชื่อจากสถาบันการเงินดังกล่าวมีหลักทรัพย์ค้ำประกัน ตามหมายเหตุ 12, 15, 19, 20, 21 และ 23

## หมายเหตุประกอบงบการเงิน (ต่อ)

บริษัท เพาเวอร์ไลน์ เอ็นจิเนียริง จำกัด (มหาชน) และบริษัทย่อย  
ณ วันที่ 31 ธันวาคม 2556

### 25. เงินเบิกเกินบัญชีและเงินกู้ยืมระยะสั้นจากสถาบันการเงิน

ประกอบด้วย

	งบการเงินรวม		งบการเงินเฉพาะกิจการ	
	ณ วันที่	ณ วันที่	ณ วันที่	ณ วันที่
	31 ธันวาคม 2556	31 ธันวาคม 2555	31 ธันวาคม 2556	31 ธันวาคม 2555
	บาท	บาท	บาท	บาท
เงินเบิกเกินบัญชี	14,337,471	43,085,953	165,348	8,945,276
ตั๋วสัญญาใช้เงิน	1,438,843,844	1,172,679,235	1,070,058,447	998,215,009
เจ้าหนี้ทรัสต์รีซีท	56,294,439	5,770,493	56,294,439	5,770,493
ตั๋วอาวัล	647,560,057	340,435,823	359,042,244	236,702,222
รวม	2,157,035,811	1,561,971,504	1,485,560,478	1,249,633,000

#### 25.1 เงินเบิกเกินบัญชี

ตามงบการเงินรวม และงบการเงินเฉพาะกิจการ ณ วันที่ 31 ธันวาคม 2556 และ 2555 เงินเบิกเกินบัญชี มีอัตราดอกเบี้ยร้อยละ 7.375 ต่อปี และ 15.00 ต่อปี ตามลำดับ

#### 25.2 ตั๋วสัญญาใช้เงิน

ตามงบการเงินรวม และงบการเงินเฉพาะกิจการ ณ วันที่ 31 ธันวาคม 2556 และ 2555 ตั๋วสัญญาใช้เงิน มีอายุ 30 – 180 วัน และ 30 – 90 วัน ตามลำดับ โดยมีการคิดดอกเบี้ยในอัตราร้อยละ 3.30 – 8.00 ต่อปี และ 3.25 – 14.75 ต่อปี ตามลำดับ

#### 25.3 เจ้าหนี้ทรัสต์รีซีท

ตามงบการเงินรวม และงบการเงินเฉพาะกิจการ ณ วันที่ 31 ธันวาคม 2556 และ 2555 เงินกู้ยืมจากสถาบันการเงินเป็นเจ้าหนี้ทรัสต์รีซีทภายในประเทศ มีอายุ 90 วัน เท่ากันทั้งสองปี โดยมีอัตราค่าธรรมเนียมร้อยละ 6.30 ต่อปี และ 5.22 – 5.48 ต่อปี ตามลำดับ ทั้งนี้กรรมสิทธิ์ของสินทรัพย์จากการทำสัญญายังคงเป็นของธนาคารพาณิชย์จนกว่าจะมีการจ่ายชำระเจ้าหนี้เลตเตอร์ออฟเครดิตให้แก่ธนาคารพาณิชย์

#### 25.4 ตั๋วอาวัล

ตามงบการเงินรวม ณ วันที่ 31 ธันวาคม 2556 และ 2555 เงินกู้ยืมจากสถาบันการเงินเป็น ตั๋วอาวัล มีอายุ 90 – 180 วัน เท่ากันทั้งสองปี โดยไม่มีการคิดดอกเบี้ย

เงินเบิกเกินบัญชี และเงินกู้ยืมระยะสั้นจากสถาบันการเงินมีหลักทรัพย์ค้ำประกัน ตามหมายเหตุ 24

### 26. หนี้สินตามคำพิพากษา

ประกอบด้วย

	งบการเงินรวม	
	ณ วันที่	ณ วันที่
	31 ธันวาคม 2556	31 ธันวาคม 2555
	บาท	บาท
จำนวนเงินที่ต้องชำระตามสัญญาชะลอการบังคับคดี		
/หนี้สินตามสัญญาประนอมหนี้	368,463,296	399,266,305
กำไรจากการประนอมหนี้ที่ยังไม่รับรู้	107,008,531	146,205,522
รวม	475,471,827	545,471,827

## หมายเหตุประกอบงบการเงิน (ต่อ)

บริษัท เพาเวอร์ไลน์ เอ็นจิเนียริง จำกัด (มหาชน) และบริษัทย่อย  
ณ วันที่ 31 ธันวาคม 2556

การเปลี่ยนแปลงของจำนวนเงินที่ต้องชำระตามหนี้สินตามคำพิพากษา สำหรับปีสิ้นสุดวันที่ 31 ธันวาคม 2556 และ 2555 มีดังนี้

	งบการเงินรวม	
	สำหรับปีสิ้นสุดวันที่	
	31 ธันวาคม 2556	31 ธันวาคม 2555
	บาท	บาท
ยอดคงเหลือต้นงวด	399,266,305	-
รับโอนตามสัญญาประนอมหนี้	-	439,266,305
เพิ่มขึ้นตามสัญญาชะลอการบังคับคดีเป็นหนี้สินตามคำพิพากษา โดยรับโอนจากกำไรจากการประนอมหนี้ที่ยังไม่รับรู้	39,196,991	-
จ่ายชำระระหว่างงวด	(70,000,000)	(40,000,000)
ยอดคงเหลือปลายงวด	368,463,296	399,266,305

ตามคดีหมายเลขคำที่ ผบ.1486/2553 สถาบันการเงินแห่งหนึ่งได้เป็นโจทก์ยื่นฟ้องบริษัทย่อย เป็นจำเลยที่ 1 และพวก รวม 4 ราย มูลหนี้ผิดสัญญากู้ยืม สัญญาเบิกเกินบัญชี และสัญญาค้ำประกัน โจทก์เรียกค่าเสียหาย จำนวนเงิน 495.33 ล้านบาท เมื่อวันที่ 26 มกราคม 2555 ศาลชั้นต้นมีคำสั่ง อนุญาตให้เจ้าหนี้สถาบันการเงินอีกแห่งหนึ่งสวมสิทธิ์เป็นโจทก์แทนเจ้าหนี้สถาบันการเงินเดิมและนัดสืบพยานเจ้าหนี้สถาบันการเงินที่สวมสิทธิ์เป็นโจทก์ในวันที่ 15 พฤษภาคม 2555 และพยานจำเลยใน วันที่ 16 พฤษภาคม 2555 ต่อมาเมื่อวันที่ 11 มิถุนายน 2555 บริษัทย่อยได้ทำสัญญาประนอมหนี้ ดังต่อไปนี้

1. บริษัทย่อยยอมรับเป็นหนี้สถาบันการเงินแห่งหนึ่ง จำนวนเงิน 495.33 ล้านบาท ตามฟ้อง
2. บริษัทย่อยตกลงชำระหนี้ให้เจ้าหนี้สถาบันการเงิน จำนวนเงิน 400.00 ล้านบาท พร้อมดอกเบี้ยในอัตราร้อยละ 8.00 ต่อปี ของเงินต้นดังกล่าว นับตั้งแต่วันที่ทำสัญญาประนอมหนี้เป็นต้นไป จนกว่าจะ ชำระหนี้ให้แก่เจ้าหนี้สถาบันการเงินเสร็จสิ้น
3. บริษัทย่อยตกลงชำระหนี้ จำนวนเงิน 10.00 ล้านบาท ให้แก่เจ้าหนี้สถาบันการเงินในวันที่ 10 กรกฎาคม 2555 โดยชำระเป็นเช็คลงวันที่ล่วงหน้า
4. บริษัทย่อยตกลงชำระหนี้ส่วนที่เหลือ จำนวนเงิน 390.00 ล้านบาท ให้แก่เจ้าหนี้สถาบันการเงินให้เสร็จสิ้นภายในวันที่ 30 กันยายน 2556 โดยจะผ่อนชำระเดือนละไม่ต่ำกว่า จำนวนเงิน 5.00 ล้านบาท ให้เสร็จสิ้นภายใน 15 เดือน โดยจะต้องชำระภายในวันที่ 30 ของทุกเดือน เริ่มชำระเดือนแรกในวันที่ 30 กรกฎาคม 2555 เป็นต้นไปจนกว่าจะชำระหนี้เสร็จสิ้น
5. บริษัทย่อยยินยอมให้เจ้าหนี้สถาบันการเงินแต่งตั้งผู้ตรวจสอบบัญชี กระแสเงินสด บัญชีค่าใช้จ่ายรายเดือนได้ตามที่เจ้าหนี้สถาบันการเงินเห็นสมควร
6. หากบริษัทย่อยผิดนัดชำระหนี้หรือผิดเงื่อนไขตามสัญญาประนอมหนี้ข้อใดข้อหนึ่ง ให้ถือว่าบริษัทย่อยผิดนัดทั้งหมด และยินยอมให้เจ้าหนี้สถาบันการเงินบังคับคดีชำระหนี้ตามจำนวนในข้อ 1 ได้ทันที พร้อมดอกเบี้ยในอัตราร้อยละ 15.00 ต่อปี ของเงินต้น จำนวนเงิน 380.15 ล้านบาท นับถัดจากวันฟ้องเป็นต้นไป จนกว่าจะชำระหนี้ให้แก่เจ้าหนี้สถาบันการเงินเสร็จสิ้น โดยบริษัทย่อยยินยอมให้เจ้าหนี้ สถาบันการเงินยึดหรืออายัดและหรือบังคับหลักประกันตามคำฟ้องและทรัพย์สินอื่นของบริษัทย่อยได้จนกว่าจะชำระหนี้แก่เจ้าหนี้สถาบันการเงินเสร็จสิ้น ทั้งนี้ คู่สัญญาตกลงให้นำเงินที่ชำระมาแล้วมาหักชำระในส่วนดอกเบี้ยคงค้างตามข้อ 1 ก่อนและส่วนที่เหลือนำมาหักชำระเงินต้นต่อไป

## หมายเหตุประกอบงบการเงิน (ต่อ)

บริษัท เพาเวอร์ไลน์ เอ็นจิเนียริง จำกัด (มหาชน) และบริษัทย่อย  
ณ วันที่ 31 ธันวาคม 2556

ต่อมา เมื่อวันที่ 25 กันยายน 2556 บริษัทย่อย ไม่สามารถชำระหนี้ตามคำพิพากษาได้ในวันที่ 30 กันยายน 2556 จึงตกลงกับเจ้าหนี้สถาบันการเงินในการทำสัญญาชะลอการบังคับคดี เมื่อวันที่ 25 กันยายน 2556 ดังต่อไปนี้

1. บริษัทย่อยและบริษัทฯ ยอมรับโดยปราศจากข้อโต้แย้งใดๆ ว่า ณ วันที่ 11 มิถุนายน 2555 มีหนี้ตามคำพิพากษาเป็นจำนวนเงิน 495.33 ล้านบาท พร้อมดอกเบี้ยในอัตราร้อยละ 15.00 ต่อปี ของ เงินต้นดังกล่าว นับแต่วันที่ 11 มิถุนายน 2556 เป็นต้นไป จนกว่าจะชำระหนี้เสร็จสิ้น
2. บริษัทย่อยตกลงชำระหนี้ให้เจ้าหนี้สถาบันการเงิน จำนวนเงิน 384.00 ล้านบาท พร้อมดอกเบี้ยในอัตราร้อยละ 8.00 ต่อปีของเงินต้นดังกล่าว นับตั้งแต่วันที่ทำสัญญาชะลอการบังคับคดี เป็นต้นไป จนกว่าจะชำระหนี้ให้แก่เจ้าหนี้สถาบันการเงินเสร็จสิ้น
3. บริษัทย่อยตกลงชำระหนี้ จำนวนเงิน 15.00 ล้านบาท ให้แก่เจ้าหนี้สถาบันการเงินในวันที่ 30 กันยายน 2556
4. บริษัทย่อยตกลงชำระหนี้ส่วนที่เหลือ จำนวนเงิน 369.00 ล้านบาท ให้แก่เจ้าหนี้สถาบันการเงินให้เสร็จสิ้นภายในวันที่ 27 มีนาคม 2557 โดยจะผ่อนชำระเงินต้นและดอกเบี้ยจำนวนไม่น้อยกว่า จำนวนเงิน 5.00 ล้านบาท ให้เสร็จสิ้นภายใน 6 เดือน
5. หากบริษัทย่อยผิดนัดชำระหนี้หรือผิดเงื่อนไขตามสัญญาประณอมหนี้ข้อใดข้อหนึ่ง ให้ถือ ว่าบริษัทย่อยผิดนัดทั้งหมด และยินยอมให้เจ้าหนี้สถาบันการเงินบังคับคดีชำระหนี้ตามจำนวนในข้อ 1. (ตามสัญญาเมื่อวันที่ 11 มิถุนายน 2555) ได้ทันทีพร้อมดอกเบี้ยในอัตราร้อยละ 15.00 ต่อปีของเงินต้น จำนวนเงิน 380.15 ล้านบาท นับถัดจากวันฟ้องเป็นต้นไป จนกว่าจะชำระหนี้ให้แก่เจ้าหนี้สถาบัน การเงินเสร็จสิ้น โดยบริษัทย่อยยินยอมให้เจ้าหนี้สถาบันการเงินยึดหรืออายัดและหรือบังคับ หลักประกันตามคำฟ้องและทรัพย์สินอื่นของบริษัทฯ ย่อยได้จนกว่าจะชำระหนี้แก่เจ้าหนี้สถาบันการเงินเสร็จสิ้น ทั้งนี้ คู่สัญญาตกลงให้นำเงินที่ชำระมาแล้วมาหักชำระในส่วนดอกเบี้ยคงค้างตามข้อ 1. (ตามสัญญาเมื่อวันที่ 11 มิถุนายน 2555) ก่อนและส่วนที่เหลือนำมาหักชำระเงินต้นต่อไป
6. ในกรณีที่บริษัทย่อยและบริษัทฯ ประสงค์ขอขยายเวลาชำระหนี้ ต้องยื่นคำขอภายในวันที่ 28 กุมภาพันธ์ 2557 และการขยายระยะเวลาต้องไม่เกิน 3 เดือน นับจากวันที่ 27 มีนาคม 2557 ทั้งนี้ ให้ เป็นดุลยพินิจฝ่ายเดียวของคู่สัญญาพิจารณาเห็นสมควร เช่น
  - 6.1 บริษัทย่อยและบริษัทฯ ต้องชำระค่าธรรมเนียมการขยายระยะเวลา และตกลงชำระส่วนแบ่งกำไรจากโครงการบำรุงเมืองพลาซ่า (SOHO) ในระยะเวลา 3 ปี นับแต่วันที่เริ่มเปิดโครงการบำรุงเมืองพลาซ่า (SOHO) อย่าง เป็นทางการให้แก่คู่สัญญา ตามที่คู่สัญญากำหนด
  - 6.2 บริษัทย่อยและบริษัทฯ ต้องนำหลักประกันมาวางเพิ่มเพื่อเป็นหลักประกันการชำระหนี้ตามที่คู่สัญญาร้องขอ ภายในวันที่ 27 มีนาคม 2557

เมื่อบริษัทย่อยสามารถชำระหนี้ให้เจ้าหนี้สถาบันการเงิน จำนวนเงิน 384.00 ล้านบาท ครบ ตามสัญญาชะลอการบังคับคดี บริษัทย่อยจะรับรู้กำไรจากการประณอมหนี้ที่ยังไม่รู้ในงบกำไร ขาดทุนเบ็ดเสร็จทันที

## 27. ประมาณการหนี้สินจากการถูกบอกเลิกสัญญา

ตามงบการเงินรวมและงบการเงินเฉพาะกิจการ ทั้งจำนวนเป็นประมาณการหนี้สินสำหรับ จำนวนเงินที่บริษัทฯ ต้องชำระแทนบริษัท เทคเนอริ จำกัด ซึ่งเป็นบริษัทย่อยที่ถูกผู้ว่าจ้างบอกเลิกสัญญา และเรียกเงินคืนจากหนังสือค้ำประกันในนามบริษัทฯ ที่วางไว้กับผู้ว่าจ้างรายนั้น ทั้งนี้ บริษัทฯ เป็นเจ้าของหลักประกันการปฏิบัติงานเพื่อค้ำประกันการดำเนินการตามสัญญาของบริษัทฯ แห่งนั้น จำนวน 2 โครงการ ดังนี้

- โครงการที่ 1 บ้านเอื้ออาทรจังหวัดพระนครศรีอยุธยา (บางปะอิน) ถูกผู้ว่าจ้างเรียกค่าเสียหาย โดยเรียกคืนเงินค่าจ้างล่วงหน้า ซึ่งได้ถูกบันทึกบัญชีไว้แล้ว จำนวนเงิน 203.79 ล้านบาท และรับหลักประกันการปฏิบัติงานตามสัญญา จำนวนเงิน 75.55 ล้านบาท ปัจจุบันอยู่ระหว่างการพิจารณาคดี
- โครงการที่ 2 โครงการบ้านเอื้ออาทรจังหวัดอ่างทอง (วิเศษชัยชาญ) ถูกผู้ว่าจ้างเรียกค่าเสียหายโดย เรียกคืนเงินค่าจ้างล่วงหน้าที่ได้บันทึกบัญชีแล้ว จำนวนเงิน 79.03 ล้านบาท และรับหลักประกันการปฏิบัติงานตามสัญญา จำนวนเงิน 29.49 ล้านบาท ต่อมาเมื่อวันที่ 26 มกราคม 2554 ผู้ว่าจ้างยื่นฟ้องร้องต่อศาลปกครอง เรียกค่าเสียหายจากบริษัทย่อย จำนวนเงิน 193.47 ล้านบาท ตามคดีหมายเลขดำที่ 315/2554 ปัจจุบันอยู่ระหว่าง การพิจารณาคดี

## หมายเหตุประกอบงบการเงิน (ต่อ)

บริษัท เพาเวอร์ไลน์ เอ็นจิเนียริง จำกัด (มหาชน) และบริษัทย่อย  
ณ วันที่ 31 ธันวาคม 2556

### 28. เงินกู้ยืมระยะยาวจากสถาบันการเงิน – สุทธิ

ประกอบด้วย

	งบการเงินรวม	
	ณ วันที่ 31 ธันวาคม 2556	ณ วันที่ 31 ธันวาคม 2555
	บาท	บาท
เงินกู้ยืมระยะยาวจากสถาบันการเงิน	373,500,000	430,500,309
หัก ส่วนที่ครบกำหนดชำระภายในหนึ่งปี	(57,000,000)	(57,000,000)
สุทธิ	316,500,000	373,500,309

การเปลี่ยนแปลงของเงินกู้ยืมระยะยาว สำหรับปีสิ้นสุดวันที่ 31 ธันวาคม 2556 และ 2555 มีดังนี้

	งบการเงินรวม	
	สำหรับปีสิ้นสุดวันที่	
	31 ธันวาคม 2556	31 ธันวาคม 2555
	บาท	บาท
ยอดคงเหลือต้นงวด	430,500,309	849,615,878
กู้เพิ่มระหว่างงวด	-	6,211,800
จ่ายคืนระหว่างงวด	(57,000,309)	(55,171,599)
จัดประเภทเป็นหนี้สินตามสัญญาประนอมหนี้	-	(370,155,770)
ยอดคงเหลือปลายงวด	373,500,000	430,500,309

ตามงบการเงินรวม บริษัทย่อยได้รับเงินกู้ยืมระยะยาวจากสถาบันการเงินหลายแห่ง โดยภายใต้เงื่อนไขของสัญญาเงินกู้เหล่านี้ บริษัทย่อยจะต้องปฏิบัติตามเงื่อนไขและภาระผูกพันต่าง ๆ เช่น การรักษาระดับอัตราส่วนหนี้สินต่อทุน การจ่ายเงินปันผล ข้อจำกัดเกี่ยวกับการจำหน่าย อำนาจ หรือสิทธิเรียกร้องต่อสินทรัพย์ของกลุ่มบริษัทและอื่น ๆ ดังนี้

สัญญา	วงเงินกู้		เงินกู้ที่เบิกใช้แล้วคงเหลือ		เงื่อนไขการชำระเงิน
	ณ วันที่ 31 ธันวาคม 2556	ณ วันที่ 31 ธันวาคม 2555	ณ วันที่ 31 ธันวาคม 2556	ณ วันที่ 31 ธันวาคม 2555	
	ล้านบาท	ล้านบาท	ล้านบาท	ล้านบาท	
1	-	190.00	-	0.001	<ul style="list-style-type: none"> <li>กำหนดระยะเวลา 36 เดือน สิ้นสุดภายในปี 2556 มีเงื่อนไขการชำระคืนเงินต้นร้อยละ 70 ของราคาขายและชำระคืนเงินต้นทั้งจำนวนเมื่อครบกำหนดสัญญา</li> <li>จ่ายชำระดอกเบี้ยเป็นรายเดือน เริ่มตั้งแต่เดือนที่เบิกในอัตราดอกเบี้ย MLR ต่อปี</li> </ul>



## หมายเหตุประกอบงบการเงิน (ต่อ)

บริษัท เพาเวอร์ไลน์ เอ็นจิเนียริง จำกัด (มหาชน) และบริษัทย่อย  
ณ วันที่ 31 ธันวาคม 2556

สัญญา	วงเงินกู้		เงินกู้ที่เบิกใช้แล้วคงเหลือ		เงื่อนไขการชำระเงิน																		
	ณ วันที่ 31 ธันวาคม 2556	ณ วันที่ 31 ธันวาคม 2555	ณ วันที่ 31 ธันวาคม 2556	ณ วันที่ 31 ธันวาคม 2555																			
	ล้านบาท	ล้านบาท	ล้านบาท	ล้านบาท																			
2	485.00	485.00	373.50	430.50	<div><div><div><div>กำหนดจ่ายชำระคืนเงินต้นทุกเดือน มีกำหนดระยะเวลา 94 งวด โดยชำระเงินต้นงวดแรกในเดือนมีนาคม 2555 โดยมีรายละเอียดการจ่ายดังนี้</div><table><tr><th>งวดที่</th><th>จ่ายชำระงวดละ (ล้านบาท)</th></tr><tr><td>1 - 70</td><td>4.75</td></tr><tr><td>71 - 82</td><td>6.00</td></tr><tr><td>83 - 94</td><td>6.13</td></tr></table></div><div><div>จ่ายชำระดอกเบี้ยทุกสิ้นเดือน โดยมีการคิดดอกเบี้ย ดังนี้</div><table><tr><th>วันที่</th><th>อัตราดอกเบี้ย (ร้อยละต่อปี)</th></tr><tr><td>23 ส.ค. 2554 – 22 ก.พ. 2555</td><td>MLR-2.50</td></tr><tr><td>23 ก.พ. 2555 – 22 พ.ย. 2555</td><td>MLR-2.00</td></tr><tr><td>23 พ.ย. 2555 – 22 พ.ย. 2557</td><td>MLR-1.50</td></tr><tr><td>23 พ.ย. 2557 เป็นต้นไป</td><td>MLR-0.05</td></tr></table></div></div></div>	งวดที่	จ่ายชำระงวดละ (ล้านบาท)	1 - 70	4.75	71 - 82	6.00	83 - 94	6.13	วันที่	อัตราดอกเบี้ย (ร้อยละต่อปี)	23 ส.ค. 2554 – 22 ก.พ. 2555	MLR-2.50	23 ก.พ. 2555 – 22 พ.ย. 2555	MLR-2.00	23 พ.ย. 2555 – 22 พ.ย. 2557	MLR-1.50	23 พ.ย. 2557 เป็นต้นไป	MLR-0.05
งวดที่	จ่ายชำระงวดละ (ล้านบาท)																						
1 - 70	4.75																						
71 - 82	6.00																						
83 - 94	6.13																						
วันที่	อัตราดอกเบี้ย (ร้อยละต่อปี)																						
23 ส.ค. 2554 – 22 ก.พ. 2555	MLR-2.50																						
23 ก.พ. 2555 – 22 พ.ย. 2555	MLR-2.00																						
23 พ.ย. 2555 – 22 พ.ย. 2557	MLR-1.50																						
23 พ.ย. 2557 เป็นต้นไป	MLR-0.05																						
รวม	485.00	675.00	373.50	430.50																			

## 29. หนี้สินภายใต้สัญญาเช่าการเงิน – สุทธิ

ประกอบด้วย

	งบการเงินรวม		งบการเงินเฉพาะกิจการ	
	ณ วันที่ 31 ธันวาคม 2556	ณ วันที่ 31 ธันวาคม 2555	ณ วันที่ 31 ธันวาคม 2556	ณ วันที่ 31 ธันวาคม 2555
	บาท	บาท	บาท	บาท
จำนวนเงินขั้นต่ำที่ต้องจ่าย				
ภายใต้สัญญาเช่าการเงิน	6,174,811	8,046,712	5,927,200	7,524,000
หัก ดอกเบี้ยตามสัญญาเช่าการเงินรอดัดบัญชี	(536,708)	(878,444)	(528,996)	(867,751)
หนี้สินภายใต้สัญญาเช่าการเงิน	5,638,103	7,168,268	5,398,204	6,656,249
หัก หัก ส่วนที่ครบกำหนดชำระภายในหนึ่งปี	(2,092,906)	(2,130,979)	(1,853,007)	(1,618,960)
สุทธิ	3,545,197	5,037,289	3,545,197	5,037,289

## หมายเหตุประกอบงบการเงิน (ต่อ)

บริษัท เพาเวอร์ไลน์ เอ็นจิเนียริง จำกัด (มหาชน) และบริษัทย่อย  
ณ วันที่ 31 ธันวาคม 2556

จำนวนเงินขั้นต่ำที่ต้องจ่ายภายใต้สัญญาเช่าการเงินจำแนกตามอายุได้ ดังนี้

	งบการเงินรวม		งบการเงินเฉพาะกิจการ	
	ณ วันที่	ณ วันที่	ณ วันที่	ณ วันที่
	31 ธันวาคม 2556	31 ธันวาคม 2555	31 ธันวาคม 2556	31 ธันวาคม 2555
	บาท	บาท	บาท	บาท
ไม่เกิน 1 ปี	2,407,611	2,027,512	2,160,000	1,504,800
หัก เกินกว่า 1 ปี แต่ไม่เกิน 2 ปี	3,767,200	6,019,200	3,767,200	6,019,200
รวม	6,174,811	8,046,712	5,927,200	7,524,000

### 30 ภาระผูกพันผลประโยชน์พนักงาน

ภาระผูกพันผลประโยชน์พนักงานในอดีตที่รับรู้ในงวดปัจจุบันมีดังนี้

	งบการเงินรวม		งบการเงินเฉพาะกิจการ	
	2556	2555	2556	2555
	บาท	บาท	บาท	บาท
ส่วนของหนี้สินในช่วงการเปลี่ยนแปลงที่ยัง ไม่ได้รับรู้ ณ วันที่ 1 มกราคม	24,326,773	32,435,697	22,795,289	30,393,719
ส่วนของหนี้สินในช่วงการเปลี่ยนแปลงที่รับรู้ใน งวดปัจจุบัน	(8,077,755)	(8,009,610)	(7,598,430)	(7,598,430)
ส่วนของหนี้สินในช่วงการเปลี่ยนแปลงที่ยัง ไม่ได้รับรู้ ณ วันที่ 31 ธันวาคม	16,249,018	24,426,087	15,196,859	22,795,289

ภาระผูกพันผลประโยชน์พนักงานมีรายละเอียดดังนี้

	งบการเงินรวม		งบการเงินเฉพาะกิจการ	
	2556	2555	2556	2555
	บาท	บาท	บาท	บาท
มูลค่าปัจจุบันของภาระผูกพัน ณ วันที่ 1 มกราคม	30,111,772	15,037,697	27,738,656	13,869,328
ต้นทุนการให้บริการในอดีตที่รับรู้สำหรับปี สิ้นสุดวันที่ 31 ธันวาคม	8,077,755	8,009,610	7,598,430	7,598,430
ต้นทุนการให้บริการปัจจุบัน	7,066,783	5,439,612	6,446,438	4,772,643
ดอกเบี้ยจ่าย	1,884,447	1,624,853	1,788,792	1,498,255
มูลค่าปัจจุบันของภาระผูกพัน ณ วันที่ 31 ธันวาคม	47,140,757	30,111,772	43,572,316	27,738,656

## หมายเหตุประกอบงบการเงิน (ต่อ)

บริษัท เพาเวอร์ไลน์ เอ็นจิเนียริง จำกัด (มหาชน) และบริษัทย่อย  
ณ วันที่ 31 ธันวาคม 2556

ค่าใช้จ่ายที่รับรู้ในกำไรหรือขาดทุนข้างต้น แสดงรวมในรายการดังต่อไปนี้

	งบการเงินรวม		งบการเงินเฉพาะกิจการ	
	สำหรับปี		สำหรับปี	
	สิ้นสุดวันที่ 31 ธันวาคม		สิ้นสุดวันที่ 31 ธันวาคม	
	2556	2555	2556	2555
	บาท	บาท	บาท	บาท
ต้นทุนขาย	112,431	76,107	-	-
ต้นทุนบริการ	9,986,388	7,772,398	9,986,388	7,772,398
ค่าใช้จ่ายในการขายและบริการ	6,930,166	7,225,570	5,847,272	6,096,930
รวม	17,028,985	15,074,075	15,833,660	13,869,328

ข้อสมมติฐานจากการประมาณการตามหลักคณิตศาสตร์ประกันภัย มีดังนี้

อัตราคิดลด	ร้อยละ 3.75 ต่อปี (2555 : ร้อยละ 4.00 ต่อปี)
อัตราการขึ้นเงินเดือนโดยเฉลี่ย	ร้อยละ 3.00 – ร้อยละ 5.00 ต่อปี
อัตราการลาออก	ตามตารางมาตรฐานไทย
อัตรามรณะ	ร้อยละ 75.00 ของตารางมรณะไทย
อัตราการทุพพลภาพ	ร้อยละ 10.00 ของอัตรามรณะ
เกษียณอายุ	60 ปี

### 31. ทุนเรือนหุ้นและส่วนเกินมูลค่าหุ้น

ทุนจดทะเบียนและหุ้นที่ออกและเรียกชำระหุ้นสามัญ มีการเคลื่อนไหว ดังนี้

	ราคาตาม มูลค่าหุ้น (บาท)	สำหรับปี		สำหรับปี	
		สิ้นสุดวันที่ 31 ธันวาคม 2556		สิ้นสุดวันที่ 31 ธันวาคม 2555	
		จำนวนหุ้น	มูลค่า	จำนวนหุ้น	มูลค่า
		หุ้น	บาท	หุ้น	บาท
ทุนจดทะเบียน					
หุ้นสามัญต้นงวด	1.00	1,092,297,712	1,092,297,712	1,092,297,712	1,092,297,712
หัก หุ้นสามัญลดลง	1.00	(279,671,161)	(279,671,161)	-	-
บวก หุ้นสามัญเพิ่มขึ้น	1.00	849,313,275	849,313,275	-	-
หุ้นสามัญปลายงวด	1.00	1,661,939,826	1,661,939,826	1,092,297,712	1,092,297,712
หุ้นที่ออกและชำระแล้ว					
หุ้นสามัญต้นงวด	1.00	812,626,551	812,626,551	812,626,551	812,626,551
บวก หุ้นสามัญเพิ่มขึ้น	1.00	260,000,000	260,000,000	-	-
หุ้นสามัญปลายงวด	1.00	1,072,626,551	1,072,626,551	812,626,551	812,626,551

## หมายเหตุประกอบงบการเงิน (ต่อ)

บริษัท เพาเวอร์ไลน์ เอ็นจิเนียริง จำกัด (มหาชน) และบริษัทย่อย  
ณ วันที่ 31 ธันวาคม 2556

ส่วนเกินมูลค่าหุ้น มีการเคลื่อนไหว ดังนี้

	ณ วันที่ 31 ธันวาคม 2556	ณ วันที่ 31 ธันวาคม 2555
	มูลค่า	มูลค่า
	บาท	บาท
ส่วนเกินมูลค่าหุ้นต้นงวด	1,753,949,412	1,753,949,412
บวก ส่วนเกินกว่ามูลค่าหุ้น	294,463,260	-
ส่วนเกินมูลค่าหุ้นปลายงวด	2,048,412,672	1,753,949,412

### 31.1 ตามรายงานการประชุมวิสามัญผู้ถือหุ้นครั้งที่ 2/2556 เมื่อวันที่ 13 พฤษภาคม 2556 มีมติอนุมัติในเรื่องดังนี้

พิจารณาอนุมัติการลดทุนจดทะเบียนของบริษัทจำนวน 279,671,161 บาท จาก ทุนจดทะเบียนเดิมจำนวน 1,092,297,712 บาท เป็นทุนจดทะเบียนใหม่จำนวน 812,626,551 บาท โดยการตัดหุ้นสามัญที่ได้จดทะเบียนไว้แล้วแต่ยังมิได้ออกจำหน่ายจำนวน 279,671,161 หุ้น มูลค่าที่ตราไว้หุ้นละ 1 บาท

พิจารณาอนุมัติการเพิ่มทุนจดทะเบียนของบริษัทจำนวน 260,000,000 บาท จาก ทุนจดทะเบียนเดิมจำนวน 812,626,551 บาท เป็นทุนจดทะเบียนใหม่จำนวน 1,072,626,551 บาท โดยการออกหุ้นสามัญเพิ่มทุนจำนวน 260,000,000 หุ้น มูลค่าที่ตราไว้หุ้นละ 1 บาท ซึ่งบริษัทได้ดำเนินการจดทะเบียนเปลี่ยนแปลงทุนจดทะเบียนแล้วต่อกรมพัฒนาธุรกิจการค้า กระทรวงพาณิชย์แล้วเมื่อวันที่ 20 พฤษภาคม 2556

### 31.2 ตามรายงานการประชุมวิสามัญผู้ถือหุ้นครั้งที่ 3/2556 เมื่อวันที่ 13 กันยายน 2556 มีมติอนุมัติในเรื่องดังนี้

พิจารณาอนุมัติการเพิ่มทุนจดทะเบียนของบริษัทจำนวน 589,313,275 บาท จากทุน จดทะเบียนเดิมจำนวน 1,072,626,551 บาท เป็นทุนจดทะเบียนใหม่จำนวน 1,661,939,826 บาท โดยการออกหุ้นสามัญเพิ่มทุนจำนวน 589,313,275 หุ้น ซึ่งมีมูลค่าที่ตราไว้หุ้นละ 1 บาท เพื่อรองรับการใช้สิทธิตามใบสำคัญแสดงสิทธิที่จะเสนอขายต่อผู้ถือหุ้นเดิมของบริษัทตามสัดส่วนการถือหุ้น จำนวน 536,313,275 หุ้น และใบสำคัญแสดงสิทธิที่จะซื้อหุ้นสามัญที่ออกให้แก่กรรมการและพนักงานของบริษัทและ/หรือบริษัทย่อย จำนวน 53,000,000 หุ้นและพิจารณาอนุมัติการแก้ไขเพิ่มเติมหนังสือบริคณห์สนธิของบริษัทเรื่องทุนจดทะเบียนให้สอดคล้องกับการเพิ่มทุนจดทะเบียนของบริษัทซึ่งบริษัทได้ดำเนินการจดทะเบียนเปลี่ยนแปลงทุนจดทะเบียนแล้วต่อกรมพัฒนาธุรกิจการค้า กระทรวงพาณิชย์แล้วเมื่อวันที่ 25 กันยายน 2556

## 32. หักเปลี่ยนแปลงสภาพ

ตามรายงานการประชุมวิสามัญผู้ถือหุ้นครั้งที่ 2/2556 เมื่อวันที่ 13 พฤษภาคม 2556 มีมติให้ออกและเสนอขายหุ้นกู้แปลงสภาพให้แก่กลุ่มทุนต่างประเทศโดยเฉพาะเจาะจง (Private Placement) โดยมีรายละเอียดดังนี้

## หมายเหตุประกอบงบการเงิน (ต่อ)

บริษัท เพาเวอร์ไลน์ เอ็นจิเนียริง จำกัด (มหาชน) และบริษัทย่อย  
ณ วันที่ 31 ธันวาคม 2556

ประเภท	: หุ้นกู้แปลงสภาพ ชนิดระบุชื่อผู้ถือหรือไม่ระบุชื่อผู้ถือที่ให้สิทธิแปลงสภาพเป็นหุ้นสามัญของบริษัทโดยแบ่งออกเป็น 4 ชุด ดังนี้ หุ้นกู้แปลงสภาพชุดที่ 1 มีมูลค่าไม่เกิน 10 ล้านเหรียญสิงคโปร์ แบ่งออกเป็น 20 ชุดย่อย มูลค่าชุดย่อยชุดละไม่เกิน 5 แสนเหรียญสิงคโปร์ หุ้นกู้แปลงสภาพชุดที่ 2 มีมูลค่าไม่เกิน 10 ล้านเหรียญสิงคโปร์ แบ่งออกเป็น 20 ชุดย่อย มูลค่าชุดย่อยชุดละไม่เกิน 5 แสนเหรียญสิงคโปร์ หุ้นกู้แปลงสภาพชุดที่ 3 มีมูลค่าไม่เกิน 10 ล้านเหรียญสิงคโปร์ แบ่งออกเป็น 20 ชุดย่อย มูลค่าชุดย่อยชุดละไม่เกิน 5 แสนเหรียญสิงคโปร์ หุ้นกู้แปลงสภาพชุดที่ 4 มีมูลค่าไม่เกิน 10 ล้านเหรียญสิงคโปร์ แบ่งออกเป็น 20 ชุดย่อย มูลค่าชุดย่อยชุดละไม่เกิน 5 แสนเหรียญสิงคโปร์
จำนวนเงินรวม	: 40 ล้านเหรียญสิงคโปร์ (คิดเป็น 1,000 ล้านบาท ที่อัตราแลกเปลี่ยน 25 บาท ต่อ 1 เหรียญสิงคโปร์)หรือในเงินสกุลอื่นใดจำนวนเทียบเท่า
อัตราการแปลงสภาพ	: จำนวนเงินต้นของหุ้นกู้แปลงสภาพหารด้วยราคาใช้สิทธิแปลงสภาพ
ราคาแปลงสภาพ	: ราคาเสนอขายที่คำนวณโดยใช้อัตราแบบลอยตัวในราคาร้อยละ 90 ของราคาปิดถัวเฉลี่ยต่อหุ้นของช่วงระยะเวลา 3 วันทำการใด ๆ ติดต่อกันในระหว่างช่วงระยะเวลา 75 วันทำการก่อนวันใช้สิทธิแปลงสภาพที่เกี่ยวข้องสำหรับหุ้นกู้แปลงสภาพ
อายุหุ้นกู้แปลงสภาพ	: 3 ปี นับจากวันที่ออกหุ้นกู้แปลงสภาพครั้งแรก
อัตราดอกเบี้ย	: ร้อยละ 2 ต่อปี และถึงกำหนดชำระทุกวันที่ 31 ธันวาคม ของทุกปี
จำนวนหุ้นสามัญที่ออกใหม่เพื่อรองรับหุ้นกู้แปลงสภาพ	: ไม่เกิน 260,000,000 หุ้น
ระยะเวลาการใช้สิทธิแปลงสภาพ	: ผู้ถือหุ้นกู้แปลงสภาพสามารถใช้สิทธิในการแปลงสภาพได้ตลอดเวลาทำการนับจากวันออกหุ้นกู้แปลงสภาพจนถึงเวลาปิดทำการของวันทำการสุดท้ายในหนึ่งสัปดาห์ก่อนวันครบกำหนดอายุหุ้นกู้แปลงสภาพ

หุ้นกู้แปลงสภาพ มีรายละเอียดการเคลื่อนไหว ดังนี้

	บาท
หุ้นกู้แปลงสภาพต้นงวด	-
<u>บวก</u> เพิ่มขึ้นระหว่างงวด	587,500,000
หุ้นกู้แปลงสภาพก่อนใช้สิทธิ	587,500,000
<u>หัก</u> จ่ายคืนระหว่างงวด	(3,661,740)
แปลงสภาพระหว่างงวด :	
หุ้นสามัญ	(260,000,000)
ส่วนเกินมูลค่าหุ้นสามัญ	(294,463,260)
ค่าใช้จ่ายในการออกหุ้นกู้แปลงสภาพ	(29,375,000)
หุ้นกู้แปลงสภาพปลายงวด	-

## หมายเหตุประกอบงบการเงิน (ต่อ)

บริษัท เพาเวอร์ไลน์ เอ็นจิเนียริง จำกัด (มหาชน) และบริษัทย่อย  
ณ วันที่ 31 ธันวาคม 2556

### 33. ใบสำคัญแสดงสิทธิที่จะซื้อหุ้นสามัญ

ตามรายงานการประชุมวิสามัญผู้ถือหุ้นครั้งที่ 3/2556 เมื่อวันที่ 13 กันยายน 2556 มีมติอนุมัติ การออกและเสนอขายใบสำคัญแสดงสิทธิที่จะซื้อหุ้นสามัญของบริษัทฯ ดังนี้

#### 33.1 ใบสำคัญแสดงสิทธิที่จะซื้อหุ้นสามัญของบริษัทให้แก่ผู้ถือหุ้นเดิมตามสัดส่วนการถือหุ้น (PLE-W2)

วันที่เป็นหลักทรัพย์จดทะเบียน	: วันที่ 28 ตุลาคม 2556
ประเภทหลักทรัพย์จดทะเบียน	: ใบสำคัญแสดงสิทธิที่จะซื้อหุ้นสามัญ (PLE-W2)
ประเภทและชนิดของใบสำคัญแสดงสิทธิ	: ชนิดระบุชื่อผู้ถือและสามารถเปลี่ยนมือได้
จำนวนใบสำคัญแสดงสิทธิที่เสนอขาย	: 536,185,772 หน่วย
ราคาเสนอขายต่อหน่วย	: 0.00 บาท (ศูนย์บาท)
อายุใบสำคัญแสดงสิทธิ	: 2 ปี นับจากวันที่ออกใบสำคัญแสดงสิทธิ (วันที่ออกใบสำคัญแสดงสิทธิคือวันที่ 21 ตุลาคม 2556 และวันครบกำหนดคือวันที่ 20 ตุลาคม 2558)
จำนวนหุ้นสามัญที่จัดสรรไว้เพื่อรองรับการใช้สิทธิตามใบสำคัญแสดงสิทธิ	: 536,185,772 หุ้น (มูลค่าที่ตราไว้หุ้นละ 1 บาท)
วิธีการจัดสรรใบสำคัญแสดงสิทธิ	: จัดสรรให้แก่ผู้ถือหุ้นเดิมของบริษัทตามสัดส่วนการถือหุ้น ในอัตราส่วน หุ้นสามัญ 2 หุ้น ต่อใบสำคัญแสดงสิทธิ 1 หน่วย
อัตราการใช้สิทธิ	: ใบสำคัญแสดงสิทธิ 1 หน่วยต่อหุ้นสามัญ 1 หุ้น (เว้นแต่จะมีการปรับอัตราการใช้สิทธิตามเงื่อนไขการปรับสิทธิ)
ราคาการใช้สิทธิ	: 3.20 บาทต่อหุ้น (เว้นแต่จะมีการปรับราคาการใช้สิทธิตามเงื่อนไข การปรับสิทธิ)
ระยะเวลาและกำหนดการใช้สิทธิ	: ผู้ถือใบสำคัญแสดงสิทธิสามารถใช้สิทธิในการซื้อหุ้นสามัญของบริษัทได้เพียง 1 ครั้ง คือ ในวันครบกำหนดอายุของใบสำคัญแสดงสิทธิ
ระยะเวลาเสนอขาย	: ภายในระยะเวลา 1 ปีนับแต่วันที่ที่ประชุมผู้ถือหุ้นมีมติอนุมัติให้บริษัทออกและเสนอขายใบสำคัญแสดงสิทธิ

#### 33.2 ใบสำคัญแสดงสิทธิที่จะซื้อหุ้นสามัญของบริษัทเพื่อเสนอขายต่อกรรมการและพนักงานของบริษัท และ/หรือบริษัทย่อย

ประเภทและชนิดของใบสำคัญแสดงสิทธิ	: ชนิดระบุชื่อผู้ถือและโอนเปลี่ยนมือไม่ได้ เว้นแต่การโอนซึ่งเป็นไปตามเงื่อนไขที่ระบุโดยบริษัท
จำนวนใบสำคัญแสดงสิทธิที่เสนอขาย	: 53,000,000 หน่วย
ราคาเสนอขายต่อหน่วย	: 0.00 บาท (ศูนย์บาท)
อายุใบสำคัญแสดงสิทธิ	: 3 ปี นับจากวันที่ออกและเสนอขายใบสำคัญแสดงสิทธิ
จำนวนหุ้นสามัญที่จัดสรรไว้เพื่อรองรับการใช้สิทธิตามใบสำคัญแสดงสิทธิ	: 53,000,000 หุ้น (มูลค่าที่ตราไว้หุ้นละ 1 บาท)
วิธีการจัดสรรใบสำคัญแสดงสิทธิ	: จัดสรรโดยตรงให้แก่กรรมการและพนักงานของบริษัท และ/หรือบริษัทย่อย ตามหลักเกณฑ์และเงื่อนไขที่ระบุโดยบริษัท
อัตราการใช้สิทธิ	: ใบสำคัญแสดงสิทธิ 1 หน่วยต่อหุ้นสามัญ 1 หุ้น (เว้นแต่จะมีการปรับอัตราการใช้สิทธิตามเงื่อนไขการปรับสิทธิ)

## หมายเหตุประกอบงบการเงิน (ต่อ)

บริษัท เพาเวอร์ไลน์ เอ็นจิเนียริง จำกัด (มหาชน) และบริษัทย่อย  
ณ วันที่ 31 ธันวาคม 2556

ราคาการใช้สิทธิ	:	1 บาทต่อหุ้น (เว้นแต่จะมีการปรับราคาการใช้สิทธิตามเงื่อนไขการปรับสิทธิ) ซึ่งราคาการใช้สิทธิดังกล่าวต่ำกว่าร้อยละ 90 ของราคาตลาด
ระยะเวลาและกำหนดการใช้สิทธิ	:	ผู้ถือใบสำคัญแสดงสิทธิสามารถใช้อำนาจในการซื้อหุ้นสามัญของบริษัทได้ ปีละ 4 ครั้ง คือ วันทำการสุดท้ายของเดือนกันยายน ธันวาคม มีนาคม และมีถุนายนของแต่ละปี ตลอดอายุของใบสำคัญแสดงสิทธิ
สัดส่วนการใช้สิทธิ	:	ผู้ถือใบสำคัญแสดงสิทธิแต่ละรายสามารถใช้อำนาจในการซื้อหุ้นสามัญของบริษัทได้ในแต่ละปี (หรือรอบระยะเวลา 12 เดือน นับจากวันที่ออกใบสำคัญแสดงสิทธิ) ตามสัดส่วนที่กำหนดดังนี้ ปีที่ 1 สามารถใช้อำนาจได้ไม่เกินร้อยละ 40 ของจำนวนใบสำคัญแสดงสิทธิทั้งหมดที่ได้รับจัดสรรจากบริษัท ปีที่ 2 สามารถใช้อำนาจได้ไม่เกินร้อยละ 30 ของจำนวนใบสำคัญแสดงสิทธิทั้งหมดที่ได้รับจัดสรรจากบริษัท ปีที่ 3 สามารถใช้อำนาจได้ไม่เกินร้อยละ 30 ของจำนวนใบสำคัญแสดงสิทธิทั้งหมดที่ได้รับจัดสรรจากบริษัท
		ในกรณีที่ผู้ถือใบสำคัญแสดงสิทธิใช้สิทธิไม่ครบตามจำนวนใบสำคัญแสดงสิทธิที่สามารถใช้สิทธิได้ในแต่ละปีดังกล่าวข้างต้น ผู้ถือใบสำคัญแสดงสิทธิสามารถนำใบสำคัญแสดงสิทธิดังกล่าวไปรวมใช้ใหม่ในครั้งต่อไปได้ตลอดอายุของใบสำคัญแสดงสิทธิ เว้นแต่เมื่อพ้นกำหนดการใช้สิทธิ ครั้งสุดท้าย ผู้ถือใบสำคัญแสดงสิทธิจะไม่สามารถใช้สิทธิได้อีก เมื่อพ้นกำหนดการใช้สิทธิครั้งสุดท้ายดังกล่าว หรือกรณีที่ผู้ถือใบสำคัญแสดงสิทธิถูกตัดสิทธิตามเงื่อนไขการใช้สิทธิที่บริษัทกำหนด
ระยะเวลาเสนอขาย	:	ภายในระยะเวลา 1 ปีนับแต่วันที่ประชุมผู้ถือหุ้นมีมติอนุมัติให้บริษัทออกและเสนอขายใบสำคัญแสดงสิทธิ

### 34. สำรองตามกฎหมาย

เพื่อให้เป็นไปตามมาตรา 116 แห่งพระราชบัญญัติบริษัทมหาชนจำกัด พ.ศ. 2535 บริษัทฯต้องจัดสรรกำไรสุทธิประจำปีส่วนหนึ่งไว้เป็นทุนสำรองไม่น้อยกว่าร้อยละ 5 ของกำไรสุทธิประจำปีหักด้วยยอดขาดทุนสะสมยกมา (ถ้ามี) จนกว่าทุนสำรองนี้จะมีจำนวนไม่น้อยกว่าร้อยละ 10 ของทุนจดทะเบียน สำรองตามกฎหมายดังกล่าวไม่สามารถนำไปจ่ายเงินปันผลได้

### 35. เงินปันผลจ่าย

- 35.1 ตามรายงานการประชุมสามัญผู้ถือหุ้น ประจำปี 2556 เมื่อวันที่ 26 เมษายน 2556 มีมติเป็นเอกฉันท์อนุมัติให้มีการจ่ายเงินปันผลจากการดำเนินงานของปี 2555 โดยเสนอจ่ายเงินปันผลหุ้นละ 0.075 บาท จำนวนหุ้นสามัญที่มีสิทธิได้รับเงินปันผลมีจำนวน 812,626,551 หุ้น เป็นจำนวนเงิน 60.95 ล้านบาท
- 35.2 ตามรายงานการประชุมสามัญผู้ถือหุ้น ประจำปี 2555 เมื่อวันที่ 26 เมษายน 2555 มีมติเป็นเอกฉันท์อนุมัติให้มีการจ่ายเงินปันผลจากการดำเนินงานของปี 2554 โดยเสนอจ่ายเงินปันผลหุ้นละ 0.04 บาท จำนวนหุ้นสามัญที่มีสิทธิได้รับเงินปันผลมีจำนวน 812,626,551 หุ้น เป็นจำนวนเงิน 32.51 ล้านบาท

### 36. การบริหารจัดการทุน

วัตถุประสงค์ของบริษัทฯ และบริษัทย่อยในการบริหารทางการเงิน คือ การดำรงไว้ซึ่งความสามารถในการดำเนินงานอย่างต่อเนื่อง และการดำรงไว้ซึ่งโครงสร้างของทุนที่เหมาะสม



## หมายเหตุประกอบงบการเงิน (ต่อ)

บริษัท เพาเวอร์ไลน์ เอ็นจิเนียริง จำกัด (มหาชน) และบริษัทย่อย  
ณ วันที่ 31 ธันวาคม 2556

ณ วันที่ 31 ธันวาคม 2556 และ 2555 งบการเงินรวมแสดงอัตราหนี้สินต่อทุนเป็น 3.62 : 1 และ 3.92 : 1 ตามลำดับ และงบการเงินเฉพาะกิจการแสดงอัตราส่วนหนี้สินต่อทุนเป็น 1.71 : 1 และ 1.76 : 1 ตามลำดับ

### 37. ภาษีเงินได้รอการตัดบัญชี

สินทรัพย์ภาษีเงินได้รอการตัดบัญชีที่ยังไม่ได้รับรู้ในงบการเงิน ณ วันที่ 31 ธันวาคม 2556 ประกอบด้วย

	งบการเงินรวม	งบการเงินเฉพาะกิจการ
	ณ วันที่	ณ วันที่
	31 ธันวาคม 2556	31 ธันวาคม 2556
	บาท	บาท
สินทรัพย์ภาษีเงินได้รอการตัดบัญชี		
ขาดทุนทางภาษี	210,982,577	33,448,526
ผลแตกต่างชั่วคราวที่ใช้หักภาษี	164,814,627	135,331,723
รวม	375,797,204	168,780,249

ณ วันที่ 31 ธันวาคม 2556 สินทรัพย์ภาษีเงินได้รอการตัดบัญชีสำหรับขาดทุนทางภาษีทั้ง จำนวน แยกตามปีที่สิ้นสุดประโยชน์ทางภาษีได้ดังนี้

	งบการเงินรวม	งบการเงินเฉพาะกิจการ
	ณ วันที่	ณ วันที่
	31 ธันวาคม 2556	31 ธันวาคม 2556
ปีที่สิ้นสุดประโยชน์ทางภาษี	บาท	บาท
ปี 2556	114,787,594	-
ปี 2557	188,491,533	20,009,463
ปี 2558	232,729,502	-
ปี 2559	349,640,353	147,233,168
ปี 2560	169,263,903	-
รวม	1,054,912,885	167,242,631
อัตราภาษี	20%	20%
สินทรัพย์ภาษีเงินได้รอการตัดบัญชี-ขาดทุนทางภาษี	210,982,577	33,448,526

สินทรัพย์ภาษีเงินได้รอการตัดบัญชีสำหรับผลแตกต่างชั่วคราวที่ใช้หักภาษีไม่มีวันสิ้นสุดประโยชน์ทางภาษีภายใต้กฎหมายภาษีอากรปัจจุบัน

กลุ่มบริษัทไม่ได้รับรู้สินทรัพย์ภาษีเงินได้รอการตัดบัญชีข้างต้น เนื่องจากกลุ่มบริษัทยังมีความไม่แน่นอนที่จะมีกำไรทางภาษีในอนาคตเพียงพอจนสามารถใช้ประโยชน์ทางภาษีนี้ได้

## หมายเหตุประกอบงบการเงิน (ต่อ)

บริษัท เพาเวอร์ไลน์ เอ็นจิเนียริง จำกัด (มหาชน) และบริษัทย่อย  
ณ วันที่ 31 ธันวาคม 2556

### 38. ค่าใช้จ่ายตามลักษณะ

ประกอบด้วย

	งบการเงินรวม		งบการเงินเฉพาะกิจการ	
	สำหรับปี สิ้นสุดวันที่		สำหรับปี สิ้นสุดวันที่	
	31 ธันวาคม 2556	31 ธันวาคม 2555	31 ธันวาคม 2556	31 ธันวาคม 2555
	บาท	บาท	บาท	บาท
การเปลี่ยนแปลงในงานระหว่างทำและ ต้นทุนที่ดินในการพัฒนาอสังหาริมทรัพย์	(472,522,535)	(521,109,821)	50,303,750	(263,466,795)
วัตถุดิบใช้ไป	103,999,795	97,947,217	-	-
ค่าอุปกรณ์ติดตั้งและวัสดุสิ้นเปลือง	3,916,222,108	3,722,951,664	3,161,018,944	3,257,255,664
ค่าจ้างเหมา	2,509,871,697	1,955,662,328	2,172,294,261	1,743,401,781
ค่าใช้จ่ายผลประโยชน์พนักงาน	591,304,697	719,748,678	539,580,514	676,075,655
ค่าเสื่อมราคา	65,101,050	58,645,959	22,603,397	24,907,381
ค่าตัดจำหน่าย	57,054,298	57,067,530	9,535,788	9,600,774
หนี้สูญและหนี้สงสัยจะสูญ (โอนกลับ)	(22,913,595)	(3,798,349)	(162,007,558)	1,142,168
ค่าใช้จ่ายอื่น	1,793,703,683	810,712,618	1,629,596,564	806,430,821
รวม	8,541,821,198	6,897,827,824	7,422,925,660	6,255,347,449

### 39. กำไร(ขาดทุน)ต่อหุ้นขั้นพื้นฐาน

สำหรับปี สิ้นสุดวันที่ 31 ธันวาคม 2556 บริษัทฯ คำนวณกำไรต่อหุ้นขั้นพื้นฐานโดยการหารกำไรสำหรับปี ด้วยจำนวนหุ้นสามัญถัวเฉลี่ยถ่วงน้ำหนัก ดังนี้

งบการเงินรวม			งบการเงินเฉพาะกิจการ		
กำไรสุทธิ ส่วนที่เป็นของ บริษัทใหญ่	จำนวนหุ้นถัว เฉลี่ย ถ่วงน้ำหนัก	กำไรต่อหุ้น	กำไรสุทธิ	จำนวนหุ้นถัว เฉลี่ย ถ่วงน้ำหนัก	กำไรต่อหุ้น
สำหรับปี สิ้นสุดวันที่ 31 ธันวาคม 2556		สำหรับปี สิ้นสุด วันที่ 31 ธันวาคม 2556	สำหรับปี สิ้นสุด วันที่ 31 ธันวาคม 2556		สำหรับปี สิ้นสุด วันที่ 31 ธันวาคม 2556
บาท	หุ้น	บาท	บาท	หุ้น	บาท
17,522,106	968,540,286	0.02	205,852,732	968,540,286	0.21

สำหรับปี สิ้นสุดวันที่ 31 ธันวาคม 2556 บริษัทฯ ไม่ได้แสดงกำไร (ขาดทุน) ต่อหุ้นปรับลด เนื่องจากราคาใช้สิทธิของใบสำคัญแสดงสิทธิที่จะซื้อหุ้นของบริษัทมีมูลค่าสูงกว่ามูลค่ายุติธรรมของหุ้นสามัญของบริษัท

## หมายเหตุประกอบงบการเงิน (ต่อ)

บริษัท เพาเวอร์ไลน์ เอ็นจิเนียริง จำกัด (มหาชน) และบริษัทย่อย  
ณ วันที่ 31 ธันวาคม 2556

### 40. กองทุนสำรองเลี้ยงชีพพนักงาน

กลุ่มบริษัทได้จดทะเบียนจัดตั้งกองทุนสำรองเลี้ยงชีพพนักงานตามพระราชบัญญัติกองทุนสำรองเลี้ยงชีพ พ.ศ. 2530 ตามระเบียบกองทุน บริษัทฯ จ่ายสมทบเข้ากองทุนนี้เท่ากับส่วนที่พนักงานจ่ายในอัตรา ร้อยละ 2 ของเงินเดือนพนักงาน กลุ่มบริษัทได้แต่งตั้งผู้จัดการกองทุนรับอนุญาตแห่งหนึ่งเพื่อบริหารกองทุน ให้เป็นไปตามข้อกำหนดของพระราชบัญญัติกองทุนสำรองเลี้ยงชีพ พ.ศ. 2530 ซึ่งแก้ไขเพิ่มเติมโดย พระราชบัญญัติกองทุนสำรองเลี้ยงชีพ (ฉบับที่ 2) พ.ศ. 2542 ภายใต้การกำกับดูแลของสำนักงานคณะกรรมการกำกับหลักทรัพย์และตลาดหลักทรัพย์

สำหรับปี สิ้นสุดวันที่ 31 ธันวาคม 2556 และ 2555 กลุ่มบริษัทจ่ายเงินสมทบเข้ากองทุนสำรองเลี้ยงชีพพนักงาน จำนวนเงิน 5.73 ล้านบาท และ 3.33 ล้านบาท ตามลำดับ

### 41. การเสนอข้อมูลทางการเงินจำแนกส่วนงาน

กลุ่มบริษัทประกอบธุรกิจเกี่ยวกับธุรกิจการพัฒนาระบบงาน และธุรกิจการก่อสร้างโยธา และดำเนินธุรกิจ 2 เขตภูมิศาสตร์หลัก คือ หน่วยงานในประเทศ เป็นประเทศแม่ที่บริษัทใหญ่ดำเนินงาน ทางธุรกิจเป็นหลักของกลุ่มบริษัท ขอบเขตการดำเนินงานหลักที่อยู่ในเขตภูมิศาสตร์นี้ประกอบด้วย ส่วนงานทางธุรกิจการพัฒนาระบบและส่วนงานทางธุรกิจการก่อสร้างโยธา และหน่วยงานต่างประเทศ กลุ่มบริษัทดำเนินงานเฉพาะส่วนงานทางธุรกิจการพัฒนาระบบงานในส่วนงานทางภูมิศาสตร์นี้

ข้อมูลเกี่ยวกับการดำเนินงานตามประเภทส่วนงานทางธุรกิจของกลุ่มบริษัท มีดังนี้

	งบการเงินรวม						
	สำหรับปีสิ้นสุดวันที่ 31 ธันวาคม 2556						
	ส่วนงานธุรกิจพัฒนาระบบและก่อสร้าง	ส่วนงานธุรกิจพัฒนาอสังหาริมทรัพย์	ส่วนงานผลิตและจำหน่ายพลังงานไฟฟ้า	ส่วนงานธุรกิจให้เช่า	รวม	รายการตัดบัญชี	รวม
	บาท	บาท	บาท	บาท	บาท	บาท	บาท
รายได้จากการขายและให้บริการ	9,287,190,191	272,442,110	182,377,100	78,346,845	9,820,356,246	(1,310,946,844)	8,509,409,402
ต้นทุนขายและบริการ	(9,012,165,846)	(183,445,900)	(163,668,210)	(25,807,136)	(9,385,087,092)	1,314,797,964	(8,070,289,128)
กำไรขั้นต้น	275,024,345	88,996,210	18,708,890	52,539,709	435,269,154	3,851,120	439,120,274
(หนี้สูญและหนี้สงสัยจะสูญ)โอนกลับ							22,913,595
ค่าใช้จ่ายในการขายและบริหาร							(494,445,665)
กำไร(ขาดทุน)จากการดำเนินงาน							(32,411,796)
รายได้อื่น							162,429,099
ดอกเบี้ยรับ							17,760,932
ต้นทุนทางการเงิน							(123,714,669)
ค่าใช้จ่ายภาษีเงินได้							(17,223,486)
กำไร(ขาดทุน)สำหรับปี							6,840,080
(กำไร)ขาดทุนส่วนที่เป็นของส่วนได้เสียที่ไม่มีอำนาจควบคุม							10,682,026
กำไร(ขาดทุน)ส่วนที่เป็นของผู้ถือหุ้นบริษัท							17,522,106
สินทรัพย์ ณ วันที่ 31 ธันวาคม 2556							
สินทรัพย์ถาวร – สุทธิ	245,596,796	10,402,356	636,858,072	16,993,663	909,850,887	-	909,850,887
สินทรัพย์อื่น	11,833,507,710	488,229,830	32,942,139	1,505,751,402	13,860,431,081	(4,210,886,735)	9,649,544,346
สินทรัพย์รวม	12,079,104,506	498,632,186	669,800,211	1,522,745,065	14,770,281,968	(4,210,886,735)	10,559,395,233

## หมายเหตุประกอบงบการเงิน (ต่อ)

บริษัท เพาเวอร์ไลน์ เอ็นจิเนียริง จำกัด (มหาชน) และบริษัทย่อย  
ณ วันที่ 31 ธันวาคม 2556

	งบการเงินรวม						
	สำหรับปีสิ้นสุดวันที่ 31 ธันวาคม 2555						
	ส่วนงานธุรกิจ พัฒนาระบบ และก่อสร้าง	ส่วนงานธุรกิจ พัฒนา อสังหาริมทรัพย์	ส่วนงานผลิต และจำหน่าย พลังงานไฟฟ้า	ส่วนงานธุรกิจ ให้เช่า	รวม	รายการ ตัดบัญชี	รวม
	บาท	บาท	บาท	บาท	บาท	บาท	บาท
รายได้จากการขายและให้บริการ	7,036,695,359	207,728,857	188,446,069	32,860,729	7,465,731,014	(571,041,497)	6,894,689,517
ต้นทุนขายและบริการ	(6,657,521,486)	(151,139,633)	(162,567,560)	(2,449,358)	(6,973,678,037)	526,376,036	(6,447,302,001)
กำไรขั้นต้น	379,173,873	56,589,224	25,878,509	30,411,371	492,052,977	(44,665,461)	447,387,516
(หนี้สูญและหนี้สงสัยจะสูญ)โอนกลับ							3,798,349
ค่าใช้จ่ายในการขายและบริหาร							(454,324,172)
กำไร(ขาดทุน)จากการดำเนินงาน							(3,138,307)
รายได้อื่น							91,312,391
ดอกเบี้ยรับ							13,721,353
ต้นทุนทางการเงิน							(130,813,978)
ค่าใช้จ่ายภาษีเงินได้							(15,290,578)
กำไร(ขาดทุน)สำหรับปี							(44,209,119)
(กำไร)ขาดทุนส่วนที่เป็นของส่วนได้ เสียที่ไม่มีอำนาจควบคุม							9,986,255
กำไร(ขาดทุน)ส่วนที่เป็นของ ผู้ถือหุ้นบริษัท							(34,222,864)
สินทรัพย์ ณ วันที่ 31 ธันวาคม 2555							
สินทรัพย์ถาวร – สุทธิ	217,144,316	11,184,922	656,346,101	14,032,144	898,707,483	-	898,707,483
สินทรัพย์อื่น	8,722,041,894	478,101,439	41,604,911	1,441,215,143	10,682,963,387	(2,794,671,595)	7,888,291,792
สินทรัพย์รวม	8,939,186,210	489,286,361	697,951,012	1,455,247,287	11,581,670,870	(2,794,671,595)	8,786,999,275

## 42. เครื่องมือทางการเงิน

### 42.1 นโยบายการบริหารความเสี่ยงทางการเงิน

กลุ่มบริษัทมีนโยบายในการลดความเสี่ยงทางการเงินโดยใช้เครื่องมือทางการเงินเกี่ยวกับ การทำสัญญาซื้อขายเงินตราต่างประเทศล่วงหน้า (Forward Contract) และการทำสัญญาใช้อัตราดอกเบี้ยคงที่แทนการใช้อัตราตลาด (Floating Interest Rate) อย่างไรก็ตาม กลุ่มบริษัทไม่มีนโยบาย ที่จะใช้เครื่องมือทางการเงินดังกล่าวเพื่อการเก็งกำไรหรือเพื่อการค้า

### 42.2 ความเสี่ยงจากอัตราดอกเบี้ย

ความเสี่ยงด้านอัตราดอกเบี้ยเกิดจากการเปลี่ยนแปลงของอัตราดอกเบี้ยในอนาคตซึ่งจะมีผลกระทบต่อการดำเนินงานและกระแสเงินสดของกลุ่มบริษัท โดยกลุ่มบริษัทมีสินทรัพย์และหนี้สินที่มีความเสี่ยงจากอัตราดอกเบี้ยดังนี้

## หมายเหตุประกอบงบการเงิน (ต่อ)

บริษัท เพาเวอร์ไลน์ เอ็นจิเนียริง จำกัด (มหาชน) และบริษัทย่อย  
ณ วันที่ 31 ธันวาคม 2556

	งบการเงินรวม			
	จำนวนเงิน		อัตราดอกเบี้ยต่อปี	
	ณ วันที่	ณ วันที่	ณ วันที่	ณ วันที่
	31 ธันวาคม 2556	31 ธันวาคม 2555	31 ธันวาคม 2556	31 ธันวาคม 2555
	บาท	บาท	ร้อยละ	ร้อยละ
เงินฝากธนาคารประเภทออมทรัพย์	219,434,733	200,645,593	0.75	0.75
เงินฝากธนาคารประเภทประจำ	105,801,024	159,792,742	1.50 - 3.125	1.75 - 3.05
ตัวแลกเงินสถาบันการเงินอายุ 1-3 เดือน	134,920	45,634	-	-
เงินให้กู้ยืมระยะสั้นแก่บุคคลและกิจการที่เกี่ยวข้องกัน	35,048,960	41,066,960	3.00 - 8.00	6.875 - 8.50
เงินเบิกเกินบัญชีธนาคาร	14,337,471	43,085,953	15.00	15.00
ตัวสัญญาใช้เงิน	1,438,843,844	1,172,679,235	3.30 - 8.00	3.25 - 14.75
เจ้าหนี้ทรัสต์รีซีท	56,294,439	5,770,493	6.30	6.30
เงินกู้ยืมระยะสั้นจากบุคคลและกิจการที่เกี่ยวข้องกัน	43,527,354	19,602,354	3.00 - 12.00	7.00 - 9.25
เงินกู้ยืมระยะยาวจากสถาบันการเงิน	373,500,000	430,500,309	MLR	MLR, MLR+1
หนี้สินตามสัญญาประนอมหนี้	368,468,296	399,266,305	8.00	8.00

	งบการเงินเฉพาะกิจการ			
	จำนวนเงิน		อัตราดอกเบี้ยต่อปี	
	ณ วันที่	ณ วันที่	ณ วันที่	ณ วันที่
	31 ธันวาคม 2556	31 ธันวาคม 2555	31 ธันวาคม 2556	31 ธันวาคม 2555
	บาท	บาท	ร้อยละ	ร้อยละ
เงินฝากธนาคารประเภทออมทรัพย์	157,487,168	132,136,097	0.75	0.75
เงินฝากธนาคารประเภทประจำ	105,396,464	159,519,369	1.30 - 3.20	1.75 - 2.00
เงินเบิกเกินบัญชีธนาคาร	165,348	8,945,276	15.00	15.00
ตัวสัญญาใช้เงิน	1,070,058,447	998,215,009	3.30 - 8.00	3.25 - 14.75
เจ้าหนี้ทรัสต์รีซีท	56,294,439	5,770,493	6.30	6.30
เงินกู้ยืมระยะสั้นจากบุคคลและกิจการที่เกี่ยวข้องกัน	337,455,423	196,241,677	3.00 - 12.00	7.00 - 9.25

### 42.3 ความเสี่ยงจากอัตราแลกเปลี่ยน

ความเสี่ยงจากอัตราแลกเปลี่ยนเกิดจากรายการค้าบางส่วนของกลุ่มบริษัทเป็นการซื้อขาย โดยได้รับหรือจ่ายเงินเป็นสกุลเงินต่างประเทศ กลุ่มบริษัทได้ลดความเสี่ยงดังกล่าวโดยกลุ่มบริษัทได้ทำสัญญาขายเงินตราต่างประเทศล่วงหน้าเป็นครั้งคราวตามความจำเป็น

ณ วันที่ 31 ธันวาคม 2556 และ 2555 บริษัทฯ มียอดคงเหลือของสินทรัพย์ทางการเงินที่เป็นสกุลเงินตราต่างประเทศที่ไม่ได้ป้องกันความเสี่ยง ดังนี้

## หมายเหตุประกอบงบการเงิน (ต่อ)

บริษัท เพาเวอร์ไลน์ เอ็นจิเนียริง จำกัด (มหาชน) และบริษัทย่อย  
ณ วันที่ 31 ธันวาคม 2556

สกุลเงิน	งบการเงินรวม		งบการเงินเฉพาะกิจการ	
	ณ วันที่	ณ วันที่	ณ วันที่	ณ วันที่
	31 ธันวาคม 2556	31 ธันวาคม 2555	31 ธันวาคม 2556	31 ธันวาคม 2555
USD	0.01 ล้าน	0.01 ล้าน	0.01 ล้าน	0.01 ล้าน
QR	0.10 ล้าน	0.10 ล้าน	0.10 ล้าน	0.10 ล้าน

### 42.4 ความเสี่ยงด้านการให้สินเชื่อ

กลุ่มบริษัทมีความเสี่ยงด้านการให้สินเชื่อที่เกี่ยวข้องกับลูกค้า อย่างไรก็ตาม เนื่องจากกลุ่มบริษัทมีนโยบายในการให้สินเชื่อที่มีระยะวง ดังนั้นกลุ่มบริษัทจึงไม่คาดว่าจะได้รับความเสียหายอย่างเป็นสาระสำคัญจากการเก็บหนี้จากลูกหนี้เหล่านี้ นอกจากนี้กลุ่มบริษัทได้ประมาณค่าเผื่อนี้สงสัยจะสูญ โดยอาศัยการประเมินผลของฝ่ายบริหารเกี่ยวกับความสามารถในการชำระหนี้ ในอดีตของลูกหนี้ ซึ่งฝ่ายบริหารเชื่อว่าเพียงพอแล้ว

### 42.5 มูลค่ายุติธรรม

เนื่องจากสินทรัพย์ทางการเงินและหนี้สินทางการเงินส่วนใหญ่จัดอยู่ในประเภทระยะสั้นและเงินกู้ยืมบางวงเงินมีอัตราดอกเบี้ยใกล้เคียงกับอัตราในตลาด กลุ่มบริษัทจึงเชื่อว่ามูลค่าตามบัญชีของสินทรัพย์และหนี้สินทางการเงินดังกล่าว แสดงมูลค่าไม่แตกต่างจากมูลค่ายุติธรรมอย่างมีสาระสำคัญ

## 43. รายการธุรกิจกับบุคคลและกิจการที่เกี่ยวข้องกัน

บริษัทฯ มีรายการธุรกิจที่สำคัญกับบริษัทย่อย บริษัทร่วม กิจการที่เกี่ยวข้องกันและบุคคลที่เกี่ยวข้องกัน รายการธุรกิจดังกล่าวเป็นไปตามเงื่อนไขทางการค้าและเกณฑ์ตามที่ตกลงร่วมกันระหว่าง บริษัทฯ กับบุคคลและกิจการเหล่านั้นซึ่งเป็นไปตามปกติธุรกิจที่สามารถสรุปได้ดังนี้

### 43.1 รายได้และค่าใช้จ่ายระหว่างกัน

	นโยบายการกำหนดราคา	งบการเงินรวม		งบการเงินเฉพาะกิจการ	
		สำหรับปี		สำหรับปี	
		สิ้นสุดวันที่ 31 ธันวาคม 2556	สิ้นสุดวันที่ 31 ธันวาคม 2555	สิ้นสุดวันที่ 31 ธันวาคม 2556	สิ้นสุดวันที่ 31 ธันวาคม 2555
		บาท	บาท	บาท	บาท

#### รายการธุรกิจกับบริษัทย่อย

(ตัดออกจากงบการเงินรวมแล้ว)

รายได้จากการรับเหมาก่อสร้าง	อัตราที่ตกลงร่วมกัน	-	-	55,573,510	171,695,616
ดอกเบี้ยรับ	อัตราร้อยละ 3.00 – 8.00 ต่อปี (2555 : อัตราร้อยละ 6.875– 8.50 ต่อปี)	-	-	42,687,903	38,364,783
รายได้อื่น	อัตราที่ตกลงร่วมกัน	-	-	378,271	485,608
ต้นทุนจากการรับเหมาก่อสร้าง	ต้นทุนบวกกำไรส่วนเพิ่ม	-	-	9,065,205	10,200,517
ค่าใช้จ่ายในการขายและบริหาร	อัตราที่ตกลงร่วมกัน	-	-	124,564	631,146
ดอกเบี้ยจ่าย	อัตราร้อยละ 3.00 – 12.00 ต่อปี (2555 : อัตราร้อยละ 7.00 – 9.25 ต่อปี)	-	-	7,313,237	11,227,003

## หมายเหตุประกอบงบการเงิน (ต่อ)

บริษัท เพาเวอร์ไลน์ เอ็นจิเนียริง จำกัด (มหาชน) และบริษัทย่อย  
ณ วันที่ 31 ธันวาคม 2556

	นโยบาย การกำหนดราคา	งบการเงินรวม		งบการเงินเฉพาะกิจการ	
		สำหรับปี		สำหรับปี	
		สิ้นสุดวันที่ 31 ธันวาคม 2556	สิ้นสุดวันที่ 31 ธันวาคม 2555	สิ้นสุดวันที่ 31 ธันวาคม 2556	สิ้นสุดวันที่ 31 ธันวาคม 2555
		บาท	บาท	บาท	บาท
<b>รายการธุรกิจกับกิจการที่ควบคุมร่วมกัน</b>					
รายได้จากการรับเหมาก่อสร้าง	อัตราที่ตกลงร่วมกัน	-	-	1,255,373,334	399,345,882
รายได้อื่น	อัตราที่ตกลงร่วมกัน	309,362	2,082,357	1,303,350	4,268,680
ต้นทุนจากการรับเหมาก่อสร้าง	ต้นทุนบวกกำไรส่วนเพิ่ม	-	-	100,173	267,157
ดอกเบี้ยจ่าย	อัตราร้อยละ 7.00 ต่อปี	9,538	563,420	19,466	1,149,836
<b>รายการธุรกิจกับกิจการที่เกี่ยวข้องกัน</b>					
รายได้จากการขาย	อัตราที่ตกลงร่วมกัน	104,356	441,134	-	-
รายได้อื่น	ราคาเทียบเคียงจากบุคคลภายนอก	728,073	736,164	728,073	736,164
ต้นทุนจากการรับเหมาก่อสร้าง	ต้นทุนบวกกำไรส่วนเพิ่ม	16,132,074	26,488,841	16,132,074	26,488,841
ต้นทุนขาย	อัตราที่ตกลงร่วมกัน	1,123,902	721,227	-	-
ค่าใช้จ่ายในการขายและบริหาร	อัตราที่ตกลงร่วมกัน	1,558,602	1,517,872	1,558,602	1,517,872
ดอกเบี้ยจ่าย	อัตราร้อยละ 3.00 - 8.00 ต่อปี	1,583,731	1,341,747	-	-
<b>รายการธุรกิจกับบุคคลที่เกี่ยวข้องกัน</b>					
ดอกเบี้ยจ่าย	อัตราร้อยละ 5.00 – 12.00 ต่อปี (2555 : อัตราร้อยละ 6.00 ต่อปี)	3,364,137	-	3,364,137	-
<b>รายการธุรกิจระหว่างผู้ร่วมค้า</b>					
รายได้จากการรับเหมาก่อสร้าง	อัตราที่ตกลงร่วมกัน	19,380,917	-	19,380,917	-
ดอกเบี้ยรับ	อัตราร้อยละ 6.00 ต่อปี	47,280	-	-	738,034
ต้นทุนจากการรับเหมาก่อสร้าง	ต้นทุนบวกกำไรส่วนเพิ่ม	61,376,216	32,650,207	-	-



## หมายเหตุประกอบงบการเงิน (ต่อ)

บริษัท เพาเวอร์ไลน์ เอ็นจิเนียริง จำกัด (มหาชน) และบริษัทย่อย  
ณ วันที่ 31 ธันวาคม 2556

### 43.2 สินทรัพย์และหนี้สินระหว่างกัน

	งบการเงินรวม		งบการเงินเฉพาะกิจการ	
	ณ วันที่	ณ วันที่	ณ วันที่	ณ วันที่
	31 ธันวาคม 2556	31 ธันวาคม 2555	31 ธันวาคม 2556	31 ธันวาคม 2555
	บาท	บาท	บาท	บาท

#### สินทรัพย์ระหว่างกัน

##### ลูกหนี้การค้า – สุทธิ

###### บริษัทย่อย

บริษัท บำรุงเมืองพลาซ่า จำกัด	-	-	333,303,977	447,595,322
กิจการที่ควบคุมร่วมกัน				
กิจการร่วมค้า พีเออาร์	-	-	1,225,912,436	32,842,449
บริษัทที่เกี่ยวข้องกัน				
บริษัท พรอสแพค จำกัด	20,882	-	-	-
ผู้ร่วมค้า				
บริษัท อีเอ็มซี จำกัด (มหาชน)	19,380,917	-	19,380,917	-
รวม	19,401,799	-	1,578,597,330	480,437,771
หัก ค่าเผื่อนหนี้สงสัยจะสูญ	-	-	(122,222,878)	(293,180,739)
สุทธิ	19,401,799	-	1,456,374,452	187,257,032

##### ลูกหนี้เงินประกันผลงาน

###### บริษัทย่อย

บริษัท บำรุงเมืองพลาซ่า จำกัด	-	-	1,609,189	1,609,189
กิจการที่ควบคุมร่วมกัน				
กิจการร่วมค้า พีเออาร์	-	-	17,667,049	21,526,476
รวม	-	-	19,276,238	23,135,665
หัก ค่าเผื่อนหนี้สงสัยจะสูญ	-	-	(1,609,189)	(1,609,189)
สุทธิ	-	-	17,667,049	21,526,476

##### มูลค่างานที่เสร็จแต่ยังไม่เรียกเก็บ

###### บริษัทย่อย

บริษัท บำรุงเมืองพลาซ่า จำกัด	-	-	-	17,281,033
กิจการที่ควบคุมร่วมกัน				
กิจการร่วมค้า พีเออาร์	-	-	307,152	260,531,093
รวม	-	-	307,152	277,812,126

## หมายเหตุประกอบงบการเงิน (ต่อ)

บริษัท เพาเวอร์ไลน์ เอ็นจิเนียริง จำกัด (มหาชน) และบริษัทย่อย  
ณ วันที่ 31 ธันวาคม 2556

	งบการเงินรวม		งบการเงินเฉพาะกิจการ	
	ณ วันที่	ณ วันที่	ณ วันที่	ณ วันที่
	31 ธันวาคม 2556	31 ธันวาคม 2555	31 ธันวาคม 2556	31 ธันวาคม 2555
	บาท	บาท	บาท	บาท
<b>เงินให้กู้ยืมระยะสั้น</b>				
<b>บริษัทย่อย</b>				
บริษัท เพาเวอร์พรอสเพค จำกัด				
ยอดคงเหลือต้นงวด	-	-	28,719,666	59,055,000
<u>บวก</u> เพิ่มขึ้นระหว่างงวด	-	-	18,560,000	9,860,000
<u>หัก</u> ลดลงระหว่างงวด	-	-	-	(40,195,334)
ยอดคงเหลือปลายงวด	-	-	47,279,666	28,719,666
<b>บริษัท เทคเนอริ จำกัด</b>				
ยอดคงเหลือต้นงวด	-	-	19,006,606	19,006,606
<u>บวก</u> เพิ่มขึ้นระหว่างงวด	-	-	-	-
<u>หัก</u> ลดลงระหว่างงวด	-	-	-	-
ยอดคงเหลือปลายงวด	-	-	19,006,606	19,006,606
<b>บริษัท บำรุงเมืองฟลาซ่า จำกัด</b>				
ยอดคงเหลือต้นงวด	-	-	446,232,000	346,906,000
<u>บวก</u> เพิ่มขึ้นระหว่างงวด	-	-	82,640,000	99,326,000
<u>หัก</u> ลดลงระหว่างงวด	-	-	-	-
ยอดคงเหลือปลายงวด	-	-	528,872,000	446,232,000
<b>บริษัท สิทธารมย์ ดีเวลลอปเม้นท์ จำกัด</b>				
ยอดคงเหลือต้นงวด	-	-	46,000,000	46,000,000
<u>บวก</u> เพิ่มขึ้นระหว่างงวด	-	-	-	-
<u>หัก</u> ลดลงระหว่างงวด	-	-	(46,000,000)	-
ยอดคงเหลือปลายงวด	-	-	-	46,000,000
<b>ผู้ร่วมค้า</b>				
บริษัท อีเอ็มซี จำกัด (มหาชน)				
ยอดคงเหลือต้นงวด	6,018,000	7,650,000	-	-
<u>บวก</u> เพิ่มขึ้นระหว่างงวด	-	10,200,000	-	-
<u>หัก</u> ลดลงระหว่างงวด	(6,018,000)	(11,832,000)	-	-
ยอดคงเหลือปลายงวด	-	6,018,000	-	-
<b>บุคคลที่เกี่ยวข้องกัน</b>				
คุณชัชวาล สุยะนันท์				
ยอดคงเหลือต้นงวด	13,249,480	13,249,480	-	-
<u>บวก</u> เพิ่มขึ้นระหว่างงวด	-	-	-	-
<u>หัก</u> ลดลงระหว่างงวด	-	-	-	-
ยอดคงเหลือปลายงวด	13,249,480	13,249,480	-	-

## หมายเหตุประกอบงบการเงิน (ต่อ)

บริษัท เพาเวอร์ไลน์ เอ็นจิเนียริง จำกัด (มหาชน) และบริษัทย่อย  
ณ วันที่ 31 ธันวาคม 2556

	งบการเงินรวม		งบการเงินเฉพาะกิจการ	
	ณ วันที่	ณ วันที่	ณ วันที่	ณ วันที่
	31 ธันวาคม 2556	31 ธันวาคม 2555	31 ธันวาคม 2556	31 ธันวาคม 2555
	บาท	บาท	บาท	บาท
<b>คุณมะลิ เอกอริยะกุล</b>				
ยอดคงเหลือต้นงวด	21,799,480	21,799,480	-	-
บวก เพิ่มขึ้นระหว่างงวด	-	-	-	-
หัก ลดลงระหว่างงวด	-	-	-	-
ยอดคงเหลือปลายงวด	21,799,480	21,799,480	-	-
รวมเงินต้น	35,048,960	41,066,960	595,158,272	539,958,272
หัก ค่าเผื่อนหนี้สงสัยจะสูญ	(21,799,480)	(21,799,480)	(19,006,606)	(19,006,606)
สุทธิ	13,249,480	19,267,480	576,151,666	520,951,666
<b>ดอกเบี๋ยค้างรับ</b>				
<b>บริษัทย่อย</b>				
บริษัท เพาเวอร์พรอสเพค จำกัด	-	-	3,816,236	1,232,454
บริษัท บำรุงเมืองพลาซ่า จำกัด	-	-	150,568,822	131,767,516
บริษัท สิทธารมย์ ดีเวลลอปเม้นท์ จำกัด	-	-	20,217,500	18,914,685
<b>ผู้ร่วมค้า</b>				
บริษัท อีเอ็มซี จำกัด (มหาชน)	-	762,975	-	-
<b>บุคคลที่เกี่ยวข้องกัน</b>				
คุณชัชวาล สุยะนันท์	1,503,228	1,503,228	-	-
คุณมะลิ เอกอริยะกุล	3,487,917	3,487,917	-	-
รวม	4,991,145	5,754,120	174,602,558	151,914,655
หัก ค่าเผื่อนหนี้สงสัยจะสูญ	(3,487,917)	(3,487,917)	-	-
สุทธิ	1,503,228	2,266,203	174,602,558	151,914,655
รวมเงินให้กู้ยืมและดอกเบี๋ย				
ค้างรับ - สุทธิ	14,752,708	21,533,683	750,754,224	672,866,321

### เงินจ่ายล่วงหน้าสำหรับโครงการ

<b>บุคคลที่เกี่ยวข้องกัน</b>				
คุณชัชวาล สุยะนันท์	2,705,300	2,705,300	-	-
รวม	2,705,300	2,705,300	-	-

### ลูกหนี้อื่น

<b>บริษัทย่อย</b>				
บริษัท เทคเนอรั จำกัด	-	-	539,203	539,203
บริษัท บำรุงเมืองพลาซ่า จำกัด	-	-	18,271	-
บริษัท สิทธารมย์ ดีเวลลอปเม้นท์ จำกัด	-	-	30,000	30,000
<b>กิจการที่ควบคุมร่วมกัน</b>				
กิจการร่วมค้า พีเออาร์	-	-	672,000	-

## หมายเหตุประกอบงบการเงิน (ต่อ)

บริษัท เพาเวอร์ไลน์ เอ็นจิเนียริง จำกัด (มหาชน) และบริษัทย่อย  
ณ วันที่ 31 ธันวาคม 2556

	งบการเงินรวม		งบการเงินเฉพาะกิจการ	
	ณ วันที่	ณ วันที่	ณ วันที่	ณ วันที่
	31 ธันวาคม 2556	31 ธันวาคม 2555	31 ธันวาคม 2556	31 ธันวาคม 2555
	บาท	บาท	บาท	บาท
<b>บริษัทที่เกี่ยวข้องกัน</b>				
Power Line Engineering – Qatar W.L.L.	438,755	409,322	438,755	409,322
บริษัท เฟรม เทคนิค จำกัด	181,270	167,268	181,270	167,268
บริษัท ยูไนเต็ด เพาเวอร์ เอ็นจิเนียริง จำกัด	100,555	52,082	100,555	52,082
รวม	720,580	628,672	1,980,054	1,197,875
หัก ค่าเผื่อนหนี้สงสัยจะสูญ	(370,962)	(162,520)	(910,165)	(701,724)
สุทธิ	349,618	466,152	1,069,889	496,151
<b>รายได้ค้างรับ</b>				
<b>บริษัทย่อย</b>				
บริษัท เพาเวอร์พรอสแพค จำกัด	-	-	141,673	-
บริษัท สิทธารมย์ ดีเวลลอปเม้นท์ จำกัด	-	-	-	30,000
<b>กิจการที่ควบคุมร่วมกัน</b>				
กิจการร่วมค้า อีเอ็มซีและเพาเวอร์ไลน์	-	206,241	-	420,900
<b>บริษัทที่เกี่ยวข้องกัน</b>				
บริษัท เฟรม เทคนิค จำกัด	-	25,865	-	25,865
บริษัท ยูไนเต็ด เพาเวอร์ เอ็นจิเนียริง จำกัด	-	63,782	-	63,782
รวม	-	295,888	141,673	540,548
<b>เงินทดรองจ่าย</b>				
<b>บริษัทย่อย</b>				
บริษัท พีแอลอี อินเตอร์เนชั่นแนล จำกัด	-	-	346,976	326,635
บริษัท เทคเนอริ จำกัด	-	-	12,684,847	3,893,613
บริษัท บำรุงเมืองพลาซ่า จำกัด	-	-	3,586,828	3,208,068
บริษัท เอส เอ พี เอส 2007 โฮลดิ้ง จำกัด	-	-	756,550	726,350
<b>ผู้ร่วมค้า</b>				
บริษัท อีเอ็มซี จำกัด (มหาชน)	-	18,554	-	-
<b>บริษัทที่เกี่ยวข้องกัน</b>				
คุณเสวก ศรีสุชาติ	-	2,210,000	-	2,210,000
คุณพิสันต์ จินตนาภักดี	-	2,210,000	-	2,210,000
รวม	-	4,438,554	17,375,201	12,574,666
หัก ค่าเผื่อนหนี้สงสัยจะสูญ	-	-	(12,684,847)	(3,893,613)
สุทธิ	-	4,438,554	4,690,354	8,681,053

## หมายเหตุประกอบงบการเงิน (ต่อ)

บริษัท เพาเวอร์ไลน์ เอ็นจิเนียริง จำกัด (มหาชน) และบริษัทย่อย  
ณ วันที่ 31 ธันวาคม 2556

	งบการเงินรวม		งบการเงินเฉพาะกิจการ	
	ณ วันที่	ณ วันที่	ณ วันที่	ณ วันที่
	31 ธันวาคม 2556	31 ธันวาคม 2555	31 ธันวาคม 2556	31 ธันวาคม 2555
	บาท	บาท	บาท	บาท
<b>หนี้สินระหว่างกัน</b>				
<b>เจ้าหนี้การค้า</b>				
บริษัทย่อย				
บริษัท พีแอลอี อินเตอร์เนชั่นแนล จำกัด	-	-	8,504,870	10,692,730
บริษัทที่เกี่ยวข้องกัน				
บริษัท เฟรม เทคนิค จำกัด	7,496,014	8,288,984	7,496,014	8,288,984
บริษัท ยูไนเต็ด เพาเวอร์ เอ็นจิเนียริง จำกัด	2,795,568	2,037,645	2,795,568	2,037,645
ผู้ร่วมค้า				
บริษัท อีเอ็มซี จำกัด (มหาชน)	-	25,000,000	-	-
รวม	10,291,582	35,326,629	18,796,452	21,019,359
<b>เงินกู้ยืมระยะสั้น และดอกเบี้ยค้างจ่าย</b>				
บริษัทย่อย				
บริษัท พีแอลอี อินเตอร์เนชั่นแนล จำกัด				
ยอดคงเหลือต้นงวด	-	-	192,741,677	185,741,677
บวก เพิ่มขึ้นระหว่างงวด	-	-	81,413,746	7,000,000
หัก ลดลงระหว่างงวด	-	-	-	-
ยอดคงเหลือปลายงวด	-	-	274,155,423	192,741,677
บริษัท สิทธารมณดี เวลลอปเม้นท์ จำกัด				
ยอดคงเหลือต้นงวด	-	-	-	-
บวก เพิ่มขึ้นระหว่างงวด	-	-	50,000,000	-
หัก ลดลงระหว่างงวด	-	-	-	-
ยอดคงเหลือปลายงวด	-	-	50,000,000	192,741,677
<b>กิจการที่ควบคุมร่วมกัน</b>				
กิจการร่วมค้า อีเอ็มซีและเพาเวอร์ไลน์				
ยอดคงเหลือต้นงวด	1,715,000	7,350,000	3,500,000	15,000,000
บวก เพิ่มขึ้นระหว่างงวด	-	9,800,000	-	20,000,000
หัก ลดลงระหว่างงวด	(1,715,000)	(15,435,000)	(3,500,000)	(31,500,000)
ยอดคงเหลือปลายงวด	-	1,715,000	-	3,500,000
บริษัทที่เกี่ยวข้องกัน				
บริษัท พรอสแพค จำกัด				
ยอดคงเหลือต้นงวด	17,287,354	29,380,000	-	-
บวก เพิ่มขึ้นระหว่างงวด	12,340,000	7,140,000	-	-
หัก ลดลงระหว่างงวด	-	(19,232,646)	-	-
ยอดคงเหลือปลายงวด	29,627,354	17,287,354	-	-

## หมายเหตุประกอบงบการเงิน (ต่อ)

บริษัท เพาเวอร์ไลน์ เอ็นจิเนียริง จำกัด (มหาชน) และบริษัทย่อย  
ณ วันที่ 31 ธันวาคม 2556

	งบการเงินรวม		งบการเงินเฉพาะกิจการ	
	ณ วันที่	ณ วันที่	ณ วันที่	ณ วันที่
	31 ธันวาคม 2556	31 ธันวาคม 2555	31 ธันวาคม 2556	31 ธันวาคม 2555
	บาท	บาท	บาท	บาท
<b>บุคคลที่เกี่ยวข้องกัน</b>				
<b>คุณเสวก ศรีสุชาติ</b>				
ยอดคงเหลือต้นงวด	-	-	-	-
<u>บวก</u> เพิ่มขึ้นระหว่างงวด	69,000,000	-	69,000,000	-
<u>หัก</u> ลดลงระหว่างงวด	(69,000,000)	-	(69,000,000)	-
ยอดคงเหลือปลายงวด	-	-	-	-
<b>คุณอำนาจ กาญจน์ภาส</b>				
ยอดคงเหลือต้นงวด	-	-	-	-
<u>บวก</u> เพิ่มขึ้นระหว่างงวด	15,000,000	-	15,000,000	-
<u>หัก</u> ลดลงระหว่างงวด	(15,000,000)	-	(15,000,000)	-
ยอดคงเหลือปลายงวด	-	-	-	-
<b>คุณสุภานันท์ จุลวัจนะ</b>				
ยอดคงเหลือต้นงวด	600,000	600,000	-	-
<u>บวก</u> เพิ่มขึ้นระหว่างงวด	-	-	-	-
<u>หัก</u> ลดลงระหว่างงวด	-	-	-	-
ยอดคงเหลือปลายงวด	600,000	600,000	-	-
<b>คุณพิสิฐ ไรจนมงคล</b>				
ยอดคงเหลือต้นงวด	-	-	-	-
<u>บวก</u> เพิ่มขึ้นระหว่างงวด	14,000,000	-	14,000,000	-
<u>หัก</u> ลดลงระหว่างงวด	(14,000,000)	-	(14,000,000)	-
ยอดคงเหลือปลายงวด	-	-	-	-
<b>คุณอัษฎินัย ไรจนมงคล</b>				
ยอดคงเหลือต้นงวด	-	-	-	-
<u>บวก</u> เพิ่มขึ้นระหว่างงวด	54,140,000	-	54,140,000	-
<u>หัก</u> ลดลงระหว่างงวด	(54,140,000)	-	(54,140,000)	-
ยอดคงเหลือปลายงวด	-	-	-	-
<b>คุณดุจดาว ไรจนมงคล</b>				
ยอดคงเหลือต้นงวด	-	-	-	-
<u>บวก</u> เพิ่มขึ้นระหว่างงวด	12,000,000	-	12,000,000	-
<u>หัก</u> ลดลงระหว่างงวด	(12,000,000)	-	(12,000,000)	-
ยอดคงเหลือปลายงวด	-	-	-	-
<b>คุณเมธัส ศรีสุชาติ</b>				
ยอดคงเหลือต้นงวด	-	-	-	-
<u>บวก</u> เพิ่มขึ้นระหว่างงวด	13,300,000	-	13,300,000	-
<u>หัก</u> ลดลงระหว่างงวด	-	-	-	-
ยอดคงเหลือปลายงวด	13,300,000	-	13,300,000	-
<b>รวมเงินต้น</b>	<b>43,527,354</b>	<b>19,602,354</b>	<b>337,455,423</b>	<b>196,241,677</b>

## หมายเหตุประกอบงบการเงิน (ต่อ)

บริษัท เพาเวอร์ไลน์ เอ็นจิเนียริง จำกัด (มหาชน) และบริษัทย่อย  
ณ วันที่ 31 ธันวาคม 2556

	งบการเงินรวม		งบการเงินเฉพาะกิจการ	
	ณ วันที่	ณ วันที่	ณ วันที่	ณ วันที่
	31 ธันวาคม 2556	31 ธันวาคม 2555	31 ธันวาคม 2556	31 ธันวาคม 2555
	บาท	บาท	บาท	บาท
<b>ดอกเบี้ยค้างจ่าย</b>				
บริษัทย่อย				
บริษัท พีแอลอี อินเตอร์เนชั่นแนล จำกัด	-	-	34,323,460	27,959,812
บริษัท สิทธารมณดี ดีเวลลอปเม้นท์ จำกัด	-	-	949,589	-
กิจการที่ควบคุมร่วมกัน				
กิจการร่วมค้า อีเอ็มซีและเพาเวอร์ไลน์	-	587,383	-	1,198,740
บริษัทที่เกี่ยวข้องกัน				
บริษัท พรอสแพค จำกัด	2,317,074	733,343	-	-
บุคคลที่เกี่ยวข้องกัน				
คุณชัชวาล สุยะนันท์	20,547	20,547	-	-
คุณสุภานันท์ จุลวัจนะ	93,493	93,493	-	-
คุณเมธัส ศรีสุชาติ	14,575	-	14,575	-
รวม	2,445,689	1,434,766	35,287,624	29,158,552
รวมเงินกู้ยืมระยะสั้นและดอกเบี้ย ค้างจ่าย	45,973,043	21,037,120	372,743,047	225,400,229
<b>เงินรับล่วงหน้าค่าสินค้า</b>				
กิจการที่ควบคุมร่วมกัน				
กิจการร่วมค้า พีเออาร์	-	-	30,237,282	40,641,984
เจ้าหนี้อื่น				
บริษัทย่อย				
บริษัท บำรุงเมืองพลาซ่า จำกัด	-	-	200,000	-
บริษัทที่เกี่ยวข้องกัน				
บริษัท เฟรม เทคนิค จำกัด	-	143,398	-	143,398
รวม	-	143,398	200,000	815,378
ค่าใช้จ่ายค้างจ่าย				
บริษัทย่อย				
บริษัท พีแอลอี อินเตอร์เนชั่นแนล จำกัด	-	-	-	815,378
บริษัทที่เกี่ยวข้องกัน				
บริษัท โรงสีไพนครหลวง จำกัด	210,848	97,495	-	-
ผู้ร่วมค้า				
บริษัท อีเอ็มซี จำกัด (มหาชน)	833,216	-	-	-
รวม	1,044,064	97,495	-	815,378

ณ วันที่ 31 ธันวาคม 2556 และ 2555 เงินให้กู้ยืมระยะสั้นแก่บุคคลและกิจการที่เกี่ยวข้องกัน เป็นการให้กู้ยืมในรูปตัวสัญญา  
ใช้เงิน ชนิดจ่ายคืนเมื่อทวงถาม คิดดอกเบี้ยในอัตราร้อยละ 3.00 - 8.00 ต่อปี และ 6.875 - 8.50 ต่อปี ตามลำดับ



## หมายเหตุประกอบงบการเงิน (ต่อ)

บริษัท เพาเวอร์ไลน์ เอ็นจิเนียริง จำกัด (มหาชน) และบริษัทย่อย  
ณ วันที่ 31 ธันวาคม 2556

ณ วันที่ 31 ธันวาคม 2556 และ 2555 เงินกู้ยืมระยะสั้นจากบุคคลและกิจการที่เกี่ยวข้องกัน เป็นการกู้ยืมในรูปตั๋วสัญญาใช้เงิน ชนิดจ่ายคืนเมื่อทวงถาม คิดดอกเบี้ยในอัตราร้อยละ 3.00 - 12.00 ต่อปี และ 7.00 - 9.25 ต่อปี ตามลำดับ

### 43.3 ค่าตอบแทนผู้บริหารสำคัญ

	งบการเงินรวม		งบการเงินเฉพาะกิจการ	
	สำหรับปีสิ้นสุดวันที่		สำหรับปีสิ้นสุดวันที่	
	31 ธันวาคม 2556	31 ธันวาคม 2555	31 ธันวาคม 2556	31 ธันวาคม 2555
	บาท	บาท	บาท	บาท
ผลประโยชน์ระยะสั้น	29,524,000	27,534,500	29,524,000	27,534,500
ผลประโยชน์หลังออกจากงาน	1,123,120	955,196	1,123,120	955,196
รวม	30,647,120	28,489,696	30,647,120	28,489,696

ค่าตอบแทนผู้บริหารนี้เป็นผลประโยชน์ที่จ่ายให้แก่ผู้บริหารและกรรมการของบริษัท ประกอบด้วย ค่าตอบแทนที่เป็นตัวเงิน ได้แก่ เงินเดือน ผลประโยชน์ที่เกี่ยวข้อง และค่าตอบแทนกรรมการรวมไปถึงผลประโยชน์ตอบแทนในรูปแบบอื่น ทั้งนี้ผู้บริหารของบริษัทหมายถึงบุคคลที่กำหนดตามกฎหมายว่าด้วยหลักทรัพย์และตลาดหลักทรัพย์

### 43.4 ลักษณะความสัมพันธ์

ประกอบด้วย

ชื่อบุคคลและกิจการที่เกี่ยวข้องกัน	ลักษณะความสัมพันธ์
บริษัท พีแอลอี อินเตอร์เนชันแนล จำกัด	บริษัทย่อยโดยการถือหุ้นทางตรง
บริษัท เพาเวอร์พรอสเพค จำกัด	บริษัทย่อยโดยการถือหุ้นทางตรง
บริษัท เทคเนอริ จำกัด	บริษัทย่อยโดยการถือหุ้นทางตรง
บริษัท บำรุงเมืองพลาซ่า จำกัด	บริษัทย่อยโดยการถือหุ้นทางตรง
บริษัท เอส เอ พี เอส 2007 โฮลดิ้ง จำกัด	บริษัทย่อยโดยการถือหุ้นทางตรง
บริษัท สิทธารมย์ ดีเวลลอปเม้นท์ จำกัด	บริษัทย่อยโดยการถือหุ้นทางอ้อม
	ผ่าน บริษัท เอส เอ พี เอส 2007 โฮลดิ้ง จำกัด
กิจการร่วมค้า อีเอ็มซีและเพาเวอร์ไลน์	กิจการที่ควบคุมร่วมกันโดยมีบริษัทฯ เป็นผู้ร่วมค้า
กิจการร่วมค้า พีเออาร์	กิจการที่ควบคุมร่วมกันโดยมีบริษัทฯ เป็นผู้ร่วมค้า
บริษัท พรอสแพค จำกัด	กิจการที่เกี่ยวข้องกันโดยการถือหุ้นทางตรงในบริษัทย่อยของบริษัทฯ
บริษัท เฟรม เทคนิค จำกัด	กิจการที่เกี่ยวข้องกันโดยมีกรรมการร่วมกัน
บริษัท ยูไนเต็ด เพาเวอร์ เอ็นจิเนียริง จำกัด	กิจการที่เกี่ยวข้องกันโดยมีกรรมการร่วมกัน
บริษัท แอดวานซ์ เพาเวอร์ เทคโนโลยี จำกัด	กิจการที่เกี่ยวข้องกันโดยมีกรรมการร่วมกัน
บริษัท โรงสีไพนครหลวง จำกัด	กิจการที่เกี่ยวข้องกันโดยมีกรรมการและผู้ถือหุ้นร่วมกันกับบริษัทย่อย
Power Line Engineering – Qatar W.L.L.	กิจการที่เกี่ยวข้องกันโดยมีผู้ถือหุ้นร่วมกัน
บริษัท รวมนครก่อสร้าง (ประเทศไทย) จำกัด	ผู้ร่วมค้าในกิจการที่ควบคุมร่วมกัน
บริษัท อีเอ็มซี จำกัด (มหาชน)	ผู้ร่วมค้าในกิจการที่ควบคุมร่วมกัน
คุณเสวก ศรีสุชาติ	บุคคลที่เกี่ยวข้องกันโดยเป็นประธานกรรมการของบริษัทฯ
คุณอำนาจ กาญจนินาต	บุคคลที่เกี่ยวข้องกันโดยเป็นกรรมการของบริษัทฯ

## หมายเหตุประกอบงบการเงิน (ต่อ)

บริษัท เพาเวอร์ไลน์ เอ็นจิเนียริง จำกัด (มหาชน) และบริษัทย่อย  
ณ วันที่ 31 ธันวาคม 2556

ชื่อบุคคลและกิจการที่เกี่ยวข้องกัน	ลักษณะความสัมพันธ์
คุณพิสันต์ จินตนาภักดี	บุคคลที่เกี่ยวข้องกันโดยเป็นกรรมการของบริษัทฯ
คุณพิสิฐ โรจนมงคล	บุคคลที่เกี่ยวข้องกัน โดยเป็นกรรมการของบริษัทฯ
คุณชัชวาล สุยะนันท์	บุคคลที่เกี่ยวข้องกันโดยเป็นกรรมการของบริษัทย่อย
คุณสุภานันท์ จุลวัจนะ	บุคคลที่เกี่ยวข้องกันโดยเป็นกรรมการของบริษัทย่อย
คุณมะลิ เอกอริยะกุล	บุคคลที่เกี่ยวข้องกัน โดยเป็นกรรมการของบริษัทย่อย
คุณอัษฎิณี โรจนมงคล	บุคคลที่เกี่ยวข้องกัน โดยเป็นบุคคลที่เกี่ยวข้องกับกรรมการ
คุณดุจดาว โรจนมงคล	บุคคลที่เกี่ยวข้องกัน โดยเป็นบุคคลที่เกี่ยวข้องกับกรรมการ
คุณเมธัส ศรีสุชาติ	บุคคลที่เกี่ยวข้องกัน โดยเป็นบุคคลที่เกี่ยวข้องกับกรรมการ

### 44. ผลสะสมจากการแก้ไขข้อผิดพลาดทางการเงิน

บริษัทฯ ได้ปรับปรุงงบการเงิน สำหรับปี สิ้นสุดวันที่ 31 ธันวาคม 2555 ย้อนหลังเนื่องจากบริษัทฯ มีการแก้ไขข้อผิดพลาดจากการที่ฝ่ายบริหารของบริษัทฯ มีการบันทึกค่าใช้จ่ายภาษีเงินได้สูงไปจำนวน 8.88 ล้านบาท โดยมีผลกระทบต่อการเงินดังนี้

งบแสดงฐานะการเงิน	งบการเงินรวม		
	ณ วันที่ 31 ธันวาคม 2555		
	ตามที่รายงานไว้เดิม	ปรับปรุง	ปรับปรุงใหม่
	บาท	บาท	บาท
ภาษีเงินได้ถูกหัก ณ ที่จ่าย	361,615,941	8,883,738	370,499,679
กำไรสะสมปลายงวด	810,620,090	8,883,738	801,736,352

งบแสดงฐานะการเงิน	งบการเงินเฉพาะกิจการ		
	ณ วันที่ 31 ธันวาคม 2555		
	ตามที่รายงานไว้เดิม	ปรับปรุง	ปรับปรุงใหม่
	บาท	บาท	บาท
ภาษีเงินได้ถูกหัก ณ ที่จ่าย	348,943,516	8,883,738	357,827,254
กำไรสะสมปลายงวด	135,921,967	8,883,738	144,805,705

งบกำไรขาดทุนเบ็ดเสร็จ	งบการเงินรวม		
	ณ วันที่ 31 ธันวาคม 2555		
	ตามที่รายงานไว้เดิม	ปรับปรุง	ปรับปรุงใหม่
	บาท	บาท	บาท
ค่าใช้จ่ายภาษีเงินได้	24,174,316	(8,883,738)	15,290,578
กำไร(ขาดทุน)สำหรับงวด	(53,092,857)	8,883,738	(44,209,119)
กำไร(ขาดทุน)ต่อหุ้นขั้นพื้นฐาน	(0.05)	0.01	(0.04)

## หมายเหตุประกอบงบการเงิน (ต่อ)

บริษัท เพาเวอร์ไลน์ เอ็นจิเนียริง จำกัด (มหาชน) และบริษัทย่อย  
ณ วันที่ 31 ธันวาคม 2556

งบกำไรขาดทุนเบ็ดเสร็จ	งบการเงินเฉพาะกิจการ		
	ณ วันที่ 31 ธันวาคม 2555		
	ตามที่รายงานไว้เดิม	ปรับปรุง	ปรับปรุงใหม่
	บาท	บาท	บาท
ค่าใช้จ่ายภาษีเงินได้	8,883,738	8,883,738	-
กำไรสำหรับงวด	125,686,085	(8,883,738)	134,569,823
กำไรต่อหุ้นขั้นพื้นฐาน	0.15	0.02	0.17

### 45. รายการที่ไม่กระทบกระแสเงินสด

	งบการเงินรวม		งบการเงินเฉพาะกิจการ	
	สำหรับปีสิ้นสุดวันที่		สำหรับปีสิ้นสุดวันที่	
	31 ธันวาคม	31 ธันวาคม	31 ธันวาคม	31 ธันวาคม
	2556	2555	2556	2555
	บาท	บาท	บาท	บาท
ซื้อสินทรัพย์ถาวรเป็นเงินเชื่อ	-	3,874,301	-	-
สินทรัพย์ถาวรเพิ่มขึ้นจากหนี้สินภายใต้สัญญาเช่าการเงิน	1,430,400	6,804,229	1,430,400	7,047,671
การรับโอนอสังหาริมทรัพย์เพื่อการลงทุนเพื่อรับชำระจากลูกหนี้				
ลูกหนี้การค้าบุคคลภายนอกลดลง	81,443,068	-	59,935,622	-
ลูกหนี้เงินประกันผลงานลดลง	1,556,932	-	-	-
ลูกหนี้เงินประกันผลงานเพิ่มขึ้น	-	-	1,349,368	-
เงินกู้ยืมจากกิจการที่เกี่ยวข้องกันเพิ่มขึ้น	-	-	24,413,746	-
เงินจ่ายล่วงหน้าสำหรับโครงการลดลง	31,799	-	31,799	-
การโอนอสังหาริมทรัพย์เพื่อการลงทุนเพื่อจ่ายชำระหนี้เจ้าหนี้				
เจ้าหนี้การค้าบุคคลภายนอกลดลง	8,799,649	-	8,799,649	-
เจ้าหนี้เงินประกันผลงานลดลง	8,570,048	-	8,570,048	-

### 46. การระงับหนี้และหนี้สินที่อาจเกิดขึ้น

นอกจากหนี้สินที่ปรากฏในงบการเงินรวมและงบการเงินเฉพาะกิจการ ณ วันที่ 31 ธันวาคม 2556 และ 2555 กลุ่มบริษัทมีภาระผูกพันและหนี้สินที่อาจเกิดขึ้น ดังนี้

## หมายเหตุประกอบงบการเงิน (ต่อ)

บริษัท เพาเวอร์ไลน์ เอ็นจิเนียริง จำกัด (มหาชน) และบริษัทย่อย  
ณ วันที่ 31 ธันวาคม 2556

### 46.1 กลุ่มบริษัทมีภาระผูกพันจากการขอให้ธนาคารออกหนังสือค้ำประกันดังนี้

สกุลเงิน	งบการเงินรวม		งบการเงินเฉพาะกิจการ	
	ณ วันที่ 31 ธันวาคม 2556	ณ วันที่ 31 ธันวาคม 2555	ณ วันที่ 31 ธันวาคม 2556	ณ วันที่ 31 ธันวาคม 2555
THB	5,613.39 ล้านบาท	4,559.38 ล้านบาท	4,115.20 ล้านบาท	3,235.70 ล้านบาท
QR	-	589.04 ล้านบาท	-	-

### 46.2 บริษัท มีหนี้สินที่อาจเกิดขึ้นจากการเป็นผู้ค้ำประกันโครงการและเงินกู้ยืมจากสถาบันการเงินของบริษัทย่อยในประเทศ ดังนี้

	สกุลเงิน	งบการเงินรวม					
		ณ วันที่ 31 ธันวาคม 2556			ณ วันที่ 31 ธันวาคม 2555		
		วงเงิน ทั้งสิ้น	วงเงิน ใช้ไป	วงเงิน คงเหลือ	วงเงิน ทั้งสิ้น	วงเงิน ใช้ไป	วงเงิน คงเหลือ
		ล้านบาท	ล้านบาท	ล้านบาท	ล้านบาท	ล้านบาท	ล้านบาท
เงินเบิกเกินบัญชี	THB	10.00	9.46	0.54	10.00	5.70	4.30
ตั๋วสัญญาใช้เงิน	THB	450.00	259.87	190.13	50.00	49.87	0.13
เงินกู้ยืมระยะยาวจากสถาบันการเงิน	THB	816.10	684.56	131.54	816.10	626.24	189.86
หนังสือค้ำประกันที่ออกโดยธนาคาร	THB	378.44	371.90	6.54	419.40	399.13	20.27
รวม		1,654.54	1,325.79	328.75	1,295.50	1,080.94	214.56

### 46.3 บริษัท มีหนี้สินที่อาจเกิดขึ้นจากการเป็นผู้ค้ำประกันโครงการของอดีตบริษัทย่อยในต่างประเทศแห่งหนึ่ง ซึ่งบริษัท ได้ขายเงินลงทุนในบริษัทย่อยในต่างประเทศนั้นทั้งจำนวนแล้ว โดยมีเงื่อนไขที่สำคัญให้อดีตบริษัทย่อยในต่างประเทศต้องปลดภาระค้ำประกันโครงการกับสถาบันการเงินต่างประเทศทั้งหมดมีดังนี้

โครงการ	สิ้นสุดสัญญา วันที่	สกุลเงิน	งบการเงินรวม					
			ณ วันที่ 31 ธันวาคม 2556			ณ วันที่ 31 ธันวาคม 2555		
			วงเงิน ทั้งสิ้น	วงเงิน ใช้ไป	วงเงิน คงเหลือ	วงเงิน ทั้งสิ้น	วงเงิน ใช้ไป	วงเงิน คงเหลือ
			ล้านบาท	ล้านบาท	ล้านบาท	ล้านบาท	ล้านบาท	ล้านบาท
- The MCQ Project	31 ธันวาคม 2555	QR	-	-	-	589.04	160.25	428.79
รวม		QR	-	-	-	589.04	160.25	428.79
เทียบเท่าสกุลเงิน		THB	-	-	-	4,979.74	1,354.75	3,624.99

เมื่อวันที่ 19 กันยายน 2556 บริษัท ได้รับคืนหนังสือค้ำประกันจากผู้ถือหุ้นของบริษัทย่อยแล้ว

## หมายเหตุประกอบงบการเงิน (ต่อ)

บริษัท เพาเวอร์ไลน์ เอ็นจิเนียริ่ง จำกัด (มหาชน) และบริษัทย่อย  
ณ วันที่ 31 ธันวาคม 2556

46.4 กลุ่มบริษัทมีตัวสัญญาใช้เงินที่จ่ายให้กับเจ้าหนี้การค้าซึ่งค้ำประกันโดยสถาบันการเงินแห่งหนึ่ง ดังนี้

	งบการเงินรวม		งบการเงินเฉพาะกิจการ	
	ณ วันที่ 31 ธันวาคม 2556	ณ วันที่ 31 ธันวาคม 2555	ณ วันที่ 31 ธันวาคม 2556	ณ วันที่ 31 ธันวาคม 2555
	ล้านบาท	ล้านบาท	ล้านบาท	ล้านบาท
ตัวอาวัล	359.04	340.44	359.04	236.70

46.5 ภาระผูกพัน

- กลุ่มบริษัทมีภาระผูกพันเกี่ยวเนื่องกับการจ้างผู้รับเหมาช่วงรายใหญ่ จำนวนเงิน 1,863.97 ล้านบาท
- กลุ่มบริษัทได้เข้าทำสัญญาให้บริการกับลูกค้าซึ่งยังไม่ได้ส่งมอบหรือยังไม่ได้ปฏิบัติงาน ดังนี้

	งบการเงินรวม		งบการเงินเฉพาะกิจการ	
	ณ วันที่ 31 ธันวาคม 2556	ณ วันที่ 31 ธันวาคม 2555	ณ วันที่ 31 ธันวาคม 2556	ณ วันที่ 31 ธันวาคม 2555
	ล้านบาท	ล้านบาท	ล้านบาท	ล้านบาท
สัญญาให้บริการยังไม่ได้ส่งมอบ	14,541.26	12,601.64	10,922.94	7,333.32

- บริษัทย่อยได้เข้าทำสัญญาเช่าและลงทุนพัฒนาที่ดินกับสภาอากาศไทยโดยมีค่าตอบแทนที่ต้องชำระทุกปี เริ่มชำระงวดแรกในปี 2550 และชำระงวดสุดท้ายในปี 2580 โดยจ่ายค่าเช่าเป็นรายปี (ชำระภายในวันที่ 31 มีนาคมของทุกปี) ดังนี้

	งบการเงินรวม	
	ณ วันที่ 31 ธันวาคม 2556	ณ วันที่ 31 ธันวาคม 2555
	ล้านบาท	ล้านบาท
ไม่เกิน 1 ปี	1.80	1.80
หัก เกินกว่า 1 ปี แต่ไม่เกิน 5 ปี	8.40	10.20
หัก เกิน 5 ปีขึ้นไป	49.20	49.20
รวม	59.40	61.20

- บริษัทย่อยมีภาระผูกพันการจ่ายค่าตอบแทนการเช่ากับสภาอากาศไทย จำนวนเงิน 122.40 ล้านบาท โดยมีการแบ่งจ่าย ดังนี้

	งบการเงินรวม	
	ณ วันที่ 31 ธันวาคม 2556	ณ วันที่ 31 ธันวาคม 2555
	ล้านบาท	ล้านบาท
ไม่เกิน 1 ปี	30.60	-
หัก เกินกว่า 1 ปี แต่ไม่เกิน 5 ปี	-	30.60
หัก เกิน 5 ปีขึ้นไป	91.80	91.80
รวม	122.40	122.40

## หมายเหตุประกอบงบการเงิน (ต่อ)

บริษัท เพาเวอร์ไลน์ เอ็นจิเนียริง จำกัด (มหาชน) และบริษัทย่อย  
ณ วันที่ 31 ธันวาคม 2556

- บริษัทย่อยมีภาระผูกพันการจ่ายค่าตอบแทนการเข้ากับสมาคมฯ ไทย จำนวนเงิน 24.66 ล้านบาท โดยมีการแบ่งจ่าย ดังนี้

	งบการเงินรวม	
	ณ วันที่ 31 ธันวาคม 2556	ณ วันที่ 31 ธันวาคม 2555
	ล้านบาท	ล้านบาท
ไม่เกิน 1 ปี	1.12	-
หัก เกินกว่า 1 ปี แต่ไม่เกิน 5 ปี	4.63	-
หัก เกิน 5 ปีขึ้นไป	18.91	-
รวม	24.66	-

### 47. คดีความฟ้องร้อง

- 47.1 ณ วันที่ 31 ธันวาคม 2556 และ 2555 บริษัท บำรุงเมือง พลาซ่า จำกัด ซึ่งเป็นบริษัทย่อยถูกฟ้องร้องเรียกค่าเสียหายจากการที่บริษัทย่อยไม่ปฏิบัติตามสัญญาจองสิทธิการเช่าพื้นที่และเรียกร้องให้บริษัทย่อย ชดใช้ค่าเสียหาย และการผิดเงื่อนไขสัญญาเงินกู้ยืม คดีหมายเลขแดงที่ 3022/2552 ซึ่งโจทก์เรียกค่าเสียหาย จำนวนเงิน 508.81 ล้านบาท โดยศาลชั้นต้นมีคำพิพากษาให้บริษัทย่อย จดสิทธิการเช่าและให้ โจทก์จ่ายชำระค่าสิทธิการเช่าที่เหลือเป็นจำนวนเงิน 76.50 ล้านบาท และในวันที่ 18 ธันวาคม 2555 ศาลอุทธรณ์ได้มีคำพิพากษายืนให้บริษัทย่อยจดสิทธิการเช่าและให้โจทก์จ่ายชำระ สิทธิการเช่าที่เหลือจำนวน 75.30 ล้านบาท ปัจจุบันบริษัทย่อยและโจทก์อยู่ระหว่างการยื่นฎีกา ต่อศาลฎีกา ซึ่งยังไม่อาจทราบข้อยุติของคดี ดังนั้นบริษัทย่อย จึงยังไม่ได้บันทึกค่าเสียหายที่ อาจเกิดขึ้นจากคดีดังกล่าวไว้ในบัญชี
- 47.2 ณ วันที่ 31 ธันวาคม 2556 และ 2555 บริษัท มีคดีถูกฟ้องร้องเรียกค่าเสียหายจากบริษัทหลายแห่ง ซึ่งมีทุนทรัพย์ถูกฟ้องร้องจำนวนเงิน 1,023.52 ล้านบาท และจำนวนเงิน 1,263.98 ล้านบาท ตามลำดับ จากการที่บริษัทฯ ไม่ปฏิบัติตามสัญญาจ้างและเรียกร้องให้บริษัทฯ ชดใช้ค่าเสียหาย ผลที่สุดของคดีดังกล่าวไม่สามารถทราบได้ในขณะนี้ ฝ่ายบริหารของบริษัทฯ เชื่อว่าบริษัทฯ มี เหตุผลที่ดีที่จะใช้เป็นข้อต่อสู้และผลคดีจะเป็นประโยชน์ต่อบริษัทฯ ดังนั้นบริษัทฯ จึงไม่ได้สำรองเผื่อผลเสียหายที่อาจเกิดขึ้นจากผลของคดีดังกล่าวไว้ในงบการเงิน

### 48. การอนุมัติงบการเงิน

งบการเงินนี้ได้รับอนุมัติให้ออกงบการเงินโดยกรรมการผู้มีอำนาจของบริษัทฯ ในวันที่ 27 กุมภาพันธ์ 2557



## Projects Highlight



# Financial Highlights

## Consolidated Financial Statements as of December 31<sup>st</sup>, 2013.

		2013	2012 (Restated)	2011
Total Revenue	(Baht million)	8,689.60	6,999.72	8,973.95
Income from services	(Baht million)	8,509.41	6,984.50	8,532.09
Gross Profit	(Baht million)	439.12	537.4	67.99
Net Income (loss)	(Baht million)	6.84	(44.21)	(401.71)
Total Assets	(Baht million)	10,559.40	8,786.90	7,393.86
Total Liabilities	(Baht million)	8,272.86	7,000.82	5,581.49
Shareholders' Equity	(Baht million)	2,286.54	1,786.18	1,812.37
Paid-up Capital	(Baht million)	1,072.62	812.63	812.63
Par Value	(Baht)	1	1	1
Earning per Share (loss)	(Baht)	0.02	(0.04)	(0.37)
Book Value per Share	(Baht)	2.36	2.19	2.23
Gross Margin	(%)	5.1	7.7	0.80
Net Profit Margin (loss)	(%)	0.2	(0.5)	(4.48)
ROA	(%)	0.2	(0.3)	(5.43)
ROE	(%)	1.1	(1.6)	(22.16)



# General Information

## Information of the company

Company Name	: Power Line Engineering Public Company Limited
Address	: 2 Soi Sukhumvit 81 (Siripot), Sukhumvit Road, Bangjak Phrakhanong, Bangkok 10260, Thailand
Registration No.	: 0107545000217
Website	: <a href="http://www.ple.co.th">www.ple.co.th</a>
Registered Capital	: Baht 1,661,939,826 divided into 1,661,939,826 Ordinary shares at par value of 1 Baht each
Paid Up Capital	: Baht 1,072,626,551 divided into 1,072,626,551 Ordinary shares at par value of 1 Baht each
Tel.	: 0-2332-0345 ( 15 Lines )
Fax.	: 0-2311-0851

## Securities Registrar

Company Name	: Thailand Securities Depository Company Limited
Address	: 62 The Stock Exchange of Thailand Building, Rachadapise Road Klongtoey, Bangkok 10110,Thailand
Tel.	: 0-2229-2800, 0-2654-5999
Fax.	: 0-2359-1262-3

## Auditor

Auditors	: Ms. Wanya Puttasatian C.P.A. No. 4387 or Ms. Chanthra Wongsriudumporn C.P.A. No. 4996
Company Name	: S.K. Accountant Services Company Limited
Address	: 128/150-153 Phayatai Plaza Building, 14th Floor, Phayatai Road., Thungphayatai, Ratchatavee, Bangkok 10400
Tel.	: 0-2214-6464 (8 Line), 0-2214-6465-70
Fax	: 0-2215-4772, 0-2214-6065

# Policy and Overall Business Operations

## Overview and overall business operations

Power Line Engineering Public Co., Ltd was established on July 8<sup>th</sup>, 1988 by a group of engineers led by Mr. Swake Srisuchart and Mr. Amnuay Kanjanopas, to engage in the services of the design, engineering and installation of mechanical and electrical (M&E) system and civil construction for offices, hotels, complex and plaza buildings, hospitals and factories. To be in line with the company's expansion, the company was registered to be a public company on August 29<sup>th</sup>, 2002 and its shares were listed and floated in the Stock Exchange of Thailand on December 12<sup>th</sup>, 2002. During the past years, the company's businesses were increased substantially and PLE have invested in several businesses such as Real Estate, Bio-mass 10 MW power plant and joint ventures with foreign companies to engage in construction business in overseas through its subsidiaries and joint venture. Details are as follows:

### Power Line Engineering Public Co., Ltd. (PLE)

The Company offers the services of design, procurement and installation of complete systems for government and private sectors through being main contractor or sub-contractor. The works are generated from direct bidding, business negotiation and in the form of joint venture company. The main 5 systems in the services

- (1) General Civil Construction
- (2) Electrical System
- (3) Air Conditioning System
- (4) Sanitary & Plumbing and Fire Protection System
- (5) Telecommunication System

### PLE International Co.,Ltd (PLEI) ( formerly UNIMA)

Established on July 16, 1987, PLE International Co., Ltd. (PLEI) rendered the services in General Civil Construction for Office buildings, Hospitals, Shopping Complexes, Institutions, Hotels, Industrial Plants and Government facilities. Our government customers include Provincial Water Works, Ministry of Health, and Ministry of Interior etc.

Power Line Engineering Public Company Limited owned 99.99 of PLEI's shareholding capital in order to engage in civil construction business.

In June 2005, PLEI's registered paid up capital increased from Baht 60 million to Baht 300 million. During the last 3 years, PLEI had not operated its business in a significant basis. It is waiting to collect the debts from outstanding debtors which are under the collection process. Unima has changed its name to PLEI in 2012 and PLE has a plan to use PLEI for oversea business. Furthermore, the company currently has plans to join with potential foreign contractors to participate in bidding of future governmental projects.

### Power Prospect Co., Ltd. (PPC)

Established on November 23, 2004 to engage in bio-mass power plant project, Power Prospect Co., Ltd. is a joint venture of Biomass Co-gen Power Plant Project between PLE 55% and Prospack Co., Ltd. 40%, which is a plastics and super ware producer. Prospack also own the Nakornluang Rice Mill branch 1, which located on Ta Ruea district, Ayutthaya province. The 5% Shareholding owned by Mr. Pongsak Liangsiri who is an expert in engineering and experience in biomass power plant development. This power plant's capacity is 9.9 megawatt and use husk as a fuel. On January 10,2007, the company increased its capital to Baht 40 million. The budget for this project is re-estimated from Baht 620 million to Baht 675 million, which will be financed by sequent increase in capital of Baht 200 million and bank's loan of Baht 475 million in line with the progress of construction. In the 2008, PLE increased its investment in PPC from Baht 44 million to Baht 88

million and in 2009 additionally invested Baht 30.12 million to Baht 118.12 million holding 57.9% of PPC's total capital of Baht 200 million. Its operation was commenced in November 2009 and sold the electricity to PEA in January 2010. In April 2012, PPC increased its capital from Baht 200 million to Baht 320 million, up Baht 120 million. Therefore, PLE is currently hold 57.9 % of PPC total shareholdings in the amount of Baht 185.28 million. In 2013 PPC's revenue from selling electricity increased to Baht 183.3 million but the loss remained recorded at Baht 20.7 million due to the increase of cost of raw material i.e. rice husk during the year.

### **Techner Co., Ltd (TN)**

Techner Co.,Ltd (TN) was established on March 9<sup>th</sup>, 1990 with registered paid up capital of Baht 10 million engaging in construction service business. TN is located on 140 Pacific Place One Building, unit 1001, Sukhumvit road, Klong Toey, Bangkok 10110. On 4 June 2005, Power Line Engineering Public Company Limited (PLE)'s Board of Directors approved to invest in TN by holding 50% of TN shares being Baht 5.0 million in order to proceed the government's low cost housing project approximately valued of Baht 2 billion during the period of 3 years. This low cost housing project will generate the income to PLE based on shareholding basis starting from 2007 to 2008. In August 2007, the company increased its capital to Baht 60 million with paid up capital of Baht 22.5 million of which Baht 11.25 million held/paid by PLE. PLE repaid the Baht 18.75 million shares of TN on August 20<sup>th</sup>, 2009, therefore, Baht 30 million TN shares owned by PLE was totally and fully repaid. TN entered into the contracts with National Housing Authority (NHA) to construct the 3 low cost housing projects including Lardlum Kaew 974 units, Ayudhaya 4,300 units and Aoung Thong 1,550 units. Currently Lardlum Kaew have been completed and handed over to NHA. The other 2 projects have only 13% progress and in April 2008, NHA had terminated the both projects and also claimed as the 2 bank guarantees totaling value of Baht 280 million from Siam Commercial Bank Plc and the bank guarantee of Baht 79 million from Thai Bank Plc which based on the reason that the works under the contracts had no progress and delayed. TN took the dispute issued to Civil Court and currently the sued case is under mediation. The next mediation will be on April 3<sup>rd</sup>, 2009, which had not found the resolution, therefore, the court set the hearing on July 20 to 23, 2010. Currently, the Civil Court submits the case to the Administrative Court to consider on scope and court jurisdiction. The result is pending the decision from the Administrative Court. The case is under the Administration court's consideration and the court's hearing is expected in the end of 2014.

PLE as TN major shareholder had determined TN's Managing Director and executive directors to submit the plans for resolving TN's problems and following TN's the large debt i.e. Apex Concrete tech Co.,Ltd. for repayment of its debt a.s.a.p. However, during 2008, the managing direct and executive direct did not proceeded as PLE's request and there has been no progress is solving TN problems. TN had also not submitted the 2008 financial statements for PLE preparing consolidated financials. As a result PLE's auditor opinioned "qualified" on PLE's consolidated financials, which discredited PLE. Therefore, PLE has sued TN and its managing director and executive directors on February 26<sup>th</sup>, 2009 and April 8<sup>th</sup>, 2009 PLE took the criminal case against TN's managing director and a executive, which currently is under court process. Presently, there are 13 cases being sued under civil and criminal cases against TN's managing director. The cases are under the first court, appeal court and the supreme court.

### **Bumrung Muang Plaza Co.,Ltd (BMP)**

BMP was established on June 5<sup>th</sup>, 2003 with Baht 500 million registered capital (paid up only Baht 125 million) and addresses on 611 Bumrung Muang Road, Pumparb, Pumparbsatupai, Bangkok in order to engage in Boa Bae Plaza project, which are 16 floors of building comprising of 6 floors of plaza rental area and 3 floors of rental residential area. The project is on 30 years leasehold from Red Cross Association. Due to BMP and its former shareholders are not be able to repay its debts from construction to PLE. Therefore they entered in to the agreement with PLE and transferred 85% BMP

shares to PLE in order that PLE will complete the construction of project. They also agreed that PLE will have full control and solely manage the BMP until all BMP debts owed to PLE to be settled. On May 3<sup>rd</sup>, 2006 85% of BMP was registered under the name of PLE. The construction of building has been completed since December 2006 and presently BMP have all permission licenses to operate the building. The delay in selling the space of the project was due to the former shareholders trying to halt the selling by advising PLE that they have found investors to invest in the project several times and these investors will repay all debts with PLE, but never happened. On November 10<sup>th</sup>, 2008 BMP increased its capital by Baht 500 million to Baht 1.0 billion (paid up capital Baht 625 million) and PLE currently hold 97%. During the last year, BMP had launched its sales of the areas several times but it was not successful due mainly to non-cooperation from the existing customers, whom owned the main areas of the project and the marketing conditions. Currently, BMP is on the process of negotiation with these customers to finalize the mutual solution for all parties concerned and plan to launch the selling again in May 2011. During the beginning of 2011, the company was additionally supported by PLE to repurchase the space areas from the existing customers, change the project's image and develop a new plan for the space selling by changing the project's name into SOHO. The space selling will begin in March 2012. SOHO have been renovated and planned to have soft-opening in March 2013 and the Grand Opening in October 2013. BMP's performance was not successful in the 2013, the revenue is recorded at Baht 78.9 million with the loss of Baht 110.9 million due to the depreciation and amortized leasehold right. BMP's loan of Baht 361 million with Standard Chartered (Thailand) Asset Management has been repaid subsequently. BMP also has a plan to settle the loan prior the date of maturity date of March 28<sup>th</sup>, 2014. The earlier repayment of the loan will result BMP's profit partially through the loan restructuring.

#### **S A P S 2007 Holding Co., Ltd. (SAPS)**

SAPS was established on December 7<sup>th</sup>, 2007 with the registered paid up capital of Baht 80 million to be PLE's holding company for investing other businesses, which can generate consistent income to PLE. PLE's Board of Directors had approved to invest in SAPS with initial investment of Baht 80 million on June 14<sup>th</sup>, 2007. In 2008 PLE's board of directors had approved to increase SAPS's capital by Baht 60 million from Baht 80 million to Baht 140 million in order to invest in SDC. Therefore SAPS's paid up capital in Baht 140 million being 99.99% owned by PLE and its capital is fully invested in SDC (PLE's board of directors has approved to further invest in SAPS by Baht 20 million from Baht 140 million to Baht 160 million on February 27<sup>th</sup>, 2009. The increased capital will be used for buying SDC's shares from Mr. Thanachart Pungpee. As a result, SAPS will hold 99.9% of SDC's shares.

#### **Sitharom Development Co., Ltd. (SDC)**

SDC was established on June 1<sup>st</sup>, 2007 with its registered paid up capital of Baht 160 million, which 99.99% of its shares held by SAPS. SDC engage in property development particularly housing project in Udon Thane Province in the prices ranging from Baht 2 million to Baht 3.5 million. SDC's project is divided into 3 phases 342 units valuing Baht 1,053 million. Until the end of 2012, the total sale volume is Baht 933.50 million (306 Units). The remaining of 36 Units valuing Baht 119.8 million are expected to sell out in June 2014. In 2013, SDC recorded the revenue of Baht 275.4 million with the net profit of Baht 48.1 million.

#### **Power Line Engineering –Qatar W.L.L. (PLQ)**

PLQ was established on March 27<sup>th</sup>, 2006, addressed on P.O. Box 23637, Bin Mahmoud Area, Doha-Qatar. PLE's Board of Directors No. 3/2007 dated August 14<sup>th</sup>, 2007 approved to invest Baht 16.8 million and increased to Baht 28 million in April 19<sup>th</sup>, 2009 in joint venture company PLQ in order to do the construction business in Qatar. PLE hold 28% of PLQ shares and the profit sharing of 55%. On November 25<sup>th</sup>, 2010 PLQ increased its capital from QR 10 M. to QR 30 M

in order to expand their business. Currently the company has been awarded 2 projects totally valuing Baht 7.2 billion. Currently, PLQ is handling with the Medina Centrale project at Doha which is a construction of convention center and shopping mall with a total value of Baht 8.5 billion. The construction is around 90 per cent in progress and is expected to complete by July 2012. PLQ accepted 2 more projects in 2011 i.e. Proto Arabia 13A&13B and Viva Bahriya Plot 20&21 with a total value of around Baht 8 billion.

On November 23<sup>rd</sup>, 2011, the Company sold PLQ shares in an amount of 840,000 shares, representing 28 per cent of the total shares to Mr. Nizar Mehanna (540,000 shares or 18 per cent) and Mr. Swake Srisuchart (300,000 shares or 10 per cent). The company's guarantees for PLQ remained only 1 project in the amount of Baht 3.52 billion (QR428.79M). This guarantee will continue to reduce and redeem in June 2013 when PLQ hand over the MCQ project.

The company's contingency liability of guarantee provided to MCQ Project being approximately Baht 3.52 billion (QR.428.79 M.) were redeemed and the guarantees had been returned to PLE by Doha Bank in August 2013 after PLQ submitted all completion works to the owner of MCQ.

## 2 Joint Ventures

1. PLE entered into joint venture namely "EMC- POWER LINE Joint Venture" with EMC Public Company Limited with investment ratio of 51:49 on September 22<sup>nd</sup>, 2009 to acquire the construction project of Chengmai International Convention Center in the value of Baht 1,867 million owned by the Ministry of sports and tourism. The construction is on the process. and the entire construction work will be handed over in March 2012. Presently, the JV is on the closing account process.
2. PLE entered into joint venture namely "PAR Joint Venture" with Ascon Construction Public Company Limited and Roam Nakorn Construction (Thailand) with investment ratio of 35:30:35 in order to acquire the construction project of MRT Purple Line Contract 3 valuing Baht 5,025 million. The construction is on the process. PLE increase its shares to 90% in the JV. The progress of the project construction is 65% and plan to complete in July 2014. In 2013 JV-PAR's total revenue of Baht 1,767 million and net profit of 13.6 million were recorded respectively.

### The company's development relating to business operation and control for the operations in 2012 are as follows:

- April : The Annual General Shareholders Meeting for the year 2012 was held at Imperial Queen's Park Hotel.
- November : Mr. Pisit Rojanamonkol, a director resigned from the board of directors.
- : The company changed the company's logo in order to be modern and in line with its business trend.
- December : The Board of Directors appointed the new members in sub-committees as the approval in the Board meeting No. 7/2012 on December 24<sup>th</sup>, 2012.

The company's development relating to business operation and control for the operations in 2013 are as follows:

- April : The Company had the Extraordinary General Meeting of Shareholders 1/2013 at Imperial Queen Park Hotel and proposed the issuance of convertible debentures to foreign investors being Private Placement basic in the amount of 260,000,000 units which will be convert to ordinary shares in the same amount. However, due to the objection of the shareholders with over 10 % of the shareholders presenting at the EGM, therefore this proposal was dissolved.

- May : The Company had the Extraordinary General Meeting of Shareholders of 2/2013 at Imperial Queen Park hotel
- Approved the issuance of convertible debentures to foreign investors being Private Placement in the amount of not exceeding 260,000,000 units. The company increased its registered capital in the same amount of 260,000,000 shares at the price of Baht 1.0 per share.
- UOB KayHian Private Limited, Singapore converted the convertible debentures to shares and the company increased its registered paid capital to Baht 1,068,690,619.
- June : UOB KayHian Private Limited, Singapore converted the convertible debentures to shares for second time and the company increased its registered paid capital to Baht 1,072,626,551.
- September : The company had the Extraordinary General Meeting of Shareholders of 3/2013 at Grand Centre Point Terminal 21 and resolved the follows:
- Approved the issuance of warrant for the existing shareholders (PLE-W2) at the ratio of 2 shares for 1 unit of warrant for 536,313,275 units with the price of Baht 0 per unit. The warrants can be exercised in the next 2 years at the ratio of 1 unit of warrant for 1 ordinary share at the exercised price of Baht 3.20.
  - Approved the issuance of warrant for purchase the ordinary shares of the company to the directors and employees of the Company and / or its subsidiary (ESOP1 or PLE-WA) in the amount of 53,000,000 units. The exercise ratio is 1 unit of warrant for 1 ordinary share at the price of Baht 1 per share.
  - The company had registered increasingly capital to Baht 1,661,939,826 shares in order to reserve for the exercise of PLE-W2 and ESOP1 or PLE-WA.

"The investors may have further the company's information in the form 56-1 annual report in the website : [www.sec.or.th](http://www.sec.or.th) or the company website : [www.ple.co.th](http://www.ple.co.th)"

# Nature of Business

## Structure of Shareholding

As of December 31<sup>st</sup>, 2013, the Company held its shares in the following subsidiary and affiliated companies and joint venture companies as follows:

Name	% of shares held	Type of Business
<b>Subsidiaries Company</b>		
PLE International Co.,Ltd. *	99.99	Construction Services
SAPS 2007 Holding Co., Ltd.	99.99	Holding company for investments in other business
Sittarom Development Co., Ltd.	99.99	Property development
Power Prospect Co., Ltd. **	57.90	Bio-mass power plant
Techner Co., Ltd.***	50.00	Construction Services
Bumrung Muang Plaza Co., Ltd.	99.00	Property development "SOHO"
<b>Affiliated Company</b>		
Power Line Engineering-Qatar W.L.L.	28.00	Construction Services in Qatar (Its entire shares were disposed on November 23rd, 2011)
<b>2 Joint Ventures</b>		
EMC-POWER LINE Joint Venture	51.00	Construction and system services for Chaengmai International Convention Center
PAR Joint Venture	90.00	Construction services for MRT Purple Line Contract 3

- Note :
- \* PLE International Co.,Ltd's former name is Unima Engineering Co.,Ltd (UNIMA)
  - \*\* Power Prospect Co.,Ltd ,the company had assigned Mr. Swake Srisuchart and Mr. Amnuay Karnjanopas to be the directors of Power Prospect Co.,Ltd working with the other directors being Mr. Chaifying Sriprasert and Mr. Prapan Aungpanich , whom are assigned by the partners.
  - \*\*\* Techner Co.,Ltd, the company assigned Mr.Swake Srisuchart and Mr.Anuchar Nitayanupab to be the directors of TechnerCo.,Ltd working with the other directors being Mr. Jajaval Suriyanun and Ms. Supanun Julavajana , whom are assigned by the partners.

## Revenue Structure

Unit : Thousand Baht

Services	Performed by	% of shares held	2013		2012		2011	
			Income	%	Income	%	Income	%
MEP	- PLE	-	2,231,514	26.23	2,166,682	31.42	2,207,385	24.97
	- PLE Inter (Unima)	99.99	-	-	-	-	-	-
	- Power Line Engineering – Qatar W.L.L.	0.0 (28.00)	-	-	-	-	254,563	2.88
Civil Construction	- PLE	-	3,969,599	46.65	3,583,577	51.98	2,488,906	28.16
	- PLE Inter (Unima)	99.99	-	-	-	-	-	-
	- Power Line Engineering – Qatar W.L.L.	0.0 (28.00)	-	-	-	-	2,422,417	27.41
	- JV EMC	51.00	6,352	0.08	152,809	2.22	553,875	6.27
	- JV PAR	90.00	1,762,495	20.71	541,034	7.85	466,250	5.27
Bann Euaarthorn	- PLE	-	6,283	0.07	21,552	0.31	138,690	1.57
Others	- Bumrung Muang Plaza Co., Ltd.	99.99	78,347	0.92	32,861	0.48	15,954	0.18
	- Sitharom Development Co., Ltd.	99.99	272,442	3.20	207,729	3.01	147,181	1.67
	- Power Prospect Co., Ltd.	57.90	182,377	2.14	188,446	2.73	143,225	1.62
Services Income			8,509,409	100.00	6,894,690	100.00	8,838,446	100.00
Other Income			180,190		105,033		135,499	
Total revenues			8,689,599		6,999,723		8,973,945	

## Marketing and Competition Conditions

### Competition Strategy

In developing the competition strategy and business policy of the Group, apart from maintaining the market share amid the fierce competition due to the economy slowdown, the Group also emphasizes on building the long term competitive capacities. Group's competition strategies and business policies are as the following.

- (1) Reputation and experiences of engineering executives : Their capability and management have been proven as they can manage and bring the Group to survive during the economic crisis in 1997 and to continue to expand the business afterward. Upon the practical experience, valuable knowledge, widely reputable acceptance in the industry greater than 20 years, engineering executives can oversee and help the engineers who are the project managers of other projects. With these experiences, this enables the Group to quickly respond to any changes in the areas of engineering or new technology.
- (2) With their previous performance, the Group has highly gained acceptance and trust from customers for their work quality and service. Regarding the satisfactory of the customers, tremendous customers repeat the service with the companies and recommend us to other clients. The Group would like to maintain and enhance their reputation by performing the following key policies.



- Maintaining their quality and performance to be in the acceptable standard level
  - Keeping integrity and business ethics
  - Completing the project on time as promised to clients
  - Taking care of customer's benefits by considering the company as the owner of the project, and
  - Offering after-sale service before and after the contract period
- (3) Capability of personnel – as human resource is deemed to be the most crucial factor of the business, the Group has a policy to enhance and improve skills and ability of staff. The following policies will enhance efficiency and maintain group's competitiveness.
- Continuous improvement of staff knowledge and skills both technical and managerial knowledge
  - Developing an accountability to the work
  - Creating satisfactory and friendly work atmosphere
  - Teamwork and good cooperation between engineering team and other staff is performed in an aim to achieve the objective in providing excellence service to customers.

Staff performance is measured by Balance Scores Card system

- (4) Strong financial status : the Group's policy gives highly importance on strong financial structure by maintaining the debt to equity ratio in the low level as well as obtaining appropriate liquidity ratio. These shall mitigate the risks in doing business and enhance customer confidence toward the Group. As of December 31, 2013, the Company's debt/equity ratio was at 3.62 times and the liquidity was at 1.39 time. In addition, the Company's revolving credit supported by many banks for operation is at the total of Baht 9.64 billion.
- (5) Efficiency of operational management : The Group establishes a policy to continuously develop central system for operational work and work process to enhance efficiency and ability to be responsive to customer's demand. The Group has been certified ISO 9002:1994 for their quality management system since 31 August 2000 and ISO 9001 Version 2000 since 2 October 2003 from BVQI Company Limited. The company continues to improve their quality management to be in line with ISO 9001:2008 by BVQI, who evaluate and certify the company's continuity of the quality management system. BVQI will review the process every 6 months and also adjusts the review process in the form of Process Approach.
- (6) Effective procurement : The Group has developed the procurement policy to create transparency and competition amongst suppliers to assure that production cost is within the appropriate level.

## Competition

Thai economy in Q4/2013 was slowdown with marginal growth rate of 0.6% compared to the growth rates of 5.4%, 2.9% and 2.7% in the Q1, Q2 and Q3 subsequently. The government's expenditures, exports and stocks supported the economic growth whereas overall consumption decreased. Overall production was encouraged by the expansion of hotel and restaurant businesses, real estate and agricultures whereas the construction industry shrunk compared the Q3/2013. Therefore the Thai economic growth rate was only 2.9%, which resulted in higher competition in the construction business.

## Thai economy effected to Thai construction industry in 2013

The construction industry expanded marginally 1.2% in the 2013. The construction business of both public and private sectors decreased in Q4/2013 at the rate of 7.7% following the shrunk of 2.2% in Q3/2014. The construction for government sector decreased to 13.2% as same as the construction for private sector down to 4.6% in line with the reduction of construction permissions being down to 17.7% and the sales of steel products being down to 9.0%. The concrete selling shrank to 3.7%. However the cost of construction materials increased by 1.7% in line with the increases of cement and concrete.

## Outlook of Thai economy in 2014

In 2014 Thai economy is expected to grow approximately 3.0 -4.0 % supported by Thai exports, tourism businesses and governmental and private spending. However, domestic demands is not increased and below the expectation, which are resulted from the limitation and slowdown of government's investment and the progress of 2015 Budget including the expansion base of durable goods and the impact form the political crisis resulting to tourism businesses. The export is expected to grow by 5.0-7.0%. Household consumption and investment is expected to grow to 1.4% and 3.1% respectively. Thai inflation is forecast at 1.9-2.9%. Thai current account deficits of 2% is expected based on GDP.

Management of Thai economic policy in 2014 should concentrate on 1) encouraging the expansion of exports by increasing income from major markets and potential emerging markets and the improvement of production and promoting regional trade and broader trade. 2) continuously accelerating all operation of governmental agencies particularly the spending of 2014 budget and pushing the process of 2015 budget approved including the improvement of new BOI policy in order to stimulate the investment. 3) proceeding and adapting financial policies for maintaining continued economic growth and sustaining the exchange rate and liquidity, SME accessing to capital funding. 4) the preparation for the drought, which is trended to be wider spread all over the country.

*Source : The National Economic and Social Development Board*

## Competitive Environment

Although the competition in the Thai construction industry particularly in the 2009 is highly competitive whereas the demand for the engineering design, procurement and installation of mechanical and electrical systems for the new projects and the projects required the renovation continues to grow effectively. The contractors who particularly have well recognition and their strength in financial, team works and sophisticated strategies will be advantage in this aspect. The company having outstanding works references, good financial position, project management capability, personnel with extensive knowledge and experience, flexibility to work for small, medium and large scale projects and bargaining power with supplier and 20 years well regarded, would have an advantage in the market over the competitors of which the company's successes having been records during the past years with the high standard of on time works completed reaching the clients' most satisfaction and the growth rate of performance and profits. Based on the company's overall businesses covering clients from both private and public sectors and involving in the wide range of various construction activities i.e. residential building, commercial offices and shopping complex, industrial facilities and public infrastructures, thus a slowdown in any one industry would have very limited adverse impact on the company comparing to other competitors.

Apart from the competition amongst Thai contractors, the foreign contractors and joint-ventures and consortium of foreign and Thai contractors are also having strong influences in domestic construction industry. However currently there is no actual numbers from any institutions evaluating the market shares in Thai construction industry and classifying Thai construction contractors in specific type of their business. Most of the contractors have their own specific strengths and strategies including marketing niches, long term experiences, recognized quality of works to operate their business expansion.

The completion from the numbers of companies in each business sector may reflect the competition situation in the market at certain level that the construction business for the SMEs may be the most aggressive. It is because of there are less barriers of entry due to fewer funds for investment, technology, expertise, and management when it is compared with a large contractor. Despite there are some obstacles in terms of the regulation and standards of business operation, the entry into the market is no difficult. Thus, there are many small contractors in the construction business.

The market for the large entrepreneur is of less competition due to high barriers of entry since the market requires a large amount of investment fund, more experience and expertise in particular areas. On the other hand, the competition in the market for middle entrepreneurs may have competition of which depends on volumes in each situation. When the economy is going well, the construction projects are quite a lot and the competition is not quite aggressive. However, if the economy is slowdown, the construction projects decrease in numbers, leading to serious competition since the numbers of the contractors have not changed. In addition, if there are large contractors in the competition, the competition is even more aggressive which may lead to the war price of the construction fee.

Moreover, when the competition is considered by the types of work from the government and the private sector, it is found that the construction market of the government sector, the government sector has its procedure of Pre-qualification to select appropriate contractors based on standards such as minimum financial status, minimum equipment and machine, and minimum personnel. Also, the market of the government's construction has clearly classified the project's value. The large contractors will involve in the large projects only. Thus, the high value government's projects are always with the large contractors, reflecting a mild competition when it is compared with the contractors in other markets.

In terms of the construction market of the private sector, although most of the construction companies which are the listed companies in the Stock Exchange of Thailand indicate that the competition in the construction market of the private sector is quite aggressive, after consideration of the numbers of the projects which have already been signed in the hiring contracts, it is found that most of the companies received much of the projects whether condominium projects and housing projects. This is in line with the property market situation in 2009 onward which has gradually recovered by the property stimulation plan from the government and the economic recovery. The industrial construction and commercial construction had also clearly improved in 2010. However, it is found that during the economic crisis, the construction market of the private sector confronted high competition which led to cutting prices for survival.

In 2013 the construction business particularly contractors remained prospects following the mid of 2012. Many of contractors expect to acquire more government projects of which the government planned to stimulate the economic growth. There are a numbers of projects planning to launch the bidding in the 2013 and 2014 with the total value of Baht 400 billion such as the construction of double tracks train valued approx. Baht 60 billion, Suvarnaphom Airport phase 2 valued approx. Baht 60 billion and new parliament building of Baht 12 billion. As a result, at the end of 2013, the company has the backlog in hands of Baht 11 billion, which will carry to work in the 2014.

The company forecasts the revenue from the construction business in the 2014 in the amount of Baht 9.2 billion, up by 15 to 20 % compared with the 2013 due to several large projects acquired at the end of 2013 and the projects which are expected to win the biddings at the 2014. For the group company's revenues are expected to reach Baht 10 billion, which include the revenues from real estate business, bio-mass power plant and shopping center.

"The investors may have further the company's information in the form 56-1 annual report in the website : [www.sec.or.th](http://www.sec.or.th) or the company website : [www.ple.co.th](http://www.ple.co.th)"

# Risk Factors

Main risk factors that may have an effect on the company's business operations classified as follows:

## (1) The risk of the company and its related companies' operation

### 1. Business Risk

#### 1.1 Risks from the real estate industry

The outlook of property development business in the 2013 remained good prospects but the construction business have not been improved as its expectation due to higher labor cost of Baht 300 and fierce competition amongst major player contractors and small contractors all over the country particularly in civil works and MEP works from both. The increase and decrease in property development business impact directly the company's business.. Even there is the expansion in consumer income results in positive to real estate sector but the other hand, the prices tend to rise it may be a negative factor to consumer purchasing power. This circumstance effected the company's operation and performance and resulted in the company's missing its targets and may also effect to the company's financials. However, the company had already prepared to facing to these risks by determining effective marketing strategies and promoting overall cost control of all operations.

#### 1.2 Risks from competition

With an increasingly high competition in the construction industry including both civil construction and MEP businesses together with increasing in the number of the construction companies, these resulted in high competition in bidding for any projects. The company has increasingly faced many competitions from both the domestic and international competitors. The bidding process is highly competitive in year 2013. Some contractors use price cut and discounted project value in order to win the bidding which the Company considered that the above rates may affect the ability to make a profit.. However, the construction industry's growth started to decline in the second half of that year obviously when compared on a higher basis and also due to flooding situations in many provinces. Moreover, construction bidding becomes highly competitive as some of the contractors have reduced their price and their bidding price in order to win the biddings. In this regard, the Company has considered that bidding at reduced price might have an impact on profitability. If in any case the company does not win the bidding on that project and does not get selected by the employer, this may cause the company's incomes to be lower than the forecast. However, the company has controlled such risk by being selective projects based on the background of project owners and their financial. The company will choose to bidding the projects that the company has expertise and can control in order to have the project with the appropriate incomes. With many years of experience in the construction business, these have made the company to gain reputation and confidence from the engineering consulting firms, the employers and many project owners as they can see the company's potential and its quality of the work. Hence, they have regularly invited the company to bidding the new projects.

#### 1.3 Risks from the economic and political instabilities

The results of economic volatility and vulnerability in the United States, and the European Union effect on fluctuation in economy of Thailand. However the effects on economic condition or the political changes are those needed to be monitored closely as they will have an impact on construction projects in the government sector, efficiency on budget spending and confidence from the private sector, especially in terms of the investment conditions and climate both domestically and internationally. These are the main factors affecting the decisions of the investors both the government and the private sector particularly mega projects. These then directly impact the growth of the real estate industry, the construction of the factories and continue to affect the business in the area of building design,

constructions and engineering system installation. For the international projects, risks may arise from political and economic conditions including the government instability. With the government intervention in the economy some time, this could lead to any changes in the important policy of such country, adversely impacting the business, its financial status, its operations and opportunity. By expanding its business of construction and engineering system installation services to international, the risks of the company, then, have increased from the politic, economy and security of such country. The company has developed the corrective guidelines by setting the procedures of business plan and strictly complying with the laws and other government regulations in order to alleviate the risk by setting the risk management procedures and other procedures in business operation plan in order to minimize risk and strictly complying with the laws and other related government regulations.

#### **1.4 Risks from the price of the construction material and the volatile oil price**

For the businesses relating to building the construction design and engineering system installation, these businesses require to offer a fixed construction price starting from the beginning of the auction until the completion of the installation and construction works. During such periods the price of material and equipments i.e. price of construction material may be changed subject to the demand and supply levels including the oil price which is the indirect cost of the operating cost. By using a historical data for the past 5 years, it is expected that on average the oil price is taking account of 5% of total construction cost. As such, the company has developed the procedures and policy to reduce the risks of the raw material prices by negotiating and using a good relationship with the wholesale and retail distributors of the raw materials in order to have the purchasing price in advance where this price is mostly to be fixed throughout the project periods. As for the general materials where there are many distributors, the company shall gather all the purchasing orders from many projects in order to have the bargaining power and reduce the cost per unit. With a high bargaining power, the company, then, can maintain the cost of the general materials to be in the appropriate level. Moreover, the company has continually improved the purchasing management to be timely and to reduce the changes in the price of the materials and equipments. The company has negotiated with the project owner about the price change in case the price of the construction materials is higher than the price agreed by the company and the project owner.

## **2. Operational Risk**

### **2.1 Risks from the natural disaster**

The company has prepared to protect all losses from such risks by having the insurance policy to cover the natural disaster for all construction projects, including continually testing the security systems of the employees' life and assets or managing the regular working process. In case the natural disaster has happened and caused the delay in deliverables, the company can negotiate and inform the project owner for the extension of the construction periods due to this incident. Moreover, another protection prepared by the company is to study the condition of the project location before the construction in order to collect any necessary information. The company is on the process of developing data base storage in order to the risk from natural disaster.

### **2.2 New Project and Contractual period Risk**

The main incomes of the company both the direct and indirect incomes are from the construction contracts of the medium and large projects. The number of projects shall be varied to the overall economy; and whether or not the company shall be awarded with the new project and when, this expectation can be deviated as such contracts have specify the periods for the auction and the selection process can be complicate process and take a long time depending on many factors including the market conditions, source of funds and approval from the project owners. Since the main incomes of the company are from these projects, hence, its operations and cash flow are heavily

fluctuate from quarter to the next quarter, depending on the period awarded the new project, the amount of works to be done under the contract and periods. The amount of revenues recognized by the company may be different, depending on the project periods and processes of the construction and engineering system installation performing at any period. Normally, the incomes of the company in the area of engineering system are recognized to be little at the beginning and the end of the construction project when comparing to the amount of works during the middle of the projects which is the period where the company has recognized more revenues. Therefore, the performance of the company is varied according to the period and the process under the contract and the contract type. The periods of the company's project incomes and cash flow may be delay due to several factors. These include the delay of the distributor in distributing the equipments, shortage of labor, changes in the scope and the weather condition. Such delay could have the adverse impact towards the company's performance for some periods. The company's marketing team makes initial evaluation of project bidding in line with the risk assessment determined by the risk management committee.

### **2.3 Insufficient Labor Risk**

As the company has operated the business in the area of building the design, construction, and engineering system installation, these businesses require a large number of staff. With the increase in the growth of GDP and the construction industry, these have caused the shortage of labors especially the skilled labors, leading to a high wage and construction cost. However, the company has implemented some guidelines to reduce the risks arising from the shortage of labors by increasing the proportion of the sub-contractors, offering other privileges, managing the incomes and security including offering appropriate welfare according to the number of years that the employees have been working for the company in order for the employees and workers to have some bonds and feel secure about their works.

### **2.4 Risk from the delay of construction project**

This is an important factor to the business operation. Delay of construction project may be resulted from the project owner, such as, change of construction and installation plan, lack of capital, etc. or the delay in installation of the company's teamwork.

1. In case of delay is caused by the project owner, the company is risk to bear additional expense of the project, such as, labor cost, public utility cost, etc. as the company is unable to claim additional payment from the customer as the employment contract did not cover this matter, the risk prevention in this case is somewhat difficult. However, such affect can be limited by reducing the laborer and expense of such project provided that it shall not affect to the current work.
2. In case of delay of the project is caused by the delay in working of the company, the company is risk to be fined by the project owner. The prevention of such risk is possible by the improvement of management ability of the company's personnel especially the project manger and allocation of teamwork and sub-contractor that suitable to the work quantity in each project. Moreover the company determines all project managers to prepare project work planning of subcontractors for controlling works planned effectively and they also monthly report the progress of works and problem to the management for monitoring and solving the problem effectively.

## **3 Administrative Risk**

### **3.1 Managerial Risk**

Services rendered by the company in each project are separated according to the location and area of the project that the customer specifies. Neglect for the project and dishonesty are problems that can be found in many

instances for construction and engineering companies, and trying to control from the head office is extremely difficult. It doesn't matter if the managerial and control processes are good, problems will still arise even attempts to control are made. When a loss did occur, The company recognized these problems and developed the following policy that, in appointing project managers, the company will give especial weight to the amount of work given as the responsibility of each project manager, to make sure that he is able to supervise the work given as his responsibility throughout. The project management will include supervision by a Project Engineer, along with cost control and internal auditing team. Aside from this, the company is stressing the policy of strengthening its staff through education and training, along with developing a sense of ethical morality throughout the organization that will lessen the effects of managerial risk and ability to control.

### **3.2 Engineer Dependency Risk**

For the construction business including building and design construction, engineering system installation and civil engineering, these are the business that requires the knowledge and expertise of the personnel especially the engineers at the level of project director, project manager and project engineer who have the capacity in controlling and managing the projects to be successful. By losing these engineers, this shall impact the ability of the company in awarding the projects and its operations in the future. As such, the company has developed a good human resource management policy and provided the employees with the appropriate remunerations, training and business trip in order to reduce the loss of personnel including developing other incentive procedures to compete with the market in order to maintain such experienced and qualified personnel to work for the company as long as possible.

## **4 Financial Risk**

### **4.1 Risks from investing in the subsidiaries, associated company, joint venture and other companies**

The company's structure comprises of subsidiaries, associated companies, joint ventures and many other companies where their businesses are in accordance with the company's business e.g. investment and construction in many projects where each project shall have different shareholders. Risks arising from investing in the subsidiaries, associated companies, joint venture and other companies are limited to the investment amount in each organization and liabilities via by the guarantees provided. For each investment, the company shall conduct the feasibility study of each project or each company, apart from considering the returns in the future, by appointing the consultants or external specialists to be the consultant in some projects before presenting to the Executive Board and Board of Directors. For any companies within the group that have already invested, these shall have the direct and indirect impact towards the company. However, the company has set aside the reserve for the loss from the investment in the subsidiaries, associated company, joint venture and other companies in case the performance of such companies are not according to the target and/or responsible for the guarantees provided.

### **4.2 Risks from inter-transaction between the company and the subsidiaries, associated company, joint venture and other companies**

The company has a risk from lending money to its subsidiaries, associated company, joint ventures and other companies. The Company has lent only a short-term loan in order to be working capitals and charges an interest at the minimum fixed rate per year. The repayment loan is on demand. The company has provided an allowance for doubtful debts. Therefore the Company has policy to manage potential risk from lending to its subsidiaries, joint ventures and other companies which are based on the necessity and reasonableness of the loans and considering the benefits to the Company. It needs to get approval from the Board of Directors and Audit Committee in order to reconsider the impact of such transactions.

### **4.3 Working Capital Risk**

Most of construction companies must have sufficient working capital, equivalent to 25-30% of the total amount of the work undertaken, to use in the purchase of raw materials and labor costs. The working capital comes from

existing working capital of the company, supported by banks and financial institutions in the form of short-term loans and bank guarantee. If there is any change in payment by the customer, it will affect the company services its working capital. Therefore, in order to alleviate risk, the company attempts to negotiate payment conditions in the contract and the company always inspects the financial statement of the customer before placing a bid. Aside from this, the effects of a change in payment by the customer won't have a major impact because of the financial status of the company. The company also improved the effectiveness of collection team and the procurement team.

#### 4.4 Interest Rate Risk

The changes in the interest rate may affect the company bearing higher the interest burden in case of using the bank loans. However it is found that the company carries little risk from an increase in interest rates, due to the fact that the company does not use high amounts of credit and only on occasions when it becomes absolutely necessary.

#### 4.5 Currency exchange risk

The company has very low risk of currency exchange as the company has mostly negotiated to purchase the raw materials from the suppliers in the form of Thai baht and the company has very low proportion of foreign currency income. However, the company has also provide measure to reduce this kind or risk by execution of forward contract. For revenues from the oversea works, the company also determined all costs to be the same foreign currency in order to alleviate risk.

#### 4.6 Risk from the delay in invoicing

In certain projects which the construction or engineering installation work has been completed and contractual obligations can be fulfilled, the company may not be able to issue an invoice or receive the money in time, as per the schedule, due to a delay in inspection from the customer or project owner. The company will consult with people who are concerned with this issue and follow up closely on the status of inspection, which helps decrease risk substantially.

## (2) Stockholders' investment risks

### 1. Risk of the return from investment

Stockholders' return on the investment is derived from the dividend of the company's profit in each year. The company has a policy to allocate the net profit of approx. 50% from the company's separate account in each year for the dividend. The net profit will depend on the company's ability to generate the revenues, controlling all costs as planned. The company has determined clearly annual budget for each year and all departments have to achieved their budgets in order to ensure that the company can reach the net profit successfully and respectively. Moreover the proceedings of risk management ensure the company to avoid any impact on its operations. Although the profit generated in the 2013 was below the target but the company's separate accounts generated a net profit of Baht 205.85 million and the dividend will be paid to shareholders at Baht 0.096 per share.

### 2. Risk of the impairment of investment

The decrease in stockholders' investment may occur through the reducing price of the share in the market at present compared to the price that stockholders bought the shares at the time. The decreased price of shares will be impacted by numbers of factors e.g. the company's deteriorated performance and losses, which will directly impact to the share price and/or external factors such as down trend of Thai economy and world economic regression and overall construction business being slow down. The company's risk management committee has set the policy and measurement to protect all this risks.



# Shareholders Structure and Dividend Policy

## Top 10 major shareholders

List of top 10 shareholders as of September 13, 2013<sup>1</sup>

Item	Shareholder	No. of Shares	Percentage (%)
1.	Mr. Swake Srisuchart	101,115,014	9.43%
2.	Thai NVDR Co., Ltd.	69,991,105	6.53%
3.	UOB Kay Hian Private Limited	58,027,100	5.41%
4.	Mr. Amnuay Karnjanopas	53,470,712	4.99%
5.	Mr. Vithit Phongphirodom	41,500,000	3.87%
6.	Mr. Chavalit Charaschotepinit	35,000,000	3.26%
7.	Mr. Somsak Kuptamatee	30,711,844	2.86%
8.	SIX SIS LTD.	26,124,000	2.44%
9.	Mr. Chairat Khovitjindachai	24,000,000	2.24%
10.	Mrs. Jarussri Phongphirodom	22,920,000	2.14%

<sup>1</sup> Report from Thailand Securities Depository Company Limited for Depositors

Remarks :

- Shareholder No.1 and No.4 are the company's director and the management
- Shareholder No.7 had resigned from the company since September 1st, 2012
- The other shareholders do not involve in the company's management and operation

## Group of major shareholders

Major shareholders may influence on the company's policy, management and business operations.

List of major shareholders as of September 13, 2013<sup>1</sup>

Shareholder	No. of Shares	Percentage (%)
<b>1. Family Group "Khovitjindachai" (Prinsiri)</b>		
Mr. Chairat Khovitjindachai	24,000,000	2.24%
Mr. Santi Khovitjindachai	22,000,000	2.05%
Ms. Patcharee Khovitjindachai	12,138,800	1.13%
Mr. Chaiyo Khovitjindachai	10,000,000	0.93%
Mr. Chawai Khovitjindachai	7,141,600	0.67%
Mr. Chaivot Khovitjindachai	645,000	0.06%
Mr. Prinya Khovitjindachai	630,000	0.06%
Ms. Bussayarat Khovitjindachai	5,000	0.00%
<b>Total</b>	<b>76,560,400</b>	<b>7.14%</b>

Shareholder		No. of Shares	Percentage (%)
2. Family Group “Phongphirodom” (Prinsiri)			
	Mr.Vithit Phongphirodom	41,500,000	3.87%
	Mrs.Jarussri Phongphirodom	22,920,000	2.14%
	Ms.Vipavee Phongphirodom	4,722,000	0.44%
	Mr.Suluk Phongphirodom	80,000	0.01%
	Total	69,222,000	6.45%

<sup>/1</sup> Report from Thailand Securities Depository Company Limited for Depositors

Remarks : The 2 groups are not the company's directors or management.

## Dividend Policy

### The company's dividend policy

The company's dividend is set to be paid at approx 50% of net profit after taxes deduction and legal reserves from the performance of the company only. However the Board of Directors has the authority to proceed or amend the dividend policy from time to time in order to maintain the most benefit for the shareholders i.e. using the dividend as a reserved fund for repaying the company's loan and a capital investment for the expansion or being working capital in case of market condition changed, which will impact to the company's future cash flow.

### The subsidiary and affiliated companies' dividend policy

The company's subsidiary and affiliated companies' dividend will be paid based on their sufficient cash flow after legal reserve under their Board of Directors' decision on case by case basis.

# Management Structure

Management structure consists of 6 committees.

## (1) Board of Directors, the committee consists of 7 directors as follows:

Item	Board of Directors		Position
1	Mr.Swake	Srisuchart	Chairman of the Board
2	Mr.Amnuay	Karnjanopas	Vice Chairman
3	Mr.Phisant	Chintanapakdee	Director
4	Mr.Sutee	Tuntivanichanon	Director
5	Dr.Singchai	Aroonvuthiphong	Independent Director
6	Mr.Somprasong	Boonyachai	Independent Director
7	Lt.General Sinchai	Nutsatid	Independent Director

The Company's Secretary is Mr. Thada Chumasaratul

The company's authorized directors are Mr.Swake Srisuchart, Mr. Amnuay Kanjanopas and Mr.Phisant Chintanapakdee. Any two of the three authorized directors may sign jointly and affixed with company seal to bind the Company.

## The Board of Directors' duty responsibility and authority

The directors shall sincerely and faithfully perform their duties and carefully take care the interest of the company to be in accordance with the objectives, rules and regulations of the company and the resolution of the shareholders' meeting and the matter legally required the approval of the shareholders' meeting prior to operation, such as, preparation of combination item, sale or purchase of important assets according to the principles of SET or of other government authorities, etc. In this regard, the Board of Director may assign one or several directors to take any action on behalf of the Board whereby such assignment must be under its scope of power of power whereby the scope of powers and duties of such assignee must be clearly specified.

In 2013, there were 9 times of the Board of Directors meeting

No.	Board of Directors	No.1/13 28-02-13	No.2/13 04-03-13	No. 3/13 09-04-13	No. 4/13 27-04-13	No.5/13 14-05-13	No.6/13 26-07-13	No.7/13 14-08-13	No.8/13 14-11-13	No.9/13 14-12-13	Total
1	Mr.Swake Srisuchart	/	/	X	/	/	/	/	/	/	8/9
2	Mr.Amnuay Karnjanopas	/	/	/	/	/	/	/	/	/	9/9
3	Mr.Phisant Chintanapakdee	/	/	/	/	/	/	/	/	/	9/9
4	Dr.Singchai Aroonvuthiphong	/	/	/	/	/	/	/	/	/	9/9
5	Mr.Somprasong Boonyachai	X	X	/	/	X	/	/	/	/	6/9
6	Lt. General Sinchai Nutsatid	/	/	/	/	/	/	/	/	/	9/9
7	Mr.Sutee Tuntivanichanon	/	/	/	/	/	/	/	/	/	9/9
8	Mr.Thada Chumasaratul	/	/	/	/	/	/	/	/	/	9/9

/ : Attend Meeting X : Not attend meeting

**(2) Audit Committee, the committee consists of 3 directors as follows:**

Item	Audit Committee		Position
1	Dr.Singchai	Aroonvuthiphong	Chairman of Audit Committee
2	Mr.Somprasong	Boonyachai	Member
3	Lt.General Sinchai	Nutsatid	Member

Secretary of the Audit Committee (Caretaker) is Mr.Ekachai Budda

In 2013, the Audit Committee had 4 meetings.

**The Audit committee's duty, responsibility and authority**

1. Examine the company to sufficiently prepare the correct and clear financial items.
2. Prescribe and examine the company to have efficient and effective internal control and internal audit system.
3. Examine the operation of company to be in accordance with the law of SEC, requirement of SET or other laws related to the business of the company.
4. Select and nominate the auditor of the company including consider the remuneration of the auditor.
5. Disclose the information of the company in case of there is any combination items or any items which may be object to the benefit of the company to be correct and complete information.
6. Perform any action as being assigned by the Board of Directors or as deemed appropriate by Auditing Board.
7. Prepare report related to the activity of the Auditing Board in the annual report of the company of which such report must be signed by the Chairman of the Auditing Board.
8. Evaluate the performance of the Auditing Board

**(3) Executive Committee, the committee consists of 11 directors as follows:**

Item	Executive Committee		Position
1	Mr.Swake	Srisuchart	Chairman
2	Mr.Amnuay	Karnjanopas	Vice Chairman
3	Mr.Phisant	Chintanapakdee	Member
4	Mr.Pisit	Rojanamongkol	Member
5	Mr.Sutee	Tuntivanichanon	Member
6	Mr.Thada	Chumasaratul	Member and Secretary of Executive Committee
7	Mrs.Chutima	Yoosathorn	Member
8	Mr. Sahachai	Phiraphat	Member
9	Mr.Krit	Pasit	Member
10	Mr.Sombat	Wangjaisuk	Member
11	Mr.Somsak	Somboonsub	Member

In 2013 the executive committee had 12 meeting and Mr. Somsak Somboonsub has resigned from the company since January 1<sup>st</sup>, 2014.

### **The Executive Committee's duty, responsibility and authority**

1. Prescribe the policy, direction, strategy and structure of major management work for business operation of the company to respond and support the economic situation and competition as prescribed and declared to the shareholders and propose for approval of the Board of Directors.
2. Prescribe business plan, budget and management power of the company and propose for approval of the Board of Directors.
3. Inspect, follow up the policy and management guidelines in several aspects whether it is efficiently exercised to benefit the business operation of the company.
4. Inspect, follow up the result of business operation whether it is in accordance with the approved business plan.
5. Consider the large investment project of the company and propose for approval of the Board of Directors.
6. Appoint, withdraw the employee of the company in the position not higher than CEO.
7. Consider, approve and tender the bidding or hiring of goods for other work units, or persons.
8. Perform other duties as being assigned by the Board of Directors time to time.

### **And the authority to approve financial matter as follows:-**

1. In case of such matter is already prescribed in the business plan or budget duly approved by the Board of Directors, the Executive Committee shall be entitled to take any action with unlimited amount.
2. In any matter other than those specified in clause 1, the Executive Committee is empowered to approve not exceeding 50 million baht of which such approval shall include the approval of expenditure in normal course of business operation, investment in the capital expenditure or permanent asset, and authorization in contract of credit finance all finance systems limited amount baht 1,000 million including joint venture (except security according to the bidding project or hiring of good on unlimited amount) and report to the Board of Directors.

The Executive Committee may empower the management employee of the company to approve any or several financial matter as deemed appropriate.

In this regard, the approval as mentioned above shall not in the manner that enable the Executive Board or its assignee to approve any item that it or any other person shall have the benefit or may oppose against any benefit (according to the Articles of Association of the company and as prescribed by SEC) with the company or its affiliate except such approval is grant to the item incurred in normal course of business under the clear limit.

### **CEO's duty, responsibility and authority**

1. Decide the important matter of the company, prescribe the duties, objectives, guidelines, policies of the company including control an oversee the overall business operation duly assigned by the Executive Committee and responsible for the Executive Committee.
2. Appoint, discharge, dismiss, fire; prescribe wage, pension, and reward; adjust and increase salary, remuneration, bonus of all employees of the company in the position lower than Executive Director including to appoint the employer's representative to work in the Provident Fund Committee of the company.
3. Approve and authorize for withdrawal and payment for purchase of property and employment of service for benefit of the company but not exceeding the amount limited to the power of the Executive Committee.
4. Issue orders, regulations, notifications, records; effect the operation according to the policies and for benefits of the company and maintain the working disciplines of the company.
5. Approve the appointment of consultants in several aspects as deemed necessary for business operation.
6. Perform other duties duly assigned by the Board of Directors or Executive Committee time to time.
7. Carry on general management work of the company.

In this regard, the approval as mentioned above shall not in the manner that enable the Executive Committee or its assignee to approve any item that it or any other person shall have the benefit or may oppose against any benefit (according to the Articles of Association of the company and as prescribed by SEC) with the company or its affiliate except the approval according to the policy and principles approved by the Board of Directors that required an approval of the shareholders in preparing the combination item and obtainment or disposal of important asset of the company, affiliate companies to correspond with the requirement of SET related to such matter.

**(4) Nomination and Remuneration Committee, the committee consists of 4 directors** as follows:

Item	Nomination and Remuneration Committee		Position
1	Mr.Somprasong	Boonyachai	Chairman of Nomination and Remuneration Committee
2	Lt.General Sinchai	Nutsatid	Member
3	Mr.Amnuay	Karnjanopas	Member
4	Mr.Phisant	Chintanapakdee	Member

Secretary of the committee is Mr.Thada Chumasaratul

In 2013, the nomination and remuneration committee had 2 meetings.

**The Nomination and Remuneration Committee's duty, responsibilities and authority**

1. Determine the nominating procedures and qualification of the company's director and chief executive officer.
2. Proceed the nomination and propose the qualified person for director and chief executive officer to Board of Directors to consideration and recommend to shareholders meeting's approval.
3. Determine the procedures and methods for the consideration of director and chief executive officer remuneration.
4. Consider the director's remuneration and propose to the Board of Directors for recommend to shareholders meeting's approval.
5. Consider chief executive officer's remuneration and propose to the Board of Directors for recommend to shareholders meeting's approval.
6. Perform and works as assigned by the Board of Directors.

**(5) Risk Management Committee, the committee consists of 10 members as follows:**

Item	Risk Management Committee		Position
1	Mr.Swake		Chairman of Risk Management Committee
2	Mr.Amnuay	Karnjanopas	Vice Chairman of Risk Management Committee
3	Mr.Phisant	Chintanapakdee	Member
4	Mr.Pisit	Rojanamongkol	Member
5	Mr.Sutee	Tuntivanichanon	Member
6	Mr.Thada	Chumasaratul	Member and Secretary of the committee
7	Mrs.Chutima	Yoosathorn	Member
8	Mr. Sahachai	Phiraphat	Member
9	Mr.Krit	Pasit	Member
10	Mr.Sombat	Wangjaisuk	Member

In 2013, the Risk Management Committee had 1 meetings.

### The Risk Management Committee's duty, responsibilities and authority

1. Determine the policy, strategy and goal of corporate risk management.
2. Develop the corporate's risk management system to be continuously effective.
3. Encourage and promote the cooperation between all level for risk management
4. Supervise and control the company to have effective risk management.
5. Chairman of the corporate risk management is to report to the Board of Directors in the board meeting.
6. Perform and works as assigned by the Board of Directors.

### (6) Corporate Governance Committee, the committee consists of 5 members as follows:

Item	Corporate Governance Committee		Position
1	Mr.Swake	Srisuchart	Chairman of Risk Management Committee
2	Mr.Amnuay	Karnjanopas	Vice Chairman of Risk Management Committee
3	Mr.Phisant	Chintanapakdee	Member
4	Mr.Pisit	Rojanamongkol	Member
5	Mr.Thada	Chumasaratul	Member and Secretary of the committee

In 2013, the Corporate Governance Committee had 1 meetings.

### Corporate Governance Committee's duty, responsibilities and authority

1. Propose policy and procedures of good corporate governance to the board of directors.
2. Monitor and supervise the board and management to proceed in line with the principle of good corporate governance.
3. Revise the company's policy and procedures of corporate governance to be in line and comparing with international practices and propose to the board for the improvement.
4. Assign the corporate governance policy and procedures to working groups or committee to proceed and respond.
5. Have authority to invite external expert in good corporate governance to be the committee's advisor with the company's expenses.
6. Perform and works as assigned by the Board of Directors.

### Company Secretary

The Company's Secretary is Mr. Thada Chumasaratul, having been in the position of the Company's Secretary since August 15, 2008.

### Company Secretary's duty, responsibilities and authority:

1. Respond and arrange the Board's meeting and meeting related duties.
2. Monitor and direct the company's overall operation to be in line with legal and regulation compliance
3. Prepare, compile and disseminate the company's information
4. Coordinate with others for the company's capital increase and restructuring
5. Monitor the company's acquisition and sales of assets
6. Others related duties

## Recruitment of directors and executives

Presently the company has Nomination and Remuneration Committee responding for the recruitment of director and top management. Furthermore the company has policy to determine the qualification of director and procedures to the appointment and withdrawal of directors as follows:-

- (1) The Board of Directors is consisted of at least 5 persons but not exceeding 10 persons and not less than half of total directors must domicile in the kingdom and duly qualified according to the requirement of the law.
- (2) The shareholders' meeting shall appoint the directors based on majority votes according to the principles and methods as follows:-
  1. One shareholder shall have one share per one vote.
  2. The shareholder shall vote to elect the director individually.
  3. The person earned highest mark respectively shall be elected as director equal to the number of directors required or elected in such election. In case of equal vote, the Chairman shall cast the final vote.
- (3) In every annual ordinary meeting, 1/3 of directors shall be resigned from their position. In case of number of directors are not equally separated into 3 parts, the nearest number to 1/3 of the directors resigned in first or second years after company formation shall be resigned by mean of lot drawing. For subsequent year, the directors assuming his position for the longest time shall be resigned, such resigned director may be re-elected to assume the position.
- (4) In case of vacancy by any reason other than the rotation, the Board of Directors shall elect any qualified person who is not prohibited by law to assume such position in the following meeting except in case of the remaining period is less than 2 months, such elected director shall retain the position only for such remaining period.



## Remuneration of the Board of Directors and the Management

### (1) Remuneration amounting

(a) Remuneration of the Board of Directors in 2013

Unit : Baht

Item	Board of Directors		Position	Number of times to meetings	Descriptions	
					Meeting Allowance (Baht)	Yearly Remuneration (Baht)
1	Mr.Swake	Srisuchart	Chairman of the Board	8/9	160,000.00	
2	Mr.Amnuay	Karnjanopas	Vice Chairman	9/9	180,000.00	
3	Mr.Phisant	Chintanapakdee	Director	9/9	180,000.00	
4	Dr.Singchai	Aroonvuthiphong	Independent Director	9/9	360,000.00	
			Chairman of Audit Committee	-		400,000.00
5	Mr.Somprasong	Boonyachai	Independent Director	6/9	240,000.00	
			Member of the Audit Committee	-		350,000.00
6	Lt.General Sinchai	Nutsatid	Independent Director	9/9	360,000.00	
			Member of the Audit Committee	-		350,000.00
7	Mr.Sutee	Tuntivanichanon	Director	9/9	180,000.00	
8	Mr.Thada	Chumasaratul	Company Secretary	9/9	180,000.00	
			<b>รวม</b>		<b>1,840,000.00</b>	<b>1,100,000.00</b>

(B) Remuneration of the Executive Committee and the Management

Unit : Baht

Remuneration	2013		2012	
	Number	Amount	Number	Amount
Salaries	11	26,664,000.00	8	21,926,500.00
Bonuses	11	3,299,054.79	7	2,556,400.50
<b>Total</b>		<b>29,963,054.79</b>		<b>24,482,900.50</b>

### (2) Other Remuneration

- Provident Fund

The Provident Fund contribution to 9 members of Executive committee in 2013 were Baht 468,720 and the company have appointed TISCO Provident Fund 1 as the fund manger for Power Line Engineering Public Company Limited on September 1, 2002.

- The issuance and offering of warrants to purchase the ordinary shares of the company to the directors and employees of the company and / or its subsidiary (PLE –WA or ESOP1)

The extraordinary general meeting of shareholders of 3/2013 dated September 13<sup>th</sup>, 2013 had approved the issuance and offering of warrants to purchase the ordinary shares of the company to the directors and employees of the company and / or its subsidiary (PLE –WA or ESOP1) in the amount of 53,000,000 units in order to encourage and motive the management and staffs of the company. The 1 unit of warrant can be exercised to 1 ordinary share at the price of Baht 1.0 per share and the right of exercise is within 3 years. There are 32 persons from the position of Assistant Vice President to Directors of the company having the right of warrants for 29.79% of the warrants offered (1 Independent director namely Dr. Singchai Aroonvuthiphong giving up his right of 700,000 units).

"The investors may have further the company's information in the form 56-1 annual report in the website : [www.sec.or.th](http://www.sec.or.th) or the company website : [www.ple.co.th](http://www.ple.co.th)"

# Corporate Governance

The Board of Director (BOD) are well aware of the importance of good corporate governance and recently the company has assigned Corporate Governance Committee to respond and determine the policy of good corporate governance to be promoted and practiced through the whole organization as follows :

The Company determines to develop and improve the Good Corporate Governance policy and to cover guidelines to reach international standard for the benefit of the shareholders, all stakeholders, and the benefit as a whole to the Thai capital market's competitiveness and growth.

## Good Corporate Governance Policy

The Company established the "Good Corporate Governance Policy" to be a guideline for Directors, Executives, and staff to mutually implement. The Board of Directors had recorded the policy in letters with the resolution to approve the Good Corporate Governance Policy (amended) at the Board of Directors meeting No. 5/2009 held on November 14, 2009 which was effective from November 16, 2009 onwards. The details in the manual of the Good Corporate Governance Policy cover information and principles of the Good Corporate Governance Policy of the listed companies as follows:

- Policy 1 Code of Conduct of the Company
- Policy 2 The Board of Directors
- Policy 3 The Sub-Committee
- Policy 4 The Management
- Policy 5 Corporate Secretary
- Policy 6 Internal Control System and Risk Management
- Policy 7 The Right and Equality of Shareholders and the Roles of the Company towards Stakeholders

Remark : Details of every policy are on [www.ple.co.th](http://www.ple.co.th)

The Company's communication of the Good Corporate Governance policy through channels consisted of document or the Company's website ([www.ple.co.th](http://www.ple.co.th)) for acknowledgement of staff, shareholders, and all stakeholders of the Company as well as for the realization of the good intention of the Company to progress in better Good Corporate Governance.

## 1. Shareholders' Rights

In year 2013, the Board of Directors held the Annual General Shareholders' Meeting on April 26, 2013 at Grande Centre Point Sukhumvit-Terminal 21 and Extraordinary General Meeting (EGM) for 3 times, EGM 1/2013 on April 5, 2013, EGM 2/2013 on May 13, 2013 and EGM 3/2013 on September 13, 2013. The company's shareholders 7 days and 14 day in advance. The company encourages the shareholders to propose the nominees for directors and agendas for the BOD in order to consider prior to propose to AGM's approval through the company website.(more details in "Corporate Governance Policy Manual" on [www.ple.co.th](http://www.ple.co.th).)

## 2. Stakeholders Right

The company express their concern to all parties involved from the staffs and management team of the company and subsidiaries companies to the external stakeholders such as competitors, government and private sectors. Since the cooperation from these parties concerned will benefit the company in terms of competitiveness and create profitability for the company in the long run. (more details in “Corporate Governance Policy Manual” on [www.ple.co.th](http://www.ple.co.th).)

## 3. Shareholders’ Meeting

During the AGM meetings in the year 2013, the Chairman of the meeting allowed the shareholders to raise any questions arisen from the company operations and also welcome any good suggestions for further implementation. (if any) (more details in “Corporate Governance Policy Manual” on [www.ple.co.th](http://www.ple.co.th).)

## 4. Leadership and Vision

The Board have set the vision, mission, goals, business plan and company budget and ways to monitor the company management to perform according to the approved business plans and budget in order to create profitability for the company and benefits to the shareholders.

## 5. Conflicts of Interest

In case of conflicts of interest in the business, the Board are well aware of the consequences and will perform in the most appropriate way in accordance with the regulations of The Stock Exchange of Thailand (SET). The price and condition shall be regarded as the Arms Length Basis. The detailed transaction with persons and related companies as presented in the annual report on item related and connected transactions. Besides the company determined the rule of using company data for staff’s own purpose, which mentioned item internal information compliance.

## 6. Business Ethics

The company has set general practice for the management and staffs to perform the operation with good governance manner and to treat every parties equally and trustworthy. The relevant parties shall acknowledge and comply accordingly in which the company always communicates with the employees, follow up the performance of such practice and set the disciplinary punishment. (more details on “Corporate Governance Policy Manual” on [www.ple.co.th](http://www.ple.co.th).)

## 7. The Balance of Power

Within the 7 members of company directors, there are 4 directors from management team and 3 independent directors (equal to 42.9% of the whole committee) (more details in “Corporate Governance Policy Manual” on [www.ple.co.th](http://www.ple.co.th).)

## 8. Combination or Separation Position

The President and the Managing Director appointed is the same person and in order to balance the power in general management, one third of the directors are selected from outsider as the independent directors. (more details in “Corporate Governance Policy Manual” on [www.ple.co.th](http://www.ple.co.th).)

## 9. Remuneration of the Board of Directors and the Management

Remuneration of the Board of Directors and the Management is conformed to the approved rules and regulations of the company and in accordance with the performance of each individual management and the company as a whole. The approval process required the recommendation of Nomination and Remuneration Committee. The Remuneration for the year 2013 is listed in the management item Remuneration of the Board of Directors and the Management. (more details on “Corporate Governance Policy Manual” on [www.ple.co.th](http://www.ple.co.th).)

## 10. The Management’s Meeting

The Board hold an ordinary meeting quarterly and any extraordinary meeting when necessary. The agendas of the meeting are distributed 7 days before the meeting date in order that the directors have time to scrutinize each and every items before the meeting. Generally each meeting shall take approx. 3 hours. In 2013, there were nine (9) Meetings of the Board of Directors. (more details in “Corporate Governance Policy Manual” on [www.ple.co.th](http://www.ple.co.th).)

## 11. Subcommittee

The Board appointed the subcommittees to monitor and direct its operations i.e. The Audit Committee established on August 23, 2002 consisting of 3 independent directors for the period of 2 years. Moreover, the board meeting no.1/ 2008 dated January 16<sup>th</sup>, 2008 , the board meeting no.1/ 2009 dated February 27<sup>th</sup>, 2009 and the board meeting no.7/ 2012 dated December 24<sup>th</sup>, 2012 have approved to establish nomination and remuneration committee, risk management committee and corporate governance committee to support and determine policies for the company. (more details in “Corporate Governance Policy Manual” on [www.ple.co.th](http://www.ple.co.th).)

## 12. Internal Control and Audit System.

The Company places an importance upon the Internal Control System covering the levels of Management and Operation by clearly defining duties and implementation power of the Executives and the Operators with the Company’s asset supervision to create benefit. In addition, there is the Financial Internal Control System with financial reporting system to consistently report to the Executives in the responsible lines.

The Company’s Internal Audit Division is to examine and ensure that the important financial operation and activity of the Company follows stipulated guidelines with efficiency. The Division’s duty is independent and completely able to examine and balance. The Board of Directors stipulates that the Division shall directly report its result to the Audit Committee (more details in “Corporate Governance Policy Manual” on [www.ple.co.th](http://www.ple.co.th).)

## 13. The Board of Direction’ Report

The Board are responsible for the combined financial statements of the company and subsidiaries companies. Such reports are made in conformity with accounting principles and practices generally accepted in Thailand. The appropriate accounting policies are selected and applied. The budget management shall be carefully planned and considered. The important data shall be adequately shown in the appendix of financial statements as of December 31<sup>th</sup>, 2013.

## 14. Investor Relationship

The Board of Director realizes that financial and non-financial data affects the investors’ decision and beneficiary, therefore the company requested the management to show the complete, correct, reliable and updated data in which the management always gives the importance and strictly complies accordingly. Regarding the investor relationship (IR), the

company has established the IR section under the responsibility of Company Secretary proceeding and communicating with the investors, shareholders, analysts and relevant government sectors. The shareholders are welcomed to visit the company's website at [www.ple.co.th](http://www.ple.co.th) or through telephone no. 02 – 332 -0345 (15 lines) (more details in "Corporate Governance Policy Manual" on [www.ple.co.th](http://www.ple.co.th).)

## Control and Monitor of related and subsidiary companies

The board had set up the following policy and procedures to control and monitor the related and subsidiary companies in order to protect the benefit of the company's investment:

- Sending the company's representatives having specific experience in the business of the related and subsidiary companies to be the director and/or management of those companies based the ratio of shares held.
- Determining those representative directors' authorization and responsibility depending on their experience and competency
- Directing and controlling the disclosure of performance and financial to be clearly and transparency including connected transactions, selling of assets based the company's procedures.

## Internal Information Compliance

The company has prescribed the regulations related to the utilization of internal information for private benefit as follows:-

- 1.1 Director, executive, staff and employee of the company shall strictly keep confidential of secret and/or internal information of the company.
- 1.2 Director, executive, staff and employee of the company shall not disclose secret and/or internal information of the company nor directly or indirectly and with or without remuneration seek for any benefit for oneself or for other person.
- 1.3 Director, executive, staff and employee of the company shall not purchase, sell, transfer or accept transfer of security of the company and/or enter to any legal action by using secret and/or internal information of the company which may directly or indirectly cause damage to the company. This provision is inclusively enforced to the spouse and immature children of the director, executive, staff and employee of the company. Failure to comply with this provision shall be regarded as serious offense.

The company has the policy that the superior in each level shall oversee and supervise its subordinate to comply with such above provision. Failure to comply with the same, the company shall grant verbal warning, written warning or dismiss as the case may be. (more details in "Corporate Governance Policy Manual" on [www.ple.co.th](http://www.ple.co.th).)

"The investors may have further the company's information in the form 56-1 annual report in the website : [www.sec.or.th](http://www.sec.or.th) or the company website : [www.ple.co.th](http://www.ple.co.th)"

# Corporate Social Responsibilities

## Policy and Overview

Power Line Engineering Public Company Limited operates business pursuant to its vision which is “to be one of the best engineering and general construction companies” and two key missions, which are to strengthen sustainable value for all stakeholders and to enhance the effectiveness and efficiency of staffs and organization for performing works, which meet total customers’ satisfaction as well as the public’ recognition. The Company operates business in accordance with the framework of the principle of Corporate Governance. The Company accords due importance on the business operation with responsibilities to society, community, employees and all stakeholders, and environmental improvements and conservations to create sustainable development and growth and recognition from all related parties. The Company established various policies related to CSR activities to be adhered to by the directors, management and employees of the Company.

## Operation and Report Preparation

### Report Preparation Process

With regard to the Company’s business operation, CSR management has been uplifted to be in accordance with ISO 26000 and UN Global Compact so that the Company can implement CSR guidelines as part of its management of business processes.

Issues	Operation Guidelines
Human Right and Employee Treatment	Adhere to corporate culture, support and obey human right protection, treat employees on equal and fair basis, provide welfare, safety and sanitation at workplace, and comply with the policies on organizational learning support and personnel development to uplift the employees’ work performance to professional level, improve work system and create innovation organization, as well as encourage employees to take part in social responsibility, directly and indirectly.
Good Corporate Governance	Operate business in accordance with relevant laws and regulations, be transparent, disclose important and verifiable information, and comply with the principle of Corporate Governance and the philosophy of Sufficiency Economy, taking into account benefits of the shareholders, employees, community and society, business partners, mass media, customers and public, business competitors, creditors, government agencies and all stakeholders
Consumer Responsibility	Commit to develop products and services which do not pose a threat to consumers and are environmentally friendly and meet or exceed consumers’ expectations in terms of quality under fair conditions, provide accurate, sufficient and non-exaggerated product and service information, and keep confidential customers’ secrets and not improperly use such information for personal benefit or benefit of others
Business Ethics	Promote free competition, avoid any operation that may lead to conflicts of interest and infringements, take action against anti-corruption in any form and support social responsibility at every stage of business chain
Environment and Safety	Emphasize and put in place the analysis procedures of risk and environmental and safety impact for every business process and use resources efficiently as well as save energy in accordance with international principles

## CSR in process

Internal target comprises management, employees, customers and related parties. The Company has established the following CSR policies:

### CSR- in- Organization Activities

#### Quality Policy

1. High-level management must provide adequate and appropriate resources and manpower to implement quality policy in order to achieve its objectives;
2. Manpower in the organization must have adequate knowledge and skills to carry out their own responsibilities. The Company and employees will be co-responsible for providing continual and systematic training and development programs;
3. Review contract to ensure that the Company understands customer's needs clearly and is able to respond to customer's needs by delivering job on time without late penalty fee. The Company should be able to exceed customer's expectation wherever possible;
4. Determine criteria and controlling measure on services procedures and have every requirement documented to prevent any complaints from customer due to mismatch between customer's requirements and the services delivered;
5. When inspecting the non-conformance to the requirement or receiving complaints from customers or related parties, the Company must make written record then correct the problem and try to prevent such problem from happening again;
6. Provide internal follow-up process on every quality-related activities in appropriate time to ensure that the quality system still progresses effectively; and
7. Arrange to collect, evaluate, report and use quality-related information.

#### Safety Policy

1. Work safety is the first priority when employee performs any task;
2. The Company will promote and encourage safe work condition and environment;
3. The Company will promote and encourage safety activities to make employee safety-conscious, such as training and motivation programs, public relation campaign, and safety competition, etc.;
4. Supervisors at all levels must act as a good role model who lead, train, develop and motivate subordinates to work safely;
5. Every employee must consider safety of self, colleague and the Company's property while working at all times;
6. Every employee must keep the workplace clean and organized;
7. Every employee must cooperate with safety activities initiated by the Company and can suggest ways to improve work environment and safe work practice; and
8. The Company will regularly evaluate outcome of the above safety policies.

#### Social Responsibility Policy

1. Comply with improvement measures on internal quality management system in accordance with ISO9001:2008, which will be evaluated and certified by Bureau Veritas Quality International (BVQI) Co., Ltd.;
2. Provide training to create social responsibility awareness among the Company's personnel;
3. Commit to conserve environment of each project by requiring the management of each project to take the responsibility;



4. Commit to perform work with integrity, ethic and social responsibility. The Company has provided channels for concerned parties to provide suggestions on the Company's operation and file complaints in case of unfair treatment from the Company through the website : <http://www.ple.co.th>;
5. Promote and encourage business partners and contractual parties to supply raw materials and services that meet the Company's standards, express the Company's strict adherence to the social responsibility and treat business partners equally;
6. Comply with all regulations with respect to Thai labor standards including national laws, and other laws and regulations applicable to the Company; and
7. Adjust and determine appropriate remunerations and welfares for employees at all levels in accordance with the changes in economic conditions.

#### Environmental Responsibility Policy

1. Perform work with an aim to protect and prevent environmental impact;
2. Support energy preserving for every project of the Company to promote energy conservation and saving and prevent environmental impact;
3. Support policy development and improvement on a consecutive basis to get ready for changes in technology developments, laws, energy consumptions, environment situations and social conditions; and
4. Support good health for employees and related parties, and prevent them from injury, occupational disease, and risk from all work activities.

## CSR after process

#### CSR-after-Process Activities

The Company has established policies and supported activities organized by both the management and/or the employees in order to provide benefits to community, society and environment as a whole. The Company has operated the following projects on a continuous basis:

1. **Society Blood Donation to the Red Cross Society** – In this project, the management and employees donate their blood to the Red Cross Society through its cooperation in providing a blood donation bus at the Company's office more than once a year. The company cooperates with educational institutions to send executive and engineers to be guest speakers and trainers for the courses those related to civil construction & MEP work.
2. **Education for children, youths and underprivileged persons** The Company, for example, donated used paper to Foundation for the Blind in Thailand under the Royal Patronage of H.M. the Queen and hosted the Offering of Robes to Buddhist Priests for donation to the education and vocational training for disabled persons under Association of the Union of the Disabled of Thailand.
3. **Environmental and Safety Supports to nearby communities.** The Company provides knowledge and training of environmental conservation and safety to the communities surrounding the Company's operations, and participates in the community improvement programs.
4. **Improvement of Happiness in the Workplace** The Company, for example, provides health checkups and welfares and allocates budgets for encouraging the employees to do exercise in various forms continually.

## Prevention from Participating in Corruption Activities

The Company conducts its business with adherence to ethics and responsibilities for society and all stakeholders in alignment with the principle of Corporate Governance, and the Company's code of conduct and stakeholders' policy and guideline to ensure that the Company has a proper policy determining responsibility, guideline, and regulation to prevent corruption from all business transactions. The Company has arranged a written guideline called "Anti-Corruption Guideline" to prudently make a decision and operate on any matters that could possibly lead to corruption and to serve as an apparent guideline in performing business and developing to sustainability organization.

### Guidelines

The directors, management and employees of the Company and its affiliates and subsidiaries are prohibited from accepting or supporting corruption in any form, whether directly or indirectly. This shall be applicable to all companies in the business line, including all related contractors and sub-contractors. Regular reviews on compliance with the anti-corruption policy shall be made, as well as reviews on implementation to ensure compliance with the policy, practices, regulations, rules, notifications, laws and business changes.

The anti-corruption standard is part of business operation and it is the duty and responsibility of the Company's Board of Directors, management, supervisors, employees at all levels and suppliers or sub-contractors to express their opinion regarding the practice on the implementation of the anti-corruption actions to ensure achievement of compliance with the determined policy.

The Company formulated its anti-corruption measures in accordance with related laws, including the principles of moral. Risk assessment was conducted on activities that are related or at risk for corruption and the results were used in preparing the operating guidelines for related parties.

The Company does not offer or support bribery in any form in all activities under its supervision, including supervision of charitable contributions, political contributions, and the offer of gifts in business transactions, and supports various activities with transparency and without the intention of convincing officials of the government or private sector to undertake inappropriate actions.

The Company has appropriate internal control with regular reviews in order to prevent improper practices by employees.

The Company provides knowledge on anti-corruption to its Board of Directors, management and employees to promote integrity, honesty and sense of responsibility in fulfilling their duties, and to show the Company's commitment.

The Company has in place mechanisms for transparent and accurate financial reporting.

The Company has provided a variety of communication channels for employees and stakeholders to report suspicious circumstances with confidence of being protected from punishment, unfair transfer or harassment in any way, as well as appointed person(s) to investigate and monitor the complaints.

# Internal Control and Risk Management

## Internal Control

The company continues to concentrate on the internal control as the Board of Directors determined the policy of sufficient internal control for the business in order to enhance its effective and efficient operation including assets controlling, reliable accounting and financial systems and complying with law and regulation. The internal audit department is assigned to respond to assess the sufficiency and effectiveness of the internal control and revise all operational processes of departments according to the annual auditing plan, which is approved by the audit committee and the Board of Directors in order that the company is able to reach its targets effectively and efficiently within the determined budget and appropriated risk management.

The assessment consists of the 5 modules of internal control in line with the Committee of Sponsoring Organization of the Tread way Commission (COSO) as follows:

### 1. Control Environment

- There is clear policy, objective and business direction as well as the corporate governance to meet goals.
- There is the practice of business ethics and Employees' code of conduct for all directors, executives and employees at all levels.
- There is annual training and skill development plan to enhance the development of personnel with knowledge and understanding of the work.
- The internal audit is an essential tool to drive and support all levels aware of the importance of internal controls as well as the audited functions are aware and more careful in operations.

### 2. Risk Management

The company's risk assessment is based on the risks on internal and external factors, which may impact the company's operation and successful targets under its determined budget. The company analyze the risks and set the measurement to manage the risks. Furthermore, the Board of Directors assign the risk management committee to respond and determine the appropriated risk management effectively.

### 3. Control Activities

The Company has deployed the policy, plan, budgeting and working procedure including controlling method including the controlling all types and levels of works clearly supported by the check and balance of each departments. The company set the authorization and responsibility for all level of staffs and management. All operations are revised frequently in order to protect any risk incurred.

### 4. Information and Communication

The company continues to develop information and communication technology effectively and ensure the sufficiency of accurate and updated information from external and internal provided to the management's decision making.

### 5. Monitoring and Evaluation

The company monitors and assess the internal control system continuously and also evaluate the quality of works, which is one of the duty of management and staffs concerned. There is the comparison of the operational results and the determined targets including having the internal audit to assess the internal control system in line with the annual auditing plan and report to the audit committee. Furthermore, the external auditor's report of the financial statements ended December 31<sup>st</sup>, 2013 has opinioned that there is no deficiency on the internal control system of the company.

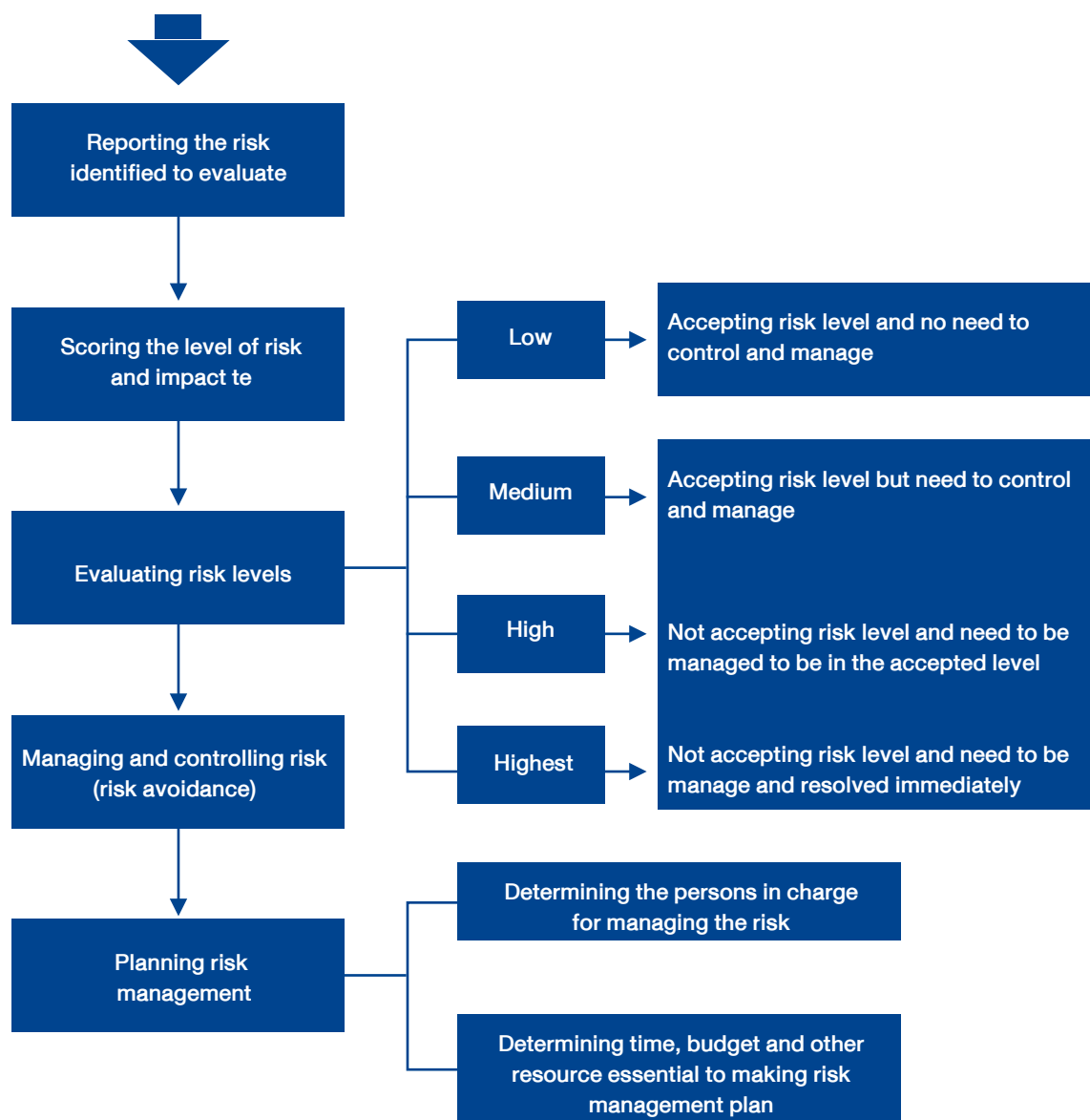
## Risk Management

Risk management is the procedures and processes, which are systematically set for managing risk of the business organization including risk identification, risk assessment and prioritized risks. Risk management will be the process, supporting the company's management to considers and decides the level of risks of which the company can accept in order to enhance further value for its shareholders. Risk management also determines the frameworks for its operations in order that the company can manage uncertain issues and increase further business opportunities effectively. The company's risk management objectives can be summarized as follows:

1. To be good corporate governance through the constructive risk management, which supports and relates to the company's strategies and goals.
2. To alleviate the risks, which may impact to the company's operations, vision, policy and objectives, to be in the level that the company can accept.
3. To be the company's tools for the company's continued development effectively.
4. To have the plan to manage the risks that may occur in the future and to be the procedures to monitor, audit and assessment all operation units of the company.
5. To assist the company's management determining and controlling risks related to all stakeholders appropriately.

The company applies principally risk assessment to all units of the company in order that they are able to have plans to control and avoid the risks prior the impact. There are 2 types of risk assessment as follows;

1. The chance of occurrence (likelihood) such as the frequency of risk issue based on daily, monthly or annually.
2. The result of impact can be in term of money value, the company's good will and reputation, which effects directly or indirectly to the company's goals and failures.
  - Measuring the level of risks i.e. very low, low, medium, high and very high which can assess both quantitative and qualitative and also can evaluate the inherent risk and residual risk



## Transactions with Persons and Related Companies

During the 2012 and 2013 there were the related transactions with persons and related companies which the company proceeded and the auditor had notified in their notes to the financial statements No. 43.

# Auditor Fee

According to the Annual General Meeting of Shareholders of 2013 dated on April 26<sup>th</sup>, 2013 has approved to assign S.K. Accountant Services Co., Ltd to be the auditor of the company and their auditors are as follows:

Miss Wanraya Puttasatien	C.P.A. 4387 or
Miss Chantira Wongsriudomporn	C.P.A. 4996

The both persons have no relations or conflict of interest with the company/subsidiaries/executives/major shareholders or relate to the aforementioned persons. Therefore, they have independent in performing their duties and express their opinion towards the company's financial statements.

## Auditor Fee 2013

Auditing fees	Amount
Annual auditing fee and Consolidated Financial Statements	1,160,000
Fees for reviewing the financial statement for three quarters	510,000
7 of Subsidiaries & Joint Venture	969,500
<b>Total</b>	<b>2,639,500</b>

# Management Discussion and Analysis

## Description and analysis of results of operations and financial Status

### (1) Operating results and Analysis of operating results

Consolidated Financial Statements As at December 31,2013 and 2012 (12 Month)

Power Line Engineering Public Company Limited

(Unit : million) Statements of Comprehensive income	(Jan.- Dec 2013 and 2012)		(Compared 12 Month)	
	(12 Month)		Increase / (Decrease)	
	31/12/2013	31/12/2012	Change	%
<b>Revenues</b>				
Revenues from construction work	7,976.2	6,465.6	1,510.6	23.3
Revenues from sale and rental	533.1	428.9	104.2	24.3
Other income	180.3	105.2	75.1	71.4
Total income	8,689.6	6,999.7	1,689.9	24.1
<b>GPM</b>	<b>5.1%</b>	<b>7.7%</b>		
<b>Expenses</b>				
Cost of construction work	(7,697.4)	(6,131.1)	1,566.3	25.5
Cost of sales and rental	(372.9)	(316.1)	56.8	17.9
Selling and administrative expenses	(442.8)	(398.8)	44.0	11.0
Amortization of leasehold rights	(51.6)	(51.6)	-	-
Bad debts and doubtful debts (reversal)	22.9	3.8	(19.1)	n/a
Loss from purchased back leasehold rights	-	(4.0)	4.0	n/a
Finance costs	(123.7)	(130.8)	(7.1)	(5.4)
Total expenses	(8,665.5)	(7,028.6)	1,636.9	23.3
Profit (loss) before income tax	24.1	(28.9)	53.0	n/a
Income tax expenses	(17.2)	(15.3)	(1.9)	12.4
Profit (loss) for the year	6.8	(44.2)	51.0	n/a
Non-controlling interests	10.6	10.0		
Equity Holders of the PLE	17.5	(34.2)		
<b>NPM</b>	<b>0.2%</b>	<b>-0.5%</b>		



## Power Line Engineering Public Company Limited Group

(Unit : million)

Statements of Comprehensive income	PLE	(January – December 2013)							
		Ple-Int	PPC	BMP	STR	JV-EMC	JV-PAR	Eliminate	Total
		99.99%	57.90%	99.99%	99.99%	51.00%	100.00%	Consol	
Revenues									
Revenues from construction work	7,518.3	-	-	-	-	6.4	1,762.5	(1,311.0)	7,976.2
Revenues from sale and rental	-	-	182.3	78.3	272.4	-	-	-	533.1
Other income	213.5	18.7	1.0	0.6	3.0	0.2	4.8	(61.5)	180.3
<b>Total income</b>	<b>7,731.8</b>	<b>18.7</b>	<b>183.3</b>	<b>78.9</b>	<b>275.4</b>	<b>6.6</b>	<b>1,767.3</b>		<b>8,689.6</b>
GPM	3.5%	-	10.2%	67.8%	32.7%	15.6%	0.7%		5.1%
Cost of construction work	(7,255.7)					(6.3)	(1,750.0)	1,314.6	(7,697.4)
Cost of sales and rental	-		(163.7)	(25.8)	(183.4)			-	(372.9)
Selling and administrative expenses	(320.9)	(15.3)	(10.7)	(66.4)	(30.0)	(0.5)	(0.3)	1.3	(442.8)
Amortization of leasehold rights	(8.2)			(54.2)				10.8	(51.6)
Bad debts and doubtful debts (reversal)	162.0	27.2	-	(4.4)	-	-	-	(161.9)	22.9
Finance costs	(103.2)	(0.2)	(29.8)	(38.9)	(1.6)	-	-	50.0	(123.7)
<b>Total expenses</b>	<b>(7,526.0)</b>	<b>11.7</b>	<b>(204.2)</b>	<b>(189.7)</b>	<b>(215.0)</b>	<b>(6.8)</b>	<b>(1,750.3)</b>		<b>(8,665.5)</b>
Profit (loss) before income tax	205.8	30.4	(20.7)	(110.9)	60.4	(0.2)	17.0	(157.7)	24.1
Income tax expenses	-	(0.9)	-	-	(12.3)	(0.6)	(3.4)	-	(17.2)
<b>Profit (loss) for the year</b>	<b>205.8</b>	<b>29.5</b>	<b>(20.7)</b>	<b>(110.9)</b>	<b>48.1</b>	<b>(0.8)</b>	<b>13.6</b>	<b>(157.7)</b>	<b>6.8</b>
Non-controlling interests								10.6	10.6
Equity Holders of the PLE									17.5
NPM	2.7%	-	(11.3%)	(141.6%)	17.6%	(12.5%)	0.7%		0.2%

Power Line Engineering Public Company Limited  
Separate Financial Statements

(Unit : million) Statements of Comprehensive income	(Jan – Dec 2013 and 2012) (12 Month)		(Compare 12 Month) Increase / (Decrease)	
	31/12/2013	31/12/2012	Change	%
<b>Revenues</b>				
Revenues from construction work	7,518.3	6,342.8	1,175.5	18.5
Other income	213.5	133.7	79.8	59.6
<b>Total income</b>	<b>7,732.0</b>	<b>6,476.5</b>	<b>1,255.5</b>	<b>19.4</b>
GPM	3.5%	5.7%		
<b>Expenses</b>				
Cost of construction work	(7,255.7)	(5,983.1)	1,276.6	21.3
Selling and administrative expenses	(320.9)	(271.1)	49.8	18.4
Amortization of leasehold rights	(8.2)	-	8.2	n/a
Bad debts and doubtful debts (reversal)	162.0	(1.1)	(163.3)	n/a
Finance costs	(103.2)	(86.6)	16.6	19.2
<b>Total expenses</b>	<b>(7,526.1)</b>	<b>(6,341.9)</b>	<b>1,184.1</b>	<b>18.7</b>
Profit (loss) before income tax	205.8	134.6	71.2	52.9
Income tax expenses	-	-	8.8	n/a
<b>Profit (loss) for the year</b>	<b>205.8</b>	<b>134.6</b>	<b>80.2</b>	<b>63.8</b>
NPM	2.7%	2.1%		

## Income

The group of companies' revenues in 2013 increased to Baht 8.69 billion, up by 24.1% compared to Baht 6.99 billion in 2012 as a result of the increase in construction business, which is the core business of the group companies and the real estate. The revenues from the construction business increased by 19.4% to Baht 7.73 billion compared to the previous year of 2012 due mainly to the recognized revenue of new projects, which have been awarded in the 2013 and MRTA Purple Line Contract No.3.

## Cost of Services

The group of companies recorded an increased cost of services of 94.9% in the 2013 compared to 92.3% in the 2012, therefore, gross profit margin in the 2013 decreased to 5.1% compared to 7.7% in the previous year resulted by the decrease in gross profit margin of construction business, which reduced from 5.7% in the 2012 to 3.5% in the 2013. The gross profit margin in 2013 was below the target due to the rising cost of labor and raw materials in several existing projects. However, the profits of the projected been awarded in the 2013 remained in the target.

## Administration Expenses

The group of companies' ratio of administration expenses to revenues decreased from 6.0% in the 2012 to 5.3% in the 2013 which was in line with the policy of cost controlling in the company and its subsidiaries effectively. For the construction business the ratio was recorded at 3.8% as almost the same level as the 2012 of 3.7% but remained high than the target of 3.0-3.5%. The group have to continue the improvement of overall costs controlling and processes improved.

## Earnings Before Taxes

The group companies' earnings before taxes recorded at Baht 24.1 million in 2013 compared to Baht 28.9 million in the 2012. The construction business recorded the profit of Baht 205.9 million compared to Baht 134.6 million in the previous year mainly resulted from the written back of provision of Baht 162 million, which provided for long term debtors, whom the company collected their debts during the 2013.

## Net Profit (loss)

The group companies recorded the net profit only Baht 6.84 million in the 2013 compared to the loss of Baht 44.2 million in the 2012. Although the performance started to improve but remained beyond the target amount substantially, these were due to the weak performance of 2 subsidiaries i.e. 1) Bumrung Muang plaza Co.,Ltd (BMP), who remained the loss of Baht 110.9 million due to BMP was not be able to rent and/or lease its areas of SOHO project as planned in the 2013 and 2) Power Prospects Co.,Ltd (PPC) continued to record the loss of Baht 20.7 million in the 2013 due mainly to the cost of raw materials e.g. the price of rice husk increased substantially during the year. However, both BMP and PPC are improving their operations effectively and plan to have satisfied performances in the 2014.

## (2) Financial status

### Consolidated Financial Statements as of December 31,2013 and 2012

#### Power Line Engineering Public Company Limited

Current Assets	(Unit : million)				Increase / (Decrease)	
	31/12/2013		31/12/2012		Change	
		%		%		%
Cash and cash equivalent items	677.0	6.4	462.6	5.2	214.4	46.4
Trade accounts receivable	1,288.7	12.2	905.6	10.3	383.1	42.3
Unbilled on completed works	1,930.8	18.3	1,795.0	20.4	135.8	7.6
Retention receivable	667.1	6.3	682.5	7.7	(15.4)	(2.2)
Short-term loans to Related persons parties	14.7	0.1	21.5	0.2	(6.8)	(31.6)
Construction in progress	1,702.8	16.1	1,197.3	13.6	505.5	42.2
Real estate development costs	113.8	1.1	231.1	2.6	(117.3)	(50.7)
Advance payment for Project	180.0	1.7	228.0	2.6	(48.0)	(21.0)
Other current assets	264.3	2.5	67.1	0.6	197.2	293.4
<b>Total current assets</b>	<b>6,839.2</b>	<b>64.8</b>	<b>5,590.7</b>	<b>63.7</b>	<b>1,248.5</b>	<b>22.3</b>
<b>Non-Current Assets</b>						
Property, plant and equipment	955.8	9.1	933.6	10.6	22.2	2.4
Leasehold right of property and plant on leasehold rights	1,289.5	12.2	1,298.5	14.7	(9.0)	(0.7)
Investment property	118.7	1.1	128.3	1.5	(9.6)	(7.5)
Pledged deposits and bill of exchange by guarantee obligation	841.1	7.9	375.9	4.2	465.2	123.7
Withholding tax	455.4	4.3	370.5	4.1	84.9	22.9
Other non-current assets	59.7	0.6	89.8	0.9	(30.1)	(33.5)
<b>Total non-current assets</b>	<b>3,720.2</b>	<b>35.2</b>	<b>3,196.3</b>	<b>36.3</b>	<b>523.9</b>	<b>16.4</b>
<b>Total Assets</b>	<b>10,559.4</b>	<b>100.0</b>	<b>8,787.0</b>	<b>100.0</b>	<b>1,772.4</b>	<b>20.2</b>

Separate Financial Statements as of December 31,2013 and 2012

Power Line Engineering Public Company Limited

Separate Financial Statements	(Unit : million)				Increase / (Decrease)	
	31/12/2013		31/12/2012		Change	
Current Assets		%		%		%
Cash and cash equivalent items	542.7	5.8	367.0	4.9	175.7	47.8
Trade accounts receivable	2,538.3	27.4	908.1	12.1	1,630.2	179.5
Unbilled on completed works	1,277.9	13.7	1,761.2	23.5	(483.3)	(27.4)
Retention receivable	602.9	6.5	680.6	9.1	(77.7)	(11.4)
Short-term loans to Related persons parties	750.7	8.0	672.8	9.0	77.9	11.6
Construction in progress	575.7	6.2	626.0	8.3	(49.3)	(7.8)
Advance payment for Project	139.3	1.5	168.3	2.2	(29.0)	(17.2)
Other current assets	62.8	0.7	36.3	0.4	26.5	73.0
<b>Total current assets</b>	<b>6,490.5</b>	<b>70.0</b>	<b>5,220.8</b>	<b>69.7</b>	<b>1,269.7</b>	<b>24.3</b>
Non-Current Assets						
Investments in subsidiary companies	1,037.6	11.1	1,037.6	13.8	-	-
Property, plant and equipment	197.5	2.1	201.6	2.6	(4.1)	(2.0)
Investment property	118.7	1.3	128.3	1.7	(9.6)	(7.4)
Leasehold right of property and plant on leasehold rights	190.8	2.0	199.0	2.6	(8.2)	(4.1)
Pledged deposits and bill of exchange by guarantee obligation	732.1	7.9	274.9	3.6	457.2	166.3
Withholding tax	434.2	4.7	357.9	4.6	76.3	21.3
Other non-current assets	67.5	0.7	80.8	1.0	(13.3)	(16.5)
<b>Total non-current assets</b>	<b>2,778.5</b>	<b>30.0</b>	<b>2,279.9</b>	<b>30.3</b>	<b>498.6</b>	<b>21.9</b>
<b>Total Assets</b>	<b>9,269.0</b>	<b>100.0</b>	<b>7,500.7</b>	<b>100.0</b>	<b>1,768.3</b>	<b>23.6</b>

## Assets

The group companies' total assets increased from Baht 8.79 billion in the 2012 to Baht 10.56 billion in the 2013, up 16.9% The current assets increased by 22.3 % compared to the previous year as a result of the increases in receivables, works in process and deposits with banks used for securing banking facilities. The company's separate accounts recorded increased total assets of 23.6% compared to the 2012. The current assets was 70.1% of total assets as the same level as the 2012. The increase was derived from increased receivables and deposits with banks for projects financing.

Consolidated Financial Statements as of December 31, 2013 and 2012

Power Line Engineering Public Company Limited

Current Liabilities	(Unit : million)				Increase / (Decrease)	
	31/12/2013	%	31/12/2012	%	Change	%
Overdrafts and short-term loans from financial institutions	2,157.0	20.4	1,561.9	17.3	595.1	38.1
Trade accounts payable	1,643.5	15.5	1,634.0	18.6	9.5	0.8
Retention payable	303.5	2.9	285.8	3.2	17.7	6.2
Short-term loans related persons and parties	257.4	2.4	24.7	0.3	232.7	942.1
Unbilled cost of constructions	591.9	4.9	316.7	3.6	275.2	86.9
Current portion of long-term loans from financial institutions	57.0	0.6	57.0	0.6	-	-
Provision for contract cancellation	283.9	2.7	283.9	3.2	-	-
Advances received from customers	1,604.4	13.7	1,572.5	17.9	31.9	2.0
Liabilities under judgment	475.5	4.5	545.4	4.3	(69.9)	(12.8)
Other current liabilities	442.3	4.1	306.5	2.3	135.8	44.3
<b>Total current liabilities</b>	<b>7,816.4</b>	<b>74.0</b>	<b>6,531.4</b>	<b>72.4</b>	<b>1,285.0</b>	<b>19.7</b>
<b>Non-Current Liabilities</b>						
Long-term loans from financial institutions	316.5	3.0	373.5	4.2	(57.0)	(15.3)
Advance received for leasehold right	65.4	0.6	47.9	0.5	17.5	36.5
Other non-current liabilities	74.5	0.7	47.8	0.5	26.7	55.8
<b>Total non-current Liabilities</b>	<b>456.4</b>	<b>4.3</b>	<b>469.3</b>	<b>7.6</b>	<b>(12.9)</b>	<b>(2.7)</b>
<b>Total Liabilities</b>	<b>8,272.8</b>	<b>78.3</b>	<b>7,000.8</b>	<b>80.0</b>	<b>1,272.0</b>	<b>18.2</b>
Total Shareholders' equity	2,286.5	21.7	1,786.2	20.0	500.3	28.0
<b>Total Liabilities and Shareholders' equity</b>	<b>10,559.3</b>	<b>100.0</b>	<b>8,787.0</b>	<b>100.0</b>	<b>1,772.3</b>	<b>20.2</b>

## Separate Financial Statements as of December 31, 2013 and 2012

### Power Line Engineering Public Company Limited

Separate Financial Statements	(Unit : million)				Increase / (Decrease)	
	31/12/2013		31/12/2012		Change	
Current Liabilities		%		%		%
Overdrafts and short-term loans from financial institutions	1,485.6	16.0	1,249.6	16.7	236.0	18.9
Trade accounts payable	1,406.2	15.1	1,395.5	18.6	10.7	0.7
Retention payable	265.6	2.8	252.4	3.3	13.2	5.2
Short-term loans related persons and parties	488.1	5.3	225.3	3.0	262.8	116.8
Unbilled cost of constructions	591.9	6.3	327.9	4.3	264.0	80.7
Provision for contract cancellation	283.9	3.0	283.9	3.7	-	-
Advances received from customers	1,037.7	11.1	865.0	11.5	172.7	19.9
Other current liabilities	243.3	2.6	148.1	1.9	95.2	64.3
<b>Total current liabilities</b>	<b>5,802.3</b>	<b>62.6</b>	<b>4,747.8</b>	<b>63.3</b>	<b>1,054.5</b>	<b>22.2</b>
<b>Non-Current Liabilities</b>						
Other non-current liabilities	47.1	0.5	32.7	0.4	14.4	44.0
<b>Total non-current Liabilities</b>	<b>47.1</b>	<b>0.5</b>	<b>32.7</b>	<b>0.4</b>	<b>14.4</b>	<b>44.0</b>
<b>Total Liabilities</b>	<b>5,849.4</b>	<b>63.1</b>	<b>4,780.5</b>	<b>63.8</b>	<b>1,068.9</b>	<b>22.3</b>
<b>Total Shareholders' equity</b>	<b>3,419.6</b>	<b>36.9</b>	<b>2,720.2</b>	<b>36.2</b>	<b>699.4</b>	<b>25.7</b>
<b>Total Liabilities and Shareholders' equity</b>	<b>9,269.0</b>	<b>100.0</b>	<b>7,500.7</b>	<b>100.0</b>	<b>1,768.3</b>	<b>23.6</b>

## Liabilities

The group companies' liabilities in the 2013 increased to Baht 8.27 billion, up 18.1% from Baht 7.0 billion in the 2012. The current liabilities increased from Baht 6.53 billion to Baht 7.82 billion, up 19.7% of which are mainly the short term loan from Banks and the advance payments from the customers. For the construction business, the total liabilities increased from Baht 4.78 billion to Baht 5.85 billion, up 22.4% due to the increases in the advance payments, unbilled costs of construction and short term loan from banks.

## Equity

The group companies' equity in the 2013 was recorded increasingly from Baht 1.78 billion in the 2012 to Baht 2.29 billion, up 28% as a result of the accumulated profits and the increased capital during the year, which also generated the premium on shares. In the 2013, the company issued the convertible debentures for investors on private placement basis in the amount of 260,000,000 units of which were converted to the ordinary shares of 260,000,000 shares. Therefore, the company's registered paid up capital increased from Baht 812.63 million to Baht 1,072.63 million and also increased the premium on shares from 1,753.95 in the 2012 to Baht 2,048.1 million in the 2013. Moreover, unappropriated retain earning recorded increasingly to Baht 279.4 million from the Baht 144.8 million in the 2012.

## Liquidity

		Unit	Consolidate Financial Statements		Separate Financial Statements	
			31/12/2013	31/12/2012	31/12/2013	31/12/2012
<b>A.</b>	<b>Liquid Ratio</b>					
	Current Ratio	As	0.87	0.86	1.12	1.10
<b>B.</b>	<b>Activity Ratio</b>					
	Inventory Turnover	As	5.87	7.56	12.51	12.83
	A/R Turnover	As	7.76	8.82	4.36	8.30
	Unbilled Receivable Turnover	As	4.41	4.14	5.88	4.03
	Inventory Conversion Period	Day	61.35	47.63	28.77	28.06
	Average A/R Collection period	Day	46.42	40.81	82.51	43.38
	Average U/R Collection period	Day	78.82	86.98	72.76	89.38
<b>C.</b>	<b>Leverage Ratio</b>					
	Debt to Asset Ratio	(%)	0.78	0.80	0.63	0.64
	Debt to Equity Ratio	(%)	3.62	3.92	1.71	1.76
	Interest Coverage Ratio	(%)	1.39	0.78	3.60	2.55
<b>D</b>	<b>Profitability Ratio</b>					
	Gross-Profit Ratio	%	5.2%	7.7%	3.5%	5.7%
	Net-Profit Ratio	%	0.2%	-0.5%	2.7%	2.1%
	Return on Asset* (annually base)	%	0.2%	-0.3%	2.2%	1.8%
	Return on Equity*(annually base)	%	1.1%	-1.6%	6.0%	4.9%

## Liquidity

The group companies' liquidity in the 2013 was almost unchanged at the 2012 with the current ratio of 0.87 time whereas the construction business recorded the current ratio of 1.12 time, which was the satisfied level. The group companies remained to have strong supports from banks with working capital and other banking facilities in the amount of Baht 9.0 billion. The average collection period of 46 days was recorded as same level as the last year. For the construction business had average collection period of 82 days compared to 43 days in the previous year due to the increase in the construction projects, which some of the projects used more time to collect the payments, however the company are on the improvement process of collection for accelerating the payments.

The group companies' debt to equity ratio improved marginally to 3.62 compared to 3.92 in the previous year resulted from the increased capital and accumulated profits from the construction business. The company's debt to equity ratio of 1.71 was recorded in the 2013, which is satisfied level.

The group's ROE improved to 1.1% in the 2013 compared to negative of 1.6% in the previous year whereas the company's ROE of 6.0% compared to 4.9 % in the 2012.

(Unit : million)

No.	Company	2013		2012	
		Letter of Guarantee	Credit Line	Letter of Guarantee	Credit Line
1.	PLE International Co.,Ltd. (Former Unima Co.,Ltd.)	-	-	32.66	-
2.	Joint Venture (PAR)	2,200.00	-	2,200.00	-
3.	Bamrung Muang Plaza Co.,Ltd. (BMP)	361.00	-	380.00	-
4.	Power Prospect Co.,Ltd. (PPC)	316.10	-	316.10	-
5.	Sittarom Co.,Ltd. (SDC)	-	-	7.00	-
6.	Techner Co.,Ltd. (TN)	304.48	-	385.84	-
7.	Power Line Engineering-Qatar W.L.L. (PLQ)	-	-	3,519.89	-
	<b>Total</b>	<b>3,181.48</b>	<b>-</b>	<b>6,841.49</b>	<b>-</b>

The company provided the guarantees to the above 7 companies, the contingent liabilities on these guarantees will be gradually reduced in line with the progressive completion of construction on each projects and/or the bank loans and credit facilities are repaid subsequently. For the guarantees of No.3, 6 and 7 which the auditor has notified and raised his concerned, the company has determined the procedures to resolve the problems and alleviate the guarantees as follows:

Bumrung Muang Plaza Co.,Ltd (BMP), the guarantee will be released after BMP settled the outstanding balance of Baht 361 million with Standard Chartered (Thai) Assets Management Co.,Ltd. Presently BMP has a plan to raise funds from private placement investors in the same amount to settle the outstanding balance within March 28th, 2014. After the settlement, consequently BMP will have the profit from loan restructuring.

Techner Co.,Ltd (TN), the company provided the bank guarantees to TN in the amount of Baht 385.84 million. Currently the National Housing Authority (NHA) have claimed the guarantees but TN proposed its objection to the court in order that the court had order the bank to halt the claim until the court having verdict on the reason the NHA has no right to claim due their defaulting the contract. This case is currently in the Administration court and their verdict is expected in the end of 2014.

PLQ, the company sold all the PLQ shares but remained its guarantees, which were reduced gradually after PLQ completed their projects. In June 2013, PLQ completed its projects, which the company providing the guarantees. In August 2014, PLQ had received the all the company's guarantees from Doha Bank and returned to the company. Therefore, all guarantees provided to PLQ, having already been released.

Furthermore, the lending to related parties as showed in the financial statements in the 2013 were based on normal business practice and had been approved by the board of directors with the recommendation of the executive committee.



# The Board of Directors' Obligation for Financial Statements

The Board of Directors are responsible for the company's financial statements and consolidate financial statements. The financial statements were prepared and audited under general accounting standards through appropriated accounting policy and practice including to disclose sufficient significant information for the notes in financial statement.

The Board of Directors has arranged and maintained the internal audit control system to be effective and efficient in order to ensure that all accounting records are actually correct and proceeded properly. The Audit Committee are appointed from 3 independence directors to respond for the quality of internal control system and financial statements, which their opinion regarding on this has already mentioned in this annual report.

The Board of Directors are confident that the overall internal audit control system is sufficient and appropriated for reasonably ensuring the confidence in the company's financial statements and consolidated financial statements as of 31 December 2013.



(Mr.Swake Srisuchart)  
Chairman of the Board

# Independent Auditor's Report

To the Shareholders and Board of Directors of POWER LINE ENGINEERING PUBLIC COMPANY LIMITED

I have audited the accompanying consolidated and separate financial statements of POWER LINE ENGINEERING PUBLIC COMPANY LIMITED and its subsidiaries and of POWER LINE ENGINEERING PUBLIC COMPANY LIMITED, which comprise the consolidated and separate statements of financial position as of December 31, 2013, and the consolidated and separate statements of comprehensive income, the consolidated and separate statements of changes in shareholders' equity and the consolidated and separate statements of cash flows for the year then ended, and a summary of significant accounting policies and explanatory information.

## Management's Responsibility for the Financial Statements

Management is responsible for the preparation and fair presentation of these financial statements in accordance with Financial Reporting Standards and for such internal control as management determines is necessary to enable the preparation of financial statements that are free from material misstatements, whether due to fraud or error.

## Auditor's Responsibility

My responsibility is to express an opinion on these financial statements based on my audit. I conducted my audit in accordance with Standards on Auditing. Those standards require that I comply with ethical requirements and plan and perform the audit to obtain reasonable assurance about whether the financial statements are free of material misstatement.

An audit involves performing procedures to obtain audit evidence about the amounts and disclosures in the financial statements. The procedures selected depend on the auditor's judgment, including the assessment of the risks of material misstatement of the financial statements, whether due to fraud or error. In making those risk assessments, the auditor considers internal control relevant to the entity's preparation and fair presentation of the financial statements in order to design audit procedures that are appropriate in the circumstances, but not for the purpose of expressing an opinion on the effectiveness of the entity's internal control. An audit also includes evaluating the appropriateness of accounting policies used and the reasonableness of accounting estimates made by management, as well as evaluating the overall presentation of the financial statements.

I believe that the audit evidence I have obtained is sufficient and appropriate to provide a basis for my qualified audit opinion.

## Basis for Qualified Opinion

I am unable to obtain sufficient appropriate audit evidence about the preparation of the consolidated financial statements for the year ended December 31, 2013 including the corresponding figures for the year ended December 31, 2012 because the Company had prepared the consolidated financial statements for the year ended December 31, 2013, which did not include the financial statements of Techner Company Limited which is the subsidiary company. It was resulted from the director of such subsidiary company did not submit the financial statements of the subsidiary company to the Company and not allow the Company to send the Company's officers to collect the financial and accounting data from any books, supporting documents for accounting transactions, or other related documents so as to prepare the financial statements, thence the consolidated financial statements is not in accordance with Financial Reporting Standards. However, the consolidated financial statements already have included the assets and liabilities of Technor Company Limited as of September 30, 2008, which the assets are in amount of Baht 85.95 million and the liabilities are in amount of Baht 300.40 million. Presently, the value of assets may decrease and the value of liabilities may increase. Consequently, I am unable to determine whether any adjustments to the consolidated financial statements and corresponding figures were necessary.

## Qualified Opinion

In my opinion, except for the possible effects to the consolidated financial statements of the matter described in the Basis for qualified opinion paragraph, the consolidated and separate financial statements present fairly, in all material respects, the financial position of POWER LINE ENGINEERING PUBLIC COMPANY LIMITED and its subsidiaries and of POWER LINE ENGINEERING PUBLIC COMPANY LIMITED as of December 31, 2013, and their financial performance and cash flows for the year then ended in accordance with Financial Reporting Standards.



(Wanraya Puttasatien)

Certified Public Accountant Registration No. 4387

S.K. Accountant Services Company Limited  
Bangkok,  
February 27, 2014

**180**

Annual Report 2013 • Power Line Engineering Public Company Limited

# Statements Of Financial Position

Power Line Engineering Public Company Limited And Its Subsidiaries  
As at December 31, 2013

	Notes	Consolidated Financial Statements			Separate Financial Statements		
		December 31, 2013	December 31, 2012	January 1, 2012	December 31, 2013	December 31, 2012	January 1, 2012
		Baht	Baht	Baht	Baht	Baht	Baht
			(Restated)			(Restated)	
ASSETS							
CURRENT ASSETS							
Cash and cash equivalent items	7	403,626,225	379,463,106	335,882,625	329,413,820	311,096,901	246,866,953
Temporary investments	8	273,422,346	83,201,458	78,994,212	213,282,813	56,022,517	73,747,879
Trade accounts receivable - net							
Other parties	9	1,269,293,727	905,653,999	675,431,726	1,081,947,500	720,957,235	609,458,615
Related parties	10	19,401,799	-	2,534,585	1,456,374,452	187,257,032	11,099,914
Retention receivable - net	11	667,174,775	682,521,337	539,013,428	602,935,076	680,667,296	517,051,156
Unbilled on completed works - net	12	1,930,875,596	1,795,000,177	1,580,015,439	1,277,888,963	1,761,270,896	1,388,440,792
Short-term loans to and accrued interest receivable - net							
Other persons and parties	13	-	-	-	-	-	-
Related persons and parties	43.2	14,752,708	21,533,683	22,427,649	750,754,224	672,866,321	571,522,662
Construction in progress	14	1,702,794,958	1,197,295,751	650,828,682	575,757,220	626,060,970	362,594,175
Inventories		3,275,853	2,869,036	2,070,365	-	-	-
Real estate development costs	15	113,777,151	231,126,083	230,122,812	-	-	-
Advance payment for project - net	16	180,066,534	228,010,781	136,732,268	139,344,424	168,281,772	109,916,715
Other current assets		260,728,845	64,046,987	135,466,540	62,827,317	36,302,160	27,629,408
Total current assets		6,839,190,517	5,590,722,398	4,389,520,331	6,490,525,809	5,220,783,100	3,918,328,269
NON-CURRENT ASSETS							
Investments in subsidiary companies - net	17	-	-	-	1,037,592,700	1,037,592,700	968,113,000
Investments in jointly controlled entities	18	-	-	-	-	-	-
Investment property - net	19	118,721,205	128,351,205	128,351,205	118,721,205	128,351,205	128,351,205
Property, plant and equipment - net	20	909,850,887	898,707,483	907,682,947	197,514,038	201,602,295	197,539,739
Land held to development		34,889,837	34,889,837	34,889,837	-	-	-
Leasehold rights of property and plant on leasehold rights - net	21	1,289,479,438	1,298,490,990	1,246,616,977	190,812,363	199,043,563	158,368,478
Intangible assets - net	22	9,727,082	5,309,495	3,990,199	9,247,348	4,600,596	3,123,720
Other non-current assets							
Pledged deposits and bill of exchange by guarantee obligation	23	841,135,022	375,899,941	251,332,534	732,102,569	274,929,096	136,234,515
Withholding tax		455,399,284	370,499,679	388,006,720	434,243,737	357,827,254	361,363,020
Others		61,001,961	84,128,247	43,473,100	58,281,570	76,037,163	37,342,060
Total non-current assets		3,720,204,716	3,196,276,877	3,004,343,519	2,778,515,530	2,279,983,872	1,990,435,737
TOTAL ASSETS		10,559,395,233	8,786,999,275	7,393,863,850	9,269,041,339	7,500,766,972	5,908,764,006

The accompanying notes are an integral part of these financial statements.

# Statements Of Financial Position (Cont.)

Power Line Engineering Public Company Limited And Its Subsidiaries  
As at December 31, 2013

	Notes	Consolidated Financial Statements			Separate Financial Statements		
		December 31, 2013	December 31, 2012	January 1, 2012	December 31, 2013	December 31, 2012	January 1, 2012
		Baht	Baht	Baht	Baht	Baht	Baht
			(Restated)			(Restated)	
LIABILITIES AND SHAREHOLDERS' EQUITY							
CURRENT LIABILITIES							
Loan which due to repay		-	-	558,793,912	-	-	-
Overdrafts and short-term loans from financial institutions	25	2,157,035,811	1,561,971,504	1,014,767,907	1,485,560,478	1,249,633,000	867,090,728
Trade accounts payable							
Other parties		1,633,220,009	1,598,710,971	1,109,160,799	1,387,369,174	1,374,556,543	921,592,168
Related persons and parties		10,291,582	35,326,629	121,920,350	18,796,452	21,019,359	27,325,620
Retention payable		303,478,467	285,841,011	257,238,128	265,579,357	252,355,401	216,789,432
Short-term loans and accrued interest expense from							
Other person		211,522,730	3,687,345	34,771,361	115,381,034	-	-
Related persons and parties	43.2	45,973,043	21,037,120	39,626,954	372,743,047	225,400,229	217,523,390
Liabilities under judgment	26	475,471,827	545,471,827	-	-	-	-
Current portion of long-term loans from financial institutions	28	57,000,000	57,000,000	47,500,000	-	-	-
Current portion of liabilities under finance lease agreements	29	2,092,906	2,130,979	2,289,467	1,853,007	1,618,960	100,487
Unbilled cost of constructions	14	591,987,713	316,742,532	209,379,562	591,987,733	327,948,891	164,723,141
Provision for contract cancellation	27	283,961,014	283,961,014	283,961,014	283,961,014	283,961,014	283,961,014
Current income tax payable		7,571,005	5,425,494	-	-	-	-
Advances received from customers		1,604,448,501	1,572,515,199	1,185,532,227	1,037,677,201	865,045,136	460,070,058
Other current liabilities		432,392,339	241,645,927	158,774,605	241,364,481	146,170,826	117,501,945
Total current liabilities		7,816,446,947	6,531,467,552	5,023,716,286	5,802,272,978	4,747,709,359	3,276,677,983
NON-CURRENT LIABILITIES							
Long-term loans from financial institutions - net	28	316,500,000	373,500,309	431,960,108	-	-	-
Liabilities under finance lease agreement - net	29	3,545,197	5,037,289	272,119	3,545,197	5,037,289	-
Advance received for leasehold rights		65,408,029	47,965,954	104,116,054	-	-	-
Employee benefits obligation	30	47,140,757	30,111,772	15,037,697	43,572,316	27,738,656	13,869,328
Other non-current liabilities		23,817,613	12,736,237	6,387,755	-	-	-
Total non-current liabilities		456,411,596	469,351,561	557,773,733	47,117,513	32,775,945	13,869,328
Total Liabilities		8,272,858,543	7,000,819,113	5,581,490,019	5,849,390,491	4,780,485,304	3,290,547,311

The accompanying notes are an integral part of these financial statements.

# Statements Of Financial Position (Cont.)

Power Line Engineering Public Company Limited And Its Subsidiaries

As at December 31, 2013

	Notes	Consolidated Financial Statements			Separate Financial Statements		
		December 31, 2013	December 31, 2012	January 1, 2012	December 31, 2013	December 31, 2012	January 1, 2012
		Baht	Baht	Baht	Baht	Baht	Baht
			(Restated)			(Restated)	
SHAREHOLDERS' EQUITY							
Share capital	31						
Authorized share capital							
1,661,939,826 ordinary shares and							
1,092,297,712 ordinary shares, respectively, par value baht 1.00		1,661,939,826	1,092,297,712	1,092,297,712	1,661,939,826	1,092,297,712	1,092,297,712
Issued and Paid-up share capital							
1,072,626,551 ordinary shares and							
812,626,551 ordinary shares, respectively, par value baht 1.00		1,072,626,551	812,626,551	812,626,551	1,072,626,551	812,626,551	812,626,551
Share Premium	31	2,048,412,672	1,753,949,412	1,753,949,412	2,048,412,672	1,753,949,412	1,753,949,412
Retained earnings (deficit)							
Appropriated							
Legal reserve		19,200,000	8,900,000	2,600,000	19,200,000	8,900,000	2,600,000
Unappropriated		(867,052,825)	(801,736,352)	(728,708,638)	279,411,625	144,805,705	49,040,732
Total parent's shareholders' equity		2,273,186,398	1,773,739,611	1,840,467,325	3,419,650,848	2,720,281,668	2,618,216,695
Non-controlling interests		13,350,292	12,440,551	(28,093,494)	-	-	-
Total shareholders' equity		2,286,536,690	1,786,180,162	1,812,373,831	3,419,650,848	2,720,281,668	2,618,216,695
TOTAL LIABILITIES AND SHAREHOLDERS' EQUITY		10,559,395,233	8,786,999,275	7,393,863,850	9,269,041,339	7,500,766,972	5,908,764,006

The accompanying notes are an integral part of these financial statements.

# Statements Of Comprehensive Income

Power Line Engineering Public Company Limited And Its Subsidiaries  
For The Years Ended December 31, 2013

	Note	Consolidated Financial Statements		Separate Financial Statements	
		December 31, 2013	December 31, 2012	December 31, 2013	December 31, 2012
		Baht	Baht	Baht	Baht
			(Restated)		(Restated)
Revenues					
Revenues from construction work		7,976,243,347	6,465,653,862	7,518,343,388	6,342,852,222
Revenue from sale of real estate		272,442,110	207,728,857	-	-
Revenue from rental		78,346,845	32,860,729	-	-
Revenue from sales		182,377,100	188,446,069	-	-
Other income					
Interest income		17,760,932	13,721,353	58,288,137	48,493,939
Others		162,429,099	91,312,391	155,375,308	85,176,711
Total income		8,689,599,433	6,999,723,261	7,732,006,833	6,476,522,872
Expenses					
Cost of construction work		7,697,367,882	6,131,145,450	7,255,760,930	5,983,099,028
Cost of sale of real estate		183,445,900	151,139,633	-	-
Cost of rental		25,807,136	2,449,358	-	-
Cost of sales		163,668,210	162,567,560	-	-
Selling and administrative expenses		463,798,545	421,791,356	298,525,168	242,616,557
Bad debts and doubtful debts (reversal)		(22,913,595)	(3,798,349)	(162,007,558)	1,142,168
Loss from purchased back leasehold rights		-	4,043,120	-	-
Management personnel compensation	43.3	30,647,120	28,489,696	30,647,120	28,489,696
Finance costs		123,714,669	130,813,978	103,228,441	86,605,600
Total expenses		8,665,535,867	7,028,641,802	7,526,154,101	6,341,953,049
Profit (loss) before income tax		24,063,566	(28,918,541)	205,852,732	134,569,823
Income tax expenses		(17,223,486)	(15,290,578)	-	-
Profit (loss) for the year		6,840,080	(44,209,119)	205,852,732	134,569,823
Other comprehensive income (expenses)		-	-	-	-
Other comprehensive income (expenses) for the year		-	-	-	-
Total comprehensive income (expenses) for the year		6,840,080	(44,209,119)	205,852,732	134,569,823
Profit (loss) attributable to					
Equity Holders of the POWER LINE ENGINEERING PUBLIC COMPANY LIMITED		17,522,106	(34,222,864)		
Non-controlling interests		(10,682,026)	(9,986,255)		
		6,840,080	(44,209,119)		
Total comprehensive income attributable to					
Equity Holders of the POWER LINE ENGINEERING PUBLIC COMPANY LIMITED		17,522,106	(34,222,864)		
Non-controlling interests		(10,682,026)	(9,986,255)		
		6,840,080	(44,209,119)		
Basic earnings (loss) per share					
Equity Holders of the POWER LINE ENGINEERING PUBLIC COMPANY LIMITED (Baht)	39	0.02	(0.04)	0.21	0.17

The accompanying notes are an integral part of these financial statements.

# Statements Of Changes In Shareholders' Equity

Power Line Engineering Public Company Limited And Its Subsidiaries  
For The Years Ended December 31, 2013

	CONSOLIDATED FINANCIAL STATEMENTS									
	Parent shareholders'equity									
	Ordinary Share	Premium on Ordinary Share	Retained Earnings (Deficit)		Shareholder of the Company	Total	Non - Controlling Interests	Total		
			Appropriated Legal Reserve	Unappropriated						
			Baht	Baht					Baht	Baht
Notes	Baht	Baht	Baht	Baht	Baht	Baht	Baht	Baht	Baht	
Balance as at December 31, 2011		812,626,551	1,753,949,412	2,600,000	(728,708,638)	1,840,467,325	(28,093,494)	1,812,373,831		
Dividend Payment	35.2	-	-	-	(32,504,850)	(32,504,850)	-	(32,504,850)		
Appropriated legal reserve	34	-	-	6,300,000	(6,300,000)	-	-	-		
Investments in Share Capital' s Subsidiary Company		-	-	-	-	-	50,520,300	50,520,300		
Total Comprehensive Income (Expenses) for the Year (Restated)	44	-	-	-	(34,222,864)	(34,222,864)	(9,986,255)	(44,209,119)		
Balance as at December 31, 2012 (Restated)		812,626,551	1,753,949,412	8,900,000	(801,736,352)	1,773,739,611	12,440,551	1,786,180,162		
Ordinary Share Increase from Convertible Debentures	32	260,000,000	294,463,260	-	-	554,463,260	-	554,463,260		
Non-Controlling Interests Transferred from Receiving Shares in the Subsidiary		-	-	-	(11,591,767)	(11,591,767)	11,591,767	-		
Dividend Payment	35.1	-	-	-	(60,946,812)	(60,946,812)	-	(60,946,812)		
Appropriated Legal Reserve	34	-	-	10,300,000	(10,300,000)	-	-	-		
Total Comprehensive Income (Expenses) for the Year		-	-	-	17,522,106	17,522,106	(10,682,026)	6,840,080		
Balance as at December 31, 2013		1,072,626,551	2,048,412,672	19,200,000	(867,052,825)	2,273,186,398	13,350,292	2,286,536,690		

The accompanying notes are an integral part of these financial statements.

# Statements Of Changes In Shareholders' Equity (Cont.)

Power Line Engineering Public Company Limited And Its Subsidiaries  
For The Years Ended December 31, 2013

SEPARATE FINANCIAL STATEMENTS						
	Ordinary Share	Issued and Paid-up Ordinary Share Baht	Premium on Ordinary Share Baht	Retained Earnings (Deficit)		Total Baht
				Appropriated Legal Reserve Baht	Unappropriated Baht	
Premium on						
Balance as at December 31, 2011		812,626,551	1,753,949,412	2,600,000	49,040,732	2,618,216,695
Dividend Payment	35.2	-	-	-	(32,504,850)	(32,504,850)
Appropriated Legal Reserve	34	-	-	6,300,000	(6,300,000)	-
Total Comprehensive Income (Expenses) for the Year (Restated)	44	-	-	-	134,569,823	134,569,823
Balance as at December 31, 2012 (Restated)		812,626,551	1,753,949,412	8,900,000	144,805,705	2,720,281,668
Ordinary Share increase from Convertible Debentures	32	260,000,000	294,463,260	-	-	554,463,260
Dividend Payment	35.1	-	-	-	(60,946,812)	(60,946,812)
Appropriated legal reserve	34	-	-	10,300,000	(10,300,000)	-
Total Comprehensive Income (Expenses) for the Year		-	-	-	205,852,732	205,852,732
Balance as at December 31, 2013		1,072,626,551	2,048,412,672	19,200,000	279,411,625	3,419,650,848

The accompanying notes are an integral part of these financial statements.



# Statements Of Cash Flow

Power Line Engineering Public Company Limited And Its Subsidiaries  
For The Years Ended December 31, 2013

	Notes	Consolidated Financial Statements		Separate Financial Statements	
		2013	2012	2013	2012
		Baht	Baht	Baht	Baht
CASH FLOWS FROM OPERATING ACTIVITIES					
Profit (loss) before income tax		24,063,566	(28,918,541)	205,852,732	134,569,823
Adjustment to profit (Loss) before income tax for cash received					
(paid) from operations					
Bad debts and doubtful debts (reversal)		(22,913,595)	(3,798,349)	(162,007,558)	1,142,168
Depreciation		65,101,050	58,645,959	22,603,397	24,907,381
Amortization of leasehold rights		55,520,545	55,279,700	8,231,200	8,069,285
Amortization of expense		1,533,753	1,787,830	1,304,588	1,531,489
Written-off of withholding tax		1,148,290	1,022,295	1,088,926	-
Unrealized (gain) loss on temporary investments revaluation		(45,927)	(66,110)	(43,204)	(74,613)
(Gain) on disposal of temporary investments		(74,471)	(177,801)	(74,311)	(158,618)
(Gain) loss on disposal of fixed assets		(272,940)	(4,263,080)	(291,585)	(4,250,057)
Loss from written - off of fixed assets		223,901	2,627,402	195,475	118,517
(Gain) on disposal of investment property		(18,827,145)	-	(18,827,145)	-
Loss from impairment of investment property		3,258,000	-	3,258,000	-
Loss from purchased back leasehold rights		-	4,043,120	-	-
Unrealized (gain) loss on foreign exchange rate		(23,258,873)	13,411,727	(23,640,374)	13,452,716
Interest income		(17,760,932)	(13,721,353)	(58,288,137)	(48,493,939)
Interest expense - finance costs		106,162,443	121,414,171	85,969,749	77,816,390
Interest expense - cost of construction work		17,909,068	7,303,628	-	-
Employee benefit obligation		17,028,985	15,074,075	15,833,660	13,869,328
Expected loss on construction contract (reversal)		1,884,606	(3,561,214)	1,884,606	(3,561,214)
Loss on repayment from account receivable by investment property		999,102	-	999,102	-
Profit (loss) from operating activities before changes in					
operating assets and liabilities		211,679,426	226,103,459	84,049,121	218,938,656
(Increase) Decrease in Operating Assets					
Trade account receivables - Oher parties		(425,757,094)	(223,195,463)	(420,946,716)	(109,769,111)
Trade account receivables - Related parties		(19,401,799)	2,534,585	(1,098,159,559)	(174,786,586)
Retention receivable		20,642,880	(142,874,435)	83,028,537	(162,482,666)
Unbilled on completed works		(135,875,419)	(214,984,738)	483,381,933	(372,830,104)
Construction in progress		(505,499,207)	(546,467,068)	50,303,750	(263,466,795)
Inventories		(406,817)	(448,196)	-	-
Real estate development costs		117,348,932	(469,570)	-	-
Advance payment for project		46,456,638	(95,697,047)	27,449,739	(62,783,591)
Other-current assets		(196,436,327)	69,415,962	(35,407,781)	(11,895,462)
Other non-current assets		23,126,286	(40,655,145)	17,755,593	(38,695,103)

The accompanying notes are an integral part of these financial statements.

# Statements Of Cash Flow (Cont.)

Power Line Engineering Public Company Limited And Its Subsidiaries  
For The Years Ended December 31, 2013

	Notes	Consolidated Financial Statements		Separate Financial Statements	
		2013	2012	2013	2012
		Baht	Baht	Baht	Baht
CASH FLOWS FROM OPERATING ACTIVITIES (CONTINUE)					
Increase (Decrease) in Operating Liabilities					
Trade accounts payable - Other parties		43,308,687	489,550,172	21,612,280	452,964,375
Trade accounts payable - Related persons and parties		(25,035,047)	(86,593,720)	(2,222,907)	(6,306,261)
Retention payable		25,826,003	28,643,872	21,794,004	35,565,969
Unbilled cost of constructions		273,360,575	110,924,184	262,154,236	166,786,964
Advances received from customers		32,753,134	386,133,140	172,632,065	404,975,077
Others-current liabilities		214,585,644	77,709,910	118,883,811	22,556,946
Advance received for leasehold rights		17,442,075	(11,448,850)	-	-
Other non-current liabilities		11,081,376	6,348,482	-	-
Cash provided from (used in) operating activities		(270,800,054)	34,529,534	(213,691,894)	98,772,308
Received from withholding tax		91,361,729	172,921,640	89,138,391	158,990,526
Paid for income tax and withholding tax		(192,487,599)	(167,983,936)	(166,643,800)	(155,454,760)
Net cash provided from (used in) operating activities		(371,925,924)	39,467,238	(291,197,303)	102,308,074
CASH FLOWS FROM INVESTING ACTIVITIES					
(Increase) decrease in temporary investment		(280,141,763)	(199,041,406)	(247,142,781)	(172,041,407)
Cash received from disposal trading securities		90,041,273	195,078,071	90,000,000	190,000,000
(Increase) decrease in pledged deposits and bill of exchange					
by guarantee obligation		(465,235,081)	(124,567,407)	(457,173,473)	(138,694,581)
Cash received from short-term loans to related persons and parties		6,018,000	11,832,000	46,000,000	40,195,334
Cash paid for short-term loans to related persons and parties		-	(10,200,000)	(101,200,000)	(109,186,000)
Cash paid for investment in subsidiary company		-	-	-	(69,479,700)
Cash paid for purchase of fixed assets		(79,323,919)	(42,755,150)	(17,353,534)	(23,176,566)
Cash paid for accounts payable for fixed assets		(334,829)	-	-	(7,671,250)
Cash received from disposal of fixed assets		4,558,904	5,398,863	364,904	5,385,840
Cash received from disposal of investment property		89,862,145	-	89,862,145	-
Cash paid for renovate plant on leasehold rights		(46,508,993)	(107,153,713)	-	-
Cash paid for purchased back leasehold rights		-	(56,415,620)	-	(48,752,041)
Cash paid for purchase intangible assets		(5,951,340)	(3,107,126)	(5,951,340)	(3,008,365)
Cash received form interest income		15,678,430	15,187,364	33,091,678	18,400,839
Net cash provided from(used in) investing activities		(671,337,173)	(315,744,124)	(569,502,401)	(318,027,897)

The accompanying notes are an integral part of these financial statements.

# Statements Of Cash Flow (Cont.)

Power Line Engineering Public Company Limited And Its Subsidiaries  
For The Years Ended December 31, 2013

	Notes	Consolidated Financial Statements		Separate Financial Statements	
		2013	2012	2013	2012
		Baht	Baht	Baht	Baht
CASH FLOWS FROM FINANCING ACTIVITIES					
Increase (decrease) in overdrafts and short - term loans from financial institutions		595,064,307	547,203,597	235,927,478	382,542,273
Cash received for short-term loans from other persons		207,000,000	-	115,000,000	-
Cash paid for short-term loans from other persons		-	(27,962,283)	-	-
Cash received form short - term loans from related persons and parties		189,780,000	16,940,000	284,440,000	27,000,000
Cash paid for short - term loans from related persons and parties		(165,855,000)	(34,667,645)	(167,640,000)	(31,500,000)
Cash paid for liabilities under judgment		(70,000,000)	(40,000,000)	-	-
Cash received from long - term loans from financial institutions		-	6,211,800	-	-
Cash paid for long - term loans from financial institutions		(57,000,309)	(55,171,599)	-	-
Cash paid for liabilities under financial leased agreement		(2,960,565)	(2,433,319)	(2,688,445)	(484,238)
Cash received from issue of convertible debentures and convert to share capital		554,463,260	-	554,463,260	-
Cash received for shares from non-controlling interests		-	50,520,300	-	-
Cash paid for dividends		(60,946,812)	(32,504,850)	(60,946,812)	(32,504,850)
Cash paid interest expense		(122,118,892)	(108,278,524)	(79,539,085)	(65,103,304)
Net cash provided from (used in) financing activities		1,067,425,989	319,857,477	879,016,396	279,949,881
Net cash and cash equivalent increase (decrease)		24,162,892	43,580,591	18,316,692	64,230,058
Cash and cash equivalent at beginning of the period	7	379,463,106	335,882,625	311,096,901	246,866,953
Differences on conversion for cash and cash equivalent items		227	(110)	227	(110)
Cash and cash equivalent items at ending of the period	7	403,626,225	379,463,106	329,413,820	311,096,901

The accompanying notes are an integral part of these financial statements.

# Notes To Financial Statements

Power Line Engineering Public Company Limited And Its Subsidiaries  
December 31, 2013

## 1. General Information

Power Line Engineering Public Company Limited was registered as company limited on July 8, 1988 and later registered as a public company limited on August 29, 2002, registration number 0107545000217 and was listed on the Stock Exchange of Thailand, the Company's ordinary share was commenced the trading in the Stock Exchange of Thailand, on December 12, 2002.

The Company is engaged in services in the installation of electrical, communication, air condition, sanitary, fire protection and construction system and is located at as follows:

- Office is located at 2, Soi Sukhumvit 81(Siripoj), Sukhumvit Road, Bangjark, Prakanong, Bangkok, Thailand.
- Oversea project office - Qatar is located at P.O. BOX 23637, Bin Mahmout Area, Doha - Qatar.

## 2. Basis of the Financial Statements Preparation

- 2.1 The financial statements have been prepared in accordance with Financial Reporting Standards of Thailand including related interpretations and guidelines promulgated by the Federation of Accounting Professions, applicable rules and regulations of the Securities and Exchange Commission and The Stock Exchange of Thailand.
- 2.2 The financial statements were presented in compliance with the notification of Department of Business Development regarding "Brief particulars must be contained in financial statements B.E. 2554" dated on September 28, 2011, notified according to Accounting Act B.E. 2543.
- 2.3 In order to prepare the financial statements to comply with financial reporting standards, the Company's management had to make some estimates and suppositions which may have an effect on the amount shown for revenues, expenses, assets and liabilities and also on the disclosures concerning assets and contingent liabilities, therefore the actual result may differ from the estimated amount.
- 2.4 The financial report in Thai language is the official statutory financial report of the Company. The financial report in English language has been translated from the Thai language financial report.

## 3. Basis of the Consolidated Financial Statements Preparation

- 3.1 In preparation of the consolidated financial statements, the Company will only take its subsidiary companies which is under the main control of POWER LINE ENGINEERING PUBLIC COMPANY LIMITED into account, after having eliminated the remaining balances and transactions among themselves, The Company holds shares in subsidiary companies with the percentage of shareholdings in subsidiary companies as follows:

Company's Name	Nature of business	Percentage of investments		Country of Registration
		As at December 31,		
		2013	2012	
PLE International Co., Ltd.	Construction Services	99.99	99.99	Thailand
Power Prospect Co., Ltd.	Power electric and power steam supplies	57.90	57.90	Thailand
Techner Co., Ltd.	Construction Services	50.00	50.00	Thailand
Bamrung Maung Plaza Co., Ltd.	Property development	99.99	97.00	Thailand
SAPS 2007 Holding Co., Ltd.	Land development, trading and mortgaging land	99.99	99.99	Thailand
Sittarom Development Co., Ltd.	Land development, trading and mortgaging land	99.99	99.99	Thailand
Joint Venture of EMC and Powerline	Construction Services	51.00	51.00	Thailand
Joint Venture PAR	Construction Services	100.00	100.00	Thailand

# Notes To Financial Statements (Cont.)

Power Line Engineering Public Company Limited And Its Subsidiaries  
December 31, 2013

- 3.2 The accounting policy of the subsidiary companies for the same transaction will utilize the same policy as that of POWER LINE ENGINEERING PUBLIC COMPANY LIMITED in preparation of the consolidated financial statements.
- 3.3 The preparation of the consolidated financial statements, the investments for the year then as that of POWER LINE ENGINEERING PUBLIC COMPANY LIMITED and the percentage of shareholding at 99.99% of the subsidiary companies, the Company is treated as holding at 100% of consolidated financial statements.
- 3.4 The preparation of the consolidated financial statements are included financial statements of POWER LINE ENGINEERING PUBLIC COMPANY LIMITED and its subsidiaries.
- 3.5 In preparation of the consolidated financial statements for the year ended December 31, 2013 and 2012, the Company had not taken the financial statements of the Techner Co., Ltd., which is subsidiary company prepared the consolidated financial statements, while the Company has combined the statements of financial position As at September 30, 2008, the assets are in amount of Baht 85.95 million and the liabilities are in amount of Baht 300.40 million after that the company did not include the financial statements of subsidiary company combined in the consolidated financial statements since the directors of such subsidiary did not furnish the financial statements of a subsidiary company to prepare the consolidated financial statements and did not allow the staff of the company to collect the financial and accounting data from the bookkeeping, working accounting, supporting document of accounting transactions including any other document that related to the bookkeeping of the subsidiary company in order to prepare such financial statements of the subsidiary company. However, the Company has proceeded for the financial statements of the Techner Co.,Ltd., as a subsidiary company, by the Company has proceeded with rectification as follows:
  1. The Company (Plaintiff) has prosecuted the civil case in accordance with the black case no. 763/2552, the red case no.907/2554 with the Techner Co.,Ltd. (Defendant), on February 26, 2009, which is subsidiary company and director of the Techner Co., Ltd., since it did not operate in the status of subsidiary company and director in subsidiary company that guilty to the duty practice of directors according to securities law and Securities Exchange of Thailand from the departure from financial statements filing so that the Company prepares the consolidated financial statements . It results that the Company in the status of shareholder damages plus claiming for damaged fee of Baht 423.00 million.  
  
On March 10, 2011, after the Court had considered an evidence obtained from both parties, the Court has enter into judgment that plaintiff solely holds 50% shares of the defendant's company; thereby not exceeding 50% of total voting right. In addition, in voting, either the plaintiff or plaintiff's director has not gained ultimate controlling power in the shareholders' meeting or the board of director meeting of the defendant, including no controlling power in discharging a director because chair main of the board who is a director of the defendant's company shall relate to decision. Despite the fact that the plaintiff used to lend the defendant money pledged in the bank and appointed a representative to be a director of the defendant's company, the plaintiff cannot control over managing the defendant's company. As a result, the defendant is solely an associate company of the plaintiff. For the defendant is not a subsidiary of the plaintiff, the defendant is not obliged to prepare financial statements on annual or quarterly basis and submit them to the plaintiff to prepared the consolidated financial statements pursuant to the Securities and Exchange Act, B.E. 2535 (1992). Accordingly, failure to prepare the financial statements and submit them to the plaintiff by the defendant is not regarded as plaintiff's negligence. The plaintiff, therefore, cannot claim the defendant for any losses by force. Presently, the Company on appeal the case to the Supreme Court.
  2. The Company has prosecuted the criminal case in accordance with the black case no. 1326/2552, the red case no.3381/2553 with the director of the Techner Co.,Ltd., which is director of subsidiary company since acting the guilt to the duty practice of directors according to securities law and Securities Exchange of

# Notes To Financial Statements (Cont.)

Power Line Engineering Public Company Limited And Its Subsidiaries  
December 31, 2013

Thailand from the departure from financial statements filing so that the Company prepares the consolidated financial statements. It results that the Company in the status of shareholder damages. On May 26, 2011, the Court of First Instance had considered the witnesses and investigation of prosecution, has enter into judgment that describe the plaintiff's lawsuit is just the wording of the law, not enough facts and details that make the defendant understand the changes as will. The plaintiff filed the law suit, it is not lawful. There fore dismissed. The case on appeal and the Company has filed petition for permission to the Supreme Court in legal issues and the case is under hearing of the Supreme Court.

3. On August 31, 2009, the Company and shareholders of the Techner Co., Ltd., (party of the Company) have fully paid residual shares subscription. As a result, the Company and such shareholders are shareholders comprising aggregated shares number of not less than one in five of shares number of the Techner Co., Ltd. Therefore, there is resolution vote to request to change directors' power of the Techner Co., Ltd., so that directors of the Techner Co., Ltd., party of the Company can control the Techner Co., Ltd., in accordance to minute of the extra-ordinary shareholders meeting No. 1/2010 on January 19, 2010, of the Techner Co., Ltd. Presently, it is under proceeding with register to amend directors power of the Techner Co., Ltd.

On March 2, 2010, the directors of the Techner Co., Ltd., another party has prepared letter to complain to the Court with the black case no. 286/2553 that it has never called for shares fee repayment and requested to object against resolution according to minute of extra-ordinary shareholders meeting no. 1/2010 on January 19, 2010, that the shareholders of the Techner Co., Ltd., (the Company's party) resolve to change directors' power of the Techner Co., Ltd. On September 30, 2013, the court ordered to temporarily dispose the case due to several postponement of the investigation.

On April 8, 2010, the Company has filed petition to object against petition request of withdrawal resolution of extra-ordinary shareholders meeting no. 1/2010 on January 19, 2010, in accordance with the directors of the Techner Co., Ltd., prosecution. The Company provides reason that before the Company will file petition to register rectification in accordance with resolution of such meeting, the Company has examined correctness in compliance with law appropriately. For the time beings, it is under hearing.

4. On March 11, 2010, the Company has prosecuted against directors of the Techner Co., Ltd., in criminal case according to black case no. 776/2553, red case no. 904/2554 in persons status who are responsible for operation of the Techner Co., Ltd., regarding who have duty in accounting preparer who will have to keep accounting book and keep document. However, they do not perform or refrain from performance in compliance with duty according to law. The Court has issued the subpoena for document from Pacific Estate Development Company Limited who is the proprietor of the buildings which Technor Company Limited has rented As atfice (presently, it closes due to no payment for rent is made and some document is still in the office which Pacific Estate Development Company Limited has kept) but it does not have receiver. So, the plaintiff's lawyer has requested the court to issue the subpoena to the director of Pacific Estate Development Company Limited. The court has ordered Pacific Estate Development Company Limited as the subpoena and ordered the plaintiff to deposit the agreed amount at the court within January 31, 2012. The Company has filed to remove the charge on February 15, 2012.

Which the Company constitutes the guarantee burden from the event that the Company has guaranteed for the Techner Co., Ltd., which is subsidiary company to the two finance institutes in the Ua-ar-thorn houses Project, Pranakorn Sriayudhaya Province (Bang Pa-in) and Ua-ar-thorn houses Project, Aang Tong Province (Viset Chaichan) by amount of Baht 412.20 million. Presently, both projects have been cancelled and the engager claims for damage fee by claiming for advance engagement fee and confiscate the guarantee of compliance with the contract by total amount of Baht 387.86 million and the Company has recognized the transaction of liability estimation from the contract being cancelled from the hirer by amount of Baht 283.96 million according to Note 27.

# Notes To Financial Statements (Cont.)

Power Line Engineering Public Company Limited And Its Subsidiaries  
December 31, 2013

## 4. Adoption of New Accounting Policies

The Company adopted the new accounting standards, financial reporting standards, interpretations of accounting standards and accounting guidance, which are effective for accounting period beginning on or after January 1, 2013, with no effect on current financial report.

## 5. New Financial Reporting Standards Not Yet Effective

New accounting standards, financial reporting standards, interpretations accounting standards, interpretations financial reporting standards and accounting guidance, which are effective for accounting periods beginning on or after January 1, 2014 and 2016, that the Company has not adopted, are as follows:

Effective on or after January 1, 2014

TAS 1 (revised 2012)	Presentation of Financial Statements
TAS 7 (revised 2012)	Statement of Cash Flows
TAS 12 (revised 2012)	Income Taxes
TAS 17 (revised 2012)	Leases
TAS 18 (revised 2012)	Revenue
TAS 19 (revised 2012)	Employee Benefits
TAS 21 (revised 2012)	The Effects of Changes in Foreign Exchange Rate
TAS 24 (revised 2012)	Related Party Disclosures
TAS 28 (revised 2012)	Investments in Associates
TAS 31 (revised 2012)	Interests in Joint Venture
TAS 34 (revised 2012)	Interim Financial Reporting
TAS 36 (revised 2012)	Impairment of Assets
TAS 38 (revised 2012)	Intangible Assets
IFRS 2 (revised 2012)	Share – Based Payments
IFRS 3 (revised 2012)	Business Combinations
IFRS 5 (revised 2012)	Non-current Assets Held for Sale and Discontinued Operations
IFRS 8 (revised 2012)	Operating Segments
IFRIC 1	Changes in Existing Decommissioning, Restoration and Similar Liabilities
IFRIC 4	Determining Whether An Arrangement Contains A Lease
IFRIC 5	Rights to Interests Arising from Decommissioning, Restoration and Environmental Rehabilitation Funds
IFRIC 7	Applying the Restatement Approach under TAS 29 Financial Reporting in Hyperinflationary Economies
IFRIC 10	Interim Financial Reporting and Impairment
IFRIC 12	Service Concession Arrangement
IFRIC 13	Customer Loyalty Programs
TFRIC 17	Distributions of Non-cash Assets to Owners
TFRIC 18	Transfers of Assets from Customers
TSIC 15	Operating Leases – Incentives
TSIC 27	Evaluating the Substance of Transactions in the Legal Form of a Lease
TSIC 29	Disclosurure - Service Concession Arrangement
TSIC 32	Intangible Assets – Web Site Costs

# Notes To Financial Statements (Cont.)

Power Line Engineering Public Company Limited And Its Subsidiaries  
December 31, 2013

Effective on or after January 1, 2016

IFRS 4

Insurance Contracts

The management of the Company believes that above financial reporting standards will not have any impact on the financial statements when they are applied.

## 6. Significant Accounting Policies

### 6.1 Measurements bases used in the Preparation of Financial Statements

Measurement bases used in the preparation of financial statements are historical cost measurement basis and combination of variety measurement bases used. Some assets and liabilities that use other measurement bases have been disclosed the measurement bases used in the particular accounting policies.

### 6.2 Items denominated in Foreign Currencies

Items denominated in foreign currencies are recorded in Baht at the prevailing exchange rate when the transactions occur, and their balances of assets and liabilities at the ended of period are converted into Baht at the prevailing exchange rate on that date. Profit or loss arising from such conversion is shown as revenues or expenses in the statements of comprehensive income for that period.

### 6.3 Financial Instruments

Financial instruments, financial assets were shown in the statements of financial position composed of cash and cash equivalents, investments and trade and other receivables and short-term loans. Financial liabilities were shown in the statements of financial position composed of trade and other payables and borrowings. The accounting policy of each item would be disclosed in separated items.

### 6.4 Cash and Cash Equivalents

Cash and cash equivalents includes bank deposit in type of saving accounts, current accounts and 3-months fixed accounts without guarantee obligation and investment in debt instrument which has high liquidity that will be matured within 3 months since the acquisition date and has no any restriction to use.

### 6.5 Temporary Investments

Temporary investments are investments that have come to the main target of exploitation from price changes in a short period are classified as trading securities and are included in current assets. The schedule refers to a short period of time not exceeding three months from the time of investment.

Temporary is investment units in marketable security which the Group regards as trading securities Purchases and sales of investments are recognized on the trade date which is the date that the Group commits to purchase or sell investments. Trading securities are subsequently carried at fair value. The fair value of investment units is the price announced from the fund As at the statements of financial position. The Company recognized realized and unrealized gains and losses arising from changes in the fair value of trading securities are recorded in the statement of comprehensive income. The carrying amount of the disposed part is determined by the weight average.

### 6.6 Trade and Other Receivables

Trade and other receivables are stated at the net realizable value.

### 6.7 Inventories

Raw materials are states at cost price by FIFO method or net realizable value whichever is lower.

### 6.8 Real Estate Development Costs



# Notes To Financial Statements (Cont.)

Power Line Engineering Public Company Limited And Its Subsidiaries  
December 31, 2013

Real estate development costs are stated at cost less allowance for loss on diminution in value. Real estate development costs consist of the costs of land, land development, management fees, construction and related interest.

## 6.9 Investments

### Investments in Subsidiaries

According to the separate financial statements investments in subsidiaries are recorded at cost method deducted by allowance for impairment of investments (if any)

### Interests in Jointly Controlled Entities

The Company's interests in jointly controlled entities are recorded for by cost method in the separate financial statements and by proportionate consolidation in the consolidated financial statements. The Company combines its share of the jointly controlled entities' individual income, expenses, assets and liabilities and cash flows on a line-by-line basis with similar items in the Group's financial statements. The Company recognizes the portion of gains or losses on the sale of assets by the Company to the jointly controlled entities that it is attributable to the other ventures.

The Company does not recognizes its share of profits or losses from the jointly controlled entities that result from the purchase of assets by the Company from the jointly controlled entities until it resells the assets to an independent party. However, if a loss on the transaction provides evidence of a reduction in the net realizable value of current assets or an impairment loss, the loss is recognized immediate.

## 6.10 Investment Property

The Group investment property is their owned land and building without specific purpose of use in the future and/or exploiting for rental income or appreciation of the asset. The Group measures the investment property by the cost value, deducted the accumulated depreciation and the allowance for impairment, (if any) calculated depreciation on a straight-line method over their approximate useful-life period 20 years.

## 6.11 Property, Plant and Equipment

Land is recorded at cost price after deduction of accumulated loss from impairment (if any). Plant and equipment are recorded at cost price after deduction of accumulated depreciation and accumulated loss from impairment (if any) calculated depreciation on a straight-line method over their approximate useful-life as follows:

- Buildings	20	Years
- Tools, machineries and equipment	5 - 20	Years
- Furniture and office equipment	3 - 7	Years
- Vehicle	5 - 7	Years

Depreciation of assets occurred from the usage period of producing the other fixed assets and calculated to a part of the cost of other assets and it would be stopped recorded when other fixed assets can be used.

The Group did not carry depreciation for land and asset being construction.

Repair and maintenance is recognized in the statements of comprehensive income during the period that it is incurred. Cost of significant improvement should be recognized as a part of carrying amount of assets when it is probable that the Group will obtain the future economic benefits from that transaction and able to measure the cost of that transaction reliably. Cost of improvement should be depreciated by the basis of estimated useful life. Repair and maintenance expenses are recognized as expenses during the period that they are incurred.

Gain or loss from disposal of property, plant and equipment is computed from discrepancy between net cash received and book value and recognized as revenue or expense in profit or loss of the period that they are incurred.

# Notes To Financial Statements (Cont.)

Power Line Engineering Public Company Limited And Its Subsidiaries  
December 31, 2013

## 6.12 Leasehold Right

Leasehold right and plant on leasehold rights is stated at cost less accumulated amortization and accumulated loss from impairment (if any), amortizes leasehold right of a straight-line method over the leasehold period 30 years.

## 6.13 Intangible Assets

Software are recorded at cost less accumulated amortization expenses and accumulated loss from impairment (if any), calculated on a straight-line method over their approximate useful-life 5 - 10 years.

## 6.14 Cost of Borrowing

Interest expense is the cost from borrowing for acquiring the assets for several projects. The Group recorded interest expenses into the portion of construction assets and it will stop to record when the construction is finished.

## 6.15 Impairment

The carrying amounts of assets are assessed at the end of each reporting period to determine whether there is any indication of impairment. If any such indication exists, the assets' recoverable amounts are estimated of asset or its cash-generating unit to which the asset is included in the recognition of an impairment loss when the recoverable amount less than the carrying amount of the asset or its cash generating unit.

Other intangible assets with indefinite useful lives, and intangible assets not yet available for use, are tested for impairment annually, even though there is no indicator of impairment are identified.

Impairment loss is recognized as expenses in profit or loss immediately.

Calculation of Recoverable Amount

- The recoverable amount is the higher of the asset's fair value less cost to sell of asset or the cash-generating unit or its value in use.
- In assessing value in use of an asset by estimating the present value of future cash flows generated by the asset, discounted using a pre-tax discount rate which reflects current market assessments of the time value of money and the risks specific to the asset.
- The asset that does not generate cash inflows largely independent of those from other assets, the recoverable amount is determined for the cash-generating unit to which the asset belongs.

Reversals of Impairment Loss

- The loss on impairment of assets excluding goodwill recognized in the prior period will be reversed if the estimation for indicated net realizable value changes since the last impairment loss was recognized. The carrying amount of the asset not exceed just to be the carrying amount that would have been (net of depreciation or amortization), if no impairment loss had been recognized.
- Reversals of impairment loss will be recognized as income in profit or loss immediately.

## 6.16 Trade and Other Payables

Trade and other payables were shown in cost value.

## 6.17 Account for Leases

- Where the Group is the lessee

Long term leases which substantially transferred all the risks and rewards of ownership are classified as finance leases. Finance leases are capitalized at the inception of the lease at the lower of the fair value of the leased property or the present value of the minimum lease payments. Each lease payment is allocated to the principal and to the finance charges so as to achieve a constant rate on the finance balance

# Notes To Financial Statements (Cont.)

Power Line Engineering Public Company Limited And Its Subsidiaries  
December 31, 2013

outstanding. The outstanding rental obligations, net of finance charges, are included in other long-term payables. The interest element of the finance cost is charged to the statement of comprehensive income over the lease period so as to achieve a constant periodic rate of interest on the remaining balance of the liability for each period. The assets acquired under finance leases while depreciation is carried throughout the useful life of leased asset. However, if there is uncertainty in the right of ownership when the contract is terminated, depreciation is carried according to useful life of leased assets or life of leased contract whichever the period is lower.

Long term leases not transferring a significant portion of the risks and rewards of ownership to the lessee are classified as operating leases. Payments made under operation leases (net of any incentives received from the lessor) are charged to the statement of comprehensive income on a straight-line basis over the period of the lease.

When an operating lease is terminated before the lease period has expired, any payment required to be made to the lesser by way of penalty is recognized as an expense in the period in which termination takes place.

## 6.18 Employee Benefit

### Short-term Employee Benefits

- The Group is recognized salary, wage, bonus, and social security fund and provident fund are expenses on date when the transactions occur.

### Long-term Employee Benefits

- The Company recognized post employment benefits to or retirement indemnity employees under the labor laws applicable in Thailand. The Group has recorded the liabilities in respect of employee benefits which are the present value of the defined benefit obligations calculated by an independent actuary in accordance with the actuarial technique, and discounted benefit by the projected unit credit method. The present value of the defined benefit obligations are determined by discounting estimated future cash flows using yields on the government bonds which have terms to maturity approximating the terms of related liability. The estimated future cash flows shall reflect employee salaries, turnover rate, mortality, length of service and other. The Group recorded provision of employee benefit is non – current liabilities. The costs associated with providing these benefits are charged to the statements of comprehensive income so as to spread the cost over the employment period during which the entitlement to benefits is earned.

## 6.19 Provision of Liabilities

The Group are recognized when the Group has a present legal or constructive obligation as a result of past events, it is probable that an outflow of resources will be required to settle the obligation, and a reliable estimate of the amount can be made. Where the Group expects a provision to be reimbursed, the reimbursement is recognized as a separate asset but only when the reimbursement is virtually certain.

## 6.20 Appropriation of Retained Earnings

The appropriation of retained earnings is attributable to the Public Company Act B.E. 2535 (1992). The Company will appropriate retained earnings when it is approved at the shareholders' meeting.

## 6.21 Recognition of Revenues

- Revenues from construction is recognized under the percentage-of-completion method which determined by engineers. Full provision loss from construction recognized immediately when loss as incurred. For revenue from construction work that realized but not yet due for collection according to the contract is presented as unbilled on completed work.
- Revenues from construction work in the Ua-ar-thorn house project is recognized under the percentage-of-

# Notes To Financial Statements (Cont.)

Power Line Engineering Public Company Limited And Its Subsidiaries  
December 31, 2013

completion method. Stage of completion is measured by reference to total costs incurred as a percentage of total budgetary cost in relation to the projects.

- Revenue from sale of land and houses recognized when they are transferred to the buyer.
- Revenue from rental is recognized by the portion of period basis.
- Revenue from sales is recognized when are delivered.
- Interest income is recognized by the portion of period basis which computed from the principal.
- Dividend income is recognized when obtain the right to receive the dividend.

## 6.22 Recognition Cost and Expenses

- Cost from construction is recognized under the percentage-of-completion method which determined by engineers. The recognized cost of services which has not yet been due for payment as per contracts has been shown under the caption of "Unbilled completed work". In case that there is likely certain possibility that total construction cost of the project will be higher than revenue value from construction work, the Group will immediately estimation of loss that anticipates it will occur as expense in the statements of comprehensive income.
- Cost of house selling plus land. The Group recognizes has allocated whole development cost that anticipates it will take place of each project (by also considering actual cost) to houses plus land that sold according to ratio of area that sold of each project and recognized as selling cost according to area proportion that sold of each project.
- Expenses are recognized on the accrual basis.

## 6.23 Income taxes

### Income Tax Expense

Income tax expense comprises current tax and deferred tax. Income tax expense is recognized in profit or loss except to the extent that related to items recognized in other comprehensive income or recognized directly in equity which will be recognized in other comprehensive income or directly in equity as same as that item.

### Current Tax

Current tax is provided in the accounts at the amount expected to be paid to the taxation authorities, based on taxable profits determined in accordance with tax legislation, using the tax rates enacted at the end of reporting period.

### Deferred Tax

Deferred tax is provided on temporary differences between the tax bases of assets and liabilities and their carrying amounts at the end of each reporting period, using the tax rates enacted at the end of reporting period.

Deferred tax asset is recognized only to the extent that it is probable that future taxable profit will be available against which the asset can be utilized. Deferred tax assets are reduced to the extent that the related tax benefit will be realized.

## 6.24 Earning (Loss) per share

Basic earnings (loss) per share is calculated by dividing profit (loss) for the year by the weighted average number of ordinary shares held by outside shareholders outstanding during the period. The Company did not calculate of fully diluted earning per share because they are no common share equivalents.

# Notes To Financial Statements (Cont.)

Power Line Engineering Public Company Limited And Its Subsidiaries  
December 31, 2013

## 6.25 Significant Accounting Judgments and Estimates

In order to prepare the financial statements to comply with financial reporting standards, the Company's management had to make some judgment and estimates which may have an effect on the amount shown in financial statements and notes to financial statements, therefore the actual result may differ from the estimated amount. Significant estimates and provisions are as follows:

### **Lease**

In determining whether a lease is to be classified as an operating lease or finance lease, the management is required to use judgment regarding whether significant risk and rewards of ownership of the leased asset have been transferred, taking into consideration terms and conditions of the arrangement.

### **Allowance for Doubtful Accounts –Trade and Other Receivables**

In determining an allowance for doubtful accounts-trade and other receivables, the management needs to make judgment and estimates based upon, among other things, past collection history, aging profile of outstanding debts and the prevailing economic condition.

### **Property, Plant and Equipment/Investment Property and Depreciation**

In determining depreciation of plant and equipment and investment property, the management is required to make estimates of the useful lives and residual values of the Company's plant and equipment and investment property and to review estimate useful lives and residual values when there are any changes.

In addition, the management is required to review plant and equipment and investment property for impairment on a periodical basis and record impairment losses in the period when it is determined that their recoverable amount is lower than the carrying amount. This requires judgments regarding forecast of future revenues and expenses relating to the assets subject to the review.

### **Investments and Allowance for Impairment of Investments**

The management is required to review investments for impairment. The loss from impairment is recorded when it is determined that their recoverable amount is lower than the value of investment and the use of discretion is for considering that such value of investment significantly reduces and is permanent or not.

### **Post Employment Benefits**

Provisions for post employment benefits are calculated by actuarial techniques, of which assumptions consist of discount rate, salary increment rate, turnover rate and related demographic factors. To indicate discount rate, the management considers interest rate reflecting present economic situation. However, actual post employment benefits may differ from the estimates.

### **Construction contracts**

The Company recognises construction income by reference to the stage of completion of the construction contract activity, when the outcome of a construction contract can be estimated reliably. The stage of completion is measured by reference to surveys of works and estimates performed by project management. The management is required to make judgment and estimates based on past experience and information obtained from the project engineer.

### **Estimated construction project costs**

The Company estimate costs of construction projects based on details of the construction work, taking into account the volume and value of construction materials to be used in the project, labour costs and other miscellaneous costs to be incurred to completion of service, taking into account the direction of the movement in these costs. Estimates are reviewed regularly or whenever actual costs differ significantly from the figures used in the original estimates.

# Notes To Financial Statements (Cont.)

Power Line Engineering Public Company Limited And Its Subsidiaries  
December 31, 2013

## Provision for losses on construction projects

Management applied judgment in estimating the loss they expect to be realised on each construction project, based on estimates of anticipated costs that take into account the progress of the project and actual costs incurred to date, together with fluctuations in costs of construction materials, labour and the current situation.

## 7. Cash and Cash Equivalent Items

Consist of :

	Consolidated Financial Statements		Separate Financial Statements	
	As at December 31, 2013	As at December 31, 2012	As at December 31, 2013	As at December 31, 2012
	Baht	Baht	Baht	Baht
Cash	6,379,966	5,294,946	5,513,727	4,648,450
Cheque in hand	53,582,386	10,997,458	53,582,386	10,997,458
Cash at Bank – Current accounts	16,997,004	2,686,733	6,137,883	3,795,527
Cash at Bank – Saving accounts	220,730,925	200,645,593	158,783,360	132,136,097
Fixed deposits 3 months	105,801,024	159,792,742	105,396,464	159,519,369
Bill of Exchange 1 - 3 months	134,920	45,634	-	-
Total	403,626,225	379,463,106	329,413,820	311,096,901

## 8. Temporary Investments

Consist of :

	Consolidated Financial Statements		Separate Financial Statements	
	As at December 31, 2013	As at December 31, 2012	As at December 31, 2013	As at December 31, 2012
	Baht	Baht	Baht	Baht
Trading securities – Cost value				
SCB Asset Management	100,365,960	40,327,190	100,232,929	40,158,618
Kasikorn Asset Management	86,825	86,825	86,825	86,826
Add: Unrealized gain on trading securities investments revaluation	122,521	83,184	119,797	76,593
Trading securities – Fair value	100,575,306	40,497,199	100,439,551	40,322,037
Fixed Deposits 6 -12 months	172,847,040	42,704,259	112,843,262	15,700,480
Total	273,422,346	83,201,458	213,282,813	56,022,517

# Notes To Financial Statements (Cont.)

Power Line Engineering Public Company Limited And Its Subsidiaries  
December 31, 2013

## 9. Trade Accounts Receivable – Other Parties – Net

Consist of :

	Consolidated Financial Statements		Separate Financial Statements	
	As at	As at	As at	As at
	December 31, 2013	December 31, 2012	December 31, 2013	December 31, 2012
	Baht	Baht	Baht	Baht
Unbilled of Trade Accounts Receivable	14,988,542	18,062,173	-	-
Trade Accounts Receivable				
Not yet due and overdue 3 months	1,185,057,508	769,342,956	1,027,058,230	603,245,687
Overdue 4-6 months	88,093,826	56,495,099	46,575,333	32,945,746
Overdue 7-12 months	1,017,517	8,727,370	1,017,517	8,663,452
Overdue more than 12 months	236,285,063	345,818,601	164,187,136	235,320,962
Total	1,525,442,456	1,198,446,199	1,238,838,216	880,175,847
Less Allowance for doubtful debts	(256,148,729)	(292,792,200)	(156,890,716)	(159,218,612)
Net	1,269,293,727	905,653,999	1,081,947,500	720,957,235

For the year ended December 31, 2013 and 2012, it has movement in allowance for doubtful debts as follows:

	Consolidated Financial Statements		Separate Financial Statements	
	For the year ended		For the year ended	
	December 31, 2013	December 31, 2012	December 31, 2013	December 31, 2012
	Baht	Baht	Baht	Baht
Beginning	(292,792,200)	(356,589,180)	(159,218,612)	(204,148,313)
Increased for the period	(36,751,086)	(110,317,466)	(32,377,699)	(104,601,440)
Reversed for the period	56,076,788	134,307,087	32,356,870	123,293,760
Written-off bad debts for the period	17,317,769	39,113,727	2,348,725	25,543,749
(Increase) decrease from change exchange rate	-	693,632	-	693,632
Ending	(256,148,729)	(292,792,200)	(156,890,716)	(159,218,612)

# Notes To Financial Statements (Cont.)

Power Line Engineering Public Company Limited And Its Subsidiaries  
December 31, 2013

## 10. Trade Accounts Receivable – Related Parties – Net

Consist of :

	Consolidated Financial Statements		Separate Financial Statements	
	As at December 31, 2013	As at December 31, 2012	As at December 31, 2013	As at December 31, 2012
	Baht	Baht	Baht	Baht
Trade Accounts Receivable				
Not yet due and overdue 3 months	20,882	-	904,407,604	182,279,906
Overdue 4-6 months	1,744,283	-	119,022,803	4,977,126
Overdue 7-12 months	17,636,634	-	294,717,489	-
Overdue more than 12 months	-	-	260,449,434	293,180,739
Total	19,401,799	-	1,578,597,330	480,437,771
<u>Less Allowance for doubtful debts</u>	<u>-</u>	<u>-</u>	<u>(122,222,878)</u>	<u>(293,180,739)</u>
Net	19,401,799	-	1,456,374,452	187,257,032

For the year ended December 31, 2013 and 2012, it has movement in allowance for doubtful debts as follows:

	Consolidated Financial Statements		Separate Financial Statements	
	For the year ended		For the year ended	
	December 31, 2013	December 31, 2012	December 31, 2013	December 31, 2012
	Baht	Baht	Baht	Baht
Beginning	-	-	(293,180,739)	(294,551,271)
Increased for the period	-	-	(16,188,027)	(408,938)
Reversed for the period	-	-	187,145,888	1,779,470
Ending	-	-	(122,222,878)	(293,180,739)

## 11. Retention Receivable – Net

Consist of :

	Consolidated Financial Statements		Separate Financial Statements	
	As at December 31, 2013	As at December 31, 2012	As at December 31, 2013	As at December 31, 2012
	Baht	Baht	Baht	Baht
Retention receivable	687,432,752	710,852,954	607,729,744	689,817,933
<u>Less Allowance for doubtful debts</u>	<u>(20,257,977)</u>	<u>(28,331,617)</u>	<u>(4,794,668)</u>	<u>(9,150,637)</u>
Net	667,174,775	682,521,337	602,935,076	680,667,296



# Notes To Financial Statements (Cont.)

Power Line Engineering Public Company Limited And Its Subsidiaries  
December 31, 2013

For the year ended December 31, 2013 and 2012, it has movement in allowance for doubtful debts as follows:

	Consolidated Financial Statements		Separate Financial Statements	
	For the year ended		For the year ended	
	December 31, 2013	December 31, 2012	December 31, 2013	December 31, 2012
	Baht	Baht	Baht	Baht
Beginning	(28,331,617)	(34,256,036)	(9,150,637)	(15,575,056)
Increased for the period	-	(500,000)	-	-
Reversed for the period	6,853,250	1,133,475	3,946,948	1,133,475
Written-off bad debts for the period	1,220,390	5,245,903	409,021	5,245,903
(Increase) decrease from change exchange rate	-	45,041	-	45,041
Allowance for doubtful debts – Ending	<u>(20,257,977)</u>	<u>(28,331,617)</u>	<u>(4,794,668)</u>	<u>(9,150,637)</u>

Retention receivable are amount withheld by the customers at the rates ranging from 5% to 10% of each contract of amount billed by the Group at the time of customers' payment. The retention money shall be refunded to the Group upon the completion of the project stipulated in the contracts.

## 12. Unbilled on Completed Works – Net

Consist of :

	Consolidated Financial Statements		Separate Financial Statements	
	As at December 31, 2013	As at December 31, 2012	As at December 31, 2013	As at December 31, 2012
	Baht	Baht	Baht	Baht
Contract value	65,865,128,662	53,791,655,226	57,605,276,896	45,651,354,174
Recognition of revenues from construction work				
- Recognition of revenues from construction work up to beginning of period	41,970,825,840	34,934,130,480	39,160,864,653	32,818,012,431
- Recognition of revenues from construction work during the period	<u>7,976,243,347</u>	<u>6,465,653,862</u>	<u>7,518,343,388</u>	<u>6,342,852,222</u>
Total recognition of revenues from construction work	49,947,069,187	41,399,784,342	46,679,208,041	39,160,864,653
<u>Less</u> : Progress billings	<u>(48,016,193,591)</u>	<u>(39,604,784,165)</u>	<u>(45,401,319,078)</u>	<u>(37,399,593,757)</u>
Unbilled on completed works	<u>1,930,875,596</u>	<u>1,795,000,177</u>	<u>1,277,888,963</u>	<u>1,761,270,896</u>

The consolidated and separate financial statements As at December 31, 2013 and 2012, the Company has transferred the rights of collection of accounts receivable approximately amount of Baht 4,520.04 million and Baht 4,781.71 million, respectively, to financial institutions as collateral for credit facilities from financial institutions Note 24.

# Notes To Financial Statements (Cont.)

Power Line Engineering Public Company Limited And Its Subsidiaries  
December 31, 2013

## 13. Short – Term Loans to and Accrued Interest Receivable Other Persons and Parties – Net

Consist of :

	Interest rate		Consolidated Financial Statements		Separate Financial Statements	
	As at December 31, 2013	As at December 31, 2012	As at December 31, 2013	As at December 31, 2012	As at December 31, 2013	As at December 31, 2012
	% per annum	% per annum	Baht	Baht	Baht	Baht
Loans to						
Apex Concrete Tech Co., Ltd.	8.0	8.0	134,957,727	134,957,727	-	-
P. Jaroanvised Partnership Limited	6.75	6.75	800,000	800,000	-	-
Siriseree International Co., Ltd.	15.0	15.0	2,000,000	2,000,000	-	-
Total			137,757,727	137,757,727	-	-
Loans to						
Apex Concrete Tech Co., Ltd.			30,838,422	30,838,422	-	-
P. Jaroanvised Partnership Limited			183,711	183,711	-	-
Siriseree International Co., Ltd.			596,919	596,919	-	-
Total			31,619,052	31,619,052	-	-
Total Loans to and Accrued Interests						
Receivable			169,376,779	169,376,779	-	-
Less Allowance for doubtful debts			(169,376,779)	(169,376,779)	-	-
Net			-	-	-	-

For the year ended December 31, 2013 and 2012, it has movement in allowance for doubtful debt as follows:

	Consolidated Financial Statements		Separate Financial Statements	
	For the year ended		For the year ended	
	December 31, 2013	December 31, 2012	December 31, 2013	December 31, 2012
	Baht	Baht	Baht	Baht
Beginning	(169,376,779)	(169,376,779)	-	-
Increased for the period	-	-	-	-
Ending	(169,376,779)	(169,376,779)	-	-

# Notes To Financial Statements (Cont.)

Power Line Engineering Public Company Limited And Its Subsidiaries  
December 31, 2013

## 14. Construction in Progress

Consist of :

	Consolidated Financial Statements		Separate Financial Statements	
	As at December 31, 2013	As at December 31, 2012	As at December 31, 2013	As at December 31, 2012
	Baht	Baht	Baht	Baht
Cost of construction work				
- Billed cost of construction up to end of period	48,473,265,837	40,019,267,892	43,967,579,685	37,026,161,347
- Unbilled cost of construction	591,987,713	316,742,532	591,987,733	327,948,891
Total cost of construction work	49,065,253,550	40,336,010,424	44,559,567,418	37,354,110,238
<u>Less</u> Recognition of cost of construction work				
- Recognition of cost of construction work up to beginning of period	(39,665,090,710)	(33,007,569,223)	(36,728,049,268)	(30,744,950,240)
- Recognition of cost of construction work during the period	(7,697,367,882)	(6,131,145,450)	(7,255,760,930)	(5,983,099,028)
Total recognition of cost of construction work	(47,362,458,592)	(39,138,714,673)	(43,983,810,198)	(36,728,049,268)
Construction in progress	1,702,794,958	1,197,295,751	575,757,220	626,060,970

## 15. Real Estate Development Cost

Consist of :

	Consolidated Financial Statements		Separate Financial Statements	
	As at December 31, 2013	As at December 31, 2012	As at December 31, 2013	As at December 31, 2012
	Baht	Baht	Baht	Baht
Land	23,468,469	55,589,771	-	-
Land development cost	90,308,682	175,536,312	-	-
Total	113,777,151	231,126,083	-	-

As at December 31, 2013 and 2012, one subsidiary company has the whole amount property and building are mortgaged as collateral for credit facilities of financial institutions Note 24.

## 16. Advance Payment for Project – Net

Consist of :

	Consolidated Financial Statements		Separate Financial Statements	
	As at December 31, 2013	As at December 31, 2012	As at December 31, 2013	As at December 31, 2012
	Baht	Baht	Baht	Baht
Advance payment for project	237,496,818	285,648,468	190,177,712	219,132,837
<u>Less Allowance for doubtful debts</u>	(57,430,284)	(57,637,687)	(50,833,288)	(50,851,065)
Net	180,066,534	228,010,781	139,344,424	168,281,772

# Notes To Financial Statements (Cont.)

Power Line Engineering Public Company Limited And Its Subsidiaries  
December 31, 2013

For the year ended December 31, 2013 and 2012, it has movement in allowance for doubtful debt as follows:

	Consolidated Financial Statements		Separate Financial Statements	
	For the year ended		For the year ended	
	December 31, 2013	December 31, 2012	December 31, 2013	December 31, 2012
	Baht	Baht	Baht	Baht
Beginning	(57,637,687)	(66,393,676)	(50,851,065)	(59,327,826)
Increased for the period	(1,455,810)	-	(1,455,810)	-
Write off bad debts for the period	1,663,213	8,755,989	1,473,587	8,476,761
Ending	(57,430,284)	(57,637,687)	(50,833,288)	(50,851,065)

## 17. Investments in Subsidiary Companies – Net

Consist of :

	Type of Business	งบการเงินเฉพาะกิจการ						
		Country of registered	Paid-Up Capital	Proportion of Share Holding	วิธีราคาทุน		Dividend income For the year ended	
					As at December 31, 2013	As at December 31, 2012	December 31, 2013	December 31, 2012
			Million Baht	%	บาท	บาท	บาท	บาท
PLE International Co., Ltd.	Construction services and general civil construction	Thailand	300.0	99.99	245,000,000	245,000,000	-	-
Power Prospect Co., Ltd.	Power electric and power steam supplies	Thailand	320.0	57.90	187,599,700	187,599,700	-	-
Techner Co., Ltd.	Construction services	Thailand	41.25	50.00	30,000,000	30,000,000	-	-
Bamrung Maung Plaza Co., Ltd.	Property development	Thailand	625.0	99.99	500,000,000	500,000,000	-	-
SAPS 2007 Holding Co., Ltd.	Land development, trading and mortgag-ing land	Thailand	160.0	99.99	159,993,000	159,993,000	-	-
Total – investments					1,122,592,700	1,122,592,700	-	-
Less: Provision for impairment of investment - Techner Co., Ltd.					(30,000,000)	(30,000,000)	-	-
Provision for impairment of investment - Bamrung Maung Plaza Co., Ltd.					(55,000,000)	(55,000,000)	-	-
Net					1,037,592,700	1,037,592,700	-	-

In accordance with the minute of board of directors meeting No. 1/2012, held on February 29, 2012, it has passed a resolution to approve the increase of investments in Power Prospect Company Limited in amount of 694,797 shares, par value Baht 100 per share, in amount of Baht 69.48 million, which is the investments in the increased share of Power Prospect Company Limited on the existing percentage of shareholding.

# Notes To Financial Statements (Cont.)

Power Line Engineering Public Company Limited And Its Subsidiaries  
December 31, 2013

## 18. Investments in Jointly Controlled Entities

Aggregated amount of interest in asset, liability, revenue and expense that the Company is holding in the jointly controlled entities while equivalent to proportion of joint capital as follows:

	Statements of Financial Position by Proportionate	
	As at December 31, 2013	As at December 31, 2012
	Baht	Baht
Current assets	2,221,677,511	968,465,343
Current liabilities	(2,294,109,736)	(1,014,187,976)
Net	(72,432,225)	(45,722,633)

	Statements of Financial Position by Proportionate	
	As at December 31, 2013	As at December 31, 2012
	Baht	Baht
Revenues from construction work	1,768,846,803	693,843,137
Other income	5,108,951	4,827,827
Total revenues	1,773,955,754	698,670,964
Cost of construction work	(1,756,404,916)	(674,422,458)
Administrative expenses	(731,584)	(877,156)
Finance costs	-	(228)
Total expense	(1,757,136,500)	(675,299,842)
Profit before income tax	16,819,254	23,371,122
Income tax	(4,047,422)	(5,579,582)
Profit for the year	12,771,832	17,791,540
Other comprehensive income	-	-
Total comprehensive income for the year	12,771,832	17,791,540

# Notes To Financial Statements (Cont.)

Power Line Engineering Public Company Limited And Its Subsidiaries  
December 31, 2013

## 19. Investment Property – Net

Consist of :

	Consolidated /Separate Financial Statements		
	Land	Condominium	Total
	Baht	Baht	Baht
<b>As at December 31, 2011</b>			
Cost	128,351,205	-	128,351,205
<u>Less Allowance for Impairment of Assets</u>	-	-	-
<b>Book value</b>	<b>128,351,205</b>	<b>-</b>	<b>128,351,205</b>
<b>Transactions during the year ended December 31, 2012</b>			
Purchase	-	-	-
Sale	-	-	-
<b>Ending book value</b>	<b>128,351,205</b>	<b>-</b>	<b>128,351,205</b>
<b>As at December 31, 2012</b>			
Cost	128,351,205	-	128,351,205
<u>Less Allowance for Impairment of Assets</u>	-	-	-
<b>Book value</b>	<b>128,351,205</b>	<b>-</b>	<b>128,351,205</b>
<b>Transactions during the year ended December 31, 2013</b>			
Transfer in	-	83,000,000	83,000,000
Transfer out	-	(18,337,000)	(18,337,000)
Sale	(71,035,000)	-	(71,035,000)
Loss from Impairment	-	(3,258,000)	(3,258,000)
<b>Ending book value</b>	<b>57,316,205</b>	<b>61,405,000</b>	<b>118,721,205</b>
<b>As at December 31, 2013</b>			
Cost	57,316,205	64,663,000	121,979,205
<u>Less Allowance for Impairment of Assets</u>	-	(3,258,000)	(3,258,000)
<b>Book value</b>	<b>57,316,205</b>	<b>61,405,000</b>	<b>118,721,205</b>

As at December 31, 2013, and 2012 the Company's investment property is their owned land and condominium without specific purpose of use in the future. The Company did appraise the investment property by an independence appraiser, by market comparison approach method which provides the cost value of Baht 121.98 million and Baht 128.81 million, respectively, and as the fair value of Baht 153.26 million, equal both period, and its did not appraise provides the cost value of Baht 199.13 million, respectively.

The consolidated and separate financial statements as at December 31, 2013 and 2012, the Company have investment property with net carrying amount in amount of Baht 52.75 million and Baht 123.79 million are mortgaged as collateral for credit facilities of loans from finance institutions Note 24.

# Notes To Financial Statements (Cont.)

Power Line Engineering Public Company Limited And Its Subsidiaries  
December 31, 2013

## 20. Property, Plant and Equipment – Net

Consist of:

	Consolidated Financial Statements						
	Land	Building	Machines and Equipment	Furniture and Office Equipment	Vehicle	Assets under construction	Total
	Baht	Baht	Baht	Baht	Baht	Baht	Baht
As at December 31, 2011							
Cost	186,531,341	271,377,369	752,542,601	95,919,557	43,832,840	2,253,764	1,352,457,472
Less Accumulated Depreciation	-	(45,990,569)	(250,279,937)	(80,637,563)	(31,399,732)	-	(408,307,801)
Allowance Impairment of Asset	(36,466,724)	-	-	-	-	-	(36,466,724)
<b>Book value</b>	<b>150,064,617</b>	<b>225,386,800</b>	<b>502,262,664</b>	<b>15,281,994</b>	<b>12,433,108</b>	<b>2,253,764</b>	<b>907,682,947</b>
Transactions during the year ended December 31, 2012							
Purchase	41,000	119,300	26,103,134	17,095,614	-	10,074,632	53,433,680
Transfer in/(Transfer out)	627,542	879,715	478,360	5,374,000	-	(7,359,617)	-
Sale	-	-	(5,032,250)	(4,805,009)	(6,453,145)	-	(16,290,404)
Written-off Assets	-	-	(8,094,709)	(2,199,428)	-	-	(10,294,137)
Depreciation for the year	-	(11,194,576)	(34,310,710)	(9,267,047)	(3,873,626)	-	(58,645,959)
Depreciation for Sale/Written-off Assets	-	-	9,856,420	6,514,143	6,450,793	-	22,821,356
<b>Ending book value</b>	<b>150,733,159</b>	<b>215,191,239</b>	<b>491,262,909</b>	<b>27,994,267</b>	<b>8,557,130</b>	<b>4,968,779</b>	<b>898,707,483</b>
As at December 31, 2012							
Cost	187,199,883	272,376,384	765,997,136	111,384,734	37,379,695	4,968,779	1,379,306,611
Less Accumulated Depreciation	-	(57,185,145)	(274,734,227)	(83,390,467)	(28,822,565)	-	(444,132,404)
Allowance for Impairment of Assets	(36,466,724)	-	-	-	-	-	(36,466,724)
<b>Book value</b>	<b>150,733,159</b>	<b>215,191,239</b>	<b>491,262,909</b>	<b>27,994,267</b>	<b>8,557,130</b>	<b>4,968,779</b>	<b>898,707,483</b>

# Notes To Financial Statements (Cont.)

Power Line Engineering Public Company Limited And Its Subsidiaries  
December 31, 2013

	Consolidated Financial Statements						
	Land	Building	Machines and Equipment	Furniture and Office Equipment	Vehicle	Assets under construction	Total
	Baht	Baht	Baht	Baht	Baht	Baht	Baht
As at December 31, 2012							
Cost	187,199,883	272,376,384	765,997,136	111,384,734	37,379,695	4,968,779	1,379,306,611
Less Accumulated Depreciation	-	(57,185,145)	(274,734,227)	(83,390,467)	(28,822,565)	-	(444,132,404)
Allowance for Impairment of Assets	(36,466,724)	-	-	-	-	-	(36,466,724)
<b>Book value</b>	<b>150,733,159</b>	<b>215,191,239</b>	<b>491,262,909</b>	<b>27,994,267</b>	<b>8,557,130</b>	<b>4,968,779</b>	<b>898,707,483</b>
Transactions during the year ended December 31, 2013							
Purchase	-	-	60,330,469	11,858,534	4,465,180	4,100,136	80,754,319
Transfer in/(Transfer out)	-	1,320,357	7,463,938	-	-	(8,784,295)	-
Sale	-	-	(120,062)	(365,080)	(11,146,979)	-	(11,632,121)
Written-off Assets	-	-	(5,977,962)	(31,094,518)	-	-	(37,072,480)
Depreciation for the year	-	(11,524,530)	(40,981,935)	(10,127,682)	(2,466,903)	-	(65,101,050)
Depreciation for Sale/Written-off Assets	-	-	6,054,883	31,205,520	6,934,333	-	44,194,736
<b>Ending book value</b>	<b>150,733,159</b>	<b>204,987,066</b>	<b>518,032,240</b>	<b>29,471,041</b>	<b>6,342,761</b>	<b>284,620</b>	<b>909,850,887</b>
As at December 31, 2013							
Cost	187,199,883	273,696,741	827,693,519	91,783,670	30,697,896	284,620	1,411,356,329
Less Accumulated Depreciation	-	(68,709,675)	(309,661,279)	(62,312,629)	(24,355,135)	-	(465,038,718)
Allowance for Impairment of Assets	(36,466,724)	-	-	-	-	-	(36,466,724)
<b>Book value</b>	<b>150,733,159</b>	<b>204,987,066</b>	<b>518,032,240</b>	<b>29,471,041</b>	<b>6,342,761</b>	<b>284,620</b>	<b>909,850,887</b>



# Notes To Financial Statements (Cont.)

Power Line Engineering Public Company Limited And Its Subsidiaries  
December 31, 2013

	Separate Financial Statements					
	Land	Building	Machines and Equipment	Furniture and Office Equipment	Vehicle	Total
	Baht	Baht	Baht	Baht	Baht	Baht
As at December 31, 2011						
Cost	105,444,718	84,516,880	238,077,556	77,893,388	24,437,109	530,369,651
Less Accumulated Depreciation	-	(31,969,554)	(207,688,903)	(69,514,664)	(23,656,791)	(332,829,912)
<b>Book value</b>	<b>105,444,718</b>	<b>52,547,326</b>	<b>30,388,653</b>	<b>8,378,724</b>	<b>780,318</b>	<b>197,539,739</b>
Transactions during the year ended December 31, 2012						
Purchase	-	-	23,986,247	6,237,990	-	30,224,237
Sale	-	-	(5,032,250)	(4,805,008)	(6,453,145)	(16,290,403)
Written-off Assets	-	-	-	(658,734)	-	(658,734)
Depreciation for the year	-	(4,607,665)	(14,576,782)	(5,043,357)	(679,577)	(24,907,381)
Depreciation for Sale/Written-off Assets	-	-	4,018,834	5,225,209	6,450,794	15,694,837
<b>Ending book value</b>	<b>105,444,718</b>	<b>47,939,661</b>	<b>38,784,702</b>	<b>9,334,824</b>	<b>98,390</b>	<b>201,602,295</b>
As at December 31, 2012						
Cost	105,444,718	84,516,880	257,031,553	78,667,636	17,983,964	543,644,751
Less Accumulated Depreciation	-	(36,577,219)	(218,246,851)	(69,332,812)	(17,885,574)	(342,042,456)
<b>Book value</b>	<b>105,444,718</b>	<b>47,939,661</b>	<b>38,784,702</b>	<b>9,334,824</b>	<b>98,390</b>	<b>201,602,295</b>

# Notes To Financial Statements (Cont.)

Power Line Engineering Public Company Limited And Its Subsidiaries  
December 31, 2013

	Separate Financial Statements					
	Land	Building	Machines and Equipment	Furniture and Office Equipment	Vehicle	Total
	Baht	Baht	Baht	Baht	Baht	Baht
As at December 31, 2012						
Cost	105,444,718	84,516,880	257,031,553	78,667,636	17,983,964	543,644,751
Less Accumulated Depreciation	-	(36,577,219)	(218,246,851)	(69,332,812)	(17,885,574)	(342,042,456)
<b>Book value</b>	<b>105,444,718</b>	<b>47,939,661</b>	<b>38,784,702</b>	<b>9,334,824</b>	<b>98,390</b>	<b>201,602,295</b>
Transactions during the year ended December 31, 2013						
Purchase	-	-	10,238,948	4,079,806	4,465,180	18,783,934
Sale	-	-	(120,062)	(365,080)	(398,131)	(883,273)
Written-off Assets	-	-	(5,977,962)	(30,728,668)	-	(36,706,630)
Depreciation for the year	-	(4,632,824)	(13,437,326)	(4,075,209)	(458,038)	(22,603,397)
Depreciation for Sale/Written-off Assets	-	-	6,054,883	30,868,096	398,130	37,321,109
<b>Ending book value</b>	<b>105,444,718</b>	<b>43,306,837</b>	<b>35,543,183</b>	<b>9,113,769</b>	<b>4,105,531</b>	<b>197,514,038</b>
As at December 31, 2013						
Cost	105,444,718	84,516,880	261,172,477	51,653,694	22,051,013	524,838,782
Less Accumulated Depreciation	-	(41,210,043)	(225,629,294)	(42,539,925)	(17,945,482)	(327,324,744)
<b>Book value</b>	<b>105,444,718</b>	<b>43,306,837</b>	<b>35,543,183</b>	<b>9,113,769</b>	<b>4,105,531</b>	<b>197,514,038</b>

# Notes To Financial Statements (Cont.)

Power Line Engineering Public Company Limited And Its Subsidiaries  
December 31, 2013

## Consolidated Financial Statements

As at December 31, 2013 and 2012, the Group had apart of land and buildings with net carrying amount in amount of Baht 346.41 million and Baht 153.37 million, respectively, are mortgaged as collateral for credit facilities of financial institutions Note 24.

As at December 31, 2013 and 2012, the Group had the assets which had not the depreciation but still used. The cost price was Baht 248.67 million and Bath 259.82 million, respectively.

## Separated Financial Statements

As at December 31, 2013 and 2012, the Company had apart of land and buildings with net carrying amount in amount of Baht 148.74 million and Baht 229.21 million, respectively, is mortgaged as collateral for credit facilities of financial institutions Note 24.

As at December 31, 2013 and 2012, the Group had the assets which had not the depreciation but still used. The cost price was Baht 245.96 million and Bath 259.05 million, respectively.

## 21. Leasehold Rights of Land and Plant on Leasehold Rights – Net

Consist of :

	Consolidated Financial Statements		
	Leasehold right	Plant on leasehold right	Total
	Baht	Baht	Baht
As at December 31, 2011			
Cost	179,690,519	1,272,243,568	1,451,934,087
<u>Less</u> Accumulated Amortization	(49,793,113)	(155,523,997)	(205,317,110)
<b>Book value</b>	<b>129,897,406</b>	<b>1,116,719,571</b>	<b>1,246,616,977</b>
Transactions during the year ended December 31, 2012			
Purchase	-	107,153,713	107,153,713
Accumulated Amortization for the year	(10,774,140)	(44,505,560)	(55,279,700)
<b>Ending book value</b>	<b>119,123,266</b>	<b>1,179,367,724</b>	<b>1,298,490,990</b>
As at December 31, 2012			
Cost	179,690,519	1,379,397,281	1,559,087,800
<u>Less</u> Accumulated Amortization	(60,567,253)	(200,029,557)	(260,596,810)
<b>Book value</b>	<b>119,123,266</b>	<b>1,179,367,724</b>	<b>1,298,490,990</b>

# Notes To Financial Statements (Cont.)

Power Line Engineering Public Company Limited And Its Subsidiaries  
December 31, 2013

	Consolidated Financial Statements		
	Leasehold right	Plant on leasehold right	Total
	Baht	Baht	Baht
As at December 31, 2012			
Cost	179,690,519	1,379,397,281	1,559,087,800
<u>Less Accumulated Amortization</u>	<u>(60,567,253)</u>	<u>(200,029,557)</u>	<u>(260,596,810)</u>
<b>Book value</b>	<b>119,123,266</b>	<b>1,179,367,724</b>	<b>1,298,490,990</b>
Transactions during the year ended December 31, 2013			
Purchase	1,800,000	44,708,993	46,508,993
Accumulated Amortization for the year	<u>(10,864,805)</u>	<u>(44,655,740)</u>	<u>(55,520,545)</u>
<b>Ending book value</b>	<b>110,058,461</b>	<b>1,179,420,977</b>	<b>1,289,479,438</b>
As at December 31, 2013			
Cost	181,490,519	1,424,106,274	1,605,596,793
<u>Less Accumulated Amortization</u>	<u>(71,432,058)</u>	<u>(244,685,297)</u>	<u>(316,117,355)</u>
<b>Book value</b>	<b>110,058,461</b>	<b>1,179,420,977</b>	<b>1,289,479,438</b>

	Separate Financial Statements	
	Leasehold right	
	Baht	
As at December 31, 2011		
Cost		161,574,640
<u>Less Accumulated Amortization</u>		<u>(3,206,162)</u>
<b>Book value</b>		<b>158,368,478</b>
Transactions during the year ended December 31, 2012		
Purchase		48,744,370
Accumulated Amortization for the year		<u>(8,069,285)</u>
<b>Ending book value</b>		<b>199,043,563</b>
As at December 31, 2012		
Cost		210,319,010
<u>Less Accumulated Amortization</u>		<u>(11,275,447)</u>
<b>Book value</b>		<b>199,043,563</b>

# Notes To Financial Statements (Cont.)

Power Line Engineering Public Company Limited And Its Subsidiaries  
December 31, 2013

	Separate Financial Statements	
	Leasehold right	
	Baht	
As at December 31, 2012		
Cost		210,319,010
<u>Less</u> Accumulated Amortization		(11,275,447)
<b>Book value</b>		<b>199,043,563</b>
Transactions during the year ended December 31, 2013		
Purchase		-
Accumulated Amortization for the year		(8,231,200)
<b>Ending book value</b>		<b>190,812,363</b>
As at December 31, 2013		
Cost		210,319,010
<u>Less</u> Accumulated Amortization		(19,506,647)
<b>Book value</b>		<b>190,812,363</b>

The consolidated financial statements, the Bumrung Muang Plaza Co., Ltd., which is subsidiary company has performed the leased contract and land development investment with the Thai Red Cross Congress since September 25, 2002, while there is the period schedule of 30 years commenced from March 1, 2007, to February 28, 2035. The Subsidiary company has to proceed with the construction of business center building and two floors wood building in accordance with the detail that determined in such contract. However, the whole property on the leased area immediately becomes the ownership of the Thai Red Cross Congress commenced from the date the construction is performed. In addition, the Subsidiary company has to repay annual leased fee which is complied with such above leased contract that performed with the Thai Red Cross Congress. The Subsidiary company constitutes the leased fee obligation commitment in accordance with such contract according to Note 47.5.

The Subsidiary company has the whole amount of leasehold right of land and plant on leasehold rights are mortgaged as collateral for credit facilities of loans from finance institutions Note 24.

The separate financial statements, the Company has invested in the leasehold of Bamrung Muang Plaza Co., Ltd. (BMP)'s building by purchasing leasehold rights from a former tenant. The Company has entered into the repurchase back of leasehold agreement at the value in excess of the originating value sold to a third person. The Group has recognized losses from repurchase back of leasehold right in the consolidated financial statements.

## 22. Intangible Assets – Net

Consist of :

	Consolidated	Separate
	Financial Statements	Financial Statements
	Application Program	Application Program
	Baht	Baht
As at December 31, 2011		
Cost	19,464,719	17,655,816
<u>Less</u> Accumulated Amortization	(15,474,520)	(14,532,096)

# Notes To Financial Statements (Cont.)

Power Line Engineering Public Company Limited And Its Subsidiaries  
December 31, 2013

	Consolidated Financial Statements	Separate Financial Statements
	Application Program	Application Program
	Baht	Baht
Book value	3,990,199	3,123,720
Transactions during the year ended December 31, 2012		
Purchase	3,107,126	3,008,365
Accumulated Amortization for the year	(1,787,830)	(1,531,489)
Ending book value	5,309,495	4,600,596
As at December 31, 2012		
Cost	22,571,845	20,664,181
<u>Less</u> Accumulated Amortization	(17,262,350)	(16,063,585)
Book value	5,309,495	4,600,596
Transactions during the year ended December 31, 2013		
Purchase	5,951,340	5,951,340
Accumulated Amortization for the year	(1,533,753)	(1,304,588)
Ending book value	9,727,082	9,247,348
As at December 31, 2013		
Cost	28,523,185	26,615,521
<u>Less</u> Accumulated Amortization	(18,796,103)	(17,368,173)
Book value	9,727,082	9,247,348

## 23. Pledged Deposits and Bill of Exchange by Guarantee Obligation

As at December 31, 2013 and 2012, the whole amount of cash at bank and bill of exchange are pledged by guarantee obligation of credit facilities to financial institutions Note 24.

## 24. Facilities and Obligations

As at December 31, 2013 and 2012, the Group has the credit facilities from several local finance institutions are used to finance certain specific projects (Project Finance). The banks require the Company to assign or transfer the proceeds from the projects into the Company's accounts with those banks which guaranteed according to Note 12, 15, 19, 20, 21 and 23.

# Notes To Financial Statements (Cont.)

Power Line Engineering Public Company Limited And Its Subsidiaries  
December 31, 2013

## 25. Overdrafts and Short-term Loans from Financial Institutions

Consist of :

	Consolidated Financial Statements		Separate Financial Statements	
	As at	As at	As at	As at
	December 31,	December 31,	December 31,	December 31,
	2013	2012	2013	2012
	Baht	Baht	Baht	Baht
Bank Overdrafts	14,337,471	43,085,953	165,348	8,945,276
Promissory Notes	1,438,843,844	1,172,679,235	1,070,058,447	998,215,009
Trust Receipt	56,294,439	5,770,493	56,294,439	5,770,493
Aval	647,560,057	340,435,823	359,042,244	236,702,222
Total	2,157,035,811	1,561,971,504	1,485,560,478	1,249,633,000

### 25.1 Bank Overdrafts

The consolidated and separate financial statements, as at December 31, 2013 and 2012, bank overdrafts at the annual interest rates of 7.375% and 15.00% respectively.

### 25.2 Promissory Notes

The consolidated and separated financial statements, as at December 31, 2013 and 2012, promissory notes with 30 - 180 days and 30 - 90 days respectively, at the annual interest rates of 3.30% - 8.00% and 3.25% - 14.75% respectively.

### 25.3 Trust Receipt

The consolidated and separate financial statements, as at December 31 2013 and 2012, loans from institution is local trust receipt with 90 days equaly both period, which is carried by interest rates of 6.30% per annum and 5.22% - 5.48% respectively. The ownership of merchandise purchased from the contract performance of trust receipt is still belonged to the commercial bank until there will be repayment of trust receipt to the commercial bank.

### 25.4 Aval

The consolidated financial statements as at December 31 2013 and 2012, aval guaranteed by financial institution with 90 - 180 days equaly both period, which is no interest fee.

Credits and guarantees, bank overdrafts and short-term loans form financial institutions, please see the notes to financial statements Note 24.

## 26. Liabilities under judgment

Consist of:

	Consolidated Financial Statements	
	As at	As at
	December 31, 2013	December 31, 2012
	Baht	Baht
Liabilities that have to be paid in accordance with the lawsuit enforcement postponement agreement/liabilities under debt compromise agreement	368,463,296	399,266,305
Unrealized gain on debt compromise agreement	107,008,531	146,205,522
Total	475,471,827	545,471,827

# Notes To Financial Statements (Cont.)

Power Line Engineering Public Company Limited And Its Subsidiaries  
December 31, 2013

The changes of amount that have to be paid in accordance with the liabilities under judgment for the year ended ended December 31, 2013 and 2012, are as follows:

	Consolidated Financial Statements	
	For the year ended	
	December 31, 2013	December 31, 2012
	Baht	Baht
Beginning balance	399,266,305	-
Transferred by debt compromise agreement	-	439,266,305
Increase by transferred unrealized gain on debt compromise to liabilities under judgment accordance with the lawsuit enforcement postponement agreement	39,196,991	-
Repayment during the period	(70,000,000)	(40,000,000)
Ending balance	368,463,296	399,266,305

In accordance with black cases No. Bhor Bor.1486/2553, a financial institution had filed a petition as a plaintiff to sue a subsidiary company as 1st defendant and company totaling 4 persons for the debt from defaulting in the agreements for loan, overdrafts, and guarantee, the plaintiff claims in amount of Baht 495.33 million. On January 26, 2012, the Court of First Instance has ordered to allow another financial institution to subrogate as the plaintiff instead of the former financial institution, and appoint to examine of witnesses for the financial institution to subrogate as the plaintiff on May 15, 2012 and the witnesses of defendant on May 16, 2012.

Later on June 11, 2012, the subsidiary company has entered into the debt compromise agreement as follows:

1. The subsidiary company accepts the debt acknowledgement to a financial institution in amount of Baht 495.33 million.
2. The subsidiary company agrees to make the repayment to the financial institution creditor in amount of Baht 400.00 million together with the interest in the rate of 8.00% per annum of such principal since the debt compromise agreement date until the repayment to the financial institution creditor will be finished.
3. The subsidiary company agrees to make the repayment in amount of Baht 10.00 million to the financial institution creditor on July 10, 2012 which it has settled by postdate cheque.
4. The subsidiary company agrees to make the repayment for the remaining in amount of Baht 390.00 million to the financial institution creditor completely with September 30, 2013 by installment not less than Baht 5.00 million per month which it will be completed within 15 months. The installments must be made within 30th of every month, the first installment commences in July 30, 2012 until the repayment will be finished.
5. The subsidiary company allows the financial institution creditor to appoint auditor to audit the books, cash flow, and monthly expenses as it see.
6. If the subsidiary company defaults on any conditions in the debt compromise agreement, it deems that the subsidiary company defaults in all causes and allows the financial institution creditor to execute for the debt in amount as No. 1 immediately together with the interest in the rate of 15.00% per annum of principal in amount of Baht 380.15 million since the next date of sued date until the repayment to the financial institution creditor will be finished, which the subsidiary company allows the financial institution creditor to confiscate or attach and or execute the collateral as in the petition and other assets of the subsidiary company until the repayment to the financial institution creditor will be finished. Hereby, the counterparties agree to offset the amount paid against the accrued interest in 1 firstly, the remaining will be offset against the principal.



# Notes To Financial Statements (Cont.)

Power Line Engineering Public Company Limited And Its Subsidiaries  
December 31, 2013

Later, on September 25, 2013, the subsidiary company cannot pay the liabilities in accordance with the ruling on September 30, 2013; therefore, it has agreed with the financial institution creditor on the lawsuit enforcement postponement agreement on September 25, 2013 as follows:

1. The subsidiary company and the Company accept without dispute that on June 11, 2012 it had liabilities in accordance with the ruling in the amount of Baht 495.33 million including interest at the rate 15.00% per annum of the principal above from June 11, 2013 onwards until full settlement.
2. The subsidiary company agrees to repay liabilities to the financial institution creditor in the amount of Baht 384 million including interest at the rate of 8.00% per annum of the principal above from the date of the lawsuit enforcement postponement agreement onwards until full settlement to the financial institution creditor.
3. The subsidiary company agrees to pay liabilities in the amount of Baht 15 million to the financial institution creditor on September 30, 2013.
4. The subsidiary company agrees to pay the remaining liabilities in the amount of Baht 369 million to the financial institution creditor within March 27, 2014 by paying installment sum of the principal and interest not less than Baht 5 million within 6 months.
5. If the subsidiary company defaults on payment or default on the conditions of the debt compromise agreement, the subsidiary company is said to default on all and consent the financial institution creditor to enforce the lawsuit to pay liabilities in accordance with the amount in 1. (by the agreement on June 11, 2012) immediately with interest at the rate of 15.00% per annum of the principal amount Baht 380.15 million from the prosecution date onwards until full settlement to the financial institution creditor. The subsidiary company consents to the financial institution creditor to seize detain and or control the security in accordance with the charge and other assets of the subsidiary company until full settlement to the financial institution creditor. The parties agree for the already paid amount to be paid on the outstanding interest in 1. (by the agreement on June 11, 2012) first and the remaining to be paid on the principal.
6. In case the subsidiary company and the Company intends to extend the debt payment period, it has to submit the request within February 28, 2014 and extends the period not over 3 months from March 27, 2014 under the sole discretion of the parties to consider appropriate such as
  - 6.1 The subsidiary company and the Company has to pay the period extension fee and agree to pay the share of profit from the Bamrungmuang Plaza project (SOHO) for a period of 3 years from the official Bamrungmuang Plaza project (SOHO) opening date to the parties as specified by the parties.
  - 6.2 The subsidiary company and the Company must place additional security as security for debt payment as requested by the parties within March 27, 2014.

When the subsidiary company is able to fully repay liabilities to the financial institution creditor in the amount of Baht 384 million in accordance with the lawsuit enforcement postponement agreement, the subsidiary company will immediately recognize the profit from debt conciliation that has not been recognized in the statement of comprehensive income.

## 27. Provision for Contract Cancellation

The consolidated and separate financial statements, the whole amount is estimation of liability for the amount that the Company has to repay instead of Techner Co., Ltd., which is subsidiary company whose the contract is cancelled by engager and claimed for the refund from the letter of guarantee under the name of the Company which placed with that engager. However, the Company is the owner of compliance collateral in order to guarantee against the operation according to the contract of that subsidiary company 2 projects as follows:

- |           |   |
|-----------|---|
| Project 1 | Ua-ar-thorn houses project at Pra Nakorn Sriyuthaya Province (Bangpa-in) and the engager claims for damage by claiming for advance engagement fee which has been recorded by amount of Baht 203.79 million and guarantee of work performance according to the contract in amount of Baht 75.55 million is confiscated, Presently, it is under hearing.  |
| Project 2 | Ua-ar-thorn houses at Anng Thong Province (Wises Chaicharn) and the engager claims for damage fee by claiming for advance engagement fee which has been recorded by amount of Baht 79.03 million and confiscate the guarantee of compliance with the contract by amount of Baht 29.49 million. Later on January 26, 2011, the engager has filed prosecution to the Governance Court claiming for damage fee from the subsidiary company in amount of Baht 193.47 million according to black case no. 315/2011 Presently, it is under hearing. |

# Notes To Financial Statements (Cont.)

Power Line Engineering Public Company Limited And Its Subsidiaries  
December 31, 2013

## 28. Long-term Loans from Financial Institutions – Net

Consist of :

	Consolidated Financial Statements	
	As at December 31, 2013	As at December 31, 2012
	Baht	Baht
Long-term loans from financial institutions	373,500,000	430,500,309
<u>Less</u> Current portion of long-term loans	(57,000,000)	(57,000,000)
Net	316,500,000	373,500,309

The changes of long-term loans for the year ended December 31, 2013 and 2012, as follows:

	Consolidated Financial Statements	
	For the year ended	
	December 31, 2013	December 31, 2012
	Baht	Baht
Beginning balance	430,500,309	849,615,878
Increased during the period	-	6,211,800
Repayment during the period	(57,000,309)	(55,171,599)
Convert to be liabilities under debt compromise agreement	-	(370,155,770)
Ending balance	373,500,000	430,500,309

The consolidated financial statements, the subsidiary companies obtained long-term loans from several financial institutions. Under the loan agreement terms, the subsidiaries must comply with the condition of loan covenants such as maintaining the debt to equity ratio, dividends payment, the mortgage limitation or the right limitation on the group' assets and others, as follows :

Contract	Limit Line		Loan withdrawal		Condition
	As at December 31, 2013	As at December 31, 2012	As at December 31, 2013	As at December 31, 2012	
	(Million Baht)	(Million Baht)	(Million Baht)	(Million Baht)	
1	-	190.00	-	0.001	<ul style="list-style-type: none"> <li>It is the period of 36 months, terminated within 2013. It is the term of principle repayment by the rate of 70% of selling prices and it is fully repayable principle when the contract is matured.</li> <li>Interest is monthly repayable commenced from the withdrawal month interest rate MLR per annum.</li> </ul>

# Notes To Financial Statements (Cont.)

Power Line Engineering Public Company Limited And Its Subsidiaries  
December 31, 2013

Contract	Limit Line		Loan withdrawal		Condition																						
	As at December 31, 2013	As at December 31, 2012	As at December 31, 2013	As at December 31, 2012																							
	(Million Baht)	(Million Baht)	(Million Baht)	(Million Baht)																							
2	485.00	485.00	373.50	430.50	<div><div><div>It schedules to monthly repay principle. It has schedule for period of 94 months while the first installment principle is repayable in March 2011, whereas there is detail of repayment as follows:</div><table><tr><th>Period</th><th>Period Repayment</th></tr><tr><td></td><th>(Million Baht)</th></tr><tr><td>1 - 70</td><td>4.75</td></tr><tr><td>71 - 82</td><td>6.00</td></tr><tr><td>83 - 94</td><td>6.13</td></tr></table></div><div><div>Interest is monthly repayable while there is interest charging as follows:</div><table><tr><th>Period</th><th>Interest rates</th></tr><tr><td></td><th>(Percentage per annum)</th></tr><tr><td>23/08/2011-22/02/2012</td><td>MLR-2.50</td></tr><tr><td>23/02/2012-22/11/2012</td><td>MLR-2.00</td></tr><tr><td>23/11/2012-22/11/2014</td><td>MLR-1.50</td></tr><tr><td>23/11/2014 upwards</td><td>MLR-0.05</td></tr></table></div></div>	Period	Period Repayment		(Million Baht)	1 - 70	4.75	71 - 82	6.00	83 - 94	6.13	Period	Interest rates		(Percentage per annum)	23/08/2011-22/02/2012	MLR-2.50	23/02/2012-22/11/2012	MLR-2.00	23/11/2012-22/11/2014	MLR-1.50	23/11/2014 upwards	MLR-0.05
Period	Period Repayment																										
	(Million Baht)																										
1 - 70	4.75																										
71 - 82	6.00																										
83 - 94	6.13																										
Period	Interest rates																										
	(Percentage per annum)																										
23/08/2011-22/02/2012	MLR-2.50																										
23/02/2012-22/11/2012	MLR-2.00																										
23/11/2012-22/11/2014	MLR-1.50																										
23/11/2014 upwards	MLR-0.05																										
Total	485.00	675.00	373.50	430.50																							

## 29. Liabilities under Financial Lease Agreement – Net

Consist of :

	Consolidated Financial Statements		Separate Financial Statements	
	As at December 31, 2013	As at December 31, 2012	As at December 31, 2013	As at December 31, 2012
	Baht	Baht	Baht	Baht
Minimum to payment under financial lease agreement	6,174,811	8,046,712	5,927,200	7,524,000
<u>Less</u> Deferred interest	(536,708)	(878,444)	(528,996)	(867,751)
Liabilities under financial lease agreement	5,638,103	7,168,268	5,398,204	6,656,249
<u>Less</u> Current portion	(2,092,906)	(2,130,979)	(1,853,007)	(1,618,960)
Net	3,545,197	5,037,289	3,545,197	5,037,289

# Notes To Financial Statements (Cont.)

Power Line Engineering Public Company Limited And Its Subsidiaries  
December 31, 2013

Minimum to payment under long-term financial lease agreement are as follows:

	Consolidated Financial Statements		Separate Financial Statements	
	As at December 31, 2013	As at December 31, 2012	As at December 31, 2013	As at December 31, 2012
	Baht	Baht	Baht	Baht
Not over 1 year	2,407,611	2,027,512	2,160,000	1,504,800
Over 1 year but not over 2 years	3,767,200	6,019,200	3,767,200	6,019,200
Total	6,174,811	8,046,712	5,927,200	7,524,000

## 30. Employee Benefits Obligation

Past employee benefits obligation recognized in the current period are as follows:

	Consolidated Financial Statements		Separate Financial Statements	
	2013	2012	2013	2012
	Baht	Baht	Baht	Baht
Unrecognised part of transitional liability As at January 1	24,326,773	32,435,697	22,795,289	30,393,719
Unrecognised part of transitional liability in current period	(8,077,755)	(8,009,610)	(7,598,430)	(7,598,430)
Unrecognised part of transitional liability As at December 31	16,249,018	24,426,087	15,196,859	22,795,289

Provision of employee benefit are as follows:

	Consolidated Financial Statements		Separate Financial Statements	
	2013	2012	2013	2012
	Baht	Baht	Baht	Baht
Present value of the obligation As at January 1	30,111,772	15,037,697	27,738,656	13,869,328
Past service cost recognized for the year ended December 31	8,077,755	8,009,610	7,598,430	7,598,430
Current service cost	7,066,783	5,439,612	6,446,438	4,772,643
Interest expenses	1,884,447	1,624,853	1,788,792	1,498,255
Present value of the obligation as at December 31	47,140,757	30,111,772	43,572,316	27,738,656

# Notes To Financial Statements (Cont.)

Power Line Engineering Public Company Limited And Its Subsidiaries  
December 31, 2013

The above expenses which are recognized in the profit or loss are included in the items as follows:

	Consolidated Financial Statements		Separate Financial Statements	
	For the year ended December 31,		For the year ended December 31,	
	2013	2012	2013	2012
	Baht	Baht	Baht	Baht
Cost of sales	112,431	76,107	-	-
Service Cost	9,986,388	7,772,398	9,986,388	7,772,398
Selling and Administrative Expenses	6,930,166	7,225,570	5,847,272	6,096,930
Total	17,028,985	15,074,075	15,833,660	13,869,328

The principal assumptions used for the purposes of the actuarial valuation were as follows:

Discount Rate	3.75% per annum (2012 : 4.00% per annum)
Rate of basic salary increase	3.00% – 5.00% per annum
Withdrawal Turnover Rate	Thai standard table
Mortality Rate	75.00% of mortality from table of mortality
Disability Rate	10.00% of mortality rate
Retirement Age	60 years old

## 31. Share Capital and Share Premium

Authorized share capital and issued and paid-up share capital have the movement as follows:

	Par Value of Share	For the year ended December 31, 2013		For the year ended December 31, 2012	
		Number of Share	Value	Number of Share	Value
	Baht	Shares	Baht	Shares	Baht
Authorized Share Capital					
Beginning Ordinary Shares	1.00	1,092,297,712	1,092,297,712	1,092,297,712	1,092,297,712
<u>Less</u> Decrease Ordinary Shares	1.00	(279,671,161)	(279,671,161)	-	-
<u>Add</u> Increase Ordinary Shares	1.00	849,313,275	849,313,275	-	-
Ending Ordinary Shares	1.00	1,661,939,826	1,661,939,826	1,092,297,712	1,092,297,712
Issued and Paid-up Share Capital					
Beginning Ordinary Shares	1.00	812,626,551	812,626,551	812,626,551	812,626,551
<u>Add</u> Increase Ordinary Shares	1.00	260,000,000	260,000,000	-	-
Ending Ordinary Shares	1.00	1,072,626,551	1,072,626,551	812,626,551	812,626,551

# Notes To Financial Statements (Cont.)

Power Line Engineering Public Company Limited And Its Subsidiaries  
December 31, 2013

Share premium have the movement of transaction are as follows:

	As at	As at
	December 31, 2013	December 31, 2012
	Value	Value
	Baht	Baht
Beginning Share premium	1,753,949,412	1,753,949,412
Add Share premium	294,463,260	-
Ending Share premium	2,048,412,672	1,753,949,412

31.1 In accordance with the extraordinary shareholder's meeting No.2/2013, dated on May 13, 2013, approved are as follow:

- To consider and approve the reduction of the Company's registered capital in the amount of Baht 279,671,161 from Baht 1,092,297,712 to Baht 812,626,551 by cancelling 279,671,161 unissued shares at par value of Baht 1 per share.
- To consider and approve the increase of the Company's registered capital in the amount of Baht 260,000,000 from Baht 812,626,551 to Baht 1,072,626,551 by issuing new ordinary shares in the amount of 260,000,000 shares at par value of Baht 1 per shares, which the Company registered with the Department of Business Development, Minister of Commerce on May 20, 2013.

31.2 In accordance with the extraordinary shareholder's meeting No.3/2013, dated on September 13, 2013, approved are as follows :

- To consider and approve the increase of the Company's registered capital in the amount of Baht 589,313,275 from Baht 1,092,297,712 to Baht 1,661,939,826 by issuing new ordinary shares in the amount of 589,313,275 shares at par value of Baht 1 per shares to reserve for exercising the warrants to be offered to the Company's existing shareholders in proportion to their shareholdings in the amount of 536,313,275 shares; and the ESOP Warrants in the amount of 53,000,000 shares to the directors and employees of the Company and or its subsidiary and to consider and approve the amendment of the Company's Memorandum of Association regarding the registered capital to reflect the increase of the Company's registered capital., which the Company registered with the Department of Business Development, Minister of Commerce on September 25, 2013.

## 32. Convertible Debentures

In accordance with the extraordinary shareholder's meeting No.2/2013, dated on May 13, 2013, approved the issuance and offering for sale of convertible debentures to specific investor in foreign countries (Private Placement) are as follow:

# Notes To Financial Statements (Cont.)

Power Line Engineering Public Company Limited And Its Subsidiaries  
December 31, 2013

Type of Debentures	:	Convertible debentures in registered form or issued to bearer which grant the right to convert into ordinary shares of the Company consist of 4 tranches as follows : Convertible Debentures Tranche 1: value of not exceeding SGD 10 million, divided into 20 sub-tranches and the value of each sub-tranche shall not exceed SGD 500,000. Convertible Debentures Tranche 2: value of not exceeding SGD 10 million, divided into 20 sub-tranches and the value of each sub-tranche shall not exceed SGD 500,000. Convertible Debentures Tranche 3: value of not exceeding SGD 10 million, divided into 20 sub-tranches and the value of each sub-tranche shall not exceed SGD 500,000. Convertible Debentures Tranche 4: value of not exceeding SGD 10 million, divided into 20 sub-tranches and the value of each sub-tranche shall not exceed SGD 500,000.
Offering size	:	40 million (approximately equivalent to Bath 1,000,000,000 by calculating at the exchange rate of Bath 25 to one SGD) or its equivalent amount in other currencies.
Conversion ratio	:	Principal amount of the convertible bonds divided by the conversion price.
Conversion price	:	Floating Price at 90% of the average closing prices per share on any 3 consecutive business days during 75 business days immediately preceding the relevant conversion date of the convertible debentures.
Term	:	3 years from the issue date.
Interest (Coupon)	:	2 % per annum and payable on December 31st of every year.
Number of ordinary shares reserved for conversion	:	Not exceeding 260,000,000 Shares.
Exercise period	:	The Convertible debentures holder can exercise its right on any business day from and including the issue date of convertible debentures up to the close of business on the business day falling one week preceding the maturity date.

Convertible debentures have the movement of transaction are as follows:

	Baht
Beginning convertible debentures	-
<u>Add</u> Increased in the period	587,500,000
Convertible debentures before exercise right	587,500,000
<u>Less</u> Repayment during the period	(3,661,740)
During the periods, convert to be :	
Share capital	(260,000,000)
Share premium	(294,463,260)
Expense of convertible debentures	(29,375,000)
Ending convertible debentures	-

# Notes To Financial Statements (Cont.)

Power Line Engineering Public Company Limited And Its Subsidiaries  
December 31, 2013

## 33. Warrants to Purchase the Ordinary Shares

In accordance with the extraordinary shareholder's meeting No.3/2013, dated on September 13, 2013, approved the issuance and offering of warrants to purchase the ordinary shares of the Company are as follow:

33.1 Warrants to purchase the ordinary shares of the Company to the existing shareholders in proportion to their shareholdings (PLE-W2)

Listed date	:	As at October 28, 2013
Type of securities	:	Warrants to purchase the ordinary shares (PLE-W2)
Type and category of warrants	:	The warrants are in registered form and transferable
Number of warrants offered	:	536,185,772 Units
Offering price per unit	:	Baht 0.00 (zero baht)
Term of warrants	:	2 years from the issue date of the warrants (The issuance date of the warrants is October 21, 2013 and the maturity date is October 20, 2015)
Number of ordinary shares reserved for the exercise of the warrants	:	536,185,772 shares (at par value of Baht 1 per share)
Allocation method	:	Allocating to the Company's existing shareholders in proportion to their shareholdings at the ratio of 2 existing shares to 1 unit of warrants.
Exercise ratio	:	1 unit of warrant for 1 ordinary share (The exercise ratio is subject to change in accordance with the conditions for adjustment of rights)
Exercise price	:	Baht 3.20 per share (The exercise price is subject to change in accordance with the conditions for adjustment of rights)
Exercise period and conditions for exercise	:	Warrant holders may exercise their rights to purchase the ordinary shares of the Company only 1 time throughout the term of the warrants.
Offering period	:	Within 1 year from the date on which the shareholders' meeting approves the issuance and offering of warrants.

33.2 Warrants to purchase the ordinary shares of the Company to the directors and employees of the Company and/or its subsidiary

Type and category of warrants	:	The warrants are in registered form and non-transferable, except for the permitted transfers pursuant to the conditions specified by the Company.
Number of warrants offered	:	53,000,000 Units
Offering price per unit	:	Baht 0.00 (zero baht)
Term of warrants	:	3 years from the issue date of the warrants
Number of ordinary shares reserved for the exercise of the warrants	:	53,000,000 shares (at par value of Baht 1 per share)



# Notes To Financial Statements (Cont.)

Power Line Engineering Public Company Limited And Its Subsidiaries  
December 31, 2013

Allocation method	:	Allocating directly to the directors and employees of the Company and/or its subsidiary in accordance with the terms and conditions as specified by the Company.
Exercise ratio	:	1 unit of warrant for 1 ordinary share (The exercise ratio is subject to change in accordance with the conditions for adjustment of rights)
Exercise price	:	Baht 1 per share (The exercise price is subject to change in accordance with the conditions for adjustment of rights) Such exercise price is below 90% of the market price of the Company's shares.
Exercise period and conditions for exercise	:	Warrant holders may exercise their rights to purchase the ordinary shares of the Company 4 time a year on the last business day of September, December, March and June in each year throughout the term of the warrants.
Exercise percentage	:	Warrant holders may exercise their rights to purchase the ordinary shares of the Company in each year (or the period of 12 months from the issue date) pursuant to the proportion specified below. Year 1 Not exceeding 40% of the total number of warrants allocated Year 2 Not exceeding 30% of the total number of warrants allocated Year 3 Not exceeding 30% of the total number of warrants allocated Shall there be any units of the unexercised warrants left during any year specified above, such remaining units can be accumulated and exercised during the following exercise period throughout the term of the warrants, except when the last exercise period has passed or the warrant holders' rights have been deprived pursuant to the conditions specified by the Company.
Offering period	:	Within 1 year from the date on which the shareholders' meeting approves the issuance and offering of warrants.

## 34. Legal Reserve

Pursuant to Section 116 of the Public Limited Companies Act B.E. 2535, the Company is required to set aside to a statutory reserve at least 5 percent of its net income after deducting accumulated deficit brought forward (if any), until the reserve reaches 10 percent of the registered capital. The statutory reserve is not available for dividend distribution.

## 35. Dividend Payment

- 35.1 The Minutes of Annual General Shareholders' Meeting in 2013 dated on April 26, 2013 was approved the dividend payment from the Company's performance in 2012 at Baht 0.075 per share, the number of shares was 812,626,551 and amounting to Baht 60.95 million.
- 33.2 The Minutes of Annual General Shareholders' Meeting in 2012 dated on April 26, 2012 was approved the dividend payment from the Company's performance in 2011 at Baht 0.04 per share, the number of shares was 812,626,551 and amounting to Baht 32.51 million.

## 36. Capital Management

The primary objectives of the Group capital management are to maintain their abilities to continue as a going concern and to maintain an appropriate capital structure and to maintain the ratio of debt to equity not excess as required by loan contract.

# Notes To Financial Statements (Cont.)

Power Line Engineering Public Company Limited And Its Subsidiaries  
December 31, 2013

As at December 31, 2013 and 2012, debt to equity ratio in the consolidated financial statements are 3.62 : 1 and 3.92 : 1 respectively and the separate financial statements are 1.71 : 1 and 1.76 : 1 respectively.

## 37. Deferred Tax

Unrecognized deferred tax assets in the financial statements as at December 31, 2013 consist of:

	Consolidated	Separate
	Financial Statements	Financial Statements
	As at December 31, 2013	As at December 31, 2012
	Baht	Baht
Deferred tax assets		
Tax losses	210,982,577	33,448,526
Deductible temporary difference	164,814,627	135,331,723
Total	375,797,204	168,780,249

As at December 31, 2013, the whole amount of deferred tax assets for tax losses was classified by expiry year of tax benefits as follows:

	Consolidated	Separate
	Financial Statements	Financial Statements
	As at December 31, 2013	As at December 31, 2012
Expiry year of tax benefits	Baht	Baht
2013	114,787,594	-
2014	188,491,533	20,009,463
2015	232,729,502	-
2016	349,640,353	147,233,168
2017	169,263,903	-
Total	1,054,912,885	167,242,631
Tax rate	20%	20%
Deferred tax assets – tax loss	210,982,577	33,448,526

Deferred tax assets for deductible temporary differences do not expire under current tax legislation.

The Company has not recognized the above deferred tax assets because it is not probable that future taxable profit will be available which the Company can utilize the tax benefits therefrom.

# Notes To Financial Statements (Cont.)

Power Line Engineering Public Company Limited And Its Subsidiaries  
December 31, 2013

## 38. Expense by Nature

Consist of:

	Consolidated Financial Statements		Separate Financial Statements	
	For the year ended		For the year ended	
	December 31, 2013	December 31, 2012	December 31, 2013	December 31, 2012
	Baht	Baht	Baht	Baht
Changes in Inventories of Work in Progress and Real Estate Development Cost	(472,522,535)	(521,109,821)	50,303,750	(263,466,795)
Raw materials used	103,999,795	97,947,217	-	-
Equipment Expense and Supply Used	3,916,222,108	3,722,951,664	3,161,018,944	3,257,255,664
Wages of Contracting	2,509,871,697	1,955,662,328	2,172,294,261	1,743,401,781
Employee Benefit Expenses	591,304,697	719,748,678	539,580,514	676,075,655
Depreciation of Fixed Assets	65,101,050	58,645,959	22,603,397	24,907,381
Amortization Expenses	57,054,298	57,067,530	9,535,788	9,600,774
Bad Debts and Doubtful Debts (Reversal)	(22,913,595)	(3,798,349)	(162,007,558)	1,142,168
Other Expenses	1,793,703,683	810,712,618	1,629,596,564	806,430,821
Total	8,541,821,198	6,897,827,824	7,422,925,660	6,255,347,449

## 39. Basic Earnings (Loss) per Share

For the year ended December 31, 2013, the Company calculates the basic earnings per share by dividing profit for the year with weighted average number of ordinary shares as follows:

Consolidated Financial Statements			Separate Financial Statements		
Net profit	Weighted average			Weighted average	
holder of the Company	number of shares	Earnings per share	Net profit	number of shares	Earnings per share
For the year ended December 31, 2013		For the year ended December 31, 2013	For the year ended December 31, 2013		For the year ended December 31, 2013
Baht	Share	Baht	Baht	Share	Baht
17,522,106	968,540,286	0.02	205,852,732	968,540,286	0.21

For the year ended December 31, 2013, the Company does not show diluted earnings (loss) per share as a result of the exercise price of the warrants to purchase the ordinary shares has higher value than the fair value of the ordinary shares of the Company.

# Notes To Financial Statements (Cont.)

Power Line Engineering Public Company Limited And Its Subsidiaries  
December 31, 2013

## 40. Provident Fund

The Group established a contributory registered provident fund in accordance with the Provident Fund Act. B.E. 2530 Under the provident fund, the Company contributes an amount equivalent to the employees' contribution, which is 2% of their basic salary. The Group appointed a fund manager to manage the fund in accordance with the Provident Fund Act B.E. 2530, which was amended by the Provident Fund Act (No.2) B.E. 2542, under supervision of the Office of the Securities and Exchange Commission.

For the year ended December 31, 2013 and 2012, the Group's contribution to the provident fund amount of Baht 5.73 million and Baht 3.33 million, respectively.

## 41. Presentation of Financial Data Segmentation

The Group are engaged of installation of system and civil construction and the Group operates in 2 main geographical areas are domestic, this is the home country of the parent company which is also the main operating company. The business segments include in this geographical area are both installation of system and civil construction and foreign, In this segment, the only predominant activity is installation of system.

The information on business sector operation of the Company and its subsidiaries was as follows:

	Consolidated Financial Statements						
	For the year ended December 31, 2013						
	Business Sector of Installation of System and Construction	Business Sector of Property Development	Business Sector of Power Electric and Power Steam Supplies	Business Sector of Lease	Total	Eliminated Inter - Com- pany	Total
	Baht	Baht	Baht	Baht	Baht	Baht	Baht
Revenues from sale and services	9,287,190,191	272,442,110	182,377,100	78,346,845	9,820,356,246	(1,310,946,844)	8,509,409,402
Cost of sale and services	(9,012,165,846)	(183,445,900)	(163,668,210)	(25,807,136)	(9,385,087,092)	1,314,797,964	(8,070,289,128)
Gross profit	275,024,345	88,996,210	18,708,890	52,539,709	435,269,154	3,851,120	439,120,274
(Bad debts and doubtful debts) reversal							22,913,595
Selling and administrative expenses							(494,445,665)
Profit (loss) from operating							(32,411,796)
Other income							162,429,099
Interest income							17,760,932
Finance costs							(123,714,669)
Income tax							(17,223,486)
Profit (loss) for the year							6,840,080
(Profit) loss attributable to non- controlling interests							10,682,026
Profit (loss) attributable to shareholders of Company							17,522,106
Assets as at December 31, 2013							
Fixed assets - net	245,596,796	10,402,356	636,858,072	16,993,663	909,850,887	-	909,850,887
Other assets	11,833,507,710	488,229,830	32,942,139	1,505,751,402	13,860,431,081	(4,210,886,735)	9,649,544,346
Total assets	12,079,104,506	498,632,186	669,800,211	1,522,745,065	14,770,281,968	(4,210,886,735)	10,559,395,233

# Notes To Financial Statements (Cont.)

Power Line Engineering Public Company Limited And Its Subsidiaries  
December 31, 2013

	Consolidated Financial Statements						
	For the year ended December 31, 2013						
	Business Sector of Installation of System and Construction	Business Sector of Property Development	Business Sector of Power Electric and Power Steam Supplies	Business Sector of Lease	Total	Eliminated Inter - Company	Total
	Baht	Baht	Baht	Baht	Baht	Baht	Baht
Revenues from sale and services	7,036,695,359	207,728,857	188,446,069	32,860,729	7,465,731,014	(571,041,497)	6,894,689,517
Cost of sale and services	(6,657,521,486)	(151,139,633)	(162,567,560)	(2,449,358)	(6,973,678,037)	526,376,036	(6,447,302,001)
Gross profit	379,173,873	56,589,224	25,878,509	30,411,371	492,052,977	(44,665,461)	447,387,516
(Bad debts and doubtful debts) reversal							3,798,349
Selling and administrative expenses							(454,324,172)
Profit (loss) from operating							(3,138,307)
Other income							91,312,391
Interest income							13,721,353
Finance costs							(130,813,978)
Income tax							(15,290,578)
Profit (loss) for the year							(44,209,119)
(Profit) loss attributable to non-controlling interests							9,986,255
Profit (loss) attributable to share holders of Company							(34,222,864)
Assets as at December 31, 2012							
Fixed assets - net	217,144,316	11,184,922	656,346,101	14,032,144	898,707,483	-	898,707,483
Other assets	8,722,041,894	478,101,439	41,604,911	1,441,215,143	10,682,963,387	(2,794,671,595)	7,888,291,792
Total assets	8,939,186,210	489,286,361	697,951,012	1,455,247,287	11,581,670,870	(2,794,671,595)	8,786,999,275

## 42. Financial Instruments

### 42.1 Policy on Financial Risk Management

The Group's policy to reduce financial risk by using financial instruments. About contracts and forward contracts (Forward Contract) and a contract for a fixed rate, instead of using the market rate (Floating Interest Rate) However, the Company does not have policy to hold or issue financial instruments for speculating or for trading. However, the Company does not have policy to hold or issue financial instrument for speculating or for trading.

### 42.2 Risk on Interest Rates

The interest rate risk is the risk from the future movements in market interest rates which will be affected the results of the Group operations and their cash flows. The Group had assets and liabilities which it may have risk on interest rate as follows:

# Notes To Financial Statements (Cont.)

Power Line Engineering Public Company Limited And Its Subsidiaries  
December 31, 2013

	Consolidated Financial Statements			
	Amount		Interest Rate	
	As at December 31, 2013	As at December 31, 2012	As at December 31, 2013	As at December 31, 2012
	Baht	Baht	Baht	Baht
Saving Accounts	219,434,733	200,645,593	0.75	0.75
Fixed Deposits	105,801,024	159,792,742	1.50 - 3.125	1.75 - 3.05
Bill of Exchange 1 - 3 months	134,920	45,634	-	-
Short-Term loans to Related Persons and Parties	35,048,960	41,066,960	3.00 - 8.00	6.875 - 8.50
Bank Over Drafts	14,337,471	43,085,953	15.00	15.00
Promissory Note	1,438,843,844	1,172,679,235	3.30 - 8.00	3.25 - 14.75
Trust Receipt	56,294,439	5,770,493	6.30	6.30
Short-Term Loans from Related Persons and Parties	43,527,354	19,602,354	3.00 - 12.00	7.00 - 9.25
Long-Term Loans from Financial Institutions	373,500,000	430,500,309	MLR	MLR, MLR+1
Debt Restructuring Agreement	368,468,296	399,266,305	8.00	8.00

	Separate Financial Statements			
	Amount		Interest Rate	
	As at December 31, 2013	As at December 31, 2012	As at December 31, 2013	As at December 31, 2012
	Baht	Baht	Baht	Baht
Saving Accounts	157,487,168	132,136,097	0.75	0.75
Fixed Deposits	105,396,464	159,519,369	1.30 - 3.20	1.75 - 2.00
Bank Over Drafts	165,348	8,945,276	15.00	15.00
Promissory Note	1,070,058,447	998,215,009	3.30 - 8.00	3.25 - 14.75
Trust Receipt	56,294,439	5,770,493	6.30	6.30
Short-Term Loans from Related Persons and Parties	337,455,423	196,241,677	3.00 - 12.00	7.00 - 9.25

## 42.3 Foreign Currency Risk

Foreign currency risk almost relates to business transactions in foreign currency. The Group primarily utilizes forward exchange contracts to hedge exchange rate risk occasionally if its necessary.

As at December 31, 2013 and 2012, the Company have balance of financial asset in foreign currencies which are not hedged as follows:

# Notes To Financial Statements (Cont.)

Power Line Engineering Public Company Limited And Its Subsidiaries  
December 31, 2013

Currencies	Consolidated Financial Statements		Separate Financial Statements	
	As at	As at	As at	As at
	December 31, 2013	December 31, 2012	December 31, 2013	December 31, 2012
USD	0.01 million	0.01 million	0.01 million	0.01 million
QR	0.10 million	0.10 million	0.10 million	0.10 million

## 42.4 Risks on Credit Term

The Group were exposed to credit risk with customers. However, due to its confined credit policy, the Group do not anticipate material losses from its debt collection. In addition, the Group estimates the allowance for doubtful accounts. Based on the evaluation of management's ability to pay the debt of the debtor. However, the Group sufficiently considered the allowance of doubtful debt.

## 42.5 Fair Value

Due to the fact that financial assets and liabilities are mainly short term type and long term type have an interest rate at nearby the rate in the market rate. The Group believes that book values of assets and liabilities do not significantly differ from their fair values.

## 43. Related Party Transactions

The significant transactions among the Company and subsidiaries, the related persons and parties. Such transactions, which have been concluded on commercial terms and bases agreed upon between the Company, related persons and parties are in ordinary course of business are summarized below:

### 43.1 Inter Income and Expenses

	Pricing Policy	Consolidated Financial Statements		Separate Financial Statements	
		For the year ended		For the year ended	
		December 31, 2013	December 31, 2012	December 31, 2013	December 31, 2012
		Baht	Baht	Baht	Baht

#### Transactions with subsidiaries

(Eliminated from the consolidated financial statements)

Revenue from construction work	Price that mutually agree	-	-	55,573,510	171,695,616
Interest income	Annual interest rate at 3.00% – 8.00% (2012 : Annual interest rate at 6.875%– 8.50% )	-	-	42,687,903	38,364,783
Other income	Price that mutually agree	-	-	378,271	485,608
Cost of construction work	Cost plus margin	-	-	9,065,205	10,200,517
Selling and administrative expenses	Price that mutually agree	-	-	124,564	631,146
Interest expenses	Annual interest rate at 3.00% – 12.00 % (2012 : Annual interest rate at 7.00% – 9.25%)	-	-	7,313,237	11,227,003

# Notes To Financial Statements (Cont.)

Power Line Engineering Public Company Limited And Its Subsidiaries  
December 31, 2013

	Pricing Policy	Consolidated Financial Statements		Separate Financial Statements	
		For the year ended		For the year ended	
		December 31, 2013	December 31, 2012	December 31, 2013	December 31, 2012
		Baht	Baht	Baht	Baht
Transactions with jointly controlled entities					
Revenue from construction work	Price that mutually agree	-	-	1,255,373,334	399,345,882
Other income	Price that mutually agree	309,362	2,082,357	1,303,350	4,268,680
Cost of construction work	Cost plus margin	-	-	100,173	267,157
Interest expenses	Annual interest rate at 7.00%	9,538	563,420	19,466	1,149,836
Transactions with related parties					
Revenue from sale	Price that mutually agree	104,356	441,134	-	-
Other income	Price that comparable with outsiders	728,073	736,164	728,073	736,164
Cost of construction work	Cost plus margin	16,132,074	26,488,841	16,132,074	26,488,841
Cost of goods sold	Price that mutually agree	1,123,902	721,227	-	-
Selling and administrative expenses	Price that mutually agree	1,558,602	1,517,872	1,558,602	1,517,872
Interest expenses	Annual interest rate at 3.00% - 8.00%	1,583,731	1,341,747	-	-
Transactions with related persons					
Interest expenses	Annual interest rate at 5.00% – 12.00 % (2012 : Annual interest rate at 6.00%)	3,364,137	-	3,364,137	-
Transactions with Venturers					
Revenue from construction work	Price that mutually agree	19,380,917	-	19,380,917	-
Interest income	Annual interest rate at 6.00%	47,280	-	-	738,034
Cost of construction work	Cost plus margin	61,376,216	32,650,207	-	-



# Notes To Financial Statements (Cont.)

Power Line Engineering Public Company Limited And Its Subsidiaries  
December 31, 2013

## 43.2 Inter - Assets and Liabilities

	Consolidated Financial Statements		Separate Financial Statements	
	As at	As at	As at	As at
	December 31,	December 31,	December 31,	December 31,
	2013	2012	2013	2012
	Baht	Baht	Baht	Baht

### Inter - Assets

#### Trade account receivables-net

Subsidiary company				
Bamrung Muang Plaza Co., Ltd.	-	-	333,303,977	447,595,322
Jointly controlled entity				
Joint Venture PAR	-	-	1,225,912,436	32,842,449
Related party				
Prospack Co., Ltd.	20,882	-	-	-
Venturer				
EMC Public Co., Ltd.	19,380,917	-	19,380,917	-
Total	19,401,799	-	1,578,597,330	480,437,771
Less Allowance for doubtful debts	-	-	(122,222,878)	(293,180,739)
Net	19,401,799	-	1,456,374,452	187,257,032

#### Retention receivables

Subsidiary company				
Bamrung Muang Plaza Co., Ltd.	-	-	1,609,189	1,609,189
Jointly controlled entity				
Joint Venture PAR	-	-	17,667,049	21,526,476
Total	-	-	19,276,238	23,135,665
Less Allowance for doubtful debts	-	-	(1,609,189)	(1,609,189)
Net	-	-	17,667,049	21,526,476

#### Unbilled completed works

Subsidiary company				
Bamrung Muang Plaza Co., Ltd.	-	-	-	17,281,033
Jointly controlled entity				
Joint Venture PAR	-	-	307,152	260,531,093
Total	-	-	307,152	277,812,126

# Notes To Financial Statements (Cont.)

Power Line Engineering Public Company Limited And Its Subsidiaries  
December 31, 2013

	Consolidated Financial Statements		Separate Financial Statements	
	As at December 31, 2013	As at December 31, 2012	As at December 31, 2013	As at December 31, 2012
	Baht	Baht	Baht	Baht
<b>Short-term loans to</b>				
Subsidiary companies				
Power Prospect Co., Ltd.				
Balance as of Beginning	-	-	28,719,666	59,055,000
<u>Add</u> Increased during the period	-	-	18,560,000	9,860,000
<u>Less</u> Decreased during the period	-	-	-	(40,195,334)
Balance as of Ending	-	-	47,279,666	28,719,666
Techner Co., Ltd.				
Balance as of Beginning	-	-	19,006,606	19,006,606
<u>Add</u> Increased during the period	-	-	-	-
<u>Less</u> Decreased during the period	-	-	-	-
Balance as of Ending	-	-	19,006,606	19,006,606
Bamrung Muang Plaza Co., Ltd.				
Balance as of Beginning	-	-	446,232,000	346,906,000
<u>Add</u> Increased during the period	-	-	82,640,000	99,326,000
<u>Less</u> Decreased during the period	-	-	-	-
Balance as of Ending	-	-	528,872,000	446,232,000
Sittarom Development Co., Ltd.				
Balance as of Beginning	-	-	46,000,000	46,000,000
<u>Add</u> Increased during the period	-	-	-	-
<u>Less</u> Decreased during the period	-	-	(46,000,000)	-
Balance as of Ending	-	-	-	46,000,000
Venturer				
EMC Public Co., Ltd.				
Balance as of Beginning	6,018,000	7,650,000	-	-
<u>Add</u> Increased during the period	-	10,200,000	-	-
<u>Less</u> Decreased during the period	(6,018,000)	(11,832,000)	-	-
Balance as of Ending	-	6,018,000	-	-
Related persons				
Khun Jajaval Suyanan				
Balance as of Beginning	13,249,480	13,249,480	-	-
<u>Add</u> Increased during the period	-	-	-	-
<u>Less</u> Decreased during the period	-	-	-	-
Balance as of Ending	13,249,480	13,249,480	-	-

# Notes To Financial Statements (Cont.)

Power Line Engineering Public Company Limited And Its Subsidiaries  
December 31, 2013

	Consolidated Financial Statements		Separate Financial Statements	
	As at	As at	As at	As at
	December 31, 2013	December 31, 2012	December 31, 2013	December 31, 2012
	Baht	Baht	Baht	Baht
<b>Khun Mali Aekariyakul</b>				
Balance as of Beginning	21,799,480	21,799,480	-	-
<u>Add</u> Increased during the period	-	-	-	-
<u>Less</u> Decreased during the period	-	-	-	-
Balance as of Ending	21,799,480	21,799,480	-	-
Total principle	35,048,960	41,066,960	595,158,272	539,958,272
Less Allowance for doubtful debts	(21,799,480)	(21,799,480)	(19,006,606)	(19,006,606)
Net	13,249,480	19,267,480	576,151,666	520,951,666
<b>Accrued interest receivable</b>				
Subsidiary companies				
Power Prospect Co., Ltd.	-	-	3,816,236	1,232,454
Bamrung Muang Plaza Co., Ltd.	-	-	150,568,822	131,767,516
Sittarom Development Co., Ltd.	-	-	20,217,500	18,914,685
Venturer				
EMC Public Co., Ltd.	-	762,975	-	-
Related persons				
Khun Jajaval Suyanan	1,503,228	1,503,228	-	-
Khun Mali Aekariyakul	3,487,917	3,487,917	-	-
Total	4,991,145	5,754,120	174,602,558	151,914,655
Less Allowance for doubtful debts	(3,487,917)	(3,487,917)	-	-
Net	1,503,228	2,266,203	174,602,558	151,914,655
Total loans to and accrued interest receivable-net	14,752,708	21,533,683	750,754,224	672,866,321
<b>Advance payment for project</b>				
Related person				
Khun Jajaval Suyanan	2,705,300	2,705,300	-	-
Total	2,705,300	2,705,300	-	-
<b>Other account receivables</b>				
Subsidiary companies				
Power Prospect Co., Ltd.	-	-	539,203	539,203
Techner Co., Ltd.	-	-	18,271	-
Bamrung Muang Plaza Co., Ltd.	-	-	30,000	30,000
Jointly controlled entity				
Joint Venture PAR	-	-	672,000	-

# Notes To Financial Statements (Cont.)

Power Line Engineering Public Company Limited And Its Subsidiaries  
December 31, 2013

	Consolidated Financial Statements		Separate Financial Statements	
	As at	As at	As at	As at
	December 31, 2013	December 31, 2012	December 31, 2013	December 31, 2012
	Baht	Baht	Baht	Baht
<b>Related parties</b>				
Power Line Engineering – Qatar W.L.L.	438,755	409,322	438,755	409,322
Flamtechnic Co., Ltd.	181,270	167,268	181,270	167,268
United Power Engineering Co., Ltd.	100,555	52,082	100,555	52,082
Total	720,580	628,672	1,980,054	1,197,875
<u>Less</u> Allowance for doubtful debts	(370,962)	(162,520)	(910,165)	(701,724)
Net	349,618	466,152	1,069,889	496,151
<b>Accrued Income</b>				
Subsidiary company				
Power Prospect Co., Ltd.	-	-	141,673	-
Sittarom Development Co., Ltd.	-	-	-	30,000
Jointly controlled entity				
Joint Venture of EMC and Powerline	-	206,241	-	420,900
Related parties				
Flamtechnic Co., Ltd.	-	25,865	-	25,865
United Power Engineering Co., Ltd.	-	63,782	-	63,782
Total	-	295,888	141,673	540,548
<b>Advance payment</b>				
Subsidiary companies				
PLE International Co., Ltd.	-	-	346,976	326,635
Techner Co., Ltd.	-	-	12,684,847	3,893,613
Bamrung Muang Plaza Co., Ltd.	-	-	3,586,828	3,208,068
SAPS 2007 Holding Co., Ltd.	-	-	756,550	726,350
Venturer				
EMC Public Co., Ltd.	-	18,554	-	-
Related persons				
Khun Swake Srisuchart	-	2,210,000	-	2,210,000
Khun Phisant Chintanapakdee	-	2,210,000	-	2,210,000
Total	-	4,438,554	17,375,201	12,574,666
<u>Less</u> Allowance for doubtful debts	-	-	(12,684,847)	(3,893,613)
Net	-	4,438,554	4,690,354	8,681,053

# Notes To Financial Statements (Cont.)

Power Line Engineering Public Company Limited And Its Subsidiaries  
December 31, 2013

	Consolidated Financial Statements		Separate Financial Statements	
	As at	As at	As at	As at
	December 31, 2013	December 31, 2012	December 31, 2013	December 31, 2012
	Baht	Baht	Baht	Baht

## Inter - Liabilities

### Trade account payables

#### Subsidiary company

PLE International Co., Ltd. - 8,504,870 10,692,730

#### Related parties

Flamtechnic Co., Ltd. 7,496,014 8,288,984 7,496,014 8,288,984

United Power Engineering Co., Ltd. 2,795,568 2,037,645 2,795,568 2,037,645

#### Venturer

EMC Public Co., Ltd. - 25,000,000 - -

Total 10,291,582 35,326,629 18,796,452 21,019,359

### Short-term loans from and Accrued interest expenses

#### Subsidiary company

#### PLE International Co., Ltd.

Balance as of Beginning - - 192,741,677 185,741,677

Add Increased during the period - - 81,413,746 7,000,000

Less Decreased during the period - - - -

Balance as of Ending - - 274,155,423 192,741,677

#### Sittarom Development Co., Ltd.

Balance as of Beginning - - - -

Add Increased during the period - - 50,000,000 -

Less Decreased during the period - - - -

Balance as of Ending - - 50,000,000 192,741,677

#### Jointly controlled entity

#### Joint Venture of EMC and Powerline

Balance as of Beginning 1,715,000 7,350,000 3,500,000 15,000,000

Add Increased during the period - 9,800,000 - 20,000,000

Less Decreased during the period (1,715,000) (15,435,000) (3,500,000) (31,500,000)

Balance as of Ending - 1,715,000 - 3,500,000

#### Related parties

#### Prospack Co., Ltd.

Balance as of Beginning 17,287,354 29,380,000 - -

Add Increased during the period 12,340,000 7,140,000 - -

Less Decreased during the period - (19,232,646) - -

Balance as of Ending 29,627,354 17,287,354 - -

# Notes To Financial Statements (Cont.)

Power Line Engineering Public Company Limited And Its Subsidiaries  
December 31, 2013

	Consolidated Financial Statements		Separate Financial Statements	
	As at December 31, 2013	As at December 31, 2012	As at December 31, 2013	As at December 31, 2012
	Baht	Baht	Baht	Baht
Related persons				
Khun Swake Srisuchart				
Balance as of Beginning	-	-	-	-
<u>Add</u> Increased during the period	69,000,000	-	69,000,000	-
<u>Less</u> Decreased during the period	(69,000,000)	-	(69,000,000)	-
Balance as of Ending	-	-	-	-
Khun Amnuay Karnjanopas				
Balance as of Beginning	-	-	-	-
<u>Add</u> Increased during the period	15,000,000	-	15,000,000	-
<u>Less</u> Decreased during the period	(15,000,000)	-	(15,000,000)	-
Balance as of Ending	-	-	-	-
Khun Suphanan Junlawajana				
Balance as of Beginning	600,000	600,000	-	-
<u>Add</u> Increased during the period	-	-	-	-
<u>Less</u> Decreased during the period	-	-	-	-
Balance as of Ending	600,000	600,000	-	-
Khun Pisit Rodjanamongkol				
Balance as of Beginning	-	-	-	-
<u>Add</u> Increased during the period	14,000,000	-	14,000,000	-
<u>Less</u> Decreased during the period	(14,000,000)	-	(14,000,000)	-
Balance as of Ending	-	-	-	-
Khun Achanee Rodjanamongkol				
Balance as of Beginning	-	-	-	-
<u>Add</u> Increased during the period	54,140,000	-	54,140,000	-
<u>Less</u> Decreased during the period	(54,140,000)	-	(54,140,000)	-
Balance as of Ending	-	-	-	-
Khun Dujdao Rodjanamongkol				
Balance as of Beginning	-	-	-	-
<u>Add</u> Increased during the period	12,000,000	-	12,000,000	-
<u>Less</u> Decreased during the period	(12,000,000)	-	(12,000,000)	-
Balance as of Ending	-	-	-	-
Khun Methus Srisuchart				
Balance as of Beginning	-	-	-	-
<u>Add</u> Increased during the period	13,300,000	-	13,300,000	-
<u>Less</u> Decreased during the period	-	-	-	-
Balance as of Ending	13,300,000	-	13,300,000	-
Total principle	43,527,354	19,602,354	337,455,423	196,241,677

# Notes To Financial Statements (Cont.)

Power Line Engineering Public Company Limited And Its Subsidiaries  
December 31, 2013

	Consolidated Financial Statements		Separate Financial Statements	
	As at	As at	As at	As at
	December 31, 2013	December 31, 2012	December 31, 2013	December 31, 2012
	Baht	Baht	Baht	Baht
<b>Accrued interest expenses</b>				
Subsidiary company				
PLE International Co., Ltd.	-	-	34,323,460	27,959,812
Sittarom Development Co., Ltd.	-	-	949,589	-
Jointly controlled entity				
Joint Venture of EMC and Powerline	-	587,383	-	1,198,740
Related party				
Prospack Co., Ltd.	2,317,074	733,343	-	-
Related persons				
Khun Jajaval Suyanan		20,547	-	-
Khun Suphanan Junlawajana	93,493	93,493	-	-
Khun Methus Srisuchart	14,575	-	14,575	-
Total	2,445,689	1,434,766	35,287,624	29,158,552
Total short – loan from and accrued interest	45,973,043	21,037,120	372,743,047	225,400,229
<b>Advances received for goods</b>				
Jointly controlled entity				
Joint Venture PAR	-	-	30,237,282	40,641,984
Other account payable				
Subsidiary company				
Bamrung Muang Plaza Co., Ltd.	-	-	200,000	-
Related party				
Flamtechnic Co., Ltd.	-	143,398	-	143,398
Total	-	143,398	-	815,378
<b>Accrued expenses</b>				
Subsidiary company				
PLE International Co., Ltd.	-	-	-	815,378
Related party				
Nakornluang Rice Mill Co., Ltd.	210,848	97,495	-	-
Venturer				
EMC Public Co., Ltd.	833,216	-	-	-
Total	1,044,064	97,495	-	815,378

As at December 31, 2013 and 2012, short-term loans to related persons and parties have loan in form of promissory note in the type of call, carried interest rate at 3.00% - 8.00% and 6.875% - 8.50% per annum, respectively.

# Notes To Financial Statements (Cont.)

Power Line Engineering Public Company Limited And Its Subsidiaries  
December 31, 2013

As at December 31, 2013 and 2012, short-term loans from related persons and parties have loan in form of promissory note in the type of call, carried interest rate at 3.00 – 12.00% and 7.00% - 9.25% per annum, respectively.

## 43.3 Key Management Personnel Compensation

	Consolidated Financial Statements		Separate Financial Statements	
	For the year ended		For the year ended	
	December 31, 2013	December 31, 2012	December 31, 2013	December 31, 2012
	Baht	Baht	Baht	Baht
Short-term Employee Benefits	29,524,000	27,534,500	29,524,000	27,534,500
Post-Employment Benefits	1,123,120	955,196	1,123,120	955,196
Total	30,647,120	28,489,696	30,647,120	28,489,696

Remuneration represents the benefits paid to the executive directors of the Company include monetary compensation, including salary and benefits. And director compensation, including compensation in any other form. The management of the company are the persons who are defined under the Securities and Exchange Commission.

## 43.4 Type of Relationship with the Company

Consist of :

Name of persons and related parties	Nature of relationship
PLE International Co., Ltd.	Subsidiary by Shareholding
Power Prospect Co., Ltd.	Subsidiary by Shareholding
Techner Co., Ltd.	Subsidiary by Shareholding
Bamrung Maung Plaza Co., Ltd.	Subsidiary by Shareholding
SAPS 2007 Holding Co., Ltd.	Subsidiary by Shareholding
Sittarom Development Co., Ltd.	Indirect shareholding through SAPS 2007 Holding Co., Ltd.
Joint Venture of EMC and Powerline	Jointly Controlled Entity by The Company – Joint Venturer
Joint Venture PAR	Jointly Controlled Entity by The Company – Joint Venturer
Prospack Co., Ltd.	Related Company by Shareholder of Subsidiary
Flamtechnic Co., Ltd.	Related Company by Directorship
United Power Engineering Co., Ltd.	Related Company by Directorship
Advance Power Technology Co., Ltd.	Related Company by Directorship
Name of persons and related parties	Nature of relationship
Nakornluang Rice Mill Co., Ltd.	Related Company by Shareholder and Directorship of Subsidiary
Power Line Engineering – Qatar W.L.L.	Related Company by Shareholdership
R.N.C. (Thailand) Co., Ltd.	Venturer in Jointly Controlled Entity
EMC Public Co., Ltd.	Venturer in Jointly Controlled Entity
Swake Srisuchart	Related person – Chairman
Amnuay Karnjanopas	Director of the Company
Phisant Chintanapakdee	Director of the Company



# Notes To Financial Statements (Cont.)

Power Line Engineering Public Company Limited And Its Subsidiaries  
December 31, 2013

Pisit Rodjanamongkol	Director of the Company
Jajaval Suyanan	Director of Subsidiary
Suphanan Junlawajana	Director of Subsidiary
Mali Aekariyakul	Director of Subsidiary
Achanee Rodjanamongkol	Related Persons with Director
Dujdao Rodjanamongkol	Related Persons with Director
Methus Srisuchart	Related Persons with Director

## 44. Cumulative Effect of Accounting Error Correction

The Company has retroactive to the financial statements for the year ended December 31, 2012 which the Company corrected errors because the management of the Company record income tax expense overstate in amount of Baht 8.88 million. The effects are as follows:

Statements of financial position	Consolidated Financial Statements		
	As at December 31, 2012		
	As Previously Reported	Adjustments	Restated
	Baht	Baht	Baht
Withholding tax increased	361,615,941	8,883,738	370,499,679
Ending retained earnings increased	810,620,090	8,883,738	801,736,352

Statements of financial position	Separate Financial Statements		
	As at December 31, 2012		
	As Previously Reported	Adjustments	Restated
	Baht	Baht	Baht
Withholding tax increased	348,943,516	8,883,738	357,827,254
Ending retained earnings increased	135,921,967	8,883,738	144,805,705

Statements of comprehensive income	Consolidated Financial Statements		
	As at December 31, 2012		
	As Previously Reported	Adjustments	Restated
	Baht	Baht	Baht
Income tax expense	24,174,316	(8,883,738)	15,290,578
Profit (loss) for the period	(53,092,857)	8,883,738	(44,209,119)
Basic earnings (loss) per share	(0.05)	0.01	(0.04)

# Notes To Financial Statements (Cont.)

Power Line Engineering Public Company Limited And Its Subsidiaries  
December 31, 2013

Statements of comprehensive income	Separate Financial Statements		
	As at December 31, 2012		
	As Previously Reported	Adjustments	Restated
	Baht	Baht	Baht
Income tax expense	8,883,738	8,883,738	-
Profit for the period	125,686,085	(8,883,738)	134,569,823
Basic earnings per share	0.15	0.02	0.17

## 45. Non – Cash Flow Transaction

	Consolidated Financial Statements		Separate Financial Statements	
	For the year ended		For the year ended	
	December 31, 2013	December 31, 2012	December 31, 2013	December 31, 2012
	Baht	Baht	Baht	Baht
Purchased assets with credit	-	3,874,301	-	-
Fixed assets increased from liabilities under financial lease agreement	1,430,400	6,804,229	1,430,400	7,047,671
Transfer investment property to receive payment				
Trade account receivable – other parties decreased	81,443,068	-	59,935,622	-
Retention receivable decreased	1,556,932	-	-	-
Retention receivable increased	-	-	1,349,368	-
Short-term loans from related party increased	-	-	24,413,746	-
Advance payment for project decreased	31,799	-	31,799	-
Transfer investment property to payment creditor				
Trade account payable – other party decreased	8,799,649	-	8,799,649	-
Retention payable decreased	8,570,048	-	8,570,048	-

## 46. Commitments and Contingent Liabilities

In addition to the liabilities shown in the consolidated and separate financial statements, as at December 31, 2013 and 2012, the Group had other commitments and contingent liabilities are as follows:

# Notes To Financial Statements (Cont.)

Power Line Engineering Public Company Limited And Its Subsidiaries  
December 31, 2013

- 46.1 The Group have commitments liabilities to banks a letter of guarantees issued by the banks in favor collateral are as follows:

Currencies	Consolidated Financial Statements		Separate Financial Statements	
	As at December 31, 2013	As at December 31, 2012	As at December 31, 2013	As at December 31, 2012
THB	5,613.39 Million	4,559.38 Million	4,115.20 Million	3,235.70 Million
QR	-	589.04 Million	-	-

- 46.2 The Company is contingent liabilities to financial institution for being guarantor of project finance and loans from financial institutions in subsidiary domestic are as follows:

	Currencies	Consolidated Financial Statements					
		As at December 31, 2013			As at December 31, 2012		
		Facility Total	Facility Utilized	Facility Remained	Facility Total	Facility Utilized	Facility Remained
		Million	Million	Million	Million	Million	Million
Bank Overdrafts	THB	10.00	9.46	0.54	10.00	5.70	4.30
Promissory Notes	THB	450.00	259.87	190.13	50.00	49.87	0.13
Long-Term Loans from Financial Institutions	THB	816.10	684.56	131.54	816.10	626.24	189.86
Letters of Guarantee	THB	378.44	371.90	6.54	419.40	399.13	20.27
Total		1,654.54	1,325.79	328.75	1,295.50	1,080.94	214.56

- 46.3 The Company has contingent liabilities from being project guarantor of former overseas subsidiary company, which the Company dispose the whole amount of investment in overseas subsidiary company. There are significant conditions; former overseas subsidiary company has to release the whole guarantee of project finance with the overseas financial institution as follows :

Project	Contract Completion Date	Currencies	Consolidated Financial Statements					
			As at December 31, 2013			As at December 31, 2012		
			Facility Total	Facility Utilized	Facility Remained	Facility Total	Facility Utilized	Facility Remained
			Million	Million	Million	Million	Million	Million
- The MCQ Project	December 31, 2012	QR	-	-	-	589.04	160.25	428.79
	Total	QR	-	-	-	589.04	160.25	428.79
	Equivalent to currency	THB	-	-	-	4,979.74	1,354.75	3,624.99

On September 19, 2013 the Company received a guarantees from the subsidiary's shareholder.

# Notes To Financial Statements (Cont.)

Power Line Engineering Public Company Limited And Its Subsidiaries  
December 31, 2013

46.4 The Group have promissory notes paid for payable guaranteed by a financial institution are as follows:

	Consolidated Financial Statements		Separate Financial Statements	
	As at December 31, 2013	As at December 31, 2012	As at December 31, 2013	As at December 31, 2012
	Million Baht	Million Baht	Million Baht	Million Baht
Aval	359.04	340.44	359.04	236.70

46.5 Obligation

- The Group has commitment on major subcontractor agreements amount of Baht 1,863.97 million.
- The Group has commitments regarding to the agreements for construction in progress are as follows:

	Consolidated Financial Statements		Separate Financial Statements	
	As at December 31, 2013	As at December 31, 2012	As at December 31, 2013	As at December 31, 2012
	Million Baht	Million Baht	Million Baht	Million Baht

Unrenderred Service

Agreement	14,541.26	12,601.64	10,922.94	7,333.32
-----------	-----------	-----------	-----------	----------

- The subsidiary company has agreed to make a contract of renting and developing the land with Thai Red Cross Society under the commitment to be responsible for annually payment which the first payment must be settled in the year 2007 and the last payment will be settled in the year 2037 the rental fee (paid within March 31 of every year) are as follows :

	Consolidated Financial Statements	
	As at December 31, 2013	As at December 31, 2012
	Million Baht	Million Baht
Net over 1 year	1.80	1.80
Over 1 year but not over 5 years	8.40	10.20
Over 5 years or more	49.20	49.20
Total	59.40	61.20

- The subsidiary company has commitment for rental with Thai Red Cross Society in amount of Baht 122.40 million are as follows:

	Consolidated Financial Statements	
	As at December 31, 2013	As at December 31, 2012
	Million Baht	Million Baht
Net over 1 year	30.60	-
Over 1 year but not over 5 years	-	30.60
Over 5 years or more	91.80	91.80
Total	122.40	122.40

# Notes To Financial Statements (Cont.)

Power Line Engineering Public Company Limited And Its Subsidiaries  
December 31, 2013

- The subsidiary company has commitment for rental with Thai Red Cross Society in amount of Baht 24.66 million are as follows:

	Consolidated Financial Statements	
	As at December 31, 2013	As at December 31, 2012
	Million Baht	Million Baht
Net over 1 year	1.12	-
Over 1 year but not over 5 years	4.63	-
Over 5 years or more	18.91	-
Total	24.66	122.40

## 47 Lawsuit

As at December 31, 2013 and 2012, Bamrung Maung Plaza Co., Ltd., which is a subsidiary company was prosecuted for damage claimed that the subsidiary company default on the leased contract and the loans contract, red cases number at 3022/2552, the plaintiff claims damage fee of Baht 508.81 million. The First Instance Court have the sentences order the subsidiary company to register the leasehold rights and the plaintiff to pay the remaining fee for leasehold rights in amount of Baht 76.50 million, and December 18, 2012, the appeal court sentences by following the First Instance Court, the subsidiary company to register the leasehold rights and the plaintiff to pay the remaining fee for leasehold rights in amount of Baht 75.30 million, Presently, the subsidiary company and the plaintiff are filing the appeal to the Supreme Court, which is unable to know the matter's end of the cases. Therefore, the subsidiary company has not recorded the damages which may occur from those cases in the account

As at December 31, 2013 and 2012, The Company has been sued by several companies which there is prosecuted capital in amount of Baht 1,023.52 million and Baht 1,263.98 million respectively. The Company departure form construction contracts and was claim. The ultimate outcome can not be determined at present. The Company's management is confident that the good of reason will be argument and the case will be favorable to the Company, therefore, the Company has not made any provision for possible losses in the financial statements.

## 48. Approval of the Financial Statements.

These financial statements have been approved to issue by the company's authorized director on February 27, 2014.