

รายงานประจำปี
2563-2564

เรา
ห่วงใย

พันธกิจ

พัฒนาและส่งมอบหลักมูลค่าเพิ่ม และพร้อมสร้างสัมพันธภาพระยะยาว
กับผู้มีส่วนได้เสีย บนพื้นฐานของความไว้วางใจและเอาใจใส่

วิสัยทัศน์

เหนือระดับในอาเซียนในการสร้างคุณค่าต่อผู้มีส่วนได้เสียและการเป็น
บรรษัทพลเมือง

ค่านิยม

- **ความเป็นหนึ่งเดียว:**

ส่งเสริมบุคลากร
และคู่ค้า พร้อมสร้าง
สัมพันธภาพที่แข็งแกร่ง



- **ความเป็นผู้บุกเบิก:**

กล้าและเป็นที่หนึ่ง พัฒนา
นวัตกรรมที่ตอบโจทย์

- **ความรับผิดชอบ:**

ปฏิบัติต่อสิ่งแวดล้อม
และสังคมเป็นส่วนสำคัญ
ในธุรกิจของเรา

- **ความเป็นเลิศ:**

บรรลุมาตรฐานสูงสุด
ด้านคุณภาพใน
ทุกสิ่งที่เราทำ

- **คุณธรรม:**

ทำสิ่งที่ถูกต้อง
และสอดคล้องกับ
จรรยาบรรณของataka



สารบัญ

04

ข้อมูลสำคัญทาง
การเงินของบริษัท
และบริษัทย่อย

06

ข้อมูลทั่วไปของ
บริษัทและบริษัทย่อย

08

สารจาก
คณะกรรมการ

10

รายงาน
คณะกรรมการ

16

รายงาน
ผู้บริหาร

22

ลักษณะ
การประกอบธุรกิจ

31

ความเสี่ยง
ของธุรกิจ

36

ประวัติและ
พัฒนาการที่สำคัญ

38

ผู้ถือหุ้น

39

โครงสร้าง
การจัดการ

52

การกำกับดูแล
กิจการ

72

การควบคุม
ภายใน

74

รายการ
ระหว่างกัน

76

คำอธิบายและ
การวิเคราะห์ฐานะการเงิน
และผลการดำเนินงาน

81

รายงานจาก
คณะกรรมการ

82

รายงานจาก
คณะกรรมการ
ตรวจสอบและ
บริหารความเสี่ยง

84

รายงานจาก
คณะกรรมการ
บรรษัทภิบาล
สรรหาและพิจารณา
ผลตอบแทน

85

รายงานจาก
คณะกรรมการ
พันธกิจเพื่อสังคม
และความยั่งยืน

88

รายงาน
ความรับผิดชอบ
ของคณะกรรมการ
ต่อรายงานทางการเงิน

90

งบการเงินรวม
และงบการเงิน
เฉพาะกิจการ



ความมุ่งมั่นของเรา



คุณภาพ

ผลิตภัณฑ์เหนือระดับ
เชื่อถือได้ และ
มีมาตรฐานสูง



บริการ

ด้วยคุณภาพ





ความพร้อม

ครบทุกความต้องการ
จัดจำหน่ายทั่วประเทศ





ข้อมูลสำคัญทางการเงินของบริษัท และบริษัทย่อย

หน่วย : ล้านบาท

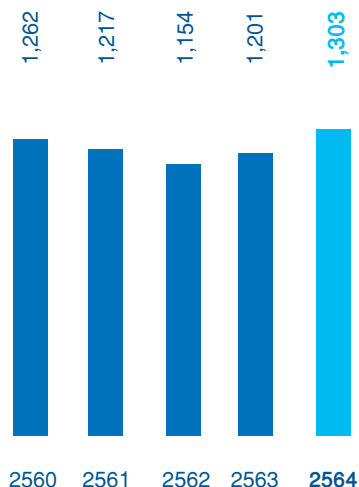
ข้อมูลทางการเงิน	2564	2563	2562	2561	2560
งบกำไรขาดทุน					
รายได้จากการขายและบริการที่เกี่ยวข้อง	22,017	20,125	22,222	22,246	19,701
กำไรขั้นต้น	1,484	746	603	1,572	1,956
EBITDA	1,357	719	448	1,256	1,690
กำไร (ขาดทุน) ก่อนภาษีเงินได้	688	111	(148)	585	441
*กำไร (ขาดทุน) สำหรับปี	631	48	(188)	455	214
งบแสดงฐานะการเงิน					
รวมสินทรัพย์	13,000	10,864	12,150	12,673	12,937
รวมหนี้สิน	3,120	1,805	3,115	3,446	4,172
รวมส่วนของผู้ถือหุ้น	9,880	9,059	9,035	9,227	8,765
ทุนที่ออกและเรียกชำระแล้ว	8,422	8,422	8,422	8,422	8,422

หมายเหตุ *กำไร (ขาดทุน) ส่วนที่เป็นของผู้ถือหุ้นบริษัทใหญ่หลังจากปรับปรุงค่าใช้จ่ายพิเศษดังนี้
 2564 ค่าเผื่อการลดลงของมูลค่าสินทรัพย์โครงการเตาถลุง MBF 117 ล้านบาท
 2563 ตั้งสำรองค่าใช้จ่ายผลประโยชน์พนักงานจากการเปลี่ยนแปลงกฎหมายแรงงานเกี่ยวกับค่าชดเชย 68 ล้านบาท
 2561 ขาดทุนจากการลดมูลค่าของสินทรัพย์ไม่หมุนเวียนที่ถือไว้เพื่อขาย 61 ล้านบาท
 2560 ก) การตัดยักค่าสินทรัพย์โครงการเตาถลุง MBF 528 ล้านบาท ตามมาตรฐานการบัญชีฉบับที่ 36 (ปรับปรุง 2558)
 ข) ประมาณการค่าเผื่อสินทรัพย์ล้าสมัยและตัดบัญชีของสินทรัพย์และวัตถุดิบคงคลังเก่า 90 ล้านบาท
 ค) ตัดจำหน่ายภาษีเงินได้ขอคืน 100 ล้านบาท

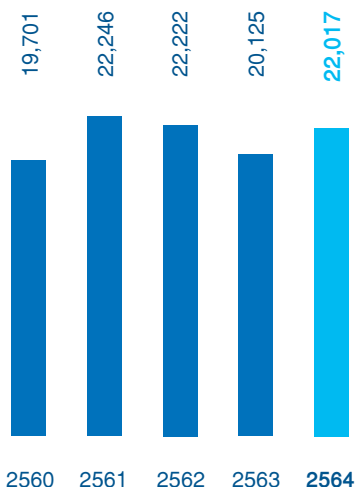
อัตราส่วนทางการเงิน	2564	2563	2562	2561	2560
อัตราส่วนสภาพคล่อง					
1. อัตราส่วนสภาพคล่อง	2.63	2.72	1.73	1.78	1.40
อัตราส่วนประสิทธิภาพในการใช้สินทรัพย์					
2. อัตราการหมุนเวียนของสินทรัพย์ถาวร	8.03	6.63	6.87	6.38	4.60
3. อัตราการหมุนเวียนของสินทรัพย์รวม	1.86	1.76	1.80	1.74	1.53
4. อัตราส่วนหมุนเวียนลูกหนี้การค้า	25.34	31.53	23.81	20.49	24.83
5. ระยะเวลาการเก็บหนี้เฉลี่ย (วัน)	14.40	11.58	15.33	17.81	14.70
6. อัตราส่วนหมุนเวียนสินค้าคงเหลือ	6.87	6.80	6.49	6.27	6.56
อัตราส่วนการบริหารหนี้สิน					
7. อัตราส่วนหนี้สินรวมต่อสินทรัพย์รวม (%)	24.00	16.61	25.64	27.19	32.25
8. อัตราส่วนหนี้สินต่อส่วนของผู้ถือหุ้น	0.32	0.20	0.34	0.37	0.48
9. อัตราส่วนความสามารถในการชำระต้นทุนทางการเงิน	31.54	13.77	5.63	15.13	16.72
อัตราส่วนความสามารถในการทำกำไร					
10. กำไร (ขาดทุน) สุทธิต่อหุ้น (บาท)	0.07	0.01	(0.02)	0.05	0.03
11. อัตรากำไรสุทธิ (%)	2.85	0.24	(0.84)	2.04	1.09
12. อัตราผลตอบแทนต่อสินทรัพย์รวม (%)	5.28	0.42	(1.52)	3.55	1.66
13. อัตราผลตอบแทนต่อส่วนของผู้ถือหุ้น (%)	6.65	0.53	(2.06)	5.05	2.47

- อัตราส่วนสภาพคล่อง : สินทรัพย์หมุนเวียน / หนี้สินหมุนเวียน
- อัตราการหมุนเวียนของสินทรัพย์ถาวร : รายได้รวม / ที่ดิน อาคารและอุปกรณ์สุทธิ (เฉลี่ย)
(รายได้รวม : รายได้จากการขายและบริการที่เกี่ยวข้อง + รายได้อื่น) (ที่ดิน อาคารและอุปกรณ์สุทธิ : ที่ดิน อาคารและอุปกรณ์ + สินทรัพย์ไม่มีตัวตน)
- อัตราการหมุนเวียนของสินทรัพย์รวม : รายได้รวม / รวมสินทรัพย์ (เฉลี่ย)
- อัตราส่วนหมุนเวียนลูกหนี้การค้า : รายได้จากการขายและบริการที่เกี่ยวข้อง / ลูกหนี้การค้า (เฉลี่ย)
- ระยะเวลาการเก็บหนี้เฉลี่ย : 365 วัน / อัตราส่วนหมุนเวียนลูกหนี้การค้า
- อัตราส่วนหมุนเวียนสินค้าคงเหลือ : ต้นทุนขาย / สินค้าคงเหลือ (เฉลี่ย)
- อัตราส่วนหนี้สินรวมต่อสินทรัพย์รวม : รวมหนี้สิน / รวมสินทรัพย์
- อัตราส่วนหนี้สินต่อส่วนของผู้ถือหุ้น : รวมหนี้สิน / รวมส่วนของผู้ถือหุ้นของบริษัทใหญ่
- อัตราส่วนความสามารถในการชำระต้นทุนทางการเงิน :
กำไรก่อนต้นทุนทางการเงิน ภาษีเงินได้ ค่าเสื่อมราคา ค่าตัดจำหน่าย และรายการปรับปรุงอื่น / ต้นทุนทางการเงิน
- กำไร (ขาดทุน) สุทธิต่อหุ้น : กำไร (ขาดทุน) สุทธิ / จำนวนหุ้นสามัญถัวเฉลี่ยถ่วงน้ำหนัก
- อัตรากำไรสุทธิ : กำไร (ขาดทุน) สุทธิ / รายได้รวม
- อัตราผลตอบแทนต่อสินทรัพย์รวม : กำไร (ขาดทุน) สุทธิ / รวมสินทรัพย์ (เฉลี่ย)
- อัตราผลตอบแทนต่อส่วนของผู้ถือหุ้น : กำไร (ขาดทุน) สุทธิ / ส่วนของผู้ถือหุ้นของบริษัทใหญ่ (เฉลี่ย)

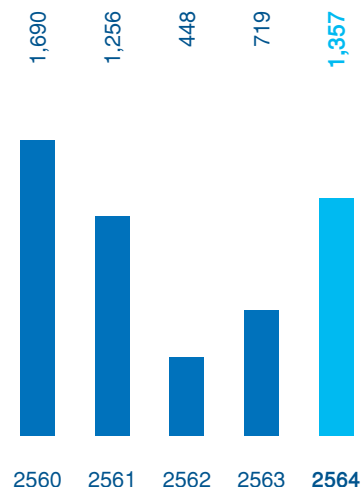
ปริมาณการขาย
(พันตัน)



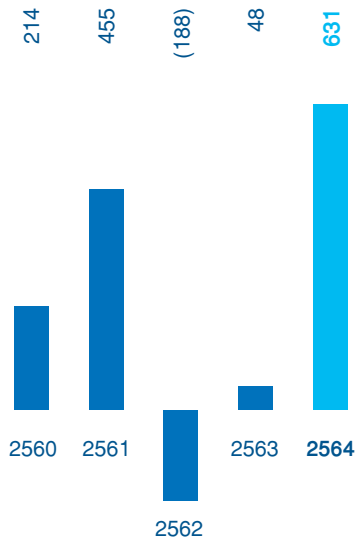
รายได้จากการขายและบริการที่เกี่ยวข้อง
(ล้านบาท)



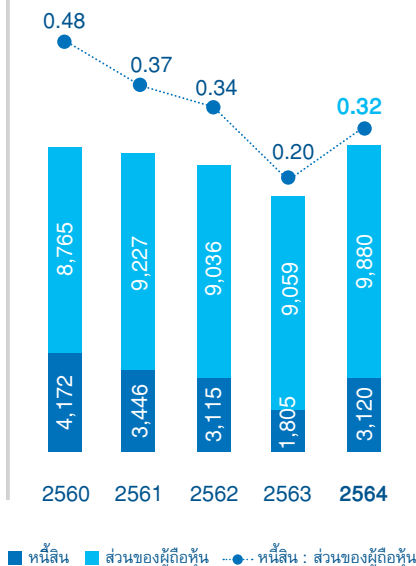
EBITDA
(ล้านบาท)



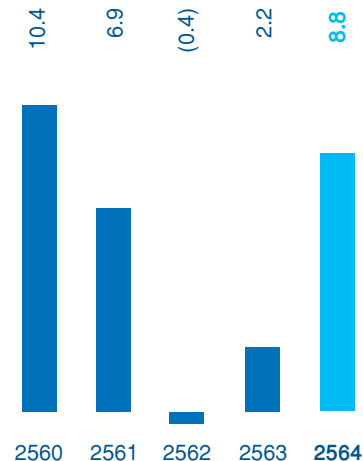
***กำไร (ขาดทุน) สำหรับปี**
(ล้านบาท)



หนี้สินต่อส่วนของผู้ถือหุ้น
(เท่า)



อัตราผลตอบแทนต่อเงินลงทุน
(%)



*กำไร (ขาดทุน) ส่วนที่เป็นของผู้ถือหุ้นบริษัทใหญ่

2564 ค่าเผื่อการลดลงของมูลค่าสินทรัพย์โครงการเตาถลุง MBF 117 ล้านบาท

2563 ตั้งสำรองค่าใช้จ่ายผลประโยชน์พนักงานจากการเปลี่ยนแปลงกฎหมายแรงงานเกี่ยวกับค่าชดเชย 68 ล้านบาท

2561 ขาดทุนจากการลดมูลค่าของสินทรัพย์ไม่หมุนเวียนที่ถือไว้เพื่อขาย 61 ล้านบาท

2560 ก) ค่าเผื่อการลดลงของสินทรัพย์โครงการเตาถลุง MBF 528 ล้านบาท

ข) ค่าเผื่อการลดลงของมูลค่าสินทรัพย์ล้ำสมัยและตัดบัญชีของสินทรัพย์และวัตถุดิบคงคลังเก่า 90 ล้านบาท

ค) ตัดจำหน่ายภาษีเงินได้ขอคืน 100 ล้านบาท



ข้อมูลทั่วไปและข้อมูลสำคัญอื่นๆ

ชื่อบริษัท :

บริษัท ทาทา สตีล (ประเทศไทย) จำกัด (มหาชน)
("บริษัท" หรือ "TSTH")
(เดิมชื่อบริษัท มิลเลนเนียม สตีล จำกัด (มหาชน) หรือ "MS")

เลขทะเบียนบริษัท :

0107545000136

ประเภทธุรกิจ :

ผลิตและจำหน่ายเหล็กทรงยาว

สัญลักษณ์หลักทรัพย์หมายเลขกำกับใบหลักทรัพย์ :

TSTH

TSTH :

ในประเทศ TH0692010000
ต่างดาว TH0692010018
NVDR TH0692010R12

วันเริ่มก่อตั้งบริษัท :

12 กรกฎาคม 2545

วันเริ่มจดทะเบียนในตลาดหลักทรัพย์ :

29 พฤศจิกายน 2545

วันเริ่มซื้อขายหลักทรัพย์ครั้งแรก :

18 ธันวาคม 2545

ที่ตั้งสำนักงานใหญ่ :

เลขที่ 555 อาคารสา ทาวเวอร์ 2 ชั้น 20 ถนนพหลโยธิน
แขวงจตุจักร เขตจตุจักร กรุงเทพมหานคร 10900
โทรศัพท์ : 0 2937 1000
โทรสาร : 0 2937 1224
เว็บไซต์ : <https://www.tatasteelthailand.com>

ทุนชำระแล้ว :

8,421,540,848 บาท

หุ้นสามัญ :

8,421,540,848 หุ้น

มูลค่าหุ้นที่ตราไว้ :

หุ้นละ 1.00 บาท

นายทะเบียนหลักทรัพย์ :

บริษัท ศูนย์รับฝากหลักทรัพย์ (ประเทศไทย) จำกัด
93 ถนนรัชดาภิเษก แขวงดินแดง เขตดินแดง
กรุงเทพมหานคร 10400
โทรศัพท์ : 0 2009 9000
โทรสาร : 0 2009 9991
อีเมล : SETContactCenter@set.or.th
เว็บไซต์ <https://www.set.or.th/tsd>

ผู้สอบบัญชี :

นางสาววราภรณ์ วรวิติกุล (ทะเบียนผู้สอบบัญชีรับอนุญาตเลขที่ 4474)
บริษัท ไพร์ชวอเตอร์เฮาส์คูเปอร์ส เอพีเอส จำกัด
ชั้น 15, อาคารบางกอกซิตี้ ทาวเวอร์, 179/74-80 ถนนสาทรใต้
แขวงทุ่งมหาเมฆ เขตสาทร กรุงเทพมหานคร 10120
โทรศัพท์ : 0 2844 1000

โรงเรียนการกระทำผิดจรรยาบรรณ :

ประธานคณะกรรมการตรวจสอบและบริหารความเสี่ยง
นายอลัน แคม
อีเมล : alank@libertasth.com

ที่ปรึกษาจรรยาบรรณ :

นายศิริโรตม์ เมธมโนศักดิ์
โทรศัพท์ : 02 937 1000 ต่อ 1810
โทรสาร : 0 2937 1224
อีเมล : sirorotem@tatasteelthailand.com

ช่องทางร้องเรียนการกระทำผิดจรรยาบรรณ :

สายด่วน TCoC วันจันทร์-วันศุกร์ เวลา 08.30-17.30 น.
(ยกเว้นวันหยุดราชการ) โทรศัพท์ 1-800-292-777 (โทรฟรี)
หรือ 0-2677-2800 อีเมล tell@thailand-ethicsline.com
ไปรษณีย์ สายด่วน TCoC ตู้ป.ณ. 2712
ไปรษณีย์บางรัก กรุงเทพฯ 10500

นักลงทุนสัมพันธ์ :

นางสาวสมใจ จารุกิจเจริญ
โทรศัพท์ : 0 2937 1000 ต่อ 3210
โทรสาร : 0 2937 1224
อีเมล somjaij@tatasteelthailand.com

ส่วนสื่อสารและกิจกรรมองค์กร :

นายจิตติ สุวรรณวาทกิจ
โทรศัพท์ : 0 2937 1000 ต่อ 2420
โทรสาร : 0 2937 1224
อีเมล : jittis@tatasteelthailand.com



ข้อมูลบริษัทย่อย

บริษัท ทาทา สตีล การผลิต (ประเทศไทย) จำกัด (มหาชน)

(เปลี่ยนชื่อจาก บริษัท เอ็น.ที.เอส. สตีลกรุ๊ป จำกัด (มหาชน) เมื่อวันที่ 27 สิงหาคม 2563)

เลขทะเบียนบริษัท	: 0107536001273
วันที่ก่อตั้ง	: 4 ตุลาคม 2531
หุ้นสามัญ	: 3,856,637,797 หุ้น
ทุนชำระแล้ว	: 4,627,965,356.40 บาท
มูลค่าหุ้นที่ตราไว้ต่อหุ้น	: 1.20 บาท
ถือโดย TSTH	: 99.76%

ดำเนินการผลิตโดยโรงงาน 3 แห่ง

1. โรงงาน NTS :

ประเภทธุรกิจ	: ผลิตเหล็กเส้นและเหล็กถลุง
กำลังการผลิตเหล็กแท่ง	: 550,000 ตันต่อปี (ผลิตจากเศษเหล็ก ด้วยเตาอาร์คไฟฟ้า)
กำลังการผลิตเหล็กเส้น / เหล็กถลุง	: 800,000 ตันต่อปี
ที่ตั้งโรงงาน	: เลขที่ 351 หมู่ที่ 6 ถนนทางหลวงสายที่ 331 นิคมอุตสาหกรรมเหมราชชลบุรี ตำบลบ่อวิน อำเภอสัตหิรา จังหวัดชลบุรี 20230 โทรศัพท์ : 0 3834 5355 โทรสาร : 0 3834 5350

2. โรงงาน SCSC:

ประเภทธุรกิจ	: ผลิตเหล็กเส้น
กำลังการผลิตเหล็กแท่ง	: 550,000 ตันต่อปี (ผลิตจากเศษเหล็ก ด้วยเตาอาร์คไฟฟ้า)
กำลังการผลิตเหล็กเส้น	: 500,000 ตันต่อปี
ที่ตั้งโรงงาน	: เลขที่ 1 ถนน I-7 นิคมอุตสาหกรรมมาบตาพุด ตำบลมาบตาพุด อำเภอเมือง จังหวัดระยอง 21150 โทรศัพท์ : 0 3868 3968 โทรสาร : 0 3868 3969

3. โรงงาน SISCO:

ประเภทธุรกิจ	: ผลิตเหล็กถลุงและเหล็กรูปพรรณขนาดเล็ก
กำลังการผลิตเหล็กแท่ง	: 300,000 ตันต่อปี (ผลิตจากเศษเหล็ก ด้วยเตาอาร์คไฟฟ้า)
กำลังการผลิตเหล็กถลุง / เหล็กรูปพรรณ	: 400,000 ตันต่อปี
ที่ตั้งโรงงาน	: เลขที่ 49 หมู่ที่ 11 ตำบลบางโขมด อำเภอบ้านหมอ จังหวัดสระบุรี 18270 โทรศัพท์ : 0 3628 8000 โทรสาร : 0 3628 8002

สำนักงานใหญ่

เลขที่ 555 อาคารสา ทาวเวอร์ 2 ชั้น 20 ถนนพหลโยธิน แขวงจตุจักร เขตจตุจักร กรุงเทพมหานคร 10900
โทรศัพท์ : 0-2937-1000 โทรสาร : 0-2937-1224

บริษัท ทาทา สตีล (ประเทศไทย) จำกัด (มหาชน) ทำการรวมกิจการของบริษัทย่อย 2 แห่งคือ บริษัท เหล็กก่อสร้างสยาม จำกัด และ บริษัท เหล็กสยาม (2001) จำกัด เข้ากับ บริษัท ทาทา สตีล การผลิต (ประเทศไทย) จำกัด (มหาชน) เพื่อจัดตั้งเป็นบริษัทย่อยเพียงแห่งเดียวด้วยวิธีการโอนกิจการทั้งหมด (Entire Business Transfer) กระบวนการโอนกิจการทั้งหมดได้เสร็จสิ้นเมื่อวันที่ 31 ธันวาคม 2563 และบริษัทย่อยทั้งสองแห่งต่อไปนี้อยู่ระหว่างกระบวนการเลิกกิจการ

บริษัท เหล็กก่อสร้างสยาม จำกัด

เลขทะเบียนบริษัท	0105532094348
วันที่ก่อตั้ง	4 ตุลาคม 2532

บริษัท เหล็กสยาม (2001) จำกัด

เลขทะเบียนบริษัท	0105544085276
วันที่ก่อตั้ง	3 กันยายน 2544



เรียน ท่านผู้ถือหุ้น

ผมในฐานะประธานคณะกรรมการบริษัท ทาทา สตีล (ประเทศไทย) จำกัด (มหาชน) มีความยินดีเป็นอย่างยิ่งที่จะนำเสนอรายงานสำหรับปีการเงิน 2563-2564 ต่อท่านผู้ถือหุ้น

เป็นเวลาเกือบหนึ่งปีครึ่งของการแพร่ระบาดของโรคติดเชื้อไวรัสโคโรนา (COVID-19) โลกยังคงต้องเผชิญกับความตึงเครียดทางสังคมและเศรษฐกิจ กระทั่งผู้คนจำนวนหลายล้านคนต้องกลายเป็นผู้ว่างงาน จากข้อมูลของ กองทุนการเงินระหว่างประเทศ ในปี 2563 การเติบโตของเศรษฐกิจโลก หดตัว ร้อยละ 3.3 อย่างไรก็ตาม การเร่งรัดพัฒนาวัคซีนควบคู่ไปกับ แผนการดำเนินงานและมาตรการกระตุ้นเศรษฐกิจขนาดใหญ่ที่ประกาศ โดยหลายประเทศทำให้ยังมีอนาคตที่สดใส เช่น สหรัฐอเมริกาได้ประกาศ แผนการปรับปรุงโครงสร้างพื้นฐานและปรับเปลี่ยนรูปแบบเศรษฐกิจจำนวน 2 ล้านล้านดอลลาร์สหรัฐ โลกได้ปรับตัวเข้าสู่ภาวะใหม่ ที่อยู่ภายใต้ข้อจำกัด ในการเดินทาง เศรษฐกิจโลกในปี 2564 คาดว่าจะฟื้นตัวอย่างแข็งแกร่ง และคาดการณ์ว่าจะเติบโตที่ร้อยละ 6 สำหรับเอเชียตะวันออกเฉียงใต้ เศรษฐกิจในกลุ่มประเทศอาเซียน 5 ประเทศ คาดว่าจะเติบโตที่ร้อยละ 4.9 ในปี 2564 หลังจากหดตัวอยู่ร้อยละ 3.4 ในปี 2563

ข้อมูลจากสมาคมเหล็กโลก การผลิตเหล็กดิบทั่วโลกลดลงร้อยละ 0.9 อยู่ที่ 1,864 ล้านตันในปี 2563 ในขณะที่ประเทศเศรษฐกิจก้าวหน้าส่วนใหญ่ มีการผลิตลดลง แต่ในทวีปเอเชียกลับเพิ่มขึ้นร้อยละ 1.5 จากการผลิต ของประเทศจีนซึ่งสูงถึง 1,053 ล้านตัน สะท้อนถึงการเติบโตเพิ่มขึ้น จากปี 2562 ร้อยละ 5.2 โดยส่วนแบ่งการผลิตเหล็กของจีนในโลก อยู่ที่ร้อยละ 56 เมื่อเศรษฐกิจโลกฟื้นตัวคาดว่าจะการผลิตเหล็กดิบของ โลกจะปรับตัวสูงขึ้นร้อยละ 1.9 ในปี 2564

ปีการเงิน 2564 ธุรกิจมีสภาพเปรียบเสมือนรถไฟเหาะ หกเดือนแรกมีการปิดประเทศและจำกัดการเคลื่อนย้ายของผู้คนและสินค้า ส่งผลให้ สินค้าหายไจากห่วงโซ่คุณค่า อีกทั้งปรากฏการณ์ที่เกิดขึ้นในช่วงเวลานี้ คือ มีผู้คอนเทนเนอร์ตักค้างอยู่ตามท่าเรือต่างๆ ในปริมาณมาก ประเทศจีน สามารถควบคุมการแพร่ระบาดของโรคติดเชื้อไวรัสโคโรนา (COVID-19) ได้เร็วกว่าส่วนอื่นๆ ของโลก ประกอบกับได้รับการกระตุ้นเศรษฐกิจอย่างมาก ส่งผลให้ความต้องการบริโภคเหล็กในประเทศจีนสูงขึ้นมากและเริ่มมีการนำเข้าเหล็กในปริมาณมากขึ้นตั้งแต่ เดือนมีนาคม 2563 ในขณะที่ เศรษฐกิจเริ่มฟื้นตัวในช่วงครึ่งหลังของปีก็จะพบปัญหาการขาดแคลน วัตถุดิบและตู้คอนเทนเนอร์สำหรับการส่งสินค้า จากความต้องการที่สูง ขึ้นมาก ทำให้นับจากเดือนพฤศจิกายน 2563 เป็นต้นมา ทั่วโลกต้อง ประสบกับราคาสินค้าโภคภัณฑ์ต่างๆ รวมถึงเหล็ก มีราคาพุ่งสูงขึ้นมาก

เศรษฐกิจประเทศไทย

ด้วยข้อจำกัดในการเดินทางระหว่างประเทศ อุตสาหกรรมการท่องเที่ยว จึงได้รับผลกระทบหนักที่สุดและหยุดนิ่งในช่วงปีที่มีการระบาด ความเชื่อมั่นของธุรกิจโดยรวมได้รับความเดือดร้อนส่งผลให้การใช้จ่ายและการ บริโภคของภาคเอกชนลดลง สิ่งเหล่านี้ส่งผลกระทบในทางลบต่อผลิตภัณฑ์ มวลรวมของประเทศไทยซึ่งลดลงอย่างรวดเร็วนับตั้งแต่ปี 2540 และ หดตัวลงร้อยละ 6 ในปี 2563 ในระหว่างปีรัฐบาลได้เปิดตัวมาตรการต่างๆ มากมายเพื่อช่วยเหลือประชาชนและกระตุ้นความต้องการในประเทศ มีการอัดฉีดเงินอย่างเร่งด่วนเพื่อช่วยเหลือภาคการก่อสร้างโดยเฉพาะใน พื้นที่ทางหลวงสาธารณะและทางรถไฟ

สภาวะตลาดที่ยากลำบากส่งผลกระทบต่อภาคการบริโภคหลักและความต้องการหลักโดยรวมในประเทศ การผลิตรถยนต์ในประเทศลดลงร้อยละ 29 จากปีที่แล้ว ตามข้อมูลจากสถาบันเหล็กและเหล็กกล้าแห่งประเทศไทย ปริมาณการใช้เหล็กสำเร็จรูปในประเทศลดลงร้อยละ 12 เมื่อเทียบกับปีที่ผ่านมาโดยมียอดการใช้เหล็กอยู่ที่ 16.5 ล้านตันในปี 2563 เนื่องจากการหยุดชะงักของห่วงโซ่อุปทานทั่วโลก การลดลงของการนำเข้าและส่งออกจึงมากกว่าการลดลงของการผลิตในประเทศ

ผลการดำเนินงานของบริษัท

ในระหว่างปี บริษัทมีมาตรการที่จำเป็นเพื่อความปลอดภัยและความเป็นอยู่ที่ดีของพนักงาน ซึ่งรวมถึงการฆ่าเชื้อตามกำหนด การวัดอุณหภูมิก่อนเข้าสถานที่ปฏิบัติงาน การรักษาระยะห่างทางสังคมและการสื่อสารเชิงรุก มีนโยบายให้พนักงานที่ประจำสำนักงานทำงานจากที่บ้าน เป็นที่น่ายินดีว่า ระหว่างปีการเงิน 2563-2564 ไม่มีพนักงานคนใดติดเชื้อจากการแพร่ระบาดครั้งนี้ บริษัทยังคงส่งมอบผลิตภัณฑ์และบริการให้กับลูกค้าคนสำคัญของเราโดยไม่มีการหยุดชะงักใดๆ

ในระหว่างปี บริษัทมียอดขายมากกว่า 1.3 ล้านตัน เพิ่มขึ้นร้อยละ 8.3 จากปีก่อน ซึ่งครั้งล่าสุดที่สามารถทำได้คือปี 2551-2552 โดยสัดส่วนการขายผลิตภัณฑ์มูลค่าเพิ่มสูงขึ้นจากร้อยละ 22 ในปี 2562 เป็นมากกว่าร้อยละ 30 ในปี 2563 การปิดประเทศและการหยุดชะงักของห่วงโซ่อุปทานในตลาดต่างประเทศ บริษัทจึงให้ความสำคัญกับการจำหน่ายในประเทศ การขายเหล็กกลวในประเทศ โดยเฉพาะเหล็กกลวคาร์บอนปานกลางและคาร์บอนสูงเพิ่มขึ้นอย่างเห็นได้ชัด และเพื่อรองรับความต้องการของตลาดที่เพิ่มขึ้น โรงงานทั้งสามแห่งจึงเดินหมากการผลิตเต็มทีตลอด 24 ชั่วโมง ตั้งแต่เดือนพฤศจิกายน 2563

ด้วยวิสัยทัศน์ในการประสานกำลังการผลิตและการบริหารงานให้มีศักยภาพสูงขึ้น บริษัทได้ทำการปรับโครงสร้างบริษัทย่อยทั้งสามแห่งให้เป็นบริษัทเดียว โดยการควบรวมบริษัท เหล็กก่อสร้างสยาม จำกัด และบริษัท เหล็กสยาม (2001) จำกัด เข้ากับบริษัท ทาทา สตีล การผลิต (ประเทศไทย) จำกัด (มหาชน) (เดิมชื่อ บริษัท เอ็น.ที.เอส. สตีลกรุ๊ป จำกัด (มหาชน)) ด้วยวิธีการโอนกิจการทั้งหมด (Entire Business Transfer)

การขับเคลื่อนทางดิจิทัลที่บริษัทดำเนินการในช่วงสองถึงสามปีที่ผ่านมาส่งผลอย่างมาก โดยในระหว่างปี หน่วยงานหลักต่างๆ ไม่ว่าจะเป็นด้าน การผลิตที่โรงงาน ด้านการจัดหาและการขาย ยังประสานงานกันได้อย่างเหนียวแน่นแม้พนักงานจำนวนมากจะทำงานจากที่บ้าน การปล่อยก๊าซคาร์บอนไดออกไซด์จากกระบวนการผลิตลดลง ช่วยให้สภาพแวดล้อมของประเทศไทยมีความสะอาดขึ้น ในสถานการณ์ที่ท้าทายนี้ พนักงานร้อยละ 100 มีส่วนร่วมในโครงการพันธกิจเพื่อสังคมที่บริษัทจัดขึ้นอย่างน้อยหนึ่งโครงการ ในฐานะบรรษัทพลเมืองที่มีความรับผิดชอบ บริษัทได้เปิดตัวโครงการ CSR-BOI เพื่อเสริมสร้างความยั่งยืนให้แก่ชุมชนรอบโรงงาน

สิ่งเหล่านี้จะเกิดขึ้นไม่ได้เลย หากปราศจากซึ่งความทุ่มเทอย่างแน่วแน่และการทำงานอย่างต่อเนื่องของพนักงานทุกคน บริษัทจึงได้รับการยกย่องชมเชยในหลากหลายด้านที่สำคัญ ได้แก่ ได้รับการประกาศจากตลาดหลักทรัพย์แห่งประเทศไทยให้อยู่ในรายชื่อหุ้นยั่งยืน โรงงานทั้ง 3 แห่งได้รับรางวัลสถานประกอบการเครือข่ายที่มีการดำเนินงานด้านความรับผิดชอบต่อสังคมอย่างต่อเนื่อง CSR-DIW SCSC ได้รับรางวัลจากโครงการธรรมาภิบาลสิ่งแวดล้อมและความปลอดภัยจากการนิคมอุตสาหกรรม

แห่งประเทศไทย และ NTS ได้รับรางวัลสถานประกอบการต้นแบบดีเด่นด้านความปลอดภัย อาชีวอนามัย และสภาพแวดล้อมในการทำงานจากกระทรวงแรงงาน คะแนนการกำกับดูแลกิจการที่ดีและส่งเสริมให้มีการดำเนินธุรกิจบนพื้นฐานจริยธรรมของบริษัท ซึ่งประกาศโดยตลาดหลักทรัพย์แห่งประเทศไทยเพิ่มขึ้นจาก 90 คะแนนเป็น 93 คะแนน (ระดับดีเลิศ)

แนวโน้มปีการเงิน 2564-2565

แม้ว่าจะมีการพัฒนาด้านวัคซีน แต่ความท้าทายที่เกี่ยวข้องกับการระบาดของโรคติดเชื้อไวรัสโคโรนา (COVID-19) ยังคงอยู่ ส่วนต่างๆ ของโลกกำลังเผชิญการติดเชื้อระลอกใหม่ มีหลายประเทศที่ดำเนินการเรื่องวัคซีนช้า การสนับสนุนด้านนโยบายมีจำกัด และต้องพึ่งพาอุตสาหกรรมการท่องเที่ยวจากการเดินทางระหว่างประเทศจะฟื้นตัวช้า

ประเทศส่วนใหญ่ได้เริ่มดำเนินการฉีดวัคซีนอย่างเต็มที่ประกอบกับความต้องการเหล็กที่แข็งแกร่ง ส่งผลให้ความเชื่อมั่นโดยรวมของธุรกิจทั่วโลกเป็นไปในเชิงบวก แผนการก่อสร้างและการเสริมสร้างความแข็งแกร่งของโครงสร้างพื้นฐานที่ประกาศโดยหลายประเทศคาดว่าจะสนับสนุนความต้องการเหล็ก การประกาศนโยบายล่าสุดจากประเทศจีนชี้ให้เห็นว่าจีนให้ความสำคัญมากขึ้นในการลดการปล่อยก๊าซคาร์บอนไดออกไซด์และสนับสนุนการพัฒนาที่ยั่งยืน นับเป็นสัญญาณเชิงบวกและคาดว่าจะส่งผลให้มีการควบคุมการผลิตและลดการส่งออกจากประเทศจีนลง ในขณะที่เรายังมีความเสี่ยงเนื่องจากยังมีอุปทานส่วนเกินจากการผลิตทั่วโลกที่เพิ่มขึ้นเพื่อรองรับความต้องการที่เพิ่มสูงขึ้นในปัจจุบัน

ในปีงบประมาณที่ผ่านมา รัฐบาลไทยได้วางแผนการใช้จ่ายสำหรับระบบขนส่งสาธารณะไว้สูงขึ้น ประกอบกับความสามารถในการควบคุมการแพร่ระบาดของโรคติดเชื้อไวรัสโคโรนา (COVID-19) ยังทำได้ดีอยู่ ทำให้การลงทุนภาคเอกชนคาดว่าจะดีขึ้น สิ่งเหล่านี้เป็นสัญญาณเชิงบวกสำหรับอุตสาหกรรมเหล็ก ในขณะที่เดียวกันการฟื้นตัวของภาคการท่องเที่ยวคาดว่าจะใช้เวลาเพิ่มขึ้น ผลิตภัณฑ์มวลรวมของประเทศไทยคาดว่าจะเติบโตร้อยละ 2.5-3 ในปี 2564 ในสถานการณ์เช่นนี้ บริษัทของท่านพร้อมที่จะรองรับความต้องการเหล็กที่เพิ่มขึ้นอย่างเต็มที่ ทีมผู้บริหารมุ่งมั่นที่จะผลักดันให้เกิดความคล่องตัวและความเรียบง่ายของกระบวนการทำงาน เพื่อยกระดับคุณภาพการบริการให้กับผู้มีส่วนได้เสียทุกท่าน มีการวางแผนเพื่อยกระดับระบบเทคโนโลยีสารสนเทศสำหรับลูกค้า พนักงาน และคู่ค้าในปี 2565 บริษัทยังคงใช้มาตรการป้องกันที่จำเป็นอย่างต่อเนื่องเพื่อให้มั่นใจว่าพนักงานจะมีสุขภาพที่ดี และมีความเสี่ยงจากโรคติดเชื้อไวรัสโคโรนา (COVID-19) น้อยที่สุด

ท้ายที่สุดนี้ ผมขอถือโอกาสขอบคุณท่านผู้ถือหุ้นของบริษัททุกท่านที่ให้การสนับสนุนตลอดหลายปีที่ผ่านมา ผมขอขอบคุณลูกค้า ผู้ให้กู้ คู่ค้าทุกท่าน และหน่วยงานต่างๆ ของภาครัฐ และขอบคุณคณะผู้บริหารและผู้บริหารปฏิบัติงานทุกท่านที่เป็นแบบอย่างที่ดีในเรื่องความรับผิดชอบต่อสังคม การมีวินัย และการอุทิศตนต่อบริษัทในสถานการณ์ธุรกิจที่ท้าทาย

ขอแสดงความนับถือ



ปิยะ กุปต้า
ประธานคณะกรรมการ



นายปิยช กุปต้า

- ประธานคณะกรรมการ
- ประธานคณะกรรมการ
- กรรมการบริษัท ภิบาล สรรหา และ พิจารณาผลตอบแทน



นายอลัน แคม

- กรรมการอิสระ
- ประธานคณะกรรมการตรวจสอบและบริหารความเสี่ยง
- กรรมการบริษัท ภิบาล สรรหา และพิจารณาผลตอบแทน



นายราจีฟ มัลลิก

- กรรมการบริษัท
- กรรมการจัดการ
- กรรมการพันธกิจเพื่อสังคมและความยั่งยืน
- กรรมการผู้จัดการใหญ่



นายธารธ ปรสมสุนทร

- กรรมการบริษัท
- กรรมการบริษัท ภิบาล สรรหา และพิจารณาผลตอบแทน



นายหัตถศักดิ์ ณ ป้อมเพ็ชร

- กรรมการอิสระ
- กรรมการตรวจสอบและบริหารความเสี่ยง
- ประธานคณะกรรมการพันธกิจเพื่อสังคมและความยั่งยืน

นายอาชีช อนุปัม

- กรรมการบริษัท
- กรรมการจัดการ
- กรรมการพันธกิจเพื่อสังคมและความยั่งยืน



นางสาวอนุตตรา พานโพธิ์ทอง

- กรรมการอิสระ
- กรรมการตรวจสอบและบริหารความเสี่ยง
- ประธานคณะกรรมการบริษัทภิบาล สรรหาและพิจารณาผลตอบแทน

นายรังกะนาร์ท รากุปะติ เราว์

- กรรมการบริษัท
- กรรมการจัดการ



รายละเอียดเกี่ยวกับคณะกรรมการ

นายปิยช กุปต้า

ประธานคณะกรรมการ

ประธานคณะกรรมการ

กรรมการบริษัทภิบาล สรรหา และพิจารณาผลตอบแทน

อายุ (ปี) : 52

วันที่ได้รับการแต่งตั้ง : 23 ตุลาคม 2554

สัดส่วนการถือหุ้น : 0

ความสัมพันธ์ทางครอบครัวระหว่างผู้บริหาร : ไม่มี

คุณวุฒิทางการศึกษา / ประวัติการอบรม

- ปริญญาโท บริหารธุรกิจ McGill University Montreal, Canada
- ปริญญาตรี วิศวกรรมศาสตร์ (เกียรตินิยม) Engineering College, Kota, Rajasthan
- Chevening Scholar, Leeds University, UK
- Advanced Management Program, CEDEP, France

ประสบการณ์ทำงาน

- 2562 - ปัจจุบัน : ประธานกรรมการ
NatSteel Holdings Pte Limited
- 2562 - ปัจจุบัน : กรรมการ
Mjunction Services Limited
- 2562 - ปัจจุบัน : ประธานกรรมการ
Indian Steel & Wire Products Limited
- 2557 - ปัจจุบัน : กรรมการ
Tata Steel Downstream Processing Limited
- 2556 - ปัจจุบัน : ผู้ช่วยกรรมการผู้จัดการใหญ่ - การตลาด
และการขาย
Tata Steel Limited
-
- 2558 - 2562 : กรรมการ
Indian Steel & Wire Products Limited
- 2554 - 2562 : กรรมการ
TM International Logistics Limited
- 2555 - 2556 : กรรมการผู้จัดการใหญ่
บมจ. ทาทา สตีล (ประเทศไทย)

*การดำรงตำแหน่งกรรมการในบริษัทจดทะเบียนอื่น : ไม่มี

เป็นกรรมการผู้มีอำนาจลงนามผูกพันบริษัทตามที่กำหนดในหนังสือรับรองบริษัท

นายอลัน แคม

กรรมการอิสระ

ประธานคณะกรรมการตรวจสอบและบริหารความเสี่ยง

กรรมการบริษัทภิบาล สรรหา และพิจารณาผลตอบแทน

อายุ (ปี) : 64

วันที่ได้รับการแต่งตั้ง : 8 กรกฎาคม 2560

สัดส่วนการถือหุ้น : 0

ความสัมพันธ์ทางครอบครัวระหว่างผู้บริหาร : ไม่มี

คุณวุฒิทางการศึกษา / ประวัติการอบรม

- ปริญญาโท สาขาการเงิน (MBA) University of Denver, USA
- ปริญญาตรี สาขาการเงิน (BSBA) University of Denver, USA
- Director Certification Program (DCP 39/2004)
- IOD-Corporate Social Responsibility Program (CSR 1/2006)
- IOD-Chartered Director Course (CDC 2/2008)
- Corporate Governance for Capital Market Intermediaries Class (CGI 0/2014)
- The Role of Chairman Program (RCP 2017)
- Strategic Board Master Class (SBM 3/2018)
- Fellow Member 2004
- Faculty Felicitator 2007
- Chartered Director 2008

ประสบการณ์ทำงาน

- 2563 - ปัจจุบัน : กรรมการ
มูลนิธิสร้างรอยยิ้ม (ประเทศไทย)
- 2560 - ปัจจุบัน : กรรมการ
บริษัท ธนากรผลิตภัณฑ์น้ำมันพืช จำกัด
- 2559 - ปัจจุบัน : ประธานคณะกรรมการบริหาร
บริษัท ทิศเกิดเม็ลลอน จำกัด
- 2558 - ปัจจุบัน : กรรมการ
บริษัท แคล-คอมพ์ โฮลดิ้ง (บราซิล)
- 2556 - ปัจจุบัน : กรรมการและประธานคณะกรรมการการลงทุน
บริษัท นัมบาวัน ซูเปอร์ จำกัด ปาปัวนิวกินี
- 2556 - ปัจจุบัน : กรรมการ กรรมการอิสระ
และประธานกรรมการตรวจสอบ
บริษัท เมก้า โลฟิไซแอนซ์ จำกัด (มหาชน)*
- 2543 - ปัจจุบัน : กรรมการอิสระ
และประธานคณะกรรมการตรวจสอบ
บริษัท แคล-คอมพ์ อีเล็คโทรนิคส์ (ประเทศไทย)
จำกัด (มหาชน)*

*การดำรงตำแหน่งกรรมการในบริษัทจดทะเบียนอื่น : 2

นายหัตถศักดิ์ ฌ ป้อมเพชร

กรรมการอิสระ

กรรมการตรวจสอบและบริหารความเสี่ยง

ประธานคณะกรรมการพนักงานเพื่อสังคมและความยั่งยืน

อายุ (ปี) : 64

วันที่ได้รับการแต่งตั้ง : 28 มีนาคม 2556

สัดส่วนการถือหุ้น : 0

ความสัมพันธ์ทางครอบครัวระหว่างผู้บริหาร : ไม่มี

คุณวุฒิทางการศึกษา / ประวัติการอบรม

- ปริญญาโท กฎหมายระหว่างประเทศ (ธุรกิจ) New York University, School of Law, USA
- ปริญญาโทกฎหมายเปรียบเทียบ University of Miami, School of Law, USA
- ปริญญาตรี นิติศาสตร์ (เกียรตินิยม) มหาวิทยาลัยธรรมศาสตร์
- Corporate Secretary Program (CSP 4/2003)
- Director Certification Program (DCP 33/2003)
- Audit Committee Program (ACP 13/2006)
- Monitoring the Internal Audit Function (MIA 1/2007)
- Monitoring the Quality of Financial Reporting (MFR 6/2008)
- Monitoring the System of Internal Control and Risk Management (MIR 2/2008)
- Role of the Compensation Committee Program (RCC 6/2008)
- Role of Chairman Program (RCP 20/2008)
- Director Certification Program Refresher Course
- Successful Formulation and Execution Strategy (SFE 1/2008)
- Monitoring Fraud Risk Management (MFM 1/2009)
- Chartered Director Class (CDC 7/2013)
- Successful Formulation & Execution Strategy (SFE 18/2013)
- How to Measure the Success of Corporate Strategy (HMS 2/2013)
- Strategic Board Master Class (SBM 6/2019)
- IT Governance and Cyber Resilience Program (ITG 13/2020)

ประสบการณ์ทำงาน

2557 - ปัจจุบัน : กรรมการอิสระและกรรมการตรวจสอบ
สภาหอการค้าแห่งประเทศไทย

2557 - ปัจจุบัน : กรรมการอิสระและกรรมการตรวจสอบ
หอการค้าไทย

*การดำรงตำแหน่งกรรมการในบริษัทจดทะเบียนอื่น : ไม่มี

นางสาวอนุตตรา พานโพธิ์ทอง

กรรมการอิสระ

กรรมการตรวจสอบและบริหารความเสี่ยง

ประธานคณะกรรมการบริษัทภิบาล สรรหา และพิจารณาผลตอบแทน

อายุ (ปี) : 49

วันที่ได้รับการแต่งตั้ง : 20 มีนาคม 2561

สัดส่วนการถือหุ้น : 0

ความสัมพันธ์ทางครอบครัวระหว่างผู้บริหาร : ไม่มี

คุณวุฒิทางการศึกษา / ประวัติการอบรม

- ปริญญาโท การเงินและการลงทุน George Washington University, Washington D.C., USA
- ปริญญาตรี การเงินและการธนาคาร (เกียรตินิยมอันดับหนึ่ง) มหาวิทยาลัยธรรมศาสตร์
- Directors Certification Program (DCP 265/2018)
- Strategic Board Master Program (SBM 6/2019)

ประสบการณ์ทำงาน

มิถุนายน 2564 - ปัจจุบัน : ผู้บริหารสูงสุดด้านทรัพยากรบุคคล
บริษัท เซ็นทรัล รีเทล คอร์ปอเรชั่น จำกัด
(มหาชน)

2562 - พฤษภาคม 2564 : สมาชิกประธานเจ้าหน้าที่บริหาร
กลุ่มงานบริหารทรัพยากรบุคคล
บริษัท ปูนซีเมนต์นครหลวง จำกัด (มหาชน)

2560 - พฤษภาคม 2564 : รองประธานอาวุโส (การบริหารบุคลากร
และประสิทธิภาพองค์กร)
บริษัท ปูนซีเมนต์นครหลวง จำกัด (มหาชน)

2562 - 2563 : กรรมการ
บริษัท สยาม ซิตี ซีเมนต์ (ลังกา) จำกัด

2561 - 2563 : กรรมการ
บริษัท นครหลวงคอนกรีต จำกัด

2558 - 2560 : รองประธานกรรมการเจ้าหน้าที่ฝ่ายบุคคล
บริษัท ยูนิลีเวอร์ จำกัด (มหาชน)

*การดำรงตำแหน่งกรรมการในบริษัทจดทะเบียนอื่น : ไม่มี



รายละเอียดเกี่ยวกับคณะกรรมการ

นายธรรส เปรมสุทน

กรรมการบริษัท

กรรมการบรรษัทภิบาล สรรหา และพิจารณาผลตอบแทน

อายุ (ปี) : 58

วันที่ได้รับการแต่งตั้ง : 29 กรกฎาคม 2545

สัดส่วนการถือหุ้น : 0

ความสัมพันธ์ทางครอบครัวระหว่างผู้บริหาร : ไม่มี

คุณวุฒิทางการศึกษา / ประวัติการอบรม

- ปริญญาโท บริหารธุรกิจ Oklahoma City University, USA
- ปริญญาตรี เศรษฐศาสตร์ จุฬาลงกรณ์มหาวิทยาลัย
- Director Certification Program (DCP 40/2004)
- Director Accreditation Program (DAP 2/2003)
- Finance for Non-Finance Directors Program (FND 7/2003)

ประสบการณ์ทำงาน

2539 - ปัจจุบัน : รองผู้จัดการอาวุโส
บมจ. ธนาคารกรุงเทพ

*การดำรงตำแหน่งกรรมการในบริษัทจดทะเบียนอื่น : ไม่มี

เป็นกรรมการผู้มีอำนาจลงนามผูกพันบริษัทตามที่กำหนดในหนังสือรับรองบริษัท

นายรังกะนาร์ท รากุปะติ เราว

กรรมการบริษัท

กรรมการจัดการ

อายุ (ปี) : 61

วันที่ได้รับการแต่งตั้ง : 29 เมษายน 2559

สัดส่วนการถือหุ้น : 0

ความสัมพันธ์ทางครอบครัวระหว่างผู้บริหาร : ไม่มี

คุณวุฒิทางการศึกษา / ประวัติการอบรม

- ปริญญาตรี วิทยาศาสตร์
- Chartered Accountant, Institute of Chartered of Accountants of India
- Certified CEO Coach

ประสบการณ์ทำงาน

2563 - ปัจจุบัน : กรรมการอิสระ TRL Krosaki Limited

2562 - ปัจจุบัน : ที่ปรึกษากรรมการผู้จัดการ
Air Asia India Pvt Limited

2561 - ปัจจุบัน : ประธานกรรมการ
Kalimati Global Shared Services Limited

2561 - ปัจจุบัน : กรรมการ
Barnipal Steel Limited

2561 - ปัจจุบัน : กรรมการ
Tata Steel Special Economic Zone Limited

2558 - ปัจจุบัน : กรรมการ
Tata Steel Utilities and Infrastructure Services Limited

2561 - 2562 : กรรมการ
TRF Limited

2559 - 2562 : กรรมการ
Industrial Energy Limited

2557 - 2562 : กรรมการ
Tata Steel Holdings Pte Limited

2557 - 2562 : กรรมการ
T S Global Mineral Holdings Pte Limited

2557 - 2562 : กรรมการ
ProCo Issuer Pte Limited

2556 - 2562 : กรรมการ
TSIL Energy Limited

2556 - 2562 : กรรมการ
Tata Sponge Iron Limited

2556 - 2562 : ผู้ช่วยกรรมการผู้จัดการใหญ่ - การเงิน
(ประเทศอินเดีย และ เอเชียตะวันออกเฉียงใต้)
Tata Steel Limited

*การดำรงตำแหน่งกรรมการในบริษัทจดทะเบียนอื่น : ไม่มี

นายอาชีช อนุป

กรรมการบริษัท

กรรมการผู้จัดการ

กรรมการพันธกิจเพื่อสังคมและความยั่งยืน

อายุ (ปี) : 52

วันที่ได้รับการแต่งตั้ง : 30 มกราคม 2561

สัดส่วนการถือหุ้น : 0

ความสัมพันธ์ทางครอบครัวระหว่างผู้บริหาร : ไม่มี

คุณวุฒิทางการศึกษา / ประวัติการอบรม

- ปริญญาตรี วิศวกรรมศาสตร์ (วิศวกรรมเครื่องกล) Birla Institute of Technology Ranchi, India
- Advanced Management Program CEDEP, (INSEAD, France)

ประสบการณ์ทำงาน

2562 - ปัจจุบัน : กรรมการผู้จัดการ

Tata Steel Long Products Limited

2562 - ปัจจุบัน : กรรมการ

Indian Steel & Wire Product Limited

2562 - ปัจจุบัน : กรรมการ

TSIL Energy Limited

2561 - ปัจจุบัน : กรรมการ

Bhushan Steel (Australia) Pty Limited

2558 - ปัจจุบัน : ประธานกรรมการ

The Siam Industrial Wire Co., Ltd.

2558 - ปัจจุบัน : กรรมการ

TSN Wires Co., Ltd.

2558 - ปัจจุบัน : กรรมการ

NatSteel Holdings Pte. Limited

*การดำรงตำแหน่งกรรมการในบริษัทจดทะเบียนอื่น : ไม่มี

นายราฟ มังกล

กรรมการบริษัท

กรรมการผู้จัดการ

กรรมการพันธกิจเพื่อสังคมและความยั่งยืน

กรรมการผู้จัดการใหญ่

อายุ (ปี) : 53

วันที่ได้รับการแต่งตั้ง : 1 ธันวาคม 2556

สัดส่วนการถือหุ้น : 0

ความสัมพันธ์ทางครอบครัวระหว่างผู้บริหาร : ไม่มี

คุณวุฒิทางการศึกษา / ประวัติการอบรม

- ปริญญาตรี วิศวกรรมศาสตร์ (Metallurgy) (เกียรตินิยม) University of Roorkee, India
- PGDBM จาก XLRI Jamshedpur, India
- Advanced Management Program CEDEP (INSEAD, France)
- Global Leadership Development Programme, India/UK
- Director Certification Program (DCP 230/2016)

ประสบการณ์ทำงาน

2561 - ปัจจุบัน : กรรมการ

NatSteel Holdings Pte. Limited

2556 - ปัจจุบัน : ประธานกรรมการ

บมจ. ทาทา สตีล การผลิต (ประเทศไทย)

2556 - 2563 : ประธานกรรมการ

บจก. เหล็กก่อสร้างสยาม

บจก. เหล็กสยาม (2001)

2553 - 2556 : ผู้บริหาร Tubes SBU

Tata Steel Limited

2548 - 2553 : หัวหน้าฝ่ายเหล็กถลุง

หัวหน้าฝ่ายการตลาด และการขาย

หัวหน้าฝ่ายการบริการเทคนิค

Tata Steel Limited

*การดำรงตำแหน่งกรรมการในบริษัทจดทะเบียนอื่น : ไม่มี

เป็นกรรมการผู้มีอำนาจลงนามผูกพันบริษัทตามที่กำหนดในหนังสือรับรองบริษัท



ผู้บริหาร

1 นายราจีฟ มังกาล

กรรมการผู้จัดการใหญ่

2 นายวันเลิศ การวิวัฒน์

รองกรรมการผู้จัดการใหญ่ - การผลิต

3 นายจาณิกา ชคราภรณ์

ผู้ช่วยกรรมการผู้จัดการใหญ่ - การเงิน

4 นายศิริโรจน์ เมธมโนศักดิ์

ผู้ช่วยกรรมการผู้จัดการใหญ่ - ทรัพยากรบุคคล
และบริหาร

5 นายไพฑูรย์ เชื้อสุข

ผู้ช่วยกรรมการผู้จัดการใหญ่ - จัดหา

6 นายชัยเฉลิม บุญญาบุตร

ผู้ช่วยกรรมการผู้จัดการใหญ่ - การตลาดและ
การขาย

7 นายอมิก คันทา

ผู้ช่วยกรรมการผู้จัดการใหญ่ - ความเป็น
เลิศทางธุรกิจและบริการกลุ่ม

8 นายพรชัย ถั่ววรกุลชัย


ผู้ช่วยกรรมการผู้จัดการใหญ่ - โรงงาน NTS

9 นายศักดิ์ชัย ลอยฟ้าซาร

ผู้ช่วยกรรมการผู้จัดการใหญ่ - โรงงาน SCSC

10 นายรุ่งโรจน์ เลิศอารมย์

ผู้ช่วยกรรมการผู้จัดการใหญ่ - โรงงาน SISCO





รายละเอียดเกี่ยวกับผู้บริหาร

นายราวีฟ มังกุล

กรรมการผู้จัดการใหญ่

อายุ (ปี) : 53

วันที่ได้รับการแต่งตั้ง : 1 ธันวาคม 2556

สัดส่วนการถือหุ้น : 0

ความสัมพันธ์ทางครอบครัวระหว่างผู้บริหาร : ไม่มี

คุณวุฒิทางการศึกษา / ประวัติการอบรม

- ปริญญาตรี วิศวกรรมศาสตร์ (Metallurgy) (เกียรตินิยม)
University of Roorkee, India
- PGDBM จาก XLRI Jamshedpur, India
- Advanced Management Program CEDEP
(INSEAD, France)
- Global Leadership Development Programme,
India/UK
- Director Certification Program (DCP 230/2016)

ประสบการณ์ทำงาน

2561 - ปัจจุบัน : กรรมการ

NatSteel Holdings Pte. Limited

2556 - ปัจจุบัน : ประธานกรรมการ

บมจ. ทาทา สตีล การผลิต (ประเทศไทย)

2556 - 2563 : ประธานกรรมการ

บจก. เหล็กก่อสร้างสยาม

บจก. เหล็กสยาม (2001)

2553 - 2556 : ผู้บริหาร Tubes SBU

Tata Steel Limited

2548 - 2553 : หัวหน้าฝ่ายเหล็กถลุง

หัวหน้าฝ่ายการตลาดและ การขาย

หัวหน้าฝ่ายการบริการเทคนิค

Tata Steel Limited

*การดำรงตำแหน่งกรรมการในบริษัทจดทะเบียนอื่น : ไม่มี

เป็นกรรมการผู้มีอำนาจลงนามผูกพันบริษัทตามที่กำหนดในหนังสือ
รับรองบริษัท

นายวันเลิศ การวิวัฒน์

รองกรรมการผู้จัดการใหญ่ - การผลิต

อายุ (ปี) : 55

วันที่ได้รับการแต่งตั้ง : 1 เมษายน 2559

สัดส่วนการถือหุ้น : 0

ความสัมพันธ์ทางครอบครัวระหว่างผู้บริหาร : ไม่มี

คุณวุฒิทางการศึกษา / ประวัติการอบรม

- ปริญญาตรี วิศวกรรมศาสตร์ (ไฟฟ้า) สถาบันเทคโนโลยี
พระจอมเกล้าเจ้าคุณทหารลาดกระบัง
- Global Leadership Development Programme,
India/UK

ประสบการณ์ทำงาน

2555 - ปัจจุบัน : กรรมการ

บมจ. ทาทา สตีล การผลิต (ประเทศไทย)

2555 - 2563 : กรรมการ

บจก. เหล็กก่อสร้างสยาม

บจก. เหล็กสยาม (2001)

2554 - 2555 : ผู้จัดการโรงงาน - ระยอง

บจก. เหล็กก่อสร้างสยาม



นายจายันกา ชาคราบอร์ตี

ผู้ช่วยกรรมการผู้จัดการใหญ่ - การเงิน

อายุ (ปี) : 55

วันที่ได้รับการแต่งตั้ง : 15 กันยายน 2559

สัดส่วนการถือหุ้น : 0

ความสัมพันธ์ทางครอบครัวระหว่างผู้บริหาร : ไม่มี

คุณวุฒิทางการศึกษา / ประวัติการอบรม

- ปริญญาตรี พาณิชยศาสตร์, Calcutta University
- Chartered Accountant, Institute of Chartered Accountants of India
- General Management Programme, CEDEP, France
- Global Leadership Development Programme, India/UK
- Director Certification Program (DCP 241/2017)
-

ประสบการณ์ทำงาน

2563 - ปัจจุบัน : กรรมการ

บมจ. ทาทา สตีล การผลิต (ประเทศไทย)

2561 - ปัจจุบัน : กรรมการ

ประธานคณะกรรมการตรวจสอบ

NatSteel Holdings Pte. Ltd.

2559 - 2563 : กรรมการ

บจก. เหล็กก่อสร้างสยาม

บจก. เหล็กสยาม (2001)

2556 - 2559 : Chief Financial Controller

(Business Analysis and Group Reporting)

Tata Steel Limited

2556 - 2559 : กรรมการ

TM International Logistics Limited

TS Alloys Limited

Tata Steel Processing & Distribution Limited

International Shipping & Logistics FZE

2550 - 2556 : Chief (Corporate Accounts and Financial

Reporting)

Tata Steel Limited

นายศิโรโรจน์ เมธโนศักดิ์

ผู้ช่วยกรรมการผู้จัดการใหญ่ - ทรัพยากรบุคคลและบริหาร

อายุ (ปี) : 58

วันที่ได้รับการแต่งตั้ง : 1 มกราคม 2553

สัดส่วนการถือหุ้น : 220,000 (0.00%)

ความสัมพันธ์ทางครอบครัวระหว่างผู้บริหาร : ไม่มี

คุณวุฒิทางการศึกษา / ประวัติการอบรม

- ปริญญาโท บริหารธุรกิจ มหาวิทยาลัยเกษตรศาสตร์
- ปริญญาตรี นิติศาสตร์ (เกียรตินิยม) มหาวิทยาลัยธรรมศาสตร์
- Global Leadership Development Programme, India/UK
- Ethical Leadership Program (ELP)
- สมาคมส่งเสริมสถาบันกรรมการบริษัทไทย (IOD)

ประสบการณ์ทำงาน

2555 - ปัจจุบัน : กรรมการ

บมจ. ทาทา สตีล การผลิต (ประเทศไทย)

2555 - 2563 : กรรมการ

บจก. เหล็กก่อสร้างสยาม

บจก. เหล็กสยาม (2001)

นายไพฑูรย์ เชื้อสุข

ผู้ช่วยกรรมการผู้จัดการใหญ่ - จัดหา

อายุ (ปี) : 58

วันที่ได้รับการแต่งตั้ง : 1 เมษายน 2555

สัดส่วนการถือหุ้น : 0

ความสัมพันธ์ทางครอบครัวระหว่างผู้บริหาร : ไม่มี

คุณวุฒิทางการศึกษา / ประวัติการอบรม

- ปริญญาตรี วิศวกรรมศาสตร์ (เครื่องกล)
มหาวิทยาลัยเทคโนโลยีพระจอมเกล้า พระนครเหนือ
- Global Leadership Development Programme,
India/UK

ประสบการณ์ทำงาน

- 2555 - 2556 : กรรมการ และผู้ช่วยกรรมการผู้จัดการใหญ่ -
โรงงานสระบุรี
บจก. เหล็กสยาม (2001)
- 2554 - 2555 : ผู้จัดการโรงงาน - สระบุรี
บจก. เหล็กสยาม (2001)
- 2553 - 2554 : ผู้จัดการส่วนอาวุโส - เหล็กรีด
บจก. เหล็กสยาม (2001)
- 2546 - 2553 : ผู้จัดการส่วน - ผลิตภัณฑ์เหล็กแท่ง
บมจ. เอ็น.ที.เอส. สตีลกรุ๊ป

นายชัยเฉลิม บุญญาบุตร

ผู้ช่วยกรรมการผู้จัดการใหญ่ - การตลาดและการขาย

อายุ (ปี) : 52

วันที่ได้รับการแต่งตั้ง : 31 กรกฎาคม 2555

สัดส่วนการถือหุ้น : 0

ความสัมพันธ์ทางครอบครัวระหว่างผู้บริหาร : ไม่มี

คุณวุฒิทางการศึกษา / ประวัติการอบรม

- ปริญญาตรี วิศวกรรมศาสตร์ มหาวิทยาลัยเทคโนโลยี
พระจอมเกล้าธนบุรี
- Global Leadership Development Programme, India/UK

ประสบการณ์ทำงาน

- 2556 - 2559 : กรรมการ และผู้ช่วยกรรมการผู้จัดการใหญ่ -
โรงงานสระบุรี
บจก. เหล็กสยาม (2001)
- 2555 - 2555 : ผู้จัดการโรงงาน - สระบุรี
บจก. เหล็กสยาม (2001)
- 2553 - 2555 : ผู้จัดการส่วนอาวุโส - ส่วนเหล็กแท่งและ
ซ่อมบำรุง
บมจ. เอ็น.ที.เอส. สตีลกรุ๊ป



นายอมิก คันทนา

ผู้ช่วยกรรมการผู้จัดการใหญ่ - ความเป็นเลิศทางธุรกิจ
และบริหารกลุ่ม

อายุ (ปี) : 54

วันที่ได้รับการแต่งตั้ง : 1 เมษายน 2558

สัดส่วนการถือหุ้น : 0

ความสัมพันธ์ทางครอบครัวระหว่างผู้บริหาร : ไม่มี

คุณวุฒิทางการศึกษา / ประวัติการอบรม

- ปริญญาตรี วิทยาศาสตร์ (วิศวกรรมไฟฟ้า)
National Institute of Technology Jamshedpur, India

ประสบการณ์ทำงาน

2557 - 2558	: Head Improvement Initiatives Tata Steel Limited
2553 - 2557	: Head Integrated Electrical Maintenance - Power House & Industrial Gases Department Tata Steel Limited
2551 - 2553	: Head TQM - Knowledge Management, Management Information Group & Business Assessment Tata Steel Limited

นายพรชัย ถั่ววรกุลชัย

ผู้ช่วยกรรมการผู้จัดการใหญ่ - โรงงาน NTS

อายุ (ปี) : 51

วันที่ได้รับการแต่งตั้ง : 1 เมษายน 2559

สัดส่วนการถือหุ้น : 0

ความสัมพันธ์ทางครอบครัวระหว่างผู้บริหาร : ไม่มี

คุณวุฒิทางการศึกษา / ประวัติการอบรม

- ปริญญาตรี วิศวกรรมศาสตร์ (ไฟฟ้า)
มหาวิทยาลัยเชียงใหม่

ประสบการณ์ทำงาน

2563 - ปัจจุบัน : กรรมการ
บมจ. ทาทา สตีล การผลิต (ประเทศไทย)

2559 - 2562	: กรรมการ และผู้ช่วยกรรมการ ผู้จัดการใหญ่ - โรงงานระยอง บจก. เหล็กก่อสร้างสยาม
2551 - 2559	: ผู้จัดการส่วนอาวุโส - ผลิตเหล็กรีด บมจ. เอ็น.ที.เอส. สตีลกรุ๊ป
2549 - 2551	: ผู้จัดการส่วน - ผลิตเหล็กรีด บมจ. เอ็น.ที.เอส. สตีลกรุ๊ป
2548 - 2549	: ผู้จัดการส่วน - ผลิตเหล็กรีด บจก. เหล็กสยาม (2001)

นายกิตติชัย ลอยฟ้าขาว

ผู้ช่วยกรรมการผู้จัดการใหญ่ - โรงงาน SCSC

อายุ (ปี) : 50

วันที่ได้รับการแต่งตั้ง : 1 พฤษภาคม 2563

สัดส่วนการถือหุ้น : 0

ความสัมพันธ์ทางครอบครัวระหว่างผู้บริหาร : ไม่มี

คุณวุฒิทางการศึกษา / ประวัติการอบรม

- ปริญญาตรี วิศวกรรมศาสตร์ (เครื่องกล)
มหาวิทยาลัยขอนแก่น

ประสบการณ์ทำงาน

พฤษภาคม - ธันวาคม 2563 : กรรมการ

	บจก. เหล็กก่อสร้างสยาม
2560 - 2562	: ผู้จัดการส่วนอาวุโส - ผลิตภัณฑ์เหล็กแท่ง บจก. เหล็กก่อสร้างสยาม
2557 - 2560	: ผู้จัดการส่วนอาวุโส - ผลิตภัณฑ์เหล็กรีด บจก. เหล็กก่อสร้างสยาม
2556 - 2557	: ผู้จัดการส่วน - ผลิตภัณฑ์เหล็กรีด บจก. เหล็กก่อสร้างสยาม
2555 - 2556	: ผู้จัดการส่วน - สำนักงานผู้ช่วย กรรมการ ผู้จัดการใหญ่ - โรงงานระยอง บจก. เหล็กก่อสร้างสยาม
2553 - 2555	: ผู้จัดการส่วน - ช่อมบำรุง บจก. เหล็กก่อสร้างสยาม

นายรุ่งโรจน์ เลิศอารมย์

ผู้ช่วยกรรมการผู้จัดการใหญ่ - โรงงาน SISCO

อายุ (ปี) : 49

วันที่ได้รับการแต่งตั้ง : 1 มิถุนายน 2559

สัดส่วนการถือหุ้น : 0

ความสัมพันธ์ทางครอบครัวระหว่างผู้บริหาร : ไม่มี

คุณวุฒิทางการศึกษา / ประวัติการอบรม

- ปริญญาโท วิทยาศาสตร์ และวิศวกรรมศาสตร์
Carnegie Mellon University, USA
- ปริญญาตรี วิศวกรรมศาสตร์ (โลหการ)
จุฬาลงกรณ์มหาวิทยาลัย

ประสบการณ์ทำงาน

2559 - 2563	: กรรมการ บจก. เหล็กสยาม (2001)
2558 - 2559	: ผู้จัดการส่วนอาวุโส - ส่วนเหล็กแท่ง บจก. เหล็กสยาม (2001)
2557 - 2558	: ผู้จัดการส่วนอาวุโส - ส่วนเหล็กแท่ง บจก. เหล็กก่อสร้างสยาม
2555 - 2557	: ผู้จัดการส่วนอาวุโส - ส่วนซ่อมบำรุง / ส่วนเหล็กแท่ง บมจ. เอ็น.ที.เอส. สตีลกรุ๊ป



ลักษณะการประกอบธุรกิจ

โครงสร้างรายได้

การดำเนินงานของกลุ่มบริษัทเกี่ยวข้องกับส่วนงานธุรกิจเดียวคือการผลิตและการขายผลิตภัณฑ์เหล็กทรงยาว โดยมีสัดส่วนของรายได้จากการขายตามประเภทผลิตภัณฑ์ ซึ่งมีการผลิตโดยบริษัทย่อย ดังนี้

Line of Products	ปี 2564			ปี 2563			ปี 2562		
	พันตัน	ล้านบาท	ร้อยละ	พันตัน	ล้านบาท	ร้อยละ	พันตัน	ล้านบาท	ร้อยละ
ภายในประเทศ									
เหล็กเส้น	786	12,811	58.2	729	11,864	58.9	641	12,064	54.3
เหล็กหลอด	399	7,093	32.2	317	5,605	27.8	332	6,801	30.6
เหล็กรูปพรรณขนาดเล็ก	33	610	2.8	32	601	3.0	41	827	3.7
อื่นๆ	6	178	0.8	4	52	0.3	4	61	0.3
รวมรายได้จากการขายภายในประเทศ	1,224	20,692	94.0	1,082	18,122	90.0	1,018	19,753	88.9
ส่งออก									
เหล็กเส้น	63	1,033	4.7	97	1,608	8.0	123	2,200	9.9
เหล็กหลอด	16	292	1.3	22	395	2.0	13	269	1.2
รวมรายได้จากการขายส่งออก	79	1,325	6.0	119	2,003	10.0	136	2,469	11.1
รวมรายได้จากการขาย	1,303	22,017	100.0	1,201	20,125	100.0	1,154	22,222	100.0

รายได้จากการขายแยกย่อยเป็นประเภทปี 2563-2564

เหล็กเส้น
(ในประเทศ)



58.2%

เหล็กหลอด
(ในประเทศ)



32.2%

เหล็กรูปพรรณขนาดเล็ก



2.8%

อื่นๆ



0.8%

ส่งออก



6.0%



ภาพรวมการประกอบธุรกิจของบริษัท

บริษัท ทาทา สตีล (ประเทศไทย) จำกัด (มหาชน) เดิมชื่อบริษัท มิลเลนเนียม สตีล จำกัด (มหาชน) จัดตั้งขึ้นตามโครงสร้างการควบรวมกิจการระหว่าง บมจ. เอ็น. ที. เอส. สตีลกรุป (NTS) ซึ่งถือหุ้นโดยกลุ่มหอรุ่งเรือง และ บจก. เหล็กสยาม (2001) (SISCO) และ บจก. เหล็กก่อสร้างสยาม (SCSC) ซึ่งถือหุ้นโดย บริษัท ชิเมนต์ไทยโฮลดิ้ง จำกัด ในปี 2549 Tata Steel Limited (TSL) ถือหุ้นผ่านบริษัท Tata Steel Global Holdings Pte. Ltd. (TSGH) ได้เข้าถือหุ้นใหญ่ใน บริษัท มิลเลนเนียมสตีล จำกัด (มหาชน) บริษัทได้เปลี่ยนชื่อจาก บริษัท มิลเลนเนียมสตีล จำกัด (มหาชน) เป็น บริษัท ทาทา สตีล (ประเทศไทย) จำกัด (มหาชน) (TSTH)

ผู้ถือหุ้นรายใหญ่ของบริษัทคือ Tata Steel Global Holdings Pte. Ltd. (TSGH) เป็นบริษัทย่อยที่ TSL ถือหุ้นอยู่ในสัดส่วนร้อยละ 100 เป็นบริษัทลงทุน มีสำนักงานใหญ่ตั้งอยู่ในประเทศสิงคโปร์ ทั้งนี้ TSL เป็นบริษัทจดทะเบียนที่จัดตั้งขึ้นภายใต้กฎหมายอินเดีย และเป็นบริษัทผลิตเหล็กที่หลากหลายที่ใหญ่ที่สุดรายหนึ่งของประเทศอินเดีย แม้ว่า TSL (ทำการผลิตในประเทศอินเดีย) อยู่ในธุรกิจเดียวกันกับบริษัทที่ตั้งอยู่ในประเทศไทย แต่มีผลิตภัณฑ์ที่หลากหลาย และสามารถตอบสนองความต้องการของกลุ่มลูกค้าได้อย่างกว้างขวางกว่า จึงสามารถให้การสนับสนุนช่วยเหลือบริษัทอย่างเต็มที่ในเรื่องการดำเนินงานทางธุรกิจ ทั้งทางด้านเทคโนโลยี ความรู้ในเชิงปฏิบัติการ ความรู้ด้านการเงิน การฝึกอบรมและพัฒนาบุคลากร ความปลอดภัย อาชีวอนามัย และสภาพแวดล้อม และด้านเทคโนโลยีสารสนเทศ โดยการเชื่อมต่อเครือข่ายระหว่างโรงงานและสำนักงานทั่วโลก ร่วมกับการบริหารงานในประเทศสิงคโปร์และประเทศมาเลเซีย TSL ขับเคลื่อนกลยุทธ์ผลิตภัณฑ์ทรงยาว ในลักษณะของการบูรณาการในประเทศอินเดียและเอเชียตะวันออกเฉียงใต้เข้าด้วยกัน

ปัจจุบันบริษัทประกอบธุรกิจโดยมีรายได้จากการถือหุ้นในบริษัทอื่น (Holding Company) มีบริษัทย่อยคือ บริษัท ทาทา สตีล การผลิต (ประเทศไทย) จำกัด (มหาชน) (TSMT) ซึ่งดำเนินการผลิตโดยโรงงานสามแห่ง ได้แก่ โรงงาน NTS โรงงาน SCSC และ โรงงาน SISCO ทำการผลิตเหล็กเสริมคอนกรีต (เหล็กเส้นก่อสร้าง) รวมทั้ง

เหล็กเส้นขึ้นรูปพร้อมใช้ ตัดและตัด เหล็กหลอด เหล็กรูปพรรณขนาดเล็ก และเหล็กเพลลา ด้วยเทคโนโลยีการผลิตที่ทันสมัยและทีมผู้บริหารที่พร้อมด้วยประสบการณ์และความรู้ความเชี่ยวชาญด้านธุรกิจเหล็ก

นโยบายการแบ่งการดำเนินงานของบริษัทในกลุ่ม

การดำเนินงานของบริษัทเป็นการดำเนินงานในภาพรวมของกลุ่มบริษัท โดยมีบริษัท ทาทา สตีล (ประเทศไทย) จำกัด (มหาชน) เป็นผู้กำหนดนโยบายการบริหารระดับสูงสุด และโรงงานทั้งสามแห่งจะดูแลด้านการดำเนินงานให้เป็นไปตามนโยบายการบริหารที่บริษัทกำหนดไว้ทั้งด้านการตลาดและการขาย การผลิต การจัดหาวัตถุดิบและบริการ การเงิน การบริหารทรัพยากรบุคคล และการบริหารงานด้านอื่นๆ

บริษัทมีนโยบายในการจัดสรรกำลังการผลิตสำหรับแต่ละโรงงานด้วยเป้าหมายที่จะทำให้เกิดผลกำไรสูงสุดแก่บริษัทโดยรวมด้วยความชำนาญเฉพาะและความสามารถในการผลิตของแต่ละโรงงานและการตัดสินใจอย่างมีอาชีพสามารถผลิตสินค้าได้หลากหลาย จึงสามารถสนองตอบต่อความต้องการเฉพาะของตลาดและลูกค้าได้อย่างเต็มที่

โครงสร้างการถือหุ้น

บมจ. ทาทา สตีล (ประเทศไทย)
(TSTH)

99.76%

บมจ. ทาทา สตีล การผลิต (ประเทศไทย)
(TSMT)

ลักษณะผลิตภัณฑ์

1. เหล็กเส้นก่อสร้าง

- 1.1 เหล็กเส้นกลมมีเส้นผ่าศูนย์กลาง ขนาด 6-25 มม. ผลิตตามมาตรฐานผลิตภัณฑ์อุตสาหกรรม (มอก.) เลขที่ 20-2559 ชั้นคุณภาพ SR24
- 1.2 เหล็กข้ออ้อยมีเส้นผ่าศูนย์กลาง ขนาด 8-40 มม. ผลิตตามมาตรฐานผลิตภัณฑ์อุตสาหกรรม (มอก.) เลขที่ 24-2559 ชั้นคุณภาพ SD40 และ SD50

เหล็กเส้นก่อสร้างจัดจำหน่ายภายใต้เครื่องหมายการค้า ทาทา ทิสคอน สำหรับใช้ในภาคการก่อสร้างด้านเสริมคอนกรีต เช่น คาน เสา พื้นของ ถนน สะพาน สนามกีฬา เขื่อน บ้าน และอาคาร เป็นต้น



2. เหล็กลวด

จำแนกเป็นประเภทหลัก ดังนี้

- 2.1 เหล็กลวดคาร์บอนต่ำชั้นคุณภาพ SWRM6-22 มีเส้นผ่าศูนย์กลาง ขนาด 5.5-17 มม. ผลิตตามมาตรฐานผลิตภัณฑ์อุตสาหกรรม (มอก.) เลขที่ 348-2540 สำหรับใช้เป็นวัตถุดิบผลิต เช่น ลวดผูกเหล็ก ตะปู ตะแกรงเหล็กไวร์เมช ลวดตาข่าย ลวดชุบสังกะสี ลวดหนาม ลวดเบอร์ และโซ่ เป็นต้น
- 2.2 เหล็กลวดคาร์บอนสำหรับงานย้าหัวและงานทอขึ้นรูปเป็น SWRCH6A-22A มีเส้นผ่าศูนย์กลางขนาด 5.5-17 มม. ผลิตตามมาตรฐานผลิตภัณฑ์อุตสาหกรรม (มอก.) เลขที่ 2243-2548 สำหรับใช้เป็นวัตถุดิบผลิต เช่น น็อต สลัก และสกรู เป็นต้น
- 2.3 เหล็กลวดสำหรับทำแกนลวดเชื่อมแบบพอกหุ้ม SWRY11 มีเส้นผ่าศูนย์กลางขนาด 5.5-17 มม. ผลิตตามมาตรฐานผลิตภัณฑ์อุตสาหกรรม (มอก.) เลขที่ 2244-2548 สำหรับใช้เป็นวัตถุดิบผลิต เช่น ลวดเชื่อม เป็นต้น
- 2.4 เหล็กลวดคาร์บอนสูงชั้นคุณภาพ SWRH27-82 มีเส้นผ่าศูนย์กลาง ขนาด 5.5-17 มม. ผลิตตามมาตรฐานผลิตภัณฑ์อุตสาหกรรม (มอก.) เลขที่ 349-2561 สำหรับใช้เป็นวัตถุดิบผลิต เช่น ลวดเหล็กแรงดึงสูง ลวดเหล็กตีเกลียว สปริงรับแรงกด สปริงรับแรงยืด สปริงรับแรงบิด ลวดขอบยางรถยนต์ และลวดสลิง เป็นต้น

นอกจากนี้ บริษัทได้พัฒนาเหล็กข้ออ้อยคุณภาพพิเศษภายใต้เครื่องหมายการค้า ทาทา ทิสคอน S ซึ่งระบุ “S” บนเหล็กเส้น ย่อมาจาก ซูเปอร์ดักไทล์ เหล็กข้ออ้อยนี้มีคุณสมบัติสามารถต้านทานแรงสั่นสะเทือนแผ่นดินไหวได้นานยิ่งขึ้น (เมื่อเทียบกับเหล็กเส้นปกติ) ผลิตภัณฑ์นี้มีเส้นผ่าศูนย์กลางขนาด 10-40 มม. และชั้นคุณภาพ SD40 และ SD50

โครงการรถไฟความเร็วสูงไทย-จีน ใช้เหล็กเส้น GB ซึ่ง GB เป็นมาตรฐานของประเทศจีนที่ควบคุมคุณสมบัติเฉพาะตัวบางอย่าง เช่น ค่าคาร์บอนเทียบเท่า การทดสอบความล้า เป็นต้น บริษัทได้พัฒนาผลิตภัณฑ์ซึ่งสอดคล้องกับมาตรฐานสำหรับโครงการรถไฟความเร็วสูงไทย-จีน ดังนั้น จึงทำให้สามารถลดความต้องการในการนำเข้าผลิตภัณฑ์ ลดต้นทุนการก่อสร้าง และลดระยะเวลาในการก่อสร้างลง

บริษัทกำลังพัฒนาเหล็กข้ออ้อยชั้นคุณภาพ SD60 ซึ่งได้นำเสนอผู้ออกแบบหรือเจ้าของโครงการบางรายไปบ้างแล้ว และได้รับความสนใจที่จะนำเหล็กนี้ไปใช้ในโครงการที่กำลังจะเกิดขึ้นในอนาคต โดยเหล็กข้ออ้อยชั้นคุณภาพ SD60 นี้จะมีกำลังสูง สามารถรับแรงได้มากกว่าเหล็กข้ออ้อยทั่วไป ทำให้ผู้ออกแบบสามารถลดปริมาณเหล็กข้ออ้อยที่ใช้ในการก่อสร้างลงได้ ทำให้ต้นทุนในการก่อสร้างลดลง และสามารถออกแบบได้หลากหลายมากขึ้น



3. เหล็กรูปพรรณขนาดเล็ก

ประกอบด้วยเหล็กฉาก และเหล็กรางน้ำ ชั้นคุณภาพ SM400-570 และ SS400-540 โดยผลิตตามมาตรฐานผลิตภัณฑ์อุตสาหกรรม (มอก.) เลขที่ 1227-2558 ภายใต้เครื่องหมายการค้า “บกล” สำหรับใช้ในการก่อสร้างงาน โครงสร้างต่างๆ เช่น ป้ายโฆษณา โครงหลังคา เสาส่งไฟฟ้า เป็นต้น



4. เหล็กเพล

ชั้นคุณภาพ SS400-540 มีเส้นผ่าศูนย์กลางขนาด 19-47 มม. ผลิตตามมาตรฐานผลิตภัณฑ์ JIS G3101 (1995) สำหรับการใช้งานทั่วไป และชั้นคุณภาพ S10C-S50C มีเส้นผ่าศูนย์กลางขนาด 19-40 มม. ผลิตตามมาตรฐานผลิตภัณฑ์ JIS G4051 (1979) สำหรับการใช้งานด้านยานยนต์ และวิศวกรรม



5. เหล็กตัด และดัดสำเร็จรูป


เป็นผลิตภัณฑ์เหล็กเส้นก่อสร้างสำเร็จรูป พร้อมใช้งานตามที่ผู้ใช้งานออกแบบ โดยใช้เหล็กเส้นก่อสร้างที่เป็นเส้นตรง หรือม้วนเป็นวัตถุดิบ และสั่งให้บริษัทดำเนินการตัดและ/หรือดัดตามรูปแบบที่ต้องการใช้ในหน้างานก่อสร้าง ซึ่งส่งผลดีในหลายด้าน เช่น ลดค่าเหล็กที่เหลือจากการตัด ประหยัดพื้นที่ในการตัด/ดัด ลดการใช้คนที่มีความชำนาญในการตัด เป็นต้น เหล็กตัดและดัด ผลิตด้วยเครื่องจักรที่ทันสมัยที่โรงงานและขนส่งสู่สถานที่ก่อสร้างตามเวลาที่ต้องการ จากข้อจำกัดของพื้นที่หน้างานก่อสร้างสำหรับการกองเก็บ ตัด/ดัด เหล็กเส้นที่มีอย่างจำกัด และความพร้อมของแรงงานที่มีทักษะ ส่งผลให้สัดส่วนของความต้องการใช้งานเหล็กตัดและดัดสำเร็จรูปเพิ่มขึ้น

เพื่อตอบสนองต่อแนวโน้มการก่อสร้างในอนาคตที่ต้องเผชิญกับความท้าทายเช่นการขาดแคลนแรงงานที่มีฝีมือ การก่อสร้างที่ต้องการความรวดเร็วและความยืดหยุ่นมากขึ้น บริษัทยังคงพัฒนาผลิตภัณฑ์ที่พร้อมใช้งานอย่างต่อเนื่อง ดังนี้

5.1 ผลิตภัณฑ์เหล็กปลอกสำเร็จรูป (Stirrup) ภายใต้เครื่องหมายการค้า “ทิสคอน ซูเปอร์เบส” สำหรับใช้ในงานก่อสร้างในโครงสร้างคอนกรีตเสริมเหล็ก เช่น คาน และเสา เป็นต้น

5.2 ผลิตภัณฑ์เหล็กเดือยสำเร็จรูป (Dowel) ภายใต้เครื่องหมายการค้า “ทาทา ทีสคอน” มีคุณสมบัติเทียบเท่ามาตรฐาน ASTM A615 เกรด 60 สำหรับใช้ในงานก่อสร้างถนน และลานคอนกรีต เป็นต้น

5.3 ผลิตภัณฑ์โครงเหล็กสำหรับงานฐานราก (Footing) ภายใต้เครื่องหมายการค้า “ทิสคอน ซูเปอร์เบส” เป็นผลิตภัณฑ์พร้อมใช้งานชนิดใหม่ที่เปิดตัวในตลาด สำหรับการใช้งานระหว่างการก่อสร้างฐานราก ผลิตภัณฑ์นี้จะช่วยให้การก่อสร้างสะดวกและรวดเร็วยิ่งขึ้น



กำลังการผลิตของบริษัท ทาทา สตีล (ประเทศไทย) จำกัด (มหาชน)



ข้อมูลสิ้นรอบระยะเวลาบัญชี ณ วันที่ 31 มีนาคม 2564 มีอัตราการใช้กำลังการผลิตจากจำนวนผลิตภัณฑ์สำเร็จรูปรวม 1.33 ล้านตัน คิดเป็นประมาณร้อยละ 78

ระบบมาตรฐานการบริหารงาน

โรงงานผลิตของบริษัท ทาทา สตีล การผลิต (ประเทศไทย) จำกัด (มหาชน) (TSMT) ตั้งอยู่ที่จังหวัดชลบุรี จังหวัดสระบุรี และจังหวัดระยอง โรงงานทั้งสามแห่งได้รับมาตรฐานในระดับสากล โดยได้รับการรับรองมาตรฐานระบบบริหารงานคุณภาพ ตามมาตรฐาน ISO 9001:2015 ตลอดจนได้รับการรับรองมาตรฐานข้อกำหนดทั่วไปว่าด้วยความสามารถของห้องปฏิบัติการทดสอบ และห้องปฏิบัติการสอบเทียบ ตามมาตรฐานผลิตภัณฑ์อุตสาหกรรม ISO/IEC 17025:2017

นอกจากนี้ บริษัทยังตระหนักถึงความสำคัญของการดูแลสิ่งแวดล้อม โดยโรงงานทั้งสามแห่งได้รับการรับรองมาตรฐานสากลสำหรับระบบการจัดการสิ่งแวดล้อม ตามมาตรฐาน ISO 14001:2015 และโรงงานสระบุรียังได้รับการรับรองมาตรฐาน “Carbon Footprint for Organization (CFO)” (คาร์บอนฟุตพริ้นท์ขององค์กร) จากองค์การบริหารจัดการก๊าซเรือนกระจก (องค์การมหาชน) เป็นระยะเวลาต่อเนื่องถึง 4 ปี



บริษัทยังได้ให้ความสำคัญสูงสุดต่อมาตรการความปลอดภัยและสภาพแวดล้อมในการทำงานเพื่อสุขอนามัยของพนักงานทุกคน โรงงานทั้งสามแห่งของ TSMT ได้รับการรับรองมาตรฐานสากลสำหรับระบบบริหารงานอาชีวอนามัยและความปลอดภัย ตามมาตรฐาน ISO 45001:2018 / TIS 18001:2554

ทั้งนี้บริษัท ทาทา สตีล (ประเทศไทย) จำกัด (มหาชน) ฝ่ายการตลาดและการขาย และฝ่ายจัดหา ได้รับการรับรองมาตรฐานสากลของระบบบริหารงานคุณภาพ ตามมาตรฐาน ISO 9001:2015 ด้วยเช่นกัน

การจัดหาผลิตภัณฑ์

บมจ. ทาทา สตีล (ประเทศไทย) สนับสนุนให้มีระบบการดำเนินการจัดหาแบบยั่งยืน โดยการส่งเสริมนโยบายเกี่ยวกับการกำกับดูแลกิจการที่ดี จริยธรรม และมาตรฐานความปลอดภัย ให้แก่คู่ค้าทางธุรกิจอย่างสม่ำเสมอเพื่อการพัฒนาขีดความสามารถในระยะยาวและครบรอบด้าน

ฝ่ายจัดหามีขอบเขตการปฏิบัติงานโดยครอบคลุมการจัดหาเศษเหล็ก เหล็กแท่ง วัตถุดิบ และวัสดุการผลิต วัสดุเพื่อใช้ในการซ่อมบำรุง เครื่องจักร วัสดุสิ้นเปลือง งานบริการ งานขนส่งทั้งในประเทศ นำเข้า

และส่งออก รวมถึงงานบริหารจัดการพัสดุ โดยฝ่ายจัดหาได้มุ่งเน้นการจัดหาผลิตภัณฑ์ที่มีความคุ้มค่าต่อการใช้งาน ส่งมอบในปริมาณที่ต้องการ ในระยะเวลาที่เหมาะสม สอดคล้องกับปริมาณสินค้าคงคลัง และแผนการผลิต เพื่อให้มั่นใจว่าจะสามารถส่งมอบสินค้าและบริการที่ติดตามความต้องการของลูกค้าของบริษัท

การดำเนินการจัดหาผลิตภัณฑ์และวัตถุดิบของบริษัทมีการดำเนินงานที่สอดคล้องกับกลยุทธ์การจัดหาของกลุ่มบริษัท ทาทา สตีล โดยมีความร่วมมือในการแลกเปลี่ยนข้อมูลด้านการจัดหาระหว่างกันอย่างต่อเนื่อง ทั้งนี้เพื่อให้มั่นใจได้ว่า วัตถุดิบ และผลิตภัณฑ์ที่ใช้ในกิจการของบริษัท เป็นไปตามกลยุทธ์ของบริษัทที่ตั้งไว้

ในรอบปีที่ผ่านมา สัดส่วนของการจัดหาภายในประเทศคิดเป็นร้อยละ 75 และการนำเข้าจากต่างประเทศร้อยละ 25 โดยฝ่ายจัดหาประสบความสำเร็จในการทำรายการบริหารจัดการทั้งด้านจัดหาให้ได้ตามปริมาณที่ต้องการ และระยะเวลาในการส่งมอบ เนื่องจากการระบอบาของ



โรคติดเชื้อไวรัสโคโรนา (COVID-19) ที่ส่งผลกระทบต่อห่วงโซ่อุปทานทั่วโลก การล็อกดาวน์ในประเทศต่างๆ ทั่วโลกส่งผลกระทบต่อการผลิตของผู้ผลิตวัตถุดิบ การติดขัดด้านการขนส่งวัตถุดิบทั้งภายในประเทศ และการนำเข้าจากต่างประเทศ การบริหารความเสี่ยงในกระบวนการจัดหา และความฉับไวในการปรับเปลี่ยน ถือเป็นหัวใจหลักในการทำให้บริษัทสามารถดำเนินการผ่านวิกฤตการณ์ดังกล่าวมาได้

การนำเทคโนโลยีมาใช้ในการบริหารการจัดหา

การนำเทคโนโลยีมาใช้ในการธุรกิจในยุคดิจิทัลนั้นเป็นวิถีปกติเพื่อเพิ่มประสิทธิภาพและความสามารถในการแข่งขันในการปฏิบัติงาน ฝ่ายจัดหาเล็งเห็นถึงความสำคัญดังกล่าว จึงนำเอาเทคโนโลยีเข้ามาประยุกต์ใช้ในการจัดหาผ่านระบบอิเล็กทรอนิกส์ในด้านต่างๆ รวมถึงการสืบราคาผ่านระบบ e-RFX

e-RFX เป็นระบบคำร้องขอสำหรับข้อเสนอ คำร้องขอสำหรับใบเสนอราคา คำร้องขอสำหรับขอข้อมูล หรือคำร้องขอประกวดราคา ซึ่งคำร้องขอดังกล่าวนี้จะดำเนินการผ่านระบบอิเล็กทรอนิกส์ ซึ่งจากการใช้ระบบดังกล่าว จะช่วยเพิ่มความโปร่งใสและ เพิ่มความรวดเร็วในกระบวนการจัดหา รวมถึงเชื่อมโยงข้อมูล การติดต่อสื่อสารทั้งภายใน และภายนอกองค์กร E-Auction หรือระบบการประมูล

ผ่านระบบอิเล็กทรอนิกส์ โดยเปิดโอกาสให้ลูกค้าทางธุรกิจได้เสนอราคา และแข่งขันกันอย่างเป็นธรรม และโปร่งใส นอกจากนี้ ยังช่วยลดรอบเวลาในการบวนการจัดหาซึ่งจะช่วยเพิ่มความคล่องตัวขององค์กร ขั้นตอนการเสนอราคาและการต่อรองราคาใช้เวลาลดลงถึงร้อยละ 40 ส่งผลถึงการช่วยเพิ่มประสิทธิภาพของหน่วยงานจัดหา และการนำระบบการประมูลผ่านระบบอิเล็กทรอนิกส์มาใช้ยังส่งผลดีต่อบริษัทในส่วนของ การลดต้นทุนของวัตถุดิบอีกด้วย

การจัดการเศษเหล็ก และเหล็กแท่ง

บริษัท ผลิตเหล็กโดยใช้เตาหลอมไฟฟ้า ซึ่งเศษเหล็กถือเป็นวัตถุดิบหลักที่สำคัญ โดยการจัดการเศษเหล็กส่วนใหญ่มาจากผู้ขายในประเทศ ในระหว่างปีการจัดการมีสภาวะการแข่งขันในประเทศสูง โดยเกิดจากการเข้ามาในตลาดของผู้ผลิตเหล็กรายใหม่ บริษัทได้มีการใช้เครื่องมือวิเคราะห์โดยละเอียดที่เรียกว่า Value in Use ด้วยการทดลองใช้เศษเหล็กประเภทต่างๆ เพื่อให้ได้ผลผลิตที่เหมาะสมที่สุดในกระบวนการผลิตเหล็ก และเพื่อเพิ่มปริมาณรับซื้อเศษเหล็กในประเทศ หน่วยงานจัดหาได้ขยายศูนย์รับซื้อเศษเหล็กไปยังภูมิภาคต่างๆ รวมทั้งประเทศเพื่อนบ้าน นอกจากนี้ บริษัทยังมีการประเมินทางเลือกในการจัดหาเหล็กแท่งจากตลาดอย่างสม่ำเสมอเมื่อต้นทุนไม่สูงกว่าที่ผลิตเองในช่วงที่ทำการผลิตตลอด 24 ชั่วโมง สิ่งนี้จึงช่วยให้บริษัทสามารถเพิ่มประสิทธิภาพของต้นทุนการดำเนินงานทั้งหมดและให้ความยืดหยุ่นในระบบ

การจัดหาวัตถุดิบ และวัสดุการผลิต

ในสถานการณ์หยุดชะงักของห่วงโซ่อุปทานทั่วโลกอันเนื่องมาจากการแพร่ระบาดของโรคติดเชื้อไวรัสโคโรนา (COVID-19) บริษัทได้พิจารณาและให้ความสำคัญกับการกระจายคำสั่งซื้อไปยังแหล่งต่างๆ ในหลายประเทศ เพื่อลดความเสี่ยงที่อาจจะเกิดการหยุดชะงักในการส่งสินค้าเนื่องจากข้อจำกัดของการปิดประเทศ สินค้าคงคลังได้รับการตรวจสอบและรักษาระดับอย่างต่อเนื่องเพื่อให้การดำเนินงานราบรื่นด้วยดี ในระหว่างปี บริษัทได้ดำเนินการประมูลผ่านระบบอิเล็กทรอนิกส์ เพื่อจัดหาวัตถุดิบที่มีมูลค่าสูง

การจัดหาบริการ

บริษัทได้ริเริ่มนำมาตรฐานห้สถานบริการเข้ามาประยุกต์ใช้ เพื่อให้สามารถกำหนดมาตรฐานในการดำเนินงานบริการแต่ละรายการได้อย่างชัดเจน เพื่อสร้างฐานข้อมูลของงานบริการในพื้นที่ต่างๆ รวมถึงสามารถนำข้อมูลมาวิเคราะห์ในการปรับปรุงงานต่อไปในอนาคต

การคำนึงถึงผลกระทบต่อสิ่งแวดล้อม

บมจ. ทาทา สตีล (ประเทศไทย) ตระหนักถึงผลกระทบต่อสิ่งแวดล้อมจากกระบวนการผลิตเหล็ก เช่น การปล่อยอากาศ การจัดการของเสีย รวมถึงการใช้พลังงานในปริมาณสูง ด้วยเจตนารมณ์ในการดำเนินธุรกิจอย่างยั่งยืน บริษัทและคู่ค้าพันธมิตรทางธุรกิจมั่นใจว่าได้ปฏิบัติตามกฎหมายที่เกี่ยวข้องกับสิ่งแวดล้อมในไทยทุกกระบวนการ โดย

ในปัจจุบันบริษัทไม่มีข้อพิพาททางกฎหมายหรือถูกฟ้องร้องด้วยเรื่องใดๆ เกี่ยวกับปัญหาด้านสิ่งแวดล้อม

บริษัทมีการดำเนินงานด้านการอนุรักษ์พลังงานเพื่อเพิ่มขีดความสามารถในการแข่งขันทางธุรกิจ รวมถึงลดผลกระทบต่อสิ่งแวดล้อม โดยบริษัทได้ดำเนินการจัดหาผู้ลงทุนสำหรับดำเนินการโครงการติดตั้งระบบพลังงานไฟฟ้าจากแสงอาทิตย์เพื่อใช้ภายในโรงงานทั้ง 3 แห่ง ซึ่งถือเป็นพลังงานทางเลือกที่สามารถช่วยลดก๊าซเรือนกระจก อันเป็นสาเหตุทำให้เกิดการเปลี่ยนแปลงของสภาพภูมิอากาศ

ภาวะอุตสาหกรรม และการแข่งขันตลาดภายในประเทศ

1. เหล็กเส้นก่อสร้าง

บริษัทจำหน่ายผ่านตัวแทนจำหน่ายในกรุงเทพและจังหวัดต่างๆ ทุกภูมิภาค รวมถึงผู้รับเหมาก่อสร้าง และเจ้าของโครงการภายใต้เครื่องหมายการค้า ทาทา ทิสคอน ซึ่งเป็นที่รู้จักและยอมรับทั้งในประเทศไทยและประเทศเพื่อนบ้าน บริษัทยังคงมีการพิจารณาเพิ่มตัวแทนจำหน่ายรายใหม่ในจังหวัดต่างๆ ทุกภูมิภาค รวมถึงการร่วมจัดทำโครงการพันธมิตรทางธุรกิจ (Business Partnership Program) กับตัวแทนจำหน่ายในภูมิภาค โดยการประเมินตามการเข้าถึงและศักยภาพในพื้นที่นั้นๆ เพื่อขยายฐานร้านค้าปลีกและเพิ่มส่วนแบ่งตลาดในร้านค้าปลีกมากยิ่งขึ้น

บริษัทมีการจัดตั้งทีมพัฒนาตลาดเพื่อให้ความรู้ทางด้านเทคนิคและจุดขายของผลิตภัณฑ์ใหม่ ได้แก่ เหล็กเส้นเหนียวพิเศษ เหล็กเส้นแรงดึงสูง SD50 และ SD60 เหล็กเส้น GB สำหรับโครงการรถไฟความเร็วสูงไทย-จีน เหล็กตัดและตัดสำเร็จรูป เหล็กปลอกสำเร็จรูป, เหล็กเตี้ยสำเร็จรูป และเหล็กฐานรากสำเร็จรูป กับผู้ออกแบบ เจ้าของโครงการ หน่วยงานราชการ ผู้ควบคุมงานก่อสร้าง ผู้รับเหมาก่อสร้าง และตัวแทนจำหน่าย อย่างสม่ำเสมอ นอกจากนี้ บริษัทมีการสนับสนุนกิจกรรมและการสื่อสารทางการตลาดในกลุ่มผู้แทนจำหน่ายรายหลัก อีกทั้งมีการขายสินค้าผ่านทางเครือข่ายร้านค้าวัสดุก่อสร้างสมัยใหม่ (Modern Trade) อาทิเช่น โกลบอลเฮาส์ ไทวัสดุ เมกาโฮม โฮมโปร และดูโฮม เป็นต้น

2. เหล็กลวด

บริษัทจำหน่ายผลิตภัณฑ์แก่ผู้ผลิตลวดเหล็กโดยตรง โดยมีบางส่วนขายผ่านตัวแทนจำหน่าย บริษัทจัดให้มีระบบการปรับปรุงและพัฒนาผลิตภัณฑ์ให้ตรงกับการใช้งานของผู้ใช้อย่างต่อเนื่อง มีการนัดหมายเข้าพบโดยทีมบริการลูกค้า ซึ่งประกอบไปด้วย ฝ่ายผลิต ฝ่ายการตลาดและการขาย กลุ่มเทคโนโลยีและส่วนวางแผนการผลิต

บริษัทยังคงมุ่งเน้นการพัฒนา และการผลิตผลิตภัณฑ์พิเศษเฉพาะตามความต้องการของลูกค้า และการใช้งานในขั้นสุดท้าย บริษัทมีการจำหน่ายเหล็กลวดคุณภาพสูง เช่นลวดสำหรับผลิตลวดเหล็กเสริมยางรถยนต์ (Tire Cord) และลวดสลิง อยู่อย่างสม่ำเสมอ



3. เหล็กรูปพรรณขนาดเล็ก

บริษัทจำหน่ายผ่านตัวแทนจำหน่ายในกรุงเทพและในบางภูมิภาค อีกทั้งมีการจัดทีมการตลาดและการขายเพื่อเข้าพบลูกค้าผู้ใช้ปลายทาง เช่น โรงงานผู้ผลิตโครงสร้างเสาสูงไฟฟ้าแรงสูง การไฟฟ้าฝ่ายผลิตแห่งประเทศไทย อย่างต่อเนื่องเพื่อทำความเข้าใจแนวโน้มความต้องการและการเปลี่ยนแปลงเพื่อให้พร้อมนำเสนอผลิตภัณฑ์และบริการในอนาคต

4. เหล็กเพล

บริษัทจำหน่ายแก่ผู้ผลิตชิ้นส่วนประกอบยานยนต์ รวมถึงผู้ผลิตเหล็กเพลชาวโดยตรง

5. เหล็กตัด และดัดสำเร็จรูป

บริษัทจำหน่ายผลิตภัณฑ์มูลค่าเพิ่มนี้ผ่านตัวแทนจำหน่ายทั้งในกรุงเทพและทุกภูมิภาค รวมทั้งจำหน่ายโดยตรงไปยังผู้รับเหมาโครงการและเจ้าของโครงการ

บริษัทได้จัดตั้งทีมบริหารงานโครงการเพื่อประสานงานกับเจ้าของโครงการในด้านการวางแผนผลิต และกำหนดการส่งมอบผลิตภัณฑ์ให้สอดคล้องกับความต้องการใช้ของลูกค้าในแต่ละโครงการ นอกจากนี้ บริษัทได้ริเริ่ม “ระบบส่งรายงานเหล็กตัดดัดออนไลน์” (CAB web ordering) และ “บริการถอดรายการเหล็กตัดดัด” (Bar-Cut-List service) เพื่อช่วยลูกค้าในการปรับปรุงกระบวนการวางแผนและลดภาระงานอีกด้วย

สัดส่วนของช่องทางจัดจำหน่าย

ช่องทางจำหน่าย	ปีการเป็น (ร้อยละ)				
	ปี 2563-2564	ปี 2562-2563	ปี 2561-2562	ปี 2560-2561	ปี 2559-2560
ขายตรง	51	43	45	46	39
ตัวแทนจำหน่ายส่วนภูมิภาค	21	22	21	18	18
ตัวแทนจำหน่ายในกรุงเทพฯ และปริมณฑล	28	35	34	36	43
รวมขายในประเทศ	100	100	100	100	100

สภาพแวดล้อมทางธุรกิจ

อ้างอิงจากสถาบันเหล็กและเหล็กกล้าแห่งประเทศไทย ความต้องการใช้เหล็กของประเทศไทยในปี 2563 อยู่ที่ 16.5 ล้านตัน ลดลงร้อยละ 11.6 เมื่อเทียบกับปีก่อน โดยมีปริมาณการนำเข้าอยู่ที่ 10.4 ล้านตัน คิดเป็นร้อยละ 63 ของความต้องการใช้เหล็กของประเทศไทย ลดลงร้อยละ 14.9 เมื่อเทียบกับปีก่อน

บริษัทมีการประชาสัมพันธ์ทุกผลิตภัณฑ์ ผ่านสื่อสังคมออนไลน์ วิทยุ สิ่งพิมพ์ ป้ายโฆษณา ทั้งในกรุงเทพและต่างจังหวัด อีกทั้งจัดกิจกรรมทางการตลาดในรูปแบบต่างๆ เพื่อสร้างความสัมพันธ์กับลูกค้าและผู้แทนจำหน่ายอย่างต่อเนื่อง

ตลาดส่งออก

บริษัทส่งออกเหล็กเส้นก่อสร้างและเหล็กหลอดไปยังประเทศต่างๆ เช่น ลาว กัมพูชา มาเลเซีย เวียดนาม และอินโดนีเซีย รวมถึงตลาดใหม่อย่างประเทศบังคลาเทศ และได้หวัน นอกจากนี้ บริษัทยังได้ส่งออกสินค้าเหล็กเส้นไปยังประเทศอินเดีย ซึ่งได้รับการสนับสนุนจากเครือข่ายตัวแทนจำหน่ายของ Tata Steel India ในสภาวะการปิดเมืองและความท้าทายด้านการขนส่งสินค้าจากการระบาดของโรคติดเชื้อไวรัสโคโรนา (COVID-19) บริษัทมีส่วนการขายส่งออกในระหว่างปีประมาณร้อยละ 6 ของยอดขายรวม

ในปีที่ผ่านมาเพื่อขยายฐานการส่งออก บริษัทได้รับใบอนุญาตผลิตตามมาตรฐานต่างประเทศ ได้แก่ มาตรฐาน BIS (ประเทศอินเดีย) และมาตรฐาน SIRIM (ประเทศมาเลเซีย)

ด้านความต้องการใช้เหล็กทรงยาวของประเทศไทยอยู่ที่ 6.3 ล้านตัน ลดลงร้อยละ 9.9 เมื่อเทียบกับปีก่อน โดยมีปริมาณการนำเข้าอยู่ที่ 2.3 ล้านตัน คิดเป็นร้อยละ 37 ของความต้องการใช้เหล็กทรงยาวของประเทศไทย ลดลงร้อยละ 18.5 เมื่อเทียบกับปีก่อน

ตารางแสดงความต้องการใช้เหล็กของประเทศไทย

ปี	ปริมาณการผลิต (ล้านตัน)	การเติบโต (ร้อยละ)	นำเข้า (ล้านตัน)	การเติบโต (ร้อยละ)	ส่งออก (ล้านตัน)	การเติบโต (ร้อยละ)	ความต้องการใช้ (ล้านตัน)	การเติบโต (ร้อยละ)	นำเข้า (ร้อยละของ ความต้องการใช้)
2563	7.19	-7.9	10.40	-14.9	1.11	-19.7	16.48	-11.6	63.1
2562	7.80	-13.7	12.23	1.4	1.38	-21.1	18.64	-3.6	65.6
2561	9.03	-3.1	12.05	6.54	1.75	12.9	19.33	1.3	62.4
2560	9.32	-2.4	11.33	-10.2	1.55	20	19.10	-8.5	59.3
2559	9.54	46.8	12.61	10.3	1.29	8.1	20.86	24.6	60.5
2558	6.50	-3.7	11.44	-3.94	1.20	-11.4	16.74	-3.2	68.3
2557	6.75	-5.2	11.90	-2.9	1.35	-3.1	17.35	-3.7	68.8
2556	7.12	1.4	12.25	8.5	1.40	0.3	17.97	6.3	68.2
2555	7.02	1.2	11.29	23.6	1.40	9.7	16.91	14.3	66.8

ที่มา: สถาบันเหล็กและเหล็กกล้าแห่งประเทศไทย

ภาวะการแข่งขัน

ตลาดภายในประเทศ

คู่แข่งของบริษัทสามารถแบ่งออกได้เป็น 4 ประเภท กล่าวคือ

1. ผู้ผลิตที่มีเตาหลอมแบบอาร์คไฟฟ้า (EAF หรือ Electric Arc Furnace) จัดหาเศษเหล็กทั้งภายในประเทศและนำเข้าจากต่างประเทศเพื่อใช้เป็นวัตถุดิบ ผู้ผลิตผลิตผลิตภัณฑ์สำเร็จรูปที่เรียกว่า เหล็กแท่ง เพื่อนำไปผลิตผลิตภัณฑ์สำเร็จรูป เช่น เหล็กเส้น เหล็กหลอด เหล็กรูปพรรณ และเหล็กพิเศษ วิธีการนี้สามารถกำจัดสารมลทินได้เกือบร้อยละ 100 ทำให้ผลิตภัณฑ์มีคุณภาพสม่ำเสมอตลอดทั้งเส้น เหล็กเส้นที่ผลิตจาก EAF จะถูกทำเครื่องหมาย EF เพื่อให้ข้อมูลแก่ผู้บริโภค
2. ผู้ผลิตที่มีเตาหลอมแบบเหนี่ยวนำไฟฟ้า (IF หรือ Induction Furnace) จัดหาเศษเหล็กภายในประเทศ เพื่อใช้เป็นวัตถุดิบในการผลิตผลิตภัณฑ์สำเร็จรูปที่เรียกว่า เหล็กแท่ง วิธีการนี้ต้องใช้เศษเหล็กที่มีคุณภาพสูงกว่า และการควบคุมการผลิตอย่างเข้มงวดตั้งแต่ขั้นตอนการคัดแยกเศษเหล็กเนื่องจากไม่มีการป้อนน้ำเหล็กในขั้นตอนที่สอง คุณภาพของผลิตภัณฑ์และความสม่ำเสมอตลอดทั้งเส้นไม่ดีเท่าเหล็กที่มาจากกระบวนการ EAF เนื่องจากอาจมีสารมลทินหลงเหลืออยู่ในผลิตภัณฑ์ เหล็กแท่งจะถูกนำไปผลิตผลิตภัณฑ์สำเร็จรูป เช่น เหล็กเส้น และเหล็กรูปพรรณ เหล็กเส้นที่ผลิตจาก IF จะถูกทำเครื่องหมาย IF เพื่อให้ข้อมูลแก่ผู้บริโภค
3. ผู้ผลิตที่ไม่มีเตาหลอม (Re-rollers) จัดหาเหล็กแท่งทั้งภายในประเทศ และนำเข้าจากต่างประเทศ ซึ่งจะถูกนำไปผลิตผลิตภัณฑ์สำเร็จรูป เช่น เหล็กเส้น เหล็กหลอด เหล็กรูปพรรณ และเหล็กพิเศษ

4. ผู้นำเข้าผลิตภัณฑ์สำเร็จรูป เช่น เหล็กเส้น เหล็กหลอด เหล็กรูปพรรณ และเหล็กพิเศษ ทั้งที่เป็นผู้ใช้ และผู้นำเข้ามาจำหน่าย

เมื่อพิจารณากำลังการผลิตผลิตภัณฑ์เหล็กเส้นก่อสร้าง เหล็กหลอด และเหล็กรูปพรรณรีดร้อนภายในประเทศที่มีโดยรวมมากกว่า 15 ล้านตัน กับความต้องการใช้เหล็กทรงยาวภายในประเทศในปี 2563 ที่ 6.3 ล้านตัน จะเห็นได้ว่ายังคงมีกำลังการผลิตเหลือเพียงพอที่จะรองรับกับความต้องการใช้ในอนาคตได้อีกมาก โดยไม่จำเป็นต้องมีการนำเข้าแต่อย่างใด

ในปี 2563 เศรษฐกิจของไทยมีการชะลอตัวจากการระบาดของโรคติดเชื้อไวรัสโคโรนา (COVID-19) ซึ่งส่งผลกระทบต่อธุรกิจ โดยเฉพาะการผลิตรถยนต์และการก่อสร้าง การระบาดของโรคติดเชื้อไวรัสโคโรนา (COVID-19) ยังทำให้ภาคเอกชนชะลอการใช้จ่ายลงอีกด้วย แต่อย่างไรก็ตาม งานก่อสร้างโครงการภาครัฐยังเป็นตัวสนับสนุนหลักของธุรกิจเหล็กในประเทศ นอกจากนี้ ผู้ผลิตในประเทศยังมีการปรับปรุงความสามารถในการผลิตเพื่อผลิตเหล็กคุณภาพที่สูงขึ้น และการผลิตสินค้าเกรดพิเศษใหม่ๆ เพื่อจำหน่ายในตลาดและโครงการของภาครัฐโดยเฉพาะ ในขณะเดียวกัน ผู้ผลิตรายใหม่ในแบบเตาหลอมเหนี่ยวนำไฟฟ้า (Induction Furnace) ก็มีความพร้อมในการจำหน่ายสินค้ามากขึ้น

การแพร่ระบาดของโรคติดเชื้อไวรัสโคโรนา (COVID-19) ส่งผลกระทบต่อเศรษฐกิจโลก ทำให้เกิดการหดตัวอย่างรุนแรง ส่งผลให้ความต้องการใช้เหล็กลดลงในครึ่งปีแรกของปี 2563 มาตรการปิดเมืองที่ถูกใช้ในหลายประเทศทำให้ผู้ผลิตบางประเทศต้องปรับเปลี่ยนแผนการผลิต นอกจากนี้ ปัญหาด้านการขนส่ง มีความเสี่ยงในด้านการขาดแคลนของสินค้านำเข้า รวมถึงเหล็กแท่งและเศษเหล็กเพิ่มขึ้น การนำเข้าเหล็กหลอดจากประเทศเวียดนามและประเทศมาเลเซียลดลง สถานการณ์ของการระบาดของโรคติดเชื้อไวรัสโคโรนา

(COVID-19) ในประเทศจีนได้คลี่คลายลงจนสามารถกลับมาดำเนินกิจกรรมทางเศรษฐกิจได้เกือบเป็นปกติ แต่อย่างไรก็ตาม การส่งออกจากประเทศจีนลดลงเนื่องจากความต้องการในประเทศที่เพิ่มขึ้น โดยบริษัทยังคงติดตามสถานการณ์การนำเข้าเหล็กกล้ามาในประเทศไทยอย่างใกล้ชิดต่อไป

ส่วนแบ่งทางการตลาดของบริษัทในรอบ 5 ปีที่ผ่านมา

ปีการนับ	2564	2563	2562	2561	2560
ส่วนแบ่งทางการตลาดรวม	21%	21%	18%	19%	18%

การสร้างความปลอดภัยสูงสุดให้กับลูกค้า

บริษัทได้กำหนดให้มีการสำรวจความพึงพอใจของลูกค้าทุกสองปี สำหรับทุกกลุ่มลูกค้า การสำรวจครอบคลุมใน 6 ด้านคือ คุณภาพของผลิตภัณฑ์ ความพร้อมของผลิตภัณฑ์ ทีมขาย การขนส่ง การเงินและกิจกรรมทางการตลาด ซึ่งในขณะนี้ทางบริษัทได้ดำเนินการให้มีการสำรวจความพึงพอใจของลูกค้าประจำปี 2563 โดยบุคคลที่สาม สำหรับการประเมินครั้งล่าสุดซึ่งดำเนินการเมื่อปี 2560-2561 ได้รับผลคะแนนอยู่ที่ระดับ 84 คะแนน เพิ่มขึ้นจากปีก่อนหน้าซึ่งอยู่ที่ระดับ 81 คะแนน โดยคุณภาพของผลิตภัณฑ์ของบริษัทได้รับคะแนนความพึงพอใจสูงสุดเมื่อเปรียบเทียบกับคู่แข่งรายอื่นๆ

ตลาดต่างประเทศ - การส่งออก

บริษัทยังคงมุ่งเน้นการส่งออกไปยังต่างประเทศ ได้แก่ลาว กัมพูชา อินโดนีเซีย และประเทศมาเลเซีย ซึ่งอยู่ในกลุ่มประเทศอาเซียน อีกทั้งยังมุ่งมั่นในการหาตลาดใหม่ๆ เพื่อกระจายสินค้าได้มากขึ้น ได้แก่ ประเทศบังคลาเทศ โดยคู่แข่งหลักในประเทศลาวและประเทศกัมพูชาคือผู้ผลิตจากประเทศเวียดนาม ส่วนในประเทศเมียนมาร์คือผู้ผลิตจากประเทศจีน แต่อย่างไรก็ตาม สินค้าที่ผลิตจากประเทศไทยและตราสินค้า ทาฮา ทิสคอน ที่มีชื่อเสียงอย่างดีในกลุ่มประเทศเพื่อนบ้านเป็นที่ยอมรับในเรื่องคุณภาพที่เหนือกว่า ดังนั้น บริษัทจึงมุ่งมั่นเสริมสร้างเครือข่ายอันแข็งแกร่งในประเทศเหล่านั้น นอกจากนี้ บริษัทยังส่งออกเหล็กเส้นไปยังอินเดียเป็นประจำอีกด้วย



แนวโน้มของอุตสาหกรรมในปี 2564

กองทุนการเงินระหว่างประเทศ (International Monetary Fund; IMF) คาดการณ์ว่าเศรษฐกิจโลกจะฟื้นตัวจากการระบาดของโรคติดเชื้อไวรัสโคโรนา (COVID-19) โดยประมาณการเจริญเติบโตทางเศรษฐกิจโลกไว้ที่ระดับร้อยละ 5.5 ซึ่งดีขึ้นจากปีก่อนที่อยู่ในระดับลดลงร้อยละ 3.5 การอนุมัติวัคซีนทำให้เกิดความหวังจากการฟื้นตัวของภาวะระบาดในช่วงปลายปี 2563 และสะท้อนถึงความคาดหวังของการสร้างความเข้มแข็งโดยใช้วัคซีนและการสนับสนุนนโยบายเพิ่มเติมในประเทศเศรษฐกิจขนาดใหญ่บางประเทศ แต่อย่างไรก็ตาม การระบาดรอบใหม่และไวรัสสายพันธุ์ใหม่ทำให้เกิดความกังวลท่ามกลางความไม่แน่นอนของเศรษฐกิจโลก ในขณะเดียวกันประเทศจีนตั้งเป้าการเจริญเติบโตทางเศรษฐกิจอยู่ที่ร้อยละ 6 อันมาจาก การฟื้นตัวของกิจกรรมทางเศรษฐกิจ รัฐบาลจีนประกาศเป้าหมายการสร้างงานใหม่ในพื้นที่เขตเมืองอีกกว่า 11 ล้านตำแหน่ง การปรับลดตัวเลขขาดดุลงบประมาณต่อผลิตภัณฑ์มวลรวมในประเทศร้อยละ 3.2 พร้อมทั้งเพิ่มอุปสงค์ภายในประเทศและขยายการลงทุนอย่างมีประสิทธิภาพ

จากการคาดการณ์ของธนาคารแห่งประเทศไทย (ธปท.) คาดการณ์ว่าเศรษฐกิจไทยจะเติบโตในระดับร้อยละ 1-2 จากปีก่อนที่ลดลงร้อยละ 6.1 โดยมีปัจจัยสำคัญที่สนับสนุนให้เศรษฐกิจในประเทศไทยกลับมาฟื้นตัว จากแนวโน้มการฟื้นตัวของเศรษฐกิจโลกและการค้าโลก แรงขับเคลื่อนจากการใช้จ่ายของภาครัฐ การส่งเสริมการลงทุนภาคเอกชน และการกลับมาของอุปสงค์ภายในประเทศเพื่อกระตุ้นเศรษฐกิจและการบริโภคภายในประเทศ แต่อย่างไรก็ตาม จากการคาดการณ์ล่าสุดของธนาคารแห่งประเทศไทย (ธปท.) การฟื้นตัวของเศรษฐกิจอาจล่าช้าไปจนถึงไตรมาสแรกของปี 2566 จำนวนนักท่องเที่ยวที่มาถึงในปี 2564 ถูกคาดการณ์ลดลงซึ่งเป็นผลกระทบเชิงลบอย่างมีนัยสำคัญต่อเศรษฐกิจไทย

สถาบันเหล็กโลก ประเมินความต้องการใช้เหล็กของโลกเพิ่มขึ้นร้อยละ 4.1 เมื่อเทียบกับปีก่อน โดยคาดการณ์ว่ามีแนวโน้มความต้องการขยายตัวเพิ่มจากทุกภูมิภาค ทั่วโลกตามการฟื้นตัวของสภาพแวดล้อมทางเศรษฐกิจโลก แม้ว่าภาวะฟื้นตัวจากการแพร่ระบาดยังไม่แน่นอนจากการติดเชื้อระลอกสอง

ความต้องการใช้เหล็กของประเทศไทยมีแนวโน้มเพิ่มขึ้น ตามที่รัฐบาลจีนได้ริเริ่มโครงการใหม่ๆ เพื่อสนับสนุนเศรษฐกิจ การเติบโตในการลงทุนโครงสร้างพื้นฐานถูกคาดการณ์ว่าจะดีขึ้นในปี 2564 และยังคงส่งผลต่อความต้องการเหล็กในปี 2565

ในประเทศไทย สถาบันเหล็กและเหล็กกล้าแห่งประเทศไทย คาดการณ์ว่าความต้องการใช้เหล็กของไทยปี 2564 จะขยายตัวร้อยละ 4.5 อยู่ที่ 17.8-18.4 ล้านตัน โดยปัจจัยสนับสนุนหลักคือการฟื้นตัวของเศรษฐกิจไทย การขยายตัวของภาคก่อสร้าง การลงทุนในโครงการโครงสร้างพื้นฐานของภาครัฐ โดยเฉพาะด้านการคมนาคม เช่น โครงการรถไฟความเร็วสูงไทย-จีน โครงการของการรถไฟฯ ขนส่งมวลชนแห่งประเทศไทย และโครงการรถไฟความเร็วสูงเชื่อม 3 สนามบิน อย่างไรก็ตาม อุตสาหกรรมเหล็กภายในประเทศยังคงมีการแข่งขันอย่างสูงจากผู้ผลิตเหล็กแบบเตาหลอมเหนียวนำไฟฟ้า (Induction Furnace) และการนำเข้าผลิตภัณฑ์เหล็กจากต่างประเทศ



ความผันผวน ความไม่แน่นอน ความซับซ้อนและความคลุมเครือต่างๆ ทางธุรกิจที่มีอัตราการเพิ่มสูงขึ้นเรื่อยๆ ล้วนแล้วแต่ทำให้เกิดอุปสรรคต่อการบรรลุวัตถุประสงค์ของบริษัท ตัวอย่างของความผันผวนและความไม่แน่นอนต่างๆ เหล่านี้ อาทิเช่น ความผันผวนของราคาวัตถุดิบ ราคาพลังงาน และราคาเหล็ก การระบาดของโรคติดเชื้อไวรัสโคโรนา (COVID-19) การก่อการร้าย ภัยคุกคามด้านความปลอดภัยทางไซเบอร์และอื่นๆ อีกมากมาย ดังนั้น เพื่อช่วยลดอุปสรรคเหล่านี้ รวมถึงเพื่อเพิ่มโอกาสในการสร้างมูลค่าที่ยั่งยืนให้กับองค์กร บริษัทจึงได้ดำเนินการตามระบบการบริหารความเสี่ยงในระดับองค์กร (Enterprise Risk Management - ERM) เพื่อสร้างมุมมองแบบองค์รวมในเรื่องของความเสี่ยง รวมทั้งเพื่อให้มีข้อมูลมากขึ้นสำหรับการตัดสินใจ บริษัทปฏิบัติตามแนวทาง 5 ขั้นตอนของกระบวนการบริหารความเสี่ยงเพื่อจัดการกับความเสี่ยงที่เกี่ยวข้องกับธุรกิจ โดยใช้กรอบกระบวนการของการบริหารความเสี่ยงระดับองค์กร ซึ่งพัฒนาและสอดคล้องกับแนวทางของกลุ่มบริษัททาทาสตีลที่มีพื้นฐานมาจากมาตรฐานสากล และจากการนำข้อมูลของแนวปฏิบัติที่ดีที่สุดของบริษัทชั้นนำในอุตสาหกรรมต่างๆ มาพัฒนาและปรับใช้

บริษัทต้องเผชิญกับความเสี่ยงในการดำเนินธุรกิจหลายด้าน ทั้งด้านธุรกิจ ด้านการผลิต ด้านความปลอดภัย ด้านทรัพยากรบุคคล เป็นต้น ด้วยเหตุนี้บริษัทจึงได้พัฒนาตารางในการจัดการความเสี่ยงแบบเมทริกซ์ อันประกอบไปด้วยความเสี่ยงที่รับรู้ทั้งหมดของบริษัท ผลวิเคราะห์อย่างละเอียดของสภาพแวดล้อมทางธุรกิจ สภาพแวดล้อมการตลาด และมาตรการลดผลกระทบ พร้อมระบุผู้รับผิดชอบ

แผนงาน ซึ่งบริษัทเรียกกระบวนการจัดทำความเสี่ยงนี้ว่า “การประเมินความเสี่ยงจากระดับล่างขึ้นบน” อีกทั้งยังมี “การประเมินความเสี่ยงจากระดับบนสู่ระดับล่าง” จากความคิด มุมมองของผู้บริหารระดับสูงอีกด้วย บริษัทได้รวบรวมความเสี่ยงทั้งหมดที่เกิดขึ้นจากการประเมินข้างต้น และจัดลำดับความสำคัญเป็นความเสี่ยงประเภท เอ บี และซี โดยประเมินจากความน่าจะเป็นที่จะเกิดขึ้น และผลกระทบที่มีต่อธุรกิจ ซึ่งทะเบียนความเสี่ยงและแผนที่ความเสี่ยงของบริษัท จะได้รับการพิจารณาทบทวนโดยผู้บริหารของแต่ละฝ่ายงานเป็นประจำ เพื่อหลีกเลี่ยงผลความแตกต่างจากแผนงานและเหตุการณ์ในทางลบด้วย การกำหนดมาตรการลดผลกระทบอย่างเหมาะสม อันเป็นการสร้างมูลค่าอย่างสูงสุดให้กับบริษัทอีกด้วย คณะผู้บริหารระดับสูงได้ให้ความสำคัญและผลักดันกระบวนการบริหารความเสี่ยงในระดับบริษัท โดยมีกรรมการผู้จัดการใหญ่เป็นประธานในการทบทวนและติดตาม มาตรการลดผลกระทบเป็นประจำทุกเดือน

นอกจากนี้แล้ว คณะกรรมการตรวจสอบและบริหารความเสี่ยงทำหน้าที่ตรวจสอบระบบการบริหารความเสี่ยงของบริษัทผ่านการประชุมรายไตรมาส ซึ่งในการประชุมจะมีการพิจารณาหัวข้อความเสี่ยงและมาตรการลดผลกระทบในด้านต่างๆ ตามที่บริษัทได้ระบุไว้ในทะเบียนความเสี่ยง ไม่ว่าจะเป็นความเสี่ยงด้านการผลิต ด้านการเปลี่ยนแปลงสภาพภูมิอากาศ ด้านชื่อเสียง และด้านการดูแลผลิตภัณฑ์ ฯลฯ โดยคณะกรรมการตรวจสอบและบริหารความเสี่ยงจะพิจารณาให้คำแนะนำ เพื่อนำไปปรับปรุงและพัฒนากระบวนการบริหารความเสี่ยงของบริษัทต่อไป

รายละเอียดความเสี่ยงประเภทต่างๆ และมาตรการลดผลกระทบ ปรากฏอยู่ในรายงานดังต่อไปนี้

ด้านเศรษฐกิจมหภาคและความเสี่ยงของตลาดเหล็ก

รัฐบาลปรับลดการจัดสรรงบประมาณโครงการระบบโครงสร้างพื้นฐาน เพื่อนำไปบริหารงบประมาณในโครงการสวัสดิการอื่น ทำให้ความต้องการใช้เหล็กในบางก่อสร้างลดลงทั้งเหล็กเส้นและเหล็กหลอด ซึ่งส่งผลกระทบต่อกำลังซื้อในประเทศ รวมทั้งความต้องการเหล็กยังลดลงตามเศรษฐกิจจากการแพร่ระบาดของโรคติดเชื้อไวรัสโคโรนา (COVID-19)

มาตรการลดความเสี่ยง

บริษัทได้เพิ่มการเข้าถึงและส่วนแบ่งการตลาดในช่องทางค้าปลีกให้มากขึ้น โดยมองหาลูกค้าใหม่ในจังหวัดที่ยังไม่มีสินค้าหรือยังมีการใช้งานสินค้าของบริษัทในปริมาณน้อย มุ่งเน้นขยายตลาดเหล็กเส้นเฉพาะทาง เช่น เหล็กเส้นข้ออ้อยที่ไม่ผ่านกรรมวิธีทางความร้อนในระหว่างการผลิต ตลาดก่อสร้างสำเร็จรูป (Precast) และตลาดเหล็กเส้นแบบม้วน อีกทั้งยังคงขยายตลาดเหล็กเส้นข้ออ้อยที่มีคุณสมบัติสอดคล้องกับมาตรฐาน รถไฟความเร็วสูงของประเทศจีน ขยายตลาดผลิตภัณฑ์สำเร็จรูปอย่างเหล็กเดือยและเหล็กปลอก และบริการตัดและตัดอย่างต่อเนื่อง โดยทั้งหมดเป็นสินค้ามูลค่าเพิ่มที่มี แนวโน้มเติบโตโดยรวมเพิ่มขึ้นจากปีที่ผ่านมา บริษัทมีการพัฒนาและขยายตลาดเหล็กหลอดเพื่อทดแทนการนำเข้าสินค้าจากต่างประเทศ โดยการปรับปรุงคุณภาพ นำเสนอสินค้าที่เหมาะสมกับความต้องการของลูกค้าแต่ละราย นอกจากนี้ยังมีการสร้างแบรนด์ ทาทา ทิสคอน ผ่านทางสังคมออนไลน์ โครงการพันธมิตรกับผู้แทนจำหน่ายและกิจกรรมทางการตลาดต่างๆ ได้ช่วยสร้างความสัมพันธ์กับลูกค้าและผู้ใช้งานปลายทางอีกด้วย

บริษัทยังให้ความสำคัญต่อการรักษาส่วนแบ่งการตลาดของตลาดส่งออกต่างประเทศ โดยเฉพาะกลุ่มประเทศในอาเซียน เพื่อเป็นอีกหนึ่งมาตรการในการลดความผันผวนของความต้องการเหล็กภายในประเทศ แม้ในปีที่ผ่านมาตลาดส่งออกต่างประเทศจะได้รับผลกระทบจากการปิดประเทศของประเทศต่างๆ เนื่องจากการระบาดของโรคติดเชื้อไวรัสโคโรนา (COVID-19) แต่บริษัทก็ยังคงมียอดขายในบางประเทศเพิ่มขึ้น เช่น ลาว บังคลาเทศ และรวมถึงมีการเปิดตลาดใหม่ในประเทศไต้หวัน และเวียดนาม เป็นต้น

ความเสี่ยงด้านการจัดหาวัตถุดิบ

จากมาตรการควบคุมการแพร่ระบาด โรคติดเชื้อไวรัสโคโรนา (COVID-19) ด้วยมาตรการปิดประเทศในประเทศต่างๆ การหยุดการผลิต รวมถึงมาตรการที่เข้มงวดขึ้นของระบบการขนส่งทางเรือ ส่งผลลบต่อกระบวนการจัดหาวัตถุดิบจากต่างประเทศ ทำให้เกิดความไม่แน่นอนและเพิ่มระยะเวลาในการขนส่ง อีกทั้งยังมีความต้องการสินค้าจากภาคการก่อสร้างในประเทศและความต้องการบริโภคสินค้าเหล็กในประเทศจีนเพิ่มขึ้น ส่งผลให้เกิดสภาวะการแข่งขันในเรื่องการจัดหาวัตถุดิบเพิ่มขึ้นอย่างรุนแรง

มาตรการลดความเสี่ยง

บริษัทมุ่งเน้นการจัดการความเสี่ยงในหลายมิติเพื่อเพิ่มประสิทธิภาพทางด้านกลยุทธ์การจัดซื้อจัดจ้างและรวมถึงเพื่อขับเคลื่อนนโยบายการจัดซื้อจัดจ้างอย่างยั่งยืน โดยมีการประสานงานร่วมกับผู้ใช้งานผ่านคณะทำงาน เพื่อพัฒนาทางเลือกในการใช้วัตถุดิบให้มีความหลากหลาย และนำมาใช้ทดแทนกันได้ได้ในกรณีที่วัตถุดิบบางชนิดเกิดขาดแคลนในขณะเดียวกัน ยังมีการประสานงานร่วมกับคู่ค้าทางธุรกิจที่ส่งมอบวัตถุดิบให้แก่บริษัท โดยการกระจายการสั่งซื้อวัตถุดิบจากหลากหลายประเทศและหลายแหล่งกำเนิด เพื่อลดความเสี่ยงทางด้านการหยุดผลิต รวมถึงการหยุดปฏิบัติการของการขนส่ง เนื่องจากการปิดประเทศจากผลกระทบของการแพร่ระบาดโรคติดเชื้อไวรัสโคโรนา (COVID-19) ในด้านการบริหารจัดการวัตถุดิบคงคลัง บริษัทคำนึงถึงการควบคุมระดับวัตถุดิบคงคลัง เพื่อให้คงระดับที่ปลอดภัยเพียงพอต่อการผลิตและปรับปรุงระดับวัตถุดิบคงคลังให้เหมาะสมตามสถานการณ์

ความเสี่ยงด้านความปลอดภัย สุขภาพและสภาพแวดล้อม

การไม่ปฏิบัติตาม / ล่าช้าในการดำเนินการตามบทบัญญัติของกฎหมายความปลอดภัย สุขภาพและสภาพแวดล้อม อาจนำไปสู่การหยุดการดำเนินการผลิต และทำให้เกิดความเสียหายต่อทรัพย์สินและการสูญเสียชื่อเสียง

มาตรการลดความเสี่ยง

บริษัทมีการกำหนดโครงสร้างด้านความปลอดภัย โดยคณะกรรมการความปลอดภัยสูงสุด (Apex Safety Council - ASC) ซึ่งมีกรรมการผู้จัดการใหญ่เป็นประธาน โดยมีรองกรรมการผู้จัดการใหญ่และผู้ช่วยกรรมการผู้จัดการใหญ่เป็นสมาชิก โครงการริเริ่มที่สำคัญที่ดำเนินการในระหว่างปีที่ผ่านมา เช่น การนำระบบการจัดการความปลอดภัยในกระบวนการผลิตมาใช้ การตรวจสอบความปลอดภัยโดยวิธี Job Cycle Check และเพิ่มความเข้มแข็ง ด้านการจัดการความปลอดภัยของผู้รับเหมา เป็นต้น บริษัทยังมุ่งเน้นไปที่การติดตาม ตัวชี้วัดนำ เช่น อัตราความถี่การบาดเจ็บถึงขั้นหยุดงาน รวมถึงกรณีที่มีการบาดเจ็บถึงขั้น รักษาโดยแพทย์ การปฐมพยาบาล และทรัพย์สินเสียหาย เป็นต้น พนักงานยังได้รับการสร้างแรงจูงใจให้รายงานเหตุการณ์เฉียดเกิดอุบัติเหตุ การสังเกตการณ์ด้านความปลอดภัย และโครงการควบคุมอันตรายถึงขั้นเสียชีวิต โดยมุ่งเน้นไปที่การปรับปรุง/แก้ไขจุดเสี่ยง และเร่งดำเนินการเป็นลำดับแรก

บริษัทยังให้ความสำคัญด้านสุขภาพ โดยได้นำระบบดัชนีด้านสุขภาพมาใช้ในการวัดผลด้านสุขภาพของพนักงาน ในปีที่ผ่านมาบริษัทได้ดำเนินโครงการส่งเสริมดัชนีสุขภาพของพนักงาน “เราทุกคนต้องมีสุขภาพดีกว่าก่อน” โดยใส่ใจและสนับสนุนรางวัลเมื่อพนักงานสามารถเพิ่มคะแนนดัชนีสุขภาพของตนเอง รวมถึงส่งเสริมการป้องกันการแพร่กระจายของโรคติดเชื้อไวรัสโคโรนา (COVID-19) อย่างจริงจัง เพื่อให้ความเสี่ยงจากการติดเชื้อของโรคดังกล่าวระหว่างพนักงานและผู้มีส่วนได้เสียน้อยที่สุด บริษัทยังจัดสถานที่ทำงานให้มีสภาพแวดล้อมที่ดี มีการตรวจปัจจัยสภาพแวดล้อมในการทำงานต่างๆ อยู่เสมอ เช่น ฝุ่น เสียง สารเคมี และความร้อน อีกทั้งยังมีการตรวจสอบสุขภาพพนักงาน และติดตาม สนับสนุนการรักษาหากมีผลผิดปกติจากปัจจัยในการทำงาน

ในเรื่องสิ่งแวดล้อม บริษัทได้กำหนดลำดับความสำคัญเพื่อให้การบริหารจัดการและการใช้ ทรัพยากรเกิดประโยชน์อย่างมีประสิทธิภาพและมีประสิทธิภาพ ด้วยการกำหนดกฎระเบียบ ในการจัดการเกี่ยวกับสิ่งแวดล้อมอย่างเหมาะสม เพื่อลดผลกระทบเชิงลบต่อชุมชน วัตถุประสงค์หลักที่นำมาใช้ในการผลิตของทั้งสามโรงงาน ได้แก่ เศษเหล็กที่นำกลับมาหมุนเวียนใช้ใหม่ได้ทั้งหมด บริษัทยังให้ความสำคัญด้านสิ่งแวดล้อม โดยใช้ดัชนีชี้วัดการปล่อยก๊าซคาร์บอนไดออกไซด์ในการวัดผลและควบคุมการปล่อยก๊าซเรือนกระจก และยังมีการติดตามมาตรการลดผลกระทบด้านสิ่งแวดล้อม (EIA) โดยมีการตรวจวัดการปล่อยมลภาวะทางอากาศ เช่น ก๊าซไนโตรเจนออกไซด์ ก๊าซซัลเฟอร์ไดออกไซด์ ก๊าซคาร์บอนมอนอกไซด์ และฝุ่นของทุกโรงงาน โดยปฏิบัติตามกฎหมายทุกเรื่อง รวมถึงการใช้ทรัพยากรน้ำอย่างมีประสิทธิภาพ โดยใช้หลักการในการจัดการน้ำทิ้งออกนอกโรงงานเป็นศูนย์ สำหรับการจัดการขยะและกากของเสียได้ใช้หลักการ 3R ในการรีไซเคิลขยะให้ได้มากที่สุด โดยมีเป้าหมายให้นำกากของเสียมาใช้ในการบวนการผลิตให้ได้ร้อยละ 99

คณะกรรมการบริษัท ได้แต่งตั้งคณะกรรมการพันธกิจเพื่อสังคมและความยั่งยืนให้ทำหน้าที่เพิ่มในการกำกับดูแลผลงานเรื่องความปลอดภัย อาชีวอนามัยและสภาพแวดล้อม ในการทำงาน

ความเสี่ยงด้านความปลอดภัยของข้อมูล

บริษัทได้เริ่มใช้ การปฏิสัมพันธ์ผ่านแพลตฟอร์มดิจิทัลกับลูกค้า คู่ค้าและผู้มีส่วนได้เสียมากขึ้น และจำเป็นต้องรักษาความปลอดภัยของระบบสารสนเทศและโครงสร้างพื้นฐานที่เสี่ยงต่อการถูกโจมตีทางไซเบอร์ การละเมิดความปลอดภัยของข้อมูลเนื่องจากการโจมตีทางอินเทอร์เน็ต การไม่ปฏิบัติตามกฎหมายและข้อบังคับด้านสารสนเทศ อาจนำไปสู่การหยุดชะงักทางธุรกิจและถูกลงโทษ

มาตรการลดความเสี่ยง

บริษัทตระหนักถึงความเสี่ยงและดำเนินการป้องกันอย่างจริงจังในเครือข่ายสารสนเทศ โดยมีกลไกในการจัดการความเสี่ยงจากแหล่งภายนอกและเหตุการณ์ที่เกี่ยวข้องกับความปลอดภัยของข้อมูล ในสถานการณ์การรักษาความปลอดภัยทางไซเบอร์ที่มีการเปลี่ยนแปลงอยู่เสมอ นำไปสู่ความเปลี่ยนแปลงด้านการป้องกันการรั่วไหลของข้อมูล โดยเดิมมุ่งเน้นป้องกันที่ศูนย์กลางข้อมูลและเครือข่ายขององค์กร เป็น การป้องกัน ขอบเขตความเสียหายที่เกิดจากการนำอุปกรณ์ไอทีส่วนตัวมาทำงาน (BYOD) แอปพลิเคชันบนคลาวด์และ Internet of Things (IoT)

บริษัทกำลังก้าวไปสู่การเลือกใช้แพลตฟอร์มหรือเครือข่ายที่ได้รับความเชื่อถือ โดยที่ผ่านมามีการลงทุนในแอปพลิเคชันบนคลาวด์ที่มีชื่อเสียง เช่น GEP Smart Procurement (โครงการ E-RFX), People strong System (โครงการ HR Easy) บริษัทได้กำหนดนโยบายและขั้นตอนเชิงรุกต่างๆ เพื่อเพิ่มความตระหนักแก่พนักงานในเรื่องความปลอดภัยทางไซเบอร์ ความปลอดภัยของข้อมูลและการปฏิบัติตามพระราชบัญญัติคุ้มครองข้อมูลส่วนตัว

ความเสี่ยงด้านทรัพยากรบุคคล

ไวรัสโคโรนา สายพันธุ์ใหม่หรือโควิด-19 ก่อให้เกิดการเปลี่ยนแปลงที่ส่งผลกระทบต่ออย่างไม่เคยปรากฏ มาก่อนต่อบริษัทต่างๆ ทั่วโลกและมีผลต่อการบริหารทรัพยากรบุคคลอย่างมาก พนักงานทุกระดับ มีความวิตกกังวลเกี่ยวกับสุขภาพของตนเองรวมถึง ความเป็นอยู่ของบริษัท ดังนั้น หากมีการแพร่ระบาดของ โควิด-19 เป็นเวลานานอาจส่งผลกระทบต่อขวัญและกำลังใจของพนักงานเนื่องจากการทำงานหยุดชะงัก และอาจนำไปสู่ประสิทธิภาพในการทำงานของพนักงานหรือผลิตภาพต่อคนที่ลดลงได้

มาตรการลดความเสี่ยง

การบริหารงานด้านทรัพยากรบุคคลมีบทบาทสำคัญในการตอบสนองและรับมือต่อความเสี่ยงในเรื่องโควิด-19 ในการสร้างความผูกพันของคนในองค์กรให้พนักงาน สามารถทำงานได้อย่างมีประสิทธิภาพ บริษัทจัดให้มีการดำเนินการด้านแรงงานสัมพันธ์ เชิงรุกและการสื่อสารทางเดียวและทั้งสองทางกับกลุ่มพนักงาน และผู้รับเหมา สิ่งที่สำคัญ คือพนักงานจะต้องได้รับการชี้แจงเกี่ยวกับสถานการณ์ทางธุรกิจ การเปลี่ยนแปลงของบริษัท ทิศทางและนโยบายที่เกี่ยวข้องเพื่อฟื้นฟูขวัญ กำลังใจและความเชื่อมั่นต่อบริษัท บริษัทมีการรับฟังความคิดเห็นของพนักงานและมีการสื่อสารสองทางอย่างต่อเนื่อง และบ่อยครั้ง ผ่านกิจกรรมต่างๆ เช่น กิจกรรมกรรมการผู้จัดการใหญ่/ผู้ช่วยกรรมการผู้จัดการใหญ่พบพนักงาน เป็นต้น

นอกจากนี้ เพื่อให้มั่นใจว่าธุรกิจสามารถดำเนินไปได้อย่างต่อเนื่องและยั่งยืน หน่วยงานทรัพยากรบุคคลและผู้บริหารระดับสูงได้พิจารณาให้มีการเปลี่ยนแปลงกระบวนการทำงานใหม่ๆ ไปพร้อมกับการเพิ่มพูนทักษะของพนักงานให้มีทักษะหลากหลาย และยืดหยุ่น ตลอดจนเพิ่มขีดความสามารถด้านไอทีเพื่อรองรับการเตรียมการทำงานรูปแบบใหม่ในอนาคต บริษัทจัดให้มีการฝึกอบรมเกี่ยวกับทักษะในงานที่หลากหลาย เปิดให้มีการนำเสนอและรวบรวมแนวคิดในการปรับปรุงกระบวนการทำงาน ตลอดจนมีการกำหนดนโยบายการปฏิบัติงานประจำวันนอกสำนักงาน (Virtual Office Policy) ซึ่งมาจากความคิดเห็นของพนักงานในคณะทำงานเพื่อตอบสนองวิธีการทำงานแบบใหม่ในอนาคตอีกด้วย

ความเสี่ยงด้านการเงิน	
การหดตัวในสภาพคล่องของโลกและในประเทศ ส่งผลกระทบต่อความพร้อมและต้นทุนของ เงินทุน	มาตรการลดความเสี่ยง โดยภาพกว้าง บริษัทมีการจัดการเงินทุนหมุนเวียนและการประมาณการ กระแสเงินสด ควบคู่ไปกับการทำแผนประจำปี และยังคงมุ่งเน้นในการจัดการ เงินประจำวัน และประมาณการกระแสเงินสดขององค์กรร่วมกันระหว่างฝ่ายการเงิน ฝ่ายการตลาดและขาย และฝ่ายจัดหา เพื่อรักษาระดับกระแสเงินสดให้เพียงพอ และสามารถควบคุมต้นทุนทางการเงินได้ บริษัทยังให้ความสำคัญในการจัดการ เงินทุนหมุนเวียน โดยมีการประชุมต่างๆ และมีแผนการดำเนินงานที่ชัดเจน นอกจากนั้น บริษัทยังมีคณะกรรมการด้านการเงินระดับภูมิภาค เป็นผู้ตรวจสอบและ รับรองกลยุทธ์ทางการเงินของกลุ่มบริษัท และมีการรายงานให้คณะกรรมการบริษัท ทราบอย่างสม่ำเสมอ
ความเสี่ยงเกี่ยวกับภัยธรรมชาติ	
การหยุดชะงักของการผลิตและการจัดหา เนื่องจากภัยธรรมชาติเช่น น้ำท่วมและภัยแล้ง	มาตรการลดความเสี่ยง ความเสี่ยงของบริษัทต่อภัยทางธรรมชาติอยู่ในระดับปานกลางเนื่องจากการที่ สำนักงานใหญ่และโรงงานตั้งอยู่คนละพื้นที่ อย่างไรก็ดี บริษัทตระหนักถึงความเสี่ยง ในการดำเนินงานในเขตนิคมอุตสาหกรรม จึงได้กำหนดให้มีขั้นตอนปฏิบัติใน การจัดการกับภาวะฉุกเฉินขึ้นสำหรับทุกโรงงานและจัดให้มีการฝึกซ้อมรับมือ เป็นระยะ เพื่อให้มั่นใจว่าจะสามารถปฏิบัติตามขั้นตอนดังกล่าวได้อย่างมีประสิทธิภาพ ในกรณีที่มีการหยุดชะงักของธุรกิจ บริษัทก็สามารถแก้ไขได้อย่างมีประสิทธิภาพ โดยการบริหาร จัดการห่วงโซ่อุปทานอย่างยืดหยุ่น เพื่อให้สามารถปรับเปลี่ยนและ สลับการผลิตระหว่างโรงงานทั้งสามแห่งได้อย่างคล่องตัว นอกจากนี้ บริษัทยังได้ ทำประกันภัยให้ครอบคลุม ความเสี่ยงจากภัยธรรมชาติและภัยทางอุตสาหกรรมอื่นๆ
ความเสี่ยงที่เกิดขึ้นใหม่	
การเปลี่ยนแปลงของราคาปัจจุบันอย่างกะทันหัน โดยเฉพาะอย่างยิ่งเมื่อเศรษฐกิจส่วนใหญ่ ได้รับผลกระทบจากโรคติดเชื้อไวรัสโคโรนา (COVID-19)	มาตรการลดความเสี่ยง บริษัทหลีกเลี่ยงการเก็งกำไรและมีการจัดการสินค้าคงคลังโดยการซื้อสินค้ามา เพื่อผลิตและขายสินค้าสำเร็จรูปเป็นประจำ อีกทั้งจะพิจารณาค่าสั่งซื้อสินค้าสำเร็จรูป ที่เหมาะสม โดยพิจารณาจากระดับสินค้าคงคลังที่มีอยู่



ประวัติและพัฒนากิจการที่สำคัญ

ประวัติและพัฒนากิจการที่สำคัญที่ผ่านมาดังนี้



2545

- บริษัทจดทะเบียนจัดตั้งขึ้นเป็นบริษัทมหาชนจำกัด ในชื่อ "บริษัท มิลเลนเนียม สตีล จำกัด (มหาชน)" (MS)
- บริษัทควบรวมกิจการระหว่าง NTS กับ SISCO และ SCSC ซึ่งเป็นบริษัทย่อยของบริษัทซีเมนต์ไทยโฮลดิ้ง จำกัด (CHC)
- เป็นบริษัทที่จดทะเบียนในตลาดหลักทรัพย์ ภายใตื้หมวด "REHABCO"

2547

- ตลาดหลักทรัพย์อนุมัติให้ย้ายหมวดการซื้อขายหลักทรัพย์ของบริษัทกลับสู่หมวด "CONMAT"

2549

- กลุ่ม Tata Steel ยื่นคำเสนอซื้อหลักทรัพย์ของบริษัทโดยสมัครใจ จากผู้ถือหุ้นทุกราย เป็นการทั่วไป
- ผู้ถือหุ้นรายใหญ่ของบริษัทเปลี่ยนจาก "CHC" เป็น "กลุ่ม Tata Steel" เปลี่ยนชื่อจาก "บริษัท มิลเลนเนียม สตีล จำกัด (มหาชน)" เป็น "บริษัท ทาตา สตีล (ประเทศไทย) จำกัด (มหาชน)" และเปลี่ยน ชื่อย่อหลักทรัพย์ของบริษัทในระบบการซื้อขายจาก "MS" เป็น "TSTH"

2548

- CHC บรรลุข้อตกลงที่จะขายหุ้น MS ที่ถืออยู่ในบริษัททั้งหมดให้แก่ กลุ่ม Tata Steel



2551

- บริษัทจ่ายเงินปันผล ประจำปี 2550 - 2551 ให้แก่ ผู้ถือหุ้นบุริมสิทธิและหุ้นสามัญ ในอัตราหุ้นละ 0.076 บาท (20% ของกำไรสุทธิ)

2550

- บริษัทจ่ายเงินปันผล ประจำปี 2549 ให้แก่ ผู้ถือหุ้นบุริมสิทธิและหุ้นสามัญ ในอัตราหุ้นละ 0.03 บาท (38% ของกำไรสุทธิ)



2552

- โครงการเตาถลุงขนาดเล็ก (MBF) ซึ่งเป็นโครงการผลิตเหล็ก โดยใช้แร่เหล็กเป็นวัตถุดิบได้ ก่อสร้างเสร็จสมบูรณ์ ถือเป็น โครงการแรกของประเทศไทย และเอเซียตะวันออกเฉียงใต้

2556

- บริษัทได้รับรางวัล CSR Recognition จากตลาดหลักทรัพย์แห่งประเทศไทย
- NTS ได้รับรางวัลอุตสาหกรรมดีเด่น ประจำปี 2556 ประเภทการบริหาร ความปลอดภัย จากนายกรัฐมนตรี



2554

- ตลาดหลักทรัพย์ประกาศปรับเปลี่ยนหมวด การซื้อขายหลักทรัพย์ของบริษัทมาอยู่ใน หมวด "STEEL"
- โครงการเตาถลุงขนาดเล็ก (MBF) หยุดการผลิตเป็นการชั่วคราว เนื่องจากการคว่ำตักดิบมีราคาสูงขึ้น
- บริษัทเปิดตัวตราสินค้าใหม่ "TATA TISCON" ในเดือนสิงหาคม 2554

2555

- บริษัทก้าวเข้าสู่ตลาดผลิตภัณฑ์ใหม่ "เหล็กเพลลา"(Special Bar Quality) ซึ่งเป็น ผู้ผลิตเพียงรายเดียวในประเทศไทย และเปิดตัว ผลิตภัณฑ์ใหม่ "เหล็กเส้นด้านแรงสั้นสะท้อน แผ่นดินไหว" ครั้งแรกในประเทศไทย สำหรับพื้นที่ที่มีแนวโน้มเรื่องแผ่นดินไหว

2557

- บริษัทได้รับรางวัล CSR Recognition และรางวัล บริษัทจดทะเบียนด้านความรับผิดชอบต่อสังคม ดีเด่นจากตลาดหลักทรัพย์แห่งประเทศไทย
- NTS ได้รับรางวัล "อุตสาหกรรมดีเด่น" ประจำปี 2557 ประเภทการบริหารคุณภาพ จากนายกรัฐมนตรี

2563

- บริษัท เอ็น.ที.เอส. สตีลกรุ๊ป จำกัด (มหาชน) ได้เปลี่ยนชื่อ เป็น บริษัท ทาธา สตีล การผลิต (ประเทศไทย) จำกัด (มหาชน) (TSMT)
- บริษัท เหล็กสยาม (2001) จำกัด และ บริษัทเหล็กก่อสร้างสยาม จำกัด ควมรวมกิจการเข้ากับบริษัท ทาธา สตีล การผลิต (ประเทศไทย) จำกัด (มหาชน) (TSMT) ด้วยวิธีการโอนกิจการทั้งหมด (EBT) ให้ TSMT โดยบริษัท เหล็กสยาม (2001) จำกัด และ บริษัท เหล็กก่อสร้างสยาม จำกัด อยู่ภายใต้กระบวนการเลิกกิจการ
- บริษัทได้รับการประกาศจากตลาดหลักทรัพย์แห่งประเทศไทย ให้อยู่ในรายชื่อหุ้นยั่งยืน ประจำปี 2563 และได้รับรางวัลการเปิดเผยข้อมูลความยั่งยืน ประจำปี 2563 จากสถาบันไทยพัฒน์
- NTS ได้รับรางวัลสถานประกอบการเครือข่ายที่มีการดำเนินงานด้านความรับผิดชอบต่อสังคมอย่างต่อเนื่อง (CSR-DPIM Continuous) 4 ปี และ 2 ปี ติดต่อกัน (ตามลำดับ) ประเภทโรงพยาบาลอุตสาหกรรม จากกรมอุตสาหกรรมพื้นฐานและการเหมืองแร่ กระทรวงอุตสาหกรรม

- SISCO, SCSC และ NTS ได้รับรางวัลส่งเสริมสถานประกอบการรวมพลังสร้างความรับผิดชอบต่อสังคมเป็นสุขอย่างยั่งยืน (CSR-DIW Continuous) ประจำปี 2563 จากกรมโรงงานอุตสาหกรรม กระทรวงอุตสาหกรรม
- NTS ได้รับรางวัล สถานประกอบการต้นแบบดีเด่นด้านความปลอดภัย อาชีวอนามัย และสภาพแวดล้อมในการทำงาน ประจำปี 2563 ในระดับประเทศ จากกรมสวัสดิการและคุ้มครองแรงงาน กระทรวงแรงงาน
- SISCO ได้รับมอบประกาศนียบัตร คาร์บอนฟุตพริ้นท์ขององค์กร อย่างต่อเนื่อง ตั้งแต่ปี 2560-2563 จากองค์การบริหารจัดการก๊าซเรือนกระจก (องค์การมหาชน)
- NTS และ SCSC ได้รับรางวัลเหมืองแร่สีเขียว อย่างต่อเนื่อง ตั้งแต่ปี 2561 - 2563 จากกรมอุตสาหกรรมพื้นฐานและการเหมืองแร่ กระทรวงอุตสาหกรรม
- SCSC ได้รับประกาศนียบัตรของชาว-ดาวเขียวประจำปี 2563 จากกรมอุตสาหกรรมพื้นฐานและการเหมืองแร่ (กเนอ.)
- NTS ได้รับรางวัล Thailand Kaizen Award ระดับเหรียญเงินในประเภทนวัตกรรมเคเคเอ็น จากสมาคมส่งเสริมเทคโนโลยี (ไทย-ญี่ปุ่น)



2561

- บริษัทจัดกิจกรรมการแข่งขันเดิน - วิ่ง "ทาธา สตีล มินิมารอน 2018 วิ่งเพื่อทหารผ่านศึก"
- บริษัทได้รับคะแนน Tata Business Excellence Model (TBEM) เพิ่มขึ้นจากระดับ "ผลงานดี" ในปี 2559 เป็นระดับ "ผู้นำในอุตสาหกรรมที่เปิดตัวใหม่"
- บริษัทได้รับรางวัล "หุ้นยั่งยืน ประจำปี 2561" และ "บริษัทจดทะเบียนด้านความยั่งยืน ประจำปี 2561 ประเภทดีเด่น" จากตลาดหลักทรัพย์แห่งประเทศไทย
- NTS ได้รับรางวัลจากโครงการส่งเสริมโรงงานอุตสาหกรรมให้มีความรับผิดชอบต่อสังคมและอยู่ร่วมกับชุมชนได้อย่างยั่งยืน (CSR-DIW) SCSC และ SISCO ได้รับรางวัลจากโครงการส่งเสริมโรงงานอุตสาหกรรมให้มีความรับผิดชอบต่อสังคมและอยู่ร่วมกับชุมชนได้อย่างยั่งยืน (CSR-DIW) ระดับต่อเนื่อง
- SCSC ได้รับการรับรองมาตรฐาน "Carbon Footprint for Organization (CFO)" จากองค์การบริหารจัดการก๊าซเรือนกระจก (องค์การมหาชน)
- SISCO ได้รับรางวัล "การจัดการของเสียที่ติดตามหลัก 3Rs" จากกรมโรงงานอุตสาหกรรม กระทรวงอุตสาหกรรม
- NTS ได้รับรางวัล "อุตสาหกรรมดีเด่น ประจำปี 2561 ประเภทการบริหารงานคุณภาพ" จากนายกรัฐมนตรี
- SISCO และ SCSC ได้รับรางวัลองค์กรต้นแบบ Happy Workplace ประจำปี 2561 จากสำนักงานกองทุนสนับสนุนการสร้างเสริมสุขภาพ (สสส.)
- NTS และ SCSC ได้รับรางวัลสถานประกอบการดีเด่นด้านความปลอดภัย อาชีวอนามัย และสภาพแวดล้อมการทำงาน ระดับประเทศ จากสำนักงานสวัสดิการและคุ้มครองแรงงาน กระทรวงแรงงาน

2562

- บริษัทได้รับการพิจารณาต่ออายุประกาศนียบัตรรับรองจากคณะกรรมการแนวร่วมปฏิบัติของภาคเอกชนไทยในการต่อต้านการทุจริต (CAC)
- บริษัทได้รับการประกาศจากตลาดหลักทรัพย์แห่งประเทศไทย ให้อยู่ในรายชื่อหุ้นยั่งยืน ประจำปี 2562
- บริษัทได้รับรางวัลการเปิดเผยข้อมูลความยั่งยืน ประจำปี 2562 จากสมาคมบริษัทจดทะเบียนไทย สำนักงานคณะกรรมการกำกับหลักทรัพย์และตลาดหลักทรัพย์ และสถาบันไทยพัฒน์
- SISCO ได้รับรางวัลสถานประกอบการเครือข่ายที่มีการดำเนินงานด้านความรับผิดชอบต่อสังคมอย่างต่อเนื่อง (CSR-DPIM Continuous) ประจำปี 2562 ประเภทโรงพยาบาลอุตสาหกรรม จากกรมอุตสาหกรรมพื้นฐานและการเหมืองแร่ กระทรวงอุตสาหกรรม
- SISCO, SCSC และ NTS ได้รับรางวัลส่งเสริมสถานประกอบการรวมพลังสร้างความรับผิดชอบต่อสังคมเป็นสุขอย่างยั่งยืน (CSR-DIW Continuous) ประจำปี 2562 จากกรมโรงงานอุตสาหกรรม กระทรวงอุตสาหกรรม
- NTS และ SCSC ได้รับรางวัลสถานประกอบการที่มีระบบบริหารจัดการด้านแรงงานยอดเยี่ยม ประจำปี 2561 - 2562 ในฐานะต้นแบบของการจัดการด้านความปลอดภัย อาชีวอนามัย และสภาพแวดล้อมในการทำงาน ระดับประเทศ และ SISCO ได้รับรางวัลในปี 2562 จากสำนักงานสวัสดิการและคุ้มครองแรงงาน กระทรวงแรงงาน
- SISCO ได้รับมอบประกาศนียบัตรคาร์บอนฟุตพริ้นท์ขององค์กร อย่างต่อเนื่อง ตั้งแต่ปี 2560 2561 และ 2562 จากองค์การบริหารจัดการก๊าซเรือนกระจก (องค์การมหาชน)
- บริษัทได้รับประกาศนียบัตรภาคีตลาดโลกร้อน ในฐานะบริษัทที่ร่วมมือกับกรมป่าไม้ องค์การบริหารจัดการก๊าซเรือนกระจก (องค์การมหาชน) และคณะกรรมการชุมชนป่าบ้านหินลาด
- NTS และ SCSC ได้รับรางวัลเหมืองแร่สีเขียว ประจำปี 2562 ต่อเนื่องเป็นปีที่ 2 แล้ว จากกรมอุตสาหกรรมพื้นฐานและการเหมืองแร่ กระทรวงอุตสาหกรรม

2560

- บริษัท ได้รับรางวัล Thailand ICT Excellence Award 2017 ในประเภทโครงการพัฒนาระบบงานหลักภายใน
- บริษัทได้รับรางวัล "หุ้นยั่งยืน" และ "รายงานการพัฒนาเพื่อความยั่งยืน ประจำปี 2560 ระดับ Recognition" จากตลาดหลักทรัพย์แห่งประเทศไทย
- NTS ได้รับรางวัล "อุตสาหกรรมดีเด่น ประเภทการบริหารงานความปลอดภัย" จากนายกรัฐมนตรี
- NTS และ SCSC ได้รับรางวัล "สถานประกอบการดีเด่นด้านความปลอดภัย อาชีวอนามัย และสภาพแวดล้อมในการทำงาน ระดับประเทศ" จากสำนักงานสวัสดิการและคุ้มครองแรงงาน กระทรวงแรงงาน
- NTS ได้รับการรับรองมาตรฐาน "Carbon Footprint for Organization (CFO)" (คาร์บอนฟุตพริ้นท์ขององค์กร) จากองค์การบริหารจัดการก๊าซเรือนกระจก (องค์การมหาชน)
- SCSC ได้รับรางวัล "Green Star Award" จากกรมอุตสาหกรรมพื้นฐานและการเหมืองแร่ กระทรวงอุตสาหกรรม
- SCSC ได้รับรางวัลจากโครงการส่งเสริมโรงงานอุตสาหกรรมให้มีความรับผิดชอบต่อสังคมและอยู่ร่วมกับชุมชนได้อย่างยั่งยืน (CSR-DIW) และ SISCO ได้รับรางวัลจากโครงการส่งเสริมโรงงานอุตสาหกรรมให้มีความรับผิดชอบต่อสังคมและอยู่ร่วมกับชุมชนได้อย่างยั่งยืน (CSR-DIW) ระดับต่อเนื่อง
- SCSC ได้รับรางวัล "โคเซ็นระดับเหรียญทอง"

2558

- บริษัทได้รับการคัดเลือก ให้อยู่ในรายชื่อ "Thailand Sustainability Investment 2015 " หรือรายชื่อ "หุ้นยั่งยืน"
- บริษัทได้ร่วมเป็น 1 ใน 30 บริษัทนำร่องในการประกาศเจตนารมณ์เข้าร่วมโครงการ The Children Sustainability Forum เพื่อส่งเสริมการค้าที่เป็นมิตรและคำนึงถึงสิทธิเด็ก
- SCSC ได้รับรางวัล "เหมืองแร่สีเขียว 2558" จากกรมอุตสาหกรรมพื้นฐานและการเหมืองแร่ กระทรวงอุตสาหกรรม

2559

- SCSC ได้รับรางวัล "อุตสาหกรรมดีเด่น" ประเภทการบริหารความปลอดภัยจากนายกรัฐมนตรี
- SCSC ได้รับรางวัล Gold Award จากการแข่งขันนำเสนอผลงานการจัดการและควบคุมคุณภาพในงานมหกรรมคุณภาพแห่งชาติ ICQCC ประจำปี 2559 (International Convention on Quality Control Circle 2016) ที่จัดขึ้นในประเทศไทย
- SISCO ได้รับรางวัลจากโครงการส่งเสริมโรงงานอุตสาหกรรมให้มีความรับผิดชอบต่อสังคมและอยู่ร่วมกับชุมชนได้อย่างยั่งยืน (CSR - DIW) ซึ่งจัดขึ้นโดยกรมโรงงานอุตสาหกรรม กระทรวงอุตสาหกรรม
- SCSC ได้รับรางวัล "ธงรามาภิบาลสิ่งแวดล้อม" ประจำปี 2559 จากกรมอุตสาหกรรมพื้นฐานและการเหมืองแร่

รายชื่อผู้ถือหุ้นรายใหญ่ 10 รายแรกจากจำนวนผู้ถือหุ้นทั้งหมด 20,685 ราย ณ วันปิดสมุดทะเบียนล่าสุด 24 พฤษภาคม 2564 เพื่อสิทธิในการเข้าร่วมประชุมสามัญผู้ถือหุ้นครั้งที่ 20 มีรายละเอียดดังนี้

ลำดับ	รายชื่อผู้ถือหุ้น	จำนวนหุ้น	ร้อยละ
1.	T S GLOBAL HOLDING PTE. LTD. ⁽ⁿ⁾	5,718,472,083	67.90
2.	นายวีระพันธุ์ ทีปสุวรรณ	395,855,000	4.70
3.	บมจ. ธนาคารกรุงเทพ	296,050,796	3.52
4.	นายวิโรจน์ อึ้งไพบูลย์	273,002,901	3.24
5.	นายธีระชัย กิริติเตชากร	117,582,900	1.40
6.	บริษัท ไทยเอ็นวีดีอาร์ จำกัด ^(ข)	108,416,694	1.29
7.	PERSHING LLC	96,120,908	1.14
8.	นายอำพล วิโรจน์เวชภัณฑ์	61,636,000	0.73
9.	กองมรดกนายวีระพันธุ์ ทีปสุวรรณ	58,000,000	0.69
10.	EAST FOURTEEN LIMITED ^(ค)	27,901,300	0.33
รวม		7,153,038,582	84.94
11.	ผู้ถือหุ้นอื่นๆ (20,671 ราย)	1,268,502,266	15.06
รวมทั้งสิ้น		8,421,540,848	100.00

หมายเหตุ :

- (ก) เป็นบริษัทย่อยของ Tata Steel Limited (“TSL”) โดย TSL ถือหุ้นอยู่สัดส่วนร้อยละ 100 Tata Steel Global Holding Pte. Ltd (“TSGH”) ดำเนินเนิรธุรกิจเป็นบริษัทลงทุน จัดตั้งขึ้นเมื่อปี 2551 ในประเทศสิงคโปร์ และเนื่องด้วย TSGH ซึ่งเป็นผู้ถือหุ้นใหญ่ของบริษัท ได้ถือหุ้นในบริษัทมากกว่าร้อยละ 50 จึงทำให้สามารถควบคุมมติที่ประชุมผู้ถือหุ้นได้เกือบทั้งหมด เช่น การแต่งตั้งกรรมการ หรือการขอมติในเรื่องอื่นที่ต้องใช้เสียงส่วนใหญ่ของที่ประชุม เป็นต้น
- (ข) บริษัท ไทยเอ็นวีดีอาร์ จำกัด เป็นบริษัทย่อยของตลาดหลักทรัพย์แห่งประเทศไทย ผู้ลงทุนที่ถือเอ็นวีดีอาร์สามารถรับสิทธิประโยชน์ทางการเงินได้เสมือนลงทุนในหุ้นของบริษัทจดทะเบียนทุกประการ ยกเว้นไม่มีสิทธิในการออกเสียงในที่ประชุมผู้ถือหุ้น สามารถหาข้อมูลนักลงทุนในบริษัท ไทยเอ็นวีดีอาร์ จำกัด ได้ในเว็บไซต์ www.set.or.th
- (ค) East Fourteen Limited ประกอบด้วย :
1. EAST FOURTEEN LIMITED-DIMENSIONAL EMER MKTS VALUE FD
 2. EAST FOURTEEN LIMITED-DFA EMERG MARKET CORE EQ PORT
 3. EAST FOURTEEN LIMITED-DFA EMERG MKTS SOCIAL CORE PORT
 4. EAST FOURTEEN LIMITED-DFA-TA WORLD EX US CORE EQ DFAIDG
 5. EAST FOURTEEN LTD-WORLD EX U.S. TARGETED VALUE PORTFOLIO OF DFA INVESTMENT DIMENSIONS GROUP INC.

ณ วันที่ 24 พฤษภาคม 2564 บริษัทมีผู้ถือหุ้นสามัญรายย่อยทั้งสิ้น 20,284 ราย คิดเป็นจำนวนหุ้นสามัญ 2,702,841,155 หุ้น จากจำนวนหุ้นสามัญทั้งหมด 8,421,540,848 หุ้น หรืออัตราร้อยละ 32.09 ของหุ้นสามัญที่ชำระแล้ว

นโยบายการจ่ายเงินปันผลของบริษัทและบริษัทย่อย

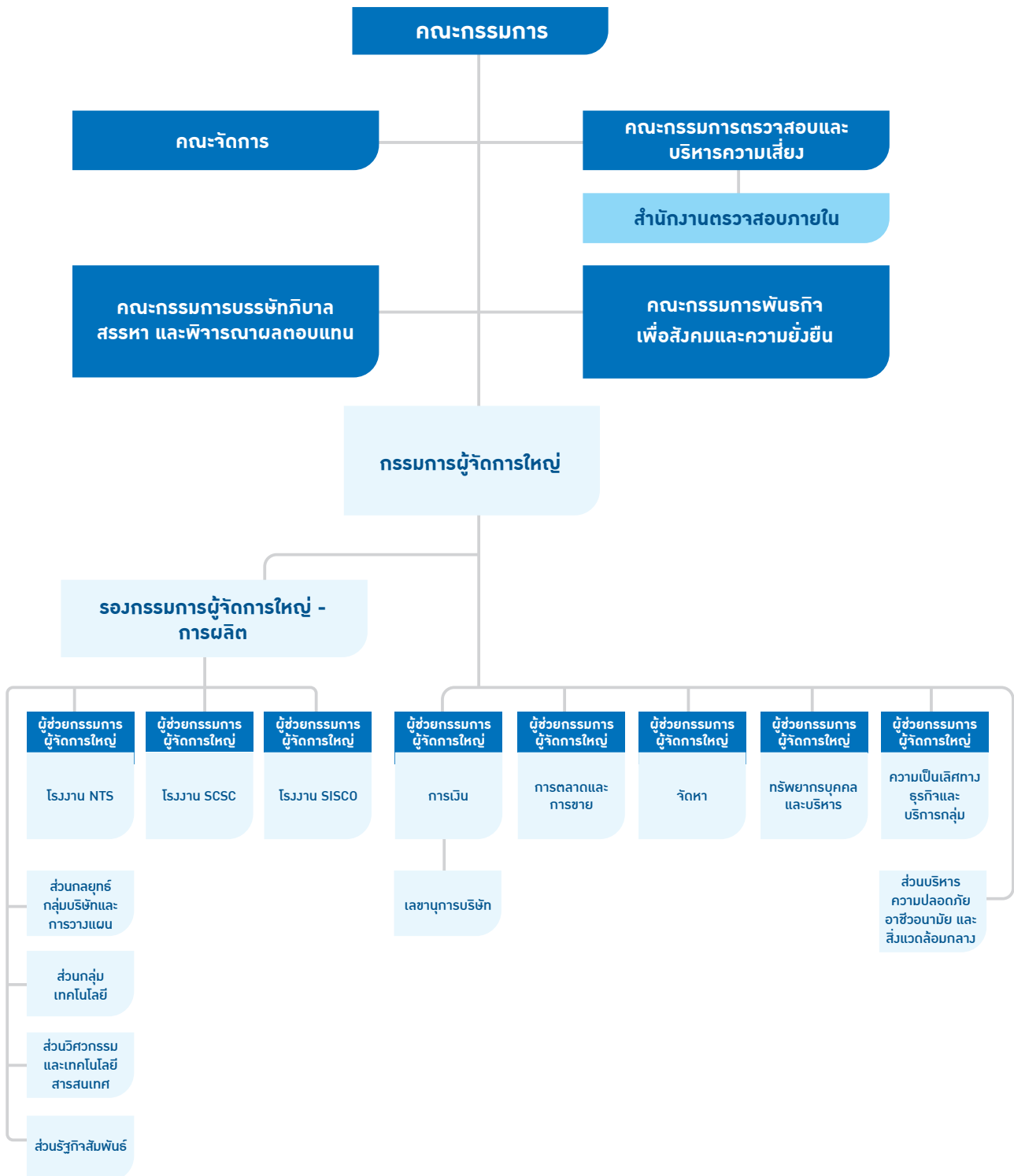
บริษัทมีนโยบายที่จะจ่ายเงินปันผลให้แก่ผู้ถือหุ้นในอัตราไม่เกินร้อยละ 40 ของกำไรสุทธิ หลังจากหักเงินทุนสำรองตามกฎหมายของงบการเงินรวม ซึ่งจะพิจารณาจากปัจจัยต่างๆ ที่จะไม่ทำให้มีผลกระทบต่อกระดาเนินการปกติของบริษัทอย่างมีนัยสำคัญ ปัจจัยดังกล่าวประกอบด้วย ผลการดำเนินงาน ฐานะการเงิน ความสามารถในการชำระหนี้ของบริษัท การขยายธุรกิจ ภาระหน้าที่ที่ต้องชำระหนี้ของบริษัทให้เสร็จสิ้นตามสัญญากู้ยืมใดๆ รวมถึงปัจจัยอื่นๆ ที่เกี่ยวข้องกับการบริหารของบริษัท โดยการคำนึงถึงผลประโยชน์

สูงสุดในระยะยาวของผู้ถือหุ้นเป็นหลักสำคัญ แต่ทั้งนี้จะต้องได้รับความเห็นชอบและการอนุมัติจากคณะกรรมการและ/หรือที่ประชุมผู้ถือหุ้น

สำหรับนโยบายการจ่ายเงินปันผลของบริษัทย่อย จะขึ้นอยู่กับผลการดำเนินงานของบริษัทย่อย ซึ่งจะต้งมีกำไรเพียงพอที่จะจ่ายได้ และไม่มีผลขาดทุนสะสม ทั้งนี้ ต้องพิจารณาจากปัจจัยหลักต่างๆ ข้างต้นด้วย



ผังการบริหารงานของกลุ่มบริษัท ทาทา สตีล (ประเทศไทย) จำกัด (มหาชน)



คณะกรรมการ

ตามข้อบังคับของบริษัทกำหนดให้มีคณะกรรมการบริษัทมีจำนวนไม่น้อยกว่า 5 และไม่เกิน 14 คน ซึ่งปัจจุบันบริษัทมีจำนวนกรรมการทั้งหมด 8 คน โดยมีกรรมการอิสระจำนวน 3 คน คิดเป็นสัดส่วน 1 ใน 3 ของจำนวนกรรมการทั้งหมด

คณะกรรมการบริษัท ณ วันที่ 31 มีนาคม 2564

รายชื่อ	ตำแหน่ง	จำนวนครั้งการประชุม (ในปี 2563-2564)	จำนวนครั้งเข้าร่วมประชุม
1. นายปิยух กุปต้า	ประธานกรรมการ	6	6 ^(ก)
2. นายอลัน แคม	กรรมการอิสระ	6	6 ^(ข)
3. นายหัตถศักดิ์ ณ ป้อมเพ็ชร	กรรมการอิสระ	6	6 ^(ข)
4. นางสาวอนุดตราพานโพธิ์ทอง	กรรมการอิสระ	6	6 ^(ก)
5. นายธราธร เปรมสุนทร	กรรมการ	6	6 ^(ข)
6. นายรังกะนาร์ท รากุปะติ เราว์	กรรมการ	6	6 ^(ค)
7. นายอาชีช อนุภูมิ	กรรมการ	6	6 ^(ค)
8. นายราจีฟ มังกัล	กรรมการ	6	6

หมายเหตุ: (ก) ประชุมผ่านสื่ออิเล็กทรอนิกส์ จำนวน 2 ครั้ง
(ข) ประชุมผ่านสื่ออิเล็กทรอนิกส์ จำนวน 3 ครั้ง
(ค) ประชุมผ่านสื่ออิเล็กทรอนิกส์ จำนวน 6 ครั้ง

กรรมการที่มีอำนาจลงนามผูกพันบริษัทและวิธีการลงนามผูกพันบริษัท

นายปิยух กุปต้า ประธานคณะกรรมการ และนายราจีฟ มังกัล กรรมการผู้จัดการใหญ่ ลงลายมือชื่อร่วมกันและประทับตราสำคัญของบริษัท หรือ นายปิยух กุปต้า ประธานคณะกรรมการ หรือ นายราจีฟ มังกัล กรรมการผู้จัดการใหญ่ ลงลายมือชื่อร่วมกับ นายธราธร เปรมสุนทร รวมเป็นสองคนและประทับตราสำคัญของบริษัท

ขอบเขตอำนาจหน้าที่ของคณะกรรมการ

คณะกรรมการบริษัทมีอำนาจและหน้าที่ในการจัดการบริษัทให้เป็นไปตามวัตถุประสงค์ ข้อบังคับ และมติของที่ประชุมผู้ถือหุ้น ทั้งนี้ คณะกรรมการไม่สามารถอนุมัติหรือพิจารณากำหนดเป็นประการใด ๆ เว้นแต่ได้รับความเห็นชอบด้วยคะแนนเสียงข้างมากของกรรมการที่เข้าร่วมประชุมคณะกรรมการของบริษัทและ/หรือบริษัทย่อยในเรื่องดังต่อไปนี้

1. การกู้ยืมในวงเงินเกินห้าสิบล้านบาทที่ไม่ได้อยู่ในงบประมาณประจำปีของกลุ่มบริษัท
2. การให้กู้ หรือให้หลักประกัน การชดเชยค่าเสียหาย การค้ำประกัน หนังสือรับรองการให้การสนับสนุน หรือค้ำประกันในลักษณะที่คล้ายคลึงกันแก่บุคคลใดๆ ที่มีได้อยู่ในงบประมาณประจำปีของกลุ่มบริษัท เว้นแต่ตามที่อนุญาตในสัญญาหลักในการปรับโครงสร้างหนี้ หรือตามที่กำหนดในแผนฟื้นฟูกิจการของ NTS

3. การลงทุนใดๆ ในวงเงินเกินห้าสิบล้านบาทที่ไม่ได้อยู่ในงบประมาณประจำปีของกลุ่มบริษัท
4. การขาย โอน ให้เช่า หรือให้อนุญาตใดๆ เกี่ยวกับทรัพย์สินหรือสิทธิประโยชน์ใดๆ ที่มีมูลค่าทางบัญชีเกินห้าสิบล้านบาท ซึ่งไม่ได้อยู่ในงบประมาณประจำปีของกลุ่มบริษัท
5. การให้ความเห็นชอบและแก้ไขงบประมาณประจำปีของกลุ่มบริษัท
6. ธุรกิจใดๆ กับบุคคลที่เกี่ยวข้องกันซึ่งมิได้เป็นการประกอบกิจการตามปกติ
7. การเปลี่ยนแปลงนโยบายทางการเงิน การอนุมัติงบการเงินประจำปีรวมงบการเงินประจำปีเดียว และงบการเงินรายไตรมาสของกลุ่มบริษัท
8. การเปลี่ยนแปลงที่เกี่ยวข้องกับการประกอบธุรกิจ หรือเลิกประกอบธุรกิจใดๆ ของกลุ่มบริษัท

คณะกรรมการตรวจสอบและบริหารความเสี่ยง

รายชื่อ	ตำแหน่ง	จำนวนครั้งการประชุม (ในปี 2563-2564)	จำนวนครั้ง เข้าร่วมประชุม
1. นายอลัน แคม ^(น)	ประธาน	4	4 ^(ข)
2. นายหัตถศักดิ์ ณ ป้อมเพ็ชร ^(น)	กรรมการ	4	4 ^(ก)
3. นางสาวอนุตตรา พานโพธิ์ทอง ^(น)	กรรมการ	4	4 ^(ง)

หมายเหตุ: # คณะกรรมการตรวจสอบ ได้เปลี่ยนชื่อเป็น คณะกรรมการตรวจสอบและบริหารความเสี่ยง ในที่ประชุมคณะกรรมการบริษัท เมื่อวันที่ 20 เมษายน 2564

(ก) กรรมการอิสระ

(ข) ประชุมผ่านสื่ออิเล็กทรอนิกส์ จำนวน 1 ครั้ง

(ค) ประชุมผ่านสื่ออิเล็กทรอนิกส์ จำนวน 2 ครั้ง

(ง) ประชุมผ่านสื่ออิเล็กทรอนิกส์ จำนวน 3 ครั้ง

ขอบเขตอำนาจหน้าที่ของคณะกรรมการตรวจสอบและบริหารความเสี่ยง

- กำกับดูแลสอบทานให้บริษัทมีระบบรายงานทางการเงินตามมาตรฐานการบัญชีตามที่กฎหมายกำหนดอย่างโปร่งใส ถูกต้อง และเพียงพอ
- ส่งเสริมให้มีการพัฒนาระบบรายงานทางการเงินให้ทัดเทียมกับมาตรฐานบัญชีสากล
- สอบทานให้บริษัทมีระบบการควบคุมภายใน และการตรวจสอบภายในที่เหมาะสมและมีประสิทธิภาพ
- สอบทานระบบการบริหารความเสี่ยงและติดตามกรอบการบริหารความเสี่ยงโดยรวมของบริษัท
- สอบทานให้บริษัทปฏิบัติตามกฎหมายว่าด้วยหลักทรัพย์และตลาดหลักทรัพย์ และกฎหมายอื่นๆ ที่เกี่ยวข้องกับธุรกิจของบริษัท
- สอบทานระบบการควบคุมภายใน แผนงาน และแนวทางตรวจสอบรวมทั้งการประเมินผลการตรวจสอบ การดำเนินงานด้านต่างๆ ของบริษัทตามมาตรฐานการรายงานทางการเงิน
- พิจารณาการเปิดเผยข้อมูลของบริษัทในกรณีที่เกิดรายการที่เกี่ยวข้องกันหรือรายการที่อาจมีความขัดแย้งทางผลประโยชน์ ให้มีความถูกต้อง ครบถ้วน และเป็นไปตามกฎหมายของตลาดหลักทรัพย์ ทั้งนี้ เพื่อให้มั่นใจว่ารายการดังกล่าวสมเหตุสมผลและเป็นประโยชน์สูงสุดต่อบริษัท
- สอบทานและให้ความเห็นในการปฏิบัติงานของสำนักงานตรวจสอบภายในและประสานงานกับผู้สอบบัญชี
- จัดทำรายงานการกำกับดูแลกิจการของคณะกรรมการตรวจสอบและบริหารความเสี่ยง โดยเปิดเผยไว้ในรายงานประจำปีของบริษัท ซึ่งรายงานดังกล่าวต้องลงนามโดยประธานคณะกรรมการตรวจสอบและบริหารความเสี่ยง และต้องประกอบด้วย ข้อมูลอย่างน้อยดังต่อไปนี้
 - ความเห็นเกี่ยวกับความถูกต้อง ครบถ้วน และความน่าเชื่อถือต่อรายงานทางการเงินของบริษัท
- ความเห็นเกี่ยวกับความเพียงพอของระบบควบคุมภายในของบริษัท
- ความเห็นเกี่ยวกับการปฏิบัติตามกฎหมายว่าด้วยหลักทรัพย์และตลาดหลักทรัพย์ ข้อกำหนดของตลาดหลักทรัพย์ หรือกฎหมายที่เกี่ยวข้องกับธุรกิจของบริษัท
- ความเห็นเกี่ยวกับความเหมาะสมของกระบวนการตรวจสอบ
- ความเห็นเกี่ยวกับรายการที่อาจมีความขัดแย้งทางผลประโยชน์
- จำนวนครั้งของการประชุมคณะกรรมการตรวจสอบและบริหารความเสี่ยง และการเข้าร่วมประชุมของกรรมการแต่ละราย
- ความเห็นหรือข้อสังเกตโดยรวมที่คณะกรรมการตรวจสอบและบริหารความเสี่ยง ได้รับจากการปฏิบัติหน้าที่ตามกฎหมาย
- รายการอื่นที่เห็นว่าผู้ถือหุ้นและผู้ลงทุนทั่วไปควรทราบภายใต้ขอบเขตหน้าที่และความรับผิดชอบที่ได้รับมอบหมายจากคณะกรรมการบริษัท
- พิจารณาคัดเลือก เสนอแต่งตั้ง ถอดถอน และเสนอค่าตอบแทน ผู้สอบบัญชีของบริษัท ต่อที่ประชุมผู้ถือหุ้น และเข้าร่วมประชุมกับผู้สอบบัญชีโดยไม่มีฝ่ายจัดการเข้าร่วมประชุมด้วยอย่างน้อยปีละ 1 ครั้ง
- แต่งตั้ง ถอดถอน โยกย้าย หรือเลิกจ้างผู้บริหารสูงสุดของสำนักงานตรวจสอบภายใน (ถ้ามี) หรือ ว่าจ้าง หรือเปลี่ยนแปลงวาระการว่าจ้างงานของพนักงานที่ทำงานอยู่ในสำนักงานตรวจสอบภายใน
- พิจารณางบประมาณและกำลังพลของสำนักงานตรวจสอบภายใน (ถ้ามี) หรืองบประมาณการว่าจ้างสำนักงานตรวจสอบภายในอื่น
- ปฏิบัติการอื่นใดตามที่กฎหมายกำหนดหรือคณะกรรมการของบริษัทจะมอบหมาย

คณะกรรมการบรรษัทภิบาล สรรหา และพิจารณาผลตอบแทน

รายชื่อ	ตำแหน่ง	จำนวนครั้งการประชุม (ในปี 2563-2564)	จำนวนครั้ง เข้าร่วมประชุม
1. นายปิยัฐ กูปต้า	ประธาน	2	2 ^(ก)
2. นายอลัน แคม ^(ก)	กรรมการ	2	2 ^(ข)
3. นายธราธร เปรมสุนทร	กรรมการ	2	2 ^(ข)
4. นางสาวอนุดตรา พานโพธิ์ทอง ^(ก)	กรรมการ	2	2

หมายเหตุ : (ก) กรรมการอิสระ นางสาวอนุดตรา พานโพธิ์ทอง ได้รับการแต่งตั้งเป็น ประธานคณะกรรมการบรรษัทภิบาล สรรหา และพิจารณาผลตอบแทน เมื่อวันที่ 20 เมษายน 2564
 (ข) ประชุมผ่านสื่ออิเล็กทรอนิกส์ จำนวน 1 ครั้ง
 (ค) ประชุมผ่านสื่ออิเล็กทรอนิกส์ จำนวน 2 ครั้ง

ขอบเขตอำนาจหน้าที่ของคณะกรรมการบรรษัทภิบาล สรรหา และพิจารณาผลตอบแทน

- พิจารณาและทบทวนแนวปฏิบัติด้านบรรษัทภิบาลของบริษัท เสนอต่อคณะกรรมการบริษัท
- ให้คำปรึกษาแก่คณะกรรมการบริษัทและผู้บริหารในเรื่องการปฏิบัติงานเพื่อให้เป็นไปตามแนวปฏิบัติ ด้านบรรษัทภิบาลตามที่กำหนด
- นำเสนอหลักเกณฑ์และนโยบาย ตลอดจนสรรหาผู้ที่เหมาะสมในการดำรงตำแหน่งกรรมการบริษัททดแทนกรรมการที่หมดวาระหรือกรณีอื่นต่อคณะกรรมการบริษัทและที่ประชุมผู้ถือหุ้นพิจารณาอนุมัติ
- พิจารณาสรรหาผู้ที่เหมาะสมในการดำรงตำแหน่งกรรมการผู้จัดการใหญ่ เสนอต่อคณะกรรมการบริษัทพิจารณาอนุมัติ
- จัดให้กรรมการบริษัทได้ประเมินผลการปฏิบัติงานของคณะกรรมการ โดยองค์รวม และรวบรวมสรุปผลการประเมินเสนอต่อคณะกรรมการบริษัทเพื่อพัฒนาการปฏิบัติงานและการกำกับดูแลกิจการของคณะกรรมการบริษัท
- พิจารณาและเสนอคำแนะนำในเรื่องคำตอบแทนสำหรับคณะกรรมการบริษัท คณะกรรมการชุดต่างๆ ที่คณะกรรมการบริษัทแต่งตั้ง เสนอต่อคณะกรรมการบริษัทและที่ประชุมผู้ถือหุ้นพิจารณาอนุมัติ
- พิจารณาและเสนอคำแนะนำในเรื่องคำตอบแทนสำหรับกรรมการผู้จัดการใหญ่ และผู้บริหารของบริษัท (รองกรรมการผู้จัดการใหญ่ สายการผลิต และ ผู้ช่วยกรรมการผู้จัดการใหญ่) เพื่อเสนอต่อคณะกรรมการบริษัทพิจารณาอนุมัติ
- พิจารณากำหนดแนวทาง วิธีการ และการกำหนดคำตอบแทนดังกล่าวให้สอดคล้องกับผลการดำเนินงานของบริษัท โดยคำนึงถึงปัจจัยต่างๆ และบริษัทอื่นที่อยู่ในอุตสาหกรรมลักษณะเดียวกันประกอบด้วย
- พิจารณาและเสนอคำแนะนำในเรื่องงบประมาณการขึ้นค่าจ้างเงินรางวัลประจำปี และผลตอบแทนของพนักงานบริษัทและบริษัทย่อย และนำเสนอต่อคณะกรรมการบริษัทพิจารณาอนุมัติ
- งานอื่นๆ ตามที่ได้รับมอบหมายจากคณะกรรมการบริษัท

คณะกรรมการ

คณะกรรมการประกอบด้วยกรรมการบริษัทจำนวน 4 ท่าน ประกอบด้วย นายปิยัฐ กูปต้า ทำหน้าที่ประธานคณะกรรมการ และกรรมการจัดการ คือ นายรังกะนาร์ท รากูปะติ เราว์ นายอาชีช อนุภูมิ และนายราจีฟ มังกัล ในปี 2563-2564 คณะจัดการทุกท่านได้ปฏิบัติหน้าที่ตามความรับผิดชอบที่ได้รับมอบหมายจากคณะกรรมการบริษัทตามกฎหมาย และมีการกำกับดูแลการดำเนินงานต่างๆ ตามขอบเขตอำนาจหน้าที่ที่ได้กำหนดไว้

ระหว่างปี 2563-2564 ไม่มีการจัดประชุมคณะกรรมการขึ้นอย่างเป็นทางการ อย่างไรก็ตาม คณะจัดการยังคงให้คำแนะนำแก่ฝ่ายบริหารในเรื่องสำคัญต่างๆ อย่างต่อเนื่องผ่านสื่ออิเล็กทรอนิกส์ รวมทั้งทางจดหมายอิเล็กทรอนิกส์ (email) การประชุมทางไกลผ่านจอภาพ และมติวาระเวียน

ขอบเขตอำนาจหน้าที่ของคณะกรรมการ

- กำหนดนโยบาย กลยุทธ์ โครงสร้างการบริหารงาน และอำนาจการบริหารต่างๆ ของบริษัทให้สอดคล้องและสนับสนุนต่อสภาพเศรษฐกิจเพื่อเสนอต่อคณะกรรมการบริษัทอนุมัติ
- พิจารณาให้ความเห็นต่อแผนการดำเนินธุรกิจ และการจัดสรรงบประมาณประจำปีตามที่ฝ่ายบริหารเสนอมา เพื่อเสนอต่อคณะกรรมการบริษัทอนุมัติ
- กำกับ ดูแล ติดตามผลการดำเนินงานของบริษัทให้เป็นไปอย่างมีประสิทธิภาพ และเหมาะสมกับภาวะของธุรกิจ เพื่อประโยชน์ต่อการบริหารกิจการและดำเนินงานของบริษัทให้บรรลุวัตถุประสงค์ตามนโยบายและแผนธุรกิจที่คณะกรรมการบริษัทกำหนดไว้
- ดำเนินการอื่นๆ ตามที่คณะกรรมการบริษัทมอบหมายเป็นคราวๆ ไป ทั้งนี้ คณะจัดการอาจมอบอำนาจหน้าที่ให้พนักงานระดับบริหารของบริษัทที่มีอำนาจกระทำการในเรื่องใด เรื่องหนึ่งหรือหลายเรื่องตามที่คณะกรรมการพิจารณาเห็นสมควรได้

คณะกรรมการปรึกษาเพื่อสังคมและความยั่งยืน

รายชื่อ	ตำแหน่ง	จำนวนครั้งการประชุม (ในปี 2563-2564)	จำนวนครั้ง เข้าร่วมประชุม
1. นายหัตถศักดิ์ ณ ป้อมเพ็ชร ^(ก)	ประธานกรรมการ	2	2
2. นายอาชีช อนุปัม	กรรมการ	2	2 ^(ข)
3. นายราจีฟ มังกัล	กรรมการ	2	2

หมายเหตุ: (ก) กรรมการอิสระ

(ข) ประชุมผ่านสื่ออิเล็กทรอนิกส์ จำนวน 2 ครั้ง

ขอบเขตอำนาจหน้าที่ของคณะกรรมการปรึกษาเพื่อสังคมและความยั่งยืน

คณะกรรมการสามารถขอข้อมูล หรือคำอธิบายที่มีความสำคัญต่อการปฏิบัติงานภายใต้ขอบเขตการดำเนินงานจากพนักงานหรือกรรมการของบริษัทได้ ทั้งนี้ คณะกรรมการสามารถขอคำปรึกษาจากที่ปรึกษาหรือที่ปรึกษากฎหมายได้ตามที่เห็นสมควรและจำเป็น โดยความรับผิดชอบของคณะกรรมการมีดังนี้

- กำหนดนโยบายในด้านความรับผิดชอบต่อสังคม และให้คำแนะนำต่อคณะกรรมการบริษัท
- นำเสนอกิจกรรม และแผนการใช้จ่ายจากการดำเนินการตามนโยบายด้านความรับผิดชอบต่อสังคมต่อคณะกรรมการบริษัท และติดตามผล
- ทบทวนและติดตามการดำเนินกิจกรรมในด้านความรับผิดชอบต่อสังคมเพื่อให้มั่นใจว่าบริษัทได้ปฏิบัติตามนโยบายในด้านความรับผิดชอบต่อสังคม
- พิจารณาร่วมกับฝ่ายบริหาร ในมุมมองด้านแนวโน้มของสังคม และประเด็นที่เกี่ยวข้องกับส่วนรวม รวมทั้งเรื่องที่เกี่ยวข้องผลกระทบต่อการดำเนินงานหรือผลการดำเนินงานของบริษัท และนำเสนอต่อคณะกรรมการบริษัทในแนวทางที่บริษัทควรตอบสนองต่อแนวโน้ม ประเด็นปัญหา และข้อกังวลเหล่านั้น เพื่อให้บรรลุเป้าหมายทางธุรกิจและเป้าหมายในด้านความรับผิดชอบต่อสังคมได้อย่างมีประสิทธิภาพมากขึ้น
- ทบทวนตำแหน่งของฝ่ายบริหารที่เกี่ยวข้องกับการคาดหวังหลักของผู้มีส่วนได้เสียที่เกี่ยวข้องกับความรับผิดชอบต่อสังคม รวมทั้งการนำเสนอมุมมองเหล่านั้นต่อคณะกรรมการบริษัทเพื่อพิจารณา
- ทบทวนการเป็นคู่ค้าและการมีความสัมพันธ์อย่างต่อเนื่องทั้งในปัจจุบันและอนาคต เพื่อสนับสนุนการเติบโตอย่างยั่งยืนของบริษัท ทบทวนรายงานการพัฒนาอย่างยั่งยืนประจำปีของบริษัทก่อนที่จะนำเสนอต่อสาธารณะ
- ทบทวนการเปรียบเทียบมาตรฐานของนโยบาย ระบบ และกระบวนการติดตามผลกับแนวทางปฏิบัติที่ดีที่สุดในด้านความรับผิดชอบต่อสังคมของโลก
- ทบทวนและนำเสนอของประมาณประจำปีในด้านความรับผิดชอบต่อสังคมต่อคณะกรรมการบริษัท
- ทบทวนเกี่ยวกับโครงการริเริ่มต่างๆ ในด้านความรับผิดชอบต่อสังคมดำเนินการโดยฝ่ายบริหาร
- ทบทวนกลยุทธ์ด้านการสื่อสารที่เกี่ยวกับความรับผิดชอบต่อสังคมและการเติบโตอย่างยั่งยืนของบริษัทอย่างต่อเนื่อง
- พิจารณาทบทวนการเปิดเผยข้อมูลในด้านความรับผิดชอบต่อสังคมของบริษัทให้สอดคล้องตามข้อกำหนดของตลาดหลักทรัพย์แห่งประเทศไทย
- ทบทวน ประเมินผลการตรวจสอบ และรายงานการตรวจสอบ เพื่อให้เกิดความเชื่อมั่นในกิจกรรมด้านความรับผิดชอบต่อสังคม
- ดูแลการปฏิบัติงานของบริษัทให้เป็นไปตามข้อควรปฏิบัติของบริษัทและสังคมในฐานะบรรษัทพลเมืองที่มีความรับผิดชอบต่อสังคม
- ดูแลให้มีการทำกิจกรรมที่ส่งผลต่อคุณภาพชีวิตของผู้มีส่วนได้เสียต่างๆ
- ติดตามให้บริษัทย่อยดำเนินการสอดคล้องกับนโยบาย และงบประมาณด้านความรับผิดชอบต่อสังคมที่ได้รับมอบหมายจากคณะกรรมการบริษัท
- สนับสนุนให้คำแนะนำแก่ฝ่ายบริหารในการกำหนด ติดตาม ทบทวนกลยุทธ์และนโยบายด้านความรับผิดชอบต่อสังคมของบริษัท และนำไปปฏิบัติเพื่อให้บริษัทมีการเติบโตอย่างยั่งยืน เพิ่มคุณค่าให้สอดคล้องกับการคงไว้และเพิ่มขึ้นในระยะยาว ทางด้านการเงิน การผลิต เรื่องที่เกี่ยวข้องกับธรรมชาติ สังคม มนุษยชาติ และทุนทางปัญญา ทบทวนแผนงานด้านอาชีวอนามัยความปลอดภัย และสิ่งแวดล้อมของบริษัท และการปฏิบัติตามแผนงานดังกล่าว
- ให้ข้อมูล ผลตอบสนองอย่างเป็นทางการต่อคณะกรรมการบริษัทในเรื่องที่คณะกรรมการได้ปรึกษาหารือ
- ดำเนินการอื่นใดตามที่คณะกรรมการบริษัทอ้างถึงเป็นครั้งคราว หรือที่อาจมีผลบังคับใช้โดยประกาศ / แก้ไขตามกฎหมาย



การประชุมผู้ถือหุ้นของกรรมการบริษัท ประจำปี 2563

รายชื่อ	ตำแหน่ง	การเข้าร่วมประชุมสามัญผู้ถือหุ้น
1. นายปิยัฐ กุปต้า ^(ก)	ประธานกรรมการ	1 ^(ง)
2. นายอลัน แคม ^(ข)	กรรมการอิสระ	1
3. นายหัตถศักดิ์ ณ ป้อมเพ็ชร ^(ค)	กรรมการอิสระ	1
4. นางสาวอนุดตรา พานโพธิ์ทอง	กรรมการอิสระ	1
5. นายธรรธร เปรมสุนทร	กรรมการ	1
6. นายรังกะนาร์ท รากปะติ เรวี	กรรมการ	1 ^(ง)
7. นายอาชีช อนุปัม	กรรมการ	1 ^(ง)
8. นายราจีฟ มังกัล	กรรมการ	1

หมายเหตุ : (ก) ประธานคณะกรรมการ
ประธานคณะกรรมการ
ประธานคณะกรรมการบริหาร สรรหา และพิจารณาผลตอบแทน
(ข) ประธานคณะกรรมการตรวจสอบ
(ค) ประธานคณะกรรมการพนักงานเพื่อสังคมและความยั่งยืน
(ง) ประชุมผ่านสื่ออิเล็กทรอนิกส์

ผู้บริหาร ณ วันที่ 31 มีนาคม 2564

รายชื่อผู้บริหาร	ตำแหน่ง
1. นายราจีฟ มังกัล	กรรมการผู้จัดการใหญ่
2. นายวันเลิศ การวิวัฒน์	รองกรรมการผู้จัดการใหญ่ - การผลิต
3. นายจายันหา ชาคราปอร์ตี	ผู้ช่วยกรรมการผู้จัดการใหญ่ - การเงินและบัญชี
4. นายศิริโรตม์ เมธมนศักดิ์	ผู้ช่วยกรรมการผู้จัดการใหญ่ - ทรัพยากรบุคคลและบริหาร
5. นายไพฑูรย์ เชื้อสุข	ผู้ช่วยกรรมการผู้จัดการใหญ่ - จัดหา
6. นายชัยเฉลิม บุญญานุวัตร	ผู้ช่วยกรรมการผู้จัดการใหญ่ - การตลาดและการขาย
7. นายอมิต คันทนา	ผู้ช่วยกรรมการผู้จัดการใหญ่ - ความเป็นเลิศทางธุรกิจและบริการกลุ่ม
8. นายพรชัย ตั้งวรกุลชัย	ผู้ช่วยกรรมการผู้จัดการใหญ่ - โรงงาน NTS
9. นายศักดิ์ชัย ลอยฟ้าขจร	ผู้ช่วยกรรมการผู้จัดการใหญ่ - โรงงาน SCSC
10. นายรุ่งโรจน์ เลิศอารมย์	ผู้ช่วยกรรมการผู้จัดการใหญ่ - โรงงาน SISCO

ขอบเขตอำนาจหน้าที่ของกรรมการผู้จัดการใหญ่

- ดูแล บริหาร ดำเนินงาน และปฏิบัติงานประจำตามปกติธุรกิจ เพื่อประโยชน์ของบริษัทให้เป็นไปตามวัตถุประสงค์และข้อบังคับบริษัท ตลอดจนระเบียบ มติ นโยบาย แผนงาน และงบประมาณที่กำหนดและอนุมัติโดยที่ประชุมคณะกรรมการ ภายใต้กรอบของกฎหมายที่เกี่ยวข้องและขอบเขตอำนาจที่คณะกรรมการบริษัทกำหนด
- จัดทำแผนการดำเนินธุรกิจ และงบประมาณประจำปี ให้เป็นไปตามนโยบายของคณะกรรมการบริษัท เพื่อนำเสนอต่อ คณะจัดการ และคณะกรรมการบริษัท
- พิจารณาถ่วงดุลข้อมูลและข้อเท็จจริงในเรื่องที่เกี่ยวข้องกับการ ดำเนินธุรกิจก่อนที่จะนำเสนอต่อคณะจัดการ และคณะกรรมการ บริษัท
- มีอำนาจในการอนุมัติการดำเนินธุรกิจปกติในเรื่องต่างๆ อาทิ เช่น การจัดซื้อวัตถุดิบ ค่าใช้จ่ายดำเนินงาน ค่าใช้จ่ายในการขาย และบริหาร และรายจ่ายลงทุนภายในวงเงินที่คณะกรรมการบริษัท กำหนด
- ดำเนินการอื่นๆ ตามที่คณะกรรมการบริษัทมอบหมายเป็น คราวๆ ไป

เลขานุการบริษัท

บริษัทได้จัดมีเลขานุการบริษัทมาตั้งแต่ปี 2546 โดยเลขานุการบริษัทปฏิบัติหน้าที่ด้วยความรับผิดชอบ รับผิดชอบ และความซื่อสัตย์สุจริต ปัจจุบันเลขานุการบริษัท ชื่อนางสาวสมใจ จารุกิจเจริญ เลขานุการบริษัท เป็นผู้ที่มีความรู้และประสบการณ์ในงานด้านเลขานุการ ตลอดจนได้ผ่านการอบรมหลักสูตรที่เกี่ยวข้องกับการปฏิบัติหน้าที่ของเลขานุการบริษัท ได้แก่ Company Secretary Program และ Fundamental Practice for Corporate Secretary เป็นต้น

เลขานุการบริษัทมีหน้าที่และความรับผิดชอบหลัก ดังนี้

- 1. ดูแลและจัดการเรื่องการประชุมคณะกรรมการบริษัทและคณะกรรมการชุดย่อย
- 2. ดูแลและจัดการเรื่องการประชุมสามัญประจำปีผู้ถือหุ้น จัดทำและเผยแพร่รายงานการประชม
- 3. จัดเก็บเอกสารและรายงานที่เกี่ยวข้องตามข้อกำหนดต่างๆ ที่ออกโดยสำนักงานคณะกรรมการกำกับหลักทรัพย์และตลาดหลักทรัพย์ ตลาดหลักทรัพย์แห่งประเทศไทย และกระทรวงพาณิชย์
- 4. ดูแลและให้คำแนะนำแก่คณะกรรมการ และบริษัทในการปฏิบัติตามกฎหมาย กฎระเบียบที่เกี่ยวข้องกับธุรกิจของบริษัท
- 5. ดูแลและให้ข้อเสนอแนะเกี่ยวกับการกำกับดูแลกิจการที่ดีของบริษัทแก่คณะกรรมการ
- 6. ดูแลและอำนวยความสะดวกแก่ผู้ถือหุ้น คณะกรรมการบริษัท ฝ่ายบริหาร และเรื่องอื่นๆ ที่เกี่ยวข้องกับคณะกรรมการบริษัท
- 7. ติดตามให้มีการดำเนินการตามมติที่ประชุมของคณะกรรมการบริษัท และมติที่ประชุมผู้ถือหุ้น

คำตอบแทนกรรมการและผู้บริหาร

บริษัทได้กำหนดนโยบายและแนวทางเกี่ยวกับคำตอบแทนของกรรมการและผู้บริหารไว้อย่างชัดเจน เพื่อให้สามารถลงใจและรักษากรรมการและผู้บริหารที่มีคุณภาพสามารถปฏิบัติงานให้บริษัทได้เป็นอย่างดี

คณะกรรมการบริษัท ปรึกษา และพิจารณาผลตอบแทน จะเป็น ผู้เสนอคำตอบแทนดังกล่าวต่อคณะกรรมการบริษัท และผู้ถือหุ้นจะเป็นผู้พิจารณาอนุมัติ โดยการกำหนดคำตอบแทนของคณะกรรมการและคณะกรรมการชุดย่อย โดยพิจารณาจากภาระหน้าที่และความรับผิดชอบ ผลการปฏิบัติงานโดยรวม และผลการดำเนินงานของบริษัทเพื่อเสนอต่อที่ประชุมผู้ถือหุ้นพิจารณา คำตอบแทนอยู่ในระดับเหมาะสมเมื่อเปรียบเทียบกับอุตสาหกรรมลักษณะเดียวกัน ทั้งนี้ บริษัทไม่มีนโยบายจ่ายคำตอบแทนกรรมการให้แก่ผู้บริหารที่ดำรงตำแหน่งกรรมการบริษัทย่อย

สำหรับคำตอบแทนของกรรมการผู้จัดการใหญ่และผู้บริหารของบริษัทและบริษัทย่อย จะพิจารณาโดยคณะกรรมการบริษัทตามความเห็นชอบของคณะกรรมการบริษัท ปรึกษา และพิจารณาผลตอบแทน โดยพิจารณาจากหน้าที่ความรับผิดชอบ ผลการปฏิบัติงานส่วนบุคคล รวมถึงผลการดำเนินงานของบริษัททั้งในระยะสั้นและระยะยาว ซึ่งเป็นคำตอบแทนที่ใช้เป็นบรรทัดฐานที่ได้ตกลงไว้ร่วมกัน สามารถสร้างแรงจูงใจในการกำกับดูแลและบริหารกิจการของบริษัทให้เป็นไปตามเป้าหมายและร่วมสร้างความเจริญก้าวหน้าของบริษัทอย่างมั่นคงต่อไป

คำตอบแทนที่เป็นตัวเงิน

คำตอบแทนของกรรมการที่เป็นตัวเงินแบ่งออกเป็นสองประเภท คำตอบแทนประจำ ซึ่งแบ่งจ่ายเป็นรายไตรมาส และค่าเบี้ยประชุม ซึ่งจ่ายให้เฉพาะกรรมการที่มาเข้าร่วมประชุมหลังการประชุม

กรณีที่มีกรรมการพ้นจากตำแหน่งหรือเข้าดำรงตำแหน่งใหม่ บริษัทจะคำนวณจ่ายตามสัดส่วนจำนวนวันที่กรรมการดำรงตำแหน่งในไตรมาสนั้นๆ

อัตราคำตอบแทนของคณะกรรมการบริษัท จนกว่าที่ประชุมผู้ถือหุ้นจะมีมติเปลี่ยนแปลงเป็นอย่างอื่น

	ตำแหน่ง	คำตอบแทน (บาทต่อปี)	เบี้ยประชุม (บาทต่อครั้ง)
คณะกรรมการบริษัท	ประธาน	630,000	42,000
	กรรมการ	472,500	21,000
คณะกรรมการตรวจสอบและบริหารความเสี่ยง	ประธาน	168,000	15,750
	กรรมการ	115,500	10,500
คณะจัดการ	ประธาน	-	15,750
	กรรมการ	-	10,500
คณะกรรมการบริษัท ปรึกษา และพิจารณาผลตอบแทน	ประธาน	150,000	15,750
	กรรมการ	75,000	10,500
คณะกรรมการพันธกิจเพื่อสังคมและความยั่งยืน	ประธาน	150,000	15,750
	กรรมการ	75,000	10,500

ไม่มีการเปลี่ยนแปลงอัตราคำตอบแทนของคณะกรรมการบริษัทตั้งแต่ปี 2555

ค่าตอบแทนกรรมการบริษัทแต่ละรายในปี 2563-2564

ลำดับที่	ชื่อ - นามสกุล	ค่าตอบแทน (บาท)					
		คณะกรรมการบริษัท	คณะกรรมการตรวจสอบและบริหารความเสี่ยง	คณะกรรมการ	คณะกรรมการบรรษัทภิบาล สรรหาและพิจารณาผลตอบแทน	คณะกรรมการพันธกิจเพื่อสังคมและความยั่งยืน	จำนวนรวมทั้งหมด
1.	นายปิยช กุปต้า ^(ก) ประธานคณะกรรมการ ประธานคณะกรรมการ ประธานคณะกรรมการบรรษัทภิบาล สรรหา และพิจารณาผลตอบแทน	-	-	-	-	-	-
2.	นายอลัน แคม กรรมการอิสระ ประธานคณะกรรมการตรวจสอบ และบริหารความเสี่ยง กรรมการบรรษัทภิบาล สรรหา และพิจารณาผลตอบแทน	598,500	231,000	-	96,000	-	925,500
3.	นายหัตถศักดิ์ ณ ป้อมเพ็ชร กรรมการอิสระ กรรมการตรวจสอบและบริหาร ความเสี่ยง ประธานคณะกรรมการพันธกิจ เพื่อสังคมและความยั่งยืน	598,500	157,500	-	-	181,500	937,500
4.	นางสาวอนุดร ปานโพธิ์ทอง กรรมการอิสระ กรรมการตรวจสอบและบริหาร ความเสี่ยง กรรมการบรรษัทภิบาล สรรหา และพิจารณาผลตอบแทน	598,500	157,500	-	96,000	-	852,000
5.	นายธรรพร เปรมสุนทร กรรมการบริษัท กรรมการบรรษัทภิบาล สรรหา และพิจารณาผลตอบแทน	598,500	-	-	96,000	-	694,500
6.	นายรังกะนาร์ท รากูปะติ เราวี กรรมการบริษัท กรรมการจัดการ	598,500	-	-	-	-	598,500
7.	นายอาชีช อนุปัม ^(ก) กรรมการบริษัท กรรมการจัดการ กรรมการพันธกิจ เพื่อสังคมและความยั่งยืน	-	-	-	-	-	-
8.	นายราจีฟ มังกัล ^(ก) กรรมการบริษัท กรรมการจัดการ กรรมการพันธกิจ เพื่อสังคมและความยั่งยืน กรรมการผู้จัดการใหญ่	-	-	-	-	-	-
รวม		2,992,500	546,000	-	288,000	181,500	4,008,000

หมายเหตุ: (ก) ตั้งแต่วันที่ 30 มิถุนายน 2559 พนักงานของบริษัท ทาทา สตีล และบริษัทย่อยผู้ที่ได้รับการแต่งตั้งให้ดำรงตำแหน่งกรรมการของบริษัทย่อย จะต้องไม่รับค่าตอบแทนกรรมการจากบริษัทที่ตนเข้าไปดำรงตำแหน่ง



นโยบายการจ่ายค่าตอบแทนผู้บริหารระดับสูงของบริษัท

คณะกรรมการบริษัท ปรึกษา และพิจารณาผลตอบแทนเป็น ผู้ประเมินผลการปฏิบัติงานของกรรมการผู้จัดการใหญ่โดยพิจารณา จากผลการดำเนินงานทางธุรกิจของบริษัท การดำเนินงานตามนโยบาย ที่ได้รับจากคณะกรรมการบริษัท ปัจจัยด้านความยั่งยืน ได้แก่ สภาพการณ์เศรษฐกิจ สิ่งแวดล้อมและสังคม ประกอบกับพิจารณา ค่าตอบแทนที่เหมาะสมทั้งในระยะสั้นและระยะยาว จากนั้นจึงเสนอ อัตราการขึ้นค่าจ้างประจำปีและเงินรางวัลประจำปีต่อคณะกรรมการ บริษัทพิจารณาอนุมัติ

ในขณะเดียวกันคณะกรรมการบริษัท ปรึกษา และพิจารณา ผลตอบแทน จะประเมินและนำเสนออัตราการขึ้นค่าจ้างประจำปีและ เงินรางวัลประจำปีของพนักงานทั้งหมดของบริษัทต่อคณะกรรมการ บริษัท โดยดูจากข้อมูลทั้งปีปัจจุบันและเปรียบเทียบข้อมูลย้อนหลัง ในปัจจัยต่างๆ ดังนี้

1. ผลประกอบการของธุรกิจ โดยพิจารณาจากรายได้ก่อนดอกเบี้ย, ภาษีและค่าเสื่อมราคา, กำไรก่อนหักภาษี และ กำไรหลังหักภาษี
2. ความสามารถในการพัฒนาธุรกิจและการปรับปรุงประสิทธิภาพ การดำเนินงานของธุรกิจให้ดีขึ้นในแต่ละปี
3. เปรียบเทียบผลประกอบการของธุรกิจกับอุตสาหกรรมเดียวกัน

หลังจากที่ได้รับอนุมัติงบประมาณจากคณะกรรมการบริษัทแล้ว กรรมการผู้จัดการใหญ่จะพิจารณาและอนุมัติ ค่าตอบแทนในรูปของ การปรับระดับ (ถ้ามี) การขึ้นค่าจ้างประจำปีและเงินรางวัลประจำปี สำหรับรองกรรมการผู้จัดการใหญ่ - การผลิตและผู้ช่วยกรรมการ ผู้จัดการใหญ่ ตามที่กำหนดไว้ในอำนาจดำเนินการ

ทั้งนี้ นโยบายการจ่ายค่าตอบแทนนั้นเพื่อให้มั่นใจว่าระดับและสัดส่วน ของค่าตอบแทนมีความสมเหตุสมผล เพียงพอที่จะดึงดูด รักษา และจูงใจผู้บริหารระดับสูงให้ทำงานได้สำเร็จ โดยมีองค์ประกอบของ ค่าตอบแทนสำหรับผู้บริหารระดับสูง ได้แก่

1. เงินเดือนและเงินรางวัลพิเศษ
2. เงินรางวัลประจำปีตามผลงานของผู้บริหารระดับสูงในแต่ละ ปีงบประมาณและผลประกอบการของบริษัท
3. เงินพิเศษ เงินช่วยเหลือและผลประโยชน์ต่างๆ ที่เอื้อต่อวิถีการ ดำเนินชีวิตและการเก็บออม
4. สวัสดิการค่ารักษาพยาบาลและการประกันอุบัติเหตุ
5. ผลประโยชน์ตามกฎหมายเมื่อเกษียณอายุ

ค่าตอบแทนรวมสำหรับผู้บริหารระดับสูงของบริษัท คณะ กรรมการและผู้บริหารระดับสูงของบริษัทย่อยที่เป็น ธุรกิจหลัก

ค่าตอบแทนรวมของผู้บริหารระดับสูงของบริษัท ในรูปของเงินเดือน เงินรางวัลประจำปี และเงินรางวัลอื่นๆ ในปี 2563 - 2564 (1 เมษายน 2563 - 31 มีนาคม 2564) รวม 10 คน รวมเป็นเงินทั้งสิ้น 54.26 ล้านบาท (ปี 2562 - 2563: 50.64 ล้านบาท)

ค่าตอบแทนอื่นที่มอบให้แก่ผู้บริหารระดับสูงของบริษัท

ค่าตอบแทนอื่นที่มอบให้แก่ผู้บริหารระดับสูงของบริษัท ในรูปของ เงินช่วยเหลือการปฏิบัติงานประจำต่างจังหวัด/ค่าเช่าบ้าน และเงิน ช่วยเหลือพนักงานขับรถในปี 2563 - 2564 รวมเป็นจำนวนทั้งสิ้น 6.61 ล้านบาท (ปี 2562 - 2563: 6.43 ล้านบาท)

บริษัทได้มีการจัดหารถประจำตำแหน่งให้แก่ผู้บริหารระดับสูงของ บริษัท รวมถึงจัดให้มีการสมทบเงินกองทุนสำรองเลี้ยงชีพแก่ ผู้บริหารระดับสูงของบริษัททุกคน ในฐานะพนักงานของบริษัท โดยคิดเป็นอัตราประมาณร้อยละ 10 ของยอดเงินเดือนรวม หรือ คิดเป็นยอดเงินสมทบในปี 2563 - 2564 (1 เมษายน 2563 - 31 มีนาคม 2564) รวมเป็นเงินทั้งสิ้น 3.70 ล้านบาท (ปี 2562 - 2563: 3.73 ล้านบาท)

คำตอบแบบรวมของคณะกรรมการของบริษัทย่อยที่เป็นธุรกิจหลัก

ผู้บริหารระดับสูงของบริษัทที่ได้รับมอบหมายให้เป็นกรรมการในบริษัทย่อยที่เป็นธุรกิจหลักจะไม่ได้รับคำตอบแทนเพิ่มเติมในรูปของเงินเดือน เงินรางวัลประจำปี สำหรับการดำรงตำแหน่งกรรมการอีก บริษัทไม่มีการจ่ายคำตอบแทนให้กรรมการของบริษัทย่อยที่เป็นธุรกิจหลัก

คำตอบแบบอื่นที่มอบให้แก่คณะกรรมการของบริษัทย่อยที่เป็นธุรกิจหลัก

บริษัทไม่มีการกำหนดและจ่ายคำตอบแทนในรูปแบบอื่นแก่กรรมการของบริษัทย่อยที่เป็นธุรกิจหลัก

คำตอบแบบรวมของผู้บริหารระดับสูงของบริษัทย่อยที่เป็นธุรกิจหลัก

คำตอบแบบรวมของผู้บริหารระดับสูงของบริษัทย่อยที่เป็นธุรกิจหลักในรูปของเงินเดือนและเงินรางวัลประจำปี ในปี 2563 - 2564 (1 เมษายน 2563 - 31 มีนาคม 2564) ได้รวมไว้ในจำนวนและคำตอบแทนของผู้บริหารระดับสูงของบริษัทแล้ว

คำตอบแบบอื่นที่มอบให้แก่ผู้บริหารระดับสูงของบริษัทย่อยที่เป็นธุรกิจหลัก

คำตอบแบบอื่นที่มอบให้แก่ผู้บริหารระดับสูงของบริษัทย่อยที่เป็นธุรกิจหลักในปี 2563 - 2564 (1 เมษายน 2563 - 31 มีนาคม 2564) ได้รวมไว้ในจำนวนและคำตอบแทนของผู้บริหารระดับสูงของบริษัทแล้ว

ปัจจุบัน บริษัทมีนโยบายที่จะให้ผลตอบแทน Long Term Incentive Plan (LTIP) ให้กับผู้บริหารระดับสูงของบริษัทในตำแหน่งกรรมการผู้จัดการใหญ่ เพื่อสร้างแรงจูงใจในการบริหารงานให้บรรลุเป้าหมายการเติบโตอย่างยั่งยืนและสร้างผลกำไรระยะยาวให้แก่องค์กร

บุคลากร

ณ วันที่ 31 มีนาคม 2564 บริษัท รวมทั้งบริษัทย่อยมีพนักงานทั้งหมด 1,101 คน โดยในปี 2563-2564 บริษัทได้จ่ายผลตอบแทนให้แก่พนักงานจำนวนทั้งสิ้น 267.10 ล้านบาท ซึ่งผลตอบแทนได้แก่เงินเดือน ค่าล่วงเวลา เงินรางวัลประจำปี เงินช่วยเหลือการปฏิบัติงานประจำต่างจังหวัด/ ประจำกรุงเทพและปริมณฑล ตลอดจนผลประโยชน์ในรูปแบบของเงินประกันสังคม และเงินสมทบกองทุนสำรองเลี้ยงชีพ

นอกจากนี้ บริษัทย่อยได้จ่ายคำตอบแทนให้แก่พนักงานในลักษณะเดียวกันกับบริษัท รวมจำนวนทั้งสิ้น 671.26 ล้านบาท

จำนวนพนักงานและผลตอบแทน

ปี 2563-2564 (31 มีนาคม 2564)	บมจ. ทากา สตีล (ประเทศไทย) (*)	บมจ. ทากา สตีล การผลิต (ประเทศไทย)	รวม
พนักงานบริหาร (คน)	41 (45)	32 (31)	73 (76)
พนักงานบังคับบัญชา (คน)	117 (130)	200 (205)	317 (335)
พนักงานปฏิบัติการ/บริการ (คน)	26 (29)	685 (711)	711 (740)
รวม (คน)	184 (204)	917 (947)	1,101 (1,151)
คำตอบแทนพนักงาน (ล้านบาท)	267.10 (268.92)	671.26 (707.50)	938.36 (976.42)

*รวมพนักงานในสำนักงานใหญ่ 154 (167) คน

ข้อมูลปีที่ผ่านมา (2562 - 2563) ปรากฏในวงเล็บ

ทั้งนี้ ในปี 2563 - 2564 จำนวนพนักงานของบริษัทลดลงจากปีที่ผ่านมา 50 คน เนื่องจากบริษัทมุ่งเน้นการเพิ่มผลผลิตของบุคลากร ทั้งนี้ บริษัทไม่มียกเลิกจ้างพนักงาน แต่ดำเนินการพิจารณาสรรหาและรับพนักงานทดแทนพนักงานที่ลาออกอย่างรอบคอบและทดแทนในตำแหน่งงานที่มีความจำเป็นเท่านั้น

ในระยะเวลา 3 ปีที่ผ่านมา บริษัท ไม่มีข้อพิพาทด้านแรงงานที่สำคัญแต่อย่างใด



นโยบายในการดูแลและพัฒนาพนักงาน

บริษัทมุ่งมั่นในการบริหารทรัพยากรบุคคลให้สอดคล้องกับวิสัยทัศน์ขององค์กรในการรักษาไว้ซึ่งการทำงานอย่างมีความสุขของพนักงาน ตลอดจนตั้งเป้าหมายในการสร้างองค์กรที่มีประสิทธิภาพสูงซึ่งพนักงานคือบุคลากรที่สำคัญที่สุดในการขับเคลื่อนองค์กรไปสู่เป้าหมายที่วางไว้ ดังนั้นบริษัทจึงให้ความสำคัญกับการบริหารกำลังพลและการสร้างความคล่องตัวในการทำงาน การพัฒนาความสามารถของพนักงาน และการบริหารแรงงานสัมพันธ์ เพื่อให้เกิดความร่วมมือระหว่างพนักงานในการดำเนินงานที่ราบรื่นและตอบสนองต่อสถานการณ์ทางธุรกิจที่เปลี่ยนแปลงไป รวมถึงตอบสนองต่อภาวะวิกฤตที่เกิดขึ้น เช่น สถานการณ์การแพร่ระบาดของโรคติดเชื้อไวรัสโคโรนา (โควิด-19) ในปีที่ผ่านมา

ในปี 2563 - 2564 บริษัทดำเนินกลยุทธ์การบริหารทรัพยากรบุคคลที่สำคัญดังนี้

การจัดการภาวะวิกฤตในสถานการณ์การแพร่ระบาดของโรคติดเชื้อไวรัสโคโรนา (โควิด-19)

จากสถานการณ์การแพร่ระบาดของโรคติดเชื้อไวรัสโคโรนา (โควิด-19) บริษัทมีการพัฒนากลยุทธ์เพื่อตอบสนองและรับมือกับเหตุการณ์ที่เกิดขึ้นอย่างทันท่วงที และมีการตัดสินใจออกมาตรการที่สำคัญต่างๆ ในหลากหลายด้านเพื่อป้องกันและเฝ้าระวังการแพร่ระบาดของโรคติดเชื้อไวรัสโคโรนา (โควิด-19) โดยมาตรการต่างๆ มีการปรับปรุงให้ทันต่อสถานการณ์ตลอดจนสอดคล้องกับมาตรการของทางภาครัฐอยู่เสมอ ได้แก่

- จัดเส้นทางเดินทางไปต่างประเทศ มีแนวปฏิบัติอย่างชัดเจนสำหรับกลุ่มประเทศที่มีการระบาดอย่างต่อเนื่อง กลุ่มประเทศที่มีการรายงานผู้ป่วยยืนยันโรคติดเชื้อไวรัสโคโรนา (โควิด-19) การปฏิบัติตัวสำหรับครอบครัว ผู้ติดต่อใกล้ชิด กำหนดขั้นตอนการรายงานอาการหรือกรณีสงสัยว่ามีอาการ เป็นต้น
- กำหนดมาตรการในการคัดกรอง โดยดำเนินการตรวจวัดอุณหภูมิร่างกายของพนักงาน ผู้รับเหมา คู่ค้า พนักงานขับรถรับส่งเศษเหล็กหรือรับส่งสินค้า ผู้ประกอบการในร้านอาหาร/เครื่องดื่มภายในโรงงาน และ/หรือบุคคลอื่นใดก่อนที่จะให้บุคคลดังกล่าวเข้ามาในสถานประกอบการของบริษัท/โรงงาน รวมถึงการลดหรือจำกัดประตูผ่านเข้าออกอาคารสำนักงาน/โรงงาน

- จัดกลุ่มบุคคลผู้มีความเสี่ยงต่อโรคติดเชื้อไวรัสโคโรนา (โควิด-19) โดยแบ่งบุคคลออกเป็น 4 กลุ่มตามระดับความเสี่ยง และกำหนดแนวปฏิบัติสำหรับแต่ละกลุ่มบุคคล
- กำหนดมาตรการในการปฏิบัติตัวเมื่อต้องเข้ามาทำงานในสถานประกอบการของบริษัท/โรงงาน เช่น การสวมหน้ากากอนามัย การจัดการประชุมผ่านสื่ออิเล็กทรอนิกส์ การจัดระยะห่างในการนั่งประชุม/ในการรับประทานอาหาร จัดเว้นการออกไปปฏิบัติงานนอกสถานที่หรือเยี่ยมลูกค้าเป็นการชั่วคราว ยกเลิกหรือเลื่อนการจัดกิจกรรมต่างๆ การจัดอบรมสัมมนาภายในและการส่งพนักงานออกไปศึกษาดูงานหรืออบรมสัมมนาภายนอก รวมถึงการดำเนินกิจกรรมใดๆ กับบุคคลภายนอกเป็นการชั่วคราว งดการพาบุตรหรือสมาชิกในครอบครัวของพนักงานมายังสถานที่ประกอบการของบริษัทในทุกพื้นที่ เป็นต้น
- กำหนดนโยบายการปฏิบัติงานประจำวันนอกสำนักงาน (Virtual Office Policy) โดยมีการจัดตั้งคณะทำงานซึ่งเป็นตัวแทนของพนักงานจากหลากหลายหน่วยงานในการร่วมกำหนดและให้ข้อเสนอแนะต่อนโยบายดังกล่าว มีการกำหนดระเบียบปฏิบัติในการทำงาน การประชุม การติดตามงาน การเช็คอิน-เช็คเอาท์ผ่านแอปพลิเคชันที่บริษัทกำหนดก่อนเริ่มเข้าปฏิบัติงาน และเมื่อเสร็จสิ้นการปฏิบัติงานอย่างชัดเจน ซึ่งถือเป็นนโยบายในระยะยาวที่บริษัทพิจารณาเห็นว่ามีความเหมาะสมกับสถานการณ์ปัจจุบันรวมถึงในอนาคตตามวิถีปกติใหม่

การบริหารกำลังพลและการสร้างความคล่องตัวในการดำเนินงานเพื่อเพิ่มผลผลิตของพนักงาน

บริษัทมีนโยบายในการควบคุมอัตรากำลังพลให้อยู่ในระดับที่เหมาะสม โดยพิจารณาการรับพนักงานใหม่ทดแทนในตำแหน่งงานที่มีความจำเป็น บริษัทมุ่งเน้นการสรรหาพนักงานจากภายในก่อนการเปิดรับสมัครจากภายนอก โดยเปิดโอกาสให้พนักงานสามารถโอนย้ายหรือเลื่อนตำแหน่งได้เมื่อมีตำแหน่งงานว่าง มีการจัดสรรงานและหน้าที่ความรับผิดชอบใหม่เพื่อให้พนักงานได้มีโอกาสเรียนรู้งานในหลากหลายด้านซึ่งถือเป็นส่วนหนึ่งของเป้าหมายในการเพิ่มผลผลิต (Productivity) ของพนักงานต่อคน ลดงานที่ไม่สร้างคุณค่า เช่น งานซ้ำซ้อน ทำซ้ำ มีการจัดพนักงานให้เหมาะสมกับปริมาณงานทำให้ต้นทุนต่อหน่วยด้านแรงงานลดลง รวมถึงการปรับโครงสร้างองค์กรของบางหน่วยงานในรูปแบบของบริการกลุ่ม (Shared Services) เพื่อใช้ประโยชน์ร่วมกันจากความรู้ ความชำนาญของทรัพยากรที่มีอยู่อย่างมีประสิทธิภาพสูงสุด

ทั้งนี้ หลักการในการสรรหาและคัดเลือกพนักงานคือพนักงานต้องเป็น “คนเก่ง” และ “คนดี” การสรรหาว่าจ้างพนักงานใหม่ ทั้งจากภายในและภายนอก จะมุ่งเน้นตามระบบคุณธรรมและใช้เครื่องมือในการคัดเลือกต่างๆ เพื่อให้ได้ผู้ที่มีความเหมาะสมมากที่สุด เข้ามาปฏิบัติงานผ่านคณะกรรมการสัมภาษณ์โดยการสัมภาษณ์เชิงพฤติกรรม (Behavioral Interview) เพื่อประเมินความรู้ความสามารถและการประเมินพฤติกรรมที่สอดคล้องกับวัฒนธรรมองค์กร นอกจากนี้

แล้ว บริษัทได้ให้ความสำคัญและให้ความสำคัญกับความหลากหลายทางความคิดและวัฒนธรรม (Cultural Diversity) โดยจะเห็นได้จากนโยบายในการคัดเลือกพนักงานที่เปิดรับพนักงานไม่ว่าจะเป็นการรับผู้จบใหม่ ผู้ที่มีประสบการณ์ พนักงานต่างชาติ พนักงานท้องถิ่น รวมถึงพนักงานหญิง เป็นต้น

พนักงานใหม่ที่เข้ามาร่วมงานกับบริษัทจะมีการต้อนรับอย่างอบอุ่นจากผู้บริหารระดับสูงขององค์กร ผ่านทางพิธีบายศรีสู่ขวัญ และเสริมสร้างความเข้าใจในการดำเนินงานของกลุ่ม และของแต่ละบริษัท ผ่านทางการบรรยายให้ความรู้ การเยี่ยมชมโรงงาน และการปฏิบัติงานจริงตามหน่วยงานต่างๆ ของแต่ละบริษัท นอกจากนี้ บริษัทจัดให้มีบัดดี้ ให้เป็นผู้ดูแล แนะนำ ช่วยเหลือน้องใหม่ในเรื่องต่างๆ ในช่วงเวลา 2 ปีแรกของการทำงาน ซึ่งจะช่วยให้พนักงานใหม่สามารถปรับตัวให้เข้ากับองค์กรได้ดีและรวดเร็วมากยิ่งขึ้น การออกแบบงานให้มีหน้าที่และความรับผิดชอบที่ทำนายสำหรับพนักงานใหม่และจัดทำแบบกำหนดลักษณะงาน เพื่อให้พนักงานใหม่ทราบถึงขอบเขตความรับผิดชอบ ดัชนีชี้วัดผลงาน และผลงานที่คาดหวัง ตลอดจนคุณลักษณะที่จำเป็นต่อการปฏิบัติงานในตำแหน่งดังกล่าว เพื่อให้พนักงานสามารถปฏิบัติงานตามหน้าที่และความรับผิดชอบของแต่ละตำแหน่งงานได้อย่างมีประสิทธิภาพสูงสุด นอกจากนี้ ยังมุ่งเน้นถึงพฤติกรรมในการปฏิบัติงานที่สอดคล้องกับค่านิยมในการดำเนินธุรกิจ และวัฒนธรรมองค์กร ตลอดจนมีความพร้อมที่จะปรับตัวและเปลี่ยนแปลงต่อสิ่งแวดลอมและความท้าทายใหม่ๆ ได้ดี

คุณภาพและความสามารถของพนักงานคือกุญแจสู่ความสำเร็จของธุรกิจ

บริษัทให้ความสำคัญต่อการพัฒนาบุคลากรทุกระดับอย่างต่อเนื่องและสอดคล้องกับการเติบโตในวิชาชีพของพนักงานโดยมุ่งเน้นการพัฒนาใน 4 ส่วนด้วยกันคือ

- ความรู้พื้นฐานสำหรับการปฏิบัติงานของพนักงานในทุกสายงาน
- ความปลอดภัยในการทำงาน จรรยาบรรณในการดำเนินธุรกิจ ค่านิยมของกลุ่ม ทักษะ การบริหารคุณภาพทั่วทั้งองค์กร การบำรุงรักษาทรัพย์สิน การมุ่งเน้นลูกค้าเป็นศูนย์กลาง
- ความรู้ ทักษะ และคุณลักษณะที่เกี่ยวข้องกับการปฏิบัติงานในแต่ละสายงาน (Functional Development)
- การพัฒนาความรู้ด้านธุรกิจ (Business Development)
- การพัฒนาความรู้และทักษะด้านการจัดการและภาวะผู้นำ (Leadership Development)

ทั้งนี้ บริษัทให้ความสำคัญกับรูปแบบการพัฒนาที่หลากหลายซึ่งไม่จำกัดอยู่แต่เพียงการอบรมในห้องเรียน (Classroom Training) เท่านั้น แต่ยังรวมถึงการสอนงาน และฝึกปฏิบัติจริง (On the Job Training) การเรียนรู้ด้วยตนเอง (Self-Learning) รวมตลอดถึงการเสริมสร้างประสบการณ์ที่มีคุณค่า (Powerful Experiences) ให้กับพนักงานซึ่งประกอบไปด้วยการสับเปลี่ยนหมุนเวียนงาน (Job Rotation) การมอบหมายงานที่สำคัญให้พนักงานรับผิดชอบเพิ่มเติม (Special Assignment) การมอบหมายให้เข้าร่วมในคณะทำงานหรือ

คณะกรรมการที่สำคัญ (Task Force or Committee) การแบ่งปันแนวปฏิบัติที่ดี (Best Practice Sharing) การแบ่งปันการเรียนรู้จากการปฏิบัติหน้าที่ที่ดีที่สุด (Shop Floor Knowledge Transformation: SKT) การศึกษาดูงานทั้งในประเทศและต่างประเทศ (Site Visit) โครงการ “One Dept. One Share” ซึ่งเป็นการแบ่งปันประสบการณ์และความชำนาญโดยวิทยากรภายใน เป็นต้น

นอกจากนี้ ปีที่ผ่านมา บริษัทมุ่งเน้นการฝึกอบรมและพัฒนาผ่านช่องทางออนไลน์เพื่อให้พนักงานสามารถศึกษาได้ทุกที่ ทุกเวลา ซึ่งเป็นไปตามเป้าหมายที่ได้วางไว้รวมถึงสอดคล้องกับสถานการณ์การแพร่ระบาดของโรคโควิด-19 ด้วย ทั้งนี้ จำนวนชั่วโมงฝึกอบรมเฉลี่ยของพนักงานทุกระดับในปี 2563 - 2564 เท่ากับ 5.1 ชั่วโมงต่อคนต่อปี ซึ่งเป็นอัตราที่เพิ่มสูงขึ้นเมื่อเทียบกับปีที่ผ่านมา

เพื่อเป็นการสร้างความเจริญเติบโตและมั่นคงขององค์กรอยู่เสมอ บริษัทตระหนักถึงความต่อเนื่องของการวางแผนสืบทอดตำแหน่ง (Succession Plan) บริษัทมีการจัดทำแผนสืบทอดตำแหน่งสำหรับตำแหน่งงานสำคัญ ได้แก่ ตำแหน่งกรรมการผู้จัดการใหญ่ และผู้บริหารระดับสูงของบริษัท โดยมีวัตถุประสงค์เพื่อให้ตำแหน่งงานที่สำคัญของบริษัทมีพนักงานที่มีความรู้ ความสามารถที่เหมาะสมปฏิบัติงานในตำแหน่งอย่างต่อเนื่อง การจัดทำแผนสืบทอดตำแหน่งของกรรมการผู้จัดการใหญ่ และผู้บริหารระดับสูงของบริษัท จะผ่านการพิจารณาจากคณะกรรมการบริษัท สรรหา และพิจารณาผลตอบแทนและเสนอให้คณะกรรมการบริษัทเป็นผู้พิจารณาอนุมัติ ดำเนินการตามการ ดังนี้

- กำหนดตำแหน่งงานที่สำคัญของบริษัทซึ่งเป็นตำแหน่งที่มีความสำคัญและมีผลกระทบอย่างมากต่อการดำเนินธุรกิจขององค์กร
- กำหนดทักษะ และสมรรถนะที่จำเป็นของตำแหน่งงาน
- กำหนดพนักงานที่มีความเหมาะสมที่จะเป็นผู้สืบทอดตำแหน่ง
- ดำเนินการพัฒนาตามแผนที่วางไว้เป็นรายบุคคล (Individual Development Plan) มีการมอบหมายงานที่ทำนาย คณะทำงาน โครงการสำคัญต่างๆ รวมทั้งหมุนเวียนงาน เพื่อพัฒนาทักษะการเป็นผู้นำและความรอบรู้ในงานทุกด้าน

การบริหารผลตอบแทนและการสร้างความผูกพันของพนักงาน

บริษัทมุ่งเน้นการบริหารผลตอบแทนที่เหมาะสมและเป็นธรรมให้แก่พนักงานโดยกำหนดนโยบายค่าตอบแทนพนักงานที่สอดคล้องกับผลการดำเนินงานของบริษัททั้งในระยะสั้นและระยะยาวโดยพิจารณาจากปัจจัย 3 ด้านด้วยกัน กล่าวคือ

- **หลักความเป็นธรรมภายในองค์กร :** พิจารณาผลตอบแทนที่เหมาะสมกับลักษณะงานและความรับผิดชอบและการประเมินผลงาน
- **ความเป็นธรรมภายนอกองค์กร :** พิจารณาผลตอบแทนในระดับที่สามารถแข่งขันในตลาดงานได้ ผ่านการสำรวจค่าจ้าง และการปรับค่าจ้างให้มีความเหมาะสมกับสภาวะตลาด โดยนำดัชนีราคา

ผู้บริโภคมเป็นส่วนหนึ่งของการพิจารณาการขึ้นค่าจ้างประจำปีด้วย

- **ความเป็นธรรมชาติระหว่างบุคคล :** พิจารณาคำตอบแทนตามผลการปฏิบัติงานและความสามารถของแต่ละบุคคล ในรูปแบบของการขึ้นค่าจ้างประจำปี หรือการปรับค่าจ้างเป็นกรณีพิเศษ และการจ่ายเงินรางวัลประจำปีตามผลประกอบการของบริษัทและผลการปฏิบัติงานของบุคคล

บริษัทมีการจัดสวัสดิการพนักงานนอกเหนือจากเงินเดือน เงินรางวัลประจำปี และเงินสมทบกองทุนสำรองเลี้ยงชีพสำหรับผู้บริหารและพนักงานทุกคนโดยให้มากกว่าที่กฎหมายกำหนดไว้ บริษัทมีการรับฟังความต้องการของพนักงานผ่านทางช่องทางต่างๆ เช่น คณะกรรมการสวัสดิการ คณะกรรมการลูกจ้าง กล้องรับความคิดเห็น มีกระบวนการในการพิจารณาทบทวน ปรับปรุงสวัสดิการและผลประโยชน์ของพนักงานอยู่เป็นระยะๆ บริษัทให้ความสำคัญต่อการดูแลพนักงานและครอบครัวให้มีความเป็นอยู่และคุณภาพชีวิตที่ดี โดยจัดสวัสดิการและเงินช่วยเหลือประเภทต่างๆ ให้แก่พนักงาน ครอบครัว และบิดามารดาของพนักงาน ได้แก่ วันหยุดและวันลาต่างๆ การรักษาพยาบาล การรักษาโรคฟัน การตรวจสุขภาพประจำปี เครื่องแบบพนักงาน เงินช่วยเหลือการปฏิบัติงานประจำต่างจังหวัด เงินยืมฉุกเฉิน เป็นต้น

นอกจากนี้ เพื่อตอบสนองความต้องการของพนักงานแต่ละคน บริษัทยังจัดให้มีสวัสดิการตามใจ (Flexible Benefits) โดยให้สิทธิแก่พนักงานเลือกรับผลประโยชน์ที่ยืดหยุ่นตามข้อกำหนดและเงื่อนไขของบริษัท นอกจากนี้ยังมีการเพิ่มตัวเลือกแผนการลงทุนสำรองเลี้ยงชีพให้พนักงาน (Employee Choices) เพื่อส่งเสริมให้พนักงานวางแผนทางการเงินและการเตรียมการเพื่อการเกษียณอย่างเหมาะสม

บริษัทมุ่งเสริมสร้างความสัมพันธ์อันดีระหว่างพนักงานกับบริษัท โดยส่งเสริมให้มีการสื่อสารเรื่องต่างๆ ที่เกี่ยวข้องกับการดำเนินธุรกิจของบริษัทให้พนักงานทุกระดับได้รับทราบอย่างสม่ำเสมอ มีการจัดกิจกรรมกรรมการผู้จัดการใหญ่ ร่วมด้วยผู้บริหารระดับสูงพบพนักงานทั้ง 3 โรงงาน รวมทั้งที่สำนักงานกรุงเทพทุกไตรมาส มีการพูดคุยและตอบข้อซักถามต่างๆ ตลอดจนเพิ่มช่องทางการสื่อสารผ่านทางสื่อประเภทต่างๆ เช่น กล้องรับความคิดเห็นส่งตรงถึงกรรมการผู้จัดการใหญ่ ประกาศคำสั่ง วารสารภายใน อินทราเน็ต การสัมภาษณ์ถึงเหตุผลในการทำงานกับบริษัท (Stay Interview) เป็นต้น

ในช่วงสถานการณ์การแพร่ระบาดของโรคติดเชื้อไวรัสโคโรนา (โควิด-19) บริษัทมีการสื่อสารนโยบายและมาตรการต่างๆ ที่เกี่ยวข้องเกี่ยวกับโรคติดเชื้อไวรัสโคโรนา (โควิด-19) ให้พนักงานทราบผ่านหลากหลายช่องทาง อาทิ เช่น อีเมล โลก การประชุมส่วนฝ่ายประจำสัปดาห์ มีการจัดทำจดหมายข่าว สื่อประชาสัมพันธ์ให้ความรู้เกี่ยวกับโรคติดเชื้อไวรัสโคโรนา (โควิด-19) และคำแนะนำในการป้องกันโรคอย่างสม่ำเสมอ นอกจากนี้ บริษัทฯ มีการประสานงานกับบริษัทแม่ที่ประเทศอินเดีย

ในการส่งรายงานสถานการณ์ประจำวัน รวมถึงมีการประชุมร่วมกับบริษัทอื่นๆ ในเครือทาทา เพื่ออัปเดตสถานการณ์และแบ่งปันแนวปฏิบัติที่ดี (Best Practice Sharing)

บริษัทแจกหน้ากากอนามัยให้กับพนักงานและผู้รับเหมา จัดเตรียมเจลแอลกอฮอล์ เพิ่มจุดล้างมือแบบใช้เท้าเหยียบ เพิ่มความถี่ในการทำความสะอาดสถานที่ปฏิบัติงาน พื้นที่ส่วนกลาง ห้องประชุม และพื้นที่อื่นในสถานประกอบการของบริษัท/โรงงานมากขึ้น ทั้งนี้ บริษัทฯ ไม่มีการเลิกจ้างหรือปรับลดเงินเดือน/สวัสดิการของพนักงานแต่อย่างใด และได้ดำเนินการที่สอดคล้องและเป็นไปตามมาตรการที่ภาครัฐกำหนด เช่น การลดอัตราเงินประกันสังคม

บริษัทได้จัดกิจกรรมด้านต่างๆ ให้พนักงานและครอบครัวได้มีส่วนร่วมตลอดทั้งปี โดยมุ่งเน้นเสริมสร้างองค์กรแห่งความสุขครอบคลุมใน 8 ด้าน ได้แก่ ด้านสุขภาพ ด้านน้ำใจงาม ด้านความรับผิดชอบต่อสังคม ด้านการผ่อนคลาย ด้านความรู้ ด้านศาสนาและศีลธรรม ในการดำเนินชีวิต ด้านการเงิน และด้านครอบครัว ตัวอย่างกิจกรรมต่างๆ ที่จัดเป็นประจำอย่างต่อเนื่อง เช่น กิจกรรมหล่อเทียนและแห่เทียนพรรษา กิจกรรมวันสงกรานต์ กิจกรรมกีฬาและสันทนาการต่างๆ กิจกรรมการจัดงานวันเกิดให้แก่พนักงาน และกิจกรรมวันสำคัญต่างๆ เช่น วันเด็ก วันวาเลนไทน์ วันตรุษจีน วันพ่อ วันแม่ วันเกิดบริษัท วันผู้ก่อตั้งกลุ่มทาทา เป็นต้น

บริษัทเชื่อมั่นว่าการสื่อสารที่เหมาะสมและการแลกเปลี่ยนข้อมูลระหว่างบริษัทกับพนักงานอย่างสม่ำเสมอจะสร้างความสัมพันธ์ที่ราบรื่นและได้รับความร่วมมือร่วมใจและความผูกพันจากพนักงานในการขับเคลื่อนองค์กรไปสู่เป้าหมายเดียวกัน ในปี 2563 - 2564 บริษัทมีอัตราการออกจากงานร้อยละ 2.0 ซึ่งเป็นอัตราที่ต่ำที่สุดเมื่อเปรียบเทียบกับทุกปีที่ผ่านมา





การกำกับดูแลกิจการ

นโยบายการกำกับดูแลกิจการ

บริษัทมุ่งมั่นที่จะส่งเสริม ดูแลกิจการที่ดีควบคู่ไปกับการเสริมสร้างจิตสำนึกต่อผู้มีส่วนได้เสียทุกกลุ่ม เพื่อเป็นเสมือนกระจกเงาที่สะท้อนให้สอดคล้องกับหลักธรรมาภิบาล ตามข้อเสนอแนะของตลาดหลักทรัพย์แห่งประเทศไทย ประกาศของสำนักงานคณะกรรมการกำกับหลักทรัพย์และตลาดหลักทรัพย์ ข้อบังคับทางกฎหมาย ตลอดจนกฎเกณฑ์อื่นๆ ที่เกี่ยวข้อง บริษัทยังมีความตั้งใจที่จะพัฒนาธุรกิจเพื่อให้สอดคล้อง หรือบรรลุตามข้อกำหนด ที่อยู่ภายใต้แนวทางการกำกับดูแลกิจการที่เป็นธรรมและโปร่งใส เพื่อพัฒนาระดับการปฏิบัติที่เป็นเลิศในระดับสากล

ดังนั้น นอกเหนือจากการดำเนินธุรกิจด้วยการสร้างมาตรฐานทางจริยธรรมในระดับสูงสุดตาม “หลักจรรยาบรรณของทาทา Tata Code of Conduct (“TCoC”) อย่างเคร่งครัดแล้ว บริษัทยังได้กำหนดนโยบายและหลักการกำกับดูแลกิจการที่ดีไว้เป็นลายลักษณ์อักษรไว้ใน “บรรษัทภิบาล” ของบริษัท ตั้งแต่ปี 2548 และได้ทำการทบทวนและปรับปรุงให้มีความทันสมัยและสอดคล้องกับสภาวการณ์ทางเศรษฐกิจและสังคมที่เปลี่ยนแปลงอยู่ตลอดเวลา สำหรับเนื้อหาที่ครอบคลุมเกี่ยวกับหลักการและแนวปฏิบัติในเรื่องของโครงสร้างหน้าที่ และความรับผิดชอบของคณะกรรมการบริษัทและคณะกรรมการชุดย่อย สิทธิของผู้ถือหุ้นและการปฏิบัติต่อผู้ถือหุ้นอย่างเท่าเทียมกัน การคำนึงถึงบทบาทของผู้มีส่วนได้เสีย และการควบคุมภายในและระบบการบริหารความเสี่ยง


นอกจากนี้ คณะกรรมการบริษัทได้มีการพิจารณาการนำหลักปฏิบัติตามหลักการกำกับดูแลกิจการที่ดี หรือ CG Code (Corporate Governance Code) ของสำนักงานคณะกรรมการกำกับหลักทรัพย์และตลาดหลักทรัพย์ เพื่อนำมาปรับใช้ตามบริบทของธุรกิจบริษัทอย่างเหมาะสม โดยบริษัทได้รายงานการปฏิบัติตาม CG Code รวมทั้งหลักปฏิบัติอื่นที่เกี่ยวข้อง กับการกำกับดูแลกิจการที่ดี รายละเอียดปรากฏอยู่ในหน้า 57-71

คณะกรรมการชุดย่อย

โครงสร้างของคณะกรรมการ

ปัจจุบันคณะกรรมการบริษัทมีจำนวน 8 คน ถือเป็นจำนวนที่เหมาะสมกับขนาดของบริษัท ประกอบด้วยกรรมการที่เป็นอิสระตามข้อกำหนดของสำนักงาน ก.ล.ด. และหลักเกณฑ์ของบริษัท จำนวน 3 คน โดยกรรมการของบริษัทเป็นผู้ที่มีความรู้ และประสบการณ์ครอบคลุมสายงานต่างๆ ได้แก่ กฎหมาย บัญชี การเงินและธุรกิจหลัก และเพื่อแบ่งแยกบทบาทหน้าที่ให้ชัดเจนและก่อให้เกิดความสมดุลในอำนาจการดำเนินงาน ผู้ที่ดำรงตำแหน่งประธานกรรมการในฐานะผู้นำด้านนโยบาย และกรรมการผู้จัดการใหญ่ในฐานะผู้นำด้านบริหารงานประจำไม่เป็นบุคคลเดียวกัน

นอกจากนี้ คณะกรรมการบริษัทได้แต่งตั้ง คณะกรรมการชุดย่อยอีก 4 คณะทำหน้าที่กลั่นกรองงานเฉพาะเรื่อง และเสนอเรื่องให้



คณะกรรมการบริษัทพิจารณาหรือรับทราบ ได้แก่ คณะกรรมการตรวจสอบและบริหารความเสี่ยง คณะจัดการ คณะกรรมการบรรษัทภิบาลสรรหา และพิจารณาผลตอบแทน และคณะกรรมการพันธกิจเพื่อสังคมและความยั่งยืน คณะกรรมการชุดย่อยเหล่านี้ปฏิบัติงานด้วยความสุจริตรอบคอบ เพื่อนำเสนอแนะที่ได้กลั่นกรองแล้วต่อคณะกรรมการบริษัทเพื่อพิจารณาต่อไป

สำหรับรายชื่อกรรมการในแต่ละคณะพร้อมทั้งขอบเขตอำนาจหน้าที่ปรากฏอยู่ในหัวข้อ “โครงสร้างการจัดการ”

การสรรหาและแต่งตั้งกรรมการและผู้บริหารระดับสูง

ในการสรรหากรรมการ คณะกรรมการได้ใช้ Board Skill Matrix ในการกำหนดคุณสมบัติของกรรมการที่ต้องการสรรหา รวมทั้งระบุทักษะความสามารถและความเชี่ยวชาญที่หลากหลายของกรรมการที่บริษัทต้องการสำหรับคณะกรรมการของบริษัท

การสรรหาและแต่งตั้งกรรมการและผู้บริหารระดับสูง จะต้องผ่านการกลั่นกรองโดยคณะกรรมการบรรษัทภิบาล สรรหา และพิจารณาผลตอบแทน ซึ่งประกอบด้วยกรรมการอิสระจำนวน 2 คน จากจำนวนกรรมการทั้งหมด 4 คน ก่อนเสนอให้คณะกรรมการบริษัทและ/หรือที่ประชุมผู้ถือหุ้นเพื่อลงมติเลือกตั้ง หรือแต่งตั้งทุกครั้ง สำหรับการสรรหากรรมการ บริษัทได้กำหนดคุณสมบัติของกรรมการที่ต้องการสรรหาให้สอดคล้องกับกลยุทธ์ในการดำเนินธุรกิจของบริษัทไว้อย่างชัดเจน โดยการสรรหากรรมการใหม่นั้น บริษัทจะพิจารณาจาก (1) ข้อเสนอแนะจากกรรมการ (2) ฐานข้อมูลกรรมการ (Professional Search Firm) และ (3) ทำเนียบกรรมการของสมาคมส่งเสริมสถาบันกรรมการบริษัทไทย (Director Pool)

ในการสรรหากรรมการอิสระ นอกจากจะต้องผ่านการกลั่นกรองโดยคณะกรรมการบรรษัทภิบาล สรรหา และพิจารณาผลตอบแทน ตามแนวทางและหลักเกณฑ์ในการสรรหากรรมการบริษัทแล้ว ยังต้องพิจารณาคุณสมบัติพิเศษเพิ่มเติม ตามนิยาม “กรรมการอิสระ” ของบริษัทซึ่งเป็นไปตามข้อกำหนดของสำนักงานคณะกรรมการกำกับหลักทรัพย์และตลาดหลักทรัพย์ เพื่อให้กรรมการอิสระมีความเป็นอิสระอย่างแท้จริงเหมาะสมกับลักษณะเฉพาะของบริษัท ซึ่งได้รับอนุมัติจากคณะกรรมการบริษัทอีกด้วย

องค์ประกอบของคณะกรรมการบริษัท

รายชื่อกรรมการ			มีคุณสมบัติของความเป็นอิสระ	กรรมการสตรี	การศึกษาและประสบการณ์								
					วิศวกรรม	บัญชี	การเงิน	ตรวจสอบภายใน/ควบคุมภายใน/การบริหารความเสี่ยง	กฎหมาย	การตลาดและการขาย	ทรัพยากรบุคคล	การจัดการด้านธุรกิจ	เศรษฐศาสตร์
1	นายปิยช	กุปต้า			✓					✓		✓	
2	นายอลัน	แคม	✓				✓	✓				✓	
3	นายหัตถศักดิ์	ณ ป้อมเพ็ชร	✓						✓			✓	
4	นางสาวอนุตตรา	พานโพธิ์ทอง	✓	✓			✓				✓	✓	
5	นายธราธร	เปรมสุนทร					✓					✓	✓
6	นายรังกะนาร์ท	รากูปะติ เราว์				✓	✓					✓	
7	นายอาชีช	อนุปัม			✓							✓	
8	นายราจีฟ	มังกัล			✓				✓			✓	

คุณสมบัติของกรรมการ

1. เป็นผู้ที่มีคุณสมบัติและไม่มีลักษณะต้องห้ามตามข้อบังคับของบริษัท และข้อกำหนดของพระราชบัญญัติบริษัทมหาชนจำกัด และตลาดหลักทรัพย์แห่งประเทศไทย
2. เป็นผู้ทรงคุณวุฒิที่มีพื้นฐานและความเชี่ยวชาญจากหลายอาชีพ มีความรู้ความสามารถ และประสบการณ์ที่จะเป็นประโยชน์ต่อการดำเนินธุรกิจของบริษัท มีภาวะผู้นำ วิสัยทัศน์กว้างไกล มีคุณธรรม ประวัติการทำงานโปร่งใส และสามารถแสดงความเห็นอย่างเป็นอิสระ
3. เป็นผู้ที่สามารถให้เวลาอย่างเพียงพอในการเข้าประชุม คณะกรรมการบริษัท เพื่อติดตามการดำเนินงานของบริษัท โดยดำรงตำแหน่งเป็นกรรมการในบริษัทอื่นๆ ในจำนวนที่เหมาะสม
4. มิได้เป็นกรรมการ หรือผู้บริหาร หรือผู้ถือหุ้น หรือเป็นหุ้นส่วน ในสัดส่วนที่มีนัยสำคัญในกิจการที่มีลักษณะอย่างเดียวกันและเป็นการแข่งขันหรือกิจการที่อาจก่อให้เกิดความขัดแย้งทางผลประโยชน์กับบริษัท
5. สำหรับกรรมการที่เป็นกรรมการผู้จัดการใหญ่จะสรรหาโดยพิจารณาจากผลการปฏิบัติงานที่ผ่านมา และผลการประเมินศักยภาพที่เหมาะสม

คุณสมบัติของกรรมการอิสระ

1. ถือหุ้นไม่เกินร้อยละ 0.5 ของจำนวนหุ้นที่มีสิทธิออกเสียงทั้งหมดของบริษัท บริษัทใหญ่ บริษัทย่อย บริษัทร่วม หรือนิติบุคคลที่อาจมีความขัดแย้งโดยให้นับรวมหุ้นที่ถือโดยผู้ที่เกี่ยวข้องด้วย
2. ไม่มีส่วนร่วมในการบริหารงาน รวมทั้งไม่เป็นลูกจ้าง พนักงาน ที่ปรึกษาที่ได้รับเงินเดือนประจำ ผู้ปฏิบัติหน้าที่เลขาธิการบริษัท ผู้มีอำนาจควบคุมของบริษัท บริษัทใหญ่ บริษัทย่อย บริษัทร่วม หรือนิติบุคคลที่อาจมีความขัดแย้งและต้องไม่มีผลประโยชน์หรือส่วนได้เสียในลักษณะดังกล่าวมาก่อนเป็นระยะเวลาไม่น้อยกว่า 24 เดือน
3. ไม่มีความสัมพันธ์ทางสายโลหิต ทางภราดร หรือโดยการจดทะเบียนตามกฎหมายกับผู้บริหาร ผู้ถือหุ้นรายใหญ่ผู้มีอำนาจควบคุมหรือบุคคลที่จะได้รับการเสนอให้เป็นผู้บริหาร หรือผู้มีอำนาจควบคุมของบริษัท หรือบริษัทย่อยในระดับบิดา มารดา คู่สมรส พี่น้อง และบุตร รวมทั้งคู่สมรสของบุตร
4. ไม่มีความสัมพันธ์ทางธุรกิจกับบริษัท บริษัทใหญ่ บริษัทย่อย บริษัทร่วมหรือนิติบุคคลที่อาจมีความขัดแย้งในลักษณะที่อาจเป็นการขัดขวางการใช้วิจารณญาณอย่างอิสระของตน รวมทั้งไม่มีหรือเคยเป็นผู้ถือหุ้นรายใหญ่ กรรมการซึ่งไม่ใช่กรรมการ



อิสระ หรือผู้บริหารของผู้ที่มีความสัมพันธ์ทางธุรกิจกับบริษัท บริษัทใหญ่ บริษัทย่อย บริษัทร่วม หรือนิติบุคคลที่อาจมีความขัดแย้ง และต้องไม่มีผลประโยชน์หรือส่วนได้เสียทั้งทางตรงและทางอ้อมในลักษณะดังกล่าวมาก่อนเป็นระยะเวลาไม่น้อยกว่า 24 เดือน ดังนี้

- 4.1 รายการทางการเงินการดำเนินงานที่เป็นปกติเพื่อประกอบกิจการ เช่น การขายสินค้า ซื้อวัตถุดิบ หรือให้บริการที่มีมูลค่าตั้งแต่ ร้อยละ 3 ของสินทรัพย์ที่มีตัวตนสุทธิของบริษัท หรือภายในระยะเวลา 12 เดือน
- 4.2 รายการการเช่าหรือให้เช่าอสังหาริมทรัพย์
- 4.3 รายการเกี่ยวกับสินทรัพย์หรือบริการ เช่น การได้มาหรือการจำหน่ายไปซึ่งสินทรัพย์ สิทธิ และให้หรือรับบริการ
- 4.4 รายการให้หรือรับความช่วยเหลือทางการเงิน เช่น การให้หรือรับกู้ยืม ค่าประกัน การให้สินทรัพย์เป็นหลักประกันหนี้สิน รวมถึงพฤติการณ์อื่นที่เหมือนกัน ซึ่งเป็นผลให้มีการระงับหรือต้องชำระต่ออีกฝ่ายหนึ่ง ซึ่งมีมูลค่าตั้งแต่ ร้อยละ 3 ของสินทรัพย์ที่มีตัวตนสุทธิของบริษัท หรือตั้งแต่ 20 ล้านบาทขึ้นไป แล้วแต่จำนวนใดจะต่ำกว่าภายในระยะเวลา 12 เดือน กรณีเป็นรายการให้หรือรับความช่วยเหลือทางการเงิน ให้นับรวมภาระหนี้ที่เกิดขึ้นในระหว่างหนึ่งปีก่อนวันที่มีความสัมพันธ์ทางธุรกิจกับบุคคลเดียวกัน
5. ไม่เป็นผู้สอบบัญชีของบริษัท บริษัทใหญ่ บริษัทย่อย บริษัทร่วม หรือนิติบุคคลที่อาจมีความขัดแย้ง และไม่เป็นผู้อื้อหุ้นรายใหญ่ กรรมการซึ่งไม่ใช่กรรมการอิสระ ผู้บริหาร หรือหุ้นส่วนผู้จัดการของสำนักงานสอบบัญชี ซึ่งมีผู้สอบบัญชีของบริษัท บริษัทใหญ่ บริษัทย่อย บริษัทร่วม หรือนิติบุคคลที่อาจมีความขัดแย้งสังกัดอยู่ และต้องไม่มีผลประโยชน์หรือส่วนได้เสียในลักษณะดังกล่าวมาก่อนเป็นระยะเวลาไม่น้อยกว่า 24 เดือน
6. ไม่เป็นผู้ให้บริการทางวิชาชีพใดๆ ซึ่งรวมถึงการให้บริการเป็นที่ปรึกษากฎหมาย หรือที่ปรึกษาทางการเงินซึ่งได้รับค่าบริการเกินกว่า 2 ล้านบาทต่อปี จากบริษัท บริษัทใหญ่ บริษัทย่อย บริษัทร่วม หรือนิติบุคคลที่อาจมีความขัดแย้งทั้งนี้ ในกรณีที่ผู้ให้บริการทางวิชาชีพเป็นนิติบุคคล ให้รวมถึงการเป็นผู้อื้อหุ้นรายใหญ่ กรรมการซึ่งไม่ใช่กรรมการอิสระ ผู้บริหาร หรือหุ้นส่วน ผู้จัดการ

ของผู้ให้บริการทางวิชาชีพนั้นด้วย และต้องไม่มีผลประโยชน์หรือส่วนได้เสียในลักษณะดังกล่าวมาก่อนเป็นระยะเวลา ไม่น้อยกว่า 24 เดือน

7. ไม่เป็นกรรมการที่ได้รับการแต่งตั้งขึ้นเพื่อเป็นตัวแทนของกรรมการของบริษัท ผู้อื้อหุ้นรายใหญ่ หรือผู้อื้อหุ้นซึ่งเป็นผู้ที่เกี่ยวข้องกับผู้อื้อหุ้นรายใหญ่ของบริษัท
8. ไม่มีลักษณะอื่นใดที่ทำให้ไม่สามารถให้ความเห็นอย่างเป็นอิสระเกี่ยวกับการดำเนินงานของบริษัท
9. สามารถดูแลผลประโยชน์ของผู้อื้อหุ้นทุกรายอย่างเท่าเทียมกัน
10. สามารถดูแลไม่ให้เกิดความขัดแย้งทางผลประโยชน์
11. สามารถเข้าร่วมการประชุมคณะกรรมการบริษัท เพื่อตัดสินใจในเรื่องต่างๆ ได้โดยอิสระ
12. เป็นผู้มีความซื่อสัตย์และไม่มีความขัดแย้งตามข้อบังคับของบริษัท และข้อกำหนดของพระราชบัญญัติบริษัทมหาชนจำกัด และสำนักงานคณะกรรมการกำกับหลักทรัพย์และตลาดหลักทรัพย์
13. เป็นผู้ที่มีอายุไม่ต่ำกว่า 21 ปี

อายุเกษียณ

การเกษียณอายุของกรรมการอิสระ และกรรมการที่ไม่ได้เป็นผู้บริหารเท่ากับ 70 ปี ส่วนการเกษียณอายุของกรรมการอื่น ได้แก่ กรรมการบริหารและกรรมการผู้จัดการใหญ่ จะเท่ากับ 60 ปี

หลักเกณฑ์และวิธีการเลือกตั้ง

กรณีเสนอให้ที่ประชุมผู้อื้อหุ้นเลือกตั้งกรรมการบริษัท ให้เป็นไปตามหลักเกณฑ์และวิธีการตามข้อบังคับของบริษัท กล่าวคือผู้อื้อหุ้นจะมีคะแนนเสียงเท่ากับ 1 หุ้นต่อ 1 เสียง ตามจำนวนหุ้นที่ตนถือ และหากมีคะแนนเสียงเท่ากัน ให้ผู้ที่เป็ประธานที่ประชุมมีเสียงชี้ขาดเพิ่มเป็นอีกหนึ่งเสียง ทั้งนี้ ในการเลือกตั้งกรรมการบริษัท วิธีการออกเสียงลงคะแนนอาจลงคะแนนเสียงให้แก่ผู้ได้รับการเสนอชื่อเป็นรายบุคคลหรือหลายคนในคราวเดียวกันก็ได้ แต่ต้องใช้สิทธิตามคะแนนเสียงที่มีอยู่ทั้งหมดตามจำนวนหุ้นที่ตนถือโดยจะแบ่งคะแนนเสียงให้แก่ผู้ใดมากน้อยเพียงใดไม่ได้

กรณีที่ตำแหน่งกรรมการว่างลงเนื่องจากเหตุอื่นนอกจากครบกำหนดออกจากตำแหน่งกรรมการ ให้คณะกรรมการพิจารณาแต่งตั้งบุคคลซึ่งมีคุณสมบัติและไม่มีลักษณะต้องห้ามตามกฎหมาย เข้าเป็นกรรมการแทนในการประชุมกรรมการคราวถัดไป เว้นแต่วาระของกรรมการที่พ้นจากตำแหน่งจะเหลือน้อยกว่า 2 เดือน โดยบุคคลซึ่งเข้าเป็นกรรมการแทนจะอยู่ในตำแหน่งกรรมการได้เพียงวาระที่ยังเหลืออยู่ของกรรมการซึ่งตนแทน ทั้งนี้ มติการแต่งตั้งบุคคลเข้าเป็นกรรมการแทนดังกล่าวต้องได้รับคะแนนเสียงไม่น้อยกว่า 3/4 ของจำนวนกรรมการที่ยังเหลืออยู่

การสรรหากรรมการและผู้บริหารระดับสูง

สำหรับการสรรหาผู้มาดำรงตำแหน่งกรรมการผู้จัดการใหญ่และผู้บริหารระดับสูง คณะจัดการจะเป็นผู้พิจารณาเบื้องต้นในการกลั่นกรองสรรหาบุคคลที่มีคุณสมบัติครบถ้วนเหมาะสม มีความรู้ความสามารถ ทักษะ และประสบการณ์ที่เป็นประโยชน์ต่อการดำเนินงานของบริษัท และเข้าใจในธุรกิจของบริษัทเป็นอย่างดี และสามารถบริหารงานให้บรรลุวัตถุประสงค์ เป้าหมาย ที่คณะกรรมการบริษัทกำหนดไว้ได้เพื่อนำเสนอต่อคณะกรรมการบริษัทพิจารณา และพิจารณาผลตอบแทนพิจารณาและเสนอต่อคณะกรรมการบริษัทพิจารณาอนุมัติ

การกำกับดูแลการดำเนินงานของบริษัทย่อย

ในฐานะที่เป็นบริษัทประกอบธุรกิจหลักโดยการถือหุ้นในบริษัทอื่น (Holding Company) คณะกรรมการบริษัทได้ให้ความสำคัญอย่างยิ่งในการกำกับดูแลการดำเนินงานของบริษัทเพื่อดูแลรักษาผลประโยชน์ของบริษัทอย่างมั่นคงตลอดจนการพัฒนาอย่างยั่งยืน ตั้งแต่ปี 2561 บริษัทได้จัดให้มีหน่วยงานกำกับกับการปฏิบัติงาน (Regulatory Compliance Unit) เพื่อทำหน้าที่กำกับดูแลการปฏิบัติงานให้เป็นอยู่ถูกต้องและเหมาะสมทั้งด้านกฎหมายและกฎระเบียบราชการ โดยมีผู้จัดการส่วน-กฎหมายและพิธีการราชการเป็นหัวหน้าหน่วยงาน รวมทั้ง ได้จัดให้มีการกำกับดูแลการปฏิบัติงานของบริษัทย่อย ดังนี้

1. ส่งเสริมให้บริษัทย่อยนำหลักการกำกับดูแลกิจการที่ดีมาปฏิบัติ
2. คัดเลือกบุคคลที่มีความรู้ความชำนาญพร้อมประสบการณ์เป็นตัวแทนของบริษัท ซึ่งได้รับการอนุมัติจากคณะกรรมการบริษัท เข้าไปเป็นกรรมการและผู้บริหารในบริษัทย่อย
3. กำกับดูแลโดยผ่านกรรมการตัวแทนและผู้บริหาร และนโยบายที่กำหนดโดยบริษัทแม่
4. พิจารณาเรื่องที่มีความสำคัญ เช่น ทิศทางกลยุทธ์ แผนธุรกิจ การเพิ่มทุนหรือลดทุน การลงทุน รวมทั้งการขายเงินลงทุน
5. ติดตามผลการดำเนินงานโดยฝ่ายบริหาร คณะจัดการ และคณะกรรมการบริษัทของบริษัท
6. ดูแลให้บริษัทย่อยและบริษัทร่วมปฏิบัติตามกฎระเบียบที่เกี่ยวข้องของหน่วยงานกำกับดูแล ได้แก่ การทำรายการระหว่างกัน การได้มาและจำหน่ายไปซึ่งสินทรัพย์ การเปิดเผยข้อมูลอย่างเพียงพอและทันเวลา รวมทั้งดูแลให้มีการจัดทำบัญชีและรายงานทางการเงินถูกต้องตามที่ควร ตามกฎหมายที่เกี่ยวข้องและมาตรฐานการบัญชีที่รับรองโดยทั่วไป

7. มอบหมายให้หน่วยงานตรวจสอบภายในทำการตรวจสอบบริษัทย่อยและบริษัทร่วม เพื่อให้มั่นใจว่ามีการควบคุมภายในที่กำหนดไว้เพียงพอและมีประสิทธิผล

การดูแลเรื่องการใช้อข้อมูลภายใน

บริษัทมีการดูแลเรื่องการใช้อข้อมูลภายในของบริษัทไว้เป็นอย่างดี และกำหนดไว้เป็นลายลักษณ์อักษรอย่างชัดเจนไว้ในนโยบายกักกันดูแลกิจการของบริษัท รวมถึงได้กำหนดนโยบายและวิธีการป้องกันการนำข้อมูลภายในโดยกรรมการและผู้บริหารไปใช้ประโยชน์อย่างเคร่งครัดอีกด้วย

กรรมการและผู้บริหารมีความรู้ความเข้าใจเกี่ยวกับภาระหน้าที่ในการรายงานการถือครองหลักทรัพย์ของบริษัท ทั้งของตนเอง รวมทั้งคู่สมรสและบุตรที่ยังไม่บรรลุนิติภาวะ ตลอดจนการรายงานการเปลี่ยนแปลงการถือครองหลักทรัพย์ดังกล่าวตามประกาศของสำนักงานคณะกรรมการกำกับหลักทรัพย์และตลาดหลักทรัพย์ ข้อกำหนดของตลาดหลักทรัพย์แห่งประเทศไทย และประกาศคณะกรรมการกำกับตลาดทุน รวมถึงบทกำหนดโทษที่ระบุไว้เป็นอย่างดี

กรณีที่กรรมการและผู้บริหารของบริษัทมีการถือครองหลักทรัพย์และ/หรือมีการเปลี่ยนแปลงการถือครองหลักทรัพย์ของบริษัท เลขานุการบริษัทจะทำหน้าที่สรุปและรวบรวมรายงานดังกล่าวและเสนอต่อที่ประชุมคณะกรรมการบริษัททราบทุกครั้ง พร้อมทั้งได้เปิดเผยไว้ในรายงานประจำปีด้วย

นอกจากนี้ คณะกรรมการบริษัทยังได้จัดให้มีระบบการควบคุมการใช้อข้อมูลภายใน ด้วยการกำหนดนโยบายเกี่ยวกับการป้องกันการใช้อข้อมูลภายในที่สอดคล้องกับนโยบายการกำกับดูแลกิจการที่ดี เพื่อใช้ประโยชน์ส่วนตัว (Abusive Self-dealing) เช่น การซื้อขายหลักทรัพย์ ด้วยการใช้อข้อมูลภายใน (Insider Trading) ซึ่งกำหนดให้กรรมการและผู้บริหาร รวมถึงพนักงานในหน่วยงานที่เกี่ยวข้องกับข้อมูลทางการเงินของบริษัทและบริษัทย่อยต้องลงนามรับทราบข้อกำหนดเกี่ยวกับระยะเวลาการห้ามซื้อขายหลักทรัพย์ของบริษัท ดังนี้

1. ห้ามมิให้บุคคลข้างต้นทำการซื้อขายหลักทรัพย์ของบริษัทภายใน 2 สัปดาห์ ก่อนการเปิดเผยงบการเงิน รายไตรมาส และงบการเงินประจำปีของบริษัทและภายใน 24 ชั่วโมง หลังการเปิดเผยงบการเงินดังกล่าวต่อตลาดหลักทรัพย์แห่งประเทศไทยแล้ว (Blackout period)
2. กรณีที่เป็นข้อมูลที่สำคัญอื่นซึ่งยังไม่ได้เปิดเผยและอาจมีผลกระทบต่อราคาหลักทรัพย์ของบริษัท คณะกรรมการได้กำหนดห้ามมิให้ทำการซื้อขายหลักทรัพย์ของบริษัทจนกว่าจะพ้นระยะเวลา 24 ชั่วโมงนับแต่ได้มีการเปิดเผยข้อมูลนั้นสู่สาธารณะทั้งหมดแล้ว

ทั้งนี้ กรรมการและผู้บริหารต้องแจ้งเกี่ยวกับการซื้อขายหลักทรัพย์ข้างต้นต่อคณะกรรมการล่วงหน้าอย่างน้อย 1 วันทำการ ก่อนการซื้อขาย สำหรับรายงานการถือหลักทรัพย์ทั้งทางตรงและทางอ้อมของกรรมการและผู้บริหาร รวมทั้งการเปลี่ยนแปลงในรอบปี 2563-2564 มีดังนี้

รายงานการถือหลักทรัพย์ของกรรมการและผู้บริหาร

(ณ วันที่ 31 มีนาคม 2564)

ลำดับ	รายชื่อกรรมการ		หุ้นสามัญ (จำนวนหุ้น)						
			บมจ. ทาทา สตีล (ประเทศไทย)			บริษัทในเครือ			
			กรรมการ/ ผู้บริหาร	คู่สมรส/ บุตรที่ยังไม่ บรรลุนิติภาวะ	เพิ่มขึ้น (ลดลง) ระหว่างรอบปีบัญชี (1 เม.ย. 63 - 31 มี.ค. 64)	กรรมการ/ ผู้บริหาร	คู่สมรส/ บุตรที่ยังไม่ บรรลุนิติภาวะ	เพิ่มขึ้น (ลดลง) ระหว่างรอบปีบัญชี (1 เม.ย. 63 - 31 มี.ค. 64)	
คณะกรรมการ									
1	นายปิยุช	กุปด้า	-	-	-	-	-	-	-
2	นายอลัน	แคม	-	-	-	-	-	-	-
3	นายหัตถศักดิ์	ณ ป้อมเพ็ชร	-	-	-	-	-	-	-
4	นางสาวอนุดตรา	พานโพธิ์ทอง	-	-	-	-	-	-	-
5	นายธรรธร	เปรมสุนทร	-	-	-	-	-	-	-
6	นายรังกะนาร์ท	รากุปะติ เรวี	-	-	-	124 ⁽ⁿ⁾	124 ⁽ⁿ⁾	-	-
7	นายอาชีช	อนุปัม	-	-	-	228 ⁽ⁿ⁾	-	-	-
8	นายราจีฟ	มังกัล	-	-	-	-	-	-	-
ผู้บริหาร									
9	นายวันเลิศ	การวิวัฒน์	-	-	-	-	-	-	-
10	นายจายันทา	ชาคราบอร์ดี	-	-	-	-	-	-	-
11	นายศิริโรตม์	เมธมนโนศักดิ์	-	220,000	-	-	-	-	-
12	นายไพฑูรย์	เชื้อสุข	-	-	-	-	-	-	-
13	นายชัยเฉลิม	บุญญานาวัตร	-	-	-	-	-	-	-
14	นายอมิต	คันทนา	-	-	-	-	489 ⁽ⁿ⁾	-	-
15	นายพรชัย	ตั้งวรกุลชัย	-	-	-	-	-	-	-
16	นายศักดิ์ชัย	ลอยฟ้าขจร	-	-	-	-	-	-	-
17	นายรุ่งโรจน์	เลิศอารมย์	-	-	-	-	-	-	-

หมายเหตุ:

1. บมจ. ทาทา สตีล (ประเทศไทย) มีทุนจดทะเบียน จำนวน 8,421,540,848 หุ้น คิดเป็นทุนชำระแล้วจำนวน 8,421,540,848 บาท
2. ตาม พรบ. บริษัทมหาชนจำกัด คำว่า "บริษัทในเครือ" หมายถึง บริษัทมหาชนจำกัดบริษัทหนึ่งซึ่งมีความสัมพันธ์กับบริษัทเอกชน หรือบริษัทมหาชนจำกัดบริษัทใดบริษัทหนึ่งหรือหลายบริษัทในลักษณะดังต่อไปนี้ :
 - บริษัทหนึ่งมีอำนาจควบคุมเกี่ยวกับการแต่งตั้งและถอดถอนกรรมการ ซึ่งมีอำนาจจัดการทั้งหมดหรือโดยส่วนใหญ่ของอีกบริษัทหนึ่ง
 - บริษัทหนึ่งถือหุ้นในอีกบริษัทหนึ่งเกินกว่าร้อยละห้าสิบของหุ้นที่ออกจำหน่ายแล้ว
3. คำว่า "ผู้บริหาร" หมายถึง กรรมการ ผู้จัดการ หรือ ผู้ดำรงตำแหน่งระดับบริหาร 4 รายแรกนับต่อจากผู้จัดการลงมา และผู้ซึ่งดำรงตำแหน่งเทียบเท่าผู้ดำรงตำแหน่งระดับบริหารรายที่ 4 ทุกราย รวมถึงตำแหน่งในสายบัญชีหรือการเงินที่เป็นระดับผู้จัดการฝ่ายขึ้นไป หรือเทียบเท่า ทั้งนี้ ให้เป็นไปตามประกาศของ สนง. กสท ที่ "กจ 17/2551"
4. (n) บริษัท TATA STEEL LIMITED มูลค่าหุ้นที่ตราไว้หุ้นละ 10 Rs.

คำตอบแทนของผู้สอบบัญชี

บริษัทได้รับอนุมัติจากที่ประชุมสามัญผู้ถือหุ้น เมื่อวันที่ 16 กรกฎาคม 2563 ในการว่าจ้างบริษัท ไพรซ์วอเตอร์เฮาส์คูเปอร์ส เอพีเอส จำกัด เป็นผู้สอบบัญชีของบริษัท ในปีการเงิน 2563-2564 (เมษายน 2563 - มีนาคม 2564) ซึ่งเป็นผู้มีความซื่อสัตย์สุจริต มีความเป็นอิสระจากกลุ่มบริษัท ได้ปฏิบัติตามข้อกำหนดทางจริยธรรมที่เกี่ยวข้องว่าด้วยความเป็นอิสระของสภาวิชาชีพบัญชี ในพระบรมราชูปถัมภ์ และประมวลจริยบรรณสำหรับผู้ประกอบวิชาชีพที่กำหนดโดยสหพันธ์นักบัญชีระหว่างประเทศ (IESBA)

คำตอบแทนจากการสอบบัญชี (audit fee)

บริษัท ไพรซ์วอเตอร์เฮาส์คูเปอร์ส เอพีเอส จำกัด ได้รับการแต่งตั้งให้เป็นผู้สอบบัญชีของบริษัท ในการประชุมสามัญผู้ถือหุ้นครั้งที่ 16 ซึ่งจัดขึ้นเมื่อวันที่ 7 กรกฎาคม 2560 และได้รับการแต่งตั้งใหม่จากผู้ถือหุ้นทุกปี ค่าตอบแทนจากการสอบบัญชีได้รับการกำหนดไว้เป็นระยะเวลา 3 ปีนับจากวันที่ได้รับการแต่งตั้ง จึงครบกำหนดการแก้ไขโดยมีผลตั้งแต่ปีการเงิน 2563-2564 อย่างไรก็ตาม จากสถานการณ์โรคติดเชื้อไวรัสโคโรนา (COVID-19) ผลจากการปิดเมืองและความไม่แน่นอนทางเศรษฐกิจทั่วโลก จึงได้มีการหารือเกี่ยวกับการแก้ไขค่าตอบแทนจากการสอบบัญชีซึ่งถูกระงับไว้ในปีที่ผ่านมา จากการหารือดังกล่าวจึงได้ข้อสรุปสำหรับการเงิน 2563-2564 และ 2564-2565 ดังนั้น สำหรับปีการเงิน 2563-2564 บริษัทและบริษัทย่อยได้จ่ายค่าตอบแทนจากการสอบบัญชีและค่าสอบทานรายได้รวมจำนวน 3,862,000 บาท

ค่าบริการอื่น (non-audit fee)

ในรอบปีการเงิน 2563-2564 บริษัทและบริษัทย่อยมีการจ่ายค่าบริการอื่นๆ เช่น ค่าบริการตรวจสอบงบการเงินตามนโยบายของกลุ่มบริษัท จำนวน 898,000 บาท และค่าเดินทาง ค่าเบี้ยเลี้ยง ค่าที่พัก เป็นต้น จำนวน 414,300 บาท ให้แก่ผู้สอบบัญชีของบริษัท สำนักงานสอบบัญชีที่ผู้สอบบัญชีสังกัด บุคคล หรือกิจการที่เกี่ยวข้องกับผู้สอบบัญชี และสำนักงานสอบบัญชีที่ผู้สอบบัญชีสังกัดดังกล่าว

การปฏิบัติตามหลักการการกำกับดูแลกิจการที่ดีในเรื่องอื่นๆ
บริษัทได้ปฏิบัติตามหลักการการกำกับดูแลกิจการที่ดีสำหรับบริษัทจดทะเบียนของตลาดหลักทรัพย์แห่งประเทศไทยอย่างจริงจังมาโดยตลอด ซึ่งปัจจุบันได้ยึดหลักการสากลของกลุ่มประเทศ OECD (OECD Principles of Corporate Governance) ประกอบไปด้วย หลักการและแนวปฏิบัติที่ดีเกี่ยวกับการกำกับดูแลกิจการที่ดี 5 หมวด ได้แก่ (1) สิทธิของผู้ถือหุ้น (2) การปฏิบัติต่อผู้ถือหุ้นอย่างเท่าเทียมกัน (3) บทบาทของผู้มีส่วนได้เสีย (4) การเปิดเผยข้อมูลและความโปร่งใสและ (5) ความรับผิดชอบของคณะกรรมการ และเพื่อเป็นการยกระดับมาตรฐานและการปฏิบัติตามการกำกับดูแลกิจการที่ดีของบริษัทให้สูงขึ้น บริษัทจึงได้กำหนดหลักการสำคัญในแต่ละหมวดไว้ใน “บรรษัทภิบาล” ของบริษัทด้วย ตลอดจนได้นำมาปรับใช้ตามความเหมาะสมและสอดคล้องกับสภาพการณ์ของบริษัทให้ได้มากที่สุด รวม

ทั้งทำการทบทวนและปรับปรุงให้มีความทันสมัย และสอดคล้องต่อภาวะการเปลี่ยนแปลงที่เกิดขึ้นอยู่เสมอ

ทั้งนี้ ในปี 2563 บริษัทยังคงรักษาระดับการประเมินผลการกำกับดูแลกิจการจากสถาบันกรรมการบริษัทไทย (IOD) ให้อยู่ในระดับ “ดีเลิศ” โดยบริษัทยังคงมุ่งมั่นที่จะพัฒนาการกำกับดูแลกิจการของบริษัทอย่างต่อเนื่องต่อไป

สำหรับการปฏิบัติตามหลักการการกำกับดูแลกิจการที่ดี 5 หมวดของ OECD ในรอบปี 2563-2564 มีรายละเอียด ดังนี้

หมวด 1

สิทธิของผู้ถือหุ้น

บริษัทให้ความสำคัญและเคารพต่อสิทธิของผู้ถือหุ้นทุกรายในฐานะที่เป็นเจ้าของเงินทุน โดยกำหนดนโยบายสนับสนุนและส่งเสริมให้ผู้ถือหุ้นทุกรายใช้สิทธิของตนอย่างเต็มที่ในการดูแลรักษาผลประโยชน์โดยรวมของบริษัท และไม่กระทำการใดๆ อันเป็นการละเมิดหรือรบกวนสิทธิของผู้ถือหุ้น ซึ่งสิทธิของผู้ถือหุ้นสามารถสรุปได้ดังนี้

1. **สิทธิขั้นพื้นฐาน** ได้แก่ การลงทะเบียนเป็นผู้ถือหุ้น การซื้อขายหรือโอนหุ้น การได้รับส่วนแบ่งในกำไร/เงินปันผลอย่างเท่าเทียมกัน การได้รับข่าวสาร/ข้อมูลของบริษัทอย่างเพียงพอ เช่น การเปลี่ยนแปลงโครงสร้างของเงินทุน การเปลี่ยนแปลงอำนาจควบคุม และการซื้อขายสินทรัพย์ที่สำคัญของบริษัท รวมทั้งสิทธิในการได้รับการปฏิบัติที่เท่าเทียมในการรับซื้อหุ้นคืนโดยบริษัท เป็นต้น
2. **สิทธิออกเสียงในที่ประชุมผู้ถือหุ้น** ได้แก่ การเลือกตั้งกรรมการและกำหนดค่าตอบแทน การจัดสรรเงินกำไรและการจ่ายเงินปันผล การแต่งตั้งผู้สอบบัญชีและกำหนดค่าสอบบัญชี การแก้ไข/เพิ่มเติมหนังสือบริคณห์สนธิและข้อบังคับ การเพิ่มหรือลดทุนจดทะเบียนของบริษัท และการอนุมัติธุรกรรมที่สำคัญซึ่งมีผลต่อทิศทางในการดำเนินธุรกิจของบริษัท เป็นต้น
3. **สิทธิอื่นๆ ที่กฎหมายกำหนดไว้**

นอกจากการสนับสนุนและส่งเสริมการใช้สิทธิข้างต้นแล้ว บริษัทยังได้อำนวยความสะดวกแก่ผู้ถือหุ้นทุกรายในการใช้สิทธิเข้าร่วมประชุมผู้ถือหุ้น โดยได้กำหนดนโยบายการอำนวยความสะดวกและส่งเสริมให้ผู้ถือหุ้นเข้าร่วมประชุม รายละเอียดสรุปได้ดังนี้

- มีขั้นตอนการเข้าร่วมประชุมที่ไม่ยุ่งยาก และไม่มีค่าใช้จ่ายมากเกินไป
- จัดสถานที่ประชุมที่มีการคมนาคมที่สะดวกและระบบขนส่งมวลชนเข้าถึง
- จัดทำคำอธิบายเกี่ยวกับเอกสารหลักฐานเพื่อแสดงสิทธิในการเข้าร่วมประชุม
- จัดให้มีเจ้าหน้าที่ที่มีความชำนาญพร้อมทั้งอุปกรณ์ที่เพียงพอเพื่อรองรับผู้ถือหุ้นทั้งในด้านการตรวจสอบเอกสารและการลงทะเบียน

- เปิดโอกาสให้ผู้ถือหุ้นที่ไม่สามารถเข้าร่วมประชุมได้ด้วยตนเอง สามารถมอบฉันทะการเข้าร่วมประชุม โดยการส่งผู้แทนของตนเองหรือเสนอชื่อกรรมการอิสระของบริษัทเป็นผู้รับมอบฉันทะ การเข้าร่วมประชุมของผู้รับมอบฉันทะมีขั้นตอนที่ไม่ยุ่งยากแต่ประการใด รวมถึงเปิดโอกาสให้จัดส่งเอกสารลงทะเบียนเข้าร่วมประชุมล่วงหน้าก่อนวันประชุม เพื่อลดระยะเวลาในการตรวจสอบเอกสารในวันประชุม
- จัดให้มีบริการติดอากรแสตมป์ในหนังสือมอบฉันทะของผู้ถือหุ้นกรณีที่ไม่ได้ติดอากรแสตมป์ไว้
- ใช้ระบบบาร์โค้ด (Barcode) ในการลงทะเบียน ทำให้ขั้นตอนการดำเนินงานเป็นไปอย่างสะดวกและรวดเร็ว
- ใช้รหัสคิวอาร์ (QR Code) แทนเอกสารที่เป็นรูปเล่ม เพื่อให้สามารถเข้าถึงข้อมูลได้อย่างสะดวกและรวดเร็วยิ่งขึ้น
- เปิดให้ผู้ถือหุ้นลงทะเบียนเข้าร่วมประชุมได้ล่วงหน้า 2 ชั่วโมงก่อนเริ่มประชุม นอกจากนี้ ภายหลังจากการประชุมได้เริ่มแล้ว ผู้ถือหุ้นสามารถลงทะเบียนเข้าร่วมประชุมและมีสิทธิลงคะแนนในระเบียบวาระที่อยู่ระหว่างการพิจารณาและยังไม่ได้ลงมติได้ด้วย

ทั้งนี้ บริษัทได้มอบหมายให้หน่วยงานเลขานุการบริษัท ทำหน้าที่ดูแลและอำนวยความสะดวกในการใช้สิทธิของผู้ถือหุ้น โดยผู้ถือหุ้นสามารถติดต่อได้ที่โทรศัพท์หมายเลข 0 2937 1000 ต่อ 3210 และ 3156

หมวด 2

การปฏิบัติต่อผู้ถือหุ้นอย่างเท่าเทียมกัน

บริษัทตระหนักถึงหน้าที่ในการดูแลผลประโยชน์ของผู้ถือหุ้นทุกราย ทั้งผู้ถือหุ้นที่เป็นผู้บริหารและผู้ถือหุ้นที่ไม่เป็นผู้บริหาร ผู้ถือหุ้นรายใหญ่ นักลงทุนสถาบัน ผู้ถือหุ้นต่างชาติ รวมทั้งผู้ถือหุ้นส่วนน้อย ด้วยการถือปฏิบัติอย่างเท่าเทียมกันและเป็นธรรม ดังนี้

การประชุมผู้ถือหุ้น

ในแต่ละปีบริษัทจะจัดให้มีการประชุมผู้ถือหุ้นภายใน 4 เดือน นับแต่วันสิ้นสุดรอบปีบัญชีของบริษัท (ภายในเดือนกรกฎาคม) ซึ่งเรียกว่าการประชุมสามัญประจำปี และการประชุมนอกเหนือจากนี้ จะเรียกว่าการประชุมวิสามัญ โดยในรอบปีที่ผ่านมามีบริษัทไม่มีการจัดประชุมวิสามัญผู้ถือหุ้นแต่อย่างใด

บริษัทให้ความสำคัญอย่างยิ่งต่อสุขภาพและความปลอดภัยของผู้ถือหุ้นในสถานการณ์โรคติดเชื้อไวรัสโคโรนา (COVID-19) และตัดสินใจจัดการประชุมสามัญผู้ถือหุ้นครั้งที่ 19 ด้วยวิธีการประชุมผ่านสื่ออิเล็กทรอนิกส์ (e-AGM) ตามหลักเกณฑ์วิธีการ และเงื่อนไขตามที่กฎหมายกำหนด โดยที่ผู้ถือหุ้นไม่ต้องเข้าร่วมการประชุมด้วย

ตนเอง เพื่อให้สอดคล้องกับมาตรการของกรมควบคุมโรค กระทรวงสาธารณสุข ในการลดความเสี่ยงจากการแพร่ระบาดของโรคและสุขภาพและความปลอดภัยของผู้ถือหุ้น การประชุมสามัญผู้ถือหุ้นประจำปี 2563 ได้จัดขึ้นเมื่อวันที่ 16 กรกฎาคม 2563 เวลา 09:00 น. ผ่านสื่ออิเล็กทรอนิกส์ (e-AGM) โดยคณะกรรมการบริษัท ได้มีมติกำหนดรายชื่อผู้ถือหุ้น (Record Date) ณ วันที่ 18 พฤษภาคม 2563 เป็นผู้มีสิทธิเข้าร่วมประชุม

บริษัทได้จัดให้มีระบบและกลไกที่จะก่อให้เกิดการจัดประชุมที่ดี ซึ่งครอบคลุมเกี่ยวกับข้อมูล วัน เวลา สถานที่ วาระการประชุม กฎเกณฑ์ และวิธีการในการเข้าร่วมประชุม ขั้นตอนการออกเสียงลงมติ และข้อมูลที่เกี่ยวข้องกับเรื่องที่ต้องตัดสินใจในแต่ละวาระเป็น การล่วงหน้าอย่างเพียงพอ ทันเวลา และไม่กระทำการใดๆ ที่เป็น การจำกัดโอกาสในการรับรู้สารสนเทศ หรือการเข้าร่วมประชุมของผู้ถือหุ้น

บริษัทได้มอบหมายให้ บริษัท ศูนย์รับฝากหลักทรัพย์ (ประเทศไทย) จำกัด ซึ่งเป็นนายทะเบียนหลักทรัพย์ของบริษัท ดำเนินการจัดส่งหนังสือนัดประชุมพร้อมกับเอกสารที่เกี่ยวข้องทั้งภาษาไทยและภาษาอังกฤษ ให้แก่ผู้ถือหุ้นอย่างครบถ้วนล่วงหน้า 21 วัน ก่อนวันประชุม ดังนี้

1. หนังสือนัดประชุมสามัญผู้ถือหุ้น ที่มีรายละเอียดเกี่ยวกับ วัน เวลา สถานที่ และวาระการประชุมที่กำหนดไว้เป็นเรื่องๆ อย่างชัดเจน พร้อมทั้งระบุว่าเป็นวาระเพื่อทราบ/เพื่ออนุมัติ/เพื่อพิจารณา ระบุ วัตถุประสงค์ และเหตุผล ตลอดจนความเห็นของคณะกรรมการบริษัทในแต่ละวาระที่เสนอไว้ ซึ่งถือเป็นข้อมูลประกอบการพิจารณาที่เพียงพอต่อการตัดสินใจ
2. หนังสือมอบฉันทะ ตามแบบที่กระทรวงพาณิชย์กำหนด ทั้งแบบ ก ซึ่งเป็นแบบทั่วไปง่าย ๆ ไม่ซับซ้อน และแบบ ข ซึ่งเป็นแบบที่ผู้ถือหุ้นสามารถกำหนดทิศทางของการออกเสียงในแต่ละเรื่องได้ว่า “เห็นด้วย” “ไม่เห็นด้วย” “งดออกเสียง” และแยกให้ผู้ถือหุ้นสามารถใช้สิทธิออกเสียงตั้งกรรมการเป็นรายบุคคลได้ในวาระการเลือกตั้งกรรมการ
3. ข้อมูลเกี่ยวกับกรรมการอิสระที่บริษัทกำหนดให้เป็นผู้รับมอบฉันทะจากผู้ถือหุ้น ได้แก่ ชื่อ อายุ ที่อยู่ และการไม่มีส่วนได้เสียในวาระที่เสนอในการประชุม
4. รายงานประจำปี และ รายงานการพัฒนาเพื่อความยั่งยืน ที่มีทั้งข้อมูลภาษาไทยและภาษาอังกฤษในรูปแบบของรหัสคิวอาร์ (QR Code) (รวมทั้งจัดส่งรายงานดังกล่าวที่เป็นรูปเล่มแก่ผู้ถือหุ้นที่ได้แจ้งความประสงค์มายังบริษัท)
5. คำอธิบายเกี่ยวกับเอกสารหลักฐาน เพื่อแสดงสิทธิในการเข้าร่วมประชุม
6. ข้อบังคับของบริษัท ในส่วนที่เกี่ยวข้องกับการประชุมผู้ถือหุ้น

นอกจากนี้ บริษัทยังได้ดำเนินการดังนี้

1. ลงโฆษณาคำบอกกล่าวนัดประชุมในหนังสือพิมพ์รายวันฉบับภาษาไทยติดต่อกัน 3 วัน และก่อนวันประชุมไม่น้อยกว่า 3 วัน
2. แจ้งผ่านระบบข่าวของตลาดหลักทรัพย์ (SETLink) เรื่องเผยแพร่ข้อมูลเกี่ยวกับการประชุมผู้ถือหุ้นไว้ในเว็บไซต์ของบริษัทเป็นการล่วงหน้า 1 เดือนก่อนการประชุม เพื่อให้ผู้ถือหุ้นเข้าถึงข้อมูลได้โดยสะดวก รวดเร็ว และมีเวลามากพอในการศึกษาข้อมูลประกอบการประชุม ก่อนได้รับข้อมูลในรูปแบบเอกสารจากบริษัท
3. แจ้งผ่านระบบข่าวของตลาดหลักทรัพย์ (SETLink) เรื่องเปิดโอกาสให้สิทธิแก่ผู้ถือหุ้นสามารถส่งคำถามเกี่ยวกับวาระการประชุมได้ล่วงหน้า
4. โดยให้ส่งคำถามดังกล่าวเป็นลายลักษณ์อักษรถึงคณะกรรมการบริษัทหรือกรรมการอิสระแต่ละคน ผ่านมายังเลขานุการบริษัท เพื่อเสนอต่อไปคณะกรรมการบริษัทพิจารณาต่อไป ในระหว่างวันที่ 15 มิถุนายน - 15 กรกฎาคม 2563

นอกจากนี้ บริษัทได้จัดให้มีช่องทางในการส่งคำถามล่วงหน้าทางไปรษณีย์ลงทะเบียนมายัง “สำนักงานเลขานุการบริษัท” อาคารสราทวเวอร์ 2 ชั้น 20 เลขที่ 555 ถนนพหลโยธิน แขวงจตุจักร เขตจตุจักร กรุงเทพฯ 10900 หรือ สามารถส่งอีเมลมาที่ csot@tatasteelthailand.com คำถามที่เกี่ยวข้องกับธุรกิจของบริษัท จะได้รับคำตอบในที่ประชุมและเปิดเผยในเว็บไซต์ของบริษัทต่อไป

ก่อนเริ่มการประชุม

เลขานุการบริษัทได้แจ้งให้ผู้ถือหุ้นรับทราบถึงข้อบังคับของบริษัทในส่วนที่เกี่ยวข้องกับการประชุม และวิธีปฏิบัติเกี่ยวกับการประชุม ได้แก่ การออกเสียงลงคะแนน การนับคะแนนเสียง และการประกาศผลคะแนน

ระหว่างการประชุม

ประธานในที่ประชุมได้ดำเนินการประชุมอย่างโปร่งใสตามลำดับวาระโดยไม่มีการเพิ่มวาระเพื่อพิจารณาเรื่องอื่นนอกเหนือจากที่ระบุไว้ในหนังสือนัดประชุมแต่อย่างใด นอกจากนี้ ยังได้จัดสรรเวลาในการพิจารณาแต่ละวาระอย่างเหมาะสมและเพียงพอก่อนทำการลงคะแนนเสียง เปิดโอกาสให้ผู้ถือหุ้นลงคะแนนเสียงเลือกตั้งกรรมการเป็นรายบุคคลในวาระการเลือกตั้งกรรมการ ตลอดจนส่งเสริมให้ผู้ถือหุ้นมีโอกาสดำเนินการแสดงความเห็นตั้งคำถามต่อที่ประชุม รวมทั้งให้ข้อเสนอแนะได้อย่างเต็มที่

สำหรับการออกเสียงลงคะแนน บริษัทได้อำนวยความสะดวกแก่ผู้ถือหุ้นด้วยการใช้บัตรลงคะแนน และได้จัดให้มีผู้ตรวจสอบการลงคะแนนเสียงและการนับคะแนนเสียง (Inspector) ทำหน้าที่ดูแลการนับคะแนนและการประชุมผู้ถือหุ้นให้เป็นไปอย่างโปร่งใส ถูกต้อง

ตามกฎหมายและข้อบังคับของบริษัท สำหรับการนับคะแนนเสียงจะคำนวณด้วยระบบคอมพิวเตอร์ โดยใช้วิธีเก็บบัตรยืนยันการลงคะแนนเฉพาะผู้ถือหุ้นที่ออกเสียง “ไม่เห็นด้วย” “งดออกเสียง” และนำมาคำนวณหักออกจากผู้ถือหุ้นที่มีสิทธิออกเสียงทั้งหมด โดยสิทธิในการออกเสียงลงคะแนนคือ 1 หุ้น ต่อ 1 เสียง สำหรับผลการลงคะแนนเสียงจะถูกประกาศหลังจากเสร็จสิ้นการพิจารณาในแต่ละวาระโดยการฉายสไลด์ นอกจากนี้บริษัทได้จัดให้มีการบันทึกภาพการประชุมในลักษณะสื่อวีดิทัศน์ด้วย

หลังการประชุม

บริษัทได้แจ้งมติที่ประชุมพร้อมทั้งคะแนนเสียง (ที่เห็นด้วย ไม่เห็นด้วย และงดออกเสียง) ผ่านระบบข่าวของตลาดหลักทรัพย์ (SETLink) โดยทันทีภายหลังจากเสร็จสิ้นการประชุม และจัดทำรายงานการประชุมแล้วเสร็จภายในระยะเวลาที่กฎหมายกำหนด ซึ่งรายงานการประชุมดังกล่าวได้บันทึกรายละเอียดไว้อย่างชัดเจน ดังนี้

1. รายชื่อพร้อมตำแหน่ง ของกรรมการและผู้บริหารรวมทั้งผู้เกี่ยวข้องที่เข้าร่วมประชุม
2. วิธีการแจ้งการลงคะแนนเสียง และการนับคะแนนเสียง
3. ประเด็นคำถาม - คำตอบ ข้อคิดเห็นหรือข้อเสนอแนะ
4. มติที่ประชุมและผลการลงคะแนนเสียงในแต่ละวาระ ตามที่ได้ระบุไว้ในบัตรลงคะแนน โดยแยกออกเป็นคะแนนเสียงที่เห็นด้วย ไม่เห็นด้วย งดออกเสียง และบัตรเสีย

ทั้งนี้ ในการประชุมสามัญผู้ถือหุ้นประจำปี 2563 เมื่อวันที่ 16 กรกฎาคม 2563 มีผู้ถือหุ้นทั้งที่เข้าร่วมการประชุมผ่านสื่ออิเล็กทรอนิกส์ด้วยตนเองและที่รับมอบฉันทะจำนวน 38 คน นับรวมจำนวนหุ้นได้ทั้งสิ้น 6,190,738,079 หุ้น คิดเป็นร้อยละ 73.51 ของจำนวนหุ้นที่จำหน่ายได้แล้วทั้งหมดของบริษัท จำนวน 8,421,540,848 หุ้น โดยประธานกรรมการบริษัทในฐานะตัวแทนของคณะกรรมการผู้คณะ ประธานคณะกรรมการชุดย่อย ได้แก่ ประธานคณะกรรมการตรวจสอบและบริหารความเสี่ยง ประธานคณะกรรมการบริษัทภิบาลสรรหา และพิจารณาผลตอบแทน และประธานคณะกรรมการพันธกิจเพื่อสังคมและความยั่งยืน รวมทั้งกรรมการทุกคน ได้เข้าร่วมประชุมโดยพร้อมเพรียงกัน นอกจากนี้ ยังมีผู้บริหาร ผู้สอบบัญชี รวมทั้งฝ่ายกฎหมาย ได้เข้าร่วมประชุมอีกด้วย

การใช้ข้อมูลภายใน

บริษัทมีนโยบายและวิธีการป้องกันการนำข้อมูลภายในโดยกรรมการและผู้บริหารไปใช้ประโยชน์อย่างเคร่งครัด รายละเอียดปรากฏอยู่ในหน้า 55

ทั้งนี้ ในปีที่ผ่านมาไม่เคยปรากฏว่ามีกรรมการและผู้บริหารรายใดทำการซื้อขายหลักทรัพย์ของบริษัทโดยใช้ข้อมูลภายในแต่อย่างใด

การรายงานการมีส่วนได้เสีย

บริษัทได้กำหนดให้กรรมการและผู้บริหารของบริษัท รวมทั้งบุคคลที่เกี่ยวข้องต้องรายงานการมีส่วนได้เสียของตนและบุคคลที่เกี่ยวข้องตามแบบรายงานที่คณะกรรมการบริษัทได้กำหนดไว้ เมื่อได้รับการแต่งตั้งให้เป็นกรรมการหรือผู้บริหาร หรือมีการเปลี่ยนแปลงรายการ โดยมอบหมายให้เลขานุการบริษัททำหน้าที่รวบรวม และเสนอต่อประธานคณะกรรมการตรวจสอบและบริหารความเสี่ยง และประธานคณะกรรมการบริษัททราบรายงานดังกล่าวโดยบริษัท และบริหารความเสี่ยงจะใช้ข้อมูลดังกล่าวในการติดตาม ดูแลการทำการรายการที่อาจก่อให้เกิดความขัดแย้งทางผลประโยชน์ เช่น รายการที่เกี่ยวข้องกัน เป็นต้น

การทำการการระหว่างกัน

บริษัทได้กำหนดมาตรการและขั้นตอนในการทำการการระหว่างกันไว้ อย่างชัดเจน รวมทั้งถือปฏิบัติตามประกาศของสำนักงานคณะกรรมการกำกับหลักทรัพย์และตลาดหลักทรัพย์ ประกาศคณะกรรมการกำกับตลาดทุน และข้อกำหนดของตลาดหลักทรัพย์แห่งประเทศไทย ในเรื่องที่เกี่ยวข้องกับการทำการการที่อาจก่อให้เกิดความขัดแย้งทางผลประโยชน์อย่างเคร่งครัด ในกรณีที่อาจมีการพิจารณาทำการการระหว่างกันกับบุคคลที่อาจมีความขัดแย้งกรรมการและผู้บริหารที่อาจมีส่วนได้เสียในเรื่องที่พิจารณาจะไม่เข้าร่วมประชุมหรืองดออกเสียง เพื่อให้การตัดสินใจของคณะกรรมการและผู้บริหารเป็นไปอย่างอิสระ และยุติธรรม ทั้งนี้ เพื่อประโยชน์ต่อผู้ถือหุ้นอย่างแท้จริง

สำหรับรายการระหว่างกันที่เกิดขึ้นใหม่จะคำนึงถึงขนาดของรายการ และจำนวนเงินที่เกิดขึ้น โดยจะนำเสนอให้คณะกรรมการตรวจสอบและบริหารความเสี่ยง พิจารณาและเสนอต่อคณะกรรมการบริษัท เพื่อพิจารณาอนุมัติต่อไป

นอกจากนี้ คณะกรรมการตรวจสอบและบริหารความเสี่ยงได้ทำหน้าที่เป็นผู้สอบทานการทำการการระหว่างกันในทุกไตรมาส เพื่อดูแลและป้องกันการเกิดความขัดแย้งทางผลประโยชน์ รวมถึงบริษัทได้เปิดเผยรายการระหว่างกันไว้ในหมายเหตุประกอบงบการเงิน ที่ได้รับการตรวจสอบจากผู้สอบบัญชีอีกด้วย

ทั้งนี้ ในปีที่ผ่านมาบริษัทไม่มีการทำการการระหว่างกันในลักษณะที่เป็นการให้ความช่วยเหลือทางการเงินแก่บริษัทที่ไม่ใช่บริษัทย่อยของบริษัทรวมทั้งไม่เคยฝ่าฝืนหรือไม่ปฏิบัติตามหลักเกณฑ์ของตลาดหลักทรัพย์แห่งประเทศไทย และสำนักงานคณะกรรมการกำกับหลักทรัพย์และตลาดหลักทรัพย์ ในเรื่องการทำการการระหว่างกันหรือการซื้อขายสินทรัพย์แต่ประการใด

หมวด 3

บทบาทของผู้มีส่วนได้เสีย

บริษัทตระหนักเป็นอย่างยิ่งว่าการส่งเสริมให้เกิดความสัมพันธ์และความร่วมมือที่ดีระหว่างบริษัทกับผู้มีส่วนได้เสียทุกฝ่าย ทั้งทางตรงและทางอ้อมเป็นกลไกที่จะช่วยสร้างความยั่งยืนแก่บริษัท ดังนั้น บริษัทจึงยึดมั่นในการคำนึงถึงสิทธิของผู้มีส่วนได้เสียทุกกลุ่ม

ที่เกี่ยวข้องกับการดำเนินธุรกิจของบริษัท ทั้งสิทธิที่กำหนดตามกฎหมายหรือข้อตกลงที่ทำร่วมกัน โดยการรับผิดชอบต่อผู้มีส่วนได้เสียทั้งภายในและภายนอกที่ได้รับความเสียหายจากการถูกละเมิดสิทธิ ด้วยความเป็นธรรมอย่างเคร่งครัด ตลอดจนพัฒนากลไกการมีส่วนร่วมของผู้มีส่วนได้เสียอย่างสม่ำเสมอ

บริษัทให้ความสำคัญกับการมีส่วนร่วมของผู้มีส่วนได้เสียที่มีต่อการดำเนินงานของบริษัท ความรับผิดชอบต่อผู้มีส่วนได้เสียในแต่ละกลุ่ม สามารถสรุปได้ดังนี้

ผู้ถือหุ้น

บริษัทมุ่งมั่นที่จะดูแลผลประโยชน์และสร้างมูลค่าให้แก่ผู้ถือหุ้นทุกรายอย่างยั่งยืนและเป็นธรรม ด้วยการดำเนินธุรกิจตามหลักบรรษัทภิบาลและวิสัยทัศน์ของบริษัททั้งนี้ บริษัทจะแจ้งข้อมูลข่าวสารเกี่ยวกับธุรกิจของบริษัทอย่างถูกต้องและครบถ้วน ตลอดจนเปิดเผยข้อมูลดังกล่าวให้สอดคล้องตามกฎหมายและข้อตกลงที่เกี่ยวข้องอย่างเท่าเทียมกัน



พนักงาน

บริษัทตระหนักเป็นอย่างยิ่งว่าพนักงานคือฟันเฟืองที่สำคัญต่อการดำเนินการให้บรรลุเป้าหมาย จึงปฏิบัติต่อพนักงานทุกคนอย่างเป็นธรรมบนหลักสิทธิมนุษยชนให้โอกาสที่เท่าเทียมกันแก่พนักงานโดยไม่คำนึงถึงสถานภาพ เชื้อชาติ วรรณะ ศาสนา ชาติตระกูล สถานภาพ การสมรส เพศ รสนิยมทางเพศ อายุ สัญชาติ และชนชาติ เสริมสร้างคุณภาพชีวิตที่ดีทั้งของพนักงานและครอบครัว โดยกำหนดให้พนักงานได้รับผลตอบแทนและสวัสดิการที่เหมาะสม สามารถเทียบเคียงได้กับบริษัทชั้นนำทั่วไป รวมถึงมีกองทุนสำรองเลี้ยงชีพเพื่อเป็นเครื่องมือสร้างแรงจูงใจในการปฏิบัติงานและรักษาพนักงานไว้กับบริษัทในระยะยาว โดยให้มีลักษณะการออกอย่างสม่ำเสมอ เพื่อเป็นหลักประกันในการดำเนินชีวิตหลังเกษียณอายุ

นอกจากนี้ บริษัทยังให้ความสำคัญในเรื่องความปลอดภัย อาชีวอนามัย และสภาพแวดล้อมในการปฏิบัติงานของพนักงานทุกคน ตลอดจนกำหนดนโยบายการพัฒนาและส่งเสริมความรู้ความสามารถให้กับพนักงานทุกระดับอย่างต่อเนื่องเพื่อพัฒนาทักษะและความสามารถของพนักงานให้ได้รับความก้าวหน้าในอาชีพซึ่งเป็นปัจจัยสำคัญในการทำให้บริษัทมีการพัฒนาอย่างยั่งยืน

ลูกค้า

บริษัทได้ยึดถือในหลักการที่ให้ลูกค้าเป็นศูนย์กลาง ในการจัดหาผลิตภัณฑ์และบริการเพื่อตอบสนองต่อความต้องการ และสร้างความพึงพอใจสูงสุดให้แก่ลูกค้า ตลอดจนดำเนินการพัฒนาคุณภาพสินค้าและบริการอย่างต่อเนื่อง ทั้งในด้านคุณภาพตามมาตรฐานสากลและในราคาที่เป็นธรรม เพื่อตอบสนองความต้องการที่หลากหลาย บริษัทมีช่องทางในการรับข้อร้องเรียนเกี่ยวกับสินค้าและบริการ รวมถึงนโยบายการรับคืนสินค้ากรณีที่พบว่าผลิตภัณฑ์ไม่ได้คุณภาพหรือต่ำกว่ามาตรฐาน อีกทั้งการรักษาความลับของลูกค้าโดยไม่นำข้อมูลของลูกค้าไปสร้างผลประโยชน์

คู่ค้า

บริษัทและบริษัทย่อยมีนโยบายอย่างชัดเจน ภายใต้กรอบการปฏิบัติงานตามหลักจรรยาบรรณ ที่เรียกว่า TCoC ในการปฏิบัติต่อคู่ค้าอย่างโปร่งใสสามารถตรวจสอบได้ เท่าเทียมกัน และปฏิบัติตามเงื่อนไขข้อตกลงที่กำหนดระหว่างกันการปฏิบัติตามกรอบการ



แข่งขันทางการค้าที่เป็นธรรมและดำเนินการภายใต้ TCoC เน้นการรักษามาตรฐานในการชำระเงินด้วยการติดตามสถานะการชำระเงินอย่างใกล้ชิด เป็นการสร้างความสัมพันธ์ที่ดีและยาวนานกับคู่ค้า รวมถึงความใส่ใจต่อการปฏิบัติงานร่วมกันระหว่างบริษัทและคู่ค้า เช่น การจัดอบรมความปลอดภัยให้กับผู้รับเหมาขนส่ง ที่เข้ามารับสินค้าที่โรงงานของบริษัททุกแห่งอย่างต่อเนื่องและเป็นประจำ

คู่แข่ง

บริษัทมุ่งดำเนินธุรกิจด้วยคุณธรรม ยุติธรรม และถือปฏิบัติตามกรอบกติกการแข่งขันทางการค้าที่ดีและสุจริต โดยดำเนินการผ่านแหล่งและสื่อกลางที่ถูกต้องตามกฎหมายเท่านั้น รวมทั้งบริษัทจะไม่ก่อให้เกิดข้อมูลที่ไม่เป็นธรรมหรือบิดเบือนเกี่ยวกับผลิตภัณฑ์หรือบริการเพื่อทำลายคู่แข่งทางการค้า ตลอดจนร่วมมือกับคู่แข่งเพื่อสร้างเงื่อนไขในการแข่งขันที่เป็นธรรม

เจ้าหนี้

บริษัทปฏิบัติตามสัญญา ข้อตกลง และเงื่อนไขต่างๆ อย่างรัดกุมและเคร่งครัด ที่มีต่อเจ้าหนี้ ทั้งเจ้าหนี้การค้าและเจ้าหนี้เงินกู้ยืมอย่างเคร่งครัดและชำระหนี้ตามระยะเวลาที่กำหนด รวมถึงปฏิบัติตามคำรับรองที่ให้ไว้แก่เจ้าหนี้ตลอดระยะเวลาที่มีภาระหนี้กับเจ้าหนี้ ตลอดจนให้ข้อมูลแก่เจ้าหนี้ทุกกลุ่มอย่างถูกต้อง โปร่งใส เป็นธรรม และเท่าเทียมกัน

ชุมชน สังคม และสิ่งแวดล้อม

บริษัทมุ่งดำเนินธุรกิจด้วยการเป็นบรรษัทพลเมืองที่ดี มีคุณธรรม โดยกำหนดเป็นนโยบายด้านความรับผิดชอบต่อสังคมเพื่อเป็นกรอบในการปฏิบัติงานด้านต่างๆ ให้พนักงานทุกระดับยึดถือปฏิบัติ เพื่อให้มีจิตสำนึกต่อการดำเนินการด้านความรับผิดชอบต่อสังคมตลอดทุกกระบวนการ (CSR in Process) ควบคู่กันไปกับการดำเนินธุรกิจ ภายใต้ความรับผิดชอบต่อชุมชนและสังคมโดยรวม (CSR after Process) สนับสนุนการพัฒนาชุมชนและเสริมสร้างคุณภาพชีวิตผ่านกิจกรรมเพื่อสังคมของบริษัทในรูปแบบต่างๆ

นอกจากนี้ บริษัทยังให้ความสำคัญต่อการรักษาสิ่งแวดล้อมอย่างเข้มงวดและต่อเนื่องมาโดยตลอด เพื่อพิทักษ์รักษาสิ่งแวดล้อมให้คงอยู่ในสภาพที่ดีด้วยการดำเนินการและถือปฏิบัติอย่างเคร่งครัดในทุกกระบวนการผลิต และทุกขั้นตอนการทำงาน รวมถึงปฏิบัติตามข้อกำหนดและกฎหมายด้านสิ่งแวดล้อมอย่างเคร่งครัด ซึ่งทุกบริษัทในกลุ่มทาทา ได้มุ่งมั่นที่จะให้ความสำคัญและเป็นผู้ดำเนินเรื่อง “การเปลี่ยนแปลงภูมิอากาศ” หรือ “Climate Change” อันเนื่องมาจากภาวะโลกร้อน นอกจากนี้ ยังได้กำหนดให้มีการนำแนวคิด “คืนสู่ธรรมชาติ (สีเขียว)” มาใช้ในทุกขั้นตอนของการดำเนินธุรกิจหลักขององค์กรอีกด้วย รวมทั้งการตอบสนองอย่างรวดเร็วและมีประสิทธิภาพต่อเหตุการณ์ที่มีผลกระทบต่อสิ่งแวดล้อมและชุมชน อันเนื่องมาจากการดำเนินงานของบริษัท โดยให้ความร่วมมืออย่างเต็มที่กับเจ้าหน้าที่ภาครัฐและหน่วยงานภายนอกที่เกี่ยวข้อง

หน่วยงานราชการ

บริษัทดำเนินการและถือปฏิบัติตามกฎหมาย ระเบียบปฏิบัติที่เกี่ยวข้องอย่างเคร่งครัด พนักงานของบริษัททุกคนต้องปฏิบัติตามกฎหมายและกฎระเบียบของหน่วยงานราชการที่เกี่ยวข้องทั้งหมด พร้อมทั้งให้ความร่วมมือกับหน่วยงานราชการอย่างต่อเนื่อง

สื่อมวลชน

บริษัทให้ความสำคัญต่อการเปิดเผยข้อมูลข่าวสารของบริษัทแก่สื่อมวลชนทั่วไป เพื่อการสื่อสารไปยังสาธารณชน อย่างกว้างขวางบนพื้นฐานของความถูกต้อง และทันเหตุการณ์



จรรยาบรรณ

พนักงานทุกคนจะต้องประพฤติปฏิบัติตาม “คู่มือจรรยาบรรณ” ภายใต้ “จรรยาบรรณของทาทา (Tata Code of Conduct : TCoC)” ซึ่งได้ระบุถึงหน้าที่และความรับผิดชอบที่มีต่อผู้มีส่วนได้เสียกลุ่มต่างๆ ไว้อย่างชัดเจน นอกจากนี้ บริษัทได้กำหนดมาตรการและช่องทางให้ผู้มีส่วนได้เสียสามารถติดต่อ/ แจ้งเบาะแสในประเด็นของการกระทำผิดหลักจรรยาบรรณ กระบวนการดำเนินการภายหลังจากได้รับแจ้งเบาะแส ตลอดจนมาตรการคุ้มครองผู้แจ้งเบาะแสมายังได้ “นโยบายการร้องเรียนการกระทำผิดหลักจรรยาบรรณ” (Whistle Blower) สำหรับกรรมการ พนักงาน ลูกค้า คู่ค้า และผู้มีส่วนได้เสียอื่นๆ ของกลุ่มบริษัท ทาทา สตีล

บริษัทมีการจัดตั้งระบบเพื่อแจ้งเบาะแสการกระทำผิดเกี่ยวกับจรรยาบรรณผ่านทางผู้ประสานงานจรรยาบรรณและที่ปรึกษาจรรยาบรรณ ผู้มีส่วนได้เสียทุกกลุ่มสามารถเสนอแนะ รายงาน ร้องเรียน เกี่ยวกับการประพฤติปฏิบัติ หรือไม่ปฏิบัติตามคู่มือจรรยาบรรณดังกล่าวได้ด้วยตนเอง ทางจดหมาย อีเมล โทรศัพท์ โทรสาร โดยสามารถติดต่อที่ประธานคณะกรรมการตรวจสอบและบริหารความเสี่ยง หรือที่ปรึกษาจรรยาบรรณ ดังนี้

ประธานคณะกรรมการตรวจสอบ

นายอลัน แคม

อีเมล: alank@libertasth.com

ผลการดำเนินงานด้านความปลอดภัยและอาชีวอนามัยในช่วงสามปีที่ผ่านมาแสดงไว้ในตารางต่อไปนี้

หัวข้อ	Unit	ปี 2563-2564	ปี 2562-2563	ปี 2561-2562
อัตราการเกิดอุบัติเหตุถึงขั้นหยุดงาน	ครั้ง/ล้านชั่วโมงการทำงาน	0.21	0.00	1.28
ดัชนีชี้วัดสุขภาพ	ดัชนี	10.5	10.9	11.3

ที่ปรึกษาจรรยาบรรณ

นายศิริโรตม์ เมธมโนศักดิ์

บริษัท ทาทา สตีล (ประเทศไทย) จำกัด (มหาชน)

เลขที่ 555 อาคารสา ทาวเวอร์ 2 ชั้น 20 ถนนพหลโยธิน

แขวงจตุจักร เขตจตุจักร กรุงเทพมหานคร 10900

โทรศัพท์ 0 2937 1000 ต่อ 1810 โทรสาร 0 2937 1224

อีเมล: sirorotem@tatasteelthailand.com

นอกเหนือจากที่กล่าวมา บริษัทยังมีการจัดตั้งสายด่วน TCoC ให้บริการโดยบุคคลที่สามซึ่งเป็นอิสระจากกลุ่มทาทา สตีล (ประเทศไทย) มีผู้เชี่ยวชาญในการจัดบันทึกข้อร้องเรียนเกี่ยวกับการกระทำผิดจรรยาบรรณ ซึ่งพนักงาน ผู้รับเหมา หรือซัพพลายเออร์สามารถรายงานเข้ามาได้ และบริการนี้จะถูกเก็บเป็นความลับ

ความปลอดภัยในสถานที่ทำงาน

ความรับผิดชอบของบริษัทในความปลอดภัยและอาชีวอนามัยจะได้รับการขับเคลื่อนด้วยพันธสัญญาของเรา เพื่อให้มั่นใจว่าบุคคลที่เราร่วมงานและสังคมในภาพรวมจะปราศจากการบาดเจ็บและได้รับการบูรณาการเข้ากับวิถีในการดำเนินธุรกิจของเรา บริษัทมีนโยบายที่ชัดเจนและเป็นรูปธรรมเกี่ยวกับความปลอดภัยและอาชีวอนามัยในสถานที่ทำงาน ซึ่งได้เผยแพร่ไว้ในเว็บไซต์ของบริษัท

บริษัทดำเนินการตามหลักการด้านความปลอดภัย ดังนี้

- ความปลอดภัยเป็นความรับผิดชอบของหัวหน้างานและผู้บริหาร
- การบาดเจ็บทุกประเภทสามารถป้องกันได้
- ความรู้สึกห่วงใยอย่างลึกซึ้งและเอาใจใส่พนักงานให้ “ปลอดภัย 24 ชั่วโมง” ต้องทำให้เห็นเป็นตัวอย่างโดยผู้นำ
- พนักงานจะได้รับการอบรมให้ทำงานอย่างปลอดภัย
- การทำงานอย่างปลอดภัยเป็นเงื่อนไขของการจ้างงาน
- ทุกงานต้องได้รับการประเมินความเสี่ยงที่เกี่ยวข้อง และต้องดำเนินการตามระเบียบปฏิบัติงานที่ได้รับการอนุมัติ/ เช็คลิสต์/ ใบอนุญาตการทำงานตลอดจนการใช้ใบอนุญาตการทำงานและอุปกรณ์ป้องกันอันตรายส่วนบุคคลที่จำเป็น

บริษัทให้พันธสัญญาว่จะปรับปรุงผลการดำเนินงานด้านความปลอดภัยและอาชีวอนามัยอย่างต่อเนื่อง บริษัทจะกำหนดวัตถุประสงค์เป้าหมาย พัฒนานำไปปฏิบัติ ตลอดจนรักษาไว้ซึ่งมาตรฐานการบริหารจัดการและระบบ ให้เหนือกว่าการปฏิบัติตามมาตรฐานอุตสาหกรรม กฎหมาย และข้อกำหนดที่เกี่ยวข้อง

หมวด 4

การเปิดเผยข้อมูลและความโปร่งใส

บริษัทให้ความสำคัญและตระหนักในความรับผิดชอบต่อการเปิดเผยข้อมูลของบริษัท ทั้งข้อมูลทางการเงินและข้อมูลที่ไม่ใช่ข้อมูลทางการเงิน เพื่อให้เกิดความโปร่งใส ตรวจสอบได้ และเป็นประโยชน์ต่อการตัดสินใจลงทุน และการตัดสินใจอื่นใดของผู้ถือหุ้น ผู้ลงทุน นักวิเคราะห์และผู้มีส่วนได้เสียอื่นไว้อย่างถูกต้องครบถ้วน เท่าเทียมทั่วถึง และไม่ก่อให้เกิดความสำคัญผิดรวมทั้งมีความเป็นปัจจุบัน และทันเวลาตามที่สำนักงานคณะกรรมการกำกับหลักทรัพย์และตลาดหลักทรัพย์ (“สำนักงาน ก.ล.ต.”) ตลาดหลักทรัพย์แห่งประเทศไทยและหน่วยงานอื่นๆ ที่เกี่ยวข้องได้กำหนดไว้

ฝ่ายบริหารมีหน้าที่ดูแลให้มีการติดต่อสื่อสารและเปิดเผยข้อมูลที่สำคัญ ทั้งที่เป็นรายงานตามรอบระยะเวลาบัญชี (Periodic Reports) เช่น งบการเงินแบบแสดงรายการข้อมูลประจำปี (แบบ 56-1) และรายงานประจำปี (แบบ 56-2) และการรายงานตามเหตุการณ์ (Non-Periodic Reports) เช่น การได้มา/จำหน่ายไปซึ่งสินทรัพย์ รายการที่เกี่ยวข้องกัน การร่วมทุน ยกเลิกการร่วมทุน การเพิ่มทุน ลดทุน การออกหลักทรัพย์ใหม่ การซื้อหุ้นคืน เป็นต้น

ทั้งนี้ ได้จัดให้มีหน่วยงาน “ส่วนเลขานุการบริษัท” ทำหน้าที่เป็นศูนย์กลางในการเปิดเผยข้อมูลของบริษัทผ่านช่องทางต่างๆ ที่สามารถเข้าถึงข้อมูลได้โดยง่ายทั้งในกรณีปกติและเร่งด่วน ดังนี้



1. ข้อมูลสารสนเทศทางการเงินและไม่ใช่ทางการเงิน ที่ครบถ้วน ถูกต้องและเท่าเทียมกัน ทั้งภาษาไทยและภาษาอังกฤษ ระบบข่าวของตลาดหลักทรัพย์แห่งประเทศไทย (www.set.or.th) และเว็บไซต์บริษัท (www.tatasteelthailand.com)
2. ข้อมูลคำอธิบายเชิงวิเคราะห์เกี่ยวกับฐานะการเงิน และผลการดำเนินงานทุกไตรมาส ระบบข่าวของตลาดหลักทรัพย์ (www.set.or.th) เว็บไซต์บริษัท (www.tatasteelthailand.com) หนังสือพิมพ์
3. ข้อมูลโครงสร้างผู้ถือหุ้นของบริษัทที่เป็นข้อมูลล่าสุด มีรายละเอียดโครงสร้างที่แสดงถึงผู้ถือหุ้นรายใหญ่และสัดส่วนของผู้ถือหุ้นรายย่อย ไม่มีโครงสร้างการถือหุ้นแบบปิรามิด ตลอดจนไม่มีการถือหุ้นไขว้ในกลุ่มบริษัท สามารถแสดงให้เห็นทราบถึงผู้ถือหุ้นที่แท้จริง (Beneficial Owner) ได้อย่างชัดเจน รวมถึงข้อมูลการถือหุ้นของกรรมการและผู้บริหาร ซึ่งกรรมการของบริษัททุกคนไม่มีการถือหุ้นของบริษัทแต่อย่างใด (รายงานประจำปี/เว็บไซต์บริษัท (www.tatasteelthailand.com))
4. ข้อมูลในรายงานประจำปีที่มีการเปิดเผยอย่างครบถ้วน ชัดเจน และเป็นประโยชน์สำหรับการพิจารณาตัดสินใจของผู้ถือหุ้น เช่น คำอธิบายเชิงวิเคราะห์เกี่ยวกับฐานะทางการเงินและผลการดำเนินงาน การวิเคราะห์ภาวะอุตสาหกรรมและการแข่งขัน ความเสี่ยงต่อการดำเนินธุรกิจ ประวัติของกรรมการและผู้บริหาร การจ่ายค่าตอบแทนกรรมการและผู้บริหารระดับสูง และการเปิดเผยข้อมูลการเข้าร่วมประชุมของกรรมการ เป็นต้น (เว็บไซต์บริษัท (www.tatasteelthailand.com))
5. ข้อมูลในงบการเงินที่มีรูปแบบการรายงานเป็นไปตามมาตรฐานการรายงานทางการเงิน และได้รับการรับรองจากผู้สอบบัญชี ซึ่งเป็นผู้มีความเป็นอิสระและมีคุณสมบัติที่ได้รับการยอมรับ รวมทั้งได้รับความเห็นชอบจากสำนักงาน ก.ล.ต. โดยที่ผ่านมา บริษัทไม่เคยมีประวัติการส่งงบการเงินทั้งรายไตรมาส และรายปีให้แก่ตลาดหลักทรัพย์และสำนักงานคณะกรรมการกำกับหลักทรัพย์และตลาดหลักทรัพย์ล่าช้าแต่อย่างใด (ระบบข่าวของตลาดหลักทรัพย์ (www.set.or.th) / เว็บไซต์บริษัท (www.tatasteelthailand.com))
6. ข้อมูลการทำรายการระหว่างกัน (ถ้ามี)

นอกจากการเปิดเผยข้อมูลตามที่สำนักงานคณะกรรมการกำกับหลักทรัพย์และตลาดหลักทรัพย์ (“สำนักงาน ก.ล.ต.”) ตลาดหลักทรัพย์แห่งประเทศไทย และหน่วยงานอื่นๆ ที่เกี่ยวข้อง ได้กำหนดไว้แล้ว บริษัทได้มอบหมายให้กรรมการผู้จัดการใหญ่ ทำหน้าที่ “โฆษก” ของบริษัท ในการเผยแพร่ข้อมูลของบริษัทสู่สาธารณชน และจัดให้เลขานุการบริษัทเป็นผู้บริหารงานนักลงทุนสัมพันธ์ (Investor Relation) ทำหน้าที่ดูแลรับผิดชอบในการติดต่อสื่อสาร และประสานงานกับบุคคลภายนอก ได้แก่ ผู้ถือหุ้น ผู้ลงทุนสถาบัน ผู้ลงทุนทั่วไป นักวิเคราะห์ และหน่วยงานที่เกี่ยวข้อง รวมถึงการจัดให้มีช่องทางอื่นที่สามารถเข้าถึงข้อมูลของบริษัทได้โดยสะดวก เช่น การเผยแพร่ข้อมูลของบริษัททั้งภาษาไทยและภาษาอังกฤษ ผ่านเว็บไซต์ของบริษัท www.tatasteelthailand.com ได้แก่ ลักษณะการดำเนินธุรกิจ

งบการเงิน เอกสารข่าว (Press Release) โครงสร้างผู้ถือหุ้น โครงสร้างองค์กร โครงสร้างกลุ่มธุรกิจ ข้อมูลเกี่ยวกับคณะกรรมการและผู้บริหาร ข้อมูลด้านนักลงทุนสัมพันธ์ ข้อบังคับ และการกำกับดูแลกิจการที่ดี เป็นต้น ตลอดจนข้อมูลที่สามารถดาวน์โหลดได้ เช่น รายงานประจำปี หนังสือนัดประชุมผู้ถือหุ้น และรายงานการประชุมผู้ถือหุ้น เป็นต้น ทั้งนี้ เพื่อเป็นการเสริมสร้างความเข้าใจและความเชื่อมั่นของบุคคลภายนอกที่มีต่อบริษัท

นอกจากนี้ ภายหลังจากที่บริษัทได้เปิดเผยข้อมูลผลการดำเนินงานประจำไตรมาสและประจำปีต่อตลาดหลักทรัพย์เป็นที่เรียบร้อยแล้ว บริษัทยังมีนโยบายในการแถลงผลการดำเนินงานของบริษัท รวมถึงข้อมูลการพัฒนาเปลี่ยนแปลงของธุรกิจหลักของบริษัทสู่สาธารณชน ด้วยการเชิญสื่อมวลชนเข้าร่วมรับฟังการแถลงผลการดำเนินงานดังกล่าวเป็นประจำทุกไตรมาส รวมทั้งได้เผยแพร่เอกสารดังกล่าวไว้บนเว็บไซต์ของบริษัทอีกด้วย

หมวด 5

ความรับผิดชอบต่อคณะกรรมการ

บริษัทมุ่งเน้นถึงบทบาทหน้าที่ความรับผิดชอบต่อคณะกรรมการ กรรมการของบริษัททุกคนมีความเข้าใจอย่างดีถึงหน้าที่ความรับผิดชอบต่อกรรมการและลักษณะการดำเนินธุรกิจของบริษัท พร้อมทั้งจะปฏิบัติหน้าที่ด้วยความซื่อสัตย์สุจริต ะมัดระวัง และรอบคอบ โดยคำนึงถึงผลประโยชน์สูงสุดของบริษัทและความเป็นธรรมต่อผู้ถือหุ้นทุกราย บนพื้นฐานของความสัมพันธ์ที่เชื่อถือต่อกันระหว่างผู้ถือหุ้นกับบริษัท นอกจากนี้ คณะกรรมการยังได้จัดให้มีระบบการบริหารงานให้เป็นไปตามหลักการกำกับดูแลกิจการที่ดีตามที่คณะกรรมการบริษัทได้กำหนดนโยบายไว้ เพื่อให้การกำกับดูแลและการบริหารงานเป็นไปด้วยความซื่อสัตย์ สุจริต มีเหตุมีผล และเป็นอิสระภายใต้กรอบของกฎหมาย และจรรยาบรรณในการดำเนินธุรกิจของบริษัท ซึ่งจะทำให้การดำเนินงานของคณะกรรมการบริษัทเป็นไปอย่างมีประสิทธิภาพและก่อให้เกิดประสิทธิผลแก่ผู้มีส่วนได้เสียทุกกลุ่มอย่างสูงสุดและต่อเนื่อง

โครงสร้างของคณะกรรมการ

บริษัทคำนึงถึงการถ่วงดุลในการบริหารงานของคณะกรรมการเป็นอย่างดี (Check and Balance) และได้กำหนดความหลากหลายในโครงสร้างของคณะกรรมการที่ชัดเจน (Board Diversity) โดยคณะกรรมการบริษัทประกอบด้วยบุคคลผู้ทรงคุณวุฒิที่มีคุณสมบัติหลากหลาย ทั้งในด้านทักษะ วิชาชีพ ความเชี่ยวชาญเฉพาะด้าน และเพศ โดยในจำนวนคณะกรรมการทั้งหมดจะต้องประกอบด้วยกรรมการที่เป็นผู้หญิงอย่างน้อย 1 คน รวมถึงต้องเป็นบุคคลที่มีภาวะผู้นำ วิสัยทัศน์กว้างไกล สามารถอุทิศเวลาและความพยายามในการปฏิบัติหน้าที่กรรมการบริษัท ให้สามารถคิดเห็นอย่างเป็นอิสระ และเป็นประโยชน์ต่อการดำเนินธุรกิจของบริษัทได้เป็นอย่างดี นอกจากนี้ ยังได้มีการจัดตั้งคณะกรรมการชุดย่อยซึ่งมีความเชี่ยวชาญเฉพาะ

ด้านขึ้น เพื่อให้การพิจารณาในเรื่องต่างๆ มีการตัดสินใจที่ถูกต้อง และเป็นไปตามหลักการกำกับดูแลกิจการที่ดียิ่งขึ้น และเพื่อให้มีการดูแลและจัดการงานด้านต่างๆ ที่เกี่ยวข้องกับการบริหาร กรรมการบริหารยังได้แต่งตั้งเลขานุการบริษัทเพื่อปฏิบัติหน้าที่ต่างๆ รายละเอียดปรากฏอยู่ในหัวข้อ “โครงสร้างการจัดการ”

บทบาทหน้าที่และความรับผิดชอบของคณะกรรมการ

คณะกรรมการบริษัทเป็นผู้ถือหุ้นและเวลาเพื่อบริษัทโดยไม่แสวงหาผลประโยชน์แก่ตนเองหรือผู้หนึ่งผู้ใดโดยมิชอบ และไม่ดำเนินการใดๆ ที่เป็นการขัดแย้งด้านผลประโยชน์หรือแข่งขันกับกิจการของบริษัทและบริษัทย่อยเป้าหมายสูงสุดคือการดำเนินธุรกิจให้มั่นคง เพื่อผลประโยชน์ที่สมดุลและยั่งยืนของผู้มีส่วนได้เสียทุกกลุ่ม รวมทั้งการเพิ่มมูลค่าของผู้ถือหุ้นอย่างต่อเนื่องในระยะยาว ทั้งนี้ ให้สอดคล้องวิสัยทัศน์และเป้าหมายของบริษัท

คณะกรรมการบริษัททำหน้าที่กำหนดวิสัยทัศน์ พันธกิจ นโยบาย กลยุทธ์ แผนระยะยาว และงบประมาณประจำปีของบริษัทเป็นประจำทุกปี โดยมอบหมายให้ฝ่ายบริหารเป็นผู้นำเสนอเรื่องดังกล่าว คณะกรรมการได้ร่วมกันอภิปราย และแสดงความคิดเห็นอย่างเต็มที่บนพื้นฐานของความรับผิดชอบต่อ ความระมัดระวัง ความซื่อสัตย์สุจริต และตรวจสอบได้ ทั้งนี้ คณะกรรมการได้มอบหมายให้ฝ่ายบริหารดำเนินงานตามนโยบาย และแผนงานที่กำหนดไว้ด้วยเพื่อให้การดำเนินงานของบริษัทเป็นไปในทิศทางเดียวกัน และก่อให้เกิดประสิทธิภาพและประสิทธิผล

ในรอบปี 2563 - 2564 คณะกรรมการบริษัทได้พิจารณาบทวนและอนุมัติวิสัยทัศน์ พันธกิจ นโยบาย กลยุทธ์ แผนระยะยาว งบประมาณประจำปี ตลอดจนการดำเนินงานของบริษัท การบริหารความเสี่ยง แผนการจัดสรรงบประมาณ และการประเมินผลการดำเนินงานของบริษัทและการปฏิบัติงานของคณะทำงานชุดต่างๆ รวมทั้งบทวนกลยุทธ์ วัตถุประสงค์ งบประมาณประจำปี เป็นประจำทุกไตรมาส นอกจากนี้ บริษัทได้พัฒนาระบบการติดตามและกำกับดูแลให้มีการนำกลยุทธ์ไปใช้อย่างมีประสิทธิภาพสำหรับผู้บริหารระดับสูงในการบทวนปรับปรุง และพัฒนาระบบการบริหารความเสี่ยง ระบบการควบคุมภายใน และระบบการตรวจสอบของบริษัท ให้สอดคล้องกับสภาพการณ์ที่มีการเปลี่ยนแปลงอยู่ตลอดเวลา ตลอดจนการพัฒนาการกำกับดูแลและพัฒนาบรรษัทภิบาลของบริษัทเพื่อมุ่งสู่มาตรฐานที่ยอมรับในระดับสากล

อำนาจดำเนินการของคณะกรรมการ

1. อนุมัติแผนงานประจำปี งบประมาณรายจ่ายลงทุนประจำปี แผนระยะกลางและระยะยาว
2. อนุมัติให้มีการกู้ยืมเงินในวงเงินระยะสั้นและระยะยาวจากธนาคาร/สถาบันการเงิน การให้จำนองหรือจำนำสินทรัพย์เพื่อค้ำประกันเงินกู้ การลงนามในสัญญาเงินกู้ หรือสัญญาที่เกี่ยวข้องที่อนุมัติแล้ว และการยกเลิกวงเงินกู้
3. อนุมัติการเปิด/ปิด บัญชีธนาคาร

4. อนุมัติการใช้หลักการบัญชี หรือเปลี่ยนแปลงหลักการบัญชีปรับปรุง /เปลี่ยนแปลงบัญชีการใช้อัตราค่าเสื่อมราคา
5. อนุมัติการรับรองงบการเงินและจัดสรรกำไรสะสม
6. อนุมัติการซื้อ ขาย แลกเปลี่ยน จำนอง รับจำนอง ขายฝาก รับซื้อ ฝากเช่า ให้เช่าที่ดินและสิ่งปลูกสร้าง ที่มีมูลค่าทางบัญชีไม่เกิน 50 ล้านบาท
7. อนุมัติการจำหน่ายสินทรัพย์ ประเภทสินทรัพย์ถาวร และทรัพย์สินอื่นๆ(ไม่รวมเรื่องที่ดินและสิ่งปลูกสร้าง)
8. อนุมัติการดำเนินการด้านทรัพยากรบุคคล ในเรื่อง โครงสร้างองค์กรการวางแผนกำลังพล การสรรหาและคัดเลือกผู้บริหารระดับสูง และงบประมาณการขึ้นค่าจ้างและเงินรางวัลประจำปี
9. อนุมัติการเข้าร่วมทุน การลงทุนซื้อ/ขายหุ้น
10. อนุมัติเรื่องที่ต้องนำเสนอต่อผู้ถือหุ้น
11. คณะกรรมการไม่สามารถอนุมัติหรือพิจารณากำหนดเป็นประการใดๆ เว้นแต่ได้รับความเห็นชอบด้วยคะแนนเสียงข้างมากของกรรมการที่เข้าร่วมประชุมคณะกรรมการของบริษัทและ/หรือบริษัทย่อยในเรื่องดังต่อไปนี้
 - 11.1 การกู้ยืมในวงเงินเกิน 50 ล้านบาทที่ไม่ได้อยู่ในงบประมาณประจำปีของกลุ่มบริษัท
 - 11.2 การให้กู้ หรือ ให้หลักประกัน การชดเชยค่าเสียหาย การค้ำประกันหนังสือรับรองการให้การสนับสนุน หรือค้ำประกันในลักษณะที่คล้ายคลึงกันแก่บุคคลใดๆ ที่มีได้อยู่ในงบประมาณประจำปีของกลุ่มบริษัท เว้นแต่ตามที่อนุญาตในสัญญาหลักในการปรับโครงสร้างหนี้ และตามที่กำหนดในแผนฟื้นฟูกิจการ ของ N.T.S.
 - 11.3 การลงทุนใดๆ ในวงเงินเกินห้าสิบล้านบาทที่ไม่ได้อยู่ในงบประมาณประจำปีของกลุ่มบริษัท
 - 11.4 การขาย โอน ให้เช่า หรือให้อนุญาตใดๆ เกี่ยวกับทรัพย์สินหรือสินทรัพย์ใดๆ ที่มีมูลค่าทางบัญชีเกิน 50 ล้านบาท ซึ่งไม่ได้อยู่ในงบประมาณประจำปีของกลุ่มบริษัท
 - 11.5 การให้ความเห็นชอบและแก้ไขงบประมาณประจำปีของกลุ่มบริษัท
 - 11.6 รุกรรรมใดๆ กับบุคคลที่เกี่ยวข้องกันซึ่งมิได้เป็นการประกอบกิจการตามปกติ
 - 11.7 การเปลี่ยนแปลงนโยบายทางการเงินบัญชี การอนุมัติงบการเงินประจำปีรวม งบการเงินประจำปีเดี่ยว และงบการเงินรายไตรมาสของกลุ่มบริษัท
 - 11.8 การเปลี่ยนแปลงที่เกี่ยวข้องกับการประกอบธุรกิจ หรือ เลิกประกอบธุรกิจใดๆ ของกลุ่มบริษัท

หน้าที่ของประธานกรรมการ

หน้าที่หลักของประธานคณะกรรมการคือบริหารจัดการและเป็นผู้แทนของคณะกรรมการบริษัท ประธานกรรมการมีหน้าที่รับผิดชอบต่อคณะกรรมการบริษัทและดำเนินการในฐานะเป็นผู้ประสานงานโดยตรงระหว่างคณะกรรมการบริษัทกับฝ่ายบริหารของบริษัทผ่านกรรมการ

ผู้จัดการใหญ่ รวมทั้งถ่ายทอดมติของคณะกรรมการผู้เกี่ยวข้อง เพื่อให้มั่นใจว่าได้มีการนำมติของคณะกรรมการบริษัทไปดำเนินการต่ออย่างมีประสิทธิภาพสูงสุดและมีความเหมาะสม

ด้วยภาระหน้าที่ที่แตกต่างกันระหว่างประธานกรรมการในฐานะผู้นำด้านนโยบาย และกรรมการผู้จัดการใหญ่ในฐานะผู้นำด้านการบริหารงานประจำบริษัทจึงได้แบ่งแยกบทบาทของประธานกรรมการออกจากกรรมการผู้จัดการใหญ่อย่างชัดเจน ซึ่งหมายความว่าประธานกรรมการมีความเป็นอิสระจากฝ่ายบริหาร ไม่มีผลประโยชน์และไม่มีความสัมพันธ์อื่นใดอันอาจเป็นอุปสรรคต่อการใช้ดุลยพินิจอย่างเป็นอิสระ

บทบาทหน้าที่ความรับผิดชอบที่สำคัญของประธานกรรมการ มีดังต่อไปนี้

1. ดูแลให้คณะกรรมการบริษัทมีการปฏิบัติหน้าที่ได้อย่างมีประสิทธิภาพ
2. ให้คำแนะนำและคำปรึกษาอย่างเป็นอิสระแก่กรรมการผู้จัดการใหญ่
3. หรือร่วมกับกรรมการผู้จัดการใหญ่และเลขานุการบริษัท เพื่อกำหนดวาระการประชุม
4. สนับสนุนให้กรรมการได้อภิปรายในประเด็นต่างๆ ในระหว่างการประชุม รวมทั้งได้สอบถามและแสดงความคิดเห็นอย่างกว้างขวาง
5. ส่งเสริมให้เกิดความสัมพันธ์ที่สร้างสรรค์ ทั้งระหว่างคณะกรรมการบริษัทเอง และคณะกรรมการบริษัทกับฝ่ายบริหาร
6. สร้างความมั่นใจว่ามีการสื่อสารกับผู้ถือหุ้นอย่างมีประสิทธิภาพ

คณะกรรมการตรวจสอบและบริหารความเสี่ยง

คณะกรรมการบริษัทได้แต่งตั้งคณะกรรมการตรวจสอบ ตั้งแต่ปี 2545 ปัจจุบันประกอบด้วยกรรมการอิสระจำนวน 3 คน คณะกรรมการตรวจสอบ ได้เปลี่ยนชื่อเป็น คณะกรรมการตรวจสอบและบริหารความเสี่ยง ในที่ประชุมคณะกรรมการบริษัท เมื่อวันที่ 20 เมษายน 2564

นายอลัน แคม ประธานคณะกรรมการตรวจสอบและบริหารความเสี่ยง เป็นผู้มีความรู้ความเข้าใจและมีประสบการณ์ด้านบัญชีและการเงินเป็นอย่างดี

คณะกรรมการตรวจสอบและบริหารความเสี่ยงทำหน้าที่สอบทานการดำเนินงานให้ถูกต้องตามนโยบายและระเบียบข้อบังคับของบริษัท ตลอดจนกฎหมายระเบียบปฏิบัติ และข้อกำหนดของหน่วยงานกำกับดูแล ส่งเสริมการพัฒนากระบวนการทางการเงินและบัญชีให้เป็นไปตามมาตรฐานสากล สอบทานระบบการบริหารความเสี่ยงของบริษัท และติดตามกรอบการบริหารความเสี่ยงโดยรวมของบริษัท รวมทั้งสอบทานให้บริษัทมีระบบการควบคุมและตรวจสอบภายใน และระบบบริหารความเสี่ยงที่รัดกุม เหมาะสมทันสมัย และมีประสิทธิภาพ

บริษัทให้อำนาจคณะกรรมการตรวจสอบและบริหารความเสี่ยงปฏิบัติหน้าที่อย่างเต็มที่และแสดงความคิดเห็นได้อย่างอิสระทั้งจากฝ่ายบริหารและผู้ถือหุ้นรายใหญ่ โดยตั้งแต่ปี 2552 คณะกรรมการได้จัดตั้งหน่วยงานตรวจสอบภายในขึ้นเป็นหน่วยงานหนึ่งภายในบริษัท ปฏิบัติหน้าที่ขึ้นตรงต่อคณะกรรมการตรวจสอบและบริหารความเสี่ยง เพื่อให้คณะกรรมการสามารถติดตามการดำเนินงานของบริษัทได้อย่างมีประสิทธิภาพยิ่งขึ้น และในกรณีที่จำเป็นคณะกรรมการตรวจสอบ และบริหารความเสี่ยงสามารถขอคำปรึกษาจากที่ปรึกษาภายนอกที่เป็นอิสระได้อย่างเต็มที่โดยบริษัทเป็นผู้รับผิดชอบค่าใช้จ่าย

คณะกรรมการ

คณะกรรมการบริษัทได้แต่งตั้งคณะกรรมการ ตั้งแต่ปี 2545 ปัจจุบันประกอบด้วยกรรมการบริษัท จำนวน 4 คน ทำหน้าที่ควบคุมดูแลกิจการบริษัทตามที่คณะกรรมการมอบหมาย ทั้งในด้านการกลั่นกรองนโยบายและกลยุทธ์ของบริษัท พร้อมทั้งให้ข้อเสนอแนะที่เป็นประโยชน์สูงสุดต่อการปฏิบัติงานซึ่งสอดคล้องและสนับสนุนต่อสภาพเศรษฐกิจ การพิจารณาและให้ความเห็นต่อแผนการดำเนินงานธุรกิจ และการจัดสรรงบประมาณประจำปีการเงินตามที่ฝ่ายบริหารเสนอมาเพื่อเสนอต่อคณะกรรมการบริษัทพิจารณาอนุมัติ รวมทั้งการกำกับดูแล และติดตามผลการดำเนินงานของบริษัทให้เป็นไปอย่างมีประสิทธิภาพ และเหมาะสมกับภาวะของธุรกิจเพื่อประโยชน์ต่อการบริหารกิจการ และการดำเนินงานของบริษัทให้บรรลุวัตถุประสงค์ตามนโยบายและแผนธุรกิจประจำปีการเงินตามที่คณะกรรมการบริษัทได้กำหนดไว้

คณะกรรมการบรรษัทภิบาล สรรหา และพิจารณาผลตอบแทน

คณะกรรมการบริษัทได้จัดตั้งคณะกรรมการบรรษัทภิบาล สรรหา และพิจารณาผลตอบแทน มาตั้งแต่ปี 2547 โดยแยกออกเป็น 2 คณะ ได้แก่ คณะกรรมการบรรษัทภิบาลและสรรหา และคณะกรรมการพิจารณาผลตอบแทน ต่อมาเมื่อวันที่ 31 มกราคม 2556 คณะกรรมการบริษัทได้มีมติอนุมัติให้รวมคณะกรรมการชุดย่อยทั้ง 2 คณะเข้าด้วยกันเพื่อความสะดวกและความคล่องตัวในการปฏิบัติงานรวมถึงลดต้นทุนของบริษัท

คณะกรรมการบรรษัทภิบาล สรรหา และพิจารณาผลตอบแทน ประกอบด้วยกรรมการบริษัทจำนวน 4 คน และมีกรรมการครึ่งหนึ่งเป็นกรรมการอิสระทำหน้าที่ด้านบรรษัทภิบาล คือ เสนอ ทบพวน และกำกับดูแลการปฏิบัติงานของคณะกรรมการและผู้บริหาร ให้เป็นไปตามแนวปฏิบัติด้านบรรษัทภิบาลของบริษัท ตลอดจนมีหน้าที่พิจารณากำหนดแนวทาง และสรรหาผู้ที่เหมาะสมในการดำรงตำแหน่งเป็นกรรมการบริษัท หรือ กรรมการผู้จัดการใหญ่ เพื่อทดแทนกรรมการที่ครบรอบออกตามวาระหรือกรณีอื่น และทำหน้าที่ด้านพิจารณาผลตอบแทน คือ ศึกษาพิจารณาติดตามความเปลี่ยนแปลงและแนวโน้มในเรื่องค่าตอบแทนของคณะกรรมการบริษัท คณะกรรมการชุดย่อยต่างๆ กรรมการผู้จัดการใหญ่ และผู้บริหารของบริษัท



คณะกรรมการพันธกิจเพื่อสังคมและความยั่งยืน

ในฐานะบรรษัทพลเมืองที่ดีมีความรับผิดชอบต่อสังคม บริษัทให้ความสำคัญกับการพัฒนาอย่างยั่งยืนในระยะยาวที่สอดคล้องกับแนวทางของกลุ่มทาทา ในปี 2561 คณะกรรมการบริษัทโดยการกลั่นกรองของคณะกรรมการบรรษัทภิบาล สรรหา และพิจารณาผลตอบแทน ได้จัดให้มีคณะกรรมการพันธกิจเพื่อสังคมและความยั่งยืนขึ้น

คณะกรรมการพันธกิจเพื่อสังคมและความยั่งยืน ประกอบด้วยกรรมการบริษัทจำนวน 3 คน โดยกรรมการ 1 คนเป็นกรรมการอิสระ ทั้งนี้ ประธานคณะกรรมการพันธกิจเพื่อสังคมและความยั่งยืนควรเป็นกรรมการที่ไม่เป็นผู้บริหาร คณะกรรมการพันธกิจเพื่อสังคมและความยั่งยืนมีหน้าที่สนับสนุนคณะกรรมการบริษัทในการกำหนด ติดตาม และทบทวนกลยุทธ์ และนโยบายด้านความรับผิดชอบต่อสังคมของบริษัท รวมถึงงบประมาณรายจ่ายที่จะเกิดขึ้นในกิจกรรมด้านความรับผิดชอบต่อสังคม ตลอดจนสนับสนุนให้คำแนะนำแก่ฝ่ายบริหารในการกำหนด ติดตาม ทบทวนกลยุทธ์และนโยบายด้านความรับผิดชอบต่อสังคมของบริษัท และนำไปปฏิบัติเพื่อให้บริษัทมีการเติบโตอย่างยั่งยืน เพิ่มคุณค่าให้สอดคล้องกับการคงไว้และเพิ่มขึ้นในระยะยาว ทางด้านการเงิน การผลิต เรื่องที่เกี่ยวกับบรรษัทภิบาล สังคม มนุษยชาติ และทุนทางปัญญา

วาระการเป็นกรรมการบริษัทและกรรมการชุดย่อย

วาระการดำรงตำแหน่งของกรรมการบริษัทกำหนดไว้คราวละ 3 ปี ในการประชุมผู้ถือหุ้นสามัญประจำปีทุกครั้ง ให้กรรมการจำนวนหนึ่งในสามของกรรมการทั้งคณะพ้นจากตำแหน่ง โดยลำดับในการพ้นจากตำแหน่งให้กรรมการตกลงเห็นชอบร่วมกัน ทั้งนี้ กรรมการซึ่งพ้นจากตำแหน่งอาจได้รับเลือกให้กลับเข้ามารับตำแหน่งอีกได้ ซึ่งตามนโยบายคณะกรรมการบริษัทอาจพิจารณาแต่งตั้งกรรมการที่ดำรงตำแหน่งครบ 9 ปี หรือ 3 วาระติดต่อกัน กลับเข้ามาดำรงตำแหน่งอีกครั้ง โดยมีกำหนดระยะเวลาคราวละ 1 ปี ส่วนกรรมการอิสระจำกัดจำนวนปีในการดำรงตำแหน่งไม่เกิน 9 ปี วาระการดำรงตำแหน่งของกรรมการชุดย่อยจะเท่ากับวาระการดำรงตำแหน่งของกรรมการบริษัท และกรรมการจะพ้นจากการเป็นกรรมการชุดย่อยทันที เมื่อพ้นจากตำแหน่งกรรมการบริษัท

การดำรงตำแหน่งกรรมการในบริษัทอื่นของกรรมการบริษัทและกรรมการผู้จัดการใหญ่

บริษัทมีการกำหนดนโยบายจำกัดจำนวนบริษัทจดทะเบียนอื่นที่กรรมการบริษัทแต่ละคนจะไปดำรงตำแหน่งอย่างชัดเจน โดยกรรมการแต่ละคนต้องไม่ดำรงตำแหน่งกรรมการในบริษัทจดทะเบียนอื่นเกิน 5 บริษัท ส่วนกรรมการผู้จัดการใหญ่ต้องไม่ดำรงตำแหน่งในบริษัทจดทะเบียนอื่น ยกเว้นบริษัทในกลุ่มเทาเทา ทั้งนี้ เพื่อให้เป็นไปตามเป้าหมายในการดำเนินธุรกิจ

ปัจจุบันสัดส่วนของคณะกรรมการบริษัทประกอบด้วยกรรมการไทยและกรรมการต่างชาติอย่างละครึ่งหนึ่ง กรรมการที่เป็นชาวต่างชาติเป็นผู้มีภูมิลำเนาอยู่ในต่างประเทศทำให้ไม่มีการรับตำแหน่งกรรมการบริษัทจดทะเบียนอื่นแต่อย่างใด และกรรมการมากกว่ากึ่งหนึ่งของจำนวนกรรมการทั้งหมดมีถิ่นที่อยู่ในประเทศไทย ส่วนกรรมการไทยนั้นตามข้อมูลประวัติกรรมการในปัจจุบัน ไม่ปรากฏว่ามีกรรมการท่านใดรับตำแหน่งในบริษัทจดทะเบียนอื่นเกิน 2 บริษัท ดังนั้น จึงเห็นได้ว่ากรรมการบริษัททุกคนเป็นผู้ที่สามารถปฏิบัติหน้าที่และอุทิศเวลาให้กับบริษัทได้อย่างเต็มที่และเต็มความสามารถ

สำหรับกรรมการผู้จัดการใหญ่ในฐานะพนักงานคนหนึ่งของบริษัทจะต้องอุทิศเวลาในการทำงานทั้งหมดของตนให้แก่บริษัท เพื่อให้เป็นไปตามสัญญาการว่าจ้างไม่ได้ดำรงตำแหน่งเป็นกรรมการในบริษัทจดทะเบียนอื่นยกเว้นในกลุ่มบริษัท ทั้งนี้ เพื่อแผนการดำเนินงานที่มีความสอดคล้องกัน ซึ่งเป็นการดำรงตำแหน่งกรรมการตามที่กำหนดไว้ในนโยบายอย่างเคร่งครัด

อย่างไรก็ตาม กรรมการท่านใดที่ดำรงตำแหน่งในบริษัทอื่นนอกประเทศ บริษัทจะรายงานไว้ในรายงานประจำปีอย่างชัดเจน

การประชุมคณะกรรมการบริษัท

บริษัทได้กำหนดวันประชุมไว้ล่วงหน้าทุกปีอย่างน้อยปีละ 5 ครั้ง และแจ้งให้กรรมการแต่ละท่านได้ทราบเป็นการล่วงหน้าตลอดทั้งปี พร้อมทั้งได้กำหนดวาระการพิจารณาที่สำคัญสำหรับการประชุมคณะกรรมการบริษัทและคณะกรรมการชุดย่อย รวมถึงการทบทวนติดตามผลการดำเนินงานไว้อย่างชัดเจนและอาจมีการประชุมเพิ่มในกรณีที่มีเรื่องสำคัญเร่งด่วน ในการประชุมแต่ละครั้งได้มีการจัดส่งหนังสือเชิญประชุม ระเบียบวาระ พร้อมทั้งเอกสารประกอบการประชุมให้กรรมการได้ศึกษาล่วงหน้า 7 วันก่อนวันประชุม

ในการประชุมแต่ละครั้ง นอกจากจำนวนองค์ประชุมที่กฎหมายได้กำหนดไว้แล้วว่า ต้องมีกรรมการเข้าร่วมประชุมไม่น้อยกว่า 1 ใน 2 ของจำนวนกรรมการทั้งหมด บริษัทยังได้กำหนดนโยบายจำนวนองค์ประชุมขั้นต่ำในขณะที่คณะกรรมการได้ลงมติในที่ประชุมด้วยว่า จะต้องมีการประชุมอยู่ไม่น้อยกว่า 2 ใน 3 ของจำนวนกรรมการทั้งหมด เพื่อให้เป็นไปตามหลักการกำกับดูแลกิจการที่ดี ทั้งนี้ ประธานกรรมการผู้ทำหน้าที่เป็นประธานในที่ประชุมได้เปิดโอกาสให้มีการแสดงความคิดเห็นอย่างเป็นอิสระ แบ่งเวลาอย่างเพียงพอสำหรับการอภิปราย

และแสดงความคิดเห็นอย่างทั่วถึงในแต่ละวาระ ซึ่งการพิจารณาวาระต่างๆ จะคำนึงถึงผลประโยชน์และความเป็นธรรมต่อผู้ถือหุ้นและผู้มีส่วนได้เสียทุกกลุ่มเป็นหลัก สำหรับการลงมติในแต่ละวาระจะใช้มติเสียงข้างมากโดยกรรมการหนึ่งคนมีหนึ่งเสียง และหากมีคะแนนเสียงเท่ากันประธานในที่ประชุมจะเป็นผู้ออกเสียงชี้ขาด อย่างไรก็ตาม กรรมการที่มีส่วนได้เสียในเรื่องที่พิจารณาจะไม่เข้าร่วมประชุม

ภายหลังเสร็จสิ้นการประชุมได้มีการจัดทำรายงานการประชุมไว้เป็นลายลักษณ์อักษรอย่างชัดเจน โดยมีรายละเอียดดังนี้ รายชื่อกรรมการที่เข้าประชุม กรรมการที่ลาประชุม ผู้ที่เข้าร่วมประชุม ประเด็นข้อคิดเห็น และข้อเสนอแนะต่างๆ และจะนำเสนอให้ที่ประชุมคณะกรรมการบริษัทพิจารณารับรองในวาระแรกของการประชุมครั้งถัดไป โดยกรรมการสามารถขอแก้ไขเพิ่มเติมรายงานการประชุมดังกล่าวให้มีความละเอียดและถูกต้อง ก่อนที่ประธานกรรมการจะลงนามในรายงานการประชุมต่อไป

ในรอบปี 2563 - 2564 บริษัทได้จัดให้มีการประชุมคณะกรรมการบริษัทจำนวน 6 ครั้ง ในแต่ละครั้งมีกรรมการเข้าร่วมประชุมทุกคน และมีสัดส่วนการเข้าร่วมประชุมของคณะกรรมการแต่ละคนคิดเป็นร้อยละ 100 ของการประชุมทั้งปี (นับรวมการประชุมผ่านสื่ออิเล็กทรอนิกส์) โดยมีคณะผู้บริหารเข้าร่วมประชุมด้วยทุกครั้ง เพื่อให้สารสนเทศรายละเอียดเพิ่มเติมในฐานะเป็นผู้ที่เกี่ยวข้องกับปัญหาโดยตรง พร้อมทั้งรับทราบนโยบายและการตัดสินใจของคณะกรรมการบริษัทโดยทันที เพื่อให้สามารถปฏิบัติงานได้อย่างมีประสิทธิภาพและรวดเร็ว ยกเว้นการประชุมบางวาระที่จะประชุมเฉพาะคณะกรรมการบริษัท หรือเฉพาะกรรมการที่ไม่เป็นผู้บริหารเพื่อให้เป็นอิสระในการแสดงความคิดเห็นได้อย่างเต็มที่ นอกจากนี้ คณะกรรมการบริษัท หรือกรรมการที่ไม่เป็นผู้บริหารได้มีการประชุมหารือระหว่างกันเองเพิ่มเติมเป็นประจำทุกไตรมาสด้วย

สรุปภาพรวมจำนวนครั้งของการประชุมและการเข้าร่วมประชุมของกรรมการในปี 2563-2564 รายละเอียดปรากฏอยู่ในหัวข้อ “โครงสร้างการจัดการ”

การประเมินผลการปฏิบัติงานของกรรมการ

ตามหลักการกำกับดูแลกิจการที่ดีของบริษัท คณะกรรมการได้กำหนดให้กรรมการบริษัทและกรรมการชุดย่อยต้องประเมินผลการปฏิบัติงานโดยตนเองเป็นประจำทุกปี ทั้งนี้ เพื่อให้มั่นใจว่าการดำเนินงานของคณะกรรมการบริษัทเป็นไปอย่างมีประสิทธิภาพและเป็นธรรมกับผู้มีส่วนได้เสียทุกฝ่าย สำหรับรูปแบบของการประเมินมีทั้งการประเมินผลการปฏิบัติงานของกรรมการทั้งคณะและการประเมินผลการปฏิบัติงานของกรรมการเป็นรายบุคคล ซึ่งคณะกรรมการเล็งเห็นว่า การประเมินผลดังกล่าวเป็นเครื่องมือที่จะช่วยในการพิจารณา ทบทวนผลการปฏิบัติงาน รวมถึงปัญหาและอุปสรรคที่เกิดขึ้นในรอบปีที่ผ่านมา โดยจะนำผลการประเมินมาวิเคราะห์และหาข้อสรุปเพื่อกำหนดมาตรการและแนวทางในการปรับปรุงและพัฒนาการปฏิบัติงานต่อไป

ในรอบปี 2563-2564 แบบประเมินผลการปฏิบัติงานของกรรมการมีจำนวน 3 แบบ ได้แก่ 1) แบบประเมินตนเองของคณะกรรมการทั้งคณะ 2) แบบประเมินตนเองของคณะกรรมการชุดย่อยแบบรายคณะ ซึ่งประกอบด้วยคณะกรรมการชุดย่อยจำนวน 3 คณะ คือ 2.1) คณะกรรมการตรวจสอบและบริหารความเสี่ยง 2.2) คณะกรรมการบริษัทภิบาล สรรหา และพิจารณาผลตอบแทน และ 2.3) คณะกรรมการพันธกิจเพื่อสังคมและความยั่งยืน 3) แบบประเมินรายบุคคลของคณะกรรมการ และคณะกรรมการชุดย่อย ทั้งนี้ แบบประเมินทั้ง 3 แบบ มีหัวข้อการประเมินดังนี้

หัวข้อการประเมิน	คณะกรรมการทั้งคณะ	คณะกรรมการชุดย่อย	รายบุคคล
1 โครงสร้างและคุณสมบัติของคณะกรรมการ	/	/	/
2 บทบาท หน้าที่ และความรับผิดชอบของคณะกรรมการ	/	/	/
3 การประชุมคณะกรรมการ	/	/	/
4 ความสัมพันธ์กับฝ่ายจัดการ	/	X	X
5 การพัฒนาตนเองของกรรมการและการพัฒนาผู้บริหาร	/	X	X

สำหรับกระบวนการประเมินผลการปฏิบัติงานของคณะกรรมการและคณะกรรมการชุดย่อยทั้งคณะ และรายบุคคลข้างต้น มีรายละเอียดดังนี้

1. คณะกรรมการบริษัทภิบาล สรรหา และพิจารณาผลตอบแทนพิจารณาและทบทวนแบบประเมินผล เพื่อให้มีความสมบูรณ์ครบถ้วน ถูกต้อง และเสนอต่อคณะกรรมการบริษัท เพื่อให้ความเห็นชอบในการใช้แบบประเมินผล
2. เลขานุการบริษัทนำแบบประเมินผลที่ได้รับจากคณะกรรมการบริษัทเสนอต่อกรรมการทุกรายเพื่อทำการประเมิน และรวบรวมแบบประเมินที่กรรมการทุกรายได้ประเมินเรียบร้อยแล้วมาทำการสรุปผลการประเมินรวมทั้งข้อเสนอแนะ
3. เลขานุการบริษัทนำผลการประเมินพร้อมทั้งข้อเสนอแนะ เสนอต่อคณะกรรมการบริษัทโดยผ่านการกลั่นกรองจากคณะกรรมการบริษัทภิบาล สรรหา และพิจารณาผลตอบแทนเพื่อพิจารณาปรับปรุงการดำเนินงานต่อไป

ทั้งนี้ ระดับคะแนนของการประเมินผลการปฏิบัติงานของกรรมการและคณะกรรมการชุดย่อย จะแบ่งออกเป็น 6 กลุ่ม คือ

ช่วงคะแนน	ผลคะแนน
90-100	ดีเลิศ
80-89	ดีมาก
70-79	ดี
60-69	พอใช้
50-59	ผ่าน
ต่ำกว่า 50	N/A

สรุปผลการประเมินผลการปฏิบัติงานในปี 2563—2564 ของคณะกรรมการบริษัทและคณะกรรมการชุดย่อยทั้งคณะ และรายบุคคล มีระดับคะแนนอยู่ในเกณฑ์ “ดีเลิศ” โดยกรรมการได้ให้ข้อเสนอแนะอย่างกว้างขวางและเป็นอิสระลงในแบบฟอร์มการประเมินทั้งหมด

การประเมินผลการปฏิบัติงานของกรรมการผู้จัดการใหญ่

บริษัทได้จัดให้มีการประเมินผลการปฏิบัติงานของกรรมการผู้จัดการใหญ่เป็นประจำทุกปี โดยคณะกรรมการบริษัทจะเป็นผู้พิจารณาให้ความเห็นชอบผลการประเมินตามการพิจารณาถ่วงน้ำหนักของคณะกรรมการบริษัทภิบาล สรรหา และพิจารณาผลตอบแทน ซึ่งการประเมินผลจะพิจารณาจากผลการปฏิบัติงานในด้านต่างๆ เช่น ความเป็นผู้นำ การกำหนดและการปฏิบัติตามนโยบายและกลยุทธ์การวางแผน และผลปฏิบัติงานทางการเงิน ความสัมพันธ์กับกรรมการและผู้มีส่วนได้เสียอื่นๆ และความรู้ด้านผลิตภัณฑ์และบริการ เป็นต้น รวมทั้งผลประกอบการของบริษัทเปรียบเทียบกับบริษัทอื่นในหมวดอุตสาหกรรมเดียวกันสำหรับผลการประเมินในปี 2563-2564 เป็นไปตามเกณฑ์ที่บริษัทกำหนด



พบเห็นเบาะแส การทุจริต หรือพฤติกรรม ที่ไม่เหมาะสม

ตั้งแต่ 1 พฤษภาคม 2564 เป็นต้นไป สามารถร้องเรียนผ่าน KPMG
บริษัทภายนอกที่เป็นอิสระ ได้ทั้งภาษาไทยและอังกฤษ ผ่าน 3 ช่องทางนี้



โทรแจ้ง **สายด่วน TCOC** ที่หมายเลข

1-800-292-777 (โทรฟรี) หรือ **02-677-2800**

วันและเวลาทำการ **8:30 - 17:30 น.**

วันจันทร์ - วันศุกร์ (ยกเว้นวันหยุดราชการ)



อีเมล **tell@thailand-ethicsline.com**

หรือ **สายด่วน TCOC**



ไปรษณีย์ **สายด่วน TCOC**

ตู้ปณ. 2712 ไปรษณีย์บางรัก กรุงเทพฯ 10500

จริยธรรมธุรกิจ

บริษัทมุ่งมั่นดำเนินธุรกิจด้วยค่านิยมหลัก 5 ประการ ได้แก่ “ความเป็นผู้บุกเบิก คุณธรรม ความเป็นเลิศ ความรับผิดชอบ และความเป็นหนึ่งเดียว” ภายใต้ “จรรยาบรรณของทาทา (Tata Code of Conduct: TCOC)” ซึ่งถือเป็นตัวแทนของค่านิยมองค์กรและหลักการสำคัญซึ่งกำหนดทิศทางการดำเนินงานของทุกธุรกิจในกลุ่มทาทา ทั้งนี้ เพื่อให้การดำเนินธุรกิจของบริษัทมีมาตรฐานทางจริยธรรมในระดับสูงสุด จรรยาบรรณของทาทาได้มีการแปลเป็นภาษาไทย พร้อมทั้งจัดทำไว้เป็นรูปเล่มเช่นเดียวกับต้นฉบับและแจกจ่ายให้กับคณะกรรมการ คณะจัดการ ผู้บริหาร และพนักงานทุกคนของบริษัท ตลอดจนผู้มีส่วนได้เสียภายนอกทั้งภาครัฐและเอกชนที่บริษัทดำเนินธุรกิจด้วย นอกจากนี้ คณะผู้บริหารของบริษัทได้จัดให้มีการกำกับ ดูแล สื่อสาร และส่งเสริมให้พนักงานทุกระดับได้ยึดถือเป็นแนวทางสำหรับการประพฤติปฏิบัติในชีวิตการทำงานอย่างจริงจังและเคร่งครัด ทั้งในเรื่องความซื่อสัตย์สุจริต โปร่งใส และเป็นธรรม โดยพนักงานของบริษัททุกคนต้องเข้ารับการอบรมและผ่านการทดสอบเกี่ยวกับจรรยาบรรณดังกล่าว รวมทั้งต้องลงนามให้คำรับรองที่จะยึดถือประพฤติปฏิบัติตามแนวทางที่ได้กำหนดไว้ในจรรยาบรรณด้วย

จรรยาบรรณของทาทาถือเป็นเอกสารมีชีวิต ดังนั้น เอกสารฉบับนี้จะถูกปรับปรุงและพัฒนาเพื่อให้สอดคล้องกับบรรทัดฐานทางวัฒนธรรมและกฎระเบียบที่เปลี่ยนแปลงอยู่เสมอ กรณี มีการฝ่าฝืนหรืออาจฝ่าฝืนจรรยาบรรณของบริษัทจะต้องรายงานให้ผู้บังคับบัญชาตามลำดับชั้นทราบทันที โดยตั้งแต่ปี 2551 บริษัทได้แต่งตั้งที่ปรึกษาจรรยาบรรณเพื่อเป็นการส่งเสริมให้พนักงานได้ร้องเรียนหรือรายงานในเรื่องที่มีการฝ่าฝืนจรรยาบรรณเกิดขึ้น

นอกจากนี้ บริษัทยังได้ออกประกาศ นโยบายและแนวปฏิบัติเกี่ยวกับการร้องเรียนการกระทำผิดจรรยาบรรณ (“Whistle Blower Policy and Practices”) เพื่อให้พนักงานทุกคนรวมถึงผู้มีส่วนได้เสียภายนอกใช้เป็นเครื่องมือในการรายงานเหตุการณ์ต่างๆ หรือเรื่องราวการฝ่าฝืนหรือสงสัยว่าอาจจะมีการฝ่าฝืนจรรยาบรรณของทาทาต่อประธานคณะกรรมการตรวจสอบและบริหารความเสี่ยง หรือที่ปรึกษาจรรยาบรรณ หรือหน่วยงานพิเศษอื่นใดของบริษัทได้อย่างปลอดภัยและเกิดผลจริงในทางปฏิบัติ

ตั้งแต่วันที่ 1 ตุลาคม 2560 เป็นต้นมา บริษัทได้เปิด “สายด่วน TCOC” ให้เป็นช่องทางสำหรับพนักงาน ผู้รับเหมา และคู่ค้า ในการติดต่อกับบุคคลที่สามซึ่งเป็นองค์กรอิสระจากกลุ่มบริษัท ทาทา สตีล (ประเทศไทย) และมีผู้ชำนาญการที่จะบันทึกเรื่องราวเกี่ยวกับการละเมิดหรือฝ่าฝืนจรรยาบรรณที่ได้แจ้งให้ทราบ การบริการทั้งหมดนี้จะถูกเก็บรักษาเป็นความลับ โดยสามารถติดต่อใช้บริการนี้ผ่านทางโทรศัพท์ได้ที่หมายเลข 1-800-292-777 (โทรฟรี) หรือ 0-2677-2800 วันจันทร์-วันศุกร์ เวลา 8.30 - 17.30 น. (ยกเว้นวันหยุดราชการ) และทางอีเมล tell@thailand-ethicsline.com นอกจากนี้ ยังสามารถรายงานเรื่องราวผ่านทางไปรษณีย์ ตู้ปณ. 2712 ไปรษณีย์บางรัก กรุงเทพฯ 10500 ซึ่งจะไม่มีการบันทึกตัวตนของผู้แจ้งไว้แต่อย่างใดทั้งสิ้น ทั้งนี้ เพื่อให้มั่นใจว่า เรื่องทุกเรื่องที่ยื่นรายงานจะเป็นความลับขั้นสูงสุดที่จะไม่มีผู้ใดสามารถล่วงรู้ตัวตนของผู้แจ้งได้เลย หากผู้แจ้งไม่มีความประสงค์จะให้บันทึกไว้

การต่อต้านการติดสินบนและการต่อต้านการทุจริตคอร์รัปชัน

บริษัทมุ่งมั่นดำเนินธุรกิจด้วยวิถีทางที่ยุติธรรมและโปร่งใส โดยยึดพันธสัญญาที่จะป้องกัน ยับยั้ง และตรวจหาการฉ้อโกง การติดสินบนและการกระทำการทุจริตคอร์รัปชันทั้งปวง นอกจากนี้ บริษัทยังได้กำหนดนโยบายการต่อต้านการติดสินบนและการต่อต้านการทุจริตคอร์รัปชันในทุกรูปแบบไว้อย่างชัดเจนตลอดจนจะให้ความร่วมมือกับทั้งภาครัฐและภาคเอกชนเพื่อสร้างมาตรฐานการประกอบธุรกิจที่ใสสะอาด

บริษัทได้เข้าร่วมลงนามใน “คำประกาศเจตนารมณ์” แนวร่วมต่อต้านคอร์รัปชันของภาคเอกชนไทย (Thai Private Sector Collective Action Against Corruption หรือ CAC) ในการต่อต้านการทุจริตทุกรูปแบบตั้งแต่ปี 2557 และคณะกรรมการ CAC ได้ให้การรับรองแก่บริษัทว่า “เป็นบริษัทที่ผ่านกระบวนการประเมินตนเองว่ามีนโยบายและมีแนวปฏิบัติป้องกันการทุจริตภายในองค์กรครบถ้วนตามเกณฑ์ที่ CAC กำหนดไว้” ตั้งแต่ปี 2558 เป็นต้นมา รวมถึงการให้ความร่วมมือกับคณะกรรมการแนวร่วมต่อต้านคอร์รัปชันของภาคเอกชนไทยในการปรับปรุงนโยบายและการปฏิบัติด้านจรรยาบรรณของบริษัทอย่างต่อเนื่อง นอกจากนี้ พนักงานทุกคนต้องผ่านการอบรมจรรยาบรรณของทาทาและนโยบายที่เกี่ยวข้อง ตลอดจนจัดให้มีการชี้แจงสื่อสารถึงจรรยาบรรณของทาทาและนโยบายที่เกี่ยวข้องให้กับลูกค้า คู่ค้า และผู้รับเหมาในการประชุมประจำปี


บริษัทยังเป็นส่วนหนึ่งของเครือข่ายหุ้นส่วนด้านทุจริตเพื่อประเทศไทย (PACT) และร่วมลงนามให้คำมั่นในการส่งเสริมสิทธิเด็กและหลักปฏิบัติทางธุรกิจที่ The Children Sustainability Forum ซึ่งจัดโดย สถาบันไทยพัฒน์ และองค์การยูนิเซฟ

ทั้งนี้ กรรมการ ผู้บริหาร และพนักงานทุกคนต้องปฏิบัติตามนโยบายดังกล่าว โดยจะไม่ยอมผ่อนปรนให้กับการกระทำการทุจริตคอร์รัปชันในทุกรูปแบบโดยเด็ดขาด และจะไม่ดำเนินการใดๆ ไม่ว่าจะเป็นทางตรงหรือทางอ้อม โดยผ่านคนกลาง หรือบุคคลที่สามเพื่อการเรียกรับหรือให้ได้มา การยื่นข้อเสนอ ให้สัญญา หรือ การจัดหาให้ได้มาซึ่งผลประโยชน์ทางการเงิน หรือผลประโยชน์อื่นใดที่มีมูลค่าหรือผลการปฏิบัติใดๆ ซึ่งมาจากการที่ไปมีอิทธิพลโน้มน้าวที่ไม่เหมาะสม ด้วยเจตนาเพื่อให้ได้มาซึ่งผลประโยชน์ต่อการดำเนินธุรกิจของบริษัท

การควบคุมและการตรวจสอบภายใน

บริษัทมุ่งเน้นให้พนักงานทุกระดับได้ตระหนักถึงความสำคัญของการควบคุมภายในและระบบตรวจสอบภายใน โดยได้จัดตั้งระบบและกำหนดขั้นตอนการปฏิบัติที่มีประสิทธิภาพในการควบคุมและการติดตามทั่วทั้งองค์กร ทั้งในด้านการจัดทำรายงานทางการเงินและการปฏิบัติตามข้อกำหนดต่างๆ อย่างเคร่งครัด โดยยังคงมีความยืดหยุ่นให้พนักงานสามารถควบคุมกำกับประเมินผลและทบทวนการทำงานของตนเอง เพื่อลดความเสี่ยงของการกระทำทุจริตและการใช้อำนาจในทางมิชอบ และป้องกันไม่ให้เกิดการกระทำผิดกฎหมาย





บริษัทได้จัดตั้งหน่วยงานตรวจสอบภายในขึ้นเป็นหน่วยงานหนึ่งภายในบริษัท ตั้งแต่ปี 2552 โดยมีผู้จัดการส่วนอาวุโส-สำนักงานตรวจสอบภายในเป็นผู้รับผิดชอบ หน่วยงานตรวจสอบภายในรับผิดชอบในการกำกับดูแลงานตรวจสอบของบริษัทและบริษัทย่อย โดยปฏิบัติงานภายใต้การดูแลของคณะกรรมการตรวจสอบและบริหารความเสี่ยง ซึ่งมีหน้าที่กำกับดูแลการดำเนินงานด้านต่างๆ เป็นประจำทุกไตรมาส เพื่อให้เป็นไปตามนโยบาย แผนงาน อำนาจหน้าที่ และกฎระเบียบต่างๆ รวมทั้งการประเมินผลการบริหารจัดการ ความเสี่ยงและการควบคุมภายในให้เกิดความเหมาะสมและมีประสิทธิภาพ เพื่อให้มั่นใจว่าการปฏิบัติงานหลักและธุรกรรมทางการเงินที่สำคัญได้ดำเนินการตามแนวทางและหลักเกณฑ์ต่างๆ ที่กำหนดไว้ รายละเอียดปรากฏอยู่ในหัวข้อ “การควบคุมภายในและการบริหารจัดการความเสี่ยง”

การจัดการความขัดแย้งด้านผลประโยชน์

บริษัทให้ความสำคัญในเรื่องการจัดการเกี่ยวกับความขัดแย้งด้านผลประโยชน์ของผู้เกี่ยวข้องอย่างรอบคอบ กรรมการ ผู้บริหาร และพนักงานของบริษัทจะดำเนินงานด้วยความซื่อสัตย์สุจริต เป็นอิสระและโปร่งใส เพื่อผลประโยชน์ของบริษัทและผู้ถือหุ้นโดยรวมเป็นสำคัญด้วยการปฏิบัติตามหลักเกณฑ์และเงื่อนไขของสำนักงานคณะกรรมการกำกับหลักทรัพย์และตลาดหลักทรัพย์ ตลาดหลักทรัพย์แห่งประเทศไทย ข้อบังคับบริษัทและกฎหมายที่เกี่ยวข้อง โดยรายงานและเปิดเผยข้อมูลการดำเนินงานของบริษัทภายใต้ข้อกำหนดต่างๆ ไว้อย่างครบถ้วนชัดเจน ตลอดจนไม่นำข้อมูลภายในไปเปิดเผยหรือนำไปใช้ เพื่อประโยชน์ส่วนตน กรณีที่กรรมการบริษัทคนหนึ่งคนใดมีส่วนได้เสียกับผลประโยชน์ของเรื่องที่กำลังมีการพิจารณาจะไม่เข้าร่วมประชุมหรืองดการออกเสียง

นอกจากนี้ บริษัทยังให้ความสำคัญกับการปฏิบัติตามจรรยาบรรณในการดำเนินธุรกิจของบริษัท ที่ได้กำหนดแนวปฏิบัติในเรื่อง ความขัดแย้งทางผลประโยชน์ไว้อย่างชัดเจน ซึ่งได้ครอบคลุมถึงพนักงานทุกระดับชั้นโดยเคร่งครัดอีกด้วย

การฝึกอบรมและพัฒนากรรมการและผู้บริหาร

บริษัทตระหนักถึงความสำคัญต่อการปฏิบัติหน้าที่ของกรรมการและผู้บริหารโดยส่งเสริมให้มีการฝึกอบรมและให้ความรู้ที่เกี่ยวข้องกับการดำเนินธุรกิจของบริษัทแก่กรรมการและผู้บริหารตั้งแต่เริ่มเข้าดำรงตำแหน่งในบริษัทด้วยการจัดให้มีการปฐมนิเทศกรรมการและผู้บริหารใหม่ทุกคน สำหรับการจัดปฐมนิเทศแก่กรรมการเข้าใหม่นั้น บริษัทได้กำหนดตารางอบรมพร้อมทั้งหลักสูตรไว้อย่างชัดเจนเป็นระยะเวลา 2 วันเต็ม เรียกว่า Induction Program ซึ่งกรรมการผู้จัดการใหญ่จะเป็นผู้บรรยายภาพรวม โอกาส สิ่งที่ต้องคำนึงถึงความเสี่ยงของธุรกิจของบริษัท และผู้ช่วยกรรมการผู้จัดการใหญ่จากสายงานต่างๆ จะเป็นผู้บรรยายการดำเนินงานในสายงานหลักด้านต่างๆ ได้แก่การผลิต การเงิน การตลาดและการขาย การจัดหาทรัพยากรบุคคล และความเป็นเลิศทางธุรกิจและบริการกลุ่ม รวมทั้งได้มีการพากรรมการเข้าใหม่เยี่ยมชมกิจการของบริษัทพร้อมฟังการบรรยายจากผู้ช่วยกรรมการผู้จัดการใหญ่ของทั้งสามโรงงาน เพื่อให้เข้าใจการดำเนินธุรกิจ ตลอดจนเลขานุการบริษัทได้จัดเตรียมและนำเสนอคู่มือกรรมการบริษัทพร้อมเอกสารที่เป็นประโยชน์ต่อการปฏิบัติหน้าที่ของกรรมการเข้าใหม่อีกด้วย

นอกจากนี้ บริษัทสนับสนุนให้มีการเข้าร่วมอบรมหลักสูตรหรือกิจกรรมสัมมนาต่างๆ ที่เป็นการเพิ่มพูนความรู้ในการปฏิบัติงานจากสถาบันที่มีชื่อเสียงและเกี่ยวข้องเป็นประจำและต่อเนื่อง เช่น สำนักงานคณะกรรมการกำกับหลักทรัพย์และตลาดหลักทรัพย์ ตลาดหลักทรัพย์แห่งประเทศไทย สมาคมส่งเสริมสถาบันกรรมการบริษัทไทย (IOD) สถาบันการศึกษาของรัฐและเอกชน เพื่อเป็นการเพิ่มพูนความรู้และความสามารถในการปฏิบัติงานให้มีประสิทธิภาพ รวมถึงสามารถปรับปรุงและพัฒนาตนเองให้ทันต่อสถานการณ์ที่เปลี่ยนแปลงอยู่ตลอดเวลา ทั้งนี้ กรรมการไทยทุกคน กรรมการผู้จัดการใหญ่ ผู้ช่วยกรรมการผู้จัดการใหญ่-การเงิน ได้ผ่านการอบรมสัมมนาในหลักสูตรต่างๆที่เกี่ยวข้องกับการปฏิบัติหน้าที่กรรมการจาก IOD เป็นที่เรียบร้อยแล้ว

ในรอบปี 2563-2564 มีกรรมการ 1 คนคือ นายหัตถศักดิ์ ณ ป้อมเพ็ชร ได้ผ่านการอบรม รายละเอียดปรากฏอยู่ในหัวข้อ “รายละเอียดเกี่ยวกับกรรมการ”



การควบคุมภายใน

คณะกรรมการบริษัทเป็นผู้รับผิดชอบต่อการเงินของ บริษัท ทาฮา สตีล (ประเทศไทย) จำกัด (มหาชน) และบริษัทย่อย รวมทั้งข้อมูลทางการเงินที่เปิดเผยไว้ในรายงานประจำปี สำหรับปี 2563-2564 ซึ่งจัดทำขึ้นตามมาตรฐานการรายงานทางการเงินตามหลักการที่ใช้บังคับในประเทศไทยและข้อกำหนดด้านการรายงานทางการเงินของสำนักงานคณะกรรมการกำกับหลักทรัพย์และตลาดหลักทรัพย์ตามพระราชบัญญัติหลักทรัพย์และตลาดหลักทรัพย์ นโยบายที่นำมาใช้มีความเหมาะสมและนำมาใช้อย่างต่อเนื่อง เพื่อความสมเหตุสมผลและการเตรียมการอย่างรอบคอบ รวมทั้งมีการเปิดเผยข้อมูลสำคัญอย่างเพียงพอและโปร่งใสในหมายเหตุประกอบงบการเงินรวมและงบการเงินเฉพาะกิจการสำหรับผู้ถือหุ้นและนักลงทุนของบริษัท

คณะกรรมการบริษัท ได้มอบหมายให้คณะกรรมการตรวจสอบและบริหารความเสี่ยงของบริษัท ดูแลกระบวนการจัดทำรายงานทางการเงิน ทั้งของบริษัทและบริษัทย่อย เพื่อให้เป็นไปตามมาตรฐานการรายงานทางการเงินและเป็นไปตามกฎข้อบังคับของสำนักงานคณะกรรมการกำกับหลักทรัพย์และตลาดหลักทรัพย์ (ก.ล.ต.) และตลาดหลักทรัพย์แห่งประเทศไทย (ตลท.) รวมทั้งข้อมูลกฎหมายที่เกี่ยวข้อง หน้าที่ความรับผิดชอบของคณะกรรมการตรวจสอบและบริหารความเสี่ยงได้รวมถึงการสอบทานผลการดำเนินงานให้เป็นไปตามหลักการกำกับดูแลกิจการ การติดตามกรอบการบริหารความเสี่ยงโดยรวม รวมทั้ง คำนึงถึงความเหมาะสม ประสิทธิภาพ และประสิทธิผลของระบบการควบคุมภายในและกระบวนการตรวจสอบการคัดเลือกผู้สอบบัญชีภายนอก ตลอดจนหน้าที่อื่นตามที่คณะกรรมการบริษัท มอบหมาย

สำนักงานตรวจสอบภายในของบริษัท รายงานต่อคณะกรรมการตรวจสอบและบริหารความเสี่ยง สำนักงานตรวจสอบภายในมีหน้าที่รับผิดชอบในการสอบทานความเพียงพอของระบบการควบคุมภายในและความมีประสิทธิภาพของบริษัทและบริษัทย่อย โดยทำการรายงานสิ่งที่ตรวจพบ ตลอดจนให้คำแนะนำแก่ฝ่ายบริหารและคณะกรรมการตรวจสอบและบริหารความเสี่ยง การสอบทานระบบควบคุมภายในดังกล่าวได้ปฏิบัติเพื่อให้เกิดความมั่นใจว่าบริษัทมีระบบการควบคุมภายในที่มีประสิทธิภาพ และให้ความเชื่อมั่นได้ว่าบริษัท

จะสามารถบรรลุวัตถุประสงค์ของบริษัทได้ ความเสี่ยงในทุกระดับของบริษัทได้รับการจัดการด้วยระบบการควบคุมภายในที่มีประสิทธิภาพ และได้บันทึกไว้เป็นข้อมูลลงในแบบประเมินความเสี่ยงพอของระบบการควบคุมภายในซึ่งสอดคล้องกับข้อเสนอแนะของสำนักงานคณะกรรมการกำกับหลักทรัพย์และตลาดหลักทรัพย์ (กลต)

ระบบการควบคุมภายในที่ใช้ในบริษัทมีความสอดคล้องกับโครงสร้างการควบคุมภายในตามกรอบแนวทางการควบคุมภายในของคณะกรรมการร่วมของสถาบันวิชาชีพ 5 สถาบันในสหรัฐอเมริกา (COSO) คณะกรรมการบริษัทได้พิจารณาข้อเสนอนะของคณะกรรมการตรวจสอบและบริหารความเสี่ยง ประเมินความคิดเห็นต่อระบบการควบคุมภายในของบริษัทและบริษัทย่อย และพบว่ามีการควบคุมภายในที่เพียงพอ โดยข้อสรุปของระบบการควบคุมภายในของบริษัทภายใต้กรอบของ COSO มีดังต่อไปนี้

สภาพแวดล้อมการควบคุม

บริษัทมีการจัดทำแผนธุรกิจระยะเวลา 1 ปี และแผนธุรกิจระยะยาว ซึ่งได้รับการอนุมัติโดยคณะกรรมการบริษัท โดยแผนดังกล่าวได้จัดทำขึ้นเพื่อเป็นแนวทางสำหรับพนักงานในการที่จะบรรลุเป้าหมายและวัตถุประสงค์ของทุกหน่วยงาน และมีกระบวนการติดตามความสำเร็จของวัตถุประสงค์ของบริษัท รวมถึงมีการสอบทานเป็นครั้งคราวด้วย บริษัทกำหนดให้มีโครงสร้างองค์กรที่ดี ซึ่งได้อธิบายถึงหน้าที่และความรับผิดชอบของแต่ละบุคคลในหน้าที่หลักและหน้าที่อื่นๆ พนักงานทุกคนจะได้รับคู่มือนโยบายซึ่งได้รวบรวมนโยบายทั้งหมดที่ส่งเสริมให้มีการพัฒนาสภาพแวดล้อมของการควบคุมที่เหมาะสม บริษัทได้จัดทำมีข้อกำหนดเกี่ยวกับจริยธรรม (Code of Conduct) สำหรับคณะกรรมการ ผู้บริหาร ผู้มีส่วนได้เสีย ตลอดจนพนักงานทุกระดับ ข้อกำหนดเกี่ยวกับจริยธรรมดังกล่าวได้มีการประกาศให้พนักงานทุกคนได้รับทราบและลงนาม นโยบายการต่อต้านการติดสินบนและการต่อต้านการทุจริตคอร์รัปชันดำเนินการโดยบริษัท เพื่อให้การดำเนินธุรกิจของบริษัทกับประเทศต่างๆ ทั่วโลกเป็นไปอย่างสุจริต ยุติธรรม ปราศจากการติดสินบน มีการเผยแพร่แนวนโยบายดังกล่าวไว้บนเว็บไซต์ของ บริษัท ทาฮา สตีล (ประเทศไทย) จำกัด (มหาชน)





การบริหารจัดการความเสี่ยงขององค์กร

บริษัทมีกระบวนการในการประเมินและระบุปัจจัยความเสี่ยงที่มีผลต่อการดำเนินธุรกิจ ซึ่งมีผลจากการเปลี่ยนแปลงด้านเศรษฐกิจ การเงิน สภาพแวดล้อมทางอุตสาหกรรมที่เกี่ยวข้องและทรัพยากรภายในอย่างต่อเนื่อง บริษัทได้พิจารณาและจัดลำดับความสำคัญของความเสี่ยงตามความถี่และผลกระทบที่มีต่อความสำเร็จตามเป้าหมาย มีการประเมินถึงความเร็วในการเกิดความเสี่ยง (Risk Velocity) เพิ่มขึ้นมาอีกมิติหนึ่ง แผนผังการประเมินความเสี่ยง (Risk Assessment Matrix) ได้ถูกถ่ายทอดเพื่อให้หน่วยงานต่างๆ กำหนดกิจกรรมเพื่อตอบสนองต่อความเสี่ยง ผู้บริหารมีการประชุมกำหนดแผนการปฏิบัติที่ครอบคลุมเพื่อลดความเสี่ยง มีการทบทวนและติดตามผลเป็นประจำผ่านการประชุมระดับบริหารและการประชุมของคณะกรรมการตรวจสอบและบริหารความเสี่ยง โดยการบริหารความเสี่ยงเป็นอีกหนึ่งวาระสำคัญที่ได้นำเสนอต่อที่ประชุมคณะกรรมการบริษัทเป็นประจำ

การควบคุมการปฏิบัติงานของฝ่ายบริหาร

บริษัทได้กำหนดนโยบายและขั้นตอนการปฏิบัติงานที่เหมาะสมกับการดำเนินธุรกิจอย่างมีประสิทธิภาพ ได้แก่ กำหนดขอบเขต อำนาจหน้าที่ และอำนาจอนุมัติของฝ่ายบริหารแต่ละระดับไว้อย่างชัดเจน มีการติดตามดูแลการดำเนินงานของบริษัทและบริษัทย่อยเป็นประจำ รวมถึงมีระบบการควบคุมภายในเรื่องการทำธุรกรรมกับผู้ถือหุ้น รายใหญ่ กรรมการ ผู้บริหารและบุคคลที่เกี่ยวข้องอย่างเหมาะสม

ระบบข้อมูลสารสนเทศและการสื่อสารข้อมูล

บริษัทและผู้บริหารมีความเชื่อมั่นในประสิทธิภาพและความเพียงพอของข้อมูลที่น่าเสนอต่อคณะกรรมการบริษัทเพื่อการพิจารณาทบทวน รายงานการประชุมของคณะกรรมการบริษัทที่มีการจัดเตรียมโดยส่วนเลขานุการบริษัท รายงานการประชุมครอบคลุมถึงการแลกเปลี่ยนความคิดเห็นในที่ประชุมคณะกรรมการบริษัท รายงานการประชุมได้รับการสอบทานและลงนามโดยประธานการประชุม เลขานุการบริษัทได้ปฏิบัติตามหรือให้ข้อมูลที่จำเป็นแก่กรรมการบริษัทตามที่ได้รับการร้องขอ

นโยบายการแจ้งเบาะแส

บริษัทมีนโยบายการแจ้งเบาะแสเพื่อเป็นช่องทางในการรับทราบเรื่องราวร้องทุกข์จากพนักงานและผู้มีส่วนได้เสียอื่นๆ ที่ไม่ต้องการเปิดเผยตัวตน เว็บไซต์ของบริษัทมีช่องทางติดต่อสื่อสารที่หลากหลายกับบุคคลภายนอก เช่น ติดต่อเกี่ยวกับนักลงทุนสัมพันธ์ ลูกค้าสัมพันธ์ เป็นต้น บริษัทได้จัดทำช่องทางสื่อสารสำหรับบุคคลภายนอก กรณีต้องการติดต่อสื่อสารกับกรรมการอิสระและประธานคณะกรรมการตรวจสอบและบริหารความเสี่ยงของบริษัท โดยสามารถส่งอีเมลตรงมาได้ที่ alank@libertasth.com หรือ TCoC Helpline ซึ่งดำเนินการโดยบุคคลที่สามที่ไม่มีส่วนเกี่ยวข้องกับบริษัทแต่อย่างใด ผ่านทางโทรศัพท์โดยไม่เสียค่าใช้จ่าย หรือทางเว็บไซต์ โดยมีรายละเอียดตามนโยบาย การร้องเรียนการกระทำผิดจรรยาบรรณของบริษัท

ระบบการติดตาม

แผนธุรกิจประจำปีของบริษัทผ่านการพิจารณาและอนุมัติจากคณะกรรมการบริษัท งบการเงินรวมรายได้ไตรมาสของบริษัทได้รับการสอบทานจากคณะกรรมการตรวจสอบและบริหารความเสี่ยง และเสนอแนะข้อคิดเห็นต่อคณะกรรมการบริษัทเพื่ออนุมัติ นอกจากนี้ คณะกรรมการตรวจสอบและบริหารความเสี่ยงยังได้สอบทานงบการเงินประจำปีที่ผ่านมาการตรวจสอบแล้ว และเสนอคำแนะนำต่อคณะกรรมการบริษัทเพื่อพิจารณาและอนุมัติด้วย คณะผู้บริหารของบริษัทได้ประเมินขีดความสามารถขององค์กรในด้านการควบคุมภายในเป็นประจำทุกปี และมีการปรับปรุงระบบเพื่อให้สอดคล้องกับความต้องการของธุรกิจ

สำนักงานตรวจสอบภายในได้กำหนดแผนการตรวจสอบภายในประจำปี ซึ่งได้รับการอนุมัติจากคณะกรรมการตรวจสอบและบริหารความเสี่ยง แผนการตรวจสอบตามระดับความเสี่ยงจะพิจารณาจากองค์ประกอบของปัจจัยเสี่ยงและผลการตรวจสอบก่อนหน้านี้ สำนักงานตรวจสอบภายในของบริษัทได้สอบทานระบบการควบคุมภายในของกระบวนการดำเนินงานที่หลากหลายและครอบคลุมบริษัทย่อยทั้งหมด โดยให้เป็นไปตามแผนการตรวจสอบประจำปี ขอบภาพพร้อมและข้อเสนอแนะต่างๆ จะถูกแจ้งไปยังหน่วยงานที่รับผิดชอบเพื่อนำไปปฏิบัติใช้ รายงานการตรวจสอบและสิ่งที่ตรวจพบจะนำเสนอต่อคณะกรรมการตรวจสอบและบริหารความเสี่ยงทุก ไตรมาส

คณะกรรมการมีความเห็นว่ระบบการควบคุมภายในของบริษัทโดยภาพรวมมีความเพียงพอที่จะรับรองว่างบการเงินของบริษัท ทาทาสตีล (ประเทศไทย) จำกัด (มหาชน) และ บริษัทย่อย ที่เกี่ยวข้องในสาระสำคัญทั้งหมด ฐานะการเงิน ผลการดำเนินงานและกระแสเงินสดมีความถูกต้องและครบถ้วน



ลักษณะของรายการระหว่างกัน

รายการบัญชีที่สำคัญกับบริษัทที่เกี่ยวข้องกัน สำหรับรอบระยะเวลาบัญชีแต่ละปีสิ้นสุดวันที่ 31 มีนาคม 2564 31 มีนาคม 2563 และ 31 มีนาคม 2562 สรุปได้ดังนี้

ประเภทของรายการระหว่างกัน

หน่วย : พันบาท

	2564	2563	2562
ขายสินค้า	1,562,867	1,501,005	2,451,627
ซื้อสินค้า	2,765,594	1,178,050	1,251,305
ซื้อสินทรัพย์	-	-	3,370
ค่าใช้จ่ายอื่น	811	1,074	1,935
ลูกหนี้การค้า	279,604	226,196	58,385
ลูกหนี้อื่น	44	44	328
เจ้าหนี้การค้า	185,080	2,347	2,285
เจ้าหนี้อื่น	2,256	2,267	3,849

อ้างอิงหมายเหตุประกอบงบการเงินรวมและงบการเงินเฉพาะกิจการ ข้อ 33 รายการกับบุคคลหรือกิจการที่เกี่ยวข้องกัน หน้า 181 สำหรับรายละเอียดของรายการระหว่างกัน

เงื่อนไขและนโยบายราคา

รายการระหว่างกันดังกล่าวเป็นรายการทางการค้าระหว่างบริษัทกับบริษัทย่อยหรือบริษัทที่เกี่ยวข้องกัน รวมถึงการกู้ยืมซึ่งทำภายใต้กลไกของนโยบายการกำหนดราคาโอน รายการระหว่างกันได้กระทำอย่างยุติธรรม ตามราคาตลาดและเป็นไปตามปกติธุรกิจการค้า สามารถเทียบเคียงราคาและอัตราดอกเบี้ยที่ใช้ได้เช่นเดียวกับที่ทำกับบุคคลทั่วไป อย่างไรก็ตามในกรณีที่ไม่มีราคาหรืออัตราดอกเบี้ยที่ใช้เทียบเคียง บริษัทจะทำการเปรียบเทียบกับราคายานนอกภายใต้เงื่อนไขที่เหมือนหรือคล้ายคลึงกัน

ความจำเป็นและความสมเหตุสมผลของรายการระหว่างกัน

รายการระหว่างกันดังกล่าว เป็นธุรกรรมซึ่งเกิดขึ้นจากการดำเนินธุรกิจปกติระหว่างบริษัทกับบริษัทย่อยและบริษัทที่เกี่ยวข้องกัน บนเงื่อนไขการค้าทั่วไป ซึ่งเป็นรายการที่ก่อให้เกิดประโยชน์ต่อบริษัท กล่าวคือ ในการซื้อวัตถุดิบ บริษัทมั่นใจในเรื่องคุณภาพและความสม่ำเสมอในการจัดหาวัตถุดิบ สำหรับการขายสินค้าจะเป็นการเพิ่มช่องทางการจำหน่ายให้แก่บริษัท





มาตรการหรือขั้นตอนในการอนุมัติรายการระหว่างกัน

ในการอนุมัติการทำรายการระหว่างกันนั้น ในแต่ละบริษัทได้มีการกำหนดอำนาจในการดำเนินการไว้อย่างชัดเจนว่าต้องได้รับอนุมัติจากผู้ช่วยกรรมการผู้จัดการใหญ่ของแต่ละบริษัทย่อย หรือได้รับอนุมัติจากกรรมการผู้จัดการใหญ่ หรือคณะกรรมการ หรือคณะกรรมการของบริษัท ตามวงเงินที่กำหนดไว้ ภายใต้ระบบการควบคุมภายในของบริษัทที่วางไว้ คู่มืออำนาจดำเนินการได้มีการพิจารณาทบทวนอย่างสม่ำเสมอ เพื่อให้เกิดความยืดหยุ่นและความคล่องตัวในการดำเนินงานและการควบคุมภายในที่ดี


ในกรณีที่อาจมีการทำรายการระหว่างกันในอนาคตกับบุคคลที่อาจมีความขัดแย้งทางผลประโยชน์กับบริษัท บริษัทได้ปฏิบัติตามมาตรการและขั้นตอนต่างๆ ตามประกาศและข้อกำหนดของสำนักงานคณะกรรมการกำกับหลักทรัพย์และตลาดหลักทรัพย์แห่งประเทศไทย อย่างเคร่งครัด ทั้งในด้านการขออนุมัติต่อคณะกรรมการบริษัท และ/หรือผู้ถือหุ้น ภายใต้ความเห็นของคณะกรรมการตรวจสอบและบริหารความเสี่ยง ทั้งนี้ กรรมการและผู้บริหารที่อาจมีส่วนได้เสียในเรื่องที่พิจารณาต้องไม่เข้าร่วมประชุม หรือ จดออกเสียง เพื่อให้การตัดสินใจของคณะกรรมการและผู้บริหารเป็นไปอย่างยุติธรรม

การดำเนินการดังกล่าวยังครอบคลุมถึงการปฏิบัติตามข้อกำหนดในกรณีที่ต้องมีการเปิดเผยข้อมูลการทำรายการที่เกี่ยวข้องกันและรายการได้มาหรือจำหน่ายไปซึ่งสินทรัพย์ที่สำคัญของบริษัทหรือบริษัทย่อย ตามมาตรฐานการบัญชีที่กำหนด โดยสภาวิชาชีพบัญชีในพระบรมราชูปถัมภ์ด้วย มาตรการและขั้นตอนในการอนุมัติการทำรายการระหว่างกันดังกล่าวจะกระทำไปบนพื้นฐานของความจำเป็นและความสมเหตุสมผล ตลอดจนเพื่อผลประโยชน์สูงสุดของบริษัท

นโยบายหรือแนวโน้มนำการทำรายการระหว่างกันในอนาคต

แนวโน้มนำธุรกรรมต่างๆ ซึ่งเกิดขึ้นระหว่างบริษัทกับบริษัทย่อยและบริษัทที่เกี่ยวข้องกันในอนาคต โดยรายการระหว่างกันได้กระทำอย่างยุติธรรม ตามราคาตลาดและเป็นไปตามปกติธุรกิจการค้า

อย่างไรก็ตาม หากจะมีรายการระหว่างกันของบริษัทเกิดขึ้นกับบุคคลที่อาจมีความขัดแย้งทางผลประโยชน์ หรือมีส่วนได้เสียและ/หรือบุคคลที่เกี่ยวข้องกัน บริษัทก็จะปฏิบัติตามมาตรการและขั้นตอนต่างๆ ตามประกาศและข้อกำหนดของสำนักงานคณะกรรมการกำกับหลักทรัพย์, ตลาดหลักทรัพย์แห่งประเทศไทย และกรมสรรพากร อย่างเคร่งครัด





คำอธิบายและการวิเคราะห์ฐานะการเงินและผลการดำเนินงาน

ผลการดำเนินงาน

สำหรับรอบปีการเงิน 2563-2564 (รอบปีการเงิน 2564) บริษัทมีปริมาณการขาย 1.303 ล้านตัน เทียบกับ 1.201 ล้านตันในปีก่อน สำหรับปริมาณการขายในปีที่เพิ่มขึ้นเมื่อเทียบกับปีก่อน สาเหตุหลักเนื่องจากอุปสงค์ในประเทศที่ดีขึ้น ทั้งเหล็กเส้น เหล็กหลอดเกรดพิเศษ ซึ่งส่วนหนึ่งชดเชยกับการส่งออกที่ลดลง รายได้จากการขายและบริการที่เกี่ยวข้องในปีที่เพิ่มขึ้นเมื่อเทียบกับปีก่อน เนื่องจากอุปสงค์ในประเทศที่ดีขึ้น บริษัทมี EBITDA ในรอบปีการเงินนี้ 1,357 ล้านบาท และกำไรก่อนภาษีเงินได้ในรอบปีการเงินนี้จำนวน 688 ล้านบาท เทียบกับ EBITDA 719 ล้านบาท และกำไรก่อนภาษีเงินได้จำนวน 111 ล้านบาทในปีก่อน

การวิเคราะห์รายการหลักของงบการเงินดังแสดงด้านล่าง:

1) รายได้จากการขายและบริการที่เกี่ยวข้องและรายได้อื่น

หน่วย : ล้านบาท

	2564	2563	% เปลี่ยนแปลง
รายได้จากการขายและบริการที่เกี่ยวข้อง	22,017	20,125	9%
กำไรจากอัตราแลกเปลี่ยน-สุทธิ	20	2	900%
เงินปันผลรับจากเงินลงทุนระยะยาวอื่น	29	14	107%
ดอกเบี้ยรับ	3	4	(25%)
เงินชดเชยความเสียหายจากบริษัทประกันภัย	50	69	(28%)
อื่นๆ	17	20	(15%)
รายได้จากการขายและบริการที่เกี่ยวข้องและรายได้อื่น	22,136	20,234	9%

2) ต้นทุนขายและบริการที่เกี่ยวข้อง

หน่วย : ล้านบาท

	2564	2563	% เปลี่ยนแปลง
ต้นทุนขายและบริการที่เกี่ยวข้อง	20,533	19,379	6%

ต้นทุนขายและบริการที่เกี่ยวข้องเพิ่มขึ้นร้อยละ 6 เนื่องจากปริมาณการขายสินค้าเพิ่มขึ้น ราคาเศษเหล็กเพิ่มขึ้นและต้นทุนการแปลงสภาพที่ลดลง สาเหตุจากการลดลงของราคาวัตถุดิบ ราคาแท่งถ่านอิเล็คโทรดและราคาก๊าซธรรมชาติ

3) ค่าใช้จ่ายในการขายและบริหาร

หน่วย : ล้านบาท

	2564	2563	% เปลี่ยนแปลง
ค่าใช้จ่ายในการขายและบริหาร	755	692	9%

ค่าใช้จ่ายในการขายและบริหารเพิ่มขึ้นเมื่อเทียบกับปีก่อน สาเหตุจากค่าใช้จ่ายเครื่องหมายการค้า TATA ที่เพิ่มขึ้นสอดคล้องมาจากกำไรก่อนภาษีเงินได้ที่สูงขึ้น เบี้ยปรับและเงินเพิ่มที่ถูกประเมินโดยสรรพากร และค่าใช้จ่ายการนำระบบ SAP ไปใช้เพื่อโครงการ One Company

4) ต้นทุนทางการเงิน

หน่วย : ล้านบาท

	2564	2563	% เปลี่ยนแปลง
ต้นทุนทางการเงิน	43	52	(17%)

ต้นทุนทางการเงินลดลง เมื่อเทียบกับปีก่อน สาเหตุจากดอกเบี้ยในการใช้ประโยชน์ของวงเงินกู้ซื้อสาธารณูปโภค, วัตถุดิบอื่นๆ และเศษเหล็กลดลง เนื่องจากการซื้อเหล็กแท่งนำเข้าผ่านการทำ LC และการวางแผนหยุดซ่อมแซมของส่วนเหล็กแท่งที่โรงงาน NTS ในไตรมาส 1 ปี 2564 ซึ่งส่วนหนึ่งชดเชยกับดอกเบี้ยของสินทรัพย์สิทธิการใช้จากการนำมาตราฐานการรายงานทางการเงินฉบับที่ 16 มาถือปฏิบัติ

5) กำไรก่อนภาษีเงินได้

หน่วย : ล้านบาท

	2564	2563	% เปลี่ยนแปลง
กำไรก่อนภาษีเงินได้	688	111	520%

กำไรก่อนภาษีเงินได้ของรอบปีการเงิน 2564 สูงกว่ารอบปีการเงิน 2563 เนื่องมาจากต้นทุนการแปลงสภาพที่ลดลงจากราคาแท่งถ่านอิเหล็กโทรดและราคาก๊าซธรรมชาติ ปริมาณการขายจากเหล็กหลอดเกรดพิเศษและเหล็กเส้นก่อสร้างในประเทศที่เพิ่มขึ้น รายการค่าใช้จ่ายพิเศษจากการตั้งสำรองค่าใช้จ่ายผลประโยชน์พนักงานจากการเปลี่ยนแปลงกฎหมายแรงงานเกี่ยวกับค่าชดเชยซึ่งไม่ปรากฏในปีปัจจุบัน ส่วนหนึ่งชดเชยกับผลขาดทุนจากค่าเผื่อการลดลงของมูลค่าทรัพย์สินไม่ใช้งานที่ถือไว้เพื่อรอการขาย

6) ค่าใช้จ่ายภาษีเงินได้

หน่วย : ล้านบาท

	2564	2563	% เปลี่ยนแปลง
ค่าใช้จ่ายภาษีเงินได้	57	63	(10%)

เมื่อวันที่ 1 มกราคม 2564 TSMT ได้ทำสัญญาโอนกิจการทั้งหมดกับ SISCO และ SCSC ตามลำดับ ซึ่ง TSMT มีรายการขาดทุนทางภาษีที่ยังไม่ได้ใช้ ส่งผลให้ภาษีเงินได้ลดลงในปีปัจจุบัน

7) เงินสดและรายการเทียบเท่าเงินสด

หน่วย : ล้านบาท

	2564	2563	% เปลี่ยนแปลง
เงินสดและรายการเทียบเท่าเงินสด	951	577	65%

ณ วันที่ 31 มีนาคม 2564 บริษัทและบริษัทย่อยมีเงินสดและรายการเทียบเท่าเงินสดสุทธิเพิ่มขึ้น 374 ล้านบาท เมื่อเทียบกับปีก่อน การเปลี่ยนแปลงนี้เกิดจากการเพิ่มขึ้นของกระแสเงินสดสุทธิจากกิจกรรมดำเนินงาน 487 ล้านบาท ซึ่งประกอบด้วยกำไรจากการดำเนินงานก่อนการเปลี่ยนแปลงในทรัพย์สินและหนี้สินดำเนินงาน 1,372 ล้านบาท และการเปลี่ยนแปลงของสินทรัพย์และหนี้สินดำเนินงานเพิ่มขึ้น 885 ล้านบาท ส่วนใหญ่เกิดจากการเพิ่มขึ้นของสินค้าคงเหลือ ในส่วนของกิจกรรมลงทุน บริษัทได้ใช้กระแสเงินสดสุทธิจำนวน 58 ล้านบาท เพื่อลงทุนเพิ่มในสินทรัพย์ถาวร และกระแสเงินสดสุทธิจำนวน 55 ล้านบาท ใช้ไปในกิจกรรมจัดหาเงินเพื่อจ่ายชำระหนี้สินภายใต้สัญญาเช่าการเงินจำนวน 35 ล้านบาท และชำระคืนเงินกู้ยืมระยะสั้นจำนวน 20 ล้านบาท

8) ลูกหนี้การค้าและลูกหนี้อื่น - สุทธิ

หน่วย : ล้านบาท

	2564	2563	% เปลี่ยนแปลง
ลูกหนี้การค้าและลูกหนี้อื่น - สุทธิ	1,129	650	74%

ลูกหนี้การค้าและลูกหนี้อื่นเพิ่มขึ้น จากยอดขายสินค้าในประเทศที่เพิ่มขึ้นและการส่งออกไปยังประเทศอินเดียในช่วงเดือนมีนาคม 2564

ตั้งแต่วันที่ 1 เมษายน 2563 บริษัทและบริษัทย่อยใช้วิธีอย่างง่าย ตาม TFRS 9 ในการรับรู้การด้อยค่าของลูกหนี้การค้า ตามประมาณการผลขาดทุนด้านเครดิตคาดว่าจะเกิดขึ้น ตลอดจนอายุลูกหนี้การค้าตั้งแต่วันที่เริ่มรับรู้ลูกหนี้การค้า อัตราขาดทุนด้านเครดิตที่คาดว่าจะเกิดขึ้นพิจารณาจากลักษณะการจ่ายชำระในอดีต ข้อมูลผลขาดทุนด้านเครดิตจากประสบการณ์ในอดีต รวมทั้งข้อมูลและปัจจัยในอนาคตที่อาจมีผลกระทบต่อการจ่ายชำระของลูกหนี้ ณ วันที่ 31 มีนาคม 2564 บริษัทและบริษัทย่อยมีค่าเผื่อผลขาดทุนด้านเครดิตที่อาจเกิดขึ้น 79 ล้านบาท คิดเป็นร้อยละ 6.66 ของยอดลูกหนี้การค้าทั้งหมด ณ วันที่ 31 มีนาคม 2563 มีค่าเผื่อหนี้สงสัยจะสูญ 93 ล้านบาท คิดเป็นร้อยละ 12.89 ของยอดลูกหนี้การค้าทั้งหมด

9) สินค้าคงเหลือ - สุทธิ

หน่วย : ล้านบาท

	2564	2563	% เปลี่ยนแปลง
สินค้าคงเหลือ - สุทธิ	3,459	2,515	38%

สินค้าคงเหลือเพิ่มขึ้นเมื่อเทียบกับปีก่อน หลักๆ เป็นสินค้าสำเร็จรูปเพื่อรองรับความต้องการของตลาดในช่วงที่โรงงานจะหยุดซ่อมแซมตามแผนในไตรมาส 1 ปี 2565

10) สินทรัพย์ทางการเงินที่วัดมูลค่าด้วยมูลค่ายุติธรรมผ่านกำไรขาดทุนเบ็ดเสร็จอื่น

หน่วย : ล้านบาท

	2564	2563	% เปลี่ยนแปลง
สินทรัพย์ทางการเงินที่วัดมูลค่าด้วยมูลค่ายุติธรรมผ่านกำไรขาดทุนเบ็ดเสร็จอื่น	207	-	N/A

ณ วันที่ 1 เมษายน 2563 บริษัทและบริษัทย่อยได้นำมาตรฐานการรายงานทางการเงินฉบับที่ 9 มาถือปฏิบัติ และจัดประเภทเงินลงทุนในตราสารทุน เป็นเงินลงทุนที่วัดมูลค่าด้วย FVOCI

11) ที่ดิน อาคารและอุปกรณ์ และสินทรัพย์ไม่มีตัวตน

หน่วย : ล้านบาท

	2564	2563	% เปลี่ยนแปลง
ที่ดิน อาคารและอุปกรณ์ และสินทรัพย์ไม่มีตัวตน	2,594	2,922	(11%)

ที่ดิน อาคารและอุปกรณ์ และสินทรัพย์ไม่มีตัวตน ลดลงจากค่าเสื่อมราคาและค่าตัดจำหน่ายสำหรับปี ซึ่งส่วนหนึ่งชดเชยกับการเพิ่มขึ้นของเงินลงทุนในสินทรัพย์ 130 ล้านบาทในระหว่างปี

12) สินทรัพย์สิทธิการใช้

หน่วย : ล้านบาท

	2564	2563	% เปลี่ยนแปลง
สินทรัพย์สิทธิการใช้	670	-	N/A

ณ วันที่ 1 เมษายน 2563 บริษัทและบริษัทย่อยได้นำมาตรฐานการรายงานทางการเงินที่เกี่ยวกับสัญญาเช่าฉบับใหม่ มาถือปฏิบัติ (ฉบับที่ 16) ส่งผลให้บริษัทและบริษัทย่อยในฐานะผู้เช่ารับรู้สัญญาเช่าเกือบทั้งหมดในงบแสดงฐานะการเงินโดยไม่ต้องจัดประเภทเป็นสัญญาเช่าดำเนินงานและสัญญาเช่าการเงินอีกต่อไป บริษัทและบริษัทย่อยต้องรับรู้สินทรัพย์สิทธิการใช้ และหนี้สินตามสัญญาเช่า เว้นแต่เป็นสัญญาเช่าระยะสั้นและสัญญาเช่าซึ่งสินทรัพย์อ้างอิงมีมูลค่าต่ำ

13) สินทรัพย์ไม่หมุนเวียนอื่น

หน่วย : ล้านบาท

	2564	2563	% เปลี่ยนแปลง
สินทรัพย์ไม่หมุนเวียนอื่น	99	113	(12%)

สินทรัพย์ไม่หมุนเวียนอื่นลดลง เกิดจากภาษีเงินได้นิติบุคคลรอขอคืนของ TSTH ซึ่งถูกประเมินจากกรมสรรพากรและส่งผลให้มีภาษีเงินได้นิติบุคคลเพิ่มขึ้น

14) เงินกู้ยืมระยะสั้นจากสถาบันการเงิน

หน่วย : ล้านบาท

	2564	2563	% เปลี่ยนแปลง
เงินกู้ยืมระยะสั้นจากสถาบันการเงิน	441	462	(5%)

เงินกู้ยืมระยะสั้นจากธนาคารลดลง เป็นผลจากการใช้ประโยชน์ของวงเงินกู้ซื้อ สาธารณูปโภคและวัตถุดิบอื่น ๆ ลดลง

ณ วันที่ 31 มีนาคม 2564 เงินกู้ยืมระยะสั้นจากสถาบันการเงินสำหรับการบริหารเงินทุนหมุนเวียนอื่นมีอัตราดอกเบี้ยร้อยละ BIBOR+2 ต่อปี (2563 : อัตราดอกเบี้ยร้อยละ 3.97 ต่อปี และ BIBOR+2.1 ต่อปี) และมีกำหนดชำระคืน ระหว่างวันที่ 2 เมษายน 2564 ถึงวันที่ 17 พฤษภาคม 2564 (2562 : ระหว่างวันที่ 1 เมษายน 2563 ถึงวันที่ 18 มิถุนายน 2563)

15) หนี้สินตามสัญญาเช่า - สุทธิ

หน่วย : ล้านบาท

	2564	2563	% เปลี่ยนแปลง
หนี้สินตามสัญญาเช่า - สุทธิ	695	41	1,595%

บริษัทและบริษัทย่อยได้นำมาตรฐานการรายงานทางการเงิน ฉบับที่ 16 เรื่อง สัญญาเช่า มาถือปฏิบัติ โดยการรับรู้หนี้สินตามสัญญาเช่าสำหรับสัญญาเช่าที่ได้เคยถูกจัดประเภทเป็นสัญญาเช่าดำเนินงานตามมาตรฐานการบัญชีฉบับที่ 17 (TAS 17) เรื่อง สัญญาเช่า ส่งผลให้ต้องรับรู้สัญญาเช่าเกือบทั้งหมดในงบแสดงฐานะการเงิน โดยไม่ต้องจัดประเภทเป็นสัญญาเช่าดำเนินงานและสัญญาเช่าการเงินอีกต่อไป บริษัทและบริษัทย่อยต้องรับรู้สินทรัพย์สิทธิการใช้ และหนี้สินตามสัญญาเช่า เว้นแต่เป็นสัญญาเช่าระยะสั้นและสัญญาเช่าซึ่งสินทรัพย์อ้างอิงมีมูลค่าต่ำ

16) ภาระผูกพันผลประโยชน์พนักงาน

หน่วย : ล้านบาท

	2564	2563	% เปลี่ยนแปลง
ภาระผูกพันผลประโยชน์พนักงาน	329	341	(4%)

ภาระผูกพันผลประโยชน์พนักงานลดลงสาเหตุหลักเนื่องมาจากการจ่ายเงินภาระผูกพันผลประโยชน์พนักงานที่สูงขึ้นไปแล้ว

แหล่งที่มาของเงินทุน

ความเหมาะสมของโครงสร้างเงินทุน

ณ วันที่ 31 มีนาคม 2564 บริษัทและบริษัทย่อยมีอัตราส่วนหนี้สินต่อส่วนของผู้ถือหุ้นเท่ากับ 0.32 เท่า ซึ่งดีขึ้นจาก 0.20 เท่า ในปี 2563

ส่วนของผู้ถือหุ้น

ณ วันที่ 31 มีนาคม 2564 บริษัทและบริษัทย่อยมีส่วนของผู้ถือหุ้น 9,880 ล้านบาท เป็นทุนชำระแล้วของหุ้นสามัญและส่วนเกินมูลค่าหุ้นรวม 11,810 ล้านบาท โดยมีขาดทุนสะสม (2,455) ล้านบาท, สำรองตามกฎหมาย 374 ล้านบาท, องค์กรประกอบอื่นของส่วนของผู้ถือหุ้น 165 ล้านบาท และ ส่วนได้เสียที่ไม่มีอำนาจควบคุม (14) ล้านบาท

หนี้สิน

ณ วันที่ 31 มีนาคม 2564 บริษัทและบริษัทย่อยมีหนี้สินรวมทั้งสิ้น 3,120 ล้านบาท ประกอบด้วยหนี้สินหมุนเวียน 2,132 ล้านบาท และหนี้สินไม่หมุนเวียน 988 ล้านบาท หรือคิดเป็นประมาณร้อยละ 68 และร้อยละ 32 ของหนี้สินรวม ตามลำดับ ทั้งนี้ หนี้สินหมุนเวียนประกอบด้วยเงินกู้ยืมระยะสั้นจากสถาบันการเงิน 441 ล้านบาท, เจ้าหนี้การค้าและเจ้าหนี้อื่น 1,591 ล้านบาท, หนี้สินตามสัญญาเช่าส่วนที่ถึงกำหนดชำระภายในหนึ่งปี 39 ล้านบาท และหนี้สินหมุนเวียนอื่น 61 ล้านบาท หนี้สินไม่หมุนเวียนประกอบด้วยหนี้สินตามสัญญาเช่า 656 ล้านบาท, ภาระผูกพันผลประโยชน์พนักงาน 329 ล้านบาท, หนี้สินภาษีเงินได้รอการตัดบัญชี 2 ล้านบาท และประมาณการหนี้สินค่ารถถอน 1 ล้านบาท

อัตราส่วนทางการเงิน

ในปี 2564 อัตราส่วนสภาพคล่องเท่ากับ 2.63 เท่า ซึ่งลดลงจาก 2.72 เท่า ในปีก่อน และอัตราส่วนความสามารถในการชำระต้นทุน

ทางการเงินเท่ากับ 31.54 เท่า ซึ่งดีขึ้นจาก 13.77 เท่า ในปีก่อน บริษัทและบริษัทย่อยมีอัตรากำไรขั้นต้นร้อยละ 6.74 ซึ่งดีขึ้นร้อยละ 3.03 เมื่อเทียบกับปีก่อน อัตรากำไรสุทธิร้อยละ 2.85 ซึ่งดีขึ้นร้อยละ 2.61 เมื่อเทียบกับปีก่อน บริษัทและบริษัทย่อยมี อัตราผลตอบแทนต่อส่วนของผู้ถือหุ้นร้อยละ 6.65 และอัตราผลตอบแทนต่อสินทรัพย์รวมร้อยละ 5.28 ซึ่งดีขึ้นร้อยละ 6.12 และร้อยละ 4.86 ตามลำดับ เมื่อเทียบกับปีก่อน

ภาระหนี้และการค้าประกันที่เกี่ยวข้องอาจมีผลต่อการดำเนินงานหรือฐานะการเงินในอนาคต

ณ วันที่ 31 มีนาคม 2564 บริษัทมีภาระผูกพัน ดังนี้

1. บริษัทย่อยมีเลตเตอร์ออฟเครดิต (L/C) ที่เปิดแล้วแต่ยังไม่เข้าเงื่อนไขการเป็นหนี้สิน 385 ล้านบาท
2. หนังสือค้ำประกันที่ออกโดยสถาบันการเงินแก่กรมสรรพากร การไฟฟ้าฝ่ายผลิต การไฟฟ้าส่วนภูมิภาค การนิคมอุตสาหกรรม และ Bureau of Indian Standards จำนวน 404 ล้านบาท ซึ่งเป็นไปตามการดำเนินธุรกิจปกติ
3. บริษัทย่อยมีภาระผูกพันตามสัญญาเกี่ยวกับการซื้อเครื่องจักรและอุปกรณ์รวม 35 ล้านบาท
4. บริษัทและบริษัทย่อยมีภาระผูกพันตามสัญญาเช่าดำเนินงาน (รวมค่าบริการ) 9 ล้านบาท

ปัจจัยอื่นที่อาจมีผลต่อการดำเนินงานหรือฐานะการเงินในอนาคต

ปรากฏตามความเสี่ยงที่ระบุในหัวข้อความเสี่ยงของธุรกิจ และตามหมายเหตุประกอบงบการเงินรวมและงบการเงินเฉพาะกิจการข้อ 7 การจัดการความเสี่ยงทางการเงิน





เรียน ท่านผู้ถือหุ้น

คณะกรรมการประกอบด้วยกรรมการบริษัทจำนวน 4 ท่าน โดยมี นายปิยช กุปต้า ทำหน้าที่ประธานคณะกรรมการ และกรรมการคณะกรรมการประกอบด้วย นายรังกะนาร์ท รากุปะติ เรวี นายอาชีช อนุปัม และ นายราจีฟ มังกัล ในรอบปีการเงิน 2563-2564 คณะกรรมการได้ปฏิบัติหน้าที่ตามความรับผิดชอบที่ได้รับมอบหมายจากคณะกรรมการบริษัท ตามกฎบัตร ซึ่งเป็นการให้คำแนะนำและปฏิบัติงานตามขอบเขตอำนาจหน้าที่ที่ได้กำหนดไว้

ในรอบปี 2563-2564 ไม่มีการประชุมคณะกรรมการอย่างเป็นทางการ อย่างไรก็ตาม คณะกรรมการยังคงให้ข้อเสนอแนะแก่ผู้บริหารในบางเรื่องผ่านการประชุมทางสื่ออิเล็กทรอนิกส์ รวมทั้งทางจดหมายอิเล็กทรอนิกส์ (email) การประชุมทางไกลผ่านจอภาพ และเอกสารเสนอเวียน

สาระสำคัญในการปฏิบัติหน้าที่ในรอบปี 2563-2564 สรุปได้ดังนี้

1. กลับกรองนโยบาย กลยุทธ์ และข้อเสนอแนะที่เป็นประโยชน์สำหรับการปฏิบัติที่ดีที่สุด เพื่อให้สอดคล้องและสนับสนุนต่อสภาพเศรษฐกิจ
2. พิจารณาและให้ความเห็นต่อแผนการดำเนินธุรกิจ และการจัดสรรงบประมาณประจำปีการเงิน 2563-2564
3. กำกับ ดูแล และติดตามผลการดำเนินงานของบริษัทให้เป็นไปอย่างมีประสิทธิภาพ และเหมาะสมกับภาวะของธุรกิจ เพื่อประโยชน์ต่อการบริหารกิจการและการดำเนินงานของบริษัทให้บรรลุวัตถุประสงค์ตามนโยบายและแผนธุรกิจ ประจำปีการเงิน 2563-2564 ตามที่คณะกรรมการบริษัทได้กำหนดไว้

ปิยช กุปต้า
ประธานกรรมการคณะกรรมการ



รายงานจากคณะกรรมการตรวจสอบและบริหารความเสี่ยง

เรียน ท่านผู้ถือหุ้น

คณะกรรมการตรวจสอบ บริษัท ทาฮา สตีล (ประเทศไทย) จำกัด (มหาชน) ได้เปลี่ยนชื่อเป็น คณะกรรมการตรวจสอบและบริหารความเสี่ยง ตามการประชุมคณะกรรมการบริษัท เมื่อวันที่ 20 เมษายน 2564 คณะกรรมการประกอบด้วยกรรมการอิสระจำนวน 3 ท่าน ซึ่งเป็นผู้ที่มีคุณสมบัติเหมาะสมต่อการปฏิบัติหน้าที่ในฐานะกรรมการตรวจสอบและบริหารความเสี่ยง

ในระหว่างปี 2563-2564 มีการจัดประชุมคณะกรรมการตรวจสอบและบริหารความเสี่ยง จำนวนรวมทั้งสิ้น 4 ครั้ง โดยกรรมการ ได้เข้าร่วมการประชุมดังนี้

ชื่อ	ตำแหน่ง	จำนวนครั้งการประชุม	จำนวนครั้งเข้าร่วมประชุม
1. นายอลัน แคม	ประธาน	4	4 ^(ก)
2. นายหัตถศักดิ์ ณ ป้อมเพ็ชร	กรรมการ	4	4 ^(ข)
3. นางสาวอนุดตรา พานโพธิ์ทอง	กรรมการ	4	4 ^(ค)

หมายเหตุ : (ก) เป็นการประชุมผ่านสื่ออิเล็กทรอนิกส์ จำนวน 1 ครั้ง
(ข) เป็นการประชุมผ่านสื่ออิเล็กทรอนิกส์ จำนวน 2 ครั้ง
(ค) เป็นการประชุมผ่านสื่ออิเล็กทรอนิกส์ จำนวน 3 ครั้ง

คณะกรรมการได้ปฏิบัติงานภายใต้ขอบเขตความรับผิดชอบตามที่ได้รับมอบหมายจากคณะกรรมการบริษัท ตามกฎบัตรคณะกรรมการตรวจสอบและบริหารความเสี่ยง (Audit and Risk Management Committee Charter) และเป็นไปตามข้อกำหนดของตลาดหลักทรัพย์แห่งประเทศไทย

ภารกิจที่มีสาระสำคัญของคณะกรรมการตรวจสอบและบริหารความเสี่ยง ในรอบปีสรุปได้ดังต่อไปนี้

- 1) คณะกรรมการตรวจสอบและบริหารความเสี่ยงได้สอบทานงบการเงินรายไตรมาสและงบการเงินประจำปีของบริษัทและร่วมหารือกับฝ่ายบริหาร สำนักงานตรวจสอบภายใน และผู้สอบบัญชีภายนอกของบริษัท ในเรื่องนโยบายการบัญชีที่สำคัญและการควบคุมภายใน ก่อนนำเสนองบการเงินต่อคณะกรรมการบริษัทเพื่อพิจารณานุมัติ

จากการสอบทานและการหารือร่วมกับผู้สอบบัญชีภายนอกของบริษัท คณะกรรมการตรวจสอบและบริหารความเสี่ยงเชื่อมั่นว่า งบการเงินของบริษัทมีความถูกต้อง ครบถ้วน สมบูรณ์ มีข้อมูลที่ถูกต้องและเพียงพอ และได้ปฏิบัติตามมาตรฐานการรายงานทางการเงินและตามกฎระเบียบต่างๆ ที่เกี่ยวข้อง

- 2) คณะกรรมการตรวจสอบและบริหารความเสี่ยงได้ดูแลและสอบทานรายการระหว่างกัน หรือ รายการที่อาจมีความขัดแย้งทางผลประโยชน์ รวมถึงรายการที่เกี่ยวข้องกัน เพื่อความมั่นใจว่าบริษัทได้ดำเนินการตามเงื่อนไขของธุรกิจปกติอย่างสมเหตุสมผล และได้ปฏิบัติตามมาตรการและขั้นตอนต่างๆ ตามประกาศและข้อกำหนดของสำนักงานคณะกรรมการกำกับหลักทรัพย์และตลาดหลักทรัพย์ ตลาดหลักทรัพย์แห่งประเทศไทย และกรมสรรพากรอย่างเคร่งครัด

- 3) คณะกรรมการตรวจสอบและบริหารความเสี่ยง ได้ดูแลและสอบทานกระบวนการร้องเรียนการกระทำผิดจรรยาบรรณ รวมถึงการแจ้งเบาะแสเกี่ยวกับการละเมิดหรือฝ่าฝืนจรรยาบรรณ (“Whistle Blower Policy and Practices”) และให้ข้อเสนอแนะในการปรับปรุงกระบวนการเพื่อเพิ่มประสิทธิภาพและประสิทธิผลให้สอดคล้องตามหลักจรรยาบรรณของบริษัท ตลอดจนพิจารณาถ่วงดุลข้อร้องเรียนเพื่อเกิดความเป็นธรรมต่อทุกฝ่ายด้วยมาตรการคุ้มครองผู้ร้องเรียนอย่างเหมาะสม

- 4) ในแต่ละไตรมาสของปี คณะกรรมการตรวจสอบและบริหารความเสี่ยง ได้พิจารณาคำอธิบายและบทวิเคราะห์ของฝ่ายบริหาร (MD&A) โดยมีการหารือร่วมกับฝ่ายบริหาร โดยคณะกรรมการตรวจสอบและบริหารความเสี่ยงได้อนุมัติคำอธิบายและบทวิเคราะห์ของฝ่ายบริหารสำหรับแต่ละไตรมาส และสอบทานคำอธิบายและบทวิเคราะห์ของฝ่ายบริหารสำหรับปี ก่อนที่จะเสนอให้คณะกรรมการบริษัทพิจารณา

คณะกรรมการตรวจสอบและบริหารความเสี่ยง เชื่อมั่นว่าคำอธิบายและบทวิเคราะห์ของฝ่ายบริหาร (MD&A) นำเสนอข้อมูลได้อย่างเหมาะสมและเพียงพอ

- 5) คณะกรรมการตรวจสอบและบริหารความเสี่ยงได้สอบทานและอนุมัติแผนงานตรวจสอบภายในประจำปี 2564 ประเด็นที่ตรวจพบได้รับการสอบทานโดยคณะกรรมการตรวจสอบและบริหารความเสี่ยง ข้อเสนอแนะต่างๆ ได้รับการติดตามดำเนินการแก้ไข คณะกรรมการตรวจสอบและบริหารความเสี่ยง ได้สอบทานการนำเสนอรายงานการตรวจสอบภายในทุกไตรมาสตามแผนการตรวจสอบ ประเด็นที่ตรวจพบอย่างมีสาระสำคัญ ข้อเสนอแนะ และจากการติดตามสถานะของข้อเสนอแนะจากการตรวจสอบ นอกจากนี้ คณะกรรมการตรวจสอบและบริหารความเสี่ยงได้รายงานประเด็นที่มีสาระสำคัญต่อคณะกรรมการบริษัทเพื่อเป็นข้อมูลด้วย

จากการสอบทาน คณะกรรมการตรวจสอบและบริหารความเสี่ยง มีความเห็นว่า ระบบการตรวจสอบภายในของบริษัท รวมถึงความเป็นอิสระและจำนวนผู้ปฏิบัติงานในสำนักงานตรวจสอบภายในมีความเหมาะสมและมีประสิทธิภาพ

- 6) คณะกรรมการตรวจสอบและบริหารความเสี่ยงได้ประเมินความเหมาะสมของระบบควบคุมภายใน โดยประเมินร่วมกับฝ่ายบริหาร ผู้สอบบัญชีภายนอกและสำนักงานตรวจสอบภายใน และได้มีการสอบทานรายงานผลการตรวจสอบภายในที่สำคัญของบริษัทย่อยทั้งหมดของบริษัท ให้คำแนะนำวิธีการแก้ไข คณะกรรมการฯ ได้ปฏิบัติงานร่วมกับผู้ตรวจสอบภายในและผู้บริหาร เพื่อปรับปรุงระบบการควบคุมภายในและขั้นตอนในการปฏิบัติงานให้มีประสิทธิภาพและเป็นกระบวนการที่มีความต่อเนื่อง
- 7) คณะกรรมการตรวจสอบและบริหารความเสี่ยงได้สอบทานรายงานการบริหารความเสี่ยงขององค์กร ในการประชุมคณะกรรมการตรวจสอบและบริหารความเสี่ยงประจำไตรมาส โดยครอบคลุมทะเบียนความเสี่ยงขององค์กรหลายประการที่เกี่ยวข้องกับการดำเนินงาน ความเสี่ยงด้านการเปลี่ยนแปลงทางภูมิอากาศ ความเสี่ยงด้านชื่อเสียง และการดูแลผลิตภัณฑ์ คณะกรรมการฯ ได้รับทราบถึงความเสี่ยงดังกล่าวข้างต้น แผนการลดความเสี่ยง รวมทั้งได้ให้ข้อเสนอแนะเรื่องกระบวนการพัฒนาจัดการการบริหารความเสี่ยง
- 8) คณะกรรมการตรวจสอบและบริหารความเสี่ยงได้ทำแบบประเมินเพื่อพิจารณาและประเมินผลการดำเนินงานของคณะกรรมการตรวจสอบและบริหารความเสี่ยง โดยอิงจากกฎบัตรคณะกรรมการตรวจสอบและบริหารความเสี่ยง และแนวทางพึงปฏิบัติ คณะกรรมการตรวจสอบและบริหารความเสี่ยงมีความยินดีที่

จะรายงานว่าคณะกรรมการตรวจสอบและบริหารความเสี่ยงได้ปฏิบัติตามที่ได้ระบุไว้ในกฎบัตรคณะกรรมการตรวจสอบและบริหารความเสี่ยง ผลการประเมินได้รับการรายงานต่อคณะกรรมการบริษัทเป็นที่เรียบร้อย

- 9) คณะกรรมการตรวจสอบและบริหารความเสี่ยงได้พิจารณานำเสนอการแต่งตั้งผู้สอบบัญชีและค่าตอบแทนผู้สอบบัญชี โดยได้ประเมินความรู้ ความสามารถ ประสบการณ์ และความเป็นอิสระของผลการปฏิบัติงานในรอบการเงิน 2563-2564 และมีมติเห็นชอบให้เสนอคณะกรรมการบริษัทนำเสนอต่อที่ประชุมผู้ถือหุ้นเพื่อพิจารณาแต่งตั้งผู้สอบบัญชี ประจำปีการเงิน 2564-2565

โดยสรุป คณะกรรมการตรวจสอบและบริหารความเสี่ยง ได้ปฏิบัติตามหน้าที่ตามที่ระบุไว้ในกฎบัตร ซึ่งอนุมัติโดยคณะกรรมการบริษัทด้วยความสามารถ มีความรอบคอบ และมีความเป็นอิสระอย่างเหมาะสม และเท่าเทียมของผู้มีส่วนได้ส่วนเสีย ในความเห็นของคณะกรรมการฯ รายงานทางการเงินของบริษัทจัดทำขึ้นอย่างถูกต้องและมีสาระสำคัญทั้งหมดภายใต้หลักการทางบัญชีที่รับรองทั่วไป บริษัทมีการบริหารจัดการความเสี่ยงที่เพียงพอ มีการควบคุมภายในและการตรวจสอบภายในที่เหมาะสม มีการปฏิบัติตามหลักการกำกับดูแลกิจการที่มีการปฏิบัติตามกฎหมาย ข้อกำหนดและข้อผูกพันที่เกี่ยวข้องในธุรกิจของบริษัทอย่างเพียงพอ

อลัน แคม

ประธานคณะกรรมการตรวจสอบและบริหารความเสี่ยง





รายงานจากคณะกรรมการบรรษัทภิบาล สรรหา และพิจารณาผลตอบแทน

เรียนท่านผู้ถือหุ้น

คณะกรรมการบรรษัทภิบาล สรรหา และพิจารณาผลตอบแทน ซึ่งประกอบด้วยกรรมการบริษัท 4 ท่าน โดยมีกรรมการจำนวนครึ่งหนึ่งเป็นกรรมการอิสระ ได้ปฏิบัติหน้าที่ในรอบปีการเงิน 2563-2564 ตามความรับผิดชอบที่ได้รับมอบหมายจากคณะกรรมการบริษัทตามกฎหมายบัตรซึ่งเป็นการปฏิบัติงานตามแนวปฏิบัติด้านบรรษัทภิบาลที่ดีของบริษัท

ในรอบปี 2563-2564 มีการจัดประชุมคณะกรรมการบรรษัทภิบาล สรรหา และพิจารณาผลตอบแทน รวมทั้งสิ้นจำนวน 2 ครั้ง โดยกรรมการแต่ละท่านเข้าร่วมประชุม ดังนี้

รายชื่อ	ตำแหน่ง	จำนวนครั้งการประชุม	จำนวนครั้งเข้าร่วมประชุม
1. นายปิยช กุปต้า	ประธาน	2	2 ^(ก)
2. นายอลัน แคม ^(ก)	กรรมการ	2	2 ^(ข)
3. นายธรรธร เปรมสุนทร	กรรมการ	2	2 ^(ข)
4. นางสาวอนุดตรา พานโพธิ์ทอง ^(ก)	กรรมการ	2	2

หมายเหตุ : (ก) กรรมการอิสระ

(ข) เป็นการประชุมผ่านสื่ออิเล็กทรอนิกส์ จำนวน 1 ครั้ง

(ค) เป็นการประชุมผ่านสื่ออิเล็กทรอนิกส์ จำนวน 2 ครั้ง

สาระสำคัญในการปฏิบัติหน้าที่ในรอบปี 2563-2564 สรุปได้ดังนี้

ด้านบรรษัทภิบาลและสรรหา

- หารือกับคณะผู้บริหารเพื่อพิจารณาและเสนอแผนการดำเนินงานการกำกับดูแลกิจการของบริษัท สำหรับปี 2563 ต่อคณะกรรมการบริษัทเพื่อยกระดับคะแนนให้อยู่ในระดับที่สูงขึ้น
- สอบทานผลคะแนนของโครงการสำรวจการกำกับดูแลกิจการบริษัทจดทะเบียน (CGR) ประจำปี 2563 และให้คำแนะนำแก่ผู้บริหารเกี่ยวกับแนวทางในการพัฒนาการกำกับดูแลกิจการของบริษัท
- พิจารณาคัดเลือก และนำเสนอให้คณะกรรมการพิจารณาแต่งตั้งกรรมการที่พ้นจากตำแหน่งตามนโยบายการกำกับดูแลกิจการของบริษัท
- ทบทวนกระบวนการวางแผนการสืบทอดตำแหน่งและการเตรียมสำหรับผู้บริหารระดับสูงสุดในบริษัท
- ทบทวนและเสนองบประมาณสำหรับการฝึกอบรมและพัฒนากรรมการต่อคณะกรรมการบริษัท
- เพื่อให้ความสำคัญกับกระบวนการบริหารความเสี่ยงของบริษัทมากขึ้น ในที่ประชุมคณะกรรมการบริษัท เมื่อวันที่ 20 เมษายน 2564 มีการเสนอให้เปลี่ยนชื่อคณะกรรมการตรวจสอบเป็น “คณะกรรมการตรวจสอบและบริหารความเสี่ยง” และเสนอให้แก้ไขกฎบัตรคณะกรรมการตรวจสอบและบริหารความเสี่ยง รวมถึง การติดตามกรอบการบริหารความเสี่ยงโดยรวม กระบวนการรายงานทางการเงิน กระบวนการปฏิบัติตามกฎระเบียบข้อบังคับต่างๆ ผลการปฏิบัติงานของผู้สอบบัญชี และการกำกับดูแลแผนการตรวจสอบ

- แต่งตั้งนางสาวอนุดตรา พานโพธิ์ทอง กรรมการอิสระ เป็นประธานคณะกรรมการบรรษัทภิบาล สรรหา และพิจารณาผลตอบแทน ในการประชุมวันที่ 20 เมษายน 2564 ซึ่งจะมีผลตั้งแต่การประชุมคณะกรรมการบรรษัทภิบาล สรรหา และพิจารณาผลตอบแทน ในครั้งถัดไป

ด้านพิจารณาผลตอบแทน

- เสนอคณะกรรมการบริษัทเพื่อขออนุมัติจ่ายค่าตอบแทนกรรมการและกรรมการชุดย่อย ประจำปีการเงิน 2563-2564
- พิจารณาการขึ้นค่าจ้างและเงินรางวัลประจำปีการเงิน 2563-2564 และค่าตอบแทนระยะยาวของกรรมการผู้จัดการใหญ่ และให้คำแนะนำต่อคณะกรรมการบริษัท
- พิจารณาการขึ้นค่าจ้างและเงินรางวัลประจำปีของพนักงานของบริษัทและบริษัทย่อย และให้คำแนะนำต่อคณะกรรมการบริษัท

ปิยช กุปต้า

ประธานคณะกรรมการบรรษัทภิบาล สรรหา และพิจารณาผลตอบแทน



เรียนท่านผู้ถือหุ้น

ในรอบปี 2563 - 2564 คณะกรรมการพันธุกิจเพื่อสังคมและความยั่งยืนได้ปฏิบัติหน้าที่ตามกฎบัตรที่ได้รับการอนุมัติจากคณะกรรมการบริษัท โดยในระหว่างปี บริษัทได้กำหนดวิสัยทัศน์ขั้นใหม่ที่ว่า “เหนือระดับในอาเซียน ในการสร้างคุณค่าต่อผู้มีส่วน ได้เสียและการเป็นบริษัทพลเมือง” ซึ่งได้รับการทบทวนและอนุมัติโดยคณะกรรมการบริษัทแล้ว วิสัยทัศน์ใหม่นี้ได้ตอกย้ำความปรารถนาและความมุ่งมั่นของบริษัทที่จะดำเนินการอย่างต่อเนื่องบนเส้นทางสู่การเป็นองค์กรแห่งความยั่งยืนด้วยมาตรฐานระดับสูงของความเป็นบริษัทพลเมือง

ในรอบปีดังกล่าว ได้มีการประชุมทั้งสิ้น 2 ครั้ง และมีจำนวนครั้งของการเข้าร่วมประชุมของกรรมการ ดังนี้

Table with 4 columns: รายชื่อ, ตำแหน่ง, จำนวนครั้งการประชุม, จำนวนครั้งเข้าร่วมประชุม. Rows include Mr. Hattakitti Boonmeethirak, Mr. Asich Anupim, and Mr. Rajit Mangkai.

หมายเหตุ: (ก) กรรมการอิสระ
ข) เป็นการประชุมผ่านสื่ออิเล็กทรอนิกส์ จำนวน 2 ครั้ง

คณะกรรมการพันธุกิจเพื่อสังคมและความยั่งยืนได้มุ่งเน้นการกำกับดูแลและติดตามผลการดำเนินงานในสามภารกิจหลัก ได้แก่ (1) ความปลอดภัย และอาชีวอนามัยในการทำงาน (2) ความรับผิดชอบต่อสังคม และ (3) การพัฒนาเพื่อความยั่งยืน ซึ่งได้มีการรายงานความก้าวหน้าต่อคณะกรรมการบริษัทเป็นประจำ และมีผลการปฏิบัติหน้าที่ที่สำคัญดังต่อไปนี้

1. ด้านความปลอดภัยและอาชีวอนามัยในการทำงาน

คณะกรรมการฯ ได้กำกับดูแลการดำเนินงานด้านนี้ โดยมุ่งเน้นใน 6 ลำดับความสำคัญเชิงกลยุทธ์ ได้แก่ 1) ภาวะผู้นำด้านความปลอดภัย เพื่อเป็นแบบอย่างที่ดีให้กับพนักงาน 2) การเพิ่มสมรรถนะและขีดความสามารถของบุคลากรในด้านความปลอดภัยในการทำงานให้สูงขึ้น 3) การจัดการความปลอดภัยของผู้รับเหมา 4) การส่งเสริมด้านความปลอดภัยทางถนน 5) การจัดการความปลอดภัยในกระบวนการ และ 6) อาชีวอนามัยและสุขภาพของผู้ปฏิบัติงาน ทั้งนี้ คณะกรรมการความปลอดภัยสูงสุด (Apex Safety Council: ASC) ของบริษัท ได้กำหนด ติดตาม และทบทวนประสิทธิผลของการปรับใช้นโยบายด้านความปลอดภัย อาชีวอนามัยและสภาพแวดล้อมในการทำงานทุกเดือน และมีคณะอนุกรรมการความปลอดภัยอีก 6 คณะ ทำหน้าที่ในการถ่ายทอดไปสู่การปฏิบัติตลอดทั้งบริษัทในหลายพื้นที่ให้เป็นไปในแบบแผนเดียวกันผ่านทางคณะกรรมการความปลอดภัยของแต่ละโรงงาน และของแต่ละส่วนงาน ซึ่งได้มีการรับฟังความคิดเห็นและร่วมปฏิบัติงานกับคณะกรรมการความปลอดภัย อาชีวอนามัยและสภาพแวดล้อมในการทำงาน (คปอ.) ของแต่ละโรงงานและสำนักงานใหญ่ที่ประกอบไปด้วยตัวแทนของพนักงานตามที่กฎหมายแรงงานได้กำหนดไว้

ผลการดำเนินงานที่สำคัญตามแผนธุรกิจประจำปี ซึ่งสอดคล้องกับกลยุทธ์ข้างต้น มีดังนี้

- บริษัทดำเนินกิจกรรมรณรงค์รายไตรมาส เพื่อสร้างจิตสำนึกด้านความปลอดภัยในการทำงานให้กับพนักงานและผู้รับเหมา โดยในระหว่างปีนั้นมีธีมของการดำเนินงาน ได้แก่ การป้องกันอันตรายจากเสียงดัง การป้องกันการบาดเจ็บที่มือ การทำงานบนที่สูง และความปลอดภัยทางถนน
• สุขภาพ: การกำหนดและการดำเนินมาตรการป้องกันการแพร่ระบาดของโรคติดเชื้อไวรัสโควิด-19 ทั้ง 3 โรงงานและที่สำนักงานใหญ่ ตามมาตรการของกระทรวงสาธารณสุข เช่น การเว้นระยะห่างทางสังคม การจัดให้มีหน้ากากอนามัยและเจลล้างมือ การตรวจวัดอุณหภูมิก่อนเข้าทำงาน และการปรับปรุงสถานที่ทำงาน นอกจากนั้นบริษัทยังได้มุ่งส่งเสริมสุขภาพที่ดีถ้วนหน้าให้กับพนักงานตามโครงการ “เราทั้งหมดสามารถดีขึ้นกว่าเดิม” ด้วยการกระตุ้นให้พนักงานมีส่วนร่วมและปรับปรุงดัชนีสุขภาพของแต่ละคนในสี่ปัจจัย ได้แก่ ดัชนีมวลกาย ความดันโลหิต ระดับน้ำตาลในเลือด และระดับไขมันในเลือด ซึ่งผลปรากฏว่า พนักงานร้อยละ 63 มีค่าคะแนนดัชนีสุขภาพของปี 2563 ดีขึ้นกว่าปี 2562
• การพัฒนาระบบการบริหารจัดการด้านความปลอดภัยของทั้ง 3 โรงงาน จาก OHSAS18001 ไปสู่ระบบ ISO45001
• การปฏิบัติตามการบริหารจัดการความปลอดภัยในกระบวนการตามข้อกำหนด 14 ข้อ ของการนิคมอุตสาหกรรมแห่งประเทศไทย โดยได้ดำเนินการเสร็จสิ้นในโครงการนำร่องที่โรงงาน SCSC และกำลังดำเนินการเช่นเดียวกันนี้ที่โรงงาน SISCO และโรงงาน NTS
• การจัดฝึกอบรมและพัฒนาความรู้และทักษะในด้านความปลอดภัยและอาชีวอนามัยในการทำงานให้กับพนักงาน โดยมุ่งเน้นมาตรฐานความปลอดภัย ซึ่งครอบคลุมการอบรมพัฒนาให้กับพนักงาน

และผู้รับเหมาร้อยละ 100 ที่ได้รับการฝึกอบรมอย่างน้อยคนละหนึ่งหลักสูตร

- การปฏิบัติอย่างต่อเนื่องในการบริหารจัดการความปลอดภัยสำหรับผู้รับเหมา โดยการปรับปรุงผลการดำเนินงานด้านความปลอดภัยด้วยการเพิ่มจำนวนผู้รับเหมาในระดับ 4 ดาว และ 5 ดาว ให้มีมากขึ้น และได้มีการทบทวนหลักเกณฑ์สำหรับงานที่มีความเสี่ยงสูงซึ่งจะต้องปฏิบัติโดยผู้รับเหมาในระดับ 4 ดาวเป็นอย่างน้อย

2. พันธกิจเพื่อสังคม

คณะกรรมการฯ ได้กำกับดูแลและติดตามผลการดำเนินงานด้านพันธกิจเพื่อสังคมให้เป็นไปตามแผนธุรกิจประจำปีของบริษัทและบริษัทย่อย โดยสอดคล้องกับพันธกิจในระยะยาวและความคาดหวังของชุมชน บริษัทได้มุ่งเน้นให้ความสำคัญต่อการพัฒนาคุณภาพชีวิตของประชาชนในชุมชนที่อยู่โดยรอบสถานประกอบการและโรงงาน เพื่อให้เกิดความเชื่อถือว่าไว้วางใจและให้การยอมรับว่า บริษัทเป็นส่วนหนึ่งในการสร้างสรรค์ชุมชนที่ยั่งยืน ซึ่งมีผลการดำเนินงานที่สำคัญในรอบปีการเงิน 2563 – 2564 ประกอบด้วย

- การพัฒนาความเจริญและสร้างรายได้ให้กับชุมชนด้วยพันธกิจเพื่อสังคมที่ช่วยเสริมความแข็งแกร่งให้กับวิสาหกิจชุมชนในการพัฒนาผลิตภัณฑ์ของท้องถิ่นและสามารถที่จะขยายธุรกิจด้วยตนเองตามโครงการของคณะกรรมการส่งเสริมการลงทุนของไทย (CSR-BOI) จำนวนทั้งสิ้น 3 โครงการ โดยใน 2 โครงการแรก ได้แก่ โครงการกะหรี่ปั๊บบ้านพุดคำที่โรงงาน SISCO ร่วมกับวิสาหกิจชุมชนกะหรี่ปั๊บบ้านหม้อ อำเภอบ้านหม้อ จังหวัดสระบุรี และโครงการกุนเชียงและมะขามเปียกที่โรงงาน NTS ร่วมกับวิสาหกิจชุมชนกลุ่มแม่บ้านเนินกระบก อำเภอศรีราชา จังหวัดชลบุรี นั้น บริษัทได้ดำเนินการปรับปรุงซ่อมแซมและส่งมอบอาคารเครื่องจักรและอุปกรณ์ใหม่เพื่อปรับปรุงคุณภาพของผลิตภัณฑ์และประสิทธิภาพการผลิตให้กับชุมชนฯ เป็นที่เรียบร้อยแล้ว ส่วนอีกหนึ่งโครงการ ได้แก่ โครงการขนมฉุยฝ้ายข้าวไรซ์เบอร์รี่เคลือบช็อกโกแลตที่โรงงาน SCSC ร่วมกับวิสาหกิจชุมชนเกาะกก อำเภอเมือง จังหวัดระยอง นั้น ยังอยู่ในระหว่างดำเนินการจัดหาเครื่องจักรให้กับชุมชนฯ ในปีการเงินหน้า นอกจากนี้ โรงงานทั้ง 3 แห่งยังได้สนับสนุนให้พนักงานเข้าไปมีส่วนร่วมเป็นจิตอาสาในการพัฒนาชุมชนด้วยการนำองค์ความรู้ด้านการบริหารจัดการและกระบวนการทางธุรกิจเข้าไปช่วยเหลือและสร้างความมั่นคงให้กับกลุ่มวิสาหกิจชุมชนอีกด้วย
- การเสริมสร้างความสัมพันธ์ที่แข็งแกร่งกับชุมชนและหน่วยงานราชการอย่างต่อเนื่อง อาทิ การร่วมพบปะประชุมเพื่อรับฟังความคิดเห็นจากผู้นำชุมชนและสื่อมวลชนเป็นประจำ การบริจาคเงินจำนวน 215,000 บาท ให้กับโรงพยาบาลสระบุรี โรงพยาบาลระยอง และโรงพยาบาลสมเด็จพระบรมราชเทวี ณ ศรีราชา ซึ่งตั้งอยู่ในเขตจังหวัดที่ตั้งของโรงงานในการต่อสู้กับการระบาดของโรคโควิด-19 รวมถึงการสนับสนุนชุมชนด้วยการเปิดตลาดให้ชุมชนนำผลิตภัณฑ์ของท้องถิ่นมาจำหน่ายที่โรงงานได้ในทุกสิ้นเดือน

- การส่งเสริมด้านการศาสนา วัฒนธรรม และการศึกษา: การเข้าร่วมกับชุมชนในงานเทศกาลประเพณี หรือโอกาสต่างๆ เช่น การแห่เทียนพรรษา งานทอดกฐินและผ้าป่าสามัคคี งานการกุศลจิตน้ำชา "รวมน้ำใจสู้สู้รู้ลือด้ายะห์" ของชุมชนอิสลาม ฯลฯ การร่วมกับมูลนิธิกระจกเงาเพื่อส่งมอบคอมพิวเตอร์มือสองจำนวน 40 เครื่องให้กับโรงเรียนวัดเกาะเชิงหวาย จังหวัดสระบุรี และโรงเรียนบ้านเขาหิน จังหวัดชลบุรี การมอบทุนการศึกษาให้แก่เด็กนักเรียนของโรงเรียนรอบโรงงานที่ขาดแคลนทุนทรัพย์ การดำเนินโครงการทาสีเติมฝันให้กับอุปกรณ์เครื่องเล่นต่างๆ ในหลายโรงเรียนบริเวณรอบโรงงาน เป็นต้น
- การสร้างเสริมสุขอนามัยที่ดีและความปลอดภัยให้กับชุมชน ด้วยการจัดฝึกอบรมให้ความรู้กับชุมชนในด้านการขับชั่งรถจักรยานยนต์อย่างปลอดภัย การร่วมบริจาคโลหิตให้กับสภาอากาศไทย การนำเหล็กเส้นก่อสร้างของบริษัทมาประดิษฐ์เป็นเครื่องกดเจลแอลกอฮอล์แบบเหยียบ จำนวน 14 เครื่อง มอบให้กับชุมชนในการใช้ประโยชน์ การทาสีเพื่อสร้างจุดสัญลักษณ์การเว้นระยะห่างทางสังคมให้กับโรงเรียน เพื่อป้องกันและควบคุมการแพร่ระบาดของโรคโควิด-19
- การอนุรักษ์สิ่งแวดล้อม: การดำเนินโครงการ "ทาทา สติล ปลูกป่าต้นน้ำ เฉลิมพระเกียรติแม่ของแผ่นดิน ปีที่ 5" โดยได้ปลูกป่าเสริมสร้างฝายชะลอน้ำและซ่อมแซมโป่งเทียม ณ อุทยานแห่งชาติน้ำตกเจ็ดสาวน้อย จังหวัดสระบุรี และ ณ ป่าชุมชนบ้านภูดง-ห้วยมะหาด จังหวัดระยอง การดำเนินโครงการ "ปลูกป่า ปลูกชีวิต ถวายในหลวง ปีที่ 9" ด้วยการปลูกต้นไม้จำนวน 1,000 ต้น พร้อมสร้างบ้านปูด้วยเศษไม้ กิ่งไม้ที่ลอยอยู่ในทะเล เพื่อถวายเป็นพระราชกุศลแด่พระบาทสมเด็จพระบรมชนกาธิเบศร มหาภูมิพลอดุลยเดชมหาราช บรมนาถบพิตร และเป็นการเฉลิมพระเกียรติพระบาทสมเด็จพระปรเมนทรรามาธิบดีศรีสินทรมหาวชิราลงกรณ พระวชิรเกล้าเจ้าอยู่หัว ณ ศูนย์การเรียนรู้เชิงอนุรักษ์ป่าชายเลน ตำบลคลองตำหรุ จังหวัดชลบุรี และการจัดทำโครงการ "ตามรอยพ่อปลูกป่าโกงกาง" โดยปลูกต้นไม้จำนวน 1,000 ต้น ณ ชุมชนกลุ่มประมงเรือเล็กตากวน-อ่าวประดู่ จังหวัดระยอง

3. การพัฒนาเพื่อความยั่งยืน

สืบเนื่องจากประเด็นที่เป็นสาระสำคัญด้านความยั่งยืนของบริษัทได้รับการประเมินมาตั้งแต่ปีการเงิน 2561 คณะกรรมการฯ จึงได้มอบหมายให้ฝ่ายจัดการสำรวจประเด็นที่เป็นสาระสำคัญต่อผู้มีส่วนได้เสียทุกกลุ่มเมื่อช่วงปลายปีที่แล้ว และได้ทบทวนผลการประเมินใหม่ดังกล่าวเพื่อให้ทันต่อสถานการณ์ปัจจุบัน ความท้าทายและการเปลี่ยนแปลงต่างๆ ในอนาคต ซึ่งมีประเด็นที่เป็นสาระสำคัญด้านความยั่งยืนขององค์กรที่ได้รับการวิเคราะห์และจัดลำดับความสำคัญให้เป็นเรื่องที่บริษัทต้องมุ่งเน้น จำนวน 5 ประเด็นสำหรับรอบปีการเงิน 2564 เป็นต้นไป โดยคณะกรรมการฯ ได้กำกับดูแลและติดตามผลการดำเนินงานให้เป็นไปตามแผนธุรกิจประจำปีของบริษัท ดังนั้นจึงวัดผลการดำเนินงาน และเป้าหมายที่ฝ่ายจัดการได้กำหนดไว้ โดยมีผลการดำเนินงานที่สำคัญ ใน 5 ประเด็นด้านความยั่งยืนที่ต้องมุ่งเน้นดังต่อไปนี้

- 1) การสร้างความพึงพอใจให้กับลูกค้า: มุ่งเน้นลูกค้าเป็นศูนย์กลาง และพบปะลูกค้าเป็นประจำอย่างสม่ำเสมอ เพื่อรับฟังความคิดเห็นและพัฒนาสินค้า โดยการประชุมพบปะซึ่งหน้าและผ่านทางโทรศัพท์ รวมถึงสื่อสังคมออนไลน์ในช่วงของการแพร่ระบาดของโรคโควิด-19 บริษัทได้มีการปรับปรุงคุณภาพผลิตภัณฑ์และการบริการอย่างต่อเนื่อง อาทิ การปรับปรุงคุณภาพของสินค้าเหล็กกลวต คุณภาพของสเกิลที่ผิว คุณภาพผิว เพิ่มขึ้นคุณภาพรวมทั้งขนาด เพิ่มความสามารถในการดัดลอนขนาดให้เหมาะสมกับการใช้งานของลูกค้าและงานที่เกี่ยวข้องกับชิ้นส่วนยานยนต์ การพัฒนาและส่งเสริมผลิตภัณฑ์นวัตกรรมเพื่อตอบโจทย์ให้แก่ลูกค้าอย่างต่อเนื่อง เช่น เหล็กเส้นต้านทานแรงสั่นสะเทือนของแผ่นดินไหวที่ช่วยยกระดับความปลอดภัยให้กับลูกค้า เหล็กเส้นดัดและดัดสำเร็จรูปซึ่งช่วยลดการสูญเสียเหล็กเหลือทิ้งจากการดัดและดัดที่หน้างาน เหล็กเส้นข้ออ้อยแรงดึงสูง (SD50) ที่มีความแข็งแรงมากกว่าเมื่อเปรียบเทียบกับเหล็กเส้น SD40 เหล็กเดือยสำเร็จรูปที่ช่วยลดการนำเข้าสินค้าจากต่างประเทศ เหล็กปลอกข้ออ้อยสำเร็จรูปที่ช่วยเสริมความแข็งแรงของโครงสร้างคอนกรีตเสริมเหล็ก เหล็กเส้นที่มีคุณสมบัติที่สอดคล้องกับมาตรฐานโครงการรถไฟความเร็วสูงไทย-จีน ตลอดจนให้บริการที่ตอบสนองต่อความคาดหวังของลูกค้าได้รวดเร็วมากยิ่งขึ้น
- 2) การกำกับดูแลกิจการที่ดีและส่งเสริมให้มีการดำเนินธุรกิจบนพื้นฐานจริยธรรม: บริษัทได้รับการประเมินคะแนนการกำกับดูแลกิจการในปี 2563 ที่ 93 คะแนน (ระดับดีเลิศ) ซึ่งดีขึ้นกว่าปีก่อนที่ได้รับการประเมินในระดับ 90 คะแนน นอกจากนี้ บริษัทยังได้จัดอบรมจรรยาบรรณของทาหาและนโยบายที่เกี่ยวข้อง อาทิ นโยบายการร้องเรียนการกระทำผิดจรรยาบรรณ นโยบายการต่อต้านการติดสินบนและการทุจริตคอร์รัปชัน ให้แก่พนักงานใหม่ครบร้อยละ 100 ตลอดจนยังได้จัดให้มีการชี้แจงสื่อสารถึงจรรยาบรรณของทาหาและนโยบายที่เกี่ยวข้องให้กับลูกค้า คู่ค้า และผู้รับเหมาในการประชุมประจำปี รวมถึงการให้ความร่วมมือกับคณะกรรมการแนวร่วมต่อต้านคอร์รัปชันของภาคเอกชนไทยอย่างต่อเนื่องอีกด้วย
- 3) การปล่อยก๊าซจากการดำเนินงานของบริษัท: อัตราการปล่อยก๊าซคาร์บอนไดออกไซด์ของบริษัทอยู่ที่ 0.628 ตัน/ตันน้ำเหล็กดิบ ซึ่งดีกว่าปีก่อนอยู่ที่ระดับ 0.667 ตัน/ตันน้ำเหล็กดิบ โดยประสบความสำเร็จจากการใช้พลังงานและปัจจัยการผลิตหลักที่มีประสิทธิภาพมากขึ้นจากการดำเนินโครงการลดพลังงานไฟฟ้าด้วยการใช้ Tap20 ที่โรงงาน SISCO การควบคุมระบบเผาไหม้เชื้อเพลิงในระดับ 2 ที่เตาอบเหล็กแห่ง โรงงาน NTS และการใช้ไฟฟ้าจากพลังงานแสงอาทิตย์ ทั้งนี้ โรงงาน SISCO ได้รับรางวัลคาร์บอนฟุตพริ้นท์ จากองค์การบริหารจัดการก๊าซเรือนกระจก (องค์การมหาชน) ในการมีส่วนร่วมลดโลกร้อนจากภาวะเรือนกระจก นอกจากนี้ โรงงาน NTS และโรงงาน SCSC ได้รับรางวัลเมืองแร่สีเขียว ประจำปี 2563 ซึ่งนับเป็นปีที่ 3 ติดต่อกันจากกรมอุตสาหกรรมพื้นฐานและการเหมืองแร่ กระทรวงอุตสาหกรรม รวมตลอดถึงโรงงาน SCSC ยังได้รับรางวัลธงขาว

ดาวเขียว ประจำปี 2563 จากการนิคมอุตสาหกรรมแห่งประเทศไทย อีกด้วย

- 4) การสร้างความผูกพันกับชุมชนและสังคม: ในรอบปีการเงิน 2563 - 2564 พนักงานของบริษัทร้อยละ 100 ได้เข้าร่วมในพันธกิจเพื่อสังคมในหลากหลายโครงการซึ่งสอดคล้องกับแผนธุรกิจประจำปีที่ได้กำหนดไว้ โดยมีจำนวนชั่วโมงจิตอาสาเฉลี่ย 8.0 ชั่วโมงต่อคนต่อปี และเป็นประโยชน์ครอบคลุมประชาชนในชุมชนมากกว่า 50,000 คน ทั้งนี้ โรงงาน NTS และโรงงาน SISCO ได้รับรางวัลสถานประกอบการเครือข่ายที่มีการดำเนินงานด้านความรับผิดชอบต่อสังคมอย่างต่อเนื่อง (CSR-DPIM Continuous) ประจำปี 2563 จากกรมอุตสาหกรรมพื้นฐานและการเหมืองแร่ กระทรวงอุตสาหกรรม และโรงงานทั้ง 3 แห่ง ยังได้รับรางวัลสถานประกอบการรวมพลังสร้างความรับผิดชอบต่อสังคมเป็นสุขอย่างยั่งยืนที่ดำเนินการอย่างต่อเนื่อง (CSR-DIW Continuous) ประจำปี 2563 จากกรมโรงงานอุตสาหกรรม กระทรวงอุตสาหกรรม
- 5) สุขภาวะและความปลอดภัยในการทำงาน: บริษัทได้มุ่งเน้นการดำเนินงานให้เป็นไปตาม 6 กลยุทธ์ด้านความปลอดภัย ซึ่งรวมถึงการดูแลสุขภาพให้แก่พนักงานและผู้รับเหมาเพื่อป้องกันการแพร่ระบาดของโรคติดเชื้อไวรัส โควิด-19 ตามมาตรการของกระทรวงสาธารณสุข ตลอดจนการส่งเสริมให้พนักงานปฏิบัติงานจากที่พักอาศัย ทั้งนี้ ในรอบปีการเงิน 2564 บริษัทมีอัตราการเกิดอุบัติเหตุถึงขั้นหยุดงานอยู่ที่ 0.21 ครั้ง/ล้านชั่วโมงการทำงาน มีจำนวนการบาดเจ็บเล็กน้อยที่ไม่ถึงขั้นหยุดงาน ลดลงจากปีก่อนจากจำนวน 16 ราย เหลือ 7 ราย และไม่มีพนักงานหรือผู้รับเหมาคนใดติดเชื้อโควิด-19 แต่อย่างใด โดยโรงงาน NTS ได้รับรางวัลสถานประกอบกิจการต้นแบบดีเด่นด้านความปลอดภัยระดับประเทศ ประจำปี 2563 จากกรมสวัสดิการและคุ้มครองแรงงาน กระทรวงแรงงาน

โดยภาพรวม บริษัทได้ดำเนินการอย่างต่อเนื่องด้วยความเข้มแข็งบนเส้นทางของการพัฒนาอย่างยั่งยืน ซึ่งในปีที่ผ่านมา บริษัทได้รับการประกาศจากตลาดหลักทรัพย์แห่งประเทศไทยให้อยู่ในรายชื่อหุ้นยั่งยืน ประจำปี 2563 และยังได้รับรางวัลเกียรติคุณการเปิดเผยข้อมูลความยั่งยืน ประจำปี 2563 จากสถาบันไทยพัฒน์ อีกด้วย

คณะกรรมการพันธกิจเพื่อสังคมและความยั่งยืน ขอขอบคุณท่านผู้ถือหุ้นและผู้มีส่วนได้เสียที่ได้ให้การสนับสนุนบริษัทด้วยดีเสมอมา และหวังเป็นอย่างยิ่งว่า จะยังคงได้รับการสนับสนุนและคำแนะนำอันทรงคุณค่าจากทุกท่านในการเดินทางพันธกิจเพื่อสังคมและความยั่งยืนของเราต่อไป



หัตถ์ศักดิ์ ณ ป้อมเพ็ชร

ประธานคณะกรรมการพันธกิจเพื่อสังคมและความยั่งยืน



เรียน ท่านผู้ถือหุ้น

คณะกรรมการบริษัทเป็นผู้รับผิดชอบต่อการเงินรวมของบริษัท ทาทา สตีล (ประเทศไทย) จำกัด (มหาชน) และบริษัทย่อย รวมทั้งสารสนเทศทางการเงินที่ปรากฏในรายงานประจำปี 2563-2564 ซึ่งจัดทำขึ้นตามมาตรฐานการรายงานทางการเงินในประเทศไทย และตามข้อกำหนดของคณะกรรมการกำกับหลักทรัพย์ ว่าด้วยการจัดทำและนำเสนอรายงานทางการเงินภายใต้พระราชบัญญัติหลักทรัพย์และตลาดหลักทรัพย์ โดยได้พิจารณาเลือกใช้นโยบายบัญชีที่เหมาะสมและถือปฏิบัติอย่างสม่ำเสมอ การพิจารณาถึงความสมเหตุสมผล และความระมัดระวังรอบคอบในการจัดทำ รวมทั้งมีการเปิดเผยข้อมูลสำคัญอย่างเพียงพอและโปร่งใสในหมายเหตุประกอบงบการเงินรวมและงบการเงินเฉพาะกิจการเพื่อให้เป็นประโยชน์ต่อผู้ถือหุ้นและผู้ลงทุนทั่วไป

ปิยกุล กุปต้า
ประธานกรรมการ

คณะกรรมการบริษัทได้แต่งตั้งคณะกรรมการตรวจสอบและบริหารความเสี่ยง ซึ่งประกอบด้วยกรรมการที่เป็นอิสระเป็นผู้กำกับและดูแลงบการเงิน ประเมิน ระบบการควบคุมภายในและการบริหารความเสี่ยงให้มีประสิทธิผล เพื่อให้มีความมั่นใจได้ว่าการบันทึกข้อมูลทางบัญชีที่ถูกต้อง ครบถ้วน เพียงพอ ทันเวลา และป้องกันไม่ให้เกิดการทุจริตหรือดำเนินการที่ผิดปกติ ซึ่งความเห็นของคณะกรรมการตรวจสอบและบริหารความเสี่ยง ได้ปรากฏในรายงานของคณะกรรมการตรวจสอบและบริหารความเสี่ยงประจำปี 2563-2564 ที่แสดงไว้ในรายงานประจำปีนี้แล้ว

คณะกรรมการบริษัท มีความเห็นว่าระบบการควบคุมภายในของบริษัทโดยรวมอยู่ในระดับที่เพียงพอ และสามารถสร้างความเชื่อมั่นได้ว่างบการเงินของบริษัท ทาทา สตีล (ประเทศไทย) จำกัด (มหาชน) และบริษัทย่อย แสดงฐานะทางการเงิน ผลการดำเนินงานและกระแสเงินสด ถูกต้องในสาระสำคัญแล้ว

ราจีฟ มังกัล
กรรมการผู้จัดการใหญ่

งบการเงินรวมและ งบการเงินเฉพาะกิจการ

บริษัท ทาทา สตีล (ประเทศไทย) จำกัด (มหาชน)
วันที่ 31 มีนาคม พ.ศ. 2564



บริษัท ทาฮา สตีล (ประเทศไทย) จำกัด (มหาชน) รายงานของผู้สอบบัญชีรับอนุญาต

เสนอผู้ถือหุ้นและคณะกรรมการของบริษัท ทาฮา สตีล (ประเทศไทย) จำกัด (มหาชน)

ความเห็น

ข้าพเจ้าเห็นว่า งบการเงินรวมและงบการเงินเฉพาะกิจการแสดงฐานะการเงินรวมของบริษัท ทาฮา สตีล (ประเทศไทย) จำกัด (มหาชน) (บริษัท) และบริษัทย่อย (กลุ่มกิจการ) และฐานะการเงินเฉพาะกิจการของบริษัท ณ วันที่ 31 มีนาคม พ.ศ. 2564 และผลการดำเนินงานรวมและผลการดำเนินงานเฉพาะกิจการ รวมถึงกระแสเงินสดรวมและกระแสเงินสดเฉพาะกิจการสำหรับปีสิ้นสุดวันเดียวกัน โดยถูกต้องตามที่ควรในสาระสำคัญตามมาตรฐานการรายงานทางการเงิน

งบการเงินที่ตรวจสอบ

งบการเงินรวมและงบการเงินเฉพาะกิจการประกอบด้วย

- งบแสดงฐานะการเงินรวมและงบแสดงฐานะการเงินเฉพาะกิจการ ณ วันที่ 31 มีนาคม พ.ศ. 2564
- งบกำไรขาดทุนเบ็ดเสร็จรวมและงบกำไรขาดทุนเบ็ดเสร็จเฉพาะกิจการสำหรับปีสิ้นสุดวันเดียวกัน
- งบแสดงการเปลี่ยนแปลงส่วนของผู้ถือหุ้นรวมและงบแสดงการเปลี่ยนแปลงส่วนของผู้ถือหุ้นเฉพาะกิจการ สำหรับปีสิ้นสุดวันเดียวกัน
- งบกระแสเงินสดรวมและงบกระแสเงินสดเฉพาะกิจการสำหรับปีสิ้นสุดวันเดียวกัน และ
- หมายเหตุประกอบงบการเงินรวมและงบการเงินเฉพาะกิจการซึ่งประกอบด้วยนโยบายการบัญชีที่สำคัญและหมายเหตุเรื่องอื่น ๆ

เกณฑ์ในการแสดงความเห็น

ข้าพเจ้าได้ปฏิบัติงานตรวจสอบตามมาตรฐานการสอบบัญชี ความรับผิดชอบของข้าพเจ้าได้กล่าวไว้ในส่วนของความรับผิดชอบของผู้สอบบัญชีต่อการตรวจสอบงบการเงินรวมและงบการเงินเฉพาะกิจการในรายงานของข้าพเจ้า ข้าพเจ้ามีความเป็นอิสระจากกลุ่มกิจการและบริษัทตามข้อกำหนดจรรยาบรรณของผู้ประกอบวิชาชีพบัญชีที่กำหนดโดยสภาวิชาชีพบัญชีในส่วนที่เกี่ยวข้องกับการตรวจสอบงบการเงินรวมและงบการเงินเฉพาะกิจการ และข้าพเจ้าได้ปฏิบัติตามความรับผิดชอบด้านจรรยาบรรณอื่น ๆ ซึ่งเป็นไปตามข้อกำหนดเหล่านี้ ข้าพเจ้าเชื่อว่าหลักฐานการสอบบัญชีที่ข้าพเจ้าได้รับเพียงพอและเหมาะสมเพื่อใช้เป็นเกณฑ์ในการแสดงความเห็นของข้าพเจ้า

เรื่องสำคัญในการตรวจสอบ

เรื่องสำคัญในการตรวจสอบคือเรื่องต่าง ๆ ที่มีนัยสำคัญที่สุดตามดุลยพินิจของผู้ประกอบวิชาชีพของข้าพเจ้าในการตรวจสอบงบการเงินรวมและงบการเงินเฉพาะกิจการสำหรับงวดปัจจุบัน ข้าพเจ้าได้นำเรื่องเหล่านี้มาพิจารณาในบริบทของการตรวจสอบงบการเงินรวมและงบการเงินเฉพาะกิจการโดยรวมและในการแสดงความเห็นของข้าพเจ้า ทั้งนี้ ข้าพเจ้าไม่ได้แสดงความเห็นแยกต่างหากสำหรับเรื่องเหล่านี้

การประเมินการด้อยค่าของเงินลงทุนในบริษัทย่อยและค่าความนิยม

อ้างอิงหมายเหตุประกอบงบการเงินรวมข้อ 9 เรื่องประมาณการทางบัญชีที่สำคัญและการใช้ดุลยพินิจที่เกี่ยวข้องกับการประเมินการด้อยค่าของเงินลงทุนในบริษัทย่อยและค่าความนิยม หมายเหตุประกอบงบการเงินข้อ 16 เรื่อง เงินลงทุนในบริษัทย่อย และหมายเหตุประกอบงบการเงินข้อ 20 เรื่อง ค่าความนิยม

ณ วันที่ 31 มีนาคม พ.ศ. 2564 มูลค่าเงินลงทุนในบริษัทย่อย - สุทธิ จำนวน 5,802 ล้านบาท แสดงอยู่ในงบการเงินเฉพาะกิจการ และค่าความนิยม - สุทธิ จำนวน 3,456 ล้านบาท แสดงอยู่ในงบการเงินรวม

สำหรับปีสิ้นสุดวันที่ 31 มีนาคม พ.ศ. 2564 ผู้บริหารได้จัดทำ การประเมินการด้อยค่าของเงินลงทุนในบริษัทย่อยและค่าความนิยมโดย

1. คำนวณกระแสเงินสดคิดลด โดยใช้วิธีการคิดลด กระแสเงินสด สำหรับระยะเวลา 5 ปี และคิดมูลค่าสุดท้าย ด้วยอัตราการเติบโตของธุรกิจคงที่ตั้งแต่ปีที่ 5 หลังจากนั้นกระแสเงินสดจะถูกคิดลดกลับมาเป็นมูลค่าปัจจุบัน โดยใช้อัตราต้นทุนถัวเฉลี่ยถ่วงน้ำหนักของเงินทุน และ
2. เปรียบเทียบผลลัพธ์ของกระแสเงินสดคิดลดกับมูลค่าตามบัญชีของหน่วยสินทรัพย์ที่ก่อให้เกิดเงินสด แต่ละหน่วย กระแสเงินสดคิดลดของแต่ละหน่วยสินทรัพย์ ที่ก่อให้เกิดเงินสดถูกใช้เพื่อประเมินค่าเผื่อการด้อยค่าของเงินลงทุนในบริษัทย่อยและค่าความนิยมของแต่ละหน่วยสินทรัพย์ที่ก่อให้เกิดเงินสด

จากการทดสอบการด้อยค่าประจำปี ผู้บริหารสรุปว่าไม่มีค่าเผื่อการด้อยค่าของเงินลงทุนในบริษัทย่อยและค่าความนิยมที่ต้องรับรู้เพิ่ม ในระหว่างปี โดยสมมติฐานที่สำคัญที่ใช้ได้มี การเปิดเผยในหมายเหตุประกอบงบการเงินรวมข้อ 20

ข้าพเจ้าให้ความสำคัญกับเรื่องนี้เนื่องจากมีจำนวนเงินที่มีสาระสำคัญต่องบการเงินรวมและการประเมินความเสี่ยงพอของการรับรู้ขาดทุนจากการด้อยค่าของเงินลงทุนในบริษัทย่อยและค่าความนิยมมีความซับซ้อน และต้องใช้ดุลยพินิจที่เกี่ยวข้องกับข้อสมมติฐานที่เป็นผลมาจากการคาดการณ์สภาวะตลาดในอนาคตหรือแนวโน้มสภาพเศรษฐกิจเพื่อใช้ในการประมาณการกระแสเงินสดในอนาคต

ข้าพเจ้าได้ทำความเข้าใจและประเมินการควบคุมภายในที่สำคัญที่บริษัทจัดให้มีขึ้นที่เกี่ยวข้องกับการประเมินการด้อยค่าและมุ่งเน้นการวิเคราะห์รายละเอียดและทำการสอบถามในเชิงทดสอบสมมติฐานที่ผู้บริหารใช้ในการประเมินการด้อยค่า ซึ่งรวมถึง

- ข้าพเจ้าได้ทำความเข้าใจ ประเมิน และสอบถามผู้บริหารในเชิงทดสอบต่อข้อมูลส่วนประกอบในประมาณการกระแสเงินสด รวมถึงกระบวนการที่ใช้ในการคำนวณ และทดสอบการคำนวณของผู้บริหาร
- ข้าพเจ้าได้เปรียบเทียบประมาณการกระแสเงินสดกับงบประมาณและแผนธุรกิจซึ่งอนุมัติโดยคณะกรรมการบริหารของกลุ่มกิจการ และหลักฐานอื่นที่เกี่ยวข้องกับแผนการในอนาคต
- ข้าพเจ้าได้เปรียบเทียบผลการดำเนินงานที่เกิดขึ้นจริงในปัจจุบันกับตัวเลขที่คาดการณ์ไว้ในปีก่อนเพื่อพิจารณาว่าผลการดำเนินงานที่คาดการณ์ไว้ในปีก่อนสมเหตุสมผลหรือไม่
- ข้าพเจ้าประเมินสมมติฐานที่สำคัญของผู้บริหารที่ใช้ในการคาดการณ์โดยเฉพาะข้อมูลเกี่ยวกับกำไรขั้นต้นและอัตราการเติบโตโดยการเปรียบเทียบกับตัวเลขในอดีต และการคาดการณ์สภาวะเศรษฐกิจและอุตสาหกรรม
- ข้าพเจ้าได้ทดสอบตัวแปรที่นำมาใช้ในการพิจารณาอัตราคิดลดและทดสอบการคำนวณของอัตราดังกล่าว
- ข้าพเจ้าใช้ผู้เชี่ยวชาญด้านการประเมินมูลค่าของข้าพเจ้าในการสอบทานการประมาณการอย่างเป็นอิสระ โดยเฉพาะอย่างยิ่ง อัตราคิดลด และเปรียบเทียบประมาณการดังกล่าวกับประมาณการที่ผู้บริหารใช้

จากการปฏิบัติงานดังกล่าวข้างต้น ข้าพเจ้าพบว่าสมมติฐานที่ผู้บริหารใช้ในการประเมินการด้อยค่าของเงินลงทุนในบริษัทย่อยและค่าความนิยม มีความสมเหตุสมผลตามหลักฐานที่ได้รับ

การวัดมูลค่ายุติธรรมของเงินลงทุนในตราสารทุน

อ้างอิงหมายเหตุประกอบงบการเงินรวมข้อ 13 เรื่องสินทรัพย์ทางการเงินที่วัดมูลค่าด้วยมูลค่ายุติธรรมผ่านกำไรขาดทุนเบ็ดเสร็จอื่น ณ วันที่ 31 มีนาคม พ.ศ. 2564 กลุ่มกิจการมีเงินลงทุนในตราสารทุนของบริษัทที่ไม่ได้จดทะเบียนในตลาดหลักทรัพย์ตามมูลค่าบัญชีจำนวน 207 ล้านบาท ซึ่งคิดเป็นร้อยละ 2 ของมูลค่าของสินทรัพย์รวมในงบการเงินรวมเงินลงทุนดังกล่าวเป็นเงินลงทุนในบริษัทที่ดำเนินธุรกิจให้บริการจัดการเกี่ยวกับตะกอนเหล็กซึ่งกลุ่มกิจการได้ประเมินว่าเงินลงทุนดังกล่าวถือเป็นเงินลงทุนในตราสารทุนภายใต้ขอบเขตของมาตรฐานการบัญชีฉบับที่ 32 เรื่องการแสดงรายการเครื่องมือทางการเงิน และต้องวัดมูลค่าภายหลังด้วยมูลค่ายุติธรรมภายใต้ขอบเขตของมาตรฐานการรายงานทางการเงินฉบับที่ 9 เรื่องเครื่องมือทางการเงิน โดยกลุ่มกิจการเลือกวัดมูลค่าตราสารทุนดังกล่าวด้วยมูลค่ายุติธรรมผ่านกำไรขาดทุนเบ็ดเสร็จอื่น (FVOCI)

ผู้บริหารได้ใช้ผู้เชี่ยวชาญที่เป็นบุคคลภายนอกในการประเมินมูลค่ายุติธรรมของเงินลงทุนในตราสารทุน ซึ่งการวัดมูลค่ายุติธรรมต้องอาศัยดุลยพินิจที่สำคัญของผู้บริหารในการประมาณการผลการดำเนินงานในอนาคตและการประมาณการกระแสเงินสดรวมถึงการใช้อัตราการคิดลดที่เหมาะสมในการคิดลดประมาณการกระแสเงินสด ข้อสมมติฐานที่สำคัญที่ใช้ในการวัดมูลค่ายุติธรรมประกอบด้วย ประมาณการรายได้ รายจ่ายฝ่ายทุน รายจ่ายดำเนินงาน โครงสร้างเงินทุน และอัตราคิดลดที่ใช้ในการคิดลดประมาณการกระแสเงินสด ทั้งนี้ผลการประเมินของผู้เชี่ยวชาญพบว่ามูลค่ายุติธรรมสูงกว่ามูลค่าตามวิธีราคาทุน ดังนั้นกลุ่มกิจการรับรู้กำไรจากการวัดมูลค่ายุติธรรมในองค์ประกอบอื่นของส่วนของผู้ถือหุ้นในงบการเงินรวม ณ วันที่ 1 เมษายน พ.ศ. 2563 จำนวน 146 ล้านบาท และในกำไรขาดทุนเบ็ดเสร็จอื่นในงบการเงินรวมสำหรับปีสิ้นสุดวันที่ 31 มีนาคม พ.ศ. 2564 จำนวน 61 ล้านบาท

ข้าพเจ้าให้ความสนใจในเรื่องมูลค่ายุติธรรมของเงินลงทุนในตราสารทุน เนื่องจากผู้เชี่ยวชาญที่เป็นบุคคลภายนอกใช้วิธีคิดลดกระแสเงินสดซึ่งต้องอาศัยข้อสมมติฐานในการคำนวณเป็นจำนวนมาก อีกทั้งการกำหนดข้อสมมติฐานดังกล่าวขึ้นอยู่กับการใช้ดุลยพินิจที่สำคัญของผู้บริหารในการประเมินความเป็นไปได้ของการประมาณการกระแสเงินสดและอัตราคิดลดที่ใช้ในการคำนวณดังกล่าว

ข้าพเจ้าปฏิบัติงานดังต่อไปนี้เพื่อให้ได้หลักฐานเกี่ยวกับมูลค่ายุติธรรมของเงินลงทุนในตราสารทุน ซึ่งจัดทำโดยผู้บริหาร

- ข้าพเจ้าได้ประเมินการใช้ดุลยพินิจของผู้บริหารสำหรับการจัดประเภทเงินลงทุนว่าเป็นสินทรัพย์ทางการเงินที่วัดมูลค่าด้วยมูลค่ายุติธรรมผ่านกำไรขาดทุนเบ็ดเสร็จอื่น
- ข้าพเจ้าได้ประเมินความรู้ความสามารถ คุณสมบัติ และประสบการณ์ในอดีตของผู้เชี่ยวชาญที่ผู้บริหารใช้
- ข้าพเจ้าได้ทดสอบการคำนวณหามูลค่ายุติธรรมของเงินลงทุนในตราสารทุน รวมทั้งสอบถามผู้บริหารในเชิงทดสอบเกี่ยวกับข้อสมมติฐานที่สำคัญที่ผู้บริหารใช้ในการประมาณการกระแสเงินสดในอนาคต เช่น ประมาณการรายได้ รายจ่ายฝ่ายทุน รายจ่ายดำเนินงาน และอัตราคิดลด รวมทั้งการเปรียบเทียบข้อสมมติฐานที่สำคัญกับตัวเลขในอดีตแหล่งข้อมูลภายนอก
- ข้าพเจ้าได้ประเมินความสมเหตุสมผลของแผนธุรกิจโดยเปรียบเทียบแผนธุรกิจของปีสิ้นสุดวันที่ 31 ธันวาคม พ.ศ. 2563 กับผลลัพธ์ที่เกิดขึ้นจริง
- ข้าพเจ้าใช้ผู้เชี่ยวชาญด้านการประเมินมูลค่าของข้าพเจ้าประเมินอัตราคิดลดอย่างเป็นอิสระ โดยพิจารณาเทียบกับข้อมูลของบริษัทที่อยู่ในอุตสาหกรรมเดียวกันที่สามารถอ้างอิงได้จากข้อมูลที่เปิดเผยโดยทั่วไป เพื่อให้มั่นใจว่าอัตราคิดลดที่ผู้บริหารใช้อยู่ในเกณฑ์ที่สามารถยอมรับได้

จากผลการปฏิบัติตามวิธีดังกล่าว ข้าพเจ้าพบว่าวิธีการและข้อสมมติฐานที่ผู้บริหารใช้ในการประเมินมูลค่ายุติธรรมของเงินลงทุนในตราสารทุนมีความสมเหตุสมผล และเป็นไปตามวิธีบัญชีในเรื่องวัดการมูลค่ายุติธรรม

ข้อมูลอื่น

กรรมการเป็นผู้รับผิดชอบต่อข้อมูลอื่น ข้อมูลอื่นประกอบด้วย ข้อมูลซึ่งรวมอยู่ในรายงานประจำปี แต่ไม่รวมถึงงบการเงินรวมและงบการเงินเฉพาะกิจการ และรายงานของผู้สอบบัญชีที่อยู่ในรายงานนั้น ข้าพเจ้าคาดว่าข้าพเจ้าจะได้รับรายงานประจำปีภายหลังวันที่ในรายงานของผู้สอบบัญชีนี้

ความเห็นของข้าพเจ้าต่องบการเงินรวมและงบการเงินเฉพาะกิจการไม่ครอบคลุมถึงข้อมูลอื่น และข้าพเจ้าไม่ได้ให้ความเชื่อมั่นต่อข้อมูลอื่น

ความรับผิดชอบของข้าพเจ้าที่เกี่ยวข้องกับการตรวจสอบงบการเงินรวมและงบการเงินเฉพาะกิจการคือ การอ่านและพิจารณาว่าข้อมูลอื่นมีความขัดแย้งที่มีสาระสำคัญกับงบการเงินรวมและงบการเงินเฉพาะกิจการ หรือกับความรู้ที่ได้รับจากการตรวจสอบของข้าพเจ้า หรือปรากฏว่าข้อมูลอื่นมีการแสดงข้อมูลที่ขัดต่อข้อเท็จจริงอันเป็นสาระสำคัญหรือไม่

เมื่อข้าพเจ้าได้อ่านรายงานประจำปี หากข้าพเจ้าสรุปได้ว่าการแสดงข้อมูลที่ขัดต่อข้อเท็จจริงอันเป็นสาระสำคัญ ข้าพเจ้าต้องสื่อสารเรื่องดังกล่าวกับคณะกรรมการตรวจสอบ

ความรับผิดชอบของกรรมการต่องบการเงินรวมและงบการเงินเฉพาะกิจการ

กรรมการมีหน้าที่รับผิดชอบในการจัดทำและนำเสนองบการเงินรวมและงบการเงินเฉพาะกิจการเหล่านี้ โดยถูกต้องตามที่ควรตามมาตรฐานการรายงานทางการเงิน และรับผิดชอบเกี่ยวกับการควบคุมภายในที่กรรมการพิจารณาว่าจำเป็น เพื่อให้สามารถจัดทำงบการเงินรวมและงบการเงินเฉพาะกิจการที่ปราศจากการแสดงข้อมูลที่ขัดต่อข้อเท็จจริงอันเป็นสาระสำคัญไม่ว่าจะเกิดจากการทุจริตหรือข้อผิดพลาด

ในการจัดทำงบการเงินรวมและงบการเงินเฉพาะกิจการ กรรมการรับผิดชอบในการประเมินความสามารถของกลุ่มกิจการและบริษัทในการดำเนินงานต่อเนื่อง เปิดเผยเรื่องที่เกี่ยวข้องกับการดำเนินงานต่อเนื่อง (ตามความเหมาะสม) และการใช้เกณฑ์การบัญชีสำหรับการดำเนินงานต่อเนื่อง เว้นแต่กรรมการมีความตั้งใจที่จะเลิกกลุ่มกิจการและบริษัท หรือหยุดดำเนินงาน หรือไม่สามารถดำเนินงานต่อเนื่องต่อไปได้

คณะกรรมการตรวจสอบมีหน้าที่ช่วยกรรมการในการกำกับดูแลกระบวนการในการจัดทำรายงานทางการเงินของกลุ่มกิจการและบริษัท

ความรับผิดชอบของผู้สอบบัญชีต่อการตรวจสอบงบการเงินรวมและงบการเงินเฉพาะกิจการ

การตรวจสอบของข้าพเจ้ามีวัตถุประสงค์เพื่อให้ได้ความเชื่อมั่นอย่างสมเหตุสมผลว่างบการเงินรวมและงบการเงินเฉพาะกิจการโดยรวมปราศจากการแสดงข้อมูลที่ขัดต่อข้อเท็จจริงอันเป็นสาระสำคัญหรือไม่ ไม่ว่าจะเกิดจากการทุจริตหรือข้อผิดพลาด และเสนอรายงานของผู้สอบบัญชีซึ่งรวมความเห็นของข้าพเจ้าอยู่ด้วย ความเชื่อมั่นอย่างสมเหตุสมผลคือความเชื่อมั่นในระดับสูง แต่ไม่ได้เป็นการรับประกันว่าการปฏิบัติงานตรวจสอบตามมาตรฐานการสอบบัญชีจะสามารถตรวจพบข้อมูลที่ขัดต่อข้อเท็จจริงอันเป็นสาระสำคัญที่มีอยู่ได้เสมอไป ข้อมูลที่ขัดต่อข้อเท็จจริงอาจเกิดจากการทุจริตหรือข้อผิดพลาด และถือว่ามีสาระสำคัญเมื่อคาดการณ์อย่างสมเหตุสมผลได้ว่ารายการที่ขัดต่อข้อเท็จจริงแต่ละรายการ หรือทุกรายการรวมกันจะมีผลต่อการตัดสินใจทางเศรษฐกิจของผู้ใช้งบการเงินรวมและงบการเงินเฉพาะกิจการเหล่านี้

ในการตรวจสอบของข้าพเจ้าตามมาตรฐานการสอบบัญชี ข้าพเจ้าได้ใช้ดุลยพินิจเยี่ยงผู้ประกอบวิชาชีพและการสังเกต และสงสัยเยี่ยงผู้ประกอบวิชาชีพตลอดการตรวจสอบ การปฏิบัติงานของข้าพเจ้ารวมถึง

- ระบุและประเมินความเสี่ยงจากการแสดงข้อมูลที่ขัดต่อข้อเท็จจริงอันเป็นสาระสำคัญในงบการเงินรวมและงบการเงินเฉพาะกิจการ ไม่ว่าจะเกิดจากการทุจริตหรือข้อผิดพลาด ออกแบบและปฏิบัติงานตามวิธีการตรวจสอบเพื่อตอบสนองต่อความเสี่ยงเหล่านั้น และได้หลักฐานการสอบบัญชีที่เพียงพอและเหมาะสมเพื่อเป็นเกณฑ์ในการแสดงความเห็นของข้าพเจ้า ความเสี่ยงที่ไม่พบข้อมูลที่ขัดต่อข้อเท็จจริงอันเป็นสาระสำคัญซึ่งเป็นผลมาจากการทุจริตจะสูงกว่าความเสี่ยงที่เกิดจากข้อผิดพลาด เนื่องจากการทุจริตอาจเกี่ยวกับการสมรู้ร่วมคิด การปลอมแปลงเอกสารหลักฐาน การตั้งใจละเว้นการแสดงผลการแสดงผลที่ไม่ตรงตามข้อเท็จจริงหรือการแทรกแซงการควบคุมภายใน
- ทำความเข้าใจในระบบการควบคุมภายในที่เกี่ยวข้องกับการตรวจสอบ เพื่อออกแบบวิธีการตรวจสอบที่เหมาะสมกับสถานการณ์ แต่ไม่ใช่เพื่อวัตถุประสงค์ในการแสดงความเห็นต่อความมีประสิทธิภาพของการควบคุมภายในของกลุ่มกิจการและบริษัท
- ประเมินความเหมาะสมของนโยบายการบัญชีที่กรรมการใช้และความสมเหตุสมผลของประมาณการทางบัญชี และการเปิดเผยข้อมูลที่เกี่ยวข้องซึ่งจัดทำขึ้นโดยกรรมการ
- สรุปเกี่ยวกับความเหมาะสมของการใช้เกณฑ์การบัญชีสำหรับการดำเนินงานต่อเนื่องของกรรมการจากหลักฐานการสอบบัญชีที่ได้รับ และประเมินว่ามีความไม่แน่นอนที่มีสาระสำคัญเกี่ยวกับเหตุการณ์หรือสถานการณ์ที่อาจเป็นเหตุให้เกิดข้อสงสัยอย่างมีนัยสำคัญต่อความสามารถของกลุ่มกิจการและบริษัทในการดำเนินงานต่อเนื่องหรือไม่ ถ้าข้าพเจ้าได้ข้อสรุปว่ามีความไม่แน่นอนที่มีสาระสำคัญ ข้าพเจ้าต้องกล่าวไว้ในรายงานของผู้สอบบัญชีของข้าพเจ้าโดยให้ข้อสังเกตถึงการเปิดเผยข้อมูลในงบการเงินรวมและงบการเงินเฉพาะกิจการที่เกี่ยวข้อง หรือถ้าการเปิดเผยดังกล่าวไม่เพียงพอความเห็นของข้าพเจ้าจะเปลี่ยนแปลงไป ข้อสรุปของข้าพเจ้าขึ้นอยู่กับหลักฐานการสอบบัญชีที่ได้รับจนถึงวันที่ในรายงานของผู้สอบบัญชีของข้าพเจ้า อย่างไรก็ตาม เหตุการณ์หรือสถานการณ์ในอนาคตอาจเป็นเหตุให้กลุ่มกิจการและบริษัทต้องหยุดการดำเนินงานต่อเนื่อง
- ประเมินการนำเสนอ โครงสร้างและเนื้อหาของงบการเงินรวมและงบการเงินเฉพาะกิจการโดยรวม รวมถึงการเปิดเผยข้อมูลว่างบการเงินรวมและงบการเงินเฉพาะกิจการแสดงรายการ และเหตุการณ์ในรูปแบบที่ทำให้มีการนำเสนอข้อมูล โดยถูกต้องตามที่ควรหรือไม่
- ได้รับหลักฐานการสอบบัญชีที่เหมาะสมอย่างเพียงพอเกี่ยวกับข้อมูลทางการเงินของกิจการภายในกลุ่มหรือกิจกรรมทางธุรกิจภายในกลุ่มกิจการเพื่อแสดงความเห็นต่องบการเงินรวม ข้าพเจ้ารับผิดชอบต่อการกำหนดแนวทาง การควบคุมดูแลและการปฏิบัติงานตรวจสอบกลุ่มกิจการ ข้าพเจ้าเป็นผู้รับผิดชอบแต่เพียงผู้เดียวต่อความเห็นของข้าพเจ้า

ข้าพเจ้าได้สื่อสารกับคณะกรรมการตรวจสอบในเรื่องต่าง ๆ ที่สำคัญซึ่งรวมถึงขอบเขตและช่วงเวลาของการตรวจสอบตามที่ได้วางแผนไว้ ประเด็นที่มีนัยสำคัญที่พบจากการตรวจสอบ และข้อบกพร่องที่มีนัยสำคัญในระบบการควบคุมภายในหากข้าพเจ้าได้พบในระหว่างการตรวจสอบของข้าพเจ้า

ข้าพเจ้าได้ให้คำรับรองแก่คณะกรรมการตรวจสอบว่า ข้าพเจ้าได้ปฏิบัติตามข้อกำหนดจรรยาบรรณที่เกี่ยวข้องกับความเป็นอิสระ และได้สื่อสารกับคณะกรรมการตรวจสอบเกี่ยวกับความสัมพันธ์ทั้งหมด ตลอดจนเรื่องอื่นซึ่งข้าพเจ้าเชื่อว่ามีเหตุผลที่บุคคลภายนอกอาจพิจารณาว่ากระทบต่อความเป็นอิสระของข้าพเจ้าและมาตรการที่ข้าพเจ้าใช้เพื่อป้องกันไม่ให้ข้าพเจ้าขาดความเป็นอิสระ

จากเรื่องที่ได้สื่อสารกับคณะกรรมการตรวจสอบ ข้าพเจ้าได้พิจารณาเรื่องต่าง ๆ ที่มีนัยสำคัญที่สุดในการตรวจสอบงบการเงินรวม และงบการเงินเฉพาะกิจการในงวดปัจจุบันและกำหนดเป็นเรื่องสำคัญในการตรวจสอบ ข้าพเจ้าได้อธิบายเรื่องเหล่านี้ในรายงานของผู้สอบบัญชี เว้นแต่กฎหมายหรือข้อบังคับไม่ให้เปิดเผยต่อสาธารณะเกี่ยวกับเรื่องดังกล่าว หรือในสถานการณ์ที่ยากที่จะเกิดขึ้น ข้าพเจ้าพิจารณาว่าไม่ควรสื่อสารเรื่องดังกล่าวในรายงานของข้าพเจ้าเพราะการกระทำดังกล่าวสามารถคาดการณ์ได้อย่างสมเหตุสมผลว่าจะมีผลกระทบในทางลบมากกว่าผลประโยชน์ต่อส่วนได้เสียสาธารณะจากการสื่อสารดังกล่าว

บริษัท ไฟร์ชวอเตอร์เฮาส์คูเปอร์ส เอบีเอส จำกัด



วราภรณ์ วรธิตกุล

ผู้สอบบัญชีรับอนุญาตเลขที่ 4474

กรุงเทพมหานคร

20 เมษายน พ.ศ. 2564

บริษัท ทากา สตีล (ประเทศไทย) จำกัด (มหาชน)
งบแสดงฐานะการเงิน
ณ วันที่ 31 มีนาคม พ.ศ. 2564

		งบการเงินรวม		งบการเงินเฉพาะกิจการ	
		พ.ศ. 2564	พ.ศ. 2563	พ.ศ. 2564	พ.ศ. 2563
หมายเหตุ	บาท	บาท	บาท	บาท	บาท
สินทรัพย์					
สินทรัพย์หมุนเวียน					
เงินสดและรายการเทียบเท่าเงินสด	11 ก)	950,537,340	576,994,729	796,377,572	432,887,326
ลูกหนี้การค้าและลูกหนี้อื่น - สุทธิ	12	1,129,158,891	650,277,524	82,022,895	30,477,863
เงินให้กู้ยืมระยะสั้นแก่บริษัทย่อย	33 ค)	-	-	6,868,063,764	3,092,083,518
สินค้าคงเหลือ - สุทธิ	14	3,459,057,396	2,515,332,808	-	-
สินทรัพย์หมุนเวียนอื่น	15	75,191,395	127,583,259	477,192	528,522
รวมสินทรัพย์หมุนเวียน		5,613,945,022	3,870,188,320	7,746,941,423	3,555,977,229
สินทรัพย์ไม่หมุนเวียน					
เงินลงทุนในบริษัทย่อย	16	-	-	5,801,787,632	12,013,047,275
สินทรัพย์ทางการเงินที่วัดมูลค่าด้วยมูลค่ายุติธรรมผ่านกำไรขาดทุนเบ็ดเสร็จอื่น	13	206,640,000	-	-	-
เงินลงทุนระยะยาวอื่น		-	1,241	-	-
ที่ดิน อาคาร และอุปกรณ์ - สุทธิ	17	2,566,395,653	2,891,957,847	11,310,934	22,947,175
สินทรัพย์ไม่ใช้งานเพื่อรอการขาย - สุทธิ	18	343,000,000	460,000,000	-	-
สินทรัพย์สิทธิการใช้ - สุทธิ	19	670,012,904	-	29,369,678	-
ค่าความนิยม - สุทธิ	20	3,456,014,092	3,456,014,092	-	-
สินทรัพย์ไม่มีตัวตน - สุทธิ	21	27,350,208	29,582,875	11,798,654	12,444,824
สินทรัพย์ภาษีเงินได้รอการตัดบัญชี - สุทธิ	22	17,694,773	43,286,352	17,694,773	17,971,265
สินทรัพย์ไม่หมุนเวียนอื่น	23	99,432,220	112,570,221	60,810,547	71,207,473
รวมสินทรัพย์ไม่หมุนเวียน		7,386,539,850	6,993,412,628	5,932,772,218	12,137,618,012
รวมสินทรัพย์		13,000,484,872	10,863,600,948	13,679,713,641	15,693,595,241

บริษัท ทากา สตีล (ประเทศไทย) จำกัด (มหาชน)

งบแสดงฐานะการเงิน

ณ วันที่ 31 มีนาคม พ.ศ. 2564

หมายเหตุ	งบการเงินรวม		งบการเงินเฉพาะกิจการ	
	พ.ศ. 2564	พ.ศ. 2563	พ.ศ. 2564	พ.ศ. 2563
	บาท	บาท	บาท	บาท
หนี้สินและส่วนของผู้ถือหุ้น				
หนี้สินหมุนเวียน				
เงินกู้ยืมระยะสั้นจากสถาบันการเงิน	24	441,392,535	461,726,989	-
เจ้าหนี้การค้าและเจ้าหนี้อื่น	25	1,590,830,373	883,134,309	113,325,278
เงินกู้ยืมระยะสั้นจากบริษัทย่อย	33 ง)	-	-	2,118,355,192
ภาษีเงินได้ค้างจ่าย		25,172,933	61,554,463	-
หนี้สินตามสัญญาเช่าส่วนที่ถึงกำหนดชำระภายในหนึ่งปี - สุทธิ	24	38,567,524	1,129,125	15,938,335
หนี้สินหมุนเวียนอื่น		36,266,429	15,771,636	6,755,197
รวมหนี้สินหมุนเวียน		2,132,229,794	1,423,316,522	2,191,726,060
หนี้สินไม่หมุนเวียน				
หนี้สินตามสัญญาเช่า - สุทธิ	24	656,313,871	39,652,735	13,618,666
หนี้สินภาษีเงินได้รอการตัดบัญชี - สุทธิ	22	1,917,214	-	-
ภาระผูกพันผลประโยชน์พนักงาน	26	329,092,385	340,671,708	81,475,899
ประมาณการหนี้สินค่ารถถอน	27	410,250	1,068,360	410,250
รวมหนี้สินไม่หมุนเวียน		987,733,720	381,392,803	82,868,580
รวมหนี้สิน		3,119,963,514	231,523,625	2,274,594,640

บริษัท ทากา สตีล (ประเทศไทย) จำกัด (มหาชน)
งบแสดงฐานะการเงิน
ณ วันที่ 31 มีนาคม พ.ศ. 2564

หมายเหตุ	งบการเงินรวม		งบการเงินเฉพาะกิจการ	
	พ.ศ. 2564	พ.ศ. 2563	พ.ศ. 2564	พ.ศ. 2563
	บาท	บาท	บาท	บาท
หนี้สินและส่วนของผู้ถือหุ้น (ต่อ)				
ส่วนของผู้ถือหุ้น				
ทุนเรือนหุ้น				
ทุนจดทะเบียน				
หุ้นสามัญ จำนวน 8,421,540,848 หุ้น				
มูลค่าที่ตราไว้หุ้นละ 1 บาท	8,421,540,848	8,421,540,848	8,421,540,848	8,421,540,848
ทุนที่ออกและชำระแล้ว				
หุ้นสามัญ จำนวน 8,421,540,848 หุ้น				
มูลค่าที่ได้รับชำระแล้วหุ้นละ 1 บาท	8,421,540,848	8,421,540,848	8,421,540,848	8,421,540,848
ส่วนเกินมูลค่าหุ้น				
หุ้นสามัญ	3,258,624,766	3,258,624,766	3,258,624,766	3,258,624,766
ใบสำคัญแสดงสิทธิที่จะซื้อหุ้นคืนสภาพ	130,201,936	130,201,936	130,201,936	130,201,936
กำไร(ขาดทุน)สะสม				
จัดสรรแล้ว - ทุนสำรองตามกฎหมาย	28 373,780,813	372,575,416	373,780,813	372,575,416
กำไร(ขาดทุน)ยังไม่ได้จัดสรร	(2,454,956,461)	(3,108,992,278)	1,264,041,653	1,236,057,635
องค์ประกอบอื่นของส่วนของผู้ถือหุ้น	165,311,007	-	-	-
รวมส่วนของผู้เป็นเจ้าของของบริษัทใหญ่	9,894,502,909	9,073,950,688	13,448,190,016	13,419,000,601
ส่วนได้เสียที่ไม่มีอำนาจควบคุม	(13,981,551)	(15,059,065)	-	-
รวมส่วนของผู้ถือหุ้น	9,880,521,358	9,058,891,623	13,448,190,016	13,419,000,601
รวมหนี้สินและส่วนของผู้ถือหุ้น	13,000,484,872	10,863,600,948	13,679,713,641	15,693,595,241

บริษัท ทากา สตีล (ประเทศไทย) จำกัด (มหาชน)
งบกำไรขาดทุนเบ็ดเสร็จ
สำหรับปีสิ้นสุดวันที่ 31 มีนาคม พ.ศ. 2564

หมายเหตุ	งบการเงินรวม		งบการเงินเฉพาะกิจการ	
	พ.ศ. 2564	พ.ศ. 2563	พ.ศ. 2564	พ.ศ. 2563
	บาท	บาท	บาท	บาท
รายได้จากการขายและบริการที่เกี่ยวข้อง	22,016,896,005	20,124,731,346	-	-
รายได้จากการให้บริการ	-	-	392,192,000	405,736,000
ต้นทุนขายและบริการที่เกี่ยวข้อง	(20,532,574,600)	(19,378,925,298)	-	-
ต้นทุนการให้บริการ	-	-	(369,645,366)	(386,356,535)
กำไรขั้นต้น	1,484,321,405	745,806,048	22,546,634	19,379,465
รายได้อื่น	119,041,252	108,809,516	71,642,101	89,875,896
ค่าใช้จ่ายในการขาย	(190,616,336)	(185,000,524)	-	-
ค่าใช้จ่ายในการบริหาร	(564,361,873)	(506,798,364)	(26,008,524)	(13,502,826)
ค่าใช้จ่ายอื่น	(117,000,000)	-	(41,794)	-
ต้นทุนทางการเงิน	(43,038,442)	(52,227,340)	(21,691,763)	(31,356,021)
กำไรก่อนภาษีเงินได้	688,346,006	110,589,336	46,446,654	64,396,514
รายได้(ค่าใช้จ่าย)ภาษีเงินได้	(56,728,075)	(63,488,637)	(22,338,713)	5,276,260
กำไรสำหรับปี	631,617,931	47,100,699	24,107,941	69,672,774
กำไร(ขาดทุน)เบ็ดเสร็จอื่น				
รายการที่จะไม่จัดประเภทรายการใหม่ไปยัง				
กำไรหรือขาดทุนในภายหลัง				
การเปลี่ยนแปลงในมูลค่ายุติธรรมของเงิน				
ลงทุนในตราสารทุนด้วยมูลค่ายุติธรรมผ่าน				
กำไรขาดทุนเบ็ดเสร็จอื่น	60,480,000	-	-	-
การวัดมูลค่าใหม่ของภาระผูกพันผลประโยชน์				
หลังจากจากงาน	29,976,178	(26,043,472)	6,351,843	(1,684,391)
ภาษีเงินได้ของรายการที่จะไม่จัดประเภทรายการใหม่				
ไปยังกำไรหรือขาดทุนในภายหลัง	(17,371,381)	3,358,497	(1,270,369)	336,878
รวมรายการที่จะไม่จัดประเภทรายการใหม่ไปยัง				
กำไรหรือขาดทุนในภายหลัง	73,084,797	(22,684,975)	5,081,474	(1,347,513)
รายการที่จะจัดประเภทรายการใหม่ไปยัง				
กำไรหรือขาดทุนในภายหลัง				
การเปลี่ยนแปลงในมูลค่าของเงินลงทุนเพื่อขาย	-	(1,200,000)	-	-
ภาษีเงินได้ของรายการที่จะจัดประเภทรายการใหม่				
ไปยังกำไรหรือขาดทุนในภายหลัง	-	140,000	-	-
รวมรายการที่จะจัดประเภทรายการใหม่ไปยัง				
กำไรหรือขาดทุนในภายหลัง	-	(1,060,000)	-	-
กำไร(ขาดทุน)เบ็ดเสร็จอื่นสำหรับปี - สุทธิจากภาษี	73,084,797	(23,744,975)	5,081,474	(1,347,513)
กำไร(ขาดทุน)เบ็ดเสร็จรวมสำหรับปี	704,702,728	23,355,724	29,189,415	68,325,261

บริษัท ทากา สตีล (ประเทศไทย) จำกัด (มหาชน)
 งบกำไรขาดทุนเบ็ดเสร็จ
 สำหรับปีสิ้นสุดวันที่ 31 มีนาคม พ.ศ. 2564

		งบการเงินรวม		งบการเงินเฉพาะกิจการ	
		พ.ศ. 2564	พ.ศ. 2563	พ.ศ. 2564	พ.ศ. 2563
หมายเหตุ		บาท	บาท	บาท	บาท
การแบ่งปันกำไร					
ส่วนที่เป็นของผู้เป็นเจ้าของของบริษัท		630,549,055	47,877,669	24,107,941	69,672,774
ส่วนที่เป็นของส่วนได้เสียที่ไม่มีอำนาจควบคุม		1,068,876	(776,970)	-	-
		631,617,931	47,100,699	24,107,941	69,672,774
การแบ่งปันกำไร(ขาดทุน)เบ็ดเสร็จรวม					
ส่วนที่เป็นของผู้เป็นเจ้าของของบริษัท		703,625,214	24,157,441	29,189,415	68,325,261
ส่วนที่เป็นของส่วนได้เสียที่ไม่มีอำนาจควบคุม		1,077,514	(801,717)	-	-
		704,702,728	23,355,724	29,189,415	68,325,261
กำไรต่อหุ้น					
กำไรต่อหุ้นขั้นพื้นฐาน (บาท)	32	0.07	0.01	0.00	0.01

บริษัท ทากา สตีล (ประเทศไทย) จำกัด (มหาชน)
 งบแสดงการเปลี่ยนแปลงส่วนของผู้ถือหุ้น
 สำหรับปีสิ้นสุดวันที่ 31 มีนาคม พ.ศ. 2564

	งบการเงินเฉพาะกิจการ									
	ส่วนของผู้ถือหุ้น					กำไรสะสม				
	ทุนที่ออกและชำระแล้ว		ส่วนเกินมูลค่าหุ้นสามัญ		ใบสำคัญแสดงสิทธิที่จะซื้อหุ้นคืนสภาพ	จัดสรรแล้ว - ทุนสำรองตามกฎหมาย	กำไรสุทธิ		กำไรสุทธิ	
หมายเหตุ	บาท	บาท	บาท	บาท	บาท	บาท	บาท	บาท	บาท	บาท
ยอดคงเหลือ ณ วันที่ 1 เมษายน พ.ศ. 2562	8,421,540,848		3,258,624,766	130,201,936		369,091,777	1,171,216,013		13,350,675,340	
การเปลี่ยนแปลงในรายการกับผู้ถือหุ้นประจำปี										
ทุนสำรองตามกฎหมาย	-	-	-	-	-	3,483,639	(3,483,639)	-	-	-
กำไรเบ็ดเสร็จรวมสำหรับปี	-	-	-	-	-	-	68,325,261	68,325,261	68,325,261	
ยอดคงเหลือ ณ วันที่ 31 มีนาคม พ.ศ. 2563	8,421,540,848		3,258,624,766	130,201,936		372,575,416	1,236,057,635		13,419,000,601	
ยอดคงเหลือ ณ วันที่ 1 เมษายน พ.ศ. 2563	8,421,540,848		3,258,624,766	130,201,936		372,575,416	1,236,057,635		13,419,000,601	
การเปลี่ยนแปลงในรายการกับผู้ถือหุ้นประจำปี										
ทุนสำรองตามกฎหมาย	-	-	-	-	-	1,205,397	(1,205,397)	-	-	-
กำไรเบ็ดเสร็จรวมสำหรับปี	-	-	-	-	-	-	29,189,415	29,189,415	29,189,415	
ยอดคงเหลือ ณ วันที่ 31 มีนาคม พ.ศ. 2564	8,421,540,848		3,258,624,766	130,201,936		373,780,813	1,264,041,653		13,448,190,016	

บริษัท ทากา สตีล (ประเทศไทย) จำกัด (มหาชน)
งบกระแสเงินสด
สำหรับปีสิ้นสุดวันที่ 31 มีนาคม พ.ศ. 2564

หมายเหตุ	งบการเงินรวม		งบการเงินเฉพาะกิจการ	
	พ.ศ. 2564	พ.ศ. 2563	พ.ศ. 2564	พ.ศ. 2563
	บาท	บาท	บาท	บาท
กระแสเงินสดจากกิจกรรมดำเนินงาน				
ทำไรก่อนค่าใช้จ่ายภาษีเงินได้	688,346,006	110,589,336	46,446,654	64,396,514
รายการปรับปรุง				
ค่าเสื่อมราคาและค่าตัดจำหน่าย	511,819,470	492,086,394	27,910,240	13,090,715
(กลับรายการ)ผลขาดทุนด้านเครดิต				
ที่คาดว่าจะเกิดขึ้น	(135,260)	8,241	-	-
ค่าใช้จ่ายผลประโยชน์พนักงาน	43,466,501	109,821,080	12,440,572	26,855,234
กำไรจากอัตราแลกเปลี่ยน	(11,571,694)	(1,126,545)	(29,453)	(41,657)
รายการปรับปรุงอื่นที่ไม่ใช่เงินสด	11 ข) 128,963,948	1,403,067	1,141,885	1,910,489
ดอกเบี้ยรับ	29 (2,961,897)	(4,261,089)	(71,067,096)	(89,133,187)
เงินปันผลรับ	29 (28,800,000)	(14,400,000)	-	-
ดอกเบี้ยจ่าย	43,038,442	52,227,340	21,691,763	31,356,021
	1,372,165,516	746,347,824	38,534,565	48,434,129
การเปลี่ยนแปลงในเงินหมุนเวียน				
ลูกหนี้การค้าและลูกหนี้อื่น	(470,742,648)	28,189,118	(56,282,460)	1,019,437
สินค้าคงเหลือ	(975,502,585)	636,456,344	-	-
เจ้าหนี้การค้าและเจ้าหนี้อื่น	674,384,099	(178,667,186)	49,458,231	6,338,027
เงินสดรับ(จ่าย)อื่นจากกิจกรรมดำเนินงาน	11 ค) 45,910,856	(5,186,832)	(5,096,899)	89,021
กระแสเงินสดจากกิจกรรมดำเนินงาน				
เงินสดได้มาจากกิจกรรมดำเนินงาน	646,215,238	1,227,139,268	26,613,437	55,880,614
การปรับปรุงด้วยเงินสดที่เกิดจากการกู้ยืม	11 ง) (45,792,495)	(53,653,828)	(26,791,626)	(28,647,619)
จ่ายภาษีเงินได้	(113,116,092)	(34,940,765)	(12,935,664)	(13,577,027)
เงินสดสุทธิได้มาจาก(ใช้ไปใน)กิจกรรมดำเนินงาน	487,306,651	1,138,544,675	(13,113,853)	13,655,968

บริษัท ทากา สตีล (ประเทศไทย) จำกัด (มหาชน)
งบกระแสเงินสด
สำหรับปีสิ้นสุดวันที่ 31 มีนาคม พ.ศ. 2564

หมายเหตุ	งบการเงินรวม		งบการเงินเฉพาะกิจการ	
	พ.ศ. 2564	พ.ศ. 2563	พ.ศ. 2564	พ.ศ. 2563
	บาท	บาท	บาท	บาท
กระแสเงินสดจากกิจกรรมลงทุน				
เงินสดจ่ายเพื่อซื้อสินทรัพย์ไม่มีตัวตน 11 จ)	(1,059,827)	(10,658,400)	(386,000)	(3,550,627)
เงินสดจ่ายเพื่อซื้อที่ดิน อาคารและอุปกรณ์ 11 จ)	(89,318,860)	(234,835,209)	(925,995)	(236,550)
เงินสดรับจากการจำหน่ายที่ดิน อาคารและอุปกรณ์	34,710	401,395	528,026	23,900
เงินสดรับจากการขายเงินลงทุนเผื่อขาย	-	130,000	-	-
เงินสดรับจาก(จ่าย)เงินให้กู้ยืมระยะสั้น แก่บริษัทย่อย - สุทธิ 11 จ), 33 ค)	-	-	2,435,279,397	(651,032,661)
เงินปันผลรับ 29	28,800,000	14,400,000	-	-
ดอกเบี้ยรับ	3,131,097	4,667,992	75,803,043	88,623,782
เงินสดสุทธิได้มาจาก(ใช้ไปใน)กิจกรรมลงทุน	(58,412,880)	(225,894,222)	2,510,298,471	(566,172,156)
กระแสเงินสดจากกิจกรรมจัดหาเงิน				
เงินสดจ่ายคืนเงินกู้ยืมระยะสั้น จากสถาบันการเงิน - สุทธิ	(20,334,454)	(1,258,709,038)	-	-
เงินสดรับจาก(จ่ายคืน)เงินกู้ยืมระยะสั้น จากบริษัทย่อย - สุทธิ 33 ง)	-	-	(2,118,355,192)	278,531,110
จ่ายคืนเงินต้นของสัญญาเช่า	(35,016,706)	(3,713,229)	(15,339,180)	-
เงินสดสุทธิได้มาจาก(ใช้ไปใน)กิจกรรมจัดหาเงิน	(55,351,160)	(1,262,422,267)	(2,133,694,372)	278,531,110
เงินสดและรายการเทียบเท่าเงินสด				
เพิ่มขึ้น(ลดลง)สุทธิ	373,542,611	(349,771,814)	363,490,246	(273,985,078)
เงินสดและรายการเทียบเท่าเงินสดต้นปี	576,994,729	926,766,543	432,887,326	706,872,404
เงินสดและรายการเทียบเท่าเงินสดปลายปี 11 ก)	950,537,340	576,994,729	796,377,572	432,887,326

บริษัท ทาฮา สตีล (ประเทศไทย) จำกัด (มหาชน) หมายเหตุประกอบงบการเงินรวมและงบการเงินเฉพาะกิจการ สำหรับปีสิ้นสุดวันที่ 31 มีนาคม พ.ศ. 2564

1 ข้อมูลทั่วไป

บริษัท ทาฮา สตีล (ประเทศไทย) จำกัด (มหาชน) (“บริษัท”) เป็นบริษัทมหาชนจำกัด ซึ่งตั้งขึ้นในประเทศไทยและเป็นบริษัทจดทะเบียนในตลาดหลักทรัพย์แห่งประเทศไทย ตั้งแต่เดือนพฤศจิกายน พ.ศ. 2545 โดยมีวัตถุประสงค์เพื่อลงทุนในบริษัทอื่นและให้บริการด้านบริหาร และมีที่อยู่ที่ตามที่ได้จดทะเบียนดังนี้

สำนักงานตั้งอยู่เลขที่ 555 อาคารราชาวเวอร์ 2 ชั้น 20 ถนนพหลโยธิน แขวงจตุจักร เขตจตุจักร กรุงเทพมหานคร 10900

เพื่อวัตถุประสงค์ในการรายงานของข้อมูลจึงรวมเรียกบริษัทและบริษัทย่อยว่า “กลุ่มกิจการ”

กลุ่มกิจการดำเนินธุรกิจหลักเกี่ยวกับการผลิต การรับจ้างผลิต จำหน่ายและซื้อมาขายไป สินค้าเหล็กเส้น เหล็กหลอด และเหล็กรูปพรรณขนาดเล็ก

ผู้ถือหุ้นใหญ่ของกลุ่มกิจการ คือ T S Global Holdings Pte. Ltd. (“TSGH”) ซึ่งจัดตั้งในประเทศสิงคโปร์ และถือหุ้นในบริษัทร้อยละ 67.90 โดยเป็นบริษัทในเครือของ Tata Steel Limited ซึ่งเป็นบริษัทจดทะเบียนที่จัดตั้งขึ้นภายใต้กฎหมายของประเทศอินเดีย

TSGH ซึ่งเป็นผู้ถือหุ้นใหญ่ของบริษัทได้แจ้งให้บริษัททราบว่า ยังคงร่วมมือกับนักลงทุนที่มีศักยภาพเพื่อดำเนินการตามแผนการหาพันธมิตรสำหรับธุรกิจของกลุ่มกิจการต่อไป

ตามมติที่ประชุมสามัญผู้ถือหุ้นเมื่อวันที่ 30 กรกฎาคม พ.ศ. 2563 ของบริษัท เอ็น.ที.เอส. สตีลกรุ๊ป จำกัด (มหาชน) บริษัทย่อยของบริษัท ได้มีมติอนุมัติให้เปลี่ยนชื่อบริษัทจาก บริษัท เอ็น.ที.เอส. สตีลกรุ๊ป จำกัด (มหาชน) เป็น บริษัท ทาฮา สตีล การผลิต (ประเทศไทย) จำกัด (มหาชน) บริษัทได้จดทะเบียนเปลี่ยนชื่อต่อกรมพัฒนาธุรกิจการค้า กระทรวงพาณิชย์ เมื่อวันที่ 27 สิงหาคม พ.ศ. 2563 และ ในที่ประชุมผู้ถือหุ้นของบริษัท เอ็น.ที.เอส. สตีลกรุ๊ป จำกัด (มหาชน) ครั้งนี้ ได้มีมติอนุมัติให้รับโอนธุรกิจของบริษัท เหล็กสยาม (2001) จำกัด และบริษัท เหล็กก่อสร้างสยาม จำกัดซึ่งเป็นบริษัทย่อยของบริษัทเช่นกัน

ต่อมาเมื่อวันที่ 19 พฤศจิกายน พ.ศ. 2563 บริษัท ทาฮา สตีล การผลิต (ประเทศไทย) จำกัด (มหาชน) ได้ทำสัญญาโอนกิจการทั้งหมดกับบริษัท เหล็กสยาม (2001) จำกัด และ บริษัท เหล็กก่อสร้างสยาม จำกัด ซึ่งขั้นตอนการโอนได้เสร็จสิ้นแล้วเมื่อสิ้นวันที่ 31 ธันวาคม พ.ศ. 2563 และการโอนธุรกิจทั้งหมดมีผลวันที่ 1 มกราคม พ.ศ. 2564 (หมายเหตุ 37)

ณ วันที่ 31 มีนาคม พ.ศ. 2564 และ พ.ศ. 2563 บริษัท ทาฮา สตีล การผลิต (ประเทศไทย) จำกัด (มหาชน) (“บริษัท ทาฮา สตีล การผลิต”) ซึ่งเป็นบริษัทย่อยแห่งหนึ่งมีหนี้สินหมุนเวียนรวมสูงกว่าสินทรัพย์หมุนเวียนรวมเป็นจำนวน 4,129 ล้านบาท และ 2,439 ล้านบาท ตามลำดับ อย่างไรก็ตาม จำนวนหนี้สินหมุนเวียนได้รวมเงินกู้ยืมระยะสั้นจากบริษัทใหญ่ เป็นจำนวน 6,868 ล้านบาท และ 3,092 ล้านบาท ตามลำดับ โดยบริษัทใหญ่รับรองว่าจะยังคงสนับสนุนด้านการเงินให้กับบริษัท ทาฮา สตีล การผลิต อย่างต่อเนื่อง เพื่อให้บริษัท ทาฮา สตีล การผลิต สามารถดำเนินงานได้อย่างต่อเนื่องต่อไปอย่างน้อยอีก 12 เดือนนับจากวันที่ในงบแสดงฐานะการเงิน และผู้บริหารของกลุ่มกิจการได้จัดทำแผนธุรกิจรวมถึงแผนปรับปรุงการดำเนินงานและผลประกอบการของบริษัท ทาฮา สตีล การผลิต แล้ว ทั้งนี้บริษัทจัดการสภาพคล่องในลักษณะของกลุ่มกิจการ

งบการเงินรวมและงบการเงินเฉพาะกิจการได้รับอนุมัติจากคณะกรรมการบริษัทเมื่อวันที่ 20 เมษายน พ.ศ. 2564

บริษัท ทากา สตีล (ประเทศไทย) จำกัด (มหาชน)
หมายเหตุประกอบงบการเงินรวมและงบการเงินเฉพาะกิจการ
สำหรับปีสิ้นสุดวันที่ 31 มีนาคม พ.ศ. 2564

2 เหตุการณ์สำคัญในระหว่างปีที่รายงาน

การแพร่ระบาดของโรคติดเชื้อไวรัสโคโรนา 2019

เมื่อต้นปี พ.ศ. 2563 ได้เกิดการแพร่ระบาดของโรคติดเชื้อไวรัสโคโรนา 2019 (“การระบาดของ COVID-19”) ซึ่งเหตุการณ์ดังกล่าวไม่ได้ส่งผลกระทบทางลบอย่างมีสาระสำคัญต่อผลการดำเนินงานของกลุ่มกิจการสำหรับปีสิ้นสุดวันที่ 31 มีนาคม พ.ศ. 2564 กลุ่มกิจการได้ให้ความใส่ใจกับเหตุการณ์การระบาดของ COVID-19 เป็นพิเศษ และมีการประเมินผลกระทบต่อการดำเนินงานอย่างต่อเนื่อง รวมทั้งการวางแผนเพื่อรับมือกับเหตุการณ์ดังกล่าวอย่างมีประสิทธิภาพ

3 เกณฑ์การจัดทำงบการเงิน

งบการเงินรวมและงบการเงินเฉพาะกิจการได้จัดทำขึ้นตามมาตรฐานการรายงานทางการเงินของไทยและข้อกำหนดภายใต้พระราชบัญญัติหลักทรัพย์และตลาดหลักทรัพย์

งบการเงินรวมและงบการเงินเฉพาะกิจการได้จัดทำขึ้นโดยใช้เกณฑ์ราคาทุนเดิมในการวัดมูลค่าขององค์ประกอบของงบการเงิน ยกเว้นเรื่องที่ยอธิบายในนโยบายการบัญชีเรื่องสินทรัพย์ทางการเงินบางรายการ (รวมถึงตราสารอนุพันธ์) ซึ่งจะกล่าวในหมายเหตุข้อ 6.7 นโยบายการบัญชีเรื่องหนี้สินทางการเงินบางรายการ ซึ่งจะกล่าวในหมายเหตุข้อ 6.14 และนโยบายการบัญชีเรื่องสินทรัพย์ไม่หมุนเวียน (หรือกลุ่มสินทรัพย์ที่จำหน่าย) ที่ถือไว้เพื่อขาย ซึ่งจะกล่าวในหมายเหตุข้อ 6.8

การจัดทำงบการเงินให้สอดคล้องกับหลักการบัญชีที่รับรองทั่วไปในประเทศไทย กำหนดให้ใช้ประมาณการทางบัญชีที่สำคัญและการใช้ดุลยพินิจของผู้บริหารซึ่งจัดทำขึ้นตามกระบวนการในการนำนโยบายการบัญชีของกลุ่มกิจการไปถือปฏิบัติ กลุ่มกิจการเปิดเผยเรื่องการใช้ดุลยพินิจของผู้บริหารหรือรายการที่มีความซับซ้อน และรายการเกี่ยวกับข้อสมมติฐานและประมาณการที่มีนัยสำคัญต่องบการเงินรวมและงบการเงินเฉพาะกิจการในหมายเหตุข้อ 9

งบการเงินรวมสำหรับปีสิ้นสุดวันที่ 31 มีนาคม พ.ศ. 2564 และ พ.ศ. 2563 ไม่ได้บันทึกเงินลงทุนใน บริษัท สยาม สตีล มิลล์ เซอร์วิสเชส จำกัด ซึ่งถือหุ้นโดยบริษัทเหล็กก่อสร้างสยาม จำกัด และโอนมาให้บริษัท ทากา สตีล การผลิต (ประเทศไทย) จำกัด (มหาชน) เมื่อวันที่ 1 มกราคม พ.ศ. 2564 จากการรับโอนธุรกิจภายใต้การควบคุมเดียวกัน ในอัตราร้อยละ 24 ของทุน ตามวิธีส่วนได้เสีย เนื่องจากบริษัทไม่มีอิทธิพลอย่างมีสาระสำคัญในการกำหนดนโยบายทางการเงินและการดำเนินงานและไม่มีกรรมสิทธิ์ที่มีอำนาจ ลงนามผูกพันใน บริษัท สยาม สตีล มิลล์ เซอร์วิสเชส จำกัด ดังนั้น ก่อนวันที่ 1 เมษายน พ.ศ. 2563 กลุ่มกิจการและบริษัทย่อยได้บันทึกเงินลงทุนดังกล่าวเป็นเงินลงทุนระยะยาวอื่นเป็นจำนวนเงิน 1,241 บาท ในราคาทุน (หมายเหตุข้อ 13)

งบการเงินรวมและงบการเงินเฉพาะกิจการฉบับภาษาอังกฤษจัดทำขึ้นจากงบการเงินตามกฎหมายที่เป็นภาษาไทย ในกรณีที่มีความขัดแย้งกันหรือมีการตีความในสองภาษาแตกต่างกัน ให้ใช้งบการเงินตามกฎหมายฉบับภาษาไทยเป็นหลัก

บริษัท ทากา สตีล (ประเทศไทย) จำกัด (มหาชน)
หมายเหตุประกอบงบการเงินรวมและงบการเงินเฉพาะกิจการ
สำหรับปีสิ้นสุดวันที่ 31 มีนาคม พ.ศ. 2564

4 มาตรฐานการรายงานทางการเงินฉบับใหม่และฉบับปรับปรุง

4.1 มาตรฐานการรายงานทางการเงินฉบับใหม่และฉบับปรับปรุงมาถือปฏิบัติสำหรับรอบระยะเวลาบัญชีที่เริ่มในหรือ
หลังวันที่ 1 มกราคม พ.ศ. 2563 ที่เกี่ยวข้องและมีผลกระทบที่มีนัยสำคัญต่อกลุ่มกิจการ

ก) เครื่องมือทางการเงิน

มาตรฐานการรายงานทางการเงินฉบับใหม่เกี่ยวกับเครื่องมือทางการเงินมีดังนี้

มาตรฐานการบัญชีฉบับที่ 32	การแสดงรายการเครื่องมือทางการเงิน
มาตรฐานการรายงานทางการเงินฉบับที่ 7	การเปิดเผยข้อมูลเครื่องมือทางการเงิน
มาตรฐานการรายงานทางการเงินฉบับที่ 9	เครื่องมือทางการเงิน
การตีความมาตรฐานการรายงานทางการเงินฉบับที่ 16	การป้องกันความเสี่ยงของเงินลงทุนสุทธิในหน่วยงานต่างประเทศ
การตีความมาตรฐานการรายงานทางการเงินฉบับที่ 19	การชำระหนี้สินทางการเงินด้วยตราสารทุน

กลุ่มมาตรฐานการรายงานทางการเงินเกี่ยวกับเครื่องมือทางการเงินได้กำหนดหลักการใหม่ในการจัดประเภทและการวัดมูลค่าของเครื่องมือทางการเงิน ให้แนวทางปฏิบัติสำหรับการวัดรายการสินทรัพย์และหนี้สินทางการเงิน และให้ทางเลือกกิจการในการเลือกถือปฏิบัติที่ป้องกันความเสี่ยงเพื่อลดผลกระทบจากความแตกต่างในหลักการรับรู้รายการระหว่างรายการที่ถูกป้องกันความเสี่ยงและเครื่องมือป้องกันความเสี่ยง (Accounting mismatch) และให้แนวปฏิบัติในรายละเอียดเกี่ยวกับการจัดประเภทเครื่องมือทางการเงินที่ออกโดยกิจการว่าเป็นหนี้สินหรือทุน และกำหนดให้กิจการเปิดเผยข้อมูลเกี่ยวกับเครื่องมือทางการเงินและความเสี่ยงที่เกี่ยวข้องในรายละเอียด

หลักการใหม่ในการจัดประเภทรายการสินทรัพย์ทางการเงินนั้น กิจการต้องพิจารณาจากทั้ง ก) โมเดลธุรกิจสำหรับการถือสินทรัพย์ทางการเงิน และ ข) ลักษณะกระแสเงินสดตามสัญญาว่าเข้าเงื่อนไขของการเป็นเงินต้นและดอกเบี้ย (SPPI) หรือไม่ ซึ่งการจัดประเภทนั้นจะมีผลต่อการวัดมูลค่าของรายการสินทรัพย์ทางการเงินด้วย หลักการใหม่นี้ยังรวมถึงการพิจารณาค่าเผื่อผลขาดทุนการด้อยค่าของสินทรัพย์ทางการเงินรวมทั้งสินทรัพย์ที่เกิดจากสัญญา ซึ่งกิจการจะต้องพิจารณารับรู้ผลขาดทุนด้านเครดิตที่คาดว่าจะเกิดขึ้น ณ วันที่รับรู้รายการเริ่มแรก

ณ วันที่ 1 เมษายน พ.ศ. 2563 กลุ่มกิจการนำมาตรฐานการรายงานทางการเงินเกี่ยวกับเครื่องมือทางการเงินมาถือปฏิบัติโดยผลกระทบที่เกิดจากการนำมาตรฐานการรายงานทางการเงินฉบับดังกล่าวได้อธิบายไว้ในหมายเหตุ 5

ข) มาตรฐานการรายงานทางการเงินฉบับที่ 16 เรื่อง สัญญาเช่า

มาตรฐานการรายงานทางการเงินฉบับที่ 16 เรื่อง สัญญาเช่า ส่งผลให้กลุ่มกิจการในฐานะผู้เช่ารับรู้สัญญาเช่าเกือบทั้งหมดในงบแสดงฐานะการเงิน โดยไม่ต้องจัดประเภทเป็นสัญญาเช่าดำเนินงานและสัญญาเช่าการเงินอีกต่อไป กลุ่มกิจการต้องรับรู้สินทรัพย์สิทธิการใช้ และหนี้สินตามสัญญาเช่า เว้นแต่เป็นสัญญาเช่าระยะสั้นและสัญญาเช่าซึ่งสินทรัพย์อ้างอิงมีมูลค่าต่ำ

ณ วันที่ 1 เมษายน พ.ศ. 2563 กลุ่มกิจการนำมาตรฐานการรายงานทางการเงินเกี่ยวกับสัญญาเช่าฉบับใหม่มาถือปฏิบัติโดยผลกระทบที่เกิดจากการนำมาตรฐานการรายงานทางการเงินฉบับดังกล่าวได้อธิบายไว้ในหมายเหตุ 5

บริษัท ทากา สตีล (ประเทศไทย) จำกัด (มหาชน)

หมายเหตุประกอบงบการเงินรวมและงบการเงินเฉพาะกิจการ

สำหรับปีสิ้นสุดวันที่ 31 มีนาคม พ.ศ. 2564

- ค) การปรับปรุงมาตรฐานการบัญชีฉบับที่ 12 เรื่อง ภาษีเงินได้ ได้อธิบายให้ชัดเจนว่าการรับรู้ผลกระทบทางภาษีเงินได้ของเงินปันผลจากตราสารทุน ให้รับรู้ภาษีเงินได้โดยให้สอดคล้องกับการรับรู้รายการหรือเหตุการณ์ในอดีตที่ทำให้เกิดกำไรที่นำมาจัดสรรเงินปันผล
- ง) การปรับปรุงมาตรฐานการบัญชีฉบับที่ 19 เรื่อง ผลประโยชน์ของพนักงาน (การแก้ไขโครงการ การลดขนาดโครงการ หรือการจ่ายชำระผลประโยชน์) ได้อธิบายให้ชัดเจนเกี่ยวกับวิธีการบัญชีสำหรับกรณีที่มีการแก้ไขโครงการ การลดขนาดโครงการ หรือการจ่ายชำระผลประโยชน์ของโครงการผลประโยชน์ที่กำหนดไว้ โดยเมื่อการเปลี่ยนแปลงโครงการได้เกิดขึ้น กลุ่มกิจการจะต้องใช้ข้อสมมติที่เป็นปัจจุบัน ณ วันที่มีการแก้ไขโครงการ การลดขนาดโครงการ หรือการจ่ายชำระผลประโยชน์ ในการคำนวณต้นทุนบริการในปัจจุบันและดอกเบี้ยสุทธิต่อสำหรับระยะเวลาที่เหลือของรอบระยะเวลารายงานภายหลังการเปลี่ยนแปลงดังกล่าว
- จ) การตีความมาตรฐานการรายงานทางการเงินฉบับที่ 23 เรื่อง ความไม่แน่นอนเกี่ยวกับวิธีการทางภาษีเงินได้ ได้อธิบายวิธีการรับรู้รายการและการวัดมูลค่าสินทรัพย์และหนี้สินภาษีเงินได้รอการตัดบัญชีและสินทรัพย์และหนี้สินภาษีเงินได้ในงวดปัจจุบันในกรณีที่มีความไม่แน่นอนเกี่ยวกับวิธีการทางภาษีเงินได้ ในเรื่องดังต่อไปนี้
- กิจการต้องสมมติว่าหน่วยงานจัดเก็บภาษีจะตรวจสอบวิธีการทางภาษีที่มีความไม่แน่นอน และมีความรู้เกี่ยวกับข้อมูลที่เกี่ยวข้องทั้งหมดอย่างครบถ้วน โดยไม่นำเหตุผลว่าจะตรวจพบหรือไม่มาเป็นข้อในการพิจารณา
 - หากกลุ่มกิจการสรุปว่าไม่มีความเป็นไปได้ค่อนข้างแน่ที่หน่วยงานจัดเก็บภาษีจะยอมรับวิธีการทางภาษีที่มีความไม่แน่นอน กลุ่มกิจการต้องสะท้อนผลกระทบของความไม่แน่นอนในการคำนวณบัญชีภาษีเงินได้ด้วย
 - กลุ่มกิจการต้องประเมินการใช้ดุลยพินิจหรือประมาณการใหม่ เมื่อข้อเท็จจริงและสถานการณ์ที่เคยอ้างอิงในการใช้ดุลยพินิจหรือประมาณการมีการเปลี่ยนแปลงไป หรือข้อมูลใหม่ที่ส่งผลกระทบต่อการใช้ดุลยพินิจหรือประมาณการ

4.2 มาตรฐานการรายงานทางการเงินฉบับใหม่และฉบับปรับปรุงที่มีผลบังคับใช้สำหรับรอบระยะเวลาบัญชีในหรือหลังวันที่ 1 มกราคม พ.ศ. 2564 ที่เกี่ยวข้องและมีผลกระทบที่มีนัยสำคัญต่อกลุ่มกิจการ

กลุ่มกิจการประเมินผลกระทบของมาตรฐานการรายงานทางการเงินฉบับใหม่และฉบับปรับปรุง ซึ่งยังไม่ผลบังคับใช้ในหรือหลังระยะเวลารายงานปัจจุบันมีดังนี้

- ก) การปรับปรุงการอ้างอิงกรอบแนวคิดในมาตรฐานการรายงานทางการเงิน เพิ่มเติมหลักการใหม่และแนวปฏิบัติในเรื่องต่อไปนี้
- การวัดมูลค่า ซึ่งรวมถึงปัจจัยที่ต้องพิจารณาในการเลือกเกณฑ์การวัดมูลค่า
 - การแสดงรายการและการเปิดเผยข้อมูล รวมถึงการจัดประเภทรายการรายได้และค่าใช้จ่ายในกำไรขาดทุนเบ็ดเสร็จอื่น
 - เรื่องกิจการที่เสนอรายงานอาจเป็นกิจการเดียวหรือส่วนของกิจการหรือประกอบด้วยกิจการมากกว่า 1 แห่ง ซึ่งไม่จำเป็นต้องเป็นกิจการตามกฎหมาย และ
 - การตัดรายการสินทรัพย์และหนี้สิน

กรอบแนวคิดได้ปรับปรุงคำนิยามของสินทรัพย์และหนี้สิน และเกณฑ์ในการรวมสินทรัพย์และหนี้สินในงบการเงิน รวมทั้งได้อธิบายให้ชัดเจนขึ้นถึงบทบาทของความสามารถของฝ่ายบริหารในการดูแลรักษาทรัพยากรเชิงเศรษฐกิจของกิจการ ความระมัดระวัง และความไม่แน่นอนของการวัดมูลค่าในการรายงานทางการเงิน

บริษัท ทากา สตีล (ประเทศไทย) จำกัด (มหาชน)
หมายเหตุประกอบงบการเงินรวมและงบการเงินเฉพาะกิจการ
สำหรับปีสิ้นสุดวันที่ 31 มีนาคม พ.ศ. 2564

- ข) การปรับปรุงมาตรฐานการรายงานทางการเงินฉบับที่ 3 เรื่อง การรวมธุรกิจ ได้ให้คำนิยามของ “ธุรกิจ” ใหม่ ซึ่งกำหนดให้การได้มาซึ่งธุรกิจต้องรวมถึงข้อมูลปัจจัยนำเข้าและกระบวนการที่สำคัญเป็นอย่างน้อยซึ่งเมื่อนำมารวมกันมีส่วนอย่างมีนัยสำคัญทำให้เกิดความสามารถในการสร้างผลผลิต รวมทั้งปรับปรุงคำนิยามของ “ผลผลิต” โดยให้ความสนใจในตัวของสินค้าและบริการที่ให้กับลูกค้า และตัดเรื่องการอ้างอิงความสามารถในการลดต้นทุนออกไป
- ค) การปรับปรุงมาตรฐานการรายงานทางการเงินฉบับที่ 9 เรื่อง เครื่องมือทางการเงิน และมาตรฐานการรายงานทางการเงิน ฉบับที่ 7 เรื่อง การเปิดเผยข้อมูลเครื่องมือทางการเงิน ปรับเปลี่ยนข้อกำหนดการบัญชี ป้องกันความเสี่ยงโดยเฉพาะ เพื่อบรรเทาผลกระทบที่อาจเกิดขึ้นจากความไม่แน่นอนที่เกิดจากการปฏิรูปอัตราดอกเบี้ยอ้างอิง เช่น อัตราดอกเบี้ยอ้างอิงที่กำหนดจากธุรกรรมการกู้ยืม (Interbank offer rates - IBORs) นอกจากนี้ การปรับปรุงได้กำหนดให้กิจการให้ข้อมูลเพิ่มเติมเกี่ยวกับความสัมพันธ์ของการป้องกันความเสี่ยงที่ได้รับผลกระทบโดยตรงจากความไม่แน่นอนใด ๆ นั้น
- ง) การปรับปรุงมาตรฐานการบัญชีฉบับที่ 1 เรื่อง การนำเสนองบการเงิน และมาตรฐานการบัญชี ฉบับที่ 8 เรื่อง นโยบายการบัญชี การเปลี่ยนแปลงประมาณการทางบัญชีและข้อผิดพลาด ปรับปรุงคำนิยามของ “ความมีสาระสำคัญ” โดยให้เป็นไปในแนวทางเดียวกันกับมาตรฐานการรายงานทางการเงินและกรอบแนวคิด และอธิบายถึงการนำความมีสาระสำคัญไปประยุกต์ได้ชัดเจนขึ้นในมาตรฐานการบัญชีฉบับที่ 1
- จ) การปรับปรุงมาตรฐานการรายงานทางการเงินฉบับที่ 16 (TFRS 16) เรื่อง สัญญาเช่า เกี่ยวกับการผ่อนปรนในทางปฏิบัติกรณีที่ผู้เช่าได้รับการลดค่าเช่าเนื่องจากสถานการณ์ COVID-19 โดยผู้เช่าสามารถเลือกที่จะไม่ประเมินว่าการลดค่าเช่าดังกล่าวเป็นการเปลี่ยนแปลงเงื่อนไขสัญญาเช่า (Lease modification) สำหรับการลดหรือการงดเว้นการจ่ายค่าเช่าในระหว่างวันที่ 1 มิถุนายน พ.ศ. 2563 ถึงวันที่ 30 มิถุนายน พ.ศ. 2564 โดยการผ่อนปรนดังกล่าวต้องนำมาถือปฏิบัติกับงบการเงินประจำปีจะเริ่มในหรือหลังวันที่ 1 มิถุนายน พ.ศ. 2563 ทั้งนี้ กิจการสามารถถือปฏิบัติก่อนวันที่มีผลบังคับใช้ได้

ทั้งนี้กลุ่มกิจการและบริษัทเลือกที่จะไม่นำการปรับปรุงดังกล่าวมาถือปฏิบัติสำหรับรอบระยะเวลารายงานปีปัจจุบัน

4.3 มาตรฐานการรายงานทางการเงินฉบับปรับปรุงที่มีผลบังคับใช้สำหรับรอบระยะเวลาบัญชีในหรือหลังวันที่ 1 มกราคม พ.ศ. 2565 ที่เกี่ยวข้องและมีผลกระทบที่มีนัยสำคัญต่อกลุ่มกิจการ

กลุ่มกิจการประเมินผลกระทบของมาตรฐานการรายงานทางการเงินฉบับปรับปรุง ซึ่งยังไม่มีผลบังคับใช้ในรอบระยะเวลารายงานปัจจุบันมีดังนี้

- ก) การปรับปรุงมาตรฐานการรายงานทางการเงินฉบับที่ 16 (TFRS 16) เรื่อง สัญญาเช่า เกี่ยวกับแนวผ่อนปรนในทางปฏิบัติกรณีที่มีการเปลี่ยนแปลงสัญญาเช่าที่เข้าเงื่อนไขที่กำหนดซึ่งเกิดจากการปฏิรูปอัตราดอกเบี้ยอ้างอิง (เช่น การทดแทนอัตรา THBFIX ด้วยอัตราดอกเบี้ยอ้างอิงใหม่ซึ่งเป็นผลมาจากการยกเลิก LIBOR) ผู้เช่าต้องวัดมูลค่าหนี้สินตามสัญญาเช่าใหม่ โดยใช้อัตราคิดลดที่ปรับปรุงซึ่งสะท้อนการเปลี่ยนแปลงของอัตราดอกเบี้ย เพื่อคิดลดค่าเช่าจ่ายที่เปลี่ยนแปลงไป โดยอนุญาตให้ถือปฏิบัติก่อนวันที่มีผลบังคับใช้ได้

ทั้งนี้กลุ่มกิจการและบริษัทเลือกที่จะไม่นำการปรับปรุงดังกล่าวมาถือปฏิบัติสำหรับรอบระยะเวลารายงานปีปัจจุบัน

สำหรับปีสิ้นสุดวันที่ 31 มีนาคม พ.ศ. 2564

5 ผลกระทบจากการนำมาตรฐานการรายงานทางการเงินฉบับใหม่และฉบับปรับปรุงมาปรับใช้เป็นครั้งแรก

หมายเหตุข้ออธิบายถึงผลกระทบจากการที่กลุ่มกิจการและบริษัทได้นำมาตรฐานการบัญชีฉบับที่ 32 (TAS 32) เรื่อง การแสดงรายการเครื่องมือทางการเงิน มาตรฐานการรายงานทางการเงินฉบับที่ 7 (TFRS 7) เรื่อง และการเปิดเผยข้อมูลเครื่องมือทางการเงิน มาตรฐานการรายงานทางการเงินฉบับที่ 9 (TFRS 9) เรื่อง เครื่องมือทางการเงิน และมาตรฐานการรายงานทางการเงินฉบับที่ 16 (TFRS 16) เรื่อง สัญญาเช่า มาถือปฏิบัติเป็นครั้งแรก โดยนโยบายการบัญชีใหม่ได้นำมาถือปฏิบัติตั้งแต่วันที่ 1 เมษายน พ.ศ. 2563 ได้อธิบายไว้ในหมายเหตุ 5.1 และ หมายเหตุ 5.2

กลุ่มกิจการและบริษัทได้นำนโยบายการบัญชีใหม่ดังกล่าวมาถือปฏิบัติตั้งแต่วันที่ 1 เมษายน พ.ศ. 2563 โดยใช้วิธีรับรู้อผลกระทบ
สะสมจากการปรับใช้มาตรฐานการรายงานทางการเงินดังกล่าวเป็นรายการปรับปรุงกับกำไรสะสมต้นงวด (Modified retrospective)
โดยไม่ปรับปรุงข้อมูลเปรียบเทียบ ดังนั้น การจัดประเภทรายการใหม่และรายการปรับปรุงที่เกิดจากการเปลี่ยนแปลงนโยบายการบัญชี
จะรับรู้ในงบแสดงฐานะการเงิน ณ วันที่ 1 เมษายน พ.ศ. 2563

ผลกระทบของการนำมาตรฐานการรายงานทางการเงินใหม่มาใช้เป็นครั้งแรกที่มีต่องบแสดงฐานะการเงินรวมและงบแสดงฐานะการเงินเฉพาะกิจการ เป็นต้น

		งบการเงินรวม				
		TAS 32 และ				
		TFRS 9	TFRS 16			
		31 มีนาคม	รายการ	รายการ	1 เมษายน	
		พ.ศ. 2563	ปรับปรุงและ	ปรับปรุงและ	พ.ศ. 2563	
		ตามที่	การจัดประเภท	การจัดประเภท	ตามที่	
		รายงานไว้เดิม	รายการใหม่	รายการใหม่	ปรับปรุงใหม่	
หมายเหตุ	พันบาท	พันบาท	พันบาท	พันบาท	พันบาท	
สินทรัพย์						
สินทรัพย์ไม่หมุนเวียน						
สินทรัพย์ทางการเงินที่วัดมูลค่าด้วยวิธีธรรม						
	ผ่านกำไรขาดทุนเบ็ดเสร็จอื่น	ก	-	146,160	-	146,160
	เงินลงทุนระยะยาวอื่น	ก	1	(1)	-	-
	ที่ดิน อาคาร และอุปกรณ์ - สุทธิ	ข	2,891,958	-	(39,480)	2,852,478
	สินทรัพย์สิทธิการใช้ - สุทธิ	ข	-	-	572,959	572,959
	สินทรัพย์ภาษีเงินได้รอการตัดบัญชี - สุทธิ	ก	43,286	(17,626)	-	25,660
	รวม		2,935,245	128,533	533,479	3,597,257
หนี้สินและส่วนของผู้ถือหุ้น						
หนี้สินหมุนเวียน						
หนี้สินตามสัญญาเช่าส่วนที่ถึงกำหนดชำระ						
	ภายในหนึ่งปี - สุทธิ	ข	1,129	-	38,107	39,236
	รวม		1,129	-	38,107	39,236
หนี้สินไม่หมุนเวียน						
	หนี้สินตามสัญญาเช่า - สุทธิ	ข	39,653	-	495,372	535,025
	หนี้สินภาษีเงินได้รอการตัดบัญชี - สุทธิ	ก	-	11,606	-	11,606
	รวม		39,653	11,606	495,372	546,631
ส่วนของผู้ถือหุ้น						
	องค์ประกอบอื่นของผู้ถือหุ้น	ก	-	116,927	-	116,927
	รวม		-	116,927	-	116,927

บริษัท ทากา สตีล (ประเทศไทย) จำกัด (มหาชน)
 หมายเหตุประกอบงบการเงินรวมและงบการเงินเฉพาะกิจการ
 สำหรับปีสิ้นสุดวันที่ 31 มีนาคม พ.ศ. 2564

		งบการเงินเฉพาะกิจการ			
		TAS 32 และ			
		IFRS 9	IFRS 16		
		รายการ	รายการ	1 เมษายน	
		ปรับปรุงและ	ปรับปรุงและ	พ.ศ. 2563	
		การจัดประเภท	การจัดประเภท	ตาม	
		รายการใหม่	รายการใหม่	ปรับปรุงใหม่	
หมายเหตุ	พันบาท	พันบาท	พันบาท	พันบาท	
สินทรัพย์					
สินทรัพย์ไม่หมุนเวียน					
ที่ดิน อาคาร และอุปกรณ์ - สุทธิ	ข	22,947	-	(756)	22,191
สินทรัพย์สิทธิการใช้ - สุทธิ	ข	-	-	41,168	41,168
รวม		22,947	-	40,412	63,359
หนี้สินและส่วนของผู้ถือหุ้น					
หนี้สินหมุนเวียน					
หนี้สินตามสัญญาเช่าส่วนที่ถึงกำหนดชำระ ภายในหนึ่งปี - สุทธิ	ข	-	-	15,509	15,509
รวม		-	-	15,509	15,509
หนี้สินไม่หมุนเวียน					
หนี้สินตามสัญญาเช่า - สุทธิ	ข	-	-	24,903	24,903
รวม		-	-	24,903	24,903

หมายเหตุ

- ก) การจัดประเภทและวัดมูลค่าของสินทรัพย์ทางการเงินใหม่ (หมายเหตุ 5.1)
 ข) การรับรู้สินทรัพย์สิทธิการใช้และหนี้สินตามสัญญาเช่าตาม IFRS 16 (หมายเหตุ 5.2)

5.1 เครื่องมือทางการเงิน

ผลกระทบที่มีต่อส่วนของผู้ถือหุ้นของกลุ่มกิจการ ณ วันที่ 1 เมษายน พ.ศ. 2563 มีดังต่อไปนี้

		งบการเงินรวม	
		- ส่วนของผู้ถือหุ้น	
หมายเหตุ	พันบาท		
ยอดคงเหลือ ณ วันที่ 31 มีนาคม พ.ศ. 2563 (ตามที่รายงานไว้เดิม)		9,058,892	
การจัดประเภทใหม่ของเงินลงทุนทั่วไปเป็นเงินลงทุนที่วัดมูลค่าด้วย FVOCI	ก	146,159	
รับรู้หนี้สินภาษีเงินได้รอตัดบัญชีจากรายการปรับปรุงข้างต้น		(29,232)	
ผลกระทบรวม		116,927	
ยอดคงเหลือ ณ วันที่ 1 เมษายน พ.ศ. 2563 เฉพาะผลกระทบจากมาตรฐาน การรายงานทางการเงินฉบับที่ 9 มาถือปฏิบัติ		9,175,819	

บริษัท ทากา สตีล (ประเทศไทย) จำกัด (มหาชน)
หมายเหตุประกอบงบการเงินรวมและงบการเงินเฉพาะกิจการ
สำหรับปีสิ้นสุดวันที่ 31 มีนาคม พ.ศ. 2564

ณ วันที่ 1 เมษายน พ.ศ. 2563 (วันที่ถือปฏิบัติ TFRS 9 เป็นครั้งแรก) ผู้บริหารได้ประเมินโมเดลธุรกิจที่ใช้จัดการสินทรัพย์ และหนี้สินทางการเงิน และจัดประเภทรายการเครื่องมือทางการเงินตาม TFRS 9 ดังนี้

	งบการเงินรวม			
	มูลค่ายุติธรรม			รวม
	มูลค่ายุติธรรม	ผ่านกำไรขาดทุน	ราคาทุนตัด	
	ผ่านกำไรขาดทุน	เบ็ดเสร็จอื่น	จำหน่าย	
	พันบาท	พันบาท	พันบาท	พันบาท
สินทรัพย์ทางการเงิน				
เงินสดและรายการเทียบเท่าเงินสด	-	-	576,995	576,995
ลูกหนี้การค้าและลูกหนี้อื่น - สุทธิ	-	-	633,864	633,864
สินทรัพย์อนุพันธ์				
(รวมอยู่ในสินทรัพย์หมุนเวียนอื่น)	494	-	-	494
เงินลงทุนระยะยาวอื่น	-	146,160	-	146,160
เงินมัดจำ (รวมอยู่ในสินทรัพย์ไม่หมุนเวียนอื่น)	-	-	6,121	6,121
	494	146,160	1,216,980	1,363,634

	งบการเงินรวม		
	มูลค่ายุติธรรม	ราคาทุนตัด	รวม
	ผ่านกำไรขาดทุน	จำหน่าย	
	พันบาท	พันบาท	
หนี้สินทางการเงิน			
เงินกู้ยืมระยะสั้นจากสถาบันการเงิน	-	461,727	461,727
เจ้าหนี้การค้าและเจ้าหนี้อื่น	-	883,134	883,134
หนี้สินอนุพันธ์ (รวมอยู่ในหนี้สินหมุนเวียนอื่น)	2,163	-	2,163
หนี้สินตามสัญญาเช่า - สุทธิ	-	574,261	574,261
หนี้สินหมุนเวียนอื่น	-	319	319
	2,163	1,919,441	1,921,604

บริษัท ทากา สตีล (ประเทศไทย) จำกัด (มหาชน)
หมายเหตุประกอบงบการเงินรวมและงบการเงินเฉพาะกิจการ
สำหรับปีสิ้นสุดวันที่ 31 มีนาคม พ.ศ. 2564

	งบการเงินเฉพาะกิจการ			
	มูลค่ายุติธรรม			รวม
	มูลค่ายุติธรรม	ผ่านกำไรขาดทุน	ราคาทุนตัด	
	ผ่านกำไรขาดทุน	เบ็ดเสร็จอื่น	จำหน่าย	
	พันบาท	พันบาท	พันบาท	พันบาท
สินทรัพย์ทางการเงิน				
เงินสดและรายการเทียบเท่าเงินสด	-	-	432,887	432,887
ลูกหนี้การค้าและลูกหนี้อื่น - สุทธิ	-	-	24,644	24,644
เงินให้กู้ยืมระยะสั้นกับบริษัทย่อย	-	-	3,092,084	3,092,084
เงินมัดจำ (รวมอยู่ในสินทรัพย์ไม่หมุนเวียนอื่น)	-	-	4,185	4,185
	-	-	3,553,800	3,553,800

	งบการเงินเฉพาะกิจการ		
	มูลค่ายุติธรรม	ราคาทุนตัด	รวม
	ผ่านกำไรขาดทุน	จำหน่าย	
	พันบาท	พันบาท	พันบาท
หนี้สินทางการเงิน			
เจ้าหนี้การค้าและเจ้าหนี้อื่น	-	68,404	68,404
เงินกู้ยืมระยะสั้นจากบริษัทย่อย	-	2,118,355	2,118,355
หนี้สินตามสัญญาเช่า - สุทธิ	-	40,412	40,412
หนี้สินหมุนเวียนอื่น	-	220	220
	-	2,227,391	2,229,554

ก) การจัดประเภทใหม่ของเงินลงทุนทั่วไปเป็นเงินลงทุนที่วัดมูลค่าด้วยมูลค่ายุติธรรมผ่านกำไรขาดทุนเบ็ดเสร็จอื่น (FVOCI)

ณ วันที่ 1 เมษายน พ.ศ. 2563 กลุ่มกิจการได้จัดประเภทเงินลงทุนในตราสารทุนซึ่งแสดงด้วยราคาทุน จำนวน 1,241 บาท เป็นเงินลงทุนที่วัดมูลค่าด้วย FVOCI และรับรู้มูลค่ายุติธรรมของเงินลงทุนจำนวน 146.16 ล้านบาท ในกำไรขาดทุนเบ็ดเสร็จอื่น ณ วันที่ 1 เมษายน พ.ศ. 2563 เนื่องจากกลุ่มกิจการตั้งใจจะถือเงินลงทุนดังกล่าวในระยะยาว

บริษัท ทากา สตีล (ประเทศไทย) จำกัด (มหาชน)
หมายเหตุประกอบงบการเงินรวมและงบการเงินเฉพาะกิจการ
สำหรับปีสิ้นสุดวันที่ 31 มีนาคม พ.ศ. 2564

ข) การจัดประเภทของเครื่องมือทางการเงินจากการนำ TFRS 9 มาถือปฏิบัติ

ณ วันที่ 1 เมษายน พ.ศ. 2563 (วันที่ถือปฏิบัติ TFRS 9 เป็นครั้งแรก) การวัดมูลค่าและมูลค่าตามบัญชีของสินทรัพย์และหนี้สินทางการเงินสามารถสรุปได้ดังนี้

	งบการเงินรวม				
	ประเภทการวัดมูลค่า		มูลค่าตามบัญชี		ผลต่าง
	ตามที่รายงานไว้เดิม	ตามที่ปรับปรุงใหม่	ตามที่	ตามที่	
	(ตาม TAS 105 และ TAS อื่นที่เกี่ยวข้อง)	(ตาม TFRS 9)	รายงานไว้เดิม	ปรับปรุงใหม่	
			พันบาท	พันบาท	พันบาท
สินทรัพย์ทางการเงิน - หมุนเวียน					
เงินสดและรายการเทียบเท่าเงินสด	ราคาทุนตัดจำหน่าย	ราคาทุนตัดจำหน่าย	576,995	576,995	-
ลูกหนี้การค้าและลูกหนี้อื่น	ราคาทุนตัดจำหน่าย	ราคาทุนตัดจำหน่าย	633,864	633,864	-
สินทรัพย์อนุพันธ์					
(รวมอยู่ในสินทรัพย์หมุนเวียนอื่น)	FVPL	FVPL	494	494	-
สินทรัพย์ทางการเงิน - ไม่หมุนเวียน					
เงินลงทุนระยะยาวอื่น	ราคาทุนตัดจำหน่าย	FVOCI	1	146,160	146,159
เงินมัดจำ (รวมอยู่ในสินทรัพย์ไม่หมุนเวียนอื่น)	ราคาทุนตัดจำหน่าย	ราคาทุนตัดจำหน่าย	6,121	6,121	-
หนี้สินทางการเงิน - หมุนเวียน					
เงินกู้ยืมระยะสั้นจากสถาบันการเงิน	ราคาทุนตัดจำหน่าย	ราคาทุนตัดจำหน่าย	461,727	461,727	-
เจ้าหนี้การค้าและเจ้าหนี้อื่น	ราคาทุนตัดจำหน่าย	ราคาทุนตัดจำหน่าย	883,134	883,134	-
หนี้สินอนุพันธ์					
(รวมอยู่ในหนี้สินหมุนเวียนอื่น)	FVPL	FVPL	2,163	2,163	-
หนี้สินตามสัญญาเช่าส่วนที่ถึงกำหนด					
ชำระภายในหนึ่งปี - สุทธิ	ราคาทุนตัดจำหน่าย	ราคาทุนตัดจำหน่าย	1,129	39,236	38,107*
หนี้สินหมุนเวียนอื่น	ราคาทุนตัดจำหน่าย	ราคาทุนตัดจำหน่าย	319	319	-
หนี้สินทางการเงิน - ไม่หมุนเวียน					
หนี้สินตามสัญญาเช่า - สุทธิ	ราคาทุนตัดจำหน่าย	ราคาทุนตัดจำหน่าย	39,653	535,025	495,372*

* ผลกระทบจากการนำ TFRS 16 มาถือปฏิบัติเป็นครั้งแรก

บริษัท ทากา สตีล (ประเทศไทย) จำกัด (มหาชน)
หมายเหตุประกอบงบการเงินรวมและงบการเงินเฉพาะกิจการ
สำหรับปีสิ้นสุดวันที่ 31 มีนาคม พ.ศ. 2564

งบการเงินเฉพาะกิจการ					
	ประเภทการวัดมูลค่า		มูลค่าตามบัญชี		ผลต่าง
	ตามที่รายงานไว้เดิม	ตามที่ปรับปรุงใหม่	ตามที่	ตามที่	
	(ตาม TAS 105 และ TAS อื่นที่เกี่ยวข้อง)	(ตาม TFRS 9)	รายงานไว้เดิม	ปรับปรุงใหม่	
			พันบาท	พันบาท	พันบาท
สินทรัพย์ทางการเงิน - หมุนเวียน					
เงินสดและรายการเทียบเท่าเงินสด	ราคาทุนตัดจำหน่าย	ราคาทุนตัดจำหน่าย	432,887	432,887	-
ลูกหนี้การค้าและลูกหนี้อื่น	ราคาทุนตัดจำหน่าย	ราคาทุนตัดจำหน่าย	24,644	24,644	-
เงินให้กู้ยืมระยะสั้นแก่บริษัทย่อย	ราคาทุนตัดจำหน่าย	ราคาทุนตัดจำหน่าย	3,092,084	3,092,084	-
สินทรัพย์ทางการเงิน - ไม่หมุนเวียน					
เงินมัดจำ (รวมอยู่ในสินทรัพย์ไม่หมุนเวียนอื่น)	ราคาทุนตัดจำหน่าย	ราคาทุนตัดจำหน่าย	4,185	4,185	-
หนี้สินทางการเงิน - หมุนเวียน					
เจ้าหนี้การค้าและเจ้าหนี้อื่น	ราคาทุนตัดจำหน่าย	ราคาทุนตัดจำหน่าย	68,404	68,404	-
เงินกู้ยืมระยะสั้นจากบริษัทย่อย	ราคาทุนตัดจำหน่าย	ราคาทุนตัดจำหน่าย	2,118,355	2,118,355	-
หนี้สินตามสัญญาเช่าส่วนที่ถึงกำหนด					
ชำระภายในหนึ่งปี - สุทธิ	ราคาทุนตัดจำหน่าย	ราคาทุนตัดจำหน่าย	-	15,509	15,509*
หนี้สินหมุนเวียนอื่น	ราคาทุนตัดจำหน่าย	ราคาทุนตัดจำหน่าย	220	220	-
หนี้สินทางการเงิน - ไม่หมุนเวียน					
หนี้สินตามสัญญาเช่า - สุทธิ	ราคาทุนตัดจำหน่าย	ราคาทุนตัดจำหน่าย	-	24,903	24,903*

* ผลกระทบจากการนำ TFRS 16 มาถือปฏิบัติเป็นครั้งแรก

ค) การด้อยค่าของสินทรัพย์ทางการเงิน

กลุ่มกิจการและบริษัทที่มีสินทรัพย์ทางการเงินที่เข้าเงื่อนไขที่ต้องพิจารณาผลขาดทุนด้านเครดิตที่คาดว่าจะเกิดขึ้น ดังนี้

- เงินสดและรายการเทียบเท่าเงินสด
- ลูกหนี้การค้าและลูกหนี้อื่น
- เงินให้กู้ยืมระยะสั้นแก่บริษัทย่อย

กลุ่มกิจการได้ปรับวิธีในการคำนวณและพิจารณาผลขาดทุนจากการด้อยค่าของสินทรัพย์ทางการเงินให้เป็นไป ตาม TFRS 9 ซึ่งผลกระทบไม่มีสาระสำคัญ

ทั้งนี้ผู้บริหารได้พิจารณาว่าผลขาดทุนจากการด้อยค่าของรายการ ก) เงินสดและรายการเทียบเท่าเงินสด และ ข) เงินให้กู้ยืมระยะสั้นแก่บริษัทย่อยนั้น ไม่เป็นจำนวนเงินที่มีสาระสำคัญ

บริษัท ทากา สตีล (ประเทศไทย) จำกัด (มหาชน)
หมายเหตุประกอบงบการเงินรวมและงบการเงินเฉพาะกิจการ
สำหรับปีสิ้นสุดวันที่ 31 มีนาคม พ.ศ. 2564

ลูกหนี้การค้า

กลุ่มกิจการได้ปฏิบัติตามวิธีอย่างง่าย (Simplified approach) ในการวัดมูลค่าของผลขาดทุนด้านเครดิตที่คาดว่าจะเกิดขึ้นตลอดอายุของลูกหนี้การค้า

ในการพิจารณาผลขาดทุนด้านเครดิตที่คาดว่าจะเกิดขึ้น ผู้บริหารได้จัดกลุ่มลูกหนี้ตามความเสี่ยงด้านเครดิตที่มีลักษณะร่วมกันและตามกลุ่มระยะเวลาที่เกินกำหนดชำระ อัตราขาดทุนด้านเครดิตที่คาดว่าจะเกิดขึ้นพิจารณาจากลักษณะการจ่ายชำระในอดีต ข้อมูลผลขาดทุนด้านเครดิตจากประสบการณ์ในอดีต รวมทั้งข้อมูลและปัจจัยในอนาคตที่อาจมีผลกระทบต่อการจ่ายชำระของลูกหนี้

ณ วันที่ 1 เมษายน พ.ศ. 2563 กลุ่มกิจการและบริษัทได้พิจารณาว่าไม่มีผลขาดทุนจากการด้อยค่าของลูกหนี้การค้า และลูกหนี้ที่ต้องรับรู้เพิ่มจากการคำนวณตาม TFRS 9

ค่าเผื่อผลขาดทุนของลูกหนี้การค้า มีรายละเอียดดังนี้

ณ วันที่ 1 เมษายน พ.ศ. 2563	งบการเงินรวม					
	ยังไม่ถึงกำหนดชำระ		เกินกว่ากำหนดชำระ			
	ไม่เกิน 3 เดือน	3 - 6 เดือน	6 - 12 เดือน	12 เดือน	รวม	
	พันบาท	พันบาท	พันบาท	พันบาท	พันบาท	พันบาท
มูลค่าตามบัญชีขั้นต้น						
- ลูกหนี้การค้า	567,018	58,238	5,359	-	93,307	723,922
ค่าเผื่อผลขาดทุน	-	-	-	-	(93,307)	(93,307)
ณ วันที่ 1 เมษายน พ.ศ. 2563	งบการเงินเฉพาะกิจการ					
	ยังไม่ถึงกำหนดชำระ		เกินกว่ากำหนดชำระ			
	ไม่เกิน 3 เดือน	3 - 6 เดือน	6 - 12 เดือน	12 เดือน	รวม	
	พันบาท	พันบาท	พันบาท	พันบาท	พันบาท	พันบาท
มูลค่าตามบัญชีขั้นต้น						
- ลูกหนี้การค้า	10,676	-	-	-	-	10,676
ค่าเผื่อผลขาดทุน	-	-	-	-	-	-

5.2 สัญญาเช่า

กลุ่มกิจการได้นำมาตรฐานการรายงานทางการเงิน ฉบับที่ 16 เรื่อง สัญญาเช่า มาถือปฏิบัติ โดยการรับรู้หนี้สินตามสัญญาเช่าสำหรับสัญญาเช่าที่ได้เคยถูกจัดประเภทเป็นสัญญาเช่าดำเนินงานตามมาตรฐานการบัญชีฉบับที่ 17 (TAS 17) เรื่อง สัญญาเช่าสำหรับสัญญาเช่าที่ดิน อาคารสิ่งปลูกสร้าง และยานพาหนะ ที่มีอายุสัญญาเช่ามากกว่า 12 เดือน ทั้งนี้ หนี้สินตามสัญญาเช่า ณ วันที่นำมาตรฐานการรายงานทางการเงิน ฉบับที่ 16 มาถือปฏิบัติดังกล่าวจะรับรู้ด้วยมูลค่าปัจจุบันของหนี้สินที่จะต้องชำระคิดลดด้วยอัตรากู้ยืมส่วนเพิ่ม ณ วันที่ 1 เมษายน พ.ศ. 2563 โดยอัตรากู้ยืมส่วนเพิ่มถ่วงน้ำหนักที่กลุ่มกิจการนำมาใช้ในการคิดลดดังกล่าว คือ ร้อยละ 3.93

สำหรับสัญญาเช่าที่เดิมกลุ่มกิจการได้รับรู้เป็นสัญญาเช่าการเงินนั้น จะรับรู้ด้วยมูลค่าคงเหลือของสินทรัพย์ตามสัญญาเช่าการเงินและหนี้สินตามสัญญาเช่า ณ วันที่นำมาตรฐานการรายงานทางการเงิน ฉบับที่ 16 มาถือปฏิบัติครั้งแรก โดยจัดประเภทเป็นสินทรัพย์สิทธิการใช้และหนี้สินตามสัญญาเช่า ทั้งนี้กลุ่มกิจการจะเริ่มนำข้อกำหนดของการรับรู้รายการภายใต้มาตรฐานการรายงานทางการเงิน ฉบับที่ 16 มาถือปฏิบัติกับรายการดังกล่าวภายหลังวันที่ถือปฏิบัติครั้งแรก

สำหรับปีสิ้นสุดวันที่ 31 มีนาคม พ.ศ. 2564

ตารางต่อไปนี้แสดงความแตกต่างของภาระตามสัญญาเช่าดำเนินงานที่เปิดเผยตามมาตรฐานการบัญชี ฉบับที่ 17 เรื่อง สัญญาเช่า ณ วันที่ 31 มีนาคม พ.ศ. 2563 กับหนี้สินตามสัญญาเช่าที่รับรู้ในงบแสดงฐานะการเงิน ณ วันที่ 1 เมษายน พ.ศ. 2563

	งบการเงิน รวม	งบการเงิน เฉพาะกิจการ
	พันบาท	พันบาท
ภาระผูกพันตามสัญญาเช่าดำเนินงานที่เปิดเผย ณ วันที่ 31 มีนาคม พ.ศ. 2563	747,702	56,142
<u>หัก</u> ผลกระทบจากอัตราดอกเบี้ยการกู้ยืมส่วนเพิ่มของผู้เช่า	(196,624)	(2,342)
<u>บวก</u> หนี้สินตามสัญญาเช่าการเงินที่ได้รับรู้ ณ วันที่ 31 มีนาคม พ.ศ. 2563	40,782	-
<u>หัก</u> สัญญาเช่าระยะสั้นที่รับรู้เป็นค่าใช้จ่ายตามวิธีเส้นตรง	(7,520)	(3,552)
<u>หัก</u> สัญญาที่ได้มีการประเมินใหม่และรับรู้เป็นสัญญาบริการ / ส่วนของค่าบริการ ที่ได้รวมอยู่ในค่าเช่า	(11,976)	(11,710)
<u>หัก</u> รายการปรับปรุงที่เกี่ยวข้องกับการต่อสัญญาและการยกเลิกสัญญาเช่า	(963)	-
<u>บวก</u> รายการปรับปรุงที่เกี่ยวข้องกับการเปลี่ยนแปลงในอัตราหรือดัชนีที่กระทบ ต่อจำนวนเงินผันแปรตามสัญญา	2,860	1,874
หนี้สินตามสัญญาเช่า - สุทธิ ณ วันที่ 1 เมษายน พ.ศ. 2563	574,261	40,412
หนี้สินตามสัญญาเช่า - ส่วนที่หมุนเวียน	39,236	15,509
หนี้สินตามสัญญาเช่า - ส่วนที่ไม่หมุนเวียน	535,025	24,903

วิธีผ่อนปรนในทางปฏิบัติที่กลุ่มกิจการเลือกใช้

ในการนำมาตรฐานการรายงานทางการเงิน ฉบับที่ 16 เรื่อง สัญญาเช่า มาถือปฏิบัติเป็นครั้งแรกนั้นกับสัญญาเช่าที่กลุ่มกิจการมีอยู่ก่อนวันที่ 1 เมษายน พ.ศ. 2563 กลุ่มกิจการได้เลือกใช้วิธีผ่อนปรนในทางปฏิบัติตามมาตรฐานดังนี้

- ใช้อัตราคิดลดอัตราเดียวสำหรับกลุ่มสัญญาเช่าสินทรัพย์อ้างอิงที่มีลักษณะคล้ายคลึงกันอย่างสมเหตุผล
- พิจารณาว่าสัญญาเช่าเป็นสัญญาที่สร้างภาระหรือไม่ตามการประเมินก่อนนำ TFRS 16 มาถือปฏิบัติ
- ถือว่าสัญญาเช่าดำเนินงานที่มีอายุสัญญาเช่าคงเหลือน้อยกว่าหรือเท่ากับ 12 เดือนนับจากวันที่ 1 เมษายน พ.ศ. 2563 เป็นสัญญาเช่าระยะสั้น
- ไม่รวมต้นทุนทางตรงเริ่มแรกในการวัดมูลค่าสินทรัพย์สิทธิการใช้
- ใช้ข้อเท็จจริงที่ทราบภายหลังในการกำหนดอายุสัญญาเช่า ในกรณีที่สัญญาให้สิทธิเลือกขยายอายุสัญญาเช่าหรือยกเลิกสัญญาเช่า
- เลือกที่จะไม่พิจารณาใหม่ว่าสัญญาต่าง ๆ เข้าเงื่อนไขของสัญญาเช่าตาม มาตรฐานการรายงานทางการเงิน ฉบับที่ 16 หรือไม่ โดยยึดตามการพิจารณาของมาตรฐานการบัญชีและการตีความมาตรฐานการบัญชีฉบับเดิม คือ มาตรฐานการบัญชีฉบับที่ 17 (TAS 17) เรื่อง สัญญาเช่า และการตีความมาตรฐานการรายงานทางการเงินฉบับที่ 4 (TFRIC 4) เรื่อง การประเมินว่าข้อตกลงประกอบด้วยสัญญาเช่าหรือไม่

บริษัท ทากา สตีล (ประเทศไทย) จำกัด (มหาชน)
หมายเหตุประกอบงบการเงินรวมและงบการเงินเฉพาะกิจการ
สำหรับปีสิ้นสุดวันที่ 31 มีนาคม พ.ศ. 2564

6 นโยบายการบัญชี

6.1 การบัญชีสำหรับงบการเงินรวม

ก) บริษัทย่อย

บริษัทย่อยหมายถึงกิจการทั้งหมดที่กลุ่มกิจการมีอำนาจควบคุม กลุ่มกิจการมีอำนาจควบคุมเมื่อกลุ่มกิจการรับหรือมีสิทธิในผลตอบแทนแปรจากการเกี่ยวข้องกับผู้ที่ได้รับการลงทุน และสามารถใช้อำนาจเหนือผู้ที่ได้รับการลงทุนเพื่อให้ได้ผลตอบแทนแปร กลุ่มกิจการรวมงบการเงินของบริษัทย่อยไว้ในงบการเงินรวมตั้งแต่วันที่กลุ่มกิจการมีอำนาจในการควบคุมบริษัทย่อยจนถึงวันที่กลุ่มกิจการสูญเสียอำนาจควบคุมในบริษัทย่อยนั้น

ในงบการเงินเฉพาะกิจการ เงินลงทุนในบริษัทย่อยบันทึกด้วยวิธีราคาทุน โดยต้นทุนทางตรงที่เกี่ยวกับการซื้อเงินลงทุนจะถูกรับรู้เป็นส่วนหนึ่งของต้นทุนเริ่มแรกของเงินลงทุน

ข) รายการระหว่างกันในงบการเงินรวม

รายการ ยอดคงเหลือ และกำไรที่ยังไม่เกิดขึ้นจริงระหว่างกันในกลุ่มกิจการจะถูกตัดออก กำไรที่ยังไม่เกิดขึ้นจริงในรายการระหว่างกลุ่มกิจการกับบริษัทร่วมและการร่วมค้า ถ้ามี จะถูกตัดออกตามสัดส่วนที่กลุ่มกิจการมีส่วนได้เสียในบริษัทร่วมและการร่วมค้า ขาดทุนที่ยังไม่เกิดขึ้นจริงในรายการระหว่างกลุ่มกิจการจะถูกตัดออกเช่นเดียวกัน ยกเว้นรายการนั้นจะมีหลักฐานว่าเกิดจากการต่อค้าของสินทรัพย์ที่โอน

6.2 การรวมธุรกิจ

กลุ่มกิจการถือปฏิบัติตามวิธีซื้อสำหรับการรวมธุรกิจที่ไม่ใช่การรวมธุรกิจภายใต้การควบคุมเดียวกัน สิ่งตอบแทนที่โอนให้สำหรับการซื้อธุรกิจประกอบด้วย

- มูลค่ายุติธรรมของสินทรัพย์ที่โอนไป
- หนี้สินที่ก่อขึ้นเพื่อจ่ายชำระให้แก่เจ้าของเดิม
- ส่วนได้เสียในส่วนของผู้ถือหุ้นที่ออกโดยกลุ่มกิจการ

สินทรัพย์ที่ระบุได้ที่ได้มา หนี้สิน และหนี้สินที่อาจเกิดขึ้นจากการรวมธุรกิจจะถูกวัดมูลค่าเริ่มแรกด้วยมูลค่ายุติธรรม ณ วันที่ซื้อ

ในการรวมธุรกิจแต่ละครั้ง กลุ่มกิจการมีทางเลือกที่จะวัดมูลค่าของส่วนได้เสียที่ไม่มีอำนาจควบคุมในผู้ถูกซื้อด้วยมูลค่ายุติธรรมหรือด้วยมูลค่ายุติธรรมของสินทรัพย์สุทธิของผู้ถูกซื้อ

ผลรวมของมูลค่าสิ่งตอบแทนที่โอนให้และมูลค่าของส่วนได้เสียที่ไม่มีอำนาจควบคุมในผู้ถูกซื้อและมูลค่ายุติธรรม ของส่วนได้เสียในผู้ได้รับการลงทุนซึ่งถืออยู่ก่อนการรวมธุรกิจ (ในกรณีที่เป็นกรรวมธุรกิจจากการทยอยซื้อ) ในจำนวนที่เกินกว่ามูลค่ายุติธรรมของสินทรัพย์สุทธิที่ระบุได้ที่ได้มาต้องรับรู้เป็นค่าความนิยม แต่หากน้อยกว่ามูลค่ายุติธรรมของสินทรัพย์สุทธิที่ระบุได้ที่ได้มา จะรับรู้ส่วนต่างโดยตรงไปยังกำไรหรือขาดทุน

บริษัท ทากา สตีล (ประเทศไทย) จำกัด (มหาชน)
หมายเหตุประกอบงบการเงินรวมและงบการเงินเฉพาะกิจการ
สำหรับปีสิ้นสุดวันที่ 31 มีนาคม พ.ศ. 2564

ต้นทุนทางตรงที่เกี่ยวกับการซื้อธุรกิจ

ต้นทุนที่เกี่ยวกับการซื้อธุรกิจจะถูกรับรู้เป็นค่าใช้จ่ายในกำไรหรือขาดทุนในงบการเงินรวม

การรวมธุรกิจที่ดำเนินการสำเร็จจากการทยอยซื้อ

หากการรวมธุรกิจดำเนินการสำเร็จจากการทยอยซื้อ มูลค่าส่วนได้เสียที่ผู้ซื้อถืออยู่ในผู้ได้รับการลงทุนก่อนหน้าการรวมธุรกิจจะถูกรวบรวมค่าใหม่ด้วยมูลค่ายุติธรรม ณ วันที่ซื้อ กำไรหรือขาดทุนที่เกิดขึ้นจากการวัดมูลค่าใหม่จะรับรู้ในกำไรหรือขาดทุน

การเปลี่ยนแปลงในมูลค่ายุติธรรมของสิ่งตอบแทนที่คาดว่าจะต้องจ่ายและ/หรือได้รับ

การเปลี่ยนแปลงในมูลค่ายุติธรรมของสิ่งตอบแทนที่คาดว่าจะต้องจ่ายและ/หรือได้รับที่รับรู้ไว้เป็นสินทรัพย์หรือหนี้สิน จะรับรู้ในกำไรหรือขาดทุน สิ่งตอบแทนที่คาดว่าจะต้องจ่ายซึ่งจัดประเภทเป็นส่วนของเจ้าของจะไม่มีกรวัดมูลค่าใหม่

การรวมธุรกิจภายใต้การควบคุมเดียวกัน

กลุ่มกิจการรับรู้รายการการรวมธุรกิจภายใต้การควบคุมเดียวกัน โดยรับรู้สินทรัพย์และหนี้สินของกิจการที่ถูกนำมารวมด้วยมูลค่าตามบัญชีของกิจการที่ถูกนำมารวมตามมูลค่าที่แสดงอยู่ในงบการเงินรวมของบริษัทใหญ่ในลำดับสูงสุดที่ต้องจัดทำงบการเงินรวม โดยกลุ่มกิจการต้องปรับปรุงรายการเสมือนว่าการรวมธุรกิจได้เกิดขึ้นตั้งแต่วันทันงวดในงบการเงินงวดก่อนที่นำมาแสดงเปรียบเทียบหรือตั้งแต่วันที่กิจการดังกล่าวอยู่ภายใต้การควบคุมเดียวกันกับกลุ่มกิจการ (หากเกิดขึ้นหลังจากวันต้นงวดของงบการเงินเปรียบเทียบ)

ต้นทุนการรวมธุรกิจภายใต้การควบคุมเดียวกันเป็นผลรวมของมูลค่ายุติธรรมของสินทรัพย์ที่ให้ไป หนี้สินที่เกิดขึ้นหรือรับมา และตราสารทุนที่ออกโดยผู้ซื้อ ณ วันที่มีการแลกเปลี่ยนเพื่อให้ได้มาซึ่งการควบคุม

ส่วนต่างระหว่างต้นทุนของการรวมธุรกิจภายใต้การควบคุมเดียวกันกับส่วนได้เสียของผู้ซื้อในมูลค่าตามบัญชีของกิจการที่ถูกนำมารวมแสดงเป็นรายการ “ส่วนเกินทุนจากการรวมธุรกิจภายใต้การควบคุมเดียวกัน” ในส่วนของผู้ถือหุ้น โดยกลุ่มกิจการจะตัดรายการนี้ออกเมื่อขายเงินลงทุนออกไปโดยโอนไปยังกำไรสะสม

6.3 การแปลงค่าเงินตราต่างประเทศ

ก) **สกุลเงินที่ใช้ในการดำเนินงานและสกุลเงินที่ใช้นำเสนองบการเงิน**

งบการเงินแสดงในสกุลเงินบาท ซึ่งเป็นสกุลเงินที่ใช้ในการดำเนินงานของกิจการและเป็นสกุลเงินที่ใช้นำเสนองบการเงินของกลุ่มกิจการและบริษัท

บริษัท ทากา สตีล (ประเทศไทย) จำกัด (มหาชน)
หมายเหตุประกอบงบการเงินรวมและงบการเงินเฉพาะกิจการ
สำหรับปีสิ้นสุดวันที่ 31 มีนาคม พ.ศ. 2564

ข) รายการและยอดคงเหลือ

รายการที่เป็นสกุลเงินตราต่างประเทศแปลงค่าเป็นสกุลเงินที่ใช้ในการดำเนินงานโดยใช้อัตราแลกเปลี่ยน ณ วันที่เกิดรายการ หรือวันที่ตีราคาหากรายการนั้นถูกวัดมูลค่าใหม่

รายการกำไรและรายการขาดทุนที่เกิดจากการรับหรือจ่ายชำระที่เป็นเงินตราต่างประเทศ และที่เกิดจากการแปลงค่าสินทรัพย์และหนี้สินทางการเงินได้บันทึกไว้ในกำไรหรือขาดทุน

เมื่อมีการรับรู้รายการกำไรหรือขาดทุนของรายการที่ไม่เป็นตัวเงินไว้ในกำไรขาดทุนเบ็ดเสร็จอื่น องค์ประกอบของอัตราแลกเปลี่ยนทั้งหมดของกำไรหรือขาดทุนนั้นจะรับรู้ไว้ในกำไรขาดทุนเบ็ดเสร็จอื่นด้วย ในทางตรงข้ามการรับรู้กำไรหรือขาดทุนของรายการที่ไม่เป็นตัวเงินไว้ในกำไรหรือขาดทุน องค์ประกอบของอัตราแลกเปลี่ยนทั้งหมดของกำไรหรือขาดทุนนั้นจะรับรู้ไว้ในกำไรหรือขาดทุนด้วย

6.4 เงินสดและรายการเทียบเท่าเงินสด

ในงบกระแสเงินสด เงินสดและรายการเทียบเท่าเงินสดรวมถึงเงินสดในมือ เงินฝากธนาคารประเภทจ่ายคืนเมื่อทวงถาม เงินลงทุนระยะสั้นอื่นที่มีสภาพคล่องสูงซึ่งมีอายุไม่เกินสามเดือนนับจากวันที่ได้มาและเงินเบิกเกินบัญชี

เงินเบิกเกินบัญชีจะแสดงไว้ในส่วนของของหนี้สินหมุนเวียนในงบแสดงฐานะการเงิน

6.5 ลูกหนี้การค้า

ลูกหนี้การค้าแสดงถึงจำนวนเงินที่ลูกค้านำจะต้องชำระซึ่งเกิดจากการขายสินค้าและ/หรือให้บริการตามปกติของธุรกิจ ซึ่งลูกหนี้โดยส่วนใหญ่จะมีระยะเวลาคืนเชื่อ 10 วัน ถึง 90 วัน ดังนั้นลูกหนี้การค้าจึงแสดงอยู่ในรายการหมุนเวียน

กลุ่มกิจการรับรู้ลูกหนี้การค้าเมื่อเริ่มแรกด้วยจำนวนเงินของสิ่งตอบแทนที่ปราศจากเงื่อนไขในการได้รับชำระ ยกเว้นในกรณีที่เป็นรายการที่มีองค์ประกอบด้านการจัดหาเงินที่มีนัยสำคัญ กลุ่มกิจการจะรับรู้ลูกหนี้ด้วยมูลค่าปัจจุบันของสิ่งตอบแทน และจะวัดมูลค่าในภายหลังด้วยราคาทุนตัดจำหน่ายเนื่องจากกลุ่มกิจการตั้งใจที่จะรับชำระกระแสเงินสดตามสัญญา

ทั้งนี้ การพิจารณาการด้อยค่าของลูกหนี้การค้าได้เปิดเผยในหมายเหตุ 6.7 ณ)

6.6 สินค้าคงเหลือ

สินค้าคงเหลือแสดงด้วยราคาทุนหรือมูลค่าสุทธิที่จะได้รับแล้วแต่ราคาใดจะต่ำกว่า

ราคาทุนของสินค้าคงเหลือประเภทสินค้าสำเร็จรูปและสินค้าระหว่างผลิต คำนวณโดยวิธีถ่วงเฉลี่ยถ่วงน้ำหนัก และสินค้าคงเหลือประเภทสินค้าสำเร็จรูปซื้อมาเพื่อขาย วัตถุดิบ อะไหล่ วัสดุของใช้สิ้นเปลืองและอื่นๆ คำนวณโดยวิธีถ่วงเฉลี่ยเคลื่อนที่ ต้นทุนของวัตถุดิบประกอบด้วยราคาซื้อและค่าใช้จ่ายที่เกี่ยวข้องโดยตรงกับการซื้อ หักด้วยส่วนลดที่เกี่ยวข้องทั้งหมด ต้นทุนของสินค้าสำเร็จรูปและงานระหว่างทำประกอบด้วยค่าวัตถุดิบ ค่าแรงทางตรง ค่าใช้จ่ายอื่นทางตรง ค่าสูญในการผลิต และค่าใช้จ่ายที่เกี่ยวข้องโดยตรงเพื่อให้สินค้านั้นอยู่ในสภาพและสถานที่ปัจจุบัน

บริษัท ทากา สตีล (ประเทศไทย) จำกัด (มหาชน)
หมายเหตุประกอบงบการเงินรวมและงบการเงินเฉพาะกิจการ
สำหรับปีสิ้นสุดวันที่ 31 มีนาคม พ.ศ. 2564

6.7 สินทรัพย์ทางการเงิน

สำหรับปีสิ้นสุดวันที่ 31 มีนาคม พ.ศ. 2564

ก) การจัดประเภท

ตั้งแต่วันที่ 1 เมษายน พ.ศ. 2563 กลุ่มกิจการจัดประเภทสินทรัพย์ทางการเงินประเภทตราสารหนี้ตามลักษณะการวัดมูลค่า โดยพิจารณาจาก ก) โมเดลธุรกิจในการบริหารสินทรัพย์ดังกล่าว และ ข) ลักษณะกระแสเงินสดตามสัญญาว่าเข้าเงื่อนไขของการเป็นเงินต้นและดอกเบี้ย (SPPI) หรือไม่ ดังนี้

- รายการที่วัดมูลค่าภายหลังด้วยมูลค่ายุติธรรม (ผ่านกำไรขาดทุนเบ็ดเสร็จอื่นหรือผ่านกำไรหรือขาดทุน) และ
- รายการที่วัดมูลค่าด้วยราคาทุนตัดจำหน่าย

กลุ่มกิจการจะสามารถจัดประเภทเงินลงทุนในตราสารหนี้ใหม่ก็ต่อเมื่อมีการเปลี่ยนแปลงในโมเดลธุรกิจในการบริหารสินทรัพย์เท่านั้น

สำหรับเงินลงทุนในตราสารทุน กลุ่มกิจการสามารถเลือก (ซึ่งไม่สามารถเปลี่ยนแปลงได้) ที่จะวัดมูลค่าเงินลงทุนในตราสารทุน ณ วันที่รับรู้เริ่มแรกด้วยมูลค่ายุติธรรมผ่านกำไรขาดทุน (FVPL) หรือด้วยมูลค่ายุติธรรมผ่านกำไรขาดทุนเบ็ดเสร็จอื่น (FVOCI) ยกเว้นเงินลงทุนในตราสารทุนที่ถือไว้เพื่อค่าจะวัดมูลค่าด้วย FVPL เท่านั้น

ข) การรับรู้รายการและการตัดรายการ

ในการซื้อหรือได้มาหรือขายสินทรัพย์ทางการเงินโดยปกติ กลุ่มกิจการจะรับรู้รายการ ณ วันที่ทำรายการค้า ซึ่งเป็นวันที่กลุ่มกิจการเข้าทำรายการซื้อหรือขายสินทรัพย์นั้น โดยกลุ่มกิจการจะตัดรายการสินทรัพย์ทางการเงินออกเมื่อสิทธิในการได้รับกระแสเงินสดจากสินทรัพย์นั้นสิ้นสุดลงหรือได้ถูกโอนไปและกลุ่มกิจการได้อ่อนความเสี่ยงและผลประโยชน์ที่เกี่ยวข้องกับการเป็นเจ้าของสินทรัพย์ออกไป

ค) การวัดมูลค่า

ในการรับรู้รายการเมื่อเริ่มแรก กลุ่มกิจการวัดมูลค่าของสินทรัพย์ทางการเงินด้วยมูลค่ายุติธรรมบวกต้นทุนการทำรายการซึ่งเกี่ยวข้องโดยตรงกับการได้มาซึ่งสินทรัพย์นั้น สำหรับสินทรัพย์ทางการเงินที่วัดมูลค่าด้วย FVPL กลุ่มกิจการจะรับรู้ต้นทุนการทำรายการที่เกี่ยวข้องเป็นค่าใช้จ่ายในกำไรหรือขาดทุน

กลุ่มกิจการจะพิจารณาสินทรัพย์ทางการเงินซึ่งมีอนุพันธ์แฝงในภาพรวมว่าลักษณะกระแสเงินสดตามสัญญาว่าเข้าเงื่อนไขของการเป็นเงินต้นและดอกเบี้ย (SPPI) หรือไม่

บริษัท ทากา สตีล (ประเทศไทย) จำกัด (มหาชน)
หมายเหตุประกอบงบการเงินรวมและงบการเงินเฉพาะกิจการ
สำหรับปีสิ้นสุดวันที่ 31 มีนาคม พ.ศ. 2564

ง) ตราสารหนี้

การวัดมูลค่าในภายหลังของตราสารหนี้ขึ้นอยู่กับโมเดลธุรกิจของกลุ่มกิจการในการจัดการสินทรัพย์ทางการเงิน และลักษณะของกระแสเงินสดตามสัญญาของสินทรัพย์ทางการเงิน การวัดมูลค่าสินทรัพย์ทางการเงินประเภทตราสารหนี้สามารถแบ่งได้เป็น 3 ประเภทดังนี้

- **ราคาทุนตัดจำหน่าย** - สินทรัพย์ทางการเงินที่กลุ่มกิจการถือไว้เพื่อรับชำระกระแสเงินสดตามสัญญาซึ่งประกอบด้วยเงินต้นและดอกเบี้ยเท่านั้น จะวัดมูลค่าด้วยราคาทุนตัดจำหน่าย และรับรู้รายได้ดอกเบี้ยจากสินทรัพย์ทางการเงินดังกล่าวตามวิธีอัตราดอกเบี้ยที่แท้จริงและแสดงในรายการรายได้อื่น กำไรหรือขาดทุนที่เกิดขึ้นจากการตัดรายการจะรับรู้โดยตรงในกำไรหรือขาดทุน และแสดงรายการในกำไร(ขาดทุน)อื่น พร้อมกับกำไร(ขาดทุน)จากอัตราแลกเปลี่ยน รายการขาดทุนจากการด้อยค่าแสดงเป็นรายการแยกต่างหากในงบกำไรขาดทุนเบ็ดเสร็จ
- **มูลค่ายุติธรรมผ่านกำไรขาดทุนเบ็ดเสร็จอื่น (FVOCI)** - สินทรัพย์ทางการเงินที่กลุ่มกิจการถือไว้เพื่อ ก) รับชำระกระแสเงินสดตามสัญญาซึ่งประกอบด้วยเงินต้นและดอกเบี้ยเท่านั้น และ ข) เพื่อขาย จะวัดมูลค่าด้วย FVOCI และรับรู้การเปลี่ยนแปลงในมูลค่าของสินทรัพย์ทางการเงินผ่านกำไรขาดทุนเบ็ดเสร็จอื่น ยกเว้น 1) รายการกำไร(ขาดทุน)จากการด้อยค่า 2) รายได้ดอกเบี้ยที่คำนวณตามวิธีอัตราดอกเบี้ยที่แท้จริง และ 3) กำไร(ขาดทุน)จากอัตราแลกเปลี่ยน จะรับรู้ในกำไรหรือขาดทุน เมื่อกลุ่มกิจการตัดรายการสินทรัพย์ทางการเงินดังกล่าว กำไรหรือขาดทุนที่รับรู้สะสมไว้ในกำไรขาดทุนเบ็ดเสร็จอื่นจะถูกโอนจัดประเภทใหม่เข้ากำไรหรือขาดทุนและแสดงในรายการกำไร(ขาดทุน)อื่น รายได้ดอกเบี้ยจะแสดงในรายการรายได้อื่น รายการขาดทุนจากการด้อยค่าแสดงเป็นรายการแยกต่างหากในงบกำไรขาดทุนเบ็ดเสร็จ
- **มูลค่ายุติธรรมผ่านกำไรหรือขาดทุน (FVPL)** - กลุ่มกิจการจะวัดมูลค่าสินทรัพย์ทางการเงินอื่นที่ไม่เข้าเงื่อนไขการวัดมูลค่าด้วยราคาทุนตัดจำหน่ายหรือ FVOCI ข้างต้น ด้วย FVPL โดยกำไรหรือขาดทุนที่เกิดจากการวัดมูลค่ายุติธรรมจะรับรู้ในกำไรหรือขาดทุนและแสดงเป็นรายการสุทธิในกำไร(ขาดทุน)อื่นในรอบระยะเวลาที่เกิดรายการ

จ) ตราสารทุน

กลุ่มกิจการวัดมูลค่าตราสารทุนด้วยมูลค่ายุติธรรม ในกรณีที่กลุ่มกิจการเลือกรับรู้กำไร(ขาดทุน)จากมูลค่ายุติธรรมในกำไรขาดทุนเบ็ดเสร็จอื่น (FVOCI) กลุ่มกิจการจะไม่โอนจัดประเภทกำไร(ขาดทุน)ที่รับรู้สะสมดังกล่าวไปยังกำไรหรือขาดทุนเมื่อมีการตัดรายการเงินลงทุนในตราสารทุนดังกล่าวออกไป ทั้งนี้ เงินปันผลจากเงินลงทุนในตราสารทุนดังกล่าวจะรับรู้ในกำไรหรือขาดทุน และแสดงในรายการรายได้อื่น เมื่อกลุ่มกิจการมีสิทธิได้รับเงินปันผลนั้น

การเปลี่ยนแปลงในมูลค่ายุติธรรมของเงินลงทุนในตราสารทุนที่วัดมูลค่าด้วย FVPL จะรับรู้ในรายการกำไร(ขาดทุน)อื่นในงบกำไรขาดทุนเบ็ดเสร็จ

ขาดทุน/กลับรายการขาดทุนจากการด้อยค่าจะแสดงรวมอยู่ในการเปลี่ยนแปลงในมูลค่ายุติธรรม

บริษัท ทากา สตีล (ประเทศไทย) จำกัด (มหาชน) หมายเหตุประกอบงบการเงินรวมและงบการเงินเฉพาะกิจการ สำหรับปีสิ้นสุดวันที่ 31 มีนาคม พ.ศ. 2564

ฉ) การด้อยค่า

ตั้งแต่วันที่ 1 เมษายน พ.ศ. 2563 กลุ่มกิจการใช้วิธีอย่างง่าย (Simplified approach) ตาม TFRS 9 ในการรับรู้การด้อยค่าของลูกหนี้การค้า ตามประมาณการผลขาดทุนด้านเครดิตคาดว่าจะเกิดขึ้น ตลอดอายุลูกหนี้การค้าตั้งแต่วันที่กลุ่มกิจการเริ่มรับรู้ลูกหนี้การค้า

ในการพิจารณาผลขาดทุนด้านเครดิตที่คาดว่าจะเกิดขึ้น ผู้บริหารได้จัดกลุ่มลูกหนี้ตามความเสี่ยงด้านเครดิตที่มีลักษณะร่วมกันและตามกลุ่มระยะเวลาที่เกินกำหนดชำระ อัตราขาดทุนด้านเครดิตที่คาดว่าจะเกิดขึ้นพิจารณาจากลักษณะการจ่ายชำระในอดีต ข้อมูลผลขาดทุนด้านเครดิตจากประสบการณ์ในอดีต รวมทั้งข้อมูลและปัจจัยในอนาคตที่อาจมีผลกระทบต่อการจ่ายชำระของลูกหนี้

ประมาณการอัตราผลขาดทุนด้านเครดิตที่คาดว่าจะเกิดขึ้นพิจารณาจากประวัติการชำระเงินจากการขายในช่วงระยะเวลา 36 เดือนก่อนวันที่ 1 เมษายน พ.ศ. 2563 และประสบการณ์ผลขาดทุนด้านเครดิตที่เกิดขึ้นในช่วงระยะเวลาดังกล่าว ทั้งนี้ อัตราผลขาดทุนด้านเครดิตในอดีตจะถูกปรับปรุงเพื่อให้สะท้อนถึงข้อมูลที่เป็นปัจจุบันและการคาดการณ์ล่วงหน้าเกี่ยวกับปัจจัยทางเศรษฐกิจมหภาคที่จะมีผลต่อความสามารถในการจ่ายชำระของลูกหนี้ กลุ่มกิจการได้พิจารณาว่า ไม่มีการเปลี่ยนแปลงจากปัจจัยใดที่เกี่ยวข้องกับอัตราผลขาดทุนด้านเครดิตที่ได้จากประสบการณ์ในอดีต

สำหรับสินทรัพย์ทางการเงินอื่นที่วัดมูลค่าด้วยราคาทุนตัดจำหน่าย และ FVOCI กลุ่มกิจการใช้วิธีการทั่วไป (General approach) ตาม TFRS 9 ในการวัดมูลค่าผลขาดทุนด้านเครดิตที่คาดว่าจะเกิดขึ้น ซึ่งกำหนดให้พิจารณาผลขาดทุนที่คาดว่าจะเกิดขึ้นภายใน 12 เดือนหรือตลอดอายุสินทรัพย์ ขึ้นอยู่กับว่ามีการเพิ่มขึ้นของความเสี่ยงด้านเครดิตอย่างมีนัยสำคัญหรือไม่ และรับรู้ผลขาดทุนจากการด้อยค่าตั้งแต่เริ่มรับรู้สินทรัพย์ทางการเงินดังกล่าว

กลุ่มกิจการประเมินความเสี่ยงด้านเครดิตของสินทรัพย์ทางการเงินดังกล่าว ณ ทุกสิ้นรอบระยะเวลารายงาน ว่ามีการเพิ่มขึ้นอย่างมีนัยสำคัญนับตั้งแต่การรับรู้รายการเมื่อแรกเริ่มหรือไม่ (เปรียบเทียบความเสี่ยงของการผิดสัญญาที่จะเกิดขึ้น ณ วันที่รายงาน กับความเสี่ยงของการผิดสัญญาที่จะเกิดขึ้น ณ วันที่รับรู้รายการเริ่มแรก)

กลุ่มกิจการพิจารณาและรับรู้ผลขาดทุนด้านเครดิตที่คาดว่าจะเกิดขึ้น โดยพิจารณาถึงการคาดการณ์ในอนาคตมาประกอบกับประสบการณ์ในอดีต โดยผลขาดทุนด้านเครดิตที่รับรู้เกิดจากประมาณการความน่าจะเป็นของผลขาดทุนด้านเครดิตถ่วงเฉลี่ยถ่วงน้ำหนัก (เช่น มูลค่าปัจจุบันของจำนวนเงินสดที่คาดว่าจะไม่ได้รับทั้งหมดถ่วงเฉลี่ยถ่วงน้ำหนัก) โดยจำนวนเงินสดที่คาดว่าจะไม่ได้รับ หมายถึงผลต่างระหว่างกระแสเงินสดตามสัญญาทั้งหมดและกระแสเงินสดซึ่งกลุ่มกิจการคาดว่าจะได้รับ คัดลดด้วยอัตราดอกเบี้ยที่แท้จริงเมื่อแรกเริ่มของสัญญา

กลุ่มกิจการวัดมูลค่าผลขาดทุนด้านเครดิตที่คาดว่าจะเกิดขึ้นโดยสะท้อนถึงปัจจัยต่อไปนี้

- จำนวนเงินที่คาดว่าจะไม่ได้รับถ่วงน้ำหนักตามประมาณการความน่าจะเป็น
- มูลค่าเงินตามเวลา
- ข้อมูลสนับสนุนและความสมเหตุสมผล ณ วันที่รายงาน เกี่ยวกับประสบการณ์ในอดีต สภาพการณ์ในปัจจุบัน และการคาดการณ์ไปในอนาคต

ผลขาดทุนและการกลับรายการผลขาดทุนจากการด้อยค่าบันทึกในกำไรหรือขาดทุน โดยแสดงรวมอยู่ในรายการค่าใช้จ่ายในการบริหาร

การจัดประเภทและการวัดมูลค่าสินทรัพย์ทางการเงินสำหรับปีสิ้นสุดวันที่ 31 มีนาคม พ.ศ. 2563 ได้สรุปไว้ในหมายเหตุ 5.1 (ข)

บริษัท ทากา สตีล (ประเทศไทย) จำกัด (มหาชน) หมายเหตุประกอบงบการเงินรวมและงบการเงินเฉพาะกิจการ สำหรับปีสิ้นสุดวันที่ 31 มีนาคม พ.ศ. 2564

สำหรับปีสิ้นสุดวันที่ 31 มีนาคม พ.ศ. 2563

เงินลงทุนในตราสารหนี้และตราสารทุน

เงินลงทุนอื่นนอกเหนือจากเงินลงทุนในบริษัทย่อย บริษัทร่วม และการร่วมค้า รับรู้มูลค่าเริ่มแรกด้วยราคาทุน ซึ่งหมายถึงมูลค่ายุติธรรมของสิ่งตอบแทนที่ให้ไปเพื่อให้ได้มาซึ่งเงินลงทุนนั้นรวมทั้งค่าใช้จ่ายทางตรงอื่นๆ

เงินลงทุนเพื่อค่าและเงินลงทุนเมื่อขาย

เงินลงทุนเพื่อค่าและเงินลงทุนเมื่อขายวัดมูลค่าในเวลาภายหลังด้วยมูลค่ายุติธรรม รายการกำไรและขาดทุนที่ยังไม่เกิดขึ้นจริงของเงินลงทุนเพื่อค่ารับรู้ในกำไรหรือขาดทุน รายการกำไรและขาดทุนที่ยังไม่เกิดขึ้นจริงของเงินลงทุนเมื่อขายรับรู้ในกำไรขาดทุนเบ็ดเสร็จอื่นและจะรับรู้ในกำไรหรือขาดทุนเมื่อมีการจำหน่ายเงินลงทุนเมื่อขายนั้นออกไป

เงินลงทุนที่จะถือไว้จนครบกำหนด

เงินลงทุนที่จะถือไว้จนครบกำหนดวัดมูลค่าภายหลังด้วยวิธีราคาทุนตัดจำหน่ายตามอัตราดอกเบี้ยที่แท้จริงหักด้วยค่าเผื่อการด้อยค่า

เงินลงทุนทั่วไป

เงินลงทุนทั่วไปแสดงด้วยราคาทุนหักค่าเผื่อการด้อยค่า

การจำหน่ายเงินลงทุน

ในการจำหน่ายเงินลงทุน ผลต่างระหว่างผลตอบแทนสุทธิที่ได้รับจากการจำหน่ายกับราคาตามบัญชีของเงินลงทุนนั้นรวมถึงผลสะสมของรายการกำไรและขาดทุนจากการเปลี่ยนแปลงมูลค่ายุติธรรมที่รับรู้สะสมไว้ในส่วนของเจ้าของ จะบันทึกรวมอยู่ในงบกำไรขาดทุน กรณีที่จำหน่ายเงินลงทุนที่ถือไว้ในตราสารหนี้หรือตราสารทุนชนิดเดียวกันออกไปบางส่วน ราคาตามบัญชีของเงินลงทุนที่จำหน่ายจะกำหนดโดยใช้วิธีถัวเฉลี่ยถ่วงน้ำหนัก

6.8 สินทรัพย์ไม่หมุนเวียน(หรือกลุ่มสินทรัพย์ที่จำหน่าย)ที่ถือไว้เพื่อขาย

สินทรัพย์ไม่หมุนเวียน(หรือกลุ่มสินทรัพย์ที่จำหน่าย)จะถูกจัดประเภทเป็นสินทรัพย์ที่ถือไว้เพื่อขายเมื่อมูลค่าตามบัญชีที่จะได้รับคืนส่วนใหญ่มาจากการขาย และการขายนั้นต้องมีความเป็นไปได้สูงมาก สินทรัพย์ไม่หมุนเวียน(หรือกลุ่มสินทรัพย์ที่จำหน่าย) นั้นจะวัดมูลค่าด้วยจำนวนที่ต่ำกว่าระหว่างมูลค่าตามบัญชีกับมูลค่ายุติธรรมหักต้นทุนในการขาย

กลุ่มกิจการรับรู้ผลขาดทุนจากการด้อยค่าสำหรับการปรับลดมูลค่าของสินทรัพย์(หรือกลุ่มสินทรัพย์ที่จำหน่าย)เพื่อให้เท่ากับมูลค่ายุติธรรมหักต้นทุนในการขาย ถ้าจากการเพิ่มขึ้นในมูลค่ายุติธรรมหักต้นทุนในการขายของสินทรัพย์จะรับรู้ได้ไม่เกินผลขาดทุนจากการด้อยค่าสะสมที่เคยรับรู้

กลุ่มกิจการจะไม่คิดค่าเสื่อมราคาหรือค่าตัดจำหน่ายสินทรัพย์ไม่หมุนเวียน(หรือกลุ่มสินทรัพย์ที่จำหน่าย)ที่ถือไว้เพื่อขาย

บริษัท ทากา สตีล (ประเทศไทย) จำกัด (มหาชน)
หมายเหตุประกอบงบการเงินรวมและงบการเงินเฉพาะกิจการ
สำหรับปีสิ้นสุดวันที่ 31 มีนาคม พ.ศ. 2564

6.9 ที่ดิน อาคารและอุปกรณ์

ที่ดิน อาคารและอุปกรณ์ทั้งหมดวัดมูลค่าด้วยราคาทุนหักด้วยค่าเสื่อมราคาสะสมและผลขาดทุนจากการด้อยค่าสะสม ต้นทุนเริ่มแรกจะรวมต้นทุนทางตรงอื่นๆ ที่เกี่ยวข้องโดยตรงกับการซื้อสินทรัพย์นั้น

ต้นทุนที่เกิดขึ้นภายหลังจะรวมอยู่ในมูลค่าตามบัญชีของสินทรัพย์ เมื่อต้นทุนนั้นคาดว่าจะก่อให้เกิดประโยชน์เชิงเศรษฐกิจในอนาคต มูลค่าตามบัญชีของชิ้นส่วนที่ถูกเปลี่ยนแทนจะถูกตัดรายการออกไป

กลุ่มกิจการจะรับรู้ต้นทุนค่าซ่อมแซมและบำรุงรักษาอื่น ๆ เป็นค่าใช้จ่ายในกำไรขาดทุนเมื่อเกิดขึ้น

ที่ดินไม่มีการคิดค่าเสื่อมราคา ค่าเสื่อมราคาของสินทรัพย์อื่นคำนวณโดยใช้วิธีเส้นตรง เพื่อลดราคาทุนแต่ละชนิดตลอดอายุการให้ประโยชน์ที่ประมาณการไว้ของสินทรัพย์ดังต่อไปนี้

ส่วนปรับปรุงที่ดิน อาคารและสิ่งปลูกสร้าง	5 - 30 ปี
เครื่องจักรและอุปกรณ์	5 - 25 ปี
อุปกรณ์สำนักงานและเครื่องตกแต่ง	3 - 25 ปี
ยานพาหนะ	5 - 10 ปี

กลุ่มกิจการได้มีการทบทวนและปรับปรุงมูลค่าคงเหลือและอายุการให้ประโยชน์ของสินทรัพย์ให้เหมาะสมทุกสิ้นรอบรอบระยะเวลา

ผลกำไรหรือขาดทุนที่เกิดจากการจำหน่ายที่ดิน อาคารและอุปกรณ์ คำนวณโดยเปรียบเทียบสิ่งตอบแทนสุทธิที่ได้รับจากการจำหน่ายสินทรัพย์กับมูลค่าตามบัญชีของสินทรัพย์ และแสดงในกำไรหรือขาดทุนอื่น - สุทธิ

6.10 ค่าความนิยม

กลุ่มกิจการจะทดสอบการด้อยค่าของค่าความนิยมทุกปี และเมื่อมีการเปลี่ยนแปลงในเหตุการณ์หรือสถานการณ์ที่บ่งชี้ว่าค่าความนิยมอาจจะด้อยค่า โดยค่าความนิยมจะแสดงด้วยราคาทุนหักการด้อยค่าสะสม

เพื่อวัตถุประสงค์ของการทดสอบการด้อยค่า ค่าความนิยมจะถูกแบ่งเป็นส่วนไปยังหน่วยสินทรัพย์ที่ก่อให้เกิดเงินสดหรือกลุ่มของหน่วยสินทรัพย์ที่ก่อให้เกิดเงินสดที่คาดว่าจะได้รับประโยชน์จากการรวมธุรกิจที่ก่อให้เกิดค่าความนิยมดังกล่าวขึ้น โดยหน่วยที่ก่อให้เกิดกระแสเงินสดหรือกลุ่มของหน่วยที่ก่อให้เกิดกระแสเงินสดนั้นจะต้องเป็นหน่วยที่เล็กที่สุดที่กลุ่มกิจการที่ใช้ในการประเมินค่าความนิยมเพื่อประโยชน์ในการบริหารภายในกิจการ ซึ่งก็คือโรงงานผลิตแต่ละแห่ง

6.11 สินทรัพย์ไม่มีตัวตน

การซื้อสิทธิบัตรโปรแกรมคอมพิวเตอร์

สิทธิการใช้โปรแกรมคอมพิวเตอร์ที่ซื้อจะถูกบันทึกด้วยราคาทุน และจะถูกตัดจำหน่ายตลอดอายุประมาณการให้ประโยชน์ภายในระยะเวลาไม่เกิน 3 ปี ถึง 10 ปี

ต้นทุนที่เกี่ยวข้องกับการบำรุงรักษาโปรแกรมคอมพิวเตอร์บันทึกเป็นค่าใช้จ่ายเมื่อเกิดขึ้น

บริษัท ทากา สตีล (ประเทศไทย) จำกัด (มหาชน)

หมายเหตุประกอบงบการเงินรวมและงบการเงินเฉพาะกิจการ สำหรับปีสิ้นสุดวันที่ 31 มีนาคม พ.ศ. 2564

6.12 การด้อยค่าของสินทรัพย์

กลุ่มกิจการไม่ตัดจำหน่ายสินทรัพย์ที่ไม่มีตัวตนที่มีอายุการให้ประโยชน์ที่ไม่ทราบได้แน่นอน แต่จะทดสอบการด้อยค่าเป็นประจำทุกปี และเมื่อมีเหตุการณ์หรือสถานการณ์ที่บ่งชี้ว่าสินทรัพย์ดังกล่าวอาจมีการด้อยค่า สำหรับสินทรัพย์อื่น กลุ่มกิจการจะทดสอบการด้อยค่าเมื่อมีเหตุการณ์หรือสถานการณ์ที่บ่งชี้ว่าสินทรัพย์ดังกล่าวอาจมีการด้อยค่า รายการขาดทุนจากการด้อยค่าจะรับรู้เมื่อมูลค่าตามบัญชีของสินทรัพย์สูงกว่ามูลค่าที่คาดว่าจะได้รับคืน โดยมูลค่าที่คาดว่าจะได้รับคืนหมายถึงจำนวนที่สูงกว่าระหว่างมูลค่ายุติธรรมหักต้นทุนในการจำหน่ายและมูลค่าจากการใช้

เมื่อมีเหตุให้เชื่อว่าสาเหตุที่ทำให้เกิดการด้อยค่าในอดีตได้หมดไป กลุ่มกิจการจะกลับรายการขาดทุนจากการด้อยค่าสำหรับสินทรัพย์อื่นๆ ที่ไม่ใช่ค่าความนิยม

6.13 สัญญาเช่าระยะยาว

สำหรับปีสิ้นสุดวันที่ 31 มีนาคม พ.ศ. 2564

สัญญาเช่าระยะยาว - กรณีที่กลุ่มกิจการเป็นผู้เช่า

กลุ่มกิจการรับรู้สัญญาเช่าเมื่อกลุ่มกิจการสามารถเข้าถึงสินทรัพย์ตามสัญญาเช่า เป็นสินทรัพย์สิทธิการใช้และหนี้สินตามสัญญาเช่า โดยค่าเช่าที่ชำระจะปันส่วนเป็นการจ่ายชำระหนี้สินและต้นทุนทางการเงิน โดยต้นทุนทางการเงินจะรับรู้ในกำไรหรือขาดทุนตลอดระยะเวลาสัญญาเช่าด้วยอัตราดอกเบี้ยคงที่จากยอดหนี้สินตามสัญญาเช่าที่คงเหลืออยู่ กลุ่มกิจการคิดค่าเสื่อมราคาสินทรัพย์สิทธิการใช้ตามวิธีเส้นตรงตามอายุที่สั้นกว่าระหว่างอายุสินทรัพย์และระยะเวลาการเช่า

กลุ่มกิจการปันส่วนสิ่งตอบแทนในสัญญาไปยังส่วนประกอบของสัญญาที่เป็นการเช่าและส่วนประกอบของสัญญาที่ไม่เป็นการเช่าตามราคาเอกเทศเปรียบเทียบของแต่ละส่วนประกอบ สำหรับสัญญาที่ประกอบด้วยส่วนประกอบของสัญญาที่เป็นการเช่าและส่วนประกอบของสัญญาที่ไม่เป็นการเช่า ยกเว้นสัญญาเช่าอสังหาริมทรัพย์ซึ่งกลุ่มกิจการเป็นผู้เช่า โดยกลุ่มกิจการเลือกที่จะไม่แยกส่วนประกอบของสัญญา และรวมแต่ละส่วนประกอบเป็นส่วนประกอบที่เป็นการเช่าเท่านั้น

สินทรัพย์และหนี้สินตามสัญญาเช่ารับรู้เริ่มแรกด้วยมูลค่าปัจจุบัน หนี้สินตามสัญญาเช่าประกอบด้วยมูลค่าปัจจุบันของการจ่ายชำระตามสัญญาเช่า ดังนี้

- ค่าเช่าคงที่ (รวมถึงการจ่ายชำระคงที่โดยเนื้อหา) สุทธิด้วยเงินงูใจค้างรับ
- ค่าเช่าผันแปรที่อ้างอิงจากอัตราหรือดัชนี
- มูลค่าที่คาดว่าจะต้องจ่ายจากการรับประกันมูลค่าคงเหลือ
- ราคาสิทธิเลือกซื้อหากมีความแน่นอนอย่างสมเหตุสมผลที่กลุ่มกิจการจะใช้สิทธิ และ
- ค่าปรับจากการยกเลิกสัญญา หากอายุของสัญญาเช่าสะท้อนถึงการที่กลุ่มกิจการคาดว่าจะยกเลิกสัญญานั้น

การจ่ายชำระตามสัญญาเช่าในช่วงการต่ออายุสัญญาเช่าได้รวมอยู่ในการคำนวณหนี้สินตามสัญญาเช่า หากกลุ่มกิจการมีความแน่นอนอย่างสมเหตุสมผลในการใช้สิทธิต่ออายุสัญญาเช่า

กลุ่มกิจการจะคิดลดค่าเช่าจ่ายข้างต้นด้วยอัตราดอกเบี้ยโดยนัยตามสัญญา หากไม่สามารถหาอัตราดอกเบี้ยโดยนัยได้ กลุ่มกิจการจะคิดลดด้วยอัตราการกู้ยืมส่วนเพิ่มของผู้เช่า ซึ่งก็คืออัตราที่สะท้อนถึงการกู้ยืมเพื่อให้ได้มาซึ่งสินทรัพย์ที่มีมูลค่าใกล้เคียงกันในสถานะเศรษฐกิจ อายุสัญญา และเงื่อนไขที่ใกล้เคียงกัน

บริษัท ทากา สตีล (ประเทศไทย) จำกัด (มหาชน) หมายเหตุประกอบงบการเงินรวมและงบการเงินเฉพาะกิจการ สำหรับปีสิ้นสุดวันที่ 31 มีนาคม พ.ศ. 2564

สินทรัพย์สิทธิการใช้จะรับรู้ด้วยราคาทุน ซึ่งประกอบด้วย

- จำนวนที่รับรู้เริ่มแรกของหนี้สินตามสัญญาเช่า
- ค่าเช่าจ่ายที่ได้ชำระก่อนเริ่ม หรือ ณ วันทำสัญญา สุทธิจากเงินคงใจที่ได้รับตามสัญญาเช่า
- ต้นทุนทางตรงเริ่มแรก
- ต้นทุนการปรับสภาพสินทรัพย์

ค่าเช่าที่จ่ายตามสัญญาเช่าระยะสั้นและสัญญาเช่าสินทรัพย์ที่มีมูลค่าต่ำจะรับรู้เป็นค่าใช้จ่ายตามวิธีเส้นตรง สัญญาเช่าระยะสั้นคือสัญญาเช่าที่มีอายุสัญญาเช่าน้อยกว่าหรือเท่ากับ 12 เดือน สินทรัพย์ที่มีมูลค่าต่ำประกอบด้วย อุปกรณ์ไอที และอุปกรณ์สำนักงานขนาดเล็ก

สำหรับปีสิ้นสุดวันที่ 31 มีนาคม พ.ศ. 2563

สัญญาเช่าระยะยาว - กรณีที่กลุ่มกิจการเป็นผู้เช่า

เงินที่ต้องจ่ายภายใต้สัญญาเช่าดำเนินงาน (สุทธิจากสิ่งตอบแทนคงใจที่ได้รับจากผู้ให้เช่า) จะบันทึกในกำไรหรือขาดทุนโดยใช้วิธีเส้นตรงตลอดอายุของสัญญาเช่า

การรับรู้เมื่อเริ่มแรกของสัญญาเช่าการเงินจะบันทึกด้วยมูลค่ายุติธรรมของสินทรัพย์ที่เช่าหรือมูลค่าปัจจุบันสุทธิของจำนวนเงินที่ต้องจ่ายตามสัญญาเช่าแล้วแต่มูลค่าใดจะต่ำกว่า จำนวนเงินที่ต้องจ่ายดังกล่าวจะบันทึกส่วนระหว่างหนี้สินและค่าใช้จ่ายทางการเงินเพื่อให้ได้อัตราดอกเบี้ยคงที่ต่อหนี้สินคงค้าง โดยพิจารณาแยกแต่ละสัญญา ภาระผูกพันตามสัญญาเช่าจะบันทึกหักจากค่าใช้จ่ายทางการเงิน ค่าใช้จ่ายทางการเงินจะบันทึกในกำไรหรือขาดทุนตลอดอายุของสัญญาเช่า

6.14 หนี้สินทางการเงิน

สำหรับปีสิ้นสุดวันที่ 31 มีนาคม พ.ศ. 2564

ก) การจัดประเภท

กลุ่มกิจการจะพิจารณาจัดประเภทเครื่องมือทางการเงินที่กลุ่มกิจการเป็นผู้ออกเป็นหนี้สินทางการเงินหรือตราสารทุนโดยพิจารณาภาระผูกพันตามสัญญา ดังนี้

- หากกลุ่มกิจการมีภาระผูกพันตามสัญญาที่จะต้องส่งมอบเงินสดหรือสินทรัพย์ทางการเงินอื่นให้กับกิจการอื่น โดยไม่สามารถปฏิเสธการชำระหรือเลื่อนการชำระออกไปอย่างไม่มีกำหนดได้นั้น เครื่องมือทางการเงินนั้นจะจัดประเภทเป็นหนี้สินทางการเงิน เว้นแต่ว่าการชำระนั้นสามารถชำระโดยการออกตราสารทุนของกลุ่มกิจการเองด้วยจำนวนตราสารทุนที่คงที่ เพื่อแลกเปลี่ยนกับจำนวนเงินที่คงที่
- หากกลุ่มกิจการไม่มีภาระผูกพันตามสัญญาหรือสามารถเลื่อนการชำระภาระผูกพันตามสัญญาไปได้ เครื่องมือทางการเงินดังกล่าวจะจัดประเภทเป็นตราสารทุน

เงินกู้ยืมจัดประเภทเป็นหนี้สินหมุนเวียนเมื่อกลุ่มกิจการไม่มีสิทธิอันปราศจากเงื่อนไขให้เลื่อนชำระหนี้ออกไปอีกเป็นเวลาไม่น้อยกว่า 12 เดือน นับจากวันสิ้นรอบระยะเวลารายงาน

บริษัท ทากา สตีล (ประเทศไทย) จำกัด (มหาชน)
หมายเหตุประกอบงบการเงินรวมและงบการเงินเฉพาะกิจการ
สำหรับปีสิ้นสุดวันที่ 31 มีนาคม พ.ศ. 2564

ข) การวัดมูลค่า

ในการรับรู้รายการเมื่อเริ่มแรกกลุ่มกิจการต้องวัดมูลค่าหนี้สินทางการเงินด้วยมูลค่ายุติธรรม และวัดมูลค่าหนี้สินทางการเงินทั้งหมดภายหลังการรับรู้รายการด้วยราคาทุนตัดจำหน่าย

ค) การตัดรายการและการเปลี่ยนแปลงเงื่อนไขของสัญญา

กลุ่มกิจการตัดรายการหนี้สินทางการเงินเมื่อภาระผูกพันที่ระบุในสัญญาได้มีการปฏิบัติตามแล้ว หรือได้มีการยกเลิกไป หรือสิ้นสุดลงแล้ว

หากกลุ่มกิจการมีการเจรจาต่อรองหรือเปลี่ยนแปลงเงื่อนไขของหนี้สินทางการเงิน กลุ่มกิจการจะต้องพิจารณาว่ารายการดังกล่าวเข้าเงื่อนไขของการตัดรายการหรือไม่ หากเข้าเงื่อนไขของการตัดรายการ กลุ่มกิจการจะต้องรับรู้หนี้สินทางการเงินใหม่ด้วยมูลค่ายุติธรรมของหนี้สินใหม่นั้น และตัดรายการหนี้สินทางการเงินนั้นด้วยมูลค่าตามบัญชีที่เหลืออยู่ และรับรู้ส่วนต่างในรายการกำไร(ขาดทุน)อื่นในกำไรหรือขาดทุน

หากกลุ่มกิจการพิจารณาแล้วว่าการต่อรองเงื่อนไขดังกล่าวไม่เข้าเงื่อนไขของการตัดรายการ กลุ่มกิจการจะปรับปรุงมูลค่าของหนี้สินทางการเงินโดยการคิดลดกระแสเงินสดใหม่ตามสัญญาด้วยอัตราดอกเบี้ยที่แท้จริงเดิม (Original effective interest rate) ของหนี้สินทางการเงินนั้น และรับรู้ส่วนต่างในรายการกำไร(ขาดทุน)อื่นในกำไรหรือขาดทุน

สำหรับปีสิ้นสุดวันที่ 31 มีนาคม พ.ศ. 2563

เงินกู้ยืม

เงินกู้ยืมรับรู้เริ่มแรกด้วยมูลค่ายุติธรรมของสิ่งตอบแทนที่ได้รับหักด้วยต้นทุนการจัดทำรายการที่เกิดขึ้น เงินกู้ยืมวัดมูลค่าภายหลังด้วยราคาทุนตัดจำหน่าย

ค่าธรรมเนียมที่จ่ายไปเพื่อให้ได้เงินกู้ยืมมาจะรับรู้เป็นค่าธรรมเนียมรอการรับรู้จนกระทั่งมีการถอนเงิน ซึ่งจะนำไปรวมคำนวณตามวิธีอัตราดอกเบี้ยที่แท้จริง หากมีความเป็นไปได้ที่จะไม่ถอนเงิน ค่าธรรมเนียมนี้จะรับรู้เป็นค่าใช้จ่ายจ่ายล่วงหน้าและตัดจำหน่ายตามระยะเวลาของวงเงินกู้ที่เกี่ยวข้อง

กลุ่มกิจการจะตัดรายการเงินกู้ยืมออกจากงบแสดงฐานะการเงินเมื่อภาระผูกพันตามสัญญานั้นได้มีการปฏิบัติตามแล้ว หรือได้ถูกยกเลิกไปหรือสิ้นสุดลง ผลต่างระหว่างมูลค่าตามบัญชีของหนี้สินทางการเงินที่สิ้นสุดลงหรือที่ได้ออนให้กับกิจการอื่นและสิ่งตอบแทนที่จ่ายซึ่งรวมถึงสินทรัพย์ที่ไม่ใช่เงินสดที่โอนไปหรือหนี้สินที่รับมาจะรับรู้ในกำไรหรือขาดทุนเป็นส่วนหนึ่งของต้นทุนทางการเงิน

เงินกู้ยืมจัดประเภทเป็นหนี้สินหมุนเวียนเมื่อกลุ่มกิจการไม่มีสิทธิอันปราศจากเงื่อนไขให้เลื่อนชำระหนี้ออกไปอีกเป็นเวลาไม่น้อยกว่า 12 เดือน นับจากวันสิ้นรอบระยะเวลารายงาน

บริษัท ทากา สตีล (ประเทศไทย) จำกัด (มหาชน)
หมายเหตุประกอบงบการเงินรวมและงบการเงินเฉพาะกิจการ
สำหรับปีสิ้นสุดวันที่ 31 มีนาคม พ.ศ. 2564

6.15 ต้นทุนการกู้ยืม

ต้นทุนการกู้ยืมของเงินกู้ยืมที่กู้มาโดยทั่วไปและที่กู้มาเป็นการเฉพาะที่เกี่ยวข้องโดยตรงกับการได้มา การก่อสร้าง หรือ การผลิตสินทรัพย์ที่เข้าเงื่อนไข (สินทรัพย์ที่ต้องใช้ระยะเวลา 12 เดือนในการทำให้พร้อมใช้หรือพร้อมขายได้ตามประสงค์) ต้องนำมาเป็นส่วนหนึ่งของราคาทุนของสินทรัพย์ หักด้วยรายได้จากการลงทุนที่เกิดจากการนำเงินกู้ยืมที่กู้มาโดยเฉพาะ การรวมต้นทุนการกู้ยืมเป็นราคาทุนของสินทรัพย์สิ้นสุดลงเมื่อการดำเนินการที่จำเป็นในการเตรียมสินทรัพย์ที่เข้าเงื่อนไข ให้อยู่ในสภาพพร้อมที่จะใช้ได้ตามประสงค์หรือพร้อมที่จะขายได้เสร็จสิ้นลง

ต้นทุนการกู้ยืมอื่น ๆ รับรู้เป็นค่าใช้จ่ายในงวดที่เกิดขึ้น

6.16 ภาษีเงินได้งวดปัจจุบันและภาษีเงินได้รอการตัดบัญชี

ค่าใช้จ่ายภาษีเงินได้สำหรับงวดประกอบด้วยภาษีเงินได้ของงวดปัจจุบันและภาษีเงินได้รอการตัดบัญชี ภาษีเงินได้จะรับรู้ ในงบกำไรขาดทุน ยกเว้นส่วนภาษีเงินได้ที่เกี่ยวข้องกับรายการที่รับรู้ในกำไรขาดทุนเบ็ดเสร็จอื่นหรือรายการที่รับรู้โดยตรง ไปยังส่วนของเจ้าของ

ภาษีเงินได้ของงวดปัจจุบัน

ภาษีเงินได้ของงวดปัจจุบันคำนวณจากอัตราภาษีตามกฎหมายภาษีที่มีผลบังคับใช้อยู่หรือที่คาดได้ค่อนข้างแน่ว่าจะมีผลบังคับใช้ ภายในสิ้นรอบระยะเวลาที่รายงาน ผู้บริหารจะประเมินสถานะของการยื่นแบบแสดงรายการภาษีเป็นงวด ๆ ในกรณีที่มีการ นำกฎหมายภาษีไปปฏิบัติขึ้นอยู่กับการตีความ กลุ่มกิจการจะตั้งประมาณการค่าใช้จ่ายภาษีที่เหมาะสมจากจำนวนที่คาดว่าจะ ต้องจ่ายชำระแก่หน่วยงานจัดเก็บภาษี

ภาษีเงินได้รอการตัดบัญชี

ภาษีเงินได้รอการตัดบัญชีรับรู้เมื่อเกิดผลต่างชั่วคราวระหว่างฐานภาษีของสินทรัพย์และหนี้สิน และราคาตามบัญชีที่แสดงอยู่ ในงบการเงิน อย่างไรก็ตามกลุ่มกิจการจะไม่รับรู้ภาษีเงินได้รอการตัดบัญชีสำหรับผลต่างชั่วคราวที่เกิดจากเหตุการณ์ต่อไปนี้

- การรับรู้เริ่มแรกของรายการสินทรัพย์หรือรายการหนี้สินที่เกิดจากรายการที่ไม่ใช่การรวมธุรกิจ และไม่มีผลกระทบต่อ กำไรหรือขาดทุนทั้งทางบัญชีและทางภาษี
- ผลต่างชั่วคราวของเงินลงทุนในบริษัทย่อย บริษัทร่วม และส่วนได้เสียในการร่วมค้าที่กลุ่มกิจการสามารถควบคุมจังหวะ เวลาของการกลับรายการผลต่างชั่วคราวและการกลับรายการผลต่างชั่วคราวมีความเป็นไปได้ค่อนข้างแน่ว่าจะไม่เกิดขึ้น ภายในระยะเวลาที่คาดการณ์ได้ในอนาคต

ภาษีเงินได้รอการตัดบัญชีคำนวณจากอัตราภาษีที่มีผลบังคับใช้อยู่หรือที่คาดได้ค่อนข้างแน่ว่าจะมีผลบังคับใช้ภายในสิ้นรอบ ระยะเวลาที่รายงาน และคาดว่าอัตราภาษีดังกล่าวจะนำไปใช้เมื่อสินทรัพย์ภาษีเงินได้รอการตัดบัญชีที่เกี่ยวข้องได้ใช้ประโยชน์ หรือหนี้สินภาษีเงินได้รอการตัดบัญชีได้มีการจ่ายชำระ

สินทรัพย์ภาษีเงินได้รอการตัดบัญชีจะรับรู้หากมีความเป็นไปได้ค่อนข้างแน่ว่ากลุ่มกิจการจะมีกำไรทางภาษีเพียงพอที่จะนำ จำนวนผลต่างชั่วคราวนั้นมาใช้ประโยชน์

สินทรัพย์ภาษีเงินได้รอการตัดบัญชีและหนี้สินภาษีเงินได้รอการตัดบัญชีจะแสดงหักกลบกันกันก็ต่อเมื่อกิจการมีสิทธิตามกฎหมาย ที่จะนำสินทรัพย์ภาษีเงินได้ของงวดปัจจุบันมาหักกลบกับหนี้สินภาษีเงินได้ของงวดปัจจุบัน และทั้งสินทรัพย์ภาษีเงินได้รอการ ตัดบัญชีและหนี้สินภาษีเงินได้รอการตัดบัญชีเกี่ยวข้องกับภาษีเงินได้ที่ประเมินโดยหน่วยงานจัดเก็บภาษีหน่วยงานเดียวกัน ซึ่งตั้งใจจะจ่ายหนี้สินและสินทรัพย์ภาษีเงินได้ของงวดปัจจุบันด้วยยอดสุทธิ

บริษัท ทากา สตีล (ประเทศไทย) จำกัด (มหาชน)
หมายเหตุประกอบงบการเงินรวมและงบการเงินเฉพาะกิจการ
สำหรับปีสิ้นสุดวันที่ 31 มีนาคม พ.ศ. 2564

6.17 ผลประโยชน์พนักงาน

ก) ผลประโยชน์พนักงานระยะสั้น

ผลประโยชน์พนักงานระยะสั้น คือ ผลประโยชน์ที่คาดว่าจะต้องจ่ายชำระภายใน 12 เดือนหลังจากวันสิ้นรอบระยะเวลาบัญชี เช่น เงินเดือน ค่าแรง โบนัส เงินสมทบกองทุนประกันสังคม และอื่น ๆ ของพนักงานปัจจุบันรับรู้ตามช่วงเวลาการให้บริการของพนักงานไปจนถึงวันสิ้นสุดรอบระยะเวลารายงาน กลุ่มกิจการจะบันทึกหนี้สินด้วยจำนวนที่คาดว่าจะต้องจ่าย

ข) โครงการสมทบเงิน

กลุ่มกิจการจะจ่ายสมทบให้กับกองทุนกองทุนสำรองเลี้ยงชีพ (ภายใต้ข้อกำหนดตามพระราชบัญญัติกองทุนสำรองเลี้ยงชีพ พ.ศ. 2530) กลุ่มกิจการไม่มีภาระผูกพันที่ต้องจ่ายชำระเพิ่มเติมเมื่อได้จ่ายเงินสมทบแล้ว เงินสมทบจะถูกรับรู้เป็นค่าใช้จ่ายผลประโยชน์พนักงานเมื่อถึงกำหนดชำระ

ค) ผลประโยชน์เมื่อเกษียณอายุ

โครงการผลประโยชน์เมื่อเกษียณอายุ กำหนดจำนวนเงินผลประโยชน์ที่พนักงานจะได้รับเมื่อเกษียณอายุ โดยมักขึ้นอยู่กับปัจจัยหลายประการ เช่น อายุ จำนวนปีที่ให้บริการ และค่าตอบแทนเมื่อเกษียณอายุ

ภาระผูกพันผลประโยชน์นี้คำนวณโดยนักคณิตศาสตร์ประกันภัยอิสระทุกปี ด้วยวิธีคิดลดแต่ละหน่วยที่ประมาณการไว้ซึ่งมูลค่าปัจจุบันของโครงการผลประโยชน์จะประมาณโดยการคิดลดกระแสเงินสดจ่ายในอนาคต โดยใช้อัตราผลตอบแทนในตลาดของพันธบัตรรัฐบาล ซึ่งเป็นสกุลเงินเดียวกับสกุลเงินประมาณการกระแสเงินสด และวันครบกำหนดของหุ้นกู้ใกล้เคียงกับระยะเวลาที่ต้องชำระภาระผูกพันโครงการผลประโยชน์เมื่อเกษียณอายุ

กำไรและขาดทุนจากการวัดมูลค่าใหม่จะรับรู้ในส่วนของเจ้าของผ่านกำไรขาดทุนเบ็ดเสร็จอื่นในงวดที่เกิดขึ้น และรวมอยู่ในกำไรสะสมในงบแสดงการเปลี่ยนแปลงในส่วนของเจ้าของ

ต้นทุนบริการในอดีตจะถูกรับรู้ทันทีในกำไรหรือขาดทุน

ง) ผลประโยชน์ระยะยาวอื่นของพนักงาน

กลุ่มกิจการให้ทองเป็นรางวัลแก่พนักงาน เมื่อพนักงานทำงานให้กลุ่มกิจการเป็นเวลาครบทุก 5 ปีแต่สูงสุดไม่เกิน 7 รอบ

หนี้สินผลประโยชน์พนักงานจะถูกบันทึกเช่นเดียวกับผลประโยชน์เมื่อเกษียณอายุ ยกเว้นการรับรู้กำไรและขาดทุนจากการวัดมูลค่าใหม่ที่บันทึกในกำไรหรือขาดทุน

จ) ผลประโยชน์เมื่อเลิกจ้าง

กลุ่มกิจการจะรับรู้ผลประโยชน์เมื่อเลิกจ้างก่อนถึงกำหนดเมื่อ 1) กลุ่มกิจการไม่สามารถยกเลิกข้อเสนอให้ผลประโยชน์ และ 2) กิจการรับรู้ต้นทุนสำหรับการปรับโครงสร้างที่เกี่ยวข้อง โดยผลประโยชน์ที่มีกำหนดชำระเกินกว่า 12 เดือนภายหลังรอบระยะเวลารายงาน ต้องคิดลดเป็นมูลค่าปัจจุบัน

บริษัท ทากา สตีล (ประเทศไทย) จำกัด (มหาชน)

หมายเหตุประกอบงบการเงินรวมและงบการเงินเฉพาะกิจการ สำหรับปีสิ้นสุดวันที่ 31 มีนาคม พ.ศ. 2564

6.18 ประมาณการหนี้สิน

กลุ่มกิจการมีภาระผูกพันในปัจจุบันตามกฎหมายหรือตามข้อตกลงที่จัดทำไว้ อันเป็นผลสืบเนื่องมาจากเหตุการณ์ในอดีต ซึ่งการชำระภาระผูกพันนั้นมีความเป็นไปได้ค่อนข้างแน่นอนว่าจะส่งผลให้บริษัทต้องสูญเสียทรัพย์สินยกออกไป และประมาณการจำนวนที่ต้องจ่ายได้

กลุ่มกิจการจะวัดมูลค่าของจำนวนประมาณการหนี้สินโดยใช้มูลค่าปัจจุบันของรายจ่ายที่คาดว่าจะต้องนำมาจ่ายชำระภาระผูกพัน การเพิ่มขึ้นของประมาณการหนี้สินเนื่องจากมูลค่าของเงินตามเวลาจะรับรู้เป็นดอกเบี้ยจ่าย

6.19 ทุนเรือนหุ้น

หุ้นสามัญจัดประเภทไว้เป็นส่วนของผู้ถือหุ้น

ต้นทุนส่วนเพิ่มที่เกี่ยวข้องกับการออกหุ้นใหม่หรือการออกสิทธิในการซื้อหุ้นซึ่งสุทธิจากภาษีจะถูกแสดงเป็นยอดหักในส่วนของผู้ถือหุ้น

6.20 การรับรู้รายได้

รายได้หลักรวมถึงรายได้ที่เกิดจากกิจกรรมปกติทางธุรกิจทุกประเภท รวมถึงรายได้อื่นๆ ที่กลุ่มกิจการได้รับจากการขนส่งสินค้า และให้บริการในกิจกรรมตามปกติธุรกิจ

กลุ่มกิจการรับรู้รายได้สุทธิจากภาษีมูลค่าเพิ่มซึ่งกลุ่มกิจการจะรับรู้รายได้เมื่อคาดว่าจะมีความเป็นไปได้ค่อนข้างแน่ที่จะได้รับชำระเมื่อส่งมอบสินค้าหรือให้บริการ

สำหรับสัญญาที่มีหลายองค์ประกอบที่กลุ่มกิจการจะต้องส่งมอบสินค้าหรือให้บริการหลายประเภท กลุ่มกิจการต้องแยกเป็นแต่ละภาระที่ต้องปฏิบัติที่แยกต่างหากจากกัน และต้องบันทึกส่วนราคาของรายการของสัญญาดังกล่าวไปยังแต่ละภาระที่ต้องปฏิบัติตามสัดส่วนของราคาขายแบบเอกเทศหรือประมาณการราคาขายแบบเอกเทศ กลุ่มกิจการจะรับรู้รายได้ของแต่ละภาระที่ต้องปฏิบัติแยกต่างหากจากกันเมื่อกลุ่มกิจการได้ปฏิบัติตามภาระนั้นแล้ว

การขายสินค้า

กลุ่มกิจการเป็นผู้ผลิตและจำหน่ายสินค้า ซึ่งจะรับรู้รายได้เมื่อโอนการควบคุมในสินค้านั้นไปยังลูกค้าซึ่งก็คือเมื่อส่งมอบสินค้า และไม่มีภาระผูกพันที่อาจส่งผลกระทบต่อกรยอมรับในสินค้าของลูกค้า การส่งมอบจะเกิดขึ้นเมื่อสินค้าได้ถูกส่งไปยังสถานที่ที่กำหนด ความเสี่ยงของการล้าสมัยและการสูญเสียได้ถูกโอนไปยังผู้ซื้อ และเมื่อผู้ซื้อได้ยอมรับสินค้าตามสัญญาขายแล้ว ซึ่งภาระผูกพันของกลุ่มกิจการสิ้นสุดลงหรือกลุ่มกิจการมีข้อบ่งชี้ว่าเกณฑ์ในการยอมรับทั้งหมดเป็นที่น่าพอใจ

โดยปกติสินค้าจะขายพร้อมกับให้ส่วนลดตามปริมาณโดยอ้างอิงจากยอดขายทั้งหมดตลอดระยะเวลา 12 เดือน รายได้จากการขายนี้จะรับรู้ตามราคาที่ระบุไว้ในสัญญา หักด้วยส่วนลดตามจำนวนที่ประมาณการไว้ ซึ่งคำนวณโดยใช้วิธีมูลค่าที่คาดหวังจากข้อมูลในอดีต โดยกลุ่มกิจการจะรับรู้รายได้ก็ต่อเมื่อมีความเป็นไปได้ค่อนข้างสูงที่จะไม่มีการกลับรายการอย่างมีนัยสำคัญ หนี้สินที่ต้องชำระคืน (รวมอยู่ในเจ้าหนี้การค้าและเจ้าหนี้อื่น) จะรับรู้สำหรับส่วนลดตามปริมาณที่คาดว่าจะต้องจ่ายให้กับลูกค้าที่เกี่ยวข้องกับยอดขายจนถึงสิ้นรอบระยะเวลารายงาน โดยกลุ่มกิจการพิจารณาว่าไม่มีองค์ประกอบทางการเงินที่มีนัยสำคัญ เนื่องจากการขายมีระยะเวลาการชำระเงินภายใน 10 ถึง 90 วัน ซึ่งสอดคล้องกับแนวปฏิบัติทั่วไปในตลาด

ภาระผูกพันของกลุ่มกิจการในการซ่อมหรือเปลี่ยนสินค้าที่ผิดปกติภายใต้เงื่อนไขการรับประกันจะรับรู้เป็นประมาณการหนี้สินและต้นทุนขาย

กลุ่มกิจการรับรู้ลูกหนี้เมื่อมีการส่งมอบสินค้า เนื่องจากเป็นจุดที่กลุ่มกิจการมีสิทธิได้รับสิ่งตอบแทนโดยไม่มีเงื่อนไขอื่นใด เว้นแต่กำหนดเวลาในการชำระเงิน

บริษัท กากา สติล (ประเทศไทย) จำกัด (มหาชน)
หมายเหตุประกอบงบการเงินรวมและงบการเงินเฉพาะกิจการ
สำหรับปีสิ้นสุดวันที่ 31 มีนาคม พ.ศ. 2564

การให้บริการ

กลุ่มกิจการรับรู้รายได้จากสัญญาให้บริการที่มีลักษณะการให้บริการแบบต่อเนื่องตามวิธีเส้นตรงตลอดระยะเวลาของสัญญา โดยที่ไม่ได้คำนึงถึงรอบระยะเวลาการชำระเงินตามสัญญา

สิ่งตอบแทนที่จ่ายให้กับลูกค้า

สิ่งตอบแทนที่จ่ายให้กับลูกค้าหรือจ่ายในนามของลูกค้าแก่บุคคลหรือกิจการอื่น รวมถึงส่วนลดหรือเงินคืนในอนาคต จะรับรู้เป็นรายการหักจากรายได้ เว้นแต่การจ่ายสิ่งตอบแทนนั้นเป็นการจ่ายเพื่อให้ได้มาซึ่งสินค้าหรือบริการแยกต่างหาก

องค์ประกอบของการจัดหาเงิน

กลุ่มกิจการคาดว่าจะไม่มีการทำสัญญาซึ่งระยะเวลาระหว่างการโอนสินค้าหรือบริการตามสัญญาไปยังลูกค้าและ การชำระเงินของลูกค้าจะไม่เกินหนึ่งปี ดังนั้นกลุ่มกิจการไม่ได้ปรับปรุงราคาของรายการด้วยมูลค่าของเงิน (Time value of money)

รายได้อื่น

รายได้อื่นรับรู้ตามเกณฑ์ดังต่อไปนี้

- เงินปันผลถือเป็นรายได้เมื่อบริษัทมีสิทธิในการรับเงินปันผล
- รายได้ดอกเบี้ยรับรู้ตามเกณฑ์สัดส่วนของเวลาโดยพิจารณาจากอัตราดอกเบี้ยที่แท้จริงของช่วงเวลาจนถึงวันครบอายุและพิจารณาจากจำนวนเงินต้นที่เป็นยอดคงเหลือในบัญชีสำหรับการบันทึกค้างรับของกลุ่มกิจการ
- รายได้จากการขายเศษซากรับรู้เมื่อมีการขายเกิดขึ้นจริง

6.21 การจ่ายเงินปันผล

เงินปันผลที่จ่ายไปยังผู้ถือหุ้นของกิจการจะรับรู้เป็นหนี้สินในงบการเงินเมื่อการจ่ายเงินปันผลระหว่างกาลได้รับการอนุมัติจากที่ประชุมคณะกรรมการบริษัท และการจ่ายเงินปันผลประจำปีได้รับอนุมัติจากที่ประชุมผู้ถือหุ้นของบริษัท

6.22 อนุพันธ์ที่ไม่เข้าเงื่อนไขของการบัญชีป้องกันความเสี่ยง

อนุพันธ์ที่ไม่เข้าเงื่อนไขของการบัญชีป้องกันความเสี่ยงจะรับรู้เริ่มแรกด้วยมูลค่ายุติธรรม และจะรับรู้การเปลี่ยนแปลงในมูลค่ายุติธรรมในรายการกำไรหรือขาดทุนอื่น

กลุ่มกิจการแสดงมูลค่ายุติธรรมของอนุพันธ์เป็นรายการหมุนเวียนหรือไม่หมุนเวียนตามวันครบกำหนดของอนุพันธ์นั้น

7 การจัดการความเสี่ยงทางการเงิน

7.1 ปัจจัยความเสี่ยงทางการเงิน

กิจกรรมของกลุ่มกิจการมีความเสี่ยงทางการเงิน ซึ่งได้แก่ ความเสี่ยงจากตลาด (รวมถึงความเสี่ยงจากอัตราแลกเปลี่ยนและความเสี่ยงจากอัตราดอกเบี้ย) ความเสี่ยงด้านการให้สินเชื่อ และความเสี่ยงด้านสภาพคล่อง แผนการจัดการความเสี่ยงของกลุ่มกิจการจึงมุ่งเน้นไปยังความผันผวนของตลาดการเงินและบริหารจัดการเพื่อลดผลกระทบต่อผลการดำเนินงานให้อยู่ในระดับที่ยอมรับได้ กลุ่มกิจการจึงใช้อนุพันธ์เพื่อป้องกันความเสี่ยงบางประการที่จะเกิดขึ้น

กลุ่มกิจการมีส่วนงานบริหารการเงินในการจัดการความเสี่ยง โดยนโยบายของกลุ่มกิจการรวมถึงนโยบายความเสี่ยงในด้านต่างๆ ได้แก่ ความเสี่ยงจากอัตราแลกเปลี่ยนเงินตราต่างประเทศ ความเสี่ยงจากอัตราดอกเบี้ย ความเสี่ยงด้านการให้สินเชื่อ และความเสี่ยงด้านสภาพคล่อง ทั้งนี้หลักการในการป้องกันความเสี่ยงจะเป็นไปตามนโยบายที่คณะกรรมการบริหารอนุมัติ เพื่อสื่อสารและใช้เป็นเครื่องมือในการควบคุมส่วนงานบริหารการเงินในทุกกิจการของกลุ่มกิจการ

7.1.1 ความเสี่ยงจากอัตราแลกเปลี่ยน

เนื่องจากกลุ่มกิจการดำเนินงานระหว่างประเทศจึงมีความเสี่ยงจากอัตราแลกเปลี่ยนเงินตราต่างประเทศโดยเฉพาะจากสกุลเงินเหรียญสหรัฐและสกุลเงินยูโร อันเกี่ยวเนื่องมาจากรายการซื้อขายสินค้า ในการเข้าทำสัญญาแลกเปลี่ยนเงินตราต่างประเทศล่วงหน้ากับสถาบันการเงินเพื่อป้องกันการความเสี่ยงจากอัตราแลกเปลี่ยนของรายการที่เป็นเงินตราต่างประเทศทั้งหมด อัตราการบริหารความเสี่ยงของกลุ่มกิจการในระหว่างรอบปีอยู่ที่อัตราส่วนร้อยละ 79 (พ.ศ. 2563 : ร้อยละ 70)

ความเสี่ยง

กลุ่มกิจการและบริษัทมีความเสี่ยงจากอัตราแลกเปลี่ยน ณ วันสิ้นรอบระยะเวลารายงาน ซึ่งสรุปเป็นสกุลเงินบาท ดังนี้

	งบการเงินรวม							
	31 มีนาคม พ.ศ. 2564							
	เหรียญ สหรัฐอเมริกา	ยูโร	ปอนด์ สเตอร์ลิง	โครนา สวีเดน	เยน	รูปีอินเดีย	เหรียญ สิงคโปร์	หยวน
	พันบาท	พันบาท	พันบาท	พันบาท	พันบาท	พันบาท	พันบาท	พันบาท
สินทรัพย์ทางการเงิน								
เงินสดและรายการเทียบเท่าเงินสด	1,208	-	-	-	-	-	-	-
ลูกหนี้การค้าและลูกหนี้อื่น - สุทธิ	261,667	-	-	-	-	-	5	-
สินทรัพย์อนุพันธ์ (รวมอยู่ในสินทรัพย์หมุนเวียนอื่น)	11,185	15	-	-	-	-	-	-
หนี้สินทางการเงิน								
เจ้าหนี้การค้าและเจ้าหนี้อื่น	(55,330)	(18,314)	(22)	(179)	(320)	(2,147)	-	(28)
หนี้สินอนุพันธ์ (รวมอยู่ในหนี้สินหมุนเวียนอื่น)	(6,315)	-	-	-	-	-	-	-
รวมสินทรัพย์ (หนี้สิน) สุทธิ	212,415	(18,299)	(22)	(179)	(320)	(2,147)	5	(28)

บริษัท ทากา สตีล (ประเทศไทย) จำกัด (มหาชน)

หมายเหตุประกอบงบการเงินรวมและงบการเงินเฉพาะกิจการ

สำหรับปีสิ้นสุดวันที่ 31 มีนาคม พ.ศ. 2564

งบการเงินรวม								
31 มีนาคม พ.ศ. 2563								
เหรียญ สหรัฐอเมริกา	ยูโร	ปอนด์ สเตอร์ลิง	โครนา สวีเดน	เยน	รูปีอินเดีย	เหรียญ สิงคโปร์	หยวน	
พันบาท	พันบาท	พันบาท	พันบาท	พันบาท	พันบาท	พันบาท	พันบาท	พันบาท
<u>สินทรัพย์ทางการเงิน</u>								
เงินสดและรายการเทียบเท่าเงินสด	2,177	-	-	-	-	-	-	-
ลูกหนี้การค้าและลูกหนี้อื่น - สุทธิ	184,072	-	-	-	-	5	-	-
สินทรัพย์อนุพันธ์ (รวมอยู่ใน สินทรัพย์หมุนเวียนอื่น)	185	309	-	-	-	-	-	-
<u>หนี้สินทางการเงิน</u>								
เจ้าหนี้การค้าและเจ้าหนี้อื่น	(34,232)	(16,313)	(60)	(57)	(49)	(2,267)	-	(188)
หนี้สินอนุพันธ์ (รวมอยู่ในหนี้สิน หมุนเวียนอื่น)	(2,163)	-	-	-	-	-	-	-
รวมสินทรัพย์ (หนี้สิน) สุทธิ	150,039	(16,004)	(60)	(57)	(49)	(2,267)	5	(188)
งบการเงินเฉพาะกิจการ								
31 มีนาคม พ.ศ. 2564								
เหรียญ สหรัฐอเมริกา	ยูโร	ปอนด์ สเตอร์ลิง	โครนา สวีเดน	เยน	รูปีอินเดีย	เหรียญ สิงคโปร์	หยวน	
พันบาท	พันบาท	พันบาท	พันบาท	พันบาท	พันบาท	พันบาท	พันบาท	พันบาท
<u>สินทรัพย์ทางการเงิน</u>								
ลูกหนี้การค้าและลูกหนี้อื่น - สุทธิ	23	-	-	-	-	-	-	-
<u>หนี้สินทางการเงิน</u>								
เจ้าหนี้การค้าและเจ้าหนี้อื่น	(2,377)	-	-	-	(2,147)	-	-	-
รวมสินทรัพย์ (หนี้สิน) สุทธิ	(2,354)	-	-	-	(2,147)	-	-	-
งบการเงินเฉพาะกิจการ								
31 มีนาคม พ.ศ. 2563								
เหรียญ สหรัฐอเมริกา	ยูโร	ปอนด์ สเตอร์ลิง	โครนา สวีเดน	เยน	รูปีอินเดีย	เหรียญ สิงคโปร์	หยวน	
พันบาท	พันบาท	พันบาท	พันบาท	พันบาท	พันบาท	พันบาท	พันบาท	พันบาท
<u>สินทรัพย์ทางการเงิน</u>								
เงินสดและรายการเทียบเท่าเงินสด	446	-	-	-	-	-	-	-
ลูกหนี้การค้าและลูกหนี้อื่น - สุทธิ	24	-	-	-	-	-	-	-
<u>หนี้สินทางการเงิน</u>								
เจ้าหนี้การค้าและเจ้าหนี้อื่น	-	-	-	-	(2,267)	-	-	-
รวมสินทรัพย์ (หนี้สิน) สุทธิ	470	-	-	-	(2,267)	-	-	-

บริษัท ทากา สตีล (ประเทศไทย) จำกัด (มหาชน)
หมายเหตุประกอบงบการเงินรวมและงบการเงินเฉพาะกิจการ
สำหรับปีสิ้นสุดวันที่ 31 มีนาคม พ.ศ. 2564

การวิเคราะห์ความอ่อนไหว

ดังที่แสดงในตารางข้างต้น กลุ่มกิจการมีความเสี่ยงหลักจากการเปลี่ยนแปลงในอัตราแลกเปลี่ยนระหว่างเงินบาทกับเงินเหรียญสหรัฐ ยูโร และรูปีอินเดีย ความอ่อนไหวในกำไรหรือขาดทุนต่อการเปลี่ยนแปลงในอัตราแลกเปลี่ยนส่วนใหญ่มาจากสินทรัพย์และหนี้สินทางการเงินในสกุลเงินเหรียญสหรัฐ ยูโร และรูปีอินเดีย

งบการเงินรวม	
ผลกระทบต่อกำไรสุทธิ	
พ.ศ. 2564	
พันบาท	
อัตราแลกเปลี่ยน บาทต่อเหรียญสหรัฐ - เพิ่มขึ้นร้อยละ 5	10,621
อัตราแลกเปลี่ยน บาทต่อยูโร - เพิ่มขึ้นร้อยละ 6	(1,098)
อัตราแลกเปลี่ยน บาทต่อรูปีอินเดีย - เพิ่มขึ้นร้อยละ 5	(107)
อัตราแลกเปลี่ยน บาทต่อเหรียญสหรัฐ - ลดลงร้อยละ 5	(10,621)
อัตราแลกเปลี่ยน บาทต่อยูโร - ลดลงร้อยละ 6	1,098
อัตราแลกเปลี่ยน บาทต่อรูปีอินเดีย - ลดลงร้อยละ 5	107

* โดยกำหนดให้ปัจจัยอื่นคงที่

งบการเงินเฉพาะกิจการ	
ผลกระทบต่อกำไรสุทธิ	
พ.ศ. 2564	
พันบาท	
อัตราแลกเปลี่ยน บาทต่อเหรียญสหรัฐ - เพิ่มขึ้นร้อยละ 5	(118)
อัตราแลกเปลี่ยน บาทต่อรูปีอินเดีย - เพิ่มขึ้นร้อยละ 5	(108)
อัตราแลกเปลี่ยน บาทต่อเหรียญสหรัฐ - ลดลงร้อยละ 5	118
อัตราแลกเปลี่ยน บาทต่อรูปีอินเดีย - ลดลงร้อยละ 5	108

* โดยกำหนดให้ปัจจัยอื่นคงที่

บริษัท ทากา สตีล (ประเทศไทย) จำกัด (มหาชน)
หมายเหตุประกอบงบการเงินรวมและงบการเงินเฉพาะกิจการ
สำหรับปีสิ้นสุดวันที่ 31 มีนาคม พ.ศ. 2564

7.1.2 ความเสี่ยงจากอัตราดอกเบี้ย

รายได้และกระแสเงินสดจากการดำเนินงานของกลุ่มกิจการส่วนใหญ่ไม่ขึ้นกับการเปลี่ยนแปลงของอัตราดอกเบี้ยในตลาด กลุ่มกิจการมีความเสี่ยงจากอัตราดอกเบี้ยจากเงินฝากสถาบันการเงิน เงินกู้ยืมระยะสั้นแก่บริษัทย่อย เงินกู้ยืมระยะสั้นจากสถาบันการเงิน และเงินกู้ยืมระยะสั้นจากบริษัทย่อย สินทรัพย์และหนี้สินทางการเงินส่วนใหญ่ของกลุ่มกิจการมีอัตราดอกเบี้ยลอยตัวหรืออัตราดอกเบี้ยคงที่ซึ่งใกล้เคียงกับอัตราตลาดในปัจจุบัน กลุ่มกิจการพิจารณาความเสี่ยงจากอัตราดอกเบี้ยไม่เป็นนัยสำคัญเนื่องจากสินทรัพย์ทางการเงินและหนี้สินทางการเงินที่มีดอกเบี้ยมีจำนวนใกล้เคียงกัน ทั้งนี้ กลุ่มกิจการจะเข้าทำสัญญาแลกเปลี่ยนอัตราดอกเบี้ยเพื่อบริหารความเสี่ยงเมื่อจำเป็น

ในการทำสัญญาแลกเปลี่ยนอัตราดอกเบี้ย กลุ่มกิจการจะตกลงกับคู่สัญญาเพื่อแลกเปลี่ยนผลต่างระหว่างจำนวนเงินที่คำนวณจากอัตราดอกเบี้ยคงที่และอัตราดอกเบี้ยลอยตัวในช่วงเวลาที่กำหนดไว้โดยอ้างอิงจากจำนวนฐานที่ใช้เป็นเกณฑ์คำนวณเงินต้นตามที่ตกลงกัน และรับรู้ส่วนต่างที่จะต้องจ่ายหรือจะได้รับตามสัญญาแลกเปลี่ยนอัตราดอกเบี้ยไว้เป็นส่วนประกอบของรายได้ดอกเบี้ยหรือค่าใช้จ่ายดอกเบี้ยตลอดระยะเวลาตามข้อตกลง

กลุ่มกิจการและบริษัทไม่ได้ดำเนินการบัญชีป้องกันความเสี่ยงมาถือปฏิบัติ

สินทรัพย์และหนี้สินทางการเงินที่สำคัญสามารถจัดตามประเภทของอัตราดอกเบี้ยและวันครบกำหนด ได้ดังนี้

งบการเงินรวม									
อัตราดอกเบี้ยคงที่			อัตราดอกเบี้ยลอยตัว						
		มากกว่า		มากกว่า		ไม่มีอัตรา			
ภายใน 1 ปี	1 - 5 ปี	5 ปี	ภายใน 1 ปี	1 - 5 ปี	5 ปี	ดอกเบี้ย	รวม	ดอกเบี้ย	
พันบาท	พันบาท	พันบาท	พันบาท	พันบาท	พันบาท	พันบาท	พันบาท	(ร้อยละต่อปี)	
ณ วันที่ 31 มีนาคม พ.ศ. 2564									
สินทรัพย์ทางการเงิน									
เงินสดและรายการเทียบเท่าเงินสด	863,560	-	-	-	-	-	86,977	950,537	0.01 - 0.15
	863,560	-	-	-	-	-	86,977	950,537	
หนี้สินทางการเงิน									
เงินกู้ยืมระยะสั้นจากสถาบันการเงิน	-	-	-	441,393	-	-	-	441,393	BIBOR+2.1
หนี้สินตามสัญญาเช่า	38,567	99,507	556,807	-	-	-	-	694,881	MLR-2
	38,567	99,507	556,807	441,393	-	-	-	1,136,274	
งบการเงินรวม									
อัตราดอกเบี้ยคงที่			อัตราดอกเบี้ยลอยตัว						
		มากกว่า		มากกว่า		ไม่มีอัตรา			
ภายใน 1 ปี	1 - 5 ปี	5 ปี	ภายใน 1 ปี	1 - 5 ปี	5 ปี	ดอกเบี้ย	รวม	ดอกเบี้ย	
พันบาท	พันบาท	พันบาท	พันบาท	พันบาท	พันบาท	พันบาท	พันบาท	(ร้อยละต่อปี)	
ณ วันที่ 31 มีนาคม พ.ศ. 2563									
สินทรัพย์ทางการเงิน									
เงินสดและรายการเทียบเท่าเงินสด	484,639	-	-	-	-	-	92,356	576,995	0.01 - 0.55
	484,639	-	-	-	-	-	92,356	576,995	
หนี้สินทางการเงิน									
เงินกู้ยืมระยะสั้นจากสถาบันการเงิน	108,507	-	-	353,220	-	-	-	461,727	BIBOR+2.1
หนี้สินตามสัญญาเช่า	1,129	5,024	34,629	-	-	-	-	40,782	MLR-2
	109,636	5,024	34,629	353,220	-	-	-	502,509	

บริษัท ทากา สตีล (ประเทศไทย) จำกัด (มหาชน)
หมายเหตุประกอบงบการเงินรวมและงบการเงินเฉพาะกิจการ
สำหรับปีสิ้นสุดวันที่ 31 มีนาคม พ.ศ. 2564

		งบการเงินเฉพาะกิจการ								
		อัตราดอกเบี้ยคงที่			อัตราดอกเบี้ยลอยตัว					
		มากกว่า			มากกว่า			ไม่มีอัตรา		
		ภายใน 1 ปี	1 - 5 ปี	5 ปี	ภายใน 1 ปี	1 - 5 ปี	5 ปี	ดอกเบี้ย	รวม	ดอกเบี้ย
ณ วันที่ 31 มีนาคม พ.ศ. 2564		พันบาท	พันบาท	พันบาท	พันบาท	พันบาท	พันบาท	พันบาท	พันบาท	(ร้อยละต่อปี)
สินทรัพย์ทางการเงิน										
เงินสดและรายการเทียบเท่าเงินสด		795,633	-	-	-	-	-	744	796,377	0.01 - 0.15
เงินให้กู้ยืมระยะสั้นแก่บริษัทย่อย		6,868,064	-	-	-	-	-	-	6,868,064	0.5 และ 3.0
		7,663,697	-	-	-	-	-	744	7,664,441	
หนี้สินทางการเงิน										
หนี้สินตามสัญญาเช่า		15,938	13,619	-	-	-	-	-	29,557	MLR-2
		15,938	13,619	-	-	-	-	-	29,557	

		งบการเงินเฉพาะกิจการ								
		อัตราดอกเบี้ยคงที่			อัตราดอกเบี้ยลอยตัว					
		มากกว่า			มากกว่า			ไม่มีอัตรา		
		ภายใน 1 ปี	1 - 5 ปี	5 ปี	ภายใน 1 ปี	1 - 5 ปี	5 ปี	ดอกเบี้ย	รวม	ดอกเบี้ย
ณ วันที่ 31 มีนาคม พ.ศ. 2563		พันบาท	พันบาท	พันบาท	พันบาท	พันบาท	พันบาท	พันบาท	พันบาท	(ร้อยละต่อปี)
สินทรัพย์ทางการเงิน										
เงินสดและรายการเทียบเท่าเงินสด		431,812	-	-	-	-	-	1,075	432,887	0.01 - 0.55
เงินให้กู้ยืมระยะสั้นแก่บริษัทย่อย		3,092,084	-	-	-	-	-	-	3,092,084	3.0
		3,523,896	-	-	-	-	-	1,075	3,524,971	
หนี้สินทางการเงิน										
เงินกู้ยืมระยะสั้นจากบริษัทย่อย		2,118,355	-	-	-	-	-	-	2,118,355	1.5
		2,118,355	-	-	-	-	-	-	2,118,355	

7.1.3 ความเสี่ยงด้านเครดิต

ความเสี่ยงด้านเครดิตโดยส่วนใหญ่เกิดจากรายการเงินสดและรายการเทียบเท่าเงินสด สินทรัพย์อนุพันธ์ รวมถึงความเสี่ยงด้านสินเชื่อแก่ลูกค้าและลูกหนี้คงค้าง

ก) การบริหารความเสี่ยง

กลุ่มกิจการบริหารความเสี่ยงด้านเครดิตโดยการจัดกลุ่มของความเสี่ยง สำหรับเงินฝากธนาคารและสถาบันการเงิน กลุ่มกิจการจะเลือกทำการรายการกับสถาบันการเงินที่ได้รับการจัดอันดับจากสถาบันจัดอันดับความน่าเชื่อถือที่เป็นอิสระในระดับ A เป็นอย่างน้อย

สำหรับการทำธุรกรรมกับลูกค้า กลุ่มกิจการจะยึดการจัดอันดับจากสถาบันจัดอันดับความน่าเชื่อถือที่เป็นอิสระ ในกรณีที่ไม่มีการจัดอันดับไว้ กลุ่มกิจการจะประเมินความเสี่ยงจากคุณภาพเครดิตของลูกค้า โดยพิจารณาจากฐานะทางการเงิน ประสิทธิภาพที่ผ่านมา และปัจจัยอื่นๆ และกำหนดการให้วงเงินสินเชื่อจากผลการประเมินดังกล่าวซึ่งเป็นไปตามข้อกำหนดของคณะกรรมการบริษัท ทั้งนี้ ผู้บริหารในสายงานที่เกี่ยวข้องจะทำการตรวจสอบการปฏิบัติตามข้อกำหนดด้านวงเงินเครดิตของลูกค้าอย่างสม่ำเสมอ

กลุ่มกิจการและบริษัทไม่มีการกระจุกตัวของความเสี่ยงด้านเครดิตที่เป็นสาระสำคัญ ไม่ว่าจะเป็นการกระจุกตัวจากลูกค้าแต่ละราย หรือการกระจุกตัวในอุตสาหกรรมใดอุตสาหกรรมหนึ่ง

บริษัท ทากา สตีล (ประเทศไทย) จำกัด (มหาชน)

หมายเหตุประกอบงบการเงินรวมและงบการเงินเฉพาะกิจการ สำหรับปีสิ้นสุดวันที่ 31 มีนาคม พ.ศ. 2564

ข) หลักประกัน

สำหรับลูกหนี้การค้าบางรายการกลุ่มกิจการมีการขอหลักประกันในรูปแบบการค้ำประกัน หรือเลตเตอร์ออฟเครดิต ซึ่งให้สิทธิกลุ่มกิจการในการเรียกชำระได้หากคู่สัญญาผิดนัดตามเงื่อนไขของสัญญา

ค) การด้อยค่าของสินทรัพย์ทางการเงิน

กลุ่มกิจการและบริษัทมีสินทรัพย์ทางการเงิน 3 ประเภทที่ต้องมีการพิจารณาตามโมเดลการวัดมูลค่าผลขาดทุนด้านเครดิต ที่คาดว่าจะเกิดขึ้น

- เงินสดและรายการเทียบเท่าเงินสด
- ลูกหนี้การค้าและลูกหนี้อื่น
- เงินให้กู้ยืมแก่บริษัทย่อย

แม้ว่ากลุ่มกิจการจะมีรายการเงินสดและรายการเทียบเท่าเงินสดและเงินให้กู้ยืมแก่บริษัทย่อยซึ่งเข้าเงื่อนไขการพิจารณาการด้อยค่าภายใต้ TFRS 9 แต่กลุ่มกิจการพิจารณาว่าการด้อยค่าของรายการดังกล่าวเป็นจำนวนเงินที่ไม่มีความสำคัญ

ลูกหนี้การค้า

กลุ่มกิจการใช้วิธีอย่างง่าย (Simplified approach) ตาม TFRS 9 ในการวัดมูลค่าผลขาดทุนด้านเครดิตที่คาดว่าจะเกิดขึ้นซึ่งคำนวณค่าเผื่อผลขาดทุนด้านเครดิตที่คาดว่าจะเกิดขึ้นตลอดอายุลูกหนี้การค้า

ในการพิจารณาผลขาดทุนด้านเครดิตที่คาดว่าจะเกิดขึ้น ผู้บริหารได้จัดกลุ่มลูกหนี้ตามความเสี่ยงด้านเครดิตที่มีลักษณะร่วมกันและตามกลุ่มระยะเวลาที่เกินกำหนดชำระ

กลุ่มกิจการและบริษัทจะตัดจำหน่ายลูกหนี้การค้าเมื่อคาดว่าจะไม่ได้รับชำระคืน ข้อบ่งชี้ที่คาดว่าจะไม่ได้รับชำระคืน เช่น การไม่ยอมปฏิบัติตามแผนการชำระหนี้หรือหยุดชำระหนี้ ไม่มีการชำระเงินตามสัญญาหรือไม่สามารถติดต่อได้ เป็นระยะเวลามากกว่า 180 วัน

ผลขาดทุนจากการด้อยค่าของลูกหนี้การค้าจะแสดงผลขาดทุนจากการด้อยค่าสุทธิในกำไรจากการดำเนินงาน การได้รับชำระหนี้คืนจากจำนวนที่ได้ตัดจำหน่ายไปจะถูกบันทึกกลับรายการในรายการเดียวกันกับที่ได้บันทึกผลขาดทุนไป

นโยบายการบัญชีสำหรับการพิจารณาค่าเผื่อหนี้สงสัยจะสูญสำหรับรอบระยะเวลาบัญชีเปรียบเทียบ

สำหรับปีสิ้นสุดวันที่ 31 มีนาคม พ.ศ. 2563 กลุ่มกิจการได้พิจารณารับรู้ค่าเผื่อหนี้สงสัยจะสูญของลูกหนี้การค้าเมื่อมีข้อบ่งชี้ว่ามีการผลขาดทุนที่เกิดขึ้น เช่น การที่ไม่สามารถเรียกให้ชำระหนี้ได้ โดยที่ไม่ได้มีการพิจารณาถึงความเสี่ยงด้านเครดิตที่ยังไม่ถึงกำหนดชำระ หรือเมื่อมีการค้างชำระนานเกิน 180 วัน ขึ้นไป ดังนั้นจำนวนผลขาดทุนด้านเครดิตที่คาดว่าจะเกิดขึ้นและผลขาดทุนจากหนี้สงสัยจะสูญจึงไม่สามารถเปรียบเทียบกันได้

สินทรัพย์ทางการเงินอื่นที่วัดมูลค่าด้วยราคาทุนตัดจำหน่าย

สินทรัพย์ทางการเงินอื่นที่วัดมูลค่าด้วยราคาทุนตัดจำหน่ายประกอบด้วยเงินสดและรายการเทียบเท่าเงินสด และเงินให้กู้ยืมแก่บริษัทย่อย

กลุ่มกิจการและบริษัทไม่มียอดค่าเผื่อผลขาดทุนสินทรัพย์ทางการเงินอื่นที่วัดมูลค่าด้วยราคาทุนตัดจำหน่ายสำหรับปีสิ้นสุดวันที่ 31 มีนาคม พ.ศ. 2564 และ พ.ศ. 2563

บริษัท ทากา สตีล (ประเทศไทย) จำกัด (มหาชน)
 หมายเหตุประกอบงบการเงินรวมและงบการเงินเฉพาะกิจการ
 สำหรับปีสิ้นสุดวันที่ 31 มีนาคม พ.ศ. 2564

7.1.4 ความเสี่ยงด้านสภาพคล่อง

การจัดการความเสี่ยงด้านสภาพคล่องอย่างรอบคอบคือการมีจำนวนเงินสดและหลักทรัพย์ที่อยู่ในความต้องการของตลาดอย่างเพียงพอ และการมีแหล่งเงินทุนที่สามารถเบิกใช้ได้จากวงเงินด้านสินเชื่อที่เพียงพอต่อการชำระภาระผูกพันเมื่อถึงกำหนด ณ วันสิ้นรอบระยะเวลาบัญชี กลุ่มกิจการมีเงินฝากธนาคารที่สามารถเบิกใช้ได้ทันทีจำนวน 951 ล้านบาท (พ.ศ. 2563 : 577 ล้านบาท) เพื่อวัตถุประสงค์ในการบริหารสภาพคล่องของกลุ่มกิจการ จากลักษณะของการดำเนินธุรกิจของกลุ่มกิจการซึ่งเป็นธุรกิจที่มีความยืดหยุ่นและเปลี่ยนแปลงอยู่ตลอดเวลา ส่วนงานบริหารการเงินของกลุ่มกิจการได้คงไว้ซึ่งความยืดหยุ่นในแหล่งเงินทุนโดยการคงไว้ซึ่งวงเงินสินเชื่อที่เพียงพอ

ผู้บริหารได้พิจารณาประมาณการกระแสเงินสดของกลุ่มกิจการอย่างสม่ำเสมอโดยพิจารณาจาก ก) เงินสำรองหมุนเวียน (จากวงเงินสินเชื่อที่ยังไม่ได้เบิกใช้) และ ข) เงินสดและรายการเทียบเท่าเงินสด นอกเหนือจากนี้ กลุ่มกิจการยังได้ทำการประมาณการกระแสเงินสดในสกุลเงินหลักต่างๆ พิจารณาสินทรัพย์ที่มีสภาพคล่องสูงและอัตราส่วนสภาพคล่องตามข้อกำหนดต่างๆ และคงไว้ซึ่งแผนการจัดหาเงิน

ก) การจัดการด้านการจัดหาเงิน

กลุ่มกิจการมีวงเงินกู้ที่ยังไม่ได้เบิกใช้ ณ วันที่ 31 มีนาคมดังต่อไปนี้

	งบการเงินรวม		งบการเงินเฉพาะกิจการ	
	พ.ศ. 2564	พ.ศ. 2563	พ.ศ. 2564	พ.ศ. 2563
	ล้านบาท	ล้านบาท	ล้านบาท	ล้านบาท
อัตราดอกเบี้ยลอยตัว				
หมดอายุภายในหนึ่งปี				
- วงเงินกู้ธนาคาร	429,652	703,203	-	-
รวม	429,652	703,203	-	-

บริษัท ทากา สตีล (ประเทศไทย) จำกัด (มหาชน)
หมายเหตุประกอบงบการเงินรวมและงบการเงินเฉพาะกิจการ
สำหรับปีสิ้นสุดวันที่ 31 มีนาคม พ.ศ. 2564

ข) วันครบกำหนดของหนี้สินทางการเงิน

ตารางต่อไปนี้แสดงให้เห็นถึงหนี้สินทางการเงินที่จัดประเภทตามระยะเวลาการครบกำหนดตามสัญญา ซึ่งแสดงด้วยจำนวนเงินตามสัญญาที่ไม่ได้มีการคิดลด ทั้งนี้ ยอดคงเหลือที่ครบกำหนดภายในระยะเวลา 12 เดือนจะเท่ากับมูลค่าตามบัญชีของหนี้สินที่เกี่ยวข้องเนื่องจากการคิดลดไม่มีนัยสำคัญ

	งบการเงินรวม				มูลค่าตามบัญชี (สินทรัพย์)/หนี้สิน
	ภายใน 1 ปี	1 - 5 ปี	มากกว่า 5 ปี	รวม	
	พันบาท	พันบาท	พันบาท	พันบาท	พันบาท
วันครบกำหนดของหนี้สินทางการเงิน ณ วันที่ 31 มีนาคม พ.ศ. 2564					
หนี้สินทางการเงินที่ไม่ใช่อุพันธ์					
เงินกู้ยืมระยะสั้นจากสถาบันการเงิน	441,393	-	-	441,393	441,393
เจ้าหนี้การค้าและเจ้าหนี้อื่น	1,590,830	-	-	1,590,830	1,590,830
หนี้สินตามสัญญาเช่า	61,722	181,345	701,419	944,486	694,881
หนี้สินหมุนเวียนอื่น	557	-	-	557	557
รวมหนี้สินทางการเงินที่ไม่ใช่อุพันธ์	2,094,502	181,345	701,419	2,977,266	2,727,661
สัญญาอนุพันธ์					
สัญญาแลกเปลี่ยนเงินตราต่างประเทศ					
ล่วงหน้า	6,315	-	-	6,315	6,315
รวมหนี้สินอนุพันธ์	6,315	-	-	6,315	6,315
รวม	2,100,817	181,345	701,419	2,983,581	2,733,976

บริษัท ทากา สตีล (ประเทศไทย) จำกัด (มหาชน)
หมายเหตุประกอบงบการเงินรวมและงบการเงินเฉพาะกิจการ
สำหรับปีสิ้นสุดวันที่ 31 มีนาคม พ.ศ. 2564

	งบการเงินรวม				มูลค่า ตามบัญชี (สินทรัพย์)/ หนี้สิน
	ภายใน 1 ปี	1 - 5 ปี	มากกว่า 5 ปี	รวม	
	พันบาท	พันบาท	พันบาท	พันบาท	พันบาท
วันครบกำหนดของหนี้สินทางการเงิน					
ณ วันที่ 31 มีนาคม พ.ศ. 2563					
หนี้สินทางการเงินที่ไม่ใช่ออพันธ					
เงินกู้ยืมระยะสั้นจากสถาบันการเงิน	461,727	-	-	461,727	461,727
เจ้าหนี้การค้าและเจ้าหนี้อื่น	883,134	-	-	883,134	883,134
หนี้สินตามสัญญาเช่า	3,685	14,484	51,382	69,551	40,782
หนี้สินหมุนเวียนอื่น	319	-	-	319	319
รวมหนี้สินทางการเงินที่ไม่ใช่ออพันธ	1,348,865	14,484	51,382	1,414,731	1,385,962
สัญญาออพันธ					
สัญญาแลกเปลี่ยนเงินตราต่างประเทศล่วงหน้า	2,163	-	-	2,163	2,163
รวมหนี้สินออพันธ	2,163	-	-	2,163	2,163
รวม	1,351,028	14,484	51,382	1,416,894	1,388,125
งบการเงินเฉพาะกิจการ					
					มูลค่า ตามบัญชี (สินทรัพย์)/ หนี้สิน
	ภายใน 1 ปี	1 - 5 ปี	มากกว่า 5 ปี	รวม	
	พันบาท	พันบาท	พันบาท	พันบาท	พันบาท
วันครบกำหนดของหนี้สินทางการเงิน					
ณ วันที่ 31 มีนาคม พ.ศ. 2564					
หนี้สินทางการเงินที่ไม่ใช่ออพันธ					
เจ้าหนี้การค้าและเจ้าหนี้อื่น	113,325	-	-	113,325	113,325
เงินกู้ยืมระยะสั้นจากบริษัทย่อย	-	-	-	-	-
หนี้สินตามสัญญาเช่า	16,779	14,141	-	30,920	29,557
หนี้สินหมุนเวียนอื่น	373	-	-	373	373
รวมหนี้สินทางการเงินที่ไม่ใช่ออพันธ	130,477	14,141	-	144,618	143,255

บริษัท ทากา สตีล (ประเทศไทย) จำกัด (มหาชน)
หมายเหตุประกอบงบการเงินรวมและงบการเงินเฉพาะกิจการ
สำหรับปีสิ้นสุดวันที่ 31 มีนาคม พ.ศ. 2564

	งบการเงินเฉพาะกิจการ				มูลค่าตามบัญชี (สินทรัพย์)/ หนี้สิน
	ภายใน 1 ปี พ้นบาท	1 - 5 ปี พ้นบาท	มากกว่า 5 ปี พ้นบาท	รวม พ้นบาท	
วันครบกำหนดของหนี้สินทางการเงิน					
ณ วันที่ 31 มีนาคม พ.ศ. 2563					
หนี้สินทางการเงินที่ไม่ใช่หนี้ผูกพัน					
เจ้าหนี้การค้าและเจ้าหนี้อื่น	68,404	-	-	68,404	68,404
เงินกู้ยืมระยะสั้นจากบริษัทย่อย	2,118,355	-	-	2,118,355	2,118,355
หนี้สินหมุนเวียนอื่น	220	-	-	220	220
รวมหนี้สินทางการเงินที่ไม่ใช่หนี้ผูกพัน	2,186,979	-	-	2,186,979	2,186,979

7.2 การบริหารส่วนของเงินทุน

วัตถุประสงค์ของการบริหารส่วนของทุน คือ

- รักษาไว้ซึ่งการดำเนินงานต่อเนื่องและเพื่อที่จะสามารถก่อให้เกิดผลตอบแทนแก่ผู้ถือหุ้นและยังประโยชน์ต่อผู้ที่มีส่วนได้เสียอื่นและ
- รักษาโครงสร้างเงินทุนไว้ให้อยู่ในระดับที่ทำให้เกิดประโยชน์สูงสุดและลดต้นทุนเงินทุน

ในการที่จะรักษาหรือปรับระดับโครงสร้างของเงินทุนนั้น กลุ่มกิจการอาจต้องปรับจำนวนเงินปันผลจ่าย ปรับการคืนทุนให้แก่ผู้ถือหุ้น การออกหุ้นใหม่ หรือการขายสินทรัพย์เพื่อลดภาระหนี้สิน

กลุ่มกิจการพิจารณาระดับเงินทุนอย่างสม่ำเสมอจากอัตราส่วนหนี้สินต่อทุน ซึ่งคำนวณจากหนี้สินสุทธิหารส่วนของเจ้าของ

8 มูลค่ายุติธรรม

มูลค่ายุติธรรมแบ่งออกเป็นลำดับขั้นตามข้อมูลที่ใช้ดังนี้

- ข้อมูลระดับ 1 : มูลค่ายุติธรรมของเครื่องมือทางการเงินอ้างอิงจากราคาปิดที่อ้างอิงจากตลาดหลักทรัพย์แห่งประเทศไทย
- ข้อมูลระดับ 2 : มูลค่ายุติธรรมของเครื่องมือทางการเงินวัดมูลค่าโดยใช้เทคนิคการประเมินมูลค่าซึ่งใช้ข้อมูลที่สามารถสังเกตได้อย่างมีนัยสำคัญและอ้างอิงจากประมาณการของกิจการเองมาใช้น้อยที่สุดเท่าที่เป็นไปได้
- ข้อมูลระดับ 3 : มูลค่ายุติธรรมของเครื่องมือทางการเงินวัดมูลค่าโดยใช้เทคนิคการประเมินมูลค่าซึ่งไม่ได้มาจากข้อมูลที่สังเกตได้ในตลาด

บริษัท ทากา สตีล (ประเทศไทย) จำกัด (มหาชน)
 หมายเหตุประกอบงบการเงินรวมและงบการเงินเฉพาะกิจการ
 สำหรับปีสิ้นสุดวันที่ 31 มีนาคม พ.ศ. 2564

การวัดมูลค่ายุติธรรมของสินทรัพย์ทางการเงินและหนี้สินทางการเงินเป็นไปตามนโยบายการบัญชีที่เปิดเผยในหมายเหตุ 6.7 และ หมายเหตุ 6.14

ตารางต่อไปนี้แสดงถึงสินทรัพย์และหนี้สินทางการเงินที่วัดมูลค่าด้วยมูลค่ายุติธรรมในแต่ละระดับ แต่ไม่รวมถึงรายการที่มูลค่ายุติธรรมใกล้เคียงกับราคาตามบัญชี

ข้อมูลระดับที่		งบการเงินรวม			
		ณ วันที่ 31 มีนาคม พ.ศ. 2564		ณ วันที่ 1 เมษายน พ.ศ. 2563	
		ราคาตามบัญชี พันบาท	มูลค่ายุติธรรม พันบาท	ราคาตามบัญชี พันบาท	มูลค่ายุติธรรม พันบาท
สินทรัพย์					
สินทรัพย์ทางการเงินที่วัดด้วยมูลค่า					
ยุติธรรมผ่านกำไรขาดทุน					
สินทรัพย์อนุพันธ์ทางการเงิน					
- สัญญาแลกเปลี่ยนเงินตราต่างประเทศ					
ล่วงหน้า		2	11,200	494	494
สินทรัพย์ทางการเงินที่วัดด้วยมูลค่า					
ยุติธรรมผ่านกำไรขาดทุนเบ็ดเสร็จอื่น					
เงินลงทุนในตราสารทุนที่ไม่อยู่					
ในความต้องการของตลาด		3	1	1	146,160
หนี้สิน					
หนี้สินทางการเงินที่วัดด้วยมูลค่า					
ยุติธรรมผ่านกำไรขาดทุน					
หนี้สินอนุพันธ์ทางการเงิน					
- สัญญาแลกเปลี่ยนเงินตราต่างประเทศ					
ล่วงหน้า		2	6,315	2,163	2,163

เงินสดและรายการเทียบเท่าเงินสด ลูกหนี้การค้าและลูกหนี้อื่น และเงินให้กู้ยืมระยะสั้นกับบริษัทย่อย มีราคาตามบัญชีใกล้เคียงกับมูลค่ายุติธรรม เนื่องจากสินทรัพย์ทางการเงินเหล่านี้จะครบกำหนดในระยะเวลาอันสั้น

เงินกู้ยืมระยะสั้นจากสถาบันการเงิน เจ้าหนี้การค้าและเจ้าหนี้อื่น และเงินกู้ยืมระยะสั้นจากบริษัทย่อย มีราคาตามบัญชีใกล้เคียงกับมูลค่ายุติธรรม เนื่องจากหนี้สินทางการเงินเหล่านี้จะครบกำหนดในระยะเวลาอันสั้น

ไม่มีรายการโอนระหว่างระดับที่ 2 และระดับที่ 3 ของลำดับชั้นมูลค่ายุติธรรมในระหว่างปี

ไม่มีการเปลี่ยนแปลงเทคนิคในการประเมินมูลค่าในระหว่างปี

เทคนิคการประเมินมูลค่าสำหรับการวัดมูลค่ายุติธรรมระดับที่ 2

มูลค่ายุติธรรมของสัญญาแลกเปลี่ยนเงินตราต่างประเทศล่วงหน้าคำนวณโดยใช้อัตราแลกเปลี่ยนล่วงหน้าที่กำหนดไว้ในตลาดที่มีการซื้อขายคล่อง ผลกระทบของการคิดลดราคาสำหรับตราสารอนุพันธ์ซึ่งมีมูลค่ายุติธรรมในระดับ 2 ไม่มีสาระสำคัญ

บริษัท ทากา สตีล (ประเทศไทย) จำกัด (มหาชน)
หมายเหตุประกอบงบการเงินรวมและงบการเงินเฉพาะกิจการ
สำหรับปีสิ้นสุดวันที่ 31 มีนาคม พ.ศ. 2564

เทคนิคการประเมินมูลค่าสำหรับการวัดมูลค่ายุติธรรมระดับที่ 3

การเปลี่ยนแปลงของเครื่องมือทางการเงินระดับ 3 สำหรับปีสิ้นสุดวันที่ 31 มีนาคม พ.ศ. 2564 มีดังนี้

	งบการเงินรวม
	เงินลงทุนในตราสารทุน ที่ไม่อยู่ในความต้องการของตลาด
	พันบาท
ยอดต้นปี ณ วันที่ 1 เมษายน พ.ศ. 2563	146,160
กำไร(ขาดทุน)ที่รับรู้ในกำไรขาดทุนเบ็ดเสร็จอื่น	60,480
ยอดปลายปี วันที่ 31 มีนาคม พ.ศ. 2564	206,640

ตารางต่อไปนี้แสดง สรุปข้อมูลเชิงปริมาณของข้อมูลที่ไม่สามารถสังเกตได้ที่มีสาระสำคัญที่ใช้ในการจัดมูลค่ายุติธรรมที่เป็นข้อมูลระดับ 3

	มูลค่ายุติธรรม		ข้อมูลที่ไม่สามารถ สังเกตได้	ช่วงของข้อมูล	
	31 มีนาคม พ.ศ. 2564	1 เมษายน พ.ศ. 2563		พ.ศ. 2564	พ.ศ. 2563
	พันบาท	พันบาท			
เงินลงทุนในตราสารทุนที่ไม่อยู่ใน ความต้องการของตลาด	206,640	146,160	ปัจจัยการเติบโตของกำไร อัตราคิดลดที่ปรับด้วยความเสี่ยง	2% 12%	2% 12%

ตารางต่อไปนี้แสดงความสัมพันธ์ของข้อมูลที่ไม่สามารถสังเกตได้กับมูลค่ายุติธรรม

	ข้อมูลที่ไม่สามารถ สังเกตได้	การ เคลื่อนไหว	การเปลี่ยนแปลงในมูลค่ายุติธรรม	
			การเพิ่มขึ้นของ สมมติฐาน	การลดลงของ สมมติฐาน
			พ.ศ. 2564	พ.ศ. 2564
เงินลงทุนในตราสารทุนที่ไม่อยู่ใน ความต้องการของตลาด	ปัจจัยการเติบโตของกำไร อัตราคิดลดที่ปรับด้วย ความเสี่ยง	0.50% 1.00%	เพิ่มขึ้น ร้อยละ 3.4 ลดลง ร้อยละ 7.5	ลดลง ร้อยละ 3.1 เพิ่มขึ้น ร้อยละ 9.2

มูลค่ายุติธรรมของเงินลงทุนในตราสารทุนที่ไม่อยู่ในความต้องการของตลาด ถูกประเมินโดยใช้วิธีกระแสเงินสดคิดลดซึ่งประเมินโดยผู้เชี่ยวชาญอิสระ มูลค่ายุติธรรมนี้ถูกจัดอยู่ในระดับที่ 3 ของลำดับชั้นของมูลค่ายุติธรรม

บริษัท ทากา สตีล (ประเทศไทย) จำกัด (มหาชน)
หมายเหตุประกอบงบการเงินรวมและงบการเงินเฉพาะกิจการ
สำหรับปีสิ้นสุดวันที่ 31 มีนาคม พ.ศ. 2564

9 ประเมินการทางบัญชีที่สำคัญ และการใช้ดุลยพินิจ

การประมาณการ และการใช้ดุลยพินิจ ได้มีการประเมินทบทวนอย่างต่อเนื่อง และอยู่บนพื้นฐานของประสบการณ์ในอดีตและปัจจัยอื่น ๆ ซึ่งรวมถึงการคาดการณ์ถึงเหตุการณ์ในอนาคตที่เชื่อว่ามีเหตุผลในสถานการณ์ขณะนั้น

ก) มูลค่ายุติธรรมของสินทรัพย์ทางการเงินและตราสารอนุพันธ์

มูลค่ายุติธรรมของเครื่องมือทางการเงิน ซึ่งไม่มีการซื้อขายในตลาดซื้อขายคล่องวัดมูลค่าโดยใช้เทคนิคการประเมินมูลค่ากลุ่มกิจการใช้ดุลยพินิจในการเลือกวิธีการและตั้งข้อสมมติฐานซึ่งส่วนใหญ่อ้างอิงจากสถานะของตลาดที่มีอยู่ ณ วันสิ้นรอบระยะเวลารายงาน รายละเอียดของข้อสมมติฐานหลักที่ใช้รวมอยู่ในหมายเหตุข้อ 8

ข) การด้อยค่าของค่าความนิยม

มูลค่าที่คาดว่าจะได้รับคืนของหน่วยสินทรัพย์ที่ก่อให้เกิดเงินสดพิจารณาจากการคำนวณมูลค่าจากการใช้ การคำนวณนี้ใช้ประมาณการกระแสเงินสดซึ่งอ้างอิงจากงบประมาณทางการเงินครอบคลุมระยะเวลา 5 ปี ซึ่งได้รับอนุมัติจากผู้บริหาร

กระแสเงินสดหลังจากปีที่ 5 ใช้ประมาณการของอัตราการเติบโตดังกล่าวตามหมายเหตุประกอบงบการเงินข้อ 20 อัตราการเติบโตดังกล่าวสอดคล้องกับการคาดการณ์อัตราการเติบโตที่รวมอยู่ในรายงานของอุตสาหกรรม โดยเฉพาะของหน่วยสินทรัพย์ที่ก่อให้เกิดเงินสดนั้นดำเนินงานอยู่

ค) ภาระผูกพันผลประโยชน์เมื่อเกษียณอายุ

มูลค่าปัจจุบันของภาระผูกพันผลประโยชน์เมื่อเกษียณอายุขึ้นอยู่กับข้อสมมติฐานหลายข้อ ข้อสมมติฐานที่ใช้และผลกระทบจากการเปลี่ยนแปลงที่เป็นไปได้ของข้อสมมติฐานได้เปิดเผยข้อมูลอยู่ในหมายเหตุข้อ 26

ง) สินทรัพย์ภาษีเงินได้รอการตัดบัญชีสำหรับผลขาดทุนทางภาษียกมา

บริษัทยังมีผลขาดทุนจากการดำเนินงานในอดีตที่ผ่านมา จากการคำนวณกำไรทางภาษีในอนาคตซึ่งอ้างอิงจากแผนธุรกิจและงบประมาณที่ได้รับอนุมัติ กลุ่มกิจการสรุปว่าจะสามารถใช้ประโยชน์จากสินทรัพย์ภาษีเงินได้รอการตัดบัญชีดังกล่าวได้ภายในระยะเวลา 5 ปี

จ) การกำหนดอายุสัญญาเช่า

กลุ่มกิจการพิจารณาข้อเท็จจริงและสภาพแวดล้อมที่เกี่ยวข้องทั้งหมดที่ทำให้เกิดสิ่งจูงใจทางเศรษฐกิจสำหรับผู้เช่า ในการใช้สิทธิขยายอายุสัญญาเช่าหรือไม่ใช้สิทธิในการยกเลิกสัญญาเช่าเพื่อกำหนดอายุสัญญาเช่า กลุ่มกิจการพิจารณาการกำหนดอายุสัญญาเช่าที่ต่อเมื่อสัญญาเช่านั้นมีความแน่นอนอย่างสมเหตุสมผลที่ระยะเวลาการเช่าจะถูกขยายหรือถูกยกเลิก

สำหรับการเช่าสังหาริมทรัพย์ ปัจจัยหลักที่เกี่ยวข้องมากที่สุดคือระยะสัญญาเช่าในอดีต ค่าใช้จ่าย และสภาพของสินทรัพย์ที่เช่า

สิทธิขยายอายุสัญญาเช่าส่วนใหญ่ในสัญญาเช่าที่ดิน อาคารสำนักงานและยานพาหนะไม่ได้ถูกรวมอยู่ในหนี้สินตามสัญญาเช่าเนื่องจากกลุ่มกิจการพิจารณา ก) สภาพของสินทรัพย์ที่เช่า และ/หรือ ข) การเปลี่ยนแปลงสินทรัพย์จะไม่ก่อให้เกิดต้นทุนอย่างมีสาระสำคัญ

อายุสัญญาเช่าจะถูกประเมินใหม่เมื่อกลุ่มกิจการใช้ (หรือไม่ใช้) สิทธิหรือกลุ่มกิจการมีภาระผูกพันในการใช้ (หรือไม่ใช้สิทธิ) การประเมินความแน่นอนอย่างสมเหตุสมผลจะเกิดขึ้นเมื่อเกิดเหตุการณ์ที่มีนัยสำคัญหรือการเปลี่ยนแปลงของสภาพแวดล้อมที่มีนัยสำคัญ ซึ่งมีผลกระทบต่อการประเมินอายุสัญญาเช่าและอยู่ภายใต้การควบคุมของกลุ่มกิจการ

บริษัท ทากา สตีล (ประเทศไทย) จำกัด (มหาชน)
หมายเหตุประกอบงบการเงินรวมและงบการเงินเฉพาะกิจการ
สำหรับปีสิ้นสุดวันที่ 31 มีนาคม พ.ศ. 2564

ฉ) การกำหนดอัตราการคิดลดของหนี้สินตามสัญญาเช่า

กลุ่มกิจการประเมินอัตราดอกเบี้ยการกู้ยืมส่วนเพิ่มของผู้เช่าดังนี้

- ใช้ข้อมูลในการจัดหาเงินทุนจากบุคคลที่สามของแต่ละกิจการที่เป็นผู้เช่าและปรับปรุงข้อมูลที่ได้รับให้สะท้อนกับการเปลี่ยนแปลงในปัจจุบันทางการเงินของผู้เช่าหากเป็นไปได้
- ปรับปรุงสัญญาเช่าโดยเฉพาะเจาะจง เช่น อายุสัญญาเช่า ประเทศ สกุลเงิน และหลักประกัน

ซ) การด้อยค่าของสินทรัพย์ทางการเงิน

ผลขาดทุนจากการด้อยค่าของสินทรัพย์ทางการเงินอ้างอิงจากสมมติฐานที่เกี่ยวกับความเสี่ยงในการผิดนัดชำระหนี้และอัตราขาดทุนที่คาดว่าจะเกิด กลุ่มกิจการใช้ดุลยพินิจในการประเมินข้อสมมติฐานเหล่านี้ และพิจารณาเลือกปัจจัยที่ส่งผลกระทบต่อจำนวนการด้อยค่าบนพื้นฐานของข้อมูลในอดีตของกลุ่มกิจการและสภาวะแวดล้อมทางตลาดที่เกิดขึ้น รวมทั้งการคาดการณ์เหตุการณ์ในอนาคต ณ ทุกสิ้นรอบระยะเวลารายงาน

10 ข้อมูลจำแนกตามส่วนงาน

ข้อมูลส่วนงานดำเนินงานได้รายงานให้สอดคล้องกับรายงานภายในของกลุ่มกิจการซึ่งผู้มีอำนาจตัดสินใจสูงสุดด้านการดำเนินงาน (คณะกรรมการ) ได้รับและสอบทานอย่างสม่ำเสมอเพื่อใช้ในการจัดสรรทรัพยากรให้กับส่วนงานและเพื่อประเมินผลการดำเนินงานของส่วนงาน

การดำเนินงานของกลุ่มกิจการเกี่ยวข้องกับส่วนงานธุรกิจเดียวคือการผลิตและจำหน่ายผลิตภัณฑ์เหล็กทรงยาวซึ่งตั้งอยู่ในประเทศไทย การขายของบริษัทย่อยส่วนใหญ่เป็นการขายภายในประเทศ ส่วนการขายส่งออกต่างประเทศนั้นเป็นสัดส่วนที่ไม่มีสาระสำคัญ ดังนั้น รายได้จากการขายสินค้า ต้นทุนขาย กำไรขั้นต้น กำไรสำหรับปี และสินทรัพย์ทั้งหมดของส่วนงานแสดงตามรูปแบบที่นำเสนอในงบการเงินนี้

ในระหว่างปีสิ้นสุดวันที่ 31 มีนาคม พ.ศ. 2564 รายได้จากการขายและบริการที่เกี่ยวข้องมีจึงหะเวลาการรับรู้รายได้เมื่อปฏิบัติตามภาระที่ต้องปฏิบัติเสร็จสิ้น (point in time) จำนวน 21,971 ล้านบาท (พ.ศ. 2563 : 20,044 ล้านบาท) และตลอดช่วงเวลาที่ใช้ปฏิบัติตามภาระที่ต้องปฏิบัติ (over time) จำนวน 46 ล้านบาท (พ.ศ. 2563 : 81 ล้านบาท)

ในระหว่างปีสิ้นสุดวันที่ 31 มีนาคม พ.ศ. 2564 และ พ.ศ. 2563 กลุ่มกิจการไม่มีรายได้จากลูกค้ารายใหญ่ซึ่งมีรายการกับกลุ่มกิจการเป็นสัดส่วนเท่ากับหรือมากกว่าร้อยละ 10.0 ของรายได้ทั้งหมดของกลุ่มกิจการ

สำหรับปีสิ้นสุดวันที่ 31 มีนาคม

รายได้จากส่วนงาน

ในประเทศ

ต่างประเทศ

งบการเงินรวม	
พ.ศ. 2564	พ.ศ. 2563
พันบาท	พันบาท
20,692,800	18,288,118
1,324,096	1,836,613
22,016,896	20,124,731

บริษัท ทากา สตีล (ประเทศไทย) จำกัด (มหาชน)
หมายเหตุประกอบงบการเงินรวมและงบการเงินเฉพาะกิจการ
สำหรับปีสิ้นสุดวันที่ 31 มีนาคม พ.ศ. 2564

11 เงินสดและรายการเทียบเท่าเงินสด

ก) เงินสดและรายการเทียบเท่าเงินสด ประกอบด้วย

	งบการเงินรวม		งบการเงินเฉพาะกิจการ	
	พ.ศ. 2564	พ.ศ. 2563	พ.ศ. 2564	พ.ศ. 2563
	พันบาท	พันบาท	พันบาท	พันบาท
เงินสดในมือ	1	1	-	-
เงินฝากธนาคาร				
- ประเภทกระแสรายวัน	879,947	511,214	793,715	419,934
- ประเภทออมทรัพย์	70,589	65,780	2,662	12,953
	950,537	576,995	796,377	432,887

ข) รายการปรับปรุงอื่นที่ไม่ใช่เงินสดสำหรับปีสิ้นสุดวันที่ 31 มีนาคม ประกอบด้วย

	งบการเงินรวม		งบการเงินเฉพาะกิจการ	
	พ.ศ. 2564	พ.ศ. 2563	พ.ศ. 2564	พ.ศ. 2563
	พันบาท	พันบาท	พันบาท	พันบาท
กำไรจากการจำหน่ายอาคารและอุปกรณ์	(35)	(392)	(30)	(15)
ขาดทุนจากการตัดจำหน่ายอาคาร				
และอุปกรณ์และสินทรัพย์ไม่มีตัวตน	1,463	1,925	1,463	1,925
กลับรายการการลดมูลค่าสินค้าคงเหลือ	(5,468)	-	-	-
กำไรจากการขายเงินลงทุน	-	(130)	-	-
กำไรจากการปรับปรุงรายการหนี้สิน				
ตามสัญญาเช่า	(283)	-	(291)	-
ประมาณการหนี้สินสำหรับเงินเพิ่ม	16,287	-	-	-
ขาดทุนจากการลดลงของรายการสินทรัพย์				
ไม่ใช้งานเพื่อรอการขาย	117,000	-	-	-
	128,964	1,403	1,142	1,910

ค) เงินสดรับ (จ่าย) อื่นจากกิจกรรมดำเนินงานสำหรับปีสิ้นสุดวันที่ 31 มีนาคม ประกอบด้วย

	งบการเงินรวม		งบการเงินเฉพาะกิจการ	
	พ.ศ. 2564	พ.ศ. 2563	พ.ศ. 2564	พ.ศ. 2563
	พันบาท	พันบาท	พันบาท	พันบาท
สินทรัพย์หมุนเวียนอื่น และ				
สินทรัพย์ไม่หมุนเวียนอื่น(เพิ่มขึ้น) ลดลง	66,442	14,247	51	(1)
หนี้สินหมุนเวียนอื่น และ				
หนี้สินไม่หมุนเวียนอื่นเพิ่มขึ้น (ลดลง)	4,208	(7,486)	1,789	386
ภาระผูกพันผลประโยชน์พนักงานจ่าย	(24,739)	(11,948)	(6,937)	(296)
	45,911	(5,187)	(5,097)	89

บริษัท ทาฮา สตีล (ประเทศไทย) จำกัด (มหาชน)
หมายเหตุประกอบงบการเงินรวมและงบการเงินเฉพาะกิจการ
สำหรับปีสิ้นสุดวันที่ 31 มีนาคม พ.ศ. 2564

ง) การปรับปรุงด้วยเงินสดจ่ายที่เกิดจากการกู้ยืมสำหรับปีสิ้นสุดวันที่ 31 มีนาคม ประกอบด้วย

	งบการเงินรวม		งบการเงินเฉพาะกิจการ	
	พ.ศ. 2564	พ.ศ. 2563	พ.ศ. 2564	พ.ศ. 2563
	พันบาท	พันบาท	พันบาท	พันบาท
ดอกเบี้ยจ่าย	(45,792)	(53,654)	(26,792)	(28,648)

จ) รายการที่ไม่เกี่ยวกับเงินสดในงบการเงินรวมและงบการเงินเฉพาะกิจการ มีดังต่อไปนี้

เมื่อวันที่ 17 มีนาคม พ.ศ. 2564 บริษัท เหล็กก่อสร้างสยาม จำกัด และ บริษัท เหล็กสยาม (2001) จำกัด ซึ่งเป็นบริษัทย่อยที่อยู่ระหว่างการชำระบัญชี ได้ออเนตต์สัญญาใช้เงิน จำนวน 3,657 ล้านบาทและ 2,554 ล้านบาท ตามลำดับ รวมทั้งสิ้น 6,211 ล้านบาท ที่ได้รับมาจากบริษัท ทาฮา สตีล การผลิต (ประเทศไทย) จำกัด (มหาชน) เพื่อชำระราคาโอนกิจการให้แก่บริษัท ทาฮา สตีล (ประเทศไทย) จำกัด (มหาชน) เพื่อเป็นการจ่ายคืนทุน

รายการที่ไม่เกี่ยวข้องกันกับเงินสดที่เกิดจากการซื้อและการเพิ่มขึ้นของอาคารและอุปกรณ์ สินทรัพย์ไม่มีตัวตนและสินทรัพย์สิทธิการใช้สำหรับปีสิ้นสุดวันที่ 31 มีนาคม มีดังนี้

	งบการเงินรวม		งบการเงินเฉพาะกิจการ	
	พ.ศ. 2564	พ.ศ. 2563	พ.ศ. 2564	พ.ศ. 2563
	พันบาท	พันบาท	พันบาท	พันบาท
เจ้าหนี้ค่าซื้ออาคารและอุปกรณ์ และ สินทรัพย์ไม่มีตัวตนยกมา	12,861	59,133	16	3,537
<u>บวก</u> ซื้อมระหว่างปี	129,513	199,222	2,429	266
<u>หัก</u> เงินสดจ่ายระหว่างปี	(90,379)	(245,494)	(1,312)	(3,787)
เจ้าหนี้ค่าซื้ออาคารและอุปกรณ์ และ สินทรัพย์ไม่มีตัวตนยกไป	51,995	12,861	1,133	16
การได้มาซึ่งสิทธิการใช้สินทรัพย์ ภายใต้สัญญาเช่า	7,314	-	6,144	-

บริษัท ทากา สตีล (ประเทศไทย) จำกัด (มหาชน)
 หมายเหตุประกอบงบการเงินรวมและงบการเงินเฉพาะกิจการ
 สำหรับปีสิ้นสุดวันที่ 31 มีนาคม พ.ศ. 2564

12 ลูกหนี้การค้าและลูกหนี้อื่น - สุทธิ

12.1 ลูกหนี้การค้าและลูกหนี้อื่น - สุทธิ

	งบการเงินรวม		งบการเงินเฉพาะกิจการ	
	พ.ศ. 2564	พ.ศ. 2563	พ.ศ. 2564	พ.ศ. 2563
	พันบาท	พันบาท	พันบาท	พันบาท
ลูกหนี้การค้า - กิจการอื่น	906,408	497,726	-	-
- กิจการที่เกี่ยวข้องกัน				
(หมายเหตุ 33 ข))	279,604	226,196	32,981	10,676
<u>หัก</u> ค่าเผื่อผลขาดทุนที่คาดว่าจะเกิดขึ้น				
(พ.ศ. 2563 : ค่าเผื่อนี้สงสัยจะสูญ				
ตาม TAS 101)	(78,982)	(93,307)	-	-
ลูกหนี้การค้า - สุทธิ	1,107,030	630,615	32,981	10,676
ลูกหนี้อื่น - กิจการอื่น	1,612	2,943	-	28
- กิจการที่เกี่ยวข้องกัน				
(หมายเหตุ 33 ข))	44	44	39,582	13,678
รายได้ค้างรับ	92	262	92	262
ค่าใช้จ่ายจ่ายล่วงหน้า	20,381	16,414	9,368	5,834
	1,129,159	650,278	82,023	30,478

ในระหว่างปี พ.ศ. 2551 กลุ่มกิจการได้ทำสัญญา "Receivable Purchase Agreement" เพื่อทำการขายลดลูกหนี้กับสถาบันการเงินแห่งหนึ่ง ซึ่งรายการดังกล่าวได้โอนความเสี่ยงและผลตอบแทนเฉพาะจำนวนที่ผู้ซื้อยอมรับไปยังผู้ซื้อแล้ว

สำหรับปีสิ้นสุดวันที่ 31 มีนาคม พ.ศ. 2564 และ พ.ศ. 2563 กลุ่มกิจการได้ขายลดลูกหนี้ให้กับสถาบันการเงินดังกล่าวข้างต้นเป็นจำนวน 10,852 ล้านบาท และ 9,195 ล้านบาท ตามลำดับ

มูลค่ายุติธรรมของลูกหนี้การค้า

เนื่องจากลักษณะของลูกหนี้การค้าเป็นสินทรัพย์หมุนเวียน มูลค่ายุติธรรมจึงใกล้เคียงกับมูลค่าตามบัญชี

บริษัท ทากา สตีล (ประเทศไทย) จำกัด (มหาชน)
หมายเหตุประกอบงบการเงินรวมและงบการเงินเฉพาะกิจการ
สำหรับปีสิ้นสุดวันที่ 31 มีนาคม พ.ศ. 2564

12.2 การด้อยค่าของลูกหนี้การค้า

ค่าเผื่อผลขาดทุนของลูกหนี้การค้า มีรายละเอียดดังนี้

งบการเงินรวม						
ณ วันที่ 31 มีนาคม พ.ศ. 2564	ยังไม่ถึง	ไม่เกิน 3			เกินกว่า	รวม
	กำหนดชำระ	เดือน	3 - 6 เดือน	6 - 12 เดือน	12 เดือน	
	พันบาท	พันบาท	พันบาท	พันบาท	พันบาท	พันบาท
มูลค่าตามบัญชีขั้นต้น						
- ลูกหนี้การค้า	1,023,771	74,494	8,765	-	78,982	1,186,012
ค่าเผื่อผลขาดทุน	-	-	-	-	(78,982)	(78,982)
งบการเงินเฉพาะกิจการ						
ณ วันที่ 31 มีนาคม พ.ศ. 2564	ยังไม่ถึง	ไม่เกิน 3			เกินกว่า	รวม
	กำหนดชำระ	เดือน	3 - 6 เดือน	6 - 12 เดือน	12 เดือน	
	พันบาท	พันบาท	พันบาท	พันบาท	พันบาท	พันบาท
มูลค่าตามบัญชีขั้นต้น						
- ลูกหนี้การค้า	32,981	-	-	-	-	32,981
ค่าเผื่อผลขาดทุน	-	-	-	-	-	-

รายการกระทบยอดค่าเผื่อผลขาดทุนสำหรับลูกหนี้การค้าสำหรับปีสิ้นสุดวันที่ 31 มีนาคม มีดังนี้

	งบการเงินรวม		งบการเงินเฉพาะกิจการ	
	ลูกหนี้การค้า		ลูกหนี้การค้า	
	พ.ศ. 2564	พ.ศ. 2563	พ.ศ. 2564	พ.ศ. 2563
	พันบาท	พันบาท	พันบาท	พันบาท
ณ วันที่ 31 มีนาคม - คำนวณตาม TAS 101	93,307	93,298	-	-
จำนวนที่ปรับปรุงใหม่ผ่านกำไรสะสมต้นปี	-	-	-	-
ค่าเผื่อผลขาดทุน ณ วันที่ 1 เมษายน พ.ศ. 2563				
- คำนวณตาม TFRS 9 (พ.ศ. 2563 : คำนวณตาม TAS 101)	93,307	93,298	-	-
รับรู้ค่าเผื่อผลขาดทุนด้านเครดิตเพิ่มขึ้นในกำไรหรือขาดทุนในระหว่างปี	-	18	-	-
ตัดจำหน่ายลูกหนี้ในระหว่างปีเนื่องจากไม่สามารถเก็บเงินได้	(14,190)	-	-	-
กลับรายการค่าเผื่อผลขาดทุน	(135)	(9)	-	-
ณ วันที่ 31 มีนาคม - คำนวณตาม TFRS 9 (พ.ศ. 2563 : ตาม TAS 101)	78,982	93,307	-	-

บริษัท ทากา สตีล (ประเทศไทย) จำกัด (มหาชน)
หมายเหตุประกอบงบการเงินรวมและงบการเงินเฉพาะกิจการ
สำหรับปีสิ้นสุดวันที่ 31 มีนาคม พ.ศ. 2564

13 สินทรัพย์ทางการเงินและหนี้สินทางการเงิน

ณ วันที่ 1 เมษายน พ.ศ. 2563 (วันที่ถือปฏิบัติครั้งแรก) ผู้บริหารของกลุ่มได้ประเมินโมเดลธุรกิจที่ใช้จัดการสินทรัพย์และหนี้สินทางการเงินของกลุ่มกิจการ และจัดประเภทรายการสินทรัพย์และหนี้สินทางการเงินดังนี้ ยอดคงเหลือ ณ วันที่ 1 เมษายน พ.ศ. 2563 ได้เปิดเผยไว้ในหมายเหตุข้อ 5

ณ วันที่ 31 มีนาคม พ.ศ. 2563 กลุ่มกิจการไม่ได้บันทึกเงินลงทุนในบริษัท สยาม สตีล มิลล์ เซอร์วิสเชส จำกัด ซึ่งถือหุ้นโดยบริษัท เหล็กก่อสร้างสยาม จำกัด ในอัตราร้อยละ 24 ของทุนตามวิธีส่วนได้เสีย เนื่องจากกลุ่มกิจการไม่มีอิทธิพลอย่างมีสาระสำคัญในการกำหนดนโยบายทางการเงินและการดำเนินงาน และไม่มีกรรมกรที่มีอำนาจลงนามผูกพันในบริษัท สยาม สตีล มิลล์ เซอร์วิสเชส จำกัด กลุ่มกิจการได้บันทึกเงินลงทุนดังกล่าวด้วยราคาทุนเป็นเงินลงทุนระยะยาวอื่นเป็นจำนวนเงิน 1,241 บาท ในงบแสดงฐานะการเงินรวม

ณ วันที่ 31 มีนาคม พ.ศ. 2564 กลุ่มกิจการได้จัดประเภทสินทรัพย์และหนี้สินทางการเงิน ดังต่อไปนี้

	งบการเงินรวม			
	มูลค่ายุติธรรม			รวม
	มูลค่ายุติธรรม	ผ่านกำไรขาดทุน	ราคาทุนตัด	
	ผ่านกำไรขาดทุน	เบ็ดเสร็จอื่น	จำหน่าย	
	พันบาท	พันบาท	พันบาท	พันบาท
สินทรัพย์ทางการเงิน				
เงินสดและรายการเทียบเท่าเงินสด	-	-	950,537	950,537
ลูกหนี้การค้าและลูกหนี้อื่น - สุทธิ	-	-	1,108,778	1,108,778
สินทรัพย์อนุพันธ์ (รวมอยู่ในสินทรัพย์หมุนเวียนอื่น)	11,200	-	-	11,200
เงินลงทุนในตราสารทุนที่ไม่อยู่ในความต้องการ				
ของตลาด	-	206,640	-	206,640
เงินมัดจำ (รวมอยู่ในสินทรัพย์ไม่หมุนเวียนอื่น)	-	-	5,449	5,449
	11,200	206,640	2,064,764	2,282,604

	งบการเงินรวม		
	มูลค่ายุติธรรม	ราคาทุนตัด	รวม
	ผ่านกำไรขาดทุน	จำหน่าย	
	พันบาท	พันบาท	
หนี้สินทางการเงิน			
เงินกู้ยืมระยะสั้นจากสถาบันการเงิน	-	441,393	441,393
เจ้าหนี้การค้าและเจ้าหนี้อื่น	-	1,590,830	1,590,830
หนี้สินอนุพันธ์ (รวมอยู่ในหนี้สินหมุนเวียนอื่น)	6,315	-	6,315
หนี้สินตามสัญญาเช่า - สุทธิ	-	694,881	694,881
หนี้สินหมุนเวียนอื่น	-	557	557
	6,315	2,727,661	2,733,976

บริษัท ทากา สตีล (ประเทศไทย) จำกัด (มหาชน)
หมายเหตุประกอบงบการเงินรวมและงบการเงินเฉพาะกิจการ
สำหรับปีสิ้นสุดวันที่ 31 มีนาคม พ.ศ. 2564

	งบการเงินเฉพาะกิจการ			
	มูลค่ายุติธรรม			รวม
	มูลค่ายุติธรรม	ผ่านกำไรขาดทุน	ราคาทุนตัด	
	ผ่านกำไรขาดทุน	เบ็ดเสร็จอื่น	จำหน่าย	
	พันบาท	พันบาท	พันบาท	พันบาท
สินทรัพย์ทางการเงิน				
เงินสดและรายการเทียบเท่าเงินสด	-	-	796,377	796,377
ลูกหนี้การค้าและลูกหนี้อื่น - สุทธิ	-	-	72,655	72,655
เงินให้กู้ยืมระยะสั้นกับบริษัทย่อย	-	-	6,868,064	6,868,064
เงินมัดจำ (รวมอยู่ในสินทรัพย์ไม่หมุนเวียนอื่น)	-	-	4,185	4,185
	-	-	7,741,281	7,741,281

	งบการเงินเฉพาะกิจการ		
	มูลค่ายุติธรรม	ราคาทุนตัด	รวม
	ผ่านกำไรขาดทุน	จำหน่าย	
	พันบาท	พันบาท	พันบาท
หนี้สินทางการเงิน			
เจ้าหนี้การค้าและเจ้าหนี้อื่น	-	113,325	113,325
หนี้สินตามสัญญาเช่า - สุทธิ	-	29,557	29,557
หนี้สินหมุนเวียนอื่น	-	373	373
	-	143,255	143,255

บริษัท ทากา สตีล (ประเทศไทย) จำกัด (มหาชน)
หมายเหตุประกอบงบการเงินรวมและงบการเงินเฉพาะกิจการ
สำหรับปีสิ้นสุดวันที่ 31 มีนาคม พ.ศ. 2564

ก) รายละเอียดของสินทรัพย์ทางการเงินซึ่งจัดประเภทตาม TFRS 9 (พ.ศ. 2563 : จัดประเภทตาม TAS 105)

	งบการเงินรวม							
	ณ วันที่ 31 มีนาคม พ.ศ. 2564				ณ วันที่ 31 มีนาคม พ.ศ. 2563			
	ราคาทุน ตัด							
	FVPL พันบาท	FVOCI พันบาท	จำหน่วย พันบาท	รวม พันบาท	FVPL พันบาท	FVOCI พันบาท	ราคาทุน พันบาท	รวม พันบาท
สินทรัพย์หมุนเวียน								
เงินสดและรายการเทียบเท่าเงินสด	-	-	950,537	950,537	-	-	576,995	576,995
ลูกหนี้การค้าและลูกหนี้อื่น	-	-	1,187,760	1,187,760	-	-	727,171	727,171
<u>หัก</u> ค่าเผื่อผลขาดทุน								
ด้านเครดิตที่อาจเกิดขึ้น								
(พ.ศ. 2563 : ค่าเผื่อ								
หนี้สงสัยจะสูญ								
ตาม TAS 101)	-	-	(78,982)	(78,982)	-	-	(93,307)	(93,307)
สินทรัพย์อนุพันธ์	11,200	-	-	11,200	494	-	-	494
สินทรัพย์ไม่หมุนเวียน								
มูลค่ายุติธรรมเงินลงทุนใน								
ตราสารทุนที่ไม่อยู่ใน								
ความต้องการของตลาด								
(พ.ศ. 2563 : ราคาทุน)	-	206,640	-	206,640	-	-	1	1
เงินมัดจำ	-	-	5,449	5,449	-	-	6,121	6,121

	งบการเงินเฉพาะกิจการ							
	ณ วันที่ 31 มีนาคม พ.ศ. 2564				ณ วันที่ 31 มีนาคม พ.ศ. 2563			
	ราคาทุน ตัด							
	FVPL พันบาท	FVOCI พันบาท	จำหน่วย พันบาท	รวม พันบาท	FVPL พันบาท	FVOCI พันบาท	ราคาทุน พันบาท	รวม พันบาท
สินทรัพย์หมุนเวียน								
เงินสดและรายการเทียบเท่าเงินสด	-	-	796,377	796,377	-	-	432,887	432,887
ลูกหนี้การค้าและลูกหนี้อื่น	-	-	72,655	72,655	-	-	24,644	24,644
<u>หัก</u> ค่าเผื่อผลขาดทุน								
ด้านเครดิตที่อาจเกิดขึ้น								
(พ.ศ. 2563 : ค่าเผื่อ								
หนี้สงสัยจะสูญ								
ตาม TAS 101)	-	-	-	-	-	-	-	-
เงินให้กู้ยืมระยะสั้นกับบริษัทย่อย	-	-	6,868,064	6,868,064	-	-	3,092,084	3,092,084
เงินมัดจำ	-	-	4,185	4,185	-	-	4,185	4,185

บริษัท ทากา สตีล (ประเทศไทย) จำกัด (มหาชน)
หมายเหตุประกอบงบการเงินรวมและงบการเงินเฉพาะกิจการ
สำหรับปีสิ้นสุดวันที่ 31 มีนาคม พ.ศ. 2564

ข) รายการที่รับรู้ในกำไรหรือขาดทุนและกำไรขาดทุนเบ็ดเสร็จอื่น

	งบการเงินรวม			
	สำหรับปีสิ้นสุด		สำหรับปีสิ้นสุด	
	วันที่ 31 มีนาคม พ.ศ. 2564		วันที่ 31 มีนาคม พ.ศ. 2563	
	กำไรหรือขาดทุน พันบาท	กำไรขาดทุน เบ็ดเสร็จอื่น พันบาท	กำไรหรือขาดทุน พันบาท	กำไรขาดทุน เบ็ดเสร็จอื่น พันบาท
กำไร/(ขาดทุน)จากมูลค่ายุติธรรมของเงิน ลงทุนในตราสารทุนที่วัดมูลค่าด้วย FVOCI (พ.ศ. 2563 : เงินลงทุนทั่วไป - ไม่มี)	-	60,480	-	-
รับรู้เงินปันผลรับจากเงินลงทุนในตราสารทุน ที่วัดมูลค่าด้วย FVOCI ในรายได้อื่น (หมายเหตุ 29)	28,800	-	14,400	-

14 สินค้าคงเหลือ - สุทธิ

	งบการเงินรวม		งบการเงินเฉพาะกิจการ	
	พ.ศ. 2564 พันบาท	พ.ศ. 2563 พันบาท	พ.ศ. 2564 พันบาท	พ.ศ. 2563 พันบาท
วัตถุดิบ	866,381	694,352	-	-
งานระหว่างทำ	265,966	225,981	-	-
สินค้าสำเร็จรูป	1,391,037	786,780	-	-
อะไหล่	395,232	477,047	-	-
วัสดุของใช้สิ้นเปลือง และอื่น ๆ	270,651	277,203	-	-
	3,189,267	2,461,363	-	-
<u>หัก</u> ค่าเผื่อสินค้าเสื่อมสภาพ				
- อะไหล่	(44,011)	(49,997)	-	-
- วัสดุของใช้สิ้นเปลืองและอื่น ๆ	(18,710)	(18,192)	-	-
	3,126,546	2,393,174	-	-
<u>บวก</u> สินค้าระหว่างทาง	332,512	122,159	-	-
	3,459,058	2,515,333	-	-

บริษัท ทากา สตีล (ประเทศไทย) จำกัด (มหาชน)
 หมายเหตุประกอบงบการเงินรวมและงบการเงินเฉพาะกิจการ
 สำหรับปีสิ้นสุดวันที่ 31 มีนาคม พ.ศ. 2564

ต้นทุนขายที่รับรู้ในงบกำไรขาดทุนระหว่างปีสิ้นสุดวันที่ 31 มีนาคม พ.ศ. 2564 และ พ.ศ. 2563 มีดังนี้

	งบการเงินรวม		งบการเงินเฉพาะกิจการ	
	พ.ศ. 2564	พ.ศ. 2563	พ.ศ. 2564	พ.ศ. 2563
	พันบาท	พันบาท	พันบาท	พันบาท
ต้นทุนขายและต้นทุนบริการ	20,532,575	19,378,925	-	-
ตัดจำหน่ายลูกกลิ้ง	37,246	36,562	-	-
รับรู้ค่าเผื่อสินค้าคงเหลือเป็นมูลค่าสุทธิที่จะได้รับ				
เพิ่มขึ้นในกำไรหรือขาดทุน	2,486	27,545	-	-
การกลับรายการค่าเผื่อสินค้าคงเหลือ				
เป็นมูลค่าสุทธิที่จะได้รับ	(7,954)	(27,545)	-	-

กลุ่มกิจการได้ขายสินค้าคงเหลือที่เคยรับรู้ค่าเผื่อไว้แล้ว ดังนั้นกลุ่มกิจการจึงกลับรายการค่าเผื่อสินค้าคงเหลือที่เคยรับรู้ในปีปัจจุบัน

15 สินทรัพย์หมุนเวียนอื่น

	งบการเงินรวม		งบการเงินเฉพาะกิจการ	
	พ.ศ. 2564	พ.ศ. 2563	พ.ศ. 2564	พ.ศ. 2563
	พันบาท	พันบาท	พันบาท	พันบาท
ภาษีมูลค่าเพิ่มรอขอคืน	45,916	113,377	-	-
สินทรัพย์หมุนเวียนอื่น	29,275	14,206	477	529
	75,191	127,583	477	529

บริษัท ทากา สตีล (ประเทศไทย) จำกัด (มหาชน)
 หมายเหตุประกอบงบการเงินรวมและงบการเงินเฉพาะกิจการ
 สำหรับปีสิ้นสุดวันที่ 31 มีนาคม พ.ศ. 2564

16 เงินลงทุนในบริษัทย่อย

ณ วันที่ 31 มีนาคม พ.ศ. 2564 กลุ่มกิจการมีบริษัทย่อยซึ่งรวมอยู่ในงบการเงินรวมของกลุ่มกิจการดังต่อไปนี้ บริษัทย่อยดังกล่าวมีหุ้นทุนเป็นหุ้นสามัญเท่านั้น โดยกลุ่มกิจการถือหุ้นทางตรง ซึ่งสัดส่วนของส่วนได้เสียใน
 ความเป็นเจ้าของที่กลุ่มกิจการถืออยู่เท่ากับสิทธิในการออกเสียงในบริษัทย่อยที่ถือโดยกลุ่มกิจการ

		งบการเงินเฉพาะกิจการ (หน่วย : พันบาท)					
		วิธีราคาทุน			วิธีราคาทุน		
		พ.ศ. 2564			พ.ศ. 2563		
ชื่อบริษัท	จัดตั้งขึ้น ในประเทศ	สัดส่วนความเป็นเจ้าของ		ราคาทุน	ราคาตาม บัญชี (สุทธิ)		ราคาตาม บัญชี (สุทธิ)
		พ.ศ. 2564	พ.ศ. 2563		ค่าเผื่อ การตัดยค่า	ค่าเผื่อ การตัดยค่า	
บริษัท เหล็กสยาม (2001) จำกัด*	ไทย	-	99.99	-	-	2,554,386	-
บริษัท เหล็กก่อสร้างสยาม จำกัด*	ไทย	-	99.99	-	-	3,656,874	-
บริษัท ทากา สตีล การผลิต (ประเทศไทย) จำกัด (มหาชน)	ไทย	99.76	99.76	9,181,787	5,801,787	9,181,787	5,801,787
				9,181,787	5,801,787	15,393,047	12,013,047

* ในระหว่างมีสิ้นสุดวันที่ 31 มีนาคม พ.ศ. 2564 บริษัท เหล็กสยาม (2001) จำกัด และบริษัท เหล็กก่อสร้างสยาม จำกัด ได้โอนธุรกิจทั้งหมดให้แก่บริษัท ทากา สตีล การผลิต (ประเทศไทย) จำกัด (หมายเหตุข้อ 37) และจดทะเบียนเลิกบริษัทพร้อมทั้งดำเนินการคืนทุนให้กับผู้ถือหุ้นแล้ว บริษัททั้งสองแห่งอยู่ระหว่างการชำระบัญชี

ณ วันที่ 31 มีนาคม พ.ศ. 2563 กลุ่มกิจการได้ทำการประเมินการตัดยค่าของเงินลงทุนในบริษัทย่อยและพบว่ามูลค่าที่คาดว่าจะได้รับคืนไม่ต่ำกว่ามูลค่าตามบัญชี ดังนั้นจึงไม่มีการตั้งเผื่อการตัดยค่าเพิ่มขึ้น

บริษัท ทาหา สตีล (ประเทศไทย) จำกัด (มหาชน)
หมายเหตุประกอบงบการเงินรวมและงบการเงินเฉพาะกิจการ
สำหรับปีสิ้นสุดวันที่ 31 มีนาคม พ.ศ. 2564

การเลิกกิจการ

บริษัท เหล็กสยาม (2001) จำกัด

ตามมติที่ประชุมวิสามัญผู้ถือหุ้นของบริษัท เหล็กสยาม (2001) จำกัด ครั้งที่ 1/2564 เมื่อวันที่ 3 มีนาคม พ.ศ. 2564 ได้มีมติอนุมัติเลิกกิจการและดำเนินการชำระบัญชีของบริษัทภายใน 12 เดือนนับจากวันที่เลิกกิจการ โดยบริษัทได้จดทะเบียนเลิกบริษัทกับกรมพัฒนาธุรกิจการค้ากระทรวงพาณิชย์ เมื่อวันที่ 16 มีนาคม พ.ศ. 2564 และโอนตัวสัญญาใช้เงินที่ออกโดยบริษัท ทาหา สตีล การผลิต (ประเทศไทย) จำกัด (มหาชน) ให้แก่บริษัท ทาหา สตีล (ประเทศไทย) จำกัด (มหาชน) เพื่อเป็นการค้ำประกัน เมื่อวันที่ 17 มีนาคม พ.ศ. 2564

บริษัท เหล็กก่อสร้างสยาม จำกัด

ตามมติที่ประชุมวิสามัญผู้ถือหุ้นของบริษัท เหล็กก่อสร้างสยาม จำกัด ครั้งที่ 1/2564 เมื่อวันที่ 3 มีนาคม พ.ศ. 2564 ได้มีมติอนุมัติเลิกกิจการและดำเนินการชำระบัญชีของบริษัทภายใน 12 เดือนนับจากวันที่เลิกกิจการ โดยบริษัทได้จดทะเบียนเลิกบริษัทกับกรมพัฒนาธุรกิจการค้ากระทรวงพาณิชย์ เมื่อวันที่ 16 มีนาคม พ.ศ. 2564 และโอนตัวสัญญาใช้เงินที่ออกโดยบริษัท ทาหา สตีล การผลิต (ประเทศไทย) จำกัด (มหาชน) ให้แก่บริษัท ทาหา สตีล (ประเทศไทย) จำกัด (มหาชน) เพื่อเป็นการค้ำประกัน เมื่อวันที่ 17 มีนาคม พ.ศ. 2564

บริษัท ทาชา สติล (ประเทศไทย) จำกัด (มหาชน)
หมายเหตุประกอบงบการเงินรวมและงบการเงินเฉพาะกิจการ
สำหรับปีสิ้นสุดวันที่ 31 มีนาคม พ.ศ. 2564

17 ที่ดิน อาคารและอุปกรณ์ - สุทธิ										
งบการเงินรวม										
งบ วันที่ 1 เมษายน พ.ศ. 2562	ที่ดิน อาคารและ สิ่งปลูกสร้าง พันบาท	ส่วนปรับปรุง ที่ดิน อาคารและ สิ่งปลูกสร้าง พันบาท		เครื่องจักรและ อุปกรณ์ พันบาท		อุปกรณ์สำนักงาน และเครื่องตกแต่ง พันบาท		ยานพาหนะ พันบาท		งานระหว่าง ก่อสร้าง พันบาท
ราคาทุน	798,694	4,548,003		12,557,372		226,433		2,701		83,042
หัก ค่าเสื่อมราคาสะสม	-	(2,896,130)		(10,106,306)		(158,867)		(2,537)		-
ค่าเผื่อการลดลงของมูลค่าของสินทรัพย์	-	(1,124,556)		(778,855)		(7)		-		-
ราคาตามบัญชี - สุทธิ	798,694	527,317		1,672,211		67,559		164		83,042
										18,216,245
										(13,163,840)
										(1,903,418)
										3,148,987
สำหรับปีสิ้นสุดวันที่ 31 มีนาคม พ.ศ. 2563										
ราคาตามบัญชีต้นปี - สุทธิ	798,694	527,317		1,672,211		67,559		164		83,042
ซื้อสินทรัพย์	-	-		4,362		2,963		-		186,054
โอนสินทรัพย์	-	713		228,677		14,847		45		(244,282)
จำหน่ายสินทรัพย์ - ราคาทุน	-	(43)		(24,872)		(3,334)		-		-
- ค่าเสื่อมราคาสะสม	-	43		24,872		3,325		-		(28,249)
ตัดจำหน่ายสินทรัพย์ - ราคาทุน	-	-		(14,735)		(18)		-		-
- ค่าเสื่อมราคาสะสม	-	-		14,735		18		-		14,753
ค่าเสื่อมราคา	-	(72,579)		(354,943)		(22,821)		(56)		(450,399)
ราคาตามบัญชีปลายปี - สุทธิ	798,694	455,451		1,550,307		62,539		153		24,814
										2,891,958
ณ วันที่ 31 มีนาคม พ.ศ. 2563										
ราคาทุน	798,694	4,548,673		12,750,804		240,891		2,746		24,814
หัก ค่าเสื่อมราคาสะสม	-	(2,968,666)		(10,421,642)		(178,345)		(2,593)		-
ค่าเผื่อการลดลงของมูลค่าของสินทรัพย์	-	(1,124,556)		(778,855)		(7)		-		-
ราคาตามบัญชี - สุทธิ	798,694	455,451		1,550,307		62,539		153		24,814
										18,366,622
										(13,571,246)
										(1,903,418)
										2,891,958

บริษัท ทากา สตีล (ประเทศไทย) จำกัด (มหาชน)
 หมายเหตุประกอบงบการเงินรวมและงบการเงินเฉพาะกิจการ
 สำหรับปีสิ้นสุดวันที่ 31 มีนาคม พ.ศ. 2564

งบการเงินรวม									
ที่ต้น พันบาท	ส่วนปรับปรุง ที่ดิน อาคารและ สิ่งปลูกสร้าง		เครื่องจักรและ อุปกรณ์		อุปกรณ์สำนักงาน และเครื่องตกแต่ง		ยานพาหนะ		งานระหว่าง ก่อสร้าง พันบาท
	ที่ต้น พันบาท	สิ่งปลูกสร้าง พันบาท	ที่ต้น พันบาท	อุปกรณ์ พันบาท	ที่ต้น พันบาท	อุปกรณ์ พันบาท	ที่ต้น พันบาท	ยานพาหนะ พันบาท	
798,694	798,694	4,548,673		12,750,804	240,891	2,746	24,814	18,366,622	
-	-	(2,968,666)		(10,421,642)	(178,345)	(2,593)	-	(13,571,246)	
-	-	(1,124,556)		(778,855)	(7)	-	-	(1,903,418)	
798,694	798,694	455,451		1,550,307	62,539	153	24,814	2,891,958	
798,694	798,694	455,451		1,550,307	62,539	153	24,814	2,891,958	
-	-	(39,547)		-	67	-	-	(39,480)	
798,694	798,694	415,904		1,550,307	62,606	153	24,814	2,852,478	
-	-	1,262		5,258	4,914	-	115,809	127,243	
3,611	3,611	2,001		70,860	5,881	-	(82,353)	-	
-	-	-		-	(3,436)	-	-	(3,436)	
-	-	-		-	3,436	-	-	3,436	
-	-	(2,258)		-	(366)	-	-	(2,624)	
-	-	968		-	192	-	-	1,160	
-	-	(56,006)		(333,068)	(22,726)	(62)	-	(411,862)	
802,305	802,305	361,871		1,293,357	50,501	91	58,270	2,566,395	
802,305	802,305	4,505,635		12,826,922	247,884	2,746	58,270	18,443,762	
-	-	(3,019,208)		(10,754,710)	(197,376)	(2,655)	-	(13,973,949)	
-	-	(1,124,556)		(778,855)	(7)	-	-	(1,903,418)	
802,305	802,305	361,871		1,293,357	50,501	91	58,270	2,566,395	

ณ วันที่ 1 เมษายน พ.ศ. 2563

ราคาทุน

หัก ค่าเสื่อมราคาสะสม

ค่าเผื่อการลดลงของมูลค่าของสินทรัพย์
 ราคาตามบัญชี - สุทธิ (ตามที่แสดงไว้เดิม)

สำหรับปีสิ้นสุดวันที่ 31 มีนาคม พ.ศ. 2564

ราคาตามบัญชีต้นปี - สุทธิ (ตามที่แสดงไว้เดิม)

รายการปรับปรุงจากการนำมาตรฐานการรายงานทางการเงิน
 ฉบับที่ 16 ใหม่มาใช้ ณ วันที่ 1 เมษายน พ.ศ. 2563

ราคาตามบัญชีต้นปี - สุทธิ (ปรับปรุงใหม่)

ซื้อสินทรัพย์

โอนสินทรัพย์

จำหน่ายสินทรัพย์ - ราคาทุน

- ค่าเสื่อมราคาสะสม

ตัดจำหน่ายสินทรัพย์ - ราคาทุน

- ค่าเสื่อมราคาสะสม

ค่าเสื่อมราคา

ราคาตามบัญชีปลายปี - สุทธิ

ณ วันที่ 31 มีนาคม พ.ศ. 2564

ราคาทุน

หัก ค่าเสื่อมราคาสะสม

ค่าเผื่อการลดลงของมูลค่าของสินทรัพย์
 ราคาตามบัญชี - สุทธิ

บริษัท ทากา สตีล (ประเทศไทย) จำกัด (มหาชน)
หมายเหตุประกอบงบการเงินรวมและงบการเงินเฉพาะกิจการ
สำหรับปีสิ้นสุดวันที่ 31 มีนาคม พ.ศ. 2564

สำหรับปีสิ้นสุดวันที่ 31 มีนาคม พ.ศ. 2564 กลุ่มกิจการแสดงสินทรัพย์สิทธิการใช้เป็นรายการแยกต่างหากในงบแสดงฐานะการเงินตามที่เปิดเผยในหมายเหตุ 5.2

ณ วันที่ 31 มีนาคม พ.ศ. 2563 สินทรัพย์ตามสัญญาเช่าการเงินที่กลุ่มกิจการและบริษัทเป็นผู้เช่า ซึ่งรวมแสดงในรายการข้างต้นประกอบด้วยอุปกรณ์โรงงานมีรายละเอียดดังนี้

	งบการเงินรวม
	พ.ศ. 2563
	พันบาท
ราคาทุนของสินทรัพย์ตามสัญญาเช่าการเงิน	42,975
หัก ค่าเสื่อมราคาสะสม	(4,250)
ราคาตามบัญชี - สุทธิ	38,725

งบการเงินเฉพาะกิจการ			
ส่วนปรับปรุง อาคาร พันบาท	อุปกรณ์สำนักงาน และเครื่องตกแต่ง พันบาท	งานระหว่าง ก่อสร้าง พันบาท	รวม พันบาท

ณ วันที่ 1 เมษายน พ.ศ. 2562

ราคาทุน	4,733	82,145	-	86,878
หัก ค่าเสื่อมราคาสะสม	(594)	(53,246)	-	(53,840)
ราคาตามบัญชี - สุทธิ	4,139	28,899	-	33,038

สำหรับปีสิ้นสุดวันที่ 31 มีนาคม พ.ศ. 2563

ราคาตามบัญชีต้นปี - สุทธิ	4,139	28,899	-	33,038
ซื้อสินทรัพย์	-	224	-	224
จำหน่ายสินทรัพย์ - ราคาทุน	-	(1,890)	-	(1,890)
- ค่าเสื่อมราคาสะสม	-	1,881	-	1,881
ตัดจำหน่ายสินทรัพย์ - ราคาทุน	-	(18)	-	(18)
- ค่าเสื่อมราคาสะสม	-	18	-	18
ค่าเสื่อมราคา	(722)	(9,584)	-	(10,306)
ราคาตามบัญชีปลายปี - สุทธิ	3,417	19,530	-	22,947

ณ วันที่ 31 มีนาคม พ.ศ. 2563

ราคาทุน	4,733	80,461	-	85,194
หัก ค่าเสื่อมราคาสะสม	(1,316)	(60,931)	-	(62,247)
ราคาตามบัญชี - สุทธิ	3,417	19,530	-	22,947

บริษัท ทากา สตีล (ประเทศไทย) จำกัด (มหาชน)
หมายเหตุประกอบงบการเงินรวมและงบการเงินเฉพาะกิจการ
สำหรับปีสิ้นสุดวันที่ 31 มีนาคม พ.ศ. 2564

	งบการเงินเฉพาะกิจการ			
	ส่วนปรับปรุง	อุปกรณ์สำนักงาน	งานระหว่าง	รวม
	อาคาร พื้นที่	และเครื่องตกแต่ง พื้นที่	ก่อสร้าง พื้นที่	
ณ วันที่ 1 เมษายน พ.ศ. 2563				
ราคาทุน	4,733	80,461	-	85,194
หัก ค่าเสื่อมราคาสะสม	(1,316)	(60,931)	-	(62,247)
ราคาตามบัญชี - สุทธิ (ตามที่แสดงไว้เดิม)	3,417	19,530	-	22,947
สำหรับปีสิ้นสุดวันที่ 31 มีนาคม พ.ศ. 2564				
ราคาตามบัญชีต้นปี - สุทธิ (ตามที่แสดงไว้เดิม)	3,417	19,530	-	22,947
รายการปรับปรุงจากการนำมาตรฐานการรายงานทางการเงินฉบับที่ 16 ใหม่มาใช้ ณ วันที่ 1 เมษายน พ.ศ. 2563	(823)	67	-	(756)
ราคาตามบัญชีต้นปี - สุทธิ (ปรับปรุงใหม่)	2,594	19,597	-	22,191
ซื้อสินทรัพย์	-	738	247	985
โอนสินทรัพย์	-	247	(247)	-
จำหน่ายสินทรัพย์ - ราคาทุน	-	(4,873)	-	(4,873)
- ค่าเสื่อมราคาสะสม	-	4,375	-	4,375
ตัดจำหน่ายสินทรัพย์ - ราคาทุน	(2,258)	(366)	-	(2,624)
- ค่าเสื่อมราคาสะสม	968	193	-	1,161
ค่าเสื่อมราคา	(543)	(9,361)	-	(9,904)
ราคาตามบัญชีปลายปี - สุทธิ	761	10,550	-	11,311
ณ วันที่ 31 มีนาคม พ.ศ. 2564				
ราคาทุน	1,407	76,207	-	77,614
หัก ค่าเสื่อมราคาสะสม	(646)	(65,657)	-	(66,303)
ราคาตามบัญชี - สุทธิ	761	10,550	-	11,311

บริษัท ทาฮา สตีล (ประเทศไทย) จำกัด (มหาชน)
หมายเหตุประกอบงบการเงินรวมและงบการเงินเฉพาะกิจการ
สำหรับปีสิ้นสุดวันที่ 31 มีนาคม พ.ศ. 2564

18 สินทรัพย์ไม่ใช้งานเพื่อรอการขาย - สุทธิ

รายละเอียดของสินทรัพย์ไม่ใช้งานเพื่อรอการขาย - สุทธิ มีดังต่อไปนี้

	งบการเงินรวม	
	พ.ศ. 2564	พ.ศ. 2563
	พันบาท	พันบาท
ณ วันที่ 31 มีนาคม		
ราคาทุน	2,395,713	2,395,713
หัก ค่าเสื่อมราคาสะสม	(538,164)	(538,164)
ค่าเผื่อการลดลงของมูลค่าของสินทรัพย์	(1,514,549)	(1,397,549)
ราคาตามบัญชี - สุทธิ	343,000	460,000

ในเดือนสิงหาคม พ.ศ. 2554 ผู้บริหารของกลุ่มกิจการได้ตัดสินใจหยุดการผลิตโครงการเตาถลุง Mini Blast Furnace (“MBF”) ของ บริษัท ทาฮา สตีล การผลิต (ประเทศไทย) จำกัด (มหาชน) ซึ่งเป็นบริษัทย่อยของกิจการ เนื่องจากวัตถุดิบที่ใช้ในการผลิตในเตาถลุง MBF มีราคาสูงกว่าเมื่อเปรียบเทียบกับราคาเศษเหล็ก อีกทั้งราคายังมีความผันผวนสูง ทำให้เกิดผลเสียต่อการบริหารต้นทุนของการผลิตเหล็กแท่งผ่านเตาถลุง MBF

ณ วันที่ 31 มีนาคม พ.ศ. 2560 ผู้บริหารของกลุ่มกิจการตัดสินใจขายเครื่องจักร อุปกรณ์เตาถลุง MBF พร้อมอะไหล่และวัสดุสิ้นเปลืองที่เกี่ยวข้อง โดยกลุ่มกิจการเริ่มดำเนินการตามแผนเพื่อหาผู้ซื้อ ดังนั้น กลุ่มกิจการจึงจัดประเภทเครื่องจักร อุปกรณ์โครงการเตาถลุง MBF พร้อมอะไหล่และวัสดุสิ้นเปลืองเป็นสินทรัพย์ไม่หมุนเวียนที่ถือไว้เพื่อขาย

ผู้บริหารของกลุ่มกิจการยืนยันว่ายังคงยึดถือในแผนการขายสินทรัพย์เหล่านี้ แต่ระยะเวลาที่คาดว่าจะการขายจะเสร็จสิ้นมีความเป็นไปได้ที่จะเกินกว่า 1 ปี ดังนั้นผู้บริหารของกลุ่มกิจการจึงจัดประเภทสินทรัพย์เหล่านี้เป็นสินทรัพย์ไม่ใช้งานเพื่อรอการขาย - สุทธิ ในสินทรัพย์ไม่หมุนเวียน

ในระหว่างปีสิ้นสุดวันที่ 31 มีนาคม พ.ศ. 2564 กลุ่มกิจการได้รับรู้ค่าเผื่อการลดลงของมูลค่าของ MBF เพิ่มจำนวน 117 ล้านบาท

บริษัท ทากา สตีล (ประเทศไทย) จำกัด (มหาชน)
 หมายเหตุประกอบงบการเงินรวมและงบการเงินเฉพาะกิจการ
 สำหรับปีสิ้นสุดวันที่ 31 มีนาคม พ.ศ. 2564

19 สินทรัพย์สิทธิการใช้ - สุทธิ

	งบการเงินรวม			
	อาคารและ			รวม
	ที่ดิน พื้นที่	สิ่งปลูกสร้าง พื้นที่	ยานพาหนะ พื้นที่	
ยอดยกมา ณ วันที่ 1 เมษายน พ.ศ. 2563	473,789	53,134	46,036	572,959
การเพิ่มขึ้น	-	2,985	4,329	7,314
การยกเลิกสัญญา	-	(376)	(419)	(795)
การเปลี่ยนแปลงสัญญาเช่าและการประเมินหนี้สินตามสัญญาเช่าใหม่	148,745	-	-	148,745
ค่าเสื่อมราคา	(32,947)	(8,462)	(16,801)	(58,210)
มูลค่าตามบัญชีสุทธิ ณ วันที่ 31 มีนาคม พ.ศ. 2564	589,587	47,281	33,145	670,013

	งบการเงินเฉพาะกิจการ		
	อาคารและ		รวม
	สิ่งปลูกสร้าง พื้นที่	ยานพาหนะ พื้นที่	
ยอดยกมา ณ วันที่ 1 เมษายน พ.ศ. 2563	14,410	26,758	41,168
การเพิ่มขึ้น	2,985	3,159	6,144
การยกเลิกสัญญา	(376)	(1,651)	(2,027)
ค่าเสื่อมราคา	(6,313)	(9,603)	(15,916)
มูลค่าตามบัญชีสุทธิ ณ วันที่ 31 มีนาคม พ.ศ. 2564	10,706	18,663	29,369

ค่าใช้จ่ายที่เกี่ยวข้องกับสัญญาเช่าที่ไม่ได้รวมรับรู้ในหนี้สินตามสัญญาเช่าและสินทรัพย์สิทธิการใช้

	งบการเงิน	
	งบการเงินรวม	เฉพาะกิจการ
	พ.ศ. 2564 พื้นที่	พ.ศ. 2564 พื้นที่
ค่าใช้จ่ายเกี่ยวกับสัญญาเช่าระยะสั้น	9,362	5,394
ค่าใช้จ่ายเกี่ยวกับสัญญาเช่าบริการ	4,965	4,531
กระแสเงินสดจ่ายของสัญญาเช่า	14,327	9,925

บริษัท ทาฮา สตีล (ประเทศไทย) จำกัด (มหาชน)
หมายเหตุประกอบงบการเงินรวมและงบการเงินเฉพาะกิจการ
สำหรับปีสิ้นสุดวันที่ 31 มีนาคม พ.ศ. 2564

20 ค่าความนิยม - สุทธิ

	งบการเงินรวม พันบาท
ณ วันที่ 1 เมษายน พ.ศ. 2562	
ราคาทุน	5,607,769
<u>หัก</u> ค่าตัดจำหน่ายสะสม (จนถึงวันที่ 31 มีนาคม พ.ศ. 2551)	(1,491,432)
ค่าเผื่อการด้อยค่า	(660,323)
ราคาตามบัญชี - สุทธิ	3,456,014
สำหรับปีสิ้นสุดวันที่ 31 มีนาคม พ.ศ. 2563	
ราคาตามบัญชีต้นปี - สุทธิ	3,456,014
การด้อยค่า	-
ราคาตามบัญชีปลายปี - สุทธิ	3,456,014
ณ วันที่ 31 มีนาคม พ.ศ. 2563	
ราคาทุน	5,607,769
<u>หัก</u> ค่าตัดจำหน่ายสะสม (จนถึงวันที่ 31 มีนาคม พ.ศ. 2551)	(1,491,432)
ค่าเผื่อการด้อยค่า	(660,323)
ราคาตามบัญชี - สุทธิ	3,456,014
สำหรับปีสิ้นสุดวันที่ 31 มีนาคม พ.ศ. 2564	
ราคาตามบัญชีต้นปี - สุทธิ	3,456,014
การด้อยค่า	-
ราคาตามบัญชีปลายปี - สุทธิ	3,456,014
ณ วันที่ 31 มีนาคม พ.ศ. 2564	
ราคาทุน	5,607,769
<u>หัก</u> ค่าตัดจำหน่ายสะสม (จนถึงวันที่ 31 มีนาคม พ.ศ. 2551)	(1,491,432)
ค่าเผื่อการด้อยค่า	(660,323)
ราคาตามบัญชี - สุทธิ	3,456,014

ค่าความนิยมเกิดจากการซื้อบริษัท เหล็กสยาม (2001) จำกัด บริษัท เหล็กก่อสร้างสยาม จำกัด และบริษัท ทาฮา สตีล การผลิต (ประเทศไทย) จำกัด (มหาชน) เมื่อวันที่ 29 พฤศจิกายน พ.ศ. 2545 โดยบริษัท ทาฮา สตีล (ประเทศไทย) จำกัด (มหาชน)

ตั้งแต่วันที่ 1 เมษายน พ.ศ. 2551 กลุ่มกิจการหยุดตัดจำหน่ายค่าความนิยม โดยเปลี่ยนเป็นการประเมินการด้อยค่าของค่าความนิยมแทน

ตามที่เปิดเผยในหมายเหตุข้อ 37 จากการโอนธุรกิจทั้งหมดของบริษัท เหล็กสยาม (2001) จำกัด และบริษัท เหล็กก่อสร้างสยาม จำกัด ให้แก่บริษัท ทาฮา สตีล การผลิต (ประเทศไทย) จำกัด (มหาชน) ทำให้ค่าความนิยมที่เกิดจากการซื้อบริษัททั้งสองแห่งโดยบริษัท ทาฮา สตีล (ประเทศไทย) จำกัด (มหาชน) ซึ่งรับรู้ในงบการเงินรวม เปลี่ยนไปรับรู้เป็นค่าความนิยมของหน่วยธุรกิจสองแห่งที่บริษัท ทาฮา สตีล การผลิต (ประเทศไทย) จำกัด (มหาชน) ได้รับมาจากการรับโอนธุรกิจทั้งหมด ซึ่งไม่มีผลกระทบต่อการแสดงรายการในงบการเงินรวม

บริษัท ทากา สตีล (ประเทศไทย) จำกัด (มหาชน)
 หมายเหตุประกอบงบการเงินรวมและงบการเงินเฉพาะกิจการ
 สำหรับปีสิ้นสุดวันที่ 31 มีนาคม พ.ศ. 2564

ณ วันที่ 31 มีนาคม พ.ศ. 2564 และ พ.ศ. 2563 กลุ่มกิจการได้ทำการประเมินการด้อยค่าของค่าความนิยมและพบว่ามูลค่าที่คาดว่าจะได้รับคืนไม่ต่ำกว่ามูลค่าตามบัญชี ดังนั้นไม่มีการด้อยค่าที่จำเป็นต้องรับรู้เพิ่มขึ้น

ค่าความนิยมได้ถูกปันส่วนให้แก่หน่วยสินทรัพย์ที่ก่อให้เกิดเงินสด (CGUs) ที่ถูกกำหนดตามโรงงานผลิต (พ.ศ. 2563 : บริษัทย่อย)

การปันส่วนของค่าความนิยมให้แก่หน่วยสินทรัพย์ที่ก่อให้เกิดเงินสดสามารถแสดงได้ดังนี้

	งบการเงินรวม					
	พ.ศ. 2564			พ.ศ. 2563		
	โรงงานผลิตเหล็ก สยาม (2001)	โรงงานผลิตเหล็ก ก่อสร้างสยาม	รวม	บริษัท เหล็กสยาม (2001) จำกัด	บริษัท เหล็กก่อสร้าง สยาม จำกัด	รวม
	ล้านบาท	ล้านบาท		ล้านบาท	ล้านบาท	
การปันส่วนค่าความนิยม	1,685	1,771	3,456	1,685	1,771	3,456

มูลค่าที่คาดว่าจะได้รับคืนของหน่วยสินทรัพย์ที่ก่อให้เกิดเงินสดพิจารณาจากการคำนวณมูลค่าจากการใช้ การคำนวณดังกล่าวใช้ประมาณการกระแสเงินสดก่อนภาษีซึ่งอ้างอิงจากงบประมาณทางการเงินครอบคลุมระยะเวลา 5 ปี ซึ่งได้รับอนุมัติจากผู้บริหารกระแสเงินสดหลังจากปีที่ 5 ใช้ประมาณการของอัตราการเติบโตดังกล่าวในตารางข้างล่าง อัตราการเติบโตดังกล่าวไม่สูงกว่าอัตราการเติบโตเฉลี่ยของธุรกิจที่หน่วยสินทรัพย์ที่ก่อให้เกิดเงินสดนั้นดำเนินงานอยู่

ข้อสมมติฐานที่ใช้ในการคำนวณมูลค่าจากการใช้แสดงได้ดังต่อไปนี้

	ค่าความนิยม โรงงานผลิตเหล็กสยาม (2001)	ค่าความนิยม โรงงานผลิตเหล็ก ก่อสร้างสยาม
กำไรขั้นต้น ¹	ร้อยละ 5.1	ร้อยละ 7.8
อัตราการเติบโต ²	ร้อยละ 1.0	ร้อยละ 1.0
อัตราคิดลด ³	ร้อยละ 9.0	ร้อยละ 9.0

¹ กำไรขั้นต้นจากงบประมาณ
² อัตราการเติบโตเฉลี่ยถ่วงน้ำหนักของกระแสเงินสดสำหรับรอบระยะเวลาที่ครอบคลุมโดยงบประมาณหรือประมาณการทางการเงินล่าสุด
³ อัตราคิดลดก่อนภาษีที่ใช้ในการประมาณการกระแสเงินสด

ข้อสมมติฐานเหล่านี้ได้ถูกใช้เพื่อการวิเคราะห์หน่วยสินทรัพย์ที่ก่อให้เกิดเงินสด

ฝ่ายบริหารพิจารณากำไรขั้นต้นจากงบประมาณโดยอ้างอิงจากผลประกอบการในอดีตที่ผ่านมาประกอบกับการคาดการณ์การเติบโตของตลาด อัตราการเติบโตถ่วงเฉลี่ยถ่วงน้ำหนักที่ใช้สอดคล้องกับประมาณการที่รวมอยู่ในรายงานของอุตสาหกรรม ซึ่งอัตราคิดลดต้องเป็นอัตราก่อนหักภาษีที่สะท้อนถึงความเสี่ยงซึ่งเป็นลักษณะเฉพาะที่เกี่ยวข้องกับส่วนงานนั้น ๆ

ข้อสมมติฐานหลักที่มีผลต่อความอ่อนไหวของประมาณการกระแสเงินสด คือ อัตราการเติบโตและอัตราคิดลด

บริษัท ทากา สตีล (ประเทศไทย) จำกัด (มหาชน)
หมายเหตุประกอบงบการเงินรวมและงบการเงินเฉพาะกิจการ
สำหรับปีสิ้นสุดวันที่ 31 มีนาคม พ.ศ. 2564

21 สินทรัพย์ไม่มีตัวตน - สุทธิ

	งบการเงินรวม		
	โปรแกรมคอมพิวเตอร์ พื้นบาท	โปรแกรมคอมพิวเตอร์ ระหว่างติดตั้ง พื้นบาท	รวม พื้นบาท
ณ วันที่ 1 เมษายน พ.ศ. 2562			
ราคาทุน	273,048	2,487	275,535
หัก ค่าตัดจำหน่ายสะสม	(244,745)	-	(244,745)
ราคาตามบัญชี - สุทธิ	28,303	2,487	30,790
สำหรับปีสิ้นสุดวันที่ 31 มีนาคม พ.ศ. 2563			
ราคาตามบัญชีต้นปี - สุทธิ	28,303	2,487	30,790
ซื้อสินทรัพย์	42	5,801	5,843
โอนสินทรัพย์	6,364	(6,364)	-
ตัดจำหน่ายสินทรัพย์ - ราคาทุน	(4,162)	(1,924)	(6,086)
- ค่าตัดจำหน่ายสะสม	4,161	-	4,161
ค่าตัดจำหน่าย	(5,125)	-	(5,125)
ราคาตามบัญชีปลายปี - สุทธิ	29,583	-	29,583
ณ วันที่ 31 มีนาคม พ.ศ. 2563			
ราคาทุน	275,292	-	275,292
หัก ค่าตัดจำหน่ายสะสม	(245,709)	-	(245,709)
ราคาตามบัญชี - สุทธิ	29,583	-	29,583
สำหรับปีสิ้นสุดวันที่ 31 มีนาคม พ.ศ. 2564			
ราคาตามบัญชีต้นปี - สุทธิ	29,583	-	29,583
ซื้อสินทรัพย์	90	2,178	2,268
โอนสินทรัพย์	1,561	(1,561)	-
ค่าตัดจำหน่าย	(4,501)	-	(4,501)
ราคาตามบัญชีปลายปี - สุทธิ	26,733	617	27,350
ณ วันที่ 31 มีนาคม พ.ศ. 2564			
ราคาทุน	276,942	617	277,559
หัก ค่าตัดจำหน่ายสะสม	(250,209)	-	(250,209)
ราคาตามบัญชี - สุทธิ	26,733	617	27,350

บริษัท ทากา สตีล (ประเทศไทย) จำกัด (มหาชน)
หมายเหตุประกอบงบการเงินรวมและงบการเงินเฉพาะกิจการ
สำหรับปีสิ้นสุดวันที่ 31 มีนาคม พ.ศ. 2564

งบการเงินเฉพาะกิจการ			
	โปรแกรมคอมพิวเตอร์	โปรแกรมคอมพิวเตอร์ระหว่างติดตั้ง	รวม
	พันบาท	พันบาท	พันบาท
ณ วันที่ 1 เมษายน พ.ศ. 2562			
ราคาทุน	252,323	1,924	254,247
หัก ค่าตัดจำหน่ายสะสม	(237,134)	-	(237,134)
ราคาตามบัญชี - สุทธิ	15,189	1,924	17,113
สำหรับปีสิ้นสุดวันที่ 31 มีนาคม พ.ศ. 2563			
ราคาตามบัญชีต้นปี - สุทธิ	15,189	1,924	17,113
ซื้อสินทรัพย์	42	-	42
ตัดจำหน่ายสินทรัพย์ - ราคาทุน	(4,162)	(1,924)	(6,086)
- ค่าตัดจำหน่ายสะสม	4,161	-	4,161
ค่าตัดจำหน่าย	(2,785)	-	(2,785)
ราคาตามบัญชีปลายปี - สุทธิ	12,445	-	12,445
ณ วันที่ 31 มีนาคม พ.ศ. 2563			
ราคาทุน	248,203	-	248,203
หัก ค่าตัดจำหน่ายสะสม	(235,758)	-	(235,758)
ราคาตามบัญชี - สุทธิ	12,445	-	12,445
สำหรับปีสิ้นสุดวันที่ 31 มีนาคม พ.ศ. 2564			
ราคาตามบัญชีต้นปี - สุทธิ	12,445	-	12,445
ซื้อสินทรัพย์	90	1,355	1,445
โอนสินทรัพย์	737	(737)	-
ค่าตัดจำหน่าย	(2,091)	-	(2,091)
ราคาตามบัญชีปลายปี - สุทธิ	11,181	618	11,799
ณ วันที่ 31 มีนาคม พ.ศ. 2564			
ราคาทุน	249,030	618	249,648
หัก ค่าตัดจำหน่ายสะสม	(237,849)	-	(237,849)
ราคาตามบัญชี - สุทธิ	11,181	618	11,799

บริษัท ทากา สตีล (ประเทศไทย) จำกัด (มหาชน)
หมายเหตุประกอบงบการเงินรวมและงบการเงินเฉพาะกิจการ
สำหรับปีสิ้นสุดวันที่ 31 มีนาคม พ.ศ. 2564

22 สินทรัพย์(หนี้สิน)ภาษีเงินได้รอการตัดบัญชี - สุทธิ

สินทรัพย์(หนี้สิน)ภาษีเงินได้รอการตัดบัญชี - สุทธิ ณ วันที่ 31 มีนาคม พ.ศ. 2564 และ พ.ศ. 2563 ประกอบด้วยรายละเอียดดังนี้

	งบการเงินรวม		งบการเงินเฉพาะกิจการ	
	พ.ศ. 2564	พ.ศ. 2563	พ.ศ. 2564	พ.ศ. 2563
	พันบาท	พันบาท	พันบาท	พันบาท
สินทรัพย์ภาษีเงินได้รอการตัดบัญชี				
- สินทรัพย์ภาษีเงินได้รอการตัดบัญชี				
ที่จะใช้ประโยชน์ภายใน 12 เดือน	3,416	3,573	911	1,015
- สินทรัพย์ภาษีเงินได้รอการตัดบัญชี				
ที่จะใช้ประโยชน์เกินกว่า 12 เดือน	66,308	54,195	16,784	16,956
	69,724	57,768	17,695	17,971
หนี้สินภาษีเงินได้รอการตัดบัญชี				
- หนี้สินภาษีเงินได้รอการตัดบัญชี				
ที่จะใช้ประโยชน์ภายใน 12 เดือน	(6,214)	(4,104)	-	-
- หนี้สินภาษีเงินได้รอการตัดบัญชี				
ที่จะใช้ประโยชน์เกินกว่า 12 เดือน	(47,733)	(10,378)	-	-
	(53,947)	(14,482)	-	-
สินทรัพย์(หนี้สิน)ภาษีเงินได้รอการตัดบัญชี - สุทธิ	15,777	43,286	17,695	17,971

ณ วันที่ 31 มีนาคม พ.ศ. 2564 และ พ.ศ. 2563 สินทรัพย์และหนี้สินภาษีเงินได้รอการตัดบัญชีแสดงรายการสุทธิตามหน่วยภาษี ประกอบด้วยรายละเอียดดังนี้

	งบการเงินรวม		งบการเงินเฉพาะกิจการ	
	พ.ศ. 2564	พ.ศ. 2563	พ.ศ. 2564	พ.ศ. 2563
	พันบาท	พันบาท	พันบาท	พันบาท
สินทรัพย์ภาษีเงินได้รอการตัดบัญชี (สุทธิ)	17,695	43,286	17,695	17,971
หนี้สินภาษีเงินได้รอการตัดบัญชี (สุทธิ)	(1,918)	-	-	-
	15,777	43,286	17,695	17,971

บริษัท ทากา สตีล (ประเทศไทย) จำกัด (มหาชน)
 หมายเหตุประกอบงบการเงินรวมและงบการเงินเฉพาะกิจการ
 สำหรับปีสิ้นสุดวันที่ 31 มีนาคม พ.ศ. 2564

รายการเคลื่อนไหวของสินทรัพย์(หนี้สิน)ภาษีเงินได้รอการตัดบัญชี - สุทธิ สำหรับปีสิ้นสุดวันที่ 31 มีนาคม พ.ศ. 2564 และ พ.ศ. 2563 ประกอบด้วยรายละเอียดดังนี้

	งบการเงินรวม		งบการเงินเฉพาะกิจการ	
	พ.ศ. 2564	พ.ศ. 2563	พ.ศ. 2564	พ.ศ. 2563
	พันบาท	พันบาท	พันบาท	พันบาท
ยอดคงเหลือ ณ วันต้นปี (ตามที่แสดงไว้เดิม)	43,286	21,904	17,971	12,358
รายการปรับปรุงจากการนำมาตรฐานการ รายงานทางการเงินฉบับที่ 9 มาใช้ ณ วันที่ 1 เมษายน พ.ศ. 2563 (หมายเหตุ 5)	(29,232)	-	-	-
ยอดคงเหลือ ณ วันต้นปี (ปรับปรุงใหม่)	14,054	21,904	17,971	12,358
เพิ่มในกำไรหรือขาดทุน	19,094	17,884	994	5,276
เพิ่ม(ลด)ในกำไรขาดทุนเบ็ดเสร็จอื่น	(17,371)	3,498	(1,270)	337
ยอดคงเหลือ ณ วันปลายปี	15,777	43,286	17,695	17,971

งบการเงินรวม						
รายการปรับปรุงจากการนำมาตรฐานการรายงาน						
1 เมษายน พ.ศ. 2563 (ตามที่รายงานไว้เดิม)	1 เมษายน พ.ศ. 2563 (ตามที่ปรับปรุงใหม่)	1 เมษายน พ.ศ. 2563 (ตามที่ปรับปรุงใหม่)	เพิ่ม(ลด)ในกำไรหรือขาดทุน	เพิ่ม(ลด)ในกำไรขาดทุนเบ็ดเสร็จอื่น	31 มีนาคม พ.ศ. 2564	
พันบาท	พันบาท	พันบาท	พันบาท	พันบาท	พันบาท	พันบาท
สินทรัพย์ภาษีเงินได้รอการตัดบัญชี						
ผลขาดทุนด้านเครดิตที่คาดว่าจะเกิดขึ้น (พ.ศ. 2563 : ค่าเผื่อนี้สงสัยจะสูญ)						
736	-	736	(27)	-	709	
ค่าเผื่อนี้สงสัยจะสูญ						
907	-	907	(884)	-	23	
ประมาณการหนี้สินล้าร้อยถอน						
151	-	151	(107)	-	44	
ภาระผูกพันผลประโยชน์พนักงาน						
55,974	-	55,974	18,248	(5,275)	68,947	
57,768	-	57,768	17,230	(5,275)	69,723	
หนี้สินภาษีเงินได้รอการตัดบัญชี						
การเปลี่ยนแปลงมูลค่ายุติธรรมของสินทรัพย์ทางการเงิน						
-	(29,232)	(29,232)	-	(12,096)	(41,328)	
สินทรัพย์อนุพันธ์ทางการเงิน						
(130)	-	(130)	(2,110)	-	(2,240)	
ส่วนต่างมูลค่ายุติธรรมของสินทรัพย์ที่ได้มาจากการรวมธุรกิจ						
(14,352)	-	(14,352)	3,974	-	(10,378)	
(14,482)	(29,232)	(43,714)	1,864	(12,096)	(53,946)	
43,286	(29,232)	14,054	19,094	(17,371)	15,777	
สินทรัพย์ภาษีเงินได้รอการตัดบัญชี - สุทธิ						

บริษัท ทากา สตีล (ประเทศไทย) จำกัด (มหาชน)
หมายเหตุประกอบงบการเงินรวมและงบการเงินเฉพาะกิจการ
สำหรับปีสิ้นสุดวันที่ 31 มีนาคม พ.ศ. 2564

	งบการเงินรวม			31 มีนาคม พ.ศ. 2563 พันบาท
	1 เมษายน พ.ศ. 2562 พันบาท	เพิ่ม(ลด)ใน กำไรหรือ ขาดทุน พันบาท	เพิ่ม(ลด)ใน กำไรขาดทุน เบ็ดเสร็จอื่น พันบาท	
สินทรัพย์ภาษีเงินได้รอการตัดบัญชี				
ค่าเผื่อหนี้สงสัยจะสูญ	736	-	-	736
ค่าเผื่อสินค้าเสื่อมสภาพ	907	-	-	907
ประมาณการหนี้สินค้างรอถอน	187	(36)	-	151
หนี้สินตามสัญญาเช่าการเงิน	8,374	(8,374)	-	-
ภาระผูกพันผลประโยชน์พนักงาน	38,400	14,216	3,358	55,974
	48,604	5,806	3,358	57,768
หนี้สินภาษีเงินได้รอการตัดบัญชี				
เงินลงทุนเพื่อขาย	(140)	-	140	-
สินทรัพย์อนุพันธ์ทางการเงิน	(59)	(71)	-	(130)
สินทรัพย์ภายใต้สัญญาเช่าการเงิน	(8,175)	8,175	-	-
ส่วนต่างมูลค่ายุติธรรมของสินทรัพย์ที่ได้มาจากการรวมธุรกิจ	(18,326)	3,974	-	(14,352)
	(26,700)	12,078	140	(14,482)
สินทรัพย์ภาษีเงินได้รอการตัดบัญชี - สุทธิ	21,904	17,884	3,498	43,286

ณ วันที่ 31 มีนาคม พ.ศ. 2564 สินทรัพย์ภาษีเงินได้รอการตัดบัญชีสำหรับรายการขาดทุนทางภาษีที่ยังไม่ได้ใช้ยกไปจะรับรู้ไม่เกินจำนวนที่เป็นไปได้ค่อนข้างแน่ว่าจะมีกำไรทางภาษีในอนาคตเพียงพอที่จะใช้ประโยชน์ทางภาษีนั้น กลุ่มกิจการไม่ได้รับรู้สินทรัพย์ภาษีเงินได้จำนวน 932 ล้านบาท (พ.ศ. 2563 : 1,091 ล้านบาท) ที่เกิดจากรายการขาดทุนจำนวน 4,661 ล้านบาท (พ.ศ. 2563 : 5,457 ล้านบาท) ที่สามารถยกไปเพื่อหักลบกับกำไรทางภาษีในอนาคต โดยรายการขาดทุนดังกล่าว จะหมดอายุในเดือนมีนาคม พ.ศ. 2564 ถึง เดือนมีนาคม พ.ศ. 2568

	งบการเงินเฉพาะกิจการ			31 มีนาคม พ.ศ. 2564 พันบาท
	1 เมษายน พ.ศ. 2563 พันบาท	เพิ่ม(ลด)ใน กำไรหรือ ขาดทุน พันบาท	เพิ่ม(ลด)ใน กำไรขาดทุน เบ็ดเสร็จอื่น พันบาท	
สินทรัพย์ภาษีเงินได้รอการตัดบัญชี				
ประมาณการหนี้สินค้างรอถอน	151	(107)	-	44
ภาระผูกพันผลประโยชน์พนักงาน	17,820	1,101	(1,270)	17,651
สินทรัพย์ภาษีเงินได้รอการตัดบัญชี - สุทธิ	17,971	994	(1,270)	17,695

บริษัท ทากา สตีล (ประเทศไทย) จำกัด (มหาชน)
หมายเหตุประกอบงบการเงินรวมและงบการเงินเฉพาะกิจการ
สำหรับปีสิ้นสุดวันที่ 31 มีนาคม พ.ศ. 2564

	งบการเงินเฉพาะกิจการ		
	เพิ่ม(ลด)ใน กำไรหรือ ขาดทุน พันบาท	เพิ่ม(ลด)ใน กำไรขาดทุน เบ็ดเสร็จอื่น พันบาท	
สินทรัพย์ภาษีเงินได้รอการตัดบัญชี			31 มีนาคม พ.ศ. 2563 พันบาท
ประมาณการหนี้สินค่าเรือถอน	187	(36)	-
ภาระผูกพันผลประโยชน์พนักงาน	12,171	5,312	337
สินทรัพย์ภาษีเงินได้รอการตัดบัญชี - สุทธิ	12,358	5,276	337
			17,971

23 สินทรัพย์ไม่หมุนเวียนอื่น

	งบการเงินรวม		งบการเงินเฉพาะกิจการ	
	พ.ศ. 2564 พันบาท	พ.ศ. 2563 พันบาท	พ.ศ. 2564 พันบาท	พ.ศ. 2563 พันบาท
ภาษีเงินได้นิติบุคคลรอขอลดคืน	92,113	102,327	56,625	67,022
อื่น ๆ	7,319	10,243	4,185	4,185
	99,432	112,570	60,810	71,207

24 เงินกู้ยืม

	งบการเงินรวม		งบการเงินเฉพาะกิจการ	
	พ.ศ. 2564 พันบาท	พ.ศ. 2563 พันบาท	พ.ศ. 2564 พันบาท	พ.ศ. 2563 พันบาท
รายการหมุนเวียน				
เงินกู้ยืมระยะสั้น - จากธนาคาร	441,393	461,727	-	-
ส่วนของเงินกู้ยืมระยะยาวที่ถึงกำหนดชำระภายในหนึ่งปี - หนี้สินตามสัญญาเช่า	38,567	1,129	15,938	-
เงินกู้ยืมจากบริษัทย่อย (หมายเหตุ 33 (ง))	-	-	-	2,118,355
เงินกู้ยืมระยะสั้นหมุนเวียนรวม	479,960	462,856	15,938	2,118,355
รายการไม่หมุนเวียน				
หนี้สินตามสัญญาเช่า	656,314	39,653	13,619	-
เงินกู้ยืมไม่หมุนเวียนรวม	656,314	39,653	13,619	-
เงินกู้ยืมรวม	1,136,274	502,509	29,557	2,118,355

มูลค่ายุติธรรมของเงินกู้ยืมส่วนที่หมุนเวียนมีมูลค่าเท่ากับราคาตามบัญชี เนื่องจากผลกระทบของการคิดลดไม่มีสาระสำคัญ

บริษัท ทากา สตีล (ประเทศไทย) จำกัด (มหาชน)
หมายเหตุประกอบงบการเงินรวมและงบการเงินเฉพาะกิจการ
สำหรับปีสิ้นสุดวันที่ 31 มีนาคม พ.ศ. 2564

ณ วันที่ 31 มีนาคม พ.ศ. 2564 และ พ.ศ. 2563 จำนวนเงินขั้นต่ำที่ต้องจ่ายซึ่งบันทึกเป็นหนี้สินภายใต้สัญญาเช่าการเงิน มีดังต่อไปนี้

	งบการเงินรวม		งบการเงินเฉพาะกิจการ	
	พ.ศ. 2564	พ.ศ. 2563	พ.ศ. 2564	พ.ศ. 2563
	พันบาท	พันบาท	พันบาท	พันบาท
ครบกำหนดภายใน 1 ปี	61,721	3,685	16,779	-
ครบกำหนดเกิน 1 ปีแต่ไม่เกิน 5 ปี	181,345	14,484	14,141	-
ครบกำหนดเกิน 5 ปี	701,418	51,382	-	-
หัก ค่าใช้จ่ายทางการเงินในอนาคต ของสัญญาเช่าการเงิน	(249,603)	(28,769)	(1,363)	-
มูลค่าปัจจุบันของหนี้สินภายใต้สัญญาเช่าการเงิน	694,881	40,782	29,557	-
หนี้สินตามสัญญาเช่าการเงิน				
- ส่วนที่หมุนเวียน	38,567	1,129	15,938	-
- ส่วนที่ไม่หมุนเวียน	656,314	39,653	13,619	-
มูลค่าปัจจุบันของหนี้สินภายใต้สัญญาเช่าการเงิน	694,881	40,782	29,557	-

มูลค่าปัจจุบันของหนี้สินตามสัญญาเช่าการเงินมีรายละเอียดดังนี้

	งบการเงินรวม		งบการเงินเฉพาะกิจการ	
	พ.ศ. 2564	พ.ศ. 2563	พ.ศ. 2564	พ.ศ. 2563
	พันบาท	พันบาท	พันบาท	พันบาท
ครบกำหนดภายใน 1 ปี	38,567	1,129	15,938	-
ครบกำหนดเกิน 1 ปีแต่ไม่เกิน 5 ปี	99,507	5,024	13,619	-
ครบกำหนดเกิน 5 ปี	556,807	34,629	-	-
	694,881	40,782	29,557	-

25 เจ้าหนี้การค้าและเจ้าหนี้อื่น

	งบการเงินรวม		งบการเงินเฉพาะกิจการ	
	พ.ศ. 2564	พ.ศ. 2563	พ.ศ. 2564	พ.ศ. 2563
	พันบาท	พันบาท	พันบาท	พันบาท
เจ้าหนี้การค้า - กิจการอื่น	715,592	435,793	-	-
- กิจการที่เกี่ยวข้องกัน				
(หมายเหตุข้อ 33 ข))	185,080	2,347	-	-
เจ้าหนี้อื่น - กิจการอื่น	59,771	17,046	8,907	4,199
- กิจการที่เกี่ยวข้องกัน				
(หมายเหตุข้อ 33 ข))	2,256	2,267	2,287	5,027
เงินรับล่วงหน้าจากลูกค้า	47,982	14,968	-	-
ค่าใช้จ่ายค้างจ่าย	580,149	410,713	102,131	59,178
	1,590,830	883,134	113,325	68,404

บริษัท ทากา สตีล (ประเทศไทย) จำกัด (มหาชน)
 หมายเหตุประกอบงบการเงินรวมและงบการเงินเฉพาะกิจการ
 สำหรับปีสิ้นสุดวันที่ 31 มีนาคม พ.ศ. 2564

26 ภาระผูกพันผลประโยชน์พนักงาน				
	งบการเงินรวม		งบการเงินเฉพาะกิจการ	
	พ.ศ. 2564	พ.ศ. 2563	พ.ศ. 2564	พ.ศ. 2563
	พันบาท	พันบาท	พันบาท	พันบาท
งบแสดงฐานะการเงิน:				
ผลประโยชน์เมื่อเกษียณอายุ	301,413	314,198	78,515	78,833
ผลประโยชน์ระยะยาวอื่น	27,679	26,474	2,961	2,967
หนี้สินในงบแสดงฐานะการเงิน	329,092	340,672	81,476	81,800
(กำไร)ขาดทุนที่รวมอยู่ในกำไรจาก				
การดำเนินงาน:				
ผลประโยชน์เมื่อเกษียณอายุ	39,140	100,714	12,613	25,810
ผลประโยชน์ระยะยาวอื่น	3,994	8,703	352	974
	43,134	109,417	12,965	26,784
การวัดมูลค่าใหม่ที่รับรู้ใน				
(กำไร)ขาดทุนเบ็ดเสร็จอื่น	(29,976)	26,043	(6,352)	1,684
ภาระผูกพันผลประโยชน์พนักงานเป็นโครงการเกษียณอายุ ตามอัตราเงินเดือนเดือนสุดท้ายซึ่งให้ผลประโยชน์แก่พนักงานในรูปการประกันระดับเงินเกษียณอายุที่จะได้รับ โดยผลประโยชน์ที่ให้อาจขึ้นอยู่กับระยะเวลาการทำงานและเงินเดือนในปีสุดท้ายของพนักงานก่อนที่จะเกษียณอายุ				
รายการเคลื่อนไหวของภาระผูกพันผลประโยชน์พนักงาน - ผลประโยชน์เมื่อเกษียณอายุในระหว่างปีสิ้นสุดวันที่ 31 มีนาคม พ.ศ. 2564 และ พ.ศ. 2563 มีดังนี้				
	งบการเงินรวม		งบการเงินเฉพาะกิจการ	
	พ.ศ. 2564	พ.ศ. 2563	พ.ศ. 2564	พ.ศ. 2563
	พันบาท	พันบาท	พันบาท	พันบาท
ยอดคงเหลือ ณ วันต้นปี	314,198	197,174	78,833	51,339
ต้นทุนบริการในอดีตจากการเปลี่ยนแปลง				
พระราชบัญญัติคุ้มครองแรงงาน	-	68,332	-	16,371
ต้นทุนบริการปัจจุบัน	34,902	28,744	11,620	8,552
ต้นทุนดอกเบี้ย	4,238	3,638	993	887
การวัดมูลค่าใหม่				
(กำไร)ขาดทุนที่เกิดจากการเปลี่ยนแปลง				
ด้านประชากรศาสตร์	(20)	(1,492)	(20)	(417)
(กำไร)ขาดทุนที่เกิดจากการเปลี่ยนแปลง				
ข้อสมมติทางการเงิน	(29,391)	45,763	(7,224)	7,270
(กำไร)ขาดทุนที่เกิดจากประสบการณ์	(565)	(18,228)	892	(5,169)
จ่ายผลประโยชน์พนักงานระหว่างปี	(21,949)	(9,733)	(6,579)	-
ยอดคงเหลือ ณ วันปลายปี	301,413	314,198	78,515	78,833

บริษัท ทากา สตีล (ประเทศไทย) จำกัด (มหาชน)
หมายเหตุประกอบงบการเงินรวมและงบการเงินเฉพาะกิจการ
สำหรับปีสิ้นสุดวันที่ 31 มีนาคม พ.ศ. 2564

รายการเคลื่อนไหวของภาระผูกพันผลประโยชน์พนักงาน - ผลประโยชน์ระยะยาวอื่นในระหว่างปีสิ้นสุดวันที่ 31 มีนาคม พ.ศ. 2564 และ พ.ศ. 2563 มีดังนี้

	งบการเงินรวม		งบการเงินเฉพาะกิจการ	
	พ.ศ. 2564	พ.ศ. 2563	พ.ศ. 2564	พ.ศ. 2563
	พันบาท	พันบาท	พันบาท	พันบาท
ยอดคงเหลือ ณ วันต้นปี	26,474	19,986	2,967	2,289
ต้นทุนบริการปัจจุบัน	4,023	3,863	674	635
ต้นทุนดอกเบี้ย	361	307	34	30
การวัดมูลค่าใหม่				
(กำไร)ขาดทุนที่เกิดจากการเปลี่ยนแปลง				
ด้านประชากรศาสตร์	(10)	(19)	(10)	(53)
(กำไร)ขาดทุนที่เกิดจากการเปลี่ยนแปลง				
ข้อสมมติทางการเงิน	181	6,220	3	651
กำไรที่เกิดจากประสบการณ์	(561)	(1,668)	(349)	(289)
จ่ายผลประโยชน์พนักงานระหว่างปี	(2,789)	(2,215)	(358)	(296)
ยอดคงเหลือ ณ วันปลายปี	27,679	26,474	2,961	2,967

ข้อสมมติฐานหลักในการประมาณการตามหลักคณิตศาสตร์ประกันภัยที่ใช้เป็นดังนี้

	งบการเงินรวม		งบการเงินเฉพาะกิจการ	
	พ.ศ. 2564	พ.ศ. 2563	พ.ศ. 2564	พ.ศ. 2563
	ร้อยละ	ร้อยละ	ร้อยละ	ร้อยละ
อัตราคิดลด	1.93 ถึง 1.96	1.23 ถึง 1.63	1.96	1.63
อัตราการเพิ่มขึ้นของเงินเดือน	4.54 ถึง 4.73	4.78 ถึง 4.97	4.65	4.97
อัตราการหมุนเวียนพนักงาน	0.00 ถึง 19.00	0.00 ถึง 19.00	1.00 ถึง 19.00	0.00 ถึง 19.00

บริษัท ทากา สตีล (ประเทศไทย) จำกัด (มหาชน)
 หมายเหตุประกอบงบการเงินรวมและงบการเงินเฉพาะกิจการ
 สำหรับปีสิ้นสุดวันที่ 31 มีนาคม พ.ศ. 2564

การวิเคราะห์ความอ่อนไหวของข้อสมมติหลักในการประมาณการตามหลักคณิตศาสตร์ประกันภัย ณ วันที่ 31 มีนาคม พ.ศ. 2564 และ พ.ศ. 2563 เป็นดังนี้

	งบการเงินรวม					
	การเปลี่ยนแปลง ในข้อสมมติ		เพิ่มขึ้น(ลดลง)ในการะผูกพันผลประโยชน์พนักงาน			
			การเพิ่มของข้อสมมติ		การลดลงของข้อสมมติ	
	พ.ศ. 2564 ร้อยละ	พ.ศ. 2563 ร้อยละ	พ.ศ. 2564 พันบาท	พ.ศ. 2563 พันบาท	พ.ศ. 2564 พันบาท	พ.ศ. 2563 พันบาท
อัตราคิดลด	1.00	1.00	(33,287)	(36,238)	38,900	42,573
อัตรการเพิ่มขึ้นของเงินเดือน	1.00	1.00	35,747	38,990	(31,183)	(33,884)
อัตรการหมุนเวียนพนักงาน	1.00	1.00	(34,930)	(37,784)	15,621	17,365

	งบการเงินเฉพาะกิจการ					
	การเปลี่ยนแปลง ในข้อสมมติ		เพิ่มขึ้น(ลดลง)ในการะผูกพันผลประโยชน์พนักงาน			
			การเพิ่มของข้อสมมติ		การลดลงของข้อสมมติ	
	พ.ศ. 2564 ร้อยละ	พ.ศ. 2563 ร้อยละ	พ.ศ. 2564 พันบาท	พ.ศ. 2563 พันบาท	พ.ศ. 2564 พันบาท	พ.ศ. 2563 พันบาท
อัตราคิดลด	1.00	1.00	(7,499)	(8,137)	8,669	9,448
อัตรการเพิ่มขึ้นของเงินเดือน	1.00	1.00	8,215	8,912	(7,261)	(7,848)
อัตรการหมุนเวียนพนักงาน	1.00	1.00	(7,933)	(8,579)	2,756	3,027

การวิเคราะห์ความอ่อนไหวข้างต้นนี้อ้างอิงจากการเปลี่ยนแปลงข้อสมมติใดข้อสมมติหนึ่ง ขณะที่ให้ข้อสมมติอื่นคงที่ ในทางปฏิบัติสถานการณ์ดังกล่าวยากที่จะเกิดขึ้น และการเปลี่ยนแปลงในข้อสมมติบางเรื่องอาจมีความสัมพันธ์กัน ในการคำนวณการวิเคราะห์ความอ่อนไหวของภาระผูกพันผลประโยชน์ที่กำหนดไว้ที่มีต่อการเปลี่ยนแปลงในข้อสมมติหลักได้ใช้วิธีเดียวกันกับ ผลประโยชน์เมื่อเกษียณอายุ ณ วันสิ้นรอบระยะเวลารายงาน การคำนวณหนี้สินผลประโยชน์เมื่อเกษียณอายุที่รับรู้ในงบแสดงฐานะการเงิน

วิธีการและประเภทของข้อสมมติฐานที่ใช้ในการจัดทำการวิเคราะห์ความอ่อนไหวไม่ได้เปลี่ยนแปลงจากปีก่อน

ระยะเวลาถัวเฉลี่ยถ่วงน้ำหนักของภาระผูกพันผลประโยชน์พนักงาน คือ 9.54 ถึง 12.69 ปี (พ.ศ. 2563 : 10.84 ถึง 16.02 ปี)

บริษัท ทากา สตีล (ประเทศไทย) จำกัด (มหาชน)
หมายเหตุประกอบงบการเงินรวมและงบการเงินเฉพาะกิจการ
สำหรับปีสิ้นสุดวันที่ 31 มีนาคม พ.ศ. 2564

การวิเคราะห์การครบกำหนดของการจ่ายชำระผลประโยชน์เมื่อเกษียณอายุและผลประโยชน์ระยะยาวอื่นที่ไม่มีการคิดลดมีดังนี้

	งบการเงินรวม				
	น้อยกว่า 1 ปี	ระหว่าง 1-2 ปี	ระหว่าง 2-5 ปี	เกินกว่า 5 ปี	รวม
	พันบาท	พันบาท	พันบาท	พันบาท	พันบาท
ณ วันที่ 31 มีนาคม พ.ศ. 2564					
ผลประโยชน์เมื่อเกษียณอายุ	2,942	18,476	46,315	1,134,791	1,202,524
ผลประโยชน์ระยะยาวอื่น	2,445	2,867	12,128	74,835	92,275
รวม	5,387	21,343	58,443	1,209,626	1,294,799
ณ วันที่ 31 มีนาคม พ.ศ. 2563					
ผลประโยชน์เมื่อเกษียณอายุ	8,941	2,989	31,237	1,253,948	1,297,115
ผลประโยชน์ระยะยาวอื่น	2,558	2,358	10,713	76,945	92,574
รวม	11,499	5,347	41,950	1,330,893	1,389,689
	งบการเงินเฉพาะกิจการ				
	น้อยกว่า 1 ปี	ระหว่าง 1-2 ปี	ระหว่าง 2-5 ปี	เกินกว่า 5 ปี	รวม
	พันบาท	พันบาท	พันบาท	พันบาท	พันบาท
ณ วันที่ 31 มีนาคม พ.ศ. 2564					
ผลประโยชน์เมื่อเกษียณอายุ	-	11,911	20,001	344,800	376,712
ผลประโยชน์ระยะยาวอื่น	358	294	1,734	14,848	17,234
รวม	358	12,205	21,735	359,648	393,946
ณ วันที่ 31 มีนาคม พ.ศ. 2563					
ผลประโยชน์เมื่อเกษียณอายุ	2,016	-	14,184	406,700	422,900
ผลประโยชน์ระยะยาวอื่น	406	327	1,522	16,054	18,309
รวม	2,422	327	15,706	422,754	441,209

บริษัท ทากา สตีล (ประเทศไทย) จำกัด (มหาชน)
หมายเหตุประกอบงบการเงินรวมและงบการเงินเฉพาะกิจการ
สำหรับปีสิ้นสุดวันที่ 31 มีนาคม พ.ศ. 2564

27 ประมาณการหนี้สินค่ารื้อถอน

การเปลี่ยนแปลงของประมาณการหนี้สินค่ารื้อถอน สำหรับปีสิ้นสุดวันที่ 31 มีนาคม พ.ศ. 2564 และ พ.ศ. 2563 ประกอบด้วยรายละเอียดดังนี้

	งบการเงินรวม		งบการเงินเฉพาะกิจการ	
	พ.ศ. 2564	พ.ศ. 2563	พ.ศ. 2564	พ.ศ. 2563
	พันบาท	พันบาท	พันบาท	พันบาท
ยอดคงเหลือ ณ วันที่ 1 เมษายน	1,068	1,068	1,068	1,068
ตัดจำหน่าย	(658)	-	(658)	-
ยอดคงเหลือ ณ วันที่ 31 มีนาคม	410	1,068	410	1,068

28 ทุนสำรองตามกฎหมาย

	งบการเงินรวม		งบการเงินเฉพาะกิจการ	
	พ.ศ. 2564	พ.ศ. 2563	พ.ศ. 2564	พ.ศ. 2563
	พันบาท	พันบาท	พันบาท	พันบาท
ณ วันที่ 1 เมษายน	372,575	369,092	372,575	369,092
จัดสรรระหว่างปี	1,205	3,483	1,205	3,483
ณ วันที่ 31 มีนาคม	373,780	372,575	373,780	372,575

ตามพระราชบัญญัติบริษัทมหาชนจำกัด พ.ศ. 2535 บริษัทต้องสำรองตามกฎหมายอย่างน้อยร้อยละ 5 ของกำไรสุทธิหลังจากหักส่วนของขาดทุนสะสมยกมา (ถ้ามี) จนกว่าสำรองนี้จะมีมูลค่าไม่น้อยกว่าร้อยละ 10 ของทุนจดทะเบียน สำรองนี้ไม่สามารถนำไปจัดสรรได้

29 รายได้อื่น

	งบการเงินรวม		งบการเงินเฉพาะกิจการ	
	พ.ศ. 2564	พ.ศ. 2563	พ.ศ. 2564	พ.ศ. 2563
	พันบาท	พันบาท	พันบาท	พันบาท
กำไรจากอัตราแลกเปลี่ยน - สุทธิ	20,380	2,249	-	100
เงินปันผลรับจากเงินลงทุนระยะยาวอื่น	28,800	14,400	-	-
รายได้ดอกเบี้ย	2,962	4,261	71,067	89,133
เงินชดเชยความเสียหายจากบริษัทประกันภัย	50,000	68,410	-	-
อื่น ๆ	16,899	19,490	575	643
	119,041	108,810	71,642	89,876

บริษัท ทากา สตีล (ประเทศไทย) จำกัด (มหาชน)
หมายเหตุประกอบงบการเงินรวมและงบการเงินเฉพาะกิจการ
สำหรับปีสิ้นสุดวันที่ 31 มีนาคม พ.ศ. 2564

30 ค่าใช้จ่ายตามลักษณะ

	งบการเงินรวม		งบการเงินเฉพาะกิจการ	
	พ.ศ. 2564	พ.ศ. 2563	พ.ศ. 2564	พ.ศ. 2563
	พันบาท	พันบาท	พันบาท	พันบาท
การเปลี่ยนแปลงในสินค้าสำเร็จรูปและงานระหว่างทำ	(861,106)	1,151,760	-	-
ค่าวัตถุดิบและวัสดุสิ้นเปลืองทั่วไป	15,868,016	12,666,055	-	-
ค่าวัสดุและของใช้สิ้นเปลืองทั่วไป	711,202	982,698	-	-
ค่าเชื้อเพลิง	589,291	640,181	-	-
ค่าเสื่อมราคา ค่าตัดจำหน่ายและค่าตัดจำหน่ายลูกกลิ้ง	511,819	492,086	27,910	13,091
ค่าใช้จ่ายผลประโยชน์พนักงาน	938,360	976,420	267,102	268,920
ค่าสาธารณูปโภค	2,255,895	1,907,360	826	975
ค่าซ่อมแซมและบำรุงรักษา	635,663	609,917	480	152
ค่าจ้างแรงงานภายนอก	187,643	195,695	4,660	3,824
ค่าขนส่งและค่าใช้จ่ายในการขาย	190,616	185,001	3,775	5,745
ค่าธรรมเนียมธนาคาร	60,526	62,406	10,918	8,215
อื่นๆ	199,628	201,145	79,983	98,937
รวม	21,287,553	20,070,724	395,654	399,859

31 ค่าใช้จ่าย(รายได้)ภาษีเงินได้

ค่าใช้จ่าย(รายได้)ภาษีเงินได้ สำหรับปีสิ้นสุดวันที่ 31 มีนาคม ประกอบด้วย

	งบการเงินรวม		งบการเงินเฉพาะกิจการ	
	พ.ศ. 2564	พ.ศ. 2563	พ.ศ. 2564	พ.ศ. 2563
	พันบาท	พันบาท	พันบาท	พันบาท
ภาษีเงินได้งวดปัจจุบัน:				
ภาษีเงินได้งวดปัจจุบันสำหรับกำไรทางภาษี				
สำหรับปี	65,285	81,373	12,795	-
ภาษีเงินได้งวดปัจจุบันสำหรับกำไรทางภาษี				
สำหรับปีก่อน	10,537	-	10,537	-
รวมภาษีเงินได้งวดปัจจุบัน	75,822	81,373	23,332	-
เพิ่มในสินทรัพย์ภาษีเงินได้				
รอการตัดบัญชี (หมายเหตุ 22)	(17,230)	(5,806)	(994)	(5,276)
เพิ่ม(ลด)ในหนี้สินภาษีเงินได้				
รอการตัดบัญชี (หมายเหตุ 22)	(1,864)	(12,078)	-	-
รวมภาษีเงินได้รอการตัดบัญชี	(19,094)	(17,884)	(994)	(5,276)
รวมค่าใช้จ่าย(รายได้)ภาษีเงินได้	56,728	63,489	22,338	(5,276)

บริษัท ทากา สตีล (ประเทศไทย) จำกัด (มหาชน)
หมายเหตุประกอบงบการเงินรวมและงบการเงินเฉพาะกิจการ
สำหรับปีสิ้นสุดวันที่ 31 มีนาคม พ.ศ. 2564

ภาษีเงินได้สำหรับกำไรก่อนหักภาษีของกลุ่มกิจการมียอดจำนวนเงินที่แตกต่างจากการคำนวณกำไรทางบัญชีคู่กับภาษีของประเทศที่บริษัทใหญ่ตั้งอยู่ โดยมีรายละเอียดดังนี้:

	งบการเงินรวม	
	พ.ศ. 2564	พ.ศ. 2563
	พันบาท	พันบาท
กำไร(ขาดทุน)ก่อนภาษีเงินได้	688,346	110,589
ภาษีเงินได้ในอัตราร้อยละ 20 (พ.ศ. 2563 : ร้อยละ 20)	137,669	22,118
ผลกระทบ:		
- ผลแตกต่างชั่วคราวและขาดทุนทางภาษีที่ยังไม่ได้ใช้ที่ไม่ได้บันทึกเป็นสินทรัพย์ภาษีเงินได้รอการตัดบัญชีและการตัดรายการระหว่างกัน	(26,326)	64,782
- ค่าใช้จ่ายที่ไม่สามารถหักภาษี	18,154	1,043
- ค่าใช้จ่ายที่สามารถหักภาษีได้ 2 เท่า	(1,901)	(2,026)
- การใช้ประโยชน์จากผลขาดทุนทางภาษีสะสมที่ไม่ได้บันทึกเป็นสินทรัพย์ภาษีเงินได้รอการตัดบัญชี	(66,116)	(22,428)
- การบันทึกสินทรัพย์ภาษีเงินได้รอการตัดบัญชีของปีก่อนๆ	(15,289)	-
- ค่าใช้จ่ายภาษีเงินได้ของปีก่อน	10,537	-
ภาษีเงินได้	56,728	63,489
	งบการเงินเฉพาะกิจการ	
	พ.ศ. 2564	พ.ศ. 2563
	พันบาท	พันบาท
กำไรก่อนภาษีเงินได้	46,447	64,397
ภาษีเงินได้ในอัตราร้อยละ 20 (พ.ศ. 2563 : ร้อยละ 20)	9,289	12,879
ผลกระทบ:		
- ค่าใช้จ่ายที่ไม่สามารถหักภาษี	2,926	426
- ค่าใช้จ่ายที่สามารถหักภาษีได้ 2 เท่า	(414)	(601)
- การใช้ประโยชน์จากผลขาดทุนทางภาษีสะสมที่ไม่ได้บันทึกเป็นสินทรัพย์ภาษีเงินได้รอการตัดบัญชี	-	(17,980)
- ค่าใช้จ่ายภาษีเงินได้ของปีก่อน	10,537	-
ภาษีเงินได้	22,338	(5,276)

อัตราภาษีที่แท้จริงถัวเฉลี่ยที่ใช้สำหรับกลุ่มกิจการและบริษัทคือ อัตราร้อยละ 48 ถึงร้อยละ (3) และร้อยละ 48 ตามลำดับ (พ.ศ. 2563 : อัตราร้อยละ 20 ถึงร้อยละ (8) และร้อยละ (8) ตามลำดับ)

บริษัท ทากา สตีล (ประเทศไทย) จำกัด (มหาชน)
หมายเหตุประกอบงบการเงินรวมและงบการเงินเฉพาะกิจการ
สำหรับปีสิ้นสุดวันที่ 31 มีนาคม พ.ศ. 2564

ภาษีเงินได้ที่ลด/(เพิ่ม)ที่เกี่ยวข้องกับองค์ประกอบในกำไรขาดทุนเบ็ดเสร็จอื่นมีดังนี้

	งบการเงินรวม					
	พ.ศ. 2564			พ.ศ. 2563		
	ก่อนภาษี พันบาท	ภาษี ลด/(เพิ่ม) พันบาท	หลังภาษี พันบาท	ก่อนภาษี พันบาท	ภาษี ลด/(เพิ่ม) พันบาท	หลังภาษี พันบาท
การวัดมูลค่าใหม่ของผลประโยชน์ เมื่อเกษียณอายุ	29,976	(5,275)	24,701	(26,043)	3,358	(22,685)
การเปลี่ยนแปลงในมูลค่าของ เงินลงทุนเพื่อขาย	-	-	-	(1,200)	140	(1,060)
การเปลี่ยนแปลงในมูลค่ายุติธรรมของ สินทรัพย์ทางการเงินที่วัดมูลค่าด้วย มูลค่ายุติธรรมผ่านกำไรขาดทุนเบ็ดเสร็จ	60,480	(12,096)	48,384	-	-	-
กำไรขาดทุนเบ็ดเสร็จอื่น	90,456	(17,371)	73,085	(27,243)	3,498	(23,745)
ภาษีเงินได้งวดปัจจุบัน		-			-	
ภาษีเงินได้รอการตัดบัญชี (หมายเหตุข้อ 22)		(17,371)			3,498	
		<u>(17,371)</u>			<u>3,498</u>	
					<u>3,498</u>	
	งบการเงินเฉพาะกิจการ					
	พ.ศ. 2564			พ.ศ. 2563		
	ก่อนภาษี พันบาท	ภาษี ลด/(เพิ่ม) พันบาท	หลังภาษี พันบาท	ก่อนภาษี พันบาท	ภาษี ลด/(เพิ่ม) พันบาท	หลังภาษี พันบาท
การวัดมูลค่าใหม่ของผลประโยชน์ เมื่อเกษียณอายุ	6,352	(1,270)	5,082	(1,684)	337	(1,347)
กำไรขาดทุนเบ็ดเสร็จอื่น	6,352	(1,270)	5,082	(1,684)	337	(1,347)
ภาษีเงินได้งวดปัจจุบัน		-			-	
ภาษีเงินได้รอการตัดบัญชี (หมายเหตุข้อ 22)		(1,270)			337	
		<u>(1,270)</u>			<u>337</u>	
					<u>337</u>	

บริษัท ทากา สตีล (ประเทศไทย) จำกัด (มหาชน)
 หมายเหตุประกอบงบการเงินรวมและงบการเงินเฉพาะกิจการ
 สำหรับปีสิ้นสุดวันที่ 31 มีนาคม พ.ศ. 2564

32 กำไรต่อหุ้น

กำไรต่อหุ้นขั้นพื้นฐานคำนวณโดยการหารกำไรสำหรับปีที่เป็นของผู้ถือหุ้นสามัญของบริษัทใหญ่ด้วยจำนวนหุ้นสามัญถัวเฉลี่ยถ่วงน้ำหนักที่ออกในระหว่างปี

	งบการเงินรวม		งบการเงินเฉพาะกิจการ	
	พ.ศ. 2564	พ.ศ. 2563	พ.ศ. 2564	พ.ศ. 2563
สำหรับปีสิ้นสุดวันที่ 31 มีนาคม				
กำไรสุทธิที่เป็นของผู้ถือหุ้นสามัญ				
ของบริษัทใหญ่ (พันบาท)	630,549	47,878	24,108	69,673
จำนวนหุ้นสามัญถัวเฉลี่ยถ่วงน้ำหนัก (หุ้น)	8,421,540,848	8,421,540,848	8,421,540,848	8,421,540,848
กำไรต่อหุ้นขั้นพื้นฐาน (บาทต่อหุ้น)	0.07	0.01	0.00	0.01

33 รายการกับบุคคลหรือกิจการที่เกี่ยวข้องกัน

บุคคลและกิจการที่มีความสัมพันธ์กับบริษัท ไม่ว่าจะทางตรงหรือทางอ้อม โดยที่บุคคลหรือกิจการนั้นมีอำนาจควบคุมบริษัท ถูกควบคุมโดยบริษัท หรืออยู่ภายใต้การควบคุมเดียวกันกับบริษัท รวมถึงบริษัทที่ดำเนินธุรกิจการลงทุน บริษัทร่วม การร่วมค้า และบุคคลหรือกิจการซึ่งมีอิทธิพลอย่างเป็นสาระสำคัญเหนือบริษัท ผู้บริหารสำคัญรวมทั้งกรรมการของบริษัท ตลอดจนสมาชิกในครอบครัวที่ใกล้ชิดกับบุคคลเหล่านั้น และกิจการที่ถูกควบคุมหรือถูกควบคุมร่วมโดยบุคคลเหล่านั้น ถือเป็นบุคคลหรือกิจการที่เกี่ยวข้องกันกับบริษัท

ในการพิจารณาความสัมพันธ์ระหว่างบุคคลหรือกิจการที่เกี่ยวข้องกันซึ่งอาจมีขึ้นได้ต้องคำนึงถึงรายละเอียดของความสัมพันธ์มากกว่ารูปแบบความสัมพันธ์ตามกฎหมาย

บริษัท ทาทา สตีล (ประเทศไทย) จำกัด (มหาชน)
หมายเหตุประกอบงบการเงินรวมและงบการเงินเฉพาะกิจการ
สำหรับปีสิ้นสุดวันที่ 31 มีนาคม พ.ศ. 2564

ความสัมพันธ์ระหว่างบริษัทกับบุคคลหรือกิจการที่เกี่ยวข้องกัน

บริษัท	ประเภทธุรกิจ	ลักษณะความสัมพันธ์
Tata Steel Limited	ผลิตเหล็ก	บริษัทใหญ่ในลำดับสูงสุด
T S Global Holdings Pte. Ltd.	การลงทุน	ผู้ถือหุ้นใหญ่
บริษัท เหล็กสยาม (2001) จำกัด	ผลิตเหล็กถลุงและเหล็กหล่อขนาดเล็ก	ผู้ถือหุ้นและกรรมการร่วมกัน
บริษัท เหล็กก่อสร้างสยาม จำกัด	ผลิตเหล็กเส้น	ผู้ถือหุ้นและกรรมการร่วมกัน
บริษัท ทาทา สตีล การผลิต (ประเทศไทย) จำกัด (มหาชน)	ผลิต รับจ้างผลิต จำหน่าย และซื้อมาขายไป สินค้าเหล็กเส้น เหล็กถลุง และ เหล็กหล่อขนาดเล็ก	ผู้ถือหุ้นและกรรมการร่วมกัน
บริษัท สยามลวดเหล็กอุตสาหกรรม จำกัด	ผลิตลวดเหล็ก	ผู้ถือหุ้นกลุ่มเดียวกัน
NatSteel Trade International Pte. Ltd.	ซื้อมาขายไป	ผู้ถือหุ้นกลุ่มเดียวกัน
NatSteel Recycling Pte. Ltd.	ซื้อมาขายไป	ผู้ถือหุ้นกลุ่มเดียวกัน
Tata International Metals Asia Ltd.	ซื้อมาขายไป	ผู้ถือหุ้นกลุ่มเดียวกัน
T S Asia (Hong Kong) Ltd.	ซื้อมาขายไป	ผู้ถือหุ้นกลุ่มเดียวกัน
Tata Refractories Ltd.	ผลิตวัสดุทนไฟ	ผู้ถือหุ้นกลุ่มเดียวกัน
NatSteel Holdings Pte. Ltd.	ผลิตเหล็ก	ผู้ถือหุ้นกลุ่มเดียวกัน
Tata Steel UK Ltd.	ผลิตเหล็ก	ผู้ถือหุ้นกลุ่มเดียวกัน
Tata International Singapore Pte. Ltd.	ซื้อมาขายไป	ผู้ถือหุ้นกลุ่มเดียวกัน
Tata Steel IJmuiden BV	ผลิตเหล็ก	ผู้ถือหุ้นกลุ่มเดียวกัน
บริษัท ทาทา คอนสัลแทนซี เซอร์วิส (ประเทศไทย) จำกัด	บริการด้านซอฟต์แวร์	ผู้ถือหุ้นกลุ่มเดียวกัน
Tata Consultancy Services Ltd.	บริการด้านซอฟต์แวร์	ผู้ถือหุ้นกลุ่มเดียวกัน
Tata Services Limited	บริการด้านการอบรม	ผู้ถือหุ้นกลุ่มเดียวกัน
Tata Sons Private Limited	การลงทุนและให้บริการด้านที่ปรึกษา	ผู้ถือหุ้นกลุ่มเดียวกัน
Tata Steel Resources Australia Pte. Ltd.	บริการจัดซื้อจัดจ้าง	ผู้ถือหุ้นกลุ่มเดียวกัน
Tata NYK Shipping Pte. Ltd.	ขนส่ง	ผู้ถือหุ้นกลุ่มเดียวกัน
Mjunction Services Limited	ค้าขายและบริการจัดซื้อจัดจ้าง	ผู้ถือหุ้นกลุ่มเดียวกัน
T S Global Procurement Co. Pte. Ltd.	ซื้อมาขายไป	ผู้ถือหุ้นกลุ่มเดียวกัน
Tata Steel International (UK) Ltd.	ขนส่ง	ผู้ถือหุ้นกลุ่มเดียวกัน
Tata Steel Nederland Services B.V.	ผลิตเหล็ก	ผู้ถือหุ้นกลุ่มเดียวกัน
Tata South East Asia Limited	ผลิตเหล็ก	ผู้ถือหุ้นกลุ่มเดียวกัน
บริษัท ที เอส เอ็น ไลน์ จำกัด	ผลิตลวดเหล็กเคลือบสังกะสี	ผู้ถือหุ้นกลุ่มเดียวกัน
Tata International Limited	ซื้อมาขายไป	ผู้ถือหุ้นกลุ่มเดียวกัน
Tata Steel Processing and Distribution Limited	แปรรูปและจัดจำหน่ายเหล็ก	ผู้ถือหุ้นกลุ่มเดียวกัน
Tata Projects Limited	งานโครงการโครงสร้างพื้นฐาน	ผู้ถือหุ้นกลุ่มเดียวกัน
Tata South East Asia (Cambodia) Ltd.	ซื้อมาขายไป	ผู้ถือหุ้นกลุ่มเดียวกัน
Natsteel (Xiamen) Ltd.	ผลิตเหล็ก	ผู้ถือหุ้นกลุ่มเดียวกัน
บริษัท ทาทา เทคโนโลยีส์ (ประเทศไทย) จำกัด	บริการด้านไอที	ผู้ถือหุ้นกลุ่มเดียวกัน
Tata Technologies Pte. Ltd.	บริการด้านไอที	ผู้ถือหุ้นกลุ่มเดียวกัน
บริษัท ทาทา มอเตอร์ส (ประเทศไทย) จำกัด	ผลิตและจำหน่ายยานยนต์	ผู้ถือหุ้นกลุ่มเดียวกัน
บริษัท ทาทา คอมมิวนิเคชั่นส์ (ประเทศไทย) จำกัด	บริการด้านเทคโนโลยีสารสนเทศ และ โทรคมนาคม	ผู้ถือหุ้นกลุ่มเดียวกัน
Tata International West Asia DMCC	ซื้อมาขายไป	ผู้ถือหุ้นกลุ่มเดียวกัน
Tata AIG General Insurance Co., Ltd.	ประกันภัย	ผู้ถือหุ้นกลุ่มเดียวกัน
Tata Power Co., Ltd.	ผลิต ส่ง และแจกจ่ายไฟฟ้า	ผู้ถือหุ้นกลุ่มเดียวกัน

บริษัท ทาฮา สตีล (ประเทศไทย) จำกัด (มหาชน)
หมายเหตุประกอบงบการเงินรวมและงบการเงินเฉพาะกิจการ
สำหรับปีสิ้นสุดวันที่ 31 มีนาคม พ.ศ. 2564

รายการต่อไปนี้เป็นรายการกับบุคคลหรือกิจการที่เกี่ยวข้องกัน

- ก) รายการต่อไปนี้เป็นรายการค้ากับบุคคลหรือกิจการที่เกี่ยวข้องกันที่สำคัญสำหรับปีสิ้นสุดวันที่ 31 มีนาคม พ.ศ. 2564 และ พ.ศ. 2563

	งบการเงินรวม		งบการเงินเฉพาะกิจการ	
	พ.ศ. 2564	พ.ศ. 2563	พ.ศ. 2564	พ.ศ. 2563
	พันบาท	พันบาท	พันบาท	พันบาท
สำหรับปีสิ้นสุดวันที่ 31 มีนาคม				
รายได้				
รายได้จากการขาย				
Tata Steel Limited	395,669	762,299	-	-
บริษัท สยามลวดเหล็กอุตสาหกรรม จำกัด	898,270	452,053	-	-
NatSteel Holdings Pte. Ltd.	3,246	3,774	-	-
บริษัท ที เอส เอ็น ไวร์ จำกัด	265,682	282,700	-	-
Tata Projects Limited	-	179	-	-
รวม	1,562,867	1,501,005	-	-
ดอกเบี้ยรับ				
บริษัท ทาฮา สตีล การผลิต (ประเทศไทย) จำกัด (มหาชน)	-	-	68,259	85,446
รวม	-	-	68,259	85,446
รายได้ค่าบริการจัดการ				
บริษัท เหล็กสยาม (2001) จำกัด	-	-	61,851	87,580
บริษัท เหล็กก่อสร้างสยาม จำกัด	-	-	113,370	160,256
บริษัท ทาฮา สตีล การผลิต (ประเทศไทย) จำกัด (มหาชน)	-	-	216,971	157,900
รวม	-	-	392,192	405,736

บริษัททำสัญญาบริการกับบริษัทย่อย โดยเรียกเก็บตามอัตราที่กำหนดในสัญญาซึ่งคำนวณโดยวิธีราคาทุนบวกกำไร

บริษัท ทาทา สตีล (ประเทศไทย) จำกัด (มหาชน)
หมายเหตุประกอบงบการเงินรวมและงบการเงินเฉพาะกิจการ
สำหรับปีสิ้นสุดวันที่ 31 มีนาคม พ.ศ. 2564

	งบการเงินรวม		งบการเงินเฉพาะกิจการ	
	พ.ศ. 2564	พ.ศ. 2563	พ.ศ. 2564	พ.ศ. 2563
	พันบาท	พันบาท	พันบาท	พันบาท
สำหรับปีสิ้นสุดวันที่ 31 มีนาคม				
ค่าใช้จ่าย				
ซื้อ				
Tata Steel Limited	2,252,154	-	-	-
Tata International Metals Asia Ltd.	493,858	1,137,852	-	-
Tata International Limited	-	18,518	-	-
Tata International West Asia DMCC	19,582	21,680	-	-
รวม	2,765,594	1,178,050	-	-
ดอกเบี้ยจ่าย				
บริษัท เหล็กสยาม (2001) จำกัด	-	-	2,593	4,315
บริษัท เหล็กก่อสร้างสยาม จำกัด	-	-	17,578	26,577
บริษัท ทาทา สตีล การผลิต (ประเทศไทย) จำกัด (มหาชน)	-	-	203	464
รวม	-	-	20,374	31,356
ค่าใช้จ่ายอื่น				
Tata Steel Limited	747	1,004	747	1,004
บริษัท สยามลวดเหล็กอุตสาหกรรม จำกัด	15	-	-	-
Tata Sons Private Limited	22	16	22	16
Tata Services Limited	27	-	27	-
บริษัท ทาทา เทคโนโลยีส์ (ประเทศไทย) จำกัด	-	54	-	54
รวม	811	1,074	796	1,074
ค่าตอบแทนผู้บริหารสำคัญ				
ผลประโยชน์ระยะสั้น	68,571	64,404	68,571	64,404
ผลประโยชน์หลังออกจากงาน	30,719	29,487	30,719	29,487
รวม	99,290	93,891	99,290	93,891

บริษัท ทาทา สตีล (ประเทศไทย) จำกัด (มหาชน)
หมายเหตุประกอบงบการเงินรวมและงบการเงินเฉพาะกิจการ
สำหรับปีสิ้นสุดวันที่ 31 มีนาคม พ.ศ. 2564

ข) ยอดคงเหลือ ณ วันที่ 31 มีนาคม พ.ศ. 2564 และ พ.ศ. 2563 ที่เกิดจากการขาย/ซื้อสินค้า การให้บริการ และอื่น ๆ มีดังนี้

	งบการเงินรวม		งบการเงินเฉพาะกิจการ	
	พ.ศ. 2564	พ.ศ. 2563	พ.ศ. 2564	พ.ศ. 2563
	พันบาท	พันบาท	พันบาท	พันบาท
ลูกหนี้การค้ากิจการที่เกี่ยวข้องกัน				
บริษัท เหล็กสยาม (2001) จำกัด	-	-	-	2,316
บริษัท เหล็กก่อสร้างสยาม จำกัด	-	-	-	4,187
บริษัท บริษัท ทาทา สตีล การผลิต (ประเทศไทย) จำกัด (มหาชน)	-	-	32,981	4,173
Tata Steel Limited	227,860	171,989	-	-
บริษัท สยามลวดเหล็กอุตสาหกรรม จำกัด	15,438	543	-	-
บริษัท ที เอส เอ็น ไวร์ จำกัด	36,306	53,664	-	-
รวม	279,604	226,196	32,981	10,676
ลูกหนี้อื่นกิจการที่เกี่ยวข้องกัน				
Tata Steel Limited	23	23	23	23
บริษัท เหล็กสยาม (2001) จำกัด	-	-	-	1,235
บริษัท เหล็กก่อสร้างสยาม จำกัด	-	-	-	2,137
บริษัท ทาทา สตีล การผลิต (ประเทศไทย) จำกัด (มหาชน)	-	-	39,538	10,262
บริษัท ทาทา คอมมิวนิเคชั่นส์ (ประเทศไทย) จำกัด	21	21	21	21
รวม	44	44	39,582	13,678
เจ้าหนี้การค้ากิจการที่เกี่ยวข้องกัน				
Tata Steel Limited	2,251	2,347	-	-
TATA International Metals Asia Ltd.	182,829	-	-	-
รวม	185,080	2,347	-	-
เจ้าหนี้อื่นกิจการที่เกี่ยวข้องกัน				
Tata Steel Limited	2,256	2,267	2,256	2,267
บริษัท เหล็กสยาม (2001) จำกัด	-	-	-	270
บริษัท เหล็กก่อสร้างสยาม จำกัด	-	-	-	2,470
บริษัท ทาทา สตีล การผลิต (ประเทศไทย) จำกัด (มหาชน)	-	-	31	20
รวม	2,256	2,267	2,287	5,027

บริษัท ทากา สตีล (ประเทศไทย) จำกัด (มหาชน)
หมายเหตุประกอบงบการเงินรวมและงบการเงินเฉพาะกิจการ
สำหรับปีสิ้นสุดวันที่ 31 มีนาคม พ.ศ. 2564

ค) เงินให้กู้ยืมระยะสั้นแก่บริษัทย่อย

การเปลี่ยนแปลงของเงินให้กู้ยืมระยะสั้นแก่บริษัทย่อยสำหรับปีสิ้นสุดวันที่ 31 มีนาคม พ.ศ. 2564 และ พ.ศ. 2563 ประกอบด้วยรายละเอียดดังนี้

	งบการเงินเฉพาะกิจการ	
	พ.ศ. 2564	พ.ศ. 2563
	พันบาท	พันบาท
ยอดคงเหลือ ณ วันต้นปี	3,092,084	2,441,051
เงินให้กู้ยืมเพิ่มขึ้น(ลดลง)สุทธิระหว่างปี	3,775,980	651,033
ยอดคงเหลือ ณ วันปลายปี	6,868,064	3,092,084

ณ วันที่ 31 มีนาคม พ.ศ. 2564 เงินให้กู้ยืมระยะสั้นแก่บริษัทย่อยจำนวนทั้งสิ้น 6,868 ล้านบาท (พ.ศ. 2563 : 3,092 ล้านบาท) มีอัตราดอกเบี้ยร้อยละ 0.5 และร้อยละ 3.0 ต่อปี (พ.ศ. 2563 : ร้อยละ 3.0 ต่อปี) เงินให้กู้ยืมระยะสั้นแก่บริษัทย่อยเป็นเงินกู้ยืมที่ไม่มีหลักทรัพย์ค้ำประกันและไม่ระบุวันครบกำหนด

ง) เงินกู้ยืมระยะสั้นจากบริษัทย่อย

การเปลี่ยนแปลงของเงินกู้ยืมระยะสั้นจากบริษัทย่อยสำหรับปีสิ้นสุดวันที่ 31 มีนาคม พ.ศ. 2564 และ พ.ศ. 2563 ประกอบด้วยรายละเอียดดังนี้

	งบการเงินเฉพาะกิจการ	
	พ.ศ. 2564	พ.ศ. 2563
	พันบาท	พันบาท
ยอดคงเหลือ ณ วันต้นปี	2,118,355	1,839,824
เงินกู้ยืมเพิ่มขึ้น(ลดลง)สุทธิระหว่างปี	(2,118,355)	278,531
ยอดคงเหลือ ณ วันปลายปี	-	2,118,355

ณ วันที่ 31 มีนาคม พ.ศ. 2563 เงินกู้ยืมระยะสั้นจากบริษัทย่อยจำนวนทั้งสิ้น 2,118 ล้านบาท มีอัตราดอกเบี้ยร้อยละ 1.50 ต่อปี เงินกู้ยืมระยะสั้นจากบริษัทย่อยเป็นเงินกู้ยืมที่ไม่มีหลักทรัพย์ค้ำประกันและไม่ระบุวันครบกำหนด

บริษัท ทากา สตีล (ประเทศไทย) จำกัด (มหาชน)
หมายเหตุประกอบงบการเงินรวมและงบการเงินเฉพาะกิจการ
สำหรับปีสิ้นสุดวันที่ 31 มีนาคม พ.ศ. 2564

34 หนี้สินที่อาจเกิดขึ้น

ในระหว่างปีสิ้นสุดวันที่ 31 มีนาคม พ.ศ. 2557 บริษัท เหล็กก่อสร้างสยาม จำกัด ซึ่งเป็นบริษัทย่อยได้รับแจ้งจากกรมสรรพากรเรื่องการประเมินเงินเพิ่มรวมเป็นเงิน 16 ล้านบาท ซึ่งเกี่ยวเนื่องกับการเสียภาษีเงินได้นิติบุคคลครึ่งปีของบริษัทย่อยดังกล่าวสำหรับปีสิ้นสุดวันที่ 31 มีนาคม พ.ศ. 2551 โดยบริษัทย่อยประมาณการกำไรสุทธิสำหรับปีดังกล่าวขาดไปเกินกว่าร้อยละ 25 ของกำไรสุทธิที่ทำได้จริง โดยบริษัทย่อยเห็นว่ามีความเสี่ยงที่จะเกิดขึ้นในครึ่งปีหลังที่ทำให้ประมาณการกำไรสุทธิดังกล่าวต่ำไป บริษัทย่อยได้ทำการยื่นอุทธรณ์ไปยังกรมสรรพากร และเมื่อวันที่ 15 สิงหาคม พ.ศ. 2561 คณะกรรมการพิจารณาอุทธรณ์แจ้งปฏิเสธคำขออุทธรณ์ อย่างไรก็ตาม บริษัทย่อยได้ดำเนินการยื่นอุทธรณ์ต่อศาลภาษีอากรกลาง

เมื่อวันที่ 5 สิงหาคม พ.ศ. 2562 ศาลภาษีอากรกลางมีคำวินิจฉัยที่เป็นคุณต่อบริษัทย่อย เมื่อวันที่ 11 พฤศจิกายน พ.ศ. 2562 กรมสรรพากรจึงได้ยื่นอุทธรณ์ต่อศาลอุทธรณ์คดีชั้นอุทธรณ์พิเศษ

เมื่อวันที่ 14 กันยายน พ.ศ. 2563 ศาลอุทธรณ์คดีชั้นอุทธรณ์พิเศษพิพากษากลับคำวินิจฉัยของศาลภาษีอากรกลาง เป็นผลให้บริษัทย่อยบันทึกประมาณการหนี้สินค่าเงินเพิ่มจำนวน 16 ล้านบาท ในงบการเงินรวม ดังนั้น ไม่มีหนี้สินที่อาจเกิดขึ้น ณ วันที่ 31 มีนาคม พ.ศ. 2564

เมื่อวันที่ 9 ธันวาคม พ.ศ. 2563 บริษัทย่อยได้ยื่นอุทธรณ์ต่อศาลฎีกาแล้ว

35 ภาระผูกพัน

35.1 หนังสือค้ำประกันธนาคาร

หนังสือค้ำประกันที่ออกโดยสถาบันการเงินแก่กรมสรรพากร การไฟฟ้าฝ่ายผลิต การไฟฟ้าส่วนภูมิภาค การนิคมอุตสาหกรรม และ Bureau of Indian Standards ณ วันที่ 31 มีนาคม พ.ศ. 2564 และ พ.ศ. 2563 จำนวน 404 ล้านบาท และ 283 ล้านบาท ตามลำดับ ซึ่งเป็นไปตามการดำเนินธุรกิจปกติ

35.2 ภาระผูกพันเพื่อใช้เป็นรายจ่ายฝ่ายทุน

รายจ่ายฝ่ายทุนเกี่ยวกับภาระผูกพัน ณ วันที่ในงบแสดงฐานะการเงินแต่ไม่ได้รับรู้ในงบการเงิน มีดังนี้

	งบการเงินรวม		งบการเงินเฉพาะกิจการ	
	พ.ศ. 2564	พ.ศ. 2563	พ.ศ. 2564	พ.ศ. 2563
	พันบาท	พันบาท	พันบาท	พันบาท
อาคารและอุปกรณ์	34,527	23,562	-	-

บริษัท ทากา สตีล (ประเทศไทย) จำกัด (มหาชน)
หมายเหตุประกอบงบการเงินรวมและงบการเงินเฉพาะกิจการ
สำหรับปีสิ้นสุดวันที่ 31 มีนาคม พ.ศ. 2564

35.3 ภาระผูกพันตามสัญญาเช่าดำเนินงาน - กรณีที่กลุ่มกิจการเป็นผู้เช่า

ยอดรวมของจำนวนเงินขั้นต่ำที่ต้องจ่ายในอนาคตตามสัญญาเช่าดำเนินงานที่ไม่สามารถยกเลิกได้ มีดังนี้

กลุ่มกิจการทำสัญญาเช่าดำเนินงานที่ไม่สามารถยกเลิกได้สำหรับที่ดิน อาคารสำนักงาน ยานพาหนะ และอุปกรณ์สำนักงาน โดยจำนวนเงินขั้นต่ำที่กลุ่มกิจการต้องจ่ายในอนาคตตามสัญญาเช่าที่ไม่สามารถยกเลิกได้มีดังนี้

	งบการเงินรวม		งบการเงินเฉพาะกิจการ	
	พ.ศ. 2564	พ.ศ. 2563	พ.ศ. 2564	พ.ศ. 2563
	พันบาท	พันบาท	พันบาท	พันบาท
ภายใน 1 ปี	5,449	71,284	4,989	25,981
เกินกว่า 1 ปีแต่ไม่เกิน 5 ปี	3,084	176,333	2,593	30,161
เกินกว่า 5 ปี	-	500,085	-	-
	8,533	747,702	7,582	56,142

35.4 ภาระผูกพันจากการทำเลตเตอร์ออฟเครดิต

เลตเตอร์ออฟเครดิตที่เปิดแล้วแต่ยังไม่เข้าเงื่อนไขการเป็นหนี้สิน ณ วันที่ 31 มีนาคม พ.ศ. 2564 และ พ.ศ. 2563 ดังนี้

	งบการเงินรวม		งบการเงินเฉพาะกิจการ	
	พ.ศ. 2564	พ.ศ. 2563	พ.ศ. 2564	พ.ศ. 2563
	พัน	พัน	พัน	พัน
สกุลเงิน				
เหรียญสหรัฐ	12,016	1,266	-	-
ยูโร	187	275	-	-

36 การส่งเสริมการลงทุน

กลุ่มกิจการได้รับสิทธิพิเศษจากคณะกรรมการส่งเสริมการลงทุนจำนวน 2 บัตร เลขที่ 2084(8)/2550 และ 9018(2)/2557 และโดยการอนุมัติของคณะกรรมการส่งเสริมการลงทุนเมื่อวันที่ 18 กรกฎาคม พ.ศ. 2550 และวันที่ 29 กันยายน พ.ศ. 2557 ตามลำดับ สำหรับการลงทุนในการผลิตเหล็กกลววด น้ำเหล็ก เหล็กถลุง เหล็กขนาดกลาง และเหล็กรูปพรรณขนาดเล็ก ทั้งนี้ภายใต้เงื่อนไขที่กำหนดบางประการ สิทธิประโยชน์ที่สำคัญ ประกอบด้วย

- ก) ได้รับยกเว้นอากรขาเข้าสำหรับเครื่องจักรตามที่คณะกรรมการพิจารณาอนุมัติ
- ข) ได้รับยกเว้นภาษีเงินได้นิติบุคคลสำหรับกำไรสุทธิที่ได้จากการประกอบกิจการที่ได้รับการส่งเสริมโดยมีกำหนดเวลาสามปี นับแต่วันที่เริ่มมีรายได้จากการประกอบกิจการนั้น

บริษัท ทาฮา สตีล (ประเทศไทย) จำกัด (มหาชน)
หมายเหตุประกอบงบการเงินรวมและงบการเงินเฉพาะกิจการ
สำหรับปีสิ้นสุดวันที่ 31 มีนาคม พ.ศ. 2564

รายได้จากการขายในงบกำไรขาดทุนเบ็ดเสร็จรวมจำแนกตามกิจกรรมที่ได้รับการส่งเสริมการลงทุนและไม่ได้รับการส่งเสริมการลงทุนแสดงได้ดังนี้

	งบการเงินรวม		
	พ.ศ. 2564 (ยังไม่ได้ตรวจสอบ)		
	ส่วนที่ได้รับการส่งเสริมการลงทุน	ส่วนที่ไม่ได้รับการส่งเสริมการลงทุน	รวม
	พันบาท	พันบาท	พันบาท
รายได้จากการขายในประเทศ	-	20,692,800	20,692,800
รายได้จากการส่งออก	-	1,324,096	1,324,096
รวมรายได้	-	22,016,896	22,016,896

	งบการเงินรวม		
	พ.ศ. 2563 (ยังไม่ได้ตรวจสอบ)		
	ส่วนที่ได้รับการส่งเสริมการลงทุน	ส่วนที่ไม่ได้รับการส่งเสริมการลงทุน	รวม
	พันบาท	พันบาท	พันบาท
รายได้จากการขายในประเทศ	-	18,288,118	18,288,118
รายได้จากการส่งออก	-	1,836,613	1,836,613
รวมรายได้	-	20,124,731	20,124,731

37 การโอนธุรกิจภายในกลุ่มกิจการภายใต้การควบคุมเดียวกัน

การโอนธุรกิจภายในกลุ่มกิจการภายใต้การควบคุมเดียวกัน

ตามมติที่ประชุมสามัญผู้ถือหุ้นเมื่อวันที่ 30 กรกฎาคม พ.ศ. 2563 ของบริษัท ทาฮา สตีล การผลิต (ประเทศไทย) จำกัด (มหาชน) บริษัทย่อยของบริษัท ได้มีมติอนุมัติให้รับโอนธุรกิจจาก บริษัท เหล็กสยาม (2001) จำกัด และบริษัท เหล็กก่อสร้างสยาม จำกัด ซึ่งเป็นบริษัทย่อยของบริษัทเช่นกัน และตามมติที่ประชุมคณะกรรมการเมื่อวันที่ 18 พฤศจิกายน พ.ศ. 2563 ของบริษัท เหล็กสยาม (2001) จำกัด และบริษัท เหล็กก่อสร้างสยาม จำกัด ได้มีมติให้โอนธุรกิจทั้งหมดให้แก่ บริษัท ทาฮา สตีล การผลิต (ประเทศไทย) จำกัด (มหาชน)

การโอนธุรกิจภายในกลุ่มกิจการไม่มีผลกระทบต่อการนำเสนองบการเงินรวมเนื่องจากผู้โอนและผู้รับโอนเป็นบริษัทย่อยในกลุ่มกิจการภายใต้การควบคุมเดียวกัน

สัญญาการโอนธุรกิจภายในกลุ่มกิจการ มีรายละเอียดที่สำคัญดังนี้

บริษัท ทาหา สติล (ประเทศไทย) จำกัด (มหาชน)
หมายเหตุประกอบงบการเงินรวมและงบการเงินเฉพาะกิจการ
สำหรับปีสิ้นสุดวันที่ 31 มีนาคม พ.ศ. 2564

(ก) ทรัพย์สินและหนี้สินที่โอน

เมื่อวันที่ 19 พฤศจิกายน พ.ศ. 2563 บริษัท ทาหา สติล การผลิต (ประเทศไทย) จำกัด (มหาชน) ได้ทำสัญญาโอนกิจการทั้งหมด ("สัญญา") กับ บริษัท เหล็กสยาม (2001) จำกัด และ บริษัท เหล็กก่อสร้างสยาม จำกัด โดยบริษัท เหล็กสยาม (2001) จำกัด และ บริษัท เหล็กก่อสร้างสยาม จำกัด ("ผู้โอน") ตกลงโอนธุรกิจทั้งหมด และบริษัท ทาหา สติล การผลิต (ประเทศไทย) จำกัด (มหาชน) ("ผู้รับโอน") ตกลงรับโอนธุรกิจทั้งหมด รวมถึงสินทรัพย์ หนี้สิน พนักงาน และภาระผูกพันที่มีอยู่ ภายใต้เงื่อนไขและข้อกำหนดของสัญญานี้ในเวลา 23.59 นาฬิกา ของวันที่ 31 ธันวาคม พ.ศ. 2563

ผู้โอนได้โอนธุรกิจทั้งหมดให้แก่ผู้รับโอนโดยใช้มูลค่าตามบัญชีของสินทรัพย์และหนี้สิน รายชื่อพนักงานปัจจุบัน และข้อผูกพันที่มีอยู่ ณ สิ้นสุดวันที่ 31 ธันวาคม พ.ศ. 2563 ซึ่งการโอนธุรกิจทั้งหมดมีผลวันที่ 1 มกราคม พ.ศ. 2564

สินทรัพย์และหนี้สินที่โอนแสดงตามมูลค่าตามบัญชีดังนี้

	บริษัท เหล็ก ก่อสร้างสยาม (2001) จำกัด	บริษัท เหล็ก ก่อสร้างสยาม จำกัด
	พันบาท	พันบาท
มูลค่าสินทรัพย์		
เงินสดและรายการเทียบเท่าเงินสด	4,656	3,937
ลูกหนี้การค้าและลูกหนี้อื่น	5,149	177,019
เงินให้กู้ยืมระยะสั้นแก่บริษัทใหญ่	400,699	2,068,633
สินค้ายคงเหลือ	893,502	713,572
สินทรัพย์หมุนเวียนอื่น	8,081	33,190
เงินลงทุนระยะยาวอื่น	-	146,160
ที่ดิน อาคาร และอุปกรณ์ - สุทธิ	295,278	305,863
สินทรัพย์ไม่มีตัวตน - สุทธิ	5,134	8,591
สินทรัพย์สิทธิการใช้ - สุทธิ	4,582	679,263
สินทรัพย์ภาษีเงินได้รอการตัดบัญชี - สุทธิ	15,224	18,287
สินทรัพย์ไม่หมุนเวียนอื่น - สุทธิ	10,392	6,914
รวมสินทรัพย์	1,642,697	4,161,429
มูลค่าหนี้สิน		
เจ้าหนี้การค้า	206,470	304,056
ภาษีเงินได้ค้างจ่าย	11,826	13,347
หนี้สินตามสัญญาเช่าส่วนที่ถึงกำหนดชำระภายในหนึ่งปี - สุทธิ	1,819	18,631
หนี้สินหมุนเวียนอื่น	2,455	16,900
หนี้สินภาษีเงินได้รอการตัดบัญชี - สุทธิ	-	29,232
หนี้สินตามสัญญาเช่าการเงิน	2,837	671,985
ภาระผูกพันผลประโยชน์พนักงาน	70,438	88,872
รวมหนี้สิน	295,845	1,143,023
มูลค่าสินทรัพย์สุทธิที่โอน	1,346,852	3,018,406

บริษัท ทากา สตีล (ประเทศไทย) จำกัด (มหาชน)
หมายเหตุประกอบงบการเงินรวมและงบการเงินเฉพาะกิจการ
สำหรับปีสิ้นสุดวันที่ 31 มีนาคม พ.ศ. 2564

(ข) ราคาโอนกิจการ

การโอนธุรกิจภายในกลุ่มกิจการมีราคาโอนกิจการเท่ากับราคาตามบัญชีของเงินลงทุนของบริษัท ในบริษัท เหล็กสยาม (2001) จำกัด และ บริษัท เหล็กก่อสร้างสยาม จำกัด ณ วันที่ 31 ธันวาคม พ.ศ. 2563

	บริษัท เหล็ก ก่อสร้างสยาม (2001) จำกัด	บริษัท เหล็ก ก่อสร้างสยาม จำกัด
	พันบาท	พันบาท
ราคาโอนกิจการ	2,554,386	3,656,874



TATASTEEL (THAILAND)



ก้าวต่อไปสู่นาคต



กรุงเทพมหานคร (สำนักงานใหญ่)

โทรศัพท์ : 0-2937 1000
โทรสาร : 0-2937 1223-4

โรงงาน NTS

โทรศัพท์ : 0-3834 5355
โทรสาร : 0-3834 5350

โรงงาน SCSC

โทรศัพท์ : 0-3628 8000
โทรสาร : 0-3628 8002

โรงงาน SISCO

โทรศัพท์ : 0-3868-3968
โทรสาร : 0-3868-3969