

บริษัท อุตสาหกรรม อิเล็กทรอนิกส์ จำกัด (มหาชน)

เลขที่ 65,68 ซอยฉลองกรุง 31, ถนนฉลองกรุง กรุงเทพฯ 10520

Electronics Industry Public Company Limited

www.eicsemi.com

สารบัญContents

	หน้า/ Page
ข้อมูลสรุป	3
รายงานผลการดำเนินงานปี 2553	5
รายงานคณะกรรมการตรวจสอบ	6
ปัจจัยความเสี่ยง	8
ลักษณะการประกอบธุรกิจ	11
การวิจัยและพัฒนา	14
ทรัพย์สินที่ใช้ในการประกอบธุรกิจ	14
การจัดการ	16
การกำกับดูแลกิจการ	27
รายการระหว่างบริษัทที่เกี่ยวข้องกัน	53
การวิเคราะห์ฐานะการเงินและผลการดำเนินงาน ณ 31 ธันวาคม 2553	55
งบการเงินของบริษัทปี 2553	66
Executive Summary	101
Report of Business Performance 2010	103
Audit Committee's Report	104
EIC Business	106
Risk Factors	108
Management	112
Corporate Governance	121
Transactions of Related Companies	145
Financial Status and Performance	147
Financial Statement as ended of 31 December 2010	157



ข้อมูลสรุป

บริษัท อุตสาหกรรม อิเล็กทรอนิกส์ จำกัด (มหาชน)

บริษัท อุตสาหกรรม อิเล็กทรอนิกส์ จำกัด (มหาชน) "EIC" เป็นผู้ผลิตเซมิคอนดักเตอร์รายแรกของประเทศไทย ที่ได้รับความเชื่อถือในเรื่องของคุณภาพการผลิตในระดับสากลมากกว่า 20 ปี

บริษัทอุตสาหกรรม อิเล็กทรอนิกส์ จำกัด (มหาชน) ก่อตั้งขึ้นในปี พ.ศ. 2527 ปัจจุบันเป็นผู้ออกแบบ ผลิตและจำหน่ายอุปกรณ์สารกึ่งตัวนำ ประเภท Wafer (Open Junction Wafer และ Glass Passivated Processed Wafer, ประเภท Diodes (Rectifier Diode, Zener Diode, Transient Voltage Suppressor Diode, Switching Diode)

Diodes เป็นอุปกรณ์พื้นฐานที่สำคัญในวงจรอิเล็กทรอนิกส์และใช้ในการผลิตเครื่องใช้ไฟฟ้า คอมพิวเตอร์ และอุปกรณ์อิเล็กทรอนิกส์ทุกชนิด ผลิตภัณฑ์ประเภท Diodes ของบริษัท มีมากกว่า 14,000 Part Numbers หรือมากกว่า 50 Packages โดยปัจจุบันบริษัทเป็นผู้นำในการผลิต Zener Diodes ซึ่งมีมากกว่า 4,000 Part Numbers ครอบคลุมทั้งแบบ Axial Lead และ SMD ตั้งแต่ 2V-200V, 0.25 Watt-5 Watt, Rectifier Diodes และ TVS บริษัทได้นำเทคโนโลยีการผลิต Diodes มาจากสหรัฐอเมริกา ฝรั่งเศส ญี่ปุ่น และมีการพัฒนาการผลิตอย่างต่อเนื่อง และในไตรมาสที่ 3 ปี 2549 บริษัทได้เริ่มโครงการผลิตแผ่น Wafer ซึ่งเป็นการพัฒนาไปสู่อุตสาหกรรมต้นน้ำของเซมิคอนดักเตอร์ เพราะการผลิต Wafer เพื่อใช้เป็นวัตถุดิบเองนั้น ช่วยให้บริษัทฯ สามารถออกแบบผลิตภัณฑ์ได้หลากหลาย สามารถควบคุมคุณภาพของสินค้าได้อย่างมีประสิทธิภาพ โดยใช้ Glass Passivated Processed Chip เป็นวัตถุดิบในการผลิตซึ่งจะเพิ่มประสิทธิภาพการใช้งานให้คงทนมากขึ้น

บริษัทมีนโยบายเน้นคุณภาพของสินค้าเป็นสำคัญ นอกจากนี้บริษัทยังมีนโยบายการสร้างความหลากหลายในตัวผลิตภัณฑ์เพื่อตอบสนองความต้องการของลูกค้าให้ลูกค้าสามารถสั่งซื้อสินค้าจากบริษัทได้หลายๆประเภท โดยไม่จำเป็นต้องแยกซื้อสินค้าจากผู้ผลิตรายอื่น

บริษัทมุ่งสร้างความเชื่อมั่นให้กับลูกค้าผ่านภาพลักษณ์ของแบรนด์ EIC ให้เป็นที่ยอมรับในระดับสากล บริษัทได้รับการรับรองคุณภาพแบบครบวงจรตั้งแต่การออกแบบและการผลิต ISO 9001, ISO14000 และ ISO9001/TS16949 ทำให้สามารถขยายฐานลูกค้าในอุตสาหกรรมยานยนต์มากยิ่งขึ้น

ทั้งนี้อุตสาหกรรมอิเล็กทรอนิกส์ยังเป็นอุตสาหกรรมที่ค่อนข้างสดใสและยังคงเติบโตอย่างต่อเนื่องตามการเติบโตของตลาดอุปกรณ์เครื่องใช้ไฟฟ้าและอิเล็กทรอนิกส์ที่ บริษัทยังเชื่อมั่นว่าจะยังสามารถแข่งขันกับต่างประเทศจากการผลิตสินค้าที่มีความหลากหลายมากขึ้น

ข้อมูลทั่วไป

ที่ตั้งสำนักงานใหญ่	เลขที่ 65,68 ซอยฉลองกรุง 31 ถนนฉลองกรุง แขวงลำปลาทิว เขตลาดกระบัง กรุงเทพฯ 10520
โทรศัพท์	662 – 326 1234, 662 – 739 4580
โทรสาร	662 – 326 1020
Website	www.eicsemi.com
E-mail	eic@eicsemi.com
เลขทะเบียนบริษัท	บมจ. 40854600004
ประเภทธุรกิจ	ออกแบบ ผลิต และจำหน่ายแผ่นซิลิคอนเวเฟอร์ และ ไดโอด
ทุนจดทะเบียน	400,000,000 บาท
จำนวนและชนิดของหุ้นที่ออกจำหน่าย	หุ้นสามัญ จำนวน 400,000,000 หุ้น
มูลค่าหุ้นที่ตราไว้	1 บาท
ผู้สอบบัญชี	นางสาวสมจินตนา พลศิริรัตน์ ผู้สอบบัญชีเลขที่ 5599 นางวิไลรัตน์ โรจน์นครินทร์ ผู้สอบบัญชีเลขที่ 3104 นางสุวิมล กฤตยาเกียรติ ผู้สอบบัญชีเลขที่ 2982 สำนักงานสอบบัญชี ดี ไอ เอ เลขที่ 316/32 ซอยสุขุมวิท 22 ถนนสุขุมวิท แขวงคลองเตย กรุงเทพฯ 10110 โทร. 02 22595300 โทรสาร : 022601553
นายทะเบียน	ฝ่ายนายทะเบียนและหลักทรัพย์ บริษัท ศูนย์รับฝากหลักทรัพย์ (ประเทศไทย) จำกัด 2/7 หมู่ที่ 4 (โครงการนอร์ทปาร์ค) ถนนวิภาวดีรังสิต แขวงทุ่งสองห้อง เขตหลักสี่ กรุงเทพมหานคร 10210 โทรศัพท์ : 02 5969000 เว็บไซต์ : http://www.tsd.co.th

รายงานผลการดำเนินงานของบริษัท ปี 2553

ผลการดำเนินงานของบริษัทฯ ในปี 2553 ที่ผ่านมา บริษัทฯ มีรายได้รวม จำนวน 222.52 ล้านบาท เพิ่มขึ้นจากปี 2552 ที่มีรายได้รวม จำนวน 155.17 ล้านบาท และมีผลกำไรสุทธิจำนวน 9.58 ล้านบาท

ผลการดำเนินงานของบริษัทฯ ในปีที่ผ่านมาบริษัทยังดำรงสถานะการเงินที่มั่นคง และบริษัทฯ ได้ดำเนินกลยุทธ์ในเรื่องคุณภาพของผลิตภัณฑ์ และการเพิ่ม New Part Numbers เพื่อตอบสนองความต้องการของลูกค้า บริษัทฯ มีการพัฒนาปรับปรุงประสิทธิภาพการดำเนินงานอย่างต่อเนื่องโดยเฉพาะในเรื่องของการส่งมอบที่รวดเร็ว

ในการดำเนินกลยุทธ์โดยเน้นคุณภาพของผลิตภัณฑ์ บริษัทฯ มีการควบคุมคุณภาพที่เข้มงวดครอบคลุมทั้งในส่วนของพนักงานทุกคนที่ต้องมีความรับผิดชอบในคุณภาพของผลิตภัณฑ์ การตรวจสอบคุณภาพด้วยเครื่องจักร ความเข้มงวดในการรับรองคุณภาพวัตถุดิบที่ใช้ในการผลิต บริษัทฯ จะเลือกใช้เฉพาะวัตถุดิบที่มีคุณภาพดี และการพัฒนากระบวนการผลิตในทุกขั้นตอน สินค้าของบริษัทฯ ทุกชิ้นจะสามารถตรวจสอบกลับไปในแต่ละขั้นตอนได้ว่าพนักงานคนใดเป็นผู้ผลิต และนอกจากนี้บริษัทฯ ยังมีการทดสอบ High Reliability ทุก Lot เพื่อสร้างความมั่นใจว่าสินค้ามีอายุการใช้งานที่ยาวนาน บริษัทฯ ได้นำระบบ AQL 0.01 มาใช้ในการตรวจสอบสินค้าก่อนส่งมอบให้กับลูกค้า ซึ่งหมายถึง ถ้ามีสินค้าที่พบปัญหาเกี่ยวกับการทำงาน (Functional Defect) เพียง 1 ชิ้น ก็จะถูก reject เพื่อนำไปตรวจวิเคราะห์ใหม่อีกครั้งหนึ่ง

ในการดำเนินกลยุทธ์ในด้านความหลากหลายของสินค้า บริษัทฯ ได้มีการเพิ่ม Part Numbers ใหม่ ๆ เพื่อตอบสนองความต้องการของลูกค้าโดยลูกค้าไม่ต้องแยกการสั่งซื้อไปสั่งซื้อสินค้าจากที่อื่น และบริษัทฯ สามารถออกแบบเป็นพิเศษตามความต้องการของลูกค้า ซึ่งปัจจุบันบริษัทมีสินค้ามากกว่า 15,282 Part Numbers หรือมากกว่า 50 Packages บริษัทฯ ได้มีการพัฒนาผลิตภัณฑ์ใหม่ๆ ออกมาอย่างต่อเนื่องในทุกกลุ่มผลิตภัณฑ์ เพื่อช่วยกระตุ้นยอดขาย ในกลุ่ม Zener Diodes บริษัทฯ มีสินค้าจำหน่ายมากถึง 5274 Part Numbers ในกลุ่ม Rectifiers Diodes บริษัทฯ มีสินค้ามากถึง 2246 Part Numbers และ TVS จำนวนมากถึง 6000 part Numbers ครอบคลุมตั้งแต่ 150W ถึง 50,000W ถือเป็นผู้ผลิตชั้นนำในด้าน circuit protection devices power และบริษัทมีความภาคภูมิใจในสินค้ากลุ่ม TVS ซึ่งบริษัทได้ผลิตให้กับ ลูกค้าที่เป็นผู้ผลิต Airbus A350, A400M และ Boeing 787 ทั้งที่เป็นเครื่องบินพาณิชย์และเครื่องบินที่ใช้ในทางการทหาร

บริษัทมีความเชื่อมั่นว่าภายใต้นโยบายการยกระดับคุณภาพสินค้าและการพัฒนาผลิตภัณฑ์ใหม่จะเป็นการเพิ่มโอกาสทางการตลาดและสร้างศักยภาพในการดำเนินธุรกิจของบริษัทฯ ต่อไป และในโอกาสนี้ ในนามของคณะกรรมการบริษัท บริษัท อุตสาหกรรม อิเล็กทรอนิกส์ จำกัด (มหาชน) ขอแสดงความขอบคุณต่อความตั้งใจปฏิบัติงานของพนักงานทุกคน และขอขอบคุณ บริษัทผู้ขาย (Suppliers) ลูกค้าของบริษัท ผู้ถือหุ้น และ สถาบันการเงินที่ได้ให้ความไว้วางใจและการให้ความสนับสนุนกิจการมาโดยตลอด บริษัทหวังเป็นอย่างยิ่งว่า จะได้รับความร่วมมือและการสนับสนุนจากทุกท่านตลอดไป



นายศราวุธ จินต์วุฒิ
ประธานกรรมการบริษัท



นายวิทยา จักรเพชร
กรรมการผู้จัดการ

รายงานคณะกรรมการตรวจสอบ

เรียน คณะกรรมการบริษัท

บริษัท อุตสาหกรรม อิเล็กทรอนิกส์ จำกัด (มหาชน)

1. คณะกรรมการตรวจสอบซึ่งจัดตั้งโดยการอนุมัติของคณะกรรมการบริษัทในการประชุมคณะกรรมการบริษัท ครั้งที่ 1/2552 วันที่ 25 กุมภาพันธ์ 2552 ประกอบด้วยกรรมการอิสระ ดังต่อไปนี้

- | | | |
|--------------------|----------------|-------------------------------------|
| 1) ดร. อรัญ | ธรรมโน | กรรมการอิสระและประธานกรรมการตรวจสอบ |
| 2) นายกมล | จันทิมา | กรรมการอิสระและกรรมการตรวจสอบ |
| 3) รศ.ดร. วิสุทธิ์ | ลี้ดิรุ่งเรือง | กรรมการอิสระและกรรมการตรวจสอบ |

คณะกรรมการอิสระ มีคุณสมบัติครบถ้วน ตามข้อกำหนด และแนวทางการปฏิบัติที่ดีของคณะกรรมการตรวจสอบของคณะกรรมการกำกับหลักทรัพย์และตลาดหลักทรัพย์

2. ในรอบปี 2553 คณะกรรมการตรวจสอบได้จัดให้มีการประชุมรวม 10 ครั้ง คณะกรรมการตรวจสอบเข้าประชุมทั้งคณะทุกครั้ง สำคัญในการประชุม สรุปได้ดังนี้

- (1) ให้ความเห็นชอบแผนการตรวจสอบภายในและพิจารณาติดตามผลงานการตรวจสอบภายในที่เสนอต่อฝ่ายบริหารของบริษัทเพื่อพิจารณาปรับปรุงแก้ไขตามที่เสนอแนะ
 - (2) สอบทานการทำธุรกรรมทางการค้าระหว่างบริษัทและบริษัทตัวแทนจำหน่ายทุกไตรมาสตามที่สำนักงานคณะกรรมการกำกับหลักทรัพย์และตลาดหลักทรัพย์ได้กำหนดตามหนังสือของสำนักงานฯ ที่ กลต จ.200/2547 ลงวันที่ 6 กุมภาพันธ์ 2547
 - (3) สอบทานงบการเงินของบริษัททุกไตรมาสโดยพิจารณาร่วมกับผู้สอบบัญชีและฝ่ายบริหารของบริษัทที่เกี่ยวข้องเพื่อให้เกิดความเชื่อมั่นว่างบการเงินดังกล่าวมีความถูกต้องครบถ้วนและได้เปิดเผยข้อมูลไว้อย่างเพียงพอและเป็นไปตามมาตรฐานการบัญชี
 - (4) ประเมินความเพียงพอของระบบการควบคุมภายในของบริษัทเพื่อรายงานให้คณะกรรมการบริษัทพิจารณารับทราบ
 - (5) คัดเลือกผู้สอบบัญชีและกำหนดค่าตอบแทนผู้สอบบัญชีเพื่อเสนอให้คณะกรรมการบริษัทพิจารณาก่อนเสนอขออนุมัติต่อที่ประชุมสามัญผู้ถือหุ้นประจำปี 2554 ให้แต่งตั้งนางสาวสมจินตนา พลศิริรัตน์ ผู้สอบบัญชีรับอนุญาตเลขที่ 5599 และ/หรือนางวิไลรัตน์ โรจน์นครินทร์ ผู้สอบบัญชีรับอนุญาตเลขที่ 3104 และ/หรือนางสุวิมล กฤตยาเกียรติ ผู้สอบบัญชีรับอนุญาต เลขที่ 2982 แห่งสำนักงานสอบบัญชี ดี ไอ เอ และกำหนดค่าสอบบัญชีเป็นจำนวนรวม 760,000 บาท (เจ็ดแสนหกหมื่นบาทถ้วน)
3. คณะกรรมการตรวจสอบได้มีการประชุมร่วมกับผู้สอบบัญชี โดยไม่มีผู้บริหารของบริษัทเข้าร่วมประชุมจำนวนหนึ่งครั้งเพื่อรับฟังความคิดเห็นและข้อเสนอแนะ เมื่อวันที่ 9 ธันวาคม 2553
4. ในวันที่ 24 กุมภาพันธ์ 2554 คณะกรรมการตรวจสอบได้พิจารณางบดุลและบัญชีกำไรขาดทุนของบริษัทประจำปีสิ้นสุด วันที่ 31 ธันวาคม 2553 ซึ่งผู้สอบบัญชีของบริษัทได้ตรวจสอบและรับรอง แสดงความเห็นอย่างไม่มีเงื่อนไข โดยเชิญผู้สอบบัญชีของบริษัทและผู้บริหารที่เกี่ยวข้องเข้าร่วมชี้แจงประเด็นสำคัญต่างๆ โดยสรุป คณะกรรมการตรวจสอบได้ปฏิบัติหน้าที่ครบถ้วนตามที่ได้ระบุไว้ในกฎบัตรคณะกรรมการตรวจสอบที่ได้รับอนุมัติจากคณะกรรมการบริษัทฯ และมีความเห็นว่า บริษัทฯ มีการรายงานข้อมูลทางการเงินและการดำเนินงานอย่างเป็นระบบ มีระบบการควบคุมภายใน การตรวจสอบภายใน การบริหารความเสี่ยงที่เหมาะสมและมีประสิทธิผล และมีการปฏิบัติต่างๆที่สอดคล้องกับระบบการกำกับดูแลกิจการที่ดี รวมทั้งมีการพัฒนาปรับปรุงระบบการปฏิบัติงานให้มีคุณภาพดีขึ้นและเหมาะสมกับสภาพแวดล้อมทางธุรกิจอย่างต่อเนื่อง



ดร. อรัญ ธรรมโน
ประธานกรรมการตรวจสอบ

วันที่ 1 มีนาคม 2554

สรุปความเห็นคณะกรรมการตรวจสอบเกี่ยวกับ

การทำธุรกรรมทางการค้าระหว่างบริษัทและบริษัทตัวแทนจำหน่ายในปี 2553

คณะกรรมการตรวจสอบได้สอบทานธุรกรรมทางการค้าระหว่างบริษัท อุตสาหกรรมอิเล็กทรอนิกส์ จำกัด (มหาชน) และบริษัทตัวแทนจำหน่าย ตามข้อมูลที่ฝ่ายตรวจสอบภายในได้รับจากผู้บริหารที่เกี่ยวข้องของบริษัท และจากการชี้แจงของผู้บริหารที่เกี่ยวข้องแล้ว สามารถสรุปรายงานการทำธุรกรรมทางการค้าระหว่างบริษัทและบริษัทตัวแทนจำหน่ายได้ดังนี้

1. บริษัท มีการทำสัญญาแต่งตั้งตัวแทนจำหน่ายในต่างประเทศ 3 รายดังต่อไปนี้

- (1) Sunlight Electronics (HK) Ltd Hong Kong
- (2) EIC International Co.,Ltd Hong Kong
- (3) EIC Semiconductor Inc USA

2. การทำธุรกรรมขายสินค้าให้กับตัวแทนจำหน่ายในต่างประเทศ ใน ปี 2553 มีรายละเอียดดังต่อไปนี้

บริษัทตัวแทนจำหน่าย	2553		2552	
	ขายสินค้า (พันบาท)	ร้อยละต่อ ยอดขายรวม	ขายสินค้า (พันบาท)	ร้อยละต่อ ยอดขายรวม
2. EIC International Co. Ltd.	105,922.25	49.25	72,999.07	48.04
3. EIC Semiconductor Inc.	27,463.93	12.77	17,437.09	11.47
รวม	133,386.18	62.02	90,436.16	59.51

3. การปฏิบัติตามเงื่อนไขที่กำหนดไว้ใน Sole Agent agreement

3.1 การขายสินค้าของบริษัทฯ ให้กับตัวแทนจำหน่ายในต่างประเทศเป็นการขาย

ตามราคา Price List และเป็นการขายสินค้าในราคาที่สูงกว่าราคาราคาทุน

3.2 ไม่มีรายการอื่นๆ ที่แตกต่างไปจากเงื่อนไขที่ระบุไว้ใน Sole Agent agreement

4. ประเภทของธุรกรรมอื่นๆ นอกเหนือจากธุรกรรมการขายสินค้า ระหว่างบริษัทกับบริษัทตัวแทนจำหน่ายในต่างประเทศใน ปี 2553 มีดังนี้

ตัวแทนจำหน่าย	ประเภท ธุรกรรม	เงื่อนไขราคา/ ระยะเวลา	มูลค่า (พันบาท)	ยอดคงค้าง (พันบาท)
Sun Light Electronics (HK)	ซื้อทรานซิสเตอร์	FOB/TT/30	2,582.66	0.00

5. คณะกรรมการตรวจสอบ มีความเห็นว่า ธุรกรรมทางการค้าที่เกิดขึ้นในปี 2553 ของบริษัทกับบริษัทตัวแทนจำหน่ายทั้ง 3 รายเป็นธุรกรรมทางการค้าโดยปกติทั่วไป



(ดร. อรุณ ธรรมโน)

ประธานคณะกรรมการตรวจสอบ

วันที่ 1 มีนาคม 2554

ปัจจัยความเสี่ยง

ความเสี่ยงจากการเปลี่ยนแปลงเทคโนโลยี

สินค้าประเภทไดโอด เป็นอุปกรณ์พื้นฐานที่สำคัญในวงจรอิเล็กทรอนิกส์ ที่ใช้ในการผลิตเครื่องใช้ไฟฟ้า คอมพิวเตอร์ และอุปกรณ์อิเล็กทรอนิกส์ทุกชนิดที่มีการเปลี่ยนแปลงทางเทคโนโลยีอยู่ตลอดเวลา การเปลี่ยนแปลงดังกล่าวส่งผลให้เทคโนโลยีของสารกึ่งตัวนำประเภทไดโอดเปลี่ยนแปลงตาม โดยการเปลี่ยนแปลงที่เกิดขึ้นส่วนใหญ่จะเป็นเพียงการเปลี่ยนแปลงในส่วนของคุณสมบัติทางไฟฟ้าและรูปทรง

เพื่อตอบสนองความต้องการของผู้ใช้ที่มีการเปลี่ยนแปลงอยู่ตลอดเวลาตามการเปลี่ยนแปลงของเทคโนโลยี บริษัทจึงได้มีการวิจัยและพัฒนาออกแบบผลิตภัณฑ์ใหม่ๆ อย่างต่อเนื่อง ทั้งนี้ในปี 2549 ถึง ปัจจุบัน บริษัทมีการออกแบบและพัฒนากระบวนการผลิตที่สำคัญ สำหรับการออกแบบและพัฒนาวัตถุดิบเพื่อใช้ในการผลิต Glass Passivated Processed (GPP) จำนวน 17 โครงการ และออกแบบและพัฒนากระบวนการผลิตกลุ่มผลิตภัณฑ์ Rectifier Diode, Zener Diode, และ Transient Voltage Suppressor Diode จำนวน 15 โครงการ

ความเสี่ยงทางด้านสินค้าคงคลัง

บริษัทฯ มีความจำเป็นที่บริษัทจะต้องสำรองวัตถุดิบและผลิตภัณฑ์หลายรูปแบบหลายรายการ เนื่องจาก

1. ความจำเป็นในการเก็บสำรองสินค้าสำเร็จรูปและสินค้าสำเร็จรูปเพื่อรองรับความต้องการในการใช้งานของลูกค้า เพราะในระบบ Logistics สำหรับอุตสาหกรรม Semiconductors ในปัจจุบันผู้ผลิตเครื่องใช้ไฟฟ้า คอมพิวเตอร์ ชิ้นส่วนยานยนต์ และสินค้าอิเล็กทรอนิกส์ทุกประเภท จะผลักดันต้นทุนในการจัดเก็บดูแล การกระจายสินค้าและวัตถุดิบไปให้กับ Suppliers ที่เป็นผู้ผลิตชิ้นส่วนต่างๆที่สำคัญ และสำหรับธุรกิจของบริษัทซึ่งเป็นผู้ผลิตไดโอด บริษัทมีความจำเป็นจะต้องเก็บสำรองสินค้าสำเร็จรูปและสินค้าสำเร็จรูปหลากหลายรายการ เพื่อรองรับความต้องการในการใช้งานของลูกค้าตามปริมาณการสั่งซื้อในแผนการสั่งซื้อของลูกค้ารายสำคัญ
2. เพื่อสร้างความได้เปรียบในเรื่องเวลาการส่งมอบและเพื่อตอบสนองนโยบายการผลิตสินค้าหลากหลายรายการเพื่อรองรับความต้องการของลูกค้าที่เปลี่ยนแปลงอยู่ตลอดเวลาตามเทคโนโลยี และเพื่ออำนวยความสะดวกให้กับลูกค้าที่จะสามารถสั่งซื้อสินค้าหลากหลายรายการ โดยไม่แยกซื้อสินค้าจากผู้ผลิตรายอื่น บริษัทจำเป็นต้องมีการสำรองวัตถุดิบให้มีปริมาณเพียงพอต่อความต้องการในการผลิต
3. ลักษณะการสั่งผลิตแบบหลากหลาย Part numbers และการเผื่อในการผลิตในเรื่องค่าไฟฟ้าและรูปร่าง +10% อันเป็นการบริหารต้นทุนการผลิตให้มีต้นทุนที่สามารถแข่งขันได้

อย่างไรก็ตามสินค้าของบริษัทได้แก่ Diodes / Wafer / Chips/ Dices ที่เก็บอยู่ในสต็อกสินค้าของบริษัทนั้น บริษัทได้รับความเห็นทางวิชาการจากศูนย์วิจัยอิเล็กทรอนิกส์ สถาบันเทคโนโลยีพระจอมเกล้าเจ้าคุณทหารลาดกระบัง และ ศูนย์เทคโนโลยีอิเล็กทรอนิกส์และคอมพิวเตอร์แห่งชาติ สำนักงานพัฒนาวิทยาศาสตร์และเทคโนโลยีแห่งชาติในเรื่องความไม่ล้าสมัย และไม่เสื่อมสภาพเนื่องจาก Diodes / Wafer/Chips/ Dices ที่อยู่ในสต็อกสินค้าของบริษัทจะมีคุณสมบัติทางไฟฟ้าเหมือนเดิมไม่เสื่อมสภาพด้วยเหตุผลในทางวิชาการ ดังนี้

1. อุปกรณ์ไดโอด / Wafer / Chips/ Dices ทั้งหมดนี้ทำจากวัสดุสารกึ่งตัวนำ ซึ่งมีจุดหลอมเหลวสูง ตัวอย่างเช่น ซิลิกอนมีจุดหลอมเหลวที่อุณหภูมิ 1,416 องศาเซลเซียส ดังนั้นการที่จะเกิดการเสียหายเนื่องจากอุณหภูมิในสภาวะที่อยู่ในบรรยากาศของอุณหภูมิห้องจึงเป็นไปได้น้อยมากๆ จนถึงเสมือนว่าไม่เกิดขึ้น
 2. ลักษณะโครงสร้างของอุปกรณ์ไดโอดนั้นเกิดจากการเจือสารชนิดเอ็นหรือชนิดพี (ขึ้นอยู่กับชนิดของฐานรอง) เพื่อสร้างเป็นรอยต่อ พี-เอ็น การเจือสารนั้นจะกระทำได้ที่อุณหภูมิสูง (มากกว่า 800 องศาเซลเซียสเท่านั้น) ไม่สามารถกระทำได้ที่อุณหภูมิห้องเนื่องจากอะตอมของสารเจือไม่สามารถแพร่ซึมได้
 3. การเปลี่ยนแปลงคุณสมบัติของอุปกรณ์ไดโอด Wafer/Chips/Dices นั้นเกิดจากสาเหตุหลักคือ การแพร่ซึมของสารเจือที่บริเวณรอยต่อ พี-เอ็น และหรือที่บริเวณรอยต่อระหว่างสารกึ่งตัวนำกับโลหะที่ใช้ทำขั้ว แต่เนื่องจากที่อุณหภูมิห้องอะตอมของสารเจือไม่สามารถแพร่ซึมได้
- จึงสามารถกล่าวได้ว่าที่อุณหภูมิห้องการเสื่อมคุณสมบัติของอุปกรณ์สารกึ่งตัวนำเนื่องจากการแพร่ซึมของสารเจือนั้นสามารถตัดทิ้งได้
4. การเปลี่ยนแปลงคุณสมบัติของอุปกรณ์ไดโอด/Wafer/Chips/Dices ที่มีขั้วโลหะอยู่นั้น อาจจะมีการเสื่อมสภาพเนื่องจากโลหะเอง เช่นโลหะที่ใช้ทำขั้วนั้นอาจจะทำปฏิกิริยากับอากาศเกิดเป็นออกไซด์ของโลหะนั้น ซึ่งแก้ไขได้โดยบรรจุอยู่ในตัวถัง สร้างชั้นป้องกันหรือเก็บไว้ในที่ที่ไม่มีออกซิเจน อีกสาเหตุหนึ่งที่ทำให้ขั้วโลหะเสื่อมสภาพไปคือ อุณหภูมิ ซึ่งโดยปกติโลหะที่ใช้ทำขั้วที่ติดกับชั้นสารกึ่งตัวนำนั้นไม่สามารถทนอุณหภูมิได้สูงนัก (ต่ำกว่า 500 องศาเซลเซียส) แต่ที่อุณหภูมิห้องโลหะนั้นจะไม่มีมีการเปลี่ยนแปลงเนื่องจากอุณหภูมิดังกล่าวได้ การเสื่อมสภาพของขั้วโลหะนั้นจะไม่เกิดขึ้นถ้าอยู่ที่อุณหภูมิห้องและออกซิเจนไม่สามารถสัมผัสกับโลหะได้

Si Diode ที่เก็บอยู่ในโกดังสินค้าของบริษัท เป็นอุปกรณ์ไม่ล้าสมัยและไม่มีอุปกรณ์อิเล็กทรอนิกส์อื่นใดมาทดแทนได้ เพราะเหตุผลทางวิชาการ ดังนี้

1. เนื่องจาก Diode เป็นอุปกรณ์พื้นฐานสำหรับเครื่องใช้ไฟฟ้า เครื่องมืออิเล็กทรอนิกส์ และ คอมพิวเตอร์ทุกชนิด โดยเฉพาะในส่วนจ่ายไฟซึ่งเปลี่ยนไฟฟ้ากระแสสลับเป็นกระแสตรง ซึ่งมีการใช้วงจรดังกล่าวอย่างแพร่หลายมากกว่า 20 ปี แสดงให้เห็นถึงความสำคัญของ Diode ซึ่งไม่มีอุปกรณ์อิเล็กทรอนิกส์อื่นใดมาทดแทนได้ อีกทั้งยังนับเป็นอุปกรณ์อิเล็กทรอนิกส์ที่ทันสมัยตลอดมา
2. ถึงแม้เทคโนโลยีการสร้างอุปกรณ์อิเล็กทรอนิกส์ จะมีการเปลี่ยนแปลงไปอย่างรวดเร็วในปัจจุบัน มีการสร้างและปรับปรุงวงจรรวมหลายชนิดมาตลอดเวลา แต่อุปกรณ์เหล่านั้นจะมีฟังก์ชันการใช้งานเฉพาะทางที่ออกแบบสำหรับควบคุมกลไกที่มีความซับซ้อนมาก จึงมีการพัฒนาตลอดเวลา อย่างไรก็ตามในภาคจ่ายยังจำเป็นต้องใช้ Si Diode ประกอบร่วมกับวงจรรวมเหล่านี้เหมือนเดิม นอกจากนั้นยังมีการนำไปใช้งานในหน้าที่อื่นๆ อีกเช่นการใช้เป็นส่วนป้องกันความเสียหายที่อาจเกิดขึ้นกับวงจรรวมเป็นต้น

3. ในกรณีที่ต้องใช้กับอุปกรณ์ที่ต้องการกำลังสูง (High Power Devices) การเลือกใช้วงจรรวม (Integrated Circuit) เพียงลำพังจะไม่สามารถจ่ายกำลังสูงตามที่ต้องการได้ จำเป็นต้องใช้ Si Diode ประกอบรวมในวงจร แต่ถ้าเลือกใช้เทคนิคทางวงจรแทนการใช้ Si Diode จะทำให้มีราคาต้นทุนที่สูงกว่าการใช้ Si Diode หลายเท่าตัว และยังก่อให้เกิดปัญหาอื่นๆ ตามมาอีก เช่น เกิดความร้อนสะสม เป็นต้น
4. แม้ในปัจจุบันจะมีการวิจัยเพื่อหาวัสดุใหม่มาทดแทนซิลิคอน (Silicon) เช่น แกลเลียมอาเซไนด์ (GaAs) หรือฟิล์มเพชร (Diamond Film) ก็ตาม แต่เมื่อเปรียบเทียบกับซิลิคอนแล้ว พบว่ากระบวนการสร้างยังมีความซับซ้อนมากกว่าซิลิคอน ทำให้ราคาต้นทุนที่สูงกว่าซิลิคอนมาก จึงยังไม่เหมาะสมที่จะนำวัสดุใหม่เหล่านั้นไปใช้ในการผลิต Diode แทนซิลิคอนในเชิงพาณิชย์

ที่ผ่านมา บริษัทยังไม่เคยประสบปัญหาการขาดสภาพคล่องอันเนื่องมาจากการมีสินค้าคงเหลือจำนวนมาก

ความเสี่ยงจากอัตราแลกเปลี่ยน

เนื่องจากวัตถุดิบที่ใช้ในการผลิตส่วนใหญ่เป็นวัตถุดิบที่ต้องนำเข้าจากต่างประเทศและต้องชำระค่าวัตถุดิบเป็นเงินตราต่างประเทศ ทำให้บริษัทมีความเสี่ยงในเรื่องอัตราแลกเปลี่ยน แต่เนื่องจากลักษณะการจำหน่ายสินค้าของบริษัทจะเน้นการส่งออกเป็นหลักและได้รับชำระค่าสินค้าเป็นเงินตราต่างประเทศเช่นกัน ถือเป็นการป้องกันความเสี่ยงโดยธรรมชาติ (Natural Hedge) โดยในปี 2553 บริษัทฯ มีมูลค่าการชำระเงินที่เป็นเงินตราต่างประเทศซึ่งคิดเป็นเงินบาทเท่ากับ 100.21 ล้านบาท และมูลค่าเงินที่ได้รับชำระที่เป็นเงินตราต่างประเทศซึ่งคิดเป็นเงินบาทเท่ากับ 180.59 ล้านบาท ซึ่งแม้จะไม่เป็นการป้องกันความเสี่ยงในเรื่องของอัตราแลกเปลี่ยนได้อย่างสมบูรณ์ก็ตาม แต่ก็สามารถช่วยบริษัทลดความเสี่ยงในเรื่องดังกล่าวลงได้ เนื่องจากบริษัทมีผลต่างๆ ของรายได้และรายจ่ายที่เป็นเงินตราต่างประเทศอยู่เป็นจำนวนไม่มาก นอกจากนี้บริษัทยังได้รับอนุมัติวงเงินซื้อขายเงินตราต่างประเทศล่วงหน้า (FWC) จากธนาคารพาณิชย์ สำหรับในกรณีที่บริษัทต้องการป้องกันความเสี่ยงจากอัตราแลกเปลี่ยน

ลักษณะการประกอบธุรกิจ

บริษัท อุตสาหกรรม อิเล็กทรอนิกส์ จำกัด (มหาชน) ปัจจุบันเป็นผู้ออกแบบ ผลิตและจำหน่าย อุปกรณ์สารกึ่งตัวนำ อย่างครบวงจร โดยเป็นผู้ผลิตและจำหน่าย แผ่นซิลิคอนเวเฟอร์ ซึ่งเป็นวัตถุดิบที่สำคัญในการผลิต Diodes รวมทั้งเป็นผู้ออกแบบ ผลิต และจำหน่าย Diodes และ Transistors ซึ่งเป็นอุปกรณ์พื้นฐานที่สำคัญในวงจรอิเล็กทรอนิกส์

ลูกค้ารายสำคัญของบริษัทประกอบด้วย : 1) บริษัทที่เป็นผู้ผลิตและเป็นเจ้าของยี่ห้อสินค้า (Original Brand Name Producer), 2) บริษัทรับจ้างผลิตหรือประกอบให้กับผู้ผลิตเครื่องใช้ไฟฟ้าและอุปกรณ์อิเล็กทรอนิกส์ในอุตสาหกรรมต่าง ๆ (OEM), 3) บริษัทที่จำหน่ายอุปกรณ์สารกึ่งตัวนำ (Trading Firm) และ 4) บริษัทที่เป็นผู้ผลิตชิ้นส่วนและอุปกรณ์สารกึ่งตัวนำ (OCM)

ลักษณะการจำหน่าย

ในปี 2553 บริษัทมีการจำหน่ายผ่านตัวแทนจำหน่ายในต่างประเทศคิดเป็นร้อยละ 73.06 และจำหน่ายโดยตรงให้กับลูกค้าทั่วไป ประมาณร้อยละ 26.94

การตลาดและความสามารถในการแข่งขัน

1. EIC เป็น บริษัทที่มีความเชี่ยวชาญในการผลิตไดโอด มามากกว่า 20 ปี ตั้งแต่บริษัทก่อตั้งในปี 2527
2. EIC เป็น บริษัทที่มีประสบการณ์ในการผลิต ไดโอด ตั้งแต่การออกแบบผลิตภัณฑ์ ตลอดจนการ Assembly เพื่อให้ได้ผลิตภัณฑ์ที่มีคุณสมบัติค่าไฟฟ้าตามที่ลูกค้าต้องการ
3. EIC มินโยบายเน้นคุณภาพของผลิตภัณฑ์โดยการควบคุมคุณภาพที่เข้มงวดดังนี้
 - การควบคุมคุณภาพจะครอบคลุมทั้งในส่วนของพนักงานทุกคนที่ต้องมีความรับผิดชอบในคุณภาพของผลิตภัณฑ์(HuMan);การตรวจสอบคุณภาพของเครื่องจักร (Machine); ความเข้มงวดในการรับรองคุณภาพวัตถุดิบที่ใช้ในการผลิต บริษัทฯ จะเลือกใช้เฉพาะวัตถุดิบเกรด A (Grade A Materials); และการพัฒนากระบวนการผลิตในทุกขั้นตอน (Method)
 - สินค้าของบริษัทฯทุกชิ้นจะสามารถตรวจสอบกลับไปในแต่ละขั้นตอนได้ว่าพนักงานคนใดเป็นผู้ผลิต
 - บริษัทฯ ยังมีการทดสอบ High Reliability ทุก Lot เพื่อสร้างความมั่นใจว่าสินค้ามีอายุการใช้งานที่ยาวนาน
 - บริษัทฯ นาระบบ AQL.01 มาใช้ในการตรวจสอบสินค้าก่อนส่งมอบให้กับลูกค้า ซึ่งหมายถึง ถ้ามีสินค้า Out of Specification เพียง 1 ชิ้น ก็จะถูก reject เพื่อนำไปตรวจวิเคราะห์ใหม่อีกครั้ง
4. บริษัทฯ มินโยบายเน้นความหลากหลายของสินค้า เพื่อตอบสนองความต้องการของลูกค้าโดยไม่ต้องแยกการสั่งซื้อไปสั่งซื้อสินค้าจากที่อื่น และสามารถออกแบบเป็นพิเศษตามความต้องการของลูกค้า โดยปัจจุบันบริษัทมีสินค้ามากกว่า 14,000 Part Numbers หรือมากกว่า 50Packages
5. บริษัทฯ เน้นคุณภาพสินค้าโดยมีการตรวจสอบคุณสมบัติค่าไฟฟ้า แบบ High Reliability เพื่อให้ได้คุณภาพสูงสุดและไม่มีการเสียในการใช้งาน
6. บริษัทฯ มีสถานะการเงินที่มั่นคง
7. บริษัทฯ เป็นผู้ผลิต ไดโอด ครบวงจร โดยตั้งแต่ ปี 2549 เป็นต้นมาที่บริษัทฯ ได้ขยายธุรกิจไปสู่อุตสาหกรรมต้นน้ำ เป็นผู้ผลิต Wafer และ Chips ซึ่งใช้เป็นวัตถุดิบ เองนั้น การผลิต Wafer และ Chip เอง ช่วยให้บริษัทฯ สามารถออกแบบผลิตภัณฑ์ได้หลากหลาย สามารถควบคุมคุณภาพของสินค้าได้อย่างมีประสิทธิภาพ โดยใช้ Glass Passivated Processed Chip เป็นวัตถุดิบในการผลิตซึ่งเพิ่มประสิทธิภาพการใช้งานให้คงทนมากขึ้น

ประวัติความเป็นมาและพัฒนาการของบริษัท

- ปี 2527 นายศราวุธ จินต์วุฒิ ก่อตั้งบริษัท อุตสาหกรรม อิเล็กทรอนิกส์ (ยูเอสเอ) จำกัด ด้วยทุนจดทะเบียน 103 ล้านบาท มีโรงงานแห่งแรกที่ตั้งอยู่ในเขตส่งออกเขต 1 นิคมอุตสาหกรรมลาดกระบังในปี 2527 เริ่มต้นธุรกิจโดยการซื้อขาย ทรานซิสเตอร์ (Transistor)
- ปี 2533 ก่อสร้างโรงงานเพื่อผลิตอุปกรณ์สารกึ่งตัวนำ ประเภทไดโอด (Diode)
- ปี 2539 เพิ่มทุนจดทะเบียนและทุนชำระแล้วเป็น 300 ล้านบาท
- ปี 2540-2543 ได้รับมาตรฐาน ISO 9001 และ ISO14001 จากบริษัท SGS Yarsley International Certification Services ประเทศอังกฤษ
- ปี 2545 เพิ่มผลิตภัณฑ์ใหม่ คือ Glass Diodes และ SMD (Surface Mounted Devices) และได้รับการส่งเสริมการลงทุนจาก BOI
- ปี 2546 ดำเนินการแปรสภาพบริษัทเป็นบริษัทมหาชน เปลี่ยนชื่อเป็น บริษัท อุตสาหกรรม อิเล็กทรอนิกส์ จำกัด (มหาชน) เพิ่มทุนจดทะเบียนและทุนชำระแล้วเป็น 400 ล้านบาท นำบริษัทเข้าจดทะเบียนในตลาดหลักทรัพย์แห่งประเทศไทย และเริ่มซื้อขายหลักทรัพย์เมื่อวันที่ 22 ธันวาคม 2546 ในหมวดหุ้นส่วนอิเล็กทรอนิกส์ ใช้ชื่อในการซื้อขายหลักทรัพย์ว่า "EIC"
- ปี 2549 ขยายธุรกิจเป็นผู้ผลิตและจำหน่ายแผ่นซิลิคอนเวเฟอร์ (Silicon Wafer) ทั้งชนิด Open Junction และ Glass Passivated Processed (GPP)
- ปี 2550 ได้รับการรับรองมาตรฐาน ISO/TS16949 จากบริษัท SGS Yarsley International Certification Services ประเทศอังกฤษ

การประกอบธุรกิจแต่ละสายผลิตภัณฑ์

ลักษณะของผลิตภัณฑ์/บริการ

1 โครงการผลิตแผ่น Wafer (Open Junction Wafer และ Glass Passivated Processed Wafer)

ในปี 2550 เป็นต้นมา บริษัทได้ขยายธุรกิจไปสู่อุตสาหกรรมต้นน้ำ โดยมีโครงการผลิต แผ่น wafer และ dice เพื่อใช้เป็นวัตถุดิบในการประกอบ diodes เอง ซึ่งโครงการผลิตแผ่น Wafer ได้แก่ Open Junction Wafer และ Glass Passivated Processed Wafer นี้ได้เอื้อประโยชน์ในเรื่องการออกแบบผลิตภัณฑ์ใหม่ได้ง่ายขึ้น เพราะบริษัทสามารถผลิต Chip ได้เอง อีกทั้งการควบคุมคุณภาพของสินค้าที่ใช้ GPP CHIP เป็นวัตถุดิบในการผลิต ก็เป็นประโยชน์สำหรับบริษัทในการผลิตสินค้าที่มีคุณภาพสูงได้ในราคาต้นทุนที่ต่ำลง

2 กลุ่มผลิตภัณฑ์ Diodes

Rectifier Diode, Zener Diode, และ Transient Voltage Suppressor Diode เป็นจุดแข็งของบริษัทซึ่งบริษัทสามารถออกแบบและพัฒนาผลิตภัณฑ์ได้หลากหลาย เพื่อตอบสนองความต้องการในการใช้งานของลูกค้าได้มากกว่าผู้ผลิตรายอื่น ๆ ในต่างประเทศ เช่น ในไต้หวัน และจีน ดังนี้

- 2.1 Rectifier Diode : บริษัทสามารถผลิตได้ทั้งแบบ Standard จนถึง Super Fast Recovery และ Schottky ตั้งแต่ 1A-50A (20V-10,000V) และสามารถออกแบบได้ตามความต้องการในการใช้งานของลูกค้า
- 2.2 Zener Diode : บริษัทสามารถผลิตได้มากกว่า 4000 Part number ทั้งแบบของ Axial Lead และ SMD ตั้งแต่ 2V-200V, 0.25W -5W, Low Power Zener –Medium Power Zener – และ High Power Zener เพื่อออกแบบตามความต้องการใช้งานของลูกค้า
- 2.3 Transient Voltage Suppressor Diode : บริษัทสามารถผลิตได้ตั้งแต่ 200W ถึง 50kW, 6.2V ถึง 462V, และปัจจุบันได้ออกแบบถึง 150kW ตามความต้องการใช้งานของลูกค้า, สำหรับแบบ SMC บริษัทสามารถผลิตได้สูงสุดถึง 5000W, D2PAK ผลิตได้สูงสุด 6600W ตามความต้องการใช้งานของลูกค้า

การจัดหาผลิตภัณฑ์หรือบริการ

โรงงานปัจจุบันของบริษัท มีเนื้อที่ประมาณ 12,000 ตารางเมตร ผลิต Silicon Wafer และ Diodes

การผลิตแผ่นซิลิคอนเวเฟอร์ (Silicon Wafer)

บริษัทเริ่มผลิต Wafer ในปี 2549 โดยมีความสามารถในการผลิตประมาณ 30,000 แผ่นต่อเดือน แผ่นซิลิคอนเวเฟอร์ดังกล่าวใช้เป็นวัตถุดิบในการผลิต Diodes ในกลุ่ม ZENER, TVS, และ Rectifier

การผลิต Diodes

มีกำลังการผลิต Diode ประมาณ 600 ล้านชิ้นต่อปี บริษัทมีการควบคุมการผลิตอย่างพิถีพิถันทุกขั้นตอนตั้งแต่กระบวนการออกแบบ การวางแผนการผลิต การควบคุมการผลิต การตรวจสอบคุณภาพด้วยเครื่องตรวจสอบที่ทันสมัย โดยบริษัททำการผลิตตามคำสั่งซื้อของลูกค้าเป็นหลัก แบ่งการทำงานเป็น 2กะ จำนวนรวม 16 ชั่วโมงต่อวัน

การจัดหาและแหล่งที่มาของวัตถุดิบ

วัตถุดิบหลักที่ใช้ในการผลิตอุปกรณ์สารกึ่งตัวนำ ประเภทไดโอด ได้แก่ Silicon Wafer, แผ่นตะกั่วบัดกรี (Solder) ขา (Lead Wire), หรือขั้วต่อทองแดง (Terminal), ทองแดงแผ่น (Lead Frame), Compound และ Chemical เป็นการนำเข้าจากต่างประเทศ เช่น เยอรมัน ไต้หวัน และสหรัฐอเมริกา ซึ่งเป็นแหล่งผลิตวัตถุดิบที่มีคุณภาพสูง ตลอดระยะเวลาที่ผ่านมาบริษัทมีความสัมพันธ์ที่ดีกับบริษัทผู้ขายวัตถุดิบดังกล่าวเป็นอย่างดีและยังไม่เคยประสบภาวะการขาดวัตถุดิบเพื่อการผลิต

การวิจัยและพัฒนา

บริษัทมีฝ่ายวิจัยและพัฒนาผลิตภัณฑ์ (Research & Development Department) ในการพัฒนาผลิตภัณฑ์ และคุณภาพของผลิตภัณฑ์

บริษัทได้รับการส่งเสริมการลงทุนจากคณะกรรมการส่งเสริมการลงทุน ในโครงการพัฒนา ทักษะ เทคโนโลยี และ นวัตกรรม (Skills Technology and Innovation –STI) ทำให้บริษัท ได้รับสิทธิประโยชน์ในการยกเว้นภาษีเงินได้เป็นเวลา 8 ปี โดยไม่จำกัดวงเงินโดยบริษัทมีการวิจัยและพัฒนา เทคโนโลยีการผลิต มีค่าใช้จ่ายในการวิจัยและพัฒนา ไม่น้อยกว่าร้อยละ 3 ของยอดขายเพื่อพัฒนาการ ออกแบบผลิตภัณฑ์ใหม่และปรับปรุงคุณภาพของผลิตภัณฑ์

บริษัท มีบันทึกตกลงร่วมมือกับศูนย์วิจัยอิเล็กทรอนิกส์ คณะวิศวกรรมศาสตร์ สถาบันเทคโนโลยีพระจอมเกล้าลาดกระบัง เพื่อทำโครงการวิจัยและพัฒนา รวมทั้งการพัฒนาศักยภาพบุคลากรในด้าน Semiconductor Device

ทรัพย์สินที่ใช้ในการประกอบธุรกิจ

ทรัพย์สินที่ใช้ในการประกอบธุรกิจ ณ วันที่ 31 ธันวาคม 2553 มีดังนี้

สินทรัพย์	มูลค่าทางบัญชี (บาท)
ที่ดิน	37,536,000.00
อาคารและโรงงาน	20,580,916.53
ส่วนปรับปรุงอาคาร	5,192,677.41
เครื่องจักรและอุปกรณ์	99,073,385.38
เครื่องตกแต่งและเครื่องใช้โรงงาน	8,892,965.67
เครื่องตกแต่งและเครื่องใช้สำนักงาน	608,086.24
ยานพาหนะ	442,782.51
ทรัพย์สินระหว่างทางและระหว่างตรวจสอบ, สงคืน	1,799,632.59
	174,126,446.33

การผูกพันและหนี้สินที่อาจเกิดขึ้น

ณ วันที่ 31 ธันวาคม 2553 บริษัทฯ มีวงเงิน OD, PN, LC, TR, PC จากธนาคารพาณิชย์แห่งหนึ่ง วงเงินรวม 65 ล้านบาท (31 ธันวาคม 2552 บริษัทฯ มีวงเงิน OD, PN, LC, TR, PC จากธนาคารพาณิชย์ 2 แห่งวงเงินรวม 65 ล้านบาท)

โครงสร้างเงินทุน

หลักทรัพย์ของบริษัท

บริษัทมีทุนจดทะเบียน 400 ล้านบาท เรียกชำระแล้ว 400 ล้านบาท แบ่งเป็นหุ้นสามัญ จำนวน 400 ล้านหุ้น มูลค่าที่ตราไว้หุ้นละ 1 บาท

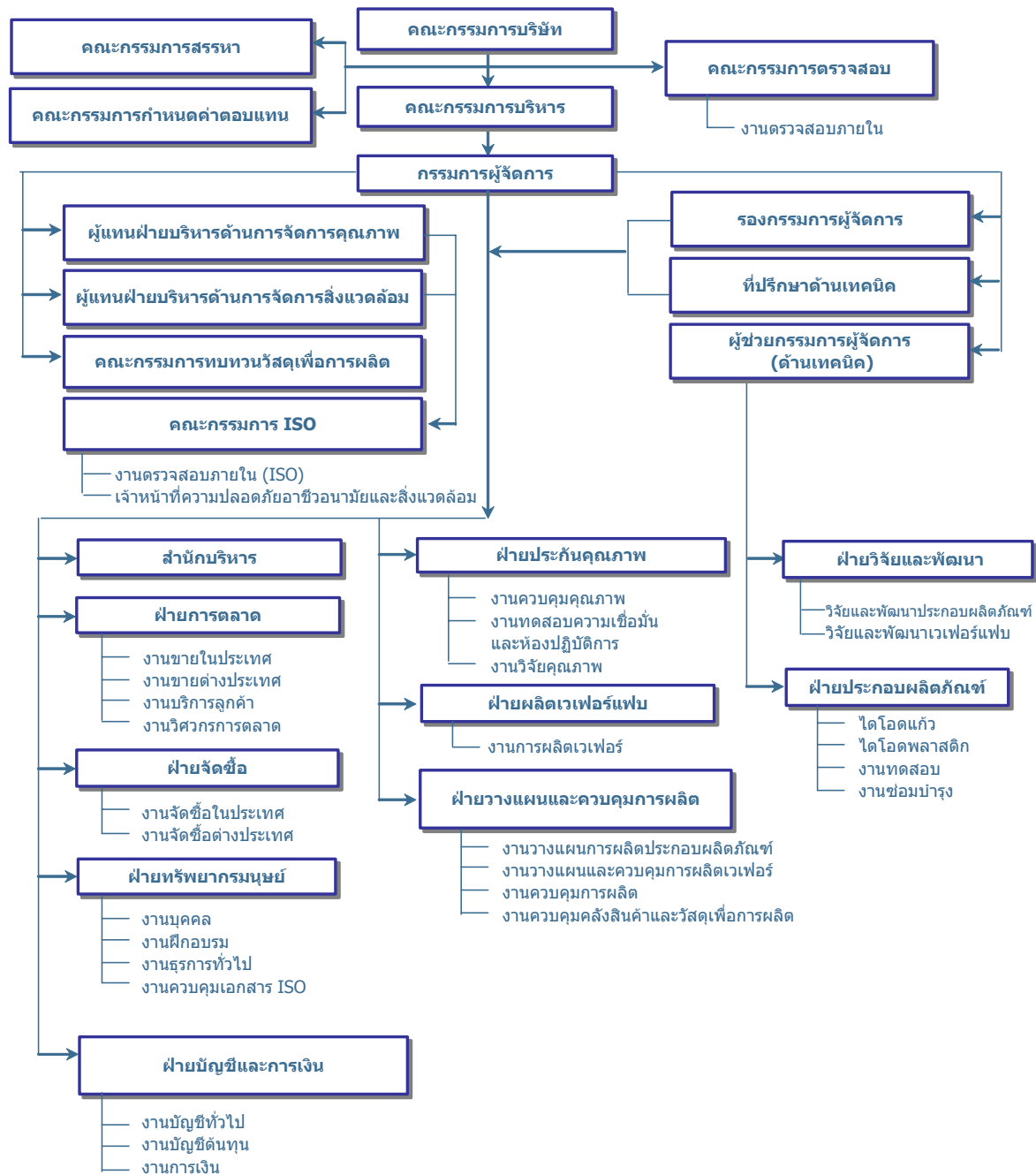
ผู้ถือหุ้นสูงสุด 10 รายแรก ณ วันที่ 18 มีนาคม 2554 มีดังนี้

	รายชื่อผู้ถือหุ้น	จำนวนหุ้นที่ถือ	สัดส่วนการถือหุ้น (%)
1.	นายศราวุฒิ จินต์วุฒิ	204,000,000	51
2.	นายวิทยา จักรเพ็ชร	22,990,000	5.748
3.	นายสง่า วนาสินชัย	20,000,000	5.000
4.	บริษัทไทยเอ็นวีดีอาร์ จำกัด	19,823,100	4.956
5.	นางทิพย์วรรณ จักรเพ็ชร	15,337,000	3.834
6.	น.ส.เพ็ญจันทร์ โยธินอุปมัย	11,730,100	2.933
7.	น.ส.ปริญญญา วงศ์กุลเลิศ	8,650,000	2.163
8.	น.ส.วิภาวี ถนอมจัดรงค์	7,944,600	1.986
9.	น.ส.สุวรรณา แซ่โง้ว	7,731,300	1.933
10.	นางรัตติวรรณ โขดเขาว์โรจน์	5,667,800	1.417

นโยบายการจ่ายเงินปันผล

บริษัทมีนโยบายจ่ายเงินปันผลไม่น้อยกว่าร้อยละ 50 ของกำไรสุทธิหลังหักภาษีเงินได้นิติบุคคล อย่างไรก็ตาม บริษัทอาจกำหนดให้การจ่ายเงินปันผลในอัตราน้อยกว่าอัตราที่กำหนดข้างต้นได้หากบริษัทมีความจำเป็นที่จะต้องนำเงินจากกำไรสุทธิจำนวนดังกล่าวมาใช้ในการขยายการดำเนินงานของบริษัทต่อไป

โครงสร้างการจัดการองค์กร



รายละเอียดข้อมูลคณะกรรมการบริษัทและผู้บริหาร

ชื่อ-สกุล	นาย ทรายุธ จินต์วุฒิ
อายุ	75 ปี
ตำแหน่งปัจจุบัน	ประธานกรรมการบริษัท ประธานกรรมการบริหาร
สัดส่วนการถือหุ้น	51 %
ความสัมพันธ์ทางครอบครัวกับผู้บริหาร	บิดานายวิทยา จักรเพ็ชร (จดทะเบียนรับนายวิทยา จักรเพ็ชร เป็นบุตรบุญธรรม เมื่อ 2553)
คุณวุฒิการศึกษา	BA (Commerce), Kaina University, China
การผ่านหลักสูตรอบรมของสมาคมส่งเสริมสถาบันกรรมการบริษัทไทย (IOD)	หลักสูตร Director Certification Program (DCP) หลักสูตร Director Accreditation Program (DAP)
ประสบการณ์ทำงาน	ประธานกรรมการบริษัท บมจ. อุตสาหกรรม อิเล็กทรอนิกส์
ประวัติการทำผิดทางกฎหมายในระยะ 10 ปี ที่ผ่านมา:	ไม่มี
ระยะเวลาในการเป็นกรรมการของบริษัท:	ได้รับการแต่งตั้งครั้งแรก เมื่อวันที่ 14 กุมภาพันธ์ 2546
การดำรงตำแหน่งเป็นกรรมการในกิจการอื่น	<ol style="list-style-type: none"> 1. ประธานกรรมการ บริษัท นาโน เอ็นเตอร์ไพรส์ จำกัด 2. กรรมการ บริษัท เฟิร์สท ซิลิคอน อิเล็กทรอนิกส์ จำกัด 3. กรรมการ บริษัท ยูนิทอป รีบเบอร์ จำกัด 4. กรรมการ บริษัท อัลทราเทคโนโลยี จำกัด 5. กรรมการ บริษัท นิปปอน เซมิคอน จำกัด
กิจการที่เป็นบริษัทจดทะเบียนในประเทศไทย	ไม่มี
กิจการที่แข่งขันหรือเกี่ยวเนื่องกับธุรกิจบริษัท	ไม่มี
การเข้าประชุมกรรมการบริษัทและกรรมการชุดย่อย	<p>คณะกรรมการบริษัท 5 ครั้ง จากทั้งหมด 6 ครั้ง</p> <p>คณะกรรมการบริหาร 5 ครั้ง จากทั้งหมด 6 ครั้ง</p> <p>ประชุมสามัญผู้ถือหุ้น 1 ครั้ง จากทั้งหมด 1 ครั้ง</p>

ชื่อ-สกุล	ดร. อรัญ ธรรมโน
อายุ	76 ปี
ตำแหน่งปัจจุบัน	รองประธานกรรมการบริษัท ประธานกรรมการตรวจสอบ
สัดส่วนการถือหุ้น	ไม่มี
ความสัมพันธ์ทางครอบครัวกับผู้บริหาร	ไม่มี
คุณวุฒิการศึกษา	เศรษฐศาสตรดุษฎีบัณฑิต มหาวิทยาลัยออเรกอน สหรัฐอเมริกา เศรษฐศาสตรมหาบัณฑิต มหาวิทยาลัย มิชิแกน สหรัฐอเมริกา เศรษฐศาสตร์ บัณฑิต (เกียรตินิยม) มหาวิทยาลัยธรรมศาสตร์
การผ่านหลักสูตรอบรมของสมาคมส่งเสริมสถาบัน กรรมการบริษัทไทย (IOD)	หลักสูตร The role of Chairman (RCM)
ประสบการณ์ทำงาน	ปลัดกระทรวงการคลัง อธิบดีกรมศุลกากร ผู้อำนวยการสำนักงานเศรษฐกิจการคลัง อธิบดีกรมธนารักษ์ อธิบดีกรมสรรพสามิต
ประวัติการทำผิดทางกฎหมายในระยะ 10 ปีที่ผ่านมา ระยะเวลาในการเป็นกรรมการของบริษัท	ไม่มี ได้รับการแต่งตั้งครั้งแรก เมื่อวันที่ 14 กุมภาพันธ์ 2546
การดำรงตำแหน่งเป็นกรรมการในกิจการอื่น	ประธานกรรมการ บริษัทไทยวิชัยและฝึกอบรม จำกัด นายกสภา มหาวิทยาลัยธุรกิจบัณฑิต
กิจการที่เป็นบริษัทจดทะเบียนในประเทศไทย กิจการที่แข่งขันหรือเกี่ยวเนื่องกับธุรกิจบริษัท	ไม่มี ไม่มี
การเข้าประชุมกรรมการบริษัทและกรรมการชุดย่อย	คณะกรรมการบริษัท 6 ครั้ง จากทั้งหมด 6 ครั้ง คณะกรรมการตรวจสอบ 10 ครั้ง จากทั้งหมด 10 ครั้ง ประชุมสามัญผู้ถือหุ้น 1 ครั้ง จากทั้งหมด 1 ครั้ง คณะกรรมการกำหนดค่าตอบแทน 1 ครั้งจากทั้งหมด 1 ครั้ง คณะกรรมการสรรหา 1 ครั้ง จากทั้งหมด 1 ครั้ง

ชื่อ-สกุล	นายกมล จันทิมา
อายุ	72 ปี
ตำแหน่งปัจจุบัน	กรรมการอิสระและกรรมการตรวจสอบ
สัดส่วนการถือหุ้น	ไม่มี
ความสัมพันธ์ทางครอบครัวระหว่างผู้บริหาร	ไม่มี
คุณวุฒิการศึกษา	<ul style="list-style-type: none"> - Diploma in Business Administration Waterloo, Canada - Advance Management Program BANFF, Canada - พัฒนบริหารศาสตรมหาบัณฑิต (รัฐประศาสนศาสตร์) สถาบันบัณฑิตพัฒนบริหารศาสตร์ - พานิชย์ศาสตรบัณฑิตและบัญชบัณฑิต ธรรมศาสตร์
การผ่านหลักสูตรอบรมของสมาคมส่งเสริมสถาบันกรรมการบริษัทไทย (IOD)	หลักสูตร The role of Chairman (RCM)
ประสบการณ์ทำงาน	<ul style="list-style-type: none"> - ประธานกรรมการองค์การเพื่อการปฏิรูประบบ สถาบันการเงิน - ประธานกรรมการ สำนักงานสลากกินแบ่งรัฐบาล - ประธานกรรมการ บริษัทเงินทุนอุตสาหกรรมขนาดย่อม - กรรมการและประธานกรรมการบริหาร ธนาคารอาคารสงเคราะห์ - กรรมการและประธานกรรมการบริหาร การไฟฟ้าส่วนภูมิภาค - อธิบดีกรมบัญชีกลาง - รองปลัดกระทรวงการคลัง
ประวัติการทำผิดทางกฎหมายในระยะ 10 ปีที่ผ่านมา	ไม่มี
ระยะเวลาในการเป็นกรรมการของบริษัท	ได้รับการแต่งตั้งครั้งแรก เมื่อวันที่ 14 กุมภาพันธ์ 2546
การดำรงตำแหน่งเป็นกรรมการในกิจการอื่น	<ul style="list-style-type: none"> - กรรมการบริษัท เวสต์โคสต์ เอ็นจิเนียริ่ง จำกัด - ประธานกรรมการตรวจสอบและประเมินผล กระทรวงศึกษาธิการ - ประธานคณะกรรมการจรรยาบรรณ สภาวิชาชีพบัญชี
กิจการที่เป็นบริษัทจดทะเบียนในประเทศไทย	<ul style="list-style-type: none"> - ประธานกรรมการบริษัท ไอที ซิตี จำกัด (มหาชน) - กรรมการบริษัท สหวิริยาสตีล อินดัสตรี จำกัด (มหาชน)
กิจการที่แข่งขันหรือเกี่ยวเนื่องกับธุรกิจบริษัท :	ไม่มี
การเข้าประชุมกรรมการบริษัทและกรรมการชุดย่อย	<ul style="list-style-type: none"> - คณะกรรมการบริษัท 6 ครั้ง จากทั้งหมด 6 ครั้ง - คณะกรรมการตรวจสอบ 10 ครั้ง จากทั้งหมด 10 ครั้ง - ประชุมสามัญผู้ถือหุ้น 1 ครั้ง จากทั้งหมด 1 ครั้ง

ชื่อ-สกุล อายุ ตำแหน่งปัจจุบัน	รศ. ดร. วิสุทธิ์ 53 ปี กรรมการบริษัท กรรมการตรวจสอบ กรรมการสรรหา	ลี้ดิ้งเรือง
สัดส่วนการถือหุ้น	ไม่มี	
ความสัมพันธ์ทางครอบครัวระหว่างผู้บริหาร	ไม่มี	
คุณวุฒิการศึกษา	- Doctor of Engineering (Electronics) Tokai University, Japan - วิศวกรรมศาสตรบัณฑิต สถาบันเทคโนโลยีพระจอมเกล้าเจ้าคุณทหารลาดกระบัง	
การผ่านหลักสูตรอบรมของสมาคมส่งเสริมสถาบันกรรมการบริษัทไทย (IOD)	หลักสูตร The role of Chairman (RCM) หลักสูตร Audit Committee Program (ACP)	
ประสบการณ์ทำงาน	- หัวหน้าศูนย์วิจัยอิเล็กทรอนิกส์ สถาบันเทคโนโลยีพระจอมเกล้าเจ้าคุณทหารลาดกระบัง (สจล.) - รองศาสตราจารย์ระดับ 9 สถาบันเทคโนโลยีพระจอมเกล้าเจ้าคุณทหารลาดกระบัง - วิทยากรบรรยายพิเศษเกี่ยวกับสิ่งประดิษฐ์สารกึ่งตัวนำ	
-		
ประวัติการทำผิดทางกฎหมายในระยะ 10 ปีที่ผ่านมา	ไม่มี	
ระยะเวลาในการเป็นกรรมการของบริษัท	ได้รับการแต่งตั้งครั้งแรกเมื่อวันที่ 14 กุมภาพันธ์ 2546	
การดำรงตำแหน่งเป็นกรรมการในกิจการอื่น	- ประธานหลักสูตรวิศวกรรมไมโครอิเล็กทรอนิกส์ มหาวิทยาลัย คณะวิศวกรรมศาสตร์ สจล. - กรรมการสถานศึกษาขั้นพื้นฐานโรงเรียนบดินทรเดชา (สิงห์ สิงหเสนี) ๒ - ประธานกรรมการคณะทำงานเพื่อคัดเลือกบุคคลภายนอกเป็น Leader ในการกำหนดตำแหน่งทางวิชาการของข้าราชการสังกัดคณะวิศวกรรมศาสตร์ สจล.	
-		
-		
กิจการที่เป็นบริษัทจดทะเบียนในประเทศไทย	ไม่มี	
กิจการที่แข่งขันหรือเกี่ยวเนื่องกับธุรกิจบริษัท	ไม่มี	
การเข้าประชุมกรรมการบริษัทและกรรมการชุดย่อย	- คณะกรรมการบริษัท 6 ครั้ง จากทั้งหมด 6 ครั้ง - คณะกรรมการตรวจสอบ 10 ครั้ง จากทั้งหมด 10 ครั้ง - ประชุมสามัญผู้ถือหุ้น 1 ครั้ง จากทั้งหมด 1 ครั้ง - คณะกรรมการสรรหา 1 ครั้ง จากทั้งหมด 1 ครั้ง	

ชื่อ-สกุล อายุ ตำแหน่งปัจจุบัน	นายวิทยา จักรเพ็ชร 51 ปี - กรรมการผู้จัดการ กรรมการบริหาร - กรรมการกำหนดค่าตอบแทน กรรมการสรรหา
สัดส่วนการถือหุ้น ความสัมพันธ์ทางครอบครัวระหว่างผู้บริหาร	5.75 % คู่สมรส นางทิพย์วรรณ จักรเพ็ชร บุตรบุญธรรม นายศราวุธ จินต์วุฒิ ประธานกรรมการ จดทะเบียนตามกฎหมายในปี 2553
คุณวุฒิการศึกษา	Engineering (Electronics) South East Radio Institute College, Hong Kong
การผ่านหลักสูตรอบรมของสมาคมส่งเสริมสถาบัน กรรมการบริษัทไทย (IOD)	- MINI MBA, National Institute of Development Administration - หลักสูตร Director Certification Program (DCP) - หลักสูตร Director Accreditation Program (DAP)
ประสบการณ์ทำงาน	กรรมการผู้จัดการ บมจ. อุตสาหกรรม อิเล็กทรอนิกส์
ประวัติการทำผิดทางกฎหมายในระยะ 10 ปีที่ผ่านมา	ไม่มี
ระยะเวลาในการเป็นกรรมการของบริษัท	ได้รับการแต่งตั้งครั้งแรก เมื่อวันที่ 14 กุมภาพันธ์ 2546
การดำรงตำแหน่งเป็นกรรมการในกิจการอื่น	1. กรรมการ บริษัท นิปปอน เชมิกอน จำกัด 2. กรรมการ บริษัท เอสพีซี ไอที จำกัด 3. กรรมการ บริษัท เฟิร์สท์ ซิลิคอน อิเล็กทรอนิกส์ จำกัด 4. กรรมการ บริษัท ยูนิทอป รีเบอรั จำกัด 5. กรรมการ บริษัท อัลทราเน เทคโนโลยี จำกัด
กิจการที่เป็นบริษัทจดทะเบียนในประเทศไทย	ไม่มี
กิจการที่แข่งขันหรือเกี่ยวเนื่องกับธุรกิจบริษัท	ไม่มี
การเข้าประชุมกรรมการบริษัทและกรรมการชุดย่อย	- กรรมการบริษัท 6 ครั้ง จากทั้งหมด 6 ครั้ง - กรรมการบริหาร 6 ครั้ง จากทั้งหมด 6 ครั้ง - ประชุมสามัญผู้ถือหุ้น 1 ครั้ง จากทั้งหมด 1 ครั้ง - คณะกรรมการกำหนดค่าตอบแทน 1 ครั้งจากทั้งหมด 1 ครั้ง - คณะกรรมการสรรหา 1 ครั้ง จากทั้งหมด 1 ครั้ง

ชื่อ-สกุล	นายสง่า วนาสินชัย
อายุ	50 ปี
ตำแหน่งปัจจุบัน	กรรมการบริษัท กรรมการผู้มีอำนาจลงนาม กรรมการบริหาร
สัดส่วนการถือหุ้น	5 %
ความสัมพันธ์ทางครอบครัวระหว่างผู้บริหาร	ไม่มี
คุณวุฒิการศึกษา	Commerce, Kuang Jip School , Hong Kong
การผ่านหลักสูตรอบรมของสมาคมส่งเสริมสถาบัน กรรมการบริษัทไทย (IOD)	หลักสูตร Director Certification Program (DCP) หลักสูตร Director Accreditation Program (DAP)
ประสบการณ์ทำงาน	กรรมการบริหาร บริษัท อุตสาหกรรม อิเล็กทรอนิกส์ จำกัด (มหาชน)
ประวัติการทำผิดทางกฎหมายในระยะ 10 ปีที่ผ่านมา	ไม่มี
ระยะเวลาในการเป็นกรรมการของบริษัท	ได้รับการแต่งตั้งครั้งแรก เมื่อวันที่ 14 กุมภาพันธ์ 2546
การดำรงตำแหน่งเป็นกรรมการในกิจการอื่น	1. กรรมการ บริษัทนาโน เอ็นเตอร์ไพรส์ จำกัด 2. กรรมการ บริษัทนิปปอน เซมิคอน จำกัด 3. กรรมการ อัลทราเทคโนโลยี จำกัด
กิจการที่เป็นบริษัทจดทะเบียนในประเทศไทย	ไม่มี
กิจการที่แข่งขันหรือเกี่ยวเนื่องกับธุรกิจบริษัท	ไม่มี
การเข้าประชุมกรรมการบริษัทและกรรมการชุดย่อย	กรรมการบริษัท 6 ครั้ง จากทั้งหมด 6 ครั้ง กรรมการบริหาร 6 ครั้ง จากทั้งหมด 6 ครั้ง ประชุมสามัญผู้ถือหุ้น 1 ครั้ง จากทั้งหมด 1 ครั้ง

ชื่อ-สกุล	นางสนิสา	ปทุมพฤษ
อายุ	51 ปี	
ตำแหน่งปัจจุบัน	กรรมการบริษัท	กรรมการบริหาร กรรมการกำหนด ค่าตอบแทน
สัดส่วนการถือหุ้น	0.00125 %	
ความสัมพันธ์ทางครอบครัวระหว่างผู้บริหาร	ไม่มี	
การผ่านหลักสูตรอบรมของสมาคมส่งเสริมสถาบันหลักสูตร กรรมการบริษัทไทย (IOD)	Director Certification Program (DCP) หลักสูตร Director Accreditation Program (DAP) หลักสูตร Audit Committee Program (ACP)	
คุณวุฒิการศึกษา	ปริญญาตรี สาขาระบบสารสนเทศ สถาบันเทคโนโลยี ราชมงคล ปริญญาตรี สาขาบัญชี มหาวิทยาลัยเชียงใหม่	
ประสบการณ์ทำงาน	กรรมการบริหาร บริษัท อุตสาหกรรม อิเล็กทรอนิกส์ จำกัด (มหาชน) กรรมการบริษัท บริษัท เอ็มซีโอป โมบาย จำกัด บริษัท พอลิเน็ต จำกัด กรรมการบริหาร บริษัท เอ็ม ลิงค์ เอเชีย คอร์ปอเรชั่น จำกัด (มหาชน) กรรมการบริหาร บริษัท เทเลแม็ก เอเชีย คอร์ปอเรชั่น จำกัด	
ประวัติการทำผิดทางกฎหมายในระยะ 10 ปีที่ผ่านมา ระยะเวลาในการเป็นกรรมการของบริษัท	ไม่มี	ได้รับการแต่งตั้งครั้งแรก เมื่อวันที่ 14 กุมภาพันธ์ 2546
การดำรงตำแหน่งเป็นกรรมการในกิจการอื่น	ไม่มี	
กิจการที่เป็นบริษัทจดทะเบียนในประเทศไทย	ไม่มี	
กิจการที่แข่งขันหรือเกี่ยวเนื่องกับธุรกิจบริษัท	ไม่มี	
การเข้าประชุมกรรมการบริษัทและกรรมการชุดย่อย	กรรมการบริษัท 6 ครั้ง จากทั้งหมด 6 ครั้ง กรรมการบริหาร 6 ครั้ง จากทั้งหมด 6 ครั้ง ประชุมสามัญผู้ถือหุ้น 1 ครั้ง จากทั้งหมด 1 ครั้ง กรรมการกำหนดค่าตอบแทน 1 ครั้ง จากทั้งหมด 1 ครั้ง	

ชื่อ-สกุล	นางทิพย์วรรณ จักรเพชร
อายุ	50 ปี
ตำแหน่งปัจจุบัน	กรรมการบริษัท กรรมการผู้มีอำนาจลงนาม กรรมการบริหาร
สัดส่วนการถือหุ้น	3.83 %
ความสัมพันธ์ทางครอบครัวระหว่างผู้บริหาร	คู่สมรส นายวิทยา จักรเพชร
คุณวุฒิการศึกษา	บริหารธุรกิจมหาบัณฑิตสถาบันบัณฑิตพัฒนบริหาร ศาสตร์
การผ่านหลักสูตรอบรมของสมาคมส่งเสริมสถาบัน กรรมการบริษัทไทย (IOD)	หลักสูตร Director Certification Program (DCP) หลักสูตร Director Accreditation Program (DAP)
ประสบการณ์ทำงาน	กรรมการบริหาร บริษัท อุตสาหกรรม อิเล็กทรอนิกส์ จำกัด (มหาชน)
ประวัติการทำผิดทางกฎหมายในระยะ 10 ปีที่ผ่านมา ระยะเวลาในการเป็นกรรมการของบริษัท	ไม่มี ได้รับการแต่งตั้งครั้งแรก เมื่อวันที่ 22 กรกฎาคม 2546
การดำรงตำแหน่งเป็นกรรมการในกิจการอื่น	1. กรรมการผู้จัดการ บริษัท ยูนิทอป รีบเบอร์ จำกัด 2. กรรมการผู้จัดการ บริษัทเฟิร์สท์ ซิลิคอน อิเล็กโทร นิคส์ จำกัด 3. กรรมการ บริษัท เอสพีซี ไอที จำกัด
กิจการที่เป็นบริษัทจดทะเบียนในประเทศไทย	ไม่มี
กิจการที่แข่งขันหรือเกี่ยวเนื่องกับธุรกิจบริษัท	ไม่มี
การเข้าประชุมกรรมการบริษัทและกรรมการชุดย่อย	กรรมการบริษัท 6 ครั้ง จากทั้งหมด 6 ครั้ง กรรมการบริหาร 6 ครั้ง จากทั้งหมด 6 ครั้ง ประชุมสามัญผู้ถือหุ้น 1 ครั้ง จากทั้งหมด 1 ครั้ง

รายละเอียดผู้บริหาร

1. นาย ศราวุธ จินต์วุฒิ สัดส่วนการถือหุ้นในบริษัท การศึกษา การอบรมหลักสูตรกรรมการ	ประธานกรรมการ 51 % BA (Commerce), Kaina University, China หลักสูตร Director Certification Program (DCP) หลักสูตร Director Accreditation Program (DAP) ประธานกรรมการ บริษัท อุตสาหกรรม อิเล็กทรอนิกส์ จำกัด (มหาชน)
2. นายวิทยา จักรเพชร สัดส่วนการถือหุ้นในบริษัท การศึกษา การอบรมหลักสูตรกรรมการ	กรรมการผู้จัดการ 5.75 % Engineering (Electronics) South East Radio Institute College, Hong Kong หลักสูตร Director Certification Program (DCP) หลักสูตร Director Accreditation Program (DAP) กรรมการผู้จัดการ บริษัท อุตสาหกรรม อิเล็กทรอนิกส์ จำกัด (มหาชน)
3. นางทิพย์วรรณ จักรเพชร สัดส่วนการถือหุ้นในบริษัท ประวัติการศึกษา การอบรมหลักสูตรกรรมการ	รองกรรมการผู้จัดการ 3.83% บริหารธุรกิจมหาบัณฑิต สถาบันบัณฑิตพัฒนบริหารศาสตร์ หลักสูตร Director Certification Program (DCP) หลักสูตร Director Accreditation Program (DAP) กรรมการบริหารบริษัท อุตสาหกรรม อิเล็กทรอนิกส์ จำกัด (มหาชน) กรรมการผู้จัดการ บริษัท ยูนิทอป รีบเบอร์ จำกัด กรรมการบริหาร บริษัท เฟรชชี ซิลิคอน จำกัด
4. นาย หวาง กวาง สัดส่วนการถือหุ้นในบริษัท การศึกษา - ประสบการณ์การทำงาน	ผู้ช่วยกรรมการผู้จัดการฝ่ายเทคนิค / ผู้จัดการฝ่ายวิจัยและพัฒนา 0.00125 % Electrical Engineering Institute of Technology Taiwan ผู้จัดการฝ่ายวิจัยและพัฒนา บริษัท อุตสาหกรรม อิเล็กทรอนิกส์ จำกัด (มหาชน) ผู้ช่วยจัดการทั่วไป Taiwan Semiconductor Co., Ltd.
5. นายจอร์น หวัง สัดส่วนการถือหุ้น การศึกษา ประสบการณ์ทำงาน	ผู้จัดการฝ่ายผลิตแผ่นซิลิคอนเวเฟอร์ ไม่มี Electronics Master, National Taiwan University Engineering Manager, Rising Sun, Taiwan Advance Process Engineer ; R&D Assistant Manager, 3M Taiwan
6. นางสาววิไลพร บุตรดา สัดส่วนการถือหุ้นในบริษัท การศึกษา การอบรม ประสบการณ์การทำงาน	ผู้จัดการสำนักบริหาร และเลขานุการบริษัท ไม่มี ศิลปศาสตรบัณฑิต มหาวิทยาลัยขอนแก่น Company Secretary Program (IOD) เลขานุการบริษัท บริษัท แพลน ครีเอชั่น จำกัด
7. นาง ภริตา จินาพุก สัดส่วนการถือหุ้นในบริษัท การศึกษา - ประสบการณ์การทำงาน	ผู้จัดการฝ่ายบัญชีและการเงิน 0.000125 % ปริญญาตรี สาขาบริหารธุรกิจ (การบัญชี)มหาวิทยาลัยสุโขทัยธรรมมาธิราช ผู้จัดการฝ่ายบัญชีและการเงิน บริษัท อุตสาหกรรม อิเล็กทรอนิกส์ จำกัด (มหาชน)

8. นาย สนิท หมอแก้ว สัดส่วนการถือหุ้นในบริษัท การศึกษา -	ผู้จัดการฝ่ายประกันคุณภาพ 0.000125 % ปริญญาโท สาขาฟิสิกส์ประยุกต์ สถาบันเทคโนโลยีพระจอมเกล้าเจ้าคุณทหารลาดกระบัง วิทยาศาสตร์บัณฑิต มหาวิทยาลัยรามคำแหง
ประสบการณ์การทำงาน	ผู้จัดการฝ่ายประกันคุณภาพ บริษัท อุตสาหกรรม อิเล็กทรอนิกส์ จำกัด (มหาชน)
9. นางสาว อรุณญา โชติสลาม สัดส่วนการถือหุ้นในบริษัท การศึกษา -	ผู้จัดการฝ่ายวางแผนและควบคุมการผลิต 0.000125 % วิชาชีพ อาชีวศึกษามัธยมศึกษา
ประสบการณ์การทำงาน	ผู้จัดการฝ่ายวางแผนและควบคุมการผลิตบริษัท อุตสาหกรรม อิเล็กทรอนิกส์ จำกัด (มหาชน)
10. นางสาวเสาวคนธ์ โจมสุภาพ สัดส่วนการถือหุ้นในบริษัท การศึกษา -	ผู้จัดการฝ่ายผลิต 0.000125 % ปริญญาตรี บริหารธุรกิจ มหาวิทยาลัย สุโขทัยธรรมาธิราช
ประสบการณ์การทำงาน	ผู้จัดการฝ่ายผลิต บริษัท อุตสาหกรรม อิเล็กทรอนิกส์ จำกัด (มหาชน) ผู้จัดการฝ่ายธุรการ บริษัท อุตสาหกรรม อิเล็กทรอนิกส์ จำกัด (มหาชน)
11. นางสาว ดารารัตน์ ดวงรักษา สัดส่วนการถือหุ้นในบริษัท การศึกษา -	ผู้จัดการฝ่ายทรัพยากรมนุษย์ ไม่มี
ประสบการณ์การทำงาน	ปริญญาโท สังคมศาสตร์เพื่อการพัฒนา มหาวิทยาลัยราชภัฏพระนคร เลขานุการกรรมการผู้จัดการ บริษัท ศิริผล กรุป ผู้จัดการฝ่ายทรัพยากรมนุษย์บริษัท อุตสาหกรรม อิเล็กทรอนิกส์ จำกัด (มหาชน)
12. นางสาว ปทุมมา สมชาติ สัดส่วนการถือหุ้นในบริษัท การศึกษา -	ผู้จัดการฝ่ายจัดซื้อ 0.000125 % อนุปริญญาสาขาบัญชี รัตนพานิชยการ
ประสบการณ์การทำงาน	ผู้จัดการฝ่ายจัดซื้อบริษัท อุตสาหกรรม อิเล็กทรอนิกส์ จำกัด (มหาชน)

การกำกับดูแลกิจการ

นโยบายการกำกับดูแลกิจการ

คณะกรรมการบริษัท ได้ตระหนักถึงความสำคัญของการกำกับดูแลกิจการที่ดี เพื่อเพิ่มความโปร่งใส เพิ่มขีดความสามารถในการแข่งขันของกิจการ เพิ่มมูลค่าและผลตอบแทนสูงสุดให้แก่ผู้ถือหุ้นของบริษัทในระยะยาว

คณะกรรมการบริษัท จึงได้จัดทำนโยบายการกำกับดูแลกิจการโดยได้เริ่มถือปฏิบัติตั้งแต่วันที่ 9 พฤศจิกายน 2548 และได้มีการปรับปรุงใหม่ ในปี 2550 ให้มีมาตรฐานสอดคล้องกับหลักการกำกับดูแลที่ดีของตลาดหลักทรัพย์แห่งประเทศไทย ที่ปรับปรุงใหม่ ปี 2549 ซึ่งประกอบด้วยหลักการและแนวปฏิบัติที่ดี 5 หมวด ได้แก่

1. สิทธิของผู้ถือหุ้น
2. การปฏิบัติต่อผู้ถือหุ้นอย่างเท่าเทียมกัน
3. บทบาทของผู้มีส่วนได้เสีย
4. การเปิดเผยข้อมูลและความโปร่งใส
5. ความรับผิดชอบของคณะกรรมการ

หมวด 1 สิทธิของผู้ถือหุ้น

สิทธิและความเท่าเทียมกันของผู้ถือหุ้น

คณะกรรมการเคารพในสิทธิและมีหน้าที่ในการดูแลรักษาผลประโยชน์ของผู้ถือหุ้นทุกรายอย่างเท่าเทียมกัน ไม่ว่าผู้ถือหุ้นนั้นจะเป็นรายย่อยหรือชาวต่างชาติ นักลงทุนสถาบันหรือผู้ถือหุ้นรายใหญ่ โดยผู้ถือหุ้นทุกรายมีสิทธิและความเท่าเทียมกันตามสิทธิของผู้ถือหุ้น นอกจากนี้แล้ว ผู้ถือหุ้นทุกรายยังได้รับสิทธิอย่างเท่าเทียมตามที่กำหนดไว้ในข้อบังคับบริษัทและกฎหมายที่เกี่ยวข้องได้แก่

- 1) สิทธิในการได้รับใบหุ้น โอนหุ้นและสิทธิในการรับทราบข้อมูล ผลการดำเนินงาน นโยบายการบริหารงานอย่างสม่ำเสมอและทันเวลา
- 2) สิทธิในการรับส่วนแบ่งกำไรร่วมกันอย่างเท่าเทียม
- 3) สิทธิในการเข้าร่วมประชุมผู้ถือหุ้น แสดงความเห็น ให้ข้อเสนอแนะ และร่วมพิจารณาตัดสินใจในการเปลี่ยนแปลงที่สำคัญต่าง ๆ

การประชุมผู้ถือหุ้น

บริษัทมีนโยบายที่จะดำเนินการประชุมผู้ถือหุ้นให้เป็นไปตามกฎหมายและแนวทางการประชุมผู้ถือหุ้นที่กำหนดโดยหน่วยงานกำกับดูแลกิจการ ของบริษัทจดทะเบียน ตลาดหลักทรัพย์แห่งประเทศไทย

ในการประชุมผู้ถือหุ้น ผู้ถือหุ้นทุกรายมีสิทธิและความเท่าเทียมกันในการรับทราบสารสนเทศ การแสดงความเห็น และตั้งคำถามใดๆ ต่อที่ประชุมตามระเบียบวาระการประชุมและเรื่องที่เสนอ โดยประธานที่ประชุมมีหน้าที่จัดสรรเวลาให้เหมาะสมและส่งเสริมให้มีการแสดงความเห็นและซักถามในที่ประชุม

การประชุมผู้ถือหุ้นทุกครั้งกำหนดให้แต่งตั้งกรรมการอิสระอย่างน้อย 1 คน เป็นผู้รับมอบอำนาจแทนผู้ถือหุ้นที่ไม่สะดวกเข้าประชุมและแจ้งไว้ในหนังสือนัดประชุม คณะกรรมการจะไม่รวมเรื่องต่างๆ ที่ไม่เกี่ยวข้องกันเพื่อเสนอขออนุมัติรวมเป็นมติเดียว และในการประชุมผู้ถือหุ้นกรรมการทุกท่านมีหน้าที่เข้าร่วมประชุมเพื่อตอบคำถามต่อที่ประชุมผู้ถือหุ้นทุกครั้ง

หมวดที่ 2 การปฏิบัติต่อผู้ถือหุ้นอย่างเท่าเทียม

ผู้ถือหุ้นทุกราย ทั้งผู้ถือหุ้นที่เป็นผู้บริหารและผู้ถือหุ้นที่ไม่เป็นผู้บริหาร รวมทั้งผู้ถือหุ้นต่างชาติ จะได้รับการปฏิบัติอย่างเท่าเทียมกันและเป็นธรรม คณะกรรมการจะจัดการประชุมผู้ถือหุ้นในลักษณะที่ สนับสนุนให้มีการปฏิบัติต่อผู้ถือหุ้นทุกรายอย่างเท่าเทียมกัน

การใช้ข้อมูลภายในและการซื้อขายหลักทรัพย์

ในการใช้ข้อมูลภายใน บริษัทกำหนดให้กรรมการบริษัทและผู้บริหารทุกคนรายงานการ เปลี่ยนแปลงการถือครองหลักทรัพย์ต่อสำนักงานกำกับหลักทรัพย์และตลาดหลักทรัพย์ตามมาตรา 59 แห่งพระราชบัญญัติหลักทรัพย์ และตลาดหลักทรัพย์ พ.ศ. 2535 ห้ามไม่ให้กรรมการบริษัทหรือผู้บริหาร หรือหน่วยงานที่ได้รับทราบข้อมูลภายในเปิดเผยข้อมูลภายในแก่บุคคลภายนอกหรือบุคคลที่ไม่มีหน้าที่ เกี่ยวข้อง และไม่ให้ซื้อขายหลักทรัพย์ของบริษัทในช่วง 1 เดือน ก่อนที่ งบการเงินจะเผยแพร่ต่อ สาธารณชน

ความขัดแย้งทางผลประโยชน์ และรายการที่เกี่ยวข้อง

ผู้ทำรายการในนามบริษัทมีหน้าที่ต้องตรวจสอบความสัมพันธ์ของคู่ค้าว่าเกี่ยวข้องกับกรรมการ ผู้บริหาร และพนักงาน หรือไม่ ก่อนทำรายการเพื่อป้องกันความขัดแย้งทางผลประโยชน์ใดๆ ที่อาจ เกิดขึ้น ทั้งนี้ นิยามของความสัมพันธ์ให้เป็นไปตามหลักเกณฑ์เรื่อง การเปิดเผยข้อมูลและการปฏิบัติการ ของบริษัทจดทะเบียนในรายการที่เกี่ยวข้องกันของคณะกรรมการตลาดหลักทรัพย์แห่งประเทศไทย

หมวดที่ 3 บทบาทของผู้มีส่วนได้เสีย

บริษัทตระหนักถึงสิทธิของผู้มีส่วนได้เสียต่างๆ และมีนโยบายที่จะดูแลให้ความมั่นใจโดย จัดลำดับความสำคัญให้แก่ผู้มีส่วนได้เสีย ทั้งผู้ถือหุ้น พนักงาน ผู้บริหาร ลูกค้า คู่ค้า เจ้าหนี้ ตลอดจนสาธารณชนและสังคมโดยรวมอย่างเหมาะสม และจะให้มีการร่วมมือกันระหว่างผู้มีส่วนได้เสีย ในกลุ่มต่างๆ ตามบทบาทและหน้าที่เพื่อให้กิจการของบริษัทดำเนินไปด้วยดี มีความมั่นคงและ ตอบสนองผลประโยชน์ที่เป็นธรรมแก่ทุกฝ่าย

บริษัทได้จัดทำจรรยาบรรณซึ่งเป็นส่วนหนึ่งของนโยบายการกำกับดูแลกิจการเพื่อเป็นแนวทาง และข้อพึงปฏิบัติที่ดีให้กรรมการ ผู้บริหาร ตลอดจนพนักงานทุกๆ คนของบริษัทฯ ได้ยึดมั่นปฏิบัติงาน ดำเนินธุรกิจบริษัทอย่างซื่อสัตย์และมีจริยธรรม

หมวด 4 การเปิดเผยข้อมูลและความโปร่งใส

บทบาทหน้าที่ของคณะกรรมการเกี่ยวกับการเปิดเผยสารสนเทศและความโปร่งใส

คณะกรรมการมีหน้าที่ในการเปิดเผยสารสนเทศทั้งที่เป็นสารสนเทศทางการเงิน และที่ไม่ใช่ ทางการเงินอย่างครบถ้วน เพียงพอ เชื่อถือได้ และทันเวลา เพื่อให้ผู้ถือหุ้นและผู้มีส่วนได้เสียของบริษัท ได้รับสารสนเทศอย่างเท่าเทียมกัน

กรรมการผู้จัดการ เป็นผู้ที่เหมาะสมที่สุด ในการทำหน้าที่ “โฆษก” ของบริษัทในการสื่อสารสาร ประชาสัมพันธ์ข้อมูลข่าวสารที่เป็นประโยชน์ให้ผู้ถือหุ้น ผู้ลงทุน นักวิเคราะห์หลักทรัพย์และผู้ที่เกี่ยวข้อง ได้รับทราบข้อมูลของบริษัท

บริษัทมีนโยบายเปิดเผยสารสนเทศที่สำคัญต่อสาธารณชน และนอกจากนี้ บริษัทยังคงต้องเปิดเผยข้อมูลตามที่กำหนดโดยกฎหมายหรือข้อบังคับที่เกี่ยวข้อง ดังนี้

1. วัตถุประสงค์ของบริษัท
2. สถานะการเงินและผลการดำเนินงานของบริษัท โครงสร้างการถือหุ้น และสิทธิในการออกเสียง
3. รายชื่อกรรมการ คณะกรรมการชุดต่างๆ ประธานกรรมการบริหาร กรรมการผู้ช่วยกรรมการ และคำตอบแทน
4. นโยบายและโครงสร้างการกำกับดูแลกิจการ (Governance structures and policies)
5. เปิดเผยในรายงานประจำปีเกี่ยวกับจำนวนครั้งที่กรรมการ และ / หรือคณะกรรมการแต่ละท่านเข้าร่วมประชุมโดยเปรียบเทียบกับจำนวนครั้งของการประชุมคณะกรรมการ และ / หรือคณะกรรมการชุดต่าง ในแต่ละปี

หมวด 5 ความรับผิดชอบของคณะกรรมการ

คณะกรรมการมีบทบาทสำคัญในการกำกับดูแลกิจการเพื่อประโยชน์สูงสุดของบริษัท คณะกรรมการมีความรับผิดชอบต่อผลการปฏิบัติงานที่ต่อผู้ถือหุ้นและเป็นอิสระจากฝ่ายจัดการ

ภาวะผู้นำและวิสัยทัศน์

คณะกรรมการบริษัทมีความมุ่งมั่นที่จะให้ บริษัท เป็นองค์กรชั้นนำที่ได้รับการยอมรับในระดับสากล โดยจะสร้าง BRAND "EIC" ให้โดดเด่นและเป็นที่ยอมรับในเรื่องคุณภาพจากผู้ผลิตชั้นนำในอุตสาหกรรมต่างๆทั้งในอุตสาหกรรมยานยนต์ สื่อสาร คอมพิวเตอร์ ไฟฟ้า และอิเล็กทรอนิกส์ ทุกประเภท

โครงสร้างคณะกรรมการ

- คณะกรรมการบริษัทประกอบด้วยผู้ทรงคุณวุฒิ ที่มีประสบการณ์หลากหลายในสาขาต่างๆ และมีจำนวนกรรมการอย่างเพียงพอที่จะกำกับดูแลธุรกิจของบริษัท รวมกันไม่น้อยกว่า 5 คนตามกฎหมายและไม่เกิน 12 คน โดยอย่างน้อยหนึ่งคนเป็นผู้มีประสบการณ์ด้าน Semiconductor Device และอย่างน้อยหนึ่งคนมีประสบการณ์ด้านบัญชีและการเงิน
- คณะกรรมการเป็นตัวแทนของผู้ถือหุ้นทั้งหมดโดยรวม มิใช่เป็นตัวแทนของผู้ถือหุ้นกลุ่มใดกลุ่มหนึ่ง
- คณะกรรมการประกอบด้วยกรรมการที่เป็นอิสระอย่างน้อยหนึ่งในสามของจำนวนกรรมการทั้งหมด และมีจำนวนอย่างน้อย 3 คน
- การแต่งตั้งกรรมการให้เป็นไปตามข้อบังคับบริษัทและข้อกำหนดของกฎหมายที่เกี่ยวข้อง ทั้งนี้จะต้องมีความโปร่งใสและชัดเจน
- ในการสรรหากรรมการให้ดำเนินการผ่านกระบวนการของคณะกรรมการสรรหาและการพิจารณาจะต้องมีประวัติการศึกษาและประสบการณ์การประกอบวิชาชีพของบุคคลนั้นๆ โดยมีรายละเอียดที่เพียงพอ เพื่อประโยชน์ในการตัดสินใจของคณะกรรมการและผู้ถือหุ้น
- กรรมการมีวาระการดำรงตำแหน่งตามที่กำหนดไว้ในข้อบังคับบริษัท กรรมการที่พ้นจากตำแหน่งตามวาระอาจถูกเลือกเข้ามาดำรงตำแหน่งใหม่อีกได้

ประธานกรรมการบริษัทและกรรมการผู้จัดการ

ประธานกรรมการบริษัทและกรรมการผู้จัดการไม่เป็นบุคคลเดียวกัน โดยโครงสร้างคณะกรรมการบริษัทประกอบด้วยกรรมการที่เป็นอิสระมากกว่า 1 ใน 3 ของคณะกรรมการทั้งคณะ เพื่อทำให้เกิดการถ่วงดุลและการสอบทานการบริหารงาน

กรรมการผู้จัดการ เป็นหัวหน้าและผู้นำคณะผู้บริหารของบริษัทรับผิดชอบต่อคณะกรรมการบริษัท ในการบริหารจัดการ เพื่อให้บรรลุตามแผนที่วางไว้

คุณสมบัติของกรรมการ

- กรรมการต้องเป็นบุคคลที่มีความรู้ความสามารถ มีความซื่อสัตย์ สุจริต มีจริยธรรมในการดำเนินธุรกิจ และมีเวลาอย่างเพียงพอที่จะอุทิศความรู้ ความสามารถและปฏิบัติหน้าที่ให้แก่บริษัทได้
- มีคุณสมบัติและไม่มีลักษณะต้องห้ามตามกฎหมายว่าด้วยบริษัทมหาชนจำกัดและกฎหมายอื่นที่เกี่ยวข้อง
- กรรมการสามารถดำรงตำแหน่งกรรมการในบริษัทอื่นได้ แต่ทั้งนี้ในการเป็นกรรมการดังกล่าวต้องไม่เป็นอุปสรรคต่อการปฏิบัติหน้าที่กรรมการของบริษัท
- กรรมการอิสระต้องมีคุณสมบัติเกี่ยวกับความเป็นอิสระตามแนวทางเดียวกันกับคุณสมบัติของกรรมการตรวจสอบตามประกาศของสำนักงานคณะกรรมการกำกับหลักทรัพย์และตลาดหลักทรัพย์ เรื่องคุณสมบัติและขอบเขตการดำเนินงานของคณะกรรมการตรวจสอบ และต้องสามารถดูแลผลประโยชน์ของผู้ถือหุ้นทุกรายได้เท่าเทียมกัน และไม่ให้เกิดความขัดแย้งทางผลประโยชน์ นอกจากนี้ยังต้องสามารถเข้าร่วมประชุมคณะกรรมการบริษัท โดยให้ความเห็นอย่างเป็นอิสระได้

นิยามกรรมการอิสระ

- คณะกรรมการตรวจสอบเป็นกรรมการอิสระถือหุ้นไม่เกินร้อยละ 1 ของทุนชำระแล้วของบริษัท และ บริษัทที่เกี่ยวข้อง ทั้งนี้ให้นับรวมหุ้นที่ถือโดยผู้ที่เกี่ยวข้องด้วย
- ไม่มีความสัมพันธ์ กับบริษัทและบริษัทที่เกี่ยวข้องในลักษณะที่มีส่วนได้เสีย หรือได้ผลประโยชน์ใน
- ด้านการเงินหรือการบริหารงาน ทั้งในปัจจุบันและช่วง 2 ปีก่อน เป็นกรรมการอิสระ
- ไม่มีส่วนร่วมในการบริหารงาน หรือเป็นที่ปรึกษาที่ได้รับเงินเดือนประจำ หรือผู้มีอำนาจควบคุม
- เป็นกรรมการที่ไม่มีความสัมพันธ์ทางธุรกิจ เช่น ซื้อ/ขายสินค้าหรือบริการ ซื้อขายสินทรัพย์ ให้/รับความช่วยเหลือทางการเงิน
- ไม่มีความสัมพันธ์กับบุคคลที่ให้บริการด้านวิชาชีพแก่บริษัท เช่น ผู้สอบบัญชี ที่ปรึกษากฎหมาย ที่ปรึกษาทางการเงิน หรือผู้ประเมินราคาทรัพย์สิน
- ไม่มีความสัมพันธ์กับผู้บริหาร ผู้ถือหุ้นรายใหญ่ และไม่มีผลประโยชน์หรือส่วนได้เสียกับธุรกิจของบริษัท

คณะกรรมการชุดย่อย

การจัดตั้งคณะกรรมการชุดย่อย

คณะกรรมการจัดให้มีคณะกรรมการชุดย่อยเพื่อทำหน้าที่ช่วยศึกษาและกลั่นกรองงานของคณะกรรมการ ดังนี้

1. คณะกรรมการตรวจสอบ

คณะกรรมการตรวจสอบเป็นส่วนหนึ่งของคณะกรรมการ โดยแต่งตั้งจากคณะกรรมการบริษัทอย่างน้อย 3 คน และอย่างน้อย 1 คน ต้องมีความรู้ด้านบัญชี / การเงิน กรรมการตรวจสอบเป็นกรรมการอิสระ โดยมีคุณสมบัติเกี่ยวกับความเป็นอิสระตามประกาศสำนักงานคณะกรรมการกำกับหลักทรัพย์และตลาดหลักทรัพย์

หน้าที่และความรับผิดชอบของคณะกรรมการตรวจสอบ

คณะกรรมการบริษัทได้กำหนดไว้ดังนี้

- สอบทานให้บริษัทมีการรายงานทางการเงินอย่างถูกต้องและเพียงพอ โดยประสานงานกับผู้สอบบัญชีและผู้บริหารที่รับผิดชอบ ในการจัดทำรายงานทางการเงินทั้งรายไตรมาสและประจำปี คณะกรรมการตรวจสอบอาจเสนอแนะให้ผู้สอบบัญชีสอบทานหรือตรวจสอบรายการใดๆ ที่เห็นว่าจำเป็นและเป็นเรื่องสำคัญในระหว่างการตรวจสอบบัญชีของบริษัทได้
- สอบทานให้บริษัทมีระบบการควบคุมภายใน (Internal Control) และการตรวจสอบภายใน (Internal Audit) ที่เหมาะสมและมีประสิทธิภาพ โดยสอบทานร่วมกับผู้สอบบัญชี และ/หรือ ผู้ตรวจสอบภายใน
- สอบทานให้บริษัทปฏิบัติตามกฎหมายว่าด้วยหลักทรัพย์และตลาดหลักทรัพย์ ข้อกำหนดของตลาดหลักทรัพย์ หรือกฎหมายที่เกี่ยวข้องกับธุรกิจของบริษัท
- พิจารณา คัดเลือก เสนอ แต่งตั้ง และเสนอคำตอบแทนผู้สอบบัญชีของบริษัท โดยคำนึงถึงความน่าเชื่อถือ ความเพียงพอของทรัพยากรและปริมาณงานตรวจสอบของบริษัทผู้สอบบัญชีนั้น รวมถึงประสบการณ์ของบุคลากรที่ได้รับมอบหมายให้ทำการตรวจสอบบัญชีของบริษัท
- พิจารณาสอบทานและให้ความเห็นต่อการเข้าทำรายการที่เกี่ยวข้องกันของบริษัทและบริษัทย่อยให้เป็นไปตามประกาศข้อกำหนดและแนวทางปฏิบัติที่เกี่ยวข้องของตลาดหลักทรัพย์แห่งประเทศไทย
- สอบทานระบบการบริหารความเสี่ยง(Risk Management) ของบริษัท
- จัดทำรายงานการสอบทานกิจกรรมของคณะกรรมการตรวจสอบ โดยเปิดเผยไว้ในรายงานประจำปีของบริษัท รวมทั้งให้ความเห็นเกี่ยวกับกระบวนการจัดทำและการเปิดเผยข้อมูลในรายงานทางการเงินถึง ความถูกต้องครบถ้วนและเชื่อถือได้ และให้ความเห็นเกี่ยวกับความเพียงพอของระบบการควบคุมภายในของบริษัทลงนาม โดยประธานคณะกรรมการตรวจสอบร่วมให้ความเห็นในการพิจารณาผลงานการแต่งตั้ง การถอดถอน และกำหนดคำตอบแทนของผู้ตรวจสอบภายใน
- ร่วมให้ความเห็นในการพิจารณาผลงานการแต่งตั้ง การถอดถอน และกำหนดคำตอบแทนของผู้ตรวจสอบภายในในการปฏิบัติงานตามขอบเขตอำนาจหน้าที่ให้คณะกรรมการตรวจสอบมีอำนาจเชิญให้ฝ่ายจัดการ ผู้บริหารหรือพนักงานของบริษัท ที่เกี่ยวข้องมาให้ความเห็น ร่วมประชุมหรือส่งเอกสารตามที่เห็นว่าเกี่ยวข้องจำเป็น
- พิจารณาตรวจสอบและให้ความเห็นเกี่ยวกับธุรกรรมทางการค้าที่เกิดขึ้นระหว่างบริษัทกับตัวแทนจำหน่ายทุกไตรมาส ในเรื่องของความสมเหตุสมผลของราคา และเงื่อนไขต่าง ๆ
- จัดทำสรุปความเห็นของคณะกรรมการตรวจสอบในเรื่องของการขายผ่านตัวแทนจำหน่ายในระหว่างปีเพื่อเปิดเผยไว้ในรายงานประจำปีของบริษัท

2. คณะกรรมการกำหนดค่าตอบแทน

คณะกรรมการกำหนดค่าตอบแทนประกอบด้วยกรรมการอย่างน้อย 3 คน โดยมีขอบเขตการดำเนินงาน ดังนี้

- พิจารณาแนวทางการกำหนดค่าตอบแทนของคณะกรรมการชุดต่างๆ
- กำหนดวิธีการและหลักเกณฑ์การกำหนดค่าตอบแทนของกรรมการและนำเสนอคณะกรรมการบริษัทพิจารณาเพื่อนำเสนอขออนุมัติต่อที่ประชุมผู้ถือหุ้น

3. คณะกรรมการสรรหา

คณะกรรมการสรรหาประกอบไปด้วยกรรมการอย่างน้อย 3 คน โดยมีขอบเขตการดำเนินงาน ดังนี้

- กำหนดหลักเกณฑ์และนโยบายในการสรรหากรรมการและกรรมการชุดย่อยของบริษัท
- พิจารณาสรรหากรรมการและกรรมการชุดย่อยโดยพิจารณาบุคคลที่เหมาะสมที่จะมาดำรงตำแหน่งกรรมการ เพื่อเสนอคณะกรรมการบริษัทพิจารณาเพื่อนำเสนอขออนุมัติต่อที่ประชุมผู้ถือหุ้น

4. คณะกรรมการบริหาร

คณะกรรมการบริหาร เป็นคณะกรรมการชุดย่อย แต่งตั้งโดยคณะกรรมการบริษัท ประกอบด้วย กรรมการ 5 คน คณะกรรมการมอบหมายอำนาจหน้าที่ให้คณะกรรมการบริหาร ดังนี้

- กำหนดนโยบาย ทิศทาง กลยุทธ์ และโครงสร้างการบริหารงานหลักในการดำเนินธุรกิจของบริษัทที่กำหนดให้สอดคล้องและสนับสนุนต่อสภาพเศรษฐกิจและการแข่งขันที่ได้กำหนดและแถลงไว้ต่อผู้ถือหุ้น เพื่อนำเสนอให้คณะกรรมการบริษัทเพื่อพิจารณาเห็นชอบ
- กำหนดแผนธุรกิจ งบประมาณ และอำนาจการบริหารต่างๆ ของบริษัท เพื่อเสนอให้คณะกรรมการบริษัทพิจารณาเห็นชอบ
- ตรวจสอบ ติดตามการดำเนินนโยบาย และแนวทางการบริหารงานด้านต่างๆ ของบริษัทที่กำหนดให้เป็นไปอย่างมีประสิทธิภาพเพื่อต่อสภาพการดำเนินธุรกิจ
- ตรวจสอบติดตามผลการดำเนินงานของบริษัท ที่กำหนดให้เป็นไปตามแผนธุรกิจที่ได้รับอนุมัติไว้
- พิจารณาในเบื้องต้นสำหรับโครงการลงทุนต่างๆ เพื่อนำเสนอให้คณะกรรมการบริษัทเพื่อพิจารณาอนุมัติต่อไป
- ดำเนินการอื่นๆ ตามที่คณะกรรมการบริษัทมอบหมายเป็นคราว ๆ ไป

การกำหนดอำนาจอนุมัติวงเงิน

ในการกำหนดระดับอำนาจทางการเงิน คณะกรรมการได้มีมติให้กำหนดวงเงินอนุมัติสำหรับการกู้ยืมหรือการขอสินเชื่อจากสถาบันการเงิน รวมตลอดถึงการเข้าเป็นผู้ค้ำประกัน การชำระหรือค่าใช้จ่ายเพื่อทำธุรกิจตามปกติของบริษัทดังนี้

	วงเงินอนุมัติ
กรรมการผู้จัดการ	ไม่เกิน 80 ล้านบาท
คณะกรรมการบริหาร	ไม่เกิน 150 ล้านบาท
คณะกรรมการบริษัท	ไม่จำกัดวงเงิน

การประชุมคณะกรรมการ

คณะกรรมการกำหนดให้มีการประชุมอย่างน้อย 3 เดือนต่อครั้ง โดยกำหนดวันประชุมไว้ล่วงหน้าตลอดทั้งปี และอาจมีการประชุมวาระพิเศษเพิ่มตามความจำเป็น

ในการจัดประชุมคณะกรรมการ ประธานกรรมการและกรรมการผู้จัดการ จะเป็นผู้ดูแลให้ความเห็นชอบกำหนดวาระการประชุม เลขานุการคณะกรรมการบริษัททำหน้าที่จัดส่งหนังสือเชิญประชุมพร้อมระเบียบวาระการประชุมและเอกสารประกอบการประชุมไปให้กรรมการล่วงหน้าไม่น้อยกว่า 7 วัน เพื่อให้กรรมการได้มีเวลาศึกษามาก่อนล่วงหน้า

ประธานกรรมการทำหน้าที่เป็นประธานที่ประชุม ทำหน้าที่ดูแลและจัดสรรเวลาแต่ละวาระให้ได้อย่างเพียงพอ กรรมการผู้จัดการเป็นผู้ทำหน้าที่ดำเนินการประชุม สำหรับกรรมการที่จะอภิปราย แสดงความคิดเห็นอย่างเป็นอิสระในประเด็นที่สำคัญโดยคำนึงถึงผลประโยชน์ของผู้ถือหุ้นและผู้มีส่วนเกี่ยวข้องอย่างเป็นธรรม รวมทั้งให้ฝ่ายบริหารที่เกี่ยวข้องนำเสนอข้อมูลประกอบการอภิปรายปัญหาสำคัญ

เลขานุการคณะกรรมการทำหน้าที่ในการจดบันทึกและจัดทำรายงานการประชุมภายใน 14 วัน จัดเก็บรายงานการประชุม เอกสารประกอบการประชุม สนับสนุนติดตามให้คณะกรรมการสามารถปฏิบัติหน้าที่ให้เป็นไปตามกฎหมาย ข้อบังคับและมติที่ประชุมผู้ถือหุ้น รวมทั้งประสานงานกับผู้ที่เกี่ยวข้อง

คำตอบแทนของกรรมการ

คำตอบแทนของกรรมการและผู้บริหารของบริษัทจะสอดคล้องกับหน้าที่ความรับผิดชอบ และเมื่อเปรียบเทียบคำตอบแทนกับอุตสาหกรรมเดียวกันแล้ว คำตอบแทนดังกล่าวอยู่ในระดับที่เหมาะสม และเพียงพอที่จะจูงใจและรักษากรรมการที่มีคุณภาพไว้ ทั้งนี้คณะกรรมการกำหนดคำตอบแทนเป็นผู้พิจารณากลั่นกรองและเสนอคำตอบแทนของกรรมการในแต่ละปีเพื่อให้คณะกรรมการบริษัทและผู้ถือหุ้นพิจารณาอนุมัติ

การอบรมและพัฒนาความรู้กรรมการ

กรรมการที่ได้รับการแต่งตั้งใหม่แต่ละท่านจะได้รับทราบข้อมูลของบริษัท กฎระเบียบและข้อมูลธุรกิจของบริษัทที่เกี่ยวข้องอย่างเพียงพอก่อนปฏิบัติหน้าที่และกรรมการจะได้รับการอบรมและพัฒนาความรู้อย่างต่อเนื่อง เพื่อช่วยให้กรรมการสามารถทำหน้าที่และกำกับดูแลกิจการของบริษัทอย่างมีประสิทธิภาพ

การสรรหาผู้บริหาร

สำหรับการสรรหาผู้บริหารเป็นอำนาจของคณะกรรมการบริษัท หรือคณะกรรมการบริหารแล้วแต่กรณี โดยมอบหมายให้กรรมการผู้จัดการเป็นผู้พิจารณาคัดเลือกบุคคลที่เหมาะสมเพื่อพิจารณาแต่งตั้งผู้บริหารของบริษัทและรายงานให้คณะกรรมการรับทราบ

รายงานการปฏิบัติตามหลักการกำกับดูแลกิจการตามแนวทางที่ตลาดหลักทรัพย์แห่งประเทศไทยกำหนด

นโยบายเกี่ยวกับการกำกับดูแลกิจการของบริษัท

คณะกรรมการบริษัทได้ตระหนักถึงความสำคัญของการกำกับดูแลกิจการที่ดี เพื่อความโปร่งใส เพิ่มขีดความสามารถในการแข่งขันของกิจการ และเพิ่มความเชื่อมั่นให้แก่ผู้ถือหุ้น ผู้ลงทุนและผู้เกี่ยวข้องทุกฝ่าย

คณะกรรมการบริษัทจึงได้จัดทำนโยบายการกำกับดูแลกิจการที่ดีขึ้นโดยเริ่มใช้ ตั้งแต่วันที่ 9 พฤศจิกายน 2548 และต่อมา ในปี 2550 ได้มีการพิจารณาและทบทวนใหม่ โดยครอบคลุมหลักสำคัญดังนี้

- การปฏิบัติต่อผู้ถือหุ้นและผู้มีส่วนได้ส่วนเสียอย่างเท่าเทียมกัน เป็นธรรมต่อทุกฝ่าย
- มีความมุ่งมั่นในการสร้างมูลค่าเพิ่มแก่กิจการในระยะยาว
- มีการกำกับดูแลกิจการ ปฏิบัติให้สอดคล้องตามหลักการกำกับดูแลกิจการของตลาดหลักทรัพย์แห่งประเทศไทย ปี 2549 ซึ่งประกอบด้วยหลักการและแนวปฏิบัติที่ดี 5 หมวด ได้แก่
 1. สิทธิของผู้ถือหุ้น
 2. การปฏิบัติต่อผู้ถือหุ้นอย่างเท่าเทียมกัน
 3. บทบาทของผู้มีส่วนได้เสีย
 4. การเปิดเผยข้อมูลและความโปร่งใส
 5. ความรับผิดชอบของกรรมการ

1. สิทธิของผู้ถือหุ้น

คณะกรรมการบริษัทเคารพในสิทธิของผู้ถือหุ้นทุกรายอย่างเท่าเทียมกัน โดยผู้ถือหุ้นทุกรายมีสิทธิและความเท่าเทียมกันตามที่กำหนดไว้ในข้อบังคับบริษัทและกฎหมายที่เกี่ยวข้อง และเพื่อเป็นการให้ความมั่นใจว่าผู้ถือหุ้นทุกรายจะได้รับสิทธิอย่างเท่าเทียมกัน บริษัท ได้จัดให้มีกระบวนการประชุมผู้ถือหุ้นที่โปร่งใสและมีประสิทธิภาพ มีมาตรการดูแลการใช้ ข้อมูลภายใน มีการควบคุมและดูแลการทำรายการระหว่างกัน รวมทั้งมีการเปิดเผยข้อมูลที่เพียงพอ

การประชุมผู้ถือหุ้น

ในการจัดประชุมสามัญผู้ถือหุ้นปี 2553 ในวันที่ 22 เมษายน 2553 คณะกรรมการบริษัทได้ให้ความสำคัญและเคารพสิทธิของผู้ถือหุ้นโดยปฏิบัติตามหลักเกณฑ์ ดังนี้

ก่อนการประชุมสามัญผู้ถือหุ้นประจำปี 2553

- บริษัทประกาศให้ผู้ถือหุ้นเสนอวาระการประชุมและเสนอชื่อกรรมการ ทาง Website ตั้งแต่วันที่ 20 ธันวาคม 2552 ถึงวันที่ 21 มกราคม 2553
- การพิจารณาจัดเรื่องเข้าเป็นวาระการประชุมสามัญผู้ถือหุ้นนั้นเริ่มดำเนินการตั้งแต่เดือนมกราคม 2553 โดยเสนอต่อกรรมการผู้จัดการและประธานกรรมการ เพื่อพิจารณาก่อนนำเสนอที่ประชุมคณะกรรมการบริษัท เพื่อขอความเห็นชอบในวาระและเอกสารประกอบการประชุมรวมถึงหนังสือนัดประชุม
- บริษัทได้จัดส่งหนังสือนัดประชุมที่ระบุวันเวลาและสถานที่จัดประชุมไปพร้อมกับ :
 - (1) แผนที่ของสถานที่จัดประชุม
 - (2) รายละเอียดข้อมูลของแต่ละวาระ
 - (3) รายงานประจำปี (annual report)
 - (4) แบบฟอร์มการมอบฉันทะ (proxy form) ที่ให้ผู้ถือหุ้นสามารถกำหนดทิศทางการออกเสียงในแต่ละวาระการประชุมว่าเห็นด้วยไม่เห็นด้วย งดออกเสียง และแยกให้ผู้ถือหุ้นสามารถใช้สิทธิ ออกเสียงเลือกตั้งกรรมการ เป็นรายบุคคล

- (5) ข้อมูลเกี่ยวกับการกรรมการอิสระเพื่อให้ผู้ถือหุ้นได้ใช้ข้อมูลดังกล่าวในกรณีที่ประสงค์จะเลือกกรรมการอิสระเป็นผู้รับมอบฉันทะ
 - (6) คำอธิบายว่ามีเอกสารหรือหลักฐานใดบ้างที่ผู้ถือหุ้นต้องนำมาแสดงตนในการเข้าร่วมประชุมโดยให้ครอบคลุมประเภทของผู้ถือหุ้นในกรณีต่างๆให้ครบถ้วน
 - (7) ข้อบังคับบริษัทในส่วนที่เกี่ยวข้องกับการประชุมผู้ถือหุ้น
- เพื่อความสะดวกต่อผู้ถือหุ้นในการศึกษาข้อมูลประกอบการตัดสินใจ บริษัทได้เปิดเผยข้อมูลในแต่ละวาระไว้ในหนังสือนัดประชุมอย่างเพียงพอตามที่กำหนดไว้ในกฎหมายและหลักการที่คณะกรรมการ ก.ล.ต. กำหนดไว้
 - บริษัทมอบให้บริษัท ศูนย์รับฝากหลักทรัพย์ (ประเทศไทย) จำกัด ซึ่งเป็นนายทะเบียนหุ้นของบริษัทเป็นผู้จัดส่งหนังสือเชิญประชุมให้แก่ผู้ถือหุ้นล่วงหน้าก่อนวันประชุมมากกว่า 10 วัน
 - บริษัทประกาศค่าบอกกล่าวเรียกประชุมสามัญผู้ถือหุ้นลงในหนังสือพิมพ์ข่าวหุ้นรายวันภาษาไทย ติดต่อกัน 3 วัน และก่อนการประชุมไม่น้อยกว่า 3 วัน ระหว่าง วันที่ 8-10 เมษายน 2553
 - บริษัทนำหนังสือนัดประชุมไป post ไว้ที่ : www.eicsemi.com ทั้งในรูปแบบที่เป็นภาษาไทยและภาษาอังกฤษตั้งแต่วันที่ 18 มีนาคม 2553
 - บริษัทได้แจ้งผ่านระบบข่าวของตลาดหลักทรัพย์ว่าบริษัทได้เผยแพร่เอกสารการประชุมบนเว็บไซต์ของบริษัททั้งในรูปแบบที่เป็นภาษาไทยและภาษาอังกฤษล่วงหน้าก่อนวันประชุมเป็นเวลาไม่น้อยกว่า 30 วันตั้งแต่วันที่ 18 มีนาคม 2553

ในวันประชุมผู้ถือหุ้น

- บริษัทจัดประชุมสามัญผู้ถือหุ้นประจำปี 2553 ในวันที่ 22 เมษายน 2553 เวลา 13:00น. ที่ ห้องไดมอนด์ โรงแรมแกรนด์เมอร์คิวฟอร์จูน ถนนรัชดาภิเษก กรุงเทพฯ ซึ่งเป็นวันเวลาและสถานที่ในการจัดประชุมผู้ถือหุ้นที่สะดวกต่อการเข้าประชุมและบริษัทได้จัดให้มีบุคลากรเพื่ออำนวยความสะดวกอย่างเพียงพอในการตรวจสอบเอกสารผู้ถือหุ้นแต่ละรายที่จะเข้าร่วมประชุม และได้จัดให้มีอากรแสตมป์เพื่ออำนวยความสะดวกแก่ผู้ถือหุ้นที่ได้รับมอบฉันทะในวันประชุม
- บริษัทมีกรรมการ รวม 8 คน มาเข้าประชุม 8 คน ดังรายชื่อที่ปรากฏในรายงานการประชุมที่บริษัทได้ Post ไว้ที่ www.eicsemi.com นอกจากนี้ได้มีผู้เข้าร่วมประชุมอื่นๆ คือ ผู้จัดการฝ่ายบัญชีการเงิน นักกฎหมาย และเลขานุการคณะกรรมการฯและผู้สอบบัญชีจากบริษัท จาร์ส ซีพีเอ จำกัด
- มีผู้ถือหุ้นเข้าร่วมประชุมด้วยตนเองและโดยการมอบฉันทะให้ผู้อื่นเข้าร่วมประชุมแทน รวมจำนวน รวมจำนวน 34 ราย นับจำนวนหุ้นได้ 314,439,408 หุ้น คิดเป็นอัตราร้อยละ 78.60 ของจำนวนหุ้นที่จำหน่ายได้ทั้งหมดของบริษัท ซึ่งเกินกว่า 1 ใน 3 (หุ้นทั้งหมดของบริษัทมีจำนวนรวมทั้งสิ้น 400,000,000 หุ้น)
- ก่อนเริ่มประชุม ประธานที่ประชุมได้แจ้งข้อมูลที่สำคัญให้ผู้ถือหุ้นทราบเพื่อความเข้าใจตรงกันในการลงมติในแต่ละระเบียบวาระการประชุมและวิธีการลงคะแนนเสียงต่อที่ประชุม ดังนี้
 - 1) ผู้ถือหุ้นรายหนึ่งมีคะแนนเสียงเท่ากับจำนวนหุ้นที่ตนถือ
 - 2) ก่อนที่จะออกเสียงลงคะแนน ประธานที่ประชุมจะถามความเห็นของผู้ถือหุ้นในแต่ละระเบียบวาระการประชุมว่าจะแสดงความเห็น “ไม่เห็นด้วย” “งดออกเสียง” หรือ “เห็นด้วย” ตามลำดับ
 - 3) ในกรณีที่ไม่มีผู้ถือหุ้นหรือผู้รับมอบฉันทะรายใดแสดงความคิดเห็นคัดค้าน “ไม่เห็นด้วย” หรือ “งดออกเสียง” (ยกเว้นการงดออกเสียงของผู้มีส่วนได้เสีย) ให้ถือว่าที่ประชุม “เห็นด้วย” หรือ “อนุมัติเป็นเอกฉันท์”

- 4) ในกรณีที่ผู้ถือหุ้นหรือผู้รับมอบฉันทะรายใดแสดงความคิดเห็นคัดค้าน “ไม่เห็นด้วย” หรือ “งดออกเสียง” จะต้องออกเสียงลงมติในบัตรลงคะแนนที่เจ้าหน้าที่มอบให้ โดยขอให้ผู้ถือหุ้นยกมือและเจ้าหน้าที่ของบริษัทจะนำบัตรลงคะแนนไปมอบให้ และส่งบัตรลงคะแนนคืนให้เจ้าหน้าที่เพื่อรวบรวมคะแนน บริษัทจะนำคะแนนเสียงที่ “ไม่เห็นด้วย” และ “งดออกเสียง” ดังกล่าวไปหักออกจากจำนวนเสียงทั้งหมดที่เข้าร่วมประชุม จำนวนเสียงที่เหลือจะถือเป็นคะแนนเสียงที่ลงคะแนน “เห็นด้วย” ในวาระนั้นๆ และถ้ามีคะแนนเสียงที่ “เห็นด้วย” มีจำนวนมากกว่าตามที่กฎหมายกำหนดในแต่ละวาระให้ถือว่าที่ประชุม “อนุมัติ”
 - 5) ในการซักถามหรือเสนอความเห็นในระเบียบวาระการประชุมใด ให้ผู้ถือหุ้นแจ้งชื่อและนามสกุลด้วยเพื่อบันทึกไว้ในรายงานการประชุม
- ประสานที่ประชุมได้ดำเนินการประชุมให้เป็นไปตามข้อบังคับบริษัทและวาระที่กำหนดไว้ในหนังสือนัดประชุมซึ่งได้จัดส่งให้ผู้ถือหุ้นแล้ว ไม่ได้มีการเพิ่มวาระอื่นนอกเหนือจากที่ระบุไว้ในหนังสือนัดประชุม (ไม่มีวาระจร)
 - บริษัทได้จัดให้มีบัตรลงคะแนนเสียงเพื่อแจกให้ผู้เข้าร่วมประชุมลงคะแนนเสียง โดยเฉพาะสำหรับผู้ถือหุ้นที่ไม่เห็นด้วยหรืองดออกเสียงบริษัท โดยบริษัทได้จัดให้มีการแยกเรื่องที่สำคัญออกจากกันเพื่อให้ผู้ถือหุ้นได้ใช้สิทธิออกเสียงในแต่ละเรื่องที่เป็นอิสระจากกัน เช่นในวาระการเลือกตั้งกรรมการบริษัทได้แยกเรื่องให้ผู้ถือหุ้น สามารถใช้สิทธิออกเสียงเลือกตั้งกรรมการเป็นรายบุคคล และในการประชุมสามัญผู้ถือหุ้นประจำปี 2553 ผู้ถือหุ้นมีมติเป็นเอกฉันท์ ไม่มีผู้ถือหุ้นรายใดไม่เห็นด้วย หรืองดออกเสียง
 - ในระหว่างการประชุม คณะกรรมการบริษัทอนุญาตให้ผู้ถือหุ้นที่เข้าประชุมได้มีโอกาสถามคำถามและข้อสงสัยต่างๆ เป็นเวลานานกว่า 1 ชั่วโมง รายละเอียดคำถามและคำตอบ ดังปรากฏในรายงานการประชุมที่บริษัทได้ Post ไว้ใน www.eicsemi.com

ภายหลังการประชุมสามัญผู้ถือหุ้นประจำปี 2553

- หลังจากเสร็จสิ้นการประชุม บริษัทได้แจ้งมติที่ประชุมผู้ถือหุ้นผ่านระบบข่าวของตลาดหลักทรัพย์ฯ ภายในวันทำการถัดไปโดยมติดังกล่าวได้ระบุผลของมติ (เห็นชอบ/ไม่เห็นชอบ) และผลของลงคะแนนเสียง (เห็นด้วย/ไม่เห็นด้วย/งดออกเสียง) ในแต่ละวาระ
- บริษัทได้จัดส่งรายงานการประชุม ซึ่งได้บันทึกรายละเอียดข้อมูลของกรรมการ/ผู้บริหารที่เข้าร่วมประชุม ผลของมติ และประเด็นคำถาม คำตอบในที่ประชุม ต่อตลาดหลักทรัพย์ฯ ภายใน 14 วันนับแต่วันประชุม และได้เผยแพร่รายงานการประชุมทั้งภาษาไทยและภาษาอังกฤษ บนเว็บไซต์ www.eicsemi.com
- บริษัทได้มีการบันทึกภาพการประชุมและนำมาเผยแพร่แก่ผู้ถือหุ้นที่สนใจเป็น Clip file บนเว็บไซต์ของบริษัท www.eicsemi.com

2. การปฏิบัติต่อผู้ถือหุ้นอย่างเท่าเทียมกัน

เพื่อเป็นการให้ความมั่นใจว่าผู้ถือหุ้นทุกรายจะได้รับสิทธิอย่างเท่าเทียมกัน บริษัทได้จัดให้มีกระบวนการประชุม ผู้ถือหุ้นที่โปร่งใสและมีประสิทธิภาพ มีมาตรการดูแลการใช้ข้อมูลภายใน มีการควบคุมและดูแลการทำรายการระหว่างกัน รวมทั้งมีการเปิดเผยข้อมูลที่เพียงพอ

มาตรการป้องกันข้อมูลภายใน

คณะกรรมการบริษัทได้กำหนดวิธีดูแลกรรมการและผู้บริหารไม่ให้ใช้ข้อมูลภายในเพื่อหาผลประโยชน์ให้แก่ตนเองหรือผู้อื่นในทางมิชอบ ดังนี้

1. คณะกรรมการและผู้บริหารฝ่ายต่างๆ มีหน้าที่ที่จะต้องรายงานการถือครองหลักทรัพย์ของตน คู่สมรสและบุตรที่ยังไม่บรรลุนิติภาวะต่อสำนักงานก.ล.ด.และตลาดหลักทรัพย์ ตามมาตรา 59 และบทลงโทษตามมาตรา 275 แห่งพระราชบัญญัติหลักทรัพย์และตลาดหลักทรัพย์ พ.ศ. 2535
2. คณะกรรมการและผู้บริหารฝ่ายต่างๆ มีหน้าที่ต้องรายงานการเปลี่ยนแปลงการถือครองหลักทรัพย์ต่อสำนักงานคณะกรรมการกำกับหลักทรัพย์และตลาดหลักทรัพย์ พ.ศ. 2535 และจัดส่งสำเนารายงานให้แก่เลขานุการคณะกรรมการในวันเดียวกันกับวันที่ส่งรายงานต่อสำนักงานคณะกรรมการกำกับหลักทรัพย์และตลาดหลักทรัพย์
3. คณะกรรมการและผู้บริหารฝ่ายต่างๆ ที่ได้รับทราบข้อมูลภายในที่เป็นสาระสำคัญ ซึ่งจะมีผลต่อการเปลี่ยนแปลงราคาหลักทรัพย์ จะต้องระงับการซื้อขายหลักทรัพย์ของบริษัทในช่วง 1 เดือนก่อนงบการเงินเผยแพร่ ต่อสาธารณชน

นอกจากนี้ คณะกรรมการบริษัทยังได้กำหนดให้เลขานุการคณะกรรมการรายงานสถานะการถือครองหลักทรัพย์และการเปลี่ยนแปลงในหลักทรัพย์ของบริษัทของกรรมการและผู้บริหารแจ้งต่อที่ประชุมคณะกรรมการบริษัทเป็นประจำทุกไตรมาส

รายการระหว่างกันและความขัดแย้งทางผลประโยชน์

บริษัทมีนโยบายที่จะปฏิบัติตามเกณฑ์และข้อกำหนดของตลาดหลักทรัพย์แห่งประเทศไทยและสำนักงานคณะกรรมการกำกับหลักทรัพย์และตลาดหลักทรัพย์ โดยคณะกรรมการตรวจสอบจะทำหน้าที่สอบทานและให้ความเห็นการทำรายการระหว่างกันและรายการที่เกี่ยวข้อง เพื่อดูแลป้องกันความขัดแย้งทางผลประโยชน์และเป็นการป้องกันผลประโยชน์ของผู้ถือหุ้นรายย่อย และการทำรายการระหว่างและรายการเกี่ยวข้อง

3. บทบาทของผู้มีส่วนได้เสีย

บริษัท เคารพสิทธิของผู้มีส่วนได้ส่วนเสียต่างๆ และได้กำหนดเป็นแนวปฏิบัติไว้ใน **คู่มือจริยธรรมธุรกิจ** เพื่อให้เกิด ความมั่นใจว่าสิทธิตามกฎหมายที่เกี่ยวข้องใด ๆ ของผู้มีส่วนได้ส่วนเสีย ทั้งผู้ถือหุ้น พนักงาน ผู้บริหาร ลูกค้า คู่ค้าเจ้าหนี้ ตลอดจนสาธารณชนและสังคมจะได้รับการดูแลและได้เสริมสร้างความร่วมมือกันระหว่างผู้มีส่วนได้ส่วนเสียในกลุ่มต่างๆ ตามบทบาทและหน้าที่ ทั้งนี้เพื่อให้กิจการของบริษัทฯดำเนินไปด้วยดี มีความมั่นคงและตอบสนองผลประโยชน์ที่เป็นธรรมแก่ทุกฝ่าย

คู่มือจริยธรรมทางธุรกิจของบริษัท (เริ่มใช้ตั้งแต่ วันที่ 9 พฤศจิกายน 2548)

บริษัท อุตสาหกรรม อิเล็กทรอนิกส์ จำกัด (มหาชน) มีจุดมุ่งหมายที่จะเป็นผู้นำอย่างยั่งยืนในอุตสาหกรรมการผลิตอุปกรณ์สารกึ่งตัวนำประเภทไดโอด เพื่อสามารถตอบสนองความต้องการของ

ผู้ใช้ที่มีการเปลี่ยนแปลงตามเทคโนโลยีอยู่ตลอดเวลา โดยบริษัทจะยึดมั่นที่จะผลิตสินค้าที่มีคุณภาพเพื่อความต้องการสูงสุดของลูกค้า เพื่อให้การบริหารงานบรรลุตามจุดมุ่งหมายดังกล่าว บริษัทจะดำเนินธุรกิจโดยยึดถือความมีจริยธรรม ซึ่งรวมถึงความยุติธรรมและคุณธรรมเป็นหลัก โดยบริษัทได้กำหนดแนวทางในการดำเนินธุรกิจเพื่อให้พนักงานทุกคนยึดถือเป็นแนวทางปฏิบัติดังต่อไปนี้

1. ดำเนินธุรกิจตามหลัก " บรรษัทภิบาล "
2. สร้างความสัมพันธ์อันดีกับคู่ค้า ทั้งผู้ขาย (SUPPLIERS) และ ลูกค้า (CUSTOMERS) ด้านการค้าบนรากฐานแห่งผลประโยชน์ทางธุรกิจร่วมกันอย่างเป็นธรรม
3. สร้างความพึงพอใจให้กับลูกค้า ด้านคุณภาพผลิตภัณฑ์ ราคา การส่งมอบและบริการ
4. ดำเนินการปรับปรุงพัฒนาระบบบริหารธุรกิจขององค์กรอย่างต่อเนื่อง
5. เพิ่มศักยภาพในการตอบสนองความต้องการของตลาดในทุกด้าน เช่น เทคโนโลยีอันทันสมัย ความหลากหลายของผลิตภัณฑ์ กำลังการผลิตที่มีประสิทธิภาพ และคุณภาพของสินค้าที่เชื่อถือได้

การรักษาจรรยาบรรณ

พนักงาน

- จะต้องปฏิบัติตามจรรยาบรรณด้วยความเข้าใจ
- ยอมรับและศรัทธาระมัดระวังและหลีกเลี่ยงมิให้มีการประพฤติผิดจรรยาบรรณ
- ในกรณีที่พนักงานมีข้อสงสัยสามารถสอบถามผู้บังคับบัญชาและ/หรือฝ่ายทรัพยากรมนุษย์
- การฝ่าฝืนหรือไม่ปฏิบัติตามจรรยาบรรณ และกฎระเบียบของบริษัทจะถูกพิจารณาโทษทางวินัย
- ในกรณีที่พนักงานรู้เห็นการกระทำของผู้อื่นที่มั่นใจว่าผิดจรรยาบรรณให้รายงานผู้บริหารหรือคณะกรรมการบริษัท

ผู้บริหารทุกระดับ

- จะต้องส่งเสริมให้มีการปฏิบัติตามจรรยาบรรณและปฏิบัติตนเป็นแบบอย่างที่ดี
- ถ่ายทอดนโยบายวิธีปฏิบัติรวมถึงรับฟังความเห็นอย่างเปิดกว้างเกี่ยวกับการปฏิบัติตามจรรยาบรรณ
- ฝึกอบรมพนักงานให้มีความรับผิดชอบและจัดให้มีระบบการจัดการที่สอดคล้องกับข้อกำหนดทางกฎหมาย และกฎระเบียบของบริษัท
- กำกับดูแลให้การปฏิบัติงานของหน่วยงานเป็นไปตามกฎระเบียบที่เกี่ยวข้อง

ฝ่ายทรัพยากรมนุษย์

- มีหน้าที่รับผิดชอบชี้แจงให้พนักงานทราบถึงหน้าที่ในการปฏิบัติตามจรรยาบรรณและเป็นผู้มอบคู่มือจริยธรรมทางธุรกิจของบริษัทให้แก่พนักงานที่เข้าใหม่

ฝ่ายตรวจสอบภายใน

- มีหน้าที่สอบทานข้อมูลเบื้องต้น และในกรณีที่มีเหตุเชื่อถือว่า จะเกิดการฝ่าฝืนกฎระเบียบและจรรยาบรรณจะต้องรายงานให้คณะกรรมการตรวจสอบและคณะกรรมการบริษัทพิจารณา

การปฏิบัติตามกฎหมายและการรักษาภาวะเป็นของบริษัท

กฎหมายและภาวะเป็นของบริษัท

1. พนักงานจะต้องปฏิบัติตามกฎหมายและภาวะเป็นของบริษั้อย่างถูกต้องและครบถ้วน
2. การฝ่าฝืนกฎหมาย มติผู้ถือหุ้น มติคณะกรรมการ ข้อบังคับ ระเบียบ หรือคำสั่งของบริษัท โดยอ้างว่าเป็นการกระทำเพื่อเพิ่มผลกำไรให้แก่บริษัทหรือเหตุผลอื่นใด มิใช่เหตุผลที่จะพึงรับฟัง
3. พนักงานจะต้องปฏิบัติหน้าที่ของตนด้วยความซื่อสัตย์สุจริตโดยคำนึงถึงประโยชน์อัน
4. ขอบธรรมของบริษัท

กฎหมายเกี่ยวกับหลักทรัพย์ และการเปิดเผยข้อมูลภายใน

1. พนักงานจะต้องปฏิบัติตามข้อกำหนดของตลาดหลักทรัพย์แห่งประเทศไทย สำนักงานคณะกรรมการกำกับหลักทรัพย์และตลาดหลักทรัพย์ และกฎหมายที่เกี่ยวข้องโดยเคร่งครัด
2. การที่พนักงานใช้ข้อมูลภายในที่ยังไม่เปิดเผยต่อสาธารณชนเพื่อประโยชน์ในการซื้อขายหลักทรัพย์ ถือว่าเป็นการกระทำที่ผิดจรรยาบรรณของบริษัท การเปิดเผยข้อมูลที่มีผลกระทบต่อบริษัทและราคาหุ้นจะต้องได้รับความเห็นชอบจากกรรมการผู้จัดการ โดยกรรมการผู้จัดการเป็นผู้ดำเนินการหรือมอบหมายให้ผู้หนึ่งผู้ใดเป็นผู้รับผิดชอบต่อการเปิดเผยข้อมูลดังกล่าว
3. หน่วยงานที่เป็นผู้ให้ข้อมูลแก่สาธารณชนและนักลงทุนได้แก่กรรมการผู้จัดการและ/หรือหน่วยงานที่เป็นเจ้าของข้อมูลมีหน้าที่สนับสนุนข้อมูล

ความขัดแย้งทางผลประโยชน์

บริษัทมีนโยบายที่จะให้กรรมการและพนักงานไม่ใช้โอกาสจากการเป็นกรรมการพนักงานของบริษัทแสวงหาผลประโยชน์ส่วนตน จึงได้กำหนดข้อปฏิบัติสำหรับกรรมการและพนักงานของบริษัท ไว้ดังต่อไปนี้

1. หลีกเลี่ยงการทำการใดๆที่เกี่ยวข้องกับตนเอง ที่อาจก่อให้เกิดความขัดแย้งทางผลประโยชน์กับบริษัท
2. ในกรณีที่รายการเช่นนั้นจำเป็นเพื่อประโยชน์ของบริษัท ให้กระทำการนั้นเสมือนการทำการรายการกับบุคคลภายนอก ทั้งนี้กรรมการหรือพนักงานที่มีส่วนได้เสียในรายการนั้นจะต้องไม่มีส่วนในการพิจารณาอนุมัติ
3. ไม่มีการใช้โอกาสหรือข้อมูลที่ได้จากการเป็นกรรมการหรือพนักงานในการแสวงหาผลประโยชน์ส่วนตน และในเรื่องการทำธุรกิจที่แข่งขันกับบริษัท หรือทำธุรกิจที่เกี่ยวข้อง
4. ไม่ใช้ข้อมูลภายในเพื่อประโยชน์ต่อการซื้อขายหุ้นของบริษัทหรือให้ข้อมูลภายในแก่บุคคลอื่นเพื่อประโยชน์ในการซื้อขายหุ้นของบริษัท

ความรับผิดชอบต่อผู้ถือหุ้น

บริษัท มีนโยบายที่จะดำเนินธุรกิจด้วยความโปร่งใส ซื่อสัตย์สุจริต ถูกต้องและมีจริยธรรม และจะใช้ความพยายามอย่างที่สุดที่จะพัฒนากิจการให้เจริญเติบโตและสร้างผลตอบแทนที่ดีให้กับผู้ถือหุ้นอย่างต่อเนื่องและยั่งยืน โดยบริษัทมีแนวปฏิบัติดังต่อไปนี้

1. ปฏิบัติหน้าที่ด้วยความโปร่งใส ซื่อสัตย์สุจริต ตลอดจนตัดสินใจดำเนินการใดๆ ด้วยความระมัดระวังรอบคอบ และเป็นธรรมต่อผู้ถือหุ้นรายใหญ่และรายย่อยเพื่อประโยชน์สูงสุดของผู้ถือหุ้นโดยรวม
2. จัดการดูแลไม่ใช้สินทรัพย์ของบริษัทให้เสื่อมค่า หรือสูญหายโดยมิชอบ
3. แจ้งให้ผู้ถือหุ้นทราบทุกรายการอย่างเท่าเทียมกันถึงนโยบายในอนาคตของบริษัทที่มีข้อมูลสนับสนุนและมีข้อมูลอย่างเพียงพอ
4. ดูแลไม่ให้กรรมการ ผู้บริหาร และพนักงาน แสวงหาผลประโยชน์ให้ตนเองและผู้ที่เกี่ยวข้องโดยให้ข้อมูลใดๆ ซึ่งยังไม่เปิดเผยต่อบุคคลภายนอก และหรือดำเนินการใดๆในลักษณะที่อาจก่อให้เกิดความขัดแย้งทางผลประโยชน์

นโยบายและการปฏิบัติต่อพนักงาน

บริษัท ตระหนักดีว่า พนักงานเป็นปัจจัยแห่งความสำเร็จของการบรรลุเป้าหมายของบริษัท ที่มีคุณค่ายิ่ง จึงได้กำหนดนโยบายให้มีการปฏิบัติที่เป็นธรรมทั้งในด้านโอกาส ผลตอบแทน การแต่งตั้งโยกย้าย ตลอดจนการพัฒนาศักยภาพ โดยยึดหลักปฏิบัติดังต่อไปนี้

1. ปฏิบัติต่อพนักงานด้วยความสุภาพ และให้ความเคารพต่อความเป็นปัจเจกชนและศักดิ์ศรีของมนุษย์
2. ให้ผลตอบแทนที่เป็นธรรมต่อพนักงาน
3. ดูแลรักษาสุขภาพแวดล้อมในการทำงานให้มีความปลอดภัยต่อชีวิตและทรัพย์สินของพนักงานอยู่เสมอ
4. การแต่งตั้งและโยกย้าย รวมถึงการให้รางวัลและการลงโทษ กระทำด้วยความเป็นธรรม และตั้งอยู่บนความเหมาะสมของพนักงาน
5. ให้ความสำคัญต่อการพัฒนาความรู้ ความสามารถของพนักงาน โดยให้โอกาสอย่างทั่วถึงและสม่ำเสมอ
6. รับฟังข้อคิดเห็นและข้อเสนอแนะซึ่งตั้งอยู่บนพื้นฐานความรู้ทางวิชาชีพของพนักงาน
7. ปฏิบัติตามกฎหมายและข้อบังคับต่างๆ ที่เกี่ยวข้องกับพนักงานอย่างเคร่งครัด
8. หลีกเลี่ยงการกระทำใดๆ ที่ไม่เป็นธรรมซึ่งอาจมีผลกระทบต่อความมั่นคงในหน้าที่การงานของพนักงาน หรือสร้างความกดดันต่อสภาพจิตใจของพนักงาน

นโยบายและการปฏิบัติต่อลูกค้า

บริษัท ตระหนักถึงความสำคัญของความพอใจของลูกค้าที่มีต่อความสำเร็จของธุรกิจของบริษัท บริษัทได้กำหนดนโยบายและข้อปฏิบัติต่อลูกค้าไว้ดังต่อไปนี้

1. สร้างความพึงพอใจให้กับลูกค้า ด้านคุณภาพผลิตภัณฑ์ ราคา การส่งมอบและบริการ
2. ส่งมอบสินค้าและบริการที่มีคุณภาพ ตรงตามหรือสูงกว่าความคาดหวังของลูกค้าในราคาที่เป็นธรรม
3. ให้ข้อมูลข่าวสารที่ถูกต้องและเพียงพอและทันต่อเหตุการณ์แก่ลูกค้า โดยไม่มีการกล่าวเกินความเป็นจริง ที่เป็นเหตุให้ลูกค้าเข้าใจผิด
4. ติดต่อกับลูกค้าด้วยความสุภาพ มีประสิทธิภาพ และเป็นที่น่าพอใจของลูกค้า
5. จัดให้มีระบบและกระบวนการที่ให้ลูกค้าร้องเรียนเกี่ยวกับคุณภาพ ปริมาณของสินค้า รวมทั้งความรวดเร็วในการตอบสนองหรือการส่งมอบ
6. รักษาความลับของลูกค้าและไม่นำไปใช้เพื่อประโยชน์ของตนเองหรือผู้ที่เกี่ยวข้องโดยมิชอบ

นโยบายและการปฏิบัติต่อลูกค้า

บริษัท มีนโยบายที่จะปฏิบัติต่อลูกค้าอย่างเสมอภาคและเป็นธรรมโดยคำนึงถึงประโยชน์สูงสุดต่อบริษัท และตั้งอยู่บนพื้นฐานของการได้รับผลตอบแทนที่เป็นธรรมต่อทั้งสองฝ่าย โดยบริษัทมีแนวปฏิบัติดังต่อไปนี้

- ไม่เรียกหรือไม่รับ หรือจ่ายผลประโยชน์ใดๆ ที่ไม่สุจริตในการค้ากับลูกค้า
- กรณีที่มีข้อมูลว่ามีการเรียกรับ หรือการจ่ายผลประโยชน์ใดๆ ที่ไม่สุจริตเกิดขึ้น ต้องเปิดเผยรายละเอียดต่อลูกค้า และร่วมกันแก้ไขปัญหาดังกล่าวโดยยุติธรรมและรวดเร็ว
- ปฏิบัติตามเงื่อนไขต่างๆ ที่ตกลงไว้อย่างเคร่งครัด หรือกรณีที่ไม่สามารถปฏิบัติตามเงื่อนไขข้อใดได้ ต้องรีบแจ้งล่วงหน้า เพื่อร่วมกันพิจารณาหาแนวทางแก้ไข

นโยบายและการปฏิบัติต่อคู่แข่งทางการค้า

บริษัท มีนโยบายที่จะปฏิบัติต่อคู่แข่งทางการค้าให้สอดคล้องกับหลักสากล ภายใต้กรอบแห่งกฎหมายเกี่ยวกับหลักปฏิบัติการแข่งขันทางการค้า ไม่ละเมิดความลับหรือลวงรู้ความลับทางการค้าของคู่แข่งทางการค้าด้วยวิธีฉ้อฉล โดยมีแนวทางปฏิบัติดังนี้

1. ประพฤติปฏิบัติภายใต้กรอบกติกากฎของการแข่งขันที่ดี
2. ไม่แสวงหาข้อมูลที่เป็นความลับของคู่แข่งทางการค้าด้วยวิธีที่ไม่สุจริตหรือไม่เหมาะสม
3. ไม่ทำลายชื่อเสียงของคู่แข่งทางการค้าด้วยการกล่าวหาในทางร้าย

ความรับผิดชอบต่อสังคมและสิ่งแวดล้อม

ในปี 2553 บริษัทไม่ได้จัดทำแผนแม่บท CSR (CSR MASTER PLAN) แต่บริษัทได้รับการรับรองมาตรฐานคุณภาพ ISO14001 ซึ่งเป็นสิ่งที่แสดงให้เห็นถึงการให้ความสำคัญกับสภาพแวดล้อมและสังคม โดยดูแลมิให้มีผลกระทบต่อสิ่งแวดล้อมและชุมชน

บริษัทมีนโยบายทางด้านสิ่งแวดล้อมเพื่อให้ถือปฏิบัติอย่างชัดเจน ดังนี้

- ปฏิบัติให้สอดคล้องตามกฎหมาย และมาตรฐานทางสิ่งแวดล้อมอย่างเคร่งครัด
- ส่งเสริมและพัฒนาการออกแบบการผลิตให้มีการใช้วัตถุดิบที่ไม่มีส่วนผสมของวัตถุอันตราย หรือสารต้องห้ามตามกฎหมายการค้าสากล หรือมาตรฐานผลิตภัณฑ์สากล
- ประหยัดการใช้ทรัพยากรธรรมชาติ เช่น การใช้น้ำ ไฟฟ้า และลดการเกิดของเสียในขั้นตอนการผลิต
- ส่งเสริมและพัฒนาบุคลากรของบริษัท ให้มีความรู้และตระหนักในคุณค่าด้านสิ่งแวดล้อมอย่างต่อเนื่องและสม่ำเสมอ

บริษัทได้ปฏิบัติตามข้อกำหนดและกฎระเบียบเกี่ยวกับสิ่งแวดล้อมอย่างครบถ้วน นอกจากนี้บริษัทฯ ได้มีการรณรงค์การประหยัดพลังงานอย่างต่อเนื่องตลอดทั้งปี รวมทั้งได้ติดตั้งหลอดประหยัดไฟ LED ในสายการผลิตและในสำนักงานทั้งหมด

ทุกผลิตภัณฑ์ของบริษัทเป็นผลิตภัณฑ์ที่ได้รับการรับรองว่าเป็นมิตรต่อสิ่งแวดล้อม

ทุกผลิตภัณฑ์ของบริษัทเป็นผลิตภัณฑ์ที่ได้รับการรับรองว่าเป็นมิตรต่อสิ่งแวดล้อม อีกทั้งบริษัทเลือกใช้วัตถุดิบในการผลิตที่ไม่มีส่วนผสมของสารอันตรายต้องห้ามที่กำหนดไว้ใน Directive 2002/ 95 EC Of The European Parliament and of the council of 27 January 2003 on the restriction of the use of certain hazardous substances electrical and electronic equipment (RoHS)

หมวดที่ 4 : การเปิดเผยข้อมูลและความโปร่งใส

บริษัท ได้ให้ความสำคัญต่อการเปิดเผยสารสนเทศต่างๆของบริษัทและตระหนักดีว่าสารสนเทศต่างๆ มีผลกระทบต่อการตัดสินใจของผู้ถือหุ้น นักลงทุน รวมทั้งผู้มีส่วนได้ส่วนเสีย เช่น เจ้าหนี้ที่ คู่ค้า ฯลฯ บริษัทถือเป็นนโยบายอย่างต่อเนื่องในอันที่จะเปิดเผยสารสนเทศอย่างถูกต้องครบถ้วน เพียงพอทันเวลา โปร่งใส และเท่าเทียมกัน

สำหรับงานเกี่ยวกับ “ผู้ลงทุนสัมพันธ์” กำหนดให้เลขาธิการคณะกรรมการเป็นผู้ทำหน้าที่เกี่ยวกับงานผู้ลงทุนสัมพันธ์ สื่อสารและการประชาสัมพันธ์ รวบรวมข้อมูลสารสนเทศต่างๆ ที่ได้รับความเห็นชอบจากคณะกรรมการบริษัทและหรือกรรมการผู้จัดการแล้ว สื่อสารให้กับผู้ถือหุ้น นักลงทุนและนักวิเคราะห์ทั่วไป ทั้งนี้รวมทั้งการดูแลการเปิดเผยข้อมูลตามหลักเกณฑ์ของตลาดหลักทรัพย์ ผู้ถือหุ้นและนักลงทุนสามารถติดต่อบริษัทได้ ที่หมายเลขโทรศัพท์ 023261234 หรือ e-mail address eic@eicsemi.com หรือผ่านทาง Website www.eicsemi.com

หมวดที่ 5 ความรับผิดชอบของคณะกรรมการ

ภาวะผู้นำและวิสัยทัศน์

คณะกรรมการบริษัทมีภาวะผู้นำ วิสัยทัศน์ มีความเป็นอิสระในการตัดสินใจ ที่จะกำกับดูแลกิจการของบริษัท ให้เป็นไปตามวัตถุประสงค์และเป้าหมายที่ได้กำหนดไว้ให้เกิดประโยชน์สูงสุดต่อบริษัทและผู้ถือหุ้นโดยรวม คณะกรรมการบริษัทได้ทำหน้าที่ร่วมกำหนดและอนุมัติ วิสัยทัศน์ กลยุทธ์แนวทางในการดำเนินธุรกิจ วัตถุประสงค์ เป้าหมาย งบประมาณ แผนงานเป็นประจำทุกปี

คณะกรรมการบริษัทและฝ่ายบริหารมีความรับผิดชอบตามหน้าที่ต่อผู้ถือหุ้น จึงได้กำหนดและแบ่งแยกหน้าที่ระหว่างคณะกรรมการบริษัทและฝ่ายบริหารไว้อย่างชัดเจนในการบริหารงานประจำ คณะกรรมการได้มอบหมายและให้อำนาจแก่ฝ่ายบริหารดำเนินธุรกิจให้เป็นไปตามแผนงานที่กำหนดไว้และติดตามการปฏิบัติงานติดตามแผนงานเป็นประจำโดยเปรียบเทียบผลการดำเนินงานเป็นรายไตรมาส

องค์ประกอบของคณะกรรมการ

คณะกรรมการบริษัทประกอบด้วยกรรมการที่มีประสบการณ์ในหลากหลายสาขาต่างๆ ของธุรกิจจำนวน 8 ท่าน มีสัดส่วนกรรมการที่ไม่เป็นผู้บริหารต่อกรรมการที่เป็นผู้บริหารจำนวน 5 ต่อ 3 ท่าน หรือเกินกว่ากึ่งหนึ่งของจำนวนกรรมการทั้งคณะ และมีกรรมการอิสระจำนวน 3 ท่านหรือคิดสัดส่วนร้อยละ 37.5 ของจำนวนกรรมการบริษัททั้งคณะ ซึ่งจะช่วยให้มีการถ่วงดุลระหว่างการกำกับและการบริหารงานของคณะกรรมการบริษัท

คณะกรรมการบริษัท

ชื่อ นามสกุล	ตำแหน่ง	วันที่ได้รับการแต่งตั้งครั้งแรก
1. นายศราวุธ จินต์วุฒิ	ประธานกรรมการ	14 กุมภาพันธ์ 2546
2. ดร. อริญ ธรรมโน	รองประธานกรรมการและประธานกรรมการตรวจสอบ	14 กุมภาพันธ์ 2546
3. นายกมล จันทิมา	กรรมการและกรรมการตรวจสอบ	14 กุมภาพันธ์ 2546
4. รศ. ดร. วิสุมิ ลีดิรุ่งเรือง	กรรมการและกรรมการตรวจสอบ	14 กุมภาพันธ์ 2546
5. นายวิทยา จักรเพ็ชร	กรรมการผู้จัดการ	14 กุมภาพันธ์ 2546
6. นายสง่า วนาสินชัย	กรรมการ	14 กุมภาพันธ์ 2546
7. นางทิพย์วรรณ จักรเพ็ชร	กรรมการ	22 กรกฎาคม 2546
8. นางสุนิสา ปลุ่มพฤษ	กรรมการ	14 กุมภาพันธ์ 2546

หน้าที่ของคณะกรรมการบริษัท มีดังนี้

- 1) จัดให้มีการประชุมผู้ถือหุ้นเป็นการประชุมสามัญประจำปีภายใน 4 เดือนนับแต่วันครบรอบระยะเวลาบัญชีของบริษัท
- 2) จัดให้มีการประชุมคณะกรรมการบริษัทอย่างน้อย 3 เดือนต่อครั้ง
- 3) จัดให้มีการจัดทางบุคคลและงบกำไรขาดทุนของบริษัท ณ วันสิ้นสุดรอบระยะเวลาบัญชีของบริษัท ซึ่งผู้สอบบัญชีตรวจสอบแล้วและนำเสนอต่อที่ประชุมผู้ถือหุ้นเพื่อพิจารณาและอนุมัติ
- 4) คณะกรรมการบริษัทอาจมอบอำนาจให้คณะกรรมการบริหาร กรรมการคนหนึ่งหรือหลายคน หรือบุคคลอื่นใด ปฏิบัติการอย่างหนึ่งอย่างใดแทนคณะกรรมการบริษัทได้ โดยอยู่ภายใต้การควบคุมของคณะกรรมการบริษัทและเสนอให้คณะกรรมการบริษัททราบเป็นระยะ ทั้งนี้การมอบอำนาจดังกล่าวต้องไม่มีลักษณะเป็นการมอบอำนาจที่ทำให้คณะกรรมการบริหาร กรรมการคนหนึ่งหรือหลายคน หรือบุคคลอื่นใดสามารถพิจารณาและอนุมัติรายการที่ตนหรือบุคคลที่อาจมีความขัดแย้งมีส่วนได้เสีย หรือมีความขัดแย้งทางผลประโยชน์อื่นใด (ตามข้อบังคับของบริษัทและตามที่สำนักงานคณะกรรมการกำกับหลักทรัพย์และตลาดหลักทรัพย์กำหนด) กับบริษัทหรือบริษัทย่อย
- 5) พิจารณากำหนดเป้าหมาย แนวทาง นโยบาย แผนงานและงบประมาณของบริษัท ควบคุมกำกับดูแล การบริหารและการจัดการของคณะกรรมการบริหารให้เป็นไปตามนโยบายที่ได้รับมอบหมาย ตลอดจนการปฏิบัติตามกฎหมายว่าด้วยหลักทรัพย์และตลาดหลักทรัพย์ ข้อกำหนดหรือกฎเกณฑ์ต่างๆที่เกี่ยวข้องกับการดำเนินธุรกิจของบริษัท
- 6) พิจารณาโครงสร้างการบริหารงาน แต่งตั้งคณะกรรมการบริหาร กรรมการผู้จัดการ เจ้าหน้าที่ระดับบริหาร และคณะกรรมการ หรืออนุกรรมการอื่นตามความเหมาะสม
- 7) กรรมการบริษัทจะต้องไม่ประกอบกิจการมีลักษณะอย่างเดียวกัน และเป็นการแข่งขันกันกับกิจการของบริษัทเว้นแต่จะได้แจ้งที่ประชุมผู้ถือหุ้นทราบก่อนที่จะมีมติแต่งตั้ง
- 8) กรรมการบริษัทจะต้องแจ้งให้บริษัททราบโดยไม่ชักช้าหากมีส่วนได้เสียโดยตรง หรือโดยอ้อมในสัญญาที่บริษัทจัดทำขึ้น

กรรมการที่มีอำนาจลงนามผูกพันกับบริษัท

กรรมการที่มีอำนาจผูกพันกับบริษัท ได้แก่ นายศราวุธ จินต์วุฒิ, นายวิทยา จักรเพชร, นายสง่า วนาสินชัย, นางทิพย์วรรณ จักรเพชร สองในสี่ลงนามร่วมกันพร้อมประทับตราสำคัญของบริษัท

ประธานกรรมการและกรรมการผู้จัดการ

ประธานกรรมการบริษัทและกรรมการผู้จัดการไม่เป็นบุคคลเดียวกัน และโครงสร้างกรรมการบริษัทประกอบด้วยกรรมการที่เป็นอิสระมากกว่า 1 ใน 3 ของคณะกรรมการทั้งคณะ ซึ่งจะให้เกิดการถ่วงดุล การสอบทานการบริหารงาน

นายวิทยา จักรเพชร กรรมการผู้จัดการ เป็นหัวหน้าและผู้นำผู้บริหารของบริษัทรับผิดชอบต่อคณะกรรมการบริษัทในการบริหารจัดการ เพื่อให้บรรลุวัตถุประสงค์ ตามแผนงานหรือเป้าหมายที่วางไว้

การสรรหาและแต่งตั้งกรรมการ

คณะกรรมการสรรหาทำหน้าที่ในการสรรหากรรมการเพื่อเสนอให้คณะกรรมการบริษัทอนุมัติ และ/หรือเสนอขออนุมัติแต่งตั้งต่อที่ประชุมผู้ถือหุ้น โดยการสรรหาผู้ที่มีความรู้ความสามารถ มีคุณสมบัติ และประสบการณ์ตามที่บริษัท ต้องการ และมีเวลาอย่างเพียงพอที่จะปฏิบัติหน้าที่ให้แก่บริษัท ให้มาดำรงตำแหน่งเป็นกรรมการตามหลักเกณฑ์และวิธีการที่กำหนดอยู่ในข้อบังคับของบริษัทฯ ดังนี้

- 1) ในการประชุมสามัญประจำปีทุกครั้ง กรรมการต้องพ้นจากตำแหน่งตามวาระเป็นจำนวน 1 ใน 3 ถ้าจำนวนกรรมการที่จะแบ่งออกให้ตรงเป็น 3 ส่วนไม่ได้ ก็ให้ออกโดยจำนวนที่ใกล้ที่สุดกับส่วน 1 ใน 3 โดยกรรมการที่จะต้องออกจากตำแหน่งในปีแรกและปีที่ 2 ภายหลังจดทะเบียนบริษัทนั้น ให้ใช้วิธีจับฉลากกันว่าผู้ใดจะออก ส่วนปีหลังๆ ต่อไปให้กรรมการที่อยู่ในตำแหน่งนานที่สุดนั้นเป็นผู้ออกจากตำแหน่ง และกรรมการที่ออกตามวาระนี้อาจถูกเลือกเข้ามาดำรงตำแหน่งใหม่ก็ได้
- 2) ให้ที่ประชุมผู้ถือหุ้นเลือกตั้งกรรมการ ตามหลักเกณฑ์และวิธีการดังต่อไปนี้
 - ผู้ถือหุ้นคนหนึ่งมีคะแนนเสียงเท่ากับจำนวนหุ้นที่ถือ
 - ผู้ถือหุ้นแต่ละคนจะใช้คะแนนเสียงที่มีอยู่ทั้งหมดเพื่อที่จะเลือกตั้งบุคคลคนเดียวหรือ หลายคนเป็นกรรมการก็ได้
- 3) ในกรณีที่ตำแหน่งกรรมการว่างลงเพราะเหตุอื่นนอกจากออกตามวาระ ให้คณะกรรมการมีมติด้วยคะแนนไม่น้อยกว่า 3 ใน 4 ของกรรมการที่เหลืออยู่เลือกบุคคลใดบุคคลหนึ่ง ซึ่งมีคุณสมบัติและไม่มีลักษณะต้องห้ามตามมาตรา 68 แห่งพระราชบัญญัติบริษัทมหาชนจำกัด พ.ศ.2535 เข้าเป็นกรรมการแทนในการประชุมคณะกรรมการคราวถัดไป เว้นแต่วาระของกรรมการจะเหลือน้อยกว่า 2 เดือน บุคคลซึ่งเข้าเป็นกรรมการแทนดังกล่าวจะอยู่ในตำแหน่งกรรมการได้เพียงวาระที่ยังเหลืออยู่ของกรรมการที่ตนแทน

วาระการดำรงตำแหน่งของคณะกรรมการบริษัท

กรรมการแต่ละท่านมีวาระการดำรงตำแหน่งของกรรมการแต่ละคนตามข้อบังคับของบริษัท และไม่ได้จำกัดจำนวนครั้งสูงสุดของกรรมการที่ถูกแต่งตั้งกลับเข้ามาเป็นกรรมการใหม่ไว้รวมทั้งไม่ได้จำกัดคุณสมบัติในเรื่องอายุของกรรมการ

การดำรงตำแหน่งกรรมการในบริษัทอื่น

นโยบายของบริษัทปัจจุบันไม่ได้จำกัดจำนวนบริษัทที่กรรมการแต่ละคนดำรงตำแหน่ง อย่างไรก็ตาม คณะกรรมการ สรรหาจะคัดเลือกกรรมการโดยพิจารณาถึงความรู้ ความสามารถและการใช้เวลาในการปฏิบัติหน้าที่ให้แก่บริษัท

การประชุมคณะกรรมการบริษัท

ในปี 2553 มีการประชุมคณะกรรมการบริษัท 6 ครั้ง การประชุมแต่ละครั้งได้มีการกำหนดวาระในการประชุมอย่างชัดเจน และมีการส่งหนังสือประชุมพร้อมรายละเอียดล่วงหน้าอย่างน้อย 7 วัน เพื่อให้คณะกรรมการบริษัทได้มีเวลาศึกษาข้อมูลอย่างเพียงพอก่อนเข้าประชุม เลขาธิการคณะกรรมการฯ เป็นผู้จัดบันทึกการประชุมเป็นลายลักษณ์อักษรและจัดเก็บรายงานการประชุมที่ผ่านการรับรองจากคณะกรรมการบริษัท

ปกติการประชุมคณะกรรมการบริษัทแต่ละครั้งจะใช้เวลาประมาณ 1-2 ชั่วโมง และโดยทั่วไปการประชุมจะจัดขึ้นที่ห้องประชุมของบริษัท

เลขาธิการคณะกรรมการบริษัทเข้าร่วมในการประชุมคณะกรรมการบริษัททุกครั้ง ทำหน้าที่ดูแลประสานงานให้มี การปฏิบัติตามมติของคณะกรรมการ รวมทั้งทำหน้าที่จัดบันทึกทำรายงานการประชุม จัดเก็บรายงานการประชุมของคณะกรรมการบริษัทที่ผ่านการรับรองจากคณะกรรมการบริษัทและเอกสารประกอบการประชุม เพื่อให้พร้อมสำหรับการตรวจสอบจากคณะกรรมการ ผู้ถือหุ้น และผู้ที่เกี่ยวข้อง

ในปี 2553 กรรมการของบริษัท แต่ละท่านได้เข้าร่วมประชุมคณะกรรมการบริษัท คณะกรรมการชุดย่อยรวมทั้งการเข้าร่วมประชุมสามัญผู้ถือหุ้น สรุปได้ดังนี้

รายชื่อ	ประชุม สามัญผู้ ถือหุ้น	คณะ กรรมการ บริษัท	คณะ กรรมการ บริหาร	คณะ กรรมการ ตรวจสอบ	คณะ กรรมการ กำหนด ค่าตอบแทน	คณะ การ สรร หา
1.นายศราวุธ จินต์วุฒิ	เข้า	5/6	5/6	-	-	-
2. ดร. อรัญ ธรรมโน	เข้า	6/6	-	10/10	1/1	1/1
3. นายกมล จันทิมา	เข้า	6/6	-	10/10	-	-
4. รศ.ดร.วิสุทธิ์ ลีดิษฐ์เรือง	เข้า	6/6	6/6	10/10	-	1/1
5. นายวิทยา จักรเพ็ชร	เข้า	6/6	6/6	-	1/1	1/1
6. นายสง่า วนาสินชัย	เข้า	6/6	6/6	-	-	-
7. นางสุนิสา ปลื้มพฤษ	เข้า	6/6	6/6	-	1/1	-
8. นางทิพย์วรรณ จักรเพ็ชร	เข้า	6/6	6/6	-	-	-

(จำนวนครั้งการเข้าประชุม/จำนวนครั้งประชุมทั้งหมด)

คณะกรรมการชุดต่างๆ

คณะกรรมการบริษัทได้แต่งตั้งคณะกรรมการชุดต่างๆ จำนวน 4 คณะ เพื่อทำหน้าที่ช่วยศึกษาในรายละเอียดและกลั่นกรองงานและเพื่อแบ่งเบาภาระของคณะกรรมการบริษัท คือ

- | | |
|-----------------------------|---------------------|
| 1) คณะกรรมการตรวจสอบ | 3) คณะกรรมการสรรหา |
| 2) คณะกรรมการกำหนดค่าตอบแทน | 4) คณะกรรมการบริหาร |

1 คณะกรรมการตรวจสอบ

นิยามของกรรมการอิสระ

คณะกรรมการตรวจสอบเป็นกรรมการอิสระ ซึ่งถือหุ้นไม่เกิน 1% ไม่มีส่วนร่วมในการบริหารงาน ไม่มีความสัมพันธ์กับบุคคลที่ให้บริการด้านวิชาชีพแก่บริษัท ไม่มีความสัมพันธ์กับผู้บริหาร ผู้ถือหุ้นรายใหญ่ และไม่มีผลประโยชน์ หรือส่วนได้เสียกับธุรกิจของบริษัท

คุณสมบัติของคณะกรรมการตรวจสอบ

- ถือหุ้นไม่เกินร้อยละ 1 ของทุนชำระแล้วของบริษัท และบริษัทที่เกี่ยวข้อง ทั้งนี้ให้นับรวมหุ้นที่ถือโดยผู้ที่เกี่ยวข้องด้วย
- เป็นกรรมการที่ไม่มีความสัมพันธ์ กับบริษัทและบริษัทที่เกี่ยวข้องในลักษณะที่มีส่วนได้เสีย หรือได้ผลประโยชน์ในด้านการเงินหรือการบริหารงาน ทั้งในปัจจุบันและช่วง 2 ปีก่อน เป็นกรรมการอิสระ
- หากดำรงตำแหน่งเป็นกรรมการอิสระของบริษัทอื่นในกลุ่มด้วย จะต้องเปิดเผยข้อมูลดังกล่าวและ ค่าตอบแทนที่ได้รับจากบริษัทนั้นด้วย

คณะกรรมการตรวจสอบเป็นกรรมการชุดย่อยแต่งตั้งโดยคณะกรรมการบริษัท ประกอบด้วยกรรมการอิสระ 3 ราย ดังนี้

ชื่อ นามสกุล	ตำแหน่ง
1. ดร. อรัญ ธรรมโน	กรรมการอิสระและประธานกรรมการตรวจสอบ
2. นายกมล จันทิมา	กรรมการอิสระและกรรมการตรวจสอบ
3 รศ. ดร. วิสุทธิ์ดิษฐ์รุ่งเรือง	กรรมการอิสระและกรรมการตรวจสอบ

หน้าที่ของคณะกรรมการตรวจสอบ

- สอบทานให้บริษัทมีการรายงานทางการเงินอย่างถูกต้องและเพียงพอ โดยประสานงานกับผู้สอบบัญชีและผู้บริหารที่รับผิดชอบในการจัดทำรายงานทางการเงินทั้งรายไตรมาสและประจำปี คณะกรรมการตรวจสอบอาจเสนอแนะให้ผู้สอบบัญชีสอบทานหรือตรวจสอบรายการใดๆ ที่เห็นว่าจำเป็นและเป็นเรื่องสำคัญในระหว่างการตรวจสอบบัญชีของบริษัทได้
- สอบทานให้บริษัทมีระบบการควบคุมภายใน (Internal Control) และการตรวจสอบภายใน (Internal Audit) ที่เหมาะสมและมีประสิทธิภาพ โดยสอบทานร่วมกับผู้สอบบัญชี และ/หรือผู้ตรวจสอบภายใน
- สอบทานให้บริษัทปฏิบัติตามกฎหมายว่าด้วยหลักทรัพย์และตลาดหลักทรัพย์ ข้อกำหนดของตลาดหลักทรัพย์ หรือกฎหมายที่เกี่ยวข้องกับธุรกิจของบริษัท
- พิจารณา คัดเลือก เสนอ แต่งตั้ง และเสนอคำตอบแทนผู้สอบบัญชีของบริษัทโดยคำนึงถึงความน่าเชื่อถือ ความเพียงพอของทรัพยากรและปริมาณงานตรวจสอบของบริษัทผู้สอบบัญชีนั้น รวมถึงประสบการณ์ของบุคลากรที่ได้รับมอบหมายให้ทำการตรวจสอบบัญชีของบริษัท
- พิจารณาสอบทานและให้ความเห็นต่อการเข้าทำรายการที่เกี่ยวข้องกันของบริษัทและบริษัทย่อยให้เป็นไปตามประกาศข้อกำหนดและแนวทางปฏิบัติที่เกี่ยวข้องของตลาดหลักทรัพย์แห่งประเทศไทย
- สอบทานระบบการบริหารความเสี่ยง(Risk Management) ของบริษัท
- จัดทำรายงานการสอบทานกิจกรรมของคณะกรรมการตรวจสอบ โดยเปิดเผยไว้ในรายงานประจำปีของ บริษัท รวมทั้งให้ความเห็นเกี่ยวกับกระบวนการจัดทำและการเปิดเผยข้อมูลในรายงานทางการเงินถึง ความถูกต้องครบถ้วนและเชื่อถือได้ และความเห็นเกี่ยวกับความเพียงพอของระบบการควบคุมภายในของบริษัทลงนาม โดยประธานคณะกรรมการตรวจสอบรวมให้ความเห็นในการพิจารณาผลงาน การแต่งตั้ง การถอดถอน และกำหนดค่าตอบแทนของผู้ตรวจสอบภายใน
- ร่วมให้ความเห็นในการพิจารณาผลงานการแต่งตั้ง การถอดถอน และกำหนดค่าตอบแทนของผู้ตรวจสอบภายในในการปฏิบัติงานตามขอบเขตอำนาจหน้าที่ให้คณะกรรมการตรวจสอบมีอำนาจเชิญให้ ฝ่ายจัดการ ผู้บริหารหรือพนักงานของบริษัท ที่เกี่ยวข้องมาให้ความเห็น ร่วมประชุม หรือส่งเอกสารตามที่เห็นว่าเกี่ยวข้องจำเป็น
- พิจารณาตรวจสอบและให้ความเห็นเกี่ยวกับธุรกรรมทางการค้าที่เกิดขึ้นระหว่างบริษัทกับตัวแทนจำหน่ายทุกไตรมาส ในเรื่องของความสมเหตุสมผลของราคา และเงื่อนไขต่างๆ
- จัดทำสรุปความเห็นของคณะกรรมการตรวจสอบในเรื่องของการขายผ่านตัวแทนจำหน่ายในระหว่างปีเพื่อเปิดเผยไว้ในรายงานประจำปีของบริษัท

2 คณะกรรมการกำหนดค่าตอบแทน

คณะกรรมการกำหนดค่าตอบแทน เป็นคณะกรรมการชุดย่อย แต่งตั้งโดยคณะกรรมการบริษัท ประกอบด้วยกรรมการ 3 รายดังนี้

- | | | |
|--------------|-----------|-----------------------------|
| 1. ดร. อรัญ | ธรรมโน | ประธานกรรมการกำหนดค่าตอบแทน |
| 2. นายวิทยา | จักรเพ็ชร | กรรมการกำหนดค่าตอบแทน |
| 3. นางสุนิสา | ปทุมพฤษ | กรรมการกำหนดค่าตอบแทน |

หน้าที่ของคณะกรรมการกำหนดค่าตอบแทน

- กำหนดค่าตอบแทนที่จำเป็นและเหมาะสมสำหรับคณะกรรมการ คณะกรรมการชุดย่อยและประธานกรรมการคณะต่างๆ ของบริษัทในแต่ละปี
- จัดทำหลักเกณฑ์และนโยบายในการกำหนดค่าตอบแทนของคณะกรรมการเพื่อเสนอให้คณะกรรมการพิจารณาเพื่อนำเสนอขออนุมัติต่อที่ประชุมผู้ถือหุ้น

คณะกรรมการสรรหา

คณะกรรมการสรรหา เป็นคณะกรรมการชุดย่อยแต่งตั้งโดย คณะกรรมการบริษัท ประกอบด้วย กรรมการ 3 ราย ดังนี้

1. ดร. อริญ	ธรรมโน	กรรมการอิสระและประธานกรรมการสรรหา
2. รศ. ดร. วิสุทธิ์	ฐิติรุ่งเรือง	กรรมการสรรหา
3. นายวิทยา	จักรเพ็ชร	กรรมการสรรหา

หน้าที่ของคณะกรรมการสรรหา

- กำหนดหลักเกณฑ์และนโยบายในการสรรหาคณะกรรมการและกรรมการชุดย่อยของบริษัท
- พิจารณาสรรหากรรมการและกรรมการชุดย่อยโดยพิจารณาบุคคลที่เหมาะสมที่จะมาดำรงตำแหน่งเพื่อเสนอคณะกรรมการบริษัทพิจารณาเพื่อนำเสนอขออนุมัติต่อที่ประชุมผู้ถือหุ้น

คณะกรรมการบริหาร

คณะกรรมการบริหาร เป็นคณะกรรมการชุดย่อย แต่งตั้งโดยคณะกรรมการบริษัท ประกอบด้วย กรรมการ 5 ราย ดังนี้

ชื่อ สกุล		ตำแหน่ง
1. นายศราวุธ	จินต์วุฒิ	ประธานกรรมการบริหาร
2. นายวิทยา	จักรเพ็ชร	กรรมการผู้จัดการ
3. นายสง่า	วนาสินชัย	กรรมการบริหาร
4. นางทิพย์วรรณ	จักรเพ็ชร	กรรมการบริหาร
5. นางสุนิสา	ปทุมพฤษ	กรรมการบริหาร

หน้าที่ของคณะกรรมการบริหาร

- กำหนดนโยบาย ทิศทาง กลยุทธ์ และโครงสร้างการบริหารงานหลักในการดำเนินธุรกิจของบริษัทที่กำหนดให้สอดคล้องและสนับสนุนต่อสภาพเศรษฐกิจและการแข่งขันที่ได้กำหนดและแปลงไว้ต่อผู้ถือหุ้น เพื่อนำเสนอให้คณะกรรมการบริษัทพิจารณาเห็นชอบ
- กำหนดแผนธุรกิจ งบประมาณ และอำนาจการบริหารต่างๆ ของบริษัท เพื่อเสนอให้คณะกรรมการบริษัทพิจารณาเห็นชอบ
- ตรวจสอบ ติดตามการดำเนินงานนโยบาย และแนวทางการบริหารงานด้านต่างๆ ของบริษัทที่กำหนดให้เป็นไปอย่างมีประสิทธิภาพเพื่อต่อสภาพการดำเนินธุรกิจ
- ตรวจสอบติดตามผลการดำเนินงานของบริษัท ที่กำหนดให้เป็นไปตามแผนธุรกิจที่ได้รับอนุมัติไว้
- พิจารณาในเบื้องต้นสำหรับโครงการลงทุนต่างๆ เพื่อนำเสนอให้คณะกรรมการบริษัทเพื่อพิจารณาอนุมัติต่อไป
- ดำเนินการอื่นๆ ตามที่คณะกรรมการบริษัทมอบหมายเป็นคราว ๆ ไป

การประชุมของกรรมการชุดย่อยต่างๆ

การประชุมคณะกรรมการชุดย่อยต่างๆกำหนดให้มีการประชุมระหว่างกันเองเป็นประจำอย่างน้อยปีละ 1 ครั้งและรายงานผลให้คณะกรรมการบริษัทรับทราบ

การเข้าถึงสารสนเทศ

กรรมการของบริษัท มีอิสระในการเข้าถึงและติดต่อสื่อสารกับฝ่ายบริหาร และเลขานุการคณะกรรมการได้โดยตรงหากต้องการข้อมูลเพิ่มเติมเกี่ยวกับผลการดำเนินงานของบริษัทฯและข้อมูลอื่นๆ นอกเหนือจากที่ได้รับจากการประชุมตามวาระปกติเป็นประจำทุกไตรมาส

แผนการสืบทอดตำแหน่ง

คณะกรรมการบริษัท กำหนดให้ คณะกรรมการสรรหา มีหน้าที่กำหนดหลักเกณฑ์และนโยบายในการสรรหาคณะกรรมการและกรรมการชุดย่อยของบริษัท รวมทั้งพิจารณาสรรหาผู้ที่เหมาะสมที่จะดำรงตำแหน่งประธานกรรมการ กรรมการและกรรมการชุดย่อย หรือผู้บริหารระดับสูง โดยพิจารณาบุคคลที่เหมาะสมที่จะมาดำรงตำแหน่งกรรมการ เพื่อเสนอคณะกรรมการบริษัทพิจารณาอนุมัติและ / หรือเสนอขออนุมัติต่อที่ประชุมผู้ถือหุ้นแล้วแต่กรณี

การประเมินผลการปฏิบัติงานของคณะกรรมการ

ในปี 2553 คณะกรรมการบริษัทยังไม่ได้กำหนดให้มีการประเมินผลการปฏิบัติงานของตนเอง (Self Assessment) แต่ในการประชุมคณะกรรมการบริษัททุกครั้ง คณะกรรมการบริษัทจะเข้าร่วมประชุมครบทุกคน และมีการติดตามผลการดำเนินงานของบริษัทอย่างต่อเนื่องด้วยความระมัดระวังรอบคอบ

มาตรการชดเชยในกรณีที่ผู้มีส่วนได้เสียได้รับความเสียหายจากการที่บริษัทละเมิดสิทธิตามกฎหมาย

บริษัทได้จัดให้มีช่องทางในการติดต่อกับบริษัททาง Website: www.eicsemi.com เพื่อให้ผู้ถือหุ้นหรือบุคคลทั่วไปใช้เป็นช่องทางในการติดต่อกับบริษัทได้ในทุกๆ เรื่อง ตลอดเวลา โดยเลขานุการคณะกรรมการจะเป็นผู้รวบรวม คำถามหรือข้อสงสัยต่างๆ ที่มีผู้ถือหุ้นสอบถามส่งเข้ามา ส่งต่อให้คณะกรรมการตรวจสอบเพื่อพิจารณาตอบคำถาม

ช่องทางแจ้งเบาะแสหรือข้อร้องเรียนการกระทำผิด

บริษัทได้จัดให้มีช่องทางในการติดต่อกับบริษัททาง Website: www.eicsemi.com เพื่อให้ผู้ถือหุ้นหรือบุคคลทั่วไปใช้เป็นช่องทางในการติดต่อกับบริษัทได้ในทุกๆ เรื่อง ตลอดเวลา โดยเลขานุการคณะกรรมการจะเป็นผู้รวบรวม คำถามหรือข้อสงสัยต่างๆ ที่มีผู้ถือหุ้นสอบถามส่งเข้ามา ส่งต่อให้คณะกรรมการตรวจสอบเพื่อพิจารณาตอบคำถาม

การให้สิทธิแก่ผู้ถือหุ้นส่วนน้อย เพื่อเสนอเรื่องเพื่อบรรจุเป็นวาระการประชุม และเสนอข้อกรรมกร

บริษัทได้จัดให้มีช่องทางในการติดต่อกับบริษัททาง Website: www.eicsemi.com เพื่อให้ผู้ถือหุ้นหรือบุคคลทั่วไปใช้เป็นช่องทางในการติดต่อกับบริษัทได้ในทุกๆ เรื่อง ตลอดเวลา โดยเลขานุการคณะกรรมการจะเป็นผู้รวบรวม คำถามหรือข้อสงสัยต่างๆ ที่มีผู้ถือหุ้นสอบถามส่งเข้ามา ส่งต่อให้คณะกรรมการตรวจสอบเพื่อพิจารณาตอบคำถาม

คำตอบแทนกรรมการและคณะกรรมการชุดต่างๆ

คำตอบแทนของคณะกรรมการบริษัทได้ผ่านการพิจารณาจากคณะกรรมการกำหนดคำตอบแทน และได้รับการอนุมัติจากผู้ถือหุ้น อนุมัติให้จ่ายคำตอบแทนคณะกรรมการประจำปี 2553 ดังนี้

1. ค่าเบี้ยประชุมกรรมการบริษัท กรรมการบริหาร กรรมการตรวจสอบ กรรมการสรรหา กรรมการกำหนดคำตอบแทน ในอัตราครั้งละ 10,000 บาทต่อท่าน และในอัตราครั้งละ 15,000 บาท สำหรับประธานกรรมการบริษัท ประธานกรรมการบริหาร ประธานกรรมการตรวจสอบ ประธานกรรมการสรรหา หรือประธานกรรมการกำหนดคำตอบแทน
2. ค่าพาหนะเดินทางสำหรับกรรมการบริษัท กรรมการบริหาร หรือกรรมการตรวจสอบที่ได้รับมอบหมายให้เข้ามาปฏิบัติหน้าที่ที่สำนักงาน และโรงงานเป็นประจำ เดือนละ 30,000 บาท
3. สำหรับคำตอบแทนในส่วนของโบนัส หรือสวัสดิการอื่นๆ ให้กำหนดตามความเหมาะสม ตามผลประกอบการของบริษัท ทั้งนี้เมื่อรวมคำตอบแทนตามข้อ 1, ข้อ 2 และ ข้อ 3 แล้วรวมกันในรอบปีให้ได้ภายในวงเงิน 4,000,000 บาท

ค่าตอบแทนที่เป็นตัวเงิน

ค่าตอบแทนที่เป็นตัวเงินปี 2553 สำหรับกรรมการบริษัท ไม่รวมเงินเดือนของกรรมการที่เป็นผู้บริหาร :

คณะกรรมการ	เบี้ยประชุม (บาท)	ค่าตอบแทนอื่นๆ (บาท)	รวม (บาท)
1. นายศราวุธ จินต์วุฒิ	150,000		150,000
2. ดร. อรัญ ธรรมโน	255,000		255,000
3. นายกมล จันทิมา	170,000	360,000	530,000
4. รศ. ดร.วิสุทธิ์ ลีตติงเรือง	180,000		180,000
5. นายวิทยา จักรเพ็ชร	140,000		140,000
6. นายสง่า วนาสินชัย	120,000		120,000
7. นางสุนิสา ปลุ่มพฤษ	130,000	360,000	490,000
8. นางทิพย์วรรณ จักรเพ็ชร	120,000		120,000

หมายเหตุ ค่าตอบแทนกรรมการรายที่ 3 และรายที่ 7 ได้รวมค่าพาหนะเดินทางในการมาปฏิบัติหน้าที่ ที่สำนักงานหรือโรงงานตามมติที่คณะกรรมการฯ มอบหมาย

ค่าตอบแทนรวมของผู้บริหาร

ค่าตอบแทนที่เป็นตัวเงินของผู้บริหาร จำนวน จำนวน 12 ราย จำนวนเงินรวม 8,099,453 บาท ล้านบาท ซึ่งประกอบด้วยเงินเดือน โบนัส และกองทุนสำรองเลี้ยงชีพและผลตอบแทนอื่นๆ ของผู้บริหารของบริษัทฯ รวมประธานกรรมการบริษัท กรรมการผู้จัดการ รองกรรมการผู้จัดการ และ ผู้ช่วยกรรมการผู้จัดการฝ่ายเทคนิค

บุคลากร

ณ วันที่ 31 ธันวาคม 2553 บริษัทมีพนักงาน 230 คน รวมผู้บริหาร 12 คน

ฝ่าย	2552	2553
บัญชีการเงิน	6	4
ทรัพยากรมนุษย์	17	11
จัดซื้อ	2	2
สำนักบริหาร	10	4
การตลาด	10	11
ประกันคุณภาพ	46	32
วางแผนและควบคุมการผลิต	8	7
วิจัยและพัฒนาผลิตภัณฑ์	7	6
ผลิต	200	111
Wafer Fab	37	42
รวม	343	230

การสรรหาผู้บริหาร

สำหรับการสรรหาผู้บริหารเป็นอำนาจของคณะกรรมการบริษัท หรือคณะกรรมการบริหารแล้วแต่กรณี โดยมอบหมายให้กรรมการผู้จัดการเป็นผู้พิจารณาคัดเลือกบุคคลที่เหมาะสมเพื่อพิจารณาแต่งตั้งผู้บริหารของบริษัทและรายงานให้คณะกรรมการรับทราบ

การควบคุมภายใน

บริษัทได้ให้ความสำคัญต่อระบบการควบคุมภายในทั้งในระดับบริหารและระดับปฏิบัติการที่มีประสิทธิภาพจึงได้กำหนดภาระหน้าที่ อำนาจการดำเนินการของผู้บริหารไว้เป็นลายลักษณ์อักษรอย่างชัดเจน มีการควบคุมดูแลการใช้ทรัพย์สินของบริษัทให้เกิดประโยชน์

ในการปฏิบัติหน้าที่ กรรมการบริษัทได้แต่งตั้งกรรมการผู้จัดการให้เป็นผู้รับผิดชอบการบริหารงานประจำของบริษัท และได้พิจารณากำหนดบทบาท หน้าที่ และความรับผิดชอบไว้อย่างชัดเจน และเพื่อป้องกันการแสวงหาผลประโยชน์จากการใช้ข้อมูลภายในของบริษัทซึ่งยังไม่ได้เปิดเผยต่อสาธารณชน และส่งผลกระทบต่อการใช้ราคาซื้อขายหลักทรัพย์ของบริษัทในตลาดหลักทรัพย์แห่งประเทศไทย บริษัทได้ชี้แจงถึงข้อห้ามในการใช้ข้อมูลภายในของบริษัทและข้อบังคับดังกล่าวให้ผู้บริหาร พนักงาน/ลูกจ้าง ทราบ โดยให้รวมถึงคู่สมรสและบุตรที่ยังไม่บรรลุนิติภาวะของผู้บริหาร พนักงาน/ลูกจ้างด้วย ทั้งนี้การซื้อ ขาย โอน หรือรับโอนหลักทรัพย์ของบริษัท กรรมการและผู้บริหารของบริษัท จะต้องรายงานการเปลี่ยนแปลงการถือครองหลักทรัพย์ต่อสำนักงาน ก.ล.ด. และตลาดหลักทรัพย์แห่งประเทศไทยภายใน 3 วันทำการหลังจากวันที่ซื้อ ขาย โอน หรือรับโอน หากไม่ดำเนินการดังกล่าวจะมีโทษตามมาตรา 275 แห่ง พ.ร.บ. หลักทรัพย์และตลาดหลักทรัพย์ พ.ศ. 2535 ต้องระวางโทษปรับไม่เกิน 500,000 บาท หรือปรับอีกวันละไม่เกิน 10,000 บาทตลอดเวลาที่ยังไม่ได้ปฏิบัติให้ถูกต้อง กรรมการและผู้บริหารจะต้องนำเสนอรายงานดังกล่าว จำนวน 1 ชุดให้แก่บริษัทฯ เพื่อเก็บไว้เป็นหลักฐาน

เพื่อปฏิบัติให้เป็นไปตามข้อกำหนดของคณะกรรมการกำกับหลักทรัพย์ฯ และตลาดหลักทรัพย์แห่งประเทศไทย ฝ่ายตรวจสอบภายในของบริษัทร่วมกับฝ่ายจัดการได้มีการนำเสนอรายงานความเห็นในแบบประเมินความเพียงพอของระบบการควบคุมภายใน ให้คณะกรรมการตรวจสอบพิจารณาให้ความเห็นก่อนนำเสนอคณะกรรมการบริษัทเพื่อพิจารณารับทราบและรับรอง

รายการระหว่างบริษัทที่เกี่ยวข้องกัน

บริษัทฯ มีรายการที่เกี่ยวข้องกันระหว่างกับบริษัทเพิร์ส ซิลิคอน อิเล็กทรอนิกส์ จำกัด ในการเข้าพื้นที่โดยมีสารสนเทศดังนี้

1. วัน เดือน ปี ที่มีการตกลงเข้าทำรายการ และคู่สัญญาที่เกี่ยวข้อง

1.1 วัน เดือน ปี ที่มีการตกลงเข้าทำรายการ : วันที่ 27 กรกฎาคม 2553

1.2 คู่สัญญาที่เกี่ยวข้อง

ผู้ขอเช่า : บริษัท เพิร์ส ซิลิคอน อิเล็กทรอนิกส์ จำกัด

ผู้ให้เช่า : บริษัท อุตสาหกรรม อิเล็กทรอนิกส์ จำกัด (มหาชน)

2. ลักษณะของรายการ

บริษัท อุตสาหกรรม อิเล็กทรอนิกส์ จำกัด (มหาชน) “ผู้ให้เช่า” ตกลงให้ บริษัท เพิร์สซิลิคอน อิเล็กทรอนิกส์ จำกัด “ผู้ขอเช่า” ต่อบริษัทเช่า อาคารเลขที่ 67 พื้นที่ 900 ตารางเมตร และอาคารเลขที่ 68 พื้นที่ 300 ตารางเมตร ซอยฉลองกรุง 31 แขวงลำปลาทิว เขตลาดกระบัง กรุงเทพฯ เพื่อเป็นโรงงานผลิต แผ่นยางซิลิคอน การต่อบริษัทเช่าเป็นการต่อบริษัทเช่าระยะสั้นเป็นเวลา 3 ปี นับตั้งแต่วันที่ 1 สิงหาคม 2553 ถึง 31 กรกฎาคม 2556

ผู้ขอเช่าจะเสียค่าเช่าให้แก่ผู้ให้เช่า เป็นเงินค่าเช่า เดือนละ 55,000 บาท แบ่งเป็นค่าเช่าของอาคารเลขที่ 67 ซอยฉลองกรุง 31 แขวงลำปลาทิว เขตลาดกระบัง กรุงเทพฯ พื้นที่ 900 ตารางเมตร เป็นเงิน 33,000 บาท ซึ่งอาคารเลขที่ 67 เดิมเป็นอาคารที่ใช้งานไม่ได้เพราะพื้นทรุดและผู้เช่ายินยอมทำพื้นใหม่โดยใช้เข็มเจาะและสร้างคานใหม่พร้อมกับเทคอนกรีตเสริมเหล็ก และอาคารเลขที่ 68 พื้นที่ 300 ตารางเมตร เป็นเงิน 22,000 บาท ซึ่งอาคารเลขที่ 68 เป็นอาคารที่ยังใช้งานได้ และผู้เช่าไม่ต้องปรับปรุงพื้นที่ รวมพื้นที่ให้เช่าทั้งสองอาคารเป็นพื้นที่ทั้งหมด 1,200 ตารางเมตร

ผู้ให้เช่าจัดเป็นบุคคลที่เกี่ยวข้องกัน เนื่องจาก 1) นายศราวุธ จินต์วุฒิ, 2) นายวิทยา จักรเพชร; 3) นางทิพย์วรรณ จักรเพชร และ 4) นายสง่า วณาสินชัย เป็นผู้ถือหุ้นรายใหญ่และมีอำนาจควบคุมทั้งในบริษัทผู้ให้เช่าและในบริษัท เพิร์ส ซิลิคอน อิเล็กทรอนิกส์ จำกัด

3. มูลค่ารวมและเกณฑ์การคำนวณขนาดของรายการ

รวมค่าเช่า เดือนละ 55,000.- บาท (ห้าหมื่นห้าพันบาทถ้วน) มีมูลค่าเท่ากับ 660,000 บาท (หกแสนหกหมื่นบาทถ้วน) หรือเมื่อรวมตลอดอายุสัญญาเช่าระยะสั้น 3 ปี จะมีมูลค่าเท่ากับ 1,980,000 บาท (หนึ่งล้านเก้าแสนแปดหมื่นบาทถ้วน) ซึ่งมีมูลค่ามากกว่า 1 ล้านบาท หรือมากกว่า ร้อยละ 0.03 ของสินทรัพย์ที่มีตัวตนสุทธิของบริษัทฯ แต่ไม่เกิน 20 ล้านบาท หรือไม่เกิน ร้อยละ 3 ของทรัพย์สินที่มีตัวตนสุทธิของบริษัทฯ ในงบบัญชีและงบกำไรขาดทุนของบริษัท ไตรมาส 1/2553 สอบทาน สิ้นสุด ณ วันที่ 31 มีนาคม 2553 โดยเข้าข่ายเป็นรายการให้เช่าที่มีสาระสำคัญที่บริษัทต้องเปิดเผยข้อมูลต่อตลาดหลักทรัพย์

ก) การคำนวณหาสินทรัพย์ที่มีตัวตนสุทธิ (Net Tangible Assets หรือ NTA) ของบริษัทตามงบบัญชีและงบกำไรขาดทุนของบริษัท ไตรมาส 1/2553 สอบทาน สิ้นสุดวันที่ 31 มีนาคม 2553

$$\begin{aligned}\text{NTA} &= \text{สินทรัพย์รวม} - \text{หนี้สินรวม} - \text{สินทรัพย์ที่ไม่มีตัวตน} - \text{ส่วนของผู้ถือหุ้นส่วนน้อย} \\ &= 638,188,176.95 - 19,601,939.02 - 13,805,819.64 - 0 \text{ บาท} \\ &= 604,780,418.29 \text{ บาท}\end{aligned}$$

ข) การคำนวณหา 0.03% = 181,434.13 บาท

ค) การคำนวณหา 3% = 18,143,412.55 บาท

ง) การคำนวณขนาดของรายการ = 1,980,000 บาท หรือเท่ากับ 0.33 % ของ NTA

4. ชื่อของบุคคลที่เกี่ยวข้อง

- | | |
|-----------------|-----------|
| 1. นายศราวุธ | จินต์วุฒิ |
| 2. นายวิทยา | จักรเพ็ชร |
| 3. นางทิพย์วรรณ | จักรเพ็ชร |
| 4. นายสง่า | วนาสินชัย |

5. ลักษณะและขอบเขตของของส่วนได้เสียของบุคคลที่เกี่ยวข้อง

- 5.1 นายศราวุธ จินต์วุฒิ เป็นประธานกรรมการของบริษัท อุตสาหกรรม อิเล็กทรอนิกส์ จำกัด (มหาชน) ผู้ให้เช่า และเป็นผู้ถือหุ้นในสัดส่วนร้อยละ 30 ของทุนชำระแล้วของบริษัท เพิร์สท ซิลิคอน อิเล็กทรอนิกส์ จำกัด รวมทั้งเป็นกรรมการซึ่งมีอำนาจลงชื่อผูกพันของบริษัท เพิร์สท ซิลิคอน อิเล็กทรอนิกส์ จำกัด ผู้ขอเช่า
- 5.2 นายวิทยา จักรเพ็ชร เป็นกรรมการผู้จัดการของบริษัท อุตสาหกรรม อิเล็กทรอนิกส์ จำกัด (มหาชน) ผู้ให้เช่า และเป็นผู้ถือหุ้นในสัดส่วนร้อยละ 10 ของทุนชำระแล้วของบริษัท เพิร์สท ซิลิคอน อิเล็กทรอนิกส์ จำกัด รวมทั้งเป็นกรรมการซึ่งมีอำนาจลงชื่อผูกพันของบริษัท เพิร์สท ซิลิคอน อิเล็กทรอนิกส์ จำกัด ผู้ขอเช่า
- 5.3 นางทิพย์วรรณ จักรเพ็ชร เป็นกรรมการของบริษัท อุตสาหกรรม อิเล็กทรอนิกส์ จำกัด (มหาชน) ผู้ให้เช่า เป็นผู้ถือหุ้นในสัดส่วนร้อยละ 20 ของทุนชำระแล้วของบริษัท เพิร์สท ซิลิคอน อิเล็กทรอนิกส์ จำกัด รวมทั้งเป็นกรรมการผู้จัดการ และกรรมการซึ่งมีอำนาจลงชื่อผูกพัน ของ บริษัท เพิร์สท ซิลิคอน อิเล็กทรอนิกส์ จำกัด ผู้ขอเช่า
- 5.4 นายสง่า วนาสินชัย เป็นกรรมการของบริษัท อิเล็กทรอนิกส์ จำกัด (มหาชน) ผู้ให้เช่า และเป็นผู้ถือหุ้นในสัดส่วนร้อยละ 10 ของทุนชำระแล้วของบริษัท เพิร์สท ซิลิคอน อิเล็กทรอนิกส์ จำกัด ผู้ขอเช่า

6. เงื่อนไขการทำรายการ

สัญญาเช่า มีอายุสัญญา 3 ปี

7. ผลประโยชน์ที่บริษัทได้รับ

อาคาร 67 ที่ให้เช่า เดิมเป็นอาคารที่ใช้งานไม่ได้เพราะพื้นที่ทรุด ต่อมาเมื่อผู้ขอเช่า ได้มาขอเช่าอาคารดังกล่าว ผู้ขอเช่ายินยอมที่จะทำพื้นที่ใหม่โดยการใช้เข็มเจาะ ทำคานใหม่และเทคอนกรีตเสริมเหล็กสองชั้น โดยผู้ขอเช่ารับภาระค่าใช้จ่ายรวมทั้งหมด 2.8 ล้านบาท เหมือนกับเป็นการสร้างอาคารใหม่

การวิเคราะห์ฐานะการเงินและผลการดำเนินงาน ณ 31 ธันวาคม 2553

ค่าตอบแทนของผู้สอบบัญชี

1. ค่าตอบแทนจากการสอบบัญชี (audit fee)

บริษัท อุตสาหกรรม อิเล็กทรอนิกส์ จำกัด (มหาชน) ได้จ่ายค่าตอบแทนการสอบบัญชี ให้แก่สำนักงานสอบบัญชีที่ผู้สอบบัญชีสังกัดบุคคลหรือกิจการที่เกี่ยวข้องกับผู้สอบบัญชีและสำนักงานสอบบัญชีที่ผู้สอบบัญชีสังกัด ในรอบปีบัญชีที่ผ่านมา มีจำนวนเงิน 720,000 บาท

2. ค่าบริการอื่นๆ (non-audit fee)

ไม่มีค่าตอบแทนของงานบริการอื่นจ่ายให้กับผู้สอบบัญชี ที่ผู้สอบบัญชีสังกัดในรอบปี 2553

งบการเงิน

1) ตารางสรุปงบการเงินของบริษัท

รายการ	งบตรวจสอบ(หน่วย : ล้านบาท)		
	2551	2552	2553
เงินสด เงินฝากธนาคารและเงินลงทุน	15.10	43.83	25.02
ลูกหนี้การค้าและตัวเงินรับ - สุทธิ	109.47	64.68	108.03
สินค้าคงเหลือ	327.38	300.25	315.08
สินทรัพย์หมุนเวียนอื่น	2.10	13.79	1.17
ที่ดิน อาคาร และอุปกรณ์ – สุทธิ	231.24	200.95	174.12
สินทรัพย์อื่น	14.11	14.74	11.65
สินทรัพย์รวม	699.83	638.39	633.89
เงินเบิกเกินบัญชี	4.00	-	-
เจ้าหนี้การค้า	8.09	7.63	4.32
หนี้สินหมุนเวียนอื่น	3.75	8.10	3.58
หนี้สินหมุนเวียนรวม	15.84	15.74	7.90
เงินกู้ยืมกรรมการ	-	-	-
หนี้สินไม่หมุนเวียนอื่น	0.20	0.20	0.20
หนี้สินรวม	16.05	15.94	8.11
ทุนจดทะเบียน	400.00	400.00	400.00
ทุนที่ออกและเรียกชำระแล้ว	400.00	400.00	400.00
ส่วนเกินทุน	93.00	93.00	93.00
ส่วนเกินทุนจากการตีราคาสินทรัพย์	53.75	46.51	40.26
กำไร(ขาดทุน)สะสม	137.03	82.94	92.53
ส่วนของผู้ถือหุ้น	683.78	622.45	625.79

รายการ	งบตรวจสอบ(หน่วย : ล้านบาท)		
	2551	2552	2553
รายได้จากการขาย	283.68	151.97	215.06
รายได้จากการให้เช่าคลังสินค้า	3.92	1.10	-
โอนกลับการตั้งค่าเพื่อการลดมูลค่าสินค้า	3.11	-	-
รายได้อื่น	2.73	2.10	7.47
รายได้รวม	293.44	155.17	222.52
ต้นทุนขาย	192.78	128.24	171.79
ต้นทุนรับฝากสินค้า	3.28	1.23	-
ค่าใช้จ่ายในการขายและบริหาร	36.23	33.98	30.71
(กำไร)ขาดทุนจากอัตราแลกเปลี่ยน	(0.46)	4.64	9.18
ขาดทุนจากมูลค่าสินค้าลดลง	7.82	16.00	1.26
ดอกเบี้ยจ่าย	0.69	0.36	-
ภาษีเงินได้นิติบุคคล	1.57	-	-
กำไรสุทธิ	51.52	(29.28)	9.58

(2) ตารางสรุปงบกระแสเงินสดของบริษัท

รายการ	งบตรวจสอบ(ล้านบาท)		
	2551	2552	2553
กระแสเงินสดจากกิจกรรมการดำเนินงาน			
กำไรก่อนภาษีเงินได้	53.09	(29.28)	9.58
ปรับกระทบกำไร(ขาดทุน)สุทธิเป็นเงินสดรับ(จ่าย)			
ค่าเสื่อมราคา	26.43	28.96	28.52
หนี้สงสัยจะสูญ	1.33	3.93	1.37
สิทธิการเช่าคลังตัดจ่าย	0.17	0.04	0.00
ค่าพัฒนาโปรแกรมตัดจ่าย	0.00	0.00	0.00
รายจ่ายตามโครงการพัฒนาโปรแกรมตัดจ่าย	0.49	0.70	3.16
ขาดทุนจากการตั้งค่าเพื่อการลดมูลค่าสินค้า	7.82	16.00	1.27
รายได้อื่นจากการปรับเงินชดเชยค่าเสียหายจากเพลิงไหม้	-	-	(0.92)
	(3.11)	-	-
โอนกลับการตั้งค่าเพื่อมูลค่าสินค้า	(0.09)	0.36	(0.18)
ขาดทุน(กำไร)จากการขายสินทรัพย์	0.00	0.00	0.00
ขาดทุนจากการตัดจำหน่ายสินทรัพย์ถาวร	(0.12)	-	-
ดอกเบี้ยรับ	0.69	0.36	-
ดอกเบี้ยจ่าย	(1.92)	0.51	1.54
ขาดทุน(กำไร)จากอัตราแลกเปลี่ยนที่ยังไม่เกิดขึ้น			
กำไร(ขาดทุน)จากการดำเนินงานก่อนการเปลี่ยนแปลง			
ในสินทรัพย์และหนี้สินดำเนินงาน	84.79	20.97	44.33
(เพิ่มขึ้น)ลดลงในลูกหนี้การค้าและตัวเงินรับ	25.66	42.48	(46.22)
(เพิ่มขึ้น)ลดลงในสินค้าคงเหลือ	(34.28)	11.13	(14.92)
รับเงินชดเชยค่าเสียหายจากเพลิงไหม้	-	-	11.00
(เพิ่มขึ้น)ลดลงในสินทรัพย์หมุนเวียนอื่น	0.95	(10.39)	2.55
(เพิ่มขึ้น)ลดลงในสินทรัพย์ไม่หมุนเวียนอื่น	(5.57)	(4.13)	-
เพิ่มขึ้น(ลดลง)ในเจ้าหนี้การค้าและตัวเงินจ่าย	(11.76)	(0.34)	(3.31)
เพิ่มขึ้น(ลดลง)ในเจ้าหนี้อื่น/ค่าใช้จ่ายค้างจ่าย	(3.49)	-	-
เพิ่มขึ้น(ลดลง)ในภาษีเงินได้นิติบุคคลค้างจ่าย	-	-	-
เพิ่มขึ้น(ลดลง)ในหนี้สินหมุนเวียนอื่น	(2.82)	4.76	(4.52)
เพิ่มขึ้น(ลดลง)ในหนี้สินไม่หมุนเวียนอื่น	(0.25)	-	0.00
เงินลงทุนที่มีข้อจำกัดในการใช้	-	0.29	0.14
เงินสดรับ(จ่าย)จากการดำเนินงาน	53.24	64.78	(10.95)
จ่ายดอกเบี้ยจ่าย			

รายการ	งบตรวจสอบ(ล้านบาท)		
	2551	2552	2553
จ่ายภาษีเงินได้	-	(0.36)	-
เงินสดสุทธิได้รับ(ใช้ไป)จากกิจกรรมดำเนินงาน	(3.74)	(0.51)	(0.07)
	49.49	63.91	(11.02)
กระแสเงินสดจากกิจกรรมลงทุน			
เงินสดจ่ายจากการซื้อสินทรัพย์ถาวร	(23.75)	(6.30)	(7.95)
เงินสดรับจากการขายสินทรัพย์ถาวร	0.14	0.01	0.20
รับดอกเบี้ย	0.12	-	-
เงินสดจ่ายเจ้าหนี้อื่นค่าสินทรัพย์ถาวร	-	-	-
เงินสดสุทธิได้รับ(ใช้ไป)จากกิจกรรมลงทุน	(23.48)	(6.29)	(7.75)
กระแสเงินสดจากกิจกรรมจัดหาเงิน			
เงินสดรับจากการกู้ยืมเงินจากสถาบันการเงิน	52.00	28.00	-
ชำระคืนเงินกู้ยืมจากสถาบันการเงิน	(48.00)	(32.00)	-
จ่ายดอกเบี้ย	(0.69)	-	-
เงินสดจ่ายเงินปันผล	(32.00)	(24.79)	-
เงินสดสุทธิได้รับ(ใช้ไป)จากกิจกรรมจัดหาเงิน	(28.69)	(28.79)	-
ผลกระทบจากการเปลี่ยนแปลงของอัตราแลกเปลี่ยน ในเงินสดและเงินฝากธนาคาร	(0.01)	(0.11)	(0.04)
เงินสดและเงินฝากธนาคารเพิ่มขึ้น(ลดลง)สุทธิ	(2.72)	28.72	(18.81)
เงินสดและเงินฝากธนาคาร ณ วันต้นงวด	17.82	15.10	43.83
เงินสดและเงินฝากธนาคาร ณ วันสิ้นงวด	15.10	43.82	25.02

(3) อัตราส่วนทางการเงินที่สำคัญที่สะท้อนถึงฐานะการเงินและผลการดำเนินงานของบริษัท

	2551	2552	2553
อัตราส่วนสภาพคล่อง(Liquidity Ratio)			
อัตราส่วนสภาพคล่อง (เท่า)	28.67	26.86	49.03
อัตราส่วนสภาพคล่องหมุนเร็ว (เท่า)	7.86	6.90	14.50
อัตราส่วนหมุนเวียนลูกหนี้การค้า (เท่า)	2.33	1.75	2.51
ระยะเวลาเก็บหนี้เฉลี่ย (วัน)	155	206	143
อัตราส่วนหมุนเวียนสินค้าคงเหลือ (เท่า)	0.62	0.41	0.56
ระยะเวลาขายสินค้าเฉลี่ย (วัน)	584	881	645
อัตราส่วนหมุนเวียนเจ้าหนี้ (เท่า)	13.85	16.31	26.14
ระยะเวลาชำระหนี้ (วัน)	26	22	14
Cash Cycle (วัน)	713	1,065	774
อัตราส่วนความสามารถในการหากำไร(Profitability Ratio)			
อัตรากำไรขั้นต้น (%)	32.04	15.61	20.12
อัตรากำไรจากการดำเนินงาน (%)	28.42	12.14	18.49
อัตรากำไรสุทธิ (%)	17.56	(18.87)	3.71
อัตราผลตอบแทนผู้ถือหุ้น (%)	7.60	(4.48)	1.32
อัตราส่วนประสิทธิภาพในการดำเนินงาน (Efficiency Ratio)			
อัตราผลตอบแทนจากสินทรัพย์ (%)	7.34	(4.38)	1.30
อัตราผลตอบแทนจากสินทรัพย์ถาวร (%)	31.42	(0.41)	18.31
อัตราผลตอบแทนจากสินทรัพย์หมุนเวียน (%)	0.42	0.23	0.35
อัตราส่วนวิเคราะห์นโยบายทางการเงิน (Financial Ratio)			
อัตราส่วนหนี้สินต่อส่วนของผู้ถือหุ้น (เท่า)	0.02	0.03	0.01
อัตราส่วนความสามารถชำระดอกเบี้ย (เท่า)	75.36	177.09	NA.
อัตราส่วนความสามารถชำระภาระผูกพัน (เท่า)	0.89	2.05	(1.39)
อัตราการจ่ายเงินปันผล (%)	48.13	-	-

2 คำอธิบายและการวิเคราะห์ฐานะการเงินและผลการดำเนินงาน

งบการเงิน

รายงานการสอบบัญชี

รายงานของผู้สอบบัญชีสำหรับงบการเงินปี 2551 ซึ่งตรวจสอบ โดยนายจรัส ปิงคลาศัย ผู้สอบบัญชี อนุญาตเลขทะเบียน 1470 จากบริษัท จรัส ซีพีเอ จำกัด ได้ให้ความเห็นถึงงบการเงินของบริษัทได้ จัดทำขึ้นโดยถูกต้องตามที่ควรในสาระสำคัญตามหลักการบัญชีที่รับรองทั่วไป

รายงานของผู้สอบบัญชีสำหรับงบการเงินปี 2552 ซึ่งตรวจสอบ โดยนางสาวสมจินตนา พลหิรัญรัตน์ ผู้สอบบัญชีอนุญาตเลขทะเบียน 5590 จากสำนักงานสอบบัญชี ดี ไอ เอ ได้ให้ความเห็นถึงงบการเงินของบริษัทได้จัดทำขึ้นโดยถูกต้องตามที่ควรในสาระสำคัญตามหลักการบัญชีที่รับรองทั่วไป

รายงานของผู้สอบบัญชีสำหรับงบการเงินปี 2553 ซึ่งตรวจสอบ โดยนางสาวสมจินตนา พลหิรัญรัตน์ ผู้สอบบัญชีอนุญาตเลขทะเบียน 5590 จากสำนักงานสอบบัญชี ดี ไอ เอ ได้ให้ความเห็นถึงงบการเงินของบริษัทได้จัดทำขึ้นโดยถูกต้องตามที่ควรในสาระสำคัญตามหลักการบัญชีที่รับรองทั่วไป

ภาพรวมผลการดำเนินงานที่ผ่านมา

ปี 2553 ที่ผ่านมามีถือเป็นปีที่ภาวะเศรษฐกิจโดยรวมทั่วโลกเริ่มมีการฟื้นตัวหลังเกิดภาวะวิกฤตเศรษฐกิจโลก ในส่วนของอุตสาหกรรม Semiconductor มีการขยายตัวเพิ่มขึ้น ดังจะเห็นได้จาก รายงานสรุปของ World Semiconductor Trade Statistics (WSTS) ซึ่งได้รายงานสรุปตัวเลขยอดขาย Semiconductor ทั่วโลก จำนวน USD303,398 ล้านเพิ่มสูงขึ้นเมื่อเทียบกับปี 2552 ซึ่งมียอดขายเพียง USD 226,313 ล้านโดยแบ่งเป็นภูมิภาคต่างๆคือ 1) สหรัฐอเมริกา จำนวน USD 54,179 ล้าน; 2) ยุโรป USD 37,801 ล้าน; 3) ญี่ปุ่น USD46,618 ล้าน; 4) เอเชีย 161,799 ล้าน และแบ่งตามประเภทสินค้า ในอุตสาหกรรม Semiconductor แบ่งออกเป็น 4 ประเภทสินค้า คือ 1) Discrete Semiconductors มียอดขายทั่วโลก จำนวน USD19,780 ล้าน; 2) Optoelectronics มียอดขายทั่วโลกจำนวน USD 22,827 ล้าน 3) Sensors จำนวน 6,811 ล้าน และ 4) Integrated Circuits จำนวน 250,979 ล้าน

ยอดขาย Semiconductor ทั่วโลกมีผลมาจากความต้องการสินค้าอิเล็กทรอนิกส์ที่เพิ่มขึ้น โดยเฉพาะสินค้าเครื่องใช้ไฟฟ้า ที่รีจอบแบบ คอมพิวเตอร์ และโทรศัพท์มือถือ

การวิเคราะห์ผลการดำเนินงานที่ผ่านมา

ในปี 2553 บริษัทฯเริ่มมีผลประกอบการกลับมากำไร 9.58 ล้านบาท เพิ่มขึ้นเมื่อเทียบกับปี 2552 ที่มีผลขาดทุนสุทธิ 29.28 ล้านบาท โดยคิดเป็นการเพิ่มขึ้นประมาณร้อยละ 128 ทั้งนี้เนื่องจากในปี 2553 ภาวะอุตสาหกรรมอิเล็กทรอนิกส์โดยรวมมีการขยายตัวเพิ่มขึ้น จากอุปสงค์ของสินค้าอิเล็กทรอนิกส์ที่เพิ่มขึ้น ประกอบกับบริษัทฯได้ดำเนินกลยุทธ์ในเรื่องคุณภาพของผลิตภัณฑ์ การเพิ่ม New Part Numbers เพื่อตอบสนองความต้องการของลูกค้า และการรุกอย่างต่อเนื่องในเรื่องของการส่งมอบที่รวดเร็ว

ในการดำเนินกลยุทธ์ในด้านความหลากหลายของสินค้า บริษัทฯได้มีการเพิ่ม Part Numbers ใหม่ๆ เพื่อตอบสนองความต้องการของลูกค้าโดยลูกค้าไม่ต้องแยกการสั่งซื้อไปสั่งซื้อสินค้าจากที่อื่น และบริษัทสามารถออกแบบเป็นพิเศษตามความต้องการของลูกค้า ซึ่งปัจจุบันบริษัทมีสินค้ามากกว่า 15,282 Part Numbers หรือมากกว่า 50 Packages บริษัทฯ ได้มีการพัฒนาผลิตภัณฑ์ใหม่ๆออกมาอย่างต่อเนื่องในทุกกลุ่มผลิตภัณฑ์ เพื่อช่วยกระตุ้นยอดขาย ในกลุ่ม Zener Diodes บริษัทมีสินค้าจำหน่ายมากถึง 5274 Part Numbers ในกลุ่ม Rectifiers Diodes บริษัทมีสินค้ามากถึง 2246 Part Numbers และในปี 2553 บริษัทฯได้พัฒนาสินค้าในกลุ่ม TVS ครอบคลุมตั้งแต่ 150W ถึง 50,000W ถือเป็นผู้ผลิตชั้นนำในด้าน circuit protection power devices และบริษัทฯ ได้มีการพัฒนาในสินค้ากลุ่ม TVS ซึ่งบริษัทฯได้ผลิตให้กับ ลูกค้าที่เป็นผู้ผลิต Airbus A350, A400M and Boeing 787

สำหรับรายละเอียดของผลการดำเนินงานของบริษัทในปี 2553 สามารถวิเคราะห์ได้ดังนี้ รายได้

รายได้รายได้จากการขายของบริษัท ในปี 2553 เท่ากับ 215.06 ล้านบาท เพิ่มขึ้นจากปี 2552 ซึ่งมีรายได้จากการขายเพียง 151.97 ล้านบาท โดยการเพิ่มขึ้นของรายได้จากการขายในปี 2553 เป็นการเพิ่มขึ้นตามภาวะความต้องการสินค้าอิเล็กทรอนิกส์ที่เพิ่มขึ้น ส่วนหนึ่งเป็นผลมาจากการพัฒนาผลิตภัณฑ์ Part Number ใหม่ๆ ออกมาอย่างต่อเนื่อง จากในช่วงปลายปี 2552 และต่อเนื่องมาในปี 2553 บริษัทฯ มีรายได้จากการขายสินค้ากลุ่มที่ได้รับการส่งเสริม (BOI) เพิ่มขึ้นกว่าร้อยละ 100 จากปี 2552 โดยเพิ่มขึ้นจาก 67.68 ล้านบาทในปี 2552 เป็น 141.07 ล้านบาทในปี 2553 และนอกเหนือจะมาจากสินค้าที่บริษัทผลิตและมีการจำหน่ายแล้ว การเพิ่มขึ้นของรายได้ส่วนหนึ่งมาจากการเพิ่มขึ้นของรายได้จากการขายแผ่นWafer ซึ่งจัดเป็นสินค้าต้นน้ำที่มีส่วนช่วยเพิ่มยอดขายให้กับบริษัทฯ และยังช่วยลดต้นทุนการผลิตให้กับบริษัทได้อีกทางหนึ่งด้วย

ต้นทุนและค่าใช้จ่ายในการขายและบริหาร

ต้นทุนขายในปี 2553 มีมูลค่าเท่ากับ 171.79 ล้านบาท เพิ่มขึ้นเมื่อเปรียบเทียบกับต้นทุนขายในปี 2552 ซึ่งมีมูลค่าเท่ากับ 128.24 ล้านบาท คิดเป็นการเพิ่มขึ้นร้อยละ 33.96 โดยต้นทุนขายที่เพิ่มขึ้นในปี 2553 นั้น เป็นการเพิ่มขึ้นตามรายได้จากการขายสินค้าแต่อย่างใดก็ตาม ต้นทุนขายที่เพิ่มขึ้นในปี 2553 มีอัตราการเพิ่มขึ้นน้อยกว่าการเพิ่มขึ้นของรายได้จากการขาย ที่เพิ่มขึ้นในอัตราร้อยละ 41.52 ส่งผลให้อัตราส่วนต้นทุนขายต่อรายได้จากการขายในปี 2553 เท่ากับร้อยละ 79.88 ลดลงจากปีก่อนหน้าที่มีอัตราส่วนต้นทุนขายต่อรายได้จากการขาย เท่ากับร้อยละ 84.39 ซึ่งการลดลงของอัตราส่วนดังกล่าวเป็นผลมาจากการเพิ่มขึ้นของรายได้จากสินค้าในส่วนที่ได้รับการส่งเสริม (BOI) ที่มีอัตรากำไรขั้นต้นที่ค่อนข้างสูง

สำหรับในส่วนค่าใช้จ่ายในการขายและบริหารของบริษัทในปี 2553 นั้น ลดลงเล็กน้อยจากปีก่อนหน้าประมาณ 1.95 ล้านบาท เนื่องจากในปี 2553 บริษัทฯ มีนโยบายไม่ให้เพิ่มค่าใช้จ่ายในการส่งเสริมการขาย

กำไร

ในปี 2553 บริษัทฯ มีกำไรขั้นต้น 43.27 ล้านบาท เพิ่มขึ้นเมื่อเทียบกับปี 2552 ที่มีกำไรขั้นต้น 23.72 ล้านบาท โดยการเพิ่มขึ้นของกำไรขั้นต้น เป็นผลมาจากการการที่บริษัทฯ มีรายได้จากการขายสินค้าที่ได้รับการส่งเสริมการลงทุน (BOI) ซึ่งเป็นกลุ่มสินค้าที่อัตรากำไรขั้นต้นที่สูง

สำหรับกำไรจากการดำเนินงานของบริษัทนั้นมีแนวโน้มไปในทางเดียวกันกับกำไรขั้นต้นที่เพิ่มขึ้นเนื่องจากการเพิ่มขึ้นของรายได้จากการขายและรายได้อื่นๆ โดยอัตรากำไรจากการดำเนินงานในปี 2553 คิดเป็นอัตราร้อยละ 18.49 เพิ่มขึ้น เมื่อเทียบกับ ปี 2552 ที่มีอัตรากำไรจากการดำเนินงาน เท่ากับร้อยละ 12.14

ในส่วนของกำไรสุทธินั้น ในปี 2553 บริษัทฯ มีกำไรสุทธิเท่ากับ 9.58 ล้านบาท เพิ่มขึ้นจากปีก่อนหน้าที่มีผลขาดทุน 29.28 ล้านบาท หรือคิดเป็นการเพิ่มขึ้นร้อยละ 128.20 โดยการเพิ่มขึ้นของกำไรสุทธิดังกล่าวเป็นผลมาจากภาวะอุตสาหกรรมที่เริ่มฟื้นตัว ส่งผลให้บริษัทฯ มียอดขายเพิ่มขึ้นจากปี 2552 ถึง 63.69 ล้านบาท หรือเพิ่มขึ้น 41.52% และนอกจากนี้ยังเป็นผลมาจากการประมาณการขาดทุนจากการตั้งค่าเผื่อมูลค่าสินค้าลดลงจำนวน 1.26 ล้านบาท ซึ่งเป็นจำนวนที่น้อยกว่าการขาดทุนจากการตั้งค่าเผื่อมูลค่าสินค้าลดลงในปี 2552 ที่มีการตั้งค่าเผื่อมูลค่าสินค้าลดลงจำนวน 16 ล้านบาท

ฐานะการเงิน

1. สินทรัพย์

สินทรัพย์รวมของบริษัท ณ วันที่ 31 ธันวาคม 2553 มีจำนวน 633.89 ล้านบาท ลดลงประมาณ 4.63 ล้านบาท จาก สิ้นปี 2552 ที่มีมูลค่าเท่ากับ 638.89 ล้านบาท โดยการลดลงของสินทรัพย์รวม เป็นการลดลงในส่วนของเงินสด สินทรัพย์หมุนเวียนอื่น และการลดลงของที่ดิน อาคาร และอุปกรณ์ อันเนื่องมาจากการตัดค่าเสื่อมราคา ทั้งนี้รายละเอียดของสินทรัพย์หลักของบริษัทมีดังนี้

รายการสินทรัพย์	จำนวนเงิน (ล้านบาท) ณ 31 ธ.ค. 52	สัดส่วนต่อ สิน-ทรัพย์ รวม (%)	จำนวนเงิน (ล้านบาท) ณ 31 ธ.ค. 53	สัดส่วนต่อ สิน-ทรัพย์ รวม (%)
เงินสดและรายการเทียบเท่าเงินสด	43.82	6.87	25.01	3.95
ลูกหนี้การค้าและตัวเงินรับ – สุทธิ	64.68	10.13	106.70	16.84
สินค้าคงเหลือ	300.24	47.03	315.07	49.72
สินทรัพย์หมุนเวียนอื่น	13.79	2.16	1.17	0.19
ที่ดิน อาคารและอุปกรณ์ - สุทธิ	200.95	31.48	174.12	27.48
สินทรัพย์อื่น	14.74	2.31	11.65	1.84
สินทรัพย์รวม	638.39	100.00	633.75	100.00

จากตารางเปรียบเทียบสินทรัพย์รวมข้างต้นสามารถสรุปการเปลี่ยนแปลงของสินทรัพย์ได้ดังนี้

- เงินสดลดลงจากปีก่อนหน้า เนื่องจากถูกใช้ไปในกิจกรรมการดำเนินงาน ซึ่งได้แก่ ลูกหนี้การค้า และสินค้าคงเหลือ รวมถึงการซื้อสินทรัพย์ถาวรเพิ่มเติมในระหว่างปี
- ลูกหนี้การค้าและตัวเงินรับสุทธิเพิ่มขึ้นจากปีก่อนหน้าจำนวน 42.02 ล้านบาท ซึ่งเป็นผลมาจากการเพิ่มขึ้นของรายได้จากการขาย รวมถึงเช็ครับระหว่างทาง
- สินค้าคงเหลือเพิ่มขึ้นจาก 300.24 ล้านบาท เป็น 315.07 ล้านบาทเป็นผลมาจากการเพิ่มขึ้นของยอดขาย ส่งผลให้บริษัทมีการสำรองวัตถุดิบที่ใช้ในการผลิต Wafer รวมถึงสินค้าระหว่างทางที่อยู่ระหว่างผลิต
- ที่ดิน อาคารและอุปกรณ์-สุทธิ ลดลงเนื่องจากการตัดค่าเสื่อมราคาในระหว่างปี

2. สภาพคล่อง

บริษัทมีกระแสเงินสดจากการดำเนินงานในปี 2551 ปี 2552 เท่ากับ 49.49 ล้านบาท 63.91 ล้านบาท ตามลำดับ และในปี 2553 บริษัทมีกระแสเงินสดใช้ไปในการดำเนินงาน 11.02 ล้านบาท ตรงข้ามกับปีก่อนหน้าที่มีกระแสเงินสดรับจากการดำเนินงานกว่า 63.91 ล้านบาท ทั้งนี้ เนื่องจากการเพิ่มขึ้นของรายได้จากการขาย ได้ส่งผลให้ยอดลูกหนี้การค้าและตัวเงินรับเพิ่มขึ้นกว่า 46.22 ล้านบาท และสินค้าคงเหลือเพิ่มขึ้น 14.92 ล้านบาท ด้วยปัจจัยดังกล่าวจึงส่งผลให้กระแสเงินสดในปี 2553 ถูกใช้ไปในการดำเนินงาน 11.02 ล้านบาท

สำหรับในส่วนของกระแสเงินสดใช้ไปในการลงทุนของปี 2553 นั้น ในระหว่างปี บริษัทฯได้มีการซื้อสินทรัพย์ถาวรในส่วนเครื่องจักรและสินทรัพย์อื่นไม่มากนัก คิดเป็นจำนวน 7.95 ล้านบาท เพิ่มขึ้นเล็กน้อยเมื่อเทียบกับปีก่อนหน้า

สำหรับอัตราส่วนสภาพคล่องของบริษัท ณ สิ้นปี 2551 ปี 2552 และ ปี 2553 อยู่ที่ 28.67 เท่า 26.86 เท่า และ 49.03 เท่า ตามลำดับ ซึ่งถือว่าเป็นอัตราส่วนสภาพคล่องที่ค่อนข้างสูง โดยในปี 2553 อัตราส่วนสภาพคล่องเพิ่มขึ้นอย่างมากจากปีก่อนหน้า เนื่องจากการเพิ่มขึ้นของลูกหนี้การค้าและสินค้าคงเหลือ ซึ่งเป็นผลสืบเนื่องมาจากการเพิ่มขึ้นของยอดขาย

3. แหล่งที่มาของเงินทุน

ในปี 2553 อัตราส่วนหนี้สินต่อผู้ถือหุ้นของบริษัทอยู่ที่ 0.01 ลดลงเล็กน้อยจากปีก่อนหน้า เนื่องจากการลดลงของหนี้สินและการเพิ่มขึ้นของกำไรสะสมที่มาจากกำไรสุทธิที่เกิดขึ้นในปี 2553 ทั้งนี้ รายละเอียดในส่วนของหนี้สินและในส่วนของผู้ถือหุ้นมีดังนี้

รายการหนี้สินและผู้ถือหุ้น	จำนวนเงิน (ล้านบาท) ณ 31 ธ.ค. 52	สัดส่วนต่อ หนี้สินและผู้ถือหุ้นรวม (%)	จำนวนเงิน (ล้านบาท) ณ 31 ธ.ค. 53	สัดส่วนต่อ หนี้สินและผู้ถือหุ้นรวม (%)
เงินเบิกเกินบัญชี	-	-	-	-
เจ้าหนี้การค้า	-	-	-	-
หนี้สินหมุนเวียนอื่น	7.63	1.20%	5.50	0.87%
หนี้สินไม่หมุนเวียน	8.10	1.27%	3.57	0.56%
หนี้สินรวม	0.20	0.03%	0.20	0.03%
	15.94	2.50%	9.29	1.47%
ทุนที่ออกและเรียกชำระแล้ว				
ส่วนเกินทุน	400.00	62.66%	400.00	63.12%
ส่วนเกินทุนจากการตีราคา	93.00	14.57%	93.00	14.67%
สินทรัพย์	46.50	7.28%	40.25	6.35%
กำไร (ขาดทุน) สะสม	82.95	12.99%	91.20	12.37%
ส่วนของผู้ถือหุ้น	622.45	97.50%	624.46	98.53%
หนี้สินและผู้ถือหุ้นรวม	638.39	100.00%	633.75	100.00%

หนี้สิน

ณ 31 ธันวาคม 2553 หนี้สินโดยรวมของบริษัทอยู่ที่ 8.10 ล้านบาท ลดลงเมื่อเทียบกับปี 2552 ซึ่งเป็นการลดลงในส่วน of เจ้าหนี้การค้า

ส่วนของผู้ถือหุ้น

ส่วนของผู้ถือหุ้น ณ 31 ธันวาคม 2553 มีมูลค่าอยู่ที่ 625.78 ล้านบาท เพิ่มขึ้นจากสิ้นปี 2552 เนื่องจากการเพิ่มขึ้นของกำไรสะสมอันเป็นผลมาจากผลประกอบการในปี 2553 ที่บริษัทมีกำไรสุทธิ 9.58 ล้านบาท

บริษัท อุตสาหกรรม อิเล็กทรอนิกส์ จำกัด (มหาชน)

รายงานของผู้สอบบัญชีและงบการเงิน

ณ วันที่ 31 ธันวาคม 2553 และ 2552

รายงานของผู้สอบบัญชีรับอนุญาต

เสนอ ผู้ถือหุ้นของบริษัท อุตสาหกรรม อิเล็กทรอนิกส์ จำกัด (มหาชน)

ข้าพเจ้าได้ตรวจสอบงบดุล ณ วันที่ 31 ธันวาคม 2553 และ 2552 งบกำไรขาดทุน งบแสดงการเปลี่ยนแปลงในส่วนของผู้ถือหุ้นและงบกระแสเงินสดสำหรับปีสิ้นสุดวันเดียวกันของแต่ละปีของบริษัท อุตสาหกรรม อิเล็กทรอนิกส์ จำกัด (มหาชน) ซึ่งผู้บริหารของกิจการเป็นผู้รับผิดชอบต่อความถูกต้องและครบถ้วนของข้อมูลในงบการเงินเหล่านี้ส่วนข้าพเจ้าเป็นผู้รับผิดชอบในการแสดงความเห็นต่อการเงินดังกล่าวจากผลการตรวจสอบของข้าพเจ้า

ข้าพเจ้าได้ปฏิบัติตามตรวจสอบตามมาตรฐานการสอบบัญชีที่รับรองทั่วไปซึ่งกำหนดให้ข้าพเจ้าต้องวางแผนและปฏิบัติงานเพื่อให้ได้ความเชื่อมั่นอย่างมีเหตุผลว่า งบการเงินแสดงข้อมูลที่ขัดต่อข้อเท็จจริงอันเป็นสาระสำคัญหรือไม่ การตรวจสอบรวมถึงการใช้วิธีการทดสอบหลักฐานประกอบรายการทั้งที่เป็นจำนวนเงินและการเปิดเผยข้อมูลในงบการเงิน การประเมินความเหมาะสมของหลักการบัญชีที่กิจการใช้และประมาณการเกี่ยวกับรายการทางการเงิน ที่เป็นสาระสำคัญซึ่งผู้บริหารเป็นผู้จัดทำขึ้น ตลอดจนการประเมินถึงความเหมาะสมของการแสดงรายการที่น่าเสนอในงบการเงินโดยรวม ข้าพเจ้าเชื่อว่าการตรวจสอบดังกล่าวให้ข้อสรุปที่เป็นเกณฑ์อย่างเหมาะสมในการแสดงความเห็นของข้าพเจ้า

ข้าพเจ้าเห็นว่า งบการเงินข้างต้นนี้แสดงฐานะการเงิน ณ วันที่ 31 ธันวาคม 2553 และ 2552 ผลการดำเนินงานและกระแสเงินสด สำหรับปีสิ้นสุดวันเดียวกันของแต่ละปีของบริษัท อุตสาหกรรม อิเล็กทรอนิกส์ จำกัด (มหาชน) โดยถูกต้องตามที่ควรในสาระสำคัญตามหลักการบัญชีที่รับรองทั่วไปโดยมิได้แสดงความเห็นอย่างมีเงื่อนไขต่องบการเงินข้างต้น ข้าพเจ้าขอให้สังเกตหมายเหตุประกอบงบการเงินข้อ 25.4 เกี่ยวกับการให้สินเชื่อของตัวแทนจำหน่าย และหมายเหตุประกอบงบการเงินข้อ 6 บริษัทมีรายได้จากการขายสินค้า ในระหว่างไตรมาส 4 จำนวน 69.70 ล้านบาท ซึ่งยอดขายเพิ่มขึ้นอย่างมีนัยสำคัญ เนื่องจากบริษัทฯ มีการขายสินค้าให้กับตัวแทนจำหน่ายรายหนึ่ง จำนวน 44.53 ล้านบาท



(นางสาวสมจินตนา พลหิรัญรัตน์)

ผู้สอบบัญชีรับอนุญาตเลขทะเบียน 5599

สำนักงานสอบบัญชี ดีไอ เอ

วันที่ 24 กุมภาพันธ์ 2554

บริษัท อุตสาหกรรม อิเล็กทรอนิกส์ จำกัด (มหาชน)

งบดุล

ณ วันที่ 31 ธันวาคม 2553 และ 2552

(หน่วย : บาท)

สินทรัพย์	หมายเหตุ	2553	2552
สินทรัพย์หมุนเวียน			
เงินสดและรายการเทียบเท่าเงินสด	5	25,015,501.13	43,828,394.88
ลูกหนี้การค้าและตัวเงินรับ - สุทธิ	6	108,028,523.08	64,681,049.80
สินค้าคงเหลือ - สุทธิ	7	313,891,514.03	300,245,937.20
ทรัพย์สินที่อยู่ระหว่างรอخذเชยค่าเสียหาย	9	0.00	10,076,767.22
สินทรัพย์หมุนเวียนอื่น			
จ่ายล่วงหน้าค่าสินค้า		32,021.82	1,829,596.83
ลูกหนี้อื่น - สุทธิ	10	0.00	405,683.79
อื่นๆ		1,142,289.25	1,486,853.89
รวมสินทรัพย์หมุนเวียนอื่น		1,174,311.07	3,722,134.51
รวมสินทรัพย์หมุนเวียน		448,109,849.31	422,554,283.61
สินทรัพย์ไม่หมุนเวียน			
เงินลงทุนที่มีข้อจำกัดในการใช้	8	0.00	136,272.19
ที่ดิน อาคารและอุปกรณ์ - สุทธิ	11	174,126,446.33	200,957,656.69
สินทรัพย์ไม่มีตัวตน-สุทธิ	12	11,419,484.42	14,586,802.09
สินทรัพย์ไม่หมุนเวียนอื่น			
อื่นๆ		233,141.84	156,516.75
รวมสินทรัพย์ไม่หมุนเวียนอื่น		233,141.84	156,516.75
รวมสินทรัพย์ไม่หมุนเวียน		185,779,072.59	215,837,247.72
รวมสินทรัพย์		633,888,921.90	638,391,531.33

หมายเหตุประกอบงบการเงินเป็นส่วนหนึ่งของงบการเงินนี้

งบการเงินนี้ได้รับการอนุมัติจากที่ประชุมสามัญผู้ถือหุ้น ครั้งที่ เมื่อวันที่

ขอรับรองว่ารายการข้างต้นเป็นความจริงและถูกต้องทุกประการ

(ลงชื่อ).....กรรมการผู้มีอำนาจ

(นายศราวุธ จินต์วุฒิ , นายวิทยา จิกรเกียรติ)

บริษัท อุตสาหกรรม อิเล็กทรอนิกส์ จำกัด (มหาชน)

งบดุล (ต่อ)

ณ วันที่ 31 ธันวาคม 2553 และ 2552

หนี้สินและ ส่วนของผู้ถือหุ้น	หมายเหตุ	2553
หนี้สินหมุนเวียน		
เจ้าหนี้การค้าและตัวเงินจ่าย	13	4,321,306.85
หนี้สินหมุนเวียนอื่น		
ค่าใช้จ่ายค้างจ่าย		3,170,012.75
ประมาณการหนี้สิน	14	0.00
อื่น ๆ		409,036.56
รวมหนี้สินหมุนเวียนอื่น		3,579,049.31
รวมหนี้สินหมุนเวียน		7,900,356.16
หนี้สินไม่หมุนเวียน		
เงินมัดจำรับจากผู้เช่า		206,500.00
รวมหนี้สินไม่หมุนเวียน		206,500.00
รวมหนี้สิน		8,106,856.16

หมายเหตุประกอบงบการเงินเป็นส่วนหนึ่งของงบการเงินนี้

(ลงชื่อ).....กรรมการ

(นายศราวุธ จินต์วุฒิ , นายวิทยา จิกรักษ์)

บริษัท อุตสาหกรรม อิเล็กทรอนิกส์ จำกัด (มหาชน)

งบดุล (ต่อ)

ณ วันที่ 31 ธันวาคม 2553 และ 2552

(หน่วย : บาท)

หนี้สินและส่วนของผู้ถือหุ้น	หมายเหตุ	2553	2552
ส่วนของผู้ถือหุ้น			
ทุนเรือนหุ้น			
ทุนจดทะเบียน			
หุ้นสามัญ 400,000,000 หุ้น มูลค่าหุ้นละ 1 บาท		400,000,000.00	400,000,000.00
ทุนออกจำหน่ายและเรียกชำระเต็มมูลค่าแล้ว			
หุ้นสามัญ 400,000,000 หุ้น มูลค่าหุ้นละ 1 บาท		400,000,000.00	400,000,000.00
ส่วนเกินมูลค่าหุ้น		93,000,000.00	93,000,000.00
ส่วนเกินทุนจากการตีราคาสิทธิ - สุทธิ	11	40,258,307.44	46,505,515.39
กำไรสะสม			
จัดสรรแล้ว - ทุนสำรองตามกฎหมาย	16	12,825,920.32	12,825,920.32
ยังไม่ได้จัดสรร		79,697,837.98	70,119,787.99
รวมส่วนของผู้ถือหุ้น		625,782,065.74	622,451,223.70
รวมหนี้สินและส่วนของผู้ถือหุ้น		633,888,921.90	638,391,531.33

หมายเหตุประกอบงบการเงินเป็นส่วนหนึ่งของงบการเงินนี้

(ลงชื่อ).....กรรมการผู้มีอำนาจ

(นายศราวุธ จินต์วุฒิ , นายวิทยา จักรเพชร)

บริษัท อุตสาหกรรม อิเล็กทรอนิกส์ จำกัด (มหาชน)

งบกำไรขาดทุน

สำหรับปีสิ้นสุดวันที่ 31 ธันวาคม 2553 และ 2552

	(หน่วย : บาท)	
	2553	2552
รายได้		
รายได้จากการขายสินค้า	215,058,314.73	151,965,110.84
(หัก) ต้นทุนขายสินค้า	(171,736,042.86)	(128,239,522.63)
กำไรขั้นต้น	43,272,271.87	23,725,588.21
รายได้อื่น		
รายได้ค่ารับฝากสินค้า	0.00	1,104,098.86
ต้นทุนรับฝากสินค้า	0.00	(1,233,088.33)
รายได้อื่น	7,466,435.47	2,103,688.43
กำไร(ขาดทุน)จากอัตราแลกเปลี่ยน	(9,182,418.71)	(4,639,059.30)
รวมรายได้อื่น	(1,715,983.24)	(2,664,357.34)
กำไรก่อนค่าใช้จ่าย	41,556,288.63	21,061,230.87
ค่าใช้จ่าย		
ค่าใช้จ่ายในการขาย	(4,443,854.75)	(4,694,753.78)
ค่าใช้จ่ายในการบริหาร	(16,281,442.92)	(19,445,785.74)
ค่าตอบแทนกรรมการ	(1,985,000.00)	(2,120,000.00)
ค่าตอบแทนผู้บริหาร	(7,999,453.00)	(7,723,289.00)
ค่าใช้จ่ายอื่น		
ขาดทุนจากการตั้งค่าเผื่อการลดมูลค่าสินค้า	(1,268,487.97)	(15,998,780.00)
รวมค่าใช้จ่ายอื่น	(1,268,487.97)	(15,998,780.00)
รวมค่าใช้จ่าย	(31,978,238.64)	(49,982,608.52)
กำไร(ขาดทุน)ก่อนต้นทุนทางการเงิน	9,578,049.99	(28,921,377.65)
ต้นทุนทางการเงิน	0.00	(362,964.37)
กำไร(ขาดทุน)สุทธิ	9,578,049.99	(29,284,342.02)
กำไรสุทธิต่อหุ้นขั้นพื้นฐาน		
กำไร(ขาดทุน)สุทธิ	0.02	(0.07)
จำนวนหุ้นสามัญ	400,000,000	400,000,000

หมายเหตุประกอบงบการเงินเป็นส่วนหนึ่งของงบการเงินนี้

(ลงชื่อ).....กรรมการผู้มีอำนาจ

(นายศราวุธ ชินต์วุฒิ , นายวิทยา จิกรเกียรติ)

บริษัท อุตสาหกรรม อิเล็กทรอนิกส์ จำกัด (มหาชน)

งบแสดงการเปลี่ยนแปลงในส่วนของผู้ถือหุ้น

สำหรับปีสิ้นสุดวันที่ 31 ธันวาคม 2553 และ 2552

(หน่วย : บาท)

หมายเหตุ	ทุนเรือนหุ้น ที่ออกและ ชำระแล้ว	ส่วนเกิน มูลค่าหุ้น	ส่วนเกินทุน จากการตีราคา สินทรัพย์	กำไร(ขาดทุน)สะสม		รวม
				จัดสรรเป็นทุน	ยังไม่ได้จัดสรร	
				สำรองตามกฎหมาย		
ยอดคงเหลือ ณ วันที่ 1 มกราคม 2552	400,000,000.00	93,000,000.00	53,751,690.43	10,245,920.32	126,783,819.95	683,781,430.70
ตัดจ่ายส่วนเกินทุนจากการตีราคาสินทรัพย์	0.00	0.00	(7,246,175.04)	0.00	0.00	(7,246,175.04)
จัดสรรเป็นทุนสำรองตามกฎหมาย	0.00	0.00	0.00	2,580,000.00	(2,580,000.00)	0.00
เงินปันผลจ่าย	0.00	0.00	0.00	0.00	(24,799,689.94)	(24,799,689.94)
ขาดทุนสุทธิ	0.00	0.00	0.00	0.00	(29,284,342.02)	(29,284,342.02)
ยอดคงเหลือ ณ วันที่ 31 ธันวาคม 2552	400,000,000.00	93,000,000.00	46,505,515.39	12,825,920.32	70,119,787.99	622,451,223.70
ยอดคงเหลือ ณ วันที่ 1 มกราคม 2553	400,000,000.00	93,000,000.00	46,505,515.39	12,825,920.32	70,119,787.99	622,451,223.70
ตัดจ่ายส่วนเกินทุนจากการตีราคาสินทรัพย์	0.00	0.00	(6,247,207.95)	0.00	0.00	(6,247,207.95)
กำไรสุทธิ	0.00	0.00	0.00	0.00	9,578,049.99	9,578,049.99
ยอดคงเหลือ ณ วันที่ 31 ธันวาคม 2553	400,000,000.00	93,000,000.00	40,258,307.44	12,825,920.32	79,697,837.98	625,782,065.74

หมายเหตุประกอบงบการเงินเป็นส่วนหนึ่งของการงบการเงินนี้

(ลงชื่อ).....กรรมการผู้มีอำนาจ

(นายศราวุธ จินต์วุฒิ, นายวิทยา จักรเพชร)

บริษัท อุตสาหกรรม อิเล็กทรอนิกส์ จำกัด (มหาชน)
งบกระแสเงินสด
สำหรับปีสิ้นสุดวันที่ 31 ธันวาคม 2553 และ 2552

	(หน่วย : บาท)	
	2553	2552
กระแสเงินสดจากกิจกรรมดำเนินงาน		
กำไร(ขาดทุน)ก่อนภาษีเงินได้	9,578,049.99	(29,284,342.02)
ปรับกระทบกำไรก่อนภาษีเงินได้เป็นเงินสดรับ (จ่าย) จากกิจกรรมดำเนินงาน		
ค่าเสื่อมราคา	28,519,681.41	28,964,530.31
หนี้สงสัยจะสูญ	1,365,567.94	3,934,381.65
หนี้สงสัยจะสูญกลับรายการ	0.00	(634,268.24)
สิทธิการเช่าคลังสินค้าตัดจ่าย	0.00	41,095.91
ค่าพัฒนาโปรแกรมตัดจ่าย	9,949.31	9,949.30
รายจ่ายตามโครงการพัฒนาโปรแกรมตัดจ่าย	3,157,368.36	703,374.66
ขาดทุนจากการตั้งค่าเผื่อการลดมูลค่าสินค้า	1,268,487.97	15,998,780.00
รายได้จากการรับเงินชดเชยค่าเสียหายจากเพลิงไหม้	(923,232.78)	0.00
กำไรจากการจำหน่ายทรัพย์สิน	(184,170.72)	368,730.29
ต้นทุนทางการเงิน	0.00	362,964.37
(กำไร)ขาดทุนจากอัตราแลกเปลี่ยนที่ยังไม่เกิดขึ้น	1,542,733.03	508,693.41
กำไรจากกิจกรรมดำเนินงานก่อนการเปลี่ยนแปลงในสินทรัพย์และหนี้สินดำเนินงาน	44,334,434.51	20,973,889.64
ลูกหนี้การค้าและตัวเงินรับ(เพิ่มขึ้น)ลดลง	(46,219,662.08)	42,485,330.46
สินค้าคงเหลือ(เพิ่มขึ้น)ลดลง	(14,914,064.80)	11,133,539.09
ทรัพย์สินที่อยู่ระหว่างรอชดเชยค่าเสียหาย(เพิ่มขึ้น)ลดลง	0.00	(10,076,767.22)
รับเงินชดเชยค่าเสียหายจากเพลิงไหม้	11,000,000.00	0.00
สินทรัพย์หมุนเวียนอื่น(เพิ่มขึ้น)ลดลง	2,547,813.58	(314,823.71)
สินทรัพย์ไม่หมุนเวียนอื่น(เพิ่มขึ้น)ลดลง	0.00	(4,138,614.35)
เข้าหนี้การค้าและตัวเงินจ่ายเพิ่มขึ้น(ลดลง)	(3,308,799.21)	(341,309.17)
หนี้สินหมุนเวียนอื่นเพิ่มขึ้น(ลดลง)	(4,522,269.64)	4,767,139.71
หนี้สินไม่หมุนเวียนอื่นเพิ่มขึ้น(ลดลง)	500.00	0.00
เงินลงทุนที่มีข้อจำกัดในการใช้	136,272.19	297,579.15
เงินสดรับ(จ่าย)จากการดำเนินงาน	(10,945,775.45)	64,785,963.60
จ่ายดอกเบี้ยจ่าย	0.00	(362,964.37)
จ่ายภาษีเงินได้	(76,625.09)	(507,391.94)
เงินสดสุทธิได้มาจาก (ใช้ไป) ในกิจกรรมดำเนินงาน	(11,022,400.54)	63,915,607.29
หมายเหตุประกอบงบการเงินเป็นส่วนหนึ่งของงบการเงินนี้		

(ลงชื่อ).....กรรมการผู้มีอำนาจ

(นายศราวุธ จินต์วุฒิ , นายวิทยา จักรเพชร)

บริษัท อุตสาหกรรม อิเล็กทรอนิกส์ จำกัด (มหาชน)

งบกระแสเงินสด (ต่อ)

สำหรับปีสิ้นสุดวันที่ 31 ธันวาคม 2553 และ 2552

	(หน่วย : บาท)	
	2553	2552
กระแสเงินสดจากกิจกรรมลงทุน		
จ่ายซื้อสินทรัพย์ถาวร	(7,951,508.28)	(6,308,864.17)
รับจากการจำหน่ายสินทรัพย์ถาวร	200,000.00	15,000.00
เงินสดสุทธิใช้ไปในกิจกรรมลงทุน	(7,751,508.28)	(6,293,864.17)
กระแสเงินสดจากกิจกรรมจัดหาเงิน		
รับเงินกู้ยืมจากสถาบันการเงิน	0.00	28,000,000.00
ชำระคืนเงินกู้ยืมจากสถาบันการเงิน	0.00	(32,000,000.00)
เงินปันผลจ่าย	0.00	(24,799,689.94)
เงินสดสุทธิใช้ไปในกิจกรรมจัดหาเงิน	0.00	(28,799,689.94)
ผลกระทบจากการเปลี่ยนแปลงของอัตราแลกเปลี่ยน		
ในเงินสดและรายการเทียบเท่าเงินสด	(38,984.93)	(97,213.72)
เงินสดและรายการเทียบเท่าเงินสดเพิ่มขึ้น(ลดลง)สุทธิ	(18,812,893.75)	28,724,839.46
เงินสดและรายการเทียบเท่าเงินสด ณ วันต้นปี	43,828,394.88	15,103,555.42
เงินสดและรายการเทียบเท่าเงินสด ณ วันสิ้นปี	25,015,501.13	43,828,394.88

หมายเหตุประกอบงบการเงินเป็นส่วนหนึ่งของงบการเงินนี้

(ลงชื่อ).....กรรมการผู้มีอำนาจ

(นายสรารุท จินต์วุฒิ , นายวิทยา จักรเพชร)

บริษัท อุตสาหกรรม อิเล็กทรอนิกส์ จำกัด (มหาชน)

งบกระแสเงินสด (ต่อ)

สำหรับปีสิ้นสุดวันที่ 31 ธันวาคม 2553 และ 2552

	(หน่วย : บาท)	
	2553	2552
กระแสเงินสดจากกิจกรรมลงทุน		
จ่ายซื้อสินทรัพย์ถาวร	(7,951,508.28)	(6,308,864.17)
รับจากการจำหน่ายสินทรัพย์ถาวร	200,000.00	15,000.00
เงินสดสุทธิใช้ไปในกิจกรรมลงทุน	(7,751,508.28)	(6,293,864.17)
กระแสเงินสดจากกิจกรรมจัดหาเงิน		
รับเงินกู้ยืมจากสถาบันการเงิน	0.00	28,000,000.00
ชำระคืนเงินกู้ยืมจากสถาบันการเงิน	0.00	(32,000,000.00)
เงินปันผลจ่าย	0.00	(24,799,689.94)
เงินสดสุทธิใช้ไปในกิจกรรมจัดหาเงิน	0.00	(28,799,689.94)
ผลกระทบจากการเปลี่ยนแปลงของอัตราแลกเปลี่ยน		
ในเงินสดและรายการเทียบเท่าเงินสด	(38,984.93)	(97,213.72)
เงินสดและรายการเทียบเท่าเงินสดเพิ่มขึ้น(ลดลง)สุทธิ	(18,812,893.75)	28,724,839.46
เงินสดและรายการเทียบเท่าเงินสด ณ วันต้นปี	43,828,394.88	15,103,555.42
เงินสดและรายการเทียบเท่าเงินสด ณ วันสิ้นปี	25,015,501.13	43,828,394.88

หมายเหตุประกอบงบการเงินเป็นส่วนหนึ่งของงบการเงินนี้

(ลงชื่อ).....กรรมการผู้มีอำนาจ

(นายสรารุท จินต์วุฒิ , นายวิทยา จักรเพชร)

บริษัท อุตสาหกรรม อิเล็กทรอนิกส์ จำกัด (มหาชน)

หมายเหตุประกอบงบการเงิน

ณ วันที่ 31 ธันวาคม 2553 และ 2552

1. ข้อมูลทั่วไป

- 1.1 บริษัท อุตสาหกรรม อิเล็กทรอนิกส์ จำกัด (มหาชน) (บริษัท) ได้จดทะเบียนตามประมวลกฎหมายแพ่งและพาณิชย์เป็นนิติบุคคลประเภท บริษัทจำกัด เมื่อวันที่ 17 กุมภาพันธ์ 2527 ตามทะเบียนนิติบุคคลเลขที่ 667/2527 และได้แปรสภาพเป็นบริษัทมหาชนจำกัด เมื่อวันที่ 21 กุมภาพันธ์ 2546 ทะเบียนนิติบุคคลใหม่เลขที่ 0107546000041 ซึ่งเป็นหลักทรัพย์จดทะเบียนในตลาดหลักทรัพย์แห่งประเทศไทย เมื่อวันที่ 22 ธันวาคม 2546 สำนักงานใหญ่ ตั้งอยู่เลขที่ 65 และ 68 ถนนฉลองกรุง 31 แขวงลำปลาทิว เขตลาดกระบัง กรุงเทพมหานคร 10520
- 1.2 บริษัทฯ ประกอบธุรกิจเกี่ยวกับการผลิตและส่งออกอะไหล่อิเล็กทรอนิกส์, นำเข้า - ส่งออกสินค้าอะไหล่ อิเล็กทรอนิกส์ และบริการให้เช่าคลังสินค้า

2. หลักเกณฑ์ในการจัดทำงบการเงิน

งบการเงินนี้ได้จัดทำขึ้นตามหลักการบัญชีที่รับรองทั่วไป ภายใต้พระราชบัญญัติวิชาชีพบัญชี พ.ศ. 2547 และแสดงรายการตามประกาศของกรมพัฒนาธุรกิจการค้า โดยกระทรวงพาณิชย์ ลงวันที่ 30 มกราคม 2552 เรื่องกำหนดรายการย่อที่ต้องมีในงบการเงิน พ.ศ. 2552 และตามข้อกำหนดของคณะกรรมการกำกับหลักทรัพย์และตลาดหลักทรัพย์ ว่าด้วยการจัดทำและนำเสนอรายงานทางการเงินภายใต้พระราชบัญญัติหลักทรัพย์และตลาดหลักทรัพย์ พ.ศ. 2535

งบการเงินของบริษัทฯ จัดทำขึ้นโดยใช้เกณฑ์ราคาทุนเดิมในการวัดมูลค่าขององค์ประกอบของรายการในงบการเงิน ยกเว้นรายการที่เปิดเผยไว้ในนโยบายการบัญชีที่เกี่ยวข้อง

3. การประกาศใช้มาตรฐานการบัญชีใหม่

สภาวิชาชีพบัญชีได้ออกประกาศสภาวิชาชีพบัญชี ฉบับที่ 17/2553 ซึ่งได้ประกาศในราชกิจจานุเบกษา เมื่อวันที่ 26 พฤษภาคม 2553 และฉบับที่ 50/2553 ถึง 55/2553 ซึ่งได้ประกาศในราชกิจจานุเบกษา เมื่อวันที่ 15 ธันวาคม 2553 ในเรื่องมาตรฐานการบัญชี (ปรับปรุง 2552) มาตรฐานการรายงานทางการเงิน (ปรับปรุง 2552) และการตีความมาตรฐานการรายงานทางการเงิน โดยประกาศใช้มาตรฐานการบัญชีมาตรฐานการรายงานทางการเงินและการตีความมาตรฐานการรายงานทางการเงิน จำนวน 32 ฉบับ โดยแบ่งเป็น 25 ฉบับซึ่งใช้แทนฉบับเดิมโดยมีการจัดเรียงเลขระบุนฉบับใหม่ให้ตรงกับมาตรฐานการบัญชีระหว่างประเทศซึ่งบางฉบับไม่มีการเปลี่ยนแปลงในหลักการสำคัญและบางฉบับมีการเปลี่ยนแปลงในหลักการสำคัญบางส่วนและอีก 7 ฉบับเป็นการประกาศใช้ใหม่รายละเอียดดังนี้

3.1 มาตรฐานการบัญชีและมาตรฐานการรายงานทางการเงิน ที่ใช้แทนฉบับเดิม

มาตรฐานการบัญชี/มาตรฐานการรายงานทางการเงิน		วันที่มีผลบังคับใช้
แม่บทการบัญชี (ปรับปรุง 2552)		26 พฤษภาคม 2553
มาตรฐานการบัญชีฉบับที่ 1 (ปรับปรุง 2552)	การนำเสนองบการเงิน	1 มกราคม 2554
มาตรฐานการบัญชีฉบับที่ 2 (ปรับปรุง 2552)	สินค้าคงเหลือ	1 มกราคม 2554
มาตรฐานการบัญชีฉบับที่ 7 (ปรับปรุง 2552)	งบกระแสเงินสด	1 มกราคม 2554
มาตรฐานการบัญชีฉบับที่ 8 (ปรับปรุง 2552)	นโยบายการบัญชีการเปลี่ยนแปลงประมาณการทางบัญชีและข้อผิดพลาด	1 มกราคม 2554
มาตรฐานการบัญชีฉบับที่ 10 (ปรับปรุง 2552)	เหตุการณ์ภายหลังรอบระยะเวลา รายงาน	1 มกราคม 2554

มาตรฐานการบัญชีฉบับที่ 11 (ปรับปรุง 2552)	สัญญาก่อสร้าง	1 มกราคม 2554
มาตรฐานการบัญชีฉบับที่ 16 (ปรับปรุง 2552)	ที่ดิน อาคารและอุปกรณ์	1 มกราคม 2554
มาตรฐานการบัญชีฉบับที่ 17 (ปรับปรุง 2552)	สัญญาเช่า	1 มกราคม 2554
มาตรฐานการบัญชีฉบับที่ 18 (ปรับปรุง 2552)	รายได้	1 มกราคม 2554
มาตรฐานการบัญชีฉบับที่ 20 (ปรับปรุง 2552)	การบัญชีสำหรับเงิน อุดหนุนจาก รัฐบาลและการเปิดเผย ข้อมูล เกี่ยวกับการช่วยเหลือ จากรัฐบาล	1 มกราคม 2556
มาตรฐานการบัญชีฉบับที่ 21 (ปรับปรุง 2552)	ผลกระทบจากการ เปลี่ยนแปลงของ อัตราแลกเปลี่ยนใน เงินตรา ต่างประเทศ	1 มกราคม 2556
มาตรฐานการบัญชีฉบับที่ 23 (ปรับปรุง 2552)	ต้นทุนการกู้ยืม	1 มกราคม 2554
มาตรฐานการบัญชีฉบับที่ 24 (ปรับปรุง 2552)	การเปิดเผยข้อมูล เกี่ยวกับบุคคลหรือ กิจการที่เกี่ยวข้องกัน	1 มกราคม 2554
มาตรฐานการบัญชีฉบับที่ 27 (ปรับปรุง 2552)	งบการเงินรวมและงบ การเงินเฉพาะ กิจการ	1 มกราคม 2554
มาตรฐานการบัญชีฉบับที่ 28 (ปรับปรุง 2552)	เงินลงทุนในบริษัทร่วม	1 มกราคม 2554
มาตรฐานการบัญชีฉบับที่ 31 (ปรับปรุง 2552)	ส่วนได้เสียในการร่วมค้า	1 มกราคม 2554
มาตรฐานการบัญชีฉบับที่ 33 (ปรับปรุง 2552)	กำไรต่อหุ้น	1 มกราคม 2554
มาตรฐานการบัญชีฉบับที่ 34 (ปรับปรุง 2552)	งบการเงินระหว่างกาล	1 มกราคม 2554
มาตรฐานการบัญชีฉบับที่ 36 (ปรับปรุง 2552)	การต่อค้าของสินทรัพย์	1 มกราคม 2554
มาตรฐานการบัญชีฉบับที่ 37 (ปรับปรุง 2552)	ประมาณการหนี้สินหนี้สิน ที่อาจ เกิดขึ้นและสินทรัพย์ที่ อาจเกิดขึ้น	1 มกราคม 2554

มาตรฐานการบัญชี/มาตรฐานการรายงานทางการเงิน		วันที่มีผลบังคับใช้
มาตรฐานการบัญชีฉบับที่ 38 (ปรับปรุง 2552)	สินทรัพย์ไม่มีตัวตน	1 มกราคม 2554
มาตรฐานการบัญชีฉบับที่ 40 (ปรับปรุง 2552)	อสังหาริมทรัพย์เพื่อการลงทุน	1 มกราคม 2554
มาตรฐานการรายงานทางการเงินฉบับที่ 3 (ปรับปรุง 2552)	การรวมธุรกิจ	1 มกราคม 2554
มาตรฐานการรายงานทางการเงินฉบับที่ 5 (ปรับปรุง 2552)	สินทรัพย์ไม่หมุนเวียนที่ถือไว้ เพื่อ ขายและการดำเนินงานที่ ยกเลิก	1 มกราคม 2554

ฝ่ายบริหารของบริษัทฯ ได้ประเมินแล้วเห็นว่ามาตรฐานการบัญชีฉบับที่ 11 (ปรับปรุง 2552) ฉบับที่ 20 (ปรับปรุง 2552) ฉบับที่ 23 (ปรับปรุง 2552) ฉบับที่ 27 (ปรับปรุง 2552) ฉบับที่ 28 (ปรับปรุง 2552) ฉบับที่ 31 (ปรับปรุง 2552) ฉบับที่ 40 (ปรับปรุง 2552) มาตรฐานการรายงานทางการเงินฉบับที่ 3 (ปรับปรุง 2552) และมาตรฐานการรายงานทางการเงินฉบับที่ 5 (ปรับปรุง 2552) ไม่เกี่ยวข้องกับกิจการส่วนมาตรฐานการบัญชีและมาตรฐานการรายงานทางการเงินที่เกี่ยวข้อง บริษัทฯ จะเริ่มนำมาถือปฏิบัติในวันที่มีผลบังคับใช้โดยฝ่ายบริหารประเมินแล้วเห็นว่าไม่มีผลกระทบอย่างเป็นสาระสำคัญต่อการเงิน

3.2 มาตรฐานการบัญชีและมาตรฐานการรายงานทางการเงินที่ประกาศใช้ใหม่

<u>มาตรฐานการบัญชี/มาตรฐานการรายงานทางการเงิน</u>		<u>วันที่มีผลบังคับใช้</u>
มาตรฐานการบัญชีฉบับที่ 12	ภาษีเงินได้	1 มกราคม 2556
มาตรฐานการบัญชีฉบับที่ 19	ผลประโยชน์พนักงาน	1 มกราคม 2554
มาตรฐานการบัญชีฉบับที่ 26	การบัญชีและการรายงานโครงการ ผลประโยชน์เมื่อออกจากงาน	1 มกราคม 2554
มาตรฐานการบัญชีฉบับที่ 29	การรายงานทางการเงินในสภาพ เศรษฐกิจที่เงินเฟ้อรุนแรง	1 มกราคม 2554
มาตรฐานการรายงานทางการเงินฉบับที่ 2	การจ่ายโดยใช้หุ้นเป็นเกณฑ์	1 มกราคม 2554
มาตรฐานการรายงานทางการเงินฉบับที่ 6	การสำรวจและประเมินค่าแหล่ง ทรัพยากรแร่	1 มกราคม 2554
การตีความมาตรฐานการรายงานทางการเงิน ฉบับที่ 15	สัญญาก่อสร้างอสังหาริมทรัพย์	1 มกราคม 2554

มาตรฐานการบัญชีฉบับที่ 29 มาตรฐานการรายงานทางการเงินฉบับที่ 2 ฉบับที่ 6 และการตีความ
มาตรฐานการรายงานทางการเงินฉบับที่ 15 ไม่เกี่ยวข้องกับกิจการ ส่วนมาตรฐานการบัญชีฉบับที่
12 ฉบับที่ 19 และฉบับที่ 26 บริษัทฯ จะเริ่มนำมาถือปฏิบัติในวันที่มีผลบังคับใช้ โดยฝ่ายบริหาร
อยู่ระหว่างการประเมินผลกระทบต่อการเงิน

4. สรุปนโยบายการบัญชีที่สำคัญ

4.1 การรับรู้รายได้

- ก) รายได้จากการขาย รับรู้เมื่อความเสี่ยงและผลตอบแทนที่เป็นสาระสำคัญได้โอนให้กับผู้ซื้อแล้ว
- ข) รายได้จากการให้บริการ รับรู้เมื่อให้บริการแก่ลูกค้าเสร็จสิ้นแล้ว

4.2 การรับรู้ค่าใช้จ่าย

ค่าใช้จ่ายรับรู้ตามเกณฑ์คงค้าง

4.3 เงินสดและรายการเทียบเท่าเงินสด

เงินสดและรายการเทียบเท่าเงินสดรวมถึงเงินสดและเงินฝากธนาคารระยะเวลาไม่เกิน 3 เดือน

4.4 ลูกหนี้การค้าและค่าเผื่อนี้สงสัยจะสูญ

ลูกหนี้การค้าแสดงตามมูลค่าสุทธิที่จะได้รับ และประมาณค่าเผื่อนี้สงสัยจะสูญโดยใช้อายุ
นี้เป็นเกณฑ์ ดังนี้

อายุลูกหนี้ (วัน)	อัตราค่าเผื่อ (%)
เกินกำหนดชำระ 91-180	10
เกินกำหนดชำระ 181-365	20
เกินกำหนดชำระ 366 ขึ้นไป	50

ทั้งนี้ บริษัทฯ จะพิจารณาจากฐานะการเงินของลูกหนี้การชำระแต่ละราย และประสบการณ์ในการเก็บเงินจากลูกหนี้การชำระรายนั้น ๆ

4.5 สินค้าคงเหลือ

4.5.1 บริษัทฯ ตีราคาสินค้าคงเหลือในราคาทุน ตามวิธีเข้าก่อน-ออกก่อนหรือมูลค่าสุทธิที่จะได้รับแล้วแต่อย่างใดจะต่ำกว่า

4.5.2 ราคาทุนของสินค้าสำเร็จรูป และสินค้ากึ่งสำเร็จรูป ประกอบด้วยต้นทุนวัตถุดิบ ค่าแรงทางตรง และค่าใช้จ่ายการผลิต

4.5.3 บริษัทฯ ใช้เกณฑ์การตั้งค่าเผื่อการลดมูลค่าของสินค้าสำเร็จรูปและกึ่งสำเร็จรูป ดังนี้
เกณฑ์อายุของสินค้าสำเร็จรูปและกึ่งสำเร็จรูป ดังนี้

อายุสินค้า (ปี)	อัตราค่าเผื่อ (%)
ไม่เกิน 1 ปี	0
เกิน 1 ปี แต่ไม่เกิน 2 ปี	10
เกิน 2 ปี แต่ไม่เกิน 3 ปี	20
เกิน 3 ปี แต่ไม่เกิน 4 ปี	30
เกิน 4 ปี ขึ้นไป	40

4.5.4 เกณฑ์ Net Realizable Value (NRV) เพื่อหามูลค่าของสินค้าสำเร็จรูปและกึ่งสำเร็จรูปที่คาดว่าจะได้รับในอนาคตทั้งนี้ ผู้เชี่ยวชาญทางวิชาการให้ความเห็นเกี่ยวกับคุณสมบัติของสินค้าว่าไม่ล้าสมัยและมีคุณสมบัติทางไฟฟ้าเหมือนเดิม

4.6 ที่ดิน อาคาร และอุปกรณ์

4.6.1. ที่ดิน แสดงมูลค่าราคาทุน อาคารและอุปกรณ์ แสดงมูลค่าตามราคาทุนหักค่าเสื่อมราคาสะสม และค่าเผื่อด้อยค่าของสินทรัพย์ (ถ้ามี) ค่าเสื่อมราคาคำนวณตามวิธีเส้นตรงตามอายุการใช้งานโดยประมาณ ดังนี้

ส่วนปรับปรุงที่ดิน	5 ปี
อาคารและโรงงาน	20ปี
ส่วนปรับปรุงอาคาร	5-10 ปี
เครื่องจักรและอุปกรณ์	5-10 ปี
เครื่องตกแต่งและเครื่องใช้โรงงาน	5 ปี
เครื่องตกแต่งและเครื่องใช้สำนักงาน	5 ปี
ยานพาหนะ	5 ปี

ที่ดินและสินทรัพย์ระหว่างทำจะไม่คำนวณค่าเสื่อมราคากำไรหรือขาดทุนจากการจำหน่ายที่ดิน อาคาร และอุปกรณ์ คำนวณจากผลต่างระหว่าง เงินสดรับสุทธิกับราคาตามบัญชี และรับรู้เป็นกำไร(ขาดทุน)จากการจำหน่ายทรัพย์สิน ในงบกำไรขาดทุน

4.6.2. ที่ดิน อาคารโรงงาน เครื่องจักรและอุปกรณ์ส่วนที่ตีราคาใหม่

ที่ดิน อาคารโรงงาน เครื่องจักรและอุปกรณ์ ณ วันเริ่มบันทึกรายการ จะบันทึกในราคาทุนและคำนวณค่าเสื่อมราคาอาคารโรงงาน เครื่องจักร และอุปกรณ์ โดยวิธีเส้นตรงตามอายุการใช้งานโดยประมาณ สำหรับที่ดิน อาคารโรงงาน และเครื่องจักรและอุปกรณ์ส่วนที่ตีราคาใหม่ จะบันทึกตามมูลค่ายุติธรรม ซึ่งกำหนดจากการประเมินของผู้เชี่ยวชาญอิสระและคำนวณค่าเสื่อมราคาตามอายุการใช้งานที่เหลืออยู่ โดยบริษัทฯ ให้ผู้เชี่ยวชาญอิสระประเมินราคาสินทรัพย์ดังกล่าวทุก ๆ 5 ปี และในระหว่างนี้หากมีปัจจัยอื่นใดที่มีผลกระทบอย่างมีสาระสำคัญต่อมูลค่ายุติธรรมของสินทรัพย์ บริษัทฯ จะให้ผู้เชี่ยวชาญอิสระประเมินราคาใหม่ในปีนั้น ๆ

บริษัทฯ บันทึกส่วนต่างซึ่งเกิดจากการตีราคาสินทรัพย์ ดังนี้

- ก) บันทึกราคาของสินทรัพย์ส่วนที่เพิ่มขึ้นจากการตีราคาใหม่ใน "ส่วนเกินทุนจากการตีราคาสินทรัพย์ถาวร" ในส่วนของผู้ถือหุ้นในงบดุลอย่างไรก็ตามหากสินทรัพย์นั้นเคยตีราคาลดลงและบริษัทฯ ได้รับรู้ราคาที่ลดลงเป็นค่าใช้จ่ายในงบกำไรขาดทุนแล้ว ส่วนที่เพิ่มจากการตีราคาใหม่นี้จะรับรู้เป็นรายได้ไม่เกินจำนวนที่เคยตีราคาลดลง ซึ่งได้รับรู้เป็นค่าใช้จ่ายในงบกำไรขาดทุนแล้ว
- ข) หากสินทรัพย์นั้นเคยตีราคาเพิ่มขึ้นและยังมียอดคงค้างของ "ส่วนเกินทุนจากการตีราคาสินทรัพย์ถาวร" อยู่ในส่วนของผู้ถือหุ้น ส่วนที่ลดลงจากการตีราคาใหม่จะนำไปหักออกจาก "ส่วนเกินทุนจากการตีราคาสินทรัพย์ถาวร" ไม่เกินจำนวนซึ่งเคยตีราคาเพิ่มขึ้นของสินทรัพย์ชนิดเดียวกัน และส่วนที่ลดลง เกินกว่าส่วนเกินทุนที่มีอยู่จะรับรู้เป็นค่าใช้จ่ายในงบกำไรขาดทุน

ทั้งนี้ สินทรัพย์ดังกล่าวมีอายุการใช้งานทั้งสิ้น ณ วันที่ตีราคาใหม่ ในปี 2545 (ตั้งแต่วันที่เริ่มรายการ) ดังนี้

อาคารและโรงงาน	30 ปี
----------------	-------

เครื่องจักรและอุปกรณ์	5-16 ปี
-----------------------	---------

ค่าเสื่อมราคาของอาคารและโรงงาน เครื่องจักรและอุปกรณ์ส่วนที่ตีราคาใหม่ ในปี 2550 จะคำนวณโดยวิธีเส้นตรงตามอายุการใช้งานที่เหลือโดยประมาณของสินทรัพย์ ณ วันที่ตีราคาใหม่ของผู้ประเมินราคาอิสระ (หมายเหตุ 10.3) ดังนี้

อาคารและโรงงาน	17-21 ปี
----------------	----------

เครื่องจักรและอุปกรณ์	8-10 ปี
-----------------------	---------

และทยอยตัดจำหน่ายค่าเสื่อมราคาไปสู่ "ส่วนเกินทุนจากการตีราคาสินทรัพย์ถาวร"

4.7 สินทรัพย์ไม่มีตัวตน-สิทธิ

บริษัทฯ จะรับรู้รายจ่ายที่เกิดจากการพัฒนาหรือเกิดในระหว่างการพัฒนาเป็นสินทรัพย์ไม่มีตัวตนก็ต่อเมื่อมีความเป็นไปได้ค่อนข้างแน่ที่โครงการพัฒนานั้นจะก่อให้เกิดประโยชน์เชิงเศรษฐกิจในอนาคตโดยรับรู้ด้วยราคาทุน หักค่าตัดจำหน่ายสะสมและค่าเผื่อการด้อยค่าสะสม (ถ้ามี) ซึ่งราคาทุนประกอบด้วยรายจ่ายทุกรายการที่เกี่ยวข้องโดยตรงหรือที่สามารถปันส่วนตามเกณฑ์ที่สมเหตุสมผลและสม่ำเสมอ

รายจ่ายในการพัฒนาจะตัดจำหน่ายเป็นค่าใช้จ่ายโดยวิธีเส้นตรงตามอายุการใช้งานโดยประมาณ 5 ปี เมื่อเสร็จสิ้นโครงการนั้นๆ และสามารถให้ประโยชน์ได้ในอนาคต

4.8 การด้อยค่า

บริษัทฯ พิจารณาการด้อยค่าของสินทรัพย์ประเภทที่ดิน อาคาร และอุปกรณ์ เงินลงทุน และสินทรัพย์ไม่มีตัวตนต่าง ๆ เมื่อมีข้อบ่งชี้ว่า สินทรัพย์เกิดการด้อยค่า โดยพิจารณาจากมูลค่าที่คาดว่าจะได้รับคืนของสินทรัพย์หากมีราคาต่ำกว่าราคาตามบัญชี ถือว่าสินทรัพย์นั้นเกิดการด้อยค่า ซึ่งจะรับรู้ผลขาดทุนจากการด้อยค่าดังกล่าวในงบกำไรขาดทุน และบริษัทฯ จะบันทึกกลับรายการจากการด้อยค่าต่อเมื่อมีข้อบ่งชี้ว่าการด้อยค่านั้นไม่มีอยู่อีกต่อไปหรือยังมีอยู่แต่เป็นไปในทางที่ลดลง มูลค่าที่คาดว่าจะได้รับคืนของสินทรัพย์ หมายถึง ราคาขายสุทธิหรือมูลค่าจากการใช้ทรัพย์สิน แล้วแต่ราคาใดจะสูงกว่าและจะประมาณจากสินทรัพย์แต่ละรายการ หรือ หน่วยสินทรัพย์ที่ก่อให้เกิดเงินสดแล้วแต่กรณี

4.9 ผลประโยชน์พนักงาน

ค่าใช้จ่ายเกี่ยวกับเงินเดือน ค่าจ้าง โบนัส และเงินสมทบกองทุนประกันสังคมและกองทุนสำรองเลี้ยงชีพบันทึกเป็นค่าใช้จ่ายในปีที่เกิดรายการ

4.10 ประมาณการทางบัญชี

ในการจัดทำงบการเงินตามหลักการบัญชีที่รับรองทั่วไป ในบางสถานการณ์ฝ่ายบริหารอาจต้องใช้การประมาณและการตั้งสมมติฐาน ซึ่งมีผลกระทบต่อจำนวนเงินที่แสดงในงบการเงินและหมายเหตุประกอบงบการเงิน ด้วยเหตุนี้ผลที่เกิดขึ้นจริงจึงอาจแตกต่างไปจากจำนวนที่ประมาณไว้

4.11 ประมาณการหนี้สิน

บริษัทฯ จะบันทึกประมาณการหนี้สินเมื่อมีความเป็นไปได้ค่อนข้างแน่ของการเกิดภาระผูกพันในปัจจุบันตามกฎหมายหรือจากการอนุมานอันเป็นผลสืบเนื่องมาจากเหตุการณ์ในอดีต ภาระผูกพันดังกล่าวคาดว่าจะส่งผลให้สูญเสียทรัพยากรที่มีประโยชน์เชิงเศรษฐกิจ เพื่อจ่ายชำระภาระผูกพันและจำนวนที่ต้องจ่ายสามารถประมาณการได้อย่างน่าเชื่อถือ หากบริษัทฯ คาดว่าจะได้รับคืนรายจ่ายที่จ่ายชำระไปตามประมาณการหนี้สินทั้งหมดหรือบางส่วนอย่างแน่นอน บริษัทฯ จะรับรู้รายจ่ายที่ได้รับคืนเป็นสินทรัพย์แยกต่างหากแต่ต้องไม่เกินจำนวนประมาณการหนี้สินที่เกี่ยวข้อง

4.12 เงินตราต่างประเทศ

รายการที่เป็นเงินตราต่างประเทศ บันทึกบัญชีโดยแปลงค่าเป็นเงินบาทตามอัตราแลกเปลี่ยน ณ วันที่เกิดรายการ ยอดคงเหลือของสินทรัพย์และหนี้สินที่เป็นเงินตราต่างประเทศ ณ วันสิ้นงวดแปลงค่าเป็นเงินบาทตามอัตราปิด ซึ่งเป็นอัตราแลกเปลี่ยน ณ วันนั้น ผลกำไร(ขาดทุน)จากการแปลงค่านี้ แสดงยอดรวมไว้เป็นรายได้หรือค่าใช้จ่ายในงบกำไรขาดทุนของงวดนั้น

4.13 เครื่องมือทางการเงิน

เครื่องมือทางการเงิน ได้แก่ สินทรัพย์ทางการเงินที่แสดงในงบดุลประกอบด้วยเงินสดและเงินฝากธนาคาร ลูกหนี้และตัวเงินรับ หนี้สินทางการเงินที่แสดงในงบดุลประกอบด้วย เงินกู้ยืมระยะสั้นจากสถาบันการเงิน เจ้าหนี้ ซึ่งนโยบายการบัญชีสำหรับแต่ละรายการได้เปิดเผยไว้ในแต่ละหัวข้อที่เกี่ยวข้อง

4.14 ภาษีเงินได้

บริษัทฯ บันทึกภาษีเงินได้นิติบุคคลที่จะต้องจ่ายในแต่ละปีเป็นค่าใช้จ่ายทั้งหมดในงวดนั้น และคำนวณภาษีเงินได้ตามที่กำหนดไว้ในประมวลรัษฎากร

4.15 กำไรต่อหุ้นขั้นพื้นฐาน

กำไรต่อหุ้นขั้นพื้นฐานคำนวณโดยการหารยอดกำไร(ขาดทุน)สุทธิ สำหรับปี ด้วยจำนวนหุ้น ณ วันสิ้นงวด ในกรณีที่มีการเพิ่มทุนจะใช้จำนวนหุ้นถ่วงเฉลี่ยถ่วงน้ำหนักตามระยะเวลาที่ได้รับชำระค่าหุ้น สำหรับในปีที่มีการเปลี่ยนแปลงมูลค่าหุ้นที่ตราไว้จะปรับจำนวนหุ้นสามัญของปีก่อนเพื่อการเปรียบเทียบ

5. เงินสดและรายการเทียบเท่าเงินสด

	(หน่วย : บาท)	
	31 ธันวาคม 2553	31 ธันวาคม 2552
เงินสด	266,400.00	370,000.00
เงินฝากกระแสรายวัน	23,000.00	37,326.33
เงินฝากออมทรัพย์	24,726,101.13	43,421,068.55
รวม	<u>25,015,501.13</u>	<u>43,828,394.88</u>

6. ลูกหนี้การค้าและตัวเงินรับ – สุทธิ ประกอบด้วย

	(หน่วย : บาท)	
	31 ธันวาคม 2553	31 ธันวาคม 2552
ลูกหนี้การค้าต่างประเทศ	88,678,915.87	60,748,393.97
ลูกหนี้การค้าในประเทศ	9,231,611.21	5,992,092.83
รวม ลูกหนี้การค้า	97,910,527.08	66,740,486.80
หัก ค่าเผื่อหนี้สงสัยจะสูญ	(6,024,709.60)	(3,642,148.97)
ลูกหนี้การค้า – สุทธิ	91,885,817.48	63,098,337.83
ตัวเงินรับ	16,142,705.60	1,582,711.97
ลูกหนี้การค้าและตัวเงินรับ – สุทธิ	<u>108,028,523.08</u>	<u>64,681,049.80</u>

ลูกหนี้การค้าแยกตามอายุหนี้ ดังนี้

	31 ธันวาคม 2553	(หน่วย : บาท) 31 ธันวาคม 2552
ยังไม่เกินกำหนด	71,934,507.11	41,807,381.05
เกินกำหนดชำระ ตั้งแต่ 1 วัน ถึง 30 วัน	8,414,333.32	5,370,776.28
เกินกำหนดชำระ ตั้งแต่ 31 วัน ถึง 60 วัน	3,986,291.34	7,163,870.10
เกินกำหนดชำระ ตั้งแต่ 61 วัน ถึง 90 วัน	3,510,163.70	6,294,009.75
เกินกำหนดชำระ ตั้งแต่ 91 วัน ถึง 180 วัน	5,854,315.55	2,399,047.17
เกินกำหนดชำระ ตั้งแต่ 181 วัน ถึง 365วัน	526,283.50	1,575,140.57
เกินกำหนดมากกว่า 365วัน ขึ้นไป	3,684,632.56	2,130,261.88
ลูกหนี้การค้า – สุทธิ	<u>97,910,527.08</u>	<u>66,740,486.80</u>

ในระหว่างไตรมาส 4 บริษัทฯ มีรายได้จากการขายสินค้า จำนวน 69.70 ล้านบาท ซึ่งการขายสินค้าดังกล่าว เป็นการขายให้กับตัวแทนจำหน่ายเป็นส่วนใหญ่ โดยในไตรมาส 4 มีการขายสินค้าให้กับตัวแทนจำหน่ายรายหนึ่ง จำนวน 44.53 ล้านบาท

ระหว่างวันที่ 1 มกราคม 2554 ถึงวันที่ 24 กุมภาพันธ์ 2554 บริษัทฯ ได้รับชำระหนี้จำนวน 37.19 ล้านบาท โดยแยกเป็นการรับชำระจากลูกหนี้การค้าในประเทศ จำนวน 5.26 ล้านบาท และลูกหนี้การค้าต่างประเทศ จำนวน 31.93 ล้านบาท

7. สินค้าคงเหลือ – สุทธิ
(หน่วย : บาท)

	31 ธันวาคม 2553	31 ธันวาคม 2552
สินค้าสำเร็จรูป – มาตรฐานบริษัท	47,712,106.54	40,041,538.69
สินค้าสำเร็จรูป – มาตรฐานทั่วไป	31,182,417.30	31,632,872.53
รวมสินค้าสำเร็จรูป	<u>78,894,523.84</u>	<u>71,674,411.22</u>
สินค้ากึ่งสำเร็จรูป	165,523,772.50	167,423,053.70
งานระหว่างทำ	18,832,850.17	21,730,695.31
วัตถุดิบทางตรง	87,886,813.28	75,810,786.69
วัตถุดิบทางอ้อม	6,984,370.08	4,895,210.92
วัสดุสิ้นเปลืองโรงงานและหีบห่อ	5,478,586.56	4,722,705.68
วัตถุดิบระหว่างทาง	0.00	2,429,988.11
รวม	<u>363,600,916.43</u>	<u>348,686,851.63</u>
หัก ค่าเผื่อการลดมูลค่าสินค้า	<u>(49,709,402.40)</u>	<u>(48,440,914.43)</u>
สินค้าคงเหลือ – สุทธิ	<u>313,891,514.03</u>	<u>300,245,937.20</u>

บริษัทฯ มีความจำเป็นต้องเก็บสำรองสินค้ากึ่งสำเร็จรูปและสินค้าสำเร็จรูปหลากหลายรายการ เพื่อรองรับความต้องการของลูกค้าตามปริมาณการสั่งซื้อของลูกค้ารายสำคัญ เพื่ออำนวยความสะดวกและสร้างความได้เปรียบเกี่ยวกับกำหนดเวลาการส่งมอบรวมทั้งลดต้นทุนในการสั่งซื้อให้กับลูกค้า (One Stop Shop) ซึ่งปัจจัยดังกล่าวมีผลทำให้สินค้าคงเหลือของบริษัทฯ มีจำนวนสูง

ในไตรมาส 4 ปี2552 สินค้าสำเร็จรูป และสินค้าสำเร็จรูป จำนวน 16.97 ล้านบาท เกิดความเสียหายจากไฟไหม้ตามหมายเหตุข้อ 14 ซึ่งประเมินค่าเสียหายจากสินค้าดังกล่าวไว้ จำนวน 4.54 ล้านบาท ค่าเสียหายดังกล่าว ได้ตัดจ่ายออกจากบัญชีสินค้าคงเหลือ และมีค่าใช้จ่ายในการซ่อมแซม จำนวน 1.18 ล้านบาท และจำนวน 3.36 ล้านบาท ตามลำดับ

ความเสียหายที่เกิดจากสินค้าดังกล่าว บริษัทฯ ได้รับเงินค่าสินไหมทดแทนความเสียหายแล้ว ตามหมายเหตุข้อ 9

8. เงินลงทุนที่มีข้อจำกัดในการใช้

ณ วันที่ 31 ธันวาคม 2552 บริษัทฯ มีเงินลงทุนที่มีข้อจำกัดในการใช้เป็นเงินฝากประจำในธนาคารพาณิชย์แห่งหนึ่ง จำนวน 0.14 ล้านบาท บริษัทฯ ใช้เป็นหลักประกันในการออกหนังสือค้ำประกันการซื้อขายอุปกรณ์ IT Broadband Protector ซึ่งในระหว่างปี 2553 ได้มีการไถ่ถอนแล้วทั้งจำนวน

9. ทรัพย์สินที่อยู่ระหว่างรอชดเชยค่าเสียหาย

เมื่อวันที่ 25 ตุลาคม 2552 เกิดไฟไหม้อาคารโรงงาน (Etching room) ทำให้อาคารโรงงาน เครื่องจักรและอุปกรณ์เครื่องตกแต่งและเครื่องใช้โรงงาน และเครื่องตกแต่งและเครื่องใช้สำนักงาน จำนวน 5.54 ล้านบาท (หมายเหตุข้อ 11.4) รวมทั้ง สินค้าคงเหลือจำนวน 4.54 ล้านบาท (หมายเหตุข้อ 7) เกิดความเสียหายรวมทั้งสิ้น 10.08 ล้านบาท ซึ่งบริษัทรับประกันภัยตกลงรับชดเชยค่าเสียหายตามหนังสือตกลงรับชดเชยค่าสินไหมทดแทนลงวันที่ 11 กุมภาพันธ์ 2553 จำนวนรวมทั้งสิ้น 11 ล้านบาท บริษัทฯ ได้จัดประเภทสินค้าและทรัพย์สินที่เสียหายไปไว้ "ทรัพย์สินที่อยู่ระหว่างรอชดเชยค่าเสียหาย" และเมื่อวันที่ 25 กุมภาพันธ์ 2553 บริษัทฯได้รับเงินค่าสินไหมดังกล่าวแล้วทั้งจำนวน

10. ลูกหนี้อื่น – สุทธิ ประกอบด้วย

	(หน่วย : บาท)	
	31 ธันวาคม 2553	31 ธันวาคม 2552
ลูกหนี้อื่น	0.00	1,422,676.48
หัก ค่าเผื่อหนี้สงสัยจะสูญ	0.00	(1,016,992.69)
ลูกหนี้อื่น – สุทธิ	0.00	405,683.79

11.ที่ดิน อาคารและอุปกรณ์ – สุทธิ

(หน่วย : บาท)

	ที่ดิน	อาคารและโรงงาน	ส่วนปรับปรุงอาคาร	เครื่องจักรและ อุปกรณ์	เครื่องตกแต่งและ เครื่องใช้โรงงาน	เครื่องตกแต่งและ เครื่องใช้สำนักงาน	ยานพาหนะ	สินทรัพย์ระหว่างทำหรือ ระหว่างการตรวจสอบ	รวม
ราคาทุน									
ณวันที่ 31 ธันวาคม 2552	11,454,821.49	35,159,907.45	12,813,969.93	290,765,651.40	22,865,883.75	6,472,371.39	16,165,908.03	2,028,848.80	397,727,362.24
ซื้อ	0.00	0.00	182,030.00	2,560,455.74	1,152,207.29	234,670.67	0.00	3,822,144.58	7,951,508.28
รับโอน (โอน)	0.00	0.00	0.00	3,549,834.28	418,476.51	83,050.00	0.00	(4,051,360.79)	0.00
จำหน่าย หรือ ดัดจ่าย	0.00	0.00	0.00	160,543.71	136,405.73	0.00	0.00	0.00	296,949.44
ณวันที่ 31 ธันวาคม 2553	11,454,821.49	35,159,907.45	12,995,999.93	296,715,397.71	24,300,161.82	6,790,092.06	16,165,908.03	1,799,632.59	405,381,921.08
ค่าเสื่อมราคาสะสม									
ณวันที่ 31 ธันวาคม 2552	0.00	21,725,796.27	7,175,226.81	180,891,288.86	12,671,275.51	5,759,703.31	15,051,908.05	0.00	243,275,198.81
ค่าเสื่อมราคา	0.00	1,014,250.33	628,095.71	22,927,317.30	2,910,488.28	368,312.32	671,217.47	0.00	28,519,681.41
รับโอน (โอน)	0.00	0.00	0.00	0.00	(53,990.19)	53,990.19	0.00	0.00	0.00
จำหน่าย	0.00	0.00	0.00	160,542.71	120,577.45	0.00	0.00	0.00	281,120.16
ณวันที่ 31 ธันวาคม 2553	0.00	22,740,046.60	7,803,322.52	203,658,063.45	15,407,196.15	6,182,005.82	15,723,125.52	0.00	271,513,760.06
มูลค่าสุทธิ – ราคาทุน									
ณวันที่ 31 ธันวาคม 2552	11,454,821.49	13,434,111.18	5,638,743.12	109,874,362.54	10,194,608.24	712,668.08	1,113,999.98	2,028,848.80	154,452,163.43
ณวันที่ 31 ธันวาคม 2553	11,454,821.49	12,419,860.85	5,192,677.41	93,057,334.26	8,892,965.67	608,086.24	442,782.51	1,799,632.59	133,868,161.02
ส่วนที่ตีราคาใหม่									
ณวันที่ 31 ธันวาคม 2552	26,081,178.51	50,401,478.82	0.00	367,340,145.13	0.00	0.00	0.00	0.00	443,822,802.46
เพิ่มขึ้น (ลดลง)	0.00	0.00	0.00	0.00	0.00	0.00	0.00	0.00	0.00
ณวันที่ 31 ธันวาคม 2553	26,081,178.51	50,401,478.82	0.00	367,340,145.13	0.00	0.00	0.00	0.00	443,822,802.46
ค่าเสื่อมราคาสะสม									
ณวันที่ 31 ธันวาคม 2552	0.00	41,555,731.70	0.00	355,761,577.50	0.00	0.00	0.00	0.00	397,317,309.20
ค่าเสื่อมราคา	0.00	684,691.44	0.00	5,562,516.51	0.00	0.00	0.00	0.00	6,247,207.95
ณวันที่ 31 ธันวาคม 2553	0.00	42,240,423.14	0.00	361,324,094.01	0.00	0.00	0.00	0.00	403,564,517.15
มูลค่าสุทธิ – จากที่ตีราคาใหม่									
ณวันที่ 31 ธันวาคม 2552	26,081,178.51	8,845,747.12	0.00	11,578,567.63	0.00	0.00	0.00	0.00	46,505,493.26
ณวันที่ 31 ธันวาคม 2553	26,081,178.51	8,161,055.68	0.00	6,016,051.12	0.00	0.00	0.00	0.00	40,258,285.31
ราคาตามบัญชี									
ณวันที่ 31 ธันวาคม 2552	37,536,000.00	22,279,858.30	5,638,743.12	121,452,930.17	10,194,608.24	712,668.08	1,113,999.98	2,028,848.80	200,957,656.69
ณวันที่ 31 ธันวาคม 2553	37,536,000.00	20,580,916.53	5,192,677.41	99,073,385.38	8,892,965.67	608,086.24	442,782.51	1,799,632.59	174,126,446.33

- 11.1 ค่าเสื่อมราคาสำหรับปีสิ้นสุดวันที่ 31 ธันวาคม 2553 และ 2552 จำนวน 28.52 ล้านบาท และ 28.96 ล้านบาท ตามลำดับ
- 11.2 ณ วันที่ 31 ธันวาคม 2553 และ 2552 บริษัทฯ มีสินทรัพย์ที่คิดค่าเสื่อมราคาเต็มจำนวนแล้วแต่ยังคงใช้งานอยู่ ราคาทุน จำนวน 264.61 ล้านบาท และ 76.66 ล้านบาท ตามลำดับ
- 11.3 บริษัทฯ ให้ผู้ประเมินราคาอิสระ (บริษัท สยามแอฟเฟรเชียล แอนด์ เซอร์วิส จำกัด) ประเมินราคาที่ดิน อาคารและโรงงาน รายงานลงวันที่ 6 ธันวาคม 2550 และประเมินราคาเครื่องจักรและอุปกรณ์ รายงานลงวันที่ 17 ธันวาคม 2550 ดังนี้
 - 11.3.1 ที่ดิน ประเมินโดยวิธีเปรียบเทียบราคาตลาดมีราคาประเมินใหม่ 37.54 ล้านบาท มีราคาประเมินเมื่อปี 2545 จำนวน 20.97 ล้านบาท บริษัทฯ จึงบันทึกส่วนเกินทุนจากการตีราคาที่ดินเพิ่มขึ้นอีกในปี 2550 จำนวน 16.57 ล้านบาท แสดงเป็นส่วนเกินทุนจากการตีราคาสินทรัพย์ถาวร ในส่วนของผู้ถือหุ้นแล้ว
 - 11.3.2 อาคารและโรงงาน เครื่องจักรและอุปกรณ์ ประเมินปี 2550 โดยวิธีวิเคราะห์มูลค่าจากต้นทุนทดแทนใหม่ตามสภาพมีราคาประเมินใหม่ 31.76 ล้านบาท และ 100.20 ล้านบาท ตามลำดับ ซึ่งราคาประเมินดังกล่าวใกล้เคียงกับราคาประเมินเมื่อปี 2545 จำนวน 32.82 ล้านบาท และ 95.65 ล้านบาท ตามลำดับ บริษัทฯ จึงมิได้บันทึกส่วนเกิน(ต่ำ)จากการตีราคาแต่อย่างใด เนื่องจากส่วนเกิน(ต่ำ)จากการประเมินใหม่ไม่มีสาระสำคัญต่อการเงิน
 - 11.3.3 เมื่อวันที่ 19 ตุลาคม 2545 บริษัทฯ ได้ประเมินราคาที่ดิน อาคารและโรงงาน เครื่องจักรและอุปกรณ์ โดยผู้ประเมินอิสระ (บริษัท ไทยประเมินราคา ลินน์ ฟิลลิปส์ จำกัด) ซึ่งมีมูลค่าตามราคาประเมินจำนวน 112.87 ล้านบาท โดยมีราคาตามบัญชีจำนวน 31.73 ล้านบาท ทำให้บริษัทฯ มีส่วนเกินทุนจากการประเมินราคาดังกล่าวจำนวน 81.14 ล้านบาท
- 11.4 ในไตรมาส 4 ปี 2552 อาคารโรงงาน เครื่องจักรและอุปกรณ์ เครื่องตกแต่งและเครื่องใช้โรงงาน และเครื่องตกแต่งและเครื่องใช้สำนักงานบางส่วน จำนวน 30.22 ล้านบาท เกิดความเสียหายจากไฟไหม้ตามหมายเหตุข้อ 14 ซึ่งประเมินค่าเสียหายจากสินทรัพย์ดังกล่าวไว้ จำนวน 5.54 ล้านบาท ค่าเสียหายดังกล่าว ได้ตัดจ่ายออกจากบัญชีที่ดิน อาคาร และอุปกรณ์ และมีค่าใช้จ่ายในการซ่อมแซมอาคาร จำนวน 0.38 ล้านบาท และจำนวน 5.16 ล้านบาท ตามลำดับ ความเสียหายดังกล่าว บริษัทฯ ได้รับเงินค่าสินไหมทดแทนความเสียหายแล้วตามหมายเหตุข้อ 9

12. สินทรัพย์ไม่มีตัวตน - สิทธิ

(หน่วย : บาท)

	โครงการพัฒนา โปรแกรมบัญชี	โครงการพัฒนา ผลิตภัณฑ์	รวม
ราคาทุน			
ณ วันที่ 31 ธันวาคม 2552	99,575.00	15,906,825.90	16,006,400.90
เพิ่มขึ้น	0.00	0.00	0.00
ณ วันที่ 31 ธันวาคม 2553	99,575.00	15,906,825.90	16,006,400.90
ค่าตัดจำหน่ายสะสม			
ณ วันที่ 31 ธันวาคม 2552	37,698.36	1,381,900.45	1,419,598.81
ค่าตัดจำหน่ายสำหรับปี	9,949.31	3,157,368.36	3,167,317.67
ณ วันที่ 31 ธันวาคม 2553	47,647.67	4,539,268.81	4,586,916.48
มูลค่าสุทธิตามบัญชี			
ณ วันที่ 31 ธันวาคม 2552	61,876.64	14,524,925.45	14,586,802.09
ณ วันที่ 31 ธันวาคม 2553	51,927.33	11,367,557.09	11,419,484.42
ค่าตัดจำหน่ายสำหรับปี			
ณ วันที่ 31 ธันวาคม 2552	9,949.30	703,374.66	713,323.96
ณ วันที่ 31 ธันวาคม 2553	9,949.31	3,157,368.36	3,167,317.67

13. เจ้าหนี้การค้าและตัวเงินจ่าย

(หน่วย : บาท)

	31 ธันวาคม 2553	31 ธันวาคม 2552
เจ้าหนี้การค้าต่างประเทศ	3,944,890.90	7,117,465.74
เจ้าหนี้การค้าในประเทศ	376,415.95	515,908.55
เจ้าหนี้การค้าและตัวเงินจ่าย	4,321,306.85	7,633,374.29

14. ประมาณการหนี้สิน

ณ วันที่ 31 ธันวาคม 2552 บริษัทฯ มีประมาณการหนี้สิน จำนวน 2.37 ล้านบาทซึ่งเกิดจากไฟไหม้อาคารโรงงาน (Etching Room) เมื่อวันที่ 25 ตุลาคม 2552 ทำให้อาคารโรงงาน เครื่องจักรและอุปกรณ์เครื่องตกแต่งและเครื่องใช้โรงงาน เครื่องตกแต่งและเครื่องใช้สำนักงาน (หมายเหตุข้อ 11.4) และ สินค้าคงคลังเสียหาย (หมายเหตุข้อ 7) เกิดความเสียหายจำนวน 5.54 ล้านบาท และ จำนวน 4.54 ล้านบาท รวมทั้งสิ้น 10.08 ล้านบาท และบริษัทฯ ได้รับเงินชดเชยค่าความเสียหายทั้งสิ้นจำนวน 11 ล้านบาท ส่วนต่างบันทึกเป็นรายได้อื่น จำนวน 0.92 ล้านบาท

15. เงินปันผล

ที่ประชุมสามัญผู้ถือหุ้นประจำปี 2552 เมื่อวันที่ 22 เมษายน 2552 มีมติให้จ่ายเงินปันผลจากกำไรสุทธิสำหรับปี สิ้นสุดวันที่ 31 ธันวาคม 2551 อัตราหุ้นละ 0.062 บาท รวมจำนวน 24.80 ล้านบาท และจัดสรรทุนสำรองตามกฎหมาย จำนวน 2.58 ล้านบาท ซึ่งบริษัทฯ ได้จ่ายเงินปันผลในวันที่ 21 พฤษภาคม 2552

16. สำรองตามกฎหมาย

ตามพระราชบัญญัติบริษัทมหาชนจำกัด พ.ศ. 2535 บริษัทฯ ต้องจัดสรรกำไรสุทธิประจำปีเป็นทุนสำรองไม่น้อยกว่าร้อยละห้า (5) ของกำไรสุทธิประจำปีหักด้วยยอดขาดทุนสะสมยกมา (ถ้ามี) จนกว่าทุนสำรองนี้จะมียอดไม่น้อยกว่าร้อยละสิบ (10) ของทุนจดทะเบียน ทุนสำรองดังกล่าวจะนำไปจ่ายเป็นเงินปันผลไม่ได้

17. รายการระหว่างกันกับกิจการที่เกี่ยวข้องกัน

บริษัทฯ มีรายการค้ากับกิจการที่เกี่ยวข้องกันที่มีสาระสำคัญดังต่อไปนี้

	ลักษณะ	สำหรับปีสิ้นสุดวันที่31 ธันวาคม	
		2553	2552
รายได้/ค่าใช้จ่าย			
รายได้ค่าเช่า		625,000.00	600,000.00
บริษัท เฟิร์สท์ ซิลิคอน อิเล็กทรอนิกส์ จำกัด	มีผู้บริหารร่วมกัน		
(นโยบายกำหนดราคา – อัตราที่ตกลงร่วมกันตามสัญญา)			

18. รายการค้ากับตัวแทนจำหน่าย

บริษัทฯ ทำสัญญาแต่งตั้งตัวแทนจำหน่าย 3 ราย และไม่มีการทำสัญญาแต่งตั้งจำนวน 1 ราย เพื่อจำหน่ายสินค้าในต่างประเทศ โดยมีกำหนดเวลาการชำระหนี้ภายใน 90 วันนับแต่วันวางบิล (วางบิลทุกวันที่ 15 ของเดือนถัดไป)

ตัวแทนจำหน่ายต่างประเทศมียอดคงเหลือด้านสินทรัพย์และหนี้สิน ดังนี้

	ประเทศ	31 ธันวาคม 2553	31 ธันวาคม 2552
ลูกหนี้การค้า			
EIC International Co., Ltd.	ฮ่องกง	60,619,977.00	41,948,870.19
EIC Semiconductor Inc.	สหรัฐอเมริกา	7,289,874.29	4,984,161.40
EIC Semi Ltd.	อังกฤษ	13,671,953.79	9,009,784.42
เจ้าหนี้การค้า			
Sun Light Electronics (HK) Ltd.	ฮ่องกง	0.00	1,835,843.82

ลูกหนี้การค้าตัวแทนจำหน่ายต่างประเทศจำแนกอายุหนี้ได้ดังนี้

(หน่วย : บาท)

	31 ธันวาคม 2553	31 ธันวาคม 2552
ยังไม่เกินกำหนด	60,873,842.93	36,071,276.56
เกินกำหนดชำระ ตั้งแต่ 1 วัน ถึง 30 วัน	8,369,551.32	5,370,776.28
เกินกำหนดชำระ ตั้งแต่ 31 วัน ถึง 60 วัน	3,873,767.71	6,477,933.88
เกินกำหนดชำระ ตั้งแต่ 61 วัน ถึง 90 วัน	3,130,283.93	5,860,559.35
เกินกำหนดชำระ ตั้งแต่ 91 วัน ถึง 180 วัน	5,334,359.19	2,162,269.94
รวม	81,581,805.08	55,942,816.01

ตัวแทนจำหน่ายต่างประเทศมียอดรายได้และค่าใช้จ่ายดังนี้

		สำหรับปีสิ้นสุดวันที่ 31 ธันวาคม	
	ประเทศ	2553	2552
รายได้จากการขายสินค้า			
EIC International Co., Ltd.	ฮ่องกง	105,922,249.46	72,999,067.96

		สำหรับปีสิ้นสุดวันที่ 31 ธันวาคม	
		2553	2552
	ประเทศ		
EIC Semiconductor Inc.	สหรัฐอเมริกา	27,463,927.36	17,437,097.77
EIC Semi Ltd.	อังกฤษ	23,733,994.74	15,654,336.39
ซื้อสินค้า			
Sun Light Electronics (HK) Ltd.	ฮ่องกง	2,582,659.97	1,731,160.21

สำหรับปีสิ้นสุดวันที่ 31 ธันวาคม 2553 และ 2552 รายได้จากการขายสินค้าส่วนใหญ่เป็นการขายสินค้าให้แก่ตัวแทนจำหน่ายต่างประเทศ 4 ราย (ประมาณร้อยละ 73.06 และร้อยละ 69.81 ตามลำดับ) โดยบริษัทฯ จะจำหน่ายในราคาที่ยกขึ้นเล็กน้อยจากต้นทุนซึ่งเป็นราคาที่สูงกว่าทุน และซื้อสินค้าจากตัวแทนจำหน่ายเป็นการซื้อเพื่อส่งให้ลูกค้าในต่างประเทศในราคาที่ยกขึ้นเล็กน้อยจากต้นทุน

19. ค่าตอบแทนกรรมการ

ค่าตอบแทนกรรมการเป็นผลประโยชน์ที่จ่ายให้แก่กรรมการของบริษัท ตามมาตรา 90 ของพระราชบัญญัติบริษัทมหาชนจำกัด โดยไม่รวมเงินเดือนและประโยชน์ที่เกี่ยวข้องที่จ่ายให้แก่กรรมการในฐานะผู้บริหารของบริษัท

สำหรับปีสิ้นสุดวันที่ 31 ธันวาคม 2553 และ 2552 บริษัทฯ มีค่าตอบแทนกรรมการจำนวน 1.99 ล้านบาท และ 2.12 ล้านบาท ตามลำดับ

20. ค่าตอบแทนผู้บริหาร

ค่าตอบแทนผู้บริหารเป็นค่าใช้จ่ายเกี่ยวกับเงินเดือน ค่าตอบแทนและผลประโยชน์อื่นให้แก่กรรมการเฉพาะในฐานะผู้บริหารและให้แก่ผู้บริหารตามนิยามในประกาศของสำนักงานคณะกรรมการกำกับหลักทรัพย์และตลาดหลักทรัพย์ ได้แก่ ผู้จัดการหรือผู้ดำรงตำแหน่งระดับบริหารสายแรกต่อจากผู้จัดการลงมาและผู้ซึ่งดำรงตำแหน่งเทียบเท่าผู้ดำรงตำแหน่งระดับบริหารรายที่ 4 ทุกฝ่าย

สำหรับปีสิ้นสุดวันที่ 31 ธันวาคม 2553 และ 2552 ค่าตอบแทนผู้บริหารบางส่วนจำนวน 8.00 ล้านบาท และ 7.72 ล้านบาท ตามลำดับ

21. งบกำไรขาดทุน จำแนกตามลักษณะของค่าใช้จ่าย

	สำหรับปีสิ้นสุดวันที่ 31 ธันวาคม	
	2553	2552
รายได้จากการขายสินค้า	215,058,314.73	151,965,110.84
รายได้อื่น	7,466,435.47	3,207,787.29
รวมรายได้	222,524,750.20	155,172,898.13
ค่าใช้จ่าย		
การเปลี่ยนแปลงในสินค้าสำเร็จรูป	(7,486,702.43)	5,262,426.56
งานที่กิจการทำและถือเป็นรายจ่ายฝ่ายทุน	0.00	(3,118,614.35)
วัตถุดิบและวัสดุสิ้นเปลืองใช้ไป	104,720,480.12	66,680,466.56
ค่าตอบแทนกรรมการ	1,985,000.00	2,120,000.00
ค่าตอบแทนผู้บริหาร	7,999,453.00	7,723,289.00
ค่าใช้จ่ายพนักงาน	38,621,968.88	34,687,372.10
ค่าเสื่อมราคาและค่าตัดจำหน่าย	31,686,999.08	29,718,950.18
ขาดทุนจากการตั้งค่าเผื่อการลดมูลค่าของสินค้า	1,268,487.97	15,998,780.00
ขาดทุน(กำไร)จากอัตราแลกเปลี่ยน	9,182,418.71	4,639,059.30
หนี้สงสัยจะสูญ	1,365,567.94	3,300,113.41
ค่าใช้จ่ายอื่นๆ	23,603,026.94	17,082,433.02
รวมค่าใช้จ่าย	212,946,700.21	184,094,275.78
กำไร(ขาดทุน) ก่อนต้นทุนทางการเงิน	9,578,049.99	(28,921,377.65)
ต้นทุนทางการเงิน	0.00	362,964.37
กำไร(ขาดทุน)สุทธิ	9,578,049.99	(29,284,342.02)

22. ภาษีเงินได้

บริษัทฯ คำนวณภาษีเงินได้นิติบุคคลในอัตราร้อยละ 25 ของกำไรสุทธิทางภาษีเฉพาะส่วนที่ไม่เกิน 300 ล้านบาท ของกิจการที่ไม่ได้รับการส่งเสริมการลงทุน ทั้งนี้ตามพระราชกฤษฎีกาฉบับที่ 387 เป็นระยะเวลาห้ารอบระยะเวลาบัญชีต่อเนื่องกันถึงรอบระยะเวลาบัญชี 2550 เป็นรอบสุดท้าย และตามพระราชกฤษฎีกาฉบับที่ 475 ขยายให้อีกสามรอบระยะเวลาบัญชีต่อเนื่องกันนับแต่รอบระยะเวลาบัญชีแรกที่เริ่ม ในหรือหลังวันที่ 1 มกราคม 2551

23. การนำเสนอข้อมูลทางการเงินจำแนกตามส่วนงาน

บริษัทฯ ดำเนินกิจการในส่วนงานทางธุรกิจเดียว คือ ผลิตและจำหน่ายชิ้นส่วนอะไหล่อิเล็กทรอนิกส์ รายได้ กำไร และสินทรัพย์ทั้งหมดที่แสดงในงบการเงินจึงเกี่ยวข้องกับส่วนงานทางธุรกิจ และส่วนงานทางภูมิศาสตร์ตามที่กล่าวไว้บริษัทฯ มีข้อมูลทางการเงินแยกตามส่วนงานทางภูมิศาสตร์ดังนี้

สำหรับปีสิ้นสุดวันที่ 31 ธันวาคม					
		2553			2552
ต่างประเทศ	ในประเทศ				
	เพื่อการส่งออก	ทั่วไป	รวม	รวม	
รายได้ขาย	180,593,772.40	6,251,397.53	28,213,144.80	215,058,314.73	151,965,110.84
ต้นทุนขาย	(142,565,452.38)	(5,300,216.25)	(23,920,374.23)	(171,786,042.86)	(128,239,522.63)
กำไรขั้นต้น	38,028,320.02	951,181.28	4,292,770.57	43,272,271.87	23,725,588.21
รายได้อื่น				(1,715,983.24)	(2,664,357.34)
ค่าใช้จ่ายในการขายและบริหาร				(31,978,238.64)	(49,982,608.52)
ต้นทุนทางการเงิน				0.00	(362,964.37)
กำไร(ขาดทุน)สุทธิ				9,578,049.99	(29,284,342.02)

ยอดขายสุทธิในประเทศเพื่อการส่งออก คือ รายได้จากการขายสินค้าให้แก่บริษัทที่ได้รับการส่งเสริมการลงทุนเพื่อการส่งออก จากสำนักงานคณะกรรมการส่งเสริมการลงทุน

24. สิทธิประโยชน์จากการส่งเสริมการลงทุน

บริษัทฯ ได้รับการส่งเสริมการลงทุน ตาม พ.ร.บ. การส่งเสริมการลงทุน พ.ศ. 2520 ตาม
รายละเอียดดังนี้

<p style="text-align: center;">ประเภทที่ได้รับส่งเสริม</p>	<p style="text-align: center;">ส่วนการผลิต อะไหล่อิเล็กทรอนิกส์ (Wafer, Diode, Transistor)</p>
<p>วันที่ได้รับบัตรส่งเสริม</p>	<p style="text-align: center;">27 ตุลาคม 2549</p>
<p>วันที่เริ่มมีรายได้</p>	<p style="text-align: center;">30 ตุลาคม 2549</p>
<p>สิทธิและประโยชน์ที่ได้รับการส่งเสริม</p>	
<p>1. ได้รับยกเว้นภาษีเงินได้นิติบุคคลสำหรับกำไรสุทธิที่ได้จากการประกอบกิจการที่ได้รับการส่งเสริมการลงทุนนับแต่วันที่เริ่มมีรายได้ (ครบกำหนด 29 ตุลาคม 2554)</p>	<p style="text-align: center;">5 ปี</p>
<p>2. ได้รับยกเว้นภาษีเงินได้นิติบุคคลเพิ่ม จากข้อ 1 ตามมาตราจาก 31 วรรคสองและวรรคสาม ในการลงทุน เพื่อพัฒนาทักษะ เทคโนโลยี และนวัตกรรม (ครบกำหนด 29 ตุลาคม 2557) ตามเงื่อนไขการส่งเสริมการลงทุน ดังนี้</p>	<p style="text-align: center;">8 ปี</p>
<p>2.1. บริษัทฯ ต้องมีการลงทุนหรือมีค่าใช้จ่ายพัฒนาหรือออกแบบ ค่าฝึกอบรมเทคโนโลยีขั้นสูง หรือค่าใช้จ่ายในการสนับสนุนการศึกษา หรือสถาบันการวิจัยไม่น้อยกว่าร้อยละ 3 ของยอดขายรวมใน 3 ปีแรก</p>	
<p>2.2. หรือมีค่าใช้จ่ายรวมกันไม่น้อยกว่า 450 ล้านบาท แล้วแต่มูลค่าใดต่ำกว่า</p>	

บริษัทฯ ได้ยื่นแผนการวิจัยและพัฒนาการออกแบบผลิตภัณฑ์ แผนการพัฒนาคุณภาพของผลิตภัณฑ์ของบริษัทและแผนการสนับสนุนสถาบันการศึกษาหรือสถาบันวิจัย ต่อสำนักงานคณะกรรมการส่งเสริมการลงทุน โดยมีประมาณการค่าใช้จ่ายในการวิจัยและพัฒนา รวม 119.12 ล้านบาท

ณ วันที่ 31 ธันวาคม 2553 และ 2552 บริษัทฯ มีรายการตามโครงการพัฒนาผลิตภัณฑ์ดังกล่าว สะสม จำนวน 15.91 ล้านบาทรายการจ่ายตามโครงการพัฒนาผลิตภัณฑ์ ประกอบด้วย 2 ส่วน คือ ส่วนแรกเป็นเงินสนับสนุนการวิจัยที่ให้แก่สถาบันเทคโนโลยีพระจอมเกล้าเจ้าคุณทหารลาดกระบังซึ่งบริษัทฯ ตัดเป็นค่าใช้จ่ายตามอายุโครงการ 5 ปี ส่วนที่สองเป็นรายการพัฒนาผลิตภัณฑ์ของบริษัทฯ บันทึกการจ่ายที่เกี่ยวข้องโดยตรงกับการพัฒนาผลิตภัณฑ์เป็นสินทรัพย์ไม่มีตัวตน โดยจะเริ่มตัดจ่ายเมื่อจบโครงการ (หมายเหตุ 12) ส่วนรายการอื่นที่ไม่เกี่ยวข้องโดยตรงกับการพัฒนาผลิตภัณฑ์จะบันทึกเป็นค่าใช้จ่ายทันทีในงวดบัญชีที่เกิดรายการนั้น

การปันส่วนรายได้และค่าใช้จ่ายของกิจการที่ได้รับการส่งเสริมการลงทุน

ตามบัตรส่งเสริมการลงทุนเลขที่ 2017(2)/2549

รายการ	เกณฑ์การปันส่วน
1. รายได้	
1.1 รายได้จากการขายสินค้า Wafer	ตามจริงไม่เกิน ปีละ 600,000 ชิ้น
1.2 รายได้จากการขายสินค้าต่อเนื่องจาก Wafer	ตามจริงไม่เกิน ปีละ 210,000,000 ชิ้น
1.3 รายได้ผลพลอยได้ ได้แก่ ของเสียจากกระบวนการผลิต	ตามจริง
1.4 รายได้ดอกเบี้ย	ตามอัตราส่วนรายได้
1.5 กำไร (ขาดทุน) อัตราแลกเปลี่ยน	ตามอัตราส่วนรายได้
2. ค่าใช้จ่าย	
2.1 ต้นทุนขาย	ตามจริง
2.2 ค่าใช้จ่ายในการขายและบริหาร Wafer	ตามจริง
2.3 ค่าใช้จ่ายในการขายและบริหารทั่วไป	ตามอัตราส่วนรายได้ (ยกเว้น Wafer)

รายละเอียดแสดงงบกำไรขาดทุน แยกตามประเภทกิจการที่ได้รับการส่งเสริมการลงทุน และ
กิจการที่ไม่ได้รับการส่งเสริมการลงทุนมี ดังนี้

สำหรับปีสิ้นสุด วันที่ 31 ธันวาคม 2553

	กิจการที่ได้รับ การส่งเสริม	กิจการที่ไม่ได้รับ การส่งเสริม	รวม
รายได้จากการขายสินค้า	141,072,222.88	73,986,091.85	215,058,314.73
(หัก) ต้นทุนขายสินค้า	(103,178,900.43)	(68,607,142.43)	(171,786,042.86)
กำไรขั้นต้น	37,893,322.45	5,378,949.42	43,272,271.87
รายได้อื่น			
รายได้อื่น	496,042.01	6,970,393.46	7,466,435.47
ขาดทุนจากอัตราแลกเปลี่ยน	(6,023,409.14)	(3,159,009.57)	(9,182,418.71)
รวมรายได้อื่น	(5,527,367.13)	3,811,383.89	(1,715,983.24)
กำไรก่อนค่าใช้จ่าย	32,365,955.32	9,190,333.31	41,556,288.63
ค่าใช้จ่าย			
ค่าใช้จ่ายในการขาย	(2,647,730.23)	(1,796,124.52)	(4,443,854.75)
ค่าใช้จ่ายในการบริหาร	(9,060,988.07)	(7,220,454.85)	(16,286,442.92)
ค่าตอบแทนกรรมการ	(1,302,104.33)	(682,895.67)	(1,985,000.00)
ค่าตอบแทนผู้บริหาร	(4,700,630.06)	(3,298,822.94)	(7,999,453.00)
ค่าใช้จ่ายอื่น			
ขาดทุนจากการตั้งค่าเผื่อการลดมูลค่าสินค้า	(219,968.23)	(1,048,519.74)	(1,268,487.97)
รวมค่าใช้จ่ายอื่น	(219,968.23)	(1,048,519.74)	(1,268,487.97)
รวมค่าใช้จ่าย	(17,931,420.92)	(14,046,817.72)	(31,978,238.64)
กำไร(ขาดทุน)สุทธิ	14,434,534.40	(4,856,484.41)	9,578,049.99

สำหรับปีสิ้นสุด วันที่ 31 ธันวาคม 2552			
	กิจการที่ได้รับ การส่งเสริม	กิจการที่ไม่ได้รับ การส่งเสริม	รวม
รายได้จากการขายสินค้า	67,687,554.70	84,277,556.14	151,965,110.84
(หัก) ต้นทุนขายสินค้า	(50,767,692.24)	(77,471,830.39)	(128,239,522.63)
กำไรขั้นต้น	16,919,862.46	6,805,725.75	23,725,588.21
รายได้อื่น			
รายได้ค่าบริการสินค้า	0.00	1,104,098.86	1,104,098.86
ต้นทุนค่าบริการสินค้า	0.00	(1,233,085.33)	(1,233,085.33)
รายได้อื่น	186,546.13	1,917,142.30	2,103,688.42
กำไรจากอัตราแลกเปลี่ยน	(2,066,307.05)	(2,572,752.25)	(4,639,059.30)
รวมรายได้อื่น	(1,879,760.92)	(784,596.42)	(2,664,357.34)
กำไรก่อนค่าใช้จ่าย	15,040,101.54	6,021,129.33	21,061,230.87
ค่าใช้จ่าย			
ค่าใช้จ่ายในการขาย	(1,913,386.59)	(2,781,367.19)	(4,694,753.78)
ค่าใช้จ่ายในการบริหาร	(7,718,717.74)	(11,727,068.00)	(19,445,785.74)
ค่าตอบแทนกรรมการ	(944,280.01)	(1,175,719.99)	(2,120,000.00)
ค่าตอบแทนผู้บริหาร	(2,817,654.99)	(4,905,634.01)	(7,723,289.00)
ค่าใช้จ่ายอื่น			
ขาดทุนจากการตั้งค่าเผื่อการลดมูลค่าสินค้า	0.00	(15,998,780.00)	(15,998,780.00)
รวมค่าใช้จ่ายอื่น	0.00	(15,998,780.00)	(15,998,780.00)
รวมค่าใช้จ่าย	(13,394,039.33)	(36,588,569.19)	(49,982,608.52)

กำไร(ขาดทุน)ก่อนต้นทุนทางการเงิน	1,646,062.21	(30,567,439.87)	(28,921,377.65)
ต้นทุนทางการเงิน	(161,669.81)	(201,294.56)	(362,964.37)
กำไร(ขาดทุน)สุทธิ	1,484,392.40	(30,768,734.42)	(29,284,342.02)

25. เครื่องมือทางการเงิน

ตามมาตรฐานการบัญชีฉบับที่ 32 เรื่องการแสดงรายการและการเปิดเผยข้อมูลสำหรับเครื่องมือทางการเงินซึ่งใช้เป็นแนวทางในการเปิดเผยข้อมูลเกี่ยวกับเครื่องมือทางการเงินทั้งในงบดุลและนอกงบดุล

25.1 นโยบายการบริหารความเสี่ยง

บริษัทฯ ไม่มีนโยบายในการประกอบธุรกรรมเกี่ยวกับตราสารทางการเงินเพื่อการเก็งกำไรหรือเพื่อการค้า

25.2 ความเสี่ยงด้านอัตราดอกเบี้ย

ความเสี่ยงจากอัตราดอกเบี้ย เกิดจากการเปลี่ยนแปลงของอัตราดอกเบี้ยในอนาคต ซึ่งจะมีผลกระทบต่อผลการดำเนินงานและกระแสเงินสดของบริษัท โดยบริษัทฯ มีสินทรัพย์และหนี้สินที่มีความเสี่ยงจากอัตราดอกเบี้ยดังนี้

(หน่วย : บาท)

31 ธันวาคม 2553				
	อัตราดอกเบี้ยปรับขึ้น			
	ลงตามอัตราตลาด	อัตราดอกเบี้ยคงที่	ไม่มีดอกเบี้ย	รวม
เงินฝากออมทรัพย์	24,726,101.13	-	-	24,726,101.13
เงินฝากกระแสรายวัน	-	-	23,000.00	23,000.00

(หน่วย : บาท)

31 ธันวาคม 2552				
	อัตราดอกเบี้ยปรับขึ้น			
	ลงตามอัตราตลาด	อัตราดอกเบี้ยคงที่	ไม่มีดอกเบี้ย	รวม
เงินฝากออมทรัพย์	43,421,068.55	-	-	43,421,068.55
เงินฝากกระแสรายวัน	-	-	37,326.33	37,326.33
เงินฝากประจำ	-	136,272.19	-	136,272.19

25.3 ความเสี่ยงด้านอัตราแลกเปลี่ยน

บริษัทฯ มีความเสี่ยงด้านอัตราแลกเปลี่ยนจากความผันผวนของอัตราแลกเปลี่ยนในสกุลเงินตราต่างประเทศเกี่ยวกับการรับ-จ่ายค่าสินค้าที่ส่งออกและนำเข้ากับคู่ค้าต่างประเทศเป็นสกุลเงินตราต่างประเทศซึ่งบริษัทฯ มีวงเงินซื้อและขายเงินตราต่างประเทศล่วงหน้าจำนวน 84.85 ล้านบาท จากธนาคารพาณิชย์แห่งหนึ่งบริษัทฯ ซื้อเงินตราต่างประเทศล่วงหน้าเพื่อป้องกันความเสี่ยงดังกล่าวรวมทั้งใช้เงินฝากออมทรัพย์ที่เป็นเงินตราต่างประเทศในการรับ-จ่ายค่าสินค้าที่ส่งออกและนำเข้าด้วย

ณ วันที่ 31 ธันวาคม 2553 และ 2552 บริษัทฯ มีสินทรัพย์ ได้แก่ ลูกหนี้การค้า และเงินฝากธนาคารรวมทั้งหนี้สิน ได้แก่ เจ้าหนี้การค้าและเจ้าหนี้อื่นที่เป็นเงินตราต่างประเทศ ดังนี้

		สินทรัพย์			
		31 ธันวาคม 2553		31 ธันวาคม 2552	
		ต่างประเทศ	บาท	ต่างประเทศ	บาท
ดอลลาร์สหรัฐอเมริกา	USD	3,690,812.93	110,747,640.03	2,653,214.15	88,141,631.31
ดอลลาร์ฮ่องกง	HK	19,755.25	75,939.18	19,755.25	84,384.55
รวม			110,823,579.21		88,226,015.86

		หนี้สิน			
		31 ธันวาคม 2553		31 ธันวาคม 2552	
		ต่างประเทศ	บาท	ต่างประเทศ	บาท
ดอลลาร์สหรัฐอเมริกา	USD	154,274.98	4,673,961.06	190,841.80	6,396,406.44
ดอลลาร์ฮ่องกง	HK	0.00	0.00	413,170.00	1,790,596.15
เยนญี่ปุ่น	JPY	840,000.00	314,328.00	1,849,176.00	676,058.75
ดอลลาร์สิงคโปร์	SGD	0.00	0.00	7,050.00	168,865.13
ดอลลาร์ไต้หวัน	TWD	186,800.00	192,572.12	192,000.00	199,104.00
รวม			5,180,861.18		9,231,030.47

25.4 ความเสี่ยงด้านการให้สินเชื่อ

บริษัทมีความเสี่ยงด้านการให้สินเชื่อที่เกี่ยวข้องกับลูกหนี้การค้าทั่วไปและลูกหนี้การค้าตัวแทนจำหน่าย ฝ่ายบริหารควบคุมความเสี่ยงนี้โดยการกำหนดให้มีนโยบายและวิธีการในการควบคุมสินเชื่อ ลูกหนี้การค้าทั่วไปมีการกำหนดวงเงินสินเชื่อ และพิจารณาความสามารถในการชำระหนี้ ส่วนลูกหนี้การค้าตัวแทนจำหน่าย ไม่มีการกำหนดวงเงินสินเชื่อ ซึ่งบริษัทฯ อาจสูญเสียจากการให้สินเชื่อมูลค่าสูงสุดตามบัญชีของลูกหนี้การค้าตัวแทนจำหน่ายที่แสดงอยู่ในงบดุล อย่างไรก็ตามฝ่ายบริหารของบริษัทฯ เชื่อว่าไม่มีความเสี่ยงจากการที่ลูกหนี้การค้าตัวแทนจำหน่ายจะไม่ชำระหนี้

25.5 มูลค่ายุติธรรม

เนื่องจากสินทรัพย์ทางการเงินและหนี้สินทางการเงินส่วนใหญ่จัดอยู่ในประเภทระยะสั้น ฝ่ายบริหารจึงเชื่อว่าราคาตามบัญชีของสินทรัพย์ทางการเงินและหนี้สินทางการเงินดังกล่าว แสดงราคาไม่แตกต่างจากมูลค่ายุติธรรมอย่างเป็นสาระสำคัญ

26. กองทุนสำรองเลี้ยงชีพ

บริษัทฯ ตั้งกองทุนสำรองเลี้ยงชีพร่วมกับพนักงานโดยพนักงานต้องจ่ายเงินสะสม และบริษัทฯ ต้องจ่ายเงินสมทบเข้ากองทุนในอัตราร้อยละ 3 ของค่าจ้างต่อเดือน ตามข้อบังคับกองทุนสำรองเลี้ยงชีพ และมีผู้จัดการกองทุนภายนอกเป็นผู้บริหารกองทุนดังกล่าว โดยบริษัทฯ จ่ายเงินสมทบ สำหรับปีสิ้นสุดวันที่ 31 ธันวาคม 2553 และ 2552 จำนวน 0.41 ล้านบาท และ 0.48 ล้านบาท ตามลำดับ

27. ภาระผูกพันและหนี้สินที่อาจเกิดขึ้น

27.1 ณ วันที่ 31 ธันวาคม 2552 บริษัทฯ มีหนังสือค้ำประกันที่ออกโดยธนาคารพาณิชย์แห่งหนึ่งเพื่อเป็นหลักประกันสัญญาการซื้อขายอุปกรณ์ประกอบ IT Broadband Protector ของบริษัท จำนวน 0.13 ล้านบาท โดยบริษัทฯ จำนำเงินฝากประจำของธนาคารเดียวกันเป็นหลักประกัน (หมายเหตุ 8)

27.2 ณ วันที่ 31 ธันวาคม 2552 บริษัทฯ มีสัญญาซื้อเงินตราต่างประเทศล่วงหน้ากับธนาคารพาณิชย์แห่งหนึ่ง จำนวน 0.46 ล้านดอลลาร์สหรัฐ

27.3 ณ วันที่ 31 ธันวาคม 2553 บริษัทฯ มีวงเงิน OD, PN, LC, TR, PC จากธนาคารพาณิชย์แห่งหนึ่ง วงเงินรวม 65 ล้านบาท (31 ธันวาคม 2552 บริษัทฯ มีวงเงิน OD, PN, LC, TR, PC จากธนาคารพาณิชย์ 2 แห่งวงเงินรวม 65 ล้านบาท)

28. การจัดประเภทบัญชีใหม่

งบการเงินสำหรับปีสิ้นสุดวันที่ 31 ธันวาคม 2552 ที่นำมาแสดงเปรียบเทียบได้ทำการจัดประเภทบัญชีใหม่เพื่อให้สอดคล้องกับรายการในงบการเงินสำหรับปีสิ้นสุดวันที่ 31 ธันวาคม 2553

29. การอนุมัติงบการเงิน

งบการเงินนี้ได้รับการอนุมัติให้ออกงบการเงินโดยคณะกรรมการของบริษัทฯ เมื่อวันที่ 24 กุมภาพันธ์ 2554

Annual Report 2010

Executive Summary

Electronics Industry Public Company Limited “EIC” is the first manufacturer and supplier of discrete semiconductors in Thailand with over 20 years of experience.

EIC was established since 1984 and now becomes an end to end manufacturer with a dedicated wafer fab producing both Glass Passivated Processed Wafer (Die Size 35-250 mil) and Open Junction Wafer (3-5 inch). EIC uses these In-house wafers for many types of Diodes Assembly (Rectifier Diode, Zener Diode, and Transient Voltage Suppressor Diode).

Diodes are the basic Semiconductor device essentially used as the basic building blocks for all technology. Not just the obvious tech things like computers and smart phones, but diodes find their way into almost every manufactured product today. With over 14,000 parts and more than 50 package types, EIC offers one of the most comprehensive diode portfolios in the industry. EIC products are consisting with 1) Zener Diodes with more that 4000 part numbers ranging of Axial Lead and SMD from 2V-200V, 0.25 Watt-5Watt, 2) Rectifier Diodes, 3) Transient Voltage Suppressor Diode, and 4) Switching Diode. The manufacturing technology was bought in from the United States, France, and Japan and was developed continuously with the innovation of using Glass Passivated Processed Chip as raw materials. This has resulted in a 10% increase in reverse breakdown voltage, a 30% increase in operational lifetime and a reduction in reverse leakage at high temperatures. Additionally, for TVS and Zener Diodes, the transient protection has been increased by 12%. This move further establishes EIC as a manufacturer of top class discrete semiconductors.

EIC enforces quality in all divisions from material procurement to the final processing stage, and was entitled with ISO 9001, ISO14000, and ISO 9001/TS16949. With the Company's policy to focus on Product Quality and best serve customers with variety products, EIC is also contributing to the Corporate Governance as well as the social and environmental contributions to save energy and to use only save chemicals in production lines.

General Information

Company Name:	Electronics Industry Public Company Limited
Headquarters:	65, 68 Soi Chalongkrung 31 I-EA-T Free Zone, Lat Krabang Industrial Estate, Lat Krabang, Bangkok 10520 Thailand Telephone: 662 – 326 1234 Fax : 662 – 326 1020 Website: www.eicsemi.com E-mail: eic@eicsemi.com
Registration:	Bor.Mor.Jor 40854600004
Nature of Business:	Designer, Manufacturer and Supplier of Wafer and Diodes
Registered Capital:	Baht 400,000,000.-
Shares:	400,000,000 ordinary shares
Par Value:	Baht 1.00
Auditor:	Miss Somjintana Pholhirunrat CPA (Thailand) No. 5599 and/or Mrs. Vilairat Rojnuckarin CPA (Thailand) No. 3104 and/or Mrs. Suvimol Krittayakien CPA (Thailand) No. 2982 Office of DIA International Auditing 316/32 Sukhumvit Soi 22, Sukhumvit Road, Klongtoey, Bangkok 10110 Tel: 02 2595300, Fax 022601553
Registrar:	Thailand Securities Depository Co. Ltd. 2/7 Moo 4 (North Park Project), Vibhavadi Road, Laksi, Bangkok 10210 Tel : 02 596 9000, Fax : 02832 4994-6 www.tsd.co.th

Board of Directors' Report of Business Performance

During the year 2010, EIC's total revenue was recorded at Baht 222.52 Million, increased from the year 2009 with total revenue at Baht 155.17 Million. The net profit was recorded at Baht 9.58 Million.

EIC's business and operating results have been and will continue to be impacted by worldwide economic conditions. The improvement in global economic conditions experienced in 2010 has increased overall demand and has resulted in overall improvements. The Company still maintain the strategies to penetrate markets in all industry segments with premium quality Diodes and broad line of Diodes products.

Quality Control is the most important element in the production of EIC's Products. EIC's drive for quality and strength is described as Human, Machine, Material, and Method. The company strictly controls quality through the incoming process, in process, and outgoing process. Also, the company selects only A-grade raw materials. The company has implemented the AQL.01 system to randomly inspect products prior to delivery to customers. If one item is found to be "functional defect", the whole lot will be rejected and sent back for further inspections. EIC conducts high reliability test on every product lot to ensure durability in the finished products

A broad line of EIC Diodes are consisting of over 50 packages or more than 15,282 Part Numbers, including over 5274 part numbers of Zener Diodes, 2246 part numbers of Rectifiers, and 6000 part numbers of TVS ranging from 150W up to 50,000W mainly for circuit protection devices power. The Company was proud that their TVS products are already approved to be supported well in Airbus A350, A400M and Boeing 787 commercial and military planes.

We look forward to the continued support and would like to close by thanking all EIC stakeholders, shareholders, customers, employees, and suppliers for making our achievements possible.

Sincerely,



Sarawuth Jinwuth
Chairman of the Board
1 March 2011



Withaya Chakphet
Managing Director

Audit Committee's Report

To The Board of Directors

Electronics Industry Public Company Limited

1. The Audit Committee, appointed by the Board of Directors Meeting held on 25 February 2009, consist of 3 Directors:


- 1) Dr. Aran Thammano Ph.D, Independent Director & Chairman of the Audit Committee
- 2) Mr. Kamol Junthima, Independent Director & Audit Committee Member
- 3) Assoc. Prof. Dr. Wisut Thitiroongruang, Independent Director & Audit Committee Member

The qualifications of the Audit Committee members, their scope of duties and responsibilities meet all the requirements by the Stock Exchange of Thailand.

2. The Audit Committee held 10 meetings during the year of 2010 to complete the following actions:

- (1) Review the internal audit report as proposed by the internal auditor to the meeting of the Board of Directors.
 - (2) Review the transactions between the Company and sole agents on a quarterly basis, as assigned in letter no. Kor Lor Tor Jor 200/2547 dated February 6th, 2004 from the Securities Exchange Commission and the Stock Exchange of Thailand.
 - (3) Review the quarterly financial statements, together with the company's auditors and the Management, to ensure the adequacy and accuracy of disclosure as guided by Generally Accepted Accounting Principles.
 - (4) Review internal controls, and reports to the meeting of the Board of Directors.
 - (5) Review the nomination to appoint Miss Somjintana Pholhirunrat CPA (Thailand) No. 5599 and/or Mrs. Vilairat Rojnuckarin CPA (Thailand) No. 3104 and/or Mrs. Suvimol Krittayakien CPA (Thailand) No. 2982 from Office of DIA International Auditing as the auditors for the company in 2011. The auditor's annual fee was proposed at Baht 760,000
3. The Audit Committee and the Auditor arranged one meeting on 9 December 2010 without the company's management staff. The purpose of meeting is to allow the company's auditor giving their comments.
4. The Audit Committee reviewed the audited Financial Statements as ended of 2010 on 24 February 2010 by inviting all related management to verify conformance with the Generally Accepted Accounting Principles and with all other rules and regulations, prior to further submission to the Company's Board of Directors and the Annual General Shareholders Meeting.

The Audit Committee had performed all assignments designated by the Board of Directors covering the comments in related to the accuracy & reliability of the Company's Financial Reports; the adequacy of the Company's internal control system, the compliance with the Securities and Exchange Act, the Regulations of the SET and any other relevant laws.


Dr. Aran Thammano
Chairman of Audit Committee
1 March 2011

Report of Transactions between the Company and the Sole Agents

The review of transactions between the Company and the Sole Agents was prepared by the Internal Auditor based on the data received from the company's management, and was reviewed by the Audit Committee with the following summary :

1. Sole Agent Agreements are in place with 3 sales offices:

- (1) Sunlight Electronics (HK) Ltd, Hong Kong
- (2) EIC International Co. Ltd, Hong Kong
- (3) EIC Semiconductor Inc., USA

2. Transactions with the Sole Agents during 2010

(Unit: Thousand Baht)

Sole Agents	2010		2009	
	Sales Amount	Percentage of Total Sales Revenue	Sales Amount	Percentage of Total Sales Revenue
1. EIC International Co. Ltd.	105,922.25	49.25	72,999.07	48.04
2. EIC Semiconductor Inc.	27,463.93	12.77	17,437.09	11.47
3. Direct Customers	81,672.14	37.98	61,528.95	40.49
Total	215,058.32	100	151,965.11	100

3. All the transactions were made according to the Sole Agent Agreement, and selling prices were based on the price list.

4. Other transactions during 2010

(Unit: Thousand Baht)

Sole Agents	Type of Transaction	Price term & other conditions	Transaction Value	Overdue Amount
Sun Light Electronics (HK)	Purchase of Transistors	FOB/TT/30	2,582.66	0.00



(Dr. Aran Thammano)
Chairman of Audit Committee

1 March 2011

Risk Factors

Risk from the changes of technology

Diodes are the most basic discrete semiconductor components used in the manufacture of many electrical appliances, and electronic equipment such as mobile phones and computers. The market demand is driven by technology changes such as the change from CRT to LCD monitors, or computer or mobile upgrades. To cope with this, diodes are changed in terms of package or electrical characteristics to fit the new design of electronic products. The market for semiconductors may be affected, which in turn could affect the result of operations.

However, the Company's management believes that the expansion of in-house wafers, and GPP chip fabrication, will enable fast design of new products to meet customers' specifications in term of electrical characteristics. Moreover, the present factory facilities are able to produce more than 50 available packages to support changes in packaging. The Company had implemented 17 Projects to improve GPP raw materials and 15 projects to improve manufacturing process.

Risk on Inventories

Increase of inventories may affect the company's operations due to liquidity problems associated with the cost of raw material and inventories. The main factors that increase inventories are:

1. Cost Management in modern Logistics, allowing the suppliers of electronic components such as diodes to keep stock for the Original Brand Name Producers or the Original Equipment Manufacturers.
2. The company's policy of offering a broad line of diodes product gives the advantage of short delivery times and meets customer needs, but it requires the company to hold stock of several product types and adequate raw material.
3. The in-house Production Planning system, focused on decreasing production costs by producing over 10% of various part numbers, has an effect on the increase of semi-finished products.

Although the company inventories increased, the company's products are still applicable for most of the market, both today and in the future, and provide low cost of manufacturing. The company received technical information from the Electronics Research Center, Faculty of Engineering, King Monkut Institute at Lat Krabang, Bangkok Thailand, explaining this as follows:

1. The diode is the basic component in all electric devices, electronic equipment and computer systems, especially the power supply unit that was designed to perform the function of AC to DC conversion, and has been widely used for more than 20 years. Therefore, the diode has shown itself to be essential in any kind of electronic application and nothing can replace it in the near future.

2. Modern electronic device fabrication has been developed very fast; it is more specific and results in higher product complexity. However, the Si-diode is still necessary for power supply circuits. In addition, the Si-diode is also widely used for protection of the many integrated circuits.
3. In case of high power applications, it is expensive to design a circuit that can provide enough power without heat accumulation. The Si-diode is currently the best the solution for this limitation in high power circuit design.
4. Even though several new materials were selected for device development such as GaAs and diamond film, silicon still has advantages such as a simpler process and lower cost of fabrication. Therefore, silicon based devices are still heavily used in modern manufacturing.

Moreover, the company's products - diodes, wafers and chips - do not degrade in the warehouse, based on this viewpoint from the Thai Microelectronic Center:

1. Diodes, wafers and chips are all semiconductor material which have very high melting point. For example, silicon melts at temperatures higher than 1416°C. This means that the degradation of diodes, wafers and chips due to the heat at room temperature is not possible.
2. Diodes are fabricated by implanting or diffusing an n-type or p-type impurity to the substrate (depending on substrate type) to form a p-n junction. The diffusion process occurs at temperatures higher than 800 °C, and is therefore not affected at room temperature.
3. The degradation of diodes, wafers and chips might occur based on the metal contact. This can be seen in cases of metal oxidization and exposing the parts to high temperatures (below 500 °C). However, storage temperatures do not reach these high levels and diodes, wafers and chips always have a passivation layer and/or packaging to protect them from exposure to the oxygen so that oxidation cannot take place.

Around 1000 new part numbers had been developed to meet customers' requirements in 2008, and this effect the increase of higher inventory in stock. However, the company has set up some strategies to decrease inventories, such as :

1. Changing the policy to request samples from suppliers rather than buying samples.
2. Building Stock Excess Distribution Channels
3. Initiating a strategy of selling standard products under a different brand name with lower prices for customers who are not focused on quality. This will help the company to penetrate different levels of customers, reducing inventory and increasing stock turnover.
4. Appointment of a Testing Engineer to separate the suitable parameter for each product category to ensure that all products can be shipped out for selling.
5. Carefully checking the balance of semi-finished products before starting manufacture of each new lot.

Risk from currency exchange rate

EIC products were mostly exported, and imported raw materials in foreign currencies. The Company also uses the FWC from commercial banks to prevent the risk from currency exchange.

EIC Business

EIC is the first semiconductor manufacturer in Thailand providing end to end manufacturing with a dedicated wafer fabrication and assembly plant to ensure control of quality and supply.

EIC's vision is to be a leading manufacturer of superior discrete semiconductor products and to make "EIC" Brand to be well recognized among the leading manufacturers in all industries.

The Company is now providing its customers with world-class service and technical support, as well as high quality products at competitive prices

Customers:

EIC's customers are consisting of : 1) Original Brand Name Producers, 2) Original Equipment Manufacturers (OEM) , 3) Trading Firms; and 4) Original Component Manufacturers.

Sales Distribution:

In 2010, 62% of the company's total shipments were made to 2 sole agents :

1) EIC International in Hong Kong, and 2) EIC Semiconductor in USA and the remainings were distributed to direct customers in Europe, Asia, and Thailand.

Marketing:

1. In-house wafer production led to improvements in product quality and price competitiveness. The Glass Passivated Chips produced in-house enhanced the company's ability to offer new products.
2. The company's policy is to focus on product quality, and to best serve customers who exhibit brand loyalty and are therefore less likely to switch supplier.
3. EIC provides customers with an extensive variety of products that can satisfy unique customer requirements.
4. EIC provides customers with very short lead times, typically less than 2-6 weeks from the factory.

5. EIC can provide customers with world class service and technical support, and has sales offices worldwide :
- 5.1 EIC Semiconductor Inc., in the USA
 - 5.2 EIC International Co. Ltd, in Hong Kong
 - 5.3 Sunlight Electronics (H.K) Ltd, in Hong Kong
 - 5.4 Sunlight China, in China
 - 5.5 EIC Semi Ltd, in the UK
6. The company's processes and procedures, from design to after sales service, are fully ISO 9001, ISO 14001 and ISO/TS 16949 certified, and all products are RoHS compliant.

Company's History

- | | |
|---|--|
| 1984 | Established by Mr. Sarawuth Jinwuth, built a factory in Lat Krabang Industrial Estate. |
| 1990 | Started manufacturing Diodes. |
| 1996 | Increased registered capital to Bt 300 million. |
| 2000 | Achieved ISO 9001 and ISO 14001 certifications from SGS Yarsley International Certifications Services, England. |
| 2003 | Expanded production capacity of Glass Diodes and Surface Mounted Devices.

Paid up capital increased to Bt 400 million. |
| Listed on the Stock Exchange of Thailand. | |
| 2006 | Opened new wafer fabrication plant and commenced in-house production of Glass Passivated Wafers (Die size 35-220ml) and Open Junction Wafers (3-5 Inch). |
| 2007 | Achieved ISO/TS16949 certification from SGS Yarsley International Certifications Services, England |

Manufacturing, Operations and Facilities

EIC's headquarters and factory are situated in the Lat Krabang Industrial Estate in Bangkok, occupying an area of 12,000 square meters. EIC produces silicon wafers and assembles diodes.

The wafer fab is now producing 30,000 wafers per month; both Open Junction and Glass Passivated Wafers. The wafers are being used to support the following product families from EIC: TVS, ZENER and Standard Switching Diodes and Rectifiers.

EIC has a total production capacity of 600 million diodes per year. Total Quality Control Management is being implemented in every step of production; from the selection of raw material, to process quality control, and right through to reliability tests and quality control prior to shipping. Diode Assembly is undertaken using a 2-shift operation or a total of 16 hours per day.

Raw Material Procurement

EIC imports raw wafers from Taiwan and the USA for wafer fabrication. The major raw materials for diode assembly are Compounds, Lead Wires, Terminals, Lead Frames and Chemicals. EIC's policy is to use only A-Grade materials in our production process.

Suppliers may extend lead times and increase prices due to capacity constraints or other factors; however EIC have never suffered from a shortage of materials.

Research and Development

The Company has set up the Department of Research and Development, having an important role to improve the production process, the products' quality as well as the new designed products to fill up customers' satisfaction.

EIC and the Electronics Centre of Lat Krabang King Mongkut Institute of Technology for had agreed for the corporation in researching and developing human resource in semiconductor device. EIC was granted the tax exemption privilege under the Skill, Technology and Innovation (STI) from the Board of Investment for 8 years. The cost for Research and Development projects will be set up at 3% of total sale revenue.

Property, Plant and Equipment, as of December 31, 2010

<u>Property, Plant and Equipment</u>	<u>Balance as of 31 Dec. 2010</u>
Land	37,536,000.00
Plant and Buildings	20,580,916.53
Plant and Building – surplus from Appraisal	5,192,677.41
Machinery and Equipment	99,073,385.38
Factory Furniture and Tools	8,892,965.67
Office Furniture and equipments	608,086.24
Vehicles	442,782.51
Assets in Progress	1,799,632.59
	174,126,446.33

Obligation and Contingent Liabilities

As at December 31, 2009, the Company has bank guarantee for contract with a commercial bank to buy accessories of IT Broadband Protector amounting to Baht 0.13 million, using fixed deposit as collateral (note 8).

As at December 31, 2009, the Company entered into forward contract with a commercial bank amounting to USD 0.46 million.

As at December 31, 2010, the Company has overdraft line, promissory notes, letter of credit trust receipt and packing credit lines from a commercial bank total amount of Baht 65 million (as at December 31, 2009, the Company has overdraft line, promissory notes, letter of credit and trust receipt lines with two commercial banks total amount of Baht 65 million).

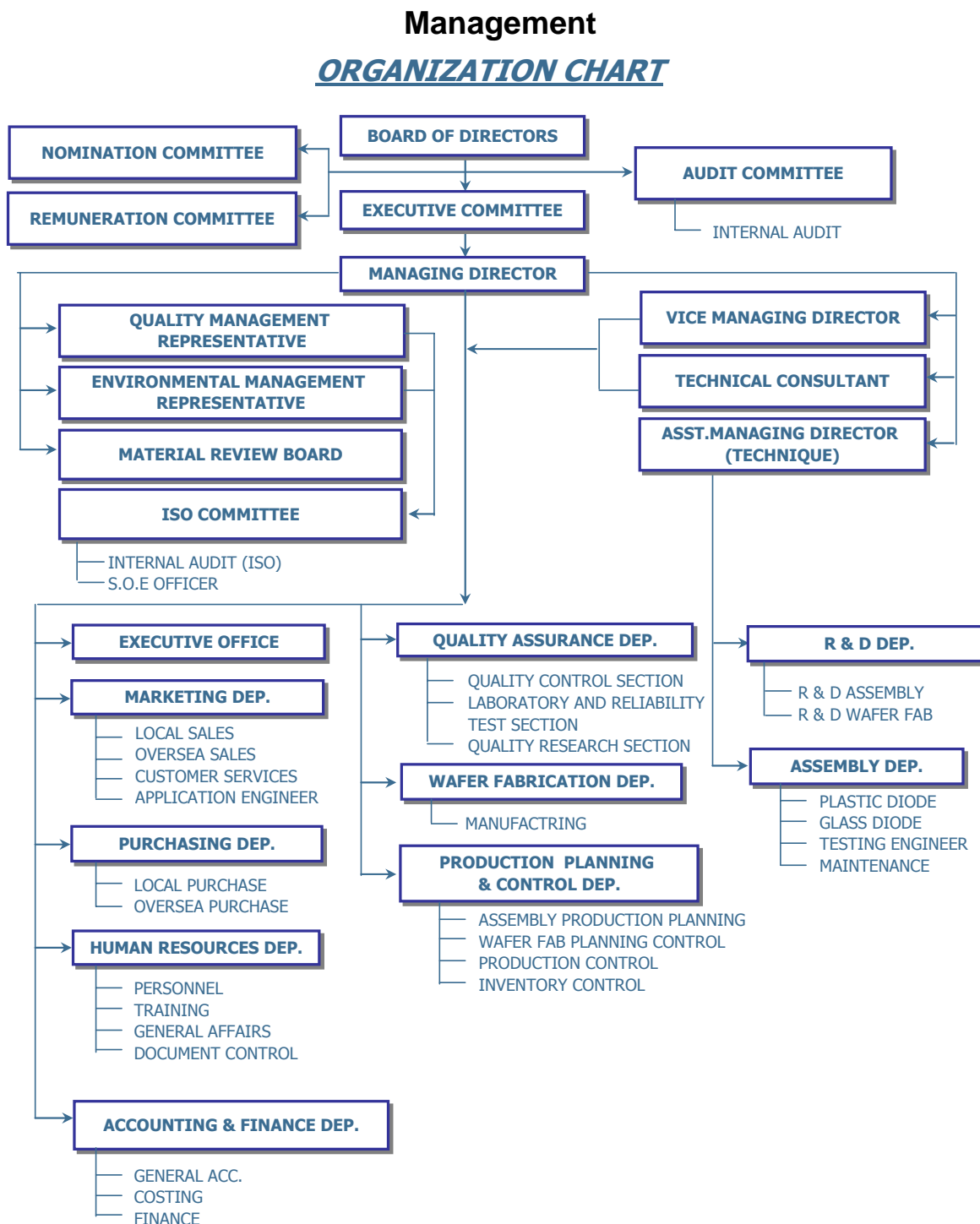
Shareholders Structure and Management

Top 10 major shareholders as of 18 March 2011 are as follows:

	Name	No. of Share Holding	(%)
1.	Mr. Sarawuth Jinwuth	204,000,000.-	51
2.	Mr. Sanga Wanasinchai	22,990,000.-	5.748
3.	Mr. Withaya Chakphet	20,000,000.-	5
4.	Thai NVDR Co.,Ltd	19,823,100.-	4.956
5.	Mrs. Tippawan Chakphet	15,337,000.-	3.834
6.	Ms. Penjan Yothin-uppamai	11,730,100.-	2.933
7.	Ms. Patinya Wongkusoklert	8,650,000.-	2.163
8.	Ms. Wipavee Tanomjaturong	7,944,600.-	1.986
9.	Ms. Suwanna SaeNgow	7,731,300	1.933
10.	Mrs. Rattawan Chotechaorj	5,667,800.-	1.417

Dividend Payment Policy

The company has a policy to pay dividends of not less than 50% of net profit. However the Company reserves the right to pay fewer dividends than stated when it requires a portion of the net profits to pay for further expansion.



Details of Board of Directors

Name	Sarawuth Jinwuth
Age	75 years
Title	Chairman
Shareholding (%)	51%
Relationship with Management	Father of Mr. Withaya Chakphet – Managing Director (Mr. Sarawuth had legally adopted Mr. Withaya as his son in 2010)
Education	BA (Commerce), Kaina University, China
Training at IOD	Director Certification Program (DCP) Director Accreditation Program (DAP)
Experience	Chairman, Electronics Industry Public Company Limited
Illegal Record in past 10 years	None
Director Present	First elected on 14th February 2003.
Relationship with other companies	Chairman, Nano Enterprises Co.,Ltd Director, First Silicon Electronics Co.,Ltd Director, Unitop Rubber Co. Ltd Director, Altran Technology Co.,Ltd Director, Nippon Semicon Co.,Ltd
Relationship with Listed company	None
Relationship with Competitive or Related	None

Name :	Dr. AranThammano Ph. D
Age	75 years
Positions:	<ul style="list-style-type: none"> • Vice Chairman • Chairman of Independent Committee • Chairman of Audit Committee • Chairman of Remuneration Committee • Chairman of Nomination Committee
No. of Share holding :	None
Relationship with Management	None
Education:	<ul style="list-style-type: none"> • Ph.D. in Economics, University of Oregon, U.S.A • M.A. in Economics, University of Michigan, U.S.A. • B.A. (Honours) in Economics, Thammasat University
Training on Directors Program, Thai Institute of Directors	<ul style="list-style-type: none"> • The role of Chairman (ROC), Institute of Directors
Work Experience	<ul style="list-style-type: none"> • Permanent Secretary for Finance • Director General for Customs Office • Director of Economics and Finance Office • Director General of the Treasury Department • Director General of Exercise Department
Positions in other listed companies:	None
Other Present Positions	<ul style="list-style-type: none"> • Chairman, Thai Research and Training Co.,Ltd • Chairman of Thurakij Bundit University Council

Name	Mr. Kamol Juntima
Age	72 Years
No. of Share holding :	None
Positions :	<ul style="list-style-type: none">• Director , Independent Director , and Audit Committee
Education:	<ul style="list-style-type: none">• Public Administration, the National Institute of Development Administration• B.A (Accounting), Thammasart University• Advanced Management Program BANFF, Canada• Diploma in Business Administration Waterloo, Canada
Training on Directors Program, Thai Institute of Directors	<ul style="list-style-type: none">• The role of Chairman (ROC)• Director Certification Program (DCP)
Work Experience	<ul style="list-style-type: none">• Chairman , Organization for Financial Institute Development• Chairman, Thai Government Lottery Office• Chairman, Small Industrial Finance Co-orporation of Thailand• Executive Committee and Chairman of Executive Committee, Government Housing Bank• Executive Committee and Chairman of Executive Committee, Provincial Electricity Authority• Director, Total Asset Management Public Company Limited• The Comptroller General's Department• Assistant to Permanent Secretary, Ministry of Finance Affairs
Positions in other listed companies:	<ul style="list-style-type: none">• Chairman, IT CITY Public Company Limited• Independent Director and Member of Audit Committee, SVOA Public Company Limited
Other Current Positions	<ul style="list-style-type: none">• Director, West Coast Engineering Co. Ltd.• Senior Director Export in Finance and Accounting, Civil Service Commission• Executive Committee in Investment, Thai Red Cross Society• Director, Thai Rating and Information Services

Name **Assoc. Prof. Dr. Wisut Thitiroongruang**

Age: 52 years

Positions

- Independent Director
- Audit Committee
- Board of Directors

No. of Share Holding:: None

Relationship with Management None

Education

- Doctor of Engineering (D.Eng), Electronics, Tokai University, Japan
- Master of Engineering (Electronics), Tokai University, Japan
- B.A. Engineering, King Mongkut's Institute of Technology Ladkrabang

Training on Directors Program, Thai Institute of Directors

- Director Accreditation Program (DAP)
- Audit Committee Program (ACP)

Work Experience

- Head of Electronics Research Center, King Mongkut Institute of Technology Lat Krabang
- Assoc. Professor Level 9, King Mongkut Institute of Technology Lat Krabang
- Lecturer, Semiconductor Device

Position in other listed companies : None

Other Present Position

- Chairman, Microelectronics Engineering Master Degree Program, KMITL Lat Krabang
- Administration Board, Bodindecha (Sinhr Singhsena 2) School

Name	Mr. Withaya Chakphet
Age	51 Years
Title	Managing Director, Member of Nomination Committee, Member of Remuneration Committee
Shareholding (%)	5.748%
Relationship with Management	Married to Mrs. Tippawan Chakphet, Son of Mr. Sarawuth Jinwuth, Chairman, adoted by the law in 2009
Education	Senior Engineering, South East Radio Institute College, HongKong Executive Mini MBA, NIDA
Training at IOD	Director Certification Program (DCP) Director Accreditation Program (DAP)
Experience	Managing Director, Electronics Industry Public Company Limited.
Illegal Record in past 10 years	None
Director Present	First elected on 14th February 2003
Relationship with other companies	<ul style="list-style-type: none"> • Director, SCP IT Co.,Ltd • Director, Nippon Semicon Co.,Ltd • Director, Altran Technology Co.,Ltd • Director, First Silicon Electronics Co.,Ltd Director, Unitop Rubber Co.,Ltd
Relationship with Listed company	None
Relationship with Competitive or Related Business:	None

Name	Mr. Sa-nga Wanasinchai
Age	49 Years
Title	Board of Director, Executive Director
Shareholding (%)	5%
Relationship with Management	None
Education	Commerce, Kuangjip School, Hong Kong
Training at IOD	Director Certification Program (DCP) Director Accreditation Program (DAP)
Experience	Director, Electronics Industry Public Company Limited.
Illegal Record in past 10 years	None
Director Present	First elected on 14th February 2003
Relationship with other companies	Director, Nano Enterprised Co., Ltd Director, Nippon Semicon Co.,Ltd Director, Ultran Technology Co.,Ltd
Relationship with Listed company	None
Relationship with Competitive or Related Business:	None

Name	Mrs. Sunisa Pathompreuk
Age	50 Years
Title	Board of Director
Shareholding (%)	0.000125%
Relationship with Management	None
Education	- MIS, Rajamangala University of Technology B.A. (Accounting) Chiang Mai University
Training at IOD	Director Certification Program (DCP) Director Accreditation Program(DAP)
Experience	Director, M SHOP Mobile Co., Ltd
Illegal Record in past 10 years	None
Director Present	First elected on 14th February 2003
Relationship with other companies	None
Relationship with Listed company	: None
Relationship with Competitive or Related Business	: None

Name	Mrs. Tippawan Chakphet
Age	50 Years
Title	Board of Director, Executive Committee
Shareholding (%)	3.834 %
Relationship with Management	Married to Mr. Withaya Chakphet, Managing Director
Education - Administration	MBA, The National Institute of Development
Training at IOD	Director Certification Program (DCP) Director Accreditation Program(DAP)
Experience	Executive Director, Electronics Industry Public Company Limited
Illegal Record in past 10 years	None
Director Present	First elected on 14th February 2003
Relationship with other companies	Managing Director, Unitop Rubber Co.,Ltd Managing Director, First Silicon Electronics Co.,Ltd Director, SPC IT Co.,Ltd
Relationship with Listed company	: None
Relationship with Competitive or Related Business	: None

Corporate Governance

Corporate Governance Policy

The Board of Directors (the “Board”) of Electronics Industry Public Company Limited (the “Company”) passed a resolution to approve the Corporate Governance Policy, which lays down guidelines that comply with the Stock Exchange of Thailand’s principles of good corporate governance and best practice recommendations. This policy became effective on 9th November 2005 and has been updated to keep it aligned with best business practices. The latest update was revised in 2007 under five chapters as follows:

1. Rights of Shareholders
2. Equitable Treatment of Shareholders
3. Role of Stakeholders
4. Disclosure and Transparency
5. Responsibilities of the Board

1. Rights of Shareholders

The Board respects the shareholders' rights and has a duty to protect the benefits of every shareholder equitably, regardless of whether they are retail, foreign, institutional, or major shareholders. Every shareholder is entitled to the rights and equitable treatment detailed below:

- 1) The right to receive share certificates and share transfers, and to be sufficiently informed of
operating results and management policies on a timely basis.
- 2) The right to an equitable dividend.
- 3) The right to participate in meetings, vote and make recommendations on decisions concerning major corporate actions such as amendments to the articles of association,
appointments to the Board, appointment of the Company's external auditors, and issuance of new share capital.
- 4) The right to elect directors.

In addition to the above rights, every shareholder is entitled to the rights and equitable treatment stipulated in the Company's articles of association and all relevant laws.

Shareholders Meeting

The Company has a policy to conduct regular and transparent shareholders' meetings, and establish appropriate procedures for general shareholders' meetings in accordance with the law and the regulations issued by the Stock Exchange of Thailand.

In each shareholders meeting, every shareholder has the right to give his or her opinion and query any of the information presented which is relevant to the agenda and the issues being discussed. The chairman of the meeting shall allocate an appropriate period of time for each item on the agenda and encourage all attendees to participate in the discussion and express their opinions.

In each meeting, at least one independent director shall be appointed as a proxy for shareholders who cannot attend the meeting, and every party shall be informed beforehand in the notification of the meeting. Every shareholder shall have the right to vote separately for each item on the agenda. The Board shall not aggregate irrelevant matters and request approval in one resolution.

It is the duty of all directors to attend every shareholders meeting in order to answer any queries the shareholders might have.

2. Equitable Treatment of Shareholders

All shareholders, including those with management positions, non-executive shareholders and foreign shareholders will be treated in an equal way. Minority shareholders whose rights have been violated will be redressed.

The board of directors will ensure that all processes and procedures for the shareholders meeting allow equitable treatment of all shareholders.

Monitoring the Handling of Insider Information

The Company has a policy to maintain the confidentiality of material non-public information from unauthorized access that may lead to misuse. All directors and managers are to strictly adhere to the disciplinary action procedure according to Sections 59 of the Securities and Stock Exchange Act B.E.2535.

Directors, management, and staff members at all levels shall not use any significant inside information about the Company or any company in the Group which has not been disclosed to the public, for their own or others' benefit.

Directors, management, and staff members at all levels shall have the right and freedom to invest and trade in the securities of the companies in the Group. However, in order to prevent conflicts of interest, all directors and employees should avoid or suspend trading for a period of one month prior to the disclosure of all financial statements to the public.

Conflicts of Interest and Related Party Transactions

Every director, manager and staff member shall disclose his or her relationship to any other business entity the Company may be dealing with, according to the Company's disclosure criteria.

No director, manager or staff member may approve a business transaction on behalf of the Company if he or she has a conflict of interest related to that transaction.

Prior to entering into any business dealings, the management of the Company has a duty to determine the relationship between business partners and the Company's directors, managers and staff members who are conducting business with those partners.

The definition of "relationship" is given in the Notification of the Board of Governors of the Stock Exchange of Thailand, Re: Disclosure of Information and Act of Listed Companies Concerning Connected Transactions, 2003.

3. Role of Stakeholders

The Company is aware of the rights of stakeholders and has a policy to ensure the importance of these rights by the appropriate prioritization of all stakeholders as follows: shareholders, employees, executives, customers, partners, creditors, and society. Cooperation between stakeholders shall be established according to their roles and responsibilities so that the Company can run its operations smoothly and effectively in order to benefit all groups of stakeholders fairly.

In order to maintain high ethical standards, the Company has formulated a **Business Code of Conduct** to guide all of the Company's directors, managers and employees as they perform their duties.

4. Disclosure and Transparency

It is the Company's mission and policy to disclose all important information relevant to the company, both financial and non-financial, correctly, accurately, completely, on a timely basis and transparently through easy-to-access channels that are fair and trustworthy.

The Managing Director is the best person to be "Spokesman" for the company to communicate with outsiders such as shareholders, institutional investors, individual investors, analysts, related government agencies, etc...

The Company has a policy to disclose the following information to the public:

1. The Company's objectives.
2. The Company's financial status and operating performance, shareholding structure, and voting rights.
3. Names of directors and committee members stating their remuneration, including the Chairman of the Executive Committee and the Managing Director.
4. Corporate governance structures and policies including the responsibility of the Board regarding financial reports, the reports of the Chairman of the Audit Committee, and all other related reports.
5. The total attendance of each director and/or each sub-committee member at their respective meetings compared with the total number of meetings of the Board and/or the sub- committees in each year. This shall be disclosed in the annual report. In addition, the

Company is obliged to disclose any information that is required by law or related regulations.

5. Responsibilities of the Board

The Board of directors plays an important role in corporate governance for the best interest of the company. The board is accountable to shareholders and independent of management.

Leadership and Vision

The Board of Directors (the "Board") is determined that the "EIC" Brand will be an internationally recognized symbol among the leading manufacturers of all industries: including electronic products, automobile, communication and consumer goods.

Board Structure

- The Board shall be composed of experts with a wide range of experience in various fields. There shall be sufficient directors to govern and supervise the corporation: not less than five (5) directors (as required by law) and not more than twelve (12) shall sit on the Board. At least one director shall be experienced in the area of semiconductor devices, and at least one director shall be experienced in the area of finance and accounting.
- The Board shall be representative of all shareholders, not of a particular group of shareholders.
- At least one-third of the Board and not less than three (3) persons must be independent directors. More than one-half of the Board must be non-executive directors in order to ensure a good balance between executive and non-executive members.
- The appointment of members of the Board shall comply with the Company's articles of association and all relevant laws in Thailand . Selection of the directors shall be transparent and clear, and processed through the Nomination Committee. Consideration shall be given to the educational and professional background of the candidates. Sufficient information shall be provided to the Board and all shareholders for decision making.
- A director's term of office is defined in the Company's articles of association.

Chairman of the Board and Managing Director

Both the Chairman of the Board and the Managing Director must be competent and have the appropriate experience and qualifications for their positions. In order to maintain a balance between the supervisory and management functions of the Company, one person cannot hold both these positions simultaneously .

Qualifications and Requirements for the Board

- A director must be capable and honest, display the utmost integrity, conduct the business ethically, and devote sufficient time to the Company in order to perform his or her duties professionally.
- A director must possess the necessary qualifications for his or her position, and not be disqualified in any way according to the Public Company Act BE 2535 or other related laws.
- A director can sit on the board of other companies, providing this does not interfere with the performance of his or her duties at the Company.
- Independent directors shall meet all the requirements outlined in the section titled Qualifications and Scope of Work in the Audit Committee's qualification guidelines, as specified in the Notifications of the Stock Exchange of Thailand . Independent directors have a duty to protect the interests of every shareholder in a fair and impartial manner in order to avoid any conflict of interests that may arise. They shall also attend the Board meetings and express their comments and opinions from an independent viewpoint.

Independent directors must also meet the following requirements:

- Hold shares worth not more than 1 per cent of paid-up capital of the Company, an affiliated company, associated company or related company, including shares held by related persons.
- Have no participation in the management of the Company, an affiliated company, associated company or related company, or be a major shareholder of the Company. He or she shall not be an employee, staff member or advisor who receives a regular salary from the Company, an affiliated company, associated company, related company or major shareholder of the Company.
- Have no direct or indirect benefit from, or interest in, the finance and management of the Company, an affiliated company, associated company, or any major shareholder of the Company during a period of one (1) year before his or her appointment as a member of the Audit Committee, except where the Board has carefully considered that such previous benefit or interest does not affect the performance of duties and the giving of independent opinions.
- Not be a related person to, or close relative of, any manager or major shareholder of the Company.
- Not be appointed as a representative to safeguard the interests of the Company's directors, major shareholders or shareholders who are related to the Company's major shareholders.
- Be capable of performing duties, giving opinions or reporting the results of work performance according to the duties delegated by the Board, free and clear of the control of management or major shareholders of the Company including related persons or close relatives of the said persons.

Major Responsibilities and Scope of Duties of the Board

- Perform its duties with honesty, integrity and prudence in accordance with the law and the Company's objectives and articles of association including the resolutions of shareholders' meetings, and carefully protect the Company's interests.
- Set out the vision, policy and direction of the Company's operations and supervise the management team to act in accordance with plans which are set out efficiently and effectively, and thereby maximize the economic value and wealth of the Company and its shareholders.
- Consider and approve major issues such as large investments, policy, management authority, and any transactions as prescribed by law.
- Approve or agree to all major related transactions between the Company and its subsidiaries in compliance with the relevant notifications, regulations and guidelines of the Stock Exchange of Thailand.
- Assess the performance of the Executive Chairman and the executive directors, and fix appropriate remuneration on a regular basis.
- Be responsible for overseeing operational results and the management team's performance to ensure due attentiveness and care.
- Arrange appropriate accounting systems, including the production of financial reports and a reliable auditing system; oversee and monitor the effectiveness and efficiency of internal controls, internal audits and risk management systems.
- Ensure that conflicts of interest amongst the Company's stakeholders are avoided.
- Supervise business operations to enforce ethical work standards.
- Annually review the Company's corporate governance policy and assess due compliance.
- Report on the execution of the Board's responsibility to prepare financial reports, along with the external auditor's report in the annual report covering key issues according to the Company's policy statement and the Stock Exchange of Thailand's Code of Best Practices for Directors of a Listed Company.

Sub-Committees:

The following sub-committees shall be set up to relieve the workload of the Board:

1 Audit Committee

The Audit Committee shall be a part of the Board and be appointed by the Board. The Audit Committee shall be composed of at least three (3) persons with at least one (1) person having knowledge of accounting or finance. The Audit Committee shall meet all the requirements outlined in the section titled Qualifications and Scope of Work in the Audit Committee's qualification guidelines as specified in the Notifications of the Stock Exchange of Thailand .

The authority of the Audit Committee and its scope of duties are as follows:

- Review the company's financial statement to verify its sufficiency and correctness by considering the auditors and management report. Review any transactions which are necessary or significant for auditing the company financial statement.
- Confirm that the company has a sufficient internal control by considering the report submitted by the internal auditor.
- Ensure the company's operation is compliant with SET and SEC rules.
- Consider, select, nominate and appoint the auditor and the auditor's annual fee based on the credential, resources, amount of work on hand, and the professional experiences of the auditor.
- Review the company's disclosure of related transactions which may create conflict of interest.
- Review the company's risk management system.
- Prepare the audit committee report for disclosure in the annual report, stating the review of the financial statement and the sufficiency of internal management control.
- Review the appointment, the performance and the compensation package of the internal auditor.
- Review the dismissal of the internal auditor, having the right and authority to invite the related management and staff to participate in giving necessary comments.
- Review and make comments on the business transactions between the company and the sole agents, quarterly and annually, based on the price and business conditions, according to the Sole Agents Agreement. The review and comments are to be reported in the company annual report.

Remuneration Committee:

The Remuneration Committee shall be composed of at least three (3) directors and more than one-half of the committee must be non-executive directors.

The authority of the Remuneration Committee and its scope of duties are as follows:

- Consider the means to determine the directors' remuneration, and
- Set up just and reasonable criteria for the directors' remuneration and propose them to the shareholders meeting for approval.

Nomination Committee:

The Nomination Committee shall be composed of at least three (3) directors and more than one-half of the committee must be non-executive directors.

The duties of the Nomination Committee are as follows:

- Select appropriate personnel and propose as the new committee.
- Determine the method and criteria of the Company's selection process to ensure transparency

Executive Committee:

The Executive Committee shall be composed of the Chairman of the Executive Committee and directors or any other persons with appropriate qualifications as approved by the Board.

The Board shall delegate the following authority and scope of duties to the Executive Committee:

- To determine and establish that the policies, the directions, strategies, and management structure are in line and compliant with the economics and competitive status as disclosed to the shareholders, and to further submit to the Board of Directors for approval.
- To determine and establish the business plan, budget and management authority of the company for the Board of Director's consideration and approval.
- To review, follow up, and incorporate the policies and guidelines of the company's management ensuring efficiency and effectiveness for the business.
- To review and follow up the company's performance according to the business plan.
- To conduct a preliminary review of the investment projects before submission to the Board of Directors' for consideration and approval.
- To handle the functions assigned by the Board of Directors.
- To review the annual budget as proposed by management prior to the submission to the Board of Directors for consideration and approval. This review includes any change or increase to the annual expenses budget during the absence of the Board of Directors.
- To allocate the Board of Director approval amount of compensation to employees of the company or persons working for the company. This power of authority does not include the power for the management to operate any related transaction according to the company article of association or the subsidiary of the Securities Exchange Commission and the Stock Exchange of Thailand

Financial Limitation:

The Board of Directors passed a resolution to limit loans from financial institutions for normal business operation purposes as follows:

	Limit Loan
Managing Director	Not exceeding 150 million Baht
Executive Directors	Not exceeding 80 million Baht
Board of Directors	No limit

Board Meetings

The Board shall meet at least once per quarter, and the annual meeting schedule shall be prearranged. Extraordinary meetings are allowed if they are required.

In preparation for a meeting, the Chairman of the Board and the Chairman of the Executive Committee shall peruse and agree to all the items on the meeting's agenda. The Secretary to the Board shall be responsible for delivering the relevant documents and notification of each meeting to Board members not less than seven (7) days before the meeting is scheduled in order to allow adequate time for Board members to prepare.

The Chairman of the Board shall preside over the meetings, be responsible for monitoring the proceedings, and allocate sufficient time to each item on the agenda for the directors to discuss, express their opinions independently, and represent all the shareholders and interested persons equally. The relevant members of the management team are also required to provide the necessary information for consideration of important matters.

The Secretary to the Board is responsible for taking, publishing and circulating the minutes of Board meetings within fourteen (14) days of each meeting. The Secretary to the Board is also responsible for filing the minutes and all other documents related to the meetings in order to assist Board members in performing their duties as required by law, the Company's articles of association, and the resolutions of shareholders' meetings. The Secretary to the Board must also coordinate with all relevant persons involved in Board meetings.

Remuneration

The remuneration for the Company's directors and executives shall be in line with their duties, responsibilities and contribution, and be comparable to industry standards in order to retain and motivate qualified people. The Remuneration Committee shall consider and propose adequate and appropriate compensation to the Board and shareholders on an annual basis for their approval.

Board Training and Development

A newly-appointed director shall be provided with all necessary details about the Company, applicable laws and regulations, and information on the current business environment in order to facilitate his or her duties. A continual training and development programme will also be provided to equip each new director with all the necessary skills required to discharge his or her duties and govern the Company efficiently.

Corporate Governance Report in 2010

Policy on Corporate Governance

The Board of Directors understands the significance of good corporate governance, which aims to promote transparency in order to enhance competitiveness, and add credibility, for investors and all other related parties. The Policy on Corporate Governance has been effective since 9th November 2005 and has been updated in 2007 to cover on the following:

- Fair and Equal treatment of all shareholders and beneficiaries.
- Focus from the Board of Directors on adding value to the company, through skilful and considerate management. This includes maximizing benefits to shareholders, preventing conflict of interest, clarifying ownership for decision making, and taking responsibility for its own actions.
- Transparency in work process which can be verified and disclosed to all related parties
- Working with awareness of business risk, by imposing proper control and risk management.
- The Company has established and imposed an ethical code for the Board of Directors and all employees.
- The last update Policy was made in 2007 in accordance with the Principles of Good Corporate Governance for Listed Companies 2006, and is divided into five chapters as follows:
 1. Rights of Shareholders
 2. Equitable Treatment of Shareholders
 3. Role of Stakeholders
 4. Disclosure and Transparency
 5. Responsibilities of the Board

1. Right of Shareholders

The Board of directors respects the shareholders' rights and treats all shareholders equitably. All shareholders have equal rights as set forth in the Company's Articles of Association and related laws and regulations. To ensure equitable treatment for all shareholders, the company holds regular and transparent shareholders' meetings, and provides a mechanism to protect against the release of inside information and a system to oversee the transactions of related parties and disclosure of company information.

Annual General Shareholders Meeting

In 2010, the Annual General Shareholders Meeting was held on April 22, 2010.

Pre – Annual General Shareholders Meeting

- Shareholders are invited to propose to appoint a Director to replace a Director whose term will be expired in 2010, and to propose the agenda for AGM Meeting by mail or by posting at the website during the date of 20 December 2009 until 21 January 2010.
- The agenda of the Annual General Shareholders Meeting, as well as the resolutions of each agenda, were proposed to the Chairman and the Managing Director in January 2010, before proceeding to discussion in the Board of directors Meeting, and the Shareholders Meeting.
- The company sent the AGM Notice with details on date, time and venue to shareholders, with the following attachments:
1) the venue map, 2) the details of each agenda item, 3) the annual report, 4) the proxy form(s) providing space to cast “for”/ “against”/ “abstain” and to cast for voting individual director(s), 5) the profile of independent directors, 6) the list of identification requirements and 7) the articles of association.
- To facilitate shareholders’ voting decision, sufficient disclosure of information on each agenda item was described in the invitation and related documents.
- The company submitted the invitation letter as well as the related documents to the Thailand Securities Depository (TSD) more than 10 days prior to AGM Meeting. TSD is the company registrar who was authorized to distribute the invitation letter and the related documents to all shareholders.
- The announcement for the meeting was published in Tun-Hun Newspaper for the 3 Days of 8-10 April 2010.
- The company disclosed the AGM related documents/information via its website in both Thai and English at www.eicsemi.com from 18 March 2010 or 30 days prior to the meeting.
- The company announced the AGM via SET news system on 18 March 2010 or 30 days prior to the meeting.

On the AGM Day

- The Annual General Meeting of Shareholders 2010 was held on 22 April 2010 at 14:00 hrs at Grand Mercure Fortune Hotel, Rachadapisek Road, Bangkok.
The company allocated staff verify attendees and documents.
Duty stamps were also provided at the registration desk for authorization of proxies.
- AGM Attendance included all directors as well as the Financial Manager, Secretary to the Board of Directors, and the lawyers, in order to respond and clarify shareholders’ inquiries. Company Auditor from Chamras CPA was also presented in the Meeting. The attendance list was recorded in the minutes and posted on the website at www.eicsemi.com.

- Shareholders and proxies in attendance totaled 34 persons, holding 314,439,408 shares, representing 78.60% or over 1/3 of the total issued 400,000,000 shares which constitutes a quorum as required by the Article of Association of the Company.
- Voting procedures, voting method, voting counting method and other necessary procedures were announced formally by the meeting Chairman at the beginning of the AGM as follows:
 - 1) One share will be counted as one vote.
 - 2) For each agenda item, the Chairman will ask whether there are any “DISAPPROVAL” or “ABSTAIN” votes.
 - 3) If there are no objections, it can be assumed that most attendees are agreed.
 - 4) If there is an objection or “DISAPPROVAL” or “ABSTAIN” vote, the shareholders must use the VOTING CARD received from the Company’s officer.
 - 5) For any shareholder who has a question to ask in the meeting, the shareholder is requested to inform his/her name in order to be recorded in the minutes of the Meeting.
- The meeting proceeded in the order of the agenda specified in the AGM Notice; no new agenda items other than those already stated in the AGM Notice .
- The company provided ballots for shareholders wishing to vote “against” or abstain”.
- For voting transparency and independence, separate votes were cast for each key issue / agenda item. During the director election, the company allowed shareholders to cast separate votes for individual directors. All agenda items were unanimously in the meeting.
- The company allowed shareholders to raise questions and express their views and the chairman and the directors gave comprehensive answers to every question. A list of the questions and answers were recorded in the minutes posted on the website www.eicsemi.com.

Post - AGM

- The company notified the AGM resolutions via the SET’s ELCID the next business day, specifying the voting results (agree/disagree) of all issues and the vote counts (for /against/abstain) of each issue.
- The company sent the minutes disclosing the names of directors/managers in attendance, resolution results and key discussion issues to the SET within 14 days. the minutes were disclosed in both Thai and English version via the website www.eicsemi.com.
- The company recorded the meeting and distributed the record as a web-based clip file for interest shareholders.
- The company achieved an assessment score of 80-89 for the AGM as reviewed by the SEC and the Thai Investors.

2. Equitable Treatment of Shareholders

To ensure equitable treatment for all shareholders, the company holds regular and transparent shareholders meetings, provides practices for handling insider information, has practices to oversee the transactions of related parties, and adequately discloses company information

Handling of Insider information

The following practices are used by the company to protect the shares from insider trading:

1. Directors, managers, their spouses and their children of less than 20 years must strictly adhere to the disciplinary action according to Section 59 of the Securities and Stock Exchange Act. B.E 2535.
2. Same day reporting of the security holdings according to the Securities and Stock Exchange Act. B.E 2535. The directors /managers, as well as their spouses and their children, must send a copy of their securities report to the corporate secretary for reference.
3. The directors and managers should avoid or suspend trading for a period of one month prior to the disclosure of financial statements to the public.

Related Party transactions and Conflicts of Interest

The Audit Committee is obliged to review significant related party transactions in order to monitor and prevent conflicts of interest as well as protect the interests of minor shareholders. By executing related party transactions, the company shall comply with the regulations of Securities and Exchange Commission and the Stock Exchange of Thailand.

3. Role of Stakeholders

The Company assigns the highest priority to the rights of Stakeholders and has a policy to oversee all aspects of the business and ensure that appropriate priorities are maintained for all shareholders, employees, managers, customers, business partners, creditors, and the public and community at large. The company shall facilitate co-operation among the various groups of stakeholders according to their roles and duties in order to create a fair and stable business environment that runs smoothly for the benefit of all parties concerned.

Since 9th November 2005, the company had arranged a Business Code of Conduct to foster ethical value among all its management and employees.

Business Code of Conduct (Effective since 9th November 2005)

The Company aims to be a leader in the semiconductor industry, particularly in diode manufacturing, and to serve the dynamic demand of the users, which is heavily influenced by technological changes. The Company insists on producing quality goods to satisfy the highest demand of the customers.

To ensure success of the management The Company practices business ethics, this includes fairness and morality. The business procedure for the Company's employees to practice is as follows:

1. Operate according to Corporate Governance principles.
2. Create good relationships with business partners, both suppliers and customers, to benefit from fair business together.
3. Ensure customer satisfaction through high quality products, good pricing, on-time delivery and excellent service.
4. Consistently improve the business management system of the organization.
5. Increase the potential to serve market demand from every angle, for example: modern technology, a wide array of products, efficient capacity and products with good quality and reliability.

Maintaining Morality

Employees

The employees must follow the moral principle with understanding, acceptance and faith. They must be aware of their behaviour at all times and avoid misbehaving. If the employees have any questions, they can ask the supervisor and/or the human resource department.

Management

The management team at all levels has the duty to

- Support the moral code and act as role models.
- Lead by example and listen to opinions related to morality.
- Equip the employees with sound responsibility and provide a management system that complies with the rules and regulations of the company.
- Monitor the operation to ensure the adherence to the company's rules and regulations.

Human Resources Department

HR has the responsibility for informing employees about their duty to follow the moral code and must ensure that the morality manual is passed to new employees.

Internal Audit

The Internal Audit department has a duty to monitor company information in case it contains any offence relating to the company rules and regulations. It then reports to the Board of Director for good governance.

The Abidance of Law and Company Rule

1. Employees must strictly follow the law, and company rules and regulations.
2. No consideration is taken for employees claiming they are acting to boost the profitability of the Company, or other reasons, in the offence of law, shareholder consensus, Board of Directors' consensus, codes and orders of the Company.
3. The employees are to do their duties with honesty, and always work for the benefit of the Company.

Regulations Related to Securities and Inside Information Disclosure

1. The employees are to strictly follow the rules and regulations of SET, SEC and other related laws and orders, especially those related to the company's disclosure to the shareholders and/or public.
2. Misuse, by any employee, of internal information that has not been disclosed to public is considered a Company offence.
3. Disclosure of any information that could have an effect to the business and the share price must be agreed by the managing director. The managing director will disclose the piece of information, or assign responsibility to another party to do so on his/her behalf.
4. The Director and/or the Board of Director's Secretarial Department have responsibility for disclosing general information to the public and investors. These departments own, and provide support for, the information.

Conflict of interests

The company has a policy to prevent the directors and employees profiting from their work positions. Consequently, the company announced the following practices:

1. To avoid any transactions that are likely to create a conflict of interest with the Company.
2. If the issue exists for the benefit of the company, proceed as external parties. Directors or employees related to the transaction must not be involved without prior approval.
3. Not to take the opportunity to use information posted in the Company to seek personal benefit. Also, they are not allowed to set up rival businesses or run any business related to the Company.
4. Not to use inside information for share trading, or to distribute the information to others with the same intention.

Responsibility to shareholders

The Company has policies to operate the businesses with transparency, honesty, accuracy, and ethics. The Company also works hard to improve performance and continually bring an appropriate return to investors. The major responsibilities of the Company are:

1. To conduct roles with transparency and honesty, including careful and fair decision making to generate maximum wealth for shareholders.
2. To control the assets of the Company, and minimise loss or depreciation.
3. To ensure that shareholders are sufficiently informed about policies and future plans of the Company.
4. To ensure that directors, managers and employees donot use unpublicised information to benefit to themselves or a related person, and/or do any transactions which cause conflict of interest.

Policy and Treatment of Employees

The Company recognizes that employees are a key factor for company success. Therefore the Company has policies which support fair treatment in terms of opportunity, compensation, appointment, transfer and removal of employees, including capability development according to principals below:

1. Treat employees with politeness, and respect their individual and human dignity.
2. Give fair compensation to employees.
3. Keep the work environment a safe place for employees and their property.
4. Appointment, transfer, awards or promotion will be appropriately disciplined.
5. Concentrate on improving employee knowledge and capability.
6. Listen to opinions and suggestions based on the professional knowledge of employees.
7. Strictly comply with rules and regulations involving employees.
8. Avoid any unfairness or pressure which could affect the work stability and mental condition of employees.

Policy and Treatment for Customers

Customer satisfaction is a major factor affecting the success of the Company, thus the Company has a code of conduct as follows:

1. Contribute to customer satisfaction in terms of quality, price, delivery and service.
2. Deliver products and service on time, or exceeding customer expectations, with a fair price.
3. Provide correct, updated and adequate information to customers without any exaggeration that could cause misunderstanding.
4. Treat the customers with politeness, efficiency and reliability.
5. Provide a system for dealing with customer complaints in term of quality, quantity, response time and delivery.
6. Customer information is to be kept secret and not used for the benefit of company employees, directors or related persons.

Policy and Treatment of Suppliers

The Company has a policy of treating all suppliers equally based on fair returns to each other and the highest benefit of the Company. The approach of the Company is as follows:

1. Not to require, receive or make any dishonest gain to any supplier
2. Disclose details and coordinate with suppliers to resolve any problem related to requirement, receipt or dishonest gain.
3. Strictly comply with conditions set out in supplier agreements. In the event that the Company is not able to comply with a condition, the Company must inform the supplier in advance in order to consider a resolution to the problem.

Policy and treatment of Competitors

Competition policies of The Company follow principle standard and trading competition laws. The Company must not offend competitors, or gain confidential information by fraud. The Company procedure is as follows:

1. Compete with others under competitive regulations
2. Do not seek confidential information of competitors by any dishonest or improper means.
3. Do not damage the reputation of competitors by defamation.

Responsibility to Society and Environment

Regarding environmental performance, the company meets the requirements of ISO 14001 certification and takes all reasonable measures to adhere to the following environmental policy:

1. Meet or exceed all environmental laws, standards and regulations.
2. Minimize, substitute, and where possible eliminate the use of hazardous chemicals in processes and operations.
3. Ensure efficient use of energy through management controls and routine practices as well as minimizing waste from production.
4. Educate and control all employees to strictly enforce the environmental policy.

The company's products are certified to be lead free and compliant to RoHs (Directive 2002/95-EC of the European Parliament and of the council of 27 January 2003 on the restriction of the use of certain hazardous substances in electrical and electronic equipment).

4. Disclosure and Transparency

The company has the policy to disclose all important information relevant to the company correctly, accurately, completely, on a timely basis and transparently.

Managing Director is the "Spokesman" for the company to communicate with outsiders. The company is under obligation to disclose any information that is required by laws or related regulations, including Form 56-1, and the Annual Report.

Investors Relations were assigned to the Company Secretary, who had the responsibility to disclose all information which was approved by the Board to outsiders such as shareholders, institutional investors, individual investors, analysts, related government agencies, etc. Interested persons are invited to contact the Company Secretary for more information at 02 3261234 or email address at eic@eicsemi.com or via the website www.eicsemi.com.

5. Responsibilities of the Board

Leadership and Vision

The Board has leadership skills and a clear vision; and demonstrates responsibility, accountability and independence in decision making in order to govern the Company for the greatest benefit of all shareholders.

The Board has duties and responsibilities towards the shareholders in monitoring the executives' performance. Division of duties between the Board and the executives are clearly defined.

Size and Composition of the Board

The Board is comprised of eight directors who have a broad experience in several business areas. The proportion of non-executive directors to executive directors is 5:3. As a general rule, the number of non-executive directors comprises over half the Board, with three of these being independent members. This ensures an optimal balance of control and independence between non-executive and executive directors.

Board of Directors

Name of Directors	Position	Date of First Appointment
1. Mr. Sarawuth Jinwuth	Chairman of the Board of Directors	February 14, 2003
2. Dr. Aran Thammano PhD.	Vice Chairman & Chairman of Audit Committee	February 14, 2003
3. Mr. Kamol Juntima	Audit Committee	February 14, 2003
4. Assoc. Prof. Dr. Wisut Titiroongruang	Audit Committee	February 14, 2003
5. Mr. Withaya Chakphet	Managing Director	February 14, 2003
6. Mr. Sagna Wanasinchai	Director and Executive Director	February 14, 2003
7. Mrs. Sunisa Pathompruek	Director	February 14, 2003
8. Mrs. Tippawan Chakphet	Director and Executive Director	July 22, 2003

Board of Director's Scope of Authorities and Responsibilities

- To ensure the arrangement of an Annual General Shareholders Meeting within 4 months of the end of the financial year.
- To ensure that the Company's Board of Directors meet at least once every 3 months.
- To ensure the Company prepares an audited balance sheet and income statement at the end of each financial year, and further commits to a shareholder's meeting for review and approval.
- The Company's Board of Directors may authorize one or more management directors, or any other person, to represent and act on behalf of the board on specified issues under the supervision of the board, and with regular reports to the board. However, this does not allow the authorized management directors, or person, to review and approve issues

that may create any kind of conflict of interests among themselves or any other related persons, the Company or its subsidiaries (as regulated under the Company's article of association and Stock Exchange Committees).

- To review the Company's goal, strategy, policies, and plan.
- To oversee the management and control of management directors in accordance with the guided policies and regulations of the SEC and SET, and any other rules and regulations to which the Company must adhere.
- To review the organization and management structure from the management directors, managing directors, and senior management and other board or sub boards as appropriate.
- The Company's Directors are not to operate any business that has the same nature and is a business competitor to the company, unless reported in the shareholder's meeting prior to informing the director of all the benefits that could arise both directly and indirectly from taking this contract position.

Executive Directors who are Authorized Signatories

The Executive Directors who are authorized signatories are Mr. Withaya Chakphet, Mr. Sanga Wanasinchai, and Mrs. Tippawan Chakphet; 2 or 3 signatures are required together with the company stamp.

Chairman of the Board of Directors and Managing Director

The Chairman of the Board and the Managing Director are separate positions. The Board comprises of 3 independent Audit Committees representing 37.5%, to balance the supervisory and management functions of the company.

Mr. Withaya Chakphet, Managing Director, is the head and leader of the Company's executives and be responsible to the management of the Company in order to achieve all planned objectives.

Appointment of Company's Directors

The selection and the appointment of Company's Director will be considered under the Nomination Committee. As per Clause 18 of the Company's Articles of Association, one third of the Company's Directors who serves as director the longest shall retire from the position and shall be re-appointed by rotation.

Definition of Independent Director:

An Audit Committee is an Independent Director, and holds shares worth less than 1%. They have no participation in the management of the company, no direct and indirect benefit from the company, no relationship with any manager or major shareholder, and no appointment in the company.

Requirements for Independent Directors are already specified in the Corporate Government Policy in this Annual Report.

Directorship Term

There is no limitation on the number of times that a director may be re-elected. The director's term of office is specified in the Company's Articles of Association.

Directorship of other Boards

There is no limitation on the number of outside directorships a director can hold. However, the Nomination Committee should consider only those who possess the necessary knowledge, expertise, and ability to devote sufficient time and attention to the company's affairs.

Board Meetings

The Board held seven regular meetings in 2010. The secretary of the Board is responsible for scheduling the meetings and distributing the documentation at least 7 days before the date of the meeting in order to provide each Board member with sufficient time to study the details.

Each meeting will generally last 1-2 hours in the Company Meeting Room.

The Secretary of the Board has the responsibilities to attend the Board meetings and is responsible for providing all documentation needed to meet legal requirements, recording the minutes of each meeting, and filing any related documents. All the documents pertaining to each Board meeting must always be available to members of the Board, shareholders and other concerned parties.

Meetings Attendance Record for 2010

(No. of Meetings attended / Total meetings held)

Name	Annual General Meeting	Board of Directors	Audit Committee	Executive Committee	Nomination Committee	Remuneration Committee
1. Mr. Sarawuth Jinwuth	YES	5/6	-	5/6	-	-
2. Dr. Aran Thammano Ph.D	YES	6/6	10/10		1/1	1/1
3. Mr. Kamol Juntima	YES	6/6	10/10		-	-
4. Assoc. Prof Dr. Wisut Titiroongruang	YES	6/6	10/10		-	1/1
5. Mr. Withaya Chakphet	YES	6/6	-	6/6	1/1	1/1
6. Mr. Sagna Wanasinchai	YES	6/6	-	6/6	-	-
7. Mrs. Sunisa Pathompruek	YES	6/6	-	6/6	1/1	-
8. Mrs. Tippawan Chakphet	YES	6/6	-	6/6	-	-

Sub-Committees

The Board of Directors appointed 4 Sub-committees to assist the Board by taking charge of reviewing specific essential tasks. The 4 sub-committees are:

- 1) The Executive Committee,
- 2) The Audit Committee,
- 3) The Nomination Committee,
- 4) The Remuneration Committee.

Executive Committee

The Executive Committee consists of 5 directors as follows:

1. Mr. Sarawuth Jinwuth Chairman
2. Mr. Withaya Chakphet Managing Director
3. Mr. Sagna Wanasinchai Director
4. Mrs. Sunisa Pathompruek Director
5. Mrs. Tippawan Chakphet Director

The executive committee's scope of authority and responsibilities are listed in the Corporate Governance Policy.

Audit Committee

The Audit Committee members are independent directors with less than 1% stock holding, not involved with the company management, not related to the company service provider, not related to the management and the major shareholders, and with no interest in the business advantages of the company.

The Audit Committee consists of the following directors:

- | | | |
|---------------------------|----------------|-----------------------------|
| 1. Dr. Aran | Thammano Ph.D | Chairman of Audit Committee |
| 2. Mr; Kamol | Juntima | Audit Committee |
| 3. Assoc. Prof. Dr. Wisut | Thitiroonruang | Audit Committee |

The authority of the Audit Committee and its scope of duties are listed in the Corporate Governance Policy.

Nomination Committee

The Nomination Committee consists of:

- | | | |
|------------------------|-----------------|--------------------------------------|
| 1. Dr. Aran | Thammano Ph.D | Chairman of the Nominating committee |
| 2. Assoc.Prof.Dr.Wisut | Thitiroongreung | Nomination Committee |
| 3. Mr. Withaya | Chakphet | Nomination Committee |

The nominating committee's Scope of Work and Responsibilities are listed in the Corporate Governance Policy.

Remuneration Committee

The Remuneration committee consists of:

- | | | |
|----------------|---------------|--|
| 1. Dr. Aran | Thammano Ph.D | Chairman of the Remuneration committee |
| 2. Mr. Withaya | Chakphet | Remuneration Committee |
| 3. Mrs. Sunisa | Phathompruek | Remuneration Committee |

The Remuneration committee's Scope of Work and Responsibilities are listed in the Corporate Governance Policy.

Sub-committees Meetings

Sub-committees shall conduct meeting at least one time a year and shall report the result of the meeting to the Board of Directors.

Access to Information

Members of the Board can access the management or the secretary to the Board directly. The Board will receive the analyst's reports on the company in addition to the information relevant to the agenda in the meeting

Succession Plan

The Board has not set up a succession plan for top executives, especially the Chairman of the Board. However, the Nomination Committee will propose suitably qualified and experienced personnel to fill the position for the Board's approval, before submitting them to be approved by the Shareholders.

The Board of Directors Self-Assessment of Performance

The Board has not established the practice of conducting an annual self-assessment to evaluate performance, however the Audit Committee will review all the practices to ensure they are in line with the Principle of Good Corporate Governance.

Reporting of Non –Compliance

Anyone can contact the company via e-mail, or website, to the corporate secretary to report suggested actions of non-compliance. The company will not take any disciplinary action against the person reporting the allegation if that person acted in good faith. The Audit Committee will consider the report before submitting to the Board of Directors.

Proposing the Agenda of the Annual General Shareholder Meeting

EIC will allow the Company's Shareholder to propose the Agenda of the Annual General Shareholder Meeting and to nominate the candidates for being the Company's directors through the website www.eicsemi.com, The link is http://www.eicsemi.com/investorrelations_agm.php.

Remuneration Structure for the year of 2010

The following Structure for Remuneration of Directors was approved by the Shareholders Meeting for the year of 2010.

1. The Board of Directors, the Executive Committee, the Audit Committee, the Nomination Committee, and the Remuneration Committee shall receive compensation of Baht 10,000 per meeting. The Chairman of the Board of Directors, the Chairman of the Executive Committee, the Chairman of the Audit Committee, the Chairman of the Nomination Committee and the Chairman of the Remuneration Committee shall receive Baht 15,000 per meeting.
2. Directors who are assigned to work occasionally at the factory shall receive a transportation allowance of Baht 30,000 per month.
3. Total remuneration to be allocated for points 1, 2 and 3 above shall not be over Baht 4,000,000.

Remuneration of the Directors in 2010

Name of Director	Meting Allowance	Others	Total
1. Mr. Sarawuth Jinwuth	150,000.00		430,000.00
2. Dr. Aran Thammano PhD.	255,000.00		255,000.00
3. Mr. Kamol Junthima	170,000.00	360,000.00	530,000.00
4. Assoc. Prof. Dr. Wisut Titiroonruang	180,000.00		180,000.00
5. Mr. Withaya Chakphet	140,000.00		140,000.00
6. Mr. Sanga Wanasinchai	120,000.00		120,000.00
7. Mrs. Sunisa Pathompruek	130,000.00	360,000.00	490,000.00
8. Mrs. Tippawan Chakphet	120,000.00		120,000.00

Note: The remuneration for Directors No. 3 & No. 7 included travel expenses to and from the factory.

Remuneration for Management in 2010

The remuneration for the 12 entitled Managers including the Chairman, Vice Chairman, Managing Director, Assistant to Managing Director (Technical), including salary, bonus, and provident fund were a total of Baht 8,099,453.

Other Remuneration for Management did not exist in 2010.

Number of Employees

As of December 31, 2010 the Company had 230 employees, including 12 managers.

Management and Employees in each department

Department	2009	2010
Finance and Accounting	6	4
Human Resources	17	11
Purchasing	2	2
Executive Office	10	4
Marketing	10	11
Quality Control	46	32
Planning and Production Control	8	7
Research and Development	7	6
Production	200	111
Wafer Fab	37	42
Total	343	230

Management Appointment

The recruitment and the appointment of all management will be under the consideration of the Executive Committees who authorize Mr. Withaya Chakphet as the Proxy to appoint all Managers.

Related Transaction

The Company would renew the lease agreements to rent the Buildings to First Silicon Electronics Co.,Ltd. which are classified as connected transactions. The details of the transactions can be summarized as follows:

1. Transaction Date and Related Parties

- 1.1 Transaction Date : July 27, 2010
- 1.2 Related Parties :
 - Lessee : First Silicon Electronics Co.,Ltd " First Silicon"
 - Lessor : Electronics Industry Public Company Limited " EIC" "Lessor"

2. Details of the Transaction

The Company has agreed to continue the agreement to rent the Buildings no. 67 at 900 square meters and no. 68 at 300 square meters Soi Chalongkrung 31 Kwaeng Lam Platew, Lat Krabang, Bangkok , to First Silicon for a period of 3 years starting 1 August 2010 until 31 July 2013.

Monthly rate is 55,000 Baht covering 2 buildings totaling 1200 square meters. The rent for Building no. 67 (900 square meters) at 33,000 Baht and for Building no. 68 (300 square meters) at 22,000 Baht. The basement of Building no. 67 was originally ruined and re-constructed by First Silicon.

The lessors as above are classified as connected persons as 1) Mr. Sarawuth Jinwuthi; 2) Mr. Withaya Chakphet; 3) Mrs. Tippawan Chakphet; and

4)Mr. Sa-gna Wanasinchai, are the major shareholders and having control over the lessors and First Silicon.

3. Size of Transaction

The Building rents are 55,000 Baht per month ,or 660,000 Baht per year, totaling 1,980,000 Baht for 3 years. Thus, The total transaction size is greater than 1 Million Baht or greater than 0.03 % of NTA but less than 20 Million Baht or less than 0.3 % of Net Tangible Assets of the Company as of 31 March 2010.

a) Net Tangible Assets (NTA) as at March 31, 2010:

$$\begin{aligned}\text{NTA} &= \text{Total Assets} - \text{Total Liabilities} - \text{Intangible Assets} - \text{Minority Interests} \\ &= 638,188,176.95 - 19,601,939.02 - 13,805,819.64 - 0 \\ &= 604,780,418.29 \text{ Baht}\end{aligned}$$

a) 0.03% of NTA : 181,434.13 Baht

b) 3% of NTA: 18,143,412.55 Baht

The transaction is within the scope to disclose this connection transaction to the Stock Exchange of Thailand.

4. Name of Connected Persons for the Transactions:

1. Mr. Sarawuth Jinwuthi
2. Mr. Withaya Chakphet
3. Mrs. Tippawan Chalphet
4. Mr. Sa-gna Wanasinchai

5. Proportion of share withholding of Connected Persons:

1. Mr. Sarawuth Kinwuthi, Chairman of EIC – the Lessor, is also the shareholder withholding 30% of total paid up capital of First Silicon and the Authorized Director of First Silicon – the Lessee.
2. Mr. Withaya Chakphet, Managing Director of EIC – the Lessor, is also the shareholder withholding 10% of total paid up capital of First Silicon and the Authorized Director of First Silicon- the Lessee.
3. Mrs. Tippawan Chakphet , Director of EIC- the Lessor, is also the shareholder withholding 20% of total paid up capital of First Silicon and the Authorized Director of First Silicon- the Lessee.
4. Mr. Sa-gna Wanasinchai , Director of EIC- the Lessor, is also the shareholder withholding 10% of total paid up capital of First Silicon and the Authorized Director of First Silicon- the Lessee.

6. Condition for the Transaction

Building rents for the period of 3 years.

7. Benefit of the Transaction for EIC

The Building no. 67 was originally ruined and caved, but under the rental agreement, the Building was re-constructed by First Silicon who had invested over 2.8 Million Baht to re-construct the ground basement. This investment was considered as the re-construction of the Building for EIC.

Financial Status and Performance

Auditor's remuneration

Audit Fee

Electronic Industry Public Company Limited paid an audit fee to audit firm under which the auditor is employed. In the past fiscal year the audit fee is totaled at Baht 720,000.

Non-Audit Fee

In 2010, there is no other non-audit fee paid to the auditor.

Summary of Financial Statements

Details	Audited Financial Statements (Million Baht)		
	2008	2009	2010
Cash and Cash Equivalents Items	15.10	43.83	25.02
Accounts and Notes Receivable – Net	109.47	64.68	108.03
Inventory - Net	327.38	300.25	313.89
Other Current Assets	2.10	13.79	1.17
Plant, Property and Equipments - Net	231.24	422.55	174.13
Other Non-Current Assets	14.11	14.74	11.65
Total Assets	699.83	638.39	633.89
Short-term Loans from Financial Institutions	4.00	-	-
Accounts and Notes Payable	8.09	7.63	4.32
Other Current Liabilities	3.75	8.10	3.58
Total Current Liabilities	15.84	15.74	7.90
Loans from Directors	-	-	-
Other Non-Current Liabilities	0.20	0.20	0.20
Total Liabilities	16.05	15.94	8.10
Registered Capital	400.00	400.00	400.00
Paid-up Capital	400.00	400.00	400.00
Premium on share Capital	93.00	93.00	93.00
Surplus from Assets Appraisal - Net	53.75	46.51	40.25
Retained Earning (Deficit)	137.03	82.94	92.53
Total Shareholders' Equity	683.78	622.45	625.78

Details	Audited Financial Statements (Million Baht)		
	2008	2009	2010
Revenue from Sales	283.68	151.97	215.06
Revenue from Consignment	3.92	1.10	-
Reverse entry of loss from devaluated inventory	3.11	-	-
Other Revenue	2.73	2.10	7.47
Total Revenue	293.44	155.17	222.52
Cost of Goods Sold	192.78	128.24	171.79
Cost of consignment	3.28	1.23	-
Selling and Administration Expense	36.23	33.98	30.71
(Gain) Loss from foreign exchange	(0.46)	4.64	9.18
Loss from Devaluated Inventories	7.82	16.00	1.26
Interest Expenses	0.69	0.36	-
Corporate Income Tax	1.57	-	-
Net Profit	51.52	(29.28)	9.58

Details	Audited Financial Statements (Million Baht)		
	2008	2009	2010
CASH FLOW FROM OPERATING ACTIVITIES			
Earnings before Tax	53.09	(29.28)	9.58
Adjustment of Net Profit (Loss) for Cash Received (Paid)			
- Depreciation	26.43	28.96	28.52
- Bad Debt Expenses	1.33	3.30	1.36
- Amortization of Leasehold	0.17	0.04	0.00
- Amortization of Software development	0.00	0.00	0.00
- Amortization of Software development project	0.49	0.70	3.16
- Allowance for Declining Value of Inventories	7.82	15.99	1.27
- Compensation from fire accident	-	-	(0.92)
- Reverse entry allowance for declining inventories	(3.11)	-	-
- Loss (Gain) from Asset Write-Off	(0.09)	0.36	(0.18)
- Loss (Gain) from Sales of Fixed Assets	0.00	0.00	0.00
- Interest income	(0.12)	-	-
- Interest expense	0.69	0.36	-
- Unrealized (Gain) Loss from Exchange Rate	(1.92)	0.51	1.54
Profit (Loss) from Operating Activities before Changes in Operations Assets and Liabilities	84.79	20.97	44.33
(Increase) Decrease in Accounts and Notes Receivable	25.66	42.48	(46.22)
(Increase) Decrease in Inventories	(34.28)	11.13	(14.92)
Compensation from fire accident	-	-	11.00
(Increase) Decrease in Other Current Assets	0.95	(10.39)	2.55
(Increase) Decrease in Other Non-Current Assets	(5.57)	(4.13)	-
Increase (Decrease) in Accounts and Notes Payable	(11.76)	(0.34)	(3.31)
Increase (Decrease) in Others Payable	(3.49)	-	-
Increase (Decrease) in Accrued Corporate Income Tax	-	-	-
Increase (Decrease) in Other Current Liabilities	(2.82)	4.76	(4.52)
	(0.25)	-	0.00

Details	Audited Financial Statements (Million Baht)		
	2008	2009	2010
Increase (Decrease) in Other Non-Current Liabilities	-	0.29	0.14
Restricted cash			
Net Cash receive (pay) from operating	53.24	64.78	(10.95)
Interest expense	-	(0.36)	-
Income tax payment	(3.74)	(0.51)	(0.07)
Net Cash Provided from Operating Activities	49.49	63.91	(11.02)
CASH FLOW FROM INVESTING ACTIVITIES			
Cash Paid from Purchase of Fixed Assets	(23.75)	(6.30)	(7.95)
Cash Received from Sales of Fixed Assets	0.14	0.01	0.20
Interest income	0.12	-	-
Cash Payment from Other Accounts Payable of Fixed Assets	-	-	-
Net Cash Provided from Investment Activities	(14.22)	(6.29)	(7.75)
CASH FLOW FROM FINANCING ACTIVITIES			
Cash Received from financial institution	52.00	28.00	-
Cash payment to financial institutions	(48.00)	(32.00)	-
Interest expense	(0.69)	-	-
Cash Payment for Dividends	(32.00)	(24.79)	-
Net Cash Provided from Financing Activities	(28.69)	(28.79)	-
Effect from Changes in Exchange rate of Cash and Cash Equivalent Items	(0.01)	(0.11)	(0.04)
Net Increase (Decrease in Cash and Cash Equivalent Items	(2.72)	28.72	(18.81)
Cash and Cash Equivalent Items at the Beginning of the Period	17.82	15.10	43.83
Cash and Cash Equivalent Items at the Ending of the Period	15.10	43.82	25.02

Financial Ratios

	2008	2009	2010
Liquidity Ratios			
Current Ratio (times)	28.67	26.86	56.72
Quick Ratio (times)	7.86	6.90	16.84
Receivable Turnover (times)	2.33	1.75	2.49
Collection Period (days)	155	206	145
Inventory Turnover (times)	0.62	0.41	0.56
Average Inventory Turnover Period (days)	584	881	644
Account Payable Turnover (times)	13.85	16.31	28.74
Payment Period (days)	26	22	13
Cash Cycle (days)	713	1,065	776
Profitability Ratios			
Gross Profit Margin (%)	32.04	15.61	20.12
Operating Profit Margin (%)	28.42	12.14	19.10
Net Profit Margin (%)	17.56	(18.87)	4.30
Return on Equity (%)	7.60	(4.48)	1.53
Efficiency Ratios			
Return on Total Assets (%)	7.34	(4.38)	1.30
Return on Fixed Assets (%)	31.42	(0.41)	18.31
Asset Turnover (times)	0.42	0.23	0.35
Financial Ratios			
Debt to Equity (times)	0.02	0.03	1.51
Interest Coverage (times)	75.36	177.09	18.97
Debt Service Coverage Ratio (times)	0.89	2.05	0.35
Dividend Payout Ratio (%)	48.13	-	

Financial Status and Operating Performance

Financial Statements

Auditor's Opinion

Report of Auditor for financial statements for the year 2008 audited by

Mr. Chamras Pinkhalasay, Authorized auditor No. 1470 from Chamras C.P.A Co.,Ltd express an unconditional opinion that the financial statements were presented fairly in all materials respected with the generally accepted accounting principles.

Report of Auditor for financial statements for the year 2009 audited by

Ms. Somjintana Pholhirunrat, Authorized auditor No. 5599 from DIA International Auditing express an unconditional opinion that the financial statements were presented fairly in all materials respected with the generally accepted accounting principles

Report of Auditor for financial statements for the year 2010 audited by

Ms. Somjintana Pholhirunrat, Authorized auditor No. 5599 from DIA International Auditing express an unconditional opinion that the financial statements were presented fairly in all materials respected with the generally accepted accounting principles

Discussion and Analysis of Financial Status and Performance

Overall Performance in 2010

The World Semiconductor Trade Statistics (WSTS) reported that Worldwide Semiconductor Market was increased in 2010. The industry is recovering with revived enterprise and consumer spending. . According to the report, Global sales recorded USD 303,398 million higher than 2009 global sales which were recorded only USD 226,313 million. Those sales were categorized in term of regional as follows : 1) USD 54,179 million for United States, 2) USD 37,801 million for Europe, 3) USD 46,618 million for Japan, and 4) USD 161,799 million for Asia. Sales by term of product type can be classified into 4 categories as follows : 1) Global sales of Discrete Semiconductors recorded USD 19,780 million, 2) Global sales of Optoelectronics recorded USD 22,827 million, 3) Global sales of Sensors recorded 6,811 million and 4) Global sales of Integrated Circuits recorded 250,979 million.

The new forecast presents a materially more optimistic estimate for the year 2011

Analysis of the Company's Performance in the Past

For the year 2010, the company recorded net gain at Baht 9.58 million significantly improved from previous year which were recorded net loss at Baht 29.28 million or increased by 133 %. Due to the overall electronic industry in the year 2010 was expanded as a result of rising in demand of electronic product including the company's strategy to continually improve product quality and persistently launch New Part Numbers in order to serve customers' need as well as an aggressively action to offer fast delivery service.

In term of Product variety strategy, New Part Numbers have been added for customers' need under one stop service concept. In addition customized product also provided for specific need. At present the company provide more than 15,282 Part Numbers or More than 50 Packages

Additionally new products have been developed in every product group in order to stimulus sales growth. Currently company offers more than 5,274 Part Numbers of Zener Diodes, 2,246 Part Numbers of Rectifiers Diodes. Moreover the development of TVS product during the year 2010 to cover 150 W to 50,000 W have driven the company to be a leading circuit protection devices power manufacturer. The company also extend TVS product range to serve manufacturer of Airbus A350, A400M and Boeing 787as well.

Details of company performance for the year 2010 are as follows

1. Revenue

The company's revenue from sales for the year 2010 recorded Baht 215.06 million, sharply increased from the year 2009 which were recorded only Baht 151.97 million The increasing of revenue from sales in the year 2010 mainly came from the expansion of electronic industry and the continually development of new Part Numbers since the ending period of 2009 to 2010. The expansion of industry together with the product development enable the company to increased its revenue from BOI section more than 100% from previous year by increasing from Baht 67.68 million in 2009 to Baht 141.07 million. The increasing of revenue not only came from the selling of manufactured products, but also came from the increasing of income from selling wafer, the up steam product which not only generate more income but help reduce cost of goods sold for the company.

According to the aforementioned reason, the company's total revenue in 2010 were Baht 222.52 million, increased by 43.40% from the year 2009 which were recorded at Baht 155.17 million

2. Cost of Goods Sold and Selling and Administration Expenses

Cost of goods sold for the year 2010 recorded at Baht 171.79 million increased from year 2009 which were recorded Baht 128.24 million or increasing by 33.96%. The increasing of cost of goods sold was complied with the increasing of sales. However, the percentage increasing of cost of goods sold for the year 2010 was less than the percentage increasing of revenue from sales which was increased by 41.52%. Therefore, the ratio between cost of goods sold and revenue from sales for the year 2010 was 79.88% decreased from the year 2009 which was 84.39%. The reason of the reduction of this ratio mainly came from the increasing of revenue from sales of BOI product which considerably a high margin product.

Selling and administration expense was slightly decreased from previous year by Baht 3.13 million resulted from the reduction of automobile depreciation expense comparing to previous year and the reduction of bad debt expense comparing to previous year bad debt expense.

3. Profit

For the year 2010, the company recorded gross profit Baht 43.27 million increased from previous year which were recorded at Baht 23.72 million. The increasing of gross profit came from the increasing of revenue from sales of BOI product, a high profit margin product. As a result Gross profit margin for the year 2010 recorded 20.12% increased from the year 2009 which was recorded 15.61%

The changing of operating profit also in line with the gross profit which were increased by the increasing of revenue from sales and other revenue. Thus the operating profit margin for the year 2010 were 18.49% increased from previous year which were recorded at 12.14%

During the year 2010, the company recorded net profit at Baht 9.58 million increased from the previous year which were recorded net loss at baht 29.28 million or increased by 132.71%. The increasing of net profit derived from the increasing of revenue from sales especially from high margin product, even though the appreciation of Baht against U.S Dollar caused the company to record loss from foreign exchange at Baht 9.18 million increased from previous year which were recorded loss only Baht 4.64 million. However the expenditure from loss from devalued inventory dramatically deceased from Baht 16.00 million from previous year to Baht 1.26 million

Financial Status

2. Assets

The company's total asset as at 31 December 2010 recorded Baht 633.88 million decreased Baht 4.50 million from 2009 which were Baht 638.39 million. The decreasing of total asset came from the decreasing of cash, other current assets and fixed assets due to the reduction of depreciation..

Detail of company's assets were as followed.

Assets	(Million Baht) As of 31 Dec 09	Percentage on Total Assets	(Million Baht) As of 31 Dec 10	Percentage on Total Assets
Cash and Cash Equivalents Items		6.87 10.13		
Accounts and Notes Receivable – Net	43.82	47.03	25.02	3.95
Inventory - Net	64.68	2.16	108.02	17.04
Other Current Assets	300.24	31.48	313.89	49.52
Plant, Property and Equipments - Net	13.79	2.31	1.17	0.19
	200.95	100.00	174.12	27.47
Other Non-Current Assets	14.74		11.65	1.84
Total Assets	638.39		633.88	100.00

An analysis of company's asset can be summarized as below :

- Cash item decreased from previous year as a result of operating activity such as an increasing in account receivable, inventory and fixed assets during the year.
- Notes receivable increased from previous year with the amount Baht 43.34 million resulting from the increasing of sales and check in transit.
- Inventory increased from Baht 300.24 million to Baht 313.89 million resulting from the increasing of revenue from sales which reflect to an increasing of reservation of raw material for Wafer and work in process.
- Fixed assets were reduced from recording depreciation during the year.

2. Liquidity

In 2008 and 2009, the company's cash from operation recorded Baht 49.49 million, 63.91 million respectively. But for the year 2010, Baht 11.02 million were used for the company's cash operating activity in stead. The mainly reason for this contradiction between year 2010 and 2009 came from the increasing of Baht 46.22 million of account receivable and Baht 14.92 million of inventory as a result of the increasing of revenue from sales

Cash flow from investing for the year 2010 were Baht 7.95 million slightly increased from previous year.

Company's current ratio at the end of 2008, 2009 and 2010 were 28.67 times, 26.86 times and 56.72 times respectively. The increasing of current ratio of the year 2010 was due to the increasing of accounts receivable and inventory as a result of increasing of revenue from sales.

3. Sources of Funds

The company's debt to equity ratio was 0.01 times decreased from previous year due to the reduction of Debt and the increasing of retained earning from 2010 net profit. Detail of debt and shareholders' equity are as follow:

Liabilities and Shareholders' Equity	(Million Baht) As of 31 Dec 09	Percentage	(Million Baht) As of 31 Dec 10	Percentage
Bank Overdraft				
Accounts and Notes Payable	-	-	-	-
Other Current Liabilities	7.63	1.20	4.32	0.68
Other Non-Current Liabilities	8.10	1.27	3.58	0.56
Total Liabilities	0.20	0.03	0.20	0.03
	15.94	2.46	8.10	1.28
Paid-up Capital				
Premium on share Capital	400.00	62.66	400.00	63.10
Surplus from Assets Appraisal - Net	93.00	14.57	93.00	14.67
Retained Earning (Deficit)	46.50	7.28	40.25	6.35
Total Shareholders' Equity	82.95	12.99	92.53	14.60
	622.45	97.50	625.78	98.72
Total Liabilities and Shareholders' Equity	638.39	100.00	633.88	100.00

Liabilities

As at December 31, 2010, the company's total liabilities recorded Baht 8.10 million decreased from previous year. The reduction of total liabilities came from the reduction of account payable.

Shareholders' Equity

As at December 31, 2010, the company's shareholders' equity was Baht 625.79 million, increased from previous year which mainly came from the increasing of retained earning as a result of 2010 net profit at Baht 9.58 million.

ELECTRONICS INDUSTRY PUBLIC COMPANY LIMITED

AUDITOR'S REPORT AND FINANCIAL STATEMENTS

AS AT DECEMBER 31, 2010 AND 2009

AUDITOR'S REPORT

To The Shareholders of

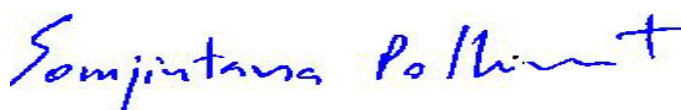
ELECTRONICS INDUSTRY PUBLIC COMPANY LIMITED

I have audited the balance sheets of ELECTRONICS INDUSTRY PUBLIC COMPANY LIMITED as at December 31, 2010 and 2009, the related statements of income, statements of changes in shareholders' equity and statements of cash flows for the years then ended. These financial statements are the responsibility of the Company's management as to their correctness and completeness of the presentation. My responsibility is to express an opinion on these financial statements based on my audits.

I conducted my audits in accordance with generally accepted auditing standards. Those standards require that I plan and perform the audit to obtain reasonable assurance about whether the financial statements are free of material misstatement. An audit includes examining, on a test basis, evidence supporting the amounts and disclosures in the financial statements. An audit also includes assessing the accounting principles used and significant estimates made by management, as well as evaluating the overall financial statements presentation. I believe that my audit provides a reasonable basis for my opinion.

In my opinion, the financial statements referred to above present fairly, in all material respects, the financial position of ELECTRONICS INDUSTRY PUBLIC COMPANY LIMITED as at December 31, 2010 and 2009, and the results of its operations and cash flows for the years then ended in conformity with generally accepted accounting principles.

Without qualifying opinion on the financial statement, I draw your attention to note 25.4 financial statements, pertaining to the credit providing to agents and note 6 to financial statements, the Company has revenues from sales of goods during the forth quarter in the amount of Baht 69.70 million, this sales volume is materially increased, caused by the Company sold its goods to the agent for amount of Baht 44.53 million
Office of D I A International Auditing



(Miss Somjintana Pholhirunrat)

C.P.A. Thailand

Registration No. 5599

February 24, 2011

Electronics Industry Public Company Limited

Balance Sheets

As at December 31, 2010 And 2009

		Unit : Baht	
Assets	Notes	2010	2009
Current assets			
Cash and cash equivalents	5	25,015,501.13	43,828,394.88
Trade accounts and notes receivable - net	6	108,028,523.08	64,681,049.80
Inventories - net	7	313,891,514.03	300,245,937.20
Assets awaiting for damages claimed	9	0.00	10,076,767.22
Other current assets			
Prepaid for inventories		32,021.82	1,829,596.83
Other receivables - net	10	0.00	405,683.79
Others		1,142,289.25	1,486,853.89
Total other current assets		1,174,311.07	3,722,134.51
Total current assets		448,109,849.31	422,554,283.61
Non-current assets			
Restricted investments	8	0.00	136,272.19
Property, plant and equipment - net	11	174,126,446.33	200,957,656.69
Intangible asset-net	12	11,419,484.42	14,586,802.09
Other non-current assets			
Others		233,141.84	156,516.75
Total other non-current assets		233,141.84	156,516.75
Total non-current assets		185,779,072.59	215,837,247.72
Total assets		633,888,921.90	638,391,531.33

Notes to the financial statements are an integral part of these financial statements.

(Sign).....Directors

(Mr. Sarawut Jinwuth, Mr. Withaya Chakphet)

Electronics Industry Public Company Limited

Balance Sheets (Cont.)

As at December 31, 2010 And 2009

		Unit : Baht	
Liabilities and shareholders' equity	Notes	2010	2009
Current liabilities			
Trade accounts and notes payable	13	4,321,306.85	7,633,374.29
Other current liabilities			
Accrued expenses		3,170,012.75	5,359,577.86
Provision for liabilities	14	0.00	2,366,566.90
Others		409,036.56	374,788.58
Total other current liabilities		3,579,049.31	8,100,933.34
Total current liabilities		7,900,356.16	15,734,307.63
Non - current liabilities			
Deposits received from tenants		206,500.00	206,000.00
Total non-current liabilities		206,500.00	206,000.00
Total liabilities		8,106,856.16	15,940,307.63

Notes to the financial statements are an integral part of these financial statements.

(Sign).....Directors

(Mr. Sarawut Jinwuth, Mr. Withaya Chakphet)

Electronics Industry Public Company Limited

Balance Sheets (Cont.)

As at December 31, 2010 And 2009

		Unit : Baht	
Liabilities and shareholders' equity	Notes	2010	2009
Shareholders' equity			
Share capital			
Registered share capital			
400,000,000 ordinary shares at Baht 1 per share		400,000,000.00	400,000,000.00
Authorized, issued and paid-up share capital			
400,000,000 ordinary shares at Baht 1 per share		400,000,000.00	400,000,000.00
Premium on share capital		93,000,000.00	93,000,000.00
Revaluation surplus of assets - net	11	40,258,307.44	46,505,515.39
Retained earnings			
Appropriated for legal reserve	16	12,825,920.32	12,825,920.32
Unappropriated		79,697,837.98	70,119,787.99
Total shareholders' equity		625,782,065.74	622,451,223.70
Total liabilities and shareholders' equity		633,888,921.90	638,391,531.33

Notes to the financial statements are an integral part of these financial statements.

(Sign).....Directors

(Mr. Sarawut Jinwuth, Mr. Withaya Chakphet)

Electronics Industry Public Company Limited

Statements of Changes in Shareholders' Equity

For the years ended December 31, 2010 and 2009

Unit : Baht

	Notes	Issued and	Premium on	Revaluation	Retained earnings		Total
		paid-up	share capital	surplus of	Appropriated for	Unappropriated	
		share capital		assets	Legal reserve		
Balance as at January 1, 2009		400,000,000.00	93,000,000.00	53,751,690.43	10,245,920.32	126,783,819.95	683,781,430.70
Write off of revaluation surplus of assets	11	0.00	0.00	(7,246,175.04)	0.00	0.00	(7,246,175.04)
Appropriated for legal reserve		0.00	0.00	0.00	2,580,000.00	(2,580,000.00)	0.00
Dividend paid		0.00	0.00	0.00	0.00	(24,799,689.94)	(24,799,689.94)
Net loss		0.00	0.00	0.00	0.00	(29,284,342.02)	(29,284,342.02)
Balance as at December 31, 2009		400,000,000.00	93,000,000.00	46,505,515.39	12,825,920.32	70,119,787.99	622,451,223.70
Balance as at January 1, 2010		400,000,000.00	93,000,000.00	46,505,515.39	12,825,920.32	70,119,787.99	622,451,223.70
Write off of revaluation surplus of assets		0.00	0.00	(6,247,207.95)	0.00	0.00	(6,247,207.95)
Net profit		0.00	0.00	0.00	0.00	9,578,049.99	9,578,049.99
Balance as at December 31, 2010		400,000,000.00	93,000,000.00	40,258,307.44	12,825,920.32	79,697,837.98	625,782,065.74

Notes to the financial statements are an integral part of these financial statements.

Electronics Industry Public Company Limited
Statements of Cash Flows
For the years ended December 31, 2010 and 2009

	Unit : Baht	
	2010	2009
Cash flows from operating activities		
Profit (Loss) before income tax	9,578,049.99	(29,284,342.02)
Adjustments to reconcile net profit to net cash provided by operating activities:		
Depreciation	28,519,681.41	28,964,530.31
Doubtful accounts	1,365,567.94	3,934,381.65
Reversed doubtful accounts	0.00	(634,268.24)
Amortized leasehold of warehouse	0.00	41,095.91
Amortized program development	9,949.31	9,949.30
Amortized expenditure for project of development products	3,157,368.36	703,374.66
Loss on allowance for devaluation of inventories	1,268,487.97	15,998,780.00
Other income for damage claimed from fire	(923,232.78)	0.00
Gain on sales of assets	(184,170.72)	368,730.29
Finance costs	0.00	362,964.37
Unrealized (gain) loss on exchange rates	1,542,733.03	508,693.41
Profit from operations before changes in operating assets and liabilities	44,334,434.51	20,973,889.64
(Increase) Decrease in trade accounts and notes receivable	(46,219,662.08)	42,485,330.46
(Increase) Decrease in inventories	(14,914,064.80)	11,133,539.09
(Increase) Decrease in assets awaiting for damages claimed	0.00	(10,076,767.22)
Received damage claimed from fire	11,000,000.00	0.00
(Increase) Decrease in other current assets	2,547,813.58	(314,823.71)
(Increase) Decrease in other non-current assets	0.00	(4,138,614.35)
Increase (Decrease) in trade accounts and notes payable	(3,308,799.21)	(341,309.17)
Increase (Decrease) in other current liabilities	(4,522,269.64)	4,767,139.71
Increase (Decrease) in other non-current liabilities	500.00	0.00
Restricted investment	136,272.19	297,579.15
Cash generated from operation	(10,945,775.45)	64,785,963.60
Interest paid	0.00	(362,964.37)
Corporate income tax paid	(76,625.09)	(507,391.94)
Net cash provided by (used in) operating activities	(11,022,400.54)	63,915,607.29

Notes to the financial statements are an integral part of these financial statements.

(Sign).....Directors

(Mr. Sarawut Jinwuth, Mr. Withaya Chakphet)

Electronics Industry Public Company Limited

Statements of Cash Flows (Cont.)

For the years ended December 31, 2010 and 2009

	Unit : Baht	
	2010	2009
Cash flows from investing activities		
Purchases of fixed assets	(7,951,508.28)	(6,308,864.17)
Proceeds from sales of fixed assets	200,000.00	15,000.00
Net cash provided by (used in) investing activities	(7,751,508.28)	(6,293,864.17)
Cash flows from financing activities		
Proceeds for loans from financial institution	0.00	28,000,000.00
Payments for loans from financial institution	0.00	(32,000,000.00)
Dividend paid	0.00	(24,799,689.94)
Net cash provided by (used in) financing activities	0.00	(28,799,689.94)
Effect from changes in exchange rate		
of cash and cash equivalents	(38,984.93)	(97,213.72)
Net cash and cash equivalents increase (decrease)	(18,812,893.75)	28,724,839.46
Cash and cash equivalents at beginning of the year	43,828,394.88	15,103,555.42
Cash and cash equivalents at ending of the year	25,015,501.13	43,828,394.88

Notes to the financial statements are an integral part of these financial statements.

(Sign).....Directors

(Mr. Sarawut Jinwuth, Mr. Withaya Chakphet)

Electronics Industry Public Company Limited
Notes to Financial Statements
As at December 31, 2010 And 2009

1. General information

- 1.1 Electronics Industry Public Company Limited "The Company" was registered as a company limited under the Civil and Commercial Code on February 17, 1984, registration no. 667/2527 and changed its status to a public company on February 21, 2003, new registration no. 0107546000041, and listed in the Stock Exchange of Thailand on December 22, 2003. The office is located at 65 and 68, Chalong Krung 31 Road, Lumplatiew, Latkrabang, Bangkok 10520.
- 1.2 The Company core businesses are produce and export electronics spare parts, import – export electronics spare parts, warehouse for rent.

2. Basis of preparation of financial statements

The financial statements have been prepared in conformity with generally accepted accounting principles enunciated under the Accounting Professions Act B.E. 2547 and presented in accordance with the notification of Department of Business Development by Ministry of Commerce dated January 30, 2009 regarding the condensed form should be included in the financial statements B. E. 2552 and the regulation of the Securities and Exchange Commission regarding the preparation of and presentation of the financial reporting under the Securities and Exchange Act B.E. 2535.

The financial statements have been prepared under the historical cost convention, except as transaction disclosed in related accounting policy.

3. New Accounting Standards issuance

The Federation of Accounting Professions issued Notification 17/2553, 50/2553 through 55/2553, as pertinent to Accounting Standards (Revised 2009), Financial Reporting Standards (Revised 2009), and Interpretation of Financial Reporting Standards announced through the Royal Gazettes on May 26, 2010, and December 15, 2010 respectively implementing 32 accounting standards, financial reporting standards, and interpretation of

financial reporting standards. These comprise 25 standards replacing the previous versions with identification numbers rearranged to be identical to international accounting standards, of which certain standards were unchanged in principle, certain others were with partial change in principle, and 7 standards were newly implemented detailed as follows:

3.1 Accounting and Financial Reporting Standards replaced the previous versions

<u>Accounting Standards/Financial Reporting Standards</u>		<u>Effective date</u>
Framework for the Preparation and Presentation of Financial Statements (Revised 2009)		May 26, 2010
TAS 1 (Revised 2009)	Presentation of Financial Statements	January 1, 2011
TAS 2 (Revised 2009)	Inventories	January 1, 2011
TAS 7 (Revised 2009)	Statements of Cash Flows	January 1, 2011
TAS 8 (Revised 2009)	Accounting Policies, Changes in Accounting Estimates and Errors	January 1, 2011
TAS 10 (Revised 2009)	Events After the Reporting Period	January 1, 2011
TAS 11 (Revised 2009)	Construction Contracts	January 1, 2011
TAS 16 (Revised 2009)	Property, Plant and Equipment	January 1, 2011
TAS 17 (Revised 2009)	Leases	January 1, 2011
TAS 18 (Revised 2009)	Revenue	January 1, 2011
TAS 20 (Revised 2009)	Accounting for Government Grants and Disclosure of Government Assistance	January 1, 2013
TAS 21 (Revised 2009)	The Effects of Changes in Foreign Exchange Rate	January 1, 2013
TAS 23 (Revised 2009)	Borrowing Costs	January 1, 2011

TAS 24 (Revised 2009)	Related Party Disclosures	January 1, 2011
TAS 27 (Revised 2009)	Consolidated and Separate Financial Statements	January 1, 2011
TAS 28 (Revised 2009)	Investments in Associates	January 1, 2011
TAS 31 (Revised 2009)	Interests in Joint Venture	January 1, 2011
TAS 33 (Revised 2009)	Earnings per Share	January 1, 2011
TAS 34 (Revised 2009)	Interim Financial Reporting	January 1, 2011
TAS 36 (Revised 2009)	Impairment of Assets	January 1, 2011
TAS 37 (Revised 2009)	Provisions, Contingent Liabilities and Contingent Assets	January 1, 2011

<u>Accounting Standards/Financial Reporting Standards</u>		<u>Effective date</u>
TAS 38 (Revised 2009)	Intangible Assets	January 1, 2011
TAS 40 (Revised 2009)	Investment Property Operations	January 1, 2011
TFRS 3 (Revised 2009)	Business Combination	January 1, 2011
TFRS 5 (Revised 2009)	Non-current Assets Held for Sale and Discontinued	January 1, 2011

Operations

The Company's management has assessed the effect of these standards and believes that TAS 11 (Revised 2009), TAS 20 (Revised 2009), TAS 23 (Revised 2009), TAS 27 (Revised 2009), TAS 28 (Revised 2009), TAS 31 (Revised 2009), TAS 40 (Revised 2009), TFRS 3 (Revised 2009) and TFRS 5 (Revised 2009) are not relevant to the Company's business. As for relevant accounting standards, and financial reporting standards, the management has assessed the effect and found to have no material impact on financial statements. The Company shall adopt these relevant standards beginning on the effective dates.

3.2 New accounting standards and financial reporting standard in issue for adoption

<u>Accounting standards/financial reporting standards</u>		<u>Effective date</u>
TAS 12	Income Taxes	January 1, 2013
TAS 19	Employee Benefits	January 1, 2011
TAS 26	Accounting and Reporting by Retirement Benefit Plans	January 1, 2011
TAS 29	Financial Reporting in Hyperinflationary Economies	January 1, 2011
TFRS 2	Share Based Payment	January 1, 2011
TFRS 6	Exploration for and Evaluation of Mineral Resources	January 1, 2011
ITFRS 15	Construction Contract	January 1, 2011

TAS 29, TFRS 2, TFRS 6 and ITFRS 15 are not relevant to the Company's business. The Company will apply TAS 12, TAS 19 and TAS 26, on the effective date which the management of the Company is being evaluated the effect of those standards on the financial statements.

4. Summary of Significant Accounting Policies

4.1 Recognition of Revenues

- a) Revenues from sales are recognized when the significant risks and rewards of ownership have been transferred to the buyer.
- b) Revenues from services are recognized when services are provided to customers.

4.2 Recognition of expenses

Expenses are recognized on an accrual basis.

4.3 Cash and cash equivalents

Cash and cash equivalents mean cash on hand and deposit at bank which are due within three months.

4.4 Trade accounts receivable and allowance for doubtful accounts

Trade accounts receivable are valued at net realizable value and estimated the allowance for doubtful accounts debt from aging as follows:

Aging of accounts (days)	Rate of allowance (%)
Overdue 91-180	10
Overdue 181-365	20
Overdue 366 up	50

The Company considers the financial position of each account and based on the collection experience of that accounts.

4.5 Inventories

4.5.1 Inventories are valued cost under FIFO method or net realizable value, whichever is the lower.

4.5.2 Cost of finished goods and instant goods consist of cost of raw materials, direct labour and factory overhead.

4.5.3 The Company uses basis to provide allowance for declining value of finished goods and instant products as follows:

Aging of inventories (years)	Rate of allowance (%)
------------------------------	-----------------------

Less than 1 year	0
Over 1 – 2 years	10
Over 2 – 3 years	20
Over 3 – 4 years	30
Over 4 years onwards	40

4. Summary of Significant Accounting Policies (Cont.)

4.5.4 Net Realizable Value (NRV) basis for the value of inventories expected to be realized in the future. The academic specialists' opinion about characteristics of inventories are not out of date and maintain the original electric character.

4.6 Property, Plant and Equipment

4.6.1. Land is stated at cost, building and equipment are recorded at cost on the transaction date after less accumulated depreciation and provision for impairment of assets (if any). Depreciation are calculated on a straight – line method over the estimated useful lives of the assets as follows:

Land improvement	5 years
Plant and buildings	20 years
Building improvement	5-10 years
Machinery and equipment	5-10 years
Factory furniture and tools	5 years
Office furniture and equipment	5 years
Vehicles	5 years

The Company does not compute depreciation on land and assets in progress.

Gain or loss disposal of property, plant and equipment are computed from different between net cash received and book value, and recognized as gain (loss) from disposal of assets in the statement of income.

4.6.2. Property, Plant and Equipment which are Appraised

Property, plant, building, machinery and equipment on the transaction date recorded at cost and computed depreciation of plant, building, machinery and equipment on a straight – line method over the estimated useful lives. Property, plant, building, machinery and equipment which are appraised will be recorded by fair value which is determined by the appraisal value of independent appraisers and computed depreciation in accordance with the residual useful lives. The Company lets the independent appraisers appraise such assets value every 5 years. Moreover, during this period, if there were any other factors which were materially affect upon assets value, the Company will arrange a new appraisal value by independent appraisers in that year.

4. Summary of Significant Accounting Policies (Cont.)

The Company records different incurred from assets revaluation as follows:

- a) An increase arising on revaluation of assets is credited to shareholders' equity under "revaluation surplus of assets". However a revaluation increase will be recognized as income to the extent that it reverses a revaluation decrease of the same asset, the increase should not exceed a revaluation decrease previously recognized as an expenses in the income statements.
- b) If those assets have been revalued and the remaining balance under "revaluation surplus of fixed assets" in shareholders' equity, a revaluation decrease is to be charged directly against the related "revaluation surplus of fixed assets" to the extent that the decrease dose not exceed the revaluation increase of the same assets. An excess amount is to be recognized as expenses in the income statements.

In this respect, the useful lives of the aforementioned assets at the appraisal date in 2002 (Since the transaction date) as follows:

Plant and buildings	30 years
Machinery and equipment	5-16 years

Depreciation of plant and buildings, machinery and equipment which are appraised in 2007 will be computed by straight-line method according to the remaining useful lives at the appraisal date by the independent appraisers (note 10.3) as follows:

Plant and buildings	17-21 years
Machinery and equipment	8-10 years

And gradually amortized these depreciation into "Revaluation surplus of fixed assets".

4.7 Intangible asset – net

Expenses incurred as a result of development or during development are recognized as intangible assets which are probable that the development of the project can get future economic benefits, by recognized at cost, less accumulated amortization and accumulated provision for impairment (if any). Cost consist of all expenses that directly related or can be allocated reasonable and consistently.

Development costs are amortized on a straight-line basis over estimated useful lives of five year, when the project finished and can get future economic benefits.

4. Summary of Significant Accounting Policies (Cont.)

4.8 Impairment

The Company has assessed the impairment of assets – property, plant and equipment, investment and intangible assets whenever events or changes indicated that the carrying amount of an asset exceeds its recoverable amount, the Company will recognize an impairment loss in the statements of income for the period and the Company will reverse the impairment loss whenever there is an indication that there is no longer impairment or reduction in impairment. Recoverable amount mean net selling price of the assets under current operations or its utilization value whichever is higher. The impairment for each asset item or each asset unit generating cash flow will be assessed, whichever is practical.

4.9 Employees benefit

Employees benefit expenses relating to salaries, wage, bonus, contribution to social security fund and provident fund are recorded as expenses in the period in which they are incurred.

4.10 Accounting estimates

Preparation of financial statements in conformity with generally accepted accounting principles required the management to make several estimation and assumption which affect the amounts in the financial statements and notes related thereto the consequent actual results may differ from these estimates.

4.11 Contingent Liabilities

The Company recognizes a provision for liabilities when an entity has a present legal or constructive obligation as a result of a past event. It is probable that an outflow of economic benefits resources will be required to settle the obligation and reliable estimate can be made of the amount of the obligation. If some or all the expenditure is required to settle a provision, is expected to be reimbursed when it is virtually certain that reimbursement will be received if the Company settles the obligation. The amount recognized should not exceed the amount of the provision.

4.12 Foreign Currencies

Items denominated in foreign currencies are recorded in Baht at the prevailing exchange rate when the transactions occur, and their balances of assets and liabilities at the end of period are converted into Baht by closing rate which is the prevailing exchange rate on that date. Profit or loss arising from such conversion is shown as revenues or expenses in the income statements.

4. Summary of Significant Accounting Policies (Cont.)

4.13 Financial instruments

Financial instruments, financial assets carried on the balance sheets include cash and bank deposit, accounts and notes receivable, financial liabilities carries on the balance sheet include short – term loans from financial institution, accounts payable, the particular accounting policies adopted for each item are disclosed in each individual section.

4.14 Income tax

The Company records corporate income tax to be paid as expenses in that fiscal period and calculated income tax base on the conditions as described in the Revenue Code.

4.15 Basic earnings per share

Basic earnings per share is calculated by dividing net profit (loss) for the year by the number of outstanding shares at the balance sheet date. In case of a capital increase, the number of shares are weighted according to the time of subscriptions received. In the year that change the par value, the number of shares of the prior year will be changed for comparison.

5. Cash and cash equivalents

	(Unit : Baht)	
	December 31, 2010	December 31, 2009
Cash	266,400.00	370,000.00
Current accounts	23,000.00	37,326.33
Savings deposit	24,726,101.13	43,421,068.55
Total	25,015,501.13	43,828,394.88

6. Trade accounts and notes receivable - net consists of :

	(Unit : Baht)	
	December 31, 2010	December 31, 2009
Trade accounts receivable - foreign	88,678,915.87	60,748,393.97
Trade accounts receivable – domestic	9,231,611.21	5,992,092.83
Total trade accounts receivable	97,910,527.08	66,740,486.80
Less Allowance for doubtful accounts	(6,024,709.60)	(3,642,148.97)
Trade accounts receivable - net	91,885,817.48	63,098,337.83
Notes receivable	16,142,705.60	1,582,711.97
Trade accounts and notes receivable – net	108,028,523.08	64,681,049.80

6. Trade accounts and notes receivable - net consists of : (Cont.)

The trade accounts receivable analyzed by aging are as follows:

	(Unit : Baht)	
	December 31, 2010	December 31, 2009
Undue	71,934,507.11	41,807,381.05
Overdue 1 - 30 days	8,414,333.32	5,370,776.28
Overdue 31 - 60 days	3,986,291.34	7,163,870.10
Overdue 61 - 90 days	3,510,163.70	6,294,009.75
Overdue 91 - 180 days	5,854,315.55	2,399,047.17
Overdue 181 - 365 days	526,283.50	1,575,140.57
Overdue 365 days onwards	3,684,632.56	2,130,261.88
Total	<u>97,910,527.08</u>	<u>66,740,486.80</u>

During the fourth quarter, the Company has revenues from sales of goods amount of Baht 69.70 million, such selling is mostly rendered to agent. During the fourth quarter there is selling to an agent in the amount of Baht 31.93 million.

During January 1, 2011 to February 24, 2011, the Company received the debt payment amount of Baht 37.19 million, receiving from domestic receivable amount of Baht 5.26 million and overseas receivable amount of Baht 31.93 million.

7. Inventories – net consists of :

	(Unit : Baht)	
	December 31, 2010	December 31, 2009
Finished goods – Company standard	47,712,106.54	40,041,538.69
Finished goods – Regular standard	31,182,417.30	31,632,872.53
Total finished goods	78,894,523.84	71,674,411.22
Instant products	165,523,772.50	167,423,053.70
Work in process	18,832,850.17	21,730,695.31
Direct raw materials	87,886,813.28	75,810,786.69
Indirect raw materials	6,984,370.08	4,895,210.92
Factory supplies and packages	5,478,586.56	4,722,705.68
Raw materials in transit	0.00	2,429,988.11
Total	363,600,916.43	348,686,851.63
<u>Less</u> Allowance for devaluation of inventories	(49,709,402.40)	(48,440,914.43)
Net	313,891,514.03	300,245,937.20

7. Inventories – net consists of : (Cont.)

The Company is necessary to keep semi-finished goods and finished goods in several items to support the requirement of quantities of purchase orders of vital customers, to provide convenience and gain the advantage of delivery time, including decreasing customers' order cost (One Stop Shop) which is affected the increment of inventories.

In the forth quarter of 2009, the semi-finished goods and finished goods in the amount of Baht 16.97 million had damage from fire as mentioned in note 14 which was estimated the damage of such goods in the amount of Baht 4.54 million. Such damage was written off from inventories accounts. The Company also has repairing expenses amount to Baht 1.18 million and Baht 3.36 million, respectively.

The Company has received the compensation from damage of such goods as mentioned in note 9.

8. Restricted investments

As at December 31, 2009, the Company has restricted investments in the form of fixed deposit at a commercial bank in the amount of Baht 0.14 million which was used as collateral against letter of guarantee issuance to buy accessories of IT Broadband Protector. During the year 2010, such restricted investments were redeemed in whole amounts.

9. Assets awaiting for damages claimed

On October 25, 2009, a fire broke out in factory building (Etching room), resulted the damages to factory building, machinery and equipment, factory furniture and tools, and office furniture and tools amounted to Baht 5.54 million (note 11.4) including inventories amount of Baht 4.54 million (note 7), total damages amount of Baht 10.08 million. The insurance company agreed to reimburse for damages in accordance with compensation acceptance date February 11, 2010 total amount of Baht 11 million. The Company has reclassified the damaged goods and assets as “assets awaiting for damages claimed”. On February 25, 2010, the Company has received the compensation in whole amount.

10. Other receivable - net

	(Unit : Baht)	
	December 31, 2010	December 31, 2009
Other receivable	0.00	1,422,676.48
Less Allowance for doubtful accounts	0.00	(1,016,992.69)
Other receivable - net	0.00	405,683.79

Property, plant and equipment - net consists of:-

(Unit : Baht)

	Land	Building and factory	Buildings improvement	Machinery and equipment	Factory furniture and tools	Office furniture and equipment	Vehicles	Work in progress	Total
Cost									
Balance as at December 31, 2009	11,454,821.49	35,159,907.45	12,813,969.93	290,765,651.40	22,865,883.75	6,472,371.39	16,165,908.03	2,028,848.80	397,727,362.24
Purchase	0.00	0.00	182,030.00	2,560,455.74	1,152,207.29	234,670.67	0.00	3,822,144.58	7,951,508.28
Transfer	0.00	0.00	0.00	3,549,834.28	418,476.51	83,050.00	0.00	(4,051,360.79)	0.00
Disposal or amortization	0.00	0.00	0.00	160,543.71	136,405.73	0.00	0.00	0.00	296,949.44
Balance as at December 31, 2010	11,454,821.49	35,159,907.45	12,995,999.93	296,715,397.71	24,300,161.82	6,790,092.06	16,165,908.03	1,799,632.59	405,381,921.08
Accumulated depreciation									
Balance as at December 31, 2009	0.00	21,725,796.27	7,175,226.81	180,891,288.86	12,671,275.51	5,759,703.31	15,051,908.05	0.00	243,275,198.81
Depreciation	0.00	1,014,250.33	628,095.71	22,927,317.30	2,910,488.28	368,312.32	671,217.47	0.00	28,519,681.41
Transfer	0.00	0.00	0.00	0.00	(53,990.19)	53,990.19	0.00	0.00	0.00
Disposal	0.00	0.00	0.00	160,542.71	120,577.45	0.00	0.00	0.00	281,120.16
Balance as at December 31, 2010	0.00	22,740,046.60	7,803,322.52	203,658,063.45	15,407,196.15	6,182,005.82	15,723,125.52	0.00	271,513,760.06
Net value - Cost									
Balance as at December 31, 2009	11,454,821.49	13,434,111.18	5,638,743.12	109,874,362.54	10,194,608.24	712,668.08	1,113,999.98	2,028,848.80	154,452,163.43
Balance as at December 31, 2010	11,454,821.49	12,419,860.85	5,192,677.41	93,057,334.26	8,892,965.67	608,086.24	442,782.51	1,799,632.59	133,868,161.02
Surplus from appraisal									
Balance as at December 31, 2009	26,081,178.51	50,401,478.82	0.00	367,340,145.13	0.00	0.00	0.00	0.00	443,822,802.46
Increase (Decrease)	0.00	0.00	0.00	0.00	0.00	0.00	0.00	0.00	0.00
Balance as at December 31, 2010	26,081,178.51	50,401,478.82	0.00	367,340,145.13	0.00	0.00	0.00	0.00	443,822,802.46
Accumulated depreciation									
Balance as at December 31, 2009	0.00	41,555,731.70	0.00	355,761,577.50	0.00	0.00	0.00	0.00	397,317,309.20
Depreciation	0.00	684,691.44	0.00	5,562,516.51	0.00	0.00	0.00	0.00	6,247,207.95
Balance as at December 31, 2010	0.00	42,240,423.14	0.00	361,324,094.01	0.00	0.00	0.00	0.00	403,564,517.15
Net value - revaluation surplus									
Balance as at December 31, 2009	26,081,178.51	8,845,747.12	0.00	11,578,567.63	0.00	0.00	0.00	0.00	46,505,493.26
Balance as at December 31, 2010	26,081,178.51	8,161,055.68	0.00	6,016,051.12	0.00	0.00	0.00	0.00	40,258,285.31
Net book value									
Balance as at December 31, 2009	37,536,000.00	22,279,858.30	5,638,743.12	121,452,930.17	10,194,608.24	712,668.08	1,113,999.98	2,028,848.80	200,957,656.69
Balance as at December 31, 2010	37,536,000.00	20,580,916.53	5,192,677.41	99,073,385.38	8,892,965.67	608,086.24	442,782.51	1,799,632.59	174,126,446.33

11. Property, plant and equipment - net (Cont.)

11.1 Depreciation for the years ended December 31, 2010 and 2009 amounted to Baht 28.52 million and Baht 28.96 million, respectively.

11.2 As at December 31, 2010 and 2009, the Company's assets at cost of Baht 264.61 million and Baht 76.66 million, respectively were fully depreciated but are still in use.

11.3 The Company let an independent appraiser (Siam Appraisal and Services Co., Ltd.) to appraise the value of land, plant and buildings in the report dated December 6, 2007 and appraised the value of machinery and equipment in the report dated December 17, 2007 as follows:

11.3.1 Land appraised by using the compared market price, the new appraisal value amounting to Baht 37.54 million, the appraised value in 2002 amounting to Baht 20.97 million. The Company record additional value from appraisal of 2007 amounting to Baht 16.57 million as revaluation surplus of assets in shareholders' equity.

11.3.2 Building and factory, machinery and equipment appraised in 2007 by using cost approach from replacement cost on state, the new appraisal value amounting to Baht 31.76 million and Baht 100.20 million respectively, the new appraisal values are close to the appraised value in 2002 amounting to Baht 32.82 million and Baht 95.65 million, respectively. The Company does not record the increased (decreased) value from new appraisal because the changes in reappraisal are immaterial to the financial statements.

11.3.3 On October 19, 2002, the Company appraised the value of land, building and factory, machinery and equipment by an independent appraiser (Thai Property Appraisal Lynn Phillips Co., Ltd.) which the appraised value amounting to Baht 112.87 million, book value amounting to Baht 31.73 million, resulted revaluation surplus amounting to Baht 81.14 million.

11.4 In the forth quarter of 2009, factory buildings, machinery and equipment, factory furniture and tools, and office furniture and tools amount of Baht 30.22 million were damaged from fire as mentioned in note 14 for which was estimated the damage in the amount of Baht 5.54 million. Such damage was written off from property, plant and equipment. The Company also has repairing expenses for such building amount of Baht 0.38 million and Baht 5.16 million, respectively. The Company has received the compensation from such damage as mentioned in note 9.

12. Intangible asset - net

	(Unit : Baht)		
	Accounting program	Development project	Total
Cost			
Balance as at December 31, 2009	99,575.00	15,906,825.90	16,006,400.90
Increase	0.00	0.00	0.00
Balance as at December 31, 2010	99,575.00	15,906,825.90	16,006,400.90
Accumulated amortization			
Balance as at December 31, 2009	37,698.36	1,381,900.45	1,419,598.81
Amortization during the year	9,949.31	3,157,368.36	3,167,317.67
Balance as at December 31, 2010	47,647.67	4,539,268.81	4,586,916.48
Book value – net			
Balance as at December 31, 2009	61,876.64	14,524,925.45	14,586,802.09
Balance as at December 31, 2010	51,927.33	11,367,557.09	11,419,484.42
Amortization for the year ended :			
Balance as at December 31, 2009	9,949.30	703,374.66	713,323.96
Balance as at December 31, 2010	9,949.31	3,157,368.36	3,167,317.67

13. Trade accounts and notes payable

	(Unit : Baht)	
	December 31, 2010	December 31, 2009
Trade accounts payable - foreign	3,944,890.90	7,117,465.74
Trade accounts payable - domestic	376,415.95	515,908.55
Total	4,321,306.85	7,633,374.29

14. Provision for liabilities

As at December 31, 2009, the Company has provided the provision for liabilities amount of Baht 2.37 million, arising from a fire broke out in factory building (Etching Room) on October 25, 2009, resulting to factory building, machinery and equipment, factory furniture and tools, and office furniture and tools (note 11.4) and inventories (note 7) was damaged in the amount of Baht 5.54 million and Baht 4.54 million, totally Baht 10.08 million. The Company has received the compensation from damage total amount of Baht 11 million. The different amount of Baht 0.92 million is recorded as other income.

15. Dividend

The general shareholders' meeting of 2009 held on April 22, 2009, unanimously resolved to appropriate net profit for the year ended December 31, 2008 for paying dividend to shareholders at Baht 0.062 per share totaling Baht 24.80 million and legal reserve in the amount of Baht 2.58 million where by the Company had already paid the dividend on May 21, 2009.

16. Legal reserve

Under the provisions of the Public Limited Company Act B.E. 2535, the Company is required to appropriate at least 5% of its annual net income (after deduction of the deficit brought forward if any) as a legal reserve until the reserve reaches 10% of the authorized share capital. This fund is not available for dividend distribution.

17. Transactions with related parties

Significant transactions with the related parties could be summarized as follows:

	Relationship	For the years ended December 31,	
		2010	2009
Incomes/Expenses			
Rental incomes			
First Silicon Electronics Co., Ltd. (pricing policy – at the agreed rate)	Common Management	625,000.00	600,000.00

18. Transactions with agencies

The Company has signed contracts to appoint 3 agents for foreign sales, credit term 90 days from the invoice date. (Invoices are placed every 15th day of next month.)

The balances of assets and liabilities of the foreign sale agents are as follows:

	Country	December 31, 2010	December 31, 2009
Trade accounts receivable			
EIC International Co., Ltd.	Hong Kong	60,619,977.00	41,948,870.19
EIC Semiconductor Inc.	USA	7,289,874.29	4,984,161.40
EIC Semi Ltd.	United Kingdom	13,671,953.79	9,009,784.42
Trade accounts payable			
Sun Light Electronics (HK) Ltd.	Hong Kong	0.00	1,835,843.82

18. Transactions with agencies (Cont.)

Trade accounts receivable of the overseas agents analyzed by aging are as follows:

	(Unit : Baht)	
	December 31, 2010	December 31, 2009
Undue	60,873,842.93	36,071,276.56
Overdue 1 – 30 days	8,369,551.32	5,370,776.28
Overdue 31 – 60 days	3,873,767.71	6,477,933.88
Overdue 61 – 90 days	3,130,283.93	5,860,559.35
Overdue 91 – 180 days	5,334,359.19	2,162,269.94
Total	81,581,805.08	55,942,816.01

Revenues and expenses of foreign agent are as follows:

	Country	For the years ended December 31,	
		2010	2009
Income from selling			
EIC International Co., Ltd.	Hong Kong	105,922,249.46	72,999,067.96
EIC Semiconductor Inc.	USA	27,463,927.36	17,437,097.77
EIC Semi Ltd.	United Kingdom	23,733,994.74	15,654,336.39
Purchases of goods			
Sun Light Electronics (HK) Ltd.	Hong Kong	2,582,659.97	1,731,160.21

For the years ended December 31, 2010 and 2009 revenues from sales are mostly sold through 4 overseas agents (approximately 73.06% and 69.81%, respectively), the price is higher than cost and purchase goods from agents for delivery to foreign customers, and the price can be comparable with outsiders.

19. Directors' remuneration

Directors' remuneration was paid to the Company's directors under Section 90 of Public Limited Company Act, excluding salaries and related benefits paid to the Company's executive directors.

For the years ended December 31, 2010 and 2009, the Company has directors' remuneration in the amount of Baht 1.99 million and Baht 2.12 million, respectively.

20. Management benefit expenses

Management benefit expenses focuses expenses relating to salaries, remunerations and other benefits to the directors and management, in accordance with the definitions of the Office of Securities and Exchange Commission. Management under definition includes a chief executive officer, the next four executive levels immediately below that chief executive officer and all persons in positions comparable to these fourth executive levels.

For the years ended December 31, 2010 and 2009, some portion of management benefit expenses amounted to Baht 8.00 million and Baht 7.72 million, respectively.

21. Statements of income classified by nature of expenses

	For the years ended December 31,	
	2010	2009
Revenues from sales	215,058,314.73	151,965,110.84
Other incomes	7,466,435.47	3,207,787.29
Total revenues	222,524,750.20	155,172,898.13
Expenses		
Changes in finished goods	(7,486,702.43)	5,262,426.56
Work performed by the entity and capitalized	0.00	(3,118,614.35)
Raw materials and consumable used	104,720,480.12	66,680,466.56
Directors' remuneration	1,985,000.00	2,120,000.00
Management benefit expenses	7,999,453.00	7,723,289.00
Employees benefits expenses	38,621,968.88	34,687,372.10
Depreciation and amortization	31,686,999.08	29,718,950.18
Loss on impairment of inventories	1,268,487.97	15,998,780.00
Loss (gain) on exchange rate	9,182,418.71	4,639,059.30
Doubtful accounts	1,365,567.94	3,300,113.41
Other expenses	23,603,026.94	17,082,433.02
Total expenses	212,946,700.21	184,094,275.78
Profit (loss) before finance costs	9,578,049.99	(28,921,377.65)
Finance costs	0.00	362,964.37
Net profit (loss)	9,578,049.99	(29,284,342.02)

22. Income tax

The Company calculated the income tax at the rate of 25% taxable profit not exceed Baht 300 million of non-investment promotional activities in accordance with the Decree No.387 for the five consecutive accounting periods up to 2007 and in accordance with the Decree No.475 to extend another three consecutive accounting periods from the first day of January 1, 2008.

23. Reporting financial information by segment

The Company operates in only one business sector, namely produces and distributes electronics components, all income, profit and entire assets shown in the financial statements are related to the same business sector and geographical area. The Company's financial statements are related to geographical area as follows:

	For the years endedDecember 31,				
	2010				2009
	Off shore	Domestic		Total	
		For exports	General		
Revenue from sales	180,593,772.40	6,251,397.53	28,213,144.80	215,058,314.73	151,965,110.84
Cost of sales	(142,565,452.38)	(5,300,216.25)	(23,920,374.23)	(171,786,042.86)	(128,239,522.63)
Gross profit	38,028,320.02	951,181.28	4,292,770.57	43,272,271.87	23,725,588.21
Other incomes				(1,715,983.24)	(2,664,357.34)
Selling and administrative expenses				(31,978,238.64)	(49,982,608.52)
Finance costs				0.00	(362,964.37)
				9,578,049.99	(29,284,342.02)

Net profit (loss)

Net domestic sales for export are revenues from sales to companies which was granted investment promotion for export from The Board of Investment.

24. Investment promotional benefits and privileges

The Company received privileges in accordance with the Investment Promotion Act B.E. 2520 as follows:

Classify by investment promotional activities	Electronics components (Wafer, Diode, Transistor)
The date the Company was granted privileges	October 27 , 2006
The date the Company generates revenue	October 30, 2006
Promotional benefits and privileges was granted	
3. Exemption from corporate income tax commenced from the date the Company generates revenue from business (mature October 29, 2011).	5 years
4. Exemption from corporate income tax additional from 1 investment in skill, technology and innovation (mature October 29, 2014) certain conditions investment promotional benefits and privileges as follow	8 years
4.1. The Company has to investment or research and development or design, high technology training expenses or expenses relating to education supporting or research institution not less than 3% of total sales in the first 3 years	
4.2. There are expenses totaling not less than Baht 450 million, whichever is the lower	

The Company submits research and development to design products plan, development quality products plan and support the education institute or research institute to the Board of Investment, the Company estimate the research and development expenses totaling Baht 119.12 million.

24. Investment promotional benefits and privileges (Cont.)

As at December 31, 2010 and 2009 the accumulated expenses amounting to Baht 15.91million, expenses from the project of products development consists of 2 parts, the first part is monetary for supporting to the King Mongkut's Institute of Technology Ladkrabang, the Company amortized these expenses in 5 years according to the period of the project and the another part is monetary for the Company's products development and recorded expenses directly with the development in deferred charges and amortized at the end of the project, other expenses are not directly deal with products development are recognized as expense immediately at the transaction date (note 12).

The allocation of incomes and expenses of promotional investment activities according to the investment promotional certificate No. 2017 (2)/2006

Description	Allocation
1. Incomes	
1.1 Revenues from sales - wafer	Actual, not exceed 600,000 pieces per year
1.2 Revenues from sales - wafer connection	Actual, not exceed 210,000,000 pieces per year
1.3 Sales of by product - waste from production	Actual
1.4 Interest incomes	Ratio of income
1.5 Gain (Loss) on exchange rates	Ratio of income
2. Expenses	
2.1 Cost of goods sold	Actual
2.2 Selling and administrative expenses - wafer	Actual
2.3 Selling and administrative expenses - general	Ratio of income (except wafer)

24. Investment promotional benefits and privileges (Cont.)

Detail of the statements of income classify by investment promotional activities and non-investment promotional activities as follows:

For the year ended December 31, 2010			
	Investment Promotional Activities	Non-Investment Promotional Activities	Total
Revenue from sales	141,072,222.88	73,986,091.85	215,058,314.73
<u>Less</u> Cost of goods sold	<u>(103,178,900.43)</u>	<u>(68,607,142.43)</u>	<u>(171,786,042.86)</u>
Gross profit	37,893,322.45	5,378,949.42	43,272,271.87
Other incomes			
Other incomes	496,042.01	6,970,393.46	7,466,435.47
Loss on exchange rate	<u>(6,023,409.14)</u>	<u>(3,159,009.57)</u>	<u>(9,182,418.71)</u>
Total incomes	<u>(5,527,367.13)</u>	<u>3,811,383.89</u>	<u>(1,715,983.24)</u>
Profit before expenses	32,365,955.32	9,190,333.31	41,556,288.63
Expenses			
Selling expenses	(2,647,730.23)	(1,796,124.52)	(4,443,854.75)
Administrative expenses	(9,060,988.07)	(7,220,454.85)	(16,281,442.92)
Directors' remuneration	(1,302,104.33)	(682,895.67)	(1,985,000.00)
Management benefit expenses	(4,700,630.06)	(3,298,822.94)	(7,999,453.00)
Other expenses	<u>(219,968.23)</u>	<u>(1,048,519.74)</u>	<u>(1,268,487.97)</u>
Loss on allowance for devaluation of inventories	<u>(219,968.23)</u>	<u>(1,048,519.74)</u>	<u>(1,268,487.97)</u>
Total other expenses	<u>(17,931,420.92)</u>	<u>(14,046,817.72)</u>	<u>(31,978,238.64)</u>
Total expenses	<u>14,434,534.40</u>	<u>(4,856,484.41)</u>	<u>9,578,049.99</u>
Net profit (loss)			

25. Financial instruments

According to Thai Accounting Standard No.32 : Presentation and Disclosure of Financial Instruments, the Company uses as a guideline for disclosure of the Company's financial instruments both on - balance sheet and off - balance sheet.

25.1 Management risk

The Company does not constitute any policy related to financial instruments for trading or speculating.

25.2 Interest rates risk

Interest rate risk arises from the fluctuation of interest rates in the future which will affect operations and cash flows of the Company, which the Company has assets and liabilities instruments to hedge against this risk as follows:

(Unit : Baht)

	December 31, 2009			
	Floating interest rate	Fixed interest rate	Non-interest rate	Total
Savings deposit	43,421,068.55	-	-	43,421,068.55
Current accounts	-	-	37,326.33	37,326.33
Fixed deposit	-	136,272.19	-	136,272.19

25.3 Exchange rates risk

The Company has risk from exchange rates derived from fluctuation of exchange rates in the foreign currencies in respect of the settlement of export - import goods oversea trade counter in the foreign currencies. The Company has a credit line of buying and selling forward foreign exchange rate with a commercial bank amounting to Baht 84.85 million from a commercial bank, the Company bought forward foreign exchange to protect the risk and using foreign saving deposits in respect of the settlement of export - import goods.

25.3 Exchange rates risk (Cont.)

As at December 31, 2010 and 2009, the Company had financial assets consist of trade accounts receivable and bank deposits, and had liabilities consist of trade accounts payable and other payables in foreign currencies as follows:

		Assets			
		December 31, 2010		December 31, 2009	
		Foreign	Baht	Foreign	Baht
U.S. Dollar	USD	3,690,812.93	110,747,640.03	2,653,214.15	88,141,631.31
H.K. Dollar	HK	19,755.25	75,939.18	19,755.25	84,384.55
Total			<u>110,823,579.21</u>		<u>88,226,015.86</u>

		Liabilities			
		December 31, 2010		December 31, 2009	
		Foreign	Baht	Foreign	Baht
U.S. Dollar	USD	154,274.98	4,673,961.06	190,841.80	6,396,406.44
H.K. Dollar	HK	0.00	0.00	413,170.00	1,790,596.15
Japanese YEN	JPY	840,000.00	314,328.00	1,849,176.00	676,058.75
Singapore Dollar	SGD	0.00	0.00	7,050.00	168,865.13
Taiwan Dollar	TWD	186,800.00	192,572.12	192,000.00	199,104.00
Total			<u>5,180,861.18</u>		<u>9,231,030.47</u>

25.4 Credit providing risk

The Company is exposed to credit providing risk in respect of any trade accounts receivable and agents receivable. To reduce this risk that the management has policy and controlling method for credit provided to any trade accounts receivable by determining the credit line amount and review the settlement ability but did not determine the credit line amount for agents receivable. Loss may be occurred from the maximum credit providing based on carrying value of agents receivable shown in balance sheet, since the management believes that there is no risk from the settlement of agents receivable.

25.5 Fair value

Due to the main financial assets and liabilities are classified under the short-term type. The Company's management believes that the book value of such financial assets and liabilities are reflected in the value not materially different from their fair value.

26. Provident fund

The Company and its employees have jointly established a provident fund and the Company paid a contribution to the fund in rate of 3% of monthly the basic salaries in accordance with the Provident fund regulation and assigned the authorized manager to manage this fund. The Company paid a contribution to the fund for the years ended December 31, 2010 and 2009 amounted to Baht 0.41 million and Baht 0.48 million, respectively.

27. Obligation and contingent liabilities

27.1 As at December 31, 2009, the Company has bank guarantee for contract with a commercial bank to buy accessories of IT Broadband Protector amounting to Baht 0.13 million, using fixed deposit as collateral (note 8).

27.2 As at December 31, 2009, the Company entered into forward contract with a commercial bank amounting to USD 0.46 million.

27.3 As at December 31, 2010, the Company has overdraft line, promissory notes, letter of credit trust receipt and packing credit lines from a commercial bank total amount of Baht 65 million (as at December 31, 2009, the Company has overdraft line, promissory notes, letter of credit and trust receipt lines with two commercial banks total amount of Baht 65 million).

28. Reclassification of accounts

The financial statements for the year ended December 31, 2009 have been reclassified for comparison purpose to conform to the financial statements for the year ended December 31, 2010.

29. Approved of financial statements

On February 24, 2011, the interim financial statements were authorized for issue by the Company's Board of directors.
