

รายงานประจำปี

สิ้นสุดวันที่ 31 ธันวาคม 2556

บริษัท อุตสาหกรรม อิเล็กทรอนิกส์ จำกัด (มหาชน)



ผู้ลงทุนสามารถศึกษาข้อมูลของบริษัทที่ออกหลักทรัพย์เพิ่มเติมได้จากแบบแสดงรายการข้อมูลประจำปี (แบบ56-1)
ของบริษัทที่แสดงไว้ใน www.sec.or.th

สารบัญ

	หน้า
รายงานคณะกรรมการบริษัท	2
รายงานคณะกรรมการตรวจสอบ	4
1. นโยบายและการประกอบธุรกิจ	7
2. ลักษณะการประกอบธุรกิจ	12
3. ปัจจัยความเสี่ยง	20
4. ข้อมูลทั่วไปและข้อมูลสำคัญอื่น	24
5. ผู้ถือหุ้น	25
6. นโยบายการจ่ายปันผล	27
7. โครงสร้างการจัดการ	28
8. การกำกับดูแลกิจการ	42
9. ความรับผิดชอบต่อสังคม	60
10. การควบคุมภายในและการบริหารจัดการความเสี่ยง	63
11. รายการระหว่างกัน	65
12. ข้อมูลทางการเงินที่สำคัญ	67
13. การวิเคราะห์และคำอธิบายของฝ่ายจัดการ	75
14. งบการเงินสำหรับปี สิ้นสุด ณ วันที่ 31 ธันวาคม 2556	87

รายงานคณะกรรมการบริษัท



นายปฐภาน กัญจนวิโรจน์
ประธานกรรมการ



นายวิทยา จักรเพ็ชร
กรรมการผู้จัดการ

อุตสาหกรรม Semiconductor Devices หรือ อุปกรณ์สารกึ่งตัวนำ สามารถแบ่งออกเป็นประเภทต่างๆ ได้แก่ Memories, MPUs and MCUs, Logic, Analog IC, Discrete Semiconductor, Optical Semiconductor และ Sensors and Actuators ผลิตภัณฑ์ของบริษัท อุตสาหกรรม อิเล็กทรอนิกส์ จำกัด (มหาชน) (“บริษัท”) ซึ่งได้แก่ Wafer และ Diodes จัดอยู่ในประเภท Discrete Semiconductor ซึ่งในรอบปี 2556 ที่ผ่านมามีความก้าวหน้าของเทคโนโลยี ความรู้เกี่ยวกับความต้องการอย่างไม่สิ้นสุดของผู้บริโภค เป็นตัวผลักดันให้เกิดสินค้าใหม่และมีประสิทธิภาพมากขึ้นกว่าเดิมสำหรับ Discrete Semiconductor แต่เนื่องจากวิกฤตการณ์ทางเศรษฐกิจที่มีผลต่อการซื้อของผู้บริโภคที่ลดลง ราคาสินค้าเทคโนโลยีได้ปรับราคาลดลงอย่างต่อเนื่อง อีกทั้งความต้องการเก็บสต็อกชิ้นส่วนอุปกรณ์เพื่อการผลิตลดลง ทำให้ยอดขายของสินค้าในกลุ่มของ Opto, sensor และ Discrete semiconductor ลดลงในปี 2556 และอ้างอิงจากรายงานของ IC Insights News ได้รายงานว่า ยอดขายสินค้าในอุตสาหกรรม Opto, sensor และ Discrete semiconductor ในปี 2556 มียอดขายรวมเพียง \$58.6 Billion เพิ่มขึ้นเพียงร้อยละ 1% เมื่อเทียบกับยอดขายในปี 2555 ที่มียอดขายรวม \$58.2 Billion อัตราที่เพิ่มขึ้นดังกล่าวถือว่าเพิ่มขึ้นในอัตราที่ต่ำกว่าที่เคยเพิ่มขึ้นในรอบ 15 ปี (1997 – 2012) ที่ผ่านมา ซึ่งมีอัตราการเติบโตเฉลี่ยร้อยละ 7.8 (CAGR of 7.8%) ต่อปี โดยที่ Power Transistor ซึ่งเดิมเคยมีส่วนแบ่งในการตลาดอยู่มากกว่าร้อยละ 50 ลดลงเหลือเพียงร้อยละ 9 ในปี 2556

บริษัทฯ มีรายได้รวม ณ 31 ธันวาคม 2556 จำนวน 199.85 ล้านบาท ประกอบด้วย รายได้จากการขายสินค้าจำนวน 187.03 ล้านบาท ซึ่งมาจากการขายสินค้าให้กับลูกค้าทั่วไป จำนวน 116.96 ล้านบาท หรือร้อยละ 62.53 ของมูลค่าการขายทั้งหมด ซึ่งเป็นการขายสินค้าให้กับลูกค้าทั่วไป โดยเฉพาะลูกค้ารายสำคัญในยุโรปซึ่งเป็นสินค้าประเภท

Rectifier Diodes ที่ใช้ในอุตสาหกรรมรถยนต์ สอดคล้องกับอุตสาหกรรม Discrete Semiconductor ซึ่งมีความจำเป็นต้องใช้สำหรับการผลิตในทุกอุตสาหกรรม ทั้งในการผลิต Cellular Handsets, Infrastructure, Consumer, Computer & Office Equipment, Industrial, Renewable Energy, Medical, Lighting and Transportation, Server, Power Supply, Data Centers และมีความต้องการในการใช้เพิ่มสูงขึ้นโดยเฉพาะในอุตสาหกรรมรถยนต์ และอุตสาหกรรมที่เกี่ยวข้องกับพลังงาน เช่น กังหันลม และระบบพลังงานจากแสงอาทิตย์ แต่เนื่องจากบริษัทฯ มีการนำเข้าสินค้าประเภท LED Diodes เพื่อจำหน่ายให้กับลูกค้าทั่วไป และมีการขายสินค้าในลักษณะ Stocks Offering เพื่อระบายสินค้า ซึ่งมีผลต่อต้นทุนขายสินค้าเพิ่มขึ้น

ภายใต้การปรับปรุงโครงสร้างทางธุรกิจนี้ บริษัทฯ จะยังคงดำเนินนโยบายทางธุรกิจในการจำหน่ายชิ้นส่วนอิเล็กทรอนิกส์ บริษัทฯ วางแผนที่จะปรับปรุงกระบวนการผลิตเพื่อผลิตไดโอดส์ประเภท LED ซึ่งมีอุปสงค์ในทางการตลาดสูงกว่า ในขณะที่เดียวกัน บริษัทฯ ก็จะขยายประเภทผลิตภัณฑ์ไดโอดส์และจะเพิ่มช่องทางจำหน่ายในต่างประเทศ อย่างไรก็ดี บริษัทฯ วางแผนที่จะขยายกิจการเพื่อเพิ่มมูลค่าทางธุรกิจโดยการผสมผสานกับธุรกิจหลักเกี่ยวกับชิ้นส่วนอิเล็กทรอนิกส์ในขณะเดียวกันก็จะลดการพึ่งพาของผู้บริโภคและอุตสาหกรรมอิเล็กทรอนิกส์ การเปลี่ยนแปลงกลยุทธ์ทางธุรกิจนี้ บริษัทฯ มุ่งหวังที่จะสร้างรายได้และผลกำไรเพื่อการเจริญเติบโตที่ยั่งยืน ซึ่งบริษัทฯ มีโอกาสทางธุรกิจร่วมกับบริษัท สมาร์ท แทรฟฟิค จำกัด ซึ่งเป็นบริษัทแนวหน้าเกี่ยวกับระบบเก็บเงินค่าทางด่วนแบบเงินสดและแบบอัตโนมัติ (Easy Pass) ระบบชำระเงินล่วงหน้าของระบบคมนาคม (Prepaid Card System) ระบบเก็บคะแนนสะสมที่เกี่ยวข้องกับธุรกิจค้าปลีกและธุรกิจคมนาคม (Loyalty Program) ระบบเก็บเงินค่าจอดรถและบริหารที่จอดรถ (Parking Revenue Collection System) ระบบหักบัญชีกลางของระบบคมนาคม (Central Clearing House) ระบบตั๋วรถไฟอัตโนมัติ (Automatic Fare Collection) เป็นต้น โดยที่ประชุมวิสามัญผู้ถือหุ้นเมื่อวันที่ 13 กุมภาพันธ์ 2557 ได้อนุมัติให้บริษัทฯ ลงทุนในบริษัท สมาร์ท แทรฟฟิค จำกัด ในอัตรา 49% ของหุ้นที่ออกและจำหน่ายทั้งหมด ซึ่งบริษัทฯ ก็ยินดีกับโอกาสทางธุรกิจที่เพิ่มขึ้นโดยการซื้อธุรกิจที่เกี่ยวข้องกัน

คณะกรรมการและผู้บริหารขอแสดงความขอบพระคุณต่อผู้ถือหุ้น หุ้นส่วนธุรกิจ ผู้สนับสนุนทางการเงิน และบุคคลที่เกี่ยวข้องทั้งหมดสำหรับการให้ความไว้วางใจและการสนับสนุนบริษัทมาโดยตลอด คณะกรรมการยังคงมุ่งมั่นที่จะนำพาบริษัทให้บรรลุเป้าหมายการเจริญเติบโตเพื่อผู้มีส่วนได้เสียทุกฝ่าย ขอขอบพระคุณที่เชื่อมั่นและไว้วางใจในความสามารถของเรา

บริษัท อุตสาหกรรม อิเล็กทรอนิกส์ จำกัด (มหาชน)

31 มีนาคม 2557

รายงานคณะกรรมการตรวจสอบ

เรียน คณะกรรมการบริษัท

บริษัท อุตสาหกรรม อิเล็กทรอนิกส์ จำกัด (มหาชน)

1. ที่ประชุมคณะกรรมการบริษัทครั้งที่ 5/2555 เมื่อวันที่ 2 กรกฎาคม 2555 ได้มีมติเป็นเอกฉันท์แต่งตั้งกรรมการตรวจสอบใหม่แทนที่กรรมการตรวจสอบเดิมที่ลาออกไป รายงานกรรมการอิสระและกรรมการตรวจสอบที่แต่งตั้งใหม่ มีดังต่อไปนี้

- | | |
|----------------------------------|-------------------------------------|
| (1) นายกมล จันทิมา | กรรมการอิสระและประธานกรรมการตรวจสอบ |
| (2) รศ. ดร.วิสุทธิ จูติรุ่งเรือง | กรรมการอิสระและกรรมการตรวจสอบ |
| (3) นายประทีป บุปผาอินทร์ | กรรมการอิสระและกรรมการตรวจสอบ |

ต่อมากรรมการตรวจสอบทั้ง 3 ท่านได้ลาออกและที่ประชุมคณะกรรมการบริษัท ครั้งที่ 5/2556 เมื่อวันที่ 31 ตุลาคม 2556 ได้มีมติแต่งตั้งกรรมการตรวจสอบใหม่แทนที่กรรมการตรวจสอบที่ลาออกและให้อยู่ในตำแหน่งกรรมการได้เพียงวาระที่เหลืออยู่ของกรรมการที่ลาออกไป ดังนี้

- | | |
|----------------------------|--|
| (1) ดร. ชัยพันธ์ พงศ์ชนากร | กรรมการอิสระและประธานกรรมการตรวจสอบ (แทน นายกมล จันทิมา) |
| (2) นายปรเมษฐ์ จันทนาโกเมษ | กรรมการอิสระและกรรมการตรวจสอบ (แทน รศ.ดร. วิสุทธิ จูติรุ่งเรือง) |
| (3) นายยุทธนา แต่ปางทอง | กรรมการอิสระและกรรมการตรวจสอบ (แทน นายประทีป บุปผาอินทร์) |

เมื่อวันที่ 2 ธันวาคม 2556 นายปรเมษฐ์ จันทนาโกเมษ ได้ลาออกจากตำแหน่งกรรมการบริษัทและกรรมการทุกตำแหน่ง ที่ประชุมคณะกรรมการบริษัท ครั้งที่ 7/2556 เมื่อวันที่ 2 ธันวาคม 2556 จึงมีมติแต่งตั้ง นางกฤษณา ศิธรปฎิมา ดำรงตำแหน่งแทน ตามวาระที่เหลืออยู่

เมื่อวันที่ 4 ธันวาคม 2556 ดร. ชัยพันธ์ พงศ์ชนากร และ นายยุทธนา แต่ปางทอง ลาออกจากตำแหน่งกรรมการบริษัทและกรรมการทุกตำแหน่งและที่ประชุมคณะกรรมการบริษัท ครั้งที่ 8/2556 เมื่อวันที่ 4 ธันวาคม 2556 ได้มีมติแต่งตั้ง

- | | |
|------------------------|--|
| (1) นายสมคิด สืบตระกูล | กรรมการอิสระและประธานกรรมการตรวจสอบ (แทน ดร. ชัยพันธ์ พงศ์ชนากร) |
|------------------------|--|

(2) นายทวิช พิมพาเป็น กรรมการอิสระและกรรมการตรวจสอบ (แทนนายยุทธนา แต่ปางทอง)

ปัจจุบัน บริษัทจึงมีคณะกรรมการตรวจสอบ ดังต่อไปนี้

- | | |
|------------------------|-------------------------------------|
| (1) นายสมคิด สืบตระกูล | กรรมการอิสระและประธานกรรมการตรวจสอบ |
| (2) นายทวิช พิมพาเป็น | กรรมการอิสระและกรรมการตรวจสอบ |
| (3) นางกฤษณา จิตรปฎิมา | กรรมการอิสระและกรรมการตรวจสอบ |

คณะกรรมการอิสระ มีคุณสมบัติครบถ้วน ตามข้อกำหนด และแนวทางการปฏิบัติที่ดีของคณะกรรมการตรวจสอบของคณะกรรมการกำกับหลักทรัพย์และตลาดหลักทรัพย์

2. ในรอบปี 2556 คณะกรรมการตรวจสอบได้จัดให้มีการประชุม 9 ครั้ง คณะกรรมการตรวจสอบเข้าประชุมอย่างสม่ำเสมอคิดเป็นร้อยละ 100 ของการประชุมทั้งหมด สำคัญในการประชุม สรุปได้ดังนี้

(1) ให้ความเห็นชอบแผนการตรวจสอบภายในและพิจารณาติดตามผลงานการตรวจสอบภายในที่เสนอโดยฝ่ายตรวจสอบภายในของบริษัท เพื่อพิจารณาปรับปรุงแก้ไขตามที่เสนอแนะ

(2) สอบทานการทำธุรกรรมทางการเงินระหว่างบริษัทและบริษัทตัวแทนจำหน่ายทุกไตรมาสตามที่สำนักงานคณะกรรมการกำกับหลักทรัพย์และตลาดหลักทรัพย์ได้กำหนดตามหนังสือของสำนักงานฯ ที่ กตค จ. 200/2547 ลงวันที่ 6 กุมภาพันธ์ 2547

(3) สอบทานงบการเงินของบริษัททุกไตรมาส โดยพิจารณาร่วมกับผู้สอบบัญชีและฝ่ายบริหารของบริษัทที่เกี่ยวข้องเพื่อให้เกิดความเชื่อมั่นว่างบการเงินดังกล่าวมีความถูกต้องครบถ้วนและได้เปิดเผยข้อมูลไว้อย่างเพียงพอและเป็นไปตามมาตรฐานการบัญชี

(4) ประเมินความเพียงพอของระบบการควบคุมภายในของบริษัทเพื่อรายงานให้คณะกรรมการบริษัทพิจารณาทราบ

(5) คัดเลือกผู้สอบบัญชีและกำหนดค่าตอบแทนผู้สอบบัญชีเพื่อเสนอให้คณะกรรมการบริษัทพิจารณาก่อนเสนอขออนุมัติต่อที่ประชุมสามัญผู้ถือหุ้นประจำปี 2557 ให้แต่งตั้งนายสุรัชย์ ดำเนินวงศ์ ผู้สอบบัญชีรับอนุญาตเลขทะเบียน 4721 หรือ นางสาวเลียม ชินพันธ์ ผู้สอบบัญชีรับอนุญาตเลขทะเบียน 7306 ในนามบริษัท อาร์ เอสเอ็ม ออดิท เซอร์วิสเชส (ประเทศไทย) จำกัด เป็นผู้สอบบัญชีของบริษัท สำหรับปี 2557 และกำหนดค่าสอบบัญชีประจำปี 2557 เป็นเงิน 810,000 บาท

3. คณะกรรมการตรวจสอบได้มีการประชุมร่วมกับผู้สอบบัญชีจำนวน 1 ครั้งเพื่อรับฟังความคิดเห็นและข้อเสนอแนะ เมื่อวันที่ 25 กุมภาพันธ์ 2557 และพิจารณางบดุลและบัญชีกำไรขาดทุนของบริษัทประจำปีสิ้นสุด วันที่ 31

ธันวาคม 2556 ซึ่งผู้สอบบัญชีของบริษัทได้ตรวจสอบและรับรองแสดงความเห็นอย่างไม่มีเงื่อนไข โดยเชิญผู้สอบบัญชีของบริษัทและผู้บริหารที่เกี่ยวข้องเข้าร่วมชี้แจงประเด็นสำคัญต่างๆ

โดยสรุป คณะกรรมการตรวจสอบได้ปฏิบัติหน้าที่ครบถ้วนตามที่ได้ระบุไว้ในกฎบัตรคณะกรรมการตรวจสอบที่ได้รับอนุมัติจากคณะกรรมการบริษัท และมีความเห็นว่า บริษัทมีการรายงานข้อมูลทางการเงินและการดำเนินงานอย่างเป็นระบบ มีระบบการควบคุมภายใน การตรวจสอบภายใน การบริหารความเสี่ยงที่เหมาะสมและมีประสิทธิผล และมีการปฏิบัติต่างๆ ที่สอดคล้องกับระบบการกำกับดูแลกิจการที่ดี รวมทั้งมีการพัฒนาปรับปรุงระบบการปฏิบัติงานให้มีคุณภาพดีขึ้นและเหมาะสมกับสภาพแวดล้อมทางธุรกิจอย่างต่อเนื่อง



นายสมศักดิ์ สืบตระกูล

ประธานกรรมการตรวจสอบ

วันที่ 31 มีนาคม 2557

1. นโยบายและภาพรวมการประกอบธุรกิจ

1.1 วิสัยทัศน์ วัตถุประสงค์ เป้าหมาย

วิสัยทัศน์ พันธกิจ นโยบายเกี่ยวกับสังคมและสิ่งแวดล้อม

วิสัยทัศน์

“เป็นผู้ผลิตอุปกรณ์สารกึ่งตัวนำที่มีคุณภาพชั้นนำทัดเทียมกับผู้ผลิตในระดับสากล”

วัตถุประสงค์

“สร้างตราสินค้า “EIC” ให้เป็นสินค้าคุณภาพเป็นที่ยอมรับสำหรับผู้ผลิตในอุตสาหกรรมต่างๆ ทุกอุตสาหกรรม”

เป้าหมาย

“เป็นผู้ผลิตอุปกรณ์สารกึ่งตัวนำประเภทไดโอดที่มีคุณภาพเป็นที่ยอมรับสำหรับทุกอุตสาหกรรม”

นโยบายเกี่ยวกับสังคมและสิ่งแวดล้อม

- (1) คำนึงถึงความพึงพอใจสูงสุดของลูกค้า
- (2) ปฏิบัติหน้าที่ด้วยความซื่อสัตย์สุจริต เป็นไปตามระเบียบ กฎหมายที่เกี่ยวข้อง
- (3) วิเคราะห์ปัญหา พัฒนาอย่างต่อเนื่อง สร้างสรรค์นวัตกรรม ลดการสูญเสีย
- (4) ใส่ใจและคำนึงถึงความปลอดภัย และคุณภาพชีวิตการทำงานของพนักงาน

1.2 การเปลี่ยนแปลงและพัฒนาการที่สำคัญ

ประวัติความเป็นมาและพัฒนาการที่สำคัญของบริษัทฯ สรุปได้ดังนี้

- | | |
|---------|---|
| ปี 2527 | วันที่ 17 กุมภาพันธ์ 2527 นายศราวุธ จินต์วุฒิ ก่อตั้งบริษัท อุตสาหกรรม อิเล็กทรอนิกส์ (ยูเอสเอ) จำกัด ด้วยทุนจดทะเบียน 103 ล้านบาท โดยมีวัตถุประสงค์หลักในการประกอบธุรกิจเป็นผู้ออกแบบผลิต และจำหน่ายอุปกรณ์สารกึ่งตัวนำ (Semiconductor Device) ประเภท ไดโอด (Diodes) ที่เป็นอุปกรณ์พื้นฐานในวงจรอิเล็กทรอนิกส์สำหรับอุตสาหกรรมเครื่องใช้ไฟฟ้าและอุปกรณ์อิเล็กทรอนิกส์มีโรงงานแห่งแรกในนิคมอุตสาหกรรมที่ตั้งอยู่ในเขตส่งออกเขต 1 นิคมอุตสาหกรรมลาดกระบังในปี 2527 เริ่มต้นธุรกิจโดยการซื้อขาย ทรานซิสเตอร์ (Transistor) |
| ปี 2533 | เริ่มผลิตอุปกรณ์สารกึ่งตัวนำประเภทไดโอด |
| ปี 2539 | เพิ่มทุนจดทะเบียนและทุนชำระแล้วเป็น 300 ล้านบาท |

- ปี 2540-2543 ได้รับมาตรฐาน ISO 9001 และ ISO14001 จากบริษัท SGS Yarsley International Certification Services ประเทศอังกฤษ
- ปี 2545 เพิ่มผลิตภัณฑ์ใหม่ คือ Glass Diodes และ SMD (Surface Mounted Devices) และได้รับการส่งเสริมการลงทุนจาก BOI
- ปี 2546 ดำเนินการแปรรูปบริษัทฯ เป็นบริษัทมหาชน เปลี่ยนชื่อเป็น บริษัท อุตสาหกรรม อิเล็กทรอนิกส์ จำกัด (มหาชน) เพิ่มทุนจดทะเบียนและทุนชำระแล้วเป็น 400 ล้านบาท นำบริษัทฯ เข้าจดทะเบียนในตลาดหลักทรัพย์แห่งประเทศไทยและเริ่มซื้อขายหลักทรัพย์เมื่อวันที่ 22 ธันวาคม 2546 ในหมวดขึ้นส่วนอิเล็กทรอนิกส์ ใช้ชื่อในการซื้อขายหลักทรัพย์ว่า “EIC”
- ปี 2549 ขยายธุรกิจเป็นผู้ผลิตและจำหน่ายแผ่นซิลิคอนเวเฟอร์ (Silicon Wafer) ทั้งชนิด Open Junction และ Glass Passivated Processed (GPP)
- บริษัทฯ ได้รับการส่งเสริมการลงทุน ตาม พ.ร.บ. การส่งเสริมการลงทุน พ.ศ. 2520 โดยได้รับยกเว้นภาษีเงินได้นิติบุคคล เป็นเวลา 8 ปี ในการลงทุน เพื่อพัฒนาทักษะ เทคโนโลยี และนวัตกรรม (เริ่ม 30 ตุลาคม 2549 ครบกำหนด 29 ตุลาคม 2557) ตามเงื่อนไขการส่งเสริมการลงทุน ดังนี้ บริษัทฯ ต้องมีการลงทุนหรือมีค่าใช้จ่ายพัฒนาหรือออกแบบ ค่าฝึกอบรมเทคโนโลยีขั้นสูง หรือค่าใช้จ่ายในการสนับสนุนการศึกษา หรือสถาบันการวิจัยไม่น้อยกว่าร้อยละ 3 ของยอดขายรวมใน 3 ปีแรก หรือมีค่าใช้จ่ายรวมกันไม่น้อยกว่า 450 ล้านบาท แล้วแต่มูลค่าใดต่ำกว่า
- ปี 2550 ได้รับการรับรองมาตรฐาน ISO/TS 16949 จากบริษัท SGS Yarsley International Certification Services ประเทศอังกฤษ
- ปี 2556 วันที่ 29 พฤศจิกายน 2556 และ 2 ธันวาคม 2556 มีการซื้อ/ขายระหว่างผู้ถือหุ้นรายใหญ่ของบริษัทบนกระดานรายใหญ่ (Big Lot) โดยผู้ถือหุ้นจำนวน 4 ราย เป็นผู้ขาย และมี บริษัท ไทย ไพร้ม จำกัด และนายปี เตชะอุบล และบุคคลอื่นอีกจำนวน 6 ราย ดังนี้ 1) นายแสวง ศิริจันทโรภาส 2) น.ส.พรณี อัคราช 3) น.ส.อุทุมพร จุลกะบุตร 4) นายสุเทพ ศิริจันทโรภาส 5) Quam Securities Limited 6) บริษัทหลักทรัพย์จัดการกองทุนสยามไนท์ฟันด์แมนเนจเม้นท์ จำกัด ได้เข้าทำการซื้อขายหุ้นของบริษัทฯ ในตลาดแบบ Big Lot โดยซื้อหุ้นของบริษัทฯ ในราคาหุ้นละ 1.25 บาท (หนึ่งบาทยี่สิบห้าสตางค์ต่อหุ้น) รวมจำนวน 267,809,600 หุ้น หรือคิดเป็นร้อยละ 66.95 ของหุ้นที่ออกและจำหน่ายแล้วทั้งหมดของ บริษัทฯ มีผลทำให้มีการเปลี่ยนแปลงอำนาจในการควบคุมเปลี่ยนแปลงโครงสร้างผู้ถือหุ้น และ โครงสร้างกรรมการบริษัทฯ

การเปลี่ยนแปลงอำนาจในการควบคุมบริษัท

หลังการทำ Big Lot ในวันที่ 29 พฤศจิกายน 2556 และ 2 ธันวาคม 2556 โครงสร้างผู้ถือหุ้นรายใหญ่เปลี่ยนแปลงไปดังตารางด้านล่างนี้

ลำดับ	รายชื่อผู้ถือหุ้น	ก่อนทำรายการ		หลังทำรายการ	
		จำนวนหุ้น (หุ้น)	ร้อยละ	จำนวนหุ้น (หุ้น)	ร้อยละ
1	นายศราวุธ จินต์วุฒิ	204,000,000	51.00	0	0
2	นายวิทยา จักรเพ็ชร	38,327,000	9.58	0	0
3	นายสง่า วนาสินชัย	20,000,000	5.00	0	0
4	นายวรกร จักรเพ็ชร	5,482,600	1.37	0	0
5	บริษัท ไทย ไพร้ม จำกัด	0	0	173,409,600	43.35
6	นายบี เตชะอุบล	0	0	32,000,000	8.00
7	นายแสวง ศิริจันทโรภาส	0	0	14,800,000	3.70
8	นางสาวอุทุมพร จุลกะบุตร	0	0	7,900,000	1.95
9	นางสาวพรรณิ อัครราช	0	0	11,900,000	2.98
10	นายสุเทพ ศิริจันทโรภาส	0	0	7,800,000	1.98
11	บริษัทหลักทรัพย์จัดการกองทุน สยามไนท์ฟันด์แมนเนจเม้นท์ จำกัด	0	0	12,000,000	3.00
12	Quam Securities Limited	0	0	8,000,000	2.00
รวม		267,809,600	66.95	267,809,600	66.95

หมายเหตุ ในวันที่ 13 ธันวาคม 2556 นายบี เตชะอุบล และบริษัท ไทย ไพร้ม จำกัด มีการปรับโครงสร้างการถือหุ้นของบริษัทฯ ระหว่างกันเอง โดยบริษัท ไทย ไพร้ม จำกัด ได้โอนหุ้นให้นายบี เตชะอุบล เป็นจำนวน 31,409,600 หุ้น ทำให้ยอดรวมการถือหุ้นของนายบี เตชะอุบล เปลี่ยนแปลงเพิ่มขึ้นเป็น 63,409,600 หุ้น หรือร้อยละ 15.85 และบริษัท ไทย ไพร้ม จำกัด ถือหุ้นลดลงเหลือเป็น 142,000,000 หรือร้อยละ 35.50 ยอดรวมการถือหุ้นไม่มีการเปลี่ยนแปลง กล่าวคือ ร้อยละ 51.35 ของหุ้นที่ออกและจำหน่ายทั้งหมด

โครงสร้างกรรมการใหม่หลังการทำ Big Lot

หลังการทำ Big Lot โครงสร้างกรรมการบริษัทฯ ได้มีการเปลี่ยนแปลงไปดังนี้

ลำดับ	รายชื่อกรรมการ	ตำแหน่ง
1	นายปฏิภาณ กาญจนวิโรจน์	ประธานกรรมการ/ ประธานกรรมการบริหาร
2	นายสมคิด สืบตระกูล	รองประธานกรรมการ /ประธานกรรมการตรวจสอบ/ กรรมการอิสระ
3	นายวิทยา จักรเพ็ชร	กรรมการผู้จัดการ/ กรรมการตรวจสอบ
4	นางทิพย์วรรณ จักรเพ็ชร	กรรมการ/ กรรมการตรวจสอบ
5	นายธนบดี สวัสดิ์ศรี	กรรมการ/
6	นางกฤษฎา จิตรปฎิมา	กรรมการอิสระ /กรรมการตรวจสอบ / วิชาการ เลขานุการบริษัท
7	นายทวิช พิมพาแป้น	กรรมการอิสระ /กรรมการตรวจสอบ

วันที่ 4 ธันวาคม 2556 บริษัทฯ ได้ก่อตั้งบริษัทย่อย บริษัท อีไอซี เซมิคอนดักเตอร์ จำกัด (“บริษัท
ย่อย”) โดยเมื่อวันที่ 2 ธันวาคม 2556 ที่ประชุมคณะกรรมการบริษัท ครั้งที่ 7/2556 เมื่อวันที่ 2
ธันวาคม 2556 ได้มีมติให้บริษัทฯ จัดตั้งบริษัทย่อย เพื่อปรับปรุงโครงสร้างทางธุรกิจซึ่งบริษัทฯ ได้
ดำเนินการเรียบร้อยแล้วตามรายละเอียดที่สรุปไว้ในหัวข้อ 1.3

1.3 โครงสร้างการถือหุ้นของกลุ่มบริษัท

บริษัทฯ ได้จัดตั้งบริษัท อีไอซี เซมิคอนดักเตอร์ จำกัด เป็นบริษัทย่อย ขึ้นเมื่อวันที่ 4 ธันวาคม 2556 เพื่อ
ประโยชน์ในการปรับปรุงโครงสร้างในการดำเนินธุรกิจ โดยบริษัทฯ จะโอนกิจการผลิตและจำหน่ายชิ้นส่วน
อิเล็กทรอนิกส์ของบริษัทฯ ซึ่งประกอบด้วยทรัพย์สิน หนี้สิน ใบอนุญาตประกอบกิจการ และพนักงานทั้งหมดที่
เกี่ยวข้องกับธุรกิจดังกล่าว เพื่อชำระค่าหุ้นเพิ่มทุนด้วยทรัพย์สิน และจัดสรรเงินทุนหมุนเวียนจำนวนหนึ่งไม่เกิน 20
ล้านบาทให้แก่บริษัทย่อย ในรูปของการชำระเงินเพิ่มทุน เพื่อให้บริษัทย่อยมีกระแสเงินสดที่เพียงพอต่อการดำเนิน
ธุรกิจต่อไป โดยคณะกรรมการบริษัทฯ ได้เสนอเรื่องการโอนทรัพย์สินที่เกี่ยวข้องกับการผลิตไดโอดของบริษัทฯ ให้แก่
บริษัทย่อยเพื่อชำระค่าหุ้นเพิ่มทุนด้วยทรัพย์สินและเงินสด ดังกล่าวเข้าที่ประชุมวิสามัญผู้ถือหุ้น ครั้งที่ 1/2557 ซึ่งจัดขึ้น
เมื่อวันที่ 13 กุมภาพันธ์ 2557 ซึ่งที่ประชุมผู้ถือหุ้นได้อนุมัติให้บริษัทฯ สามารถปรับปรุงโครงสร้างในการดำเนินธุรกิจ
ดังกล่าว

รายละเอียดโดยสรุปของบริษัทย่อยมีดังนี้

ชื่อบริษัท	:	บริษัท อีไอซี เซมิคอนดักเตอร์ จำกัด
วันที่จดทะเบียนเป็นนิติบุคคล	:	4 ธันวาคม 2556
ทะเบียนเลขที่	:	0105556191882
กรรมการบริษัท	:	3 คน (1) นายวิทยา จักรเพ็ชร (2) นางทิพย์วรรณ จักรเพ็ชร และ (3) นายลูก้า เจ็ดโคโม เฟียโต้ โรวีต้า
กรรมการลงลายมือชื่อผูกพัน	:	นายวิทยา จักรเพ็ชร หรือ นางทิพย์วรรณ จักรเพ็ชร คนใดคนหนึ่งลงลายมือชื่อ
ทุนจดทะเบียน	:	100,000 บาท
สำนักงานใหญ่	:	เลขที่ 65, 68 ซอยคลองกรุง 31 แขวงลำปลาทิว เขตลาดกระบัง กรุงเทพมหานคร
รายชื่อผู้ถือหุ้น	:	ทุนจดทะเบียน 100,000 บาท แบ่งออกเป็น 1,000 หุ้น มูลค่าหุ้นละ 100 บาท

รายชื่อ		จำนวนหุ้น	ร้อยละ
1	นายวิทยา จักรเพ็ชร	1	0.10
2	นางทิพย์วรรณ จักรเพ็ชร	1	0.10
3	นายธีร์วัช ฮาวังยี	1	0.10
4	บริษัท อุตสาหกรรม อิเล็กทรอนิกส์ จำกัด (มหาชน)	997	99.70

1.4 ความสัมพันธ์ของกลุ่มธุรกิจของผู้ถือหุ้นใหญ่

บริษัทฯ และบริษัทย่อยมีความสัมพันธ์ใดๆ กับกลุ่มธุรกิจของผู้ถือหุ้นใหญ่เดิมและผู้ถือหุ้นใหญ่กลุ่มใหม่ หลังการทำ Big Lot และโดยสภาพการดำเนินธุรกิจหลักของบริษัทฯ และบริษัทย่อย ไม่ได้มีความสัมพันธ์พึ่งพิงและแข่งขันกับธุรกิจอื่นในกลุ่มธุรกิจของผู้ถือหุ้นใหญ่อ่างมีนัยสำคัญ

2. ลักษณะการประกอบธุรกิจ

ปัจจุบัน บริษัทฯ เป็นผู้ออกแบบ ผลิตและจำหน่ายอุปกรณ์สารกึ่งตัวนำ (Discrete Semiconductor) อย่างครบวงจร (Manufacturer with Wafer Fabrication) รายแรกของประเทศ โดยเป็นทั้งผู้ผลิตวัตถุดิบต้นน้ำคือ แผ่นซิลิคอนเวเฟอร์ (Silicon Wafer) เพื่อนำมาใช้ในการประกอบเป็น Diodes

นอกจากนี้ บริษัทฯ ยังให้บริการในส่วนของการออกแบบและผลิตอุปกรณ์สารกึ่งตัวนำประเภท ไดโอด ที่มีคุณสมบัติพิเศษเฉพาะอย่างให้กับลูกค้าตามความต้องการพิเศษของลูกค้า เช่น บริษัท SEW MOTOR DRIVER ประเทศเยอรมนี

บริษัทฯ ได้รับมาตรฐาน ISO 9001, ISO 14001 และ ISO/TS 16949 และมีโรงงานตั้งอยู่ที่นิคมอุตสาหกรรมลาดกระบัง มีกำลังการผลิตประมาณ 400 ล้านชิ้นต่อปี

บริษัทฯ ได้มีการจัดทำรายได้แยกตามลักษณะของการจำหน่ายคือ การจำหน่ายสินค้าโดยตรงไปยังลูกค้าต่างประเทศ จำหน่ายให้กับลูกค้าในเขตส่งออก และจำหน่ายให้กับลูกค้าในประเทศ โดยมีโครงสร้างรายได้ ดังนี้

ประเภท	2556 (บาท)	2555 (บาท)
รายได้จากการขาย		
- จำหน่ายโดยตรงไปยังลูกค้าต่างประเทศ	152,138.04	111,532.31
- จำหน่ายให้กับลูกค้าภายในประเทศ	34,901.19	29,429.28
รวมรายได้จากการขาย	187,039.23	140,961.59
รายได้อื่นๆ	12,815.06	6,450.69
รวมรายได้	199,854.29	147,412.28

โครงสร้างรายได้โดยการแยกสัดส่วนการจำหน่ายสินค้าแยกตามกลุ่มสินค้า จะเป็นดังนี้

กลุ่มสินค้า	อัตราร้อยละต่อยอดขายรวม
1. Rectifier Diodes	39.00
2. High Speed Switching Diodes	3.20
3. Zener Diodes	33.60
4. Transient Voltage Suppressor Diodes	18.78
5. Transistors	1.71
6. Wafer	3.58

2.1 ลักษณะของผลิตภัณฑ์

2.1.1 กลุ่มผลิตภัณฑ์ Wafer (Open Junction Wafer และ Glass Passivated Processed Wafer)

บริษัทฯ เริ่มผลิต Wafer ในปี 2549 โครงการผลิต Wafer มีวัตถุประสงค์เพื่อการจำหน่าย และเพื่อใช้เป็นวัตถุดิบในการประกอบ Diodes ในบริษัทฯ เอง

Wafer และ Dice ที่บริษัทฯ ผลิตเพื่อใช้เป็นวัตถุดิบในการประกอบเป็นไดโอดเอง แบ่งออกเป็น 4 กลุ่ม คือ

- (1) Zener Wafer
- (2) TVS Wafer
- (3) Standard Rectifier Wafer
- (4) Unipolar & Bipolar Wafer

การผลิต Wafer ได้เอื้อประโยชน์ในการออกแบบผลิตภัณฑ์ได้ตามที่ลูกค้าต้องการ นอกจากนี้ บริษัทฯ ได้มีการพัฒนานวัตกรรมในการนำเอา GPP WAFER หรือ Glass Passivated Processed Wafer มาใช้เป็นวัตถุดิบในการประกอบเป็น Diodes โดยที่ Glass Passivated Processed Wafer จะมีผลดีต่อคุณภาพของ Diode และการใช้งาน โดยเฉพาะในตระกูล Zener Diodes, Rectifier, TVS and Bridge Rectifier มีผลทำให้ reverse breakdown voltage เพิ่มขึ้นประมาณ 10% ทำให้อายุการใช้งานได้นานขึ้นประมาณร้อยละ 30 นอกจากนี้ยังมีผลทำให้สามารถลด reverse leakage at high temperatures และสำหรับ Diodes ในตระกูล TVS และ Zener Diodes จะมีผลทำให้ transient protection เพิ่มสูงขึ้นโดยประมาณร้อยละ 12

2.1.2 กลุ่มผลิตภัณฑ์ Diodes

ไดโอดที่บริษัทฯ ผลิต แบ่งออกเป็น 4 กลุ่ม ดังนี้

(1) Zener Diodes เป็นไดโอดชนิดพิเศษที่ยอมให้กระแสไฟฟ้าไหลย้อนกลับได้และสามารถทนกระแสย้อนกลับได้สูงมาก จึงถูกนำมาใช้สำหรับการควบคุมหรือรักษาแรงดัน (Regulate Voltage) ให้คงที่และสม่ำเสมอ เพราะหากแรงดันไฟฟ้าที่ส่งผ่านเข้ามามีแรงดันไม่คงที่ ก็จะทำให้การทำงานของเครื่องไฟฟ้าไม่ปกติ เช่น หลอดไฟเกิดกระพริบ Zener Diodes จึงถูกนำไปใช้ในระบบควบคุมแสงสว่างในรถยนต์

สินค้ากลุ่ม Zener Diodes ของบริษัทฯ มีมากกว่า 4000 Part number ทั้งแบบของ Axial Lead และ SMD ตั้งแต่ 2V-200V, 0.25W -5W, Low Power Zener, Medium Power Zener และ High Power Zener เพื่อออกแบบตามความต้องการใช้งานของลูกค้า

(2) Transient Voltage Suppressor Diodes (TVS) เป็นไดโอดทำหน้าที่ในการตัดกระแสไฟฟ้าที่เข้าสู่อุปกรณ์ต่างๆ หรือป้องกันไฟกระชาก เช่น ในกรณีเกิดฟ้าผ่า ไดโอดชนิดนี้ก็จะทำหน้าที่ในการถ่ายเทกระแสไฟฟ้าส่วนเกินลงสู่พื้นดิน สำหรับการใช้งานนั้นจะนำไปใช้ในเครื่องโทรศัพท์ทั่วไป ระบบคอมพิวเตอร์ ระบบปั๊มน้ำฝนในรถยนต์ ระบบควบคุมเครื่องยนต์

สินค้ากลุ่ม Transient Voltage Suppressor Diodes (TVS) ของบริษัทฯ มีตั้งแต่ 200W ถึง 50kW, 6.2V ถึง 462V และปัจจุบันได้ออกแบบถึง 150kW ตามความต้องการใช้งานของลูกค้า สำหรับแบบ SMA/SMB/SMC บริษัทฯ สามารถผลิตได้สูงสุดถึง 3000W และแบบ D2PAK ผลิตได้สูงสุด 6600W ตามความต้องการใช้งานของลูกค้า

(3) Rectifier Diodes เป็นไดโอดที่ทำหน้าที่ให้กระแสไฟฟ้าไหลผ่านทางเดียว ฉะนั้นจึงมีคุณสมบัติในการแปลงกระแสไฟฟ้าจาก กระแสไฟฟ้าสลับ (Alternating Current) เป็นกระแสตรง (Direct Current) และถูกนำไปใช้งานในส่วนวงจรแหล่งจ่ายไฟตรง (Power Supply) ซึ่งคุณสมบัตินี้เป็นคุณสมบัติพื้นฐานและมีความสำคัญกับเครื่องใช้ไฟฟ้าและอุปกรณ์อิเล็กทรอนิกส์เกือบทุกชนิด เนื่องจากกระแสไฟฟ้าที่จ่ายมาตามไฟทั่วไปเป็นไฟฟ้ากระแสสลับ ในขณะที่เครื่องใช้ไฟฟ้าและอุปกรณ์อิเล็กทรอนิกส์ต่างๆ ใช้ไฟฟ้ากระแสตรงในการทำงานเท่านั้น ดังนั้นจึงจำเป็นต้องทำการแปลงกระแสไฟฟ้าจากกระแสสลับเป็นกระแสตรงก่อนที่จะส่งผ่านเข้าสู่วงจรการทำงานของเครื่องใช้ไฟฟ้าและอุปกรณ์อิเล็กทรอนิกส์

สำหรับผลิตภัณฑ์ ในกลุ่มนี้ของบริษัทฯ ได้แยกย่อยออกเป็น กลุ่มย่อยๆ ดังนี้

- Standard Rectifiers คือ ไดโอดที่ใช้งานทั่วไป ในวงจรที่มีความถี่ต่ำ (ไม่เกิน 1 KHZ) ถูกนำไปใช้ในการแปลงกระแสไฟฟ้าสำหรับเครื่องใช้ไฟฟ้าในบ้านทั่วไป

- Fast Recovery Rectifiers (FR) คือ ไดโอดที่ถูกนำไปใช้งานในความถี่ที่สูงกว่าไดโอดทั่วไป (ไม่เกิน 30 KHz) ในวงจร Switching Power Supply เช่น โตรัทซ์ขนาดเล็ก Ballast ของอุปกรณ์ส่องสว่างต่างๆ เป็นต้น
- High Efficient Rectifiers (HER) คือ ไดโอดที่ใช้งานในวงจร Switching ที่มีความถี่สูงกว่า FR (ไม่เกิน 200 KHz) เช่น Switching Power Supply ของเครื่องพิมพ์ (Printer) ระบบควบคุมการหยุด (ABS) ในรถยนต์ และอื่นๆ
- Super Fast Rectifiers (SF) คือ ไดโอดที่ใช้งานในวงจร Switching ที่มีความถี่สูงกว่า HER (ไม่เกิน 1 MHz) เช่น วงจรควบคุมความต่างศักย์ของกระแสไฟฟ้า (Voltage Control) ของโตรัทซ์ และวงจรสลับเปลี่ยน (INVERTER) ของเครื่องปรับอากาศ เป็นต้น
- Schottky Rectifiers คือ ไดโอดที่ออกแบบให้สามารถใช้งานในวงจร Switching ที่มีความถี่สูงมาก (เกิน 1 MHz) และความต่างศักย์ (Voltage) ต่ำได้ โดยมีคุณสมบัติฟื้นตัวได้เร็วในสถานะที่มีความต่างศักย์ต่ำ (Short time reverse recover) ซึ่งจะทำการกระแสไฟฟ้าไหลได้อย่างต่อเนื่อง ด้วยคุณสมบัติดังกล่าว จึงถูกนำไปใช้ในวงจร Switching Power Supply ของเครื่องคอมพิวเตอร์
- Bridge Rectifier Diodes คือ การนำเอาไดโอด 4 ถึง 6 ตัว มาต่อรวมกัน ทำให้สามารถแปลงกระแสไฟฟ้าในลักษณะ FULL WAVE และทนกระแสไฟฟ้าได้มากขึ้น ซึ่งจะถูกนำไปใช้ในส่วนของแหล่งจ่ายไฟตรง (Power Supply) ของเครื่องปรับอากาศ เครื่องขยายเสียง (Amplifier)
- Rectifier Diodes ของบริษัทฯ มีทั้งแบบ Standard จนถึง Super Fast Recovery และ Schottky ตั้งแต่ 1A-50A (20V-10,000V) และสามารถออกแบบได้ตามความต้องการในการใช้งานของลูกค้า

(4) High Speed Switching Diodes เป็นไดโอดที่ใช้ในวงจรไฟฟ้าที่มีความถี่สูงซึ่งจะถูกนำไปใช้ในอุปกรณ์อิเล็กทรอนิกส์ที่ต้องมีการสับเปลี่ยนกระแสไฟอย่างรวดเร็ว (on & off) เช่น วงจรดิจิทัลต่างๆ หรือวงจร Small Signal ที่มีความถี่สูงๆ ซึ่งในปัจจุบันผลิตภัณฑ์ในกลุ่ม High Speed Switching จะเป็นลักษณะของ Glass Diodes ซึ่งมีความแตกต่างจาก Diodes ทั่วไป โดยในส่วนของการบรรจุภายนอกจะห่อหุ้มด้วย Glass แทน Epoxy Compound ซึ่งใช้ใน Diodes ทั่วไป สำหรับในส่วนของคุณสมบัตินั้นจะใช้สำหรับอุปกรณ์หรือวงจรไฟฟ้าที่ต้องการรับสัญญาณและแยกสัญญาณที่มีกระแสไฟฟ้าไหลผ่านน้อยหรือมีความต่างศักย์ต่ำ

ไดโอดของบริษัทฯ มีมากกว่า 14,000 Part Numbers หรือ มากกว่า 50 Packages และเมื่อพิจารณาจากมาตรฐานของสินค้าสามารถแบ่งได้เป็น 2 ประเภท คือ

- (1) สินค้ามาตรฐานบริษัทฯ หมายถึง สินค้าที่บริษัทฯ ทำการผลิตให้ได้คุณสมบัติทางไฟฟ้าตามมาตรฐานที่บริษัทฯ กำหนดไว้ โดยจะเป็นสินค้าที่บริษัทฯ ทำการผลิตให้กับลูกค้าของบริษัทฯ เป็นหลัก
- (2) สินค้ามาตรฐานทั่วไป หมายถึง สินค้าที่บริษัทฯ ผลิตแล้วมีคุณสมบัติทางไฟฟ้าแตกต่างไปจากมาตรฐานที่บริษัทฯ กำหนดไว้ ซึ่งเกิดจากความผิดพลาดในการผลิต และไม่ได้เป็นสินค้าที่บริษัทฯ ตั้งใจผลิต แต่

อย่างไรก็ตาม สินค้าเหล่านี้ยังมีมาตรฐานสากล สามารถนำไปใช้งานทั่วไปได้ โดยบริษัทฯ จะจำหน่ายสินค้าเหล่านี้ ออกไปโดยไม่ได้ใช้ตราสินค้า “EIC”

2.2 การตลาดและการแข่งขัน

2.2.1 นโยบายการตลาด

Diodes ที่บริษัทฯ ผลิตจะถูกนำไปใช้เป็นส่วนประกอบในระบบการควบคุมกระแสไฟในเครื่องใช้ไฟฟ้า และ อุปกรณ์อิเล็กทรอนิกส์ โดยกลุ่มลูกค้าหลักของบริษัทฯ ได้แก่ บริษัทผู้ผลิตเครื่องใช้ไฟฟ้าและอุปกรณ์อิเล็กทรอนิกส์ (Original Brand name Producer) บริษัทฯ ที่รับจ้างผลิตชิ้นส่วนหรือส่วนประกอบให้กับผู้ผลิตเครื่องใช้ไฟฟ้าและ อุปกรณ์อิเล็กทรอนิกส์และบริษัทฯ ที่เป็นตัวแทนจำหน่ายอุปกรณ์สารกึ่งตัวนำโดยลูกค้าของบริษัทฯ ส่วนใหญ่จะเป็น ลูกค้าที่เน้นคุณภาพของสินค้าเป็นหลัก

นอกจากนี้ บริษัทฯ ยังเป็นผู้ออกแบบผลิตภัณฑ์ ลักษณะพิเศษตามความต้องการของลูกค้า เช่น SEW MOTOR DRIVER ประเทศเยอรมนี

สำหรับช่องทางการจำหน่ายสินค้า บริษัทฯ มีการจำหน่ายผ่านตัวแทนจำหน่ายที่บริษัทฯ แต่งตั้งและจำหน่าย ให้กับลูกค้าโดยตรงทั้งในประเทศและต่างประเทศ ดังนี้

ตัวแทนจำหน่ายที่บริษัทฯ ได้ทำสัญญาแต่งตั้งตัวแทนจำหน่าย 3 ราย คือ

- (1) EIC Semi Ltd. รับผิดชอบการจำหน่ายในประเทศอังกฤษ
- (2) EIC International Co., Ltd. รับผิดชอบการขายในฮ่องกงและจีน
- (3) EIC Semiconductor รับผิดชอบการขายในสหรัฐอเมริกา

การขายผ่านบริษัทตัวแทนจำหน่ายจะอยู่ภายใต้เงื่อนไขและข้อกำหนดของ Sole Agent Agreement โดย สามารถสรุปได้ดังนี้

(1) บริษัทตัวแทนจำหน่ายได้รับอนุญาตให้เป็นตัวแทนจำหน่ายของบริษัทฯ และขายสินค้าภายใต้ตรา สินค้า “EIC” โดยบริษัทตัวแทนจำหน่ายได้รับอนุญาตให้ใช้ตราสินค้าของบริษัทฯ เพื่อการทำโฆษณา โดยบริษัทตัวแทน จำหน่ายจะต้องรับผิดชอบในการทำหน้าที่ในการประชาสัมพันธ์ โฆษณาและจัดกิจกรรมการตลาด หรือการแต่งตั้ง เจ้าหน้าที่ฝ่ายขาย ส่งเสริมการขายให้กับสินค้าของบริษัทฯ ภายใต้พื้นที่เขตการขายที่ได้มีการกำหนดร่วมกัน

(2) ความสัมพันธ์ระหว่างบริษัทฯ และบริษัทตัวแทนจำหน่ายเป็นเพียงผู้ขายและผู้ซื้อเท่านั้น แต่ละฝ่าย สามารถบอกกล่าวยกเลิกล่วงหน้าโดยสัญญาไม่มีการกำหนดอายุเอาไว้

(3) มูลค่าและปริมาณการสั่งซื้อต้องสอดคล้องกับเกณฑ์ที่บริษัทฯ กำหนดไว้

(4) ราคาสินค้าที่จำหน่ายให้กับบริษัทตัวแทนจำหน่าย เป็นราคาที่กำหนดขึ้นสำหรับตัวแทนจำหน่าย (Sole Agent Price List) ซึ่งแตกต่างจากราคาที่จำหน่ายให้กับลูกค้าทั่วไปในลักษณะของส่วนลด

รายละเอียดการขายผ่านตัวแทนจำหน่ายที่บริษัทฯ แต่งตั้ง ในปี 2556 มีรายละเอียดดังนี้

บริษัทตัวแทนจำหน่าย	ปี 2556		ปี 2555		ปี 2554	
	ขายสินค้า (พันบาท)	ร้อยละต่อ ยอดขายรวม	ขายสินค้า (พันบาท)	ร้อยละต่อ ยอดขายรวม	ขายสินค้า (พันบาท)	ร้อยละต่อ ยอดขายรวม
1. EIC International Co., Ltd.	58,673.63	31.37	49,094.25	34.83	62,655.96	37.67
2. EIC Semiconductor Inc.	11,408.23	6.10	13,376.29	9.49	21,207.08	12.75
3. EIC Semi Ltd.	0.00	0.00	0.00	0.00	11,963.20	7.19
4. ลูกค้าทั่วไป (ขายตรง)	116,957.36	62.53	78,491.09	55.68	70,488.30	42.39
รวม	187,039.22	100.00	140,961.63	100.00	166,314.54	100.00

2.2.2 ภาวะการแข่งขัน

Semiconductor Industry Association ได้จัดแบ่งประเภทของอุตสาหกรรมสารอุปกรณ์สารกึ่งตัวนำ Semiconductor Device ในตลาดโลก เป็นประเภทต่างๆ ดังนี้ (1) Discrete Semiconductor; (2) Optoelectronics; (3) Sensors และ (4) Integrated Circuits

Discrete Semiconductor ประกอบด้วย 1) Photosensitive and LED semiconductor devices 2) Transistors 3) Diodes 4) Mounted Piezo-electronics crystals 5) Diacs, thyristors and triacs อุปกรณ์ต่างๆเหล่านี้เป็นองค์ประกอบที่สำคัญของอุปกรณ์อิเล็กทรอนิกส์

ผู้ผลิตและจำหน่ายอุปกรณ์สารกึ่งตัวนำ สามารถแบ่งออกได้เป็น 3 กลุ่ม ดังนี้

กลุ่มที่ 1

บริษัทผู้ผลิตอุปกรณ์สารกึ่งตัวนำ ประเภทไดโอด เพื่อใช้เป็นส่วนประกอบในผลิตภัณฑ์ที่บริษัทตนเองเป็นผู้ผลิต โดยไม่มีการจำหน่าย เช่น TOSHIBA ซึ่งต่อมาได้เปลี่ยนนโยบายไปจ้างผู้ผลิตรายอื่นผลิตให้ (Outsourcing)

กลุ่มที่ 2

บริษัทผู้ผลิตอุปกรณ์สารกึ่งตัวนำ ประเภทไดโอดเพื่อใช้เป็นส่วนประกอบในผลิตภัณฑ์ที่บริษัทตนเองเป็นผู้ผลิตและยังจำหน่ายให้กับบริษัทผู้ผลิตเครื่องใช้ไฟฟ้าและอิเล็กทรอนิกส์รายอื่นด้วย เช่น Philips Semiconductor, Onsemi, Hitachi

กลุ่มที่ 3

บริษัทผู้ผลิตอุปกรณ์สารกึ่งตัวนำเพื่อการจำหน่ายให้กับผู้ผลิตในอุตสาหกรรมต่างๆ ทุกอุตสาหกรรม บริษัทผู้ผลิตเหล่านี้เป็นผู้ผลิตรายใหญ่ จำหน่ายอุปกรณ์สารกึ่งตัวนำครบวงจรทั้ง 1) Photosensitive and LED semiconductor devices 2) Transistors 3) Diodes 4) Mounted Piezo-electronics crystals 5) Diacs, thyristors and triacs ผู้ผลิตเหล่านี้ มีฐานการผลิตอยู่ทุกภูมิภาคของโลก ทั้งในจีน ไต้หวัน เกาหลี มีสินค้าหลากหลายครบวงจร ทั้งในเรื่องของราคา รูปแบบและคุณภาพ ใช้กลยุทธ์การ Take Over ในการขยายธุรกิจจึงสามารถขยายตลาดได้อย่างรวดเร็ว

บริษัทผู้ผลิตและจำหน่ายอุปกรณ์สารกึ่งตัวนำรายใหญ่ในตลาดต่างประเทศซึ่งจะผลิตและจำหน่าย Discrete Semiconductors ทุกชนิดอย่างครบวงจร มีสินค้าหลากหลาย มีฐานการผลิตอยู่หลายประเทศทั่วโลก ได้แก่ Infineon, Mitsubishi Electric, Toshiba, STM Microelectronics, International Rectifier, FujiElectric, Fairchild, Vishay, Renesa และ Semikron

ภาวะการแข่งขันจะจำกัดอยู่ในบริษัทผู้ผลิตและจำหน่าย กลุ่มที่ 2 และกลุ่มที่ 3 เท่านั้น

บริษัทฯ จัดอยู่ในประเภทผู้ผลิตเพื่อจำหน่ายขนาดเล็กที่เน้นคุณภาพสินค้า สินค้าของบริษัทฯ มีเพียงประเภทเดียว คือ ไดโอด โดยบริษัทฯ จะเน้นกลุ่มลูกค้าที่ต้องการคุณภาพสินค้าเพราะลูกค้ากลุ่มนี้มีความจงรักภักดีในตราสินค้าค่อนข้างสูงและจะเปลี่ยนไปหาผู้ผลิตรายอื่นยากกว่า

2.3 การจัดหาผลิตภัณฑ์

ปัจจุบันบริษัทฯ มีโรงงานผลิตมีอยู่แห่งเดียวในนิคมอุตสาหกรรมลาดกระบัง กรุงเทพมหานคร มีเนื้อที่ประมาณ 12,000 ตารางเมตร ผลิต Wafer และ Diodes โดยมีกำลังการผลิต Wafer ประมาณ 30,000 แผ่นต่อเดือน และมีกำลังการผลิต Diode ประมาณ 400 ล้านชิ้นต่อปี

สายการผลิต Diodes ของบริษัทฯ แบ่งตามลักษณะรูปร่างของไดโอดที่บริษัทฯ ผลิตโดยสามารถแบ่งย่อยได้ดังนี้

- Axial Lead (Standard) คือ ไดโอดที่มีรูปร่างแบบมาตรฐาน มีขายื่นออกมา 2 ข้าง
- SMD (Surface Mounted Diodes) คือ ไดโอดที่มีลักษณะพิเศษ ไม่มีขา ใช้ยึดติดโดยผิวสัมผัส
- Bridge คือ ไดโอดที่มีการนำไดโอด 4 ตัว ถึง 6 ตัวมาเรียงกัน มีทั้งแบบที่เป็นเส้นตรง และสี่เหลี่ยม
- Glass Diodes

บริษัทฯ มีการจัดการและแหล่งที่มาของวัตถุดิบหลักที่ใช้ในการผลิตไดโอด ได้แก่ Silicon Wafer, แผ่นตะกั่วบัดกรี (Solder) ขา (Lead Wire), หรือขั้วต่อทองแดง (Terminal), ทองแดงแผ่น (Lead Frame), Silicon Resin, Compound และ Chemical ซึ่งเป็นการนำเข้าจากต่างประเทศ ได้แก่ ญี่ปุ่น เยอรมนี ไต้หวัน และสหรัฐอเมริกา บริษัทฯ ดำเนินนโยบายที่จะดำเนินธุรกิจกับผู้ผลิตวัตถุดิบหลายราย เพื่อขจัดปัญหาพึ่งพิงผู้ผลิตวัตถุดิบรายใดรายหนึ่ง ตลอดระยะเวลาที่ผ่านมาบริษัทฯ มีความสัมพันธ์ที่ดีกับบริษัทผู้ผลิตวัตถุดิบทั้งหมดเป็นอย่างดีและยังไม่เคยประสบภาวะการขาดวัตถุดิบเพื่อการผลิต

อย่างไรก็ตามบริษัทฯ ไม่มีการสั่งซื้อวัตถุดิบจากผู้ผลิตรายใดถึง ร้อยละ 30 ของมูลค่าการสั่งซื้อรวม โดยวัตถุดิบนำเข้าจากต่างประเทศคิดเป็นสัดส่วนที่มาของวัตถุดิบร้อยละ 80 และจัดซื้อภายในประเทศอีกร้อยละ 20

สำหรับขั้นตอนการสั่งซื้อวัตถุดิบนั้น บริษัทฯ จะดำเนินการสั่งซื้อวัตถุดิบจากบัญชีรายชื่อของผู้จำหน่ายวัตถุดิบ (Supplier) ที่ผ่านการตรวจสอบคุณภาพและมาตรฐานจากบริษัทฯ แล้ว เพื่อให้บริษัทฯ สามารถแน่ใจและมั่นใจในคุณภาพของวัตถุดิบที่จะนำมาใช้ในการผลิตสินค้าของบริษัทฯ โดยรายชื่อผู้จำหน่ายวัตถุดิบดังกล่าวจะมีการปรับปรุงทุกปี เพื่อประโยชน์ของบริษัทฯ ในแง่ของการกระจายความเสี่ยงในการสั่งซื้อและประโยชน์ในแง่ของการเปรียบเทียบราคาก่อนการสั่งซื้อ

ในการดำเนินงานที่ผ่านมา บริษัทฯ ยังไม่เคยมีวิกฤตการณ์ที่เกิดจากการขาดแคลนวัตถุดิบเพื่อการผลิต

2.4 งานที่ยังไม่ได้ส่งมอบ

นอกเหนือจากคุณภาพที่กำหนด (Specifications) ที่ต้องผลิตเพื่อให้ลูกค้าพอใจแล้ว การส่งมอบด้วยระยะเวลาการผลิตที่สั้นและรวดเร็ว ทันเวลา เป็นอีกปัจจัยหนึ่งที่จะช่วยให้บริษัทฯ มีความได้เปรียบในการแข่งขัน ดังนั้นในปัจจุบันจึงมีการควบคุมการผลิตให้สามารถส่งมอบได้ทันเวลาสำหรับทุกคำสั่งซื้อ ไม่มีงานที่ส่งมอบล่าช้าหรือที่ยังไม่ส่งมอบ

3. ปัจจัยความเสี่ยง

3.1 ความเสี่ยงต่อการดำเนินธุรกิจของบริษัท

3.1.1 ความเสี่ยงจากสถานะเศรษฐกิจ

อุปกรณ์สารกึ่งตัวนำโดยเฉพาะไดโอด เป็นองค์ประกอบพื้นฐานของอุปกรณ์อิเล็กทรอนิกส์ทุกประเภทมีความสัมพันธ์กับการเปลี่ยนแปลงเทคโนโลยีที่จะมีผลต่อการเปลี่ยนแปลงความต้องการของผู้บริโภคปลายทาง และการเติบโตของเศรษฐกิจ รวมทั้งตัวเลขผลิตภัณฑ์มวลรวมในประเทศ (GDP) ความเสี่ยงจากสถานะเศรษฐกิจมีผลต่ออัตราการเติบโตของยอดขายของบริษัทฯ ไม่ได้ตามเป้าหมาย ดังนั้น บริษัทฯ จึงได้ดำเนินกลยุทธ์การสร้างตราสินค้า “EIC” ให้เป็นที่ยอมรับในเรื่องคุณภาพจากผู้ผลิตในอุตสาหกรรมเพื่อนำสินค้าของบริษัทฯ ไปเป็นส่วนประกอบที่มีประสิทธิภาพสูงสำหรับสินค้าอิเล็กทรอนิกส์และเครื่องใช้ไฟฟ้าทุกประเภท (EIC Quality Diodes behind every great system) และสร้างความหลากหลายของสินค้าเพื่อตอบสนองความต้องการของลูกค้า

3.1.2 ความเสี่ยงจากการเปลี่ยนแปลงเทคโนโลยี

เนื่องจากสินค้าประเภทไดโอดที่บริษัทฯ ผลิตเป็นอุปกรณ์พื้นฐานที่สำคัญในวงจรอิเล็กทรอนิกส์ ที่ใช้ในการผลิตเครื่องใช้ไฟฟ้าและอุปกรณ์อิเล็กทรอนิกส์ซึ่งมีการเปลี่ยนแปลงทางเทคโนโลยีอยู่ตลอดเวลา เช่น ทวี อุปกรณ์อิเล็กทรอนิกส์ในรถยนต์ เป็นต้น การเปลี่ยนแปลงดังกล่าวส่งผลให้เทคโนโลยีสารกึ่งตัวนำประเภทไดโอด ต้องเปลี่ยนแปลงตามโดยการเปลี่ยนแปลงส่วนใหญ่จะเป็นการเปลี่ยนแปลงใน 2 ส่วนคือ การเปลี่ยนแปลงในส่วนของคุณสมบัติทางไฟฟ้าและรูปทรง การเปลี่ยนแปลงคุณสมบัติค่าไฟฟ้า ได้แก่ ปริมาณกระแสไฟฟ้าสูงสุดและต่ำสุดที่ไหลผ่าน ค่าแรงดันไฟฟ้า สำหรับในส่วนของรูปทรง ได้แก่ ไดโอดที่มีขาสั้นลง ไม่มีขา หรือ ขนาดเล็กลง เป็นต้น ดังนั้น ผู้ผลิตอุปกรณ์สารกึ่งตัวนำประเภทไดโอดจะต้องมีความพร้อมสำหรับการเปลี่ยนแปลงดังกล่าวและสามารถรองรับความต้องการของผู้ผลิตในอุตสาหกรรมต่างๆ ได้

ในการดำเนินการที่ผ่านมา ในปี 2545 บริษัทฯ ได้ขยายพื้นที่โรงงานเพิ่มอีก 4,000 ตารางเมตร เพื่อรองรับการผลิตสินค้าประเภท Glass Diode ซึ่งมีความแตกต่างจากไดโอดทั่วไป ในส่วนของรูปทรงภายนอกที่ห่อหุ้มด้วย Glass แทน Epoxy Compound และ Surface Mounted Diodes ซึ่งเป็น Diodes ที่มีลักษณะพิเศษ ไม่มีขาและในปี 2549 เป็นต้นมา บริษัทฯ ได้มีการขยายธุรกิจสู่อุตสาหกรรมต้นน้ำ โดยเป็นผู้ผลิตและออกแบบ WAFER ซึ่งเป็นวัตถุดิบที่สำคัญในการนำมาประกอบเป็นไดโอด เพื่อเอื้อประโยชน์ต่อการออกแบบและตอบสนองต่อการเปลี่ยนแปลงทางเทคโนโลยี นอกจากนี้ ในส่วนของสายการผลิตของบริษัทฯ ก็สามารถรองรับการผลิตได้หลายรูปทรง (Package) รวมทั้งสามารถรองรับการผลิตสินค้าที่มีลักษณะพิเศษตามความต้องการของลูกค้าได้มากขึ้น และบริษัทฯ ได้สร้างพันธมิตรกับผู้ผลิตที่มีศักยภาพในต่างประเทศเพื่อพัฒนากระบวนการในการผลิตให้ตอบสนองต่อเทคโนโลยีที่เปลี่ยนแปลงอยู่ตลอดเวลา

3.1.3 ความเสี่ยงทางด้านสินค้าคงคลัง

บริษัทฯ มีความจำเป็นที่จะต้องสำรองวัตถุดิบและผลิตภัณฑ์หลายรูปแบบหลายรายการ เนื่องจาก

(1) ความจำเป็นในการเก็บสำรองสินค้าถึงสำเร็จรูปและสินค้าสำเร็จรูปเพื่อรองรับความต้องการในการใช้งานของลูกค้า เนื่องจากระบบ Logistics สำหรับอุตสาหกรรม Semiconductors ในปัจจุบัน ผู้ผลิตเครื่องใช้ไฟฟ้า ชิ้นส่วนยานยนต์ และสินค้าอิเล็กทรอนิกส์ทุกประเภท จะผลักดันต้นทุนในการจัดเก็บดูแล การกระจายสินค้าและวัตถุดิบไปให้กับ Suppliers ที่เป็นผู้ผลิตชิ้นส่วนต่างๆ ที่สำคัญและสำหรับธุรกิจของบริษัทฯ ซึ่งเป็นผู้ผลิตไดโอด บริษัทฯ มีความจำเป็นจะต้องเก็บสำรองสินค้าถึงสำเร็จรูปและสินค้าสำเร็จรูปหลากหลายรายการ เพื่อรองรับความต้องการในการใช้งานของลูกค้าตามปริมาณการสั่งซื้อในแผนการสั่งซื้อของลูกค้ารายสำคัญ

(2) เพื่อสร้างความได้เปรียบในระยะเวลาการส่งมอบและเพื่อตอบสนองนโยบายการผลิตสินค้าหลากหลายรายการเพื่อรองรับความต้องการของลูกค้าที่เปลี่ยนแปลงอยู่ตลอดเวลาตามเทคโนโลยี และเพื่ออำนวยความสะดวกให้กับลูกค้าที่จะสามารถสั่งซื้อสินค้าหลากหลายรายการ โดยไม่แยกซื้อสินค้าจากผู้ผลิตรายอื่น บริษัทฯ จำเป็นต้องมีการสำรองวัตถุดิบให้มีปริมาณเพียงพอต่อความต้องการในการผลิต

อย่างไรก็ตาม สินค้าของบริษัทฯ ได้แก่ Diodes / Wafer / Chips/ Dices ที่เก็บอยู่ในคลังสินค้าของบริษัทฯ นั้น บริษัทฯ ได้รับความเห็นทางวิชาการจากศูนย์วิจัยอิเล็กทรอนิกส์ สถาบันเทคโนโลยีพระจอมเกล้าเจ้าคุณทหารลาดกระบัง และศูนย์เทคโนโลยีอิเล็กทรอนิกส์และคอมพิวเตอร์แห่งชาติ สำนักงานพัฒนาวิทยาศาสตร์และเทคโนโลยีแห่งชาติในเรื่องความไม่เสถียรและไม่เสื่อมสภาพ เนื่องจาก Diodes / Wafer/Chips/ Dices ที่อยู่ในคลังสินค้าของบริษัทฯ จะมีคุณสมบัติทางไฟฟ้าเหมือนเดิมไม่เสื่อมสภาพด้วยเหตุผลในทางวิชาการ ดังนี้

(1) อุปกรณ์ไดโอด / Wafer / Chips/ Dices ทั้งหมดนี้ทำจากวัสดุสารกึ่งตัวนำ ซึ่งมีจุดหลอมเหลวสูง ตัวอย่างเช่น Silicon มีจุดหลอมเหลวที่อุณหภูมิ 1,416 องศาเซลเซียส ดังนั้นการที่จะเกิดการเสียหายเนื่องจากอุณหภูมิในสถานะที่อยู่ในบรรยากาศของอุณหภูมิห้องจึงเป็นไปได้น้อยมากๆ จนถือเสมือนว่าไม่เกิดขึ้น

(2) ลักษณะโครงสร้างของอุปกรณ์ไดโอดนั้นเกิดจากการเจือสารชนิดเอ็นหรือชนิดพี (ขึ้นอยู่กับชนิดของฐานรอง) เพื่อสร้างเป็นรอยต่อ พี-เอ็น การเจือสารนั้นจะกระทำได้ที่อุณหภูมิสูง (มากกว่า 800 องศาเซลเซียส เท่านั้น) ไม่สามารถกระทำได้ที่อุณหภูมิห้องเนื่องจากอะตอมของสารเจือไม่สามารถแพร่ซึมได้

(3) การเปลี่ยนแปลงคุณสมบัติของอุปกรณ์ไดโอด Wafer/Chips/Dices นั้นเกิดจากสาเหตุหลักคือ การแพร่ซึมของสารเจือที่บริเวณรอยต่อ พี-เอ็น และหรือที่บริเวณรอยต่อระหว่างสารกึ่งตัวนำกับโลหะที่ใช้ทำขั้ว แต่เนื่องจากที่อุณหภูมิห้องอะตอมของสารเจือไม่สามารถแพร่ซึมได้ จึงสามารถกล่าวได้ว่าที่อุณหภูมิห้องการเสื่อมคุณสมบัติของอุปกรณ์สารกึ่งตัวนำเนื่องจากการแพร่ซึมของสารเจือนั้นสามารถตัดทิ้งได้

(4) การเปลี่ยนแปลงคุณสมบัติของอุปกรณ์ไดโอด/Wafer/Chips/Dices ที่มีขั้วโลหะอยู่นั้น อาจจะมีการเสื่อมสภาพเนื่องจากโลหะเอง เช่น โลหะที่ใช้ทำขั้วนั้นอาจจะทำปฏิกิริยากับอากาศเกิดเป็นออกไซด์ของโลหะนั้น ซึ่ง

แก้ไขได้โดยบรรจุอยู่ในตัวถัง สร้างชั้นป้องกันหรือเก็บไว้ในที่ที่ไม่มีออกซิเจน อีกสาเหตุหนึ่งที่อาจทำให้ขั้วโลหะเสียสภาพไปคือ อุณหภูมิ ซึ่งโดยปกติโลหะที่ใช้ทำขั้วที่ติดกับชั้นสารกึ่งตัวนำนั้นไม่สามารถทนอุณหภูมิได้สูงนัก (ต่ำกว่า 500 องศาเซลเซียส) แต่ที่อุณหภูมิห้องโลหะนี้จะไม่มีการเปลี่ยนแปลงเนื่องจากอุณหภูมิดังกล่าวได้ การเสื่อมสภาพของขั้วโลหะนั้นจะไม่เกิดขึ้นถ้าอยู่ที่อุณหภูมิห้องและออกซิเจนไม่สามารถสัมผัสกับโลหะได้

Si Diode ที่เก็บอยู่ในโกดังสินค้าของบริษัทฯ เป็นอุปกรณ์ไม่ล้าสมัยและไม่มีอุปกรณ์อิเล็กทรอนิกส์อื่นใดมาทดแทนได้ โดยมีเหตุผลทางวิชาการ ดังนี้

(1) เนื่องจาก Diode เป็นอุปกรณ์พื้นฐานสำหรับเครื่องใช้ไฟฟ้า เครื่องมืออิเล็กทรอนิกส์ และคอมพิวเตอร์ทุกชนิด โดยเฉพาะในส่วนจ่ายไฟซึ่งเปลี่ยนไฟฟ้ากระแสสลับเป็นกระแสตรง ซึ่งมีการใช้วงจรดังกล่าวอย่างแพร่หลายมากกว่า 20 ปี แสดงให้เห็นถึงความสำคัญของ Diode ซึ่งไม่มีอุปกรณ์อิเล็กทรอนิกส์อื่นใดมาทดแทนได้ อีกทั้งยังนับเป็นอุปกรณ์อิเล็กทรอนิกส์ที่ทันสมัยตลอดมา

(2) ถึงแม้เทคโนโลยีการสร้างอุปกรณ์อิเล็กทรอนิกส์จะมีการเปลี่ยนแปลงไปอย่างรวดเร็วในปัจจุบัน มีการสร้างและปรับปรุงวงจรรวมหลายชนิดมาตลอดเวลา แต่อุปกรณ์เหล่านั้นจะมีฟังก์ชันการใช้งานเฉพาะทางที่ออกแบบสำหรับควบคุมกลไกที่มีความซับซ้อนมาก จึงมีการพัฒนาตลอดเวลา อย่างไรก็ตาม ในภาคจ่ายยังจำเป็นต้องใช้ Si Diode ประกอบร่วมกับวงจรรวมเหล่านี้เหมือนเดิม นอกจากนี้ ยังมีการนำไปใช้งานในหน้าที่อื่นๆ อีกเช่นการใช้เป็นส่วนป้องกันความเสียหายที่อาจเกิดขึ้นกับวงจรรวม เป็นต้น

(3) ในกรณีที่ต้องใช้กับอุปกรณ์ที่ต้องการกำลังสูง (High Power Devices) การเลือกใช้วงจรรวม (Integrated Circuit) เพียงลำพังจะไม่สามารถจ่ายกำลังสูงตามที่ต้องการได้ จำเป็นต้องใช้ Si Diode ประกอบรวมในวงจร แต่ถ้าเลือกใช้เทคนิคทางวงจรแทนการใช้ Si Diode จะทำให้มีราคาต้นทุนที่สูงกว่าการใช้ Si Diode หลายเท่าตัว และยังก่อให้เกิดปัญหาอื่นๆ ตามมาอีก เช่น เกิดความร้อนสะสม เป็นต้น

(4) แม้ในปัจจุบันจะมีการวิจัยเพื่อหาวัสดุใหม่มาทดแทนซิลิคอน (Silicon) เช่น แกลเลียมอาร์เซไนด์ (GaAs) หรือฟิล์มเพชร (Diamond Film) ก็ตาม แต่เมื่อเปรียบเทียบกับซิลิคอนแล้ว พบว่ากระบวนการสร้างยังมีความซับซ้อนมากกว่าซิลิคอนทำให้ราคาต้นทุนที่สูงกว่าซิลิคอนมาก จึงยังไม่เหมาะสมที่จะนำวัสดุใหม่เหล่านั้นไปใช้ในการผลิต Diode แทนซิลิคอนในเชิงพาณิชย์

อย่างไรก็ตาม ในการดำเนินงานที่ผ่านมาในปี 2556 รายการขาดทุนจากการตั้งค่าเผื่อการลดมูลค่าของสินค้า ซึ่งในการบันทึกบัญชีจะต้องนำมาบันทึกเป็นต้นทุนขายนั้น ได้มีผลต่อผลกำไรขาดทุนของบริษัทฯ ดังนี้

(1) ในไตรมาส 1 สิ้นสุดวันที่ 31 มีนาคม 2556 บริษัทฯ มีผลการดำเนินงานขาดทุนสุทธิสำหรับงวดจำนวน 6.78 ล้านบาท เกิดจากการขาดทุนจากอัตราแลกเปลี่ยนจำนวน 3.81 ล้านบาท และมีรายการขาดทุนจากการตั้งค่าเผื่อการลดมูลค่าของสินค้าซึ่งนำมาเป็นต้นทุนขาย จำนวน 1.90 ล้านบาท

(2) ในไตรมาส 3 สิ้นสุดวันที่ 30 กันยายน 2556 บริษัทฯ มีผลการดำเนินงานขาดทุนสุทธิสำหรับงวดจำนวน 8.62 ล้านบาท ผลขาดทุนดังกล่าวมีสาเหตุสำคัญมาจากต้นทุนขายสินค้าที่เกิดจากรายการขาดทุนจากการตั้งค่าเพื่อการลดมูลค่าของสินค้า ซึ่งในการบันทึกบัญชีจะต้องนำมาบันทึกเป็นต้นทุนขาย จำนวน 15.50 ล้านบาท ทำให้มีผลทำให้ต้นทุนขายสินค้าสูงขึ้นในไตรมาส 3 สิ้นสุดวันที่ 30 กันยายน 2556 เมื่อเทียบกับไตรมาส 3 ของปี 2555

3.1.4 ความเสี่ยงจากอัตราแลกเปลี่ยน

เนื่องจากวัตถุดิบที่ใช้ในการผลิตส่วนใหญ่เป็นวัตถุดิบที่ต้องนำเข้าจากต่างประเทศและต้องชำระค่าวัตถุดิบเป็นเงินตราต่างประเทศ ทำให้บริษัทฯ มีความเสี่ยงในเรื่องอัตราแลกเปลี่ยน แต่เนื่องจากลักษณะการจำหน่ายสินค้าของบริษัทฯ จะเน้นการส่งออกเป็นหลักและได้รับชำระค่าสินค้าเป็นเงินตราต่างประเทศเช่นกัน ถือเป็นการป้องกันความเสี่ยงโดยธรรมชาติ (Natural Hedge) ซึ่งแม้จะไม่เป็นการป้องกันความเสี่ยงในเรื่องของอัตราแลกเปลี่ยนได้อย่างสมบูรณ์ก็ตาม แต่ก็สามารถช่วยบริษัทฯ ลดความเสี่ยงในเรื่องดังกล่าวลงได้ เนื่องจาก บริษัทฯ มีผลต่างๆ ของรายได้และรายจ่ายที่เป็นเงินตราต่างประเทศอยู่เป็นจำนวนมาก นอกจากนี้บริษัทฯ ยังได้รับอนุมัติวงเงินซื้อขายเงินตราต่างประเทศล่วงหน้า (FWC) จากธนาคารพาณิชย์ สำหรับในกรณีที่บริษัทฯ ต้องการป้องกันความเสี่ยงจากอัตราแลกเปลี่ยน

3.1.5 ความเสี่ยงจากการพึ่งพิงตัวแทนจำหน่าย

บริษัทฯ จำหน่ายสินค้าผ่าน 2 ช่องทาง ได้แก่ จำหน่ายโดยตรงกับลูกค้าและจำหน่ายผ่านตัวแทนจำหน่ายของบริษัทฯ (Sole Agent – AG) ที่บริษัทฯ แต่งตั้งเพื่อช่วยทำการตลาดและจำหน่ายในแต่ละพื้นที่ตามที่กำหนดไว้ในสัญญา ซึ่งตัวแทนที่ได้รับการแต่งตั้งจะต้องทำการตลาด ไม่ว่าจะเป็นการออกบูธตามงานต่างๆ หรือการสร้างเว็บไซต์เพื่อให้ลูกค้าของบริษัทฯ สามารถหาข้อมูลสินค้าของบริษัทฯ ได้ง่าย

ในปี 2556 ที่ผ่านมามีบริษัทฯ ได้มีนโยบายเปิดกว้างสำหรับผู้ประสงค์จะเป็นตัวแทนจำหน่ายสินค้าของบริษัทฯควบคู่กับการขายตรงไปสู่ลูกค้ากลุ่มต่างๆ เพื่อลดความเสี่ยงทำให้บริษัทฯ มียอดขายผ่านตัวแทนจำหน่าย ในสัดส่วนที่ลดลงเมื่อเทียบกับการขายตรงไปสู่ลูกค้ากลุ่มต่างๆ ทั้งในประเทศ ในเอเชียและในยุโรป

3.2 ความเสี่ยงต่อการลงทุนของผู้ถือหุ้นหลักทรัพย์

ผู้ถือหุ้นจะไม่ได้รับเงินปันผลหากบริษัทฯ มีผลการดำเนินงานขาดทุน

4. ข้อมูลทั่วไปและข้อมูลสำคัญอื่น

4.1 ข้อมูลทั่วไป

ชื่อบริษัท	: บริษัท อุตสาหกรรม อิเล็กทรอนิกส์ จำกัด (มหาชน) (“EIC”)
ที่ตั้งสำนักงานใหญ่	: เลขที่ 65,68 ซอยฉลองกรุง 31 ถนนฉลองกรุง แขวงลำปลาทิว เขตลาดกระบัง กรุงเทพฯ 10520
โทรศัพท์	: (+66) 02 326 1234 และ 02 739 4580
โทรสาร	: (+66) 02 326 1020
Website	: www.eicsemi.com
E-mail	: eic@eicsemi.com
เลขทะเบียนบริษัท	: บมจ. 40854600004
ประเภทธุรกิจ	: ออกแบบ ผลิต และจำหน่ายอุปกรณ์สารกึ่งตัวนำ ประเภท แผ่น ซิลิคอนเวเฟอร์ และ ไดโอด
ทุนจดทะเบียน	: 400,000,000 บาท
จำนวนและชนิดของหุ้นที่	: หุ้นสามัญ จำนวน 400,000,000 หุ้น
ออกจำหน่าย	
มูลค่าหุ้นที่ตราไว้	: 1 บาท
ผู้สอบบัญชี	: นางสาวสมจินตนา พลหิรัญรัตน์ ผู้สอบบัญชีเลขที่ 5599 นางวิไลรัตน์ วัฒนศิริพันธ์ ผู้สอบบัญชีเลขที่ 3104 นางสุวิมล กฤตยาเกียรติ ผู้สอบบัญชีเลขที่ 2982 สำนักงานสอบบัญชี ดี ไอ เอ เลขที่ 316/32 ซอยสุขุมวิท 22 ถนนสุขุมวิท แขวงคลองเตย กรุงเทพฯ 10110 โทร. 02 22595300 โทรสาร : 022601553

4.2 ข้อมูลสำคัญอื่น

นอกเหนือจากข้อมูลที่แจ้งไว้ในหัวข้อ 1.2 การเปลี่ยนแปลงและพัฒนาการที่สำคัญ ในปี 2556 และหัวข้อ 1.3 โครงสร้างการถือหุ้นของกลุ่มบริษัท บริษัทฯ ไม่มีข้อมูลสำคัญอื่นที่อาจมีผลการกระทบต่อการตัดสินใจของผู้ถือหุ้นอย่างมีนัยสำคัญ หรือเพื่อความเท่าเทียมกันในการเข้าถึงข้อมูลของผู้ลงทุนทุกกลุ่ม

5. ผู้ถือหุ้น

(5.1) รายชื่อผู้ถือหุ้นใหญ่

รายชื่อผู้ถือหุ้นใหญ่ของบริษัทฯ ปิดสมุดทะเบียน ณ วันที่ 3 มกราคม 2557 มีดังนี้

ลำดับที่	รายชื่อผู้ถือหุ้น	จำนวนหุ้นที่ถือ	สัดส่วนการถือหุ้น (%)
1.	บริษัท ไทย ไพร้ม จำกัด * และ **	142,000,000	35.50
2.	นายปี เตชะอุบล*	63,409,600	15.85
3.	นายแสวง ศิริจันทร์โรภาส	14,800,000	3.70
4.	บริษัท ไทยเอ็นวีดีอาร์ จำกัด	13,028,400	3.26
5.	น.ส. พรรณี อัคราช	11,900,000	2.98
6.	น.ส. เพ็ญจันทร์ โยธินอุปมัย	11,730,100	2.93
7.	Quam Securities Company Limited - A/C Client	9,615,400	2.40
8.	น.ส. วิภาวี วัฒนอมจัตรงค์	8,788,300	2.20
9.	น.ส. ปริญญา วงศ์กุลเลิศ	8,650,000	2.16
10.	น.ส. อุทุมพร จุลกะบุตร	7,900,000	1.98
11.	นายสุเทพ ศิริจันทร์โรภาส	7,800,000	1.95

หมายเหตุ

* ผู้ถือหุ้นลำดับที่ 1 บริษัท ไทย ไพร้ม จำกัด และลำดับที่ 2 นายปี เตชะอุบล เป็นกลุ่ม acting in concert ตามประกาศว่าด้วยเรื่อง การกำหนดลักษณะความสัมพันธ์หรือพฤติกรรมที่เข้าลักษณะเป็นการกระทำร่วมกับบุคคลอื่น และการปฏิบัติการตามมาตรา 246 และ 247) ถือหุ้นรวม 205,409,600 หุ้น หรือคิดเป็นร้อยละ 51.35 ของหุ้นที่ออกและจำหน่ายทั้งหมด และเป็นกลุ่มผู้ถือหุ้นรายใหญ่ที่โดยพฤติการณ์มีอิทธิพลต่อการกำหนดนโยบาย การจัดการ หรือการดำเนินงานของบริษัทฯ อย่างมีนัยสำคัญ

** ผู้ถือหุ้นลำดับที่ 1 บริษัท ไทย ไพร้ม จำกัด ลงทุนในกิจการทั้งในและนอกตลาดหลักทรัพย์แห่งประเทศไทย มีทุนจดทะเบียนและชำระแล้ว เท่ากับ 809,934,464 บาท มีรายชื่อผู้ถือหุ้นตามตาราง ดังนี้

ชื่อ	จำนวนหุ้น	ร้อยละเมื่อเทียบกับจำนวนหุ้นที่จำหน่ายได้แล้ว	ร้อยละเมื่อเทียบกับสิทธิออกเสียงทั้งหมด
1. นายปี เตชะอุบล	99,999	49.9995	49.9995
2. นายอายุพันธ์ กรธณสูตร	99,999	49.9995	49.9995
3. นางสาวธนกร สุนทเรกานนท์	2	0.0010	0.0010
รวม	200,000	100.0000	100.0000

(5.2) การถือหุ้นในบริษัทอื่นในลักษณะบริษัทย่อย
โปรดดูเนื้อหาที่ระบุไว้ในข้อ 1.3

(5.3) ข้อตกลงระหว่างผู้ถือหุ้นใหญ่
- ไม่มี -

6. นโยบายการจ่ายเงินปันผล

บริษัทฯ มีนโยบายการจ่ายปันผลไม่น้อยกว่าร้อยละ 50 ของกำไรสุทธิหลังหักภาษีเงินได้นิติบุคคล อย่างไรก็ตาม บริษัทฯ อาจกำหนดให้จ่ายเงินปันผลในอัตราที่น้อยกว่าอัตราที่กำหนดไว้ข้างต้นได้ หากบริษัทฯ มีความจำเป็นที่จะต้องนำเงินกำไรสุทธิจำนวนดังกล่าวมาใช้ขยายการดำเนินงานของบริษัทฯ ต่อไป

7. โครงสร้างการจัดการ

7. โครงสร้างการจัดการ

7.1 คณะกรรมการบริษัท

ปัจจุบันคณะกรรมการบริษัทประกอบด้วยกรรมการจำนวน 7 ท่าน เป็นกรรมการผู้บริหาร 4 ท่าน และกรรมการอิสระ 3 ท่าน คิดเป็นสัดส่วนมากกว่า 1 ใน 3 ของจำนวนกรรมการทั้งหมด

(1) รายชื่อคณะกรรมการบริษัท ณ วันที่ 31 ธันวาคม 2556

ชื่อ-สกุล		ตำแหน่ง	วันที่ได้รับการแต่งตั้งครั้งแรก
1.	นายปฏิภาณ กาญจนวิโรจน์	ประธานกรรมการ	4 ธันวาคม 2556
2.	นายสมคิด สืบตระกูล	รองประธานกรรมการ ประธานกรรมการตรวจสอบ กรรมการอิสระ	4 ธันวาคม 2556
3.	นายทวิช พิมพาเป็น	กรรมการตรวจสอบ กรรมการอิสระ กรรมการบริษัท	4 ธันวาคม 2556
4.	นางกฤษณา จิตรปฎิมา	กรรมการตรวจสอบ กรรมการอิสระ กรรมการบริษัท	2 ธันวาคม 2556
5.	นายวิทยา จักรเพ็ชร	กรรมการบริหาร กรรมการบริษัท	14 กุมภาพันธ์ 2546
6.	นายธนบดี สวัสดิ์ศรี	กรรมการบริหาร กรรมการบริษัท	2 ธันวาคม 2556
7.	นางทิพย์วรรณ จักรเพ็ชร	กรรมการบริหาร กรรมการบริษัท	14 กุมภาพันธ์ 2546

(2) การลาออกของกรรมการในระหว่างปี 2556

ชื่อ-สกุล		ตำแหน่ง	วันที่ได้รับแต่งตั้งครั้งแรก	วันที่ลาออก
1.	นายประทีป นุฬผาอินทร์	กรรมการตรวจสอบ กรรมการบริษัท กรรมการกำหนดค่าตอบแทน	2 กรกฎาคม 2555	9 ตุลาคม 2556
2.	รศ. ดร. วิสุทธิ์ ฐิตรุ่งเรือง	กรรมการตรวจสอบ กรรมการบริษัท ประธานกรรมการสรรหา ประธานกรรมการกำหนด ค่าตอบแทน	14 กุมภาพันธ์ 2546	9 ตุลาคม 2556
3	นายกมล จันทิมา	ประธานกรรมการตรวจสอบ รองประธานกรรมการ กรรมการบริษัท กรรมการอิสระ	14 กุมภาพันธ์ 2546	10 ตุลาคม 2556
4.	นายศราวุธ จินต์วุฒิ	ประธานกรรมการ	14 กุมภาพันธ์ 2546	2 ธันวาคม 2556
5.	นายสง่า วณาสินชัย	กรรมการบริษัท กรรมการบริหาร กรรมการสรรหา	14 กุมภาพันธ์ 2546	2 ธันวาคม 2556
6.	ดร. ชัยพันธ์ พงศ์ธนากร	ประธานกรรมการตรวจสอบ รองประธานกรรมการ กรรมการบริษัท กรรมการอิสระ	31 ตุลาคม 2556	4 ธันวาคม 2556

ชื่อ-สกุล		ตำแหน่ง	วันที่ได้รับแต่งตั้งครั้งแรก	วันที่ลาออก
7.	นายปรเมษฐ์ จันทนาโกเมษ	กรรมการบริษัท กรรมการอิสระ ประธานกรรมการสรรหา ประธานกรรมการกำหนด ค่าตอบแทน	31 ตุลาคม 2556	2 ธันวาคม 2556
8.	นายยุทธนา แต่ปางทอง	กรรมการบริษัท กรรมการอิสระ กรรมการกำหนดค่าตอบแทน	31 ตุลาคม 2556	4 ธันวาคม 2556

(3) การประชุมคณะกรรมการในปี 2556

การประชุมคณะกรรมการ ในไตรมาส 1-2 ของปี 2556 สรุปข้อมูลได้ ดังนี้

รายชื่อคณะกรรมการ	วันที่ได้รับ การแต่งตั้ง ครั้งแรก	วันที่ ลาออก	จำนวนครั้งในการร่วมประชุม				
			การ ประชุม สามัญผู้ ถือหุ้น ปี 2556	คณะ กรรมการ บริษัท	คณะ กรรมการ ตรวจสอบ	คณะ กรรมการ สรรหา	คณะ กรรมการ กำหนด ค่าตอบแทน
1. นายศราวุธ จินต์วุฒิ	14 ก.พ. 2546	2 ธ.ค. 2556	เข้าร่วม	5/5	-	-	-
2. นายกมล จันทิมา	14 ก.พ. 2546	10 ต.ค. 2556	เข้าร่วม	5/5	7/7	-	-
3. รศ.ดร.วิสุทธิ์ ฐิตรุ่งเรือง	14 ก.พ. 2546	9 ต.ค. 2556	เข้าร่วม	5/5	7/7	1/1	1/1
4. นายประทีป นุปผาอินทร์	14 ก.พ. 2546	9 ต.ค. 2556	เข้าร่วม	5/5	7/7	-	1/1
5. นายวิทยา จักรเพ็ชร	14 ก.พ. 546	-	เข้าร่วม	9/11	-	1/1	1/1
6. นายสง่า วนาสินชัย	14 ก.พ. 546	2 ธ.ค. 2556	เข้าร่วม	5/5	-	1/1	-
7. นางทิพย์วรรณ จักรเพ็ชร	14 ก.พ. 546	-	เข้าร่วม	8/11		-	-

การประชุมคณะกรรมการในไตรมาส 3 ของปี 2556 สรุปข้อมูลได้ ดังนี้

รายชื่อ	วันที่ได้รับการแต่งตั้งครั้งแรก	วันที่ ลาออก	จำนวนครั้งในการเข้าประชุม			
			คณะกรรมการ บริษัท	คณะกรรมการ ตรวจสอบ	คณะกรรมการ สรรหา	คณะกรรมการกำหนด ค่าตอบแทน
1. ดร.ชัยพันธ์ พงศ์ธนากร	31 ต.ค 2556	4 ธ.ค 2556	2/2	2/2		
2. นายปรเมษฐ์ จันทนาโกเมษ	31 ต.ค 2556	2 ธ.ค 2556	1/1	2/2		
3. นายยุทธนา แต่ปางทอง	31 ต.ค 2556	4 ธ.ค 2556	2/2	2/2		

การประชุมคณะกรรมการในไตรมาส 4 ของปี 2556 สรุปข้อมูลได้ ดังนี้

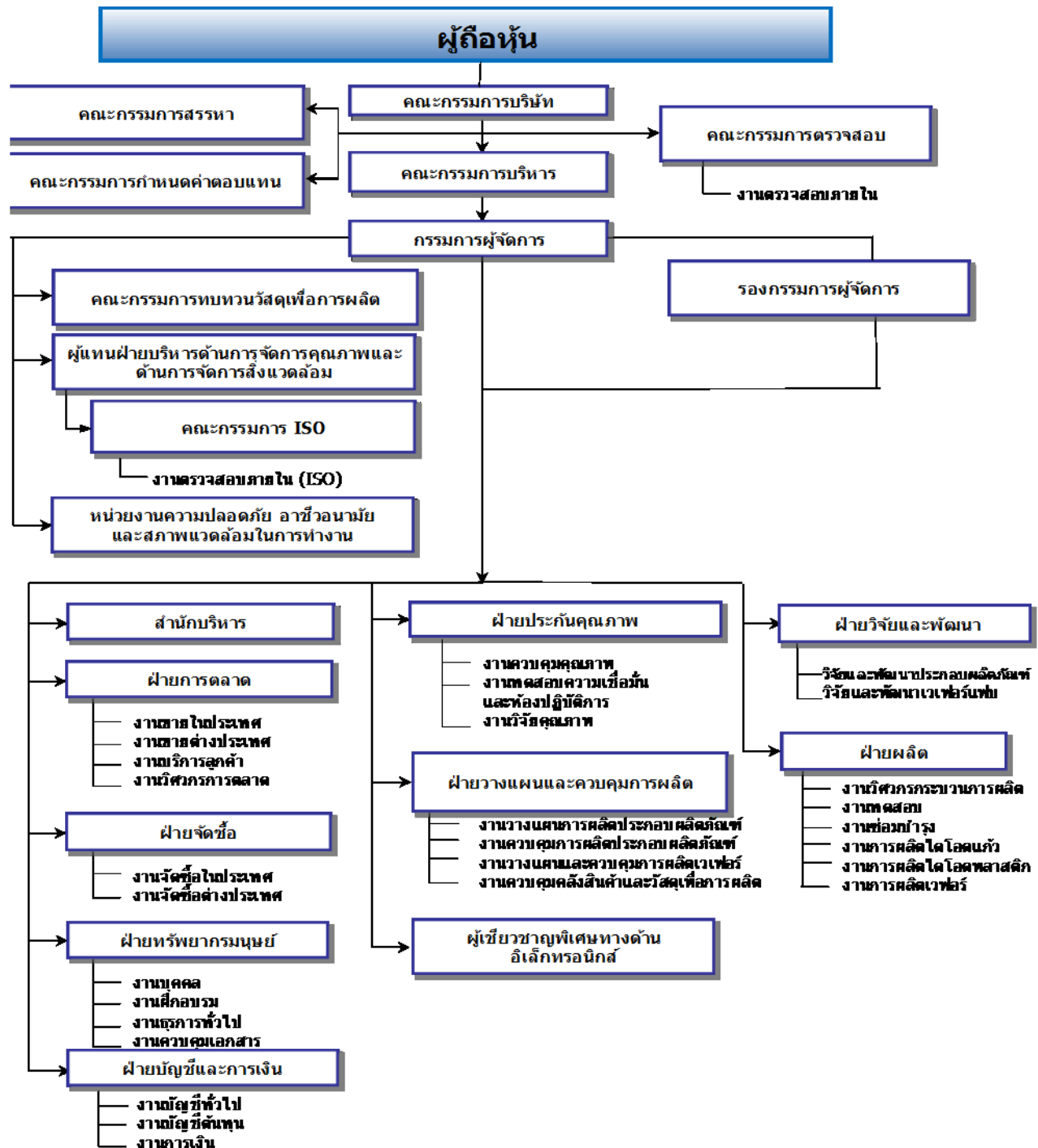
รายชื่อกรรมการ	วันที่ได้รับการแต่งตั้งครั้งแรก	จำนวนครั้งในการเข้า ประชุมคณะกรรมการบริษัท
1. นายปฏิภาณ กาญจนวิโรจน์	4 ธันวาคม 2556	4/4
2. นายสมภาค สืบตระกูล	4 ธันวาคม 2556	2/4
3. นายทวิช พิมพาเป็น	4 ธันวาคม 2556	3/4
4. นางกฤษณา จิตรปฏีมา	2 ธันวาคม 2556	4/4
5. นายวิทยา จักรเพ็ชร	14 กุมภาพันธ์ 2546	ดูข้อมูลที่สรุปไว้ในไตรมาส 1-2
6. นายธนบดี สวัสดิ์ศรี	2 ธันวาคม 2556	4/4
7. นางทิพย์วรรณ จักรเพ็ชร	14 กุมภาพันธ์ 2546	ดูข้อมูลที่สรุปไว้ในไตรมาส 1-2

7.2 ผู้บริหาร

ณ วันที่ 31 ธันวาคม 2556 บริษัทฯ มีผู้บริหารจำนวน 10 ท่าน ดังนี้

ชื่อ-ตำแหน่ง	ตำแหน่ง
1. นายวิทยา จักรเพชร	กรรมการผู้จัดการ
2. นางทิพย์วรรณ จักรเพชร	รองกรรมการผู้จัดการ
3. นางกรिता จินาพุท	ผู้จัดการฝ่ายบัญชีและการเงิน
4. นางสาวฉันทนา จุนจันทร์	ผู้จัดการฝ่าย Wafer และ Assembly
5. นายชูธนา หนัวยะวงศ์	ผู้จัดการฝ่ายประกันคุณภาพ
6. นายศรัณย์ พลชาติ	ผู้จัดการฝ่ายวิจัยและพัฒนา
7. นางสาวดารารัตน์ ดวงรักษา	ผู้จัดการฝ่ายทรัพยากรบุคคล
8. นางสาวสรลธร เรืองอารีรัตน์	ผู้จัดการฝ่ายจัดซื้อ
9. นางสาวอริญญา โชะสกล	ผู้จัดการฝ่ายวางแผนและควบคุมการผลิต
10. นางสาววิไลพร บุตรดา	ผู้จัดการฝ่ายบริหาร

โครงสร้างการบริหารจัดการภายในบริษัทฯ ณ วันที่ 31 ธันวาคม 2556



7.3 เลขาธิการบริษัท

สืบเนื่องจากการลาออกของ นางสาววิไลพร บุตรดา เลขาธิการบริษัทซึ่งมีผลวันที่ 5 ธันวาคม 2556 ที่ประชุมคณะกรรมการครั้งที่ 9/2556 เมื่อวันที่ 6 ธันวาคม 2556 มีมติมอบหมายให้นางกฤษฎาศ์ จิตรปฎิมา รักษาการแทนตำแหน่งเลขาธิการบริษัทไปพลางก่อนจนกว่าคณะกรรมการบริษัทจะสรรหาบุคคลที่เหมาะสมได้

7.4 ค่าตอบแทนกรรมการและผู้บริหาร

7.4.1 ค่าตอบแทนที่เป็นตัวเงิน

ที่ประชุมผู้ถือหุ้นสามัญผู้ถือหุ้นประจำปี 2556 เมื่อวันที่ 23 เมษายน 2556 มีมติอนุมัติค่าตอบแทนกรรมการแยกเป็นดังนี้

(1) เบี้ยประชุมกรรมการบริษัท กรรมการบริหาร กรรมการตรวจสอบ กรรมการสรรหา และกรรมการกำหนดค่าตอบแทน ในอัตราครั้งละ 10,000 บาท และในอัตราครั้งละ 15,000 บาท สำหรับประธานกรรมการบริษัท ประธานกรรมการบริหาร ประธานกรรมการตรวจสอบ ประธานกรรมการสรรหา และประธานกรรมการกำหนด ค่าตอบแทน

(2) ค่าพาหนะเดินทางสำหรับกรรมการบริษัท กรรมการบริหาร และกรรมการตรวจสอบ ที่ได้รับมอบหมายให้เข้ามาปฏิบัติหน้าที่ ที่สำนักงานหรือโรงงานเป็นประจำ ในอัตราเดือนละ 30,000 บาท

(3) สำหรับค่าตอบแทนหรือสวัสดิการอื่นๆ ให้กำหนดตามความเหมาะสมตามผลประกอบการของ บริษัทฯ ทั้งนี้ ค่าตอบแทนที่ตามข้อ (1) - ข้อ (3) เมื่อรวมกันแล้วในรอบปีจ่ายได้ภายในวงเงินไม่เกิน 4,000,000 บาท

ค่าตอบแทนกรรมการ ประกอบด้วยเบี้ยประชุม ซึ่งจ่ายตามจำนวนครั้งที่เข้าประชุมดังนี้

รายชื่อกรรมการ	ตำแหน่ง	ค่าตอบแทนกรรมการ(บาท)				
		คณะกรรมการบริษัท	คณะกรรมการตรวจสอบ	คณะกรรมการสรรหา	คณะกรรมการกำหนดค่าตอบแทน	รวม
นายศราวุธ จินต์วุฒิ	ประธานกรรมการ	90,000	-	-	-	90,000
นายกมล จันทิมา	-ประธานกรรมการตรวจสอบ	40,000	90,000	-	-	130,000

รายชื่อกรรมการ	ตำแหน่ง	ค่าตอบแทนกรรมการ(บาท)				
		คณะกรรมการ การบริษัท	คณะกรรมการ ตรวจสอบ	คณะกรรมการ การสรรหา	คณะกรรมการ การกำหนด ค่าตอบแทน	รวม
	-รองประธานกรรมการ กรรมการบริษัท -กรรมการอิสระ					
รศ.ดร.วิสุทธิ์ จิตรุ่งเรือง	-กรรมการตรวจสอบ -กรรมการบริษัท -ประธานกรรมการสรรหา -ประธานกรรมการ กำหนดค่าตอบแทน	40,000	60,000	15,000	15,000	130,000
นายประทีป บุปผาอินทร์	-กรรมการตรวจสอบ -กรรมการบริษัท -กรรมการกำหนด ค่าตอบแทน	40,000	60,000	-	10,000	110,000
นายวิทยา จักรเพ็ชร	-กรรมการบริหาร -กรรมการบริษัท	90,000	-	10,000	10,000	110,000
นายสง่า วนาสินชัย	-กรรมการบริษัท -กรรมการบริหาร -กรรมการสรรหา	60,000	-	10,000	-	70,000
นางทิพย์วรรณ จักรเพ็ชร	-กรรมการบริหาร -กรรมการบริษัท	70,000	-	-	-	70,000
ดร.ชัยพันธ์ พงศนากร	-ประธานกรรมการ	10,000	30,000	-	-	40,000

รายชื่อกรรมการ	ตำแหน่ง	ค่าตอบแทนกรรมการ(บาท)				
		คณะกรรมการบริษัท	คณะกรรมการตรวจสอบ	คณะกรรมการสรรหา	คณะกรรมการกำหนดค่าตอบแทน	รวม
	ตรวจสอบ -รองประธานกรรมการ -กรรมการบริษัท -กรรมการอิสระ					
นายปรเมษฐ์ จันทนาโกเมษ	-กรรมการบริษัท -กรรมการอิสระ -ประธานกรรมการสรรหา -ประธานกรรมการกำหนดค่าตอบแทน	10,000	20,000	-	-	30,000
นายยุทธนา แต่ปางทอง	-กรรมการบริษัท -กรรมการอิสระ -กรรมการกำหนดค่าตอบแทน	10,000	20,000	-	-	30,000
นายปฏิภาณ กาญจนวิโรจน์	-ประธานกรรมการ	45,000	-	-	-	45,000
นายสมศักดิ์ สืบตระกูล	-รองประธานกรรมการ -ประธานกรรมการตรวจสอบ -กรรมการอิสระ	20,000	-	-	-	20,000
นายทวิช พิมพาเป็น	-กรรมการตรวจสอบ -กรรมการอิสระ	30,000	-	-	-	30,000

รายชื่อกรรมการ	ตำแหน่ง	ค่าตอบแทนกรรมการ(บาท)				
		คณะกรรมการ บริษัท	คณะกรรมการ ตรวจสอบ	คณะกรรมการ สรรหา	คณะกรรมการ กำหนด ค่าตอบแทน	รวม
	-กรรมการบริษัท					
นางกฤษณา จิตรปฎิมา	-กรรมการตรวจสอบ -กรรมการอิสระ -กรรมการบริษัท	30,000	-	-	-	30,000
นายธนบดี สวัสดิ์ศรี	-กรรมการบริหาร -กรรมการบริษัท	40,000	-	-	-	40,000
รวม						975,000

ค่าตอบแทนตามข้อ (2) และ (3) ของคณะกรรมการในปี 2556

รายชื่อคณะกรรมการ	ค่าตอบแทนคณะกรรมการ ตามข้อ (2) และ (3) (บาท)
นายศราวุธ จินต์วุฒิ	90,000
นายกมล จันทิมา	304,183
รศ. ดร.วิสุทธิ์ ฐิตรุ่งเรือง	34,183
นายประทีป นุปผาอินทร์	34,183
นายวิทยา จักรเพชร	60,000
นายสง่า วนาสินชัย	60,000
นางทิพย์วรรณ จักรเพชร	50,000
ดร. ชัยพันธ์ พงศ์ธนากร	-
นายปรเมษฐ์ จันทนาโกเมศ	-
นายยุทธนา แต่ปางทอง	-
นายปฏิภาณ กาญจนวิโรจน์	-
นายสมภาค สืบตระกูล	-
นายทวิช พิมพ์พาแป้น	-
นางกฤษณา จิตรปฎิมา	-
นายธนบดี สวัสดิ์ศรี	-
รวม	632,549

รวมค่าตอบแทนคณะกรรมการ ปี 2556 ตามข้อ (1) (2) และ (3)

	คณะกรรมการ	เบี้ยประชุม (บาท) และค่าตอบแทนอื่นๆ(บาท)
1	นายศราวุธ จินต์วุฒิ	180,000
2	นายกมล จันทิมา	434,183
3	รศ. ดร.วิสุทธิ์ ฐิติรุ่งเรือง	164,183
4	นายประทีป บุปผาอินทร์	144,183
5	นายวิทยา จักรเพ็ชร	170,000
6	นายสง่า วนาสินชัย	130,000
7	นางทิพย์วรรณ จักรเพ็ชร	120,000
8	ดร. ชัยพันธ์ พงศ์ธนากร	40,000
9	นายปรเมษฐ์ จันทนาโกเมษ	30,000
10	นายยุทธนา แต่ปางทอง	30,000
11	นายปฏิภาณ กาญจนวิโรจน์	45,000
12	นายสมคิด สืบตระกูล	20,000
13	นายทวิช พิมพ์พาเป็น	30,000
14	นางกฤษณา จิตรปฎิมา	30,000
15	นายธนบดี สวัสดิ์ศรี	40,000
รวม		1,607,549

(2) ค่าตอบแทนอื่น

- ไม่มี -

7.5 บุคลากร

บริษัทฯ มีพนักงานทั้งหมด 221 คน โดยในปี 2556 บริษัทฯ ได้จ่ายผลตอบแทนให้แก่พนักงานจำนวนทั้งสิ้น 42,649,770.45 บาท ซึ่งผลตอบแทนได้แก่ เงินเดือน ค่าล่วงเวลา เงินประกันสังคม และเงินสทบกองทุนสำรองเลี้ยงชีพ เป็นต้น

ปี 2556	บริษัทฯ	บริษัทย่อย
พนักงานปฏิบัติการ (คน)	121	ไม่มี
พนักงานบริหาร (คน)	90	ไม่มี
รวม (คน)	221	ไม่มี
ค่าตอบแทนพนักงาน (ล้านบาท)	42.65	ไม่มี

8. การกำกับดูแลกิจการ

8.1 นโยบายการกำกับดูแลกิจการ

คณะกรรมการบริษัทได้ตระหนักถึงความสำคัญของการกำกับดูแลกิจการที่ดี เพื่อเพิ่มความโปร่งใส เพิ่มขีดความสามารถในการแข่งขันของกิจการ เพิ่มมูลค่าและผลตอบแทนสูงสุดให้แก่ผู้ถือหุ้นของบริษัทฯ ในระยะยาว

คณะกรรมการบริษัทจึงได้จัดทำนโยบายการกำกับดูแลกิจการโดยได้เริ่มถือปฏิบัติตั้งแต่วันที่ 9 พฤศจิกายน 2548 และได้มีการปรับปรุงในปี 2550 และล่าสุดมีการปรับปรุงในปี 2555 เพื่อให้มีมาตรฐานสอดคล้องกับหลักการกำกับดูแลที่ดีของตลาดหลักทรัพย์แห่งประเทศไทยที่ปรับปรุงใหม่ ปี 2555 ซึ่งประกอบด้วยหลักการและแนวปฏิบัติที่ดี 5 หมวด ได้แก่

- (1) สิทธิของผู้ถือหุ้น
- (2) การปฏิบัติต่อผู้ถือหุ้นอย่างเท่าเทียมกัน
- (3) บทบาทของผู้มีส่วนได้เสีย
- (4) การเปิดเผยข้อมูลและความโปร่งใส
- (5) ความรับผิดชอบของคณะกรรมการ

หมวด 1 สิทธิของผู้ถือหุ้น

สิทธิและความเท่าเทียมกันของผู้ถือหุ้น

คณะกรรมการบริษัทเคารพในสิทธิและมีหน้าที่ในการดูแลรักษาผลประโยชน์ของผู้ถือหุ้นทุกรายอย่างเท่าเทียมกัน ไม่ว่าผู้ถือหุ้นนั้นจะเป็นรายย่อยหรือชาวต่างชาติ นักลงทุนสถาบันหรือผู้ถือหุ้นรายใหญ่ โดยผู้ถือหุ้นทุกรายมีสิทธิและความเท่าเทียมกันตามสิทธิของผู้ถือหุ้น นอกจากนี้แล้ว ผู้ถือหุ้นทุกรายยังได้รับสิทธิอย่างเท่าเทียมตามที่กำหนดไว้ในข้อบังคับบริษัทและกฎหมายที่เกี่ยวข้อง ได้แก่

- (1) สิทธิในการได้รับใบหุ้นโอนหุ้นและสิทธิในการรับทราบข้อมูล ผลการดำเนินงาน นโยบายการบริหารงานอย่างสม่ำเสมอและทันเวลา
- (2) สิทธิในการรับส่วนแบ่งกำไรร่วมกันอย่างเท่าเทียม
- (3) สิทธิในการเข้าร่วมประชุมผู้ถือหุ้น แสดงความเห็น ให้ข้อเสนอแนะ และร่วมพิจารณาตัดสินใจในการเปลี่ยนแปลงที่สำคัญต่างๆ

การประชุมผู้ถือหุ้น

บริษัทฯ มีนโยบายที่จะดำเนินการประชุมผู้ถือหุ้นให้เป็นไปตามกฎหมายและแนวทางการประชุมผู้ถือหุ้นที่กำหนดโดยหน่วยงานกำกับดูแลกิจการของบริษัทจดทะเบียน ตลาดหลักทรัพย์แห่งประเทศไทย

ในการประชุมผู้ถือหุ้น ผู้ถือหุ้นทุกรายมีสิทธิและความเท่าเทียมกันในการรับทราบสารสนเทศ การแสดงความเห็น และตั้งคำถามใดๆ ต่อที่ประชุมตามระเบียบวาระการประชุมและเรื่องที่เสนอโดยประธานที่ประชุมมีหน้าที่จัดสรรเวลาให้เหมาะสมและส่งเสริมให้มีการแสดงความคิดเห็นและซักถามในที่ประชุม

การประชุมผู้ถือหุ้นทุกครั้งกำหนดให้แต่งตั้งกรรมการอิสระอย่างน้อย 1 คน เป็นผู้รับมอบอำนาจ แทนผู้ถือหุ้นที่ไม่สะดวกเข้าประชุมและแจ้งไว้ในหนังสือนัดประชุม คณะกรรมการจะไม่รวมเรื่องต่างๆ ที่ไม่เกี่ยวข้องกันเพื่อเสนอขออนุมัติรวมเป็นมติเดียว และในการประชุมผู้ถือหุ้นกรรมการทุกท่านมีหน้าที่เข้าร่วมประชุมเพื่อตอบคำถามต่อที่ประชุมผู้ถือหุ้นทุกครั้ง

หมวดที่ 2 การปฏิบัติต่อผู้ถือหุ้นอย่างเท่าเทียม

ผู้ถือหุ้นทุกราย ทั้งผู้ถือหุ้นที่เป็นผู้บริหารและผู้ถือหุ้นที่ไม่เป็นผู้บริหาร รวมทั้งผู้ถือหุ้นต่างชาติ จะได้รับการปฏิบัติอย่างเท่าเทียมกันและเป็นธรรม คณะกรรมการบริษัทจะจัดการประชุมผู้ถือหุ้นในลักษณะที่สนับสนุนให้มีการปฏิบัติต่อผู้ถือหุ้นทุกรายอย่างเท่าเทียมกัน

การใช้ข้อมูลภายในและการซื้อขายหลักทรัพย์

ในการใช้ข้อมูลภายใน บริษัทฯ กำหนดให้กรรมการบริษัทและผู้บริหารทุกคนรายงานการเปลี่ยนแปลงการถือครองหลักทรัพย์ต่อสำนักงานกำกับหลักทรัพย์และตลาดหลักทรัพย์ตามมาตรา 59 แห่งพระราชบัญญัติหลักทรัพย์ และตลาดหลักทรัพย์ พ.ศ. 2535 ห้ามไม่ให้กรรมการบริษัทหรือผู้บริหารหรือหน่วยงานที่ได้รับทราบข้อมูลภายในเปิดเผยข้อมูลภายในแก่บุคคลภายนอกหรือบุคคลที่ไม่มีหน้าที่เกี่ยวข้อง และไม่ให้อาศัยข้อมูลภายในของบริษัทฯ ในช่วง 1 เดือน ก่อนที่งบการเงินจะเผยแพร่ต่อสาธารณชน

ความขัดแย้งทางผลประโยชน์ และรายการที่เกี่ยวข้อง

ผู้ทำรายการในนามบริษัทฯ มีหน้าที่ต้องตรวจสอบความสัมพันธ์ของคู่ค้าว่าเกี่ยวข้องกับกรรมการ ผู้บริหาร และพนักงาน หรือไม่ ก่อนทำรายการเพื่อป้องกันความขัดแย้งทางผลประโยชน์ใดๆ ที่อาจเกิดขึ้น ทั้งนี้ นิยามของความสัมพันธ์ให้เป็นไปตามหลักเกณฑ์เรื่อง การเปิดเผยข้อมูลและการปฏิบัติการของบริษัทจดทะเบียนในรายการที่เกี่ยวข้องกัน

หมวดที่ 3 บทบาทของผู้มีส่วนได้เสีย

บริษัทฯ ตระหนักถึงสิทธิของผู้มีส่วนได้ส่วนเสียต่างๆ และมีนโยบายที่จะดูแลให้ความมั่นใจโดยจัดลำดับความสำคัญให้แก่ผู้มีส่วนได้ส่วนเสีย ทั้งผู้ถือหุ้น พนักงาน ผู้บริหาร ลูกค้า คู่ค้า เจ้าหนี้ ตลอดจนสาธารณชนและสังคม

โดยรวมอย่างเหมาะสม และจะทำให้การร่วมมือกันระหว่างผู้มีส่วนได้ส่วนเสียในกลุ่มต่างๆ ตามบทบาทและหน้าที่ เพื่อให้กิจการของบริษัทฯ ดำเนินไปด้วยดี มีความมั่นคงและตอบสนองผลประโยชน์ที่เป็นธรรมแก่ทุกฝ่าย

บริษัทฯ ได้จัดทำจรรยาบรรณซึ่งเป็นส่วนหนึ่งของนโยบายการกำกับดูแลกิจการเพื่อเป็นแนวทางและ ข้อพึงปฏิบัติที่ดีให้กรรมการ ผู้บริหาร ตลอดจนพนักงานทุกๆ คนของบริษัทฯ ได้ยึดมั่นปฏิบัติงานดำเนินธุรกิจบริษัทฯ อย่างซื่อสัตย์และมีจริยธรรม

หมวด 4 การเปิดเผยข้อมูลและความโปร่งใส

บทบาทหน้าที่ของคณะกรรมการเกี่ยวกับการเปิดเผยสารสนเทศและความโปร่งใส

คณะกรรมการบริษัทมีหน้าที่ในการเปิดเผยสารสนเทศทั้งที่เป็นสารสนเทศทางการเงิน และที่ไม่ใช่ทางการเงิน อย่างครบถ้วน เพียงพอ เชื่อถือได้ และทันเวลา เพื่อให้ผู้ถือหุ้นและผู้มีส่วนได้เสียของบริษัทฯ ได้รับสารสนเทศอย่างเท่าเทียมกัน

กรรมการผู้จัดการ เป็นผู้ที่เหมาะสมที่สุด ในการทำหน้าที่ “โฆษก” ของบริษัทฯ ในการสื่อสารประชาสัมพันธ์ ข้อมูลข่าวสารที่เป็นประโยชน์ให้ผู้ถือหุ้น ผู้ลงทุน นักวิเคราะห์หลักทรัพย์และผู้ที่เกี่ยวข้องได้รับทราบข้อมูลของบริษัทฯ

บริษัทฯ มีนโยบายเปิดเผยสารสนเทศที่สำคัญต่อสาธารณชน และนอกจากนี้ บริษัทฯ ยังคงต้องเปิดเผยข้อมูลตามที่กำหนดโดยกฎหมายหรือข้อบังคับที่เกี่ยวข้อง ดังนี้

- (1) วัตถุประสงค์ของบริษัทฯ
- (2) ฐานะการเงินและผลการดำเนินงานของบริษัทฯ โครงสร้างการถือหุ้นและสิทธิในการออกเสียง
- (3) รายชื่อกรรมการ คณะกรรมการชุดต่างๆ ประธานกรรมการบริหาร กรรมการผู้อำนวยการ และคำตอบแทน
- (4) นโยบายและโครงสร้างการกำกับดูแลกิจการ (Governance structures and policies)
- (5) เผยในรายงานประจำปีเกี่ยวกับจำนวนครั้งที่กรรมการ และ/หรือ คณะกรรมการแต่ละท่านเข้าร่วมประชุมโดยเปรียบเทียบกับจำนวนครั้งของการประชุมคณะกรรมการ และ/หรือ คณะกรรมการชุดต่างๆ ในแต่ละปี

8.2 คณะกรรมการชุดย่อย

คณะกรรมการบริษัทจัดให้มีคณะกรรมการชุดย่อยเพื่อทำหน้าที่ช่วยศึกษาและกลั่นกรองงานของคณะกรรมการดังนี้

8.2.1 คณะกรรมการตรวจสอบ

คณะกรรมการตรวจสอบเป็นส่วนหนึ่งของคณะกรรมการ โดยแต่งตั้งจากคณะกรรมการบริษัทอย่างน้อย 3 คน และอย่างน้อย 1 คน ต้องมีความรู้ด้านบัญชี / การเงิน กรรมการตรวจสอบเป็นกรรมการอิสระ โดยมีคุณสมบัติเกี่ยวกับความเป็นอิสระตามประกาศสำนักงานคณะกรรมการกำกับหลักทรัพย์และตลาดหลักทรัพย์

รายชื่อคณะกรรมการตรวจสอบ ณ วันที่ 31 ธันวาคม 2556 มีดังนี้

ลำดับที่	ชื่อ – นามสกุล	ตำแหน่งในคณะกรรมการตรวจสอบ	ตำแหน่งในคณะกรรมการ
1.	นายสมคิด สืบตระกูล	ประธานกรรมการตรวจสอบ	รองประธานกรรมการ / กรรมการอิสระ
2.	นายทวิช พิมพาเป็น	กรรมการตรวจสอบ	กรรมการอิสระ / กรรมการบริษัท
3.	นางกฤษณา จิตรปฎิมา	กรรมการตรวจสอบ	กรรมการอิสระ / กรรมการบริษัท

หมายเหตุ กรรมการลำดับที่ 1 มีความรู้และประสบการณ์ทางด้านกฎหมาย ส่วนกรรมการลำดับที่ 2 และลำดับที่ 3 มีความรู้และประสบการณ์ทางการเงิน

หน้าที่และความรับผิดชอบของคณะกรรมการตรวจสอบ

(1) สอบทานให้บริษัทมีการรายงานทางการเงินอย่างถูกต้องและเพียงพอ โดยประสานงานกับผู้สอบบัญชีและผู้บริหารที่รับผิดชอบ ในการจัดทำรายงานทางการเงินทั้งรายไตรมาสและประจำปี คณะกรรมการตรวจสอบอาจเสนอแนะให้ผู้สอบบัญชีสอบทานหรือตรวจสอบรายการใดๆ ที่เห็นว่าจำเป็นและเป็นเรื่องสำคัญในระหว่างการตรวจสอบบัญชีของบริษัทได้

(2) สอบทานให้บริษัทฯ มีระบบการควบคุมภายใน (Internal Control) และการตรวจสอบภายใน (Internal Audit) ที่เหมาะสมและมีประสิทธิภาพ โดยสอบทานร่วมกับผู้สอบบัญชี และ/หรือผู้ตรวจสอบภายใน

(3) สอบทานให้บริษัทปฏิบัติตามกฎหมายว่าด้วยหลักทรัพย์และตลาดหลักทรัพย์ ข้อกำหนดของตลาดหลักทรัพย์ หรือกฎหมายที่เกี่ยวข้องกับธุรกิจของบริษัทฯ

(4) พิจารณา คัดเลือก เสนอ แต่งตั้ง และเสนอค่าตอบแทนผู้สอบบัญชีของบริษัทฯ โดยคำนึงถึงความน่าเชื่อถือ ความเพียงพอของทรัพยากรและปริมาณงานตรวจสอบของบริษัทผู้สอบบัญชานั้น รวมถึงประสบการณ์ของบุคลากรที่ได้รับมอบหมายให้ทำการตรวจสอบบัญชีของบริษัทฯ

(5) พิจารณาสอบทานและให้ความเห็นต่อการเข้าทำรายการที่เกี่ยวข้องกันของบริษัทและบริษัทย่อยให้เป็นไปตามประกาศข้อกำหนดและแนวทางปฏิบัติที่เกี่ยวข้องของตลาดหลักทรัพย์แห่งประเทศไทย

(6) สอบทานระบบการบริหารความเสี่ยง (Risk Management) ของบริษัทฯ

(7) จัดทำรายงานการสอบทานกิจกรรมของคณะกรรมการตรวจสอบ โดยเปิดเผยไว้ในรายงานประจำปีของบริษัท รวมทั้งให้ความเห็นเกี่ยวกับกระบวนการจัดทำและการเปิดเผยข้อมูลในรายงานทางการเงินถึง ความถูกต้อง

ครบถ้วนและเชื่อถือได้ และความเห็นเกี่ยวกับความเพียงพอของระบบการควบคุมภายในของบริษัทฯ ลงนาม โดย ประธานคณะกรรมการตรวจสอบร่วมให้ความเห็นในการพิจารณาผลงานการแต่งตั้ง การถอดถอน และกำหนด ค่าตอบแทนของผู้ตรวจสอบภายใน

(8) ร่วมให้ความเห็นในการพิจารณาผลงานการแต่งตั้ง การถอดถอน และกำหนดค่าตอบแทนของผู้ตรวจสอบ ภายในในการปฏิบัติงานตามขอบเขตอำนาจหน้าที่ให้คณะกรรมการตรวจสอบมีอำนาจเชิญให้ฝ่ายจัดการ ผู้บริหารหรือ พนักงานของบริษัท ที่เกี่ยวข้องมาให้ความเห็น ร่วมประชุมหรือส่งเอกสารตามที่เห็นว่าเกี่ยวข้องจำเป็น

(9) พิจารณาตรวจสอบและให้ความเห็นเกี่ยวกับธุรกรรมทางการค้าที่เกิดขึ้นระหว่างบริษัทกับตัวแทน จำหน่ายทุกไตรมาส ในเรื่องของความสมเหตุสมผลของราคา และเงื่อนไขต่าง ๆ

(10) จัดทำสรุปความเห็นของคณะกรรมการตรวจสอบในเรื่องของการขายผ่านตัวแทนจำหน่ายในระหว่าง ปีเพื่อเปิดเผยไว้ในรายงานประจำปีของบริษัท

8.2.2 คณะกรรมการบริหาร

คณะกรรมการบริหารเป็นคณะกรรมการชุดย่อย แต่งตั้งโดยคณะกรรมการบริษัท ประกอบด้วยกรรมการ 4 คน ทั้งนี้ ณ วันที่ 31 ธันวาคม 2556 คณะกรรมการบริหาร มีดังนี้

ลำดับที่	ชื่อ – นามสกุล	ตำแหน่งในคณะกรรมการบริหาร	ตำแหน่งในคณะกรรมการ
1.	นายปฏิภาณ กาญจนวิโรจน์	ประธานกรรมการ	ประธานกรรมการ กรรมการผู้มีอำนาจลงนาม
2.	นายวิทยา จักรเพ็ชร	กรรมการบริหาร	กรรมการผู้จัดการ กรรมการผู้มีอำนาจลงนาม
3.	นายธนบดี สวัสดิ์ศรี	กรรมการบริหาร	กรรมการผู้มีอำนาจลงนาม
4.	นางทิพย์วรรณ จักรเพ็ชร	กรรมการบริหาร	กรรมการบริหารผู้มีอำนาจ ลงนาม

หน้าที่และความรับผิดชอบของคณะกรรมการบริหาร

(1) กำหนดนโยบาย ทิศทาง กลยุทธ์ และโครงสร้างการบริหารงานหลักในการดำเนินธุรกิจของบริษัทฯ ที่กำหนดให้สอดคล้องและสนับสนุนต่อสภาพเศรษฐกิจและการแข่งขันที่ได้กำหนดและแถลงไว้ต่อผู้ถือหุ้น เพื่อ นำเสนอให้คณะกรรมการบริษัทเพื่อพิจารณาเห็นชอบ

(2) กำหนดแผนธุรกิจ งบประมาณ และอำนาจการบริหารต่างๆ ของบริษัทฯ เพื่อเสนอให้คณะกรรมการ บริษัทพิจารณาเห็นชอบ

- (3) ตรวจสอบ ติดตามการดำเนินนโยบาย และแนวทางการบริหารงานด้านต่างๆ ของบริษัทฯ ที่กำหนดให้เป็นไปอย่างมีประสิทธิภาพเพื่อต่อสภาพการดำเนินธุรกิจ
- (4) ตรวจสอบติดตามผลการดำเนินงานของบริษัทฯ ที่กำหนดให้เป็นไปตามแผนธุรกิจที่ได้รับอนุมัติไว้
- (5) พิจารณาในเบื้องต้นสำหรับโครงการลงทุนต่างๆ เพื่อนำเสนอให้คณะกรรมการบริษัทเพื่อพิจารณาอนุมัติต่อไป
- (6) ดำเนินการอื่นๆ ตามที่คณะกรรมการบริษัทมอบหมายเป็นคราวๆ ไป

8.3 การสรรหาและแต่งตั้งกรรมการและผู้บริหารสูงสุด

8.3.1 กรรมการอิสระ

คุณสมบัติกรรมการอิสระ มีดังนี้

- (1) คณะกรรมการตรวจสอบเป็นกรรมการอิสระ ถือหุ้นไม่เกินร้อยละ 1 ของทุนชำระแล้วของบริษัทฯ และบริษัทที่เกี่ยวข้อง ทั้งนี้ให้นับรวมหุ้นที่ถือโดยผู้ที่เกี่ยวข้องด้วย
- (2) ไม่มีความสัมพันธ์กับบริษัทฯ และบริษัทที่เกี่ยวข้องในลักษณะที่มีส่วนได้เสีย หรือได้ผลประโยชน์ในด้านการเงินหรือการบริหารงาน ทั้งในปัจจุบันและช่วง 2 ปีก่อน เป็นกรรมการอิสระ
- (3) ไม่มีส่วนร่วมในการบริหารงาน หรือเป็นที่ปรึกษาที่ได้รับเงินเดือนประจำ หรือผู้มีอำนาจควบคุม
- (4) เป็นกรรมการที่ไม่มีความสัมพันธ์ทางธุรกิจ เช่น ซื้อ/ ขายสินค้าหรือบริการ ซื้อขายสินทรัพย์ ให้/รับความช่วยเหลือทางการเงิน
- (5) ไม่มีความสัมพันธ์กับบุคคลที่ให้บริการด้านวิชาชีพแก่บริษัทฯ เช่น ผู้สอบบัญชี ที่ปรึกษากฎหมาย ที่ปรึกษาทางการเงินหรือผู้ประเมินราคาทรัพย์สิน
- (6) ไม่มีความสัมพันธ์กับผู้บริหาร ผู้ถือหุ้นรายใหญ่และไม่มีผลประโยชน์หรือส่วนได้เสียกับธุรกิจของบริษัทฯ

รายชื่อกรรมการอิสระ ณ วันที่ 31 ธันวาคม 2556 มีดังนี้

ลำดับที่	ชื่อ – นามสกุล	ตำแหน่งในคณะกรรมการ
1.	นายสมคิด สืบตระกูล	ประธานกรรมการตรวจสอบ / รองประธานกรรมการ / กรรมการอิสระ
2.	นายทวิช พิมพ์แป้น	กรรมการตรวจสอบ / กรรมการอิสระ / กรรมการบริษัท
3.	นางกฤษณา จิตรปฏิมา	กรรมการอิสระ / กรรมการตรวจสอบ / กรรมการบริษัท

8.3.2 การสรรหากรรมการและผู้บริหารระดับสูงสุด

(1) การสรรหากรรมการ

ในการสรรหากรรมการให้ดำเนินการผ่านกระบวนการของคณะกรรมการสรรหา โดยคณะกรรมการสรรหาจะพิจารณาคัดเลือกตามเกณฑ์คุณสมบัติตามมาตรา 68 แห่งพระราชบัญญัติบริษัทมหาชนจำกัด พ.ศ. 2535 และมีความคุณสมบัติตามประกาศคณะกรรมการกำกับหลักทรัพย์และตลาดหลักทรัพย์ที่เกี่ยวข้อง นอกจากนี้ ยังเน้นถึงประสบการณ์ ความรู้ และความสามารถ จากนั้นจึงนำรายชื่อเสนอต่อที่ประชุมผู้ถือหุ้นเพื่อพิจารณาแต่งตั้ง

การแต่งตั้งและการถอดถอนกรรมการบริษัท เป็นไปดังนี้

(1.1) ตามข้อบังคับของบริษัทฯ กรรมการของบริษัทเลือกตั้งโดยที่ประชุมผู้ถือหุ้น โดยมีจำนวนไม่น้อยกว่า 5 คน และตามหลักการกำกับดูแลกิจการที่ดีของตลาดหลักทรัพย์แห่งประเทศไทย มีกรรมการที่เป็นอิสระไม่น้อยกว่า 3 และกรรมการบริษัทอย่างน้อย 1 คน ต้องเป็นผู้มีความรู้ด้านบัญชีและการเงิน

(1.2) ให้ที่ประชุมผู้ถือหุ้นเลือกตั้งกรรมการ ซึ่งคณะกรรมการสรรหาเป็นผู้คัดเลือกและเสนอชื่อบุคคลที่มีคุณสมบัติเหมาะสมเพื่อเสนอต่อคณะกรรมการบริษัท เพื่อนำเสนอต่อที่ประชุมผู้ถือหุ้น ตามหลักเกณฑ์ดังต่อไปนี้

(ก) ผู้ถือหุ้นรายหนึ่งมีคะแนนเสียงเท่ากับจำนวนหุ้นที่ตนถือ

(ข) ผู้ถือหุ้นแต่ละรายจะใช้คะแนนเสียงที่มีอยู่ทั้งหมดตาม (ก) เลือกตั้งบุคคลคนเดียวหรือหลายคนเป็นกรรมการก็ได้ แต่จะแบ่งคะแนนเสียงให้แก่ผู้ใดมากน้อยเพียงใดไม่ได้

(1.3) ในการประชุมสามัญผู้ถือหุ้นประจำปีทุกครั้ง ให้กรรมการออกจากตำแหน่งตามวาระหนึ่งในสาม ถ้าจำนวนกรรมการที่จะแบ่งออกให้ตรงเป็นสามส่วนไม่ได้ ก็ให้ออกโดยจำนวนใกล้เคียงกับส่วนหนึ่งในสาม ให้กรรมการคนที่อยู่ในตำแหน่งนานที่สุดเป็นผู้ออกจากตำแหน่ง

(1.4) ในกรณีตำแหน่งกรรมการว่างลงเพราะเหตุอื่นนอกจากถึงคราวออกจากตามวาระ คณะกรรมการอาจเลือกตั้งบุคคลซึ่งมีคุณสมบัติและไม่มีลักษณะต้องห้ามตามข้อบังคับบริษัทเข้าเป็นกรรมการแทนในตำแหน่งที่ว่างในการประชุมคณะกรรมการบริษัท คราวถัดไปได้ เว้นแต่วาระของกรรมการที่พ้นจากตำแหน่งจะเหลือน้อยกว่า 2 เดือน ทั้งนี้บุคคลที่เข้าเป็นกรรมการแทนดังกล่าวจะอยู่ในตำแหน่งกรรมการได้เพียงเท่าวาระที่เหลืออยู่ของกรรมการที่ตนแทน

(2) การสรรหาผู้บริหารระดับสูงสุด

คณะกรรมการสรรหา

คณะกรรมการบริษัท ได้อนุมัติจัดแต่งตั้งคณะกรรมการสรรหาแทนกรรมการที่ลาออกในปี 2555 เมื่อวันที่ 9 สิงหาคม 2555 โดยแต่งตั้งจากกรรมการ 3 คน บริษัทฯ มีคณะกรรมการสรรหา ประกอบด้วยกรรมการ 3 ท่าน ดังรายชื่อต่อไปนี้ อย่างไรก็ตาม คณะกรรมการสรรหาลำดับที่ 1 และ 3 ได้ลาออกจากตำแหน่งและ บริษัทฯ ยังไม่ได้แต่งตั้งกรรมการดำรงตำแหน่งแทน

ลำดับที่	ชื่อ – นามสกุล	ตำแหน่งในคณะกรรมการสรรหา	ตำแหน่งในคณะกรรมการ
1.	รศ. ดร. วิสุทธิ์ จูติรุ่งเรือง	ประธานคณะกรรมการสรรหา	กรรมการอิสระ กรรมการตรวจสอบ
2.	นายวิทยา จักรเพ็ชร	กรรมการสรรหา	กรรมการผู้จัดการ
3.	นายสง่า วนาสินชัย	กรรมการสรรหา	กรรมการบริหาร

หน้าที่และความรับผิดชอบของคณะกรรมการสรรหา

- (1) ทำหน้าที่คัดเลือกบุคคลที่สมควรได้รับการเสนอรายชื่อเป็นกรรมการ กรรมการผู้จัดการ และผู้บริหาร
- (2) กำหนดวิธีการและหลักเกณฑ์การสรรหากรรมการบริษัท กรรมการผู้จัดการ ผู้บริหาร เพื่อให้เกิดความโปร่งใส

ทั้งนี้ ได้กำหนดวิธีการสรรหาบุคคลเพื่อแต่งตั้งเป็นกรรมการ ดังนี้

- (1) คณะกรรมการสรรหากำหนดคุณสมบัติของกรรมการที่ต้องการสรรหาทดแทน เพื่อให้มีองค์ประกอบและคุณสมบัติตามกฎหมาย/ระเบียบที่เกี่ยวข้อง และกำหนดวิธีการเสนอรายชื่อผู้มีคุณสมบัติ
- (2) คณะกรรมการสรรหาสรุปผลการสรรหาและเสนอชื่อผู้มีความเหมาะสมที่จะเป็นกรรมการ พร้อมเหตุผลประกอบและนำเสนอต่อคณะกรรมการบริษัท
- (3) คณะกรรมการบริษัทพิจารณาคัดเลือกผู้มีคุณสมบัติเหมาะสมตามรายชื่อที่คณะกรรมการสรรหาเสนอ เพื่อพิจารณาแต่งตั้งเป็นกรรมการหรือเพื่อเสนอรายชื่อต่อที่ประชุมผู้ถือหุ้นเพื่ออนุมัติแต่งตั้งเป็นกรรมการต่อไป

ในปี 2556 คณะกรรมการสรรหามีการประชุม 1 ครั้ง เพื่อพิจารณาเลือกตั้งกรรมการที่พ้นจากตำแหน่งตามวาระกลับเข้ามาเป็นกรรมการอีกวาระหนึ่งแล้วนำเสนอต่อคณะกรรมการบริษัทเพื่อพิจารณาให้เสนอต่อที่ประชุมสามัญผู้ถือหุ้นต่อไป

คณะกรรมการกำหนดค่าตอบแทน

คณะกรรมการบริษัทได้อนุมัติจัดตั้งคณะกรรมการกำหนดค่าตอบแทน เมื่อวันที่ 9 สิงหาคม 2555 โดยแต่งตั้งจากกรรมการ 3 ท่าน คณะกรรมการกำหนดค่าตอบแทน ประกอบด้วยกรรมการ 3 ท่าน ดังรายชื่อต่อไปนี้ อย่างไรก็ตาม คณะกรรมการสรรหาลำดับที่ 1 และ 3 ได้ลาออกจากตำแหน่งและ บริษัทฯ ยังไม่ได้แต่งตั้งกรรมการดำรงตำแหน่งแทน

ลำดับที่	ชื่อ – นามสกุล	ตำแหน่งในคณะกรรมการกำหนดค่าตอบแทน	ตำแหน่งในคณะกรรมการ
1.	รศ. ดร. วิสุทธิ์ จูติรุ่งเรือง	ประธานคณะกรรมการกำหนดค่าตอบแทน	กรรมการอิสระ กรรมการตรวจสอบ
2.	นายวิทยา จักรเพ็ชร	กรรมการกำหนดค่าตอบแทน	กรรมการผู้จัดการ
3.	นายประทีป บุปผาอินทร์	กรรมการกำหนดค่าตอบแทน	กรรมการตรวจสอบ กรรมการอิสระ

หน้าที่และความรับผิดชอบของคณะกรรมการกำหนดค่าตอบแทน

- (1) ทำหน้าที่พิจารณาแนวทางการกำหนดค่าตอบแทนให้แก่คณะกรรมการและคณะผู้บริหาร
- (2) กำหนดวิธีการและหลักเกณฑ์การกำหนดค่าตอบแทนให้แก่กรรมการที่เป็นธรรมและสมเหตุสมผลและนำเสนอที่ประชุมคณะกรรมการบริษัทหรือที่ประชุมผู้ถือหุ้นเพื่อพิจารณาอนุมัติ

ในปี 2556 มีการประชุม 1 ครั้ง เพื่อพิจารณาค่าตอบแทนคณะกรรมการชุดต่างๆเพื่อนำเสนอต่อคณะกรรมการบริษัทพิจารณานำเสนอต่อที่ประชุมสามัญผู้ถือหุ้นอนุมัติ

8.4 การกำกับดูแลและการดำเนินงานของบริษัทย่อยและบริษัทร่วม

ในปี 2556 บริษัทฯ ยังไม่มีการดำเนินการใดๆ เกี่ยวกับบริษัทย่อย เนื่องจากบริษัทย่อยจัดตั้งในช่วงปลายปีและในปี 2556 บริษัทฯ ยังไม่มีบริษัทร่วม

8.5 การดูแลเรื่องการใช้ข้อมูลภายใน

ในการใช้ข้อมูลภายใน บริษัทฯ กำหนดให้กรรมการบริษัทและผู้บริหารทุกคนรายงานการเปลี่ยนแปลงการถือครองหลักทรัพย์ต่อสำนักงานกำกับหลักทรัพย์และตลาดหลักทรัพย์ตามมาตรา 59 แห่งพระราชบัญญัติหลักทรัพย์และตลาดหลักทรัพย์ พ.ศ. 2535 ภายใน 3 วันทำการนับจากวันที่มีการซื้อ ขาย โอนหรือรับโอนหลักทรัพย์

ห้ามไม่ให้กรรมการบริษัทหรือผู้บริหารหรือหน่วยงานที่ได้รับทราบข้อมูลภายในเปิดเผยข้อมูลภายในแก่บุคคลภายนอกหรือบุคคลที่ไม่มีหน้าที่เกี่ยวข้อง และไม่ให้ซื้อขายหลักทรัพย์ของบริษัทฯ ในช่วง 1 เดือน ก่อนที่งบการเงินจะเผยแพร่ต่อสาธารณชน

8.6 ค่าตอบแทนของผู้สอบบัญชี

บริษัทฯ ได้จ่ายค่าตอบแทนการสอบบัญชี ให้แก่ บริษัท สอบบัญชี ดี ไอ เอ อินเตอร์เนชั่นแนล จำกัด ที่ผู้สอบบัญชีสังกัดบุคคลหรือกิจการที่เกี่ยวข้องกับผู้สอบบัญชีและบริษัท สอบบัญชี ดี ไอ เอ อินเตอร์เนชั่นแนล จำกัด ในรอบปีบัญชีที่ผ่านมาเป็นจำนวนเงิน 795,000บาท และไม่มีค่าบริการอื่นๆ (Non-Audit Fee)

8.7 การปฏิบัติตามหลักการกำกับดูแลกิจการที่ดีในเรื่องอื่นๆ

คณะกรรมการบริษัทตระหนักถึงความสำคัญของการดำเนินธุรกิจ โดยยึดถือปฏิบัติตามหลักการกำกับดูแลกิจการที่ดีสำหรับบริษัทจดทะเบียนของตลาดหลักทรัพย์แห่งประเทศไทย นโยบายการกำกับดูแลกิจการ และจรรยาบรรณธุรกิจ โดยเชื่อมั่นว่าจะสามารถนำพาบริษัทฯ ให้บรรลุเป้าหมาย และเติบโตอย่างยั่งยืน รวมทั้งสร้างความมั่นใจต่อผู้ถือหุ้น และผู้มีส่วนได้เสียทุกฝ่าย คณะกรรมการบริษัทได้จัดทำนโยบายการกำกับดูแลกิจการ ที่เป็นลาย

ลักษณะอักษรตั้งแต่ปี 2548 และต่อมาคณะกรรมการบริษัทได้จัดให้มีการปรับปรุง ในปี 2551 เพื่อให้มีความสอดคล้องกับหลักการกำกับดูแลกิจการที่ดีสำหรับบริษัทจดทะเบียนของตลาดหลักทรัพย์และแนวทางการจัดทำนโยบายการกำกับดูแลกิจการที่ดีของสมาคมส่งเสริมสถาบันกรรมการบริษัท คณะกรรมการบริษัท ผู้บริหาร และพนักงานทุกคน มุ่งมั่นในการปฏิบัติหน้าที่ด้วยหลักสำคัญในการกำกับดูแลกิจการที่ดีของบริษัท 5 ประการมาใช้ คือ

- (1) มีความรับผิดชอบต่อผลการตัดสินใจและการกระทำของตน (Accountability)
- (2) มีความโปร่งใสและเปิดเผยอย่างตรงไปตรงมา (Transparency)
- (3) ปฏิบัติต่อทุกฝ่ายอย่างเสมอภาคและยุติธรรม (Equitable Treatment)
- (4) มุ่งสร้างคุณค่าของธุรกิจในระยะยาวแก่ผู้มีส่วนได้เสีย (Long-Term Value-Added Creation to Stakeholders)
- (5) ส่งเสริมการปฏิบัติที่เป็นเลิศ (Promotion of Best Practices)

และยึดมั่นจรรยาบรรณธุรกิจของบริษัทฯ มาใช้ในการดำเนินงานเพื่อให้การดำเนินงานเป็นไปอย่างโปร่งใสและเป็นไปตามหลักการกำกับดูแลกิจการที่ดีบริษัทฯ ได้ปฏิบัติตามหลักการกำกับดูแลกิจการที่ดีที่ตลาดหลักทรัพย์แห่งประเทศไทย กำหนดไว้ ดังนี้

หมวด 1 สิทธิของผู้ถือหุ้น

ในการจัดประชุมสามัญผู้ถือหุ้นปี 2556 ในวันที่ 23 เมษายน 2556 คณะกรรมการบริษัทได้ให้ความสำคัญและเคารพสิทธิของผู้ถือหุ้นโดยปฏิบัติตามหลักเกณฑ์ ดังนี้

ก่อนการประชุมสามัญผู้ถือหุ้นประจำปี 2556

- (1) บริษัทฯ ประกาศให้ผู้ถือหุ้นเสนอวาระการประชุมและเสนอชื่อกรรมการ ทาง Website ตั้งแต่วันที่ 21 ธันวาคม 2555 ถึงวันที่ 22 มกราคม 2556
- (2) การพิจารณาจัดเรื่องเข้าเป็นวาระการประชุมสามัญผู้ถือหุ้นนั้นเริ่มดำเนินการตั้งแต่เดือนกุมภาพันธ์ 2556 โดยเสนอต่อกรรมการผู้จัดการและประธานกรรมการ เพื่อพิจารณาก่อนนำเสนอที่ประชุมคณะกรรมการบริษัท เพื่อขอความเห็นชอบในวาระและเอกสารประกอบการประชุมรวมถึงหนังสือนัดประชุม
- (3) บริษัทฯ ได้จัดส่งหนังสือนัดประชุมที่ระบุวันเวลาและสถานที่จัดประชุมไปพร้อมกับ
 - (3.1) แผนที่ของสถานที่จัดประชุม
 - (3.2) รายละเอียดข้อมูลของแต่ละวาระ
 - (3.3) รายงานประจำปี (Annual Report)

- (3.4) แบบฟอร์มการมอบฉันทะ (proxy form) ที่ให้ผู้ถือหุ้นสามารถกำหนดทิศทางการออกเสียงในแต่ละวาระการประชุมว่าเห็นด้วย ไม่เห็นด้วย จดออกเสียง และแยกให้ผู้ถือหุ้นสามารถใช้สิทธิออกเสียงเลือกตั้งกรรมการเป็นรายบุคคล
- (3.5) ข้อมูลเกี่ยวกับกรรมการอิสระ เพื่อให้ผู้ถือหุ้นได้ใช้ข้อมูลดังกล่าวในกรณีที่ประสงค์จะเลือกกรรมการอิสระเป็นผู้รับมอบฉันทะ
- (3.6) คำอธิบายว่ามีเอกสารหรือหลักฐานใดบ้างที่ผู้ถือหุ้นต้องนำมาแสดงตนในการเข้าร่วมประชุมโดยให้ครอบคลุมประเภทของผู้ถือหุ้นในกรณีต่างๆให้ครบถ้วน
- (3.7) ข้อบังคับบริษัทในส่วนที่เกี่ยวข้องกับการประชุมผู้ถือหุ้น
- (4) เพื่อความสะดวกต่อผู้ถือหุ้นในการศึกษาข้อมูลประกอบการตัดสินใจ บริษัทฯ ได้เปิดเผยข้อมูลในแต่ละวาระไว้ในหนังสือนัดประชุมอย่างเพียงพอตามที่กำหนดไว้ในกฎหมายและหลักการที่คณะกรรมการกำกับหลักทรัพย์และตลาดหลักทรัพย์กำหนดไว้
- (5) บริษัทฯ มอบให้บริษัท ศูนย์รับฝากหลักทรัพย์ (ประเทศไทย) จำกัด ซึ่งเป็นนายทะเบียนหุ้นของ บริษัทฯ เป็นผู้จัดส่งหนังสือเชิญประชุมให้แก่ผู้ถือหุ้นล่วงหน้าก่อนวันประชุมมากกว่า 10 วัน
- (6) บริษัทฯ ประกาศคำบอกกล่าวเรียกประชุมสามัญผู้ถือหุ้นลงในหนังสือพิมพ์ข่าวหุ้นรายวันภาษาไทยติดต่อกัน 3 วัน และก่อนการประชุมไม่น้อยกว่า 3 วัน ระหว่าง วันที่ 17-19 เมษายน 2556
- (7) บริษัทฯ นำหนังสือนัดประชุมไปประกาศไว้ที่ www.eicsemi.com ทั้งในรูปแบบที่เป็นภาษาไทยและภาษาอังกฤษตั้งแต่วันที่ 11 มีนาคม 2556
- (8) บริษัทฯ ได้แจ้งผ่านระบบข่าวของตลาดหลักทรัพย์แห่งประเทศไทยว่าบริษัทฯ ได้เผยแพร่เอกสารการประชุมบนเว็บไซต์ของบริษัทฯ ทั้งในรูปแบบที่เป็นภาษาไทยและภาษาอังกฤษล่วงหน้าก่อนวันประชุมเป็นเวลาไม่น้อยกว่า 30 วันตั้งแต่วันที่ 11 มีนาคม 2556

ในวันประชุมผู้ถือหุ้น

- (1) บริษัทฯ จัดประชุมสามัญผู้ถือหุ้นประจำปี 2556 ในวันที่ 23 เมษายน 2556 เวลา 14.00 น. ที่ห้องประชุมโรงแรม แกรนด์สวีทไฮเทล เลอคองคอร์ด ถนนรัชดาภิเษก กรุงเทพฯ ซึ่งเป็นวันเวลาและสถานที่ในการจัดประชุมผู้ถือหุ้นที่สะดวกต่อการเข้าประชุมและบริษัทฯ ได้จัดให้มีบุคลากรเพื่ออำนวยความสะดวกอย่างเพียงพอในการตรวจสอบเอกสารผู้ถือหุ้นแต่ละรายที่จะเข้าร่วมประชุม และได้จัดให้มีอากรแสตมป์เพื่ออำนวยความสะดวกแก่ผู้ถือหุ้นที่ได้รับมอบฉันทะในวันประชุม
- (2) บริษัทฯ ได้จัดให้มีทนายความอิสระ เป็นผู้ร่วมตรวจสอบเอกสารในการเข้าร่วมประชุมและร่วมตรวจสอบการนับคะแนน

(3) บริษัทมีกรรมการ รวม 8 คน มาเข้าประชุม 8 คน ดังรายชื่อที่ปรากฏในรายงานการประชุมที่บริษัทฯ ได้ประกาศไว้ที่ www.eicsemi.com นอกจากนี้ได้มีผู้เข้าร่วมประชุมอื่นๆ คือ ผู้จัดการฝ่ายบัญชีการเงิน ทนายความ อิสระ เลขานุการบริษัท และผู้สอบบัญชีจากสำนักงานสอบบัญชี ดี ไอ เอ

(4) มีผู้ถือหุ้นเข้าร่วมประชุมด้วยตนเองและโดยการมอบฉันทะให้ผู้อื่นเข้าร่วมประชุมแทน รวมจำนวน 53 ราย นับจำนวนหุ้นได้ 303,427,845 หุ้น คิดเป็นอัตราร้อยละ 76 ของจำนวนหุ้นที่จำหน่ายได้ทั้งหมดของบริษัทฯ ซึ่งเกินกว่า 1 ใน 3 (หุ้นทั้งหมดของบริษัทมีจำนวนรวมทั้งสิ้น 400,000,000 หุ้น)

(5) ก่อนเริ่มประชุม ประธานที่ประชุมได้แจ้งข้อมูลที่สำคัญให้ผู้ถือหุ้นทราบเพื่อความเข้าใจตรงกันในการลงมติในแต่ละระเบียบวาระการประชุมและวิธีการลงคะแนนเสียงต่อที่ประชุม ดังนี้

- (5.1) ผู้ถือหุ้นรายหนึ่งมีคะแนนเสียงเท่ากับจำนวนหุ้นที่ตนถือ
- (5.2) ก่อนที่จะออกเสียงลงคะแนน ประธานที่ประชุมจะถามความเห็นของผู้ถือหุ้นในแต่ละระเบียบวาระการประชุมว่าจะแสดงความเห็น “ไม่เห็นด้วย” “งดออกเสียง” หรือ “เห็นด้วย” ตามลำดับ
- (5.3) ในกรณีที่ไม่มีผู้ถือหุ้นหรือผู้รับมอบฉันทะรายใดแสดงความคิดเห็นคัดค้าน “ไม่เห็นด้วย” หรือ “งดออกเสียง” (ยกเว้นการงดออกเสียงของผู้มีส่วนได้เสีย) ให้ถือว่าที่ประชุม “เห็นด้วย” หรือ “อนุมัติเป็นเอกฉันท์”
- (5.4) ในกรณีที่ผู้ถือหุ้นหรือผู้รับมอบฉันทะรายใดแสดงความคิดเห็นคัดค้าน “ไม่เห็นด้วย” หรือ “งดออกเสียง” จะต้องออกเสียงลงมติในบัตรลงคะแนนที่เจ้าหน้าที่มอบให้ โดยขอให้ผู้ถือหุ้นยกมือและเจ้าหน้าที่ของบริษัทจะนำบัตรลงคะแนนไปมอบให้ และส่งบัตรลงคะแนนคืนให้เจ้าหน้าที่เพื่อรวบรวมคะแนน บริษัทฯ จะนำคะแนนเสียงที่ “ไม่เห็นด้วย” และ “งดออกเสียง” ดังกล่าวไปหักออกจากจำนวนเสียงทั้งหมดที่เข้าร่วมประชุม จำนวนเสียงที่เหลือจะถือเป็นคะแนนเสียงที่ลงคะแนน “เห็นด้วย” ในวาระนั้นๆ และถ้ามีคะแนนเสียงที่ “เห็นด้วย” มีจำนวนมากกว่าตามที่กฎหมายกำหนดในแต่ละวาระให้ถือว่าที่ประชุม “อนุมัติ”
- (5.5) ในการซักถามหรือเสนอความเห็นในระเบียบวาระการประชุมใด ให้ผู้ถือหุ้นแจ้งชื่อและนามสกุลด้วยเพื่อบันทึกไว้ในรายงานการประชุม

(6) ประธานที่ประชุมได้ดำเนินการประชุมให้เป็นไปตามข้อบังคับบริษัทและวาระที่กำหนดไว้ในหนังสือนัดประชุมซึ่งได้จัดส่งให้ผู้ถือหุ้นแล้ว ไม่ได้มีการเพิ่มวาระอื่นนอกเหนือจากที่ระบุไว้ในหนังสือนัดประชุม (ไม่มีวาระจร)

(7) บริษัทฯ ได้จัดให้มีบัตรลงคะแนนเสียงเพื่อแจกให้ผู้เข้าร่วมประชุมลงคะแนนเสียงโดยเฉพาะสำหรับผู้ถือหุ้นที่ไม่เห็นด้วยหรืองดออกเสียง โดยบริษัทฯ ได้จัดให้มีการแยกเรื่องที่สำคัญๆ ออกจากกันเพื่อให้ผู้ถือหุ้นได้ใช้สิทธิออกเสียงในแต่ละเรื่องที่เป็น อิสระจากกัน เช่นในวาระการเลือกตั้งกรรมการบริษัทฯ ได้แยกเรื่องให้ผู้ถือหุ้น

สามารถใช้สิทธิออกเสียงเลือกตั้งกรรมการเป็นรายบุคคล และในการประชุมสามัญผู้ถือหุ้นประจำปี 2556 ผู้ถือหุ้นมีมติเป็นเอกฉันท์ ไม่มีผู้ถือหุ้นรายใดไม่เห็นด้วย หรือคัดค้าน

(8) ในระหว่างการประชุม คณะกรรมการบริษัทอนุญาตให้ผู้ถือหุ้นที่เข้าประชุมได้มีโอกาสถามคำถาม และข้อสงสัยต่างๆ รายละเอียดคำถามและคำตอบ ดังปรากฏในรายงานการประชุมที่บริษัทได้ประกาศไว้ใน www.eicsemi.com

ภายหลังการประชุมสามัญผู้ถือหุ้นประจำปี 2556

(1) หลังจากเสร็จสิ้นการประชุม บริษัทฯ ได้แจ้งมติที่ประชุมผู้ถือหุ้นผ่านระบบข่าวของตลาดหลักทรัพย์แห่งประเทศไทยภายในวันทำการถัดไปโดยมติดังกล่าวได้ระบุผลของมติ (เห็นชอบ/ไม่เห็นชอบ) และผลของลงคะแนนเสียง (เห็นด้วย/ไม่เห็นด้วย/งดออกเสียง) ในแต่ละวาระ

(2) บริษัทฯ ได้จัดส่งรายงานการประชุม ซึ่งได้บันทึกรายละเอียดข้อมูลของกรรมการ/ผู้บริหารที่เข้าร่วมประชุม ผลของมติ และประเด็นคำถาม คำตอบในที่ประชุม ต่อตลาดหลักทรัพย์แห่งประเทศไทย ภายใน 14 วันนับแต่วันประชุม และได้เผยแพร่รายงานการประชุมทั้งภาษาไทยและภาษาอังกฤษ บนเว็บไซต์ www.eicsemi.com

หมวด 2 การปฏิบัติต่อผู้ถือหุ้นอย่างเท่าเทียมกัน

บริษัทฯ ให้ความสำคัญและดูแลให้มีการปฏิบัติต่อผู้ถือหุ้นทุกรายอย่างเท่าเทียมกันและเป็นธรรม โดยได้ดำเนินการต่างๆ ดังนี้

(1) การเสนอเพิ่มวาระการประชุมและเสนอชื่อบุคคลเพื่อเข้าดำรงตำแหน่งกรรมการ

บริษัทฯ มีนโยบายอำนวยความสะดวกให้แก่ผู้ถือหุ้นในการเสนอเพิ่มวาระการประชุมล่วงหน้า รวมทั้งเสนอชื่อบุคคลเพื่อเข้าดำรงตำแหน่งกรรมการก่อนวันประชุมผู้ถือหุ้น โดยบริษัทฯ มีหลักเกณฑ์ที่ชัดเจน ซึ่งได้มีการเผยแพร่ผ่านตลาดหลักทรัพย์แห่งประเทศไทย และเว็บไซต์ของบริษัทฯ ซึ่งบริษัทฯ ได้เปิดโอกาสให้แก่ผู้ถือหุ้นเสนอวาระและชื่อกรรมการล่วงหน้าเป็นเวลา 1 เดือน ตั้งแต่วันที่ 21 ธันวาคม 2555 ถึงวันที่ 22 มกราคม 2556 ทั้งนี้ ผู้ถือหุ้นรายเดียวหรือหลายรายรวมกันซึ่งถือหุ้นไม่น้อยกว่าร้อยละ 1 สามารถเสนอวาระและชื่อกรรมการได้ ซึ่งสัดส่วนที่กำหนดดังกล่าวเป็นสัดส่วนที่อำนวยความสะดวกให้แก่ผู้ถือหุ้นมากกว่าข้อกำหนดของกฎหมายที่กำหนดว่าผู้ถือหุ้นรายเดียวหรือหลายรายซึ่งถือหุ้นรวมกันไม่น้อยกว่าร้อยละ 5 สามารถเสนอวาระการประชุมได้ ซึ่งปรากฏว่าไม่มีผู้ถือหุ้นเสนอวาระหรือชื่อบุคคลใดๆ เพื่อเป็นกรรมการ

(2) การมอบฉันทะในการเข้าร่วมประชุมผู้ถือหุ้น

ในกรณีที่ผู้ถือหุ้นไม่สามารถเข้าร่วมประชุมได้บริษัทฯ ได้เปิดโอกาสให้ผู้ถือหุ้นมอบฉันทะให้บุคคลอื่นหรือกรรมการอิสระ เข้าร่วมประชุมแทน โดยจัดส่งหนังสือมอบฉันทะ ให้ทั้ง 3 รูปแบบ รวมทั้งได้ระบุเกี่ยวกับเอกสารประกอบการมอบฉันทะ และคำแนะนำขั้นตอนในการมอบฉันทะไว้อย่างชัดเจน

หมวด 3 บทบาทของผู้มีส่วนได้เสีย

1. การปฏิบัติต่อผู้มีส่วนได้เสียกลุ่มต่างๆ

บริษัทฯ มีการปฏิบัติต่อผู้มีส่วนได้เสียทุกกลุ่ม ได้แก่ ผู้ถือหุ้น ลูกค้า คู่ค้า เจ้าหนี้ คู่แข่งทางการค้า พนักงาน สังคมและสิ่งแวดล้อม โดยกำหนดแนวทางการปฏิบัติเป็นลายลักษณ์อักษรในนโยบายการกำกับดูแลกิจการ และจรรยาบรรณธุรกิจของบริษัทฯ ซึ่งได้เผยแพร่ข้อมูลผ่านทางเว็บไซต์ของบริษัทฯ และในการดำเนินการต่างๆ บริษัทฯ เคารพสิทธิของผู้มีส่วนได้เสีย ดังนี้

1.1 ผู้ถือหุ้น

บริษัทฯ ปฏิบัติหน้าที่ต่อผู้ถือหุ้นด้วยความซื่อสัตย์สุจริต เป็นธรรม บริหารกิจการให้มีความเจริญก้าวหน้า มั่นคง และก่อให้เกิดผลตอบแทนที่เหมาะสมแก่ผู้ถือหุ้น มีการเปิดเผยข้อมูลต่อผู้ถือหุ้นอย่างเท่าเทียมกัน สม่ำเสมอ และครบถ้วน นอกจากนี้ ได้เปิดโอกาสให้ผู้ถือหุ้นได้แสดงความคิดเห็น และข้อเสนอแนะ รวมทั้งเสนอแนะหรือบุคคลเพื่อเข้าดำรงตำแหน่งกรรมการในการประชุมผู้ถือหุ้น

1.2 ลูกค้า

- (1) บริษัทฯ มีความเอาใจใส่และรับผิดชอบต่อลูกค้า ปฏิบัติต่อลูกค้าทุกรายอย่างเสมอภาคและเป็นธรรม มุ่งมั่นสร้างความพึงพอใจและความมั่นใจให้กับลูกค้าเพื่อให้ได้รับบริการอย่างมีคุณภาพ
- (2) บริษัทฯ ดำเนินธุรกิจตามมาตรฐานสากล ตรงต่อเวลา และมีความปลอดภัยสูงสุด โดยได้รับการรับรองด้วยระบบ ISO 9001, ISO 14001 และ ISO 16949
- (3) บริษัทฯ จัดให้มีกิจกรรมส่งเสริมความสัมพันธ์อันดีภายนอกบริษัท เช่น กิจกรรมโรงงานสีเขียว

1.3 คู่ค้า

บริษัทฯ ปฏิบัติตามสัญญาที่มีต่อคู่ค้า ปฏิบัติต่อคู่ค้าทุกรายอย่างเสมอภาคและเป็นธรรมและตั้งอยู่บนพื้นฐานของการได้รับผลตอบแทนที่เป็นธรรมต่อทั้งสองฝ่าย รวมทั้งไม่เรียก ไม่รับ หรือไม่ให้ผลประโยชน์ใดๆ ที่ไม่สุจริตกับคู่ค้า

1.4 เจ้าหนี้

บริษัทฯ มีการปฏิบัติตามข้อตกลงที่มีต่อเจ้าหนี้ และให้ข้อมูลทางการเงินที่ถูกต้องครบถ้วน รวมทั้งไม่เรียก ไม่รับ หรือไม่ให้ผลประโยชน์ใดๆ ที่ไม่สุจริตกับเจ้าหนี้

1.5 คู่แข่งทางการค้า

บริษัทฯ ประพฤติปฏิบัติตามกรอบการแข่งขันที่ดี ไม่แสวงหาข้อมูลที่เป็นความลับของคู่แข่งด้วยวิธีการที่ไม่สุจริต หรือไม่เหมาะสม รวมทั้งไม่ทำลายชื่อเสียงของคู่แข่งด้วยการกล่าวหาในทางร้ายและปราศจากซึ่งมูลความจริง

1.6 พนักงาน

พนักงานของบริษัทฯ ทุกคนเป็นส่วนสำคัญในการดำเนินธุรกิจ ดังนั้น บริษัทฯ จึงให้ความสำคัญต่อการพัฒนาพนักงาน ให้ผลตอบแทนและสวัสดิการที่เหมาะสม รวมทั้งส่งเสริมการมีส่วนร่วมของพนักงาน ดังนี้

- (1) มีนโยบายด้านความรับผิดชอบต่อสังคมและแรงงาน เพื่อเสริมสร้างให้พนักงานของบริษัทฯ ได้รับการเคารพในสิทธิและคุ้มครองให้เป็นไปตามกฎหมายแรงงาน
- (2) มีการกำหนดระเบียบปฏิบัติเกี่ยวกับค่าตอบแทนและสวัสดิการของพนักงาน
- (3) มีการให้ผลตอบแทน และสวัสดิการอย่างเหมาะสม ได้แก่ เงินเดือน เงินรางวัลประจำปี กองทุนสำรองเลี้ยงชีพ รวมทั้งการรับประกันชีวิต อุบัติเหตุ และสุขภาพ ให้แก่พนักงาน
- (4) มีการปฐมนิเทศ การอบรมด้านจรรยาบรรณธุรกิจ ค่านิยมองค์กร ความปลอดภัยและระบบคุณภาพ ตลอดจนความรู้เบื้องต้นด้านต่างๆ ที่จำเป็นต้องใช้ในงานให้แก่พนักงานใหม่ ก่อนเข้าไปเรียนรู้งานฝ่ายที่พนักงานสังกัดในขณะปฏิบัติงาน (On the job training)
- (5) จัดให้มีกิจกรรมส่งเสริมความสัมพันธ์อันดีภายในบริษัทฯ เช่น การจัดงานเลี้ยงสังสรรค์ปีใหม่ การทำบุญบริษัท เป็นต้น
- (6) ให้ความช่วยเหลือพนักงานยามเกิดวิกฤตการณ์น้ำท่วม เช่น การอำนวยความสะดวกด้านสถานที่ในการปฏิบัติงาน การอนุญาตให้พนักงานในบางหน้าที่งานสามารถทำงานที่บ้าน การดูแลเรื่องการเดินทางและที่อยู่อาศัย การให้เงินช่วยเหลือ และเงินกู้ไม่มีดอกเบี้ย เป็นต้น

1.7 สังคมและชุมชน

กิจกรรมที่เกี่ยวข้องกับการพัฒนาชุมชน ได้แก่ โครงการโรงงานสีขาว โครงการความร่วมมือระหว่างบริษัทฯ และคณะวิศวกรรมศาสตร์ สถาบันเทคโนโลยีพระจอมเกล้าลาดกระบัง ในการพัฒนาบุคลากรด้านอุปกรณ์สารกึ่งตัวนำ เป็นต้น

2. ความปลอดภัย อาชีวอนามัย และสภาพแวดล้อม

บริษัทฯ ให้ความสำคัญอย่างยิ่งในเรื่องความปลอดภัย อาชีวอนามัย สภาพแวดล้อมในการทำงาน โดยได้กำหนดนโยบายความปลอดภัย อาชีวอนามัย และสภาพแวดล้อมในการทำงาน และจัดให้มีคณะกรรมการความปลอดภัย อาชีวอนามัย และสภาพแวดล้อมในการทำงาน ซึ่งบริษัทฯ ได้ดำเนินการในเรื่องความปลอดภัย อาชีวอนามัย สภาพแวดล้อมในการทำงาน ดังนี้

- (1) ปฏิบัติให้สอดคล้องตามกฎหมายและข้อกำหนดตามมาตรฐานสิ่งแวดล้อมที่เกี่ยวข้องอย่างเคร่งครัด

- (2) ส่งเสริมและพัฒนาการออกแบบการผลิต ให้คัดเลือกใช้วัตถุดิบที่เป็นมิตรกับสิ่งแวดล้อม ไม่มี ส่วนผสมของสารหรือวัตถุอันตรายต้องห้ามตามกฎหมายการค้าสากล หรือ มาตรฐานควบคุมผลิตภัณฑ์สากล
- (3) ประหยัดและควบคุมปริมาณการใช้ ทรัพยากรธรรมชาติเช่น น้ำ กระดาษ และพลังงานไฟฟ้า
- (4) ควบคุมและลดปริมาณการเกิดของเสียในทุกกิจกรรมการที่เกี่ยวกับการดำเนินงานของ บริษัทฯ เช่น
- (4.1) การผลิตสินค้า ไม่ก่อให้เกิดของเสียในขั้นตอนการผลิต ไม่สร้างมลพิษต่อสิ่งแวดล้อมทั้ง ทางน้ำและทางอากาศ
- (4.2) ส่งเสริมและพัฒนาบุคลากรของบริษัทฯ หรือที่เกี่ยวข้องในการปฏิบัติกิจกรรมให้กับ บริษัทฯ ให้มีความรู้และตระหนักในคุณค่าของสิ่งแวดล้อมอย่างเหมาะสมต่อเนื่อง และ สม่าเสมอ
- (5) การจัดกิจกรรมต่างๆ ด้านความปลอดภัย อาชีวอนามัย และสภาพแวดล้อม เช่น จัดตรวจสอบภาพ ประจำปี จัดกิจกรรม Big Cleaning Day จัดอบรมหลักสูตรต่างๆ เช่น หลักสูตรอาชีวอนามัยและสิ่งแวดล้อมในการทำงาน หลักสูตรดับเพลิงขั้นต้น และหลักสูตรการอพยพหนีไฟ รวมทั้งจัดหาอุปกรณ์ป้องกันอันตรายส่วนบุคคล (Personal Preventive Equipment) เป็นต้น

3. การใช้ทรัพยากรอย่างมีประสิทธิภาพ และการดูแลรักษาสิ่งแวดล้อม

บริษัทฯ ส่งเสริมให้มีการใช้ทรัพยากรอย่างมีประสิทธิภาพ ให้เกิดประโยชน์สูงสุด โดยคำนึงถึงผลกระทบต่อ สิ่งแวดล้อม และได้ติดตามประเมินผลกระทบ และกำหนดมาตรการเพื่อป้องกันและบรรเทาผลกระทบที่อาจเกิดขึ้น อย่างมีระบบ โดยบริษัทฯ ได้กำหนดนโยบายอนุรักษ์พลังงาน และจัดตั้งคณะทำงานเพื่อดำเนินการจัดการพลังงานให้ สอดคล้องกับนโยบายอนุรักษ์พลังงาน

4. การเคารพหลักสิทธิมนุษยชน

บริษัทฯ กำหนดให้กรรมการ ผู้บริหาร และพนักงานของบริษัท และบริษัทย่อยทุกคนปฏิบัติตามจรรยาบรรณ ธุรกิจในเรื่องการเคารพหลักสิทธิมนุษยชน เช่น

- ชีดมันในระบอบประชาธิปไตย และส่งเสริมให้พนักงานใช้สิทธิเลือกตั้งตามรัฐธรรมนูญ
- ปฏิบัติต่อพนักงานบนพื้นฐานของศักดิ์ศรีของความเป็นมนุษย์ และให้ความเคารพต่อสิทธิหน้าที่ส่วน บุคคล
- สนับสนุนและเคารพในการปกป้องสิทธิมนุษยชน โดยหมั่นตรวจตราดูแลมิให้บริษัทฯ เข้าไปมีส่วน เกี่ยวข้องกับการล่วงละเมิดสิทธิมนุษยชน เช่น ไม่สนับสนุนการบังคับใช้แรงงาน (forced labor) ต่อต้านการใช้แรงงานเด็ก (child labor) เป็นต้น
- ส่งเสริมให้มีการเฝ้าระวังการปฏิบัติตามข้อกำหนดด้านสิทธิมนุษยชนภายในบริษัทฯ และกระตุ้นให้ มีการปฏิบัติตามหลักการสิทธิมนุษยชนตามมาตรฐานสากล

โดยที่ผ่านมา ไม่เคยมีการรายงานหรือการร้องเรียนเกี่ยวกับการฝ่าฝืนในเรื่องสิทธิมนุษยชนต่อบริษัทฯ

5. ทรัพย์สินทางปัญญาหรือลิขสิทธิ์

บริษัทฯ กำหนดให้กรรมการ ผู้บริหาร และพนักงานของบริษัทฯ ทุกคนปฏิบัติตามจรรยาบรรณธุรกิจในเรื่องทรัพย์สินทางปัญญาหรือลิขสิทธิ์ ดังนี้

- (1) ปกป้องทรัพย์สินทางปัญญาของบริษัท และหลีกเลี่ยงการละเมิดสิทธิในทรัพย์สินทางปัญญาของบุคคลอื่น
- (2) ปฏิบัติให้สอดคล้องกับกฎหมาย ข้อบังคับและข้อผูกพันตามสัญญาทั้งหมด เกี่ยวกับสิทธิในทรัพย์สินทางปัญญาของบุคคลอื่น รวมถึงสิทธิบัตร ลิขสิทธิ์ ความลับทางการค้าและข้อมูลกรรมสิทธิ์อื่นๆ
- (3) ไม่ละเมิดหรือนำสิทธิในทรัพย์สินทางปัญญาของบุคคลอื่นไปใช้ในทางที่ผิด
- (4) ในกรณีที่งานอันมีลิขสิทธิ์หรือทรัพย์สินทางปัญญาอื่นใดเกิดขึ้น จากการปฏิบัติงานของพนักงาน ลิขสิทธิ์หรือทรัพย์สินทางปัญญาเหล่านั้นย่อมตกเป็นของบริษัทฯ

โดยที่ผ่านมา ไม่เคยมีการรายงานหรือการร้องเรียนเกี่ยวกับการละเมิดทรัพย์สินทางปัญญาหรือลิขสิทธิ์

6. การต่อต้านการติดสินบน และการคอร์รัปชัน

บริษัทฯ กำหนดให้กรรมการ ผู้บริหาร และพนักงานของบริษัทฯ ทุกคนปฏิบัติตามจรรยาบรรณธุรกิจในเรื่องการต่อต้านการติดสินบน และการคอร์รัปชัน ดังนี้

- (1) ไม่เสนอให้ค่าตอบแทน จ่ายสินบน เรี่ยกรัง ดกลงหรือรับสินบนจากบุคคลอื่น หรือหน่วยงานอื่น ในทุกรูปแบบ ไม่ว่าจะเป็นการดำเนินการโดยตรงหรือทางอ้อม เพื่อให้มีการตอบแทนการปฏิบัติที่เอื้อประโยชน์ต่อกัน หรือหวังผลประโยชน์เกี่ยวกับงานของบริษัทฯ
- (2) ไม่ทำธุรกรรมโดยไม่ชอบธรรม ซึ่งเกี่ยวข้องกับเจ้าหน้าที่ภาครัฐ บุคคลอื่น หรือหน่วยงานอื่น โดยตรงหรือทางอ้อม
- (3) ไม่บริจาคเงิน หรือจ่ายเงินเพื่ออำนวยความสะดวก หรือให้เงินสนับสนุนใดๆ แก่บุคคลอื่นหรือหน่วยงานอื่น เพื่อเป็นช่องทางในการจ่ายสินบน
- (4) ไม่สนับสนุนเงินหรือประโยชน์อื่นใด ไม่ว่าทางตรงหรือทางอ้อมให้แก่พรรคการเมือง กลุ่มทางการเมือง หรือบุคคลใดที่เกี่ยวข้องกับการเมือง เพื่อให้ได้รับประโยชน์ในการดำเนินธุรกิจของบริษัทฯ หรือเพื่อประโยชน์ของตนเองและพวกพ้อง

โดยที่ผ่านมา ไม่เคยมีการรายงานหรือการร้องเรียนเกี่ยวกับการติดสินบนและการคอร์รัปชัน

หมวด 4 การเปิดเผยข้อมูลและความโปร่งใส

บริษัทฯ ตระหนักถึงความสำคัญของการเปิดเผยข้อมูลที่เกี่ยวข้องกับบริษัทฯ ทั้งข้อมูลทางการเงิน และข้อมูลที่ไม่ใช่ทางการเงินอย่างถูกต้อง ครบถ้วน ทันเวลา โปร่งใส ผ่านช่องทางต่างๆ ดังนี้

- (1) ระบบการเผยแพร่ข้อมูลของตลาดหลักทรัพย์ และเว็บไซต์ของสำนักงาน ก.ล.ด.
- (2) เว็บไซต์ของบริษัทฯ www.eicsemi.com ซึ่งมีทั้งภาษาไทยและภาษาอังกฤษ
- (3) การให้ข้อมูลต่อนักวิเคราะห์และนักลงทุนที่มาเยี่ยมชม และหารือกับผู้บริหารของบริษัทฯ
- (4) การจัดส่งเอกสารให้แก่ผู้ถือหุ้นทางไปรษณีย์

บริษัทฯ มีการเปิดเผยข้อมูลเป็นไปตามข้อกำหนดของสำนักงาน ก.ล.ด. และตลาดหลักทรัพย์แห่งประเทศไทย

บริษัทฯ มีช่องทางให้ผู้มีส่วนได้ส่วนเสียสามารถส่งข้อร้องเรียน หรือข้อเสนอแนะมาที่ email ของบริษัท : eic@eicsemi.com โทรศัพท์ 02 7394580 หรือที่อยู่ทางไปรษณีย์ ดังนี้

บริษัท อุตสาหกรรม อิเล็กทรอนิกส์ จำกัด (มหาชน)

65,68 คลองกรูงซอย 31 ถนนคลองกรูง

เขตลาดกระบัง กรุงเทพฯ

บริษัทฯ ไม่เคยมีประวัติการถูกสั่งให้แก้ไขงบการเงินโดยสำนักงานคณะกรรมการกำกับหลักทรัพย์และตลาดหลักทรัพย์ รวมทั้งได้เปิดเผยงบการเงินประจำปี และรายได้ไตรมาสต่อผู้ถือหุ้น และนักลงทุนภายในเวลากำหนด

9. ความรับผิดชอบต่อสังคม

9.1 นโยบายภาพรวม

คณะกรรมการบริษัทฯ มีนโยบายให้การดำเนินธุรกิจของบริษัทเป็นไปด้วยความรับผิดชอบต่อสังคม สิ่งแวดล้อม และกลุ่มผู้มีส่วนได้เสีย (Stakeholders) โดยมีนโยบายบริหารจัดการกระบวนการผลิตให้เป็นมิตรกับ สิ่งแวดล้อม และชุมชน โดยวิธีการดำเนินการในลักษณะเชิงป้องกัน กล่าวคือ

- ปฏิบัติตามกฎหมาย ระเบียบ ข้อกำหนดด้านสิ่งแวดล้อม และข้อกำหนดที่เกี่ยวข้อง ตลอดจนปฏิบัติตาม มาตรฐานการแก้ไข ป้องกันและติดตามการจัดการผลกระทบสิ่งแวดล้อม ให้สอดคล้องกับกฎหมายที่ เกี่ยวข้อง
- นำระบบการจัดการสิ่งแวดล้อมตามมาตรฐานสากลมาใช้ เพื่อตรวจสอบการจัดการคุณภาพสิ่งแวดล้อม และมีการทวนสอบตามมาตรฐานของระบบการจัดการสิ่งแวดล้อม ISO 14001 โดยทำการตรวจประเมิน ทุก 6 เดือน

9.2 การดำเนินงานและการจัดทำรายงาน

กิจกรรมและการดำเนินงานเพื่อการพัฒนาอย่างยั่งยืนและการจัดการคุณภาพสิ่งแวดล้อม มีดังนี้ :

(1) การควบคุม ตรวจสอบ และประเมินทางสุขศาสตร์อุตสาหกรรม

เพื่อควบคุมไม่ให้เกิดการรบกวนต่อชุมชน ตามประกาศคณะกรรมการสิ่งแวดล้อมแห่งชาติ และ ปลอดภัยต่อผู้ปฏิบัติงานภายในโรงงานตามมาตรฐานของประกาศกระทรวงมหาดไทย บริษัทฯ ได้มี การออกแบบสถานประกอบการ และมีการควบคุม ตรวจสอบ และประเมินทางสุขศาสตร์ อุตสาหกรรม โดยมีการตรวจวัด แสง เสียง ความร้อน สารเคมี ตรวจวัดปริมาณสารเจือปนในอากาศ ให้ได้ต่ำกว่ามาตรฐานเรื่องความปลอดภัยในการทำงานเกี่ยวกับภาวะแวดล้อม เพื่อควบคุม สภาพแวดล้อม ให้อยู่ในสภาพการทำงานที่ปลอดภัยอยู่เป็นประจำ

(2) การก้าวสู่อุตสาหกรรมสีเขียว

สินค้า EIC ทุกกลุ่มผลิตภัณฑ์ เป็นสินค้าที่เป็นมิตรกับสิ่งแวดล้อม สอดคล้องกับข้อกำหนด มาตรฐานสากล RoHS โดยใช้วัตถุดิบไม่มีสารต้องห้ามตามข้อกำหนดของ Directive 2011/65/EU และ Packing and packaging Waste, Directive 94/62/EC

(3) การใช้เทคโนโลยีในกระบวนการผลิตที่เป็นมิตรกับสิ่งแวดล้อม

บริษัทฯ เป็นผู้ออกแบบผลิต และจำหน่าย อุปกรณ์สารกึ่งตัวนำ (แผ่นซิลิคอนเวเฟอร์ ไดโอด และ ทรานซิสเตอร์) ที่มีคุณภาพสูงได้รับการยอมรับในคุณภาพสินค้าอย่างกว้างขวางจากผู้ผลิต ใน อุตสาหกรรมต่างๆ ทั่วโลก ซึ่งทางบริษัทฯ มีทีมวิจัยและพัฒนาผลิตภัณฑ์ตั้งแต่กระบวนการสร้าง

อุปกรณ์บนเวเฟอร์ (Wafer fabrication) ไปจนถึงกระบวนการประกอบตัวถังหรือกระบวนการสร้างไดโอด (Diodes Assembly)

(4) กระบวนการสร้างอุปกรณ์บนแผ่นเวเฟอร์ (Wafer fabrication)

กระบวนการสร้างไดโอดของบริษัทฯ เริ่มต้นตั้งแต่วัตถุดิบที่เป็นแผ่นผลึกซิลิคอน (Si-Wafer) หรือ “เวเฟอร์” ที่ปลูกผลึกด้วยวิธี Czochralski จากนั้นถูกตัดแบ่งและขัดผิวหน้าให้เป็นแผ่นวงกลมบางความหนาประมาณ 250-350 ไมครอน

กระบวนการสร้างอุปกรณ์บนแผ่นเวเฟอร์ตั้งต้น (Wafer process) เริ่มขึ้นจากแผ่นเวเฟอร์จะถูกสร้างรอยต่อพีเอ็น (PN-Junction) เพื่อสร้างอุปกรณ์สารกึ่งตัวนำโดยกระบวนการแพร่สารเจือด้วยความร้อนสูงมาก แล้วจึงถูกสร้างลวดลายเพื่อสร้างเป็นไดโอดหรืออุปกรณ์สารกึ่งตัวนำเชิงเดี่ยว (Discrete Semiconductor Devices)

บริษัทฯ มีกระบวนการสำหรับการสร้างอุปกรณ์บนแผ่นเวเฟอร์ตั้งต้น (Wafer process) ทั้งแบบ

- 1) รอยต่อเปิด (Open-junction)
- 2) รอยต่อปิดด้วยชั้นออกไซด์ (Oxide passivated package : OPP) และ
- 3) รอยต่อปิดด้วยกระจก (Glass passivated package : GPP) ซึ่งรอยต่อปิดด้วยกระจก ขั้วไฟฟ้าของอุปกรณ์จะถูกสร้างขึ้นด้วยทองคำบริสุทธิ์ ขั้นตอนต่อไปจึงเป็นการตัดแบ่งเวเฟอร์ออกเป็นอุปกรณ์เดี่ยว (chip) แล้วจึงส่งเข้าสู่กระบวนการประกอบตัวถังอุปกรณ์ (Assembly process) ซึ่งจะทำให้การต่อเชื่อม chip กับขั้วไฟฟ้าภายนอก (Soldering) และประกอบตัวถังเพื่อปกป้อง chip (Molding)

กระบวนการสร้างไดโอด (Diodes Assembly Process) ในกระบวนการปกติ ที่ใช้ Dice/Chip แบบรอยต่อเปิดมีความแตกต่างกับกระบวนการสร้างไดโอดที่ใช้ Dice/Chip แบบรอยต่อปิดด้วยชั้นออกไซด์ เนื่องจากในกระบวนการสร้างไดโอด (Diodes Assembly Process) ปกติ ที่ใช้ Dice/Chip แบบรอยต่อเปิด (Open-junction) ชิ้นงานจะต้องผ่านกระบวนการ Etching หลังจากนั้นจะต้องนำชิ้นงานเข้าอบที่อุณหภูมิ 210 องศาเซลเซียส ใช้เวลาอบ 3 ชั่วโมง แต่สำหรับกระบวนการสร้างไดโอด (Diodes Assembly Process) ที่บริษัทฯ ปฏิบัติอยู่ส่วนใหญ่จะเป็นการสร้างไดโอดที่ใช้ Dice/Chip แบบรอยต่อปิดด้วยชั้นออกไซด์ซึ่งเป็นนวัตกรรมที่บริษัทฯ มีการพัฒนากระบวนการเพื่อให้การผลิตเป็นมิตรต่อสิ่งแวดล้อม ชิ้นงานไม่ต้องผ่านกระบวนการ Etching กล่าวคือ หลังจาก Soldering แล้วจะนำไปเข้าอบที่อุณหภูมิ 60 องศาเซลเซียส ใช้เวลาอบเพียง 1 ชั่วโมง

(5) การลดการใช้สารเคมีในกระบวนการผลิต

บริษัทฯ มีเจตนารมณ์ที่แน่วแน่ในการสร้างกระบวนการผลิตให้เป็นมิตรต่อสิ่งแวดล้อม โดยการพัฒนากระบวนการที่จะลดการใช้สารเคมีอย่างต่อเนื่องในขณะที่ยังคงรักษาคุณภาพของผลิตภัณฑ์และเพิ่มประสิทธิภาพในการผลิต

ในกระบวนการสร้างไดโอดของบริษัทฯ ในปี 2556 บริษัทฯ ใช้ Dice/Chip แบบรอยต่อปิดด้วยชั้นออกไซด์ หรือ GPP Dice เพื่อเป็นวัตถุดิบในการนำไปประกอบเป็น Diodes (Assembly Process) ประมาณ ร้อยละ 70 ของ Dice ทั้งหมด

บริษัทฯ มีอัตราการใช้สารเคมี โดยเฉลี่ย 0.7 Kg ต่อปริมาณการผลิต จำนวน 1KPCS ลดลงจาก ปี 2555 ซึ่งมีปริมาณการใช้สารเคมี โดยเฉลี่ย จำนวน 0.12 Kg ต่อการผลิตสินค้า จำนวน 1KPCS.

9.3 การดำเนินธุรกิจที่มีผลกระทบต่อความรับผิดชอบต่อสังคม

- ไม่มี -

9.4 กิจกรรมเพื่อประโยชน์ต่อสังคมและสิ่งแวดล้อม (After Process)

- ไม่มี -

10. การควบคุมภายในและการบริหารจัดการความเสี่ยง

10.1 ความเห็นของคณะกรรมการบริษัทเกี่ยวกับระบบการควบคุมภายในของบริษัทฯ

คณะกรรมการบริษัท มีความเห็นว่า แบบประเมินความเพียงพอของระบบควบคุมภายใน โดยภาพรวมแล้วไม่พบข้อบกพร่องที่เป็นสาระสำคัญเกี่ยวกับระบบควบคุมภายในอันจะทำให้เชื่อว่าระบบควบคุมภายในของบริษัทมีไม่เพียงพอ

องค์ประกอบของการควบคุมภายใน บริษัทฯ มีดังนี้

(1) กำหนดนโยบายด้านการกำกับดูแลกิจการที่ดีตามหลักมาตรฐานสากลเพื่อเป็นกรอบและทิศทางการดำเนินงานที่ชัดเจนรวมถึงการกำหนดโครงสร้างการจัดการขององค์กรที่มีลักษณะกระจายอำนาจ มีการตรวจสอบและการควบคุมภายในที่มีประสิทธิภาพและเพียงพอเหมาะสมโดยให้ฝ่ายตรวจสอบภายในภายใต้การดูแลของคณะกรรมการตรวจสอบมีความเป็นอิสระจากฝ่ายจัดการเพื่อทำหน้าที่ดูแลสอดส่องและติดตามการดำเนินงานของฝ่ายจัดการให้เป็นไปตามนโยบายและบรรลุป้าหมายที่กำหนด เพื่อสร้างประโยชน์สูงสุดให้แก่ผู้ถือหุ้น และรับผิดชอบต่อผู้มีส่วนได้เสีย ได้แก่ ผู้ถือหุ้น ลูกค้า คู่ค้า คู่แข่งทางการค้า เจ้าหนี้ ภาครัฐ พนักงาน ชุมชน สังคมและสิ่งแวดล้อม มีจรรยาบรรณในการดำเนินธุรกิจ มีความโปร่งใส และตรวจสอบได้ สามารถสร้างความเชื่อมั่นแก่กลุ่มผู้มีส่วนได้เสีย เพื่อนำพาทิศทางการเติบโตอย่างยั่งยืน

(2) มีกระบวนการพิจารณาและติดตามผลการดำเนินงานเป็นประจำเพื่อช่วยสนับสนุนให้การดำเนินธุรกิจ บรรลุป้าหมาย และเกิดความมีประสิทธิภาพของการควบคุมภายในที่พอเพียง

(3) ได้ให้มีการสนับสนุนด้านเทคโนโลยีสารสนเทศการบริหารจัดการข้อมูลที่สำคัญของบริษัทฯ ให้มีความทันสมัย ถูกต้อง ครบถ้วน และเป็นปัจจุบัน พร้อมทั้งมีการจัดระบบสารสนเทศและช่องทางการสื่อสาร ทั้งภายในและภายนอก เพื่อช่วยให้ผู้รับข้อมูลสารสนเทศสามารถปฏิบัติหน้าที่ตามความรับผิดชอบได้อย่างมีประสิทธิภาพและประสิทธิผล

10.2 ความเห็นของคณะกรรมการตรวจสอบ

คณะกรรมการตรวจสอบมีความเห็นว่า แบบประเมินความเพียงพอของระบบควบคุมภายใน โดยภาพรวมแล้วไม่พบข้อบกพร่องที่เป็นสาระสำคัญเกี่ยวกับระบบควบคุมภายในอันจะทำให้เชื่อว่าระบบควบคุมภายในของบริษัทมีไม่เพียงพอ

10.3 หัวหน้างานตรวจสอบภายในและหัวหน้างานกำกับดูแลการปฏิบัติงาน

เจ้าหน้าที่ตรวจสอบภายใน ซึ่งพิจารณาแต่งตั้งโดยกรรมการตรวจสอบ จะเป็นผู้จัดทำแผนการตรวจสอบภายในประจำปี และ จัดทำรายงานการทำการุณรรมระหว่างบริษัทกับบริษัทตัวแทนจำหน่าย รายไตรมาสทุกไตรมาสรวมทั้ง รายงานการุณรรมประจำปี เพื่อนำเสนอต่อคณะกรรมการตรวจสอบเพื่อพิจารณาให้ความเห็น

11. รายการระหว่างกัน

บริษัทฯ ได้มีการรายงาน ในเรื่องรายการเกี่ยวโยง ระหว่างบริษัทฯ กับบริษัท ยูนิทอป รีบเบอร์ จำกัด โดยมีสารสนเทศ ดังนี้

(1) วัน เดือน ปี ที่มีการตกลงเข้าทำรายการ และคู่สัญญาที่เกี่ยวข้อง

(1.1) วัน เดือน ปี ที่มีการตกลงเข้าทำรายการ : วันที่ 26 ธันวาคม 2555

(1.2) คู่สัญญาที่เกี่ยวข้อง

ผู้เช่า : บริษัท ยูนิทอป รีบเบอร์ จำกัด

ผู้ให้เช่า : บริษัท อุตสาหกรรม อิเล็กทรอนิกส์ จำกัด (มหาชน)

(2) ลักษณะของรายการ

บริษัทฯ ในฐานะ “ผู้ให้เช่า” ตกลงให้ บริษัท ยูนิทอป รีบเบอร์ จำกัด “ผู้ขอเช่า” ทำสัญญาเช่าอาคารเลขที่ 67 และเลขที่ 68 (บางส่วน) แขวงลำปลาทิว เขตลาดกระบัง กรุงเทพฯ เพื่อเป็นโรงงานผลิต แผ่นยางซิลิคอน เป็นการเช่าสัญญาเช่าต่อจากบริษัท เพิร์สท ซิลิคอน อิเล็กทรอนิกส์ จำกัด มีกำหนดระยะเวลา 3 ปี นับตั้งแต่วันที่ 1 มกราคม 2555 ถึง 31 กรกฎาคม 2558 โดยผู้เช่าจะเสียค่าเช่าให้แก่ผู้ให้เช่า เป็นเงินค่าเช่า เดือนละ 55,000 บาท แบ่งเป็นค่าเช่าของอาคารเลขที่ 67 พื้นที่ 900 ตารางเมตร เป็นเงิน 30,000 บาท และอาคารเลขที่ 68 (บางส่วน) พื้นที่ 300 ตารางเมตร เป็นเงิน 22,000 บาท รวมพื้นที่ให้เช่าทั้งสองอาคารเป็นพื้นที่ทั้งหมด 1,200 ตารางเมตร ผู้ให้เช่าจะคิดค่าเช่าเพิ่มทุก 3 ปี ไม่น้อยกว่าร้อยละ 10 ของค่าเช่าของเดือนสุดท้ายในปีที่สาม

(3) รายละเอียดความสัมพันธ์ของบุคคลที่เกี่ยวข้อง

(3.1) นายศราวุธ จินต์วุฒิ เป็นประธานกรรมการของบริษัท อุตสาหกรรม อิเล็กทรอนิกส์ จำกัด (มหาชน)

ผู้ให้เช่า และเป็นผู้ถือหุ้นในสัดส่วนร้อยละ 20 ของทุนชำระแล้วของบริษัท ยูนิทอป รีบเบอร์ จำกัด

(3.2) นายวิทยา จักรเพ็ชร เป็นกรรมการผู้จัดการของบริษัท อุตสาหกรรม อิเล็กทรอนิกส์ จำกัด (มหาชน)

ผู้ให้เช่า และเป็นผู้ถือหุ้นในสัดส่วนร้อยละ 28 ของทุนชำระแล้วของบริษัท ยูนิทอป รีบเบอร์ จำกัด

รวมทั้งเป็นกรรมการซึ่งมีอำนาจลงชื่อผูกพันของบริษัท ยูนิทอป รีบเบอร์ จำกัด ผู้เช่า

(3.3) นางทิพย์วรรณ จักรเพ็ชร เป็นกรรมการของบริษัท อุตสาหกรรม อิเล็กทรอนิกส์ จำกัด (มหาชน) ผู้ให้เช่า

เป็นผู้ถือหุ้นในสัดส่วนร้อยละ 20 ของทุนจดทะเบียนที่ชำระแล้วของบริษัท ยูนิทอป รีบเบอร์

จำกัด รวมทั้งเป็นกรรมการผู้จัดการ และกรรมการซึ่งมีอำนาจลงชื่อผูกพัน ของบริษัท ยูนิทอป รีบเบอร์ จำกัด ผู้เช่า

เบอร์ จำกัด ผู้เช่า

(3.4) นายสง่า วนาสินชัย เป็นกรรมการของบริษัท อุตสาหกรรม อิเล็กทรอนิกส์ จำกัด (มหาชน) ผู้ให้เช่า

และผู้ถือหุ้นในสัดส่วนร้อยละ 10 ของทุนชำระแล้วของบริษัท ยูนิทอป รีบเบอร์ จำกัด ผู้เช่า

(4) เหตุผลในการทำรายการ

อาคาร 67 ที่ให้เช่าเดิมเป็นอาคารที่ใช้งานไม่ได้เพราะพื้นทรุด ต่อมาเมื่อบริษัท เพิร์สท์ ซิลิคอน อิเล็กทรอนิกส์ จำกัด ผู้เช่า ได้มาขอเช่าอาคารดังกล่าว ผู้ให้เช่ายินยอมที่จะทำพื้นใหม่โดยการใช้เข็มเจาะ ทำคานใหม่และเทคอนกรีตเสริมเหล็กสองชั้น โดยผู้เช่ารับภาระค่าใช้จ่ายรวมทั้งหมด 2.8 ล้านบาท เสมือนกับเป็นการสร้างอาคารใหม่ และเมื่อมีการต่อสัญญาฉบับบริษัท ยูนิทอป รีบเบอร์ จำกัด ผู้เช่าก็ได้มีการปรับปรุงพื้นและอาคารให้ใหม่เพิ่มเติม

(5) มาตรการในการกำกับดูแล

คณะกรรมการตรวจสอบไม่มีความเห็นเพิ่มเติม

12. ข้อมูลทางการเงินที่สำคัญ

ค่าตอบแทนผู้สอบบัญชี

(1) ค่าตอบแทนจากการสอบบัญชี (audit fee)

บริษัทฯ ได้จ่ายค่าตอบแทนการสอบบัญชี ให้แก่ สำนักงานสอบบัญชีที่ผู้สอบบัญชีสังกัดบุคคลหรือกิจการที่เกี่ยวข้องกับผู้สอบบัญชีและสำนักงานสอบบัญชีที่ผู้สอบบัญชีสังกัด ในรอบปีบัญชีที่ผ่านมา เป็นจำนวนเงิน 795,000 บาท

(2) ค่าบริการอื่นๆ (non-audit fee)

ไม่มีค่าตอบแทนของงานบริการอื่นจ่ายให้กับผู้สอบบัญชี ที่ผู้สอบบัญชีสังกัดในรอบปี 2556

ตารางสรุปงบการเงิน

รายการ	งบการเงินเฉพาะกิจการ						งบการเงินที่ใช้วิธี รวมตามสัดส่วน	
	31 ธันวาคม 2554		31 ธันวาคม 2555		31 ธันวาคม 2556		31 ธันวาคม 2556	
	ล้านบาท	ร้อยละ	ล้านบาท	ร้อยละ	ล้านบาท	ร้อยละ	ล้านบาท	ร้อยละ
สินทรัพย์								
สินทรัพย์หมุนเวียน								
เงินสดและรายการเทียบเท่าเงินสด	86.36	13.86	53.61	8.64	60.76	9.95	60.86	9.97
เงินลงทุนระยะสั้น	0.00	0.00	0.00	0.00	0.65	0.11	0.65	0.11
ลูกหนี้การค้าและลูกหนี้อื่น	69.33	11.13	64.97	10.47	0.00	0.00	75.25	12.32
สินค้าคงเหลือ	306.45	49.19	286.53	46.19	0.00	0.00	256.79	42.05
สินทรัพย์หมุนเวียนอื่น	0.25	0.04	0.38	0.06	0.00	0.00	0.00	0.00
สินทรัพย์ที่ถือไว้เพื่อขาย - ส่วนการดำเนินงานที่ ยกเลิก	0.00	0.00	0.00	0.00	474.22	77.66	0.00	0.00
รวมสินทรัพย์หมุนเวียน	462.39	74.22	405.48	65.37	535.63	87.72	393.55	64.45
สินทรัพย์ไม่หมุนเวียน								
เงินลงทุนในบริษัทย่อย	0.00	0.00	0.00	0.00	0.10	0.02	0.00	0.00
เงินลงทุนที่มีข้อจำกัดในการใช้	0.00	0.00	64.84	10.45	0.00	0.00	2.00	0.33
ที่ดิน อาคารและอุปกรณ์	151.67	24.34	144.16	23.24	0.00	0.00	137.24	22.47
สินทรัพย์ไม่มีตัวตน	8.64	1.39	5.61	0.90	0.00	0.00	2.90	0.47
สินทรัพย์ภายใต้การควบคุม	0.00	0.00	3.00	0.53	4.70	0.77	4.70	0.77
เงินมัดจำค่าหุ้น	0.00	0.00	0.00	0.00	70.00	11.49	70.00	11.46
สินทรัพย์ไม่หมุนเวียนอื่น	0.30	0.05	0.20	0.03	0.19	0.03	0.26	0.04
รวมสินทรัพย์ไม่หมุนเวียน	160.61	25.78	214.80	34.63	74.99	12.28	217.10	35.55
รวมสินทรัพย์	623.00	100.00	620.28	100.00	610.63	100.00	610.64	100.00
หนี้สินและส่วนของผู้ถือหุ้น								
หนี้สินหมุนเวียน								
เจ้าหนี้การค้าและเจ้าหนี้อื่น	9.54	1.53	13.16	2.12	0.00	0.00	13.57	2.22
เงินกู้ยืมจากบุคคลที่เกี่ยวข้องกัน	0.00	0.00	0.00	0.00	0.00	0.00	0.10	0.02
หนี้สินที่เกี่ยวข้องกับทรัพย์สินที่ถือไว้เพื่อขาย	0.00	0.00	0.00	0.00	18.13	2.97	0.00	0.00
หนี้สินหมุนเวียนอื่น	0.28	0.04	0.24	0.04	0.00	0.00	0.00	0.00
รวมหนี้สินหมุนเวียน	9.82	1.58	13.40	2.16	18.13	2.97	13.67	2.24
หนี้สินไม่หมุนเวียน								
เงินมัดจำรับจากผู้เช่า	0.21	0.03	0.21	0.03	0.00	0.00	0.21	0.03
การผูกพันผลประโยชน์พนักงาน	4.68	0.75	5.53	0.89	0.00	0.00	4.27	0.70

รายการ	งบการเงินเฉพาะกิจการ						งบการเงินที่ใช้วิธี รวมตามสัดส่วน	
	31 ธันวาคม 2554		31 ธันวาคม 2555		31 ธันวาคม 2556		31 ธันวาคม 2556	
	ล้านบาท	ร้อยละ	ล้านบาท	ร้อยละ	ล้านบาท	ร้อยละ	ล้านบาท	ร้อยละ
หนี้สินภายใต้เงินได้รูดบัญชี	0.00	0.00	0.00	0.00	9.61	1.57	9.61	1.58
รวมหนี้สินไม่หมุนเวียน	4.88	0.78	5.74	0.93	9.61	1.57	14.08	2.31
รวมหนี้สิน	14.70	2.36	19.14	3.09	27.74	4.52	27.75	4.54
ส่วนของผู้ถือหุ้น								
ทุนเรือนหุ้น								
ทุนจดทะเบียน								
หุ้นสามัญ 400,000,000 หุ้น มูลค่าหุ้นละ 1.00 บาท	400.00		400.00		400.00		400.00	
ทุนออกจำหน่ายและเรียกชำระเต็มมูลค่าแล้ว								
หุ้นสามัญ 400,000,000 หุ้น มูลค่าหุ้นละ 1.00 บาท	400.00	64.21	400.00	64.49	400.00	64.14	400.00	14.91
ส่วนเกินมูลค่าหุ้น	93.00	14.93	93.00	14.99	93.00	64.14	93.00	14.91
กำไรสะสม								
จัดสรรแล้ว - ทุนสำรองตามกฎหมาย	13.30	2.14	13.73	2.21	13.73	2.20	13.73	2.20
ยังไม่ได้จัดสรร	75.91	12.19	63.93	10.31	51.76	8.30	51.77	8.30
องค์ประกอบอื่นของส่วนของผู้ถือหุ้น	26.08	4.19	30.50	4.92	24.40	3.91	24.40	3.91
ส่วนได้เสียที่ไม่มีอำนาจควบคุม	0.00	0.00	0.00	0.00	0.00	0.00	0.00	0.00
รวมส่วนของผู้ถือหุ้น	608.30	97.64	601.15	96.91	582.88	93.74	582.89	93.74
รวมหนี้สินและส่วนของผู้ถือหุ้น	623.00	100.00	620.28	100.00	610.63	97.92	610.64	97.92

บริษัท อุตสาหกรรม อิเล็กทรอนิกส์ จำกัด (มหาชน)
งบกำไรขาดทุนเบ็ดเสร็จ

รายการ	งบการเงินเฉพาะกิจการ						งบการเงินที่ใช้วิธี รวมตามสัดส่วน	
	ปี 2554		ปี 2555		ปี 2556		ปี 2556	
	ล้านบาท	ร้อยละ	ล้านบาท	ร้อยละ	ล้านบาท	ร้อยละ	ล้านบาท	ร้อยละ
รายได้								
รายได้จากการขายสินค้า	166.31	100.00	140.96	100.00	0.00	0.00	187.04	100.00
หัก ต้นทุนขายสินค้า	(135.69)	(81.59)	(122.77)	(87.10)	0.00	0.00	(179.01)	(95.71)
กำไรขั้นต้น	30.62	18.41	18.19	12.90	0.00	0.00	8.02	4.29
รายได้อื่น								
รายได้อื่น	2.31	1.39	6.84	4.86	0.00	0.00	5.24	2.80
กำไรจากอัตราแลกเปลี่ยน	5.70	3.43	0.00	0.00	0.00	0.00	7.58	4.05
รวมรายได้อื่น	8.01	4.82	6.84	4.86	0.00	0.00	12.82	6.85
กำไรก่อนค่าใช้จ่าย	38.63	23.23	25.04	17.76	0.00	0.00	20.84	11.14
ค่าใช้จ่าย								
ค่าใช้จ่ายในการขาย	(3.42)	(2.06)	(4.00)	(2.84)	0.00	0.00	(5.97)	(3.19)
ค่าใช้จ่ายในการบริหาร	(16.24)	(9.77)	(14.83)	(10.52)	0.00	0.00	(19.83)	(10.60)
ค่าตอบแทนกรรมการ	(1.93)	(1.16)	(2.05)	(1.45)	0.00	0.00	1.61	(0.86)
ค่าตอบแทนผู้บริหาร	(8.61)	(5.18)	(8.35)	(5.93)	0.00	0.00	7.44	(3.98)
ค่าใช้จ่ายอื่น								
ขาดทุนจากอัตราแลกเปลี่ยน	0.00	0.00	(1.37)	(0.97)	0.00	0.00	0.00	0.00
ขาดทุนจากการตั้งค่าเพื่อการลดมูลค่าสินค้า	0.00	0.00	0.00	0.00	0.00	0.00	0.00	0.00
รวมรายจ่ายอื่น	0.00	0.00	(1.37)	(0.97)	0.00	0.00	0.00	0.00
รวมค่าใช้จ่าย	(30.20)	(18.16)	(30.60)	(21.71)	0.00	0.00	(34.85)	(18.63)
กำไร (ขาดทุน) สำหรับปี	8.43	5.07	(5.57)	(3.95)	(14.51)	0.00	(13.29)	(7.49)
กำไร (ขาดทุน) เบ็ดเสร็จอื่น								
ส่วนเกินทุนจากการตราสารหนี้ - ประเมินใหม่	0.00	0.00	4.42	3.13	0.00	0.00	0.00	0.00
กำไร (ขาดทุน) เบ็ดเสร็จอื่นสำหรับปี	0.00	0.00	4.42	3.13	1.88	0.00	1.88	1.00
กำไรเบ็ดเสร็จรวมสำหรับปี	8.43	5.07	(1.15)	(0.82)	(12.64)	(3.12)	(11.41)	(6.10)

บริษัท อุตสาหกรรม อิเล็กทรอนิกส์ จำกัด (มหาชน)

งบกระแสเงินสด

หน่วย : ล้านบาท

รายการ	งบการเงินเฉพาะกิจการ			งบการเงินที่ใช้ วิธีรวมตาม สัดส่วน
	ปี 2554	ปี 2555	ปี 2556	ปี 2556
กระแสเงินสดจากกิจกรรมดำเนินงาน				
กำไร (ขาดทุน) ก่อนภาษีเงินได้	8.43	(5.57)	(15.23)	0.00
ปรับกระทบกำไรก่อนภาษีเงินได้เป็นเงินสดรับ (จ่าย) จากกิจกรรมดำเนินงาน	-	-	-	-
ค่าเสื่อมราคา	14.20	13.18	12.21	12.21
หนี้สงสัยจะสูญ	2.87	0.40	1.20	1.20
หนี้สงสัยจะสูญกลับรายการ	0.00	(2.87)	(2.52)	(2.52)
ค่าพัฒนาโปรแกรมตัดจ่าย	0.03	0.05	0.05	0.05
รายจ่ายตามโครงการพัฒนาโปรแกรมตัดจ่าย	3.16	2.99	2.66	2.66
ขาดทุนจากการตั้งค่าเพื่อการลดมูลค่าสินค้า	2.71	7.29	3.53	3.53
รายได้จากการรับเงินชดเชยค่าเสียหายจากเพลิงไหม้	-	-	-	-
ขาดทุนจากการตั้งค่าเพื่อการด้อยค่าภาษีถูกหัก ณ ที่จ่าย	0.00	0.17	0.00	0.00
(กำไร) จากการจำหน่ายสินทรัพย์	(0.23)	(0.94)	(0.16)	(0.16)
ขาดทุนจากทรัพย์สินเสียหาย	0.00	0.71	0.00	0.00
ขาดทุน (กำไร) จากอัตราแลกเปลี่ยนที่ยังไม่เกิดขึ้น	(2.57)	0.84	(3.51)	(3.51)
กำไรจากกิจกรรมดำเนินงานก่อนการเปลี่ยนแปลงในสินทรัพย์และหนี้สินดำเนินงาน	28.61	16.25	(1.47)	(0.25)
ลูกหนี้การค้าและลูกหนี้อื่น(เพิ่มขึ้น)ลดลง	38.66	6.22	(5.29)	(7.84)
สินค้าคงเหลือ(เพิ่มขึ้น)ลดลง	4.73	12.63	26.37	26.37
รับเงินชดเชยค่าเสียหายจากเพลิงไหม้	-	-	-	-
สินทรัพย์หมุนเวียนอื่น(เพิ่มขึ้น)ลดลง	0.15	(0.13)	-	-
สินทรัพย์ไม่หมุนเวียนอื่น(เพิ่มขึ้น)ลดลง	(0.42)	0.00	-	-
เจ้าหนี้การค้าและเจ้าหนี้อื่นเพิ่มขึ้น(ลดลง)	1.84	3.65	0.03	0.03
หนี้สินหมุนเวียนอื่นเพิ่มขึ้น(ลดลง)	(0.05)	(0.04)	-	-
หนี้สินไม่หมุนเวียนอื่นเพิ่มขึ้น(ลดลง)	(0.00)	0.00	0.00	0.00
หนี้สินผลประโยชน์พนักงานเพิ่มขึ้น(ลดลง)	0.94	0.85	0.61	0.61
เงินสดรับ(จ่าย)จากการดำเนินงาน	74.46	39.45	20.25	18.92
จ่ายภาษีเงินได้	(0.07)	(0.07)	(0.05)	(0.05)
เงินสดสุทธิ ได้มาจาก (ใช้ไปใน) กิจกรรมดำเนินงาน	74.39	39.37	20.20	18.87
กระแสเงินสดจากกิจกรรมลงทุน				

บริษัท อุตสาหกรรม อิเล็กทรอนิกส์ จำกัด (มหาชน)

งบกระแสเงินสด

หน่วย : ล้านบาท

รายการ	งบการเงินเฉพาะกิจการ			งบการเงินที่ใช้ วิธีรวมตาม สัดส่วน
	ปี 2554	ปี 2555	ปี 2556	ปี 2556
เงินลงทุนที่มีข้อจำกัดในการใช้	0.00	(64.84)	62.84	62.84
จ่ายซื้อสินทรัพย์ถาวร	(5.92)	(2.02)	(5.45)	(5.45)
รับจากการจำหน่ายสินทรัพย์ถาวร	0.23	0.99	0.00	0.00
เงินสดสุทธิใช้ไปในกิจกรรมลงทุน	(5.69)	(65.87)	(13.36)	(13.26)
กระแสเงินสดจากกิจกรรมจัดหาเงิน	-	-	-	-
เงินปันผลจ่าย	(8.00)	(6.00)	0.00	0.00
เงินสดสุทธิใช้ไปในกิจกรรมจัดหาเงิน	(8.00)	(6.00)	-	-
ผลกระทบจากการเปลี่ยนแปลงของอัตราแลกเปลี่ยนในเงินสดและรายการเทียบเท่าเงินสด	0.65	(0.26)	-	-
เงินสดและรายการเทียบเท่าเงินสดเพิ่มขึ้น(ลดลง)สุทธิ	61.35	(32.76)	7.15	5.92
เงินสดและรายการเทียบเท่าเงินสด ณ วันที่ 1 มกราคม	25.02	86.36	53.61	54.93
เงินสดและรายการเทียบเท่าเงินสด ณ วันที่ 31 ธันวาคม	86.36	53.61	60.76	60.86

อัตราส่วนทางการเงิน

อัตราส่วนทางการเงิน	งบการเงินเฉพาะกิจการ			งบการเงินที่ใช้ วิธีรวมตาม สัดส่วน
	ปี 2554	ปี 2555	ปี 2556	ปี 2556
อัตราส่วนสภาพคล่อง (LIQUIDITY RATIO)				
อัตราส่วนสภาพคล่อง (เท่า)	56.72	30.26	28.81	28.79
อัตราส่วนสภาพคล่องหมุนเร็ว (เท่า)	16.84	8.85	9.96	10.01
อัตราส่วนสภาพคล่องกระแสเงินสด (เท่า)	8.40	3.39	4.45	1.39
อัตราส่วนหมุนเวียนลูกหนี้การค้า (เท่า)	1.88	2.10	2.66	2.71
ระยะเวลาเก็บหนี้เฉลี่ย (วัน)	191	171	135	133
อัตราส่วนหมุนเวียนสินค้าคงเหลือ (เท่า)	0.43	0.41	0.66	0.66
ระยะเวลาขายสินค้าเฉลี่ย (วัน)	840	869	546	546
อัตราส่วนหมุนเวียนเจ้าหนี้ (เท่า)	15.86	10.82	13.28	13.27
ระยะเวลารับหนี้ (วัน)	23	33	27	27
Cash Cycle (วัน)	1,008	1,007	655	652
อัตราส่วนแสดงความสามารถในการทำกำไร (PROFITABILITY RATIO)				
อัตรากำไรขั้นต้น (ร้อยละ)	20.05	12.90	4.29	4.29
อัตรากำไรจากการดำเนินงาน (ร้อยละ)	10.43	(3.95)	(7.49)	(7.49)
อัตรากำไรอื่น (ร้อยละ)	0.00	2.99	0.00	0.00
อัตราส่วนเงินสดต่อการทำกำไร (ร้อยละ)	882.13	(707.14)	(134.69)	(134.69)
อัตรากำไรสุทธิ (ร้อยละ)	4.84	(0.78)	(5.71)	(5.71)
อัตราผลตอบแทนผู้ถือหุ้น (ร้อยละ)	1.36	(0.19)	(1.94)	(1.94)
อัตราส่วนแสดงประสิทธิภาพในการดำเนินงาน (EFFICIENCY RATIO)				
อัตราผลตอบแทนจากสินทรัพย์ (ร้อยละ)	1.36	(0.19)	(1.85)	(1.85)

อัตราส่วนทางการเงิน	งบการเงินเฉพาะกิจการ			งบการเงินที่ใช้ วิธีรวมตาม สัดส่วน
	ปี 2554	ปี 2555	ปี 2556	ปี 2556
อัตราผลตอบแทนจากสินทรัพย์ถาวร (ร้อยละ)	14.53	8.13	0.57	(0.57)
อัตราหมุนเวียนของสินทรัพย์ (เท่า)	0.28	0.24	0.32	0.32
อัตราส่วนวิเคราะห์นโยบายทางการเงิน (FINANCIAL POLICY RATIO)				
อัตราส่วนหนี้สินต่อส่วนของผู้ถือหุ้น (เท่า)	0.02	0.03	0.05	0.05
อัตราส่วนความสามารถชำระดอกเบี้ย (เท่า)	N/A	N/A	N/A	N/A
อัตราส่วนความสามารถชำระภาระผูกพัน (เท่า)	(1.39)	5.35	2.33	2.33
อัตราการจ่ายเงินปันผล (ร้อยละ)	94.86	N/A	N/A	N/A

13. การวิเคราะห์และคำอธิบายของฝ่ายจัดการ

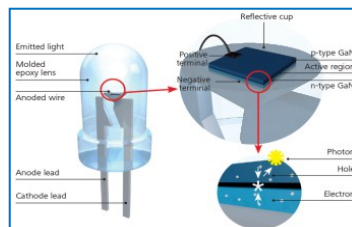
ภาวะอุตสาหกรรมและแนวโน้ม

Semiconductor Devices หรือ อุปกรณ์สารกึ่งตัวนำ แบ่งออกเป็นประเภทต่างๆ ได้ ดังนี้


1. Memories
2. MPUs and MCUs
3. Logic
4. Analog IC
5. Discrete Semiconductor
6. Optical Semiconductor
7. Sensors and Actuators

สินค้าของบริษัทฯ จัดอยู่ในประเภท Discrete Semiconductor ซึ่งสินค้าในประเภทนี้ ได้แก่


1) Photosensitive and LED semiconductor devices




2) Transistors



3) Diacs, thyristors and triacs



4) Diodes



ความก้าวหน้าของเทคโนโลยี ความรู้กับความต้องการอย่างไม่สิ้นสุดของผู้บริโภค เป็นตัวผลักดันให้เกิดสินค้าใหม่และมีประสิทธิภาพมากขึ้นกว่าเดิม ของ Discrete Semiconductor แต่เนื่องจากวิกฤตการณ์ทางเศรษฐกิจที่มีผลต่อการซื้อของผู้บริโภคที่ลดลง ราคาสินค้าเทคโนโลยีปรับตัวลดลงอย่างต่อเนื่อง และ ความต้องการเก็บสต็อก ชิ้นส่วนอุปกรณ์เพื่อการผลิตลดลง ทำให้ยอดขายของ สินค้าในกลุ่มของ Opto, sensor และ Discrete semiconductor ลดลงในปี 2556 ซึ่งจากรายงานของ IC Insights News ได้รายงานว่ายอดขายสินค้าในอุตสาหกรรม Opto, sensor และ Discrete semiconductor ในปี 2556 มียอดขายรวมเพียง \$58.6 Billion เพิ่มขึ้นเพียงร้อยละ 1 เมื่อเทียบกับยอดขายในปี 2555 ที่มียอดขายรวม \$58.2 Billion อัตราที่เพิ่มขึ้นดังกล่าวถือว่าเพิ่มขึ้นในอัตราที่ต่ำกว่าที่เคยเพิ่มขึ้นในรอบ 15 ปี (1997 – 2012) ที่ผ่านมาซึ่งมีอัตราการเติบโตเฉลี่ยร้อยละ 7.8 (CAGR of 7.8%) ต่อปี โดยที่ Power Transistor ที่เดิมเคยมีส่วนแบ่งในการตลาดอยู่มากกว่าร้อยละ 50 ลดลงเหลือเพียงร้อยละ 9 ในปี 2013

อย่างไรก็ตาม Discrete Semiconductor เป็นอุปกรณ์ที่มีความจำเป็นต้องใช้สำหรับการผลิตในทุกอุตสาหกรรม ทั้งอุตสาหกรรมรถยนต์ cellular handsets, infrastructure, other communications, consumer, computer & office equipment, industrial, renewable energy medical, lighting and transportation ความต้องการในการใช้จะเพิ่มสูงขึ้นแปรผันตามอุตสาหกรรมต่างๆ ดังกล่าวข้างต้น โดยเฉพาะในอุตสาหกรรมรถยนต์, Server Power Supply, Data Centers และอุตสาหกรรมที่เกี่ยวข้องกับพลังงาน เช่น กังหันลม และระบบพลังงานจากแสงอาทิตย์

ภาพรวมผลการดำเนินงานของบริษัทในปีที่ผ่านมา

ผลิตภัณฑ์ Diodes ของบริษัทฯ เป็นอุปกรณ์พื้นฐานสำหรับเครื่องใช้ไฟฟ้า ทำหน้าที่เปลี่ยนไฟฟ้ากระแสสลับเป็นกระแสตรงโดยเฉพาะในส่วนจ่ายไฟ และนอกจากนี้ยังทำหน้าที่เป็นส่วนป้องกันความเสียหายที่อาจเกิดขึ้นกับวงจรรวมสำหรับอุปกรณ์อิเล็กทรอนิกส์ที่มีออกแบบสำหรับควบคุมกลไกที่มีความสลับซับซ้อนมากๆ

ความสามารถในการแข่งขันในตลาด สำหรับสินค้าของ EIC คือ การพัฒนาการนำ Glass Passivated Processed Dice (GPP Dice) มาประกอบเป็น Diodes เพราะการใช้ Glass Passivated Processed Dice (GPP Dice) จะมีผลดีต่อคุณภาพสินค้า ทำให้ Diodes ของบริษัทฯ มีคุณสมบัติพิเศษตามที่ลูกค้าต้องการกล่าวคือ จะมีการเปลี่ยนแปลงด้านคุณสมบัติค่าไฟฟ้าน้อยมาก มีกระแสไฟรั่วน้อยลง จะทำให้การทำหน้าที่เปลี่ยนไฟฟ้ากระแสสลับเป็นกระแสตรง

หรือการทำหน้าที่เป็นส่วนป้องกันความเสียหายที่จะเกิดขึ้นกับวงจรรวมได้อย่างมีประสิทธิภาพมากขึ้น สามารถยืดอายุการใช้งานของสินค้าเทคโนโลยีให้นานขึ้น ลดขยะอิเล็กทรอนิกส์ และช่วยผู้บริโภคที่ใช้สินค้าเทคโนโลยีเหล่านั้นประหยัดพลังงาน

สำหรับผลการดำเนินงานสิ้นสุด ณ วันที่ 31 ธันวาคม 2556 บริษัทฯ มีรายได้จากการขายเป็นเงิน 187.04 ล้านบาท มีผลขาดทุนสำหรับปี 13.29 ล้านบาท ผลขาดทุนเพิ่มสูงขึ้นเมื่อเปรียบเทียบกับผลการดำเนินงานสำหรับปี 2555 ซึ่งมีผลขาดทุน 6.78 ล้านบาท ผลขาดทุนดังกล่าวเพิ่มสูงขึ้นเกินกว่าร้อยละ 20 เนื่องจากบริษัทฯ มีต้นทุนขายสินค้าเพิ่มสูงขึ้นอีกทั้งมีค่าใช้จ่ายในการบริหารเพิ่มขึ้นจากการปรับโครงสร้างธุรกิจ

รายได้

บริษัทฯ มีรายได้รวม ณ 31 ธันวาคม 2556 จำนวน 199.85 ล้านบาท เพิ่มขึ้นจาก 147.41 ล้านบาท ในปี 2555 และ 174.32 ล้านบาท ในปี 2554 รายได้รวมของบริษัท ประกอบด้วย รายได้จากการขายสินค้าจำนวน 187.03 ล้านบาท และรายได้อื่นๆ จำนวน 12.82 ล้านบาทซึ่งมาจากกำไรจากอัตราแลกเปลี่ยน จำนวน 7.58 ล้านบาท และดอกเบี้ย จำนวน 5.24 ล้านบาท

รายได้จากการขายสินค้า จำนวน 116.96 ล้านบาท หรือร้อยละ 62.53 ของมูลค่าการขายทั้งหมดมาจากการขายสินค้าให้กับลูกค้าทั่วไปทั้งในประเทศและในต่างประเทศ โดยเฉพาะลูกค้ารายสำคัญในยุโรปที่มีคำสั่งซื้อต่อเนื่องทุกเดือน โดยเฉพาะสินค้าประเภท Rectifier Diodes ที่ใช้ในอุตสาหกรรมรถยนต์ ซึ่งแสดงให้เห็นว่า ความเสี่ยงจากการพึ่งพิงตัวแทนจำหน่ายลดลง สัดส่วนของการขายให้ลูกค้าโดยตรงมีมากขึ้น

บริษัทตัวแทนจำหน่าย	ปี 2556		ปี 2555		ปี 2554	
	ขายสินค้า (พันบาท)	ร้อยละต่อ ยอดขาย รวม	ขายสินค้า (พันบาท)	ร้อยละต่อ ยอดขาย รวม	ขายสินค้า (พันบาท)	ร้อยละต่อ ยอดขาย รวม
1. EIC International Co., Ltd.	58,673.63	31.37	49,094.25	34.83	62,655.96	37.67
2. EIC Semiconductor Inc.	11,408.23	6.10	13,376.29	9.49	21,207.08	12.75
3. EIC Semi Ltd.	0.00	0.00	0.00	0.00	11,963.20	7.19
4. ลูกค้าทั่วไป (ขายตรง)	116,957.36	62.53	78,491.09	55.68	70,488.30	42.39
รวม	187,039.22	100.00	140,961.63	100.00	166,314.54	100.00

ความสามารถในการทำกำไร

ต้นทุนขายและค่าใช้จ่ายในการขายและบริหาร

บริษัทฯ มีรายได้จากการขาย จำนวน 187.03 ล้านบาท ณ 31 ธันวาคม 2556 มีต้นทุนขายสินค้า จำนวน 179.01 ล้านบาท หรือคิดเป็นร้อยละ 95.71 ของรายได้จากการขาย ต้นทุนขายสินค้าเพิ่มสูงขึ้นเมื่อเทียบกับปี 2555 ซึ่งมีต้นทุนขายสินค้า จำนวน 122.77 ล้านบาท หรือคิดเป็น ร้อยละ 87.10 ของรายได้จากการขาย 140.96 ล้านบาท ต้นทุนขายที่สูงขึ้นมาจากปัจจัยที่สำคัญดังนี้

1. ในไตรมาสที่ 4/2556 บริษัทฯ มีรายการขายสินค้าที่มีกำไรขั้นต้นต่ำกว่ากำไรขั้นต้นที่บริษัทฯ กำหนดนโยบายไว้ จำนวน 3 รายการคือ
 - การขายสินค้า Diodes ชนิด LED Diodes ประมาณ 20 ล้านบาท เป็นการขายสินค้าที่กำไรขั้นต้นต่ำกว่ากำไรขั้นต้นที่บริษัทฯ ได้กำหนดนโยบายไว้ เนื่องจากบริษัทฯ ได้รับคำสั่งซื้อตามความต้องการของลูกค้าซึ่งมีคำสั่งซื้อมาเป็นจำนวนมากพร้อมกับสินค้า Diodes ชนิดอื่น โดยบริษัทฯ ได้สั่งซื้อ Diodes ชนิด LED Diodes จากต่างประเทศและนำเข้าสินค้ามาเพื่อเป็นบริการลูกค้าตามต้องการของลูกค้าเป็นพิเศษเพียงรายเดียว สินค้าดังกล่าวมีกำไรขั้นต้นต่ำกว่ากำไรขั้นต้นที่บริษัทฯ ได้กำหนดนโยบายไว้และมีผลต่อต้นทุนขายสินค้าเพิ่มขึ้น
 - การขายสินค้า ในลักษณะ Stocks Offering โดยนำสินค้าที่ถูกตั้งค่าไว้ในไตรมาสที่ 3/2556 ออกขายเป็น Stock Offering ซึ่งสินค้านี้เป็นรายการสินค้าที่บริษัทฯ ออกแบบและผลิตให้ลูกค้าโดยเฉพาะเจาะจง ซึ่งเมื่อลูกค้าได้ยกเลิกคำสั่งซื้อ โอกาสในการขายสินค้านี้มีน้อยมาก จึงต้องนำออกมาจำหน่ายในลักษณะ Stocks Offering โดยที่มีกำไรขั้นต้นต่ำกว่ากำไรขั้นต้นที่บริษัทฯ ได้กำหนดนโยบายไว้และมีผลต่อต้นทุนขายสินค้าเพิ่มขึ้น
 - การขายสินค้า New Part Numbers ที่มี Package แบบใหม่ บริษัทฯ จะต้องนำเข้ามาจากต่างประเทศเพื่อจำหน่ายให้กับลูกค้า ซึ่งสินค้านี้มีต้นทุนการนำเข้าสูงกว่าสินค้าที่บริษัทฯ ผลิตเอง มีกำไรขั้นต้นต่ำกว่ากำไรขั้นต้นที่บริษัทฯ ได้กำหนดนโยบายไว้และมีผลต่อต้นทุนขายสินค้าเพิ่มขึ้น
2. บริษัทฯ ยังมีค่าใช้จ่ายในการบริหารเพิ่มขึ้น 4.1 ล้านบาท หรือร้อยละ 26.52 จากปีก่อน ซึ่งเกิดจากการปรับโครงสร้างธุรกิจ

อัตรากำลังคน และกำไรสุทธิ

ในปี 2556 บริษัท มีอัตรากำลังคน เพียงร้อยละ 4.29 ลดลงน้อยกว่าปี 2555 ซึ่งมีอัตรากำลังคนร้อยละ 12.90 โดยอัตรากำลังคนที่ลดลงเป็นผลจากต้นทุนขายที่เพิ่มขึ้นตามที่กล่าวมาแล้ว ในเรื่องของต้นทุนขายและค่าใช้จ่ายในการขายและบริหาร

สืบเนื่องจากต้นทุนขายที่เพิ่มขึ้นและค่าใช้จ่ายในการขายและบริหารที่เพิ่มขึ้น ส่งผลทำให้บริษัทฯ มีผลขาดทุนสำหรับปี 2556 จำนวน 13.29 ล้านบาท ซึ่งผลขาดทุนดังกล่าวเพิ่มขึ้นมากกว่าร้อยละ 20 เมื่อเทียบกับ ผลการดำเนินงานในปี 2555 ซึ่งบริษัทขาดทุนกำไรสุทธิ สำหรับปี จำนวน 6.64 ล้านบาท

ความสามารถในการบริหารสินทรัพย์

ฐานะการเงินของบริษัท

1. ส่วนประกอบของสินทรัพย์

สินทรัพย์รวมของบริษัทฯ ณ วันที่ 31 ธันวาคม 2556 มีมูลค่ารวม 610.64 ล้านบาท ลดลงจาก 622.40 ล้านบาท และ 624.96 ล้านบาทในปี 2555 และ 2554 ตามลำดับ โดยสินทรัพย์รวมที่ลดลงในปี 2556 เป็นการลดลงในส่วนของสินค้างเหลือ รวมถึงสินทรัพย์ถาวร ที่ดิน อาคารและ สินทรัพย์ไม่มีตัวตน

ตารางแสดงรายการสินทรัพย์ของบริษัทฯ ปี 2554-2556

	งบการเงินเฉพาะกิจการ						งบการเงินรวม			
	2554	%	2555	%	2556	%	2555 รวม	%	2556รวม	%
	ต่อสินทรัพย์		ต่อสินทรัพย์		ต่อสินทรัพย์		ต่อสินทรัพย์		ต่อสินทรัพย์	
	รวม		รวม		รวม		รวม		รวม	
สินทรัพย์										
สินทรัพย์หมุนเวียน										
เงินสดและรายการเทียบเท่าเงินสด	86.36	14%	53.61	9%	60.76	10%	54.93	8.83%	60.86	10%
เงินลงทุนระยะสั้น	0.00		0.00		0.65	0%	0.00		0.65	0%
ลูกหนี้การค้าและลูกหนี้อื่น	69.53	11%	65.19	10%	0.00		62.66	10.07%	75.25	12%
สินค้างเหลือ	306.50	49%	286.68	46%	0.00		286.68	46.06%	256.79	42%
สินทรัพย์หมุนเวียนอื่น	0.00		0.00		0.00		0.00		0.00	
สินทรัพย์ที่ถือไว้เพื่อขาย-ส่วนการดำเนินงานที่ยกเลิก	0.00		0.00		474.22	78%	0.00		0.00	
รวมสินทรัพย์หมุนเวียน	462.39	74%	405.48	65%	535.63	88%	404.27	64.95%	393.55	64%
สินทรัพย์ไม่หมุนเวียน										
เงินลงทุนในบริษัทย่อย	0.00		0.00		0.10		0.00	0.00%	0.00	
เงินลงทุนที่มีข้อจำกัดในการใช้	0.00		64.84	10%	0.00		64.84	10.42%	2.00	
ที่ดิน อาคารและอุปกรณ์	151.67	24%	144.15	23%	0.00		144.16	23.16%	137.23	22%
สินทรัพย์ไม่มีตัวตน	8.64	1%	5.61	1%	0.00		5.61	0.90%	2.90	0%
สินทรัพย์ภายใต้การควบคุม	1.97	0%	3.33	1%	4.70		3.32	0.53%	4.70	1%
เงินมัดจำค่าหุ้น	0.00		0.00		70.00	11%	0.00	0.00%	70.00	11%
สินทรัพย์ไม่หมุนเวียนอื่น	0.29	0%	0.20		0.19		0.20	0.03%	0.26	0%
รวมสินทรัพย์ไม่หมุนเวียน	162.57	26%	218.13	35%	74.99	12%	218.13	35.05%	217.09	36%
รวมสินทรัพย์	624.96	100%	623.61	100%	610.62	100%	622.40	100.00%	610.64	100%

ลูกหนี้การค้า

จากตารางแสดงรายการสินทรัพย์ของบริษัทฯ จะพบว่า ลูกหนี้การค้าของบริษัทฯ มีมูลค่าเพิ่มสูงขึ้น ในปี 2556 เนื่องจากบริษัทฯ มียอดขายเพิ่มขึ้น โดยในปี 2556 บริษัทฯ มีรายได้จากลูกหนี้ที่เป็นตัวแทนจำหน่ายจำนวน 2 ราย เป็นจำนวนเงิน 70.08 ล้านบาท และลูกหนี้ทั่วไปรายใหญ่ จำนวน 10 ราย โดยเฉพาะลูกหนี้รายสำคัญในยุโรปซึ่งเป็นผู้ผลิตในอุตสาหกรรมรถยนต์ ได้มีคำสั่งซื้อ PART เดิมมาอย่างต่อเนื่อง ส่งผลให้บริษัทฯ มีรายได้จากกลุ่มลูกหนี้รายสำคัญดังกล่าว คิดเป็นจำนวนเงินรวม 63.31 ล้านบาท เพิ่มขึ้นเมื่อเทียบกับในปี 2555 ที่บริษัทฯ มีรายได้จากลูกหนี้ตัวแทนจำหน่ายจำนวน 2 ราย เป็นจำนวนเงิน 62.47 ล้านบาท และลูกหนี้ทั่วไปรายใหญ่ จำนวน 11 ราย เป็นจำนวนเงิน 52.78 ล้านบาท

สินค้าคงเหลือ

จากตารางแสดงรายการสินทรัพย์ของบริษัทฯ จะพบว่า สินค้าคงเหลือของบริษัทฯ ถือเป็นสินทรัพย์หลักที่มีสัดส่วนมากกว่าร้อยละ 40 โดย ณ วันที่ 31 ธันวาคม 2556 บริษัทฯ มีสินค้าคงเหลือ คิดเป็นร้อยละ 42 ของมูลค่าสินทรัพย์รวม ซึ่งเป็นอัตราที่ลดลงจาก ร้อยละ 46 ในปี 2555 และ ร้อยละ 49 ในปี 2554 ทั้งนี้เนื่องจากบริษัทฯ ได้มีนโยบายที่เข้มงวดมากขึ้นในการคัดกรองสินค้ามาตรฐานทั่วไปที่มีอยู่ในคลังสินค้าซึ่งมีคุณสมบัติค่าไฟฟ้าที่ดีกว่าคำสั่งซื้อจากลูกค้า นำมาตรวจเช็คค่าไฟฟ้า ตรวจสอบด้านรูปร่าง แล้วนำมาพิมพ์เบอร์สินค้าเพื่อส่งให้กับลูกค้า เพื่อทดแทนการสั่งผลิตใหม่ทุก Lot นโยบายการคัดกรองสินค้ามาตรฐานทั่วไปไปนอกจากจะโดยยังคงเข้มงวดในเรื่องของคุณภาพสินค้าแล้วยังเป็นการช่วยลดจำนวนสินค้าเหลือไม่ให้เพิ่มขึ้นได้ในระดับหนึ่ง

นอกจากนี้บริษัทฯ ได้ใช้เกณฑ์การตั้งค่าเผื่อการลดมูลค่าของสินค้าสำเร็จรูปและกึ่งสำเร็จรูป ตามเกณฑ์อายุของสินค้า และนอกจากนี้ในปี 2556 บริษัทฯ ยังได้เพิ่มการตั้งค่าเผื่อสำหรับวัตถุดิบ ดังนี้

อายุสินค้า (ปี)	อัตราค่าเผื่อ (%)
ไม่เกิน 1 ปี	0
เกิน 1 ปี แต่ไม่เกิน 2 ปี	10
เกิน 2 ปี แต่ไม่เกิน 3 ปี	20
เกิน 3 ปี แต่ไม่เกิน 4 ปี	30
เกิน 4 ปี ขึ้นไป	40

บริษัทฯ มีการตั้งค่าเผื่อการลดมูลค่าของวัตถุดิบที่มีอายุเกิน 4 ปี ขึ้นไปในอัตราร้อยละ 40

ตารางแสดงรายละเอียดของสินค้าคงเหลือ

สินค้าคงเหลือ	(หน่วย : บาท)			
	งบการเงินรวม		งบการเงินเฉพาะกิจการ	
	31 ธันวาคม 2556	31 ธันวาคม 2555	31 ธันวาคม 2556	31 ธันวาคม 2555
สินค้าสำเร็จรูป – มาตรฐานบริษัท	38,310,726.92	41,415,370.79	38,310,726.92	41,415,370.79
สินค้าสำเร็จรูป – มาตรฐานทั่วไป	23,874,856.99	31,605,548.86	23,874,856.99	31,605,548.86
รวมสินค้าสำเร็จรูป	62,185,583.91	73,020,919.65	62,185,583.91	73,020,919.65
สินค้ากึ่งสำเร็จรูป	136,925,080.99	154,566,868.48	136,925,080.99	154,566,868.48
งานระหว่างทำ	32,586,936.56	29,469,300.62	32,586,936.56	29,469,300.62
วัตถุดิบทางตรง	80,779,017.64	80,096,615.71	80,779,017.64	80,096,615.71
วัตถุดิบทางอ้อม	3,295,123.21	3,976,667.91	3,295,123.21	3,976,667.91
วัสดุสิ้นเปลืองโรงงานและหีบห่อ	4,158,965.27	5,113,028.71	4,158,965.27	5,113,028.71
วัสดุสิ้นเปลืองอื่น ๆ	99,976.43	152,706.80	99,976.43	152,706.80
รวม	320,030,684.01	346,396,107.88	320,030,684.01	346,396,107.88
หัก ค่าเผื่อการลดมูลค่าสินค้า	(63,245,208.77)	(59,713,298.69)	(63,245,208.77)	(59,713,298.69)
โอนออกเป็นสินทรัพย์ที่ถือไว้เพื่อขาย	0.00	0.00	(256,785,475.24)	0.00
สินค้าคงเหลือ	256,785,475.24	286,682,809.19	0.00	286,682,809.19

ทั้งนี้ บริษัทฯ มีความจำเป็นที่จะต้องสำรองวัตถุดิบและผลิตภัณฑ์หลายรูปแบบหลายรายการ เนื่องจาก

1. ความจำเป็นในการเก็บสำรองสินค้ากึ่งสำเร็จรูปและสินค้าสำเร็จรูปเพื่อรองรับความต้องการในการใช้งานของลูกค้า เพราะในระบบ Logistics สำหรับอุตสาหกรรม Semiconductors ในปัจจุบันผู้ผลิตเครื่องใช้ไฟฟ้า ชิ้นส่วนยานยนต์ และสินค้าอิเล็กทรอนิกส์ทุกประเภท จะผลักดันต้นทุนในการจัดเก็บดูแล การกระจายสินค้าและวัตถุดิบไปให้กับ Suppliers ที่เป็นผู้ผลิตชิ้นส่วนต่างๆ ที่สำคัญ และสำหรับธุรกิจของบริษัทฯ ซึ่งเป็นผู้ผลิตไดโอด บริษัทฯ มีความจำเป็นจะต้องเก็บสำรองสินค้ากึ่งสำเร็จรูปและสินค้าสำเร็จรูปหลากหลายรายการ เพื่อรองรับความต้องการในการใช้งานของลูกค้าตามปริมาณการสั่งซื้อในแผนการสั่งซื้อของลูกค้ารายสำคัญ
2. เพื่อสร้างความได้เปรียบในเรื่องเวลาการส่งมอบและเพื่อตอบสนองนโยบายการผลิตสินค้าหลากหลายรายการเพื่อรองรับความต้องการของลูกค้าที่เปลี่ยนแปลงอยู่ตลอดเวลาตามเทคโนโลยีและเพื่ออำนวยความสะดวกให้กับลูกค้าที่จะสามารถสั่งซื้อสินค้าหลากหลายรายการ โดยไม่แยกซื้อสินค้าจากผู้ผลิตรายอื่น บริษัทฯ จำเป็นต้องมีการสำรองวัตถุดิบให้มีปริมาณเพียงพอต่อความต้องการในการผลิต

การดำเนินงานที่ยกเลิกที่ถือไว้เพื่อขาย

ในไตรมาส 4 ปี 2556 บริษัทฯ ได้ลงทุนในบริษัทย่อยแห่งหนึ่งที่ตั้งตั้งขึ้นใหม่ ร้อยละ 99.70 ของทุนจดทะเบียน (ทุนจดทะเบียน 100,000 บาท) โดยที่ประชุมวิสามัญผู้ถือหุ้นครั้งที่ 1/2557 เมื่อวันที่ 13 กุมภาพันธ์ 2557 มีมติอนุมัติให้บริษัทฯ ปรับปรุงโครงสร้างธุรกิจโดยการโอนทรัพย์สินและหนี้สินที่เกี่ยวข้องกับการผลิตไดโอดของบริษัทฯ ให้แก่บริษัทย่อย คือ บริษัท อีไอซี เซมิคอนดักเตอร์ โดยใช้มูลค่าสุทธิตามบัญชีเป็นราคาโอน ดังนั้นในงบการเงินเฉพาะกิจการ จึงมีการจัดประเภทสินทรัพย์และหนี้สินที่เกี่ยวข้อง ณ วันที่ 31 ธันวาคม 2556 แสดงไว้ในบัญชีสินทรัพย์ที่ถือไว้เพื่อขาย – ส่วนการดำเนินงานที่ยกเลิก และหนี้สินที่เกี่ยวข้องกับสินทรัพย์ที่ถือไว้เพื่อขาย และแสดงผลการดำเนินงานและกระแสเงินสด สำหรับปีสิ้นสุดวันที่ 31 ธันวาคม 2556 และ 2555 เป็นส่วนการดำเนินงานที่ยกเลิก อย่างไรก็ตาม ผลการโอนธุรกิจไม่มีผลกระทบต่องบการเงินรวม

รายละเอียดของสินทรัพย์และหนี้สินของการดำเนินงานที่ยกเลิก มีดังต่อไปนี้

	(หน่วย : บาท)
	งบการเงินเฉพาะกิจการ
	31 ธันวาคม 2556
สินทรัพย์ที่ถือไว้เพื่อขาย – การดำเนินงานที่ยกเลิก :	
ลูกหนี้การค้าและลูกหนี้อื่น	75,238,132.61
สินค้าคงเหลือ	256,785,475.24
เงินลงทุนที่มีข้อจำกัดในการใช้	2,000,000.00
ที่ดิน อาคารและอุปกรณ์	137,235,769.69
สินทรัพย์ไม่มีตัวตน	2,896,863.08
เงินประกัน	63,000.00
รวมสินทรัพย์ที่ถือไว้เพื่อขาย – การดำเนินงานที่ยกเลิก	474,219,240.62

ความเสี่ยงพหุของเงินทุน

แหล่งที่มาของเงินทุน

หนี้สิน

หนี้สินรวมของบริษัท ณ 31 ธันวาคม 2556 มีจำนวน 27.75 ล้านบาท ลดลงจาก 28.10 ล้านบาทในปี 2555 หนี้สินรวมของบริษัทฯ มาจากหนี้สินหมุนเวียน จำนวน 13.67 ล้านบาท เพิ่มขึ้นจาก 13.41 ล้านบาท ปี 2555 และหนี้สินไม่หมุนเวียน จำนวน 14.08 ล้านบาท ลดลงจาก 14.69 ล้านบาทในปี 2555

ในส่วนของหนี้สินหมุนเวียน เพิ่มขึ้นจากเจ้าหนี้การค้าและเจ้าหนี้อื่นๆ ซึ่งมีมูลค่า 13.57 ล้านบาท ส่วนหนึ่งเป็นส่วนของหนี้สินหมุนเวียน ณ วันที่ 31 ธันวาคม 2555 จำนวน 10.18 ล้านบาท และอีกส่วนหนึ่งเป็นประมาณการหนี้สิน จำนวน 5.97 ล้านบาท ซึ่งเกิดจากบริษัทฯ ได้ทำข้อตกลง Sale service by EIC Semi Ltd. During his overdue settlement term กับ EIC Semi Ltd. ซึ่งเป็นตัวแทนจำหน่ายภายใต้ข้อตกลงดังกล่าว บริษัทฯ ได้รับการยินยอมจาก EIC Semi Ltd. ให้ขายสินค้าโดยตรงกับลูกค้าของ EIC Semi Ltd. จำนวน 31 ราย และการขายสินค้าดังกล่าวจะเกิดส่วนต่างจากราคาที่ขายให้กับ EIC Semi Ltd. ซึ่งส่วนต่างดังกล่าวเกิดจากความสามารถการขายของ EIC Semi Ltd. ให้ถือเป็นผลประโยชน์กับ EIC Semi Ltd. และให้นำไปหักชำระหนี้ที่ค้างชำระของ EIC Semi Ltd. จำนวน 14.64 ล้านบาท (USD 471,817.15) จนกว่าจะครบ โดยทางบริษัทฯ จะนำมาหักชำระหนี้ที่ค้างต่อเมื่อได้รับชำระจากลูกค้าที่บริษัทฯ ขายโดยตรงนั้นแล้ว สำหรับส่วนต่างราคาที่บริษัทฯ ได้ขายไปโดยตรงแต่ยังไม่ได้รับเงิน บริษัทฯ ได้ตั้งเป็นประมาณการหนี้สินไว้ ณ วันที่ 31 ธันวาคม 2556 บริษัทฯ ได้หักกลับหนี้ที่ค้างชำระส่วนที่เหลือของ EIC Semi Ltd. ทั้งหมดแล้ว อย่างไรก็ตาม ค่าใช้จ่ายที่เกิดขึ้นจากประมาณการหนี้สินจากการขายสินค้าดังกล่าว ได้หักจากรายได้จากการขายสินค้าในงบกำไรขาดทุนเบ็ดเสร็จ

ในส่วนของหนี้สินไม่หมุนเวียน จำนวนรวม 14.08 ล้านบาท เกิดจากการภาระผูกพันผลประโยชน์พนักงาน และหนี้สินภาษีเงินได้รอตัดบัญชี

สินทรัพย์ไม่หมุนเวียนที่ถือไว้เพื่อขาย / หนี้สินที่เกี่ยวข้องกับสินทรัพย์ที่ถือไว้เพื่อขาย

ในปี 2556 บริษัทฯ ได้โอนและจัดประเภทลูกหนี้การค้าและลูกหนี้อื่น สินค้าคงเหลือ เงินลงทุนที่มีข้อจำกัดในการใช้ ที่ดิน อาคารและอุปกรณ์ สินทรัพย์ไม่มีตัวตน และเงินประกัน มาเป็นสินทรัพย์ที่ถือไว้เพื่อขาย และได้จัดประเภทเจ้าหนี้การค้าและเจ้าหนี้อื่น เงินกู้ยืมจากบุคคลที่เกี่ยวข้องกัน เงินมัดจำรับจากผู้เช่า และภาระผูกพันผลประโยชน์พนักงาน เป็นหนี้สินที่เกี่ยวข้องกับสินทรัพย์ที่ถือไว้เพื่อขาย

หนี้สินของการดำเนินงานที่ยกเลิก มีดังต่อไปนี้

	(หน่วย : บาท)
	งบการเงินเฉพาะกิจการ
	31 ธันวาคม 2556
หนี้สินที่เกี่ยวข้องกับสินทรัพย์ที่ถือไว้เพื่อขาย :	
เจ้าหนี้การค้าและเจ้าหนี้อื่น	13,557,872.64
เงินกู้ยืมจากบุคคลที่เกี่ยวข้องกัน	99,700.00
เงินมัดจำรับจากผู้เช่า	206,000.00
ภาระผูกพันผลประโยชน์พนักงาน	4,265,644.00
รวมหนี้สินที่เกี่ยวข้องกับสินทรัพย์ที่ถือไว้เพื่อขาย	18,129,216.64
สินทรัพย์ที่ถือไว้เพื่อขาย – การดำเนินงานที่ยกเลิกสุทธิ	456,090,023.98

ส่วนของผู้ถือหุ้น

จากการดำเนินงานที่ผ่านมา บริษัทฯ ไม่มีนโยบายในการจัดหาทุนโดยการก่อหนี้ แต่จะใช้ทุนจากผู้ถือหุ้นเป็นหลัก จึงทำให้อัตราส่วนทางการเงินในเรื่องหนี้สินต่อส่วนของผู้ถือหุ้นอยู่ในระดับที่ต่ำมาก

ส่วนของผู้ถือหุ้น ณ วันที่ 31 ธันวาคม 2556 มีมูลค่า 612.52 ล้านบาท ลดลงจาก 622.41 ล้านบาท ในปี 2555 และ 623.61 ล้านบาท ในปี 2554 สาเหตุที่ลดลงเกิดจาก 3 ปัจจัยดังนี้

1. บริษัทฯ มีผลประกอบการขาดทุนในปี 2555 จำนวน 6.64 ล้านบาท
2. บริษัทฯ มีผลประกอบการขาดทุนในปี 2556 จำนวน 13.29 ล้านบาท

สภาพคล่อง

บริษัทฯ มีกระแสเงินสดรับจากการดำเนินงานในปี 2556 จำนวน 18.87 ล้านบาท ลดลงเมื่อเทียบกับปี 2555 ที่มีเงินสดรับจากการดำเนินงาน 40.77 ล้านบาท สืบเนื่องจากในปี 2556 บริษัทฯ มีลูกหนี้การค้าเพิ่มขึ้นจำนวน 7.84 ล้านบาท เทียบกับในปี 2555 บริษัทฯ มีลูกหนี้การค้าลดลง 8.63 ล้านบาท และมีเจ้าหนี้การค้าเพิ่มขึ้น 3.63 ล้านบาท

สำหรับในส่วนของกระแสเงินสดใช้ไปในกิจกรรมลงทุนของปี 2556 นั้น ในระหว่างปี บริษัทฯ ได้มีการซื้อสินทรัพย์ถาวรในส่วนเครื่องจักรและสินทรัพย์ถาวรจำนวน 5.45 ล้านบาท นอกจากนี้บริษัทฯ ได้มีการยกเลิกบัญชีเงินฝากประจำกับธนาคารพาณิชย์แห่งหนึ่ง ที่ใช้เป็นหลักประกันในการออกหนังสือค้ำประกันกิจการร่วมค้า EIC Zhongche Joint Venture จำนวน 62.84 ล้านบาท โดยบัญชีเงินฝากดังกล่าวได้บันทึกเป็นเงินลงทุนที่มีข้อจำกัดในการใช้ และนอกจากนี้บริษัทฯ ได้มีการลงทุนในบริษัทย่อย จำนวน 0.1 ล้านบาท และ มีการจ่ายเงินมัดจำค่าหุ้นจำนวน 70 ล้านบาท โดยมีรายละเอียดดังนี้

เงินลงทุนที่มีข้อจำกัดในการใช้

	(หน่วย : บาท)			
	งบการเงินรวม		งบการเงินเฉพาะกิจการ	
	31 ธันวาคม 2556	31 ธันวาคม 2555	31 ธันวาคม 2556	31 ธันวาคม 2555
พันธบัตรรัฐบาล	2,000,000.00	2,000,000.00	2,000,000.00	2,000,000.00
เงินฝากประจำ	0.00	62,836,197.40	0.00	62,836,197.40
โอนออกเป็นสินทรัพย์	0.00	0.00	(2,000,000.00)	0.00

ที่ถือไว้เพื่อขาย

เงินลงทุนที่มีข้อจำกัดในการใช้	2,000,000.00	64,836,197.40	0.00	64,836,197.40
--------------------------------	--------------	---------------	------	---------------

เงินลงทุนในบริษัทย่อย

บริษัท	สัดส่วน การลงทุน (%)	(หน่วย : บาท) งบการเงินเฉพาะกิจการ 31 ธันวาคม 2556
บริษัท อีไอซี เซมิคอนดักเตอร์ จำกัด	99.70	99,700.00
รวม		99,700.00

เงินมัดจำค่าหุ้น

บริษัทฯ ได้จ่ายเงินมัดจำค่าหุ้น จำนวนเงิน 70 ล้านบาท ตามบันทึกข้อตกลง ลงวันที่ 4 ธันวาคม 2556 สำหรับการลงทุนในบริษัท สมาร์ท แทรฟฟิก จำกัด ในอัตราร้อยละ 49 ของจำนวนหุ้นทั้งหมด ในราคาหุ้นละ 500 บาท รวมมูลค่าการลงทุน 245 ล้านบาท ซึ่งได้มีการผ่านมติอนุมัติจากที่ประชุมคณะกรรมการบริษัท ครั้งที่ 8/2556 เมื่อวันที่ 4 ธันวาคม 2556 และมติที่ประชุมวิสามัญผู้ถือหุ้น ครั้งที่ 1/2557 เมื่อวันที่ 13 กุมภาพันธ์ 2557

สำหรับอัตราส่วนสภาพคล่องของบริษัทฯ ณ สิ้นปี 2554 ปี 2555 และปี 2556 อยู่ที่ 56 เท่า 30 เท่า และ 28 เท่า ตามลำดับ ซึ่งถือว่าเป็นอัตราส่วนสภาพคล่องที่ค่อนข้างสูง

ปัจจัยที่มีผลกระทบต่อผลการดำเนินงานในอนาคต

เพื่อเป็นการเพิ่มรายได้และเพิ่มผลกำไรให้กับบริษัทฯ คณะกรรมการบริษัทได้นำเสนอต่อที่ประชุมวิสามัญผู้ถือหุ้น ครั้งที่ 1/2557 วันที่ 13 กุมภาพันธ์ 2557 โดยที่ประชุมวิสามัญผู้ถือหุ้นครั้งได้พิจารณาและอนุมัติให้บริษัทฯ ปรับโครงสร้างธุรกิจโดยการโอนทรัพย์สินและหนี้สินที่เกี่ยวข้องกับการผลิตไดโอดของบริษัทฯ ให้แก่บริษัท อีไอซี เซมิคอนดักเตอร์ จำกัด เพื่อประกอบธุรกิจเดิมในการผลิตไดโอด พร้อมกันนั้นได้มีมติให้บริษัทฯ ลงทุนในบริษัท สมาร์ท แทรฟฟิก จำกัด เพื่อดำเนินธุรกิจระบบผสมผสานและให้ข้อมูลผ่านทางสมาร์ตการ์ดไม่ต้องสัมผัส ให้บริการซอฟต์แวร์ที่มีความก้าวหน้า และชิ้นส่วนฮาร์ดแวร์ที่ใช้ในการรวบรวมข้อมูลสำหรับระบบเก็บค่าผ่านทาง การเก็บค่าจอดรถ และการควบคุมการจราจรสำหรับทั้งบริษัทเอกชน และหน่วยงานของรัฐ

บริษัทฯ มีความเชื่อมั่นว่าจะเป็นการขยายธุรกิจที่มีศักยภาพและจะมีผลตอบแทนที่ดีต่อผู้ถือหุ้นในอนาคต

บริษัท อุตสาหกรรม อิเล็กทรอนิกส์ จำกัด (มหาชน) บริษัทย่อย และกิจการร่วมค้า

รายงานของผู้สอบบัญชีและงบการเงิน

สำหรับปี สิ้นสุดวันที่ 31 ธันวาคม 2556

รายงานของผู้สอบบัญชีรับอนุญาต

เสนอ ผู้ถือหุ้นบริษัท อุตสาหกรรม อิเล็กทรอนิกส์ จำกัด (มหาชน)

ข้าพเจ้าได้ตรวจสอบงบการเงินรวมของบริษัท อุตสาหกรรม อิเล็กทรอนิกส์ จำกัด (มหาชน) บริษัทย่อย และกิจการร่วมค้า ซึ่งประกอบด้วยงบแสดงฐานะการเงินรวม ณ วันที่ 31 ธันวาคม พ.ศ. 2556 และงบกำไรขาดทุนเบ็ดเสร็จรวม งบแสดงการเปลี่ยนแปลงส่วนของผู้ถือหุ้นรวม และงบกระแสเงินสดรวม สำหรับปีสิ้นสุดวันเดียวกัน รวมถึง หมายเหตุสรุปนโยบายการบัญชีที่สำคัญและหมายเหตุเรื่องอื่นๆ และได้ตรวจสอบงบการเงินเฉพาะกิจการของบริษัท อุตสาหกรรม อิเล็กทรอนิกส์ จำกัด (มหาชน) ซึ่งประกอบด้วยงบแสดงฐานะการเงินเฉพาะกิจการ ณ วันที่ 31 ธันวาคม พ.ศ. 2556 และงบกำไรขาดทุนเบ็ดเสร็จเฉพาะกิจการ งบแสดงการเปลี่ยนแปลงส่วนของผู้ถือหุ้นเฉพาะกิจการ และงบกระแสเงินสดเฉพาะกิจการ สำหรับปีสิ้นสุดวันเดียวกัน รวมถึง หมายเหตุสรุปนโยบายการบัญชีที่สำคัญและหมายเหตุเรื่องอื่นๆ

ความรับผิดชอบของผู้บริหารต่องบการเงิน

ผู้บริหารเป็นผู้รับผิดชอบในการจัดทำและการนำเสนองบการเงินเหล่านี้โดยถูกต้องตามที่ควรตามมาตรฐานการรายงานทางการเงิน และรับผิดชอบเกี่ยวกับการควบคุมภายในที่ผู้บริหารพิจารณาว่าจำเป็นเพื่อให้สามารถจัดทำงบการเงินที่ปราศจากการแสดงข้อมูลที่ขัดต่อข้อเท็จจริงอันเป็นสาระสำคัญไม่ว่าจะเกิดจากการทุจริตหรือข้อผิดพลาด

ความรับผิดชอบของผู้สอบบัญชี

ข้าพเจ้าเป็นผู้รับผิดชอบในการแสดงความเห็นต่องบการเงินดังกล่าวจากผลการตรวจสอบของข้าพเจ้า ข้าพเจ้าได้ปฏิบัติตามตรวจสอบตามมาตรฐานการสอบบัญชี ซึ่งกำหนดให้ข้าพเจ้าปฏิบัติตามข้อกำหนดด้านจรรยาบรรณ รวมถึงวางแผนและปฏิบัติตามตรวจสอบเพื่อให้ได้ความเชื่อมั่นอย่างสมเหตุสมผลว่างบการเงินปราศจากการแสดงข้อมูลที่ขัดต่อข้อเท็จจริงอันเป็นสาระสำคัญหรือไม่

การตรวจสอบรวมถึงการใช้วิธีการตรวจสอบเพื่อให้ได้มาซึ่งหลักฐานการสอบบัญชีเกี่ยวกับจำนวนเงินและการเปิดเผยข้อมูลในงบการเงิน วิธีการตรวจสอบที่เลือกใช้ขึ้นอยู่กับดุลยพินิจของผู้สอบบัญชี ซึ่งรวมถึงการประเมินความเสี่ยงจากการแสดงข้อมูลที่ขัดต่อข้อเท็จจริงอันเป็นสาระสำคัญของงบการเงินไม่ว่าจะเกิดจากการทุจริตหรือข้อผิดพลาดในการประเมินความเสี่ยงดังกล่าว ผู้สอบบัญชีพิจารณาการควบคุมภายในที่เกี่ยวข้องกับการจัดทำและการนำเสนองบการเงินโดยถูกต้องตามที่ควรของกิจการ เพื่อออกแบบวิธีการตรวจสอบที่เหมาะสมกับสถานการณ์ แต่ไม่ใช่เพื่อวัตถุประสงค์ในการแสดงความเห็นต่อประสิทธิภาพของการควบคุมภายในของกิจการ การตรวจสอบรวมถึงการประเมินความเหมาะสมของนโยบายการบัญชีที่บริหารใช้และความสมเหตุสมผลของประมาณการทางบัญชีที่จัดทำขึ้นโดยผู้บริหาร รวมทั้งการประเมินการนำเสนองบการเงินโดยรวม

ข้าพเจ้าเชื่อว่าหลักฐานการสอบบัญชีที่ข้าพเจ้าได้รับเพียงพอและเหมาะสมเพื่อใช้เป็นเกณฑ์ในการแสดงความเห็นของข้าพเจ้า

ความเห็น

ข้าพเจ้าเห็นว่างบการเงินข้างต้นนี้แสดงฐานะการเงินรวมของบริษัท อุตสาหกรรม อิเล็กทรอนิกส์ จำกัด (มหาชน) บริษัทย่อย และกิจการร่วมค้า ณ วันที่ 31 ธันวาคม พ.ศ.2556 และผลการดำเนินงานรวมและกระแสเงินสดรวม สำหรับปีสิ้นสุดวันเดียวกัน และแสดงฐานะการเงินเฉพาะกิจการของบริษัท อุตสาหกรรม อิเล็กทรอนิกส์ จำกัด (มหาชน) ณ วันที่ 31 ธันวาคม พ.ศ.2556 และผลการดำเนินงานเฉพาะกิจการและกระแสเงินสดเฉพาะกิจการ สำหรับปี สิ้นสุดวันเดียวกัน โดยถูกต้องตามที่ควรในสาระสำคัญตามมาตรฐานการรายงานทางการเงิน

การเน้นข้อมูลและเหตุการณ์

โดยมิได้แสดงความเห็นอย่างมีเงื่อนไข ข้าพเจ้าขอให้สังเกตหมายเหตุประกอบงบการเงินดังต่อไปนี้

- 1). ตามหมายเหตุประกอบงบการเงินข้อ 1.4 และข้อ 31 ซึ่งได้อธิบายถึงผลกระทบต่อบริษัทฯ จากการปรับโครงสร้างธุรกิจโดยการโอนทรัพย์สินและหนี้สินที่เกี่ยวข้องกับการผลิตไดโอดของบริษัทฯ ให้แก่บริษัทย่อย
- 2). ตามหมายเหตุประกอบงบการเงินข้อ 3.16 และข้อ 4 ซึ่งได้อธิบายถึงผลกระทบต่อบริษัทฯ จากการเปลี่ยนแปลงนโยบายการบัญชีใหม่ เนื่องจากนำมามาตรฐานการบัญชี ฉบับที่ 12 เรื่อง ภาษีเงินได้มาถือปฏิบัติ

บริษัท สอบบัญชี ดี ไอ เอ อินเตอร์เนชั่นแนล จำกัด

(นางสาวสมจินตนา พลหิรัญรัตน์)

ผู้สอบบัญชีรับอนุญาตเลขทะเบียน 5599

วันที่ 25 กุมภาพันธ์ 2557

บริษัท อุตสาหกรรม อิเล็กทรอนิกส์ จำกัด (มหาชน) บริษัทย่อย และกิจการร่วมค้า

งบแสดงฐานะการเงิน

ณ วันที่ 31 ธันวาคม 2556

(หน่วย : บาท)

สินทรัพย์		งบการเงินรวม		งบการเงินเฉพาะกิจการ		
		31 ธันวาคม 2556		31 ธันวาคม 2555		
		(ปรับปรุงใหม่)		(ปรับปรุงใหม่)		(ปรับปรุงใหม่)
หมายเหตุ 31 ธันวาคม 2556 31 ธันวาคม 2555 31 ธันวาคม 2556 31 ธันวาคม 2555 1 มกราคม 2555						
สินทรัพย์หมุนเวียน						
เงินสดและรายการเทียบเท่าเงินสด	5	60,859,095.00	54,934,541.39	60,759,095.00	53,606,626.90	86,364,298.77
เงินลงทุนระยะสั้น	6	652,859.45	0.00	652,859.45	0.00	0.00
ลูกหนี้การค้าและลูกหนี้อื่น	7	75,253,874.37	62,658,628.87	0.00	65,193,954.53	69,525,832.17
สินค้าคงเหลือ	8	256,785,475.24	286,682,809.19	0.00	286,682,809.19	306,504,824.92
สินทรัพย์ที่ถือไว้เพื่อขาย - ส่วนการดำเนินงานที่ยกเลิก	9	0.00	0.00	474,219,240.62	0.00	0.00
รวมสินทรัพย์หมุนเวียน		393,551,304.06	404,275,979.45	535,631,195.07	405,483,390.62	462,394,955.86
สินทรัพย์ไม่หมุนเวียน						
เงินลงทุนในบริษัทย่อย	10	0.00	0.00	99,700.00	0.00	0.00
เงินลงทุนที่มีข้อจำกัดในการใช้	11	2,000,000.00	64,836,197.40	0.00	64,836,197.40	0.00
ที่ดิน อาคารและอุปกรณ์	12	137,235,769.69	144,155,591.38	0.00	144,155,591.38	151,666,302.10
สินทรัพย์ที่ไม่มีตัวตน	13	2,896,863.08	5,607,070.36	0.00	5,607,070.36	8,644,467.26
สินทรัพย์ภายใต้เงินได้รอตัดบัญชี	14	4,702,058.06	3,328,792.83	4,702,058.06	3,328,792.83	1,973,603.39
เงินมัดจำค่าหุ้น	15	70,000,000.00	0.00	70,000,000.00	0.00	0.00
สินทรัพย์ไม่หมุนเวียนอื่น		255,626.27	202,697.76	192,626.27	202,697.76	298,297.47
รวมสินทรัพย์ไม่หมุนเวียน		217,090,317.10	218,130,349.73	74,994,384.33	218,130,349.73	162,582,670.22
รวมสินทรัพย์		610,641,621.16	622,406,329.18	610,625,579.40	623,613,740.35	624,977,626.08

หมายเหตุประกอบงบการเงินเป็นส่วนหนึ่งของงบการเงินนี้

งบการเงินนี้ได้รับการอนุมัติจากที่ประชุมสามัญผู้ถือหุ้น ครั้งที่เมื่อวันที่

ขอรับรองว่ารายการข้างต้นเป็นความจริงและถูกต้องทุกประการ

(ลงชื่อ).....กรรมการผู้มีอำนาจ

(นายปฏิภาณ กาญจนวิโรจน์ , นางทิพย์วรรณ จักรเพชร)

บริษัท อุตสาหกรรม อิเล็กทรอนิกส์ จำกัด (มหาชน) บริษัทย่อย และกิจการร่วมค้า

งบแสดงฐานะการเงิน (ต่อ)

ณ วันที่ 31 ธันวาคม 2556

(หน่วย : บาท)

หนี้สินและส่วนของผู้ถือหุ้น	หมายเหตุ	งบการเงินรวม		งบการเงินเฉพาะกิจการ		
		31 ธันวาคม 2556	31 ธันวาคม 2555	31 ธันวาคม 2556	31 ธันวาคม 2555	1 มกราคม 2555
		(ปรับปรุงใหม่)		(ปรับปรุงใหม่)		(ปรับปรุงใหม่)
หนี้สินหมุนเวียน						
เจ้าหนี้การค้าและเจ้าหนี้อื่น	16	13,567,872.64	13,407,898.30	0.00	13,397,898.30	9,820,875.46
เงินกู้ยืมจากบุคคลที่เกี่ยวข้องกัน		99,700.00	0.00	0.00	0.00	0.00
หนี้สินที่เกี่ยวข้องกับสินทรัพย์ที่ถือไว้เพื่อขาย	9	0.00	0.00	18,129,216.64	0.00	0.00
รวมหนี้สินหมุนเวียน		13,667,572.64	13,407,898.30	18,129,216.64	13,397,898.30	9,820,875.46
หนี้สินไม่หมุนเวียน						
เงินมัดจำรับจากผู้เช่า		206,000.00	206,000.00	0.00	206,000.00	205,000.00
ภาระผูกพันผลประโยชน์พนักงาน	17	4,265,644.00	5,531,978.00	0.00	5,531,978.00	4,677,415.00
หนี้สินภาษีเงินได้รอตัดบัญชี	14	9,612,519.52	8,957,635.92	9,612,519.52	8,957,635.92	6,855,834.07
รวมหนี้สินไม่หมุนเวียน		14,084,163.52	14,695,613.92	9,612,519.52	14,695,613.92	11,738,249.07
รวมหนี้สิน		27,751,736.16	28,103,512.22	27,741,736.16	28,093,512.22	21,559,124.53
ส่วนของผู้ถือหุ้น						
ทุนเรือนหุ้น						
ทุนจดทะเบียน						
หุ้นสามัญ 400,000,000 หุ้น มูลค่าหุ้นละ 1.00 บาท		400,000,000.00	400,000,000.00	400,000,000.00	400,000,000.00	400,000,000.00
ทุนออกจำหน่ายและเรียกชำระเต็มมูลค่าแล้ว						
หุ้นสามัญ 400,000,000 หุ้น มูลค่าหุ้นละ 1.00 บาท		400,000,000.00	400,000,000.00	400,000,000.00	400,000,000.00	400,000,000.00
ส่วนเกินมูลค่าหุ้น		93,000,000.00	93,000,000.00	93,000,000.00	93,000,000.00	93,000,000.00
กำไรสะสม						
จัดสรรแล้ว - ทุนสำรองตามกฎหมาย	19	13,726,480.63	13,726,480.63	13,726,480.63	13,726,480.63	13,304,822.82
ยังไม่ได้จัดสรร		51,765,391.56	63,178,593.52	51,759,619.80	64,396,004.69	76,248,735.92
องค์ประกอบอื่นของส่วนของผู้ถือหุ้น		24,397,742.81	24,397,742.81	24,397,742.81	24,397,742.81	20,864,942.81
รวมส่วนของบริษัทใหญ่		582,889,615.00	594,302,816.96	582,883,843.24	595,520,228.13	603,418,501.55
ส่วนได้เสียที่ไม่มีอำนาจควบคุม		270.00	0.00	0.00	0.00	0.00
รวมส่วนของผู้ถือหุ้น		582,889,885.00	594,302,816.96	582,883,843.24	595,520,228.13	603,418,501.55
รวมหนี้สินและส่วนของผู้ถือหุ้น		610,641,621.16	622,406,329.18	610,625,579.40	623,613,740.35	624,977,626.08

หมายเหตุประกอบงบการเงินเป็นส่วนหนึ่งของงบการเงินนี้

(ลงชื่อ).....กรรมการผู้มีอำนาจ

(นายปฏิภาณ กาญจนวิโรจน์ , นางทิพย์วรรณ จักรเพ็ชร)

บริษัท อุตสาหกรรม อิเล็กทรอนิกส์ จำกัด (มหาชน) บริษัทย่อย และกิจการร่วมค้า

งบกำไรขาดทุนเบ็ดเสร็จ

สำหรับปีสิ้นสุดวันที่ 31 ธันวาคม 2556

หมายเหตุ	(หน่วย : บาท)			
	งบการเงินรวม		งบการเงินเฉพาะกิจการ	
	31 ธันวาคม 2556	31 ธันวาคม 2555	31 ธันวาคม 2556	31 ธันวาคม 2555
		(ปรับปรุงใหม่)		(ปรับปรุงใหม่)
รายได้				
รายได้จากการขายสินค้า	187,039,227.82	140,961,594.89	0.00	0.00
หัก ต้นทุนขายสินค้า	-179,014,748.15	-122,770,622.88	0.00	0.00
กำไรขั้นต้น	8,024,479.67	18,190,972.01	0.00	0.00
รายได้อื่น				
รายได้อื่น	5,237,593.36	6,450,694.55	0.00	0.00
กำไรจากอัตราแลกเปลี่ยน	7,577,472.02	0.00	0.00	0.00
รวมรายได้อื่น	12,815,065.38	6,450,694.55	0.00	0.00
กำไรก่อนค่าใช้จ่าย	20,839,545.05	24,641,666.56	0.00	0.00
ค่าใช้จ่าย				
ค่าใช้จ่ายในการขาย	-5,969,537.92	-4,004,444.41	0.00	0.00
ค่าใช้จ่ายในการบริหาร	-19,825,455.72	-15,653,959.34	0.00	0.00
ค่าตอบแทนกรรมการ	-1,607,549.00	-2,050,000.00	0.00	0.00
ค่าตอบแทนผู้บริหาร	-7,444,675.00	-8,352,935.00	0.00	0.00
ค่าใช้จ่ายอื่น				
ขาดทุนจากอัตราแลกเปลี่ยน	0.00	-1,365,404.31	0.00	0.00
รวมค่าใช้จ่ายอื่น	0.00	-1,365,404.31	0.00	0.00
รวมค่าใช้จ่าย	-34,847,217.64	-31,426,743.06	0.00	0.00
กำไร(ขาดทุน)ก่อนภาษีเงินได้	-14,007,672.59	-6,785,076.50	0.00	0.00
รายได้(ค่าใช้จ่าย)ภาษีเงินได้	718,381.63	136,587.59	0.00	0.00
ขาดทุนสำหรับปีจากการดำเนินงานต่อเนื่อง	-13,289,290.96	-6,648,488.91	0.00	0.00
ขาดทุนสำหรับปีจากการดำเนินงานที่ยกเลิกสุทธิจากภาษี	31	0.00	-14,512,443.89	-5,431,077.74
ขาดทุนสำหรับปี	-13,289,290.96	-6,648,488.91	-14,512,443.89	-5,431,077.74
กำไร(ขาดทุน)เบ็ดเสร็จอื่น				
ส่วนเกินทุนจากการตีราคาสินทรัพย์ - สุทธิภาษี	0.00	3,532,800.00	0.00	3,532,800.00
กำไร (ขาดทุน) จากการประมาณตาม				
หลักคณิตศาสตร์ประกันภัย	1,876,059.00	0.00	1,876,059.00	0.00
กำไร(ขาดทุน)เบ็ดเสร็จอื่นสำหรับปี	1,876,059.00	3,532,800.00	1,876,059.00	3,532,800.00
กำไร(ขาดทุน)เบ็ดเสร็จรวมสำหรับปี	-11,413,231.96	-3,115,688.91	-12,636,384.89	-1,898,277.74

หมายเหตุประกอบงบการเงินเป็นส่วนหนึ่งของงบการเงินนี้

(ลงชื่อ).....กรรมการผู้มีอำนาจ

(นายปฏิภาณ กาญจนวิโรจน์ , นางทิพย์วรรณ จักรเพ็ชร)

บริษัท อุดสาหกรรม อิเล็กทรอนิกส์ จำกัด (มหาชน) บริษัทย่อย และกิจการร่วมค้า
งบกำไรขาดทุนเบ็ดเสร็จ (ต่อ)
สำหรับปีสิ้นสุดวันที่ 31 ธันวาคม 2556

	(หน่วย : บาท)			
	งบการเงินรวม		งบการเงินเฉพาะกิจการ	
	31 ธันวาคม 2556	31 ธันวาคม 2555	31 ธันวาคม 2556	31 ธันวาคม 2555
		(ปรับปรุงใหม่)		(ปรับปรุงใหม่)
การแบ่งปันกำไร(ขาดทุน)				
ส่วนที่เป็นของบริษัทใหญ่				
ขาดทุนสำหรับปีจากการดำเนินงานต่อเนื่อง	-13,289,260.96	-6,648,488.91	0.00	0.00
ขาดทุนสำหรับปีจากการดำเนินงานที่ยกเลิก	0.00	0.00	-14,512,443.89	-5,431,077.74
ขาดทุนสำหรับปีส่วนที่เป็นของบริษัทใหญ่	-13,289,260.96	-6,648,488.91	-14,512,443.89	-5,431,077.74
ส่วนที่เป็นของส่วนได้เสียที่ไม่มีอำนาจควบคุม				
ขาดทุนสำหรับปีจากการดำเนินงานต่อเนื่อง	-30.00	0.00	0.00	0.00
ขาดทุนสำหรับปีจากการดำเนินงานที่ยกเลิก	0.00	0.00	0.00	0.00
ขาดทุนสำหรับปีส่วนที่เป็นของส่วนได้เสียที่ไม่มีอำนาจควบคุม	-30.00	0.00	0.00	0.00
การแบ่งปันกำไร(ขาดทุน)เบ็ดเสร็จรวม				
ส่วนที่เป็นของบริษัทใหญ่	-11,413,201.96	-3,115,688.91	-12,636,384.89	-1,898,277.74
ส่วนที่เป็นของส่วนได้เสียที่ไม่มีอำนาจควบคุม	-30.00	0.00	0.00	0.00
	<u>-11,413,231.96</u>	<u>-3,115,688.91</u>	<u>-12,636,384.89</u>	<u>-1,898,277.74</u>
กำไรต่อหุ้นขั้นพื้นฐาน				
กำไร(ขาดทุน)ต่อหุ้น	-0.03	-0.02	-0.04	-0.01
จำนวนหุ้นสามัญ (หุ้น)	400,000,000	400,000,000	400,000,000	400,000,000

หมายเหตุประกอบงบการเงินเป็นส่วนหนึ่งของงบการเงินนี้

(ลงชื่อ).....กรรมการผู้มีอำนาจ

(นายปฏิภาณ กาญจนวิโรจน์ , นางทิพย์วรรณ จักรเพชร)

บริษัท อุตสาหกรรม อิเล็กทรอนิกส์ จำกัด (มหาชน) บริษัทย่อย และกิจการร่วมค้า

งบแสดงการเปลี่ยนแปลงส่วนของผู้ถือหุ้น

สำหรับปีสิ้นสุดวันที่ 31 ธันวาคม 2556

(หน่วย : บาท)

		งบการเงินรวม						
		ส่วนของผู้ถือหุ้นบริษัทใหญ่				ส่วนได้เสียที่ไม่มีอำนาจควบคุม	รวม	
หมายเหตุ	ทุนจดทะเบียน	ส่วนเกินมูลค่าหุ้น	กำไร(ขาดทุน)สะสม		องค์ประกอบอื่น			
			จัดสรรเป็นทุน	ยังไม่ได้จัดสรร	ของส่วนของผู้ถือหุ้น			
					สำรองตามกฎหมาย			ส่วนเกินทุนจากการตีราคาสินทรัพย์
ยอดคงเหลือ ณ วันที่ 31 ธันวาคม 2554 - ตามรายงานไว้เดิม		400,000,000.00	93,000,000.00	13,304,822.82	75,914,730.90	26,081,178.51	0.00	608,300,732.23
ผลกระทบจากการนำนโยบายการบัญชีใหม่มาใช้ปฏิบัติเกี่ยวกับภาษีเงินได้	4	0.00	0.00	0.00	334,005.02	(5,216,235.70)	0.00	(4,882,230.68)
ยอดคงเหลือ ณ วันที่ 1 มกราคม 2555 - หลังการปรับปรุง		400,000,000.00	93,000,000.00	13,304,822.82	76,248,735.92	20,864,942.81	0.00	603,418,501.55
จัดสรรเป็นทุนสำรองตามกฎหมาย	19	0.00	0.00	421,657.81	(421,657.81)	0.00	0.00	0.00
เงินปันผลจ่าย	18	0.00	0.00	0.00	(5,999,995.68)	0.00	0.00	(5,999,995.68)
กำไร(ขาดทุน)เบ็ดเสร็จรวมสำหรับปี		0.00	0.00	0.00	(6,648,488.91)	3,532,800.00	0.00	(3,115,688.91)
ยอดคงเหลือ ณ วันที่ 31 ธันวาคม 2555		400,000,000.00	93,000,000.00	13,726,480.63	63,178,593.52	24,397,742.81	0.00	594,302,816.96
ยอดคงเหลือ ณ วันที่ 31 ธันวาคม 2555 - ตามรายงานไว้เดิม		400,000,000.00	93,000,000.00	13,726,480.63	62,718,000.91	30,497,178.51	0.00	599,941,660.05
ผลกระทบจากการนำนโยบายการบัญชีใหม่มาใช้ปฏิบัติเกี่ยวกับภาษีเงินได้	4	0.00	0.00	0.00	460,592.61	(6,099,435.70)	0.00	(5,638,843.09)
ยอดคงเหลือ ณ วันที่ 31 ธันวาคม 2555 - หลังการปรับปรุง		400,000,000.00	93,000,000.00	13,726,480.63	63,178,593.52	24,397,742.81	0.00	594,302,816.96
หุ้นสามัญ		0.00	0.00	0.00	0.00	0.00	300.00	300.00
กำไร(ขาดทุน)เบ็ดเสร็จรวมสำหรับปี		0.00	0.00	0.00	(13,289,260.96)	0.00	(30.00)	(13,289,290.96)
กำไรขาดทุนเบ็ดเสร็จอื่น								
ผลกำไร(ขาดทุน)จากการประมาณการตามหลักคณิตศาสตร์ประกันภัย		0.00	0.00	0.00	1,876,059.00	0.00	0.00	1,876,059.00
ยอดคงเหลือ ณ วันที่ 31 ธันวาคม 2556		400,000,000.00	93,000,000.00	13,726,480.63	51,765,391.56	24,397,742.81	270.00	582,889,885.00
หมายเหตุประกอบงบการเงินเป็นส่วนหนึ่งของงบการเงินนี้								

(ลงชื่อ).....กรรมการผู้มีอำนาจ

(นายปฏิภาณ กาญจนวิโรจน์ , นางทิพย์วรรณ จักรเพ็ชร)

บริษัท อุตสาหกรรม อิเล็กทรอนิกส์ จำกัด (มหาชน) บริษัทย่อย และกิจการร่วมค้า

งบแสดงการเปลี่ยนแปลงส่วนของผู้ถือหุ้น

สำหรับปีสิ้นสุดวันที่ 31 ธันวาคม 2556

(หน่วย : บาท)

หมายเหตุ	งบการเงินเฉพาะกิจการ					
	ทุนจดทะเบียน	ส่วนเกินมูลค่าหุ้น	กำไร(ขาดทุน)สะสม		องค์ประกอบอื่น	รวม
			จัดสรรเป็นทุนสำรองตามกฎหมาย	ยังไม่ได้จัดสรร	ของส่วนของผู้ถือหุ้น	
					ส่วนเกินทุนจากการตีราคาสินทรัพย์	
ยอดคงเหลือ ณ วันที่ 31 ธันวาคม 2554 - ตามรายงานไว้เดิม	400,000,000.00	93,000,000.00	13,304,822.82	75,914,730.90	26,081,178.51	608,300,732.23
ผลกระทบจากการนำนโยบายการบัญชีใหม่มาใช้ปฏิบัติเกี่ยวกับภาษีเงินได้	4	0.00	0.00	334,005.02	(5,216,235.70)	(4,882,230.68)
ยอดคงเหลือ ณ วันที่ 1 มกราคม 2555 - หลังการปรับปรุง	400,000,000.00	93,000,000.00	13,304,822.82	76,248,735.92	20,864,942.81	603,418,501.55
จัดสรรเป็นทุนสำรองตามกฎหมาย	19	0.00	0.00	421,657.81	(421,657.81)	0.00
เงินปันผลจ่าย	18	0.00	0.00	(5,999,995.68)	0.00	(5,999,995.68)
กำไร(ขาดทุน)เบ็ดเสร็จรวมสำหรับปี		0.00	0.00	(5,431,077.74)	3,532,800.00	(1,898,277.74)
ยอดคงเหลือ ณ วันที่ 31 ธันวาคม 2555		400,000,000.00	93,000,000.00	13,726,480.63	64,396,004.69	24,397,742.81
ยอดคงเหลือ ณ วันที่ 31 ธันวาคม 2555 - ตามรายงานไว้เดิม		400,000,000.00	93,000,000.00	13,726,480.63	63,925,412.08	30,497,178.51
ผลกระทบจากการนำนโยบายการบัญชีใหม่มาใช้ปฏิบัติเกี่ยวกับภาษีเงินได้	4	0.00	0.00	470,592.61	(6,099,435.70)	(5,628,843.09)
ยอดคงเหลือ ณ วันที่ 31 ธันวาคม 2555 - หลังการปรับปรุง		400,000,000.00	93,000,000.00	13,726,480.63	64,396,004.69	24,397,742.81
กำไร(ขาดทุน)เบ็ดเสร็จรวมสำหรับปี		0.00	0.00	(14,512,443.89)	0.00	(14,512,443.89)
กำไรขาดทุนเบ็ดเสร็จอื่น						
ผลกำไร(ขาดทุน)จากการประมาณการตามหลักคณิตศาสตร์ประกันภัย		0.00	0.00	1,876,059.00	0.00	1,876,059.00
ยอดคงเหลือ ณ วันที่ 31 ธันวาคม 2556		400,000,000.00	93,000,000.00	13,726,480.63	51,759,619.80	24,397,742.81
หมายเหตุประกอบงบการเงินเป็นส่วนหนึ่งของงบการเงินนี้						

(ลงชื่อ).....กรรมการผู้มีอำนาจ

(นายปฏิภาณ กาญจนวิโรจน์ , นางทิพย์วรรณ จักรเพชร)

บริษัท อุตสาหกรรม อิเล็กทรอนิกส์ จำกัด (มหาชน) บริษัทย่อย และกิจการร่วมค้า

งบกระแสเงินสด

สำหรับปีสิ้นสุดวันที่ 31 ธันวาคม 2556

		(หน่วย : บาท)			
		งบการเงินรวม		งบการเงินเฉพาะกิจการ	
หมายเหตุ		31 ธันวาคม 2556	31 ธันวาคม 2555	31 ธันวาคม 2556	31 ธันวาคม 2555
กระแสเงินสดจากกิจกรรมดำเนินงาน					
กำไร(ขาดทุน)ก่อนภาษีเงินได้ - จากการดำเนินงานต่อเนื่อง		-14,007,672.59	-6,785,076.50	0.00	0.00
กำไร(ขาดทุน)ก่อนภาษีเงินได้ - จากการดำเนินงานที่ยกเลิก	31	0.00	0.00	-15,230,825.52	-5,567,665.33
ปรับกระทบกำไรก่อนภาษีเงินได้เป็นเงินสดรับ (จ่าย) จากกิจกรรมดำเนินงาน					
ค่าเสื่อมราคา		12,209,277.37	13,183,483.84	12,209,277.37	13,183,483.84
หนี้สงสัยจะสูญ		1,200,397.85	396,147.42	1,200,397.85	396,147.42
หนี้สงสัยจะสูญกลับรายการ		-2,529,883.43	-2,873,919.59	-2,529,883.43	-2,873,919.59
ค่าพัฒนาโปรแกรมตัดจ่าย		51,586.29	51,727.63	51,586.29	51,727.63
รายจ่ายตามโครงการพัฒนาโปรแกรมตัดจ่าย		2,658,620.99	2,985,669.27	2,658,620.99	2,985,669.27
ขาดทุนเพิ่มขึ้น(ลดลง)จากการตั้งค่าเผื่อการลดมูลค่าสินค้า		3,531,910.08	7,289,637.44	3,531,910.08	7,289,637.44
ขาดทุนจากการตั้งค่าเผื่อการด้อยค่าภาษีถูกหัก ณ ที่จ่าย		0.00	170,141.84	0.00	170,141.84
(กำไร)จากการจำหน่ายทรัพย์สิน		157,494.97	-935,978.31	157,494.97	-935,978.31
ขาดทุนจากทรัพย์สินเสียหาย		0.00	711,294.91	0.00	711,294.91
ขาดทุน(กำไร)จากอัตราแลกเปลี่ยนที่ยังไม่เกิดขึ้น		-3,516,809.69	840,296.88	-3,516,809.69	840,296.88
กำไรจากกิจกรรมดำเนินงานก่อนการเปลี่ยนแปลงในสินทรัพย์และหนี้สินดำเนินงาน		-245,078.16	15,033,424.83	-1,468,231.09	16,250,836.00
ลูกหนี้การค้าและลูกหนี้อื่น(เพิ่มขึ้น)ลดลง		-7,838,150.03	8,632,625.44	-5,287,082.61	6,097,299.78
สินค้าคงเหลือ(เพิ่มขึ้น)ลดลง		26,365,423.87	12,625,761.91	26,365,423.87	12,625,761.91
เจ้าหนี้การค้าและเจ้าหนี้อื่นเพิ่มขึ้น(ลดลง)		28,999.24	3,625,996.94	28,999.24	3,615,996.94
หนี้สินไม่หมุนเวียนอื่นเพิ่มขึ้น(ลดลง)		0.00	1,000.00	0.00	1,000.00
หนี้สินผลประโยชน์พนักงานเพิ่มขึ้น(ลดลง)		609,725.00	854,563.00	609,725.00	854,563.00
เงินสดรับ(จ่าย)จากการดำเนินงาน		18,920,919.92	40,773,372.12	20,248,834.41	39,445,457.63
จ่ายภาษีเงินได้		-52,928.51	-74,542.13	-52,928.51	-74,542.13
เงินสดสุทธิ ได้มาจาก (ใช้ไป) ในกิจกรรมดำเนินงาน		18,867,991.41	40,698,829.99	20,195,905.90	39,370,915.50

หมายเหตุประกอบงบการเงินเป็นส่วนหนึ่งของงบการเงินนี้

(ลงชื่อ).....กรรมการผู้มีอำนาจ

(นายปฏิภาณ กาญจนวิโรจน์ , นางทิพย์วรรณ จักรเพชร)

บริษัท อุตสาหกรรม อิเล็กทรอนิกส์ จำกัด (มหาชน) บริษัทย่อย และกิจการร่วมค้า

งบกระแสเงินสด (ต่อ)

สำหรับปีสิ้นสุดวันที่ 31 ธันวาคม 2556

	(หน่วย : บาท)			
	งบการเงินรวม		งบการเงินเฉพาะกิจการ	
	31 ธันวาคม 2556	31 ธันวาคม 2555	31 ธันวาคม 2556	31 ธันวาคม 2555
กระแสเงินสดจากกิจกรรมลงทุน				
เงินลงทุนระยะสั้น	-652,859.45	0.00	-652,859.45	0.00
เงินลงทุนในบริษัทย่อย	0.00	0.00	-99,700.00	0.00
จ่ายเงินมัดจำค่าหุ้น	-70,000,000.00	0.00	-70,000,000.00	0.00
เงินลงทุนที่มีข้อจำกัดในการใช้	62,836,197.40	-64,836,197.40	62,836,197.40	-64,836,197.40
จ่ายซื้อสินทรัพย์ถาวร	-5,446,950.65	-2,018,071.03	-5,446,950.65	-2,018,071.03
รับจากการจำหน่ายสินทรัพย์ถาวร	0.00	985,981.31	0.00	985,981.31
เงินสดสุทธิใช้ไปในกิจกรรมลงทุน	-13,263,612.70	-65,868,287.12	-13,363,312.70	-65,868,287.12
กระแสเงินสดจากกิจกรรมจัดหาเงิน				
รับเงินกู้ยืมจากบุคคลที่เกี่ยวข้องกัน	99,700.00	0.00	99,700.00	0.00
เงินปันผลจ่าย	0.00	-5,999,995.68	0.00	-5,999,995.68
เงินสดรับจากส่วนได้เสียที่ไม่มีอำนาจควบคุม	300.00	0.00	0.00	0.00
เงินสดสุทธิใช้ไปในกิจกรรมจัดหาเงิน	100,000.00	-5,999,995.68	99,700.00	-5,999,995.68
ผลกระทบจากการเปลี่ยนแปลงของอัตราแลกเปลี่ยน				
ในเงินสดและรายการเทียบเท่าเงินสด	220,174.90	-260,304.57	220,174.90	-260,304.57
เงินสดและรายการเทียบเท่าเงินสดเพิ่มขึ้น(ลดลง)สุทธิ	5,924,553.61	-31,429,757.38	7,152,468.10	-32,757,671.87
เงินสดและรายการเทียบเท่าเงินสด ณ วันที่ 1 มกราคม	54,934,541.39	86,364,298.77	53,606,626.90	86,364,298.77
เงินสดและรายการเทียบเท่าเงินสด ณ วันที่ 31 ธันวาคม	60,859,095.00	54,934,541.39	60,759,095.00	53,606,626.90

หมายเหตุประกอบงบการเงินเป็นส่วนหนึ่งของงบการเงินนี้

(ลงชื่อ).....กรรมการผู้มีอำนาจ

(นายปฏิภาณ กาญจนวิโรจน์ , นางทิพย์วรรณ จักรเพชร)

บริษัท อุตสาหกรรม อิเล็กทรอนิกส์ จำกัด (มหาชน) บริษัทย่อย และกิจการร่วมค้า

หมายเหตุประกอบงบการเงิน

สำหรับปี สิ้นสุดวันที่ 31 ธันวาคม 2556

1. ข้อมูลทั่วไป

- 1.1 บริษัท อุตสาหกรรม อิเล็กทรอนิกส์ จำกัด (มหาชน) (บริษัท) ได้จดทะเบียนตามประมวลกฎหมายแพ่งและพาณิชย์เป็นนิติบุคคลประเภท บริษัทจำกัด เมื่อวันที่ 17 กุมภาพันธ์ 2527 ตามทะเบียนนิติบุคคลเลขที่ 667/2527 และได้แปรสภาพเป็นบริษัทมหาชนจำกัด เมื่อวันที่ 21 กุมภาพันธ์ 2546 ทะเบียนนิติบุคคลใหม่เลขที่ 0107546000041 ซึ่งเป็นหลักทรัพย์จดทะเบียนในตลาดหลักทรัพย์แห่งประเทศไทย เมื่อวันที่ 22 ธันวาคม 2546
- 1.2 บริษัทฯ มีสถานประกอบการตั้งอยู่เลขที่ 65 และ 68 ซอยคลองกรุง 31 แขวงลำปลาทิว เขตลาดกระบัง กรุงเทพมหานคร 10520
- 1.3 บริษัทฯ ประกอบธุรกิจเกี่ยวกับการผลิตและส่งออกอะไหล่อิเล็กทรอนิกส์, นำเข้า - ส่งออกสินค้าอะไหล่อิเล็กทรอนิกส์
- 1.4 ในไตรมาส 4 ปี 2556 บริษัทฯ ได้ลงทุนในบริษัทย่อยแห่งหนึ่งที่ตั้งขึ้นใหม่ ร้อยละ 99.70 ของทุนจดทะเบียน (ทุนจดทะเบียน 100,000 บาท) โดยที่ประชุมสามัญผู้ถือหุ้นครั้งที่ 1/2557 เมื่อวันที่ 13 กุมภาพันธ์ 2557 มีมติอนุมัติให้บริษัทฯ ปรับโครงสร้างธุรกิจโดยการโอนทรัพย์สินและหนี้สินที่เกี่ยวข้องกับส่วนงานการผลิตไดโอดของบริษัทฯ ให้แก่บริษัทย่อยดังกล่าว เพื่อให้บริษัทฯ เป็นบริษัทใหญ่ที่ลงทุนในบริษัทย่อยที่ประกอบธุรกิจอิเล็กทรอนิกส์ และธุรกิจที่เกี่ยวข้องกับธุรกิจอิเล็กทรอนิกส์ และซอฟต์แวร์ที่มีศักยภาพและผลตอบแทนที่ดี จึงได้มีการจัดประเภทบัญชีใหม่ตามหมายเหตุข้อ 31

2. เกณฑ์ในการจัดทำและนำเสนองบการเงิน

2.1 เกณฑ์ในการจัดทำงบการเงิน

งบการเงินนี้ได้จัดทำขึ้นตามมาตรฐานการรายงานทางการเงิน ภายใต้พระราชบัญญัติวิชาชีพบัญชี พ.ศ. 2547 และแสดงรายการตามประกาศของกรมพัฒนาธุรกิจการค้า โดยกระทรวงพาณิชย์ ลงวันที่ 28 กันยายน 2554 เรื่องกำหนดรายการย่อที่ต้องมีในงบการเงิน พ.ศ. 2554 และตามข้อกำหนดของคณะกรรมการกำกับหลักทรัพย์และตลาดหลักทรัพย์ ว่าด้วยการจัดทำและนำเสนอรายงานทางการเงิน ภายใต้พระราชบัญญัติหลักทรัพย์และตลาดหลักทรัพย์ พ.ศ. 2535

งบการเงินของบริษัทฯ จัดทำขึ้นโดยใช้เกณฑ์ราคาทุนเดิมในการวัดมูลค่าขององค์ประกอบของรายการในงบการเงินยกเว้นรายการที่เปิดเผยไว้ในนโยบายการบัญชีที่เกี่ยวข้อง

2. เกณฑ์ในการจัดทำและนำเสนองบการเงิน (ต่อ)

2.2 เกณฑ์ในการจัดทำงบการเงินรวม

2.2.1 งบการเงินรวมของบริษัท อุตสาหกรรม อิเล็กทรอนิกส์ จำกัด (มหาชน) ได้รวมงบการเงินของบริษัทย่อยแห่งหนึ่งนับตั้งแต่วันที่บริษัทฯมีส่วนร่วมในการควบคุมนโยบายการเงิน และการดำเนินงาน จนถึงวันที่การควบคุมสิ้นสุดลง (บริษัทดังกล่าวจดทะเบียนเป็นนิติบุคคลเมื่อวันที่ 4 ธันวาคม 2556) ดังต่อไปนี้

	สัดส่วนการลงทุน (%)	ประเภทธุรกิจ
	2556	
บริษัท อีไอซี เซมิคอนดักเตอร์ จำกัด	99.70	ผลิต จำหน่าย และส่งออก ชิ้นส่วนอิเล็กทรอนิกส์

งบการเงินรวมนี้จัดทำขึ้นโดยใช้นโยบายการบัญชีเดียวกันสำหรับรายการบัญชีเหมือนกัน หรือเหตุการณ์ทางบัญชีที่คล้ายคลึงกัน

ยอดคงค้างและรายการระหว่างกันของบริษัทฯกับบริษัทย่อย ยอดกำไรที่คิดระหว่างกันกับที่ยังไม่ได้เกิดขึ้นของบริษัทฯกับสินทรัพย์สุทธิของบริษัทย่อยได้ตัดออกในงบการเงินรวมแล้ว

2.2.2 งบการเงินของบริษัทฯ ได้รวมรายการของกิจการร่วมค้า อีไอซี จงเซอ (กิจการร่วมค้าฯ) ซึ่งประกอบด้วยการร่วมค้าระหว่างบริษัทฯ และบริษัท กวางเจา จงเซอ เรลเวย์ เซลส์ แอนด์ ลีสซิ่ง จำกัด เพื่อร่วมกันเข้าดำเนินการประมูลงานจัดหาารถจักรดีเซลไฟฟ้า และรถโบกี้บรรทุกตู้สินค้าให้แก่การรถไฟแห่งประเทศไทย โดยผู้ร่วมค้าทั้งสองตกลงมีส่วนร่วมในสิทธิ หน้าที่และความรับผิดชอบในผลกำไรขาดทุน การจัดหาเงินทุน ความรับผิดชอบหนี้สินและอื่นๆในกิจการร่วมค้าตามอัตราส่วน 50 : 50 ตามสัญญากิจการร่วมค้าลงวันที่ 11 พฤษภาคม 2555 บริษัทฯจึงได้รับรู้ค่าใช้จ่ายของกิจการร่วมค้าดังกล่าวโดยวิธีรวมตามสัดส่วน ตั้งแต่ไตรมาส 2 ปี 2555 ปัจจุบันกิจการร่วมค้าไม่สามารถประมูลงานดังกล่าวได้ จึงอยู่ในระหว่างดำเนินการยกเลิกกิจการร่วมค้า

2. เกณฑ์ในการจัดทำและนำเสนองบการเงิน (ต่อ)

2.3 การปฏิบัติตามมาตรฐานการบัญชีใหม่ในระหว่างงวด

สภาวิชาชีพบัญชีได้ออกมาตรฐานการบัญชี มาตรฐานรายงานทางการเงิน การตีความมาตรฐานการบัญชี และแนวปฏิบัติทางบัญชี ซึ่งมีผลบังคับสำหรับรอบระยะเวลาบัญชีที่เริ่มในหรือหลังวันที่ 1 มกราคม 2556 ดังต่อไปนี้

เรื่อง

มาตรฐานการบัญชี

ฉบับที่ 12

ภาษีเงินได้

ฉบับที่ 20 (ปรับปรุง 2552)

การบัญชีสำหรับเงินอุดหนุนจากรัฐบาลและการ

เปิดเผยข้อมูลเกี่ยวกับความช่วยเหลือจากรัฐบาล

ฉบับที่ 21 (ปรับปรุง 2552)

ผลกระทบจากการเปลี่ยนแปลงของอัตราแลกเปลี่ยน

เงินตราต่างประเทศ

มาตรฐานการรายงานทางการเงิน

ฉบับที่ 8

ส่วนงานดำเนินงาน

การตีความมาตรฐานการบัญชี

ฉบับที่ 10

ความช่วยเหลือจากรัฐบาล – กรณีที่ไม่มีความ

เกี่ยวข้องอย่างเฉพาะเจาะจงกับกิจกรรมดำเนินงาน

ฉบับที่ 21

ภาษีเงินได้ – การได้รับประโยชน์จากสินทรัพย์ที่

ไม่ได้คิดค่าเสื่อมราคาที่ดินราคาใหม่

ฉบับที่ 25

ภาษีเงินได้ – การเปลี่ยนแปลงสถานภาพทางภาษี

ของกิจการหรือของผู้ถือหุ้น

แนวปฏิบัติทางการบัญชี

การโอนการรับโอนสินทรัพย์ทางการเงิน

มาตรฐานการบัญชี มาตรฐานรายงานทางการเงิน การตีความมาตรฐานการบัญชีและแนวปฏิบัติทางบัญชีข้างต้นไม่มีผลกระทบอย่างเป็นสาระสำคัญต่องบการเงินนี้ ยกเว้นมาตรฐานการบัญชีฉบับที่ 12 เรื่อง ภาษีเงินได้ (ตามหมายเหตุข้อ 4)

2. เกณฑ์ในการจัดทำและนำเสนองบการเงิน (ต่อ)

2.4 มาตรฐานการรายงานทางการเงินที่ยังไม่ได้ใช้

มาตรฐานการรายงานทางการเงินใหม่ที่สภาวิชาชีพบัญชีได้ออกประกาศสภาวิชาชีพบัญชี ซึ่งลงประกาศในราชกิจจานุเบกษาแล้วแต่ยังไม่มีผลบังคับใช้ มีดังต่อไปนี้

<u>มาตรฐานการบัญชี</u>	<u>เรื่อง</u>	<u>วันที่มีผลบังคับใช้</u>
ฉบับที่ 1 (ปรับปรุง 2555)	การนำเสนองบการเงิน	1 มกราคม 2557
ฉบับที่ 7 (ปรับปรุง 2555)	งบกระแสเงินสด	1 มกราคม 2557
ฉบับที่ 12 (ปรับปรุง 2555)	ภาษีเงินได้	1 มกราคม 2557
ฉบับที่ 17 (ปรับปรุง 2555)	สัญญาเช่า	1 มกราคม 2557
ฉบับที่ 18 (ปรับปรุง 2555)	รายได้	1 มกราคม 2557
ฉบับที่ 19 (ปรับปรุง 2555)	ผลประโยชน์พนักงาน	1 มกราคม 2557
ฉบับที่ 21 (ปรับปรุง 2555)	ผลกระทบจากการเปลี่ยนแปลงของอัตราแลกเปลี่ยนเงินตราต่างประเทศ	1 มกราคม 2557
ฉบับที่ 24 (ปรับปรุง 2555)	การเปิดเผยข้อมูลเกี่ยวกับบุคคลหรือกิจการที่เกี่ยวข้องกัน	1 มกราคม 2557
ฉบับที่ 28 (ปรับปรุง 2555)	เงินลงทุนในบริษัทร่วม	1 มกราคม 2557
ฉบับที่ 31 (ปรับปรุง 2555)	ส่วนได้เสียในการร่วมค้า	1 มกราคม 2557
ฉบับที่ 34 (ปรับปรุง 2555)	งบการเงินระหว่างกาล	1 มกราคม 2557
ฉบับที่ 36 (ปรับปรุง 2555)	การค้ำของสินทรัพย์	1 มกราคม 2557
ฉบับที่ 38 (ปรับปรุง 2555)	สินทรัพย์ไม่มีตัวตน	1 มกราคม 2557
<u>มาตรฐานรายงานทางการเงิน</u>		
ฉบับที่ 2 (ปรับปรุง 2555)	การจ่ายโดยใช้หุ้นเป็นเกณฑ์	1 มกราคม 2557
ฉบับที่ 3 (ปรับปรุง 2555)	การรวมธุรกิจ	1 มกราคม 2557
ฉบับที่ 4	สัญญาประกันภัย	1 มกราคม 2559
ฉบับที่ 5 (ปรับปรุง 2555)	สินทรัพย์ไม่หมุนเวียนที่ถือไว้เพื่อขายและการดำเนินงานที่ยกเลิก	1 มกราคม 2557
ฉบับที่ 8 (ปรับปรุง 2555)	ส่วนงานดำเนินงาน	1 มกราคม 2557

		วันที่มีผลบังคับใช้
<u>การตีความมาตรฐานการบัญชี</u>	<u>เรื่อง</u>	
ฉบับที่ 15	สิ่งจูงใจสัญญาเช่าดำเนินงาน	1 มกราคม 2557
ฉบับที่ 27	การประเมินเนื้อหาของรายการที่เกี่ยวข้อง รูปแบบของกฎหมายตามสัญญาเช่า	1 มกราคม 2557
ฉบับที่ 29	การเปิดเผยข้อมูลของข้อตกลงสัมปทานบริการ	1 มกราคม 2557
ฉบับที่ 32	สินทรัพย์ไม่มีตัวตน – ต้นทุนเว็บไซต์	1 มกราคม 2557
<u>การตีความมาตรฐานการรายงานทางการเงิน</u>		
ฉบับที่ 1	การเปลี่ยนแปลงในหนี้สินที่เกิดขึ้นจากการ รื้อถอน การบูรณะ และหนี้สินที่มีลักษณะ คล้ายคลึงกัน	1 มกราคม 2557
ฉบับที่ 4	การประเมินว่าข้อตกลงประกอบด้วย สัญญาเช่าหรือไม่	1 มกราคม 2557
ฉบับที่ 5	สิทธิในส่วนได้เสียจากกองทุนการรื้อถอน การบูรณะและการปรับปรุงสภาพแวดล้อม	1 มกราคม 2557
ฉบับที่ 7	การปรับปรุงย้อนหลังภายใต้มาตรฐานการบัญชี ฉบับที่ 29 เรื่อง การรายงานทางการเงินใน สภาพเศรษฐกิจที่มีเงินเฟ้อรุนแรง	1 มกราคม 2557
ฉบับที่ 10	งบการเงินระหว่างกาลและการด้อยค่า	1 มกราคม 2557
ฉบับที่ 12	ข้อตกลงสัมปทานบริการ	1 มกราคม 2557
ฉบับที่ 13	โปรแกรมสิทธิพิเศษแก่ลูกค้า	1 มกราคม 2557
ฉบับที่ 17	การจ่ายสินทรัพย์ที่ไม่ใช่เงินสดให้เจ้าของ	1 มกราคม 2557
ฉบับที่ 18	การโอนสินทรัพย์จากลูกค้า	1 มกราคม 2557

ปัจจุบันฝ่ายบริหารของกลุ่มบริษัทอยู่ในระหว่างการประเมินผลกระทบที่อาจมีต่อการเงินในปีที่
มาตรฐานการรายงานทางการเงินข้างต้นมีผลบังคับใช้ ซึ่งยังไม่สามารถสรุปผลได้ในขณะนี้

3. สรุปนโยบายการบัญชีที่สำคัญ

3.1 การรับรู้รายได้

- ก) รายได้จากการขาย รับรู้เมื่อความเสี่ยงและผลตอบแทนที่เป็นสาระสำคัญได้โอนให้กับผู้ซื้อแล้ว
- ข) รายได้จากการให้บริการ รับรู้เมื่อให้บริการแก่ลูกค้าเสร็จสิ้นแล้ว

3.2 การรับรู้ค่าใช้จ่าย

ค่าใช้จ่ายรับรู้ตามเกณฑ์คงค้าง

3.3 เงินสดและรายการเทียบเท่าเงินสด

เงินสดและรายการเทียบเท่าเงินสดรวมถึงเงินสดและเงินฝากธนาคารระยะเวลาไม่เกิน 3 เดือน

3.4 ลูกหนี้การค้าและลูกหนี้อื่น

ลูกหนี้การค้าแสดงตามมูลค่าสุทธิที่จะได้รับ และประมาณค่าเผื่อหนี้สงสัยจะสูญโดยใช้อายุหนี้เป็นเกณฑ์ และพิจารณาจากฐานะการเงินของลูกหนี้การค้าแต่ละราย และประสบการณ์ในการเก็บเงินในอดีตประกอบ

3.5 สินค้าคงเหลือ

3.5.1 บริษัทฯ ติราคาสินค้าคงเหลือในราคาทุน ตามวิธีเข้าก่อน-ออกก่อน (FIFO) หรือมูลค่าสุทธิที่จะได้รับแล้วแต่อย่างใดจะต่ำกว่า

3.5.2 ราคาทุนของสินค้าสำเร็จรูป และสินค้ากึ่งสำเร็จรูป ประกอบด้วยต้นทุนวัตถุดิบ ค่าแรงทางตรง และค่าใช้จ่ายการผลิต

3.5.3 บริษัทฯ ใช้เกณฑ์การตั้งค่าเผื่อการลดมูลค่าของสินค้าสำเร็จรูปและกึ่งสำเร็จรูป ดังนี้
เกณฑ์อายุของสินค้าสำเร็จรูปและกึ่งสำเร็จรูป ดังนี้

อายุสินค้า (ปี)	อัตราค่าเผื่อ (%)
ไม่เกิน 1 ปี	0
เกิน 1 ปี แต่ไม่เกิน 2 ปี	10
เกิน 2 ปี แต่ไม่เกิน 3 ปี	20
เกิน 3 ปี แต่ไม่เกิน 4 ปี	30
เกิน 4 ปี ขึ้นไป	40

บริษัทฯ มีการตั้งค่าเผื่อการลดมูลค่าของวัตถุดิบที่มีอายุเกิน 4 ปี ขึ้นไปในอัตราร้อยละ 40

3. สรุปนโยบายการบัญชีที่สำคัญ (ต่อ)

3.5.4 เกณฑ์ Net Realizable Value (NRV) เพื่อหามูลค่าของสินค้าสำเร็จรูปและกึ่งสำเร็จรูปที่คาดว่าจะได้รับในอนาคตทั้งนี้ ผู้เชี่ยวชาญทางวิชาการให้ความเห็นเกี่ยวกับคุณสมบัติของสินค้าว่าไม่ล้าสมัย และมีคุณสมบัติทางไฟฟ้าเหมือนเดิม

3.6 สินค้าที่ถือไว้เพื่อขาย – การดำเนินงานที่ยกเลิก

สินค้าที่ถือไว้เพื่อขาย แสดงมูลค่าด้วยจำนวนที่ต่ำกว่าระหว่างมูลค่าตามบัญชีกับมูลค่ายุติธรรมหักต้นทุนในการขาย บริษัทฯ จัดประเภทสินทรัพย์ (หรือกลุ่มสินทรัพย์ที่ยกเลิก) เป็นสินค้าที่ถือไว้เพื่อขาย หากมูลค่าตามบัญชีที่จะได้รับคืนส่วนใหญ่มาจากการขาย มิใช่มาจากการใช้สินทรัพย์นั้นต่อไป ในกรณีเช่นนี้สินทรัพย์ต้องมีไว้เพื่อขายในทันทีในสภาพปัจจุบันซึ่งขึ้นอยู่กับข้อตกลงที่เป็นปกติและถือปฏิบัติกันทั่วไปสำหรับการขายสินทรัพย์เหล่านั้น และการขายต้องมีความเป็นไปได้ค่อนข้างแน่ในระดับสูงมาก ผู้บริหารในระดับที่เหมาะสมต้องผูกมัดกับแผนการขายสินทรัพย์ (หรือกลุ่มสินทรัพย์ที่ยกเลิก) และการขายดังกล่าวต้องคาดว่าจะเข้าเงื่อนไขในการรับรู้รายการเป็นการขายที่เสร็จสมบูรณ์ภายใน 1 ปี นับจากวันที่จัดประเภทสินทรัพย์

3.7 เงินลงทุนในบริษัทย่อย

เงินลงทุนในบริษัทย่อย ในงบการเงินเฉพาะกิจการบันทึกบัญชีในราคาทุนสุทธิจากค่าเผื่อการด้อยค่าของเงินลงทุน

3.8 ที่ดิน อาคาร และอุปกรณ์

3.8.1 บริษัทฯ แสดงที่ดินด้วยราคาตีใหม่ ราคาที่ตีใหม่ จะบันทึกตามมูลค่ายุติธรรมซึ่งกำหนดจากราคาตลาด ณ วันที่มีการตีราคาใหม่ อาคาร และอุปกรณ์ แสดงด้วยราคาทุนหักค่าเสื่อมราคาสะสม และค่าเผื่อการด้อยค่าของสินทรัพย์ (ถ้ามี)

การตีราคาใหม่ ดำเนินการโดยผู้ประเมินราคาอิสระ ซึ่งมีนโยบายที่จะประเมินราคาสินทรัพย์ดังกล่าวทุก ๆ 5 ปี เพื่อมิให้ราคาตามบัญชี ณ วันที่ในงบแสดงฐานะการเงินแตกต่างจากมูลค่ายุติธรรมอย่างมีสาระสำคัญ กรณีมูลค่าของสินทรัพย์ส่วนที่ตีเพิ่มขึ้น จะบันทึกไปยังกำไรขาดทุนเบ็ดเสร็จอื่น ภายใต้ “ส่วนเกินทุนจากการตีราคาสินทรัพย์” หากสินทรัพย์นั้นเคยตีราคาลดลงและ บริษัทฯ เคยรับรู้ราคาที่ลดลงในกำไรหรือขาดทุนแล้ว ส่วนที่เพิ่มจากการตีราคาใหม่จะบันทึกในกำไรหรือขาดทุนไม่เกินจำนวนที่เคยตีราคาลดลงในอดีตของสินทรัพย์รายการเดียวกัน กรณีมูลค่าของสินทรัพย์ลดลงจากการตีราคาใหม่ จะบันทึกในกำไรหรือขาดทุนสำหรับมูลค่าที่ลดลงเฉพาะจำนวนที่ลดลงมากกว่าส่วนเกินทุนจากการตีราคาทรัพย์สินที่เคยบันทึกไว้ครั้งก่อนในกำไรขาดทุนเบ็ดเสร็จอื่นของสินทรัพย์รายการเดียวกันนั้น

3. สรุปนโยบายการบัญชีที่สำคัญ (ต่อ)

3.8.2 บริษัทฯ ตัดค่าเสื่อมราคาอาคาร และอุปกรณ์ โดยวิธีเส้นตรงตามอายุการให้ประโยชน์โดยประมาณของสินทรัพย์นั้น และคิดค่าเสื่อมราคาสำหรับอาคาร และอุปกรณ์แต่ละส่วนแยกต่างหากจากกัน เมื่อส่วนประกอบแต่ละส่วนนั้นมีต้นทุนที่มีนัยสำคัญเมื่อเทียบกับต้นทุนทั้งหมดของสินทรัพย์นั้น นอกจากนี้ยังกำหนดให้ต้องทบทวนอายุการให้ประโยชน์ของมูลค่าคงเหลือ และวิธีการคิดค่าเสื่อมราคาอย่างน้อยที่สุดทุกสิ้นรอบบัญชี

อายุการให้ประโยชน์โดยประมาณของสินทรัพย์

	อายุการใช้งาน
ส่วนปรับปรุงที่ดิน	5 ปี
อาคารและโรงงาน	20-35 ปี
ส่วนปรับปรุงอาคาร	5-10 ปี
เครื่องจักร	5-20 ปี
เครื่องตกแต่ง อุปกรณ์และเครื่องใช้โรงงาน	5 ปี
เครื่องตกแต่งและเครื่องใช้สำนักงาน	5 ปี
ยานพาหนะ	5 ปี

ที่ดินและสินทรัพย์ระหว่างทำจะไม่คำนวณค่าเสื่อมราคา

3.9 สินทรัพย์ไม่มีตัวตน

บริษัทฯ จะรับรู้รายจ่ายที่เกิดจากการพัฒนาหรือเกิดในระหว่างการพัฒนาเป็นสินทรัพย์ไม่มีตัวตนก็ต่อเมื่อมีความเป็นไปได้ก่อนข้างแน่ที่โครงการพัฒนานั้นจะก่อให้เกิดประโยชน์เชิงเศรษฐกิจในอนาคต โดยรับรู้ด้วยราคาทุน หักค่าตัดจำหน่ายสะสมและค่าเพื่อการด้อยค่าสะสม (ถ้ามี) ซึ่งราคาทุนประกอบด้วยรายจ่ายทุกรายการที่เกี่ยวข้องโดยตรงหรือที่สามารถปันส่วนตามเกณฑ์ที่สมเหตุสมผล และสม่ำเสมอ

รายจ่ายในการพัฒนาจะตัดจำหน่ายเป็นค่าใช้จ่ายโดยวิธีเส้นตรงตามอายุการใช้งานโดยประมาณ 5 - 10 ปี เมื่อเสร็จสิ้นโครงการนั้นๆ และสามารถให้ประโยชน์ได้ในอนาคต

3. สรุปนโยบายการบัญชีที่สำคัญ (ต่อ)

3.10 การค้ำยค่า

บริษัทฯ พิจารณาการค้ำยค่าของสินทรัพย์ประเภทที่ดิน อาคาร และอุปกรณ์ เงินลงทุน และสินทรัพย์ไม่มีตัวตนต่าง ๆ เมื่อมีข้อบ่งชี้ว่า สินทรัพย์เกิดการค้ำยค่า โดยพิจารณาจากมูลค่าที่คาดว่าจะได้รับคืนของสินทรัพย์หากมีราคาต่ำกว่าราคาตามบัญชี ถือว่าสินทรัพย์นั้นเกิดการค้ำยค่า ซึ่งจะรับรู้ผลขาดทุนจากการค้ำยค่าดังกล่าวใน งบกำไรขาดทุนเบ็ดเสร็จ และบริษัทฯ จะบันทึกกลับรายการจากการค้ำยค่าต่อเมื่อมีข้อบ่งชี้ว่าการค้ำยค่านั้นไม่มีอยู่อีกต่อไปหรือยังมีอยู่แต่เป็นไปในทางที่ลดลง มูลค่าที่คาดว่าจะได้รับคืนของสินทรัพย์ หมายถึง ราคาขายสุทธิหรือมูลค่าจากการใช้ทรัพย์สิน แล้วแต่ราคาใดจะสูงกว่า และจะประมาณจากสินทรัพย์แต่ละรายการ หรือ หน่วยสินทรัพย์ที่ก่อให้เกิดเงินสดแล้วแต่กรณี

3.11 ผลประโยชน์พนักงาน

3.11.1 กองทุนสำรองเลี้ยงชีพพนักงาน

บริษัทฯ จัดให้มีกองทุนสำรองเลี้ยงชีพ ซึ่งเป็นลักษณะของแผนการจ่ายสมทบตามที่ได้กำหนดการจ่ายสมทบไว้แล้ว สินทรัพย์ของกองทุนสำรองเลี้ยงชีพ ได้แยกออกไปจากสินทรัพย์ของบริษัท และได้รับการบริหาร โดยผู้จัดการกองทุนภายนอก กองทุนสำรองเลี้ยงชีพดังกล่าวได้รับเงินสะสมเข้ากองทุนจากพนักงาน และเงินสมทบจากบริษัท เงินจ่ายสมทบกองทุนสำรองเลี้ยงชีพบันทึกเป็นค่าใช้จ่ายในงบกำไรขาดทุนเบ็ดเสร็จสำหรับรอบระยะเวลาบัญชีที่เกิดรายการนั้น

3.11.2 ผลประโยชน์พนักงานหลังการเลิกจ้าง

บริษัทฯ จัดให้มีผลประโยชน์ของพนักงานหลังเลิกจ้าง เพื่อย้ายให้แก่พนักงานเป็นไปตามกฎหมายแรงงานไทย มูลค่าปัจจุบันของหนี้สินผลประโยชน์พนักงาน ได้ถูกรับรู้รายการในงบการเงิน โดยการประมาณการตามหลักคณิตศาสตร์ประกันภัยจากผู้เชี่ยวชาญอิสระ (นักคณิตศาสตร์ประกันภัย) โดยใช้วิธีคิดลดแต่ละหน่วยที่ประมาณการไว้ (Projected Unit Credit Method) ภายใต้สมมติฐานเกี่ยวกับเหตุการณ์ในอนาคตที่บริษัทฯ กำหนดขึ้นอย่างเหมาะสม

3.12 ประมาณการทางบัญชี

ในการจัดทำงบการเงินตามมาตรฐานการรายงานทางการเงิน ในบางสถานการณ์ฝ่ายบริหารอาจต้องใช้การประมาณและการตั้งสมมติฐาน ซึ่งมีผลกระทบต่อจำนวนเงินที่แสดงในงบการเงินและหมายเหตุประกอบงบการเงิน ด้วยเหตุนี้ผลที่เกิดขึ้นจริงจึงอาจแตกต่างไปจากจำนวนที่ประมาณไว้

3. สรุปนโยบายการบัญชีที่สำคัญ (ต่อ)

3.13 ประมาณการหนี้สิน

บริษัทฯ จะบันทึกประมาณการหนี้สินเมื่อมีความเป็นไปได้ค่อนข้างแน่ของการเกิดภาระผูกพันในปัจจุบันตามกฎหมายหรือจากการอนุมานอันเป็นผลสืบเนื่องมาจากเหตุการณ์ในอดีต ภาระผูกพันดังกล่าวคาดว่าจะส่งผลให้สูญเสียทรัพยากรที่มีประโยชน์เชิงเศรษฐกิจ เพื่อชำระภาระผูกพันและจำนวนที่ต้องจ่ายสามารถประมาณการได้อย่างน่าเชื่อถือ หากบริษัทฯ คาดว่าจะได้รับคืนรายจ่ายที่จ่ายชำระไปตามประมาณการหนี้สินทั้งหมดหรือบางส่วนอย่างแน่นอน บริษัทฯ จะรับรู้รายจ่ายที่ได้รับคืนเป็นสินทรัพย์แยกต่างหากแต่ต้องไม่เกินจำนวนประมาณการหนี้สินที่เกี่ยวข้อง

3.14 เงินตราต่างประเทศ

รายการที่เป็นเงินตราต่างประเทศ บันทึกบัญชีโดยแปลงค่าเป็นเงินบาทตามอัตราแลกเปลี่ยน ณ วันที่เกิดรายการ ยอดคงเหลือของสินทรัพย์และหนี้สินที่เป็นเงินตราต่างประเทศ ณ วันสิ้นงวดแปลงค่าเป็นเงินบาทตามอัตราปิด ซึ่งเป็นอัตราแลกเปลี่ยน ณ วันนั้น ผลกำไร(ขาดทุน)จากการแปลงค่านี้ แสดงยอดรวมไว้เป็นรายได้หรือค่าใช้จ่ายในงบกำไรขาดทุนเบ็ดเสร็จของงวดนั้น

3.15 เครื่องมือทางการเงิน

เครื่องมือทางการเงิน ได้แก่ สินทรัพย์ทางการเงินที่แสดงในงบแสดงฐานะการเงินประกอบด้วยเงินสดและรายการเทียบเท่าเงินสด ลูกหนี้การค้าและลูกหนี้อื่น หนี้สินทางการเงินที่แสดงในงบแสดงฐานะการเงินประกอบด้วย เจ้าหนี้การค้าและเจ้าหนี้อื่น ซึ่งนโยบายการบัญชีสำหรับแต่ละรายการได้เปิดเผยไว้ในแต่ละหัวข้อที่เกี่ยวข้อง

3.16 ภาษีเงินได้

ภาษีเงินได้ ประกอบด้วยภาษีเงินได้ของงวดปัจจุบันและภาษีเงินได้รอการตัดบัญชี

ภาษีเงินได้ปัจจุบัน

บริษัทฯ บันทึกภาษีเงินได้ปัจจุบันตามจำนวนที่คาดว่าจะจ่ายให้กับหน่วยงานจัดเก็บภาษีของรัฐ โดยคำนวณจากกำไรทางภาษีตามหลักเกณฑ์ที่กำหนดในกฎหมายภาษีอากร

3. สรุปนโยบายการบัญชีที่สำคัญ (ต่อ)

ภาษีเงินได้รอการตัดบัญชี

บริษัทฯ บันทึกภาษีเงินได้รอการตัดบัญชีของผลแตกต่างชั่วคราวระหว่างราคาตามบัญชีของสินทรัพย์และหนี้สิน ณ วันสิ้นรอบระยะเวลารายงานกับฐานภาษีของสินทรัพย์และหนี้สินที่เกี่ยวข้องนั้น โดยใช้อัตราภาษีที่มีผลบังคับใช้ ณ วันสิ้นรอบระยะเวลารายงาน

บริษัทฯ รับรู้หนี้สินภาษีเงินได้รอการตัดบัญชีของผลแตกต่างชั่วคราวที่ต้องเสียภาษีทุกรายการ แต่รับรู้สินทรัพย์ภาษีเงินได้รอการตัดบัญชีสำหรับผลแตกต่างชั่วคราวที่ใช้หักภาษี รวมทั้งผลขาดทุนทางภาษีที่ยังไม่ได้ใช้ในจำนวนเท่าที่มีความเป็นไปได้ก่อนข้างหน้าที่บริษัทฯ จะมีกำไรทางภาษีในอนาคตเพียงพอที่จะใช้ประโยชน์จากผลแตกต่างชั่วคราวที่ใช้หักภาษีและผลขาดทุนทางภาษีที่ยังไม่ได้ใช้นั้น

บริษัทฯ จะทบทวนมูลค่าตามบัญชีของสินทรัพย์ภาษีเงินได้รอการตัดบัญชีทุกสิ้นรอบระยะเวลารายงาน และจะทำการปรับลดมูลค่าตามบัญชีดังกล่าว หากมีความเป็นไปได้ก่อนข้างหน้าที่บริษัทฯ จะไม่มีกำไรทางภาษีเพียงพอต่อการนำสินทรัพย์ภาษีเงินได้รอการตัดบัญชีทั้งหมดหรือบางส่วนมาใช้ประโยชน์

บริษัทฯ จะบันทึกภาษีเงินได้รอการตัดบัญชีโดยตรงไปยังส่วนของผู้ถือหุ้นหากภาษีที่เกิดขึ้นเกี่ยวข้องกับรายการที่ได้บันทึกโดยตรงไปยังส่วนของผู้ถือหุ้น

3.17 กำไรต่อหุ้นขั้นพื้นฐาน

กำไรต่อหุ้นขั้นพื้นฐานคำนวณโดยการหารยอดกำไร(ขาดทุน)สุทธิ สำหรับปี ด้วยจำนวนหุ้น ณ วันสิ้นสุดงวด ในกรณีที่มีการเพิ่มทุนจะใช้จำนวนหุ้นถัวเฉลี่ยถ่วงน้ำหนักตามระยะเวลาที่ได้รับชำระค่าหุ้น สำหรับในปีที่มีการเปลี่ยนแปลงมูลค่าหุ้นที่ตราไว้จะปรับจำนวนหุ้นสามัญของปีก่อนเพื่อการเปรียบเทียบ

3. สรุปนโยบายการบัญชีที่สำคัญ (ต่อ)

3.18 มาตรฐานการบัญชีฉบับที่ 21 เรื่อง ผลกระทบจากการเปลี่ยนแปลงของอัตราแลกเปลี่ยนเงินตราต่างประเทศ

การเปลี่ยนแปลงหลักการของมาตรฐานการบัญชี เพื่อเสนอแนวคิดของสกุลเงินต่าง ๆ ที่ใช้ในการรายงาน ซึ่งเป็นสกุลเงินที่พิจารณาว่าเป็นสกุลเงินในสถานะแวดล้อมทางเศรษฐกิจที่กิจการนั้นประกอบกิจการ ดังนั้น จึงกำหนดให้กิจการระบุสกุลเงินที่ใช้ในการดำเนินงานและแปลงค่ารายการที่เป็นสกุลต่างประเทศให้เป็นสกุลเงินที่ใช้ในการดำเนินงาน และรายงานผลกระทบจากการแปลงค่าดังกล่าว

ผู้บริหารของบริษัทฯ ได้กำหนดสกุลเงินที่ใช้ในการดำเนินงานเป็นสกุลเงินบาท ดังนั้นการถือปฏิบัติตามมาตรฐานการบัญชีฉบับที่ 21 สำหรับรอบระยะเวลาบัญชีที่เริ่มตั้งแต่วันที่ 1 มกราคม 2556 จะไม่ได้รับผลกระทบที่มีสาระสำคัญ

3.19 มาตรฐานการบัญชีฉบับที่ 8 เรื่อง ส่วนงานดำเนินงาน

ส่วนงานดำเนินงาน เป็นการนำเสนอมุมมองของผู้บริหารในการรายงานข้อมูลส่วนงาน โดยข้อมูลส่วนงานอ้างอิงจากข้อมูลภายในที่ได้รายงานต่อผู้มีอำนาจตัดสินใจสูงสุดด้านการดำเนินงานของบริษัทฯ อย่างสม่ำเสมอ

การเปลี่ยนแปลงการนำเสนอและการเปิดเผยข้อมูลส่วนงานนี้ไม่มีผลกระทบที่มีสาระสำคัญต่อข้อมูลส่วนงานที่เคยนำเสนอในงบการเงินของบริษัทฯ และไม่มีผลกระทบต่อสินทรัพย์ หนี้สิน หรือกำไรต่อหุ้นของบริษัทฯ

4. ผลสะสมจากการเปลี่ยนแปลงนโยบายการบัญชีเนื่องจากการนำมาตรฐานการบัญชีใหม่มาถือปฏิบัติ

ในระหว่างงวดปัจจุบัน บริษัทฯ ได้เปลี่ยนแปลงนโยบายการบัญชีที่สำคัญ เนื่องจากบริษัทฯ นำมาตรฐานการบัญชี ฉบับที่ 12 เรื่อง ภาษีเงินได้ มาถือปฏิบัติ ผลสะสมของการเปลี่ยนแปลงนโยบายการบัญชีดังกล่าวแสดงเป็นรายการแยกต่างหากในงบแสดงการเปลี่ยนแปลงส่วนของผู้ถือหุ้น

4. ผลสะสมจากการเปลี่ยนแปลงนโยบายการบัญชีเนื่องจากการนำมาตรฐานการบัญชีใหม่มาถือปฏิบัติ (ต่อ)

จำนวนเงินของรายการปรับปรุงที่มีผลกระทบต่อรายการในงบแสดงฐานะการเงินและงบกำไรขาดทุนเบ็ดเสร็จ มีดังนี้

	(หน่วย : บาท)			
	งบการเงินรวม /		งบการเงิน	
	งบการเงินเฉพาะกิจการ		เฉพาะกิจการ	
	31 ธันวาคม 2556	31 ธันวาคม 2555	1 มกราคม 2555	
งบแสดงฐานะการเงิน				
สินทรัพย์				
สินทรัพย์ภายในได้รอดัดบัญชีเพิ่มขึ้น	4,702,058.06	3,328,792.83	1,973,603.39	
หนี้สิน				
หนี้สินภายในได้รอดัดบัญชีเพิ่มขึ้น	9,612,519.52	8,957,635.92	6,855,834.07	
ส่วนของผู้ถือหุ้น				
องค์ประกอบอื่นของส่วนของผู้ถือหุ้นลดลง	6,099,435.70	6,099,435.70	5,216,235.70	
กำไรสะสมที่ยังไม่ได้จัดสรรเพิ่มขึ้น	1,188,974.24	470,592.61	334,005.02	
	(หน่วย : บาท)			
	งบการเงินรวม		งบการเงินเฉพาะกิจการ	
			(ส่วนการดำเนินงานที่ยกเลิก)	
	31 ธันวาคม 2556	31 ธันวาคม 2556	31 ธันวาคม 2556	31 ธันวาคม 2555
งบกำไรขาดทุนเบ็ดเสร็จ				
การดำเนินงานต่อเนื่อง				
ภายในได้เพิ่มขึ้น(ลดลง)	(718,381.63)	(136,587.59)	0.00	0.00
การดำเนินงานที่ยกเลิก				
ภายในได้เพิ่มขึ้น(ลดลง)	0.00	0.00	(718,381.63)	(136,587.59)
กำไรต่อหุ้นขั้นพื้นฐานเพิ่มขึ้น(ลดลง)	0.00	0.00	0.00	0.00

5. เงินสดและรายการเทียบเท่าเงินสด

	(หน่วย : บาท)			
	งบการเงินรวม		งบการเงินเฉพาะกิจการ	
	31 ธันวาคม 2556	31 ธันวาคม 2555	31 ธันวาคม 2556	31 ธันวาคม 2555
เงินสด	390,161.42	240,000.00	290,161.42	240,000.00
เงินฝากกระแสรายวัน	72,665.00	69,387.50	72,665.00	39,415.00
เงินฝากออมทรัพย์	42,076,120.39	54,625,153.89	42,076,120.39	53,327,211.90
เงินฝากประจำ	18,320,148.19	0.00	18,320,148.19	0.00
รวม	60,859,095.00	54,934,541.39	60,759,095.00	53,606,626.90

6. เงินลงทุนระยะสั้น

ณ วันที่ 31 ธันวาคม 2556 บริษัทฯ ได้มีเงินฝากประจำกับธนาคารพาณิชย์แห่งหนึ่ง จำนวน 0.65 ล้านบาท ครบกำหนดวันที่ 27 มีนาคม 2557 อัตราดอกเบี้ยร้อยละ 3.25 ต่อปี

7. ลูกหนี้การค้าและลูกหนี้อื่น

	(หน่วย : บาท)			
	งบการเงินรวม		งบการเงินเฉพาะกิจการ	
	31 ธันวาคม 2556	31 ธันวาคม 2555	31 ธันวาคม 2556	31 ธันวาคม 2555
ลูกหนี้การค้าต่างประเทศ	67,828,523.04	54,051,933.66	67,828,523.04	54,051,933.66
ลูกหนี้การค้าในประเทศ	4,541,019.65	4,377,696.27	4,541,019.65	4,377,696.27
รวม ลูกหนี้การค้า	72,369,542.69	58,429,629.93	72,369,542.69	58,429,629.93
หัก ค่าเผื่อหนี้สงสัยจะสูญ	(3,571,346.06)	(4,900,831.64)	(3,571,346.06)	(4,900,831.64)
ลูกหนี้การค้า	68,798,196.63	53,528,798.29	68,798,196.63	53,528,798.29
ตัวเงินรับ	4,888,711.70	6,820,034.86	4,888,711.70	6,820,034.86
ลูกหนี้การค้า	73,686,908.33	60,348,833.15	73,686,908.33	60,348,833.15
ลูกหนี้อื่น	1,566,966.04	1,096,455.87	1,551,224.28	1,090,527.20
เงินทดรองจ่ายในกิจการร่วมค้า	0.00	1,213,339.85	0.00	3,754,594.18
โอนออกเป็นสินทรัพย์				
ที่ถือไว้เพื่อขาย	0.00	0.00	(75,238,132.61)	0.00
ลูกหนี้การค้าและลูกหนี้อื่น	75,253,874.37	62,658,628.87	0.00	65,193,954.53

7. ลูกหนี้การค้าและลูกหนี้อื่น (ต่อ)

ลูกหนี้การค้าแยกตามอายุหนี้ ดังนี้

	(หน่วย : บาท)	
	งบการเงินรวม / งบการเงินเฉพาะกิจการ	
	31 ธันวาคม 2556	31 ธันวาคม 2555
ยังไม่เกินกำหนด	36,785,769.69	32,226,298.61
เกินกำหนดชำระ ตั้งแต่ 1 วัน ถึง 30 วัน	8,066,262.68	4,661,782.38
เกินกำหนดชำระ ตั้งแต่ 31 วัน ถึง 60 วัน	7,130,143.23	6,119,748.63
เกินกำหนดชำระ ตั้งแต่ 61 วัน ถึง 90 วัน	7,036,779.32	4,399,774.89
เกินกำหนดชำระ ตั้งแต่ 91 วัน ถึง 180 วัน	10,918,097.73	163,824.05
เกินกำหนดชำระ ตั้งแต่ 181 วัน ถึง 365 วัน	69,816.12	54,977.93
เกินกำหนดมากกว่า 365 วัน ขึ้นไป	2,362,673.92	10,803,223.44
ลูกหนี้การค้า	72,369,542.69	58,429,629.93

ระหว่างวันที่ 1 มกราคม 2557 ถึงวันที่ 25 กุมภาพันธ์ 2557 บริษัทฯ ได้รับชำระหนี้จำนวน 7.68 ล้านบาท โดยแยกเป็นการรับชำระจากลูกหนี้การค้าในประเทศ จำนวน 2.82 ล้านบาท และลูกหนี้การค้าต่างประเทศ จำนวน 4.86 ล้านบาท

8. สินค้าคงเหลือ

	(หน่วย : บาท)			
	งบการเงินรวม		งบการเงินเฉพาะกิจการ	
	31 ธันวาคม 2556	31 ธันวาคม 2555	31 ธันวาคม 2556	31 ธันวาคม 2555
สินค้าสำเร็จรูป – มาตรฐานบริษัท	38,310,726.92	41,415,370.79	38,310,726.92	41,415,370.79
สินค้าสำเร็จรูป – มาตรฐานทั่วไป	23,874,856.99	31,605,548.86	23,874,856.99	31,605,548.86
รวมสินค้าสำเร็จรูป	62,185,583.91	73,020,919.65	62,185,583.91	73,020,919.65
สินค้ากึ่งสำเร็จรูป	136,925,080.99	154,566,868.48	136,925,080.99	154,566,868.48
งานระหว่างทำ	32,586,936.56	29,469,300.62	32,586,936.56	29,469,300.62
วัตถุดิบทางตรง	80,779,017.64	80,096,615.71	80,779,017.64	80,096,615.71
วัตถุดิบทางอ้อม	3,295,123.21	3,976,667.91	3,295,123.21	3,976,667.91
วัสดุสิ้นเปลืองโรงงานและหีบห่อ	4,158,965.27	5,113,028.71	4,158,965.27	5,113,028.71
วัสดุสิ้นเปลืองอื่น ๆ	99,976.43	152,706.80	99,976.43	152,706.80
รวม	320,030,684.01	346,396,107.88	320,030,684.01	346,396,107.88
หัก ค่าเผื่อการลดมูลค่าสินค้า	(63,245,208.77)	(59,713,298.69)	(63,245,208.77)	(59,713,298.69)
โอนออกเป็นสินทรัพย์ที่ถือไว้เพื่อขาย	0.00	0.00	(256,785,475.24)	0.00
สินค้าคงเหลือ	256,785,475.24	286,682,809.19	0.00	286,682,809.19

8. สินค้าคงเหลือ (ต่อ)

บริษัทฯ มีความจำเป็นจะต้องเก็บสำรองสินค้าสำเร็จรูปและสินค้าสำเร็จรูปหลากหลายรายการ เพื่อรองรับความต้องการของลูกค้าตามปริมาณการสั่งซื้อของลูกค้ารายสำคัญ เพื่ออำนวยความสะดวกและสร้างความได้เปรียบเกี่ยวกับกำหนดเวลาการส่งมอบรวมทั้งลดต้นทุนในการสั่งซื้อให้กับลูกค้า (One Stop Shop) ซึ่งปัจจัยดังกล่าวมีผลทำให้สินค้าคงเหลือของบริษัทฯ มีจำนวนสูง

9. สินทรัพย์ไม่หมุนเวียนที่ถือไว้เพื่อขาย / หนี้สินที่เกี่ยวข้องกับสินทรัพย์ที่ถือไว้เพื่อขาย

ในปี 2556 บริษัทฯ ได้โอนจัดประเภทลูกหนี้การค้าและลูกหนี้อื่น สินค้าคงเหลือ เงินลงทุนที่มีข้อจำกัดในการใช้ ที่ดิน อาคารและอุปกรณ์ สินทรัพย์ไม่มีตัวตน และเงินประกัน มาเป็นสินทรัพย์ที่ถือไว้เพื่อขาย และได้จัดประเภทเจ้าหนี้การค้าและเจ้าหนี้อื่น เงินกู้ยืมจากบุคคลที่เกี่ยวข้องกัน เงินมัดจำรับจากผู้เช่า และภาระผูกพันผลประโยชน์พนักงาน เป็นหนี้สินที่เกี่ยวข้องกับสินทรัพย์ที่ถือไว้เพื่อขาย ตามที่กล่าวไว้ในหมายเหตุประกอบงบการเงินข้อ 31

10. เงินลงทุนในบริษัทย่อย

บริษัท	สัดส่วน การลงทุน (%)	(หน่วย : บาท) งบการเงินเฉพาะกิจการ 31 ธันวาคม 2556
บริษัท อีไอซี เซมิคอนดักเตอร์ จำกัด	99.70	99,700.00
รวม		99,700.00

11. เงินลงทุนที่มีข้อจำกัดในการใช้

	(หน่วย : บาท)			
	งบการเงินรวม		งบการเงินเฉพาะกิจการ	
	31 ธันวาคม 2556	31 ธันวาคม 2555	31 ธันวาคม 2556	31 ธันวาคม 2555
พันธบัตรรัฐบาล	2,000,000.00	2,000,000.00	2,000,000.00	2,000,000.00
เงินฝากประจำ	0.00	62,836,197.40	0.00	62,836,197.40
โอนออกเป็นสินทรัพย์ ที่ถือไว้เพื่อขาย	0.00	0.00	(2,000,000.00)	0.00
เงินลงทุนที่มีข้อจำกัดในการใช้	2,000,000.00	64,836,197.40	0.00	64,836,197.40

11. เงินลงทุนที่มีข้อจำกัดในการใช้ (ต่อ)

ณ วันที่ 31 ธันวาคม 2556 บริษัทฯ มีเงินลงทุนที่มีข้อจำกัดในการใช้เป็นพันธบัตรรัฐบาล จำนวน 2 ล้านบาท บริษัทฯ ใช้เป็นหลักประกันในการค้าประกันไฟฟ้า (ณ วันที่ 31 ธันวาคม 2555 บริษัทฯ มีเงินลงทุนที่มีข้อจำกัดในการใช้เป็นเงินฝากประจำกับธนาคารพาณิชย์แห่งหนึ่ง จำนวน 62.84 ล้านบาท บริษัทฯ ใช้เป็นหลักประกันในการออกหนังสือค้ำประกันกิจการร่วมค้า และพันธบัตรรัฐบาล จำนวน 2 ล้านบาท บริษัทฯ ใช้เป็นหลักประกันในการค้าประกันไฟฟ้า)

12. ที่ดิน อาคารและอุปกรณ์

(หน่วย : บาท)

	ที่ดิน	อาคารและ โรงงาน	ส่วนปรับปรุง อาคาร	เครื่องจักรและ อุปกรณ์	งบการเงินรวม เครื่องตกแต่ง และเครื่องใช้ โรงงาน	เครื่องตกแต่ง และเครื่องใช้ สำนักงาน	ยานพาหนะ	สินทรัพย์ระหว่าง ทำหรือระหว่างการ ตรวจสอบ	รวม
ราคาทุน									
ณ วันที่ 31 ธันวาคม 2555	11,454,821.49	35,159,907.45	13,293,199.43	292,951,570.40	24,245,577.18	6,523,930.88	12,542,908.03	2,227,465.30	398,399,380.16
ซื้อ	0.00	0.00	0.00	3,293,160.35	238,353.70	232,364.11	659,000.00	1,024,072.49	5,446,950.65
รับโอน (โอน)	0.00	0.00	0.00	974,201.69	191,458.66	0.00	0.00	(1,165,660.35)	0.00
จำหน่ายหรือตัดจำหน่าย	0.00	0.00	0.00	20,400.00	1,630,993.69	19,682.00	36,380.00	0.00	1,707,455.69
ณ วันที่ 31 ธันวาคม 2556	11,454,821.49	35,159,907.45	13,293,199.43	297,198,532.44	23,044,395.85	6,736,612.99	13,165,528.03	2,085,877.44	402,138,875.12
ค่าเสื่อมราคาสะสม									
ณ วันที่ 31 ธันวาคม 2555	0.00	23,984,981.40	9,025,411.05	214,207,537.18	19,736,667.61	5,347,209.34	12,439,160.71	0.00	284,740,967.29
ค่าเสื่อมราคา	0.00	621,500.77	624,635.23	8,312,854.36	2,172,751.14	362,168.67	115,367.20	0.00	12,209,277.37
รับโอน (โอน)	0.00	0.00	0.00	0.00	0.00	0.00	0.00	0.00	0.00
จำหน่าย	0.00	0.00	0.00	20,399.00	1,487,412.61	19,230.96	22,918.15	0.00	1,549,960.72
ณ วันที่ 31 ธันวาคม 2556	0.00	24,606,482.17	9,650,046.28	222,499,992.54	20,422,006.14	5,690,147.05	12,531,609.76	0.00	295,400,283.94
มูลค่าสุทธิ – ราคาทุน									
ณ วันที่ 31 ธันวาคม 2555	11,454,821.49	11,174,926.05	4,267,788.38	78,744,033.22	4,508,909.57	1,176,721.54	103,747.32	2,227,465.30	113,658,412.87
ณ วันที่ 31 ธันวาคม 2556	11,454,821.49	10,553,425.28	3,643,153.15	74,698,539.90	2,662,389.71	1,046,465.94	633,918.27	2,085,877.44	106,738,591.18
ส่วนที่ตีราคาใหม่									
ณ วันที่ 31 ธันวาคม 2555	30,497,178.51	0.00	0.00	0.00	0.00	0.00	0.00	0.00	30,497,178.51
เพิ่มขึ้น (ลดลง)	0.00	0.00	0.00	0.00	0.00	0.00	0.00	0.00	0.00
ณ วันที่ 31 ธันวาคม 2556	30,497,178.51	0.00	0.00	0.00	0.00	0.00	0.00	0.00	30,497,178.51
มูลค่าสุทธิ – จากที่ตีราคาใหม่									
ณ วันที่ 31 ธันวาคม 2555	30,497,178.51	0.00	0.00	0.00	0.00	0.00	0.00	0.00	30,497,178.51
ณ วันที่ 31 ธันวาคม 2556	30,497,178.51	0.00	0.00	0.00	0.00	0.00	0.00	0.00	30,497,178.51
ราคาตามบัญชี									
ณ วันที่ 31 ธันวาคม 2555	41,952,000.00	11,174,926.05	4,267,788.38	78,744,033.22	4,508,909.57	1,176,721.54	103,747.32	2,227,465.30	144,155,591.38
ณ วันที่ 31 ธันวาคม 2556	41,952,000.00	10,553,425.28	3,643,153.15	74,698,539.90	2,662,389.71	1,046,465.94	633,918.27	2,085,877.44	137,235,769.69

12. ที่ดิน อาคารและอุปกรณ์ (ต่อ)

(หน่วย : บาท)

	ที่ดิน	อาคารและ โรงงาน	ส่วนปรับปรุง อาคาร	เครื่องจักรและ อุปกรณ์	งบการเงินเฉพาะกิจการ		ยานพาหนะ	สินทรัพย์ระหว่าง ทำหรือระหว่างการ ตรวจสอบ	รวม
					เครื่องตกแต่ง และเครื่องใช้ โรงงาน	เครื่องตกแต่ง และเครื่องใช้ สำนักงาน			
ราคาทุน									
ณ วันที่ 31 ธันวาคม 2555	11,454,821.49	35,159,907.45	13,293,199.43	292,951,570.40	24,245,577.18	6,523,930.88	12,542,908.03	2,227,465.30	398,399,380.16
ซื้อ	0.00	0.00	0.00	3,293,160.35	238,353.70	232,364.11	659,000.00	1,024,072.49	5,446,950.65
รับโอน (โอน)	0.00	0.00	0.00	974,201.69	191,458.66	0.00	0.00	(1,165,660.35)	0.00
จำหน่ายหรือตัดขาย	0.00	0.00	0.00	20,400.00	1,630,993.69	19,682.00	36,380.00	0.00	1,707,455.69
โอนออกเป็นสินทรัพย์ที่ถือไว้เพื่อขาย	(11,454,821.49)	(35,159,907.45)	(13,293,199.43)	(297,198,532.44)	(23,044,395.85)	(6,736,612.99)	(13,165,528.03)	(2,085,877.44)	(402,138,875.12)
ณ วันที่ 31 ธันวาคม 2556	0.00	0.00	0.00	0.00	0.00	0.00	0.00	0.00	0.00
ค่าเสื่อมราคาสะสม									
ณ วันที่ 31 ธันวาคม 2555	0.00	23,984,981.40	9,025,411.05	214,207,537.18	19,736,667.61	5,347,209.34	12,439,160.71	0.00	284,740,967.29
ค่าเสื่อมราคา	0.00	621,500.77	624,635.23	8,312,854.36	2,172,751.14	362,168.67	115,367.20	0.00	12,209,277.37
รับโอน (โอน)	0.00	0.00	0.00	0.00	0.00	0.00	0.00	0.00	0.00
จำหน่าย	0.00	0.00	0.00	20,399.00	1,487,412.61	19,230.96	22,918.15	0.00	1,549,960.72
โอนออกเป็นสินทรัพย์ที่ถือไว้เพื่อขาย	0.00	(24,606,482.17)	(9,650,046.28)	(222,499,992.54)	(20,422,006.14)	(5,690,147.05)	(12,531,609.76)	0.00	(295,400,283.94)
ณ วันที่ 31 ธันวาคม 2556	0.00	0.00	0.00	0.00	0.00	0.00	0.00	0.00	0.00
มูลค่าสุทธิ - ราคาทุน									
ณ วันที่ 31 ธันวาคม 2555	11,454,821.49	11,174,926.05	4,267,788.38	78,744,033.22	4,508,909.57	1,176,721.54	103,747.32	2,227,465.30	113,658,412.87
ณ วันที่ 31 ธันวาคม 2556	0.00	0.00	0.00	0.00	0.00	0.00	0.00	0.00	0.00
ส่วนที่ตีราคาใหม่									
ณ วันที่ 31 ธันวาคม 2555	30,497,178.51	0.00	0.00	0.00	0.00	0.00	0.00	0.00	30,497,178.51
เพิ่มขึ้น (ลดลง)	0.00	0.00	0.00	0.00	0.00	0.00	0.00	0.00	0.00
โอนออกเป็นสินทรัพย์ที่ถือไว้เพื่อขาย	(30,497,178.51)	0.00	0.00	0.00	0.00	0.00	0.00	0.00	(30,497,178.51)
ณ วันที่ 31 ธันวาคม 2556	0.00	0.00	0.00	0.00	0.00	0.00	0.00	0.00	0.00
มูลค่าสุทธิ - จากที่ตีราคาใหม่									
ณ วันที่ 31 ธันวาคม 2555	30,497,178.51	0.00	0.00	0.00	0.00	0.00	0.00	0.00	30,497,178.51
ณ วันที่ 31 ธันวาคม 2556	0.00	0.00	0.00	0.00	0.00	0.00	0.00	0.00	0.00
ราคาตามบัญชี									
ณ วันที่ 31 ธันวาคม 2555	41,952,000.00	11,174,926.05	4,267,788.38	78,744,033.22	4,508,909.57	1,176,721.54	103,747.32	2,227,465.30	144,155,591.38
ณ วันที่ 31 ธันวาคม 2556	0.00	0.00	0.00	0.00	0.00	0.00	0.00	0.00	0.00

12. ที่ดิน อาคารและอุปกรณ์ (ต่อ)

(หน่วย : บาท)

	ที่ดิน	อาคารและ โรงงาน	ส่วนปรับปรุง อาคาร	งบการเงินรวม / งบการเงินเฉพาะกิจการ				สินทรัพย์ระหว่าง ทำหรือระหว่างการ ตรวจสอบ	รวม
				เครื่องจักรและ อุปกรณ์	เครื่องตกแต่ง และเครื่องใช้ โรงงาน	เครื่องตกแต่ง และเครื่องใช้ สำนักงาน	ยานพาหนะ		
ราคาทุน									
ณ วันที่ 31 ธันวาคม 2554	11,454,821.49	35,159,907.45	13,214,499.93	298,996,067.14	25,465,827.88	7,231,066.46	15,650,908.03	3,604,103.40	410,777,201.78
ซื้อ	0.00	0.00	21,000.00	501,355.11	673,002.24	650,040.51	0.00	172,673.17	2,018,071.03
รับโอน (โอน)	0.00	0.00	57,699.50	1,182,302.50	309,309.27	0.00	0.00	(1,549,311.27)	0.00
จำหน่ายหรือตัดจำหน่าย	0.00	0.00	0.00	7,728,154.35	2,202,562.21	1,357,176.09	3,108,000.00	0.00	14,395,892.65
ณ วันที่ 31 ธันวาคม 2555	11,454,821.49	35,159,907.45	13,293,199.43	292,951,570.40	24,245,577.18	6,523,930.88	12,542,908.03	2,227,465.30	398,399,380.16
ค่าเสื่อมราคาสะสม									
ณ วันที่ 31 ธันวาคม 2554	0.00	23,361,662.47	8,408,528.83	212,959,785.96	18,677,038.12	6,370,245.40	15,414,817.41	0.00	285,192,078.19
ค่าเสื่อมราคา	0.00	623,318.93	616,882.22	8,500,885.60	3,079,361.85	280,693.94	82,341.30	0.00	13,183,483.84
รับโอน (โอน)	0.00	0.00	0.00	(83,732.57)	83,732.57	0.00	0.00	0.00	0.00
จำหน่าย	0.00	0.00	0.00	7,169,401.81	2,103,464.93	1,303,730.00	3,057,998.00	0.00	13,634,594.74
ณ วันที่ 31 ธันวาคม 2555	0.00	23,984,981.40	9,025,411.05	214,207,537.18	19,736,667.61	5,347,209.34	12,439,160.71	0.00	284,740,967.29
มูลค่าสุทธิ – ราคาทุน									
ณ วันที่ 31 ธันวาคม 2554	11,454,821.49	11,798,244.98	4,805,971.10	86,036,281.18	6,788,789.76	860,821.06	236,090.62	3,604,103.40	125,585,123.59
ณ วันที่ 31 ธันวาคม 2555	11,454,821.49	11,174,926.05	4,267,788.38	78,744,033.22	4,508,909.57	1,176,721.54	103,747.32	2,227,465.30	113,658,412.87
ส่วนที่ตีราคาใหม่									
ณ วันที่ 31 ธันวาคม 2554	26,081,178.51	0.00	0.00	0.00	0.00	0.00	0.00	0.00	26,081,178.51
เพิ่มขึ้น (ลดลง)	4,416,000.00	0.00	0.00	0.00	0.00	0.00	0.00	0.00	4,416,000.00
ณ วันที่ 31 ธันวาคม 2555	30,497,178.51	0.00	0.00	0.00	0.00	0.00	0.00	0.00	30,497,178.51
มูลค่าสุทธิ – จากที่ตีราคาใหม่									
ณ วันที่ 31 ธันวาคม 2554	26,081,178.51	0.00	0.00	0.00	0.00	0.00	0.00	0.00	26,081,178.51
ณ วันที่ 31 ธันวาคม 2555	30,497,178.51	0.00	0.00	0.00	0.00	0.00	0.00	0.00	30,497,178.51
ราคาตามบัญชี									
ณ วันที่ 31 ธันวาคม 2554	37,536,000.00	11,798,244.98	4,805,971.10	86,036,281.18	6,788,789.76	860,821.06	236,090.62	3,604,103.40	151,666,302.10
ณ วันที่ 31 ธันวาคม 2555	41,952,000.00	11,174,926.05	4,267,788.38	78,744,033.22	4,508,909.57	1,176,721.54	103,747.32	2,227,465.30	144,155,591.38

12. ที่ดิน อาคารและอุปกรณ์ (ต่อ)

ค่าเสื่อมราคาสำหรับปี สิ้นสุดวันที่ 31 ธันวาคม 2556 และ 2555 จำนวน 12.21 ล้านบาท และ 13.18 ล้านบาท ตามลำดับ

13. สินทรัพย์ไม่มีตัวตน ประกอบด้วย

13.1 ณ วันที่ 31 ธันวาคม 2556 สินทรัพย์ไม่มีตัวตน ประกอบด้วย

	(หน่วย : บาท)		
	งบการเงินรวม		
	โครงการพัฒนา โปรแกรมบัญชี	โครงการพัฒนา ผลิตภัณฑ์	รวม
ราคาทุน			
ณ วันที่ 31 ธันวาคม 2555	516,287.33	15,906,825.90	16,423,113.23
เพิ่มขึ้น	0.00	0.00	0.00
ณ วันที่ 31 ธันวาคม 2556	516,287.33	15,906,825.90	16,423,113.23
ค่าตัดจำหน่ายสะสม			
ณ วันที่ 31 ธันวาคม 2555	133,736.43	10,682,306.44	10,816,042.87
ค่าตัดจำหน่ายสำหรับปี	51,586.29	2,658,620.99	2,710,207.28
ณ วันที่ 31 ธันวาคม 2556	185,322.72	13,340,927.43	13,526,250.15
มูลค่าสุทธิตามบัญชี			
ณ วันที่ 31 ธันวาคม 2555	382,550.90	5,224,519.46	5,607,070.36
ณ วันที่ 31 ธันวาคม 2556	330,964.61	2,565,898.47	2,896,863.08
ค่าตัดจำหน่ายสำหรับปี			
ณ วันที่ 31 ธันวาคม 2556	51,586.29	2,658,620.99	2,710,207.28

13. สินทรัพย์ไม่มีตัวตน (ต่อ)

	(หน่วย : บาท)		
	งบการเงินเฉพาะกิจการ		
	โครงการพัฒนา โปรแกรมบัญชี	โครงการพัฒนา ผลิตภัณฑ์	รวม
ราคาทุน			
ณ วันที่ 31 ธันวาคม 2555	516,287.33	15,906,825.90	16,423,113.23
เพิ่มขึ้น	0.00	0.00	0.00
โอนออกเป็นสินทรัพย์ที่ถือไว้เพื่อขาย	(516,287.33)	(15,906,825.90)	(16,423,113.23)
ณ วันที่ 31 ธันวาคม 2556	0.00	0.00	0.00
ค่าตัดจำหน่ายสะสม			
ณ วันที่ 31 ธันวาคม 2555	133,736.43	10,682,306.44	10,816,042.87
ค่าตัดจำหน่ายสำหรับปี	51,586.29	2,658,620.99	2,710,207.28
โอนออกเป็นสินทรัพย์ที่ถือไว้เพื่อขาย	(185,322.72)	(13,340,927.43)	(13,526,250.15)
ณ วันที่ 31 ธันวาคม 2556	0.00	0.00	0.00
มูลค่าสุทธิตามบัญชี			
ณ วันที่ 31 ธันวาคม 2555	382,550.90	5,224,519.46	5,607,070.36
ณ วันที่ 31 ธันวาคม 2556	0.00	0.00	0.00
ค่าตัดจำหน่ายสำหรับปี			
ณ วันที่ 31 ธันวาคม 2556	51,586.29	2,658,620.99	2,710,207.28

13. สินทรัพย์ไม่มีตัวตน (ต่อ)

13.2 ณ วันที่ 31 ธันวาคม 2555 สินทรัพย์ไม่มีตัวตน ประกอบด้วย

	(หน่วย : บาท)		
	งบการเงินรวม / งบการเงินเฉพาะกิจการ		
	โครงการพัฒนา โปรแกรมบัญชี	โครงการพัฒนา ผลิตภัณฑ์	รวม
ราคาทุน			
ณ วันที่ 31 ธันวาคม 2554	516,287.33	15,906,825.90	16,423,113.23
เพิ่มขึ้น	0.00	0.00	0.00
ณ วันที่ 31 ธันวาคม 2555	516,287.33	15,906,825.90	16,423,113.23
ค่าตัดจำหน่ายสะสม			
ณ วันที่ 31 ธันวาคม 2554	82,008.80	7,696,637.17	7,778,645.97
ค่าตัดจำหน่ายสำหรับปี	51,727.63	2,985,669.27	3,037,396.90
ณ วันที่ 31 ธันวาคม 2555	133,736.43	10,682,306.44	10,816,042.87
มูลค่าสุทธิตามบัญชี			
ณ วันที่ 31 ธันวาคม 2554	434,278.53	8,210,188.73	8,644,467.26
ณ วันที่ 31 ธันวาคม 2555	382,550.90	5,224,519.46	5,607,070.36
ค่าตัดจำหน่ายสำหรับปี			
ณ วันที่ 31 ธันวาคม 2555	51,727.63	2,985,669.27	3,037,396.90

14. ภาษีเงินได้รอตัดบัญชี/ ค่าใช้จ่ายภาษีเงินได้

	(หน่วย : บาท)	
	งบการเงินรวม / งบการเงินเฉพาะกิจการ	
	31 ธันวาคม 2556	31 ธันวาคม 2555
สินทรัพย์ภาษีเงินได้รอตัดบัญชี		
ผลขาดทุนทางภาษี	4,702,058.06	3,328,792.83
รวม	4,702,058.06	3,328,792.83

14. ภาษีเงินได้รอตัดบัญชี/ ค่าใช้จ่ายภาษีเงินได้ (ต่อ)

	(หน่วย : บาท)	
	งบการเงินรวม / งบการเงินเฉพาะกิจการ	
	31 ธันวาคม 2556	31 ธันวาคม 2555
หนี้สินภาษีเงินได้รอตัดบัญชี		
ที่ดิน - ส่วนที่ประเมินราคาเพิ่ม	(6,099,435.70)	(6,099,435.70)
ค่าเสื่อมราคาสะสม – อาคารและเครื่องจักร	(3,513,083.82)	(2,858,200.22)
รวม	(9,612,519.52)	(8,957,635.92)
สุทธิ	(4,910,461.46)	(5,628,843.09)
ค่าใช้จ่ายภาษีเงินได้สำหรับปีสิ้นสุดวันที่ 31 ธันวาคม 2556 และ 2555 สรุปได้ดังนี้		

	(หน่วย : บาท)	
	งบการเงินรวม	
	สำหรับปีสิ้นสุดวันที่	
	31 ธันวาคม 2556	31 ธันวาคม 2555
ภาษีเงินได้ปัจจุบัน:		
ภาษีเงินได้นิติบุคคลสำหรับปี	0.00	0.00
ภาษีเงินได้รอการตัดบัญชี :		
ภาษีเงินได้รอการตัดบัญชีจากการเกิดผล		
แตกต่างชั่วคราวและการกลับรายการผลแตกต่างชั่วคราว	(718,381.63)	(136,587.59)
ค่าใช้จ่าย(รายได้)ภาษีเงินได้ที่แสดงอยู่ในงบกำไรขาดทุนเบ็ดเสร็จรวม	(718,381.63)	(136,587.59)

	(หน่วย : บาท)	
	งบการเงินเฉพาะกิจการ	
	(ส่วนการดำเนินงานที่ยกเลิก)	
	สำหรับปีสิ้นสุดวันที่	
	31 ธันวาคม 2556	31 ธันวาคม 2555
ภาษีเงินได้ปัจจุบัน:		
ภาษีเงินได้นิติบุคคลสำหรับปี	0.00	0.00
ภาษีเงินได้รอการตัดบัญชี :		
ภาษีเงินได้รอการตัดบัญชีจากการเกิดผล		
แตกต่างชั่วคราวและการกลับรายการผลแตกต่างชั่วคราว	(718,381.63)	(136,587.59)
ค่าใช้จ่าย(รายได้)ภาษีเงินได้ที่แสดงอยู่ในงบกำไรขาดทุนเบ็ดเสร็จรวม	(718,381.63)	(136,587.59)

14. ภาษีเงินได้รอตตัดบัญชี/ ค่าใช้จ่ายภาษีเงินได้ (ต่อ)

รายการกระทบยอดจำนวนเงินระหว่างค่าใช้จ่ายภาษีเงินได้กับผลคูณของกำไรทางบัญชีกับอัตราภาษีที่ใช้สำหรับปีสิ้นสุดวันที่ 31 ธันวาคม 2556 และ 2555 สามารถแสดงได้ดังนี้

	(หน่วย : บาท)	
	งบการเงินรวม	
	สำหรับปีสิ้นสุดวันที่	
	31 ธันวาคม 2556	31 ธันวาคม 2555
กำไร(ขาดทุน)ทางบัญชีก่อนภาษีเงินได้นิติบุคคล	(4,956,655.34)	(5,567,665.33)
อัตราภาษีเงินได้นิติบุคคล	20%	23%
กำไร(ขาดทุน)ทางบัญชีก่อนภาษีเงินได้นิติบุคคลคูณอัตราภาษี	(991,331.07)	(1,280,563.03)
ผลกระทบทางภาษีสำหรับ :		
รายได้(รายจ่าย)ที่เกณฑ์บัญชีต่างจากเกณฑ์ภาษี	(3,226,092.16)	(666,118.48)
รายจ่ายต้องห้าม	69,881.46	170,648.42
ผลขาดทุนสะสมสำหรับปีที่ไม่ใช้ประโยชน์ทางภาษี	3,429,160.14	1,618,957.35
ผลแตกต่างระหว่างอัตราภาษี 23% กับ 20%	0.00	20,488.15
รวม	272,949.44	1,143,975.44
ค่าใช้จ่าย(รายได้)ภาษีเงินได้ที่แสดงอยู่ใน		
งบกำไรขาดทุนเบ็ดเสร็จรวม	(718,381.63)	(136,587.59)
อัตราภาษีเงินได้ที่แท้จริง	14.49%	2.45%

14. ภาษีเงินได้รอตัดบัญชี/ ค่าใช้จ่ายภาษีเงินได้ (ต่อ)

(หน่วย : บาท)		
งบการเงินเฉพาะกิจการ		
(ส่วนการดำเนินงานที่ยกเลิก)		
สำหรับปีสิ้นสุดวันที่		
	31 ธันวาคม 2556	31 ธันวาคม 2555
กำไร(ขาดทุน)ทางบัญชีก่อนภาษีเงินได้นิติบุคคล	(4,956,655.34)	(5,567,665.33)
อัตราภาษีเงินได้นิติบุคคล	20%	23%
กำไร(ขาดทุน)ทางบัญชีก่อนภาษีเงินได้นิติบุคคลคูณอัตราภาษี	(991,331.07)	(1,280,563.03)
ผลกระทบทางภาษีสำหรับ :		
รายได้(รายจ่าย)ที่เกณฑ์บัญชีต่างจากเกณฑ์ภาษี	(3,226,092.16)	(666,118.48)
รายจ่ายต้องห้าม	69,881.46	170,648.42
ผลขาดทุนสะสมสำหรับปีที่ไม่ใช้ประโยชน์ทางภาษี	3,429,160.14	1,618,957.35
ผลแตกต่างระหว่างอัตราภาษี 23% กับ 20%	0.00	20,488.15
รวม	272,949.44	1,143,975.44
ค่าใช้จ่าย(รายได้)ภาษีเงินได้ที่แสดงอยู่ใน		
งบกำไรขาดทุนเบ็ดเสร็จรวม	(718,381.63)	(136,587.59)
อัตราภาษีเงินได้ที่แท้จริง	14.49%	2.45%

15. เงินมัดจำค่าหุ้น

บริษัทฯ ได้จ่ายเงินมัดจำค่าหุ้น จำนวนเงิน 70 ล้านบาท ตามบันทึกข้อตกลง ลงวันที่ 4 ธันวาคม 2556 สำหรับการลงทุนในบริษัท สมาร์ท แอปพลิเคชัน จำกัด ในอัตราร้อยละ 49 ของจำนวนหุ้นทั้งหมด ในราคาหุ้นละ 500 บาท รวมมูลค่าการลงทุน 245 ล้านบาท ซึ่งได้มีการผ่านมติอนุมัติจากที่ประชุมคณะกรรมการบริษัท ครั้งที่ 8/2556 เมื่อวันที่ 4 ธันวาคม 2556 และมติที่ประชุมวิสามัญผู้ถือหุ้น ครั้งที่ 1/2557 เมื่อวันที่ 13 กุมภาพันธ์ 2557 (และตามมติที่ประชุมคณะกรรมการบริษัท ครั้งที่ 8/2556 เมื่อวันที่ 4 ธันวาคม 2556 ได้มีมติให้เข้าทำการตรวจสอบสถานะทางกฎหมายภาษีอากร และการเงินของบริษัท สมาร์ท แอปพลิเคชัน จำกัด ต่อไป)

16. เจ้าหนี้การค้าและเจ้าหนี้อื่น

	(หน่วย : บาท)			
	งบการเงินรวม		งบการเงินเฉพาะกิจการ	
	31 ธันวาคม 2556	31 ธันวาคม 2555	31 ธันวาคม 2556	31 ธันวาคม 2555
เจ้าหนี้การค้าต่างประเทศ	6,595,094.12	3,003,632.97	6,595,094.12	3,003,632.97
เจ้าหนี้การค้าในประเทศ	637,525.84	217,625.92	637,525.84	217,625.92
รวมเจ้าหนี้การค้า	7,232,619.96	3,221,258.89	7,232,619.96	3,221,258.89
เจ้าหนี้อื่น	6,335,252.68	10,186,639.41	6,325,252.68	10,176,639.41
โอนออกเป็นหนี้สินที่ เกี่ยวข้องกับสินทรัพย์ ที่ถือไว้เพื่อขาย	0.00	0.00	(13,557,872.64)	0.00
เจ้าหนี้การค้าและเจ้าหนี้อื่น	13,567,872.64	13,407,898.30	0.00	13,397,898.30

ณ วันที่ 31 ธันวาคม 2555 บริษัทฯ มีเจ้าหนี้อื่น จำนวน 10.18 ล้านบาท ส่วนหนึ่งเป็นประมาณการหนี้สิน จำนวน 5.97 ล้านบาท ซึ่งเกิดจากบริษัทฯ ได้ทำข้อตกลง Sale service by EIC Semi Ltd. During his overdue settlement term กับ EIC Semi Ltd. ซึ่งเป็นตัวแทนจำหน่ายภายใต้ข้อตกลงดังกล่าว บริษัทฯ ได้รับการยินยอมจาก EIC Semi Ltd. ให้ขายสินค้าโดยตรงกับลูกค้าของ EIC Semi Ltd. จำนวน 31 ราย และการขายสินค้านี้จะเกิดส่วนต่างจากราคาที่ขายให้กับ EIC Semi Ltd. ซึ่งส่วนต่างดังกล่าวเกิดจากความสามารถการขายของ EIC Semi Ltd. ให้ถือเป็นผลประโยชน์กับ EIC Semi Ltd. และให้นำไปหักชำระหนี้ที่ค้างชำระของ EIC Semi Ltd. จำนวน 14.64 ล้านบาท (USD 471,817.15) จนกว่าจะครบ โดยทางบริษัทฯ จะนำมาหักชำระหนี้ที่ค้างต่อเมื่อได้รับชำระจากลูกค้าที่บริษัทฯ ขายโดยตรงนั้นแล้ว สำหรับส่วนต่างราคาที่บริษัทฯ ได้ขายไปโดยตรงแต่ยังไม่ได้รับเงิน บริษัทฯ ได้ตั้งเป็นประมาณการหนี้สินไว้ ณ วันที่ 31 ธันวาคม 2556 บริษัทฯ ได้หักกลับหนี้ที่ค้างชำระส่วนที่เหลือของ EIC Semi Ltd. ทั้งหมด แล้ว

อย่างไรก็ตาม ค่าใช้จ่ายที่เกิดขึ้นจากประมาณการหนี้สินจากการขายสินค้านี้ได้หักจากรายได้จากการขายสินค้าในงบกำไรขาดทุนเบ็ดเสร็จ

17. ภาระผูกพันผลประโยชน์พนักงาน

บริษัทฯ จ่ายค่าชดเชยผลประโยชน์หลังออกจากงานและบำเหน็จ ตามข้อกำหนดของพระราชบัญญัติคุ้มครองแรงงาน พ.ศ. 2541 ในการให้ผลประโยชน์เมื่อเกษียณอายุ และผลประโยชน์ระยะยาวอื่นแก่พนักงานตามสิทธิและอายุงาน

การเปลี่ยนแปลงในมูลค่าของภาระผูกพันผลประโยชน์พนักงาน

	(หน่วย : บาท)
	งบการเงินรวม
	31 ธันวาคม 2556
ภาระผูกพันผลประโยชน์พนักงาน ณ วันที่ 31 ธันวาคม 2555	5,531,978.00
ต้นทุนบริการปัจจุบันและดอกเบี้ย	609,725.00
(กำไร)ขาดทุนจากการประมาณการตามหลักคณิตศาสตร์ประกันภัย	(1,876,059.00)
ภาระผูกพันผลประโยชน์พนักงาน ณ วันที่ 31 ธันวาคม 2556	4,265,644.00

	(หน่วย : บาท)
	งบการเงินเฉพาะกิจการ
	31 ธันวาคม 2556
ภาระผูกพันผลประโยชน์พนักงาน ณ วันที่ 31 ธันวาคม 2555	5,531,978.00
ต้นทุนบริการปัจจุบันและดอกเบี้ย	609,725.00
(กำไร)ขาดทุนจากการประมาณการตามหลักคณิตศาสตร์ประกันภัย	(1,876,059.00)
โอนออกเป็นหนี้สินที่เกี่ยวข้องกับสินทรัพย์ที่ถือไว้เพื่อขาย	(4,265,644.00)
ภาระผูกพันผลประโยชน์พนักงาน ณ วันที่ 31 ธันวาคม 2556	0.00

ข้อสมมติฐานในการประมาณการตามหลักคณิตศาสตร์ประกันภัย

	ปี 2556	ปี 2555
	ร้อยละ	ร้อยละ
อัตราคิดลด	4.62	3.89
อัตราการเพิ่มขึ้นของเงินเดือน	3	3
อัตราการหมุนเวียนพนักงาน		
ระดับบริหาร/พนักงานรายเดือน	7.03*	0-8
ระดับพนักงานรายวัน	7.03*	0-30
อัตราบรรณะ	ร้อยละ 80 ของอัตราบรรณะ**	ร้อยละ 60 ของอัตราบรรณะ
* ขึ้นอยู่กับอายุของพนักงาน		
** ตารางบรรณะไทยปี 2551		

18. เงินปันผล

ที่ประชุมสามัญผู้ถือหุ้นประจำปี 2555 เมื่อวันที่ 26 เมษายน 2555 มีมติให้จ่ายเงินปันผลจากกำไรสุทธิสำหรับปีสิ้นสุดวันที่ 31 ธันวาคม 2554 อัตราหุ้นละ 0.015 บาท รวมจำนวน 6 ล้านบาท และจัดสรรทุนสำรองตามกฎหมายจำนวน 0.42 ล้านบาท ซึ่งบริษัทฯ ได้จ่ายเงินปันผลในวันที่ 24 พฤษภาคม 2555

19. สำรองตามกฎหมาย

ตามพระราชบัญญัติบริษัทมหาชนจำกัด พ.ศ. 2535 บริษัทฯ ต้องจัดสรรกำไรสุทธิประจำปีเป็นทุนสำรองไม่น้อยกว่าร้อยละห้า (5) ของกำไรสุทธิประจำปีหักด้วยยอดขาดทุนสะสมยกมา (ถ้ามี) จนกว่าทุนสำรองนี้จะมียอดไม่น้อยกว่าร้อยละสิบ (10) ของทุนจดทะเบียน ทุนสำรองดังกล่าวจะนำไปจ่ายเป็นเงินปันผลไม่ได้

20. รายการระหว่างกันกับกิจการที่เกี่ยวข้องกัน

บริษัทฯ มีรายการค้ากับกิจการที่เกี่ยวข้องกันที่มีสาระสำคัญดังต่อไปนี้

(หน่วย : บาท)

ลักษณะ ความสัมพันธ์	งบการเงินรวม		
	สำหรับปีสิ้นสุดวันที่		
	31 ธันวาคม 2556	31 ธันวาคม 2555	
รายได้/ค่าใช้จ่าย			
รายได้ค่าเช่า			
บริษัท ยูนิทอป รีเบอรั จำกัด	มีผู้บริหารร่วมกัน	660,000.00	660,000.00
(นโยบายกำหนดราคา – อัตราที่ตกลงร่วมกันตามสัญญา)			

		งบการเงินเฉพาะกิจการ (ส่วนการดำเนินงานที่ยกเลิก)	
		สำหรับปีสิ้นสุดวันที่	
	ลักษณะ	31 ธันวาคม 2556	31 ธันวาคม 2555
<hr/>			
รายได้/ค่าใช้จ่าย			
รายได้ค่าเช่า			
บริษัท ยูนิทอป รีเบอรั จำกัด	มีผู้บริหารร่วมกัน	660,000.00	660,000.00
(นโยบายกำหนดราคา – อัตราที่ตกลงร่วมกันตามสัญญา)			

21. รายการค้ากับตัวแทนจำหน่าย

บริษัทฯ มีตัวแทนจำหน่าย 4 ราย โดยเป็นตัวแทนที่มีสัญญาแต่งตั้งตัวแทนจำหน่าย 3 ราย และไม่มีการทำสัญญาแต่งตั้งจำนวน 1 ราย เพื่อจำหน่ายสินค้าในต่างประเทศ โดยมีกำหนดเวลาการชำระหนี้ภายใน 90 วัน นับแต่วันวางบิล (วางบิลทุกวันที่ 15 ของเดือนถัดไป) โดยบริษัทฯ จะจำหน่ายสินค้าให้ในราคาที่เทียบเคียงกับบุคคลภายนอกซึ่งเป็นราคาที่สูงกว่าราคาทุนและซื้อสินค้าจากตัวแทนจำหน่ายเพื่อส่งให้ลูกค้าในต่างประเทศในราคาที่เทียบเคียงกับบุคคลภายนอก

ตัวแทนจำหน่ายต่างประเทศมียอดคงเหลือด้านสินทรัพย์และหนี้สิน ดังนี้

(หน่วย : บาท)

	ประเทศ	งบการเงินรวม	
		31 ธันวาคม 2556	31 ธันวาคม 2555
ลูกหนี้การค้า			
EIC International Co., Ltd.	ฮ่องกง	50,163,620.60	29,481,015.12
EIC Semiconductor Inc.	สหรัฐอเมริกา	7,511,812.24	4,445,448.91
EIC Semi Ltd.	อังกฤษ	0.00	8,349,307.97

ลูกหนี้การค้าตัวแทนจำหน่ายต่างประเทศจำแนกอายุหนี้ได้ ดังนี้

(หน่วย : บาท)

	งบการเงินรวม	
	31 ธันวาคม 2556	31 ธันวาคม 2555
ยังไม่เกินกำหนด	26,939,220.23	20,623,159.40
เกินกำหนดชำระ ตั้งแต่ 1 วัน ถึง 30 วัน	6,859,736.21	4,661,782.38
เกินกำหนดชำระ ตั้งแต่ 31 วัน ถึง 60 วัน	5,993,002.98	5,482,338.54
เกินกำหนดชำระ ตั้งแต่ 61 วัน ถึง 90 วัน	6,974,721.55	3,159,183.71
เกินกำหนดชำระ ตั้งแต่ 91 วัน ถึง 180 วัน	10,908,751.87	0.00
เกินกำหนดชำระ ตั้งแต่ 181 วัน ถึง 365 วัน	0.00	0.00
เกินกำหนดชำระ ตั้งแต่ 365 วันขึ้นไป	0.00	8,349,307.97
รวม	57,675,432.84	42,275,772.00

21. รายการค้ากับตัวแทนจำหน่าย (ต่อ)

		(หน่วย : บาท)	
		งบการเงินรวม	
	ประเทศ	31 ธันวาคม 2556	31 ธันวาคม 2555
เจ้าหนี้การค้า			
Sun Light Electronics (HK) Ltd.	ฮ่องกง	4,705,434.22	0.00
เจ้าหนี้อื่นๆ			
EIC Semi Ltd.	อังกฤษ	0.00	5,967,662.32
ตัวแทนจำหน่ายต่างประเทศมียอดรายได้และค่าใช้จ่ายดังนี้			

		(หน่วย : บาท)	
		งบการเงินรวม	
		สำหรับปี สิ้นสุดวันที่	
	ประเทศ	31 ธันวาคม 2556	31 ธันวาคม 2555
รายได้จากการขายสินค้า			
EIC International Co., Ltd.	ฮ่องกง	58,673,632.37	49,094,247.91
EIC Semiconductor Inc.	สหรัฐอเมริกา	11,408,234.19	13,376,292.31
ซื้อสินค้า			
Sun Light Electronics (HK) Ltd.	ฮ่องกง	6,340,884.30	2,464,919.03

		(หน่วย : บาท)	
		งบการเงินเฉพาะกิจการ	
		(ส่วนการดำเนินงานที่ยกเลิก)	
		สำหรับปี สิ้นสุดวันที่	
	ประเทศ	31 ธันวาคม 2556	31 ธันวาคม 2555
รายได้จากการขายสินค้า			
EIC International Co., Ltd.	ฮ่องกง	58,673,632.37	49,094,247.91
EIC Semiconductor Inc.	สหรัฐอเมริกา	11,408,234.19	13,376,292.31
ซื้อสินค้า			
Sun Light Electronics (HK) Ltd.	ฮ่องกง	6,340,884.30	2,464,919.03

สำหรับปีสิ้นสุดวันที่ 31 ธันวาคม 2556 และ 2555 รายได้จากการขายสินค้าส่วนใหญ่เป็นการขายสินค้าให้แก่ตัวแทนจำหน่ายต่างประเทศ 2 ราย (ประมาณร้อยละ 37.47 และร้อยละ 44.32 ตามลำดับ)

สำหรับปีสิ้นสุดวันที่ 31 ธันวาคม 2556 และ 2555 บริษัทฯขายสินค้าโดยตรงกับลูกค้าของ EIC Semi Ltd.จำนวน 14.04 ล้านบาท และ 32.32 ล้านบาท ตามลำดับ

22. ค่าตอบแทนกรรมการ

ค่าตอบแทนกรรมการเป็นผลประโยชน์ที่จ่ายให้แก่กรรมการของบริษัท ตามมาตรา 90 ของพระราชบัญญัติบริษัทมหาชนจำกัด โดยไม่รวมเงินเดือนและประโยชน์ที่เกี่ยวข้องที่จ่ายให้แก่กรรมการในฐานะผู้บริหารของบริษัท สำหรับปีสิ้นสุดวันที่ 31 ธันวาคม 2556 และ 2555 บริษัทฯ มีค่าตอบแทนกรรมการจำนวน 1.61 ล้านบาท และ 2.05 ล้านบาท ตามลำดับ

23. ค่าตอบแทนผู้บริหาร

ค่าตอบแทนผู้บริหารเป็นค่าใช้จ่ายเกี่ยวกับเงินเดือน ค่าตอบแทนและผลประโยชน์อื่นให้แก่กรรมการเฉพาะในฐานะผู้บริหารและให้แก่ผู้บริหารตามนิยามในประกาศของสำนักงานคณะกรรมการกำกับหลักทรัพย์อื่น ได้แก่ ผู้จัดการหรือผู้ดำรงตำแหน่งระดับบริหารที่รายแรกต่อจากผู้จัดการลงมาและผู้ซึ่งดำรงตำแหน่งเทียบเท่าผู้ดำรงตำแหน่งระดับบริหารรายชื่อที่ 4 ทุกราย

สำหรับปีสิ้นสุดวันที่ 31 ธันวาคม 2556 และ 2555 ค่าตอบแทนผู้บริหารจำนวน 7.44 ล้านบาท และ 8.35 ล้านบาท ตามลำดับ

24. ค่าใช้จ่ายตามลักษณะ

	(หน่วย : บาท)			
	งบการเงินรวม		งบการเงินเฉพาะกิจการ	
			(ส่วนการดำเนินงานที่ยกเลิก)	
	สำหรับปีสิ้นสุดวันที่			
	31 ธันวาคม 2556	31 ธันวาคม 2555	31 ธันวาคม 2556	31 ธันวาคม 2555
การเปลี่ยนแปลงในสินค้าสำเร็จรูป	28,504,747.84	4,387,417.25	28,504,747.84	4,387,417.25
วัตถุดิบและวัสดุสิ้นเปลืองใช้ไป	89,879,352.43	56,914,299.28	89,879,352.43	56,914,299.28
ค่าตอบแทนกรรมการ	1,607,549.00	2,050,000.00	1,607,549.00	2,050,000.00
ค่าตอบแทนผู้บริหาร	7,444,675.00	8,352,935.00	7,444,675.00	8,352,935.00
ค่าใช้จ่ายพนักงาน	42,098,468.05	35,197,522.42	42,098,468.05	35,197,522.42
ค่าเสื่อมราคาและค่าตัดจำหน่าย	14,919,484.65	16,219,916.53	14,919,484.65	16,219,916.53
ขาดทุนจากการตั้งค่าเผื่อการ				
ลดมูลค่าของสินค้า	3,531,910.08	7,289,637.44	3,531,910.08	7,289,637.44
ขาดทุนจากอัตราแลกเปลี่ยน	0.00	1,365,404.31	0.00	1,365,404.31
ค่าสาธารณูปโภค	8,896,201.51	8,004,454.56	8,896,201.51	8,004,454.56
ขาดทุนจากการลงทุนกิจการร่วมค้า	0.00	0.00	2,239,118.29	0.00
ค่าใช้จ่ายอื่นๆ	16,979,577.23	14,415,779.15	15,956,616.65	13,196,122.41

25. การนำเสนอข้อมูลทางการเงินจำแนกตามส่วนงาน

ส่วนงานดำเนินงาน เป็นการนำเสนอมุมมองของผู้บริหารในการรายงานข้อมูลส่วนงาน โดยข้อมูลส่วนงานอ้างอิงจากข้อมูลภายในที่ได้รายงานต่อผู้มีอำนาจตัดสินใจสูงสุดด้านการดำเนินงานของบริษัทฯ อย่างสม่ำเสมอ

25.1 บริษัทฯ ดำเนินกิจการในส่วนงานทางธุรกิจเดียว คือ ผลิตและจำหน่ายชิ้นส่วนอะไหล่อิเล็กทรอนิกส์ รายได้กำไร และสินทรัพย์ทั้งหมดที่แสดงในงบการเงินจึงเกี่ยวข้องกับส่วนงานทางธุรกิจ และส่วนงานทางภูมิศาสตร์ตามที่กล่าวไว้ บริษัทฯ มีข้อมูลทางการเงินแยกตามส่วนงานทางภูมิศาสตร์ ดังนี้

25.2 ลูกค้านำใหญ่

ในปี 2556 บริษัทฯ มีรายได้จากลูกค้าตัวแทนจำหน่าย จำนวน 2 ราย เป็นจำนวนเงิน 70.08 ล้านบาท และลูกค้าทั่วไปรายใหญ่ จำนวน 10 ราย เป็นจำนวนเงิน 63.31 ล้านบาท (ปี 2555 มีรายได้จากลูกค้าตัวแทนจำหน่ายจำนวน 2 ราย เป็นจำนวนเงิน 62.47 ล้านบาท และลูกค้าทั่วไปรายใหญ่จำนวน 11 ราย เป็นจำนวนเงิน 52.78 ล้านบาท)

ข้อมูลทางการเงินแยกตามส่วนงาน สำหรับปีสิ้นสุดวันที่ 31 ธันวาคม 2556 และ 2555

งบการเงินรวม					
สำหรับปีสิ้นสุดวันที่					
31 ธันวาคม 2556			31 ธันวาคม 2555		
ต่างประเทศ	ในประเทศ		รวม	รวม	
	เพื่อการส่งออก	ทั่วไป			
รายได้ขาย	150,470,516.55	2,399,223.50	34,169,487.77	187,039,227.82	140,961,594.89
ต้นทุนขาย	(143,741,583.00)	(2,314,224.48)	(32,958,940.67)	(179,014,748.15)	(122,770,622.88)
กำไรขั้นต้น	6,728,933.55	84,999.02	1,210,547.10	8,024,479.67	18,190,972.01
รายได้อื่น				12,815,065.38	6,450,694.55
ค่าใช้จ่ายในการขายและบริหาร				(34,847,217.64)	(31,426,743.06)
ขาดทุนก่อนภาษีเงินได้				(14,007,672.59)	(6,785,076.50)
รายได้ภาษีเงินได้				718,381.63	136,587.59
ขาดทุนสำหรับปีจากการดำเนินงานต่อเนื่อง				(13,289,290.96)	(6,648,488.91)

งบการเงินเฉพาะกิจการ (ส่วนการดำเนินงานที่ยกเลิก)
สำหรับปีสิ้นสุดวันที่

	31 ธันวาคม 2556			31 ธันวาคม 2555	
	ต่างประเทศ	ในประเทศ		รวม	รวม
		เพื่อการส่งออก	ทั่วไป		
รายได้ขาย	150,470,516.55	2,399,223.50	34,169,487.77	187,039,227.82	140,961,594.89
ต้นทุนขาย	(143,741,583.00)	(2,314,224.48)	(32,958,940.67)	(179,014,748.15)	(122,770,622.88)
กำไรขั้นต้น	6,728,933.55	84,999.02	1,210,547.10	8,024,479.67	18,190,972.01
รายได้อื่น				12,808,070.16	6,448,448.98
ค่าใช้จ่ายในการขายและบริหาร				(36,063,375.35)	(30,207,086.32)
ขาดทุนก่อนภาษีเงินได้				(15,220,825.52)	(5,567,665.33)
รายได้ภาษีเงินได้				718,381.63	136,587.59
ขาดทุนสำหรับปีจากการดำเนินงานที่ยกเลิกสุทธิจากภาษี				(14,512,443.89)	(5,431,077.74)

ยอดขายสุทธิในประเทศเพื่อการส่งออก คือ รายได้จากการขายสินค้าให้แก่บริษัทที่ได้รับการส่งเสริมการลงทุนเพื่อการส่งออก จากสำนักงานคณะกรรมการส่งเสริมการลงทุน

26. สิทธิประโยชน์จากการส่งเสริมการลงทุน

บริษัทฯ ได้รับการส่งเสริมการลงทุน ตาม พ.ร.บ. การส่งเสริมการลงทุน พ.ศ. 2520 ตามรายละเอียดดังนี้

ประเภทที่ได้รับส่งเสริม	ส่วนการผลิต อะไหล่อิเล็กทรอนิกส์ (Wafer, Diode, Transistor)
วันที่ได้รับบัตรส่งเสริม	27 ตุลาคม 2549
วันที่เริ่มมีรายได้	30 ตุลาคม 2549
สิทธิและประโยชน์ที่ได้รับการส่งเสริม	
1. ได้รับยกเว้นภาษีเงินได้นิติบุคคลสำหรับกำไรสุทธิที่ได้จากการประกอบกิจการที่ได้รับการส่งเสริมการลงทุนนับแต่วันที่เริ่มมีรายได้ (ครอบคลุม 29 ตุลาคม 2554)	5 ปี
2. ได้รับยกเว้นภาษีเงินได้นิติบุคคลเพิ่ม จากข้อ 1 ตามมาตราจาก 31 วรรคสองและวรรคสาม ในการลงทุน เพื่อพัฒนาทักษะ เทคโนโลยี และนวัตกรรม (ครอบคลุม 29 ตุลาคม 2557) ตามเงื่อนไขการส่งเสริมการลงทุน ดังนี้	8 ปี
2.1. บริษัทฯ ต้องมีการลงทุนหรือมีค่าใช้จ่ายพัฒนาหรือออกแบบ ค่าฝึกอบรม เทคโนโลยีขั้นสูง หรือค่าใช้จ่ายในการสนับสนุนการศึกษา หรือสถาบันการวิจัย ไม่น้อยกว่าร้อยละ 3 ของยอดขายรวมใน 3 ปีแรก	
2.2. หรือมีค่าใช้จ่ายรวมกัน ไม่น้อยกว่า 450 ล้านบาท แล้วแต่มูลค่าใดต่ำกว่า	

26. สิทธิประโยชน์จากการส่งเสริมการลงทุน (ต่อ)

ณ วันที่ 31 ธันวาคม 2556 และ 2555 บริษัทฯ มีรายจ่ายตามโครงการพัฒนาผลิตภัณฑ์ดังกล่าวสะสม จำนวน 15.91 ล้านบาท รายจ่ายตามโครงการพัฒนาผลิตภัณฑ์ ประกอบด้วย 2 ส่วน คือ ส่วนแรกเป็นเงินสนับสนุนการวิจัยที่ให้แก่สถาบันเทคโนโลยีพระจอมเกล้าเจ้าคุณทหารลาดกระบังและส่วนที่สองเป็นรายจ่ายการพัฒนาผลิตภัณฑ์ของบริษัทฯ บันทึกที่รายจ่ายที่เกี่ยวข้องโดยตรงกับการพัฒนาผลิตภัณฑ์เป็นสินทรัพย์ไม่มีตัวตน (หมายเหตุ 13)

การปันส่วนรายได้และค่าใช้จ่ายของกิจการที่ได้รับการส่งเสริมการลงทุน

ตามบัตรส่งเสริมการลงทุนเลขที่ 2017(2)/2549

รายการ	เกณฑ์การปันส่วน
1. รายได้	
1.1 รายได้จากการขายสินค้า Wafer	ตามจริงไม่เกิน ปีละ 600,000 ชิ้น
1.2 รายได้จากการขายสินค้าต่อเนื่องจาก Wafer	ตามจริงไม่เกิน ปีละ 497,836,080 ชิ้น
1.3 รายได้ผลพลอยได้ได้แก่ ของเสียจากกระบวนการผลิต	ตามจริง
1.4 รายได้คอกเบี้ย	ตามอัตราส่วนรายได้
1.5 กำไร (ขาดทุน) จากอัตราแลกเปลี่ยน	ตามอัตราส่วนรายได้
2. ค่าใช้จ่าย	
2.1 ต้นทุนขาย	ตามจริง
2.2 ค่าใช้จ่ายในการขายและบริหาร Wafer	ตามจริง
2.3 ค่าใช้จ่ายในการขายและบริหารทั่วไป	ตามอัตราส่วนรายได้ (ยกเว้น Wafer)

26. สิทธิประโยชน์จากการส่งเสริมการลงทุน (ต่อ)

รายละเอียดที่แสดงในงบกำไรขาดทุนเบ็ดเสร็จ แยกตามประเภทกิจการที่ได้รับการส่งเสริมการลงทุน และกิจการที่ไม่ได้รับการส่งเสริมการลงทุน มีดังนี้

(หน่วย : บาท)

	งบการเงินรวม		
	สำหรับปีสิ้นสุด วันที่ 31 ธันวาคม 2556		
	กิจการที่ได้รับ การส่งเสริม	กิจการที่ไม่ได้รับ การส่งเสริม	รวม
รายได้จากการขายสินค้า	100,903,431.48	86,135,796.34	187,039,227.82
หัก ต้นทุนขายสินค้า	(76,898,570.64)	(102,116,177.51)	(179,014,748.15)
กำไร(ขาดทุน)ขั้นต้น	24,004,860.84	(15,980,381.17)	8,024,479.67
รายได้อื่น			
รายได้อื่น	1,464,323.36	3,773,270.00	5,237,593.36
กำไรจากอัตราแลกเปลี่ยน	4,087,874.71	3,489,597.31	7,577,472.02
รวมรายได้อื่น	5,552,198.07	7,262,867.31	12,815,065.38
กำไร(ขาดทุน)ก่อนค่าใช้จ่าย	29,557,058.91	(8,717,513.86)	20,839,545.05
ค่าใช้จ่าย			
ค่าใช้จ่ายในการขาย	(3,151,137.25)	(2,818,400.67)	(5,969,537.92)
ค่าใช้จ่ายในการบริหาร	(10,143,520.69)	(9,681,935.03)	(19,825,455.72)
ค่าตอบแทนกรรมการ	(867,236.31)	(740,312.69)	(1,607,549.00)
ค่าตอบแทนผู้บริหาร	(4,016,233.72)	(3,428,441.28)	(7,444,675.00)
รวมค่าใช้จ่าย	(18,178,127.97)	(16,669,089.67)	(34,847,217.64)
กำไร(ขาดทุน)ก่อนภาษีเงินได้	11,378,930.94	(25,386,603.53)	(14,007,672.59)
รายได้ภาษีเงินได้	0.00	718,381.63	718,381.63
กำไร(ขาดทุน)สำหรับปีจากการดำเนินงานต่อเนื่อง	11,378,930.94	(24,668,221.90)	(13,289,290.96)

26. สิทธิประโยชน์จากการส่งเสริมการลงทุน (ต่อ)

(หน่วย : บาท)

งบการเงินเฉพาะกิจการ (ส่วนการดำเนินงานที่ยกเลิก)			
สำหรับปีสิ้นสุด วันที่ 31 ธันวาคม 2556			
	กิจการที่ได้รับ	กิจการที่ไม่ได้รับ	
	การส่งเสริม	การส่งเสริม	รวม
รายได้จากการขายสินค้า	100,903,431.48	86,135,796.34	187,039,227.82
หัก ต้นทุนขายสินค้า	(76,898,570.64)	(102,116,177.51)	(179,014,748.15)
กำไร(ขาดทุน)ขั้นต้น	24,004,860.84	(15,980,381.17)	8,024,479.67
รายได้อื่น			
รายได้อื่น	1,464,323.36	3,766,274.80	5,230,598.14
กำไรจากอัตราแลกเปลี่ยน	4,087,874.71	3,489,597.31	7,577,472.02
รวมรายได้อื่น	5,552,198.07	7,255,872.09	12,808,070.16
กำไร(ขาดทุน)ก่อนค่าใช้จ่าย	29,557,058.91	(8,724,509.08)	20,832,549.83
ค่าใช้จ่าย			
ค่าใช้จ่ายในการขาย	(3,151,137.25)	(2,818,400.67)	(5,969,537.92)
ค่าใช้จ่ายในการบริหาร	(10,143,520.69)	(10,898,092.74)	(21,041,613.43)
ค่าตอบแทนกรรมการ	(867,236.31)	(740,312.69)	(1,607,549.00)
ค่าตอบแทนผู้บริหาร	(4,016,233.72)	(3,428,441.28)	(7,444,675.00)
รวมค่าใช้จ่าย	(18,178,127.97)	(17,885,247.38)	(36,063,375.35)
กำไร(ขาดทุน)ก่อนภาษีเงินได้	11,378,930.94	(26,609,756.46)	(15,230,825.52)
รายได้ภาษีเงินได้	0.00	718,381.63	718,381.63
กำไร(ขาดทุน)สำหรับปีจากการดำเนินงาน			
ที่ยกเลิกสุทธิจากภาษี	11,378,930.94	(25,891,374.83)	(14,512,443.89)

26. สิทธิประโยชน์จากการส่งเสริมการลงทุน (ต่อ)

(หน่วย : บาท)

	งบการเงินรวม		
	สำหรับปีสิ้นสุด วันที่ 31 ธันวาคม 2555		
	กิจการที่ได้รับ การส่งเสริม	กิจการที่ไม่ได้รับ การส่งเสริม	รวม
รายได้จากการขายสินค้า	79,915,304.41	61,046,290.48	140,961,594.89
หัก ต้นทุนขายสินค้า	(66,975,334.64)	(55,795,288.24)	(122,770,622.88)
กำไร(ขาดทุน)ขั้นต้น	12,939,969.77	5,251,002.24	18,190,972.01
รายได้อื่น			
รายได้อื่น	2,440,827.54	4,009,867.01	6,450,694.55
รวมรายได้อื่น	2,440,827.54	4,009,867.01	6,450,694.55
กำไรก่อนค่าใช้จ่าย	15,380,797.31	9,260,869.25	24,641,666.56
ค่าใช้จ่าย			
ค่าใช้จ่ายในการขาย	(2,232,473.28)	(1,771,971.13)	(4,004,444.41)
ค่าใช้จ่ายในการบริหาร	(8,311,353.11)	(7,342,606.23)	(15,653,959.34)
ค่าตอบแทนกรรมการ	(1,162,205.74)	(887,794.26)	(2,050,000.00)
ค่าตอบแทนผู้บริหาร	(4,735,526.32)	(3,617,408.68)	(8,352,935.00)
ค่าใช้จ่ายอื่น			
ขาดทุนจากอัตราแลกเปลี่ยน	(774,088.16)	(591,316.15)	(1,365,404.31)
รวมค่าใช้จ่ายอื่น	(774,088.16)	(591,316.15)	(1,365,404.31)
รวมค่าใช้จ่าย	(17,215,646.61)	(14,211,096.45)	(31,426,743.06)
ขาดทุนก่อนภาษีเงินได้	(1,834,849.30)	(4,950,227.20)	(6,785,076.50)
รายได้ภาษีเงินได้	0.00	136,587.59	136,587.59
ขาดทุนสำหรับปีจากการดำเนินงานต่อเนื่อง	(1,834,849.30)	(4,813,639.61)	(6,648,488.91)

26. สิทธิประโยชน์จากการส่งเสริมการลงทุน (ต่อ)

(หน่วย : บาท)

งบการเงินเฉพาะกิจการ (ส่วนการดำเนินงานที่ยกเลิก)			
สำหรับปีสิ้นสุด วันที่ 31 ธันวาคม 2555			
	กิจการที่ได้รับ	กิจการที่ไม่ได้รับ	
	การส่งเสริม	การส่งเสริม	รวม
รายได้จากการขายสินค้า	79,915,304.41	61,046,290.48	140,961,594.89
หัก ต้นทุนขายสินค้า	(66,975,334.64)	(55,795,288.24)	(122,770,622.88)
กำไร(ขาดทุน)ขั้นต้น	12,939,969.77	5,251,002.24	18,190,972.01
รายได้อื่น			
รายได้อื่น	2,440,827.54	4,007,621.44	6,448,448.98
รวมรายได้อื่น	2,440,827.54	4,007,621.44	6,448,448.98
กำไรก่อนค่าใช้จ่าย	15,380,797.31	9,258,623.68	24,639,420.99
ค่าใช้จ่าย			
ค่าใช้จ่ายในการขาย	(2,232,473.28)	(1,771,971.13)	(4,004,444.41)
ค่าใช้จ่ายในการบริหาร	(8,311,353.11)	(6,122,949.49)	(14,434,302.60)
ค่าตอบแทนกรรมการ	(1,162,205.74)	(887,794.26)	(2,050,000.00)
ค่าตอบแทนผู้บริหาร	(4,735,526.32)	(3,617,408.68)	(8,352,935.00)
ค่าใช้จ่ายอื่น			
ขาดทุนจากอัตราแลกเปลี่ยน	(774,088.16)	(591,316.15)	(1,365,404.31)
รวมค่าใช้จ่ายอื่น	(774,088.16)	(591,316.15)	(1,365,404.31)
รวมค่าใช้จ่าย	(17,215,646.61)	(12,991,439.71)	(30,207,086.32)
ขาดทุนก่อนภาษีเงินได้	(1,834,849.30)	(3,732,816.03)	(5,567,665.33)
รายได้ภาษีเงินได้	0.00	136,587.59	136,587.59
ขาดทุนสำหรับปีจากการดำเนินงานที่			
ยกเลิกสุทธิจากภาษี	(1,834,849.30)	(3,596,228.44)	(5,431,077.74)

27. เครื่องมือทางการเงิน

27.1 นโยบายการบริหารความเสี่ยง

บริษัทฯ ไม่มีนโยบายในการประกอบธุรกรรมเกี่ยวกับตราสารทางการเงินเพื่อการเก็งกำไรหรือเพื่อการค้า

27.2 ความเสี่ยงด้านอัตราดอกเบี้ย

ความเสี่ยงจากอัตราดอกเบี้ย เกิดจากการเปลี่ยนแปลงของอัตราดอกเบี้ยในอนาคต ซึ่งจะมีผลกระทบต่อผลการดำเนินงานและกระแสเงินสดของบริษัท โดยบริษัทฯ มีสินทรัพย์ และหนี้สินที่มีความเสี่ยงจากอัตราดอกเบี้ยดังนี้

(หน่วย : บาท)

งบการเงินรวม				
ณ วันที่ 31 ธันวาคม 2556				
อัตราดอกเบี้ยปรับขึ้น				
	ลงตามอัตราตลาด	อัตราดอกเบี้ยคงที่	ไม่มีดอกเบี้ย	รวม
เงินฝากออมทรัพย์	42,076,120.39	-	-	42,076,120.39
เงินฝากกระแสรายวัน	-	-	72,665.00	72,665.00
เงินฝากประจำ	-	18,973,007.64	-	18,973,007.64
พันธบัตร	-	2,000,000.00	-	2,000,000.00

(หน่วย : บาท)

งบการเงินเฉพาะกิจการ				
ณ วันที่ 31 ธันวาคม 2556				
อัตราดอกเบี้ยปรับขึ้น				
	ลงตามอัตราตลาด	อัตราดอกเบี้ยคงที่	ไม่มีดอกเบี้ย	รวม
เงินฝากออมทรัพย์	42,076,120.39	-	-	42,076,120.39
เงินฝากกระแสรายวัน	-	-	72,665.00	72,665.00
เงินฝากประจำ	-	18,973,007.64	-	18,973,007.64

27.2 ความเสี่ยงด้านอัตราดอกเบี้ย (ต่อ)

(หน่วย : บาท)

งบการเงินรวม				
ณ วันที่ 31 ธันวาคม 2555				
อัตราดอกเบี้ยปรับขึ้น				
	ลงตามอัตราตลาด	อัตราดอกเบี้ยคงที่	ไม่มีดอกเบี้ย	รวม
เงินฝากออมทรัพย์	54,625,153.89	-	-	54,625,153.89
เงินฝากกระแสรายวัน	-	-	69,387.50	69,387.50
เงินฝากประจำ	-	62,836,197.40	-	62,836,197.40
พันธบัตร	-	2,000,000.00	-	2,000,000.00

(หน่วย : บาท)

งบการเงินเฉพาะกิจการ				
ณ วันที่ 31 ธันวาคม 2555				
อัตราดอกเบี้ยปรับขึ้น				
	ลงตามอัตราตลาด	อัตราดอกเบี้ยคงที่	ไม่มีดอกเบี้ย	รวม
เงินฝากออมทรัพย์	53,327,211.90	-	-	53,327,211.90
เงินฝากกระแสรายวัน	-	-	39,415.00	39,415.00
เงินฝากประจำ	-	62,836,197.40	-	62,836,197.40
พันธบัตร	-	2,000,000.00	-	2,000,000.00

27.3 ความเสี่ยงด้านอัตราแลกเปลี่ยน

บริษัทฯ มีความเสี่ยงด้านอัตราแลกเปลี่ยนจากความผันผวนของอัตราแลกเปลี่ยนในสกุลเงินตราต่างประเทศเกี่ยวกับการรับ - จ่ายค่าสินค้าที่ส่งออกและนำเข้ากับคู่ค้าต่างประเทศเป็นสกุลเงินตราต่างประเทศ ซึ่งบริษัทฯ มีวงเงินซื้อและขายเงินตราต่างประเทศล่วงหน้าจำนวน 50 ล้านบาท จากธนาคารพาณิชย์แห่งหนึ่ง บริษัทฯ ซื้อเงินตราต่างประเทศล่วงหน้าเพื่อป้องกันความเสี่ยงดังกล่าว รวมทั้งใช้เงินฝากออมทรัพย์ที่เป็นเงินตราต่างประเทศในการรับ-จ่ายค่าสินค้าที่ส่งออกและนำเข้าด้วย

27.3 ความเสี่ยงด้านอัตราแลกเปลี่ยน (ต่อ)

ณ วันที่ 31 ธันวาคม 2556 และ 2555 บริษัทฯ มีสินทรัพย์ ได้แก่ ลูกหนี้การค้า และเงินฝากธนาคาร รวมทั้งหนี้สิน ได้แก่ เจ้าหนี้การค้า และเจ้าหนี้ที่เป็นเงินตราต่างประเทศ ดังนี้

		สินทรัพย์			
		งบการเงินรวม / งบการเงินเฉพาะกิจการ			
		31 ธันวาคม 2556		31 ธันวาคม 2555	
		ต่างประเทศ	บาท	ต่างประเทศ	บาท
ดอลลาร์สหรัฐอเมริกา	USD	2,311,242.28	75,526,312.99	3,212,569.05	97,937,416.30
รวม			<u>75,526,312.99</u>		<u>97,937,416.30</u>

		หนี้สิน			
		งบการเงินรวม / งบการเงินเฉพาะกิจการ			
		31 ธันวาคม 2556		31 ธันวาคม 2555	
		ต่างประเทศ	บาท	ต่างประเทศ	บาท
ดอลลาร์สหรัฐอเมริกา	USD	61,734.21	2,034,105.19	279,314.37	8,637,296.83
ดอลลาร์ฮ่องกง	HK	1,104,899.20	4,705,434.22	0.00	0.00
เยนญี่ปุ่น	JPY	2,100,000.00	663,390.00	1,825,936.00	653,502.49
ดอลลาร์ไต้หวัน	TWD	0.00	0.00	13,800.00	14,626.62
รวม			<u>7,402,929.41</u>		<u>9,305,425.94</u>

27.4 ความเสี่ยงด้านการให้สินเชื่อ

บริษัทมีความเสี่ยงด้านการให้สินเชื่อที่เกี่ยวข้องกับลูกหนี้การค้าทั่วไปและลูกหนี้การค้าตัวแทนจำหน่าย ฝ่ายบริหารควบคุมความเสี่ยงนี้โดยการกำหนดให้มีนโยบายและวิธีการในการควบคุมสินเชื่อ ลูกหนี้การค้าทั่วไปมีการกำหนดวงเงินสินเชื่อ และพิจารณาความสามารถในการชำระหนี้ ส่วนลูกหนี้การค้าตัวแทนจำหน่าย ไม่มีการกำหนดวงเงินสินเชื่อ เนื่องจากฝ่ายบริหารของบริษัทฯ เชื่อว่าไม่มีความเสี่ยงจากการที่ลูกหนี้การค้าตัวแทนจำหน่ายจะไม่ชำระหนี้ อย่างไรก็ตามบริษัทฯ อาจสูญเสียจากการให้สินเชื่อมูลค่าสูงสุดตามบัญชี ถ้าลูกหนี้การค้าตัวแทนจำหน่ายที่แสดงอยู่ในงบแสดงฐานะการเงินไม่ชำระหนี้

27.5 มูลค่ายุติธรรม

เนื่องจากสินทรัพย์ทางการเงินและหนี้สินทางการเงินส่วนใหญ่จัดอยู่ในประเภทระยะสั้น ฝ่ายบริหารจึงเชื่อว่า ราคาตามบัญชีของสินทรัพย์ทางการเงินและหนี้สินทางการเงินดังกล่าว แสดงราคาไม่แตกต่างจากมูลค่ายุติธรรมอย่างเป็นสาระสำคัญ

28. กองทุนสำรองเลี้ยงชีพ

บริษัทฯ ตั้งกองทุนสำรองเลี้ยงชีพร่วมกับพนักงานโดยพนักงานต้องจ่ายเงินสะสม และบริษัทฯ ต้องจ่ายเงินสมทบเข้ากองทุนในอัตราร้อยละ 3 ของค่าจ้างต่อเดือน ตามข้อบังคับกองทุนสำรองเลี้ยงชีพ และมีผู้จัดการกองทุนภายนอกเป็นผู้บริหารกองทุนดังกล่าว โดยบริษัทฯ จ่ายเงินสมทบ สำหรับปีสิ้นสุดวันที่ 31 ธันวาคม 2556 และ 2555 จำนวน 0.58 ล้านบาท และ 0.58 ล้านบาท ตามลำดับ

29. เหตุการณ์ภายหลังวันที่ในงบการเงิน

ตามมติที่ประชุมวิสามัญผู้ถือหุ้น ครั้งที่ 1/2557 เมื่อวันที่ 13 กุมภาพันธ์ 2557 มีมติที่สำคัญ ดังนี้

- 29.1 อนุมัติให้ปรับโครงสร้างธุรกิจ โดยการโอนทรัพย์สิน และหนี้สินที่เกี่ยวข้องกับการผลิตไดโอดของบริษัทฯ ให้แก่บริษัทย่อย ซึ่งประกอบไปด้วย ทรัพย์สินหนี้สิน ใบอนุญาตประกอบกิจการ และพนักงานทั้งหมดที่เกี่ยวข้องกับธุรกิจดังกล่าว โดยจะโอนภายในวันที่ 1 เมษายน 2557 (หรือวันที่คณะกรรมการจะกำหนดเป็นอย่างอื่น)
- 29.2 อนุมัติให้บริษัทลงทุนในบริษัท สมาร์ท แทรฟฟิก จำกัด โดยการซื้อหุ้นสามัญจากผู้ถือหุ้นเดิมร้อยละ 49 จากจำนวนหุ้นทั้งหมด ในราคาหุ้นละ 500 บาท รวมมูลค่าการลงทุน 245 ล้านบาท
- 29.3 อนุมัติให้บริษัทเพิ่มทุนจดทะเบียน อีก 200 ล้านบาท จากเดิม 400 ล้านบาท เป็นทุนจดทะเบียนใหม่ จำนวน 600 ล้านบาท โดยการออกหุ้นสามัญเพิ่มทุนจำนวน 200 ล้านหุ้น มูลค่าที่ตราไว้ หุ้นละ 1 บาท เพื่อรองรับการใช้สิทธิใบสำคัญแสดงสิทธิที่จะซื้อหุ้นสามัญของบริษัท ครั้งที่ 1 (EIC-W1) และเพื่อรองรับการใช้สิทธิแปลงสภาพ หุ้นกู้แปลงสภาพ
- 29.4 อนุมัติให้แก้ไข หนังสือบริคณห์สนธิ ให้สอดคล้องกับการเพิ่มทุนจดทะเบียน
- 29.5 อนุมัติให้ออกและเสนอขายใบสำคัญแสดงสิทธิที่จะซื้อหุ้นสามัญของบริษัทครั้งที่ 1 (EIC-W1) จำนวนไม่เกิน 100 ล้านหน่วยให้แก่ผู้ถือหุ้นเดิมของบริษัทตามสัดส่วนการถือหุ้น
- 29.6 อนุมัติให้ออกและเสนอขายหุ้นกู้แปลงสภาพให้แก่นักลงทุนต่างประเทศ โดยเฉพาะเจาะจง(Private Placement)จำนวนไม่เกิน 20 ล้านดอลลาร์สิงคโปร์ หรือเทียบเท่ากับ 500 ล้านบาท หรือในเงินสกุลอื่นใดในจำนวนเทียบเท่า

30. ภาระผูกพันและหนี้สินที่อาจเกิดขึ้น

- 30.1 ณ วันที่ 31 ธันวาคม 2556 บริษัทฯ มีวงเงิน OD, PN, LC, TR, PC จากธนาคารพาณิชย์แห่งหนึ่ง วงเงินรวม 65 ล้านบาท (31 ธันวาคม 2555 บริษัทฯ มีวงเงิน OD, PN, LC, TR, PC จากธนาคารพาณิชย์แห่งหนึ่ง วงเงินรวม 65 ล้านบาท)
- 30.2 ณ วันที่ 31 ธันวาคม 2556 และ 2555 บริษัทฯ ค้ำประกันไฟฟ้า โดยใช้พันธบัตรรัฐบาล จำนวน 2 ล้านบาท เป็นหลักประกัน (หมายเหตุ 11)
- 30.3 ณ วันที่ 31 ธันวาคม 2556 บริษัทฯ มีภาระผูกพันตามสัญญาบริการที่ปรึกษาทางการเงินและที่ปรึกษากฎหมายกับบริษัท 6 แห่ง จำนวนรวม 7.83 ล้านบาท
- 30.4 ณ วันที่ 31 ธันวาคม 2555 บริษัทฯ มีภาระจากการให้ธนาคารออกหนังสือค้ำประกัน 2 ฉบับ แทนกิจการร่วมค้า เป็นจำนวนเงิน 38.50 ล้านบาท และ 165 ล้านบาท ตามลำดับ ค้ำประกันโดยใช้เงินฝากสถาบันการเงินของบริษัทฯ เป็นจำนวน 62.84 ล้านบาท (หมายเหตุ 11)

31. การดำเนินงานที่ยกเลิกที่ถือไว้เพื่อขาย

ในไตรมาส 4 ปี 2556 บริษัทฯ ได้ลงทุนในบริษัทย่อยแห่งหนึ่งที่ตั้งตั้งขึ้นใหม่ ร้อยละ 99.70 ของทุนจดทะเบียน (ทุนจดทะเบียน 100,000 บาท) โดยที่ประชุมวิสามัญผู้ถือหุ้นครั้งที่ 1/2557 เมื่อวันที่ 13 กุมภาพันธ์ 2557 มีมติอนุมัติให้บริษัทฯ ปรับโครงสร้างธุรกิจโดยการโอนทรัพย์สินและหนี้สินที่เกี่ยวข้องกับการผลิตไดโอดของบริษัทฯ ให้แก่บริษัทย่อยดังกล่าว โดยใช้มูลค่าสุทธิตามบัญชีเป็นราคาโอน ดังนั้นในงบการเงินเฉพาะกิจการ จึงมีการจัดประเภทสินทรัพย์ และหนี้สินที่เกี่ยวข้อง ณ วันที่ 31 ธันวาคม 2556 แสดงไว้ในบัญชีสินทรัพย์ที่ถือไว้เพื่อขาย – ส่วนการดำเนินงานที่ยกเลิก และหนี้สินที่เกี่ยวข้องกับสินทรัพย์ที่ถือไว้เพื่อขาย และแสดงผลการดำเนินงานและกระแสเงินสด สำหรับปีสิ้นสุดวันที่ 31 ธันวาคม 2556 และ 2555 เป็นส่วนการดำเนินงานที่ยกเลิก อย่างไรก็ตามผลการโอนธุรกิจไม่มีผลกระทบต่องบการเงินรวม

รายละเอียดของสินทรัพย์และหนี้สินของการดำเนินงานที่ยกเลิก มีดังต่อไปนี้

	(หน่วย : บาท)
	งบการเงินเฉพาะกิจการ
	31 ธันวาคม 2556
สินทรัพย์ที่ถือไว้เพื่อขาย – การดำเนินงานที่ยกเลิก :	
ลูกหนี้การค้าและลูกหนี้อื่น	75,238,132.61
สินค้าคงเหลือ	256,785,475.24
เงินลงทุนที่มีข้อจำกัดในการใช้	2,000,000.00
ที่ดิน อาคารและอุปกรณ์	137,235,769.69
สินทรัพย์ไม่มีตัวตน	2,896,863.08
เงินประกัน	63,000.00
รวมสินทรัพย์ที่ถือไว้เพื่อขาย – การดำเนินงานที่ยกเลิก	474,219,240.62

31. การดำเนินงานที่ยกเลิกที่ถือไว้เพื่อขาย (ต่อ)

	(หน่วย : บาท)
	งบการเงินเฉพาะกิจการ
	31 ธันวาคม 2556
หนี้สินที่เกี่ยวข้องกับสินทรัพย์ที่ถือไว้เพื่อขาย :	
เจ้าหนี้การค้าและเจ้าหนี้อื่น	13,557,872.64
เงินกู้ยืมจากบุคคลที่เกี่ยวข้องกัน	99,700.00
เงินมัดจำรับจากผู้เช่า	206,000.00
ภาระผูกพันผลประโยชน์พนักงาน	4,265,644.00
รวมหนี้สินที่เกี่ยวข้องกับสินทรัพย์ที่ถือไว้เพื่อขาย	18,129,216.64
สินทรัพย์ที่ถือไว้เพื่อขาย – การดำเนินงานที่ยกเลิกสุทธิ	456,090,023.98

ผลการดำเนินงานของส่วนการดำเนินงานที่ยกเลิก สำหรับปีสิ้นสุดวันที่ 31 ธันวาคม 2556 และ 2555 แสดงได้ดังนี้

	(หน่วย : บาท)	
	งบการเงินเฉพาะกิจการ	
	31 ธันวาคม 2556	31 ธันวาคม 2555
ส่วนการดำเนินงานที่ยกเลิก		
รายได้		
รายได้จากการขายสินค้า	187,039,227.82	140,961,594.89
รายได้อื่น	5,230,598.14	6,448,448.98
กำไรจากอัตราแลกเปลี่ยน	7,577,472.02	0.00
รวมรายได้	199,847,297.98	147,410,043.87
ค่าใช้จ่าย		
ต้นทุนขาย	(179,014,748.15)	(122,770,622.88)
ค่าใช้จ่ายในการขาย	(5,969,537.92)	(4,004,444.41)
ค่าใช้จ่ายในการบริหาร	(21,041,613.43)	(14,434,302.60)
ค่าตอบแทนกรรมการ	(1,607,549.00)	(2,050,000.00)
ค่าตอบแทนผู้บริหาร	(7,444,675.00)	(8,352,935.00)
ขาดทุนจากอัตราแลกเปลี่ยน	0.00	(1,365,404.31)
รวมค่าใช้จ่าย	(215,078,123.50)	(152,977,709.20)
ขาดทุนก่อนภาษีเงินได้	(15,230,825.52)	(5,567,665.33)
รายได้(ค่าใช้จ่าย)ภาษีเงินได้	718,381.63	136,587.59
ขาดทุนสำหรับปีจากการดำเนินงานที่ยกเลิก	(14,512,443.89)	(5,431,077.74)
ขาดทุนต่อหุ้นขั้นพื้นฐาน		
ขาดทุนจากการดำเนินงานที่ยกเลิก	(0.04)	(0.01)

31. การดำเนินงานที่ยกเลิกที่ถือไว้เพื่อขาย (ต่อ)

กระแสดเงินสดสุทธิสำหรับปี สิ้นสุดวันที่ 31 ธันวาคม 2556 และ 2555 ของการดำเนินงานที่ยกเลิกแสดงได้ดังนี้

	(หน่วย : บาท)	
	งบการเงินเฉพาะกิจการ	
	31 ธันวาคม 2556	31 ธันวาคม 2555
กระแสดเงินสดได้มา(ใช้ไป)จากกิจกรรมดำเนินงาน	20,195,905.90	39,370,915.50
กระแสดเงินสดได้มา(ใช้ไป)จากกิจกรรมลงทุน	(13,363,312.70)	(65,868,287.12)
กระแสดเงินสดได้มา(ใช้ไป)จากกิจกรรมจัดหาเงิน	99,700.00	(5,999,995.68)
ผลกระทบจากการเปลี่ยนแปลงของอัตราแลกเปลี่ยน		
ในเงินสดและรายการเทียบเท่าเงินสด	220,174.90	(260,304.57)
เงินสดเพิ่มขึ้นสุทธิ	7,152,468.10	(32,757,671.87)

32. การอนุมัติงบการเงิน

งบการเงินระหว่างกาลนี้ได้รับการอนุมัติให้ออกงบการเงินโดยคณะกรรมการของบริษัทฯเมื่อวันที่ 25 กุมภาพันธ์ 2557