



รายงานประจำปี

2560



ANNUAL REPORT

บริษัท อุตสาหกรรม อิเล็กทรอนิกส์ จำกัด (มหาชน)

ELECTRONICS INDUSTRY PUBLIC COMPANY LIMITED

2017



สารบัญ

สารจากประธานกรรมการบริษัท	2
รายงานคณะกรรมการตรวจสอบ	3
ข้อมูลสำคัญทางการเงิน	5
คณะกรรมการและคณะผู้บริหาร	6
นโยบายและภาพรวมการประกอบธุรกิจ	15
ลักษณะการประกอบธุรกิจ	30
ปัจจัยความเสี่ยง	46
ทรัพย์สินที่ใช้ในการประกอบธุรกิจ	56
ข้อพิพาททางกฎหมาย	58
ข้อมูลทั่วไปและข้อมูลสำคัญอื่น	61
ผู้ถือหุ้นรายใหญ่และนโยบายการจ่ายเงินปันผล	64
โครงสร้างการจัดการ	69
การกำกับดูแลกิจการ	78
ความรับผิดชอบต่อสังคม	98
การควบคุมภายในและการบริหารจัดการความเสี่ยง	103
รายการระหว่างกัน	105
ข้อมูลทางการเงินที่สำคัญ	108
การวิเคราะห์และคำอธิบายของฝ่ายจัดการ	117
รายงานของผู้สอบบัญชีรับอนุญาต	168
งบการเงินและหมายเหตุประกอบงบการเงิน	175

สารจากประธานกรรมการบริษัท

ในปีที่ผ่านมา บริษัทฯ ได้ดำเนินการตามนโยบายที่ได้แถลงไว้ ด้วยความโปร่งใส เป็นไปตามระเบียบ กฎเกณฑ์ และกฎข้อบังคับต่างๆ เพื่อนำผลประโยชน์และความมั่นคงมาสู่บริษัทฯ การดำเนินการที่สำคัญในปีที่ผ่านมาได้แก่ การปรับปรุงขีดความสามารถด้านการผลิตของอุตสาหกรรมอิเล็กทรอนิกส์ให้สูงขึ้นและเป็นที่พึงพอใจของลูกค้าบริษัทฯ รวมทั้งมีการเพิ่มทุนของบริษัทฯ เพื่อเข้าลงทุนในธุรกิจให้บริการเช่าพื้นที่ป้ายโฆษณาภายนอกบ้าน (Out of Home Media) ประเภทบิลบอร์ด ที่จะก่อให้เกิดรายได้เพิ่มขึ้นอีกทางหนึ่ง และผลการดำเนินการของบริษัทฯ ในปีที่ผ่านมาสามารถกล่าวได้ว่า มีอัตราการเกิดรายได้เพิ่มขึ้น ทั้งจากอุตสาหกรรมอิเล็กทรอนิกส์ และธุรกิจให้บริการเช่าพื้นที่ป้ายโฆษณา

สำหรับในปี พ.ศ.2561 คณะกรรมการบริหาร ยังคงมีความมุ่งมั่นที่จะนำบริษัทฯ ก้าวไปสู่ความมั่นคง มีผลกำไรมากขึ้น โดยการพัฒนาธุรกิจที่มีอยู่ให้มีคุณภาพสูงขึ้น กว้างขวางขึ้น ให้สอดคล้องกับความต้องการของตลาดในปัจจุบันและอนาคต ในขณะเดียวกันบริษัทฯ จำเป็นต้องลดค่าใช้จ่ายที่ไม่จำเป็น หรือ ลดการลงทุนในธุรกิจที่มีความเสี่ยง ทั้งนี้จะดำรงไว้ซึ่งความโปร่งใส ภายใต้กรอบของ กฎ ระเบียบ ข้อบังคับต่างๆ ที่บริษัทมหาชนพึงปฏิบัติเช่นเดิม โดยมีความคาดหวังว่าการดำเนินการในปี พ.ศ.2561 จะทำให้บริษัทฯ มีความมั่นคง มีความก้าวหน้ายิ่งขึ้น อันจะทำให้เกิดประโยชน์แก่สมาชิกผู้ถือหุ้นในที่สุด

ผมขอขอบคุณคณะกรรมการบริหาร พนักงานทุกคนของบริษัทฯ ที่ได้ทุ่มเทความรู้ ความสามารถ จนบังเกิดผลดีดังกล่าว รวมทั้งขอขอบคุณ สมาชิกผู้ถือหุ้นทั้งหลายที่เป็นกำลังใจให้คณะกรรมการบริหารและพนักงานทุกคนมา ณ โอกาสนี้ด้วย สุดท้ายนี้ผมขออาราธนาสิ่งศักดิ์สิทธิ์ทั้งหลายที่ท่านนับถือ จงดลบันดาลให้ท่านและครอบครัวประสบแต่ความสุขความเจริญทุกประการเทอญ



พลเรือเอก นคร อรัญยะนาถ

ประธานกรรมการบริษัท

รายงานของคณะกรรมการตรวจสอบ

คณะกรรมการตรวจสอบ บริษัท อุตสาหกรรม อิเล็กทรอนิกส์ จำกัด (มหาชน) ประกอบด้วยกรรมการอิสระ 3 ท่าน ซึ่งสมาชิกของคณะกรรมการตรวจสอบมีคุณสมบัติและขอบเขตหน้าที่เป็นไปตามข้อกำหนดของตลาดหลักทรัพย์แห่งประเทศไทย

ในการปฏิบัติหน้าที่ของคณะกรรมการตรวจสอบ คณะกรรมการได้มีการจัดประชุม 7 ครั้งในปี 2560 ซึ่งการเข้าร่วมประชุมของคณะกรรมการตรวจสอบมีดังนี้คือ

ลำดับ	ชื่อสกุล	ตำแหน่ง	การเข้าร่วมประชุม
1	พล.ร.อ.นคร อรัญยะนาค	ประธานกรรมการตรวจสอบ	7 ครั้งจาก 7 ครั้ง
2	นายคมชาญ หทัยลักษณ์	กรรมการตรวจสอบ	7 ครั้งจาก 7 ครั้ง
3	นายอภิชาติ ปภาณภูวงศ์	กรรมการตรวจสอบ	7 ครั้งจาก 7 ครั้ง

ในรอบปี 2560 คณะกรรมการตรวจสอบได้ปฏิบัติตามหน้าที่และความรับผิดชอบที่ได้รับมอบหมายจากคณะกรรมการบริษัท และตามกฎบัตรของคณะกรรมการตรวจสอบสรุปได้ดังนี้

- การตรวจสอบรายงานทางการเงินของบริษัท และบริษัทย่อย คณะกรรมการตรวจสอบ สอบทานให้มีการปฏิบัติตามมาตรฐานการบัญชีที่รับรองทั่วไป รวมทั้งการเปิดเผยข้อมูลสำคัญอย่างเพียงพอในหมายเหตุประกอบงบการเงินตามมาตรฐานการรายงานทางการเงิน ซึ่งคณะกรรมการตรวจสอบมีความเห็นสอดคล้องกับผู้สอบบัญชีว่างบการเงินรวมของบริษัท และบริษัทย่อย ณ วันที่ 31 ธันวาคม 2560 แสดงผลการดำเนินงานและกระแสเงินสดถูกต้องตามที่ควรในสาระสำคัญตามมาตรฐานการรายงานทางการเงิน อีกทั้งมีการเปิดเผยข้อมูลอย่างเพียงพอและทันเวลา
- การประเมินและสอบทานระบบการควบคุมภายใน คณะกรรมการตรวจสอบได้สอบทานและทำการประเมินระบบการควบคุมภายใน ให้ความเห็นชอบต่อแผนงานตรวจสอบประจำปีของผู้ตรวจสอบภายใน รวมทั้งติดตามการรายงานผลการปฏิบัติงานของผู้ตรวจสอบภายใน พิจารณารายงานการประเมินความเสี่ยงและมาตรการควบคุมความเสี่ยง จากการสอบทานไม่พบข้อบกพร่องที่เป็นสาระสำคัญ ซึ่งคณะกรรมการตรวจสอบมีความเห็นว่าบริษัท มีระบบการควบคุมภายในที่เพียงพอและเหมาะสมตามสภาพธุรกิจ
- การทำรายการระหว่างกัน คณะกรรมการตรวจสอบได้พิจารณารายการที่เกี่ยวข้องกันหรือรายการที่อาจมีความขัดแย้งทางผลประโยชน์ เพื่อสอบทานให้เป็นไปตามข้อกำหนดของกฎหมายและตลาดหลักทรัพย์ทั้งนี้บริษัท กำหนดเป็นนโยบายให้กรรมการต้องรายงานการมีส่วนได้เสียและนโยบายการทำรายการที่สำคัญต้องได้รับการพิจารณาจากคณะกรรมการในปี 2560 การทำรายการระหว่างกันของบริษัท เป็นไป

ตามเงื่อนไขทางการค้าและเกณฑ์ตามที่ตกลงกันระหว่างบริษัทฯ และบุคคลหรือกิจการที่เกี่ยวข้องกัน ซึ่งเป็นไปตามปกติธุรกิจ ไม่พบการทำรายการระหว่างกันที่อาจก่อให้เกิดความขัดแย้งทางผลประโยชน์

- การดูแลด้านการปฏิบัติตามกฎ ระเบียบ และนโยบาย คณะกรรมการตรวจสอบได้สอบถามการปฏิบัติตามกฎหมายว่าด้วยหลักทรัพย์และตลาดหลักทรัพย์ กฎหมายที่เกี่ยวข้องกับธุรกิจของบริษัทฯ และนโยบายต่างๆ คณะกรรมการตรวจสอบเห็นว่าการดำเนินงานของบริษัทฯ สอดคล้องหรือเป็นไปตามกฎหมาย ระเบียบ นโยบายที่เกี่ยวข้อง
- การพิจารณาเสนอแต่งตั้งผู้สอบบัญชีและค่าตอบแทนประจำปี คณะกรรมการตรวจสอบได้พิจารณาคัดเลือกและเสนอแต่งตั้งผู้สอบบัญชีของบริษัทฯ รวมถึงพิจารณาเสนอค่าตอบแทนของผู้สอบบัญชี โดยคำนึงถึงประสบการณ์ทำงาน ทักษะ ความรู้ความสามารถ ความน่าเชื่อถือ ความเพียงพอของทรัพยากรและปริมาณงานตรวจสอบ รวมทั้งความเป็นอิสระของผู้สอบบัญชี ทั้งนี้ คุณสมบัติที่ได้รับการยอมรับเป็นผู้สอบบัญชีของบริษัทฯ จะต้องเป็นผู้สอบบัญชีที่ได้รับความเห็นชอบจากคณะกรรมการบริษัทฯ เพื่อขออนุมัติต่อที่ประชุมผู้ถือหุ้นสำหรับปีการเงินสิ้นสุดวันที่ 31 ธันวาคม 2560 คณะกรรมการตรวจสอบพิจารณาเห็นชอบแต่งตั้ง นายสุรัชย์ ดำเนินวงศ์ ผู้สอบบัญชีรับอนุญาต เลขที่ 4721 หรือ นางสาว เลียม ชินพันธ์ หรือนางสาวสุนิสา เสมมา ผู้สอบบัญชีรับอนุญาต เลขที่ 7707 ผู้สอบบัญชีรับอนุญาต เลขที่ 7306 แห่งบริษัท อาร์เอสเอ็ม ออดิท เซอร์วิสเชส (ประเทศไทย) จำกัด เป็นผู้สอบบัญชีของบริษัทฯ โดยกำหนดค่าตอบแทนรวมเป็นจำนวนเงิน 1,000,000 บาท


คณะกรรมการตรวจสอบเห็นว่ารายงานทางการเงินประจำปี 2560 ของบริษัทฯ มีการจัดเตรียมและรายงานด้วยความถูกต้องครบถ้วน และเชื่อถือได้ตามมาตรฐานการบัญชีที่รับรองทั่วไป รวมทั้งมีความเพียงพอของระบบการควบคุมภายใน และความเหมาะสมของระบบบริหารความเสี่ยง การปฏิบัติตามข้อกำหนดของกฎหมายและระเบียบต่างๆ ไม่มีการทำรายการระหว่างกันที่อาจก่อให้เกิดความขัดแย้งทางผลประโยชน์โดยสรุปการดำเนินงานด้านต่างๆ เป็นไปตามกฎบัตรของคณะกรรมการตรวจสอบ ซึ่งคณะกรรมการตรวจสอบไม่พบข้อบกพร่องหรือสิ่งผิดปกติที่เป็นสาระสำคัญ

ข้อมูลสำคัญทางการเงิน

(หน่วย : ล้านบาท)


รายละเอียด	ปี 2560	ปี 2559	ปี 2558
รวมสินทรัพย์	812.85	387.22	516.88
รวมหนี้สิน	260.79	74.38	102.24
รวมส่วนของผู้ถือหุ้น	552.06	312.84	414.65
รายได้จากการขายสินค้า	203.56	183.16	174.32
รายได้จากการให้บริการ	26.27	-	-
ต้นทุนขายสินค้า	(146.04)	(143.83)	(196.47)
ต้นทุนการให้บริการ	(13.39)	-	-
กำไร(ขาดทุน)ขั้นต้น	70.40	39.33	(22.15)
รายได้ค่าปรับจากการผิดสัญญาซื้อขายหุ้น	-	20.00	-
รายได้อื่น	6.91	12.14	10.89
กำไร(ขาดทุน)ก่อนค่าใช้จ่าย	77.31	71.47	(11.26)
ค่าใช้จ่ายในการขายและบริหาร	(216.58)	(204.08)	(183.67)
กำไร(ขาดทุน)สุทธิสำหรับงวด	(139.27)	(132.61)	(194.93)


คณะกรรมการบริษัท


ชื่อ – สกุล	พลเรือเอกนคร อรัญยะนาถ	
ตำแหน่งในบริษัท	ประธานกรรมการบริษัท	
สัดส่วนการถือหุ้นในบริษัท	ไม่มี	
คุณวุฒิการศึกษา	ปริญญาตรี คณะวิทยาศาสตร์บัณฑิต โรงเรียนนายเรือ มัธยมศึกษาตอนปลาย โรงเรียนเตรียมทหาร มัธยมศึกษาตอนต้น โรงเรียนสวนกุหลาบวิทยาลัย	
หลักสูตรการอบรม	-	
ตำแหน่งปัจจุบัน	ข้าราชการบำนาญ สำนักงานปลัดกระทรวงกลาโหม	
ประวัติการทำงาน	<p>พ.ศ. 2550 – 2551 กองบัญชาการกองทัพไทย</p> <ul style="list-style-type: none"> รองเสนาธิการทหาร <p>พ.ศ. 2542 – 2548 กองทัพเรือ</p> <ul style="list-style-type: none"> ผู้บัญชาการทัพเรือภาคที่ 2 เสนาธิการกองเรือยุทธการ ผู้บัญชาการหน่วยต่อสู้อากาศยาน และรักษาฝั่ง <p>พ.ศ. 2525 – 2542 กองเรือยุทธการ</p> <ul style="list-style-type: none"> ผู้บัญชาการกองเรือยกพลขึ้นบก ผู้บังคับการหน่วยสงครามพิเศษทางเรือ ตำแหน่งหัวหน้าหมวดทำลายใต้น้ำจู่โจม 	
ประวัติการทำผิดกฎหมาย	ไม่มี	
ในระยะเวลา 10 ปี ที่ผ่านมา		


ชื่อ – สกุล	คุณกุลศล สังขนันท์	
ตำแหน่งในบริษัท	กรรมการ / ประธานเจ้าหน้าที่บริหาร	
สัดส่วนการถือหุ้นในบริษัท	ไม่มี	
คุณวุฒิการศึกษา	ปริญญาโท คณะนิติศาสตร์มหาบัณฑิต สาขากฎหมายธุรกิจ มหาวิทยาลัยศรีปทุม เนติบัณฑิตไทย สำนักอบรมศึกษากฎหมายแห่งเนติบัณฑิตยสภา ปริญญาตรี คณะนิติศาสตร์บัณฑิต จุฬาลงกรณ์มหาวิทยาลัย	
หลักสูตรการอบรม	หลักสูตร Advanced Audit Committee Program (ACP) รุ่นที่ 1/2009 (2552) หลักสูตร Monitoring the Internal Audit Function (MIA) หลักสูตร Monitoring Fraud Risk Management (MFM) หลักสูตร Monitoring the Quality of Financial Reporting (MFR) หลักสูตร Monitoring the System of Internal Control and Risk Management (MIR) หลักสูตร Mandatory Accreditation Program (MAP/2004) KLSE TRAINING SDN.BHD. (MESDAQ SDN BHD) MALAYSIA. หลักสูตร Directors Certification Program (DCP) รุ่นที่ 26/2003 (2546)	
ตำแหน่งปัจจุบัน	ผู้ช่วยอธิการบดีด้านกฎหมาย , รักษาการผู้ช่วยอธิการบดีด้านการบริการ วิชาการ , ผู้ดูแลหลักสูตรบัณฑิตศึกษาทางนิติศาสตร์ มหาวิทยาลัยศรีปทุม	
ประวัติการทำงาน	พ.ศ. 2548 – ปัจจุบัน มหาวิทยาลัยศรีปทุม <ul style="list-style-type: none">ผู้ช่วยอธิการบดีด้านกฎหมาย , รักษาการผู้ช่วยอธิการบดีด้านการ บริการวิชาการ คณะนิติศาสตร์ มหาวิทยาลัยศรีปทุมผู้ช่วยอธิการบดีด้านบริหารและกฎหมาย มหาวิทยาลัยศรีปทุม	

	พ.ศ. 2548 กระทรวงยุติธรรม
	<ul style="list-style-type: none">• ที่ปรึกษารัฐมนตรีว่าการ กระทรวงยุติธรรม
ประวัติการทำงาน (ต่อ)	พ.ศ. 2545 – 2548 บริษัท ดาต้าแมท จำกัด(มหาชน)
	<ul style="list-style-type: none">• กรรมการบริหารและเลขานุการคณะกรรมการ
	พ.ศ. 2539 – 2542 บริษัท แปซิฟิค แอสเซ็ทส์ จำกัด(มหาชน)
	<ul style="list-style-type: none">• ที่ปรึกษากฎหมายและเลขานุการคณะกรรมการ
	พ.ศ. 2532 – 2548 บริษัท แอทเทอร์เน็ส คอร์ปอเรชั่น จำกัด
	<ul style="list-style-type: none">• กรรมการผู้จัดการบริหาร
	พ.ศ. 2526 – 2532 บริษัท กฎหมายนิติสรณ์ จำกัด
	<ul style="list-style-type: none">• ทนายความ , ที่ปรึกษากฎหมาย , ผู้จัดการสำนักงาน
	พ.ศ. 2524 – 2526 บริษัท สำนักงานบำรุงสุขวิชาวณิชกุล จำกัด
	<ul style="list-style-type: none">• ทนายความ , ที่ปรึกษากฎหมาย
ประวัติการทำผิดกฎหมาย	ไม่มี
ในระยะเวลา 10 ปี ที่ผ่านมา	

ชื่อ – สกุล	นาย โกศล โพธิ์สุวรรณ	
ตำแหน่งในบริษัท	กรรมการบริษัท	
สัดส่วนการถือหุ้นในบริษัท	ไม่มี	
คุณวุฒิการศึกษา	ปริญญาโท คณะรัฐศาสตรมหาบัณฑิต มหาวิทยาลัยรัตนบัณฑิต ปริญญาตรี คณะนิติศาสตร์บัณฑิต มหาวิทยาลัยรามคำแหง	
หลักสูตรการอบรม	-	
ตำแหน่งปัจจุบัน	กรรมการบริหาร คณะกรรมการอ้อยและน้ำตาลทรายตาม พรบ.อ้อยและน้ำตาลทราย พ.ศ. 2527	
ประวัติการทำงาน	<p>พ.ศ. 2555 – ปัจจุบัน บริษัท อีส ซี เอเชีย จำกัด</p> <ul style="list-style-type: none"> ● กรรมการบริหาร <p>พ.ศ. 2553 – ปัจจุบัน สมาคมเอทานอล</p> <ul style="list-style-type: none"> ● กรรมการบริหาร <p>พ.ศ. 2550 – ปัจจุบัน บริษัท ไทยชูการ์มิลเลอร์ จำกัด</p> <ul style="list-style-type: none"> ● กรรมการบริหาร <p>พ.ศ. 2539 – ปัจจุบัน บริษัท เจ.ไอ.ซี. จำกัด</p> <ul style="list-style-type: none"> ● กรรมการผู้จัดการบริหาร <p>พ.ศ. 2539 – ปัจจุบัน บริษัท น้ำตาลทรายขาวเริ่มอุดม จำกัด</p> <ul style="list-style-type: none"> ● ผู้ช่วยกรรมการผู้จัดการบริหาร 	
ประวัติการทำผิดกฎหมาย ในระยะเวลา 10 ปี ที่ผ่านมา	ไม่มี	


ชื่อ – สกุล	นาย ธนบดี สวัสดิ์ศรี	
ตำแหน่งในบริษัท	กรรมการบริษัท	
สัดส่วนการถือหุ้นในบริษัท	ไม่มี	
คุณวุฒิการศึกษา	ปริญญาโท คณะนิติศาสตร์มหาบัณฑิต University of Washington ปริญญาโท คณะนิติศาสตร์มหาบัณฑิต Waseda University ปริญญาตรี คณะนิติศาสตร์บัณฑิต มหาวิทยาลัยธรรมศาสตร์	
หลักสูตรการอบรม	หลักสูตร Director Certification Program (DCP)	
ตำแหน่งปัจจุบัน	กรรมการบริหาร Legal Outsource Co.,Ltd.	
ประวัติการทำงาน	พ.ศ. 2556 – ปัจจุบัน Legal Outsource Co.,Ltd. <ul style="list-style-type: none">กรรมการบริหาร พ.ศ. 2556 – 2557 Electronics Industry Public Company Limited <ul style="list-style-type: none">กรรมการบริหาร พ.ศ. 2554 – 2556 TMB Bank Pcl. <ul style="list-style-type: none">ผู้อำนวยการฝ่ายดำเนินคดีและบังคับคดี	
ประวัติการทำผิดกฎหมาย ในระยะเวลา 10 ปี ที่ผ่านมา	ไม่มี	

ชื่อ – สกุล	นาย อภิชาติ ปภาณภูวงศ์	
ตำแหน่งในบริษัท	กรรมการตรวจสอบ	
สัดส่วนการถือหุ้นในบริษัท	ไม่มี	
คุณวุฒิการศึกษา	ปริญญาโท คณะบริหารธุรกิจ University of Central Oklahoma, USA ปริญญาตรี คณะบริหารธุรกิจ มหาวิทยาลัยอัสสัมชัญ	
หลักสูตรการอบรม	-	
ตำแหน่งปัจจุบัน	กรรมการผู้จัดการบริหาร บริษัท โปรเฟสชั่นแนลส์ เอเชีย เน็ตเวิร์ค จำกัด	
ประวัติการทำงาน	พ.ศ. 2543 – ปัจจุบัน บริษัท โปรเฟสชั่นแนลส์ เอเชีย เน็ตเวิร์ค จำกัด <ul style="list-style-type: none"> กรรมการบริหาร พ.ศ. 2541 – 2543 บริษัท ฮาร์สัน เรียลตี้ จำกัด <ul style="list-style-type: none"> กรรมการบริหาร พ.ศ. 2537 – 2541 บริษัท พูนสินทรัพย์ โฮลดิ้งส์ จำกัด <ul style="list-style-type: none"> กรรมการบริหาร พ.ศ. 2533 – 2537 กลุ่มบริษัท ชีชา จำกัด <ul style="list-style-type: none"> กรรมการบริหาร 	
ประวัติการทำผิดกฎหมาย ในระยะเวลา 10 ปี ที่ผ่านมา	ไม่มี	

ชื่อ – สกุล	นาย คมชาญ หทัยลักษณ์	
ตำแหน่งในบริษัท	กรรมการตรวจสอบ	
สัดส่วนการถือหุ้นในบริษัท	ไม่มี	
คุณวุฒิการศึกษา	ปริญญาตรี แพทย์แผนไทยบัณฑิต มหาวิทยาลัยสุโขทัยธรรมาธิราช ปริญญาตรี วิศวกรรมศาสตรบัณฑิต มหาวิทยาลัยรามคำแหง	
หลักสูตรการอบรม	-	
ตำแหน่งปัจจุบัน	ปรึกษากฎหมาย และทนายความ	
ประวัติการทำงาน	<p>พ.ศ. 2545 – 2549 สำนักงานกฎหมาย ศิลปทัศน์</p> <ul style="list-style-type: none"> ● ทนายความและผู้จัดการ <p>พ.ศ. 2542 – 2544 สำนักงานนายและเพื่อน</p> <ul style="list-style-type: none"> ● ทนายความ <p>พ.ศ. 2536 – 2541 สำนักงานประจักษ์ทนายความและธุรกิจ</p> <ul style="list-style-type: none"> ● ทนายความ <p>พ.ศ. 2523 – 2535 สำนักงานจตุรมิตรทนายความ</p> <ul style="list-style-type: none"> ● ทนายความ <p>พ.ศ. 2518 – 2522 บริษัท ช.อมรพันธุ์ จำกัด</p> <ul style="list-style-type: none"> ● ทนายความและหัวหน้าฝ่ายเร่งรัดหนี้สิน 	
ประวัติการทำผิดกฎหมาย ในระยะเวลา 10 ปี ที่ผ่านมา	ไม่มี	

ชื่อ – สกุล	นางสาวศิริเพ็ญ ดีหลกเจริญ
ตำแหน่งในบริษัท	กรรมการ
ส่วนงานที่สังกัดในบริษัท	ไม่มี
คุณวุฒิการศึกษา	ปริญญาตรี คณะนิติศาสตร์ มหาวิทยาลัยธรรมศาสตร์
หลักสูตรการอบรม	-
ตำแหน่งปัจจุบัน	กรรมการผู้จัดการบริษัท ไวท์ วิคตอรี่ส์ จำกัด
ประวัติการทำงาน	<p>พ.ศ. 2553 บริษัท ไวท์ วิคตอรี่ส์ จำกัด</p> <ul style="list-style-type: none"> กรรมการ <p>พ.ศ. 2557 – 2559 บริษัท อริยะ แท็กซี่ แอนด์ คอปอเรท เซอร์วิส จำกัด</p> <ul style="list-style-type: none"> กรรมการบริษัท และที่ปรึกษาอาวุโส <p>พ.ศ. 2559 – ปัจจุบัน บริษัท ไวท์ วิคตอรี่ส์ จำกัด</p> <ul style="list-style-type: none"> กรรมการผู้จัดการ
ประวัติการทำผิดกฎหมาย ในระยะเวลา 10 ปี ที่ผ่านมา	ไม่มี



ชื่อ – สกุล	นาย ฉัตรชัย ภูโคกหวาย	
ตำแหน่งในบริษัท	กรรมการ	
สัดส่วนการถือหุ้นในบริษัท	ไม่มี	
คุณวุฒิการศึกษา	ปริญญาตรี คณะนิติศาสตร์ มหาวิทยาลัยรามคำแหง	
หลักสูตรการอบรม	หลักสูตรวิชาว่าความ จากสหภาพนายความ	
ตำแหน่งปัจจุบัน	กรรมการผู้อำนวยการสำนักข่าวทีนิวส์	
ประวัติการทำงาน	<p>พ.ศ. 2556 คณะกรรมการสิทธิมนุษยชน สิทธิเสรีภาพและการคุ้มครองผู้บริโภค</p> <ul style="list-style-type: none">เลขานุการ <p>พ.ศ. 2552 – ปัจจุบัน สมาคมวิทยุชุมชนเพื่อความเข้มแข็ง</p> <ul style="list-style-type: none">นายกสมาคม <p>พ.ศ. 2557 สภาวิชาชีพข่าววิทยุ และโทรทัศน์ไทย</p> <ul style="list-style-type: none">คณะกรรมการ <p>พ.ศ. 2558 สำนักข่าวปริงนิวส์</p> <ul style="list-style-type: none">บรรณาธิการบริหาร <p>พ.ศ. 2558 – ปัจจุบัน สถาบันทิศทางไท ภายใต้การกำกับดูแลของสำนักงานทรัพย์สินส่วนพระมหากษัตริย์</p> <ul style="list-style-type: none">อุปนายก <p>พ.ศ. 2559 – ปัจจุบัน สำนักข่าวปริงนิวส์</p> <ul style="list-style-type: none">กรรมการผู้อำนวยการ	
ประวัติการทำผิดกฎหมาย	ไม่มี	
ในระยะเวลา 10 ปี ที่ผ่านมา		

1. นโยบายและภาพรวมการประกอบธุรกิจ

1.1 ภาพรวมการประกอบธุรกิจ

บริษัท อุตสาหกรรม อิเล็กทรอนิกส์ จำกัด (มหาชน) (“บริษัท”) ก่อตั้งขึ้นเมื่อวันที่ 17 กุมภาพันธ์ 2527 เข้าจดทะเบียนเป็นหลักทรัพย์ในตลาดหลักทรัพย์แห่งประเทศไทย เมื่อวันที่ 22 ธันวาคม 2546 โดยใช้ชื่อในการซื้อขายหลักทรัพย์ว่า “EIC” ซึ่งมีสถานะ เป็น Holding Company ปัจจุบันบริษัทฯ มีการลงทุนในธุรกิจผลิตและจำหน่ายอะไหล่อิเล็กทรอนิกส์ ซึ่งเป็นผู้ออกแบบผลิตและจำหน่ายอุปกรณ์สารกึ่งตัวนำประเภทไดโอดที่เป็นอุปกรณ์พื้นฐานในวงจรอิเล็กทรอนิกส์สำหรับอุตสาหกรรมเครื่องใช้ไฟฟ้า รวมถึงการออกแบบและผลิตอุปกรณ์สารกึ่งตัวนำ ประเภท ไดโอดที่มีคุณสมบัติเฉพาะอย่างให้กับลูกค้าตามความต้องการพิเศษของลูกค้า และธุรกิจให้บริการเช่าพื้นที่ป้ายโฆษณาภายนอกบ้าน (Out of Home Media) ประเภทบิลบอร์ด โดยบริษัทฯ มุ่งเน้นที่จะพัฒนาให้ธุรกิจสื่อโฆษณาสามารถตอบสนองความต้องการของลูกค้าได้อย่างครบวงจร รวมไปถึงการผลิตชิ้นงานโฆษณา ติดตั้ง และดูแลรักษาสื่อตลอดระยะเวลาของการบริหารจัดการสื่อโฆษณา

❖ ธุรกิจผลิตและจำหน่ายอะไหล่อิเล็กทรอนิกส์

บริษัท อีไอซี เซมิคอนดักเตอร์ จำกัด (“EIC Semi”) ซึ่งประกอบธุรกิจผลิตและจำหน่ายอะไหล่อิเล็กทรอนิกส์ อุปกรณ์สารกึ่งตัวนำ (Discrete Semiconductor) ประเภท เวเฟอร์ (Wafer) และไดโอด (Diodes) โดยเป็นผู้ผลิตที่ครบวงจรตั้งแต่วัตถุดิบต้นน้ำคือ แผ่นซิลิคอนเวเฟอร์ (Silicon Wafer) เพื่อนำมาใช้ในการประกอบเป็น Diodes (Manufacturer with Wafer Fabrication) และยังให้บริการในส่วนของการออกแบบและผลิตอุปกรณ์สารกึ่งตัวนำ ประเภท ไดโอด ที่มีคุณสมบัติพิเศษเฉพาะอย่างให้กับลูกค้าตามความต้องการพิเศษของลูกค้า

❖ ธุรกิจสื่อโฆษณา

เมื่อวันที่ 5 ตุลาคม 2560 บริษัทฯ ได้เข้าลงทุนในหุ้นของบริษัท ส.ธนา มีเดีย จำกัด (“ส.ธนา”) จากผู้ถือหุ้นเดิมจำนวน 49,998 หุ้น มูลค่าที่ตราไว้หุ้นละ 100 บาท คิดเป็นสัดส่วนร้อยละ 100 ของจำนวนหุ้นที่ชำระแล้ว ในราคาเฉลี่ยหุ้นละ 7,440.30 บาท รวมเป็นจำนวนเงินลงทุนทั้งสิ้น 372 ล้านบาท ซึ่งดำเนินธุรกิจเป็นผู้ให้บริการเช่าพื้นที่ป้ายโฆษณาภายนอกบ้าน (Out of Home Media) ประเภทบิลบอร์ด สามารถเข้าถึงกลุ่มเป้าหมายที่แตกต่างได้อย่างทั่วถึง ด้วยขนาดและรูปแบบที่หลากหลาย พร้อมทำเลที่ตั้งครอบคลุมพื้นที่ทั้งในกรุงเทพฯ, ปริมณฑล และจังหวัดหลักในแต่ละภูมิภาค โดยมีประสบการณ์และความชำนาญในฐานะผู้ให้บริการงานโฆษณาที่ใช้สื่อโฆษณาภายนอกที่อยู่อาศัยมาอย่างยาวนาน และประสบความสำเร็จในการดำเนินธุรกิจ มีตราสินค้า (Branding) ที่แข็งแกร่งเป็นที่ยอมรับในธุรกิจสื่อโฆษณากลางแจ้ง ส.ธนา ได้เข้าร่วมเป็นสมาชิกของสมาคมผู้ผลิตป้ายและโฆษณา (ASPA) หมายเลขสมาชิก ASPA 42065 และร่วมเป็นสมาชิกของสมาคมธุรกิจป้ายเอเซีย ASPA 005 โดยดำเนินงานภายใต้กฎระเบียบของสมาคมฯ อย่างเคร่งครัด ทำให้มาตรฐานการทำงานของ ส.ธนา เป็นที่ยอมรับอย่างกว้างขวาง ทั้งในหมู่ผู้ประกอบการสื่อโฆษณากลางแจ้งรวมถึงลูกค้าทั้งภาครัฐและเอกชน

ป้ายโฆษณาประเภทบิลบอร์ด เป็นสื่อป้ายโฆษณาภาพนิ่งที่มีขนาดใหญ่ สามารถเข้าถึงสายตาของผู้พบเห็นและกลุ่มลูกค้าเป้าหมายได้เป็นจำนวนมาก เป็นสื่อโฆษณาที่โดดเด่นและชัดเจน และเข้าใจง่าย สามารถเข้าถึงผู้บริโภคและกลุ่มเป้าหมายได้เป็นอย่างดี พบเห็นได้ในระยะใกล้-ไกล ช่วยให้จดจำคุณลักษณะของสินค้าในการผลิตสื่อป้ายโฆษณาในลักษณะภาพนิ่งนั้น สามารถใช้วัสดุได้หลากหลายเพื่อให้ได้ภาพโฆษณาที่เหมาะสมกับลักษณะสินค้าและสร้างแรงดึงดูดใจให้แก่ผู้พบเห็น

1.2 วิสัยทัศน์ วัตถุประสงค์ เป้าหมาย

วิสัยทัศน์

“เป็นผู้ผลิตอุปกรณ์สารกึ่งตัวนำที่มีคุณภาพชั้นนำทัดเทียมกับผู้ผลิตในระดับสากล และเป็นผู้ให้บริการเช่าพื้นที่ป้ายโฆษณานอกบ้าน (Out of Home Media) ประเภทบิลบอร์ด ที่มีเครือข่ายครอบคลุมทำเลที่ดีที่สุดในแต่ละภูมิภาคของประเทศไทย เพื่อสนองตอบความต้องการของลูกค้าทุกกลุ่ม โดยตั้งมั่นอยู่บนพื้นฐานของความรับผิดชอบต่อสังคมและสิ่งแวดล้อม”

พันธกิจ

“สร้างตราสินค้า “EIC” ให้เป็นสินค้าคุณภาพเป็นที่ยอมรับสำหรับผู้ผลิตในอุตสาหกรรมต่างๆ และมุ่งเน้นการนำเสนอสิ่งใหม่ๆ สู่วงการสื่อโฆษณาที่มีคุณภาพและหลากหลายอย่างต่อเนื่อง เพื่อเป็นการตอบสนองความต้องการของลูกค้า และสร้างมูลค่าการลงทุน ในทุกๆ อุตสาหกรรมที่บริษัทฯ บริหารงาน”

เป้าหมาย

“บริษัทฯ มีเป้าหมายในการสร้างตราสินค้า (Branding) ให้แข็งแกร่งและเป็นที่ยอมรับในฐานะผู้ผลิตอุปกรณ์สารกึ่งตัวนำประเภทไดโอดที่มีคุณภาพ รวมถึงการเป็นที่ยอมรับในวงการสื่อโฆษณา โดยมีจุดมุ่งหมายในการพัฒนาสื่อโฆษณาเพื่อให้เข้าถึงกลุ่มผู้บริโภค มุ่งเน้นการใช้นวัตกรรมหรือเทคโนโลยีที่ทันสมัยในการพัฒนารูปแบบการนำเสนอสื่อและเพิ่มพื้นที่สื่อโฆษณาและขยายเครือข่ายทั้งในกรุงเทพฯ ปริมณฑล ตลอดจนในหัวเมืองใหญ่ เพื่อเสริมสร้างศักยภาพการเติบโตทางธุรกิจอย่างต่อเนื่องในอนาคต และเพื่อให้ลูกค้าได้เลือกสื่อที่ตรงกับความต้องการของตนเอง เพื่อให้เกิดความพึงพอใจสูงสุดต่อลูกค้า”

นโยบายเกี่ยวกับสังคมและสิ่งแวดล้อม

- (1) คำนึงถึงความพึงพอใจสูงสุดของลูกค้า
- (2) ปฏิบัติหน้าที่ด้วยความซื่อสัตย์สุจริต เป็นไปตามระเบียบ กฎหมายที่เกี่ยวข้อง
- (3) วิเคราะห์ปัญหา พัฒนาอย่างต่อเนื่อง สร้างสรรค์นวัตกรรม ลดการสูญเสีย
- (4) ใส่ใจและคำนึงถึงความปลอดภัย และคุณภาพชีวิตการทำงานของพนักงาน

กลยุทธ์และแผนการในอนาคต

สำหรับธุรกิจผลิตและจำหน่ายอะไหล่อิเล็กทรอนิกส์ บริษัทฯ มีแผนในการขยายธุรกิจไปยังธุรกิจอิเล็กทรอนิกส์และธุรกิจที่เกี่ยวข้องกับอิเล็กทรอนิกส์และซอฟต์แวร์ที่มีศักยภาพและมีผลตอบแทนที่ดี และในส่วนของธุรกิจให้บริการเช่าพื้นที่โฆษณาออกบ้าน (Out of Home Media) ประเภทบิลบอร์ด ที่บริษัทฯ ได้เข้าไปลงทุนใน ส.ชนา เพื่อเป็นการเพิ่มโอกาสทางธุรกิจให้กับบริษัทฯ นั้น บริษัทฯ มีแผนที่จะเพิ่มศักยภาพในการประกอบธุรกิจป้ายโฆษณาประเภทบิลบอร์ดในพื้นที่กรุงเทพฯ ปริมณฑล และจังหวัดหลักในแต่ละภูมิภาค เพื่อเสริมสร้างความแข็งแกร่งในการดำเนินธุรกิจป้ายโฆษณาของบริษัทฯ ให้เป็นที่ยอมรับในวงการสื่อโฆษณา โดยมีการวางแผนการบริหารจัดการ การขายสื่อโฆษณาบนป้ายโฆษณาที่มีอยู่ รวมถึงการมองหาทำเลใหม่ๆ เพิ่มเติมเพื่อรองรับความต้องการของตลาดโฆษณาและสร้างความพึงพอใจให้กับคู่สัญญาของบริษัทฯ เนื่องจากสื่อโฆษณาประเภทป้ายหนึ่งนั้น สามารถเข้าถึงสายตาของผู้พบเห็นและกลุ่มลูกค้าเป้าหมายได้ชัดเจน สามารถเห็นได้ในระยะใกล้-ไกล อีกทั้งความหลากหลายในการเลือกใช้วัสดุในการผลิตสื่อป้ายโฆษณาจะช่วยสร้างแรงดึงดูดใจให้แก่ผู้พบเห็นจึงช่วยให้ผู้บริโภคเข้าใจและจดจำคุณลักษณะของสินค้าได้ง่าย ทั้งนี้การลงทุนที่หลากหลายนั้นเป็นการกระจายความเสี่ยงทางธุรกิจ เพื่อสร้างผลตอบแทนที่ดี และยั่งยืนให้แก่บริษัทต่อไป

หลักเกณฑ์ในการพิจารณาศักยภาพการเติบโตของธุรกิจที่จะลงทุน

บริษัทฯ มีการพิจารณาธุรกิจที่จะเข้าไปลงทุนทั้งขนาดกลางและขนาดใหญ่ โดยพิจารณาจากโอกาสทางธุรกิจที่เกิดขึ้น ซึ่งบริษัทฯ จะให้ความสำคัญในเรื่องของผลการดำเนินงานที่ดี มีกำไร (ซึ่งมูลค่าที่คณะกรรมการใช้ประกอบการพิจารณา ไม่ได้ถูกกำหนดไว้เป็นตัวเลขที่ชัดเจน ในความเห็นของคณะกรรมการต้องพิจารณาผลการดำเนินงานในอดีต ประกอบกับโอกาสและความสามารถในการสร้างผลตอบแทนที่ดีคู่กันไป อย่างไรก็ตามกิจการที่มีผลกำไรจากการดำเนินงานย่อมเป็นที่น่าสนใจมากกว่ากิจการที่มีผลขาดทุน) มีศักยภาพ และมีโอกาสเติบโตในอนาคต เพื่อรองรับความต้องการของตลาดโฆษณาทั้งนี้ ธุรกิจที่บริษัทฯ จะเข้าไปลงทุนนั้น จะต้องมีความมั่นคงทางด้านธุรกิจและรายได้ และมีอัตราส่วนการลงทุนที่เหมาะสม โดยบริษัทฯ จะต้องมีความคุ้มค่าคุ้มกิจการหรือคัดค้านได้อย่างมีนัยสำคัญ และมีส่วนร่วมในการบริหารกิจการ นอกจากนั้น ในการเข้าลงทุนในธุรกิจใดก็ตาม บริษัทฯ จะจัดให้มีการตรวจสอบในประเด็นที่สำคัญ เพื่อลดความเสี่ยงในด้านต่างๆ ที่อาจเกิดขึ้นต่อการลงทุนของบริษัทฯ เพื่อประโยชน์สูงสุดของบริษัทฯ และผู้ถือหุ้น โดยกำหนดกรอบการลงทุน ไม่เกิน 300 – 500 ล้านบาท ในธุรกิจที่มีผลการดำเนินงานดีมีกำไรต่อเนื่องทุกปี มีระยะเวลาคืนทุนไม่เกิน 10 ปี และมีอัตราผลตอบแทนไม่ต่ำกว่า 10% ของเงินลงทุน

1.3 การเปลี่ยนแปลงและพัฒนาการที่สำคัญ

1.3.1 การเปลี่ยนแปลงทุนเรือนหุ้นและการออกหลักทรัพย์

ปี 2557

- 27 มิถุนายน 2557 ที่ประชุมวิสามัญผู้ถือหุ้น ครั้งที่ 1/2557 เมื่อวันที่ 13 กุมภาพันธ์ 2557 และที่ประชุมวิสามัญผู้ถือหุ้นครั้งที่ 2/2557 เมื่อวันที่ 27 มิถุนายน 2557 ได้มีมติที่สำคัญสรุปได้ดังนี้
- อนุมัติให้เพิ่มทุนจดทะเบียนของบริษัทจาก 400,000,000 บาท (หุ้นสามัญจำนวน 400,000,000 หุ้น มูลค่าหุ้นละ 1 บาท) เป็น 600,000,000 บาท (หุ้นสามัญจำนวน 600,000,000 หุ้น มูลค่าหุ้นละ 1 บาท) โดยออกหุ้นสามัญเพิ่มทุนจำนวน 200,000,000 หุ้นมูลค่าที่ตราไว้หุ้นละ 1 บาท รวมเป็นจำนวน 200,000,000 บาท บริษัทได้ดำเนินการจดทะเบียนเพิ่มทุนจดทะเบียนดังกล่าวต่อกระทรวงพาณิชย์เมื่อวันที่ 24 กุมภาพันธ์ 2557
 - อนุมัติการออกใบสำคัญแสดงสิทธิที่จะซื้อหุ้น ครั้งที่ 1 (EIC-W1) จำนวนไม่เกิน 100 ล้านหน่วย โดยจัดสรรให้แก่ผู้ถือหุ้นสามัญเดิมของบริษัทฯ ในอัตราส่วน 4 หุ้นเดิมต่อใบสำคัญแสดงสิทธิ 1 หน่วย กำหนดราคาการใช้สิทธิตามใบสำคัญแสดงสิทธิหุ้นละ 1.00 บาท และอัตราการใช้สิทธิแปลงสภาพของใบสำคัญแสดงสิทธิ 1 หน่วย ต่อ 1 หุ้นสามัญใหม่
 - อนุมัติให้บริษัทฯ ออกหุ้นกู้แปลงสภาพจำนวนให้แก่ผู้ลงทุนในต่างประเทศ โดยเฉพาะเจาะจงจำนวน ไม่เกิน 16 ล้านดอลลาร์สิงคโปร์หรือเทียบเท่ากับ 400 ล้านบาท
 - อนุมัติการจัดสรรหุ้นเพิ่มทุนจำนวน 200,000,000 หุ้น มูลค่าที่ตราไว้หุ้นละ 1 บาท ดังนี้
 - (1) เพื่อรองรับการใช้สิทธิตามใบสำคัญแสดงสิทธิที่จะซื้อหุ้นสามัญที่ออกใหม่ของบริษัท ครั้งที่ 1 (EIC-W1) จำนวนไม่เกิน 100,000,000 หุ้น
 - (2) เพื่อรองรับการใช้สิทธิตามใบสำคัญแสดงสิทธิที่จะซื้อหุ้นสามัญที่ออกใหม่ของบริษัท ครั้งที่ 1 (EIC-W1) จำนวนไม่เกิน 20,000,000 หุ้น
 - (3) เพื่อรองรับการใช้สิทธิแปลงสภาพของหุ้นกู้แปลงสภาพ จำนวนไม่เกิน 80,000,000 หุ้น

ปี 2558

- 29 พฤษภาคม 2558 ที่ประชุมวิสามัญผู้ถือหุ้น ครั้งที่ 1/2558 ได้มีมติที่สำคัญสรุปได้ดังนี้
- อนุมัติการลดทุนจดทะเบียนของบริษัทฯ จำนวน 3,118,855 บาท จากทุนจดทะเบียนเดิม 600,000,000 บาท เป็น 596,881,145 บาท โดยลดจำนวนหุ้นสามัญจำนวน 3,118,855 หุ้นที่จัดสรรไว้เพื่อรองรับการใช้สิทธิแปลงสภาพของหุ้นกู้แปลงสภาพเดิม
 - อนุมัติการเพิ่มทุนจดทะเบียนของบริษัทฯ จำนวน 721,504,916 บาท จากทุนจดทะเบียนเดิม 596,881,145 บาท เป็น 1,318,386,061 บาท โดยมีรายละเอียดการจัดสรรหุ้นเพิ่มทุนดังนี้
 - (1) เพื่อออกและเสนอขายแก่ผู้ถือหุ้นเดิมของบริษัทฯ ตามสัดส่วนการถือหุ้น (Right Offering) เป็นจำนวน 190,752,458 หุ้น มูลค่าที่ตราไว้หุ้นละ 1 บาท ให้แก่ผู้ถือหุ้นเดิมของบริษัทฯ ตามสัดส่วนการถือหุ้น (Right Offering) ในอัตราส่วน 5 หุ้นเดิมต่อ 2 หุ้นใหม่ ที่ราคาหุ้นละ 1.00 บาท
 - (2) เพื่อรองรับการใช้สิทธิตามใบสำคัญแสดงสิทธิที่จะซื้อหุ้นสามัญที่ออกใหม่ของบริษัทฯ ครั้งที่ 2 (EIC-W2) จำนวน 190,752,458 หุ้น มูลค่าที่ตราไว้หุ้นละ 1 บาท
 - (3) เพื่อออกและเสนอขายให้แก่บุคคลในวงจำกัด (Private Placement) จำนวนไม่เกิน 330,000,000 หุ้น มูลค่าที่ตราไว้หุ้นละ 1.00 บาท ที่ราคาเสนอขายหุ้นละ 1.76 บาท
 - (4) เพื่อรองรับการปรับสิทธิของใบสำคัญแสดงสิทธิที่จะซื้อหุ้นสามัญที่ออกใหม่ของบริษัทฯ ครั้งที่ 1 (EIC-W1) จำนวน 10,000,000 หุ้น มูลค่าที่ตราไว้หุ้นละ 1 บาท
 - อนุมัติการออกใบสำคัญแสดงสิทธิที่จะซื้อหุ้นสามัญเพิ่มทุนของบริษัทฯ (EIC-W2) เพื่อจัดสรรให้แก่ผู้ถือหุ้นเดิมที่มีการจองซื้อและชำระราคาค่าจองซื้อหุ้นสามัญเพิ่มทุนของบริษัทฯ จำนวนไม่เกิน 190,752,458 หน่วย ในอัตราส่วน 1 หุ้นสามัญที่ออกใหม่ต่อใบสำคัญแสดงสิทธิ 1 หน่วย ในราคาการใช้สิทธิตามใบสำคัญแสดงสิทธิหุ้นละ 1.00 บาท อัตราการใช้สิทธิของใบสำคัญแสดงสิทธิ 1 หน่วย ต่อ 1 หุ้นสามัญใหม่ โดยไม่คิดมูลค่า

ปี 2559

- 30 เมษายน 2559 ที่ประชุมผู้ถือหุ้น ประจำปี 2559 ได้มีมติที่สำคัญสรุปได้ดังนี้
- อนุมัติการยกเลิกการเสนอขายหุ้นสามัญเพิ่มทุนให้แก่บุคคลในวงจำกัด (Private Placement) จำนวนไม่เกิน 330,000,000 หุ้น มูลค่าที่ตราไว้หุ้นละ 1.00 บาท โดย

จะเสนอขายในราคาหุ้นละ 1.76 บาท ตามมติที่ประชุมวิสามัญผู้ถือหุ้นครั้งที่ 1/2558 ซึ่งจัดขึ้นเมื่อวันที่ 29 พฤษภาคม 2558

- อนุมัติการลดทุนจดทะเบียนของบริษัทฯ จำนวน 330,000,000 บาท จากเดิม 1,318,386,061 บาท เป็น 988,386,061 บาท โดยวิธีการตัดหุ้นที่ยังไม่ได้จำหน่าย จำนวน 330,000,000 หุ้น ซึ่งสำรองไว้สำหรับเสนอขายให้แก่บุคคลในวงจำกัด (Private Placement) มูลค่าที่ตราไว้หุ้นละ 1.00 บาท
- อนุมัติการเพิ่มทุนจดทะเบียนของบริษัทฯ จำนวนไม่เกิน 496,908,400 บาท จากทุน โดยการออกหุ้นสามัญเพิ่มทุนจำนวน 496,908,400 หุ้น มูลค่าที่ตราไว้หุ้นละ 1.00 บาท และพิจารณาอนุมัติจัดสรรหุ้นเพิ่มทุน ดังนี้
 - (1) จัดสรรหุ้นสามัญเพิ่มทุนจำนวน 111,272,267 หุ้น มูลค่าที่ตราไว้หุ้นละ 1.00 บาท เพื่อเสนอขายให้แก่ผู้ถือหุ้นเดิมของบริษัทฯ ตามสัดส่วนการถือหุ้น (Right Offering) ในอัตราส่วน 6 หุ้นเดิมต่อ 1 หุ้นใหม่ โดยจะเสนอขายในราคาหุ้นละ 1.00 บาท
 - (2) จัดสรรหุ้นสามัญเพิ่มทุนจำนวน 55,636,133 หุ้น มูลค่าที่ตราไว้หุ้นละ 1.00 บาท เพื่อรองรับการใช้สิทธิตามใบสำคัญแสดงสิทธิที่จะซื้อหุ้นสามัญที่ออกใหม่ของบริษัทฯ ครั้งที่ 3 (EIC-W3)
 - (3) จัดสรรหุ้นสามัญเพิ่มทุนจำนวนไม่เกิน 330,000,000 หุ้น มูลค่าที่ตราไว้หุ้นละ 1.00 บาท เพื่อเสนอขายให้แก่บุคคลในวงจำกัด (Private Placement) โดยมอบหมายให้คณะกรรมการบริษัทฯ กำหนดราคาเสนอขายไม่ต่ำกว่าร้อยละ 90 ของราคาตลาดในช่วงที่เสนอขาย
- อนุมัติการออกและเสนอขายใบสำคัญแสดงสิทธิที่จะซื้อหุ้นสามัญของบริษัทฯ ครั้งที่ 3 (EIC-W3) จำนวนไม่เกิน 55,636,133 หน่วย เพื่อจัดสรรให้แก่ผู้ถือหุ้นเดิมที่ทำการจองซื้อและชำระราคาค่าจองซื้อหุ้นสามัญเพิ่มทุนของบริษัทฯ ในอัตราส่วน 2 หุ้นสามัญที่ออกใหม่ต่อใบสำคัญแสดงสิทธิ 1 หน่วย โดยไม่คิดมูลค่า กำหนดราคาการใช้สิทธิตามใบสำคัญแสดงสิทธิหุ้นละ 1.00 บาท และอัตราการใช้สิทธิแปลงสภาพของใบสำคัญแสดงสิทธิ 1 หน่วย ต่อ 1 หุ้นสามัญใหม่

ปี 2560

15 พฤษภาคม 2560 ที่ประชุมวิสามัญผู้ถือหุ้น ครั้งที่ 1/2560 เมื่อวันที่ 8 สิงหาคม 2560 ได้มีมติที่สำคัญสรุปได้ดังนี้

- อนุมัติการลดทุนจดทะเบียนของบริษัทฯ จำนวน 577,623,446 บาท จากเดิม 1,485,294,461 บาท เป็น 907,671,015 บาท โดยวิธีการตัดหุ้นที่ยังไม่ได้จำหน่าย จำนวน 577,623,446 หุ้น มูลค่าที่ตราไว้หุ้นละ 1.00 บาท

- อนุมัติการเพิ่มทุนจดทะเบียนของบริษัทฯ จำนวนไม่เกิน 6,271,362,692 บาท โดยการออกหุ้นสามัญเพิ่มทุนจำนวน 5,363,691,677 หุ้น มูลค่าที่ตราไว้หุ้นละ 1.00 บาท และพิจารณาอนุมัติจัดสรรหุ้นเพิ่มทุน ดังนี้
 - (1) จัดสรรหุ้นสามัญเพิ่มทุนจำนวนไม่เกิน 3,502,517,315 หุ้น มูลค่าที่ตราไว้หุ้นละ 1.00 บาท เพื่อเสนอขายให้แก่ผู้ถือหุ้นเดิมของบริษัทฯ ตามสัดส่วนการถือหุ้น (Right Offering) ในอัตราส่วน 1 หุ้นเดิมต่อ 5 หุ้นใหม่ โดยเศษของหุ้นให้ปัดทิ้ง ในราคาหุ้นละ 1.00 บาท
 - (2) จัดสรรหุ้นสามัญเพิ่มทุนจำนวนไม่เกิน 1,556,674,362 หุ้น มูลค่าที่ตราไว้หุ้นละ 1.00 บาท เพื่อรองรับการใช้สิทธิตามใบสำคัญแสดงสิทธิที่จะซื้อหุ้นสามัญที่ออกใหม่ของบริษัทฯ ครั้งที่ 4 (EIC-W4)
 - (3) จัดสรรหุ้นสามัญเพิ่มทุนจำนวนไม่เกิน 304,500,000 หุ้น มูลค่าที่ตราไว้หุ้นละ 1.00 บาท เพื่อรองรับ (1) การปรับสิทธิการใช้สิทธิซื้อหุ้นสามัญของบริษัทฯ ภายใต้ใบสำคัญแสดงสิทธิที่จะซื้อหุ้นสามัญของบริษัทฯ ครั้งที่ 2 (EIC-W2) จำนวน 280,000,000 หุ้น และ (2) การปรับสิทธิการใช้สิทธิซื้อหุ้นสามัญของบริษัทฯ ภายใต้ใบสำคัญแสดงสิทธิที่จะซื้อหุ้นสามัญของบริษัทฯ ครั้งที่ 3 (EIC-W3) จำนวน 24,500,000 หุ้น
- อนุมัติการออกและเสนอขายใบสำคัญแสดงสิทธิที่จะซื้อหุ้นสามัญของบริษัทฯ ครั้งที่ 4 (EIC-W4) จำนวนไม่เกิน 1,556,674,362 หน่วย เพื่อจัดสรรให้แก่ผู้ถือหุ้นเดิมที่ทำการจองซื้อและชำระราคาค่าจองซื้อหุ้นสามัญเพิ่มทุนของบริษัทฯ ในอัตราส่วน 9 หุ้นสามัญที่ออกใหม่ต่อใบสำคัญแสดงสิทธิ 4 หน่วย โดยไม่คิดมูลค่า กำหนดราคาการใช้สิทธิตามใบสำคัญแสดงสิทธิหุ้นละ 0.15 บาท และอัตราการใช้สิทธิแปลงสภาพของใบสำคัญแสดงสิทธิ 1 หน่วย ต่อ 1 หุ้นสามัญใหม่

1.3.2 การเปลี่ยนแปลงโครงสร้างการถือหุ้น

ปี 2557

17 กุมภาพันธ์ 2557 บริษัท ไทย ไพร้ม จำกัด ได้ออนหุ้นของบริษัทฯ ให้แก่นายปี เตชะอุบล เป็นจำนวน 120,000,000 หุ้น ทำให้บริษัท ไทย ไพร้ม จำกัด ถือหุ้นของบริษัทฯ จำนวน 22,000,000 หุ้น และนายปี เตชะอุบล ถือหุ้นของบริษัทฯ จำนวน 183,409,600 หุ้น และเมื่อรวมหุ้นของบริษัทฯ ที่ถือโดย นายปี เตชะอุบล และ บริษัท ไทย ไพร้ม จำกัด จะเท่ากับ 205,409,600 หุ้น คิดเป็นร้อยละ 51.35 ของจำนวนหุ้นที่จำหน่ายได้ทั้งหมดของบริษัทฯ ณ เวลาดังกล่าว

10 - 21 เมษายน 2557 นายปี เตชะอุบล ได้โอนหุ้นของบริษัทฯ จำนวนทั้งสิ้น 63,101,202 หุ้น หรือคิดเป็นสัดส่วนร้อยละ 15.77 ของจำนวนหุ้นที่ออกและจำหน่ายได้แล้วทั้งหมดของบริษัทฯ ให้แก่นักลงทุนที่สนใจในธุรกิจของบริษัทฯ จำนวน 8 ราย และหลังจากการทำรายการดังกล่าว นายปี เตชะอุบล และบริษัท ไทย ไพร์ม จำกัด ยังคงถือหุ้นของบริษัทฯ อยู่เป็นจำนวนทั้งสิ้น 142,308,398 หุ้น โดยหลังจากวันดังกล่าว นายปี เตชะอุบลได้จำหน่ายหุ้นบางส่วนของบริษัทฯ ให้นักลงทุนรายอื่นออกไปอีกจำนวน 200,000 หุ้น ทำให้นายปี เตชะอุบล และบริษัท ไทย ไพร์ม จำกัด ถือหุ้นรวมกันเป็นจำนวนทั้งสิ้น 142,108,398 หุ้น หรือคิดเป็นสัดส่วนร้อยละ 29.80 ของจำนวนหุ้นที่ออกและจำหน่ายได้แล้วทั้งหมดของบริษัทฯ

โครงสร้างผู้ถือหุ้นใหญ่ ณ วันที่ 15 ธันวาคม 2558

ลำดับ	รายชื่อผู้ถือหุ้น	จำนวนหุ้นที่ถือ	ร้อยละ
1.	นายปี เตชะอุบล	120,108,398	25.19
2.	บริษัท ไทย ไพร์ม จำกัด	22,000,000	4.61
3.	นางรัตติวรรณ โชตเชาวโรจน์	12,258,500	2.57
4.	น.ส.เพ็ญจันทร์ โยธินอุปไมย	11,730,100	2.46
5.	นางวิภาวี ถนอมจตุรงค์	8,788,300	1.84
6.	น.ส.ปริญญญา วงศ์กุลเลิศ	8,650,000	1.81
7.	น.ส.สุวรรณา แซ่โง้ว	7,731,300	1.62
8.	นางมณีวรรณ จาง	6,623,600	1.39
9.	นายณรงค์ หวังเจริญวงศ์	5,875,900	1.23
10.	นายวิศิษฐ์ เตชะวิทยารุ	5,000,000	1.05
11.	บริษัท ไทยเอ็นวีดีอาร์ จำกัด	4,771,100	1.00
12.	อื่น ๆ	263,343,947	55.23
	รวม	476,881,145	100.00

ปี 2559

28 ธันวาคม 2559 นายปี เตชะอุบล ผู้ถือหุ้นรายใหญ่ของบริษัท อุตสาหกรรม อิเล็กทรอนิกส์ จำกัด (มหาชน) “EIC” ได้ทำการจำหน่ายหุ้น EIC ให้กับนายวิทยา จักรเพชร โดยเป็นการบังคับจำหน่ายและเป็นการทำรายการนอกตลาดหลักทรัพย์ จำนวน 74 ล้านหุ้น (ราคาเฉลี่ย 0.51194 บาทต่อหุ้น) คิดเป็นร้อยละ 10.56 ของจำนวนหุ้นที่มีสิทธิออกเสียง ซึ่งมีผลให้โครงสร้างผู้ถือหุ้นรายใหญ่เปลี่ยนแปลงไปดังนี้

ผู้ถือหุ้น	ก่อนทำรายการ		หลังทำรายการ	
	จำนวนหุ้น	ร้อยละ	จำนวนหุ้น	ร้อยละ
1. นายวิทยา จักรเพชร			74,000,000	10.56
นายปี เตชะอุบล	86,000,000	12.28	12,000,000	1.71
2. น.ส.เพ็ญจันทร์ โยธินอุปไมย	16,422,140	2.46	16,422,140	2.46
3. นายอัษฎา วิชากุล	14,948,300	2.24	14,948,300	2.24
4. บริษัท ไทยเอ็นวีดีอาร์ จำกัด	13,261,763	1.99	13,261,763	1.99
5. EDMOND DE ROTHSCHILD (SUISSE) S.A.	12,310,000	1.84	12,310,000	1.84
6. นางวิภาวี วัฒนอมจตุรงค์	11,303,620	1.69	11,303,620	1.69

การขายหุ้นดังกล่าวเป็นการปรับโครงสร้างการถือหุ้นของผู้ถือหุ้นรายใหญ่ การเปลี่ยนแปลงโครงสร้างผู้ถือหุ้นข้างต้นไม่ได้กระทบโครงสร้างการบริหารงานและการดำเนินธุรกิจของบริษัทฯ แต่อย่างใด ทั้งนี้รายการดังกล่าวไม่เข้าข่ายต้องทำคำเสนอซื้อเป็นการทั่วไป (Tender Offer)

โครงสร้างผู้ถือหุ้นใหญ่ ณ วันที่ 27 ตุลาคม 2560

ลำดับ	รายชื่อผู้ถือหุ้น	จำนวนหุ้นที่ถือ	ร้อยละ
1.	นางสาวกัญจนารัตน์ วงศ์พันธุ์	638,059,100	20.13
2.	นายสมยศ วงษ์ทองสาส์	631,800,000	19.93
3.	นางอรอร ชัครเศรณี	211,750,000	6.68
4.	นางธัญสุดา ผาณิตวงศ์	56,000,000	1.77
5.	นายวิทยา จักรเพชร	50,000,000	1.58
6.	นายวิบูลย์ ผาณิตวงศ์	50,000,000	1.58
7.	นางธัญสินี วงศ์วิวัฒน์	49,000,000	1.55
8.	นายธนวัฒน์ ชัยสิริพร	47,786,267	1.51
9.	นายประสิทธิ์ เวทปัญญาวงศ์	45,010,000	1.42
10.	นายจุฑพล อึ้งรังษี	42,210,000	1.33
11.	นางมณีนีวรรณ จาง	29,111,380	0.92
12.	บริษัท ไทยเอ็นวีดีอาร์ จำกัด	28,800,227	0.91
13.	อื่นๆ	1,290,349,478	40.71
	รวม	3,169,876,452	100.00

1.3.3 การพัฒนาที่สำคัญ

ปี 2558

27 กุมภาพันธ์ 2558 ที่ประชุมคณะกรรมการบริษัทฯ ครั้งที่ 1/2558 มีมติอนุมัติการ**ยกเลิกสัญญา**ซื้อขายหุ้นบริษัทสมาร์ท แทรฟิค จำกัด (บริษัทร่วม) สำหรับหุ้นสามัญส่วนที่เหลือจำนวน 188,000 หุ้น และเรียกชำระเงินมัดจำค่าหุ้นจำนวน 70 ล้านบาทคืน จากนางสาวพรพันธ์ ศิริวงศ์ ณ อยุธยา ผู้ถือหุ้นของบริษัทฯ ดังกล่าว

27 มีนาคม 2558	นางสาวพรพันธ์ ศิริวงศ์ ณ อยุธยา ตกลงคืนเงินมัดจำค่าหุ้นจำนวน 70 ล้านบาท ในรูปตัวสัญญาใช้เงิน โดยมีกำหนดชำระเงินวันที่ 31 กรกฎาคม 2558 แต่นางสาวพรพันธ์ไม่สามารถชำระเงินจำนวนดังกล่าวได้ภายในกำหนดระยะเวลา
24 มิถุนายน 2558	<p>ที่ประชุมคณะกรรมการบริษัทฯ ครั้งที่ 7/2558 ได้มีมติที่สำคัญสรุปได้ดังนี้</p> <ul style="list-style-type: none"> ■ อนุมัติการขายทรัพย์สินของบริษัท อีไอซี เซมิคอนดักเตอร์ จำกัด (บริษัทย่อย) เฉพาะที่ดิน อาคารและสิ่งปลูกสร้าง ในพื้นที่นิคมอุตสาหกรรมลาดกระบัง ในราคารวม 73,000,000 บาท ให้แก่บริษัท เฮง พร็อพเพอร์ตี้ จำกัด ■ อนุมัติให้บริษัท อีไอซี เซมิคอนดักเตอร์ จำกัด (บริษัทย่อย) เข้าทำสัญญาเช่าทรัพย์สิน (ที่ดิน อาคารและสิ่งปลูกสร้าง ในพื้นที่นิคมอุตสาหกรรมลาดกระบัง) จากบริษัท เฮง พร็อพเพอร์ตี้ จำกัด เพื่อใช้เป็นสถานประกอบการ โดยมีอัตราค่าเช่าเดือนละ 400,000 บาท โดยมีระยะเวลาการเช่าตามสัญญา 3 ปี ■ อนุมัติการกู้ยืมเงินจากบริษัท อีไอซี เซมิคอนดักเตอร์ จำกัด (บริษัทย่อย) จำนวนไม่เกิน 73,000,000 บาท (เจ็ดสิบสามล้านบาท) ในรูปแบบตัวสัญญาใช้เงิน เพื่อใช้เป็นเงินทุนหมุนเวียนของบริษัทฯ และใช้จองซื้อหุ้นสามัญเพิ่มทุนของบริษัท สมาร์ท แทรฟฟิค จำกัด ■ อนุมัติการจองซื้อหุ้นสามัญเพิ่มทุนของบริษัท สมาร์ท แทรฟฟิค จำกัด (บริษัทร่วม) ตามสัดส่วนการถือหุ้นเดิมของบริษัทฯ จำนวน 3,020,000 หุ้น มูลค่าที่ตราไว้ 5 บาท ในราคาหุ้นละ 5 บาท รวมเป็นเงิน 15,100,000 บาท เพื่อเป็นการรักษาสัดส่วนการถือหุ้นของบริษัทฯ (มีการเปลี่ยนแปลงมูลค่าที่ตราไว้จากเดิมหุ้นละ 10 บาท เป็นหุ้นละ 5 บาท) ดังนั้นจากการใช้สิทธิซื้อหุ้นเพิ่มทุนดังกล่าว บริษัทฯ จะถือหุ้นในบริษัท สมาร์ท แทรฟฟิค จำกัด ทั้งสิ้น 3,624,000 หุ้น คิดเป็น 30.2% ของทุนจดทะเบียนใหม่ ■ อนุมัติให้บริษัทลงทุนในหุ้นสามัญของบริษัท ไทย ไพร์ม อินเวสต์เมนต์ ลิมิเต็ด ("TPIL") ซึ่งเป็นบริษัทจดทะเบียนในหมู่เกาะบริติช เวอร์จิน เพื่อลงทุนในธุรกิจกีฬาและธุรกิจอื่นที่เกี่ยวข้อง จำนวน 2 หุ้น คิดเป็นร้อยละ 100 ของจำนวนหุ้นที่เรียกชำระแล้ว จากหุ้นจดทะเบียนทั้งหมด 50,000 หุ้น มูลค่าที่ตราไว้หุ้นละ 1 ดอลลาร์สหรัฐ โดยการรับโอนหุ้นจากผู้ถือหุ้นเดิม โดยไม่คิดมูลค่า บริษัทฯ ได้รับโอนหุ้นดังกล่าว เมื่อวันที่ 7 กรกฎาคม 2558
7 สิงหาคม 2558	บริษัท ไทย ไพร์ม อินเวสต์เมนต์ ลิมิเต็ด (บริษัทย่อย) ได้ซื้อหุ้นสามัญของบริษัท สปอร์ต อีเวนท์ อินเตอร์เนชันแนล จำกัด (SEI) จำนวน 300 หุ้น หรือคิดเป็น 30.00% ของหุ้นที่ชำระแล้ว ในมูลค่าการลงทุนรวม 428,571.42 ดอลลาร์สหรัฐ หรือประมาณ 15,128,572 บาท จาก Centaur Private Equity Limited ซึ่งเป็นผู้ถือหุ้นเดิมของ SEI

- 10 สิงหาคม 2558 บริษัท ไทย ไพร์ม อินเวสต์เมนต์ ลิมิเตด (บริษัทย่อย) ได้ซื้อหุ้นสามัญของบริษัท โกลบอล เลเจนด์ ซีรีส์ จำกัด ("GLS") จำนวน 285 หุ้น หรือคิดเป็น 28.50% ของหุ้นที่ชำระแล้ว ในมูลค่าการลงทุนรวม 1,950,000 ดอลลาร์สหรัฐ หรือประมาณ 68,133,000 บาท จากนายเจมส์ ดาวิส เยนเดล ซึ่งเป็นผู้ถือหุ้นเดิมของ GLS
- 19 สิงหาคม 2558 ที่ประชุมคณะกรรมการบริษัทฯ ครั้งที่ 10/2558 ได้อนุมัติให้ขยายระยะเวลาการรับชำระเงินมัดจำค่าหุ้นคืนจากนางสาวพรพจน์ ศิริวงศ์ ณ อยุธยาเป็นภายในวันที่ 31 ธันวาคม 2558 และกำหนดอัตราดอกเบี้ยการชำระเงินมัดจำดังกล่าวไว้ที่ร้อยละ 3.5 ต่อปี โดยเริ่มตั้งแต่วันที่ 1 สิงหาคม พ.ศ. 2558 เป็นต้นไปจนกว่าจะชำระเสร็จสิ้น
- 17 ธันวาคม 2558 เมื่อวันที่ 17 ธันวาคม 2558 ที่ประชุมคณะกรรมการบริษัทฯ ครั้งที่ 14/2558 มีมติอนุมัติให้ฝ่ายบริหารของบริษัทฯ เจาะและตกลงเข้าทำสัญญาซื้อขายหุ้นของบริษัท สมาร์ท แทรฟิค จำกัด (บริษัทร่วม) จำนวน 3,624,000 หุ้น คิดเป็น 30.2% ของทุนจดทะเบียนในราคารวม 185,000,000 บาท ให้แก่ผู้ซื้อ 2 ราย คือ บริษัท สมาร์ท เมอชั่นท์ อินเตอร์เนชั่นแนล จำกัด และนางสาวพรพจน์ ศิริวงศ์ ณ อยุธยา
- ทั้งนี้บริษัทฯ ได้รับเงินมัดจำค่าหุ้นแล้วจำนวน 15,000,000 บาท และจะได้รับเงินค่าหุ้นส่วนที่เหลือจำนวน 170,000,000 บาทจากผู้ซื้อในวันเสร็จสมบูรณ์ (Closing Date) หรือวันที่ 16 สิงหาคม 2559
- คู่สัญญาทั้งสองรายตกลงให้ นางสาวพรพจน์ ชำระเงินมัดจำค่าหุ้นเดิมจำนวน 70,000,000 บาท พร้อมดอกเบี้ยในอัตราร้อยละ 3.5 ต่อปีคืนให้แก่บริษัทฯ พร้อมกับชำระเงินค่าหุ้นที่ซื้อขายส่วนที่เหลือในครั้งนี้อีกจำนวน 170,000,000 บาทให้แก่บริษัทฯ ในวันเสร็จสมบูรณ์ (Closing Date) ทั้งนี้ หากนางสาวพรพจน์ไม่ชำระเงินมัดจำจำนวน 70 ล้านบาทดังกล่าวคืนให้แก่บริษัทฯ บริษัทฯ ก็จะไม่โอนหุ้นของบริษัท สมาร์ท แทรฟิค จำกัด ให้แก่ผู้ซื้อ

ปี 2559

- 28 กันยายน 2559 บริษัท สมาร์ท เมอชั่นท์ อินเตอร์เนชั่นแนล จำกัด ("SMI") ได้มีหนังสือแจ้งขอขยายระยะเวลาการชำระราคาหุ้นส่วนที่เหลือจำนวน 165,000,000 บาท ตามสัญญาซื้อขายหุ้น และการชำระคืนเงินมัดจำค่าหุ้น จำนวน 70,000,000 บาท จากนางสาวพรพจน์ ศิริวงศ์ ณ อยุธยา ออกไปเป็นวันที่ 15 ธันวาคม 2559 โดย SMI ได้ชำระราคาหุ้นบางส่วนเป็นเช็คส่งจ่ายบริษัทฯ ลงวันที่ 30 กันยายน 2559 จำนวน 15,000,000 บาทมาพร้อมกัน
- 29 กันยายน 2559 ที่ประชุมคณะกรรมการบริษัทฯ ครั้งที่ 14/2559 ได้มีมติขยายระยะเวลาการชำระหนี้ของบริษัท สมาร์ท เมอชั่นท์ อินเตอร์เนชั่นแนล จำกัด ("SMI") ในการชำระเงินค่าหุ้นส่วนที่เหลือจำนวน 150,000,000 บาทให้แก่บริษัทฯ เพื่อเป็นการตอบแทนเงินค่าซื้อหุ้นของ

บริษัท สมาร์ท แทรฟิค จำกัด (“ST”) จากบริษัทฯ และขยายระยะเวลาการชำระคืนเงินมัดจำค่าหุ้นจำนวน 70,000,000 บาทพร้อมดอกเบี้ยจากนางสาวพรพันธ์ ศิริวงศ์ ณ อยุธยา เป็นภายในวันที่ 31 ตุลาคม 2559 อย่างไรก็ตาม เมื่อครบกำหนดชำระเงินในงวดวันที่ 31 ตุลาคม 2559 SMI และนางสาวพรพันธ์ ศิริวงศ์ ณ อยุธยา ไม่สามารถชำระเงินให้แก่บริษัทฯ ได้ตามจำนวนเงินที่กำหนด

17 ตุลาคม 2559 ที่ประชุมคณะกรรมการบริษัทฯ ครั้งที่ 15/2559 อนุมัติให้ฝ่ายบริหารของบริษัทฯ เสร็จจาเพื่อจะเข้าทำบันทึกข้อตกลงจะซื้อขายหุ้นของบริษัท ไทยลอตัส แอดเวอร์ไทส์เมนต์ จำกัด (“Thailotus”) จำนวน 10,000 หุ้น มูลค่าที่ตราไว้หุ้นละ 100 บาท คิดเป็นร้อยละ 100 ของจำนวนหุ้นทั้งหมด ในราคาหุ้นละไม่เกิน 8,500 บาท รวมเป็นเงินไม่เกิน 85,000,000 บาท จากผู้ถือหุ้นเดิม 3 ราย พร้อมชำระเงินมัดจำจำนวน 10,000,000 บาท เพื่อให้บริษัทฯ เข้าตรวจสอบสถานะกิจการ (Due Diligence)

11 พฤศจิกายน 2559 ที่ประชุมคณะกรรมการบริษัทฯ ครั้งที่ 16/2559 มีมติอนุมัติ**ยกเลิก**สัญญาซื้อขายหุ้นของบริษัท สมาร์ท แทรฟิค จำกัด (บริษัทร่วม) จำนวน 3,624,000 หุ้น ในราคารวม 185,000,000 บาท กับผู้ซื้อ 2 ราย คือ บริษัท สมาร์ท เมอชั่นท์ อินเทอร์เน็ตชั่นแนล จำกัด และนางสาวพรพันธ์ ศิริวงศ์ ณ อยุธยา เนื่องจากผู้ซื้อไม่สามารถชำระหนี้ได้ตามกำหนดและให้เรียกร้องค่าเสียหายที่เกิดขึ้นต่อไป

24 พฤศจิกายน 2559 ที่ประชุมคณะกรรมการบริษัทฯ ครั้งที่ 17/2559 มีมติที่สำคัญสรุปได้ดังนี้

- อนุมัติให้เปลี่ยนแปลงที่อยู่และย้ายที่ตั้งสำนักงานใหญ่ของบริษัทฯ ดังนี้

เดิม เลขที่ 152 อาคารเคียนหงวน 3 ชั้น 9 ถนนวิทยุ แขวงลุมพินี เขตปทุมวัน กรุงเทพมหานคร 10330

ใหม่ เลขที่ 349 อาคารเอสเจ อินฟินิท วัน ชั้น 15 ยูนิต 1507 ถนนวิภาวดีรังสิต แขวงจอมพล เขตจตุจักร กรุงเทพมหานคร 10900

- อนุมัติในหลักการในการจะเข้าลงทุนในบริษัท ส. ธนา มีเดีย จำกัด (“ส ธนา”) เพื่อเสนอซื้อหุ้นสามัญจำนวนไม่เกิน 25,500 หุ้น มูลค่าที่ตราไว้หุ้นละ 100 บาท (หนึ่งร้อยบาท) คิดเป็นร้อยละ 51 ของทุนจดทะเบียนและชำระแล้วของ ส ธนา จาก City Dragon Limited ผู้ถือหุ้นเดิม ในราคาซื้อขายเบื้องต้นที่หุ้นละไม่เกิน 7,843.14 บาท หรือรวมเป็นเงินไม่เกิน 200,000,000 บาท โดยบริษัทฯ ได้มอบหมายให้ประธานเจ้าหน้าที่บริหารพิจารณาและจัดหาที่ปรึกษาทางการเงินอิสระที่ผ่านการรับรองจาก ก.ล.ต. และตลาดหลักทรัพย์ฯ เพื่อเข้าประเมินมูลค่ากิจการของ ส ธนา

- โดยบริษัทฯ ได้วางเงินมัดจำจำนวนไม่เกิน 20,000,000 บาท ในการเข้าทำบันทึกข้อตกลง เพื่อที่ ส หนา จะได้เปิดเผยข้อมูลของกิจการทั้งหมดต่อไปให้แก่ที่ปรึกษาทางการเงิน และที่ปรึกษากฎหมายในการเข้าตรวจสอบสถานะกิจการ (Due Diligence)
- 30 พฤศจิกายน 2559 ที่ประชุมคณะกรรมการบริษัทฯ ครั้งที่ 18/2559 มีมติให้นำหุ้นบริษัท สมาร์ท แทรฟิค จำกัด (บริษัทร่วม) จำนวน 3,232,200 หุ้น คิดเป็นร้อยละ 26.94 ของทุนจดทะเบียนและชำระแล้ว ออกขายใหม่ให้นักลงทุนที่สนใจในหุ้นดังกล่าว โดยวิธีการประกาศโฆษณา
- 1 ธันวาคม 2559 บริษัทฯ ได้ดำเนินการฟ้องเป็นคดีแพ่งต่อศาลแพ่งกรุงเทพใต้ เป็นคดีหมายเลขดำที่ พ. 2516/2559 เพื่อเรียกร้องเงินมัดจำจำนวน 70,000,000 บาท และดอกเบี้ยในอัตราร้อยละ 3.5 ต่อปี นับตั้งแต่วันที่ 31 กรกฎาคม 2558 คืบจากนางสาวพรพันธ์ ศิริวงศ์ ณ อยุธยา โดยดอกเบี้ยคิดถึงวันฟ้องเป็นเงิน 3,289,041.10 บาท รวมเป็นเงินต้นและดอกเบี้ยที่เรียกชำระเท่ากับ 73,289,041.10 บาท
- 7 ธันวาคม 2559 ที่ประชุมคณะกรรมการบริษัทฯ ครั้งที่ 19/2559 มีมติให้ฝ่ายบริหารดำเนินการเจรจายกเลิกบันทึกข้อตกลงการลงทุนในบริษัท ไทยโลตัส แอตเวอร์ไทท์เม้นท์ จำกัด (“Thai Lotus”) และเรียกเงินค้ำมัดจำคืน เนื่องจากทั้งสองฝ่ายไม่สามารถตกลงเรื่องเงื่อนไขการชำระเงินได้ โดยเมื่อวันที่ 9 ธันวาคม 2559 บริษัทได้ลงนามในบันทึกข้อตกลงยกเลิกการซื้อขายหุ้นของ Thai Lotus และได้รับเงินมัดจำคืนเป็นจำนวน 10,000,000 บาทเรียบร้อยแล้ว เมื่อวันที่ 15 ธันวาคม 2559
- 19 ธันวาคม 2559 บริษัทฯ จำหน่ายเงินลงทุนในหุ้นสามัญของบริษัท สมาร์ท แทรฟิค จำกัด (บริษัทร่วม) จำนวน 3,232,200 หุ้น มูลค่าที่ตราไว้หุ้นละ 5 บาท คิดเป็นร้อยละ 26.94 ของทุนจดทะเบียนและชำระแล้ว ในราคาหุ้นละ 5.57 บาท รวมมูลค่า 18,000,000 บาท ให้แก่นายรักหนึ่ง พหลโยธิน
- 22 ธันวาคม 2559 ที่ประชุมคณะกรรมการบริษัทฯ ครั้งที่ 21/2559 มีมติให้ขายหุ้นบริษัท ไทยไพรม์ อินเวสต์เม้นท์ ลิมิเตด จำกัด (“TPIL”) จำนวน 2 หุ้น มูลค่าที่ตราไว้หุ้นละ 1 ดอลลาร์สหรัฐ มูลค่ารวม 2 ดอลลาร์สหรัฐ หรือประมาณ 72.30 บาท (อัตราแลกเปลี่ยน ณ วันที่ 29 ธันวาคม 2559 : 1 ดอลลาร์สหรัฐ เท่ากับ 36.15 บาท) คิดเป็นร้อยละ 100 ของทุนจดทะเบียนและชำระแล้วของ TPIL โดยมอบอำนาจให้ฝ่ายจัดการดำเนินการเจรจากับนักลงทุนที่สนใจลงทุนใน TPIL ในราคาที่สูงที่สุดเท่าที่จะทำได้ เนื่องจากการประเมินมูลค่ากิจการทั้ง 3 บริษัท ได้แก่ TPIL, GLS และ SEI แล้ว ทั้ง 3 บริษัทไม่มีมูลค่ากิจการ
- 30 ธันวาคม 2559 บริษัทฯ จำหน่ายหุ้น TPIL จำนวน 2 หุ้น ในราคาเท่ากับมูลค่าที่ตราไว้ หุ้นละ 1 ดอลลาร์สหรัฐ มูลค่ารวม 2 ดอลลาร์สหรัฐ หรือประมาณ 72.30 บาท (อัตราแลกเปลี่ยน ณ วันที่

29 ธันวาคม 2559 : 1 ดอลลาร์สหรัฐ เท่ากับ 36.15 บาท) ให้แก่นายปฏิยุทธ์ ทองประจง ซึ่งไม่มีความสัมพันธ์ และ/หรือ ความเกี่ยวข้องกับบริษัท หรือบริษัทย่อยของบริษัท พร้อมจ่ายคืนหนี้แทน TPIL อีกจำนวน 1,500,000 บาท โดยบริษัทฯ เข้าลงนามสัญญาซื้อขายหุ้น พร้อมรับชำระเงินแล้วเสร็จ เมื่อวันที่ 12 มกราคม 2560

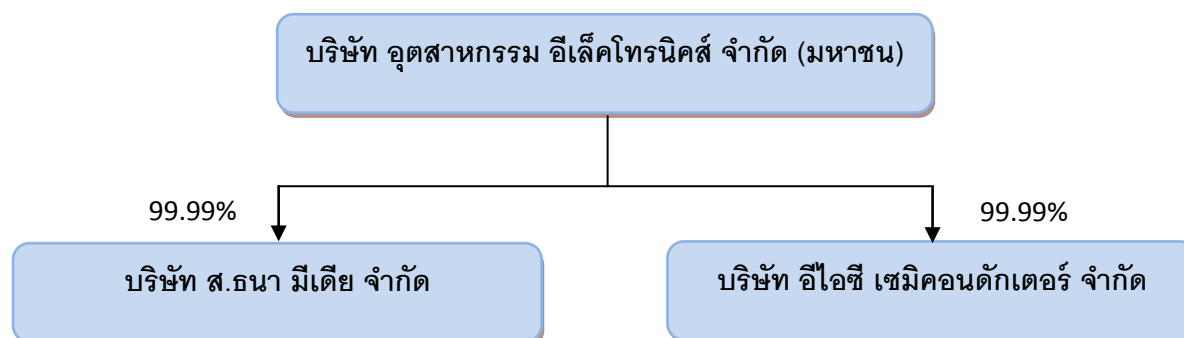
ปี 2560

- 18 มกราคม 2560 ที่ประชุมคณะกรรมการบริษัทฯ ครั้งที่ 19/2559 เมื่อวันที่ 7 ธันวาคม 2559 มีมติอนุมัติให้ฝ่ายจัดการของบริษัทฯ เข้าเจรจาเพื่อเพิ่มสัดส่วนการลงทุนจากเดิม ไม่เกินร้อยละ 51 เป็นร้อยละ 100 และเข้าทำบันทึกข้อตกลงเพื่อซื้อหุ้นสามัญของ ส.ธนา จำนวน 50,000 หุ้น หรือคิดเป็นสัดส่วนร้อยละ 100 ของหุ้นทั้งหมดของ ส.ธนา มูลค่าที่ตราไว้หุ้นละ 100 บาท จากผู้ถือหุ้นเดิมคิดเป็นมูลค่ารวมของเงินลงทุนไม่เกิน 422 ล้านบาท หรือเฉลี่ยหุ้นละ 8,440 บาท ซึ่งเป็นราคาที่ปรับปรุงด้วยมูลค่าสินทรัพย์และหนี้สิน ณ วันที่ตกลงกัน และชำระเงินมัดจำ จำนวน 19,000,000 บาท (สิบเก้าล้านบาท) ให้กับ City Dragon Limited (“City”)
- 20 มีนาคม 2560 ที่ประชุมคณะกรรมการบริษัทฯ ครั้งที่ 3/2560 มีมติอนุมัติให้เสนอที่ประชุมผู้ถือหุ้นเพื่อพิจารณาอนุมัติการเข้าลงทุนในบริษัท ส.ธนา มีเดีย จำกัด (“ส.ธนา”) เป็นจำนวน 49,998 หุ้น มูลค่าที่ตราไว้หุ้นละ 100 บาท คิดเป็นสัดส่วนร้อยละ 100 ของจำนวนหุ้นที่ชำระแล้ว ในราคาเฉลี่ยหุ้นละ 7,440.30 บาท รวมเป็นจำนวนเงินลงทุนทั้งสิ้น 372 ล้านบาท จากผู้ถือหุ้นเดิมของ ส.ธนา จำนวน 2 ราย
- 8 สิงหาคม 2560 ที่ประชุมวิสามัญผู้ถือหุ้น ครั้งที่ 1/2560 เมื่อวันที่ 8 สิงหาคม 2560 มีมติอนุมัติการเข้าลงทุนในหุ้นสามัญของบริษัท ส.ธนา มีเดีย จำกัด (“ส.ธนา”) จำนวน 49,998 หุ้น มูลค่าที่ตราไว้หุ้นละ 100 บาท คิดเป็นสัดส่วนร้อยละ 100 ของจำนวนหุ้นที่ชำระแล้ว ในราคาเฉลี่ยหุ้นละ 7,440.30 บาท รวมเป็นจำนวนเงินลงทุนทั้งสิ้น 372 ล้านบาท โดยบริษัทฯ เข้าลงนามสัญญาซื้อขายหุ้นส.ธนา และดำเนินการจดทะเบียนเปลี่ยนแปลงรายชื่อผู้ถือหุ้นจากผู้ถือหุ้นเดิมเป็นบริษัทฯ พร้อมเปลี่ยนแปลงกรรมการของ ส.ธนา แล้วเสร็จเมื่อวันที่ 5 ตุลาคม 2560
- 12 กันยายน 2560 จากกรณีที่บริษัทฯ ดำเนินการฟ้องเป็นคดีแพ่งต่อศาลแพ่งกรุงเทพใต้ เป็นคดีดำหมายเลขดำที่ พ. 2516/2559 เมื่อวันที่ 1 ธันวาคม 2559 เพื่อให้นางสาวพรพันธ์ ศิริวงศ์ ณ อยุธยา (“นางสาวพรพันธ์”) ชำระเงินต้นจำนวน 70,000,000 บาทพร้อมด้วยดอกเบี้ยในอัตราร้อยละ 3.5 ต่อปี นับตั้งแต่วันที่ 31 กรกฎาคม 2558 โดยดอกเบี้ยคิดถึงวันฟ้องเป็นเงิน 3,289,041.10 บาท รวมเป็นเงินต้นและดอกเบี้ยที่เรียกชำระเท่ากับ 73,289,041.10 บาท และได้มีการตกลงกันตามสัญญาประนีประนอมยอมความ ศาลจึง

มีคำพิพากษาตามยอมให้คดีเสร็จเด็ดขาดไปตามสัญญาประนีประนอมยอมความ ตามคำพิพากษาคดีแดง ที่ พ.1841/2560 โดยนางสาวพรพันธ์ ได้ตกลงชำระหนี้เต็มจำนวนยอดหนี้ตามฟ้อง เป็นจำนวนเงิน 73,289,041.10 บาท พร้อมด้วยดอกเบี้ยอัตราร้อยละ 3.5 ต่อปีให้แก่บริษัทฯ นับแต่วันที่ 16 มิถุนายน 2560 จนกว่าจะชำระหนี้เสร็จสิ้นโดยตกลงผ่อนชำระเป็นรายเดือน เดือนละ 2,500,000 บาท และต้องชำระให้เสร็จสิ้นภายในเดือนตุลาคม 2562 หากผิดเงื่อนไขนางสาวพรพันธ์ ศีวิวงศ์ ณ อยุธยายินยอมให้บริษัทฯ บังคับคดีตามจำนวนเงินที่ค้างชำระทันที และยินยอมให้เสียดอกเบี้ยในอัตราร้อยละ 7.5 ต่อปีของเงินต้นที่ค้างชำระ นับแต่วันที่ผิดนัดเป็นต้นไปจนกว่าจะชำระคืนเสร็จสิ้น

1.4 โครงสร้างการถือหุ้นของกลุ่มบริษัท

ณ วันที่ 31 ธันวาคม 2560 บริษัทฯ มีโครงสร้างการถือหุ้นในบริษัทย่อย ดังนี้



รายชื่อบริษัทย่อย ณ วันที่ 31 ธันวาคม 2560

บริษัท	ประกอบธุรกิจ	สัดส่วน (%)	ทุนที่เรียกชำระ (ล้านบาท)	ความสัมพันธ์
ธุรกิจผลิตและจำหน่ายอะไหล่อิเล็กทรอนิกส์				
บริษัท อีไอซี เซมิคอนดักเตอร์ จำกัด 65,68 ซอยคลองกรุง 31 แขวงลำปลาทิว เขตลาดกระบัง กรุงเทพมหานคร	ผลิตและจำหน่ายอะไหล่อิเล็กทรอนิกส์	99.99	474.03	บริษัทย่อย (ผู้ถือหุ้นทางตรง)
ธุรกิจสื่อโฆษณาประเภทบิลบอร์ด				
บริษัท ส.ธนา มีเดีย จำกัด 88/33 หมู่ที่ 6 ซอยกรุงเทพ-นนท์ 14 ถนนกรุงเทพ-นนท์ ตำบลบางเขน อำเภอเมืองนนทบุรี จังหวัดนนทบุรี	ให้บริการเช่าพื้นที่ป้ายโฆษณาประเภทบิลบอร์ด	99.99	5.00	บริษัทย่อย (ผู้ถือหุ้นทางตรง)

1.5 ความสัมพันธ์กับกลุ่มธุรกิจของผู้ถือหุ้นใหญ่

-ไม่มี-

2. ลักษณะการประกอบธุรกิจ

ณ วันที่ 31 ธันวาคม 2560 บริษัท อุตสาหกรรม อิเล็กทรอนิกส์ จำกัด (มหาชน) (“บริษัท” หรือ “EIC”) มีการลงทุนในบริษัทย่อยที่ประกอบธุรกิจผลิตและจำหน่ายอะไหล่อิเล็กทรอนิกส์ และธุรกิจให้บริการเช่าพื้นที่โฆษณาบนอกบ้าน (Out of Home Media) ประเภทบิลบอร์ด โดยมีรายละเอียดดังต่อไปนี้

❖ ธุรกิจผลิตและจำหน่ายอะไหล่อิเล็กทรอนิกส์

โครงสร้างรายได้จากการประกอบธุรกิจของบริษัทฯ และบริษัทย่อย ตั้งแต่ปี 2558 - ปี 2560 สามารถจำแนกตามกลุ่มธุรกิจได้ดังนี้

สายผลิตภัณฑ์/กลุ่มธุรกิจ	ดำเนินการ โดย	% การถือหุ้น ของบริษัท	รายได้ (ล้านบาท)					
			ปี 2560	%	ปี 2559	%	ปี 2558	%
ธุรกิจผลิตและจำหน่ายอะไหล่อิเล็กทรอนิกส์								
รายได้จากการขายชิ้นส่วนอิเล็กทรอนิกส์	EIC, EIC Semi*	99.99						
▪ Rectifier Diodes			118.86	51.96	96.80	44.96	84.05	45.38
▪ High Speed Switching Diodes			2.08	0.91	2.74	1.27	5.20	2.81
▪ Zener Diodes			28.98	12.67	35.26	16.38	38.44	20.75
▪ Transient Voltage Suppressor Diodes			50.81	22.21	44.51	20.67	41.06	22.17
▪ Transistors			0.18	0.08	0.73	0.34	1.49	0.80
▪ Wafer			-	-	-	-	4.09	2.21
▪ Other			2.64	1.15	3.12	1.45	-	-
รวมรายได้จากการขายสินค้า			203.55	88.98	183.16	85.08	174.33	94.13
รายได้ค่าปรับจากการผิดสัญญาซื้อขายหุ้น	EIC		-	-	20.00	9.29	-	-
กำไร(ขาดทุน) จากอัตราแลกเปลี่ยน	EIC		(7.96)	(3.48)	(1.02)	(0.47)	6.67	3.60
กำไรจากการขายเงินลงทุนในบริษัทร่วม	EIC		-	-	7.13	3.31	-	-
กำไรจากการลงทุนอื่น	EIC		-	-	-	-	-	-
รายได้ดอกเบี้ย	EIC, EIC Semi*		1.68	0.80	1.38	0.64	1.39	0.75
รายได้อื่น	EIC, EIC Semi*		5.13	2.44	4.64	2.16	2.82	1.52
รวมรายได้			210.36	100.00	215.29	100.00	185.24	100.00

หมายเหตุ * EIC Semi เริ่มดำเนินธุรกิจ เมื่อวันที่ 1 เมษายน 2557 หลังจากได้รับใบอนุญาตและหนังสือที่เกี่ยวข้องกับส่วนงานผลิตไดโอดจากบริษัท

1) ลักษณะผลิตภัณฑ์หรือบริการ

บริษัท อีไอซี เซมิคอนดักเตอร์ จำกัด (“บริษัทย่อย”) ซึ่งบริษัทถือหุ้นในสัดส่วนร้อยละ 99.99 ประกอบธุรกิจเป็นผู้ออกแบบ ผลิตและจำหน่ายอุปกรณ์สารกึ่งตัวนำ (Discrete Semiconductor) ประเภท เวเฟอร์ (Wafer) และไดโอด (Diodes) โดยเป็นผู้ผลิตที่ครบวงจรตั้งแต่วัตถุดิบต้นน้ำคือ แผ่นซิลิคอนเวเฟอร์ (Silicon Wafer) เพื่อนำมาใช้ในการประกอบเป็น Diodes (Manufacturer with Wafer Fabrication) นอกจากนี้ ยังให้บริการในส่วนของการออกแบบและผลิตอุปกรณ์สารกึ่งตัวนำ ประเภท ไดโอด ที่มีคุณสมบัติพิเศษเฉพาะอย่างให้กับลูกค้าตามความต้องการพิเศษของลูกค้า

ไดโอด เป็นองค์ประกอบพื้นฐานของอุปกรณ์อิเล็กทรอนิกส์ทุกประเภท บริษัท อีไอซี เซมิคอนดักเตอร์ จำกัด (“EIC Semi”) เป็นผู้ผลิต Diodes ที่เน้นคุณภาพและความหลากหลายของผลิตภัณฑ์ เพื่อตอบสนองความต้องการของลูกค้าเพื่อนำสินค้า Diodes ของ EIC ไปเป็นส่วนประกอบที่มีประสิทธิภาพสำหรับสินค้าอิเล็กทรอนิกส์ และเครื่องใช้ไฟฟ้าทุกประเภท (EIC Quality Diodes behind every great system) โดยมีผลิตภัณฑ์ดังต่อไปนี้

1.1) กลุ่มผลิตภัณฑ์ Wafer (Open Junction Wafer และ Glass Passivated Processed Wafer)

ผลิตภัณฑ์ Wafer ผลิตเพื่อจำหน่ายและใช้เป็นวัตถุดิบในการประกอบ Diodes แบ่งออกเป็น 4 กลุ่ม ดังนี้

- (1) Zener Wafer
- (2) TVS Wafer
- (3) Standard Rectifier Wafer
- (4) Unipolar & Bipolar Wafer

การผลิต Wafer ได้ตอบสนองความต้องการของลูกค้าโดยการออกแบบผลิตภัณฑ์ตามที่ลูกค้าต้องการ นอกจากนี้ยังได้มีการพัฒนานวัตกรรมในการนำเอา GPP WAFER หรือ Glass Passivated Processed Wafer มาใช้เป็นวัตถุดิบในการประกอบเป็น Diodes ซึ่งจะทำให้มีคุณภาพดีขึ้นและเพิ่มประสิทธิภาพในการใช้งานของ Diode โดยเฉพาะในกลุ่มของ Zener Diodes, Rectifier, TVS และ Bridge Rectifier จะทำให้ reverse breakdown voltage เพิ่มขึ้นประมาณร้อยละ 10 และเพิ่มอายุการใช้งานได้นานขึ้นประมาณร้อยละ 30 นอกจากนี้ยังมีผลให้สามารถลด กระแสรั่วไหลย้อนกลับเมื่ออุณหภูมิสูง และสำหรับ Diodes ในกลุ่ม TVS และ Zener Diodes จะมีผลทำให้ transient protection เพิ่มขึ้นโดยประมาณร้อยละ 12

1.2) กลุ่มผลิตภัณฑ์ Diodes (ไดโอด)

ผลิตภัณฑ์ Diodes แบ่งออกเป็น 4 กลุ่ม ดังนี้

(1) Zener Diodes เป็นไดโอดชนิดพิเศษที่ยอมให้กระแสไฟฟ้าไหลย้อนกลับได้และสามารถทนกระแสย้อนกลับได้สูงมาก จึงถูกนำมาใช้สำหรับการควบคุมหรือรักษาแรงดัน (Regulate Voltage) ให้คงที่และสม่ำเสมอ เพราะหากแรงดันไฟฟ้าที่ส่งผ่านเข้ามาไม่คงที่ ก็จะทำให้การทำงานของเครื่องไฟฟ้าไม่ปกติ เช่น หลอดไฟเกิดกระพริบ Zener Diodes จึงถูกนำไปใช้ในระบบควบคุมแสงสว่างในรถยนต์สินค้ากลุ่ม Zener Diodes มีมากกว่า 4000 Part number ทั้งแบบของ Axial Lead และ SMD ตั้งแต่ 2V-200V, 0.25W -5W, Low Power Zener, Medium Power Zener และ High Power Zener โดยออกแบบตามความต้องการใช้งานของลูกค้า

(2) Transient Voltage Suppressor Diodes (TVS) เป็นไดโอดที่ทำหน้าที่ในการตัดกระแสไฟฟ้าที่เข้าสู่อุปกรณ์ต่างๆ หรือป้องกันไฟกระชาก เช่น ในกรณีเกิดฟ้าผ่าไดโอดชนิดนี้ก็จะทำหน้าที่ในการถ่ายเทกระแสไฟฟ้าส่วนเกินลงสู่พื้นดิน สำหรับการใช้นั้นจะนำไปใช้ในเครื่องโทรศัพท์ทั่วไป ระบบคุมการฉีดยา ระบบปั๊มน้ำฝนในรถยนต์ ระบบควบคุมเครื่องยนต์

สินค้ากลุ่ม Transient Voltage Suppressor Diodes (TVS) มีตั้งแต่ 200W ถึง 50kW, 6.2V ถึง 462V และปัจจุบันได้ออกแบบถึง 150kW ตามความต้องการใช้งานของลูกค้า สำหรับแบบ SMA/SMB/SMC สามารถผลิตได้สูงสุดถึง 3000W และแบบ D2PAK ผลิตได้สูงสุด 6600W ตามความต้องการใช้งานของลูกค้า

(3) Rectifier Diodes เป็นไดโอดที่ทำหน้าที่ให้กระแสไฟฟ้าไหลผ่านทางเดียว ฉะนั้นจึงมีคุณสมบัติในการแปลงกระแสไฟฟ้าจาก กระแสไฟฟ้าสลับ (Alternating Current) เป็นกระแสตรง (Direct Current) และถูกนำไปใช้งานในส่วนของวงจรแหล่งจ่ายไฟตรง (Power Supply) ซึ่งคุณสมบัตินี้เป็นคุณสมบัติพื้นฐานและมีความสำคัญกับเครื่องใช้ไฟฟ้าและอุปกรณ์อิเล็กทรอนิกส์เกือบทุกชนิด เนื่องจากกระแสไฟฟ้าที่จ่ายมาตามไฟทั่วไปเป็นไฟฟ้ากระแสสลับ ในขณะที่เครื่องใช้ไฟฟ้าและอุปกรณ์อิเล็กทรอนิกส์ต่างๆ ใช้ไฟฟ้ากระแสตรงในการทำงานเท่านั้น ดังนั้นจึงจำเป็นที่จะต้องทำการแปลงกระแสไฟฟ้าจากกระแสสลับเป็นกระแสตรงก่อนที่จะส่งผ่านเข้าสู่วงจรการทำงานของเครื่องใช้ไฟฟ้าและอุปกรณ์อิเล็กทรอนิกส์

สำหรับผลิตภัณฑ์ ในกลุ่มนี้สามารถแยกออกเป็นกลุ่มย่อยๆ ดังนี้

- Standard Rectifiers คือ ไดโอดที่ใช้งานทั่วไป ในวงจรที่มีความถี่ต่ำ (ไม่เกิน 1 KHZ) จะนำไปใช้ในการแปลงกระแสไฟฟ้าสำหรับเครื่องใช้ไฟฟ้าในบ้านทั่วไป
- Fast Recovery Rectifiers (FR) คือ ไดโอดที่ถูกนำไปใช้งานในความถี่ที่สูงกว่าไดโอดทั่วไป (ไม่เกิน 30 KHz) ในวงจร Switching Power Supply เช่น โตรัสต์ขนาดเล็ก Ballast ของอุปกรณ์ส่องสว่างต่างๆ เป็นต้น
- High Efficient Rectifiers (HER) คือ ไดโอดที่ใช้งานในวงจร Switching ที่มีความถี่สูงกว่า FR (ไม่เกิน 200 KHz) เช่น Switching Power Supply ของเครื่องพิมพ์ (Printer) ระบบควบคุมการหยุด (ABS) ในรถยนต์ และอื่นๆ
- Super Fast Rectifiers (SF) คือ ไดโอดที่ใช้งานในวงจร Switching ที่มีความถี่สูงกว่า HER (ไม่เกิน 1 MHz) เช่น วงจรควบคุมความต่างศักย์ของกระแสไฟฟ้า (Voltage Control) ของโตรัสต์ และวงจรสลับเปลี่ยน (INVERTER) ของเครื่องปรับอากาศ เป็นต้น
- Schottky Rectifiers คือ ไดโอดที่ออกแบบให้สามารถใช้งานในวงจร Switching ที่มีความถี่สูงมาก (เกิน 1 MHz) และความต่างศักย์ (Voltage) ต่ำได้ โดยมีคุณสมบัติฟื้นตัวได้เร็วในสภาวะที่มีความต่างศักย์ต่ำ (Short time reverse recover) ซึ่งจะทำให้กระแสไฟฟ้าไหลได้อย่างต่อเนื่อง ด้วยคุณสมบัติดังกล่าว จึงถูกนำไปใช้ในวงจร Switching Power Supply ของเครื่องคอมพิวเตอร์
- Bridge Rectifier Diodes คือ การนำเอาไดโอด 4 ถึง 6 ตัว มาต่อรวมกัน ทำให้สามารถแปลงกระแสไฟฟ้าในลักษณะ FULL WAVE และทนกระแสไฟฟ้าได้มากขึ้น ซึ่งจะถูกนำไปใช้ในส่วนแหล่งจ่ายไฟตรง (Power Supply) ของเครื่องปรับอากาศ และเครื่องขยายเสียง (Amplifier)
- Rectifier Diodes มีแบบ Standard จนถึง Super Fast Recovery และ Schottky ตั้งแต่ 1A-50A (20V-10,000V) และยังสามารถออกแบบได้ตามความต้องการในการใช้งานของลูกค้าด้วย

(4) High Speed Switching Diodes เป็นไดโอดที่ใช้ในวงจรไฟฟ้าที่มีความถี่สูงซึ่งจะถูกนำไปใช้ในอุปกรณ์อิเล็กทรอนิกส์ที่ต้องการมีการสับเปลี่ยนกระแสไฟอย่างรวดเร็ว (on & off) เช่น วงจรดิจิตอลต่างๆ หรือวงจร Small Signal ที่มีความถี่สูงๆ ซึ่งในปัจจุบันผลิตภัณฑ์ในกลุ่ม High Speed Switching จะเป็นลักษณะของ Glass Diodes ซึ่งมีความแตกต่างจาก Diodes ทั่วไป โดยในส่วนของรูปทรงภายนอกจะห่อหุ้มด้วย Glass แทน Epoxy Compound ซึ่งใช้ใน Diodes ทั่วไป สำหรับในส่วนของคุณสมบัตินั้นจะใช้สำหรับอุปกรณ์หรือวงจรไฟฟ้าที่ต้องการรับสัญญาณและแยกสัญญาณที่มีกระแสไฟฟ้าไหลผ่านน้อยหรือมีความต่างศักย์ต่ำ

ผลิตภัณฑ์ Diodes ตามมาตรฐานของสินค้า

ไดโอดที่ผลิต มีมากกว่า 14,000 Part Numbers หรือ มากกว่า 50 Packages และเมื่อพิจารณาจากมาตรฐานของสินค้าสามารถแบ่งได้เป็น 2 ประเภท คือ

- 1) สินค้ามาตรฐานบริษัท หมายถึง สินค้าที่บริษัท/ EIC Semi ทำการผลิตให้ได้คุณสมบัติทางไฟฟ้าตามมาตรฐานที่บริษัท/ EIC Semi กำหนดไว้ โดยจะเป็นสินค้าที่บริษัท/ EIC Semi ทำการผลิตให้กับลูกค้าของบริษัท/ EIC Semi เป็นหลัก
- 2) สินค้ามาตรฐานทั่วไป หมายถึง สินค้าที่บริษัท/ EIC Semi ผลิตแล้วมีคุณสมบัติทางไฟฟ้าแตกต่างไปจากมาตรฐานที่บริษัท/ EIC Semi กำหนดไว้ ซึ่งเกิดจากความผิดพลาดในการผลิต และไม่ได้เป็นสินค้าที่บริษัท/ EIC Semi ตั้งใจผลิต แต่อย่างไรก็ตาม สินค้าเหล่านี้ยังมีมาตรฐานสากล สามารถนำไปใช้งานทั่วไปได้ โดยจะจำหน่ายสินค้าเหล่านี้ออกไปโดยไม่ได้ใช้ตราสินค้า "EIC"



สิทธิประโยชน์จากการส่งเสริมการลงทุน

บริษัทย่อย (EIC Semi) ได้รับโอนสิทธิพิเศษจากการส่งเสริมการลงทุนตามพระราชบัญญัติส่งเสริมการลงทุน พ.ศ. 2520 สำหรับกิจการผลิตและจำหน่าย Wafer (GPP, Open Junction), Diode, Transistor และ Thyristor ตามบัตรส่งเสริมเลขที่ 2017 (2) / 2549 ลงวันที่ 27 ตุลาคม พ.ศ. 2549 และตามเอกสารแก้ไขสิทธิประโยชน์เลขที่ ออก 0906/008204 ลงวันที่ 4 เมษายน พ.ศ. 2550 จากบริษัท อุตสาหกรรม อิเล็กทรอนิกส์ จำกัด (มหาชน) ตั้งแต่วันที่ 1 เมษายน พ.ศ. 2557 โดยได้รับสิทธิพิเศษดังนี้

- 1) ได้รับยกเว้นอากรขาเข้าสำหรับเครื่องจักร
- 2) ได้รับยกเว้นภาษีเงินได้นิติบุคคลสำหรับกำไรสุทธิที่ได้จากการประกอบกิจการที่ได้รับการส่งเสริมรวมกันไม่เกินร้อยละ 100 ของเงินลงทุนไม่รวมค่าที่ดินและทุนหมุนเวียนมีกำหนดเวลา 8 ปี นับแต่วันที่เริ่มมีรายได้จากการประกอบกิจการนั้น (เริ่มวันที่ 30 ตุลาคม พ.ศ. 2549 ครบกำหนดวันที่ 29 ตุลาคม 2557)

- 3) ได้รับอนุญาตให้นำผลขาดทุนประจำปีที่เกิดขึ้นในระหว่างระยะเวลาของการส่งเสริมการลงทุนไปหักออกจากกำไรสุทธิที่เกิดขึ้นอีกเป็นระยะเวลา 5 ปี เมื่อสิ้นสุดระยะเวลาของการได้รับสิทธิพิเศษจากการส่งเสริมการลงทุน

ในฐานะที่เป็นกิจการที่ได้รับการส่งเสริมการลงทุนบริษัทจะต้องปฏิบัติตามเงื่อนไขและข้อกำหนดต่างๆที่กำหนดไว้ในบัตรส่งเสริมการลงทุน

2) การตลาดและภาวะการแข่งขัน

2.1) นโยบายการตลาดและกลุ่มลูกค้าเป้าหมาย

ผลิตภัณฑ์ Diodes ของบริษัทย่อยเป็นส่วนประกอบที่สำคัญในระบบการควบคุมกระแสไฟในเครื่องใช้ไฟฟ้า และอุปกรณ์อิเล็กทรอนิกส์ โดยกลุ่มลูกค้าหลัก ได้แก่ บริษัทผู้ผลิตเครื่องใช้ไฟฟ้า และอุปกรณ์อิเล็กทรอนิกส์ (Original Equipment Manufacturers) บริษัทที่รับจ้างผลิตชิ้นส่วนหรือส่วนประกอบ ให้กับผู้ผลิตเครื่องใช้ไฟฟ้าและอุปกรณ์อิเล็กทรอนิกส์ และบริษัทที่เป็นตัวแทนจำหน่ายอุปกรณ์สารกึ่งตัวนำ โดยลูกค้าส่วนใหญ่จะให้ความสำคัญกับคุณภาพของสินค้าเป็นหลัก

นอกจากนี้ บริษัทฯ ยังเป็นผู้ออกแบบผลิตภัณฑ์ที่มีลักษณะพิเศษตามความต้องการของลูกค้า เช่น Sew Motor Driver GmbH ในประเทศเยอรมนี

สำหรับช่องทางการจำหน่ายสินค้า จะมีการจำหน่ายผ่านตัวแทนจำหน่ายที่ได้รับการแต่งตั้ง และจำหน่ายให้กับลูกค้าโดยตรง ทั้งในประเทศและต่างประเทศ ดังนี้

ตัวแทนจำหน่ายที่ได้ทำสัญญาแต่งตั้งตัวแทนจำหน่าย 2 ราย คือ

- (1) EIC International Co., Ltd. รับผิดชอบการขายในฮ่องกงและจีน
- (2) EIC Semiconductor Inc. รับผิดชอบการขายในสหรัฐอเมริกา

การขายผ่านบริษัทตัวแทนจำหน่ายจะอยู่ภายใต้เงื่อนไขและข้อกำหนดของ Sole Agent Agreement โดยสามารถสรุปได้ดังนี้

- (1) บริษัทตัวแทนจำหน่ายได้รับอนุญาตให้เป็นตัวแทนจำหน่ายของบริษัทฯ และขายสินค้า ภายใต้ตราสินค้า "EIC" โดยบริษัทตัวแทนจำหน่ายได้รับอนุญาตให้ใช้ตราสินค้าของบริษัทฯ เพื่อการทำโฆษณา โดยบริษัทตัวแทนจำหน่ายจะต้องรับผิดชอบในการทำหน้าที่ในการประชาสัมพันธ์โฆษณาและจัดกิจกรรม การตลาด หรือการแต่งตั้งเจ้าหน้าที่ฝ่ายขาย ส่งเสริมการขายให้กับสินค้าของบริษัท ภายใต้พื้นที่เขตการขายที่ได้มีการกำหนดร่วมกัน
- (2) ความสัมพันธ์ระหว่างบริษัทฯ และบริษัทตัวแทนจำหน่ายเป็นเพียงผู้ขายและผู้ซื้อเท่านั้น แต่ละฝ่ายสามารถบอกกล่าวยกเลิกล่วงหน้าโดยสัญญาไม่มีการกำหนดอายุเอาไว้
- (3) มูลค่าและปริมาณการสั่งซื้อต้องสอดคล้องกับเกณฑ์ที่บริษัทฯ กำหนดไว้

- (4) ราคาสินค้าที่จำหน่ายให้กับบริษัทตัวแทนจำหน่าย เป็นราคาที่กำหนดขึ้นสำหรับตัวแทนจำหน่าย (Sole Agent Price List) ซึ่งแตกต่างจากราคาที่จำหน่ายให้กับลูกค้าทั่วไปในลักษณะของส่วนลด

สัดส่วนการขายผ่านตัวแทนจำหน่ายที่บริษัทแต่งตั้ง ในช่วง 3 ปีที่ผ่านมา เป็นดังนี้

ยอดขายผ่านตัวแทนจำหน่ายและยอดขายโดยตรง	2560		2559		2558	
	ล้านบาท	%	ล้านบาท	%	ล้านบาท	%
1. EIC International Co., Ltd.	32.10	15.77	37.29	20.36	43.54	24.98
2. EIC Semiconductor Inc.	14.20	6.98	9.43	5.15	8.90	5.11
3. ลูกค้าทั่วไป (ขายตรง)	157.26	77.25	136.45	74.50	121.89	69.92
รวม	203.56	100.00	183.16	100.00	174.33	100.00

2.2) ภาวะอุตสาหกรรมและการแข่งขัน

Semiconductor Industry Association ได้จัดแบ่งประเภทของอุตสาหกรรมสารกึ่งตัวนำ Semiconductor Device ในตลาดโลก เป็นประเภทต่างๆ ดังนี้ (1) Discrete Semiconductor; (2) Optoelectronics; (3) Sensors และ (4) Integrated Circuits

Discrete Semiconductor ประกอบด้วย (1) Photosensitive and LED semiconductor devices (2) Transistors (3) Diodes (4) Mounted Piezo-electronics crystals และ (5) Diacs, thyristors and triacs ซึ่งอุปกรณ์ต่างๆ เหล่านี้เป็นองค์ประกอบที่สำคัญของอุปกรณ์อิเล็กทรอนิกส์

ผู้ผลิตและจำหน่ายอุปกรณ์สารกึ่งตัวนำสามารถแบ่งออกได้เป็น 3 กลุ่ม ดังนี้

- กลุ่มที่ 1 ผู้ผลิตอุปกรณ์สารกึ่งตัวนำประเภทไดโอด เพื่อใช้เป็นส่วนประกอบในผลิตภัณฑ์ที่บริษัทตนเองเป็นผู้ผลิต โดยไม่มีการจำหน่าย เช่น TOSHIBA ซึ่งต่อมาได้เปลี่ยนนโยบายโดยจ้างผู้ผลิตรายอื่นผลิตให้ (Outsourcing)
- กลุ่มที่ 2 ผู้ผลิตอุปกรณ์สารกึ่งตัวนำ ประเภทไดโอดเพื่อใช้เป็นส่วนประกอบในผลิตภัณฑ์ที่บริษัทตนเองเป็นผู้ผลิต และมีการจำหน่ายให้กับบริษัทผู้ผลิตเครื่องใช้ไฟฟ้า และอิเล็กทรอนิกส์รายอื่นด้วย เช่น Philips Semiconductor, Onsemi, Hitachi
- กลุ่มที่ 3 ผู้ผลิตอุปกรณ์สารกึ่งตัวนำ เพื่อการจำหน่ายให้กับผู้ผลิตในอุตสาหกรรมต่างๆ ทุกอุตสาหกรรม โดยผู้ผลิตเหล่านี้จะเป็นผู้ผลิตรายใหญ่ และจำหน่ายอุปกรณ์สารกึ่งตัวนำครบวงจรทั้ง 1) Photosensitive and LED semiconductor devices (2) Transistors (3) Diodes (4) Mounted Piezo-electronics crystals (5) Diacs, thyristors and triacs ผู้ผลิตเหล่านี้มีฐานการผลิตอยู่ทุกภูมิภาคของโลก ทั้งในจีน ไต้หวัน เกาหลี มีสินค้าหลากหลายครบวงจร ทั้งในเรื่องของราคา รูปแบบและคุณภาพ ซึ่งใช้กลยุทธ์การ Take Over ในการขยายธุรกิจจึงทำให้สามารถขยายตลาดได้อย่างรวดเร็ว

ผู้ผลิตและจำหน่ายอุปกรณ์สารกึ่งตัวนำรายใหญ่ในตลาดต่างประเทศซึ่งจะผลิตและจำหน่าย Discrete Semiconductors ทุกชนิดอย่างครบวงจร มีสินค้าหลากหลาย มีฐานการผลิตอยู่หลายประเทศทั่วโลก ได้แก่ Infineon, Mitsubishi Electric, Toshiba, STM Microelectronics, International Rectifier, Fuji Electric, Fairchild, Vishay, Renesa และ Semikron ส่วนภาวะการแข่งขัน จะจำกัดอยู่ในบริษัทผู้ผลิตและจำหน่าย กลุ่มที่ 2 และกลุ่มที่ 3 เท่านั้น

สำหรับ บริษัท อีไอซี เซมิคอนดักเตอร์ จำกัด (“EIC Semi”) เป็นเพียงผู้ผลิต และจำหน่าย ขนาดเล็กที่เน้นคุณภาพสินค้า ซึ่งจะเน้นกลุ่มลูกค้าที่ต้องการคุณภาพสินค้าเป็นหลัก โดยลูกค้ากลุ่มนี้จะมี ความจงรักภักดีในตราสินค้าค่อนข้างสูงและจะเปลี่ยนไปซื้อจากผู้ผลิตรายอื่นยากกว่า ดังนั้น บริษัท อีไอซี เซมิคอนดักเตอร์ จำกัด (“EIC Semi”) จึงไม่อยู่ในกลุ่มใดๆ ตามที่กล่าวมาข้างต้น

สำนักงานเศรษฐกิจอุตสาหกรรมรายงานว่า ภาวะการผลิตอุตสาหกรรมไฟฟ้าและอิเล็กทรอนิกส์ในปี 2560 มีดัชนีผลผลิตอยู่ที่ระดับ 109.42 เพิ่มขึ้นร้อยละ 7.51 เมื่อเทียบกับปีก่อน โดยสินค้าอิเล็กทรอนิกส์ที่มีการปรับตัวเพิ่มขึ้นได้แก่ Semiconductor, HDD, IC และ PCBA เพิ่มขึ้นร้อยละ 14.78, 16.24, 8.84 และ 1.95 ตามลำดับ จากการขยายตัวของสินค้าอิเล็กทรอนิกส์ของโลกมีความต้องการใช้เพิ่มขึ้นเนื่องจาก IC เป็นชิ้นส่วนสำคัญในการพัฒนาสินค้าที่มีการใช้เทคโนโลยีที่สูงรวมถึงนำไปใช้เป็นชิ้นส่วนใน Smartphone และ Tablet ซึ่งมีความต้องการเพิ่มขึ้นส่วนสำหรับการผลิต HDD มีการพัฒนาให้มีความจุมากขึ้นสำหรับนำไปใช้ใน Cloud Storage

การส่งออกสินค้าอิเล็กทรอนิกส์ในปี 2560 มีมูลค่า 36,505.23 ล้านดอลลาร์สหรัฐฯ เพิ่มขึ้นร้อยละ 10.02 เมื่อเทียบกับปีก่อน โดยการส่งออกไปตลาดหลักปรับตัวเพิ่มขึ้นเกือบทั้งหมด ได้แก่ ฮ่องกง จีน อาเซียน สหภาพยุโรป และสหรัฐอเมริกา

ในปี 2561 คาดว่าการผลิตสินค้าอิเล็กทรอนิกส์จะเพิ่มขึ้นร้อยละ 5.00 และ คาดว่าจะมีมูลค่าการส่งออกไปตลาดหลักเพิ่มขึ้นร้อยละ 7.00 เมื่อเทียบกับปีก่อนสินค้าที่มีแนวโน้มเพิ่มขึ้น คือ IC เนื่องจากความต้องการ IC ซึ่งเป็นชิ้นส่วนสำคัญในการพัฒนาสินค้าที่มีการใช้เทคโนโลยีที่สูงขึ้นรวมถึงนำไปใช้เป็นชิ้นส่วนใน Smartphone และ Tablet ซึ่งมีความต้องการเพิ่มขึ้นมาก

3) การจัดหาผลิตภัณฑ์หรือบริการ

โรงงานผลิตตั้งอยู่ในนิคมอุตสาหกรรมลาดกระบัง กรุงเทพมหานคร มีพื้นที่ประมาณ 16,000 ตารางเมตร โดยมีพื้นที่ผลิต 10,000 ตารางเมตร เพื่อผลิต Wafer และ Diodes ซึ่งกำลังการผลิต Wafer ประมาณ 44,000 แผ่นต่อเดือน และ Diode ประมาณ 400 ล้านชิ้นต่อปี ปัจจุบัน ใช้กำลังการผลิตที่ 227.5 ล้านชิ้น ต่อปี ปัจจุบัน ใช้กำลังการผลิตที่ 50% ต่อ ปีในภาพรวม

สายการผลิต Diodes โดยแบ่งตามลักษณะรูปร่างของไดโอดที่ผลิตได้ดังนี้

- Axial Lead (Standard) คือ ไดโอดที่มีรูปร่างแบบมาตรฐาน มีขายื่นออกมา 2 ข้าง

- SMD (Surface Mounted Diodes) คือ ไดโอดที่มีลักษณะพิเศษ ไม่มีขา ใช้ยึดติดโดยผิวสัมผัส
- Bridge คือ ไดโอดที่มีการนำไดโอด 4 ตัว ถึง 6 ตัวมาเรียงกัน มีทั้งแบบที่เป็นเส้นตรง และ สีเหลี่ยม
- Glass Diodes

การจัดการและแหล่งที่มาของวัตถุดิบหลักที่ใช้ในการผลิตไดโอด ได้แก่ Silicon Wafer, แผ่นตะกั่วบัดกรี (Solder) ขา (Lead Wire), หรือขั้วต่อทองแดง (Terminal), ทองแดงแผ่น (Lead Frame), Silicon Resin, Compound และ Chemical ซึ่งเป็นการนำเข้าจากต่างประเทศ ได้แก่ ญี่ปุ่น เยอรมนี ไต้หวัน และ สหรัฐอเมริกา โดยมีนโยบายที่จะดำเนินธุรกิจกับผู้ผลิตวัตถุดิบหลายราย เพื่อขจัดปัญหาการพึ่งพิงผู้ผลิตวัตถุดิบรายใดรายหนึ่ง และตลอดระยะเวลาที่ผ่านมาบริษัทฯ มีความสัมพันธ์ที่ดีกับบริษัทผู้ผลิตวัตถุดิบทุกรายเป็นอย่างดี และยังไม่เคยประสบภาวะการขาดวัตถุดิบเพื่อการผลิต

อย่างไรก็ตาม ไม่มีนโยบายการสั่งซื้อวัตถุดิบจากผู้ผลิตรายใดรายหนึ่งถึง ร้อยละ 30 ของมูลค่าการสั่งซื้อรวม โดยเป็นวัตถุดิบที่นำเข้าจากต่างประเทศคิดตามสัดส่วนที่มาของวัตถุดิบร้อยละ 80 และจัดซื้อภายในประเทศอีกร้อยละ 20

สำหรับขั้นตอนการสั่งซื้อวัตถุดิบนั้น จะดำเนินการสั่งซื้อวัตถุดิบจากบัญชีรายชื่อของผู้จำหน่ายวัตถุดิบ (Supplier) ที่ผ่านการตรวจสอบคุณภาพและมาตรฐานแล้ว เพื่อให้สามารถแน่ใจและมั่นใจในคุณภาพของวัตถุดิบที่จะนำมาใช้ในการผลิตสินค้า โดยรายชื่อผู้จำหน่าย วัตถุดิบดังกล่าวจะมีการปรับปรุงทุกปี เพื่อประโยชน์ของบริษัท ในเรื่องของการกระจายความเสี่ยงในการสั่งซื้อ และประโยชน์ในเรื่องของการเปรียบเทียบราคาก่อนการสั่งซื้อ

ในการดำเนินงานที่ผ่านมา ยังไม่เคยมีปัญหาการขาดแคลนวัตถุดิบเพื่อการผลิต

การดำเนินงานเพื่อลดผลกระทบต่อสิ่งแวดล้อม

บริษัท อุตสาหกรรม อิเล็กทรอนิกส์ จำกัด (มหาชน) “EIC” ก่อตั้งมานานกว่า 20 ปี บริษัทฯ ได้รับการรับรองเครื่องหมายรับประกันคุณภาพมาตรฐานสากล ISO 9001 ซึ่งให้การรับรองระบบคุณภาพตั้งแต่การวิจัยออกแบบ ผลิต รวมถึงถึงการบริการ รวมทั้งมาตรฐานสากล ISO 14001 และ ISO/TS 16949

การคัดสรรวัตถุดิบมีความเป็นมิตรกับสิ่งแวดล้อม ทำให้ผลิตภัณฑ์ของทุกกลุ่มมีมาตรฐานที่สอดคล้องกับมาตรฐาน RoHs และเป็นมิตรต่อสิ่งแวดล้อม มีระบบควบคุมคุณภาพของ EIC จะปฏิบัติอย่างเข้มงวด ทั้งระหว่างการผลิต และจนถึงก่อนส่งมอบ มาตรการ AQL.01 หรือ Acceptable Quality Level ถูกนำมาใช้ในการสุ่มตรวจผลิตภัณฑ์ก่อนส่งมอบให้แก่ลูกค้า ซึ่งมาตรการนี้มีความชัดเจน คือ ในทุกๆผลิตภัณฑ์จำนวน 10,000 ชิ้น หากมีการตรวจพบเพียง 1 ชิ้นที่ไม่มีคุณภาพตรงตามมาตรฐาน ก็จะถูก Reject เพื่อนำไปตรวจวิเคราะห์ใหม่ทั้งหมดอีกครั้ง รวมทั้งยังมีการทดสอบ High Reliability สำหรับผลิตภัณฑ์ทุก Lot เพื่อให้มั่นใจได้ว่าผลิตภัณฑ์ของ EIC จะมีอายุการใช้งานที่ยาวนาน เหมาะกับสภาพการใช้งานของผู้ผลิตในทุกอุตสาหกรรม

นอกจากนี้ การเป็นผู้ผลิต GPP Wafer เอง ซึ่งนวัตกรรมการพัฒนาการใช้ GPP Wafer เป็นวัตถุดิบในการนำมาประกอบเป็น Diodes จะมีผลดีต่อคุณภาพของ Diodes เชื้อต่อการออกแบบ Diodes ได้หลากหลายผลิตภัณฑ์ และ GPP Wafer ยังเชื้อต่อการลดผลกระทบต่อสิ่งแวดล้อม เนื่องจากการใช้ GPP Wafer เป็นวัตถุดิบในการประกอบเป็น Diodes จะช่วยให้สินค้าปลายทาง (End Products) มีอายุการใช้งานเป็นระยะเวลาที่ยาวนานขึ้นและยังช่วยให้ผู้ใช้สินค้าปลายทางประหยัดพลังงานเพราะ GPP มีผลทำให้กระแสไฟรั่วน้อยลง GPP Wafer จะช่วยลดผลกระทบต่อด้านภาวะโลกร้อนลดมลภาวะ รวมทั้งยังเป็นที่ทรัพยากรอย่างคุ้มค่า

4) งานที่ยังไม่ได้ส่งมอบ

-ไม่มี-

❖ ธุรกิจให้เช่าพื้นที่ป้ายโฆษณาภายนอกบ้านประเภทบิลบอร์ด

บริษัท ส.ธนา มีเดีย จำกัด ซึ่งบริษัทฯ ถือหุ้นในสัดส่วนร้อยละ 99.99 ประกอบธุรกิจให้เช่าพื้นที่ป้ายโฆษณาประเภทบิลบอร์ด ซึ่งเป็นสื่อโฆษณากลางแจ้งที่สามารถเข้าถึงกลุ่มเป้าหมายที่แตกต่างได้อย่างทั่วถึง ด้วยขนาดและรูปแบบที่หลากหลาย พร้อมทำเลที่ตั้งครอบคลุมพื้นที่ทั้งในกรุงเทพฯ, ปริมณฑล และจังหวัดหลักในแต่ละภูมิภาค โดยให้บริการเช่าสื่อโฆษณา และการรับจ้างดำเนินการจัดทำ และผลิตงานโฆษณาประเภทต่างๆ ซึ่งโดยส่วนใหญ่ลูกค้าที่ใช้สื่อโฆษณาของบริษัทฯ จะให้บริษัทดำเนินการผลิตภาพโฆษณาด้วย ทั้งนี้เพื่อคุ้มครองในเรื่องการรับประกันภาพโฆษณา โดยมีโครงสร้างรายได้ ดังนี้

1. รายได้จากการให้บริการ ได้แก่ รายได้จากการให้เช่าพื้นที่ป้ายโฆษณา
2. รายได้จากการรับจ้างผลิต ได้แก่ รายได้จากการผลิตสื่อโฆษณา
3. รายได้อื่นๆ ได้แก่ ดอกเบี้ยรับ อื่นๆ

โครงสร้างรายได้

โครงสร้างรายได้ในช่วงระยะเวลา 3 เดือนที่ผ่านมา นับแต่วันที่บริษัทฯ เข้าซื้อกิจการ สามารถสรุปได้ดังนี้

สายผลิตภัณฑ์/กลุ่มธุรกิจ	ดำเนินการโดย	% การถือหุ้นของบริษัท	รายได้ (ล้านบาท)	
			ปี 2560	%
ธุรกิจให้บริการเช่าพื้นที่ป้ายโฆษณา				
▪ รายได้จากการให้บริการ	S. Thana	99.99	18.33	69.78
▪ รายได้จากการรับจ้างผลิต			7.87	29.96
▪ รายได้อื่นๆ			0.07	0.26
รวมรายได้จากการให้บริการ			26.27	100.00

หมายเหตุ *บริษัทฯ เข้าซื้อหุ้นของบริษัท ส.ธนา มีเดีย จำกัด เมื่อวันที่ 5 ตุลาคม 2560 และรับรู้รายได้ในงบการเงินรวมของบริษัทฯ ในปี 2560 นับแต่วันที่ 5 ตุลาคม - 31 ธันวาคม 2560

1) ลักษณะผลิตภัณฑ์และบริการ

ลักษณะผลิตภัณฑ์ของบริษัทฯ คือ ให้บริการและผลิตสื่อป้ายโฆษณาภายนอกที่อยู่อาศัยประเภท บิลบอร์ด เป็นสื่อกลางแจ้งซึ่งถือเป็นสื่อโฆษณาอย่างหนึ่งที่ลูกค้าให้ความสนใจ โดยมีความหลากหลายทั้งด้าน รูปแบบ ขนาด สถานที่ติดตั้ง สามารถสนองความต้องการของตลาดและกลุ่มลูกค้าเป้าหมายที่แตกต่างกัน ด้วย ความหลากหลายของรูปแบบโครงสร้างช่วยสร้างภาพลักษณ์ให้สินค้าที่ลงโฆษณาโดดเด่น สวยงาม ดึงดูดทุก สายตาของผู้พบเห็น โดยบริษัทฯ ให้บริการเช่าพื้นที่ป้ายโฆษณาครบวงจร ตั้งแต่ให้คำปรึกษา วางแผนสื่อโฆษณา การให้บริการผลิตและติดตั้งงานโฆษณา และดูแลรักษาสื่อตลอดระยะเวลาของการบริหารจัดการสื่อโฆษณา

รูปแบบป้ายโฆษณาที่ให้บริการแก่ลูกค้า

■ **บิลบอร์ด (Billboard)** จำนวน 60 โครงป้าย (รวม 84 หน้าป้าย) เป็นสื่อโฆษณาที่โดดเด่นชัดเจน และเข้าใจง่ายในเวลาอันรวดเร็ว สามารถเข้าถึงผู้บริโภคและกลุ่มเป้าหมายได้เป็นอย่างดี ส่วนมากจะพบเห็นได้ใน ระยะใกล้-ไกล ง่ายแก่การจดจำคุณลักษณะของสินค้า มีลักษณะโครงสร้างเป็นเหล็กประเภทเสากลมเดี่ยว (Single Pole) เสากลมคู่ (Double Pole) ประเภทโครงเหล็กแบบถักใยแมงมุม (Steel Truss) และติดผนังข้าง อาคาร

- โครงคานฟ้าใช้วัสดุตามแบบมาตรฐานอุตสาหกรรมโดยผ่านการคำนวณการรับน้ำหนัก การ ต้านทานแรงลมจากวิศวกรที่มีความชำนาญ และมีประสบการณ์
- ตัวพื้นป้ายเป็นชิ้นงานต่อเนื่องด้วยวัสดุโลหะ และอลูมิเนียม เช่นแผ่นอลูมิเนียม แผ่นสังกะสี และ แผ่นผ้า ไวนิล
- ส่วนฐานรากสกดหาคานรัดด้วยเหล็กเส้นตามแบบแปลนที่วิศวกรได้ออกแบบไว้อย่างเหมาะสม กับการรับน้ำหนักเพื่อความปลอดภัยในบริเวณที่ใกล้เคียง

ณ สิ้นปี 2560 บริษัทฯ มีเดีย จำกัด มีโครงป้ายโฆษณาประเภทบิลบอร์ดที่ใช้ในการดำเนินธุรกิจ โดย สามารถแบ่งตามเขตพื้นที่ต่างๆ ได้ดังนี้

เขตพื้นที่	จำนวนโครงป้าย (แห่ง)	จำนวนหน้าป้าย
กรุงเทพและปริมณฑล	37	52
ภาคกลาง	4	5
ภาคเหนือ	2	3
ภาคตะวันออกเฉียงเหนือ	8	11
ภาคตะวันออก	4	6
ภาคตะวันตก	1	2
ภาคใต้	4	5
รวม	60	84

2) การตลาดและภาวะการแข่งขัน

2.1) นโยบายการตลาดและกลุ่มลูกค้าเป้าหมาย

แนวทางที่บริษัทให้ความสำคัญในการดำเนินงาน เพื่อเพิ่มความสามารถในการแข่งขัน มีดังนี้

1. การเพิ่มประสิทธิภาพของสื่อโฆษณาที่มีอยู่โดยให้ความสำคัญในเรื่องของเทคโนโลยี การสร้างสรรค์นวัตกรรม เพื่อเพิ่มมูลค่าให้กับสื่อโฆษณารวมถึงการเพิ่มประเภทสื่อโฆษณาประเภทอื่นๆ เพื่อเป็นการเพิ่มทางเลือกให้กับเจ้าของสินค้าได้บรรลุวัตถุประสงค์ทางการตลาดได้อย่างตรงจุด

2. การผลิตงานที่มีคุณภาพตรงตามความต้องการของลูกค้า โดยบริษัทฯ ตระหนักถึงงานที่มีคุณภาพ เพื่อสร้างความไว้วางใจที่ดีกับลูกค้า และก่อให้เกิดการดำเนินธุรกิจอย่างต่อเนื่อง บริษัทฯ จึงให้ความสำคัญในเรื่องของคุณภาพของชิ้นงานเป็นอย่างมาก โดยบริษัทฯ จะเลือกสรรผู้ผลิตป้ายโฆษณาที่ได้มาตรฐานและมีคุณภาพทั้งในเรื่องของสี และรูปแบบ เพื่อให้ตรงตามความต้องการของลูกค้า

3. ให้ความสำคัญต่อการค้นหา พัฒนาและต่อยอดพื้นที่ที่มีศักยภาพ การพัฒนาสื่อโฆษณาภายนอกที่อยู่อาศัยเพื่อเสริมสร้างจุดแข็งของสื่อโฆษณาของบริษัทฯ ที่มีเครือข่ายด้านความหลากหลาย เพื่อให้บริการสื่อโฆษณาที่ตอบสนองความต้องการของลูกค้าอย่างมีประสิทธิภาพ

4. ให้ความสำคัญกับการบริการแบบครบวงจรตั้งแต่ให้คำปรึกษาในการวางแผน การตลาด การคิดเนื้อหาและนำเสนอสื่อโฆษณา การสร้างเครือข่ายสื่อโฆษณา รวมไปถึงการผลิตชิ้นงานโฆษณา ติดตั้ง และการดูแลรักษาสื่อตลอดระยะเวลาของการให้บริการ โดยบริษัทฯ เป็นผู้นำเสนอแนวคิดตลอดจนรายละเอียดหลักของสื่อโฆษณา เพื่อให้งานโฆษณาออกมาเป็นที่พึงพอใจต่อเจ้าของลูกค้า รวมถึงการให้ความสำคัญกับคุณภาพของงานและการบริการหลังการขาย เพื่อให้ได้มาตรฐานและคุณภาพสูงสุด

5. เน้นการสร้างความสัมพันธ์ที่ดีกับลูกค้าอย่างต่อเนื่อง นอกเหนือจากการให้บริการที่มีคุณภาพ รวดเร็ว และตรงตามสัญญาที่ได้ทำไว้กับลูกค้าแล้ว เพื่อสร้างความประทับใจและความไว้วางใจให้กับลูกค้า

2.2) กลุ่มลูกค้าเป้าหมาย

ลูกค้าของบริษัทสามารถจำแนกได้เป็น 2 ประเภทหลัก ตามลักษณะการติดต่อ ดังนี้

1. ลูกค้าประเภทบริษัทตัวแทนโฆษณา (Agency) คือ บริษัทตัวแทนโฆษณา ซึ่งทำหน้าที่เป็นตัวแทนเจ้าของผลิตภัณฑ์หรือบริการในการติดต่อให้บริษัทเป็นผู้ผลิตและติดตั้งสื่อป้ายโฆษณาให้กับผลิตภัณฑ์หรือบริการของลูกค้าของตนเอง

2. ลูกค้าที่เป็นเจ้าของผลิตภัณฑ์โดยตรง (Direct Client) คือ บริษัท ห้างร้านเอกชน รวมถึงองค์กรของรัฐบาลและรัฐวิสาหกิจทั่วไป ที่เป็นผู้ประกอบการในธุรกิจต่างๆ ซึ่งเป็นเจ้าของผลิตภัณฑ์ หรือบริการโดยตรง ลูกค้าลักษณะนี้จะติดต่อกับบริษัทโดยไม่ผ่านบริษัทตัวแทนโฆษณา เพื่อให้บริษัทเป็นผู้ผลิตและติดตั้งป้ายโฆษณาตามรายละเอียดและรูปแบบที่ได้ตกลงกัน

เปรียบเทียบสัดส่วนลูกค้า ประจำปี 2560

สัดส่วนลูกค้า	จำนวนลูกค้า (ราย)	%
บริษัทตัวแทนโฆษณา (Agency)	37	56.92
เจ้าของผลิตภัณฑ์โดยตรง (Direct)	28	43.08
หน่วยงานภาครัฐ	-	-

การจำหน่ายและช่องทางการจำหน่าย

ในการจำหน่ายสื่อโฆษณาของบริษัท สามารถสรุปช่องทางการจำหน่ายได้ดังนี้

1. ผ่านพนักงานขายของบริษัท บริษัทจะติดต่อกับลูกค้าที่มีศักยภาพในการใช้สื่อโฆษณาภายนอกที่อยู่อาศัย เพื่อเสนอทางเลือกในการประชาสัมพันธ์สินค้าของลูกค้า และเป็นการแนะนำบริษัทต่อลูกค้า โดยบริษัทมีการจัดทำเอกสารประกอบการขาย ซึ่งอธิบายรายละเอียดโดยเบื้องต้น ของสื่อโฆษณาประเภทต่างๆ เพื่อให้การสื่อสารข้อมูลสู่กลุ่มลูกค้าเป็นไปได้อย่างสมบูรณ์ ถูกต้องและง่ายต่อการตัดสินใจ

2. ผ่านสื่อโฆษณาของบริษัท เนื่องจากสื่อโฆษณาของบริษัทอยู่ภายนอกที่อยู่อาศัย จึงสามารถจัดเป็นช่องทางการจำหน่ายของบริษัทได้อีกทางหนึ่ง ลูกค้าของบริษัทโดยส่วนใหญ่จะเป็นผู้ติดต่อกับบริษัทจากการพบเห็นสื่อป้ายโฆษณาของบริษัท ซึ่งได้มีการระบุชื่อบริษัทและเบอร์โทรศัพท์ไว้

3. ผ่านการเผยแพร่ข้อมูลบริษัทผ่านสื่อต่างๆ ได้แก่

- เว็บไซต์ของบริษัท s-thana.com เพื่อเผยแพร่ข่าวสาร และสินค้าของบริษัท เพื่อให้ลูกค้าสามารถทราบถึงข้อมูลเบื้องต้นของบริษัทได้
- สื่อทางอิเล็กทรอนิกส์ได้แก่ Facebook (ส.ธนา มีเดีย)

ช่องทางการจัดจำหน่ายเหล่านี้มีการจัดการบริหารงานอย่างมีระบบ เพื่อประโยชน์ในการจำหน่ายสื่อโฆษณาของบริษัทเป็นสำคัญ ภายหลังจากการได้รับการติดต่อจากลูกค้า ส่วนลูกค้าสัมพันธ์จะสอบถามความต้องการของลูกค้าในเบื้องต้น และจัดส่งลูกค้าให้กับฝ่ายการขายและการตลาด ซึ่งมีประสบการณ์ในการเสนอสื่อโฆษณาเป็นผู้ดำเนินการประสานงานติดตามดูแลลูกค้าต่อไป

นโยบายราคา

ในการกำหนดราคาการใช้บริการสื่อป้ายโฆษณาและการผลิตงานสื่อโฆษณา บริษัทมีนโยบายกำหนดราคาโดยคำนึงถึงปัจจัยต่างๆ ดังนี้

1. จุดติดตั้งสื่อโฆษณา เนื่องจากจุดติดตั้งสื่อโฆษณาส่วนใหญ่ของบริษัทอยู่ใน Prime Location มีความหนาแน่นของชุมชนมาก ทำให้บริษัทสามารถกำหนดราคาค่าเช่าสื่อโฆษณาในอัตราที่สูงได้
2. ต้นทุนการเช่าสถานที่ติดตั้งสื่อโฆษณา และต้นทุนการก่อสร้างสื่อโฆษณานั้นๆ จะมีผลต่อการกำหนดราคาค่าใช้บริการสื่อโฆษณา
3. ต้นทุนการผลิตสื่อประเภทนั้นๆ ทั้งในด้านขนาดและความละเอียดของตัวงาน

4. ปริมาณการซื้อขายของลูกค้า โดยทั่วไปผลิตภัณฑ์ 1 ผลิตภัณฑ์มักจะใช้สื่อโฆษณา 2-3 จุด เพื่อเป็นการจูงใจให้ลูกค้ามีการใช้สื่อเพิ่มขึ้น บริษัทจึงอาจเสนอราคาที่เหมาะสมในกรณีที่ลูกค้ามีการใช้สื่อโฆษณามากมายจุด

5. ต้นทุนการดำเนินงานของบริษัทในการกำหนดราคาบริษัทได้คำนึงถึงต้นทุนอื่นๆ ที่เกี่ยวข้อง ทั้งในด้านต้นทุนผันแปร ที่เกี่ยวข้องกับสื่ออื่นโดยตรง เช่น ค่าเช่า ค่าเบี้ยประกันภัย ค่าไฟฟ้า ค่าภาษีป้าย ค่าบำรุงรักษา และต้นทุนคงที่ เช่น เงินเดือนพนักงาน เพื่อให้บริษัทสามารถสร้างผลกำไรจากการดำเนินงานได้

แนวโน้มอุตสาหกรรมและสภาพการแข่งขันในอุตสาหกรรม

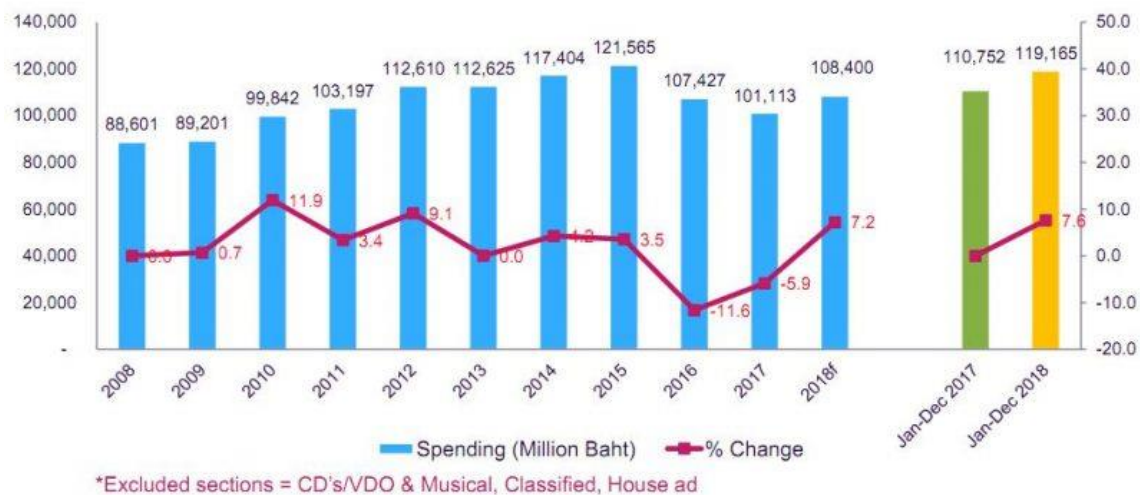
ในปี 2559 ธนาคารแห่งประเทศไทยรายงานการเติบโตของเศรษฐกิจไทยที่ร้อยละ 3.2 (เทียบกับปี 2558 ที่เติบโตร้อยละ 2.8) โดยปัจจัยสนับสนุนหลักยังคงมาจากการใช้จ่ายของภาครัฐบาลตามด้วยการฟื้นตัวของการส่งออกและการบริโภคภาคเอกชน ซึ่งเติบโตจากปีก่อนหน้าที่ร้อยละ 0.5 และร้อยละ 3.1 ตามลำดับ แม้ว่าจะมีปัจจัยสนับสนุนการเติบโตของเศรษฐกิจจากการเพิ่มขึ้นของราคาน้ำมัน และการส่งออกที่เริ่มกลับมามีบทบาทหลังจากที่หดตัวต่อเนื่องตลอดระยะเวลา 3 ปีที่ผ่านมา อย่างไรก็ตามมูลค่าการใช้จ่ายสื่อโฆษณาสำหรับปี 2559/60 ปรับตัวลดลงถึงร้อยละ 11.2 จากปีก่อนหน้า โดยมีมูลค่าทั้งสิ้น 106,702 ล้านบาท สาเหตุหลักมาจากการลดรายจ่ายโฆษณาบนสื่อดิจิทัลเป็นเวลา 1 เดือนและการงดจัดกิจกรรมวิ่งเร็นเจอร์ในช่วงการไว้อาลัยแด่การเสด็จสวรรคตของพระบาทสมเด็จพระปรมินทรมหาภูมิพลอดุลยเดช ทั้งนี้ สื่อโฆษณาที่ได้รับผลกระทบมากที่สุดคือ สื่อโฆษณารูปแบบดั้งเดิม (หนังสือพิมพ์ นิตยสาร และวิทยุ) ซึ่งปรับตัวลดลงมากถึงร้อยละ 21.2 จากปีก่อนหน้า อยู่ที่ 17,071 ล้านบาท ตามมาด้วยกลุ่มโทรทัศน์ (โทรทัศน์ ดิจิทัลทีวี และเคเบิลทีวี) ซึ่งปรับตัวลดลงร้อยละ 14.9 จากปีก่อนหน้า มีมูลค่ารวม 70,051 ล้านบาท

หลังจากที่เม็ดเงินสื่อโฆษณาลดลงสองปีติดต่อกัน ซึ่งปัจจัยสำคัญที่ทำให้งบโฆษณาลดลงในปีก่อน มาจากประเทศไทยกำลังอยู่ในช่วงไว้อาลัยแด่การเสด็จสวรรคตของพระบาทสมเด็จพระปรมินทรมหาภูมิพลอดุลยเดชทำให้แบรนด์ถอนงบโฆษณา และงดกิจกรรมการตลาด ในปี 2560 ภาพรวมอุตสาหกรรมสื่อโฆษณามีมูลค่ารวม 110,752 ล้านบาท ลดลงร้อยละ 5.9 ตัวเลขนี้เป็นตัวเลขที่รวมงบสื่อโฆษณาดิจิทัลจากสมาคมโฆษณาดิจิทัล (ประเทศไทย) หรือ DAAT แล้ว

ซึ่งในปี 2561 นี้ ทางมายด์แชร์ เอเจนซียักษ์ใหญ่ด้านสื่อได้ประเมินภาพรวมว่างบสื่อโฆษณาจะกลับมาเติบโตที่ร้อยละ 7.6 มีมูลค่ารวม 119,165 ล้านบาท เนื่องจากแบรนด์เริ่มกลับมาลงโฆษณาเต็มที และเมื่อแยกตามประเภทของสื่อโฆษณาจะเห็นได้ว่าการเติบโตของสื่อโฆษณาทุกประเภท ยกเว้นนิตยสารที่ยังคงติดลบอย่างต่อเนื่อง โดยที่สื่อโฆษณาที่มีอัตราการเติบโตมากที่สุดยังคงเป็นสื่อดิจิทัล ซึ่งมีมูลค่า 12,465 ล้านบาท หรือคิดเป็นสัดส่วนร้อยละ 10.5 ของตลาดสื่อโฆษณา ในขณะที่กลุ่มสื่อโฆษณาที่อยู่ภายใต้การบริหารจัดการของบริษัทฯ และบริษัทย่อยอย่างสื่อโฆษณานอกบ้าน (สื่อโฆษณากลางแจ้ง) มีมูลค่าการใช้จ่ายอยู่ที่ 7,000 ล้านบาท เพิ่มขึ้นจากปีก่อนถึงร้อยละ 9.5 ซึ่งสอดคล้องกับพฤติกรรมของผู้บริโภคในปัจจุบันที่ใช้ชีวิตอยู่นอกบ้านมากขึ้น

อีกทั้งรูปแบบของสื่อออนไลน์ยังมีการพัฒนานวัตกรรมใหม่ๆ ให้สอดคล้องกับรูปแบบของการดำเนินชีวิตประจำวันของผู้บริโภคในปัจจุบัน

Our forecast for 2018



Growth across medium (DAAT data)

Media	2018F Jan-Dec		2017 Jan-Dec		% Change 2017 vs 2016
	Million Baht	%	Million Baht	%	
Total TV	71,000.0	59.6	65,472.9	59.1	8.4
Analog TV	43,000.0	36.1	40,949.0	37.0	5.0
Digital TV	25,000.0	21.0	21,831.8	19.7	14.5
Cable / Satellite	3,000.0	2.5	2,692.0	2.4	11.4
Radio	4,500.0	3.8	4,468.8	4.0	0.7
Newspaper	7,800.0	6.5	7,704.8	7.0	1.2
Magazine	1,900.0	1.6	1,942.6	1.8	-2.2
Cinema	7,000.0	5.9	6,806.7	6.1	2.8
Outdoor	7,000.0	5.9	6,390.8	5.8	9.5
Transit	6,500.0	5.5	5,868.2	5.3	10.8
In-store	1,000.0	0.8	946.1	0.9	5.7
Internet (DAAT)	12,465.0	10.5	11,152.0	10.1	11.8
Grand Total	119,165.0	100	110,752.7	100	7.6

*Excluded sections = CD's/VDO & Musical, Classified, House ad

แหล่งข้อมูล : <https://brandinside.asia/mindshare-ad-spending-18/>

การเปลี่ยนแปลงข้างต้นส่งผลให้ลูกค้าโฆษณา มีการจัดสรรงบประมาณสื่อโฆษณาจากสื่อโฆษณารูปแบบดั้งเดิมไปสู่สื่อโฆษณานอกบ้าน เพื่อเป็นการคว้าโอกาสจากการเปลี่ยนแปลงรูปแบบการดำเนินชีวิตของผู้บริโภค โดยจะเห็นได้ว่าสื่อโฆษณานอกบ้านมีการเติบโตอย่างต่อเนื่องในอัตราที่สูงกว่าการเติบโตของสื่อโฆษณาอื่นๆ ได้แก่ โทรทัศน์ ซึ่งเป็นสื่อโฆษณาแบบดั้งเดิม แม้ว่าสัดส่วนของสื่อโทรทัศน์จะมีสัดส่วนในตลาดถึงร้อยละ 59.6 แต่แนวโน้มของการใช้จ่ายสื่อโฆษณาเปลี่ยนไปใช้ในตลาดสื่อโฆษณานอกบ้านมากขึ้น โดยเห็นได้จากการเติบโต

อย่างรวดเร็วของการใช้สายสื่อโฆษณา ดูได้จากตัวเลขในช่วง 5 ปีที่ผ่านมา ระหว่างปี 2554/55 ถึง 2559/60 สื่อโฆษณานอกบ้านมีอัตราการเติบโตเฉลี่ยรายปี ("CAGR") อยู่ที่ร้อยละ 6.7 เติบโตมากกว่าสื่อโทรทัศน์ ซึ่งมี CAGR อยู่ที่ร้อยละ -8.3 ร้อยละ -4.2 และร้อยละ -6.0 ตามลำดับ สื่อโฆษณานอกบ้านมีส่วนแบ่งตลาดที่เติบโตมากที่สุด โดยเติบโตจากร้อยละ 6.3 ในปี 2548/49 เป็นร้อยละ 11.3 ในปี 2559/60 หรือเพิ่มขึ้นร้อยละ 5.0 เปรียบเทียบกับสื่อโทรทัศน์ที่มีส่วนแบ่งทางการตลาดลดลงจากร้อยละ 92.1 ในปี 2548/49 เป็นร้อยละ 59.1 ในปี 2559/60 หรือลดลงร้อยละ 33.0

ที่ผ่านมาสื่อออนไลน์ (Out of Home Media) ได้รับความสนใจจากนักการตลาดเฉพาะในเขตกรุงเทพฯ แต่ทิศทางปัจจุบันไม่เป็นเช่นนั้นอีกต่อไป ด้วยการขยายตัวของเศรษฐกิจของหัวเมืองหลักที่มีโครงสร้างพื้นฐานทั้งธุรกิจโมเดิร์นเทรด สยามบิน โครงการอสังหาริมทรัพย์และสิ่งอำนวยความสะดวกต่างๆ ใกล้เคียงกับกรุงเทพฯ อีกทั้งนโยบายเปิดประชาคมเศรษฐกิจอาเซียน (AEC) นับเป็นปัจจัยหลักที่ช่วยกระตุ้นการเติบโตของเศรษฐกิจให้มีการขยายตัวไปยังจังหวัดต่างๆ ในภูมิภาคทั่วประเทศ ส่งผลให้เกิดการขยายตัวของศูนย์การค้าต่างๆ ส่งผลต่อพฤติกรรมของผู้บริโภคท้องถิ่นให้มีไลฟ์สไตล์ใกล้เคียงคนกรุง และแนวโน้มยังขยายตัวต่อเนื่อง อีกทั้งการขยายตัวของโมเดิร์นเทรดสู่ต่างจังหวัด ส่งผลให้คนต่างจังหวัดจะใช้ชีวิตอยู่ในท้องถิ่นเพิ่มขึ้น เพราะมีสิ่งอำนวยความสะดวกไม่ต่างจากเมืองกรุง ส่งผลให้สินค้าและแบรนด์ต้องวางกลยุทธ์สื่อสารกับผู้บริโภคผ่านสื่อออนไลน์ในพื้นที่ต่างจังหวัดมากขึ้น

จุดเด่นของสื่อโฆษณานอกบ้านคือ สามารถเห็นและจับต้องได้ ทำให้สื่อดังกล่าวมีคุณสมบัติที่สามารถสร้างความไว้วางใจและความพึงพอใจ รวมถึงความต้องการในการซื้อสินค้า ให้กับตราสินค้า ความท้าทายของสื่อโฆษณานอกบ้านจึงอยู่ที่การเข้าถึงและสร้างความสนใจให้กลุ่มผู้บริโภค ดังนั้นเทคโนโลยี และนวัตกรรมจึงกลายเป็นทางเลือกที่ทรงพลังในการสร้างปฏิสัมพันธ์กับผู้บริโภค

3) การกำหนดผลิตภัณฑ์หรือบริการ

3.1) ในการผลิตงานโฆษณากับลูกค้า บริษัทมีการดำเนินการดังต่อไปนี้

1. ทำสัญญาและความเข้าใจกับลูกค้าถึงประเภทสื่อป้ายโฆษณา ระยะเวลาในการโฆษณา รูปแบบรายละเอียดของงานโฆษณา
2. หลังจากนั้นบริษัทจะส่งผ่านขั้นตอนการผลิตงานโฆษณาไปยังบริษัทอื่น เพื่อทำการผลิตงานตามแบบที่ได้ตกลงไว้กับลูกค้า ปัจจุบันบริษัทไม่มีนโยบายการผลิตภาพโฆษณาเอง โดยเฉพาะงานผลิตภาพด้วยมือที่ใช้แรงงานคนเป็นสำคัญ เนื่องจากบริษัทพิจารณาแล้วว่า การจ้างผลิตภาพโฆษณามีต้นทุนในการดำเนินงานที่ต่ำกว่าการลงทุนในเครื่องจักรและทำการผลิตเอง อีกทั้งสื่อป้ายโฆษณาในแต่ละประเภทเหมาะกับลักษณะภาพพิมพ์ที่แตกต่างกัน และในช่วงที่บริษัทรับงานพร้อมกันเป็นจำนวนมาก การกระจายงานให้ผู้ผลิตภาพโฆษณาหลายรายทำให้บริษัทสามารถส่งมอบงานได้อย่างรวดเร็วและทันตามกำหนด

3. บริษัทผู้ผลิตงานโฆษณาจะผลิตงานตามที่ได้รับมอบหมาย หลังจากทำการผลิตภาพเสร็จแล้ว บริษัทจะทำการตรวจสอบคุณภาพของภาพโฆษณา ให้ถูกต้องตามแบบที่ลูกค้าระบุไว้ ทั้งในด้าน ขนาด วัสดุ สี และรูปแบบ

4. เมื่อส่งมอบงานให้กับลูกค้าแล้วผู้ผลิตงานโฆษณาจะติดตั้งงานโฆษณาในสื่อป้ายโฆษณาตามที่ได้ตกลงกับลูกค้าโดยการควบคุมของเจ้าหน้าที่บริษัท

5. ภายหลังจากติดตั้งสื่อป้ายโฆษณา ฝ่ายผลิตโฆษณาจะรายงานผลการติดตั้งพร้อมถ่ายภาพที่เกี่ยวข้องเพื่อตรวจเช็คความถูกต้องและความสมบูรณ์ของงานให้เป็นไปตามเงื่อนไขที่ระบุไว้ในสัญญา กับลูกค้า เมื่อฝ่ายขายรับรองความถูกต้องของงานแล้วส่วนบริการหลังการขายจะทำการถ่ายภาพสื่อป้ายโฆษณาที่เสร็จสมบูรณ์แล้ว และจัดส่งให้ลูกค้าเพื่อทำการตรวจสอบ

6. เมื่อครบกำหนดการติดตั้งงานโฆษณาบริษัทจะรื้อถอนชิ้นงานโฆษณาออกจากจุดติดตั้ง โดยกรรมสิทธิ์ในชิ้นงานจะเป็นไปตามที่ระบุไว้ในสัญญา ส่วนใหญ่ลูกค้าจะไม่ต้องมีการมีกรรมสิทธิ์ในชิ้นงานโฆษณา เนื่องจากมักจะไม่สามารถนำมาใช้งานต่อได้อีก บริษัทจะมอบหมายให้ผู้รับเหมารื้อถอนชิ้นงาน เป็นผู้รื้อถอนและจัดเก็บ เพื่อนำไปใช้ประโยชน์อย่างอื่น

3.2) การพัฒนาสื่อโฆษณา

ในการพัฒนาสื่อโฆษณา บริษัทฯ มีการจัดทำแผนโครงการและศึกษาความเป็นไปได้ร่วมกับฝ่ายขายและการตลาดดังรายละเอียดการดำเนินงานดังต่อไปนี้

1. การเตรียมการจัดทำแผนโครงการ
2. ทำการศึกษาและวิจัยวิเคราะห์ แนวโน้มของตลาดและสื่อโฆษณาประเภทต่างๆ
3. ศึกษาความต้องการของตลาด เพื่อประเมินความเป็นไปได้ทางด้านการขายและการตลาด
4. วิเคราะห์สถานการณ์ทางการตลาด เพื่อหาจุดแข็ง จุดอ่อน โอกาส และอุปสรรค
5. กำหนดกลยุทธ์เพื่อวิเคราะห์กลุ่มเป้าหมาย เป็นการกำหนดกลยุทธ์เพื่อระบุกลุ่มลูกค้าเป้าหมายด้วยการแบ่งส่วนตลาด กลุ่มลูกค้าเป้าหมาย และการวางตำแหน่ง
6. วางแผนเกี่ยวกับส่วนผสมทางการตลาด ทางด้านสินค้าและบริการ ราคา ช่องทางการจัดจำหน่าย การส่งเสริมการจัดจำหน่าย
7. สรรหา Supplier ที่มีคุณภาพและราคายุติธรรม
8. ฝ่ายขายและฝ่ายการตลาดนำเสนอและจำหน่ายผลิตภัณฑ์สื่อโฆษณาแก่ลูกค้า
9. ฝ่ายขายและพนักงานที่เกี่ยวข้องให้บริการหลังการขายแก่ลูกค้าด้วยความเต็มใจ
10. ผู้จัดการโครงการประเมินผลความสำเร็จของโครงการ

3.3) การให้บริการหลังการขาย

บริษัทฯ มีการดำเนินการทำรายงานสรุปผลการลงสื่อโฆษณาของบริษัทฯ พร้อมรูปภาพประกอบจัดส่งให้กับทางลูกค้าเป็นประจำ ตามระยะเวลาที่ระบุในสัญญา เพื่อเป็นการยืนยันว่าบริษัทฯ ได้ขึ้นสื่อโฆษณาครบถ้วนตรง

ตามเวลาในรูปแบบที่ได้ตกลงกันไว้ นอกจากนี้ บริษัทฯ ก็จะมีการสื่อสารกับลูกค้าอย่างต่อเนื่องเพื่อสอบถามถึง ความพึงพอใจต่อสื่อโฆษณาของบริษัทฯ เพื่อให้มั่นใจได้ว่าลูกค้าพึงพอใจและกลับมาซื้อบริการสื่อโฆษณาของ บริษัทฯ อย่างต่อเนื่อง

4) งานที่ยังไม่ได้ส่งมอบ

-ไม่มี-

3. ปัจจัยความเสี่ยง

❖ ธุรกิจผลิตและจำหน่ายอะไหล่อิเล็กทรอนิกส์

ความเสี่ยงต่อการดำเนินธุรกิจของบริษัท

ปัจจุบันบริษัท อุตสาหกรรม อิเล็กทรอนิกส์ จำกัด (มหาชน) (“บริษัทฯ” หรือ “EIC”) เป็น holding company ซึ่งมีการลงทุนหลักในบริษัทย่อยที่ประกอบธุรกิจผลิตและจำหน่ายอะไหล่อิเล็กทรอนิกส์ นอกจากนี้ บริษัทยังมีการลงทุนในธุรกิจให้บริการเช่าพื้นที่ป้ายโฆษณานอกบ้าน (Out of Home Media) โดยในการประกอบ ธุรกิจอาจมีความเสี่ยงต่างๆ ทั้งจากปัจจัยทั้งภายในและภายนอกที่อาจส่งผลกระทบต่อฐานะการเงินและผลการ ดำเนินงานของบริษัทฯ ในอนาคต ดังนี้

❖ ธุรกิจผลิตและจำหน่ายอะไหล่อิเล็กทรอนิกส์

3.1) ความเสี่ยงจากสถานะเศรษฐกิจ

สินค้าหลักของธุรกิจอิเล็กทรอนิกส์ของ EIC Semi คือ อุปกรณ์สารกึ่งตัวนำโดยเฉพาะไดโอด เป็น องค์ประกอบพื้นฐานของอุปกรณ์อิเล็กทรอนิกส์ทุกประเภทมีความสัมพันธ์กับการเปลี่ยนแปลงเทคโนโลยีที่จะมีผล ต่อการเปลี่ยนแปลงความต้องการของผู้บริโภคปลายทาง และการเติบโตของเศรษฐกิจ รวมทั้งตัวเลขผลิตภัณฑ์ มวลรวมในประเทศ (GDP) ความเสี่ยงจากสถานะเศรษฐกิจมีผลต่ออัตราการเติบโตของยอดขายของธุรกิจอิเล็กทรอนิกส์ไม่ได้ตามเป้าหมาย ดังนั้น จึงพยายามลดความเสี่ยงโดยการสร้างตราสินค้า “EIC” ให้เป็นที่ยอมรับใน เรื่องคุณภาพจากผู้ผลิตในทุกอุตสาหกรรมทั้งในประเทศและต่างประเทศ เพื่อให้สินค้าของ EIC Semi ไปเป็น ส่วนประกอบที่มีประสิทธิภาพสูงสำหรับสินค้าอิเล็กทรอนิกส์และเครื่องใช้ไฟฟ้า ทุกประเภท และสร้างความ หลากหลายของสินค้าเพื่อตอบสนองความต้องการของลูกค้า

3.2) ความเสี่ยงจากการเปลี่ยนแปลงเทคโนโลยี

เนื่องจากสินค้าประเภทไดโอดที่ผลิตเป็นอุปกรณ์พื้นฐานที่สำคัญในวงจรอิเล็กทรอนิกส์ที่ใช้ในการผลิต เครื่องใช้ไฟฟ้าและอุปกรณ์อิเล็กทรอนิกส์ซึ่งมีการเปลี่ยนแปลงทางเทคโนโลยีอยู่ตลอดเวลา เช่น ทีวี อุปกรณ์อิเล็กทรอนิกส์ในรถยนต์ เป็นต้น การเปลี่ยนแปลงดังกล่าวส่งผลให้เทคโนโลยีสารกึ่งตัวนำประเภทไดโอดต้อง เปลี่ยนแปลงตาม โดยการเปลี่ยนแปลงส่วนใหญ่จะเป็นการเปลี่ยนแปลงใน 2 ส่วนคือ การเปลี่ยนแปลงในส่วน ของคุณสมบัติทางไฟฟ้าและรูปทรง การเปลี่ยนแปลงคุณสมบัติค่าไฟฟ้า ได้แก่ ปริมาณกระแสไฟฟ้าสูงสุดและต่ำ

สุดท้ายไหลผ่าน ค่าแรงดันไฟฟ้า สำหรับในส่วนของรูปทรง ได้แก่ ไดโอดที่มีขาสั้นลง ไม่มีขา หรือ ขนาดเล็กลง เป็นต้น ดังนั้น ผู้ผลิตอุปกรณ์สารกึ่งตัวนำประเภทไดโอดจะต้องมีความพร้อมสำหรับการเปลี่ยนแปลงดังกล่าวและสามารถรองรับความต้องการของผู้ผลิตในอุตสาหกรรมต่างๆ ได้

ในการดำเนินการที่ผ่านมา ตั้งแต่ปี 2545 ได้มีการขยายพื้นที่โรงงานเพิ่มอีก 4,000 ตารางเมตร เพื่อรองรับการผลิตสินค้าประเภท Glass Diode ซึ่งมีความแตกต่างจากไดโอดทั่วไปในส่วนของรูปทรงภายนอกที่ห่อหุ้มด้วย Glass แทน Epoxy Compound และ Surface Mounted Diodes ซึ่งเป็น Diodes ที่มีลักษณะพิเศษที่ไม่มีขา และตั้งแต่ปี 2549 เป็นต้นมา ได้มีการขยายธุรกิจสู่อุตสาหกรรมต้นน้ำ โดยเป็นผู้ผลิตและออกแบบ WAFER ซึ่งเป็นวัตถุดิบที่สำคัญในการนำมาประกอบเป็นไดโอด เพื่อเอื้อประโยชน์ต่อการออกแบบและตอบสนองต่อการเปลี่ยนแปลงทางเทคโนโลยี นอกจากนี้ ในส่วนของสายการผลิตของธุรกิจอิเล็กทรอนิกส์ ก็สามารถรองรับการผลิตได้หลายรูปทรง (Package) รวมทั้งสามารถรองรับการผลิตสินค้าที่มีลักษณะพิเศษตามความต้องการของลูกค้าได้มากขึ้น และได้สร้างพันธมิตรกับผู้ผลิตที่มีศักยภาพในต่างประเทศเพื่อพัฒนา กระบวนการในการผลิตให้สามารถตอบสนองต่อเทคโนโลยีที่มีการเปลี่ยนแปลงตลอดเวลา

3.3) ความเสี่ยงจากการบริหารสินค้าคงคลัง

ในการดำเนินธุรกิจของบริษัทย่อย บริษัทฯ มีความจำเป็นจะต้องสำรองวัตถุดิบและผลิตภัณฑ์หลายรูปแบบหลายรายการเพื่อให้มีความสามารถในการแข่งขันในตลาด อย่างไรก็ตามเนื่องจาก EIC semi มีสินค้าคงเหลือจำนวนมากซึ่งอาจจะส่งผลกระทบต่อความสามารถในการทำกำไรของบริษัทฯ หากมีสินค้าล้าสมัยเกิดขึ้น เช่นสินค้าจำพวกอิเล็กทรอนิกส์ และเครื่องใช้ต่างๆที่มีการเปลี่ยนแปลงในเทคโนโลยีเสมอ ส่งผลให้บริษัทตัดสินใจที่จะปรับเปลี่ยนการตั้งราคาเพื่อการลดลงของมูลค่าสินค้าคงเหลือสำหรับสินค้าคงเหลือทุกประเภทที่มีการเคลื่อนไหวช้าและมีอายุมากกว่า 1 ปีขึ้นไป ซึ่งทำให้บริษัทฯ มีต้นทุนที่สูงขึ้นสำหรับ 2 รอบปีบัญชีที่ผ่านมาซึ่งส่งผลให้บริษัทฯ มีผลขาดทุนจากการดำเนินงาน ดังนั้น บริษัทฯ จึงได้กำหนดนโยบายเพื่อเป็นการป้องกันความเสี่ยงสำหรับการบริหารสินค้าคงคลังโดยเริ่มจากการจัดเก็บสินค้าแยกตามประเภท และอายุของสินค้า ทำให้สามารถควบคุมปริมาณสินค้าคงคลังได้อย่างมีประสิทธิภาพ และเพื่อให้ง่ายต่อการตรวจสอบสถานะการหมุนเวียนของสินค้าคงคลังแต่ละประเภท บริหารจัดการสินค้าที่มีอายุนานเกินกว่า 1 ปี ซึ่งมาตรการดังกล่าวจะช่วยให้บริษัทฯ มีค่าเผื่อสินค้าคงเหลือลดลงในปีถัดไป

3.4) ความเสี่ยงจากการผิดนัดชำระหนี้ของลูกค้า

ในการขายสินค้าให้กับลูกค้านั้น บริษัท อีไอซี เซมิคอนดักเตอร์ จำกัด มีการขายสินค้าที่เป็นเงินสดและในส่วนที่ให้เครดิตเทอมกับลูกค้าซึ่งมีระยะเวลาประมาณ 30 วันและกำหนดวงเงินสำหรับการลูกค้าแต่ละราย โดยพิจารณาจากประวัติในการสั่งซื้อสินค้า และการชำระหนี้ของลูกค้า ทั้งนี้บริษัทฯ ได้มีการติดตามการชำระหนี้ของลูกค้าอย่างสม่ำเสมอ โดยการใช้เครื่องมือในการบริหารลูกหนี้ ได้แก่ รายงานบัญชีลูกหนี้รายตัวเพื่อตรวจสอบประวัติการขายสินค้า การเรียกเก็บเงิน ระยะเวลาการเก็บหนี้ ระยะเวลาค้างชำระ รวมทั้งมีการแยกประเภทลูกหนี้บางรายที่มีสัญญาณบ่งชี้ว่าอาจมีปัญหาในการเรียกเก็บเงิน เพื่อติดตามดูแลอย่างใกล้ชิด ทั้งนี้หากลูกค้าผิดนัด

ชำระ ทางบริษัท ได้มีมาตรการและหลักเกณฑ์ในการติดตามการชำระหนี้ของลูกหนี้การค้า โดยให้ฝ่ายขายและฝ่ายบัญชีทำงานร่วมกันในการติดตามหนี้ที่ค้างชำระเกินกว่าเครดิตเทอมที่ให้ไว้ หากลูกค้ายังไม่ได้จ่ายชำระค่าสินค้าบริษัท ก็จะยังไม่จัดส่งสินค้าให้ จนกว่าลูกค้าจะทำการจ่ายชำระค่าสินค้าเข้ามา ดังนั้นหากลูกค้าค้างชำระหนี้เกินกว่าเครดิตเทอมที่กำหนดไว้ บริษัทฯ จะระงับการส่งสินค้าให้กับลูกค้า ยกเว้นกรณีที่ลูกค้าชำระค่าสินค้าเป็นเงินสดเข้ามาให้กับทางบริษัทฯ ซึ่งในส่วนของค่าสินค้าที่ค้างชำระเกินกว่า 60 วัน ฝ่ายขายจะทำการรวบรวมเอกสารเพื่อนำเสนอให้ผู้มีอำนาจอนุมัติเพื่อพิจารณาเพื่อเจรจากับลูกค้าถึงแนวทางในการชำระหนี้ และหากไม่สามารถดำเนินการชำระหนี้ได้ตามที่ตกลงกัน และมีหนี้ค้างชำระเกินกว่า 90 วัน ทางฝ่ายบัญชีจะส่งเรื่องให้ทนายดำเนินการตามกฎหมาย ด้วยมาตรการดังกล่าวทำให้บริษัทฯ สามารถเรียกเก็บชำระหนี้ค่าสินค้าจากลูกหนี้การค้าได้ตามกำหนดเวลา

ความจำเป็นในการสำรองวัตถุดิบและผลิตภัณฑ์

เหตุผลที่บริษัทฯ มีความจำเป็นทางธุรกิจที่จะต้องสำรองวัตถุดิบและผลิตภัณฑ์หลายรูปแบบหลายรายการ เนื่องจากเหตุผลดังนี้

- (1) ความจำเป็นสำหรับ EIC Semi ในการเก็บสำรองสินค้ากึ่งสำเร็จรูปและสินค้าสำเร็จรูป เพื่อรองรับความต้องการในการใช้งานและระบบการบริหาร Supply chain ของลูกค้า เนื่องจากระบบ Logistics สำหรับอุตสาหกรรม Semiconductors ในปัจจุบัน ผู้ผลิต เครื่องใช้ไฟฟ้า ชิ้นส่วนยานยนต์ และสินค้าอิเล็กทรอนิกส์ทุกประเภท จะผลักดันต้นทุนในการจัดเก็บดูแล การกระจายสินค้าและวัตถุดิบไปให้กับ Suppliers ที่เป็นผู้ผลิตชิ้นส่วนต่างๆ ที่สำคัญ และสำหรับธุรกิจของบริษัทย่อย ซึ่งเป็นผู้ผลิตไดโอด จึงมีความจำเป็นจะต้องเก็บสำรองสินค้ากึ่งสำเร็จรูปและสินค้าสำเร็จรูป หลากหลายรายการ เพื่อรองรับความต้องการในการใช้งานของลูกค้าตามปริมาณการสั่งซื้อในแผนการสั่งซื้อของลูกค้ารายสำคัญ
- (2) เพื่อสร้างความได้เปรียบในเรื่องเวลาการส่งมอบและเพื่อตอบสนองนโยบายการผลิตสินค้าหลากหลายรายการและเพื่อรองรับความต้องการของลูกค้าที่เปลี่ยนแปลงอยู่ตลอดเวลาตามเทคโนโลยี รวมทั้งเพื่ออำนวยความสะดวกให้กับลูกค้าที่จะสามารถสั่งซื้อสินค้าหลากหลายรายการ โดยไม่แยกซื้อสินค้าจากผู้ผลิตรายอื่น จึงจำเป็นต้องมีการสำรองวัตถุดิบให้มีปริมาณเพียงพอต่อความต้องการในการผลิต

ความเห็นทางวิชาการ

สินค้าของบริษัทย่อย ได้แก่ Diodes / Wafer / Chips/ Dices ที่เก็บอยู่ในคลังสินค้านั้น ได้รับความเห็นทางวิชาการจากศูนย์วิจัยอิเล็กทรอนิกส์ สถาบันเทคโนโลยีพระจอมเกล้า เจ้าคุณทหารลาดกระบัง และศูนย์เทคโนโลยีอิเล็กทรอนิกส์และคอมพิวเตอร์แห่งชาติ สำนักงานพัฒนาวิทยาศาสตร์และเทคโนโลยีแห่งชาติ ในเรื่องความไม่ล้าสมัยและไม่เสื่อมสภาพ โดย Diodes / Wafer/Chips/ Dices ที่อยู่ในคลังสินค้าของบริษัท จะมีคุณสมบัติทางไฟฟ้าเหมือนเดิมไม่เสื่อมสภาพด้วยเหตุผลในทางวิชาการ ดังนี้

- อุปกรณ์ไดโอด / Wafer / Chips/ Dices ทั้งหมดนี้ทำจากวัสดุสารกึ่งตัวนำซึ่งมีจุดหลอมเหลวสูง ตัวอย่างเช่น Silicon มีจุดหลอมเหลวที่อุณหภูมิ 1,416 องศาเซลเซียส ดังนั้น การที่จะเกิดการเสียหาย

เนื่องจากอุณหภูมิในสภาวะที่อยู่ในบรรยากาศของอุณหภูมิห้อง จึงเป็นไปได้น้อยมากๆ จนถือเสมือนว่าไม่เกิดขึ้น

- (1) อุปกรณ์ไดโอด / Wafer / Chips/ Dices ทั้งหมดนี้ทำจากวัสดุสารกึ่งตัวนำซึ่งมีจุดหลอมเหลวสูง ตัวอย่างเช่น Silicon มีจุดหลอมเหลวที่อุณหภูมิ 1,416 องศาเซลเซียส ดังนั้น การที่จะเกิดการเสียหายเนื่องจากอุณหภูมิในสภาวะที่อยู่ในบรรยากาศของอุณหภูมิห้อง จึงเป็นไปได้น้อยมากๆ จนถือเสมือนว่าไม่เกิดขึ้น
 - (2) ลักษณะโครงสร้างของอุปกรณ์ไดโอดนั้นเกิดจากการเจือสารชนิดเอ็นหรือชนิดพี (ขึ้นอยู่กับชนิดของฐานรอง) เพื่อสร้างเป็นรอยต่อ พี-เอ็น การเจือสารนั้นจะทำให้ที่อุณหภูมิสูง (มากกว่า 800 องศาเซลเซียสเท่านั้น) ไม่สามารถทำได้ที่อุณหภูมิห้องเนื่องจากอะตอมของสารเจือไม่สามารถแพร่ซึมได้
 - (3) การเปลี่ยนแปลงคุณสมบัติของอุปกรณ์ไดโอด Wafer/Chips/Dices นั้นเกิดจากสาเหตุหลักคือการแพร่ซึมของสารเจือที่บริเวณรอยต่อ พี-เอ็น และหรือที่บริเวณรอยต่อระหว่างสารกึ่งตัวนำกับโลหะที่ใช้ทำขั้ว แต่เนื่องจากที่อุณหภูมิห้องอะตอมของสารเจือไม่สามารถแพร่ซึมได้ จึงสามารถกล่าวได้ว่าที่อุณหภูมิห้อง การเสื่อมคุณสมบัติของอุปกรณ์สารกึ่งตัวนำ เนื่องจากการแพร่ซึมของสารเจือนั้นไม่สามารถเกิดขึ้นได้
 - (4) การเปลี่ยนแปลงคุณสมบัติของอุปกรณ์ไดโอด/Wafer/Chips/Dices ที่มีขั้วโลหะอยู่นั้น อาจจะมีการเสื่อมสภาพเนื่องจากโลหะเอง เช่น โลหะที่ใช้ทำขั้วนั้นอาจจะทำปฏิกิริยากับอากาศเกิดเป็นออกไซด์ของโลหะนั้น ซึ่งแก้ไขได้โดยบรรจุอยู่ในตัวถังสร้างชั้นป้องกันหรือเก็บไว้ในที่ที่ไม่มีออกซิเจน อีกสาเหตุหนึ่งที่ทำให้ขั้วโลหะเสื่อมสภาพไปคือ อุณหภูมิ ซึ่งโดยปกติโลหะที่ใช้ทำขั้วที่ติดกับชั้นสารกึ่งตัวนำนั้นไม่สามารถทนอุณหภูมิได้สูงนัก (ต่ำกว่า 500 องศาเซลเซียส) แต่ที่อุณหภูมิห้องโลหะนี้จะไม่มีการเปลี่ยนแปลงเนื่องจากอุณหภูมิดังกล่าวได้ ดังนั้นการเสื่อมสภาพของขั้วโลหะนั้นจะไม่เกิดขึ้นถ้าอยู่ที่อุณหภูมิห้อง และออกซิเจนไม่สามารถสัมผัสกับโลหะได้
- Diode ที่เก็บอยู่ในโกดังสินค้าของบริษัท เป็นอุปกรณ์ที่ไม่ล้าสมัยและไม่มีอุปกรณ์อิเล็กทรอนิกส์อื่นใดมาทดแทนได้ โดยมีเหตุผลทางวิชาการ ดังนี้
 - (1) เนื่องจาก Diode เป็นอุปกรณ์พื้นฐานสำหรับเครื่องใช้ไฟฟ้า เครื่องมืออิเล็กทรอนิกส์ และคอมพิวเตอร์ทุกชนิด โดยเฉพาะในส่วนจ่ายไฟซึ่งเปลี่ยนไฟฟ้ากระแสสลับเป็นกระแสตรง ซึ่งมีการใช้งานจริงดังกล่าวอย่างแพร่หลายมากกว่า 20 ปี แสดงให้เห็นถึงความสำคัญของ Diode ซึ่งไม่มีอุปกรณ์อิเล็กทรอนิกส์อื่นใดมาทดแทนได้ อีกทั้งยังนับเป็นอุปกรณ์อิเล็กทรอนิกส์ที่ทันสมัยตลอดมา

- (2) ถึงแม้เทคโนโลยีการสร้างอุปกรณ์อิเล็กทรอนิกส์จะมีการเปลี่ยนแปลงไปอย่างรวดเร็ว ในปัจจุบันมีการสร้างและปรับปรุงวงจรรวมหลายชนิดมาตลอดเวลา แต่อุปกรณ์เหล่านั้นจะมีฟังก์ชันการใช้งาน เฉพาะทางที่ออกแบบสำหรับควบคุมกลไกที่มีความซับซ้อนมาก จึงมีการพัฒนาตลอดเวลา อย่างไรก็ตาม ในภาคจ่ายยังจำเป็นต้องใช้ Si Diode ประกอบร่วมกับวงจรรวมเหล่านี้เหมือนเดิม นอกจากนั้น ยังมีการนำไปใช้งานในหน้าที่อื่นๆ อีกเช่น การใช้เป็นส่วนป้องกันความเสียหายที่อาจเกิดขึ้นกับวงจรรวม เป็นต้น
- (3) ในกรณีที่ต้องใช้กับอุปกรณ์ที่ต้องการกำลังสูง (High Power Devices) การเลือกใช้วงจรรวม (Integrated Circuit) เพียงลำพังจะไม่สามารถจ่ายกำลังสูงตามที่ต้องการได้จึงจำเป็นต้องใช้ Si Diode ประกอบรวมในวงจร แต่ถ้าเลือกใช้เทคนิคทางวงจรแทนการใช้ Si Diode จะทำให้มีราคาต้นทุนที่สูงกว่าการใช้ Si Diode หลายเท่าตัว และยังก่อให้เกิดปัญหาอื่นๆ ตามมาอีก เช่น เกิดความร้อนสะสม เป็นต้น
- (4) แม้ในปัจจุบันจะมีการวิจัยเพื่อหาวัสดุใหม่มาทดแทนซิลิคอน (Silicon) เช่น แกลเลียมอาร์เซไนด์ (GaAs) หรือฟิล์มเพชร (Diamond Film) ก็ตามแต่เมื่อเปรียบเทียบกับซิลิคอนแล้ว พบว่ากระบวนการสร้างยังมีความซับซ้อนมากกว่าซิลิคอนทำให้ราคาต้นทุนสูงกว่าซิลิคอนมาก จึงยังไม่เหมาะสมที่จะนำวัสดุใหม่เหล่านั้นไปใช้ในการผลิต Diode แทนซิลิคอนในเชิงพาณิชย์

3.5) ความเสี่ยงจากอัตราแลกเปลี่ยน

เนื่องจากวัตถุดิบที่ใช้ในการผลิตส่วนใหญ่เป็นวัตถุดิบที่ต้องนำเข้าจากต่างประเทศและต้องชำระค่าวัตถุดิบเป็นเงินตราต่างประเทศ ทำให้มีความเสี่ยงในเรื่องอัตราแลกเปลี่ยน แต่เนื่องจากลักษณะการจำหน่ายสินค้าจะเน้นการส่งออกเป็นหลักและได้รับชำระค่าสินค้าเป็นเงินตราต่างประเทศเช่นกัน ถือเป็นการป้องกันความเสี่ยงโดยธรรมชาติ (Natural Hedge) ซึ่งแม้จะไม่เป็นการป้องกันความเสี่ยงในเรื่องของอัตราแลกเปลี่ยนได้อย่างสมบูรณ์ก็ตาม แต่ก็สามารถช่วยลดความเสี่ยงในเรื่องดังกล่าวลงได้ เนื่องจากจะมีผลต่างของรายได้และรายจ่ายที่เป็นเงินตราต่างประเทศเป็นจำนวนไม่มาก ซึ่งในปี 2560 บริษัทมีผลขาดทุนจากอัตราแลกเปลี่ยนจากการดำเนินงาน เป็นจำนวน 7.96 ล้านบาท

3.6) ความเสี่ยงด้านการให้สินเชื่อ

บริษัทมีความเสี่ยงด้านการให้สินเชื่อที่เกี่ยวข้องกับลูกหนี้การค้าทั่วไปและลูกหนี้การค้าตัวแทนจำหน่าย ฝ่ายบริหารควบคุมความเสี่ยงนี้โดยการกำหนดให้มีนโยบายและวิธีการในการควบคุมสินเชื่อ ลูกหนี้การค้าทั่วไปมีการกำหนดวงเงินสินเชื่อ และพิจารณาความสามารถในการชำระหนี้ ส่วนลูกหนี้การค้าตัวแทนจำหน่าย ไม่มีการกำหนดวงเงินสินเชื่อ เนื่องจากฝ่ายบริหารของบริษัทถือว่าไม่มีความเสี่ยงจากการที่ลูกหนี้การค้าตัวแทนจำหน่ายจะไม่ชำระหนี้ อย่างไรก็ตามบริษัทอาจสูญเสียจากการให้สินเชื่อมูลค่าสูงสุดตามบัญชี ถ้าลูกหนี้การค้าตัวแทนจำหน่ายที่แสดงอยู่ในงบแสดงฐานะการเงินไม่ชำระหนี้

3.7) ความเสี่ยงจากการพึ่งพิงตัวแทนจำหน่าย

การจำหน่ายสินค้าจะผ่าน 2 ช่องทาง ได้แก่ จำหน่ายโดยตรงกับลูกค้า และจำหน่ายผ่านตัวแทนจำหน่าย โดยมีสัดส่วนคิดเป็นร้อยละ 25 จากรายได้จากการขายรวม (Sole Agent – AG) ที่ได้รับการแต่งตั้งจากบริษัท ย่อย เพื่อช่วยทำการตลาดและจำหน่ายในแต่ละพื้นที่ตามที่กำหนดไว้ในสัญญา ซึ่งตัวแทนที่ได้รับการแต่งตั้ง จะต้องทำการตลาด ไม่ว่าจะเป็นการออกบูธตามงานต่างๆ หรือการสร้างเว็บไซต์เพื่อให้ลูกค้าสามารถหาข้อมูล สินค้าได้สะดวก

บริษัทมีนโยบายเปิดกว้างสำหรับผู้ที่มีประสงค์จะเป็นตัวแทนจำหน่ายสินค้าควบคู่กับการขายตรงไปสู่ลูกค้ากลุ่มต่างๆ เพื่อลดความเสี่ยง ทำให้มียอดขายผ่านตัวแทนจำหน่ายในสัดส่วนที่ลดลงเมื่อเทียบกับการขายตรงไปสู่ลูกค้ากลุ่มต่างๆ ทั้งภายในประเทศ ไชนเอเชียและไชนยุโรป

❖ ธุรกิจให้เช่าพื้นที่ป้ายโฆษณาภายนอกบ้านประเภทบิลบอร์ด

3.1) ความเสี่ยงจากการไม่สามารถต่อสัญญาเช่าพื้นที่ หรือสัญญากับพันธมิตรทางธุรกิจ

ธุรกิจสื่อโฆษณากลางแจ้ง เป็นธุรกิจที่ต้องพึ่งพาสัญญาเช่าพื้นที่จากภาคเอกชน เพื่อติดตั้งสื่อโฆษณา และหารายได้จากการขายโฆษณานบนพื้นที่ดังกล่าว นอกจากนี้ยังต้องพึ่งพิงสัญญาความร่วมมือทางธุรกิจในการเป็นตัวแทนจัดจำหน่ายสื่อโฆษณากับบริษัทเอกชนต่างๆ ซึ่งมีหน้าที่หาลูกค้าและได้รับส่วนแบ่งรายได้จากการขายโฆษณาเป็นค่าตอบแทน

เนื่องจากบริษัทฯ จะต้องปฏิบัติตามภาระผูกพันเงื่อนไขที่ระบุในสัญญาเหล่านั้น บริษัทฯ จึงมีความเสี่ยงหากไม่สามารถต่ออายุสัญญากับคู่สัญญาทางธุรกิจรายใดรายหนึ่งจากการปฏิบัติไม่ตรงตามหน้าที่ เงื่อนไข หรือ ภาระผูกพันตามที่สัญญาดังกล่าวกำหนด หรือความเสี่ยงในกรณีที่ผู้ให้เช่ามีสิทธิบอกเลิกสัญญาเช่า หากผู้ให้เช่ามีความจำเป็นต้องใช้สถานที่เช่า ทั้งนี้จะมีการแจ้งล่วงหน้าเป็นลายลักษณ์อักษร ซึ่งเหตุการณ์ดังกล่าวอาจส่งผลกระทบต่อความสามารถในการหารายได้ของบริษัทฯ และฐานะทางการเงินของบริษัทฯ ในอนาคต อย่างไรก็ตาม อย่างไรก็ดี ตลอดระยะเวลาที่ผ่านมา บริษัทฯ ไม่เคยกระทำการใดๆ ที่เป็นการผิดสัญญาข้อหนึ่งข้อใดในส่วนที่เป็นสาระสำคัญที่ระบุในสัญญาจนเป็นเหตุให้เกิดผลกระทบต่อบริษัท นอกจากนี้ ผู้บริหารของบริษัทฯ เป็นผู้ที่มีประสบการณ์ทำงานในด้านสื่อโฆษณา จึงมั่นใจได้ว่าสัญญาต่างๆ ที่ทำกับคู่สัญญาได้ผ่านการไตร่ตรองอย่างถี่ถ้วน เพื่อให้บริษัทฯ จะสามารถปฏิบัติตามข้อกำหนดและเงื่อนไขได้อย่างครบถ้วน ซึ่งถือเป็นการป้องกันไม่ให้เกิดเหตุการณ์ดังที่กล่าวมาข้างต้น

บริษัทฯ ได้เล็งเห็นถึงความสำคัญของความเสี่ยงและปัจจัยความเสี่ยงที่อาจเกิดขึ้นจากการดำเนินธุรกิจของบริษัทฯ จึงได้มีการจัดตั้งคณะกรรมการบริหารความเสี่ยงและได้มอบหมายให้คณะกรรมการบริหารความเสี่ยงทำหน้าที่พิจารณาความเสี่ยงต่างๆ ที่มีผลกระทบต่อบริษัทฯ ในภาพรวม ทั้งที่เกิดจากปัจจัยภายในและภายนอก ประเมินความเสี่ยง และวางรูปแบบโครงสร้างการบริหารความเสี่ยงขององค์กร ทั้งนี้ ประเด็นที่นำมาใช้ในการพิจารณาและประเมินความเสี่ยงจะนำมาจากแผนธุรกิจขององค์กรที่มีการจัดทำขึ้นในแต่ละปี ซึ่งแนวทางการ

จัดการความเสี่ยงจะต้องสอดคล้องกับวัตถุประสงค์เป้าหมายและแผนกลยุทธ์ต่างๆ ของบริษัทฯ และจะมีการติดตามผล รายงานการประเมินผลและวิธีการบริหารจัดการความเสี่ยงตลอดจนผลลัพธ์จากการบริหารความเสี่ยงให้คณะกรรมการตรวจสอบได้ทราบอย่างต่อเนื่อง

3.2) ความเสี่ยงจากการมีภาระผูกพันกับคู่สัญญาที่อาจส่งผลกระทบต่อผลการดำเนินงานของบริษัท

ด้วยกลยุทธ์การขายสื่อโฆษณาและการสร้างเครือข่ายสื่อโฆษณาที่มีความมั่นคงเพื่อให้บริการแก่ลูกค้าในระยะยาว บริษัทฯ มีความจำเป็นในการทำสัญญาเช่ารับสิทธิดำเนินงานระยะยาวกับเจ้าของพื้นที่สื่อโฆษณาในระยะยาวเพื่อป้องกันการเข้ามาในตลาดของคู่แข่ง ซึ่งส่งผลให้มีภาระผูกพันที่ต้องจ่ายในอนาคตภายใต้สัญญาเช่ารับสิทธิการดำเนินงาน ซึ่งบริษัทต้องทยอยรับรู้ค่าใช้จ่ายดังกล่าวตลอดอายุของสัญญา ดังนั้นในกรณีที่รายได้จากการขายสื่อโฆษณาลดลงอย่างมีนัยสำคัญ จึงอาจส่งผลกระทบต่อผลการดำเนินงานของบริษัทฯ และฐานะทางการเงินของบริษัทฯ ได้ อย่างไรก็ดี การทำสัญญาระยะยาวกับคู่สัญญา และการมีภาระผูกพันดังกล่าวเป็นการดำเนินธุรกิจปกติสำหรับการให้บริการสื่อโฆษณา ทั้งนี้การทำสัญญาระยะยาวยังเป็นการช่วยให้บริษัทฯ มีแหล่งรายได้ที่แน่นอน และเป็นเป็นการป้องกันผู้ประกอบการรายอื่นจากการเข้ามาแย่งสิทธิที่บริษัทฯ เป็นเจ้าของ

3.3) ความเสี่ยงด้านข้อกฎหมายที่เกี่ยวข้องกับป้ายโฆษณาและอุบัติเหตุที่อาจเกิดขึ้น

การเปลี่ยนแปลงของกฎหมายที่เกี่ยวข้องกับธุรกิจสื่อโฆษณาอาจมีผลกระทบต่อผลการดำเนินงานของบริษัทฯ ทั้งนี้บริษัทฯ มีการติดตามการปรับปรุงแก้ไขกฎหมายที่เกี่ยวข้องกับธุรกิจสื่อโฆษณาอย่างต่อเนื่อง เพื่อกำหนดแนวทางการดำเนินงานและเตรียมวางแผนการรองรับหากจำเป็น นอกจากนี้ เพื่อให้การประกอบธุรกิจสื่อโฆษณาของบริษัทฯ ขอบด้วยกฎหมาย บริษัทฯ จะดำเนินการตรวจสอบเนื้อหาของโฆษณา รวมถึงคุณภาพของสื่อโฆษณา เพื่อให้เป็นไปตามมาตรฐานที่กฎหมายกำหนด ก่อนการติดตั้งลงบนพื้นที่โฆษณา

นอกจากนี้ ส.ท.ยังได้ปฏิบัติตามที่กฎหมายกำหนดให้ผู้ประกอบการต้องปฏิบัติตามอย่างเคร่งครัด ได้แก่การเสียภาษีป้ายสำหรับป้ายที่มีรายได้ทุกปี การตรวจสอบความมั่นคงแข็งแรงตามพรบ. ทุกปี การเข้าเป็นสมาชิกของสมาคมป้ายและโฆษณาเพื่อรับรู้ข่าวสารที่เกี่ยวข้องกับการดำเนินธุรกิจ นอกจากนี้บริษัทฯ ได้กำหนดนโยบายเพื่อลดความเสี่ยงจากการใช้ทรัพย์สินดังกล่าว โดยการวางแผนการซ่อมบำรุงอย่างสม่ำเสมอเพื่อยืดอายุการใช้งาน และการทำประกันภัยทุกโครงป้ายอย่างต่อเนื่อง

3.4) ความเสี่ยงทางด้านเศรษฐกิจ

แนวโน้มธุรกิจสื่อโฆษณาแปรผันในทิศทางเดียวกันกับภาวะเศรษฐกิจโดยรวมของประเทศ ในภาวะเศรษฐกิจฟื้นตัว การใช้จ่ายงบประมาณในสื่อโฆษณามีทิศทางที่จะเพิ่มสูงตามการใช้จ่ายของผู้บริโภค ซึ่งจะส่งผลดีต่อธุรกิจของบริษัทฯ แต่ในภาวะเศรษฐกิจชะลอตัว หรือมีเหตุการณ์ความไม่สงบทางการเมืองไทย หรือเกิดเหตุการณ์อื่นใดที่กระทบความเชื่อมั่นและกำลังซื้อของผู้บริโภค อาจส่งผลให้เจ้าของสินค้าและบริการปรับลดงบประมาณการโฆษณาประชาสัมพันธ์ในสื่อโฆษณาต่างๆ ซึ่งอาจส่งผลให้ยอดขายสื่อโฆษณาของบริษัทฯ ลดลงอย่างมีนัยสำคัญ

เนื่องจากโครงสร้างอุตสาหกรรมสื่อโฆษณาในปัจจุบันมีการเปลี่ยนแปลงไปจากเดิม กล่าวคือ เจ้าของสินค้าและบริการมีแนวโน้มจะจัดสรรงบประมาณโฆษณาให้กับสื่อโฆษณาที่สามารถครอบคลุมกลุ่มผู้บริโภคเป้าหมายได้ในวงกว้างและมีโอกาสพบเห็นได้บ่อยครั้งในชีวิตประจำวัน เช่น สื่อโฆษณากลางแจ้ง ประเภทบิลบอร์ดยังเป็นสื่อที่สามารถเข้าถึงผู้บริโภคได้โดยตรงและรวดเร็ว โดยการศึกษาของ Outdoor Advertising Association of America (OAAA) ซึ่งศึกษาความคุ้มค่าของการใช้จ่ายในสื่อภายนอกที่อยู่อาศัยในประเทศอเมริกา ประเทศแถบยุโรป และประเทศออสเตรเลีย พบว่าสื่อโฆษณานอกที่อยู่อาศัยมีผลตอบแทนต่อการลงทุนที่คุ้มค่ามากกว่าเมื่อเทียบกับสื่อสิ่งพิมพ์ และสื่อโทรทัศน์ โดยจะเห็นได้จากลูกค้าเจ้าของสินค้าและบริการยังคงใช้สื่อโฆษณานอกที่อยู่อาศัยในการประชาสัมพันธ์สินค้าอยู่อย่างต่อเนื่อง ถึงแม้ค่าใช้จ่ายการโฆษณาโดยรวมจะลดลง แต่ค่าใช้จ่ายการโฆษณาในสื่อโฆษณานอกที่อยู่อาศัยยังสามารถเติบโตได้อย่างต่อเนื่อง อย่างไรก็ตาม บริษัทฯ ไม่สามารถรับรองได้ว่าผลการดำเนินงานและฐานะทางการเงินของบริษัทฯ จะไม่ได้รับผลกระทบอย่างมีนัยสำคัญ หากภาวะเศรษฐกิจชะลอตัวยังคงดำเนินต่อไป

3.5) ความเสี่ยงจากการที่เรียกเก็บเงินตามสัญญาเช่าไม่ได้

ความเสี่ยงจากการที่บริษัทฯ ไม่สามารถเรียกเก็บเงินตามสัญญาเช่า อาจเกิดขึ้นในกรณีที่ลูกค้าได้รับผลกระทบในเชิงลบจากสภาวะเศรษฐกิจและภาคอุตสาหกรรมหรือจากการดำเนินธุรกิจซึ่งส่งผลกระทบต่อสถานะทางการเงินของลูกค้า

3.6) การดำเนินธุรกิจของบริษัทฯ ต้องพึ่งพิงบุคลากรที่มีความชำนาญเฉพาะด้านและมีความสัมพันธ์อันดีกับลูกค้า

ธุรกิจให้บริการเช่าพื้นที่ป้ายโฆษณาของบริษัทฯ เป็นธุรกิจบริการซึ่งต้องพึ่งพิงบุคลากรในการติดต่อและนำเสนอผลิตภัณฑ์ให้แก่เอเจนซีและเจ้าของสินค้าและบริการ ดังนั้น บุคลากรในฝ่ายขายและการตลาดตลอดจนผู้บริหารของบริษัทฯ จำเป็นต้องมีความสัมพันธ์อันดีกับเอเจนซีและเจ้าของสินค้าและบริการ นอกจากนี้ การบริหารจัดการอย่างมีประสิทธิภาพเพื่อก่อให้เกิดประโยชน์สูงสุดในการใช้พื้นที่โฆษณา และการสร้างสรรค์รูปแบบของสื่อโฆษณาให้ตรงตามวัตถุประสงค์ของเจ้าของสินค้าและบริการ ยังต้องอาศัยผู้บริหารและบุคลากรที่มีความรู้ความชำนาญ และประสบการณ์ในการวางแผนบริหารจัดการสื่อโฆษณา ดังนั้น หากบริษัทฯ ไม่สามารถรักษาผู้บริหารและบุคลากรดังกล่าวไว้ได้ อาจส่งผลกระทบต่อทางลบต่อธุรกิจและโอกาสทางธุรกิจของบริษัทฯ

ด้วยเหตุนี้ บริษัทฯ จึงให้ความสำคัญต่อการบริหารและพัฒนาทรัพยากรบุคคลของบริษัทฯ อย่างต่อเนื่อง โดยแบ่งลักษณะการทำงานเป็นทีม ซึ่งบุคลากรภายในทีมจะสามารถทำงานทดแทนกันได้ นอกจากนี้ บริษัทฯ สนับสนุนให้ผู้บริหารระดับกลางมีส่วนร่วมในการวางแผนบริหารจัดการเพื่อเสริมสร้างศักยภาพ และเพิ่มพูนความรู้และประสบการณ์ของบุคลากร ตลอดจนให้ความสำคัญต่อค่าตอบแทน สวัสดิการและผลประโยชน์ระยะยาวของบุคลากร โดยพิจารณาจากความเหมาะสมของลักษณะงาน ผลประกอบการของบริษัทฯ และผลการปฏิบัติงานของพนักงาน เหล่านี้จะเป็นการลดความเสี่ยงด้านการพึ่งพิงบุคลากรในการดำเนินธุรกิจของบริษัทฯ ได้

ความเสี่ยงต่อการลงทุนของผู้ถือหุ้นหลักทรัพย์สิน

1) ความเสี่ยงจากการที่บริษัทฯ มีผลการดำเนินงานขาดทุน อาจไม่สามารถจ่ายเงินปันผลได้ในอนาคตอันใกล้

ในงวดบัญชีปี 2560 บริษัทฯ มีผลการดำเนินงานขาดทุนสุทธิจำนวน (131.52) ล้านบาท ซึ่งเป็นการดำเนินงานขาดทุนสุทธิต่อเนื่องเป็นปีที่ 5 ของบริษัทฯ และมีผลให้บริษัทฯ มีผลการดำเนินงานขาดทุนสะสม ณ สิ้นปี 2560 เป็นจำนวน (700.33) ล้านบาท ทั้งนี้การที่บริษัทฯ มีขาดทุนสะสมจำนวนมากในช่วง 5 ปีที่ผ่านมา นั้นเนื่องมาจากภาวะเศรษฐกิจถดถอยในยุโรปและสหรัฐอเมริกา ซึ่งส่งผลกระทบต่ออุตสาหกรรมด้านอิเล็กทรอนิกส์ ส่งผลให้ความต้องการซื้อสินค้าของผู้บริโภคลดลง ซึ่งมีผลทำให้อุตสาหกรรมของธุรกิจ Discrete Semiconductor ทั่วโลกที่ได้รับผลกระทบจากภาวะถดถอยดังกล่าว ประกอบกับการมีต้นทุนขายสินค้าเพิ่มสูงขึ้นอีกทั้งมีค่าใช้จ่ายในการบริหารเพิ่มขึ้นจากการปรับโครงสร้างธุรกิจ และการเพิ่มขึ้นของค่าเผื่อสินค้าล้าสมัย

อย่างไรก็ดี ในขณะนี้บริษัทฯ กำลังปรับเปลี่ยนกลยุทธ์โดยวางแผนที่จะปรับสมดุลของการทำงานของ diode ที่มีผลการดำเนินงานแย่ โดยเน้นไปที่ธุรกิจอื่นที่ไม่ได้รับผลกระทบจากภาวะเศรษฐกิจชะลอตัว อาทิเช่น การลงทุนในธุรกิจป้ายโฆษณาชนิดป้ายนิ่งบริเวณกรุงเทพและหัวเมือง ทั้งขนาดกลางและขนาดใหญ่ ในบริษัทฯ ที่มีผลการดำเนินงานที่ดี มีศักยภาพ และมีโอกาสเติบโตในอนาคต เพื่อรองรับความต้องการของตลาดโฆษณา ทั้งนี้การลงทุนที่หลากหลายนั้น เป็นการกระจายความเสี่ยงทางธุรกิจ เพื่อสร้างผลตอบแทนที่ดี และยั่งยืนให้แก่บริษัทฯ ต่อไป ซึ่งบริษัทฯ คาดว่าการดำเนินการตามแผนดังกล่าว จะมีผลทำให้บริษัทฯ สามารถเริ่มมีกำไรสุทธิ ซึ่งจะทำให้บริษัทฯ สามารถจ่ายเงินปันผลให้กับผู้ถือหุ้นต่อไปได้

2) ความเสี่ยงจากการใช้สิทธิใบสำคัญแสดงสิทธิ

ใบสำคัญแสดงสิทธิ EIC-W1

เมื่อวันที่ 13 กุมภาพันธ์ 2557 ที่ประชุมวิสามัญผู้ถือหุ้นครั้งที่ 1/2557 มีมติอนุมัติการออกและจัดสรรใบสำคัญแสดงสิทธิที่จะซื้อหุ้นสามัญของบริษัท อุตสาหกรรม อิเล็กทรอนิกส์ จำกัด (มหาชน) ครั้งที่ 1 (EIC-W1) จำนวนไม่เกิน 130,000,000 หน่วย ให้แก่ผู้ถือหุ้นเดิมของบริษัทฯ ใบสำคัญแสดงสิทธิ EIC-W1 เป็นชนิดระบุชื่อ และเปลี่ยนมือได้ มีอายุไม่เกิน 3 ปีนับจากวันที่ออกและเสนอขาย โดยสามารถใช้สิทธิได้ในวันทำการสุดท้ายของเดือนพฤษภาคมและเดือนพฤศจิกายนของทุกปี ตลอดอายุของใบสำคัญแสดงสิทธิ (โดยกำหนดวันใช้สิทธิครั้งแรกวันที่ 28 พฤศจิกายน 2557 และวันใช้สิทธิครั้งสุดท้ายวันที่ 29 พฤษภาคม 2560) โดยมีอัตราการใช้สิทธิต่อหน่วยเท่ากับใบสำคัญแสดงสิทธิ 1 หน่วยต่อหุ้นสามัญ 1.31336 หุ้น ในราคาหุ้นละ 1.00 บาท

เมื่อวันที่ 29 พฤษภาคม 2560 ซึ่งเป็นวันใช้สิทธิครั้งสุดท้าย มีผู้ถือหุ้นมาใช้สิทธิซื้อหุ้นสามัญเพิ่มทุนของบริษัทฯ ตามใบสำคัญแสดงสิทธิ EIC-W1 จำนวน 30,150 หน่วย คิดเป็น 39,597 หุ้น และตั้งแต่วันที่ 30 พฤษภาคม 2560 ใบสำคัญแสดงสิทธิ EIC-W1 ได้สิ้นสุดการเป็นหลักทรัพย์จดทะเบียนในตลาดหลักทรัพย์แห่งประเทศไทย จึงไม่มีความเสี่ยงจากการใช้สิทธิตามใบสำคัญแสดงสิทธิ EIC-W1

ใบสำคัญแสดงสิทธิ EIC-W2

เมื่อวันที่ 29 พฤษภาคม 2558 ที่ประชุมวิสามัญผู้ถือหุ้น ครั้งที่ 1/2558 มีมติอนุมัติการออกและจัดสรรใบสำคัญแสดงสิทธิที่จะซื้อหุ้นสามัญของบริษัท อุตสาหกรรม อิเล็กทรอนิกส์ จำกัด (มหาชน) ครั้งที่ 2 (EIC-W2) จำนวนไม่เกิน 190,752,458 หน่วย ให้แก่ผู้ถือหุ้นเดิมที่มีการจองซื้อและชำระราคาค่าจองซื้อหุ้นสามัญเพิ่มทุนของบริษัท ใบสำคัญแสดงสิทธิ EIC-W2 เป็นชนิดระบุชื่อและเปลี่ยนมือได้ มีอายุไม่เกิน 5 ปีนับจากวันที่ออกและเสนอขาย โดยสามารถใช้สิทธิได้ครั้งแรกในวันที่ 30 ธันวาคม 2558 และกำหนดให้ผู้ถือ EIC-W2 สามารถใช้สิทธิได้ปีละ 2 ครั้ง คือในวันทำการสุดท้ายของเดือนมิถุนายน และเดือนธันวาคม ตั้งแต่ปี 2559-2562 **ยกเว้น** การใช้สิทธิในปี 2563 ผู้ถือ EIC-W2 สามารถใช้สิทธิได้ในวันทำการสุดท้ายของเดือนพฤษภาคม 2563 และในวันใช้สิทธิครั้งสุดท้ายวันที่ 16 กรกฎาคม 2563 โดยมีอัตราการใช้สิทธิต่อหน่วย เท่ากับใบสำคัญแสดงสิทธิ 1 หน่วยต่อหุ้นสามัญ 2.32054 หุ้น ในราคาหุ้นละ 1.00 บาท

ณ วันที่ 31 ธันวาคม 2560 บริษัทฯ คงเหลือใบสำคัญแสดงสิทธิ EIC-W2 ที่ยังไม่ได้ใช้สิทธิจำนวน 190,752,458 หน่วย ทั้งนี้หากผู้ใช้สิทธิ EIC-W2 ไม่ใช่ผู้ถือหุ้นเดิม จะมีผลกระทบด้านการลดลงของสัดส่วนการถือหุ้นและสิทธิออกเสียง (Control Dilution) คิดเป็นร้อยละ 12.25

ใบสำคัญแสดงสิทธิ EIC-W3

เมื่อวันที่ 30 เมษายน 2559 ที่ประชุมผู้ถือหุ้น ประจำปี 2559 มีมติอนุมัติการออกและจัดสรรใบสำคัญแสดงสิทธิที่จะซื้อหุ้นสามัญของบริษัท อุตสาหกรรม อิเล็กทรอนิกส์ จำกัด (มหาชน) ครั้งที่ 3 (EIC-W3) จำนวนไม่เกิน 55,636,133 หน่วย ให้แก่ผู้ถือหุ้นเดิมที่มีการจองซื้อและชำระราคาค่าจองซื้อหุ้นสามัญเพิ่มทุนของบริษัทฯ ใบสำคัญแสดงสิทธิดังกล่าวเป็นชนิดระบุชื่อและเปลี่ยนมือได้ มีอายุไม่เกิน 5 ปีนับจากวันที่ออกและเสนอขาย โดยสามารถใช้สิทธิได้ในวันทำการสุดท้ายของเดือนมิถุนายนและเดือนธันวาคมของทุกปี ตลอดอายุของใบสำคัญแสดงสิทธิ (โดยกำหนดวันใช้สิทธิครั้งแรกวันที่ 27 ธันวาคม 2559 และวันใช้สิทธิครั้งสุดท้ายวันที่ 16 มิถุนายน 2564) โดยมีอัตราการใช้สิทธิต่อหน่วย เท่ากับใบสำคัญแสดงสิทธิ 1 หน่วยต่อหุ้นสามัญ 2.32054 หุ้น ในราคาหุ้นละ 1.00 บาท

ณ วันที่ 31 ธันวาคม 2560 บริษัทฯ คงเหลือใบสำคัญแสดงสิทธิ EIC-W3 ที่ยังไม่ได้ใช้สิทธิจำนวน 16,415,094 หน่วย ทั้งนี้หากผู้ใช้สิทธิ EIC-W3 ไม่ใช่ผู้ถือหุ้นเดิม จะมีผลกระทบด้านการลดลงของสัดส่วนการถือหุ้นและสิทธิออกเสียง (Control Dilution) คิดเป็นร้อยละ 1.19

ใบสำคัญแสดงสิทธิ EIC-W4

เมื่อวันที่ 8 สิงหาคม 2560 ที่ประชุมวิสามัญผู้ถือหุ้น ครั้งที่ 1/2560 มีมติอนุมัติการออกและจัดสรรใบสำคัญแสดงสิทธิที่จะซื้อหุ้นสามัญของบริษัท อุตสาหกรรม อิเล็กทรอนิกส์ จำกัด (มหาชน) ครั้งที่ 4 (EIC-W4) จำนวนไม่เกิน 1,556,674,362 หน่วย ให้แก่ผู้ถือหุ้นเดิมที่มีการจองซื้อและชำระราคาค่าจองซื้อหุ้นสามัญเพิ่มทุนของบริษัทฯ ในอัตราส่วน 9 หุ้นสามัญเพิ่มทุนใหม่ต่อใบสำคัญแสดงสิทธิ 4 หน่วย โดยไม่คิดมูลค่า

ใบสำคัญแสดงสิทธิดังกล่าวเป็นชนิดระบุชื่อและเปลี่ยนมือได้ มีอายุ 1 ปีนับจากวันที่ออกและเสนอขาย โดยสามารถใช้สิทธิได้ในวันทำการสุดท้ายของเดือนมีนาคม มิถุนายน กันยายน และธันวาคมของแต่ละปีปฏิทิน ตลอดอายุของใบสำคัญแสดงสิทธิ (โดยกำหนดวันใช้สิทธิครั้งแรกวันที่ 31 ตุลาคม 2560 และวันใช้สิทธิครั้งสุดท้ายวันที่ 20 กันยายน 2561) โดยมีอัตราการใช้สิทธิเท่ากับใบสำคัญแสดงสิทธิ 1 หน่วยต่อหุ้นสามัญ 1 หุ้น ในราคาหุ้นละ 0.15 บาท

ณ วันที่ 31 ธันวาคม 2560 คงเหลือใบสำคัญแสดงสิทธิ EIC-W4 ที่ยังไม่ได้ใช้สิทธิจำนวน 1,097,498,959 หน่วย ทั้งนี้หากผู้ใช้สิทธิ EIC-W4 ไม่ใช่ผู้ถือหุ้นเดิม จะมีผลกระทบด้านการลดลงของสัดส่วนการถือหุ้นและสิทธิออกเสียง (Control Dilution) คิดเป็นร้อยละ 25.72

4. ทรัพย์สินที่ใช้ในการประกอบธุรกิจ

4.1 ทรัพย์สินถาวรหลัก

ณ วันที่ 31 ธันวาคม 2560 ทรัพย์สินถาวรหลักที่บริษัทฯ และบริษัทย่อยใช้ในการประกอบธุรกิจ มีรายละเอียดดังนี้

ประเภท / ลักษณะทรัพย์สิน	ลักษณะกรรมสิทธิ์	มูลค่า (ล้านบาท)	ภาระผูกพัน
บริษัท อุตสาหกรรมอิเล็กทรอนิกส์ จำกัด (มหาชน)			
1. ส่วนปรับปรุงที่ดิน อาคาร และประมาณการรื้อถอน	เป็นเจ้าของ	1.90	ไม่มีภาระผูกพัน
2. อุปกรณ์และเครื่องใช้สำนักงาน	เป็นเจ้าของ	0.41	ไม่มีภาระผูกพัน
3. ยานพาหนะ	เป็นเจ้าของ	0.02	ไม่มีภาระผูกพัน
บริษัท อีไอซี เซมิคอนดักเตอร์ จำกัด			
1. โรงงาน 1 แห่ง 16,000 ตารางเมตร ที่ตั้งลาดกระบัง กรุงเทพมหานคร	ทำสัญญาเช่าระยะยาว 3 ปี	24.01	-
2. เครื่องจักรและอุปกรณ์โรงงาน	เป็นเจ้าของ	63.11	ไม่มีภาระผูกพัน
3. อุปกรณ์และเครื่องใช้สำนักงาน	เป็นเจ้าของ	0.98	ไม่มีภาระผูกพัน
4. ยานพาหนะ	เป็นเจ้าของ	7.74	ไม่มีภาระผูกพัน
5. สินทรัพย์ระหว่างทำ	เป็นเจ้าของ	1.77	ไม่มีภาระผูกพัน
บริษัท ส.ธนา มีเดีย จำกัด			
1. โครงสร้างป้ายโฆษณาและต้นทุนที่เกี่ยวข้อง	เป็นเจ้าของ	211.81	ไม่มีภาระผูกพัน
2. อุปกรณ์และเครื่องใช้สำนักงาน	เป็นเจ้าของ	0.04	ไม่มีภาระผูกพัน
รวม		311.79	

4.2 สินทรัพย์ไม่มีตัวตนที่สำคัญในการประกอบธุรกิจ

ณ วันที่ 31 ธันวาคม 2560 สินทรัพย์ไม่มีตัวตนที่สำคัญในการประกอบธุรกิจ มีรายละเอียดดังนี้

ลักษณะทรัพย์สิน	ลักษณะกรรมสิทธิ์	มูลค่า (ล้านบาท)	ภาระผูกพัน
1. โปรแกรมบัญชีและค่าพัฒนาผลิตภัณฑ์	บมจ. อุตสาหกรรม อิเล็กทรอนิกส์ เป็นเจ้าของ	0.47	ไม่มี

4.3 นโยบายการลงทุนในบริษัทย่อยและบริษัทร่วม

ตามที่บริษัทฯ มีแผนที่จะขายการประกอบธุรกิจเพื่อเสริมสร้างความแข็งแกร่งในการดำเนินธุรกิจให้แก่บริษัทฯ โดยการเข้าลงทุนในธุรกิจเป้าหมายขนาดนิคมปานกลางและหัวเมือง ทั้งขนาดกลางและขนาดใหญ่ ในบริษัทฯ ที่มีผลการดำเนินงานที่ดี มีศักยภาพ และมีโอกาสเติบโตในอนาคตนั้น ณ วันที่ 31 ธันวาคม 2560 บริษัทฯ มีบริษัทย่อยจำนวน 2 บริษัท คือ บริษัท ส.ธนา มีเดีย จำกัด ประกอบธุรกิจสื่อโฆษณาทางวิทยุกระจายเสียงและโทรทัศน์ และ บริษัท อีไอซี เซมิคอนดักเตอร์ จำกัด ประกอบธุรกิจผลิตและจำหน่ายอะไหล่อิเล็กทรอนิกส์ ทั้งนี้ การลงทุนที่หลากหลายนั้น เป็นการกระจายความเสี่ยงทางธุรกิจ เพื่อสร้างผลตอบแทนที่ดี และยั่งยืนให้แก่บริษัทฯ ต่อไป ซึ่งนโยบายการบริหารงานในบริษัทย่อยหรือบริษัทร่วมนั้น บริษัทฯ จะส่งตัวแทนเข้าร่วมเป็นกรรมการในบริษัทนั้นๆ เพื่อร่วมกันกำหนดนโยบายในการดำเนินธุรกิจ และควบคุมเรื่องนโยบายทางการเงิน และการดำเนินงานของบริษัทย่อยอย่างใกล้ชิด

สำหรับนโยบายการลงทุนในบริษัทย่อยและบริษัทร่วมในอนาคตบริษัทฯ ยังคงมีนโยบายในการรักษาสัดส่วนการถือหุ้นในบริษัทย่อยดังกล่าว โดยบริษัทฯ จะได้รับผลตอบแทนจากการลงทุนในรูปของส่วนแบ่งรายได้ และเงินปันผลจากการลงทุนในบริษัทย่อยและบริษัทร่วม

4.4 ราคาประเมินทรัพย์สิน

การประเมินมูลค่าหุ้นของบริษัท ส.ธนา มีเดีย จำกัด

ในระหว่างปี 2560 บริษัทฯ ได้ดำเนินการซื้อหุ้นของบริษัท ส.ธนา มีเดีย จำกัด ("ส.ธนา") จำนวน 49,998 หุ้น มูลค่าที่ตราไว้หุ้นละ 100 บาท ในราคาหุ้นละ 7,440.30 บาท รวมเป็นเงิน 372 ล้านบาท คิดเป็นร้อยละ 96 ของสินทรัพย์รวม บริษัทฯ ได้ว่าจ้างบริษัท สิลม แอ็ดไวเซอร์ จำกัด เป็นที่ปรึกษาทางการเงินอิสระ เพื่อทำการประเมินมูลค่าหุ้นของ ส.ธนา ที่ปรึกษาได้พิจารณาวิธีการประเมินมูลค่าหุ้นที่เหมาะสม ได้แก่ (1) วิธีมูลค่าทางบัญชี (Book Value Approach) (2) วิธีเปรียบเทียบอัตราส่วนตลาด (Market Comparable Approach) ซึ่งใช้วิธีอัตราส่วนราคาตลาดต่อมูลค่าทางบัญชี (Price to Book Value Ratio Approach) และวิธีอัตราส่วนราคาตลาดต่อกำไรสุทธิ (Price to Earnings Ratio Approach) และ (3) วิธีส่วนลดกระแสเงินสด (Discounted Cash Flow Approach)

โดยการประเมินมูลค่ายุติธรรมของหุ้นสามัญในครั้งนี้ ที่ปรึกษาเห็นว่าการประเมินมูลค่ายุติธรรมของหุ้นสามัญด้วยวิธีส่วนลดกระแสเงินสดเป็นวิธีที่เหมาะสมที่สุด ซึ่งพบว่า ณ วันที่ 31 ธันวาคม 2560 มูลค่ายุติธรรมของหุ้นสามัญอยู่ระหว่าง 231.73 – 271.68 ล้านบาท มีมูลค่าต่อหุ้นสามัญตามกรณีฐานเท่ากับ 250.38 ล้านบาท โดยสามารถสรุปข้อมูลประมาณการทางการเงินตามเอกสารแนบ 4 รายละเอียดเกี่ยวกับรายการประเมินราคาทรัพย์สิน

5. ข้อพิพาททางกฎหมาย

5.1 การเรียกร้องค่าเสียหายตามบันทึกข้อตกลงซื้อหุ้นของบริษัท สมาร์ท แทรฟิค จำกัด

ตามมติที่ประชุมคณะกรรมการบริษัทฯ ครั้งที่ 8/2556 เมื่อวันที่ 4 ธันวาคม 2556 และมติที่ประชุมวิสามัญผู้ถือหุ้น ครั้งที่ 1/2557 เมื่อวันที่ 13 กุมภาพันธ์ พ.ศ. 2557 มีมติอนุมัติให้ลงทุนในบริษัท สมาร์ท แทรฟิค จำกัด โดยบริษัทได้ลงนามในบันทึกข้อตกลง ลงวันที่ 4 ธันวาคม พ.ศ. 2557 สำหรับการลงทุนในบริษัท สมาร์ท แทรฟิค จำกัด ในอัตราร้อยละ 49 ของจำนวนหุ้นทั้งหมด ในราคาหุ้นละ 500 บาท รวมมูลค่าการลงทุน 245 ล้านบาทนั้น บริษัทฯ ได้จ่ายเงินล่วงหน้า จำนวน 70 ล้านบาท และได้ทำสัญญาซื้อขายหุ้นกับผู้ถือหุ้นของบริษัทดังกล่าวแล้วในวันที่ 14 พฤษภาคม พ.ศ. 2557 โดยในสัญญาระบุวันจ่ายชำระเงินไว้ภายในวันที่ 14 พฤษภาคม ถึง วันที่ 14 สิงหาคม พ.ศ. 2557

ที่ประชุมคณะกรรมการบริษัทฯ ครั้งที่ 14/2557 ในเดือนพฤศจิกายน พ.ศ. 2557 มีมติอนุมัติให้แก้ไขสัญญา โดยมีการขยายระยะเวลาการชำระค่าหุ้นจากวันที่ 14 สิงหาคม พ.ศ. 2557 เป็นวันที่ 31 ธันวาคม พ.ศ. 2557 และเงื่อนไขการจ่ายชำระค่าหุ้นดังกล่าว โดยในปี พ.ศ. 2557 บริษัทฯ ได้ดำเนินการซื้อหุ้นของบริษัท สมาร์ท แทรฟิค จำกัด แล้วจำนวน 302,000 หุ้น ในมูลค่าทั้งสิ้น 152 ล้านบาท

ต่อมาเมื่อวันที่ 27 มีนาคม พ.ศ. 2558 ที่ประชุมคณะกรรมการบริษัทฯ ครั้งที่ 1/2558 มีมติอนุมัติการยกเลิกสัญญาซื้อขายหุ้นบริษัทสมาร์ท แทรฟิค จำกัด สำหรับหุ้นสามัญส่วนที่เหลือจำนวน 188,000 หุ้น และเรียกชำระเงินมัดจำค่าหุ้นจำนวน 70 ล้านบาทคืนจากนางสาวพรพันธ์ ศิริวงศ์ ณ อยุธยา (“นางสาวพรพันธ์”) ผู้ถือหุ้นบริษัทดังกล่าว ในครั้งนี้นางสาวพรพันธ์ตกลงว่าจะคืนเงินมัดจำค่าหุ้นจำนวน 70 ล้านบาท ในรูปตัวสัญญาใช้เงิน ลงวันที่ 27 มีนาคม 2558 โดยมีกำหนดชำระเงินวันที่ 31 กรกฎาคม พ.ศ. 2558 แต่เมื่อถึงกำหนดชำระปรากฏว่านางสาวพรพันธ์ไม่สามารถชำระหนี้ได้ และผิดผ่อนการชำระเงินมาโดยตลอด

ที่ประชุมคณะกรรมการบริษัทฯ ครั้งที่ 10/2558 เมื่อวันที่ 19 สิงหาคม พ.ศ. 2558 มีมติอนุมัติให้ขยายระยะเวลาการคืนเงินจ่ายล่วงหน้าค่าหุ้นจำนวน 70 ล้านบาท เป็นภายในวันที่ 31 ธันวาคม พ.ศ. 2558 โดยคิดดอกเบี้ยในอัตรา ร้อยละ 3.5 ต่อปี โดยเริ่มตั้งแต่วันที่ 1 สิงหาคม พ.ศ. 2558 เป็นต้นไปจนกว่าจะชำระเสร็จสิ้น ทั้งนี้ในระหว่างปี 2559 บริษัทฯ ได้มีการขยายระยะเวลาในการจ่ายชำระหนี้ให้กับนางสาวพรพันธ์หลายครั้งแต่ก็ยังไม่ได้รับการชำระหนี้แต่อย่างใด

ดังนั้นที่ประชุมคณะกรรมการบริษัทฯ ครั้งที่ 16/2559 เมื่อวันที่ 11 พฤศจิกายน 2559 พิจารณาแล้วเห็นว่า นางพรพันธ์ไม่สามารถชำระหนี้ได้ตามจำนวนและกำหนดระยะเวลาที่ได้กำหนดไว้จึงได้มีมติให้ดำเนินคดีกับนางสาวพรพันธ์เรียกร้องเงินมัดจำจำนวน 70,000,000 บาท ตามที่บริษัทฯ ได้วางเงินมัดจำเพื่อชำระค่าหุ้นตามสัญญาซื้อขายหุ้นดังกล่าว โดยบริษัทฯ ได้ดำเนินการฟ้องร้องคดีแพ่งต่อศาลแพ่งกรุงเทพใต้ เมื่อวันที่ 1 ธันวาคม 2559 ซึ่งเป็นคดีหมายเลขดำที่ พ. 2516/2559 เพื่อเรียกเงินมัดจำจำนวน 70,000,000 บาทคืน และดอกเบี้ยในอัตราร้อยละ 3.5 ต่อปี นับตั้งแต่วันที่ 31 กรกฎาคม 2558 โดยดอกเบี้ยคิดถึงวันฟ้องเป็นเงิน 3,289,041.10 บาท

รวมเป็นเงินต้นและดอกเบี้ยที่เรียกชำระจำนวน 73,289,041.10 บาท โดยศาลนัดสืบพยานในวันที่ 20 มีนาคม 2560

เมื่อวันที่ 12 กันยายน 2560 บริษัทฯ และนางสาวพรพันธ์ ได้ทำสัญญาประนีประนอมยอมความต่อหน้า ศาล ศาลจึงมีคำพิพากษาตามยอมให้คดีเสร็จเด็ดขาดไปตามสัญญาประนีประนอมยอมความ ตามคำพิพากษาคดีแดงที่ พ.1841/2560 โดยนางสาวพรพันธ์ ตกลงชำระหนี้เต็มจำนวนยอดหนี้ตามฟ้อง เป็นจำนวนเงิน 73,289,041.10 บาท พร้อมด้วยดอกเบี้ยอัตราร้อยละ 3.5 ต่อปีให้แก่บริษัทฯ นับแต่วันที่ 16 มิถุนายน 2560 จนกว่าจะชำระหนี้เสร็จสิ้นโดยผ่อนชำระเป็นรายเดือน เดือนละ 2,500,000 บาท (สองล้านห้าแสนบาทถ้วน) และต้องชำระให้แล้วเสร็จภายในเดือนตุลาคม 2562 นอกจากนี้หากนางสาวพรพันธ์ ผิดนัดชำระหนี้งวดใดงวดหนึ่ง หรือผิดสัญญา บริษัทฯ สามารถบังคับคดีได้ทันที รวมทั้งคิดดอกเบี้ยในอัตราร้อยละ 7.5 ต่อปี ของยอดที่ค้างชำระ นับถัดจากวันที่ผิดนัดเป็นต้นไปจนกว่าจะชำระเสร็จสิ้น

เมื่อวันที่ 14 กรกฎาคม พ.ศ. 2560 วันที่ 29 กันยายน พ.ศ. 2560 วันที่ 10 พฤศจิกายน พ.ศ. 2560 และ วันที่ 1 กุมภาพันธ์ 2561 บริษัทฯ ได้รับชำระหนี้จากจำเลย จำนวน 2 ล้านบาท 0.50 ล้านบาท 2.5 ล้านบาท และ 2 ล้านบาท ตามลำดับ บริษัทฯ บันทึกรายการโอนกลับค่าเผื่อนี้ส่งจะสูญในงบกำไรขาดทุนเบ็ดเสร็จรวมและงบกำไรขาดทุนเบ็ดเสร็จเฉพาะกิจการสำหรับงวดสำหรับปีสิ้นสุดวันที่ 31 ธันวาคม 2560 จำนวน 7 ล้านบาท อย่างไรก็ตาม นางสาวพรพันธ์ไม่สามารถจ่ายชำระหนี้ตามเงื่อนไขที่ระบุในสัญญาประนีประนอม ดังนั้นผู้บริหารของบริษัทฯ จะดำเนินการเจรจาให้มีการจ่ายชำระหนี้ที่ค้างชำระพร้อมดอกเบี้ยเพิ่มเติมต่อไป

5.2 การเรียกร้องค่าเสียหายตามสัญญาขายหุ้นคืนของบริษัท สมาร์ท แทรฟฟิค จำกัด ฉบับลงวันที่ 30 ธันวาคม 2558

ตามทีในระหว่างปี 2557 บริษัทฯ ได้ดำเนินการซื้อหุ้นของบริษัท สมาร์ท แทรฟฟิค จำกัด จำนวน 302,000 หุ้น มูลค่าที่ตราไว้หุ้นละ 10 บาท คิดเป็นร้อยละ 30.20 ของทุนชำระแล้ว ตามรายละเอียดในข้อ 5.1 ต่อมาเมื่อวันที่ 24 มิถุนายน 2558 ที่ประชุมคณะกรรมการบริษัทฯ ครั้งที่ 7/2558 ได้มีมติอนุมัติการจองซื้อหุ้นสามัญเพิ่มทุนของบริษัท สมาร์ท แทรฟฟิค จำกัด (บริษัทร่วม) ตามสัดส่วนการถือหุ้นเดิมของบริษัทฯ จำนวน 3,020,000 หุ้น มูลค่าที่ตราไว้ 5 บาท ในราคาหุ้นละ 5 บาท รวมเป็นเงิน 15,100,000 บาท เพื่อเป็นการรักษาสัดส่วนการถือหุ้นของบริษัทฯ (มีการเปลี่ยนแปลงมูลค่าที่ตราไว้จากเดิมหุ้นละ 10 บาท เป็นหุ้นละ 5 บาท) ดังนั้นจากการใช้สิทธิซื้อหุ้นเพิ่มทุนดังกล่าว บริษัทฯ จะถือหุ้นในบริษัท สมาร์ท แทรฟฟิค จำกัด ทั้งสิ้น 3,624,000 หุ้น คิดเป็น 30.2% ของทุนจดทะเบียนใหม่

เมื่อวันที่ 17 ธันวาคม 2558 ที่ประชุมคณะกรรมการบริษัทฯ ครั้งที่ 14/2558 มีมติอนุมัติให้ฝ่ายบริหารของบริษัทฯ เจรจาและตกลงเข้าทำสัญญาขายหุ้นของบริษัท สมาร์ท แทรฟฟิค จำกัด (บริษัทร่วม) ฉบับลงวันที่ 30 ธันวาคม 2558 จำนวน 3,624,000 หุ้น คิดเป็น 30.2% ของทุนจดทะเบียน ในราคารวม 185,000,000 บาท ให้แก่ผู้ซื้อ 2 ราย คือ บริษัท สมาร์ท เมอชานท์ อินเตอร์เนชั่นแนล จำกัด และนางสาวพรพันธ์ ศิริวงศ์ ณ อยุธยา โดย

บริษัทฯ ได้รับเงินมัดจำค่าหุ้นแล้วจำนวน 15,000,000 บาท และจะได้รับเงินค่าหุ้นส่วนที่เหลือจำนวน 170,000,000 บาทจากผู้ซื้อในวันเสร็จสมบูรณ์ (Closing Date) หรือวันที่ 16 สิงหาคม 2559

ทั้งนี้คู่สัญญาทั้งสองรายตกลงให้ นางสาวพรพันธ์ ชำระเงินมัดจำค่าหุ้นเดิม ตามข้อ 5.1 จำนวน 70,000,000 บาท พร้อมดอกเบี้ยในอัตราร้อยละ 3.5 ต่อปีคืนให้แก่บริษัทฯ พร้อมกับชำระเงินค่าหุ้นที่ซื้อขายส่วนที่เหลือในครั้งนี้อีกจำนวน 170,000,000 บาทให้แก่บริษัทฯ ในวันเสร็จสมบูรณ์ (Closing Date) ทั้งนี้ หากนางสาวพรพันธ์ไม่ชำระเงินมัดจำจำนวน 70 ล้านบาทดังกล่าวคืนให้แก่บริษัทฯ บริษัทฯ ก็จะไม่โอนหุ้นของบริษัทฯ สมาร์ท แทรฟิค จำกัด ให้แก่ผู้ซื้อ

โดยในระหว่างนี้บริษัทฯ และผู้ซื้อทั้ง 2 รายได้มีการชำระเงินค่าหุ้นเพิ่มเติมจำนวน 5 ล้านบาท และโอนหุ้นบางส่วน ทำให้คงเหลือหุ้นที่ยังไม่ได้ซื้อขายจำนวน 3,232,200 หุ้น คิดเป็นร้อยละ 26.94 ของทุนจดทะเบียนและชำระแล้ว

ต่อมาเมื่อวันที่ 28 กันยายน 2559 บริษัท สมาร์ท เมอชานท์ อินเตอร์เนชั่นแนล จำกัด ("SMI") ได้มีหนังสือแจ้งขอขยายระยะเวลาการชำระราคาหุ้นส่วนที่เหลือจำนวน 165,000,000 บาท ตามสัญญาซื้อขายหุ้นและการชำระคืนเงินมัดจำค่าหุ้น จำนวน 70,000,000 บาท จากนางสาวพรพันธ์ ศิริวงศ์ ณ อยุธยา ออกไปเป็นวันที่ 15 ธันวาคม 2559 โดย SMI ได้ชำระราคาหุ้นบางส่วน เป็นเช็คสั่งจ่ายบริษัทฯ ลงวันที่ 30 กันยายน 2559 จำนวน 15,000,000 บาทมาพร้อมกัน

และเมื่อวันที่ 29 กันยายน 2559 ที่ประชุมคณะกรรมการบริษัทฯ ครั้งที่ 14/2559 ได้มีมติขยายระยะเวลาการชำระหนี้ของบริษัทฯ สมาร์ท เมอชานท์ อินเตอร์เนชั่นแนล จำกัด ("SMI") ในการชำระเงินค่าหุ้นส่วนที่เหลือจำนวน 150,000,000 บาทให้แก่บริษัทฯ เพื่อเป็นค่าหุ้นของบริษัทฯ สมาร์ท แทรฟิค จำกัด ("ST") จากบริษัทและขยายระยะเวลาการชำระคืนเงินมัดจำค่าหุ้นจำนวน 70,000,000 บาทพร้อมดอกเบี้ยจากนางสาวพรพันธ์ ศิริวงศ์ ณ อยุธยา เป็นภายในวันที่ 31 ตุลาคม 2559 อย่างไรก็ตาม เมื่อครบกำหนดชำระเงินในงวดวันที่ 31 ตุลาคม 2559 SMI และนางสาวพรพันธ์ ศิริวงศ์ ณ อยุธยา ไม่สามารถชำระเงินให้แก่บริษัทฯ ได้ตามจำนวนเงินที่กำหนด

ดังนั้นเมื่อวันที่ 11 พฤศจิกายน 2559 ที่ประชุมคณะกรรมการบริษัทฯ ครั้งที่ 16/2559 จึงมีมติอนุมัติ **ยกเลิก**สัญญาซื้อขายหุ้นของบริษัทฯ สมาร์ท แทรฟิค จำกัด (บริษัทรวม) จำนวน 3,624,000 หุ้น ในราคารวม 185,000,000 บาท กับผู้ซื้อ 2 ราย คือ บริษัทฯ สมาร์ท เมอชานท์ อินเตอร์เนชั่นแนล จำกัด และนางสาวพรพันธ์ ศิริวงศ์ ณ อยุธยา เนื่องจากผู้ซื้อไม่สามารถชำระหนี้ได้ตามกำหนดและมีมติให้เรียกร้องค่าเสียหายที่เกิดขึ้นต่อไป

ต่อมาเมื่อวันที่ 30 พฤศจิกายน 2559 ที่ประชุมคณะกรรมการบริษัทฯ ครั้งที่ 18/2559 มีมติให้นำหุ้นบริษัทฯ สมาร์ท แทรฟิค จำกัด (บริษัทรวม) จำนวน 3,232,200 หุ้น คิดเป็นร้อยละ 26.94 ของทุนจดทะเบียนและชำระแล้ว ออกขายใหม่ให้แก่นักลงทุนที่สนใจในหุ้นดังกล่าว โดยการประกาศโฆษณาหาผู้สนใจ โดยหากบริษัทฯ ได้รับเงินจากผู้ซื้อในราคาเท่าใด บริษัทฯ จะเรียกร้องค่าเสียหายเอาจากบุคคลทั้งสองเป็นจำนวนเงินที่เหลือจาก 150 ล้านบาท รวมค่าความเสียหายอื่นๆ (ถ้ามี) **หัก**ด้วยค่าขายหุ้นที่จะได้รับจากผู้ชนะการซื้อต่อไป

เมื่อวันที่ 19 ธันวาคม 2559 บริษัทฯ จำหน่ายเงินลงทุนในหุ้นสามัญของบริษัท สมาร์ท แอปพลิเคชัน จำกัด (บริษัทร่วม) จำนวน 3,232,200 หุ้น มูลค่าที่ตราไว้หุ้นละ 5 บาท คิดเป็นร้อยละ 26.94 ของทุนจดทะเบียนและชำระแล้ว ในราคาหุ้นละ 5.57 บาท รวมมูลค่า 18,000,000 บาท ให้แก่นายรักหนึ่ง พหลโยธิน

ทั้งนี้บริษัทฯ จะดำเนินการฟ้องร้องดำเนินคดีกับนางสาวพรพจน์ ศิริวงศ์ ณ อยุธยา และบริษัท สมาร์ท เมอชานท์ อินเตอร์เนชั่นแนล จำกัด เพื่อเรียกเงินส่วนต่างจำนวน 132,000,000 บาทและเสียหายอื่นๆที่เกิดขึ้นแก่บริษัทฯ พร้อมดอกเบี้ย และจะดำเนินคดีอาญากับผู้ส่งจ่ายเช็ค จำนวน 5 ล้านบาท ที่ถูกธนาคารปฏิเสธการจ่ายเงินต่อไป

6. ข้อมูลทั่วไปและข้อมูลสำคัญอื่น

6.1 ข้อมูลทั่วไป

1) ข้อมูลทั่วไปของบริษัท

ชื่อบริษัท	: บริษัท อุตสาหกรรม อิเล็กทรอนิกส์ จำกัด (มหาชน)
ชื่อย่อหลักทรัพย์	: EIC
ที่ตั้งสำนักงานใหญ่	: เลขที่ 349 อาคารเอสเจ อินฟินิท วัน ชั้น 15 ยูนิต 1507 ถนนวิภาวดี รังสิต แขวงจอมพล เขตจตุจักร กรุงเทพมหานคร 10900
ลักษณะการประกอบธุรกิจ	: EIC เป็น holding company ซึ่งมีการลงทุนหลักในบริษัทย่อยที่ประกอบธุรกิจผลิตและจำหน่ายอะไหล่อิเล็กทรอนิกส์ นอกจากนี้บริษัทฯ ยังมีการลงทุนในบริษัทย่อยที่ประกอบธุรกิจจัดการแข่งขันกีฬาและกิจกรรมอื่นที่เกี่ยวข้อง
เลขทะเบียนบริษัท	: 0107546000041
หมายเลขติดต่อ	: โทรศัพท์ 0-2075-5667-8 โทรสาร 0-2075-5669
เว็บไซต์	: www.eicasia.net
ทุนจดทะเบียน	: 6,271,362,692 บาท
ทุนเรียกชำระแล้ว	: 3,169,876,452 บาท
จำนวนหุ้นสามัญชำระแล้ว	: 3,169,876,452 หุ้น
มูลค่าที่ตราไว้	: 1.00 บาท
รอบระยะเวลาบัญชี	: 1 มกราคม - 31 ธันวาคม

2) ข้อมูลทั่วไปของบริษัทย่อย

ชื่อบริษัท	: บริษัท อีไอซี เซมิคอนดักเตอร์ จำกัด (“EIC Semi”)
ที่ตั้งสำนักงานใหญ่	: เลขที่ 65,68 ซอยคลองกรุง 31 ถนนคลองกรุง แขวงลำปลาทิว เขต ลาดกระบัง กรุงเทพฯ 10520
ประเภทธุรกิจ	: ออกแบบ ผลิต และจำหน่ายอุปกรณ์สารกึ่งตัวนำประเภทแผ่นซิลิคอนเว เฟอร์ และ ไดโอด
หมายเลขติดต่อ	: โทรศัพท์ (+66) 2 326 1234 และ (+66) 2 739 4580 โทรสาร (+66) 2 326 1020
ทุนจดทะเบียน	: 474,031,900 บาท
ทุนที่เรียกชำระแล้ว	: 474,031,900 บาท
สัดส่วนการถือหุ้น	: 99.99%
สถานะที่เกี่ยวข้องกัน	: บริษัทย่อย (ผู้ถือหุ้นทางตรง)
หมายเหตุ	: เมื่อวันที่ 4 ธันวาคม 2556 บริษัทฯ ได้จัดตั้งบริษัท อีไอซี เซมิคอนดักเตอร์ จำกัด เป็นบริษัทย่อย เพื่อประโยชน์ในการปรับปรุงโครงสร้างในการ ดำเนินธุรกิจ และในวันที่ 1 เมษายน 2557 บริษัทได้โอนกิจการผลิตและ การจำหน่ายชิ้นส่วนอิเล็กทรอนิกส์ของบริษัทฯ ซึ่งประกอบด้วยทรัพย์สิน หนี้สิน ใบอนุญาตประกอบกิจการ และพนักงาน และทั้งหมดที่เกี่ยวข้อง กับธุรกิจดังกล่าว ให้แก่บริษัทย่อย เพื่อชำระค่าหุ้นเพิ่มทุนด้วยทรัพย์สิน และเงินสด

3) ข้อมูลทั่วไปของบริษัทย่อย

ชื่อบริษัท	: บริษัท ส.ธนา มีเดีย จำกัด
ที่ตั้งสำนักงานใหญ่	: เลขที่ 88/33 หมู่ที่ 6 ซอยกรุงเทพ-นนท์ 14 ถนนกรุงเทพ-นนท์ ตำบลบางเขน อำเภอเมืองนนทบุรี จังหวัดนนทบุรี 11000
ประเภทธุรกิจ	: สื่อโฆษณาประเภท บิลบอร์ด
หมายเลขติดต่อ	: โทรศัพท์ (+66) 2 968 5524 และ (+66) 2 968 5525 โทรสาร (+66) 2 968 5008
ทุนจดทะเบียน	: 5,000,000 บาท
ทุนที่เรียกชำระแล้ว	: 5,000,000 บาท
สัดส่วนการถือหุ้น	: 99.99%
สถานะที่เกี่ยวข้องกัน	: บริษัทย่อย (ผู้ถือหุ้นทางตรง)
หมายเหตุ	: เมื่อวันที่ 5 ตุลาคม 2560 บริษัทได้เข้าซื้อหุ้นของ บริษัท ส.ธนา มีเดีย จำกัด (“ส.ธนา”) โดยมีสถานะเป็นบริษัทย่อย เนื่องจากที่ผ่านมา ส.ธนา

มีผลกำไรจากการดำเนินงานอย่างต่อเนื่อง ทั้งนี้ เพื่อประโยชน์ในการกำหนดนโยบาย และการตัดสินใจในการดำเนินงานต่างๆ รวมถึงการเพิ่มความสามารถในการสร้างรายได้และผลกำไรให้แก่บริษัทฯ จึงเข้าลงทุนใน ส.ธนา ทั้งหมด 100% โดยจ่ายชำระค่าหุ้นเป็นเงินสดทั้งจำนวน และได้ทำการแก้ไขเปลี่ยนแปลงรายชื่อกรรมการ และกรรมการซึ่งลงชื่อผูกพันบริษัท ต่อกรมพัฒนาธุรกิจการค้า กระทรวงพาณิชย์ เป็นที่เรียบร้อยแล้ว

4) ข้อมูลของตัวแทนจำหน่ายสินค้า (Sales Agents)

United States	: EIC Semiconductor Inc 15705 Arrow Highway, # 4 & 5, Irwindale, CA 91706 USA Tel: (626) 960-0877 Fax: (626) 960-0871	
Asia-Hong Kong	: EIC International Co Ltd Room 702, Block B, Hoi Luen Industrial Centre 55 Hoi Yuen Road, Kwun Tong, Kowloon, Hong Kong Tel : (852) 2341 6681 Fax : (852) 2343 9959	Sun Light Electronics (H.K) Ltd Room 703, Block B, Hoi Luen Industrial Centre, 55 Hoi Yuen Road, Kwun Tong, Kowloon, Hong Kong Tel : (852) 2389 8280 Fax : (852) 2343 2315 URL : www.sunlight.com.hk E-mail: info@sunlight.com.hk

5) ข้อมูลทั่วไปของบุคคลอ้างอิง

นายทะเบียนหลักทรัพย์	: บริษัท ศูนย์รับฝากหลักทรัพย์ (ประเทศไทย) จำกัด เลขที่ 93 ถนนรัชดาภิเษก แขวงดินแดง เขตดินแดง กรุงเทพฯ 10400 โทรศัพท์ : 0-2009-9000 โทรสาร : 0-2009-9991 SET Contact center: 0-2009-9999 Website: http://www.set.or.th/tsd E-mail: SETContactCenter@set.or.th
----------------------	---

ผู้สอบบัญชี : นาย สุรัชย์ ดำเนินวงศ์ ผู้สอบบัญชีรับอนุญาตเลขที่ 4721
นางสาวเลียม ชินพันธ์ ผู้สอบบัญชีรับอนุญาตเลขที่ 7306
นางสาวสุนิสา เสมมา ผู้สอบบัญชีรับอนุญาตเลขที่ 7707

บริษัท อาร์เอสเอ็ม ออดิท เซอร์วิส เซส (ประเทศไทย) จำกัด
เลขที่ 175 สาทรซิตี้ทาวเวอร์ ชั้น 26 ถนนสาทรใต้

แขวงทุ่งมหาเมฆ เขตสาทร กรุงเทพฯ 10120

โทรศัพท์: (+66) 2 670 9002-6

โทรสาร : (+66) 2 670 9027-8

Website : www.rsmthailand.com

6.2 ข้อมูลสำคัญอื่น

-ไม่มี-

7. ข้อมูลหลักทรัพย์และผู้ถือหุ้น

7.1 จำนวนทุนจดทะเบียนและทุนชำระแล้ว

ณ วันที่ 31 ธันวาคม 2560 บริษัท อุตสาหกรรม อิเล็กทรอนิกส์ จำกัด (มหาชน) มีทุนจดทะเบียนและทุนชำระแล้ว ดังนี้

- ทุนจดทะเบียน 6,271,362,692 บาท แบ่งออกเป็น
หุ้นสามัญจำนวน 6,271,362,692 หุ้น
มูลค่าที่ตราไว้หุ้นละ 1.00 บาท
- ทุนชำระแล้ว 3,169,876,452 บาท แบ่งออกเป็น
หุ้นสามัญจำนวน 3,169,876,452 หุ้น
มูลค่าที่ตราไว้หุ้นละ 1.00 บาท

7.2 ผู้ถือหุ้น

1) รายชื่อผู้ถือหุ้นใหญ่

โครงสร้างผู้ถือหุ้นใหญ่ ณ วันที่ 27 ตุลาคม 2560

ลำดับ	รายชื่อผู้ถือหุ้น	จำนวนหุ้นที่ถือ	ร้อยละ
1.	นางสาวกัญจนารัตน์ วงศ์พันธุ์	638,059,100	20.13
2.	นายสมยศ วงษ์ทองสาลี	631,800,000	19.93
3.	นางอรอร อัครเศรณี	211,750,000	6.68
4.	นางธัญสุดา ผาณิตวงศ์	56,000,000	1.77
5.	นางวิทยา จักรเพ็ชร	50,000,000	1.58

ลำดับ	รายชื่อผู้ถือหุ้น	จำนวนหุ้นที่ถือ	ร้อยละ
6.	นายวิบูลย์ ผาณิตวงศ์	50,000,000	1.58
7.	นางธัญสินี วงศ์วิวัฒน์	49,000,000	1.55
8.	นายธนวัฒน์ ชัยสิริพร	47,786,267	1.51
9.	นายประสิทธิ์ เวทปัญญาวงศ์	45,010,000	1.42
10.	นายจตุพล อึ้งรังษี	42,210,000	1.33
11.	นางมณีวรรณ จาง	29,111,380	0.92
12.	บริษัท ไทยเอ็นวีดีอาร์ จำกัด	28,800,227	0.91
13.	อื่นๆ	1,290,349,478	40.71
	รวม	3,169,876,452	100.00

2) การถือหุ้นในบริษัทอื่น (holding company)

ณ วันที่ 21 พฤศจิกายน 2560 บริษัท ส.ธนา มีเดีย จำกัด มีรายชื่อผู้ถือหุ้น ดังนี้

ลำดับ	ชื่อผู้ถือหุ้น	จำนวนหุ้นที่ถือ	
		หุ้น	%
1.	บริษัท อุตสาหกรรม อิเล็กทรอนิกส์ จำกัด (มหาชน)	49,998	99.99
2.	นายกุศล สังขนันท์	1	0.01
3.	นายโกศล โพธิ์สุวรรณ	1	0.01
	รวม	50,000	100.00

ณ วันที่ 19 ธันวาคม 2560 บริษัท อีไอซี เซมิคอนดักเตอร์ จำกัด มีรายชื่อผู้ถือหุ้น ดังนี้

ลำดับ	ชื่อผู้ถือหุ้น	จำนวนหุ้นที่ถือ	
		หุ้น	%
1.	บริษัท อุตสาหกรรม อิเล็กทรอนิกส์ จำกัด (มหาชน)	4,740,317	99.99
2.	นายวิทยา จักรเพชร	1	0.01
3.	นางทิพย์วรรณ จักรเพชร	1	0.01
	รวม	4,740,319	100.00

3) ข้อตกลงระหว่างผู้ถือหุ้นใหญ่ (shareholders' agreement)

-ไม่มี-

7.3 การออกหลักทรัพย์อื่น

1) ใบสำคัญแสดงสิทธิ EIC-W1

เมื่อวันที่ 13 กุมภาพันธ์ 2557 ที่ประชุมวิสามัญผู้ถือหุ้นครั้งที่ 1/2557 มีมติอนุมัติการออกและจัดสรรใบสำคัญแสดงสิทธิที่จะซื้อหุ้นสามัญของบริษัท อุตสาหกรรม อิเล็กทรอนิกส์ จำกัด (มหาชน) ครั้งที่ 1 (EIC-W1) จำนวนไม่เกิน 130,000,000 หน่วย ให้แก่ผู้ถือหุ้นเดิมของบริษัทฯ ที่มีรายชื่อปรากฏในสมุดทะเบียนผู้ถือหุ้น ณ

วันที่ 19 พฤษภาคม 2557 ตามสัดส่วนการถือหุ้น ในอัตราส่วน 4 หุ้นสามัญเดิมต่อใบสำคัญแสดงสิทธิ 1 หน่วย โดยไม่คิดมูลค่า

ใบสำคัญแสดงสิทธิดังกล่าวเป็นชนิดระบุชื่อและเปลี่ยนมือได้ มีอายุไม่เกิน 3 ปีนับจากวันที่ออกและเสนอขาย โดยสามารถใช้สิทธิได้ในวันทำการสุดท้ายของเดือนพฤษภาคมและเดือนพฤศจิกายนของทุกปี ตลอดอายุของใบสำคัญแสดงสิทธิ (โดยกำหนดวันใช้สิทธิครั้งแรกวันที่ 28 พฤศจิกายน 2557 และวันใช้สิทธิครั้งสุดท้ายวันที่ 29 พฤษภาคม 2560) ซึ่งอัตราการใช้สิทธิจะเท่ากับใบสำคัญแสดงสิทธิ 1 หน่วยต่อหุ้นสามัญ 1 หุ้น ในราคา 1.00 บาทต่อหุ้น อย่างไรก็ตามอัตราและราคาการใช้สิทธิอาจเปลี่ยนแปลงได้ในกรณีที่มีการปรับเปลี่ยนเงื่อนไขตามข้อกำหนดสิทธิ

เมื่อวันที่ 5 มิถุนายน 2558 บริษัทฯ ทำการปรับอัตราและราคาการใช้สิทธิของใบสำคัญแสดงสิทธิ EIC-W1 ตามข้อกำหนดสิทธิ เพื่อรักษาสหภาพของผู้ถือใบสำคัญแสดงสิทธิเป็นดังนี้

อัตราการใช้สิทธิใหม่	ใบสำคัญแสดงสิทธิ 1 หน่วย ใช้สิทธิซื้อหุ้นสามัญได้ 1.31336 หุ้น
ราคาการใช้สิทธิใหม่	1.00 บาทต่อหุ้น

เมื่อวันที่ 29 พฤษภาคม 2560 วันใช้สิทธิครั้งสุดท้าย มีผู้ถือหุ้นมาใช้สิทธิซื้อหุ้นสามัญเพิ่มทุนของบริษัทฯ ตามใบสำคัญแสดงสิทธิที่ EIC-W1 จำนวน 30,150 หน่วย คิดเป็น 39,597 หุ้น และตั้งแต่วันที่ 30 พฤษภาคม 2560 ใบสำคัญแสดงสิทธิ EIC-W1 ได้สิ้นสุดการเป็นหลักทรัพย์จดทะเบียนในตลาดหลักทรัพย์แห่งประเทศไทย บริษัทฯ ได้แจ้งข้อมูลในแบบรายงานผลการขายหลักทรัพย์แก่ตลาดหลักทรัพย์เมื่อวันที่ 1 มิถุนายน 2560 และได้รับอนุญาตให้ทำการซื้อ/ขายในตลาดหลักทรัพย์แห่งประเทศไทย เมื่อวันที่ 13 มิถุนายน 2560 สำหรับหุ้นที่เหลืออีกจำนวน 129,960,403 หน่วย บริษัทฯ ได้ทำการตัดออกแล้วทั้งจำนวนตามมติที่ประชุมวิสามัญผู้ถือหุ้น ครั้งที่ 1/2560 เมื่อวันที่ 8 สิงหาคม 2560

2) ใบสำคัญแสดงสิทธิ EIC-W2

เมื่อวันที่ 29 พฤษภาคม 2558 ที่ประชุมวิสามัญผู้ถือหุ้น ครั้งที่ 1/2558 มีมติอนุมัติการออกและจัดสรรใบสำคัญแสดงสิทธิที่จะซื้อหุ้นสามัญของบริษัท อุตสาหกรรม อิเล็กทรอนิกส์ จำกัด (มหาชน) ครั้งที่ 2 (EIC-W2) จำนวนไม่เกิน 190,752,458 หน่วย ให้แก่ผู้ถือหุ้นเดิมที่มีการจองซื้อและชำระราคาค่าจองซื้อหุ้นสามัญเพิ่มทุนของบริษัทฯ ในอัตราส่วน 1 หุ้นสามัญเพิ่มทุนใหม่ต่อใบสำคัญแสดงสิทธิ 1 หน่วย โดยไม่คิดมูลค่า

บริษัทฯ สามารถจัดสรรใบสำคัญแสดงสิทธิ EIC-W2 ให้แก่ผู้ถือหุ้นเดิมที่มีการจองซื้อและชำระราคาค่าจองซื้อหุ้นสามัญเพิ่มทุนของบริษัทฯ ได้ทั้งจำนวน และได้รับอนุญาตให้ทำการซื้อ/ขายในตลาดหลักทรัพย์แห่งประเทศไทย เมื่อวันที่ 21 กันยายน 2558

ใบสำคัญแสดงสิทธิดังกล่าวเป็นชนิดระบุชื่อและเปลี่ยนมือได้ มีอายุไม่เกิน 5 ปีนับจากวันที่ออกและเสนอขาย โดยสามารถใช้สิทธิได้ครั้งแรกในวันที่ 30 ธันวาคม 2558 และกำหนดให้ผู้ถือ EIC-W2 สามารถใช้สิทธิได้ปีละ 2 ครั้ง คือในวันทำการสุดท้ายของเดือนมิถุนายน และเดือนธันวาคม ตั้งแต่ปี 2559-2562 ยกเว้น การใช้

สิทธิในปี 2563 ผู้ถือ EIC-W2 สามารถใช้สิทธิได้ในวันทำการสุดท้ายของเดือนพฤษภาคม 2563 และในวันใช้สิทธิครั้งสุดท้ายวันที่ 16 กรกฎาคม 2563 ซึ่งอัตราการใช้สิทธิจะเท่ากับใบสำคัญแสดงสิทธิ 1 หน่วยต่อหุ้นสามัญ 1 หุ้น ในราคา 1.00 บาทต่อหุ้น อย่างไรก็ตามอัตราและราคาการใช้สิทธิอาจเปลี่ยนแปลงได้ในกรณีที่มีการปรับเปลี่ยนเงื่อนไขตามข้อกำหนดสิทธิ

เมื่อวันที่ 29 มิถุนายน 2560 บริษัทฯ ทำการปรับอัตราและราคาการใช้สิทธิของใบสำคัญแสดงสิทธิ EIC-W2 ตามข้อกำหนดสิทธิ เพื่อรักษาสภาพของผู้ถือใบสำคัญแสดงสิทธิเป็นดังนี้

อัตราการใช้สิทธิใหม่	ใบสำคัญแสดงสิทธิ 1 หน่วย ใช้สิทธิซื้อหุ้นสามัญได้ 2.32054 หุ้น
ราคาการใช้สิทธิใหม่	1.00 บาทต่อหุ้น

ณ วันที่ 31 ธันวาคม 2560 คงเหลือใบสำคัญแสดงสิทธิที่จะซื้อหุ้นสามัญของบริษัท อุตสาหกรรม อิเล็กทรอนิกส์ จำกัด (มหาชน) ครั้งที่ 2 (EIC-W2) ที่ยังไม่ได้ใช้สิทธิจำนวน 190,752,458 หน่วย

3) ใบสำคัญแสดงสิทธิ EIC-W3

เมื่อวันที่ 30 เมษายน 2559 ที่ประชุมสามัญผู้ถือหุ้น ประจำปี 2559 มีมติอนุมัติการออกและจัดสรรใบสำคัญแสดงสิทธิที่จะซื้อหุ้นสามัญของบริษัท อุตสาหกรรม อิเล็กทรอนิกส์ จำกัด (มหาชน) ครั้งที่ 3 (EIC-W3) จำนวนไม่เกิน 55,636,133 หน่วย ให้แก่ผู้ถือหุ้นเดิมที่มีการจองซื้อและชำระราคาค่าจองซื้อหุ้นสามัญเพิ่มทุนของบริษัทฯ ในอัตราส่วน 2 หุ้นสามัญเพิ่มทุนใหม่ต่อใบสำคัญแสดงสิทธิ 1 หน่วย โดยไม่คิดมูลค่า

บริษัทฯ สามารถจัดสรรใบสำคัญแสดงสิทธิ EIC-W3 ให้แก่ผู้ถือหุ้นเดิมที่มีการจองซื้อและชำระราคาค่าจองซื้อหุ้นสามัญเพิ่มทุนของบริษัทฯ ได้จำนวนทั้งสิ้น 16,415,094 หน่วย และได้รับอนุญาตให้ทำการซื้อ/ขายในตลาดหลักทรัพย์แห่งประเทศไทย เมื่อวันที่ 22 กรกฎาคม 2559 ส่วนจำนวนที่เหลืออีก 39,221,039 หน่วย บริษัทฯ ได้ทำการยกเลิกแล้วทั้งจำนวน

ใบสำคัญแสดงสิทธิดังกล่าวเป็นชนิดระบุชื่อและเปลี่ยนมือได้ มีอายุไม่เกิน 5 ปีนับจากวันที่ออกและเสนอขาย โดยสามารถใช้สิทธิได้ในวันทำการสุดท้ายของเดือนมิถุนายนและเดือนธันวาคมของทุกปี ตลอดอายุของใบสำคัญแสดงสิทธิ (โดยกำหนดวันใช้สิทธิครั้งแรกวันที่ 27 ธันวาคม 2559 และวันใช้สิทธิครั้งสุดท้ายวันที่ 16 มิถุนายน 2564) ซึ่งอัตราการใช้สิทธิจะเท่ากับใบสำคัญแสดงสิทธิ 1 หน่วยต่อหุ้นสามัญ 1 หุ้น ในราคา 1.00 บาทต่อหุ้น อย่างไรก็ตามอัตราและราคาการใช้สิทธิอาจเปลี่ยนแปลงได้ในกรณีที่มีการปรับเปลี่ยนเงื่อนไขตามข้อกำหนดสิทธิ

เมื่อวันที่ 29 มิถุนายน 2560 บริษัทฯ ทำการปรับอัตราและราคาการใช้สิทธิของใบสำคัญแสดงสิทธิ EIC-W3 ตามข้อกำหนดสิทธิ เพื่อรักษาสภาพของผู้ถือใบสำคัญแสดงสิทธิเป็นดังนี้

อัตราการใช้สิทธิใหม่	ใบสำคัญแสดงสิทธิ 1 หน่วย ใช้สิทธิซื้อหุ้นสามัญได้ 2.32054 หุ้น
ราคาการใช้สิทธิใหม่	1.00 บาทต่อหุ้น

ณ วันที่ 31 ธันวาคม 2560 คงเหลือใบสำคัญแสดงสิทธิที่จะซื้อหุ้นสามัญของบริษัท อุตสาหกรรม อิเล็กทรอนิกส์ จำกัด (มหาชน) ครั้งที่ 3 (EIC-W3) ที่ยังไม่ได้ใช้สิทธิจำนวน 16,415,094 หน่วย

4) ใบสำคัญแสดงสิทธิ EIC-W4

เมื่อวันที่ 8 สิงหาคม 2560 ที่ประชุมวิสามัญผู้ถือหุ้น ครั้งที่ 1/2560 มีมติอนุมัติการออกและจัดสรรใบสำคัญแสดงสิทธิที่จะซื้อหุ้นสามัญของบริษัท อุตสาหกรรม อิเล็กทรอนิกส์ จำกัด (มหาชน) ครั้งที่ 4 (EIC-W4) จำนวนไม่เกิน 1,556,674,362 หน่วย ให้แก่ผู้ถือหุ้นเดิมที่ทำการจองซื้อและชำระราคาค่าจองซื้อหุ้นสามัญเพิ่มทุนของบริษัทฯ

บริษัทฯ สามารถจัดสรรใบสำคัญแสดงสิทธิ EIC-W4 ให้แก่ผู้ถือหุ้นเดิมที่มีการจองซื้อและชำระราคาค่าจองซื้อหุ้นสามัญเพิ่มทุนของบริษัทฯ ได้จำนวนทั้งสิ้น 1,097,498,959 หน่วย และได้รับอนุญาตให้ทำการซื้อ/ขายในตลาดหลักทรัพย์แห่งประเทศไทยเมื่อวันที่ 19 ตุลาคม 2560 ส่วนจำนวนที่เหลืออีก 459,175,403 หน่วยบริษัทฯ จะดำเนินการยกเลิกต่อไป

ใบสำคัญแสดงสิทธิดังกล่าวเป็นชนิดระบุชื่อและเปลี่ยนมือได้ มีอายุไม่เกิน 1 ปีนับจากวันที่ออกและเสนอขาย โดยสามารถใช้สิทธิได้ทุกไตรมาสในวันทำการสุดท้ายของเดือนมีนาคม มิถุนายน กันยายน และธันวาคมของแต่ละปีปฏิทินตลอดอายุของใบสำคัญแสดงสิทธิ (โดยกำหนดวันใช้สิทธิครั้งแรกวันที่ 31 ตุลาคม 2560 และวันใช้สิทธิครั้งสุดท้ายตรงกับวันที่ใบสำคัญแสดงสิทธิมีอายุครบ 1 ปี นับแต่วันที่ออกใบสำคัญแสดงสิทธิ) ซึ่งอัตราการใช้สิทธิจะเท่ากับใบสำคัญแสดงสิทธิ 1 หน่วยต่อหุ้นสามัญ 1 หุ้น ในราคา 0.15 บาทต่อหุ้น อย่างไรก็ตามอัตราและราคาการใช้สิทธิอาจเปลี่ยนแปลงได้ในกรณีที่มีการปรับเปลี่ยนเงื่อนไขตามข้อกำหนดสิทธิ

ณ วันที่ 31 ธันวาคม 2560 คงเหลือใบสำคัญแสดงสิทธิที่จะซื้อหุ้นสามัญของบริษัท อุตสาหกรรม อิเล็กทรอนิกส์ จำกัด (มหาชน) ครั้งที่ 4 (EIC-W4) ที่ยังไม่ได้ใช้สิทธิจำนวน 1,097,498,959 หน่วย

7.4 นโยบายการจ่ายเงินปันผล

บริษัทฯ มีนโยบายจ่ายเงินปันผลไม่น้อยกว่าร้อยละ 50 ของกำไรสุทธิของงบการเงินหลังหักภาษีเงินได้นิติบุคคล ไม่รวมกำไรหรือขาดทุนจากอัตราแลกเปลี่ยนที่ยังไม่เกิดขึ้นจริง ทั้งนี้ขึ้นอยู่กับแผนการลงทุน และปัจจัยที่เกี่ยวข้องอื่นๆ โดยคณะกรรมการบริษัทฯ อาจพิจารณาทบทวน หรือแก้ไขนโยบายการจ่ายเงินปันผลเป็นครั้งคราวเพื่อให้เป็นไปตามแผนการเติบโตทางธุรกิจของบริษัทฯ ในอนาคต ความต้องการใช้เงินลงทุน และปัจจัยด้านอื่นๆที่เห็นสมควร ทั้งนี้การจ่ายเงินปันผลดังกล่าวจะไม่เกินกำไรสะสมที่ปรากฏอยู่ในงบการเงินของบริษัทฯ

สรุปการจ่ายเงินปันผลย้อนหลัง ดังนี้

เงินปันผลจากผลประกอบการประจำปี	2560	2559	2558	2557	2556
อัตรากำไรสุทธิต่อหุ้น (บาท)	(0.095)	(0.197)	(0.35)	(0.77)	(0.03)
อัตราเงินปันผลต่อหุ้น (บาท)	-	-	-	-	-
อัตราการจ่ายเงินปันผลต่อกำไรสุทธิ (%)	-	-	-	-	-

นโยบายการจ่ายเงินปันผลของบริษัทย่อย

นโยบายการจ่ายเงินปันผลตามข้อบังคับบริษัท อีไอซี เซมิคอนดักเตอร์ จำกัด (บริษัทย่อย) หมวดที่ 6 เรื่องเงินปันผลและทุนสำรองกำหนดไว้ดังนี้

ข้อ 24. การจ่ายเงินปันผลนั้นจะประกาศอนุญาตได้ก็ต่อเมื่อได้รับมติของที่ประชุมใหญ่

การบอกกล่าวว่าจะมีปันผลใดๆ อันได้อนุญาตให้จ่ายนั้น ให้บริษัทฯ มีจดหมายบอกกล่าวไปยังผู้ถือหุ้นทุกคนซึ่งมีรายชื่อปรากฏอยู่ในทะเบียนผู้ถือหุ้น

กรรมการอาจจ่ายเงินปันผลระหว่างกาลให้แก่ผู้ถือหุ้นได้เป็นครั้งคราว แต่ทั้งนี้ต้องปรากฏแก่กรรมการว่าบริษัทมีกำไรพอสมควรที่จะทำเช่นนั้นได้

ถ้าหากบริษัทขาดทุนห้ามมิให้จ่ายเงินปันผลจนกว่าจะได้แก้ไขให้ขาดทุนแล้ว

ข้อ 25. ทุกคราวที่บริษัทฯ จ่ายเงินปันผล ให้บริษัทฯ จัดสรรเงินไว้เป็นทุนสำรองอย่างน้อยหนึ่งในสี่สิบของกำไรจนกว่าทุนสำรองนั้นจะมีจำนวนถึงหนึ่งในสิบของจำนวนทุนของบริษัท นอกจากจำนวนทุนสำรองดังกล่าวกรรมการอาจเสนอให้ที่ประชุมใหญ่ลงมติให้จัดสรรเงินทุนสำรองอื่นตามที่เห็นว่าจะมีประโยชน์ในการดำเนินการกิจการของบริษัทด้วยก็ได้

8. โครงสร้างการจัดการ

8.1 คณะกรรมการบริษัท

(1) บริษัท อุตสาหกรรม อิเล็กทรอนิกส์ จำกัด (มหาชน)

ณ วันที่ 31 ธันวาคม 2560 คณะกรรมการบริษัท อุตสาหกรรม อิเล็กทรอนิกส์ จำกัด (มหาชน) ประกอบด้วย

1) คณะกรรมการบริษัท

- | | |
|------------------------------|------------------------------------|
| 1. พล.ร.อ.นคร อรัณยะนาค | กรรมการอิสระ และประธานกรรมการ |
| 2. นายกุศล สังขนันท์ | กรรมการ และประธานเจ้าหน้าที่บริหาร |
| 3. นาย โกศล โพธิ์สุวรรณ | กรรมการ |
| 4. นาย ธนบดี สวัสดิ์ศรี | กรรมการ |
| 5. นาย คมชาญ หทัยลักษณ์ | กรรมการอิสระ |
| 6. นาย อภิชาติ ปภาณภูวงศ์ | กรรมการอิสระ |
| 7. นางสาวศิริเพ็ญ ดีหลกเจริญ | กรรมการ |
| 8. นายฉัตรชัย ภูโคกหวาย | กรรมการ |

2) คณะกรรมการตรวจสอบ

- | | |
|--------------------------|----------------------|
| 1. พล.ร.อ. นคร อรัญยะนาค | ประธานกรรมการตรวจสอบ |
| 2. นายคมชาญ หทัยลักษณ์ | กรรมการตรวจสอบ |
| 3. นายอภิชาติ ปภาณภูวงศ์ | กรรมการตรวจสอบ |

3) คณะกรรมการสรรหาและกำหนดค่าตอบแทน

- | | |
|------------------------------|-------------------------------------|
| 1. นายอภิชาติ ปภาณภูวงศ์ | ประธานกรรมการสรรหาและกำหนดค่าตอบแทน |
| 2. พล.ร.อ. นคร อรัญยะนาค | กรรมการสรรหาและกำหนดค่าตอบแทน |
| 3. นายคมชาญ หทัยลักษณ์ | กรรมการสรรหาและกำหนดค่าตอบแทน |
| 4. นางสาวศิริเพ็ญ ดีหลกเจริญ | กรรมการสรรหาและกำหนดค่าตอบแทน |

คณะกรรมการบริษัท ในฐานะตัวแทนผู้ถือหุ้น มีบทบาทหน้าที่กำกับดูแลการบริหารจัดการงานของบริษัท ให้เป็นไปตามกฎหมาย วัตถุประสงค์และข้อบังคับของบริษัทโดยมีการกำหนดวิสัยทัศน์ พันธกิจ กลยุทธ์ เพื่อการสร้างมูลค่าให้แก่กิจการ รวมทั้งสร้างผลตอบแทนจากการลงทุน ภายใต้ความเชี่ยวชาญและจรรยาบรรณในการดำเนินธุรกิจเพื่อประโยชน์สูงสุดของผู้มีส่วนได้ส่วนเสีย

ณ วันที่ 31 ธันวาคม 2560 บริษัทฯ มีกรรมการทั้งสิ้น 8 ท่าน ซึ่งประกอบด้วย กรรมการบริษัทที่เป็นผู้บริหาร จำนวน 1 ท่าน กรรมการภายนอกที่ไม่เป็นพนักงานของบริษัทจำนวน 3 ท่าน และกรรมการอิสระจำนวน 4 ท่าน ซึ่งคิดเป็นร้อยละ 50.00 ของจำนวนกรรมการทั้งหมด จึงเป็นจำนวนที่มากพอที่จะสร้างกลไกถ่วงดุลอำนาจภายในคณะกรรมการของบริษัทฯ ให้เป็นไปตามประกาศคณะกรรมการกำกับตลาดทุน

วงเงินอนุมัติของคณะกรรมการบริษัท

คณะกรรมการบริษัท มีวงเงินอำนาจการอนุมัติเป็นไปตามกฎหมายว่าด้วยหลักทรัพย์และตลาดหลักทรัพย์ และข้อบังคับ ประกาศ คำสั่ง หรือข้อกำหนดของตลาดหลักทรัพย์แห่งประเทศไทย ทั้งนี้ ตามรายงานการประชุมคณะกรรมการบริษัทฯ ครั้งที่ 2/2559 เมื่อวันที่ 29 กุมภาพันธ์ 2559 ได้มีการนำเสนอและอนุมัติให้ปรับปรุงนโยบายจากเดิมที่กำหนดไว้คือคณะกรรมการบริหาร กรรมการผู้มีอำนาจลงนาม ประธานเจ้าหน้าที่บริหารและผู้จัดการทั่วไป มีอำนาจอนุมัติการใช้จ่ายเงินเพื่อการลงทุนทั้งที่เป็นหลักทรัพย์ ตราสารหนี้ หรือการลงทุนอื่น หรือการทำธุรกรรมทางการเงินต่างๆ โดยไม่ผ่านมติของที่ประชุมคณะกรรมการบริษัทฯ ทั้งนี้ ที่ประชุมเห็นว่าฝ่ายบริหารควรเสนอโครงการที่ต้องใช้จ่ายเงินเพื่อการลงทุน การทำธุรกรรมทางการเงินต่างๆ ให้ที่ประชุมคณะกรรมการบริษัทฯ พิจารณาทั้งสิ้น

กรรมการผู้มีอำนาจลงนาม

ชื่อและจำนวนกรรมการซึ่งมีอำนาจลงลายมือชื่อแทนบริษัทฯ คือ นายโกศล โพธิ์สุวรรณ นายกุศล สังขนันท์ และนายฉัตรชัย ภูโคกหวาย สองในสามคนลงลายมือชื่อร่วมกันและประทับตราสำคัญของบริษัทฯ

การเข้าร่วมประชุม

ในปี 2560 บริษัทฯ ได้จัดให้มีการประชุมคณะกรรมการบริษัทฯ จำนวน 15 ครั้ง

รายชื่อกรรมการ	ตำแหน่ง	การประชุมคณะกรรมการ		หมายเหตุ
		จำนวนครั้ง การประชุม	จำนวนครั้ง ที่เข้าร่วมประชุม	
พล.ร.อ. นคร ธีรณะนาถ	กรรมการอิสระ/ประธานกรรมการ	15	15	
	ประธานกรรมการตรวจสอบ	7	7	
นายกุลศล สังขนันท์	กรรมการ	15	15	
นายโกศล โพธิ์สุวรรณ	กรรมการ	15	15	
นายธนบดี สวัสดิ์ศรี	กรรมการ	15	15	
นายคมชาญ หทัยลักษณ์	กรรมการอิสระ	15	14	
	กรรมการตรวจสอบ	7	7	
นายอภิชาติ ปภาณภูวงศ์	กรรมการอิสระ	15	15	
	กรรมการตรวจสอบ	7	7	
นางสาวศิริเพ็ญ ดีหลกเจริญ	กรรมการ	9	9	แต่งตั้ง 15 พ.ค.2560
นายฉัตรชัย ภูโคกหวาย	กรรมการ	9	6	แต่งตั้ง 15 พ.ค. 2560

(2) บริษัท อีไอซี เซมิคอนดักเตอร์ จำกัด (บริษัทย่อย)

ณ วันที่ 31 ธันวาคม 2560 คณะกรรมการของบริษัท อีไอซี เซมิคอนดักเตอร์ จำกัด ประกอบด้วย

คณะกรรมการบริษัท

1. นายวิทยา จักรเพชร กรรมการ
2. นางทิพย์วรรณ จักรเพชร กรรมการ
3. นายกุลศล สังขนันท์ กรรมการ

กรรมการผู้มีอำนาจลงนาม

ชื่อและจำนวนกรรมการซึ่งมีอำนาจลงลายมือชื่อแทนบริษัทคือ นายวิทยา จักรเพชร หรือนางทิพย์วรรณ จักรเพชร คนใดคนหนึ่งลงลายมือชื่อและประทับตราสำคัญของบริษัท

(3) บริษัท ส.ธนา มีเดีย จำกัด

ณ วันที่ 31 ธันวาคม 2560 คณะกรรมการของบริษัท ส.ธนา มีเดีย จำกัด ประกอบด้วย

คณะกรรมการบริษัท

1. นายกุลศล สังขนันท์ กรรมการ
2. นายโกศล โพธิ์สุวรรณ กรรมการ
3. นายฉัตรชัย ภูโคกหวาย กรรมการ

กรรมการผู้มีอำนาจลงนาม

ชื่อและจำนวนกรรมการซึ่งมีอำนาจลงลายมือชื่อแทนบริษัทคือ นายกุศล สังขนันท์ นายโกศล โพธิ์สุวรรณ หรือนายฉัตรชัย ภูโคกหวาย กรรมการสองคนลงลายมือชื่อและประทับตราสำคัญของบริษัท

8.2 ผู้บริหาร

(1) บริษัท อุตสาหกรรม อิเล็กทรอนิกส์ จำกัด (มหาชน)

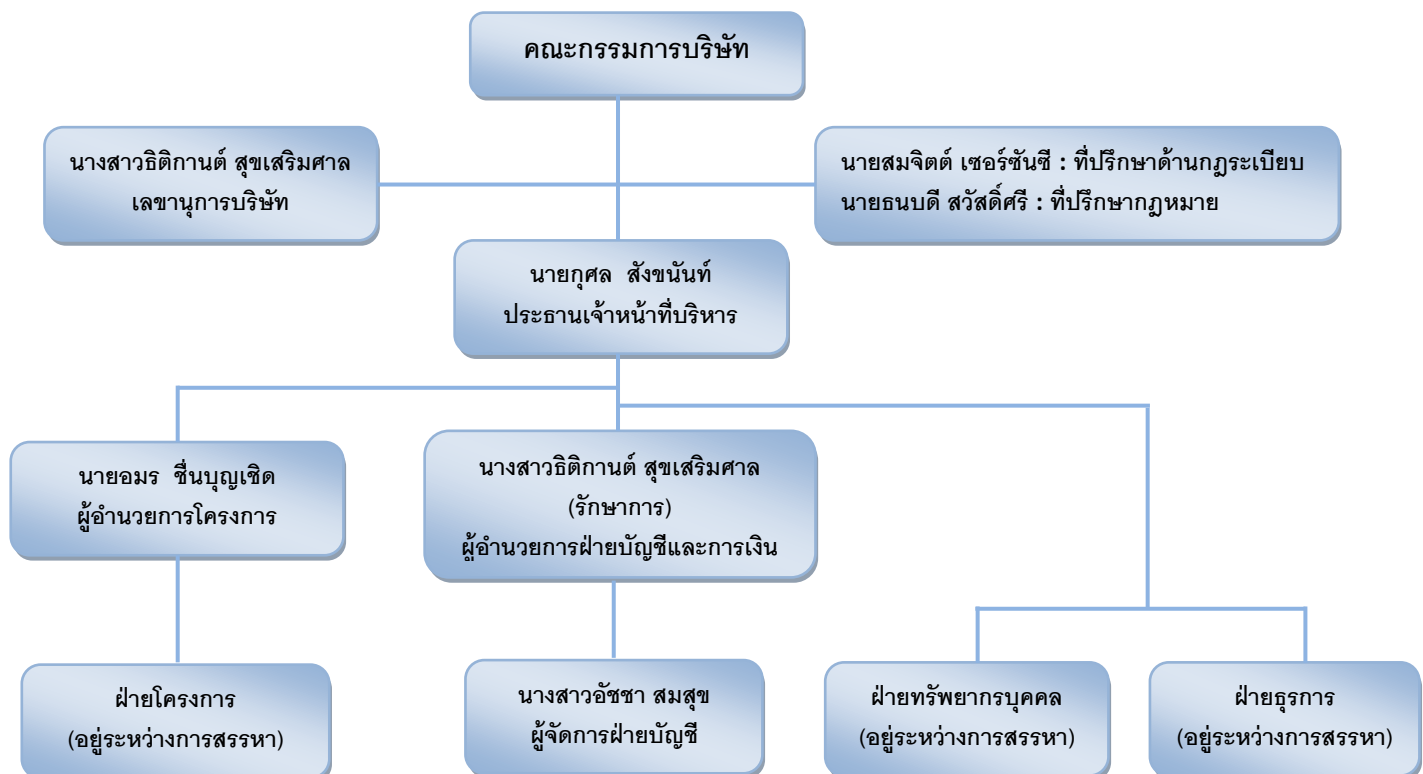
ณ วันที่ 1 กุมภาพันธ์ 2561 คณะผู้บริหารบริษัท อุตสาหกรรม อิเล็กทรอนิกส์ จำกัด (มหาชน) มีจำนวน 4 ท่าน ดังนี้

รายชื่อผู้บริหาร	ตำแหน่ง	หมายเหตุ
1. นายกุศล สังขนันท์	ประธานเจ้าหน้าที่บริหาร	แต่งตั้ง 1 ก.ย. 2559
2. นางสาวธิดิกานต์ สุขเสริมศาล	(รักษาการ) ผู้อำนวยการฝ่ายบัญชีและการเงิน	แต่งตั้ง 1 ธ.ค.2559
3. นายอมร ชื่นบุญเชิด	ผู้อำนวยการโครงการ	แต่งตั้ง 1 พ.ย.2559
4. นางสาวอัชชา สมสุข	ผู้จัดการฝ่ายบัญชี	แต่งตั้ง 1 ก.พ.2560

โดยมีรายละเอียดเกี่ยวกับผู้บริหารปรากฏตามเอกสารแนบ 1

โครงสร้างการบริหารจัดการ

บริษัท อุตสาหกรรม อิเล็กทรอนิกส์ จำกัด (มหาชน) ณ วันที่ 31 ธันวาคม 2560



(2) บริษัท อีไอซี เซมิคอนดักเตอร์ จำกัด (บริษัทย่อย)

ณ วันที่ 31 ธันวาคม 2560 คณะผู้บริหารบริษัท อีไอซี เซมิคอนดักเตอร์ จำกัด มีจำนวน 8 ท่าน ดังนี้

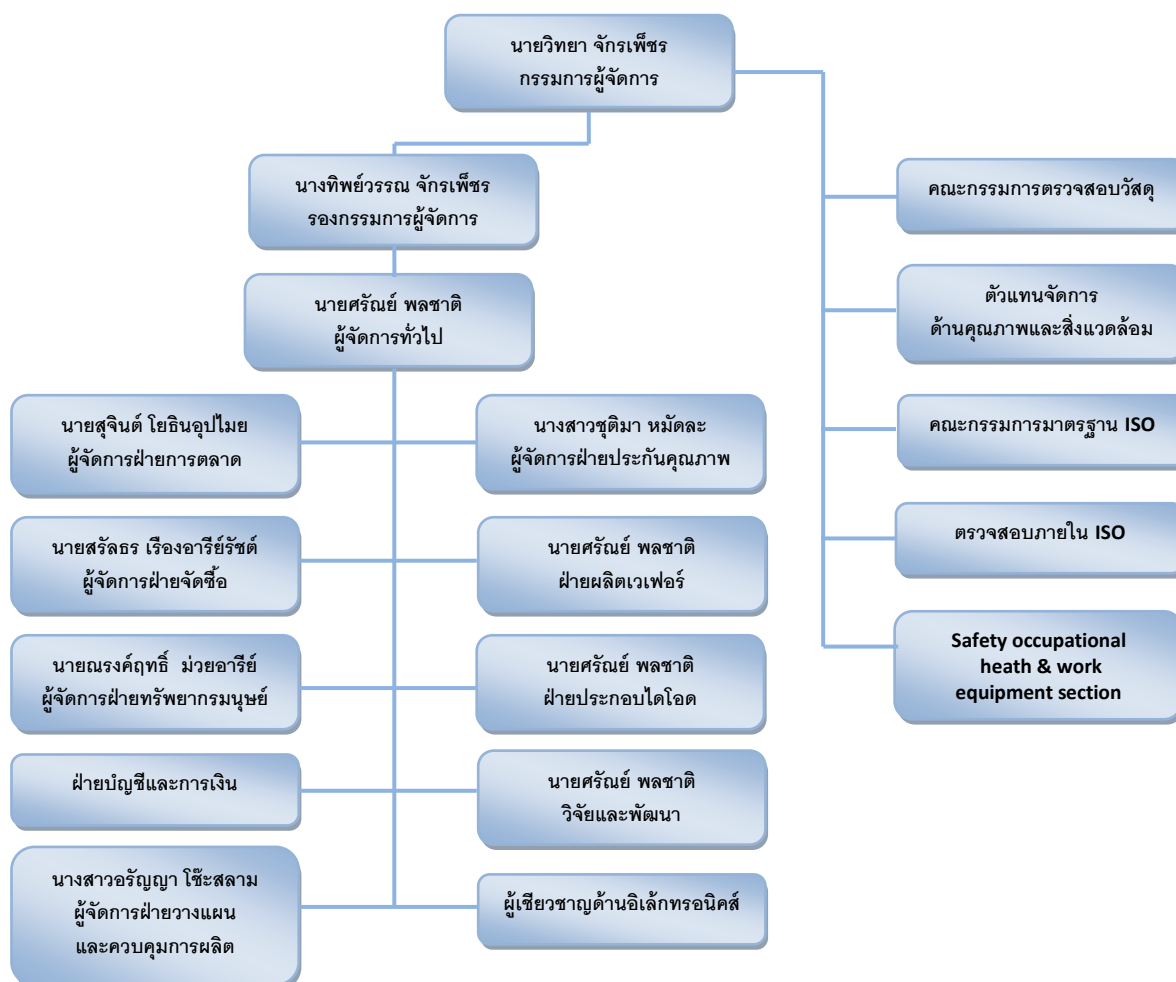
รายชื่อผู้บริหาร	ตำแหน่ง	หมายเหตุ
1. นายวิทยา จักรเพ็ชร	กรรมการผู้จัดการ	-
2. นางทิพย์วรรณ จักรเพ็ชร	รองกรรมการผู้จัดการ	-
3. นายศรัณย์ พลชาติ	ผู้จัดการทั่วไป	-
4. นายณรงค์ฤทธิ์ ม่วยอารีย์	ผู้จัดการฝ่ายทรัพยากรมนุษย์	-
5. นายสุจินต์ โยธินอุปไมย	ผู้จัดการฝ่ายการตลาด	-
6. นางสาวอริญา ไช้ะสลาม	ผู้จัดการฝ่ายวางแผนและควบคุมการผลิต	-
7. นายสรลธร เรืองอารีรักษ์	ผู้จัดการฝ่ายจัดซื้อ	-
8. นางสาวชุติมา หมัดละ	ผู้จัดการฝ่ายประกันคุณภาพ	-

หมายเหตุ บุคคลในลำดับที่ 1 – 8 ถือเป็นผู้บริหาร 4 รายแรก ตามนิยามของคณะกรรมการ ก.ล.ต.

โดยมีรายละเอียดเกี่ยวกับผู้บริหารของบริษัทย่อยปรากฏตามเอกสารแนบ 1

โครงสร้างการบริหารจัดการ

บริษัท อีไอซี เซมิคอนดักเตอร์ จำกัด (บริษัทย่อย) ณ วันที่ 31 ธันวาคม 2560



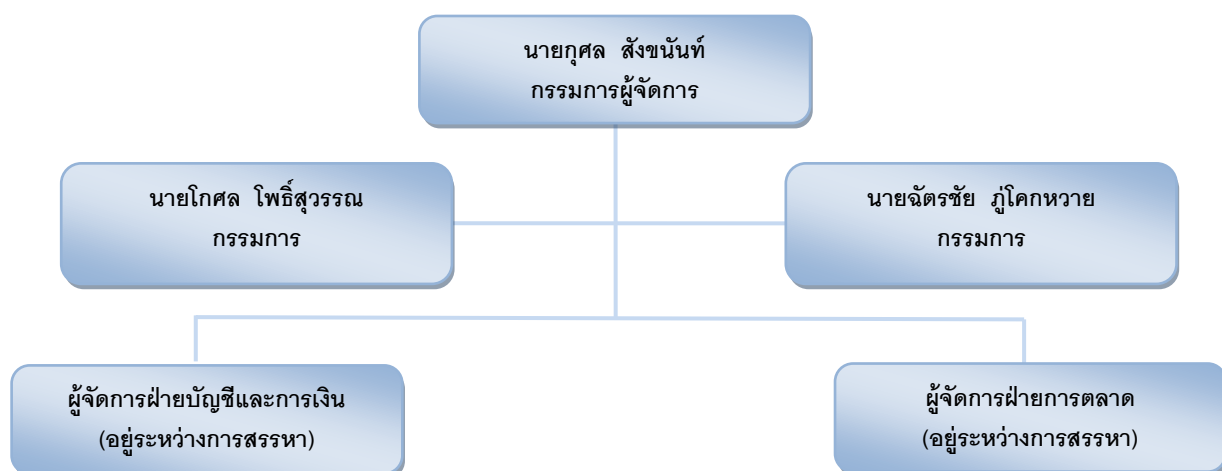
(3) บริษัท ส.ธนา มีเดีย จำกัด (บริษัทย่อย)

ณ วันที่ 31 ธันวาคม 2560 คณะผู้บริหารบริษัท ส.ธนา มีเดีย จำกัด มีจำนวน 3 ท่าน ดังนี้

รายชื่อผู้บริหาร	ตำแหน่ง	หมายเหตุ
1. นายกุลล สังขนันท์	กรรมการผู้จัดการ	-
2. นายโกศล โพธิ์สุวรรณ	กรรมการ	-
3. นายฉัตรชัย ภูโคกหวาย	กรรมการ	-

โครงสร้างการบริหารจัดการ

บริษัท ส.ธนา มีเดีย จำกัด (บริษัทย่อย) ณ วันที่ 31 ธันวาคม 2560



8.3 เลขานุการบริษัท

ที่ประชุมคณะกรรมการบริษัท ครั้งที่ 16/2559 เมื่อวันที่ 11 พฤศจิกายน 2559 ได้มีมติแต่งตั้งนางสาว ธิติกานต์ สุขเสริมศาล ให้ดำรงตำแหน่งเป็นเลขานุการบริษัท โดยมีหน้าที่ตามพระราชบัญญัติหลักทรัพย์และ ตลาดหลักทรัพย์ (ฉบับที่ 4) พ.ศ. 2551 ซึ่งเลขานุการบริษัท รับผิดชอบการจัดทำและเก็บรักษาทะเบียน กรรมการ หนังสือนัดประชุมคณะกรรมการ รายงานการประชุมคณะกรรมการ และรายงานประจำปีของบริษัทฯ หนังสือนัดประชุมผู้ถือหุ้น และรายงานการประชุมผู้ถือหุ้น เก็บรักษารายงานการมีส่วนได้เสียที่รายงานโดย กรรมการหรือผู้บริหาร รวมทั้งดำเนินการอื่นๆ ตามที่คณะกรรมการกำกับตลาดทุนประกาศกำหนด ในนามของ บริษัท หรือคณะกรรมการ โดยคุณสมบัติของผู้ดำรงตำแหน่งเป็นเลขานุการบริษัท ปรากฏตามเอกสารแนบ 1

8.4 ค่าตอบแทนกรรมการและผู้บริหาร

(1) บริษัท อุตสาหกรรม อิเล็กทรอนิกส์ จำกัด (มหาชน)

ที่ประชุมสามัญผู้ถือหุ้น ประจำปี 2560 เมื่อวันที่ 15 พฤษภาคม 2560 มีมติอนุมัติกำหนดค่าตอบแทนกรรมการและกรรมการตรวจสอบ ประจำปี 2560 ในจำนวนเงินไม่เกิน 4,500,000 บาท โดยมีรายละเอียดดังนี้

1) ค่าตอบแทนกรรมการบริษัท

- ประธานกรรมการ 30,000 บาทต่อครั้งการประชุม
- กรรมการ 20,000 บาทต่อครั้งการประชุม

2) ค่าตอบแทนกรรมการตรวจสอบ

- ประธานกรรมการตรวจสอบ 30,000 บาทต่อครั้งการประชุม
- กรรมการตรวจสอบ 20,000 บาทต่อครั้งการประชุม

3) ค่าตอบแทนหรือสวัสดิการอื่นๆ ให้กำหนดตามความเหมาะสมตามผลประกอบการของบริษัท

1) ค่าตอบแทนที่เป็นตัวเงิน

ก. ค่าตอบแทนกรรมการ

ค่าตอบแทนที่เป็นตัวเงินสำหรับคณะกรรมการบริษัท อุตสาหกรรม อิเล็กทรอนิกส์ จำกัด (มหาชน) ประกอบด้วยเบี้ยประชุมซึ่งจ่ายตามจำนวนครั้งที่เข้าร่วมประชุม ดังนี้

รายชื่อกรรมการ	ตำแหน่ง	ค่าตอบแทน (บาท)		หมายเหตุ
		คณะกรรมการบริษัท	กรรมการตรวจสอบ	
พล.ร.อ. นคร อรรถนิษาน	กรรมการอิสระ/ ประธานกรรมการ และประธานกรรมการตรวจสอบ	450,000	210,000	แต่งตั้ง 1 ก.ย. 2559
นายกุลล สังขนันท์	กรรมการ	300,000		แต่งตั้ง 1 ก.ย. 2559
นายโกศล โพธิ์สุวรรณ	กรรมการ	280,000		แต่งตั้ง 22 ส.ค. 2559
นายธนบดี สวัสดิ์ศรี	กรรมการ	300,000		แต่งตั้ง 30 ก.ย. 2559
นายคมชาญ หทัยลักษณ์	กรรมการอิสระ/ กรรมการตรวจสอบ	280,000	140,000	-
นายอภิชาติ ปภาณภูวงศ์	กรรมการอิสระ/ กรรมการตรวจสอบ	300,000	140,000	แต่งตั้ง 15 ส.ค. 2559
นางสาวศิริเพ็ญ ดีหลกเจริญ	กรรมการอิสระ	180,000		แต่งตั้ง 15 พ.ค. 2560
นายฉัตรชัย ภูโคกหวาย	กรรมการ	120,000		แต่งตั้ง 15 พ.ค. 2560
รวม		2,210,000	490,000	

ข. ค่าตอบแทนผู้บริหาร

ในปี 2560 บริษัทฯ ได้จ่ายค่าตอบแทนประกอบด้วยเงินเดือน ค่าตำแหน่ง โบนัส คอมมิชชั่น และค่าตอบแทนที่เป็นตัวเงินอื่นให้กับผู้บริหาร รวมทั้งสิ้นเป็นเงิน 7,244,000 บาท

2) ค่าตอบแทนอื่นก. ค่าตอบแทนอื่นของกรรมการ

ในปี 2560 บริษัทฯ ไม่ได้จ่ายค่าตอบแทนอื่นให้แก่กรรมการ

ข. ค่าตอบแทนอื่นของผู้บริหาร● เงินกองทุนประกันสังคม

บริษัทฯ ได้จัดให้มีกองทุนประกันสังคมให้แก่ผู้บริหาร โดยในปี 2560 บริษัทฯ ได้จ่ายเงินสมทบกองทุนประกันสังคมสำหรับผู้บริหาร จำนวน 35,250 บาท

(2) บริษัท อีไอซี เซมิคอนดักเตอร์ จำกัด (บริษัทย่อย)

1) ค่าตอบแทนที่เป็นตัวเงินก. ค่าตอบแทนกรรมการ

-ไม่มี-

ข. ค่าตอบแทนผู้บริหาร

ในปี 2560 บริษัทฯ ได้จ่ายค่าตอบแทนประกอบด้วยเงินเดือน ค่าตำแหน่ง โบนัส คอมมิชชั่น และค่าตอบแทนที่เป็นตัวเงินอื่นให้กับผู้บริหาร รวมทั้งสิ้นเป็นเงิน 7,693,290 บาท

2) ค่าตอบแทนอื่นก. ค่าตอบแทนอื่นของกรรมการ

-ไม่มี-

ข. ค่าตอบแทนอื่นของผู้บริหาร● เงินกองทุนสำรองเลี้ยงชีพ

บริษัทฯ ได้จัดให้มีกองทุนสำรองเลี้ยงชีพให้แก่ผู้บริหารโดยบริษัทฯ ได้สมทบในอัตราส่วนร้อยละ 5% ของเงินเดือน โดยในปี 2560 บริษัทฯ ได้จ่ายเงินสมทบกองทุนสำรองเลี้ยงชีพ จำนวน 142,872 บาท

- เงินกองทุนประกันสังคม

บริษัทได้จัดให้มีกองทุนประกันสังคมให้แก่ผู้บริหาร โดยในปี 2560 บริษัทได้จ่ายเงินสมทบกองทุนประกันสังคมสำหรับผู้บริหาร จำนวน 54,000 บาท

(3) บริษัท ส.ธนา มีเดีย จำกัด (บริษัทย่อย)

1) ค่าตอบแทนที่เป็นตัวเงิน

ก. ค่าตอบแทนกรรมการ

-ไม่มี-

ข. ค่าตอบแทนผู้บริหาร

-ไม่มี-

2) ค่าตอบแทนอื่น

ก. ค่าตอบแทนอื่นของกรรมการ

-ไม่มี-

ข. ค่าตอบแทนอื่นของผู้บริหาร

- เงินกองทุนสำรองเลี้ยงชีพ

-ไม่มี-

- เงินกองทุนประกันสังคม

- -ไม่มี-

8.5 บุคลากร

1) จำนวนพนักงาน

ณ วันที่ 31 ธันวาคม 2560 บริษัทฯและบริษัทย่อยมีพนักงานรวมทั้งหมด 259 คน โดยในปี 2560 บริษัทฯได้จ่ายผลตอบแทนให้แก่พนักงานจำนวนทั้งสิ้น 57,862,546.91 บาท ซึ่งผลตอบแทนได้แก่ เงินเดือน ค่าล่วงเวลา เงินประกันสังคม และเงินสมทบกองทุนสำรองเลี้ยงชีพ เป็นต้น โดยจำนวนนี้ได้รวมส่วนที่บริษัทย่อยได้จ่ายค่าตอบแทนให้แก่พนักงานในลักษณะเดียวกันกับบริษัท รวม 52,423,649.18 บาท

สายงานหลัก	จำนวนพนักงาน (คน)		
	บริษัท	บริษัท อีไอซี เซมิคอนดักเตอร์ จำกัด (บริษัทย่อย)	บริษัท ส.ธนา มีเดีย จำกัด (บริษัทย่อย)
พนักงานปฏิบัติการ/บริการ (คน)	-	140	-
พนักงานบริหาร (คน)	4	8	2
พนักงานในสำนักงานใหญ่ (คน)	8	62	11
รวม	12	210	13
ค่าตอบแทนพนักงาน (ล้านบาท)	5,438,897.73	49,974,509.22	2,449,139.96

ในช่วง 3 ปีที่ผ่านมาบริษัทไม่มีข้อพิพาทด้านแรงงานที่สำคัญ

2) นโยบายพัฒนาบุคลากร

บริษัทฯ มีนโยบายด้านการสรรหา พัฒนา และรักษามูลค่าของบุคลากรของบริษัทฯ เพราะตระหนักว่าบุคลากรเป็นสิ่งที่สำคัญในการให้บริษัทฯ บรรลุเป้าหมายและความสำเร็จได้ บริษัทฯ จึงได้มีการพัฒนาบุคลากรอย่างต่อเนื่อง โดยการจัดฝึกอบรม/สัมมนา ทั้งภายในและภายนอก โดยวิทยากรที่ทรงคุณวุฒิ โดยเฉพาะอย่างยิ่งการสร้างจิตสำนึกและการฝึกอบรมในเรื่องการทำงานเป็นทีม การให้บริการที่ดี การรักษาคำพูด และการพัฒนาระบบงาน

บริษัทฯ ให้ความสำคัญกับการสร้างขวัญและกำลังใจ และความภูมิใจในการปฏิบัติงานให้กับพนักงาน ด้วยการกำหนดผลตอบแทนและความก้าวหน้าในองค์กร บนพื้นฐานความรู้ความสามารถ และความเป็นธรรม รวมทั้งการจัดให้มีระบบสวัสดิการที่เหมาะสม ตลอดจนพัฒนาชีวิตความเป็นอยู่ของพนักงานให้ดีขึ้น

9. การกำกับดูแลกิจการ

9.1 นโยบายการกำกับดูแลกิจการ

คณะกรรมการบริษัท (“คณะกรรมการ”) ของบริษัท อุตสาหกรรม อิเล็กทรอนิกส์ จำกัด (มหาชน) (“บริษัท”) ได้ลงมติอนุมัตินโยบายการกำกับดูแลกิจการ ซึ่งวางแนวทางสอดคล้องกับหลักการกำกับดูแลกิจการที่ดีของตลาดหลักทรัพย์แห่งประเทศไทยและแนะนำเป็นข้อปฏิบัติที่ดีที่สุด นโยบายนี้ได้มีผลบังคับใช้เมื่อวันที่ 9 พฤศจิกายน 2548 และได้มีการปรับปรุงให้ทันสมัยเพื่อให้สอดคล้องกับแนวทางข้อปฏิบัติทางธุรกิจที่ดีที่สุด

การปรับปรุงครั้งล่าสุดเมื่อปี พ.ศ. 2558 สามารถแยกได้เป็น 5 ข้อ ดังต่อไปนี้

- (1) สิทธิของผู้ถือหุ้น
- (2) การปฏิบัติต่อผู้ถือหุ้นอย่างเท่าเทียมกัน
- (3) บทบาทของผู้มีส่วนได้เสีย
- (4) การเปิดเผยข้อมูลและความโปร่งใส
- (5) ความรับผิดชอบต่อคณะกรรมการ

หมวดที่ 1 สิทธิของผู้ถือหุ้น

สิทธิและความเท่าเทียมกันของผู้ถือหุ้น

คณะกรรมการเคารพในสิทธิของผู้ถือหุ้นและมีหน้าที่ในการปกป้องผลประโยชน์ของผู้ถือหุ้นทุกคนอย่างเท่าเทียมกันโดยไม่คำนึงว่าจะเป็นรายย่อย ต่างชาติ สถาบัน หรือผู้ถือหุ้นรายใหญ่ ผู้ถือหุ้นทุกคนมีสิทธิเท่าเทียมและเหมือนกันทุกอย่าง ดังรายละเอียดต่อไปนี้

- 1) สิทธิในการได้รับใบหุ้นและการโอนหุ้น และทั้งได้รับทราบถึงผลการดำเนินงานและนโยบายการบริหารจัดการในเวลาที่เหมาะสม
- 2) สิทธิของการรับเงินปันผลเท่าเทียมกัน
- 3) สิทธิในการเข้าร่วมประชุม การลงมติและให้คำแนะนำในการตัดสินใจเกี่ยวกับเรื่องสำคัญ ๆ ในการดำเนินกิจการ อาทิเช่น การแก้ไขข้อบังคับของบริษัทฯ การแต่งตั้งคณะกรรมการ การแต่งตั้งผู้สอบบัญชีภายนอกและการออกหุ้นใหม่ของบริษัทฯ
- 4) สิทธิในการเลือกตั้งกรรมการ

นอกเหนือไปจากสิทธิตามหัวข้อข้างบน ผู้ถือหุ้นทุกคนมีสิทธิและการปฏิบัติอย่างเท่าเทียมกันทุกอย่างดังที่กำหนดไว้ในข้อบังคับและกฎหมายที่เกี่ยวข้องของบริษัทฯ

การประชุมผู้ถือหุ้น

บริษัทฯ มีนโยบายที่โปร่งใสในการจัดประชุมผู้ถือหุ้นอยู่เสมอ และจัดทำขั้นตอนในการจัดประชุมสามัญผู้ถือหุ้นที่เหมาะสมให้สอดคล้องกับกฎหมายและระเบียบของตลาดหลักทรัพย์แห่งประเทศไทย

ในการประชุมผู้ถือหุ้นแต่ละครั้ง ผู้ถือหุ้นทุกคนมีสิทธิที่จะเสนอความคิดเห็นและซักถามข้อมูลได้ทุกอย่างที่เกี่ยวกับวาระการประชุมและประเด็นที่กำลังอภิปราย ประธานในที่ประชุมต้องจัดสรรช่วงเวลาที่เหมาะสมของแต่ละหัวข้อในวาระการประชุมเพื่อสนับสนุนให้ผู้เข้าประชุมทุกคนได้มีส่วนร่วมในการพูดคุยและแสดงความคิดเห็นของตนเอง

ในการประชุมแต่ละครั้ง กรรมการอิสระอย่างน้อยหนึ่งคนต้องได้รับการแต่งตั้งให้เป็นผู้รับมอบฉันทะให้กับผู้ถือหุ้นที่ไม่สามารถเข้าร่วมประชุมได้ และทั้งสองฝ่ายควรจะได้รับแจ้งให้ทราบล่วงหน้าในการประชุม ผู้ถือหุ้นทุกคนมีสิทธิลงมติในแต่ละหัวข้อตามวาระการประชุม คณะกรรมการไม่ควรรวมเรื่องที่ไม่เกี่ยวข้องและขอให้มีการพิจารณาอนุมัติในหนึ่งมติ

กรรมการทุกคนมีหน้าที่ต้องเข้าร่วมการประชุมผู้ถือหุ้นทุกครั้ง เพื่อตอบทุกข้อซักถามของผู้ถือหุ้นอันพึงจะมีขึ้น

หมวดที่ 2 การปฏิบัติต่อผู้ถือหุ้นอย่างเท่าเทียม

ผู้ถือหุ้นทุกคน รวมถึงผู้ถือหุ้นที่ดำรงตำแหน่งผู้บริหาร ไม่เป็นผู้บริหารและต่างชาติจะได้รับการปฏิบัติที่เหมือนกัน ผู้ถือหุ้นรายย่อยที่ถูกละเมิดสิทธิจะได้รับการชดเชย

คณะกรรมการจะต้องมั่นใจว่าทุกขั้นตอนและกระบวนการในการประชุมผู้ถือหุ้นทุกคนได้รับการปฏิบัติอย่างเท่าเทียมกัน

การใช้ข้อมูลภายในและการซื้อขายหลักทรัพย์

บริษัท ฯ มีนโยบายลับในการรักษาข้อมูลที่ไม่เปิดเผยต่อสาธารณะ จากการเข้าถึงโดยผู้ที่ไม่ได้รับอนุญาต ซึ่งอาจนำไปใช้ทางที่ผิด

กรรมการและผู้จัดการทุกคนจะยึดมั่นในกระบวนการลงโทษทางวินัย ตาม มาตรา 59 แห่งพระราชบัญญัติหลักทรัพย์และตลาดหลักทรัพย์ พ.ศ. 2535 อย่างเคร่งครัด

กรรมการ ฝ่ายบริหาร และลูกจ้างทุกระดับทุกคน จะไม่นำข้อมูลภายในที่สำคัญที่ยังไม่เปิดเผยต่อสาธารณะของบริษัท ฯ หรือบริษัทในเครือไปใช้เพื่ออำนวยประโยชน์ต่อตนเองหรือต่อบุคคลอื่น

กรรมการ ฝ่ายบริหาร และลูกจ้างทุกระดับทุกคน จะต้องมีสิทธิและอิสระในการลงทุนและซื้อขายหลักทรัพย์ของบริษัทในเครือ อย่างไรก็ตามเพื่อเป็นการป้องกันการขัดแย้งทางผลประโยชน์ กรรมการและพนักงานทุกคนควรหลีกเลี่ยงหรือระงับการซื้อขายในระยะเวลาหนึ่งเดือนก่อนการเปิดเผยการเงินทุกชนิดต่อสาธารณะ

ความขัดแย้งทางผลประโยชน์ และรายการที่เกี่ยวข้อง

กรรมการ ผู้จัดการและลูกจ้างทุกคน ต้องเปิดเผยความสัมพันธ์ของตนเองกับบริษัท ฯใด ที่อาจจะมีการติดต่อกันด้วย ตามหลักเกณฑ์การเปิดเผยข้อมูลของบริษัท

ก่อนการตกลงทำธุรกิจใด ๆ ฝ่ายบริหารของบริษัท ฯ มีหน้าที่ตรวจสอบความสัมพันธ์ระหว่างหุ้นส่วนธุรกิจและกรรมการบริษัท ผู้จัดการและลูกจ้างของบริษัท ฯ ผู้ซึ่งจะดำเนินธุรกิจร่วมกันกับบุคคลเหล่านั้น

คำนิยามของ "ความสัมพันธ์" ได้กำหนดไว้ในประกาศของคณะกรรมการตลาดหลักทรัพย์แห่งประเทศไทย เรื่อง การเปิดเผยข้อมูลและพระราชบัญญัติบริษัทจดทะเบียน เกี่ยวกับรายการที่เกี่ยวข้องกัน พ.ศ. 2546

หมวดที่ 3 บทบาทของผู้มีส่วนได้เสีย

บริษัท ฯ ได้ตระหนักถึงสิทธิของผู้มีส่วนได้เสียและมีนโยบายที่มั่นใจถึงความสำคัญของสิทธิเหล่านี้โดยการจัดลำดับตามความสำคัญที่เหมาะสมของผู้มีส่วนได้เสียเสียทั้งหมด ดังต่อไปนี้ ผู้ถือหุ้น พนักงาน ผู้บริหาร ลูกค้า หุ้นส่วน เจ้าหนี้และสังคม ความร่วมมือระหว่างผู้มีส่วนได้เสียจะต้องทำให้สอดคล้องกับบทบาทและความรับผิดชอบของพวกเขา เพื่อให้บริษัท ฯ สามารถดำเนินกิจการได้อย่างราบรื่นและมีประสิทธิภาพเพื่อผลประโยชน์ต่อผู้มีส่วนได้เสียทุกฝ่ายอย่างยุติธรรม

เพื่อรักษามาตรฐานระดับสูงจรรยาบรรณระดับสูง บริษัทฯ ได้กำหนดจรรยาบรรณทางธุรกิจเพื่อเป็นแนวทางในการปฏิบัติหน้าที่ให้กับกรรมการ ผู้จัดการและพนักงานทั้งหมดของบริษัท

บริษัทฯ ให้ความสำคัญสูงสุดต่อสิทธิของผู้มีส่วนได้ส่วนเสียและมีนโยบายดูแลทุกแง่มุมของธุรกิจ และมั่นใจว่าได้รักษาลำดับความสำคัญที่เหมาะสมสำหรับผู้ถือหุ้นทุกคน พนักงาน ผู้จัดการ ลูกค้า หุ้นส่วน เจ้าหนี้ และ ประชาชนและชุมชนขนาดใหญ่ บริษัทต้องอำนวยความสะดวกให้ความร่วมมือต่อกลุ่มผู้มีส่วนได้ส่วนเสียให้สอดคล้องกับบทบาทและหน้าที่ เพื่อสร้างความเป็นธรรม และรักษาสภาพแวดล้อมทางธุรกิจให้ดำเนินไปอย่างราบรื่นเพื่อผลประโยชน์ต่อผู้เกี่ยวข้องทุกฝ่าย

ความรับผิดชอบต่อผู้ถือหุ้น

บริษัทฯ ได้กำหนดนโยบายในการดำเนินธุรกิจด้วยความโปร่งใส ซื่อสัตย์ ถูกต้องและมีจริยธรรม บริษัทฯ ยังคงทำงานอย่างหนักเพื่อปรับปรุงประสิทธิภาพการทำงานอย่างต่อเนื่องเพื่อผลตอบแทนที่เหมาะสมคืนให้แก่นักลงทุน ความรับผิดชอบต่อหลักของบริษัทฯ คือ

- 1) เพื่อดำเนินบทบาทด้วยความโปร่งใสและซื่อสัตย์ รวมถึงการตัดสินใจอย่างรอบคอบและยุติธรรม เพื่อสร้างความมั่งคั่งสูงสุดแก่ผู้ถือหุ้น
- 2) เพื่อควบคุมทรัพย์สินของบริษัทฯ และลดการสูญเสียและค่าเสื่อมราคา
- 3) เพื่อมั่นใจว่าผู้ถือหุ้นจะได้รับทราบเกี่ยวกับนโยบายและแผนงานในอนาคตของบริษัทฯ อย่างเพียงพอ
- 4) เพื่อมั่นใจว่า กรรมการ ผู้จัดการและพนักงาน ไม่นำข้อมูลที่ยังไม่เปิดเผยต่อสาธารณะของบริษัทฯ ไปใช้เพื่อประโยชน์ของตนหรือบุคคลที่มีความเกี่ยวข้อง และ/หรือทำธุรกรรมใด ๆ อันอาจมีความขัดแย้งทางผลประโยชน์

นโยบายและการปฏิบัติต่อลูกค้า

ความพึงพอใจของลูกค้าเป็นปัจจัยหลักสู่ความสำเร็จของบริษัทฯ ดังนั้น บริษัทฯ จึงมีจรรยาบรรณดังต่อไปนี้

- 1) ตอบสนองความพอใจของลูกค้าด้วยคุณภาพ ราคา การส่งมอบและการบริการ
- 2) ส่งมอบสินค้าและบริการทันเวลา หรือสร้างความพึงพอใจเกินความคาดหวังของลูกค้าด้วยราคาที่ยุติธรรม
- 3) จัดหาข้อมูลที่ต้องการ ทันสมัยและเพียงพอแก่ลูกค้า ไม่นำเสนอข้อมูลที่เกินจริงอันอาจทำให้ลูกค้าเกิดการเข้าใจผิด
- 4) ปฏิบัติต่อลูกค้าด้วยความสุภาพ มีประสิทธิภาพและความน่าเชื่อถือ
- 5) มีระบบในการจัดการกับข้อร้องเรียนของลูกค้าในด้านคุณภาพ ปริมาณ เวลาและการส่งมอบ
- 6) เก็บข้อมูลของลูกค้าเป็นความลับและไม่นำไปใช้เพื่อประโยชน์ของพนักงาน กรรมการหรือบุคคลที่เกี่ยวข้อง

นโยบายและการปฏิบัติต่อผู้ขาย

บริษัทฯ มีนโยบายปฏิบัติต่อผู้ขายทุกรายอย่างเท่าเทียมกัน โดยยึดหลักการให้ความยุติธรรมแก่ทุกราย และเพื่อประโยชน์สูงสุดของบริษัทฯ โดยวิธีการดังต่อไปนี้

- 1) ไม่ใช้ รับหรือทำสิ่งใด ๆ ที่เป็นการทุจริตจากผู้ขายทุกราย
- 2) เปิดเผยแพร่รายละเอียดและประสานงานกับผู้ขายในการแก้ไขที่เกี่ยวข้องใด ๆ ตามความต้องการ การรับหรือมีประโยชน์ที่ทุจริต
- 3) ปฏิบัติตามเงื่อนไขที่กำหนดขึ้นในสัญญากับผู้ขายอย่างเคร่งครัด ในกรณีที่ไม่สามารถปฏิบัติตามเงื่อนไขได้ บริษัทฯ จะต้องแจ้งผู้ขายให้ทราบล่วงหน้าเพื่อที่จะได้หาวิธีอื่นต่อไป

นโยบายและการปฏิบัติต่อคู่แข่ง

นโยบายการแข่งขันของบริษัทฯ เป็นไปตามหลักการมาตรฐานและกฎหมายทางการค้า บริษัทฯ จะต้องไม่บาดหมางกับคู่แข่ง หรือได้มาซึ่งข้อมูลอันเป็นความลับอย่างผิดกฎหมาย โดยมีวิธีการปฏิบัติดังต่อไปนี้

- 1) แข่งขันกับผู้อื่นภายใต้กฎระเบียบของการแข่งขัน
- 2) ไม่ได้มาซึ่งข้อมูลลับของคู่แข่งโดยวิธีการทุจริตหรือไม่เหมาะสม
- 3) ไม่ทำลายชื่อเสียงของคู่แข่งโดยการหมิ่นประมาท

นโยบายและการปฏิบัติต่อพนักงาน

บริษัทฯ ยอมรับว่าพนักงานคือปัจจัยสำคัญในความสำเร็จของบริษัทฯ ดังนั้น บริษัทฯ จึงมีนโยบายที่ส่งเสริมการปฏิบัติต่อพนักงานด้วยความยุติธรรมในแง่ของการให้โอกาส ค่าตอบแทน การแต่งตั้ง การโอนและย้ายพนักงาน รวมถึงการพัฒนาความสามารถ ตามหลักการต่อไปนี้

- 1) ปฏิบัติต่อพนักงานด้วยความสุภาพ และเคารพศักดิ์ศรีในความเป็นมนุษย์ของแต่ละคน
- 2) จ่ายตอบแทนพนักงานอย่างยุติธรรม
- 3) รักษาสภาพแวดล้อมที่ทำงานให้ปลอดภัยทั้งต่อตัวพนักงานและทรัพย์สิน
- 4) พิจารณาเกี่ยวกับการแต่งตั้ง การโอน การให้รางวัลและวินัยอย่างเหมาะสม
- 5) ยึดมั่นในการพัฒนาความรู้และความสามารถของพนักงาน
- 6) รับฟังความคิดเห็นและข้อเสนอแนะของพนักงาน โดยอิงจากความรู้ระดับมืออาชีพ
- 7) ปฏิบัติตามกฎหมายและระเบียบที่เกี่ยวกับพนักงานอย่างเคร่งครัด
- 8) หลีกเลี่ยงความไม่เป็นธรรมหรือความกดดัน ซึ่งอาจกระทบต่อขีดความสามารถในการทำงานและภาวะอารมณ์ของพนักงาน

การรักษาสิ่งแวดล้อมพนักงาน

พนักงานต้องปฏิบัติตามหลักศีลธรรมเหล่านี้ด้วยความเข้าใจ ยอมรับและศรัทธา พนักงานต้องตระหนักถึงพฤติกรรมของตนตลอดเวลาและหลีกเลี่ยงพฤติกรรมที่ไม่ดี หากพนักงานมีคำถามใด ๆ สามารถที่จะสอบถามได้จากผู้บังคับบัญชา และ/หรือแผนกบุคคล

การบริหารจัดการ

ฝ่ายบริหารทุกระดับมีหน้าที่ ดังนี้

- 1) สนับสนุนหลักศีลธรรมและปฏิบัติเป็นแบบอย่าง
- 2) นำปฏิบัติเป็นตัวอย่างและรับฟังความคิดเห็นอันเกี่ยวกับศีลธรรม
- 3) จัดให้พนักงานรับผิดชอบในหน้าที่ที่เหมาะสมและจัดหาระบบการบริหารจัดการที่สอดคล้องกับกฎและระเบียบของบริษัท
- 4) ติดตามการดำเนินงานเพื่อให้มั่นใจว่ามีการยึดมั่นในกฎและระเบียบของบริษัท
- 5) การพัฒนาทรัพยากรบุคคล

การตรวจสอบภายใน

ฝ่ายตรวจสอบภายในมีหน้าที่ในการติดตามข้อมูลในกรณีที่มีการกระทำผิดใด ๆ ที่เกี่ยวข้องกับกฎและระเบียบของบริษัทฯ จากนั้นรายงานต่อคณะกรรมการบริษัทสำหรับการกำกับดูแลกิจการที่ดี

การยึดถือกฎหมายและกฎบริษัท

- 1) พนักงานทุกคนต้องปฏิบัติตามกฎหมายและ กฎและระเบียบของบริษัทฯ อย่างเคร่งครัด
- 2) จะไม่มีการพิจารณาใด ๆ สำหรับพนักงานที่กระทำผิดแล้วกล่าวอ้างว่าตนทำหน้าที่เพิ่มผลกำไรให้กับบริษัทฯ
- 3) หรือเหตุผลอื่น ในความผิดตามกฎหมาย มติผู้ถือหุ้น มติคณะกรรมการ หลักการและคำสั่งของบริษัท

ระเบียบเกี่ยวกับหลักทรัพย์และการเปิดเผยข้อมูลภายในของบริษัท

- 1) พนักงานต้องปฏิบัติตามกฎและข้อบังคับของตลท. กสท. และอื่น ๆ ที่เกี่ยวกับกฎหมายและคำสั่ง โดยเฉพาะอย่างยิ่งที่เกี่ยวข้องกับการเปิดเผยข้อมูลของบริษัทต่อผู้ถือหุ้น และ/หรือต่อสาธารณะ
- 2) การเปิดเผยข้อมูลใดๆ ซึ่งเป็นข้อมูลภายในของบริษัทฯ ที่ยังไม่เปิดเผยสู่สาธารณะถือเป็นความผิด
- 3) การเปิดเผยข้อมูลทุกชนิดที่อาจกระทบต่อธุรกิจและราคาหุ้นของบริษัทฯ จะต้องได้รับความเห็นชอบจากกรรมการผู้จัดการ กรรมการผู้จัดการจะเป็นผู้เปิดเผยข้อมูลในส่วนนั้นเองหรือมอบหมายให้บุคคลอื่นเป็นผู้กระทำการแทนตน
- 4) กรรมการ และ/หรือ ฝ่ายเลขานุการคณะกรรมการมีความรับผิดชอบในการเปิดเผยข้อมูลทั่วไปต่อสาธารณะและนักลงทุน หน่วยงานเหล่านี้เป็นเจ้าของและให้การสนับสนุนด้านข้อมูล

ความรับผิดชอบต่อสังคมและสิ่งแวดล้อม

เกี่ยวกับการดำเนินการด้านสิ่งแวดล้อม บริษัทฯ ได้ดำเนินการเป็นตามข้อกำหนดของการรับรองมาตรฐาน ISO 14000 และปฏิบัติตามนโยบายด้านสิ่งแวดล้อมทั้งหมดด้วยมาตรการที่เหมาะสม ดังนี้

- 1) ปฏิบัติตรงหรือเกินกว่ากฎหมายสิ่งแวดล้อมทั้งหมด มาตรฐานและระเบียบปลด
- 2) ทดแทน และเป็นไปได้ให้จำกัดการใช้สารเคมีอันตรายในการกระบวนการผลิตและการดำเนินกิจการ
- 3) มั่นใจในการใช้พลังงานอย่างมีประสิทธิภาพ ในการควบคุมบริหารจัดการและการปฏิบัติหน้าที่ประจำวัน ตลอดจนการลดของเสียจากกระบวนการผลิต
- 4) ให้ความรู้และควบคุมพนักงานทุกคนในการบังคับใช้กฎหมายด้านสิ่งแวดล้อมอย่างเคร่งครัด

จรรยาบรรณธุรกิจ

บริษัทฯ มุ่งมั่นในการที่จะเป็นผู้นำในอุตสาหกรรมเซมิคอนดักเตอร์ โดยเฉพาะอย่างยิ่งในอุตสาหกรรมการผลิตไดโอด และเพื่อตอบสนองความต้องการของผู้ใช้แบบครบวงจร ซึ่งได้รับอิทธิพลอย่างมากจากการเปลี่ยนแปลงด้านเทคโนโลยี บริษัทฯ ยืนยันที่จะผลิตสินค้าที่มีคุณภาพเพื่อตอบสนองกับความต้องการสูงสุดของลูกค้า

เพื่อมั่นใจในความสำเร็จของการบริหารจัดการ บริษัทฯ ปฏิบัติตามหลักจริยธรรมทางธุรกิจ รวมถึงความยุติธรรมและศีลธรรม โดยมีกระบวนการทางธุรกิจสำหรับพนักงานนำไปปฏิบัติ ดังต่อไปนี้

- 1) ปฏิบัติตามหลักการค้ากับคู่ค้าและการ
- 2) สร้างสัมพันธภาพที่ดีกับหุ้นส่วนธุรกิจ ทั้งผู้ขายและลูกค้าเพื่อผลประโยชน์ร่วมกันอย่างยุติธรรม
- 3) รับประกันความพึงพอใจของลูกค้าด้วยสินค้าที่มีคุณภาพสูง การกำหนดราคาที่ดี การส่งมอบสินค้าตรงต่อเวลาและการบริการที่เป็นเลิศ
- 4) ปรับปรุงระบบการบริหารจัดการขององค์กรอย่างต่อเนื่อง
- 5) เพิ่มศักยภาพเพื่อตอบสนองความต้องการของตลาดทุกรูปแบบ อาทิเช่น เทคโนโลยีที่ทันสมัย ความหลากหลายของผลิตภัณฑ์ กำลังการผลิตที่มีประสิทธิภาพ ผลิตภัณฑ์ที่มีคุณภาพดีและความน่าเชื่อถือ

หมวดที่ 4 การเปิดเผยข้อมูลและความโปร่งใส

บทบาทหน้าที่ของคณะกรรมการเกี่ยวกับการเปิดเผยสารสนเทศและความโปร่งใส

คณะกรรมการบริษัทฯ มีหน้าที่ในการเปิดเผยสารสนเทศ ทั้งที่เป็นสารสนเทศทางการเงิน และที่ไม่ใช่ทางการเงินอย่างครบถ้วน เพียงพอ เชื่อถือได้ และทันเวลา เพื่อให้ผู้ถือหุ้นและผู้มีส่วนได้เสียของบริษัทฯ ได้รับสารสนเทศอย่างเท่าเทียมกัน

กรรมการผู้จัดการ เป็นผู้ที่เหมาะสมที่สุด ในการทำหน้าที่ “โฆษก” ของบริษัทฯ ในการสื่อสารประชาสัมพันธ์ข้อมูลข่าวสารที่เป็นประโยชน์ให้ผู้ถือหุ้น ผู้ลงทุน นักวิเคราะห์หลักทรัพย์และผู้ที่เกี่ยวข้องได้รับทราบข้อมูลของบริษัทฯ

บริษัทฯ มีนโยบายเปิดเผยสารสนเทศที่สำคัญต่อสาธารณชน และนอกจากนี้ บริษัทฯ ยังคงต้องเปิดเผยข้อมูลตามที่กำหนดโดยกฎหมายหรือข้อบังคับที่เกี่ยวข้อง ดังนี้

- 1) วัตถุประสงค์ของบริษัทฯ
- 2) สถานะการเงินของบริษัทฯ และผลการดำเนินงาน โครงสร้างการถือหุ้น และสิทธิในการลงมติ
- 3) รายชื่อกรรมการและค่าตอบแทน รวมถึงประธานคณะกรรมการและกรรมการผู้จัดการ
- 4) โครงสร้างการกำกับดูแลกิจการและนโยบาย รวมถึงความรับผิดชอบของคณะกรรมการเกี่ยวกับการรายงานทางการเงิน การรายงานของประธานคณะกรรมการตรวจสอบ และรายงานอื่น ๆ ที่เกี่ยวข้องทุกชนิด
- 5) จำนวนครั้งของการเข้าร่วมประชุมของกรรมการแต่ละคน และ/หรือ สมาชิกคณะอนุกรรมการแต่ละคนในการเข้าร่วมประชุมของตนต่อจำนวนครั้งของการประชุมกรรมการทั้งหมด และ/หรือ คณะอนุกรรมการในแต่ละปี ทั้งหมดนี้ควรเปิดเผยในรายงานประจำปี นอกจากนี้ บริษัทฯ ยังมีหน้าที่ในการเปิดเผยข้อมูลทุกชนิดตามกฎหมาย หรือระเบียบที่เกี่ยวข้อง

หมวดที่ 5 ความรับผิดชอบต่อคณะกรรมการ

คณะกรรมการมีบทบาทสำคัญในการกำกับดูแลกิจการเพื่อประโยชน์สูงสุดของบริษัทฯ และมีความรับผิดชอบต่อผลการปฏิบัติหน้าที่ต่อผู้ถือหุ้นและเป็นอิสระจากฝ่ายจัดการในการตัดสินใจเพื่อประโยชน์สูงสุดของบริษัทฯ และผู้ถือหุ้นโดยรวม บริษัทฯ จัดให้มีระบบแบ่งแยกบทบาทหน้าที่ความรับผิดชอบระหว่าง คณะกรรมการและฝ่ายจัดการที่ชัดเจน และได้ดูแลให้บริษัทฯ มีระบบงานที่ให้ความเชื่อมั่นได้ว่ากิจกรรมต่างๆ ของบริษัทฯ ได้ดำเนินไปในลักษณะที่ถูกต้องตามกฎหมายและมีจริยธรรม

คณะกรรมการบริษัทฯ ประกอบด้วยกรรมการที่มีคุณสมบัติหลากหลาย ทั้งในด้านทักษะ ประสบการณ์ ความสามารถเฉพาะด้านที่เป็นประโยชน์กับบริษัทฯ รวมทั้งได้ใช้เวลาและความพยายามในการปฏิบัติหน้าที่เพื่อเสริมสร้างให้บริษัทฯ มีคณะกรรมการที่เข้มแข็ง

บริษัทฯ ได้จัดให้มีคณะกรรมการตรวจสอบและคณะกรรมการบริหาร เพื่อช่วยศึกษาและกลั่นกรองงานตามความจำเป็น โดยเฉพาะในกรณีที่ต้องอาศัยความเป็นกลางในการวินิจฉัย และได้กำหนดนโยบาย บทบาทหน้าที่รับผิดชอบ กระบวนการทำงานไว้อย่างชัดเจน เพื่อให้การปฏิบัติหน้าที่ของคณะกรรมการมีประสิทธิภาพและประสิทธิผล

คณะกรรมการบริษัทฯ ทุกท่านเข้าใจถึงหน้าที่ความรับผิดชอบของกรรมการและลักษณะการดำเนินธุรกิจของบริษัทฯ เป็นอย่างดี พร้อมทั้งจะแสดงความคิดเห็นของตนอย่างเป็นอิสระ และปฏิบัติหน้าที่ด้วยความซื่อสัตย์ สุจริต ะมัดระวังและรอบคอบ โดยคำนึงถึงประโยชน์สูงสุดของบริษัทฯ และเป็นธรรมต่อผู้ถือหุ้นทุกคน โดยได้รับ

ข้อมูลที่ถูกต้องและครบถ้วน โดยในปีที่ผ่านมากรรมการทุกท่านได้ใช้เวลาอย่างเพียงพอ เพื่อปฏิบัติหน้าที่ตามความรับผิดชอบได้อย่างเต็มที่ และถือเป็นหน้าที่ของกรรมการที่ต้องเข้าประชุมคณะกรรมการทุกครั้งยกเว้นกรณีที่มีเหตุผลพิเศษจริงๆ

9.2 คณะกรรมการ

โครงสร้างการจัดการของบริษัทฯ ประกอบด้วยคณะกรรมการบริษัทฯ และคณะกรรมการชุดย่อย 1 ชุด ได้แก่ คณะกรรมการตรวจสอบ เพื่อทำหน้าที่ช่วยศึกษาและกลั่นกรองงานของคณะกรรมการบริษัทฯ โดยมีรายละเอียดดังนี้

1) คณะกรรมการบริษัท

ณ วันที่ 31 ธันวาคม 2560 คณะกรรมการบริษัทฯ ประกอบด้วยกรรมการจำนวน 8 ท่านดังนี้

ลำดับ	รายชื่อกรรมการ	ตำแหน่ง	หมายเหตุ
1.	พล.ร.อ.นคร ธีรณะนาถ	กรรมการอิสระ/ประธานกรรมการ	
2.	นายกุศล สังขนันท์	กรรมการ	
3.	นายโกศล โพธิ์สุวรรณ	กรรมการ	
4.	นายธนบดี สวัสดิ์ศรี	กรรมการ	
5.	นายคมชาญ หทัยลักษณ์	กรรมการอิสระ	
6.	นายอภิชาติ ปภาณภูวงศ์	กรรมการอิสระ	
7.	นางสาวศิริเพ็ญ ดีหลกเจริญ	กรรมการอิสระ	แต่งตั้ง 15 พ.ค.2560
8.	นายฉัตรชัย ภูโคกหาวาย	กรรมการ	แต่งตั้ง 15 พ.ค. 2560

ณ วันที่ 31 ธันวาคม 2560 บริษัทฯ มีกรรมการทั้งสิ้น 8 ท่าน ซึ่งประกอบด้วย กรรมการบริษัทฯ ที่เป็นผู้บริหาร จำนวน 1 ท่าน กรรมการภายนอกที่ไม่เป็นพนักงานของบริษัทจำนวน 3 ท่าน และกรรมการอิสระจำนวน 4 ท่าน ซึ่งคิดเป็นร้อยละ 50 ของจำนวนกรรมการทั้งหมด จึงเป็นจำนวนที่มากพอที่จะสร้างกลไกถ่วงดุลอำนาจภายในคณะกรรมการของบริษัทฯ ให้เป็นไปตามประกาศคณะกรรมการกำกับตลาดทุน

โดยมีนางสาวธิดิตานต์ สุขเสริมศาล เลขานุการบริษัทฯ ทำหน้าที่ดูแลกิจกรรมของคณะกรรมการ บันทึกรายงานการประชุม และจัดเก็บเอกสารเกี่ยวกับการประชุมให้ถูกต้องครบถ้วน

โครงสร้างคณะกรรมการ

- คณะกรรมการต้องประกอบด้วยผู้เชี่ยวชาญที่มีความหลากหลายด้วยประสบการณ์ในด้านต่าง ๆ ควรจะมีกรรมการควบคุมและดูแลบริษัทฯ ที่เพียงพอไม่น้อยกว่า ห้า (5) คน (ตามกฎหมายกำหนด) ในคณะกรรมการ กรรมการอย่างน้อยหนึ่งคนควรมีประสบการณ์ในธุรกิจอุปกรณ์อิเล็กทรอนิกส์ และกรรมการอีกหนึ่งคนควรมีประสบการณ์ในด้านการเงินและการบัญชี

- กรรมการอย่างน้อยหนึ่งในสาม และไม่น้อยกว่า 3 คน ต้องเป็นกรรมการอิสระ มากกว่ากึ่งหนึ่งของคณะกรรมการต้องเป็นกรรมการที่ไม่เป็นผู้บริหาร เพื่อให้มั่นใจว่ามีความสมดุลที่ดีระหว่างกรรมการที่เป็นผู้บริหารและไม่ใช่ผู้บริหาร
- การแต่งตั้งกรรมการควรให้สอดคล้องกับข้อบังคับของบริษัทฯ และกฎหมายไทยทุกชนิดที่เกี่ยวข้อง การเลือกกรรมการต้องมีความโปร่งใสและชัดเจน และดำเนินการโดยคณะกรรมการสรรหา ควรจะพิจารณาจากประวัติการศึกษาและประวัติการทำงานของผู้ถูกเสนอชื่อ จัดหาข้อมูลที่เพียงพอเพื่อเสนอต่อคณะกรรมการและผู้ถือหุ้นทุกคนในการตัดสินใจ
- วาระการดำรงตำแหน่งของกรรมการได้กำหนดไว้ในข้อบังคับของบริษัทฯ กรรมการทั้งหมดวาระสามารถได้รับเลือกตั้งเข้าดำรงตำแหน่งได้อีก

คุณสมบัติของกรรมการ

- กรรมการจะต้องเป็นบุคคลที่มีความสามารถและซื่อสัตย์ แสดงความสมบูรณ์แบบสูงสุด ดำเนินธุรกิจอย่างมีจริยธรรม และอุทิศเวลาให้กับบริษัทฯ เพียงพอเพื่อทำหน้าที่ของตนเองอย่างมืออาชีพ
- กรรมการต้องมีคุณสมบัติที่จำเป็นสำหรับการดำรงตำแหน่งของตน และไม่ได้ถูกตัดสิทธิ์ใด ๆ ตามพระราชบัญญัติกฎหมายมหาชน พ.ศ. 2535 หรือกฎหมายอื่น ๆ ที่เกี่ยวข้อง
- กรรมการสามารถดำรงตำแหน่งในคณะกรรมการบริษัทอื่นได้ ซึ่งจะต้องไม่ให้เกิดการปฏิบัติหน้าที่ของตนในบริษัทฯ
- กรรมการอิสระจะต้องมีคุณสมบัติตรงตามที่ระบุไว้ในหมวดคุณสมบัติทั้งหมด และขอบเขตการดำเนินงานในหลักเกณฑ์คุณสมบัติของคณะกรรมการตรวจสอบ ตามที่ระบุไว้ในประกาศของตลาดหลักทรัพย์แห่งประเทศไทย กรรมการอิสระจะต้องมีหน้าที่ในการปกป้องผลประโยชน์ของผู้ถือหุ้นทุกคนด้วยความยุติธรรมและเป็นกลาง เพื่อเป็นการหลีกเลี่ยงความขัดแย้งทางผลประโยชน์ใด ๆ ที่อาจเกิดขึ้นได้ กรรมการอิสระจะต้องเข้าร่วมประชุมคณะกรรมการและแสดงความคิดเห็นและข้อเสนอแนะของตนด้วยความที่เป็นอิสระ

นิยามกรรมการอิสระ

- ถือหุ้นมูลค่าไม่เกิน 1% ของทุนที่ชำระแล้วของบริษัทฯ บริษัทในเครือ บริษัทร่วมหรือบริษัทอื่น ๆ ที่เกี่ยวข้อง รวมถึงหุ้นที่ถือโดยบุคคลอื่นที่เกี่ยวข้อง
- ไม่มีส่วนร่วมในการบริหารจัดการของบริษัทฯ บริษัทในเครือ บริษัทร่วมหรือบริษัทที่เกี่ยวข้อง หรือเป็นผู้ถือหุ้นรายใหญ่ของบริษัทฯ กรรมการอิสระจะต้องไม่เป็นพนักงาน ลูกจ้างหรือที่ปรึกษาซึ่งได้รับเงินเดือนประจำจากบริษัทฯ บริษัทในเครือ บริษัทร่วม บริษัทอื่น ๆ ที่เกี่ยวข้อง หรือผู้ถือหุ้นรายใหญ่ของบริษัทฯ
- ไม่มีผลประโยชน์ทั้งทางตรงและทางอ้อมจาก หรือดอกเบี้ยในทางการเงินและการบริหารจัดการของบริษัทฯ บริษัทในเครือ บริษัทร่วม หรือผู้ถือหุ้นรายใหญ่ใด ๆ ในระยะเวลาหนึ่ง (1) ปี ก่อนที่จะได้รับแต่งตั้งเป็น

กรรมการตรวจสอบ ยกเว้นคณะกรรมการบริษัทได้ทำการพิจารณาอย่างรอบคอบแล้วว่า ผลประโยชน์หรือดอกเบี้ยดังกล่าวไม่มีผลกระทบต่อประสิทธิภาพในปฏิบัติหน้าที่และการให้ความคิดเห็นอย่างอิสระ

- ต้องไม่เป็นบุคคลที่มีความเกี่ยวข้อง หรือเป็นญาติสนิทกับผู้จัดการหรือผู้ถือหุ้นรายใหญ่ใด ๆ ของบริษัทฯ
- ต้องไม่ได้รับการแต่งตั้งให้เป็นตัวแทนในการรักษาผลประโยชน์ของกรรมการของบริษัท ผู้ถือหุ้นรายใหญ่ หรือมีความเกี่ยวข้องกับผู้ถือหุ้นรายใหญ่ของบริษัท
- มีความสามารถในการปฏิบัติหน้าที่ ให้ความคิดเห็น หรือรายงานผลการปฏิบัติงานตามหน้าที่ที่ได้รับมอบหมายจากคณะกรรมการ มีความอิสระและชัดเจน จากการควบคุมของฝ่ายบริหารหรือผู้ถือหุ้นรายใหญ่ของบริษัท รวมถึงบุคคลอื่นที่เกี่ยวข้องหรือบุคคลใกล้ชิดของบุคคลดังกล่าว

บทบาทหน้าที่ และความรับผิดชอบของคณะกรรมการ

- คณะกรรมการบริษัทฯ มีหน้าที่รับผิดชอบในการปฏิบัติหน้าที่ให้เป็นไปตามกฎหมาย วัตถุประสงค์ และข้อบังคับของบริษัท ตลอดจนมติของที่ประชุมผู้ถือหุ้น ด้วยความซื่อสัตย์สุจริต และความระมัดระวังรักษาผลประโยชน์ของบริษัทฯ

ทั้งนี้ ในการดำเนินงานที่ผ่านมา กรรมการบริษัทฯ ไม่มีประวัติการกระทำผิดกฎหมาย กฎระเบียบ และข้อกำหนดของสำนักงาน ก.ล.ต. และตลาดหลักทรัพย์

- คณะกรรมการบริษัทฯ ทำหน้าที่พิจารณา และให้ความเห็นชอบในเรื่องที่สำคัญเกี่ยวกับการดำเนินงานของบริษัทฯ เช่น วิสัยทัศน์ พันธกิจ กลยุทธ์ เป้าหมายทางการเงิน งบประมาณ กฎบัตรของคณะกรรมการชุดย่อย เป็นต้น รวมทั้งกำกับควบคุมดูแลให้ฝ่ายบริหารดำเนินงานตามนโยบายและแผนที่กำหนดไว้อย่างมีประสิทธิภาพ และประสิทธิผล รวมทั้งได้จัดให้มีระบบการติดตาม ปรับปรุง และประเมินผลการดำเนินงาน เปรียบเทียบกับแผนงาน และงบประมาณที่กำหนดไว้ ทั้งนี้ เพื่อเป็นการเพิ่มมูลค่าสูงสุดให้กับบริษัทฯ
- ในด้านบทบาทหน้าที่และความรับผิดชอบในการปฏิบัติงานของคณะกรรมการบริษัทฯ และฝ่ายบริหารบริษัทฯ ได้จัดให้มีการแบ่งแยกกันอย่างชัดเจนทั้งด้านโครงสร้าง มีการกำหนดระดับอำนาจดำเนินการในแต่ละด้านไว้อย่างชัดเจน รวมทั้งได้มีการสื่อสารบทบาท หน้าที่ และความรับผิดชอบดังกล่าวต่อผู้ที่เกี่ยวข้องอย่างสม่ำเสมอ
- คณะกรรมการบริษัทฯ เป็นผู้ริเริ่ม มีส่วนร่วมในการจัดทำ และอนุมัตินโยบายการกำกับดูแลกิจการ และจรรยาบรรณธุรกิจ เพื่อให้กรรมการ ผู้บริหารและพนักงานของบริษัทฯ ยึดถือเป็นแนวทางในการปฏิบัติ เพื่อให้บรรลุพันธกิจในการดำเนินงาน ซึ่งได้มีการสื่อสารให้เป็นที่ทราบและเข้าใจทั่วทั้งองค์กร
- จรรยาบรรณธุรกิจของบริษัทฯ มีการกำหนดเกี่ยวกับ จรรยาบรรณในการดำเนินธุรกิจ จรรยาบรรณต่อผู้มีส่วนได้เสียกลุ่มต่างๆ ได้แก่ ผู้ถือหุ้น พนักงาน ลูกค้า คู่ค้า เจ้าหนี้ คู่แข่งทางการค้า สังคมและสิ่งแวดล้อม-

จรรยาบรรณพนักงานในด้านต่างๆ เช่น ความขัดแย้งทางผลประโยชน์ การรักษาความลับ การจัดหา การใช้ข้อมูลภายใน การต่อต้านการติดสินบนและการคอร์รัปชัน เป็นต้น

- คณะกรรมการบริษัท มีการกำหนดนโยบายเกี่ยวกับความขัดแย้งทางผลประโยชน์ไว้ในจรรยาบรรณธุรกิจของบริษัท เป็นหัวข้อที่ชัดเจน อีกทั้งได้จัดให้มีขั้นตอนในการดูแลรายการที่อาจก่อให้เกิดความขัดแย้งทางผลประโยชน์ และระเบียบปฏิบัติเรื่องรายการที่เกี่ยวข้องกัน ซึ่งเป็นไปตามข้อกำหนดของสำนักงาน ก.ล.ต. ทั้งนี้ หากรายการใดจะต้องผ่านการเห็นชอบจากคณะกรรมการบริษัทและ/หรือที่ประชุมผู้ถือหุ้น รายการดังกล่าวจะได้รับการพิจารณาก่อนการดำเนินการโดยคณะกรรมการตรวจสอบก่อน โดยคณะกรรมการตรวจสอบจะมีการให้ความเห็นต่อการเข้าทำรายการดังกล่าว และในกรณีที่คณะกรรมการบริษัท มีความเห็นที่แตกต่างจากคณะกรรมการตรวจสอบ บริษัทฯ ก็จะมีการเปิดเผยความเห็นที่แตกต่างดังกล่าวด้วย โดยในกรณีที่กรรมการที่มีส่วนได้ส่วนเสียในวาระใด ๆ กรรมการท่านนั้นจะไม่มีสิทธิออกเสียงในวาระดังกล่าว
- บริษัทฯ มีระบบการควบคุมภายใน และระบบการติดตามควบคุมดูแลการดำเนินงานของบริษัท้อย่างเหมาะสมและมีประสิทธิผล
- เพื่อเป็นการประเมินความมีประสิทธิภาพของระบบการควบคุมภายในที่ได้กำหนดไว้ บริษัทฯ ได้จัดให้หน่วยงานตรวจสอบภายใน ซึ่งเป็นหน่วยงานอิสระเพื่อทำหน้าที่ตรวจสอบ ประเมิน และให้ข้อเสนอแนะโดยมีการรายงานด้านการตรวจสอบต่อคณะกรรมการตรวจสอบ และรายงานด้านการบริหารต่อกรรมการผู้จัดการ ทั้งนี้ คณะกรรมการบริษัท และคณะกรรมการตรวจสอบได้พิจารณาแบบประเมินความเพียงพอของระบบการควบคุมภายใน และให้ความเห็นในเรื่องดังกล่าวเป็นประจำทุกปี

2) คณะกรรมการตรวจสอบ

คณะกรรมการตรวจสอบเป็นส่วนหนึ่งของคณะกรรมการและได้รับการแต่งตั้งโดยคณะกรรมการบริษัท คณะกรรมการตรวจสอบต้องประกอบด้วยอย่างน้อยสาม (3) คน กับอย่างน้อยหนึ่ง (1) คน ที่มีความรู้ทางด้านบัญชีและการเงิน คณะกรรมการตรวจสอบต้องมีคุณสมบัติทั้งหมดตรงตามที่ระบุไว้ในหมวดคุณสมบัติและขอบเขตของงานในหลักเกณฑ์ของคุณสมบัติของคณะกรรมการตรวจสอบ และระบุไว้ในประกาศของตลาดหลักทรัพย์แห่งประเทศไทย โดย ณ วันที่ 31 ธันวาคม 2560 คณะกรรมการตรวจสอบ ประกอบด้วยกรรมการตรวจสอบ จำนวน 3 ท่านดังนี้

ลำดับ	รายชื่อกรรมการ	ตำแหน่ง	หมายเหตุ
1.	พล.ร.อ.นคร ธีรณะนาถ	ประธานกรรมการตรวจสอบ	
2.	นายคมชาญ หทัยลักษณ์	กรรมการตรวจสอบ	
3.	นายอภิชาติ ปภาณภูวงศ์	กรรมการตรวจสอบ	

โดยมีนายอภิชาติ ปภาณภูวงศ์ เป็นกรรมการตรวจสอบผู้มีความรู้และประสบการณ์ด้านบัญชีเพียงพอที่จะสามารถทำหน้าที่ในการสอบทานความน่าเชื่อถือของงบการเงิน ตามพระราชบัญญัติหลักทรัพย์

(ฉบับที่ 4) 2551 จำนวน 1 ท่าน และที่ประชุมคณะกรรมการบริษัท ครั้งที่ 16/2559 เมื่อวันที่ 11 พฤศจิกายน 2559 ได้มีมติแต่งตั้งนางสาววิติกันต์ สุขเสริมศาล เป็นเลขานุการคณะกรรมการตรวจสอบ เพื่อให้ทำหน้าที่ดูแลกิจกรรมของคณะกรรมการตรวจสอบ บันทึกรายงานการประชุม และจัดเก็บเอกสารเกี่ยวกับการประชุมให้ถูกต้อง ครบถ้วน โดยมีผลตั้งแต่วันที่ 1 ธันวาคม 2559 เป็นต้นไป

หน้าที่และความรับผิดชอบของคณะกรรมการตรวจสอบ

- (1) สอบทานให้บริษัทฯ มีการรายงานทางการเงินอย่างถูกต้องและเพียงพอ โดยประสานงานกับผู้สอบบัญชี และผู้บริหารที่รับผิดชอบในการจัดทำรายงานทางการเงินทั้งรายไตรมาสและประจำปี คณะกรรมการตรวจสอบอาจเสนอแนะให้ผู้สอบบัญชีสอบทานหรือตรวจสอบรายการใดๆ ที่เห็นว่าจำเป็นและเป็นเรื่องสำคัญในระหว่างการตรวจสอบบัญชีของบริษัทฯ ได้
- (2) สอบทานให้บริษัทฯ มีระบบการควบคุมภายใน (Internal Control) และการตรวจสอบภายใน (Internal Audit) ที่เหมาะสมและมีประสิทธิภาพ โดยสอบทานร่วมกับผู้สอบบัญชี และ/หรือ ผู้ตรวจสอบภายใน
- (3) สอบทานให้บริษัทฯ ปฏิบัติตามกฎหมายว่าด้วยหลักทรัพย์และตลาดหลักทรัพย์ ข้อกำหนดของตลาดหลักทรัพย์และคณะกรรมการกำกับหลักทรัพย์และตลาดหลักทรัพย์ หรือกฎหมายที่เกี่ยวข้องกับธุรกิจของบริษัทฯ
- (4) พิจารณา คัดเลือก เสนอ แต่งตั้ง และเสนอคำตอบแทนผู้สอบบัญชีของบริษัทฯ โดยคำนึงถึง ความน่าเชื่อถือ ความเพียงพอของทรัพยากร และปริมาณงานตรวจสอบของบริษัทผู้สอบบัญชานั้น รวมถึงประสบการณ์ของบุคลากรที่ได้รับมอบหมายให้ทำการตรวจสอบบัญชีของบริษัทฯ
- (5) พิจารณาสอบทานและให้ความเห็นต่อการเข้าทำรายการที่เกี่ยวข้องกันของบริษัทฯ และบริษัทย่อยให้เป็นไปตามประกาศข้อกำหนดและแนวทางปฏิบัติที่เกี่ยวข้องของตลาดหลักทรัพย์แห่งประเทศไทย
- (6) สอบทานระบบการบริหารความเสี่ยง (Risk Management) ของบริษัทฯ
- (7) จัดทำรายงานการสอบทานกิจกรรมของคณะกรรมการตรวจสอบ โดยเปิดเผยไว้ในรายงานประจำปีของบริษัทฯ รวมทั้งให้ความเห็นเกี่ยวกับกระบวนการจัดทำ และการเปิดเผยข้อมูลในรายงานทางการเงิน ถึงความถูกต้องครบถ้วนและเชื่อถือได้ และความเห็นเกี่ยวกับความเพียงพอของระบบการควบคุมภายในของบริษัทฯ
- (8) ร่วมให้ความเห็นในการพิจารณาผลงานการแต่งตั้ง การถอดถอน และกำหนดคำตอบแทนของผู้ตรวจสอบภายในในการปฏิบัติงานตามขอบเขตอำนาจหน้าที่ให้คณะกรรมการตรวจสอบ
- (9) พิจารณาการคัดเลือก และ/หรือ การเลิกจ้างผู้ตรวจสอบภายใน มีอำนาจเชิญให้ฝ่ายจัดการ ผู้บริหารหรือพนักงานของบริษัทที่เกี่ยวข้องมาให้ความเห็น หรือส่งเอกสารตามที่เห็นว่าเกี่ยวข้องจำเป็น

- (10) สอบทานและให้ความคิดเห็นในการทำธุรกรรมทางธุรกิจระหว่างบริษัทและตัวแทน รายไตรมาสและรายปี โดยอาศัยราคาและเงื่อนไขทางธุรกิจที่กำหนดไว้ในสัญญาตัวแทน การตรวจทานและความคิดเห็นจะต้องรายงานไว้ในรายงานประจำปีของบริษัท

3) คณะกรรมการสรรหาและกำหนดค่าตอบแทน

คณะกรรมการสรรหาและกำหนดค่าตอบแทนเป็นส่วนหนึ่งของคณะกรรมการและได้รับการแต่งตั้งโดยคณะกรรมการบริษัท คณะกรรมการสรรหาและกำหนดค่าตอบแทนต้องประกอบด้วยอย่างน้อยสาม (3) คน กับอย่างน้อยหนึ่ง (1) คน ที่มีความรู้ทางด้านบัญชีและการเงิน คณะกรรมการตรวจสอบต้องมีคุณสมบัติทั้งหมดตรงตามที่ระบุไว้ในหมวดคุณสมบัติและขอบเขตของงานในหลักเกณฑ์ของคุณสมบัติของคณะกรรมการสรรหาและกำหนดค่าตอบแทนและระบุไว้ในประกาศของตลาดหลักทรัพย์แห่งประเทศไทย โดย ณ วันที่ 31 ธันวาคม 2560 คณะกรรมการสรรหาและกำหนดค่าตอบแทน ประกอบด้วยกรรมการ จำนวน 4 ท่านดังนี้

ลำดับ	รายชื่อกรรมการ	ตำแหน่ง	หมายเหตุ
1.	นายอภิชาติ ปภาณภูวงศ์	ประธานกรรมการสรรหาและกำหนดค่าตอบแทน	แต่งตั้ง 10 ส.ค.2560
2.	พล.ร.อ.นคร อรัณยะนาค	กรรมการสรรหาและกำหนดค่าตอบแทน	แต่งตั้ง 10 ส.ค.2560
3.	นายคมชาญ หทัยลักษณ์	กรรมการสรรหาและกำหนดค่าตอบแทน	แต่งตั้ง 10 ส.ค.2560
4.	นางสาวศิริเพ็ญ ดีหลกเจริญ	กรรมการสรรหาและกำหนดค่าตอบแทน	แต่งตั้ง 10 ส.ค.2560

โดยมีนายอภิชาติ ปภาณภูวงศ์ กรรมการบริษัท เป็นผู้ที่มีความรู้และประสบการณ์ และมีความเป็นกลางในการสรรหาและคัดเลือกบุคคลผู้ที่สมควรได้รับการเสนอชื่อให้มาดำรงตำแหน่งกรรมการของบริษัท มีความเป็นอิสระตามหลักการกำกับดูแลกิจการที่ดี คณะกรรมการสรรหาและกำหนดค่าตอบแทนประกอบด้วยกรรมการบริษัท อย่างน้อยสี่ (4) คนและมากกว่ากึ่งหนึ่งต้องเป็นกรรมการอิสระ และประธาน กรรมการสรรหาและกำหนดค่าตอบแทนต้องเป็นกรรมการอิสระ และที่ประชุมคณะกรรมการบริษัท ครั้งที่ 10/2560 เมื่อวันที่ 10 สิงหาคม 2560 ได้มีมติแต่งตั้งนางสาวธิดิกานต์ สุขเสริมศาล เป็นเลขานุการคณะกรรมการสรรหาและกำหนดค่าตอบแทน เพื่อให้ทำหน้าที่ดูแลกิจกรรมของคณะกรรมการสรรหาและกำหนดค่าตอบแทน บันทึกรายงานการประชุม และจัดเก็บเอกสารเกี่ยวกับการประชุมให้ถูกต้องครบถ้วน โดยมีผลตั้งแต่วันที่ 10 สิงหาคม 2560 เป็นต้นไป

หน้าที่และความรับผิดชอบของคณะกรรมการสรรหาและกำหนดค่าตอบแทน

- (1) คัดเลือกบุคคลที่สมควรได้รับการเสนอรายชื่อเป็นกรรมการรายใหม่ หรือสรรหา ประธานเจ้าหน้าที่บริหาร โดยให้มีการกำหนดหลักเกณฑ์หรือวิธีการสรรหา และคัดเลือกอย่างมีหลักเกณฑ์และความโปร่งใส พิจารณาจากประสบการณ์ วิชาชีพ ความหลากหลายของทักษะ (Skill Matrix) และคุณสมบัติเฉพาะด้านที่จำเป็นต่อการดำเนินธุรกิจของบริษัท เพื่อให้เกิดความสมดุลในสาขาต่างๆ และ เป็นประโยชน์สูงสุด และอาจพิจารณาจากบัญชีรายชื่อหรือฐานข้อมูลกรรมการ (Directors' Pool) ขององค์กรที่น่าเชื่อถือ ประกอบด้วย เพื่อเสนอต่อที่ประชุม คณะกรรมการบริษัท และ/หรือที่ประชุมผู้ถือหุ้นเพื่อพิจารณาอนุมัติ

- (2) พิจารณาสรรหาประธานเจ้าหน้าที่บริหาร โดยให้มีการกำหนดหลักเกณฑ์ หรือ วิธีการสรรหาและคัดเลือกอย่างมีหลักเกณฑ์และความโปร่งใส เพื่อเสนอต่อ ที่ประชุมคณะกรรมการบริษัท เพื่อพิจารณาอนุมัติ
- (3) พิจารณาแนวทาง / กำหนดค่าตอบแทน ให้แก่กรรมการและประธานเจ้าหน้าที่ บริหาร โดยให้มีการกำหนดหลักเกณฑ์หรือวิธีการกำหนดค่าตอบแทนที่เป็นธรรม และสมเหตุสมผล เพื่อเสนอต่อที่ประชุมคณะกรรมการบริษัท และ / หรือที่ประชุม ผู้ถือหุ้นเพื่อพิจารณาอนุมัติ
- (4) พิจารณาเสนอรายชื่อกรรมการที่มีคุณสมบัติเหมาะสมเป็นกรรมการเฉพาะเรื่อง ต่อคณะกรรมการบริษัท เพื่อแต่งตั้งตามความเหมาะสม
- (5) ปฏิบัติการอื่นใดตามที่คณะกรรมการบริษัท มอบหมาย
- (6) คณะกรรมการสรรหาและกำหนดค่าตอบแทนมีความรับผิดชอบต่อคณะกรรมการ บริษัท โดยตรงตามหน้าที่และความรับผิดชอบที่ได้รับมอบหมาย และคณะกรรมการบริษัท ยังคงมีความรับผิดชอบในการดำเนินงานของบริษัท ต่อบุคคลภายนอก
- (7) ควรมีการประชุมอย่างน้อยปีละ 2 ครั้ง โดยอาจเชิญฝ่ายจัดการ หรือผู้บริหาร หรือ พนักงานของบริษัท ที่เกี่ยวข้อง หรือผู้ที่เห็นสมควรมาร่วมประชุม ให้ความเห็น หรือส่งเอกสาร ข้อมูลตามที่เห็นว่าเกี่ยวข้องหรือจำเป็น
- (8) ในการประชุมคณะกรรมการสรรหาและกำหนดค่าตอบแทนทุกครั้ง องค์ประชุม ต้องประกอบด้วยกรรมการสรรหาและกำหนดค่าตอบแทนเป็นจำนวนไม่น้อยกว่า สองในสามของจำนวนกรรมการสรรหาและกำหนดค่าตอบแทนทั้งหมดที่มีอยู่ใน ตำแหน่งขณะนั้น จึงจะถือว่าครบองค์ประชุม
- (9) กรรมการสรรหาและกำหนดค่าตอบแทนที่มีส่วนได้ส่วนเสียในเรื่องที่พิจารณา เรื่องใด มิให้ออกเสียงลงคะแนนในเรื่องนั้นๆ ยกเว้นกรณีการพิจารณากำหนด ค่าตอบแทนให้แก่คณะกรรมการบริษัท ทั้งคณะ
- (10) ในการออกเสียงกรรมการสรรหาและกำหนดค่าตอบแทนลงมติโดยมีสิทธิ ออกเสียงคนละ 1 เสียงและใช้คะแนนเสียงข้างมากเป็นเกณฑ์ ในกรณีที่การ ลงมติโดยมีเสียงเท่ากัน ประธานกรรมการสรรหาและกำหนดค่าตอบแทนมีสิทธิ ออกเสียงอีก 1 เสียง เพื่อเป็นการชี้ขาด
- (11) รายงานผลการปฏิบัติงานของคณะกรรมการสรรหาและกำหนดค่าตอบแทนให้ คณะกรรมการบริษัท รับทราบ และจัดทำรายงานของคณะกรรมการสรรหาและกำหนดค่าตอบแทนเพื่อเปิดเผยไว้ในรายงานประจำปีของบริษัท และลงนามโดยประธานกรรมการ สรรหาและกำหนดค่าตอบแทน
- (12) คณะกรรมการสรรหาและกำหนดค่าตอบแทน จะทำการประเมินผลการปฏิบัติงานของ คณะกรรมการสรรหาและกำหนดค่าตอบแทน และรายงานผลการประเมินประจำปีต่อคณะกรรมการบริษัท

9.3 การแต่งตั้งกรรมการและผู้บริหารระดับสูงสุด

คณะกรรมการบริษัท จะเป็นผู้กำหนดหลักเกณฑ์ในการสรรหากรรมการบริษัท กรรมการอิสระ และผู้บริหารสูงสุด และทำหน้าที่สรรหา คัดเลือกบุคคลที่สมควรได้รับการเสนอรายชื่อเข้ารับตำแหน่งกรรมการบริษัท กรรมการอิสระ และผู้บริหารสูงสุด แทนตำแหน่งที่ว่างลง เพื่อเสนอชื่อพร้อมเหตุผลประกอบและนำเสนอต่อ คณะกรรมการบริษัท และเสนอขออนุมัติต่อที่ประชุมผู้ถือหุ้นเป็นลำดับต่อไปแล้วแต่กรณี

9.3.1 กรรมการอิสระ

คุณสมบัติกรรมการอิสระ ต้องมีคุณสมบัติตามที่คณะกรรมการบริษัท ได้กำหนดไว้ และสอดคล้องกับหลักเกณฑ์ของคณะกรรมการกำกับตลาดทุน

ณ วันที่ 31 ธันวาคม 2560 บริษัท มีกรรมการอิสระ 4 ท่าน ของจำนวนกรรมการบริษัท ทั้งหมด 8 ท่าน และในรอบระยะเวลา 3 ปีที่ผ่านมา กรรมการอิสระทุกท่านไม่มีความสัมพันธ์ทางธุรกิจหรือการให้บริการทางวิชาชีพกับบริษัท โดยรายชื่อกรรมการอิสระ มีดังนี้

ลำดับ	รายชื่อกรรมการ	ตำแหน่ง	หมายเหตุ
1.	พล.ร.อ.นคร ธีรณยานา	กรรมการอิสระ	
2.	นาย คมชาญ หทัยลักษณ์	กรรมการอิสระ	
3.	นาย อภิชาติ ปาณณวงศ์	กรรมการอิสระ	
4.	นางสาวศิริเพ็ญ ดีหลกเจริญ	กรรมการอิสระ	แต่งตั้ง 15 พ.ค.2560

9.3.2 การสรรหากรรมการและผู้บริหารระดับสูงสุด

(1) การสรรหากรรมการ

คณะกรรมการบริษัท จะพิจารณาคัดเลือกตามเกณฑ์คุณสมบัติตามมาตรา 68 แห่งพระราชบัญญัติบริษัทมหาชนจำกัด พ.ศ. 2535 และมีคุณสมบัติตามประกาศคณะกรรมการกำกับหลักทรัพย์และตลาดหลักทรัพย์ ที่เกี่ยวข้อง นอกจากนี้ ยังเน้นถึง ประสิทธิภาพ ความรู้ และความสามารถ จากนั้นจึงนำเสนอชื่อเสนอต่อที่ประชุมผู้ถือหุ้นเพื่อพิจารณาแต่งตั้ง

การแต่งตั้งและการถอดถอนกรรมการบริษัท เป็นไปดังนี้

- (1.1) ตามข้อบังคับของบริษัท กรรมการของบริษัทเลือกตั้งโดยที่ประชุมผู้ถือหุ้น โดยมีจำนวนไม่น้อยกว่า 5 คน และตามหลักการกำกับดูแลกิจการที่ดีของตลาดหลักทรัพย์แห่งประเทศไทย มีกรรมการที่เป็นอิสระไม่น้อยกว่า 3 และกรรมการบริษัทอย่างน้อย 1 คน ต้องเป็นผู้มีความรู้ด้านบัญชีและการเงิน
- (1.2) ให้ที่ประชุมผู้ถือหุ้นเลือกตั้งกรรมการ ซึ่งคณะกรรมการบริษัทเป็นผู้คัดเลือกและเสนอชื่อบุคคลที่มีคุณสมบัติเหมาะสม เพื่อนำเสนอต่อที่ประชุมผู้ถือหุ้น ตามหลักเกณฑ์ดังต่อไปนี้
 - (ก) ผู้ถือหุ้นรายหนึ่งมีคะแนนเสียงเท่ากับจำนวนหุ้นที่ตนถือ

- (ข) ผู้ถือหุ้นแต่ละรายจะใช้คะแนนเสียงที่มีอยู่ทั้งหมดตาม (ก) เลือกตั้งบุคคลคนเดียว หรือหลายคน เป็นกรรมการก็ได้ แต่จะแบ่งคะแนนเสียงให้แก่ผู้ใดมากน้อยเพียงใดไม่ได้
- (1.3) ในการประชุมสามัญผู้ถือหุ้นประจำปีทุกครั้ง ให้กรรมการออกจากตำแหน่งตามวาระหนึ่งในสาม ถ้าจำนวนกรรมการที่จะแบ่งออกให้ตรงเป็นสามส่วนไม่ได้ ก็ให้ออกโดยจำนวนใกล้เคียงที่สุดกับส่วนหนึ่งในสาม ให้กรรมการคนที่อยู่ในตำแหน่งนานที่สุดเป็นผู้ออกจากตำแหน่ง
- (1.4) ในกรณีตำแหน่งกรรมการว่างลงเพราะเหตุอื่นนอกจากถึงคราวออกจากตามวาระ คณะกรรมการอาจเลือกตั้งบุคคลซึ่งมีคุณสมบัติและไม่มีลักษณะต้องห้ามตามข้อบังคับบริษัทฯ เข้าเป็นกรรมการ แทนในตำแหน่งที่ว่างในการประชุมคณะกรรมการบริษัทฯ คราวถัดไปได้ เว้นแต่วาระของกรรมการที่พ้นจากตำแหน่งจะเหลือน้อยกว่า 2 เดือน ทั้งนี้บุคคลที่เข้าเป็นกรรมการแทนดังกล่าวจะอยู่ในตำแหน่งกรรมการได้เพียงเท่าวาระที่เหลืออยู่ของกรรมการที่ตนแทน

ทั้งนี้ได้กำหนดวิธีการสรรหาบุคคลเพื่อแต่งตั้งเป็นกรรมการ ดังนี้

- (1) คณะกรรมการบริษัทฯ กำหนดคุณสมบัติของกรรมการที่ต้องการสรรหาทดแทน เพื่อให้มีองค์ประกอบและคุณสมบัติตามกฎหมาย/ระเบียบที่เกี่ยวข้อง และกำหนดวิธีการเสนอรายชื่อผู้มีคุณสมบัติ
- (3) คณะกรรมการบริษัทฯ พิจารณาคัดเลือกผู้มีคุณสมบัติเหมาะสมตามรายชื่อ เพื่อพิจารณาแต่งตั้งเป็นกรรมการหรือเพื่อเสนอรายชื่อต่อที่ประชุมผู้ถือหุ้นเพื่ออนุมัติแต่งตั้งเป็นกรรมการต่อไป

(2) การสรรหาผู้บริหารระดับสูงสุด

ในการสรรหาผู้มาดำรงตำแหน่งผู้บริหารระดับสูงสุด เช่น กรรมการผู้จัดการ ให้ดำเนินการผ่านกระบวนการของคณะกรรมการบริษัทฯ ในลักษณะเดียวกับการสรรหากรรมการ โดยคณะกรรมการบริษัทฯ จะเป็นผู้กำหนดหลักเกณฑ์ ซึ่งรวมถึงประสบการณ์ ความรู้ความสามารถที่เป็นประโยชน์ต่อการดำเนินงานของบริษัทฯ เพื่อพิจารณาแต่งตั้งต่อไป

9.4 การกำกับดูแลการดำเนินงานของบริษัทย่อยและบริษัทร่วม

(1) การกำกับดูแลการดำเนินงาน

บริษัทฯ มีกลไกในการกำกับดูแลที่ทำให้สามารถควบคุมดูแลการจัดการและรับผิดชอบการดำเนินงานของบริษัทย่อย เพื่อดูแลรักษาผลประโยชน์ในเงินลงทุนของบริษัทและเป็นไปตามหลักเกณฑ์ที่ประกาศคณะกรรมการ ก.ล.ต. ดังนี้

บริษัทฯ จะเสนอชื่อและใช้สิทธิออกเสียงแต่งตั้งบุคคลเป็นกรรมการในบริษัทย่อยและบริษัทร่วมดำเนินการโดยฝ่ายจัดการ ตั้งแต่ปี 2556 เป็นต้นไป บริษัทฯ กำหนดระเบียบปฏิบัติให้การเสนอชื่อและใช้สิทธิออกเสียงดังกล่าวต้องได้รับอนุมัติจากคณะกรรมการบริษัทด้วย โดยบุคคลที่ได้รับแต่งตั้งให้เป็นกรรมการในบริษัทย่อยหรือบริษัทร่วม มีหน้าที่ดำเนินการเพื่อประโยชน์ที่ดีที่สุดของบริษัทย่อยหรือบริษัทร่วมนั้น ๆ (ไม่ใช่ต่อบริษัท) และบริษัทฯ ได้กำหนดให้บุคคลที่ได้รับแต่งตั้งนั้น ต้องได้รับอนุมัติจากคณะกรรมการบริษัทก่อนที่จะไปลงมติ หรือใช้

สิทธิออกเสียงในเรื่องสำคัญในระดับเดียวกับที่ต้องได้รับอนุมัติจากคณะกรรมการบริษัทฯ หากเป็นการดำเนินการโดยบริษัทฯ เอง ทั้งนี้ การส่งกรรมการเพื่อเป็นตัวแทนในบริษัทย่อยหรือบริษัทร่วมดังกล่าวเป็นไปตามสัดส่วนการถือหุ้นของบริษัทฯ

นอกจากนี้ ในกรณีเป็นบริษัทย่อย บริษัทฯ กำหนดระเบียบให้บุคคลที่ได้รับแต่งตั้งจากบริษัทฯ นั้นต้องดูแลให้บริษัทย่อยมีข้อบังคับในเรื่องการทำรายการเกี่ยวโยง การได้มาหรือจำหน่ายไปซึ่งสินทรัพย์ หรือการทำรายการสำคัญอื่นใดของบริษัทดังกล่าว ให้ครบถ้วนถูกต้อง และใช้หลักเกณฑ์ที่เกี่ยวข้องกับการเปิดเผยข้อมูลและการทำรายการข้างต้นในลักษณะเดียวกับหลักเกณฑ์ของบริษัทฯ รวมถึงต้องกำกับดูแลให้มีการจัดเก็บข้อมูล และการบันทึกบัญชีของบริษัทย่อยให้บริษัทสามารถตรวจสอบ และรวบรวมมาจัดทำงบการเงินรวมได้ทันกำหนดด้วย

ณ วันที่ 31 ธันวาคม 2560 บริษัทฯ มี 2 บริษัทย่อย คือ บริษัท อีไอซี เซมิคอนดักเตอร์ จำกัดและบริษัท ส.ธนา มีเดีย จำกัด ซึ่งถือหุ้นในสัดส่วน 100% บริษัทมีอำนาจในการจัดการและควบคุมกิจการของบริษัทย่อย โดยมีนายวิทยา จักรเพชร ดำรงตำแหน่งเป็นกรรมการผู้จัดการของ บริษัท อีไอซี เซมิคอนดักเตอร์ จำกัด และนายกุลศ สัจชนันท์ ดำรงตำแหน่งเป็นกรรมการผู้จัดการของ บริษัท ส.ธนา มีเดีย จำกัด ซึ่งปัจจุบันบริษัทฯ ได้แต่งตั้งให้นายกุลศ สัจชนันท์เป็นตัวแทนกรรมการในบริษัทย่อย เป็นที่เรียบร้อยแล้วเมื่อวันที่ 19 ธันวาคม 2560

ในปัจจุบัน บริษัทฯ โดยคณะกรรมการชุดปัจจุบัน หลังจากได้แก้ไขปัญหาเรื่องงบการเงินที่มีเงื่อนไขครบถ้วนแล้ว และได้มอบหมายให้ฝ่ายจัดการดำเนินการแก้ไขปรับปรุงแนวทางกำกับดูแล บริษัทย่อย และ บริษัทร่วม เพื่อกำหนดให้มีนโยบายการกำกับดูแล บริษัทย่อย และ บริษัทร่วมที่ชัดเจน พร้อมทั้งกำหนดขอบเขตการมอบอำนาจให้ตัวแทนที่ส่งไปเป็นกรรมการ/ผู้บริหารใน บริษัทย่อย และ บริษัทร่วมเพื่อให้บริษัทในฐานะที่เป็นบริษัท Holding Company มีการดำเนินงานที่เป็นไปตามกฎหมายและหลักเกณฑ์ที่เกี่ยวข้องของหน่วยงานกำกับดูแล ตลอดจนสอดคล้องเป็นไปตามหลักการกำกับดูแลกิจการที่ดีของตลาดหลักทรัพย์ ซึ่งฝ่ายจัดการอยู่ระหว่างการดำเนินการจัดทำแนวทางกำกับดูแล เพื่อกำหนดนโยบายและระเบียบว่าด้วยหลักเกณฑ์การกำกับดูแล (Corporate Governance Policy) และควบคุม (Control Policy) บริษัทย่อย และบริษัทร่วม หากได้มีการจัดทำเรียบร้อยแล้ว จะนำเสนอต่อคณะกรรมการบริษัทเพื่อพิจารณาอนุมัติ และจะได้เปิดเผยในแบบแสดงรายการข้อมูลประจำปีต่อไป

(2) ข้อตกลงระหว่างบริษัทกับผู้ถือหุ้นอื่นในการบริหารจัดการบริษัทย่อยและบริษัทร่วม

–ไม่มี–

9.5 การดูแลเรื่องการใช้ข้อมูลภายใน

บริษัทฯ มีการดูแลเรื่องการใช้ข้อมูลภายในตามหลักการกำกับดูแลกิจการที่ดี โดยคณะกรรมการบริษัทฯ ได้จัดทำนโยบายการกำกับดูแลกิจการที่เป็นลายลักษณ์อักษร ซึ่งได้สรุปนโยบายสำคัญเกี่ยวกับการใช้ข้อมูลภายใน ดังนี้

- (1) ในการใช้ข้อมูลภายใน บริษัทฯ กำหนดให้กรรมการบริษัทฯ และผู้บริหารทุกคนรายงานการเปลี่ยนแปลงการถือครองหลักทรัพย์ต่อสำนักงานกำกับหลักทรัพย์และตลาดหลักทรัพย์ตามมาตรา 59 แห่งพระราชบัญญัติหลักทรัพย์และตลาดหลักทรัพย์ พ.ศ. 2535 ภายใน 3 วัน นับจากวันที่มีการเปลี่ยนแปลงการถือครองหลักทรัพย์ และให้แจ้งให้แก่เลขานุการคณะกรรมการในวันเดียวกันกับวันที่ส่งรายงานต่อสำนักงาน ก.ล.ต. นอกจากนี้ คณะกรรมการบริษัทฯ ยังได้กำหนดให้เลขานุการคณะกรรมการรายงานสถานะการถือครองหลักทรัพย์และการเปลี่ยนแปลงในหลักทรัพย์ของบริษัทของกรรมการและผู้บริหาร ต่อคณะกรรมการบริษัทฯ เป็นประจำทุกไตรมาส นอกจากนั้น ยังได้แจ้งบทลงโทษหากมีการฝ่าฝืนหรือไม่ปฏิบัติตามข้อกำหนดดังกล่าวด้วย
- (2) ห้ามไม่ให้กรรมการบริษัทฯ หรือผู้บริหารหรือหน่วยงานที่ได้รับทราบข้อมูลภายในเปิดเผยข้อมูลภายในแก่บุคคลภายนอกหรือบุคคลที่ไม่มีหน้าที่เกี่ยวข้อง และไม่ให้ซื้อขายหลักทรัพย์ของบริษัท ในช่วง 1 เดือน ก่อนที่งบการเงินจะเผยแพร่ต่อสาธารณชน และการที่พนักงานใช้ข้อมูลภายในที่ยังไม่เปิดเผยต่อสาธารณชนเพื่อประโยชน์ในการซื้อขายหลักทรัพย์ จนกว่าจะพ้นระยะเวลา 24 ชั่วโมง นับแต่ได้มีการเปิดเผยข้อมูลนั้นสู่สาธารณะทั้งหมดแล้ว การไม่ปฏิบัติตามข้อกำหนดดังกล่าวถือว่าการกระทำที่ผิดจรรยาบรรณของบริษัทฯ หากกรรมการ ผู้บริหารหรือพนักงาน ที่ได้ล่วงรู้ข้อมูลภายในที่สำคัญ คนใดกระทำความผิดจรรยาบรรณจะได้รับโทษตั้งแต่ การตักเตือน การตัดค่าจ้าง การพักงานโดยไม่ได้รับค่าจ้าง จนถึง การเลิกจ้าง การเปิดเผยข้อมูลที่มีผลกระทบต่อธุรกิจและราคาหุ้นจะต้องได้รับความเห็นชอบจากกรรมการผู้จัดการ โดยกรรมการผู้จัดการเป็นผู้ดำเนินการหรือมอบหมายให้ผู้หนึ่งผู้ใดเป็นผู้รับผิดชอบต่อการเปิดเผยข้อมูลดังกล่าว

9.6 ค่าตอบแทนของผู้สอบบัญชี

เพื่อให้เป็นไปตามพระราชบัญญัติบริษัทมหาชนจำกัด พ.ศ. 2535 ซึ่งกำหนดให้ที่ประชุมสามัญผู้ถือหุ้นแต่งตั้งผู้สอบบัญชีและกำหนดค่าสอบบัญชีของบริษัทฯ ทุกปี โดยคณะกรรมการตรวจสอบเป็นผู้พิจารณาคัดเลือกผู้สอบบัญชีและค่าสอบบัญชี เพื่อเสนอให้ที่ประชุมคณะกรรมการบริษัทฯ นำเสนอให้ที่ประชุมสามัญผู้ถือหุ้นพิจารณาอนุมัติแต่งตั้งผู้สอบบัญชีและกำหนดค่าสอบบัญชี

ทั้งนี้ บริษัทฯ ที่เป็นสำนักงานสอบบัญชีและผู้สอบบัญชีที่ได้รับการคัดเลือก ต้องมีความเป็นอิสระ ไม่มีความสัมพันธ์หรือส่วนได้เสียใด ๆ กับบริษัทฯ บริษัทย่อย บริษัทร่วม ผู้บริหาร ผู้ถือหุ้นใหญ่ หรือผู้ที่เกี่ยวข้องของบุคคลดังกล่าวในลักษณะที่จะมีผลกระทบต่อการปฏิบัติหน้าที่อย่างเป็นอิสระ

ที่ประชุมสามัญผู้ถือหุ้น ประจำปี 2560 เมื่อวันที่ 15 พฤษภาคม 2560 มีมติอนุมัติแต่งตั้ง นายสุรัชย์ ดำเนินวงศ์ ผู้สอบบัญชีได้รับอนุญาตเลขที่ 4721 หรือ นางสาวเลียม ชินพันธ์ ผู้สอบบัญชีได้รับอนุญาตเลขที่ 7306 หรือ นางสาวสุนิสา เสมมา ผู้สอบบัญชีได้รับอนุญาตเลขที่ 7707 ในนามบริษัท อาร์เอสเอ็ม ออดิท เซอร์วิสเชส (ประเทศไทย) จำกัด เป็นผู้สอบบัญชีของบริษัทฯ ประจำปี 2560 และกำหนดค่าตอบแทนการสอบบัญชี สำหรับรอบปี 2560 และค่าสอบทานงบรายไตรมาสและงบการเงินประจำปีของบริษัทฯ รวมเป็นเงินจำนวนทั้งสิ้น 1,000,000 บาท

(1) ค่าตอบแทนจากการสอบบัญชี (Audit Fee)

บริษัทฯ และบริษัทย่อยจ่ายค่าตอบแทนการสอบบัญชี ให้แก่ บริษัท อาร์เอสเอ็ม ออดิท เซอร์วิสเชส (ประเทศไทย) จำกัด (สำนักงานสอบบัญชีที่ผู้สอบบัญชีสังกัด บุคคลหรือกิจการที่เกี่ยวข้องกับผู้สอบบัญชีและ บริษัท อาร์เอสเอ็ม ออดิท เซอร์วิสเชส (ประเทศไทย) จำกัด) สำหรับปี 2560 ดังนี้

บริษัท	ชื่อผู้สอบบัญชี	ค่าสอบบัญชี (บาท)
บริษัทฯ	บริษัท อาร์เอสเอ็ม ออดิท เซอร์วิสเชส (ประเทศไทย) จำกัด	1,000,000
บริษัท อีไอซี เซมิคอนดักเตอร์ จำกัด	บริษัท อาร์เอสเอ็ม ออดิท เซอร์วิสเชส (ประเทศไทย) จำกัด	1,060,000
บริษัท ส.ธนา มีเดีย จำกัด	บริษัท อาร์เอสเอ็ม ออดิท เซอร์วิสเชส (ประเทศไทย) จำกัด	700,000
รวมค่าสอบบัญชี		2,760,000

(2) ค่าบริการอื่น (Non-audit Fee)

-ไม่มี-

9.7 อุดมการณ์และจรรยาบรรณของบริษัท อุตสาหกรรม อิเล็กทรอนิกส์ จำกัด (มหาชน)

บริษัทฯ มีอุดมการณ์และจรรยาบรรณในการดำเนินธุรกิจอย่างมีคุณธรรม โดยยึดมั่นในความรับผิดชอบต่อผู้มีส่วนเกี่ยวข้องทุกฝ่าย ซึ่งทั้งคณะกรรมการบริษัทฯ ฝ่ายบริหาร ตลอดจนพนักงานบริษัทฯ ได้ถือปฏิบัติอย่างสม่ำเสมอ โดยมีแนวทางสอดคล้องกับหลักบรรษัทภิบาล ซึ่งเป็นหลักการบริหารองค์กรที่ได้รับการยอมรับในระดับสากล ส่งให้บริษัทฯ เจริญก้าวหน้าและได้รับความเชื่อถือ

บริษัทฯ ดำเนินธุรกิจอย่างมีคุณธรรมตามหลักบรรษัทภิบาล ควบคู่กับความมุ่งมั่นในการดูแล ส่งเสริม สนับสนุนต่อสังคมและสิ่งแวดล้อมตามแนวทางการพัฒนาอย่างยั่งยืน ซึ่งเป็นปัจจัยที่นำมาสู่ความสมดุลของ สังคม สิ่งแวดล้อมและธุรกิจ ให้สามารถเจริญเติบโตควบคู่กันได้อย่างยั่งยืน

อุดมการณ์ในการดำเนินธุรกิจบริษัทฯ

<u>ตั้งมั่นในความเป็นธรรม</u>	:	บริษัทฯ มีความรับผิดชอบต่อที่จะให้ผู้มีส่วนได้ส่วนเสียทุกฝ่ายได้รับความ เป็นธรรม
<u>มุ่งมั่นในความเป็นเลิศ</u>	:	บริษัทฯ มุ่งกระทำให้สิ่งที่ถูกต้องด้วยความตั้งใจให้เกิดผลในทางที่เป็น เลิศเสมอ
<u>เชื่อมั่นในคุณค่าของตน</u>	:	บริษัทฯ ถือว่าพนักงานเป็นทรัพยากรอันมีค่าที่สุด
<u>ถ้อยมั่นในความรับผิดชอบต่อสังคม</u>	:	บริษัทฯ ปฏิบัติตนเป็นพลเมืองที่ดีในทุกชุมชนและทุกประเทศที่เข้าไป ดำเนินธุรกิจ

9.8 การปฏิบัติตามหลักการกำกับดูแลกิจการที่ดีในเรื่องอื่น ๆ

- ความรับผิดชอบต่อ
- ความโปร่งใส

- การปฏิบัติอย่างเท่าเทียมกัน
- การสร้างการเพิ่มมูลค่าระยะยาวต่อผู้มีส่วนได้ส่วนเสีย
- ส่งเสริมการทำดี

10. ความรับผิดชอบต่อสังคม

10.1 นโยบายภาพรวม

คณะกรรมการบริษัทฯ มีนโยบายให้การดำเนินธุรกิจของบริษัทฯ และบริษัทย่อยเป็นไปด้วยความรับผิดชอบต่อสังคม สิ่งแวดล้อม และกลุ่มผู้มีส่วนได้เสีย (Stakeholders) โดยมีนโยบายบริหารจัดการกระบวนการผลิตให้เป็นมิตรกับสิ่งแวดล้อม และชุมชน โดยวิธีการดำเนินการในลักษณะเชิงป้องกัน กล่าวคือ

- ปฏิบัติตามกฎหมาย ระเบียบ ข้อกำหนดด้านสิ่งแวดล้อม และข้อกำหนดที่เกี่ยวข้อง ตลอดจนปฏิบัติตามมาตรฐานการแก้ไข ป้องกันและติดตามการจัดการผลกระทบสิ่งแวดล้อม ให้สอดคล้องกับกฎหมายที่เกี่ยวข้อง
- นำระบบการจัดการสิ่งแวดล้อมตามมาตรฐานสากลมาใช้ เพื่อตรวจสอบการจัดการคุณภาพสิ่งแวดล้อมและมีการทวนสอบตามมาตรฐานของระบบการจัดการสิ่งแวดล้อม ISO 14001 โดยทำการตรวจประเมินทุก 6 เดือน

10.2 การดำเนินงานและการจัดทำรายงาน

กิจกรรมและการดำเนินงานเพื่อการพัฒนาอย่างยั่งยืนและการจัดการคุณภาพสิ่งแวดล้อม มีดังนี้

(1) การควบคุม ตรวจสอบ และประเมินทางสุขศาสตร์อุตสาหกรรม

เพื่อควบคุมไม่ให้เกิดการรบกวนต่อชุมชน ตามประกาศคณะกรรมการสิ่งแวดล้อมแห่งชาติ และปลอดภัยต่อผู้ปฏิบัติงานภายในโรงงานตามมาตรฐานของประกาศกระทรวงมหาดไทย บริษัทได้มีการออกแบบสถานประกอบการ และมีการควบคุม ตรวจสอบ และประเมินทางสุขศาสตร์อุตสาหกรรม โดยมีการตรวจวัด แสง เสียง ความร้อน สารเคมี ตรวจวัดปริมาณ สารเจือปนในอากาศ ให้ได้ดีกว่ามาตรฐานเรื่องความปลอดภัยในการทำงานเกี่ยวกับภาวะแวดล้อม เพื่อควบคุมสภาพแวดล้อมให้อยู่ในสภาพการทำงานที่ปลอดภัยอยู่เป็นประจำ

(2) การก้าวสู่อุตสาหกรรมสีเขียว

สินค้า EIC ทุกกลุ่มผลิตภัณฑ์ เป็นสินค้าที่เป็นมิตรกับสิ่งแวดล้อม สอดคล้องกับข้อกำหนดมาตรฐานสากล RoHS โดยใช้วัตถุดิบไม่มีสารต้องห้ามตามข้อกำหนดของ Directive 2011/65/EU และ Packing and packaging Waste, Directive 94/62/EC

(3) การใช้เทคโนโลยีในกระบวนการผลิตที่เป็นมิตรกับสิ่งแวดล้อม

บริษัทเป็นผู้ออกแบบ ผลิต และจำหน่าย อุปกรณ์สารกึ่งตัวนำ (แผ่นซิลิคอนเวเฟอร์ ไดโอด และทรานซิสเตอร์) ที่มีคุณภาพสูงได้รับการยอมรับในคุณภาพสินค้าอย่างกว้างขวางจากผู้ผลิตในอุตสาหกรรมต่างๆ

ทั่วโลก ซึ่งทางบริษัทที่มีวิจัยและพัฒนาผลิตภัณฑ์ตั้งแต่กระบวนการสร้างอุปกรณ์บนเวเฟอร์ (Wafer fabrication) ไปจนถึงกระบวนการประกอบตัวถังหรือกระบวนการสร้างไดโอด (Diodes Assembly)

(4) กระบวนการสร้างอุปกรณ์บนแผ่นเวเฟอร์ (Wafer fabrication)

กระบวนการสร้างไดโอดของบริษัท เริ่มต้นตั้งแต่วัตถุดิบที่เป็นแผ่นผลึกซิลิคอน (Si-Wafer) หรือ “เวเฟอร์” ที่ปลูกผลึกด้วยวิธี Czochralski จากนั้นถูกตัดแบ่งและขัดผิวหน้าให้เป็นแผ่นวงกลมบาง ความหนาประมาณ 250-350 ไมครอน

กระบวนการสร้างอุปกรณ์บนแผ่นเวเฟอร์ตั้งต้น (Wafer process) เริ่มขึ้นจาก แผ่นเวเฟอร์จะถูกสร้างรอยต่อพีเอ็น (PN-Junction) เพื่อสร้างอุปกรณ์สารกึ่งตัวนำโดยกระบวนการแพร่สารเจือด้วยความร้อนสูงมาก แล้วจึงถูกสร้างลงลายเพื่อสร้างเป็นไดโอดหรืออุปกรณ์สารกึ่งตัวนำเชิงเดี่ยว (Discrete Semiconductor Devices)

บริษัทมีกระบวนการสำหรับการสร้างอุปกรณ์บนแผ่นเวเฟอร์ตั้งต้น (Wafer process) ทั้งแบบ

- 1) รอยต่อเปิด (Open-junction)
- 2) รอยต่อปิดด้วยชั้นออกไซด์ (Oxide passivated package: OPP) และ
- 3) รอยต่อปิดด้วยกระจก (Glass passivated package: GPP) ซึ่งรอยต่อปิดด้วยกระจก ขั้วไฟฟ้าของอุปกรณ์จะถูกสร้างขึ้นด้วยทองคำบริสุทธิ์ ขั้นตอนต่อไปจึงเป็นการตัดแบ่งเวเฟอร์ออกเป็นอุปกรณ์เดี่ยว (chip) แล้วจึงส่งเข้าสู่กระบวนการประกอบตัวถังอุปกรณ์ (Assembly process) ซึ่ง จะทำการต่อเชื่อม chip กับขั้วไฟฟ้าภายนอก (Soldering) และ ประกอบตัวถังเพื่อปกป้อง chip (Molding)

กระบวนการสร้างไดโอด (Diodes Assembly Process) ในกระบวนการปกติ ที่ใช้ Dice/Chip แบบ รอยต่อเปิด มีความแตกต่างกับกระบวนการสร้างไดโอดที่ใช้ Dice/Chip แบบรอยต่อปิด ด้วยชั้นออกไซด์ เนื่องจากในกระบวนการสร้างไดโอด (Diodes Assembly Process) ปกติ ที่ ใช้ Dice/Chip แบบรอยต่อเปิด (Open-junction) ชิ้นงานจะต้องผ่านกระบวนการ Etching หลังจากนั้นจะต้องนำชิ้นงานเข้าอบที่อุณหภูมิ 210 องศาเซลเซียส ใช้เวลาอบ 3 ชั่วโมง แต่สำหรับกระบวนการสร้างไดโอด (Diodes Assembly Process) ที่บริษัท ปฏิบัติอยู่ส่วนใหญ่ จะเป็นการสร้างไดโอดที่ใช้ Dice/Chip แบบรอยต่อปิดด้วยชั้นออกไซด์ ซึ่งเป็นนวัตกรรมที่ บริษัทมีการพัฒนากระบวนการ เพื่อให้การผลิตเป็นมิตรต่อสิ่งแวดล้อม ชิ้นงานไม่ต้องผ่านกระบวนการ Etching กล่าวคือ หลังจาก Soldering แล้ว จะนำไปเข้าอบที่อุณหภูมิ 60 องศาเซลเซียส ใช้เวลาอบเพียง 1 ชั่วโมง

(5) การลดการใช้สารเคมีในกระบวนการผลิต

บริษัทมีเจตนารมณ์ที่แน่วแน่ในการสร้างกระบวนการผลิตให้เป็นมิตรต่อสิ่งแวดล้อม โดยการพัฒนากระบวนการที่จะลดการใช้สารเคมีอย่างต่อเนื่องในขณะที่ยังคงรักษาคุณภาพของผลิตภัณฑ์และเพิ่ม ประสิทธิภาพในการผลิต

10.3 การดำเนินธุรกิจที่มีผลกระทบต่อความรับผิดชอบต่อสังคม

- ไม่มี -

10.4 กิจกรรมเพื่อประโยชน์ต่อสังคมและสิ่งแวดล้อม (after process)

- ไม่มี -

10.5 นโยบายการต่อต้านการทุจริตหรือคอร์รัปชัน

บริษัท อุตสาหกรรม อิเล็กทรอนิกส์ จำกัด (มหาชน) (“บริษัทฯ”) มีอุดมการณ์ในการดำเนินธุรกิจอย่างมีคุณธรรม โดยยึดมั่นในความรับผิดชอบต่อสังคมและผู้มีส่วนได้ส่วนเสียทุกกลุ่มตามหลักบรรษัทภิบาลที่ดี และจรรยาบรรณของบริษัทฯ

เพื่อให้มั่นใจว่า บริษัทฯ มีนโยบายการกำหนดความรับผิดชอบต่อ แนวปฏิบัติ และข้อกำหนดในการดำเนินการที่เหมาะสม เพื่อป้องกันคอร์รัปชันกับทุกกิจกรรมทางธุรกิจของบริษัทฯ และเพื่อให้การตัดสินใจและการดำเนินการทางธุรกิจที่อาจมีความเสี่ยงด้านทุจริตคอร์รัปชันได้รับการพิจารณาและปฏิบัติอย่างรอบคอบ บริษัทฯ จึงได้จัดทำ “นโยบายต่อต้านคอร์รัปชัน” เป็นลายลักษณ์อักษรขึ้น เพื่อเป็นแนวทางการปฏิบัติที่ชัดเจนในการดำเนินธุรกิจ และพัฒนาองค์กรสู่ความยั่งยืน

คำนิยามตามนโยบายต่อต้านคอร์รัปชัน

คอร์รัปชัน (Corruption) หมายถึง การติดสินบนไม่ว่าจะอยู่ในรูปแบบใดๆ โดยการเสนอให้ สัญญาจะให้ มอบให้ ให้คำมั่นว่าจะให้ เหยื่อหรือรับ ซึ่งเงิน ทรัพย์สิน หรือประโยชน์อื่นใดซึ่งไม่เหมาะสม กับเจ้าหน้าที่ของรัฐ หน่วยงานของรัฐ หน่วยงานของเอกชน หรือผู้มีหน้าที่ไม่ว่าจะโดยตรงหรือทางอ้อม เพื่อให้บุคคลดังกล่าว ปฏิบัติหรือละเว้นการปฏิบัติหน้าที่ อันเป็นการให้ได้มาหรือรักษาไว้ซึ่งธุรกิจ หรือแนะนำธุรกิจให้กับบริษัท โดยเฉพาะ หรือเพื่อให้ได้มาหรือรักษาไว้ซึ่งผลประโยชน์อื่นใดที่ไม่เหมาะสมทางธุรกิจ เว้นแต่เป็นกรณีที่ถูกกฎหมาย ระเบียบ ประกาศ ข้อบังคับ ขนบธรรมเนียมประเพณีท้องถิ่น หรือจารีตทางการค้า ให้กระทำได้

นโยบายต่อต้านคอร์รัปชัน

ห้ามกรรมการ ฝ่ายบริหาร และพนักงานของบริษัทฯ ดำเนินการหรือยอมรับการคอร์รัปชันในทุกรูปแบบ ทั้งทางตรงหรือทางอ้อม โดยครอบคลุมถึงทุกธุรกิจในทุกประเทศและทุกหน่วยงานที่เกี่ยวข้อง และให้มีการสอบทานการปฏิบัติตามนโยบายต่อต้านคอร์รัปชันนี้อย่างสม่ำเสมอ ตลอดจนทบทวนแนวทางการปฏิบัติ และข้อกำหนดในการดำเนินการเพื่อให้สอดคล้องกับการเปลี่ยนแปลงธุรกิจ ระเบียบ ข้อบังคับ และข้อกำหนดของกฎหมาย

หน้าที่ความรับผิดชอบ

- 1) คณะกรรมการบริษัท มีหน้าที่และรับผิดชอบในการกำหนดนโยบายและกำกับดูแลให้มีระบบที่สนับสนุนการต่อต้านคอร์รัปชันที่มีประสิทธิภาพ เพื่อให้มั่นใจว่าฝ่ายบริหารได้ตระหนักและให้ความสำคัญกับการต่อต้านคอร์รัปชันและปลูกฝังจนเป็นวัฒนธรรมองค์กร
- 2) คณะกรรมการตรวจสอบ มีหน้าที่และรับผิดชอบในการสอบทานระบบรายงานทางการเงินและบัญชี ระบบควบคุมภายใน ระบบตรวจสอบภายในและระบบบริหารความเสี่ยง ให้มั่นใจว่าเป็นไปตามมาตรฐานสากล มีความรัดกุม เหมาะสม ทันสมัย และมีประสิทธิภาพ
- 3) ประธานกรรมการ กรรมการผู้จัดการและฝ่ายบริหาร มีหน้าที่และรับผิดชอบในการกำหนดให้มีระบบและให้การส่งเสริมและสนับสนุนนโยบายต่อต้านคอร์รัปชัน เพื่อสื่อสารไปยังพนักงานและผู้เกี่ยวข้องทุกฝ่าย รวมทั้งทบทวนความเหมาะสมของระบบและมาตรการต่างๆ เพื่อให้สอดคล้องกับการเปลี่ยนแปลงของธุรกิจ ระเบียบ ข้อบังคับและข้อกำหนดของกฎหมาย
- 4) ผู้อำนวยการสำนักงานตรวจสอบ มีหน้าที่และรับผิดชอบในการตรวจสอบและสอบทานการปฏิบัติงานว่าเป็นไปอย่างถูกต้อง ตรงตามนโยบาย แนวปฏิบัติ อำนาจดำเนินการ ระเบียบปฏิบัติ และกฎหมาย ข้อกำหนดของหน่วยงานกำกับดูแล เพื่อให้มั่นใจว่ามีระบบควบคุมที่เหมาะสมและเพียงพอต่อความเสี่ยงด้านคอร์รัปชันที่อาจเกิดขึ้น และรายงานต่อคณะกรรมการตรวจสอบ

แนวทางการปฏิบัติ

- 1) กรรมการบริษัท กรรมการบริหาร ผู้บริหาร และพนักงานของบริษัทฯ ต้องปฏิบัติตามนโยบายต่อต้านคอร์รัปชันและจรรยาบรรณบริษัทฯ โดยต้องไม่เข้าไปเกี่ยวข้องกับเรื่องคอร์รัปชัน ไม่ว่าโดยทางตรงหรือทางอ้อม
- 2) พนักงานบริษัทฯ ไม่พึงละเลยหรือเพิกเฉย เมื่อพบเห็นการกระทำที่เข้าข่ายคอร์รัปชันที่เกี่ยวข้องกับบริษัทฯ ต้องแจ้งให้ฝ่ายบริหาร หรือบุคคลที่รับผิดชอบรับทราบ และให้ความร่วมมือในการตรวจสอบข้อเท็จจริงต่างๆ หากมีข้อสงสัยหรือข้อซักถามให้ปรึกษากับฝ่ายบริหาร หรือบุคคลที่กำหนดหน้าที่ให้รับผิดชอบเกี่ยวกับการปฏิบัติตามจรรยาบรรณบริษัทฯ ผ่านช่องทางต่างๆ
- 3) บริษัทฯ จะให้ความสำคัญและคุ้มครองพนักงานที่ปฏิเสธหรือแจ้งเรื่องคอร์รัปชันที่เกี่ยวข้องกับบริษัทฯ โดยใช้มาตรการคุ้มครองผู้ร้องเรียน หรือผู้ที่ให้ความร่วมมือในการรายงานการทุจริตคอร์รัปชัน ตามที่กำหนดไว้ในนโยบายการรับข้อร้องเรียน (Whistleblower Policy)
- 4) ผู้ที่กระทำคอร์รัปชัน เป็นการกระทำผิดจรรยาบรรณบริษัทฯ ซึ่งจะต้องได้รับการพิจารณาทางวินัยตามระเบียบที่บริษัทฯ กำหนดไว้ นอกจากนี้ อาจจะได้รับโทษตามกฎหมาย หากการกระทำนั้นผิดกฎหมาย
- 5) บริษัทฯ ตระหนักถึงความสำคัญในการเผยแพร่ ให้ความรู้ และทำความเข้าใจกับบุคคลอื่นที่ต้องปฏิบัติหน้าที่ที่เกี่ยวข้องกับบริษัทฯ หรืออาจเกิดผลกระทบต่อบริษัทฯ ในเรื่องที่ต้องปฏิบัติให้เป็นไปตามนโยบายต่อต้านคอร์รัปชันนี้

- 6) บริษัทฯ มุ่งมั่นที่จะสร้างและรักษาวัฒนธรรมองค์กรที่ยึดมั่นว่าคอร์รัปชันเป็นสิ่งที่ยอมรับไม่ได้ทั้งการทำธุรกรรมกับภาครัฐและภาคเอกชน

ข้อกำหนดในการดำเนินการ

- 1) นโยบายต่อต้านคอร์รัปชันนี้ ให้ครอบคลุมถึงกระบวนการบริหารงานบุคคล ตั้งแต่การสรรหาหรือการคัดเลือกบุคลากร การเลื่อนตำแหน่ง การฝึกอบรม การประเมินผลการปฏิบัติงานพนักงาน และการให้ผลตอบแทน โดยกำหนดให้ผู้บังคับบัญชาทุกระดับสื่อสารทำความเข้าใจ กับพนักงานเพื่อใช้ในกิจกรรมทางธุรกิจที่อยู่ในความรับผิดชอบและความคุ้มค่าการปฏิบัติให้เป็นไปอย่างมีประสิทธิภาพ
- 2) การดำเนินการใดๆ ตามนโยบายต่อต้านคอร์รัปชันให้ใช้แนวปฏิบัติตามที่กำหนดไว้ในคู่มือจรรยาบรรณบริษัท นโยบายและคู่มือปฏิบัติงานของบริษัทฯ ที่เกี่ยวข้อง ตลอดจนแนวทางปฏิบัติอื่นใดที่บริษัทฯ จะกำหนดขึ้นต่อไป
- 3) เพื่อความชัดเจนในการดำเนินการในเรื่องที่มีความเสี่ยงสูงกับการเกิดคอร์รัปชัน กรรมการบริษัท ฝ่ายบริหาร และพนักงานบริษัท ต้องปฏิบัติตามความระมัดระวังในเรื่องดังต่อไปนี้

3.1) ของกำนัล การเลี้ยงรับรอง และค่าใช้จ่าย

การให้ มอบ หรือรับ ของกำนัล การเลี้ยงรับรอง ให้เป็นไปตามที่กำหนดในจรรยาบรรณบริษัทฯ

3.2) เงินบริจาคเพื่อการกุศล หรือเงินสนับสนุน

การให้หรือรับเงินบริจาค หรือเงินสนับสนุนต้องเป็นไปอย่างโปร่งใสและถูกต้องตามกฎหมาย โดยต้องมั่นใจว่าเงินบริจาค หรือเงินสนับสนุนไม่ได้ถูกนำไปใช้เพื่อเป็นข้ออ้างในการติดสินบน

3.3) ความสัมพันธ์ทางธุรกิจและการจัดซื้อจัดจ้างกับภาครัฐ

ห้ามให้หรือรับสินบนในการดำเนินธุรกิจทุกชนิด การดำเนินงานของบริษัทฯ และการติดต่อกับภาครัฐ จะต้องเป็นไปอย่างโปร่งใส ซื่อสัตย์ และต้องดำเนินการให้เป็นไปตามกฎหมายที่เกี่ยวข้อง

การป้องกันการมีส่วนเกี่ยวข้องกับการคอร์รัปชัน

คณะกรรมการบริษัทปฏิบัติหน้าที่ด้วยหลักสำคัญในหลักการกำกับดูแลกิจการที่ดีและยึดมั่นจรรยาบรรณธุรกิจของบริษัท มาใช้ในการดำเนินงานเพื่อให้การดำเนินงานเป็นไปอย่างโปร่งใส โดยกำหนดให้กรรมการ ผู้บริหาร และพนักงานของบริษัท ทุกคนปฏิบัติตามจรรยาบรรณธุรกิจ ในเรื่องการต่อต้านการติดสินบนและการคอร์รัปชัน ดังนี้

- (1) ไม่เสนอให้ค่าตอบแทน จ่ายสินบน เรียกรับ ตกลงหรือรับสินบนจากบุคคลอื่น หรือ หน่วยงานอื่น ในทุกรูปแบบ ไม่ว่าจะเป็นการดำเนินการโดยตรงหรือทางอ้อม เพื่อให้มีการตอบแทนการปฏิบัติที่เอื้อประโยชน์ต่อกัน หรือหวังผลประโยชน์เกี่ยวกับงานของบริษัท

- (2) ไม่ทำธุรกรรมโดยไม่ชอบธรรม ซึ่งเกี่ยวข้องกับเจ้าหน้าที่ภาครัฐ บุคคลอื่น หรือหน่วยงานอื่น โดยทางตรงหรือทางอ้อม
- (3) ไม่บริจาคเงิน หรือจ่ายเงินเพื่ออำนวยความสะดวก หรือให้เงินสนับสนุนใดๆ แก่บุคคลอื่น หรือหน่วยงานอื่น เพื่อเป็นช่องทางในการจ่ายเงินปัน
- (4) ไม่สนับสนุนเงินหรือประโยชน์อื่นใด ไม่ว่าทางตรงหรือทางอ้อมให้แก่พรรคการเมือง กลุ่มทางการเมือง หรือบุคคลใดที่เกี่ยวข้องกับการเมือง เพื่อให้ได้รับประโยชน์ในการดำเนินธุรกิจของบริษัท หรือ เพื่อประโยชน์ของตนเองและพวกพ้อง

โดยที่ผ่านมา ไม่เคยมีการรายงานหรือการร้องเรียนเกี่ยวกับการติดสินบนและการคอร์รัปชัน

11. การควบคุมภายในและการบริหารจัดการความเสี่ยง

11.1 ความเห็นของคณะกรรมการบริษัทเกี่ยวกับระบบการควบคุมภายใน

ในการประชุมคณะกรรมการบริษัท ครั้งที่ 2/2561 เมื่อวันที่ 27 กุมภาพันธ์ 2561 โดยมีกรรมการอิสระ 3 ท่าน ซึ่งอยู่ในคณะกรรมการตรวจสอบ เข้าร่วมประชุมด้วย โดยคณะกรรมการบริษัท ได้ประเมินระบบการควบคุมภายในของบริษัท โดยการซักถามข้อมูลจากฝ่ายบริหาร พิจารณานุมัติแบบประเมินความเพียงพอของระบบควบคุมภายในที่ฝ่ายบริหารจัดทำ และพิจารณารายงานของคณะกรรมการตรวจสอบแล้ว สรุปได้ว่า จากการประเมินระบบการควบคุมภายในของบริษัทฯ ในด้านต่างๆ 5 องค์ประกอบ คือ การควบคุมภายในองค์กร การประเมินความเสี่ยง การควบคุมการปฏิบัติงาน ระบบสารสนเทศและการสื่อสารข้อมูล และระบบการติดตามคณะกรรมการเห็นว่า ระบบการควบคุมภายในของบริษัท มีความเพียงพอและเหมาะสม โดยบริษัทฯ ได้จัดให้มีบุคลากรอย่างเพียงพอที่จะดำเนินการตามระบบได้อย่างมีประสิทธิภาพ รวมทั้งมีระบบควบคุมภายในในเรื่องการติดตามควบคุมดูแลการดำเนินงานของบริษัทฯ ให้สามารถป้องกันทรัพย์สินของบริษัทและบริษัทฯ ย่อยจากการที่กรรมการหรือผู้บริหารนำไปใช้โดยไม่ชอบหรือโดยไม่มีอำนาจ รวมถึงการทำธุรกรรมกับบุคคลที่อาจมีความขัดแย้งและบุคคลที่เกี่ยวข้องกัน อย่างเพียงพอแล้ว สำหรับการควบคุมภายในในหัวข้ออื่น คณะกรรมการเห็นว่า บริษัทฯ มีการควบคุมภายในที่เพียงพอแล้วเช่นกัน

11.2 ความเห็นของคณะกรรมการตรวจสอบ

คณะกรรมการตรวจสอบ ไม่มีความเห็นแตกต่างไปจากความเห็นของคณะกรรมการบริษัท

11.3 หัวหน้างานตรวจสอบภายในและหัวหน้างานกำกับดูแลการปฏิบัติงานของบริษัท

ในการประชุมคณะกรรมการตรวจสอบ ครั้งที่ 1/2561 เมื่อวันที่ 27 กุมภาพันธ์ 2561 ได้มีมติแต่งตั้ง บริษัท เจพี ทิพ ออดิท จำกัด ให้ปฏิบัติหน้าที่ผู้ตรวจสอบภายในของบริษัทฯ ตั้งแต่วันที่ 1 มกราคม 2561 ถึงวันที่ 31 ธันวาคม 2561 ซึ่งบริษัท เจพี ทิพ ออดิท จำกัด ได้มอบหมายให้นายณภัทร คงยะฤทธิ์ เป็นผู้รับผิดชอบหลักในการปฏิบัติหน้าที่ผู้ตรวจสอบภายในของบริษัทฯ คณะกรรมการตรวจสอบได้พิจารณาคูณสมบัติของบริษัท เจพี ทิพ ออดิท จำกัด และนายณภัทร คงยะฤทธิ์ แล้วเห็นว่า มีความเหมาะสมเพียงพอกับการปฏิบัติหน้าที่ดังกล่าว

เนื่องจากมีความเป็นอิสระ และมีประสบการณ์ในปฏิบัติงานด้านการตรวจสอบภายในในอุตสาหกรรมที่มีลักษณะเดียวกับบริษัท มาเป็นระยะเวลา 7 ปี

ทั้งนี้การพิจารณาและอนุมัติ แต่งตั้ง ถอดถอน โยกย้ายผู้ดำรงตำแหน่งหัวหน้าหน่วยงานตรวจสอบภายในของบริษัทฯ จะต้องผ่านการอนุมัติจากคณะกรรมการตรวจสอบ โดยคุณสมบัติของผู้ดำรงตำแหน่งหัวหน้าหน่วยงานตรวจสอบภายในปรากฏในเอกสารแนบ 3

12. รายการระหว่างกัน

12.1 รายการระหว่างกันกับบุคคลที่อาจมีความขัดแย้งในปีที่ผ่านมา

บุคคลที่ อาจมีความ ขัดแย้ง	ความสัมพันธ์	ลักษณะรายการ	มูลค่า ปี 2560 (ล้านบาท)	ความจำเป็นสมเหตุสมผลของการทำรายการ
บริษัท ยูนิ ทอป รับ เบอร์ จำกัด	นายวิทยา จักรเพชร และ นางทิพย์วรรณ จักรเพชร ซึ่ง เป็นกรรมการของ บริษัท อี ไอซี เทคโนโลยี จำกัด และยังเป็นกรรมการและผู้ ถือหุ้นใน บริษัท ยูนิทอป รับ เบอร์ จำกัด ในสัดส่วนร้อยละ 28 และร้อยละ 20 ตามลำดับ อีกทั้งยังเป็น กรรมการและผู้ถือหุ้นใน บริษัท เคทีเอฟโฮลดิ้ง จำกัด (เดิมชื่อ บริษัท เฟิร์ส ซิลิคอนอิเล็กทรอนิกส์ จำกัด)	รายได้ค่าเช่า บริษัทฯ (ผู้ให้เช่า) ตกลงให้ บริษัท ยูนิทอป รับเบอร์ จำกัด (ผู้เช่า) ทำสัญญาเช่าอาคารเลขที่ 67 และ เลขที่ 68 (บางส่วน) แขวงลำปลาทิว เขตลาดกระบัง กรุงเทพฯ เพื่อเป็นโรงงานผลิตแผ่นยาง ซิลิคอน เป็นการทำสัญญาเช่าต่อจาก บริษัท เฟิร์สซิลิคอนอี เล็กทรอนิกส์ จำกัด (ปัจจุบันเปลี่ยนชื่อเป็น บริษัท เค ทีเอฟโฮลดิ้ง จำกัด) มีกำหนดระยะเวลา 3 ปี นับตั้งแต่วันที่ 1 เมษายน 2560 ถึง 31 มีนาคม 2563 โดยผู้เช่าจะเสียค่าเช่าให้แก่ผู้ให้เช่าเป็นเงินค่าเช่า เดือนละ 57,750 บาท แบ่งเป็นค่าเช่าของอาคาร เลขที่ 67 และอาคารเลขที่ 68 (บางส่วน) โดยผู้ให้เช่า จะคิดค่าเช่าเพิ่มทุก 3 ปี ไม่น้อยกว่าร้อยละ 5 ของ ค่าเช่าของเดือนสุดท้ายในปีที่สาม	0.68	อาคารเลขที่ 67 ที่ให้เช่า เดิมเป็นอาคารที่ใช้งานไม่ได้เพราะ พื้นทรุด ต่อมาเมื่อ บริษัท เฟิร์สซิลิคอนอิเล็กทรอนิกส์ จำกัด ผู้ให้เช่า ได้มาขอเช่าอาคารดังกล่าว ผู้ให้เช่าเสนอที่จะ ซ่อมแซมพื้นใหม่โดยการใช้เข็มเจาะ ทำคานใหม่และเท คอนกรีตเสริมเหล็กสองชั้น โดยผู้เช่ายอมรับภาระ ค่าใช้จ่ายรวมทั้งหมด 2.8 ล้านบาท เสมือนกับเป็นการสร้าง อาคารใหม่ และเมื่อมีการต่อสัญญากับบริษัท ยูนิทอป รับ เบอร์ จำกัด ผู้เช่าก็ได้มีการปรับปรุงพื้นและอาคารให้ใหม่ เพิ่มเติม ทั้งนี้ บริษัทได้เปิดเผยข้อมูลการทำรายการต่อตลาด หลักทรัพย์เรียบร้อยแล้ว โดยคณะกรรมการเห็นว่าเหมาะสม เมื่อเปรียบเทียบกับอัตราเงินเฟ้อสำหรับระยะเวลา 3 ปี รวมทั้งเป็นการปรับค่าเช่าขึ้นตามสัญญา

บุคคลที่ อาจมีความ ขัดแย้ง	ความสัมพันธ์	ลักษณะรายการ	มูลค่า ปี 2560 (ล้านบาท)	ความจำเป็นสมเหตุสมผลของการทำรายการ
บริษัท แอลอีดี ไลต์ ติ้ง จำกัด	นายวิทยา จักรเพชร และ นางทิพย์วรรณ จักรเพชร ซึ่ง เป็นกรรมการของ บริษัท อี ไอซี เซมิคอนดักเตอร์ จำกัด และยังเป็นกรรมการและผู้ ถือหุ้นใน บริษัท แอลอีดี ไลต์ ติ้ง จำกัด อีกทั้งยังเป็น กรรมการและผู้ถือหุ้นใน บริษัท เคทีเอฟ โฮลดิ้ง จำกัด (เดิมชื่อ บริษัท เฟิร์สท ซิลิคอนอิเล็กทรอนิกส์ จำกัด)	ค่าใช้จ่าย <ul style="list-style-type: none">บริษัท แอลอีดี ไลต์ติ้ง จำกัด ได้มีการออกตัว สัญญาใช้เงิน 2 ฉบับ จำนวนเงินรวม 15 ล้าน บาทให้กับ บริษัท อีไอซี เซมิคอนดักเตอร์ จำกัด ซึ่งคิดอัตราดอกเบี้ยร้อยละ 3 ต่อปี	15	<ul style="list-style-type: none">บริษัท อีไอซี เซมิคอนดักเตอร์ จำกัด ให้เงินกู้ยืมแก่บริษัท แอลอีดี ไลต์ติ้ง จำกัด จำนวน 15 ล้านบาท เนื่องจาก ได้รับผลตอบแทนเป็นดอกเบี้ยในอัตราร้อยละ 3 ต่อปี ซึ่ง เป็นดอกเบี้ยที่สูงกว่าอัตราดอกเบี้ยเงินฝากธนาคาร โดย บริษัท แอลอีดี ไลต์ติ้ง จำกัด ได้ออกตัวสัญญาใช้เงิน ให้กับ บริษัท อีไอซี เซมิคอนดักเตอร์ จำกัด ฉบับลงวันที่ 1 พฤศจิกายน 2560 จำนวน 7 ล้านบาท และฉบับลง วันที่ 22 ธันวาคม 2560 จำนวน 8 ล้านบาท บริษัทฯ มี รายได้ดอกเบี้ยรับในปี 2559 จำนวน 0.16 ล้านบาท บริษัทฯ คาดว่ารายการดังกล่าวจะยังคงมีต่อเนื่องไปใน อนาคตอีกกระยะหนึ่ง ทั้งนี้บริษัทฯ ได้มีตัวสัญญาใช้เงิน เก็บไว้เพื่อเป็นหลักฐาน และติดตามทวงถามเมื่อครบอายุ สัญญา

12.2 นโยบายและแนวโน้มนำการทำรายการระหว่างกันในอนาคต

คณะกรรมการบริษัทฯ มีการกำหนดนโยบายเกี่ยวกับความขัดแย้งทางผลประโยชน์ไว้ในจรรยาบรรณธุรกิจของบริษัทฯ เป็นหัวข้อที่ชัดเจน อีกทั้งได้จัดให้มีขั้นตอนในการดูแลรายการที่อาจก่อให้เกิดความขัดแย้งทางผลประโยชน์ และระเบียบปฏิบัติเรื่องรายการที่เกี่ยวข้องกัน ซึ่งเป็นไปตามข้อกำหนดของสำนักงาน ก.ล.ต. ทั้งนี้ หากรายการใดจะต้องผ่านการเห็นชอบจากคณะกรรมการบริษัทฯ และ/หรือที่ประชุมผู้ถือหุ้น รายการดังกล่าวจะได้รับการพิจารณาก่อนการดำเนินการโดยคณะกรรมการตรวจสอบก่อน โดยคณะกรรมการตรวจสอบจะมีการให้ความเห็นต่อการเข้าทำรายการดังกล่าว และในกรณีที่คณะกรรมการบริษัทฯ มีความเห็นที่แตกต่างจากคณะกรรมการตรวจสอบ บริษัทฯ ก็จะมีการเปิดเผยความเห็นที่แตกต่างดังกล่าวด้วย โดยในกรณีที่มีการรวมการที่มีส่วนได้ส่วนเสียในวาระใด ๆ กรรมการท่านนั้นจะไม่มีสิทธิออกเสียงในวาระดังกล่าว

ทั้งนี้ บริษัทฯ มุ่งดำเนินธุรกิจเพื่อประโยชน์สูงสุดของบริษัทฯ และบริษัทย่อย ดังนั้นรายการระหว่างกันของบริษัทย่อยที่มีอยู่ในปัจจุบัน มีแนวโน้มที่จะมีต่อไปในอนาคต เนื่องจากข้อผูกพันตามสัญญายังไม่พ้นกำหนดระยะเวลา ทั้งนี้ นอกจากการดำเนินการตามขั้นตอนที่กล่าวข้างต้นแล้วนั้น การดำเนินการตามรายการดังกล่าว จะเป็นไปโดยยุติธรรมและเป็นไปตามหลักธุรกิจการค้า (Fair and at arm's length)

13. ข้อมูลทางการเงินที่สำคัญ

13.1 ตารางสรุปงบการเงิน

บริษัท อุตสาหกรรม อิเล็กทรอนิกส์ จำกัด (มหาชน) และบริษัทย่อย

งบแสดงฐานะการเงิน

ณ วันที่ 31 ธันวาคม พ.ศ. 2558 - 2560

(หน่วย : บาท)

	งบการเงินรวม			งบการเงินเฉพาะกิจการ		
	พ.ศ. 2560	พ.ศ. 2559	พ.ศ. 2558	พ.ศ. 2560	พ.ศ. 2559	พ.ศ. 2558
สินทรัพย์						
สินทรัพย์หมุนเวียน						
เงินสดและรายการเทียบเท่าเงินสด	120,156,622	125,485,386	180,365,335	3,070,414	47,993,239	108,362,275
เงินลงทุนชั่วคราว	135,627,067	20,506,066	-	114,759,431	-	-
ลูกหนี้การค้าและลูกหนี้อื่น - สุทธิ	102,800,442	59,586,569	73,163,596	9,172,967	8,981,517	12,182,541
เงินให้กู้ยืมระยะสั้นกับบริษัทย่อย	-	-	-	2,000,000	2,000,000	2,000,000
เงินให้กู้ยืมระยะสั้นแก่กิจการที่เกี่ยวข้องกัน	15,000,000	7,956,753	14,000,000	-	-	-
สินค้าคงเหลือ - สุทธิ	63,932,160	60,724,169	88,268,739	-	-	-
เงินจ่ายล่วงหน้าค่าหุ้น - สุทธิ	2,000,000	-	-	2,000,000	-	-
เงินลงทุนที่ถือไว้เพื่อขาย	-	-	30,870,536	-	-	36,098,262
รวมสินทรัพย์หมุนเวียน	439,516,291	274,258,943	386,668,206	131,002,812	58,974,756	158,643,078
สินทรัพย์ไม่หมุนเวียน						
เงินฝากสถาบันการเงินที่ใช้เป็นหลักประกัน	3,071,874	2,057,874	4,040,096	2,071,874	2,057,874	2,040,096
เงินลงทุนในบริษัทร่วม - สุทธิ	-	-	-	-	-	-
เงินลงทุนในบริษัทย่อย - สุทธิ	-	-	-	588,945,478	338,563,222	352,843,006
เงินให้กู้ยืมระยะยาวแก่บริษัทย่อยและดอกเบี้ยค้างรับ - สุทธิ	-	-	-	-	-	-
อาคารและอุปกรณ์ - สุทธิ	311,796,389	107,605,274	122,109,281	2,331,440	3,032,944	960,590
ค่าความนิยม สุทธิ	40,233,265	-	-	-	-	-
สินทรัพย์ไม่มีตัวตน - โปรแกรมคอมพิวเตอร์ สุทธิ	469,705	604,498	744,421	126,878	187,953	251,802
สินทรัพย์ภาษีเงินได้รอการตัดบัญชี	15,264,710	-	-	-	-	-
สินทรัพย์ไม่หมุนเวียนอื่น	2,497,541	2,689,883	3,321,215	339,042	320,000	1,258,987
รวมสินทรัพย์ไม่หมุนเวียน	373,333,484	112,957,529	149,981,318	593,814,712	344,161,993	357,354,481
รวมสินทรัพย์	812,849,775	387,216,472	516,883,219	724,817,524	403,136,749	515,997,559



บริษัท อุตสาหกรรม อิเล็กทรอนิกส์ จำกัด (มหาชน) และบริษัทย่อย

งบแสดงฐานะการเงิน (ต่อ)

ณ วันที่ 31 ธันวาคม พ.ศ. 2558 - 2560

(หน่วย : บาท)

	งบการเงินรวม			งบการเงินเฉพาะกิจการ		
	พ.ศ. 2560	พ.ศ. 2559	พ.ศ. 2558	พ.ศ. 2560	พ.ศ. 2559	พ.ศ. 2558
หนี้สินและส่วนของผู้ถือหุ้น						
หนี้สินหมุนเวียน						
เงินเบิกเกินบัญชี	160,759,065	1,995,924	1,848,296	106,759,065	1,995,924	1,848,296
เจ้าหนี้การค้าและเจ้าหนี้อื่น	35,879,563	21,949,210	34,954,771	5,529,064	7,655,172	5,450,371
เงินกู้ยืมระยะสั้นจากบริษัทย่อย	-	-	-	63,420,000	63,420,000	63,420,000
เจ้าหนี้ตามสัญญาเช่าการเงินที่กำหนดชำระในปี - สุทธิ	283,181	162,467	1,445,490	-	-	-
ภาษีเงินได้นิติบุคคลค้างจ่าย	2,156,859	-	-	-	-	-
หนี้สินหมุนเวียนอื่น	1,049,818	-	-	-	-	-
เงินรับล่วงหน้าค่าหุ้น	-	-	15,000,000	-	-	15,000,000
รวมหนี้สินหมุนเวียน	146,128,486	24,107,601	53,248,557	175,708,129	73,071,096	85,718,667
หนี้สินไม่หมุนเวียน						
เงินมัดจำจากผู้เช่า	40,233,265	-	3,000	-	-	-
ประมาณการหนี้สินจากการชดเชยค่าเสียหาย	11,811,978	-	-	-	-	-
ภาระผูกพันผลประโยชน์พนักงาน	6,253,039	4,631,778	3,948,555	631,458	-	-
เจ้าหนี้ตามสัญญาเช่าการเงิน - สุทธิ	29,594,150	29,877,331	28,648,605	-	-	-
กำไรขาดทุนสุทธิจากการขายแล้วเข้ากลับคืน	14,522,933	15,454,886	16,386,839	-	-	-
ประมาณการหนี้สินในการรื้อถอนทรัพย์สิน	12,246,407	303,765	-	303,765	303,765	-
หนี้สินไม่หมุนเวียนอื่น	3,000	3,000	-	-	-	-
รวมหนี้สินไม่หมุนเวียน	114,664,772	50,270,760	48,986,999	935,223	303,765	-
รวมหนี้สิน	260,793,258	74,378,361	102,235,556	176,643,352	73,374,861	85,718,667
ส่วนของผู้ถือหุ้น						
ทุนเรือนหุ้น						
ทุนจดทะเบียน						
หุ้นสามัญ 1,485,294,461 หุ้น มูลค่าหุ้นละ 1 บาท		1,485,294,461	-		1,485,294,461	-
หุ้นสามัญ 6,271,362,692 หุ้น มูลค่าหุ้นละ 1 บาท						1,318,386,06
	6,271,362,692		1,318,386,061	6,271,362,692	-	1
ทุนออกจำหน่ายและเรียกชำระเต็มมูลค่าแล้ว						
หุ้นสามัญ 700,463,866 หุ้น มูลค่าหุ้นละ 1 บาท		700,463,866	-		700,463,866	-
หุ้นสามัญ 3,169,876,452 หุ้น มูลค่าหุ้นละ 1 บาท	3,169,876,452	-	667,633,603	3,169,876,452	-	667,633,603
ส่วนเกินมูลค่าหุ้นสะสม	(1,931,215,907)	167,751,133	167,751,133	(1,931,215,907)	167,751,133	167,751,133
กำไร(ขาดทุน)สะสม						
จัดสรรแล้ว - ทุนสำรองตามกฎหมาย	13,726,481	13,726,481	13,726,481	13,726,481	13,726,481	13,726,481
ยังไม่ได้จัดสรร	(700,330,709)	(569,103,569)	(434,463,754)	(704,212,854)	(552,179,592)	(418,832,325)
รวมส่วนของบริษัทใหญ่	552,056,317	312,837,911	414,647,463	548,174,172	329,761,888	430,78,892
ส่วนได้เสียที่ไม่มีอำนาจควบคุม	200	200	200	-	-	-
รวมส่วนของผู้ถือหุ้น	552,056,517	312,838,111	414,647,663	548,174,172	329,761,888	430,278,892
รวมหนี้สินและส่วนของผู้ถือหุ้น	812,849,775	387,216,472	516,883,219	724,817,524	403,136,749	515,997,559

บริษัท อุตสาหกรรม อิเล็กทรอนิกส์ จำกัด (มหาชน) และบริษัทย่อย

งบกำไรขาดทุนเบ็ดเสร็จ

สำหรับปีสิ้นสุดวันที่ 31 ธันวาคม พ.ศ. 2558- 2560

(หน่วย : บาท)

	งบการเงินรวม			งบการเงินเฉพาะกิจการ		
	พ.ศ. 2560	พ.ศ. 2559	พ.ศ. 2558	พ.ศ. 2560	พ.ศ. 2559	พ.ศ. 2558
รายได้						
รายได้จากการขายสินค้า	203,555,860	183,158,745	174,321,914	-	-	-
รายได้จากการให้บริการ	26,275,280	-	-	-	-	-
ต้นทุนขายสินค้า	(146,038,203)	(143,831,313)	(196,473,378)	-	-	-
ต้นทุนการให้บริการ	(13,389,696)	-	-	-	-	-
กำไร(ขาดทุน)ขั้นต้น	70,403,241	39,327,432	(22,151,464)	-	-	-
รายได้ค่าปรับจากการผิดสัญญาซื้อขายหุ้น	-	20,000,000	-	-	20,000,000	-
กำไรจากการขายเงินลงทุนในบริษัทร่วม	-	7,129,464	-	-	1,901,738	-
รายได้ดอกเบี้ย	1,735,724	1,381,930	1,393,264	1,398,007	1,763,685	2,093,784
รายได้อื่น	5,170,390	4,640,802	2,823,202	1,500,400	1,381,929	777,092
กำไร(ขาดทุน)ก่อนค่าใช้จ่าย	77,309,355	72,479,628	(11,264,490)	2,898,407	25,047,352	4,296,868
ค่าใช้จ่ายในการขาย	(11,176,844)	(7,174,458)	(6,268,912)	-	-	-
ค่าใช้จ่ายในการบริหาร	(53,783,323)	(68,211,407)	(51,816,202)	(31,514,060)	(36,507,100)	(28,175,673)
ค่าตอบแทนกรรมการและผู้บริหาร	(15,165,015)	(45,630,319)	(56,308,603)	(7,763,052)	(36,310,000)	(43,980,000)
โอนกลับ(ขาดทุน) จากหนี้สงสัยจะสูญ	5,026,229	(83,062,485)	(1,026,986)	7,000,000	(69,680,085)	(87,482,467)
ขาดทุนจากการด้อยค่าเงินลงทุนในบริษัทย่อย	-	-	-	(121,617,744)	(14,279,784)	(43,271,878)
ขาดทุนจากการด้อยค่าความนิยม	(121,708,944)	-	-	-	-	-
กำไร(ขาดทุน)จากอัตราแลกเปลี่ยน	(7,964,132)	(1,016,199)	6,670,508	-	(1,566,620)	1,425,992
ส่วนแบ่งขาดทุนจากเงินลงทุนในบริษัทร่วม	-	-	(24,088,064)	-	-	-
ขาดทุนจากการชดเชยค่าเสียหาย	(11,811,978)	-	-	-	-	-
โอนกลับขาดทุน(ขาดทุน)จากการด้อยค่าเงินลงทุนในบริษัทร่วม	-	-	(44,161,543)	-	-	20,998,262
ขาดทุนก่อนต้นทุนทางการเงินและภาษีเงินได้	(139,274,652)	(132,615,240)	(194,934,800)	(150,996,449)	(133,296,237)	(177,614,888)
ต้นทุนทางการเงิน	(2,984,357)	(2,024,575)	(600,925)	(1,036,813)	(51,030)	(349,896)
ขาดทุนก่อนภาษีเงินได้	(142,259,009)	(134,639,815)	(195,535,725)	(152,033,262)	(133,347,267)	(177,964,784)
ค่าใช้จ่ายภาษีเงินได้	10,743,451	-	-	-	-	-
ขาดทุนสำหรับปี	(131,515,558)	(134,639,815)	(195,535,725)	(152,033,262)	(133,347,267)	(177,964,784)
รายการที่จะไม่ถูกจัดประเภทใหม่ไว้ในกำไรหรือขาดทุนภายหลัง						
โอนกลับรายได้ภาษีเงินได้จากส่วนเกินทุนจากการตีราคาที่ดิน	-	-	-	-	-	-
การวัดมูลค่าใหม่ของภาระผูกพันผลประโยชน์หลังออกจากงาน	288,418	-	1,907,197	-	-	-
รวมรายการที่จะไม่ถูกจัดประเภทใหม่ไว้ในกำไรหรือขาดทุนภายหลัง	288,418	-	1,907,197	-	-	-
กำไรเบ็ดเสร็จอื่นสำหรับปี - สุทธิจากภาษี	288,418	-	1,907,197	-	-	-
ขาดทุนเบ็ดเสร็จรวมสำหรับปี	(131,227,140)	(134,639,815)	(193,628,528)	(152,033,262)	(133,347,267)	(177,964,784)

บริษัท อุตสาหกรรม อิเล็กทรอนิกส์ จำกัด (มหาชน) และบริษัทย่อย

งบกำไรขาดทุนเบ็ดเสร็จ (ต่อ)

สำหรับปีสิ้นสุดวันที่ 31 ธันวาคม พ.ศ. 2558 - 2560

	(หน่วย : บาท)					
	งบการเงินรวม			งบการเงินเฉพาะกิจการ		
	พ.ศ. 2560	พ.ศ. 2559	พ.ศ. 2558	พ.ศ. 2560	พ.ศ. 2559	พ.ศ. 2558
การแบ่งปันกำไร(ขาดทุน)						
ส่วนที่เป็นของบริษัทใหญ่	(131,515,558)	(134,639,815)	(195,535,725)	(152,033,262)	(133,347,267)	(177,964,784)
ส่วนที่เป็นของส่วนได้เสียที่ไม่มีอำนาจควบคุม	-	-	-	-	-	-
ขาดทุนสุทธิสำหรับปี	(131,515,558)	(134,639,815)	(195,535,725)	(152,033,262)	(133,347,267)	(177,964,784)
การแบ่งปันกำไร(ขาดทุน)เบ็ดเสร็จรวม						
ส่วนที่เป็นของบริษัทใหญ่	(131,227,140)	(134,639,815)	(193,628,528)	(152,033,262)	(133,347,267)	(177,964,784)
ส่วนที่เป็นของส่วนได้เสียที่ไม่มีอำนาจควบคุม						
ขาดทุนเบ็ดเสร็จรวมสำหรับปี	(131,227,140)	(134,639,815)	(193,628,528)	(152,033,262)	(133,347,267)	(177,964,784)
ขาดทุนต่อหุ้น (หน่วย : บาท)						
กำไร(ขาดทุน)ต่อหุ้นขั้นพื้นฐาน	(0.095)	(0.197)	(0.35)	(0.110)	(0.195)	(0.32)
กำไร(ขาดทุน)ต่อหุ้นปรับลด	(0.070)	-	-	(0.081)	-	-

บริษัท อุตสาหกรรม อิเล็กทรอนิกส์ จำกัด (มหาชน) และบริษัทย่อย

งบกระแสเงินสด

สำหรับปีสิ้นสุดวันที่ 31 ธันวาคม พ.ศ. 2558 - 2560

(หน่วย : บาท)

	งบการเงินรวม			งบการเงินเฉพาะกิจการ		
	พ.ศ. 2560	พ.ศ. 2559	พ.ศ. 2558	พ.ศ. 2560	พ.ศ. 2559	พ.ศ. 2558
กระแสเงินสดจากกิจกรรมดำเนินงาน						
ขาดทุนก่อนภาษีเงินได้จากการดำเนินงาน	(142,259,009)	(134,639,815)	(195,535,725)	(133,347,267)	(177,964,784)	
กำไรก่อนภาษีเงินได้จากการดำเนินงานที่ยกเลิก	-	-	-	-	-	-
ปรับกระทบกำไร(ขาดทุน)ก่อนภาษีเงินได้เป็นเงินสดรับ (จ่าย)						
จากกิจกรรมดำเนินงาน						
ส่วนแบ่งขาดทุนจากเงินลงทุนในบริษัทร่วม	-	-	24,088,064	-	-	-
(โอนกลับขาดทุน)ขาดทุนจากการด้อยค่าของเงินลงทุนในบริษัทร่วม	-	-	44,161,543	-	(20,998,262)	
ขาดทุนจากการด้อยค่าของเงินลงทุนในบริษัทย่อย	-	-	-	14,279,784	43,271,878	
กำไรลดบัญชีจากการขายและเช่ากลับคืน	(931,953)	(931,953)	(388,313)	-	-	-
กำไรจากการขายเงินลงทุนในบริษัทร่วม	-	(7,129,464)	-	(1,901,738)	-	-
ค่าเสื่อมราคา	19,582,480	16,217,476	9,955,663	364,818	275,148	
กำไรจากการจำหน่ายสินทรัพย์	(2,657)	-	-	-	-	-
ค่าตัดจำหน่ายและตัดจำหน่ายสินทรัพย์	1,160,008	11,815,863	132,921	278,010	1,280,177	49,252
ขาดทุนจากการด้อยค่าความนิยม	121,708,944	-	-	-	-	-
(โอนกลับ)ขาดทุนจากหนี้สงสัยจะสูญ	(5,026,229)	83,062,485	1,026,986	(7,000,000)	69,680,085	87,482,467
ขาดทุนจากการลดมูลค่าสินค้า	-	8,458,623	25,149,290	-	-	-
ขาดทุนจากการชดเชยค่าเสียหาย	11,811,978	-	-	-	-	-
ดอกเบี้ยรับ	(1,735,724)	(1,381,930)	(1,393,264)	(1,398,007)	(1,763,685)	(2,093,783)
ดอกเบี้ยจ่าย	2,984,357	2,024,575	600,925	1,036,813	-	349,896
(กำไร)ขาดทุนจากอัตราแลกเปลี่ยนที่ยังไม่เกิดขึ้น	4,764,040	(920,336)	(1,830,474)	-	1,566,620	(1,425,992)
หนี้สินผลประโยชน์พนักงาน	1,408,022	683,223	756,478	631,459	-	-
กำไร(ขาดทุน)จากกิจกรรมดำเนินงานก่อนการเปลี่ยนแปลงในสินทรัพย์และหนี้สินดำเนินงาน	13,464,257	(22,741,253)	(93,866,383)	(36,196,771)	(49,841,206)	(71,054,180)
สินทรัพย์ดำเนินงาน(เพิ่มขึ้น)ลดลง						
ลูกหนี้การค้าและลูกหนี้อื่น	(23,148,230)	(16,799,918)	20,731,459	(363,249)	(15,718,757)	(1,500,164)
สินค้าคงเหลือ	(3,207,991)	19,085,946	42,938,476	-	-	-
สินทรัพย์หมุนเวียนอื่น	-	1,151,363	(1,145,000)	-	151,362	50,000
หนี้สินดำเนินงานเพิ่มขึ้น(ลดลง)						
เจ้าหนี้การค้าและเจ้าหนี้อื่น	5,571,571	(13,047,775)	24,548,779	(2,126,108)	2,204,801	4,366,609
หนี้สินหมุนเวียนอื่น	(45,110)	-	(200,000)	-	-	-
เงินสดจ่ายจากการดำเนินงาน	(7,365,503)	(32,351,637)	(6,992,669)	(38,686,128)	(63,203,800)	(68,137,735)
ดอกเบี้ยรับ	353,084	890,928	332,209	15,368	26,761	17,355
ดอกเบี้ยจ่าย	(1,036,813)	(51,030)	(600,925)	(1,036,813)	-	(349,896)
จ่ายภาษีเงินได้	(549,663)	(116,205)	(774,038)	(19,043)	(9,322)	(432)
เงินสดสุทธิใช้ไปในกิจกรรมดำเนินงาน	(5,598,895)	(31,627,944)	(8,035,423)	(39,726,616)	(63,186,361)	(68,470,708)

บริษัท อุตสาหกรรม อิเล็กทรอนิกส์ จำกัด (มหาชน) และบริษัทย่อย

งบกระแสเงินสด (ต่อ)

สำหรับปีสิ้นสุดวันที่ 31 ธันวาคม พ.ศ. 2558 - 2560

(หน่วย : บาท)

	งบการเงินรวม			งบการเงินเฉพาะกิจการ		
	พ.ศ. 2560	พ.ศ. 2559	พ.ศ. 2558	พ.ศ. 2560	พ.ศ. 2559	พ.ศ. 2558
กระแสเงินสดจากกิจกรรมลงทุน						
เงินลงทุนชั่วคราว	(113,738,362)	49,190,314	-	(113,376,792)	39,580,984	-
เงินสดรับจากการขายเงินลงทุนในบริษัทร่วม	-	23,000,000	-	-	23,000,000	-
เงินให้กู้ยืมระยะสั้นแก่กิจการที่เกี่ยวข้องกัน	(7,043,247)	6,043,247	(14,000,000)	-	-	-
เงินให้กู้ยืมระยะยาวแก่กิจการที่เกี่ยวข้องกัน	-	(51,682,270)	-	-	(50,590,000)	-
จ่ายซื้อสินทรัพย์ถาวรและสินทรัพย์ไม่มีตัวตน	(6,301,352)	(11,507,248)	(11,424,316)	(14,103)	(2,570,566)	(360,697)
เงินสดรับจากการขายสินทรัพย์ถาวร	14,617	-	-	-	-	-
เงินจ่ายล่วงหน้าค่าหุ้น สุทธิ	5,000,000	-	-	5,000,000	-	-
จ่ายซื้อเงินลงทุนในบริษัทย่อย	(346,543,403)	-	-	(372,000,000)	-	-
เงินฝากธนาคารที่ใช้เป็นหลักประกัน	(14,000)	-	-	(14,000)	-	-
เงินให้กู้ยืมระยะสั้นแก่บริษัทย่อย	-	-	-	-	-	(2,000,000)
เงินลงทุนในบริษัทร่วมและต้นทุนที่เกี่ยวข้อง	-	-	(99,120,143)	-	-	(99,120,143)
เงินลงทุนในบริษัทย่อย	-	-	-	-	-	-
เงินสดรับจากการจำหน่ายสินทรัพย์	-	-	44,091,378	-	-	-
เงินรับล่วงหน้าค่าหุ้น	-	-	15,000,000	-	-	15,000,000
เงินสดสุทธิใช้ไปในกิจกรรมลงทุน	(468,625,747)	15,044,043	(65,453,081)	(480,404,895)	9,420,418	(86,480,840)
กระแสเงินสดจากกิจกรรมจัดหาเงิน						
เงินเบิกเกินบัญชี	3,553	147,628	1,848,296	3,553	147,628	1,848,296
เพิ่มหุ้นสามัญ	370,445,545	32,830,263	190,752,458	370,445,545	32,830,263	190,752,458
เงินสดรับจากการออกตั๋วแลกเงิน	104,759,588	-	-	104,759,588	-	-
จ่ายชำระหนี้สินภายใต้สัญญาเช่าการเงิน	(2,110,011)	(2,027,841)	(593,905)	-	-	-
เงินกู้ยืมระยะสั้นจากบริษัทย่อย	-	-	-	-	-	63,420,000
เงินสดรับจากสัญญาขายและเช่ากลับคืนภายใต้สัญญาเช่าการเงิน	-	-	29,600,211	-	-	-
เงินสดได้มาจากการจัดหาเงิน	473,098,675	30,950,050	221,607,060	475,208,686	32,977,891	256,020,754
ผลกระทบจากการเปลี่ยนแปลงของอัตราแลกเปลี่ยน						
 ในเงินสดและรายการเทียบเท่าเงินสด	(1,202,797)	450,282	97,517	-	-	-
เงินสดและรายการเทียบเท่าเงินสดเพิ่มขึ้น(ลดลง)สุทธิ	(5,328,764)	14,816,431	148,216,073	(44,922,825)	(20,788,052)	101,069,206
เงินสดและรายการเทียบเท่าเงินสด ณ วันต้นปี	125,485,386	110,668,955	32,149,262	47,993,239	68,781,291	7,293,069
เงินสดและรายการเทียบเท่าเงินสด ณ วันปลายปี	120,156,622	125,485,386	180,365,335	3,070,414	47,993,239	108,362,275

ข้อมูลเพิ่มเติมประกอบกระแสเงินสด

- บริษัทมีการจำหน่ายเงินลงทุนในบริษัทย่อย ซึ่งมีราคาตามบัญชีของสินทรัพย์และหนี้สิน ณ วันจำหน่ายเงินลงทุนตามที่กล่าวไว้ในหมายเหตุประกอบงบการเงินข้อ 14
- บริษัทมีการจัดประเภทรายการเงินค้ำประกันจากสินทรัพย์ไม่หมุนเวียนอื่นเป็นเงินฝากสถาบันการเงินที่ใช้เป็นหลักประกันจำนวน 1 ล้านบาท
- บริษัทมีการซื้อกิจการ โดยได้รับสินทรัพย์สุทธิที่ระบุได้ ณ วันที่ซื้อกิจการ ตามที่กล่าวไว้ในหมายเหตุประกอบงบการเงินข้อ 14

บริษัท อุตสาหกรรม อิเล็กทรอนิกส์ จำกัด (มหาชน) และบริษัทย่อย

งบแสดงการเปลี่ยนแปลงส่วนของผู้ถือหุ้น

สำหรับปีสิ้นสุดวันที่ 31 ธันวาคม พ.ศ. 2558 - 2560

(หน่วย : บาท)

	งบการเงินรวม						
	ทุนเรือนหุ้น		กำไร(ขาดทุน)สะสม			ส่วนได้เสียที่	
	ที่ออกและ	ส่วนเกิน (ส่วนต่ำ)	สำรองตาม		รวมส่วนของผู้ถือหุ้น	ไม่มีอำนาจ	
	ชำระแล้ว	มูลค่าหุ้นสามัญ	กฎหมาย	ยังไม่ได้จัดสรร	ของบริษัทใหญ่	ของบริษัทย่อย	รวม
ยอดคงเหลือ ณ วันที่ 1 มกราคม พ.ศ. 2559	667,633,603	167,751,133	13,726,481	(434,463,754)	414,647,463	200	414,647,663
เพิ่มทุนหุ้นสามัญ	32,830,263	-	-	-	32,830,263	-	32,830,263
ขาดทุนเบ็ดเสร็จรวมสำหรับปี	-	-	-	(134,639,815)	(134,639,815)	-	(134,639,815)
ยอดคงเหลือ ณ วันที่ 31 ธันวาคม พ.ศ. 2559	700,463,866	167,751,133	13,726,481	(569,103,569)	312,837,911	200	312,838,111
เพิ่มทุนหุ้นสามัญ	2,469,412,586	-	-	-	2,469,412,586	-	2,469,412,586
ส่วนต่ำมูลค่าหุ้นสามัญ	-	(2,098,967,040)	-	-	(2,098,967,040)	-	(2,098,967,040)
ขาดทุนเบ็ดเสร็จรวมสำหรับปี	-	-	-	(131,227,140)	(131,227,140)	-	(131,227,140)
ยอดคงเหลือ ณ วันที่ 31 ธันวาคม พ.ศ. 2560	3,169,876,452	(1,931,215,907)	13,726,481	(700,330,709)	552,056,317	200	552,056,517

บริษัท อุตสาหกรรม อิเล็กทรอนิกส์ จำกัด (มหาชน) และบริษัทย่อย

งบแสดงการเปลี่ยนแปลงส่วนของผู้ถือหุ้น (ต่อ)

สำหรับปีสิ้นสุดวันที่ 31 ธันวาคม พ.ศ. 2558 - 2560

(หน่วย : บาท)

	งบการเงินเฉพาะกิจการ				
	ทุนเรือนหุ้น ที่ออกและ ชำระแล้ว	ส่วนเกิน (ส่วนต่ำ) มูลค่าหุ้นสามัญ	กำไร (ขาดทุน) สะสม		
			สำรองตาม กฎหมาย	ยังไม่ได้จัดสรร	รวม
ยอดคงเหลือ ณ วันที่ 1 มกราคม พ.ศ. 2559	667,633,603	167,751,133	13,726,481	(418,832,325)	430,278,892
เพิ่มทุนหุ้นสามัญ	32,830,263	-	-	-	32,830,263
กำไร(ขาดทุน)เบ็ดเสร็จรวมสำหรับปี	-	-	-	(133,347,267)	(133,347,267)
ยอดคงเหลือ ณ วันที่ 31 ธันวาคม พ.ศ. 2559	700,463,866	167,751,133	13,726,481	(552,179,592)	329,761,888
เพิ่มทุนหุ้นสามัญ	2,469,412,586	-	-	-	2,469,412,586
ส่วนต่ำมูลค่าหุ้นสามัญ	-	(2,098,967,040)	-	-	(2,098,967,040)
ขาดทุนเบ็ดเสร็จรวมสำหรับปี	-	-	-	(152,033,262)	(152,033,262)
ยอดคงเหลือ ณ วันที่ 31 ธันวาคม พ.ศ. 2560	3,169,876,452	(1,931,215,907)	13,726,481	(704,212,854)	548,174,172

13.2 อัตราส่วนทางการเงิน

อัตราส่วนทางการเงินที่สำคัญ ณ วันที่ 31 ธันวาคม 2558 - 2560

อัตราส่วนทางการเงิน		ปี 2560	ปี 2559	ปี 2558
อัตราส่วนสภาพคล่อง (LIQUIDITY RATIO)				
อัตราส่วนสภาพคล่อง	(เท่า)	3.01	11.38	7.26
อัตราส่วนสภาพคล่องหมุนเร็ว	(เท่า)	1.27	8.53	4.76
อัตราส่วนสภาพคล่องกระแสเงินสด	(เท่า)	(0.10)	(0.82)	(0.25)
อัตราส่วนหมุนเวียนลูกหนี้การค้า	(เท่า)	4.10	2.76	2.10
ระยะเวลาเก็บหนี้เฉลี่ย	(วัน)	88.93	132.27	173.44
อัตราส่วนหมุนเวียนสินค้าคงเหลือ	(เท่า)	17.38	1.93	1.61
ระยะเวลาขายสินค้าเฉลี่ย	(วัน)	21.00	189.05	227.23
อัตราส่วนหมุนเวียนเจ้าหนี้	(เท่า)	22.48	13.85	18.91
ระยะเวลาชำระหนี้	(วัน)	16.24	26.36	19.30
Cash Cycle	(วัน)	93.70	249.12	358.76
อัตราส่วนแสดงความสามารถในการทำกำไร (PROFITABILITY RATIO)				
อัตรากำไรขั้นต้น	(%)	34.59	21.47	(12.71)
อัตรากำไรจากการดำเนินงาน	(%)	(68.42)	(72.40)	(111.82)
อัตรากำไรอื่น	(%)	2.92	14.93	5.88
อัตราส่วนเงินสดต่อการทำกำไร	(%)	6.17	N/A	N/A
อัตรากำไรสุทธิ	(%)	(55.55)	(62.54)	(105.58)
อัตราผลตอบแทนผู้ถือหุ้น	(%)	(30.41)	(37.02)	(46.99)
อัตราส่วนแสดงประสิทธิภาพในการดำเนินงาน (EFFICIENCY RATIO)				
อัตราผลตอบแทนจากสินทรัพย์	(%)	(21.92)	(29.78)	(41.17)
อัตราผลตอบแทนจากสินทรัพย์ถาวร	(%)	(53.38)	(103.10)	(138.20)
อัตราการหมุนของสินทรัพย์	(เท่า)	0.39	0.48	0.39
อัตราส่วนวิเคราะห์นโยบายทางการเงิน (FINANCIAL POLICY RATIO)				
อัตราส่วนหนี้สินต่อส่วนของผู้ถือหุ้น	(เท่า)	0.47	0.24	0.25
อัตราส่วนความสามารถชำระดอกเบี้ย	(เท่า)	N/A	N/A	N/A
อัตราส่วนความสามารถชำระภาระผูกพัน (cash basis)	(เท่า)	N/A	N/A	N/A
อัตราการจ่ายเงินปันผล	(%)	N/A	N/A	N/A

14. การวิเคราะห์และคำอธิบายของฝ่ายจัดการ

14.1 ภาพรวม

14.1.1 สรุปภาพรวมการดำเนินงานและปัจจัยที่ทำให้มีการเปลี่ยนแปลงสำคัญ

บริษัท อุตสาหกรรม อิเล็กทรอนิกส์ จำกัด (มหาชน) (“บริษัท” หรือ “EIC”) มีรายละเอียดการประกอบธุรกิจ ณ 31 ธันวาคม 2560 ดังนี้

บริษัท	การถือ หุ้น (%)	ประกอบธุรกิจ	สถานะเงินลงทุน
1. บริษัท อีไอซี เซมิคอนดักเตอร์ จำกัด	99.99	ผลิตและจำหน่ายอะไหล่อิเล็กทรอนิกส์	บริษัทย่อย
2. บริษัท ส.ธนา มีเดีย จำกัด	99.99	ให้บริการเช่าพื้นที่ป้ายโฆษณา	บริษัทย่อย

** บริษัทฯ เริ่มเข้าถือหุ้นในบริษัท ส.ธนา มีเดีย จำกัด ในวันที่ 5 ตุลาคม 2560

บริษัท อีไอซี เซมิคอนดักเตอร์ จำกัด (บริษัทย่อย)

บริษัทย่อยประกอบธุรกิจธุรกิจผลิตและจำหน่ายอะไหล่อิเล็กทรอนิกส์ผ่านทางบริษัท อีไอซี เซมิคอนดักเตอร์ จำกัด (บริษัทย่อย) โดยในปี 2560 บริษัทฯมีอัตรากำไรขั้นต้นเท่ากับ 28.26% เพิ่มขึ้นจากปี 2559 ซึ่งมีอัตรากำไรขั้นต้น 21.47% โดยมีสาเหตุมาจากรายได้จากการขายสินค้าที่เพิ่มขึ้นคิดเป็น 10.02% เมื่อเปรียบเทียบกับปี 2559 ในขณะที่ต้นทุนขายสินค้าเพิ่มขึ้นคิดเป็น 1.51% เมื่อเปรียบเทียบกับปี 2559 ซึ่งเป็นการผันแปรตามยอดขายที่เพิ่มขึ้น

บริษัท ส.ธนา มีเดีย จำกัด (“ส.ธนา”)

ส.ธนา ประกอบธุรกิจให้เช่าพื้นที่สื่อโฆษณาประเภทบิลบอร์ด มีป้ายอยู่ในเขตกรุงเทพมหานครและปริมณฑล รวมทั้งสิ้น 84 หน้าป้าย จากวันที่ 1 ตุลาคม 2560 ถึงวันที่ 31 ธันวาคม 2560 (นับจากวันที่ซื้อกิจการ) บริษัทฯ มีรายได้จากการให้บริการจำนวน 26.28 ล้านบาท และมีต้นทุนการให้บริการจำนวน 8.80 ล้านบาท ซึ่งคิดเป็นอัตรากำไรขั้นต้นเท่ากับ 67%

พัฒนาการที่สำคัญ

❖ เมื่อวันที่ 11 พฤศจิกายน 2559 ที่ประชุมคณะกรรมการบริษัทฯ ครั้งที่ 16/2559 มีมติอนุมัติยกเลิกสัญญาซื้อขายหุ้นของบริษัท สมาร์ท แทรฟฟิก จำกัด (บริษัทร่วม) จำนวน 3,624,000 หุ้น ในราคารวม 185,000,000 บาท กับผู้ซื้อ 2 ราย คือ บริษัท สมาร์ท เมอชานท์ อินเตอร์เนชันแนล จำกัด และนางสาวพรพันธ์ ศิริวงศ์ ณ อยุธยา เนื่องจากผู้ซื้อไม่สามารถชำระหนี้ได้ตามกำหนด

โดยเมื่อวันที่ 1 ธันวาคม 2559 บริษัทฯ ได้ดำเนินการฟ้องเป็นคดีแพ่งต่อศาลแพ่งกรุงเทพใต้ เป็นคดีดำหมายเลขดำที่ พ. 2516/2559 เพื่อเรียกร้องเงินมัดจำจำนวน 70,000,000 บาทคืน และดอกเบี้ยในอัตราร้อยละ 3.5 ต่อปี นับตั้งแต่วันที่ 31 กรกฎาคม 2558 คืนจากนางสาวพรพันธ์ ศิริวงศ์ ณ อยุธยา โดยดอกเบี้ย

คิดถึงวันฟ้องเป็นเงิน 3,289,041.10 บาท รวมเป็นเงินต้นและดอกเบี้ยที่เรียกชำระเท่ากับ 73,289,041.10 บาท

- ❖ เมื่อวันที่ 24 พฤศจิกายน 2559 ที่ประชุมคณะกรรมการบริษัทฯ ครั้งที่ 17/2559 มีมติที่สำคัญสรุปได้ดังนี้
 - อนุมัติให้เปลี่ยนแปลงที่อยู่และย้ายที่ตั้งสำนักงานใหญ่ของบริษัทฯ ดังนี้
 - เดิม เลขที่ 152 อาคารเคียนหงวน 3 ชั้น 9 ถนนวิทย์ แขวงลุมพินี เขตปทุมวัน กรุงเทพมหานคร 10330
 - ใหม่ เลขที่ 349 อาคารเอสเจ อินฟินิท วัน ชั้น 15 ยูนิต 1507 ถนนวิภาวดีรังสิต แขวงจอมพล เขตจตุจักร กรุงเทพมหานคร 10900
 - อนุมัติในหลักการในการในการจะเข้าลงทุนในหุ้นสามัญของบริษัท ส. ธนา มีเดีย จำกัด (“ส. ธนา”) จำนวนไม่เกิน 25,500 หุ้น มูลค่าที่ตราไว้หุ้นละ 100 บาท (หนึ่งร้อยบาท) คิดเป็นร้อยละ 51 ของทุนจดทะเบียนและชำระแล้วของ ส. ธนา จาก ผู้ถือหุ้นเดิม ในราคาซื้อขายเบื้องต้นที่หุ้นละไม่เกิน 7,843.14 บาท หรือรวมเป็นเงินไม่เกิน 200,000,000 บาท โดยมอบหมายให้ประธานเจ้าหน้าที่บริหารเป็นผู้เจรจาเพื่อทำบันทึกข้อตกลง และวางเงินมัดจำจำนวนไม่เกิน 20,000,000 บาท (ยี่สิบล้านบาท) ก่อนเข้าตรวจสอบสถานะกิจการ (Due Diligence)
- ❖ เมื่อวันที่ 19 ธันวาคม 2559 บริษัทฯ จำหน่ายเงินลงทุนในหุ้นสามัญของบริษัท สมาร์ท แทรฟิค จำกัด (บริษัทร่วม) จำนวน 3,232,200 หุ้น มูลค่าที่ตราไว้หุ้นละ 5 บาท คิดเป็นร้อยละ 26.94 ของทุนจดทะเบียนและชำระแล้ว ในราคาหุ้นละ 5.57 บาท รวมมูลค่า 18,000,000 บาท ให้แก่นายรักหนึ่ง พหุลโยธิน และดำเนินการฟ้องร้องดำเนินคดีกับนางสาวพรพันธ์ ศิริวงศ์ ณ อยุธยา และบริษัท สมาร์ท เมอชันท์ อินเตอร์เนชั่นแนล จำกัด เพื่อเรียกเงินส่วนต่างอีกจำนวน 132,000,000 บาทและเสียหายอื่นๆ ที่เกิดขึ้นแก่บริษัทฯ พร้อมดอกเบี้ย
- ❖ เมื่อวันที่ 30 ธันวาคม 2559 บริษัทฯ จำหน่ายหุ้นบริษัท ไทยไพรม์ อินเวสต์เมนต์ ลิมิเตด จำกัด (“TPIL”) จำนวน 2 หุ้น ในราคาเท่ากับมูลค่าที่ตราไว้ หุ้นละ 1 ดอลลาร์สหรัฐ มูลค่ารวม 2 ดอลลาร์สหรัฐ หรือประมาณ 72.30 บาท (อัตราแลกเปลี่ยน ณ วันที่ 29 ธันวาคม 2559 : 1 ดอลลาร์สหรัฐ เท่ากับ 36.15 บาท) ให้แก่นายปวิญญู ทองประจักษ์ ซึ่งไม่มีความสัมพันธ์ และ/หรือ ความเกี่ยวข้องกับบริษัทฯ หรือบริษัทย่อยของ บริษัทฯ พร้อมจ่ายคืนหนี้แทน TPIL อีกจำนวน 1,500.000 บาท โดยบริษัทฯ ได้รับชำระค่าหุ้นดังกล่าวในวันที่ 6 มกราคม 2560
- ❖ เมื่อวันที่ 16 มิถุนายน 2560 ที่ประชุมคณะกรรมการบริษัทฯ ครั้งที่ 7/2560 คณะกรรมการบริษัทฯ มีมติอนุมัติและเห็นชอบให้เสนอที่ประชุมผู้ถือหุ้นในการประชุมวิสามัญผู้ถือหุ้นครั้งที่ 1/2560 พิจารณาอนุมัติลดทุนจดทะเบียนของบริษัทฯ จากเดิม 1,485,294,461 บาท เป็น 907,671,015 บาท โดยการตัดหุ้นที่ยังไม่ได้ออกจากหน่วยของบริษัทฯ จำนวน 577,623,446 หุ้น มูลค่าที่ตราไว้หุ้นละ 1 บาท ซึ่งแยกเป็น(1) หุ้นสามัญที่ออกและเสนอขายให้แก่บุคคลในวงจำกัด (Private Placement) จำนวน 330,000,000 หุ้น ซึ่งได้รับอนุมัติ

จากที่ประชุมสามัญผู้ถือหุ้น ประจำปี 2559 เมื่อวันที่ 29 เมษายน 2559 (2) หุ้นสามัญที่เหลือจากการออกและเสนอขายให้แก่ผู้ถือหุ้นเดิม ซึ่งได้รับอนุมัติจากที่ประชุมสามัญผู้ถือหุ้น ประจำปี 2559 เมื่อวันที่ 29 เมษายน 2559 จำนวน 78,442,004 หุ้น (3) หุ้นที่เหลือจากการรองรับการใช้สิทธิซื้อหุ้นสามัญเพิ่มทุนตามใบสำคัญแสดงสิทธิ ครั้งที่ 1 (EIC-W1) จำนวน 129,960,403 หุ้น และ (4) หุ้นที่เหลือจากการจัดสรรไว้เพื่อรองรับการใช้สิทธิซื้อหุ้นสามัญเพิ่มทุนตามใบสำคัญแสดงสิทธิ ครั้งที่ 3 (EIC-W3) ออกให้แก่ผู้ถือหุ้นเดิมของบริษัทฯ ที่จองซื้อและได้รับการจัดสรรหุ้นที่ออกและเสนอขายให้แก่ผู้ถือหุ้นเดิมตามสัดส่วนการถือหุ้นจำนวน 39,221,039 หุ้น พิจารณานุมัติการเพิ่มทุนจดทะเบียนของบริษัทฯ จากทุนจดทะเบียนเดิม จำนวน 907,671,015 บาท เป็น 6,271,362,692 บาท โดยการออกหุ้นสามัญเพิ่มทุนใหม่ จำนวน 5,363,691,677 หุ้น มูลค่าที่ตราไว้หุ้นละ 1 บาท พิจารณานุมัติการจัดสรรหุ้นสามัญเพิ่มทุนของบริษัทฯ จำนวน 5,363,691,677 หุ้น มูลค่าที่ตราไว้หุ้นละ 1 บาท และ พิจารณานุมัติการออกและเสนอขายใบสำคัญแสดงสิทธิที่จะซื้อหุ้นสามัญของบริษัทฯ ครั้งที่ 4 (EIC-W4) จำนวนไม่เกิน 1,556,674,362 หน่วย เพื่อจัดสรรให้แก่ผู้ถือหุ้นเดิมของบริษัทฯ ที่จองซื้อและได้รับจัดสรรหุ้นเพิ่มทุนที่ออกและเสนอขายให้แก่ผู้ถือหุ้นเดิมตามสัดส่วนการถือหุ้น (Rights Offering) ในอัตราส่วนหุ้นสามัญใหม่ซึ่งจัดสรรให้แก่ผู้ถือหุ้นเดิม 9 หุ้นเพิ่มทุน ต่อใบสำคัญแสดงสิทธิ 4 หน่วย (กรณีมีเศษให้ปัดทิ้ง) โดยมีราคาเสนอขายต่อหน่วยเท่ากับ 0 บาท ทั้งนี้ ใบสำคัญแสดงสิทธิจะมีอายุ 1 ปี นับแต่วันที่ออกและมีราคาใช้สิทธิเท่ากับ 0.15 บาท และอนุมัติแก้ไขเพิ่มเติมหนังสือบริคณห์สนธิของบริษัทฯ ข้อ 4. เรื่องทุนจดทะเบียน เพื่อให้สอดคล้องกับการเพิ่มทุนจดทะเบียนของบริษัทฯ โดยมีรายละเอียดการจัดสรรหุ้นสามัญเพิ่มทุนใหม่ ดังนี้

- จัดสรรหุ้นสามัญเพิ่มทุน จำนวนไม่เกิน 3,502,517,315 หุ้น มูลค่าที่ตราไว้หุ้นละ 1 บาท เพื่อเสนอขายให้แก่ผู้ถือหุ้นเดิมของบริษัทฯตามสัดส่วนการถือหุ้น (Rights Offering) โดยมีรายละเอียดดังนี้
- เสนอขายในอัตราส่วน 1 หุ้นเดิม ต่อ 5 หุ้นใหม่ โดยเศษของหุ้นให้ปัดทิ้ง ในราคาหุ้นละ 0.15 บาท
- ในกรณีที่มิได้หุ้นสามัญเพิ่มทุนเหลือจากการจัดสรรให้แก่ผู้ถือหุ้นเดิมตามสัดส่วนการถือหุ้นในรอบแรกแล้ว บริษัทฯ จะดำเนินการจัดสรรหุ้นเพิ่มทุนที่เหลืออยู่ดังกล่าวให้แก่ผู้ถือหุ้นเดิมที่แสดงความจำนงในการจองซื้อหุ้นสามัญเพิ่มทุนเกินสิทธิ (เกินสัดส่วนการถือหุ้น) ของตน ตามสัดส่วนการถือหุ้นจนกว่าจะไม่มีหุ้นสามัญเพิ่มทุนเหลือเพียงพอที่จะจัดสรรให้ผู้ถือหุ้นได้อีกต่อไป
- ในกรณีที่มิได้หุ้นเหลือจากการใช้สิทธิจองซื้อหุ้นเพิ่มทุนของผู้ถือหุ้นเดิมของบริษัทฯตามสัดส่วนการถือหุ้นและจองเกินสิทธิแล้วในครั้งนี้ บริษัทฯจะขออนุมัติการลดทุนจดทะเบียนของบริษัทฯ ในการประชุมผู้ถือหุ้นในครั้งถัดไป
- จัดสรรหุ้นสามัญเพิ่มทุน จำนวนไม่เกิน 1,556,674,362 หุ้น มูลค่าที่ตราไว้หุ้นละ 1 บาท เพื่อรองรับการใช้สิทธิของใบสำคัญแสดงสิทธิที่จะซื้อหุ้นสามัญของบริษัทฯ ครั้งที่ 4 (EIC-W4) ที่

บริษัทฯ จะออกให้แก่ผู้ถือหุ้นเดิมของบริษัทฯ ที่จองซื้อ และได้รับจัดสรรหุ้นเพิ่มทุนที่ออกและเสนอขายให้แก่ผู้ถือหุ้นเดิมตามสัดส่วนการถือหุ้น (Rights Offering)

- จัดสรรหุ้นสามัญเพิ่มทุน จำนวนไม่เกิน 304,500,000 หุ้น มูลค่าที่ตราไว้หุ้นละ 1.00 บาท เพื่อรองรับ (1) การปรับสิทธิการใช้สิทธิซื้อหุ้นสามัญของบริษัทฯ ตามใบสำคัญแสดงสิทธิที่จะซื้อหุ้นสามัญของบริษัทฯ ครั้งที่ 2 (EIC-W2) จำนวน 280,000,000 หุ้น และ (2) การปรับสิทธิการใช้สิทธิซื้อหุ้นสามัญของบริษัทฯ ตามใบสำคัญแสดงสิทธิที่จะซื้อหุ้นสามัญของบริษัทฯ ครั้งที่ 3 (EIC-W3) จำนวน 24,500,000 หุ้น

ทั้งนี้ ที่ประชุมวิสามัญผู้ถือหุ้นครั้งที่ 1/2560 เมื่อวันที่ 8 สิงหาคม 2560 มีมติอนุมัติตามที่คณะกรรมการบริษัทฯ เสนอ

การใช้เงินเพิ่มทุน

1) การเสนอขายหุ้นเพิ่มทุนในปี 2558

บริษัทฯ ได้รับเงินเพิ่มทุนจากการออกและเสนอขายหุ้นสามัญเพิ่มทุนให้แก่ผู้ถือหุ้นเดิมของบริษัทฯ ตามสัดส่วนการถือหุ้น ในอัตราส่วน 5 หุ้นเดิม ต่อ 2 หุ้นใหม่ ในราคาหุ้นละ 1 บาท จำนวน 190,752,458 หุ้น ตามมติที่ประชุมวิสามัญผู้ถือหุ้น ครั้งที่ 1/2558 เมื่อวันที่ 29 พฤษภาคม 2558 คิดเป็นเงินที่ได้รับจากการเพิ่มทุนทั้งสิ้น 190,752,458 บาท

เงินที่ได้รับจากการเพิ่มทุนในปี 2558	190,752,458.00	บาท
หัก การใช้เงินเพิ่มทุน ณ วันที่ 31 ธันวาคม 2558		
(1) ลงทุนในบริษัท โกลบอล เลเจนด์ ซีรีส์ จำกัด	(68,914,150.00)	บาท
(2) ลงทุนในบริษัท สปอร์ต อีเวนท์ อินเตอร์เนชันแนล จำกัด	(15,108,292.56)	บาท
(3) ลงทุนในบริษัท สมาร์ท แทรฟิค จำกัด	(15,100,000.00)	บาท
(4) เงินลงทุนระยะสั้น (ตัวแลกเปลี่ยน)	(46,000,000.00)	บาท
(5) เงินทุนหมุนเวียนในการดำเนินธุรกิจ	(45,630,015.44)	บาท
คงเหลือเงินเพิ่มทุน ณ วันที่ 31 ธันวาคม 2558	0.00	บาท

2) การเสนอขายหุ้นเพิ่มทุนในปี 2559

บริษัทฯ ได้รับเงินเพิ่มทุนจากการออกและเสนอขายหุ้นสามัญเพิ่มทุนให้แก่ผู้ถือหุ้นเดิมของบริษัทฯ ตามสัดส่วนการถือหุ้นในอัตราส่วน 6 หุ้นเดิมต่อ 1 หุ้นใหม่ ในราคาหุ้นละ 1.00 บาท จำนวน 32,830,263 หุ้น ตามมติที่ประชุมสามัญประจำปี 2559 เมื่อวันที่ 29 เมษายน 2559 คิดเป็นเงินที่ได้รับจากการเพิ่มทุนทั้งสิ้น 32,830,263 บาท

เงินที่ได้รับจากการเพิ่มทุนในปี 2559	32,830,263.00	บาท
หัก การใช้เงินเพิ่มทุน ณ วันที่ 31 ธันวาคม 2559		
(1) เงินกู้ระยะสั้นสำหรับเงินลงทุนหมุนเวียนของ Sport Events International Limited	(14,201,350.00)	บาท
(2) เงินทุนหมุนเวียนสำหรับ EIC	(18,628,913.00)	บาท
คงเหลือเงินเพิ่มทุน ณ วันที่ 31 ธันวาคม 2559	0.00	บาท

3) การเสนอขายหุ้นเพิ่มทุนในปี 2560

บริษัทฯ ได้รับเงินเพิ่มทุนจากการออกและเสนอขายหุ้นสามัญเพิ่มทุนให้แก่ผู้ถือหุ้นเดิมของบริษัทฯ ตามสัดส่วนการถือหุ้นในอัตราส่วน 1 หุ้นเดิมต่อ 5 หุ้นใหม่ ในราคาหุ้นละ 0.15 บาท จำนวน 2,469,372,989 หุ้น ตามมติที่ประชุมวิสามัญผู้ถือหุ้น ครั้งที่ 1/2560 เมื่อวันที่ 8 สิงหาคม 2560 คิดเป็นเงินที่ได้รับจากการเพิ่มทุนทั้งสิ้น 370,405,948.35 บาท

เงินที่ได้รับจากการเพิ่มทุนในปี 2560	370,405,948.35	บาท
หัก การใช้เงินเพิ่มทุน ณ วันที่ 31 ธันวาคม 2560		
เงินลงทุนในหุ้นสามัญบริษัท ส.ธนา มีเดีย จำกัด	(370,405,948.35)	บาท
คงเหลือเงินเพิ่มทุน ณ วันที่ 31 ธันวาคม 2559	0.00	บาท

การเปลี่ยนแปลงโครงสร้างการถือหุ้น

- ❖ เมื่อวันที่ 28 ธันวาคม 2559 นายปี เตชะอุบล ผู้ถือหุ้นรายใหญ่ของบริษัท ได้ทำการจำหน่ายหุ้น EIC ให้กับนายวิทยา จักรเพชร โดยเป็นการบังคับจำหน่ายและเป็นการทำการรายการนอกตลาดหลักทรัพย์ จำนวน 74 ล้านหุ้น (ราคาเฉลี่ย 0.51194 บาทต่อหุ้น) คิดเป็นร้อยละ 10.56 ของจำนวนหุ้นที่มีสิทธิออกเสียง
- ❖ เมื่อวันที่ 26 กันยายน 2560 ภายหลังจากการจดทะเบียนเพิ่มทุนที่ชำระแล้วจำนวน 2,469,372,989 หุ้น ตามมติที่ประชุมวิสามัญผู้ถือหุ้น ครั้งที่ 1/2560 เมื่อวันที่ 8 สิงหาคม 2560 คิดเป็นเงินที่ได้รับจากการเพิ่มทุนทั้งสิ้น 370,405,948.35 บาท โครงสร้างผู้ถือหุ้น 10 อันดับของบริษัทฯ มีดังนี้

ลำดับ	ชื่อ - สกุล	จำนวนหุ้น ณ วันปิดสมุดทะเบียนล่าสุด		จำนวนหุ้น ณ วันที่ 22 กันยายน 2560	
		เมื่อวันที่ 4 กรกฎาคม 2560			
1	นางสาวกัญจนารัตน์ วงศ์พันธุ์	1,000	0.00%	728,006,000	22.97%
2	นายสมยศ วงษ์ทองสาลี	300,000	0.04%	631,800,000	19.93%
3	นางอรอร อัครเสรีณี	250,000	0.04%	312,750,000	9.87%
4	บริษัท ไทยเอ็นวีดีอาร์ จำกัด	16,018,132	2.29%	275,672,727	8.70%
5	นางสาววรรณณี ใจจนวนิชยากร	99,900	0.01%	99,099,900	3.13%
6	นายธนวัฒน์ ชัยศิริพร	15,741,267	2.25%	55,741,267	1.76%
7	นายวิทยา จักรเพชร	30,000,000	4.28%	50,000,000	1.58%
8	นายประสิทธิ์ เวทปัญญาวงศ์	10,000	0.00%	45,010,000	1.42%
9	นางสาวปริญญญา วงศ์กุลเลิศ	20,989,300	3.00%	40,989,300	1.29%
10	นางรัตติวรรณ โชตเชาว์โรจน์	30,880,016	4.41%	30,880,016	0.97%
11	อื่นๆ	586,213,848	83.68%	899,927,242	28.39%
รวม		700,503,463	100.00%	3,169,876,452	100.00%

ทิศทางการลงทุนของบริษัทในอนาคต

บริษัทฯ มีแผนที่จะขยายการประกอบธุรกิจเพื่อเสริมสร้างความแข็งแกร่งในการดำเนินธุรกิจให้แก่บริษัทฯ โดยการลงทุนในธุรกิจเป้าหมายในอนาคตทั้งในภูมิภาคกรุงเทพและหัวเมือง ทั้งขนาดกลางและขนาดใหญ่ บนทำเลที่ดี และมีศักยภาพ รวมถึงการศึกษาความเป็นไปได้ของการเพิ่มช่องทางการขายสื่อโฆษณา เพื่อรองรับความต้องการของตลาดโฆษณา ทั้งนี้การลงทุนที่หลากหลายนั้น เป็นการกระจายความเสี่ยงทางธุรกิจ เพื่อสร้างผลตอบแทนที่ดี และยั่งยืนให้แก่บริษัทฯ ต่อไป

14.1.2 ภาวะเศรษฐกิจและอุตสาหกรรมที่มีผลต่อการดำเนินงาน

(1) ธุรกิจผลิตและจำหน่ายอะไหล่อิเล็กทรอนิกส์

สำนักงานเศรษฐกิจอุตสาหกรรมรายงานว่า ภาวะการผลิตอุตสาหกรรมอิเล็กทรอนิกส์ในปี 2560 มีดัชนีผลผลิตอยู่ที่ระดับ 109.42 เพิ่มขึ้นร้อยละ 7.51 เมื่อเทียบกับปีก่อน โดยสินค้าอิเล็กทรอนิกส์ที่มีการปรับตัวเพิ่มขึ้น ได้แก่ Semiconductor, HDD, IC และ PCBA เพิ่มขึ้นร้อยละ 14.75, 16.24, 8.84 และ 1.95 ตามลำดับ จากการขยายตัวของสินค้าอิเล็กทรอนิกส์ของโลกมีความต้องการใช้เพิ่มขึ้นเนื่องจาก IC เป็นชิ้นส่วนสำคัญในการพัฒนาสินค้าที่มีการใช้เทคโนโลยีที่สูงรวมถึงนำไปใช้เป็นชิ้นส่วนใน Smartphone และ Tablet ซึ่งมีความต้องการเพิ่มขึ้นสำหรับการผลิต HDD มีการพัฒนาให้มีความจุมากขึ้นสำหรับนำไปใช้ใน Cloud Storage

การส่งออกสินค้าอิเล็กทรอนิกส์ในปี 2560 มีมูลค่า 36,505.23 ล้านดอลลาร์สหรัฐฯ เพิ่มขึ้นร้อยละ 10.02 โดยตลาดส่งออกหลักทั้งหมดปรับตัวเพิ่มขึ้น ทั้งญี่ปุ่น จีน อาเซียน สหภาพยุโรป และสหรัฐอเมริกา

นอกจากนี้ สำนักงานคณะกรรมการพัฒนาเศรษฐกิจและสังคมแห่งชาติรายงานว่าผลิตภัณฑ์มวลรวมในประเทศ หรือ GDP ในสามไตรมาสแรกของปี 2560 ขยายตัวร้อยละ 3.8 ขยายตัวเพิ่มขึ้นจากสองไตรมาสแรกของปี 2560 ซึ่งขยายตัวที่ร้อยละ 3.6 และขยายตัวจากสามไตรมาสแรกของปี 2559 ที่ขยายตัวร้อยละ 3.3 GDP สาขาอุตสาหกรรมในสามไตรมาสแรกของปี 2560 ขยายตัวร้อยละ 2.2 ปรับตัวขึ้นอย่างชัดเจนจากสองไตรมาสแรกของปี 2560 ที่ขยายตัวร้อยละ 1.2 โดยเป็นผลมาจากการขยายตัวเร่งขึ้นและมีการกระจายตัวมากขึ้นในอุตสาหกรรมที่สำคัญ เช่น ยานยนต์ เครื่องยนต์ อุปกรณ์และส่วนประกอบ หอสมุดอิเล็กทรอนิกส์และส่วนประกอบอิเล็กทรอนิกส์

(2) ธุรกิจป้ายโฆษณา

ประเทศไทยถือเป็นประเทศที่เป็นศูนย์กลางของอาเซียนและนับว่าเป็นหนึ่งในเมืองท่องเที่ยวที่สำคัญ เห็นได้จากการขยายตัวของอุตสาหกรรมผลิตและการท่องเที่ยวเติบโตอย่างต่อเนื่อง ผลของการขยายตัวด้านเศรษฐกิจและการเปิดรับประชาคมเศรษฐกิจอาเซียน (AEC) ทำให้ในปัจจุบันเจ้าของธุรกิจต้องเตรียมตัวรับมือกับการแข่งขันและการเติบโตของธุรกิจในอนาคต ซึ่งสื่อโฆษณาก็เป็นปัจจัยหนึ่งในการแข่งขันและสามารถเป็นตัวชี้วัดความสำเร็จของธุรกิจได้ ดังจะเห็นได้จากการเกิดขึ้นของป้ายโฆษณาและสื่อโฆษณาต่างๆ อย่างมากมาย และต้องยอมรับว่าการโฆษณาประชาสัมพันธ์ส่งผลให้ยอดขายสินค้าและบริการสูงขึ้น จะได้เห็นได้จากบริษัทใหญ่ๆ หลายบริษัทจะจัดสรรงบประมาณสำหรับการโฆษณาสินค้าในแต่ละปีค่อนข้างสูง ความเจริญของหัวเมืองเศรษฐกิจต่างๆ ส่งผลให้

มีการขยายตัวของธุรกิจป้ายโฆษณาในพื้นที่นั้นๆ เนื่องจากความต้องการงานป้ายที่เพิ่มขึ้นตามการขยายตัวของเศรษฐกิจ อย่างเช่นธุรกิจอสังหาริมทรัพย์มีความต้องการป้ายโฆษณาเพื่อขายสินค้าเป็นจำนวนมาก

เนื่องด้วยเป็นประเทศที่มีการเจริญเติบโตทางด้านเศรษฐกิจอุตสาหกรรมและการท่องเที่ยว ทำให้เกิดความ ต้องการงานป้ายและสื่อโฆษณาเป็นจำนวนมากและมีความหลากหลาย ทั้งป้ายโรงงาน ป้ายบริษัท ป้ายห้างร้าน ต่างๆ ป้ายหน้าอาคาร ป้ายคัทเอ้าท์และบิลบอร์ด ที่มีจำนวนเพิ่มขึ้นเรื่อยๆ ทำให้เกิดสื่อโฆษณาตามถนน และสื่อ โฆษณากลางแจ้งที่พบเห็นโดยทั่วไป รวมถึงการเพิ่มขึ้นของห้างสรรพสินค้าและศูนย์การค้าต่างๆ ทำให้เกิดความ ต้องการงานป้ายและสื่อโฆษณา การตกแต่งภายในร้าน ภายในอาคาร และห้างสรรพสินค้า หรือแม้กระทั่งป้าย กล่องไฟขนาดใหญ่ ป้ายโครงเหล็กและป้ายทาวเวอร์ขนาดใหญ่ก็มีการเพิ่มจำนวนขึ้นอย่างต่อเนื่อง

14.1.3 ธุรกิจแยกตามส่วนงาน

ตามหมายเหตุประกอบงบการเงินข้อ 30 บริษัทฯ ลงทุนในบริษัทย่อย 2 บริษัท ซึ่งดำเนินกิจการในส่วนงานทางธุรกิจ คือ 1) ผลิตและจำหน่ายชิ้นส่วนอะไหล่อิเล็กทรอนิกส์ 2) ประกอบกิจการค้าให้เช่า ขาย จัดทำสื่อโฆษณา กลางแจ้งทุกชนิด งานประชาสัมพันธ์ และรับพิมพ์สิ่งพิมพ์ทุกชนิด รายได้ กำไร และสินทรัพย์ทั้งหมดที่แสดงในงบการเงินจึงเกี่ยวข้องกับส่วนงานทางธุรกิจ และส่วนงานทางภูมิศาสตร์ตามที่กล่าวไว้ ดังนี้

ข้อมูลทางการเงินแยกตามส่วนงานสำหรับปีสิ้นสุดวันที่ 31 ธันวาคม พ.ศ. 2560 และ พ.ศ. 2559

(หน่วย : บาท)								
งบการเงินรวม								
พ.ศ. 2560								
ผลิตและจำหน่ายชิ้นส่วนอะไหล่อิเล็กทรอนิกส์	ให้เช่า ขาย			จัดทำ สื่อโฆษณา	บริษัทใหญ่	รวม	รายการ ปรับปรุง งบการเงิน รวม	รวม
	ต่างประเทศ	ในประเทศ	รวม					
รายได้จากการขายสินค้า	155,008,076	48,547,784	203,555,860	-	-	203,555,860	-	203,555,860
รายได้จากการให้บริการ	-	-	-	26,275,280	-	26,275,280	-	26,275,280
ต้นทุนขายสินค้า	(111,208,299)	(34,829,904)	(146,038,203)	-	-	(146,038,203)	-	(146,038,203)
ต้นทุนการให้บริการ	-	-	-	(8,801,279)	-	(8,801,279)	(4,588,417)	(13,389,696)
กำไรขั้นต้น	43,799,777	13,717,880	57,517,657	17,474,001	-	74,991,658	(4,558,417)	70,403,241
รายได้ดอกเบี้ย			284,472	53,245	1,398,007	1,735,724	-	1,735,724
ค่าใช้จ่ายดอกเบี้ย			(1,947,544)	-	(1,036,813)	(2,984,357)	-	(2,984,357)
กำไรจากการขายเงินลงทุนในบริษัทรวม			-	-	-	-	-	-
รายได้อื่น			3,630,205	39,785	1,500,400	5,170,390	-	5,170,390
ค่าเสื่อมราคาและค่าตัดจำหน่าย			(2,506,620)	(5,100)	(731,547)	(3,243,267)	-	(3,243,267)
ขาดทุนจากอัตราแลกเปลี่ยน			(7,964,132)	-	-	(7,964,132)	-	(7,964,132)
ค่าใช้จ่ายในการขายและบริหาร			(24,353,128)	(5,874,241)	(30,782,513)	(61,009,882)	(25,015)	(61,034,897)
ค่าตอบแทนกรรมการและผู้บริหาร			(7,401,963)	-	(7,763,052)	(15,165,015)	-	(15,165,015)
ขาดทุนจากการจำหน่ายสินทรัพย์			-	(682,003)	-	(682,003)	-	(682,003)
โอนกลับ(ขาดทุน) จากหนี้สงสัยจะสูญ			(1,829,576)	(144,195)	7,000,000	5,026,229	-	5,026,229
ขาดทุนจากการด้อยค่าเงินลงทุนในบริษัทย่อย			-	-	(121,617,744)	(121,617,744)	121,617,744	-
ขาดทุนจากการด้อยค่าความนิยม			-	-	-	-	(121,708,944)	(121,708,944)
ค่าเสียหายจากการชดเชยค่าเสียหาย			(11,811,978)	-	-	(11,811,978)	-	(11,811,978)
รายได้(ค่าใช้จ่าย)ภาษีเงินได้			13,195,938	(2,452,487)	-	10,743,451	-	10,743,451
กำไร(ขาดทุน)สำหรับปี			16,813,331	8,409,005	(152,033,262)	(126,810,926)	(4,704,632)	(131,515,558)
การเพิ่มขึ้น(ลดลง)ของสินทรัพย์ไม่หมุนเวียน			6,214,464	13,491,437	249,652,719	269,358,620	(8,982,665)	260,375,955
สินทรัพย์รวม			425,362,120	75,636,020	724,817,524	1,225,815,664	(412,965,888)	812,849,775
หนี้สินรวม			86,645,941	22,690,701	176,643,352	285,979,994	(25,186,736)	260,793,258

(หน่วย : บาท)								
งบการเงินรวม								
พ.ศ. 2559								
ผลิตและจำหน่ายชิ้นส่วนอะไหล่อิเล็กทรอนิกส์			ธุรกิจที่ลงทุน		รายการปรับปรุง			
ต่างประเทศ	ในประเทศ	รวม	ในบริษัท อื่น	บริษัทใหญ่	รวม	งบการเงิน รวม	รวม	
ขาย	136,697,825	46,460,920	183,158,745	-	-	183,158,745	-	183,158,745
ต้นทุนขาย	(107,346,377)	(36,484,936)	(143,831,313)	-	-	(143,831,313)	-	(143,831,313)
กำไรขั้นต้น	29,351,448	9,975,984	39,327,432	-	-	39,327,432	-	39,327,432
รายได้ค่าปรับจากคู่สัญญาจากการผิดสัญญา								
ซื้อขายหุ้น		-	-	20,000,000	20,000,000	-	-	20,000,000
รายได้ดอกเบี้ย		864,167	491,001	1,763,685	3,118,853	(1,736,923)	-	1,381,930
ค่าใช้จ่ายดอกเบี้ย		(1,973,545)	(3,843,165)	(51,030)	(5,867,740)	3,843,165	-	(2,024,575)
กำไรจากการขายเงินลงทุนในบริษัทร่วม		-	-	1,901,738	1,901,738	5,227,726	-	7,129,464
รายได้อื่น		3,258,873	-	1,381,929	4,640,802	-	-	4,640,802
ค่าเสื่อมราคาและค่าตัดจำหน่าย		(2,786,953)	-	(428,667)	(3,215,620)	-	-	(3,215,620)
กำไร(ขาดทุน)จากอัตราแลกเปลี่ยน		628,743	(853,646)	(1,566,620)	(1,791,523)	775,324	-	(1,016,199)
ค่าใช้จ่ายในการขายและบริหาร		(22,735,859)	(3,695,567)	(35,641,274)	(62,072,700)	-	-	(62,072,700)
หนี้สงสัยจะสูญ-ลูกหนี้การค้า		(31,765,164)	-	-	(31,765,164)	-	-	(31,765,164)
หนี้สงสัยจะสูญ-ลูกหนี้อื่นและเงินให้กู้ยืมระยะยาวแก่								
กิจการที่เกี่ยวข้องกันและดอกเบี้ยค้างรับ		-	(51,297,321)	(69,680,085)	(120,977,406)	69,680,085	-	(51,297,321)
ค่าตอบแทนกรรมการและผู้บริหาร		(6,385,885)	(2,934,434)	(36,310,000)	(45,630,319)	-	-	(45,630,319)
ขาดทุนจากการตัดจำหน่ายสินทรัพย์		(9,660,386)	-	(437,159)	(10,097,545)	-	-	(10,097,545)
ขาดทุนจากการด้อยค่าเงินลงทุนในบริษัทย่อย		-	-	(14,279,784)	(14,279,784)	14,279,784	-	-
กำไร(ขาดทุน)สำหรับปี		(31,228,577)	(62,133,132)	(133,347,267)	(226,708,976)	92,069,161	-	(134,639,815)
การเพิ่มขึ้น(ลดลง)ของสินทรัพย์ไม่หมุนเวียน								
สินทรัพย์รวม		388,037,930	25,015	403,136,749	791,199,694	(403,983,222)	-	387,216,472
หนี้สินรวม		66,423,501	159,812,534	73,374,861	299,610,896	(225,232,535)	-	74,378,361

กิจการมีรายได้แบ่งตามเขตภูมิศาสตร์ ซึ่งมีมูลค่ารายได้ตั้งแต่ร้อยละ 10 ของรายได้ของกิจการ ดังนี้

(หน่วย : บาท)				
งบการเงินรวม				
พ.ศ. 2560		พ.ศ. 2559		
จำนวน	ร้อยละ	จำนวน	ร้อยละ	
ไทย	74,828,792	33%	46,460,920	25%
เยอรมัน	42,610,940	19%	33,148,306	18%
ฮ่องกง	38,933,561	17%	43,520,967	24%
จีน	24,230,867	10%	26,918,588	15%
อื่นๆ	49,226,980	21%	33,109,667	18%
รวม	229,831,140	100%	183,158,745	100%

ข้อมูลเกี่ยวกับลูกค้ารายใหญ่

กิจการมีรายได้จากลูกค้า 3 รายหลัก ซึ่งมีมูลค่ารายได้ตั้งแต่ร้อยละ 10 ของรายได้ของกิจการ ดังนี้

	(หน่วย : บาท)			
	งบการเงินรวม			
	พ.ศ. 2560		พ.ศ. 2559	
	จำนวน	ร้อยละ	จำนวน	ร้อยละ
รายที่ 1	41,998,971	18%	32,751,499	18%
รายที่ 2	32,097,060	14%	37,287,002	20%
รายที่ 3	24,230,867	11%	26,918,588	15%

14.1.4 ก.ล.ต. สั่งให้ EIC ให้ความร่วมมือกับผู้สอบบัญชีและแก้ไขงบการเงิน

เมื่อวันที่ 24 พฤษภาคม 2559 สำนักงานคณะกรรมการกำกับหลักทรัพย์และตลาดหลักทรัพย์ (ก.ล.ต.) แจ้งให้บริษัท อุตสาหกรรม อิเล็กทรอนิกส์ จำกัด (มหาชน) (EIC) ส่งงบการเงินงวดประจำปี 2557 งวดไตรมาส 1, 2 และ 3 ของปี 2558 (Q1 Q2 Q3/2558) และงวดประจำปี 2558 ฉบับแก้ไขที่ผู้สอบบัญชีตรวจสอบและสอบทานแล้ว ต่อ ก.ล.ต. พร้อมเปิดเผยข้อมูลดังกล่าวต่อสาธารณชนโดยเร็ว

ผู้สอบบัญชีของ EIC ได้เสนอรายงานการตรวจสอบงบการเงินพบว่าการนำนโยบายบัญชีไปใช้ไม่ถูกต้อง โดยงบการเงินประจำปี 2557 บริษัท สมาร์ท แทรฟฟิค จำกัด ซึ่งเป็นบริษัทร่วมในขณะนั้น ไม่ได้บันทึกค่าเผื่อนี้สงสัยจะสูญสำหรับเงินให้กู้ยืมแก่กรรมการที่ไม่มีหลักประกันและค้างชำระมาตั้งแต่ปี 2556

ส่วนงบการเงินประจำปี 2558 ผู้บริหาร EIC ไม่ได้ประเมินมูลค่ายุติธรรมให้เป็นปัจจุบันสำหรับเงินลงทุนในบริษัทร่วม 2 บริษัทคือ Sport Event International Inc. และ Global Legend Series Ltd. Services Ltd. ภายหลังจากมีข้อบ่งชี้เกี่ยวกับการด้อยค่าของเงินลงทุน

ก.ล.ต. จึงขอให้ EIC จัดทำและนำเสนอส่งงบการเงินทั้ง 5 งวด ได้แก่ งวดประจำปี 2557 งวด Q1 Q2 Q3/2558 และงวดประจำปี 2558 ฉบับแก้ไข ที่ผ่านการตรวจสอบและสอบทานจากผู้สอบบัญชีต่อ ก.ล.ต. พร้อมเปิดเผยต่อสาธารณชนโดยเร็วที่สุด เนื่องจากงบการเงินเป็นข้อมูลสำคัญที่ผู้ลงทุนและผู้ถือหุ้นใช้ประกอบการตัดสินใจลงทุนและติดตามผลการดำเนินงานของบริษัทฯ

การแก้ไขงบการเงินรวม สำหรับปี 2557

ที่ประชุมคณะกรรมการบริษัทฯ ครั้งที่ 6/2559 เมื่อวันที่ 24 มิถุนายน 2559 ได้มีมติอนุมัติงบการเงินงวดปี 2557 สิ้นสุด ณ วันที่ 31 ธันวาคม 2557 ฉบับแก้ไขครั้งที่ 2 ที่ตรวจสอบแล้วโดยผู้สอบบัญชีของบริษัทฯ โดยมีรายละเอียดที่แก้ไขเปลี่ยนแปลงไปจากงบการเงินงวดปี 2557 เดิม ดังนี้

(1) งบแสดงฐานะการเงินบริษัทรวม สิ้นสุด ณ วันที่ 31 ธันวาคม 2557

หน่วย : บาท

หัวข้อ	ฉบับแก้ไข ครั้งที่ 1	ฉบับแก้ไข ครั้งที่ 2	คำอธิบาย
เงินจ่ายล่วงหน้าค่าหุ้น สมาร์ท แทรฟิค	70,000,000	-	บริษัทได้ตั้งสำรองหนี้สงสัยจะสูญสำหรับเงินจ่ายล่วงหน้าค่าหุ้นทั้งจำนวน เนื่องจากทางผู้สอบบัญชีพิจารณาความเสี่ยงจากระยะเวลาของการยังไม่ได้รับชำระคืนค่าหุ้นคุณพรพันธ์ ศิริวงศ์ ณ อยุธยา
เงินลงทุนในบริษัทร่วม (สมาร์ท แทรฟิค)	31,109,020	-	1. การเปลี่ยนแปลงส่วนแบ่งขาดทุนจากเงินลงทุนในบริษัทร่วม (สมาร์ท แทรฟิค) จำนวน 24,955,138 บาท ซึ่งเพิ่มขึ้นจาก 1,459,457 บาท เป็น 26,414,595 บาท จากการแก้ไขงบการเงิน ครั้งที่ 1 เนื่องจากบริษัทรับรู้ส่วนแบ่งขาดทุนจากผลประกอบการขาดทุนของบริษัทร่วม (สมาร์ท แทรฟิค) 2. การเปลี่ยนแปลงรายการขาดทุนจากการด้อยค่า จำนวน 6,153,882 บาท ซึ่งเพิ่มขึ้นจาก 119,733,523 บาท เป็น 125,887,405 บาท จากการแก้ไขงบการเงิน ครั้งที่ 1 เนื่องจากบริษัทร่วม (สมาร์ท แทรฟิค) มีผลประกอบการขาดทุน ในปี 2559 ไตรมาสแรก บริษัทจึงพิจารณารับรู้รายการขาดทุนจากการด้อยค่าของบริษัทร่วม (สมาร์ท แทรฟิค) ทั้งจำนวน
ขาดทุนสะสม (ยังไม่ได้ จัดสรร)	(170,223,384)	(271,332,404)	1. บริษัทได้ตั้งสำรองหนี้สงสัยจะสูญสำหรับเงินจ่ายล่วงหน้าค่าหุ้นทั้งจำนวน (70,000,000 บาท) เนื่องจากทางผู้สอบบัญชีพิจารณาความเสี่ยงจากระยะเวลาของการยังไม่ได้รับชำระคืนค่าหุ้นจากบริษัทร่วม (สมาร์ท แทรฟิค) 2. การเปลี่ยนแปลงส่วนแบ่งขาดทุนจากเงินลงทุนในบริษัทร่วม (สมาร์ท แทรฟิค) จำนวน 24,955,138 บาท ซึ่งเพิ่มขึ้นจาก 1,459,457 บาท เป็น 26,414,595 บาท จากการแก้ไขงบการเงิน ครั้งที่ 1 เนื่องจากบริษัทรับรู้ส่วนแบ่งขาดทุนจากผลประกอบการขาดทุนของบริษัทร่วม (สมาร์ท แทรฟิค) 3. การเปลี่ยนแปลงรายการขาดทุนจากการด้อยค่าจำนวน 6,153,882 บาท ซึ่งเพิ่มขึ้นจาก 119,733,523 บาท เป็น 125,887,405 บาท จากการแก้ไขงบการเงิน ครั้งที่ 1 เนื่องจากบริษัท (สมาร์ท แทรฟิค) ร่วมมีผลประกอบการขาดทุน ในปี 2559 ไตรมาสแรก บริษัทจึงพิจารณารับรู้รายการขาดทุนจากการด้อยค่าของบริษัทร่วม (สมาร์ท แทรฟิค)
ส่วนของผู้ถือหุ้น	518,632,753	417,523,733	จากการตั้งค่าเผื่อหนี้สงสัยจะสูญในเงินจ่ายล่วงหน้าค่าหุ้น 70,000,000 บาท และการตั้งด้อยค่าเงินลงทุนในบริษัทร่วม (สมาร์ท แทรฟิค) 31,109,020 บาท รวม 101,109,020 บาท

(2) งบกำไรขาดทุนเบ็ดเสร็จบริษัทรวม สิ้นสุด ณ วันที่ 31 ธันวาคม 2557

หัวข้อ	ฉบับแก้ไข ครั้งที่ 1	ฉบับแก้ไข ครั้งที่ 2	คำอธิบาย
หนี้สงสัยจะสูญ	-	70,000,000	บริษัทได้ตั้งสำรองหนี้สงสัยจะสูญสำหรับเงินจ่ายล่วงหน้าค่าหุ้นทั้งจำนวน เนื่องจากทางผู้สอบบัญชีพิจารณาความเสี่ยงจากระยะเวลาของการยังไม่ได้รับชำระคืนค่าหุ้นจากบริษัทร่วม (สมาร์ท แทรฟิค)
ส่วนแบ่งขาดทุนจากเงิน ลงทุนในบริษัทร่วม	(1,459,457)	(26,414,595)	การเปลี่ยนแปลงส่วนแบ่งขาดทุนจากเงินลงทุนในบริษัทร่วม (สมาร์ท แทรฟิค) จำนวน 24,955,138 บาท ซึ่งเพิ่มขึ้นจาก 1,459,457 บาท เป็น 26,414,595

หัวข้อ	ฉบับแก้ไข ครั้งที่ 1	ฉบับแก้ไข ครั้งที่ 2	คำอธิบาย
			บาท จากการแก้ไขงบการเงิน ครั้งที่ 1 เนื่องจากบริษัทรับรู้ส่วนแบ่งขาดทุนจากผลประกอบการขาดทุนของบริษัทร่วม
ขาดทุนจากการด้อยค่าเงินลงทุนในบริษัทร่วม	(119,733,523)	(125,887,405)	การเปลี่ยนแปลงรายการขาดทุนจากการด้อยค่า จำนวน 6,153,882 บาท ซึ่งเพิ่มขึ้นจาก 119,733,523 บาท เป็น 125,887,405 บาท จากการแก้ไขงบการเงิน ครั้งที่ 1 เนื่องจากบริษัทร่วม (สมาร์ท แทรฟิค) มีผลประกอบการขาดทุนในปี 2559 ไตรมาสแรก บริษัทจึงพิจารณารับรู้รายการขาดทุนจากการด้อยค่าของบริษัทร่วม (สมาร์ท แทรฟิค)
ขาดทุนสุทธิ	(221,988,845)	(323,097,865)	การเปลี่ยนแปลงในเงินจ่ายล่วงหน้าค่าหุ้น 70,000,000 บาท และเงินลงทุนในบริษัทร่วม 31,109,020 บาท

(3) รายงานของผู้สอบบัญชี

ในการแก้ไขครั้งที่ 2 นี้ ผู้สอบบัญชีได้แสดงความเห็นแบบไม่มีเงื่อนไขสำหรับงบการเงินงวดปี 2557

การแก้ไขงบการเงินรวม สำหรับปี 2558

ที่ประชุมคณะกรรมการบริษัทฯ ครั้งที่ 21/2559 เมื่อวันที่ 22 ธันวาคม 2559 ได้มีมติอนุมัติงบการเงินประจำปี 2558 สิ้นสุด ณ วันที่ 31 ธันวาคม 2558 ฉบับแก้ไข ที่ตรวจสอบแล้วโดยผู้สอบบัญชีของบริษัทฯ โดยมีรายละเอียดที่แก้ไขเปลี่ยนแปลงไปจากงบการเงินประจำปี 2558 เดิม ดังนี้

(1) งบแสดงฐานะการเงินบริษัทรวม สำหรับปี สิ้นสุด ณ วันที่ 31 ธันวาคม 2558

หน่วย : พันบาท

หัวข้อ	ฉบับเดิม	ฉบับแก้ไข	คำอธิบาย
สินค้าคงเหลือ	93,115.78	88,268.74	จากการแก้ไขงบการเงิน ณ 31 ธันวาคม 2559 สินค้าคงเหลือลดลงจำนวน 4.85 ล้านบาท เนื่องจากบริษัทย่อยเป็นเพียงตัวแทนจำหน่ายสินค้า ดังนั้นบริษัท จึงไม่มีกรรมสิทธิ์ในสินค้าคงเหลือ
เงินจ่ายล่วงหน้าค่าหุ้นและดอกเบี้ยค้างรับ สุทธิ	-	-	บริษัทได้ตั้งสำรองหนี้สงสัยจะสูญ สำหรับเงินจ่ายล่วงหน้าค่าหุ้นทั้งจำนวน 70 ล้านบาท ในงบการเงินปี พ.ศ. 2557 และตั้งสำรองหนี้สงสัยจะสูญสำหรับ ดอกเบี้ยค้างรับทั้งจำนวนเป็นเงิน 1.03 ล้านบาท ในงบการเงินปี พ.ศ. 2558
เงินลงทุนที่ถือไว้เพื่อขาย	-	30,870.54	มีการจัดประเภทเงินลงทุนในบริษัทร่วม- บริษัทสมาร์ท แทรฟิค จำกัด เป็นเงินลงทุนที่ถือไว้เพื่อขาย เนื่องจากมูลค่าที่จะได้รับคืนมาจากการขายมิใช่มาจากการใช้สินทรัพย์ต่อ
เงินลงทุนในบริษัทร่วม	112,980.97	-	1. จากการปรับมูลค่าเงินลงทุน บริษัท สมาร์ท แทรฟิค จำกัด ในงบการเงิน สำหรับปี 2557 สิ้นสุด ณ วันที่ 31 ธันวาคม 2557 ฉบับแก้ไขครั้งที่ 2 เงินลงทุนใน บริษัท สมาร์ท แทรฟิค จำกัด มียอดคงเหลือลดลง เป็น 0.00 บาท มีผลทำให้มูลค่าเงินลงทุน บริษัท สมาร์ท แทรฟิค จำกัด ในงบการเงินไตรมาส 1 ไตรมาส 2 และ ไตรมาส 3 ปี 2558 ฉบับแก้ไข แสดงมูลค่าเป็น 0.00 บาท แต่เมื่อวันที่ 29 มิถุนายน พ.ศ. 2559 บริษัทมีการจำหน่ายเงินลงทุนในบริษัทร่วมดังกล่าวบางส่วน

หัวข้อ	ฉบับเดิม	ฉบับแก้ไข	คำอธิบาย
			<p>จำนวน 391,800 หุ้นให้ผู้ถือหุ้นเดิม และวันที่ 19 ธันวาคม พ.ศ. 2559 บริษัทขายหุ้นส่วนที่เหลือจำนวน 3,232,200 หุ้นให้กับบุคคลภายนอก ดังนั้นผู้บริหารของบริษัทจึงได้แก้ไขข้อผิดพลาดที่มีสาระสำคัญในงบการเงินสำหรับปีสิ้นสุดวันที่ 31 ธันวาคม พ.ศ. 2558 โดยได้บันทึกโอนกลับรายการขาดทุนจากการด้อยค่าของเงินลงทุนในบริษัทดังกล่าว จำนวน 37.71 ล้านบาท ส่งผลให้งบการเงินสำหรับปี 2558 สิ้นสุด ณ วันที่ 31 ธันวาคม 2558 ฉบับแก้ไข ครั้งที่ 2 แสดงค่าเผื่อการด้อยค่าลดลง จำนวน 37.71 ล้านบาท (จากเดิม จำนวน 125.88 ล้านบาท เปลี่ยนแปลงเป็น จำนวน 88.17 ล้านบาท) และจากการรับรู้ส่วนแบ่งขาดทุนสะสมจากเงินลงทุนบริษัท สมาร์ท แทรฟฟิก จำกัด สำหรับปีสิ้นสุดวันเดียวกัน เพิ่มขึ้นจำนวน 21.94 ล้านบาท (จากเดิมส่วนแบ่งขาดทุนสะสม จำนวน 26.41 ล้านบาท เปลี่ยนแปลงเป็น จำนวน 48.35 ล้านบาท) นอกจากนี้บริษัทได้จัดประเภทเงินลงทุนใน บริษัทร่วมดังกล่าว เป็นเงินลงทุนที่ถือไว้เพื่อขาย ซึ่งแสดงในงบแสดงฐานะการเงินรวม ณ วันที่ 31 ธันวาคม พ.ศ. 2558 เนื่องจากมูลค่าที่จะได้รับคืนส่วนใหญ่มาจากการขาย</p> <p>2. บริษัทได้บันทึกรายการขาดทุนจากการด้อยค่า เงินลงทุนในบริษัทร่วมในต่างประเทศ (บริษัท สपोर्ट อีเว้นท์อินเตอร์เนชั่นแนล จำกัด (เบอร์มิวดา) และบริษัทย่อย และ บริษัท โกลเบล ลีเจ็นส์ เซอร์วิ ลิมิ เต็ด) ในงบการเงินรวม สำหรับปีสิ้นสุดวันที่ 31 ธันวาคม พ.ศ. 2558 จำนวน 81.87 ล้านบาท เนื่องจากมีข้อบ่งชี้เกี่ยวกับการด้อยค่าของเงินลงทุนดังกล่าว</p>
เจ้าหน้าที่การค้าและเจ้าหน้าที่อื่น	39,801.81	34,954.77	<p>เนื่องจากการปรับลดมูลค่าสินค้าคงเหลือ ตามงบการเงินปี 2558 ฉบับแก้ไข ดังนั้นจึงมีการแก้ไขเจ้าหน้าที่การค้าลดลงเพื่อให้สอดคล้องกันเป็นจำนวน 4.85 ล้านบาท</p>
กำไร(ขาดทุน) สะสมยังไม่ได้จัดสรร	(352,353.32)	(434,463.75)	<p>มียอดขาดทุนสะสมเพิ่มขึ้น จำนวน 82.11 ล้านบาท ดังสาเหตุต่อไปนี้</p> <ol style="list-style-type: none"> 1. บริษัทได้บันทึกค่าเผื่อหนี้สงสัยจะสูญสำหรับ เงินจ่ายล่วงหน้าค่าหุ้นทั้งจำนวนในงบการเงิน ปี 2557 ฉบับแก้ไข ครั้งที่ 2 จำนวน 70.00 ล้านบาท 2. ส่วนแบ่งขาดทุนจากเงินลงทุนในบริษัทร่วมเพิ่มขึ้น จำนวน 43.07 ล้านบาท จากการแก้ไขงบการเงิน ของบริษัท สมาร์ท แทรฟฟิก จำกัด จากเดิมที่รับรู้ส่วนแบ่งกำไร 21.14 ล้านบาทเปลี่ยนแปลงมาเป็นรับรู้ส่วนแบ่งขาดทุน 21.94 ล้านบาท 3. บริษัทได้บันทึกขาดทุนจากการด้อยค่าของเงินลงทุน ในบริษัทร่วม-บริษัท สมาร์ท แทรฟฟิก จำกัด จำนวน 31.11 ล้านบาท ในงบการเงิน ปี 2557 ฉบับแก้ไข ครั้งที่ 2 และงบการเงินสำหรับปี 2558 สิ้นสุด ณ

หัวข้อ	ฉบับเดิม	ฉบับแก้ไข	คำอธิบาย
			<p>วันที่ 31 ธันวาคม 2558 เดิมบริษัทมีการขาดทุนจากการด้อยค่าของเงินลงทุน ในบริษัทร่วม- บริษัท สมาร์ท แทรฟิค จำกัด จำนวน 36.24 ล้านบาท ต่อมาเมื่อวันที่ 29 มิถุนายน พ.ศ. 2559 บริษัทมีการจำหน่ายเงินลงทุนในบริษัทร่วมดังกล่าวให้ผู้ถือหุ้นเดิม และให้กับบุคคลภายนอกและมีผลกำไร ดังนั้นผู้บริหารของบริษัทจึงได้แก้ไขข้อผิดพลาดที่มีสาระสำคัญในงบการเงินสำหรับปีสิ้นสุดวันที่ 31 ธันวาคม พ.ศ. 2558 โดยได้บันทึกโอนกลับรายการขาดทุนจากการด้อยค่าของเงินลงทุนในบริษัทดังกล่าวจำนวน 73.95 ล้านบาท</p> <p>4. บริษัทได้บันทึกรายการขาดทุนจากการด้อยค่า เงินลงทุนในบริษัทร่วมในต่างประเทศ (บริษัท สปอร์ต อีเว้นท์อินเตอร์เนชั่นแนล จำกัด (เบอร์มิวดา) และบริษัทย่อย และ บริษัท โกลเบล ลีเจ็นส์ เซอร์วิ ลิมิ เต็ด) ในงบการเงินรวม สำหรับปีสิ้นสุดวันที่ 31 ธันวาคม พ.ศ. 2558 จำนวน 81.87 ล้านบาท เนื่องจากมีข้อบ่งชี้เกี่ยวกับการด้อยค่าของเงินลงทุนดังกล่าว</p>

(2) งบกำไรขาดทุนเบ็ดเสร็จบริษัทรวม สำหรับปี สิ้นสุด ณ วันที่ 31 ธันวาคม 2558

หน่วย : พันบาท

หัวข้อ	ฉบับเดิม	ฉบับแก้ไข	คำอธิบาย
หนี้สงสัยจะสูญ	(71,026.99)	(1,026.99)	บริษัทบันทึกค่ารายการหนี้สงสัยจะสูญสำหรับเงินจ่ายล่วงหน้าค่าหุ้นจำนวน 70 ล้านบาท ซึ่งได้ถูกแสดงในงบกำไรขาดทุนเบ็ดเสร็จรวม และเฉพาะกิจการสำหรับปีสิ้นสุดวันที่ 31 ธันวาคม พ.ศ. 2558 ฉบับเดิม เนื่องจากบริษัทตั้งค่าเผื่อหนี้สงสัยจะสูญดังกล่าวแล้วเต็มจำนวนในงบการเงินปี พ.ศ. 2557
ส่วนแบ่งกำไร(ขาดทุน) จากเงินลงทุนในบริษัทร่วม	18,990.53	(24,088.06)	ส่วนแบ่งขาดทุนจากเงินลงทุนในบริษัทร่วมเพิ่มขึ้น จำนวน 43.07 ล้านบาท จากการแก้ไขงบการเงิน ของบริษัท สมาร์ท แทรฟิค จำกัด จากเดิมที่รับรู้ส่วนแบ่งกำไร 21.14 ล้านบาท เปลี่ยนแปลงมาเป็นรับรู้ส่วนแบ่งขาดทุน 21.94 ล้านบาท
โอนกลับขาดทุนจากการด้อยค่าเงินลงทุนในบริษัทร่วม	(36,238.72)	(44,161.54)	<p>1. งบการเงินสำหรับปี 2558 สิ้นสุด ณ วันที่ 31 ธันวาคม 2558 เดิมบริษัทมีการขาดทุนจากการด้อยค่าของเงินลงทุน ในบริษัทร่วม- บริษัท สมาร์ท แทรฟิค จำกัด จำนวน 36.24 ล้านบาท ต่อมาเมื่อวันที่ 29 มิถุนายน พ.ศ. 2559 บริษัทมีการจำหน่ายเงินลงทุนในบริษัทร่วมดังกล่าวให้ผู้ถือหุ้นเดิม และให้กับบุคคลภายนอกและมีผลกำไร ดังนั้นผู้บริหารของบริษัทจึงได้แก้ไขข้อผิดพลาดที่มีสาระสำคัญในงบการเงินสำหรับปีสิ้นสุดวันที่ 31 ธันวาคม พ.ศ. 2558 โดยได้บันทึกโอนกลับรายการขาดทุนจากการด้อยค่าของเงินลงทุนในบริษัทดังกล่าวจำนวน 73.95 ล้านบาท</p> <p>2. บริษัทได้บันทึกรายการขาดทุนจากการด้อยค่า เงินลงทุนในบริษัทร่วมในต่างประเทศ (บริษัท สปอร์ต อีเว้นท์อินเตอร์เนชั่นแนล จำกัด</p>

หัวข้อ	ฉบับเดิม	ฉบับแก้ไข	คำอธิบาย
			(เบอร์มิวดา) และบริษัทย่อย และ บริษัท โกลเบล ลีเจ็นส์ เซอร์วิ ลิมิ เต็ด) ในงบการเงินรวม สำหรับปีสิ้นสุดวันที่ 31 ธันวาคม พ.ศ. 2558 จำนวน 81.87 ล้านบาท เนื่องจากมีข้อบ่งชี้เกี่ยวกับการด้อยค่าของ เงินลงทุนดังกล่าว
ขาดทุนสุทธิ	(214,534.31)	(195,535.73)	<p>1. บริษัทได้บันทึกค่ารายการค่าเผื่อหนี้สงสัยจะสูญสำหรับ เงินจ่าย ล่วงหน้าค่าหุ้นทั้งจำนวนในงบการเงิน ปี 2557 ฉบับแก้ไข ครั้งที่ 2 จำนวน 70.00 ล้านบาท</p> <p>2. ส่วนแบ่งขาดทุนจากเงินลงทุนในบริษัทร่วมเพิ่มขึ้น จำนวน 43.07 ล้านบาท จากการแก้ไขงบการเงิน ของบริษัท สมาร์ท แทรฟิค จำกัด จากเดิมที่รับรู้ส่วนแบ่งกำไร 21.14 ล้านบาทเปลี่ยนแปลงมาเป็นรับรู้ ส่วนแบ่งขาดทุน 21.94 ล้านบาท</p> <p>3. งบการเงินสำหรับปี 2558 สิ้นสุด ณ วันที่ 31 ธันวาคม 2558 เดิม บริษัทมีการขาดทุนจากการด้อยค่าของเงินลงทุน ในบริษัทร่วม - บริษัท สมาร์ท แทรฟิค จำกัด จำนวน 36.24 ล้านบาท ต่อมาเมื่อวันที่ 29 มิถุนายน พ.ศ. 2559 บริษัทมีการจำหน่ายเงินลงทุนในบริษัทร่วม ดังกล่าวให้ผู้ถือหุ้นเดิม และให้กับบุคคลภายนอกและมีผลกำไร ดังนั้นผู้บริหารของบริษัทจึงได้แก้ไขข้อผิดพลาดที่มีสาระสำคัญในงบ การเงินสำหรับปีสิ้นสุดวันที่ 31 ธันวาคม พ.ศ. 2558 โดยได้บันทึกโอน กลับรายการขาดทุนจากการด้อยค่าของเงินลงทุนในบริษัทดังกล่าว จำนวน 73.95 ล้านบาท</p> <p>4. บริษัทได้บันทึกการขาดทุนจากการด้อยค่า เงินลงทุนในบริษัท ร่วมในต่างประเทศ (บริษัท สปอร์ต อีเว้นท์อินเตอร์เนชั่นแนล จำกัด (เบอร์มิวดา) และบริษัทย่อย และ บริษัท โกลเบล ลีเจ็นส์ เซอร์วิ ลิมิ เต็ด) ในงบการเงินรวม สำหรับปีสิ้นสุดวันที่ 31 ธันวาคม พ.ศ. 2558 จำนวน 81.87 ล้านบาท เนื่องจากมีข้อบ่งชี้เกี่ยวกับการด้อยค่าของ เงินลงทุนดังกล่าว</p>

(3) รายงานของผู้สอบบัญชี

ในการแก้ไขครั้งนี้ ผู้สอบบัญชีได้แสดงความเห็นแบบไม่มีเงื่อนไขสำหรับงบการเงินประจำปี 2558

การแก้ไขงบการเงินรวม สำหรับไตรมาส 3 ปี 2559

ที่ประชุมคณะกรรมการบริษัทฯ ครั้งที่ 5/2560 เมื่อวันที่ 5 เมษายน 2560 ได้มีมติอนุมัติงบการเงินไตรมาส 3 ปี 2559 สิ้นสุด ณ วันที่ 30 กันยายน 2559 ฉบับแก้ไข ที่ตรวจสอบแล้วโดยผู้สอบบัญชีของบริษัทฯ โดยมี รายละเอียดที่แก้ไขเปลี่ยนแปลงไปจากงบการเงินไตรมาส 3 ปี 2559 เดิม ดังนี้

(1) งบแสดงฐานะการเงินบริษัทรวม สิ้นสุด ณ วันที่ 30 กันยายน พ.ศ. 2559

หน่วย : พันบาท

หัวข้อ	ฉบับเดิม	ฉบับแก้ไข	คำอธิบาย
เงินลงทุนที่ถือไว้เพื่อขาย	-	18,000	บริษัทมีการจัดประเภทเงินลงทุนในบริษัทรวม - บริษัทสมาร์ท แทรฟิค จำกัด เป็นเงินลงทุนที่ถือไว้เพื่อขาย เนื่องจากมูลค่าที่จะได้รับคืนมาจากการขายมิใช่มาจากการใช้สินทรัพย์ต่อ ซึ่งบันทึกด้วยราคาทุน
เงินลงทุนในบริษัทรวม	15,000	-	บริษัทได้จัดประเภทเงินลงทุนในบริษัทรวม – บริษัท สมาร์ท แทรฟิค จำกัด เป็นรายได้จากการผิณัดสัญญา จำนวน 15.00 ล้านบาท เนื่องจากผู้ที่ซื้อบริษัท สมาร์ท แทรฟิค จำกัด ผิณัดสัญญาไม่ชำระค่าหุ้นตามเวลาที่กำหนด ทั้งนี้บริษัทได้บันทึกบัญชีรายได้ในงบการเงินไตรมาส 4 ปี 2559
กำไร(ขาดทุน) สะสม ยังไม่ได้จัดสรร	(531,961)	(528,523)	จากงบการเงินสำหรับปีสิ้นสุดวันที่ 31 ธันวาคม 2558 (ฉบับแก้ไข) มีผลทำให้ยอดขาดทุนสะสมลดลง จำนวน 3.44 ล้านบาท ดังสาเหตุ ต่อไปนี้ 1. บริษัทมีการจัดประเภทเงินลงทุนในบริษัทรวม- บริษัทสมาร์ท แทรฟิค จำกัด เป็นเงินลงทุนที่ถือไว้เพื่อขาย เนื่องจากมูลค่าที่จะได้รับคืนมาจากการขายมิใช่มาจากการใช้สินทรัพย์ต่อ ซึ่งบันทึกด้วยราคาทุน จำนวน 18.00 ล้านบาท 2. บริษัทได้จัดประเภทเงินลงทุนในบริษัทรวม – บริษัท สมาร์ท แทรฟิค จำกัด เป็นรายได้จากการผิณัดสัญญา จำนวน 15.00 ล้านบาท เนื่องจากผู้ที่ซื้อบริษัท สมาร์ท แทรฟิค จำกัด ผิณัดสัญญาไม่ชำระค่าหุ้นตามเวลาที่กำหนด ทั้งนี้บริษัทได้บันทึกบัญชีรายได้ในงบการเงินไตรมาส 4 ปี 2559 3. บริษัทบันทึกโอนกลับผลต่างของอัตราแลกเปลี่ยนจากการแปลงค่าบการเงินจำนวน 0.44 ล้านบาท

(2) งบกำไรขาดทุนเบ็ดเสร็จบริษัทรวม งวด 3 เดือน สิ้นสุด ณ วันที่ 30 กันยายน 2559

หน่วย : พันบาท

หัวข้อ	ฉบับเดิม	ฉบับแก้ไข	คำอธิบาย
หนี้สงสัยจะสูญ	(49,514)	-	จากการแก้ไขงบการเงินสิ้นสุด ณ วันที่ 30 มิถุนายน 2559 (ฉบับแก้ไข) บริษัทได้ตั้งค่าเผื่อหนี้สงสัยจะสูญเงินให้กู้ยืมระยะยาวและดอกเบี้ยค้างรับทั้งจำนวน สำหรับ SEI DMCC ซึ่งเป็นกิจการที่เกี่ยวข้องกัน โดยกู้ยืมเงินผ่านบริษัทย่อย – บริษัท ไทย ไพร์ม อินเวสต์เมนต์ ลิมิเตด จำนวน 49.51 ล้านบาท
ส่วนแบ่งกำไร(ขาดทุน) จากเงินลงทุนในบริษัทรวม	(7,904)	-	จากงบการเงินปี 2558 (ฉบับแก้ไข) บริษัทได้มีการจัดประเภทเงินลงทุนในบริษัทรวม – บริษัท สมาร์ท แทรฟิค จำกัด เป็นเงินลงทุนที่ถือไว้เพื่อขาย และบันทึกบัญชีรายได้จากการขายในงบการเงินรวม ณ

หัวข้อ	ฉบับเดิม	ฉบับแก้ไข	คำอธิบาย
			วันที่ 30 มิถุนายน 2559 (ฉบับแก้ไข) ดังนั้น บริษัทจึงได้บันทึกโอนกลับส่วนแบ่งกำไร(ขาดทุน) จากเงินลงทุนในบริษัทร่วมทั้งจำนวน
ขาดทุนจากการด้อยค่าเงินลงทุนในบริษัทร่วม	(2,364)	-	จากงบการเงินปี 2558 (ฉบับแก้ไข) บริษัทมีการจำหน่ายเงินลงทุนในบริษัทร่วม-บริษัท สมาร์ท แทรฟิค จำกัด และตั้งค่าเผื่อด้อยค่าเงินลงทุนในบริษัท สปอร์ต อีเว้นท์ อินเตอร์เนชั่นแนล จำกัด และบริษัท ย่อย และ บริษัท โกลเบล ลิเ็นส์ เซอร์วิ ลิมิเตด เดิมจำนวน
ต้นทุนทางการเงิน	(157)	(158)	ต้นทุนทางการเงินเพิ่มขึ้น 1 ล้านบาท เนื่องจากบริษัทได้มีการบันทึกบัญชีค่าปรับกรณีการไม่จัดทำและนำส่งแบบแสดงรายการข้อมูลประจำปี พ.ศ.2557 (แบบ 56-1) และงบการเงินรายไตรมาสที่ 1 ประจำปี 2558 ภายในกำหนดเวลาต่อสำนักงานคณะกรรมการกำกับหลักทรัพย์และตลาดหลักทรัพย์แห่งประเทศไทย
ขาดทุนสุทธิสำหรับงวด	(68,153)	(8,372)	1. จากการแก้ไขงบการเงินสิ้นสุด ณ วันที่ 30 มิถุนายน 2559 (ฉบับแก้ไข) บริษัทได้ตั้งค่าเผื่อนี้สงสัยจะสูญเสียเงินให้กู้ยืมระยะยาวและดอกเบี้ยค้างรับทั้งจำนวน สำหรับ SEI DMCC ซึ่งเป็นกิจการที่เกี่ยวข้องกัน โดยกู้ยืมเงินผ่านบริษัทย่อย – บริษัท ไทย ไพรม์ อินเวสท์เม้นท์ ลิมิเตด จำนวน 49.51 ล้านบาท 2. รายการส่วนแบ่งขาดทุนจากเงินลงทุนในบริษัทร่วมลดลง 7.90 ล้านบาท 3. รายการโอนกลับขาดทุนจากการด้อยค่าเงินลงทุนในบริษัทร่วมลดลง 2.36 ล้านบาท

(3) รายงานของผู้สอบบัญชี

ในการแก้ไขครั้งนี้ ผู้สอบบัญชีได้แสดงความเห็นแบบไม่มีเงื่อนไขสำหรับงบการเงินไตรมาส 3 ปี 2559

14.1.5 การเปลี่ยนแปลงนโยบายการบัญชีที่สำคัญ

(1) การเปลี่ยนแปลงประมาณการบัญชี

ณ วันที่ 5 ตุลาคม พ.ศ. 2560 กลุ่มบริษัทฯ ได้รับโอนสินทรัพย์จากการซื้อธุรกิจ ใน บริษัท ส.ธนา มีเดีย จำกัด ซึ่งมีมูลค่าสุทธิทางบัญชี จำนวน 12.52 ล้านบาท เพื่อให้เป็นไปตามมาตรฐานการบัญชีฉบับที่ 16 (ปรับปรุง 2559) เรื่อง ที่ดิน อาคารและอุปกรณ์ บริษัทย่อยได้ทำการทบทวนอายุการใช้งานของโครงข่ายโฆษณา ส่วนปรับปรุงโครงข่ายโฆษณา และต้นทุนประมาณการรื้อถอนโครงข่ายโฆษณา โดยบริษัทย่อยได้คำนึงถึงปัจจัยหลักที่จะส่งผลกระทบต่อ การขยายอายุการใช้งานของสินทรัพย์ ซึ่งรวมถึงความล้ำสมัยของเทคโนโลยี การบำรุงรักษาอย่างดีที่สุด และการควบคุมภายใต้สภาพแวดล้อมที่เหมาะสม บริษัทย่อยได้เปลี่ยนแปลงประมาณการอายุการใช้งานของสินทรัพย์โดยใช้วิธีเปลี่ยนทันที ดังนี้

	อายุการใช้งานเดิม	อายุการใช้งานใหม่
โครงข่ายโฆษณา และ ส่วนปรับปรุงโครงข่ายโฆษณา	5 ปี	10-20 ปี
ต้นทุนประมาณการรื้อถอนโครงข่ายโฆษณา	5 ปี	10-20 ปี

ผลกระทบจากการเปลี่ยนแปลงดังกล่าวได้ถูกปรับปรุงทั้งจำนวนในงบการเงินรวมมีผลทำให้ค่าเสื่อมราคาสำหรับปีสิ้นสุดวันที่ 31 ธันวาคม พ.ศ. 2560 ลดลงจำนวน 1.18 ล้านบาท

(2) มาตรฐานการรายงานทางการเงินใหม่

ก) มาตรฐานการรายงานทางการเงินที่เริ่มมีผลบังคับในปีบัญชีปัจจุบัน

ในระหว่างปี กลุ่มบริษัทได้นำมาตรฐานการรายงานทางการเงินและการตีความมาตรฐานการรายงานทางการเงินฉบับปรับปรุง (ปรับปรุง 2559) รวมถึงแนวปฏิบัติทางบัญชีฉบับใหม่ ซึ่งมีผลบังคับใช้สำหรับงบการเงินที่มีรอบระยะเวลาบัญชีที่เริ่มในและหลังวันที่ 1 มกราคม พ.ศ. 2560 มาถือปฏิบัติ มาตรฐานการรายงานทางการเงินดังกล่าวได้รับการปรับปรุงหรือจัดให้มีขึ้นเพื่อให้มีเนื้อหาเท่าเทียมกับมาตรฐานการรายงานทางการเงินระหว่างประเทศ โดยส่วนใหญ่เป็นการปรับปรุงถ้อยคำและคำศัพท์ การตีความและการใช้แนวปฏิบัติทางการบัญชีกับผู้ใช้งานมาตรฐานการนำมาตรฐานการรายงานทางการเงินดังกล่าวมาถือปฏิบัตินี้ไม่มีผลกระทบอย่างเป็นสาระสำคัญต่องบการเงินของกลุ่มบริษัท

ข) มาตรฐานการรายงานทางการเงินที่จะมีผลบังคับใช้ในอนาคต

ในระหว่างปีปัจจุบัน สภาวิชาชีพบัญชีได้ประกาศใช้มาตรฐานการรายงานทางการเงินและการตีความมาตรฐานการรายงานทางการเงินฉบับปรับปรุง (ปรับปรุง 2560) จำนวนหลายฉบับ ซึ่งมีผลบังคับใช้สำหรับงบการเงินที่มีรอบระยะเวลาบัญชีที่เริ่มในหรือหลังวันที่ 1 มกราคม พ.ศ. 2561 มาตรฐานการรายงานทางการเงินดังกล่าวได้รับการปรับปรุงหรือจัดให้มีขึ้นเพื่อให้มีเนื้อหาเท่าเทียมกับมาตรฐานการรายงานทางการเงินระหว่างประเทศ โดยส่วนใหญ่เป็นการปรับปรุงและอธิบายให้ชัดเจนเกี่ยวกับการเปิดเผยข้อมูลในหมายเหตุประกอบงบการเงิน

ฝ่ายบริหารของกลุ่มบริษัทฯ เชื่อว่ามาตรฐานการรายงานทางการเงินฉบับปรับปรุง จะไม่มีผลกระทบอย่างเป็นสาระสำคัญต่องบการเงินเมื่อนำมาถือปฏิบัติ อย่างไรก็ตามนโยบายการบัญชีที่สำคัญสำหรับการจัดทำงานการเงินรวมและงบการเงินเฉพาะกิจการมีรายละเอียดดังหมายเหตุประกอบงบการเงินข้อ 4

14.1.6 รายการที่ไม่ได้เกิดขึ้นเป็นประจำ (non-recurring items)

1) ขาดทุนจากการด้อยค่าค่าความนิยมจำนวน 121,708,944 บาท

ตามมติที่ประชุมวิสามัญผู้ถือหุ้นครั้งที่ 1/2560 เมื่อวันที่ 8 สิงหาคม พ.ศ. 2560 มีมติให้เข้าลงทุนในหุ้นสามัญของบริษัท ส. ธนา มีเดีย จำกัด จำนวน 49,998 หุ้นคิดเป็นร้อยละ 100 ของหุ้นที่ออกจำหน่ายแล้วทั้งหมด โดยเมื่อวันที่ 3 ตุลาคม พ.ศ. 2560 บริษัทฯ ลงนามสัญญาซื้อขายหุ้นของบริษัท ส. ธนา มีเดีย จำกัด กับผู้ถือหุ้นเดิมจำนวน

(หน่วย : บาท)

งบการเงินรวม

สำหรับปีสิ้นสุดวันที่ 31 ธันวาคม พ.ศ. 2560

ยอดคงเหลือต้นปี	-
ได้มาจากรวมธุรกิจ (หมายเหตุ 14)	162,859,892
ขาดทุนจากการด้อยค่า	(121,708,944)
การเปลี่ยนแปลงมูลค่าที่เป็นผลมาจากหนี้สินภาษีเงินได้รอตัดบัญชี	(917,683)
ยอดคงเหลือปลายปี	40,233,265

ณ วันที่ 31 ธันวาคม พ.ศ. 2560

ราคาทุน	162,859,892
หัก ค่าเผื่อการด้อยค่า	(121,708,944)
หัก การปรับมูลค่าตามบัญชี	(917,683)
ราคาตามบัญชี สุทธิ	40,233,265

49,998 หุ้น จากจำนวนหุ้นทั้งสิ้น 50,000 หุ้น ในราคาหุ้นละ 7,440 บาท รวมเป็นเงินทั้งสิ้น 372 ล้านบาท โดยบริษัท จ่ายเงินล่วงหน้าค่าหุ้นจำนวน 19 ล้านบาท ตั้งแต่วันที่ 31 มกราคม พ.ศ. 2560 และได้ชำระค่าหุ้นที่เหลือในวันที่ 5 ตุลาคม พ.ศ. 2560 จำนวน 353 ล้านบาท ดังนั้นบริษัทดังกล่าวถือเป็นบริษัทย่อยของบริษัทฯ

บริษัทฯ ได้ทำการวัดมูลค่ายุติธรรมของสินทรัพย์ที่ระบุได้และหนี้สินที่รับมาสุทธิ โดยการวัดมูลค่ายุติธรรมของสินทรัพย์ที่ระบุได้พิจารณาจากมูลค่าของสินทรัพย์และคำนึงถึงความเป็นไปได้ที่บริษัทฯ จะได้รับประโยชน์เชิงเศรษฐกิจจากสินทรัพย์อย่างน่าเชื่อถือ

มูลค่าราคาซื้อขายเทียบกับมูลค่าของสินทรัพย์สุทธิที่รับรู้จากการซื้อกิจการ ณ วันซื้อขาย สามารถวิเคราะห์ได้ดังนี้

(หน่วย : บาท)

เงินสดและรายการเทียบเท่าเงินสด	25,456,598
ลูกหนี้การค้าและลูกหนี้อื่น สุทธิ	25,818,478
สินทรัพย์หมุนเวียน	28,634
ที่ดิน อาคาร และอุปกรณ์ สุทธิ*	218,337,618
สินทรัพย์ภาษีเงินได้รอตัดบัญชี	2,261,930
สินทรัพย์ไม่หมุนเวียนอื่น	736,601
เจ้าหนี้การค้าและเจ้าหนี้อื่น	(8,433,437)
ภาษีเงินได้ค้างจ่าย	(376,136)
หนี้สินหมุนเวียนอื่น	(1,094,930)
ภาระผูกพันผลประโยชน์พนักงาน	(501,658)
ประมาณการหนี้สินในการรื้อถอน	(11,942,642)
หนี้สินภาษีเงินได้รอตัดบัญชี*	(41,150,948)
มูลค่ายุติธรรมสุทธิ	209,140,108
ยอดจ่ายชำระ	372,000,000

ผลต่างของผลตอบแทนที่โอนให้ที่สูงกว่ามูลค่ายุติธรรม (ค่าความนิยม)

162,859,892

*ณ วันซื้อกิจการ มูลค่ายุติธรรมของโครงข่ายสูงกว่ามูลค่าตามบัญชี จำนวน 205.75 ล้านบาท ทำให้เกิดหนี้สินภาษีเงินได้รอตัดบัญชี จำนวน 41.15 ล้านบาท (มูลค่ายุติธรรมที่เพิ่มขึ้น 205.75 ล้านบาท คูณ อัตราภาษี 20%)

จากการทดสอบการด้อยค่าค่าความนิยมประจำปี ผู้บริหารสรุปว่าค่าความนิยมดังกล่าวด้อยค่า จำนวน 121.71 ล้านบาท ซึ่งแสดงในการเงินรวมสำหรับปีสิ้นสุดวันที่ 31 ธันวาคม พ.ศ. 2560 ดังนี้

รายละเอียดค่าความนิยม แสดงต่อไปนี้

(หน่วย : บาท)			
งบการเงินรวม			
พ.ศ. 2560			
มูลค่ายุติธรรมส่วนเกินกว่ามูลค่าตามบัญชีของโครงข่ายโฆษณา	อัตราภาษี	ค่าความนิยมที่เกิดขึ้นจากหนี้สินภาษีเงินได้รอตัดบัญชี	
มูลค่ายุติธรรมเกินกว่ามูลค่าตามบัญชีของโครงข่ายโฆษณา ณ วันซื้อกิจการ	205,754,742	20%	41,150,948
หัก การปรับมูลค่าลดลง**	(4,588,417)	20%	(917,683)
ยอดคงเหลือปลายปี	201,165,325		40,233,265

ค่าความนิยมที่เกิดขึ้นจากการซื้อกิจการจำนวน 162.86 ล้านบาท ได้รวมหนี้สินภาษีเงินได้รอตัดบัญชีสำหรับส่วนของมูลค่ายุติธรรมที่เกินกว่ามูลค่าตามบัญชีของโครงข่ายโฆษณาจำนวน 41.15 ล้านบาท

**การปรับมูลค่าลดลงของมูลค่ายุติธรรมของโครงข่ายโฆษณา คำนวณโดยวิธีเส้นตรง ตามอายุการใช้งานโดยประมาณของโครงข่ายโฆษณา

การประเมินการด้อยค่าของค่าความนิยม

บริษัทฯ ได้จ้างที่ปรึกษาทางการเงินแห่งหนึ่งเพื่อทำการประเมินมูลค่าที่คาดว่าจะได้รับคืน ณ วันที่ 31 ธันวาคม 2560 มูลค่าที่คาดว่าจะได้รับคืนของหน่วยสินทรัพย์ที่ก่อให้เกิดกระแสเงินสด โดยพิจารณาจากการคำนวณมูลค่าจากการใช้ การคำนวณดังกล่าวใช้ประมาณการกระแสเงินสดก่อนภาษีซึ่งอ้างอิงจากประมาณการทางการเงินครอบคลุมระยะเวลา 10 ปี ซึ่งได้รับอนุมัติจากผู้บริหาร บริษัทฯ มีการรับรู้ขาดทุนจากการด้อยค่าของค่าความนิยมที่เกิดขึ้นจากการซื้อกิจการ จำนวน 121.71 ล้านบาท ในงบกำไรขาดทุนเบ็ดเสร็จรวมสำหรับปีสิ้นสุดวันที่ 31 ธันวาคม 2560 โดยให้คงเหลือค่าความนิยมได้มาจากการรวมธุรกิจคงเหลือ เท่ากับจำนวนหนี้สินภาษีเงินได้รอตัดบัญชีของส่วนของมูลค่ายุติธรรมที่เกินกว่ามูลค่าตามบัญชีของโครงข่ายโฆษณาจำนวน 40.23 ล้านบาท เนื่องจากในงบการเงินรวมมีภาระภาษีที่ต้องเสียภาษีในอนาคตหากมีการจำหน่ายธุรกิจดังกล่าว

การประเมินการด้อยค่าของเงินลงทุนในบริษัทย่อย

บริษัทฯ ได้ว่าจ้างที่ปรึกษาทางการเงินแห่งหนึ่งเพื่อทำการประเมินมูลค่าที่คาดว่าจะได้รับคืน ณ วันที่ 31 ธันวาคม พ.ศ. 2560 และ พ.ศ. 2559 ภายหลังมีข้อบ่งชี้เกี่ยวกับการด้อยค่าของเงินลงทุนในบริษัทย่อย มูลค่าที่คาดว่าจะได้รับคืนของเงินลงทุนพิจารณาจากการคำนวณมูลค่าจากการใช้ การคำนวณดังกล่าวใช้ประมาณการกระแสเงินสดก่อนภาษีซึ่งอ้างอิงจากประมาณการทางการเงินซึ่งได้รับอนุมัติจากผู้บริหาร บริษัทฯ มีการรับรู้ขาดทุนจากการด้อยค่าของเงินลงทุนในบริษัทย่อยจำนวน 121.62 ล้านบาท และ 135.67 ล้านบาท ในงบกำไรขาดทุนเบ็ดเสร็จเฉพาะกิจการ สำหรับปีสิ้นสุดวันที่ 31 ธันวาคม พ.ศ. 2560 และ พ.ศ. 2559 ตามลำดับ

กลุ่มบริษัทฯ มีการรับรู้ขาดทุนจากการด้อยค่าของเงินลงทุนในบริษัทย่อย ซึ่งปัจจัยหลักที่มีผลต่อการรับรู้ขาดทุนดังกล่าวเกิดจากการลดลงของรายได้ที่เคยคาดการณ์ไว้อย่างมีสาระสำคัญ ซึ่งเป็นผลมาจากปัจจัยภายนอกต่างๆ ตลอดจนภาวะการณ์โดยรวม

รายละเอียดการเปรียบเทียบมูลค่าตามบัญชีและมูลค่าที่คาดว่าจะได้รับคืน ณ วันที่ 31 ธันวาคม แสดงได้ดังนี้

	(หน่วย : บาท)	
	บริษัท ส. ธนา มีเดีย จำกัด	บริษัท อีไอซี เชมิคอนดักเตอร์ จำกัด*
	พ.ศ. 2560	พ.ศ. 2559
มูลค่าเงินลงทุนตามวิธีราคาทุน	372,000,000	474,031,700
มูลค่าที่คาดว่าจะได้รับคืน	250,382,256	338,363,222
ขาดทุนจากการด้อยค่าเงินลงทุนในบริษัทย่อย	(121,617,744)	(135,668,478)

*ผู้บริหารของกลุ่มบริษัทประเมินฐานะการเงินและผลประกอบการของบริษัทย่อย (บริษัท อีไอซี เชมิคอนดักเตอร์ จำกัด) สำหรับปีสิ้นสุดวันที่ 31 ธันวาคม พ.ศ. 2560 โดยเปรียบเทียบกับประมาณการทางการเงินที่เคยจัดทำ ซึ่งใช้ในการประเมินมูลค่าที่คาดว่าจะได้รับคืนสำหรับปีสิ้นสุดวันที่ 31 ธันวาคม พ.ศ. 2559 ไม่พบว่ามีการด้อยค่าเพิ่มเติมสำหรับเงินลงทุนในบริษัทย่อยดังกล่าว สำหรับปีสิ้นสุดวันที่ 31 ธันวาคม พ.ศ. 2560

2) ขาดทุนจากการชดเชยค่าเสียหายจำนวน 11,811,978 บาท

บริษัทฯ บันทึกขาดทุนจากการชดเชยค่าเสียหายจำนวน 2.38 ล้านบาท หรือ 11,811,978 บาท ในงบการเงินรวมสำหรับปี สิ้นสุดวันที่ 31 ธันวาคม 2560 เนื่องจากการเรียกเงินชดเชยค่าเสียหายอันเกิดจากชิ้นส่วนอิเล็กทรอนิกส์ ที่บริษัทอีไอซี เชมิคอนดักเตอร์ จำกัด (บริษัทย่อย) ได้จำหน่ายให้กับลูกค้าในต่างประเทศ เกิดปัญหาเกี่ยวกับโครงสร้างภายใน เนื่องจากอุปกรณ์ที่ใช้ในการประกอบเกิดการสึกกร่อน ซึ่งปกติโอกาสที่จะเกิดของเสียมีเท่ากับ 0.05% เท่านั้น ซึ่ง ณ วันที่ 31 ธันวาคม 2560 บริษัทย่อยอยู่ระหว่างการเจรจาเพื่อขอลดจำนวนค่าเสียหายที่เกิดขึ้น

3) เงินจ่ายล่วงหน้าค่าหุ้นจำนวน 2,000,000 บาท

บริษัทฯ ได้ลงนามในบันทึกข้อตกลงลงวันที่ 27 มีนาคม พ.ศ. 2558 โดยยกเลิกสัญญาซื้อขายหุ้นและผู้ขายตกลงคืนเงินจ่ายเงินล่วงหน้าค่าหุ้นจำนวน 70 ล้านบาท ในรูปตัวสัญญาใช้เงินลงวันที่ 27 มีนาคม พ.ศ. 2558 โดยมีกำหนดชำระเงินวันที่ 31 กรกฎาคม พ.ศ. 2558 เนื่องจากผู้ขายไม่สามารถจ่ายชำระหนี้ได้ตามกำหนดระยะเวลา ดังนั้น บริษัทฯ ได้มีการขยายเวลาการคืนเงินล่วงหน้าดังนี้

1) ตามที่ประชุมคณะกรรมการบริษัท ครั้งที่ 10/2558 เมื่อวันที่ 19 สิงหาคม พ.ศ. 2558 มีมติอนุมัติให้ขยายระยะเวลาการคืนเงินจ่ายเงินล่วงหน้าค่าหุ้นจำนวน 70 ล้านบาท เป็นภายในวันที่ 31 ธันวาคม พ.ศ. 2558 โดยคิดดอกเบี้ยในอัตรา ร้อยละ 3.5 ต่อปี โดยเริ่มตั้งแต่วันที่ 1 สิงหาคม พ.ศ. 2558 เป็นต้นไปจนกว่าจะชำระเสร็จสิ้น

2) ตามที่ประชุมคณะกรรมการบริษัท ครั้งที่ 6/2559 เมื่อวันที่ 24 มิถุนายน พ.ศ. 2559 มีมติกำหนดเงื่อนไขการจ่ายชำระ

โดยมีระยะเวลาการจ่ายชำระดังนี้

วันที่กำหนดชำระ	จำนวนเงิน (บาท)
8 มิถุนายน พ.ศ. 2559	10,000,000
23 มิถุนายน พ.ศ. 2559	10,000,000
15 กรกฎาคม พ.ศ. 2559	10,000,000
30 กรกฎาคม พ.ศ. 2559	10,000,000
8 สิงหาคม พ.ศ. 2559	10,000,000
16 สิงหาคม พ.ศ. 2559	20,000,000
	70,000,000

3) อย่างไรก็ตาม ที่ประชุมคณะกรรมการบริษัท ครั้งที่ 14/2559 เมื่อวันที่ 29 กันยายน พ.ศ. 2559 มีมติขยายระยะเวลาการจ่ายชำระ ดังนี้

วันที่กำหนดชำระ	จำนวนเงิน (บาท)
31 ตุลาคม พ.ศ. 2559	20,000,000
15 พฤศจิกายน พ.ศ. 2559	20,000,000
30 พฤศจิกายน พ.ศ. 2559*	30,000,000
	70,000,000

*จ่ายชำระพร้อมดอกเบี้ยในอัตราร้อยละ 3.5 ต่อปี จากเงินต้นจำนวน 70 ล้านบาท

อย่างไรก็ตาม ที่ประชุมคณะกรรมการบริษัท ครั้งที่ 16/2559 เมื่อวันที่ 11 พฤศจิกายน พ.ศ. 2559 พิจารณาแล้วเห็นว่านางสาวพรพันธ์ ศิริวงศ์ ณ อยุธยา ไม่สามารถชำระหนี้ได้ตามจำนวนและกำหนดระยะเวลาที่ได้กำหนดไว้ จึงมี

มติให้ทนายความของบริษัทฯ ดำเนินการส่งหนังสือบอกกล่าว เพื่อเรียกชำระหนี้ทั้งจำนวนในวันที่ 21 พฤศจิกายน พ.ศ. 2559

เนื่องจากบริษัทฯ ยังไม่ได้รับชำระหนี้ตามหนังสือบอกกล่าวดังกล่าวข้างต้น ดังนั้นเมื่อวันที่ 1 ธันวาคม พ.ศ. 2559 บริษัทฯ และกรรมการของบริษัทฯ ยื่นฟ้องร้องเรียกค่าเสียหายต่อศาลแพ่ง จากนางสาวพรพันธ์ ศิริวงศ์ ณ อัญญา เพื่อให้ชำระเงินต้นจำนวน 70 ล้านบาท พร้อมด้วยดอกเบี้ยร้อยละ 3.5 ต่อปี นับแต่วันที่ 31 กรกฎาคม พ.ศ. 2558 ถึงวันฟ้อง รวมเป็นจำนวนเงิน 73.29 ล้านบาท และดอกเบี้ยอีกร้อยละ 3.5 ต่อปี ของเงินต้น นับแต่วันฟ้องถึงวันที่ชำระเสร็จสิ้น

บริษัทฯ ได้ตั้งสำรองหนี้สงสัยจะสูญสำหรับเงินล่วงหน้าค่าหุ้นทั้งจำนวน 70 ล้านบาท ในงบการเงินปี พ.ศ. 2557 และตั้งสำรองหนี้สงสัยจะสูญสำหรับดอกเบี้ยค้างรับทั้งจำนวนเป็นเงิน 1.03 ล้านบาท ในงบการเงินปี พ.ศ. 2558 นอกจากนี้บริษัทฯ หยุดรับรู้ดอกเบี้ยรับทั้งจำนวนสำหรับเงินล่วงหน้าดังกล่าวตั้งแต่วันที่ 1 มกราคม พ.ศ. 2559 เป็นต้นไป เนื่องจากมีความไม่แน่นอนที่มีสาระสำคัญเกี่ยวกับการรับชำระดอกเบี้ยรับดังกล่าว

เมื่อวันที่ 12 กันยายน พ.ศ. 2560 บริษัทฯ และนางสาวพรพันธ์ ได้ทำสัญญาประนีประนอมยอมความต่อหน้าศาล โดยนางสาวพรพันธ์ ตกลงจ่ายชำระหนี้จำนวน 73.29 ล้านบาท (เงินต้นจำนวน 70 ล้านบาท และดอกเบี้ยค้างรับจำนวน 3.29 ล้านบาท คำนวณจนถึงวันที่ 1 ธันวาคม พ.ศ. 2559) พร้อมด้วยดอกเบี้ยในอัตราร้อยละ 3.5 ต่อปี นับตั้งแต่วันที่ 16 มิถุนายน พ.ศ. 2560 จนกว่าจะชำระเสร็จสิ้น โดยจะชำระดังนี้

งวดชำระ	วันที่กำหนดชำระเป็นงวด	จำนวนเงิน (บาท)
งวดแรก	14 กรกฎาคม พ.ศ. 2560	2,000,000
งวดที่ 2	15 กันยายน พ.ศ. 2560	2,500,000
งวดที่ 3	27 กันยายน พ.ศ. 2560	5,000,000
งวดที่ 4 ถึงงวดที่ 28	เดือนละ 2.50 ล้านบาท ภายในวันที่ 20 ของทุกเดือน เริ่มต้นวันที่ 20 ตุลาคม พ.ศ. 2560	62,500,000
งวดสุดท้าย	ภายในวันที่ 20 ตุลาคม พ.ศ. 2562	ชำระหนี้ที่เหลือทั้งหมด

นอกจากนี้หากนางสาวพรพันธ์ ผิดนัดชำระหนี้งวดใดงวดหนึ่งหรือผิดสัญญาฉบับนี้ บริษัทฯ สามารถบังคับคดีตามจำนวนเงินที่ค้างชำระทั้งหมดได้ทันที และคิดดอกเบี้ยในอัตราร้อยละ 7.5 ต่อปีของยอดที่ค้างชำระ นับถัดจากวันที่ผิดนัดเป็นต้นไปจนกว่าจะชำระเสร็จสิ้น

เมื่อวันที่ 14 กรกฎาคม พ.ศ. 2560 วันที่ 29 กันยายน พ.ศ. 2560 วันที่ 10 พฤศจิกายน พ.ศ. 2560 และวันที่ 1 กุมภาพันธ์ 2561 บริษัทฯ ได้รับชำระหนี้จากจำเลย จำนวน 2 ล้านบาท 0.50 ล้านบาท 2.5 ล้านบาท และ 2 ล้านบาท ตามลำดับ บริษัทฯ บันทึกการโอนกลับค่าเผื่อนี้สงสัยจะสูญในงบกำไรขาดทุนเบ็ดเสร็จรวมและงบกำไรขาดทุนเบ็ดเสร็จเฉพาะกิจการสำหรับงวดสำหรับปีสิ้นสุดวันที่ 31 ธันวาคม 2560 จำนวน 7 ล้านบาท อย่างไรก็ตาม

ตาม นางสาวพรพจน์ไม่สามารถจ่ายชำระหนี้ตามเงื่อนไขที่ระบุในสัญญาประนีประนอม ดังนั้นผู้บริหารของบริษัทจะดำเนินการเจรจาให้มีการจ่ายชำระหนี้ที่ค้างชำระพร้อมดอกเบี้ยเพิ่มเติมต่อไป

14.2 ผลการดำเนินงาน และความสามารถในการทำกำไร

ในปี 2560 บริษัทฯ และบริษัทย่อย มีขาดทุนสุทธิจำนวน (131.23) ล้านบาท ขาดทุนลดลงจากปีก่อนที่มีขาดทุนสุทธิจำนวน (134.64) ล้านบาท คิดเป็นผลการดำเนินงานเปลี่ยนแปลงร้อยละ (2.53) โดยมีสาเหตุสำคัญดังต่อไปนี้

รายได้

หน่วย : บาท	2560	%	2559	%	2558	%
รายได้จากการขายสินค้า	203,555,860	88.98	183,158,745	85.07	174,321,914	94.12
รายได้จากการให้บริการ	26,275,280	11.49	-	-	-	-
รายได้ค่าปรับจากการผิดสัญญาซื้อขายหุ้น	-	-	20,000,000	9.29	-	-
กำไร(ขาดทุน)จากอัตราแลกเปลี่ยน	(7,964,132)	(3.48)	(1,016,199)	(0.47)	6,670,508	3.60
กำไรจากการขายเงินลงทุนในบริษัทร่วม	-	-	7,129,464	3.31	-	-
กำไรจากการลงทุนอื่น	-	-	-	-	-	-
รายได้ดอกเบี้ย	1,735,724	0.76	1,381,930	0.64	1,393,264	0.75
รายได้อื่น	5,170,390	2.26	4,640,802	2.16	2,823,202	1.52
รวมรายได้	228,773,122	100.00	215,294,742	100.00	185,208,888	100.00

1) รายได้จากการขายสินค้า

รายได้จากการขายสินค้า 203.56 ล้านบาท เพิ่มขึ้นจากปีก่อน 20.40 ล้านบาท หรือคิดเป็น 11.14% มีสาเหตุมาจากรายได้จากการขายสินค้าที่เพิ่มขึ้น ส่วนใหญ่มาจากการขายชิ้นส่วน STD (Standard Rectifiers) ซึ่งนำไปใช้ในการแปลงกระแสไฟฟ้าสำหรับเครื่องใช้ไฟฟ้าในบ้านทั่วไป ซึ่งยอดขายที่เพิ่มขึ้นนั้นเป็นลูกค้าในกลุ่มยุโรปที่มีความมั่นใจในตัวสินค้า และการส่งมอบสินค้าของบริษัท อิไอซี เซมิคอนดักเตอร์ จำกัด จึงมีการสั่งซื้อสินค้าจากทางบริษัทเพิ่มมากขึ้น

2) รายได้จากการให้บริการ

รายได้จากการให้บริการ 26.28 ล้านบาท เป็นรายได้จากการให้บริการเช่าพื้นที่ป้ายโฆษณาประเภทบิลบอร์ด รวมถึงรายได้จากการให้บริการผลิตสื่อโฆษณา เนื่องจากการเข้าซื้อบริษัท ส.ธนา มีเดีย จำกัด โดยรับรู้รายได้จากการให้บริการนับแต่วันที่ 5 ตุลาคม 2560 เป็นต้นไป

3) กำไร (ขาดทุน) จากอัตราแลกเปลี่ยน

ขาดทุนจากอัตราแลกเปลี่ยนจำนวน (7.96) ล้านบาท เพิ่มจากปีก่อน (6.94) ล้านบาท หรือคิดเป็นเพิ่มขึ้น 87.19% เมื่อเปรียบเทียบกับปี 2559 ซึ่งบริษัทมีขาดทุนจากอัตราแลกเปลี่ยนจำนวน (1.02) ล้านบาท เนื่องจากลักษณะการจำหน่ายสินค้าของบริษัทฯ จะเน้นการส่งออกเป็นหลักซึ่งบริษัทฯ จะได้รับชำระค่าสินค้าเป็นเงินตราต่างประเทศ ดังนั้นในปี 2560 บริษัทย่อยมียอดขายสินค้าเพิ่มขึ้น รวมทั้งมีลูกหนี้การค้าจำนวน 102.80 ล้านบาท

เพิ่มขึ้นจากปี 2559 43.21 ล้านบาท และบริษัทยังมิได้ทำสัญญาป้องกันความเสี่ยงจากอัตราแลกเปลี่ยนไว้ จึงทำให้ในปี 2560 บริษัทยังมีประมาณขาดทุนจากอัตราแลกเปลี่ยนเพิ่มขึ้น

4) รายได้ดอกเบี้ย

รายได้ดอกเบี้ยจำนวน 1.74 ล้านบาท เพิ่มขึ้นจากปีก่อน 0.35 ล้านบาท หรือคิดเป็น 25.60 % เป็นผลมาจากมูลค่าตัวสัญญาใช้เงินที่บริษัท อีไอซี เซมิคอนดักเตอร์ จำกัด ได้ซื้อจากบริษัท แอลอีดี โลทติ้ง จำกัด เพิ่มขึ้นจากเดิมจำนวน 7.95 ล้านบาท ในปี 2559 เป็น 15 ล้านบาท ในปี 2560

5) รายได้อื่น

รายได้อื่นจำนวน 5.17 ล้านบาท เพิ่มขึ้นจากปีก่อน 0.53 ล้านบาท หรือคิดเป็น 11.42% เนื่องจากในปี 2560 บริษัท อีไอซี เซมิคอนดักเตอร์ จำกัด ได้เป็นตัวแทนในการรับซื้อสินค้าประเภทอะไหล่หลอดไฟ LED และส่งไปขายต่อยังต่างประเทศ ทำให้บริษัทมีรายได้ส่วนต่างจากการขายสินค้าซึ่งสินค้าในส่วนนี้ ไม่ถือว่าเป็นสินค้าเพื่อขายของบริษัท อีไอซี เซมิคอนดักเตอร์ จำกัด ดังนั้นผลกำไรที่เกิดจากการขายสินค้านี้จึงรับรู้เป็นรายได้อื่นในงบการเงิน

ค่าใช้จ่าย

หน่วย : บาท	2560	%	2559	%	2558	%
ต้นทุนขายสินค้า	(146,038,203)	(40.53)	(143,831,313)	(41.10)	(196,473,378)	(51.60)
ต้นทุนการให้บริการ	(13,389,696)	(3.72)	-	-	-	-
ค่าใช้จ่ายในการขาย	(11,176,844)	(3.10)	(7,174,458)	(2.05)	(6,268,912)	(1.65)
ค่าใช้จ่ายในการบริหาร	(53,783,323)	(14.93)	(68,211,407)	(19.49)	(51,816,202)	(13.61)
ค่าตอบแทนกรรมการและผู้บริหาร	(15,165,015)	(4.21)	(45,630,319)	(13.04)	(56,308,603)	(14.79)
โอนกลับ(ขาดทุน)จากหนี้สงสัยจะสูญ	5,026,229	1.40	(83,062,485)	(23.74)	(1,026,986)	(0.27)
ขาดทุนจากการด้อยค่าความนิยม	(121,708,944)	(33.78)	-	-	-	-
ขาดทุนจากการชดเชยค่าเสียหาย	(11,811,978)	(3.28)	-	-	-	-
ส่วนแบ่งขาดทุนจากเงินลงทุนในบริษัทร่วม	-	-	-	-	(24,088,064)	(6.33)
โอนกลับขาดทุน(ขาดทุน)จากการด้อยค่าเงินลงทุนในบริษัทร่วม	-	-	-	-	(44,161,543)	(11.60)
ต้นทุนทางการเงิน	(2,984,357)	(0.83)	(2,024,575)	(0.58)	(600,925)	(0.16)
ค่าใช้จ่ายภาษีเงินได้	10,743,451	2.98	-	-	-	-
รวมค่าใช้จ่าย	(360,288,680)	(100.00)	(349,934,557)	(100.00)	(380,744,613)	(100.00)

6) ต้นทุนขายสินค้า

ต้นทุนขายสินค้าจำนวน 146.04 ล้านบาท คิดเป็นสัดส่วนร้อยละ 71.74 ของรายได้จากการขายสินค้า และคิดเป็นสัดส่วนร้อยละ 63.84 ของรายได้รวม ซึ่งเพิ่มขึ้นเมื่อเปรียบเทียบกับปี 2559 ที่มีสัดส่วนร้อยละ 78.53 ของรายได้จากการขายสินค้า และคิดเป็นร้อยละ 66.81 ของรายได้รวม ซึ่งสอดคล้องกับรายได้จากการขายสินค้าที่เพิ่มขึ้นของบริษัท อีไอซี เซมิคอนดักเตอร์ จำกัด (บริษัทย่อย)

7) ต้นทุนการให้บริการ

ต้นทุนการให้บริการจำนวน 13.39 ล้านบาท คิดเป็นสัดส่วนร้อยละ 50.96 ของรายได้จากการให้บริการ และคิดเป็นสัดส่วนร้อยละ 5.85 ของรายได้รวม ซึ่งเพิ่มขึ้นเนื่องจากการเข้าซื้อบริษัท ส.ธนา มีเดีย จำกัด โดยรับรู้ค่าใช้จ่ายนับแต่วันที่ 5 ตุลาคม 2560 เป็นต้นไป

8) ค่าใช้จ่ายในการขาย

ค่าใช้จ่ายในการขายจำนวน 11.18 ล้านบาท คิดเป็นร้อยละ 4.89 ของรายได้รวม ซึ่งมีสัดส่วนเพิ่มขึ้นเมื่อเปรียบเทียบกับปี 2559 ที่มีค่าใช้จ่ายในการขายคิดเป็นสัดส่วนร้อยละ 3.33 เนื่องจากการเข้าซื้อบริษัท ส.ธนา มีเดีย จำกัด ซึ่งมีค่าใช้จ่ายเกี่ยวกับเงินเดือนพนักงานขายจำนวน 1.27 ล้านบาท และรวมถึงค่าคอมมิชชั่นพนักงานขายจำนวน 1.44 ล้านบาท โดยรับรู้ค่าใช้จ่ายในการขายนับแต่วันที่ 5 ตุลาคม 2560 เป็นต้นไป

9) ค่าใช้จ่ายในการบริหาร

ค่าใช้จ่ายในการบริหารจำนวน 53.78 ล้านบาท คิดเป็นสัดส่วนร้อยละ 23.51 ของรายได้รวม ซึ่งลดลง 14.43 ล้านบาท เมื่อเปรียบเทียบกับปี 2559 ที่มีค่าใช้จ่ายในการบริหารจำนวน 68.21 ล้านบาท และคิดเป็นสัดส่วนร้อยละ 31.68 ของรายได้รวม

10) ค่าตอบแทนกรรมการและผู้บริหาร

ค่าตอบแทนกรรมการและผู้บริหารจำนวน 15.17 ล้านบาท คิดเป็นสัดส่วนร้อยละ 6.63 ของรายได้รวม ซึ่งลดลง (30.47) ล้านบาท เมื่อเปรียบเทียบกับปี 2559 ที่มีค่าตอบแทนกรรมการและผู้บริหารจำนวน 45.63 ล้านบาท และคิดเป็นสัดส่วนร้อยละ 21.19 ของรายได้รวม โดยมีสาเหตุมาจากการปรับลดค่าใช้จ่ายในการบริหารลงเนื่องจากการเปลี่ยนผู้บริหารและคณะกรรมการชุดใหม่ของบริษัทฯ ตั้งแต่ช่วงไตรมาส 4 ปี 2559 เป็นต้นมา

11) โอนกลับ(ขาดทุน)จากหนี้สงสัยจะสูญ

โอนกลับ(ขาดทุน)จากหนี้สงสัยจะสูญ 5.03 ล้านบาท คิดเป็นสัดส่วนร้อยละ 2.20 ของรายได้รวม สาเหตุของผลขาดทุนที่ลดลงเนื่องมาจาก ในปี 2560 บริษัท อีไอซีเซมิคอนดักเตอร์ จำกัด ได้มีการตั้งค่าเผื่อหนี้สงสัยจะสูญ-ลูกหนี้การค้าลดลงจากปี 2559 จำนวน 29.94 ล้านบาท จากเดิม 31.77 ล้านบาท เป็น 1.83 ล้านบาท ในปี 2560 และจากมติที่ประชุมคณะกรรมการบริษัทครั้งที่ 15/2559 เมื่อวันที่ 17 ตุลาคม พ.ศ. 2559 มีมติอนุมัติให้ตั้งสำรองหนี้สงสัยจะสูญ-ลูกหนี้อื่นและเงินให้กู้ยืมระยะยาวแก่กิจการที่เกี่ยวข้องกันและดอกเบี้ยค้างรับ ซึ่งเกิดจากบริษัท ไทย ไพร์ม อินเวสท์เม้นท์ ลิมิเตด (บริษัทย่อย) ให้เงินให้กู้ยืมแก่กิจการที่เกี่ยวข้องกัน (Sport Events International DMCC) ดังนั้นบริษัทได้ตั้งสำรองหนี้สงสัยจะสูญดังกล่าวในงบการเงินรวมสำหรับปีสิ้นสุดวันที่ 31 ธันวาคม พ.ศ. 2559 จำนวน 51.30 ล้านบาท

ในระหว่างปี 2560 บริษัทฯ ได้รับชำระหนี้จากนางสาวพรพันธ์จำนวน 5 ล้านบาท และเมื่อวันที่ 1 กุมภาพันธ์ 2561 บริษัทฯ ได้รับชำระหนี้อีกจำนวน 2 ล้านบาท รวมจำนวนเงินทั้งสิ้น 7 ล้านบาท ดังนั้น บริษัทจึงบันทึกรายการโอนกลับค่าเผื่อหนี้สงสัยจะสูญตามจำนวนเงินข้างต้น

12) ขาดทุนจากการด้อยค่าค่าความนิยม

บริษัทฯ ได้ว่าจ้างที่ปรึกษาทางการเงินแห่งหนึ่งเพื่อทำการประเมินมูลค่าที่คาดว่าจะได้รับคืน ณ วันที่ 31 ธันวาคม พ.ศ. 2560 มูลค่าที่คาดว่าจะได้รับคืนของหน่วยสินทรัพย์ที่ก่อให้เกิดกระแสเงินสด โดยพิจารณาจากการคำนวณมูลค่าจากการใช้ การคำนวณดังกล่าวใช้ประมาณการกระแสเงินสดก่อนภาษีซึ่งอ้างอิงจากประมาณการทางการเงินครอบคลุมระยะเวลา 10 ปี ซึ่งได้รับอนุมัติจากผู้บริหาร บริษัทฯ มีการรับรู้ขาดทุนจากการด้อยค่าของค่าความนิยมที่เกิดขึ้นจากการซื้อกิจการ จำนวน 121.71 ล้านบาท ในงบกำไรขาดทุนเบ็ดเสร็จรวมสำหรับปีสิ้นสุดวันที่ 31 ธันวาคม พ.ศ. 2560 โดยให้คงเหลือค่าความนิยมได้มาจากการรวมธุรกิจคงเหลือ เท่ากับจำนวนหนี้สินภาษีเงินได้รอตัดบัญชีของส่วนของมูลค่ายุติธรรมที่เกินกว่ามูลค่าตามบัญชีของโครงข่ายโฆษณาจำนวน 40.23 ล้านบาท เนื่องจากในงบการเงินรวมมีภาระภาษีที่ต้องเสียภาษีในอนาคตหากมีการจำหน่ายธุรกิจดังกล่าว

13) ขาดทุนจากการชดเชยค่าเสียหาย

ขาดทุนจากการชดเชยค่าเสียหาย จำนวน 11.81 ล้านบาท หรือคิดเป็นร้อยละ 5.16 ของรายได้รวม มีสาเหตุหลักมาจากการเรียกเงินชดเชยค่าเสียหาย อันเกิดจากชิ้นส่วนอิเล็กทรอนิกส์ ที่บริษัทไอโอซี เซมิคอนดักเตอร์ จำกัด (บริษัทย่อย) ได้จำหน่ายให้กับลูกค้าในต่างประเทศ เกิดปัญหาเกี่ยวกับโครงสร้างภายใน เนื่องจากอุปกรณ์ที่ใช้ในการประกอบเกิดการสึกกร่อน ซึ่งปกติโอกาสที่จะเกิดของเสียมีเท่ากับ 0.05% เท่านั้น ซึ่ง ณ วันที่ 31 ธันวาคม 2560 บริษัท ย่อยอยู่ระหว่างการเจรจาเพื่อขอลดจำนวนค่าเสียหายที่เกิดขึ้น

14) ต้นทุนทางการเงิน

ต้นทุนทางการเงินจำนวน 2.98 ล้านบาท คิดเป็นสัดส่วนร้อยละ 1.30 ของรายได้รวม เพิ่มขึ้นจากปี 2559 จำนวน 0.96 ล้านบาท มาจากดอกเบี้ยจ่ายเงินเบิกเกินบัญชีจำนวน 0.05 ล้านบาท ดอกเบี้ยจ่ายเงินกู้ยืมระยะสั้นจำนวน 0.99 ล้านบาท และดอกเบี้ยจ่ายตามสัญญาเช่าทางการเงินจำนวน 1.94 ล้านบาท

อัตราส่วนแสดงความสามารถในการหากำไร (PROFITABILITY RATIO)		ปี 2560	ปี 2559	ปี 2558
อัตรากำไรขั้นต้น	(%)	34.59	21.47	(12.71)
อัตรากำไรจากการดำเนินงาน	(%)	(68.42)	(72.40)	(111.82)
อัตรากำไรอื่น	(%)	2.92	14.93	5.88
อัตราส่วนเงินสดต่อการทำกำไร	(%)	6.17	N/A	N/A
อัตรากำไรสุทธิ	(%)	(55.55)	(62.54)	(105.58)
อัตราผลตอบแทนผู้ถือหุ้น (ROE)	(%)	(30.41)	(37.02)	(46.99)

อัตรากำไรขั้นต้นเท่ากับ 34.59% เพิ่มขึ้นจากปี 2559 ซึ่งมีอัตรากำไรขั้นต้น 21.47% โดยมีสาเหตุมาจากรายได้จากการขายสินค้าที่เพิ่มขึ้นคิดเป็น 11.14% เมื่อเปรียบเทียบกับปี 2559 ในขณะที่ต้นทุนขายสินค้าเพิ่มขึ้น 1.53% เมื่อเปรียบเทียบกับปี 2559 นอกจากนี้ในปี 2560 สัดส่วนต้นทุนต่อรายได้จากการขายสินค้ายังลดลงเป็น 71.74% จากเดิม 78.53% ในปี 2559

อัตรากำไรจากการดำเนินงานเท่ากับ (68.42)% ดีขึ้นกว่าปี 2559 ซึ่งมีอัตรากำไรจากการดำเนินงาน (72.40)% โดยมีสาเหตุหลักมาจากบริษัท อีไอซี เซมิคอนดักเตอร์ จำกัด (บริษัทย่อย) มีรายได้จากการขายสินค้าเพิ่มขึ้นจากปีก่อน 20.40 ล้านบาท หรือคิดเป็นร้อยละ 11.14 รวมถึงรายได้จากการให้บริการเช่าพื้นที่ป้ายโฆษณา และรายได้จากการให้บริการผลิตสื่อโฆษณาจากบริษัท ส.ธนา มีเดีย จำกัด (บริษัทย่อย) เพิ่มขึ้น 26.27 ล้านบาท จึงทำให้อัตรากำไรจากการดำเนินงานดีขึ้นกว่าปีที่ผ่านมา

อัตรากำไรอื่น 2.92% ลดลงจากปี 2559 ซึ่งมีอัตราอัตรากำไรอื่น 14.93% โดยมีสาเหตุมาจากในปี 2560 บริษัทฯ มีรายได้อื่นจำนวน 6.91 ล้านบาท ลดลง 26.24 ล้านบาท เมื่อเปรียบเทียบกับปี 2559 ที่มีรายได้อื่นจำนวน 33.15 ล้านบาท เนื่องจากในปี 2559 มีการบันทึกรายได้ค่าปรับจากการผิดสัญญาซื้อขายหุ้นจำนวน 20 ล้านบาท และกำไรจากการขายเงินลงทุนในบริษัทร่วม (บริษัท สมาร์ท แทรฟิค จำกัด) จำนวน 7.13 ล้านบาท ซึ่งในปี 2560 บริษัทฯ ไม่มีการบันทึกบัญชีในส่วนของรายได้ดังกล่าว จึงทำให้อัตรากำไรอื่นลดลง

อัตรากำไรสุทธิเท่ากับ (55.55)% ลดลงกว่าปี 2559 ซึ่งมีอัตรากำไรสุทธิ (62.54)% และอัตราผลตอบแทนผู้ถือหุ้นเท่ากับ (30.41)% ดีขึ้นกว่าปี 2559 ซึ่งมีอัตราผลตอบแทนผู้ถือหุ้น (37.02)% โดยเป็นผลมาจากในปี 2560 บริษัทฯ มีผลขาดทุนสำหรับปีเพิ่มขึ้นจากปีก่อนเพียงเล็กน้อยซึ่งเป็นตัวเลขที่ไม่ต่างกันมาก

14.3 ความสามารถในการบริหารทรัพย์สิน

1) การบริหารลูกหนี้

ในปี 2560 บริษัทฯ มีลูกหนี้การค้าและลูกหนี้อื่น – สุทธิ จำนวน 102.80 ล้านบาท เพิ่มขึ้น 43.21 ล้านบาท หรือเพิ่มขึ้นคิดเป็นร้อยละ 72.15% โดยแบ่งออกเป็นลูกหนี้การค้าจำนวน 70.41 ล้านบาท และลูกหนี้อื่น 32.39 ล้านบาท และมีลูกหนี้ค้างชำระเกินกำหนดมากกว่า 365 วัน ขึ้นไป จำนวน 14.76 ล้านบาท เพิ่มขึ้นจากปีก่อน 11.97 ล้านบาท

โดยลูกหนี้การค้าแสดงตามมูลค่าสุทธิที่จะได้รับ กลุ่มบริษัทฯ บันทึกค่าเผื่อนี้สงสัยจะสูญโดยประมาณขึ้นจากจำนวนหนี้ที่อาจเรียกเก็บเงินจากลูกหนี้ไม่ได้ โดยพิจารณาจากประสบการณ์ในการเก็บเงินและตามสถานะปัจจุบันของลูกหนี้ค้างค้าง ณ วันที่ในงบแสดงฐานะการเงิน หนี้สูญจะถูกตัดจำหน่ายเมื่อไม่สามารถเรียกเก็บเงินได้ โดยมีรายละเอียดดังนี้

	(หน่วย : บาท)			
	งบการเงินรวม		งบการเงินเฉพาะกิจการ	
	พ.ศ. 2560	พ.ศ. 2559	พ.ศ. 2560	พ.ศ. 2559
ลูกหนี้การค้า				
ลูกหนี้การค้า	100,739,028	81,055,790	-	-
หัก ค่าเผื่อนี้สงสัยจะสูญ	(34,863,157)	(34,931,635)	-	-
ลูกหนี้การค้า สุทธิ	65,875,871	46,124,155	-	-
รายได้ค้างรับ	4,530,203	-	-	-
รวมลูกหนี้การค้าและรายได้ค้างรับ	70,406,074	46,124,155	-	-

(หน่วย : บาท)				
	งบการเงินรวม		งบการเงินเฉพาะกิจการ	
	พ.ศ. 2560	พ.ศ. 2559	พ.ศ. 2560	พ.ศ. 2559
ลูกหนี้อื่น				
ภาษีมูลค่าเพิ่มรอเรียกคืน	13,195,654	7,746,673	4,740,490	3,814,494
รายได้ค้างรับค่าปรับจากการผิดสัญญาซื้อขายหุ้น				
(หมายเหตุ 13)	-	5,000,000	-	5,000,000
เงินจ่ายล่วงหน้าค่าสินค้าและสินทรัพย์	4,944,622	225,827	-	-
สิทธิการเช่าจ่ายล่วงหน้า	9,071,034	-	-	-
ค่าใช้จ่ายจ่ายล่วงหน้า	582,551	141,784	167,945	14,211
เงินประกันสัญญา	4,000,000	-	4,000,000	-
เงินทดรองจ่าย - บริษัทย่อย (หมายเหตุ 5)	-	-	-	18,919,781
อื่นๆ	600,507	348,130	264,532	152,812
รวมลูกหนี้อื่น	32,394,368	13,462,414	9,172,967	27,901,298
หัก ค่าเผื่อหนี้สงสัยจะสูญ (หมายเหตุ 5)	-	-	-	(18,919,781)
สุทธิ	32,394,368	13,462,414	9,172,967	8,981,517
รวมลูกหนี้การค้าและลูกหนี้อื่น สุทธิ	102,800,442	59,586,569	9,172,967	8,981,517
ลูกหนี้การค้าแยกตามอายุหนี้ ณ วันที่ 31 ธันวาคม มีดังนี้				

(หน่วย : บาท)				
	งบการเงินรวม		งบการเงินเฉพาะกิจการ	
	พ.ศ. 2560	พ.ศ. 2559	พ.ศ. 2560	พ.ศ. 2559
ลูกหนี้การค้า				
ยังไม่เกินกำหนด	44,464,323	36,438,061	-	-
เกินกำหนดชำระ ตั้งแต่ 1 วัน ถึง 30 วัน	5,988,047	6,858,379	-	-
เกินกำหนดชำระ ตั้งแต่ 31 วัน ถึง 60 วัน	6,411,539	6,822,581	-	-
เกินกำหนดชำระ ตั้งแต่ 61 วัน ถึง 90 วัน	2,384,807	7,107,777	-	-
เกินกำหนดชำระ ตั้งแต่ 91 วัน ถึง 180 วัน	9,995,829	20,968,607	-	-
เกินกำหนดชำระ ตั้งแต่ 181 วัน ถึง 365 วัน	16,729,864	73,629	-	-
เกินกำหนดมากกว่า 365 วัน ขึ้นไป	14,764,619	2,786,756	-	-
	100,739,028	81,055,790	-	-

กลุ่มบริษัทฯ ได้กำหนดค่าเผื่อนี้สงสัยจะสูญเพื่อให้สะท้อนถึงการด้อยค่าลงของลูกหนี้การค้าซึ่งเกี่ยวข้องกับประมาณการผลขาดทุนอันเป็นผลมาจากการที่ลูกค้าไม่มีความสามารถในการชำระหนี้ค่าเผื่อนี้สงสัยจะสูญนั้นเป็นผลมาจากการที่กลุ่มบริษัทฯ ได้ประเมินกระแสเงินสดไหลเข้าในอนาคต ซึ่งการประเมินนั้นอยู่บนพื้นฐานเกี่ยวกับประสบการณ์ในอดีตของการติดตามทวงถาม ความมีชื่อเสียง และการผิดชำระหนี้ และการพิจารณาแนวโน้มของตลาดเช่า

ความเสี่ยงด้านการให้สินเชื่อ

บริษัทฯ มีความเสี่ยงด้านการให้สินเชื่อที่เกี่ยวข้องกับลูกหนี้การค้าทั่วไปและลูกหนี้การค้าตัวแทนจำหน่าย ฝ่ายบริหารควบคุมความเสี่ยงนี้โดยการกำหนดให้มีนโยบายและวิธีการในการควบคุมสินเชื่อ ลูกหนี้การค้าทั่วไปมีการกำหนดวงเงินสินเชื่อ และพิจารณาความสามารถในการชำระหนี้ ส่วนลูกหนี้การค้าตัวแทนจำหน่าย ไม่มีการกำหนดวงเงินสินเชื่อ เนื่องจากฝ่ายบริหารของบริษัทฯ เชื่อว่าไม่มีความเสี่ยงจากการที่ลูกหนี้การค้าตัวแทนจำหน่ายจะไม่ชำระหนี้ อย่างไรก็ตามบริษัทฯ อาจสูญเสียจากการให้สินเชื่อมูลค่าสูงที่สุดตามบัญชี ถ้าลูกหนี้การค้าตัวแทนจำหน่ายที่แสดงอยู่ในงบแสดงฐานะการเงินไม่ชำระหนี้

ความเหมาะสมของนโยบายการตั้งค่าเผื่อนี้สงสัยจะสูญ

นโยบายการบัญชีสำหรับค่าเผื่อนี้สงสัยจะสูญและรายละเอียดของค่าเผื่อนี้สงสัยจะสูญได้เปิดเผยไว้ในหมายเหตุประกอบงบการเงิน ข้อ 4.3 ข้อ 4.22 (5) และข้อ 9 ซึ่งกลุ่มบริษัทฯ ได้โอนกลับ(ขาดทุน)จากหนี้สงสัยจะสูญและเงินให้กู้ยืมแก่กิจการที่เกี่ยวข้องกัน จำนวน 5.03 ล้านบาท และ 70 ล้านบาท ในงบการเงินรวมและงบการเงินเฉพาะกิจการ ณ วันที่ 31 ธันวาคม พ.ศ. 2560 ตามลำดับ ซึ่งความเหมาะสมของจำนวนค่าเผื่อนี้สงสัยจะสูญเป็นเรื่องสำคัญที่ผู้บริหารต้องใช้วิจารณญาณอย่างมาก การระบุว่ามีการด้อยค่าของลูกหนี้และเงินให้กู้ยืมแก่กิจการที่เกี่ยวข้องกัน และการกำหนดจำนวนที่คาดว่าจะได้รับคืนเป็นกระบวนการที่เกี่ยวข้องกับความไม่แน่นอนเนื่องจากต้องอาศัยข้อสมมติและปัจจัยต่าง ๆ มากมาย เช่น ฐานะทางการเงินของลูกหนี้ และประสบการณ์การจ่ายชำระหนี้ในอดีตเนื่องจากรายการดังกล่าวมีสาระสำคัญต่อการเงินและประกอบด้วยการใช้ดุลยพินิจและสมมติฐานหลากหลายโดยผู้บริหารในการคำนวณค่าเผื่อนี้สงสัยจะสูญ

ผู้สอบบัญชีได้ทำความเข้าใจการออกแบบการควบคุมภายใน รวมถึงทดสอบการปฏิบัติตามการควบคุมภายในของบริษัทฯ ที่เกี่ยวกับการติดตามหนี้ของลูกหนี้ การรับชำระหนี้ และข้อมูลสำคัญที่ใช้ในการคำนวณค่าเผื่อนี้สงสัยจะสูญ ประเมินความเหมาะสมและทดสอบสมมติฐานที่ผู้บริหารและผู้จัดการฝ่ายขายผู้รับผิดชอบในเรื่องดังกล่าวใช้ในการระบุการด้อยค่าและการคำนวณจำนวนค่าเผื่อนี้สงสัยจะสูญ ซึ่งประมาณขึ้นจากจำนวนหนี้ที่อาจเรียกเก็บเงินจากลูกหนี้ไม่ได้ ผู้สอบบัญชีได้ทดสอบการคำนวณอายุหนี้ค้างพิจารณาและตรวจสอบกับประวัติในการรับชำระหนี้ในอดีตล่าสุดและการรับชำระหนี้ภายหลังวันสิ้นงวด รวมถึงการประเมินความสามารถในการจ่ายชำระหนี้ของลูกหนี้การค้าในอนาคตสำหรับลูกหนี้ค้างนาน โดยดูจากฐานะการเงินและการจ่ายชำระหนี้ภายหลังวันที่ในงบการเงิน และผู้สอบบัญชีได้พิจารณาความเพียงพอของการเปิดเผยข้อมูลในงบการเงินตามมาตรฐานการรายงานทางการเงินแล้ว

เหตุผลและความจำเป็นในการแต่งตั้ง EIC Inter :

บริษัท อุตสาหกรรม อิเล็กทรอนิกส์ จำกัด (มหาชน) (“EIC” หรือ “บริษัทฯ”) เดิมชื่อ บริษัท อุตสาหกรรม อิเล็กทรอนิกส์ จำกัด (ยูเอสเอ) จำกัด (ชื่อเดิม) จัดตั้งเป็นบริษัทจำกัดเมื่อปี 2527 ในระยะเริ่มต้น EIC ประกอบธุรกิจซื้อมาขายไป (Trading company)

ต่อมา ในปี 2534 EIC เริ่มผลิตสินค้าเองในเขตอุตสาหกรรมส่งออก ซึ่งปัจจุบันคือ เขตประกอบการค้าเสรีนิคมอุตสาหกรรมลาดกระบัง เพื่อผลิตสินค้าส่งออกไปจำหน่ายในต่างประเทศ ด้วยเหตุที่ EIC เพิ่งเริ่มประกอบกิจการโรงงานผลิตสินค้า และมีเป้าหมายจะผลิตสินค้าเพื่อการส่งออกไปจำหน่ายในต่างประเทศเป็นหลัก เพื่อให้เป็นไปตามเงื่อนไขของการทำธุรกิจในเขตส่งออก EIC จึงเริ่มทำธุรกรรมการค้ากับ EIC Inter โดยแต่งตั้งให้ EIC Inter เป็นตัวแทนจำหน่ายในฮ่องกง โดยทำสัญญาแบบไม่กำหนดอายุสัญญา ทั้งนี้ สาเหตุที่ EIC เลือกที่จะแต่งตั้งให้ EIC Inter เป็นตัวแทนจำหน่ายสินค้าในต่างประเทศ ก็เนื่องมาจากในขณะนั้นฮ่องกงเป็นศูนย์กลางการค้าที่สำคัญของเอเชีย โดยตัวแทนการค้าของประเทศต่างๆ ทั่วโลก เดินทางมาติดต่อธุรกรรมการค้าในฮ่องกง เพื่อเลือกและสั่งซื้อสินค้า ในช่วงเวลานั้น การติดต่อสื่อสารระหว่างประเทศยังไม่สะดวกสบายเหมือนในยุคปัจจุบัน กล่าวคือการใช้คอมพิวเตอร์ยังไม่เป็นที่แพร่หลายมากนักในประเทศไทย ส่วนระบบการติดต่อทางอิเล็กทรอนิกส์ในรูปแบบอินเทอร์เน็ตก็ยังไม่มีการค้าขายระหว่างประเทศในช่วงเวลานั้น โดยเฉพาะการค้าขายสินค้าจำพวกอิเล็กทรอนิกส์ จะเป็นการติดต่อสื่อสารระหว่างตัวแทนการค้าของบริษัทต่างๆ ในประเทศที่เป็นศูนย์กลางการค้าเป็นหลัก

สรุปสาระสำคัญของสัญญา :

บริษัทฯ ได้แต่งตั้ง EIC Inter เป็นตัวแทนจำหน่ายแบบไม่กำหนดอายุสัญญา โดยมีข้อตกลงว่า นอกจาก EIC Inter จะต้องขายสินค้าให้กับบริษัทฯ แล้ว EIC Inter มีหน้าที่ในด้านการตลาด ทำโฆษณาสินค้าภายใต้ตราสินค้า EIC (EIC Brand) และการนำสินค้าภายใต้ EIC Brand เข้าร่วมงานแสดงสินค้าในประเทศต่างๆ ทั่วโลก โดย EIC Inter เป็นผู้รับผิดชอบค่าใช้จ่ายทั้งหมด ที่เกี่ยวกับงบประมาณในการทำตลาด การโฆษณาสินค้า และการเข้าร่วมงานแสดงสินค้าในประเทศต่างๆ

ในส่วนของธุรกรรมการค้าขายสินค้า EIC Inter จะสั่งซื้อสินค้าจากบริษัทฯ โดยบริษัทฯ จะขายสินค้าให้กับ EIC Inter ในลักษณะขายขาด โดยมีเงื่อนไขการซื้อขายเช่นเดียวกับลูกค้ารายอื่นๆ ของบริษัท ส่วนเงื่อนไขด้านราคา บริษัทฯ จะขายสินค้าให้กับ EIC Inter ตามราคาใน Price List ภายใต้เงื่อนไข F.O.B Bangkok เครดิต 90 วัน F.O.B หมายถึง การที่ผู้ซื้อต้องรับผิดชอบค่าใช้จ่ายต่างๆ เอง ไม่ว่าจะเป็น ค่าประกันภัย, ค่าภาษี, ค่าระวางบรรทุกสินค้า หรือค่าธรรมเนียมในการนำเข้าหรือส่งออกเองทั้งหมด ตลอดจนค่าศุลกากรต่างๆ จนสินค้าถึงมือผู้ซื้อ ส่วนผู้ขายมีหน้าที่เฉพาะค่าบรรจุหีบห่อสินค้า, ค่าสินค้า และค่าขนส่ง กับค่าถ่ายสินค้าลงเรือ ณ ท่าเรือต้นทางเท่านั้น โดยผู้ขายไม่จำเป็นต้องรับผิดชอบหลังจากที่สินค้าถูกนำส่งลงเรือต้นทางกระทั่งถึงปลายทาง

ข้อมูลของ EIC Inter :

วันที่จัดตั้ง 16 พฤษภาคม 2534

ลักษณะการประกอบธุรกิจ ประกอบธุรกิจเป็นผู้จำหน่ายสินค้าอิเล็กทรอนิกส์และอุปกรณ์สารกึ่งตัวนำ

รายชื่อผู้ถือหุ้น	1) Mrs Chan Wai Kim
	2) Mr. Chong Tze Heng
รายชื่อคณะกรรมการ	1) Mrs Chan Wai Kim
	2) Mr. Chong Tze Heng

ทั้งนี้ ผู้ถือหุ้นรายใหญ่ กรรมการ และผู้บริหารของบริษัทฯ และบริษัทย่อย ไม่มีความสัมพันธ์กับผู้ถือหุ้นและกรรมการของ EIC Inter

ในปี 2534 บริษัทฯ เริ่มผลิตสินค้าของบริษัทฯ เอง จึงมีความจำเป็นต้องมี Brand ของบริษัท ดังนั้น บริษัทฯ จึงใช้ “EIC” ซึ่งเป็นชื่อย่อของบริษัท มาจาก คำว่า “ Electronics Industry (USA) Company Limited” ซึ่งกลยุทธ์ในการสร้าง Brand วิธีหนึ่งในสมัยนั้น คือ การรวมกลุ่มบริษัท ทั้งผู้ผลิต ผู้แทนจำหน่ายให้เป็นกลุ่มบริษัทใหญ่ เป็นองค์กรระดับสากล เพื่อสร้างความน่าเชื่อถือให้กับลูกค้า อีกทั้งเพื่อสร้างความได้เปรียบในการบริการลูกค้าได้อย่างรวดเร็ว สามารถทำการตลาดร่วมกัน เพื่อการเติบโตอย่างรวดเร็ว จึงเป็นที่มาของการยินยอมให้ใช้ชื่อบริษัทที่ทำให้เข้าใจว่าเป็นบริษัทในกลุ่มเดียวกัน

ความเสียหายจากการไม่ได้รับชำระหนี้จาก EIC Inter :

ผู้บริหารและคณะกรรมการบริษัทได้ร่วมกันพิจารณาไตร่ตรองข้อดีข้อเสียและประโยชน์สูงสุดที่ทางบริษัทฯ และบริษัทย่อย (“EIC Semi”) พึงจะได้รับแล้ว เห็นว่า การขอให้ EIC Inter ทயอยชำระหนี้ ประกอบกับการใช้มาตรการควบคุมไม่ให้หนี้คงค้างเพิ่มขึ้น ตามที่กล่าวข้างต้นนั้น น่าจะช่วยบรรเทาให้ EIC Inter ซึ่งเป็นลูกค้าของบริษัทฯ มานานกว่า 25 ปี สามารถผ่านสภาวะขาดสภาพคล่องไปได้ ซึ่งจะเป็นผลดีกับบริษัทฯ มากกว่าการบังคับชำระหนี้ทั้งหมด หรือการหยุดทำธุรกรรม อีกทั้ง บริษัทฯ เห็นว่า ตราใบที่ EIC Inter ยังดำเนินธุรกิจอยู่ตามปกติ และมีส่วนต่างกำไรจากการขายสินค้าอยู่ EIC Inter ก็น่าจะสามารถทยอยชำระหนี้ได้ ตราบเท่าที่ EIC Inter ยังคงรักษาสถานะต่างกำไรไว้ได้ EIC Inter ไม่น่าจะมีเหตุผลที่จะไม่ชำระหนี้คืน เพราะจะทำให้ EIC Inter เสียสิทธิการเป็นตัวแทนจำหน่ายของบริษัทฯ

ในกรณีที่เลวร้ายที่สุด หาก EIC Inter ต้องหยุดดำเนินกิจการ บริษัทฯ จะขอให้ EIC Inter โอนลูกค้าของ EIC Inter มาให้ขายตรงและเอาส่วนต่างกำไรจากการขายสินค้าให้กับลูกค้า EIC Inter มาหักหนี้ หลังจากหักหนี้เป็นศูนย์แล้ว บริษัทฯ ก็จะมีกำไรเพิ่มขึ้น จึงมีความเห็นว่า บริษัทฯ จะไม่ได้รับความเสียหาย แต่ ณ ปัจจุบัน EIC Inter ยังดำเนินธุรกิจอยู่ ยังมีทีมงานขายที่มีศักยภาพพอที่จะเพิ่มจำนวนลูกค้า หรือขยายตลาดให้กับบริษัทฯ ได้ บริษัทฯ จึงไม่มีความจำเป็นต้องโอนลูกค้า มาจาก EIC Inter

2) สินค้าคงเหลือ และการเสื่อมสภาพหรือล้าสมัย

ในปี 2560 บริษัทมีสินค้าคงเหลือ - สุทธิ จำนวน 63.93 ล้านบาท เพิ่มขึ้น 3.21 ล้านบาทหรือเพิ่มขึ้นคิดเป็นร้อยละ 5.29% โดยสินค้าของกลุ่มบริษัทเป็นชิ้นส่วนอิเล็กทรอนิกส์ อุปกรณ์สารกึ่งตัวนำ (Semiconductor Device) ประเภทไดโอด (Diodes) ซึ่งเป็นอุปกรณ์พื้นฐานในวงจรอิเล็กทรอนิกส์สำหรับอุตสาหกรรมเครื่องใช้ไฟฟ้าและอุปกรณ์อิเล็กทรอนิกส์ ซึ่งมีความสัมพันธ์กับการเปลี่ยนแปลงเทคโนโลยีที่อย่างมีสาระสำคัญ จากประสบการณ์ใน

อดีตกิจการมีการขายสินค้าในราคาต่ำกว่าทุนเป็นจำนวนมาก เนื่องจากตามมาตรฐานการรายงานทางการเงิน สินค้าคงเหลือแสดงมูลค่าตามราคาทุนหรือมูลค่าที่คาดว่าจะได้รับสุทธิแล้วแต่ราคาใดจะต่ำกว่า ดังนั้นผู้บริหารต้องใช้ดุลยพินิจในการพิจารณาประมาณการค่าเพื่อการลดมูลค่าสินค้าคงเหลือที่เหมาะสมสำหรับสินค้าที่ค้างนาน โดยพิจารณาจากการวิเคราะห์สินค้าที่ตกทุนและอายุของสินค้าแต่ละประเภท และราคาที่เราคาดว่าจะได้รับสุทธิ

ในระหว่างปี พ.ศ. 2559 บริษัทย่อยได้ขายสินค้าที่มีการตั้งสำรองค่าเพื่อการลดลงของมูลค่าสินค้าไว้แล้วทั้งจำนวนร้อยละ 100 จึงมีการบันทึกบัญชีรายการโอนกลับขาดทุนจากการลดลงของมูลค่าสินค้าคงเหลือจำนวน 43.83 ล้านบาท ซึ่งแสดงรวมอยู่ในต้นทุนขายในงบกำไรขาดทุนเบ็ดเสร็จรวม สำหรับปีสิ้นสุดวันที่ 31 ธันวาคม พ.ศ. 2559

บริษัทย่อยดังกล่าวมีการรับรู้ขาดทุนจากการลดลงของมูลค่าสินค้าคงเหลือเพิ่มขึ้น จำนวน 8.46 ล้านบาท รวมอยู่ในต้นทุนขายในงบกำไรขาดทุนเบ็ดเสร็จรวม สำหรับปีสิ้นสุดวันที่ 31 ธันวาคม พ.ศ. 2559

(หน่วย : บาท)

	งบการเงินรวม					
	ค่าเพื่อการลดลงของมูลค่า					
	ราคาทุน		สินค้าคงเหลือ		สินค้าคงเหลือ สุทธิ	
	พ.ศ. 2560	พ.ศ. 2559	พ.ศ. 2560	พ.ศ. 2559	พ.ศ. 2560	พ.ศ. 2559
สินค้าสำเร็จรูป	24,374,687	21,245,805	(14,407,656)	(14,407,656)	9,967,031	6,838,149
งานระหว่างทำ	95,176,278	93,089,449	(84,565,158)	(84,565,158)	10,611,120	8,524,291
วัตถุดิบ	56,767,684	57,081,043	(23,915,038)	(23,915,038)	32,852,646	33,166,005
วัสดุสิ้นเปลือง	6,012,945	9,679,307	-	-	6,012,945	9,679,307
	182,331,594	181,095,604	(122,887,852)	(122,887,852)	59,443,742	58,207,752
บวก สินค้าระหว่างทาง	4,488,418	2,516,417	-	-	4,488,418	2,516,417
สินค้าคงเหลือ	186,820,012	183,612,021	(122,887,852)	(122,887,852)	63,932,160	60,724,169

สินค้าคงเหลือแสดงด้วยราคาทุนหรือมูลค่าสุทธิที่จะได้รับแล้วแต่ราคาใดจะต่ำกว่า ราคาทุนของสินค้าคงเหลือคำนวณโดยวิธีเข้าก่อนออกก่อน ยกเว้นงานระหว่างทำ คำนวณโดยวิธีถัวเฉลี่ยถ่วงน้ำหนัก ต้นทุนในการซื้อประกอบด้วยราคาซื้อและค่าใช้จ่ายทางตรงที่เกี่ยวข้องกับการซื้อสินค้าคงเหลือ นั้น เช่น ค่าภาษีอากร ค่าขนส่งหักด้วยส่วนลดและเงินที่ได้รับคืนจากการซื้อสินค้า ต้นทุนของสินค้าสำเร็จรูปประกอบด้วยค่าวัตถุดิบ ค่าแรงทางตรง ค่าใช้จ่ายอื่นทางตรง และ ค่าเสียหุ้ยในการผลิต มูลค่าสุทธิที่จะได้รับประมาณจากราคาที่เราคาดว่าจะขายได้ตามปกติของธุรกิจหักด้วยค่าใช้จ่ายที่จำเป็นเพื่อให้สินค้านั้นสำเร็จรูปและค่าใช้จ่ายในการขายในระหว่างปี บริษัทได้ทำการตั้งค่าเพื่อลดมูลค่าสำหรับสินค้าเก่า ล้าสมัยหรือ เสื่อมคุณภาพ

นโยบายการตั้งค่าเพื่อสินค้าคงเหลือ

บริษัท อีไอซี เชมิคอนดักเตอร์ จำกัด ได้มีการควบคุมปริมาณสินค้าคงเหลือเพื่อลดภาระในการบริหารสินค้าคงเหลือ ซึ่งบริษัทฯ ได้กำหนดนโยบายการตั้งค่าเพื่อการลดลงของสินค้าคงเหลือแต่ละประเภทโดยใช้เกณฑ์ดังต่อไปนี้

1. เกณฑ์อายุสินค้า โดยกำหนดไว้ดังนี้

- สินค้าอายุระหว่าง 1 – 365 วัน อัตราค่าเผื่อเท่ากับ 0%
 - สินค้าอายุระหว่าง 366 – 730 วัน อัตราค่าเผื่อเท่ากับ 100%
2. มูลค่าสุทธิที่จะได้รับ (Net realizable value : NRV) เพื่อหามูลค่าของสินค้าคงเหลือที่คาดว่าจะได้รับในอนาคต

3) เงินลงทุน ค่าความนิยม และการด้อยค่า

กลุ่มบริษัทฯ มีเงินลงทุนในบริษัทย่อยราคาทุน 846 ล้านบาท และตั้งค่าเผื่อการด้อยค่าแล้วจำนวน 257 ล้านบาท ในงบการเงินเฉพาะกิจการ ณ วันที่ 31 ธันวาคม 2560 และเงินลงทุนในบริษัทร่วมราคาทุน จำนวน 84 ล้านบาท ซึ่งรับรู้ส่วนแบ่งขาดทุนและค่าเผื่อการด้อยค่าแล้วทั้งจำนวน ในงบการเงินรวม ณ วันที่ 31 ธันวาคม พ.ศ. 2559 เป็นจำนวนเงินที่มีสาระสำคัญต่อการเงิน ตามที่กล่าวไว้ในหมายเหตุประกอบงบการเงินข้อ 14 โดยบริษัทย่อยและบริษัทร่วมดังกล่าวมีผลการดำเนินงานขาดทุนและขาดทุนสะสม ซึ่งเป็นข้อบ่งชี้การด้อยค่า ซึ่งภายใต้มาตรฐานการรายงานทางการเงิน กลุ่มบริษัทจำเป็นต้องทดสอบการด้อยค่าของเงินลงทุนในบริษัทย่อยและบริษัทร่วมทุกสิ้นรอบระยะเวลารายงาน

3.1) เงินลงทุนในบริษัทย่อย

	(หน่วย : บาท)	
	งบการเงินเฉพาะกิจการ	
	(ตามวิธีราคาทุน)	
	พ.ศ. 2560	พ.ศ. 2559
ราคาทุน	846,031,700	474,031,700
หัก ค่าเผื่อการด้อยค่าของเงินลงทุน	(257,086,222)	(135,468,478)
ราคาตามบัญชี	588,945,478	338,563,222
รายละเอียดการเปลี่ยนแปลงระหว่างปี		
ยอดคงเหลือต้นปี	338,563,222	352,843,006
ลงทุนเพิ่ม	372,000,000	-
ขาดทุนจากการด้อยค่า	(121,617,744)	(14,279,784)
ยอดคงเหลือปลายปี	588,945,478	338,563,222



รายละเอียดของเงินลงทุนในบริษัทย่อย ณ วันที่ 31 ธันวาคม พ.ศ. 2560 และ พ.ศ. 2559 มีดังต่อไปนี้

ชื่อบริษัท	ประกอบธุรกิจ	ประเทศที่ตั้ง	(หน่วย : บาท)									
			งบการเงินเฉพาะกิจการ									
			ทุนเรียกชำระ		สัดส่วนการลงทุนและสิทธิออกเสียง		เงินลงทุนตามวิธีราคาทุน		ค่าเผื่อการด้อยค่า		ราคาทุนสุทธิ	
			พ.ศ. 2560	พ.ศ. 2559	พ.ศ. 2560	พ.ศ. 2559	พ.ศ. 2560	พ.ศ. 2559	พ.ศ. 2560	พ.ศ. 2559	พ.ศ. 2560	พ.ศ. 2559
บริษัท อีไอซี เซมิคอนดักเตอร์ จำกัด	ผลิตและส่งออกอะไหล่อิเล็กทรอนิกส์นำเข้า – ส่งออกสินค้าอะไหล่อิเล็กทรอนิกส์	ไทย	474,031,700	474,031,700	100	100	474,031,700	474,031,700	(135,468,478)	(135,468,478)	338,563,222	338,563,222
บริษัท ส.ธนา มีเดีย จำกัด**	ประกอบกิจการค้าให้เช่า ขาย จัดทำสื่อโฆษณากลางแจ้งทุกชนิด งานประชาสัมพันธ์ และรับพิมพ์สิ่งพิมพ์ทุกชนิด	ไทย	5,000,000	-	100	-	372,000,000	-	(121,617,744)	-	250,382,256	-
บริษัท ไทย ไพรม์ อินเวสต์เมนต์ จำกัด*	เป็นบริษัทที่ลงทุนในบริษัทอื่นๆ	บริติช เวอร์จิน ไอร์แลนด์	-	-	-	100	-	-	-	-	-	-
							846,031,700	474,031,700	(257,086,222)	(135,468,478)	588,945,478	338,563,222

*ตามที่ประชุมคณะกรรมการบริษัทฯ ครั้งที่ 7/2558 เมื่อวันที่ 24 มิถุนายน พ.ศ. 2558 มีมติอนุมัติให้บริษัทลงทุนในหุ้นสามัญของบริษัท ไทย ไพรม์ อินเวสต์เมนต์ ลิมิเตด ซึ่งเป็นบริษัทจดทะเบียนในหมู่เกาะบริติช เวอร์จิน ในอัตราร้อยละ 100 ของจำนวนหุ้นทั้งหมดที่ออกจำหน่ายและเรียกชำระเต็มมูลค่าแล้ว จำนวน 2 หุ้น จากหุ้นจดทะเบียนทั้งหมด 50,000 หุ้น โดยมีมูลค่าหุ้นละ 1 ดอลลาร์สหรัฐจากผู้ถือหุ้นเดิม โดยมีวัตถุประสงค์เพื่อเป็นช่องทางที่บริษัทจะสามารถใช้ลงทุนในธุรกิจที่ตั้งอยู่ในต่างประเทศได้สะดวกยิ่งขึ้น

บริษัทฯ ได้รับโอนหุ้นที่ออกและเรียกชำระเต็มมูลค่าแล้วจำนวน 2 หุ้น จากผู้ถือหุ้นเดิมโดยไม่คิดมูลค่า ณ วันที่ 7 กรกฎาคม พ.ศ. 2558

**ณ วันที่ 31 ธันวาคม พ.ศ. 2560 บริษัทฯ จำนำหุ้นสามัญของบริษัท ส.ธนา มีเดีย จำกัด จำนวน 49,998 หุ้น เพื่อเป็นหลักประกันการชำระหนี้ตัวแลกเงิน จำนวน 105 ล้านบาท

การประเมินการด้อยค่าของเงินลงทุนในบริษัทย่อย

บริษัทฯ ได้ว่าจ้างที่ปรึกษาทางการเงินแห่งหนึ่งเพื่อทำการประเมินมูลค่าที่คาดว่าจะได้รับคืน ณ วันที่ 31 ธันวาคม พ.ศ. 2560 และ พ.ศ. 2559 ภายหลังมีข้อบ่งชี้เกี่ยวกับการด้อยค่าของเงินลงทุนในบริษัทย่อย มูลค่าที่คาดว่าจะได้รับคืนของเงินลงทุนพิจารณาจากการคำนวณมูลค่าจากการใช้ การคำนวณดังกล่าวใช้ประมาณการกระแสเงินสดก่อนภาษีซึ่งอ้างอิงจากประมาณการทางการเงินซึ่งได้รับอนุมัติจากผู้บริหาร บริษัทฯ มีการรับรู้ขาดทุนจากการด้อยค่าของเงินลงทุนในบริษัทย่อยจำนวน 121.62 ล้านบาท และ 135.67 ล้านบาท ในงบกำไรขาดทุนเบ็ดเสร็จเฉพาะกิจการ สำหรับปีสิ้นสุดวันที่ 31 ธันวาคม พ.ศ. 2560 และ พ.ศ. 2559 ตามลำดับ

กลุ่มบริษัทฯ มีการรับรู้ขาดทุนจากการด้อยค่าของเงินลงทุนในบริษัทย่อย ซึ่งปัจจัยหลักที่มีผลต่อการรับรู้ขาดทุนดังกล่าวเกิดจากการลดลงของรายได้ที่เคยคาดการณ์ไว้อย่างมีสาระสำคัญ ซึ่งเป็นผลมาจากปัจจัยภายนอกต่างๆ ตลอดจนภาวะการดำเนินงานโดยรวม

รายละเอียดการเปรียบเทียบมูลค่าตามบัญชีและมูลค่าที่คาดว่าจะได้รับคืน ณ วันที่ 31 ธันวาคม แสดงได้ดังนี้

(หน่วย : บาท)

	บริษัท อีไอซี เชมิ	
	บริษัท ส. ธนา มีเดีย จำกัด	คอนดักเตอร์ จำกัด*
	พ.ศ. 2560	พ.ศ. 2559
มูลค่าเงินลงทุนตามวิธีราคาทุน	372,000,000	474,031,700
มูลค่าที่คาดว่าจะได้รับคืน	250,382,256	338,363,222
ขาดทุนจากการด้อยค่าเงินลงทุนในบริษัทย่อย	(121,617,744)	(135,668,478)

*ผู้บริหารของกลุ่มบริษัทฯ ประเมินฐานะการเงินและผลประกอบการของบริษัทย่อย (บริษัท อีไอซี เชมิคอนดักเตอร์ จำกัด) สำหรับปีสิ้นสุดวันที่ 31 ธันวาคม พ.ศ. 2560 โดยเปรียบเทียบกับประมาณการทางการเงินที่เคยจัดทำ ซึ่งใช้ในการประเมินมูลค่าที่คาดว่าจะได้รับคืนสำหรับปีสิ้นสุดวันที่ 31 ธันวาคม พ.ศ. 2559 ไม่พบว่ามี การด้อยค่าเพิ่มเติมสำหรับเงินลงทุนในบริษัทย่อยดังกล่าว สำหรับปีสิ้นสุดวันที่ 31 ธันวาคม พ.ศ. 2560

ข้อสมมติฐานที่ใช้ในการคำนวณมูลค่าที่คาดว่าจะได้รับคืนแสดง ดังต่อไปนี้

	บริษัท อีไอซี เชมิ	
	บริษัท ส. ธนา มีเดีย จำกัด	คอนดักเตอร์ จำกัด
	พ.ศ. 2560	พ.ศ. 2559
ระยะเวลาที่ครอบคลุมประมาณการทางการเงิน	10 ปี	6 ปี
อัตราการเติบโต ¹	ร้อยละ 2.91	ร้อยละ 3.04
อัตราคิดลด ²	ร้อยละ 10.08	ร้อยละ 8.31

1 อัตราการเติบโตเฉลี่ยเพื่อใช้ในการประมาณการกระแสเงินสดสำหรับรอบระยะเวลาในงบประมาณซึ่งคำนวณจากค่าเฉลี่ยอัตราเงินเฟ้อของประเทศไทยย้อนหลัง 25 ปี

2 อัตราคิดลดก่อนภาษีที่ใช้ในการประมาณการกระแสเงินสด

ฝ่ายบริหารพิจารณากำไรขั้นต้นจากงบประมาณโดยอ้างอิงจากผลประกอบการในอดีตที่ผ่านมาประกอบกับการคาดการณ์การเติบโตของตลาด อัตราการเติบโตเฉลี่ยถ่วงน้ำหนักที่ใช้สอดคล้องกับประมาณการที่รวมอยู่ในรายงานของอุตสาหกรรม ซึ่งอัตราคิดลดต้องเป็นอัตราก่อนหักภาษีที่สะท้อนถึงความเสี่ยง ซึ่งเป็นลักษณะเฉพาะที่เกี่ยวข้องกับส่วนงานนั้นๆ

ข้อมูลทางการเงินโดยสรุปสำหรับบริษัทย่อย

ข้อมูลทางการเงินสำหรับบริษัท อีไอซี เซมิคอนดักเตอร์ จำกัด บริษัท ส. ธนา มีเดีย จำกัด และบริษัท ไทยไพร์ม อินเวสต์เมนต์ ลิมิเต็ด ก่อนตัดรายการระหว่างกัน แสดงดังต่อไปนี้

	(หน่วย : บาท)				
	บริษัท อีไอซี เซมิคอนดักเตอร์ จำกัด		บริษัท ไทย ไพร์ม อินเวสต์เมนต์ ลิมิเต็ด		บริษัท ส. ธนา มีเดีย จำกัด
	ณ วันที่ 31 ธันวาคม				
	พ.ศ. 2560	พ.ศ. 2559	พ.ศ. 2560	พ.ศ. 2559	พ.ศ. 2560
สินทรัพย์หมุนเวียน	311,788,898	280,679,171	-	25,015	62,144,583
สินทรัพย์ไม่หมุนเวียน	113,573,222	107,358,758	-	-	13,491,437
หนี้สินหมุนเวียน	37,420,359	16,456,506	-	18,919,780	10,231,977
หนี้สินไม่หมุนเวียน	49,225,583	49,966,995	-	140,892,754	12,458,723

	(หน่วย : บาท)				
	บริษัท อีไอซี เซมิคอนดักเตอร์ จำกัด		บริษัท ไทย ไพร์ม อินเวสต์เมนต์ ลิมิเต็ด		บริษัท ส. ธนา มีเดีย จำกัด
	สำหรับปีสิ้นสุดวันที่ 31 ธันวาคม				
	พ.ศ. 2560	พ.ศ. 2559	พ.ศ. 2560	พ.ศ. 2559	พ.ศ. 2560*
รายได้	203,555,860	183,158,745	-	-	26,275,280
เงินสดสุทธิได้มาจาก (ใช้ไปใน) กิจกรรม					
ดำเนินงาน	22,913,116	30,738,881	-	3,914,943	7,036,823
เงินสดสุทธิได้มาจาก (ใช้ไปใน) กิจกรรมลงทุน	(13,330,497)	(893,437)	-	(51,244,651)	14,618
เงินสดสุทธิได้มาจาก (ใช้ไปใน) กิจกรรมจัดหา					
เงิน	(2,110,011)	(2,027,841)	-	45,507,259	-
กระแสเงินสดเพิ่มขึ้น (ลดลง) สุทธิ	7,472,608	27,817,603	-	(1,822,449)	7,051,441

*ข้อมูลตั้งแต่ ณ วันที่ซื้อกิจการ วันที่ 5 ตุลาคม พ.ศ. 2560 ถึงวันที่ 31 ธันวาคม พ.ศ. 2560

3.2) เงินลงทุนในบริษัทร่วม – สุทธิ

รายละเอียดของเงินลงทุนในบริษัทร่วม ณ วันที่ 31 ธันวาคม พ.ศ. 2560 และ พ.ศ. 2559 มีดังต่อไปนี้

			(หน่วย : บาท)											
			งบการเงินรวม											
ชื่อบริษัท	ประกอบธุรกิจ	ประเทศ	ทุนชำระแล้ว		สัดส่วนร้อยละการ ลงทุนและสิทธิออก		ราคาทุน		ค่าเผื่อการด้อยค่า		ส่วนแบ่งกำไร (ขาดทุน) สะสม		มูลค่าตามบัญชี (ตามวิธีส่วนได้เสีย)	
			พ.ศ.		พ.ศ.		พ.ศ.		พ.ศ.		พ.ศ.		พ.ศ.	
			พ.ศ. 2560	2559	พ.ศ. 2560	2559	พ.ศ. 2560	พ.ศ. 2559	พ.ศ. 2560	พ.ศ. 2559	พ.ศ. 2560	พ.ศ. 2559	พ.ศ. 2560	พ.ศ. 2559
บริษัท สปอร์ต อีเว้นท์ อินเตอร์เนชั่นแนล จำกัด (เบอร์มิวดา) และบริษัทย่อย	จัดการแข่งขันกีฬาและธุรกิจอื่นที่ เกี่ยวข้องกับการแข่งขันกีฬา โดยเฉพาะกีฬาฟุตบอล	เบอร์มิวดา	-	10 ดอลลาร์ สหรัฐ	-	30.00%	-	15,107,143	-	(13,922,275)	-	(1,184,868)	-	-
บริษัท โกลเบล ดีเจเนิส เซอร์วิ ลิมิเต็ด	จัดการแข่งขันกีฬาและธุรกิจอื่นที่ เกี่ยวข้องกับการแข่งขันกีฬา โดยเฉพาะกีฬาฟุตบอล	เบอร์มิวดา	-	10 ดอลลาร์ สหรัฐ	-	28.50%	-	68,913,000	-	(67,949,676)	-	(963,324)	-	-
							-	84,020,143	-	(81,871,951)	-	(2,148,192)	-	-

การเปลี่ยนแปลงสัดส่วนของความเป็นเจ้าของเงินลงทุนในบริษัทร่วม

ระหว่างปี พ.ศ. 2559

ตามที่ประชุมคณะกรรมการบริษัท ครั้งที่ 14/2558 เมื่อวันที่ 17 ธันวาคม พ.ศ. 2558 มีมติให้ขายหุ้นสามัญของบริษัท สมาร์ท แทรฟิค จำกัด จำนวน 3,624,000 หุ้น ซึ่งเมื่อวันที่ 29 มิถุนายน พ.ศ. 2559 บริษัทฯ ได้ขายเงินลงทุนในบริษัท สมาร์ท แทรฟิค จำกัด จำนวน 391,800 หุ้น คิดเป็นร้อยละ 3.26 ให้แก่ผู้ถือหุ้นเดิม ในราคา 20 ล้านบาท นอกจากนี้ในวันที่ 19 ธันวาคม พ.ศ. 2559 บริษัทฯ ขายหุ้นส่วนที่เหลือจำนวน 3,232,200 หุ้น คิดเป็นร้อยละ 26.94 แก่บุคคลภายนอกรายหนึ่ง ในราคา 18 ล้านบาท โดยวิธีการประกวดราคา

รายการขายหุ้นสามัญของบริษัท สมาร์ท แทรฟิค จำกัด มีผลทำให้บริษัทรับรู้กำไรจากการขายเงินลงทุน ดังนี้

	(หน่วย : บาท)	
	พ.ศ. 2559	
	งบการเงินรวม	งบการเงินเฉพาะกิจการ
เงินสดที่รับจากการขาย	38,000,000	38,000,000
หัก มูลค่าตามบัญชีของเงินลงทุน ประกอบด้วย		
ราคาหุ้น	167,402,000	167,402,000
หัก ส่วนแบ่งขาดทุนสะสม	(48,354,467)	-
หัก ค่าเผื่อการขาดทุนจากการด้อยค่า	(88,176,997)	(131,303,738)
มูลค่าตามบัญชี	30,870,536	36,098,262
กำไรจากการขายเงินลงทุนในบริษัทร่วม	7,129,464	1,901,738

บริษัทฯ ได้บันทึกกำไรจากการขายเงินลงทุนในบริษัทร่วมจำนวน 7.13 ล้านบาท และจำนวน 1.9 ล้านบาท ในงบกำไรขาดทุนเบ็ดเสร็จรวมและเฉพาะกิจการสำหรับปีสิ้นสุดวันที่ 31 ธันวาคม พ.ศ. 2559 ตามลำดับ

นอกจากนี้ บริษัทฯ ได้รับชำระค่าหุ้นจากผู้ถือหุ้นเดิมของบริษัท สมาร์ท แทรฟิค จำกัด อีก จำนวน 15 ล้านบาท เมื่อวันที่ 3 ตุลาคม พ.ศ. 2559 และอีกจำนวน 5 ล้านบาท ในวันที่ 12 มกราคม พ.ศ. 2560 รวมจำนวน 20 ล้านบาท ซึ่งผู้บริหารพิจารณาแล้วเห็นว่าผู้ซื้อ (ผู้ถือหุ้นเดิมของบริษัท สมาร์ท แทรฟิค จำกัด) ผิดนัดตามสัญญาซื้อขายหุ้น ดังนั้นจึงรับรู้เงินรับชำระค่าหุ้นที่ได้รับจำนวน 20 ล้านบาท ดังกล่าว เป็นรายได้รับจากคู่สัญญาผิดนัดสัญญาซื้อขายหุ้นในงบการเงินรวมและงบการเงินเฉพาะกิจการสำหรับปีสิ้นสุดวันที่ 31 ธันวาคม พ.ศ. 2559 และ ณ วันที่ 31 ธันวาคม พ.ศ. 2559 แสดงรายได้ค้างรับดังกล่าวที่ได้รับหลังสิ้นปี เป็นรายได้ค้างรับจากคู่สัญญาผิดนัดสัญญาซื้อขายหุ้น จำนวน 5 ล้านบาท ซึ่งแสดงรวมในลูกหนี้การค้าและลูกหนี้อื่น ในงบการเงินรวมและงบการเงินเฉพาะกิจการ

ระหว่างปี พ.ศ. 2560

เมื่อวันที่ 6 มกราคม พ.ศ. 2560 บริษัทฯ ได้ขายหุ้นของบริษัท ไทย ไพร์ม อินเวสต์เม้นท์ ลิมิเตด (บริษัทย่อย) ทำให้บริษัทดังกล่าวไม่เป็นบริษัทย่อย นอกจากนี้บริษัทย่อยดังกล่าวถือหุ้นทางตรงในบริษัท สปอร์ต อีเว้นท์ อินเตอร์เนชั่นแนล จำกัด (เบอร์มิวดา) และบริษัทย่อย และ บริษัท โกลเบล ลีเจินส์ เซอร์วิ ลิมิเตด (เบอร์มิวดา) ดังนั้นบริษัทดังกล่าวจึงไม่ถือเป็นบริษัทร่วมของบริษัทฯ ตั้งแต่วันที่ 6 มกราคม พ.ศ. 2560 เป็นต้นไป

รายละเอียดการเปลี่ยนแปลงระหว่างปี

	(หน่วย : บาท)	
	งบการเงินรวม	
	(ตามวิธีส่วนได้เสีย)	
	พ.ศ. 2560	พ.ศ. 2559
ยอดคงเหลือต้นปี	-	30,870,536
จำหน่ายเงินลงทุน – บริษัท สมาร์ท แทรฟิค จำกัด	-	(30,870,536)
ยอดคงเหลือปลายปี	-	-

รายละเอียดของเงินลงทุนในบริษัทร่วม ณ วันที่ 31 ธันวาคม พ.ศ. 2560 และวันที่ 31 ธันวาคม พ.ศ. 2559 มีดังต่อไปนี้

	(หน่วย : บาท)	
	งบการเงินรวม	
	(ตามวิธีส่วนได้เสีย)	
	พ.ศ. 2560	พ.ศ. 2559
บริษัท สปอร์ต อีเว้นท์ อินเตอร์เนชั่นแนล จำกัด (เบอร์มิวดา) และบริษัทย่อย		
ยอดคงเหลือต้นปี	-	13,922,275
ส่วนแบ่งขาดทุนจากเงินลงทุนในบริษัทร่วม	-	-
ราคาตามบัญชีตามวิธีส่วนได้เสีย	-	13,922,275
รายการขาดทุนจากการด้อยค่า	-	(13,922,275)
ยอดคงเหลือปลายปี	-	-
บริษัท โกลเบล ลีเจินส์ เซอร์วิ ลิมิเตด (เบอร์มิวดา)		
ยอดคงเหลือต้นปี	-	67,949,676
ส่วนแบ่งขาดทุนจากเงินลงทุนในบริษัทร่วม	-	-
ราคาตามบัญชีตามวิธีส่วนได้เสีย	-	67,949,676
รายการขาดทุนจากการด้อยค่า	-	(67,949,676)
ยอดคงเหลือปลายปี	-	-

กระทบบยอข้อมูลทางการเงินข้างต้นกับมูลค่าตามบัญชีของส่วนได้เสียที่รับรู้ในงบการเงินรวม และมูลค่าตามบัญชีตามวิธีราคาทุนที่รับรู้ในงบการเงินเฉพาะกิจการ ณ วันที่ 31 ธันวาคม พ.ศ. 2560 และวันที่ 31 ธันวาคม พ.ศ. 2559 มีดังต่อไปนี้

	(หน่วย : บาท)	
	งบการเงินรวม	
	(ตามวิธีส่วนได้เสีย)	
	พ.ศ. 2560	พ.ศ. 2559
บริษัท สปอร์ต อีเว้นท์ อินเตอร์เนชั่นแนล จำกัด (เบอร์มิวดา) และบริษัทย่อย		
สินทรัพย์สุทธิ	-	(41,207,141)
สัดส่วนเงินลงทุน	-	30.00%
มูลค่าตามบัญชี	-	(12,362,142)
หัก รายการหยุดรับรู้ส่วนแบ่งขาดทุนจากเงินลงทุนในบริษัทร่วม	-	10,168,360
หัก ผลต่างของอัตราแลกเปลี่ยนจากการแปลงค่าบการเงิน	-	124,880
บวก ค่าความนิยม	-	15,991,177
หัก ค่าเผื่อการด้อยค่าของเงินลงทุน	-	(13,922,275)
มูลค่าตามบัญชีของบริษัท สปอร์ต อีเว้นท์ อินเตอร์เนชั่นแนล จำกัด (เบอร์มิวดา) และบริษัทย่อย	-	-
บริษัท โกลเบล ลีเจินส์ เซอร์วิ ลิมิเตด (เบอร์มิวดา)		
สินทรัพย์สุทธิ	-	(63,861,256)
สัดส่วนเงินลงทุน	-	28.50%
มูลค่าตามบัญชี	-	(18,200,458)
หัก รายการหยุดรับรู้ส่วนแบ่งขาดทุนจากเงินลงทุนในบริษัทร่วม	-	18,492,765
หัก ผลต่างของอัตราแลกเปลี่ยนจากการแปลงค่าบการเงิน	-	373,104
บวก ค่าความนิยม	-	67,284,265
หัก ค่าเผื่อการด้อยค่าของเงินลงทุน	-	(67,949,676)
มูลค่าตามบัญชีของบริษัทโกลเบล ลีเจินส์ เซอร์วิ ลิมิเตด	-	-

ข้อมูลทางการเงินโดยสรุปสำหรับบริษัทรวม

ข้อมูลทางการเงินสำหรับบริษัท สปอร์ต อีเว้นท์ อินเตอร์เนชั่นแนล จำกัด (เบอร์มิวดา) และบริษัทย่อย และบริษัทโกลเบล ลีเจินส์ เซอร์วิ ลิมิเต็ด (เบอร์มิวดา) ซึ่งปฏิบัติตามวิธีส่วนได้เสีย แสดงดังต่อไปนี้

(หน่วย : บาท)

	ณ วันที่ 31 ธันวาคม พ.ศ. 2559	
	บริษัท สปอร์ต อีเว้นท์ อินเตอร์เนชั่นแนล จำกัด (เบอร์มิวดา) และบริษัทย่อย	บริษัทโกลเบล ลีเจินส์ เซอร์วิ ลิมิเต็ด (เบอร์มิวดา)
งบแสดงฐานะการเงิน		
สินทรัพย์หมุนเวียน	79,353,467	6,993,498
สินทรัพย์ไม่หมุนเวียน	9,231,421	3,995
หนี้สินหมุนเวียน	(129,300,612)	(70,858,749)
หนี้สินไม่หมุนเวียน	(491,417)	-
สินทรัพย์สุทธิ	(41,207,141)	(63,861,256)

(หน่วย : บาท)

	สำหรับปีสิ้นสุดวันที่ 31 ธันวาคม พ.ศ. 2559	
	บริษัท สปอร์ต อีเว้นท์ อินเตอร์เนชั่นแนล จำกัด (เบอร์มิวดา) และบริษัทย่อย	บริษัทโกลเบล ลีเจินส์ เซอร์วิ ลิมิเต็ด (เบอร์มิวดา)
งบกำไรขาดทุนเบ็ดเสร็จ		
รายได้	42,252,166	5,551,935
ขาดทุนสำหรับปี	(33,894,533)	(64,886,893)
กำไร (ขาดทุน) เบ็ดเสร็จอื่นสำหรับปี	-	-
กำไร (ขาดทุน) เบ็ดเสร็จสำหรับปี	(33,894,533)	(64,886,893)
เงินปันผลรับจากบริษัทร่วมระหว่างปี	-	-

4) ส่วนประกอบสำคัญของทรัพย์สินอื่น

ในปี 2560 บริษัทฯ มีส่วนประกอบสำคัญของทรัพย์สินอื่น (ไม่รวมลูกหนี้การค้าและลูกหนี้อื่น – สุทธิ และสินค้าคงเหลือ) ตามงบการเงินรวม สิ้นสุดวันที่ 31 ธันวาคม 2560 ดังต่อไปนี้

หน่วย : บาท	2560	เปลี่ยนแปลง	2559	เปลี่ยนแปลง	2558
		%		%	
สินทรัพย์หมุนเวียน					
เงินสดและรายการเทียบเท่าเงินสด	120,156,622	(4.25)	125,485,386	(30.43)	180,365,335
เงินลงทุนชั่วคราว	135,627,067	561.40	20,506,066	100.00	-
เงินให้กู้ยืมระยะสั้นแก่กิจการที่เกี่ยวข้องกัน	15,000,000	88.52	7,956,753	(43.17)	14,000,000
สินทรัพย์ไม่หมุนเวียน					
เงินลงทุนที่มีข้อจำกัดในการใช้	3,071,874	49.27	2,057,874	(49.06)	4,040,096
อาคารและอุปกรณ์ - สุทธิ	311,796,389	189.76	107,605,274	(11.88)	122,109,281
ค่าความนิยมสุทธิ	40,233,265	100.00	-	-	-
สินทรัพย์ไม่มีตัวตน - สุทธิ	469,705	(22.30)	604,498	(18.80)	744,421
สินทรัพย์ภาษีเงินได้รอการตัดบัญชี	15,264,710	100.00	-	-	-
สินทรัพย์ไม่หมุนเวียนอื่น	2,497,541	(7.15)	2,689,883	(19.01)	3,321,215

สินทรัพย์หมุนเวียน

■ เงินสดและรายการเทียบเท่าเงินสด

เงินสดและรายการเทียบเท่าเงินสดจำนวน 120.16 ล้านบาท ลดลงจากปีก่อนจำนวน 5.33 ล้านบาท คิดเป็นลดลงร้อยละ 4.25 เมื่อเปรียบเทียบกับปี 2559 โดยประกอบด้วยเงินสด 0.20 ล้านบาท, เงินฝากธนาคารประเภทจ่ายคืนเมื่อทวงถาม 119.96 ล้านบาท

■ เงินลงทุนชั่วคราว

เงินลงทุนชั่วคราวจำนวน 135.63 ล้านบาท เพิ่มขึ้นจากปีก่อนจำนวน 115.12 ล้านบาท คิดเป็นเพิ่มขึ้นร้อยละ 561.40 เมื่อเปรียบเทียบกับปี 2559 โดยประกอบด้วยเงินลงทุนในตราสารหนี้ 114.76 ล้านบาท และกองทุนเปิด 20.87 ล้านบาท

■ เงินให้กู้ยืมระยะสั้นแก่กิจการที่เกี่ยวข้องกัน

เงินให้กู้ยืมระยะสั้นแก่กิจการที่เกี่ยวข้องกันจำนวน 15 ล้านบาท เพิ่มขึ้นจากปีก่อนจำนวน 7.04 ล้านบาท คิดเป็นเพิ่มขึ้นร้อยละ 88.52 เมื่อเปรียบเทียบกับปี 2559 ซึ่งมีเงินให้กู้ยืมระยะสั้นแก่กิจการที่เกี่ยวข้องกันจำนวน 7.95 ล้านบาท โดยเป็นเงินให้กู้ยืมระยะสั้นแก่บริษัท แอลอีดี ได้ตั้ง จำกัด (กรรมการร่วมกันกับบริษัท ย่อย) โดยเป็นการกู้ยืมในรูปแบบตั๋วสัญญาใช้เงินในสกุลเงินบาท ซึ่งมีกำหนดจ่ายคืนเมื่อทวงถามและคิดดอกเบี้ยในอัตราร้อยละ 3 ต่อปี

สินทรัพย์ไม่หมุนเวียน

■ เงินลงทุนที่มีข้อจำกัดในการใช้

เงินลงทุนที่มีข้อจำกัดในการใช้จำนวน 3.07 ล้านบาท เพิ่มขึ้นจากปีก่อนจำนวน 1.01 ล้านบาท คิดเป็นเพิ่มขึ้นร้อยละ 49.27 เมื่อเปรียบเทียบกับปี 2559 ซึ่งมีเงินลงทุนที่มีข้อจำกัดในการใช้จำนวน 2.06 ล้านบาท เนื่องจากบริษัทฯ ใช้เป็นหลักทรัพย์ค้ำประกันวงเงินเบิกเกินบัญชีของธนาคารจำนวน 2 ล้านบาท และ บริษัทย่อยจำนวน 1 ล้านบาท เพื่อเป็นหลักทรัพย์ค้ำประกันการใช้ไฟฟ้า

■ อาคารและอุปกรณ์ – สุทธิ

อาคารและอุปกรณ์ – สุทธิ จำนวน 311.80 ล้านบาท เพิ่มขึ้นจากปีก่อนจำนวน 204.19 ล้านบาท คิดเป็นเพิ่มขึ้นร้อยละ 189.76 เมื่อเปรียบเทียบกับปี 2559 ซึ่งมีอาคารและอุปกรณ์ – สุทธิจำนวน 107.61 ล้านบาท เนื่องจากระหว่างปีมีการซื้อสินทรัพย์ 6.30 ล้านบาท, ได้มาจากการรวมธุรกิจ 218.34 ล้านบาท, ตัดจำหน่ายสินทรัพย์ (0.87) ล้านบาท และค่าเสื่อมราคา (19.58) ล้านบาท

■ ค่าความนิยมสุทธิ

ค่าความนิยมที่เกิดจากการซื้อกิจการจำนวน 162.86 ล้านบาท ได้รวมหนี้สินภาษีเงินได้รอตัดบัญชีสำหรับส่วนของมูลค่ายุติธรรมที่เกินกว่ามูลค่าตามบัญชีของโครงข่ายโฆษณาจำนวน 41.15 ล้านบาท ผู้บริหารบริษัทมีการรับรู้ขาดทุนจากการด้อยค่าของค่าความนิยมที่เกิดขึ้นจากการซื้อกิจการ จำนวน 121.71 ล้านบาท ในงบกำไรขาดทุนเบ็ดเสร็จรวมสำหรับปีสิ้นสุดวันที่ 31 ธันวาคม พ.ศ. 2560 โดยให้คงเหลือค่าความนิยมได้มาจากการรวมธุรกิจคงเหลือ เท่ากับจำนวนหนี้สินภาษีเงินได้รอตัดบัญชีของส่วนของมูลค่ายุติธรรมที่เกินกว่ามูลค่าตามบัญชีของโครงข่ายโฆษณาและมีการปรับปรับมูลค่าของค่าความนิยมลงในระหว่างปีจำนวน 0.92 ล้านบาท และคงเหลือ ค่าความนิยมสุทธิ จำนวน 40.23 ล้านบาท เนื่องจากในงบการเงินรวมมีภาระภาษีที่ต้องเสียภาษีในอนาคตหากมีการจำหน่ายธุรกิจดังกล่าว

■ สินทรัพย์ไม่มีตัวตน – สุทธิ

สินทรัพย์ไม่มีตัวตน – สุทธิ จำนวน 0.47 ล้านบาท ลดลงจากปีก่อนจำนวน (0.13) ล้านบาท คิดเป็นลดลงร้อยละ (21.67) เมื่อเปรียบเทียบกับปี 2559 ซึ่งมีสินทรัพย์ไม่มีตัวตน – สุทธิจำนวน 0.60 ล้านบาท เนื่องจากการตัดจำหน่ายระหว่างปี

■ สินทรัพย์ภาษีเงินได้รอการตัดบัญชี

สินทรัพย์ภาษีเงินได้รอการตัดบัญชีจำนวน 15.26 ล้านบาท เพิ่มขึ้น โดย ณ วันที่ 31 ธันวาคม พ.ศ. 2560 บริษัท อีไอซี เซมิคอนดักเตอร์ จำกัด (บริษัทย่อย) รับรู้สินทรัพย์ภาษีเงินได้รอการตัดบัญชี จำนวน 13.20 ล้านบาท เนื่องจากมีความเป็นไปได้ค่อนข้างแน่ว่าบริษัทจะมีกำไรทางภาษีในอนาคตเพียงพอที่จะใช้ประโยชน์จากผลแตกต่างชั่วคราวและขาดทุนนั้น นอกจากนี้เกิดจากการเข้าซื้อบริษัท ส.ธนา มีเดีย จำกัด โดยประกอบด้วยผลขาดทุนทางภาษีไม่เกิน 5 ปี จำนวน 5.18 ล้านบาท, สัญญาเช่าทางการเงินจำนวน 4.67 ล้านบาท, ประมาณการหนี้สินในการรื้อถอนจำนวน 1.97 ล้านบาท, ประมาณการหนี้สินจากการชดเชยค่าเสียหายจำนวน 2.36 ล้านบาท, ประมาณการหนี้สินผลประโยชน์พนักงานจำนวน 1.12 ล้านบาท และอื่นๆ อีกจำนวน (0.04) ล้านบาท

■ สินทรัพย์ไม่หมุนเวียนอื่น

สินทรัพย์ไม่หมุนเวียนอื่นจำนวน 2.50 ล้านบาท ลดลงจากปีก่อนจำนวน (0.19) ล้านบาท คิดเป็นลดลงร้อยละ (7.06) เมื่อเปรียบเทียบกับปี 2559 ซึ่งมีสินทรัพย์ไม่หมุนเวียนอื่นจำนวน 2.69 ล้านบาท

อัตราส่วนแสดงประสิทธิภาพในการดำเนินงาน (EFFICIENCY RATIO)		ปี 2560	ปี 2559	ปี 2558
อัตราผลตอบแทนจากสินทรัพย์ (ROA)	(%)	(21.92)	(29.78)	(41.17)
อัตราผลตอบแทนจากสินทรัพย์ถาวร	(%)	(54.98)	(103.10)	(138.20)
อัตราการหมุนของสินทรัพย์	(เท่า)	0.34	0.48	0.39

อัตราผลตอบแทนจากสินทรัพย์เท่ากับ (21.92)% ดีขึ้นกว่าปี 2559 ซึ่งมีอัตราผลตอบแทนจากสินทรัพย์ (29.78)% โดยมีสาเหตุมาจากในปี 2560 บริษัทมีผลการดำเนินงานขาดทุนสุทธิลดลงเมื่อเปรียบเทียบกับปี 2559

อัตราผลตอบแทนจากสินทรัพย์ถาวรเท่ากับ (54.98)% ดีขึ้นกว่าปี 2559 ซึ่งมีอัตราผลตอบแทนจากสินทรัพย์ถาวร (103.10)% อัตราการหมุนของสินทรัพย์เท่ากับ 0.34 เท่า ลดลงจากปีก่อน เนื่องจากบริษัทฯ มีรายได้และสินทรัพย์รวมเพิ่มขึ้น

14.4 สภาพคล่องและความเพียงพอของเงินทุน

1) แหล่งที่มาและใช้ไปของเงินทุน

ในปี 2560 โครงสร้างเงินทุนของบริษัทได้มาจากวงเงินเบิกเกินบัญชีจำนวน 2 ล้านบาท และเงินที่ได้รับจากการเพิ่มทุนจำนวน 370.41 ล้านบาท ซึ่งมีรายละเอียดของแหล่งที่มา และใช้ไปของเงินทุนในปี 2560 ดังนี้

หน่วย : บาท	2560	เปลี่ยนแปลง	2559	เปลี่ยนแปลง	2558
		%		%	
เงินสดสุทธิได้มาจาก (ใช้ไปใน) กิจกรรมดำเนินงาน	(8,598,895)	(72.81)	(31,627,944)	293.61	(8,035,423)
เงินสดสุทธิได้มาจาก (ใช้ไปใน) กิจกรรมลงทุน	(468,625,747)	(3,215.03)	15,044,043	(122.98)	(65,453,081)
เงินสดสุทธิได้มาจาก (ใช้ไปใน) กิจกรรมจัดหาเงิน	473,098,675	1,428.59	30,950,050	(86.03)	221,607,060
ผลกระทบจากการเปลี่ยนแปลงของอัตราแลกเปลี่ยน	(1,202,797)	(367.12)	450,282	361.75	97,517
ในเงินสดและรายการเทียบเท่าเงินสด					
เงินสดและรายการเทียบเท่าเงินสดเพิ่มขึ้น(ลดลง)สุทธิ	(5,328,764)	(135.97)	14,816,431	(90.00)	148,216,073
เงินสดและรายการเทียบเท่าเงินสด ณ วันต้นปี	125,485,386	13.39	110,668,955	244.23	32,149,262
เงินสดและรายการเทียบเท่าเงินสด ณ วันปลายปี	120,156,622	(4.25)	125,485,386	(30.43)	180,365,335

- เงินสดสุทธิใช้ไปในกิจกรรมดำเนินงานจำนวน (8.60) ล้านบาท ในขณะที่ปี 2559 มีเงินสดสุทธิใช้ไปในกิจกรรมดำเนินงานจำนวน (31.63) ล้านบาท ต่ำกว่าปีก่อน (23.03) ล้านบาท โดยเป็นผลมาจากผลการดำเนินงานขาดทุนลดลงในปี 2560
- เงินสดสุทธิใช้ไปในกิจกรรมลงทุนจำนวน (468.62) ล้านบาท ในขณะที่ปี 2560 เงินสดสุทธิได้มาในกิจกรรมลงทุนจำนวน 15.04 ล้านบาท เปลี่ยนแปลงจากปีก่อน (453.58) ล้านบาท โดยเป็นผลมาจากเงินสดรับจากการดำเนินงาน 5.01 ล้านบาท หักด้วยเงินสดจ่ายซื้อเงินลงทุนในบริษัทย่อยรวมถึงเงินลงทุนชั่วคราวจำนวน (451.54) ล้านบาท, เงินให้กู้ยืมระยะสั้นแก่กิจการที่เกี่ยวข้องกัน (7.04) ล้านบาท และเงินฝากธนาคารที่ใช้เป็นหลักประกันจำนวน (0.01) ล้านบาท
- เงินสดสุทธิได้มาจากกิจกรรมจัดหาเงินจำนวน 473.10 ล้านบาท ในขณะที่ปี 2559 มีเงินสดสุทธิได้มาจากกิจกรรมจัดหาเงินจำนวน 30.95 ล้านบาท โดยเพิ่มขึ้นจากการเพิ่มทุนจำนวน 370.45 ล้านบาท และเงินสดรับจากการออกตั๋วแลกเงิน 104.76 ล้านบาท หักด้วยเงินที่จ่ายชำระหนี้สินภายใต้สัญญาเช่าการเงิน (2.11) ล้านบาท

2) รายจ่ายลงทุน

ในปี 2560 บริษัทมีรายจ่ายเพื่อการลงทุนรวมจำนวน 473.62 ล้านบาท จาก (1) เงินลงทุนชั่วคราวในตั๋วแลกเงินจำนวน 113.74 ล้านบาท (2) เงินให้กู้ยืมระยะสั้นแก่กิจการที่เกี่ยวข้องกันจำนวน 7.04 ล้านบาท (3) ซื้อสินทรัพย์ถาวรและสินทรัพย์ไม่มีตัวตนจำนวน 6.30 ล้านบาท (4) ซื้อเงินลงทุนในบริษัทย่อยจำนวน 346.54 ล้านบาท

3) ความเพียงพอของสภาพคล่อง

อัตราส่วนทางการเงิน		ปี 2560	ปี 2559	ปี 2558
อัตราส่วนสภาพคล่อง (LIQUIDITY RATIO)				
อัตราส่วนสภาพคล่อง	(เท่า)	3.01	11.38	7.26
อัตราส่วนสภาพคล่องหมุนเร็ว	(เท่า)	1.27	8.53	4.76
อัตราส่วนสภาพคล่องกระแสเงินสด	(เท่า)	(0.10)	(0.82)	(0.25)
อัตราส่วนหมุนเวียนลูกหนี้การค้า	(เท่า)	4.10	2.76	2.10
ระยะเวลาเก็บหนี้เฉลี่ย	(วัน)	88.93	132.27	173.44
อัตราส่วนหมุนเวียนสินค้าคงเหลือ	(เท่า)	17.38	1.93	1.61
ระยะเวลาขายสินค้าเฉลี่ย	(วัน)	21.00	189.05	227.23
อัตราส่วนหมุนเวียนเจ้าหนี้	(เท่า)	22.48	13.85	18.91
ระยะเวลาชำระหนี้	(วัน)	16.24	26.36	19.30
Cash Cycle	(วัน)	93.70	249.12	358.76

อัตราส่วนสภาพคล่องเท่ากับ 3.01 เท่า ลดลงจากปีก่อน ซึ่งมีอัตราส่วนสภาพคล่องอยู่ที่ 11.38 สำหรับ Cash Cycle ณ วันที่ 31 ธันวาคม 2560 เท่ากับ 229.10 วัน ลดลงจากปี 2559 ซึ่งอยู่ที่ 249.12 วัน ทั้งนี้ เป็นผลจากการที่บริษัทมีระยะเวลาขายสินค้าโดยเฉลี่ยลดลงจาก 189.05 วัน เหลือ 155.78 วัน

อัตราส่วนสภาพคล่องหมุนเร็ว 1.27 เท่า ลดลงจากปีก่อน สะท้อนให้เห็นสภาพคล่องที่แท้จริงว่าบริษัทมีสินทรัพย์ที่สามารถเปลี่ยนเป็นเงินสด (เงินสดและลูกหนี้การค้า) มากกว่าหนี้สินระยะสั้น อย่างไรก็ตามอัตราส่วนสภาพคล่องกระแสเงินสดติดลบ (0.10) เท่า เนื่องจากในปี 2560 บริษัทมีเงินสดสุทธิใช้ไปในกิจกรรมดำเนินงานจำนวน (8.60) ล้านบาท กระแสเงินสดจากการดำเนินงานจึงไม่เพียงพอต่อการชำระหนี้สินระยะสั้นของบริษัท

อัตราส่วนหมุนเวียนลูกหนี้การค้า 4.10 เท่า โดยมีระยะเวลาเก็บหนี้เฉลี่ย 88.93 วัน เมื่อเทียบกับปี 2559 มีระยะเวลาเก็บหนี้เฉลี่ย 132.27 วัน แสดงให้เห็นว่าบริษัทสามารถเก็บเงินจากการขายเชื่อได้เร็วกว่าเดิม

อัตราส่วนหมุนเวียนสินค้าคงเหลือ 17.38 เท่า โดยมีระยะเวลาขายสินค้าเฉลี่ย 21 วัน เมื่อเทียบกับปี 2559 แสดงให้เห็นว่าบริษัทสามารถขายสินค้าได้มากและเร็วขึ้นกว่าปีก่อนส่งผลให้ในปี 2560 บริษัทฯ มีสินค้าคงเหลือลดลง

อัตราส่วนหมุนเวียนเจ้าหนี้ 22.48 เท่า เพิ่มขึ้นจากปีก่อน สะท้อนให้เห็นว่าบริษัทฯ มีความสามารถในการต่อรองกับเจ้าหนี้การค้าในการชำระหนี้ค่าสินค้าได้นานขึ้นกว่าเดิม ทั้งนี้บริษัทฯ ยังมีความสามารถในการจ่ายชำระหนี้ได้เร็วขึ้นกว่าเดิม เห็นได้จากจำนวนเจ้าหนี้การค้าที่ลดลง

ในปี 2560 วงจรเงินสดของบริษัทฯ (วงจรเงินสดของบริษัทคำนวณจากจำนวนวันที่โดยนับตั้งแต่วันที่ชำระค่าวัตถุดิบถึงวันที่บริษัทได้รับชำระเงินจากลูกค้า) มีระยะเวลาน้อยลงเมื่อเทียบกับปีก่อน สาเหตุหลักมาจากระยะเวลาเก็บหนี้และระยะเวลายาวสินค้าลดลง โดยมีระยะเวลาระหนี้ 16.24 วัน

4) ความสามารถในการชำระหนี้

บริษัทฯ และบริษัทย่อย มีหนี้สินรวมในปี 2560 เท่ากับ 260.79 ล้านบาท เพิ่มขึ้นจากปีก่อน ซึ่งมีขนาดหนี้สินเท่ากับ 74.38 ล้านบาท หรือเพิ่มขึ้น 186.41 ล้านบาท คิดเป็น 250.62% โดยส่วนใหญ่เป็นหนี้สินที่เกิดขึ้นจากเงินกู้ยืมระยะสั้น 104.76 ล้านบาท, เจ้าหนี้การค้าและเจ้าหนี้อื่น 13.93 ล้านบาท, ภาษีเงินได้นิติบุคคลค้างจ่าย 2.16 ล้านบาท, หนี้สินภาษีเงินได้รอตัดบัญชี 40.23 ล้านบาท, ประมาณการหนี้สินจากการชดเชยค่าเสียหาย 11.81 ล้านบาท, ภาระผูกพันผลประโยชน์พนักงาน 1.62 ล้านบาท และประมาณการหนี้สินในการรื้อถอนทรัพย์สิน 11.94 ล้านบาท

โครงสร้างเงินทุนของบริษัทฯ ได้มาจากเงินเบิกเกินบัญชีจำนวน 7 ล้านบาท และเงินที่ได้รับจากการเพิ่มทุนจากการออกและเสนอขายหุ้นสามัญเพิ่มทุนให้แก่ผู้ถือหุ้นเดิมของบริษัทฯ ตามสัดส่วนการถือหุ้นในอัตราส่วน 1 หุ้นเดิมต่อ 5 หุ้นใหม่ ในราคาหุ้นละ 0.15 บาท จำนวน 2,469.37 ล้านหุ้น ตามมติที่ประชุมสามัญวิสามัญครั้งที่ 1/2560 เมื่อวันที่ 8 สิงหาคม 2560 คิดเป็นเงินที่ได้รับจากการเพิ่มทุนทั้งสิ้น 370.41 ล้านบาท ซึ่งจากการดำเนินงานที่ผ่านมาบริษัทฯ สามารถชำระหนี้ได้ตามเงื่อนไข และมีความสามารถในการชำระหนี้เพียงพอ

เงินเบิกเกินบัญชีและเงินกู้ยืมระยะสั้น

	(หน่วย : บาท)	
	งบการเงินรวมและ	
	งบการเงินเฉพาะกิจการ	
	พ.ศ. 2560	พ.ศ. 2559
เงินเบิกเกินบัญชี	1,999,477	1,995,924
ตัวแลกเงินอายุไม่เกิน 3 เดือน	104,759,588	
	106,759,065	1,995,924

รายละเอียดวงเงินเบิกเกินบัญชีจากสถาบันการเงิน ณ วันที่ 31 ธันวาคม พ.ศ. 2560 และ พ.ศ. 2559 มีดังนี้

ประเภท	วงเงินสินเชื่อ (ล้านบาท)	อัตราดอกเบี้ย	เงื่อนไขและหลักประกัน
วงเงินเบิกเกินบัญชี	7	ตามที่ธนาคารประกาศเรื่องกำหนดอัตราดอกเบี้ย	ค้ำประกันโดยเงินฝากประจำกับธนาคาร
ตัวแลกเงิน	105	อัตราดอกเบี้ยร้อยละ 7 ต่อปี	ครบกำหนดชำระเงินภายใน 1 เดือน นับจากวันที่ในตัวแลกเงิน บริษัทจำหน่ายหุ้นสามัญของบริษัท ส. ธนา มีเดีย จำกัด (บริษัทย่อย) ว่าเป็นหลักประกัน

อัตราส่วนวิเคราะห์นโยบายทางการเงิน (FINANCIAL POLICY RATIO)		ปี 2560	ปี 2559	ปี 2558
อัตราส่วนหนี้สินต่อส่วนของผู้ถือหุ้น	(เท่า)	0.47	0.24	0.25
อัตราส่วนความสามารถชำระดอกเบี้ย	(เท่า)	N/A	N/A	N/A
อัตราส่วนความสามารถชำระภาระผูกพัน (cash basis)	(เท่า)	N/A	N/A	N/A
อัตราการจ่ายเงินปันผล	(%)	N/A	N/A	N/A

วัตถุประสงค์ของกลุ่มบริษัท ในการบริหารทุนของบริษัทฯ นั้นเพื่อดำรงไว้ซึ่งความสามารถในการดำเนินงานอย่างต่อเนื่องของกลุ่มบริษัทฯ เพื่อสร้างผลตอบแทนต่อผู้ถือหุ้นและเป็นประโยชน์ต่อผู้ที่มีส่วนได้เสียอื่น และเพื่อดำรงไว้ซึ่งโครงสร้างของทุนที่เหมาะสมเพื่อลดต้นทุนทางการเงินของทุน โดย ณ วันที่ 31 ธันวาคม 2560 กลุ่มบริษัทมีอัตราส่วนหนี้สินต่อทุนเท่ากับ 0.47 : 1 อัตราส่วนหนี้สินต่อส่วนของผู้ถือหุ้นในช่วงปี 2559-2560 มีอัตราส่วนที่สูงขึ้น เนื่องจากบริษัทฯ มีหนี้เพิ่มมากขึ้นจากเงินกู้ยืมระยะสั้นประเภทตั๋วแลกเงิน

ในการดำรงไว้หรือปรับโครงสร้างของทุน กลุ่มบริษัทฯ อาจปรับนโยบายการจ่ายเงินปันผลให้กับผู้ถือหุ้น การคืนทุนให้แก่ผู้ถือหุ้น การออกหุ้นใหม่หรือการขายทรัพย์สินเพื่อลดภาระหนี้

14.5 ภาระผูกพันด้านหนี้สินและการบริหารจัดการภาระนอกงบดุล

บริษัทฯ มีภาระผูกพันและหนี้สินที่อาจเกิดขึ้นซึ่งเปิดเผยในหมายเหตุประกอบงบการเงินข้อ 33-34 ของงบการเงินประจำปี 2560 ดังนี้

1) ภาระผูกพัน

ณ วันที่ 31 ธันวาคม พ.ศ. 2560 และ พ.ศ. 2559 บริษัทฯ มีภาระผูกพันเกี่ยวกับสิทธิการเช่า สัญญาเช่า สินทรัพย์และบริการ และค่าที่ปรึกษาด้านการเงินและกฎหมาย และซื้อโครงข่ายโฆษณา ซึ่งมีกำหนดชำระดังนี้

(หน่วย : บาท)

	งบการเงินรวม		งบการเงินเฉพาะกิจการ	
	พ.ศ. 2560	พ.ศ. 2559	พ.ศ. 2560	พ.ศ. 2559
ค่าเช่าและบริการ				
ไม่เกิน 1 ปี	16,349,814	3,950,877	1,518,800	770,940
เกินกว่า 1 ปีแต่ไม่เกิน 3 ปี	7,277,793	2,056,286	1,263,600	355,600
	23,627,607	6,007,163	2,782,400	1,126,540
ซื้อโครงข่าย				
ไม่เกิน 1 ปี	877,500	-	-	-
ค่าที่ปรึกษาด้านการเงินและกฎหมาย				
ไม่เกิน 1 ปี	4,200,000	-	4,200,000	-

2) หนี้สินที่อาจเกิดขึ้น

ณ วันที่ 31 ธันวาคม พ.ศ. 2560 และ พ.ศ. 2559 กลุ่มบริษัท มีหนี้สินที่อาจเกิดขึ้นกับธนาคาร ดังนี้

(หน่วย : ล้านบาท)

	งบการเงินรวม			งบการเงินเฉพาะกิจการ		
	31 ธันวาคม พ.ศ. 2560					
	วงเงิน		คงเหลือ	วงเงิน		คงเหลือ
	ทั้งสิ้น	ใช้ไป		ทั้งสิ้น	ใช้ไป	
หลักทรัพย์ค้ำประกันการใช้ไฟฟ้า	1	1	-	-	-	-
วงเงินเบิกเกินบัญชีธนาคาร	7	1.99	5.01	7	1.99	5.01
หลักทรัพย์ค้ำประกันการใช้ไฟฟ้า	1	1	-	-	-	-
วงเงินเบิกเกินบัญชีธนาคาร	2	1.99	0.01	2	1.99	0.01

วงเงินสินเชื่อข้างต้นค้ำประกันโดยเงินฝากธนาคาร ตามที่กล่าวไว้ในหมายเหตุประกอบงบการเงินข้อ 12 (พ.ศ. 2559) ค้ำประกันโดยเงินสดจำนวน 1 ล้านบาท และเงินฝากธนาคาร)

14.6 ปัจจัยที่มีผลกระทบต่อผลการดำเนินงานในอนาคต

(1) ธุรกิจผลิตและจำหน่ายอะไหล่อิเล็กทรอนิกส์

สำนักงานเศรษฐกิจอุตสาหกรรมคาดการณ์ว่า ในปี 2561 การผลิตสินค้าอิเล็กทรอนิกส์จะเพิ่มขึ้นร้อยละ 5.00 และคาดว่าจะมีมูลค่าการส่งออกไปตลาดหลักเพิ่มขึ้นร้อยละ 7.00 เมื่อเทียบกับปีก่อนสินค้าที่มีแนวโน้มเพิ่มขึ้น คือ IC เนื่องจากความต้องการ IC ซึ่งเป็นชิ้นส่วนสำคัญในการพัฒนาสินค้าที่มีการใช้เทคโนโลยีที่สูงขึ้น รวมถึงนำไปใช้เป็นชิ้นส่วนใน Smart phone และ Tablet ซึ่งมีความต้องการเพิ่มมากขึ้น

จากรายงาน Semiconductor Industry Association (SIA) ของสหรัฐอเมริกาเปิดเผยว่า อุตสาหกรรมเซมิคอนดักเตอร์มียอดขายรวมกันเป็นเงินทั้งสิ้น 412.2 พันล้านเหรียญในปี 2560 ซึ่งเป็นยอดขายประจำปีที่สูงเป็นประวัติการณ์ของอุตสาหกรรมและเพิ่มขึ้น 21.6 รายเมื่อเทียบกับปีก่อนผลิตภัณฑ์ที่เติบโตอย่างรวดเร็วประกอบด้วยตัวปรับแก้เพิ่มขึ้นร้อยละ 18.3 ไดโอดเพิ่มขึ้นร้อยละ 16.4 เซนเซอร์และตัวกระตุ้นเพิ่มขึ้นร้อยละ 16.2 แม้ว่ายอดขายผลิตภัณฑ์หน่วยความจำจะเพิ่มขึ้น แต่ยอดขายผลิตภัณฑ์อื่น ๆ ทั้งหมดเพิ่มขึ้นเกือบร้อยละ 10 ในปี 2560 ซึ่งตลาดอเมริกาวยังเป็นผู้นำในการเติบโตซึ่งมีอัตราการเจริญเติบโตอยู่ที่ร้อยละ 35 จีน มีอัตราการเจริญเติบโตร้อยละ 22.2 ยุโรปร้อยละ 17.1 เอเชียแปซิฟิกร้อยละ 16.4 และญี่ปุ่นร้อยละ 13.3

ทั้งนี้คาดการณ์ว่าในปี 2561 อุตสาหกรรมอิเล็กทรอนิกส์ จะเติบโตขึ้นจากปีก่อน เนื่องจากเซมิคอนดักเตอร์กลายเป็นผลิตภัณฑ์ที่มีการฝังตัวอยู่ในผลิตภัณฑ์ที่เพิ่มมากขึ้นเรื่อย ๆ ตั้งแต่รถยนต์ไปจนถึงผู้ผลิตกาแฟและ

เทคโนโลยีใหม่ ๆ เช่นปัญญาประดิษฐ์ความเป็นจริงเสมือนจริงและอินเทอร์เน็ตของสิ่งต่างๆเกิดขึ้นความต้องการทั่วโลก

(2) ธุรกิจเป้าหมาย

ปัจจัยหลักที่จะส่งผลกระทบต่อผลการดำเนินงานในอนาคตของธุรกิจเป้าหมายคือ ความผันผวนทางเศรษฐกิจและการเมือง ทั้งในประเทศและต่างประเทศ รวมทั้งสาเหตุจากการเกิดเทคโนโลยีใหม่ๆ ซึ่งเทคโนโลยีได้เข้ามามีบทบาทในชีวิตประจำวันของคนเรามากขึ้น ทำให้เกิดการเปลี่ยนแปลงพฤติกรรมต่างๆ โดยเฉพาะเทคโนโลยีด้านการสื่อสาร ซึ่งความก้าวหน้าทางเทคโนโลยีด้านการสื่อสารนี้ก่อให้เกิดความเปลี่ยนแปลงทั้งทางด้านผู้บริโภค ด้านผู้ผลิตและจัดจำหน่าย รวมถึงด้านการตลาด

แต่ถึงอย่างไรก็ตามจากพฤติกรรมการใช้ชีวิตและเวลาส่วนใหญ่อยู่นอกบ้านของสังคมในปัจจุบัน สื่อเป้าหมายข้างทางจึงเป็นสื่อที่สามารถที่จะเข้าถึงผู้บริโภคได้เป็นอย่างดีและสามารถที่จะสร้างการรับรู้และจดจำให้กับสินค้าและแบรนด์ต่างๆ ได้เป็นอย่างดี เนื่องจากสื่อโฆษณานี้ถือเป็นเครื่องมือหนึ่งที่สำคัญและมีบทบาทในการตัดสินใจซื้อสินค้าและบริการในยุคปัจจุบัน การโฆษณาผ่านสื่อนอกบ้านสามารถเข้าถึงผู้บริโภคได้ทุกเพศทุกวัย การโฆษณามีผลในเรื่องการสร้างทัศนคติ เนื่องจากการนำเสนอภาพลักษณ์เชิงบวกให้กับสินค้าและผลิตภัณฑ์ ทำให้ผู้บริโภคเกิดการรับรู้และจดจำส่งผลต่อการตัดสินใจซื้อสินค้าและบริการไม่มากนัก

ดังนั้นบริษัทฯ จึงมีแผนที่จะขยายการประกอบธุรกิจเพื่อเสริมสร้างความแข็งแกร่งในการดำเนินธุรกิจให้แก่บริษัทฯ โดยการลงทุนในธุรกิจเป้าหมายชนิดป้ายนิ่งบริเวณกรุงเทพและหัวเมือง ทั้งขนาดกลางและขนาดใหญ่ บนทำเลที่ดี และมีศักยภาพ รวมถึงการศึกษาความเป็นไปได้ของการเพิ่มช่องทางการขายสื่อโฆษณา เพื่อรองรับความต้องการของตลาดโฆษณา ทั้งนี้การลงทุนที่หลากหลายนั้น เป็นการกระจายความเสี่ยงทางธุรกิจ เพื่อสร้างผลตอบแทนที่ดีให้กับผู้ถือหุ้น และยังเป็นการสร้างความยั่งยืนให้แก่บริษัทต่อไป

รายงานของผู้สอบบัญชีรับอนุญาต

เสนอ ผู้ถือหุ้นและคณะกรรมการบริษัท อุตสาหกรรม อิเล็กทรอนิกส์ จำกัด (มหาชน)

ความเห็น

ข้าพเจ้าได้ตรวจสอบงบการเงินรวมและงบการเงินเฉพาะกิจการของบริษัทอุตสาหกรรม อิเล็กทรอนิกส์ จำกัด (มหาชน) และบริษัทย่อย (กลุ่มบริษัท) และของเฉพาะบริษัทอุตสาหกรรม อิเล็กทรอนิกส์ จำกัด (มหาชน) ซึ่งประกอบด้วยงบแสดงฐานะการเงินรวมและงบแสดงฐานะการเงินเฉพาะกิจการ ณ วันที่ 31 ธันวาคม พ.ศ. 2560 งบกำไรขาดทุนเบ็ดเสร็จรวมและงบกำไรขาดทุนเบ็ดเสร็จเฉพาะกิจการ งบแสดงการเปลี่ยนแปลงส่วนของผู้ถือหุ้นรวมและงบแสดงการเปลี่ยนแปลงส่วนของผู้ถือหุ้นเฉพาะกิจการ และงบกระแสเงินสดรวมและงบกระแสเงินสดเฉพาะกิจการสำหรับปีสิ้นสุดวันเดียวกัน และหมายเหตุประกอบงบการเงินรวมและหมายเหตุประกอบงบการเงินเฉพาะกิจการ รวมถึงหมายเหตุสรุปนโยบายการบัญชีที่สำคัญ

ข้าพเจ้าเห็นว่างบการเงินข้างต้นนี้แสดงฐานะการเงินรวมและฐานะการเงินเฉพาะกิจการของบริษัท อุตสาหกรรม อิเล็กทรอนิกส์ จำกัด (มหาชน) และบริษัทย่อยและของเฉพาะบริษัทอุตสาหกรรม อิเล็กทรอนิกส์ จำกัด (มหาชน) ณ วันที่ 31 ธันวาคม พ.ศ. 2560 ผลการดำเนินงานรวมและผลการดำเนินงานเฉพาะกิจการ และกระแสเงินสดรวมและกระแสเงินสดเฉพาะกิจการสำหรับปีสิ้นสุดวันเดียวกัน โดยถูกต้องตามที่ควรในสาระสำคัญตามมาตรฐานการรายงานทางการเงิน

เกณฑ์ในการแสดงความเห็น

ข้าพเจ้าได้ปฏิบัติตามตรวจสอบตามมาตรฐานการสอบบัญชี ความรับผิดชอบของข้าพเจ้าได้กล่าวไว้ในวรรคความรับผิดชอบของผู้สอบบัญชีต่อการตรวจสอบงบการเงินรวมและงบการเงินเฉพาะกิจการในรายงานของข้าพเจ้า ข้าพเจ้ามีความเป็นอิสระจากกลุ่มบริษัทตามข้อกำหนดจรรยาบรรณของผู้ประกอบวิชาชีพบัญชีที่กำหนดโดยสภาวิชาชีพบัญชี ในส่วนที่เกี่ยวข้องกับการตรวจสอบงบการเงินรวมและงบการเงินเฉพาะกิจการ และข้าพเจ้าได้ปฏิบัติตามความรับผิดชอบด้านจรรยาบรรณอื่น ๆ ซึ่งเป็นไปตามข้อกำหนดเหล่านี้ ข้าพเจ้าเชื่อว่าหลักฐานการสอบบัญชีที่ข้าพเจ้าได้รับเพียงพอและเหมาะสมเพื่อใช้เป็นเกณฑ์ในการแสดงความเห็นของข้าพเจ้า

เรื่องสำคัญในการตรวจสอบ

เรื่องสำคัญในการตรวจสอบคือเรื่องต่างๆ ที่มีนัยสำคัญที่สุดตามดุลยพินิจของผู้ประกอบวิชาชีพของข้าพเจ้าในการตรวจสอบงบการเงินรวมและงบการเงินเฉพาะกิจการสำหรับงวดปัจจุบัน ข้าพเจ้าได้นำเรื่องเหล่านี้มาพิจารณาในบริบทของการตรวจสอบงบการเงินรวมและงบการเงินเฉพาะกิจการโดยรวมและในการแสดงความเห็นของข้าพเจ้า ทั้งนี้ ข้าพเจ้าไม่ได้แสดงความเห็นแยกต่างหากสำหรับเรื่องเหล่านี้

การรวมธุรกิจ

ในปี พ.ศ. 2560 บริษัทซื้อหุ้นสามัญของบริษัท ส. ธนา มีเดีย จำกัด จำนวน 372 ล้านบาท ตามที่กล่าวไว้ในหมายเหตุประกอบงบการเงินข้อ 14 โดยการซื้อกิจการดังกล่าวเข้านิยามการรวมธุรกิจตามมาตรฐานการรายงานทางการเงินฉบับที่ 3 ผู้บริหารประเมินมูลค่ายุติธรรมของสินทรัพย์สุทธิที่ระบุได้จากกิจการซื้อกิจการดังกล่าว ณ วันที่ซื้อกิจการ เป็นจำนวน 209.14 ล้านบาท และรับรู้ค่าความนิยม จำนวน 162.86 ล้านบาท การประเมินมูลค่ายุติธรรมของสินทรัพย์สุทธิ ใช้วิธีการปันส่วนที่รับรู้เป็นไปตามมาตรฐานการรายงานทางการเงินฉบับที่ 3 เรื่องการรวมธุรกิจ ข้าพเจ้าพิจารณาให้เรื่องดังกล่าวเป็นเรื่องสำคัญในการตรวจสอบเนื่องจากการซื้อกิจการดังกล่าวก่อให้เกิดการบันทึกค่าความนิยมมีสาระสำคัญต่อการเงิน ณ วันซื้อกิจการ นอกจากนี้ วิธีการบันทึกบัญชีตามวิธีซื้อสำหรับการรวมธุรกิจมีความซับซ้อนและการประเมินมูลค่าสินทรัพย์สุทธิเกี่ยวข้องกับการใช้ดุลพินิจอย่างมีนัยสำคัญ ซึ่งข้อมูลและข้อสมมติฐานที่ใช้มีผลต่อการประเมินมูลค่าค่าความนิยม

วิธีการตรวจสอบ

- สอบทานสัญญาซื้อขายธุรกิจ รายงานการวิเคราะห์และประเมินมูลค่ายุติธรรมสำหรับการรวมธุรกิจ และรายงานการประชุมคณะกรรมการบริษัทและการประชุมวิสามัญผู้ถือหุ้นที่เกี่ยวข้องกับการอนุมัติให้บริษัทเข้าทำรายการรวมทั้งสอบถามผู้บริหารเพื่อทำความเข้าใจถึงข้อกำหนดและเงื่อนไขที่สำคัญ
- ประเมินความเหมาะสมในการระบุสินทรัพย์ที่ได้มาและหนี้สินที่ได้รับมาทั้งหมดรวมถึงสิ่งตอบแทนในการซื้อซึ่งจัดทำโดยบริษัท
- สอบทานความเหมาะสมของข้อมูลและข้อสมมติฐานต่าง ๆ ที่ใช้ในการคำนวณ และทดสอบความถูกต้องในการคำนวณทางคณิตศาสตร์
- พิจารณาความเพียงพอของการเปิดเผยข้อมูลตามมาตรฐานการรายงานทางการเงิน

การด้อยค่าของเงินลงทุนในบริษัทย่อยและค่าความนิยม

บริษัทมีเงินลงทุนในบริษัทย่อย จำนวน 846.03 ล้านบาท และมีค่าความนิยมเกิดขึ้นจากการรวมธุรกิจ จำนวน 162.86 ล้านบาท ตามที่กล่าวไว้ในหมายเหตุประกอบงบการเงินข้อ 14 และข้อ 16 ผู้บริหารได้ทำการทดสอบการด้อยค่าเงินลงทุนในบริษัทย่อยและค่าความนิยม ซึ่งผู้บริหารสรุปว่าเงินลงทุนในบริษัทย่อยและค่าความนิยม มีค่าการด้อยค่าจำนวน 257.09 ล้านบาท และ 121.71 ล้านบาท ตามลำดับ แสดงในงบแสดงฐานะการเงินเฉพาะกิจการและงบแสดงฐานะการเงินรวม ตามลำดับ ณ วันที่ 31 ธันวาคม พ.ศ. 2560 การประเมินการด้อยค่า เป็นประมาณการทางบัญชีที่สำคัญและเป็นการใช้ดุลพินิจของผู้บริหารอย่างมีนัยสำคัญ ซึ่งอ้างอิงสมมติฐานต่างๆ ที่มีผลจากการคาดการณ์สถานะตลาดและเศรษฐกิจในอนาคต ดังนั้น ข้าพเจ้าพิจารณาให้เรื่องดังกล่าวจึงเป็นเรื่องสำคัญในการตรวจสอบ

วิธีการตรวจสอบ

ข้าพเจ้าได้ประเมินการพิจารณาเกี่ยวกับการด้อยค่าของเงินลงทุนในบริษัทย่อยและค่าความนิยมของฝ่ายบริหารของบริษัท โดยการทำทำความเข้าใจกระบวนการพิจารณาแบบจำลองทางการเงินที่ฝ่ายบริหารเลือกใช้ นอกจากนี้ ข้าพเจ้าได้ทำการ

ทดสอบข้อสมมติที่สำคัญที่ใช้ในการประมาณการกระแสเงินสดที่คาดว่าจะได้รับในอนาคตจากบริษัทย่อย โดยการเปรียบเทียบข้อสมมติดังกล่าวกับแหล่งข้อมูลภายในและภายนอกของบริษัท และเปรียบเทียบประมาณการกระแสเงินสดในอดีตกับผลการดำเนินงานที่เกิดขึ้นจริงเพื่อประเมินการใช้ดุลยพินิจของฝ่ายบริหารในการประมาณการกระแสเงินสดที่คาดว่าจะได้รับในอนาคตดังกล่าว และพิจารณาอัตราผลตอบแทนจากการวิเคราะห์ต้นทุนถัวเฉลี่ยของเงินทุนและข้อมูลอื่นๆของบริษัท และของอุตสาหกรรม ตลอดจนทดสอบการคำนวณประมาณการกระแสเงินสดที่คาดว่าจะได้รับในอนาคตตามแบบจำลองทางการเงิน รวมถึงพิจารณาผลกระทบของการเปลี่ยนแปลงข้อสมมติที่สำคัญ นอกจากนี้ข้าพเจ้าได้ประเมินความเสี่ยงของการเปิดเผยข้อมูลเกี่ยวกับการประเมินการด้อยค่าของเงินลงทุนในบริษัทย่อยและค่าความนิยม

การประมาณการหนี้สินจากการเรียกชดเชยค่าเสียหาย

บริษัทย่อยแห่งหนึ่งบันทึกประมาณการหนี้สินจากการเรียกชดเชยค่าเสียหาย ณ วันที่ 31 ธันวาคม พ.ศ. 2560 จำนวน 11.81 ล้านบาท ตามหมายเหตุประกอบงบการเงินข้อ 21 ประมาณการหนี้สินดังกล่าวเกิดจากบริษัทย่อยได้ตกลงรับผิดชอบค่าเสียหายจากการที่ลูกค้าได้เรียกร้องการชดเชยค่าเสียหายที่เกิดจากการใช้สินค้าที่ไม่ได้คุณภาพของบริษัทย่อย ประมาณการหนี้สินดังกล่าวเป็นรายการที่มีสาระสำคัญและต้องใช้ดุลยพินิจจากฝ่ายบริหารอย่างมาก และมีความซับซ้อนในการประมาณมูลค่าความเสียหายที่บริษัทย่อยต้องจ่ายในอนาคต ดังนั้นข้าพเจ้าพิจารณาให้เรื่องดังกล่าวจึงเป็นเรื่องสำคัญในการตรวจสอบ

วิธีการตรวจสอบ

ข้าพเจ้าใช้วิธีการสอบถามและทำความเข้าใจกับฝ่ายบริหารเกี่ยวกับการตั้งประมาณการหนี้สินค่าเสียหายจากการใช้สินค้าที่ไม่ได้คุณภาพ และประเมินความเหมาะสมของมูลค่าอัตราความเสียหายที่เกิดขึ้นโดยประมาณสำหรับการตั้งประมาณการหนี้สินจากการเรียกชดเชยค่าเสียหาย รวมทั้งทดสอบความถูกต้องในการคำนวณและสอบทานการแสดงรายการและการเปิดเผยข้อมูลในหมายเหตุประกอบงบการเงิน

ค่าเพื่อการลดมูลค่าสินค้าคงเหลือ

ณ วันที่ 31 ธันวาคม พ.ศ. 2560 บริษัทมีสินค้าคงเหลือจำนวน 63.93 ล้านบาท ในงบการเงินรวม ตามที่อธิบายไว้ในหมายเหตุประกอบงบการเงินข้อ 10 โดยสินค้าของกลุ่มบริษัทเป็นชิ้นส่วนอิเล็กทรอนิกส์ อุปกรณ์สารกึ่งตัวนำ (Semiconductor Device) ประเภทไดโอด (Diodes) ซึ่งเป็นอุปกรณ์พื้นฐานในวงจรอิเล็กทรอนิกส์สำหรับอุตสาหกรรมเครื่องใช้ไฟฟ้าและอุปกรณ์อิเล็กทรอนิกส์ ซึ่งมีความสัมพันธ์กับการเปลี่ยนแปลงเทคโนโลยีที่อย่างมีสาระสำคัญ จากประสบการณ์ในอดีตกิจการมีการขายสินค้าในราคาที่ต่ำกว่าทุนเป็นจำนวนมาก เนื่องจากตามมาตรฐานการรายงานทางการเงินสินค้าคงเหลือแสดงมูลค่าตามราคาทุนหรือมูลค่าที่คาดว่าจะได้รับสุทธิแล้วแต่ราคาใดจะต่ำกว่า ดังนั้นผู้บริหารต้องใช้ดุลยพินิจในการพิจารณาประมาณการค่าเพื่อการลดมูลค่าสินค้าคงเหลือที่เหมาะสมสำหรับสินค้าที่ค้างนาน โดยพิจารณาจากการวิเคราะห์สินค้าที่ตกทุนและอายุของสินค้าแต่ละประเภท และราคาที่คาดว่าจะได้รับสุทธิ ดังนั้นข้าพเจ้าเห็นว่า เรื่องดังกล่าวเป็นเรื่องสำคัญในการตรวจสอบเนื่องจากบัญชีดังกล่าวมีสาระสำคัญและต้องใช้ประมาณการและดุลยพินิจที่สำคัญของผู้บริหาร

วิธีการตรวจสอบ

- ข้าพเจ้าได้รับความเชื่อมั่นเกี่ยวกับความเหมาะสมของสมมติฐานที่ผู้บริหารใช้ในการคำนวณค่าเพื่อการลดมูลค่าสินค้า โดย ทำความเข้าใจเกี่ยวกับกระบวนการพิจารณามูลค่าที่คาดว่าจะได้รับของสินค้าคงเหลือ โดยการสอบถามผู้บริหารที่รับผิดชอบโดยตรง รวมทั้งประเมินความเหมาะสมของประมาณการทางบัญชี และประเมินการออกแบบการควบคุมภายในและสุ่มทดสอบการนำการควบคุมภายในไปปฏิบัติ ตลอดจนสุ่มทดสอบประสิทธิภาพของการควบคุมภายในดังกล่าว
- เข้าร่วมการตรวจนับสินค้าที่สถานประกอบการของบริษัทย่อย เพื่อพิจารณาสินค้าที่เคลื่อนไหวล่าช้าและตกรุ่น
- เปรียบเทียบต้นทุนสินค้ากับมูลค่าที่คาดว่าจะได้รับสุทธิ ซึ่งคำนวณจากราคาขายสินค้าหักค่าใช้จ่ายที่จำเป็นในการขายโดยสุ่มทดสอบกับใบกำกับภาษีขายเอกสารที่เกี่ยวข้องภายหลังวันทิ้งบการเงิน เพื่อให้มั่นใจว่าสินค้าคงเหลือที่คงเหลือแสดงในราคาทุนหรือมูลค่าสุทธิที่ได้รับแล้วแต่ราคาอาจจะต่ำกว่า
- วิเคราะห์ปริมาณสินค้าที่คงเหลือและการเคลื่อนไหวของสินค้า เพื่อระบุสินค้าที่มีการหมุนเวียนต่ำหรือสินค้าที่ตกค้าง
- สอบทานความแม่นยำในการตั้งค่าเพื่อการลดมูลค่าสินค้าในอดีต
- พิจารณาความเพียงพอของการเปิดเผยข้อมูลตามมาตรฐานการรายงานทางการเงิน

ข้อมูลและเหตุการณ์ที่เน้น

ข้าพเจ้าขอให้สังเกตหมายเหตุประกอบงบการเงินข้อ 23 ในปี พ.ศ. 2558 บริษัทย่อย (บริษัท อีไอซี เชมิคอนดักเตอร์ จำกัด) ได้จำหน่ายที่ดิน อาคารและสิ่งปลูกสร้าง ซึ่งเป็นที่ตั้งของโรงงานและอาคารสำนักงาน ให้กับบริษัทแห่งหนึ่ง และทำสัญญาเช่ากลับคืน โดยมีระยะเวลาเช่า 3 ปี สิ้นสุดวันที่ 24 มิถุนายน พ.ศ. 2561 อย่างไรก็ตามเมื่อวันที่ 1 ธันวาคม พ.ศ. 2560 ผู้ให้เช่าได้ยื่นจดหมายยกเลิกการต่ออายุสัญญาเช่าแก่บริษัทย่อย และเมื่อวันที่ 9 กุมภาพันธ์ พ.ศ. 2561 ผู้บริหารของกลุ่มบริษัทได้เจรจากับผู้ให้เช่าเกี่ยวกับการต่ออายุสัญญาเช่า โดยเมื่อวันที่ 23 กุมภาพันธ์ พ.ศ. 2561 ผู้ให้เช่าได้แจ้งเป็นลายลักษณ์อักษรว่าขณะนี้กำลังดำเนินการสอบทานราคาเช่าที่เหมาะสมสำหรับการต่ออายุสัญญาเช่าดังกล่าว โดย ณ วันที่รายงานฉบับนี้ ผู้ให้เช่ายังไม่ได้แจ้งอัตราค่าเช่าใหม่ให้บริษัทพิจารณา โดยผู้บริหารประเมินแล้วว่าบริษัทจะสามารถต่อสัญญาเช่าฉบับใหม่ได้สำหรับการดำเนินงานต่อเนื่องของกิจการ

เรื่องอื่น

งบการเงินรวมและงบการเงินเฉพาะกิจการของบริษัท อุตสาหกรรม อิเล็กทรอนิกส์ จำกัด (มหาชน) และบริษัทย่อย และของเฉพาะบริษัท อุตสาหกรรม อิเล็กทรอนิกส์ จำกัด (มหาชน) ณ วันที่ 31 ธันวาคม พ.ศ. 2559 ตรวจสอบโดยผู้สอบบัญชีอื่นในสำนักงานเดียวกับข้าพเจ้า ซึ่งได้แสดงความเห็นอย่างไม่มีเงื่อนไขตามรายงานลงวันที่ 28 กุมภาพันธ์ พ.ศ. 2560

ข้อมูลอื่น

ผู้บริหารเป็นผู้รับผิดชอบต่อข้อมูลอื่น ข้อมูลอื่นประกอบด้วยข้อมูลซึ่งรวมอยู่ในรายงานประจำปี แต่ไม่รวมถึงงบการเงินและรายงาน ของผู้สอบบัญชีที่อยู่ในรายงานประจำปีนั้น ซึ่งคาดว่ารายงานประจำปี พ.ศ. 2560 จะถูกจัดเตรียมให้ข้าพเจ้าภายหลังวันที่ในรายงานของผู้สอบบัญชีนี้

ความเห็นของข้าพเจ้าต้องการเงินรวม ไม่ครอบคลุมถึงข้อมูลอื่นและข้าพเจ้าไม่ได้ให้ความเชื่อมั่นต่อข้อมูลอื่น

ความรับผิดชอบของข้าพเจ้าที่เกี่ยวข้องกับการตรวจสอบงบการเงินรวมและงบการเงินเฉพาะกิจการคือ การอ่านและพิจารณาว่าข้อมูลอื่นมีความขัดแย้งที่มีสาระสำคัญกับงบการเงินรวมและงบการเงินเฉพาะกิจการหรือกับความรู้ที่ได้รับจากการตรวจสอบของข้าพเจ้าหรือปรากฏว่าข้อมูลอื่นมีการแสดงข้อมูลที่ขัดต่อข้อเท็จจริงอันเป็นสาระสำคัญหรือไม่ เมื่อข้าพเจ้าได้อ่านรายงานประจำปี หากข้าพเจ้าสรุปได้ว่ามีการแสดงข้อมูลที่ขัดต่อข้อเท็จจริงอันเป็นสาระสำคัญ ข้าพเจ้าต้องสื่อสารเรื่องดังกล่าวกับผู้มีหน้าที่ในการกำกับดูแลเพื่อให้ผู้มีหน้าที่ในการกำกับดูแลดำเนินการแก้ไขข้อมูลที่แสดงขัดต่อข้อเท็จจริง

ความรับผิดชอบของผู้บริหารและผู้มีหน้าที่ในการกำกับดูแลต้องการเงินรวมและงบการเงินเฉพาะกิจการ

ผู้บริหารมีหน้าที่รับผิดชอบในการจัดทำและนำเสนองบการเงินรวมและงบการเงินเฉพาะกิจการเหล่านี้โดยถูกต้องตามที่ควรตามมาตรฐานการรายงานทางการเงิน และรับผิดชอบเกี่ยวกับการควบคุมภายในที่ผู้บริหารพิจารณาว่าเป็นเพื่อให้สามารถจัดทำงบการเงินรวมและงบการเงินเฉพาะกิจการที่ปราศจากการแสดงข้อมูลที่ขัดต่อข้อเท็จจริงอันเป็นสาระสำคัญ ไม่ว่าจะเกิดจากการทุจริตหรือข้อผิดพลาด

ในการจัดทำงบการเงินรวมและงบการเงินเฉพาะกิจการ ผู้บริหารรับผิดชอบในการประเมินความสามารถของกลุ่มบริษัทในการดำเนินงานต่อเนื่อง เปิดเผยเรื่องที่เกี่ยวข้องกับการดำเนินงานต่อเนื่อง (ตามความเหมาะสม) และการใช้เกณฑ์การบัญชีสำหรับการดำเนินงานต่อเนื่องเว้นแต่ผู้บริหารมีความตั้งใจที่จะเลิกกลุ่มบริษัทหรือหยุดดำเนินงานหรือไม่สามารถดำเนินงานต่อเนื่องต่อไปได้

ผู้มีหน้าที่ในการกำกับดูแลมีหน้าที่ในการสอดส่องดูแลกระบวนการในการจัดทำรายงานทางการเงินของกลุ่มบริษัท

ความรับผิดชอบของผู้สอบบัญชีต่อการตรวจสอบงบการเงินรวมและงบการเงินเฉพาะกิจการ

การตรวจสอบของข้าพเจ้ามีวัตถุประสงค์เพื่อให้ได้ความเชื่อมั่นอย่างสมเหตุสมผลว่างบการเงินรวมและงบการเงินเฉพาะกิจการ โดยรวมปราศจากการแสดงข้อมูลที่ขัดต่อข้อเท็จจริงอันเป็นสาระสำคัญหรือไม่ ไม่ว่าจะเกิดจากการทุจริตหรือข้อผิดพลาด และเสนอรายงานของผู้สอบบัญชีซึ่งรวมความเห็นของข้าพเจ้าอยู่ด้วย ความเชื่อมั่นอย่างสมเหตุสมผลคือความเชื่อมั่นในระดับสูงแต่ไม่ได้เป็นการรับประกันว่าการปฏิบัติงานตรวจสอบตามมาตรฐานการสอบบัญชีจะสามารถตรวจพบข้อมูลที่ขัดต่อข้อเท็จจริงอันเป็นสาระสำคัญที่มีอยู่ได้เสมอไป ข้อมูลที่ขัดต่อข้อเท็จจริงอาจเกิดจากการทุจริตหรือข้อผิดพลาดและถือว่ามีสาระสำคัญเมื่อคาดการณ์ได้อย่างสมเหตุสมผลว่ารายการที่ขัดต่อข้อเท็จจริงแต่ละรายการหรือทุกรายการรวมกันจะมีผลต่อการตัดสินใจทางเศรษฐกิจของผู้ใช้งบการเงินรวมและงบการเงินเฉพาะกิจการจากการใช้งบการเงินเหล่านี้

ในการตรวจสอบของข้าพเจ้าตามมาตรฐานการสอบบัญชี ข้าพเจ้าได้ใช้ดุลยพินิจและการสังเกตและสงสัยเชิงผู้ประกอบวิชาชีพตลอดการตรวจสอบการปฏิบัติงานของข้าพเจ้ารวมถึง

- ระบุและประเมินความเสี่ยงจากการแสดงข้อมูลที่ขัดต่อข้อเท็จจริงอันเป็นสาระสำคัญในงบการเงินรวมและงบการเงินเฉพาะกิจการ ไม่ว่าจะเกิดจากการทุจริตหรือข้อผิดพลาด ออกแบบและปฏิบัติตามวิธีการตรวจสอบเพื่อ

ตอบสนองต่อความเสี่ยงเหล่านั้นและได้หลักฐานการสอบบัญชีที่เพียงพอและเหมาะสมเพื่อเป็นเกณฑ์ในการแสดงความเห็นของข้าพเจ้า ความเสี่ยงที่ไม่พบข้อมูลที่ขัดต่อข้อเท็จจริงอันเป็นสาระสำคัญซึ่งเป็นผลมาจากการทุจริตจะสูงกว่าความเสี่ยงที่เกิดจากข้อผิดพลาด เนื่องจากการทุจริตอาจเกี่ยวกับการสมรู้ร่วมคิด การปลอมแปลงเอกสารหลักฐาน การตั้งใจละเว้นการแสดงผลการแสดงผลที่ไม่ตรงตามข้อเท็จจริงหรือการแทรกแซงการควบคุมภายใน

- ทำความเข้าใจในระบบการควบคุมภายในที่เกี่ยวข้องกับการตรวจสอบ เพื่อออกแบบวิธีการตรวจสอบที่เหมาะสมกับสถานการณ์ แต่ไม่ใช่เพื่อวัตถุประสงค์ในการแสดงความเห็นต่อความมีประสิทธิภาพของการควบคุมภายในของกลุ่มบริษัท
- ประเมินความเหมาะสมของนโยบายการบัญชีที่ผู้บริหารใช้และความสมเหตุสมผลของประมาณการทางบัญชีและการเปิดเผยข้อมูลที่เกี่ยวข้องซึ่งจัดทำขึ้น โดยผู้บริหาร
- สรุปรูปเกี่ยวกับความเหมาะสมของการใช้เกณฑ์การบัญชีสำหรับการดำเนินงานต่อเนื่องของผู้บริหาร และจากหลักฐานการสอบบัญชีที่ได้รับ สรุปว่ามีความไม่แน่นอนที่มีสาระสำคัญเกี่ยวกับเหตุการณ์ หรือสถานการณ์ที่อาจเป็นเหตุให้เกิดข้อสงสัยอย่างมีนัยสำคัญต่อความสามารถของกลุ่มบริษัทในการดำเนินงานต่อเนื่องหรือไม่ ถ้าข้าพเจ้าได้ข้อสรุปว่ามีความไม่แน่นอนที่มีสาระสำคัญ ข้าพเจ้าต้องกล่าวไว้ในรายงานของผู้สอบบัญชีของข้าพเจ้าโดยให้ข้อสังเกตถึงการเปิดเผยข้อมูลในงบการเงินรวมและงบการเงินเฉพาะกิจการที่เกี่ยวข้อง หรือถ้าการเปิดเผยดังกล่าวไม่เพียงพอ ความเห็นของข้าพเจ้าจะเปลี่ยนแปลงไป ข้อสรุปของข้าพเจ้าขึ้นอยู่กับหลักฐานการสอบบัญชีที่ได้รับจนถึงวันที่ในรายงานของผู้สอบบัญชีของข้าพเจ้า อย่างไรก็ตาม เหตุการณ์หรือสถานการณ์ในอนาคตอาจเป็นเหตุให้บริษัทต้องหยุดการดำเนินงานต่อเนื่อง
- ประเมินการนำเสนอโครงสร้างและเนื้อหาของงบการเงินรวมและงบการเงินเฉพาะกิจการโดยรวม รวมถึงการเปิดเผยข้อมูลว่างบการเงินรวมและงบการเงินเฉพาะกิจการ แสดงรายการและเหตุการณ์ในรูปแบบที่ทำให้มีการนำเสนอข้อมูลโดยถูกต้องตามที่ควรหรือไม่
- ได้รับหลักฐานการสอบบัญชีที่เหมาะสมอย่างเพียงพอเกี่ยวกับข้อมูลทางการเงินของกิจการภายในกลุ่มหรือกิจกรรมทางธุรกิจภายในกลุ่มบริษัทเพื่อแสดงความเห็นต่องบการเงินรวมและงบการเงินเฉพาะกิจการ ข้าพเจ้ารับผิดชอบต่อการกำหนดแนวทาง การควบคุมดูแล และการปฏิบัติงานตรวจสอบกลุ่มบริษัท ข้าพเจ้าเป็นผู้รับผิดชอบแต่เพียงผู้เดียวต่อความเห็นของข้าพเจ้า

ข้าพเจ้าได้สื่อสารกับผู้มีส่วนที่ในการกำกับดูแลในเรื่องต่างๆ ที่สำคัญ ซึ่งรวมถึงขอบเขตและช่วงเวลาของการตรวจสอบตามที่ได้วางแผนไว้ ประเด็นที่มีนัยสำคัญที่พบจากการตรวจสอบ รวมถึงข้อบกพร่องที่มีนัยสำคัญในระบบการควบคุมภายใน หากข้าพเจ้าได้พบในระหว่างการตรวจสอบของข้าพเจ้า

ข้าพเจ้าได้ให้คำรับรองแก่ผู้มีส่วนที่ในการกำกับดูแลว่าข้าพเจ้าได้ปฏิบัติตามข้อกำหนดจรรยาบรรณที่เกี่ยวข้องกับความเป็นอิสระและได้สื่อสารกับผู้มีส่วนที่ในการกำกับดูแลเกี่ยวกับความสัมพันธ์ทั้งหมด ตลอดจนเรื่องอื่น ซึ่งข้าพเจ้าเชื่อว่ามีเหตุผลที่บุคคลภายนอกอาจพิจารณาว่ากระทบต่อความเป็นอิสระของข้าพเจ้าและมาตรการที่ข้าพเจ้าใช้เพื่อป้องกันไม่ให้ข้าพเจ้าขาดความเป็นอิสระ

จากเรื่องที่สื่อสารกับผู้มีส่วนที่ในการกำกับดูแล ข้าพเจ้าได้พิจารณาเรื่องต่าง ๆ ที่มีนัยสำคัญมากที่สุดในการตรวจสอบงบการเงินรวมและงบการเงินเฉพาะกิจการ ในงวดปัจจุบันและกำหนดเป็นเรื่องสำคัญในการตรวจสอบ ข้าพเจ้าได้อธิบายเรื่องเหล่านี้ในรายงานของผู้สอบบัญชีเว้นแต่กฎหมายหรือข้อบังคับไม่ให้เปิดเผยต่อสาธารณะเกี่ยวกับเรื่องดังกล่าวหรือในสถานการณ์ที่ยากที่จะเกิดขึ้น ข้าพเจ้าพิจารณาว่าไม่ควรสื่อสารเรื่องดังกล่าวในรายงานของข้าพเจ้าเพราะการกระทำดังกล่าวสามารถคาดการณ์ได้อย่างสมเหตุสมผลว่าจะมีผลกระทบในทางลบมากกว่าผลประโยชน์ต่อส่วนได้เสียสาธารณะจากการสื่อสารดังกล่าว

สุนิสา เสมมา

ผู้สอบบัญชีรับอนุญาต เลขที่ 7707

บริษัท อาร์เอสเอ็ม ออดิท เซอร์วิสเชส (ประเทศไทย) จำกัด

กรุงเทพมหานคร

27 กุมภาพันธ์ พ.ศ. 2561



บริษัท อุดสาหกรรม อิเล็กทรอนิกส์ จำกัด (มหาชน)

แบบรายงานประจำปี 2560

บริษัท อุดสาหกรรม อิเล็กทรอนิกส์ จำกัด (มหาชน) และบริษัทย่อย

งบแสดงฐานะการเงิน

ณ วันที่ 31 ธันวาคม พ.ศ. 2560

(หน่วย : บาท)					
หมายเหตุ	งบการเงินรวม		งบการเงินเฉพาะกิจการ		
	พ.ศ. 2560	พ.ศ. 2559	พ.ศ. 2560	พ.ศ. 2559	
สินทรัพย์					
สินทรัพย์หมุนเวียน					
เงินสดและรายการเทียบเท่าเงินสด	7	120,156,622	125,485,386	3,070,414	47,993,239
เงินลงทุนชั่วคราว	8	135,627,067	20,506,066	114,759,431	-
ลูกหนี้การค้าและลูกหนี้อื่น สุทธิ	9	102,800,442	59,586,569	9,172,967	8,981,517
เงินให้กู้ยืมระยะสั้นแก่บริษัทย่อย	5	-	-	2,000,000	2,000,000
เงินให้กู้ยืมระยะสั้นแก่กิจการที่เกี่ยวข้องกัน	5	15,000,000	7,956,753	-	-
สินค้าคงเหลือ สุทธิ	10	63,932,160	60,724,169	-	-
เงินจ่ายล่วงหน้าค่าหุ้น สุทธิ	11	2,000,000	-	2,000,000	-
รวมสินทรัพย์หมุนเวียน		439,516,291	274,258,943	131,002,812	58,974,756
สินทรัพย์ไม่หมุนเวียน					
เงินฝากสถาบันการเงินที่ใช้เป็นหลักประกัน	12	3,071,874	2,057,874	2,071,874	2,057,874
เงินลงทุนในบริษัทร่วม สุทธิ	13	-	-	-	-
เงินลงทุนในบริษัทย่อย สุทธิ	14	-	-	588,945,478	338,563,222
เงินให้กู้ยืมระยะยาวแก่บริษัทย่อยและดอกเบี้ยค้างรับ สุทธิ	5	-	-	-	-
อาคารและอุปกรณ์ สุทธิ	15	311,796,389	107,605,274	2,331,440	3,032,944
ค่าความนิยม สุทธิ	16	40,233,265	-	-	-
สินทรัพย์ไม่มีตัวตน - โปรแกรมคอมพิวเตอร์ สุทธิ	17	469,705	604,498	126,878	187,953
สินทรัพย์ภายใต้เงินได้รอการตัดบัญชี	18	15,264,710	-	-	-
สินทรัพย์ไม่หมุนเวียนอื่น		2,497,541	2,689,883	339,042	320,000
รวมสินทรัพย์ไม่หมุนเวียน		373,333,484	112,957,529	593,814,712	344,161,993
รวมสินทรัพย์		812,849,775	387,216,472	724,817,524	403,136,749

หมายเหตุประกอบงบการเงินเป็นส่วนหนึ่งของงบการเงินนี้



บริษัท อุดสาหกรรม อิเล็กทรอนิกส์ จำกัด (มหาชน)

แบบรายงานประจำปี 2560

บริษัท อุดสาหกรรม อิเล็กทรอนิกส์ จำกัด (มหาชน) และบริษัทย่อย

งบแสดงฐานะการเงิน

ณ วันที่ 31 ธันวาคม พ.ศ. 2560

หมายเหตุ	(หน่วย : บาท)			
	งบการเงินรวม		งบการเงินเฉพาะกิจการ	
	พ.ศ. 2560	พ.ศ. 2559	พ.ศ. 2560	พ.ศ. 2559
หนี้สินและส่วนของผู้ถือหุ้น				
หนี้สินหมุนเวียน				
เงินเบิกเกินบัญชีและเงินกู้ยืมระยะสั้น	19	106,759,065	1,995,924	106,759,065
เจ้าหนี้การค้าและเจ้าหนี้อื่น	20	35,879,563	21,949,210	5,529,064
เงินกู้ยืมระยะสั้นจากบริษัทย่อย	5	-	-	63,420,000
เจ้าหนี้ตามสัญญาเช่าการเงินที่ถึงกำหนดชำระในปี สุทธิ	23	283,181	162,467	-
ภาษีเงินได้นิติบุคคลค้างจ่าย		2,156,859	-	-
หนี้สินหมุนเวียนอื่น		1,049,818	-	-
รวมหนี้สินหมุนเวียน		146,128,486	175,708,129	73,071,096
หนี้สินไม่หมุนเวียน				
หนี้สินภาษีเงินได้รอตัดบัญชี	18	40,233,265	-	-
ประมาณการหนี้สินจากการชดเชยค่าเสียหาย	21	11,811,978	-	-
ภาระผูกพันผลประโยชน์พนักงาน	22	6,253,039	4,631,778	631,458
เจ้าหนี้ตามสัญญาเช่าการเงิน สุทธิ	23	29,594,150	29,877,331	-
กำไรรอตัดบัญชีจากการขายแล้วหักกลับคืน	15	14,522,933	15,454,886	-
ประมาณการหนี้สินในการรื้อถอนทรัพย์สิน		12,246,407	303,765	303,765
หนี้สินไม่หมุนเวียนอื่น		3,000	-	-
รวมหนี้สินไม่หมุนเวียน		114,664,772	50,270,760	935,223
รวมหนี้สิน		260,793,258	176,643,352	73,374,861
ส่วนของผู้ถือหุ้น				
ทุนเรือนหุ้น				
ทุนจดทะเบียน	25			
หุ้นสามัญ 1,485,294,461 หุ้น มูลค่าหุ้นละ 1 บาท		1,485,294,461		1,485,294,461
หุ้นสามัญ 6,271,362,692 หุ้น มูลค่าหุ้นละ 1 บาท		6,271,362,692	-	-
ทุนนอกจำหน่ายและเรียกชำระเต็มมูลค่าแล้ว				
หุ้นสามัญ 700,463,866 หุ้น มูลค่าหุ้นละ 1 บาท	25	-	700,463,866	-
หุ้นสามัญ 3,169,876,452 หุ้น มูลค่าหุ้นละ 1 บาท		3,169,876,452	-	-
ส่วนเกิน(ส่วนต่ำ)มูลค่าหุ้นสามัญ	25	(1,931,215,907)	167,751,133	(1,931,215,907)
กำไร(ขาดทุน)สะสม				
จัดสรรแล้ว - ทุนสำรองตามกฎหมาย	27	13,726,481	13,726,481	13,726,481
ยังไม่ได้จัดสรร		(700,330,709)	(569,103,569)	(704,212,854)
รวมส่วนของบริษัทใหญ่		552,056,317	312,837,911	548,174,172
ส่วนได้เสียที่ไม่มีอำนาจควบคุม		200	200	-
รวมส่วนของผู้ถือหุ้น		552,056,517	312,838,111	329,761,888
รวมหนี้สินและส่วนของผู้ถือหุ้น		812,849,775	387,216,472	403,136,749

หมายเหตุประกอบงบการเงินเป็นส่วนหนึ่งของงบการเงินนี้



บริษัท อุตสาหกรรม อิเล็กทรอนิกส์ จำกัด (มหาชน)

แบบรายงานประจำปี 2560

บริษัท อุตสาหกรรม อิเล็กทรอนิกส์ จำกัด (มหาชน) และบริษัทย่อย

งบกำไรขาดทุนเบ็ดเสร็จ

สำหรับปีสิ้นสุดวันที่ 31 ธันวาคม พ.ศ. 2560

หมายเหตุ	(หน่วย : บาท)			
	งบการเงินรวม		งบการเงินเฉพาะกิจการ	
	พ.ศ. 2560	พ.ศ. 2559	พ.ศ. 2560	พ.ศ. 2559
รายได้จากการขายสินค้า	6	203,555,860	183,158,745	-
รายได้จากการให้บริการ		26,275,280	-	-
ต้นทุนขายสินค้า		(146,038,203)	(143,831,313)	-
ต้นทุนการให้บริการ		(13,389,696)	-	-
กำไรขั้นต้น		70,403,241	39,327,432	-
รายได้ค่าปรับจากการผิดสัญญาซื้อขายหุ้น	13	-	20,000,000	-
กำไรจากการขายเงินลงทุนในบริษัทร่วม	13	-	-	1,901,738
รายได้ดอกเบี้ย	5	1,735,724	1,398,007	1,763,685
รายได้อื่น	5	5,170,390	1,500,400	1,381,929
กำไรก่อนค่าใช้จ่าย		77,309,355	72,479,628	25,047,352
ค่าใช้จ่ายในการขาย		(11,176,844)	(7,174,458)	-
ค่าใช้จ่ายในการบริหาร	14	(53,783,323)	(68,211,407)	(36,507,100)
ค่าตอบแทนกรรมการและผู้บริหาร	5	(15,165,015)	(7,763,052)	(36,310,000)
โอนกลับ(ขาดทุน)จากหนี้สงสัยจะสูญ	24	5,026,229	(83,062,485)	(69,680,085)
ขาดทุนจากการด้อยค่าเงินลงทุนในบริษัทย่อย	14	-	(121,617,744)	(14,279,784)
ขาดทุนจากการด้อยค่าความนิยม	16	(121,708,944)	-	-
ขาดทุนจากอัตราแลกเปลี่ยน		(7,964,132)	-	(1,566,620)
ขาดทุนจากการชดเชยค่าเสียหาย	21	(11,811,978)	-	-
ขาดทุนก่อนต้นทุนทางการเงินและภาษีเงินได้		(139,274,652)	(132,615,240)	(150,996,449)
ต้นทุนทางการเงิน		(2,984,357)	(2,024,575)	(1,036,813)
ขาดทุนก่อนภาษีเงินได้		(142,259,009)	(134,639,815)	(152,033,262)
รายได้(ค่าใช้จ่าย)ภาษีเงินได้	18	10,743,451	-	-
ขาดทุนสุทธิสำหรับปี		(131,515,558)	(134,639,815)	(152,033,262)
กำไรเบ็ดเสร็จอื่น				
รายการที่จะไม่ถูกจัดประเภทใหม่ไว้ในกำไรหรือขาดทุนภายหลัง				
การวัดมูลค่าใหม่ของการผูกพันผลประโยชน์หลังออกจากงาน	22	288,418	-	-
รวมรายการที่จะไม่ถูกจัดประเภทใหม่ไว้ในกำไรหรือขาดทุนภายหลัง		288,418	-	-
กำไรเบ็ดเสร็จอื่นสำหรับปี - สุทธิจากภาษี		288,418	-	-
ขาดทุนเบ็ดเสร็จรวมสำหรับปี		(131,227,140)	(134,639,815)	(152,033,262)

หมายเหตุประกอบงบการเงินเป็นส่วนหนึ่งของงบการเงินนี้



บริษัท อุตสาหกรรม อิเล็กทรอนิกส์ จำกัด (มหาชน) และบริษัทย่อย

งบกำไรขาดทุนเบ็ดเสร็จ

สำหรับปีสิ้นสุดวันที่ 31 ธันวาคม พ.ศ. 2560

(หน่วย : บาท)					
หมายเหตุ	งบการเงินรวม		งบการเงินเฉพาะกิจการ		
	พ.ศ. 2560	พ.ศ. 2559	พ.ศ. 2560	พ.ศ. 2559	
การแบ่งปันกำไร(ขาดทุน)					
ส่วนที่เป็นของบริษัทใหญ่	(131,515,558)	(134,639,815)	(152,033,262)	(133,347,267)	
ส่วนที่เป็นของส่วนได้เสียที่ไม่มีอำนาจควบคุม	-	-	-	-	
ขาดทุนสุทธิสำหรับปี	(131,515,558)	(134,639,815)	(152,033,262)	(133,347,267)	
การแบ่งปันกำไร(ขาดทุน) เบ็ดเสร็จรวม					
ส่วนที่เป็นของบริษัทใหญ่	(131,227,140)	(134,639,815)	(152,033,262)	(133,347,267)	
ส่วนที่เป็นของส่วนได้เสียที่ไม่มีอำนาจควบคุม	-	-	-	-	
ขาดทุนเบ็ดเสร็จรวมสำหรับปี	(131,227,140)	(134,639,815)	(152,033,262)	(133,347,267)	
กำไร(ขาดทุน)ต่อหุ้น (หน่วย : บาท)					
กำไร(ขาดทุน)ต่อหุ้นขั้นพื้นฐาน	28	(0.095)	(0.197)	(0.110)	(0.195)
กำไร(ขาดทุน)ต่อหุ้นปรับลด	28	(0.070)	-	(0.081)	-

หมายเหตุประกอบงบการเงินเป็นส่วนหนึ่งของงบการเงินนี้



บริษัท อุตสาหกรรม อิเล็กทรอนิกส์ จำกัด (มหาชน)

แบบรายงานประจำปี 2560

บริษัท อุตสาหกรรม อิเล็กทรอนิกส์ จำกัด (มหาชน) และบริษัทย่อย

งบแสดงการเปลี่ยนแปลงส่วนของผู้ถือหุ้น

สำหรับปีสิ้นสุดวันที่ 31 ธันวาคม พ.ศ. 2560

		(หน่วย : บาท)						
		งบการเงินรวม						
หมายเหตุ		ทุนเรือนหุ้น	ส่วนเกิน	กำไร(ขาดทุน)สะสม		รวมส่วนของผู้ถือหุ้น	ส่วนได้เสียที่	
		ที่ออกและ	(ส่วนต่ำ)	สำรองตาม	ยังไม่ได้จัดสรร			ไม่มีอำนาจ
		ชำระแล้ว	มูลค่าหุ้นสามัญ	กฎหมาย		ของบริษัทใหญ่	ของบริษัทย่อย	รวม
ยอดคงเหลือ ณ วันที่ 1 มกราคม พ.ศ. 2559		667,633,603	167,751,133	13,726,481	(434,463,754)	414,647,463	200	414,647,663
เพิ่มทุนหุ้นสามัญ	25	32,830,263	-	-	-	32,830,263	-	32,830,263
ขาดทุนเบ็ดเสร็จรวมสำหรับปี		-	-	-	(134,639,815)	(134,639,815)	-	(134,639,815)
ยอดคงเหลือ ณ วันที่ 31 ธันวาคม พ.ศ. 2559		700,463,866	167,751,133	13,726,481	(569,103,569)	312,837,911	200	312,838,111
เพิ่มทุนหุ้นสามัญ	25	2,469,412,586	-	-	-	2,469,412,586	-	2,469,412,586
ส่วนต่ำมูลค่าหุ้นสามัญ	25	-	(2,098,967,040)	-	-	(2,098,967,040)	-	(2,098,967,040)
ขาดทุนเบ็ดเสร็จรวมสำหรับปี		-	-	-	(131,227,140)	(131,227,140)	-	(131,227,140)
ยอดคงเหลือ ณ วันที่ 31 ธันวาคม พ.ศ. 2560		3,169,876,452	(1,931,215,907)	13,726,481	(700,330,709)	552,056,317	200	552,056,517

หมายเหตุประกอบงบการเงินเป็นส่วนหนึ่งของงบการเงินนี้



บริษัท อุตสาหกรรม อิเล็กทรอนิกส์ จำกัด (มหาชน)

แบบรายงานประจำปี 2560

บริษัท อุตสาหกรรม อิเล็กทรอนิกส์ จำกัด (มหาชน) และบริษัทย่อย

งบแสดงการเปลี่ยนแปลงส่วนของผู้ถือหุ้น

สำหรับปีสิ้นสุดวันที่ 31 ธันวาคม พ.ศ. 2560

(หน่วย : บาท)					
งบการเงินเฉพาะกิจการ					
หมายเหตุ	ทุนเรือนหุ้น ที่ออกและ ชำระแล้ว	ส่วนเกิน (ส่วนต่ำ) มูลค่าหุ้นสามัญ	กำไร (ขาดทุน) สะสม		รวม
			สำรองตาม กฎหมาย	ยังไม่ได้จัดสรร	
ยอดคงเหลือ ณ วันที่ 1 มกราคม พ.ศ. 2559	667,633,603	167,751,133	13,726,481	(418,832,325)	430,278,892
เพิ่มทุนหุ้นสามัญ	32,830,263	-	-	-	32,830,263
ขาดทุนเบ็ดเสร็จรวมสำหรับปี	-	-	-	(133,347,267)	(133,347,267)
ยอดคงเหลือ ณ วันที่ 31 ธันวาคม พ.ศ. 2559	700,463,866	167,751,133	13,726,481	(552,179,592)	329,761,888
เพิ่มทุนหุ้นสามัญ	2,469,412,586	-	-	-	2,469,412,586
ส่วนต่ำมูลค่าหุ้นสามัญ	-	(2,098,967,040)	-	-	(2,098,967,040)
ขาดทุนเบ็ดเสร็จรวมสำหรับปี	-	-	-	(152,033,262)	(152,033,262)
ยอดคงเหลือ ณ วันที่ 31 ธันวาคม พ.ศ. 2560	3,169,876,452	(1,931,215,907)	13,726,481	(704,212,854)	548,174,172

หมายเหตุประกอบงบการเงินเป็นส่วนหนึ่งของงบการเงินนี้



บริษัท อุตสาหกรรม อิเล็กทรอนิกส์ จำกัด (มหาชน)

แบบรายงานประจำปี 2560

บริษัท อุตสาหกรรม อิเล็กทรอนิกส์ จำกัด (มหาชน) และบริษัทย่อย

งบกระแสเงินสด

สำหรับปีสิ้นสุดวันที่ 31 ธันวาคม พ.ศ. 2560

	(หน่วย : บาท)			
	งบการเงินรวม		งบการเงินเฉพาะกิจการ	
	พ.ศ. 2560	พ.ศ. 2559	พ.ศ. 2560	พ.ศ. 2559
กระแสเงินสดจากกิจกรรมดำเนินงาน				
ขาดทุนก่อนภาษีเงินได้จากการดำเนินงาน	(142,259,009)	(134,639,815)	(152,033,262)	(133,347,267)
ปรับกระทบกำไร(ขาดทุน)ก่อนภาษีเงินได้เป็นเงินสดรับ (จ่าย)				
จากกิจกรรมดำเนินงาน				
ขาดทุนจากการด้อยค่าของเงินลงทุนในบริษัทย่อย	-	-	121,617,744	14,279,784
กำไรหรือตัดบัญชีจากการขายและเช่ากลับคืน	(931,953)	(931,953)	-	-
กำไรจากการขายเงินลงทุนในบริษัทร่วม	-	(7,129,464)	-	(1,901,738)
ค่าเสื่อมราคา	19,582,480	16,217,476	670,472	364,818
กำไรจากการจำหน่ายสินทรัพย์	(2,657)	-	-	-
ค่าตัดจำหน่ายและตัดจำหน่ายสินทรัพย์	1,160,008	11,815,863	278,010	1,280,177
ขาดทุนจากการด้อยค่าความนิยม	121,708,944	-	-	-
(โอนกลับ)ขาดทุนจากหนี้สงสัยจะสูญ	(5,026,229)	83,062,485	(7,000,000)	69,680,085
ขาดทุนจากการลดมูลค่าสินค้า	-	8,458,623	-	-
ขาดทุนจากการขาดเครดิตเสีย	11,811,978	-	-	-
ดอกเบี้ยรับ	(1,735,724)	(1,381,930)	(1,398,007)	(1,763,685)
ดอกเบี้ยจ่าย	2,984,357	2,024,575	1,036,813	-
กำไร(ขาดทุน)จากอัตราแลกเปลี่ยนที่ยังไม่เกิดขึ้น	4,764,040	(920,336)	-	1,566,620
หนี้สินผลประโยชน์พนักงาน	1,408,022	683,223	631,459	-
กำไร(ขาดทุน)จากกิจกรรมดำเนินงานก่อนการเปลี่ยนแปลงในสินทรัพย์และหนี้สินดำเนินงาน	13,464,257	(22,741,253)	(36,196,771)	(49,841,206)
สินทรัพย์ดำเนินงาน(เพิ่มขึ้น)ลดลง				
ลูกหนี้การค้าและลูกหนี้อื่น	(23,148,230)	(16,799,918)	(363,249)	(15,718,757)
สินค้าคงเหลือ	(3,207,991)	19,085,946	-	-
สินทรัพย์หมุนเวียนอื่น	-	1,151,363	-	151,362
หนี้สินดำเนินงานเพิ่มขึ้น(ลดลง)				
เจ้าหนี้การค้าและเจ้าหนี้อื่น	5,571,571	(13,047,775)	(2,126,108)	2,204,801
หนี้สินหมุนเวียนอื่น	(45,110)	-	-	-
เงินสดจ่ายจากการดำเนินงาน	(7,365,503)	(32,351,637)	(38,686,128)	(63,203,800)
ดอกเบี้ยรับ	353,084	890,928	15,368	26,761
ดอกเบี้ยจ่าย	(1,036,813)	(51,030)	(1,036,813)	-
จ่ายภาษีเงินได้	(549,663)	(116,205)	(19,043)	(9,322)
เงินสดสุทธิใช้ไปในกิจกรรมดำเนินงาน	(8,598,895)	(31,627,944)	(39,726,616)	(63,186,361)

หมายเหตุประกอบงบการเงินเป็นส่วนหนึ่งของงบการเงินนี้



บริษัท อุตสาหกรรม อิเล็กทรอนิกส์ จำกัด (มหาชน)

แบบรายงานประจำปี 2560

บริษัท อุตสาหกรรม อิเล็กทรอนิกส์ จำกัด (มหาชน) และบริษัทย่อย

งบกระแสเงินสด

สำหรับปีสิ้นสุดวันที่ 31 ธันวาคม พ.ศ. 2560

	(หน่วย : บาท)			
	งบการเงินรวม		งบการเงินเฉพาะกิจการ	
	พ.ศ. 2560	พ.ศ. 2559	พ.ศ. 2560	พ.ศ. 2559
กระแสเงินสดจากกิจกรรมลงทุน				
เงินลงทุนชั่วคราว	(113,738,362)	49,190,314	(113,376,792)	39,580,984
เงินสืบทอดจากการขายเงินลงทุน ในบริษัทร่วม	-	23,000,000	-	23,000,000
เงินให้กู้ยืมระยะสั้นแก่กิจการที่เกี่ยวข้องกัน	(7,043,247)	6,043,247	-	-
เงินให้กู้ยืมระยะยาวแก่กิจการที่เกี่ยวข้องกัน	-	(51,682,270)	-	(50,590,000)
จ่ายซื้อสินทรัพย์ถาวรและสินทรัพย์ไม่มีตัวตน	(6,301,352)	(11,507,248)	(14,103)	(2,570,566)
เงินสืบทอดจากการขายสินทรัพย์ถาวร	14,617	-	-	-
เงินจ่ายล่วงหน้าค่าหุ้น สุทธิ	5,000,000	-	5,000,000	-
จ่ายซื้อเงินลงทุนในบริษัทย่อย	(346,543,403)	-	(372,000,000)	-
เงินฝากธนาคารที่ใช้เป็นหลักประกัน	(14,000)	-	(14,000)	-
เงินสดสุทธิได้มา(ใช้ไป)ในกิจกรรมลงทุน	(468,625,747)	15,044,043	(480,404,895)	9,420,418
กระแสเงินสดจากกิจกรรมจัดหาเงิน				
เงินเบิกเกินบัญชี	3,553	147,628	3,553	147,628
เพิ่มหุ้นสามัญ	370,445,545	32,830,263	370,445,545	32,830,263
เงินสืบทอดจากการออกตั๋วแลกเงิน	104,759,588	-	104,759,588	-
จ่ายชำระหนี้สินภายใต้สัญญาเช่าการเงิน	(2,110,011)	(2,027,841)	-	-
เงินสดได้มาจากกิจกรรมจัดหาเงิน	473,098,675	30,950,050	475,208,686	32,977,891
ผลกระทบจากการเปลี่ยนแปลงของอัตราแลกเปลี่ยน				
ในเงินสดและรายการเทียบเท่าเงินสด	(1,202,797)	450,282	-	-
เงินสดและรายการเทียบเท่าเงินสดเพิ่มขึ้น(ลดลง)สุทธิ	(5,328,764)	14,816,431	(44,922,825)	(20,788,052)
เงินสดและรายการเทียบเท่าเงินสด ณ วันต้นปี	125,485,386	110,668,955	47,993,239	68,781,291
เงินสดและรายการเทียบเท่าเงินสด ณ วันปลายปี	120,156,622	125,485,386	3,070,414	47,993,239

ข้อมูลเพิ่มเติมประกอบกระแสเงินสด

- บริษัทมีการจำหน่ายเงินลงทุนในบริษัทย่อย ซึ่งมีราคาตามบัญชีของสินทรัพย์และหนี้สิน ณ วันจำหน่ายเงินลงทุนตามที่กล่าวไว้ในหมายเหตุประกอบงบการเงินข้อ 14
- บริษัทมีการจัดประเภทรายการเงินค้ำประกันจากสินทรัพย์ไม่หมุนเวียนอื่นเป็นเงินฝากสถาบันการเงินที่ใช้เป็นหลักประกันจำนวน 1 ล้านบาท
- บริษัทมีการซื้อกิจการ โดยได้รับสินทรัพย์สุทธิที่ระบุได้ ณ วันที่ซื้อกิจการ ตามที่กล่าวไว้ในหมายเหตุประกอบงบการเงินข้อ 14

หมายเหตุประกอบงบการเงินเป็นส่วนหนึ่งของงบการเงินนี้

บริษัท อุตสาหกรรม อิเล็กทรอนิกส์ จำกัด (มหาชน) และบริษัทย่อย

หมายเหตุประกอบงบการเงินรวมและงบการเงินเฉพาะกิจการ

สำหรับปีสิ้นสุดวันที่ 31 ธันวาคม พ.ศ. 2560

1. ข้อมูลทั่วไป

บริษัท อุตสาหกรรม อิเล็กทรอนิกส์ จำกัด (มหาชน) (“บริษัท”) เป็นบริษัทมหาชน ซึ่งจดทะเบียนจัดตั้งและมีภูมิลำเนาในประเทศไทย โดยมีที่อยู่ที่ได้จดทะเบียนไว้ดังนี้

สำนักงานใหญ่ตั้งอยู่ที่ เลขที่ 349 อาคารเอสเจ อินฟินิท วัน บิสซิเนส คอมเพล็กซ์ ชั้นที่ 15 ห้องเลขที่ 1507 ถนนวิภาวดี-รังสิต แขวงจอมพล เขตจตุจักร กรุงเทพมหานคร 10900

บริษัทเป็นบริษัทใหญ่ที่ลงทุนในบริษัทย่อย บริษัทย่อยมีดังนี้

1. บริษัท อีไอซี เซมิคอนดักเตอร์ จำกัด ตั้งอยู่ที่ เลขที่ 65 และ 68 ซอยฉลองกรุง 31 นิคมอุตสาหกรรมลาดกระบัง แขวงลำปลาทิว เขตลาดกระบัง กรุงเทพมหานคร 10520 ประกอบธุรกิจผลิตและส่งออกอะไหล่อิเล็กทรอนิกส์ นำเข้าส่งออกสินค้าอะไหล่อิเล็กทรอนิกส์
2. บริษัท ส.ธนา มีเดีย จำกัด ตั้งอยู่ที่ เลขที่ 88/33 หมู่ที่ 6 ซอยกรุงเทพ-นนท์ 14 ถนนกรุงเทพ-นนท์ ต.บางเขน อ.เมือง นนทบุรี จ.นนทบุรี 11000 ประกอบกิจการค้าให้เช่า ขาย จัดทำสื่อโฆษณากลางแจ้งทุกชนิด งานประชาสัมพันธ์ และรับพิมพ์สิ่งพิมพ์ทุกชนิด

งบการเงินรวมและงบการเงินเฉพาะกิจการของบริษัทนี้ได้รับการอนุมัติจากคณะกรรมการของบริษัท เมื่อวันที่ 27 กุมภาพันธ์ พ.ศ. 2561

2. เกณฑ์ในการจัดทำงบการเงิน

งบการเงินรวมและงบการเงินเฉพาะกิจการได้จัดทำขึ้นตามหลักการบัญชีที่รับรองทั่วไปภายใต้พระราชบัญญัติการบัญชี พ.ศ. 2543 ซึ่งหมายถึงมาตรฐานการบัญชีที่ออกภายใต้พระราชบัญญัติวิชาชีพบัญชี พ.ศ. 2547 และข้อกำหนดของคณะกรรมการกำกับหลักทรัพย์และตลาดหลักทรัพย์ว่าด้วยการจัดทำและนำเสนอรายงานทางการเงินภายใต้พระราชบัญญัติหลักทรัพย์และตลาดหลักทรัพย์ พ.ศ. 2535

งบการเงินรวมและงบการเงินเฉพาะกิจการได้จัดทำขึ้นโดยใช้เกณฑ์ราคาทุนเดิมเว้นแต่จะได้เปิดเผยเป็นอย่างอื่นในนโยบายการบัญชี

การจัดทำงบการเงินให้สอดคล้องกับมาตรฐานรายงานทางการเงินในประเทศไทย กำหนดให้ฝ่ายบริหารประมาณการและกำหนดสมมติฐานที่เกี่ยวข้องอันจะมีผลต่อตัวเลขของสินทรัพย์และหนี้สิน รวมทั้งการเปิดเผยข้อมูลเกี่ยวกับสินทรัพย์และหนี้สินที่อาจเกิดขึ้น ณ วันที่สิ้นรอบระยะเวลารายงาน และข้อมูลรายได้และค่าใช้จ่ายในรอบระยะเวลาที่เสนองบการเงินดังกล่าว ตัวเลขที่เกิดขึ้นจริงอาจแตกต่างจากตัวเลขประมาณการ ถึงแม้ว่าฝ่ายบริหารได้จัดทำตัวเลขประมาณการขึ้นจากความเข้าใจในเหตุการณ์และสิ่งที่ได้กระทำไปในปัจจุบันอย่างดีที่สุดแล้ว

งบการเงินรวมและงบการเงินเฉพาะกิจการฉบับภาษาอังกฤษจัดทำขึ้นจากงบการเงินตามกฎหมายที่เป็นภาษาไทยในกรณีที่มีเนื้อความขัดแย้งกันหรือมีการตีความในสองภาษาแตกต่างกันให้ใช้งบการเงินตามกฎหมายฉบับภาษาไทยเป็นหลัก

บริษัท อุตสาหกรรม อิเล็กทรอนิกส์ จำกัด (มหาชน) และบริษัทย่อย

หมายเหตุประกอบงบการเงินรวมและงบการเงินเฉพาะกิจการ

สำหรับปีสิ้นสุดวันที่ 31 ธันวาคม พ.ศ. 2560

งบการเงินรวมนี้ได้จัดทำขึ้นโดยรวมงบการเงินสำหรับปีสิ้นสุดวันที่ 31 ธันวาคม พ.ศ. 2560 ของบริษัท อุตสาหกรรม อิเล็กทรอนิกส์ จำกัด (มหาชน) และงบการเงินของบริษัทย่อย ดังต่อไปนี้

บริษัทย่อย

ชื่อบริษัท	ลักษณะธุรกิจ	จัดตั้งขึ้นใน ประเทศ	อัตราร้อยละการถือหุ้น	
			พ.ศ. 2560	พ.ศ. 2559
บริษัท อีไอซี เซมิคอนดักเตอร์ จำกัด	ผลิตและส่งออกอะไหล่อิเล็กทรอนิกส์, นำเข้า – ส่งออก สินค้าอะไหล่อิเล็กทรอนิกส์	ไทย	100	100
บริษัท ส. ธนา มีเดีย จำกัด	ให้เช่า จัดทำสื่อโฆษณากลางแจ้งทุกชนิด งาน ประชาสัมพันธ์ และรับพิมพ์สิ่งพิมพ์ทุกชนิด	ไทย	100	-
บริษัท ไทย ไพร้ม อินเวสต์ -เมนท์ ลิมิเต็ด	ลงทุนในบริษัทอื่นๆ	บริติช เวอร์จิน ไอร์แลนด์	-	100

- 2.1
- ขอดคงค้างระหว่างบริษัทและบริษัทย่อย รายการค้าระหว่างกันที่มีสาระสำคัญได้ตัดออกจากงบการเงินรวมแล้ว
- 2.3
- ยอดเงินลงทุนในบริษัทย่อยในบัญชีของบริษัทได้ตัดกับส่วนของผู้ถือหุ้นของบริษัทย่อยแล้ว
- 2.4
- ผลการดำเนินงานของบริษัทย่อยได้รวมอยู่ในงบการเงินรวมตั้งแต่วันที่เข้าซื้อหุ้น
- 2.5
- งบการเงินรวม จัดทำขึ้นโดยใช้นโยบายการบัญชีเดียวกันสำหรับรายการบัญชีที่เหมือนกันหรือเหตุการณ์ทางบัญชีที่คล้ายคลึงกัน
- 2.6
- การเปลี่ยนแปลงประมาณการบัญชี

ณ วันที่ 5 ตุลาคม พ.ศ. 2560 กลุ่มบริษัทได้รับโอนสินทรัพย์จากการซื้อธุรกิจใน บริษัท ส.ธนา มีเดีย จำกัด ซึ่งมีมูลค่าสุทธิทางบัญชี จำนวน 12.52 ล้านบาท เพื่อให้เป็นไปตามมาตรฐานการบัญชีฉบับที่ 16 (ปรับปรุง 2559) เรื่อง ที่ดิน อาคารและอุปกรณ์ บริษัทย่อยได้ทำการทบทวนอายุการใช้งานของโครงข่ายโฆษณา ส่วนปรับปรุงโครงข่ายโฆษณา และต้นทุนประมาณการรื้อถอนโครงข่ายโฆษณา โดยบริษัทย่อยได้คำนึงถึงปัจจัยหลักที่จะส่งผลกระทบต่ออายุการใช้งานของสินทรัพย์ ซึ่งรวมถึงความล้ำสมัยของเทคโนโลยี การบำรุงรักษาอย่างดีที่สุด และการควบคุมภายใต้สภาพแวดล้อมที่เหมาะสม บริษัทย่อยได้เปลี่ยนแปลงประมาณการอายุการใช้งานของสินทรัพย์โดยใช้วิธีเปลี่ยนทันที ดังนี้

	อายุการใช้งานเดิม	อายุการใช้งานใหม่
โครงข่ายโฆษณา และ ส่วนปรับปรุงโครงข่ายโฆษณา	5 ปี	10 - 20 ปี
ต้นทุนประมาณการรื้อถอนโครงข่ายโฆษณา	5 ปี	10 - 20 ปี

ผลกระทบจากการเปลี่ยนแปลงดังกล่าวได้ถูกปรับปรุงทั้งจำนวนในงบการเงินรวมมีผลทำให้ค่าเสื่อมราคาสำหรับปีสิ้นสุดวันที่ 31 ธันวาคม พ.ศ. 2560 ลดลงจำนวน 1.18 ล้านบาท

3. มาตรฐานการรายงานทางการเงินใหม่

ก) มาตรฐานการรายงานทางการเงินที่เริ่มมีผลบังคับในปีบัญชีปัจจุบัน

ในระหว่างปี กลุ่มบริษัทได้นำมาตรฐานการรายงานทางการเงินและการตีความมาตรฐานการรายงานทางการเงินฉบับปรับปรุง (ปรับปรุง 2559) รวมถึงแนวปฏิบัติทางบัญชีฉบับใหม่ ซึ่งมีผลบังคับใช้สำหรับงบการเงินที่มีรอบระยะเวลาบัญชีที่เริ่มในและหลังวันที่ 1 มกราคม พ.ศ. 2560 มาถือปฏิบัติ มาตรฐานการรายงานทางการเงินดังกล่าวได้รับการปรับปรุงหรือจัดให้มีขึ้นเพื่อให้มีเนื้อหาเท่าเทียมกับมาตรฐานการรายงานทางการเงินระหว่างประเทศ โดยส่วนใหญ่เป็นการปรับปรุงถ้อยคำและคำศัพท์ การตีความและการใช้แนวปฏิบัติทางการบัญชีกับผู้ใช้มาตรฐาน การนำมาตรฐานการรายงานทางการเงินดังกล่าวมาถือปฏิบัตินี้ไม่มีผลกระทบอย่างเป็นทางการเป็นสาระสำคัญต่องบการเงินของกลุ่มบริษัท

ข) มาตรฐานการรายงานทางการเงินที่จะมีผลบังคับใช้ในอนาคต

ในระหว่างปีปัจจุบัน สภาวิชาชีพบัญชีได้ประกาศใช้มาตรฐานการรายงานทางการเงินและการตีความมาตรฐานการรายงานทางการเงินฉบับปรับปรุง (ปรับปรุง 2560) จำนวนหลายฉบับ ซึ่งมีผลบังคับใช้สำหรับงบการเงินที่มีรอบระยะเวลาบัญชีที่เริ่มในหรือหลังวันที่ 1 มกราคม พ.ศ. 2561 มาตรฐานการรายงานทางการเงินดังกล่าวได้รับการปรับปรุงหรือจัดให้มีขึ้นเพื่อให้มีเนื้อหาเท่าเทียมกับมาตรฐานการรายงานทางการเงินระหว่างประเทศ โดยส่วนใหญ่เป็นการปรับปรุงและอธิบายให้ชัดเจนเกี่ยวกับการเปิดเผยข้อมูลในหมายเหตุประกอบงบการเงิน

ฝ่ายบริหารของกลุ่มบริษัทเชื่อว่ามาตรฐานการรายงานทางการเงินฉบับปรับปรุง จะไม่มีผลกระทบอย่างเป็นทางการเป็นสาระสำคัญต่องบการเงินเมื่อนำมาถือปฏิบัติ

4. สรุปนโยบายการบัญชีที่สำคัญ

นโยบายการบัญชีที่สำคัญซึ่งใช้ในการจัดทำงบการเงินรวมและงบการเงินเฉพาะกิจการมีดังต่อไปนี้

4.1 เงินสดและรายการเทียบเท่าเงินสด

เงินสดและรายการเทียบเท่าเงินสด หมายถึง เงินสดในมือและเงินฝากธนาคาร และเงินลงทุนระยะสั้นที่มีสภาพคล่องสูง ซึ่งถึงกำหนดจ่ายคืนภายในระยะเวลาไม่เกิน 3 เดือนนับจากวันที่ได้มาและไม่มีข้อจำกัดในการเบิกใช้

4.2 เงินลงทุนชั่วคราว

การจัดประเภทขึ้นอยู่กับจุดมุ่งหมายของลงทุน ฝ่ายบริหารจะเป็นผู้กำหนดการจัดประเภทที่เหมาะสมสำหรับเงินลงทุน ณ เวลาลงทุนและทบทวนการจัดประเภทเป็นระยะ

เงินลงทุนเพื่อค้า คือ เงินลงทุนเพื่อจุดมุ่งหมายหลักในการหากำไรจากการเปลี่ยนแปลงราคาในช่วงเวลาสั้นไม่เกิน 3 เดือน นับแต่เวลาที่ลงทุน และแสดงรวมไว้ในสินทรัพย์หมุนเวียน

เงินลงทุนเพื่อรับรู้มูลค่าเริ่มแรกด้วยราคาทุน ซึ่งหมายถึงมูลค่ายุติธรรมของสิ่งตอบแทนที่ให้ไปเพื่อให้ได้มาซึ่งเงินลงทุนนั้นรวมทั้งค่าใช้จ่ายในการทำรายการ และวัดมูลค่าในเวลาต่อมาด้วยมูลค่ายุติธรรม มูลค่ายุติธรรมของเงินลงทุนวัดตามราคาเสนอซื้อที่อ้างอิงจากตลาดหลักทรัพย์แห่งประเทศไทย ณ วันที่ทำการสุดท้ายของวันสิ้นรอบระยะเวลารายงาน โดยอ้างอิงราคาเสนอซื้อล่าสุดจากตลาดหลักทรัพย์แห่งประเทศไทย รายการกำไรและขาดทุนทั้งที่เกิดขึ้นจริงและยังไม่เกิดขึ้นจริงที่เกิดจากการเปลี่ยนแปลงมูลค่ายุติธรรมของเงินลงทุนเพื่อค้าแสดงไว้ในงบกำไรขาดทุนเบ็ดเสร็จ

เงินลงทุนที่ถือไว้จนครบกำหนด คือเงินลงทุนที่มีกำหนดเวลาและผู้บริหารตั้งใจแน่วแน่และมีความสามารถถือไว้จนครบกำหนดได้แสดงรวมไว้ในสินทรัพย์ไม่หมุนเวียน เว้นแต่จะครบกำหนดภายใน 12 เดือนนับแต่วันสิ้นรอบระยะเวลารายงาน ก็จะแสดงไว้ในสินทรัพย์หมุนเวียน

เงินลงทุนที่ถือไว้จนครบกำหนดรับรู้มูลค่าเริ่มแรกด้วยราคาทุน ซึ่งหมายถึงมูลค่ายุติธรรมของสิ่งตอบแทนที่ให้ไปเพื่อให้ได้มาซึ่งเงินลงทุนนั้นรวมทั้งค่าใช้จ่ายในการทำรายการและวัดมูลค่าภายหลังการได้มาด้วยวิธีราคาทุนตัดจำหน่ายตามอัตราดอกเบี้ยที่แท้จริง หักด้วยค่าเผื่อการลดลงของมูลค่า

บริษัทจะทดสอบการด้อยค่าของมูลค่าของเงินลงทุนเมื่อมีข้อบ่งชี้ว่าเงินลงทุนนั้นอาจเกิดการด้อยค่า หากราคาตามบัญชีของเงินลงทุนสูงกว่ามูลค่าที่คาดว่าจะได้รับคืน บริษัทจะบันทึกการขาดทุนจากค่าเผื่อการลดลงของมูลค่ารวมไว้ในกำไรหรือขาดทุน

ในการจำหน่ายเงินลงทุน ผลต่างระหว่างมูลค่ายุติธรรมของผลตอบแทนสุทธิที่ได้รับจากการจำหน่ายเมื่อเปรียบเทียบกับราคาตามบัญชีของเงินลงทุนนั้นจะบันทึกรวมอยู่ในกำไรหรือขาดทุน กรณีที่จำหน่ายเงินลงทุนที่ถือไว้ในตราสารหนี้หรือตราสารทุนชนิดเดียวกันออกไปบางส่วน ราคาตามบัญชีของเงินลงทุนที่จำหน่ายจะกำหนดโดยใช้วิธีถัวเฉลี่ยถ่วงน้ำหนักด้วยราคาตามบัญชีจากจำนวนทั้งหมดที่ถือไว้

4.3 ลูกหนี้การค้าและค่าเผื่อนี้สงสัยจะสูญ

ลูกหนี้การค้าแสดงตามมูลค่าสุทธิที่จะได้รับ กลุ่มบริษัทบันทึกค่าเผื่อนี้สงสัยจะสูญโดยประมาณขึ้นจากจำนวนหนี้ที่อาจเรียกเก็บเงินจากลูกหนี้ไม่ได้ โดยพิจารณาจากประสบการณ์ในการเก็บเงินและตามสถานะปัจจุบันของลูกหนี้ค้าง ณ วันสิ้นรอบระยะเวลารายงาน หนี้สูญจะถูกรับรู้เมื่อไม่สามารถเรียกเก็บเงินได้ โดยถือเป็นส่วนหนึ่งของค่าใช้จ่ายในการบริหาร

4.4 สินค้าคงเหลือ

สินค้าคงเหลือแสดงด้วยราคาทุนหรือมูลค่าสุทธิที่จะได้รับแล้วแต่ราคาใดจะต่ำกว่า ราคาทุนของสินค้าคงเหลือคำนวณโดยวิธีเข้าก่อนออกก่อน ยกเว้นงานระหว่างทำ คำนวณโดยวิธีถัวเฉลี่ยถ่วงน้ำหนัก ต้นทุนในการซื้อประกอบด้วยราคาซื้อและค่าใช้จ่ายทางตรงที่เกี่ยวข้องกับการซื้อสินค้าคงเหลือเหล่านั้น เช่น ค่าภาษีอากร ค่าขนส่งหักด้วยส่วนลดและเงินที่ได้รับคืนจากการซื้อสินค้า ต้นทุนของสินค้าสำเร็จรูปประกอบด้วยค่าวัตถุดิบ ค่าแรงทางตรง ค่าใช้จ่ายอื่นทางตรง และ ค่าโสหุ้ยในการผลิต มูลค่าสุทธิที่จะได้รับประมาณจากราคาที่คาดว่าจะขายได้ตามปกติของธุรกิจหักด้วยประมาณการต้นทุนในการทำต่อให้เสร็จหรือประมาณการต้นทุนเพื่อทำให้สินค้าขายได้ บริษัทได้ทำการตั้งค่าเผื่อลดมูลค่าสำหรับสินค้าเก่า สลัมพ์หรือเสื่อมคุณภาพ

4.5 บัญชีกลุ่มบริษัท - เงินลงทุนในบริษัทย่อยและบริษัทร่วม

ก) บริษัทย่อย

บริษัทย่อยหมายถึงกิจการที่กลุ่มบริษัทมีอำนาจในการควบคุมนโยบายการเงินและการดำเนินงาน และโดยทั่วไปแล้วกลุ่มบริษัทจะถือหุ้นที่มีสิทธิออกเสียงมากกว่ากึ่งหนึ่ง ในการประเมินว่ากลุ่มบริษัทมีการควบคุมบริษัทอื่นหรือไม่กิจการต้องพิจารณาถึงการมีอยู่และผลกระทบจากสิทธิในการออกเสียงที่เป็นไปได้ที่กิจการสามารถใช้สิทธิหรือแปลงสภาพตราสารนั้นในปัจจุบันรวมถึงสิทธิในการออกเสียงที่เป็นไปได้ ซึ่งกิจการอื่นถืออยู่ด้วย กลุ่มบริษัทรวมงบการเงินของบริษัทย่อยไว้ในงบการเงินรวมตั้งแต่วันที่กลุ่มบริษัทมีอำนาจในการควบคุมบริษัทย่อย กลุ่มบริษัทจะไม่นำงบการเงินของบริษัทย่อยไว้ในงบการเงินร่วมนับจากวันที่กลุ่มบริษัทสูญเสียอำนาจควบคุม

การรวมธุรกิจ

กลุ่มบริษัทบันทึกบัญชีการรวมธุรกิจโดยใช้วิธีการซื้อ สิ่งตอบแทนที่โอนให้สำหรับการซื้อบริษัทย่อย ต้องวัดด้วยมูลค่ายุติธรรมของสินทรัพย์ที่ผู้ซื้อโอนให้และหนี้สินที่ก่อขึ้นและส่วนได้เสียในส่วนของผู้ถือหุ้นที่ออกโดยกลุ่มบริษัท รวมถึงมูลค่ายุติธรรมของสินทรัพย์ หรือหนี้สินที่คาดว่าจะต้องจ่ายชำระ ต้นทุนที่เกี่ยวข้องกับการซื้อจะรับรู้เป็นค่าใช้จ่ายเมื่อเกิดขึ้น และวัดมูลค่าเริ่มแรกของสินทรัพย์ที่ได้มาที่ระบุได้และหนี้สินและหนี้สินที่อาจจะเกิดขึ้นในการรวมธุรกิจด้วยมูลค่ายุติธรรม ณ วันที่ซื้อ ในการรวมธุรกิจแต่ละครั้ง กลุ่มบริษัทวัดมูลค่าของส่วนได้เสียที่ไม่มีอำนาจควบคุมในผู้ถูกซื้อด้วยมูลค่าของสินทรัพย์สุทธิที่ระบุได้ของผู้ถูกซื้อตามสัดส่วนของหุ้นที่ถือ

เงินลงทุนในบริษัทย่อยแสดงในงบการเงินเฉพาะกิจการบันทึกบัญชีด้วยราคาทุนหักค่าเผื่อการด้อยค่า ต้นทุนจะมีการปรับเพื่อสะท้อนการเปลี่ยนแปลงสิ่งตอบแทนที่เกิดขึ้นจากสิ่งตอบแทนที่คาดว่าจะได้รับ ต้นทุนนั้นจะรวมส่วนแบ่งต้นทุนทางตรง กรณีที่มูลค่าสิ่งตอบแทนที่โอนให้ และมูลค่าส่วนได้เสียที่ไม่มีอำนาจควบคุมในผู้ถูกซื้อ และมูลค่ายุติธรรม ณ วันซื้อธุรกิจของส่วนได้เสียในส่วนของผู้ถือหุ้นของผู้ซื้อที่ผู้ซื้อถืออยู่ก่อนการรวมธุรกิจ มากกว่ามูลค่าสุทธิ ณ วันที่ซื้อของสินทรัพย์ที่ได้มาที่ระบุได้และหนี้สินที่รับมา ผู้ซื้อต้องรับรู้ค่าความนิยม หากมูลค่าของมูลค่าสิ่งตอบแทนที่โอนให้ และมูลค่าส่วนได้เสียที่ไม่มีอำนาจควบคุมในผู้ถูกซื้อ และมูลค่ายุติธรรม ณ วันซื้อธุรกิจของส่วนได้เสียในส่วนของผู้ถือหุ้นของผู้ซื้อที่ผู้ซื้อถืออยู่ก่อนการรวมธุรกิจ น้อยกว่ามูลค่าราคายุติธรรมของสินทรัพย์สุทธิของบริษัทย่อยเนื่องจากการต่อรองราคาซื้อ จะรับรู้ส่วนต่างโดยตรงไปยังงบกำไรขาดทุน

กิจการจะตัดรายการบัญชีระหว่างกิจการ ยอดคงเหลือ และรายการกำไรหรือขาดทุนที่ยังไม่ได้เกิดขึ้นจริงระหว่างกลุ่มบริษัท นโยบายการบัญชีของบริษัทย่อยได้ถูกเปลี่ยนเพื่อให้สอดคล้องกับนโยบายการบัญชีของกลุ่มบริษัท

รายชื่อบริษัทย่อยและผลกระทบทางการเงินจากการซื้อและจำหน่ายบริษัทย่อยออกไป ได้เปิดเผยไว้ในหมายเหตุ 14

ข) รายการและส่วนได้เสียที่ไม่มีอำนาจควบคุม

กลุ่มบริษัทปฏิบัติต่อรายการกับส่วนได้เสียที่ไม่มีอำนาจควบคุมเช่นเดียวกันกับส่วนที่เป็นของผู้ถือหุ้นกลุ่มบริษัท สำหรับการซื้อส่วนได้เสียที่ไม่มีอำนาจควบคุม ผลต่างระหว่างสิ่งตอบแทนที่จ่ายให้และหุ้นที่ได้มาของมูลค่าตามบัญชีของสินทรัพย์สุทธิของหุ้นที่ซื้อมาในบริษัทย่อยจะถูกบันทึกในส่วนของผู้ถือหุ้น และกำไรหรือขาดทุนจากการขายในส่วนได้เสียที่ไม่มีอำนาจควบคุมจะถูกบันทึกในส่วนของผู้ถือหุ้น

ค) บริษัทร่วม

บริษัทร่วมเป็นกิจการที่กลุ่มบริษัทมีอิทธิพลอย่างเป็นสาระสำคัญแต่ไม่ถึงกับควบคุมซึ่ง โดยทั่วไปก็คือการที่กลุ่มบริษัทถือหุ้น ที่มีสิทธิออกเสียงอยู่ระหว่างร้อยละ 20 ถึงร้อยละ 50 ของสิทธิออกเสียงทั้งหมด เงินลงทุนในบริษัทร่วมรับรู้เริ่มแรกด้วยราคาทุนและใช้วิธีส่วนได้เสียในการแสดงในงบการเงินรวม กลุ่มบริษัทรับรู้เงินลงทุนในบริษัทร่วมซึ่งได้รวมค่าความนิยมที่ระบุไว้เมื่อได้มาสุทธิจากค่าเพื่อการด้อยค่าสะสม

ส่วนแบ่งกำไรหรือขาดทุนของกลุ่มบริษัทในบริษัทร่วมที่เกิดขึ้นภายหลังการได้มาจะรวมไว้ในกำไรหรือขาดทุน และความเคลื่อนไหวในบัญชีกำไรขาดทุนเบ็ดเสร็จอื่น จากการตีมูลค่ายุติธรรมภายหลังการได้มาจะรวมไว้เป็นส่วนหนึ่งของบัญชีกำไรขาดทุนเบ็ดเสร็จอื่น ผลสะสมของการเปลี่ยนแปลงภายหลังการได้มาจะปรับปรุงกับราคาตามบัญชีของเงินลงทุน เมื่อส่วนแบ่งขาดทุนของกลุ่มบริษัทในบริษัทร่วมมีมูลค่าเท่ากับหรือเกินกว่ามูลค่าส่วนได้เสียของกลุ่มบริษัทในบริษัทร่วมนั้น กลุ่มบริษัทจะไม่รับรู้ส่วนแบ่งขาดทุนอีกต่อไป เว้นแต่กลุ่มบริษัทมีภาระผูกพันในหนี้ของบริษัทร่วมหรือรับว่าจะจ่ายหนี้แทนบริษัทร่วม

รายการกำไรที่ยังไม่ได้เกิดขึ้นจริงระหว่างกลุ่มบริษัทกับบริษัทร่วมจะตัดบัญชีเท่าที่กลุ่มบริษัทมีส่วนได้เสียในบริษัทร่วมนั้น รายการขาดทุนที่ยังไม่ได้เกิดขึ้นจริงก็จะตัดบัญชีในทำนองเดียวกัน เว้นแต่รายการนั้นมีหลักฐานว่าสินทรัพย์ที่โอนระหว่างกันเกิดการด้อยค่า

บริษัทร่วมจะเปลี่ยนนโยบายการบัญชีเท่าที่จำเป็นเพื่อให้สอดคล้องกับนโยบายการบัญชีของกลุ่มบริษัท กำไรและขาดทุนจากการลดสัดส่วนเงินลงทุนในบริษัทร่วมจะรับรู้ในงบกำไรขาดทุน

เงินลงทุนในบริษัทร่วมแสดงในงบการเงินเฉพาะกิจการโดยใช้วิธีราคาทุนหักค่าเพื่อการด้อยค่า (ถ้ามี)

เมื่อกลุ่มบริษัทสูญเสียการควบคุมหรือมีอิทธิพลมีนัยสำคัญ ส่วนได้เสียในหุ้นที่เหลือน้อยจะวัดมูลค่าใหม่โดยใช้ราคายุติธรรม การเปลี่ยนแปลงในมูลค่าจะรับรู้ในกำไรหรือขาดทุน มูลค่ายุติธรรมนั้นจะถือเป็นมูลค่าตามบัญชีเริ่มแรกของมูลค่าของเงินลงทุนที่เหลือของบริษัทร่วม กิจการร่วมค้า หรือสินทรัพย์ทางการเงิน สำหรับทุกจำนวนที่เคยรับรู้ในกำไรขาดทุนเบ็ดเสร็จอื่นจะถูกจัดประเภทใหม่เป็นกำไรหรือขาดทุนเสมือนมีการขายสินทรัพย์หรือหนี้สินที่เกี่ยวข้อง

ถ้าส่วนได้เสียของเจ้าของในบริษัทร่วมนั้นลดลงแต่ยังคงมีอิทธิพลอย่างมีนัยสำคัญ กิจการต้องจัดประเภทรายการที่เคยรับรู้ในกำไรขาดทุนเบ็ดเสร็จอื่นเข้ากำไรหรือขาดทุนเฉพาะสัดส่วนในส่วนได้เสียของเจ้าของที่ลดลง

รายชื่อของบริษัทร่วมและผลกระทบทางการเงินจากการได้มาและจำหน่ายบริษัทร่วมออกไป ได้เปิดเผยไว้ในหมายเหตุ 13

4.6 อาคารและอุปกรณ์

อาคารและอุปกรณ์บันทึกเมื่อเริ่มแรกตามราคาทุน และแสดงในงบแสดงฐานะการเงินด้วยราคาทุนหักค่าเสื่อมราคาสะสมและค่าเพื่อการด้อยค่า (ถ้ามี)

บริษัท อุตสาหกรรม อิเล็กทรอนิกส์ จำกัด (มหาชน) และบริษัทย่อย

หมายเหตุประกอบงบการเงินรวมและงบการเงินเฉพาะกิจการ

สำหรับปีสิ้นสุดวันที่ 31 ธันวาคม พ.ศ. 2560

ราคาทุนประกอบด้วย ราคาซื้อและต้นทุนทางตรงอื่นๆ ที่เกี่ยวข้องกับการจัดหาสินทรัพย์นั้นให้อยู่ในสถานที่และสภาพที่พร้อมจะใช้งานได้ตามความประสงค์ของฝ่ายบริหาร

ราคาทุนรวมต้นทุนที่ประมาณในเบื้องต้นสำหรับการซื้อ การขนย้าย และการบูรณะสถานที่ตั้งของสินทรัพย์ ซึ่งเป็นภาระผูกพันของกิจการที่เกิดขึ้น เมื่อกิจการได้สินทรัพย์นั้นมาหรือเป็นผลจากการใช้สินทรัพย์นั้นในช่วงเวลาหนึ่งเพื่อวัตถุประสงค์ต่างๆ ที่มีไว้เพื่อวัตถุประสงค์ในการผลิตสินค้าคงเหลือในระหว่างรอบระยะเวลานั้น

ค่าเสื่อมราคาคำนวณโดยวิธีเส้นตรง เพื่อลดราคาตามบัญชีของสินทรัพย์แต่ละชนิด ตามอายุการใช้งานโดยประมาณ ของสินทรัพย์นั้นๆ ดังต่อไปนี้

	อายุการใช้งาน
อาคารและโรงงาน	20 ปี
ส่วนปรับปรุงอาคาร	5 ปี
ต้นทุนประมาณการรื้อถอนส่วนปรับปรุงอาคาร	5 ปี
โครงข่ายโฆษณาและส่วนปรับปรุงโครงข่ายโฆษณา	10 - 20 ปี
ต้นทุนประมาณการรื้อถอนโครงข่ายโฆษณา	10 - 20 ปี
เครื่องจักรและอุปกรณ์	5 - 20 ปี
อุปกรณ์สำนักงานและเครื่องใช้สำนักงาน	5 - 10 ปี
ยานพาหนะ	5 ปี

ในกรณีที่มิชอบเชื่อว่าอุปกรณ์มีมูลค่าลดลงอย่างถาวร เช่น มีหลักฐานแสดงให้เห็นว่าสินทรัพย์ล้าสมัยหรือชำรุดเสียหาย หรือ มีการเปลี่ยนแปลงอย่างมีนัยสำคัญเกี่ยวกับลักษณะที่บริษัทใช้หรือคาดว่าจะใช้สินทรัพย์ บริษัทจะรับรู้ผลขาดทุนจากการลดลงของมูลค่าของอุปกรณ์ในงบกำไรขาดทุนหาราคาตามบัญชีสูงกว่ามูลค่าที่คาดว่าจะได้รับคืน ซึ่งมูลค่าที่คาดว่าจะได้รับคืน หมายถึง มูลค่ายุติธรรมหักต้นทุนในการขายหรือมูลค่าจากการใช้ของสินทรัพย์นั้น แล้วแต่จำนวนใดจะสูงกว่า

บริษัทจะรับรู้ต้นทุนในการเปลี่ยนแทนส่วนประกอบของอุปกรณ์เป็นส่วนหนึ่งของมูลค่าตามบัญชีของอุปกรณ์ที่เกี่ยวข้องเมื่อต้นทุนนั้นเกิดขึ้นและคาดว่าจะให้ประโยชน์เชิงเศรษฐกิจในอนาคตแก่บริษัท และจะตัดมูลค่าตามบัญชีของชิ้นส่วนที่ถูกเปลี่ยนแทนออกจากอุปกรณ์ สำหรับค่าซ่อมแซมและบำรุงรักษาอื่น ๆ บริษัทจะรับรู้ต้นทุนดังกล่าวเป็นค่าใช้จ่ายในงบกำไรขาดทุนเมื่อเกิดขึ้น

กำไรขาดทุนจากการจำหน่ายอุปกรณ์ จะคำนวณโดยเปรียบเทียบสิ่งตอบแทนสุทธิที่ได้รับจากการจำหน่ายสินทรัพย์กับมูลค่าตามบัญชีของสินทรัพย์ และบันทึกเป็นกำไร(ขาดทุน)จากการดำเนินงาน

4.7 สินทรัพย์ไม่มีตัวตน

สินทรัพย์ไม่มีตัวตนประกอบด้วย โปรแกรมคอมพิวเตอร์แสดงตามราคาทุนหักค่าตัดจำหน่ายสะสม และค่าเพื่อการด้อยค่า (ถ้ามี) ค่าตัดจำหน่ายคำนวณโดยวิธีเส้นตรงเป็นเวลา 5 - 10 ปี

4.8 ค่าความนิยม

ค่าความนิยม คือ ต้นทุนของเงินลงทุนที่สูงกว่ามูลค่ายุติธรรมของเงินลงทุนที่กลุ่มบริษัทมีส่วนแบ่งในสินทรัพย์สุทธิของบริษัทย่อยหรือบริษัทร่วม ณ วันที่ได้มาซึ่งบริษัทนั้น ค่าความนิยมที่เกิดจากการได้มาซึ่งบริษัทย่อยแสดงเป็นสินทรัพย์ไม่มีตัวตนในงบแสดงฐานะการเงินรวม ค่าความนิยมที่เกิดจากการได้มาซึ่งบริษัทร่วมจะรวมไว้ในบัญชีเงินลงทุนในบริษัท และจะถูกทดสอบการด้อยค่าโดยรวมเป็นส่วนหนึ่งของเงินลงทุนในบริษัท

ค่าความนิยมที่รับรู้จะต้องถูกทดสอบการด้อยค่าทุกปี และแสดงด้วยราคาทุนหักค่าเพื่อการด้อยค่าสะสม ค่าเพื่อการด้อยค่าของค่าความนิยมที่รับรู้แล้วจะไม่มีกรกลับรายการ ทั้งนี้มูลค่าคงเหลือตามบัญชีของค่าความนิยมจะถูกรวมคำนวณในกำไรหรือขาดทุนเมื่อมีการขายกิจการ

ในการทดสอบการด้อยค่าของค่าความนิยม ค่าความนิยมจะถูกปันส่วนไปยังหน่วยที่ก่อให้เกิดกระแสเงินสด โดยที่หน่วยนั้นอาจจะเป็นหน่วยเดียวกันหรือหลายหน่วยรวมกันซึ่งคาดว่าจะได้รับประโยชน์จากค่าความนิยมที่เกิดจากการรวมธุรกิจ

4.9 การด้อยค่าของสินทรัพย์

ณ วันที่สิ้นรอบระยะเวลารายงาน กลุ่มบริษัทจะทำการประเมินว่ามีข้อบ่งชี้ซึ่งแสดงว่าสินทรัพย์ด้อยค่าลงหรือไม่ หากมีข้อบ่งชี้ของการด้อยค่า กลุ่มบริษัทจะทำการประมาณมูลค่าที่คาดว่าจะได้รับคืนของสินทรัพย์ และหากพบว่าราคาตามบัญชีของสินทรัพย์นั้นมีมูลค่าสูงกว่ามูลค่าที่คาดว่าจะได้รับคืน กลุ่มบริษัทจะลดมูลค่าของสินทรัพย์ลงให้เท่ากับมูลค่าที่คาดว่าจะได้รับคืน และรับรู้ผลขาดทุนจากการด้อยค่าของสินทรัพย์ในงบกำไรขาดทุนเบ็ดเสร็จ (มูลค่าที่คาดว่าจะได้รับคืนของสินทรัพย์หมายถึงราคาขายสุทธิหรือมูลค่าจากการใช้ของสินทรัพย์นั้นแล้วแต่จำนวนใดจะสูงกว่า)

หลังจากนั้น หากมีข้อบ่งชี้ว่าการด้อยค่าของสินทรัพย์ได้หมดไปหรือลดลง กลุ่มบริษัทจะประมาณมูลค่าที่คาดว่าจะได้รับคืนของสินทรัพย์นั้นใหม่ เพื่อเปรียบเทียบกับมูลค่าตามบัญชีและ โอนกลับรายการขาดทุนจากการด้อยค่าของสินทรัพย์ที่เคยรับรู้ในปีก่อน เพื่อสะท้อนถึงประมาณการมูลค่าที่คาดว่าจะได้รับคืนที่เปลี่ยนแปลงไป

4.10 การบัญชีสำหรับสัญญาเช่าระยะยาว - กรณีที่บริษัทเป็นผู้เช่า

สัญญาเช่า อาคาร และอุปกรณ์ ซึ่งผู้เช่าเป็นผู้รับความเสี่ยงและผลตอบแทนของความเป็นเจ้าของเกือบทั้งหมดถือเป็นสัญญาเช่าการเงิน ซึ่งจะบันทึกเป็นรายจ่ายฝ่ายทุนด้วยมูลค่ายุติธรรมของสินทรัพย์ที่เช่า หรือมูลค่าปัจจุบันสุทธิของจำนวนเงินที่

ต้องจ่ายตามสัญญาเช่า แล้วแต่มูลค่าใดจะต่ำกว่า จำนวนเงินที่ต้องจ่ายดังกล่าวจะเป็นส่วนระหว่างหนี้สินและค่าใช้จ่ายทางการเงินเพื่อให้ได้อัตราดอกเบี้ยคงที่ต่อหนี้สินคงค้างอยู่ โดยพิจารณาแยกแต่ละสัญญา การผูกพันตามสัญญาเช่าหักค่าใช้จ่ายทางการเงินจะบันทึกเป็นหนี้สินระยะยาว ส่วนดอกเบี้ยจ่ายจะบันทึกในงบกำไรขาดทุนตลอดอายุของสัญญาเช่า เพื่อทำให้อัตราดอกเบี้ยแต่ละงวดเป็นอัตราคงที่สำหรับยอดคงเหลือของหนี้สินทรัพย์สินที่เหลืออยู่ สินทรัพย์ที่ได้มาตามสัญญาเช่าการเงินจะคิดค่าเสื่อมราคาตลอดอายุการใช้งานของสินทรัพย์ที่เช่าหรืออายุของสัญญาเช่า แล้วแต่ระยะเวลาใดจะน้อยกว่า

สัญญาเช่าระยะยาวเพื่อเช่าสินทรัพย์ซึ่งผู้ให้เช่าเป็นผู้รับความเสี่ยงและผลตอบแทนของความเป็นเจ้าของส่วนใหญ่สัญญาเช่านั้นถือเป็นสัญญาเช่าดำเนินงาน เงินที่ต้องจ่ายภายใต้สัญญาเช่าดังกล่าว (สุทธิจากสิ่งตอบแทนจูงใจที่ได้รับจากผู้ให้เช่า) จะบันทึกในงบกำไรขาดทุน โดยใช้วิธีเส้นตรงตลอดอายุของสัญญาเช่า

ค่าใช้จ่ายที่เกิดขึ้นจากการยกเลิกสัญญาเช่าดำเนินงานก่อนหมดอายุการเช่า เช่น เงินเพิ่มที่ต้องจ่ายให้แก่ผู้ให้เช่าจะบันทึกเป็นค่าใช้จ่ายในรอบระยะเวลาบัญชีที่การยกเลิกนั้นเกิดขึ้น

4.11 เงินกู้ยืม

เงินกู้ยืมรับรู้เริ่มแรกด้วยมูลค่ายุติธรรมของสิ่งตอบแทนที่ได้รับหักด้วยต้นทุนการจัดทำรายการที่เกิดขึ้น

เงินกู้ยืมวัดมูลค่าในเวลาต่อมาด้วยวิธีราคาทุนตัดจำหน่ายตามวิธีอัตราดอกเบี้ยที่แท้จริง ผลต่างระหว่างเงินที่ได้รับ (หักด้วยต้นทุนการจัดทำรายการที่เกิดขึ้น) เมื่อเทียบกับมูลค่าที่จ่ายคืนเพื่อชำระหนี้จะรับรู้ในงบกำไรขาดทุนตลอดช่วงระยะเวลาการกู้ยืม

ค่าธรรมเนียมที่จ่ายไปเพื่อให้ได้เงินกู้มาจะรับรู้เป็นต้นทุนการจัดทำรายการเงินกู้ในกรณีที่มีความเป็นไปได้ที่จะใช้เงินกู้บางส่วนหรือทั้งหมด ในกรณีที่ค่าธรรมเนียมจะรอการรับรู้จนกระทั่งมีการถอนเงิน หากไม่มีหลักฐานที่มีความเป็นไปได้ที่จะใช้เงินบางส่วนหรือทั้งหมด ค่าธรรมเนียมจะรับรู้เป็นค่าใช้จ่ายจ่ายล่วงหน้าสำหรับการให้บริการสภาพคล่องและจะตัดจำหน่ายตามระยะเวลาของวงเงินกู้ที่เกี่ยวข้อง

เงินกู้ยืมจัดประเภทเป็นหนี้สินหมุนเวียนเมื่อบริษัทไม่มีสิทธิอันปราศจากเงื่อนไขให้เลื่อนชำระหนี้ออกไปอีกเป็นเวลาไม่น้อยกว่า 12 เดือน นับจากวันสิ้นรอบระยะเวลารายงาน

4.12 ประมาณการหนี้สิน

บริษัทจะบันทึกประมาณการหนี้สินอันเป็นภาระผูกพันในปัจจุบันตามกฎหมายหรือตามข้อตกลงที่จัดทำไว้ อันเป็นผลสืบเนื่องมาจากเหตุการณ์ในอดีต ซึ่งการชำระภาระผูกพันนั้นมีความเป็นไปได้ค่อนข้างแน่ที่จะส่งผลให้บริษัทต้องสูญเสีย

ทรัพยากรออกไป และตามประมาณการที่น่าเชื่อถือของจำนวนที่ต้องจ่าย ในกรณีที่บริษัทคาดว่าประมาณการหนี้สินเป็นรายจ่ายที่จะได้รับคืนบริษัทจะบันทึกเป็นสินทรัพย์แยกต่างหากเมื่อคาดว่าจะได้รับรายจ่ายนั้นคืนอย่างแน่นอน

บริษัทจะวัดมูลค่าของจำนวนประมาณการหนี้สิน โดยใช้มูลค่าปัจจุบันของรายจ่ายที่คาดว่าจะต้องนำมาจ่ายชำระภาระผูกพัน โดยใช้อัตราดอกเบี้ยซึ่งสะท้อนถึงการประเมินสถานการณ์ตลาดในปัจจุบันของมูลค่าของเงินตามเวลาและความเสี่ยงเฉพาะของหนี้สินที่กำลังพิจารณาอยู่ การเพิ่มขึ้นของประมาณการหนี้สินเนื่องจากมูลค่าของเงินตามเวลา จะรับรู้เป็นดอกเบี้ยจ่าย

4.13 การแปลงค่าเงินตราต่างประเทศ

กลุ่มบริษัทแปลงค่ารายการบัญชีเป็นเงินตราต่างประเทศที่เกิดขึ้นให้เป็นเงินบาท โดยใช้อัตราแลกเปลี่ยน ณ วันที่เกิดรายการ กำไรขาดทุนจากอัตราแลกเปลี่ยนที่เกิดขึ้นรับรู้เป็นรายได้หรือค่าใช้จ่ายในงบกำไรขาดทุนเบ็ดเสร็จ สินทรัพย์และหนี้สินที่เป็นตัวเงินในสกุลเงินตราต่างประเทศ ณ วันสิ้นรอบระยะเวลารายงานแปลงค่าให้เป็นเงินบาทโดยใช้อัตราแลกเปลี่ยน ณ วันสิ้นรอบระยะเวลารายงาน กำไรขาดทุนจากอัตราแลกเปลี่ยนที่ยังไม่เกิดขึ้นรับรู้เป็นรายได้หรือค่าใช้จ่ายในงบกำไรขาดทุนเบ็ดเสร็จ

4.14 ผลประโยชน์พนักงาน

โครงการสมทบเงิน - กองทุนสำรองเลี้ยงชีพ

บริษัทขอยจัดให้มีกองทุนสำรองเลี้ยงชีพซึ่งเป็นลักษณะของแผนการจ่ายสมทบตามที่ได้กำหนดการจ่ายสมทบไว้แล้ว สินทรัพย์ของกองทุนสำรองเลี้ยงชีพได้แยกออกไปจากสินทรัพย์ของบริษัทและได้รับการบริหาร โดยผู้จัดการกองทุนภายนอกตามเกณฑ์และข้อกำหนดพระราชบัญญัติกองทุนสำรองเลี้ยงชีพ พ.ศ. 2530 กองทุนสำรองเลี้ยงชีพดังกล่าวได้รับเงินสะสมเข้ากองทุนจากพนักงานและเงินสมทบจากบริษัท เงินจ่ายสมทบกองทุนสำรองเลี้ยงชีพบันทึกเป็นค่าใช้จ่ายในงบกำไรขาดทุนเบ็ดเสร็จสำหรับรอบระยะเวลาบัญชีที่เกิดรายการนั้น

โครงการผลประโยชน์ - ผลประโยชน์เมื่อเกษียณอายุ

บริษัทจัดให้มีผลประโยชน์พนักงานเกษียณอายุเพื่อจ่ายให้แก่พนักงานตามกฎหมายแรงงานของประเทศไทย หนี้สินผลประโยชน์พนักงานคำนวณโดยผู้เชี่ยวชาญทางคณิตศาสตร์ประกันภัยโดยใช้วิธี Projected unit credit cost ตามหลักคณิตศาสตร์ประกันภัย (Actuarial Technique) อันเป็นประมาณการจากมูลค่าปัจจุบันของกระแสเงินสดที่คาดว่าจะต้องจ่ายในอนาคตและคำนวณคิดลดโดยใช้อัตราดอกเบี้ยตามอายุเงื่อนไขและระยะเวลาใกล้เคียงกับจำนวนหนี้สินดังกล่าว โดยประมาณการกระแสเงินสดที่คาดว่าจะต้องจ่ายในอนาคตนั้นประมาณการจากเงินเดือนพนักงาน อัตราการลาออก อัตราการตาย อายุงาน และปัจจัยอื่น กำไรขาดทุนจากการประมาณการตามหลักคณิตศาสตร์ประกันภัยที่เกิดขึ้นจากการปรับปรุงจากประสบการณ์หรือการเปลี่ยนแปลงในข้อสมมติฐานจะต้องรับรู้ในส่วนของผู้ถือหุ้นผ่านกำไรขาดทุนเบ็ดเสร็จอื่นในงวดที่

เกิดขึ้น ทั้งนี้ค่าใช้จ่ายที่เกี่ยวข้องกับผลประโยชน์พนักงานจะบันทึกในงบกำไรขาดทุนเบ็ดเสร็จเพื่อกระจายต้นทุนดังกล่าวตลอดระยะเวลาของการจ้างงาน

4.15 การรับรู้รายได้

4.15.1 รายได้จากการขายสินค้ารับรู้กำไรหรือขาดทุนเมื่อได้โอนความเสี่ยงและผลตอบแทนที่มีนัยสำคัญของความเป็นเจ้าของสินค้าให้กับผู้ซื้อแล้ว และไม่เกี่ยวข้องในการบริหารสินค้าอย่างต่อเนื่องในระดับที่เจ้าของพึงกระทำ หรือไม่ได้ควบคุมสินค้าที่ขายไปแล้วทั้งทางตรงและทางอ้อม และมีความเป็นไปได้ค่อนข้างแน่ที่กิจการจะได้รับประโยชน์เชิงเศรษฐกิจของรายการนั้น กิจการสามารถวัดมูลค่าของจำนวนรายได้และต้นทุนที่เกิดขึ้นหรือที่จะเกิดขึ้นอันเนื่องมาจากรายการนั้นได้อย่างน่าเชื่อถือ

4.15.2 รายได้ค่าเช่าบันทึกตามวิธีเส้นตรงตลอดอายุสัญญาเช่าโดยถือตามเกณฑ์คงค้าง

4.15.3 รายได้จากการให้บริการรับจ้างผลิตงานและติดตั้งป้ายรับรู้รายได้เมื่อการให้บริการเสร็จสิ้นลง

4.15.4 รายได้จากการขายโฆษณารับรู้เมื่อโฆษณานั้นได้เผยแพร่สู่สาธารณชน

4.15.5 รายได้ดอกเบี้ยรับรู้เป็นรายได้ตามอัตราดอกเบี้ยที่แท้จริงตามสัดส่วนของระยะเวลา

4.15.6 รายได้อื่นรับรู้ตามเกณฑ์คงค้าง

4.16 บุคคลหรือกิจการที่เกี่ยวข้องกัน

บุคคลหรือกิจการที่เกี่ยวข้องกันกับบริษัทหมายถึงบุคคลหรือกิจการที่มีอำนาจควบคุมบริษัท หรือถูกควบคุมโดยบริษัท ไม่ว่าจะเป็นโดยทางตรงหรือทางอ้อม หรืออยู่ภายใต้การควบคุมเดียวกันกับบริษัทรวมถึงบริษัทที่ทำหน้าที่ถือหุ้นบริษัทย่อย และกิจการที่เป็นบริษัทย่อยในเครือเดียวกัน นอกจากนี้บุคคลหรือกิจการที่เกี่ยวข้องกันยังหมายรวมถึงบริษัทร่วมและบุคคลซึ่งถือหุ้นที่มีสิทธิออกเสียงไม่ว่าทางตรงหรือทางอ้อมและมีอิทธิพลอย่างเป็นสาระสำคัญกับบริษัท ผู้บริหารสำคัญ กรรมการหรือพนักงานของบริษัทตลอดทั้งสมาชิกในครอบครัวที่ใกล้ชิดกับบุคคลดังกล่าวและกิจการที่เกี่ยวข้องกับบุคคลเหล่านั้น

ในการพิจารณาความสัมพันธ์ระหว่างบุคคลหรือกิจการที่เกี่ยวข้องกันกับบริษัทแต่ละรายการบริษัทคำนึงถึงเนื้อหาของความสัมพันธ์มากกว่ารูปแบบทางกฎหมาย

4.17 ข้อมูลจำแนกตามส่วนงาน

ข้อมูลจำแนกตามส่วนงานได้จัดทำขึ้นโดยอาศัยรายงานภายในของกลุ่มบริษัทซึ่งจำแนกข้อมูลทางการเงินตามการให้บริการหรือผลิตภัณฑ์ของแต่ละสายธุรกิจและส่วนงานตามภูมิศาสตร์

4.18 เครื่องมือทางการเงิน

กลุ่มบริษัทไม่มีนโยบายที่จะประกอบธุรกรรมตราสารทางการเงินนอกงบแสดงฐานะการเงินที่เป็นตราสารอนุพันธ์เพื่อการเก็งกำไรหรือเพื่อการค้า

เครื่องมือทางการเงินที่แสดงในงบแสดงฐานะการเงินประกอบด้วยเงินฝากสถาบันการเงิน เงินลงทุนชั่วคราว เงินเบิกเกินบัญชีธนาคาร ลูกหนี้การค้า เจ้าหนี้การค้า เงินให้กู้ยืมและเงินกู้ยืมจากบริษัทที่เกี่ยวข้องกัน เงินกู้ยืมระยะสั้น ซึ่งนโยบายการบัญชีเฉพาะสำหรับรายการแต่ละรายการได้เปิดเผยแยกไว้ในแต่ละหัวข้อที่เกี่ยวข้อง

4.19 ภาษีเงินได้งวดปัจจุบันและภาษีเงินได้รอการตัดบัญชี

ค่าใช้จ่ายภาษีเงินได้สำหรับงวดประกอบด้วย ภาษีเงินได้ของงวดปัจจุบันและภาษีเงินได้รอการตัดบัญชี ภาษีเงินได้จะรับรู้ในกำไรหรือขาดทุน ยกเว้นส่วนภาษีเงินได้ที่เกี่ยวข้องกับรายการที่รับรู้ในกำไรขาดทุนเบ็ดเสร็จอื่น หรือรายการรับรู้โดยตรงไปยังส่วนของผู้ถือหุ้น ในกรณีนี้ ภาษีเงินได้ต้องรับรู้ในกำไรขาดทุนเบ็ดเสร็จอื่น หรือโดยตรงไปยังส่วนของผู้ถือหุ้นตามลำดับ

ภาษีเงินได้ของงวดปัจจุบันคำนวณจากอัตราภาษีตามกฎหมายภาษีที่มีผลบังคับใช้อยู่ หรือ ที่คาดได้ค่อนข้างแน่ว่าจะมีผลบังคับใช้ภายในสิ้นรอบระยะเวลาที่รายงานในประเทศที่บริษัทและบริษัทย่อย และบริษัทร่วมของกลุ่มบริษัทต้องดำเนินงานอยู่และเกิดรายได้เพื่อเสียภาษี ผู้บริหารจะประเมินสถานะของการขึ้นแบบแสดงรายการภาษีเป็นงวด ๆ โดยคำนึงถึงสถานการณ์ที่สามารถนำกฎหมายภาษีอากรไปปฏิบัติซึ่งขึ้นอยู่กับการศึกษา และจะตั้งประมาณการค่าใช้จ่ายภาษีอากรหากคาดว่าจะต้องจ่ายชำระภาษีแก่หน่วยงานจัดเก็บ

ภาษีเงินได้รอการตัดบัญชีตั้งเต็มจำนวนตามวิธีนี้สิน เมื่อเกิดผลต่างชั่วคราวระหว่างฐานภาษีของสินทรัพย์และหนี้สิน และราคาตามบัญชีที่แสดงอยู่ในงบการเงิน อย่างไรก็ตามกลุ่มบริษัทจะไม่รับรู้ภาษีเงินได้รอการตัดบัญชีที่เกิดจากการรับรู้เริ่มแรกของรายการสินทรัพย์หรือรายการหนี้สินที่เกิดจากรายการที่ไม่ใช่การรวมธุรกิจ และ ณ วันที่เกิดรายการ รายการนั้นไม่มีผลกระทบต่อกำไรหรือขาดทุนของทางบัญชีหรือทางภาษี ภาษีเงินได้รอการตัดบัญชีคำนวณจากอัตราภาษี (และกฎหมายภาษีอากร) ที่มีผลบังคับใช้อยู่ หรือ ที่คาดได้ค่อนข้างแน่ว่าจะมีผลบังคับใช้ภายในสิ้นรอบระยะเวลาที่รายงาน และคาดว่าอัตราภาษีดังกล่าวจะนำไปใช้เมื่อสินทรัพย์ภาษีเงินได้รอตัดบัญชีที่เกี่ยวข้องได้รับประโยชน์ หรือหนี้สินภาษีเงินได้รอตัดบัญชีได้มีการจ่ายชำระ

สินทรัพย์ภาษีเงินได้รอตัดบัญชีจะรับรู้หากมีความเป็นไปได้ค่อนข้างแน่ว่ากลุ่มบริษัทจะมีกำไรทางภาษีเพียงพอที่จะนำจำนวนผลต่างชั่วคราวนั้นมาใช้ประโยชน์ กลุ่มบริษัทได้ตั้งภาษีเงินได้รอตัดบัญชีโดยพิจารณาจากผลต่างชั่วคราวของเงินลงทุนในบริษัทร่วม และส่วนได้เสียในกิจการร่วมค้าที่ต้องเสียภาษีเว้นแต่กลุ่มบริษัทสามารถควบคุมจังหวะเวลาของการกลับรายการผลต่างชั่วคราวและการกลับรายการผลต่างชั่วคราวมีความเป็นไปได้ค่อนข้างแน่ว่าจะไม่เกิดขึ้นได้ภายในระยะเวลาที่คาดการณ์ได้ในอนาคต

สินทรัพย์ภายใต้การควบคุมและหนี้สินภายใต้การควบคุมจะแสดงหักกลบกันก็ต่อเมื่อกิจการมีสิทธิตามกฎหมายที่จะนำสินทรัพย์ภายใต้ของงวดปัจจุบันมาหักกลบกับหนี้สินภายใต้ของงวดปัจจุบัน และทั้งสินทรัพย์ภายใต้การควบคุมและหนี้สินภายใต้การควบคุมเกี่ยวข้องกับภายใต้ที่ประเมินโดยหน่วยงานจัดเก็บภาษีหน่วยงานเดียวกันโดยการเรียกเก็บเป็นหน่วยภาษีเดียวกันหรือหน่วยภาษีต่างกันซึ่งตั้งใจจะจ่ายหนี้สินและสินทรัพย์ภายใต้ของงวดปัจจุบันด้วยยอดสุทธิ

4.20 กำไร(ขาดทุน)ต่อหุ้นขั้นพื้นฐาน

กำไร(ขาดทุน)ต่อหุ้นขั้นพื้นฐาน

กำไร(ขาดทุน)ต่อหุ้นขั้นพื้นฐานคำนวณโดยการหารกำไร(ขาดทุน)สุทธิสำหรับปี ด้วยจำนวนหุ้นสามัญถัวเฉลี่ยถ่วงน้ำหนักที่ออกจำหน่ายแล้วในระหว่างปี

กำไร(ขาดทุน)ต่อหุ้นปรับลด

กำไร(ขาดทุน)ต่อหุ้นปรับลดคำนวณโดยหารกำไร(ขาดทุน)สุทธิสำหรับปีด้วยผลรวมของจำนวนหุ้นสามัญถัวเฉลี่ยถ่วงน้ำหนักที่ออกอยู่ในระหว่างปีกับจำนวนถัวเฉลี่ยถ่วงน้ำหนักของหุ้นสามัญที่บริษัทอาจต้องออกเพื่อแปลงหุ้นสามัญเทียบเท่าปรับลดจากการแปลงสภาพตามใบสำคัญแสดงสิทธิทั้งสิ้นให้เป็นหุ้นสามัญ โดยสมมติว่าได้มีการแปลงเป็นหุ้นสามัญ ณ วันต้นปีหรือ ณ วันออกหุ้นสามัญเทียบเท่า

4.21 การวัดมูลค่ายุติธรรม

มูลค่ายุติธรรม หมายถึง ราคาที่คาดว่าจะได้รับจากการขายสินทรัพย์หรือเป็นราคาที่จะต้องจ่ายเพื่อโอนหนี้สินให้ผู้อื่น โดยรายการดังกล่าวเป็นรายการที่เกิดขึ้นในสภาพปกติระหว่างผู้ซื้อและผู้ขาย ณ วันที่วัดมูลค่า กลุ่มบริษัท (ผู้ร่วมในตลาด) ราคาเสนอซื้อขายในตลาดที่มีสภาพคล่องในการวัดมูลค่ายุติธรรมของสินทรัพย์และหนี้สินซึ่งมาตรฐานการรายงานทางการเงินที่เกี่ยวข้องกำหนดให้ต้องวัดมูลค่าด้วยมูลค่ายุติธรรม ยกเว้นในกรณีที่ไม่มีตลาดที่มีสภาพคล่องสำหรับสินทรัพย์หรือหนี้สินที่มีลักษณะเดียวกันหรือไม่สามารถหาราคาเสนอซื้อขายในตลาดที่มีสภาพคล่องได้ กลุ่มบริษัทจะประมาณมูลค่ายุติธรรมโดยใช้เทคนิคการประเมินมูลค่าที่เหมาะสมกับแต่ละสถานการณ์ และพยายามใช้ข้อมูลที่สามารถสังเกตได้ที่เกี่ยวข้องกับสินทรัพย์หรือหนี้สินที่จะวัดมูลค่ายุติธรรมนั้นให้มากที่สุด ลำดับชั้นของมูลค่ายุติธรรมที่ใช้วัดมูลค่าและเปิดเผยมูลค่ายุติธรรมของสินทรัพย์และหนี้สินใน งบการเงินแบ่งออกเป็นสามระดับตามประเภทของข้อมูลที่ใช้ในการวัดมูลค่ายุติธรรม ดังนี้

- ข้อมูลระดับที่ 1 ได้แก่ ราคาเสนอซื้อขาย (ไม่ต้องปรับปรุง) ในตลาดที่มีสภาพคล่องสำหรับสินทรัพย์หรือหนี้สินอย่างเดียวกัน
- ข้อมูลระดับที่ 2 ได้แก่ ข้อมูลอื่นนอกเหนือจากราคาเสนอซื้อขายซึ่งรวมอยู่ในระดับที่ 1 ที่สามารถสังเกตได้โดยตรง (ได้แก่ ข้อมูลราคา) หรือโดยอ้อม (ได้แก่ ข้อมูลที่คำนวณมาจากราคา) สำหรับสินทรัพย์นั้นหรือหนี้สินนั้น

- ข้อมูลระดับที่ 3 ได้แก่ ข้อมูลสำหรับสินทรัพย์หรือหนี้สินซึ่งไม่ได้อ้างอิงจากข้อมูลที่สามารถสังเกตได้จากตลาด (ข้อมูลที่ไม่สามารถสังเกตได้)

ทุกวันสิ้นรอบระยะเวลารายงาน กลุ่มบริษัทจะประเมินความจำเป็นในการโอนรายการระหว่างลำดับชั้นของมูลค่ายุติธรรมสำหรับสินทรัพย์และหนี้สินที่ถืออยู่ ณ วันสิ้นรอบระยะเวลารายงานที่มีการวัดมูลค่ายุติธรรมแบบเกิดขึ้นประจำ

4.22 ประเมินการทางบัญชีที่สำคัญ ข้อสมมติฐาน การใช้ดุลยพินิจ และการจัดการความเสี่ยงในส่วนลงทุน

1) ประเมินการทางบัญชีที่สำคัญ ข้อสมมติฐาน และการใช้ดุลยพินิจ

การใช้ประมาณการทางบัญชี

ในการจัดทำงบการเงินตามหลักการบัญชีที่รับรองทั่วไป ในบางกรณีฝ่ายบริหารอาจต้องใช้การประมาณการ รายการบัญชีบางรายการ ซึ่งมีผลกระทบต่อจำนวนเงินที่แสดงในงบการเงินและหมายเหตุประกอบงบการเงินด้วยเหตุนี้ผลที่เกิดขึ้นจริงในภายหลังจึงอาจแตกต่างไปจากจำนวนที่ประมาณไว้

ฝ่ายบริหารของบริษัทได้ประเมินและทบทวนอย่างต่อเนื่องในเรื่องของการประมาณการข้อสมมติฐาน และการใช้ดุลยพินิจโดยการประเมินอยู่บนพื้นฐานของประสบการณ์ในอดีตและปัจจัยอื่นๆ ซึ่งรวมถึงการคาดการณ์เหตุการณ์ในอนาคตที่ผู้บริหารเชื่อว่ากระทำอย่างมีเหตุผลภายใต้สถานการณ์ในขณะนั้น

การซื้อธุรกิจ

กลุ่มบริษัทประเมินมูลค่ายุติธรรมของสินทรัพย์สุทธิที่ระบุได้ที่ได้มาจากซื้อกิจการ โดยใช้วิธีการปันส่วนมูลค่ายุติธรรมของสินทรัพย์สุทธิ มูลค่าของค่าความนิยมขึ้นกับมูลค่ายุติธรรมของสินทรัพย์สุทธิที่ได้มา วิธีการประเมินมูลค่าสินทรัพย์สุทธิเกี่ยวข้องกับการใช้ดุลยพินิจของผู้บริหาร ซึ่งข้อมูลและข้อสมมติฐานที่ใช้มีผลต่อการประเมินมูลค่าความนิยม

ค่าเผื่อหนี้สงสัยจะสูญ

กลุ่มบริษัทได้กำหนดค่าเผื่อหนี้สงสัยจะสูญเพื่อให้สะท้อนถึงการด้อยค่าลงของลูกหนี้การค้าซึ่งเกี่ยวข้องกับประมาณการผลขาดทุนอันเป็นผลมาจากการที่ลูกค้าไม่มีความสามารถในการชำระหนี้ค่าเผื่อหนี้สงสัยจะสูญนั้นเป็นผลมาจากการที่กลุ่มบริษัทได้ประเมินกระแสเงินสดไหลเข้าในอนาคต ซึ่งการประเมินนั้นอยู่บนพื้นฐานเกี่ยวกับประสบการณ์ในอดีตของการติดตามทวงถาม ความมีชื่อเสียง และการผิดชำระหนี้ และการพิจารณาแนวโน้มของตลาดเช่า

ค่าเผื่อสินค้าล้าสมัยและเสื่อมคุณภาพ

กลุ่มบริษัทและบริษัทได้ประมาณการค่าเผื่อสินค้าล้าสมัยและเสื่อมคุณภาพเพื่อให้สะท้อนถึงการด้อยค่าลงของสินค้าคงเหลือ โดยการประมาณการนั้นจะพิจารณาจากการหมุนเวียนและการเสื่อมสภาพของสินค้าคงเหลือแต่ละ

ประเภท นอกจากนี้ กลุ่มบริษัทและบริษัทยังได้ประมาณการค่าเผื่อสำหรับสินค้าที่มีราคาขายต่ำกว่าทุนเพื่อให้สะท้อนถึงประมาณการผลขาดทุนอันเป็นผลมาจากสินค้าที่มีราคาขายต่ำกว่าทุน โดยการประมาณการนั้นจะพิจารณาจากราคาขายที่ได้มีการตกลงกับลูกค้าและแนวโน้มของราคาขายในตลาด

อาคารและอุปกรณ์

ฝ่ายบริหารเป็นผู้ประมาณการอายุการใช้งาน และมูลค่าซาก สำหรับอาคาร และอุปกรณ์ของกลุ่มบริษัทโดยฝ่ายบริหารจะทบทวนค่าเสื่อมราคาเมื่ออายุการใช้งานมีความแตกต่างไปจากประมาณการเดิม หรือตัดจำหน่ายสินทรัพย์ที่เสื่อมสภาพหรือไม่ได้ใช้งานโดยการขายหรือเลิกใช้

การด้อยค่าของเงินลงทุน

ฝ่ายบริหารของกลุ่มบริษัทจะมีการประเมินการด้อยค่าของเงินลงทุนในบริษัทย่อยและบริษัทร่วม เมื่อพบว่ามูลค่ายุติธรรมดังกล่าวลดลงอย่างมีสาระสำคัญ และเป็นระยะเวลานานโดยประเมินจากผลการดำเนินงานและแผนงานในอนาคตของบริษัทนั้น ซึ่งการพิจารณาดังกล่าวต้องใช้ดุลยพินิจของผู้บริหาร

การด้อยค่าของค่าความนิยม

ณ วันสิ้นรอบระยะเวลารายงาน กลุ่มบริษัททดสอบการด้อยค่าของค่าความนิยม โดยประมาณมูลค่าที่คาดว่าจะได้รับคืนของหน่วยสินทรัพย์ที่ก่อให้เกิดเงินสด ขาดทุนจากการด้อยค่ารับรู้เมื่อมูลค่าตามบัญชีของค่าความนิยมสูงกว่ามูลค่าที่จะได้รับคืน ขาดทุนจากการด้อยค่าบันทึกในงบกำไรขาดทุนเบ็ดเสร็จ

มูลค่าที่คาดว่าจะได้รับคืนของสินทรัพย์ที่ไม่ใช่สินทรัพย์ทางการเงิน หมายถึงมูลค่าจากการใช้ของสินทรัพย์หรือมูลค่ายุติธรรมของสินทรัพย์หักต้นทุนในการขายแล้วแต่มูลค่าใดจะสูงกว่า ในการประเมินมูลค่าจากการใช้ของสินทรัพย์ ประมาณการกระแสเงินสดที่จะได้รับในอนาคตจะคิดลดเป็นมูลค่าปัจจุบันโดยใช้อัตราคิดลดก่อนคำนึงภาษีเงินได้เพื่อให้สะท้อนมูลค่าที่อาจประเมินได้ในตลาดปัจจุบัน ซึ่งแปรไปตามเวลาและความเสี่ยงที่มีต่อสินทรัพย์

สำหรับสินทรัพย์ที่ไม่ก่อให้เกิดกระแสเงินสดรับโดยอิสระจากสินทรัพย์อื่น จะพิจารณามูลค่าที่คาดว่าจะได้รับคืนร่วมกับหน่วยสินทรัพย์ที่ก่อให้เกิดเงินสดที่สินทรัพย์นั้นเกี่ยวข้องด้วย

ผลประโยชน์หลังออกจางานของพนักงานตามโครงการผลประโยชน์

หนี้สินตามโครงการผลประโยชน์หลังออกจางานของพนักงานประมาณขึ้นตามหลักคณิตศาสตร์ประกันภัย ซึ่งต้องอาศัยข้อสมมติฐานที่หลากหลาย รวมถึงข้อสมมติเกี่ยวกับอัตราคิดลด อัตราการขึ้นเงินเดือนในอนาคต อัตราการเปลี่ยนแปลงในจำนวนพนักงาน อัตราภาระ และอัตราเงินเพื่อ

สินทรัพย์ภาษีเงินได้รอการตัดบัญชี

กลุ่มบริษัทจะรับรู้สินทรัพย์ภาษีเงินได้รอการตัดบัญชีสำหรับผลแตกต่างชั่วคราวที่ใช้หักภาษีและขาดทุนทางภาษีที่ไม่ได้ใช้เมื่อมีความเป็นไปได้ค่อนข้างแน่ว่ากลุ่มบริษัทจะมีกำไรทางภาษีในอนาคตเพียงพอที่จะใช้ประโยชน์จากผล

แตกต่างชั่วคราวและขาดทุนนั้น ในการนี้ฝ่ายบริหารจำเป็นต้องประมาณการว่ากลุ่มบริษัทควรรับรู้จำนวนสินทรัพย์ ภาษีเงินได้รอตัดบัญชีเป็นจำนวนเท่าใด โดยพิจารณาถึงจำนวนกำไรทางภาษีที่คาดว่าจะเกิดในอนาคตในแต่ละช่วงเวลา

ประมาณการหนี้สินในการรื้อถอน

กลุ่มบริษัทมีการผูกพันในการรื้อถอนสิ่งตกค้างและติดตั้ง และปรับปรุงพื้นที่เช่าคืนแก่ผู้ให้เช่าเมื่อสิ้นสุดอายุสัญญาเช่า โดยกลุ่มบริษัทจะรับรู้ประมาณการหนี้สินในการรื้อถอนเมื่อมีความเป็นไปได้ค่อนข้างแน่ที่จะเกิดการผูกพันอันเป็นผลเนื่องมาจากเหตุการณ์ในอดีต และสามารถประมาณการจำนวนเงินที่ต้องจ่ายได้อย่างสมเหตุสมผล ในการประมาณการหนี้สินในการรื้อถอน ฝ่ายบริหารใช้ดุลยพินิจในการคาดการณ์เกี่ยวกับต้นทุนรื้อถอนในอนาคต อัตราคิดลด และอายุการให้ประโยชน์เชิงเศรษฐกิจของสินทรัพย์

ประมาณการหนี้สินจากการชดเชยค่าเสียหาย

กลุ่มบริษัทจะรับรู้ประมาณการหนี้สินจากการชดเชยค่าเสียหายเมื่อมีความเป็นไปได้ค่อนข้างแน่ที่จะเกิดการผูกพันอันเป็นผลเนื่องมาจากเหตุการณ์ในอดีต และสามารถประมาณการจำนวนเงินที่ต้องจ่ายได้อย่างสมเหตุสมผล ฝ่ายบริหารประมาณการโดยอาศัยประสบการณ์ในอดีต สำหรับการจ่ายชำระค่าใช้จ่ายและประมาณการค่าเสียหายที่เกิดขึ้นจริงตามสัดส่วนโอกาสเกิดความเสียหายดังกล่าว

สัญญาเช่า

ในการพิจารณาประเภทของสัญญาเช่าว่าเป็นสัญญาเช่าดำเนินงานหรือสัญญาเช่าทางการเงิน ฝ่ายบริหารได้ใช้ดุลยพินิจในการประเมินเงื่อนไขและรายละเอียดของสัญญาเพื่อพิจารณาว่ากลุ่มบริษัทได้โอนหรือรับโอนความเสี่ยงและผลประโยชน์ในสินทรัพย์ที่เช่าดังกล่าวแล้วหรือไม่

2) การจัดการความเสี่ยงในส่วนของทุน

วัตถุประสงค์ของกลุ่มบริษัทในการบริหารทุนของบริษัทนั้นเพื่อบำรุงไว้ซึ่งความสามารถในการดำเนินงานอย่างต่อเนื่องของกลุ่มบริษัทเพื่อสร้างผลตอบแทนต่อผู้ถือหุ้นและเป็นประโยชน์ต่อผู้ที่มีส่วนได้เสียอื่น และเพื่อบำรุงไว้ซึ่งโครงสร้างของทุนที่เหมาะสมเพื่อลดต้นทุนทางการเงินของทุน

ในการดำรงไว้หรือปรับโครงสร้างของทุน กลุ่มบริษัทอาจปรับนโยบายการจ่ายเงินปันผลให้กับผู้ถือหุ้น การคืนทุนให้แก่ผู้ถือหุ้น การออกหุ้นใหม่หรือการขายทรัพย์สินเพื่อลดภาระหนี้

5. รายการธุรกิจกับบุคคลหรือกิจการที่เกี่ยวข้องกัน

บริษัทและบริษัทย่อยมีรายการธุรกิจระหว่างกันกับบุคคลหรือกิจการที่เกี่ยวข้องกัน บุคคลหรือกิจการที่เกี่ยวข้องกัน ได้แก่ บุคคลหรือกิจการต่างๆ ที่มีความเกี่ยวข้องกับบริษัทหรือบริษัทย่อย โดยการมีผู้ถือหุ้นร่วมกันหรือมีกรรมการร่วมกัน

บริษัท อุตสาหกรรม อิเล็กทรอนิกส์ จำกัด (มหาชน) และบริษัทย่อย

หมายเหตุประกอบงบการเงินรวมและงบการเงินเฉพาะกิจการ

สำหรับปีสิ้นสุดวันที่ 31 ธันวาคม พ.ศ. 2560

รายละเอียดความสัมพันธ์ที่บริษัทและบริษัทย่อยมีกับบุคคลหรือกิจการที่เกี่ยวข้องกันซึ่งมีการควบคุมหรือควบคุมร่วมกันในบริษัท หรือเป็นบุคคลหรือกิจการที่มีรายการบัญชีกับบริษัท มีดังนี้

รายชื่อบริษัท / บุคคล	ประเทศ	ลักษณะความสัมพันธ์	เกี่ยวข้องโดย
บริษัท อีไอซี เซมิคอนดักเตอร์ จำกัด	ไทย	บริษัทย่อย	ผู้ถือหุ้นทางตรง
บริษัท ไทย ไพร้ม อินเวสต์เมนต์ ลิมิเต็ด*	บริติช เวจิ้น ไอร์แลนด์	บริษัทย่อย	ผู้ถือหุ้นทางตรง
บริษัท ส. ธนา มีเดีย จำกัด	ไทย	บริษัทย่อย	ผู้ถือหุ้นทางตรง
บริษัท สมาร์ท แทรฟิค จำกัด**	ไทย	บริษัทร่วม	ผู้ถือหุ้นทางตรง
Sport Events International Inc. (Bermuda)*	เบอร์มิวดา	บริษัทร่วม	ถือหุ้นผ่านบริษัทย่อย
Global Legends Series Ltd. (Bermuda)*	เบอร์มิวดา	บริษัทร่วม	ถือหุ้นผ่านบริษัทย่อย
บริษัท ยูนิทอป รีบเบอร์ จำกัด	ไทย	กิจการที่เกี่ยวข้องกัน	กรรมการและผู้ถือหุ้นร่วมกันกับบริษัทย่อย
บริษัท แอลอีดี ไลท์ติ้ง จำกัด	ไทย	กิจการที่เกี่ยวข้องกัน	กรรมการร่วมกันกับบริษัทย่อย

*สิ้นสุดการเป็นบริษัทย่อยและบริษัทร่วมตั้งแต่วันที่ 6 มกราคม พ.ศ. 2560 เนื่องจากมีการขายเงินลงทุนในบริษัท ไทย ไพร้ม อินเวสต์เมนต์ ลิมิเต็ด ทั้งหมด

**สิ้นสุดการเป็นบริษัทร่วมตั้งแต่วันที่ 19 ธันวาคม พ.ศ. 2559 เนื่องจากมีการขายเงินลงทุนในบริษัท สมาร์ท แทรฟิค จำกัด ทั้งหมด

นโยบายการกำหนดราคาสำหรับรายการแต่ละประเภทอธิบายได้ดังต่อไปนี้

รายการ	นโยบายการกำหนดราคา
รายได้ค่าเช่า	ราคาที่ตกลงร่วมกันซึ่งระบุไว้ในสัญญาให้เช่า
รายได้ดอกเบี้ย	ตามที่ตกลงในสัญญา

บริษัท อุตสาหกรรม อิเล็กทรอนิกส์ จำกัด (มหาชน) และบริษัทย่อย

หมายเหตุประกอบงบการเงินรวมและงบการเงินเฉพาะกิจการ

สำหรับปีสิ้นสุดวันที่ 31 ธันวาคม พ.ศ. 2560

บริษัทมีรายการธุรกิจกับบริษัทและบุคคลที่เกี่ยวข้องกันสำหรับปีสิ้นสุดวันที่ 31 ธันวาคม พ.ศ. 2560 และ พ.ศ. 2559 มีดังนี้

	(หน่วย : บาท)			
	งบการเงินรวม		งบการเงินเฉพาะกิจการ	
	พ.ศ. 2560	พ.ศ. 2559	พ.ศ. 2560	พ.ศ. 2559
รายได้ดอกเบี้ย				
บริษัท ไทย ไพร้ม อินเวสต์เมนต์ ลิมิเต็ด	-	-	-	1,763,685
บริษัทแอลอีดี ไลท์ติ้ง จำกัด	164,151	724,891	-	-
Sport Events International DMCC	-	491,001	-	-
	<u>164,151</u>	<u>1,215,892</u>	<u>-</u>	<u>1,763,685</u>
รายได้อื่น				
บริษัท ยูนิทอป รับเบอร์ จำกัด	684,750	660,000	-	-
บริษัท สมาร์ท แทรฟิค จำกัด	-	115,658	-	115,658
	<u>684,750</u>	<u>775,658</u>	<u>-</u>	<u>115,658</u>
ซื้ออุปกรณ์				
บริษัทแอลอีดี ไลท์ติ้ง จำกัด	<u>9,500</u>	<u>781,660</u>	<u>-</u>	<u>-</u>
ค่าตอบแทนกรรมการและผู้บริหาร				
เงินเดือนและผลประโยชน์ระยะสั้นอื่น	14,438,746	45,529,050	7,244,000	36,310,000
ผลประโยชน์เมื่อออกจากงาน	<u>726,269</u>	<u>101,269</u>	<u>519,052</u>	<u>-</u>
	<u>15,165,015</u>	<u>45,630,319</u>	<u>7,763,052</u>	<u>36,310,000</u>
หนี้สงสัยจะสูญ				
บริษัท ไทย ไพร้ม อินเวสต์เมนต์ ลิมิเต็ด	-	-	-	69,680,085
Sport Events International DMCC	-	51,297,321	-	-
	<u>-</u>	<u>51,297,321</u>	<u>-</u>	<u>69,680,085</u>

บริษัท อุตสาหกรรม อิเล็กทรอนิกส์ จำกัด (มหาชน) และบริษัทย่อย
 หมายเหตุประกอบงบการเงินรวมและงบการเงินเฉพาะกิจการ
 สำหรับปีสิ้นสุดวันที่ 31 ธันวาคม พ.ศ. 2560

สอดคล้องเหลือกับบริษัทและบุคคลที่เกี่ยวข้องกัน ณ วันที่ 31 ธันวาคม พ.ศ. 2560 และ พ.ศ. 2559 มีดังนี้

	(หน่วย : บาท)			
	งบการเงินรวม		งบการเงินเฉพาะกิจการ	
	พ.ศ. 2560	พ.ศ. 2559	พ.ศ. 2560	พ.ศ. 2559
ลูกหนี้อื่น				
บริษัท ไทย ไพร้ม อินเวสต์เมนต์ ลิมิเตด	-	-	-	18,919,781
หัก ค่าเผื่อนี้สงสัยจะสูญ	-	-	-	(18,919,781)
	-	-	-	-
เงินให้กู้ยืมระยะสั้นแก่บริษัทย่อย*				
บริษัท อีไอซี เซมิคอนดักเตอร์ จำกัด	-	-	2,000,000	2,000,000
เงินให้กู้ยืมระยะสั้นแก่กิจการที่เกี่ยวข้องกัน**				
บริษัท แอลอีดี ไลท์ติ้ง จำกัด	15,000,000	7,956,753	-	-
เงินให้กู้ยืมระยะยาวแก่กิจการที่เกี่ยวข้องกันและดอกเบี้ยค้างรับ				
บริษัท ไทย ไพร้ม อินเวสต์เมนต์ ลิมิเตด***	-	-	-	137,215,785
Sport Events International DMCC****	-	51,297,321	-	-
รวม	-	51,297,321	-	137,215,785
หัก ค่าเผื่อนี้สงสัยจะสูญ	-	(51,297,321)	-	(137,215,785)
สุทธิ	-	-	-	-

รายการเคลื่อนไหวในระหว่างปีของเงินให้กู้ยืมระยะยาวแก่กิจการที่เกี่ยวข้องกันและดอกเบี้ยค้างรับ มีดังนี้

	(หน่วย : บาท)			
	งบการเงินรวม			
	พ.ศ. 2559	เพิ่มขึ้น	ลดลง*****	พ.ศ. 2560
เงินต้น – เงินให้กู้ยืมแก่ Sport Events International				
DMCC	50,806,320	-	(50,806,320)	-
ดอกเบี้ยค้างรับ	491,001	-	(491,001)	-
รวม	51,297,321	-	(51,297,321)	-
หัก ค่าเผื่อนี้สงสัยจะสูญ	(51,297,321)	-	51,297,321	-
สุทธิ	-	-	-	-

บริษัท อุตสาหกรรม อิเล็กทรอนิกส์ จำกัด (มหาชน) และบริษัทย่อย

หมายเหตุประกอบงบการเงินรวมและงบการเงินเฉพาะกิจการ

สำหรับปีสิ้นสุดวันที่ 31 ธันวาคม พ.ศ. 2560

	(หน่วย : บาท)			
	งบการเงินเฉพาะกิจการ			
	พ.ศ. 2559	เพิ่มขึ้น	ลดลง*****	พ.ศ. 2560
เงินต้น- เงินให้กู้ยืมแก่ บริษัท ไทย ไพร้ม				
อินเวสต์เมนต์ ลิมิเตด	134,469,515	-	(134,469,515)	-
ดอกเบี้ยค้างรับ	2,746,270	-	(2,746,270)	-
รวม	137,215,785	-	(137,215,785)	-
หัก ค่าเผื่อนี้สงสัยจะสูญ	(137,215,785)	-	137,215,785	-
สุทธิ	-	-	-	-
(หน่วย : บาท)				
	งบการเงินรวม		งบการเงินเฉพาะกิจการ	
	พ.ศ. 2560	พ.ศ. 2559	พ.ศ. 2560	พ.ศ. 2559
เงินกู้ยืมระยะสั้นจากบริษัทย่อย*****				
บริษัท อีไอซี เซมิคอนดักเตอร์ จำกัด	-	-	63,420,000	63,420,000

*เงินให้กู้ยืมระยะสั้นแก่บริษัทย่อย (บริษัท อีไอซี เซมิคอนดักเตอร์ จำกัด) ได้แก่ เงินให้กู้ยืมในสกุลเงินบาทโดยไม่มีหลักประกัน ซึ่งมีกำหนดจ่ายคืนเมื่อทวงถามและไม่มีภาระคิดดอกเบี้ย

**เงินให้กู้ยืมระยะสั้นแก่กิจการที่เกี่ยวข้องกัน ณ วันที่ 31 ธันวาคม พ.ศ. 2560 และ พ.ศ. 2559 เกิดจากบริษัทย่อยแห่งหนึ่งให้เงินให้กู้ยืมแก่กิจการที่เกี่ยวข้องกัน (บริษัท แอลอีดี ไลต์ติ้ง จำกัด) โดยเป็นการกู้ยืมในรูปตัวสัญญาใช้เงินในสกุลเงินบาท ซึ่งมีกำหนดจ่ายคืนเมื่อทวงถามและคิดดอกเบี้ยในอัตราร้อยละ 3 ต่อปี

***ณ วันที่ 31 ธันวาคม พ.ศ. 2559 เงินให้กู้ยืมระยะยาวแก่บริษัทย่อย (บริษัท ไทย ไพร้ม อินเวสต์เมนต์ ลิมิเตด) ได้แก่ เงินให้กู้ยืมในสกุลเงินเหรียญดอลลาร์สหรัฐ จำนวน 3.78 ล้านดอลลาร์สหรัฐ โดยไม่มีหลักประกัน และคิดดอกเบี้ยในอัตราร้อยละ 3 ต่อปี ซึ่งมีกำหนดจ่ายชำระคืนภายใน 3 ปี

ตามที่ประชุมคณะกรรมการบริษัทครั้งที่ 15/2559 เมื่อวันที่ 17 ตุลาคม พ.ศ. 2559 มีมติอนุมัติให้ตั้งสำรองหนี้สงสัยจะสูญสำหรับเงินให้กู้ยืมระยะยาวแก่บริษัทย่อย และดอกเบี้ยค้างรับดังกล่าวทั้งจำนวน ดังนั้นบริษัทได้ตั้งสำรองหนี้สงสัยจะสูญดังกล่าวในงบการเงินเฉพาะกิจการสำหรับปีสิ้นสุดวันที่ 31 ธันวาคม พ.ศ. 2558 ฉบับแก้ไข และ พ.ศ. 2559 จำนวน 86.46 ล้านบาท และ 50.76 ล้านบาท ตามลำดับ

ตามที่ประชุมคณะกรรมการบริษัทครั้งที่ 19/2559 เมื่อวันที่ 7 ธันวาคม พ.ศ. 2559 มีมติให้ส่งหนังสือบอกกล่าวการเรียกคืนเงินให้กู้แก่บริษัท ไทย ไพร้ม อินเวสต์เมนต์ จำกัด โดยบริษัทได้ส่งหนังสือดังกล่าวฉบับลงวันที่ 20 ธันวาคม พ.ศ. 2559 โดยยกเลิกสัญญากู้ยืมเงินและเรียกร้องให้ชำระหนี้ทั้งจำนวนภายในวันที่ 27 ธันวาคม พ.ศ. 2559

บริษัท อุตสาหกรรม อิเล็กทรอนิกส์ จำกัด (มหาชน) และบริษัทย่อย

หมายเหตุประกอบงบการเงินรวมและงบการเงินเฉพาะกิจการ

สำหรับปีสิ้นสุดวันที่ 31 ธันวาคม พ.ศ. 2560

เมื่อวันที่ 6 มกราคม พ.ศ. 2560 บริษัทได้ลงนามในสัญญาซื้อขายหุ้นของบริษัท ไทย ไพร้ม อินเวสต์เมนต์ ลิมิเต็ด ให้กับบุคคลภายนอก ซึ่งได้รวมเงินให้กู้ยืมระยะยาวพร้อมดอกเบี้ยค้างรับ และเงินทროงจ่ายแก่บริษัทย่อยดังกล่าว จำนวนรวมทั้งสิ้น 156.14 ล้านบาท โดยบริษัทได้รับเงินจากการขายดังกล่าวจำนวน 1.50 ล้านบาท และแสดงเป็นรายได้อื่นในงบกำไรขาดทุนเบ็ดเสร็จรวมและงบกำไรขาดทุนเบ็ดเสร็จเฉพาะกิจการสำหรับปีสิ้นสุดวันที่ 31 ธันวาคม พ.ศ. 2560 ด้วยจำนวนเดียวกัน และบริษัทบันทึกการขายโอนกลับเงินให้กู้ยืมระยะยาวแก่บริษัทย่อยและดอกเบี้ยค้างรับ และเงินทროงจ่ายแก่บริษัทย่อย สหรักับสำรองหนี้สงสัยจะสูญทั้งจำนวนในงบการเงินเฉพาะกิจการสำหรับปีสิ้นสุดวันที่ 31 ธันวาคม พ.ศ. 2560

**** ณ วันที่ 31 ธันวาคม พ.ศ. 2559 เงินให้กู้ยืมระยะยาว เกิดจากบริษัทย่อยแห่งหนึ่งให้เงินให้กู้ยืมแก่กิจการที่เกี่ยวข้องกัน (Sport Events International DMCC) ในสกุลเงินเหรียญดอลลาร์สหรัฐ จำนวน 1.45 ล้านดอลลาร์สหรัฐ โดยไม่มีหลักประกันและคิดดอกเบี้ยในอัตราร้อยละ 3 ต่อปี ซึ่งมีกำหนดจ่ายชำระคืนจำนวน 1.40 ล้านดอลลาร์สหรัฐ ภายใน 3 ปี และที่เหลืออีกจำนวน 0.05 ล้านดอลลาร์สหรัฐ ซึ่งมีกำหนดจ่ายชำระคืนภายใน 6 เดือน

ตามที่ประชุมคณะกรรมการบริษัทครั้งที่ 15/2559 เมื่อวันที่ 17 ตุลาคม พ.ศ. 2559 มีมติอนุมัติให้ตั้งสำรองหนี้สงสัยจะสูญสำหรับเงินให้กู้ยืมระยะยาวและดอกเบี้ยค้างรับดังกล่าวทั้งจำนวนในงบการเงินรวม ดังนั้นบริษัทได้ตั้งสำรองหนี้สงสัยจะสูญดังกล่าวในงบการเงินรวมสำหรับปีสิ้นสุดวันที่ 31 ธันวาคม พ.ศ. 2559 จำนวน 51.30 ล้านบาท

*****เนื่องจากการจำหน่ายเงินลงทุนในบริษัทย่อย (บริษัท ไทย ไพร้ม อินเวสต์เมนต์ ลิมิเต็ด) เมื่อวันที่ 6 มกราคม พ.ศ. 2560 ดังนั้นในงบการเงินรวม ณ วันที่ 31 ธันวาคม พ.ศ. 2560 จึงไม่มีการแสดงรายการดังกล่าวเนื่องจากเป็นรายการในบริษัทย่อยดังกล่าว

*****เงินกู้ยืมระยะสั้นจากบริษัทย่อย (บริษัท อีไอซี เซมิคอนดักเตอร์ จำกัด) เป็นการกู้ยืมในรูปตั๋วสัญญาใช้เงินในสกุลเงินบาท ซึ่งมีกำหนดจ่ายชำระในวันที่ 23 กรกฎาคม พ.ศ. 2559 และ ไม่มีการคิดดอกเบี้ยและมีการขายกำหนดการจ่ายชำระเป็นวันที่ 22 กรกฎาคม พ.ศ. 2561

6. รายการค้ากับตัวแทนจำหน่าย

บริษัทย่อยมีรายการธุรกิจกับตัวแทนที่มีสัญญาแต่งตั้งตัวแทนจำหน่าย 2 ราย เพื่อจำหน่ายสินค้าในต่างประเทศ ดังนี้

		(หน่วย : บาท)			
		งบการเงินรวม		งบการเงินเฉพาะกิจการ	
ประเทศ		พ.ศ. 2560	พ.ศ. 2559	พ.ศ. 2560	พ.ศ. 2559
ขายสินค้า					
EIC International Co., Ltd.	ฮ่องกง	32,097,060	37,287,002	-	-
EIC Semiconductor Inc.	สหรัฐอเมริกา	14,199,670	9,425,357	-	-
		<u>46,296,730</u>	<u>46,712,359</u>	<u>-</u>	<u>-</u>
ซื้อสินค้า					
Sun Light Electronics (HK) Ltd.	ฮ่องกง	<u>111,717</u>	<u>515,827</u>	<u>-</u>	<u>-</u>

บริษัท อุตสาหกรรม อิเล็กทรอนิกส์ จำกัด (มหาชน) และบริษัทย่อย
 หมายเหตุประกอบงบการเงินรวมและงบการเงินเฉพาะกิจการ
 สำหรับปีสิ้นสุดวันที่ 31 ธันวาคม พ.ศ. 2560

ยอดคงเหลือกับตัวแทนจำหน่ายต่างประเทศ มีดังนี้

		(หน่วย : บาท)			
		งบการเงินรวม		งบการเงินเฉพาะกิจการ	
ประเทศ		พ.ศ. 2560	พ.ศ. 2559	พ.ศ. 2560	พ.ศ. 2558
ลูกหนี้การค้า-สุทธิ					
EIC International Co., Ltd.	ฮ่องกง	22,361,161	31,765,164	-	-
EIC Semiconductor Inc.	สหรัฐอเมริกา	12,268,001	8,314,845	-	-
		34,629,162	40,080,009	-	-
หัก ค่าเผื่อหนี้สงสัยจะสูญ		(28,964,284)	(31,765,164)	-	-
		<u>5,664,878</u>	<u>8,314,845</u>	<u>-</u>	<u>-</u>
เจ้าหนี้การค้า					
Sun Light Electornics (HK) Ltd.	ฮ่องกง	<u>607,017</u>	<u>534,915</u>	<u>-</u>	<u>-</u>

7. เงินสดและรายการเทียบเท่าเงินสด

		(หน่วย : บาท)			
		งบการเงินรวม		งบการเงินเฉพาะกิจการ	
		พ.ศ. 2560	พ.ศ. 2559	พ.ศ. 2560	พ.ศ. 2559
เงินสด		203,154	302,253	14,632	49,854
เงินฝากธนาคารประเภทจ่ายคืนเมื่อทวงถาม		119,953,468	125,183,133	3,055,782	47,943,385
รวม		<u>120,156,622</u>	<u>125,485,386</u>	<u>3,070,414</u>	<u>47,993,239</u>

ณ วันที่ 31 ธันวาคม พ.ศ. 2560 เงินฝากธนาคารประเภทจ่ายคืนเมื่อทวงถามมีอัตราดอกเบี้ยอยู่ที่ร้อยละ 0.10 – 1 ต่อปี (พ.ศ. 2559 : ร้อยละ 0.10 – 0.37 ต่อปี)

8. เงินลงทุนชั่วคราว

		(หน่วย : บาท)			
		งบการเงินรวม		งบการเงินรวม	
		พ.ศ. 2560	พ.ศ. 2559	พ.ศ. 2560	พ.ศ. 2559
เงินลงทุนในตราสารหนี้*		114,759,431	-	114,759,431	-
กองทุนรวม**		20,867,636	20,506,066	-	-
รวม		<u>135,627,067</u>	<u>20,506,066</u>	<u>114,759,431</u>	<u>-</u>

บริษัท อุตสาหกรรม อิเล็กทรอนิกส์ จำกัด (มหาชน) และบริษัทย่อย
 หมายเหตุประกอบงบการเงินรวมและงบการเงินเฉพาะกิจการ
 สำหรับปีสิ้นสุดวันที่ 31 ธันวาคม พ.ศ. 2560

*รายการเคลื่อนไหวเงินลงทุนในตราสารหนี้ระหว่างปี มีดังต่อไปนี้

	(หน่วย : บาท)	
	งบการเงินรวม และงบการเงินเฉพาะกิจการ	
	พ.ศ. 2560	พ.ศ. 2559
มูลค่าเงินลงทุน ณ ต้นปี	-	39,580,984
ลงทุนเพิ่ม	468,542,212	-
ผลตอบแทนจากการลงทุน	1,417,219	1,266,071
ไถ่ถอนเมื่อครบกำหนด	(355,200,000)	(40,847,055)
มูลค่าเงินลงทุน ณ สิ้นปี	114,759,431	-

เงินลงทุนในตราสารหนี้เป็นตั๋วแลกเงินระยะสั้นที่มีกำหนดไถ่ถอนภายในเดือน มกราคม พ.ศ. 2561 อัตราดอกเบี้ยร้อยละ 7.5 และร้อยละ 8 ต่อปี เมื่อถึงวันที่ครบกำหนดบริษัทขยายอายุในตั๋วแลกเงินดังกล่าวเป็นครบกำหนดในวันที่ 5 กุมภาพันธ์ พ.ศ. 2561 และวันที่ 9 มีนาคม พ.ศ. 2561

***รายการเคลื่อนไหวกองทุนรวมระหว่างปี มีดังต่อไปนี้

	(หน่วย : บาท)	
	งบการเงินรวม	
	พ.ศ. 2560	พ.ศ. 2559
มูลค่าเงินลงทุน ณ ต้นปี	20,506,066	30,115,396
ลงทุนเพิ่ม	-	30,281,158
จำหน่าย	-	(40,072,185)
การเปลี่ยนแปลงมูลค่าสุทธิ	361,570	181,697
มูลค่าสุทธิสุทธิ	20,867,636	20,506,066

มูลค่าสุทธิของเงินลงทุนในกองทุนรวม อ้างอิงจากมูลค่าสินทรัพย์สุทธิ (NAV) ณ วันที่สิ้นรอบระยะเวลารายงาน ซึ่งคำนวณและเผยแพร่ โดยผู้จัดการกองทุนผู้ออกตราสารนั้น มูลค่าสุทธิรวมนี้ถูกจัดอยู่ในระดับที่ 2 ของลำดับชั้นของมูลค่าสุทธิ

สำหรับปีสิ้นสุดวันที่ 31 ธันวาคม พ.ศ. 2560 และ พ.ศ. 2559 บริษัทรับรู้กำไร(ขาดทุน) ที่เกิดขึ้นและยังไม่เกิดขึ้นจากการซื้อขายและการเปลี่ยนแปลงมูลค่าเงินลงทุนในกองทุนรวม ดังนี้

	(หน่วย : บาท)	
	สำหรับปีสิ้นสุดวันที่ 31 ธันวาคม	
	งบการเงินรวม	
	พ.ศ. 2560	พ.ศ. 2559
กำไรจากการขายเงินลงทุนในกองทุนรวม	-	205,973
กำไรที่ยังไม่เกิดขึ้นจากการเปลี่ยนแปลงมูลค่าเงินลงทุนในกองทุนรวม	361,570	181,697
สุทธิ	361,570	387,670

บริษัท อุตสาหกรรม อิเล็กทรอนิกส์ จำกัด (มหาชน) และบริษัทย่อย

หมายเหตุประกอบงบการเงินรวมและงบการเงินเฉพาะกิจการ

สำหรับปีสิ้นสุดวันที่ 31 ธันวาคม พ.ศ. 2560

9. ลูกหนี้การค้าและลูกหนี้อื่น สุทธิ

	(หน่วย : บาท)			
	งบการเงินรวม		งบการเงินเฉพาะกิจการ	
	พ.ศ. 2560	พ.ศ. 2559	พ.ศ. 2560	พ.ศ. 2559
ลูกหนี้การค้า				
ลูกหนี้การค้า	100,739,028	81,055,790	-	-
หัก ค่าเผื่อหนี้สงสัยจะสูญ	(34,863,157)	(34,931,635)	-	-
ลูกหนี้การค้า สุทธิ	65,875,871	46,124,155	-	-
รายได้ค้างรับ	4,530,203	-	-	-
รวมลูกหนี้การค้าและรายได้ค้างรับ	70,406,074	46,124,155	-	-
ลูกหนี้อื่น				
ภาษีมูลค่าเพิ่มรอเรียกคืน	13,195,654	7,746,673	4,740,490	3,814,494
รายได้ค้างรับค่าปรับจากการผิดสัญญาซื้อขายหุ้น				
(หมายเหตุ 13)	-	5,000,000	-	5,000,000
เงินจ่ายล่วงหน้าสินค้าและสินทรัพย์	4,944,622	225,827	-	-
สิทธิการเช่าจ่ายล่วงหน้า	9,071,034	-	-	-
ค่าใช้จ่ายจ่ายล่วงหน้า	582,551	141,784	167,945	14,211
เงินประกันสัญญา	4,000,000	-	4,000,000	-
เงินทดรองจ่าย - บริษัทย่อย (หมายเหตุ 5)	-	-	-	18,919,781
อื่นๆ	600,507	348,130	264,532	152,812
รวมลูกหนี้อื่น	32,394,368	13,462,414	9,172,967	27,901,298
หัก ค่าเผื่อหนี้สงสัยจะสูญ (หมายเหตุ 5)	-	-	-	(18,919,781)
สุทธิ	32,394,368	13,462,414	9,172,967	8,981,517
รวมลูกหนี้การค้าและลูกหนี้อื่น สุทธิ	102,800,442	59,586,569	9,172,967	8,981,517

บริษัท อุตสาหกรรม อิเล็กทรอนิกส์ จำกัด (มหาชน) และบริษัทย่อย

หมายเหตุประกอบงบการเงินรวมและงบการเงินเฉพาะกิจการ

สำหรับปีสิ้นสุดวันที่ 31 ธันวาคม พ.ศ. 2560

ลูกหนี้การค้าแยกตามอายุหนี้ ณ วันที่ 31 ธันวาคม มีดังนี้

	(หน่วย : บาท)			
	งบการเงินรวม		งบการเงินเฉพาะกิจการ	
	พ.ศ. 2560	พ.ศ. 2559	พ.ศ. 2560	พ.ศ. 2559
ลูกหนี้การค้า				
ยังไม่เกินกำหนด	44,464,323	36,438,061	-	-
เกินกำหนดชำระ ตั้งแต่ 1 วัน ถึง 30 วัน	5,988,047	6,858,379	-	-
เกินกำหนดชำระ ตั้งแต่ 31 วัน ถึง 60 วัน	6,411,539	6,822,581	-	-
เกินกำหนดชำระ ตั้งแต่ 61 วัน ถึง 90 วัน	2,384,807	7,107,777	-	-
เกินกำหนดชำระ ตั้งแต่ 91 วัน ถึง 180 วัน	9,995,829	20,968,607	-	-
เกินกำหนดชำระ ตั้งแต่ 181 วัน ถึง 365 วัน	16,729,864	73,629	-	-
เกินกำหนดมากกว่า 365 วัน ขึ้นไป	14,764,619	2,786,756	-	-
	<u>100,739,028</u>	<u>81,055,790</u>	<u>-</u>	<u>-</u>

10. สินค้าคงเหลือ สุทธิ

	(หน่วย : บาท)					
	งบการเงินรวม					
	ค่าเผื่อการลดลงของมูลค่า					
	ราคาทุน		สินค้าคงเหลือ		สินค้าคงเหลือ สุทธิ	
	พ.ศ. 2560	พ.ศ. 2559	พ.ศ. 2560	พ.ศ. 2559	พ.ศ. 2560	พ.ศ. 2559
สินค้าสำเร็จรูป	24,374,687	21,245,805	(14,407,656)	(14,407,656)	9,967,031	6,838,149
งานระหว่างทำ	95,176,278	93,089,449	(84,565,158)	(84,565,158)	10,611,120	8,524,291
วัตถุดิบ	56,767,684	57,081,043	(23,915,038)	(23,915,038)	32,852,646	33,166,005
วัสดุสิ้นเปลือง	6,012,945	9,679,307	-	-	6,012,945	9,679,307
	<u>182,331,594</u>	<u>181,095,604</u>	<u>(122,887,852)</u>	<u>(122,887,852)</u>	<u>59,443,742</u>	<u>58,207,752</u>
บวก สินค้าระหว่างทาง	4,488,418	2,516,417	-	-	4,488,418	2,516,417
สินค้าคงเหลือ	<u>186,820,012</u>	<u>183,612,021</u>	<u>(122,887,852)</u>	<u>(122,887,852)</u>	<u>63,932,160</u>	<u>60,724,169</u>

ในระหว่างปี พ.ศ. 2559 บริษัทย่อยได้ขายสินค้าที่มีการตั้งสำรองค่าเผื่อการลดลงของมูลค่าสินค้าไว้แล้วทั้งจำนวนร้อยละ 100 จึงมีการบันทึกกับรัฐบาลฯ โอนกลับขาดทุนจากการลดลงของมูลค่าสินค้าคงเหลือจำนวน 43.83 ล้านบาท ซึ่งแสดงรวมอยู่ในต้นทุนขายในงบกำไรขาดทุนเบ็ดเสร็จรวม สำหรับปีสิ้นสุดวันที่ 31 ธันวาคม พ.ศ. 2559

บริษัทย่อยดังกล่าวมีการรับรู้ขาดทุนจากการลดลงของมูลค่าสินค้าคงเหลือเพิ่มขึ้น จำนวน 8.46 ล้านบาท รวมอยู่ในต้นทุนขายในงบกำไรขาดทุนเบ็ดเสร็จรวม สำหรับปีสิ้นสุดวันที่ 31 ธันวาคม พ.ศ. 2559

บริษัท อุตสาหกรรม อิเล็กทรอนิกส์ จำกัด (มหาชน) และบริษัทย่อย
 หมายเหตุประกอบงบการเงินรวมและงบการเงินเฉพาะกิจการ
 สำหรับปีสิ้นสุดวันที่ 31 ธันวาคม พ.ศ. 2560

เงินจ่ายล่วงหน้าค่าหุ้น สุทธิ

	(หน่วย : บาท)	
	งบการเงินรวมและงบการเงินเฉพาะกิจการ	
	พ.ศ. 2560	พ.ศ. 2559
เงินจ่ายล่วงหน้าค่าหุ้น		
ยอดยกมา	70,000,000	70,000,000
รับชำระคืน	(5,000,000)	-
ยอดยกไป	65,000,000	70,000,000
<u>บวก ดอกเบี้ยค้างรับ</u>	<u>1,026,986</u>	<u>1,026,986</u>
	66,026,986	71,026,986
ค่าเผื่อหนี้สงสัยจะสูญ		
ยอดยกมา	(71,026,986)	(71,026,986)
โอนกลับจากการรับชำระหนี้คืน	7,000,000	-
ยอดยกไป	(64,026,986)	(71,026,986)
เงินจ่ายล่วงหน้าค่าหุ้น สุทธิ	<u>2,000,000</u>	<u>-</u>

ตามมติที่ประชุมวิสามัญผู้ถือหุ้น ครั้งที่ 1/2557 เมื่อวันที่ 13 กุมภาพันธ์ พ.ศ. 2557 มีมติอนุมัติให้ลงทุนในบริษัท สมาร์ท แทรฟฟิค จำกัด โดยบริษัทได้ลงนามในบันทึกข้อตกลง ลงวันที่ 4 ธันวาคม พ.ศ. 2557 สำหรับการลงทุนในบริษัท สมาร์ท แทรฟฟิค จำกัด ในอัตราร้อยละ 49 ของจำนวนหุ้นทั้งหมด ในราคาหุ้นละ 500 บาท รวมมูลค่าการลงทุน 245 ล้านบาทนั้น บริษัทได้จ่ายเงินล่วงหน้า จำนวน 70 ล้านบาท และได้ทำสัญญาซื้อขายหุ้นกับผู้ถือหุ้นของบริษัทดังกล่าวแล้วในวันที่ 14 พฤษภาคม พ.ศ. 2557 โดยในสัญญาระบุวันจ่ายชำระเงินไว้ภายในวันที่ 14 พฤษภาคม ถึง วันที่ 14 สิงหาคม พ.ศ. 2557

ตามที่ประชุมคณะกรรมการบริษัทครั้งที่ 14/2557 ในเดือนพฤศจิกายน พ.ศ. 2557 มีมติอนุมัติให้แก้ไขสัญญา โดยมีการขยายระยะเวลาการชำระค่าหุ้นจากวันที่ 14 สิงหาคม พ.ศ. 2557 เป็นวันที่ 31 ธันวาคม พ.ศ. 2557 และเงื่อนไขการจ่ายชำระค่าหุ้นดังกล่าว โดยในปี พ.ศ. 2557 บริษัทได้ดำเนินการซื้อหุ้นของบริษัท สมาร์ท แทรฟฟิค จำกัด แล้วจำนวน 302,000 หุ้น ในมูลค่าทั้งสิ้น 152 ล้านบาท

อย่างไรก็ตาม บริษัทได้ลงนามในบันทึกข้อตกลงลงวันที่ 27 มีนาคม พ.ศ. 2558 โดยยกเลิกสัญญาซื้อขายหุ้นและผู้ขายตกลงคืนเงินจ่ายล่วงหน้าค่าหุ้นจำนวน 70 ล้านบาท ในรูปตัวสัญญาใช้เงินลงวันที่ 27 มีนาคม พ.ศ. 2558 โดยมีกำหนดชำระเงินวันที่ 31 กรกฎาคม พ.ศ. 2558

บริษัท อุตสาหกรรม อิเล็กทรอนิกส์ จำกัด (มหาชน) และบริษัทย่อย

หมายเหตุประกอบงบการเงินรวมและงบการเงินเฉพาะกิจการ

สำหรับปีสิ้นสุดวันที่ 31 ธันวาคม พ.ศ. 2560

เนื่องจากผู้ขายไม่สามารถจ่ายชำระหนี้ได้ตามกำหนดระยะเวลา ดังนั้นบริษัทได้มีการขยายเวลาการคืนเงินล่วงหน้าดังนี้

- 1) ตามที่ประชุมคณะกรรมการบริษัทครั้งที่ 10/2558 เมื่อวันที่ 19 สิงหาคม พ.ศ. 2558 มีมติอนุมัติให้ขยายระยะเวลาการคืนเงินจ่ายล่วงหน้าค่าหุ้นจำนวน 70 ล้านบาท เป็นภายในวันที่ 31 ธันวาคม พ.ศ. 2558 โดยคิดดอกเบี้ยในอัตรา ร้อยละ 3.5 ต่อปี โดยเริ่มตั้งแต่วันที่ 1 สิงหาคม พ.ศ. 2558 เป็นต้นไปจนกว่าจะชำระเสร็จสิ้น
- 2) ตามที่ประชุมคณะกรรมการบริษัทครั้งที่ 6/2559 เมื่อวันที่ 24 มิถุนายน พ.ศ. 2559 มีมติกำหนดเงื่อนไขการจ่ายชำระโดยมีระยะเวลาการจ่ายชำระดังนี้

วันที่กำหนดชำระ	จำนวนเงิน (บาท)
8 มิถุนายน พ.ศ. 2559	10,000,000
23 มิถุนายน พ.ศ. 2559	10,000,000
15 กรกฎาคม พ.ศ. 2559	10,000,000
30 กรกฎาคม พ.ศ. 2559	10,000,000
8 สิงหาคม พ.ศ. 2559	10,000,000
16 สิงหาคม พ.ศ. 2559	20,000,000
	<u>70,000,000</u>

- 3) อย่างไรก็ตาม ที่ประชุมคณะกรรมการบริษัทครั้งที่ 14/2559 เมื่อวันที่ 29 กันยายน พ.ศ. 2559 มีมติขยายระยะเวลาการจ่ายชำระ ดังนี้

วันที่กำหนดชำระ	จำนวนเงิน (บาท)
31 ตุลาคม พ.ศ. 2559	20,000,000
15 พฤศจิกายน พ.ศ. 2559	20,000,000
30 พฤศจิกายน พ.ศ. 2559*	30,000,000
	<u>70,000,000</u>

*จ่ายชำระพร้อมดอกเบี้ยในอัตราร้อยละ 3.5 ต่อปี จากเงินต้นจำนวน 70 ล้านบาท

อย่างไรก็ตาม ที่ประชุมคณะกรรมการบริษัทครั้งที่ 16/2559 เมื่อวันที่ 11 พฤศจิกายน พ.ศ. 2559 พิจารณาแล้วเห็นว่านางสาวพรพันธ์ ศิริวงศ์ ณ อยุธยา ไม่สามารถชำระหนี้ได้ตามจำนวนและกำหนดระยะเวลาที่ได้กำหนดไว้ จึงมีมติให้ทนายความของบริษัทดำเนินการส่งหนังสือบอกกล่าว เพื่อเรียกชำระหนี้ทั้งจำนวนในวันที่ 21 พฤศจิกายน พ.ศ. 2559

เนื่องจากบริษัทยังไม่ได้รับชำระหนี้ตามหนังสือบอกกล่าวดังกล่าวข้างต้น ดังนั้นเมื่อวันที่ 1 ธันวาคม พ.ศ. 2559 บริษัทและกรรมการของบริษัทยื่นฟ้องร้องเรียกค่าเสียหายต่อศาลแพ่ง จากนางสาวพรพันธ์ ศิริวงศ์ ณ อยุธยา เพื่อให้ชำระเงินต้นจำนวน 70 ล้านบาท พร้อมด้วยดอกเบี้ยร้อยละ 3.5 ต่อปี นับแต่วันที่ 31 กรกฎาคม พ.ศ. 2558 ถึงวันฟ้อง รวมเป็นจำนวนเงิน 73.29 ล้านบาท และดอกเบี้ยอีกร้อยละ 3.5 ต่อปี ของเงินต้น นับแต่วันฟ้องถึงวันที่ชำระเสร็จสิ้น

บริษัท อุตสาหกรรม อิเล็กทรอนิกส์ จำกัด (มหาชน) และบริษัทย่อย

หมายเหตุประกอบงบการเงินรวมและงบการเงินเฉพาะกิจการ

สำหรับปีสิ้นสุดวันที่ 31 ธันวาคม พ.ศ. 2560

บริษัทได้ตั้งสำรองหนี้สงสัยจะสูญสำหรับเงินล่วงหน้าค่าหุ้นทั้งจำนวน 70 ล้านบาท ในงบการเงินปี พ.ศ. 2557 และตั้งสำรองหนี้สงสัยจะสูญสำหรับดอกเบี้ยค้างรับทั้งจำนวนเป็นเงิน 1.03 ล้านบาท ในงบการเงินปี พ.ศ. 2558 นอกจากนี้บริษัทหยุดรับรู้ดอกเบี้ยรับทั้งจำนวนสำหรับเงินล่วงหน้าดังกล่าวตั้งแต่วันที่ 1 มกราคม พ.ศ. 2559 เป็นต้นไป เนื่องจากมีความไม่แน่นอนที่มีสาระสำคัญเกี่ยวกับการรับชำระดอกเบี้ยรับดังกล่าว

เมื่อวันที่ 12 กันยายน พ.ศ. 2560 บริษัทและนางสาวพรพันธ์ ได้ทำสัญญาประนีประนอมยอมความต่อหน้าศาล โดยนางสาวพรพันธ์ ตกลงจ่ายชำระหนี้จำนวน 73.29 ล้านบาท (เงินต้นจำนวน 70 ล้านบาท และดอกเบี้ยค้างรับจำนวน 3.29 ล้านบาท คำนวณจนถึงวันที่ 1 ธันวาคม พ.ศ. 2559) พร้อมด้วยดอกเบี้ยในอัตราร้อยละ 3.5 ต่อปี นับตั้งแต่วันที่ 16 มิถุนายน พ.ศ. 2560 จนกว่าจะชำระเสร็จสิ้น โดยจะชำระดังนี้

งวดชำระ	วันที่กำหนดชำระเป็นงวด	จำนวนเงิน (บาท)
งวดแรก	14 กรกฎาคม พ.ศ. 2560	2,000,000
งวดที่ 2	15 กันยายน พ.ศ. 2560	2,500,000
งวดที่ 3	27 กันยายน พ.ศ. 2560	5,000,000
งวดที่ 4 ถึงงวดที่ 28	เดือนละ 2.50 ล้านบาท ภายในวันที่ 20 ของทุกเดือน เริ่มต้นวันที่ 20 ตุลาคม พ.ศ. 2560	62,500,000
งวดสุดท้าย	ภายในวันที่ 20 ตุลาคม พ.ศ. 2562	ชำระหนี้ที่เหลือทั้งหมด

นอกจากนี้หากนางสาวพรพันธ์ ผิดนัดชำระหนี้งวดใดงวดหนึ่งหรือผิดสัญญาฉบับนี้ บริษัทสามารถบังคับคดีตามจำนวนเงินที่ค้างชำระทั้งหมดได้ทันที และคิดดอกเบี้ยในอัตราร้อยละ 7.5 ต่อปีของยอดที่ค้างชำระ นับถัดจากวันที่ผิดนัดเป็นต้นไปจนกว่าจะชำระเสร็จสิ้น

ในระหว่างปี พ.ศ. 2560 บริษัทได้รับชำระหนี้จากจำเลย จำนวน 5 ล้านบาท และเมื่อวันที่ 1 กุมภาพันธ์ พ.ศ. 2561 บริษัทได้รับชำระหนี้จากจำเลยอีกจำนวน 2 ล้านบาท บริษัทบันทึกรายการโอนกลับค่าเผื่อหนี้สงสัยจะสูญในงบกำไรขาดทุนเบ็ดเสร็จรวมและงบกำไรขาดทุนเบ็ดเสร็จเฉพาะกิจการสำหรับปีสิ้นสุดวันที่ 31 ธันวาคม พ.ศ. 2560 จำนวน 7 ล้านบาท อย่างไรก็ตาม นางสาวพรพันธ์ไม่สามารถจ่ายชำระหนี้ตามเงื่อนไขที่ระบุในสัญญาประนีประนอม ผู้บริหารของกลุ่มบริษัทจะดำเนินการเจรจาให้มีการจ่ายชำระหนี้ที่ค้างชำระเพิ่มเติม ณ วันที่รายงานฉบับนี้ บริษัทยังไม่รับชำระเงินจ่ายล่วงหน้าค่าหุ้นส่วนที่เหลือพร้อมดอกเบี้ย

11. เงินฝากสถาบันการเงินที่ใช้เป็นหลักประกัน

เงินฝากธนาคารใช้เป็นหลักทรัพย์ค้ำประกันวงเงินเบิกเกินบัญชีของธนาคารและเป็นหลักทรัพย์ค้ำประกันการไฟฟ้าตามที่กล่าวไว้ในหมายเหตุประกอบงบการเงินข้อ 19 และ ข้อ 34

บริษัท อุตสาหกรรม อิเล็กทรอนิกส์ จำกัด (มหาชน) และบริษัทย่อย

หมายเหตุประกอบงบการเงินรวมและงบการเงินเฉพาะกิจการ

สำหรับปีสิ้นสุดวันที่ 31 ธันวาคม พ.ศ. 2560

12. เงินลงทุนในบริษัทร่วม สุทธิ

รายละเอียดของเงินลงทุนในบริษัทร่วม ณ วันที่ 31 ธันวาคม พ.ศ. 2560 และ พ.ศ. 2559 มีดังต่อไปนี้

			(หน่วย : บาท)											
			งบการเงินรวม											
ชื่อบริษัท	ประกอบธุรกิจ	ประเทศ	ทุนชำระแล้ว		สัดส่วนร้อยละการลงทุน		ราคาทุน		ค่าเผื่อการด้อยค่า		ส่วนแบ่งกำไร		มูลค่าตามบัญชี	
			พ.ศ. 2560	พ.ศ. 2559	พ.ศ. 2560	พ.ศ. 2559	พ.ศ. 2560	พ.ศ. 2559	พ.ศ. 2560	พ.ศ. 2559	(ขาดทุน) สะสม		(ตามวิธีส่วนได้เสีย)	
บริษัท สปอร์ต อีเว้นท์	จัดการแข่งขันกีฬาและธุรกิจอื่นที่	เบอร์มิวดา	-	10 ดอลลาร์	-	30.00%	-	15,107,143	-	(13,922,275)	-	(1,184,868)	-	-
อินเตอร์เนชั่นแนล จำกัด	เกี่ยวข้องกับการแข่งขันกีฬา			สหรัฐ										
(เบอร์มิวดา) และบริษัทย่อย	โดยเฉพาะกีฬาฟุตบอล													
บริษัท โกลเบิ้ล ลีเจินส์	จัดการแข่งขันกีฬาและธุรกิจอื่นที่	เบอร์มิวดา	-	10 ดอลลาร์	-	28.50%	-	68,913,000	-	(67,949,676)	-	(963,324)	-	-
เซอร์วี ลิมิเต็ด	เกี่ยวข้องกับการแข่งขันกีฬา			สหรัฐ										
	โดยเฉพาะกีฬาฟุตบอล													
							-	84,020,143	-	(81,871,951)	-	(2,148,192)	-	-

บริษัท อุตสาหกรรม อิเล็กทรอนิกส์ จำกัด (มหาชน) และบริษัทย่อย

หมายเหตุประกอบงบการเงินรวมและงบการเงินเฉพาะกิจการ

สำหรับปีสิ้นสุดวันที่ 31 ธันวาคม พ.ศ. 2560

การเปลี่ยนแปลงสัดส่วนของความเป็นเจ้าของเงินลงทุนในบริษัทร่วม

ระหว่างปี พ.ศ. 2559

ตามที่ประชุมคณะกรรมการบริษัทครั้งที่ 14/2558 เมื่อวันที่ 17 ธันวาคม พ.ศ. 2558 มีมติให้ขายหุ้นสามัญของบริษัท สมาร์ท แทรฟฟิก จำกัด จำนวน 3,624,000 หุ้น ซึ่งเมื่อวันที่ 29 มิถุนายน พ.ศ. 2559 บริษัทได้ขายเงินลงทุนในบริษัท สมาร์ท แทรฟฟิก จำกัด จำนวน 391,800 หุ้น คิดเป็นร้อยละ 3.26 ให้แก่ผู้ถือหุ้นเดิม ในราคา 20 ล้านบาท นอกจากนี้ในวันที่ 19 ธันวาคม พ.ศ. 2559 บริษัทขายหุ้นส่วนที่เหลือจำนวน 3,232,200 หุ้น คิดเป็นร้อยละ 26.94 แก่บุคคลภายนอก รายหนึ่ง ในราคา 18 ล้านบาท โดยวิธีการประกวดราคา

รายการขายหุ้นสามัญของบริษัทสมาร์ท แทรฟฟิก จำกัด มีผลทำให้บริษัทรับรู้กำไรจากการขายเงินลงทุน ดังนี้

	(หน่วย : บาท)	
	พ.ศ. 2559	
	งบการเงินรวม	งบการเงินเฉพาะกิจการ
เงินสดที่ได้รับจากการขาย	38,000,000	38,000,000
หัก มูลค่าตามบัญชีของเงินลงทุน ประกอบด้วย		
ราคาทุน	167,402,000	167,402,000
หัก ส่วนแบ่งขาดทุนสะสม	(48,354,467)	-
หัก ค่าเผื่อการขาดทุนจากการด้อยค่า	(88,176,997)	(131,303,738)
มูลค่าตามบัญชี	30,870,536	36,098,262
กำไรจากการขายเงินลงทุนในบริษัทร่วม	7,129,464	1,901,738

บริษัทได้บันทึกกำไรจากการขายเงินลงทุนในบริษัทร่วมจำนวน 7.13 ล้านบาท และจำนวน 1.9 ล้านบาท ในงบกำไรขาดทุนเบ็ดเสร็จรวมและเฉพาะกิจการสำหรับปีสิ้นสุดวันที่ 31 ธันวาคม พ.ศ. 2559 ตามลำดับ

นอกจากนี้ บริษัทได้รับชำระค่าหุ้นจากผู้ถือหุ้นเดิมของบริษัทสมาร์ท แทรฟฟิก จำกัด อีก จำนวน 15 ล้านบาท เมื่อวันที่ 3 ตุลาคม พ.ศ. 2559 และอีกจำนวน 5 ล้านบาท ในวันที่ 12 มกราคม พ.ศ. 2560 รวมจำนวน 20 ล้านบาท ซึ่งผู้บริหารพิจารณาแล้วเห็นว่าผู้ซื้อ (ผู้ถือหุ้นเดิมของบริษัทสมาร์ท แทรฟฟิก จำกัด) ผลิตตามสัญญาซื้อขายหุ้น ดังนั้นจึงรับรู้เงินรับชำระค่าหุ้นที่ได้รับจำนวน 20 ล้านบาท ดังกล่าว เป็นรายได้รับจากคู่สัญญาผลิตตามสัญญาซื้อขายหุ้นในงบการเงินรวมและงบการเงินเฉพาะกิจการสำหรับปีสิ้นสุดวันที่ 31 ธันวาคม พ.ศ. 2559 และ ณ วันที่ 31 ธันวาคม พ.ศ. 2559 แสดงรายได้ค้างรับดังกล่าวที่ได้รับหลังสิ้นปี เป็นรายได้ค้างรับจากคู่สัญญาผลิตตามสัญญาซื้อขายหุ้น จำนวน 5 ล้านบาท ซึ่งแสดงรวมในลูกหนี้การค้าและลูกหนี้อื่น ในงบการเงินรวมและงบการเงินเฉพาะกิจการ

บริษัท อุตสาหกรรม อิเล็กทรอนิกส์ จำกัด (มหาชน) และบริษัทย่อย

หมายเหตุประกอบงบการเงินรวมและงบการเงินเฉพาะกิจการ

สำหรับปีสิ้นสุดวันที่ 31 ธันวาคม พ.ศ. 2560

ระหว่างปี พ.ศ. 2560

เมื่อวันที่ 6 มกราคม พ.ศ. 2560 บริษัทได้ขายหุ้นของบริษัท ไทย ไพร์ม อินเวสต์เมนต์ ลิมิเตด (บริษัทย่อย) ตามที่กล่าวไว้ในหมายเหตุประกอบงบการเงิน ข้อ 14 ทำให้บริษัทดังกล่าวไม่เป็นบริษัทย่อย นอกจากนี้บริษัทย่อยดังกล่าวถือหุ้นทางตรงในบริษัท สपोर्ट อีเว้นท์ อินเตอร์เนชั่นแนล จำกัด (เบอร์มิวดา) และบริษัทย่อย และ บริษัท โกลเบล ลิจินส์ เซอร์วิ ลิมิเตด (เบอร์มิวดา) ดังนั้นบริษัทดังกล่าวจึงไม่ถือเป็นบริษัทร่วมของบริษัท ตั้งแต่วันที่ 6 มกราคม พ.ศ. 2560 เป็นต้นไป

รายละเอียดการเปลี่ยนแปลงระหว่างปี

	(หน่วย : บาท)	
	งบการเงินรวม	
	(ตามวิธีส่วนได้เสีย)	
	พ.ศ. 2560	พ.ศ. 2559
ยอดคงเหลือต้นปี	-	30,870,536
จำหน่ายเงินลงทุน – บริษัท สมาร์ท แทรฟิค จำกัด	-	(30,870,536)
ยอดคงเหลือปลายปี	-	-

รายละเอียดของเงินลงทุนในบริษัทร่วม ณ วันที่ 31 ธันวาคม พ.ศ. 2560 และวันที่ 31 ธันวาคม พ.ศ. 2559 มีดังต่อไปนี้

	(หน่วย : บาท)	
	งบการเงินรวม	
	(ตามวิธีส่วนได้เสีย)	
	พ.ศ. 2560	พ.ศ. 2559
บริษัท สपोर्ट อีเว้นท์ อินเตอร์เนชั่นแนล จำกัด (เบอร์มิวดา) และบริษัทย่อย		
ยอดคงเหลือต้นปี	-	13,922,275
ส่วนแบ่งขาดทุนจากเงินลงทุนในบริษัทร่วม	-	-
ราคาตามบัญชีตามวิธีส่วนได้เสีย	-	13,922,275
รายการขาดทุนจากการด้อยค่า	-	(13,922,275)
ยอดคงเหลือปลายปี	-	-
บริษัท โกลเบล ลิจินส์ เซอร์วิ ลิมิเตด (เบอร์มิวดา)		
ยอดคงเหลือต้นปี	-	67,949,676
ส่วนแบ่งขาดทุนจากเงินลงทุนในบริษัทร่วม	-	-
ราคาตามบัญชีตามวิธีส่วนได้เสีย	-	67,949,676
รายการขาดทุนจากการด้อยค่า	-	(67,949,676)
ยอดคงเหลือปลายปี	-	-

บริษัท อุตสาหกรรม อิเล็กทรอนิกส์ จำกัด (มหาชน) และบริษัทย่อย

หมายเหตุประกอบงบการเงินรวมและงบการเงินเฉพาะกิจการ

สำหรับปีสิ้นสุดวันที่ 31 ธันวาคม พ.ศ. 2560

กระทบบยอดข้อมูลทางการเงินข้างต้นกับมูลค่าตามบัญชีของส่วนได้เสียที่รับรู้ในงบการเงินรวม และมูลค่าตามบัญชีตามวิธีราคาทุนที่รับรู้ในงบการเงินเฉพาะกิจการ ณ วันที่ 31 ธันวาคม พ.ศ. 2560 และวันที่ 31 ธันวาคม พ.ศ. 2559 มีดังต่อไปนี้

	(หน่วย : บาท)	
	งบการเงินรวม	
	(ตามวิธีส่วนได้เสีย)	
	พ.ศ. 2560	พ.ศ. 2559
บริษัท สपोर्ट อีเว้นท์ อินเตอร์เนชั่นแนล จำกัด (เบอร์มิวดา) และบริษัทย่อย		
สินทรัพย์สุทธิ	-	(41,207,141)
สัดส่วนเงินลงทุน	-	30.00%
มูลค่าตามบัญชี	-	(12,362,142)
หัก รายการหยุดรับรู้ส่วนแบ่งขาดทุนจากเงินลงทุนในบริษัทร่วม	-	10,168,360
หัก ผลต่างของอัตราแลกเปลี่ยนจากการแปลงค่างบการเงิน	-	124,880
บวก ค่าความนิยม	-	15,991,177
หัก ค่าเผื่อการด้อยค่าของเงินลงทุน	-	(13,922,275)
มูลค่าตามบัญชีของบริษัท สपोर्ट อีเว้นท์ อินเตอร์เนชั่นแนล จำกัด (เบอร์มิวดา) และ บริษัทย่อย	-	-
บริษัท โกลเบล ดีเจเนส์ เซอร์วิ ลิมิเต็ด (เบอร์มิวดา)		
สินทรัพย์สุทธิ	-	(63,861,256)
สัดส่วนเงินลงทุน	-	28.50%
มูลค่าตามบัญชี	-	(18,200,458)
หัก รายการหยุดรับรู้ส่วนแบ่งขาดทุนจากเงินลงทุนในบริษัทร่วม	-	18,492,765
หัก ผลต่างของอัตราแลกเปลี่ยนจากการแปลงค่างบการเงิน	-	373,104
บวก ค่าความนิยม	-	67,284,265
หัก ค่าเผื่อการด้อยค่าของเงินลงทุน	-	(67,949,676)
มูลค่าตามบัญชีของบริษัท โกลเบล ดีเจเนส์ เซอร์วิ ลิมิเต็ด	-	-

บริษัท อุตสาหกรรม อิเล็กทรอนิกส์ จำกัด (มหาชน) และบริษัทย่อย
 หมายเหตุประกอบงบการเงินรวมและงบการเงินเฉพาะกิจการ
 สำหรับปีสิ้นสุดวันที่ 31 ธันวาคม พ.ศ. 2560

ข้อมูลทางการเงินโดยสรุปสำหรับบริษัทรวม

ข้อมูลทางการเงินสำหรับบริษัท สปอร์ต อีเว้นท์ อินเตอร์เนชั่นแนล จำกัด (เบอร์มิวดา) และบริษัทย่อย และบริษัท โกลเบล
 ลีเจินส์ เซอร์รี่ ลิมิเต็ด (เบอร์มิวดา) ซึ่งปฏิบัติตามวิธีส่วนได้เสีย แสดงดังต่อไปนี้

	(หน่วย : บาท)	
	ณ วันที่ 31 ธันวาคม พ.ศ. 2559	
	บริษัท สปอร์ต อีเว้นท์ อินเตอร์เนชั่นแนล จำกัด (เบอร์มิวดา) และบริษัทย่อย	บริษัท โกลเบล ลีเจินส์ เซอร์รี่ ลิมิเต็ด (เบอร์มิวดา)
งบแสดงฐานะการเงิน		
สินทรัพย์หมุนเวียน	79,353,467	6,993,498
สินทรัพย์ไม่หมุนเวียน	9,231,421	3,995
หนี้สินหมุนเวียน	(129,300,612)	(70,858,749)
หนี้สินไม่หมุนเวียน	(491,417)	-
สินทรัพย์สุทธิ	(41,207,141)	(63,861,256)
	สำหรับปีสิ้นสุดวันที่ 31 ธันวาคม พ.ศ. 2559	
	บริษัท สปอร์ต อีเว้นท์ อินเตอร์เนชั่นแนล จำกัด (เบอร์มิวดา) และบริษัทย่อย	บริษัท โกลเบล ลีเจินส์ เซอร์รี่ ลิมิเต็ด (เบอร์มิวดา)
งบกำไรขาดทุนเบ็ดเสร็จ		
รายได้	42,252,166	5,551,935
ขาดทุนสำหรับปี	(33,894,533)	(64,886,893)
กำไร (ขาดทุน) เบ็ดเสร็จอื่นสำหรับปี	-	-
กำไร (ขาดทุน) เบ็ดเสร็จสำหรับปี	(33,894,533)	(64,886,893)
เงินปันผลรับจากบริษัทรวมระหว่างปี	-	-

บริษัท อุตสาหกรรม อิเล็กทรอนิกส์ จำกัด (มหาชน) และบริษัทย่อย
 หมายเหตุประกอบงบการเงินรวมและงบการเงินเฉพาะกิจการ
 สำหรับปีสิ้นสุดวันที่ 31 ธันวาคม พ.ศ. 2560

13. เงินลงทุนในบริษัทย่อย สุทธิ

	(หน่วย : บาท)	
	งบการเงินเฉพาะกิจการ	
	(ตามวิธีราคาทุน)	
	พ.ศ. 2560	พ.ศ. 2559
ราคาทุน	846,031,700	474,031,700
หัก ค่าเผื่อการด้อยค่าของเงินลงทุน	(257,086,222)	(135,468,478)
ราคาตามบัญชี	588,945,478	338,563,222
รายละเอียดการเปลี่ยนแปลงระหว่างปี		
ยอดคงเหลือต้นปี	338,563,222	352,843,006
ลงทุนเพิ่ม	372,000,000	-
ขาดทุนจากการด้อยค่า	(121,617,744)	(14,279,784)
ยอดคงเหลือปลายปี	588,945,478	338,563,222

บริษัท อุตสาหกรรม อิเล็กทรอนิกส์ จำกัด (มหาชน) และบริษัทย่อย

หมายเหตุประกอบงบการเงินรวมและงบการเงินเฉพาะกิจการ

สำหรับปีสิ้นสุดวันที่ 31 ธันวาคม พ.ศ. 2560

รายละเอียดของเงินลงทุนในบริษัทย่อย ณ วันที่ 31 ธันวาคม พ.ศ. 2560 และ พ.ศ. 2559 มีดังต่อไปนี้

(หน่วย : บาท)												
งบการเงินเฉพาะกิจการ												
ชื่อบริษัท	ประกอบธุรกิจ	ประเทศที่ตั้ง	ทุนเรียกชำระ		สัดส่วนการลงหุ้นและสิทธิออกเสียง		เงินลงทุนตามวิธีราคาทุน		ค่าเผื่อการด้อยค่า		ราคาทุนสุทธิ	
			พ.ศ. 2560	พ.ศ. 2559	พ.ศ. 2560	พ.ศ. 2559	พ.ศ. 2560	พ.ศ. 2559	พ.ศ. 2560	พ.ศ. 2559	พ.ศ. 2560	พ.ศ. 2559
บริษัท อีไอซี เซมิคอนดักเตอร์ จำกัด	ผลิตและส่งออกอะไหล่อิเล็กทรอนิกส์	ไทย	474,031,700	474,031,700	100	100	474,031,700	474,031,700	(135,468,478)	(135,468,478)	338,563,222	338,563,222
บริษัท ส.ธนา มีเดีย จำกัด**	นำเข้า – ส่งออกสินค้าอะไหล่อิเล็กทรอนิกส์	ไทย	5,000,000	-	100	-	372,000,000	-	(121,617,744)	-	250,382,256	-
	โฆษณากลางแจ้งทุกชนิด งานประชาสัมพันธ์ และรับพิมพ์สิ่งพิมพ์ทุกชนิด											
บริษัท ไทย ไพรม์ อินเวสต์ เม้นท์ จำกัด*	เป็นบริษัทที่ลงทุนในบริษัทอื่นๆ	บริติช เวอร์จิน ไออร์แลนด์	-	-	-	100	-	-	-	-	-	-
							846,031,700	474,031,700	(257,086,222)	(135,468,478)	588,945,478	338,563,222

*ตามที่ประชุมคณะกรรมการบริษัทครั้งที่ 7/2558 เมื่อวันที่ 24 มิถุนายน พ.ศ. 2558 มีมติอนุมัติให้บริษัทลงทุนในหุ้นสามัญของบริษัท ไทย ไพรม์ อินเวสต์เม้นท์ ลิมิเตด ซึ่งเป็นบริษัทจดทะเบียนในหมู่เกาะบริติช เวอร์จิน ในอัตราร้อยละ 100 ของจำนวนหุ้นทั้งหมดที่ออกจำหน่ายและเรียกชำระเต็มมูลค่าแล้ว จำนวน 2 หุ้น จากหุ้นจดทะเบียนทั้งหมด 50,000 หุ้น โดยมีมูลค่าหุ้นละ 1 ดอลลาร์สหรัฐจากผู้ถือหุ้นเดิม โดยมีวัตถุประสงค์เพื่อเป็นช่องทางที่บริษัทจะสามารถใช้ลงทุนในธุรกิจที่ตั้งอยู่ในต่างประเทศได้สะดวกยิ่งขึ้น

บริษัทได้รับโอนหุ้นที่ออกและเรียกชำระเต็มมูลค่าแล้วจำนวน 2 หุ้น จากผู้ถือหุ้นเดิมโดยไม่คิดมูลค่า ณ วันที่ 7 กรกฎาคม พ.ศ. 2558

**ณ วันที่ 31 ธันวาคม พ.ศ. 2560 บริษัทจำหน่ายหุ้นสามัญของ บริษัท ส.ธนา มีเดีย จำกัด จำนวน 49,998 หุ้น เพื่อเป็นหลักประกันการชำระหนี้ตัวแลกเงิน จำนวน 105 ล้านบาท ตามที่กล่าวไว้ในหมายเหตุประกอบงบการเงินข้อ 19

บริษัท อุตสาหกรรม อิเล็กทรอนิกส์ จำกัด (มหาชน) และบริษัทย่อย

หมายเหตุประกอบงบการเงินรวมและงบการเงินเฉพาะกิจการ

สำหรับปีสิ้นสุดวันที่ 31 ธันวาคม พ.ศ. 2560

การซื้อขายธุรกิจ

ตามมติที่ประชุมวิสามัญผู้ถือหุ้นครั้งที่ 1/2560 เมื่อวันที่ 8 สิงหาคม พ.ศ. 2560 มีมติให้เข้าลงทุนในหุ้นสามัญของ บริษัท ส. ธนา มีเดีย จำกัด จำนวน 49,998 หุ้นคิดเป็นร้อยละ 100 ของหุ้นที่ออกจำหน่ายแล้วทั้งหมด โดยเมื่อวันที่ 3 ตุลาคม พ.ศ. 2560 บริษัทลงนามสัญญาซื้อขายหุ้นของบริษัท ส. ธนา มีเดีย จำกัด กับผู้ถือหุ้นเดิม จำนวน 49,998 หุ้น จากจำนวน หุ้นทั้งสิ้น 50,000 หุ้น ในราคาหุ้นละ 7,440 บาท รวมเป็นเงินทั้งสิ้น 372 ล้านบาท โดยบริษัทจ่ายเงินล่วงหน้าค่าหุ้นจำนวน 19 ล้านบาท ตั้งแต่วันที่ 31 มกราคม พ.ศ. 2560 และได้ชำระค่าหุ้นที่เหลือในวันที่ 5 ตุลาคม พ.ศ. 2560 จำนวน 353 ล้านบาท ดังนั้นบริษัทดังกล่าวถือเป็นบริษัทย่อยของบริษัท

บริษัทได้ทำการวัดมูลค่ายุติธรรมของสินทรัพย์ที่ระบุได้และหนี้สินที่รับมาสุทธิ โดยการวัดมูลค่ายุติธรรมของสินทรัพย์ที่ระบุได้พิจารณาจากมูลค่าของสินทรัพย์และคำนึงถึงความเป็นไปได้ที่บริษัทจะได้รับประโยชน์เชิงเศรษฐกิจจากสินทรัพย์ อย่างน่าเชื่อถือ

มูลค่าราคาซื้อขายเทียบกับมูลค่าของสินทรัพย์สุทธิที่รับรู้จากการซื้อกิจการ ณ วันซื้อขาย สามารถวิเคราะห์ได้ดังนี้

	(หน่วย : บาท)
เงินสดและรายการเทียบเท่าเงินสด	25,456,598
ลูกหนี้การค้าและลูกหนี้อื่น สุทธิ	25,818,478
สินทรัพย์หมุนเวียน	28,634
ที่ดิน อาคาร และอุปกรณ์ สุทธิ*	218,337,618
สินทรัพย์ถาวรอื่นที่ไม่ได้รอตัดบัญชี	2,261,930
สินทรัพย์ไม่หมุนเวียนอื่น	736,601
เจ้าหนี้การค้าและเจ้าหนี้อื่น	(8,433,437)
ภาษีเงินได้ค้างจ่าย	(376,136)
หนี้สินหมุนเวียนอื่น	(1,094,930)
ภาระผูกพันผลประโยชน์พนักงาน	(501,658)
ประมาณการหนี้สินในการรื้อถอน	(11,942,642)
หนี้สินภาษีเงินได้รอตัดบัญชี*	(41,150,948)
มูลค่ายุติธรรมสุทธิ	209,140,108
ยอดจ่ายชำระ	372,000,000
ผลต่างของผลตอบแทนที่โอนให้ที่สูงกว่ามูลค่ายุติธรรม (ค่าความนิยม)	162,859,892

*ณ วันซื้อกิจการ มูลค่ายุติธรรมของโครงข่ายสูงกว่ามูลค่าตามบัญชี จำนวน 205.75 ล้านบาท ทำให้เกิดหนี้สินภาษีเงินได้รอตัดบัญชี จำนวน 41.15 ล้านบาท (มูลค่ายุติธรรมที่เพิ่มขึ้น 205.75 ล้านบาท คูณ อัตราภาษี 20%)

จากการทดสอบการด้อยค่าความนิยมประจำปี ผู้บริหารสรุปว่าค่าความนิยมดังกล่าวด้อยค่า จำนวน 121.71 ล้านบาท ซึ่งแสดงในการเงินรวมสำหรับปีสิ้นสุดวันที่ 31 ธันวาคม พ.ศ. 2560 ตามที่กล่าวไว้ในหมายเหตุประกอบงบการเงินข้อ 16

บริษัท อุตสาหกรรม อิเล็กทรอนิกส์ จำกัด (มหาชน) และบริษัทย่อย

หมายเหตุประกอบงบการเงินรวมและงบการเงินเฉพาะกิจการ

สำหรับปีสิ้นสุดวันที่ 31 ธันวาคม พ.ศ. 2560

การขายเงินลงทุนในบริษัทย่อย

ตามที่ประชุมคณะกรรมการบริษัทครั้งที่ 21/2559 เมื่อวันที่ 22 ธันวาคม พ.ศ. 2559 มีมติให้จำหน่ายหุ้นสามัญของบริษัท ไทย ไพร้ม อินเวสต์เมนต์ ลิมิเตด ให้แก่บุคคลภายนอก ในราคา 72 บาท ตามเงื่อนไขในสัญญาซื้อขายหุ้นฉบับลงวันที่ 6 มกราคม พ.ศ. 2560 บริษัทได้รับชำระค่าหุ้นดังกล่าวแล้ว โดยบริษัทรับรู้กำไรขาดทุนจากการขายเงินลงทุนในบริษัท ย่อยในงบกำไรขาดทุนเบ็ดเสร็จรวมและงบกำไรขาดทุนเบ็ดเสร็จเฉพาะกิจการสำหรับปีสิ้นสุดวันที่ 31 ธันวาคม พ.ศ. 2560 ทั้งจำนวน จำนวน 24,943 บาท และ จำนวน 72 บาท ตามลำดับ บริษัทดำเนินการทางกฎหมายในการโอนกรรมสิทธิ์หุ้น ดังกล่าวให้กับผู้ซื้อ ในวันที่ 13 พฤษภาคม พ.ศ. 2560

ราคาตามบัญชีของสินทรัพย์และหนี้สินของบริษัท ไทย ไพร้ม อินเวสต์เมนต์ ลิมิเตด ณ วันที่ขายเงินลงทุน มีดังนี้

	(หน่วย : บาท)	
	งบการเงินรวม	งบการเงินเฉพาะกิจการ
เงินฝากธนาคาร	25,015	-
เงินลงทุนในบริษัทร่วม	84,020,143	-
หัก ส่วนแบ่งขาดทุนสะสม	(2,148,193)	-
หัก ค่าเผื่อการด้อยค่า	(81,871,950)	-
สุทธิ	-	-
เงินให้กู้ยืมระยะยาวแก่กิจการที่เกี่ยวข้องกันและดอกเบี้ยค้างรับ	51,297,321	-
หัก ค่าเผื่อนี้สงสัยจะสูญ	(51,297,321)	-
สุทธิ	-	-
รวมสินทรัพย์สุทธิที่ระบุได้	25,015	-
เงินสหรับจากการจำหน่ายเงินลงทุน	72	72
กำไร(ขาดทุน)จากการจำหน่ายเงินลงทุนในบริษัทย่อย	(24,943)	72

บริษัท อุตสาหกรรม อิเล็กทรอนิกส์ จำกัด (มหาชน) และบริษัทย่อย

หมายเหตุประกอบงบการเงินรวมและงบการเงินเฉพาะกิจการ

สำหรับปีสิ้นสุดวันที่ 31 ธันวาคม พ.ศ. 2560

การประเมินการด้อยค่าของเงินลงทุนในบริษัทย่อย

บริษัทได้จ้างที่ปรึกษาทางการเงินแห่งหนึ่งเพื่อทำการประเมินมูลค่าที่คาดว่าจะได้รับคืน ณ วันที่ 31 ธันวาคม พ.ศ. 2560 และ พ.ศ. 2559 ภายหลังมีข้อบ่งชี้เกี่ยวกับการด้อยค่าของเงินลงทุนในบริษัทย่อย มูลค่าที่คาดว่าจะได้รับคืนของเงินลงทุนพิจารณาจากการคำนวณมูลค่าจากการใช้การคำนวณดังกล่าวใช้ประมาณการกระแสเงินสดก่อนภาษีซึ่งอ้างอิงจากประมาณการทางการเงินซึ่งได้รับอนุมัติจากผู้บริหาร บริษัทมีการรับรู้ขาดทุนจากการด้อยค่าของเงินลงทุนในบริษัทย่อยจำนวน 121.62 ล้านบาท และ 135.67 ล้านบาท ในงบกำไรขาดทุนเบ็ดเสร็จเฉพาะกิจการ สำหรับปีสิ้นสุดวันที่ 31 ธันวาคม พ.ศ. 2560 และ พ.ศ. 2559 ตามลำดับ

กลุ่มบริษัทที่มีการรับรู้ขาดทุนจากการด้อยค่าของเงินลงทุนในบริษัทย่อย ซึ่งปัจจัยหลักที่มีผลต่อการรับรู้ขาดทุนดังกล่าวเกิดจากการลดลงของรายได้ที่เคยคาดการณ์ไว้อย่างมีสาระสำคัญ ซึ่งเป็นผลมาจากปัจจัยภายนอกต่างๆ ตลอดจนภาวะการณ์โดยรวม

รายละเอียดการเปรียบเทียบมูลค่าตามบัญชีและมูลค่าที่คาดว่าจะได้รับคืน ณ วันที่ 31 ธันวาคม แสดงได้ดังนี้

	(หน่วย : บาท)	
	บริษัท อ. ธนา มีเดีย จำกัด	บริษัท อีไอซี เชมิคอนดักเตอร์ จำกัด*
	พ.ศ. 2560	พ.ศ. 2559
มูลค่าเงินลงทุนตามวิธีราคาทุน	372,000,000	474,031,700
มูลค่าที่คาดว่าจะได้รับคืน	250,382,256	338,363,222
ขาดทุนจากการด้อยค่าเงินลงทุนในบริษัทย่อย	(121,617,744)	(135,668,478)

*ผู้บริหารของกลุ่มบริษัทประเมินฐานะการเงินและผลประกอบการของบริษัทย่อย (บริษัท อีไอซี เชมิคอนดักเตอร์ จำกัด) สำหรับปีสิ้นสุดวันที่ 31 ธันวาคม พ.ศ. 2560 โดยเปรียบเทียบกับประมาณการทางการเงินที่เคยจัดทำ ซึ่งใช้ในการประเมินมูลค่าที่คาดว่าจะได้รับคืนสำหรับปีสิ้นสุดวันที่ 31 ธันวาคม พ.ศ. 2559 ไม่พบว่ามี การด้อยค่าเพิ่มเติมสำหรับเงินลงทุนในบริษัทย่อยดังกล่าว สำหรับปีสิ้นสุดวันที่ 31 ธันวาคม พ.ศ. 2560

บริษัท อุตสาหกรรม อิเล็กทรอนิกส์ จำกัด (มหาชน) และบริษัทย่อย

หมายเหตุประกอบงบการเงินรวมและงบการเงินเฉพาะกิจการ

สำหรับปีสิ้นสุดวันที่ 31 ธันวาคม พ.ศ. 2560

ข้อสมมติฐานที่ใช้ในการคำนวณมูลค่าที่คาดว่าจะได้รับคืนแสดง ดังต่อไปนี้

	บริษัท ส. ธนา มีเดีย จำกัด	บริษัท อีไอซี เชมิกอนดัคเตอร์ จำกัด
	พ.ศ. 2560	พ.ศ. 2559
ระยะเวลาที่ครอบคลุมประมาณการทางการเงิน	10 ปี	6 ปี
อัตราการเติบโต ¹	ร้อยละ 2.91	ร้อยละ 3.04
อัตราคิดลด ²	ร้อยละ 10.08	ร้อยละ 8.31

- 1 อัตราการเติบโตเฉลี่ยเพื่อใช้ในการประมาณการกระแสเงินสดสำหรับรอบระยะเวลาในงบประมาณซึ่งคำนวณจากค่าเฉลี่ย อัตราเงินเฟ้อของประเทศไทยย้อนหลัง 25 ปี
- 2 อัตราคิดลดก่อนภาษีที่ใช้ในการประมาณการกระแสเงินสด

ฝ่ายบริหารพิจารณาว่าไร้ขึ้นต้นจากงบประมาณ โดยอ้างอิงจากผลประกอบการในอดีตที่ผ่านมาประกอบกับการคาดการณ์การเติบโตของตลาด อัตราการเติบโตเฉลี่ยถ่วงน้ำหนักที่ใช้สอดคล้องกับประมาณการที่รวมอยู่ในรายงานของอุตสาหกรรม ซึ่งอัตราคิดลดต้องเป็นอัตราก่อนหักภาษีที่สะท้อนถึงความเสี่ยง ซึ่งเป็นลักษณะเฉพาะที่เกี่ยวข้องกับส่วนงานนั้นๆ

ข้อมูลทางการเงินโดยสรุปสำหรับบริษัทย่อย

ข้อมูลทางการเงินสำหรับบริษัท อีไอซี เชมิกอนดัคเตอร์ จำกัด บริษัท ส. ธนา มีเดีย จำกัด และบริษัท ไทยไพร์ม อินเวสต์เมนต์ ลิมิเตด ก่อนตัดรายการระหว่างกัน แสดงดังต่อไปนี้

	(หน่วย : บาท)				
	บริษัท อีไอซี เชวมิกอนดัคเตอร์ จำกัด		บริษัท ไทยไพร์ม อินเวสต์เมนต์ ลิมิเตด		บริษัท ส. ธนา มีเดีย จำกัด
	ณ วันที่ 31 ธันวาคม				
	พ.ศ. 2560	พ.ศ. 2559	พ.ศ. 2560	พ.ศ. 2559	พ.ศ. 2560
สินทรัพย์หมุนเวียน	311,788,898	280,679,171	-	25,015	62,144,583
สินทรัพย์ไม่หมุนเวียน	113,573,222	107,358,758	-	-	13,491,437
หนี้สินหมุนเวียน	37,420,359	16,456,506	-	18,919,780	10,231,977
หนี้สินไม่หมุนเวียน	49,225,583	49,966,995	-	140,892,754	12,458,723

บริษัท อุตสาหกรรม อิเล็กทรอนิกส์ จำกัด (มหาชน) และบริษัทย่อย

หมายเหตุประกอบงบการเงินรวมและงบการเงินเฉพาะกิจการ

สำหรับปีสิ้นสุดวันที่ 31 ธันวาคม พ.ศ. 2560

	(หน่วย : บาท)				
	บริษัท อีไอซี		บริษัท ไทย ไพร่ม		บริษัท ส. ธนา มีเดีย
	เซมิคอนดักเตอร์ จำกัด		อินเวสต์เมนต์ ลิมิเตด		จำกัด
	สำหรับปีสิ้นสุดวันที่ 31 ธันวาคม				
	พ.ศ. 2560	พ.ศ. 2559	พ.ศ. 2560	พ.ศ. 2559	พ.ศ. 2560*
รายได้	203,555,860	183,158,745	-	-	26,275,280
เงินสดสุทธิได้มาจาก (ใช้ไปใน)					
กิจกรรมดำเนินงาน	22,913,116	30,738,881	-	3,914,943	7,036,823
เงินสดสุทธิได้มาจาก (ใช้ไปใน)					
กิจกรรมลงทุน	(13,330,497)	(893,437)	-	(51,244,651)	14,618
เงินสดสุทธิได้มาจาก (ใช้ไปใน)					
กิจกรรมจัดหาเงิน	(2,110,011)	(2,027,841)	-	45,507,259	-
กระแสเงินสดเพิ่มขึ้น (ลดลง) สุทธิ	7,472,608	27,817,603	-	(1,822,449)	7,051,441

*ข้อมูลตั้งแต่ ณ วันที่ซื้อกิจการ วันที่ 5 ตุลาคม พ.ศ. 2560 ถึงวันที่ 31 ธันวาคม พ.ศ. 2560

บริษัท อุตสาหกรรม อิเล็กทรอนิกส์ จำกัด (มหาชน) และบริษัทย่อย

หมายเหตุประกอบงบการเงินรวมและงบการเงินเฉพาะกิจการ

สำหรับปีสิ้นสุดวันที่ 31 ธันวาคม พ.ศ. 2560

14. อาคารและอุปกรณ์ สุทธิ

	(หน่วย : บาท)							
	งบการเงินรวม							
	อาคารและโรงงาน	ส่วนปรับปรุง ที่ดินและอาคาร และ ประมาณการรื้อถอน	เครื่องจักรและ อุปกรณ์โรงงาน	อุปกรณ์และ เครื่องใช้สำนักงาน	รถยนต์	โครงสร้าง ป้ายโฆษณาและ ต้นทุนที่เกี่ยวข้อง	สินทรัพย์ ระหว่างทำ	รวม
	บาท	บาท	บาท	บาท	บาท	บาท	บาท	บาท
ณ วันที่ 31 ธันวาคม พ.ศ. 2559								
ราคาทุน	30,688,000	2,526,964	275,347,578	8,135,421	13,958,056	-	1,085,185	331,741,204
หัก ค่าเสื่อมราคาสะสม	(4,972,592)	(86,814)	(207,478,500)	(6,549,486)	(5,048,538)	-	-	(224,135,930)
มูลค่าตามบัญชี สุทธิ	25,715,408	2,440,150	67,869,078	1,585,935	8,909,518	-	1,085,185	107,605,274
สำหรับปีสิ้นสุดวันที่ 31 ธันวาคม พ.ศ. 2560								
มูลค่าตามบัญชีต้นปี สุทธิ	25,715,408	2,440,150	67,869,078	1,585,935	8,909,518	-	1,085,185	107,605,274
ซื้อสินทรัพย์	-	-	3,384,911	247,377	900,000	-	1,769,064	6,301,352
ได้มาจากรวมธุรกิจ (หมายเหตุ 14)	-	-	-	61,511	-	218,276,107	-	218,337,618
โอนเข้า (ออก)	-	-	1,055,465	29,720	-	-	(1,085,185)	-
จำหน่าย สุทธิ	-	-	-	(11,961)	-	-	-	(11,961)
ตัดจำหน่ายสินทรัพย์ สุทธิ	-	(44,521)	(136,062)	(2,790)	-	(670,041)	-	(853,414)
ค่าเสื่อมราคา	(1,704,888)	(491,506)	(9,060,357)	(477,795)	(2,049,806)	(5,798,128)	-	(19,582,480)
มูลค่าตามบัญชีปลายปี สุทธิ	24,010,520	1,904,123	63,113,035	1,431,997	7,759,712	211,807,938	1,769,064	311,796,389
ณ วันที่ 31 ธันวาคม พ.ศ. 2560								
ราคาทุน	30,688,000	2,424,243	278,079,196	8,886,022	14,858,056	340,881,202	1,769,064	677,585,783
หัก ค่าเสื่อมราคาสะสม	(6,677,480)	(520,120)	(214,966,161)	(7,454,025)	(7,098,344)	(129,073,264)	-	(365,789,394)
มูลค่าตามบัญชี สุทธิ	24,010,520	1,904,123	63,113,035	1,431,997	7,759,712	211,807,938	1,769,064	311,796,389

ณ วันที่ 31 ธันวาคม พ.ศ. 2560 ราคาทุนของอาคารและอุปกรณ์ซึ่งหักค่าเสื่อมราคาสะสมของทั้งจำนวนแล้วในบริษัทย่อย แต่ยังคงใช้งานอยู่จำนวน 187.02 ล้านบาท (พ.ศ. 2559: 93.16 ล้านบาท)

ณ วันที่ 31 ธันวาคม พ.ศ. 2560 บริษัทย่อยมีสินทรัพย์ภายใต้สัญญาเช่าการเงินที่บริษัทเป็นผู้เช่า ได้แก่ อาคารและส่วนปรับปรุงอาคาร โดยมีราคาตามบัญชี จำนวน 24.01 ล้านบาท (พ.ศ. 2559: 25.71 ล้านบาท)

บริษัท อุตสาหกรรม อิเล็กทรอนิกส์ จำกัด (มหาชน) และบริษัทย่อย

หมายเหตุประกอบงบการเงินรวมและงบการเงินเฉพาะกิจการ

สำหรับปีสิ้นสุดวันที่ 31 ธันวาคม พ.ศ. 2560

	(หน่วย : บาท)			
	งบการเงินเฉพาะกิจการ			
	ส่วนปรับปรุง อาคารและต้นทุน การรื้อถอน	อุปกรณ์และ เครื่องใช้สำนักงาน	รถยนต์	รวม
	บาท	บาท	บาท	บาท
ณ วันที่ 31 ธันวาคม พ.ศ. 2559				
ราคาทุน	2,526,964	1,005,613	48,598	3,581,175
หัก ค่าเสื่อมราคาสะสม	(86,813)	(441,899)	(19,519)	(548,231)
มูลค่าตามบัญชี สุทธิ	2,440,151	563,714	29,079	3,032,944
สำหรับปีสิ้นสุดวันที่ 31 ธันวาคม พ.ศ. 2560				
มูลค่าตามบัญชีต้นปี สุทธิ	2,440,151	563,714	29,079	3,032,944
ซื้อสินทรัพย์	-	14,103	-	14,103
ตัดจำหน่ายสินทรัพย์ สุทธิ	(44,521)	(614)	-	(45,135)
ค่าเสื่อมราคา	(491,509)	(169,243)	(9,720)	(670,472)
มูลค่าตามบัญชีปลายปี สุทธิ	1,904,121	407,960	19,359	2,331,440
ณ วันที่ 31 ธันวาคม พ.ศ. 2560				
ราคาทุน	2,424,244	1,018,791	48,598	3,491,633
หัก ค่าเสื่อมราคาสะสม	(520,123)	(610,831)	(29,239)	(1,160,193)
มูลค่าตามบัญชี สุทธิ	1,904,121	407,960	19,359	2,331,440

ในระหว่างปี พ.ศ. 2558 บริษัทย่อยได้จำหน่าย ที่ดิน อาคารและสิ่งปลูกสร้าง และทำสัญญาเช่าจากบริษัทผู้ซื้อที่ดิน ในอัตราค่าเช่าเดือนละ 400,000 บาท เป็นระยะเวลา 3 ปี นับตั้งแต่วันที่ 21 กรกฎาคม พ.ศ. 2558 ผู้บริหารมีความตั้งใจต่อ สัญญาเช่าทรัพย์สินเมื่อสิ้นสุดสัญญา โดยผู้บริหารพิจารณาลักษณะการเช่าที่ดินเป็นสัญญาเช่าดำเนินงาน และพิจารณา การเช่าอาคารและสิ่งปลูกสร้างเป็นการขายและเช่ากลับคืนในลักษณะสัญญาเช่าการเงิน โดยบริษัทบันทึกผลต่าง ระหว่างราคาขายและราคาตามบัญชีของอาคารและสิ่งปลูกสร้างจำนวน 16.78 ล้านบาท เป็นรายการรอตัดบัญชีและตัด จำหน่ายตามอายุการใช้งานของอาคารที่เหลืออยู่ตามที่กล่าวไว้ในหมายเหตุประกอบงบการเงิน ข้อ 23

บริษัท อุตสาหกรรม อิเล็กทรอนิกส์ จำกัด (มหาชน) และบริษัทย่อย

หมายเหตุประกอบงบการเงินรวมและงบการเงินเฉพาะกิจการ

สำหรับปีสิ้นสุดวันที่ 31 ธันวาคม พ.ศ. 2560

15. ค่าความนิยม

	(หน่วย : บาท)
งบการเงินรวม	
สำหรับปีสิ้นสุดวันที่ 31 ธันวาคม พ.ศ. 2560	
ยอดคงเหลือต้นปี	-
ได้มาจากรวมธุรกิจ (หมายเหตุ 14)	162,859,892
ขาดทุนจากการด้อยค่า	(121,708,944)
การเปลี่ยนแปลงมูลค่าที่เป็นผลมาจากหนี้สินภาษีเงินได้รอตัดบัญชี	(917,683)
ยอดคงเหลือปลายปี	40,233,265
ณ วันที่ 31 ธันวาคม พ.ศ. 2560	
ราคาทุน	162,859,892
หัก ค่าเผื่อการด้อยค่า	(121,708,944)
หัก การปรับมูลค่าตามบัญชี	(917,683)
ราคาตามบัญชี สุทธิ	40,233,265

รายละเอียดค่าความนิยม แสดงต่อไปนี้

	(หน่วย : บาท)		
	งบการเงินรวม		
	พ.ศ. 2560		
	มูลค่ายุติธรรมส่วนเกินกว่ามูลค่าตามบัญชีของโครงข่ายโฆษณา	อัตราภาษี	ค่าความนิยมที่เกิดจากหนี้สินภาษีเงินได้รอตัดบัญชี
มูลค่ายุติธรรมเกินกว่ามูลค่าตามบัญชีของโครงข่ายโฆษณา ณ วันซื้อกิจการ	205,754,742	20%	41,150,948
หัก การปรับมูลค่าลดลง**	(4,588,417)	20%	(917,683)
ยอดคงเหลือปลายปี	201,166,325		40,233,265

ค่าความนิยมที่เกิดจากการซื้อกิจการจำนวน 162.86 ล้านบาท ได้รวมหนี้สินภาษีเงินได้รอตัดบัญชีสำหรับส่วนของมูลค่ายุติธรรมที่เกินกว่ามูลค่าตามบัญชีของโครงข่ายโฆษณาจำนวน 41.15 ล้านบาท ตามที่กล่าวไว้ในหมายเหตุประกอบงบการเงินข้อ 14

**การปรับมูลค่าลดลงของมูลค่ายุติธรรมของโครงข่ายโฆษณา คำนวณโดยวิธีเส้นตรง ตามอายุการใช้งานโดยประมาณของโครงข่ายโฆษณา

บริษัท อุตสาหกรรม อิเล็กทรอนิกส์ จำกัด (มหาชน) และบริษัทย่อย

หมายเหตุประกอบงบการเงินรวมและงบการเงินเฉพาะกิจการ

สำหรับปีสิ้นสุดวันที่ 31 ธันวาคม พ.ศ. 2560

การประเมินการด้อยค่าของค่าความนิยม

บริษัทได้เข้าจ้างที่ปรึกษาทางการเงินแห่งหนึ่งเพื่อทำการประเมินมูลค่าที่คาดว่าจะได้รับคืน ณ วันที่ 31 ธันวาคม พ.ศ. 2560 มูลค่าที่คาดว่าจะได้รับคืนของหน่วยสินทรัพย์ที่ก่อให้เกิดกระแสเงินสด โดยพิจารณาจากการคำนวณมูลค่าจากการใช้ การคำนวณดังกล่าวใช้ประมาณการกระแสเงินสดก่อนภาษีซึ่งอ้างอิงจากประมาณการทางการเงินครอบคลุมระยะเวลา 10 ปี ซึ่งได้รับอนุมัติจากผู้บริหาร บริษัทมีการรับรู้ขาดทุนจากการด้อยค่าของค่าความนิยมที่เกิดขึ้นจากการซื้อกิจการ จำนวน 121.71 ล้านบาท ในงบกำไรขาดทุนเบ็ดเสร็จรวมสำหรับปีสิ้นสุดวันที่ 31 ธันวาคม พ.ศ. 2560 โดยให้คงเหลือค่าความนิยม ได้มาจากการรวมธุรกิจคงเหลือ เท่ากับจำนวนหนี้สินภาษีเงินได้รอตัดบัญชีของส่วนของมูลค่ายุติธรรมที่เกินกว่ามูลค่าตามบัญชีของโครงข่ายโฆษณาจำนวน 40.23 ล้านบาท เนื่องจากในงบการเงินรวมมีการภาษีที่ต้องเสียภาษีในอนาคต หากมีการจำหน่ายธุรกิจดังกล่าว

ข้อสมมติฐานที่ใช้ในการคำนวณมูลค่าที่คาดว่าจะได้รับคืนของหน่วยสินทรัพย์ที่ก่อให้เกิดกระแสเงินสดตามที่กล่าวไว้ในหมายเหตุประกอบงบการเงินข้อ 14 ซึ่งเป็นสมมติฐานเดียวกับการประเมินการด้อยค่าของเงินลงทุนในบริษัทย่อย (บริษัท ส. ธนา มีเดีย จำกัด)

16. โปรแกรมคอมพิวเตอร์ สุทธิ

	(หน่วย : บาท)	
	งบการเงินรวม	งบการเงินเฉพาะกิจการ
ณ วันที่ 31 ธันวาคม พ.ศ. 2559		
ราคาทุน	1,043,167	305,375
หัก ค่าตัดจำหน่ายสะสม	(438,669)	(117,422)
ราคาตามบัญชี สุทธิ	604,498	187,953
สำหรับปีสิ้นสุดวันที่ 31 ธันวาคม พ.ศ. 2560		
ยอดคงเหลือต้นปี	604,498	187,953
ได้มาจากรวมธุรกิจ	1	-
หัก ตัดจำหน่ายระหว่างปี	(134,794)	(61,075)
ยอดคงเหลือปลายปี	469,705	126,878
ณ วันที่ 31 ธันวาคม พ.ศ. 2560		
ราคาทุน	1,048,167	305,375
หัก ค่าตัดจำหน่ายสะสม	(578,462)	(178,497)
ราคาตามบัญชี สุทธิ	469,705	126,878

บริษัท อุตสาหกรรม อิเล็กทรอนิกส์ จำกัด (มหาชน) และบริษัทย่อย

หมายเหตุประกอบงบการเงินรวมและงบการเงินเฉพาะกิจการ

สำหรับปีสิ้นสุดวันที่ 31 ธันวาคม พ.ศ. 2560

17. ค่าใช้จ่ายภาษีเงินได้/ภาษีเงินได้รอตัดบัญชี

รายการเคลื่อนไหวของสินทรัพย์ภาษีเงินได้รอการตัดบัญชีและหนี้สินภาษีเงินได้รอตัดบัญชีทั้งหมดที่เกิดขึ้นในระหว่างปีมีดังนี้

(หน่วย : บาท)					
งบการเงินรวม					
บันทึกเป็น (รายจ่าย) / รายได้ใน หรือ บันทึกปรับมูลค่า					
1 มกราคม พ.ศ. 2560	ได้มาจาก การรวมธุรกิจ (หมายเหตุ 14)	กำไรขาดทุน	กำไรขาดทุน เบ็ดเสร็จอื่น	บันทึกปรับมูลค่า ค่าความนิยม (หมายเหตุ 16)	31 ธันวาคม พ.ศ. 2560
สินทรัพย์ภาษีเงินได้รอการตัดบัญชี					
ผลขาดทุนทางภาษีไม่เกิน 5 ปี	-	-	5,176,793	-	5,176,793
สัญญาเช่าทางการเงิน	-	-	4,674,332	-	4,674,332
ประมาณการหนี้สินในการรื้อถอน	-	2,161,598	(196,042)	-	1,965,556
ประมาณการหนี้สินจากการชดเชยค่าเสียหาย	-	-	2,362,395	-	2,362,395
ประมาณการหนี้สินผลประโยชน์พนักงาน	-	100,332	1,023,985	-	1,124,317
อื่นๆ	-	-	(38,683)	-	(38,683)
-	2,261,930	13,002,780	-	-	15,264,710
หนี้สินภาษีเงินได้รอการตัดบัญชี					
ส่วนเกินของมูลค่ายุติธรรมของโครงข่ายโฆษณาจาก	-	-	-	-	-
มูลค่าตามบัญชี (หมายเหตุ 14)	-	(41,150,948)	-	917,683	(40,233,265)
รวม	-	(41,150,948)	-	917,683	(40,233,265)

ณ วันที่ 31 ธันวาคม พ.ศ. 2560 บริษัทมีผลขาดทุนทางภาษีที่ยังไม่ได้ใช้ และไม่ได้นำไปรวมในการคำนวณสินทรัพย์ภาษีเงินได้รอการตัดบัญชีเพื่อรับรู้ในงบแสดงฐานะการเงินเป็นจำนวนเงิน 170.23 ล้านบาท (พ.ศ. 2559 : 179.25 ล้านบาท) เนื่องจากบริษัทไม่ได้จัดทำประมาณการทางการเงินเพื่อพิจารณาว่าจะมีกำไรที่เพียงพอที่จะใช้ประโยชน์ทางภาษีจากรายการดังกล่าวในอนาคต

บริษัท อุตสาหกรรม อิเล็กทรอนิกส์ จำกัด (มหาชน) และบริษัทย่อย

หมายเหตุประกอบงบการเงินรวมและงบการเงินเฉพาะกิจการ

สำหรับปีสิ้นสุดวันที่ 31 ธันวาคม พ.ศ. 2560

รายได้ (ค่าใช้จ่าย) ภาษีเงินได้

ค่าใช้จ่ายภาษีเงินได้สำหรับปีสิ้นสุดวันที่ 31 ธันวาคม พ.ศ. 2560 และ พ.ศ. 2559 สรุปได้ดังนี้

(หน่วย : บาท)

	งบการเงินรวม พ.ศ. 2560	งบการเงินรวม พ.ศ. 2559
ภาษีเงินได้ปัจจุบัน:		
ภาษีเงินได้นิติบุคคลสำหรับปี	2,259,329	-
ภาษีเงินได้รอการตัดบัญชี :		
ภาษีเงินได้รอการตัดบัญชีจากการเกิดผล		
แตกต่างชั่วคราวและการกลับรายการผลแตกต่างชั่วคราว	(13,002,780)	-
ค่าใช้จ่าย (รายได้) ภาษีเงินได้ที่แสดงอยู่ในงบกำไรขาดทุนเบ็ดเสร็จ	(10,743,451)	-

รายการกระทบยอดจำนวนเงินระหว่างค่าใช้จ่ายภาษีเงินได้และผลคูณของกำไรทางบัญชีกับอัตราภาษีมีดังนี้

(หน่วย : บาท)

	งบการเงินรวม		งบการเงินเฉพาะกิจการ	
	พ.ศ. 2560	พ.ศ. 2559	พ.ศ. 2560	พ.ศ. 2559
กำไร(ขาดทุน)ทางบัญชีก่อนภาษีเงินได้นิติบุคคล	(142,259,009)	(134,639,815)	(152,033,262)	(133,347,267)
หัก ขาดทุนทางบัญชีสำหรับกิจการที่ไม่ต้องเสียภาษี	-	62,133,131	-	-
	(142,259,009)	(72,506,684)	(152,033,262)	(133,347,267)
อัตราภาษีเงินได้นิติบุคคล 20%	(28,451,803)	(14,501,337)	(30,406,652)	(26,669,454)
ผลกระทบทางภาษีสำหรับ :				
รายได้ที่ต้องเสียภาษีเงินได้	126,840	139,524	-	-
ส่วนแบ่งขาดทุนจากบริษัทร่วม	-	(1,045,545)	-	-
ค่าใช้จ่ายต้องห้ามทางภาษีเงินได้	27,640,863	1,897,654	23,383,194	17,035,214
ค่าใช้จ่ายเพิ่มทางภาษีเงินได้	(197,538)	(188,698)	-	-
ผลขาดทุนในปีปัจจุบันที่ไม่รับรู้เป็นสินทรัพย์				
ภาษีเงินได้รอการตัดบัญชี	7,023,458	13,698,402	7,023,458	9,634,240
สินทรัพย์ภาษีเงินได้รอการตัดบัญชีที่ไม่รับรู้มาก่อน*	(16,885,271)	-	-	-
	17,708,352	14,501,337	30,406,652	26,669,454
ค่าใช้จ่าย(รายได้)ภาษีเงินได้	(10,743,451)	-	-	-

ณ วันที่ 31 ธันวาคม พ.ศ. 2560 บริษัท อีไอซี เซมิคอนดักเตอร์ จำกัด (บริษัทย่อย) รับรู้สินทรัพย์ภาษีเงินได้รอตัดบัญชีจำนวน 13.20 ล้านบาท เนื่องจากมีความเป็นไปได้ค่อนข้างแน่ว่าบริษัทจะมีกำไรทางภาษีในอนาคตเพียงพอที่จะใช้ประโยชน์จากผลแตกต่างชั่วคราวและขาดทุนนั้น

บริษัท อุตสาหกรรม อิเล็กทรอนิกส์ จำกัด (มหาชน) และบริษัทย่อย

หมายเหตุประกอบงบการเงินรวมและงบการเงินเฉพาะกิจการ

สำหรับปีสิ้นสุดวันที่ 31 ธันวาคม พ.ศ. 2560

18. เงินเบิกเกินบัญชีและเงินกู้ยืมระยะสั้น

	(หน่วย : บาท)	
	งบการเงินรวมและ	
	งบการเงินเฉพาะกิจการ	
	พ.ศ. 2560	พ.ศ. 2559
เงินเบิกเกินบัญชี	1,999,477	1,995,924
ตั๋วแลกเงินอายุไม่เกิน 3 เดือน	104,759,588	-
	106,759,065	1,995,924

รายละเอียดวงเงินเบิกเกินบัญชีจากสถาบันการเงิน และเงินกู้ยืมระยะสั้น ณ วันที่ 31 ธันวาคม พ.ศ. 2560 และ พ.ศ. 2559 มีดังนี้

ประเภท	วงเงินสินเชื่อ (ล้านบาท)	อัตราดอกเบี้ย	เงื่อนไขและหลักประกัน
วงเงินเบิกเกินบัญชี	7	ตามที่ธนาคารประกาศเรื่อง กำหนดอัตราดอกเบี้ย	ค้ำประกันโดยเงินฝากประจำกับธนาคารตาม หมายเหตุ 12
ตั๋วแลกเงิน	105	อัตราดอกเบี้ยร้อยละ 7 ต่อปี	ครบกำหนดชำระเงินภายใน 1 เดือน นับจาก วันที่ในตั๋วแลกเงิน บริษัทจำหน่ายหุ้นสามัญ ของบริษัท ส. ธนา มีเดีย จำกัด (บริษัทย่อย) ไว้เป็นหลักประกันตามที่กล่าวไว้ใน หมายเหตุประกอบงบการเงิน ข้อ 14

19. เจ้าหนี้การค้าและเจ้าหนี้อื่น

	(หน่วย : บาท)			
	งบการเงินรวม		งบการเงินเฉพาะกิจการ	
	พ.ศ. 2560	พ.ศ. 2559	พ.ศ. 2560	พ.ศ. 2559
เจ้าหนี้การค้า	8,168,694	6,017,528	-	-
เจ้าหนี้อื่น				
ค่าใช้จ่ายค้างจ่าย	21,075,479	13,263,811	4,678,761	6,620,041
เจ้าหนี้อื่น	3,867,537	2,073,114	-	819,328
อื่นๆ	2,767,853	594,757	850,303	215,803
รวมเจ้าหนี้อื่น	27,710,869	15,931,682	5,529,064	7,655,172
เจ้าหนี้การค้าและเจ้าหนี้อื่น	35,879,563	21,949,210	5,529,064	7,655,172

บริษัท อุตสาหกรรม อิเล็กทรอนิกส์ จำกัด (มหาชน) และบริษัทย่อย

หมายเหตุประกอบงบการเงินรวมและงบการเงินเฉพาะกิจการ

สำหรับปีสิ้นสุดวันที่ 31 ธันวาคม พ.ศ. 2560

20. ประมาณการหนี้สินจากการชดเชยค่าเสียหาย

บริษัทย่อยได้บันทึกประมาณการหนี้สินจากการชดเชยค่าเสียหายจำนวน 2.38 ล้านบาท หรือ 11.81 ล้านบาท ในงบการเงินสำหรับปีสิ้นสุดวันที่ 31 ธันวาคม พ.ศ. 2560 เนื่องจากบริษัทย่อยขายสินค้าต่ำกว่ามาตรฐานให้ลูกค้า ณ วันที่รายงานฉบับนี้ บริษัทย่อยอยู่ระหว่างการเจรจาเพื่อขอลดจำนวนค่าเสียหายที่เกิดขึ้นดังกล่าว ซึ่งยังไม่ทราบผลเป็นที่แน่นอน

21. ภาระผูกพันผลประโยชน์พนักงาน

บริษัทจ่ายค่าชดเชยผลประโยชน์หลังออกจากงานและบำเหน็จ ตามข้อกำหนดของพระราชบัญญัติคุ้มครองแรงงาน พ.ศ. 2541 ในการให้ผลประโยชน์เมื่อเกษียณอายุ และผลประโยชน์ระยะยาวอื่นแก่พนักงานตามสิทธิและอายุงาน

การเปลี่ยนแปลงในมูลค่าของภาระผูกพันผลประโยชน์พนักงานระหว่างปีมีดังนี้

	(หน่วย : บาท)			
	งบการเงินรวม		งบการเงินเฉพาะกิจการ	
	พ.ศ. 2560	พ.ศ. 2559	พ.ศ. 2560	พ.ศ. 2559
มูลค่าตามบัญชีต้นปี	4,631,778	3,948,555	-	-
ค่าใช้จ่ายผลประโยชน์พนักงานจากการเลิกจ้างหรือเกษียณอายุ	1,739,889	545,024	627,240	-
ต้นทุนดอกเบี้ย	169,790	138,199	4,218	-
การวัดมูลค่าใหม่				
ผลกำไรที่เกิดจากการเปลี่ยนแปลงข้อสมมติฐานด้านประชากรศาสตร์	(1,034,410)	-	-	-
ผลกำไรที่เกิดจากการเปลี่ยนแปลงข้อสมมติฐานทางการเงิน	894,706	-	-	-
ผลกำไรที่เกิดจากประสบการณ์	(148,714)	-	-	-
มูลค่าตามบัญชีปลายปี	6,253,039	4,631,778	631,458*	-

บริษัท อุตสาหกรรม อิเล็กทรอนิกส์ จำกัด (มหาชน) และบริษัทย่อย

หมายเหตุประกอบงบการเงินรวมและงบการเงินเฉพาะกิจการ

สำหรับปีสิ้นสุดวันที่ 31 ธันวาคม พ.ศ. 2560

รายการเกี่ยวกับผลประโยชน์ระยะยาวของพนักงานที่รับรู้ในงบกำไรขาดทุนและงบกำไรขาดทุนเบ็ดเสร็จสำหรับปีสิ้นสุดวันที่ 31 ธันวาคม พ.ศ. 2560 และ พ.ศ. 2559 สรุปได้ดังนี้

	(หน่วย : บาท)			
	งบการเงินรวม		งบการเงินเฉพาะกิจการ	
	พ.ศ. 2560	พ.ศ. 2559	พ.ศ. 2560	พ.ศ. 2559
ค่าใช้จ่ายรวมอยู่ในขาดทุนจากการดำเนินงาน				
ค่าใช้จ่ายผลประโยชน์พนักงานจากการเลิกจ้างหรือ				
เกษียณอายุ	1,739,889	545,024	627,240	-
ต้นทุนดอกเบี้ย	169,790	138,199	4,218	-
	<u>1,909,679</u>	<u>683,223</u>	<u>631,458*</u>	<u>-</u>
การวัดมูลค่าใหม่สำหรับผลประโยชน์พนักงานเมื่อ				
เกษียณอายุ	<u>(288,418)</u>	<u>-</u>	<u>-</u>	<u>-</u>

*บริษัทได้บันทึกประมาณการหนี้สินผลประโยชน์พนักงานโดยรับรู้เป็นค่าใช้จ่ายในงบกำไรขาดทุนสำหรับปีสิ้นสุดวันที่ 31 ธันวาคม พ.ศ. 2560 ตามข้อกำหนดที่ระบุไว้ในพระราชบัญญัติคุ้มครองแรงงาน (ฉบับที่ 6) พ.ศ. 2560 ให้มีการกำหนดอายุเกษียณของลูกจ้างที่มีอายุครบหกสิบปีขึ้นไป มีสิทธิแสดงเจตนาเกษียณอายุได้ และให้นายจ้างจ่ายค่าชดเชยให้แก่ลูกจ้างที่เกษียณอายุนั้น ซึ่งมีผลบังคับใช้ตั้งแต่วันที่ 1 กันยายน พ.ศ. 2560

ข้อสมมติฐานจากการประมาณการตามหลักคณิตศาสตร์ประกันภัย (Actuarial Technique) ที่สำคัญ ณ วันสิ้นรอบระยะเวลารายงาน มีดังต่อไปนี้

ข้อสมมติฐานในการประมาณตามหลักคณิตศาสตร์ประกันภัย

	งบการเงินรวมและงบการเงินเฉพาะกิจการ	
	ณ วันที่ 31 ธันวาคม พ.ศ. 2560	ณ วันที่ 31 ธันวาคม พ.ศ. 2559
อัตราคิดลด	ร้อยละ 2.87 – ร้อยละ 3.02	ร้อยละ 3
อัตราการเพิ่มขึ้นของเงินเดือน	ร้อยละ 3 – ร้อยละ 4	ร้อยละ 2
อัตราการหมุนเวียนพนักงาน	ร้อยละ 1.91 – ร้อยละ 34.38*	-
ระดับบริหาร/พนักงานรายเดือน	-	ร้อยละ 0 – ร้อยละ 25*
ระดับพนักงานรายวัน	-	ร้อยละ 0 – ร้อยละ 40*
อัตรามรณะ	ร้อยละ 105 ของตารางมรณะไทย ปี 2560	ร้อยละ 80 ของตารางมรณะไทยปี 2551

* ขึ้นอยู่กับอายุของพนักงาน

บริษัท อุตสาหกรรม อิเล็กทรอนิกส์ จำกัด (มหาชน) และบริษัทย่อย

หมายเหตุประกอบงบการเงินรวมและงบการเงินเฉพาะกิจการ

สำหรับปีสิ้นสุดวันที่ 31 ธันวาคม พ.ศ. 2560

ณ วันที่ 31 ธันวาคม พ.ศ. 2560 การวิเคราะห์ความอ่อนไหวของข้อสมมติฐานหลักในการประมาณการตามหลักคณิตศาสตร์ประกันภัย

	งบการเงินรวม		
	ผลกระทบต่อภาระผูกพันโครงการผลประโยชน์ที่กำหนดไว้		
	การเปลี่ยนแปลง ในข้อสมมติ	การเพิ่มขึ้น ของข้อสมมติ	การลดลง ของข้อสมมติ
อัตราคิดลด	ร้อยละ 1	ลดลง ร้อยละ 7 – ร้อยละ 13	เพิ่มขึ้น ร้อยละ 7 – ร้อยละ 15
อัตราการเพิ่มขึ้นของเงินเดือน	ร้อยละ 2	เพิ่มขึ้น ร้อยละ 13 – ร้อยละ 31	ลดลง ร้อยละ 11 – ร้อยละ 23
อัตราการลาออก	ร้อยละ 40	ลดลง ร้อยละ 7 – ร้อยละ 16	เพิ่มขึ้น ร้อยละ 9 – ร้อยละ 23

	งบการเงินเฉพาะกิจการ		
	ผลกระทบต่อภาระผูกพันโครงการผลประโยชน์ที่กำหนดไว้		
	การเปลี่ยนแปลง ในข้อสมมติ	การเพิ่มขึ้น ของข้อสมมติ	การลดลง ของข้อสมมติ
อัตราคิดลด	ร้อยละ 1	ลดลง ร้อยละ 7	เพิ่มขึ้น ร้อยละ 7
อัตราการเพิ่มขึ้นของเงินเดือน	ร้อยละ 2	เพิ่มขึ้น ร้อยละ 13	ลดลง ร้อยละ 11
อัตราการลาออก	ร้อยละ 40	ลดลง ร้อยละ 7	เพิ่มขึ้น ร้อยละ 9

การวิเคราะห์ความอ่อนไหวข้างต้นนี้อ้างอิงจากการเปลี่ยนแปลงข้อสมมติ ขณะที่ข้อสมมติอื่นคงที่ ในทางปฏิบัติสถานการณ์ดังกล่าวยากที่จะเกิดขึ้น และการเปลี่ยนแปลงในข้อสมมติอาจมีความสัมพันธ์กัน ในการคำนวณการวิเคราะห์ความอ่อนไหวของภาระผูกพันผลประโยชน์ที่กำหนดไว้ที่มีต่อการเปลี่ยนแปลงในข้อสมมติหลักได้ใช้วิธีเดียวกับมูลค่าปัจจุบันของภาระผูกพันโครงการผลประโยชน์ที่กำหนดไว้ คำนวณด้วยวิธีคิดลดแต่ละหน่วยที่ประมาณการไว้ (Projected Unit Credit Method) ณ วันสิ้นรอบระยะเวลารายงาน ในการคำนวณภาระผูกพันผลประโยชน์พนักงานที่รับรู้ในงบแสดงฐานะการเงินรวมและงบการเงินเฉพาะกิจการ

การวิเคราะห์การครบกำหนดของการจ่ายชำระผลประโยชน์เมื่อเกษียณอายุที่ไม่มีการคิดลด

	(หน่วย : บาท)			
	งบการเงินรวม			
	ระหว่าง 1 ปี – 4 ปี	ระหว่าง 5 – 10 ปี	เกินกว่า 10 ปี	รวม
ผลประโยชน์เมื่อเกษียณ	2,001,763	870,206	5,846,902	8,718,871

	(หน่วย : บาท)			
	งบการเงินเฉพาะกิจการ			
	ระหว่าง 1 ปี – 4 ปี	ระหว่าง 5 – 10 ปี	เกินกว่า 10 ปี	รวม
ผลประโยชน์เมื่อเกษียณ	425,920	-	361,789	787,709

บริษัท อุตสาหกรรม อิเล็กทรอนิกส์ จำกัด (มหาชน) และบริษัทย่อย

หมายเหตุประกอบงบการเงินรวมและงบการเงินเฉพาะกิจการ

สำหรับปีสิ้นสุดวันที่ 31 ธันวาคม พ.ศ. 2560

22. เจ้าหนี้ตามสัญญาเช่าการเงิน สุทธิ

	(หน่วย : บาท)	
	งบการเงินรวม	
	พ.ศ. 2560	พ.ศ. 2559
เจ้าหนี้ตามสัญญาเช่าการเงิน	50,954,339	53,083,569
หัก ดอกเบี้ยจ่ายรอตัดบัญชี	(21,077,008)	(23,043,771)
เจ้าหนี้ตามสัญญาเช่าการเงิน สุทธิ	29,877,331	30,039,798
เจ้าหนี้ตามสัญญาเช่าการเงิน สุทธิ	29,877,331	30,039,798
หัก เจ้าหนี้ตามสัญญาเช่าการเงินสุทธิต่อถึงกำหนดชำระภายใน 1 ปี	(283,181)	(162,467)
เจ้าหนี้ตามสัญญาเช่า	29,594,150	29,877,331

รายละเอียดมูลค่าปัจจุบันของจำนวนเงินขั้นต่ำที่ต้องจ่าย วันที่ 31 ธันวาคม พ.ศ. 2560 และ พ.ศ. 2559 มีดังนี้

	(หน่วย : บาท)	
	งบการเงินรวม	
	พ.ศ. 2560	พ.ศ. 2559
ไม่เกินหนึ่งปี	283,181	162,467
เกินหนึ่งปีแต่ไม่เกินห้าปี	3,748,376	2,914,617
เกินห้าปี	25,845,774	26,962,714
มูลค่าปัจจุบันของจำนวนเงินขั้นต่ำที่ต้องจ่าย	29,877,331	30,039,798

รายละเอียดสัญญาภายใต้สัญญาเช่าการเงิน แสดงดังนี้

วันที่สัญญา	: 25 มิถุนายน พ.ศ. 2558
สินทรัพย์ที่ให้เช่า	: อาคารและส่วนปรับปรุงอาคารบนที่ดินเช่า
ระยะเวลาการเช่าตามสัญญา	: สัญญาเช่ามีกำหนด 3 ปี หากผู้เช่ามีความประสงค์ที่จะเช่าทรัพย์สินต่อไป ต้องแจ้งความประสงค์ล่วงหน้าภายใน 30 วัน ก่อนวันสิ้นสุดสัญญา
ค่าเช่าตามสัญญา	: 177,880 บาท ต่อเดือน โดยผู้เช่ารับผิดชอบภาระภาษีที่เกี่ยวข้อง โดยผู้ให้เช่ามีสิทธิปรับขึ้นค่าเช่าในอัตราไม่เกินร้อยละ 5 ต่อปีทุกสิ้นปีปฏิทินตลอดระยะเวลาการเช่า

บริษัทมีความประสงค์จะเช่าทรัพย์สินต่อไปตลอดช่วงอายุการใช้งานที่เหลือของทรัพย์สินที่เช่า ซึ่งประมาณไว้ที่ 18 ปี

บริษัท อุตสาหกรรม อิเล็กทรอนิกส์ จำกัด (มหาชน) และบริษัทย่อย

หมายเหตุประกอบงบการเงินรวมและงบการเงินเฉพาะกิจการ

สำหรับปีสิ้นสุดวันที่ 31 ธันวาคม พ.ศ. 2560

เมื่อวันที่ 1 ธันวาคม พ.ศ. 2560 ผู้ให้เข้าได้ยื่นจดหมายยกเลิกสัญญาเช่าที่ดินแก่บริษัทย่อย ซึ่งสัญญาจะสิ้นสุดในวันที่ 24 มิถุนายน พ.ศ. 2561 ต่อมาเมื่อวันที่ 9 กุมภาพันธ์ พ.ศ. 2561 ผู้บริหารของกลุ่มบริษัทได้เจรจากับผู้ให้เช่าเกี่ยวกับการต่ออายุสัญญาเช่า โดยเมื่อวันที่ 23 กุมภาพันธ์ พ.ศ. 2561 ผู้ให้เช่าได้แจ้งเป็นลายลักษณ์อักษรว่าขณะนี้กำลังดำเนินการสอบทานราคาเช่าที่เหมาะสมสำหรับการต่ออายุสัญญาเช่าดังกล่าว โดย ณ วันที่รายงานฉบับนี้ ผู้ให้เช่ายังไม่ได้แจ้งอัตราค่าเช่าที่ดินใหม่ให้บริษัทพิจารณา โดยผู้บริหารประเมินแล้วว่าบริษัทจะสามารถต่อสัญญาเช่าฉบับใหม่ได้สำหรับการดำเนินงานต่อเนื่องของกิจการ

23. โอนกลับ(ขาดทุน) จากหนี้สงสัยจะสูญ

รายละเอียดรายการโอนกลับ(ขาดทุน) จากหนี้สงสัยจะสูญ ประกอบด้วย

	(หน่วย : บาท)			
	งบการเงินรวม		งบการเงินเฉพาะกิจการ	
	พ.ศ. 2560	พ.ศ. 2559	พ.ศ. 2560	พ.ศ. 2559
หนี้สงสัยจะสูญ – ลูกหนี้การค้า (หมายเหตุ 6 และ 9)	1,973,771	31,765,164	-	-
หนี้สงสัยจะสูญ – ลูกหนี้อื่นและเงินให้กู้ยืมระยะยาวแก่กิจการที่เกี่ยวข้องกัน (หมายเหตุ 5)	-	51,297,321	-	69,680,085
โอนกลับหนี้สงสัยจะสูญ – เงินล่วงหน้าค่าหุ้น (หมายเหตุ 11)	(7,000,000)	-	(7,000,000)	-
(โอนกลับ)ขาดทุนจากหนี้สงสัยจะสูญ	(5,026,229)	83,062,485	(7,000,000)	69,680,085

24. ทุนจดทะเบียน

	มูลค่าหุ้น (บาท)	จำนวนหุ้น (หุ้น)	มูลค่า (บาท)
ทุนจดทะเบียน			
หุ้นสามัญ ณ วันที่ 31 ธันวาคม พ.ศ. 2558	1	1,318,386,061	1,318,386,061
ลดลง (หมายเหตุ 25.2)	1	(330,000,000)	(330,000,000)
เพิ่มขึ้น (หมายเหตุ 25.2)	1	496,908,400	496,908,400
หุ้นสามัญ ณ วันที่ 31 ธันวาคม พ.ศ. 2559	1	1,485,294,461	1,485,294,461
หุ้นสามัญ ณ วันที่ 31 ธันวาคม พ.ศ. 2559	1	1,485,294,461	1,485,294,461
ลดลง (หมายเหตุ 25.1)	1	(577,623,446)	(577,623,446)
เพิ่มขึ้น (หมายเหตุ 25.1)	1	5,363,691,677	5,363,691,677
หุ้นสามัญ ณ วันที่ 31 ธันวาคม พ.ศ. 2560	1	6,271,362,692	6,271,362,692

บริษัท อุตสาหกรรม อิเล็กทรอนิกส์ จำกัด (มหาชน) และบริษัทย่อย

หมายเหตุประกอบงบการเงินรวมและงบการเงินเฉพาะกิจการ

สำหรับปีสิ้นสุดวันที่ 31 ธันวาคม พ.ศ. 2560

		มูลค่าหุ้น	จำนวนหุ้น	มูลค่า	ส่วนเกิน(ส่วนต่ำ)
		(บาท)	(หุ้น)	(บาท)	มูลค่าหุ้น
					(บาท)
ทุนที่ออกและชำระแล้ว					
หุ้นสามัญ ณ วันที่ 31 ธันวาคม พ.ศ. 2558	1		667,633,603	667,633,603	167,751,133
เพิ่มขึ้น (หมายเหตุ 25.2)	1		32,830,263	32,830,263	-
หุ้นสามัญ ณ วันที่ 31 ธันวาคม พ.ศ. 2559	1		700,463,866	700,463,866	167,751,133
หุ้นสามัญ ณ วันที่ 31 ธันวาคม พ.ศ. 2559	1		700,463,866	700,463,866	167,751,133
การใช้สิทธิตามใบสำคัญแสดงสิทธิ(หมายเหตุ 26)	1		39,597	39,597	-
การเพิ่มทุน (หมายเหตุ 25.1)	1		2,469,372,989	2,469,372,989	(2,098,967,040)
หุ้นสามัญ ณ วันที่ 31 ธันวาคม พ.ศ. 2560	1		3,169,876,452	3,169,876,452	(1,931,215,907)

การเปลี่ยนแปลงปี พ.ศ. 2560

25.1 ตามรายงานการประชุมวิสามัญผู้ถือหุ้นครั้งที่ 1/2560 เมื่อวันที่ 8 สิงหาคม พ.ศ. 2560 ได้มีมติอนุมัติสรุปได้ดังนี้

- อนุมัติการลดทุนจดทะเบียนของบริษัทจาก 1,485,294,461 บาท (หุ้นสามัญจำนวน 1,485,294,461 หุ้น มูลค่าหุ้นละ 1 บาท) เป็น 907,671,015 บาท (หุ้นสามัญจำนวน 907,671,015 หุ้น มูลค่าหุ้นละ 1 บาท) โดยยกเลิกหุ้นสามัญที่ยังไม่ได้ออกจำหน่ายจำนวน 577,623,446 หุ้นมูลค่าที่ตราไว้หุ้นละ 1 บาท รวมเป็นจำนวน 577,623,446 บาท บริษัทได้ดำเนินการจดทะเบียนลดทุนจดทะเบียนดังกล่าวต่อกรมพัฒนาธุรกิจการค้ากระทรวงพาณิชย์เมื่อวันที่ 17 สิงหาคม พ.ศ. 2560
- อนุมัติการเพิ่มทุนจดทะเบียนของบริษัทจาก 907,671,015 บาท (หุ้นสามัญจำนวน 907,671,015 หุ้น มูลค่าหุ้นละ 1 บาท) เป็น 6,271,362,692 บาท (หุ้นสามัญจำนวน 6,271,362,692 หุ้น มูลค่าหุ้นละ 1 บาท) โดยออกหุ้นสามัญเพิ่มทุนใหม่จำนวน 5,363,691,677 หุ้น มูลค่าที่ตราไว้หุ้นละ 1 บาท รวมเป็นจำนวน 5,363,691,677 บาท บริษัทได้ดำเนินการจดทะเบียนเพิ่มทุนจดทะเบียนดังกล่าวต่อกรมพัฒนาธุรกิจการค้ากระทรวงพาณิชย์เมื่อวันที่ 18 สิงหาคม พ.ศ. 2560
- อนุมัติการจัดสรรหุ้นสามัญเพิ่มทุนจำนวน 2,469,372,989 หุ้น มูลค่าที่ตราไว้หุ้นละ 1 บาท และเสนอขายให้แก่ผู้ถือหุ้นเดิมตามสัดส่วนการถือหุ้น ในอัตราหุ้นสามัญเดิม 1 หุ้น ต่อหุ้นสามัญเพิ่มทุน 5 หุ้น ในราคาหุ้นละ 0.15 บาท บริษัทได้รับเงินค่าหุ้นจำนวน 370,405,948 บาท ครบแล้ว และได้บันทึกเพิ่มทุนที่ออกและชำระแล้วจำนวน 2,469,372,989 บาท และบันทึกส่วนต่ำมูลค่าหุ้นสามัญ จำนวน 2,098,967,041 บาท โดยบริษัทได้จดทะเบียนเพิ่มทุนชำระแล้วของบริษัทจากจำนวน 700,503,463 หุ้น เป็น 3,169,876,452 หุ้น มูลค่าที่ตราไว้หุ้นละ 1 บาท รวมเป็นจำนวน 3,169,876,452 บาท กับกระทรวงพาณิชย์ในวันที่ 22 กันยายน พ.ศ. 2560

บริษัท อุตสาหกรรม อิเล็กทรอนิกส์ จำกัด (มหาชน) และบริษัทย่อย

หมายเหตุประกอบงบการเงินรวมและงบการเงินเฉพาะกิจการ

สำหรับปีสิ้นสุดวันที่ 31 ธันวาคม พ.ศ. 2560

การเปลี่ยนแปลงปี พ.ศ. 2559

25.2 ตามรายงานการประชุมสามัญผู้ถือหุ้นครั้งที่ 1/2559 เมื่อวันที่ 29 เมษายน พ.ศ. 2559 มีมติสำคัญสรุปได้ดังต่อไปนี้

- อนุมัติให้ลดทุนจดทะเบียนของบริษัทจาก 1,318,386,061 บาท (หุ้นสามัญจำนวน 1,318,386,061 หุ้น มูลค่าหุ้นละ 1 บาท) เป็น 988,386,061 บาท (หุ้นสามัญจำนวน 988,386,061 หุ้น มูลค่าหุ้นละ 1 บาท) โดยยกเลิกหุ้นสามัญที่ยังไม่ได้ ออกจำหน่ายจำนวน 330,000,000 หุ้น มูลค่าที่ตราไว้หุ้นละ 1 บาท รวมเป็นจำนวน 330,000,000 บาท บริษัทได้ ดำเนินการจดทะเบียนลดทุนจดทะเบียนดังกล่าวต่อกระทรวงพาณิชย์เมื่อวันที่ 24 พฤษภาคม พ.ศ. 2559
- อนุมัติให้เพิ่มทุนจดทะเบียนของบริษัทจาก 988,386,061 บาท (หุ้นสามัญจำนวน 988,386,061 หุ้น มูลค่าหุ้นละ 1 บาท) เป็น 1,485,294,461 บาท (หุ้นสามัญจำนวน 1,485,294,461 หุ้น มูลค่าหุ้นละ 1 บาท) โดยออกหุ้นสามัญเพิ่มทุน จำนวน 496,908,400 หุ้น มูลค่าที่ตราไว้หุ้นละ 1 บาท รวมเป็นจำนวน 496,908,400 บาท บริษัทได้ดำเนินการ จดทะเบียนเพิ่มทุนดังกล่าวต่อกระทรวงพาณิชย์เมื่อวันที่ 25 พฤษภาคม พ.ศ. 2559
- บริษัทได้รับเงินจากการเพิ่มทุนจำนวน 32,830,263 บาท และได้จดทะเบียนเพิ่มทุนชำระแล้วของบริษัทจากจำนวน 667,633,603 หุ้น เป็น 700,463,866 หุ้น มูลค่าที่ตราไว้หุ้นละ 1 บาท รวมเป็นจำนวน 700,463,866 บาท กับกระทรวง พณิชย์ในวันที่ 22 มิถุนายน พ.ศ. 2559

บริษัท อุตสาหกรรม อิเล็กทรอนิกส์ จำกัด (มหาชน) และบริษัทย่อย

หมายเหตุประกอบงบการเงินรวมและงบการเงินเฉพาะกิจการ

สำหรับปีสิ้นสุดวันที่ 31 ธันวาคม พ.ศ. 2560

25. ใบสำคัญแสดงสิทธิซื้อหุ้นสามัญ

รายละเอียดของใบสำคัญแสดงสิทธิที่จะซื้อหุ้นสามัญของบริษัทฯที่ระบุชื่อผู้ถือและเปลี่ยนมือ ได้มีดังนี้

ครั้งที่	กำหนดวันใช้สิทธิ	วันที่ออกใบสำคัญ		จำนวนใบสำคัญ แสดงสิทธิ (หน่วย)	จำนวนหุ้นที่ รองรับการใช้สิทธิ (หุ้น)	อัตราการใช้สิทธิ (หน่วย : หุ้น)	ราคาใช้สิทธิ (บาทต่อหุ้น)	จำนวนใบสำคัญ แสดงสิทธิคงเหลือ	
		แสดงสิทธิ	วันที่หมดอายุ					พ.ศ. 2560	พ.ศ. 2559
ครั้งที่ 1 (EIC-W1)	3 ปี กำหนดการใช้สิทธิครั้งแรกในวันทำการสุดท้าย ของเดือนพฤศจิกายน พ.ศ. 2557 และครั้งสุดท้าย ในวันที่ 29 พฤษภาคม พ.ศ. 2560	30 พฤษภาคม พ.ศ. 2557	29 พฤษภาคม พ.ศ. 2560	99,999,972	99,999,972	1 : 1.31336	1.00 บาท	-	99,999,972
ครั้งที่ 2 (EIC-W2)	5 ปี กำหนดใช้สิทธิครั้งแรกในวันที่ 29 พฤษภาคม พ.ศ. 2563 และครั้งสุดท้ายในวันที่ 16 กรกฎาคม พ.ศ. 2563	17 กรกฎาคม พ.ศ. 2558	16 กรกฎาคม พ.ศ. 2563	190,752,458	470,752,458	1 : 2.32054	1.00 บาท	190,752,458	190,752,458
ครั้งที่ 3 (EIC-W3)	5 ปี โดยใช้สิทธิครั้งแรกในวันอังคารที่ 27 ธันวาคม พ.ศ. 2559 และครั้งสุดท้ายในวันที่ 16 มิถุนายน พ.ศ. 2564	17 มิถุนายน พ.ศ. 2559	16 มิถุนายน พ.ศ. 2564	16,415,094	40,915,094	1 : 2.32054	1.00 บาท	16,415,094	16,415,094
ครั้งที่ 4 (EIC-W4)	1 ปี โดยกำหนดวันใช้สิทธิวันแรกคือ วันอังคารที่ 31 ตุลาคม พ.ศ. 2560 และวันใช้สิทธิครั้งสุดท้าย ในวันที่ 20 กันยายน พ.ศ. 2561	21 กันยายน พ.ศ. 2560	20 กันยายน พ.ศ. 2561	1,097,498,959 1,404,666,483	1,556,674,362 2,168,341,886	1 : 1	0.15 บาท	1,097,498,959 1,304,666,511	- 307,167,524

บริษัท อุตสาหกรรม อิเล็กทรอนิกส์ จำกัด (มหาชน) และบริษัทย่อย

หมายเหตุประกอบงบการเงินรวมและงบการเงินเฉพาะกิจการ

สำหรับปีสิ้นสุดวันที่ 31 ธันวาคม พ.ศ. 2560

สำหรับปีสิ้นสุดวันที่ 31 ธันวาคม พ.ศ. 2560 มีการขอใช้สิทธิตามรายละเอียดดังนี้

วันที่	ใบสำคัญแสดงสิทธิซื้อหุ้นสามัญ	จำนวนใบสำคัญแสดงสิทธิที่ใช้ (หน่วย)	จำนวนหุ้นเพิ่มทุน (หุ้น)	ราคาใช้สิทธิต่อหุ้น (บาท)	เงินรับค่าหุ้น (บาท)	ทุนที่ออกและชำระแล้ว (บาท)	วันที่จดทะเบียนเพิ่มทุนที่ชำระ
29 พฤษภาคม พ.ศ. 2560	EIC-W1	30,150	39,597	1.00	39,597	39,597	7 มิถุนายน พ.ศ. 2560

เมื่อวันที่ 29 พฤษภาคม พ.ศ. 2560 มีผู้มาใช้สิทธิตามใบสำคัญแสดงสิทธิซื้อหุ้นสามัญ จำนวน 39,597 หุ้นในราคา 1 บาทต่อหุ้น บริษัทได้รับเงินค่าหุ้นครบแล้ว และได้จดทะเบียนเพิ่มทุนชำระแล้วของบริษัทจากจำนวน 700,463,866 หุ้น เป็น 700,503,463 หุ้น มูลค่าที่ตราไว้หุ้นละ 1 บาท รวมเป็นจำนวน 700,503,463 บาท กับกระทรวงพาณิชย์ในวันที่ 7 มิถุนายน พ.ศ. 2560

26. สรรองตามกฎหมาย

ตามพระราชบัญญัติบริษัทมหาชนจำกัด พ.ศ. 2535 บริษัทต้องจัดสรรกำไรสุทธิประจำปีเป็นทุนสำรองไม่น้อยกว่าร้อยละ 5 ของกำไรสุทธิประจำปีหักด้วยยอดขาดทุนสะสมยกมาจนกว่าทุนสำรองนี้จะมียอดไม่น้อยกว่าร้อยละสิบ (ถ้ามี) ของทุนจดทะเบียน ทุนสำรองดังกล่าวจะนำไปจ่ายเป็นเงินปันผลไม่ได้

27. ขาดทุนต่อหุ้น

งบการเงินรวมและงบการเงินเฉพาะกิจการสำหรับปีสิ้นสุดวันที่ 31 ธันวาคม พ.ศ. 2560 และ พ.ศ. 2559 บริษัทคำนวณขาดทุนต่อหุ้นขั้นพื้นฐาน โดยการหารขาดทุนสุทธิสำหรับปีด้วยจำนวนหุ้นสามัญถัวเฉลี่ยถ่วงน้ำหนักดังนี้

	สำหรับปีสิ้นสุดวันที่ 31 ธันวาคม พ.ศ. 2560				
	งบการเงินรวม			งบการเงินเฉพาะกิจการ	
จำนวนหุ้นสามัญ		กำไร(ขาดทุน)		กำไร(ขาดทุน)	
ถัวเฉลี่ย	ขาดทุนสุทธิ	ต่อหุ้น	ขาดทุนสุทธิ	ต่อหุ้น	
ถ่วงน้ำหนัก	สำหรับปี	สำหรับปี	สำหรับปี	สำหรับปี	
หุ้น	บาท	บาท	บาท	บาท	
กำไร(ขาดทุน)สุทธิต่อหุ้นพื้นฐาน					
ขาดทุนสุทธิสำหรับปี	1,383,792,273	(131,515,558)	(0.095)	(152,033,262)	(0.110)
ผลกระทบของหุ้นสามัญเทียบเท่าปรับลด					
ใบสำคัญแสดงสิทธิที่จะซื้อหุ้นสามัญ	-	-	0.025	-	0.029
กำไร(ขาดทุน)หุ้นปรับลด					
ขาดทุนที่เป็นของผู้ถือหุ้นสามัญ					
สมมติว่ามีการใช้สิทธิซื้อหุ้นสามัญจาก					
ใบสำคัญแสดงสิทธิ	1,887,598,392	(131,515,558)	(0.070)	(152,033,262)	(0.081)

บริษัท อุตสาหกรรม อิเล็กทรอนิกส์ จำกัด (มหาชน) และบริษัทย่อย

หมายเหตุประกอบงบการเงินรวมและงบการเงินเฉพาะกิจการ

สำหรับปีสิ้นสุดวันที่ 31 ธันวาคม พ.ศ. 2560

	สำหรับปีสิ้นสุดวันที่ 31 ธันวาคม พ.ศ. 2559				
	จำนวนหุ้นสามัญ ถัวเฉลี่ย ถ่วงน้ำหนัก หุ้น	งบการเงินรวม		งบการเงินเฉพาะกิจการ	
				กำไร(ขาดทุน)	
		ขาดทุนสุทธิ	ขาดทุนต่อหุ้น	ขาดทุนสุทธิ	ต่อหุ้น
		สำหรับปี	สำหรับปี	สำหรับปี	สำหรับปี
	บาท	บาท	บาท	บาท	
กำไร(ขาดทุน)สุทธิต่อหุ้นพื้นฐาน					
ขาดทุนสุทธิสำหรับปี	684,903,221	(134,639,815)	(0.197)	(133,347,267)	(0.195)

งบการเงินรวมและงบการเงินเฉพาะกิจการสำหรับปีสิ้นสุดวันที่ 31 ธันวาคม พ.ศ. 2559 บริษัทไม่คำนวณขาดทุนต่อหุ้น
ปรับลด เนื่องจากราคาใช้สิทธิสูงกว่าราคาตลาดถัวเฉลี่ยของหุ้น

28. ค่าใช้จ่ายตามลักษณะ

	(หน่วย : บาท)			
	งบการเงินรวม		งบการเงินเฉพาะกิจการ	
	พ.ศ. 2560	พ.ศ. 2559	พ.ศ. 2560	พ.ศ. 2559
การเปลี่ยนแปลงในสินค้าสำเร็จรูปและ				
งานระหว่างทำ (ลดลง) เพิ่มขึ้น	5,215,710	(2,300,821)	-	-
วัตถุดิบและวัสดุสิ้นเปลืองใช้ไป	65,535,459	99,276,273	-	-
ค่าใช้จ่ายพนักงาน	57,862,547	48,885,713	5,438,898	6,529,514
ค่าเสื่อมราคาและค่าตัดจำหน่าย	14,082,046	15,425,447	731,547	428,667
ค่าที่ปรึกษา	20,940,056	22,710,287	18,415,456	19,544,353
ค่าสาธารณูปโภค	10,020,243	11,382,061	141,593	2,700,971
โอนกลับค่าเพื่อการลดมูลค่าของสินค้า	-	(43,827,536)	-	-
ขาดทุนจากการลดมูลค่าของสินค้าคงเหลือ	-	8,458,623	-	-
ขาดทุนจากการตัดจำหน่ายสินทรัพย์	183,373	10,097,546	45,135	437,159
ค่าใช้จ่ายอื่นๆ	32,185,777	30,356,294	6,741,503	6,866,436

บริษัท อุตสาหกรรม อิเล็กทรอนิกส์ จำกัด (มหาชน) และบริษัทย่อย

หมายเหตุประกอบงบการเงินรวมและงบการเงินเฉพาะกิจการ

สำหรับปีสิ้นสุดวันที่ 31 ธันวาคม พ.ศ. 2560

29. การนำเสนอข้อมูลทางการเงินจำแนกตามส่วนงาน

ส่วนงานดำเนินงาน เป็นการนำเสนอมุมมองของผู้บริหารในการรายงานข้อมูลส่วนงาน โดยข้อมูลส่วนงานอ้างอิงจากข้อมูลภายในที่ได้รายงานต่อผู้มีอำนาจตัดสินใจสูงสุดด้านการดำเนินงานของบริษัทอย่างสม่ำเสมอ

เมื่อวันที่ 6 มกราคม พ.ศ. 2560 บริษัทได้ขายหุ้นในบริษัท ไทย ไพร์ม อินเวสท์เมนต์ ลิมิเตด (บริษัทย่อย) ตามที่กล่าวไว้ในหมายเหตุประกอบงบการเงินข้อ 13 ซึ่งดำเนินงานในส่วนงานทางธุรกิจเป็นบริษัทที่ลงทุนในบริษัทอื่น

ณ วันที่ 31 ธันวาคม พ.ศ. 2560 บริษัทมีลงทุนในบริษัทย่อย 2 บริษัท ซึ่งดำเนินกิจการในส่วนงานทางธุรกิจ คือ 1) ผลิตภัณฑ์และจำหน่ายชิ้นส่วนอะไหล่อิเล็กทรอนิกส์ 2) ประกอบกิจการค้าให้เช่า ขาย จัดทำสื่อโฆษณากลางแจ้งทุกชนิด งานประชาสัมพันธ์ และรับพิมพ์สิ่งพิมพ์ทุกชนิด รายได้ กำไร และสินทรัพย์ทั้งหมดที่แสดงในงบการเงินจึงเกี่ยวข้องกับส่วนงานทางธุรกิจ และส่วนงานทางภูมิศาสตร์ตามที่กล่าวไว้ ดังนี้

ข้อมูลทางการเงินแยกตามส่วนงานสำหรับปีสิ้นสุดวันที่ 31 ธันวาคม พ.ศ. 2560 และ พ.ศ. 2559

	(หน่วย : บาท)							
	งบการเงินรวม							
	พ.ศ. 2560							
	ผลิตและจำหน่ายชิ้นส่วนอะไหล่อิเล็กทรอนิกส์			ให้เช่า ขาย จัดทำสื่อโฆษณา		รายการปรับปรุง		
	ต่างประเทศ	ในประเทศ	รวม	สื่อโฆษณา	บริษัทใหญ่	รวม	งบการเงินรวม	รวม
รายได้จากการขายสินค้า	155,008,076	48,547,784	203,555,860	-	-	203,555,860	-	203,555,860
รายได้จากการให้บริการ	-	-	-	26,275,280	-	26,275,280	-	26,275,280
ต้นทุนขายสินค้า	(111,208,299)	(34,829,904)	(146,038,203)	-	-	(146,038,203)	-	(146,038,203)
ต้นทุนการให้บริการ	-	-	-	(8,801,279)	-	(8,801,279)	(4,588,417)	(13,389,696)
กำไรขั้นต้น	43,799,777	13,717,880	57,517,657	17,474,001	-	74,991,658	(4,558,417)	70,403,241
รายได้ดอกเบี้ย			284,472	53,245	1,398,007	1,735,724	-	1,735,724
ค่าใช้จ่ายดอกเบี้ย			(1,947,544)	-	(1,036,813)	(2,984,357)	-	(2,984,357)
กำไรจากการขายเงินลงทุนในบริษัทร่วม			-	-	-	-	-	-
รายได้อื่น			3,630,205	39,785	1,500,400	5,170,390	-	5,170,390
ค่าเสื่อมราคาและค่าตัดจำหน่าย			(2,506,620)	(5,100)	(731,547)	(3,243,267)	-	(3,243,267)
ขาดทุนจากอัตราแลกเปลี่ยน			(7,964,132)	-	-	(7,964,132)	-	(7,964,132)
ค่าใช้จ่ายในการขายและบริหาร			(24,353,128)	(5,874,241)	(30,782,513)	(61,009,882)	(25,015)	(61,034,897)
ค่าตอบแทนกรรมการและผู้บริหาร			(7,401,963)	-	(7,763,052)	(15,165,015)	-	(15,165,015)
ขาดทุนจากการจำหน่ายสินทรัพย์			-	(682,003)	-	(682,003)	-	(682,003)
โอนกลับ(ขาดทุน) จากหนี้สงสัยจะสูญ			(1,829,576)	(144,195)	7,000,000	5,026,229	-	5,026,229
ขาดทุนจากการด้อยค่าเงินลงทุนในบริษัทย่อย			-	-	(121,617,744)	(121,617,744)	121,617,744	-
ขาดทุนจากการด้อยค่าความนิยม			-	-	-	-	(121,708,944)	(121,708,944)
ค่าเสียหายจากการชดเชยค่าเสียหาย			(11,811,978)	-	-	(11,811,978)	-	(11,811,978)
รายได้(ค่าใช้จ่าย)ภาษีเงินได้			13,195,938	(2,452,487)	-	10,743,451	-	10,743,451
กำไร(ขาดทุน)สำหรับปี			16,813,331	8,409,005	(152,033,262)	(126,810,926)	(4,704,632)	(131,515,558)
การเพิ่มขึ้น(ลดลง)ของสินทรัพย์ไม่หมุนเวียน			6,214,464	13,491,437	249,652,719	269,358,620	(8,982,665)	260,375,955
สินทรัพย์รวม			425,362,120	75,636,020	724,817,524	1,225,815,664	(412,965,888)	812,849,775
หนี้สินรวม			86,645,941	22,690,701	176,643,352	285,979,994	(25,186,736)	260,793,258

บริษัท อุตสาหกรรม อิเล็กทรอนิกส์ จำกัด (มหาชน) และบริษัทย่อย

หมายเหตุประกอบงบการเงินรวมและงบการเงินเฉพาะกิจการ

สำหรับปีสิ้นสุดวันที่ 31 ธันวาคม พ.ศ. 2560

(หน่วย : บาท)								
งบการเงินรวม								
พ.ศ. 2559								
ผลิตและจำหน่ายชิ้นส่วนอะไหล่อิเล็กทรอนิกส์			ธุรกิจที่ลงทุน		รายการปรับปรุง			
ต่างประเทศ	ในประเทศ	รวม	ในบริษัทอื่น	บริษัทใหญ่	รวม	งบการเงินรวม	รวม	
ขาย	136,697,825	46,460,920	183,158,745	-	-	183,158,745	-	183,158,745
ต้นทุนขาย	(107,346,377)	(36,484,936)	(143,831,313)	-	-	(143,831,313)	-	(143,831,313)
กำไรขั้นต้น	29,351,448	9,975,984	39,327,432	-	-	39,327,432	-	39,327,432
รายได้ค่าปรับจากคู่สัญญาจากการผิดสัญญา								
ซื้อขายหุ้น		-	-	20,000,000	20,000,000	-	-	20,000,000
รายได้ดอกเบี้ย		864,167	491,001	1,763,685	3,118,853	(1,736,923)	-	1,381,930
ค่าใช้จ่ายดอกเบี้ย		(1,973,545)	(3,843,165)	(51,030)	(5,867,740)	3,843,165	-	(2,024,575)
กำไรจากการขายเงินลงทุนในบริษัทรวม		-	-	1,901,738	1,901,738	5,227,726	-	7,129,464
รายได้อื่น		3,258,873	-	1,381,929	4,640,802	-	-	4,640,802
ค่าเสื่อมราคาและค่าตัดจำหน่าย		(2,786,953)	-	(428,667)	(3,215,620)	-	-	(3,215,620)
กำไร(ขาดทุน)จากอัตราแลกเปลี่ยน		628,743	(853,646)	(1,566,620)	(1,791,523)	775,324	-	(1,016,199)
ค่าใช้จ่ายในการขายและบริหาร		(22,735,859)	(3,695,567)	(35,641,274)	(62,072,700)	-	-	(62,072,700)
หนี้สงสัยจะสูญ-ลูกหนี้การค้า		(31,765,164)	-	-	(31,765,164)	-	-	(31,765,164)
หนี้สงสัยจะสูญ-ลูกหนี้อื่นและเงินให้กู้ยืมระยะยาว								
แก่กิจการที่เกี่ยวข้องกันและดอกเบี้ยค้างรับ		-	(51,297,321)	(69,680,085)	(120,977,406)	69,680,085	-	(51,297,321)
ค่าตอบแทนกรรมการและผู้บริหาร		(6,385,885)	(2,934,434)	(36,310,000)	(45,630,319)	-	-	(45,630,319)
ขาดทุนจากการตัดจำหน่ายสินทรัพย์		(9,660,386)	-	(437,159)	(10,097,545)	-	-	(10,097,545)
ขาดทุนจากการด้อยค่าเงินลงทุนในบริษัทย่อย		-	-	(14,279,784)	(14,279,784)	14,279,784	-	-
กำไร(ขาดทุน)สำหรับปี		(31,228,577)	(62,133,132)	(133,347,267)	(226,708,976)	92,069,161	-	(134,639,815)
การเพิ่มขึ้น(ลดลง)ของสินทรัพย์ไม่หมุนเวียน								
		(18,344,780)	-	(13,192,488)	(31,537,268)	(14,279,784)	-	(17,257,484)
สินทรัพย์รวม		388,037,930	25,015	403,136,749	791,199,694	(403,983,222)	-	387,216,472
หนี้สินรวม		66,423,501	159,812,534	73,374,861	299,610,896	(225,232,535)	-	74,378,361

กิจการมีรายได้แบ่งตามเขตภูมิศาสตร์ ซึ่งมีมูลค่ารายได้ตั้งแต่ร้อยละ 10 ของรายได้ของกลุ่มบริษัท ดังนี้

(หน่วย : บาท)				
งบการเงินรวม				
พ.ศ. 2560		พ.ศ. 2559		
จำนวน	ร้อยละ	จำนวน	ร้อยละ	
ไทย	74,828,792	33%	46,460,920	25%
เยอรมัน	42,610,940	19%	33,148,603	18%
ฮ่องกง	38,933,561	17%	43,520,967	24%
จีน	24,230,867	10%	26,918,588	15%
อื่นๆ	49,226,980	21%	33,109,667	18%
รวม	229,831,140	100%	183,158,745	100%

บริษัท อุตสาหกรรม อิเล็กทรอนิกส์ จำกัด (มหาชน) และบริษัทย่อย

หมายเหตุประกอบงบการเงินรวมและงบการเงินเฉพาะกิจการ

สำหรับปีสิ้นสุดวันที่ 31 ธันวาคม พ.ศ. 2560

ข้อมูลเกี่ยวกับลูกค้ารายใหญ่

กิจการมีรายได้จากลูกค้า 3 รายหลัก ซึ่งมีมูลค่ารายได้ตั้งแต่ร้อยละ 10 ของรายได้ของกลุ่มบริษัท ดังนี้

	(หน่วย : บาท)			
	งบการเงินรวม			
	พ.ศ. 2560		พ.ศ. 2559	
	จำนวน	ร้อยละ	จำนวน	ร้อยละ
รายที่ 1	41,998,971	18%	32,751,499	18%
รายที่ 2	32,097,060	14%	37,287,002	20%
รายที่ 3	24,230,867	11%	26,918,588	15%

30. เครื่องมือทางการเงิน

31.1 นโยบายการบริหารความเสี่ยง

บริษัทไม่มีนโยบายในการประกอบธุรกรรมเกี่ยวกับตราสารทางการเงินเพื่อการเก็งกำไรหรือเพื่อการค้า

31.2 ความเสี่ยงด้านอัตราดอกเบี้ย

ความเสี่ยงจากอัตราดอกเบี้ย เกิดจากการเปลี่ยนแปลงของอัตราดอกเบี้ยในอนาคต ซึ่งจะมีผลกระทบต่อผลการดำเนินงานและกระแสเงินสดของบริษัท โดยบริษัทมีสินทรัพย์และหนี้สินที่มีความเสี่ยงจากอัตราดอกเบี้ยดังนี้

	(หน่วย : บาท)			
	งบการเงินรวม			
	ณ วันที่ 31 ธันวาคม พ.ศ. 2560			
	อัตราดอกเบี้ยปรับขึ้นลง			
	ตามอัตราตลาด	อัตราดอกเบี้ยคงที่	ไม่มีดอกเบี้ย	รวม
สินทรัพย์				
เงินฝากออมทรัพย์	99,560,547	-	-	99,560,547
เงินฝากกระแสรายวัน	-	20,000,300	392,621	20,392,921
เงินลงทุนชั่วคราว	-	114,759,431	-	114,759,431
เงินฝากประจำ	-	3,071,874	-	3,071,874
หนี้สิน				
เงินเบิกเกินบัญชี	1,999,477	-	-	1,999,477
ตั๋วแลกเงินอายุไม่เกิน 3 เดือน	-	104,759,588	-	104,759,588

บริษัท อุตสาหกรรม อิเล็กทรอนิกส์ จำกัด (มหาชน) และบริษัทย่อย

หมายเหตุประกอบงบการเงินรวมและงบการเงินเฉพาะกิจการ

สำหรับปีสิ้นสุดวันที่ 31 ธันวาคม พ.ศ. 2560

(หน่วย : บาท)				
งบการเงินเฉพาะกิจการ				
ณ วันที่ 31 ธันวาคม พ.ศ. 2560				
อัตราดอกเบี้ยปรับขึ้นลง				
	ตามอัตราตลาด	อัตราดอกเบี้ยคงที่	ไม่มีดอกเบี้ย	รวม
สินทรัพย์				
เงินฝากออมทรัพย์	2,693,161	-	-	2,693,161
เงินฝากกระแสรายวัน	-	-	362,621	362,621
เงินลงทุนชั่วคราว	-	114,759,431	-	114,759,431
เงินฝากประจำ	-	2,071,874	-	2,071,874
หนี้สิน				
เงินเบิกเกินบัญชี	1,999,477	-	-	1,999,477
ตั๋วแลกเงินอายุไม่เกิน 3 เดือน	-	104,759,588	-	104,759,588

(หน่วย : บาท)				
งบการเงินรวม				
ณ วันที่ 31 ธันวาคม พ.ศ. 2559				
อัตราดอกเบี้ยปรับขึ้นลง				
	ตามอัตราตลาด	อัตราดอกเบี้ยคงที่	ไม่มีดอกเบี้ย	รวม
สินทรัพย์				
เงินฝากออมทรัพย์	124,134,915	-	-	124,134,915
เงินฝากกระแสรายวัน	-	-	1,048,218	1,048,218
เงินฝากประจำ	-	2,057,874	-	2,057,874
หนี้สิน				
เงินเบิกเกินบัญชี	1,995,924	-	-	1,995,924

(หน่วย : บาท)				
งบการเงินเฉพาะกิจการ				
ณ วันที่ 31 ธันวาคม พ.ศ. 2559				
อัตราดอกเบี้ยปรับขึ้นลง				
	ตามอัตราตลาด	อัตราดอกเบี้ยคงที่	ไม่มีดอกเบี้ย	รวม
สินทรัพย์				
เงินฝากออมทรัพย์	46,920,183	-	-	46,920,183
เงินฝากกระแสรายวัน	-	-	1,023,203	1,023,203
เงินฝากประจำ	-	2,057,874	-	2,057,874
หนี้สิน				
เงินเบิกเกินบัญชี	1,995,924	-	-	1,995,924

บริษัท อุตสาหกรรม อิเล็กทรอนิกส์ จำกัด (มหาชน) และบริษัทย่อย

หมายเหตุประกอบงบการเงินรวมและงบการเงินเฉพาะกิจการ

สำหรับปีสิ้นสุดวันที่ 31 ธันวาคม พ.ศ. 2560

31.3 ความเสี่ยงจากอัตราแลกเปลี่ยน

บริษัทมีความเสี่ยงจากอัตราแลกเปลี่ยนเงินตราต่างประเทศเกี่ยวกับการรับ - จ่ายค่าสินค้าที่ส่งออกและนำเข้ากับคู่ค้าต่างประเทศเป็นสกุลเงินตราต่างประเทศ บริษัทได้ทำสัญญาป้องกันความเสี่ยงจากอัตราแลกเปลี่ยนดังกล่าว

ณ วันที่ 31 ธันวาคม พ.ศ. 2560 และ พ.ศ. 2559 กลุ่มบริษัทมีสินทรัพย์ ได้แก่ ลูกหนี้การค้าและเงินฝากธนาคาร รวมทั้งหนี้สิน ได้แก่ เจ้าหนี้การค้า และเจ้าหนี้อื่นที่เป็นเงินตราต่างประเทศ ดังนี้

		(หน่วย : บาท)			
		งบการเงินรวม			
		31 ธันวาคม พ.ศ. 2560		31 ธันวาคม พ.ศ. 2559	
		สินทรัพย์	หนี้สิน	สินทรัพย์	หนี้สิน
ดอลลาร์สหรัฐอเมริกา	USD	142,041,365	6,952,409	159,695,137	4,535,563
ดอลลาร์ฮ่องกง	HKD	-	-	-	534,914
เยนญี่ปุ่น	JPY	-	-	-	526,097
หยวนจีน	CNY	-	142,159	-	146,062
ดอลลาร์ไต้หวัน	TWD	-	352,416	-	-
		(หน่วย : บาท)			
		งบการเงินเฉพาะกิจการ			
		31 ธันวาคม พ.ศ. 2560		31 ธันวาคม พ.ศ. 2559	
		สินทรัพย์	หนี้สิน	สินทรัพย์	หนี้สิน
ดอลลาร์สหรัฐอเมริกา	USD	-	-	137,215,785	-

31.4 ความเสี่ยงด้านการให้สินเชื่อ

บริษัทมีความเสี่ยงด้านการให้สินเชื่อที่เกี่ยวข้องกับลูกหนี้การค้าทั่วไปและลูกหนี้การค้าตัวแทนจำหน่าย ฝ่ายบริหารควบคุมความเสี่ยงนี้โดยการกำหนดให้มีนโยบายและวิธีการในการควบคุมสินเชื่อ ลูกหนี้การค้าทั่วไปมีการกำหนดวงเงินสินเชื่อ และพิจารณาความสามารถในการชำระหนี้ ส่วนลูกหนี้การค้าตัวแทนจำหน่าย ไม่มีการกำหนดวงเงินสินเชื่อ เนื่องจากฝ่ายบริหารของบริษัทเชื่อว่าไม่มีความเสี่ยงจากการที่ลูกหนี้การค้าตัวแทนจำหน่ายจะไม่ชำระหนี้ อย่างไรก็ตามบริษัทอาจสูญเสียจากการให้สินเชื่อมูลค่าสูงสุดตามบัญชี ถ้าลูกหนี้การค้าตัวแทนจำหน่ายที่แสดงอยู่ในงบแสดงฐานะการเงินไม่ชำระหนี้

บริษัท อุตสาหกรรม อิเล็กทรอนิกส์ จำกัด (มหาชน) และบริษัทย่อย

หมายเหตุประกอบงบการเงินรวมและงบการเงินเฉพาะกิจการ

สำหรับปีสิ้นสุดวันที่ 31 ธันวาคม พ.ศ. 2560

31.5 มูลค่ายุติธรรม

เนื่องจากสินทรัพย์ทางการเงินและหนี้สินทางการเงินส่วนใหญ่จัดอยู่ในประเภทระยะสั้นฝ่ายบริหารจึงเชื่อว่าราคาตามบัญชีของสินทรัพย์ทางการเงินและหนี้สินทางการเงินดังกล่าว แสดงราคาไม่แตกต่างจากมูลค่ายุติธรรมอย่างเป็นสาระสำคัญ

สินทรัพย์ทางการเงินที่วัดมูลค่าด้วยมูลค่ายุติธรรมได้แก่กองทุนเปิดซึ่งมูลค่ายุติธรรมได้ถูกจัดอยู่ในข้อมูลระดับที่ 2 ของลำดับชั้นของมูลค่ายุติธรรม ใช้วิธีคิดมูลค่าสินทรัพย์สุทธิ (“NAV”) ณ วันสิ้นรอบระยะเวลารายงาน ซึ่งเป็นข้อมูลที่คำนวณและเผยแพร่โดยผู้จัดการกองทุนผู้ออกตราสารนั้น

ไม่มีการเปลี่ยนแปลงลำดับชั้นมูลค่ายุติธรรมในระหว่างปี

32. กองทุนสำรองเลี้ยงชีพ

เนื่องจากการปรับโครงสร้างธุรกิจในปี พ.ศ. 2557 กองทุนสำรองเลี้ยงชีพของบริษัทจึงถูกปิดลง และโอนพนักงานและเงินสมทบทั้งหมดไปจดทะเบียนจัดตั้งกองทุนสำรองเลี้ยงชีพกองใหม่ภายใต้การดำเนินงานของบริษัทย่อยตั้งแต่วันที่ 1 เมษายน พ.ศ. 2558

ตามระเบียบกองทุนสำรองเลี้ยงชีพ พนักงานและบริษัทย่อยแห่งหนึ่งต้องจ่ายเงินสะสมเข้ากองทุนสำรองเลี้ยงชีพเป็นรายเดือนในอัตรา ร้อยละ 3 ของเงินเดือน บริษัทย่อยได้แต่งตั้งผู้จัดการกองทุนภายนอกเป็นผู้จัดการกองทุนเพื่อบริหารกองทุนสำรองเลี้ยงชีพ ให้เป็นไปตามข้อกำหนดของกฎกระทรวงฉบับที่ 2 (พ.ศ. 2532) ออกตามความในพระราชบัญญัติกองทุนสำรองเลี้ยงชีพ พ.ศ. 2530

33. ภาระผูกพัน

ณ วันที่ 31 ธันวาคม พ.ศ. 2560 และ พ.ศ. 2559 บริษัทมีภาระผูกพันเกี่ยวกับสิทธิการเช่า สัญญาเช่าสินทรัพย์และบริการ และค่าที่ปรึกษาด้านการเงินและกฎหมาย และซื้อ โครงข่ายโฆษณา ซึ่งมีกำหนดชำระดังนี้

	(หน่วย : บาท)			
	งบการเงินรวม		งบการเงินเฉพาะกิจการ	
	พ.ศ. 2560	พ.ศ. 2559	พ.ศ. 2560	พ.ศ. 2559
ค่าเช่าและบริการ				
ไม่เกิน 1 ปี	16,349,814	3,950,877	1,518,800	770,940
เกินกว่า 1 ปีแต่ไม่เกิน 3 ปี	7,277,793	2,056,286	1,263,600	355,600
	<u>23,627,607</u>	<u>6,007,163</u>	<u>2,782,400</u>	<u>1,126,540</u>
ซื้อโครงข่าย				
ไม่เกิน 1 ปี	<u>877,500</u>	<u>-</u>	<u>-</u>	<u>-</u>
ค่าที่ปรึกษาด้านการเงินและกฎหมาย				
ไม่เกิน 1 ปี	<u>4,200,000</u>	<u>-</u>	<u>4,200,000</u>	<u>-</u>

บริษัท อุตสาหกรรม อิเล็กทรอนิกส์ จำกัด (มหาชน) และบริษัทย่อย

หมายเหตุประกอบงบการเงินรวมและงบการเงินเฉพาะกิจการ

สำหรับปีสิ้นสุดวันที่ 31 ธันวาคม พ.ศ. 2560

34. หนี้สินที่อาจเกิดขึ้น

ณ วันที่ 31 ธันวาคม พ.ศ. 2560 และ พ.ศ. 2559 กลุ่มบริษัทมีหนี้สินที่อาจเกิดขึ้นกับธนาคาร ดังนี้

	(หน่วย : ล้านบาท)					
	งบการเงินรวม			งบการเงินเฉพาะกิจการ		
	31 ธันวาคม พ.ศ. 2560					
	วงเงิน			วงเงิน		
	ทั้งสิ้น	ใช้ไป	คงเหลือ	ทั้งสิ้น	ใช้ไป	คงเหลือ
หลักทรัพย์ค้ำประกันการใช้ไฟฟ้า	1	1	-	-	-	-
วงเงินเบิกเกินบัญชีธนาคาร	7	1.99	5.01	7	1.99	5.01

	(หน่วย : ล้านบาท)					
	งบการเงินรวม			งบการเงินเฉพาะกิจการ		
	31 ธันวาคม พ.ศ. 2559					
	วงเงิน			วงเงิน		
	ทั้งสิ้น	ใช้ไป	คงเหลือ	ทั้งสิ้น	ใช้ไป	คงเหลือ
หลักทรัพย์ค้ำประกันการใช้ไฟฟ้า	1	1	-	-	-	-
วงเงินเบิกเกินบัญชีธนาคาร	2	1.99	0.01	2	1.99	0.01

วงเงินสินเชื่อข้างต้นค้ำประกันโดยเงินฝากธนาคาร ตามที่กล่าวไว้ในหมายเหตุประกอบงบการเงินข้อ 12 (พ.ศ. 2559 : ค้ำประกันโดยเงินสดจำนวน 1 ล้านบาท และเงินฝากธนาคาร)

35. สิทธิประโยชน์จากการส่งเสริมการลงทุน

บริษัทย่อยได้รับสิทธิพิเศษจากการส่งเสริมการลงทุนตามพระราชบัญญัติส่งเสริมการลงทุน พ.ศ. 2520 สำหรับกิจการผลิตและจำหน่าย Wafer (GPP, Open Junction), Diode, Transistor และ Thyristor ตามบัตรส่งเสริมเลขที่ 59-0483-1-00-1-0 ลงวันที่ 5 เมษายน พ.ศ. 2559 โดยได้รับสิทธิพิเศษดังนี้

1. ได้รับยกเว้นอากรขาเข้าสำหรับเครื่องจักร
2. ได้รับยกเว้นภาษีเงินได้นิติบุคคลสำหรับกำไรสุทธิที่ได้จากการประกอบกิจการที่ได้รับการส่งเสริมรวมกันไม่เกินร้อยละ 100 ของเงินลงทุนไม่รวมค่าที่ดินและทุนหมุนเวียนมีกำหนดเวลา 6 ปี นับแต่วันที่เริ่มมีรายได้จากการประกอบกิจการนั้น
3. ได้รับอนุญาตให้นำผลขาดทุนประจำปีที่เกิดขึ้นในระหว่างระยะเวลาของการส่งเสริมการลงทุนไปหักออกจากกำไรสุทธิที่เกิดขึ้นอีกเป็นระยะเวลา 5 ปี เมื่อสิ้นสุดระยะเวลาของการได้รับสิทธิพิเศษจากการส่งเสริมการลงทุน

ในฐานะที่เป็นกิจการที่ได้รับการส่งเสริมการลงทุนบริษัทย่อยจะต้องปฏิบัติตามเงื่อนไขและข้อกำหนดต่างๆ ที่กำหนดไว้ในบัตรส่งเสริมการลงทุนในระหว่างปี 2560 บริษัทย่อยยังไม่ได้เริ่มกระบวนการผลิตจากสิทธิพิเศษดังกล่าว

บริษัท อุตสาหกรรม อิเล็กทรอนิกส์ จำกัด (มหาชน) และบริษัทย่อย

หมายเหตุประกอบงบการเงินรวมและงบการเงินเฉพาะกิจการ

สำหรับปีสิ้นสุดวันที่ 31 ธันวาคม พ.ศ. 2560

36. การจัดประเภทรายการ

บริษัทได้มีการจัดประเภทรายการทางบัญชีในงบแสดงฐานะการเงินรวมและงบการเงินเฉพาะกิจการ ณ วันที่ 31 ธันวาคม พ.ศ. 2559 และ พ.ศ. 2558 เพื่อให้สอดคล้องกับการแสดงรายการบัญชี ณ วันที่ วันที่ 31 ธันวาคม พ.ศ. 2560 ซึ่งไม่มีผลกระทบต่อส่วนของผู้ถือหุ้นตามที่ได้รายงานไปแล้ว การจัดประเภทรายการใหม่มีดังต่อไปนี้

	พ.ศ. 2559		พ.ศ. 2558	
	การจัดประเภท รายการใหม่	ตามที่เคย รายงานไว้	การจัดประเภท รายการใหม่	ตามที่เคย รายงานไว้
งบแสดงฐานะการเงินรวม				
สินทรัพย์				
เงินสดและรายการเทียบเท่าเงินสด	125,485,386	145,991,452	110,668,955	180,365,335
เงินลงทุนชั่วคราว	20,506,066	-	69,696,380	-
รวม	145,991,452	145,991,452	180,365,335	180,365,335
งบแสดงฐานะการเงินเฉพาะกิจการ				
สินทรัพย์				
เงินสดและรายการเทียบเท่าเงินสด	47,993,239	47,993,239	68,781,291	108,362,275
เงินลงทุนชั่วคราว	-	-	39,580,984	-
รวม	47,993,239	47,993,239	108,362,275	108,362,275