



รายงานประจำปี

2561

**ANNUAL
REPORT**

บริษัท อุตสาหกรรม อิเล็กทรอนิกส์ จำกัด (มหาชน)
ELECTRONICS INDUSTRY PUBLIC COMPANY LIMITED

2018

BILLBOARD

สารบัญ

สารจากประธานกรรมการบริษัท	2
รายงานคณะกรรมการตรวจสอบ	3
ข้อมูลสำคัญทางการเงิน	5
คณะกรรมการบริษัท	6
นโยบายและภาพรวมการประกอบธุรกิจ	13
ลักษณะการประกอบธุรกิจ	26
ปัจจัยความเสี่ยง	41
ทรัพย์สินที่ใช้ในการประกอบธุรกิจ	51
ข้อพิพาททางกฎหมาย	53
ข้อมูลทั่วไปและข้อมูลสำคัญอื่น	57
ผู้ถือหุ้นรายใหญ่และนโยบายการจ่ายเงินปันผล	61
โครงสร้างการจัดการ	66
การกำกับดูแลกิจการ	77
ความรับผิดชอบต่อสังคม	98
การควบคุมภายในและการบริหารจัดการความเสี่ยง	103
รายการระหว่างกัน	105
ข้อมูลทางการเงินที่สำคัญ	108
การวิเคราะห์และคำอธิบายของฝ่ายจัดการ	119
รายงานของผู้สอบบัญชีรับอนุญาต	144
งบการเงินและหมายเหตุประกอบงบการเงิน	150

สารจากประธานกรรมการบริษัท

ปี 2561 ที่ผ่านมานั้น มีปัจจัยหลายอย่างที่ทำให้ท้าทายการดำเนินธุรกิจของบริษัท โดยเฉพาะภาคการส่งออกสินค้าของไทยไปยังต่างประเทศ ซึ่งขยายตัวดีในช่วงครึ่งปีแรก และชะลอตัวลงในช่วงครึ่งปีหลังอันเนื่องมาจากผลกระทบจากสงครามการค้าระหว่างสหรัฐอเมริกาและจีน ซึ่งเป็นปัจจัยสำคัญที่กีดกันการขยายตัวของเศรษฐกิจไทยในปี 2561 จากปัจจัยดังกล่าว ส่งผลกระทบต่อการดำเนินธุรกิจของบริษัท ในส่วนของการผลิตและจำหน่ายชิ้นส่วนอิเล็กทรอนิกส์ อย่างไรก็ตาม การบริโภคในภาคเอกชนของไทยในปีที่ผ่านมา มีการขยายตัวสูงขึ้น เนื่องจากรูปแบบการดำเนินธุรกิจมีการเปลี่ยนแปลงไปจากเดิม โดยจะใช้เทคโนโลยีเข้ามามีบทบาทในชีวิตประจำวันของผู้บริโภค จึงทำให้ผู้ประกอบการออกมาใช้สื่อโฆษณาเป็นเครื่องมือเพื่อสื่อสารข้อมูลในรูปแบบต่างๆ ไปยังกลุ่มผู้บริโภคเป้าหมาย โดยเฉพาะในกลุ่มสินค้าอุปโภคและบริโภค ส่งผลให้ธุรกิจการให้บริการเช่าพื้นที่ป้ายโฆษณาภายนอกบ้าน (Out Of Home Media) ประเภทบิลบอร์ด ของบริษัทฯ มีผลประกอบการที่ดีขึ้น เมื่อเทียบกับปี 2560 ทั้งนี้ หากพิจารณาผลประกอบการโดยรวมของบริษัท ในปีที่ผ่านมาจะเห็นได้ว่า บริษัทฯ มีผลการดำเนินงานที่ดีขึ้น

สำหรับปี 2562 บริษัทฯ ยังคงมุ่งมั่นที่จะเพิ่มศักยภาพในการประกอบธุรกิจของบริษัทฯ ให้สอดคล้องกับความต้องการของตลาดในปัจจุบันและอนาคต เพื่อสร้างมูลค่าให้แก่ธุรกิจของบริษัทฯ อีกทั้งบริษัทฯ ยังคงพิจารณาการลงทุนทางธุรกิจอื่นๆ ที่มีศักยภาพในการเติบโตและมีความสามารถในการทำกำไรที่ดี โดยเมื่อวันที่ 21 มกราคม 2562 บริษัทฯ ได้เข้าลงทุนในหุ้นสามัญของบริษัท เบค ซีส์ ทาร์ต (ไทยแลนด์) จำกัด ซึ่งเป็นธุรกิจอาหาร การเข้าลงทุนดังกล่าวถือเป็นการกระจายความเสี่ยงในการประกอบธุรกิจจากธุรกิจของบริษัทฯ ในปัจจุบัน และเพื่อช่วยส่งเสริมให้บริษัทฯ มีศักยภาพในการสร้างความมั่นคงและเสถียรภาพสำหรับการประกอบธุรกิจของบริษัทฯ ในระยะยาว อันจะทำให้เกิดประโยชน์แก่ผู้ถือหุ้นต่อไป

สุดท้ายนี้ ในนามของคณะกรรมการบริษัทฯ ผู้บริหาร และพนักงานทุกท่าน ขอขอบคุณผู้ถือหุ้น และพันธมิตรทางธุรกิจ ที่ให้ความเชื่อมั่น และสนับสนุนการดำเนินงานของบริษัทฯ ด้วยดีเสมอมา บริษัทฯ จะบริหารงานตามระเบียบกฎเกณฑ์ และกฎข้อบังคับต่างๆ ตามที่ได้กำหนดไว้ เพื่อประโยชน์ของผู้ถือหุ้นต่อไปในอนาคต



นายโกศล โพธิ์สุวรรณ
ประธานกรรมการบริษัท

รายงานของคณะกรรมการตรวจสอบ

คณะกรรมการตรวจสอบ บริษัท อุตสาหกรรม อิเล็กทรอนิกส์ จำกัด (มหาชน) ประกอบด้วยกรรมการอิสระ 3 ท่าน ซึ่งสมาชิกของคณะกรรมการตรวจสอบมีคุณสมบัติและขอบเขตหน้าที่เป็นไปตามข้อกำหนดของตลาดหลักทรัพย์แห่งประเทศไทย

ในการปฏิบัติหน้าที่ของคณะกรรมการตรวจสอบ คณะกรรมการได้มีการจัดประชุม 5 ครั้ง ในปี 2561 ซึ่งการเข้าร่วมประชุมของคณะกรรมการตรวจสอบมีดังนี้คือ

ลำดับ	ชื่อ – สกุล	ตำแหน่ง	การเข้าร่วมประชุม	หมายเหตุ
1	นายอภิชาติ ปภาณภูวงศ์	ประธานกรรมการตรวจสอบ	5 ครั้งจาก 5	
2	นายคมชาญ หทัยลักษณ์	กรรมการตรวจสอบ	5 ครั้งจาก 5	
3	นายวีรยุทธ โพธารามิก	กรรมการตรวจสอบ	1 ครั้งจาก 5	แต่งตั้ง 10 ส.ค.2561
4	พล.ร.อ.นคร อธิษะณาค	ประธานกรรมการตรวจสอบ	2 ครั้งจาก 5	ลาออก 7 ส.ค.2561

ในรอบปี 2561 คณะกรรมการตรวจสอบได้ปฏิบัติตามหน้าที่ และความรับผิดชอบที่ได้รับมอบหมายจากคณะกรรมการบริษัท และตามกฎหมายของคณะกรรมการตรวจสอบสรุปได้ดังนี้

- การตรวจสอบรายงานทางการเงินของบริษัทฯ และบริษัทย่อย คณะกรรมการตรวจสอบ สอบทานให้มีการปฏิบัติตามมาตรฐานการบัญชีที่รับรองทั่วไป รวมทั้งการเปิดเผยข้อมูลสำคัญอย่างเพียงพอในหมายเหตุประกอบงบการเงินตามมาตรฐานการรายงานทางการเงิน ซึ่งคณะกรรมการตรวจสอบมีความเห็นสอดคล้องกับผู้สอบบัญชีว่างบการเงินรวมของบริษัทฯ และบริษัทย่อย ณ วันที่ 31 ธันวาคม 2561 แสดงผลการดำเนินงานและกระแสเงินสดถูกต้องตามที่ควรในสาระสำคัญตามมาตรฐานการรายงานทางการเงิน อีกทั้งมีการเปิดเผยข้อมูลอย่างเพียงพอและทันเวลา
- การประเมินและสอบทานระบบการควบคุมภายใน คณะกรรมการตรวจสอบได้สอบทานและทำการประเมินระบบควบคุมภายใน ให้ความเห็นชอบต่อแผนงานตรวจสอบประจำปีของผู้ตรวจสอบภายใน รวมทั้งติดตามการรายงานผลการปฏิบัติงานของผู้ตรวจสอบภายใน พิจารณารายงานการประเมินความเสี่ยงและมาตรการควบคุมความเสี่ยง จากการสอบทานไม่พบข้อบกพร่องที่เป็นสาระสำคัญ ซึ่งคณะกรรมการตรวจสอบมีความเห็นว่าบริษัทฯ มีระบบควบคุมภายในที่เพียงพอและเหมาะสมตามสภาพธุรกิจ

- การทำรายการระหว่างกัน คณะกรรมการตรวจสอบได้พิจารณารายการที่เกี่ยวข้องกันหรือรายการที่อาจมีความขัดแย้งทางผลประโยชน์ เพื่อสอบทานให้เป็นไปตามข้อกำหนดของกฎหมายและตลาดหลักทรัพย์ ทั้งนี้บริษัทฯ กำหนดเป็นนโยบายให้กรรมการต้องรายงานการมีส่วนได้เสียและนโยบายการทำรายการที่สำคัญต้องได้รับการพิจารณาจากคณะกรรมการในปี 2561 การทำรายการระหว่างกันของบริษัทเป็นไปตามเงื่อนไขทางการค้าและเกณฑ์ที่ตกลงกันระหว่างบริษัท และบุคคลหรือกิจการที่เกี่ยวข้องกัน ซึ่งเป็นไปตามปกติธุรกิจ ไม่พบการทำรายการระหว่างกันที่อาจก่อให้เกิดความขัดแย้งทางผลประโยชน์
- การดูแลด้านการปฏิบัติตามกฎ ระเบียบ และนโยบาย คณะกรรมการตรวจสอบได้สอบทานการปฏิบัติตามกฎหมายว่าด้วยหลักทรัพย์และตลาดหลักทรัพย์ กฎหมายที่เกี่ยวข้องกับธุรกิจของบริษัท และนโยบายต่างๆ คณะกรรมการตรวจสอบเห็นว่าการดำเนินงานของบริษัท สอดคล้องหรือเป็นไปตามกฎหมาย ระเบียบ นโยบายที่เกี่ยวข้อง
- การพิจารณาเสนอแต่งตั้งผู้สอบบัญชีและค่าตอบแทนประจำปี คณะกรรมการตรวจสอบได้พิจารณาคัดเลือกและเสนอแต่งตั้งผู้สอบบัญชีของบริษัท รวมถึงพิจารณาเสนอค่าตอบแทนของผู้สอบบัญชี โดยคำนึงถึงประสบการณ์ทำงาน ทักษะ ความรู้ความสามารถ ความน่าเชื่อถือ ความเพียงพอของทรัพยากรและปริมาณงานตรวจสอบ รวมทั้งความเป็นอิสระของผู้สอบบัญชี ทั้งนี้ คุณสมบัติที่ได้รับการยอมรับเป็นผู้สอบบัญชีของบริษัท จะต้องเป็นผู้สอบบัญชีที่ได้รับความเห็นชอบจากคณะกรรมการบริษัท เพื่อขออนุมัติต่อที่ประชุมผู้ถือหุ้นสำหรับปีการเงิน สิ้นสุดวันที่ 31 ธันวาคม 2561 คณะกรรมการตรวจสอบพิจารณาเห็นชอบแต่งตั้ง นายสุรัชย์ ดำเนินวงศ์ ผู้สอบบัญชีรับอนุญาต เลขที่ 4721 หรือ นางสาวเลียม ชินพันธ์ ผู้สอบบัญชีรับอนุญาต เลขที่ 7707 หรือนางสาวสุนิสา เสมมา ผู้สอบบัญชีรับอนุญาตเลขที่ 7306 แห่งบริษัท อาร์เอสเอ็ม ออดิท เซอร์วิสเชส (ประเทศไทย) จำกัด เป็นผู้สอบบัญชีของบริษัท โดยกำหนดค่าตอบแทนรวมเป็นจำนวนเงิน 1,150,000 บาท

คณะกรรมการตรวจสอบเห็นว่ารายงานทางการเงินประจำปี 2561 ของบริษัทฯ มีการจัดเตรียมและรายงานด้วยความถูกต้องครบถ้วน และเชื่อถือได้ตามมาตรฐานการบัญชีที่รับรองทั่วไป รวมทั้งมีความเพียงพอของระบบการควบคุมภายใน และความเหมาะสมของระบบบริหารความเสี่ยง การปฏิบัติตามข้อกำหนดของกฎหมาย และระเบียบต่างๆ ไม่มีการทำรายการระหว่างกันที่อาจก่อให้เกิดความขัดแย้งทางผลประโยชน์โดยสรุปการดำเนินงานด้านต่างๆ เป็นไปตามกฎบัตรของคณะกรรมการตรวจสอบ ซึ่งคณะกรรมการตรวจสอบไม่พบข้อบกพร่องหรือสิ่งผิดปกติที่เป็นสาระสำคัญ

ข้อมูลสำคัญทางการเงิน

(หน่วย : ล้านบาท)

รายละเอียด	ปี 2561	ปี 2560	ปี 2559
รวมสินทรัพย์	776.00	812.85	387.22
รวมหนี้สิน	218.70	260.79	74.38
รวมส่วนของผู้ถือหุ้น	557.29	552.06	312.84
รายได้จากการขายสินค้า	190.46	203.56	183.16
รายได้จากการให้บริการ	107.53	26.27	-
ต้นทุนขายสินค้า	151.51	(146.04)	(143.83)
ต้นทุนการให้บริการ	(59.33)	(13.39)	-
กำไร (ขาดทุน) ขั้นต้น	87.15	70.40	39.33
รายได้ค่าปรับจากการผิดสัญญาซื้อขายหุ้น	-	-	20.00
รายได้อื่น	6.93	6.91	12.14
กำไร (ขาดทุน) ก่อนค่าใช้จ่าย	94.08	77.31	71.47
ค่าใช้จ่ายในการขายและบริหาร	(72.71)	(216.58)	(204.08)
กำไร (ขาดทุน) ก่อนต้นทุนทางการเงินและภาษีเงินได้	21.37	(139.27)	(132.61)

รายละเอียดคณะกรรมการบริษัท



นายโกศล โพธิ์สุวรรณ

ตำแหน่ง ประธานกรรมการบริษัท

สัดส่วนการถือครองหุ้น

-

การศึกษา

ปริญญาโท คณะรัฐศาสตร์มหาบัณฑิต
มหาวิทยาลัยรามคำแหง
ปริญญาตรี คณะนิติศาสตร์
มหาวิทยาลัยรามคำแหง

หลักสูตรการอบรม

-

ตำแหน่งงานปัจจุบัน

คณะกรรมการอ้อยและน้ำตาลทรายตาม พรบ.
อ้อยและน้ำตาลทราย พ.ศ.2527
● กรรมการบริหาร

ประวัติการทำงาน

พ.ศ. 2555 - ปัจจุบัน บริษัท อีส ซี เอเชีย จำกัด

● กรรมการบริหาร

พ.ศ. 2553 - ปัจจุบัน สมาคมเอทานอล

● กรรมการบริหาร

พ.ศ. 2550 - ปัจจุบัน บริษัท ไทยชูการ์มิลเลอร์ จำกัด

● กรรมการบริหาร

พ.ศ. 2539 - ปัจจุบัน บริษัท เจ.ไอ.ซี. จำกัด

● กรรมการบริหาร

พ.ศ. 2539 - ปัจจุบัน บริษัท น้ำตาลทรายขาวเริ่มอุดม จำกัด

● ผู้ช่วยกรรมการผู้จัดการบริหาร

ประวัติการทำผิดกฎหมายในระยะเวลา 10 ปี ที่ผ่านมา : ไม่มี



นายกุศล สังขนันท์

ตำแหน่ง

ประธานเจ้าหน้าที่บริหาร

สัดส่วนการถือครองหุ้น

-

การศึกษา

ปริญญาโท คณะนิติศาสตร์มหาบัณฑิต
สาขากฎหมายธุรกิจ มหาวิทยาลัยศรีปทุม
เนติบัณฑิตไทย สำนักอบรมศึกษากฎหมายแห่ง
เนติบัณฑิตยสภา
ปริญญาตรี คณะนิติศาสตร์บัณฑิต
จุฬาลงกรณ์มหาวิทยาลัย

หลักสูตรการอบรม

หลักสูตร Advanced Audit Committee Program
(ACP) รุ่นที่ 1/2009
หลักสูตร Monitoring the Internal Audit Function
(MIA)
หลักสูตร Monitoring Fraud Risk Management
(MFM)
หลักสูตร Monitoring the Quality of Financial
Reporting (MFR)
หลักสูตร Monitoring the System of Internal
Control and Risk Management (MIR)
หลักสูตร Mandatory Accreditation Program
(MAP/2004) KLSE
TRAINING SDN.BHD. (MESDAQ SDN BHD)
MALAYSIA.
หลักสูตร Directors Certification Program (DCP)
รุ่นที่ 26/2003 (2546)

ตำแหน่งงานปัจจุบัน

ผู้ช่วยอธิการบดีด้านกฎหมาย
รักษาการผู้ช่วยอธิการบดีด้านการบริหารวิชาการ
ผู้ดูแลหลักสูตรบัณฑิตศึกษาทางนิติศาสตร์
มหาวิทยาลัยศรีปทุม

ประวัติการทำงาน

พ.ศ.2458 - ปัจจุบัน

มหาวิทยาลัยศรีปทุม

- ผู้ช่วยอธิบดีด้านกฎหมาย, รักษาการผู้ช่วย
อธิการบดีด้านการบริหารวิชาการ ผู้ดูแลหลักสูตร

	บัณฑิตศึกษาทางนิติศาสตร์
	● ผู้ช่วยอธิการบดีด้านบริหารและกฎหมาย
พ.ศ.2548	กระทรวงยุติธรรม
	● ที่ปรึกษารัฐมนตรีว่าการ กระทรวงยุติธรรม
พ.ศ.2545 - 2548	บริษัท ดาต้าแมท จำกัด (มหาชน)
	● กรรมการบริหารและเลขานุการคณะกรรมการ
พ.ศ.2539 - 2542	บริษัท แปซิฟิค แอสเซ็ทส์ จำกัด (มหาชน)
	● ที่ปรึกษากฎหมายและเลขานุการคณะกรรมการ
พ.ศ.2532 – 2548	บริษัท แอทเทอร์เน็ส คอร์ปอเรชั่น จำกัด
	● กรรมการผู้จัดการบริหาร
พ.ศ.2526 - 2532	บริษัท กฎหมายนิติสรณ์ จำกัด
	● ทนายความ, ที่ปรึกษากฎหมาย, ผู้จัดการ
	สำนักงาน
	บริษัท สำนักงานบำรุงสุขวิชาอภิศักดิ์ จำกัด
	● ทนายความ, ที่ปรึกษากฎหมาย
ประวัติการทำผิดกฎหมายในระยะเวลา 10 ปี ที่ผ่านมา : ไม่มี	


นายอภิชาติ ปภาณภูวงศ์

ตำแหน่ง รองประธานกรรมการ
ประธานกรรมการตรวจสอบ
ประธานกรรมการสรรหาและกำหนดค่าตอบแทน
กรรมการอิสระ

สัดส่วนการถือครองหุ้น -

การศึกษาปริญญาโท คณะบริหารธุรกิจ
University of Central Oklahoma, USA
ปริญญาตรี คณะบริหารธุรกิจ
มหาวิทยาลัยอีสต์สมิธชั่น

หลักสูตรการอบรม หลักสูตร Director Certification Program (DCP)

ตำแหน่งงานปัจจุบัน บริษัท โปรเฟสชั่นแนลส์ เอเชีย เน็ทเวิร์ค จำกัด
● กรรมการผู้จัดการบริหาร

ประวัติการทำงาน
พ.ศ. 2543 - ปัจจุบัน บริษัท โปรเฟสชั่นแนลส์ เอเชีย เน็ทเวิร์ค จำกัด
● กรรมการผู้จัดการบริหาร

พ.ศ. 2541 - 2543 บริษัท ฮาร์สัน เรียลตี้ จำกัด
● กรรมการบริหาร

พ.ศ. 2537 - 2541 บริษัท พูนสินทรัพย์ โฮลดิ้ง จำกัด
● กรรมการบริหาร

พ.ศ. 2533 - 2537 กลุ่มบริษัท ชีชา จำกัด
● กรรมการบริหาร

ประวัติการทำผิดกฎหมายในระยะเวลา 10 ปี ที่ผ่านมา : ไม่มี



นายคมชาญ หทัยลักษณ์

ตำแหน่ง

กรรมการอิสระ

กรรมการตรวจสอบ

กรรมการสรรหาและกำหนดค่าตอบแทน

สัดส่วนการถือครองหุ้น

-

การศึกษา

ปริญญาตรี แพทย์แผนไทยบัณฑิต

มหาวิทยาลัยสุโขทัยธรรมาราช

ปริญญาตรี คณะนิติศาสตร์

มหาวิทยาลัยรามคำแหง

หลักสูตรการอบรม

-

ตำแหน่งงานปัจจุบัน

ที่ปรึกษากฎหมาย และทนายความ

ประวัติการทำงาน

พ.ศ. 2548 - 2549

สำนักกฎหมาย ศิลปทัศน์

● ทนายความและผู้จัดการ

พ.ศ. 2542 - 2544

สำนักงานดนัยและเพื่อน

● ทนายความ

พ.ศ. 2536 - 2541

สำนักงานพระราชวังทนายความและธุรกิจ

● ทนายความ

พ.ศ. 2523 - 2535

สำนักงานจตุรมิตรทนายความ

● ทนายความ

พ.ศ. 2518 - 2522

บริษัท ข.อมรพันธุ์ จำกัด

● ทนายความและหัวหน้าฝ่ายเร่งรัดหนี้สิน

ประวัติการทำผิดกฎหมายในระยะเวลา 10 ปี ที่ผ่านมา : ไม่มี


นายวิรัช โพธารามิก
ตำแหน่ง

กรรมการอิสระ

กรรมการตรวจสอบ

กรรมการสรรหาและกำหนดค่าตอบแทน

สัดส่วนการถือครองหุ้น

-

การศึกษา

ปริญญาตรี นิติศาสตร์

จุฬาลงกรณ์มหาวิทยาลัย

หลักสูตรการอบรม

-

ตำแหน่งงานปัจจุบัน

ที่ปรึกษากฎหมาย และทนายความ

ประวัติการทำงาน

2561 - ปัจจุบัน

บริษัท เอเซีย เอวิเอชั่น จำกัด (มหาชน)

- กรรมการ/กรรมการตรวจสอบ/กรรมการสรรหา
และกำหนดค่าตอบแทน

2560 - ปัจจุบัน

บริษัท โมโน เทคโนโลยี จำกัด (มหาชน)

- ผู้อำนวยการฝ่ายขายและธุรกิจองค์กร

2558 - ปัจจุบัน

บริษัท วี.พี. คอร์ปอเรชั่น จำกัด

- กรรมการบริหาร

2554 - ปัจจุบัน

บริษัท จัสมิน อินเตอร์เนชั่นแนล จำกัด (มหาชน)

- ผู้อำนวยการประจำสำนักผู้บริหาร

ประวัติการทำผิดกฎหมายในระยะเวลา 10 ปี ที่ผ่านมา : ไม่มี



นายจิตรชัย กุ์โคกหวาย

ตำแหน่ง กรรมการ

สัดส่วนการถือครองหุ้น -

การศึกษาปริญญาตรี คณะนิติศาสตร์

มหาวิทยาลัยรามคำแหง

หลักสูตรการอบรม

หลักสูตรวิชาว่าความ จากสหภาพนายความ

ตำแหน่งงานปัจจุบัน

บริษัท เนชั่น บรอดแคสติ้ง คอร์ปอเรชั่น จำกัด (มหาชน)

● กรรมการผู้จัดการ

ประวัติการทำงาน

พ.ศ. 2559 - ปัจจุบัน

สำนักข่าวสปริงนิวส์

● กรรมการผู้อำนวยการ

พ.ศ. 2558 - ปัจจุบัน

สถาบันทิศทางไท ภายใต้การกำกับดูแลของ
สำนักงานทรัพย์สินส่วนพระมหากษัตริย์

● อุปนายก

พ.ศ. 2558

สำนักข่าวสปริงนิวส์

● บรรณาธิการบริหาร

พ.ศ. 2557

สภาวิชาชีพข่าววิทยุ และโทรทัศน์ไทย

● คณะกรรมการ

พ.ศ. 2556

คณะกรรมการสิทธิมนุษยชน สิทธิเสรีภาพและ
การคุ้มครองผู้บริโภค

● เลขานุการ

พ.ศ. 2552 - ปัจจุบัน

สมาคมวิทยุชุมชนเพื่อความเข้มแข็ง

● นายกสมาคม

ประวัติการทำผิดกฎหมายในระยะเวลา 10 ปี ที่ผ่านมา : ไม่มี

1. นโยบายและภาพรวมการประกอบธุรกิจ

1.1 ภาพรวมการประกอบธุรกิจ

บริษัท อุตสาหกรรม อิเล็กทรอนิกส์ จำกัด (มหาชน) (“บริษัท”) ก่อตั้งขึ้นเมื่อวันที่ 17 กุมภาพันธ์ 2527 เข้าจดทะเบียนเป็นหลักทรัพย์ในตลาดหลักทรัพย์แห่งประเทศไทย เมื่อวันที่ 22 ธันวาคม 2546 โดยใช้ชื่อในการซื้อขายหลักทรัพย์ว่า “EIC” ซึ่งมีสถานะ เป็น Holding company ปัจจุบันบริษัทฯ มีการลงทุนในธุรกิจผลิตและจำหน่ายอะไหล่อิเล็กทรอนิกส์ ซึ่งเป็นผู้ออกแบบผลิตและจำหน่ายอุปกรณ์สารกึ่งตัวนำประเภทไดโอดที่เป็นอุปกรณ์พื้นฐานในวงจรอิเล็กทรอนิกส์สำหรับอุตสาหกรรมเครื่องใช้ไฟฟ้า รวมถึงการออกแบบและผลิตอุปกรณ์สารกึ่งตัวนำ ประเภทไดโอดที่มีคุณสมบัติเฉพาะอย่างตามความต้องการพิเศษของลูกค้า และธุรกิจให้บริการเช่าพื้นที่ป้ายโฆษณาภายนอกบ้าน (Out of Home Media) ประเภทบิลบอร์ด โดยบริษัทฯ มุ่งเน้นที่จะพัฒนาให้ธุรกิจสื่อโฆษณาสามารถตอบสนองความต้องการของลูกค้าได้อย่างครบวงจร รวมไปถึงการผลิตชิ้นงานโฆษณา ติดตั้ง และดูแลรักษาสื่อตลอดระยะเวลาของการบริหารจัดการสื่อโฆษณา

❖ ธุรกิจผลิตและจำหน่ายอะไหล่อิเล็กทรอนิกส์

บริษัท อีไอซี เซมิคอนดักเตอร์ จำกัด (“EIC SEMI”) ซึ่งประกอบธุรกิจผลิตและจำหน่ายอะไหล่อิเล็กทรอนิกส์ อุปกรณ์สารกึ่งตัวนำ (Discrete Semiconductor) ประเภท เวเฟอร์ (Wafer) และไดโอด (Diodes) โดยเป็นผู้ผลิตที่ครบวงจรตั้งแต่วัตถุดิบต้นน้ำคือ แผ่นซิลิคอนเวเฟอร์ (Silicon Wafer) เพื่อนำมาใช้ในการประกอบเป็น Diodes (Manufacturer with Wafer Fabrication) และยังให้บริการในส่วนของการออกแบบและผลิตอุปกรณ์สารกึ่งตัวนำ ประเภทไดโอดที่มีคุณสมบัติพิเศษเฉพาะอย่างตามความต้องการพิเศษของลูกค้า

❖ ธุรกิจสื่อโฆษณา

เมื่อวันที่ 5 ตุลาคม 2560 บริษัทฯ ได้เข้าลงทุนในหุ้นของบริษัท ส.ธนา มีเดีย จำกัด (“ส.ธนา”) จากผู้ถือหุ้นเดิมจำนวน 49,998 หุ้น มูลค่าที่ตราไว้หุ้นละ 100 บาท คิดเป็นสัดส่วนร้อยละ 100 ของจำนวนหุ้นที่ชำระแล้ว ในราคาเฉลี่ยหุ้นละ 7,440.30 บาท รวมเป็นจำนวนเงินลงทุนทั้งสิ้น 372 ล้านบาท ซึ่งดำเนินธุรกิจเป็นผู้ให้บริการเช่าพื้นที่ป้ายโฆษณาภายนอกบ้าน (Out of Home Media) ประเภทบิลบอร์ด สามารถเข้าถึงกลุ่มเป้าหมายที่แตกต่างได้อย่างทั่วถึง ด้วยขนาดและรูปแบบที่หลากหลาย พร้อมทำเลที่ตั้งครอบคลุมพื้นที่ทั้งในกรุงเทพฯ, ปริมณฑล และจังหวัดหลักในแต่ละภูมิภาค โดยมีประสบการณ์และความชำนาญในฐานะผู้ให้บริการงานโฆษณาที่ใช้สื่อโฆษณาภายนอกที่อยู่อาศัยมาอย่างยาวนาน และประสบความสำเร็จในการดำเนินธุรกิจและเป็นที่ยอมรับในธุรกิจสื่อโฆษณากลางแจ้ง ส.ธนา ได้เข้าร่วมเป็นสมาชิกของสมาคมผู้ผลิตป้ายและโฆษณา (ASPA) หมายเลขสมาชิก ASPA 42065 และร่วมเป็นสมาชิกของสมาคมธุรกิจป้ายเอเชีย ASPA 005 โดยดำเนินงานภายใต้กฎระเบียบของสมาคมฯ อย่างเคร่งครัด ทำให้มาตรฐานการทำงานของ ส.ธนา เป็นที่ยอมรับอย่างกว้างขวาง ทั้งในหมู่ผู้ประกอบการสื่อโฆษณากลางแจ้งรวมถึงลูกค้าทั้งภาครัฐและเอกชน

ป้ายโฆษณาประเภทบิลบอร์ด เป็นสื่อป้ายโฆษณาภาพนิ่งที่มีขนาดใหญ่ สามารถเข้าถึงสายตาของผู้พบเห็นและกลุ่มลูกค้าเป้าหมายได้เป็นจำนวนมาก เป็นสื่อโฆษณาที่โดดเด่นและชัดเจน และเข้าใจง่าย สามารถเข้าถึงผู้บริโภคและกลุ่มเป้าหมายได้เป็นอย่างดี พบเห็นได้ในระยะใกล้-ไกล ช่วยให้จดจำคุณลักษณะของสินค้า ซึ่งการผลิตสื่อป้ายโฆษณาในลักษณะภาพนิ่งนั้น สามารถใช้วัสดุได้หลากหลายเพื่อให้ได้ภาพโฆษณาที่เหมาะสมกับลักษณะสินค้าและสร้างแรงดึงดูดใจให้แก่ผู้พบเห็น

1.2 วิสัยทัศน์ วัตถุประสงค์ เป้าหมาย

วิสัยทัศน์

“เป็นผู้ผลิตอุปกรณ์สารกึ่งตัวนำที่มีคุณภาพชั้นนำทัดเทียมกับผู้ผลิตในระดับสากล และเป็นผู้ให้บริการเช่าพื้นที่ป้ายโฆษณาภายนอกบ้าน (Out of Home Media) ประเภทบิลบอร์ด ที่มีเครือข่ายครอบคลุมทำเลที่ดีที่สุดในแต่ละภูมิภาคของประเทศไทย เพื่อสนองตอบความต้องการของลูกค้าทุกกลุ่ม โดยตั้งมั่นอยู่บนพื้นฐานของความรับผิดชอบต่อสังคมและสิ่งแวดล้อม”

พันธกิจ

“สร้างตราสินค้า “EIC” ให้เป็นสินค้าคุณภาพเป็นที่ยอมรับสำหรับผู้ผลิตในอุตสาหกรรมต่างๆ และมุ่งเน้นการนำเสนอสิ่งใหม่ๆ สู่วงการสื่อโฆษณาที่มีคุณภาพและหลากหลายอย่างต่อเนื่อง เพื่อเป็นการตอบสนองความต้องการของลูกค้า และสร้างมูลค่าการลงทุน ในทุกๆ อุตสาหกรรมที่บริษัทฯ บริหารงาน”

เป้าหมาย

“บริษัทฯ มีเป้าหมายในการสร้างตราสินค้า (Branding) ให้แข็งแกร่งและเป็นที่ยอมรับในฐานะผู้ผลิตอุปกรณ์สารกึ่งตัวนำประเภทไดโอดที่มีคุณภาพ รวมถึงการเป็นที่ยอมรับในวงการสื่อโฆษณา โดยมีจุดมุ่งหมายในการพัฒนาสื่อโฆษณาเพื่อให้เข้าถึงกลุ่มผู้บริโภค มุ่งเน้นการใช้นวัตกรรมหรือเทคโนโลยีที่ทันสมัยในการพัฒนารูปแบบการนำเสนอสื่อและเพิ่มพื้นที่สื่อโฆษณาและขยายเครือข่ายทั้งในกรุงเทพฯ ปริมณฑล ตลอดจนในหัวเมืองใหญ่ เพื่อเสริมสร้างศักยภาพการเติบโตทางธุรกิจอย่างต่อเนื่องในอนาคต และเพื่อให้ลูกค้าได้เลือกสื่อที่ตรงกับความต้องการของตนเอง เพื่อให้เกิดความพึงพอใจสูงสุดต่อลูกค้า”

นโยบายเกี่ยวกับสังคมและสิ่งแวดล้อม

- (1) คำนึงถึงความพึงพอใจสูงสุดของลูกค้า
- (2) ปฏิบัติหน้าที่ด้วยความซื่อสัตย์สุจริต เป็นไปตามระเบียบ กฎหมายที่เกี่ยวข้อง
- (3) วิเคราะห์ปัญหา พัฒนาอย่างต่อเนื่อง สร้างนวัตกรรม ลดการสูญเสีย
- (4) ใส่ใจและคำนึงถึงความปลอดภัย และคุณภาพชีวิตการทำงานของพนักงาน

กลยุทธ์และแผนการในอนาคต

สำหรับธุรกิจผลิตและจำหน่ายอะไหล่อิเล็กทรอนิกส์ บริษัทฯ มีแผนในการขยายธุรกิจไปยังธุรกิจอิเล็กทรอนิกส์และธุรกิจที่เกี่ยวข้องกับอิเล็กทรอนิกส์และซอฟต์แวร์ที่มีศักยภาพและมีผลตอบแทนที่ดี และในส่วนของธุรกิจให้บริการเช่าพื้นที่โฆษณาออกบ้าน (Out of Home Media) ประเภทบิลบอร์ด ที่บริษัทฯ ได้เข้าไปลงทุนใน ส.ธนา เพื่อเป็นการเพิ่มโอกาสทางธุรกิจให้กับบริษัทฯ นั้น บริษัทฯ มีแผนที่จะเพิ่มศักยภาพในการประกอบธุรกิจป้ายโฆษณาประเภทบิลบอร์ดในพื้นที่กรุงเทพฯ ปริมณฑล และจังหวัดหลักในแต่ละภูมิภาค เพื่อเสริมสร้างความแข็งแกร่งในการดำเนินธุรกิจป้ายโฆษณาของบริษัทฯ ให้เป็นที่ยอมรับในวงการสื่อโฆษณา โดยมีการวางแผนการบริหารจัดการ การขายสื่อโฆษณาบนป้ายโฆษณาที่มีอยู่ รวมถึงการมองหาทำเลใหม่ๆ เพิ่มเติมเพื่อรองรับความต้องการของตลาดโฆษณาและสร้างความพึงพอใจให้กับคู่สัญญาของบริษัทฯ เนื่องจากสื่อโฆษณาประเภทป้ายนั้น สามารถเข้าถึงสายตาของผู้พบเห็นและกลุ่มลูกค้าเป้าหมายได้ชัดเจน สามารถเห็นได้ในระยะใกล้-ไกล อีกทั้งความหลากหลายในการเลือกใช้วัสดุในการผลิตสื่อป้ายโฆษณาจะช่วยสร้างแรงดึงดูดใจให้แก่ผู้พบเห็นจึงช่วยให้ผู้บริโภคเข้าใจและจดจำคุณลักษณะของสินค้าได้ง่าย ทั้งนี้การลงทุนที่หลากหลายนั้นเป็นการกระจายความเสี่ยงทางธุรกิจ เพื่อสร้างผลตอบแทนที่ดี และยั่งยืนให้แก่บริษัทฯ ต่อไป

หลักเกณฑ์ในการพิจารณาศักยภาพการเติบโตของธุรกิจที่จะลงทุน

บริษัทฯ มีการพิจารณาธุรกิจที่จะเข้าไปลงทุนทั้งขนาดกลางและขนาดใหญ่ โดยพิจารณาจากโอกาสทางธุรกิจที่เกิดขึ้น ซึ่งบริษัทฯ จะให้ความสำคัญในเรื่องของผลการดำเนินงานที่ดี มีกำไร (ซึ่งมูลค่าที่คณะกรรมการใช้ประกอบการพิจารณา ไม่ได้ถูกกำหนดไว้เป็นตัวเลขที่ชัดเจน ในความเห็นของคณะกรรมการต้องพิจารณาผลการดำเนินงานในอดีต ประกอบกับโอกาสและความสามารถในการสร้างผลตอบแทนที่ดีคู่กันไป อย่างไรก็ตามกิจการที่มีผลกำไรจากการดำเนินงานย่อมเป็นที่น่าสนใจมากกว่ากิจการที่มีผลขาดทุน) มีศักยภาพ และมีโอกาสเติบโตในอนาคต เพื่อรองรับความต้องการของตลาดโฆษณา ทั้งนี้ ธุรกิจที่บริษัทฯ จะเข้าไปลงทุนนั้น จะต้องมีความมั่นคงทางด้านธุรกิจและรายได้ และมีอัตราส่วนการลงทุนที่เหมาะสม โดยบริษัทฯ จะต้องมีความคุ้มค่าคุ้มกิจการหรือคัดค้านได้อย่างมีนัยสำคัญ และมีส่วนร่วมในการบริหารกิจการ นอกจากนี้ ในการเข้าลงทุนในธุรกิจใดก็ตาม บริษัทฯ จะจัดให้มีการตรวจสอบในประเด็นที่สำคัญ เพื่อลดความเสี่ยงในด้านต่างๆ ที่อาจเกิดขึ้นต่อการลงทุนของบริษัทฯ เพื่อประโยชน์สูงสุดของบริษัทฯ และผู้ถือหุ้น โดยกำหนดกรอบการลงทุน ไม่เกิน 300 – 500 ล้านบาท ในธุรกิจที่มีผลการดำเนินงานดีมีกำไรต่อเนื่องทุกปี มีระยะเวลาคืนทุนไม่เกิน 10 ปี และมีอัตราผลตอบแทนไม่ต่ำกว่า 10% ของเงินลงทุน

1.3 การเปลี่ยนแปลงและพัฒนาการที่สำคัญ

1.3.1 การเปลี่ยนแปลงทุนเรือนหุ้นและการออกหลักทรัพย์

ปี 2559

30 เมษายน 2559

ที่ประชุมสามัญผู้ถือหุ้น ประจำปี 2559 ได้มีมติที่สำคัญสรุปได้ดังนี้

- อนุมัติการยกเลิกการเสนอขายหุ้นสามัญเพิ่มทุนให้แก่บุคคลในวงจำกัด (Private Placement) จำนวนไม่เกิน 330,000,000 หุ้น มูลค่าที่ตราไว้หุ้นละ 1.00 บาท โดยจะเสนอขายในราคาหุ้นละ 1.76 บาท ตามมติที่ประชุมวิสามัญผู้ถือหุ้นครั้งที่ 1/2558 ซึ่งจัดขึ้นเมื่อวันที่ 29 พฤษภาคม 2558
- อนุมัติการลดทุนจดทะเบียนของบริษัทฯ จำนวน 330,000,000 บาท จากเดิม 1,318,386,061 บาท เป็น 988,386,061 บาท โดยวิธีการตัดหุ้นที่ยังไม่ได้จำหน่ายจำนวน 330,000,000 หุ้น ซึ่งสำรองไว้สำหรับเสนอขายให้แก่บุคคลในวงจำกัด (Private Placement) มูลค่าที่ตราไว้หุ้นละ 1.00 บาท
- อนุมัติการเพิ่มทุนจดทะเบียนของบริษัทฯ จำนวนไม่เกิน 496,908,400 บาท โดยการออกหุ้นสามัญเพิ่มทุนจำนวน 496,908,400 หุ้น มูลค่าที่ตราไว้หุ้นละ 1.00 บาท และพิจารณาอนุมัติจัดสรรหุ้นเพิ่มทุน ดังนี้
 - (1) จัดสรรหุ้นสามัญเพิ่มทุนจำนวน 111,272,267 หุ้น มูลค่าที่ตราไว้หุ้นละ 1.00 บาท เพื่อเสนอขายให้แก่ผู้ถือหุ้นเดิมของบริษัทฯ ตามสัดส่วนการถือหุ้น (Right Offering) ในอัตราส่วน 6 หุ้นเดิมต่อ 1 หุ้นใหม่ โดยจะเสนอขายในราคาหุ้นละ 1.00 บาท
 - (2) จัดสรรหุ้นสามัญเพิ่มทุนจำนวน 55,636,133 หุ้น มูลค่าที่ตราไว้หุ้นละ 1.00 บาท เพื่อรองรับการใช้สิทธิตามใบสำคัญแสดงสิทธิที่จะซื้อหุ้นสามัญที่ออกใหม่ของบริษัทฯ ครั้งที่ 3 (EIC-W3)
 - (3) จัดสรรหุ้นสามัญเพิ่มทุนจำนวนไม่เกิน 330,000,000 หุ้น มูลค่าที่ตราไว้หุ้นละ 1.00 บาท เพื่อเสนอขายให้แก่บุคคลในวงจำกัด (Private Placement) โดยมอบหมายให้คณะกรรมการบริษัทฯ กำหนดราคาเสนอขายไม่ต่ำกว่าร้อยละ 90 ของราคาตลาดในช่วงที่เสนอขาย
- อนุมัติการออกและเสนอขายใบสำคัญแสดงสิทธิที่จะซื้อหุ้นสามัญของบริษัทฯ ครั้งที่ 3 (EIC-W3) จำนวนไม่เกิน 55,636,133 หน่วย เพื่อจัดสรรให้แก่ผู้ถือหุ้นเดิมที่ทำการจองซื้อและชำระราคาค่าจองซื้อหุ้นสามัญเพิ่มทุนของบริษัทฯ ในอัตราส่วน

2 หุ้นสามัญที่ออกใหม่ต่อใบสำคัญแสดงสิทธิ 1 หน่วย โดยไม่คิดมูลค่า กำหนดราคาการใช้สิทธิตามใบสำคัญแสดงสิทธิหุ้นละ 1.00 บาท และอัตราการใช้สิทธิแปลงสภาพของใบสำคัญแสดงสิทธิ 1 หน่วย ต่อ 1 หุ้นสามัญใหม่

ปี 2560

8 สิงหาคม 2560

ที่ประชุมวิสามัญผู้ถือหุ้น ครั้งที่ 1/2560 ได้มีมติที่สำคัญสรุปได้ดังนี้

- อนุมัติการลดทุนจดทะเบียนของบริษัทฯ จำนวน 577,623,446 บาท จากเดิม 1,485,294,461 บาท เป็น 907,671,015 บาท โดยวิธีการตัดหุ้นที่ยังไม่ได้จำหน่าย จำนวน 577,623,446 หุ้น มูลค่าที่ตราไว้หุ้นละ 1.00 บาท
- อนุมัติการเพิ่มทุนจดทะเบียนของบริษัทฯ จำนวนไม่เกิน 6,271,362,692 บาท โดยการออกหุ้นสามัญเพิ่มทุนจำนวน 5,363,691,677 หุ้น มูลค่าที่ตราไว้หุ้นละ 1.00 บาท และพิจารณาอนุมัติจัดสรรหุ้นเพิ่มทุน ดังนี้
 - (1) จัดสรรหุ้นสามัญเพิ่มทุนจำนวนไม่เกิน 3,502,517,315 หุ้น มูลค่าที่ตราไว้หุ้นละ 1.00 บาท เพื่อเสนอขายให้แก่ผู้ถือหุ้นเดิมของบริษัทฯ ตามสัดส่วนการถือหุ้น (Right Offering) ในอัตราส่วน 1 หุ้นเดิมต่อ 5 หุ้นใหม่ โดยเศษของหุ้นให้ปัดทิ้ง ในราคาหุ้นละ 1.00 บาท
 - (2) จัดสรรหุ้นสามัญเพิ่มทุนจำนวนไม่เกิน 1,556,674,362 หุ้น มูลค่าที่ตราไว้หุ้นละ 1.00 บาท เพื่อรองรับการใช้สิทธิตามใบสำคัญแสดงสิทธิที่จะซื้อหุ้นสามัญที่ออกใหม่ของบริษัทฯ ครั้งที่ 4 (EIC-W4)
 - (3) จัดสรรหุ้นสามัญเพิ่มทุนจำนวนไม่เกิน 304,500,000 หุ้น มูลค่าที่ตราไว้หุ้นละ 1.00 บาท เพื่อรองรับ (1) การปรับสิทธิการใช้สิทธิซื้อหุ้นสามัญของบริษัทฯ ภายใต้ใบสำคัญแสดงสิทธิที่จะซื้อหุ้นสามัญของบริษัทฯ ครั้งที่ 2 (EIC-W2) จำนวน 280,000,000 หุ้น และ (2) การปรับสิทธิการใช้สิทธิซื้อหุ้นสามัญของบริษัทฯ ภายใต้ใบสำคัญแสดงสิทธิที่จะซื้อหุ้นสามัญของบริษัทฯ ครั้งที่ 3 (EIC-W3) จำนวน 24,500,000 หุ้น
- อนุมัติการออกและเสนอขายใบสำคัญแสดงสิทธิที่จะซื้อหุ้นสามัญของบริษัทฯ ครั้งที่ 4 (EIC-W4) จำนวนไม่เกิน 1,556,674,362 หน่วย เพื่อจัดสรรให้แก่ผู้ถือหุ้นเดิมที่ทำการจองซื้อและชำระราคาค่าจองซื้อหุ้นสามัญเพิ่มทุนของบริษัทฯ ในอัตราส่วน 9 หุ้นสามัญที่ออกใหม่ต่อใบสำคัญแสดงสิทธิ 4 หน่วย โดยไม่คิดมูลค่า กำหนดราคาการใช้สิทธิตามใบสำคัญแสดงสิทธิหุ้นละ 0.15 บาท และอัตราการใช้สิทธิแปลงสภาพของใบสำคัญแสดงสิทธิ 1 หน่วย ต่อ 1 หุ้นสามัญใหม่

ปี 2561

3 ธันวาคม 2561

ที่ประชุมวิสามัญผู้ถือหุ้น ครั้งที่ 1/2561 ได้มีมติที่สำคัญสรุปได้ดังนี้

- อนุมัติการลดทุนจดทะเบียนของบริษัทฯ จำนวน 2,589,796,483 บาท จากเดิม 6,271,362,692 บาท เป็น 3,681,566,209 บาท โดยวิธีการตัดหุ้นที่ยังไม่ได้จำหน่าย จำนวน 2,589,796,483 หุ้น มูลค่าที่ตราไว้หุ้นละ 1.00 บาท
- อนุมัติการเพิ่มทุนจดทะเบียนของบริษัทฯ จำนวนไม่เกิน 6,539,797,314 บาท โดยการออกหุ้นสามัญเพิ่มทุนจำนวน 6,539,797,314 หุ้น มูลค่าที่ตราไว้หุ้นละ 1.00 บาท และพิจารณาอนุมัติจัดสรรหุ้นเพิ่มทุน ดังนี้
 - (1) จัดสรรหุ้นสามัญเพิ่มทุนจำนวนไม่เกิน 6,339,797,314 หุ้น มูลค่าที่ตราไว้หุ้นละ 1.00 บาท เพื่อเสนอขายให้แก่ผู้ถือหุ้นเดิมของบริษัทฯ ตามสัดส่วนการถือหุ้น (Right Offering) ในอัตราส่วน 1 หุ้นเดิมต่อ 2 หุ้นใหม่ โดยเศษของหุ้นให้ปัดทิ้ง ในราคาหุ้นละ 0.05 บาท
 - (2) จัดสรรหุ้นสามัญเพิ่มทุนจำนวนไม่เกิน 200,000,000 หุ้น มูลค่าที่ตราไว้หุ้นละ 1.00 บาท เพื่อรองรับ (1) การปรับสิทธิการใช้สิทธิซื้อหุ้นสามัญของบริษัทฯ ภายใต้ใบสำคัญแสดงสิทธิที่จะซื้อหุ้นสามัญของบริษัทฯ ครั้งที่ 2 (EIC-W2) จำนวน 185,000,000 หุ้น และ (2) การปรับสิทธิการใช้สิทธิซื้อหุ้นสามัญของบริษัทฯ ภายใต้ใบสำคัญแสดงสิทธิที่จะซื้อหุ้นสามัญของบริษัทฯ ครั้งที่ 3 (EIC-W3) จำนวน 15,000,000 หุ้น

1.3.2 การเปลี่ยนแปลงโครงสร้างการถือหุ้น

ปี 2559

28 ธันวาคม 2559

นายปี เตชะอุบล ผู้ถือหุ้นรายใหญ่ของบริษัท อุตสาหกรรม อิเล็กทรอนิกส์ จำกัด (มหาชน) “EIC” ได้ทำการจำหน่ายหุ้น EIC ให้กับนายวิทยา จักรเพชร โดยเป็นการบังคับจำนำและเป็นการทำรายการนอกตลาดหลักทรัพย์ จำนวน 74 ล้านหุ้น (ราคาเฉลี่ย 0.51194 บาทต่อหุ้น) คิดเป็นร้อยละ 10.56 ของจำนวนหุ้นที่มีสิทธิออกเสียง ซึ่งมีผลให้โครงสร้างผู้ถือหุ้นรายใหญ่เปลี่ยนแปลงไปดังนี้

ผู้ถือหุ้น	ก่อนทำรายการ		หลังทำรายการ	
	จำนวนหุ้น	ร้อยละ	จำนวนหุ้น	ร้อยละ
1. นายวิทยา จักรเพชร			74,000,000	10.56
นายปี เตชะอุบล	86,000,000	12.28	12,000,000	1.71
2. น.ส.เพ็ญจันทร์ โยธินอุปไมย	16,422,140	2.46	16,422,140	2.46

ผู้ถือหุ้น	ก่อนทำรายการ		หลังทำรายการ	
	จำนวนหุ้น	ร้อยละ	จำนวนหุ้น	ร้อยละ
3. นายอัษฎา วิชากุล	14,948,300	2.24	14,948,300	2.24
4. บริษัท ไทยเอ็นวีดีอาร์ จำกัด	13,261,763	1.99	13,261,763	1.99
5. EDMOND DE RPTHSCHILD (SUISSE) SA.	12,310,000	1.84	12,310,000	1.84
6. นางวิภาวี ถนอมจตุรงค์	11,303,620	1.69	11,303,620	1.69

การขายหุ้นดังกล่าวเป็นการปรับโครงสร้างการถือหุ้นของผู้ถือหุ้นรายใหญ่ การเปลี่ยนแปลงโครงสร้างผู้ถือหุ้นข้างต้นไม่ได้กระทบโครงสร้างการบริหารงานและการดำเนินธุรกิจของบริษัทฯ แต่อย่างใด ทั้งนี้รายการดังกล่าวไม่เข้าข่ายต้องทำคำเสนอซื้อเป็นการทั่วไป (Tender Offer)

ปี 2560

โครงสร้างผู้ถือหุ้นใหญ่ ณ วันที่ 27 ตุลาคม 2560

ลำดับ	รายชื่อผู้ถือหุ้น	จำนวนหุ้นที่ถือ	ร้อยละ
1.	นางสาวกัญจนารัตน์ วงศ์พันธุ์	638,059,100	20.13
2.	นายสมยศ วงษ์ทองสาดี	631,800,000	19.93
3.	นางอรอร อัครเศรณี	211,750,000	6.68
4.	นางธัญสุดา ผาณิตวงศ์	56,000,000	1.77
5.	นายวิทยา จักรเพชร	50,000,000	1.58
6.	นายวิบูลย์ ผาณิตวงศ์	50,000,000	1.58
7.	นางธัญสินี วงศ์วิวัฒน์	49,000,000	1.55
8.	นายธนวัฒน์ ชัยสิริพร	47,786,267	1.51
9.	นายประสิทธิ์ เวทปัญญาวงศ์	45,010,000	1.42
10.	นายจุฑพล อึ้งรังษี	42,210,000	1.33
11.	นางมณีวรรณ จาง	29,111,380	0.92
12.	บริษัท ไทยเอ็นวีดีอาร์ จำกัด	28,800,227	0.91
13.	อื่นๆ	1,290,349,478	40.71
	รวม	3,169,876,452	100.00

ปี 2561

โครงสร้างผู้ถือหุ้นใหญ่ ณ วันที่ 2 พฤศจิกายน 2561

ลำดับ	รายชื่อผู้ถือหุ้น	จำนวนหุ้นที่ถือ	ร้อยละ
1.	นางสาวกัญจนารัตน์ วงศ์พันธุ์	772,000,000	24.35
2.	นางอรอร อัครเศรณี	161,250,000	5.09
3.	นายสุเมธ เศษะพานิช	150,000,000	4.73

ลำดับ	รายชื่อผู้ถือหุ้น	จำนวนหุ้นที่ถือ	ร้อยละ
4.	นางพรรณทิพา เศษระพานิช	150,000,000	4.73
5.	นายวิบูลย์ ภาณิตวงศ์	65,000,000	2.05
6.	นางธัญสุดา ภาณิตวงศ์	56,000,000	1.77
7.	นางธัญสินี วงศ์วิวัฒน์	49,000,000	1.55
8.	นายวิทยา จักรเพชร	48,000,000	1.51
9.	นายธนวัฒน์ ชัยสิริพร	47,786,267	1.51
10.	บริษัท ไทยเอ็นวีดีอาร์ จำกัด	45,470,327	1.43
11.	นายประสิทธิ์ เวทปัญญาวงศ์	45,150,200	1.42
12.	นายสมศักดิ์ ลิ้มเพิ่มพูน	42,020,000	1.33
13.	อื่นๆ	1,538,221,863	48.53
	รวม	3,169,898,657	100.00

1.3.3 การพัฒนาที่สำคัญ

ปี 2559

11 พฤศจิกายน 2559 ที่ประชุมคณะกรรมการบริษัท ครั้งที่ 16/2559 มีมติอนุมัติยกเลิกสัญญาซื้อขายหุ้นของบริษัท สมาร์ท แทรฟิค จำกัด (บริษัทร่วม) จำนวน 3,624,000 หุ้น ในราคารวม 185,000,000 บาท กับผู้ซื้อ 2 ราย คือ บริษัท สมาร์ท เมอชานท์ อินเตอร์เนชั่นแนล จำกัด และนางสาวพรพันธ์ ศิริวงศ์ ณ อยุธยา เนื่องจากผู้ซื้อไม่สามารถชำระหนี้ได้ตามกำหนด

โดยเมื่อวันที่ 1 ธันวาคม 2559 บริษัทฯ ได้ดำเนินการฟ้องเป็นคดีแพ่งต่อศาลแพ่งกรุงเทพใต้ เป็นคดีหมายเลขดำที่ พ. 2516/2559 เพื่อเรียกร้องเงินมัดจำจำนวน 70,000,000 บาทคืน และดอกเบี้ยในอัตราร้อยละ 3.5 ต่อปี นับตั้งแต่วันที่ 31 กรกฎาคม 2558 คืนจากนางสาวพรพันธ์ ศิริวงศ์ ณ อยุธยา โดยดอกเบี้ยคิดถึงวันฟ้องเป็นเงิน 3,289,041.10 บาท รวมเป็นเงินต้นและดอกเบี้ยที่เรียกชำระเท่ากับ 73,289,041.10 บาท

24 พฤศจิกายน 2559 ที่ประชุมคณะกรรมการบริษัท ครั้งที่ 17/2559 มีมติที่สำคัญสรุปได้ดังนี้

- อนุมัติให้เปลี่ยนแปลงที่อยู่และย้ายที่ตั้งสำนักงานใหญ่ของบริษัทฯ ดังนี้
เดิม เลขที่ 152 อาคารเคียนหงวน 3 ชั้น 9 ถนนวิฑู แขวงลุมพินี เขตปทุมวัน กรุงเทพมหานคร 10330

ใหม่ เลขที่ 349 อาคารเอสเจ อินฟินิท วัน ชั้น 15 ยูนิต 1507 ถนนวิภาวดี
รังสิต แขวงจอมพล เขตจตุจักร กรุงเทพมหานคร 10900

- อนุมัติในหลักการในการจะเข้าลงทุนในบริษัท ส. ธนา มีเดีย จำกัด (“ส. ธนา”) เพื่อเสนอซื้อหุ้นสามัญจำนวนไม่เกิน 25,500 หุ้น มูลค่าที่ตราไว้หุ้นละ 100 บาท (หนึ่งร้อยบาท) คิดเป็นร้อยละ 51 ของทุนจดทะเบียนและชำระแล้วของ ส. ธนา จาก City Dragon Limited ผู้ถือหุ้นเดิม ในราคาซื้อขายเบื้องต้นที่หุ้นละไม่เกิน 7,843.14 บาท หรือรวมเป็นเงินไม่เกิน 200,000,000 บาท โดยบริษัทฯ ได้มอบหมายให้ประธานเจ้าหน้าที่บริหารพิจารณาและจัดหาที่ปรึกษาทางการเงินอิสระที่ผ่านการรับรองจาก ก.ล.ต. และตลาดหลักทรัพย์ฯ เพื่อเข้าประเมินมูลค่ากิจการของ ส.ธนา

โดยบริษัทฯ ได้วางเงินมัดจำจำนวนไม่เกิน 20,000,000 บาท ในการเข้าทำบันทึกข้อตกลง เพื่อที่ ส.ธนา จะได้เปิดเผยข้อมูลของกิจการทั้งหมดต่อไปให้แก่ที่ปรึกษาทางการเงิน และที่ปรึกษากฎหมายในการเข้าตรวจสอบสถานะกิจการ (Due Diligence)

19 ธันวาคม 2559

บริษัทฯ จำหน่ายเงินลงทุนในหุ้นสามัญของบริษัท สมาร์ท แพรฟิค จำกัด (บริษัทร่วม) จำนวน 3,232,000 หุ้น มูลค่าที่ตราไว้หุ้นละ 5.00 บาท คิดเป็นร้อยละ 26.94 ของทุนจดทะเบียนและชำระแล้ว ในราคาหุ้นละ 5.57 บาท รวมมูลค่า 18,000,000 บาท ให้แก่นายรักหนึ่ง พหลโยธิน ซึ่งเป็นบุคคลภายนอกที่ไม่มีความสัมพันธ์ และ/หรือความเกี่ยวข้องกันกับกรรมการผู้บริหาร ผู้ถือหุ้นรายใหญ่ หรือผู้มีอำนาจควบคุมของบริษัทฯ ทั้งนี้บริษัทฯ จะดำเนินการฟ้องร้องดำเนินคดีกับนางสาวพรพันธ์ ศิริวงศ์ ณ อยุธยา และบริษัท สมาร์ท เมอชั่นท์ อินเตอร์เนชั่นแนล จำกัด เพื่อเรียกเงินส่วนต่างอีกจำนวน 132,000,000 บาทและเสียหายอื่นๆที่เกิดขึ้นแก่บริษัทฯ พร้อมดอกเบี้ย

30 ธันวาคม 2559

บริษัทฯ จำหน่ายเงินลงทุนในหุ้นสามัญของบริษัท ไทยไพรม์ อินเวสต์เมนต์ ลิมิเตด จำกัด (“TPIL”) จำนวน 2 หุ้น ในราคาเท่ากับมูลค่าที่ตราไว้ หุ้นละ 1 ดอลลาร์สหรัฐ มูลค่ารวม 2 ดอลลาร์สหรัฐ หรือประมาณ 72.30 บาท (อัตราแลกเปลี่ยน ณ วันที่ 29 ธันวาคม 2559 : 1 ดอลลาร์สหรัฐ เท่ากับ 36.15 บาท) ให้แก่นายปฏิยุทธ์ ทองประจง ซึ่งเป็นบุคคลภายนอกที่ไม่มีความสัมพันธ์ และ/หรือ ความเกี่ยวข้องกันกับ กรรมการผู้บริหาร ผู้ถือหุ้นรายใหญ่ หรือผู้มีอำนาจควบคุมของบริษัทฯ พร้อมจ่ายคืนหนี้แทน TPIL อีกจำนวน 1,500,000 บาท โดยบริษัทฯ ได้รับชำระค่าหุ้นดังกล่าวในวันที่ 6 มกราคม 2560

ปี 2560

- 7 ธันวาคม 2559 ที่ประชุมคณะกรรมการบริษัท ครั้งที่ 19/2559 มีมติอนุมัติให้ฝ่ายจัดการของบริษัทฯ เข้าเจรจาเพื่อเพิ่มสัดส่วนการลงทุนและเข้าทำบันทึกข้อตกลงจากเดิม ไม่เกินร้อยละ 51 เป็นร้อยละ 100 โดยชำระเงินมัดจำ จำนวน 19,000,000 บาท (สิบเก้าล้านบาท) ให้กับ City Dragon Limited (“City”) ซึ่งบริษัทฯ ได้พิจารณาแล้วเห็นว่า การเข้าลงทุนใน ส.ธนา ทั้งหมด 100% จะเป็นประโยชน์แก่บริษัทฯ มากกว่าทั้งเรื่องความคล่องตัว ในการกำหนดนโยบาย และการตัดสินใจดำเนินการต่างๆ รวมถึง ส.ธนา เป็นบริษัทที่มี ผลกำไรจากการดำเนินงานอย่างต่อเนื่อง
- บริษัทฯ จึงเข้าลงนาม MOU เพื่อซื้อหุ้นสามัญของ ส.ธนา จำนวน 50,000 หุ้น หรือคิดเป็นสัดส่วนร้อยละ 100 ของหุ้นทั้งหมดของ ส.ธนา มูลค่าที่ตราไว้หุ้นละ 100 บาท จาก ผู้ถือหุ้นเดิมคิดเป็นมูลค่ารวมของเงินลงทุนไม่เกิน 422 ล้านบาท หรือเฉลี่ยหุ้นละ 8,440 บาท ซึ่งเป็นราคาที่ปรับปรุงด้วยมูลค่าสินทรัพย์และหนี้สิน ณ วันที่ตกลงกัน
- 20 มีนาคม 2560 ที่ประชุมคณะกรรมการบริษัท ครั้งที่ 3/2560 มีมติอนุมัติให้บริษัทฯ เข้าลงทุนใน บริษัท ส.ธนา มีเดีย จำกัด (“ส.ธนา”) เป็นจำนวน 49,998 หุ้น มูลค่าที่ตราไว้หุ้นละ 100 บาท คิดเป็นสัดส่วนร้อยละ 100 ของจำนวนหุ้นที่ชำระแล้ว ในราคาเฉลี่ยหุ้นละ 7,440.30 บาท รวมเป็นจำนวนเงินลงทุนทั้งสิ้น 372,000,000 บาท จากผู้ถือหุ้นเดิม ของ ส.ธนา จำนวน 2 ราย พร้อมชำระเงินมัดจำจำนวน 19,000,000 บาท เมื่อวันที่ 30 มกราคม 2560 เพื่อให้บริษัทฯ เข้าตรวจสอบสถานะกิจการ (Due Diligence)
- 12 กันยายน 2560 ตามที่บริษัทฯ ได้ดำเนินการฟ้องเป็นคดีแพ่งต่อศาลแพ่งกรุงเทพใต้ เป็นคดีดำ หมายเลขดำที่ พ. 2516/2559 เมื่อวันที่ 1 ธันวาคม 2559 เพื่อให้ชำระเงินต้นจำนวน 70,000,000 บาท พร้อมด้วยดอกเบี้ยในอัตราร้อยละ 3.5 ต่อปี นับตั้งแต่วันที่ 31 กรกฎาคม 2558 คืบจากนางสาวพรพันธ์ ศิริวงศ์ ณ อยุธยา โดยดอกเบี้ยคิดถึงวันฟ้อง เป็นเงิน 3,289,041.10 บาท รวมเป็นเงินต้นและดอกเบี้ยที่เรียกชำระเท่ากับ 73,289,041.10 บาท
- ศาลได้นัดไกล่เกลี่ยซึ่งคดีตกลงกันได้แล้วตามสัญญาประนีประนอมยอมความ ศาลจึง มีคำพิพากษายอมให้คดีเสร็จเด็ดขาดไปตามสัญญาประนีประนอมยอมความ ตาม คำพิพากษาคดีแดง ที่ พ.1841/2560 โดยนางสาวพรพันธ์ ศิริวงศ์ ณ อยุธยา ได้ตกลง ชำระหนี้เต็มจำนวนยอดหนี้ตามฟ้อง เป็นจำนวนเงิน 73,289,041.10 บาท พร้อมด้วย ดอกเบี้ยอัตราร้อยละ 3.5 ต่อปีให้แก่บริษัทฯ นับแต่วันที่ 16 มิถุนายน 2560 จนกว่า จะชำระหนี้เสร็จสิ้นโดยตกลงผ่อนชำระเป็นรายเดือน เดือนละ 2,500,000 บาท และ

ต้องชำระให้เสร็จสิ้นภายในเดือนตุลาคม 2562 หากผิดเงื่อนไขนางสาวพรพันธ์ ศิริวงศ์ ณ อุตสาหกรรมฯ ยินยอมให้บริษัทฯ บังคับคดีตามจำนวนเงินที่ค้างชำระทันที และยินยอมให้เสียดอกเบี้ยในอัตราร้อยละ 7.5 ต่อปีของเงินต้นที่ค้างชำระ นับแต่วันที่ผิดนัดเป็นต้นไปจนกว่าจะชำระคืนเสร็จสิ้น

8 สิงหาคม 2560

ที่ประชุมวิสามัญผู้ถือหุ้น ครั้งที่ 1/2560 มีมติอนุมัติการเข้าลงทุนในหุ้นสามัญของ บริษัท ส.ธนา มีเดีย จำกัด (“ส.ธนา”) บริษัทฯ ได้ดำเนินการเข้าลงนามในสัญญาซื้อขายหุ้นของ ส.ธนา โดยชำระค่าหุ้นที่เหลือจำนวน 353,015,000 บาทและดำเนินการเปลี่ยนแปลงจดทะเบียนรายชื่อผู้ถือหุ้นจากผู้ถือหุ้นเดิมเป็นบริษัท พร้อมดำเนินการเปลี่ยนแปลงกรรมการของ ส.ธนา โดยมีนายกุศล สังขนันท์ นายโกศล โพธิ์สุวรรณ และนายฉัตรชัย ภูโคกหวาย กรรมการของบริษัทฯ เข้าเป็นกรรมการของ ส.ธนาเรียบร้อยแล้ว เมื่อวันที่ 5 ตุลาคม 2560

ปี 2561

9 มีนาคม 2561

ที่ประชุมคณะกรรมการบริษัทฯ ครั้งที่ 3/2561 มีมติอนุมัติให้ฝ่ายจัดการของบริษัทฯ ดำเนินการจำหน่ายหุ้นสามัญของ EIC SEMI จำนวน 2,322,755 หุ้น มูลค่าที่ตราไว้หุ้นละ 100 บาท คิดเป็นร้อยละ 49 ของจำนวนหุ้นที่จดทะเบียนและชำระแล้วทั้งหมดของ EIC SEMI ในราคาซื้อขายหุ้นละ 68.67 บาท รวมเป็นมูลค่าของสินทรัพย์ที่จำหน่ายไปทั้งสิ้น 159.50 ล้านบาท ให้แก่ Mr.Lam Hung Kit (“ผู้ซื้อ”) ซึ่งเป็นบุคคลภายนอกที่ไม่มีความสัมพันธ์ และ/หรือ ความเกี่ยวข้องกันกับ กรรมการผู้บริหาร ผู้ถือหุ้นรายใหญ่ หรือผู้มีอำนาจควบคุมของบริษัทฯ

20 เมษายน 2561

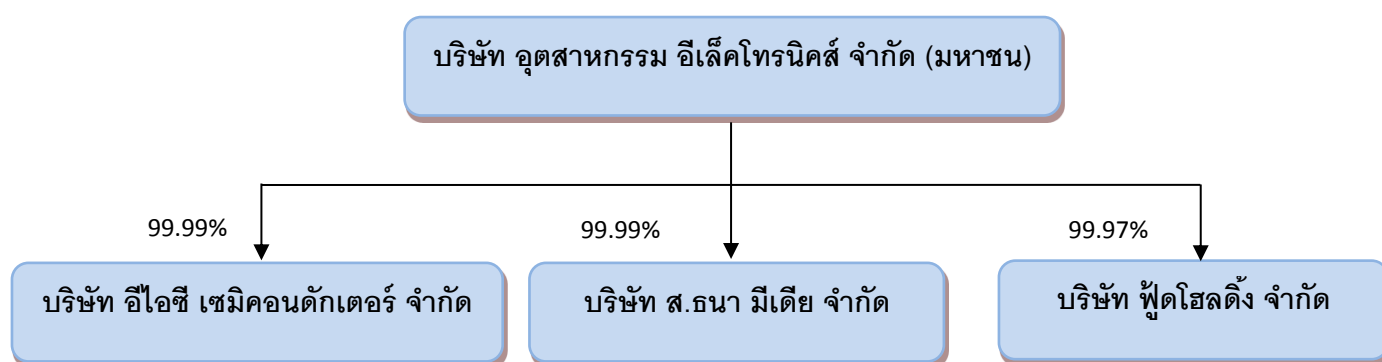
ตามที่บริษัทฯ และนางสาวพรพันธ์ ศิริวงศ์ ณ อุตสาหกรรมฯ ได้ทำสัญญาประนีประนอมยอมความต่อหน้าศาล เมื่อวันที่ 12 กันยายน 2560 โดยตกลงชำระหนี้เต็มจำนวนยอดหนี้ตามฟ้อง เป็นจำนวนเงิน 73,289,041.10 บาท นั้น ปรากฏว่านางสาวพรพันธ์ ศิริวงศ์ ณ อุตสาหกรรมฯ ผิดนัดชำระหนี้ บริษัทฯ จึงมอบหมายให้ทนายความไปดำเนินการขอศาลออกหมายบังคับคดี และแต่งตั้งเจ้าพนักงานบังคับคดี เพื่อยึดและอายัดทรัพย์สินของนางสาวพรพันธ์ ศิริวงศ์ ณ อุตสาหกรรมฯ ออกขายทอดตลาดเพื่อชำระหนี้ให้แก่บริษัทฯ โดยเมื่อวันที่ 24 พฤษภาคม 2561 เจ้าพนักงานบังคับคดี สำนักงานบังคับคดีแพ่ง กรุงเทพมหานคร ได้ดำเนินการอายัดทรัพย์สินของนางสาวพรพันธ์ ศิริวงศ์ ณ อุตสาหกรรมฯ ไว้แล้ว 2 รายการ ประกอบด้วย หุ้นสามัญของบริษัท สมาร์ท แทรฟิค จำกัด จำนวน 4,800,000 หุ้น และหุ้นสามัญของบริษัท เอฟี พาร์คกิ้ง จำกัด จำนวน 93,750 หุ้น และจะดำเนินการประกาศขายทอดตลาดตามกระบวนการต่อไป

- 10 สิงหาคม 2561 ที่ประชุมคณะกรรมการบริษัท ครั้งที่ 5/2561 มีมติอนุมัติการเปลี่ยนแปลงราคาซื้อขายหุ้น EIC SEMI โดยให้บริษัท จำหน่ายหุ้นสามัญของ EIC SEMI จำนวน 2,322,755 หุ้น มูลค่าที่ตราไว้หุ้นละ 100 บาท คิดเป็นร้อยละ 49 ของจำนวนหุ้นที่จดทะเบียนและชำระแล้วทั้งหมดของ EIC SEMI ในราคาซื้อขายหุ้นละ 50.63 บาท รวมเป็นมูลค่าของสินทรัพย์ที่จำหน่ายไปทั้งสิ้น 117.60 ล้านบาท ซึ่งการปรับลดราคาซื้อขายหุ้นดังกล่าวเป็นผลมาจากการปรับราคาเข้าตามสัญญาเช่าระหว่าง EIC SEMI กับ บริษัท เสง พร็อพเพอร์ตี้ จำกัด เมื่อวันที่ 24 กรกฎาคม 2561
- ในวันดังกล่าวที่ประชุมคณะกรรมการบริษัท มีมติอนุมัติให้ฝ่ายจัดการเข้าลงนามในบันทึกข้อตกลงเบื้องต้นเพื่อเข้าทำการตรวจสอบสถานะกิจการ ทางด้านการเงิน บัญชี และกฎหมายในการซื้อขายหุ้นสามัญของ Bake Chess Tart (“บันทึกข้อตกลง”) จำนวน 1,000 หุ้น หรือคิดเป็นร้อยละ 100 ของหุ้นที่จำหน่ายได้แล้วทั้งหมด โดยเมื่อวันที่ 15 สิงหาคม 2561 ฝ่ายบริหารได้เข้าเจรจากับผู้ขาย ซึ่งเป็นผู้ถือหุ้นของ Bake Cheese Tart โดยมีสัดส่วนในการถือหุ้นร้อยละ 70 ของจำนวนหุ้นทั้งหมด และได้ลงนามในบันทึกข้อตกลงฯ พร้อมทั้งได้วางเงินมัดจำ จำนวน 15,000,000 บาท ให้แก่ผู้ขาย
- 19 ตุลาคม 2561 ที่ประชุมคณะกรรมการบริษัท ครั้งที่ 8/2561 มีมติอนุมัติให้จดทะเบียนจัดตั้งบริษัทย่อยเพื่อเข้าซื้อหุ้นสามัญของ Bake Chess Tart ซึ่งบริษัท ดำเนินการจดทะเบียนจัดตั้งบริษัท ฟู้ดโฮลดิ้ง จำกัด (“บริษัทย่อย”) โดยมีทุนจดทะเบียน 1,000,000 บาท แบ่งเป็นหุ้นสามัญ จำนวน 10,000 หุ้น มูลค่าหุ้นละ 100 บาท โดยบริษัท ถือหุ้นจำนวน 9,997 หุ้น คิดเป็นร้อยละ 99.97 และจดทะเบียนจัดตั้งบริษัทย่อยต่อกรมพัฒนาธุรกิจการค้าเรียบร้อยแล้วเมื่อวันที่ 29 พฤศจิกายน 2561
- 28 พฤศจิกายน 2561 ที่ประชุมคณะกรรมการบริษัท ครั้งที่ 10/2561 มีมติอนุมัติการลงทุนซื้อหุ้นสามัญของ Bake Chess Tart จำนวน 1,000 หุ้น ซึ่งคิดเป็นร้อยละ 100 ของจำนวนหุ้นที่ออกและจำหน่ายแล้วทั้งหมด ในราคาหุ้นละ 350,000 บาท จำนวนรวมทั้งสิ้น 350,000,000 บาท โดยบริษัท จะดำเนินการซื้อขายเสร็จสมบูรณ์ในวันที่ 31 มกราคม 2562 และขยายระยะเวลาได้ไม่เกินวันที่ 30 มิถุนายน 2562
- 19 ธันวาคม 2561 ที่ประชุมคณะกรรมการบริษัท ครั้งที่ 11/2561 มีมติอนุมัติให้มีการเพิ่มทุนจดทะเบียนบริษัท ฟู้ดโฮลดิ้ง จำกัด (“บริษัทย่อย”) จากเดิมทุนจดทะเบียน 1,000,000 บาท เป็นทุนจดทะเบียน 350,000,000 บาท แบ่งเป็นหุ้นสามัญ จำนวน 350,000 หุ้น มูลค่า

หุ้นละ 100 บาท และได้ดำเนินการเพิ่มทุนจดทะเบียนต่อกรมพัฒนาธุรกิจการค้า
เรียบร้อยแล้วเมื่อวันที่ 24 มกราคม 2561

1.4 โครงสร้างการถือหุ้นของกลุ่มบริษัท

ณ วันที่ 31 ธันวาคม 2561 บริษัทฯ มีโครงสร้างการถือหุ้นในบริษัทย่อย ดังนี้



รายชื่อบริษัทย่อย ณ วันที่ 31 ธันวาคม 2561

บริษัท	ประกอบธุรกิจ	สัดส่วน (%)	ทุนที่เรียกชำระ (ล้านบาท)	ความสัมพันธ์
ธุรกิจผลิตและจำหน่ายอะไหล่อิเล็กทรอนิกส์				
บริษัท อีไอซี เซมิคอนดักเตอร์ จำกัด 65,68 ซอยคลองกรุง 31 แขวงลำปลาทิว เขตลาดกระบัง กรุงเทพมหานคร	ผลิตและจำหน่ายอะไหล่อิเล็กทรอนิกส์	99.99	474.03	บริษัทย่อย (ผู้ถือหุ้นทางตรง)
ธุรกิจสื่อโฆษณาประเภทบิลบอร์ด				
บริษัท ส.ธนา มีเดีย จำกัด 349 อาคารเอสเจ อินฟินิตี้ วัน ชั้น 15 ห้อง 1507 ถนนวิภาวดี-รังสิต แขวงจอมพล เขตจตุจักร กรุงเทพมหานคร	ให้บริการเช่าพื้นที่ป้ายโฆษณาประเภทบิลบอร์ด	99.99	5.00	บริษัทย่อย (ผู้ถือหุ้นทางตรง)
ธุรกิจ Holding Company				
บริษัท ฟู้ดโฮลดิ้ง จำกัด 349 อาคารเอสเจ อินฟินิตี้ วัน ชั้น 15 ห้อง 1507 ถนนวิภาวดี-รังสิต แขวงจอมพล เขตจตุจักร กรุงเทพมหานคร	ธุรกิจอาหาร	99.97	1.00*	บริษัทย่อย (ผู้ถือหุ้นทางตรง)

*ณ วันที่ 31 ธันวาคม 2561 บริษัท ฟู้ด โฮลดิ้ง จำกัด มีทุนจดทะเบียน 1,000,000 บาท เมื่อวันที่ 24 มกราคม 2562 ได้มีการจดทะเบียนเพิ่มทุนจำนวน 349,000,000 บาท
รวมเป็นทุนจดทะเบียนทั้งสิ้นจำนวน 350,000,000 บาท

1.5 ความสัมพันธ์กับกลุ่มธุรกิจของผู้ถือหุ้นใหญ่

-ไม่มี-

2. ลักษณะการประกอบธุรกิจ

ณ วันที่ 31 ธันวาคม 2561 บริษัท อุตสาหกรรม อิเล็กทรอนิกส์ จำกัด (มหาชน) (“บริษัท” หรือ “EIC”) มีการลงทุนในบริษัทย่อยที่ประกอบธุรกิจผลิตและจำหน่ายอะไหล่อิเล็กทรอนิกส์ และธุรกิจให้บริการเช่าพื้นที่โฆษณาออกบ้าน (Out of Home Media) ประเภทบิลบอร์ด โดยมีรายละเอียดดังต่อไปนี้

❖ ธุรกิจผลิตและจำหน่ายอะไหล่อิเล็กทรอนิกส์

โครงสร้างรายได้จากการประกอบธุรกิจของบริษัทฯ และบริษัทย่อย ตั้งแต่ปี 2559 - ปี 2561 สามารถจำแนกตามกลุ่มธุรกิจได้ดังนี้

สายผลิตภัณฑ์/กลุ่มธุรกิจ	ดำเนินการโดย	% การถือหุ้นของบริษัท	รายได้ (ล้านบาท)					
			ปี 2561	%	ปี 2560	%	ปี 2559	%
ธุรกิจผลิตและจำหน่ายอะไหล่อิเล็กทรอนิกส์								
รายได้จากการขายชิ้นส่วนอิเล็กทรอนิกส์	EIC, EIC Semi*	99.99						
▪ Rectifier Diodes			115.34	59.91	118.86	51.96	96.80	44.96
▪ High Speed Switching Diodes			2.17	1.13	2.08	0.91	2.74	1.27
▪ Zener Diodes			23.89	12.41	28.98	12.67	35.26	16.38
▪ Transient Voltage Suppressor Diodes			46.70	24.25	50.81	22.21	44.51	20.67
▪ Transistors			0.08	0.04	0.18	0.08	0.73	0.34
▪ Wafer			-	-	-	-	-	-
▪ Other			2.28	1.19	2.64	1.15	3.12	1.45
รวมรายได้จากการขายสินค้า			190.46	98.93	203.55	88.98	183.16	85.08
รายได้ค่าปรับจากการผิดสัญญาซื้อขายหุ้น	EIC		-	-	-	-	20.00	9.29
กำไร(ขาดทุน)จากอัตราแลกเปลี่ยน	EIC		(0.93)	(0.48)	(7.96)	(3.48)	(1.02)	(0.47)
กำไรจากการขายเงินลงทุนในบริษัทร่วม	EIC		-	-	-	-	7.13	3.31
กำไรจากการลงทุนอื่น	EIC		-	-	-	-	-	-
รายได้ดอกเบี้ย	EIC		0.78	0.41	1.74	0.76	1.38	0.64
รายได้อื่น	EIC		2.21	1.15	5.17	2.26	4.64	2.16
รวมรายได้			192.53	100.00	228.77	100.00	215.29	100.00

หมายเหตุ * EIC Semi เริ่มดำเนินธุรกิจ เมื่อวันที่ 1 เมษายน 2557 หลังจากได้รับใบอนุญาตและหนังสือที่เกี่ยวข้องกับส่วนงานผลิตไดโอดจากบริษัทฯ

1) ลักษณะผลิตภัณฑ์หรือบริการ

บริษัท อีไอซี เซมิคอนดักเตอร์ จำกัด (“บริษัทย่อย”) ซึ่งบริษัทฯ ถือหุ้นในสัดส่วนร้อยละ 99.99 ประกอบธุรกิจเป็นผู้ออกแบบ ผลิตและจำหน่ายอุปกรณ์สารกึ่งตัวนำ (Discrete Semiconductor) ประเภท เวเฟอร์ (Wafer) และไดโอด (Diodes) โดยเป็นผู้ผลิตที่ครบวงจรตั้งแต่วัตถุดิบต้นน้ำคือ แผ่นซิลิคอนเวเฟอร์ (Silicon Wafer) เพื่อนำมาใช้ในการประกอบเป็น Diodes (Manufacturer with Wafer Fabrication) นอกจากนี้ ยังให้บริการในส่วนของการออกแบบและผลิตอุปกรณ์สารกึ่งตัวนำประเภทไดโอด ที่มีคุณสมบัติพิเศษเฉพาะอย่างให้กับลูกค้าตามความต้องการพิเศษของลูกค้า

ไดโอด เป็นองค์ประกอบพื้นฐานของอุปกรณ์อิเล็กทรอนิกส์ทุกประเภท บริษัท อีไอซี เซมิคอนดักเตอร์ จำกัด (“EIC Semi”) เป็นผู้ผลิต Diodes ที่เน้นคุณภาพและความหลากหลายของผลิตภัณฑ์ เพื่อตอบสนองความต้องการของลูกค้าเพื่อนำสินค้า Diodes ของ EIC ไปเป็นส่วนประกอบที่มีประสิทธิภาพสำหรับสินค้าอิเล็กทรอนิกส์และเครื่องใช้ไฟฟ้าทุกประเภท (EIC Quality Diodes behind every great system) โดยมีผลิตภัณฑ์ดังต่อไปนี้

1.1) กลุ่มผลิตภัณฑ์ Wafer (Open Junction Wafer และ Glass Passivated Processed Wafer)

ผลิตภัณฑ์ Wafer ผลิตเพื่อจำหน่ายและใช้เป็นวัตถุดิบในการประกอบ Diodes แบ่งออกเป็น 4 กลุ่ม ดังนี้

- (1) Zener Wafer
- (2) TVS Wafer
- (3) Standard Rectifier Wafer
- (4) Unipolar & Bipolar Wafer

การผลิต Wafer ได้ตอบสนองความต้องการของลูกค้าโดยการออกแบบผลิตภัณฑ์ตามที่ลูกค้าต้องการ นอกจากนี้ยังได้มีการพัฒนานวัตกรรมในการนำเอา GPP WAFER หรือ Glass Passivated Processed Wafer มาใช้เป็นวัตถุดิบในการประกอบเป็น Diodes ซึ่งจะทำให้มีคุณภาพดีขึ้นและเพิ่มประสิทธิภาพในการใช้งานของ Diode โดยเฉพาะในกลุ่มของ Zener Diodes, Rectifier, TVS และ Bridge Rectifier จะทำให้ reverse breakdown voltage เพิ่มขึ้นประมาณร้อยละ 10 และเพิ่มอายุการใช้งานได้นานขึ้นประมาณร้อยละ 30 นอกจากนี้ยังมีผลให้สามารถลด กระแสรั่วไหลย้อนกลับเมื่ออุณหภูมิสูง และสำหรับ Diodes ในกลุ่ม TVS และ Zener Diodes จะมีผลทำให้ transient protection เพิ่มขึ้นโดยประมาณร้อยละ 12

1.2) กลุ่มผลิตภัณฑ์ Diodes (ไดโอด)

ผลิตภัณฑ์ Diodes แบ่งออกเป็น 4 กลุ่ม ดังนี้

(1) Zener Diodes เป็นไดโอดชนิดพิเศษที่ยอมให้กระแสไฟฟ้าไหลย้อนกลับได้และสามารถทนกระแสย้อนกลับได้สูงมาก จึงถูกนำมาใช้สำหรับการควบคุมหรือรักษาแรงดัน (Regulate Voltage) ให้คงที่และสม่ำเสมอ เพราะหากแรงดันไฟฟ้าที่ส่งผ่านเข้ามาไม่คงที่ ก็จะทำให้การทำงานของเครื่องไฟฟ้าไม่ปกติ เช่น หลอดไฟ

เกิดกระพริบ Zener Diodes จึงถูกนำไปใช้ในระบบควบคุมแสงสว่างในรถยนต์สินค้ากลุ่ม Zener Diodes มีมากกว่า 4000 Part number ทั้งแบบของ Axial Lead และ SMD ตั้งแต่ 2V-200V, 0.25W -5W, Low Power Zener, Medium Power Zener และ High Power Zener โดยออกแบบตามความต้องการใช้งานของลูกค้า

(2) Transient Voltage Suppressor Diodes (TVS) เป็นไดโอดที่ทำหน้าที่ในการตัดกระแสไฟฟ้าที่เข้าสู่อุปกรณ์ต่างๆ หรือป้องกันไฟกระชาก เช่น ในกรณีเกิดฟ้าผ่าไดโอดชนิดนี้ก็จะทำหน้าที่ในการถ่ายเทกระแสไฟฟ้าส่วนเกินลงสู่พื้นดิน สำหรับการใช้งานนั้นจะนำไปใช้ในเครื่องโทรศัพท์ทั่วไป ระบบคอมพิวเตอร์ ระบบปั๊มน้ำฝนในรถยนต์ ระบบควบคุมเครื่องยนต์

สินค้ากลุ่ม Transient Voltage Suppressor Diodes (TVS) มีตั้งแต่ 200W ถึง 50kW, 6.2V ถึง 462V และปัจจุบันได้ออกแบบถึง 150kW ตามความต้องการใช้งานของลูกค้า สำหรับแบบ SMA/SMB/SMC สามารถผลิตได้สูงสุดถึง 3000W และแบบ D2PAK ผลิตได้สูงสุด 6600W ตามความต้องการใช้งานของลูกค้า

(3) Rectifier Diodes เป็นไดโอดที่ทำหน้าที่ให้กระแสไฟฟ้าไหลผ่านทางเดียว ฉะนั้นจึงมีคุณสมบัติในการแปลงกระแสไฟฟ้าจาก กระแสไฟฟ้าสลับ (Alternating Current) เป็นกระแสตรง (Direct Current) และถูกนำไปใช้งานในส่วนของวงจรแหล่งจ่ายไฟตรง (Power Supply) ซึ่งคุณสมบัตินี้เป็นคุณสมบัติพื้นฐานและมีความสำคัญกับเครื่องใช้ไฟฟ้าและอุปกรณ์อิเล็กทรอนิกส์เกือบทุกชนิด เนื่องจากกระแสไฟฟ้าที่จ่ายมาตามไฟทั่วไปเป็นไฟฟ้ากระแสสลับ ในขณะที่เครื่องใช้ไฟฟ้าและอุปกรณ์อิเล็กทรอนิกส์ต่างๆ ใช้ไฟฟ้ากระแสตรงในการทำงานเท่านั้น ดังนั้นจึงจำเป็นต้องทำการแปลงกระแสไฟฟ้าจากกระแสสลับเป็นกระแสตรงก่อนที่จะส่งผ่านเข้าสู่วงจรการทำงานของเครื่องใช้ไฟฟ้าและอุปกรณ์อิเล็กทรอนิกส์

สำหรับผลิตภัณฑ์ ในกลุ่มนี้สามารถแยกออกเป็นกลุ่มย่อยๆ ดังนี้

- Standard Rectifiers คือ ไดโอดที่ใช้งานทั่วไป ในวงจรที่มีความถี่ต่ำ (ไม่เกิน 1 KHZ) จะนำไปใช้ในการแปลงกระแสไฟฟ้าสำหรับเครื่องใช้ไฟฟ้าในบ้านทั่วไป
- Fast Recovery Rectifiers (FR) คือ ไดโอดที่ถูกนำไปใช้งานในความถี่ที่สูงกว่าไดโอดทั่วไป (ไม่เกิน 30 KHz) ในวงจร Switching Power Supply เช่น โหมดสวิตช์ขนาดเล็ก Ballast ของอุปกรณ์ส่องสว่างต่างๆ เป็นต้น
- High Efficient Rectifiers (HER) คือ ไดโอดที่ใช้งานในวงจร Switching ที่มีความถี่สูงกว่า FR (ไม่เกิน 200 KHz) เช่น Switching Power Supply ของเครื่องพิมพ์ (Printer) ระบบควบคุมการหยุด (ABS) ในรถยนต์ และอื่นๆ
- Super Fast Rectifiers (SF) คือ ไดโอดที่ใช้งานในวงจร Switching ที่มีความถี่สูงกว่า HER (ไม่เกิน 1 MHz) เช่น วงจรควบคุมความต่างศักย์ของกระแสไฟฟ้า (Voltage Control) ของโทรศัพท์ และวงจรสลับเปลี่ยน (INVERTER) ของเครื่องปรับอากาศ เป็นต้น


- Schottky Rectifiers คือ ไดโอดที่ออกแบบให้สามารถใช้งานในวงจร Switching ที่มีความถี่สูงมาก (เกิน 1 MHz) และความต่างศักย์ (Voltage) ต่ำได้ โดยมีคุณสมบัติฟื้นตัวได้เร็วในสภาวะที่มีความต่างศักย์ต่ำ (Short time reverse recover) ซึ่งจะทำให้กระแสไฟฟ้าไหลได้อย่างต่อเนื่องด้วยคุณสมบัติดังกล่าว จึงถูกนำไปใช้ในวงจร Switching Power Supply ของเครื่องคอมพิวเตอร์
- Bridge Rectifier Diodes คือ การนำเอาไดโอด 4 ถึง 6 ตัว มาต่อรวมกัน ทำให้สามารถแปลงกระแสไฟฟ้าในลักษณะ FULL WAVE และทนกระแสไฟฟ้าได้มากขึ้น ซึ่งจะถูกนำไปใช้ในส่วนของแหล่งจ่ายไฟตรง (Power Supply) ของเครื่องปรับอากาศ และเครื่องขยายเสียง (Amplifier)
- Rectifier Diodes มีแบบ Standard จนถึง Super Fast Recovery และ Schottky ตั้งแต่ 1A-50A (20V-10,000V) และยังสามารถออกแบบได้ตามความต้องการในการใช้งานของลูกค้าด้วย

(4) High Speed Switching Diodes เป็นไดโอดที่ใช้ในวงจรไฟฟ้าที่มีความถี่สูงซึ่งจะถูกนำไปใช้ในอุปกรณ์อิเล็กทรอนิกส์ที่ต้องมีการสับเปลี่ยนกระแสไฟอย่างรวดเร็ว (on & off) เช่น วงจรดิจิทัลต่างๆ หรือวงจร Small Signal ที่มีความถี่สูงๆ ซึ่งในปัจจุบันผลิตภัณฑ์ในกลุ่ม High Speed Switching จะเป็นลักษณะของ Glass Diodes ซึ่งมีความแตกต่างจาก Diodes ทั่วไป โดยในส่วนของรูปทรงภายนอกจะห่อหุ้มด้วย Glass แทน Epoxy Compound ซึ่งใช้ใน Diodes ทั่วไป สำหรับในส่วนของคุณสมบัตินั้นจะใช้สำหรับอุปกรณ์หรือวงจรไฟฟ้าที่ต้องการรับสัญญาณและแยกสัญญาณที่มีกระแสไฟฟ้าไหลผ่านน้อยหรือมีความต่างศักย์ต่ำ

ผลิตภัณฑ์ Diodes ตามมาตรฐานของสินค้า

ไดโอดที่ผลิต มีมากกว่า 14,000 Part Numbers หรือ มากกว่า 50 Packages และเมื่อพิจารณาจากมาตรฐานของสินค้าสามารถแบ่งได้เป็น 2 ประเภท คือ

- 1) สินค้ามาตรฐานบริษัท หมายถึง สินค้าที่บริษัท/ EIC Semi ทำการผลิตให้ได้คุณสมบัติทางไฟฟ้าตามมาตรฐานที่บริษัท/ EIC Semi กำหนดไว้ โดยจะเป็นสินค้าที่บริษัท/ EIC Semi ทำการผลิตให้กับลูกค้าของบริษัท/ EIC Semi เป็นหลัก
- 2) สินค้ามาตรฐานทั่วไป หมายถึง สินค้าที่บริษัท/ EIC Semi ผลิตแล้วมีคุณสมบัติทางไฟฟ้าแตกต่างไปจากมาตรฐานที่บริษัท/ EIC Semi กำหนดไว้ ซึ่งเกิดจากความผิดพลาดในการผลิต และไม่ได้เป็นสินค้าที่บริษัท/ EIC Semi ตั้งใจผลิต แต่อย่างไรก็ตาม สินค้าเหล่านี้ยังมีมาตรฐานสากล สามารถนำไปใช้งานได้ โดยจะจำหน่ายสินค้าเหล่านี้ออกไปโดยไม่ได้ใช้ตราสินค้า "EIC"



สิทธิประโยชน์จากการส่งเสริมการลงทุน

บริษัท ย่อย (EIC Semi) ได้รับโอนสิทธิพิเศษจากการส่งเสริมการลงทุนตามพระราชบัญญัติส่งเสริมการลงทุน พ.ศ. 2520 สำหรับกิจการผลิตและจำหน่าย Wafer (GPP, Open Junction), Diode, Transistor และ Thyristor ตามบัตรส่งเสริมเลขที่ 2017 (2) / 2549 ลงวันที่ 27 ตุลาคม พ.ศ. 2549 และตามเอกสารแก้ไขสิทธิประโยชน์เลขที่ ออก 0906/008204 ลงวันที่ 4 เมษายน พ.ศ. 2550 จากบริษัท อุตสาหกรรม อิเล็กทรอนิกส์ จำกัด (มหาชน) ตั้งแต่วันที่ 1 เมษายน พ.ศ. 2557 โดยได้รับสิทธิพิเศษดังนี้

- 1) ได้รับยกเว้นอากรขาเข้าสำหรับเครื่องจักร
- 2) ได้รับยกเว้นภาษีเงินได้นิติบุคคลสำหรับกำไรสุทธิที่ได้จากการประกอบกิจการที่ได้รับการส่งเสริมรวมกันไม่เกินร้อยละ 100 ของเงินลงทุนไม่รวมค่าที่ดินและทุนหมุนเวียนมีกำหนดเวลา 8 ปี นับแต่วันที่เริ่มมีรายได้จากการประกอบกิจการนั้น (เริ่มวันที่ 30 ตุลาคม พ.ศ. 2549 ครอบคลุมวันที่ 29 ตุลาคม 2557)
- 3) ได้รับอนุญาตให้นำผลขาดทุนประจำปีที่เกิดขึ้นในระหว่างระยะเวลาของการส่งเสริมการลงทุนไปหักออกจากการกำไรสุทธิที่เกิดขึ้นอีกเป็นระยะเวลา 5 ปี เมื่อสิ้นสุดระยะเวลาของการได้รับสิทธิพิเศษจากการส่งเสริมการลงทุน

ในฐานะที่เป็นกิจการที่ได้รับการส่งเสริมการลงทุนบริษัท ย่อยจะต้องปฏิบัติตามเงื่อนไขและข้อกำหนดต่างๆ ที่กำหนดไว้ในบัตรส่งเสริมการลงทุน

2) การตลาดและภาวะการแข่งขัน

2.1) นโยบายการตลาดและกลุ่มลูกค้าเป้าหมาย

ผลิตภัณฑ์ Diodes ของบริษัท ย่อยเป็นส่วนประกอบที่สำคัญในระบบการควบคุมกระแสไฟในเครื่องใช้ไฟฟ้า และอุปกรณ์อิเล็กทรอนิกส์ โดยกลุ่มลูกค้าหลัก ได้แก่ บริษัทผู้ผลิตเครื่องใช้ไฟฟ้า และอุปกรณ์อิเล็กทรอนิกส์ (Original Equipment Manufacturers) บริษัทที่รับจ้างผลิตชิ้นส่วนหรือส่วนประกอบ ให้กับผู้ผลิตเครื่องใช้ไฟฟ้าและอุปกรณ์อิเล็กทรอนิกส์ และบริษัทที่เป็นตัวแทนจำหน่ายอุปกรณ์สารกึ่งตัวนำ โดยลูกค้าส่วนใหญ่จะให้ความสำคัญกับคุณภาพของสินค้าเป็นหลัก

นอกจากนี้ บริษัทฯ ยังเป็นผู้ออกแบบผลิตภัณฑ์ที่มีลักษณะพิเศษตามความต้องการของลูกค้า เช่น Sew Motor Driver GmbH ในประเทศเยอรมนี

สำหรับช่องทางการจำหน่ายสินค้า จะมีการจำหน่ายผ่านตัวแทนจำหน่ายที่ได้รับการแต่งตั้ง และจำหน่ายให้กับลูกค้าโดยตรง ทั้งในประเทศและต่างประเทศ ดังนี้

ตัวแทนจำหน่ายที่ได้ทำสัญญาแต่งตั้งตัวแทนจำหน่าย 2 ราย คือ

- (1) EIC International Co., Ltd. รับผิดชอบการขายในฮ่องกงและจีน

(2) EIC Semiconductor Inc. รับผิดชอบการขายในสหรัฐอเมริกา

การขายผ่านบริษัทตัวแทนจำหน่ายจะอยู่ภายใต้เงื่อนไขและข้อกำหนดของ Sole Agent Agreement โดยสามารถสรุปได้ดังนี้

- (1) บริษัทตัวแทนจำหน่ายได้รับอนุญาตให้เป็นตัวแทนจำหน่ายของบริษัทฯ และขายสินค้าภายใต้ตราสินค้า "EIC" โดยบริษัทตัวแทนจำหน่ายได้รับอนุญาตให้ใช้ตราสินค้าของบริษัทฯ เพื่อการทำโฆษณา โดยบริษัทตัวแทนจำหน่ายจะต้องรับผิดชอบในการทำหน้าที่ในการประชาสัมพันธ์โฆษณาและจัดกิจกรรม การตลาด หรือการแต่งตั้งเจ้าหน้าที่ฝ่ายขาย ส่งเสริมการขายให้กับสินค้าของบริษัทฯ ภายใต้พื้นที่เขตการขายที่ได้มีการกำหนดร่วมกัน
- (2) ความสัมพันธ์ระหว่างบริษัทฯ และบริษัทตัวแทนจำหน่ายเป็นเพียงผู้ขายและผู้ซื้อเท่านั้น แต่ละฝ่ายสามารถบอกกล่าวยกเลิกล่วงหน้าโดยสัญญาไม่มีการกำหนดอายุเอาไว้
- (3) มูลค่าและปริมาณการสั่งซื้อต้องสอดคล้องกับเกณฑ์ที่บริษัทกำหนดไว้
- (4) ราคาสินค้าที่จำหน่ายให้กับบริษัทตัวแทนจำหน่าย เป็นราคาที่กำหนดขึ้นสำหรับตัวแทนจำหน่าย (Sole Agent Price List) ซึ่งแตกต่างจากราคาที่จำหน่ายให้กับลูกค้าทั่วไปในลักษณะของส่วนลด

สัดส่วนการขายผ่านตัวแทนจำหน่ายที่บริษัทแต่งตั้ง ในช่วง 3 ปีที่ผ่านมา เป็นดังนี้

ยอดขายผ่านตัวแทนจำหน่ายและยอดขายโดยตรง	2561		2560		2559	
	ล้านบาท	%	ล้านบาท	%	ล้านบาท	%
1. EIC International Co., Ltd.	23.96	12.58	32.10	15.77	37.29	20.36
2. EIC Semiconductor Inc.	11.06	5.81	14.20	6.98	9.43	5.15
3. ลูกค้าทั่วไป (ขายตรง)	155.44	81.61	157.26	77.25	136.45	74.50
รวม	190.46	100.00	203.56	100.00	183.16	100.00

2.2) ภาวะอุตสาหกรรมและการแข่งขัน

Semiconductor Industry Association ได้จัดแบ่งประเภทของอุตสาหกรรมสารกึ่งตัวนำ Semiconductor Device ในตลาดโลกเป็นประเภทต่างๆ ดังนี้ (1) Discrete Semiconductor; (2) Optoelectronics; (3) Sensors และ (4) Integrated Circuits

Discrete Semiconductor ประกอบด้วย (1) Photosensitive and LED semiconductor devices (2) Transistors (3) Diodes (4) Mounted Piezo-electronics crystals และ (5) Diacs, thyristors and triacs ซึ่งอุปกรณ์ต่างๆ เหล่านี้เป็นองค์ประกอบที่สำคัญของอุปกรณ์อิเล็กทรอนิกส์

ผู้ผลิตและจำหน่ายอุปกรณ์สารกึ่งตัวนำสามารถแบ่งออกได้เป็น 3 กลุ่ม ดังนี้

- กลุ่มที่ 1 ผู้ผลิตอุปกรณ์สารกึ่งตัวนำประเภทไดโอด เพื่อใช้เป็นส่วนประกอบในผลิตภัณฑ์ที่บริษัทตนเองเป็นผู้ผลิต โดยไม่มีการจำหน่าย เช่น TOSHIBA ซึ่งต่อมาได้เปลี่ยนนโยบายโดยจ้างผู้ผลิตรายอื่นผลิตให้ (Outsourcing)
- กลุ่มที่ 2 ผู้ผลิตอุปกรณ์สารกึ่งตัวนำ ประเภทไดโอดเพื่อใช้เป็นส่วนประกอบในผลิตภัณฑ์ที่บริษัทตนเองเป็นผู้ผลิต และมีการจำหน่ายให้กับบริษัทผู้ผลิตเครื่องใช้ไฟฟ้า และอิเล็กทรอนิกส์รายอื่นด้วย เช่น Philips Semiconductor, Onsemi, Hitachi
- กลุ่มที่ 3 ผู้ผลิตอุปกรณ์สารกึ่งตัวนำ เพื่อการจำหน่ายให้กับผู้ผลิตในอุตสาหกรรมต่างๆ ทุกอุตสาหกรรม โดยผู้ผลิตเหล่านี้จะเป็นผู้ผลิตรายใหญ่ และจำหน่ายอุปกรณ์สารกึ่งตัวนำครบวงจรทั้ง 1) Photosensitive and LED semiconductor devices (2) Transistors (3) Diodes (4) Mounted Piezo-electronics crystals (5) Diacs, thyristors and triacs ผู้ผลิตเหล่านี้มีฐานการผลิตอยู่ทุกภูมิภาคของโลก ทั้งในจีน ไต้หวัน เกาหลี มีสินค้าหลากหลายครบวงจร ทั้งในเรื่องของราคา รูปแบบและคุณภาพ ซึ่งใช้กลยุทธ์การ Take Over ในการขยายธุรกิจจึงทำให้สามารถขยายตลาดได้อย่างรวดเร็ว

ผู้ผลิตและจำหน่ายอุปกรณ์สารกึ่งตัวนำรายใหญ่ในตลาดต่างประเทศซึ่งจะผลิตและจำหน่าย Discrete Semiconductors ทุกชนิดอย่างครบวงจร มีสินค้าหลากหลาย มีฐานการผลิตอยู่หลายประเทศทั่วโลก ได้แก่ Infineon, Mitsubishi Electric, Toshiba, STM Microelectronics, International Rectifier, Fuji Electric, Fairchild, Vishay, Renesa และ Semikron ส่วนภาวะการแข่งขัน จะจำกัดอยู่ในบริษัทผู้ผลิตและจำหน่าย กลุ่มที่ 2 และกลุ่มที่ 3 เท่านั้น

สำหรับ บริษัท อีไอซี เซมิคอนดักเตอร์ จำกัด (“EIC Semi”) เป็นเพียงผู้ผลิต และจำหน่าย ขนาดเล็กที่เน้นคุณภาพสินค้า ซึ่งจะเน้นกลุ่มลูกค้าที่ต้องการคุณภาพสินค้าเป็นหลัก โดยลูกค้ากลุ่มนี้จะมีความจงรักภักดีในตราสินค้าค่อนข้างสูงและจะเปลี่ยนไปซื้อจากผู้ผลิตรายอื่นยากกว่า ดังนั้น บริษัท อีไอซี เซมิคอนดักเตอร์ จำกัด (“EIC Semi”) จึงไม่อยู่ในกลุ่มใดๆ ตามที่กล่าวมาข้างต้น

สำนักงานเศรษฐกิจอุตสาหกรรมรายงานว่า ภาวะการผลิตอุตสาหกรรมอิเล็กทรอนิกส์ในปี 2561 มีดัชนีผลผลิตอยู่ที่ระดับ 105.8 เพิ่มขึ้นจากปีก่อนร้อยละ 4.5 เมื่อเทียบกับปีก่อน โดยสินค้าอิเล็กทรอนิกส์ที่มีการปรับตัวเพิ่มขึ้น ได้แก่ HDD, Monolithic IC, Semiconductor, PCBA และ Other IC เพิ่มขึ้นร้อยละ 9.1, 6.8, 4.5, 4.3 และ 0.3 ตามลำดับ เมื่อเทียบกับปีก่อน จากการขยายตัวของสินค้าอิเล็กทรอนิกส์ ของโลกที่มีความต้องการใช้เพิ่มขึ้น โดย IC ใช้เป็นชิ้นส่วน สำคัญในการพัฒนาสินค้าที่มีการใช้เทคโนโลยีสูง รวมถึงนำไปใช้เป็นชิ้นส่วน Smart phone, Tablet และในตลาดมีการพัฒนา Semiconductor มากขึ้น เพื่อใช้เป็นส่วนประกอบของอุปกรณ์สมาร์ทต่าง ๆ และ HDD มีการพัฒนาให้มีความจุมากขึ้นเพื่อใช้ใน Cloud Storage

การส่งออกสินค้าอิเล็กทรอนิกส์ในปี 2561 มีมูลค่า 38,841.50 ล้านดอลลาร์สหรัฐฯ เพิ่มขึ้นจากปีก่อนร้อยละ 6.4 โดยตลาดส่งออกหลักทั้งหมดปรับตัวเพิ่มขึ้นทั้งญี่ปุ่น จีน อาเซียน สหภาพยุโรป และสหรัฐอเมริกา

ในปี 2562 คาดว่าจะมีการผลิตและการส่งออกสินค้าอิเล็กทรอนิกส์เพิ่มขึ้นร้อยละ 6.0 และ 7.5 ตามลำดับ เมื่อเทียบกับปีก่อน เนื่องจากความต้องการส่วนประกอบและอุปกรณ์ประกอบของเครื่องคอมพิวเตอร์ที่เพิ่มขึ้น รวมถึงตามความต้องการของสินค้าอิเล็กทรอนิกส์โลกที่เพิ่มขึ้นอย่างต่อเนื่อง

3) การจัดหาผลิตภัณฑ์หรือบริการ

โรงงานผลิตตั้งอยู่ในนิคมอุตสาหกรรมลาดกระบัง กรุงเทพมหานคร มีพื้นที่ประมาณ 16,000 ตารางเมตร โดยมีพื้นที่ผลิต 10,000 ตารางเมตร เพื่อผลิต Wafer และ Diodes ซึ่งกำลังการผลิต Wafer ประมาณ 44,000 แผ่นต่อเดือน และ Diode ประมาณ 400 ล้านชิ้นต่อปี ปัจจุบันใช้กำลังการผลิตที่ 227.5 ล้านชิ้น ต่อปี ปัจจุบัน ใช้กำลังการผลิตที่ 50% ต่อปีในภาพรวม

สายการผลิต Diodes โดยแบ่งตามลักษณะรูปร่างของไดโอดที่ผลิตได้ดังนี้

- Axial Lead (Standard) คือ ไดโอดที่มีรูปร่างแบบมาตรฐาน มีขายื่นออกมา 2 ข้าง
- SMD (Surface Mounted Diodes) คือ ไดโอดที่มีลักษณะพิเศษ ไม่มีขา ใช้ยึดติดโดยผิวสัมผัส
- Bridge คือ ไดโอดที่มีการนำไดโอด 4 ตัว ถึง 6 ตัวมาเรียงกัน มีทั้งแบบที่เป็นเส้นตรง และ สี่เหลี่ยม
- Glass Diodes

การจัดการและแหล่งที่มาของวัตถุดิบหลักที่ใช้ในการผลิตไดโอด ได้แก่ Silicon Wafer, แผ่นตะกั่วบัดกรี (Solder) ขา (Lead Wire), หรือหัวต่อทองแดง (Terminal), ทองแดงแผ่น (Lead Frame), Silicon Resin, Compound และ Chemical ซึ่งเป็นการนำเข้าจากต่างประเทศ ได้แก่ ญี่ปุ่น เยอรมนี ไต้หวัน และ สหรัฐอเมริกา โดยมีนโยบายที่จะดำเนินธุรกิจกับผู้ผลิตวัตถุดิบหลายราย เพื่อขจัดปัญหาการพึ่งพิงผู้ผลิตวัตถุดิบรายใดรายหนึ่ง และตลอดระยะเวลาที่ผ่านมาบริษัทฯ มีความสัมพันธ์ที่ดีกับบริษัทผู้ผลิตวัตถุดิบทุกรายเป็นอย่างดี และยังไม่เคยประสบภาวะการขาดวัตถุดิบเพื่อการผลิต

อย่างไรก็ตาม ไม่มีนโยบายการสั่งซื้อวัตถุดิบจากผู้ผลิตรายใดรายหนึ่งถึงร้อยละ 30 ของมูลค่าการสั่งซื้อรวม โดยเป็นวัตถุดิบที่นำเข้าจากต่างประเทศคิดตามสัดส่วนที่มาของวัตถุดิบร้อยละ 80 และจัดซื้อภายในประเทศอีกร้อยละ 20

สำหรับขั้นตอนการสั่งซื้อวัตถุดิบนั้น จะดำเนินการสั่งซื้อวัตถุดิบจากบัญชีรายชื่อของผู้จำหน่ายวัตถุดิบ (Supplier) ที่ผ่านการตรวจสอบคุณภาพและมาตรฐานแล้ว เพื่อให้สามารถแน่ใจและมั่นใจในคุณภาพของวัตถุดิบที่จะนำมาใช้ในการผลิตสินค้า โดยรายชื่อผู้จำหน่ายวัตถุดิบดังกล่าวจะมีการปรับปรุงทุกปี เพื่อประโยชน์ของบริษัทฯ ในเรื่องของการกระจายความเสี่ยงในการสั่งซื้อ และประโยชน์ในเรื่องของการเปรียบเทียบราคาก่อนการสั่งซื้อ

ในการดำเนินงานที่ผ่านมา ยังไม่เคยมีปัญหาคาราคาเข่งหรือข้อขัดแย้งในการผลิต

การดำเนินงานเพื่อลดผลกระทบต่อสิ่งแวดล้อม

บริษัท อุตสาหกรรม อิเล็กทรอนิกส์ จำกัด (มหาชน) “EIC” ก่อตั้งมานานกว่า 20 ปี บริษัทฯ ได้รับการรับรองเครื่องหมายรับประกันคุณภาพมาตรฐานสากล ISO 9001 ซึ่งให้การรับรองระบบคุณภาพตั้งแต่การวิจัยออกแบบ ผลิต รวมถึงการบริการ รวมทั้งมาตรฐานสากล ISO 14001 และ ISO/TS 16949

การคัดสรรวัตถุดิบมีความเป็นมิตรกับสิ่งแวดล้อม ทำให้ผลิตภัณฑ์ของทุกกลุ่มมีมาตรฐานที่สอดคล้องกับมาตรฐาน RoHS และเป็นมิตรต่อสิ่งแวดล้อม มีระบบควบคุมคุณภาพของ EIC จะปฏิบัติอย่างเข้มงวดทั้งระหว่างการผลิต และจนถึงก่อนส่งมอบ มาตรฐาน AQL.01 หรือ Acceptable Quality Level ถูกนำมาใช้ในการสุ่มตรวจผลิตภัณฑ์ก่อนส่งมอบให้แก่ลูกค้า ซึ่งมาตรฐานนี้มีความชัดเจน คือ ในทุกๆ ผลิตภัณฑ์จำนวน 10,000 ชิ้น หากมีการตรวจพบเพียง 1 ชิ้นที่ไม่มีคุณภาพตรงตามมาตรฐาน ก็จะถูก Reject เพื่อนำไปตรวจวิเคราะห์ใหม่ทั้งหมดอีกครั้ง รวมทั้งยังมีการทดสอบ High Reliability สำหรับผลิตภัณฑ์ทุก Lot เพื่อให้มั่นใจได้ว่าผลิตภัณฑ์ของ EIC จะมีอายุการใช้งานที่ยาวนาน เหมาะกับสภาพการใช้งานของผู้ผลิตในทุกอุตสาหกรรม

นอกจากนี้ การเป็นผู้ผลิต GPP Wafer เอง ซึ่งนวัตกรรมการพัฒนาการใช้ GPP Wafer เป็นวัตถุดิบในการนำมาประกอบเป็น Diodes จะมีผลดีต่อคุณภาพของ Diodes เมื่อต่อการออกแบบ Diodes ได้หลากหลายผลิตภัณฑ์ และ GPP Wafer ยังเอื้อต่อการลดผลกระทบต่อสิ่งแวดล้อม เนื่องจากการใช้ GPP Wafer เป็นวัตถุดิบในการประกอบเป็น Diodes จะช่วยให้สินค้าปลายทาง (End Products) มีอายุการใช้งานเป็นระยะเวลายาวนานขึ้น และยังช่วยให้ผู้ใช้สินค้าปลายทางประหยัดพลังงานเพราะ GPP มีผลทำให้กระแสไฟรั่วไหลลง GPP Wafer จะช่วยลดผลกระทบด้านภาวะโลกร้อนลดมลภาวะ รวมทั้งยังเป็นใช้ทรัพยากรอย่างคุ้มค่า

4) งานที่ยังไม่ได้ส่งมอบ

-ไม่มี-

❖ ธุรกิจให้เช่าพื้นที่ป้ายโฆษณาภายนอกบ้านประเภทบิลบอร์ด

บริษัท ส.ธนา มีเดีย จำกัด (“ส.ธนา”) ซึ่งบริษัทฯ ถือหุ้นในสัดส่วนร้อยละ 99.99 ประกอบธุรกิจให้เช่าพื้นที่ป้ายโฆษณาประเภทบิลบอร์ด ซึ่งเป็นสื่อโฆษณากลางแจ้งที่สามารถเข้าถึงกลุ่มเป้าหมายที่แตกต่างได้อย่างทั่วถึง ด้วยขนาดและรูปแบบที่หลากหลาย พร้อมทำเลที่ตั้งครอบคลุมพื้นที่ทั้งในกรุงเทพฯ, ปริมณฑล และจังหวัดหลักในแต่ละภูมิภาค โดยให้บริการเช่าสื่อโฆษณา และการรับจ้างดำเนินการจัดทำ และผลิตงานโฆษณาประเภทต่างๆ ซึ่งโดยส่วนใหญ่ลูกค้าที่ใช้สื่อโฆษณาของ ส.ธนา จะให้ดำเนินการผลิตภาพโฆษณาด้วย ทั้งนี้เพื่อคุ้มครองในเรื่องการรับประกันภาพโฆษณา โดยมีโครงสร้างรายได้ ดังนี้

1. รายได้จากการให้บริการ ได้แก่ รายได้จากการให้เช่าพื้นที่ป้ายโฆษณา
2. รายได้จากการรับจ้างผลิต ได้แก่ รายได้จากการผลิตสื่อโฆษณา
3. รายได้อื่นๆ ได้แก่ ดอกเบี้ยรับ อื่นๆ

โครงสร้างรายได้

โครงสร้างรายได้ในปี 2561 สามารถสรุปได้ดังนี้

สายผลิตภัณฑ์/กลุ่มธุรกิจ	ดำเนินการโดย	% การถือหุ้น ของบริษัท	รายได้ (ล้านบาท)	
			ปี 2561	%
ธุรกิจให้บริการเช่าพื้นที่ป้ายโฆษณา				
▪ รายได้จากการให้บริการ	S. Thana	99.99	85.47	79.18
▪ รายได้จากการรับจ้างผลิต			19.58	18.14
▪ รายได้อื่นๆ			2.89	2.68
รวมรายได้จากการให้บริการ			107.94	100.00

1) ลักษณะผลิตภัณฑ์และบริการ

ลักษณะผลิตภัณฑ์ของ ส.ธนา คือ ให้บริการและผลิตสื่อป้ายโฆษณาภายนอกที่อยู่อาศัยประเภท บิลบอร์ด เป็นสื่อกลางแจ้งซึ่งถือเป็นสื่อโฆษณาอย่างหนึ่งที่ลูกค้าให้ความสนใจ โดยมีความหลากหลายทั้งด้าน รูปแบบ ขนาด สถานที่ติดตั้ง สามารถสนองความต้องการของตลาดและกลุ่มลูกค้าเป้าหมายที่แตกต่างกัน ด้วย ความหลากหลายของรูปแบบโครงสร้างช่วยสร้างภาพลักษณ์ให้สินค้าที่ลงโฆษณาโดดเด่น สวยงาม ดึงดูดทุก สายตาของผู้พบเห็น โดย ส.ธนา ให้บริการเช่าพื้นที่ป้ายโฆษณาครบวงจร ตั้งแต่ให้คำปรึกษา วางแผนสื่อโฆษณา การให้บริการผลิตและติดตั้งงานโฆษณา และดูแลรักษาสื่อตลอดระยะเวลาของการบริหารจัดการสื่อโฆษณา

รูปแบบป้ายโฆษณาที่ให้บริการแก่ลูกค้า

▪ **บิลบอร์ด (Billboard)** จำนวน 60 โครงป้าย (รวม 83 หน้าป้าย) เป็นสื่อโฆษณาที่โดดเด่นชัดเจน และเข้าใจง่ายในเวลาอันรวดเร็ว สามารถเข้าถึงผู้บริโภคและกลุ่มเป้าหมายได้เป็นอย่างดี ส่วนมากจะพบเห็นได้ใน ระยะใกล้-ไกล ง่ายแก่การจดจำคุณลักษณะของสินค้า มีลักษณะโครงสร้างเป็นเหล็กประเภทเสากลมเดี่ยว (Single Pole) เสากลมคู่ (Double Pole) ประเภทโครงเหล็กแบบถักใยแมงมุม (Steel Truss) และติดตั้งข้าง อาคาร

- โครงคานฟ้าใช้วัสดุตามแบบมาตรฐานอุตสาหกรรมโดยผ่านการคำนวณการรับน้ำหนักการ ต้านทานแรงลมจากวิศวกรที่มีความชำนาญ และมีประสบการณ์
- ตัวพื้นป้ายเป็นชิ้นงานต่อเนื่องด้วยวัสดุโลหะ และอลูมิเนียม เช่นแผ่นอลูมิเนียม แผ่นสังกะสี และ แผ่นผ้า ไวนิล
- ส่วนฐานรากสกัดหาคานรัดด้วยเหล็กเส้นตามแบบแปลนที่วิศวกรได้ออกแบบไว้อย่างเหมาะสม กับการรับน้ำหนักเพื่อความปลอดภัยในบริเวณที่ใกล้เคียง

ณ สิ้นปี 2561 ส.ธนา มีโครงข่ายโฆษณาประเภทบิลบอร์ดที่ใช้ในการดำเนินธุรกิจ โดยสามารถแบ่งตามเขตพื้นที่ต่างๆ ได้ดังนี้

เขตพื้นที่	จำนวนโครงข่าย (แห่ง)	จำนวนหน้าป้าย
กรุงเทพและปริมณฑล	37	51
ภาคกลาง	4	5
ภาคเหนือ	2	3
ภาคตะวันออกเฉียงเหนือ	8	11
ภาคตะวันออก	4	6
ภาคตะวันตก	1	2
ภาคใต้	4	5
รวม	60	83

2) การตลาดและการแข่งขัน

2.1) นโยบายการตลาดและกลุ่มลูกค้าเป้าหมาย

แนวทางที่บริษัทฯ ให้ความสำคัญในการดำเนินงาน เพื่อเพิ่มความสามารถในการแข่งขัน มีดังนี้

1. การเพิ่มประสิทธิภาพของสื่อโฆษณาที่มีอยู่โดยให้ความสำคัญในเรื่องของเทคโนโลยี การสร้างนวัตกรรม เพื่อเพิ่มมูลค่าให้กับสื่อโฆษณารวมถึงการเพิ่มประเภทสื่อโฆษณาประเภทอื่นๆ เพื่อเป็นการเพิ่มทางเลือกให้กับเจ้าของสินค้าได้บรรลุวัตถุประสงค์ทางการตลาดได้อย่างตรงจุด

2. การผลิตงานที่มีคุณภาพตรงตามความต้องการของลูกค้า โดยบริษัทฯ ตระหนักถึงงานที่มีคุณภาพ เพื่อสร้างความไว้วางใจที่ดีกับลูกค้า และก่อให้เกิดการดำเนินธุรกิจอย่างต่อเนื่อง บริษัทฯ จึงให้ความสำคัญในเรื่องของคุณภาพของชิ้นงานเป็นอย่างมาก โดยบริษัทฯ จะเลือกสรรผู้ผลิตป้ายโฆษณาที่ได้มาตรฐานและมีคุณภาพทั้งในเรื่องของสี และรูปแบบ เพื่อให้ตรงตามความต้องการของลูกค้า

3. ให้ความสำคัญต่อการค้นหา พัฒนาและต่อยอดพื้นที่ที่มีศักยภาพ การพัฒนาสื่อโฆษณาภายนอกที่อยู่อาศัยเพื่อเสริมสร้างจุดแข็งของสื่อโฆษณาของบริษัทฯ ที่มีเครือข่ายด้านความหลากหลาย เพื่อให้บริการสื่อโฆษณาที่ตอบสนองความต้องการของลูกค้าอย่างมีประสิทธิภาพ

4. ให้ความสำคัญกับการบริการแบบครบวงจรตั้งแต่ให้คำปรึกษาในการวางแผน การตลาด การคิดเนื้อหาและนำเสนอสื่อโฆษณา การสร้างเครือข่ายสื่อโฆษณา รวมไปถึงการผลิตชิ้นงานโฆษณา ติดตั้ง และการดูแลรักษาสื่อตลอดระยะเวลาของการให้บริการ โดยบริษัทฯ เป็นผู้นำเสนอแนวคิดตลอดจนรายละเอียดหลักของสื่อโฆษณา เพื่อให้งานโฆษณาออกมาเป็นที่พึงพอใจต่อเจ้าของลูกค้า รวมถึงการให้ความสำคัญกับคุณภาพของงานและการบริการหลังการขาย เพื่อให้ได้มาตรฐานและคุณภาพสูงสุด

5. เน้นการสร้างความสัมพันธ์ที่ดีกับลูกค้าอย่างต่อเนื่อง นอกเหนือจากการให้บริการที่มีคุณภาพ รวดเร็ว และตรงตามสัญญาที่ได้ทำไว้กับลูกค้าแล้ว เพื่อสร้างความประทับใจและความไว้วางใจให้กับลูกค้า

2.2) กลุ่มลูกค้าเป้าหมาย

ลูกค้าของบริษัทฯ สามารถจำแนกได้เป็น 2 ประเภทหลัก ตามลักษณะการติดต่อ ดังนี้

1. ลูกค้าประเภทบริษัทตัวแทนโฆษณา (Agency) คือ บริษัทตัวแทนโฆษณา ซึ่งทำหน้าที่เป็นตัวแทนเจ้าของผลิตภัณฑ์หรือบริการในการติดต่อให้บริษัทฯ เป็นผู้ผลิตและติดตั้งสื่อป้ายโฆษณาให้กับผลิตภัณฑ์หรือบริการของลูกค้าของตนเอง

2. ลูกค้าที่เป็นเจ้าของผลิตภัณฑ์โดยตรง (Direct Client) คือ บริษัท ห้างร้านเอกชน รวมถึงองค์กรของรัฐบาลและรัฐวิสาหกิจทั่วไป ที่เป็นผู้ประกอบการในธุรกิจต่างๆ ซึ่งเป็นเจ้าของผลิตภัณฑ์ หรือบริการโดยตรง ลูกค้าลักษณะนี้จะติดต่อกับบริษัทฯ โดยไม่ผ่านบริษัทตัวแทนโฆษณา เพื่อให้บริษัทฯ เป็นผู้ผลิตและติดตั้งป้ายโฆษณาตามรายละเอียดและรูปแบบที่ได้ตกลงกัน

เปรียบเทียบสัดส่วนลูกค้า ประจำปี 2561

สัดส่วนลูกค้า	จำนวนลูกค้า (ราย)	%
บริษัทตัวแทนโฆษณา (Agency)	31	50.00
เจ้าของผลิตภัณฑ์โดยตรง (Direct)	31	50.00
หน่วยงานภาครัฐ	-	-

การจำหน่ายและช่องทางการจำหน่าย

ในการจำหน่ายสื่อโฆษณาของบริษัทฯ สามารถสรุปช่องทางการจำหน่ายได้ดังนี้

1. ผ่านพนักงานขายของบริษัทฯ จะติดต่อกับลูกค้าที่มีศักยภาพในการใช้สื่อโฆษณาภายนอกที่อยู่อาศัย เพื่อเสนอทางเลือกในการประชาสัมพันธ์สินค้าของลูกค้า และเป็นการแนะนำบริษัทฯ ต่อลูกค้า โดยบริษัทฯ มีการจัดทำเอกสารประกอบการขาย ซึ่งอธิบายรายละเอียดโดยเบื้องต้น ของสื่อโฆษณาประเภทต่างๆ เพื่อให้การสื่อสารข้อมูลสู่กลุ่มลูกค้าเป็นไปได้อย่างสมบูรณ์ ถูกต้องและง่ายต่อการตัดสินใจ

2. ผ่านสื่อโฆษณาของบริษัทฯ เนื่องจากสื่อโฆษณาของบริษัทฯ อยู่ภายนอกที่อยู่อาศัย จึงสามารถจัดเป็นช่องทางการจำหน่ายของบริษัทฯ ได้อีกทางหนึ่ง ลูกค้าของบริษัทฯ โดยส่วนใหญ่จะเป็นผู้ติดต่อกับบริษัทฯ จากการพบเห็นสื่อป้ายโฆษณาของบริษัทฯ ซึ่งได้มีการระบุชื่อบริษัทฯ และเบอร์โทรศัพท์ไว้

ช่องทางการจัดจำหน่ายเหล่านี้มีการจัดการบริหารงานอย่างมีระบบ เพื่อประโยชน์ในการจำหน่ายสื่อโฆษณาของบริษัทฯ เป็นสำคัญ ภายหลังจากการได้รับการติดต่อจากลูกค้า ส่วนลูกค้าสัมพันธ์จะสอบถามความ

ต้องการของลูกค้าในเบื้องต้น และจัดส่งลูกค้าให้กับฝ่ายการขายและการตลาด ซึ่งมีประสิทธิภาพในการเสนอชื่อโฆษณาเป็นผู้ดำเนินการประสานงานติดตามดูแลลูกค้าต่อไป

นโยบายราคา

ในการกำหนดราคาการใช้บริการสื่อป้ายโฆษณาและการผลิตงานสื่อโฆษณา บริษัทฯ มีนโยบายกำหนดราคาโดยคำนึงถึงปัจจัยต่างๆ ดังนี้

1. จุดติดตั้งสื่อโฆษณา เนื่องจากจุดติดตั้งสื่อโฆษณาส่วนใหญ่ของบริษัทฯ อยู่ใน Prime Location มีความหนาแน่นของชุมชนมาก ทำให้บริษัทฯ สามารถกำหนดราคาค่าเช่าสื่อโฆษณาในอัตราที่สูงได้
2. ต้นทุนการเช่าสถานที่ติดตั้งสื่อโฆษณา และต้นทุนการก่อสร้างสื่อโฆษณานั้นๆ จะมีผลต่อการกำหนดราคาค่าใช้บริการสื่อโฆษณา
3. ต้นทุนการผลิตสื่อประเภทนั้นๆ ทั้งในด้านขนาดและความละเอียดของตัวงาน
4. ปริมาณการซื้อสื่อโฆษณาของลูกค้า โดยทั่วไปผลิตภัณฑ์ 1 ผลิตภัณฑ์มักจะใช้สื่อโฆษณา 2-3 จุด เพื่อเป็นการจูงใจให้ลูกค้ามีการใช้สื่อเพิ่มขึ้น บริษัทฯ จึงอาจเสนอราคาที่เหมาะสมในกรณีที่ลูกค้ามีการใช้สื่อโฆษณาหลายจุด
5. ต้นทุนการดำเนินงานของบริษัทฯ ในการกำหนดราคาบริษัทฯ ได้คำนึงถึงต้นทุนอื่นๆ ที่เกี่ยวข้อง ทั้งในด้านต้นทุนผันแปร ที่เกี่ยวข้องกับสื่อเหล่านั้นโดยตรง เช่น ค่าเช่า ค่าเบี้ยประกันภัย ค่าไฟฟ้า ค่าภาษีป้าย ค่าบำรุงรักษา และต้นทุนคงที่ เช่น เงินเดือนพนักงาน เพื่อให้บริษัทฯ สามารถสร้างผลกำไรจากการดำเนินงานได้

แนวโน้มอุตสาหกรรมและสภาพการแข่งขันในอุตสาหกรรม

ในปี 2561 ธนาคารแห่งประเทศไทย รายงานการเติบโตของภาวะเศรษฐกิจไทยขยายตัวต่อเนื่องที่ร้อยละ 4.1 โดยมีแรงขับเคลื่อนหลักมาจากการใช้จ่ายของภาคเอกชนที่ขยายตัวดีทั้งการบริโภคและการลงทุน สำหรับการบริโภคภาคเอกชนขยายตัวดีต่อเนื่อง ส่วนหนึ่งเป็นผลจากเงินโอนไขผูกพันของโครงการรถยนต์คันแรกที่ต้องถือครองจนครบ 5 ปีทยอยหมดลง รวมถึงปัจจัยสนับสนุนกำลังซื้อภาคเอกชนที่ปรับตัวขึ้นตามรายได้ครัวเรือนนอกภาคเกษตรกรรมที่ขยายตัวดีและกระจายตัวทั่วถึงมากขึ้น ความเชื่อมั่นครัวเรือนที่อยู่ในระดับสูง รวมถึงมีมาตรการสนับสนุนเพิ่มเติมจากนโยบายภาครัฐและการลงทุนภาคเอกชนปรับตัวดีขึ้นทั้งการลงทุนเพื่อเพิ่มประสิทธิภาพและการขยายกำลังการผลิตตามความเชื่อมั่นภาคธุรกิจที่อยู่ในเกณฑ์ดี รวมทั้งได้รับผลดีจากการย้ายฐานการผลิตในบางอุตสาหกรรมที่ผลิตเพื่อการส่งออกมายังไทยในช่วงปลายปี สำหรับการใช้จ่ายภาครัฐมีส่วนช่วยกระตุ้นเศรษฐกิจโดยเฉพาะการลงทุนเพื่อพัฒนาโครงสร้างพื้นฐานระบบขนส่งทางราง แม้ในบางโครงการยังมีความล่าช้าอยู่บ้าง ด้านการส่งออกสินค้าขยายตัวชะลอลงจากปีก่อนหน้า สอดคล้องกับทิศทางการขยายตัวของเศรษฐกิจประเทศคู่ค้าและปริมาณการค้าโลกที่ได้รับผลกระทบจากความขัดแย้งทางการค้าระหว่างสหรัฐฯ และจีน รวมถึง

การชะลอตัวลงของวัฏจักรสินค้าอิเล็กทรอนิกส์ นอกจากนี้ การส่งออกสินค้าบางกลุ่มได้รับผลกระทบ ทางตรงและทางอ้อมจากมาตรการกีดกันทางการค้าของสหรัฐฯ เช่น เครื่องซักผ้า เซลล์แสงอาทิตย์ (solar cells) และแผงวงจรรวม อย่างไรก็ตามในช่วงปลายปีผู้ส่งออกบางอุตสาหกรรม อาทิ เครื่องใช้ไฟฟ้า และยางล้อรถยนต์ได้รับผลดีจากการย้ายคำสั่งซื้อมายังไทยมากขึ้น สำหรับการส่งออกบริการขยายตัวชะลอตัวลงตามจำนวนนักท่องเที่ยวจีนเป็นสำคัญ ส่วนหนึ่งเป็นผลจากเหตุการณ์เรือท่องเที่ยวล่มที่ภูเก็ตในเดือนกรกฎาคมส่งผลให้ความเชื่อมั่นด้านความปลอดภัยของนักท่องเที่ยวจีนลดลง รวมถึงผลของเศรษฐกิจจีนที่ชะลอตัว

ในปี 2562 เศรษฐกิจไทยมีแนวโน้มขยายตัวชะลอตัวแต่ยังอยู่ในอัตราใกล้เคียงกับระดับศักยภาพ แม้การส่งออกบางส่วนอาจได้รับผลกระทบจากเศรษฐกิจโลกที่ชะลอตัวจากผลกระทบของความขัดแย้งทางการค้าระหว่างประเทศของสหรัฐฯ และจีนที่ชัดเจนขึ้น แต่อุปสงค์ในประเทศยังขยายตัวได้ต่อเนื่องทั้งการใช้ภายในภาคเอกชนและภาครัฐที่ขยายตัวอยู่ในเกณฑ์ดี

บริษัท มายด์แชร์ ประเทศไทย จำกัด ประเมินภาพรวมธุรกิจโฆษณาปี 2562 โดยประเมินว่าบิโชนมาทั้งปีจะมีมูลค่ากว่า 1.24 แสนล้านบาท เติบโตราว 4.8% สื่อโทรทัศน์จะยังคงครองสัดส่วนการใช้บิโชนมากที่สุดที่ 58% มูลค่าเกือบ 7.3 หมื่นล้านบาท เนื่องจากเป็นช่องทางหลักในการสื่อสารกับคนกลุ่มใหญ่ โดยเฉพาะกลุ่มเป้าหมายของสินค้าอุปโภคบริโภค ในขณะที่กลุ่มสื่อโฆษณาที่อยู่ภายใต้การบริหารจัดการของบริษัทและบริษัทย่อยอย่างสื่อออนไลน์ (สื่อโฆษณากลางแจ้ง) ยังเป็นทางเลือกที่ดีของการสื่อสารการตลาดไปยังกลุ่มเป้าหมายคนเมืองและมีแนวโน้มเติบโตต่อเนื่อง โดยคาดว่าสื่อประเภทป้ายโฆษณาจะมีมูลค่า 7.5 พันล้านบาท เติบโต 9.8% ซึ่งสอดคล้องกับพฤติกรรมของผู้บริโภคในปัจจุบันที่ใช้ชีวิตอยู่นอกบ้านมากขึ้น อีกทั้งรูปแบบของสื่อออนไลน์ยังมีการพัฒนานวัตกรรมใหม่ๆ ให้สอดคล้องกับรูปแบบของการดำเนินชีวิตประจำวันของผู้บริโภคในปัจจุบัน และยังมีปัจจัยด้านบวก เช่น การเลือกตั้ง ที่จะส่งผลดีต่อสื่อกลางแจ้ง (Out of Home Media) อีกด้วย

ที่ผ่านมาสื่อออนไลน์ (Out of Home Media) ได้รับความสนใจจากนักการตลาดเฉพาะในเขตกรุงเทพฯ แต่ทิศทางปัจจุบันไม่เป็นเช่นนั้นอีกต่อไป ด้วยการขยายตัวทางเศรษฐกิจของหัวเมืองหลักที่มีโครงสร้างพื้นฐานทั้งธุรกิจโมเดิร์นเทรด สนามบิน โครงการอสังหาริมทรัพย์และสิ่งอำนวยความสะดวกต่างๆ ใกล้เคียงกับกรุงเทพฯ อีกทั้งนโยบายเปิดประชาคมเศรษฐกิจอาเซียน (AEC) นับเป็นปัจจัยหลักที่ช่วยกระตุ้นการเติบโตของเศรษฐกิจให้มีการขยายตัวไปยังจังหวัดต่างๆ ในภูมิภาคทั่วประเทศ ส่งผลให้เกิดการขยายตัวของศูนย์การค้าต่างๆ ส่งผลต่อพฤติกรรมของผู้บริโภคท้องถิ่นให้มีไลฟ์สไตล์ใกล้เคียงคนกรุง และแนวโน้มยังขยายตัวต่อเนื่อง อีกทั้งการขยายตัวของโมเดิร์นเทรดสู่ต่างจังหวัด ส่งผลให้คนต่างจังหวัดจะใช้ชีวิตอยู่ในท้องถิ่นเพิ่มขึ้น เพราะมีสิ่งอำนวยความสะดวกไม่ต่างจากเมืองกรุง ส่งผลให้สินค้าและแบรนด์ต้องวางกลยุทธ์สื่อสารกับผู้บริโภคผ่านสื่อออนไลน์ในพื้นที่ต่างจังหวัดมากขึ้น

จุดเด่นของสื่อโฆษณานอกบ้านคือ สามารถเห็นและจับต้องได้ ทำให้อ้างอิงว่ามีคุณสมบัติที่สามารถสร้างความน่าไว้วางใจและความพึงพอใจ รวมถึงความต้องการในการซื้อสินค้าให้กับตราสินค้า ความท้าทายของ

สื่อโฆษณานอกบ้านจึงอยู่ที่การเข้าถึงและสร้างความสนใจให้กลุ่มผู้บริโภค ดังนั้นเทคโนโลยีและนวัตกรรมจึงกลายเป็นทางเลือกที่ทรงพลังในการสร้างปฏิสัมพันธ์กับผู้บริโภค

3) การจัดหาผลิตภัณฑ์หรือบริการ

3.1) ในการผลิตงานโฆษณากับลูกค้า บริษัทฯ มีการดำเนินการดังต่อไปนี้

1. ทำสัญญาและความเข้าใจกับลูกค้าถึงประเภทสื่อป้ายโฆษณา ระยะเวลาในการโฆษณา รูปแบบรายละเอียดของงานโฆษณา

2. หลังจากนั้นบริษัทฯ จะส่งผ่านขั้นตอนการผลิตงานโฆษณาต่อยังบริษัทอื่น เพื่อทำการผลิตงานตามแบบที่ได้ตกลงไว้กับลูกค้า ปัจจุบันบริษัทฯ ไม่มีนโยบายการผลิตภาพโฆษณาเอง โดยเฉพาะงานผลิตภาพด้วยมือที่ใช้แรงงานคนเป็นสำคัญ เนื่องจากบริษัทฯ พิจารณาแล้วว่า การจ้างผลิตภาพโฆษณามีต้นทุนในการดำเนินงานที่ต่ำกว่าการลงทุนในเครื่องจักรและทำการผลิตเอง อีกทั้งสื่อป้ายโฆษณาในแต่ละประเภทเหมาะกับลักษณะภาพพิมพ์ที่แตกต่างกัน และในช่วงที่บริษัทฯ รับงานพร้อมกันเป็นจำนวนมาก การกระจายงานให้ผู้ผลิตภาพโฆษณาหลายรายทำให้บริษัทฯ สามารถส่งมอบงานได้อย่างรวดเร็วและทันตามกำหนด

3. บริษัทผู้ผลิตงานโฆษณาจะผลิตงานตามที่ได้รับมอบหมาย หลังจากทำการผลิตภาพเสร็จแล้ว บริษัทฯ จะทำการตรวจสอบคุณภาพของภาพโฆษณา ให้ถูกต้องตามแบบที่ลูกค้าระบุไว้ ทั้งในด้าน ขนาด วัสดุ สี และรูปแบบ

4. เมื่อส่งมอบงานให้กับลูกค้าแล้วผู้ผลิตงานโฆษณาจะติดตั้งงานโฆษณาในสื่อป้ายโฆษณาตามที่ได้ตกลงกับลูกค้าโดยการควบคุมของเจ้าหน้าที่บริษัทฯ

5. ภายหลังจากติดตั้งสื่อป้ายโฆษณา ฝ่ายผลิตโฆษณาจะรายงานผลการติดตั้งพร้อมถ่ายภาพที่เกี่ยวข้องเพื่อตรวจเช็คความถูกต้องและความสมบูรณ์ของงานให้เป็นไปตามเงื่อนไขที่ระบุไว้ในสัญญากับลูกค้า เมื่อฝ่ายขายรับรองความถูกต้องของงานแล้วส่วนบริการหลังการขายจะทำการถ่ายภาพสื่อป้ายโฆษณาที่เสร็จสมบูรณ์แล้วและจัดส่งให้ลูกค้าเพื่อทำการตรวจสอบ

6. เมื่อครบกำหนดการติดตั้งงานโฆษณาบริษัทฯ จะรื้อถอนชิ้นงานโฆษณาออกจากจุดติดตั้ง โดยกรรมสิทธิ์ในชิ้นงานจะเป็นไปตามที่ระบุไว้ในสัญญา ส่วนใหญ่ลูกค้าจะไม่ต้องการมีกรรมสิทธิ์ในชิ้นงานโฆษณาเนื่องจากมักจะไม่สามารถนำมาใช้งานต่อได้อีก บริษัทฯ จะมอบหมายให้ผู้รับเหมารื้อถอนชิ้นงาน เป็นผู้รื้อถอนและจัดเก็บเพื่อนำไปใช้ประโยชน์อย่างอื่น

3.2) การพัฒนาสื่อโฆษณา

ในการพัฒนาสื่อโฆษณา บริษัทฯ มีการจัดทำแผนโครงการและศึกษาความเป็นไปได้ร่วมกับฝ่ายขายและการตลาดดังรายละเอียดการดำเนินงานดังต่อไปนี้

1. การเตรียมการจัดทำแผนโครงการ

2. ทำการศึกษาและวิจัยวิเคราะห์ แนวโน้มของตลาดและสื่อโฆษณาประเภทต่างๆ

3. ศึกษาความต้องการของตลาด เพื่อประเมินความเป็นไปได้ทางด้านการขายและการตลาด
4. วิเคราะห์สถานการณ์ทางการตลาด เพื่อหาจุดแข็ง จุดอ่อน โอกาส และอุปสรรค
5. กำหนดกลยุทธ์เพื่อวิเคราะห์กลุ่มเป้าหมาย เป็นการกำหนดกลยุทธ์เพื่อระบุกลุ่มลูกค้าเป้าหมายด้วยการแบ่งส่วนตลาด กลุ่มลูกค้าเป้าหมาย และการวางตำแหน่ง
6. วางแผนเกี่ยวกับส่วนผสมทางการตลาด ทางด้านสินค้าและบริการ ราคา ช่องทางการจัดจำหน่าย การส่งเสริมการจัดจำหน่าย
7. สรรหา Supplier ที่มีคุณภาพและราคายุติธรรม
8. ฝ่ายขายและฝ่ายการตลาดนำเสนอและจำหน่ายผลิตภัณฑ์สื่อโฆษณาแก่ลูกค้า
9. ฝ่ายขายและพนักงานที่เกี่ยวข้องให้บริการหลังการขายแก่ลูกค้าด้วยความเต็มใจ
10. ผู้จัดการโครงการประเมินผลความสำเร็จของโครงการ

3.3) การให้บริการหลังการขาย

บริษัทฯ มีการดำเนินการทำรายงานสรุปการลงสื่อโฆษณาของบริษัทฯ พร้อมรูปภาพประกอบจัดส่งให้กับทางลูกค้าเป็นประจำ ตามระยะเวลาที่ระบุในสัญญา เพื่อเป็นการยืนยันว่าบริษัทฯ ได้ขึ้นสื่อโฆษณาครบถ้วนตรงตามเวลาในรูปแบบที่ได้ตกลงกันไว้ นอกจากนี้ บริษัทฯ ก็จะมีการสื่อสารกับลูกค้าอย่างต่อเนื่องเพื่อสอบถามถึงความพึงพอใจต่อสื่อโฆษณาของบริษัทฯ เพื่อให้มั่นใจได้ว่าลูกค้าพึงพอใจและกลับมาซื้อบริการสื่อโฆษณาของบริษัทฯ อย่างต่อเนื่อง

4) งานที่ยังไม่ได้ส่งมอบ

-ไม่มี-

3. ปัจจัยความเสี่ยง

ความเสี่ยงต่อการดำเนินธุรกิจของบริษัท

ปัจจุบันบริษัท อุตสาหกรรม อิเล็กทรอนิกส์ จำกัด (มหาชน) (“บริษัท” หรือ “EIC”) เป็น holding company ซึ่งมีการลงทุนหลักในบริษัทย่อยที่ประกอบธุรกิจผลิตและจำหน่ายอะไหล่อิเล็กทรอนิกส์ นอกจากนี้ บริษัทฯ ยังมีการลงทุนในธุรกิจให้บริการเช่าพื้นที่ป้ายโฆษณานอกบ้าน (Out of Home Media) โดยในการประกอบธุรกิจอาจมีความเสี่ยงต่างๆ ทั้งจากปัจจัยทั้งภายในและภายนอกที่อาจส่งผลกระทบต่อฐานะการเงินและผลการดำเนินงานของบริษัทฯ ในอนาคต ดังนี้

❖ ธุรกิจผลิตและจำหน่ายอะไหล่อิเล็กทรอนิกส์

1) ความเสี่ยงจากสถานะเศรษฐกิจ

สินค้าหลักของธุรกิจอิเล็กทรอนิกส์ของ EIC SEMI คือ อุปกรณ์สารกึ่งตัวนำโดยเฉพาะไดโอดเป็นองค์ประกอบพื้นฐานของอุปกรณ์อิเล็กทรอนิกส์ทุกประเภทมีความสัมพันธ์กับการเปลี่ยนแปลงเทคโนโลยีที่จะมีผลต่อการเปลี่ยนแปลงความต้องการของผู้บริโภคปลายทาง และการเติบโตของเศรษฐกิจ รวมทั้งตัวเลขผลิตภัณฑ์มวลรวมในประเทศ (GDP) ความเสี่ยงจากสถานะเศรษฐกิจมีผลต่ออัตราการเติบโตของยอดขายของธุรกิจอิเล็กทรอนิกส์ไม่ได้ตามเป้าหมาย ดังนั้น จึงพยายามลดความเสี่ยงโดยการสร้างตราสินค้า “EIC” ให้เป็นที่ยอมรับในเรื่องคุณภาพจากผู้ผลิตในทุกอุตสาหกรรมทั้งในประเทศและต่างประเทศ เพื่อให้นำสินค้าของ EIC SEMI ไปเป็นส่วนประกอบที่มีประสิทธิภาพสูงสำหรับสินค้าอิเล็กทรอนิกส์และเครื่องใช้ไฟฟ้า ทุกประเภท และสร้างความหลากหลายของสินค้าเพื่อตอบสนองความต้องการของลูกค้า

2) ความเสี่ยงจากการเปลี่ยนแปลงเทคโนโลยี

เนื่องจากสินค้าประเภทไดโอดที่ผลิตเป็นอุปกรณ์พื้นฐานที่สำคัญในวงจรอิเล็กทรอนิกส์ที่ใช้ในการผลิตเครื่องใช้ไฟฟ้าและอุปกรณ์อิเล็กทรอนิกส์ซึ่งมีการเปลี่ยนแปลงทางเทคโนโลยีอยู่ตลอดเวลา เช่น ทีวี อุปกรณ์อิเล็กทรอนิกส์ในรถยนต์ เป็นต้น การเปลี่ยนแปลงดังกล่าวส่งผลให้เทคโนโลยีสารกึ่งตัวนำประเภทไดโอดต้องเปลี่ยนแปลงตาม โดยการเปลี่ยนแปลงส่วนใหญ่จะเป็นการเปลี่ยนแปลงใน 2 ส่วนคือ การเปลี่ยนแปลงในส่วนของคุณสมบัติทางไฟฟ้าและรูปทรง การเปลี่ยนแปลงคุณสมบัติค่าไฟฟ้า ได้แก่ ปริมาณกระแสไฟฟ้าสูงสุดและต่ำสุดที่ไหลผ่านค่าแรงดันไฟฟ้า สำหรับในส่วนของรูปทรง ได้แก่ ไดโอดที่มีขาสั้นลง ไม่มีขา หรือ ขนาดเล็กลง เป็นต้น ดังนั้น ผู้ผลิตอุปกรณ์สารกึ่งตัวนำประเภทไดโอดจะต้องมีความพร้อมสำหรับการเปลี่ยนแปลงดังกล่าวและสามารถรองรับความต้องการของผู้ผลิตในอุตสาหกรรมต่างๆ ได้

ในการดำเนินการที่ผ่านมา ตั้งแต่ปี 2545 ได้มีการขยายพื้นที่โรงงานเพิ่มอีก 4,000 ตารางเมตร เพื่อรองรับการผลิตสินค้าประเภท Glass Diode ซึ่งมีความแตกต่างจากไดโอดทั่วไปในส่วนของรูปทรงภายนอกที่ห่อหุ้มด้วย Glass แทน Epoxy Compound และ Surface Mounted Diodes ซึ่งเป็น Diodes ที่มีลักษณะพิเศษที่ไม่มีขา และตั้งแต่ปี 2549 เป็นต้นมา ได้มีการขยายธุรกิจสู่อุตสาหกรรมต้นน้ำ โดยเป็นผู้ผลิตและออกแบบ WAFER ซึ่งเป็นวัตถุดิบที่สำคัญในการนำมาประกอบเป็นไดโอด เพื่อเอื้อประโยชน์ต่อการออกแบบและตอบสนองต่อการเปลี่ยนแปลงทางเทคโนโลยี นอกจากนี้ ในส่วนของสายการผลิตของธุรกิจอิเล็กทรอนิกส์ ก็สามารถรองรับการผลิตได้หลายรูปทรง (Package) รวมทั้งสามารถรองรับการผลิตสินค้าที่มีลักษณะพิเศษตามความต้องการของลูกค้าได้มากขึ้น และได้สร้างพันธมิตรกับผู้ผลิตที่มีศักยภาพในต่างประเทศเพื่อพัฒนา กระบวนการในการผลิตให้สามารถตอบสนองต่อเทคโนโลยีที่มีการเปลี่ยนแปลงตลอดเวลา

3) ความเสี่ยงจากการบริหารสินสินค้าคงคลัง

ในการดำเนินธุรกิจของ EIC SEMI นั้น มีความจำเป็นจะต้องสำรองวัตถุดิบและผลิตภัณฑ์หลายรูปแบบหลายรายการเพื่อให้มีความสามารถในการแข่งขันในตลาด อย่างไรก็ตามเนื่องจาก EIC SEMI มีสินค้าคงเหลือจำนวนมากซึ่งอาจจะส่งผลกระทบต่อความสามารถในการทำกำไรของบริษัทหากมีสินค้าล้าสมัยเกิดขึ้นเช่นสินค้าจำพวกอิเล็กทรอนิกส์ และเครื่องใช้ต่างๆ ที่มีการเปลี่ยนแปลงในเทคโนโลยีเสมอ ส่งผลให้บริษัทตัดสินใจที่จะปรับเปลี่ยนการตั้งค่าเพื่อการลดลงของมูลค่าสินค้าคงเหลือสำหรับสินค้าคงเหลือทุกประเภทที่มีการเคลื่อนไหวช้าและมีอายุมากกว่า 1 ปีขึ้นไป ซึ่งทำให้บริษัทมี ต้นทุนที่สูงขึ้นสำหรับ 2 รอบปีบัญชีที่ผ่านมาซึ่งส่งผลให้บริษัทมีผลขาดทุนจากการดำเนินงาน ดังนั้น บริษัทฯ จึงได้กำหนดนโยบายเพื่อเป็นการป้องกันความเสี่ยงสำหรับการบริหารสินค้าคงคลังโดยเริ่มจากการจัดเก็บสินค้าแยกตามประเภท และอายุของสินค้า ทำให้สามารถควบคุมปริมาณสินค้าคงคลังได้อย่างมีประสิทธิภาพ และเพื่อให้ง่ายต่อการตรวจสอบสถานะการหมุนเวียนของสินค้าคงคลังแต่ละประเภท บริหารจัดการสินค้าที่มีอายุนานเกินกว่า 1 ปี ซึ่งมาตรการดังกล่าวจะช่วยให้บริษัทฯ มีค่าเผือสินค้าคงเหลือลดลงในปีถัดไป

ความจำเป็นในการสำรองวัตถุดิบและผลิตภัณฑ์

เหตุผลที่บริษัทฯ มีความจำเป็นทางธุรกิจที่จะต้องสำรองวัตถุดิบและผลิตภัณฑ์หลายรูปแบบหลายรายการ เนื่องจากเหตุผลดังนี้

- (1) ความจำเป็นสำหรับ EIC SEMI ในการเก็บสำรองสินค้าทั้งสำเร็จรูปและสินค้าสำเร็จรูป เพื่อรองรับความต้องการในการใช้งานและระบบการบริหาร Supply chain ของลูกค้า เนื่องจากระบบ Logistics สำหรับอุตสาหกรรม Semiconductors ในปัจจุบัน ผู้ผลิต เครื่องใช้ไฟฟ้า ชิ้นส่วนยานยนต์ และสินค้าอิเล็กทรอนิกส์ทุกประเภท จะผลักดันต้นทุนในการจัดเก็บดูแล การกระจายสินค้าและวัตถุดิบไปให้กับ Suppliers ที่เป็นผู้ผลิตชิ้นส่วนต่างๆ ที่สำคัญ และสำหรับธุรกิจของ EIC SEMI ซึ่งเป็นผู้ผลิตไดโอด จึงมีความจำเป็นจะต้องเก็บสำรองสินค้าทั้งสำเร็จรูปและสินค้าสำเร็จรูป หลากหลายรายการ เพื่อรองรับความต้องการในการใช้งานของลูกค้าตามปริมาณการสั่งซื้อในแผนการสั่งซื้อของลูกค้ารายสำคัญ
- (2) เพื่อสร้างความได้เปรียบในเรื่องเวลาการส่งมอบและเพื่อตอบสนองนโยบายการผลิตสินค้าหลากหลายรายการและเพื่อรองรับความต้องการของลูกค้าที่เปลี่ยนแปลงอยู่ตลอดเวลาตามเทคโนโลยี รวมทั้งเพื่ออำนวยความสะดวกให้กับลูกค้าที่จะสามารถสั่งซื้อสินค้าหลากหลายรายการ โดยไม่แยกซื้อสินค้าจากผู้ผลิตรายอื่น จึงจำเป็นต้องมีการสำรองวัตถุดิบให้มีปริมาณเพียงพอต่อความต้องการในการผลิต

ความเห็นทางวิชาการ

สินค้าของ EIC SEMI ได้แก่ Diodes / Wafer / Chips/ Dices ที่เก็บอยู่ในคลังสินค้านั้น ได้รับความเห็นทางวิชาการจากศูนย์วิจัยอิเล็กทรอนิกส์ สถาบันเทคโนโลยีพระจอมเกล้าเจ้าคุณทหารลาดกระบัง และศูนย์

เทคโนโลยีอิเล็กทรอนิกส์และคอมพิวเตอร์แห่งชาติ สำนักงานพัฒนาวิทยาศาสตร์และเทคโนโลยีแห่งชาติ ในเรื่อง ความไม่ล้าสมัยและไม่เสื่อมสภาพ โดย Diodes / Wafer/Chips/ Dices ที่อยู่ในคลังสินค้าของบริษัทฯ จะมี คุณสมบัติทางไฟฟ้าเหมือนเดิมไม่เสื่อมสภาพด้วยเหตุผลในทางวิชาการ ดังนี้

- อุปกรณ์ไดโอด / Wafer / Chips/ Dices ทั้งหมดนี้ทำจากวัสดุสารกึ่งตัวนำซึ่งมีจุดหลอมเหลวสูง ตัวอย่างเช่น Silicon มีจุดหลอมเหลวที่อุณหภูมิ 1,416 องศาเซลเซียส ดังนั้น การที่จะเกิดการเสียหาย เนื่องจากอุณหภูมิในสภาวะที่อยู่ในบรรยากาศของอุณหภูมิห้อง จึงเป็นไปได้น้อยมากๆ จนถึงเสมือนว่าไม่เกิดขึ้น
- (1) อุปกรณ์ไดโอด / Wafer / Chips/ Dices ทั้งหมดนี้ทำจากวัสดุสารกึ่งตัวนำซึ่งมีจุดหลอมเหลวสูง ตัวอย่างเช่น Silicon มีจุดหลอมเหลวที่อุณหภูมิ 1,416 องศาเซลเซียส ดังนั้น การที่จะเกิดการเสียหายเนื่องจากอุณหภูมิในสภาวะที่อยู่ในบรรยากาศของอุณหภูมิห้อง จึงเป็นไปได้น้อยมากๆ จนถึงเสมือนว่าไม่เกิดขึ้น
- (2) ลักษณะโครงสร้างของอุปกรณ์ไดโอดนั้นเกิดจากการเจือสารชนิดเอ็นหรือชนิดพี (ขึ้นอยู่กับชนิดของฐานรอง) เพื่อสร้างเป็นรอยต่อ พี-เอ็น การเจือสารนั้นจะทำได้ที่อุณหภูมิสูง (มากกว่า 800 องศาเซลเซียสเท่านั้น) ไม่สามารถทำได้ที่อุณหภูมิห้องเนื่องจากอะตอมของสารเจือไม่สามารถแพร่ซึมได้
- (2) การเปลี่ยนแปลงคุณสมบัติของอุปกรณ์ไดโอด Wafer/Chips/Dices นั้นเกิดจากสาเหตุหลักคือการแพร่ซึมของสารเจือที่บริเวณรอยต่อ พี-เอ็น และหรือที่บริเวณรอยต่อระหว่างสารกึ่งตัวนำกับโลหะที่ใช้ทำขั้ว แต่เนื่องจากที่อุณหภูมิห้องอะตอมของสารเจือไม่สามารถแพร่ซึมได้ จึงสามารถกล่าวได้ว่าที่อุณหภูมิห้อง การเสื่อมคุณสมบัติของอุปกรณ์สารกึ่งตัวนำ เนื่องจากการแพร่ซึมของสารเจือนั้นไม่สามารถเกิดขึ้นได้
- (4) การเปลี่ยนแปลงคุณสมบัติของอุปกรณ์ไดโอด/Wafer/Chips/Dices ที่มีขั้วโลหะอยู่นั้น อาจจะมีการเสื่อมสภาพเนื่องจากโลหะเอง เช่น โลหะที่ใช้ทำขั้วนั้นอาจจะทำปฏิกิริยากับอากาศเกิดเป็นออกไซด์ของโลหะนั้น ซึ่งแก้ไขได้โดยบรรจุอยู่ในตัวถังสร้างชั้นป้องกันหรือเก็บไว้ในที่ที่ไม่มีออกซิเจน อีกสาเหตุหนึ่งที่ทำให้ขั้วโลหะเสื่อมสภาพไปคือ อุณหภูมิ ซึ่งโดยปกติโลหะที่ใช้ทำขั้วที่ติดกับชั้นสารกึ่งตัวนำนั้นไม่สามารถทนอุณหภูมิได้สูงนัก (ต่ำกว่า 500 องศาเซลเซียส) แต่ที่อุณหภูมิห้องโลหะนั้นจะไม่มีการเปลี่ยนแปลงเนื่องจากอุณหภูมิดังกล่าวได้ ดังนั้นการเสื่อมสภาพของขั้วโลหะนั้นจะไม่เกิดขึ้นถ้าอยู่ที่อุณหภูมิห้อง และออกซิเจนไม่สามารถสัมผัสกับโลหะได้

- Diode ที่เก็บอยู่ในโกดังสินค้าของ EIC SEMI เป็นอุปกรณ์ที่ไม่ล้าสมัยและไม่มีอุปกรณ์อิเล็กทรอนิกส์อื่นใดมาทดแทนได้ โดยมีเหตุผลทางวิชาการ ดังนี้
 - (1) เนื่องจาก Diode เป็นอุปกรณ์พื้นฐานสำหรับเครื่องใช้ไฟฟ้า เครื่องมืออิเล็กทรอนิกส์ และคอมพิวเตอร์ทุกชนิด โดยเฉพาะในส่วนจ่ายไฟซึ่งเปลี่ยนไฟฟ้ากระแสสลับเป็นกระแสตรง ซึ่งมีการใช้งานจริงดังกล่าวอย่างแพร่หลายมากกว่า 20 ปี แสดงให้เห็นถึงความสำคัญของ Diode ซึ่งไม่มีอุปกรณ์อิเล็กทรอนิกส์อื่นใดมาทดแทนได้ อีกทั้งยังนับเป็นอุปกรณ์อิเล็กทรอนิกส์ที่ทันสมัยตลอดมา
 - (2) ถึงแม้เทคโนโลยีการสร้างอุปกรณ์อิเล็กทรอนิกส์จะมีการเปลี่ยนแปลงไปอย่างรวดเร็ว ในปัจจุบันมีการสร้างและปรับปรุงวงจรรวมหลายชนิดมาตลอดเวลา แต่อุปกรณ์เหล่านั้นจะมีฟังก์ชันการใช้งาน เฉพาะทางที่ออกแบบสำหรับควบคุมกลไกที่มีความซับซ้อนมาก จึงมีการพัฒนาตลอดเวลา อย่างไรก็ตาม ในภาคจ่ายยังจำเป็นต้องใช้ Si Diode ประกอบร่วมกับวงจรรวมเหล่านี้เหมือนเดิม นอกจากนั้น ยังมีการนำไปใช้งานในหน้าที่อื่นๆ อีกเช่น การใช้เป็นส่วนป้องกันความเสียหายที่อาจเกิดขึ้นกับวงจรรวม เป็นต้น
 - (3) ในกรณีที่ต้องใช้กับอุปกรณ์ที่ต้องการกำลังสูง (High Power Devices) การเลือกใช้วงจรรวม (Integrated Circuit) เพียงลำพังจะไม่สามารถจ่ายกำลังสูงตามที่ต้องการได้จึงจำเป็นต้องใช้ Si Diode ประกอบรวมในวงจร แต่ถ้าเลือกใช้เทคนิคทางวงจรแทนการใช้ Si Diode จะทำให้มีราคาต้นทุนที่สูงกว่าการใช้ Si Diode หลายเท่าตัว และยังก่อให้เกิดปัญหาอื่นๆ ตามมาอีก เช่น เกิดความร้อนสะสม เป็นต้น
 - (4) แม้ในปัจจุบันจะมีการวิจัยเพื่อหาวัสดุใหม่มาทดแทนซิลิคอน (Silicon) เช่น แกลเลียมอาร์เซไนด์ (GaAs) หรือฟิล์มเพชร (Diamond Film) ก็ตามแต่เมื่อเปรียบเทียบกับซิลิคอนแล้วพบว่ากระบวนการสร้างยังมีความซับซ้อนมากกว่าซิลิคอนทำให้ราคาต้นทุนสูงกว่าซิลิคอนมาก จึงยังไม่เหมาะสมที่จะนำวัสดุใหม่เหล่านั้นไปใช้ในการผลิต Diode แทนซิลิคอนในเชิงพาณิชย์

4) ความเสี่ยงจากการผิวนัดชำระหนี้ของลูกค้าหนี้การค้า

ในการขายสินค้าให้กับลูกค้านั้น บริษัท อีไอซี เซมิคอนดักเตอร์ จำกัด มีการขายสินค้าที่เป็นเงินสดและในส่วนที่ให้เครดิตเทอมกับลูกค้าซึ่งมีระยะเวลาประมาณ 30 วันและกำหนดวงเงินสำหรับการลูกค้าแต่ละราย โดยพิจารณาจากประวัติในการสั่งซื้อสินค้า และการชำระหนี้ของลูกค้า ทั้งนี้บริษัทฯ ได้มีการติดตามการชำระหนี้ของลูกค้าอย่างสม่ำเสมอ โดยการใช้เครื่องมือในการบริหารลูกหนี้ ได้แก่ รายงานบัญชีลูกหนี้รายตัวเพื่อตรวจสอบประวัติการขายสินค้า การเรียกเก็บเงิน ระยะเวลาการเก็บหนี้ ระยะเวลาค้างชำระ รวมทั้งมีการแยกประเภทลูกหนี้บางรายที่มีสัญญาณบ่งชี้ว่าอาจมีปัญหาในการเรียกเก็บเงิน เพื่อติดตามดูแลอย่างใกล้ชิด ทั้งนี้หากลูกค้าผิวนัด

ชำระ ทางบริษัท ได้มีมาตรการและหลักเกณฑ์ในการติดตามการชำระหนี้ของลูกหนี้การค้า โดยให้ฝ่ายขายและฝ่ายบัญชีทำงานร่วมกันในการติดตามหนี้ที่ค้างชำระเกินกว่าเครดิตเทอมที่ให้ไว้ หากลูกค้ายังไม่ได้จ่ายชำระค่าสินค้าบริษัท ก็จะยังไม่จัดส่งสินค้าให้ จนกว่าลูกค้าจะทำการจ่ายชำระค่าสินค้าเข้ามา ดังนั้นหากลูกค้าค้างชำระหนี้เกินกว่าเครดิตเทอมที่กำหนดไว้ บริษัท จะระงับการส่งสินค้าให้กับลูกค้า ยกเว้นกรณีที่ลูกค้าชำระค่าสินค้าเป็นเงินสดเข้ามาให้กับทางบริษัท ซึ่งในส่วนของการค้างชำระเกินกว่า 60 วัน ฝ่ายขายจะทำการรวบรวมเอกสารเพื่อนำเสนอให้ผู้มีอำนาจอนุมัติเพื่อพิจารณาเพื่อเจรจากับลูกค้าถึงแนวทางในการชำระหนี้ และหากไม่สามารถดำเนินการชำระหนี้ได้ตามที่ตกลงกัน และมีหนี้ค้างชำระเกินกว่า 90 วัน ทางฝ่ายบัญชีจะส่งเรื่องให้ทนายดำเนินการตามกฎหมาย ด้วยมาตรการดังกล่าวทำให้บริษัท สามารถเรียกเก็บชำระหนี้ค่าสินค้าจากลูกหนี้การค้าได้ตามกำหนดเวลา

5) ความเสี่ยงจากอัตราแลกเปลี่ยน

เนื่องจากวัตถุดิบที่ใช้ในการผลิตส่วนใหญ่เป็นวัตถุดิบที่ต้องนำเข้าจากต่างประเทศและต้องชำระค่าวัตถุดิบเป็นเงินตราต่างประเทศ ทำให้มีความเสี่ยงในเรื่องอัตราแลกเปลี่ยน แต่เนื่องจากลักษณะการจำหน่ายสินค้าจะเน้นการส่งออกเป็นหลักและได้รับชำระค่าสินค้าเป็นเงินตราต่างประเทศเช่นกัน ถือเป็นการป้องกันความเสี่ยงโดยธรรมชาติ (Natural Hedge) ซึ่งแม้จะไม่ใช่การป้องกันความเสี่ยงในเรื่องของอัตราแลกเปลี่ยนได้อย่างสมบูรณ์ก็ตาม แต่ก็สามารถช่วยลดความเสี่ยงในเรื่องดังกล่าวลงได้ เนื่องจากจะมีผลต่างของรายได้และรายจ่ายที่เป็นเงินตราต่างประเทศเป็นจำนวนไม่มาก ซึ่งในปี 2561 บริษัท มีผลขาดทุนจากอัตราแลกเปลี่ยนจากการดำเนินงาน เป็นจำนวน 0.93 ล้านบาท

6) ความเสี่ยงด้านการให้สินเชื่อ

บริษัท มีความเสี่ยงด้านการให้สินเชื่อที่เกี่ยวข้องเกี่ยวกับลูกหนี้การค้าทั่วไปและลูกหนี้การค้าตัวแทนจำหน่าย ฝ่ายบริหารควบคุมความเสี่ยงนี้โดยการกำหนดให้มีนโยบายและวิธีการในการควบคุมสินเชื่อ ลูกหนี้การค้าทั่วไปมีการกำหนดวงเงินสินเชื่อ และพิจารณาความสามารถในการชำระหนี้ ส่วนลูกหนี้การค้าตัวแทนจำหน่าย ไม่มีการกำหนดวงเงินสินเชื่อ เนื่องจากฝ่ายบริหารของบริษัท เชื่อว่าไม่มีความเสี่ยงจากการที่ลูกหนี้การค้าตัวแทนจำหน่ายจะไม่ชำระหนี้ อย่างไรก็ตามบริษัท อาจสูญเสียจากการให้สินเชื่อมูลค่าสูงที่สุดตามบัญชี ถ้าลูกหนี้การค้าตัวแทนจำหน่ายที่แสดงอยู่ในงบแสดงฐานะการเงินไม่ชำระหนี้

7) ความเสี่ยงจากการพึ่งพิงตัวแทนจำหน่าย

การจำหน่ายสินค้าจะผ่าน 2 ช่องทาง ได้แก่ จำหน่ายโดยตรงกับลูกค้า และจำหน่ายผ่านตัวแทนจำหน่าย โดยมีสัดส่วนคิดเป็นร้อยละ 25 จากรายได้จากการขายรวม (Sole Agent – AG) ที่ได้รับการแต่งตั้งจากบริษัท ย่อย เพื่อช่วยทำการตลาดและจำหน่ายในแต่ละพื้นที่ตามที่กำหนดไว้ในสัญญา ซึ่งตัวแทนที่ได้รับการแต่งตั้งจะต้องทำการตลาด ไม่ว่าจะเป็นการออกบูธตามงานต่างๆ หรือการสร้างเว็บไซต์เพื่อให้ลูกค้าสามารถหาซื้อสินค้าได้สะดวก

บริษัทฯ มีนโยบายเปิดกว้างสำหรับผู้ประสงค์จะเป็นตัวแทนจำหน่ายสินค้าควบคู่กับการขายตรงไปสู่ลูกค้ากลุ่มต่างๆ เพื่อลดความเสี่ยง ทำให้มียอดขายผ่านตัวแทนจำหน่ายในสัดส่วนที่ลดลงเมื่อเทียบกับการขายตรงไปสู่ลูกค้ากลุ่มต่างๆ ทั้งภายในประเทศ โชนเอเชียและโซนยุโรป

❖ ธุรกิจให้เช่าพื้นที่ป้ายโฆษณาบนบ้านประเภทบิลบอร์ด

1) ความเสี่ยงจากการไม่สามารถต่อสัญญาเช่าพื้นที่ หรือสัญญากับพันธมิตรทางธุรกิจ

ธุรกิจสื่อโฆษณากลางแจ้ง เป็นธุรกิจที่ต้องพึ่งพาสัญญาเช่าพื้นที่จากภาคเอกชน เพื่อติดตั้งสื่อโฆษณาและหารายได้จากการขายโฆษณบนพื้นที่ดังกล่าว นอกจากนี้ยังต้องพึ่งพิงสัญญาความร่วมมือทางธุรกิจในการเป็นตัวแทนจัดจำหน่ายสื่อโฆษณากับบริษัทเอกชนต่างๆ ซึ่งมีหน้าที่หาลูกค้าและได้รับส่วนแบ่งรายได้จากการขายโฆษณาเป็นค่าตอบแทน

เนื่องจากบริษัทฯ จะต้องปฏิบัติตามภาระผูกพันเงื่อนไขที่ระบุในสัญญาเหล่านั้น บริษัทฯ จึงมีความเสี่ยงหากไม่สามารถต่ออายุสัญญากับคู่สัญญาทางธุรกิจรายใดรายหนึ่งจากการปฏิบัติไม่ตรงตามหน้าที่ เงื่อนไข หรือภาระผูกพันตามที่สัญญาดังกล่าวกำหนด หรือความเสี่ยงในกรณีที่ผู้ให้เช่ามีสิทธิบอกเลิกสัญญาเช่า หากผู้ให้เช่ามีความจำเป็นต้องใช้สถานที่เช่า ทั้งนี้จะมีการแจ้งล่วงหน้าเป็นลายลักษณ์อักษร ซึ่งเหตุการณ์ดังกล่าวอาจส่งผลกระทบต่อความสามารถในการหารายได้ของบริษัทฯ และฐานะทางการเงินของบริษัทฯ ในอนาคต อย่างไรก็ตาม อย่างไรก็ดี ตลอดระยะเวลาที่ผ่านมา บริษัทฯ ไม่เคยกระทำการใดๆ ที่เป็นการผิดสัญญาข้อหนึ่งข้อใดในส่วนที่เป็นสาระสำคัญที่ระบุในสัญญาจนเป็นเหตุให้เกิดผลกระทบต่อบริษัทฯ นอกจากนี้ ผู้บริหารของบริษัทฯ เป็นผู้ที่มีประสบการณ์ทำงานในด้านสื่อโฆษณา จึงมั่นใจได้ว่าสัญญาต่างๆ ที่ทำกับคู่สัญญาได้ผ่านการไตร่ตรองอย่างถี่ถ้วน เพื่อที่บริษัทฯ จะสามารถปฏิบัติตามข้อกำหนดและเงื่อนไขได้อย่างครบถ้วน ซึ่งถือเป็นการป้องกันไม่ให้เกิดเหตุการณ์ดังที่กล่าวมาข้างต้น

2) ความเสี่ยงจากการมีภาระผูกพันกับคู่สัญญาที่อาจส่งผลกระทบต่อผลการดำเนินงานของบริษัท

ด้วยกลยุทธ์การขายสื่อโฆษณาและการสร้างเครือข่ายสื่อโฆษณาที่มีความมั่นคงเพื่อให้บริการแก่ลูกค้าในระยะยาว บริษัทฯ มีความจำเป็นในการทำสัญญาเช่ารับสิทธิดำเนินงานระยะยาวกับเจ้าของพื้นที่สื่อโฆษณาในระยะยาวเพื่อป้องกันการเข้ามาในตลาดของคู่แข่ง จึงส่งผลให้มีภาระผูกพันที่ต้องจ่ายในอนาคตภายใต้สัญญาเช่ารับสิทธิการดำเนินงาน ซึ่งบริษัทฯ ต้องทยอยรับรู้ค่าใช้จ่ายดังกล่าวตลอดอายุของสัญญา ดังนั้นในกรณีที่รายได้จากการขายสื่อโฆษณาลดลงอย่างมีนัยสำคัญ จึงอาจส่งผลกระทบต่อผลการดำเนินงานของบริษัทฯ และฐานะทางการเงินของบริษัทฯ ได้ อย่างไรก็ตาม การทำสัญญาระยะยาวกับคู่สัญญา และการมีภาระผูกพันดังกล่าวเป็นการดำเนินธุรกิจปกติสำหรับการให้บริการสื่อโฆษณา ทั้งนี้การทำสัญญาระยะยาวยังเป็นการช่วยให้บริษัทฯ มีแหล่งรายได้ที่แน่นอน และเป็นเป็นการป้องกันผู้ประกอบการรายอื่นจากการเข้ามาแย่งสิทธิที่บริษัทฯ เป็นเจ้าของ

3) ความเสี่ยงด้านข้อกฎหมายที่เกี่ยวข้องกับป้ายโฆษณาและอุบัติเหตุที่อาจเกิดขึ้น

การเปลี่ยนแปลงของกฎหมายที่เกี่ยวข้องกับธุรกิจสื่อโฆษณาอาจมีผลกระทบต่อการดำเนินธุรกิจของบริษัทฯ ทั้งนี้บริษัทฯ มีการติดตามการปรับปรุงแก้ไขกฎหมายที่เกี่ยวข้องกับธุรกิจสื่อโฆษณาอย่างต่อเนื่อง เพื่อกำหนดแนวทางการดำเนินงานและเตรียมวางแผนการรองรับหากจำเป็น นอกจากนี้ เพื่อให้การประกอบธุรกิจสื่อโฆษณาของบริษัทฯ ชอบด้วยกฎหมาย บริษัทฯ จะดำเนินการตรวจสอบเนื้อหาของโฆษณา รวมถึงคุณภาพของสื่อโฆษณา เพื่อให้เป็นไปตามมาตรฐานที่กฎหมายกำหนด ก่อนการติดตั้งลงบนพื้นที่โฆษณา

นอกจากนี้ ส.ธนา ยังได้ปฏิบัติตามที่กฎหมายกำหนดให้ผู้ประกอบการต้องปฏิบัติตามอย่างเคร่งครัด ได้แก่ การเสียภาษีป้ายสำหรับป้ายที่มีรายได้ทุกปี การตรวจสอบความมั่นคงแข็งแรงตามพรบ. ทุกปี การเข้าเป็นสมาชิกของสมาคมป้ายและโฆษณาเพื่อรับรู้ข่าวสารที่เกี่ยวข้องกับการดำเนินธุรกิจ นอกจากนี้บริษัทฯ ได้กำหนดนโยบายเพื่อลดความเสี่ยงจากการใช้ทรัพย์สินดังกล่าว โดยการวางแผนการซ่อมบำรุงอย่างสม่ำเสมอเพื่อยืดอายุการใช้งานและการทำประกันภัยทุกโครงป้ายอย่างต่อเนื่อง

4) ความเสี่ยงทางด้านเศรษฐกิจ

แนวโน้มธุรกิจสื่อโฆษณาแปรผันในทิศทางเดียวกันกับภาวะเศรษฐกิจโดยรวมของประเทศ ในภาวะเศรษฐกิจฟื้นตัว การใช้จ่ายงบประมาณในสื่อโฆษณามีทิศทางที่จะเพิ่มสูงตามการใช้จ่ายของผู้บริโภค ซึ่งจะส่งผลดีต่อธุรกิจของบริษัทฯ แต่ในภาวะเศรษฐกิจชะลอตัว หรือมีเหตุการณ์ความไม่สงบทางการเมืองไทย หรือเกิดเหตุการณ์อื่นใดที่กระทบความเชื่อมั่นและกำลังซื้อของผู้บริโภค อาจส่งผลให้เจ้าของสินค้าและบริการปรับลดงบประมาณการโฆษณาประชาสัมพันธ์ในสื่อโฆษณาต่างๆ ซึ่งอาจส่งผลให้ยอดขายสื่อโฆษณาของบริษัทฯ ปรับลดลงอย่างมีนัยสำคัญ

เนื่องจากโครงสร้างอุตสาหกรรมสื่อโฆษณาในปัจจุบันมีการเปลี่ยนแปลงไปจากเดิม กล่าวคือ เจ้าของสินค้าและบริการมีแนวโน้มจะจัดสรรงบประมาณโฆษณาให้กับสื่อโฆษณาที่สามารถครอบคลุมกลุ่มผู้บริโภคเป้าหมายได้ในวงกว้างและมีโอกาสพบเห็นได้บ่อยครั้งในชีวิตประจำวัน เช่น สื่อโฆษณากลางแจ้ง ประเภทบิลบอร์ดยังเป็นสื่อที่สามารถเข้าถึงผู้บริโภคได้โดยตรงและรวดเร็ว โดยการศึกษาของ Outdoor Advertising Association of America (OAAA) ซึ่งศึกษาความคุ้มค่าของการใช้จ่ายในสื่อภายนอกที่อยู่อาศัยในประเทศอเมริกา ประเทศแถบยุโรป และประเทศออสเตรเลีย พบว่าสื่อโฆษณากลางแจ้งมีผลตอบแทนต่อการลงทุนที่คุ้มค่ามากกว่าเมื่อเทียบกับสื่อสิ่งพิมพ์ และสื่อโทรทัศน์ โดยจะเห็นได้จากลูกค้าเจ้าของสินค้าและบริการยังคงใช้สื่อโฆษณากลางแจ้งที่อยู่อาศัยในการประชาสัมพันธ์สินค้าอยู่อย่างต่อเนื่อง ถึงแม้ค่าใช้จ่ายการโฆษณาโดยรวมจะลดลง แต่ค่าใช้จ่ายการโฆษณาในสื่อโฆษณากลางแจ้งที่อยู่อาศัยยังสามารถเติบโตได้อย่างต่อเนื่อง อย่างไรก็ดี บริษัทฯ ไม่สามารถรับรองได้ว่าผลการดำเนินงานและฐานะทางการเงินของบริษัทฯ จะไม่ได้รับผลกระทบอย่างมีนัยสำคัญ หากภาวะเศรษฐกิจชะลอตัวยังคงดำเนินต่อไป

5) ความเสี่ยงจากการที่เรียกเก็บเงินตามสัญญาเช่าไม่ได้

ความเสี่ยงจากการที่บริษัทฯ ไม่สามารถเรียกเก็บเงินตามสัญญาเช่า อาจเกิดขึ้นในกรณีที่ลูกค้าได้รับผลกระทบในเชิงลบจากสภาวะเศรษฐกิจและภาคอุตสาหกรรมหรือจากการดำเนินธุรกิจซึ่งส่งผลกระทบต่อสถานะทางการเงินของลูกค้า

6) การดำเนินธุรกิจของบริษัทฯ ต้องพึ่งพิงบุคลากรที่มีความชำนาญเฉพาะด้านและมีความสัมพันธ์อันดีกับลูกค้า

ธุรกิจให้บริการเช่าพื้นที่ป้ายโฆษณาของบริษัทฯ เป็นธุรกิจบริการซึ่งต้องพึ่งพิงบุคลากรในการติดต่อและนำเสนอผลิตภัณฑ์ให้แก่เอเจนซีและเจ้าของสินค้าและบริการ ดังนั้น บุคลากรในฝ่ายขายและการตลาด ตลอดจนผู้บริหารของบริษัทฯ จำเป็นต้องมีความสัมพันธ์อันดีกับเอเจนซีและเจ้าของสินค้าและบริการ นอกจากนี้ การบริหารจัดการอย่างมีประสิทธิภาพเพื่อก่อให้เกิดประโยชน์สูงสุดในการใช้พื้นที่โฆษณา และการสร้างสรรค์รูปแบบของสื่อโฆษณาให้ตรงตามวัตถุประสงค์ของเจ้าของสินค้าและบริการ ยังต้องอาศัยผู้บริหารและบุคลากรที่มีความรู้ ความชำนาญ และประสบการณ์ในการวางแผนบริหารจัดการสื่อโฆษณา ดังนั้น หากบริษัทฯ ไม่สามารถรักษาผู้บริหารและบุคลากรดังกล่าวไว้ได้ อาจส่งผลกระทบต่อธุรกิจและโอกาสทางธุรกิจของบริษัทฯ

ด้วยเหตุนี้ บริษัทฯ จึงให้ความสำคัญต่อการบริหารและพัฒนาทรัพยากรบุคคลของบริษัทฯ อย่างต่อเนื่อง โดยแบ่งลักษณะการทำงานเป็นทีม ซึ่งบุคลากรภายในทีมจะสามารถทำงานทดแทนกันได้ นอกจากนี้ บริษัทฯ สนับสนุนให้ผู้บริหารระดับกลางมีส่วนร่วมในการวางแผนบริหารจัดการเพื่อเสริมสร้างศักยภาพ และเพิ่มพูนความรู้และประสบการณ์ของบุคลากร ตลอดจนให้ความสำคัญต่อค่าตอบแทน สวัสดิการและผลประโยชน์ระยะยาวของบุคลากร โดยพิจารณาจากความเหมาะสมของลักษณะงาน ผลประกอบการของบริษัทฯ และผลการปฏิบัติงานของพนักงาน เหล่านี้จะเป็นการลดความเสี่ยงด้านการพึ่งพิงบุคลากรในการดำเนินธุรกิจของบริษัทฯ ได้

ความเสี่ยงต่อการลงทุนของผู้ถือหุ้นหลักทรัพย์

1) ความเสี่ยงจากการที่บริษัทมีผลการดำเนินงานขาดทุน อาจไม่สามารถจ่ายเงินปันผลได้ในอนาคตอันใกล้

ในงวดบัญชีปี 2561 บริษัทฯ มีกำไรจากการดำเนินงานสุทธิจำนวน 5.23 ล้านบาท และมีผลการดำเนินงานขาดทุนสะสม ณ สิ้นปี 2561 เป็นจำนวน (695.10) ล้านบาท ทั้งนี้การที่บริษัทฯ มีขาดทุนสะสมจำนวนมากในช่วง 5 ปีที่ผ่านมา นั้น เนื่องมาจากภาวะเศรษฐกิจถดถอยในยุโรปและสหรัฐอเมริกา ซึ่งส่งผลกระทบต่ออุตสาหกรรมด้านอิเล็กทรอนิกส์ ส่งผลให้ความต้องการซื้อสินค้าของผู้บริโภคลดลง ซึ่งมีผลทำให้อุตสาหกรรมของธุรกิจ Discrete Semiconductor ทั่วโลกที่ได้รับผลกระทบจากภาวะถดถอยดังกล่าว ประกอบกับการมีต้นทุนขายสินค้าเพิ่มสูงขึ้นอีกทั้งมีค่าใช้จ่ายในการบริหารเพิ่มขึ้นจากการปรับโครงสร้างธุรกิจ และการเพิ่มขึ้นของค่าเผื่อสินค้าล้าสมัย

อย่างไรก็ดี ในขณะนี้บริษัทฯ กำลังปรับเปลี่ยนกลยุทธ์โดยวางแผนที่จะปรับสมดุลของการทำงานของ diode โดยเน้นไปที่ธุรกิจอื่นที่ไม่ได้รับผลกระทบจากภาวะเศรษฐกิจชะลอตัว อาทิเช่น การลงทุนในธุรกิจป้ายโฆษณาชนิดป้ายนิคมบริเวณกรุงเทพและหัวเมือง ทั้งขนาดกลางและขนาดใหญ่ ในบริษัทฯ ที่มีผลการดำเนินงานที่ดีมีศักยภาพ และมีโอกาสเติบโตในอนาคต เพื่อรองรับความต้องการของตลาดโฆษณา ทั้งนี้การลงทุนที่หลากหลายนั้น เป็นการกระจายความเสี่ยงทางธุรกิจ เพื่อสร้างผลตอบแทนที่ดี และยั่งยืนให้แก่บริษัทฯ ต่อไป ซึ่งบริษัทฯ คาดว่าการดำเนินการตามแผนดังกล่าว จะมีผลทำให้บริษัทฯ สามารถเริ่มมีกำไรสุทธิ ซึ่งจะทำให้บริษัทฯ สามารถจ่ายเงินปันผลให้กับผู้ถือหุ้นต่อไปได้

2) ความเสี่ยงจากการใช้สิทธิใบสำคัญแสดงสิทธิ

ใบสำคัญแสดงสิทธิ EIC-W2

เมื่อวันที่ 29 พฤษภาคม 2558 ที่ประชุมวิสามัญผู้ถือหุ้น ครั้งที่ 1/2558 มีมติอนุมัติการออกและจัดสรรใบสำคัญแสดงสิทธิที่จะซื้อหุ้นสามัญของบริษัท อุตสาหกรรม อิเล็กทรอนิกส์ จำกัด (มหาชน) ครั้งที่ 2 (EIC-W2) จำนวนไม่เกิน 190,752,458 หน่วย ให้แก่ผู้ถือหุ้นเดิมที่มีการจองซื้อและชำระราคาค่าจองซื้อหุ้นสามัญเพิ่มทุนของบริษัทฯ ใบสำคัญแสดงสิทธิ EIC-W2 เป็นชนิดระบุชื่อและเปลี่ยนมือได้ มีอายุไม่เกิน 5 ปี นับจากวันที่ออกและเสนอขาย โดยสามารถใช้สิทธิได้ครั้งแรกในวันที่ 30 ธันวาคม 2558 และกำหนดให้ผู้ถือ EIC-W2 สามารถใช้สิทธิได้ปีละ 2 ครั้ง คือในวันทำการสุดท้ายของเดือนมิถุนายน และเดือนธันวาคม ตั้งแต่ปี 2559-2562 **ยกเว้น** การใช้สิทธิในปี 2563 ผู้ถือ EIC-W2 สามารถใช้สิทธิได้ในวันทำการสุดท้ายของเดือนพฤษภาคม 2563 และในวันใช้สิทธิครั้งสุดท้ายวันที่ 16 กรกฎาคม 2563 โดยมีอัตราการใช้สิทธิต่อหน่วยเท่ากับใบสำคัญแสดงสิทธิ 1 หน่วยต่อหุ้นสามัญ 2.32054 หุ้น ในราคาหุ้นละ 1.00 บาท

ณ วันที่ 31 ธันวาคม 2561 บริษัทฯ คงเหลือใบสำคัญแสดงสิทธิ EIC-W2 ที่ยังไม่ได้ใช้สิทธิจำนวน 190,752,458 หน่วย ทั้งนี้หากผู้ถือสิทธิ EIC-W2 ไม่ใช้ผู้ถือหุ้นเดิม จะมีผลกระทบด้านการลดลงของสัดส่วนการถือหุ้นและสิทธิออกเสียง (Control Dilution) คิดเป็นร้อยละ 12.25

ใบสำคัญแสดงสิทธิ EIC-W3

เมื่อวันที่ 30 เมษายน 2559 ที่ประชุมผู้ถือหุ้น ประจำปี 2559 มีมติอนุมัติการออกและจัดสรรใบสำคัญแสดงสิทธิที่จะซื้อหุ้นสามัญของบริษัท อุตสาหกรรม อิเล็กทรอนิกส์ จำกัด (มหาชน) ครั้งที่ 3 (EIC-W3) จำนวนไม่เกิน 55,636,133 หน่วย ให้แก่ผู้ถือหุ้นเดิมที่มีการจองซื้อและชำระราคาค่าจองซื้อหุ้นสามัญเพิ่มทุนของบริษัทฯ ใบสำคัญแสดงสิทธิดังกล่าวเป็นชนิดระบุชื่อและเปลี่ยนมือได้ มีอายุไม่เกิน 5 ปี นับจากวันที่ออกและเสนอขาย โดยสามารถใช้สิทธิได้ในวันทำการสุดท้ายของเดือนมิถุนายนและเดือนธันวาคมของทุกปี ตลอดอายุของใบสำคัญแสดงสิทธิ (โดยกำหนดวันใช้สิทธิครั้งแรกวันที่ 27 ธันวาคม 2559 และวันใช้สิทธิครั้งสุดท้ายวันที่ 16 มิถุนายน 2564) โดยมีอัตราการใช้สิทธิต่อหน่วย เท่ากับใบสำคัญแสดงสิทธิ 1 หน่วยต่อหุ้นสามัญ 2.32054 หุ้น ในราคาหุ้นละ 1.00 บาท

ณ วันที่ 31 ธันวาคม 2561 บริษัทฯ คงเหลือใบสำคัญแสดงสิทธิ EIC-W3 ที่ยังไม่ได้ใช้สิทธิจำนวน 16,415,094 หน่วย ทั้งนี้หากผู้ใช้สิทธิ EIC-W3 ไม่ใช่ผู้ถือหุ้นเดิม จะมีผลกระทบด้านการลดลงของสัดส่วนการถือหุ้นและสิทธิออกเสียง (Control Dilution) คิดเป็นร้อยละ 1.19

ใบสำคัญแสดงสิทธิ EIC-W4

เมื่อวันที่ 8 สิงหาคม 2560 ที่ประชุมวิสามัญผู้ถือหุ้น ครั้งที่ 1/2560 มีมติอนุมัติการออกและจัดสรรใบสำคัญแสดงสิทธิที่จะซื้อหุ้นสามัญของบริษัท อุตสาหกรรม อิเล็กทรอนิกส์ จำกัด (มหาชน) ครั้งที่ 4 (EIC-W4) จำนวนไม่เกิน 1,556,674,362 หน่วย ให้แก่ผู้ถือหุ้นเดิมที่มีการจองซื้อและชำระราคาค่าจองซื้อหุ้นสามัญเพิ่มทุนของบริษัทฯ ในอัตราส่วน 9 หุ้นสามัญเพิ่มทุนใหม่ต่อใบสำคัญแสดงสิทธิ 4 หน่วย โดยไม่คิดมูลค่า

ใบสำคัญแสดงสิทธิดังกล่าวเป็นชนิดไม่ระบุชื่อและเปลี่ยนมือได้ มีอายุ 1 ปี นับจากวันที่ออกและเสนอขายโดยสามารถใช้สิทธิได้ในวันทำการสุดท้ายของเดือนมีนาคม มิถุนายน กันยายน และธันวาคมของแต่ละปี ปฏิทินตลอดอายุของใบสำคัญแสดงสิทธิ (โดยกำหนดวันใช้สิทธิครั้งแรกวันที่ 31 ตุลาคม 2561 และวันใช้สิทธิครั้งสุดท้ายวันที่ 20 กันยายน 2561) โดยมีอัตราการใช้สิทธิเท่ากับใบสำคัญแสดงสิทธิ 1 หน่วยต่อหุ้นสามัญ 1 หุ้น ในราคาหุ้นละ 0.15 บาท

เมื่อวันที่ 20 กันยายน 2561 ซึ่งเป็นวันใช้สิทธิครั้งสุดท้าย มีผู้ถือหุ้นมาใช้สิทธิซื้อหุ้นสามัญเพิ่มทุนของบริษัทฯ ตามใบสำคัญแสดงสิทธิ EIC-W4 จำนวน 22,205 หน่วย คิดเป็น 22,205 หุ้น และตั้งแต่วันที่ 21 กันยายน 2561 ใบสำคัญแสดงสิทธิ EIC-W4 ได้สิ้นสุดการเป็นหลักทรัพย์จดทะเบียนในตลาดหลักทรัพย์แห่งประเทศไทย จึงไม่มีความเสี่ยงจากการใช้สิทธิตามใบสำคัญแสดงสิทธิ EIC-W4

4. ทรัพย์สินที่ใช้ในการประกอบธุรกิจ

4.1 ทรัพย์สินถาวรหลัก

ณ วันที่ 31 ธันวาคม 2561 ทรัพย์สินถาวรหลักที่บริษัทฯ และบริษัทย่อยใช้ในการประกอบธุรกิจมีรายละเอียดดังนี้

ประเภท / ลักษณะทรัพย์สิน	ลักษณะกรรมสิทธิ์	มูลค่า (ล้านบาท)	ภาระผูกพัน
บริษัท อุตสาหกรรม อิเล็กทรอนิกส์ จำกัด (มหาชน)			
1. ส่วนปรับปรุงที่ดินและอาคาร	เป็นเจ้าของ	1.47	ไม่มีภาระผูกพัน
2. อุปกรณ์และเครื่องใช้สำนักงาน	เป็นเจ้าของ	0.34	ไม่มีภาระผูกพัน
3. ยานพาหนะ	เป็นเจ้าของ	-	ไม่มีภาระผูกพัน

ประเภท / ลักษณะทรัพย์สิน	ลักษณะกรรมสิทธิ์	มูลค่า (ล้านบาท)	ภาระผูกพัน
บริษัท อีไอซี เซมิคอนดักเตอร์ จำกัด			
1. โรงงาน 1 แห่ง 16,000 ตารางเมตร ที่ตั้งลาดกระบัง กรุงเทพมหานคร	ทำสัญญาเช่าระยะยาว 3 ปี	84.99	-
2. เครื่องจักรและอุปกรณ์โรงงาน	เป็นเจ้าของ	69.71	ไม่มีภาระผูกพัน
3. อุปกรณ์และเครื่องใช้โรงงาน	เป็นเจ้าของ	0.94	ไม่มีภาระผูกพัน
4. ยานพาหนะ	เป็นเจ้าของ	5.57	ไม่มีภาระผูกพัน
5. สินทรัพย์ระหว่างทำ	เป็นเจ้าของ	9.66	ไม่มีภาระผูกพัน
บริษัท ส.ธนา มีเดีย จำกัด			
1. โครงสร้างป้ายโฆษณาและต้นทุนที่เกี่ยวข้อง	เป็นเจ้าของ	194.07	ไม่มีภาระผูกพัน
2. อุปกรณ์และเครื่องใช้สำนักงาน	เป็นเจ้าของ	0.22	ไม่มีภาระผูกพัน
3. ยานพาหนะ	เป็นเจ้าของ	3.81	ไม่มีภาระผูกพัน
รวม		370.78	

4.2 สินทรัพย์ไม่มีตัวตนที่สำคัญในการประกอบธุรกิจ

ณ วันที่ 31 ธันวาคม 2561 สินทรัพย์ไม่มีตัวตนที่สำคัญในการประกอบธุรกิจ มีรายละเอียดดังนี้

ลักษณะทรัพย์สิน	ลักษณะกรรมสิทธิ์	มูลค่า (ล้านบาท)	ภาระผูกพัน
1. โปรแกรมบัญชีและค่าพัฒนาผลิตภัณฑ์	บมจ. อุตสาหกรรม อิเล็กทรอนิกส์ เป็นเจ้าของ	0.36	ไม่มี

4.3 นโยบายการลงทุนในบริษัทย่อยและบริษัทร่วม

ตามที่บริษัทฯ มีแผนที่จะขยายการประกอบธุรกิจเพื่อเสริมสร้างความแข็งแกร่งในการดำเนินธุรกิจให้แก่บริษัทฯ โดยการเข้าลงทุนในธุรกิจป้ายโฆษณาชนิดป้ายนิ่งบริเวณกรุงเทพและหัวเมือง ทั้งขนาดกลางและขนาดใหญ่ ในบริษัทฯ ที่มีผลการดำเนินงานที่ดี มีศักยภาพ และมีโอกาสเติบโตในอนาคตนั้น ณ วันที่ 31 ธันวาคม 2561 บริษัทฯ มีบริษัทย่อยจำนวน 3 บริษัท คือ บริษัท ส.ธนา มีเดีย จำกัด ประกอบธุรกิจสื่อโฆษณากลางแจ้งประเภทบิลบอร์ด และ บริษัท อีไอซี เซมิคอนดักเตอร์ จำกัด ประกอบธุรกิจผลิตและจำหน่ายอะไหล่อิเล็กทรอนิกส์ และ บริษัท ฟู้ดไฮลด์ จำกัด ประกอบธุรกิจด้านอาหาร ทั้งนี้การลงทุนที่หลากหลายนั้น เป็นการกระจายความเสี่ยงทางธุรกิจ เพื่อสร้างผลตอบแทนที่ดี และยั่งยืนให้แก่บริษัทฯ ต่อไป ซึ่งนโยบายการบริหารงานในบริษัทย่อยหรือบริษัท

ร่วมนั้น บริษัทฯ จะส่งตัวแทนเข้าร่วมเป็นกรรมการในบริษัทนั้นๆ เพื่อร่วมกันกำหนดนโยบายในการดำเนินธุรกิจ และควบคุมเรื่องนโยบายทางการเงิน และการดำเนินงานของบริษัทย่อยอย่างใกล้ชิด

สำหรับนโยบายการลงทุนในบริษัทย่อยและบริษัทร่วมในอนาคตบริษัทฯ ยังคงมีนโยบายในการรักษา สัดส่วนการถือหุ้นในบริษัทย่อยดังกล่าว โดยบริษัทฯ จะได้รับผลตอบแทนจากการลงทุนในรูปของส่วนแบ่งรายได้ และเงินปันผลจากการลงทุนในบริษัทย่อยและบริษัทร่วม

4.4 ราคาประเมินทรัพย์สิน

-ไม่มี-

5. ข้อพิพาททางกฎหมาย

5.1 การเรียกร้องค่าเสียหายตามบันทึกข้อตกลงซื้อหุ้นของบริษัท สมาร์ท แทรฟิค จำกัด

ตามมติที่ประชุมคณะกรรมการบริษัทฯ ครั้งที่ 8/2556 เมื่อวันที่ 4 ธันวาคม 2556 และมติที่ประชุม วิศวสามัญผู้ถือหุ้น ครั้งที่ 1/2557 เมื่อวันที่ 13 กุมภาพันธ์ พ.ศ. 2557 มีมติอนุมัติให้ลงทุนในบริษัท สมาร์ท แทรฟิค จำกัด โดยบริษัทฯ ได้ลงนามในบันทึกข้อตกลง ลงวันที่ 4 ธันวาคม พ.ศ. 2557 สำหรับการลงทุนในบริษัท สมาร์ท แทรฟิค จำกัด ในอัตราร้อยละ 49 ของจำนวนหุ้นทั้งหมด ในราคาหุ้นละ 500 บาท รวมมูลค่าการลงทุน 245 ล้านบาท บริษัทฯ ได้จ่ายเงินล่วงหน้า จำนวน 70 ล้านบาท และได้ทำสัญญาซื้อขายหุ้นกับผู้ถือหุ้นของบริษัท ดังกล่าวแล้วในวันที่ 14 พฤษภาคม พ.ศ. 2557 โดยในสัญญาระบุวันจ่ายชำระเงินไว้ภายในวันที่ 14 พฤษภาคม ถึง วันที่ 14 สิงหาคม พ.ศ. 2557

ที่ประชุมคณะกรรมการบริษัทฯ ครั้งที่ 14/2557 ในเดือนพฤศจิกายน พ.ศ. 2557 มีมติอนุมัติให้แก้ไข สัญญา โดยมีการขยายระยะเวลาการชำระค่าหุ้นจากวันที่ 14 สิงหาคม พ.ศ. 2557 เป็นวันที่ 31 ธันวาคม พ.ศ. 2557 และเงื่อนไขการจ่ายชำระค่าหุ้นดังกล่าว โดยในปี พ.ศ. 2557 บริษัทฯ ได้ดำเนินการซื้อหุ้นของบริษัท สมาร์ท แทรฟิค จำกัด แล้วจำนวน 302,000 หุ้น ในมูลค่าทั้งสิ้น 152 ล้านบาท

ต่อมาเมื่อวันที่ 27 มีนาคม พ.ศ. 2558 ที่ประชุมคณะกรรมการบริษัทฯ ครั้งที่ 1/2558 มีมติอนุมัติการ ยกเลิกสัญญาซื้อขายหุ้นบริษัทสมาร์ท แทรฟิค จำกัด สำหรับหุ้นสามัญส่วนที่เหลือจำนวน 188,000 หุ้น และเรียก ชำระเงินมัดจำค่าหุ้นจำนวน 70 ล้านบาทคืนจากนางสาวพรพันธ์ ศิริวงศ์ ณ อยุธยา (“นางสาวพรพันธ์”) ผู้ถือหุ้น บริษัทดังกล่าว ในครั้งนี้นางสาวพรพันธ์ตกลงว่าจะคืนเงินมัดจำค่าหุ้นจำนวน 70 ล้านบาท ในรูปตัวสัญญาใช้เงิน ลงวันที่ 27 มีนาคม 2558 โดยมีกำหนดชำระเงินวันที่ 31 กรกฎาคม พ.ศ. 2558 แต่เมื่อถึงกำหนดชำระปรากฏว่า นางสาวพรพันธ์ไม่สามารถชำระเงินได้ และผิดผ่อนการชำระเงินมาโดยตลอด

ที่ประชุมคณะกรรมการบริษัทฯ ครั้งที่ 10/2558 เมื่อวันที่ 19 สิงหาคม พ.ศ. 2558 มีมติอนุมัติให้ขยาย ระยะเวลาการคืนเงินจ่ายล่วงหน้าค่าหุ้นจำนวน 70 ล้านบาท เป็นภายในวันที่ 31 ธันวาคม พ.ศ. 2558 โดยคิด ดอกเบี้ยในอัตรา ร้อยละ 3.5 ต่อปี โดยเริ่มตั้งแต่วันที่ 1 สิงหาคม พ.ศ. 2558 เป็นต้นไปจนกว่าจะชำระเสร็จสิ้น

ทั้งนี้ในระหว่างปี 2559 บริษัทฯ ได้มีการขยายระยะเวลาในการจ่ายชำระหนี้ให้กับนางสาวพรพจน์หลายครั้งแต่ก็ยังไม่ได้รับการชำระหนี้แต่อย่างใด

ดังนั้นที่ประชุมคณะกรรมการบริษัทฯ ครั้งที่ 16/2559 เมื่อวันที่ 11 พฤศจิกายน 2559 พิจารณาแล้วเห็นว่า นางสาวพรพจน์ไม่สามารถชำระหนี้ได้ตามจำนวนและกำหนดระยะเวลาที่ได้กำหนดไว้จึงได้มีมติให้ดำเนินคดีกับนางสาวพรพจน์เรียกร้องเงินมัดจำจำนวน 70,000,000 บาท ตามที่บริษัทฯ ได้วางเงินมัดจำเพื่อชำระค่าหุ้นตามสัญญาซื้อขายหุ้นดังกล่าว โดยบริษัทฯ ได้ดำเนินการฟ้องร้องคดีแพ่งต่อศาลแพ่งกรุงเทพใต้ เมื่อวันที่ 1 ธันวาคม 2559 ซึ่งเป็นคดีหมายเลขดำที่ พ. 2516/2559 เพื่อเรียกเงินมัดจำจำนวน 70,000,000 บาทคืน และดอกเบี้ยในอัตราร้อยละ 3.5 ต่อปี นับตั้งแต่วันที่ 31 กรกฎาคม 2558 โดยดอกเบี้ยคิดถึงวันฟ้องเป็นเงิน 3,289,041.10 บาท รวมเป็นเงินต้นและดอกเบี้ยที่เรียกชำระจำนวน 73,289,041.10 บาท โดยศาลนัดสืบพยานในวันที่ 20 มีนาคม 2560

เมื่อวันที่ 12 กันยายน 2560 บริษัทฯ และนางสาวพรพจน์ ได้ทำสัญญาประนีประนอมยอมความต่อหน้าศาล ศาลจึงมีคำพิพากษาตามยอมให้คดีเสร็จเด็ดขาดไปตามสัญญาประนีประนอมยอมความ ตามคำพิพากษาคดีแดงที่ พ.1841/2560 โดยนางสาวพรพจน์ ตกลงชำระหนี้เต็มจำนวนยอดหนี้ตามฟ้อง เป็นจำนวนเงิน 73,289,041.10 บาท พร้อมด้วยดอกเบี้ยอัตราร้อยละ 3.5 ต่อปีให้แก่บริษัทฯ นับแต่วันที่ 16 มิถุนายน 2560 จนกว่าจะชำระหนี้เสร็จสิ้นโดยผ่อนชำระเป็นรายเดือน เดือนละ 2,500,000 บาท (สองล้านห้าแสนบาทถ้วน) และต้องชำระให้แล้วเสร็จภายในเดือนตุลาคม 2562 นอกจากนี้หากนางสาวพรพจน์ ผิดนัดชำระหนี้งวดใดงวดหนึ่งหรือผิดสัญญา บริษัทฯ สามารถบังคับคดีได้ทันที รวมทั้งคิดดอกเบี้ยในอัตราร้อยละ 7.5 ต่อปี ของยอดที่ค้างชำระ นับถัดจากวันที่ผิดนัดเป็นต้นไปจนกว่าจะชำระเสร็จสิ้น

ในระหว่างปี พ.ศ. 2560 บริษัทฯ ได้รับชำระหนี้จากจำเลย จำนวน 5 ล้านบาท และเมื่อวันที่ 1 กุมภาพันธ์ พ.ศ. 2561 บริษัทฯ ได้รับชำระหนี้จากจำเลยอีกจำนวน 2 ล้านบาท บริษัทฯ บันทึกรายการโอนกลับค่าเผื่อหนี้สงสัยจะสูญในงบกำไรขาดทุนเบ็ดเสร็จรวมและงบกำไรขาดทุนเบ็ดเสร็จเฉพาะกิจการสำหรับปีสิ้นสุดวันที่ 31 ธันวาคม พ.ศ. 2560 จำนวน 7 ล้านบาท อย่างไรก็ตาม นางสาวพรพจน์ไม่สามารถจ่ายชำระหนี้ตามเงื่อนไขที่ระบุในสัญญาประนีประนอม

เมื่อวันที่ 15 พฤษภาคม พ.ศ. 2561 ศาลแพ่งได้ออกหมายบังคับคดีเพื่อทำการยึดทรัพย์ ของนางสาวพรพจน์ โดยเจ้าพนักงานบังคับคดีได้ดำเนินการอายัดหุ้นในบริษัทที่นางสาวพรพจน์ มีกรรมสิทธิ์เป็นผู้ถือหุ้นมูลค่ารวมทั้งสิ้นประมาณ 24.94 ล้านบาท และเมื่อวันที่ 16 กรกฎาคม พ.ศ. 2561 ทนายความของบริษัทฯ ได้ยื่นฟ้องร้องคดีล้มละลายกับนางสาว พรพจน์ จำนวน 68.93 ล้านบาท ซึ่งประกอบด้วยเงินคงค้างทั้งสิ้นจำนวน 67.85 ล้านบาท พร้อมด้วยดอกเบี้ยร้อยละ 7.5 ต่อปี นับแต่วันที่ 1 กุมภาพันธ์ พ.ศ. 2561 จนถึงวันฟ้องร้อง

เมื่อวันที่ 8 พฤศจิกายน พ.ศ. 2561 บริษัทฯ ได้ลงนามในบันทึกข้อตกลงเกี่ยวกับวิธีการชำระหนี้คงเหลือเพื่อปลดภาระหนี้ระหว่างกันและเพื่อให้คดีทั้งปวงเป็นอันยุติข้อพิพาท โดยตกลงจ่ายชำระหนี้จำนวน 50 ล้านบาท

ให้แก่บริษัทฯ ทั้งนี้ เมื่อบริษัทฯ ได้รับชำระหนี้ครบถ้วน จำนวน 50 ล้านบาท บริษัทฯ ตกลงจะยื่นคำร้องขอถอนฟ้องคดีล้มละลายที่บริษัทฯ ได้ยื่นฟ้องนางสาวพรพันธ์ และจะถอนการอายัดหุ้นของบริษัท สมาร์ท แทรฟิค จำกัด ที่นางสาวพรพันธ์ ถือกรรมสิทธิ์อยู่ อย่างไรก็ตามหากนางสาวพรพันธ์ ไม่สามารถจ่ายชำระได้ตามข้อตกลง ให้ถือว่าบันทึกข้อตกลงฉบับนี้เป็นอันยกเลิกและบริษัทฯ สามารถริบเงินที่ได้รับชำระมาแล้ว และกลับเข้าสู่กระบวนการฟ้องร้องคดีล้มละลาย

ในระหว่างปี พ.ศ. 2561 บริษัทฯ ได้รับชำระหนี้จากนางสาวพรพันธ์ จำนวน 13 ล้านบาท ทั้งนี้ ศาลได้เลื่อนนัดการพิจารณาคดีออกไป โดยจะพิจารณาคดีอีกครั้งในวันที่ 25 เมษายน พ.ศ. 2562

5.2 การเรียกร้องค่าเสียหายตามสัญญาขายหุ้นคืนของบริษัท สมาร์ท แทรฟิค จำกัด ฉบับลงวันที่ 30 ธันวาคม 2558

ตามที่ในระหว่างปี 2557 บริษัทฯ ได้ดำเนินการซื้อหุ้นของบริษัท สมาร์ท แทรฟิค จำกัด จำนวน 302,000 หุ้น มูลค่าที่ตราไว้หุ้นละ 10 บาท คิดเป็นร้อยละ 30.20 ของทุนชำระแล้ว ตามรายละเอียดในข้อ 5.1 ต่อมาเมื่อวันที่ 24 มิถุนายน 2558 ที่ประชุมคณะกรรมการบริษัทฯ ครั้งที่ 7/2558 ได้มีมติอนุมัติการจองซื้อหุ้นสามัญเพิ่มทุนของบริษัท สมาร์ท แทรฟิค จำกัด (บริษัทร่วม) ตามสัดส่วนการถือหุ้นเดิมของบริษัทฯ จำนวน 3,020,000 หุ้น มูลค่าที่ตราไว้ 5 บาท ในราคาหุ้นละ 5 บาท รวมเป็นเงิน 15,100,000 บาท เพื่อเป็นการรักษาสัดส่วนการถือหุ้นของบริษัทฯ (มีการเปลี่ยนแปลงมูลค่าที่ตราไว้จากเดิมหุ้นละ 10 บาท เป็นหุ้นละ 5 บาท) ดังนั้นจากการใช้สิทธิซื้อหุ้นเพิ่มทุนดังกล่าว บริษัทฯ จะถือหุ้นในบริษัท สมาร์ท แทรฟิค จำกัด ทั้งสิ้น 3,624,000 หุ้น คิดเป็น 30.2% ของทุนจดทะเบียนใหม่

เมื่อวันที่ 17 ธันวาคม 2558 ที่ประชุมคณะกรรมการบริษัทฯ ครั้งที่ 14/2558 มีมติอนุมัติให้ฝ่ายบริหารของบริษัทฯ เจรจาและตกลงเข้าทำสัญญาขายหุ้นของบริษัท สมาร์ท แทรฟิค จำกัด (บริษัทร่วม) ฉบับลงวันที่ 30 ธันวาคม 2558 จำนวน 3,624,000 หุ้น คิดเป็น 30.2% ของทุนจดทะเบียน ในราคารวม 185,000,000 บาท ให้แก่ผู้ซื้อ 2 ราย คือ บริษัท สมาร์ท เมอชั่นท์ อินเตอร์เนชั่นแนล จำกัด และนางสาวพรพันธ์ ศิริวงศ์ ณ ออยุธยา โดยบริษัทฯ ได้รับเงินมัดจำค่าหุ้นแล้วจำนวน 15,000,000 บาท และจะได้รับเงินค่าหุ้นส่วนที่เหลือจำนวน 170,000,000 บาทจากผู้ซื้อในวันเสร็จสมบูรณ์ (Closing Date) หรือวันที่ 16 สิงหาคม 2559

ทั้งนี้คู่สัญญาทั้งสองรายตกลงให้ นางสาวพรพันธ์ ชำระเงินมัดจำค่าหุ้นเดิม ตามข้อ 5.1 จำนวน 70,000,000 บาท พร้อมดอกเบี้ยในอัตราร้อยละ 3.5 ต่อปีคืนให้แก่บริษัทฯ พร้อมกับชำระเงินค่าหุ้นที่ซื้อขายส่วนที่เหลือในครั้งนี้อีกจำนวน 170,000,000 บาทให้แก่บริษัทฯ ในวันเสร็จสมบูรณ์ (Closing Date) ทั้งนี้ หากนางสาวพรพันธ์ไม่ชำระเงินมัดจำจำนวน 70 ล้านบาทดังกล่าวคืนให้แก่บริษัทฯ บริษัทฯ ก็จะไม่โอนหุ้นของบริษัท สมาร์ท แทรฟิค จำกัด ให้แก่ผู้ซื้อ

โดยในระหว่างนี้บริษัทและผู้ซื้อทั้ง 2 รายได้มีการชำระเงินค่าหุ้นเพิ่มเติมจำนวน 5 ล้านบาท และโอนหุ้นบางส่วน ทำให้คงเหลือหุ้นที่ยังไม่ได้ซื้อขายจำนวน 3,232,200 หุ้น คิดเป็นร้อยละ 26.94 ของทุนจดทะเบียนและชำระแล้ว

ต่อมาเมื่อวันที่ 28 กันยายน 2559 บริษัท สมาร์ท เมอชานท์ อินเทอร์เน็ต จำกัด (“SMI”) ได้มีหนังสือแจ้งขอขยายระยะเวลาการชำระราคาหุ้นส่วนที่เหลือจำนวน 165,000,000 บาท ตามสัญญาซื้อขายหุ้น และการชำระคืนเงินมัดจำค่าหุ้น จำนวน 70,000,000 บาท จากนางสาวพรพันธ์ ศิริวงศ์ ณ อยุธยา ออกไปเป็นวันที่ 15 ธันวาคม 2559 โดย SMI ได้ชำระราคาหุ้นบางส่วน เป็นเช็คสั่งจ่ายบริษัทฯ ลงวันที่ 30 กันยายน 2559 จำนวน 15,000,000 บาทมาพร้อมกัน

โดยต่อมาเมื่อวันที่ 29 กันยายน 2559 ที่ประชุมคณะกรรมการบริษัทฯ ครั้งที่ 14/2559 ได้มีมติขยายระยะเวลาการชำระหนี้ของบริษัท สมาร์ท เมอชานท์ อินเทอร์เน็ต จำกัด (“SMI”) ในการชำระเงินค่าหุ้นส่วนที่เหลือจำนวน 150,000,000 บาทให้แก่บริษัทฯ เพื่อเป็นค่าหุ้นของบริษัท สมาร์ท แทรฟฟิก จำกัด (“ST”) จากบริษัท และขยายระยะเวลาการชำระคืนเงินมัดจำค่าหุ้นจำนวน 70,000,000 บาทพร้อมดอกเบี้ยจากนางสาวพรพันธ์ ศิริวงศ์ ณ อยุธยา เป็นภายในวันที่ 31 ตุลาคม 2559 อย่างไรก็ตาม เมื่อครบกำหนดชำระเงินในงวดวันที่ 31 ตุลาคม 2559 SMI และนางสาวพรพันธ์ ศิริวงศ์ ณ อยุธยา ไม่สามารถชำระเงินให้แก่บริษัทฯ ได้ตามจำนวนเงินที่กำหนด

ดังนั้นเมื่อวันที่ 11 พฤศจิกายน 2559 ที่ประชุมคณะกรรมการบริษัทฯ ครั้งที่ 16/2559 จึงมีมติอนุมัติ **ยกเลิกสัญญา**ซื้อขายหุ้นของบริษัท สมาร์ท แทรฟฟิก จำกัด (บริษัทรวม) จำนวน 3,624,000 หุ้น ในราคารวม 185,000,000 บาท กับผู้ซื้อ 2 ราย คือ บริษัท สมาร์ท เมอชานท์ อินเทอร์เน็ต จำกัด และนางสาวพรพันธ์ ศิริวงศ์ ณ อยุธยา เนื่องจากผู้ซื้อไม่สามารถชำระหนี้ได้ตามกำหนดและมีมติให้เรียกร้องค่าเสียหายที่เกิดขึ้นต่อไป

ต่อมาเมื่อวันที่ 30 พฤศจิกายน 2559 ที่ประชุมคณะกรรมการบริษัทฯ ครั้งที่ 18/2559 มีมติให้นำหุ้นบริษัท สมาร์ท แทรฟฟิก จำกัด (บริษัทรวม) จำนวน 3,232,200 หุ้น คิดเป็นร้อยละ 26.94 ของทุนจดทะเบียนและชำระแล้ว ออกขายใหม่ให้แก่กลุ่มทุนที่สนใจในหุ้นดังกล่าว โดยการประกาศโฆษณาหาผู้สนใจ โดยหากบริษัทฯ ได้รับเงินจากผู้ซื้อในราคาเท่าใด บริษัทฯ จะเรียกร้องค่าเสียหายเอาจากบุคคลทั้งสองเป็นจำนวนเงินที่เหลือจาก 150 ล้านบาท รวมค่าความเสียหายอื่นๆ (ถ้ามี) **หัก**ด้วยค่าขายหุ้นที่จะได้รับจากผู้ชนะการซื้อต่อไป

เมื่อวันที่ 19 ธันวาคม 2559 บริษัทฯ จำหน่ายเงินลงทุนในหุ้นสามัญของบริษัท สมาร์ท แทรฟฟิก จำกัด (บริษัทรวม) จำนวน 3,232,200 หุ้น มูลค่าที่ตราไว้หุ้นละ 5 บาท คิดเป็นร้อยละ 26.94 ของทุนจดทะเบียนและชำระแล้วในราคาหุ้นละ 5.57 บาท รวมมูลค่า 18,000,000 บาท ให้แก่นายรักหนึ่ง พหลโยธิน

ทั้งนี้บริษัทฯ จะดำเนินการฟ้องร้องดำเนินคดีกับนางสาวพรพันธ์ ศิริวงศ์ ณ อยุธยา และบริษัท สมาร์ท เมอชานท์ อินเทอร์เน็ต จำกัด เพื่อเรียกเงินส่วนต่างจำนวน 132,000,000 บาทและเสียหายอื่นๆที่เกิดขึ้นแก่

บริษัทฯ พร้อมดอกเบี้ย และจะดำเนินคดีอาญากับผู้ส่งจ่ายเช็ค จำนวน 5 ล้านบาท ที่ถูกธนาคารปฏิเสธการจ่ายเงินต่อไป

6. ข้อมูลทั่วไปและข้อมูลสำคัญอื่น

6.1 ข้อมูลทั่วไป

1) ข้อมูลทั่วไปของบริษัท

ชื่อบริษัท	: บริษัท อุตสาหกรรม อิเล็กทรอนิกส์ จำกัด (มหาชน)
ชื่อย่อหลักทรัพย์	: EIC
ที่ตั้งสำนักงานใหญ่	: เลขที่ 349 อาคารเอสเจ อินฟินิท วัน ชั้น 15 ยูนิต 1507 ถนน วิภาวดีรังสิต แขวงจอมพล เขตจตุจักร กรุงเทพมหานคร 10900
ลักษณะการประกอบธุรกิจ	: EIC เป็น holding company ซึ่งมีการลงทุนหลักในบริษัทย่อย ที่ประกอบธุรกิจผลิตและจำหน่ายอะไหล่อิเล็กทรอนิกส์ และ ธุรกิจให้บริการเช่าพื้นที่ป้ายโฆษณาภายนอกบ้าน (Out of Home Media) ประเภทบิลบอร์ด
เลขทะเบียนบริษัท	: 0107546000041
หมายเลขติดต่อ	: โทรศัพท์ 0-2075-5667-8 โทรสาร 0-2075-5669
เว็บไซต์	: www.eicasia.net
ทุนจดทะเบียน	: 10,221,363,523 บาท
ทุนเรียกชำระแล้ว	: 3,169,898,657 บาท
จำนวนหุ้นสามัญชำระแล้ว	: 3,169,898,657 บาท
มูลค่าที่ตราไว้	: 1.00 บาท
รอบระยะเวลาบัญชี	: 1 มกราคม - 31 ธันวาคม

2) ข้อมูลทั่วไปของบริษัทย่อย

ชื่อบริษัท	: บริษัท อีไอซี เซมิคอนดักเตอร์ จำกัด ("EIC Semi")
ที่ตั้งสำนักงานใหญ่	: เลขที่ 65,68 ซอยฉลองกรุง 31 ถนนฉลองกรุง แขวงลำปลาทิว เขต ลาดกระบัง กรุงเทพฯ 10520
ประเภทธุรกิจ	: ออกแบบ ผลิต และจำหน่ายอุปกรณ์สารกึ่งตัวนำประเภทแผ่นซิลิคอน เวเฟอร์ และ ไดโอด
หมายเลขติดต่อ	: โทรศัพท์ (+66) 2 326 1234 และ (+66) 2 739 4580

	โทรศัพท์ (+66) 2 326 1020
ทุนจดทะเบียน	: 474,031,900 บาท
ทุนที่เรียกชำระแล้ว	: 474,031,900 บาท
สัดส่วนการถือหุ้น	: 99.99%
สถานะที่เกี่ยวข้องกัน	: บริษัทย่อย (ผู้ถือหุ้นทางตรง)
หมายเหตุ	: เมื่อวันที่ 4 ธันวาคม 2556 บริษัทได้จัดตั้งบริษัท อีไอซี เซมิคอนดักเตอร์ จำกัด เป็นบริษัทย่อย เพื่อประโยชน์ในการปรับปรุงโครงสร้างในการดำเนินธุรกิจ และในวันที่ 1 เมษายน 2557 บริษัทได้โอนกิจการผลิตและการจำหน่ายชิ้นส่วนอิเล็กทรอนิกส์ของบริษัท ซึ่งประกอบด้วยทรัพย์สิน หนี้สิน ใบอนุญาตประกอบกิจการ และพนักงาน และทั้งหมดที่เกี่ยวข้องกับธุรกิจดังกล่าว ให้แก่บริษัทย่อย เพื่อชำระค่าหุ้นเพิ่มทุนด้วยทรัพย์สินและเงินสด

3) ข้อมูลทั่วไปของบริษัทย่อย

ชื่อบริษัท	: บริษัท ส.ธนา มีเดีย จำกัด
ที่ตั้งสำนักงานใหญ่	: เลขที่ 349 อาคารเอสเจ อินฟินิตี้ วัน บิสซิเนส คอมเพล็กซ์ ชั้นที่ 15 ห้อง 1507 ถนนวิภาวดีรังสิต แขวงจอมพล เขตจตุจักร กรุงเทพมหานคร
ประเภทธุรกิจ	: สื่อโฆษณาประเภท บิลบอร์ด
หมายเลขติดต่อ	: โทรศัพท์ (+66) 2 075 5667 และ (+66) 2 075 5668 โทรศัพท์ (+66) 2 075 5669
ทุนจดทะเบียน	: 5,000,000 บาท
ทุนที่เรียกชำระแล้ว	: 5,000,000 บาท
สัดส่วนการถือหุ้น	: 99.99%
สถานะที่เกี่ยวข้องกัน	: บริษัทย่อย (ผู้ถือหุ้นทางตรง)
หมายเหตุ	: เมื่อวันที่ 5 ตุลาคม 2560 บริษัทได้เข้าซื้อหุ้นของ บริษัท ส.ธนา มีเดีย จำกัด (“ส.ธนา”) โดยมีสถานะเป็นบริษัทย่อย เนื่องจากที่ผ่านมา ส.ธนา มีผลกำไรจากการดำเนินงานอย่างต่อเนื่อง ทั้งนี้ เพื่อประโยชน์ในการกำหนดนโยบาย และการตัดสินใจในการดำเนินงานต่างๆ รวมถึงการเพิ่มความสามารถในการสร้างรายได้และผลกำไรให้แก่บริษัทฯ จึงเข้าลงทุนใน ส.ธนา ทั้งหมด

100% โดยจ่ายชำระค่าหุ้นเป็นเงินสดทั้งจำนวน และได้ทำการแก้ไขเปลี่ยนแปลงรายชื่อกรรมการ และกรรมการซึ่งลงชื่อผู้ถือหุ้นบริษัทต่อกรมพัฒนาธุรกิจการค้า กระทรวงพาณิชย์ เป็นที่เรียบร้อยแล้ว

4) ข้อมูลทั่วไปของบริษัทย่อย

ชื่อบริษัท	:	บริษัท ฟู้ด โฮลดิ้ง จำกัด
ที่ตั้งสำนักงานใหญ่	:	เลขที่ 349 อาคารเอสเจ อินฟินิท วัน บิสซิเนส คอมเพล็กซ์ ชั้นที่ 15 ห้อง 1507 ถนนวิภาวดีรังสิต แขวงจอมพล เขตจตุจักร กรุงเทพมหานคร
ประเภทธุรกิจ	:	ธุรกิจอาหาร
หมายเลขติดต่อ	:	โทรศัพท์ (+66) 2 075 5667 และ (+66) 2 075 5668 โทรสาร (+66) 2 075 5669
ทุนจดทะเบียน	:	ณ วันที่ 31 ธันวาคม 2561 บริษัท ฟู้ด โฮลดิ้ง จำกัด มีทุนจดทะเบียน 1,000,000 บาท เมื่อวันที่ 24 มกราคม 2562 ได้มีการจดทะเบียนเพิ่มทุนจำนวน 349,000,000 บาท รวมเป็นทุนจดทะเบียนทั้งสิ้นจำนวน 350,000,000 บาท
ทุนที่เรียกชำระแล้ว	:	ณ วันที่ 31 ธันวาคม 2561 บริษัท ฟู้ด โฮลดิ้ง จำกัด มีทุนจดทะเบียนที่เรียกชำระแล้วจำนวน 31,600 บาท เมื่อวันที่ 24 มกราคม 2562 ได้มีการเรียกชำระค่าหุ้นเพิ่มเติมอีกจำนวน 295,000,000 บาท และในวันที่ 11 กุมภาพันธ์ 2562 อีกจำนวน 54,968,400 บาท รวมเป็นทุนจดทะเบียนที่เรียกชำระแล้วทั้งสิ้นจำนวน 350,000,000 บาท
สัดส่วนการถือหุ้น	:	99.97%
สถานะที่เกี่ยวข้องกัน	:	บริษัทย่อย (ผู้ถือหุ้นทางตรง)
หมายเหตุ	:	เมื่อวันที่ 29 พฤศจิกายน 2561 บริษัทได้จัดตั้งบริษัท ฟู้ด โฮลดิ้ง จำกัด เป็นบริษัทย่อย เพื่อประโยชน์ในการเข้าลงทุนในธุรกิจอาหาร

5) ข้อมูลของตัวแทนจำหน่ายสินค้า (Sales Agents)

United States	:	EIC Semiconductor Inc 15705 Arrow Highway, # 4 & 5, Irwindale, CA 91706 USA Tel: (626) 960-0877 Fax: (626) 960-0871	
Asia-Hong Kong	:	EIC International Co Ltd Room 702, Block B, Hoi Luen Industrial Centre 55 Hoi Yuen Road, Kwun Tong, Kowloon, Hong Kong Tel : (852) 2341 6681 Fax : (852) 2343 9959	Sun Light Electronics (H.K) Ltd Room 703, Block B, Hoi Luen Industrial Centre, 55 Hoi Yuen Road, Kwun Tong, Kowloon, Hong Kong Tel : (852) 2389 8280 Fax : (852) 2343 2315 URL : www.sunlight.com.hk E-mail: info@sunlight.com.hk
Asia-China	:	Sun Light Electronics China Headquarter Sun Light Electronic Building , Punan Road, Eastern Section of Guangzhou Economic and Technological Development District, Gangzhou, China 510760 Tel : (86-20) 82251238 Fax : (86-20) 82251805	EIC Semiconductor Inc RM 25E & F, Metropolis 100A Zhonghan Rd, ShenZhen, China Tel: 0755-83987303 Fax: 0755-83987323

6) ข้อมูลทั่วไปของบุคคลอ้างอิง

นายทะเบียนหลักทรัพย์ : บริษัท ศูนย์รับฝากหลักทรัพย์ (ประเทศไทย) จำกัด
เลขที่ 93 ถนนรัชดาภิเษก แขวงดินแดง
เขตดินแดง กรุงเทพฯ 10400
โทรศัพท์ : 0-2009-9000
โทรสาร : 2-2009-9991
SET Contact center: 2-2009-9999
Website: <http://www.set.or.th/tsd>
E-mail: SETContactCenter@set.or.th

ผู้สอบบัญชี : นาย สุรัชย์ ดำเนินวงศ์ ผู้สอบบัญชีรับอนุญาตเลขที่ 4721
นางสาวเลียม ชินพันธ์ ผู้สอบบัญชีรับอนุญาตเลขที่ 7306
นางสาวสุนิสา เสมมา ผู้สอบบัญชีรับอนุญาตเลขที่ 7707
บริษัท อาร์เอสเอ็ม ออดิท เซอร์วิสเชส (ประเทศไทย) จำกัด
เลขที่ 175 สารคดีทาวเวอร์ ชั้น 26 ถนนสาทรใต้
แขวงทุ่งมหาเมฆ เขตสาทร กรุงเทพฯ 10120
โทรศัพท์: (+66) 2 670 9002-6
โทรสาร : (+66) 2 670 9027-8
Website : www.rsmthailand.com

6.2 ข้อมูลสำคัญอื่น

-ไม่มี-

7. ข้อมูลหลักทรัพย์และผู้ถือหุ้น

7.1 จำนวนทุนจดทะเบียนและทุนชำระแล้ว

ณ วันที่ 31 ธันวาคม 2561 บริษัท อุตสาหกรรม อิเล็กทรอนิกส์ จำกัด (มหาชน) มีทุนจดทะเบียนและทุนชำระแล้ว ดังนี้

- ทุนจดทะเบียน 10,221,363,523 บาท แบ่งออกเป็น
หุ้นสามัญจำนวน 10,221,363,523 หุ้น
มูลค่าที่ตราไว้หุ้นละ 1.00 บาท

- **ทุนชำระแล้ว** 3,169,898,657 บาท แบ่งออกเป็น
หุ้นสามัญจำนวน 3,169,898,657 หุ้น
มูลค่าที่ตราไว้หุ้นละ 1.00 บาท

7.2 ผู้ถือหุ้น

1) รายชื่อผู้ถือหุ้นใหญ่

โครงสร้างผู้ถือหุ้นใหญ่ ณ วันที่ 2 พฤศจิกายน 2561

ลำดับ	รายชื่อผู้ถือหุ้น	จำนวนหุ้นที่ถือ	ร้อยละ
1.	นางสาวกัญจนารัตน์ วงศ์พันธุ์	772,000,000	24.35
2.	นางอรอร อัครเศรณี	161,250,000	5.09
3.	นายสุเมธ เศษระพานิช	150,000,000	4.73
4.	นางพรพนทิพา เศษระพานิช	150,000,000	4.73
5.	นายวิบูลย์ ผาณิตวงศ์	65,000,000	2.05
6.	นางธัญสุดา ผาณิตวงศ์	56,000,000	1.77
7.	นางธัญสินี วงศ์วิวัฒน์	49,000,000	1.55
8.	นายวิทยา จักรเพชร	48,000,000	1.51
9.	นายธนวัฒน์ ชัยศิริพร	47,786,267	1.51
10.	บริษัท ไทยเอ็นวีดีอาร์ จำกัด	45,470,327	1.43
11.	นายประสิทธิ์ เวทปัญญาวงศ์	45,150,200	1.42
12.	นายสมศักดิ์ ลิ้มเพิ่มพูน	42,020,000	1.33
13.	อื่นๆ	1,538,221,863	48.53
	รวม	3,169,898,657	100.00

2) การถือหุ้นในบริษัทอื่น (holding company)

ณ วันที่ 31 ธันวาคม 2561 บริษัท ส.ธนา มีเดีย จำกัด มีรายชื่อผู้ถือหุ้น ดังนี้

ลำดับ	ชื่อผู้ถือหุ้น	จำนวนหุ้นที่ถือ	
		หุ้น	%
1.	บริษัท อุตสาหกรรม อิเล็กทรอนิกส์ จำกัด (มหาชน)	49,998	99.99
2.	นายกุศล สังขนันท์	1	0.01
3.	นายโกศล โพธิ์สุวรรณ	1	0.01
	รวม	50,000	100.00

ณ วันที่ 31 ธันวาคม 2561 บริษัท อีไอซี เซมิคอนดักเตอร์ จำกัด มีรายชื่อผู้ถือหุ้น ดังนี้

ลำดับ	ชื่อผู้ถือหุ้น	จำนวนหุ้นที่ถือ	
		หุ้น	%
1.	บริษัท อุตสาหกรรม อิเล็กทรอนิกส์ จำกัด (มหาชน)	4,740,317	99.99
2.	นายวิทยา จักรเพชร	1	0.01
3.	นางทิพย์วรรณ จักรเพชร	1	0.01
	รวม	4,740,319	100.00

ณ วันที่ 31 ธันวาคม 2561 บริษัท ฟู้ดโฮลดิ้ง จำกัด มีรายชื่อผู้ถือหุ้น ดังนี้

ลำดับ	ชื่อผู้ถือหุ้น	จำนวนหุ้นที่ถือ	
		หุ้น	%
1.	บริษัท อุตสาหกรรม อิเล็กทรอนิกส์ จำกัด (มหาชน)	9,997	99.97
2.	นายโกศล โพธิ์สุวรรณ	1	0.01
3.	นายกุลล สังขนันท์	1	0.01
4.	นายฉัตรชัย ภูโคกหวาย	1	0.01

3) ข้อตกลงระหว่างผู้ถือหุ้นใหญ่ (shareholders' agreement)

-ไม่มี-

7.3 การออกหลักทรัพย์อื่น

1) ใบสำคัญแสดงสิทธิ EIC-W2

เมื่อวันที่ 29 พฤษภาคม 2558 ที่ประชุมวิสามัญผู้ถือหุ้น ครั้งที่ 1/2558 มีมติอนุมัติการออกและจัดสรร ใบสำคัญแสดงสิทธิที่จะซื้อหุ้นสามัญของบริษัท อุตสาหกรรม อิเล็กทรอนิกส์ จำกัด (มหาชน) ครั้งที่ 2 (EIC-W2) จำนวนไม่เกิน 190,752,458 หน่วย ให้แก่ผู้ถือหุ้นเดิมที่มีการจองซื้อและชำระราคาค่าจองซื้อหุ้นสามัญเพิ่มทุนของบริษัทฯ ในอัตราส่วน 1 หุ้นสามัญเพิ่มทุนใหม่ต่อใบสำคัญแสดงสิทธิ 1 หน่วย โดยไม่คิดมูลค่า

บริษัทฯ สามารถจัดสรรใบสำคัญแสดงสิทธิ EIC-W2 ให้แก่ผู้ถือหุ้นเดิมที่มีการจองซื้อและชำระราคาค่าจองซื้อหุ้นสามัญเพิ่มทุนของบริษัทฯ ได้ทั้งจำนวน และได้รับอนุญาตให้ทำการซื้อ/ขายในตลาดหลักทรัพย์แห่งประเทศไทย เมื่อวันที่ 21 กันยายน 2558

ใบสำคัญแสดงสิทธิดังกล่าวเป็นชนิดระบุชื่อและเปลี่ยนมือได้ มีอายุไม่เกิน 5 ปีนับจากวันที่ออกและเสนอขาย โดยสามารถใช้สิทธิได้ครั้งแรกในวันที่ 30 ธันวาคม 2558 และกำหนดให้ผู้ถือ EIC-W2 สามารถใช้สิทธิได้ปีละ 2 ครั้ง คือในวันทำการสุดท้ายของเดือนมิถุนายน และเดือนธันวาคม ตั้งแต่ปี 2559-2562 **ยกเว้น** การใช้สิทธิในปี 2563 ผู้ถือ EIC-W2 สามารถใช้สิทธิได้ในวันทำการสุดท้ายของเดือนพฤษภาคม 2563 และในวันใช้สิทธิครั้งสุดท้ายวันที่ 16 กรกฎาคม 2563 ซึ่งอัตราการใช้สิทธิจะเท่ากับใบสำคัญแสดงสิทธิ 1 หน่วยต่อหุ้นสามัญ 1 หุ้น

ในราคา 1.00 บาทต่อหุ้น อย่างไรก็ตามอัตราและราคาการใช้สิทธิอาจเปลี่ยนแปลงได้ในกรณีที่มีการปรับเปลี่ยนเงื่อนไขตามข้อกำหนดสิทธิ

เมื่อวันที่ 29 มิถุนายน 2560 บริษัทฯ ทำการปรับอัตราและราคาการใช้สิทธิของใบสำคัญแสดงสิทธิ EIC-W2 ตามข้อกำหนดสิทธิ เพื่อรักษาสหสิทธิของผู้ถือใบสำคัญแสดงสิทธิเป็นดังนี้

อัตราการใช้สิทธิใหม่	ใบสำคัญแสดงสิทธิ 1 หน่วย ใช้สิทธิซื้อหุ้นสามัญได้ 2.32054 หุ้น
ราคาการใช้สิทธิใหม่	1.00 บาทต่อหุ้น

ณ วันที่ 31 ธันวาคม 2561 คงเหลือใบสำคัญแสดงสิทธิที่จะซื้อหุ้นสามัญของบริษัท อุตสาหกรรม อิเล็กทรอนิกส์ จำกัด (มหาชน) ครั้งที่ 2 (EIC-W2) ที่ยังไม่ได้ใช้สิทธิจำนวน 190,752,458 หน่วย

2) ใบสำคัญแสดงสิทธิ EIC-W3

เมื่อวันที่ 30 เมษายน 2559 ที่ประชุมสามัญผู้ถือหุ้น ประจำปี 2559 มีมติอนุมัติการออกและจัดสรรใบสำคัญแสดงสิทธิที่จะซื้อหุ้นสามัญของบริษัท อุตสาหกรรม อิเล็กทรอนิกส์ จำกัด (มหาชน) ครั้งที่ 3 (EIC-W3) จำนวนไม่เกิน 55,636,133 หน่วย ให้แก่ผู้ถือหุ้นเดิมที่มีการจองซื้อและชำระราคาค่าจองซื้อหุ้นสามัญเพิ่มทุนของบริษัทฯ ในอัตราส่วน 2 หุ้นสามัญเพิ่มทุนใหม่ต่อใบสำคัญแสดงสิทธิ 1 หน่วย โดยไม่คิดมูลค่า

บริษัทฯ สามารถจัดสรรใบสำคัญแสดงสิทธิ EIC-W3 ให้แก่ผู้ถือหุ้นเดิมที่มีการจองซื้อและชำระราคาค่าจองซื้อหุ้นสามัญเพิ่มทุนของบริษัทฯ ได้จำนวนทั้งสิ้น 16,415,094 หน่วย และได้รับอนุญาตให้ทำการซื้อ/ขายในตลาดหลักทรัพย์แห่งประเทศไทย เมื่อวันที่ 22 กรกฎาคม 2559 ส่วนจำนวนที่เหลืออีก 39,221,039 หน่วย บริษัทฯ ได้ทำการยกเลิกแล้วทั้งจำนวน

ใบสำคัญแสดงสิทธิดังกล่าวเป็นชนิดระบุชื่อและเปลี่ยนมือได้ มีอายุไม่เกิน 5 ปีนับจากวันที่ออกและเสนอขาย โดยสามารถใช้สิทธิได้ในวันทำการสุดท้ายของเดือนมิถุนายนและเดือนธันวาคมของทุกปี ตลอดอายุของใบสำคัญแสดงสิทธิ (โดยกำหนดวันใช้สิทธิครั้งแรกวันที่ 27 ธันวาคม 2559 และวันใช้สิทธิครั้งสุดท้ายวันที่ 16 มิถุนายน 2564) ซึ่งอัตราการใช้สิทธิจะเท่ากับใบสำคัญแสดงสิทธิ 1 หน่วยต่อหุ้นสามัญ 1 หุ้น ในราคา 1.00 บาทต่อหุ้น อย่างไรก็ตามอัตราและราคาการใช้สิทธิอาจเปลี่ยนแปลงได้ในกรณีที่มีการปรับเปลี่ยนเงื่อนไขตามข้อกำหนดสิทธิ

เมื่อวันที่ 29 มิถุนายน 2560 บริษัทฯ ทำการปรับอัตราและราคาการใช้สิทธิของใบสำคัญแสดงสิทธิ EIC-W3 ตามข้อกำหนดสิทธิ เพื่อรักษาสหสิทธิของผู้ถือใบสำคัญแสดงสิทธิเป็นดังนี้

อัตราการใช้สิทธิใหม่	ใบสำคัญแสดงสิทธิ 1 หน่วย ใช้สิทธิซื้อหุ้นสามัญได้ 2.32054 หุ้น
ราคาการใช้สิทธิใหม่	1.00 บาทต่อหุ้น

ณ วันที่ 31 ธันวาคม 2561 คงเหลือใบสำคัญแสดงสิทธิที่จะซื้อหุ้นสามัญของบริษัท อุตสาหกรรม อิเล็กทรอนิกส์ จำกัด (มหาชน) ครั้งที่ 3 (EIC-W3) ที่ยังไม่ได้ใช้สิทธิจำนวน 16,415,094 หน่วย

3) ใบสำคัญแสดงสิทธิ EIC-W4

เมื่อวันที่ 8 สิงหาคม 2560 ที่ประชุมวิสามัญผู้ถือหุ้น ครั้งที่ 1/2560 มีมติอนุมัติการออกและจัดสรร ใบสำคัญแสดงสิทธิที่จะซื้อหุ้นสามัญของบริษัท อุตสาหกรรม อิเล็กทรอนิกส์ จำกัด (มหาชน) ครั้งที่ 4 (EIC-W4) จำนวนไม่เกิน 1,556,674,362 หน่วย ให้แก่ผู้ถือหุ้นเดิมที่ทำการจองซื้อและชำระราคาค่าจองซื้อหุ้นสามัญเพิ่มทุนของบริษัทฯ

บริษัทฯ สามารถจัดสรรใบสำคัญแสดงสิทธิ EIC-W4 ให้แก่ผู้ถือหุ้นเดิมที่มีการจองซื้อและการชำระราคา ค่าจองซื้อหุ้นสามัญเพิ่มทุนของบริษัทฯ ได้จำนวนทั้งสิ้น 1,097,498,959 หน่วย และได้รับอนุญาตให้ทำการซื้อ/ขายในตลาดหลักทรัพย์แห่งประเทศไทย เมื่อวันที่ 19 ตุลาคม 2560 ส่วนจำนวนที่เหลืออีก 459,175,403 หน่วย บริษัทฯ จะดำเนินการยกเลิกต่อไป

ใบสำคัญแสดงสิทธิดังกล่าวเป็นชนิดระบุชื่อและเปลี่ยนมือได้ มีอายุไม่เกิน 1 ปี นับจากวันที่ออกและเสนอขาย โดยสามารถใช้สิทธิได้ทุกไตรมาสในวันทำการสุดท้ายของเดือนมีนาคม มิถุนายน กันยายน และ ธันวาคมของแต่ละปีปฏิทินตลอดอายุของใบสำคัญแสดงสิทธิ (โดยกำหนดวันใช้สิทธิครั้งแรกวันที่ 31 ตุลาคม 2560 และวันใช้สิทธิครั้งสุดท้ายตรงกับวันที่ใบสำคัญแสดงสิทธิมีอายุครบ 1 ปี นับแต่วันที่ออกใบสำคัญแสดงสิทธิ) ซึ่งอัตราการใช้สิทธิจะเท่ากับใบสำคัญแสดงสิทธิ 1 หน่วยต่อหุ้นสามัญ 1 หุ้น ในราคา 0.15 บาทต่อหุ้น อย่างไรก็ตามอัตราและราคาการใช้สิทธิอาจเปลี่ยนแปลงได้ในกรณีที่มีการปรับเปลี่ยนเงื่อนไขตามข้อกำหนดสิทธิ

เมื่อวันที่ 20 กันยายน 2561 ซึ่งเป็นวันใช้สิทธิครั้งสุดท้าย มีผู้ถือหุ้นมาใช้สิทธิซื้อหุ้นสามัญเพิ่มทุนของบริษัทฯ ตามใบสำคัญแสดงสิทธิ EIC-W4 จำนวน 22,205 หน่วย คิดเป็น 22,205 หุ้น และตั้งแต่วันที่ 21 กันยายน 2561 ใบสำคัญแสดงสิทธิ EIC-W4 ได้สิ้นสุดการเป็นหลักทรัพย์จดทะเบียนในตลาดหลักทรัพย์แห่งประเทศไทย บริษัทฯ ได้แจ้งข้อมูลในแบบรายงานผลการขายหลักทรัพย์แก่ตลาดหลักทรัพย์เมื่อวันที่ 28 กันยายน 2561 และได้รับอนุญาตให้ทำการซื้อ/ขายในตลาดหลักทรัพย์แห่งประเทศไทย เมื่อวันที่ 4 ตุลาคม 2561 สำหรับหุ้นที่เหลืออีกจำนวน 1,556,652,157 บริษัทฯ ได้ทำการตัดออกแล้วทั้งจำนวนตามมติที่ประชุมวิสามัญผู้ถือหุ้น ครั้งที่ 1/2561 เมื่อวันที่ 3 ธันวาคม 2561

7.4 นโยบายการจ่ายเงินปันผล

บริษัทฯ มีนโยบายจ่ายเงินปันผลไม่น้อยกว่าร้อยละ 50 ของกำไรสุทธิของงบการเงินหลังหักภาษีเงินได้นิติบุคคล ไม่รวมกำไรหรือขาดทุนจากอัตราแลกเปลี่ยนที่ยังไม่เกิดขึ้นจริง ทั้งนี้ขึ้นอยู่กับแผนการลงทุน และปัจจัยที่เกี่ยวข้องอื่นๆ โดยคณะกรรมการบริษัทฯ อาจพิจารณาทบทวน หรือแก้ไขนโยบายการจ่ายเงินปันผลเป็นครั้งคราวเพื่อให้เป็นไปตามแผนการเติบโตทางธุรกิจของบริษัทฯ ในอนาคต ความต้องการใช้เงินลงทุน และปัจจัยด้านอื่นๆ ที่เห็นสมควร ทั้งนี้การจ่ายเงินปันผลดังกล่าวจะไม่เกินกำไรสะสมที่ปรากฏอยู่ในงบการเงินของบริษัทฯ

สรุปการจ่ายเงินปันผลย้อนหลัง ดังนี้

เงินปันผลจากผลประกอบการประจำปี	2561	2560	2559	2558	2557
อัตรากำไรสุทธิต่อหุ้น (บาท)	0.0017	(0.095)	(0.197)	(0.35)	(0.77)
อัตราเงินปันผลต่อหุ้น (บาท)	-	-	-	-	-
อัตราการจ่ายเงินปันผลต่อกำไรสุทธิ (%)	-	-	-	-	-

นโยบายการจ่ายเงินปันผลของบริษัทย่อย

นโยบายการจ่ายเงินปันผลตามข้อบังคับบริษัท อีไอซี เซมิคอนดักเตอร์ จำกัด (บริษัทย่อย) หมวดที่ 6 เรื่องเงินปันผลและทุนสำรองกำหนดไว้ดังนี้

ข้อ 24. การจ่ายเงินปันผลนั้นจะประกาศอนุญาตได้ก็ต่อเมื่อได้รับมติของที่ประชุมใหญ่

การบอกกล่าวว่าจะมีปันผลใดๆ อันได้อนุญาตให้จ่ายนั้น ให้บริษัทฯ มีเจตนาบอกกล่าวไปยังผู้ถือหุ้นทุกคนซึ่งมีรายชื่อปรากฏอยู่ในทะเบียนผู้ถือหุ้น

กรรมการอาจจ่ายเงินปันผลระหว่างกาลให้แก่ผู้ถือหุ้นได้เป็นครั้งคราว แต่ทั้งนี้ต้องปรากฏแก่กรรมการว่าบริษัทฯ มีกำไรพอสมควรที่จะทำเช่นนั้นได้

ถ้าหากบริษัทฯ ขาดทุนห้ามมิให้จ่ายเงินปันผลจนกว่าจะได้แก้ไขให้หายขาดทุนแล้ว

ข้อ 25. ทุกคราวที่บริษัทฯ จ่ายเงินปันผล ให้บริษัทฯ จัดสรรเงินไว้เป็นทุนสำรองอย่างน้อยหนึ่งในสี่ของกำไรจนกว่าทุนสำรองนั้นจะมีจำนวนถึงหนึ่งในสี่ของจำนวนทุนของบริษัทฯ นอกจากจำนวนทุนสำรองดังกล่าวกรรมการอาจเสนอให้ที่ประชุมใหญ่ลงมติให้จัดสรรเงินทุนสำรองอื่นตามที่เห็นว่าจะมีประโยชน์ในการดำเนินการกิจการของบริษัทฯ ด้วยก็ได้

8. โครงสร้างการจัดการ

8.1 คณะกรรมการบริษัท

(1) บริษัท อุตสาหกรรม อิเล็กทรอนิกส์ จำกัด (มหาชน)

ณ วันที่ 31 ธันวาคม 2561 คณะกรรมการบริษัท อุตสาหกรรม อิเล็กทรอนิกส์ จำกัด (มหาชน) ประกอบด้วย

1) คณะกรรมการบริษัท

- | | |
|--------------------------|------------------------------------|
| 1. นายโกศล โพธิ์สุวรรณ | กรรมการ และประธานกรรมการ |
| 2. นายกุศล สังขนันท์ | กรรมการ และประธานเจ้าหน้าที่บริหาร |
| 3. นายอภิชาติ ปภาณภูวงศ์ | กรรมการอิสระ และรองประธานกรรมการ |
| 4. นายคมชาญ หทัยลักษณ์ | กรรมการอิสระ |

- | | |
|-------------------------|--------------|
| 5. นายฉัตรชัย ภูโคกหวาย | กรรมการ |
| 6. นายวีรยุทธ โพธารามิก | กรรมการอิสระ |

2) คณะกรรมการตรวจสอบ

- | | |
|--------------------------|----------------------|
| 1. นายอภิชาติ ปภาณภูวงศ์ | ประธานกรรมการตรวจสอบ |
| 2. นายคมชาญ หทัยลักษณ์ | กรรมการตรวจสอบ |
| 3. นายวีรยุทธ โพธารามิก | กรรมการตรวจสอบ |

3) คณะกรรมการสรรหาและกำหนดค่าตอบแทน

- | | |
|--------------------------|-------------------------------------|
| 1. นายอภิชาติ ปภาณภูวงศ์ | ประธานกรรมการสรรหาและกำหนดค่าตอบแทน |
| 2. นายคมชาญ หทัยลักษณ์ | กรรมการสรรหาและกำหนดค่าตอบแทน |
| 3. นายวีรยุทธ โพธารามิก | กรรมการสรรหาและกำหนดค่าตอบแทน |

คณะกรรมการบริษัท ในฐานะตัวแทนผู้ถือหุ้น มีบทบาทหน้าที่กำกับดูแลการบริหารจัดการงานของบริษัท ให้เป็นไปตามกฎหมาย วัตถุประสงค์และข้อบังคับของบริษัท โดยมีการกำหนดวิสัยทัศน์ พันธกิจ กลยุทธ์ เพื่อการสร้างความคุ้มค่าให้แก่กิจการ รวมทั้งสร้างผลตอบแทนจากการลงทุน ภายใต้ความเชี่ยวชาญและจรรยาบรรณในการดำเนินธุรกิจเพื่อประโยชน์สูงสุดของผู้มีส่วนได้ส่วนเสีย

ณ วันที่ 31 ธันวาคม 2561 บริษัทฯ มีกรรมการทั้งสิ้น 6 ท่าน ซึ่งประกอบด้วย กรรมการบริษัท ที่เป็นผู้บริหาร จำนวน 1 ท่าน กรรมการภายนอกที่ไม่เป็นพนักงานของบริษัทฯ จำนวน 2 ท่าน และกรรมการอิสระ จำนวน 3 ท่าน ซึ่งคิดเป็นร้อยละ 50 ของจำนวนกรรมการทั้งหมด จึงเป็นจำนวนที่มากพอที่จะสร้างกลไกถ่วงดุลอำนาจภายในคณะกรรมการของบริษัทฯ ให้เป็นไปตามประกาศคณะกรรมการกำกับตลาดทุน

วงเงินอนุมัติของคณะกรรมการบริษัท

คณะกรรมการบริษัท มีวงเงินอำนาจการอนุมัติเป็นไปตามกฎหมายว่าด้วยหลักทรัพย์และตลาดหลักทรัพย์ และข้อบังคับ ประกาศ คำสั่ง หรือข้อกำหนดของตลาดหลักทรัพย์แห่งประเทศไทย ทั้งนี้ ตามรายงานการประชุมคณะกรรมการบริษัท ครั้งที่ 2/2559 เมื่อวันที่ 29 กุมภาพันธ์ 2559 ได้มีการนำเสนอและอนุมัติให้ปรับปรุงนโยบายจากเดิมที่กำหนดไว้คือคณะกรรมการบริหาร กรรมการผู้มีส่วนจูงนาม ประธานเจ้าหน้าที่บริหารและผู้จัดการทั่วไป มีอำนาจอนุมัติการใช้จ่ายเงินเพื่อการลงทุนทั้งที่เป็นหลักทรัพย์ ตราสารหนี้ หรือการลงทุนอื่น หรือการทำธุรกรรมทางการเงินต่างๆ โดยไม่ผ่านมติของที่ประชุมคณะกรรมการบริษัท ทั้งนี้ ที่ประชุมเห็นว่าฝ่ายบริหารควรเสนอโครงการที่ต้องใช้จ่ายเงินเพื่อการลงทุน การทำธุรกรรมทางการเงินต่างๆ ให้ที่ประชุมคณะกรรมการบริษัท พิจารณาทั้งสิ้น

กรรมการผู้มีส่วนจูงนาม

ชื่อและจำนวนกรรมการซึ่งมีส่วนจูงนามชื่อแทนบริษัท คือ นายโกศล โพธิ์สุวรรณ และนายกุลศล สังขนันท์ ลงลายมือชื่อร่วมกันและประทับตราสำคัญของบริษัทฯ

การเข้าร่วมประชุม

ในปี 2561 บริษัทฯ ได้จัดให้มีการประชุมคณะกรรมการบริษัทฯ จำนวน 11 ครั้ง การประชุมคณะกรรมการตรวจสอบจำนวน 5 ครั้ง และการประชุมคณะกรรมการสรรหาและกำหนดค่าตอบแทนจำนวน 3 ครั้ง โดยมีรายละเอียดการเข้าร่วมประชุมของกรรมการดังนี้

รายชื่อกรรมการ	ตำแหน่ง	การประชุมคณะกรรมการ		หมายเหตุ
		จำนวนครั้ง การประชุม	จำนวนครั้ง ที่เข้าร่วมประชุม	
นายโกศล โพธิ์สุวรรณ	ประธานกรรมการ	11	11	
นายกุลศล สังขนันท์	กรรมการ	11	11	
นายอภิชาติ ปภากณวงศ์	ประธานกรรมการสรรหาและกำหนดค่าตอบแทน	3	3	
	ประธานกรรมการตรวจสอบ	5	5	
	กรรมการอิสระ	11	10	
นายคมชาญ หทัยลักษณ์	กรรมการอิสระ	11	10	
	กรรมการตรวจสอบ	5	5	
	กรรมการสรรหาและกำหนดค่าตอบแทน	3	3	
นายวิรัช โพธารามิก	กรรมการอิสระ	11	3	แต่งตั้ง 10 ส.ค.2561
	กรรมการตรวจสอบ	5	1	
	กรรมการสรรหาและกำหนดค่าตอบแทน	3	1	
นายฉัตรชัย ภูโคกหวาย	กรรมการ	11	5	

(2) บริษัท อีไอซี เซมิคอนดักเตอร์ จำกัด (บริษัทย่อย)

ณ วันที่ 31 ธันวาคม 2561 คณะกรรมการของบริษัท อีไอซี เซมิคอนดักเตอร์ จำกัด ประกอบด้วย

คณะกรรมการบริษัท

1. นายวิทยา จักรเพชร กรรมการ
2. นางทิพย์วรรณ จักรเพชร กรรมการ
3. นายกุลศล สังขนันท์ กรรมการ

กรรมการผู้มีอำนาจลงนาม

ชื่อและจำนวนกรรมการซึ่งมีอำนาจลงลายมือชื่อแทนบริษัทคือ นายวิทยา จักรเพชร หรือนางทิพย์วรรณ จักรเพชร คนใดคนหนึ่งลงลายมือชื่อและประทับตราสำคัญของบริษัท

(3) บริษัท ส.ธนา มีเดีย จำกัด

ณ วันที่ 31 ธันวาคม 2561 คณะกรรมการของบริษัท ส.ธนา มีเดีย จำกัด ประกอบด้วย

คณะกรรมการบริษัท

- | | |
|-------------------------|---------|
| 1. นายกุศล สังขนันท์ | กรรมการ |
| 2. นายโกศล โพธิ์สุวรรณ | กรรมการ |
| 3. นายฉัตรชัย ภูโคกหวาย | กรรมการ |

กรรมการผู้มีอำนาจลงนาม

ชื่อและจำนวนกรรมการซึ่งมีอำนาจลงลายมือชื่อแทนบริษัทคือ นายกุศล สังขนันท์ นายโกศล โพธิ์สุวรรณ หรือนายฉัตรชัย ภูโคกหวาย กรรมการสองคนลงลายมือชื่อและประทับตราสำคัญของบริษัทฯ

(4) บริษัท ฟู้ดโฮลดิ้ง จำกัด

ณ วันที่ 31 ธันวาคม 2561 คณะกรรมการของบริษัท ฟู้ด โฮลดิ้ง จำกัด ประกอบด้วย

คณะกรรมการบริษัท

- | | |
|-------------------------|---------|
| 1. นายกุศล สังขนันท์ | กรรมการ |
| 2. นายโกศล โพธิ์สุวรรณ | กรรมการ |
| 3. นายฉัตรชัย ภูโคกหวาย | กรรมการ |

กรรมการผู้มีอำนาจลงนาม

ชื่อและจำนวนกรรมการซึ่งมีอำนาจลงลายมือชื่อแทนบริษัทคือ นายกุศล สังขนันท์ นายโกศล โพธิ์สุวรรณ หรือนายฉัตรชัย ภูโคกหวาย กรรมการสองคนลงลายมือชื่อและประทับตราสำคัญของบริษัทฯ

8.2 ผู้บริหาร

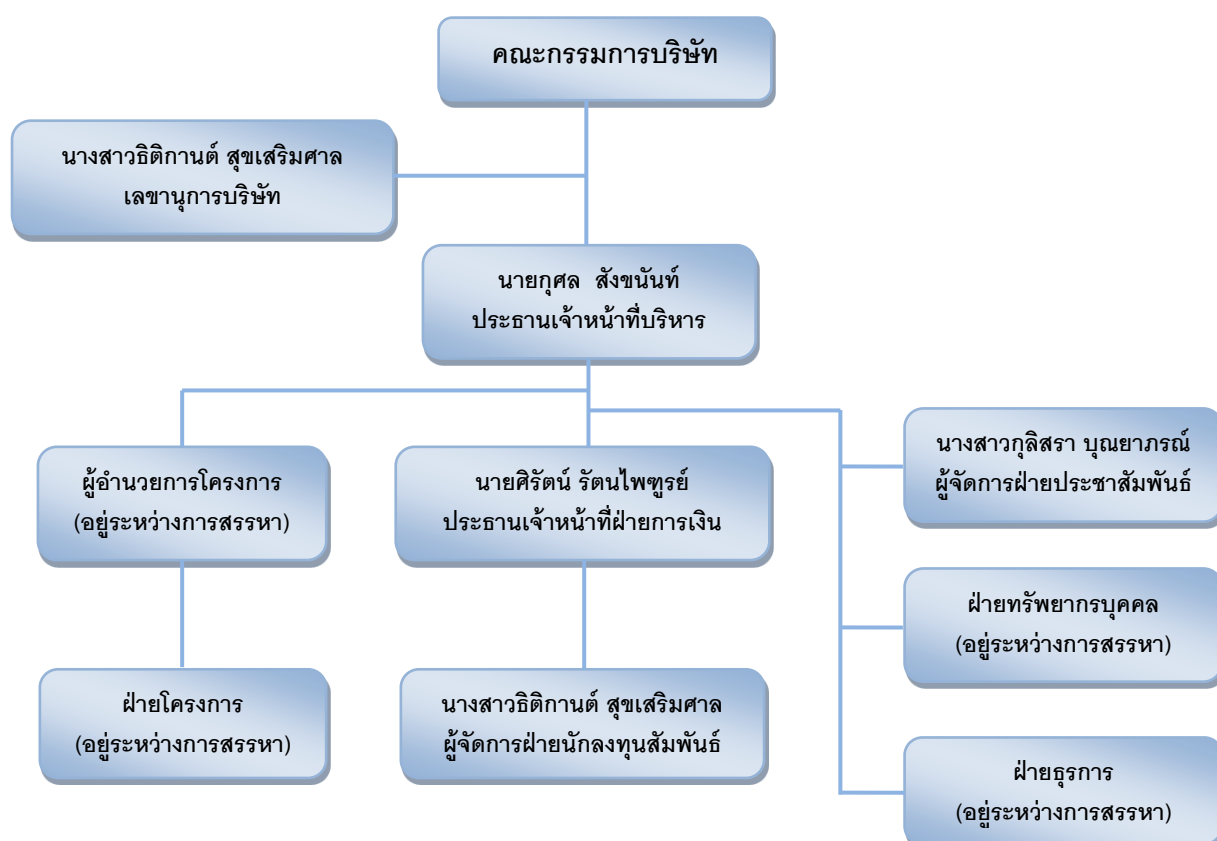
(1) บริษัท อุตสาหกรรม อิเล็กทรอนิกส์ จำกัด (มหาชน)

ณ วันที่ 31 ธันวาคม 2561 คณะผู้บริหารบริษัท อุตสาหกรรม อิเล็กทรอนิกส์ จำกัด (มหาชน) มีจำนวน 4 ท่าน ดังนี้

รายชื่อผู้บริหาร	ตำแหน่ง	หมายเหตุ
1. นายกุศล สังขนันท์	ประธานเจ้าหน้าที่บริหาร	
2. นายศิริรัตน์ รัตนไพฑูรย์	ประธานเจ้าหน้าที่ฝ่ายการเงิน	แต่งตั้ง 19 ธ.ค.2561
3. นางสาวธิดากานต์ สุขเสริมศาล	ผู้จัดการฝ่ายนักลงทุนสัมพันธ์	
4. นางสาวกุลิสรา บุญยาภรณ์	ผู้จัดการฝ่ายประชาสัมพันธ์	

โดยมีรายละเอียดเกี่ยวกับผู้บริหารปรากฏตามเอกสารแนบ 1

โครงสร้างการบริหารจัดการ
บริษัท อุตสาหกรรม อิเล็กทรอนิกส์ จำกัด (มหาชน) ณ วันที่ 31 ธันวาคม 2561



(2) บริษัท อีไอซี เซมิคอนดักเตอร์ จำกัด (บริษัทย่อย)

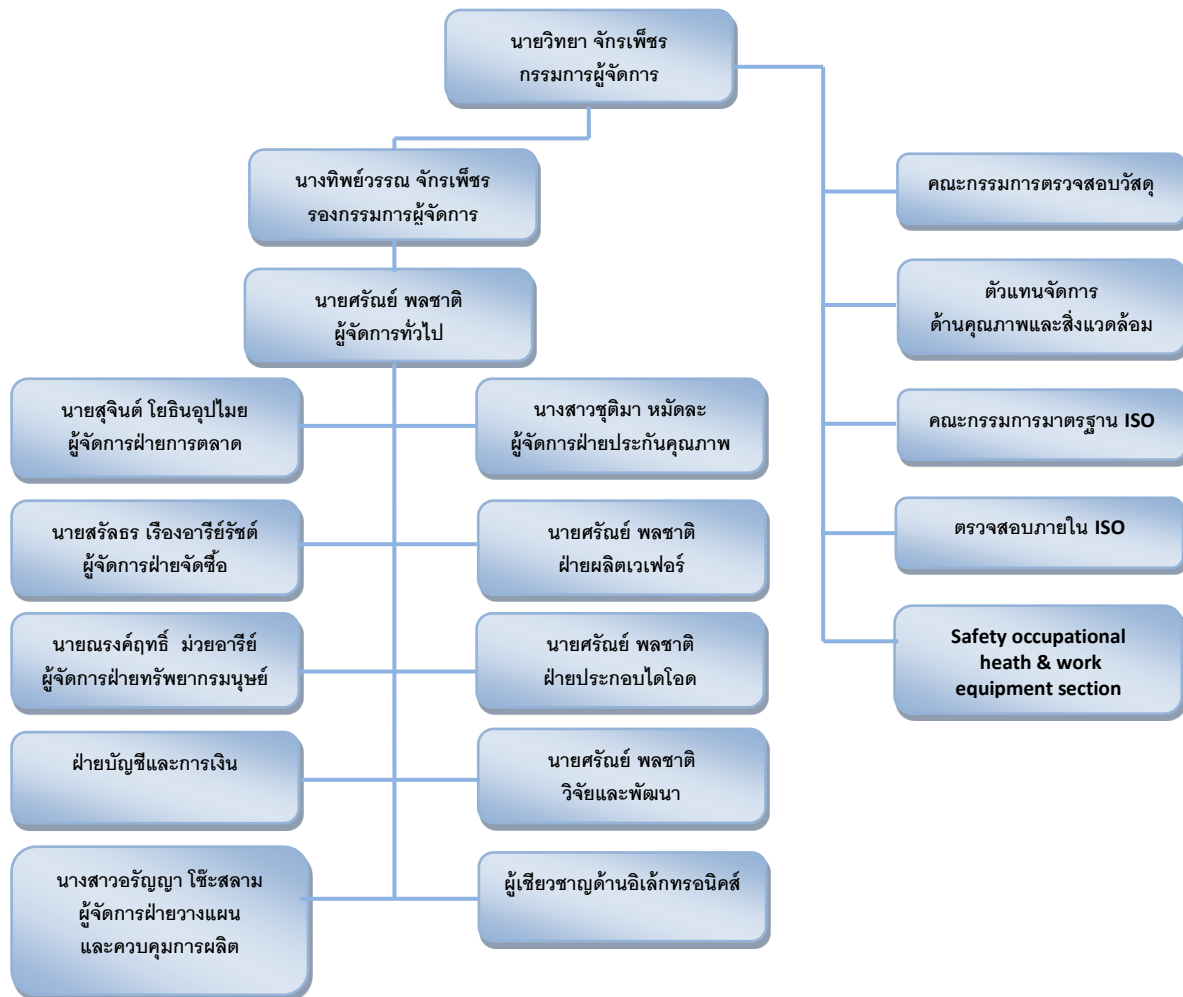
ณ วันที่ 31 ธันวาคม 2561 คณะผู้บริหารบริษัท อีไอซี เซมิคอนดักเตอร์ จำกัด มีจำนวน 8 ท่าน ดังนี้

รายชื่อผู้บริหาร	ตำแหน่ง	หมายเหตุ
1. นายวิทยา จักรเพชร	กรรมการผู้จัดการ	-
2. นางทิพย์วรรณ จักรเพชร	รองกรรมการผู้จัดการ	-
3. นายศรัณย์ พลชาติ	ผู้จัดการทั่วไป	-
4. นายณรงค์ฤทธิ์ ม่วยอารีย์	ผู้จัดการฝ่ายทรัพยากรมนุษย์	-
5. นายสุจินต์ โยธินอุปไมย	ผู้จัดการฝ่ายการตลาด	-
6. นางสาวอรุณญา ไช้สละม	ผู้จัดการฝ่ายวางแผนและควบคุมการผลิต	-
7. นายสรัลธร เรืองอารีย์รัชต์	ผู้จัดการฝ่ายจัดซื้อ	-
8. นางสาวชุติมา หมัดละ	ผู้จัดการฝ่ายประกันคุณภาพ	-

หมายเหตุ บุคคลในลำดับที่ 1 – 8 ถือเป็นผู้บริหาร 4 รายแรก ตามนิยามของคณะกรรมการ ก.ล.ต.

โดยมีรายละเอียดเกี่ยวกับผู้บริหารของบริษัทย่อยปรากฏตามเอกสารแนบ 1

โครงสร้างการบริหารจัดการ
บริษัท อีไอซี เซมิคอนดักเตอร์ จำกัด (บริษัทย่อย) ณ วันที่ 31 ธันวาคม 2561



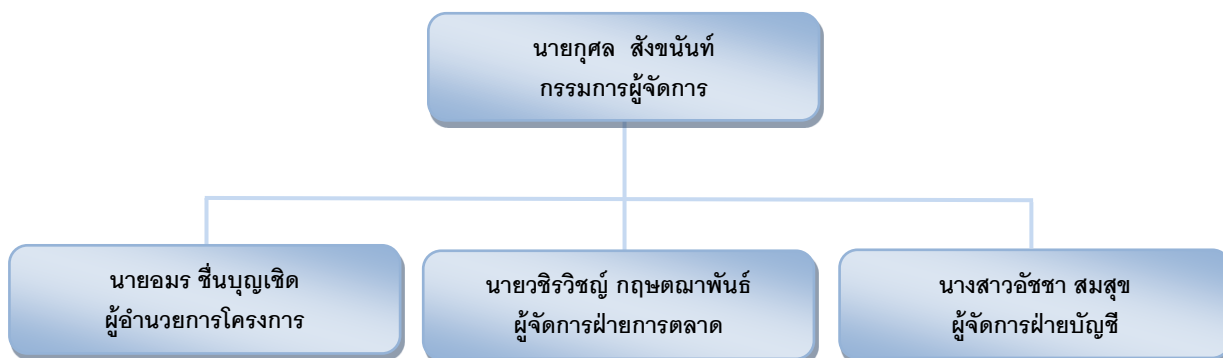
(3) บริษัท ส.ธนา มีเดีย จำกัด (บริษัทย่อย)

ณ วันที่ 31 ธันวาคม 2561 คณะผู้บริหารบริษัท ส.ธนา มีเดีย จำกัด มีจำนวน 6 ท่าน ดังนี้

รายชื่อผู้บริหาร	ตำแหน่ง	หมายเหตุ
1. นายกุศล สังขนันท์	กรรมการผู้จัดการ	-
2. นายโกศล โพธิ์สุวรรณ	กรรมการ	-
3. นายฉัตรชัย ภูโคกหาญ	กรรมการ	-
4. นายอมร ชื่นบุญเชิด	ผู้อำนวยการโครงการ	-
5. นายวชิรวิทย์ กฤษตมาพันธ์	ผู้จัดการฝ่ายการตลาด	-
6. นางสาวอชชา สมสุข	ผู้จัดการฝ่ายบัญชี	-

โครงสร้างการบริหารจัดการ

บริษัท ส.ธนา มีเดีย จำกัด (บริษัทย่อย) ณ วันที่ 31 ธันวาคม 2561



(4) บริษัท ฟู้ดโฮลดิ้ง จำกัด (บริษัทย่อย)

ณ วันที่ 31 ธันวาคม 2561 คณะผู้บริหารบริษัท ฟู้ดโฮลดิ้ง จำกัด มีจำนวน 3 ท่าน ดังนี้

รายชื่อผู้บริหาร	ตำแหน่ง	หมายเหตุ
1. นายกุลล สังขนันท์	กรรมการผู้จัดการ	-
2. นายโกศล โพธิ์สุวรรณ	กรรมการ	-
3. นายฉัตรชัย ภูโคกหวาย	กรรมการ	-

8.3 เลขานุการบริษัทฯ

ที่ประชุมคณะกรรมการบริษัทฯ ครั้งที่ 16/2559 เมื่อวันที่ 11 พฤศจิกายน 2559 ได้มีมติแต่งตั้งนางสาว ธิติกันต์ สุขเสริมศาล ให้ดำรงตำแหน่งเป็นเลขานุการบริษัทฯ โดยมีหน้าที่ตามพระราชบัญญัติหลักทรัพย์และ ตลาดหลักทรัพย์ (ฉบับที่ 4) พ.ศ. 2551 ซึ่งเลขานุการบริษัทฯ รับผิดชอบการจัดทำและเก็บรักษาทะเบียน กรรมการ หนังสือนัดประชุมคณะกรรมการ รายงานการประชุมคณะกรรมการ และรายงานประจำปีของบริษัทฯ หนังสือนัดประชุมผู้ถือหุ้น และรายงานการประชุมผู้ถือหุ้น เก็บรักษารายงานการมีส่วนได้เสียที่รายงานโดย กรรมการหรือผู้บริหาร รวมทั้งดำเนินการอื่นๆ ตามที่คณะกรรมการกำกับตลาดทุนประกาศกำหนด ในนามของ บริษัทฯ หรือคณะกรรมการ โดยคุณสมบัติของผู้ดำรงตำแหน่งเป็นเลขานุการบริษัทฯ ปรากฏตามเอกสารแนบ 1

8.4 ค่าตอบแทนกรรมการและผู้บริหาร

(1) บริษัท อุตสาหกรรม อิเล็กทรอนิกส์ จำกัด (มหาชน)

ที่ประชุมสามัญผู้ถือหุ้น ประจำปี 2561 เมื่อวันที่ 30 เมษายน 2561 มีมติอนุมัติกำหนดค่าตอบแทน กรรมการ กรรมการตรวจสอบ และกรรมการสรรหาและกำหนดค่าตอบแทน ประจำปี 2561 ในจำนวนเงินไม่เกิน 5,000,000 บาท โดยมีรายละเอียดดังนี้

- 1) ค่าตอบแทนกรรมการบริษัท
 - ประธานกรรมการ 30,000 บาทต่อครั้งการประชุม
 - กรรมการ 20,000 บาทต่อครั้งการประชุม
- 2) ค่าตอบแทนกรรมการตรวจสอบ
 - ประธานกรรมการตรวจสอบ 30,000 บาทต่อครั้งการประชุม
 - กรรมการตรวจสอบ 20,000 บาทต่อครั้งการประชุม
- 3) ค่าตอบแทนกรรมการชุดย่อยอื่น
 - ประธานกรรมการ 15,000 บาทต่อครั้งการประชุม
 - กรรมการ 10,000 บาทต่อครั้งการประชุม

ค่าตอบแทนหรือสวัสดิการอื่นๆ ให้กำหนดตามความเหมาะสมตามผลประกอบการของบริษัทฯ

1) ค่าตอบแทนที่เป็นตัวเงิน

ก. ค่าตอบแทนกรรมการ

ค่าตอบแทนที่เป็นตัวเงินสำหรับคณะกรรมการบริษัท อุตสาหกรรม อิเล็กทรอนิกส์ จำกัด (มหาชน) ประกอบด้วยเบี้ยประชุมซึ่งจ่ายตามจำนวนครั้งที่เข้าร่วมประชุม ดังนี้

รายชื่อกรรมการ	ตำแหน่ง	ค่าตอบแทน (บาท)			หมายเหตุ
		คณะกรรมการบริษัท	คณะกรรมการตรวจสอบ	คณะกรรมการสรรหา	
พล.ร.อ.นคร อรัญยะนาถ	กรรมการอิสระ/ ประธานกรรมการ และประธาน กรรมการตรวจสอบ	120,000	60,000	10,000	
นายกุลศล สังขนันท์	กรรมการ	220,000	-	-	
นาย โกศล โพธิ์สุวรรณ	กรรมการ	280,000	-	-	
นาย ธนบดี สวัสดิศิริ	กรรมการ	20,000	-	-	
นาย คมชาญ หทัยลักษณ์	กรรมการอิสระ/ กรรมการตรวจสอบ	200,000	100,000	30,000	
นาย อภิชาติ ปภาณภูวงศ์	กรรมการอิสระ/ กรรมการตรวจสอบ	210,000	120,000	45,000	
นางสาวศิริเพ็ญ ดีหลกเจริญ	กรรมการ	220,000	-	30,000	
นายฉัตรชัย ภูโคกหวาย	กรรมการ	100,000	-	-	
นายวิรุทธ โพธารามิก	กรรมการอิสระ/ กรรมการตรวจสอบ	60,000	20,000	10,000	แต่งตั้ง 10 ส.ค.2561
นายเอกชัย ชัยเชิดชูกิจ	กรรมการ	120,000	-	-	แต่งตั้ง 9 มี.ค.2561
รวม		1,150,000	300,000	125,000	

ข. ค่าตอบแทนผู้บริหาร

ในปี 2561 บริษัทฯ ได้จ่ายค่าตอบแทนประกอบด้วยเงินเดือน ค่าตำแหน่ง โบนัส คอมมิชชั่น และค่าตอบแทนที่เป็นตัวเงินอื่นให้กับผู้บริหาร รวมทั้งสิ้นเป็นเงิน 5,653,994.17 บาท

2) ค่าตอบแทนอื่นก. ค่าตอบแทนอื่นของกรรมการ

ในปี 2561 บริษัทฯ ไม่ได้จ่ายค่าตอบแทนอื่นให้แก่กรรมการ

ข. ค่าตอบแทนอื่นของผู้บริหาร● เงินกองทุนสำรองเลี้ยงชีพ

บริษัทฯ ได้จัดให้มีกองทุนสำรองเลี้ยงชีพให้แก่ผู้บริหารโดยบริษัทฯ ได้สมทบในอัตราส่วนร้อยละ 2% ของเงินเดือน โดยในปี 2561 บริษัทฯ ได้จ่ายเงินสมทบกองทุนสำรองเลี้ยงชีพ จำนวน 93,856 บาท

● เงินกองทุนประกันสังคม

บริษัทฯ ได้จัดให้มีกองทุนประกันสังคมให้แก่ผู้บริหาร โดยในปี 2561 บริษัทฯ ได้จ่ายเงินสมทบกองทุนประกันสังคมสำหรับผู้บริหาร จำนวน 38,250 บาท

(2) บริษัท อีไอซี เซมิคอนดักเตอร์ จำกัด (บริษัทย่อย)1) ค่าตอบแทนที่เป็นตัวเงินก. ค่าตอบแทนกรรมการ

-ไม่มี-

ข. ค่าตอบแทนผู้บริหาร

ในปี 2561 บริษัทฯ ได้จ่ายค่าตอบแทนประกอบด้วยเงินเดือน ค่าตำแหน่ง โบนัส คอมมิชชั่น และค่าตอบแทนที่เป็นตัวเงินอื่นให้กับผู้บริหาร รวมทั้งสิ้นเป็นเงิน 7,069,321 บาท

2) ค่าตอบแทนอื่นก. ค่าตอบแทนอื่นของกรรมการ

-ไม่มี-

ข. คำตอบแทนอื่นของผู้บริหาร● **เงินกองทุนสำรองเลี้ยงชีพ**

บริษัทฯ ได้จัดให้มีกองทุนสำรองเลี้ยงชีพให้แก่ผู้บริหารโดยบริษัทฯ ได้สมทบในอัตราส่วนร้อยละ 2% ของเงินเดือน โดยในปี 2561 บริษัทฯ ได้จ่ายเงินสมทบกองทุนสำรองเลี้ยงชีพ จำนวน 212,172 บาท

● **เงินกองทุนประกันสังคม**

บริษัทฯ ได้จัดให้มีกองทุนประกันสังคมให้แก่ผู้บริหาร โดยในปี 2561 บริษัทฯ ได้จ่ายเงินสมทบกองทุนประกันสังคมสำหรับผู้บริหาร จำนวน 63,000 บาท

(3) บริษัท ส.ธนา มีเดีย จำกัด (บริษัทย่อย)1) คำตอบแทนที่เป็นตัวเงินก. คำตอบแทนกรรมการ

-ไม่มี-

ข. คำตอบแทนผู้บริหาร

-ไม่มี-

2) คำตอบแทนอื่นก. คำตอบแทนอื่นของกรรมการ

-ไม่มี-

ข. คำตอบแทนอื่นของผู้บริหาร● **เงินกองทุนสำรองเลี้ยงชีพ**

บริษัทฯ ได้จัดให้มีกองทุนสำรองเลี้ยงชีพให้แก่ผู้บริหารโดยบริษัทฯ ได้สมทบในอัตราส่วนร้อยละ 2% ของเงินเดือน โดยในปี 2561 บริษัทฯ ได้จ่ายเงินสมทบกองทุนสำรองเลี้ยงชีพ จำนวน 24,438.32 บาท

● **เงินกองทุนประกันสังคม**

บริษัทฯ ได้จัดให้มีกองทุนประกันสังคมให้แก่ผู้บริหาร โดยในปี 2561 บริษัทฯ ได้จ่ายเงินสมทบกองทุนประกันสังคมสำหรับผู้บริหาร จำนวน 16,500 บาท

(4) บริษัท ฟู้ดไฮลิ่ง จำกัด (บริษัทย่อย)

1) ค่าตอบแทนที่เป็นตัวเงิน

ก. ค่าตอบแทนกรรมการ

-ไม่มี-

ข. ค่าตอบแทนผู้บริหาร

-ไม่มี-

2) ค่าตอบแทนอื่น

ก. ค่าตอบแทนอื่นของกรรมการ

-ไม่มี-

ข. ค่าตอบแทนอื่นของผู้บริหาร

• เงินกองทุนสำรองเลี้ยงชีพ

-ไม่มี-

• เงินกองทุนประกันสังคม

-ไม่มี-

8.5 บุคลากร

1) จำนวนพนักงาน

ณ วันที่ 31 ธันวาคม 2561 บริษัทฯ และบริษัทย่อยมีพนักงาน รวมทั้งหมด 248 คน โดยในปี 2561 บริษัทฯ ได้จ่ายผลตอบแทนให้แก่พนักงานจำนวนทั้งสิ้น 57,730,491 บาท ซึ่งผลตอบแทนได้แก่ เงินเดือน ค่าล่วงเวลาเงินประกันสังคม และเงินสหทบกองทุนสำรองเลี้ยงชีพ เป็นต้น โดยจำนวนนี้ได้รวมส่วนที่บริษัทย่อยได้จ่ายค่าตอบแทนให้แก่พนักงานในลักษณะเดียวกันกับบริษัทฯ รวม 52,826,250 บาท

สายงานหลัก	จำนวนพนักงาน (คน)			
	บริษัท	บริษัท อีไอซี เชมิ คอนดักเตอร์ จำกัด (บริษัทย่อย)	บริษัท ส.ธนา มีเดีย จำกัด (บริษัทย่อย)	บริษัท ฟู้ดไฮลิ่ง จำกัด (บริษัทย่อย)
พนักงานปฏิบัติการ/บริการ (คน)	-	144	-	-
พนักงานบริหาร (คน)	4	9	4	-
พนักงานในสำนักงานใหญ่ (คน)	5	75	7	-
รวม	9	228	11	-
ค่าตอบแทนพนักงาน (ล้านบาท)	4,904,241	46,416,994	6,409,256	-

ในช่วง 3 ปีที่ผ่านมาบริษัทฯ ไม่มีข้อพิพาทด้านแรงงานที่สำคัญ

2) นโยบายพัฒนาบุคลากร

บริษัทฯ มีนโยบายด้านการสรรหา พัฒนา และรักษามูลค่าของบุคลากรของบริษัทฯ เพราะตระหนักว่าบุคลากรเป็นสิ่งที่สำคัญในการให้บริษัทฯ บรรลุเป้าหมายและความสำเร็จได้ บริษัทฯ จึงได้มีการพัฒนาบุคลากรอย่างต่อเนื่อง โดยการจัดฝึกอบรม/สัมมนา ทั้งภายในและภายนอก โดยวิทยากรที่ทรงคุณวุฒิ โดยเฉพาะอย่างยิ่งการสร้างจิตสำนึกและการฝึกอบรมในเรื่องการทำงานเป็นทีม การให้บริการที่ดี การรักษาคำพูด และการพัฒนาระบบงาน

บริษัทฯ ให้ความสำคัญกับการสร้างขวัญและกำลังใจ และความภูมิใจในการปฏิบัติงานให้กับพนักงาน ด้วยการกำหนดผลตอบแทนและความก้าวหน้าในองค์กร บนพื้นฐานความรู้ความสามารถ และความเป็นธรรม รวมทั้งการจัดให้มีระบบสวัสดิการที่เหมาะสม ตลอดจนพัฒนาชีวิตความเป็นอยู่ของพนักงานให้ดีขึ้น

9. การกำกับดูแลกิจการ

9.1 นโยบายการกำกับดูแลกิจการ

คณะกรรมการบริษัทฯ (“คณะกรรมการ”) ของบริษัท อุตสาหกรรม อีเล็คทรอนิกส์ จำกัด (มหาชน) (“บริษัทฯ”) ได้ลงมติอนุมัตินโยบายการกำกับดูแลกิจการ ซึ่งวางแนวทางสอดคล้องกับหลักการกำกับดูแลกิจการที่ดีของตลาดหลักทรัพย์แห่งประเทศไทยและแนะนำเป็นข้อปฏิบัติที่ดีที่สุด นโยบายนี้ได้มีผลบังคับใช้เมื่อวันที่ 9 พฤศจิกายน 2548 และได้มีการปรับปรุงให้ทันสมัยเพื่อให้สอดคล้องกับแนวทางข้อปฏิบัติทางธุรกิจที่ดีที่สุด

การปรับปรุงครั้งล่าสุดเมื่อปี พ.ศ. 2558 สามารถแยกได้เป็น 5 ข้อ ดังต่อไปนี้

- (1) สิทธิของผู้ถือหุ้น
- (2) การปฏิบัติต่อผู้ถือหุ้นอย่างเท่าเทียมกัน
- (3) บทบาทของผู้มีส่วนได้เสีย
- (4) การเปิดเผยข้อมูลและความโปร่งใส
- (5) ความรับผิดชอบของคณะกรรมการ

หมวดที่ 1 สิทธิของผู้ถือหุ้น

สิทธิและความเท่าเทียมกันของผู้ถือหุ้น

คณะกรรมการเคารพในสิทธิของผู้ถือหุ้นและมีหน้าที่ในการปกป้องผลประโยชน์ของผู้ถือหุ้นทุกคนอย่างเท่าเทียมกันโดยไม่คำนึงว่าจะเป็นรายย่อย ต่างชาติ สถาบัน หรือผู้ถือหุ้นรายใหญ่ ผู้ถือหุ้นทุกคนมีสิทธิเท่าเทียมและเหมือนกันทุกอย่าง ดังรายละเอียดต่อไปนี้

- 1) สิทธิในการได้รับปันผลและการโอนหุ้น และทั้งได้รับทราบถึงผลการดำเนินงานและนโยบายการบริหารจัดการในเวลาที่เหมาะสม
- 2) สิทธิของการรับเงินปันผลเท่าเทียมกัน

- 3) สิทธิในการเข้าร่วมประชุม การลงมติและให้คำแนะนำในการตัดสินใจเกี่ยวกับเรื่องสำคัญ ๆ ในการดำเนินกิจการ อาทิเช่น การแก้ไขข้อบังคับของบริษัทฯ การแต่งตั้งคณะกรรมการ การแต่งตั้งผู้สอบบัญชีภายนอกและการออกหุ้นใหม่ของบริษัทฯ
- 4) สิทธิในการเลือกตั้งกรรมการ

นอกเหนือไปจากสิทธิตามหัวข้อข้างบน ผู้ถือหุ้นทุกคนมีสิทธิและการปฏิบัติอย่างเท่าเทียมกันทุกอย่าง ดังที่กำหนดไว้ในข้อบังคับและกฎหมายที่เกี่ยวข้องของบริษัทฯ

การประชุมผู้ถือหุ้น

บริษัทฯ มีนโยบายที่โปร่งใสในการจัดประชุมผู้ถือหุ้นอยู่เสมอ และจัดทำขั้นตอนในการจัดประชุมสามัญผู้ถือหุ้นที่เหมาะสมให้สอดคล้องกับกฎหมายและระเบียบของตลาดหลักทรัพย์แห่งประเทศไทย

ในการประชุมผู้ถือหุ้นแต่ละครั้ง ผู้ถือหุ้นทุกคนมีสิทธิที่จะเสนอความคิดเห็นและซักถามข้อมูลได้ทุกอย่าง ที่เกี่ยวกับวาระการประชุมและประเด็นที่กำลังอภิปราย ประธานในที่ประชุมต้องจัดสรรช่วงเวลาที่เหมาะสมของแต่ละหัวข้อในวาระการประชุมเพื่อสนับสนุนให้ผู้เข้าประชุมทุกคนได้มีส่วนร่วมในการพูดคุยและแสดงความคิดเห็นของตนเอง

ในการประชุมแต่ละครั้ง กรรมการอิสระอย่างน้อยหนึ่งคนต้องได้รับการแต่งตั้งให้เป็นผู้รับมอบฉันทะให้กับผู้ถือหุ้นที่ไม่สามารถเข้าร่วมประชุมได้ และทั้งสองฝ่ายควรจะได้รับแจ้งให้ทราบล่วงหน้าในการประชุมผู้ถือหุ้นทุกคนมีสิทธิลงมติในแต่ละหัวข้อตามวาระการประชุม คณะกรรมการไม่ควรรวมเรื่องที่ไม่เกี่ยวข้องและขอให้มีการพิจารณาอนุมัติในหนึ่งมติ

กรรมการทุกคนมีหน้าที่ต้องเข้าร่วมการประชุมผู้ถือหุ้นทุกครั้ง เพื่อตอบทุกข้อซักถามของผู้ถือหุ้นอันพึงจะมีขึ้น

หมวดที่ 2 การปฏิบัติต่อผู้ถือหุ้นอย่างเท่าเทียม

ผู้ถือหุ้นทุกคน รวมถึงผู้ถือหุ้นที่ดำรงตำแหน่งผู้บริหาร ไม่เป็นผู้บริหารและต่างชาติจะได้รับการปฏิบัติที่เหมือนกัน ผู้ถือหุ้นรายย่อยที่ถูกละเมิดสิทธิจะได้รับการชดเชย

คณะกรรมการจะต้องมั่นใจว่าทุกขั้นตอนและกระบวนการในการประชุมผู้ถือหุ้นทุกคนได้รับการปฏิบัติอย่างเท่าเทียมกัน

การใช้ข้อมูลภายในและการซื้อขายหลักทรัพย์

บริษัทฯ มีนโยบายลับในการรักษาข้อมูลที่ไม่เปิดเผยต่อสาธารณะ จากการเข้าถึงโดยผู้ที่ไม่ได้รับอนุญาต ซึ่งอาจนำไปใช้ทางที่ผิด

กรรมการและผู้จัดการทุกคนจะยึดมั่นในกระบวนการลงโทษทางวินัย ตาม มาตรา 59 แห่งพระราชบัญญัติหลักทรัพย์และตลาดหลักทรัพย์ พ.ศ.2535 อย่างเคร่งครัด

กรรมการ ฝ่ายบริหาร และลูกจ้างทุกระดับทุกคน จะไม่นำข้อมูลภายในที่สำคัญที่ยังไม่เปิดเผยต่อสาธารณะของบริษัทฯ หรือบริษัทในเครือไปใช้เพื่ออำนวยการประโยชน์ต่อตนเองหรือต่อบุคคลอื่น

กรรมการ ฝ่ายบริหาร และลูกจ้างทุกระดับทุกคน จะต้องมีสิทธิและอิสระในการลงทุนและซื้อขายหลักทรัพย์ของบริษัทในเครือ อย่างไรก็ตามเพื่อเป็นการป้องกันการขัดแย้งทางผลประโยชน์ กรรมการและพนักงานทุกคนควรหลีกเลี่ยงหรือระงับการซื้อขายในระยะเวลาหนึ่งเดือนก่อนการเปิดเผยงบการเงินทุกชนิดต่อสาธารณะ

ความขัดแย้งทางผลประโยชน์ และรายการที่เกี่ยวข้อง

กรรมการ ผู้จัดการและลูกจ้างทุกคน ต้องเปิดเผยความสัมพันธ์ของตนเองกับบริษัทใด ที่อาจจะมีการติดต่อกันด้วย ตามหลักเกณฑ์การเปิดเผยข้อมูลของบริษัทฯ

ก่อนการตกลงทำธุรกิจใด ๆ ฝ่ายบริหารของบริษัทฯ มีหน้าที่ตรวจสอบความสัมพันธ์ระหว่างหุ้นส่วนธุรกิจและกรรมการบริษัทฯ ผู้จัดการและลูกจ้างของบริษัทฯ ผู้ซึ่งจะดำเนินธุรกิจร่วมกันกับบุคคลเหล่านั้น

คำนิยามของ "ความสัมพันธ์" ได้กำหนดไว้ในประกาศของคณะกรรมการตลาดหลักทรัพย์แห่งประเทศไทย เรื่อง การเปิดเผยข้อมูลและพระราชบัญญัติบริษัทจดทะเบียน เกี่ยวกับรายการที่เกี่ยวข้องกัน พ.ศ.2546

หมวดที่ 3 บทบาทของผู้มีส่วนได้เสีย

บริษัทฯ ได้ตระหนักถึงสิทธิของผู้มีส่วนได้เสียและมีนโยบายที่มั่นใจถึงความสำคัญของสิทธิเหล่านี้โดยการจัดลำดับตามความสำคัญที่เหมาะสมของผู้มีส่วนได้ส่วนเสียทั้งหมด ดังต่อไปนี้ ผู้ถือหุ้น พนักงาน ผู้บริหาร ลูกค้า หุ้นส่วน เจ้าหนี้และสังคม ความร่วมมือระหว่างผู้มีส่วนได้ส่วนเสียจะต้องทำให้สอดคล้องกับบทบาทและความรับผิดชอบของพวกเขา เพื่อให้บริษัทฯ สามารถดำเนินกิจการได้อย่างราบรื่นและมีประสิทธิภาพเพื่อผลประโยชน์ต่อผู้มีส่วนได้เสียทุกฝ่ายอย่างยุติธรรม

เพื่อรักษามาตรฐานระดับสูงจริยธรรมระดับสูง บริษัทฯ ได้กำหนดจรรยาบรรณทางธุรกิจเพื่อเป็นแนวทางในการปฏิบัติหน้าที่ให้กับกรรมการ ผู้จัดการและพนักงานทั้งหมดของบริษัทฯ

บริษัทฯ ให้ความสำคัญสูงสุดต่อสิทธิของผู้มีส่วนได้ส่วนเสียและมีนโยบายดูแลทุกแง่มุมของธุรกิจ และมั่นใจว่าได้รับการจัดลำดับความสำคัญที่เหมาะสมสำหรับผู้ถือหุ้นทุกคน พนักงาน ผู้จัดการ ลูกค้า หุ้นส่วน เจ้าหนี้ และ ประชาชนและชุมชนขนาดใหญ่ บริษัทฯ ต้องอำนวยความสะดวกให้ความร่วมมือต่อกลุ่มผู้มีส่วนได้ส่วนเสียให้สอดคล้องกับบทบาทและหน้าที่ เพื่อสร้างความเป็นธรรม และรักษาภาพแวดล้อมทางธุรกิจให้ดำเนินไปอย่างราบรื่นเพื่อผลประโยชน์ต่อผู้เกี่ยวข้องทุกฝ่าย

ความรับผิดชอบต่อผู้ถือหุ้น

บริษัทฯ ได้กำหนดนโยบายในการดำเนินธุรกิจด้วยความโปร่งใส ซื่อสัตย์ ถูกต้องและมีจริยธรรม บริษัทฯ ยังคงทำงานอย่างหนักเพื่อปรับปรุงประสิทธิภาพการทำงานอย่างต่อเนื่องเพื่อผลตอบแทนที่เหมาะสมคืนให้แก่นักลงทุน ความรับผิดชอบต่อหลักของบริษัทฯ คือ

- 1) เพื่อดำเนินบทบาทด้วยความโปร่งใสและซื่อสัตย์ รวมถึงการตัดสินใจอย่างรอบคอบและยุติธรรม เพื่อสร้างความมั่งคั่งสูงสุดแก่ผู้ถือหุ้น
- 2) เพื่อควบคุมทรัพย์สินของบริษัทฯ และลดการสูญเสียและค่าเสื่อมราคา
- 3) เพื่อมั่นใจว่าผู้ถือหุ้นจะได้รับทราบเกี่ยวกับนโยบายและแผนงานในอนาคตของบริษัทฯ อย่างเพียงพอ
- 4) เพื่อมั่นใจว่า กรรมการ ผู้จัดการและพนักงาน ไม่นำข้อมูลที่ยังไม่เปิดเผยต่อสาธารณะของบริษัทฯ ไปใช้เพื่อประโยชน์ของตนหรือบุคคลที่มีความเกี่ยวข้อง และ/หรือทำธุรกรรมใด ๆ อันอาจมีความขัดแย้งทางผลประโยชน์

นโยบายและการปฏิบัติต่อลูกค้า

ความพึงพอใจของลูกค้าเป็นปัจจัยหลักสู่ความสำเร็จของบริษัทฯ ดังนั้น บริษัทฯ จึงมีจรรยาบรรณดังต่อไปนี้

- 1) ตอบสนองความพอใจของลูกค้าด้วยคุณภาพ ราคา การส่งมอบและการบริการ
- 2) ส่งมอบสินค้าและบริการทันเวลา หรือสร้างความพึงพอใจเกินความคาดหวังของลูกค้าด้วยราคาที่ยุติธรรม
- 3) จัดหาข้อมูลที่ต้องการ ทันสมัยและเพียงพอแก่ลูกค้า ไม่นำเสนอข้อมูลที่เกินจริงอันอาจจะทำให้ลูกค้าเกิดการเข้าใจผิด
- 4) ปฏิบัติต่อลูกค้าด้วยความสุภาพ มีประสิทธิภาพและความน่าเชื่อถือ
- 5) มีระบบในการจัดการกับข้อร้องเรียนของลูกค้าในด้านคุณภาพ ปริมาณ เวลาและการส่งมอบ
- 6) เก็บข้อมูลของลูกค้าเป็นความลับและไม่นำไปใช้เพื่อประโยชน์ของพนักงาน กรรมการหรือบุคคลที่เกี่ยวข้อง

นโยบายและการปฏิบัติต่อผู้ขาย

บริษัทฯ มีนโยบายปฏิบัติต่อผู้ขายทุกรายอย่างเท่าเทียมกัน โดยยึดหลักการให้ความยุติธรรมแก่ทุกราย และเพื่อประโยชน์สูงสุดของบริษัทฯ โดยวิธีการดังต่อไปนี้

- 1) 'ไม่ใช้' รับหรือทำสิ่งใด ๆ ที่เป็นการทุจริตจากผู้ขายทุกราย

- 2) เปิดเผยแพร่รายละเอียดและประสานงานกับผู้ขายในการแก้ไขที่เกี่ยวข้องใด ๆ ตามความต้องการ การรับหรือมีประโยชน์ที่ทุจริต
- 3) ปฏิบัติตามเงื่อนไขที่กำหนดขึ้นในสัญญากับผู้ขายอย่างเคร่งครัด ในกรณีที่ไม่สามารถปฏิบัติตามเงื่อนไขได้ บริษัทจะต้องแจ้งผู้ขายให้ทราบล่วงหน้าเพื่อที่จะได้หาวิธีอื่นต่อไป

นโยบายและการปฏิบัติต่อคู่แข่ง

นโยบายการแข่งขันของบริษัทฯ เป็นไปตามหลักการมาตรฐานและกฎหมายทางการค้า บริษัทฯ จะต้องไม่บาดหมางกับคู่แข่ง หรือได้มาซึ่งข้อมูลอันเป็นความลับอย่างผิดกฎหมาย โดยมีวิธีการปฏิบัติดังต่อไปนี้

- 1) แข่งขันกับผู้อื่นภายใต้กฎระเบียบของการแข่งขัน
- 2) ไม่ได้มาซึ่งข้อมูลลับของคู่แข่งโดยวิธีการทุจริตหรือไม่เหมาะสม
- 3) ไม่ทำลายชื่อเสียงของคู่แข่งโดยการหมิ่นประมาท

นโยบายและการปฏิบัติต่อพนักงาน

บริษัทฯ ยอมรับว่าพนักงานคือปัจจัยสำคัญในความสำเร็จของบริษัทฯ ดังนั้น บริษัทฯ จึงมีนโยบายที่ส่งเสริมการปฏิบัติต่อพนักงานด้วยความยุติธรรมในแง่ของการให้โอกาส ค่าตอบแทน การแต่งตั้ง การโอนและย้ายพนักงาน รวมถึงการพัฒนาความสามารถ ตามหลักการต่อไปนี้

- 1) ปฏิบัติต่อพนักงานด้วยความสุภาพ และเคารพศักดิ์ศรีในความเป็นมนุษย์ของแต่ละคน
- 2) จ่ายตอบแทนพนักงานอย่างยุติธรรม
- 3) รักษาสภาพแวดล้อมที่ทำงานให้ปลอดภัยทั้งต่อตัวพนักงานและทรัพย์สิน
- 4) พิจารณาเกี่ยวกับการแต่งตั้ง การโอน การให้รางวัลและวินัยอย่างเหมาะสม
- 5) ยึดมั่นในการพัฒนาความรู้และความสามารถของพนักงาน
- 6) รับฟังความคิดเห็นและข้อเสนอแนะของพนักงาน โดยอิงจากความรู้ระดับมืออาชีพ
- 7) ปฏิบัติตามกฎหมายและระเบียบที่เกี่ยวกับพนักงานอย่างเคร่งครัด
- 8) หลีกเลี่ยงความไม่เป็นธรรมหรือความกดดัน ซึ่งอาจกระทบต่อขีดความสามารถในการทำงานและภาวะอารมณ์ของพนักงาน

การรักษาศีลธรรมพนักงาน

พนักงานต้องปฏิบัติตามหลักศีลธรรมเหล่านี้ด้วยความเข้าใจ ยอมรับและศรัทธา พนักงานต้องตระหนักถึงพฤติกรรมของตนตลอดเวลาและหลีกเลี่ยงพฤติกรรมที่ไม่ดี หากพนักงานมีคำถามใด ๆ สามารถที่จะสอบถามได้จากผู้บังคับบัญชา และ/หรือแผนกบุคคล

การบริหารจัดการ

ฝ่ายบริหารทุกระดับมีหน้าที่ ดังนี้

- 1) สนับสนุนหลักศีลธรรมและปฏิบัติเป็นแบบอย่าง
- 2) นำปฏิบัติเป็นตัวอย่างและรับฟังความคิดเห็นอันเกี่ยวกับศีลธรรม
- 3) จัดให้พนักงานรับผิดชอบในหน้าที่ที่เหมาะสมและจัดระบบการบริหารจัดการที่สอดคล้องกับกฎและระเบียบของบริษัทฯ
- 4) ติดตามการดำเนินงานเพื่อให้มั่นใจว่าการยึดมั่นในกฎและระเบียบของบริษัทฯ
- 5) การพัฒนาทรัพยากรบุคคล

การตรวจสอบภายใน

ฝ่ายตรวจสอบภายในมีหน้าที่ในการติดตามข้อมูลในกรณีที่มีการกระทำผิดใด ๆ ที่เกี่ยวข้องกับกฎและระเบียบของบริษัทฯ จากนั้นรายงานต่อคณะกรรมการบริษัทฯ สำหรับการกำกับดูแลกิจการที่ดี

การยึดถือกฎหมายและกฎบริษัทฯ

- 1) พนักงานทุกคนต้องปฏิบัติตามกฎหมายและ กฎและระเบียบของบริษัทฯ อย่างเคร่งครัด
- 2) จะไม่มีการพิจารณาใด ๆ สำหรับพนักงานที่กระทำผิดแล้วกล่าวอ้างว่าตนทำหน้าที่เพิ่มผลกำไรให้กับบริษัทฯ
- 3) หรือเหตุผลอื่น ในความผิดตามกฎหมาย มติผู้ถือหุ้น มติคณะกรรมการ หลักการและคำสั่งของบริษัทฯ

ระเบียบเกี่ยวกับหลักทรัพย์และการเปิดเผยข้อมูลภายในของบริษัทฯ

- 1) พนักงานต้องปฏิบัติตามกฎและข้อบังคับของตลท. กสท. และอื่น ๆ ที่เกี่ยวกับกฎหมายและคำสั่ง โดยเฉพาะอย่างยิ่งที่เกี่ยวข้องกับการเปิดเผยข้อมูลของบริษัทฯ ต่อผู้ถือหุ้น และ/หรือต่อสาธารณะ
- 2) การเปิดเผยข้อมูลใดๆ ซึ่งเป็นข้อมูลภายในของบริษัทฯ ที่ยังไม่เปิดเผยสู่สาธารณะถือเป็นความผิด
- 3) การเปิดเผยข้อมูลทุกชนิดที่อาจกระทบต่อธุรกิจและราคาหุ้นของบริษัทฯ จะต้องได้รับความเห็นชอบจากกรรมการผู้จัดการ กรรมการผู้จัดการจะเป็นผู้เปิดเผยข้อมูลในส่วนนั้นเองหรือมอบหมายให้บุคคลอื่นเป็นผู้กระทำการแทนตน
- 4) กรรมการ และ/หรือ ฝ่ายเลขานุการคณะกรรมการมีความรับผิดชอบในการเปิดเผยข้อมูลทั่วไปต่อสาธารณะและนักลงทุน หน่วยงานเหล่านี้เป็นเจ้าของและให้การสนับสนุนด้านข้อมูล

ความรับผิดชอบต่อสังคมและสิ่งแวดล้อม

เกี่ยวกับการดำเนินการด้านสิ่งแวดล้อม บริษัทฯ ได้ดำเนินการเป็นตามข้อกำหนดของการรับรองมาตรฐาน ISO 14000 และปฏิบัติตามนโยบายด้านสิ่งแวดล้อมทั้งหมดด้วยมาตรการที่เหมาะสม ดังนี้

- 1) ปฏิบัติตรงหรือเกินกว่ากฎหมายสิ่งแวดล้อมทั้งหมด มาตรฐานและระเบียบปลด
- 2) ทดแทน และเป็นไปได้ให้จำกัดการใช้สารเคมีอันตรายในการกระบวนการผลิตและการดำเนินกิจการ
- 3) มั่นใจในการใช้พลังงานอย่างมีประสิทธิภาพ ในการควบคุมบริหารจัดการและการปฏิบัติหน้าที่ประจำวัน ตลอดจนการลดของเสียจากกระบวนการผลิต
- 4) ให้ความรู้และควบคุมพนักงานทุกคนในการบังคับใช้กฎหมายด้านสิ่งแวดล้อมอย่างเคร่งครัด

จรรยาบรรณธุรกิจ

บริษัทฯ มุ่งมั่นในการที่จะเป็นผู้นำในอุตสาหกรรมเซมิคอนดักเตอร์ โดยเฉพาะอย่างยิ่งในอุตสาหกรรมการผลิตไดโอด และเพื่อตอบสนองความต้องการของผู้ใช้แบบครบวงจร ซึ่งได้รับอิทธิพลอย่างมากจากการเปลี่ยนแปลงด้านเทคโนโลยี บริษัทฯ ยืนยันที่จะผลิตสินค้าที่มีคุณภาพเพื่อตอบสนองกับความต้องการสูงสุดของลูกค้า

เพื่อมั่นใจในความสำเร็จของการบริหารจัดการ บริษัทฯ ปฏิบัติตามหลักจริยธรรมทางธุรกิจ รวมถึงความยุติธรรมและศีลธรรม โดยมีกระบวนการทางธุรกิจสำหรับพนักงานนำไปปฏิบัติ ดังต่อไปนี้

- 1) ปฏิบัติตามหลักการค้ากับคู่ค้ากิจการ
- 2) สร้างสัมพันธภาพที่ดีกับหุ้นส่วนธุรกิจ ทั้งผู้ขายและลูกค้าเพื่อผลประโยชน์ร่วมกันอย่างยุติธรรม
- 3) รับประกันความพึงพอใจของลูกค้าด้วยสินค้าที่มีคุณภาพสูง การกำหนดราคาที่ดี การส่งมอบสินค้าตรงต่อเวลาและการบริการที่เป็นเลิศ
- 4) ปรับปรุงระบบการบริหารจัดการขององค์กรอย่างต่อเนื่อง
- 5) เพิ่มศักยภาพเพื่อตอบสนองความต้องการของตลาดทุกรูปแบบ อาทิเช่น เทคโนโลยีที่ทันสมัย ความหลากหลายของผลิตภัณฑ์ กำลังการผลิตที่มีประสิทธิภาพ ผลิตภัณฑ์ที่มีคุณภาพดีและความน่าเชื่อถือ

หมวดที่ 4 การเปิดเผยข้อมูลและความโปร่งใส

บทบาทหน้าที่ของคณะกรรมการเกี่ยวกับการเปิดเผยสารสนเทศและความโปร่งใส

คณะกรรมการบริษัทฯ มีหน้าที่ในการเปิดเผยสารสนเทศ ทั้งที่เป็นสารสนเทศทางการเงิน และที่ไม่ใช่ทางการเงินอย่างครบถ้วน เพียงพอ เชื่อถือได้ และทันเวลา เพื่อให้ผู้ถือหุ้นและผู้มีส่วนได้เสียของบริษัทฯ ได้รับสารสนเทศอย่างเท่าเทียมกัน

กรรมการผู้จัดการ เป็นผู้ที่เหมาะสมที่สุด ในการทำหน้าที่ “โฆษก”ของบริษัทฯ ในการสื่อสารประชาสัมพันธ์ข้อมูลข่าวสารที่เป็นประโยชน์ให้ผู้ถือหุ้น ผู้ลงทุน นักวิเคราะห์หลักทรัพย์และผู้ที่เกี่ยวข้องได้รับทราบข้อมูลของบริษัทฯ

บริษัทฯ มีนโยบายเปิดเผยสารสนเทศที่สำคัญต่อสาธารณชน และนอกจากนี้ บริษัทฯ ยังคงต้องเปิดเผยข้อมูลตามที่กำหนดโดยกฎหมายหรือข้อบังคับที่เกี่ยวข้อง ดังนี้

- 1) วัตถุประสงค์ของบริษัทฯ
- 2) สถานะการเงินของบริษัทฯ และผลการดำเนินงาน โครงสร้างการถือหุ้น และสิทธิในการลงมติ
- 3) รายชื่อกรรมการและค่าตอบแทน รวมถึงประธานคณะกรรมการและกรรมการผู้จัดการ
- 4) โครงสร้างการกำกับดูแลกิจการและนโยบาย รวมถึงความรับผิดชอบของคณะกรรมการเกี่ยวกับการรายงานทางการเงิน การรายงานของประธานคณะกรรมการตรวจสอบ และรายงานอื่น ๆ ที่เกี่ยวข้องทุกชนิด
- 5) จำนวนครั้งของการเข้าร่วมประชุมของกรรมการแต่ละคน และ/หรือ สมาชิกคณะอนุกรรมการแต่ละคนในการเข้าร่วมประชุมของตนต่อจำนวนครั้งของการประชุมกรรมการทั้งหมด และ/หรือ คณะอนุกรรมการในแต่ละปี ทั้งหมดนี้ควรจะเปิดเผยในรายงานประจำปี นอกจากนี้ บริษัทฯ ยังมีหน้าที่ในการเปิดเผยข้อมูลทุกชนิดตามกฎหมาย หรือระเบียบที่เกี่ยวข้อง

หมวดที่ 5 ความรับผิดชอบต่อคณะกรรมการ

คณะกรรมการมีบทบาทสำคัญในการกำกับดูแลกิจการเพื่อประโยชน์สูงสุดของบริษัทฯ และมีความรับผิดชอบต่อผลการปฏิบัติหน้าที่ต่อผู้ถือหุ้นและเป็นอิสระจากฝ่ายจัดการในการตัดสินใจเพื่อประโยชน์สูงสุดของบริษัทฯ และผู้ถือหุ้นโดยรวม บริษัทฯ จัดให้มีระบบแบ่งแยกบทบาทหน้าที่ความรับผิดชอบระหว่าง คณะกรรมการและฝ่ายจัดการที่ชัดเจน และได้ดูแลให้บริษัทฯ มีระบบงานที่ให้ความเชื่อมั่นได้ว่ากิจกรรมต่างๆ ของบริษัทฯ ได้ดำเนินไปในลักษณะที่ถูกต้องตามกฎหมายและมีจริยธรรม

คณะกรรมการบริษัทฯ ประกอบด้วยกรรมการที่มีคุณสมบัติหลากหลาย ทั้งในด้านทักษะ ประสบการณ์ ความสามารถเฉพาะด้านที่เป็นประโยชน์กับบริษัทฯ รวมทั้งได้ใช้เวลาและความพยายามในการปฏิบัติหน้าที่เพื่อเสริมสร้างให้บริษัทฯ มีคณะกรรมการที่เข้มแข็ง

บริษัทฯ ได้จัดให้มีคณะกรรมการตรวจสอบและคณะกรรมการบริหาร เพื่อช่วยศึกษาและกลั่นกรองงานตามความจำเป็น โดยเฉพาะในกรณีที่ต้องอาศัยความเป็นกลางในการวินิจฉัย และได้กำหนดนโยบาย บทบาทหน้าที่รับผิดชอบ กระบวนการทำงานไว้อย่างชัดเจน เพื่อให้การปฏิบัติหน้าที่ของคณะกรรมการมีประสิทธิภาพและประสิทธิผล

คณะกรรมการบริษัทฯ ทุกท่านเข้าใจถึงหน้าที่ความรับผิดชอบของกรรมการและลักษณะการดำเนินธุรกิจของบริษัทฯ เป็นอย่างดี พร้อมทั้งจะแสดงความคิดเห็นของตนอย่างเป็นอิสระ และปฏิบัติหน้าที่ด้วยความซื่อสัตย์สุจริต ะมัดระวังและรอบคอบ โดยคำนึงถึงประโยชน์สูงสุดของบริษัทฯ และเป็นธรรมต่อผู้ถือหุ้นทุกคน โดยได้รับข้อมูลที่ถูกต้องและครบถ้วน โดยในปีที่ผ่านมากรรมการทุกท่านได้ใช้เวลาอย่างเพียงพอ เพื่อปฏิบัติหน้าที่ตาม

ความรับผิดชอบได้อย่างเต็มที่ และถือเป็นหน้าที่ของกรรมการที่ต้องเข้าประชุมคณะกรรมการทุกครั้งยกเว้นกรณีที่มีเหตุผลพิเศษจริงๆ

9.2 คณะกรรมการ

โครงสร้างการจัดการของบริษัทฯ ประกอบด้วยคณะกรรมการบริษัทฯ และคณะกรรมการชุดย่อย 2 ชุด ได้แก่ คณะกรรมการตรวจสอบ และคณะกรรมการสรรหาและกำหนดค่าตอบแทน โดยคณะกรรมการตรวจสอบทำหน้าที่ช่วยศึกษาและกลั่นกรองงานของคณะกรรมการบริษัทฯ คณะกรรมการสรรหาและกำหนดค่าตอบแทนทำหน้าที่ในการคัดเลือกผู้ที่มีความเหมาะสมจะดำรงตำแหน่งกรรมการ เพื่อความโปร่งใสในการสรรหากรรมการ และเป็นการสร้างความมั่นใจให้กับผู้ถือหุ้นถึงตัวบุคคลที่จะเข้ามาดำรงตำแหน่งว่ามีคุณสมบัติและศักยภาพเพื่อดูแลผลประโยชน์ของบริษัทฯ โดยมีรายละเอียดดังนี้

1) คณะกรรมการบริษัท

ณ วันที่ 31 ธันวาคม 2561 คณะกรรมการบริษัทฯ ประกอบด้วยกรรมการจำนวน 6 ท่านดังนี้

ลำดับ	รายชื่อกรรมการ	ตำแหน่ง	หมายเหตุ
1.	นายโกศล โพธิ์สุวรรณ	ประธานกรรมการ	
2.	นายกุลล สังขนันท์	กรรมการ	
3.	นายอภิชาติ ปภาณภูวงศ์	กรรมการอิสระ	
4.	นายคมชาญ หทัยลักษณ์	กรรมการอิสระ	
5.	นายฉัตรชัย ภูโคกหวาย	กรรมการ	
6.	นายวิรัช โพธารามิก	กรรมการอิสระ	แต่งตั้ง 10 ส.ค.2561

ณ วันที่ 31 ธันวาคม 2561 บริษัทฯ มีกรรมการทั้งสิ้น 6 ท่าน ซึ่งประกอบด้วย กรรมการบริษัทฯ ที่เป็นผู้บริหาร จำนวน 1 ท่าน กรรมการภายนอกที่ไม่เป็นพนักงานของบริษัทฯ จำนวน 2 ท่าน และกรรมการอิสระจำนวน 3 ท่าน ซึ่งคิดเป็นร้อยละ 50.00 ของจำนวนกรรมการทั้งหมด จึงเป็นจำนวนที่มากพอที่จะสร้างกลไกถ่วงดุลอำนาจภายในคณะกรรมการของบริษัทฯ ให้เป็นไปตามประกาศคณะกรรมการกำกับตลาดทุน

โดยมีนางสาววิติกานต์ สุขเสริมศาล เลขานุการบริษัทฯ ทำหน้าที่ดูแลกิจกรรมของคณะกรรมการ บันทึกรายงานการประชุม และจัดเก็บเอกสารเกี่ยวกับการประชุมให้ถูกต้องครบถ้วน

โครงสร้างคณะกรรมการ

- คณะกรรมการต้องประกอบด้วยผู้เชี่ยวชาญที่มีความหลากหลายด้วยประสบการณ์ในด้านต่าง ๆ ควรจะมีกรรมการควบคุมและดูแลบริษัทฯ ที่เพียงพอไม่น้อยกว่า ห้า (5) คน (ตามกฎหมายกำหนด) ในคณะกรรมการ กรรมการอย่างน้อยหนึ่งคนควรมีประสบการณ์ในธุรกิจอุปโภคบริโภคเคาน์เตอร์ และกรรมการอีกหนึ่งคนควรมีประสบการณ์ในด้านการเงินและการบัญชี

- กรรมการอย่างน้อยหนึ่งในสาม และไม่น้อยกว่า 3 คน ต้องเป็นกรรมการอิสระ มากกว่ากึ่งหนึ่งของคณะกรรมการต้องเป็นกรรมการที่ไม่เป็นผู้บริหาร เพื่อให้มั่นใจว่ามีความสมดุลที่ดีระหว่างกรรมการที่เป็นผู้บริหารและไม่ใช่ผู้บริหาร
- การแต่งตั้งกรรมการควรให้สอดคล้องกับข้อบังคับของบริษัทฯ และกฎหมายไทยทุกชนิดที่เกี่ยวข้อง การเลือกกรรมการต้องมีความโปร่งใสและชัดเจน และดำเนินการโดยคณะกรรมการสรรหา ควรจะพิจารณาจากประวัติการศึกษาและประวัติการทำงานของผู้ถูกเสนอชื่อ จัดหาข้อมูลเพียงพอเพื่อเสนอต่อคณะกรรมการและผู้ถือหุ้นทุกคนในการตัดสินใจ
- วาระการดำรงตำแหน่งของกรรมการได้กำหนดไว้ในข้อบังคับของบริษัทฯ กรรมการที่หมดวาระสามารถได้รับเลือกตั้งเข้าดำรงตำแหน่งได้อีก

คุณสมบัติของกรรมการ

- กรรมการจะต้องเป็นบุคคลที่มีความสามารถและซื่อสัตย์ แสดงความสมบูรณ์แบบสูงสุด ดำเนินธุรกิจอย่างมีจริยธรรม และอุทิศเวลาให้กับบริษัทฯ เพียงพอเพื่อทำหน้าที่ของตนเองอย่างมืออาชีพ
- กรรมการต้องมีคุณสมบัติที่จำเป็นสำหรับการดำรงตำแหน่งของตน และไม่ได้ถูกตัดสิทธิ์ใด ๆ ตามพระราชบัญญัติกฎหมายมหาชน พ.ศ.2535 หรือกฎหมายอื่น ๆ ที่เกี่ยวข้อง
- กรรมการสามารถดำรงตำแหน่งในคณะกรรมการบริษัทอื่นได้ ซึ่งจะต้องไม่ให้เกิดการทับซ้อนการปฏิบัติหน้าที่ของตนในบริษัทฯ
- กรรมการอิสระจะต้องมีคุณสมบัติตรงตามที่ระบุไว้ในหมวดคุณสมบัติทั้งหมด และขอบเขตการดำเนินงานในหลักเกณฑ์คุณสมบัติของคณะกรรมการตรวจสอบ ตามที่ระบุไว้ในประกาศของตลาดหลักทรัพย์แห่งประเทศไทย กรรมการอิสระจะต้องมีหน้าที่ในการปกป้องผลประโยชน์ของผู้ถือหุ้นทุกคนด้วยความยุติธรรมและเป็นกลาง เพื่อเป็นการหลีกเลี่ยงความขัดแย้งทางผลประโยชน์ใด ๆ ที่อาจเกิดขึ้นได้ กรรมการอิสระจะต้องเข้าร่วมประชุมคณะกรรมการและแสดงความคิดเห็นและข้อเสนอแนะของตนด้วยความเป็นอิสระ

นิยามกรรมการอิสระ

- ถือหุ้นมูลค่าไม่เกิน 1% ของทุนที่ชำระแล้วของบริษัทฯ บริษัทในเครือ บริษัทร่วมหรือบริษัทอื่น ๆ ที่เกี่ยวข้อง รวมถึงหุ้นที่ถือโดยบุคคลอื่นที่เกี่ยวข้อง
- ไม่มีส่วนร่วมในการบริหารจัดการของบริษัทฯ บริษัทในเครือ บริษัทร่วมหรือบริษัทที่เกี่ยวข้อง หรือเป็นผู้ถือหุ้นรายใหญ่ของบริษัทฯ กรรมการอิสระจะต้องไม่เป็นพนักงาน ลูกจ้างหรือที่ปรึกษาซึ่งได้รับ

เงินเดือนประจำจากบริษัท บริษัทในเครือ บริษัทร่วม บริษัทอื่น ๆ ที่เกี่ยวข้อง หรือผู้ถือหุ้นรายใหญ่ของบริษัทฯ

- ไม่มีผลประโยชน์ทั้งทางตรงและทางอ้อมจาก หรือดอกเบี้ยในทางการเงินและการบริหารจัดการของบริษัทฯ บริษัทในเครือ บริษัทร่วม หรือผู้ถือหุ้นรายใหญ่ใด ๆ ในระยะเวลาหนึ่ง (1) ปี ก่อนที่จะได้รับแต่งตั้งเป็นกรรมการตรวจสอบ ยกเว้นคณะกรรมการบริษัทฯ ได้ทำการพิจารณาอย่างรอบคอบแล้วว่า ผลประโยชน์หรือดอกเบี้ยดังกล่าวไม่มีผลกระทบต่อประสิทธิภาพในปฏิบัติหน้าที่และการให้ความคิดเห็นอย่างอิสระ
- ต้องไม่เป็นบุคคลที่มีความเกี่ยวข้อง หรือเป็นญาติสนิทกับผู้จัดการหรือผู้ถือหุ้นรายใหญ่ใด ๆ ของบริษัทฯ
- ต้องไม่ได้รับการแต่งตั้งให้เป็นตัวแทนในการรักษาผลประโยชน์ของกรรมการของบริษัทฯ ผู้ถือหุ้นรายใหญ่หรือมีความเกี่ยวข้องกับผู้ถือหุ้นรายใหญ่ของบริษัทฯ
- มีความสามารถในการปฏิบัติหน้าที่ให้ความคิดเห็น หรือรายงานผลการปฏิบัติงานตามหน้าที่ที่ได้รับมอบหมายจากคณะกรรมการ มีความอิสระและชัดเจน จากการควบคุมของฝ่ายบริหารหรือผู้ถือหุ้นรายใหญ่ของบริษัทฯ รวมถึงบุคคลอื่นที่เกี่ยวข้องหรือบุคคลใกล้ชิดของบุคคลดังกล่าว

บทบาท หน้าที่ และความรับผิดชอบของคณะกรรมการ

- คณะกรรมการบริษัทฯ มีหน้าที่รับผิดชอบในการปฏิบัติหน้าที่ให้เป็นไปตามกฎหมาย วัตถุประสงค์ และ ข้อบังคับของบริษัทฯ ตลอดจนมติของที่ประชุมผู้ถือหุ้น ด้วยความซื่อสัตย์สุจริต และความระมัดระวังรักษา ผลประโยชน์ของบริษัทฯ
- ทั้งนี้ ในการดำเนินงานที่ผ่านมา กรรมการบริษัทฯ ไม่มีประวัติการกระทำผิดกฎหมาย กฎระเบียบ และข้อกำหนดของสำนักงาน ก.ล.ต. และตลาดหลักทรัพย์
- คณะกรรมการบริษัทฯ ทำหน้าที่พิจารณา และให้ความเห็นชอบในเรื่องที่สำคัญเกี่ยวกับการดำเนินงานของบริษัทฯ เช่น วิสัยทัศน์ พันธกิจ กลยุทธ์ เป้าหมายทางการเงิน งบประมาณ กฎบัตรของคณะกรรมการชุดย่อย เป็นต้น รวมทั้งกำกับควบคุมดูแลให้ฝ่ายบริหารดำเนินงานตามนโยบาย และแผนที่กำหนดไว้อย่างมีประสิทธิภาพ และประสิทธิผล รวมทั้งได้จัดให้มีระบบการติดตามปรับปรุง และประเมินผลการดำเนินงานเปรียบเทียบกับแผนงาน และงบประมาณที่กำหนดไว้ ทั้งนี้ เพื่อเป็นการเพิ่มมูลค่าสูงสุดให้กับบริษัทฯ
- ในด้านบทบาทหน้าที่และความรับผิดชอบในการปฏิบัติงานของคณะกรรมการบริษัทฯ และฝ่ายบริหาร บริษัทฯ ได้จัดให้มีการแบ่งแยกกันอย่างชัดเจนทั้งด้านโครงสร้าง มีการกำหนดระดับอำนาจ

ดำเนินการในแต่ละด้านไว้อย่างชัดเจน รวมทั้งได้มีการสื่อสารบทบาท หน้าที่ และความรับผิดชอบดังกล่าวต่อผู้ที่เกี่ยวข้องอย่างสม่ำเสมอ

- คณะกรรมการบริษัทฯ เป็นผู้ริเริ่ม มีส่วนร่วมในการจัดทำ และอนุมัตินโยบายการกำกับดูแลกิจการ และจรรยาบรรณธุรกิจ เพื่อให้กรรมการ ผู้บริหารและพนักงานของบริษัทฯ ยึดถือเป็นแนวทางในการปฏิบัติเพื่อให้บรรลุพันธกิจในการดำเนินงาน ซึ่งได้มีการสื่อสารให้เป็นที่ยอมรับและเข้าใจทั่วทั้งองค์กร
- จรรยาบรรณธุรกิจของบริษัทฯ มีการกำหนดเกี่ยวกับ จรรยาบรรณในการดำเนินธุรกิจ จรรยาบรรณต่อผู้มีส่วนได้เสียกลุ่มต่างๆ ได้แก่ ผู้ถือหุ้น พนักงาน ลูกค้า คู่ค้า เจ้าหนี้ คู่แข่งทางการค้า สังคมและสิ่งแวดล้อม- จรรยาบรรณพนักงานในด้านต่างๆ เช่น ความซื่อสัตย์ทางผลประโยชน์ การรักษาความลับ การจัดหา การใช้ข้อมูลภายใน การต่อต้านการติดสินบนและการคอร์รัปชัน เป็นต้น
- คณะกรรมการบริษัทฯ มีการกำหนดนโยบายเกี่ยวกับความซื่อสัตย์ทางผลประโยชน์ไว้ในจรรยาบรรณธุรกิจของบริษัทฯ เป็นหัวข้อที่ชัดเจน อีกทั้งได้จัดให้มีขั้นตอนในการดูแลรายการที่อาจก่อให้เกิดความซื่อสัตย์ทางผลประโยชน์ และระเบียบปฏิบัติเรื่องรายการที่เกี่ยวข้องกัน ซึ่งเป็นไปตามข้อกำหนดของสำนักงาน ก.ล.ต. ทั้งนี้ หากรายการใดจะต้องผ่านการเห็นชอบจากคณะกรรมการบริษัทฯ และ/หรือที่ประชุมผู้ถือหุ้น รายการดังกล่าวจะได้รับการพิจารณาครั้งละครั้งโดยคณะกรรมการตรวจสอบก่อน โดยคณะกรรมการตรวจสอบจะมีการให้ความเห็นต่อการเข้าทำรายการดังกล่าว และในกรณีที่คณะกรรมการบริษัทฯ มีความเห็นที่แตกต่างจากคณะกรรมการตรวจสอบ บริษัทฯ ก็จะมีการเปิดเผยความเห็นที่แตกต่างดังกล่าวด้วย โดยในกรณีที่กรรมการที่มีส่วนได้ส่วนเสียในวาระใด ๆ กรรมการท่านนั้นจะไม่มีสิทธิออกเสียงในวาระดังกล่าว
- บริษัทฯ มีระบบการควบคุมภายใน และระบบการติดตามควบคุมดูแลการดำเนินงานของบริษัทฯ อย่างเหมาะสมและมีประสิทธิผล
- เพื่อเป็นการประเมินความมีประสิทธิภาพของระบบการควบคุมภายในที่ได้กำหนดไว้ บริษัทฯ ได้จัดให้มีหน่วยงานตรวจสอบภายใน ซึ่งเป็นหน่วยงานอิสระเพื่อทำหน้าที่ตรวจสอบ ประเมิน และให้ข้อเสนอแนะ โดยมีการรายงานด้านการตรวจสอบต่อคณะกรรมการตรวจสอบ และรายงานด้านการบริหารต่อกรรมการผู้จัดการ ทั้งนี้ คณะกรรมการบริษัทฯ และคณะกรรมการตรวจสอบได้พิจารณาแบบประเมินความเพียงพอของระบบการควบคุมภายใน และให้ความเห็นในเรื่องดังกล่าวเป็นประจำทุกปี

2) คณะกรรมการตรวจสอบ

คณะกรรมการตรวจสอบเป็นส่วนหนึ่งของคณะกรรมการและได้รับการแต่งตั้งโดยคณะกรรมการบริษัทฯ คณะกรรมการตรวจสอบต้องประกอบด้วยอย่างน้อยสาม (3) คน กับอย่างน้อยหนึ่ง (1) คน ที่มีความรู้ทางด้าน

บัญชีและการเงิน คณะกรรมการตรวจสอบต้องมีคุณสมบัติทั้งหมดตรงตามที่ระบุไว้ในหมวดคุณสมบัติและขอบเขตของงานในหลักเกณฑ์ของคุณสมบัติของคณะกรรมการตรวจสอบ และระบุไว้ในประกาศของตลาดหลักทรัพย์แห่งประเทศไทย โดย ณ วันที่ 31 ธันวาคม 2561 คณะกรรมการตรวจสอบ ประกอบด้วยกรรมการตรวจสอบ จำนวน 3 ท่านดังนี้

ลำดับ	รายชื่อกรรมการ	ตำแหน่ง	หมายเหตุ
1.	นายอภิชาติ ปภาณภูวงศ์	กรรมการตรวจสอบ	
2.	นายคมชาญ หทัยลักษณ์	กรรมการตรวจสอบ	
3.	นายวีรยุทธ โพธารามิก	กรรมการตรวจสอบ	แต่งตั้ง 10 ส.ค.2561

โดยมีนายอภิชาติ ปภาณภูวงศ์ เป็นกรรมการตรวจสอบผู้มีความรู้และประสบการณ์ด้านบัญชีเพียงพอที่จะสามารถทำหน้าที่ในการสอบทานความน่าเชื่อถือของงบการเงิน ตามพระราชบัญญัติหลักทรัพย์ (ฉบับที่ 4) 2551 จำนวน 1 ท่าน และที่ประชุมคณะกรรมการบริษัท ครั้งที่ 16/2559 เมื่อวันที่ 11 พฤศจิกายน 2559 ได้มีมติแต่งตั้งนางสาวธิดากานต์ สุขเสริมศาล เป็นเลขานุการคณะกรรมการตรวจสอบ เพื่อให้ทำหน้าที่ดูแลกิจกรรมของคณะกรรมการตรวจสอบ บันทึกรายงานการประชุม และจัดเก็บเอกสารเกี่ยวกับการประชุมให้ถูกต้องครบถ้วน โดยมีผลตั้งแต่วันที่ 1 ธันวาคม 2559 เป็นต้นไป

หน้าที่และความรับผิดชอบของคณะกรรมการตรวจสอบ

- สอบทานให้บริษัทฯ มีการรายงานทางการเงินอย่างถูกต้องและเพียงพอ โดยประสานงานกับผู้สอบบัญชีและผู้บริหารที่รับผิดชอบในการจัดทำรายงานทางการเงินทั้งรายไตรมาสและประจำปี คณะกรรมการตรวจสอบอาจเสนอแนะให้ผู้สอบบัญชีสอบทานหรือตรวจสอบรายการใดๆ ที่เห็นว่าจำเป็นและเป็นเรื่องสำคัญในระหว่างการตรวจสอบบัญชีของบริษัทฯ ได้
- สอบทานให้บริษัทฯ มีระบบการควบคุมภายใน (Internal Control) และการตรวจสอบภายใน (Internal Audit) ที่เหมาะสมและมีประสิทธิภาพ โดยสอบทานร่วมกับผู้สอบบัญชี และ/หรือผู้ตรวจสอบภายใน
- สอบทานให้บริษัทฯ ปฏิบัติตามกฎหมายว่าด้วยหลักทรัพย์และตลาดหลักทรัพย์ ข้อกำหนดของตลาดหลักทรัพย์และคณะกรรมการกำกับหลักทรัพย์และตลาดหลักทรัพย์ หรือกฎหมายที่เกี่ยวข้องกับธุรกิจของบริษัทฯ
- พิจารณา คัดเลือก เสนอ แต่งตั้ง และเสนอค่าตอบแทนผู้สอบบัญชีของบริษัทฯ โดยคำนึงถึง ความน่าเชื่อถือ ความเพียงพอของทรัพยากร และปริมาณงานตรวจสอบของบริษัทผู้สอบบัญชานั้น รวมถึงประสบการณ์ของบุคลากรที่ได้รับมอบหมายให้ทำการตรวจสอบบัญชีของบริษัทฯ

- พิจารณาสอบทานและให้ความเห็นต่อการเข้าทำรายการที่เกี่ยวข้องกันของบริษัทฯ และบริษัทย่อยให้เป็นไปตามประกาศข้อกำหนดและแนวทางปฏิบัติที่เกี่ยวข้องของตลาดหลักทรัพย์แห่งประเทศไทย
- สอบทานระบบการบริหารความเสี่ยง (Risk Management) ของบริษัทฯ
- จัดทำรายงานการสอบทานกิจกรรมของคณะกรรมการตรวจสอบ โดยเปิดเผยไว้ในรายงานประจำปีของบริษัทฯ รวมทั้งให้ความเห็นเกี่ยวกับกระบวนการจัดทำ และการเปิดเผยข้อมูลในรายงานทางการเงิน ถึงความถูกต้องครบถ้วนและเชื่อถือได้ และความเห็นเกี่ยวกับความเพียงพอของระบบการควบคุมภายในของบริษัทฯ
- ร่วมให้ความเห็นในการพิจารณาผลงานการแต่งตั้ง การถอดถอน และกำหนดค่าตอบแทนของผู้ตรวจสอบภายใน ในการปฏิบัติงานตามขอบเขตอำนาจหน้าที่ให้คณะกรรมการตรวจสอบ
- พิจารณาการคัดเลือก และ/หรือ การเลิกจ้างผู้ตรวจสอบภายใน มีอำนาจเชิญให้ฝ่ายจัดการ ผู้บริหาร หรือพนักงานของบริษัทฯ ที่เกี่ยวข้องมาให้ความเห็น หรือส่งเอกสารตามที่เห็นว่าเกี่ยวข้องจำเป็น
- สอบทานและให้ความคิดเห็นในการทำธุรกรรมทางธุรกิจระหว่างบริษัทฯ และตัวแทน รายไตรมาส และรายปี โดยอาศัยราคาและเงื่อนไขทางธุรกิจที่กำหนดไว้ในสัญญาตัวแทน การตรวจทานและความคิดเห็นจะต้องรายงานไว้ในรายงานประจำปีของบริษัทฯ

3) คณะกรรมการสรรหาและกำหนดค่าตอบแทน

คณะกรรมการสรรหาและกำหนดค่าตอบแทนเป็นส่วนหนึ่งของคณะกรรมการและได้รับการแต่งตั้งโดยคณะกรรมการบริษัทฯ คณะกรรมการสรรหาและกำหนดค่าตอบแทนต้องประกอบด้วยอย่างน้อยสาม (3) คน กับอย่างน้อยหนึ่ง (1) คน ที่มีความรู้ทางด้านบัญชีและการเงิน คณะกรรมการตรวจสอบต้องมีคุณสมบัติทั้งหมดตรงตามที่ระบุไว้ในหมวดคุณสมบัติและขอบเขตของงานในหลักเกณฑ์ของคุณสมบัติของคณะกรรมการสรรหาและกำหนดค่าตอบแทนและระบุไว้ในประกาศของตลาดหลักทรัพย์แห่งประเทศไทย โดย ณ วันที่ 31 ธันวาคม 2561 คณะกรรมการสรรหาและกำหนดค่าตอบแทน ประกอบด้วยกรรมการ จำนวน 3 ท่านดังนี้

ลำดับ	รายชื่อกรรมการ	ตำแหน่ง	หมายเหตุ
1.	นายอภิชาติ ปภาณภูวงศ์	ประธานกรรมการสรรหาและกำหนดค่าตอบแทน	
2.	นายคมชาญ หทัยลักษณ์	กรรมการสรรหาและกำหนดค่าตอบแทน	
3.	นายวีรยุทธ โพธารามิก	กรรมการสรรหาและกำหนดค่าตอบแทน	แต่งตั้ง 10 ส.ค. 2561

โดยมีนายอภิชาติ ปภาณภูวงศ์ กรรมการบริษัทฯ เป็นผู้ที่มีความรู้และประสบการณ์ และมีความเป็นกลางในการสรรหาและคัดเลือกบุคคลผู้ที่สมควรได้รับการเสนอชื่อให้มาดำรงตำแหน่งกรรมการของบริษัทฯ

มีความเป็นอิสระตามหลักการกำกับดูแลกิจการที่ดี คณะกรรมการสรรหาและกำหนดค่าตอบแทนประกอบด้วย กรรมการบริษัท อย่างน้อยสาม (3) คนและมากกว่ากึ่งหนึ่งต้องเป็นกรรมการอิสระ และประธาน กรรมการสรรหา และกำหนดค่าตอบแทนต้องเป็นกรรมการอิสระ และที่ประชุมคณะกรรมการบริษัท ครั้งที่ 10/2560 เมื่อวันที่ 10 สิงหาคม 2560 ได้มีมติแต่งตั้งนางสาวธิดากานต์ สุขเสริมศาล เป็นเลขานุการคณะกรรมการสรรหาและกำหนดค่าตอบแทน เพื่อให้ทำหน้าที่ดูแลกิจกรรมของคณะกรรมการสรรหาและกำหนดค่าตอบแทน บันทึกรายงานการประชุม และจัดเก็บเอกสารเกี่ยวกับการประชุมให้ถูกต้องครบถ้วน โดยมีผลตั้งแต่วันที่ 10 สิงหาคม 2560 เป็นต้นไป

หน้าที่และความรับผิดชอบของคณะกรรมการสรรหาและกำหนดค่าตอบแทน

- คัดเลือกบุคคลที่สมควรได้รับการเสนอรายชื่อเป็นกรรมการรายใหม่ หรือสรรหา ประธานเจ้าหน้าที่บริหาร โดยให้มีการกำหนดหลักเกณฑ์หรือวิธีการสรรหา และคัดเลือกอย่างมีหลักเกณฑ์และความโปร่งใส พิจารณาจากประสบการณ์ วิชาชีพ ความหลากหลายของทักษะ (Skill Matrix) และคุณสมบัติเฉพาะด้าน ที่จำเป็นต่อการดำเนินธุรกิจของบริษัท เพื่อให้เกิดความสมดุลในสาขาต่างๆ และ เป็นประโยชน์สูงสุด และอาจพิจารณาจากบัญชีรายชื่อหรือฐานข้อมูลกรรมการ (Directors' Pool) ขององค์กรที่น่าเชื่อถือประกอบด้วย เพื่อเสนอต่อที่ประชุมคณะกรรมการบริษัท และ/หรือที่ประชุมผู้ถือหุ้นเพื่อพิจารณาอนุมัติ
- พิจารณาสรรหาประธานเจ้าหน้าที่บริหาร โดยให้มีการกำหนดหลักเกณฑ์ หรือ วิธีการสรรหาและคัดเลือกอย่างมีหลักเกณฑ์และความโปร่งใส เพื่อเสนอต่อที่ประชุมคณะกรรมการบริษัท เพื่อพิจารณาอนุมัติ
- พิจารณาแนวทาง / กำหนดค่าตอบแทน ให้แก่กรรมการและประธานเจ้าหน้าที่บริหาร โดยให้มีการกำหนดหลักเกณฑ์หรือวิธีการกำหนดค่าตอบแทนที่เป็นธรรม และสมเหตุสมผล เพื่อเสนอต่อที่ประชุมคณะกรรมการบริษัท และ / หรือที่ประชุมผู้ถือหุ้นเพื่อพิจารณาอนุมัติ
- พิจารณาเสนอรายชื่อกรรมการที่มีคุณสมบัติเหมาะสมเป็นกรรมการเฉพาะเรื่องต่อคณะกรรมการบริษัท เพื่อแต่งตั้งตามความเหมาะสม
- ปฏิบัติการอื่นใดตามที่คณะกรรมการบริษัท มอบหมาย
- (คณะกรรมการสรรหาและกำหนดค่าตอบแทนมีความรับผิดชอบต่อคณะกรรมการบริษัท โดยตรงตามหน้าที่และความรับผิดชอบที่ได้รับมอบหมาย และคณะกรรมการบริษัท ยังคงมีความรับผิดชอบในการดำเนินงานของบริษัท ต่อบุคคลภายนอก

- ควรมีการประชุมอย่างน้อยปีละ 2 ครั้ง โดยอาจเชิญฝ่ายจัดการ หรือผู้บริหาร หรือ พนักงานของบริษัท ที่เกี่ยวข้อง หรือผู้ที่เห็นสมควรมาร่วมประชุม ให้ความเห็น หรือส่งเอกสาร ข้อมูลตามที่เห็น ว่าเกี่ยวข้องหรือจำเป็น
- ในการประชุมคณะกรรมการสรรหาและกำหนดค่าตอบแทนทุกครั้ง องค์ประชุม ต้องประกอบด้วย กรรมการสรรหาและกำหนดค่าตอบแทนเป็นจำนวนไม่น้อยกว่าสองในสามของจำนวนกรรมการสรรหาและกำหนดค่าตอบแทนทั้งหมดที่มีอยู่ในตำแหน่งขณะนั้น จึงจะถือว่าครบองค์ประชุม
- กรรมการสรรหาและกำหนดค่าตอบแทนที่มีส่วนได้ส่วนเสียในเรื่องที่พิจารณาเรื่องใด มิให้ออกเสียงลงคะแนนในเรื่องนั้นๆ ยกเว้นกรณีการพิจารณากำหนดค่าตอบแทนให้แก่คณะกรรมการบริษัท ทั้งคณะ
- ในการออกเสียงกรรมการสรรหาและกำหนดค่าตอบแทนลงมติโดยมีสิทธิออกเสียงคนละ 1 เสียง และใช้คะแนนเสียงข้างมากเป็นเกณฑ์ ในกรณีที่การลงมติโดยมีเสียงเท่ากัน ประธานกรรมการสรรหาและกำหนดค่าตอบแทนมีสิทธิออกเสียงอีก 1 เสียง เพื่อเป็นการชี้ขาด
- รายงานผลการปฏิบัติงานของคณะกรรมการสรรหาและกำหนดค่าตอบแทนให้คณะกรรมการบริษัท รับทราบ และจัดทำรายงานของคณะกรรมการสรรหาและกำหนดค่าตอบแทนเพื่อเปิดเผยไว้ในรายงานประจำปีของบริษัทฯ และลงนามโดยประธานกรรมการสรรหาและกำหนดค่าตอบแทน
- คณะกรรมการสรรหาและกำหนดค่าตอบแทน จะทำการประเมินผลการปฏิบัติงานของ กรรมการสรรหาและกำหนดค่าตอบแทน และรายงานผลการประเมินประจำปีต่อ คณะกรรมการบริษัท

9.3 การแต่งตั้งกรรมการและผู้บริหารระดับสูงสุด

คณะกรรมการบริษัท จะเป็นผู้กำหนดหลักเกณฑ์ในการสรรหากรรมการบริษัท กรรมการอิสระ และผู้บริหารสูงสุด และทำหน้าที่สรรหาคัดเลือกบุคคลที่สมควรได้รับการเสนอรายชื่อเข้ารับตำแหน่งกรรมการบริษัท กรรมการอิสระ และผู้บริหารสูงสุด แทนตำแหน่งที่ว่างลง เพื่อเสนอชื่อพร้อมเหตุผลประกอบและนำเสนอต่อ คณะกรรมการบริษัท และเสนอขออนุมัติต่อที่ประชุมผู้ถือหุ้นเป็นลำดับต่อไปแล้วแต่กรณี

9.3.1 กรรมการอิสระ

คุณสมบัติกรรมการอิสระ ต้องมีคุณสมบัติตามที่คณะกรรมการบริษัท ได้กำหนดไว้ และสอดคล้องกับหลักเกณฑ์ของคณะกรรมการกำกับตลาดทุน

ณ วันที่ 31 ธันวาคม 2561 บริษัทฯ มีกรรมการอิสระ 3 ท่าน ของจำนวนกรรมการบริษัท ทั้งหมด 6 ท่าน และในรอบระยะเวลา 3 ปีที่ผ่านมา กรรมการอิสระทุกท่านไม่มีความสัมพันธ์ทางธุรกิจหรือการให้บริการทางวิชาชีพกับบริษัทฯ โดยรายชื่อกรรมการอิสระ มีดังนี้

ลำดับ	รายชื่อกรรมการ	ตำแหน่ง	หมายเหตุ
1.	นายอภิชาติ ปภาณภูวงศ์	กรรมการอิสระ	
2.	นายคมชาญ หทัยลักษณ์	กรรมการอิสระ	
3.	นายวีรยุทธ โพธารามิก	กรรมการอิสระ	แต่งตั้ง 10 ส.ค.2561

9.3.2 การสรรหากรรมการและผู้บริหารระดับสูงสุด

1) การสรรหากรรมการ

คณะกรรมการบริษัทฯ จะพิจารณาคัดเลือกตามเกณฑ์คุณสมบัติตามมาตรา 68 แห่งพระราชบัญญัติบริษัทมหาชนจำกัด พ.ศ. 2535 และมีคุณสมบัติตามประกาศคณะกรรมการกำกับหลักทรัพย์และตลาดหลักทรัพย์ที่เกี่ยวข้อง นอกจากนี้ ยังเน้นถึงประสบการณ์ ความรู้ และความสามารถ จากนั้นจึงนำรายชื่อเสนอต่อที่ประชุมผู้ถือหุ้นเพื่อพิจารณาแต่งตั้ง

การแต่งตั้งและการถอดถอนกรรมการบริษัทฯ เป็นไปดังนี้

- (1.1) ตามข้อบังคับของบริษัทฯ กรรมการของบริษัทฯ เลือกตั้งโดยที่ประชุมผู้ถือหุ้น โดยมีจำนวนไม่น้อยกว่า 5 คน และตามหลักการกำกับดูแลกิจการที่ดีของตลาดหลักทรัพย์แห่งประเทศไทย มีกรรมการที่เป็นอิสระไม่น้อยกว่า 3 และกรรมการบริษัทฯ อย่างน้อย 1 คน ต้องเป็นผู้มีความรู้ด้านบัญชีและการเงิน
- (1.2) ให้ที่ประชุมผู้ถือหุ้นเลือกตั้งกรรมการ ซึ่งคณะกรรมการบริษัทฯ เป็นผู้คัดเลือกและเสนอชื่อบุคคลที่มีคุณสมบัติเหมาะสม เพื่อนำเสนอต่อที่ประชุมผู้ถือหุ้น ตามหลักเกณฑ์ดังต่อไปนี้
 - (ก) ผู้ถือหุ้นรายหนึ่งมีคะแนนเสียงเท่ากับจำนวนหุ้นที่ตนถือ
 - (ข) ผู้ถือหุ้นแต่ละรายจะใช้คะแนนเสียงที่มีอยู่ทั้งหมดตาม (ก) เลือกตั้งบุคคลคนเดียว หรือหลายคนเป็นกรรมการก็ได้ แต่จะแบ่งคะแนนเสียงให้แก่ผู้ใดมากน้อยเพียงใดไม่ได้
- (1.3) ในการประชุมสามัญผู้ถือหุ้นประจำปีทุกครั้ง ให้กรรมการออกจากตำแหน่งตามวาระหนึ่งในสาม ถ้าจำนวนกรรมการที่จะแบ่งออกให้ตรงเป็นสามส่วนไม่ได้ ก็ให้ออกโดยจำนวนใกล้เคียงที่สุดกับส่วนหนึ่งในสาม ให้กรรมการคนที่อยู่ในตำแหน่งนานที่สุดเป็นผู้ออกจากตำแหน่ง
- (1.4) ในกรณีตำแหน่งกรรมการว่างลงเพราะเหตุอื่นนอกจากถึงคราวออกจากตามวาระ คณะกรรมการอาจเลือกตั้งบุคคลซึ่งมีคุณสมบัติและไม่มีลักษณะต้องห้ามตามข้อบังคับบริษัทฯ เข้าเป็นกรรมการ แทนในตำแหน่งที่ว่างในการประชุมคณะกรรมการบริษัทฯ คราวถัดไปได้

เว้นแต่วาระของกรรมการที่พ้นจาก ตำแหน่งจะเหลือน้อยกว่า 2 เดือน ทั้งนี้บุคคลที่เข้าเป็น กรรมการแทนดังกล่าวจะอยู่ในตำแหน่งกรรมการได้ เพียงเท่าวาระที่เหลืออยู่ของกรรมการที่ตน แทน

ทั้งนี้ได้กำหนดวิธีการสรรหาบุคคลเพื่อแต่งตั้งเป็นกรรมการ ดังนี้

- 1) คณะกรรมการบริษัท กำหนดคุณสมบัติของกรรมการที่ต้องการสรรหาทดแทน เพื่อให้มีองค์ประกอบ และ คุณสมบัติตามกฎหมาย/ระเบียบที่เกี่ยวข้อง และกำหนดวิธีการเสนอรายชื่อผู้มีคุณสมบัติ
- 2) คณะกรรมการบริษัท พิจารณาคัดเลือกผู้มีคุณสมบัติเหมาะสมตามรายชื่อ เพื่อพิจารณาแต่งตั้งเป็น กรรมการหรือเพื่อเสนอรายชื่อต่อที่ประชุมผู้ถือหุ้นเพื่ออนุมัติแต่งตั้งเป็นกรรมการต่อไป

2) การสรรหาผู้บริหารระดับสูงสุด

ในการสรรหาผู้มาดำรงตำแหน่งผู้บริหารระดับสูงสุด เช่น กรรมการผู้จัดการ ให้ดำเนินการผ่าน กระบวนการของคณะกรรมการบริษัท ในลักษณะเดียวกับการสรรหากรรมการ โดยคณะกรรมการบริษัท จะเป็น ผู้กำหนดหลักเกณฑ์ ซึ่งรวมถึงประสบการณ์ ความรู้ความสามารถที่เป็นประโยชน์ต่อการดำเนินงานของบริษัทฯ เพื่อพิจารณาแต่งตั้งต่อไป

9.4 การกำกับดูแลการดำเนินงานของบริษัทย่อยและบริษัทร่วม

(1) การกำกับดูแลการดำเนินงาน

บริษัทฯ มีกลไกในการกำกับดูแลที่ทำให้สามารถควบคุมดูแลการจัดการและรับผิดชอบการดำเนินงาน ของบริษัทย่อย เพื่อดูแลรักษาผลประโยชน์ในเงินลงทุนของบริษัทฯ และเป็นไปตามหลักเกณฑ์ที่ประกาศ คณะกรรมการ ก.ล.ต. ดังนี้

บริษัทฯ จะเสนอชื่อและใช้สิทธิออกเสียงแต่งตั้งบุคคลเป็นกรรมการในบริษัทย่อยและบริษัทร่วม ดำเนินการโดยฝ่ายจัดการ ตั้งแต่ปี 2556 เป็นต้นไป บริษัทฯ กำหนดระเบียบปฏิบัติให้การเสนอชื่อและใช้สิทธิออก เสียงดังกล่าวต้องได้รับอนุมัติจากคณะกรรมการบริษัทฯ ด้วย โดยบุคคลที่ได้รับแต่งตั้งให้เป็นกรรมการในบริษัท ย่อยหรือบริษัทร่วม มีหน้าที่ดำเนินการเพื่อประโยชน์ที่ดีที่สุดของบริษัทย่อยหรือบริษัทร่วมนั้น ๆ (ไม่ใช่ต่อบริษัทฯ) และบริษัทฯ ได้กำหนดให้บุคคลที่ได้รับแต่งตั้งนั้น ต้องได้รับอนุมัติจากคณะกรรมการบริษัทฯ ก่อนที่จะไปลงมติ หรือใช้สิทธิออกเสียงในเรื่องสำคัญในระดับเดียวกับที่ต้องได้รับอนุมัติจากคณะกรรมการบริษัทฯ หากเป็นการ ดำเนินการโดยบริษัทฯ เอง ทั้งนี้ การส่งกรรมการเพื่อเป็นตัวแทนในบริษัทย่อยหรือบริษัทร่วมดังกล่าวเป็นไปตาม สัดส่วนการถือหุ้นของบริษัทฯ

นอกจากนี้ ในกรณีเป็นบริษัทย่อย บริษัทฯ กำหนดระเบียบให้บุคคลที่ได้รับแต่งตั้งจากบริษัทฯ นั้นต้อง ดูแลให้บริษัทย่อยมีข้อบังคับในเรื่องการทำรายการเกี่ยวโยงการได้มาหรือจำหน่ายไปซึ่งสินทรัพย์ หรือการทำ รายการสำคัญอื่นใดของบริษัทฯ ดังกล่าว ให้ครบถ้วนถูกต้อง และใช้หลักเกณฑ์ที่เกี่ยวข้องกับการเปิดเผยข้อมูล

และการทำรายการข้างต้นในลักษณะเดียวกับหลักเกณฑ์ของบริษัทฯ รวมถึงต้องกำกับดูแลให้มีการจัดเก็บข้อมูล และการบันทึกบัญชีของบริษัทย่อยให้บริษัทฯ สามารถตรวจสอบ และรวบรวมมาจัดทำงบการเงินรวมได้ทัน กำหนดด้วย

ณ วันที่ 31 ธันวาคม 2561 บริษัทฯ มี 3 บริษัทย่อย คือ บริษัท ส.ธนา มีเดีย จำกัด บริษัท อีไอซี เซมิคอนดักเตอร์ จำกัด และ บริษัท ฟู้ดโฮลดิ้ง จำกัด ซึ่งถือหุ้นในสัดส่วน 100% บริษัทฯ มีอำนาจในการจัดการและควบคุมกิจการของบริษัทย่อย โดยมีนายกุลล สังขนันท์ ดำรงตำแหน่งเป็นกรรมการผู้จัดการของบริษัท ส.ธนา มีเดีย จำกัด และบริษัท ฟู้ดโฮลดิ้ง จำกัด และนายวิทยา จักรเพชร ดำรงตำแหน่งเป็นกรรมการผู้จัดการของบริษัท อีไอซี เซมิคอนดักเตอร์ จำกัด โดยบริษัทฯ แต่งตั้งให้นายกุลล สังขนันท์ เป็นตัวแทนกรรมการ ในบริษัท อีไอซี เซมิคอนดักเตอร์ จำกัด

ในปัจจุบัน บริษัทฯ โดยคณะกรรมการชุดปัจจุบัน หลังจากได้แก้ไขปัญหาระเบิดงบการเงินที่มีเงื่อนไขครบถ้วนแล้ว และได้มอบหมายให้ฝ่ายจัดการดำเนินการแก้ไขปรับปรุงแนวทางกำกับดูแล บริษัทย่อย และ บริษัทร่วม เพื่อกำหนดให้มียุทธศาสตร์การกำกับดูแล บริษัทย่อย และ บริษัทร่วมที่ชัดเจน พร้อมทั้งกำหนดขอบเขตการมอบอำนาจให้ตัวแทนที่ส่งไปเป็นกรรมการ/ผู้บริหารใน บริษัทย่อย และ บริษัทร่วมเพื่อให้บริษัทในฐานะที่เป็นบริษัท Holding Company มีการดำเนินงานที่เป็นไปตามกฎหมายและหลักเกณฑ์ที่เกี่ยวข้องของหน่วยงานกำกับดูแล ตลอดจนสอดคล้องเป็นไปตามหลักการกำกับดูแลกิจการที่ดีของตลาดหลักทรัพย์ ซึ่งฝ่ายจัดการอยู่ระหว่างการดำเนินการจัดทำแนวทางกำกับดูแล เพื่อกำหนดนโยบายและระเบียบว่าด้วยหลักเกณฑ์การกำกับดูแล (Corporate Governance Policy) และควบคุม (Control Policy) บริษัทย่อย และบริษัทร่วม หากได้มีการจัดทำเรียบร้อยแล้ว จะนำเสนอต่อคณะกรรมการบริษัทฯ เพื่อพิจารณาอนุมัติ และจะได้เปิดเผยในรูปแบบแสดงรายการข้อมูลประจำปีต่อไป

(2) ข้อตกลงระหว่างบริษัทฯ กับผู้ถือหุ้นอื่นในการบริหารจัดการบริษัทย่อยและบริษัทร่วม

-ไม่มี-

9.5 การดูแลเรื่องการใช้ข้อมูลภายใน

บริษัทฯ มีการดูแลเรื่องการใช้ข้อมูลภายในตามหลักการกำกับดูแลกิจการที่ดี โดยคณะกรรมการบริษัทฯ ได้จัดทำนโยบายการกำกับดูแลกิจการที่เป็นลายลักษณ์อักษร ซึ่งได้สรุปนโยบายสำคัญเกี่ยวกับการใช้ข้อมูลภายใน ดังนี้

- (1) ในการใช้ข้อมูลภายใน บริษัทฯ กำหนดให้กรรมการบริษัทฯ และผู้บริหารทุกคนรายงานการเปลี่ยนแปลงการถือครองหลักทรัพย์ต่อสำนักงานกำกับหลักทรัพย์และตลาดหลักทรัพย์ตามมาตรา 59 แห่ง พระราชบัญญัติหลักทรัพย์และตลาดหลักทรัพย์ พ.ศ. 2535 ภายใน 3 วัน นับจากวันที่มีการเปลี่ยนแปลงการถือครองหลักทรัพย์ และให้แจ้งให้แก่เลขานุการคณะกรรมการในวันเดียวกัน

กับวันที่ส่งรายงานต่อสำนักงาน ก.ล.ต. นอกจากนี้ คณะกรรมการบริษัทฯ ยังได้กำหนดให้เลขานุการคณะกรรมการรายงานสถานะการถือครองหลักทรัพย์และการเปลี่ยนแปลงในหลักทรัพย์ของบริษัทฯ ของกรรมการและผู้บริหาร ต่อคณะกรรมการบริษัทฯ เป็นประจำทุกไตรมาส นอกจากนี้ ยังได้แจ้งบทลงโทษหากมีการฝ่าฝืนหรือไม่ปฏิบัติตามข้อกำหนดดังกล่าวด้วย

- (2) ห้ามไม่ให้กรรมการบริษัทฯ หรือผู้บริหารหรือหน่วยงานที่ได้รับทราบข้อมูลภายในเปิดเผยข้อมูลภายในแก่บุคคลภายนอกหรือบุคคลที่ไม่มีหน้าที่เกี่ยวข้อง และไม่ให้ซื้อขายหลักทรัพย์ของบริษัทฯ ในช่วง 1 เดือน ก่อนที่งบการเงินจะเผยแพร่ต่อสาธารณชน และการที่พนักงานใช้ข้อมูลภายในที่ยังไม่เปิดเผยต่อสาธารณชนเพื่อประโยชน์ในการซื้อขายหลักทรัพย์ จนกว่าจะพ้นระยะเวลา 24 ชั่วโมง นับแต่ได้มีการเปิดเผยข้อมูลนั้นสู่สาธารณะทั้งหมดแล้ว การไม่ปฏิบัติตามข้อกำหนดดังกล่าวถือว่าเป็นการกระทำที่ผิดจรรยาบรรณของบริษัทฯ หากกรรมการ ผู้บริหารหรือพนักงาน ที่ได้ล่วงรู้ข้อมูลภายในที่สำคัญ คนใดกระทำความผิดจรรยาบรรณจะได้รับโทษตั้งแต่ การตักเตือน การตัดค่าจ้าง การพักงานโดยไม่ได้รับค่าจ้าง จนถึงเลิกจ้าง การเปิดเผยข้อมูลที่มีผลกระทบต่อธุรกิจและราคาหุ้น จะต้องได้รับความเห็นชอบจากกรรมการผู้จัดการ โดยกรรมการผู้จัดการเป็นผู้ดำเนินการหรือมอบหมายให้ผู้อื่นเป็นผู้รับผิดชอบต่อการเปิดเผยข้อมูลดังกล่าว

9.6 คำตอบแทนของผู้สอบบัญชี

เพื่อให้เป็นไปตามพระราชบัญญัติบริษัทมหาชนจำกัด พ.ศ.2535 ซึ่งกำหนดให้ที่ประชุมสามัญผู้ถือหุ้นแต่งตั้งผู้สอบบัญชีและกำหนดค่าสอบบัญชีของบริษัทฯ ทุกปี โดยคณะกรรมการตรวจสอบเป็นผู้พิจารณาคัดเลือกผู้สอบบัญชีและค่าสอบบัญชี เพื่อเสนอให้ที่ประชุมคณะกรรมการบริษัทฯ นำเสนอให้ที่ประชุมสามัญผู้ถือหุ้นพิจารณาอนุมัติแต่งตั้งผู้สอบบัญชีและกำหนดค่าสอบบัญชี

ทั้งนี้ บริษัทฯ ที่เป็นสำนักงานสอบบัญชีและผู้สอบบัญชีที่ได้รับการคัดเลือก ต้องมีความเป็นอิสระ ไม่มีความสัมพันธ์หรือส่วนได้เสียใด ๆ กับบริษัทฯ บริษัทย่อย บริษัทร่วม ผู้บริหาร ผู้ถือหุ้นใหญ่ หรือผู้ที่เกี่ยวข้องของบุคคลดังกล่าวในลักษณะที่จะมีผลกระทบต่อการปฏิบัติหน้าที่อย่างเป็นอิสระ

ที่ประชุมสามัญผู้ถือหุ้น ประจำปี 2561 เมื่อวันที่ 30 เมษายน 2561 มีมติอนุมัติแต่งตั้ง นายสุรัชย์ ดำเนินวงศ์ ผู้สอบบัญชีได้รับอนุญาตเลขที่ 4721 หรือ นางสาวเลียม ชินพันธ์ ผู้สอบบัญชีได้รับอนุญาตเลขที่ 7306 หรือ นางสาวสุนิสา เสมมา ผู้สอบบัญชีได้รับอนุญาตเลขที่ 7707 ในนามบริษัท อาร์เอสเอ็ม ออดิท เซอร์วิสเชส (ประเทศไทย) จำกัด เป็นผู้สอบบัญชีของบริษัทฯ ประจำปี 2561 และกำหนดค่าตอบแทนการสอบบัญชี สำหรับรอบปี 2561 และค่าสอบทานงบรายไตรมาสและงบการเงินประจำปีของบริษัทฯ รวมเป็นเงินจำนวนทั้งสิ้น 1,150,000 บาท

(1) ค่าตอบแทนจากการสอบบัญชี (Audit Fee)

บริษัทฯ และบริษัทย่อยจ่ายค่าตอบแทนการสอบบัญชี ให้แก่ บริษัท อาร์เอสเอ็ม ออดิท เซอร์วิสเชส (ประเทศไทย) จำกัด (สำนักงานสอบบัญชีที่ผู้สอบบัญชีสังกัด บุคคลหรือกิจการที่เกี่ยวข้องกับผู้สอบบัญชีและ บริษัท อาร์เอสเอ็ม ออดิท เซอร์วิสเชส (ประเทศไทย) จำกัด) สำหรับปี 2561 ดังนี้

บริษัท	ชื่อผู้สอบบัญชี	ค่าสอบบัญชี (บาท)
บริษัทฯ	บริษัท อาร์เอสเอ็ม ออดิท เซอร์วิสเชส (ประเทศไทย) จำกัด	1,150,000
บริษัท อีไอซี เซมิคอนดักเตอร์ จำกัด	บริษัท อาร์เอสเอ็ม ออดิท เซอร์วิสเชส (ประเทศไทย) จำกัด	1,100,000
บริษัท ส.ธนา มีเดีย จำกัด	บริษัท อาร์เอสเอ็ม ออดิท เซอร์วิสเชส (ประเทศไทย) จำกัด	1,100,000
บริษัท ฟู้ด โฮลดิ้ง จำกัด	บริษัท อาร์เอสเอ็ม ออดิท เซอร์วิสเชส (ประเทศไทย) จำกัด	60,000
รวมค่าสอบบัญชี		3,410,000

(2) ค่าบริการอื่น (Non-audit Fee)

-ไม่มี-

9.7 อุดมการณ์และจรรยาบรรณของบริษัท อุตสาหกรรม อิเล็กทรอนิกส์ จำกัด (มหาชน)

บริษัทฯ มีอุดมการณ์และจรรยาบรรณในการดำเนินธุรกิจอย่างมีคุณธรรม โดยยึดมั่นในความรับผิดชอบต่อผู้มีส่วนเกี่ยวข้องทุกฝ่าย ซึ่งทั้งคณะกรรมการบริษัทฯ ฝ่ายบริหาร ตลอดจนพนักงานบริษัทฯ ได้ถือปฏิบัติอย่างสม่ำเสมอ โดยมีแนวทางสอดคล้องกับหลักบรรษัทภิบาล ซึ่งเป็นหลักการบริหารองค์กรที่ได้รับการยอมรับในระดับสากล ส่งให้บริษัทฯ เจริญก้าวหน้าและได้รับความเชื่อถือ

บริษัทฯ ดำเนินธุรกิจอย่างมีคุณธรรมตามหลักบรรษัทภิบาล ควบคู่กับความมุ่งมั่นในการดูแลและส่งเสริมสนับสนุนต่อสังคมและสิ่งแวดล้อมตามแนวทางการพัฒนาอย่างยั่งยืน ซึ่งเป็นปัจจัยที่นำมาสู่ความสมดุลของสังคม สิ่งแวดล้อมและธุรกิจ ให้สามารถเจริญเติบโตควบคู่กันได้อย่างยั่งยืน

อุดมการณ์ในการดำเนินธุรกิจบริษัทฯ

<u>ตั้งมั่นในความเป็นธรรม</u>	:	บริษัทฯ มีความรับผิดชอบต่อที่จะให้ผู้มีส่วนได้ส่วนเสียทุกฝ่ายได้รับความเป็นธรรม
<u>มุ่งมั่นในความเป็นเลิศ</u>	:	บริษัทฯ มุ่งกระทำการที่ถูกต้องด้วยความตั้งใจให้เกิดผลในทางที่เป็นเลิศเสมอ
<u>เชื่อมั่นในคุณค่าของตน</u>	:	บริษัทฯ ถือว่าพนักงานเป็นทรัพยากรอันมีคุณค่าที่สุด
<u>ถือนามในความรับผิดชอบต่อสังคม</u>	:	บริษัทฯ ปฏิบัติตนเป็นพลเมืองที่ดีในทุกชุมชนและทุกประเทศที่เข้าไปดำเนินธุรกิจ

9.8 การปฏิบัติตามหลักการกำกับดูแลกิจการที่ดีในเรื่องอื่น ๆ

- ความรับผิดชอบ
- ความโปร่งใส
- การปฏิบัติอย่างเท่าเทียมกัน
- การสร้างการเพิ่มมูลค่าระยะยาวต่อผู้มีส่วนได้ส่วนเสีย
- ส่งเสริมการทำดี

10. ความรับผิดชอบต่อสังคม

10.1 นโยบายภาพรวม

คณะกรรมการบริษัทฯ มีนโยบายให้การดำเนินธุรกิจของบริษัทฯ และบริษัทย่อยเป็นไปด้วยความรับผิดชอบต่อสังคม สิ่งแวดล้อม และกลุ่มผู้มีส่วนได้เสีย (Stakeholders) โดยมีนโยบายบริหารจัดการกระบวนการผลิตให้เป็นมิตรกับสิ่งแวดล้อม และชุมชน โดยวิธีการดำเนินการในลักษณะเชิงป้องกัน กล่าวคือ

- ปฏิบัติตามกฎหมาย ระเบียบ ข้อกำหนดด้านสิ่งแวดล้อม และข้อกำหนดที่เกี่ยวข้อง ตลอดจนปฏิบัติตามมาตรฐานการแก้ไข ป้องกันและติดตามการจัดการผลกระทบสิ่งแวดล้อม ให้สอดคล้องกับกฎหมายที่เกี่ยวข้อง
- นำระบบการจัดการสิ่งแวดล้อมตามมาตรฐานสากลมาใช้ เพื่อตรวจสอบการจัดการคุณภาพสิ่งแวดล้อมและมีการทวนสอบตามมาตรฐานของระบบการจัดการสิ่งแวดล้อม ISO 14001 โดยทำการตรวจประเมินทุก 6 เดือน

10.2 การดำเนินงานและการจัดทำรายงาน

กิจกรรมและการดำเนินงานเพื่อการพัฒนาอย่างยั่งยืนและการจัดการคุณภาพสิ่งแวดล้อม มีดังนี้

1) การควบคุม ตรวจสอบ และประเมินทางสุขศาสตร์อุตสาหกรรม

เพื่อควบคุมไม่ให้เกิดการรบกวนต่อชุมชน ตามประกาศคณะกรรมการสิ่งแวดล้อมแห่งชาติ และปลอดภัยต่อผู้ปฏิบัติงานภายในโรงงานตามมาตรฐานของประกาศกระทรวงมหาดไทย บริษัทฯ ได้มีการออกแบบสถานประกอบการ และมีการควบคุม ตรวจสอบ และประเมินทางสุขศาสตร์อุตสาหกรรม โดยมีการตรวจวัด แสง เสียง ความร้อน สารเคมี ตรวจวัดปริมาณ สารเจือปนในอากาศ ให้ได้ดีกว่ามาตรฐานเรื่องความปลอดภัยในการทำงานเกี่ยวกับภาวะแวดล้อม เพื่อควบคุมสภาพแวดล้อม ให้อยู่ในสภาพการทำงานที่ปลอดภัยอยู่เป็นประจำ

2) การก้าวสู่อุตสาหกรรมสีเขียว

สินค้า EIC ทุกกลุ่มผลิตภัณฑ์ เป็นสินค้าที่เป็นมิตรกับสิ่งแวดล้อม สอดคล้องกับข้อกำหนดมาตรฐานสากล RoHS โดยใช้วัตถุดิบไม่มีสารต้องห้ามตามข้อกำหนดของ Directive 2011/65/EU และ Packing and packaging Waste, Directive 94/62/EC

3) การใช้เทคโนโลยีในกระบวนการผลิตที่เป็นมิตรกับสิ่งแวดล้อม

บริษัทฯ เป็นผู้ออกแบบ ผลิต และจำหน่าย อุปกรณ์สารกึ่งตัวนำ (แผ่นซิลิคอนเวเฟอร์ ไดโอด และทรานซิสเตอร์) ที่มีคุณภาพสูงได้รับการยอมรับในคุณภาพสินค้าอย่างกว้างขวางจากผู้ผลิตในอุตสาหกรรมต่างๆ ทั่วโลก ซึ่งทางบริษัทฯ มีทีมวิจัยและพัฒนาผลิตภัณฑ์ตั้งแต่กระบวนการสร้างอุปกรณ์บนเวเฟอร์ (Wafer fabrication) ไปจนถึงกระบวนการประกอบตัวถังหรือกระบวนการสร้างไดโอด (Diodes Assembly)

4) กระบวนการสร้างอุปกรณ์บนแผ่นเวเฟอร์ (Wafer fabrication)

กระบวนการสร้างไดโอดของบริษัทฯ เริ่มต้นตั้งแต่วัตถุดิบที่เป็นแผ่นผลึกซิลิคอน (Si-Wafer) หรือ “เวเฟอร์” ที่ปลูกผลึกด้วยวิธี Czochralski จากนั้นถูกตัดแบ่งและขัดผิวหน้าให้เป็นแผ่นวงกลมบาง ความหนาประมาณ 250-350 ไมครอน

กระบวนการสร้างอุปกรณ์บนแผ่นเวเฟอร์ตั้งต้น (Wafer process) เริ่มขึ้นจากแผ่นเวเฟอร์จะถูกสร้างรอยต่อพีเอ็น (PN-Junction) เพื่อสร้างอุปกรณ์สารกึ่งตัวนำโดยกระบวนการแพร่สารเจือด้วยความร้อนสูงมาก แล้วจึงถูกสร้างลวดลายเพื่อสร้างเป็นไดโอดหรืออุปกรณ์สารกึ่งตัวนำเชิงเดี่ยว (Discrete Semiconductor Devices)

บริษัทฯ มีกระบวนการสำหรับการสร้างอุปกรณ์บนแผ่นเวเฟอร์ตั้งต้น (Wafer process) ทั้งแบบ

- 1) รอยต่อเปิด (Open-junction)
- 2) รอยต่อปิดด้วยชั้นออกไซด์ (Oxide passivated package: OPP) และ
- 3) รอยต่อปิดด้วยกระจก (Glass passivated package: GPP) ซึ่งรอยต่อปิดด้วยกระจก ขั้วไฟฟ้าของอุปกรณ์จะถูกสร้างขึ้นด้วยทองคำบริสุทธิ์ ขั้นตอนต่อไปจึงเป็นการตัดแบ่งเวเฟอร์ออกเป็นอุปกรณ์เดี่ยว (chip) แล้วจึงส่งเข้าสู่กระบวนการประกอบตัวถังอุปกรณ์ (Assembly process) ซึ่ง จะทำการต่อเชื่อม chip กับขั้วไฟฟ้าภายนอก (Soldering) และ ประกอบตัวถังเพื่อปกป้อง chip (Molding)

กระบวนการสร้างไดโอด (Diodes Assembly Process) ในกระบวนการปกติ ที่ใช้ Dice/Chip แบบ รอยต่อเปิด มีความแตกต่างกับกระบวนการสร้างไดโอดที่ใช้ Dice/Chip แบบรอยต่อปิด ด้วยชั้นออกไซด์ เนื่องจากในกระบวนการสร้างไดโอด (Diodes Assembly Process) ปกติ ที่ใช้ Dice/Chip แบบรอยต่อเปิด (Open-junction) ชิ้นงานจะต้องผ่านกระบวนการ Etching หลังจากนั้นจะต้องนำชิ้นงานเข้าอบที่อุณหภูมิ 210

องศาเซลเซียส ใช้เวลาอบ 3 ชั่วโมง แต่สำหรับกระบวนการสร้างไดโอด (Diodes Assembly Process) ที่บริษัท ปฏิบัติอยู่ส่วนใหญ่ จะเป็นการสร้างไดโอดที่ใช้ Dice/Chip แบบรอยต่อปิดด้วยชั้นออกไซด์ ซึ่งเป็นนวัตกรรมที่ บริษัทฯ มีการพัฒนากระบวนการ เพื่อให้การผลิตเป็นมิตรต่อสิ่งแวดล้อม ชิ้นงานไม่ต้องผ่านกระบวนการ Etching กล่าวคือ หลังจาก Soldering แล้ว จะนำไปเข้าอบที่อุณหภูมิ 60 องศาเซลเซียส ใช้เวลาอบเพียง 1 ชั่วโมง

5) การลดการใช้สารเคมีในกระบวนการผลิต

บริษัทฯ มีเจตนารมณ์ที่แน่วแน่ในการสร้างกระบวนการผลิตให้เป็นมิตรต่อสิ่งแวดล้อม โดยการพัฒนา กระบวนการที่จะลดการใช้สารเคมีมาอย่างต่อเนื่องในขณะที่ยังคงรักษาคุณภาพของผลิตภัณฑ์และเพิ่ม ประสิทธิภาพในการผลิต

10.3 การดำเนินธุรกิจที่มีผลกระทบต่อความรับผิดชอบต่อสังคม

- ไม่มี -

10.4 กิจกรรมเพื่อประโยชน์ต่อสังคมและสิ่งแวดล้อม (after process)

- ไม่มี -

10.5 นโยบายการต่อต้านการทุจริตหรือคอร์รัปชัน

บริษัท อุตสาหกรรม อิเล็กทรอนิกส์ จำกัด (มหาชน) (“บริษัทฯ”) มีอุดมการณ์ในการดำเนินธุรกิจอย่างมี คุณธรรม โดยยึดมั่นในความรับผิดชอบต่อสังคมและผู้มีส่วนได้ส่วนเสียทุกกลุ่มตามหลักบรรษัทภิบาลที่ดี และ จรรยาบรรณของบริษัทฯ

เพื่อให้มั่นใจว่า บริษัทฯ มีนโยบายการกำหนดความรับผิดชอบต่อ แนวปฏิบัติ และข้อกำหนดในการ ดำเนินการที่เหมาะสม เพื่อป้องกันคอร์รัปชันกับทุกกิจกรรมทางธุรกิจของบริษัทฯ และเพื่อให้การตัดสินใจและการ ดำเนินการทางธุรกิจที่อาจมีความเสี่ยงด้านทุจริตคอร์รัปชันได้รับการพิจารณาและปฏิบัติอย่างรอบคอบ บริษัทฯ จึงได้จัดทำ “นโยบายต่อต้านคอร์รัปชัน” เป็นลายลักษณ์อักษรขึ้น เพื่อเป็นแนวทางการปฏิบัติที่ชัดเจนในการ ดำเนินธุรกิจ และพัฒนาองค์กรสู่ความยั่งยืน

คำนิยามตามนโยบายต่อต้านคอร์รัปชัน

คอร์รัปชัน (Corruption) หมายถึง การติดสินบนไม่ว่าจะอยู่ในรูปแบบใดๆ โดยการเสนอให้ สัญญาจะให้ มอบให้ ให้คำมั่นว่าจะให้ เรียกรับ หรือรับ ซึ่งเงิน ทรัพย์สิน หรือประโยชน์อื่นใดซึ่งไม่เหมาะสม กับเจ้าหน้าที่ของ รัฐ หน่วยงานของรัฐ หน่วยงานของเอกชน หรือผู้มีหน้าที่ไม่ว่าจะโดยตรงหรือทางอ้อม เพื่อให้บุคคลดังกล่าว ปฏิบัติหรือละเว้นการปฏิบัติหน้าที่ อันเป็นการให้ได้มาหรือรักษาไว้ซึ่งธุรกิจ หรือแนะนำธุรกิจให้กับบริษัท โดยเฉพาะ หรือเพื่อให้ได้มาหรือรักษาไว้ซึ่งผลประโยชน์อื่นใดที่ไม่เหมาะสมทางธุรกิจ เว้นแต่เป็นกรณีที่ถูกกฎหมาย ระเบียบ ประกาศ ข้อบังคับ ขนบธรรมเนียมประเพณีท้องถิ่น หรือจารีตทางการค้า ให้กระทำได้

นโยบายต่อต้านคอร์รัปชัน

ห้ามกรรมการ ฝ่ายบริหาร และพนักงานของบริษัทฯ ดำเนินการหรือยอมรับการคอร์รัปชันในทุกรูปแบบ ทั้งทางตรงหรือทางอ้อม โดยครอบคลุมถึงทุกธุรกิจในทุกประเทศและทุกหน่วยงานที่เกี่ยวข้อง และให้มีการสอบทานการปฏิบัติตามนโยบายต่อต้านคอร์รัปชันนี้อย่างสม่ำเสมอ ตลอดจนทบทวนแนวทางการปฏิบัติ และข้อกำหนดในการดำเนินการเพื่อให้สอดคล้องกับการเปลี่ยนแปลงธุรกิจ ระเบียบ ข้อบังคับ และข้อกำหนดของกฎหมาย

หน้าที่ความรับผิดชอบ

- 1) คณะกรรมการบริษัทฯ มีหน้าที่และรับผิดชอบในการกำหนดนโยบายและกำกับดูแลให้มีระบบที่สนับสนุนการต่อต้านคอร์รัปชันที่มีประสิทธิภาพ เพื่อให้มั่นใจว่าฝ่ายบริหารได้ตระหนักและให้ความสำคัญกับการต่อต้านคอร์รัปชันและปลูกฝังจนเป็นวัฒนธรรมองค์กร
- 2) คณะกรรมการตรวจสอบ มีหน้าที่และรับผิดชอบในการสอบทานระบบรายงานทางการเงินและบัญชี ระบบควบคุมภายใน ระบบตรวจสอบภายในและระบบบริหารความเสี่ยง ให้มั่นใจว่าเป็นไปตามมาตรฐานสากล มีความรัดกุม เหมาะสม ทันสมัย และมีประสิทธิภาพ
- 3) ประธานกรรมการ กรรมการผู้จัดการและฝ่ายบริหาร มีหน้าที่และรับผิดชอบในการกำหนดให้มีระบบและให้การส่งเสริมและสนับสนุนนโยบายต่อต้านคอร์รัปชัน เพื่อสื่อสารไปยังพนักงานและผู้เกี่ยวข้องทุกฝ่าย รวมทั้งทบทวนความเหมาะสมของระบบและมาตรการต่างๆ เพื่อให้สอดคล้องกับการเปลี่ยนแปลงของธุรกิจ ระเบียบข้อบังคับและข้อกำหนดของกฎหมาย
- 4) ผู้อำนวยการสำนักงานตรวจสอบ มีหน้าที่และรับผิดชอบในการตรวจสอบและสอบทานการปฏิบัติงานว่าเป็นไปอย่างถูกต้อง ตรงตามนโยบาย แนวปฏิบัติ อำนาจดำเนินการ ระเบียบปฏิบัติ และกฎหมาย ข้อกำหนดของหน่วยงานกำกับดูแล เพื่อให้มั่นใจว่ามีระบบควบคุมที่เหมาะสมและเพียงพอต่อความเสี่ยงด้านคอร์รัปชันที่อาจเกิดขึ้น และรายงานต่อคณะกรรมการตรวจสอบ

แนวทางการปฏิบัติ

- 1) กรรมการบริษัทฯ กรรมการบริหาร ผู้บริหาร และพนักงานของบริษัทฯ ต้องปฏิบัติตามนโยบายต่อต้านคอร์รัปชันและจรรยาบรรณบริษัทฯ โดยต้องไม่เข้าไปเกี่ยวข้องกับเรื่องคอร์รัปชัน ไม่ว่าโดยทางตรงหรือทางอ้อม
- 2) พนักงานบริษัทฯ ไม่พึงละเลยหรือเพิกเฉย เมื่อพบเห็นการกระทำที่เข้าข่ายคอร์รัปชันที่เกี่ยวข้องกับบริษัทฯ ต้องแจ้งให้ฝ่ายบริหาร หรือบุคคลที่รับผิดชอบรับทราบ และให้ความร่วมมือในการตรวจสอบข้อเท็จจริง

ต่างๆ หากมีข้อสงสัยหรือข้อซักถามให้ปรึกษากับฝ่ายบริหาร หรือบุคคลที่กำหนดหน้าที่ให้รับผิดชอบเกี่ยวกับการปฏิบัติตามจรรยาบรรณบริษัทฯ ผ่านช่องทางต่างๆ

- 3) บริษัทฯ จะให้ความสำคัญและคุ้มครองพนักงานที่ปฏิเสธหรือแจ้งเรื่องคอร์รัปชันที่เกี่ยวข้องกับบริษัทฯ โดยใช้มาตรการคุ้มครองผู้ร้องเรียน หรือผู้ที่ให้ความร่วมมือในการรายงานการทุจริตคอร์รัปชัน ตามที่กำหนดไว้ในนโยบายการรับข้อร้องเรียน (Whistleblower Policy)
- 4) ผู้ที่กระทำคอร์รัปชัน เป็นการกระทำผิดจรรยาบรรณบริษัทฯ ซึ่งจะต้องได้รับการพิจารณาทางวินัยตามระเบียบบริษัทฯ กำหนดไว้ นอกจากนี้อาจจะได้รับโทษตามกฎหมาย หากการกระทำนั้นผิดกฎหมาย
- 5) บริษัทฯ ตระหนักถึงความสำคัญในการเผยแพร่ให้ความรู้ และทำความเข้าใจกับบุคคลอื่นที่ต้องปฏิบัติหน้าที่ที่เกี่ยวข้องกับบริษัทฯ หรืออาจเกิดผลกระทบต่อบริษัทฯ ในเรื่องที่ต้องปฏิบัติให้เป็นไปตามนโยบายต่อต้านคอร์รัปชันนี้
- 6) บริษัทฯ มุ่งมั่นที่จะสร้างและรักษาวินัยธรรมองค์กรที่ยึดมั่นว่าคอร์รัปชันเป็นสิ่งที่ยอมรับไม่ได้ทั้งการทำธุรกรรมกับภาครัฐและภาคเอกชน

ข้อกำหนดในการดำเนินการ

- 1) นโยบายต่อต้านคอร์รัปชันนี้ ให้ครอบคลุมถึงกระบวนการบริหารงานบุคคล ตั้งแต่การสรรหาหรือการคัดเลือกบุคลากร การเลื่อนตำแหน่ง การฝึกอบรม การประเมินผลการปฏิบัติงานพนักงาน และการให้ผลตอบแทน โดยกำหนดให้ผู้บังคับบัญชาทุกระดับสื่อสารทำความเข้าใจกับพนักงานเพื่อใช้ในกิจกรรมทางธุรกิจที่อยู่ในความรับผิดชอบและควบคุมดูแลการปฏิบัติให้เป็นไปอย่างมีประสิทธิภาพ
- 2) การดำเนินการใดๆ ตามนโยบายต่อต้านคอร์รัปชันให้ใช้แนวปฏิบัติตามที่กำหนดไว้ในคู่มือจรรยาบรรณบริษัทฯ นโยบายและคู่มือปฏิบัติงานของบริษัทฯ ที่เกี่ยวข้อง ตลอดจนแนวทางปฏิบัติอื่นใดที่บริษัทฯ จะกำหนดขึ้นต่อไป
- 3) เพื่อความชัดเจนในการดำเนินการในเรื่องที่มีความเสี่ยงสูงกับการเกิดคอร์รัปชัน กรรมการบริษัท ฝ่ายบริหาร และพนักงานบริษัทฯ ต้องปฏิบัติตามความระมัดระวังในเรื่องดังต่อไปนี้

3.1) ของกำนัล การเลี้ยงรับรอง และค่าใช้จ่าย

การให้ มอบ หรือรับ ของกำนัล การเลี้ยงรับรอง ให้เป็นไปตามที่กำหนดในจรรยาบรรณบริษัทฯ

3.2) เงินบริจาคเพื่อการกุศล หรือเงินสนับสนุน

การให้หรือรับเงินบริจาค หรือเงินสนับสนุนต้องเป็นไปอย่างโปร่งใสและถูกต้องตามกฎหมาย โดยต้องมั่นใจว่าเงินบริจาค หรือเงินสนับสนุนไม่ได้ถูกนำไปใช้เพื่อเป็นข้ออ้างในการติดสินบน

3.3) ความสัมพันธ์ทางธุรกิจและการจัดซื้อจัดจ้างกับภาครัฐ

ห้ามให้หรือรับสินบนในการดำเนินธุรกิจทุกชนิด การดำเนินงานของบริษัทฯ และการติดต่อกับภาครัฐ จะต้องเป็นไปอย่างโปร่งใส ซื่อสัตย์ และต้องดำเนินการให้เป็นไปตามกฎหมายที่เกี่ยวข้อง

การป้องกันการมีส่วนเกี่ยวข้องกับการคอร์รัปชัน

คณะกรรมการบริษัทฯ ปฏิบัติหน้าที่ด้วยหลักสำคัญในหลักการกำกับดูแลกิจการที่ดีและยึดมั่นจรรยาบรรณธุรกิจของบริษัทฯ มาใช้ในการดำเนินงานเพื่อให้การดำเนินงานเป็นไปอย่างโปร่งใส โดยกำหนดให้กรรมการ ผู้บริหาร และพนักงานของบริษัทฯ ทุกคนปฏิบัติตามจรรยาบรรณธุรกิจ ในเรื่องการต่อต้านการติดสินบนและการคอร์รัปชัน ดังนี้

- 1) ไม่เสนอให้ค่าตอบแทน จ่ายสินบน เรียกรับ ตกลงหรือรับสินบนจากบุคคลอื่น หรือ หน่วยงานอื่นในทุกรูปแบบ ไม่ว่าจะเป็นการดำเนินการโดยตรงหรือทางอ้อม เพื่อให้มีการตอบแทนการปฏิบัติที่เอื้อประโยชน์ต่อกัน หรือหวังผลประโยชน์เกี่ยวกับงานของบริษัทฯ
- 2) ไม่ทำธุรกรรมโดยไม่ชอบธรรม ซึ่งเกี่ยวข้องกับเจ้าหน้าที่ภาครัฐ บุคคลอื่น หรือหน่วยงานอื่น โดยตรงหรือทางอ้อม
- 3) ไม่บริจาการเงิน หรือจ่ายเงินเพื่ออำนวยความสะดวก หรือให้เงินสนับสนุนใดๆ แก่บุคคลอื่น หรือหน่วยงานอื่น เพื่อเป็นช่องทางในการจ่ายสินบน
- 4) ไม่สนับสนุนเงินหรือประโยชน์อื่นใด ไม่ว่าจะทางตรงหรือทางอ้อมให้แก่พรรคการเมือง กลุ่มทางการเมือง หรือบุคคลใดที่เกี่ยวข้องกับการเมือง เพื่อให้ได้รับประโยชน์ในการดำเนินธุรกิจของบริษัทฯ หรือ เพื่อประโยชน์ของตนเองและพวกพ้อง

โดยที่ผ่านมา ไม่เคยมีการรายงานหรือการร้องเรียนเกี่ยวกับการติดสินบนและการคอร์รัปชัน

11. การควบคุมภายในและการบริหารจัดการความเสี่ยง

11.1 ความเห็นของคณะกรรมการบริษัทเกี่ยวกับระบบการควบคุมภายใน

ในการประชุมคณะกรรมการบริษัทฯ ครั้งที่ 2/2562 เมื่อวันที่ 27 กุมภาพันธ์ 2562 โดยมีกรรมการอิสระ 3 ท่าน ซึ่งอยู่ในคณะกรรมการตรวจสอบ เข้าร่วมประชุมด้วย โดยคณะกรรมการบริษัทฯ ได้ประเมินระบบการควบคุมภายในของบริษัทฯ โดยการซักถามข้อมูลจากฝ่ายบริหาร พิจารณานูเมอริคแบบประเมินความเพียงพอของระบบควบคุมภายในที่ฝ่ายบริหารจัดทำ และพิจารณารายงานของคณะกรรมการตรวจสอบแล้วสรุปได้ว่า จากการประเมินระบบการควบคุมภายในของบริษัทฯ ในด้านต่างๆ 5 องค์ประกอบ คือ การควบคุมภายในองค์กร การประเมินความเสี่ยง การควบคุมการปฏิบัติงาน ระบบสารสนเทศและการสื่อสารข้อมูล และระบบการติดตาม

คณะกรรมการเห็นว่า ระบบการควบคุมภายในของบริษัทฯ มีความเพียงพอและเหมาะสม โดยบริษัทฯ ได้จัดให้มีบุคลากรอย่างเพียงพอที่จะดำเนินการตามระบบได้อย่างมีประสิทธิภาพ รวมทั้งมีระบบควบคุมภายในในเรื่องการติดตามควบคุมดูแลการดำเนินงานของบริษัทฯ เพื่อให้สามารถป้องกันทรัพย์สินของบริษัทฯ และบริษัทฯ ย่อยจากการที่กรรมการหรือผู้บริหารนำไปใช้โดยมิชอบหรือโดยไม่มีอำนาจ รวมถึงการทำธุรกรรมกับบุคคลที่อาจมีความขัดแย้งและบุคคลที่เกี่ยวข้องกัน อย่างเพียงพอแล้ว สำหรับการควบคุมภายในในหัวข้ออื่น คณะกรรมการเห็นว่า บริษัทฯ มีการควบคุมภายในที่เพียงพอแล้วเช่นกัน

11.2 ความเห็นของคณะกรรมการตรวจสอบ

คณะกรรมการตรวจสอบ ไม่มีความเห็นแตกต่างไปจากความเห็นของคณะกรรมการบริษัทฯ

11.3 หัวหน้างานตรวจสอบภายในและหัวหน้างานกำกับดูแลการปฏิบัติงานของบริษัท

ในการประชุมคณะกรรมการตรวจสอบ ครั้งที่ 1/2561 เมื่อวันที่ 27 กุมภาพันธ์ 2561 ได้มีมติแต่งตั้ง บริษัท เจพี ทิพ ออดิท จำกัด ให้ปฏิบัติหน้าที่ผู้ตรวจสอบภายในของบริษัทฯ ตั้งแต่วันที่ 1 มกราคม 2561 ถึงวันที่ 31 ธันวาคม 2561 ซึ่งบริษัท เจพี ทิพ ออดิท จำกัด ได้มอบหมายให้นายณภัทร คงยะฤทธิ์ เป็นผู้รับผิดชอบหลักในการปฏิบัติหน้าที่ผู้ตรวจสอบภายในของบริษัทฯ คณะกรรมการตรวจสอบได้พิจารณาคุณสมบัติของบริษัท เจพี ทิพ ออดิท จำกัด และนายณภัทร คงยะฤทธิ์ แล้วเห็นว่า มีความเหมาะสมเพียงพอกับการปฏิบัติหน้าที่ดังกล่าว เนื่องจากมีความเป็นอิสระ และมีประสบการณ์ในปฏิบัติงานด้านการตรวจสอบภายในในอุตสาหกรรมที่มีลักษณะเดียวกับบริษัทฯ มาเป็นระยะเวลา 7 ปี

ทั้งนี้การพิจารณาและอนุมัติ แต่งตั้ง ถอดถอน โยกย้ายผู้ดำรงตำแหน่งหัวหน้าหน่วยงานตรวจสอบภายในของบริษัทฯ จะต้องผ่านการอนุมัติจากคณะกรรมการตรวจสอบ โดยคุณสมบัติของผู้ดำรงตำแหน่งหัวหน้างานตรวจสอบภายในปรากฏในเอกสารแนบ 3

12. รายการระหว่างกัน

12.1 รายการระหว่างกันกับบุคคลที่อาจมีความขัดแย้งในปีที่ผ่านมา

บุคคลที่ อาจมีความ ขัดแย้ง	ความสัมพันธ์	ลักษณะรายการ	มูลค่า ปี 2561 (ล้านบาท)	ความจำเป็นสมเหตุสมผลของการทำรายการ
บริษัท ยูนิ ทอป รับ เบอร์ จำกัด	นายวิทยา จักรเพชร และ นางทิพย์วรรณ จักรเพชร ซึ่ง เป็นกรรมการของ บริษัท อีไอซี เซมิคอนดักเตอร์ จำกัด และยังเป็นกรรมการ และผู้ถือหุ้นใน บริษัท ยูนิ ทอป รับเบอร์ จำกัด ใน สัดส่วนร้อยละ 28 และร้อยละ 20 ตามลำดับ อีกทั้งยัง เป็นกรรมการและผู้ถือหุ้นใน บริษัท เคทีเอฟโฮลดิ้ง จำกัด (เดิมชื่อ บริษัท เฟิร์สท ซิลิคอนอิเล็กทรอนิกส์ จำกัด)	รายได้ค่าเช่า บริษัทฯ (ผู้ให้เช่า) ตกลงให้ บริษัท ยูนิทอป รับเบอร์ จำกัด (ผู้เช่า) ทำสัญญาเช่าอาคารเลขที่ 67 และ เลขที่ 68 (บางส่วน) แขวงลำปลาทิว เขตลาดกระบัง กรุงเทพฯ เพื่อเป็นโรงงานผลิตแผ่นยาง ซิลิคอน เป็นการทำสัญญาเช่าต่อจาก บริษัท เฟิร์สทซิลิคอน อิเล็กทรอนิกส์ จำกัด (ปัจจุบันเปลี่ยนชื่อเป็น บริษัท เคทีเอฟโฮลดิ้ง จำกัด) มีกำหนดระยะเวลา 3 ปี นับตั้งแต่วันที่ 1 เมษายน 2560 ถึง 31 มีนาคม 2563 โดยผู้เช่าจะเสียค่าเช่าให้แก่ผู้ให้เช่าเป็นเงินค่าเช่า เดือนละ 57,750 บาท แบ่งเป็นค่าเช่าของอาคาร เลขที่ 67 และอาคารเลขที่ 68 (บางส่วน) โดยผู้ให้เช่า จะคิดค่าเช่าเพิ่มทุก 3 ปี ไม่น้อยกว่าร้อยละ 5 ของ ค่าเช่าของเดือนสุดท้ายในปีที่สาม	0.69	อาคารเลขที่ 67 ที่ให้เช่า เดิมเป็นอาคารที่ใช้งานไม่ได้เพราะ พื้นทรุด ต่อมาเมื่อ บริษัท เฟิร์สทซิลิคอนอิเล็กทรอนิกส์ จำกัด ผู้ขอเช่า ได้มาขอเช่าอาคารดังกล่าว ผู้ขอเช่าเสนอที่จะ ซ่อมแซมพื้นใหม่โดยการใช้เข็มเจาะ ทำคานใหม่และ เทคอนกรีตเสริมเหล็กสองชั้น โดยผู้ขอเช่ายอมรับภาระ ค่าใช้จ่ายรวมทั้งหมด 2.8 ล้านบาท เสมือนกับเป็นการสร้าง อาคารใหม่ และเมื่อมีการต่อสัญญากับบริษัท ยูนิทอป รับเบอร์ จำกัด ผู้ขอเช่าก็ได้มีการปรับปรุงพื้นและอาคารให้ ใหม่เพิ่มเติม ทั้งนี้ บริษัทได้เปิดเผยข้อมูลการทำรายการต่อตลาด หลักทรัพย์เรียบร้อยแล้ว โดยคณะกรรมการเห็นว่าเหมาะสม เมื่อเปรียบเทียบกับอัตราเงินเฟ้อสำหรับระยะเวลา 3 ปี รวมทั้งเป็นการปรับค่าเช่าขึ้นตามสัญญา

บุคคลที่ อาจมีความ ขัดแย้ง	ความสัมพันธ์	ลักษณะรายการ	มูลค่า ปี 2561 (ล้านบาท)	ความจำเป็นสมเหตุสมผลของการทำรายการ
บริษัท แอลอีดี ไลท์ ติ้ง จำกัด	นายวิทยา จักรเพชร และ นางทิพย์วรรณ จักรเพชร ซึ่งเป็นกรรมการของ บริษัท อีไอซี เซมิคอนดักเตอร์ จำกัด และยังเป็นกรรมการ และผู้ถือหุ้นใน บริษัท แอลอีดี ไลท์ติ้ง จำกัด อีกทั้ง ยังเป็นกรรมการและผู้ถือหุ้น ใน บริษัท เคทีเอฟ โฮลดิ้ง จำกัด (เดิมชื่อ บริษัท เพิร์สท ซิลิคอนอิเล็กทรอนิกส์ จำกัด)	ค่าใช้จ่าย <ul style="list-style-type: none">บริษัท แอลอีดี ไลท์ติ้ง จำกัด ได้มีการออกตั๋ว สัญญาใช้เงิน 2 ฉบับ จำนวนเงินรวม 15 ล้าน บาทให้กับ บริษัท อีไอซี เซมิคอนดักเตอร์ จำกัด ซึ่งคิดอัตราดอกเบี้ยร้อยละ 3 ต่อปี	15	<ul style="list-style-type: none">บริษัท อีไอซี เซมิคอนดักเตอร์ จำกัด ให้เงินกู้ยืมแก่บริษัท แอลอีดี ไลท์ติ้ง จำกัด จำนวน 15 ล้านบาท เนื่องจาก ได้รับผลตอบแทนเป็นดอกเบี้ยในอัตราร้อยละ 3 ต่อปี ซึ่งเป็นดอกเบี้ยที่สูงกว่าอัตราดอกเบี้ยเงินฝากธนาคาร โดยบริษัท แอลอีดี ไลท์ติ้ง จำกัด ได้ออกตั๋วสัญญาใช้เงิน ให้กับ บริษัท อีไอซี เซมิคอนดักเตอร์ จำกัด ฉบับลงวันที่ 1 พฤศจิกายน 2560 จำนวน 7 ล้านบาท และฉบับลง วันที่ 22 ธันวาคม 2560 จำนวน 8 ล้านบาท บริษัทฯ มี รายได้ดอกเบี้ยรับในปี 2561 จำนวน 0.45 ล้านบาท บริษัทฯ คาดว่ารายการดังกล่าวจะยังคงมีต่อเนื่องไปใน อนาคตอีกระยะหนึ่ง ทั้งนี้บริษัทฯ ได้มีตั๋วสัญญาใช้เงิน เก็บไว้เพื่อเป็นหลักฐาน และติดตามทวงถามเมื่อครบอายุ สัญญา

12.2 นโยบายและแนวโน้มนำการทำรายการระหว่างกันในอนาคต

คณะกรรมการบริษัท มีการกำหนดนโยบายเกี่ยวกับความขัดแย้งทางผลประโยชน์ไว้ในจรรยาบรรณธุรกิจของบริษัท เป็นหัวข้อที่ชัดเจน อีกทั้งได้จัดให้มีขั้นตอนในการดูแลรายการที่อาจก่อให้เกิดความขัดแย้งทางผลประโยชน์ และระเบียบปฏิบัติเรื่องรายการที่เกี่ยวข้องกัน ซึ่งเป็นไปตามข้อกำหนดของสำนักงาน ก.ล.ต. ทั้งนี้ หากรายการใดจะต้องผ่านการเห็นชอบจากคณะกรรมการบริษัท และ/หรือที่ประชุมผู้ถือหุ้น รายการดังกล่าวจะได้รับการพิจารณาก่อนการลงมติโดยคณะกรรมการตรวจสอบก่อน โดยคณะกรรมการตรวจสอบจะมีการให้ความเห็นต่อการเข้าทำรายการดังกล่าว และในกรณีที่คณะกรรมการบริษัท มีความเห็นที่แตกต่างจากคณะกรรมการตรวจสอบ บริษัท ก็จะมีการเปิดเผยความเห็นที่แตกต่างดังกล่าวด้วย โดยในกรณีที่กรรมการที่มีส่วนได้ส่วนเสียในวาระใด ๆ กรรมการท่านนั้นจะไม่มีสิทธิออกเสียงในวาระดังกล่าว

ทั้งนี้ บริษัท มุ่งดำเนินธุรกิจเพื่อประโยชน์สูงสุดของบริษัท และบริษัทย่อย ดังนั้นรายการระหว่างกันของบริษัทย่อยที่มีอยู่ในปัจจุบัน มีแนวโน้มที่จะมีต่อไปในอนาคต เนื่องจากข้อผูกพันตามสัญญายังไม่พ้นกำหนดระยะเวลา ทั้งนี้ นอกจากการดำเนินการตามขั้นตอนที่กล่าวข้างต้นแล้วนั้น การดำเนินการตามรายการดังกล่าวจะเป็นไปโดยยุติธรรมและเป็นไปตามหลักธุรกิจการค้า (Fair and at arm's length)



13. ข้อมูลทางการเงินที่สำคัญ

13.1 ตารางสรุปงบการเงิน

บริษัท อุตสาหกรรม อิเล็กทรอนิกส์ จำกัด (มหาชน) และบริษัทย่อย

งบแสดงฐานะการเงิน

ณ วันที่ 31 ธันวาคม พ.ศ. 2559 – 2561

(หน่วย : บาท)

	งบการเงินรวม			งบการเงินเฉพาะกิจการ		
	พ.ศ. 2561	พ.ศ. 2560	พ.ศ. 2559	พ.ศ. 2561	พ.ศ. 2560	พ.ศ. 2559
สินทรัพย์						
สินทรัพย์หมุนเวียน						
เงินสดและรายการเทียบเท่าเงินสด	47,710,352	120,156,622	125,485,386	1,462,774	3,070,414	47,993,239
เงินลงทุนชั่วคราว	51,350,533	135,627,067	20,506,066	-	114,759,431	-
ลูกหนี้การค้าและลูกหนี้อื่น - สุทธิ	102,863,097	102,800,442	59,586,569	7,034,823	9,172,967	8,981,517
เงินให้กู้ยืมระยะสั้นแก่กิจการที่เกี่ยวข้องกัน	15,000,000	15,000,000	7,956,753	2,000,000	2,000,000	2,000,000
สินค้าคงเหลือ - สุทธิ	69,599,669	63,932,160	60,724,169	-	-	-
เงินมัดจำค่าขนส่ง	55,000,000	-	-	55,000,000	-	-
เงินจ่ายล่วงหน้าค่าขนส่ง - สุทธิ	4,000,000	2,000,000	-	4,000,000	2,000,000	-
รวมสินทรัพย์ไม่หมุนเวียน	345,523,651	439,516,291	274,258,943	69,497,597	131,002,812	58,974,756
สินทรัพย์ไม่หมุนเวียน						
เงินฝากสถาบันการเงินที่ใช้เป็นหลักประกัน	1,014,850	3,071,874	2,057,874	-	2,071,874	2,057,874
เงินลงทุนในบริษัทร่วม - สุทธิ	-	-	-	-	-	-
เงินลงทุนในบริษัทย่อย - สุทธิ	-	-	-	596,819,930	588,945,478	338,563,222
เงินให้กู้ยืมระยะยาวแก่บริษัทย่อยและดอกเบี้ยค้างรับ - สุทธิ	-	-	-	-	-	-
อาคารและอุปกรณ์ - สุทธิ	370,781,861	311,796,389	107,605,274	1,801,834	2,331,440	3,032,944
ค่าความนิยม สุทธิ	40,233,265	40,233,265	-	-	-	-
สินทรัพย์ไม่มีตัวตน - โปรแกรมคอมพิวเตอร์ สุทธิ	362,394	469,705	604,498	65,803	126,878	187,953
สินทรัพย์ภาษีเงินได้รอการตัดบัญชี	10,482,632	15,264,710	-	-	-	-
สินทรัพย์ไม่หมุนเวียนอื่น	7,597,213	2,497,541	2,689,883	396,425	339,042	320,000
รวมสินทรัพย์ไม่หมุนเวียน	430,472,215	373,333,484	112,957,529	599,083,992	593,814,712	344,161,993
รวมสินทรัพย์	775,995,866	812,849,775	387,216,472	668,581,589	724,817,524	403,136,749



บริษัท อุตสาหกรรม อิเล็กทรอนิกส์ จำกัด (มหาชน) และบริษัทย่อย

งบแสดงฐานะการเงิน (ต่อ)

ณ วันที่ 31 ธันวาคม พ.ศ. 2559 - 2561

(หน่วย : บาท)

หนี้สินและส่วนของผู้ถือหุ้น

หนี้สินหมุนเวียน

	งบการเงินรวม			งบการเงินเฉพาะกิจการ		
	พ.ศ. 2561	พ.ศ. 2560	พ.ศ. 2559	พ.ศ. 2561	พ.ศ. 2560	พ.ศ. 2559
เงินเบิกเกินบัญชี	-	160,759,065	1,995,924	-	106,759,065	1,995,924
เจ้าหนี้การค้าและเจ้าหนี้อื่น	29,082,193	35,879,563	21,949,210	6,358,404	5,529,064	7,655,172
เงินกู้ยืมระยะสั้นจากบริษัทย่อย	-	-	-	63,420,000	63,420,000	63,420,000
เจ้าหนี้ตามสัญญาเช่าการเงินที่ถึงกำหนดชำระในปี - สุทธิ	1,481,197	283,181	162,467	-	-	-
ภาษีเงินได้นิติบุคคลค้างจ่าย	3,143,610	2,156,859	-	-	-	-
หนี้สินหมุนเวียนอื่น	1,073,117	1,049,818	-	-	-	-
เงินรับล่วงหน้าค่าหุ้น	10,000,000	-	-	10,000,000	-	-
รวมหนี้สินหมุนเวียน	44,780,117	146,128,486	24,107,601	79,778,404	175,708,129	73,071,096

หนี้สินไม่หมุนเวียน

เงินมัดจำรับจากผู้เช่า	36,592,456	40,233,265	-	-	-	-
ประมาณการหนี้สินจากการชดเชยค่าเสียหาย	11,811,978	11,811,978	-	-	-	-
ภาระผูกพันผลประโยชน์พนักงาน	6,944,122	6,253,039	4,631,778	1,160,134	631,458	-
เจ้าหนี้ตามสัญญาเช่าการเงิน - สุทธิ	92,770,778	29,594,150	29,877,331	-	-	-
กำไรหรือตัดบัญชีจากการขายแล้วเข้ากลับคืน	13,590,980	14,522,933	15,454,886	-	-	-
ประมาณการหนี้สินในการรื้อถอนทรัพย์สิน	12,210,686	12,246,407	303,765	303,765	303,765	-
หนี้สินไม่หมุนเวียนอื่น	2,500	3,000	3,000	-	-	303,765
รวมหนี้สินไม่หมุนเวียน	173,923,500	114,664,772	50,270,760	1,463,899	935,223	303,765

รวมหนี้สิน

ส่วนของผู้ถือหุ้น

ทุนเรือนหุ้น

ทุนจดทะเบียน						
หุ้นสามัญ 1,485,294,461 หุ้น มูลค่าหุ้นละ 1 บาท			1,485,294,461			1,485,294,461
หุ้นสามัญ 6,271,362,692 หุ้น มูลค่าหุ้นละ 1 บาท		6,271,362,692		6,271,362,692		-
หุ้นสามัญ 10,221,363,523 หุ้น มูลค่าหุ้นละ 1 บาท	10,221,363,523			10,221,363,523		
ทุนออกจำหน่ายและเรียกชำระเต็มมูลค่าแล้ว						
หุ้นสามัญ 700,463,866 หุ้น มูลค่าหุ้นละ 1 บาท			700,463,866			700,463,866
หุ้นสามัญ 3,169,876,452 หุ้น มูลค่าหุ้นละ 1 บาท		3,169,876,452	-	3,169,876,452		-
หุ้นสามัญ 3,169,898,657 หุ้น มูลค่าหุ้นละ 1 บาท	3,169,898,657			3,169,898,657		
ส่วนเกินมูลค่าหุ้นสะสม	(1,931,234,782)	(1,931,215,907)	167,751,133	(1,931,234,782)	(1,931,215,907)	167,751,133
กำไร(ขาดทุน)สะสม						
จัดสรรแล้ว - ทุนสำรองตามกฎหมาย	13,726,481	13,726,481	13,726,481	13,726,481	13,726,481	13,726,481
ยังไม่ได้จัดสรร	(695,098,607)	(700,330,709)	(569,103,569)	(665,051,070)	(704,212,854)	(552,179,592)
รวมส่วนของบริษัทใหญ่	557,291,749	552,056,317	312,837,911	587,339,286	329,761,888	329,761,888
ส่วนได้เสียที่ไม่มีอำนาจควบคุม	500	200	200	-	-	-
รวมส่วนของผู้ถือหุ้น	557,292,249	552,056,517	312,838,111	587,339,286	548,174,172	329,761,888
รวมหนี้สินและส่วนของผู้ถือหุ้น	775,995,866	812,849,775	387,216,472	668,581,589	724,817,524	403,136,749



บริษัท อุตสาหกรรม อิเล็กทรอนิกส์ จำกัด (มหาชน) และบริษัทย่อย

งบกำไรขาดทุนเบ็ดเสร็จ

สำหรับปีสิ้นสุดวันที่ 31 ธันวาคม พ.ศ. 2559- 2561

(หน่วย : บาท)

	งบการเงินรวม			งบการเงินเฉพาะกิจการ		
	พ.ศ. 2561	พ.ศ. 2560	พ.ศ. 2559	พ.ศ. 2561	พ.ศ. 2560	พ.ศ. 2559
รายได้						
รายได้จากการขายสินค้า	190,461,745	203,555,860	183,158,745	-	-	-
รายได้จากการให้บริการ	107,526,943	26,275,280	-	-	-	-
ต้นทุนขายสินค้า	(151,506,321)	(146,038,203)	(143,831,313)	-	-	-
ต้นทุนการให้บริการ	(59,327,702)	(13,389,696)	-	-	-	-
กำไร(ขาดทุน)ขั้นต้น	87,154,665	70,403,241	39,327,432	-	-	-
เงินปันผลรับ	-	-	-	46,498,140	-	-
โอนกลับ(ขาดทุน) จากหนี้สงสัยจะสูญ	14,238,708	5,026,229	(83,062,485)	15,000,000	7,000,000	(69,680,085)
รายได้ดอกเบี้ย	4,702,461	1,735,724	1,381,930	3,638,491	1,398,007	1,763,685
รายได้อื่น	2,230,850	5,170,390	4,640,802	1,513,395	1,500,400	1,381,929
รายได้ค่าปรับจากการผิดสัญญาซื้อขายหุ้น	-	-	20,000,000	-	-	20,000,000
กำไรจากการขายเงินลงทุนในบริษัทร่วม	-	-	7,129,464	-	-	1,901,738
กำไร(ขาดทุน)ก่อนค่าใช้จ่าย	108,326,684	82,335,584	72,479,628	66,650,026	2,898,407	25,047,352
ค่าใช้จ่ายในการขาย	(11,762,465)	(11,176,844)	(7,174,458)	-	-	-
ค่าใช้จ่ายในการบริหาร	(57,706,078)	(53,783,323)	(48,211,407)	(25,207,320)	(31,514,060)	(36,507,100)
ค่าตอบแทนกรรมการและผู้บริหาร	(16,557,314)	(15,165,015)	(45,630,319)	(7,189,265)	(7,763,052)	(36,310,000)
ขาดทุนจากการด้อยค่าเงินลงทุนในบริษัทย่อย	-	-	-	7,843,152	(121,617,744)	(14,279,784)
ขาดทุนจากการด้อยค่าความนิยม	-	(121,708,944)	-	-	-	-
กำไร(ขาดทุน)จากอัตราแลกเปลี่ยน	(931,010)	(7,964,132)	(1,016,199)	-	-	(1,566,620)
ขาดทุนก่อนต้นทุนทางการเงินและภาษีเงินได้	21,369,817	(139,274,652)	(132,615,240)	42,096,593	(150,996,449)	(133,347,267)
ต้นทุนทางการเงิน	(7,123,355)	(2,984,357)	(2,024,575)	(2,934,809)	(1,036,813)	(51,030)
ขาดทุนก่อนภาษีเงินได้	14,246,462	(142,259,009)	(134,639,815)	39,161,784	(152,033,262)	(133,347,267)
ค่าใช้จ่ายภาษีเงินได้	(9,014,360)	10,743,451	-	-	-	-
ขาดทุนสำหรับปี	5,232,102	(131,515,558)	(134,639,815)	39,161,784	(152,033,262)	(133,347,267)
รายการที่จะไม่ถูกจัดประเภทใหม่ไว้ในกำไรหรือขาดทุนภายหลัง						
การวัดมูลค่าใหม่ของการผูกพันผลประโยชน์หลังออกจากงาน	-	288,418	-	-	-	-
รวมรายการที่จะไม่ถูกจัดประเภทใหม่ไว้ในกำไรหรือขาดทุนภายหลัง	-	288,418	-	-	-	-
กำไรเบ็ดเสร็จอื่นสำหรับปี - สุทธิจากภาษี	-	288,418	-	-	-	-
ขาดทุนเบ็ดเสร็จรวมสำหรับปี	5,232,102	(131,227,140)	(134,639,815)	39,161,784	(152,033,262)	(133,347,267)



บริษัท อุตสาหกรรม อิเล็กทรอนิกส์ จำกัด (มหาชน) และบริษัทย่อย

งบกำไรขาดทุนเบ็ดเสร็จ (ต่อ)

สำหรับปีสิ้นสุดวันที่ 31 ธันวาคม พ.ศ. 2559 - 2561

(หน่วย : บาท)

	งบการเงินรวม			งบการเงินเฉพาะกิจการ		
	พ.ศ. 2561	พ.ศ. 2560	พ.ศ. 2559	พ.ศ. 2561	พ.ศ. 2560	พ.ศ. 2559
การแบ่งปันกำไร(ขาดทุน)						
ส่วนที่เป็นของบริษัทใหญ่						
ขาดทุนสำหรับปีจากการดำเนินงานต่อเนื่อง	5,232,102	(131,515,558)	(134,639,815)	39,161,784	(152,033,262)	(133,347,267)
กำไรสำหรับปีจากการดำเนินงานที่ยกเลิกสุทธิจากภาษี		-	-	-	-	-
ขาดทุนสำหรับปีส่วนที่เป็นของบริษัทใหญ่	5,232,102	(131,515,558)	(134,639,815)	39,161,784	(152,033,262)	(133,347,267)
การแบ่งปันกำไร(ขาดทุน)เบ็ดเสร็จรวม						
ส่วนที่เป็นของบริษัทใหญ่	5,232,102	(131,227,140)	(134,639,815)	39,161,784	(152,033,262)	(133,347,267)
ส่วนที่เป็นของส่วนได้เสียที่ไม่มีอำนาจควบคุม						
ขาดทุนเบ็ดเสร็จรวมสำหรับปี	5,232,102	(131,227,140)	(134,639,815)	39,161,784	(152,033,262)	(133,347,267)

ขาดทุนต่อหุ้น (หน่วย : บาท)

กำไร(ขาดทุน)ต่อหุ้นขั้นพื้นฐาน	0.0017	(0.095)	(0.197)	0.012	(0.110)	(0.195)
กำไร(ขาดทุน)ต่อหุ้นปรับลด	-	(0.070)	-	-	(0.081)	-



บริษัท อุตสาหกรรม อิเล็กทรอนิกส์ จำกัด (มหาชน) และบริษัทย่อย

งบกระแสเงินสด

สำหรับปีสิ้นสุดวันที่ 31 ธันวาคม พ.ศ. 2559 - 2561

(หน่วย : บาท)

	งบการเงินรวม			งบการเงินเฉพาะกิจการ		
	พ.ศ. 2561	พ.ศ. 2560	พ.ศ. 2559	พ.ศ. 2561	พ.ศ. 2560	พ.ศ. 2559
กระแสเงินสดจากกิจกรรมดำเนินงาน						
กำไร(ขาดทุน)ก่อนภาษีเงินได้สำหรับปี	14,246,462	(142,259,009)	(134,639,815)	39,161,784	(152,033,262)	(133,347,267)
ปรับกระทบกำไร(ขาดทุน)ก่อนภาษีเงินได้เป็นเงินสดรับ (จ่าย)						
จากกิจกรรมดำเนินงาน						
ส่วนแบ่งขาดทุนจากเงินลงทุนในบริษัทร่วม	-	-	-	-	-	-
(โอนกลับขาดทุน)ขาดทุนจากการด้อยค่าของเงินลงทุนในบริษัทร่วม	-	-	-	-	-	-
ขาดทุนจากการด้อยค่าของเงินลงทุนในบริษัทย่อย	-	-	-	(7,843,152)	121,617,744	14,279,784
กำไรหรือด้อยค่าจากการขายและเช่ากลับคืน	(931,953)	(931,953)	(931,953)	-	-	-
กำไรจากการขายเงินลงทุนในบริษัทร่วม	-	-	(7,129,464)	-	-	(1,901,738)
ค่าเสื่อมราคา	36,861,233	19,582,480	16,217,476	634,829	670,472	364,818
กำไรจากการจำหน่ายสินทรัพย์	(2,568)	(2,657)	-	(2,568)	-	-
ค่าตัดจำหน่ายและตัดจำหน่ายสินทรัพย์	6,402,990	1,160,008	11,815,863	61,075	278,010	1,280,177
ขาดทุนจากการด้อยค่าความนิยม	-	121,708,944	-	-	-	-
(โอนกลับ)ขาดทุนจากหนี้สงสัยจะสูญ	(14,238,708)	(5,026,229)	83,062,485	(15,000,000)	(7,000,000)	69,680,085
ขาดทุนจากการลดมูลค่าสินค้า	11,336,543	-	8,458,623	-	-	-
ขาดทุนจากการชดเชยค่าเสียหาย	-	11,811,978	-	-	-	-
ดอกเบี้ยรับ	(4,702,461)	(1,735,724)	(1,381,930)	(3,638,491)	(1,398,007)	(1,763,685)
เงินปันผลรับจากบริษัทย่อย	-	-	-	(46,498,140)	-	-
ดอกเบี้ยจ่าย	7,123,355	2,984,357	2,024,575	2,934,809	1,036,813	-
(กำไร)ขาดทุนจากอัตราแลกเปลี่ยนที่ยังไม่เกิดขึ้น	1,095,125	4,764,040	(920,336)	-	-	1,566,620
กำไรที่ยังไม่เกิดขึ้นจริงจากการวัดมูลค่ายุติธรรมในกองทุนรวม	(265,233)	-	-	-	-	-
หนี้สินผลประโยชน์พนักงาน	2,378,118	1,408,022	683,223	528,676	631,459	-
กำไร(ขาดทุน)จากกิจกรรมดำเนินงานก่อนการเปลี่ยนแปลงในสินทรัพย์และหนี้สินดำเนินงาน	59,302,903	13,464,257	(22,741,253)	(29,661,178)	(36,196,771)	(49,841,206)
สินทรัพย์ดำเนินงาน(เพิ่มขึ้น)ลดลง						
ลูกหนี้การค้าและลูกหนี้อื่น	(1,864,111)	(23,148,230)	(16,799,918)	2,138,144	(363,249)	(15,718,757)
สินค้าคงเหลือ	(17,004,052)	(3,207,991)	19,085,947	-	-	-
สินทรัพย์หมุนเวียนอื่น	-	-	1,151,363	(57,383)	-	151,362
สินทรัพย์ไม่หมุนเวียนอื่น	(5,016,476)	-	-	-	-	-
หนี้สินดำเนินงานเพิ่มขึ้น(ลดลง)						
เจ้าหนี้การค้าและเจ้าหนี้อื่น	(7,181,518)	5,571,571	(13,047,775)	673,722	(2,126,108)	2,204,801
หนี้สินหมุนเวียนอื่น	22,798	(45,110)	-	-	-	-
หนี้สินไม่หมุนเวียนอื่น	(35,721)	-	-	-	-	-
จ่ายผลประโยชน์พนักงาน	(1,687,035)	-	-	-	-	-
เงินสดจ่ายจากการดำเนินงาน	26,536,788	(7,365,503)	(32,351,637)	(26,906,695)	(38,686,128)	(63,203,800)
ดอกเบี้ยรับ	696,033	353,084	890,928	314,579	15,368	26,761
ดอกเบี้ยจ่าย	(22,553)	(1,036,813)	(51,030)	(137,351)	(1,036,813)	-
จ่ายภาษีเงินได้	(6,969,538)	(549,663)	(116,205)	-	(19,043)	(9,322)
เงินสดสุทธิใช้ไปในกิจกรรมดำเนินงาน	20,240,730	(8,598,895)	(31,627,944)	(26,729,467)	(39,726,616)	(63,186,361)



บริษัท อุตสาหกรรม อิเล็กทรอนิกส์ จำกัด (มหาชน) และบริษัทย่อย

งบกระแสเงินสด (ต่อ)

สำหรับปีสิ้นสุดวันที่ 31 ธันวาคม พ.ศ. 2559 - 2561

(หน่วย : บาท)

	งบการเงินรวม			งบการเงินเฉพาะกิจการ		
	พ.ศ. 2561	พ.ศ. 2560	พ.ศ. 2559	พ.ศ. 2561	พ.ศ. 2560	พ.ศ. 2559
กระแสเงินสดจากกิจกรรมลงทุน						
เงินลงทุนชั่วคราว	88,238,960	(113,738,362)	49,190,314	118,238,960	(113,376,792)	39,580,984
เงินสดรับจากการขายเงินลงทุนในบริษัทร่วม	-	-	23,000,000	-	-	23,000,000
เงินให้กู้ยืมระยะสั้นแก่กิจการที่เกี่ยวข้องกัน	450,000	(7,043,247)	6,043,247	-	-	-
เงินให้กู้ยืมระยะยาวแก่กิจการที่เกี่ยวข้องกัน	-	-	(51,682,270)	-	-	(50,590,000)
จ่ายซื้ออุปกรณ์ สิ้นทรัพย์ถาวรและสินทรัพย์ไม่มีตัวตน	(32,428,062)	(6,301,351)	(11,507,248)	(115,155)	(14,103)	(2,570,566)
เงินสดรับจากการขายสินทรัพย์ถาวร	12,500	14,617	-	12,500	-	-
เงินปันผลรับ	-	-	-	46,498,140	-	-
จ่ายเงินมัดจำค่าหุ้น	(55,000,000)	-	-	(55,000,000)	-	-
เงินสดรับคืนจากเงินจ่ายล่วงหน้าค่าหุ้น	13,000,000	5,000,000	-	13,000,000	5,000,000	-
จ่ายซื้อเงินลงทุนในบริษัทย่อย	-	(346,543,403)	-	(31,300)	(372,000,000)	-
เงินฝากธนาคารที่ใช้เป็นหลักประกัน	2,071,874	(14,000)	-	2,071,874	(14,000)	-
เงินให้กู้ยืมระยะสั้นแก่บริษัทย่อย	-	-	-	-	-	-
เงินลงทุนในบริษัทร่วมและต้นทุนที่เกี่ยวข้อง	-	-	-	-	-	-
เงินลงทุนในบริษัทย่อย	-	-	-	-	-	-
เงินสดรับจากการจำหน่ายสินทรัพย์	-	-	-	-	-	-
เงินมัดจำรับล่วงหน้าค่าหุ้น	10,000,000	-	-	10,000,000	-	-
เงินสดสุทธิใช้ไปในกิจกรรมลงทุน	26,345,272	(468,625,747)	15,044,043	134,675,019	(480,404,895)	9,420,418
กระแสเงินสดจากกิจกรรมจัดหาเงิน						
เงินเบิกเกินบัญชี	(1,999,477)	3,533	147,628	(1,999,477)	3,533	147,628
เพิ่มหุ้นสามัญ	3,330	370,445,545	32,830,263	3,330	370,445,545	32,830,263
เงินสดรับจากการออกตั๋วแลกเงิน	-	104,759,588	-	-	104,759,588	-
จ่ายชำระหนี้สินภายใต้สัญญาเช่าการเงิน	(9,165,769)	(2,110,011)	(2,027,841)	-	-	-
จ่ายชำระหนี้ตั๋วแลกเงินและดอกเบี้ยจ่าย	(107,557,045)	-	-	(107,557,045)	-	-
เงินสดรับจากสัญญาขายและเช่ากลับคืนภายใต้สัญญาเช่าการเงิน	-	-	-	-	-	-
เงินสดได้มาจากกิจกรรมจัดหาเงิน	(118,718,961)	473,098,675	30,950,050	(109,553,192)	475,208,686	32,977,891
ผลกระทบจากการเปลี่ยนแปลงของอัตราแลกเปลี่ยน						
 ในเงินสดและรายการเทียบเท่าเงินสด	(313,311)	(1,202,797)	450,282	-	-	-
เงินสดและรายการเทียบเท่าเงินสดเพิ่มขึ้น(ลดลง)สุทธิ	(72,132,959)	(4,125,967)	14,816,431	(1,607,640)	(44,922,825)	(20,788,052)
เงินสดและรายการเทียบเท่าเงินสด ณ ต้นปี	120,156,622	125,485,386	110,668,955	3,070,414	47,993,239	68,781,291
เงินสดและรายการเทียบเท่าเงินสด ณ ปลายปี	47,710,352	120,156,622	125,485,386	1,462,774	3,070,414	47,993,239



ข้อมูลเพิ่มเติมประกอบกระแสเงินสด

พ.ศ.2561

- บริษัทซื้อรถยนต์ภายใต้สัญญาเช่าการเงิน จำนวน 4.39 ล้านบาท ซึ่งคงค้างเป็นหนี้ ณ วันที่ 31 ธันวาคม พ.ศ. 2561 จำนวน 2.70 ล้านบาท
- บริษัทได้บันทึกมูลค่าปัจจุบันของค่าเช่าตามสัญญาเช่าที่มีการปรับเพิ่มขึ้นเป็นสิทธิการใช้อาคาร จำนวน 64.83 ล้านบาท
- บริษัทโอนเงินมัดจำเป็นป้ายโฆษณา จำนวน 0.34 ล้านบาท
- บริษัทซื้อสินทรัพย์ถาวรและยังไม่จ่ายชำระ จำนวน 0.15 ล้านบาท

พ.ศ.2560

- บริษัทมีการจำหน่ายเงินลงทุนในบริษัทย่อย ซึ่งมีราคาตามบัญชีของสินทรัพย์และหนี้สินที่ระบุได้ ณ วันจำหน่ายเงินลงทุนจำนวน 0.025 ล้านบาท
- บริษัทมีการจัดประเภทรายการเงินค้ำประกันจากสินทรัพย์ไม่หมุนเวียนอื่นเป็นเงินฝากสถาบันการเงินที่ใช้เป็นหลักประกันจำนวน 1 ล้านบาท
- บริษัทมีการซื้อกิจการ โดยได้รับสินทรัพย์สุทธิที่ระบุได้ ณ วันที่ซื้อกิจการจำนวน 209.14 ล้านบาท



บริษัท อุตสาหกรรม อิเล็กทรอนิกส์ จำกัด (มหาชน) และบริษัทย่อย

งบแสดงการเปลี่ยนแปลงส่วนของผู้ถือหุ้น

สำหรับปีสิ้นสุดวันที่ 31 ธันวาคม พ.ศ. 2559 - 2561

(หน่วย : บาท)							
งบการเงินรวม							
หมายเหตุ	ทุนเรือนหุ้น ที่ออกและ ชำระแล้ว	ส่วนเกิน (ส่วนด้อย) มูลค่าหุ้นสามัญ	กำไร(ขาดทุน)สะสม		รวมส่วนของผู้ถือหุ้น ของบริษัทใหญ่	ส่วนได้เสียที่ ไม่มีอำนาจ ของบริษัทย่อย	รวม
			สำรองตาม กฎหมาย	ยังไม่ได้จัดสรร			
ยอดคงเหลือ ณ วันที่ 1 มกราคม พ.ศ. 2560	700,463,866	167,751,133	13,726,481	(569,103,569)	312,837,911	200	312,838,111
เพิ่มทุนหุ้นสามัญ	25 2,469,412,586	-	-	-	2,469,412,586	-	2,469,412,586
ส่วนด้อยมูลค่าหุ้นสามัญ	25 -	(2,098,967,040)	-	-	(2,098,967,040)	-	(2,098,967,040)
ขาดทุนเบ็ดเสร็จรวมสำหรับปี	-	-	-	(131,227,140)	(131,227,140)	-	(131,227,140)
ยอดคงเหลือ ณ วันที่ 31 ธันวาคม พ.ศ. 2560	3,169,876,452	(1,931,215,907)	13,726,481	(700,330,709)	552,056,317	200	552,056,517
เพิ่มทุนหุ้นสามัญ	25 22,205	-	-	-	22,205	-	22,205
เงินลงทุนในบริษัทย่อย	14 -	-	-	-	-	300	300
ส่วนด้อยมูลค่าหุ้นสามัญ	25 -	(18,875)	-	-	(18,875)	-	(18,875)
กำไรเบ็ดเสร็จรวมสำหรับปี	-	-	-	5,232,102	5,232,102	-	5,232,102
ยอดคงเหลือ ณ วันที่ 31 ธันวาคม พ.ศ. 2561	3,169,898,657	(1,931,234,782)	13,726,481	(695,098,607)	557,291,749	500	557,292,249

(หน่วย : บาท)					
งบการเงินเฉพาะกิจการ					
หมายเหตุ	ทุนเรือนหุ้น ที่ออกและ ชำระแล้ว	ส่วนเกิน (ส่วนด้อย) มูลค่าหุ้นสามัญ	กำไร (ขาดทุน) สะสม		รวม
			สำรองตาม กฎหมาย	ยังไม่ได้จัดสรร	
ยอดคงเหลือ ณ วันที่ 1 มกราคม พ.ศ. 2560	700,463,866	167,751,133	13,726,481	(552,179,592)	329,761,888
เพิ่มทุนหุ้นสามัญ	25 2,469,412,586	-	-	-	2,469,412,586
ส่วนด้อยมูลค่าหุ้นสามัญ	25 -	(2,098,967,040)	-	-	(2,098,967,040)
ขาดทุนเบ็ดเสร็จรวมสำหรับปี	-	-	-	(152,033,262)	(152,033,262)
ยอดคงเหลือ ณ วันที่ 31 ธันวาคม พ.ศ. 2560	3,169,876,452	(1,931,215,907)	13,726,481	(704,212,854)	548,174,172
เพิ่มทุนหุ้นสามัญ	25 22,205	-	-	-	22,205
ส่วนด้อยมูลค่าหุ้น	25 -	(18,875)	-	-	(18,875)
กำไรเบ็ดเสร็จรวมสำหรับปี	-	-	-	39,161,784	39,161,784
ยอดคงเหลือ ณ วันที่ 31 ธันวาคม พ.ศ. 2561	3,169,898,657	(1,931,234,782)	13,726,481	(665,051,070)	587,339,286

ข้อมูลทางการเงินแยกตามส่วนงานสำหรับปีสิ้นสุดวันที่ 31 ธันวาคม พ.ศ. 2561 และ พ.ศ. 2560

	(หน่วย : บาท)								
	งบการเงินรวม								
	พ.ศ. 2561								
	ผลิตและจำหน่ายชิ้นส่วนอะไหล่อิเล็กทรอนิกส์			ให้เช่า ขาย จัดทำ	ขายและ			รายการปรับปรุง	
	ต่างประเทศ	ในประเทศ	รวม	สื่อโฆษณา	ผลิตอาหาร	บริษัทใหญ่	รวม	งบการเงินรวม	รวม
รายได้จากการขายสินค้า	137,734,287	52,727,458	190,461,745	-	-	-	190,461,745	-	190,461,745
รายได้จากการให้บริการ	-	-	-	107,526,943	-	-	107,526,943	-	107,526,943
ต้นทุนขายสินค้า	(109,563,288)	(41,943,033)	(151,506,321)	-	-	-	(151,506,321)	-	(151,506,321)
ต้นทุนการให้บริการ	-	-	-	(41,123,656)	-	-	(41,123,656)	(18,204,046)	(59,327,702)
กำไรขั้นต้น	28,170,999	10,784,425	38,955,424	66,403,287	-	-	105,358,711	(18,204,046)	87,154,665
รายได้ดอกเบี้ย			780,732	398,101	-	3,638,492	4,817,325	(114,864)	4,702,461
ค่าใช้จ่ายดอกเบี้ย			(4,086,356)	(217,054)	-	(2,934,809)	(7,238,219)	114,864	(7,123,355)
รายได้อื่น			2,214,364	16,471	-	1,513,395	3,744,230	(1,513,380)	2,230,850
เงินปันผลรับ			-	-	-	46,498,140	46,498,140	(46,498,140)	-
ค่าเสื่อมราคาและค่าตัดจำหน่าย			(2,952,650)	(636,612)	-	(695,904)	(4,825,166)	-	(4,825,166)
ขาดทุนจากอัตราแลกเปลี่ยน			(931,010)	-	-	-	(931,010)	-	(931,010)
ค่าใช้จ่ายในการขายและบริหาร			(21,279,567)	(18,293,049)	(67,260)	(24,511,417)	(64,151,293)	1,511,520	(62,639,773)
ค่าตอบแทนกรรมการและผู้บริหาร			(7,069,321)	(2,298,728)	-	(7,189,265)	(16,557,314)	-	(16,557,314)
ขาดทุนจากการจำหน่ายสินทรัพย์			(2,543,604)	-	-	-	(2,543,604)	-	(2,543,604)
โอนกลับ(ขาดทุน) จากหนี้สงสัยจะสูญ			-	(761,292)	-	15,000,000	14,238,708	-	14,238,708
โอนกลับการด้อยค่าเงินลงทุนในบริษัทย่อย			-	-	-	7,843,152	7,843,152	(7,843,152)	-
รายได้(ค่าใช้จ่าย)ภาษีเงินได้			(3,416,107)	(9,239,062)	-	-	(12,655,169)	3,640,809	(9,014,360)
กำไร(ขาดทุน)สำหรับปี			(328,095)	35,372,063	(67,260)	39,161,748	74,138,491	(68,906,389)	5,232,102
การเพิ่มขึ้น(ลดลง)ของสินทรัพย์ไม่หมุนเวียน			72,269,615	5,678,336	-	5,269,779	83,217,730	(26,078,999)	57,138,731
สินทรัพย์รวม			475,975,177	70,721,313	31,300	668,581,589	1,215,309,379	(439,313,513)	775,995,866
หนี้สินรวม			137,587,094	28,903,931	66,960	81,242,303	247,800,288	(29,096,671)	218,703,617



(หน่วย : บาท)							
งบการเงินรวม							
พ.ศ. 2560							
รายการ	ผลิตและจำหน่ายชิ้นส่วนอะไหล่อิเล็กทรอนิกส์		ให้เช่า ขาย จัดทำ			รายการปรับปรุง	
	ต่างประเทศ	สื่อโฆษณา	รวม	สื่อโฆษณา	บริษัทใหญ่	งบการเงินรวม	รวม
รายได้จากการขายสินค้า	155,008,076	48,547,784	203,555,860	-	-	203,555,860	203,555,860
รายได้จากการให้บริการ	-	-	-	26,275,280	-	26,275,280	26,275,280
ต้นทุนขายสินค้า	(111,208,299)	(34,829,904)	(146,038,203)	-	-	(146,038,203)	(146,038,203)
ต้นทุนการให้บริการ	-	-	-	(8,801,279)	-	(8,801,279)	(13,389,696)
กำไรขั้นต้น	43,799,777	13,717,880	57,517,657	17,474,001	-	74,991,658	70,403,241
รายได้ดอกเบี้ย			284,472	53,245	1,398,007	1,735,724	1,735,724
ค่าใช้จ่ายดอกเบี้ย			(1,947,544)	-	(1,036,813)	(2,984,357)	(2,984,357)
กำไรจากการขายเงินลงทุนในบริษัทร่วม			-	-	-	-	-
รายได้อื่น			3,630,205	39,785	1,500,400	5,170,390	5,170,390
ค่าเสื่อมราคาและค่าตัดจำหน่าย			(2,506,620)	(5,100)	(731,547)	(3,243,267)	(3,243,267)
ขาดทุนจากอัตราแลกเปลี่ยน			(7,964,132)	-	-	(7,964,132)	(7,964,132)
ค่าใช้จ่ายในการขายและบริหาร			(24,353,128)	(5,874,241)	(30,782,513)	(61,009,882)	(61,034,897)
ค่าตอบแทนกรรมการและผู้บริหาร			(7,401,963)	-	(7,763,052)	(15,165,015)	(15,165,015)
ขาดทุนจากการจำหน่ายสินทรัพย์			-	(682,003)	-	(682,003)	(682,003)
โอนกลับ(ขาดทุน) จากหนี้สงสัยจะสูญ			(1,829,576)	(144,195)	7,000,000	5,026,229	5,026,229
ขาดทุนจากการด้อยค่าเงินลงทุนในบริษัทย่อย			-	-	(121,617,744)	(121,617,744)	-
ขาดทุนจากการด้อยค่าความนิยม			-	-	-	(121,708,944)	(121,708,944)
ค่าเสียหายจากการชดเชยค่าเสียหาย			(11,811,978)	-	-	(11,811,978)	(11,811,978)
รายได้(ค่าใช้จ่าย)ภาษีเงินได้			13,195,938	(2,452,487)	-	10,743,451	10,743,451
กำไร(ขาดทุน)สำหรับปี			16,813,331	8,409,005	(152,033,262)	(126,810,926)	(131,515,558)
การเพิ่มขึ้น(ลดลง)ของสินทรัพย์ไม่หมุนเวียน			6,214,464	13,491,437	249,652,719	269,358,620	260,375,955
สินทรัพย์รวม			425,362,120	75,636,020	724,817,524	1,225,815,664	812,849,775
หนี้สินรวม			86,645,941	22,690,701	176,643,352	285,979,994	260,793,258

13.2 อัตราส่วนทางการเงิน

อัตราส่วนทางการเงินที่สำคัญ ณ วันที่ 31 ธันวาคม 2559 – 2561

อัตราส่วนทางการเงิน		ปี 2561	ปี 2560	ปี 2559
อัตราส่วนสภาพคล่อง (LIQUIDITY RATIO)				
อัตราส่วนสภาพคล่อง	(เท่า)	7.72	3.01	11.38
อัตราส่วนสภาพคล่องหมุนเร็ว	(เท่า)	2.63	1.27	8.53
อัตราส่วนสภาพคล่องกระแสเงินสด	(เท่า)	0.21	(0.10)	(0.82)
อัตราส่วนหมุนเวียนลูกหนี้การค้า	(เท่า)	4.38	4.10	2.76
ระยะเวลาเก็บหนี้เฉลี่ย	(วัน)	83.34	88.93	132.27
อัตราส่วนหมุนเวียนสินค้าคงเหลือ	(เท่า)	15.11	17.38	1.93
ระยะเวลาขายสินค้าเฉลี่ย	(วัน)	24.16	21.00	189.05
อัตราส่วนหมุนเวียนเจ้าหนี้	(เท่า)	26.81	22.48	5.06
ระยะเวลารับหนี้	(วัน)	13.62	16.24	72.20
Cash Cycle	(วัน)	93.88	93.70	249.12
อัตราส่วนแสดงความสามารถในการหากำไร (PROFITABILITY RATIO)				
อัตรากำไรขั้นต้น	(%)	29.25	30.63	21.47
อัตรากำไรจากการดำเนินงาน	(%)	7.17	(60.60)	(72.40)
อัตรากำไรอื่น	(%)	6.63	2.92	14.93
อัตราส่วนเงินสดต่อการทำกำไร	(%)	94.72	6.17	N/A
อัตรากำไรสุทธิ	(%)	1.64	(55.55)	(62.54)
อัตราผลตอบแทนผู้ถือหุ้น	(%)	0.94	(30.41)	(37.02)
อัตราส่วนแสดงประสิทธิภาพในการดำเนินงาน (EFFICIENCY RATIO)				
อัตราผลตอบแทนจากสินทรัพย์	(%)	0.66	(21.92)	(29.78)
อัตราผลตอบแทนจากสินทรัพย์ถาวร	(%)	12.33	(53.38)	(103.10)
อัตราการใช้หมุนของสินทรัพย์	(เท่า)	0.40	0.39	0.48
อัตราส่วนวิเคราะห์นโยบายทางการเงิน (FINANCIAL POLICY RATIO)				
อัตราส่วนหนี้สินต่อส่วนของผู้ถือหุ้น	(เท่า)	0.39	0.47	0.24
อัตราส่วนความสามารถชำระดอกเบี้ย	(เท่า)	5.45	N/A	N/A
อัตราส่วนความสามารถชำระภาระผูกพัน (cash basis)	(เท่า)	(0.26)	N/A	N/A
อัตราการจ่ายเงินปันผล	(%)	0.00	N/A	N/A

14. การวิเคราะห์และคำอธิบายของฝ่ายจัดการ

ในปี 2561 บริษัทฯ และบริษัทย่อย มีกำไรสุทธิจำนวน 5.23 ล้านบาท เมื่อเปรียบเทียบกับปีก่อนที่มีผลขาดทุนสุทธิจำนวน (131.52) ล้านบาทจากปีก่อนที่มีขาดทุนสุทธิจำนวน (134.64) ล้านบาท คิดเป็นผลการดำเนินงานเปลี่ยนแปลงร้อยละ (103.98) โดยมีสาเหตุสำคัญดังต่อไปนี้

รายได้

หน่วย : บาท	2561	%	2560	%	2559	%
รายได้จากการขายสินค้า	190,461,745.00	62.65	203,555,860.00	88.98	183,158,745.00	85.07
รายได้จากการให้บริการ	107,526,943.00	35.37	26,275,280.00	11.49	-	0.00
รายได้ค่าปรับจากการผิดสัญญาซื้อขายหุ้น		0.00	-	0.00	20,000,000	9.29
กำไร(ขาดทุน)จากอัตราแลกเปลี่ยน	(931,010.00)	(0.31)	(7,964,132.00)	(3.48)	(1,016,199.00)	(0.47)
กำไรจากการขายเงินลงทุนในบริษัทร่วม		0.00	-	0.00	7,129,464.00	3.31
กำไรจากการลงทุนอื่น		0.00	-	0.00	-	0.00
รายได้ดอกเบี้ย	4,702,461.00	1.55	1,735,724.00	0.76	1,381,930.00	0.64
รายได้อื่น	2,230,850.00	0.73	5,170,390.00	2.26	4,640,802.00	2.16
รวมรายได้	303,990,989.00	100.00	228,73,122.00	100.00	215,294,742.00	100.00

● รายได้จากการขายสินค้า

รายได้จากการขายสินค้า 190.46 ล้านบาท ลดลงจากปีก่อน 13.10 ล้านบาท หรือคิดเป็น 6.43% มีสาเหตุมาจากรายได้จากการขายสินค้าลดลง ส่วนใหญ่มาจากการขายชิ้นส่วน STD (Standard Rectifiers) ซึ่งนำไปใช้ในการแปลงกระแสไฟฟ้าสำหรับเครื่องใช้ไฟฟ้าในบ้านทั่วไป ซึ่งยอดขายที่ลดลงนั้น เกิดจากการชะลอตัวของการส่งออกสินค้าไทยไปยังต่างประเทศ อันเนื่องมาจากสงครามการค้าระหว่างสหรัฐอเมริกาและจีน

● รายได้จากการให้บริการ

รายได้จากการให้บริการ 107.53 ล้านบาท เป็นรายได้จากการให้บริการเช่าพื้นที่ป้ายโฆษณาประเภทบิลบอร์ด รวมถึงรายได้จากการให้บริการผลิตสื่อโฆษณา ของบริษัท ส.ธนา มีเดีย จำกัด

● กำไร (ขาดทุน) จากอัตราแลกเปลี่ยน

ขาดทุนจากอัตราแลกเปลี่ยนจำนวน (0.93) ล้านบาท ลดลงจากปีก่อน (7.03) ล้านบาท หรือคิดเป็นลดลง 88.31% เมื่อเปรียบเทียบกับปี 2560 ซึ่งบริษัทฯ มีขาดทุนจากอัตราแลกเปลี่ยนจำนวน (7.96) ล้านบาท เนื่องจากลักษณะการจำหน่ายสินค้าของบริษัทฯ จะเน้นการส่งออกเป็นหลักซึ่งบริษัทฯ จะได้รับชำระค่าสินค้าเป็นเงินตราต่างประเทศ ทั้งนี้ บริษัทย่อยมิได้ทำสัญญาป้องกันความเสี่ยงจากอัตราแลกเปลี่ยนไว้ อีกทั้งในปี 2561 บริษัทย่อยมียอดขายสินค้าลดลง จึงส่งผลให้มีขาดทุนจากอัตราแลกเปลี่ยนลดลงตามไปด้วย

● รายได้ดอกเบี้ย

รายได้ดอกเบี้ยจำนวน 4.70 ล้านบาท เพิ่มขึ้นจากปีก่อน 2.97 ล้านบาท หรือคิดเป็น 170.92 % เป็นผลมาจากในปี 2561 บริษัทฯ มีรายได้ดอกเบี้ย จำนวน 4.70 ล้านบาท เพิ่มขึ้นจากปี 2560 จำนวน 2.97 ล้านบาท เกิดจากบริษัทฯ ได้รับดอกเบี้ยจากการให้กู้ยืมระยะสั้นในรูปตั๋วสัญญาใช้เงินจำนวน 2.24 ล้านบาท และ ดอกเบี้ยรับจากธนาคารของบริษัทย่อย จำนวน 0.73 ล้านบาท

● รายได้อื่น

รายได้อื่นจำนวน 2.23 ล้านบาท ลดลงจากปีก่อน 2.94 ล้านบาท หรือคิดเป็น 56.85% เนื่องจากในปี 2560 บริษัท อีไอซี เซมิคอนดักเตอร์ จำกัด เป็นตัวกลางในการจัดหาสินค้าส่งให้กับลูกค้า และในปี 2561 มิได้มีการดำเนินการดังกล่าวแล้ว

ค่าใช้จ่าย

หน่วย : บาท	2561	%	2560	%	2559	%
ต้นทุนขายสินค้า	(151,506,321.00)	(50.71)	(146,038,203.00)	(40.53)	(143,831,313.00)	(41.10)
ต้นทุนการให้บริการ	(59,327,702.00)	(19.86)	(13,389,696.00)	(3.72)	-	-
ค่าใช้จ่ายในการขาย	(11,762,465.00)	(3.94)	(11,176,844.00)	(3.10)	(7,174,458.00)	(2.05)
ค่าใช้จ่ายในการบริหาร	(57,706,078.00)	(19.32)	(53,783,323.00)	(14.93)	(68,211,407.00)	(19.49)
ค่าตอบแทนกรรมการและผู้บริหาร	(16,557,314.00)	(5.54)	(15,165,015.00)	(4.21)	(45,630,319.00)	(13.04)
โอนกลับ(ขาดทุน)จากหนี้สงสัยจะสูญ	14,238,708.00	4.77	5,026,229.00	1.40	(83,062,485.00)	(23.74)
ขาดทุนจากการด้อยค่าความนิยม	-	-	(121,708,944.00)	(33.78)	-	-
ขาดทุนจากการชดเชยค่าเสียหาย	-	-	(11,811,978.00)	(3.28)	-	-
ส่วนแบ่งขาดทุนจากเงินลงทุนในบริษัทร่วม	-	-	-	-	-	-
โอนกลับขาดทุน(ขาดทุน)จากการด้อยค่าเงินลงทุนในบริษัทร่วม	-	-	-	-	-	-
ต้นทุนทางการเงิน	(7,123,355.00)	(2.38)	(2,984,357.00)	(0.83)	(2,024,575.00)	(0.58)
ค่าใช้จ่ายภาษีเงินได้	(9,014,360.00)	(3.02)	10,743,451.00	2.98	-	-
รวมค่าใช้จ่าย	(298,758,887.00)	(100.00)	(360,288,680.00)	(100.00)	(349,934,557.00)	(100.00)

● ต้นทุนขายสินค้า

ต้นทุนขายสินค้าจำนวน 151.51 ล้านบาท คิดเป็นสัดส่วนร้อยละ 79.55 ของรายได้จากการขายสินค้า และคิดเป็นสัดส่วนร้อยละ 50.84 ของรายได้รวม ซึ่งเพิ่มขึ้นเมื่อเปรียบเทียบกับปี 2560 ที่มีสัดส่วนร้อยละ 71.74 ของรายได้จากการขายสินค้า และคิดเป็นร้อยละ 63.54 ของรายได้รวม ซึ่งเป็นผลมาจากการบันทึกขาดทุนค่าเผื่อสินค้าคงเหลือของบริษัท อีไอซี เซมิคอนดักเตอร์ จำกัด (บริษัทย่อย)

- **ต้นทุนการให้บริการ**

ต้นทุนการให้บริการจำนวน 59.33 ล้านบาท คิดเป็นสัดส่วนร้อยละ 55.17 ของรายได้จากการให้บริการ และคิดเป็นสัดส่วนร้อยละ 19.91 ของรายได้รวม ซึ่งสอดคล้องกับรายได้จากการให้บริการที่เพิ่มขึ้นของบริษัท ส.ธนา มีเดีย จำกัด (บริษัทย่อย)

- **ค่าใช้จ่ายในการขาย**

ค่าใช้จ่ายในการขายจำนวน 11.78 ล้านบาท คิดเป็นร้อยละ 3.95 ของรายได้รวม ซึ่งมีสัดส่วนเพิ่มขึ้น 5.24% เมื่อเปรียบเทียบกับปี 2560 ที่มีค่าใช้จ่ายในการขายคิดเป็นสัดส่วนร้อยละ 4.86 ซึ่งสอดคล้องกับรายได้จากการให้บริการที่เพิ่มขึ้นของบริษัท ส.ธนา มีเดีย จำกัด (บริษัทย่อย)

- **ค่าใช้จ่ายในการบริหาร**

ค่าใช้จ่ายในการบริหารจำนวน 57.71 ล้านบาท คิดเป็นสัดส่วนร้อยละ 19.37 ของรายได้รวม ซึ่งเพิ่มขึ้น 3.93 ล้านบาท เมื่อเปรียบเทียบกับปี 2560 ที่มีค่าใช้จ่ายในการบริหารจำนวน 53.78 ล้านบาท และคิดเป็นสัดส่วนร้อยละ 23.40 ของรายได้รวม

- **ค่าตอบแทนกรรมการและผู้บริหาร**

ค่าตอบแทนกรรมการและผู้บริหารจำนวน 16.56 ล้านบาท คิดเป็นสัดส่วนร้อยละ 5.56 ของรายได้รวม ซึ่งเพิ่มขึ้น 1.39 ล้านบาท เมื่อเปรียบเทียบกับปี 2560 ที่มีค่าตอบแทนกรรมการและผู้บริหารจำนวน 15.17 ล้านบาท และคิดเป็นสัดส่วนร้อยละ 6.60 ของรายได้รวม

- **โอนกลับ(ขาดทุน)จากหนี้สงสัยจะสูญ**

โอนกลับ(ขาดทุน)จากหนี้สงสัยจะสูญ 14.24 ล้านบาท คิดเป็นสัดส่วนร้อยละ 4.48 ของรายได้รวม สาเหตุของผลขาดทุนที่ลดลงเนื่องมาจาก ในปี 2561 บริษัท อีไอซีเอมิคอนดักเตอร์ จำกัด ได้มีการตั้งค่าเผื่อหนี้สงสัยจะสูญ-ลูกหนี้การค้าลดลงจากปี 2560 จำนวน 1.21 ล้านบาท จากเดิม 1.97 ล้านบาท เป็น 0.76 ล้านบาท ในปี 2561

ในระหว่างปี พ.ศ. 2561 บริษัทฯ ได้รับชำระหนี้จากนางสาวพรพันธ์ จำนวน 13 ล้านบาท และภายหลังวันที่ในงบการเงินบริษัทฯ ได้รับชำระหนี้เพิ่ม จำนวน 4 ล้านบาท บริษัทฯ บันทึกการขายโอนกลับค่าเผื่อหนี้สงสัยจะสูญในงบกำไรขาดทุนเบ็ดเสร็จรวมและงบกำไรขาดทุนเบ็ดเสร็จเฉพาะกิจการสำหรับปีสิ้นสุดวันที่ 31 ธันวาคม พ.ศ. 2561 และพ.ศ. 2560 จำนวน 15 ล้านบาท และจำนวน 2 ล้านบาท ตามลำดับ ดังนั้น บริษัทฯ จึงบันทึกการขายโอนกลับค่าเผื่อหนี้สงสัยจะสูญตามจำนวนเงินข้างต้น

- **ต้นทุนทางการเงิน**

ต้นทุนทางการเงินจำนวน 7.12 ล้านบาท คิดเป็นสัดส่วนร้อยละ 2.39 ของรายได้รวม เพิ่มขึ้นจากปี 2560 จำนวน 4.14 ล้านบาท คิดเป็นร้อยละ 138.69 เกิดจากดอกเบี้ยจ่ายเงินกู้ยืมระยะสั้นในรูปของตั๋วสัญญาใช้เงิน ซึ่ง

เพิ่มขึ้นจากปี 2560 จำนวน 1.90 ล้านบาท บริษัท อีไอซี เซมิคอนดักเตอร์ จำกัด มีดอกเบี้ยตามสัญญาเช่าทางการเงินเพิ่มขึ้นจากปีก่อน 2.14 ล้านบาท และ บริษัท ส.ธนา มีเดีย จำกัด มีดอกเบี้ยจากการซื้อรถยนต์ จำนวน 0.10 ล้านบาท

อัตราส่วนแสดงความสามารถในการทำกำไร (PROFITABILITY RATIO)		ปี 2561	ปี 2560	ปี 2559
อัตรากำไรขั้นต้น	(%)	29.25	30.63	21.47
อัตรากำไรจากการดำเนินงาน	(%)	7.17	(60.60)	(72.40)
อัตรากำไรอื่น	(%)	6.63	2.92	14.93
อัตราส่วนเงินสดต่อการทำกำไร	(%)	94.72	6.17	N/A
อัตรากำไรสุทธิ	(%)	1.64	(55.55)	(62.54)
อัตราผลตอบแทนผู้ถือหุ้น	(%)	0.94	(30.41)	(37.02)

อัตรากำไรขั้นต้นเท่ากับ 29.25% ลดลงจากปี 2560 ซึ่งมีอัตรากำไรขั้นต้น 34.59% โดยมีสาเหตุมาจากรายได้จากการขายสินค้าลดลงเป็นจำนวน 13.10 ล้านบาท หรือคิดเป็นร้อยละ 6.44 และมีต้นทุนการการขายสินค้าเพิ่มขึ้นจำนวน 5.47 หรือคิดเป็นร้อยละ 3.75

อัตรากำไรจากการดำเนินงานเท่ากับ 7.17% ดีขึ้นกว่าปี 2560 ซึ่งมีอัตรากำไรจากการดำเนินงาน (60.60)% โดยมีสาเหตุหลักมาจากรายได้จากการให้บริการเช่าพื้นที่ป้ายโฆษณา และรายได้จากการให้บริการผลิตสื่อโฆษณาจากบริษัท ส.ธนา มีเดีย จำกัด (บริษัทย่อย) เพิ่มขึ้น 81.25 ล้านบาท นับจากวันที่เข้าไปลงทุนเมื่อเดือนตุลาคม ปี 2560 จึงทำให้อัตรากำไรจากการดำเนินงานดีขึ้นกว่าปีที่ผ่านมา ทั้งนี้ ในส่วนของรายได้จากการขายสินค้าของบริษัท อีไอซี เซมิคอนดักเตอร์ จำกัด (บริษัทย่อย) ลดลงจากปีก่อน 13.10 ล้านบาท หรือคิดเป็นร้อยละ 6.44 ของรายได้จากการขายสินค้า

อัตรากำไรอื่น 6.63% เพิ่มขึ้นจากปี 2560 ซึ่งมีอัตราอื่น 2.92% โดยมีสาเหตุมาจากในปี 2561 บริษัทฯ มีรายได้อื่นจำนวน 21.17 ล้านบาท เพิ่มขึ้น 9.24 ล้านบาท เมื่อเปรียบเทียบกับปี 2560 ที่มีรายได้อื่นจำนวน 11.93 ล้านบาท เนื่องจากในปี 2561 มีการบันทึกโอนกลับหนี้สงสัยจะสูญจำนวน 14.24 ล้านบาท จึงทำให้อัตรากำไรอื่นเพิ่มขึ้น

อัตรากำไรสุทธิเท่ากับ 1.64% เพิ่มขึ้นจากปี 2560 ซึ่งมีอัตรากำไรสุทธิ (55.55)% และอัตราผลตอบแทนต่อผู้ถือหุ้นเท่ากับ 0.94% ดีขึ้นกว่าปี 2560 ซึ่งมีอัตราผลตอบแทนต่อผู้ถือหุ้น (30.41)% โดยเป็นผลมาจากในปี 2561 บริษัทฯ มีผลกำไรจากการดำเนินงาน

ความสามารถในการบริหารทรัพย์สิน

1) การบริหารลูกหนี้

ในปี 2561 บริษัทฯ มีลูกหนี้การค้าและลูกหนี้อื่น – สุทธิ จำนวน 102.86 ล้านบาท เพิ่มขึ้น 0.06 ล้านบาท หรือเพิ่มขึ้นคิดเป็นร้อยละ 0.06% โดยแบ่งออกเป็นลูกหนี้การค้าจำนวน 73.85 ล้านบาท และลูกหนี้อื่น 29.01 ล้านบาท และมีลูกหนี้ค้างชำระเกินกำหนดมากกว่า 365 วัน ขึ้นไป จำนวน 9.49 ล้านบาท ลดลงจากปีก่อน 5.27 ล้านบาท

โดยลูกหนี้การค้าแสดงตามมูลค่าสุทธิที่จะได้รับ กลุ่มบริษัทฯ บันทึกค่าเผื่อหนี้สงสัยจะสูญโดยประมาณ ขึ้นจากจำนวนหนี้ที่อาจเรียกเก็บเงินจากลูกหนี้ไม่ได้ โดยพิจารณาจากประสบการณ์ในการเก็บเงินและตามสถานะปัจจุบันของลูกหนี้ค้างชำระ ณ วันที่ในงบแสดงฐานะการเงิน หนี้สูญจะถูกตัดจำหน่ายเมื่อไม่สามารถเรียกเก็บเงินได้ โดยมีรายละเอียดดังนี้

	(หน่วย : บาท)			
	งบการเงินรวม		งบการเงินเฉพาะกิจการ	
	พ.ศ. 2561	พ.ศ. 2560	พ.ศ. 2561	พ.ศ. 2560
ลูกหนี้การค้า				
ลูกหนี้การค้า	105,622,211	100,739,028	-	-
หัก ค่าเผื่อหนี้สงสัยจะสูญ	(35,419,741)	(34,863,157)	-	-
ลูกหนี้การค้า สุทธิ	70,202,470	65,875,871	-	-
รายได้ค้างรับ	3,645,951	4,530,203	-	-
รวมลูกหนี้การค้าและรายได้ค้างรับ	73,848,421	70,406,074	-	-
ลูกหนี้อื่น				
ภาษีมูลค่าเพิ่มรอเรียกคืน	15,707,761	13,195,654	5,658,591	4,740,490
เงินจ่ายล่วงหน้าค่าสินค้าและสินทรัพย์	241,607	4,944,622	-	-
สิทธิการเช่าและค่าเช่าที่ดินจ่ายล่วงหน้า	10,916,137	9,071,034	-	-
ค่าใช้จ่ายจ่ายล่วงหน้า	1,334,567	582,551	562,721	167,945
เงินประกันสัญญา	-	4,000,000	-	4,000,000
ลูกหนี้อื่น – บริษัทย่อย (หมายเหตุ 5)	-	-	269,126	-
เงินทดรองจ่าย	435,004	-	277,000	-
อื่นๆ	379,600	600,507	267,385	264,532
รวมลูกหนี้อื่น	29,014,676	32,394,368	7,034,823	9,172,967
รวมลูกหนี้การค้าและลูกหนี้อื่น สุทธิ	102,863,097	102,800,442	7,034,823	9,172,967

ลูกหนี้การค้าแยกตามอายุหนี้ ณ วันที่ 31 ธันวาคม มีดังนี้

	(หน่วย : บาท)			
	งบการเงินรวม		งบการเงินเฉพาะกิจการ	
	พ.ศ. 2561	พ.ศ. 2560	พ.ศ. 2561	พ.ศ. 2560
ลูกหนี้การค้า				
ยังไม่เกินกำหนด	58,384,036	44,464,323	-	-
เกินกำหนดชำระ ตั้งแต่ 1 วัน ถึง 30 วัน	7,499,115	5,988,047	-	-
เกินกำหนดชำระ ตั้งแต่ 31 วัน ถึง 60 วัน	6,886,071	6,411,539	-	-
เกินกำหนดชำระ ตั้งแต่ 61 วัน ถึง 90 วัน	4,622,005	2,384,807	-	-
เกินกำหนดชำระ ตั้งแต่ 91 วัน ถึง 180 วัน	11,337,550	9,995,829	-	-
เกินกำหนดชำระ ตั้งแต่ 181 วัน ถึง 365 วัน	7,402,708	16,729,864	-	-
เกินกำหนดมากกว่า 365 วัน ขึ้นไป	9,490,726	14,764,619	-	-
	105,622,211	100,739,028	-	-

กลุ่มบริษัทฯ ได้กำหนดค่าเผื่อนี้สงสัยจะสูญเพื่อให้สะท้อนถึงการด้อยค่าลงของลูกหนี้การค้าซึ่งเกี่ยวพันกับประมาณการผลขาดทุนอันเป็นผลมาจากการที่ลูกค้าไม่มีความสามารถในการชำระหนี้ค่าเผื่อนี้สงสัยจะสูญนั้นเป็นผลมาจากการที่กลุ่มบริษัทฯ ได้ประเมินกระแสเงินสดไหลเข้าในอนาคต ซึ่งการประเมินนั้นอยู่บนพื้นฐานเกี่ยวกับประสบการณ์ในอดีตของการติดตามทวงถาม ความมีชื่อเสียง และการผิดชำระหนี้ และการพิจารณาแนวโน้มของตลาดเช่า

ความเสี่ยงด้านการให้สินเชื่อ

บริษัทฯ มีความเสี่ยงด้านการให้สินเชื่อที่เกี่ยวข้องกับลูกหนี้การค้าทั่วไปและลูกหนี้การค้าตัวแทนจำหน่าย ฝ่ายบริหารควบคุมความเสี่ยงนี้โดยการกำหนดให้มั่นนโยบายและวิธีการในการควบคุมสินเชื่อ ลูกหนี้การค้าทั่วไปมีการกำหนดวงเงินสินเชื่อ และพิจารณาความสามารถในการชำระหนี้ ส่วนลูกหนี้การค้าตัวแทนจำหน่าย ไม่มีการกำหนดวงเงินสินเชื่อ เนื่องจากฝ่ายบริหารของบริษัทฯ เชื่อว่าไม่มีความเสี่ยงจากการที่ลูกหนี้การค้าตัวแทนจำหน่ายจะไม่ชำระหนี้ อย่างไรก็ตามบริษัทฯ อาจสูญเสียจากการให้สินเชื่อมูลค่าสูงสุดตามบัญชี ถ้าลูกหนี้การค้าตัวแทนจำหน่ายที่แสดงอยู่ในงบแสดงฐานะการเงินไม่ชำระหนี้

ความเหมาะสมของนโยบายการตั้งค่าเผื่อนี้สงสัยจะสูญ

นโยบายการบัญชีสำหรับค่าเผื่อนี้สงสัยจะสูญและรายละเอียดของค่าเผื่อนี้สงสัยจะสูญได้เปิดเผยไว้ในหมายเหตุประกอบงบการเงิน ข้อ 4.3 ข้อ 4.22 และข้อ 9 การกำหนดจำนวนที่คาดว่าจะได้รับคืนเป็นกระบวนการที่เกี่ยวข้องกับความไม่แน่นอน เนื่องจากต้องอาศัยข้อสมมติและปัจจัยต่าง ๆ มากมาย เช่น ฐานะทางการเงินของ

ลูกหนี้ และประสิทธิภาพการจ่ายชำระหนี้ในอดีตเนื่องจากรายการดังกล่าวมีสาระสำคัญต้องบการเงินและประกอบด้วยการใช้ดุลยพินิจและสมมติฐานหลากหลายโดยผู้บริหารในการคำนวณค่าเผื่อหนี้สงสัยจะสูญ

ผู้สอบบัญชีได้ทำความเข้าใจการออกแบบการควบคุมภายใน รวมถึงทดสอบการปฏิบัติตามการควบคุมภายในของบริษัท ที่เกี่ยวกับการติดตามหนี้ของลูกหนี้ การรับชำระหนี้ และข้อมูลสำคัญที่ใช้ในการคำนวณค่าเผื่อหนี้สงสัยจะสูญ ประเมินความเหมาะสมและทดสอบสมมติฐานที่ผู้บริหารและผู้จัดการฝ่ายขายผู้รับผิดชอบในเรื่องดังกล่าวใช้ในการระบุการด้อยค่าและการคำนวณจำนวนค่าเผื่อหนี้สงสัยจะสูญ ซึ่งประมาณขึ้นจากจำนวนหนี้ที่อาจเรียกเก็บเงินจากลูกหนี้ไม่ได้ ผู้สอบบัญชีได้ทดสอบการคำนวณอายุหนี้คงค้าง พิจารณาและตรวจสอบกับประวัติในการรับชำระหนี้ในอดีตล่าสุดและการรับชำระหนี้ภายหลังวันสิ้นงวด รวมถึงการประเมินความสามารถในการจ่ายชำระหนี้ของลูกหนี้การคำนวณในขนาดสำหรับลูกหนี้ค้างนาน โดยดูจากฐานะการเงินและการจ่ายชำระหนี้ภายหลังวันที่ในงบการเงิน และผู้สอบบัญชีได้พิจารณาความเพียงพอของการเปิดเผยข้อมูลในงบการเงินตามมาตรฐานการรายงานทางการเงินแล้ว

เหตุผลและความจำเป็นในการแต่งตั้ง EIC Inter

บริษัท อุตสาหกรรม อิเล็กทรอนิกส์ จำกัด (มหาชน) (“EIC” หรือ “บริษัทฯ”) เดิมชื่อ บริษัท อุตสาหกรรม อิเล็กทรอนิกส์ จำกัด (ยูเอสเอ) จำกัด (ชื่อเดิม) จัดตั้งเป็นบริษัทจำกัดเมื่อปี 2527 ในระยะเริ่มต้น EIC ประกอบธุรกิจซื้อมาขายไป (Trading company)

ต่อมา ในปี 2534 EIC เริ่มผลิตสินค้าเองในเขตอุตสาหกรรมส่งออก ซึ่งปัจจุบันคือ เขตประกอบการค้าเสรี นิคมอุตสาหกรรมลาดกระบัง เพื่อผลิตสินค้าส่งออกไปจำหน่ายในต่างประเทศ ด้วยเหตุที่ EIC เพิ่งเริ่มประกอบกิจการโรงงานผลิตสินค้า และมีเป้าหมายจะผลิตสินค้าเพื่อการส่งออกไปจำหน่ายในต่างประเทศเป็นหลัก เพื่อให้เป็นไปตามเงื่อนไขของการทำธุรกิจในเขตส่งออก EIC จึงเริ่มทำธุรกรรมการค้ากับ EIC Inter โดยแต่งตั้งให้ EIC Inter เป็นตัวแทนจำหน่ายในฮ่องกง โดยทำสัญญาแบบไม่กำหนดอายุสัญญา ทั้งนี้ สาเหตุที่ EIC เลือกที่จะแต่งตั้งให้ EIC Inter เป็นตัวแทนจำหน่ายสินค้าในต่างประเทศ ก็เนื่องมาจากในขณะนั้นฮ่องกงเป็นศูนย์กลางการค้าที่สำคัญของเอเชีย โดยตัวแทนการค้าของประเทศต่างๆ ทั่วโลก เดินทางมาติดต่อธุรกรรมการค้าในฮ่องกง เพื่อเลือกและสั่งซื้อสินค้า ในช่วงเวลานั้น การติดต่อสื่อสารระหว่างประเทศยังไม่สะดวกสบายเหมือนในยุคปัจจุบัน กล่าวคือ การใช้คอมพิวเตอร์ยังไม่เป็นที่แพร่หลายมากนักในประเทศไทย ส่วนระบบการติดต่อทางอิเล็กทรอนิกส์ในรูปแบบอินเทอร์เน็ตก็ไม่มี ฉะนั้น การค้าขายระหว่างประเทศในช่วงเวลานั้น โดยเฉพาะการค้าขายสินค้าจำพวกอิเล็กทรอนิกส์ จะเป็นการติดต่อสื่อสารระหว่างตัวแทนการค้าของบริษัทต่างๆ ในประเทศที่เป็นศูนย์กลางการค้าเป็นหลัก

สรุปสาระสำคัญของสัญญา :

บริษัทฯ ได้แต่งตั้ง EIC Inter เป็นตัวแทนจำหน่ายแบบไม่กำหนดอายุสัญญา โดยมีข้อตกลงว่า นอกจาก EIC Inter จะต้องขายสินค้าให้กับบริษัทฯ แล้ว EIC Inter มีหน้าที่ในด้านการตลาด ทำโฆษณาสินค้าภายใต้ตรา

สินค้า EIC (EIC Brand) และการนำสินค้าภายใต้ EIC Brand เข้าร่วมงานแสดงสินค้าในประเทศต่างๆ ทั่วโลก โดย EIC Inter เป็นผู้รับผิดชอบค่าใช้จ่ายทั้งหมด ที่เกี่ยวกับงบประมาณในการทำตลาด การโฆษณาสินค้า และการเข้าร่วมงานแสดงสินค้าในประเทศต่างๆ

ในส่วนของการกรรมการซื้อขายสินค้า EIC Inter จะสั่งซื้อสินค้าจากบริษัท โดยบริษัท จะขายสินค้าให้กับ EIC Inter ในลักษณะขายขาด โดยมีเงื่อนไขการซื้อขายเช่นเดียวกับลูกค้ารายอื่นๆ ของบริษัท ส่วนเงื่อนไขด้านราคา บริษัท จะขายสินค้าให้กับ EIC Inter ตามราคาใน Price List ภายใต้เงื่อนไข F.O.B Bangkok เครดิต 90 วัน F.O.B หมายถึง การที่ผู้ซื้อต้องรับผิดชอบค่าใช้จ่ายต่างๆ เอง ไม่ว่าจะเป็น ค่าประกันภัย, ค่าภาษี, ค่าระวางบรรทุก สินค้า หรือค่าธรรมเนียมในการนำเข้าหรือส่งออกเองทั้งหมด ตลอดจนค่าศุลกากรต่างๆ จนสินค้าถึงมือผู้ซื้อ ส่วนผู้ขายมีหน้าที่เฉพาะค่าบรรจุหีบห่อสินค้า, ค่าสินค้า และค่าขนส่ง กับค่าถ่ายสินค้าลงเรือ ณ ท่าเรือต้นทางเท่านั้น โดยผู้ขายไม่จำเป็นต้องรับผิดชอบหลังจากที่สินค้าถูกนำส่งลงเรือต้นทางกระทั่งถึงปลายทาง

ข้อมูลของ EIC Inter :

วันที่จัดตั้ง	16 พฤษภาคม 2534
ลักษณะการประกอบธุรกิจ	ประกอบธุรกิจเป็นผู้จำหน่ายสินค้าอิเล็กทรอนิกส์และอุปกรณ์สารกึ่งตัวนำ
รายชื่อผู้ถือหุ้น	1) Mrs Chan Wai Kim 2) Mr. Chong Tze Heng
รายชื่อคณะกรรมการ	1) Mrs Chan Wai Kim 2) Mr. Chong Tze Heng

ทั้งนี้ ผู้ถือหุ้นรายใหญ่ กรรมการ และผู้บริหารของบริษัทฯ และบริษัทย่อย ไม่มีความสัมพันธ์กับผู้ถือหุ้น และกรรมการของ EIC Inter

ในปี 2534 บริษัทฯ เริ่มผลิตสินค้าของบริษัทฯ เอง จึงมีความจำเป็นต้องมี Brand ของบริษัทฯ ดังนั้น บริษัทฯ จึงใช้ “EIC” ซึ่งเป็นชื่อย่อของบริษัทฯ มาจาก คำว่า “ Electronics Industry (USA) Company Limited” ซึ่งกลยุทธ์ในการสร้าง Brand วิธีหนึ่งในสมัยนั้น คือ การรวมกลุ่มบริษัทฯ ทั้งผู้ผลิต ผู้แทนจำหน่ายให้เป็นกลุ่มบริษัทใหญ่ เป็นองค์กรระดับสากล เพื่อสร้างความน่าเชื่อถือให้กับลูกค้า อีกทั้งเพื่อสร้างความได้เปรียบในการบริการลูกค้าได้อย่างรวดเร็ว สามารถทำการตลาดร่วมกัน เพื่อการเติบโตอย่างรวดเร็ว จึงเป็นที่มาของการยินยอมให้ใช้ชื่อบริษัทฯ ที่ทำให้เข้าใจว่าเป็นบริษัทฯ ในกลุ่มเดียวกัน

ความเสียหายจากการไม่ได้รับชำระหนี้จาก EIC Inter :

ผู้บริหารและคณะกรรมการบริษัทฯ ได้ร่วมกันพิจารณาไตร่ตรองข้อดีข้อเสียและประโยชน์สูงสุดที่ทางบริษัทฯ และบริษัทย่อย (“EIC Semi”) พึงจะได้รับแล้ว เห็นว่า การขอให้ EIC Inter ทายอดชำระหนี้ ประกอบกับการใช้มาตรการควบคุมไม่ให้หนี้คงค้างเพิ่มขึ้น ตามที่กล่าวข้างต้นนั้น น่าจะช่วยบรรเทาให้ EIC Inter ซึ่งเป็นคู่ค้าของ

บริษัทฯ มานานกว่า 25 ปี สามารถผ่านสภาวะขาดสภาพคล่องไปได้ ซึ่งจะเป็นผลดีกับบริษัทฯ มากกว่าการบังคับชำระหนี้ทั้งหมด หรือการหยุดทำธุรกรรม อีกทั้ง บริษัทฯ เห็นว่า ตราบใดที่ EIC Inter ยังดำเนินธุรกิจอยู่ตามปกติ และมีส่วนต่างกำไรจากการขายสินค้าอยู่ EIC Inter ก็น่าจะสามารถทยอยชำระหนี้ได้ ตราบเท่าที่ EIC Inter ยังคงรักษาส่วนต่างกำไรไว้ได้ EIC Inter ไม่น่าจะมีเหตุผลที่จะไม่ชำระหนี้คืน เพราะจะทำให้ EIC Inter เสียสิทธิการเป็นตัวแทนจำหน่ายของบริษัทฯ

ในกรณีที่เลวร้ายที่สุด หาก EIC Inter ต้องหยุดดำเนินกิจการ บริษัทฯ จะขอให้ EIC Inter โอนลูกค้าของ EIC Inter มาให้ขายตรงและเอาส่วนต่างกำไรจากการขายสินค้าให้กับลูกค้า EIC Inter มาหักหนี้ หลังจากหักหนี้เป็นศูนย์แล้ว บริษัทฯ ก็จะมีกำไรเพิ่มขึ้น จึงมีความเห็นว่า บริษัทฯ จะไม่ได้รับความเสียหาย แต่ ณ ปัจจุบัน EIC Inter ยังดำเนินธุรกิจอยู่ ยังมีทีมงานขายที่มีศักยภาพพอที่จะเพิ่มจำนวนลูกค้า หรือขยายตลาดให้กับบริษัทฯ ได้ บริษัทฯ จึงไม่มีความจำเป็นต้องโอนลูกค้า มาจาก EIC Inter

2) การบริหารสินค้าคงเหลือ และการเสื่อมสภาพหรือล้าสมัย

ในปี 2561 บริษัทฯ มีสินค้าคงเหลือ - สุทธิ จำนวน 69.60 ล้านบาท เพิ่มขึ้น 5.67 ล้านบาทหรือเพิ่มขึ้นคิดเป็นร้อยละ 5.87% โดยสินค้าของกลุ่มบริษัทฯ เป็นชิ้นส่วนอิเล็กทรอนิกส์ อุปกรณ์สารกึ่งตัวนำ (Semiconductor Device) ประเภทไดโอด (Diodes) ซึ่งเป็นอุปกรณ์พื้นฐานในวงจรอิเล็กทรอนิกส์สำหรับอุตสาหกรรมเครื่องใช้ไฟฟ้า และอุปกรณ์อิเล็กทรอนิกส์ ซึ่งมีความสัมพันธ์กับการเปลี่ยนแปลงเทคโนโลยีที่อย่างมีสาระสำคัญ จากประสบการณ์ในอดีตกิจการมีการขายสินค้าในราคาต่ำกว่าทุนเป็นจำนวนมาก เนื่องจากตามมาตรฐานการรายงานทางการเงิน สินค้าคงเหลือแสดงมูลค่าตามราคาทุนหรือมูลค่าที่คาดว่าจะได้รับสุทธิแล้วแต่ราคาใดจะต่ำกว่า ดังนั้นผู้บริหารต้องใช้ดุลยพินิจในการพิจารณาประมาณการค่าเผื่อการลดมูลค่าสินค้าคงเหลือที่เหมาะสมสำหรับสินค้าที่ค้างนาน โดยพิจารณาจากกรณีวิเคราะห์สินค้าที่ตกวันและอายุของสินค้าแต่ละประเภท และราคาที่คาดว่าจะได้รับสุทธิ

บริษัทฯ ย่อยมีการบันทึกขาดทุนจากการลดลงของมูลค่าสินค้าคงเหลือ จำนวน 11.34 ล้านบาท ซึ่งแสดงรวมอยู่ในต้นทุนขายในงบกำไรขาดทุนเบ็ดเสร็จรวม สำหรับปีสิ้นสุดวันที่ 31 ธันวาคม พ.ศ. 2561

	(หน่วย : บาท)					
	งบการเงินรวม					
	ค่าเผื่อการลดลงของมูลค่า					
	ราคาทุน		สินค้าคงเหลือ		สินค้าคงเหลือ สุทธิ	
	พ.ศ. 2561	พ.ศ. 2560	พ.ศ. 2561	พ.ศ. 2560	พ.ศ. 2561	พ.ศ. 2560
สินค้าสำเร็จรูป	29,599,010	24,374,687	(19,509,031)	(14,407,656)	10,089,979	9,967,031
งานระหว่างทำ	93,997,146	95,176,278	(83,496,082)	(84,565,158)	10,501,064	10,611,120
วัตถุดิบ	72,085,087	56,767,684	(31,219,282)	(23,915,038)	40,865,805	32,852,646
วัสดุสิ้นเปลือง	6,719,438	6,012,945	-	-	6,719,438	6,012,945

(หน่วย : บาท)						
งบการเงินรวม						
ราคาทุน		ค่าเผื่อการลดลงของมูลค่า		สินค้าคงเหลือ สุทธิ		
		สินค้าคงเหลือ				
พ.ศ. 2561	พ.ศ. 2560	พ.ศ. 2561	พ.ศ. 2560	พ.ศ. 2561	พ.ศ. 2560	
	202,400,681	182,331,594	(134,224,395)	(122,887,852)	68,176,286	59,443,742
บวก สินค้าระหว่างทาง	1,423,383	4,488,418	-	-	1,423,383	4,488,418
สินค้าคงเหลือ	203,824,064	186,820,012	(134,224,395)	(122,887,852)	69,599,669	63,932,160

สินค้าคงเหลือแสดงด้วยราคาทุนหรือมูลค่าสุทธิที่จะได้รับแล้วแต่ราคาใดจะต่ำกว่า ราคาทุนของสินค้าคงเหลือคำนวณโดยวิธีเข้าก่อนออกก่อน ยกเว้นงานระหว่างทำ คำนวณโดยวิธีถัวเฉลี่ยถ่วงน้ำหนัก ต้นทุนในการซื้อประกอบด้วยราคาซื้อและค่าใช้จ่ายทางตรงที่เกี่ยวข้องกับการซื้อสินค้าคงเหลือนั้น เช่น ค่าภาษีอากร ค่าขนส่งหักด้วยส่วนลดและเงินที่ได้รับคืนจากการซื้อสินค้า ต้นทุนของสินค้าสำเร็จรูปประกอบด้วยค่าวัตถุดิบ ค่าแรงทางตรง ค่าใช้จ่ายอื่นทางตรง และ ค่าเสียหุ้ยในการผลิต มูลค่าสุทธิที่จะได้รับประมาณจากราคาที่คาดว่าจะขายได้ตามปกติของธุรกิจหักด้วยค่าใช้จ่ายที่จำเป็นเพื่อให้สินค้านั้นสำเร็จรูปและค่าใช้จ่ายในการขายในระหว่างปี บริษัทฯ ได้ทำการตั้งค่าเผื่อลดมูลค่าสำหรับสินค้าเก่า ล้าสมัยหรือ เสื่อมคุณภาพ

นโยบายการตั้งค่าเผื่อสินค้าคงเหลือ

บริษัท อีไอซี เซมิคอนดักเตอร์ จำกัด ได้มีการควบคุมปริมาณสินค้าคงเหลือเพื่อลดภาระในการบริหารสินค้าคงเหลือ ซึ่งบริษัทฯ ได้กำหนดนโยบายการตั้งค่าเผื่อการลดลงของสินค้าคงเหลือแต่ละประเภทโดยใช้เกณฑ์ดังต่อไปนี้

1. เกณฑ์อายุสินค้า โดยกำหนดไว้ดังนี้
 - สินค้าอายุระหว่าง 1 – 365 วัน อัตราค่าเผื่อเท่ากับ 0%
 - สินค้าอายุระหว่าง 366 – 730 วัน อัตราค่าเผื่อเท่ากับ 100%
2. มูลค่าสุทธิที่จะได้รับ (Net realizable value : NRV) เพื่อหามูลค่าของสินค้าคงเหลือที่คาดว่าจะได้รับในอนาคต

3) เงินลงทุน ค่าความนิยม และการด้อยค่า

กลุ่มบริษัทฯ มีเงินลงทุนในบริษัทย่อยราคาทุน 846 ล้านบาท และตั้งค่าเผื่อการด้อยค่าแล้วจำนวน 249 ล้านบาท ในงบการเงินเฉพาะกิจการ ณ วันที่ 31 ธันวาคม 2561 ซึ่งรับรู้ส่วนแบ่งขาดทุน และการโอนกลับขาดทุนจากการด้อยค่าและค่าเผื่อการด้อยค่าแล้วทั้งจำนวน ในงบการเงินรวม ณ วันที่ 31 ธันวาคม พ.ศ. 2561 เป็นจำนวนเงินที่มีสาระสำคัญต่องบการเงิน ตามที่กล่าวไว้ในหมายเหตุประกอบงบการเงินข้อ 14 ซึ่งภายใต้มาตรฐานการ



รายงานทางการเงิน กลุ่มบริษัทฯ จำเป็นต้องทดสอบการด้อยค่าของเงินลงทุนในบริษัทย่อยและบริษัทร่วมทุกสิ้นรอบระยะเวลารายงาน

3.1) เงินลงทุนในบริษัทย่อย

	(หน่วย : บาท)	
	งบการเงินเฉพาะกิจการ	
	(ตามวิธีราคาทุน)	
	พ.ศ. 2561	พ.ศ. 2560
ราคาทุน	846,063,000	846,031,700
หัก ค่าเผื่อการด้อยค่าของเงินลงทุน	(249,243,070)	(257,086,222)
ราคาตามบัญชี	596,819,930	588,945,478
รายละเอียดการเปลี่ยนแปลงระหว่างปี		
ยอดคงเหลือต้นปี	588,945,478	338,563,222
ลงทุนเพิ่ม	31,300	372,000,000
ขาดทุนจากการด้อยค่า	(90,143,327)	(121,617,744)
โอนกลับขาดทุนจากการด้อยค่า	97,986,479	-
ยอดคงเหลือปลายปี	596,819,930	588,945,478



รายละเอียดของเงินลงทุนในบริษัทย่อย ณ วันที่ 31 ธันวาคม พ.ศ. 2561 และ พ.ศ. 2560 มีดังต่อไปนี้

			(หน่วย : บาท)									
			งบการเงินเฉพาะกิจการ									
ชื่อบริษัท	ประกอบธุรกิจ	ประเทศที่ตั้ง	ทุนเรียกชำระ		สัดส่วนการลงทุนและสิทธิออกเสียง		เงินลงทุนตามวิธีราคาทุน		ค่าเผื่อการด้อยค่า		ราคาทุนสุทธิ	
			พ.ศ. 2561	พ.ศ. 2560	พ.ศ. 2561	พ.ศ. 2560	พ.ศ. 2561	พ.ศ. 2560	พ.ศ. 2561	พ.ศ. 2560	พ.ศ. 2561	พ.ศ. 2560
บริษัท อีไอซี เซมิคอนดักเตอร์ จำกัด	ผลิตและส่งออกอะไหล่อิเล็กทรอนิกส์นำเข้า – ส่งออกสินค้าอะไหล่อิเล็กทรอนิกส์	ไทย	474,031,700	474,031,700	100	100	474,031,700	474,031,700	(225,611,805)	(135,468,478)	248,419,895	338,563,222
บริษัท ส.ธนา มีเดีย จำกัด*	ประกอบกิจการค้าให้เช่า ขาย จัดทำสื่อโฆษณากลางแจ้งทุกชนิด งานประชาสัมพันธ์ และรับพิมพ์สิ่งพิมพ์ทุกชนิด	ไทย	5,000,000	5,000,000	100	100	372,000,000	372,000,000	(23,631,265)	(121,617,744)	348,368,735	250,382,256
บริษัท ฟู้ดโฮลดิ้ง จำกัด	ประกอบกิจการภัตตาคาร บาร์ คอฟฟี่ช็อป ร้านอาหารและเครื่องดื่ม และร้านอาหารทุกชนิด และประกอบกิจการผลิตหรือปรุงอาหารทุกชนิด ขายปลีกและขายส่งอาหารทุกชนิด ตลอดจนบริการจัดเลี้ยงและปรุงอาหาร ณ สถานที่ต่าง ๆ	ไทย	31,600	-	99.97	-						
							31,300	-	-	-	31,300	-
							846,063,000	846,031,700	(249,243,070)	(257,086,222)	596,819,930	588,945,478

*วันที่ 31 ธันวาคม พ.ศ. 2560 บริษัทฯ จำนำหุ้นสามัญของ บริษัท ส.ธนา มีเดีย จำกัด จำนวน 49,998 หุ้น เพื่อเป็นหลักประกันการชำระหนี้ตัวแลกเงิน จำนวน 105 ล้านบาท ตามที่กล่าวไว้ในหมายเหตุประกอบงบการเงิน ข้อ 19 และได้ไถ่ถอนการจำนำหุ้นดังกล่าว เมื่อวันที่ 20 มีนาคม พ.ศ. 2561

เมื่อวันที่ 27 กันยายน พ.ศ. 2561 บริษัทฯ ได้รับเงินปันผลระหว่างกาลจากบริษัท ส.ธนา มีเดีย จำกัด ในอัตราหุ้นละ 930 บาท คิดเป็นจำนวน 46.50 ล้านบาท

การประเมินการด้อยค่าของเงินลงทุนในบริษัทย่อย

1) การประเมินการด้อยค่าของเงินลงทุน

1) บริษัท อีไอซี เซมิคอนดักเตอร์ จำกัด

ผู้บริหารของกลุ่มบริษัทฯ ได้ทำการประเมินมูลค่าที่คาดว่าจะได้รับคืน ณ วันที่ 31 ธันวาคม พ.ศ. 2561 ภายหลังมีข้อบ่งชี้เกี่ยวกับการด้อยค่าของเงินลงทุน มูลค่าที่คาดว่าจะได้รับคืนของเงินลงทุนในบริษัทย่อย คำนวณจากมูลค่ายุติธรรมหักด้วยต้นทุนในการจำหน่าย โดยผู้บริหารได้แจ้งผู้ประเมินราคาอิสระคำนวณมูลค่ายุติธรรมการคำนวณดังกล่าวใช้ประมาณการกระแสเงินสดอิสระอ้างอิงจากประมาณการทางการเงินที่สอดคล้องกับตลาดบริษัท มีการรับรู้ขาดทุนจากการด้อยค่าของเงินลงทุนในบริษัทย่อย จำนวน 90.14 ล้านบาท ในงบกำไรขาดทุนเบ็ดเสร็จเฉพาะกิจการ สำหรับปีสิ้นสุดวันที่ 31 ธันวาคม พ.ศ. 2561 ปัจจัยหลักที่มีผลต่อการรับรู้ขาดทุนดังกล่าวเกิดจากการลดลงของรายได้และต้นทุนเพิ่มขึ้นจากที่เคยคาดการณ์ไว้อย่างมีสาระสำคัญ ซึ่งเป็นผลมาจากปัจจัยภายนอกต่างๆ ตลอดจนภาวะการณโดยรวม

รายละเอียดการเปรียบเทียบมูลค่าตามบัญชีและมูลค่าที่คาดว่าจะได้รับคืน ณ วันที่ 31 ธันวาคม แสดงได้ดังนี้

	(หน่วย : บาท)	
	บริษัท อีไอซี เซมิ คอนดักเตอร์ จำกัด	
	พ.ศ. 2561	พ.ศ. 2560*
มูลค่าเงินลงทุนตามวิธีราคาทุน	474,031,700	474,031,700
หัก ค่าเผื่อการด้อยค่าสะสมต้นปี	(135,468,478)	(135,468,478)
มูลค่าเงินลงทุนสุทธิ	338,563,222	338,563,222
มูลค่าที่คาดว่าจะได้รับคืน	248,419,895	338,563,222
ขาดทุนจากการด้อยค่าเงินลงทุนในบริษัทย่อย	90,143,327	-

*ผู้บริหารของกลุ่มบริษัทประเมินฐานะการเงินและผลประกอบการของบริษัทย่อย (บริษัท อีไอซี เซมิคอนดักเตอร์ จำกัด) สำหรับปีสิ้นสุดวันที่ 31 ธันวาคม พ.ศ. 2560 โดยเปรียบเทียบกับประมาณการทางการเงินที่เคยจัดทำซึ่งใช้ในการประเมินมูลค่าที่คาดว่าจะได้รับคืนสำหรับปีสิ้นสุดวันที่ 31 ธันวาคม พ.ศ. 2559 ไม่พบว่ามี การด้อยค่าเพิ่มเติมสำหรับเงินลงทุนในบริษัทย่อยดังกล่าว สำหรับปีสิ้นสุดวันที่ 31 ธันวาคม พ.ศ. 2560

ข้อสมมติฐานที่ใช้ในการคำนวณมูลค่าที่คาดว่าจะได้รับคืนแสดง ดังต่อไปนี้

	พ.ศ. 2561	พ.ศ. 2560
เทคนิคที่ใช้ในการประเมิน	มูลค่าปัจจุบันของรายได้ที่เป็นกระแสเงินสด	มูลค่าปัจจุบันของรายได้ที่เป็นกระแสเงินสด
ระยะเวลาที่ครอบคลุมประมาณการทางการเงิน	10 ปี	6 ปี
อัตราการเติบโต	ร้อยละ 3 – ร้อยละ 5 ¹	ร้อยละ 3.04 ²
อัตราคิดลด ³	ร้อยละ 9.38	ร้อยละ 8.31

- 1 อัตราการเติบโตของอุตสาหกรรมต่างๆ ที่สอดคล้องกับธุรกิจ ปี พ.ศ. 2562
- 2 อัตราการเติบโตเฉลี่ยเพื่อใช้ในการประมาณการกระแสเงินสดสำหรับรอบระยะเวลาในงบประมาณซึ่งคำนวณจากค่าเฉลี่ย อัตราเงินเฟ้อของประเทศไทยย้อนหลัง 25 ปี
- 3 อัตราคิดลดก่อนภาษีที่ใช้ในคำนวณมูลค่าปัจจุบันสุทธิของกระแสเงินสด

2) บริษัท ส. ธนา มีเดีย จำกัด

ผู้บริหารของกลุ่มบริษัทฯ ทำการประเมินมูลค่าที่คาดว่าจะได้รับคืน ณ วันที่ 31 ธันวาคม พ.ศ. 2560 ภายหลังมีข้อบ่งชี้เกี่ยวกับการด้อยค่าของเงินลงทุนในบริษัทย่อย มูลค่าที่คาดว่าจะได้รับคืนของเงินลงทุนในบริษัทย่อย คำนวณจากมูลค่ายุติธรรมหักด้วยต้นทุนในการจำหน่าย โดยผู้บริหารได้ว่าจ้างผู้ประเมินราคาอิสระคำนวณมูลค่ายุติธรรม การคำนวณดังกล่าวใช้ประมาณการกระแสเงินสดอิสระอ้างอิงจากประมาณการทางการเงินที่สอดคล้องกับตลาด บริษัทฯ มีการรับรู้ขาดทุนจากการด้อยค่าของเงินลงทุนในบริษัทย่อยจำนวน 121.62 ล้านบาท ในงบกำไรขาดทุนเบ็ดเสร็จเฉพาะกิจการ สำหรับปีสิ้นสุดวันที่ 31 ธันวาคม พ.ศ. 2560

ณ วันที่ 31 ธันวาคม พ.ศ. 2561 ผู้บริหารของกลุ่มบริษัทฯ ประเมินฐานะการเงินและผลประกอบการของบริษัทย่อย เบื้องต้นโดยเปรียบเทียบกับประมาณการทางการเงินที่เคยจัดทำ พบว่าผลการดำเนินงานของบริษัทย่อยดีขึ้นกว่าที่คาดการณ์ไว้ ซึ่งแสดงให้เห็นว่ามีข้อบ่งชี้ที่ผลขาดทุนจากการด้อยค่าของเงินลงทุนในบริษัทย่อยอาจไม่จำเป็นต้องมีอยู่หรืออาจลดลง ดังนั้นผู้บริหารของกลุ่มบริษัทฯ จึงทำการประเมินมูลค่าที่คาดว่าจะได้รับคืน ณ วันที่ 31 ธันวาคม พ.ศ. 2561 โดยมูลค่าที่คาดว่าจะได้รับคืนของเงินลงทุน คำนวณจากมูลค่ายุติธรรมหักด้วยต้นทุนในการจำหน่าย โดยผู้บริหารได้ว่าจ้างผู้ประเมินราคาอิสระคำนวณมูลค่ายุติธรรม การคำนวณดังกล่าวใช้ประมาณการกระแสเงินสดอิสระอ้างอิงจากประมาณการทางการเงินที่สอดคล้องกับตลาด พบว่ามูลค่าที่คาดว่าจะได้รับคืนซึ่งคำนวณจากมูลค่ายุติธรรมหักด้วยต้นทุนในการจำหน่ายเพิ่มขึ้น ดังนั้นบริษัทฯ จึงบันทึกโอนกลับรายการผลขาดทุนจากการด้อยค่าของเงินลงทุนในบริษัทย่อย ในงบกำไรขาดทุนเบ็ดเสร็จเฉพาะกิจการ สำหรับปีสิ้นสุดวันที่ 31 ธันวาคม พ.ศ. 2561 จำนวน 97.99 ล้านบาท ซึ่งเป็นจำนวนไม่เกินผลขาดทุนจากการด้อยค่าที่บริษัทฯ ที่เคยรับรู้ในงบกำไรขาดทุนเบ็ดเสร็จเฉพาะกิจการ สำหรับปีสิ้นสุดวันที่ 31 ธันวาคม พ.ศ. 2560 จำนวน 121.62 ล้านบาท

รายละเอียดการเปรียบเทียบมูลค่าตามบัญชีและมูลค่าที่คาดว่าจะได้รับคืน ณ วันที่ 31 ธันวาคม แสดงได้ดังนี้

	(หน่วย : บาท)	
	บริษัท ส. ธนา มีเดีย จำกัด	
	พ.ศ. 2561	พ.ศ. 2561
ราคาทุนของเงินลงทุน	372,000,000	372,000,000
มูลค่าที่คาดว่าจะได้รับคืน	348,368,735	348,368,735
มูลค่าเงินลงทุนตามบัญชีสุทธิต่ำกว่ามูลค่าที่คาดว่าจะได้รับคืน	23,631,735	23,631,735
หัก ขาดทุนจากการด้อยค่าที่เคยรับรู้ในงบการเงิน	(121,617,744)	(121,617,744)
ขาดทุน (โอนกลับ) รายการขาดทุนจากการด้อยค่า	(97,986,479)	(97,986,479)

ข้อสมมติฐานที่ใช้ในการคำนวณมูลค่ายุติธรรมหักด้วยต้นทุนในการจำหน่าย แสดงดังต่อไปนี้

	พ.ศ. 2561	พ.ศ. 2560
เทคนิคที่ใช้ในการประเมิน	มูลค่าปัจจุบันของรายได้ ที่เป็นกระแสเงินสด	มูลค่าปัจจุบันของรายได้ ที่เป็นกระแสเงินสด
ระยะเวลาที่ครอบคลุมประมาณการทางการเงิน	10 ปี	10 ปี
อัตราการเติบโต	ร้อยละ 1.5 ¹	ร้อยละ 0.61 ²
อัตราคิดลด ³	ร้อยละ 9.38	ร้อยละ 10.08
อัตราปாயิเมนต์ที่มีผู้เช่าเฉลี่ย	ร้อยละ 27.62 – ร้อยละ 71.89 ⁴	ร้อยละ 15.28 – ร้อยละ 65.28 ⁵
รายได้ค่าเช่าปายิเมนต์ต่อเดือนเฉลี่ย	0.13 – 0.23 ล้านบาท ⁶	0.12 – 0.21 ล้านบาท ⁷

- อัตราการเติบโตเฉลี่ยเพื่อใช้ในการประมาณการกระแสเงินสดสำหรับรอบระยะเวลาในงบประมาณซึ่งคำนวณจากค่าเฉลี่ยอัตราเงินเฟ้อของประเทศไทยย้อนหลัง
- อัตราการเติบโตเฉลี่ยของบริษัทฯ 3 ปีย้อนหลัง (พ.ศ. 2558 – พ.ศ. 2560) กับค่าเฉลี่ยอัตราเงินเฟ้อของประเทศไทยย้อนหลัง 25 ปี
- อัตราคิดลดก่อนภาษีที่ใช้ในการคำนวณมูลค่าปัจจุบันสุทธิของกระแสเงินสด
- อัตราปายิเมนต์ที่มีผู้เช่าเฉลี่ย 3 ปีย้อนหลัง
- อัตราปายิเมนต์ที่มีผู้เช่าเฉลี่ย พ.ศ. 2560
- รายได้ค่าเช่าปายิเมนต์ต่อเดือนเฉลี่ย 3 ปีย้อนหลัง
- รายได้ค่าเช่าปายิเมนต์ต่อเดือนเฉลี่ย พ.ศ. 2560

2) อัตราคิดลดก่อนภาษีที่ใช้ในการประมาณการกระแสเงินสด

ฝ่ายบริหารพิจารณากำไรขั้นต้นจากงบประมาณโดยอ้างอิงจากผลประกอบการในอดีตที่ผ่านมา ประกอบกับการคาดการณ์การเติบโตของตลาด อัตราการเติบโตถ่วงเฉลี่ยถ่วงน้ำหนักที่ใช้สอดคล้องกับประมาณ

การที่รวมอยู่ในรายงานของอุตสาหกรรม ซึ่งอัตราคิดลดต้องเป็นอัตราที่สะท้อนถึงความเสี่ยง ซึ่งเป็นลักษณะเฉพาะที่เกี่ยวข้องกับส่วนงานนั้นๆ

3) ข้อมูลทางการเงินโดยสรุปสำหรับบริษัทย่อย

ข้อมูลทางการเงินสำหรับบริษัท อีไอซี เซมิคอนดักเตอร์ จำกัด บริษัท ส. ธนา มีเดีย จำกัด และบริษัท ฟู้ดไฮโดร จำกัด ก่อนตัดรายการระหว่างกัน แสดงดังต่อไปนี้

(หน่วย : บาท)					
	บริษัท อีไอซี		บริษัท ส. ธนา มีเดีย จำกัด*		บริษัท ฟู้ดไฮโดร
	เซมิคอนดักเตอร์ จำกัด				ลิ่ง จำกัด**
	พ.ศ. 2561	พ.ศ. 2560	พ.ศ. 2561	พ.ศ. 2561	พ.ศ. 2560
สินทรัพย์หมุนเวียน	290,132,340	311,788,898	51,551,540	290,132,340	311,788,898
สินทรัพย์ไม่หมุนเวียน	185,842,837	113,573,222	19,169,773	185,842,837	113,573,222
หนี้สินหมุนเวียน	15,688,894	37,420,359	14,934,985	15,688,894	37,420,359
หนี้สินไม่หมุนเวียน	121,898,200	49,225,583	13,968,946	121,898,200	49,225,583

*บริษัท ส.ธนา มีเดีย จำกัด เป็นบริษัทย่อยตั้งแต่วันที่ 5 ตุลาคม พ.ศ. 2560 เป็นต้นไป

**บริษัท ฟู้ดไฮโดร จำกัด เป็นบริษัทย่อยตั้งแต่วันที่ 29 พฤศจิกายน พ.ศ. 2561 เป็นต้นไป

(หน่วย : บาท)					
	บริษัท อีไอซี		บริษัท อีไอซี		บริษัท อีไอซี
	เซมิคอนดักเตอร์ จำกัด		เซมิคอนดักเตอร์ จำกัด		เซมิคอนดักเตอร์
	พ.ศ. 2561	พ.ศ. 2561	พ.ศ. 2561	พ.ศ. 2561	จำกัด
รายได้	190,461,775	190,461,775	190,461,775	190,461,775	190,461,775
เงินสดสุทธิได้มาจาก (ใช้ไปใน)					
กิจกรรมดำเนินงาน	6,952,523	6,952,523	6,952,523	6,952,523	6,952,523
เงินสดสุทธิได้มาจาก (ใช้ไปใน)					
กิจกรรมลงทุน	(60,505,440)	(60,505,440)	(60,505,440)	(60,505,440)	(60,505,440)
เงินสดสุทธิได้มาจาก (ใช้ไปใน)					
กิจกรรมจัดหาเงิน	(7,255,169)	(7,255,169)	(7,255,169)	(7,255,169)	(7,255,169)
กระแสเงินสดเพิ่มขึ้น (ลดลง) สุทธิ	(60,808,086)	(60,808,086)	(60,808,086)	(60,808,086)	(60,808,086)

ส่วนประกอบสำคัญของทรัพย์สินอื่น

ในปี 2561 บริษัทมีส่วนประกอบสำคัญของทรัพย์สินอื่น ตามงบการเงินรวม สิ้นสุดวันที่ 31 ธันวาคม 2561 ดังต่อไปนี้

หน่วย : บาท	2561	เปลี่ยนแปลง	2560	เปลี่ยนแปลง	2559
		%		%	
สินทรัพย์หมุนเวียน					
เงินสดและรายการเทียบเท่าเงินสด	47,710,352	(60.29)	120,156,622	(4.25)	125,485,386
เงินลงทุนชั่วคราว	51,350,533	(62.14)	135,627,067	561.40	20,506,066
เงินให้กู้ยืมระยะสั้นแก่กิจการที่เกี่ยวข้องกัน	15,000,000	0.00	15,000,000	88.52	7,956,753
สินทรัพย์ไม่หมุนเวียน					
เงินลงทุนที่มีข้อจำกัดในการใช้	1,014,850	(66.96)	3,071,874	49.27	2,057,874
อาคารและอุปกรณ์ - สุทธิ	370,781,861	18.92	311,796,389	189.76	107,605,274
ค่าความนิยมสุทธิ	40,233,265	100.00	40,233,265	100.00	-
สินทรัพย์ไม่มีตัวตน - สุทธิ	362,394	(22.85)	469,705	(22.30)	604,498
สินทรัพย์ภาษีเงินได้รอการตัดบัญชี	10,482,632	100.00	15,264,710	100.00	-
สินทรัพย์ไม่หมุนเวียนอื่น	7,597,213	204.19	2,497,541	(7.15)	2,689,883

สินทรัพย์หมุนเวียน

- เงินสดและรายการเทียบเท่าเงินสด

เงินสดและรายการเทียบเท่าเงินสดจำนวน 47.71 ล้านบาท ลดลงจากปีก่อนจำนวน 72.45 ล้านบาท คิดเป็นลดลงร้อยละ 60.29 เมื่อเปรียบเทียบกับปี 2560 โดยประกอบด้วยเงินสด 0.18 ล้านบาท, เงินฝากธนาคารประเภทจ่ายคืนเมื่อทวงถาม 47.53 ล้านบาท เงินลงทุนในตราสารหนี้ 114.76 ล้านบาท และกองทุนเปิด 20.87 ล้านบาท

- เงินลงทุนชั่วคราว

เงินลงทุนชั่วคราวจำนวน 51.35 ล้านบาท ลดลงจากปีก่อนจำนวน 84.28 ล้านบาท คิดเป็นเพิ่มขึ้นร้อยละ 62.14 เมื่อเปรียบเทียบกับปี 2560 โดยประกอบด้วยกองทุนรวม 21.13 ล้านบาท เงินฝากประจำระยะเวลา 7 เดือน 30.22 ล้านบาท

- **เงินให้กู้ยืมระยะสั้นแก่กิจการที่เกี่ยวข้องกัน**

เงินให้กู้ยืมระยะสั้นแก่กิจการที่เกี่ยวข้องกันจำนวน 15 ล้านบาท เท่ากับปีก่อน โดยเป็นเงินให้กู้ยืมระยะสั้นแก่บริษัท แอลซีดี ไลต์ติ้ง จำกัด (กรรมการร่วมกันกับบริษัทย่อย) โดยเป็นการกู้ยืมในรูปตัวสัญญาใช้เงินในสกุลเงินบาท ซึ่งมีกำหนดจ่ายคืนเมื่อทวงถามและคิดดอกเบี้ยในอัตราร้อยละ 3 ต่อปี

สินทรัพย์ไม่หมุนเวียน

- **เงินลงทุนที่มีข้อจำกัดในการใช้**

เงินลงทุนที่มีข้อจำกัดในการใช้จำนวน 1.01 ล้านบาท ลดลงจากปีก่อนจำนวน 2.06 ล้านบาท คิดเป็นลดลงร้อยละ 67.10 เมื่อเปรียบเทียบกับปี 2560 เมื่อวันที่ 23 พฤษภาคม 2561 บริษัทฯ ได้ยกเลิกวงเงินเบิกเกินบัญชีจำนวน 2.06 ล้านบาท บริษัทย่อยมีเงินฝากธนาคารเพื่อใช้เป็นหลักทรัพย์ค้ำประกันการใช้ไฟฟ้าจำนวน 1 ล้านบาท

- **อาคารและอุปกรณ์ – สุทธิ**

อาคารและอุปกรณ์ – สุทธิ จำนวน 370.78 ล้านบาท เพิ่มขึ้นจากปีก่อนจำนวน 58.98 ล้านบาท คิดเป็นเพิ่มขึ้นร้อยละ 18.92 เมื่อเปรียบเทียบกับปี 2560 ซึ่งมีอาคารและอุปกรณ์ – สุทธิจำนวน 311.79 ล้านบาท เนื่องจากระหว่างปีมีการซื้อสินทรัพย์ 37.27 ล้านบาท, ได้มาจากการรวมธุรกิจ 64.85 ล้านบาท, ตัดจำหน่ายสินทรัพย์ (6.27) ล้านบาท และค่าเสื่อมราคา (36.86) ล้านบาท

- **ค่าความนิยมสุทธิ**

ค่าความนิยมที่เกิดจากการซื้อกิจการจำนวน 162.86 ล้านบาท ได้รวมหนี้สินภาษีเงินได้รอตัดบัญชีสำหรับส่วนของมูลค่ายุติธรรมที่เกินกว่ามูลค่าตามบัญชีของโครงข่ายโฆษณาจำนวน 41.15 ล้านบาท ผู้บริหารบริษัทฯ มีการรับรู้ขาดทุนจากการด้อยค่าของค่าความนิยมที่เกิดขึ้นจากการซื้อกิจการ จำนวน 121.71 ล้านบาท ในงบกำไรขาดทุนเบ็ดเสร็จรวมสำหรับปีสิ้นสุดวันที่ 31 ธันวาคม พ.ศ. 2560 โดยให้คงเหลือค่าความนิยมได้มาจากการรวมธุรกิจคงเหลือ เท่ากับจำนวนหนี้สินภาษีเงินได้รอตัดบัญชีของส่วนของมูลค่ายุติธรรมที่เกินกว่ามูลค่าตามบัญชีของโครงข่ายโฆษณาและมีการปรับปรับมูลค่าของค่าความนิยมลงในระหว่างปีจำนวน 0.92 ล้านบาท และคงเหลือ ค่าความนิยมสุทธิ จำนวน 40.23 ล้านบาท เนื่องจากในงบการเงินรวมมีภาระภาษีที่ต้องเสียภาษีในขนาดหากมีการจำหน่ายธุรกิจดังกล่าว

● สินทรัพย์ไม่มีตัวตน – สุทธิ

สินทรัพย์ไม่มีตัวตน – สุทธิ จำนวน 0.36 ล้านบาท ลดลงจากปีก่อนจำนวน (0.11) ล้านบาท คิดเป็นลดลงร้อยละ (22.85) เมื่อเปรียบเทียบกับปี 2560 ซึ่งมีสินทรัพย์ไม่มีตัวตน – สุทธิจำนวน 0.47 ล้านบาท เนื่องจากการตัดจำหน่ายระหว่างปี

● สินทรัพย์ภาษีเงินได้รอการตัดบัญชี

สินทรัพย์ภาษีเงินได้รอการตัดบัญชีจำนวน 10.48 ล้านบาท ลดลง โดย ณ วันที่ 31 ธันวาคม พ.ศ. 2561 บริษัท อีไอซี เซมิคอนดักเตอร์ จำกัด (บริษัทย่อย) รับรู้สินทรัพย์ภาษีเงินได้รอการตัดบัญชี จำนวน 13.20 ล้านบาท เนื่องจากมีความเป็นไปได้ค่อนข้างแน่ว่าบริษัทฯ จะมีกำไรทางภาษีในอนาคตเพียงพอที่จะใช้ประโยชน์จากผลแตกต่างชั่วคราวและขาดทุนนั้น นอกจากนี้เกิดจากการเข้าซื้อบริษัท ส.ธนา มีเดีย จำกัด โดยประกอบด้วยผลขาดทุนทางภาษีไม่เกิน 5 ปี จำนวน 5.18 ล้านบาท, สัญญาเช่าทางการเงินจำนวน 4.67 ล้านบาท, ประมาณการหนี้สินในการรื้อถอนจำนวน 2.17 ล้านบาท, ประมาณการหนี้สินจากการชดเชยค่าเสียหายจำนวน 1.02 ล้านบาท, ประมาณการหนี้สินผลประโยชน์พนักงานจำนวน 1.12 ล้านบาท และอื่นๆ อีกจำนวน (0.04) ล้านบาท

● สินทรัพย์ไม่หมุนเวียนอื่น

สินทรัพย์ไม่หมุนเวียนอื่นจำนวน 7.60 ล้านบาท เพิ่มขึ้นจากปีก่อนจำนวน 5.10 ล้านบาท คิดเป็นเพิ่มขึ้นร้อยละ 204.19 เมื่อเปรียบเทียบกับปี 2560 ซึ่งมีสินทรัพย์ไม่หมุนเวียนอื่นจำนวน 2.50 ล้านบาท

อัตราส่วนแสดงประสิทธิภาพในการดำเนินงาน (EFFICIENCY RATIO)		ปี 2561	ปี 2560	ปี 2559
อัตราผลตอบแทนจากสินทรัพย์	0.66	(21.92)	(29.78)	(29.78)
อัตราผลตอบแทนจากสินทรัพย์ถาวร	12.33	(54.98)	(103.10)	(103.10)
อัตรากาไรสุทธิของสินทรัพย์	0.40	0.34	0.48	0.48

อัตราผลตอบแทนจากสินทรัพย์เท่ากับ 0.66% ดีขึ้นกว่าปี 2560 ซึ่งมีอัตราผลตอบแทนจากสินทรัพย์ (21.92)% โดยมีสาเหตุมาจากในปี 2561 บริษัทมีผลการดำเนินงานที่มีกำไรเมื่อเปรียบเทียบกับปี 2560 ซึ่งมีผลการดำเนินงานขาดทุน

อัตราผลตอบแทนจากสินทรัพย์ถาวรเท่ากับ 12.33% ดีขึ้นกว่าปี 2560 ซึ่งมีอัตราผลตอบแทนจากสินทรัพย์ถาวร (54.98)% อัตรากาไรสุทธิของสินทรัพย์เท่ากับ 0.40 เท่า เพิ่มขึ้นจากปีก่อน เนื่องจากบริษัทฯ มีรายได้และสินทรัพย์รวมเพิ่มขึ้น

สภาพคล่องและความเพียงพอของเงินทุน

• แหล่งที่มาและใช้ไปของเงินทุน

ในปี 2561 โครงสร้างเงินทุนของบริษัทมีรายละเอียดของแหล่งที่มา และใช้ไปของเงินทุนดังนี้

หน่วย : บาท	2561	เปลี่ยนแปลง	2560	เปลี่ยนแปลง	2559
		%		%	
เงินสดสุทธิได้มาจาก (ใช้ไปใน) กิจกรรมดำเนินงาน	20,240,730	135.39	(8,598,895)	(72.81)	(31,627,944)
เงินสดสุทธิได้มาจาก (ใช้ไปใน) กิจกรรมลงทุน	26,345,272	94.38	(468,625,747)	(3,215.03)	15,044,043
เงินสดสุทธิได้มาจาก (ใช้ไปใน) กิจกรรมจัดหาเงิน	(118,718,961)	74.91	473,098,675	1,428.59	30,950,050
ผลกระทบจากการเปลี่ยนแปลงของอัตราแลกเปลี่ยน	(313,311)	(73.95)	(1,202,797)	(367.12)	450,282
ในเงินสดและรายการเทียบเท่าเงินสด					
เงินสดและรายการเทียบเท่าเงินสดเพิ่มขึ้น(ลดลง)สุทธิ	(72,132,959)	(1,648.26)	(4,125,967)	(97.21)	14,816,431
เงินสดและรายการเทียบเท่าเงินสด ณ วันต้นปี	120,156,622	(4.24)	125,485,386	13.39	110,668,955
เงินสดและรายการเทียบเท่าเงินสด ณ วันปลายปี	47,710,352	(60.29)	120,156,622	(4.25)	125,485,386

- เงินสดสุทธิใช้ไปในกิจกรรมดำเนินงานจำนวน 20.24 ล้านบาท ในขณะที่ปี 2560 มีเงินสดสุทธิใช้ไปในกิจกรรมดำเนินงานจำนวน (8.60) ล้านบาท สูงกว่าปีก่อน 11.64 ล้านบาท โดยเป็นผลมาจากการดำเนินงานของบริษัทฯ ในปี 2561 มีกำไรสุทธิ
- เงินสดสุทธิใช้ไปในกิจกรรมลงทุนจำนวน 26.35 ล้านบาท ในขณะที่ปี 2561 เงินสดสุทธิได้มา (ใช้ไป) ในกิจกรรมลงทุนจำนวน (468.63) ล้านบาท เปลี่ยนแปลงจากปีก่อน 442.28 ล้านบาท โดยเป็นผลมาจากเงินสดรับจากการดำเนินงาน 13.01 ล้านบาท หักด้วยเงินสดจ่ายซื้อเงินลงทุนในบริษัทย่อยรวมถึงเงินลงทุนชั่วคราวจำนวน (412.12) ล้านบาท, เงินให้กู้ยืมระยะสั้นแก่กิจการที่เกี่ยวข้องกัน 0.45 ล้านบาท เงินมัดจำค่าหุ้น (55.00) ล้านบาท, เงินมัดจำรับล่วงหน้าค่าหุ้น 10.00 ล้านบาท และเงินฝากธนาคารที่ใช้เป็นหลักประกันจำนวน 2.07 ล้านบาท
- เงินสดสุทธิได้มา (ใช้ไปใน) กิจกรรมจัดหาเงินจำนวน (118.72) ล้านบาท ในขณะที่ปี 2560 มีเงินสดสุทธิได้มาจากกิจกรรมจัดหาเงินจำนวน 473.10 ล้านบาท โดยเพิ่มขึ้นจากการเพิ่มทุนจำนวน 0.003 ล้านบาท และลดลงจากจ่ายชำระหนี้ตั๋วแลกเงินและดอกเบี้ยจ่ายจำนวน (107.56) ล้านบาท, จ่ายชำระหนี้สินภายใต้สัญญาเช่าการเงิน (9.16) ล้านบาท และเงินสดจ่ายเงินเบิกเกินบัญชี (2.00) ล้านบาท

● รายรับจากการลงทุน

ในปี 2561 บริษัทฯ มีรายรับจากการลงทุนรวมจำนวน 56.26 ล้านบาท จาก (1) เงินลงทุนชั่วคราวในตั๋วแลกเงินจำนวน 118.24 ล้านบาท (2) เงินลงทุนชั่วคราวจำนวน (30.00) ล้านบาท (3) เงินให้กู้ยืมระยะสั้นแก่กิจการที่เกี่ยวข้องกันจำนวน 0.45 ล้านบาท (4) ซื้อสินทรัพย์ถาวรและสินทรัพย์ไม่มีตัวตนจำนวน (32.43) ล้านบาท

ความเพียงพอของสภาพคล่อง

อัตราส่วนทางการเงิน		ปี 2561	ปี 2560	ปี 2559
อัตราส่วนสภาพคล่อง (LIQUIDITY RATIO)				
อัตราส่วนสภาพคล่อง	(เท่า)	7.72	3.01	11.38
อัตราส่วนสภาพคล่องหมุนเร็ว	(เท่า)	2.63	1.53	8.53
อัตราส่วนสภาพคล่องกระแสเงินสด	(เท่า)	0.21	(0.10)	(0.82)
อัตราส่วนหมุนเวียนลูกหนี้การค้า	(เท่า)	4.38	2.51	2.76
ระยะเวลาเก็บหนี้เฉลี่ย	(วัน)	83.34	145.59	132.27
อัตราส่วนหมุนเวียนสินค้าคงเหลือ	(เท่า)	15.11	2.34	1.93
ระยะเวลาขายสินค้าเฉลี่ย	(วัน)	24.16	155.78	189.05
อัตราส่วนหมุนเวียนเจ้าหนี้	(เท่า)	26.81	5.05	5.06
ระยะเวลารับชำระหนี้	(วัน)	13.62	72.27	72.20
Cash Cycle	(วัน)	93.88	229.10	249.12

อัตราส่วนสภาพคล่องเท่ากับ 7.72 เท่า เพิ่มขึ้นจากปีก่อน ซึ่งมีอัตราส่วนสภาพคล่องอยู่ที่ 3.01 สำหรับ Cash Cycle ณ วันที่ 31 ธันวาคม 2561 เท่ากับ 93.88 วัน ใกล้เคียงกับปี 2560 ทั้งนี้ เป็นผลจากการที่บริษัทฯ มีการบริหารจัดการในเรื่องของการขายสินค้าได้ดีขึ้น

อัตราส่วนสภาพคล่องหมุนเร็ว 2.63 เท่า เพิ่มขึ้นจากปีก่อน สะท้อนให้เห็นสภาพคล่องที่แท้จริงว่าบริษัทฯ มีสินทรัพย์ที่สามารถเปลี่ยนเป็นเงินสด (เงินสดและลูกหนี้การค้า) น้อยกว่าหนี้สินระยะสั้น อย่างไรก็ตาม อัตราส่วนสภาพคล่องกระแสเงินสดเท่ากับ 0.21 เนื่องจากในปี 2561 บริษัทฯ มีเงินสดสุทธิได้มาในกิจกรรมดำเนินงานจำนวน 20.24 ล้านบาท กระแสเงินสดจากการดำเนินงานจึงเพียงพอต่อการชำระหนี้สินระยะสั้นของบริษัทฯ

อัตราส่วนหมุนเวียนลูกหนี้การค้า 4.38 เท่า โดยมีระยะเวลาเก็บหนี้เฉลี่ย 83.34 วัน เมื่อเทียบกับปี 2560 มีระยะเวลาเก็บหนี้เฉลี่ย 88.93 แสดงให้เห็นว่าบริษัทฯ สามารถเก็บเงินจากการขายเชื่อตามนโยบายที่ได้วางไว้ นับแต่ปี 2560

อัตราส่วนหมุนเวียนสินค้าคงเหลือ 15.11 เท่า โดยมีระยะเวลาขายสินค้าเฉลี่ย 24.16 วัน เมื่อเทียบกับปี 2560 แสดงให้เห็นว่าบริษัทฯ สามารถขายสินค้าได้ช้ากว่าปี 2560 ส่งผลให้บริษัทฯ มีสินค้าคงเหลือเพิ่มขึ้น

อัตรากำไรสุทธิของเจ้าหนี้ 26.81 เท่า เพิ่มขึ้นจากปีก่อน สะท้อนให้เห็นว่าบริษัทฯ มีความสามารถในการต่อรองกับเจ้าหนี้การค้าในการชำระหนี้ค่าสินค้าได้นานขึ้นกว่าเดิมทั้งนี้บริษัทฯ ยังมีความสามารถในการจ่ายชำระหนี้ได้เร็วขึ้นกว่าเดิม เห็นได้จากจำนวนเจ้าหนี้การค้าที่ลดลง

ในปี 2561 วงจรเงินสดของบริษัทฯ (วงจรเงินสดของบริษัทฯ คำนวณจากจำนวนวันที่โดยนับตั้งแต่วันที่ชำระค่าวัตถุดิบถึงวันที่บริษัทฯ ได้รับชำระเงินจากลูกค้า) มีระยะเวลาลดลงเมื่อเทียบกับปีก่อน สาเหตุหลักมาจากระยะเวลาเก็บหนี้ลดลง โดยมีระยะเวลาชำระหนี้ 13.62 วัน

ความสามารถในการชำระหนี้

บริษัทฯ และบริษัทย่อย มีหนี้สินรวมในปี 2561 เท่ากับ 218.70 ล้านบาท ลดลงจากปีก่อน ซึ่งมีขนาดหนี้สินเท่ากับ 260.79 ล้านบาท หรือลดลง 42.09 ล้านบาท คิดเป็น 16.14% โดยส่วนใหญ่เป็นเป็นผลมาจากการลดลงของเงินกู้ยืมระยะสั้น 106.76 ล้านบาท, เจ้าหนี้การค้าและเจ้าหนี้อื่น 6.80 ล้านบาท, หนี้สินภาษีเงินได้รอตัดบัญชี 3.64 ล้านบาท และการเพิ่มขึ้นของเจ้าหนี้ตามสัญญาเช่าทางการเงิน 63.18 ล้านบาท

เงินเบิกเกินบัญชีและเงินกู้ยืมระยะสั้น

เงินเบิกเกินบัญชี

ตัวแลกเปลี่ยนอายุไม่เกิน 3 เดือน

(หน่วย : บาท)	
งบการเงินรวมและ งบการเงินเฉพาะกิจการ	
พ.ศ. 2561	พ.ศ. 2560
-	1,999,477
=	104,759,588

อัตราส่วนวิเคราะห์นโยบายทางการเงิน (FINANCIAL POLICY RATIO)		ปี 2561	ปี 2560	ปี 2559
อัตราส่วนหนี้สินต่อส่วนของผู้ถือหุ้น	0.39	0.47	0.24	0.24
อัตราส่วนความสามารถชำระดอกเบี้ย	5.45	N/A	N/A	N/A
อัตราส่วนความสามารถชำระภาระผูกพัน (cash basis)	(0.26)	N/A	N/A	N/A
อัตรากำไรเงินปันผล	0.00	N/A	N/A	N/A

วัตถุประสงค์ของกลุ่มบริษัทฯ ในการบริหารทุนของบริษัทฯ นั้นเพื่อดำรงไว้ซึ่งความสามารถในการดำเนินงานอย่างต่อเนื่องของกลุ่มบริษัทฯ เพื่อสร้างผลตอบแทนต่อผู้ถือหุ้นและเป็นประโยชน์ต่อผู้ที่มีส่วนได้เสียอื่น

และเพื่อดำรงไว้ซึ่งโครงสร้างของทุนที่เหมาะสมเพื่อลดต้นทุนทางการเงินของทุน โดย ณ วันที่ 31 ธันวาคม 2561 กลุ่มบริษัทมีอัตราส่วนหนี้สินต่อทุนเท่ากับ 0.39 : 1 อัตราส่วนหนี้สินต่อส่วนของผู้ถือหุ้นในช่วงปี 2560-2561 มีอัตราส่วนที่ลดลง เนื่องจากในปี 2561 บริษัทได้ชำระหนี้สินตัวแลกเงินเสร็จสิ้นแล้วทั้งจำนวน

ในการดำรงไว้หรือปรับโครงสร้างของทุน กลุ่มบริษัทฯ อาจปรับนโยบายการจ่ายเงินปันผลให้กับผู้ถือหุ้น การคืนทุนให้แก่ผู้ถือหุ้น การออกหุ้นใหม่หรือการขายทรัพย์สินเพื่อลดภาระหนี้

ภาระผูกพันด้านหนี้สินและการบริหารจัดการภาระนอกงบดุล

บริษัทฯ มีภาระผูกพันและหนี้สินที่อาจเกิดขึ้นซึ่งเปิดเผยในหมายเหตุประกอบงบการเงินข้อ 33-34 ของงบการเงินประจำปี 2561 ดังนี้

• ภาระผูกพัน

ณ วันที่ 31 ธันวาคม พ.ศ. 2561 และ พ.ศ. 2560 บริษัทฯ มีภาระผูกพันเกี่ยวกับสิทธิการเช่า สัญญาเช่า สินทรัพย์และบริการ และค่าที่ปรึกษาด้านการเงินและกฎหมาย และโครงข่ายโฆษณา ซึ่งมีกำหนดชำระดังนี้

(หน่วย : บาท)

	งบการเงินรวม		งบการเงินเฉพาะกิจการ	
	พ.ศ. 2561	พ.ศ. 2560	พ.ศ. 2561	พ.ศ. 2560
ค่าเช่าและบริการ				
ไม่เกิน 1 ปี	17,102,183	16,349,814	17,102,183	16,349,814
เกินกว่า 1 ปีแต่ไม่เกิน 3 ปี	8,597,387	7,277,793	8,597,387	7,277,793
	25,699,570	23,627,607	25,699,570	23,627,607
ซื้อโครงข่าย				
ไม่เกิน 1 ปี	-	877,500	-	877,500
ค่าที่ปรึกษาด้านการเงินและกฎหมาย				
ไม่เกิน 1 ปี	-	4,200,000	-	4,200,000
ซื้อสินทรัพย์				
ไม่เกิน 1 ปี	14,486,125	-	14,486,125	-

● หนี้สินที่อาจเกิดขึ้น

ณ วันที่ 31 ธันวาคม พ.ศ. 2561 และ พ.ศ. 2560 กลุ่มบริษัทมีหนี้สินที่อาจเกิดขึ้นกับธนาคาร ดังนี้

(หน่วย : ล้านบาท)

	งบการเงินรวม			งบการเงินเฉพาะกิจการ		
	พ.ศ. 2561					
	วงเงิน			วงเงิน		
	ทั้งสิ้น	ใช้ไป	คงเหลือ	ทั้งสิ้น	ใช้ไป	คงเหลือ
หลักทรัพย์ค้ำประกันการใช้ไฟฟ้า	1	1	-	-	-	-

(หน่วย : ล้านบาท)

	งบการเงินรวม			งบการเงินเฉพาะกิจการ		
	พ.ศ. 2560					
	วงเงิน			วงเงิน		
	ทั้งสิ้น	ใช้ไป	คงเหลือ	ทั้งสิ้น	ใช้ไป	คงเหลือ
หลักทรัพย์ค้ำประกันการใช้ไฟฟ้า	1	1	-	-	-	-
วงเงินเบิกเกินบัญชีธนาคาร	7	1.99	5.01	7	1.99	5.01

เมื่อวันที่ 23 พฤษภาคม พ.ศ. 2561 บริษัทใหญ่ได้ยกเลิกวงเงินเบิกเกินบัญชีแล้วทั้งจำนวน วงเงินสินเชื่อข้างต้นค้ำประกันโดยเงินฝากธนาคาร ตามที่กล่าวไว้ในหมายเหตุประกอบงบการเงินข้อ 13

ปัจจัยที่มีผลกระทบต่อผลการดำเนินงานในอนาคต

● ธุรกิจผลิตและจำหน่ายอะไหล่อิเล็กทรอนิกส์

สำนักงานเศรษฐกิจอุตสาหกรรมรายงานว่าการผลิตสินค้าอิเล็กทรอนิกส์ในปี 2561 ปรับตัวเพิ่มขึ้นร้อยละ 4.5 เมื่อเปรียบเทียบกับปี 2560 โดยปรับตัว เพิ่มขึ้นในสินค้า HDD, IC, Semiconductor และ PCBA เป็นผลจากการขยายตัวของสินค้าอิเล็กทรอนิกส์ของโลกที่มี ความต้องการใช้เพิ่มขึ้น รวมถึงมูลค่าการส่งออกเพิ่มขึ้นในตลาดญี่ปุ่น อาเซียน จีน สหภาพยุโรป และสหรัฐอเมริกา

การผลิตสินค้าอิเล็กทรอนิกส์ในปี 2561 มีดัชนีผลผลิตอยู่ที่ ระดับ 105.8 เพิ่มขึ้นจากปีก่อน ร้อยละ 4.5 (%YoY) โดยสินค้าอิเล็กทรอนิกส์ที่มีการปรับตัวเพิ่มขึ้น ได้แก่ HDD, Monolithic IC, Semiconductor, PCBA และ Other IC เพิ่มขึ้นร้อยละ 9.1, 6.8, 4.5, 4.3 และ 0.3 ตามลำดับ เมื่อเทียบกับปีก่อน จากการขยายตัวของสินค้าอิเล็กทรอนิกส์ ของโลกที่มีความต้องการใช้เพิ่มขึ้น โดย IC ใช้เป็นชิ้นส่วน สำคัญในการพัฒนาสินค้าที่มีการใช้เทคโนโลยีสูง รวมถึง นำไปใช้เป็นชิ้นส่วน Smart phone, Tablet และในตลาดมี การพัฒนา Semiconductor

มากขึ้น เพื่อใช้เป็น ส่วนประกอบของอุปกรณ์สมาร์ตต่าง ๆ และ HDD มีการ พัฒนาให้มีความจุมากขึ้นเพื่อใช้ใน Cloud Storage

การส่งออกสินค้าอิเล็กทรอนิกส์ในปี 2561 มีมูลค่า 38,841.5 ล้านดอลลาร์สหรัฐฯ เพิ่มขึ้นจากปีก่อน ร้อยละ 6.4 (%YoY) โดยตลาดส่งออกหลักทั้งหมดปรับตัวเพิ่มขึ้น ทั้งญี่ปุ่น จีน อาเซียน สหภาพยุโรป และ สหรัฐอเมริกา โดยส่วนประกอบและอุปกรณ์ประกอบเครื่องคอมพิวเตอร์ เพิ่มขึ้นร้อยละ 10.1 วงจรรวม (IC) เพิ่มขึ้นร้อยละ 1.2 และ เครื่องโทรศัพท์และอุปกรณ์ ปรับตัวเพิ่มขึ้นร้อยละ 21.0 โดยเฉพาะอย่างยิ่งเพิ่มขึ้นในตลาดญี่ปุ่น เนื่องจากผู้ผลิต บางรายมีการผลิตเพื่อส่งออกสินค้ากลับไปบริษัทแม่ ในประเทศญี่ปุ่น

ทั้งนี้คาดการณ์ว่าในปี 2562 การผลิตสินค้าอิเล็กทรอนิกส์จะเพิ่มขึ้นร้อยละ 6.0 และ 7.5 ตามลำดับ เมื่อเทียบกับปีก่อน เนื่องจากความต้องการส่วนประกอบและอุปกรณ์ประกอบของเครื่องคอมพิวเตอร์ที่เพิ่มขึ้น รวมถึงตามความต้องการของสินค้าอิเล็กทรอนิกส์โลกที่เพิ่มขึ้นอย่างต่อเนื่อง

• ธุรกิจป้ายโฆษณา

ปัจจัยหลักที่จะส่งผลกระทบต่อผลการดำเนินงานในอนาคตของธุรกิจป้ายโฆษณา คือ ความผันผวนทางเศรษฐกิจและการเมือง ทั้งในประเทศและต่างประเทศ รวมทั้งสาเหตุจากการเกิดเทคโนโลยีใหม่ ๆ ซึ่งเทคโนโลยีได้เข้ามามีบทบาทในชีวิตประจำวันของคนเรามากขึ้น ทำให้เกิดการเปลี่ยนแปลงพฤติกรรมต่างๆ โดยเฉพาะเทคโนโลยีด้านการสื่อสาร ซึ่งความก้าวหน้าทางเทคโนโลยีด้านการสื่อสารนี้ก่อให้เกิดความเปลี่ยนแปลงทั้งทางด้านผู้บริโภค ด้านผู้ผลิตและจัดจำหน่าย รวมถึงด้านการตลาด

แต่ถึงอย่างไรก็ตามจากพฤติกรรมการใช้ชีวิตและเวลาส่วนใหญ่อยู่นอกบ้านของสังคมในปัจจุบัน สื่อป้ายโฆษณาข้างทางจึงเป็นสื่อที่สามารถที่จะเข้าถึงผู้บริโภคได้เป็นอย่างดีและสามารถที่จะสร้างการรับรู้และจดจำให้กับสินค้าและแบรนด์ต่างๆ ได้เป็นอย่างดี เนื่องจากสื่อโฆษณานี้ถือเป็นเครื่องมือหนึ่งที่สำคัญและมีบทบาทในการตัดสินใจซื้อสินค้าและบริการในยุคปัจจุบัน การโฆษณาผ่านสื่อนอกบ้านสามารถเข้าถึงผู้บริโภคได้ทุกเพศทุกวัย การโฆษณามีผลในเรื่องการสร้างทัศนคติ เนื่องจากการนำเสนอภาพลักษณ์เชิงบวกให้กับสินค้าและผลิตภัณฑ์ ทำให้ผู้บริโภคเกิดการรับรู้และจดจำส่งผลต่อการตัดสินใจซื้อสินค้าและบริการไม่มากนัก

ดังนั้นบริษัทฯ จึงมีแผนที่จะขยายการประกอบธุรกิจเพื่อเสริมสร้างความแข็งแกร่งในการดำเนินธุรกิจให้แก่บริษัทฯ โดยการลงทุนในธุรกิจป้ายโฆษณาชนิดป้ายนิ่งบริเวณกรุงเทพและหัวเมือง ทั้งขนาดกลางและขนาดใหญ่ บนทำเลที่ดี และมีศักยภาพ รวมถึงการศึกษาความเป็นไปได้ของการเพิ่มช่องทางการขายสื่อโฆษณา เพื่อรองรับความต้องการของตลาดโฆษณา ทั้งนี้การลงทุนที่หลากหลายนั้น เป็นการกระจายความเสี่ยงทางธุรกิจ เพื่อสร้างผลตอบแทนที่ดีให้กับผู้ถือหุ้น และยังเป็นการสร้างความยั่งยืนให้แก่บริษัทฯ ต่อไป

รายงานของผู้สอบบัญชีรับอนุญาต

เสนอ ผู้ถือหุ้นและคณะกรรมการบริษัท อุตสาหกรรม อิเล็กทรอนิกส์ จำกัด (มหาชน)
และบริษัทย่อย

ความเห็น

ข้าพเจ้าได้ตรวจสอบงบการเงินรวมและงบการเงินเฉพาะกิจการของบริษัทอุตสาหกรรม อิเล็กทรอนิกส์ จำกัด (มหาชน) และบริษัทย่อย (กลุ่มบริษัท) และของเฉพาะบริษัทอุตสาหกรรม อิเล็กทรอนิกส์ จำกัด (มหาชน) ซึ่งประกอบด้วยงบแสดงฐานะการเงินรวมและงบแสดงฐานะการเงินเฉพาะกิจการ ณ วันที่ 31 ธันวาคม พ.ศ. 2561 งบกำไรขาดทุนเบ็ดเสร็จรวมและงบกำไรขาดทุนเบ็ดเสร็จเฉพาะกิจการ งบแสดงการเปลี่ยนแปลงส่วนของผู้ถือหุ้นรวมและงบแสดงการเปลี่ยนแปลงส่วนของผู้ถือหุ้นเฉพาะกิจการ และงบกระแสเงินสดรวมและงบกระแสเงินสดเฉพาะกิจการสำหรับปีสิ้นสุดวันเดียวกัน และหมายเหตุประกอบงบการเงินรวมและหมายเหตุประกอบงบการเงินเฉพาะกิจการ รวมถึงหมายเหตุสรุปนโยบายการบัญชีที่สำคัญ

ข้าพเจ้าเห็นว่างบการเงินข้างต้นนี้แสดงฐานะการเงินรวมและฐานะการเงินเฉพาะกิจการของบริษัท อุตสาหกรรม อิเล็กทรอนิกส์ จำกัด (มหาชน) และบริษัทย่อยและของเฉพาะบริษัทอุตสาหกรรม อิเล็กทรอนิกส์ จำกัด (มหาชน) ณ วันที่ 31 ธันวาคม พ.ศ. 2561 ผลการดำเนินงานรวมและผลการดำเนินงานเฉพาะกิจการ และกระแสเงินสดรวมและกระแสเงินสดเฉพาะกิจการสำหรับปีสิ้นสุดวันเดียวกัน โดยถูกต้องตามที่ควรในสาระสำคัญตามมาตรฐานการรายงานทางการเงิน

เกณฑ์ในการแสดงความเห็น

ข้าพเจ้าได้ปฏิบัติงานตรวจสอบตามมาตรฐานการสอบบัญชี ความรับผิดชอบของข้าพเจ้าได้กล่าวไว้ในวรรคความรับผิดชอบของผู้สอบบัญชีต่อการตรวจสอบงบการเงินรวมและงบการเงินเฉพาะกิจการในรายงานของข้าพเจ้า ข้าพเจ้ามีความเป็นอิสระจากกลุ่มบริษัทตามข้อกำหนดจรรยาบรรณของผู้ประกอบวิชาชีพบัญชีที่กำหนดโดยสภาวิชาชีพบัญชี ในส่วนที่เกี่ยวข้องกับการตรวจสอบงบการเงินรวมและงบการเงินเฉพาะกิจการ และข้าพเจ้าได้ปฏิบัติตามความรับผิดชอบด้านจรรยาบรรณอื่น ๆ ซึ่งเป็นไปตามข้อกำหนดเหล่านี้ ข้าพเจ้าเชื่อว่าหลักฐานการสอบบัญชีที่ข้าพเจ้าได้รับเพียงพอและเหมาะสมเพื่อใช้เป็นเกณฑ์ในการแสดงความเห็นของข้าพเจ้า

เรื่องสำคัญในการตรวจสอบ

เรื่องสำคัญในการตรวจสอบคือเรื่องต่างๆ ที่มีนัยสำคัญที่สุดตามดุลยพินิจของผู้ประกอบวิชาชีพของข้าพเจ้าในการตรวจสอบงบการเงินรวมและงบการเงินเฉพาะกิจการสำหรับงวดปัจจุบัน ข้าพเจ้าได้นำเรื่องเหล่านี้มาพิจารณาในบริบทของการตรวจสอบงบการเงินรวมและงบการเงินเฉพาะกิจการโดยรวมและในการแสดงความเห็นของข้าพเจ้า ทั้งนี้ ข้าพเจ้าไม่ได้แสดงความเห็นแยกต่างหากสำหรับเรื่องเหล่านี้

การด้อยค่าของเงินลงทุนในบริษัทย่อยและค่าความนิยม

ณ วันที่ 31 ธันวาคม พ.ศ. 2561 บริษัทมีเงินลงทุนในบริษัทย่อยสุทธิ จำนวน 596.82 ล้านบาท และมีค่าความนิยมสุทธิ จำนวน 40.23 ล้านบาท ในงบการเงินเฉพาะกิจการและงบการเงินรวม ตามลำดับ ตามที่กล่าวไว้ในหมายเหตุประกอบงบการเงินข้อ 14 และข้อ 16 ตามลำดับ ผู้บริหารได้ทำการทดสอบการด้อยค่าเงินลงทุนในบริษัทย่อยและค่าความนิยม ซึ่งผู้บริหารสรุปว่าเงินลงทุนในบริษัทย่อย มีการด้อยค่าในบริษัทย่อยแห่งหนึ่งจำนวน 90.14 ล้านบาท และโอนกลับรายการผลขาดทุนจากการด้อยค่าเงินลงทุนในบริษัทย่อยอีกแห่งหนึ่ง จำนวน 97.99 ล้านบาท แสดงในงบกำไรขาดทุนเบ็ดเสร็จเฉพาะกิจการสำหรับปีสิ้นสุดวันที่ 31 ธันวาคม พ.ศ. 2561 การประเมินการด้อยค่า เป็นประมาณการทางบัญชีที่สำคัญและเป็นการใช้ดุลยพินิจของผู้บริหารอย่างมีนัยสำคัญ ซึ่งอ้างอิงสมมติฐานต่างๆ ที่มีผลมาจากการคาดการณ์สภาวะตลาดและเศรษฐกิจในอนาคต ดังนั้นข้าพเจ้าพิจารณาให้เรื่องดังกล่าวจึงเป็นเรื่องสำคัญในการตรวจสอบ

วิธีการตรวจสอบ

ข้าพเจ้าได้พิจารณาเกี่ยวกับการประเมินการด้อยค่าของเงินลงทุนในบริษัทย่อยและค่าความนิยมของฝ่ายบริหารของบริษัท โดยทำความเข้าใจเกี่ยวกับแบบจำลองทางการเงินที่ฝ่ายบริหารเลือกใช้ นอกจากนี้ ข้าพเจ้าได้ทำการทดสอบสมมติฐานที่สำคัญที่ใช้ในประมาณการกระแสเงินสดที่คาดว่าจะได้รับในอนาคตจากบริษัทย่อย โดยการเปรียบเทียบสมมติฐานดังกล่าวกับแหล่งข้อมูลภายในและภายนอกของบริษัท และเปรียบเทียบประมาณการกระแสเงินสดในอดีตกับผลการดำเนินงานที่เกิดขึ้นจริงเพื่อใช้ในการประเมินดุลยพินิจของฝ่ายบริหารสำหรับการจัดทำประมาณการกระแสเงินสดที่คาดว่าจะได้รับในอนาคต และพิจารณาอัตราคิดลดโดยการวิเคราะห์ต้นทุนถัวเฉลี่ยของเงินทุนและข้อมูลอื่นๆ ของบริษัทและของอุตสาหกรรม ตลอดจนทดสอบการคำนวณประมาณการกระแสเงินสดที่คาดว่าจะได้รับในอนาคตตามแบบจำลองทางการเงิน รวมถึงพิจารณาผลกระทบของการเปลี่ยนแปลงสมมติฐานที่สำคัญ นอกจากนี้ข้าพเจ้าได้ประเมินความเพียงพอของการเปิดเผยข้อมูลเกี่ยวกับการประเมินการด้อยค่าของเงินลงทุนในบริษัทย่อยและค่าความนิยม

ค่าเผื่อการลดมูลค่าสินค้าคงเหลือ

ณ วันที่ 31 ธันวาคม พ.ศ. 2561 บริษัทมีสินค้าคงเหลือจำนวน 69.60 ล้านบาท ในงบการเงินรวม ตามที่อธิบายไว้ในหมายเหตุประกอบงบการเงินข้อ 10 โดยสินค้าของกลุ่มบริษัทเป็นชิ้นส่วนอิเล็กทรอนิกส์ อุปกรณ์สารกึ่งตัวนำ (Semiconductor Device) ประเภทยานไดโอด (Diodes) ซึ่งเป็นอุปกรณ์พื้นฐานในวงจรอิเล็กทรอนิกส์สำหรับอุตสาหกรรมเครื่องใช้ไฟฟ้าและอุปกรณ์อิเล็กทรอนิกส์ ซึ่งมีความสัมพันธ์กับการเปลี่ยนแปลงเทคโนโลยีที่อย่างมีสาระสำคัญ จากประสบการณ์ในอดีตกิจการมีการขายสินค้าในราคาที่ต่ำกว่าทุนเป็นจำนวนมาก เนื่องจากตามมาตรฐานการรายงานทางการเงินสินค้าคงเหลือแสดงมูลค่าตามราคาทุนหรือมูลค่าที่คาดว่าจะได้รับสุทธิแล้วแต่ราคาใดจะต่ำกว่า ดังนั้นผู้บริหารต้องใช้ดุลยพินิจในการพิจารณาประมาณการค่าเผื่อการลดมูลค่าสินค้าคงเหลือที่เหมาะสมสำหรับสินค้าที่ค้างนาน โดยพิจารณาจากการวิเคราะห์สินค้าที่ตกวันและอายุของสินค้าแต่ละประเภท และราคาที่คาดว่าจะได้รับสุทธิ ดังนั้นข้าพเจ้าเห็นว่า เรื่องดังกล่าวเป็นเรื่องสำคัญในการตรวจสอบ เนื่องจากบัญชีดังกล่าวมีสาระสำคัญและจำเป็นต้องใช้ดุลยพินิจและการประมาณการที่สำคัญของผู้บริหาร

วิธีการตรวจสอบ

- ข้าพเจ้าได้รับความเชื่อมั่นเกี่ยวกับความเหมาะสมของสมมติฐานที่ผู้บริหารใช้ในการคำนวณค่าเผื่อการลดมูลค่าสินค้า โดย ทำความเข้าใจเกี่ยวกับกระบวนการพิจารณามูลค่าที่คาดว่าจะได้รับ คืนของสินค้าคงเหลือโดยการสอบถามผู้บริหารที่รับผิดชอบโดยตรง รวมทั้งประเมินความเหมาะสมของประมาณการทางบัญชี และประเมินการออกแบบการควบคุมภายในและสุ่มทดสอบการนำการควบคุมภายในไปปฏิบัติ ตลอดจนสุ่มทดสอบประสิทธิผลของการควบคุมภายในดังกล่าว
- เข้าร่วมสังเกตการณ์ตรวจนับสินค้าคงเหลือที่สถานประกอบการของบริษัทย่อย เพื่อพิจารณาสินค้าที่เคลื่อนไหวช้าและล้าสมัย
- เปรียบเทียบต้นทุนสินค้าคงเหลือกับมูลค่าที่คาดว่าจะได้รับสุทธิ ซึ่งคำนวณจากราคาขายสินค้าหักค่าใช้จ่ายที่จำเป็นในการขายโดยสุ่มทดสอบกับใบกำกับภาษีขายเอกสารที่เกี่ยวข้องภายหลังวันทิ้งการเงิน เพื่อให้มั่นใจว่าสินค้าคงเหลือแสดงในราคาทุนหรือมูลค่าสุทธิที่จะได้รับแล้วแต่ราคาใดจะต่ำกว่า
- วิเคราะห์เปรียบเทียบปริมาณสินค้าคงเหลือและการเคลื่อนไหวของสินค้าแต่ละประเภท เพื่อระบุสินค้าที่มีเคลื่อนไหวช้าหรือสินค้าล้าสมัย
- สอบทานความเพียงพอในการตั้งค่าเผื่อการลดลงในมูลค่าสินค้าคงเหลือในอดีต
- พิจารณาความเพียงพอของการเปิดเผยข้อมูลตามมาตรฐานการรายงานทางการเงิน

ข้อมูลอื่น

ผู้บริหารเป็นผู้รับผิดชอบต่อข้อมูลอื่น ข้อมูลอื่นประกอบด้วยข้อมูลซึ่งรวมอยู่ในรายงานประจำปี แต่ไม่รวมถึงงบการเงินและรายงาน ของผู้สอบบัญชีที่อยู่ในรายงานประจำปีนั้น ซึ่งคาดว่าจะรายงานประจำปี พ.ศ. 2561 จะถูกจัดเตรียมให้ข้าพเจ้า ภายหลังวันที่ในรายงานของผู้สอบบัญชีนี้

ความเห็นของข้าพเจ้าต่องบการเงินรวมไม่ครอบคลุมถึงข้อมูลอื่นและข้าพเจ้าไม่ได้ให้ความเชื่อมั่นต่อข้อมูลอื่น

ความรับผิดชอบของข้าพเจ้าที่เกี่ยวเนื่องกับการตรวจสอบงบการเงินรวมและงบการเงินเฉพาะกิจการคือ การอ่านและพิจารณาว่าข้อมูลอื่นมีความขัดแย้งที่มีสาระสำคัญกับงบการเงินรวมและงบการเงินเฉพาะกิจการหรือกับความรู้ที่ได้รับจากการตรวจสอบของข้าพเจ้าหรือปรากฏว่าข้อมูลอื่นมีการแสดงข้อมูลที่ขัดต่อข้อเท็จจริงอันเป็นสาระสำคัญหรือไม่

เมื่อข้าพเจ้าได้อ่านรายงานประจำปี หากข้าพเจ้าสรุปได้ว่าการแสดงข้อมูลที่ขัดต่อข้อเท็จจริงอันเป็นสาระสำคัญ ข้าพเจ้าต้องสื่อสารเรื่องดังกล่าวกับผู้มีหน้าที่ในการกำกับดูแลเพื่อให้ผู้มีหน้าที่ในการกำกับดูแลดำเนินการแก้ไขข้อมูลที่แสดงขัดต่อข้อเท็จจริง

ความรับผิดชอบของผู้บริหารและผู้มีหน้าที่ในการกำกับดูแลต้องบการเงินรวมและงบการเงินเฉพาะกิจการ

ผู้บริหารมีหน้าที่รับผิดชอบในการจัดทำและนำเสนองบการเงินรวมและงบการเงินเฉพาะกิจการเหล่านี้โดยถูกต้องตามที่ควรตามมาตรฐานการรายงานทางการเงิน และรับผิดชอบเกี่ยวกับการควบคุมภายในที่ผู้บริหารพิจารณาว่าจำเป็นเพื่อให้สามารถจัดทำงบการเงินรวมและงบการเงินเฉพาะกิจการที่ปราศจากการแสดงข้อมูลที่ขัดต่อข้อเท็จจริงอันเป็นสาระสำคัญไม่ว่าจะเกิดจากการทุจริตหรือข้อผิดพลาด

ในการจัดทำงบการเงินรวมและงบการเงินเฉพาะกิจการ ผู้บริหารรับผิดชอบในการประเมินความสามารถของกลุ่มบริษัทในการดำเนินงานต่อเนื่อง เปิดเผยเรื่องที่เกี่ยวข้องกับการดำเนินงานต่อเนื่อง (ตามความเหมาะสม) และการใช้เกณฑ์การบัญชีสำหรับการดำเนินงานต่อเนื่องเว้นแต่ผู้บริหารมีความตั้งใจที่จะเลิกกลุ่มบริษัทหรือหยุดดำเนินงานหรือไม่สามารถดำเนินงานต่อเนื่องต่อไปได้

ผู้มีหน้าที่ในการกำกับดูแลมีหน้าที่ในการสอดส่องดูแลกระบวนการในการจัดทำรายงานทางการเงินของกลุ่มบริษัท

ความรับผิดชอบของผู้สอบบัญชีต่อการตรวจสอบงบการเงินรวมและงบการเงินเฉพาะกิจการ

การตรวจสอบของข้าพเจ้ามีวัตถุประสงค์เพื่อให้ได้ความเชื่อมั่นอย่างสมเหตุสมผลว่างบการเงินรวมและงบการเงินเฉพาะกิจการ โดยรวมปราศจากการแสดงข้อมูลที่ขัดต่อข้อเท็จจริงอันเป็นสาระสำคัญหรือไม่ ไม่ว่าจะเกิดจากการทุจริตหรือข้อผิดพลาด และเสนอรายงานของผู้สอบบัญชีซึ่งรวมความเห็นของข้าพเจ้าอยู่ด้วย ความเชื่อมั่นอย่างสมเหตุสมผลคือความเชื่อมั่นในระดับสูงแต่ไม่ได้เป็นการรับประกันว่าการปฏิบัติงานตรวจสอบตามมาตรฐานการสอบบัญชีจะสามารถตรวจพบข้อมูลที่ขัดต่อข้อเท็จจริงอันเป็นสาระสำคัญที่มีอยู่ได้เสมอไป ข้อมูลที่ขัดต่อข้อเท็จจริงอาจเกิดจากการทุจริตหรือข้อผิดพลาดและถือว่ามีสาระสำคัญเมื่อคาดการณ์ได้อย่างสมเหตุสมผลว่ารายการที่ขัดต่อข้อเท็จจริงแต่ละรายการหรือทุกรายการรวมกันจะมีผลต่อการตัดสินใจทางเศรษฐกิจของผู้ใช้งบการเงินรวมและงบการเงินเฉพาะกิจการจากการใช้งบการเงินเหล่านี้

ในการตรวจสอบของข้าพเจ้าตามมาตรฐานการสอบบัญชี ข้าพเจ้าได้ใช้ดุลยพินิจและการสังเกตและสงสัยเยี่ยงผู้ประกอบวิชาชีพตลอดการตรวจสอบการปฏิบัติงานของข้าพเจ้ารวมถึง

- ระบุและประเมินความเสี่ยงจากการแสดงข้อมูลที่ขัดต่อข้อเท็จจริงอันเป็นสาระสำคัญในงบการเงินรวมและงบการเงินเฉพาะกิจการ ไม่ว่าจะเกิดจากการทุจริตหรือข้อผิดพลาด ออกแบบและปฏิบัติตามวิธีการตรวจสอบเพื่อตอบสนองต่อความเสี่ยงเหล่านั้นและได้หลักฐานการสอบบัญชีที่เพียงพอและเหมาะสมเพื่อเป็นเกณฑ์ในการแสดงความเห็นของข้าพเจ้า ความเสี่ยงที่ไม่พบข้อมูลที่ขัดต่อข้อเท็จจริงอันเป็นสาระสำคัญซึ่งเป็นผลมาจากการทุจริตจะสูงกว่าความเสี่ยงที่เกิดจากข้อผิดพลาด เนื่องจากการทุจริตอาจเกี่ยวกับการสมรู้ร่วมคิด การปลอมแปลงเอกสารหลักฐาน การตั้งใจละเว้นการแสดงผลการแสดงผลที่ไม่ตรงตามข้อเท็จจริงหรือการแทรกแซงการควบคุมภายใน
- ทำความเข้าใจระบบการควบคุมภายในที่เกี่ยวข้องกับการตรวจสอบ เพื่อออกแบบวิธีการตรวจสอบที่เหมาะสมกับสถานการณ์ แต่ไม่ใช่เพื่อวัตถุประสงค์ในการแสดงความเห็นต่อความมีประสิทธิภาพของการควบคุมภายในของกลุ่มบริษัท

- ประเมินความเหมาะสมของนโยบายการบัญชีที่ผู้บริหารใช้และความสมเหตุสมผลของประมาณการทางบัญชีและการเปิดเผยข้อมูลที่เกี่ยวข้องซึ่งจัดทำขึ้นโดยผู้บริหาร
- สรุปเกี่ยวกับความเหมาะสมของการใช้เกณฑ์การบัญชีสำหรับการดำเนินงานต่อเนื่องของผู้บริหาร และจากหลักฐานการสอบบัญชีที่ได้รับ สรุปว่ามีความไม่แน่นอนที่มีสาระสำคัญที่เกี่ยวกับเหตุการณ์ หรือสถานการณ์ที่อาจเป็นเหตุให้เกิดข้อสงสัยอย่างมีนัยสำคัญต่อความสามารถของกลุ่มบริษัทในการดำเนินงานต่อเนื่องหรือไม่ ถ้าข้าพเจ้าได้ข้อสรุปว่ามีความไม่แน่นอนที่มีสาระสำคัญ ข้าพเจ้าต้องกล่าวไว้ในรายงานของผู้สอบบัญชีของข้าพเจ้าโดยให้ข้อสังเกตถึงการเปิดเผยข้อมูลในงบการเงินรวมและงบการเงินเฉพาะกิจการที่เกี่ยวข้อง หรือถ้าการเปิดเผยดังกล่าวไม่เพียงพอความเห็นของข้าพเจ้าจะเปลี่ยนแปลงไป ข้อสรุปของข้าพเจ้าขึ้นอยู่กับหลักฐานการสอบบัญชีที่ได้รับจนถึงวันที่ในรายงานของผู้สอบบัญชีของข้าพเจ้า อย่างไรก็ตาม เหตุการณ์หรือสถานการณ์ในอนาคตอาจเป็นเหตุให้บริษัทต้องหยุดการดำเนินงานต่อเนื่อง
- ประเมินการนำเสนอโครงสร้างและเนื้อหาของงบการเงินรวมและงบการเงินเฉพาะกิจการโดยรวม รวมถึงการเปิดเผยข้อมูลว่างบการเงินรวมและงบการเงินเฉพาะกิจการ แสดงรายการและเหตุการณ์ในรูปแบบที่ทำให้มีการนำเสนอข้อมูลโดยถูกต้องตามที่ควรหรือไม่
- ได้รับหลักฐานการสอบบัญชีที่เหมาะสมอย่างเพียงพอเกี่ยวกับข้อมูลทางการเงินของกิจการภายในกลุ่มหรือกิจกรรมทางธุรกิจภายในกลุ่มบริษัทเพื่อแสดงความเห็นต่องบการเงินรวมและงบการเงินเฉพาะกิจการ ข้าพเจ้ารับผิดชอบต่อการกำหนดแนวทาง การควบคุมดูแล และการปฏิบัติงานตรวจสอบกลุ่มบริษัท ข้าพเจ้าเป็นผู้รับผิดชอบแต่เพียงผู้เดียวต่อความเห็นของข้าพเจ้า

ข้าพเจ้าได้สื่อสารกับผู้มีส่วนที่ในการกำกับดูแลในเรื่องต่างๆ ที่สำคัญ ซึ่งรวมถึงขอบเขตและช่วงเวลาของการตรวจสอบตามที่ได้วางแผนไว้ ประเด็นที่มีนัยสำคัญที่พบจากการตรวจสอบ รวมถึงข้อบกพร่องที่มีนัยสำคัญในระบบการควบคุมภายใน หากข้าพเจ้าได้พบในระหว่างการตรวจสอบของข้าพเจ้า

ข้าพเจ้าได้ให้คำรับรองแก่ผู้มีส่วนที่ในการกำกับดูแลว่าข้าพเจ้าได้ปฏิบัติตามข้อกำหนดจรรยาบรรณที่เกี่ยวข้องกับความเป็นอิสระและได้สื่อสารกับผู้มีส่วนที่ในการกำกับดูแลเกี่ยวกับความสัมพันธ์ทั้งหมด ตลอดจนเรื่องอื่น ซึ่งข้าพเจ้าเชื่อว่ามีเหตุผลที่บุคคลภายนอกอาจพิจารณาว่ากระทบต่อความเป็นอิสระของข้าพเจ้าและมาตรการที่ข้าพเจ้าใช้เพื่อป้องกันไม่ให้ข้าพเจ้าขาดความเป็นอิสระ

จากเรื่องที่ได้สื่อสารกับผู้มีส่วนที่ในการกำกับดูแล ข้าพเจ้าได้พิจารณาเรื่องต่าง ๆ ที่มีนัยสำคัญมากที่สุดในการตรวจสอบงบการเงินรวมและงบการเงินเฉพาะกิจการ ในงวดปัจจุบันและกำหนดเป็นเรื่องสำคัญในการตรวจสอบ ข้าพเจ้าได้อธิบายเรื่องเหล่านี้ในรายงานของผู้สอบบัญชีเว้นแต่กฎหมายหรือข้อบังคับไม่ให้เปิดเผยต่อสาธารณะเกี่ยวกับเรื่องดังกล่าวหรือใน

สถานการณ์ที่ยากที่จะเกิดขึ้น ข้าพเจ้าพิจารณาว่าไม่ควรสื่อสารเรื่องดังกล่าวในรายงานของข้าพเจ้าเพราะการกระทำดังกล่าวสามารถคาดการณ์ได้อย่างสมเหตุสมผลว่าจะมีผลกระทบในทางลบมากกว่าผลประโยชน์ต่อส่วนได้เสียสาธารณะจากการสื่อสารดังกล่าว

สุณิสา เสมา

ผู้สอบบัญชีรับอนุญาต เลขที่ 7707

บริษัท อาร์เอสเอ็ม ออดิท เซอร์วิส เซส (ประเทศไทย) จำกัด

กรุงเทพมหานคร

27 กุมภาพันธ์ พ.ศ. 2562

		(หน่วย : บาท)			
		งบการเงินรวม		งบการเงินเฉพาะกิจการ	
หมายเหตุ		พ.ศ. 2561	พ.ศ. 2560	พ.ศ. 2561	พ.ศ. 2560
สินทรัพย์					
สินทรัพย์หมุนเวียน					
เงินสดและรายการเทียบเท่าเงินสด	7	47,710,352	120,156,622	1,462,774	3,070,414
เงินลงทุนชั่วคราว	8	51,350,533	135,627,067	-	114,759,431
ลูกหนี้การค้าและลูกหนี้อื่น สุทธิ	9	102,863,097	102,800,442	7,034,823	9,172,967
เงินให้กู้ยืมระยะสั้นแก่กิจการที่เกี่ยวข้องกัน	5	15,000,000	15,000,000	2,000,000	2,000,000
สินค้าคงเหลือ สุทธิ	10	69,599,669	63,932,160	-	-
เงินมัดจำค่าหุ้น	11	55,000,000	-	55,000,000	-
เงินจ่ายล่วงหน้าค่าหุ้นและดอกเบี้ยค้างรับ สุทธิ	12	4,000,000	2,000,000	4,000,000	2,000,000
รวมสินทรัพย์หมุนเวียน		345,523,651	439,516,291	69,497,597	131,002,812
สินทรัพย์ไม่หมุนเวียน					
เงินฝากสถาบันการเงินที่ใช้เป็นหลักประกัน	13	1,014,850	3,071,874	-	2,071,874
เงินลงทุนในบริษัทย่อย สุทธิ	14	-	-	596,819,930	588,945,478
อาคารและอุปกรณ์ สุทธิ	15	370,781,861	311,796,389	1,801,834	2,331,440
ค่าความนิยม สุทธิ	16	40,233,265	40,233,265	-	-
สินทรัพย์ไม่มีตัวตน - โปรแกรมคอมพิวเตอร์ สุทธิ	17	362,394	469,705	65,803	126,878
สินทรัพย์ภาษีเงินได้รอการตัดบัญชี	18	10,482,632	15,264,710	-	-
สินทรัพย์ไม่หมุนเวียนอื่น		7,597,213	2,497,541	396,425	339,042
รวมสินทรัพย์ไม่หมุนเวียน		430,472,215	373,333,484	599,083,992	593,814,712
รวมสินทรัพย์		775,995,866	812,849,775	668,581,589	724,817,524

(หน่วย : บาท)					
หมายเหตุ	งบการเงินรวม		งบการเงินเฉพาะกิจการ		
	พ.ศ. 2561	พ.ศ. 2560	พ.ศ. 2561	พ.ศ. 2560	
หนี้สินและส่วนของผู้ถือหุ้น					
หนี้สินหมุนเวียน					
เงินเบิกเกินบัญชีและเงินกู้ยืมระยะสั้น	19	-	106,759,065	-	106,759,065
เจ้าหนี้การค้าและเจ้าหนี้อื่น	20	29,082,193	35,879,563	6,358,404	5,529,064
เงินรับล่วงหน้าค่าหุ้น	14	10,000,000	-	10,000,000	-
เงินกู้ยืมระยะสั้นจากบริษัทย่อย	5	-	-	63,420,000	63,420,000
เจ้าหนี้ตามสัญญาเช่าการเงินที่ถึงกำหนดชำระในปี สหติ	23	1,481,197	283,181	-	-
ภาษีเงินได้นิติบุคคลค้างจ่าย		3,143,610	2,156,859	-	-
หนี้สินหมุนเวียนอื่น		1,073,117	1,049,818	-	-
รวมหนี้สินหมุนเวียน		44,780,117	146,128,486	79,778,404	175,708,129
หนี้สินไม่หมุนเวียน					
หนี้สินภาษีเงินได้รอตัดบัญชี	18	36,592,456	40,233,265	-	-
ประมาณการหนี้สินจากการขาดเครดิตเสียหาย	21	11,811,978	11,811,978	-	-
ภาระผูกพันผลประโยชน์พนักงาน	22	6,944,122	6,253,039	1,160,134	631,458
เจ้าหนี้ตามสัญญาเช่าการเงิน สหติ	23	92,770,778	29,594,150	-	-
กำไรรอตัดบัญชีจากการขายแล้วเข้ากลับคืน	15	13,590,980	14,522,933	-	-
ประมาณการหนี้สินในการรื้อถอนทรัพย์สิน		12,210,686	12,246,407	303,765	303,765
หนี้สินไม่หมุนเวียนอื่น		2,500	3,000	-	-
รวมหนี้สินไม่หมุนเวียน		173,923,500	114,664,772	1,463,899	935,223
รวมหนี้สิน		218,703,617	260,793,258	81,242,303	176,643,352
ส่วนของผู้ถือหุ้น					
ทุนเรือนหุ้น					
ทุนจดทะเบียน	25				
หุ้นสามัญ 6,271,362,692 หุ้น มูลค่าหุ้นละ 1 บาท		-	6,271,362,692	-	6,271,362,692
หุ้นสามัญ 10,221,363,523 หุ้น มูลค่าหุ้นละ 1 บาท		10,221,363,523	-	10,221,363,523	-
ทุนออกจำหน่ายและเรียกชำระเต็มมูลค่าแล้ว					
หุ้นสามัญ 3,169,876,452 หุ้น มูลค่าหุ้นละ 1 บาท	25	-	3,169,876,452	-	3,169,876,452
หุ้นสามัญ 3,169,898,657 หุ้น มูลค่าหุ้นละ 1 บาท	25	3,169,898,657	-	3,169,898,657	-
ส่วนด้ามูลค่าหุ้นสามัญ	25	(1,931,234,782)	(1,931,215,907)	(1,931,234,782)	(1,931,215,907)
กำไร(ขาดทุน)สะสม					
จัดสรรแล้ว - ทุนสำรองตามกฎหมาย	27	13,726,481	13,726,481	13,726,481	13,726,481
ยังไม่ได้จัดสรร		(695,098,607)	(700,330,709)	(665,051,070)	(704,212,854)
รวมส่วนของบริษัทใหญ่		557,291,749	552,056,317	587,339,286	548,174,172
ส่วนได้เสียที่ไม่มีอำนาจควบคุม		500	200	-	-
รวมส่วนของผู้ถือหุ้น		557,292,249	552,056,517	587,339,286	548,174,172
รวมหนี้สินและส่วนของผู้ถือหุ้น		775,995,866	812,849,775	668,581,589	724,817,524

บริษัท อุตสาหกรรม อิเล็กทรอนิกส์ จำกัด (มหาชน) และบริษัทย่อย
งบกำไรขาดทุนเบ็ดเสร็จ
สำหรับปีสิ้นสุดวันที่ 31 ธันวาคม พ.ศ.2561

		(หน่วย : บาท)			
หมายเหตุ		งบการเงินรวม		งบการเงินเฉพาะกิจการ	
		พ.ศ. 2561	พ.ศ. 2560	พ.ศ. 2561	พ.ศ. 2560
รายได้จากการขายสินค้า	6	190,461,745	203,555,860	-	-
รายได้จากการให้บริการ		107,526,943	26,275,280	-	-
ต้นทุนขายสินค้า		(151,506,321)	(146,038,203)	-	-
ต้นทุนการให้บริการ		(59,327,702)	(13,389,696)	-	-
กำไรขั้นต้น		87,154,665	70,403,241	-	-
เงินปันผลรับ	5	-	-	46,498,140	-
โอนกลับจากหนี้สงสัยจะสูญ	24	14,238,708	5,026,229	15,000,000	7,000,000
รายได้ดอกเบี้ย	5	4,702,461	1,735,724	3,638,491	1,398,007
รายได้อื่น	5	2,230,850	5,170,390	1,513,395	1,500,400
กำไรก่อนค่าใช้จ่าย		108,326,684	82,335,584	66,650,026	9,898,407
ค่าใช้จ่ายในการขาย		(11,762,465)	(11,176,844)	-	-
ค่าใช้จ่ายในการบริหาร	14	(57,706,078)	(53,783,323)	(25,207,320)	(31,514,060)
ค่าตอบแทนกรรมการและผู้บริหาร	5	(16,557,314)	(15,165,015)	(7,189,265)	(7,763,052)
โอนกลับ(ขาดทุน)จากการด้อยค่าเงินลงทุนในบริษัทย่อย	14	-	-	7,843,152	(121,617,744)
ขาดทุนจากการด้อยค่าความนิยม	16	-	(121,708,944)	-	-
ขาดทุนจากอัตราแลกเปลี่ยน		(931,010)	(7,964,132)	-	-
ขาดทุนจากการชดเชยค่าเสียหาย	21	-	(11,811,978)	-	-
กำไร(ขาดทุน)ก่อนต้นทุนทางการเงินและภาษีเงินได้		21,369,817	(139,274,652)	42,096,593	(150,996,449)
ต้นทุนทางการเงิน	5	(7,123,355)	(2,984,357)	(2,934,809)	(1,036,813)
กำไร(ขาดทุน)ก่อนภาษีเงินได้		14,246,462	(142,259,009)	39,161,784	(152,033,262)
รายได้(ค่าใช้จ่าย)ภาษีเงินได้	18	(9,014,360)	10,743,451	-	-
กำไร(ขาดทุน)สุทธิสำหรับปี		5,232,102	(131,515,558)	39,161,784	(152,033,262)
กำไรเบ็ดเสร็จอื่น					
รายการที่จะไม่ถูกจัดประเภทใหม่ไว้ในกำไรหรือขาดทุนภายหลัง					
การวัดมูลค่าใหม่ของการผูกพันผลประโยชน์หลังออกจากงาน	22	-	288,418	-	-
รวมรายการที่จะไม่ถูกจัดประเภทใหม่ไว้ในกำไรหรือขาดทุนภายหลัง		-	288,418	-	-
กำไรเบ็ดเสร็จอื่นสำหรับปี - สุทธิจากภาษี		-	288,418	-	-
กำไร(ขาดทุน)เบ็ดเสร็จรวมสำหรับปี		5,232,102	(131,227,140)	39,161,784	(152,033,262)

หมายเหตุประกอบงบการเงินเป็นส่วนหนึ่งของงบการเงินนี้

		(หน่วย : บาท)				
		งบการเงินรวม		งบการเงินเฉพาะกิจการ		
หมายเหตุ		พ.ศ. 2561	พ.ศ. 2560	พ.ศ. 2561	พ.ศ. 2560	
การแบ่งปันกำไร(ขาดทุน)						
	ส่วนที่เป็นของบริษัทใหญ่	5,232,102	(131,515,558)	39,161,784	(152,033,262)	
	ส่วนที่เป็นของส่วนได้เสียที่ไม่มีอำนาจควบคุม	-	-	-	-	
	กำไร(ขาดทุน)สุทธิสำหรับปี	5,232,102	(131,515,558)	39,161,784	(152,033,262)	
การแบ่งปันกำไร(ขาดทุน) เบ็ดเสร็จรวม						
	ส่วนที่เป็นของบริษัทใหญ่	5,232,102	(131,227,140)	39,161,784	(152,033,262)	
	ส่วนที่เป็นของส่วนได้เสียที่ไม่มีอำนาจควบคุม	-	-	-	-	
	กำไร(ขาดทุน)เบ็ดเสร็จรวมสำหรับปี	5,232,102	(131,227,140)	39,161,784	(152,033,262)	
กำไร(ขาดทุน)ต่อหุ้น (หน่วย : บาท)						
	กำไร(ขาดทุน)ต่อหุ้นขั้นพื้นฐาน	28	0.0017	(0.095)	0.012	(0.110)
	กำไร(ขาดทุน)ต่อหุ้นปรับลด	28	-	(0.070)	-	(0.081)

บริษัท อุตสาหกรรม อิเล็กทรอนิกส์ จำกัด (มหาชน) และบริษัทย่อย
 งบแสดงการเปลี่ยนแปลงส่วนของผู้ถือหุ้น
 สำหรับปีสิ้นสุดวันที่ 31 ธันวาคม พ.ศ. 2561

		(หน่วย : บาท)						
		งบการเงินรวม						
หมายเหตุ	หมายเลข	ทุนเรือนหุ้น ที่ออกและ ชำระแล้ว	ส่วนเกิน (ส่วนต่ำ) มูลค่าหุ้นสามัญ	กำไร(ขาดทุน)สะสม		รวมส่วนของผู้ถือหุ้น ของบริษัทใหญ่	ส่วนได้เสียที่ ไม่มีอำนาจ ของบริษัทย่อย	รวม
				สำรองตาม กฎหมาย	ยังไม่ได้จัดสรร			
ยอดคงเหลือ ณ วันที่ 1 มกราคม พ.ศ. 2560		700,463,866	167,751,133	13,726,481	(569,103,569)	312,837,911	200	312,838,111
เพิ่มทุนหุ้นสามัญ	25	2,469,412,586	-	-	-	2,469,412,586	-	2,469,412,586
ส่วนต่ำมูลค่าหุ้นสามัญ	25	-	(2,098,967,040)	-	-	(2,098,967,040)	-	(2,098,967,040)
ขาดทุนเบ็ดเสร็จรวมสำหรับปี		-	-	-	(131,227,140)	(131,227,140)	-	(131,227,140)
ยอดคงเหลือ ณ วันที่ 31 ธันวาคม พ.ศ. 2560		3,169,876,452	(1,931,215,907)	13,726,481	(700,330,709)	552,056,317	200	552,056,517
เพิ่มทุนหุ้นสามัญ	25	22,205	-	-	-	22,205	-	22,205
เงินลงทุนในบริษัทย่อย	14	-	-	-	-	-	300	300
ส่วนต่ำมูลค่าหุ้นสามัญ	25	-	(18,875)	-	-	(18,875)	-	(18,875)
กำไรเบ็ดเสร็จรวมสำหรับปี		-	-	-	5,232,102	5,232,102	-	5,232,102
ยอดคงเหลือ ณ วันที่ 31 ธันวาคม พ.ศ. 2561		3,169,898,657	(1,931,234,782)	13,726,481	(695,098,607)	557,291,749	500	557,292,249

หมายเหตุประกอบงบการเงินเป็นส่วนหนึ่งของงบการเงินนี้

(หน่วย : บาท)						
งบการเงินเฉพาะกิจการ						
	ทศ. ณ งวด	ทุนเรือนหุ้น ที่ออกและ ชำระแล้ว	ส่วนเกิน (ส่วนต่ำ) มูลค่าหุ้นสามัญ	กำไร (ขาดทุน) สะสม		รวม
				สำรองตาม กฎหมาย	ยังไม่ได้จัดสรร	
ยอดคงเหลือ ณ วันที่ 1 มกราคม พ.ศ. 2560		700,463,866	167,751,133	13,726,481	(552,179,592)	329,761,888
เพิ่มทุนหุ้นสามัญ	25	2,469,412,586	-	-	-	2,469,412,586
ส่วนต่ำมูลค่าหุ้นสามัญ	25	-	(2,098,967,040)	-	-	(2,098,967,040)
ขาดทุนเบ็ดเสร็จรวมสำหรับปี		-	-	-	(152,033,262)	(152,033,262)
ยอดคงเหลือ ณ วันที่ 31 ธันวาคม พ.ศ. 2560		3,169,876,452	(1,931,215,907)	13,726,481	(704,212,854)	548,174,172
เพิ่มทุนหุ้นสามัญ	25	22,205	-	-	-	22,205
ส่วนต่ำมูลค่าหุ้น	25	-	(18,875)	-	-	(18,875)
กำไรเบ็ดเสร็จรวมสำหรับปี		-	-	-	39,161,784	39,161,784
ยอดคงเหลือ ณ วันที่ 31 ธันวาคม พ.ศ. 2561		3,169,898,657	(1,931,234,782)	13,726,481	(665,051,070)	587,339,286

บริษัท อุตสาหกรรม อิเล็กทรอนิกส์ จำกัด (มหาชน) และบริษัทย่อย
งบกระแสเงินสด
สำหรับปีสิ้นสุดวันที่ 31 ธันวาคม พ.ศ. 2561

	(หน่วย : บาท)			
	งบการเงินรวม		งบการเงินเฉพาะกิจการ	
	พ.ศ. 2561	พ.ศ. 2560	พ.ศ. 2561	พ.ศ. 2560
กระแสเงินสดจากกิจกรรมดำเนินงาน				
กำไร(ขาดทุน)ก่อนภาษีเงินได้สำหรับปี	14,246,462	(142,259,009)	39,161,784	(152,033,262)
ปรับกระทบกำไร(ขาดทุน)ก่อนภาษีเงินได้เป็นเงินสดรับ (จ่าย)				
จากกิจกรรมดำเนินงาน				
ขาดทุน(โอนกลับ)จากการด้อยค่าของเงินลงทุนในบริษัทย่อย	-	-	(7,843,152)	121,617,744
กำไรลดบัญชีจากการขายและเข้ากลับคืน	(931,953)	(931,953)	-	-
ค่าเสื่อมราคา	36,861,233	19,582,480	634,829	670,472
กำไรจากการจำหน่ายสินทรัพย์	(2,568)	(2,657)	(2,568)	-
ค่าตัดจำหน่ายและตัดจำหน่ายสินทรัพย์	6,402,990	1,160,008	61,075	278,010
ขาดทุนจากการด้อยค่าความนิยม	-	121,708,944	-	-
โอนกลับหนี้สงสัยจะสูญ	(14,238,708)	(5,026,229)	(15,000,000)	(7,000,000)
ขาดทุนจากการปรับลดมูลค่าสินค้า	11,336,543	-	-	-
ขาดทุนจากการชดเชยค่าเสียหาย	-	11,811,978	-	-
ดอกเบี้ยรับ	(4,702,461)	(1,735,724)	(3,638,491)	(1,398,007)
เงินปันผลรับจากบริษัทย่อย	-	-	(46,498,140)	-
ดอกเบี้ยจ่าย	7,123,355	2,984,357	2,934,809	1,036,813
ขาดทุนจากอัตราแลกเปลี่ยนที่ยังไม่เกิดขึ้น	1,095,125	4,764,040	-	-
กำไรที่ยังไม่เกิดขึ้นจริงจากการวัดมูลค่ายุติธรรมในกองทุนรวม	(265,233)	-	-	-
ภาวะผูกพันตามโครงการผลประโยชน์พนักงาน	2,378,118	1,408,022	528,676	631,459
กำไร(ขาดทุน)จากกิจกรรมดำเนินงานก่อนการเปลี่ยนแปลงในสินทรัพย์				
และหนี้สินดำเนินงาน	59,302,903	13,464,257	(29,661,178)	(36,196,771)
สินทรัพย์ดำเนินงาน(เพิ่มขึ้น)ลดลง				
ลูกหนี้การค้าและลูกหนี้อื่น	(1,864,111)	(23,148,230)	2,138,144	(363,249)
สินค้าคงเหลือ	(17,004,052)	(3,207,991)	-	-
สินทรัพย์หมุนเวียนอื่น	-	-	(57,383)	-
สินทรัพย์ไม่หมุนเวียนอื่น	(5,016,476)	-	-	-
หนี้สินดำเนินงานเพิ่มขึ้น(ลดลง)				
เจ้าหนี้การค้าและเจ้าหนี้อื่น	(7,181,518)	5,571,571	673,722	(2,126,108)
หนี้สินหมุนเวียนอื่น	22,798	(45,110)	-	-
หนี้สินไม่หมุนเวียนอื่น	(35,721)	-	-	-
จ่ายผลประโยชน์พนักงาน	(1,687,035)	-	-	-
เงินสด(จ่าย)รับจากการดำเนินงาน	26,536,788	(7,365,503)	(26,906,695)	(38,686,128)
ดอกเบี้ยรับ	696,033	353,084	314,579	15,368
ดอกเบี้ยจ่าย	(22,553)	(1,036,813)	(137,351)	(1,036,813)
จ่ายภาษีเงินได้	(6,969,538)	(549,663)	-	(19,043)
เงินสดสุทธิได้มา(ใช้ไป)ในกิจกรรมดำเนินงาน	20,240,730	(8,598,895)	(26,729,467)	(39,726,616)

หมายเหตุประกอบงบการเงินเป็นส่วนหนึ่งของงบการเงินนี้

	(หน่วย : บาท)			
	งบการเงินรวม		งบการเงินเฉพาะกิจการ	
	พ.ศ. 2561	พ.ศ. 2560	พ.ศ. 2561	พ.ศ. 2560
กระแสเงินสดจากกิจกรรมลงทุน				
เงินสดรับ(จ่าย)จากเงินลงทุนชั่วคราวและดอกเบี้ยรับ	88,238,960	(113,738,362)	118,238,960	(113,376,792)
เงินให้กู้ยืมระยะสั้นและดอกเบี้ยรับแก่กิจการที่เกี่ยวข้องกัน	450,000	(7,043,247)	-	-
จ่ายซื้อสินทรัพย์ถาวรและสินทรัพย์ไม่มีตัวตน	(32,428,062)	(6,301,352)	(115,155)	(14,103)
เงินสดรับจากการขายสินทรัพย์ถาวร	12,500	14,617	12,500	-
เงินปันผลรับ	-	-	46,498,140	-
จ่ายเงินมัดจำค่าหุ้น	(55,000,000)	-	(55,000,000)	-
เงินสดรับคืนจากเงินจ่ายล่วงหน้าค่าหุ้น	13,000,000	5,000,000	13,000,000	5,000,000
จ่ายซื้อเงินลงทุนในบริษัทย่อย	-	(346,543,403)	(31,300)	(372,000,000)
เงินฝากธนาคารที่ใช้เป็นหลักประกัน	2,071,874	(14,000)	2,071,874	(14,000)
เงินมัดจำรับล่วงหน้าค่าหุ้น	10,000,000	-	10,000,000	-
เงินสดสุทธิได้มา(ใช้ไป)ในกิจกรรมลงทุน	26,345,272	(468,625,747)	134,675,019	(480,404,895)
กระแสเงินสดจากกิจกรรมจัดหาเงิน				
เงินสดจ่ายเงินเบิกเกินบัญชี	(1,999,477)	3,553	(1,999,477)	3,553
เงินสดรับจากการเพิ่มหุ้นสามัญ	3,330	370,445,545	3,330	370,445,545
เงินสดรับจากการออกตั๋วแลกเงิน	-	104,759,588	-	104,759,588
จ่ายชำระหนี้ตั๋วแลกเงินและดอกเบี้ยจ่าย	(107,557,045)	-	(107,557,045)	-
จ่ายชำระหนี้สินภายใต้สัญญาเช่าการเงินและดอกเบี้ยจ่าย	(9,165,769)	(2,110,011)	-	-
เงินสดได้มา(ใช้ไป)ในกิจกรรมจัดหาเงิน	(118,718,961)	473,098,675	(109,553,192)	475,208,686
เงินสดและรายการเทียบเท่าเงินสดลดลง สุทธิ	(72,132,959)	(4,125,967)	(1,607,640)	(44,922,825)
เงินสดและรายการเทียบเท่าเงินสด ณ วันต้นปี	120,156,622	125,485,386	3,070,414	47,993,239
ผลกระทบจากการเปลี่ยนแปลงของอัตราแลกเปลี่ยน				
ในเงินสดและรายการเทียบเท่าเงินสด	(313,311)	(1,202,797)	-	-
เงินสดและรายการเทียบเท่าเงินสด ณ วันปลายปี	47,710,352	120,156,622	1,462,774	3,070,414

ข้อมูลเพิ่มเติมประกอบกระแสเงินสด

- พ.ศ.2561**
- บริษัทซื้อรถยนต์ภายใต้สัญญาเช่าการเงิน จำนวน 4.39 ล้านบาท ซึ่งคงค้างเป็นหนี้สิน ณ วันที่ 31 ธันวาคม พ.ศ. 2561 จำนวน 2.70 ล้านบาท
 - บริษัทได้บันทึกมูลค่าปัจจุบันของค่าเช่าตามสัญญาเช่าที่มีการปรับเปลี่ยนเป็นสิทธิการใช้อาคาร จำนวน 64.83 ล้านบาท
 - บริษัทโอนเงินมัดจำเป็นป้ายโฆษณา จำนวน 0.34 ล้านบาท
 - บริษัทซื้อสินทรัพย์ถาวรและยังไม่จ่ายชำระ จำนวน 0.15 ล้านบาท
- พ.ศ.2560**
- บริษัทมีการจำหน่ายเงินลงทุนในบริษัทย่อย ซึ่งมีราคาตามบัญชีของสินทรัพย์และหนี้สินที่ระบุได้ ณ วันจำหน่ายเงินลงทุนจำนวน 0.025 ล้านบาท
 - บริษัทมีการจัดประเภทรายการเงินค้ำประกันจากสินทรัพย์ไม่หมุนเวียนอื่นเป็นเงินฝากสถาบันการเงินที่ใช้เป็นหลักประกันจำนวน 1 ล้านบาท
 - บริษัทมีการซื้อกิจการ โดยได้รับสินทรัพย์สุทธิที่ระบุได้ ณ วันที่ซื้อกิจการจำนวน 209.14 ล้านบาท

หมายเหตุประกอบงบการเงินเป็นส่วนหนึ่งของงบการเงินนี้

1. ข้อมูลทั่วไป

บริษัท อุตสาหกรรม อิเล็กทรอนิกส์ จำกัด (มหาชน) (“บริษัท”) เป็นบริษัทมหาชน ซึ่งจดทะเบียนจัดตั้งและมี
ภูมิลำเนาในประเทศไทย โดยมีที่อยู่ตามที่ได้จดทะเบียนไว้ดังนี้

สำนักงานใหญ่ตั้งอยู่ที่ เลขที่ 349 อาคารเอสเจ อินฟินิท วัน บิสซิเนส คอมเพล็กซ์ ชั้นที่ 15 ห้องเลขที่ 1507 ถนน
วิภาวดี-รังสิต แขวงจอมพล เขตจตุจักร กรุงเทพมหานคร 10900

บริษัทเป็นบริษัทใหญ่ที่ลงทุนในบริษัทย่อย บริษัทย่อยมีดังนี้

1. บริษัท อีไอซี เคมิคอนดักเตอร์ จำกัด ตั้งอยู่ที่ เลขที่ 65,68 ซอยฉลองกรุง 31 ถนนฉลองกรุง แขวงลำปลาทิว เขต
ลาดกระบัง กรุงเทพฯ 10520 ประกอบธุรกิจผลิตและส่งออกอะไหล่อิเล็กทรอนิกส์ นำเข้า ส่งออกสินค้าอะไหล่
อิเล็กทรอนิกส์
2. บริษัท ส.ธนา มีเดีย จำกัด ตั้งอยู่ที่ เลขที่ 349 อาคารเอสเจ อินฟินิท วัน บิสซิเนส คอมเพล็กซ์ ชั้นที่ 15 ห้องเลขที่
1507 ถนนวิภาวดี-รังสิต แขวงจอมพล เขตจตุจักร กรุงเทพมหานคร 10900 ประกอบกิจการค้าให้เช่า ขาย จัดทำ
สื่อโฆษณากลางแจ้งทุกชนิด งานประชาสัมพันธ์ และรับพิมพ์สิ่งพิมพ์ทุกชนิด
3. บริษัท ฟู้ดไฮลด์ จำกัด ตั้งอยู่ที่ เลขที่ 349 อาคารเอสเจ อินฟินิท วัน บิสซิเนส คอมเพล็กซ์ ชั้นที่ 15 ห้องเลขที่
1507 ถนนวิภาวดี-รังสิต แขวงจอมพล เขตจตุจักร กรุงเทพมหานคร 10900 ประกอบกิจการภัตตาคาร บาร์ คอฟ
ฟี ซุปเปอร์มาร์เก็ตอาหารและเครื่องดื่ม และร้านอาหารทุกชนิด และประกอบกิจการผลิต หรือปรุงอาหารทุกชนิด
ขายปลีกและขายส่งอาหารทุกชนิด ตลอดจนบริการจัดเลี้ยงและปรุงอาหาร ณ สถานที่ต่างๆ

งบการเงินรวมและงบการเงินเฉพาะกิจการของบริษัทนี้ได้รับการอนุมัติจากคณะกรรมการของบริษัท เมื่อวันที่ 27
กุมภาพันธ์ พ.ศ. 2562

2. เกณฑ์ในการจัดทำงบการเงิน

งบการเงินรวมและงบการเงินเฉพาะกิจการได้จัดทำขึ้นตามหลักการบัญชีที่รับรองทั่วไปภายใต้พระราชบัญญัติ
การบัญชี พ.ศ. 2543 ซึ่งหมายถึงมาตรฐานการบัญชีที่ออกภายใต้พระราชบัญญัติวิชาชีพบัญชี พ.ศ. 2547 และ
ข้อกำหนดของคณะกรรมการกำกับหลักทรัพย์และตลาดหลักทรัพย์ว่าด้วยการจัดทำและนำเสนอรายงาน
ทางการเงินภายใต้พระราชบัญญัติหลักทรัพย์และตลาดหลักทรัพย์ พ.ศ. 2535

งบการเงินรวมและงบการเงินเฉพาะกิจการได้จัดทำขึ้นโดยใช้เกณฑ์ราคาทุนเดิมเว้นแต่จะได้เปิดเผยเป็นอย่าง
อื่นในนโยบายการบัญชี

บริษัท อุตสาหกรรม อิเล็กทรอนิกส์ จำกัด (มหาชน) และบริษัทย่อย
 หมายเหตุประกอบงบการเงินรวมและงบการเงินเฉพาะกิจการ
 สำหรับปีสิ้นสุดวันที่ 31 ธันวาคม พ.ศ. 2561

การจัดทำงบการเงินให้สอดคล้องกับมาตรฐานรายงานทางการเงินในประเทศไทย กำหนดให้ฝ่ายบริหารประมาณการและกำหนดสมมติฐานที่เกี่ยวข้องอันจะมีผลต่อตัวเลขของสินทรัพย์และหนี้สิน รวมทั้งการเปิดเผยข้อมูลเกี่ยวกับสินทรัพย์และหนี้สินที่อาจเกิดขึ้น ณ วันที่สิ้นรอบระยะเวลารายงาน และข้อมูลรายได้และ

ค่าใช้จ่ายในรอบระยะเวลาที่เสนองบการเงินดังกล่าว ตัวเลขที่เกิดขึ้นจริงอาจแตกต่างจากตัวเลขประมาณการถึงแม้ว่าฝ่ายบริหารได้จัดทำตัวเลขประมาณการขึ้นจากความเข้าใจในเหตุการณ์และสิ่งที่ได้กระทำไปในปัจจุบันอย่างดีที่สุดแล้ว

งบการเงินรวมและงบการเงินเฉพาะกิจการฉบับภาษาอังกฤษจัดทำขึ้นจากงบการเงินตามกฎหมายที่เป็นภาษาไทยในกรณีที่มีเนื้อความขัดแย้งกันหรือมีการตีความในสองภาษาแตกต่างกันให้ใช้งบการเงินตามกฎหมายฉบับภาษาไทยเป็นหลัก

งบการเงินรวมนี้ได้จัดทำขึ้นโดยรวมงบการเงินสำหรับปีสิ้นสุดวันที่ 31 ธันวาคม พ.ศ. 2561 ของบริษัท อุตสาหกรรม อิเล็กทรอนิกส์ จำกัด (มหาชน) และงบการเงินของบริษัทย่อย ดังต่อไปนี้

2.1 บริษัทย่อย

ชื่อบริษัท	ลักษณะธุรกิจ	จัดตั้งขึ้นใน ประเทศ	อัตราร้อยละการถือหุ้น	
			พ.ศ. 2561	พ.ศ. 2560
บริษัท อีไอซี เซมิคอนดักเตอร์ จำกัด	ผลิตและส่งออกอะไหล่อิเล็กทรอนิกส์, นำเข้า – ส่งออกสินค้าอะไหล่อิเล็กทรอนิกส์	ไทย	100	100
บริษัท ส. ธนา มีเดีย จำกัด	ให้เช่า จัดทำสื่อโฆษณากลางแจ้งทุกชนิด งานประชาสัมพันธ์ และรับพิมพ์สิ่งพิมพ์ทุก ชนิด	ไทย	100	100
บริษัท ฟู้ดโฮลดิ้ง จำกัด	ประกอบกิจการภัตตาคาร บาร์ คอฟฟี่ช็อป ร้านขายอาหารและเครื่องดื่ม	ไทย	99.97	-

2.2 ยอดคงค้างระหว่างบริษัทและบริษัทย่อย รายการค้าระหว่างกันที่มีสาระสำคัญได้ตัดออกจากงบการเงินรวมแล้ว

2.3 ยอดเงินลงทุนในบริษัทย่อยในบัญชีของบริษัทได้ตัดกับส่วนของผู้ถือหุ้นของบริษัทย่อยแล้ว

2.4 ผลการดำเนินงานของบริษัทย่อยได้รวมอยู่ในงบการเงินรวมตั้งแต่วันที่เข้าซื้อหุ้น

2.5 งบการเงินรวม จัดทำขึ้นโดยใช้นโยบายการบัญชีเดียวกันสำหรับรายการบัญชีที่เหมือนกันหรือเหตุการณ์ทางบัญชีที่คล้ายคลึงกัน

3. มาตรฐานการรายงานทางการเงินใหม่

ก) มาตรฐานการรายงานทางการเงินที่เริ่มมีผลบังคับในปีบัญชีปัจจุบัน

ในระหว่างปี บริษัทได้นำมาตรฐานการรายงานทางการเงินและการตีความมาตรฐานการรายงานทางการเงินฉบับปรับปรุง (ปรับปรุง 2560) รวมถึงแนวปฏิบัติทางบัญชีฉบับใหม่ ซึ่งมีผลบังคับใช้สำหรับงบการเงินที่มีรอบระยะเวลาบัญชีที่เริ่มในและหลังวันที่ 1 มกราคม พ.ศ. 2561 มาถือปฏิบัติ มาตรฐานการรายงานทางการเงินดังกล่าวได้รับการปรับปรุงหรือจัดให้มีขึ้นเพื่อให้มีเนื้อหาเท่าเทียมกับมาตรฐานการรายงานทางการเงินระหว่างประเทศ โดยส่วนใหญ่เป็นการปรับปรุงและอธิบายให้ชัดเจนเกี่ยวกับการเปิดเผยข้อมูลในหมายเหตุประกอบงบการเงิน การนำมาตรฐานการรายงานทางการเงินดังกล่าวมาถือปฏิบัตินี้ไม่มีผลกระทบอย่างเป็นสาระสำคัญต่องบการเงินของบริษัท

ข) มาตรฐานการรายงานทางการเงินที่จะมีผลบังคับใช้สำหรับงบการเงินที่มีรอบระยะเวลาบัญชีที่เริ่มในหรือหลังวันที่ 1 มกราคม พ.ศ. 2562

ในระหว่างปีปัจจุบัน สภาวิชาชีพบัญชีได้ประกาศใช้มาตรฐานการรายงานทางการเงินและการตีความมาตรฐานการรายงานทางการเงินฉบับปรับปรุง (ปรับปรุง 2561) ฉบับใหม่ รวมถึงแนวปฏิบัติทางบัญชีจำนวนหลายฉบับ ซึ่งมีผลบังคับใช้สำหรับงบการเงินที่มีรอบระยะเวลาบัญชีที่เริ่มในหรือหลังวันที่ 1 มกราคม พ.ศ. 2562 มาตรฐานการรายงานทางการเงินดังกล่าวได้รับการปรับปรุงหรือจัดให้มีขึ้นเพื่อให้มีเนื้อหาเท่าเทียมกับมาตรฐานการรายงานทางการเงินระหว่างประเทศ โดยส่วนใหญ่เป็นการอธิบายให้ชัดเจนเกี่ยวกับวิธีปฏิบัติทางการบัญชีและการให้แนวปฏิบัติทางบัญชีกับผู้ใช้มาตรฐาน ฝ่ายบริหารของบริษัทเชื่อว่ามาตรฐานการรายงานทางการเงินฉบับปรับปรุงดังกล่าวส่วนใหญ่จะไม่มีผลกระทบอย่างเป็นสาระสำคัญต่องบการเงินเมื่อนำมาถือปฏิบัติ อย่างไรก็ตาม มาตรฐานการรายงานทางการเงินฉบับใหม่ซึ่งได้มีการเปลี่ยนแปลงหลักการสำคัญ สามารถสรุปได้ดังนี้

มาตรฐานการรายงานทางการเงิน ฉบับที่ 15 เรื่อง รายได้จากสัญญาที่ทำกับลูกค้า

มาตรฐานการรายงานทางการเงิน ฉบับที่ 15 ใช้แทนมาตรฐานการบัญชีและการตีความมาตรฐานการบัญชีที่เกี่ยวข้องต่อไปนี้

มาตรฐานการบัญชี ฉบับที่ 11 (ปรับปรุง 2560)	เรื่อง สัญญาก่อสร้าง
มาตรฐานการบัญชี ฉบับที่ 18 (ปรับปรุง 2560)	เรื่อง รายได้
การตีความมาตรฐานการบัญชี ฉบับที่ 31 (ปรับปรุง 2560)	เรื่อง รายได้ – รายการแลกเปลี่ยนเกี่ยวกับบริการโฆษณา
การตีความมาตรฐานการรายงานทางการเงิน ฉบับที่ 13 (ปรับปรุง 2560)	เรื่อง โปรแกรมสิทธิพิเศษแก่ลูกค้า
การตีความมาตรฐานการรายงานทางการเงิน ฉบับที่ 15 (ปรับปรุง 2560)	เรื่อง สัญญาสำหรับการก่อสร้างอสังหาริมทรัพย์
การตีความมาตรฐานการรายงานทางการเงิน ฉบับที่ 18 (ปรับปรุง 2560)	เรื่อง การโอนสินทรัพย์จากลูกค้า

กิจการต้องใช้มาตรฐานการรายงานทางการเงิน ฉบับที่ 15 กับสัญญาที่ทำกับลูกค้าทุกสัญญา ยกเว้นสัญญาที่อยู่ในขอบเขตของมาตรฐานการบัญชีฉบับอื่น มาตรฐานฉบับนี้ได้กำหนดหลักการ 5 ขั้นตอนสำหรับการรับรู้รายได้ที่เกิดขึ้นจากสัญญาที่ทำกับลูกค้า โดยกิจการจะรับรู้รายได้ในจำนวนเงินที่สะท้อนถึงสิ่งตอบแทนที่กิจการคาดว่าจะมีสิทธิได้รับจากการแลกเปลี่ยนสินค้าหรือบริการที่ได้ส่งมอบให้แก่ลูกค้า และกำหนดให้กิจการต้องใช้ดุลยพินิจและพิจารณาข้อเท็จจริงและเหตุการณ์ที่เกี่ยวข้องทั้งหมดในการพิจารณาตามหลักการในแต่ละขั้นตอน

ปัจจุบันฝ่ายบริหารของบริษัทอยู่ระหว่างการประเมินผลกระทบที่อาจมีต่องบการเงินในปีที่เริ่มนำมามาตรฐานดังกล่าวมาถือปฏิบัติ

- ค) มาตรฐานการรายงานทางการเงิน กลุ่มเครื่องมือทางการเงินที่จะมีผลบังคับใช้สำหรับงบการเงินที่มีรอบระยะเวลาบัญชีที่เริ่มในหรือหลังวันที่ 1 มกราคม พ.ศ. 2563

ในระหว่างปีปัจจุบัน สภาวิชาชีพบัญชีได้ประกาศใช้มาตรฐานการรายงานทางการเงิน กลุ่มเครื่องมือทางการเงิน ประกอบด้วยมาตรฐานและการตีความมาตรฐาน จำนวน 5 ฉบับ ได้แก่

มาตรฐานการรายงานทางการเงิน

ฉบับที่ 7	การเปิดเผยข้อมูลเครื่องมือทางการเงิน
ฉบับที่ 9	เครื่องมือทางการเงิน

มาตรฐานการบัญชี

ฉบับที่ 32	การแสดงรายการเครื่องมือทางการเงิน
------------	-----------------------------------

การตีความมาตรฐานการรายงานทางการเงิน

ฉบับที่ 16	การป้องกันความเสี่ยงของเงินลงทุนสุทธิในหน่วยงานต่างประเทศ
ฉบับที่ 19	การชำระหนี้สินทางการเงินด้วยตราสารทุน

มาตรฐานการรายงานทางการเงินกลุ่มดังกล่าวข้างต้น กำหนดหลักการเกี่ยวกับการจัดประเภทและการวัดมูลค่าเครื่องมือทางการเงินด้วยมูลค่ายุติธรรมหรือราคาทุนตัดจำหน่ายโดยพิจารณาจากประเภทของตราสารทางการเงิน ลักษณะของกระแสเงินสดตามสัญญาและแผนธุรกิจของกิจการ (Business Model) หลักการเกี่ยวกับวิธีการคำนวณการด้อยค่าของเครื่องมือทางการเงินโดยใช้แนวคิดของผลขาดทุนด้านเครดิตที่คาดว่าจะเกิดขึ้น และหลักการเกี่ยวกับการบัญชีป้องกันความเสี่ยง รวมถึงการแสดงรายการและการเปิดเผยข้อมูลเครื่องมือทางการเงิน และเมื่อมาตรฐานการรายงานทางการเงินกลุ่มนี้มีผลบังคับใช้ จะทำ

ให้มาตรฐานการบัญชี การตีความมาตรฐานการบัญชี และแนวปฏิบัติทางการบัญชีบางฉบับที่มีผลบังคับใช้
อยู่ในปัจจุบันถูกยกเลิกไป

ปัจจุบันฝ่ายบริหารของบริษัทอยู่ระหว่างการประเมินผลกระทบที่อาจมีต่อการเงินในปีที่เริ่มนำมาตราฐาน
กลุ่มดังกล่าวมาถือปฏิบัติ

4. สรุปนโยบายการบัญชีที่สำคัญ

นโยบายการบัญชีที่สำคัญซึ่งใช้ในการจัดทำงบการเงินรวมและงบการเงินเฉพาะกิจการมีดังต่อไปนี้

4.1 เงินสดและรายการเทียบเท่าเงินสด

เงินสดและรายการเทียบเท่าเงินสด หมายถึง เงินสดในมือและเงินฝากธนาคาร และเงินลงทุนระยะสั้นที่มี
สภาพคล่องสูง ซึ่งถึงกำหนดจ่ายคืนภายในระยะเวลาไม่เกิน 3 เดือนนับจากวันที่ได้มาและไม่มีข้อจำกัดใน
การเบิกใช้

4.2 เงินลงทุนชั่วคราว

การจัดประเภทขึ้นอยู่กับจุดมุ่งหมายของลงทุน ฝ่ายบริหารจะเป็นผู้กำหนดการจัดประเภทที่
เหมาะสมสำหรับเงินลงทุน ณ เวลาลงทุนและทบทวนการจัดประเภทเป็นระยะ

เงินลงทุนเพื่อค้า คือ เงินลงทุนเพื่อจุดมุ่งหมายหลักในการหากำไรจากการเปลี่ยนแปลงราคาในช่วงเวลาสั้น
ไม่เกิน 3 เดือนนับแต่เวลาที่ลงทุน และแสดงรวมไว้ในสินทรัพย์หมุนเวียน

เงินลงทุนเพื่อค้ารับรู้มูลค่าเริ่มแรกด้วยราคาทุน ซึ่งหมายถึงมูลค่ายุติธรรมของสิ่งตอบแทนที่ให้ไปเพื่อให้
ได้มาซึ่งเงินลงทุนนั้นรวมทั้งค่าใช้จ่ายในการทำรายการ และวัดมูลค่าในเวลาต่อมาด้วยมูลค่ายุติธรรม
มูลค่ายุติธรรมของเงินลงทุนวัดตามราคาเสนอซื้อที่อ้างอิงจากตลาดหลักทรัพย์แห่งประเทศไทย ณ วันทำ
การสุดท้ายของวันสิ้นรอบระยะเวลารายงาน โดยอ้างอิงราคาเสนอซื้อล่าสุดจากตลาดหลักทรัพย์แห่ง
ประเทศไทย รายการกำไรและขาดทุนทั้งที่เกิดขึ้นจริงและยังไม่ได้เกิดขึ้นจริงที่เกิดจากการเปลี่ยนแปลงมูลค่า
ยุติธรรมของเงินลงทุนเพื่อค้าแสดงไว้ในงบกำไรขาดทุนเบ็ดเสร็จ

เงินลงทุนที่ถือไว้จนครบกำหนด คือเงินลงทุนที่มีกำหนดเวลาและผู้บริหารตั้งใจแน่วแน่และมีความสามารถ
ถือไว้ จนครบกำหนดได้แสดงรวมไว้ในสินทรัพย์ไม่หมุนเวียน เว้นแต่จะครบกำหนดภายใน 12 เดือนนับแต่
วันสิ้นรอบระยะเวลารายงานก็จะแสดงไว้ในสินทรัพย์หมุนเวียน

เงินลงทุนที่ถือไว้จนครบกำหนดรับรู้มูลค่าเริ่มแรกด้วยราคาทุน ซึ่งหมายถึงมูลค่ายุติธรรมของสิ่งตอบแทนที่ให้ไปเพื่อให้ได้มาซึ่งเงินลงทุนนั้นรวมทั้งค่าใช้จ่ายในการทำรายการและวัดมูลค่าภายหลังการได้มาด้วยวิธีราคาทุนตัดจำหน่ายตามอัตราดอกเบี้ยที่แท้จริง หักด้วยค่าเผื่อการลดลงของมูลค่า

บริษัทจะทดสอบการด้อยค่าของมูลค่าของเงินลงทุนเมื่อมีข้อบ่งชี้ว่าเงินลงทุนนั้นอาจเกิดการด้อยค่า หากราคาตามบัญชีของเงินลงทุนสูงกว่ามูลค่าที่คาดว่าจะได้รับคืน บริษัทจะบันทึกการขาดทุนจากค่าเผื่อการลดลงของมูลค่ารวมไว้ในกำไรหรือขาดทุน

ในการจำหน่ายเงินลงทุน ผลต่างระหว่างมูลค่ายุติธรรมของผลตอบแทนสุทธิที่ได้รับจากการจำหน่ายเมื่อเปรียบเทียบกับราคาตามบัญชีของเงินลงทุนนั้นจะบันทึกรวมอยู่ในกำไรหรือขาดทุน กรณีที่จำหน่ายเงินลงทุนที่ถือไว้ในตราสารหนี้หรือตราสารทุนชนิดเดียวกันออกไปบางส่วน ราคาตามบัญชีของเงินลงทุนที่จำหน่ายจะกำหนดโดยใช้วิธีถัวเฉลี่ยถ่วงน้ำหนักด้วยราคาตามบัญชีจากจำนวนทั้งหมดที่ถือไว้

4.3 ลูกหนี้การค้าและค่าเผื่อนี้สงสัยจะสูญ

ลูกหนี้การค้าแสดงตามมูลค่าสุทธิที่จะได้รับ กลุ่มบริษัทบันทึกค่าเผื่อนี้สงสัยจะสูญโดยประมาณขึ้นจากจำนวนหนี้ที่อาจเรียกเก็บเงินจากลูกหนี้ไม่ได้ โดยพิจารณาจากประสบการณ์ในการเก็บเงินและตามสถานะปัจจุบันของลูกหนี้คงค้าง ณ วันสิ้นรอบระยะเวลารายงานหนี้สูญจะถูกรับรู้เมื่อไม่สามารถเรียกเก็บเงินได้ โดยถือเป็นส่วนหนึ่งของค่าใช้จ่ายในการบริหาร

4.4 สินค้าคงเหลือ

สินค้าคงเหลือแสดงด้วยราคาทุนหรือมูลค่าสุทธิที่จะได้รับแล้วแต่ราคาใดจะต่ำกว่า ราคาทุนของสินค้าคงเหลือคำนวณโดยวิธีเข้าก่อนออกก่อน ยกเว้นงานระหว่างทำ คำนวณโดยวิธีถัวเฉลี่ยถ่วงน้ำหนัก ต้นทุนในการซื้อประกอบด้วยราคาซื้อและค่าใช้จ่ายทางตรงที่เกี่ยวข้องกับการซื้อสินค้าคงเหลือนั้น เช่น ค่าภาษีอากร ค่าขนส่งหักด้วยส่วนลดและเงินที่ได้รับคืนจากการซื้อสินค้า ต้นทุนของสินค้าสำเร็จรูปประกอบด้วยค่าวัตถุดิบ ค่าแรงทางตรง ค่าใช้จ่ายอื่นทางตรง และ ค่าเสียหุ้ยในการผลิต มูลค่าสุทธิที่จะได้รับประมาณจากราคาที่คาดว่าจะขายได้ตามปกติของธุรกิจหักด้วยประมาณการต้นทุนในการทำต่อให้เสร็จหรือประมาณการต้นทุนเพื่อทำให้สินค้าขายได้ บริษัทได้ทำการตั้งค่าเผื่อลดมูลค่าสำหรับสินค้าเก่า ล้าสมัยหรือเสื่อมคุณภาพ

4.5 บัญชีกลุ่มบริษัท - เงินลงทุนในบริษัทย่อยและบริษัทร่วม

ก) บริษัทย่อย

บริษัทย่อยหมายถึงกิจการที่กลุ่มบริษัทมีอำนาจในการควบคุมนโยบายการเงินและการดำเนินงาน และโดยทั่วไปแล้วกลุ่มบริษัทจะถือหุ้นที่มีสิทธิออกเสียงมากกว่ากึ่งหนึ่ง ในการประเมินว่ากลุ่มบริษัทมีการควบคุมบริษัทอื่นหรือไม่กิจการต้องพิจารณาถึงการมีอยู่และผลกระทบจากสิทธิในการออกเสียงที่เป็นไปได้ที่กิจการสามารถใช้สิทธิหรือแปลงสภาพตราสารนั้นในปัจจุบันรวมถึงสิทธิในการออกเสียงที่เป็นไปได้ ซึ่งกิจการอื่นถืออยู่ด้วย กลุ่มบริษัทรวมงบการเงินของบริษัทย่อยไว้ในงบการเงินรวมตั้งแต่วันที่กลุ่มบริษัทมีอำนาจในการควบคุมบริษัทย่อย กลุ่มบริษัทจะไม่นำงบการเงินของบริษัทย่อยไว้ในงบการเงินร่วมนับจากวันที่กลุ่มบริษัทสูญเสียอำนาจควบคุม

การรวมธุรกิจ

กลุ่มบริษัทบันทึกบัญชีการรวมธุรกิจโดยใช้วิธีการซื้อ สิ่งตอบแทนที่โอนให้สำหรับการซื้อบริษัทย่อย ต้องวัดด้วยมูลค่ายุติธรรมของสินทรัพย์ที่ผู้ซื้อโอนให้และหนี้สินที่ก่อขึ้นและส่วนได้เสียในส่วนของผู้ถือหุ้นที่ออกโดยกลุ่มบริษัท รวมถึงมูลค่ายุติธรรมของสินทรัพย์ หรือหนี้สินที่คาดว่าจะต้องจ่ายชำระ ต้นทุนที่เกี่ยวข้องกับการซื้อจะรับรู้เป็นค่าใช้จ่ายเมื่อเกิดขึ้น และวัดมูลค่าเริ่มแรกของสินทรัพย์ที่ได้มาที่ระบุได้และหนี้สินและหนี้สินที่อาจจะเกิดขึ้นในการรวมธุรกิจด้วยมูลค่ายุติธรรม ณ วันที่ซื้อ ในการรวมธุรกิจแต่ละครั้ง กลุ่มบริษัทวัดมูลค่าของส่วนได้เสียที่ไม่มีอำนาจควบคุมในผู้ถูกซื้อด้วยมูลค่าของสินทรัพย์สุทธิที่ระบุได้ของผู้ถูกซื้อตามสัดส่วนของผู้ถือหุ้นที่ถือ

เงินลงทุนในบริษัทย่อยแสดงในงบการเงินเฉพาะกิจการบันทึกบัญชีด้วยราคาทุนหักค่าเผื่อการด้อยค่า ต้นทุนจะมีการปรับเพื่อสะท้อนการเปลี่ยนแปลงสิ่งตอบแทนที่เกิดขึ้นจากสิ่งตอบแทนที่คาดว่าจะได้รับ ต้นทุนนั้นจะรวมส่วนแบ่งต้นทุนทางตรง กรณีที่มูลค่าสิ่งตอบแทนที่โอนให้ และมูลค่าส่วนได้เสียที่ไม่มีอำนาจควบคุมในผู้ถูกซื้อ และมูลค่ายุติธรรม ณ วันที่ซื้อธุรกิจของส่วนได้เสียในส่วนของผู้ถือหุ้นของผู้ถูกซื้อที่ผู้ซื้อถืออยู่ก่อนการรวมธุรกิจ มากกว่ามูลค่าสุทธิ ณ วันที่ซื้อของสินทรัพย์ที่ได้มาที่ระบุได้และหนี้สินที่รับมา ผู้ซื้อต้องรับรู้ค่าความนิยม หากมูลค่าของมูลค่าสิ่งตอบแทนที่โอนให้ และมูลค่าส่วนได้เสียที่ไม่มีอำนาจควบคุมในผู้ถูกซื้อ และมูลค่ายุติธรรม ณ วันที่ซื้อธุรกิจของส่วนได้เสียในส่วนของผู้ถือหุ้นของผู้ถูกซื้อที่ผู้ซื้อถืออยู่ก่อนการรวมธุรกิจ น้อยกว่ามูลค่าราคายุติธรรมของสินทรัพย์สุทธิของบริษัทย่อยเนื่องจากการต่อรองราคาซื้อ จะรับรู้ส่วนต่างโดยตรงไปยังงบกำไรขาดทุน

กิจการจะตัดรายการบัญชีระหว่างกิจการ ยอดคงเหลือ และรายการกำไรหรือขาดทุนที่ยังไม่ได้เกิดขึ้นจริงระหว่างกลุ่มบริษัท นโยบายการบัญชีของบริษัทย่อยได้ถูกเปลี่ยนเพื่อให้สอดคล้องกับนโยบายการบัญชีของกลุ่มบริษัท

รายชื่อบริษัทย่อยและผลกระทบทางการเงินจากการซื้อและจำหน่ายบริษัทย่อยออกไป ได้เปิดเผยไว้ในหมายเหตุ 14

ข) รายการและส่วนได้เสียที่ไม่มีอำนาจควบคุม

กลุ่มบริษัทปฏิบัติต่อรายการกับส่วนได้เสียที่ไม่มีอำนาจควบคุมเช่นเดียวกันกับส่วนที่เป็นของผู้ถือหุ้นกลุ่มบริษัท สำหรับการซื้อส่วนได้เสียที่ไม่มีอำนาจควบคุม ผลต่างระหว่างสิ่งตอบแทนที่จ่ายให้และหุ้นที่ได้มาของมูลค่าตามบัญชีของสินทรัพย์สุทธิของหุ้นที่ซื้อมาในบริษัทย่อยจะถูกบันทึกในส่วนของผู้ถือหุ้น และกำไรหรือขาดทุนจากการขายในส่วนได้เสียที่ไม่มีอำนาจควบคุมจะถูกบันทึกในส่วนของผู้ถือหุ้น

ค) บริษัทร่วม

บริษัทร่วมเป็นกิจการที่กลุ่มบริษัทมีอิทธิพลอย่างเป็นสาระสำคัญแต่ไม่ถึงกับควบคุมซึ่งโดยทั่วไปก็คือการที่กลุ่มบริษัทถือหุ้น ที่มีสิทธิออกเสียงอยู่ระหว่างร้อยละ 20 ถึงร้อยละ 50 ของสิทธิออกเสียงทั้งหมด เงินลงทุนในบริษัทร่วมรับรู้เริ่มแรกด้วยราคาทุนและใช้วิธีส่วนได้เสียในการแสดงในงบการเงินรวม กลุ่มบริษัทรับรู้เงินลงทุนในบริษัทร่วมซึ่งได้รวมค่าความนิยมที่ระบุไว้เมื่อได้มาสุทธิจากค่าเผื่อการด้อยค่าสะสม

ส่วนแบ่งกำไรหรือขาดทุนของกลุ่มบริษัทในบริษัทร่วมที่เกิดขึ้นภายหลังการได้มาจะรวมไว้ในกำไรหรือขาดทุน และความเคลื่อนไหวในบัญชีกำไรขาดทุนเบ็ดเสร็จอื่น จากการตีมูลค่ายุติธรรมภายหลังการได้มาจะรวมไว้เป็นส่วนหนึ่งของบัญชีกำไรขาดทุนเบ็ดเสร็จอื่น ผลสะสมของการเปลี่ยนแปลงภายหลังการได้มาจะปรับปรุงกับราคาตามบัญชีของเงินลงทุน เมื่อส่วนแบ่งขาดทุนของกลุ่มบริษัทในบริษัทร่วมมีมูลค่าเท่ากับหรือเกินกว่ามูลค่าส่วนได้เสียของกลุ่มบริษัทในบริษัทร่วมนั้น กลุ่มบริษัทจะไม่รับรู้ส่วนแบ่งขาดทุนอีกต่อไป เว้นแต่กลุ่มบริษัทมีภาระผูกพันในหนี้ของบริษัทร่วมหรือรับว่าจะจ่ายหนี้แทนบริษัทร่วม

รายการกำไรที่ยังไม่ได้เกิดขึ้นจริงระหว่างกลุ่มบริษัทกับบริษัทร่วมจะตัดบัญชีเท่าที่กลุ่มบริษัทมีส่วนได้เสียในบริษัทร่วมนั้น รายการขาดทุนที่ยังไม่ได้เกิดขึ้นจริงก็จะตัดบัญชีในทำนองเดียวกัน เว้นแต่รายการนั้นมีหลักฐานว่าสินทรัพย์ที่โอนระหว่างกันเกิดการด้อยค่า

บริษัทร่วมจะเปลี่ยนนโยบายการบัญชีเท่าที่จำเป็นเพื่อให้สอดคล้องกับนโยบายการบัญชีของกลุ่มบริษัท กำไรและขาดทุนจากการลดสัดส่วนเงินลงทุนในบริษัทร่วมจะรับรู้ในงบกำไรขาดทุน

เงินลงทุนในบริษัทร่วมแสดงในงบการเงินเฉพาะกิจการโดยใช้วิธีราคาทุนหักค่าเผื่อการด้อยค่า (ถ้ามี)

เมื่อกลุ่มบริษัทสูญเสียการควบคุมหรือมีอิทธิพลมีนัยสำคัญ ส่วนได้เสียในหุ้นที่เหลืออยู่จะวัดมูลค่าใหม่โดยใช้ ราคายุติธรรม การเปลี่ยนแปลงในมูลค่าจะรับรู้ในกำไรหรือขาดทุน มูลค่ายุติธรรมนั้นจะถือเป็นมูลค่าตามบัญชีเริ่มแรกของมูลค่าของเงินลงทุนที่เหลือของบริษัทร่วม กิจการร่วมค้า หรือสินทรัพย์ทางการเงิน สำหรับทุกจำนวนที่เคยรับรู้ในกำไรขาดทุนเบ็ดเสร็จอื่นจะถูกจัดประเภทใหม่เป็นกำไรหรือขาดทุนเสมือนมีการขายสินทรัพย์หรือหนี้สินที่เกี่ยวข้อง

ถ้าส่วนได้เสียของเจ้าของในบริษัทร่วมนั้นลดลงแต่ยังคงมีอิทธิพลอย่างมีนัยสำคัญ กิจการต้องจัดประเภทรายการที่เคยรับรู้ในกำไรขาดทุนเบ็ดเสร็จอื่นเข้ากำไรหรือขาดทุนเฉพาะสัดส่วนในส่วนได้เสียของเจ้าของที่ลดลง

4.6 อาคารและอุปกรณ์

อาคารและอุปกรณ์บันทึกเมื่อเริ่มแรกตามราคาทุน และแสดงในงบแสดงฐานะการเงินด้วยราคาทุนหักค่าเสื่อมราคาสะสม และค่าเผื่อการด้อยค่า (ถ้ามี)

ราคาทุนประกอบด้วย ราคาซื้อและต้นทุนทางตรงอื่นๆ ที่เกี่ยวข้องกับการจัดหาสินทรัพย์นั้นให้อยู่ในสถานที่และสภาพที่พร้อมจะใช้งานได้ตามความประสงค์ของฝ่ายบริหาร

ราคาทุนรวมต้นทุนที่ประมาณในเบื้องต้นสำหรับการซื้อ การขนย้าย และการบูรณะสถานที่ตั้งของสินทรัพย์ซึ่งเป็นภาระผูกพันของกิจการที่เกิดขึ้น เมื่อกิจการได้สินทรัพย์นั้นมาหรือเป็นผลจากการใช้สินทรัพย์นั้นในช่วงเวลาหนึ่งเพื่อวัตถุประสงค์ต่างๆ ที่มีใช้เพื่อวัตถุประสงค์ในการผลิตสินค้าคงเหลือในระหว่างรอบระยะเวลานั้น

ค่าเสื่อมราคาคำนวณโดยวิธีเส้นตรง เพื่อลดราคาตามบัญชีของสินทรัพย์แต่ละชนิด ตามอายุการใช้งานโดยประมาณ ของสินทรัพย์นั้นๆ ดังต่อไปนี้

อายุการใช้งาน

อาคารและโรงงาน	20 ปี
ส่วนปรับปรุงอาคาร	5 ปี
ต้นทุนประมาณการรีดถอนส่วนปรับปรุงอาคาร	5 ปี
โครงข่ายโฆษณาและส่วนปรับปรุงโครงข่ายโฆษณา	10 - 20 ปี
ต้นทุนประมาณการรีดถอนโครงข่ายโฆษณา	10 - 20 ปี
เครื่องจักรและอุปกรณ์	5 - 20 ปี
อุปกรณ์สำนักงานและเครื่องใช้สำนักงาน	5 - 10 ปี
ยานพาหนะ	5 ปี

ในกรณีที่มิใช่ข้อบ่งชี้ว่าอุปกรณ์มีมูลค่าลดลงอย่างถาวร เช่น มีหลักฐานแสดงให้เห็นว่าสินทรัพย์ล้าสมัยหรือชำรุดเสียหาย หรือ มีการเปลี่ยนแปลงอย่างมีนัยสำคัญเกี่ยวกับลักษณะที่บริษัทใช้หรือคาดว่าจะใช้สินทรัพย์ บริษัทจะรับรู้ผลขาดทุนจากการลดลงของมูลค่าของอุปกรณ์ในงบกำไรขาดทุนหากราคาตามบัญชีสูงกว่ามูลค่าที่คาดว่าจะได้รับคืน ซึ่งมูลค่าที่คาดว่าจะได้รับคืน หมายถึง มูลค่ายุติธรรมหักต้นทุนในการขาย หรือมูลค่าจากการใช้ของสินทรัพย์นั้น แล้วแต่จำนวนใดจะสูงกว่า

บริษัทจะรับรู้ต้นทุนในการเปลี่ยนแปลงส่วนประกอบของอุปกรณ์เป็นส่วนหนึ่งของมูลค่าตามบัญชีของอุปกรณ์ที่เกี่ยวข้องเมื่อต้นทุนนั้นเกิดขึ้นและคาดว่าจะให้ประโยชน์เชิงเศรษฐกิจในอนาคตแก่บริษัท และจะตัดมูลค่าตามบัญชีของชิ้นส่วนที่ถูกเปลี่ยนแปลงออกจากอุปกรณ์ สำหรับค่าซ่อมแซมและบำรุงรักษาอื่น ๆ บริษัทจะรับรู้ต้นทุนดังกล่าวเป็นค่าใช้จ่ายในงบกำไรขาดทุนเมื่อเกิดขึ้น

กำไรขาดทุนจากการจำหน่ายอุปกรณ์ จะคำนวณโดยเปรียบเทียบสิ่งตอบแทนสุทธิที่ได้รับจากการจำหน่ายสินทรัพย์กับมูลค่าตามบัญชีของสินทรัพย์ และบันทึกเป็นกำไร(ขาดทุน)จากการดำเนินงาน

4.7 สินทรัพย์ไม่มีตัวตน

สินทรัพย์ไม่มีตัวตนประกอบด้วย โปรแกรมคอมพิวเตอร์แสดงตามราคาทุนหักค่าตัดจำหน่ายสะสม และค่าเผื่อการด้อยค่า (ถ้ามี) ค่าตัดจำหน่ายคำนวณโดยวิธีเส้นตรงเป็นเวลา 5-10 ปี

4.8 ค่าความนิยม

ค่าความนิยม คือ ต้นทุนของเงินลงทุนที่สูงกว่ามูลค่ายุติธรรมของเงินลงทุนที่กลุ่มบริษัทมีส่วนแบ่งในสินทรัพย์สุทธิของบริษัทย่อยหรือบริษัทร่วม ณ วันที่ได้มาซึ่งบริษัทนั้น ค่าความนิยมที่เกิดจากการได้มาซึ่งบริษัทย่อยแสดงเป็นสินทรัพย์ไม่มีตัวตนในงบแสดงฐานะการเงินรวม ค่าความนิยมที่เกิดจากการได้มาซึ่งบริษัทร่วมจะรวมไว้ในบัญชีเงินลงทุนในบริษัท และจะถูกทดสอบการด้อยค่าโดยรวมเป็นส่วนหนึ่งของเงินลงทุนในบริษัท

ค่าความนิยมที่รับรู้จะต้องถูกทดสอบการด้อยค่าทุกปี และแสดงด้วยราคาทุนหักค่าเผื่อการด้อยค่าสะสม ค่าเผื่อการด้อยค่าของค่าความนิยมที่รับรู้แล้วจะไม่มีการกลักรายการ ทั้งนี้มูลค่าคงเหลือตามบัญชีของค่าความนิยมจะถูกรวมคำนวณในกำไรหรือขาดทุนเมื่อมีการขายกิจการ

ในการทดสอบการด้อยค่าของค่าความนิยม ค่าความนิยมจะถูกปันส่วนไปยังหน่วยที่ก่อให้เกิดกระแสเงินสดโดยที่หน่วยนั้นอาจจะเป็นหน่วยเดียวกันหรือหลายหน่วยรวมกันซึ่งคาดว่าจะได้รับประโยชน์จากค่าความนิยมที่เกิดจากการรวมธุรกิจ

4.9 การด้อยค่าของสินทรัพย์

ณ วันที่สิ้นรอบระยะเวลารายงาน กลุ่มบริษัทจะทำการประเมินว่ามีข้อบ่งชี้ซึ่งแสดงว่าสินทรัพย์ด้อยค่าลงหรือไม่ หากมีข้อบ่งชี้ของการด้อยค่า กลุ่มบริษัทจะทำการประมาณมูลค่าที่คาดว่าจะได้รับคืนของสินทรัพย์ และหากพบว่าราคาตามบัญชีของสินทรัพย์นั้นมีมูลค่าสูงกว่ามูลค่าที่คาดว่าจะได้รับคืน กลุ่มบริษัทจะลดมูลค่าของสินทรัพย์ลงให้เท่ากับมูลค่าที่คาดว่าจะได้รับคืน และรับรู้ผลขาดทุนจากการด้อยค่าของสินทรัพย์ในงบกำไรขาดทุนเบ็ดเสร็จ (มูลค่าที่คาดว่าจะได้รับคืนของสินทรัพย์หมายถึงมูลค่ายุติธรรมหักต้นทุนในการจำหน่ายหรือมูลค่าจากการใช้ของสินทรัพย์นั้นแล้วแต่จำนวนใดจะสูงกว่า)

หลังจากนั้น หากมีข้อบ่งชี้ว่าการด้อยค่าของสินทรัพย์ได้หมดไปหรือลดลง กลุ่มบริษัทจะประมาณมูลค่าที่คาดว่าจะได้รับคืนของสินทรัพย์นั้นใหม่ เพื่อเปรียบเทียบกับมูลค่าตามบัญชีและโอนกลับรายการขาดทุนจากการด้อยค่าของสินทรัพย์ที่เคยรับรู้ในปีก่อน เพื่อสะท้อนถึงประมาณการมูลค่าที่คาดว่าจะได้รับคืนที่เปลี่ยนแปลงไป

4.10 การบัญชีสำหรับสัญญาเช่าระยะยาว - กรณีที่บริษัทเป็นผู้เช่า

สัญญาเช่า อาคาร และอุปกรณ์ ซึ่งผู้เช่าเป็นผู้รับความเสี่ยงและผลตอบแทนของความเป็นเจ้าของเกือบทั้งหมดถือเป็นสัญญาเช่าการเงิน ซึ่งจะบันทึกเป็นรายจ่ายฝ่ายทุนด้วยมูลค่ายุติธรรมของสินทรัพย์ที่เช่า หรือมูลค่าปัจจุบันสุทธิของจำนวนเงินที่ต้องจ่ายตามสัญญาเช่า แล้วแต่มูลค่าใดจะต่ำกว่า จำนวนเงินที่ต้องจ่ายดังกล่าวจะบันทึกส่วนระหว่างหนี้สินและค่าใช้จ่ายทางการเงินเพื่อให้ได้อัตราดอกเบี้ยคงที่ต่อหนี้สินคงค้างอยู่ โดยพิจารณาแยกแต่ละสัญญา การระบุพันตามสัญญาเช่าหักค่าใช้จ่ายทางการเงินจะบันทึกเป็นหนี้สินระยะยาว ส่วนดอกเบี้ยจ่ายจะบันทึกในงบกำไรขาดทุนตลอดอายุของสัญญาเช่าเพื่อให้อัตราดอกเบี้ยแต่ละงวดเป็นอัตราคงที่สำหรับยอดคงเหลือของหนี้สินที่เหลืออยู่ สินทรัพย์ที่ได้มาตามสัญญาเช่าการเงินจะคิดค่าเสื่อมราคาตลอดอายุการใช้งานของสินทรัพย์ที่เช่าหรืออายุของสัญญาเช่า แล้วแต่ระยะเวลาใดจะน้อยกว่า

สัญญาเช่าระยะยาวเพื่อเช่าสินทรัพย์ซึ่งผู้ให้เช่าเป็นผู้รับความเสี่ยงและผลตอบแทนของความเป็นเจ้าของส่วนใหญ่สัญญาเช่านี้ถือเป็นสัญญาเช่าดำเนินงาน เงินที่ต้องจ่ายภายใต้สัญญาเช่าดังกล่าว (สุทธิจากสิ่งตอบแทนจูงใจที่ได้รับจากผู้ให้เช่า) จะบันทึกในงบกำไรขาดทุน โดยใช้วิธีเส้นตรงตลอดอายุของสัญญาเช่า

ค่าใช้จ่ายที่เกิดขึ้นจากการยกเลิกสัญญาเช่าดำเนินงานก่อนหมดอายุการเช่า เช่น เงินเพิ่มที่ต้องจ่ายให้แก่ผู้ให้เช่าจะบันทึกเป็นค่าใช้จ่ายในรอบระยะเวลาบัญชีที่การยกเลิกนั้นเกิดขึ้น

4.11 เงินกู้ยืม

เงินกู้ยืมรับรู้เริ่มแรกด้วยมูลค่ายุติธรรมของสิ่งตอบแทนที่ได้รับหักด้วยต้นทุนการจัดทำรายการที่เกิดขึ้น

เงินกู้ยืมวัดมูลค่าในเวลาต่อมาด้วยวิธีราคาทุนตัดจำหน่ายตามวิธีอัตราดอกเบี้ยที่แท้จริง ผลต่างระหว่างเงินที่ได้รับ (หักด้วยต้นทุนการจัดทำรายการที่เกิดขึ้น) เมื่อเทียบกับมูลค่าที่จ่ายคืนเพื่อชำระหนี้จะรับรู้ในงบกำไรขาดทุนตลอดช่วงระยะเวลาการกู้ยืม

ค่าธรรมเนียมที่จ่ายไปเพื่อให้ได้เงินกู้มาจะรับรู้เป็นต้นทุนการจัดทำรายการเงินกู้ในกรณีที่มีความเป็นไปได้ที่จะใช้เงินกู้บางส่วนหรือทั้งหมด ในกรณีนี้ค่าธรรมเนียมจะรอการรับรู้จนกระทั่งมีการถอนเงิน หากไม่มี

หลักฐานที่มีความเป็นไปได้ที่จะใช้วงเงินบางส่วนหรือทั้งหมด ค่าธรรมเนียมจะรับรู้เป็นค่าใช้จ่ายจ่ายล่วงหน้าสำหรับการให้บริการสภาพคล่องและจะตัดจำหน่ายตามระยะเวลาของวงเงินกู้ที่เกี่ยวข้อง

เงินกู้ยืมจัดประเภทเป็นหนี้สินหมุนเวียนเมื่อบริษัทไม่มีสิทธิอันปราศจากเงื่อนไขให้เลื่อนชำระหนี้ออกไปอีกเป็นเวลาไม่น้อยกว่า 12 เดือน นับจากวันสิ้นรอบระยะเวลารายงาน

4.12 ประเมินการหนี้สิน

บริษัทจะบันทึกประมาณการหนี้สินอันเป็นภาระผูกพันในปัจจุบันตามกฎหมายหรือตามข้อตกลงที่จัดทำไว้ อันเป็นผลสืบเนื่องมาจากเหตุการณ์ในอดีต ซึ่งการชำระภาระผูกพันนั้นมีความเป็นไปได้ค่อนข้างแน่ว่าจะส่งผลให้บริษัทต้องสูญเสียทรัพยากรออกไป และตามประมาณการที่น่าเชื่อถือของจำนวนที่ต้องจ่าย ในกรณีที่บริษัทคาดว่าประมาณการหนี้สินเป็นรายการที่จะได้รับคืน บริษัทจะบันทึกเป็นสินทรัพย์แยกต่างหากเมื่อคาดว่าจะได้รับรายจ่ายนั้นคืนอย่างแน่นอน

บริษัทจะวัดมูลค่าของจำนวนประมาณการหนี้สิน โดยใช้มูลค่าปัจจุบันของรายจ่ายที่คาดว่าจะต้องนำมาจ่ายชำระภาระผูกพัน โดยใช้อัตราดอกเบี้ยซึ่งสะท้อนถึงการประเมินสถานการณ์ตลาดในปัจจุบันของมูลค่าของเงินตามเวลาและความเสี่ยงเฉพาะของหนี้สินที่กำลังพิจารณาอยู่ การเพิ่มขึ้นของประมาณการหนี้สินเนื่องจากมูลค่าของเงินตามเวลา จะรับรู้เป็นดอกเบี้ยจ่าย

4.13 การแปลงค่าเงินตราต่างประเทศ

กลุ่มบริษัทแปลงค่ารายการบัญชีเป็นเงินตราต่างประเทศที่เกิดขึ้นให้เป็นเงินบาท โดยใช้อัตราแลกเปลี่ยน ณ วันที่เกิดรายการ ถ้าไรชาดทุนจากอัตราแลกเปลี่ยนที่เกิดขึ้นรับรู้เป็นรายได้หรือค่าใช้จ่ายในงบกำไรขาดทุนเบ็ดเสร็จ สินทรัพย์และหนี้สินที่เป็นตัวเงินในสกุลเงินตราต่างประเทศ ณ วันสิ้นรอบระยะเวลารายงานแปลงค่าให้เป็นเงินบาทโดยใช้อัตราแลกเปลี่ยน ณ วันสิ้นรอบระยะเวลารายงาน ถ้าไรชาดทุนจากอัตราแลกเปลี่ยนที่ยังไม่เกิดขึ้นรับรู้เป็นรายได้หรือค่าใช้จ่ายในงบกำไรขาดทุนเบ็ดเสร็จ

4.14 ผลประโยชน์พนักงาน

โครงการสมทบเงิน - กองทุนสำรองเลี้ยงชีพ

บริษัทและบริษัทย่อยจัดให้มีกองทุนสำรองเลี้ยงชีพซึ่งเป็นลักษณะของแผนการจ่ายสมทบตามที่ได้กำหนดการจ่ายสมทบไว้แล้ว สิทธิประโยชน์ของกองทุนสำรองเลี้ยงชีพได้แยกออกไปจากสินทรัพย์ของบริษัทและได้รับการบริหารโดยผู้จัดการกองทุนภายนอกตามเกณฑ์และข้อกำหนดพระราชบัญญัติกองทุนสำรองเลี้ยงชีพ พ.ศ. 2530 กองทุนสำรองเลี้ยงชีพดังกล่าวได้รับเงินสะสมเข้ากองทุนจากพนักงานและเงินสมทบจากบริษัท เงินจ่ายสมทบกองทุนสำรองเลี้ยงชีพบันทึกเป็นค่าใช้จ่ายในงบกำไรขาดทุนเบ็ดเสร็จสำหรับรอบระยะเวลาบัญชีที่เกิดรายการนั้น

โครงการผลประโยชน์ - ผลประโยชน์เมื่อเกษียณอายุ

บริษัทจัดให้มีผลประโยชน์พนักงานเกษียณอายุเพื่อจ่ายให้แก่พนักงานตามกฎหมายแรงงานของประเทศไทย หนี้สินผลประโยชน์พนักงานคำนวณโดยผู้เชี่ยวชาญทางคณิตศาสตร์ประกันภัยโดยใช้วิธี Projected unit credit cost ตามหลักคณิตศาสตร์ประกันภัย (Actuarial Technique) อันเป็นประมาณการจากมูลค่าปัจจุบันของกระแสเงินสดที่คาดว่าจะต้องจ่ายในอนาคตและคำนวณคิดลดโดยใช้อัตราดอกเบี้ยตามอายุเงื่อนไขและระยะเวลาใกล้เคียงกับจำนวนหนี้สินดังกล่าว โดยประมาณการกระแสเงินสดที่คาดว่าจะต้องจ่ายในอนาคตนั้นประมาณการจากเงินเดือนพนักงาน อัตราการลาออก อัตราการตาย อายุงาน และปัจจัยอื่น กำไรขาดทุนจากการประมาณการตามหลักคณิตศาสตร์ประกันภัยที่เกิดขึ้นจากการปรับปรุงจากประสบการณ์หรือการเปลี่ยนแปลงในข้อสมมติฐานจะต้องรับรู้ในส่วนของผู้ถือหุ้นผ่านกำไรขาดทุนเบ็ดเสร็จอื่นในงวดที่เกิดขึ้น ทั้งนี้ค่าใช้จ่ายที่เกี่ยวข้องกับผลประโยชน์พนักงานจะบันทึกในงบกำไรขาดทุนเบ็ดเสร็จเพื่อกระจายต้นทุนดังกล่าวตลอดระยะเวลาของการจ้างงาน

4.15 การรับรู้รายได้

- 4.15.1 รายได้จากการขายสินค้ารับรู้กำไรหรือขาดทุนเมื่อได้โอนความเสี่ยงและผลตอบแทนที่มีนัยสำคัญของความเป็นเจ้าของสินค้าให้กับผู้ซื้อแล้ว และไม่เกี่ยวข้องในการบริหารสินค้าอย่างต่อเนื่องในระดับที่เจ้าของพึงกระทำ หรือไม่ได้ควบคุมสินค้าที่ขายไปแล้วทั้งทางตรงและทางอ้อม และมีความเป็นไปได้ค่อนข้างแน่ที่กิจการจะได้รับประโยชน์เชิงเศรษฐกิจของ

- รายการนั้น กิจการสามารถวัดมูลค่าของจำนวนรายได้และต้นทุนที่เกิดขึ้นหรือที่จะเกิดขึ้นอันเนื่องมาจากรายการนั้นได้อย่างน่าเชื่อถือ
- 4.15.2 รายได้ค่าเช่าบันทึกตามวิธีเส้นตรงตลอดอายุสัญญาเช่าโดยถือตามเกณฑ์คงค้าง
- 4.15.3 รายได้จากการให้บริการรับจ้างผลิตงานและติดตั้งป้ายรับรู้รายได้เมื่อการให้บริการเสร็จสิ้นลง
- 4.15.4 รายได้จากการขายโฆษณารับรู้เมื่อโฆษณานั้นได้เผยแพร่สู่สาธารณชน
- 4.15.5 รายได้ดอกเบี้ยรับรู้เป็นรายได้ตามอัตราดอกเบี้ยที่แท้จริงตามสัดส่วนของระยะเวลา
- 4.15.6 รายได้อื่นรับรู้ตามเกณฑ์คงค้าง
- 4.16 บุคคลหรือกิจการที่เกี่ยวข้องกัน
- บุคคลหรือกิจการที่เกี่ยวข้องกันกับบริษัทหมายถึงบุคคลหรือกิจการที่มีอำนาจควบคุมบริษัท หรือถูกควบคุมโดยบริษัทไม่ว่าจะเป็นโดยทางตรงหรือทางอ้อม หรืออยู่ภายใต้การควบคุมเดียวกันกับบริษัทรวมถึงบริษัทที่ทำหน้าที่ถือหุ้นบริษัทย่อย และกิจการที่เป็นบริษัทย่อยในเครือเดียวกัน นอกจากนี้บุคคลหรือกิจการที่เกี่ยวข้องกันยังหมายรวมถึงบริษัทร่วมและบุคคลซึ่งถือหุ้นที่มีสิทธิออกเสียงไม่ว่าทางตรงหรือทางอ้อมและมีอิทธิพลอย่างเป็นสาระสำคัญกับบริษัท ผู้บริหารสำคัญ กรรมการหรือพนักงานของบริษัทตลอดทั้งสมาชิกในครอบครัวที่ใกล้ชิดกับบุคคลดังกล่าวและกิจการที่เกี่ยวข้องกับบุคคลเหล่านั้น
- ในการพิจารณาความสัมพันธ์ระหว่างบุคคลหรือกิจการที่เกี่ยวข้องกันกับบริษัทแต่ละรายการบริษัทคำนึงถึงเนื้อหาของความสัมพันธ์มากกว่ารูปแบบทางกฎหมาย
- 4.17 ข้อมูลจำแนกตามส่วนงาน
- ข้อมูลจำแนกตามส่วนงานได้จัดทำขึ้นโดยอาศัยรายงานภายในของกลุ่มบริษัทซึ่งจำแนกข้อมูลทางการเงินตามการให้บริการหรือผลิตภัณฑ์ของแต่ละสายธุรกิจและส่วนงานตามภูมิศาสตร์
- 4.18 เครื่องมือทางการเงิน
- กลุ่มบริษัทไม่มีนโยบายที่จะประกอบธุรกรรมตราสารทางการเงินนอกงบแสดงฐานะการเงินที่เป็นตราสารอนุพันธ์เพื่อการเก็งกำไรหรือเพื่อการค้า

เครื่องมือทางการเงินที่แสดงในงบแสดงฐานะการเงินประกอบด้วยเงินฝากสถาบันการเงิน เงินลงทุนชั่วคราว เงินเบิกเกินบัญชีธนาคาร ลูกหนี้การค้า เจ้าหนี้การค้า เงินให้กู้ยืมและเงินกู้ยืมจากบริษัทที่เกี่ยวข้องกัน เงินกู้ยืมระยะสั้น ซึ่งนโยบายการบัญชีเฉพาะสำหรับรายการแต่ละรายการได้เปิดเผยแยกไว้ในแต่ละหัวข้อที่เกี่ยวข้อง

4.19 ภาษีเงินได้งวดปัจจุบันและภาษีเงินได้รอการตัดบัญชี

ค่าใช้จ่ายภาษีเงินได้สำหรับงวดประกอบด้วย ภาษีเงินได้ของงวดปัจจุบันและภาษีเงินได้รอการตัดบัญชี ภาษีเงินได้จะรับรู้ในกำไรหรือขาดทุน ยกเว้นส่วนภาษีเงินได้ที่เกี่ยวข้องกับรายการที่รับรู้ในกำไรขาดทุน เบ็ดเสร็จอื่น หรือรายการรับรู้โดยตรงไปยังส่วนของผู้ถือหุ้น ในกรณีนี้ ภาษีเงินได้ต้องรับรู้ในกำไรขาดทุน เบ็ดเสร็จอื่น หรือโดยตรงไปยังส่วนของผู้ถือหุ้นตามลำดับ

ภาษีเงินได้ของงวดปัจจุบันคำนวณจากอัตราภาษีตามกฎหมายภาษีที่มีผลบังคับใช้อยู่ หรือ ที่คาดได้ค่อนข้างแน่ว่าจะมีผลบังคับใช้ภายในสิ้นรอบระยะเวลาที่รายงานในประเทศที่บริษัทและบริษัทย่อย และบริษัทร่วมของกลุ่มบริษัทต้องดำเนินงานอยู่และเกิดรายได้เพื่อเสียภาษี ผู้บริหารจะประเมินสถานะของการยื่นแบบแสดงรายการภาษีเป็นงวด ๆ โดยคำนึงถึงสถานการณ์ที่สามารถนำกฎหมายภาษีอากรไปปฏิบัติซึ่งขึ้นอยู่กับความตีความ และจะตั้งประมาณการค่าใช้จ่ายภาษีอากร หากคาดว่าจะต้องจ่ายชำระภาษีแก่หน่วยงานจัดเก็บ

ภาษีเงินได้รอการตัดบัญชีตั้งเต็มจำนวนตามวิธีหนี้สิน เมื่อเกิดผลต่างชั่วคราวระหว่างฐานภาษีของสินทรัพย์และหนี้สิน และราคาตามบัญชีที่แสดงอยู่ในงบการเงิน อย่างไรก็ตามกลุ่มบริษัทจะไม่รับรู้ภาษีเงินได้รอการตัดบัญชีที่เกิดจากการรับรู้เริ่มแรกของรายการสินทรัพย์หรือรายการหนี้สินที่เกิดจากรายการที่ไม่ใช่การรวมธุรกิจ และ ณ วันที่เกิดรายการ รายการนั้นไม่มีผลกระทบต่อกำไรหรือขาดทุนของทางบัญชีหรือทางภาษี ภาษีเงินได้รอการตัดบัญชีคำนวณจากอัตราภาษี (และกฎหมายภาษีอากร) ที่มีผลบังคับใช้อยู่ หรือ ที่คาดได้ค่อนข้างแน่ว่าจะมีผลบังคับใช้ภายในสิ้นรอบระยะเวลาที่รายงาน และคาดว่าอัตราภาษีดังกล่าวจะนำไปใช้เมื่อสินทรัพย์ภาษีเงินได้รอตัดบัญชีที่เกี่ยวข้องได้รับประโยชน์ หรือหนี้สินภาษีเงินได้รอตัดบัญชีได้มีการจ่ายชำระ

สินทรัพย์ภาษีเงินได้รอตัดบัญชีจะรับรู้หากมีความเป็นไปได้ค่อนข้างแน่ว่ากลุ่มบริษัทจะมีกำไรทางภาษีเพียงพอที่จะนำจำนวนผลต่างชั่วคราวนั้นมาใช้ประโยชน์ กลุ่มบริษัทได้ตั้งภาษีเงินได้รอตัดบัญชีโดยพิจารณาจากผลต่างชั่วคราวของเงินลงทุนในบริษัทร่วม และส่วนได้เสียในกิจการร่วมค้าที่ต้องเสียภาษีเงิน

แต่กลุ่มบริษัทสามารถควบคุมจังหวะเวลาของการกลับรายการผลต่างชั่วคราวและการกลับรายการผลต่างชั่วคราวมีความเป็นไปได้ค่อนข้างแน่ว่าจะไม่เกิดขึ้นได้ภายในระยะเวลาที่คาดการณ์ได้ในอนาคต

สินทรัพย์ภาษีเงินได้รอการตัดบัญชีและหนี้สินภาษีเงินได้รอการตัดบัญชีจะแสดงหักกลบกันก็ต่อเมื่อกิจการมีสิทธิตามกฎหมายที่จะนำสินทรัพย์ภาษีเงินได้ของงวดปัจจุบันมาหักกลบกับหนี้สินภาษีเงินได้ของงวดปัจจุบัน และทั้งสินทรัพย์ภาษีเงินได้รอการตัดบัญชีและหนี้สินภาษีเงินได้รอการตัดบัญชีเกี่ยวข้องกับภาษีเงินได้ที่ประเมินโดยหน่วยงานจัดเก็บภาษีหน่วยงานเดียวกันโดยการเรียกเก็บเป็นหน่วยภาษีเดียวกันหรือหน่วยภาษีต่างกันซึ่งตั้งใจจะจ่ายหนี้สินและสินทรัพย์ภาษีเงินได้ของงวดปัจจุบันด้วยยอดสุทธิ

4.20 กำไร(ขาดทุน)ต่อหุ้นขั้นพื้นฐาน

กำไร(ขาดทุน)ต่อหุ้นขั้นพื้นฐาน

กำไร(ขาดทุน)ต่อหุ้นขั้นพื้นฐานคำนวณโดยการหารกำไร(ขาดทุน)สุทธิสำหรับปี ด้วยจำนวนหุ้นสามัญถัวเฉลี่ยถ่วงน้ำหนักที่ออกจำหน่ายแล้วในระหว่างปี

กำไร(ขาดทุน)ต่อหุ้นปรับลด

กำไร(ขาดทุน)ต่อหุ้นปรับลดคำนวณโดยหารกำไร(ขาดทุน)สุทธิสำหรับปีด้วยผลรวมของจำนวนหุ้นสามัญถัวเฉลี่ยถ่วงน้ำหนักที่ออกอยู่ในระหว่างปีกับจำนวนถัวเฉลี่ยถ่วงน้ำหนักของหุ้นสามัญที่บริษัทอาจต้องออกเพื่อแปลงหุ้นสามัญเทียบเท่าปรับลดจากการแปลงสภาพตามใบสำคัญแสดงสิทธิทั้งสิ้นให้เป็นหุ้นสามัญ โดยสมมติว่าได้มีการแปลงเป็นหุ้นสามัญ ณ วันต้นปีหรือ ณ วันออกหุ้นสามัญเทียบเท่า

4.21 การวัดมูลค่ายุติธรรม

มูลค่ายุติธรรม หมายถึง ราคาที่คาดว่าจะได้รับจากการขายสินทรัพย์หรือเป็นราคาที่จะต้องจ่ายเพื่อโอนหนี้สินให้ผู้อื่นโดยรายการดังกล่าวเป็นรายการที่เกิดขึ้นในสภาพปกติระหว่างผู้ซื้อและผู้ขาย ณ วันที่วัดมูลค่า กลุ่มบริษัท (ผู้ร่วมในตลาด) ราคาเสนอซื้อขายในตลาดที่มีสภาพคล่องในการวัดมูลค่ายุติธรรมของสินทรัพย์และหนี้สินซึ่งมาตรฐานการรายงานทางการเงินที่เกี่ยวข้องกำหนดให้ต้องวัดมูลค่าด้วยมูลค่ายุติธรรม ยกเว้นในกรณีที่ไม่มีตลาดที่มีสภาพคล่องสำหรับสินทรัพย์หรือหนี้สินที่มีลักษณะเดียวกันหรือไม่สามารถหาราชาเสนอซื้อขายในตลาดที่มีสภาพคล่องได้ กลุ่มบริษัทจะประมาณมูลค่ายุติธรรมโดยใช้

เทคนิคการประเมินมูลค่าที่เหมาะสมกับแต่ละสถานการณ์ และพยายามใช้ข้อมูลที่สามารถสังเกตได้ที่เกี่ยวข้องกับสินทรัพย์หรือหนี้สินที่จะวัดมูลค่ายุติธรรมนั้นให้มากที่สุด ลำดับชั้นของมูลค่ายุติธรรมที่ใช้วัดมูลค่าและเปิดเผยมูลค่ายุติธรรมของสินทรัพย์และหนี้สินใน งบการเงินแบ่งออกเป็นสามระดับตามประเภทของข้อมูลที่นำมาใช้ในการวัดมูลค่ายุติธรรม ดังนี้

- ข้อมูลระดับที่ 1 ได้แก่ ราคาเสนอซื้อขาย (ไม่ต้องปรับปรุง) ในตลาดที่มีสภาพคล่องสำหรับสินทรัพย์หรือหนี้สินอย่างเดียวกัน
- ข้อมูลระดับที่ 2 ได้แก่ ข้อมูลอื่นนอกเหนือจากราคาเสนอซื้อขายซึ่งรวมอยู่ในระดับที่ 1 ที่สามารถสังเกตได้โดยตรง (ได้แก่ ข้อมูลราคา) หรือโดยอ้อม (ได้แก่ ข้อมูลที่คำนวณมาจากราคา) สำหรับสินทรัพย์นั้นหรือหนี้สินนั้น
- ข้อมูลระดับที่ 3 ได้แก่ ข้อมูลสำหรับสินทรัพย์หรือหนี้สินซึ่งไม่ได้อ้างอิงจากข้อมูลที่สามารถสังเกตได้จากตลาด (ข้อมูลที่ไม่สามารถสังเกตได้)

ทุกวันสิ้นรอบระยะเวลารายงาน กลุ่มบริษัทจะประเมินความจำเป็นในการโอนรายการระหว่างลำดับชั้นของมูลค่ายุติธรรมสำหรับสินทรัพย์และหนี้สินที่ถืออยู่ ณ วันสิ้นรอบระยะเวลารายงานที่มีการวัดมูลค่ายุติธรรมแบบเกิดขึ้นประจำ

4.22 ประเมินการทางบัญชีที่สำคัญ ข้อสมมติฐาน การใช้ดุลยพินิจ และการจัดการความเสี่ยงในส่วนของคุณ

1) ประเมินการทางบัญชีที่สำคัญ ข้อสมมติฐาน และการใช้ดุลยพินิจ

การใช้ประมาณการทางบัญชี

ในการจัดทำงบการเงินตามหลักการบัญชีที่รับรองทั่วไป ในบางกรณีฝ่ายบริหารอาจต้องใช้การประมาณการรายการบัญชีบางรายการ ซึ่งมีผลกระทบต่อจำนวนเงินที่แสดงในงบการเงินและหมายเหตุประกอบงบการเงินด้วยเหตุนี้ ผลที่เกิดขึ้นจริงในภายหลังจึงอาจแตกต่างไปจากจำนวนที่ประมาณไว้

ฝ่ายบริหารของบริษัทได้ประเมินและทบทวนอย่างต่อเนื่องในเรื่องของการประมาณการข้อสมมติฐาน และการใช้ดุลยพินิจโดยการประเมินอยู่บนพื้นฐานของประสบการณ์ในอดีตและปัจจัยอื่นๆ ซึ่งรวมถึงการคาดการณ์เหตุการณ์ในอนาคตที่ผู้บริหารเชื่อว่ากระทำอย่างมีเหตุผลภายใต้สถานการณ์ในขณะนั้น

การซื้อขายธุรกิจ

กลุ่มบริษัทประเมินมูลค่ายุติธรรมของสินทรัพย์สุทธิที่ระบุได้ที่ได้มาจากซื้อกิจการ โดยใช้วิธีการปันส่วนมูลค่ายุติธรรมของสินทรัพย์สุทธิ มูลค่าของค่าความนิยมขึ้นกับมูลค่ายุติธรรมของสินทรัพย์สุทธิที่ได้มา วิธีการประเมินมูลค่าสินทรัพย์สุทธิเกี่ยวข้องกับการใช้ดุลยพินิจของผู้บริหาร ซึ่งข้อมูลและข้อสมมติฐานที่ใช้มีผลต่อการประเมินมูลค่าความนิยม

ค่าเผื่อนี้สงสัยจะสูญ

กลุ่มบริษัทได้กำหนดค่าเผื่อนี้สงสัยจะสูญเพื่อให้สะท้อนถึงการด้อยค่าลงของลูกหนี้การค้าซึ่งเกี่ยวข้องกับประมาณการผลขาดทุนอันเป็นผลมาจากการที่ลูกค้าไม่มีความสามารถในการชำระหนี้ค่าเผื่อนี้สงสัยจะสูญนั้นเป็นผลมาจากการที่กลุ่มบริษัทได้ประเมินกระแสเงินสดไหลเข้าในอนาคต ซึ่งการประเมินนั้นอยู่บนพื้นฐานเกี่ยวกับประสิทธิภาพในอดีตของการติดตามทวงถาม ความมีชื่อเสียง และการผิดชำระหนี้ และการพิจารณาแนวโน้มของตลาด

ค่าเผื่อสินค้าล้าสมัยและเสื่อมคุณภาพ

กลุ่มบริษัทได้ประมาณการค่าเผื่อสินค้าล้าสมัยและเสื่อมคุณภาพเพื่อให้สะท้อนถึงการด้อยค่าลงของสินค้าคงเหลือ โดยการประมาณการนั้นจะพิจารณาจากการหมุนเวียนและการเสื่อมสภาพของสินค้าคงเหลือแต่ละประเภท นอกจากนี้ กลุ่มบริษัทยังได้ประมาณการค่าเผื่อสำหรับสินค้าที่มีราคาขายต่ำกว่าทุนเพื่อให้สะท้อนถึงประมาณการผลขาดทุนอันเป็นผลมาจากสินค้าที่มีราคาขายต่ำกว่าทุน โดยการประมาณการนั้นจะพิจารณาจากราคาขายที่ได้มีการตกลงกับลูกค้าและแนวโน้มของราคาขายในตลาด

อาคารและอุปกรณ์

ฝ่ายบริหารเป็นผู้ประมาณการอายุการใช้งาน และมูลค่าซาก สำหรับอาคาร และอุปกรณ์ของกลุ่มบริษัทและโดยฝ่ายบริหารจะทบทวนค่าเสื่อมราคาเมื่ออายุการใช้งานมีความแตกต่างไปจากประมาณการเดิม หรือตัดจำหน่ายสินทรัพย์ที่เสื่อมสภาพหรือไม่ได้ใช้งานโดยการขายหรือเลิกใช้

การด้อยค่าของเงินลงทุน

ฝ่ายบริหารของกลุ่มบริษัทจะมีการประเมินการด้อยค่าของเงินลงทุนในบริษัทย่อยและบริษัทร่วม เมื่อพบว่ามูลค่ายุติธรรมดังกล่าวลดลงอย่างมีสาระสำคัญ และเป็นระยะเวลานานโดยประเมินจากผลการดำเนินงานและแผนงานในอนาคตของบริษัทนั้น ซึ่งการพิจารณาดังกล่าวต้องใช้ดุลยพินิจของผู้บริหาร

การด้อยค่าของค่าความนิยม

ณ วันสิ้นรอบระยะเวลารายงาน กลุ่มบริษัททดสอบการด้อยค่าของค่าความนิยม โดยประมาณมูลค่าที่คาดว่าจะได้รับคืนของหน่วยสินทรัพย์ที่ก่อให้เกิดเงินสด ขาดทุนจากการด้อยค่ารับรู้เมื่อมูลค่าตามบัญชีของค่าความนิยมสูงกว่ามูลค่าที่จะได้รับคืน ขาดทุนจากการด้อยค่าบันทึกในงบกำไรขาดทุนเบ็ดเสร็จ

มูลค่าที่คาดว่าจะได้รับคืนของสินทรัพย์ที่ไม่ใช่สินทรัพย์ทางการเงิน หมายถึงมูลค่าจากการใช้ของสินทรัพย์หรือมูลค่ายุติธรรมของสินทรัพย์หักต้นทุนในการขายแล้วแต่มูลค่าใดจะสูงกว่า ในการประเมินมูลค่าจากการใช้ของสินทรัพย์ ประมาณการกระแสเงินสดที่จะได้รับในอนาคตจะคิดลดเป็นมูลค่าปัจจุบันโดยใช้อัตราคิดลดก่อนคำนึงภาษีเงินได้เพื่อให้สะท้อนมูลค่าที่อาจประเมินได้ในตลาดปัจจุบัน ซึ่งแปรไปตามเวลาและความเสี่ยงที่มีต่อสินทรัพย์

สำหรับสินทรัพย์ที่ไม่ก่อให้เกิดกระแสเงินสดรับโดยอิสระจากสินทรัพย์อื่น จะพิจารณามูลค่าที่คาดว่าจะได้รับคืนรวมกับหน่วยสินทรัพย์ที่ก่อให้เกิดเงินสดที่สินทรัพย์นั้นเกี่ยวข้องด้วย

ผลประโยชน์หลังออกจากรางานของพนักงานตามโครงการผลประโยชน์

หนี้สินตามโครงการผลประโยชน์หลังออกจากรางานของพนักงานประมาณขึ้นตามหลักคณิตศาสตร์ประกันภัย ซึ่งต้องอาศัยข้อสมมติฐานที่หลากหลาย รวมถึงข้อสมมติเกี่ยวกับอัตราคิดลด อัตราการขึ้นเงินเดือนในอนาคต อัตราการเปลี่ยนแปลงในจำนวนพนักงาน อัตราภาระ และอัตราเงินเฟ้อ

สินทรัพย์ภาษีเงินได้รอการตัดบัญชี

กลุ่มบริษัทจะรับรู้สินทรัพย์ภาษีเงินได้รอการตัดบัญชีสำหรับผลแตกต่างชั่วคราวที่ใช้หักภาษีและขาดทุนทางภาษีที่ไม่ได้ใช้เมื่อมีความเป็นไปได้ค่อนข้างแน่ว่ากลุ่มบริษัทจะมีกำไรทางภาษีในอนาคตเพียงพอที่จะใช้ประโยชน์จากผลแตกต่างชั่วคราวและขาดทุนนั้น ในการนี้ฝ่ายบริหารจำเป็นต้องประมาณการว่ากลุ่ม

บริษัทควรรับรู้จำนวนสินทรัพย์ภาษีเงินได้รอตัดบัญชีเป็นจำนวนเท่าใด โดยพิจารณาถึงจำนวนกำไรทางภาษีที่คาดว่าจะเกิดในอนาคตในแต่ละช่วงเวลา

ประมาณการหนี้สินในการรื้อถอน

กลุ่มบริษัทมีภาระผูกพันในการรื้อถอนสิ่งตกค้างและติดตั้ง และปรับปรุงพื้นที่เช่าคืนแก่ผู้ให้เช่าเมื่อสิ้นสุดอายุสัญญาเช่า โดยกลุ่มบริษัทจะรับรู้ประมาณการหนี้สินในการรื้อถอนเมื่อมีความเป็นไปได้ค่อนข้างแน่ที่จะเกิดภาระผูกพันอันเป็นผลเนื่องมาจากเหตุการณ์ในอดีต และสามารถประมาณการจำนวนเงินที่ต้องจ่ายได้อย่างสมเหตุสมผล ในการประมาณการหนี้สินในการรื้อถอน ฝ่ายบริหารใช้ดุลยพินิจในการคาดการณ์เกี่ยวกับต้นทุนรื้อถอนที่คาดว่าจะต้องจ่าย และอายุการให้ประโยชน์เชิงเศรษฐกิจของสินทรัพย์

ประมาณการหนี้สินจากการชดเชยค่าเสียหาย

กลุ่มบริษัทจะรับรู้ประมาณการหนี้สินจากการชดเชยค่าเสียหายเมื่อมีความเป็นไปได้ค่อนข้างแน่ที่จะเกิดภาระผูกพันอันเป็นผลเนื่องมาจากเหตุการณ์ในอดีต และสามารถประมาณการจำนวนเงินที่ต้องจ่ายได้อย่างสมเหตุสมผล ฝ่ายบริหารประมาณการโดยอาศัยประสบการณ์ในอดีต สำหรับการจ่ายชำระค่าใช้จ่ายและประมาณการค่าเสียหายที่เกิดขึ้นจริงตามสัดส่วนโอกาสเกิดความเสียหายดังกล่าว

สัญญาเช่า

ในการพิจารณาประเภทของสัญญาเช่าว่าเป็นสัญญาเช่าดำเนินงานหรือสัญญาเช่าทางการเงิน ฝ่ายบริหารได้ใช้ดุลยพินิจในการประเมินเงื่อนไขและรายละเอียดของสัญญาเพื่อพิจารณาว่ากลุ่มบริษัทได้โอนหรือรับโอนความเสี่ยงและผลประโยชน์ในสินทรัพย์ที่เช่าดังกล่าวแล้วหรือไม่

2) การจัดการความเสี่ยงในส่วนของทุน

วัตถุประสงค์ของกลุ่มบริษัทในการบริหารทุนของบริษัทนั้นเพื่อดำรงไว้ซึ่งความสามารถในการดำเนินงานอย่างต่อเนื่องของกลุ่มบริษัทเพื่อสร้างผลตอบแทนต่อผู้ถือหุ้นและเป็นประโยชน์ต่อผู้ที่มีส่วนได้เสียอื่น และเพื่อดำรงไว้ซึ่งโครงสร้างของทุนที่เหมาะสมเพื่อลดต้นทุนทางการเงินของทุน

ในการดำรงไว้หรือปรับโครงสร้างของทุน กลุ่มบริษัทอาจปรับนโยบายการจ่ายเงินปันผลให้กับผู้ถือหุ้น การคืนทุนให้แก่ผู้ถือหุ้น การออกหุ้นใหม่หรือการขายทรัพย์สินเพื่อลดภาระหนี้

5. รายการธุรกิจกับบุคคลหรือกิจการที่เกี่ยวข้องกัน

บริษัทและบริษัทย่อยมีรายการธุรกิจระหว่างกันกับบุคคลหรือกิจการที่เกี่ยวข้องกัน บุคคลหรือกิจการที่เกี่ยวข้องกัน ได้แก่ บุคคลหรือกิจการต่างๆ ที่มีความเกี่ยวข้องกับบริษัทหรือบริษัทย่อย โดยการมีผู้ถือหุ้นร่วมกันหรือมีกรรมกรร่วมกัน

รายละเอียดความสัมพันธ์ที่บริษัทและบริษัทย่อยมีกับบุคคลหรือกิจการที่เกี่ยวข้องกันซึ่งมีการควบคุมหรือควบคุมร่วมกันในบริษัท หรือเป็นบุคคลหรือกิจการที่มีรายการบัญชีกับบริษัท มีดังนี้

รายชื่อบริษัท / บุคคล	ประเทศ	ลักษณะความสัมพันธ์	เกี่ยวข้องโดย
บริษัท อีไอซี เซมิคอนดักเตอร์ จำกัด	ไทย	บริษัทย่อย	ผู้ถือหุ้นทางตรง
บริษัท ส. ธนา มีเดีย จำกัด	ไทย	บริษัทย่อย	ผู้ถือหุ้นทางตรง
บริษัท ฟู้ดโฮลดิ้ง จำกัด	ไทย	บริษัทย่อย	ผู้ถือหุ้นทางตรง
บริษัท ยูนิทอป รับเบอร์ จำกัด	ไทย	กิจการที่เกี่ยวข้องกัน	กรรมการและผู้ถือหุ้นร่วมกันกับบริษัทย่อย
บริษัท แอลอีดี ไลท์ติ้ง จำกัด	ไทย	กิจการที่เกี่ยวข้องกัน	กรรมการร่วมกันกับบริษัทย่อย

นโยบายการกำหนดราคาสำหรับรายการแต่ละประเภทอธิบายได้ดังต่อไปนี้

รายการ	นโยบายการกำหนดราคา
รายได้ค่าเช่า	ราคาที่ตกลงร่วมกันซึ่งระบุไว้ในสัญญาให้เช่า
รายได้ค่าบริการ	ราคาที่ตกลงร่วมกัน
รายได้ค่าบริการจัดการ	ราคาที่ตกลงร่วมกัน
รายได้ดอกเบี้ย	ตามที่ตกลงในสัญญา
ดอกเบี้ยจ่าย	ตามที่ตกลงในสัญญา

บริษัทมีรายการธุรกิจกับบริษัทและบุคคลที่เกี่ยวข้องกันสำหรับปีสิ้นสุดวันที่ 31 ธันวาคม พ.ศ. 2561 และ พ.ศ.2560 มีดังนี้

บริษัท อุตสาหกรรม อิเล็กทรอนิกส์ จำกัด (มหาชน) และบริษัทย่อย
 หมายเหตุประกอบงบการเงินรวมและงบการเงินเฉพาะกิจการ
 สำหรับปีสิ้นสุดวันที่ 31 ธันวาคม พ.ศ. 2561

	(หน่วย : บาท)			
	งบการเงินรวม		งบการเงินเฉพาะกิจการ	
	พ.ศ. 2561	พ.ศ. 2560	พ.ศ. 2561	พ.ศ. 2560
เงินปันผลรับ				
บริษัท ส.ธนา มีเดีย จำกัด*	-	-	46,498,140	-
รายได้ดอกเบี้ย				
บริษัท แอลอีดี ไลท์ติ้ง จำกัด	450,000	164,151	-	-
รายได้อื่น				
บริษัท ยูนิทอป รีบเบอร์ต จำกัด	693,000	684,750	-	-
บริษัท ส.ธนา มีเดีย จำกัด	-	-	1,511,520	-
	693,000	684,750	1,511,520	-
ซื้ออุปกรณ์				
บริษัท แอลอีดี ไลท์ติ้ง จำกัด	-	9,500	-	-
ค่าตอบแทนกรรมการและผู้บริหาร				
เงินเดือนและผลประโยชน์ระยะสั้นอื่น	16,002,601	14,438,746	6,820,465	7,244,000
ผลประโยชน์เมื่อออกจากงาน	554,713	726,269	368,800	519,052
	16,557,314	15,165,015	7,189,265	7,763,052
ดอกเบี้ยจ่าย				
บริษัท ส.ธนา มีเดีย จำกัด	-	-	114,863	-

*บริษัทได้รับเงินปันผลระหว่างกาลจากบริษัท ส.ธนา มีเดีย จำกัด ในอัตราหุ้นละ 930 บาท คิดเป็นจำนวน 46.50 ล้านบาท เมื่อวันที่ 27 กันยายน พ.ศ. 2561
 ยอดคงเหลือกับบริษัทและบุคคลที่เกี่ยวข้องกัน ณ วันที่ 31 ธันวาคม พ.ศ. 2561 และ พ.ศ. 2560 มีดังนี้

บริษัท อุตสาหกรรม อิเล็กทรอนิกส์ จำกัด (มหาชน) และบริษัทย่อย
หมายเหตุประกอบงบการเงินรวมและงบการเงินเฉพาะกิจการ
สำหรับปีสิ้นสุดวันที่ 31 ธันวาคม พ.ศ. 2561

(หน่วย : บาท)

	งบการเงินรวม		งบการเงินเฉพาะกิจการ	
	พ.ศ. 2561	พ.ศ. 2560	พ.ศ. 2561	พ.ศ. 2560
ลูกหนี้อื่น				
ลูกหนี้อื่น – บริษัท ส.ธนา มีเดีย จำกัด	-	-	269,126	-
เงินให้กู้ยืมระยะสั้นแก่กิจการที่เกี่ยวข้องกัน				
บริษัท อีไอซี เซมิคอนดักเตอร์ จำกัด *	-	-	2,000,000	2,000,000
บริษัท แอลอีดี ไลท์ติ้ง จำกัด**	15,000,000	15,000,000	-	-
	<u>15,000,000</u>	<u>15,000,000</u>	<u>2,000,000</u>	<u>2,000,000</u>

เงินกู้ยืมระยะสั้นจากบริษัทย่อย

บริษัท อีไอซี เซมิคอนดักเตอร์ จำกัด ***	-	-	63,420,000	63,420,000
---	---	---	------------	------------

*เงินให้กู้ยืมระยะสั้นแก่บริษัทย่อย (บริษัท อีไอซี เซมิคอนดักเตอร์ จำกัด) ได้แก่ เงินให้กู้ยืมในสกุลเงินบาทโดยไม่
มีหลักประกัน ซึ่งมีกำหนดจ่ายคืนเมื่อทวงถามและไม่มีการคิดดอกเบี้ย

**เงินให้กู้ยืมระยะสั้นแก่กิจการที่เกี่ยวข้องกัน ณ วันที่ 31 ธันวาคม พ.ศ. 2561 และ พ.ศ. 2560 เกิดจากบริษัทย่อย
แห่งหนึ่งให้เงินให้กู้ยืมแก่กิจการที่เกี่ยวข้องกัน (บริษัท แอลอีดี ไลท์ติ้ง จำกัด) โดยเป็นการกู้ยืมในรูปตัวสัญญา
ใช้เงินในสกุลเงินบาท ซึ่งมีกำหนดจ่ายคืนเมื่อทวงถามและคิดดอกเบี้ยในอัตราร้อยละ 3 ต่อปี

***เงินกู้ยืมระยะสั้นจากบริษัทย่อย (บริษัท อีไอซี เซมิคอนดักเตอร์ จำกัด) เป็นการกู้ยืมในรูปตัวสัญญาใช้เงินใน
สกุลเงินบาท ซึ่งมีกำหนดชำระในวันที่ 22 กรกฎาคม พ.ศ. 2561 และไม่มีการคิดดอกเบี้ย และมีการขยาย
กำหนดการจ่ายชำระเป็นวันที่ 30 มิถุนายน พ.ศ. 2562

บริษัท อุตสาหกรรม อิเล็กทรอนิกส์ จำกัด (มหาชน) และบริษัทย่อย
หมายเหตุประกอบงบการเงินรวมและงบการเงินเฉพาะกิจการ
สำหรับปีสิ้นสุดวันที่ 31 ธันวาคม พ.ศ. 2561

6. รายการค้ากับตัวแทนจำหน่าย

บริษัทย่อยมีรายการธุรกิจกับตัวแทนที่มีสัญญาแต่งตั้งตัวแทนจำหน่าย 2 ราย เพื่อจำหน่ายสินค้าในต่างประเทศ
ดังนี้

		(หน่วย : บาท)			
	ประเทศ	งบการเงินรวม		งบการเงินเฉพาะกิจการ	
		พ.ศ. 2561	พ.ศ. 2560	พ.ศ. 2561	พ.ศ. 2560
ขายสินค้า					
EIC International Co., Ltd.	ฮ่องกง	23,958,955	32,097,060	-	-
EIC Semiconductor Inc.	สหรัฐอเมริกา	11,062,746	14,199,670	-	-
		35,021,701	46,296,730	-	-
ซื้อสินค้า					
Sun Light Electronics (HK) Ltd.	ฮ่องกง	-	111,717	-	-

ยอดคงเหลือกับตัวแทนจำหน่ายต่างประเทศ มีดังนี้

		(หน่วย : บาท)			
		งบการเงินรวม		งบการเงินเฉพาะกิจการ	
	ประเทศ	พ.ศ. 2561	พ.ศ. 2560	พ.ศ. 2561	พ.ศ. 2560
ลูกหนี้การค้า-สุทธิ					
EIC International Co., Ltd.	ฮ่องกง	28,759,576	28,964,284	-	-
EIC Semiconductor Inc.	สหรัฐอเมริกา	10,946,764	12,268,001	-	-
		39,706,340	41,232,285	-	-
หัก ค่าเผื่อหนี้สงสัยจะสูญ		(28,759,576)	(28,964,284)	-	-
		10,946,764	12,268,001	-	-
เจ้าหนี้การค้า					
Sun Light Electornics (HK) Ltd.	ฮ่องกง	-	607,017	-	-

บริษัท อุตสาหกรรม อิเล็กทรอนิกส์ จำกัด (มหาชน) และบริษัทย่อย
 หมายเหตุประกอบงบการเงินรวมและงบการเงินเฉพาะกิจการ
 สำหรับปีสิ้นสุดวันที่ 31 ธันวาคม พ.ศ. 2561

7. เงินสดและรายการเทียบเท่าเงินสด

	(หน่วย : บาท)			
	งบการเงินรวม		งบการเงินเฉพาะกิจการ	
	พ.ศ. 2561	พ.ศ. 2560	พ.ศ. 2561	พ.ศ. 2560
เงินสด	177,518	203,154	7,518	16,632
เงินฝากธนาคารประเภทจ่ายคืนเมื่อทวงถาม	47,532,834	119,953,468	1,455,256	3,055,782
รวม	47,710,352	120,156,622	1,462,774	3,070,414

ณ วันที่ 31 ธันวาคม พ.ศ. 2561 และ พ.ศ. 2560 เงินฝากธนาคารประเภทจ่ายคืนเมื่อทวงถามมีอัตราดอกเบี้ยอยู่ที่ร้อยละ 0.10 – 1 ต่อปี

8. เงินลงทุนชั่วคราว

	(หน่วย : บาท)			
	งบการเงินรวม		งบการเงินรวม	
	พ.ศ. 2561	พ.ศ. 2560	พ.ศ. 2561	พ.ศ. 2560
เงินลงทุนในตราสารหนี้*	-	114,759,431	-	114,759,431
กองทุนรวม**	21,132,869	20,867,636	-	-
เงินฝากประจำระยะเวลา 7 เดือน	30,217,664	-	-	-
รวม	51,350,533	135,627,067	-	114,759,431

*รายการเคลื่อนไหวเงินลงทุนในตราสารหนี้ระหว่างปี มีดังต่อไปนี้

	(หน่วย : บาท)	
	งบการเงินรวม และงบการเงินเฉพาะกิจการ	
	พ.ศ. 2561	พ.ศ. 2560
มูลค่าเงินลงทุน ณ ต้นปี	114,759,431	-
ลงทุนเพิ่ม	-	468,542,212
ผลตอบแทนจากการลงทุน	3,455,525	1,417,219
ไถ่ถอนเมื่อครบกำหนด	(118,214,956)	(355,200,000)
มูลค่าเงินลงทุน ณ สิ้นปี	-	114,759,431

บริษัท อุตสาหกรรม อิเล็กทรอนิกส์ จำกัด (มหาชน) และบริษัทย่อย
 หมายเหตุประกอบงบการเงินรวมและงบการเงินเฉพาะกิจการ
 สำหรับปีสิ้นสุดวันที่ 31 ธันวาคม พ.ศ. 2561

เงินลงทุนในตราสารหนี้เป็นตัวแลกเงินระยะสั้นที่ไม่มีหลักค้ำประกัน ซึ่งออกโดยบริษัท ท่าจีน จำกัด จำนวน 110 ล้านบาท อัตราดอกเบี้ยร้อยละ 8 ต่อปี บริษัทได้รับชำระคืนเมื่อวันที่ 23 พฤษภาคม พ.ศ. 2561 จำนวน 105 ล้านบาท และวันที่ 8 สิงหาคม พ.ศ. 2561 จำนวน 5 ล้านบาท และส่วนที่เหลือจำนวน 5 ล้านบาท ออกโดยบริษัท สปริงนิวส์ คอร์ปอเรชั่น จำกัด อัตราดอกเบี้ยร้อยละ 7.5 ต่อปี บริษัทได้รับชำระคืนเมื่อวันที่ 5 กุมภาพันธ์ พ.ศ. 2561

**รายการเคลื่อนไหวกองทุนรวมระหว่างปี มีดังต่อไปนี้

	(หน่วย : บาท)	
	งบการเงินรวม	
	พ.ศ. 2561	พ.ศ. 2560
มูลค่าเงินลงทุน ณ ต้นปี	20,867,636	20,506,066
กำไรที่ยังไม่เกิดขึ้นจริงจากการเปลี่ยนแปลงมูลค่ายุติธรรม	265,233	361,570
มูลค่ายุติธรรม สิ้นปี	21,132,869	20,867,636

มูลค่ายุติธรรมของเงินลงทุนในกองทุนรวม อ้างอิงจากมูลค่าสินทรัพย์สุทธิ (NAV) ณ วันที่สิ้นรอบระยะเวลารายงาน ซึ่งคำนวณและเผยแพร่โดยผู้จัดการกองทุนผู้ออกตราสารนั้น มูลค่ายุติธรรมนี้ถูกจัดอยู่ในระดับที่ 2 ของลำดับชั้นของมูลค่ายุติธรรม

สำหรับปีสิ้นสุดวันที่ 31 ธันวาคม พ.ศ. 2561 และ พ.ศ. 2560 บริษัทย่อยรับรู้กำไรที่ยังไม่เกิดขึ้นจริงจากการเปลี่ยนแปลงมูลค่าเงินลงทุนในกองทุนรวม จำนวน 265,233 บาท และ 361,570 บาท ตามลำดับ

9. ลูกหนี้การค้าและลูกหนี้อื่น สุทธิ

	(หน่วย : บาท)			
	งบการเงินรวม		งบการเงินเฉพาะกิจการ	
	พ.ศ. 2561	พ.ศ. 2560	พ.ศ. 2561	พ.ศ. 2560
ลูกหนี้การค้า				
ลูกหนี้การค้า	105,622,211	100,739,028	-	-
หัก ค่าเผื่อหนี้สงสัยจะสูญ	(35,419,741)	(34,863,157)	-	-
ลูกหนี้การค้า สุทธิ	70,202,470	65,875,871	-	-
รายได้ค้างรับ	3,645,951	5,530,203	-	-
รวมลูกหนี้การค้าและรายได้ค้างรับ	73,848,421	70,406,074	-	-

บริษัท อุตสาหกรรม อิเล็กทรอนิกส์ จำกัด (มหาชน) และบริษัทย่อย
 หมายเหตุประกอบงบการเงินรวมและงบการเงินเฉพาะกิจการ
 สำหรับปีสิ้นสุดวันที่ 31 ธันวาคม พ.ศ. 2561

	(หน่วย : บาท)			
	งบการเงินรวม		งบการเงินเฉพาะกิจการ	
	พ.ศ. 2561	พ.ศ. 2560	พ.ศ. 2561	พ.ศ. 2560
ลูกหนี้อื่น				
ภาษีมูลค่าเพิ่มรอเรียกคืน	15,707,761	13,195,654	5,658,591	4,740,490
เงินจ่ายล่วงหน้าค่าสินค้าและสินทรัพย์	241,607	4,944,622	-	-
สิทธิการเช่าและค่าเช่าที่ดินจ่ายล่วงหน้า	10,916,137	9,071,034	-	-
ค่าใช้จ่ายจ่ายล่วงหน้า	1,334,567	582,551	562,721	167,945
เงินประกันสัญญา	-	4,000,000	-	4,000,000
ลูกหนี้อื่น – บริษัทย่อย (หมายเหตุ 5)	-	-	269,126	-
เงินทดรองจ่าย	435,004	-	277,000	-
อื่นๆ	379,600	600,507	267,385	264,532
รวมลูกหนี้อื่น	29,014,676	32,394,368	7,034,823	9,172,967
รวมลูกหนี้การค้าและลูกหนี้อื่น สุทธิ	102,863,097	102,800,442	7,034,823	9,172,967

ลูกหนี้การค้าแยกตามอายุหนี้ ณ วันที่ 31 ธันวาคม มีดังนี้

	(หน่วย : บาท)			
	งบการเงินรวม		งบการเงินเฉพาะกิจการ	
	พ.ศ. 2561	พ.ศ. 2560	พ.ศ. 2561	พ.ศ. 2560
ลูกหนี้การค้า				
ยังไม่เกินกำหนด	58,384,036	44,464,323	-	-
เกินกำหนดชำระ ตั้งแต่ 1 วัน ถึง 30 วัน	7,499,115	5,988,047	-	-
เกินกำหนดชำระ ตั้งแต่ 31 วัน ถึง 60 วัน	6,886,071	6,411,539	-	-
เกินกำหนดชำระ ตั้งแต่ 61 วัน ถึง 90 วัน	4,622,005	2,384,807	-	-
เกินกำหนดชำระ ตั้งแต่ 91 วัน ถึง 180 วัน	11,337,550	9,995,829	-	-
เกินกำหนดชำระ ตั้งแต่ 181 วัน ถึง 365 วัน	7,402,708	16,729,864	-	-
เกินกำหนดมากกว่า 365 วัน ขึ้นไป	9,490,726	14,764,619	-	-
	105,622,211	100,739,028	-	-

บริษัท อุตสาหกรรม อิเล็กทรอนิกส์ จำกัด (มหาชน) และบริษัทย่อย
 หมายเหตุประกอบงบการเงินรวมและงบการเงินเฉพาะกิจการ
 สำหรับปีสิ้นสุดวันที่ 31 ธันวาคม พ.ศ. 2561

10. สินค้าคงเหลือ สุทธิ

	(หน่วย : บาท)					
	งบการเงินรวม					
	ค่าเผื่อการลดลงของมูลค่า					
	ราคาทุน		สินค้าคงเหลือ		สินค้าคงเหลือ สุทธิ	
	พ.ศ. 2561	พ.ศ. 2560	พ.ศ. 2561	พ.ศ. 2560	พ.ศ. 2561	พ.ศ. 2560
สินค้าสำเร็จรูป	29,599,010	24,374,687	(19,509,031)	(14,407,656)	10,089,979	9,967,031
งานระหว่างทำ	93,997,146	95,176,278	(83,496,082)	(84,565,158)	10,501,064	10,611,120
วัตถุดิบ	72,085,087	56,767,684	(31,219,282)	(23,915,038)	40,865,805	32,852,646
วัสดุสิ้นเปลือง	6,719,438	6,012,945	-	-	6,719,438	6,012,945
	202,400,681	182,331,594	(134,224,395)	(122,887,852)	68,176,286	59,443,742
บวก สินค้าระหว่างทาง	1,423,383	4,488,418	-	-	1,423,383	4,488,418
สินค้าคงเหลือ	203,824,064	186,820,012	(134,224,395)	(122,887,852)	69,599,669	63,932,160

บริษัทย่อยมีการบันทึกขาดทุนจากการลดลงของมูลค่าสินค้าคงเหลือ จำนวน 11.34 ล้านบาท ซึ่งแสดงรวมอยู่ในต้นทุนขายในงบกำไรขาดทุนเบ็ดเสร็จรวม สำหรับปีสิ้นสุดวันที่ 31 ธันวาคม พ.ศ. 2561

11. เงินมัดจำค่าหุ้น

	(หน่วย : บาท)	
	งบการเงินรวมและงบการเงินเฉพาะกิจการ	
	พ.ศ. 2561	พ.ศ. 2560
เงินมัดจำค่าหุ้น	55,000,000	-

ตามมติที่ประชุมคณะกรรมการบริษัท ครั้งที่ 5/2561 เมื่อวันที่ 10 สิงหาคม พ.ศ. 2561 บริษัทได้ลงนามในบันทึกข้อตกลงเบื้องต้นในการซื้อหุ้นสามัญของบริษัท เบค ซีส์ ทาร์ต (ไทยแลนด์) จำกัด ลงวันที่ 15 สิงหาคม พ.ศ. 2561 และฉบับแก้ไข ลงวันที่ 28 กันยายน พ.ศ. 2561 โดยบริษัทได้จ่ายชำระเงินมัดจำ จำนวน 55 ล้านบาท เมื่อวันที่ 17 สิงหาคม พ.ศ. 2561 และวันที่ 27 กันยายน พ.ศ. 2561

บริษัท อุตสาหกรรม อิเล็กทรอนิกส์ จำกัด (มหาชน) และบริษัทย่อย
 หมายเหตุประกอบงบการเงินรวมและงบการเงินเฉพาะกิจการ
 สำหรับปีสิ้นสุดวันที่ 31 ธันวาคม พ.ศ. 2561

ตามที่ประชุมคณะกรรมการบริษัทครั้งที่ 10/2561 เมื่อวันที่ 28 พฤศจิกายน พ.ศ. 2561 มีมติอนุมัติให้บริษัท ดำเนินการจัดตั้งบริษัทย่อย (บริษัท ฟู้ดโฮลดิ้ง จำกัด) เพื่อเข้าซื้อหุ้นสามัญของบริษัท เบค ซีส์ ทาร์ต (ไทยแลนด์) จำกัด จำนวน 998 หุ้นคิดเป็นร้อยละ 100 ของหุ้นที่ออกจำหน่ายแล้วทั้งหมด ผ่านบริษัทย่อย (บริษัท ฟู้ดโฮลดิ้ง จำกัด) บริษัทได้ดำเนินการจดทะเบียนจัดตั้งบริษัท ฟู้ดโฮลดิ้ง จำกัด เมื่อวันที่ 29 พฤศจิกายน พ.ศ. 2561 เมื่อวันที่ 21 มกราคม พ.ศ. 2562 บริษัทและบริษัท ฟู้ดโฮลดิ้ง จำกัดลงนามในสัญญาซื้อขายหุ้นของบริษัท เบค ซีส์ ทาร์ต (ไทยแลนด์) จำกัด ตามที่กล่าวไว้ในหมายเหตุประกอบงบการเงิน ข้อ 36.2 โดยบริษัทได้รับเงินมัดจำค่าหุ้น จำนวน 55 ล้านบาท คืนจากผู้ถือหุ้นเดิมของบริษัท เบค ซีส์ ทาร์ต (ไทยแลนด์) จำกัด ทั้งจำนวน ในเดือน กุมภาพันธ์ พ.ศ.2562

12. เงินจ่ายล่วงหน้าค่าหุ้นและดอกเบี้ยค้างรับ สุทธิ

	(หน่วย : บาท)	
	งบการเงินรวมและงบการเงินเฉพาะ	
	กิจการ	
	พ.ศ. 2561	พ.ศ. 2560
เงินจ่ายล่วงหน้าค่าหุ้น		
ยอดยกมา	65,000,000	70,000,000
รับชำระคืน	(13,000,000)	(5,000,000)
ยอดยกไป	52,000,000	65,000,000
<u>บวก ดอกเบี้ยค้างรับ</u>	1,026,986	1,026,986
	53,026,986	66,026,986
ค่าเผื่อนี้สงฆ์จะสูญ		
ยอดยกมา	(64,026,986)	(71,026,986)
โอนกลับจากการรับชำระคืน	15,000,000	7,000,000
ยอดยกไป	(49,026,986)	(64,026,986)
เงินจ่ายล่วงหน้าค่าหุ้น สุทธิ	4,000,000	2,000,000

ตามมติที่ประชุมวิสามัญผู้ถือหุ้น ครั้งที่ 1/2557 เมื่อวันที่ 13 กุมภาพันธ์ พ.ศ. 2557 มีมติอนุมัติให้ลงทุนใน บริษัท สมาร์ท เทรฟิค จำกัด โดยบริษัทได้ลงนามในบันทึกข้อตกลง ลงวันที่ 4 ธันวาคม พ.ศ. 2557 สำหรับการ

บริษัท อุตสาหกรรม อิเล็กทรอนิกส์ จำกัด (มหาชน) และบริษัทย่อย
หมายเหตุประกอบงบการเงินรวมและงบการเงินเฉพาะกิจการ
สำหรับปีสิ้นสุดวันที่ 31 ธันวาคม พ.ศ. 2561

ลงทุนในบริษัท สมาร์ท แทรฟิค จำกัด ในอัตราร้อยละ 49 ของจำนวนหุ้นทั้งหมด ในราคาหุ้นละ 500 บาท รวมมูลค่าการลงทุน 245 ล้านบาทนั้น บริษัทได้จ่ายเงินล่วงหน้า จำนวน 70 ล้านบาท และได้ทำสัญญาซื้อขายหุ้นกับผู้ถือหุ้นของบริษัทดังกล่าวแล้วในวันที่ 14 พฤษภาคม พ.ศ. 2557 โดยในสัญญาระบุวันจ่ายชำระเงินไว้ภายในวันที่ 14 พฤษภาคม ถึง วันที่ 14 สิงหาคม พ.ศ. 2557

ตามที่ประชุมคณะกรรมการบริษัทครั้งที่ 14/2557 ในเดือนพฤศจิกายน พ.ศ. 2557 มีมติอนุมัติให้แก้ไขสัญญา โดยมีการขยายระยะเวลาการชำระค่าหุ้นจากวันที่ 14 สิงหาคม พ.ศ. 2557 เป็นวันที่ 31 ธันวาคม พ.ศ. 2557 และเงื่อนไขการจ่ายชำระค่าหุ้นดังกล่าว โดยในปี พ.ศ. 2557 บริษัทได้ดำเนินการซื้อหุ้นของบริษัท สมาร์ท แทรฟิค จำกัด แล้วจำนวน 302,000 หุ้น ในมูลค่าทั้งสิ้น 152 ล้านบาท

อย่างไรก็ตาม บริษัทได้ลงนามในบันทึกข้อตกลงลงวันที่ 27 มีนาคม พ.ศ. 2558 โดยยกเลิกสัญญาซื้อขายหุ้นและผู้ขายตกลงคืนเงินจ่ายเงินล่วงหน้าค่าหุ้นจำนวน 70 ล้านบาท ในรูปตัวสัญญาใช้เงินลงวันที่ 27 มีนาคม พ.ศ. 2558 โดยมีกำหนดชำระเงินวันที่ 31 กรกฎาคม พ.ศ. 2558

เนื่องจากผู้ขายไม่สามารถจ่ายชำระหนี้ได้ตามกำหนดระยะเวลา ดังนั้นบริษัทได้มีการขยายเวลาการคืนเงินล่วงหน้าดังนี้

- 1) ตามที่ประชุมคณะกรรมการบริษัทครั้งที่ 10/2558 เมื่อวันที่ 19 สิงหาคม พ.ศ.2558 มีมติอนุมัติให้ขยายระยะเวลาการคืนเงินจ่ายล่วงหน้าค่าหุ้นจำนวน 70 ล้านบาท เป็นภายในวันที่ 31 ธันวาคม พ.ศ. 2558 โดยคิดดอกเบี้ยในอัตรา ร้อยละ 3.5 ต่อปี โดยเริ่มตั้งแต่วันที่ 1 สิงหาคม พ.ศ.2558 เป็นต้นไปจนกว่าจะชำระเสร็จสิ้น
- 2) ตามที่ประชุมคณะกรรมการบริษัทครั้งที่ 6/2559 เมื่อวันที่ 24 มิถุนายน 2559 มีมติกำหนดเงื่อนไขการจ่ายชำระ โดยมีระยะเวลาการจ่ายชำระดังนี้

วันที่กำหนดชำระ	จำนวนเงิน (บาท)
8 มิถุนายน พ.ศ. 2559	10,000,000
23 มิถุนายน พ.ศ. 2559	10,000,000
15 กรกฎาคม พ.ศ. 2559	10,000,000
30 กรกฎาคม พ.ศ. 2559	10,000,000
8 สิงหาคม พ.ศ. 2559	10,000,000
19 สิงหาคม พ.ศ. 2559	20,000,000
	70,000,000

บริษัท อุตสาหกรรม อิเล็กทรอนิกส์ จำกัด (มหาชน) และบริษัทย่อย
 หมายเหตุประกอบงบการเงินรวมและงบการเงินเฉพาะกิจการ
 สำหรับปีสิ้นสุดวันที่ 31 ธันวาคม พ.ศ. 2561

3) อย่างไรก็ตาม ที่ประชุมคณะกรรมการบริษัทครั้งที่ 14/2559 เมื่อวันที่ 29 กันยายน พ.ศ.2559 มีมติขยายระยะเวลาการจ่ายชำระ ดังนี้

วันที่กำหนดชำระ	จำนวนเงิน (บาท)
31 ตุลาคม พ.ศ. 2559	20,000,000
15 พฤศจิกายน พ.ศ. 2559	20,000,000
30 พฤศจิกายน พ.ศ. 2559*	30,000,000
	70,000,000

*จ่ายชำระพร้อมดอกเบี้ยในอัตราร้อยละ 3.5 ต่อปี จากเงินต้นจำนวน 70 ล้านบาท

อย่างไรก็ตามที่ประชุมคณะกรรมการบริษัทครั้งที่ 16/2559 เมื่อวันที่ 11 พฤศจิกายน พ.ศ. 2559 พิจารณาแล้วเห็นว่านางสาวพรพันธ์ ศิริวงศ์ ณ อยุธยา ไม่สามารถชำระหนี้ได้ตามจำนวนและกำหนดระยะเวลาที่ได้กำหนดไว้ จึงมีมติให้ทนายความของบริษัทดำเนินการส่งหนังสือบอกกล่าว เพื่อเรียกชำระหนี้ทั้งจำนวนในวันที่ 21 พฤศจิกายน พ.ศ. 2559

เนื่องจากบริษัทยังไม่ได้รับชำระหนี้ตามหนังสือบอกกล่าวดังกล่าวข้างต้น ดังนั้นเมื่อวันที่ 1 ธันวาคม พ.ศ. 2559 บริษัทและกรรมการของบริษัทยื่นฟ้องร้องเรียกค่าเสียหายต่อศาลแพ่ง จากนางสาวพรพันธ์ ศิริวงศ์ ณ อยุธยา เพื่อให้ชำระเงินต้นจำนวน 70 ล้านบาท พร้อมด้วยดอกเบี้ยร้อยละ 3.5 ต่อปี นับแต่วันที่ 31 กรกฎาคม พ.ศ. 2558 ถึงวันฟ้อง รวมเป็นจำนวนเงิน 73.29 ล้านบาท และดอกเบี้ยอีกร้อยละ 3.5 ต่อปี ของเงินต้น นับแต่วันฟ้องถึงวันที่ชำระเสร็จสิ้น

บริษัทได้ตั้งสำรองหนี้สงสัยจะสูญสำหรับเงินล่วงหน้าค่าหุ้นทั้งจำนวน 70 ล้านบาท ในงบการเงินปี พ.ศ. 2557 และตั้งสำรองหนี้สงสัยจะสูญสำหรับดอกเบี้ยค้างรับทั้งจำนวนเป็นเงิน 1.03 ล้านบาท ในงบการเงินปี พ.ศ. 2558 นอกจากนี้บริษัทหยุดรับรู้ดอกเบี้ยรับทั้งจำนวนสำหรับเงินล่วงหน้าดังกล่าวตั้งแต่วันที่ 1 มกราคม พ.ศ. 2559 เป็นต้นไป เนื่องจากมีความไม่แน่นอนที่มีสาระสำคัญเกี่ยวกับการรับชำระดอกเบี้ยรับดังกล่าว

เมื่อวันที่ 12 กันยายน พ.ศ. 2560 บริษัทและนางสาวพรพันธ์ ได้ทำสัญญาประนีประนอมยอมความต่อหน้าศาล โดยนางสาวพรพันธ์ ตกลงจ่ายชำระหนี้จำนวน 73.29 ล้านบาท (เงินต้นจำนวน 70 ล้านบาท และดอกเบี้ยค้างรับจำนวน 3.29 ล้านบาท คำนวณจนถึงวันที่ 1 ธันวาคม พ.ศ. 2559) พร้อมด้วยดอกเบี้ยในอัตราร้อยละ 3.5 ต่อปี นับตั้งแต่วันที่ 16 มิถุนายน พ.ศ. 2560 จนกว่าจะชำระเสร็จสิ้น โดยจะชำระดังนี้

บริษัท อุตสาหกรรม อิเล็กทรอนิกส์ จำกัด (มหาชน) และบริษัทย่อย
 หมายเหตุประกอบงบการเงินรวมและงบการเงินเฉพาะกิจการ
 สำหรับปีสิ้นสุดวันที่ 31 ธันวาคม พ.ศ. 2561

งวดชำระ	วันที่กำหนดชำระเป็นงวด	จำนวนเงิน (บาท)
งวดแรก	14 กรกฎาคม พ.ศ. 2560	2,000,000
งวดที่ 2	15 กันยายน พ.ศ. 2560	2,500,000
งวดที่ 3	27 กันยายน พ.ศ. 2560	5,000,000
งวดที่ 4 ถึงงวดที่ 28	เดือนละ 2.50 ล้านบาท ภายในวันที่ 20 ของทุกเดือน เริ่มต้นวันที่ 20 ตุลาคม พ.ศ. 2560	62,500,000
งวดสุดท้าย	ภายในวันที่ 20 ตุลาคม พ.ศ. 2562	ชำระหนี้ที่เหลือทั้งหมด

นอกจากนี้หากนางสาวพรพันธ์ ผิดนัดชำระหนึ่งงวดใดงวดหนึ่งหรือผิดสัญญาฉบับนี้ บริษัทสามารถบังคับคดีตามจำนวนเงินที่ค้างชำระทั้งหมดได้ทันที และคิดดอกเบี้ยในอัตราร้อยละ 7.5 ต่อปีของยอดที่ค้างชำระ นับถัดจากวันที่ผิดนัดเป็นต้นไปจนกว่าจะชำระเสร็จสิ้น

ในระหว่างปี พ.ศ. 2560 บริษัทได้รับชำระหนี้จากจำเลย จำนวน 5 ล้านบาท และเมื่อวันที่ 1 กุมภาพันธ์ พ.ศ. 2561 บริษัทได้รับชำระหนี้จากจำเลยอีกจำนวน 2 ล้านบาท บริษัทบันทึกรายการโอนกลับค่าเผื่อนี้ลงสัจจะสูญในงบกำไรขาดทุนเบ็ดเสร็จรวมและงบกำไรขาดทุนเบ็ดเสร็จเฉพาะกิจการสำหรับปีสิ้นสุดวันที่ 31 ธันวาคม พ.ศ. 2560 จำนวน 7 ล้านบาท อย่างไรก็ตาม นางสาวพรพันธ์ไม่สามารถจ่ายชำระหนี้ตามเงื่อนไขที่ระบุในสัญญาประนีประนอม

เมื่อวันที่ 15 พฤษภาคม พ.ศ. 2561 ศาลแพ่งได้ออกหมายบังคับคดีเพื่อทำการยึดทรัพย์ ของนางสาวพรพันธ์ โดยเจ้าพนักงานบังคับคดีได้ดำเนินการอายัดหุ้นในบริษัทที่นางสาวพรพันธ์ มีกรรมสิทธิ์เป็นผู้ถือหุ้น ดังนี้

หุ้นสามัญ	จำนวนหุ้น (หุ้น)	มูลค่าที่ตราไว้ต่อหุ้น (บาท)	จำนวนเงิน (บาท)
บริษัท สมาร์ท แทรฟิค จำกัด	4,800,000	5	24,000,000
บริษัท เอพี พาร์คกิ้ง จำกัด	93,750	10	937,500
			<u>24,937,500</u>

เมื่อวันที่ 16 กรกฎาคม พ.ศ.2561 ทนายความของบริษัทได้ยื่นฟ้องร้องคดีล้มละลายกับนางสาว พรพันธ์ จำนวน 68.93 ล้านบาท ซึ่งประกอบด้วยเงินคงค้างทั้งสิ้นจำนวน 67.85 ล้านบาท พร้อมด้วยดอกเบี้ยร้อยละ 7.5 ต่อปี นับแต่วันที่ 1 กุมภาพันธ์ พ.ศ. 2561 จนถึงวันฟ้องร้อง โดยศาลเลื่อนนัดการพิจารณาไปในวันที่ 25 เมษายน พ.ศ.2562 บริษัทมีการลงนามบันทึกข้อตกลงแก้ไข วันที่ 8 พฤศจิกายน พ.ศ.2561 บริษัทได้ลงนามในบันทึกข้อตกลงเกี่ยวกับวิธีการชำระหนี้คงเหลือเพื่อปลดภาระหนี้ระหว่างกันและเพื่อให้คดีทั้งปวงเป็นอันยุติข้อพิพาท โดยตกลงจ่ายชำระหนี้ ดังนี้

บริษัท อุตสาหกรรม อิเล็กทรอนิกส์ จำกัด (มหาชน) และบริษัทย่อย
หมายเหตุประกอบงบการเงินรวมและงบการเงินเฉพาะกิจการ
สำหรับปีสิ้นสุดวันที่ 31 ธันวาคม พ.ศ. 2561

วันที่กำหนดชำระ	จำนวนเงิน (บาท)	ได้รับชำระแล้ว
13 พฤศจิกายน พ.ศ. 2561	5,000,000	16 พฤศจิกายน พ.ศ. 2561
29 พฤศจิกายน พ.ศ. 2561	5,000,000	เดือนพฤศจิกายน พ.ศ. 2561
		ถึง เดือนกุมภาพันธ์ พ.ศ. 2562
26 ธันวาคม พ.ศ. 2561	40,000,000	เช็คลงวันที่ล่วงหน้าจำนวน 40 ล้านบาท*
	50,000,000	

เมื่อได้รับชำระหนี้ครบถ้วน จำนวน 50 ล้านบาท บริษัทตกลงจะยื่นคำร้องขอถอนฟ้องคดีล้มละลายที่บริษัทได้ยื่นฟ้องนางสาว พรพันธ์ และจะถอนการอายัดหุ้นของบริษัท สมาร์ท แทรฟฟิค จำกัด ที่นางสาวพรพันธ์ ถือกรรมสิทธิ์อยู่ อย่างไรก็ตามหากนางสาวพรพันธ์ ไม่สามารถจ่ายชำระได้ตามข้อตกลง ให้ถือว่าบันทึกข้อตกลงฉบับนี้เป็นอันยกเลิกและบริษัทสามารถริบเงินที่ได้รับชำระมาแล้ว และกลับเข้าสู่กระบวนการฟ้องร้องคดีล้มละลาย

*ในระหว่างปี พ.ศ.2561 บริษัทได้รับชำระหนี้จากนางสาว พรพันธ์ จำนวน 13 ล้านบาท และภายหลังวันที่ในงบการเงินบริษัทได้รับชำระหนี้เพิ่ม จำนวน 4 ล้านบาท บริษัทบันทึกรายการโอนกลับค่าเผื่อนี้สงสัยจะสูญในงบกำไรขาดทุนเบ็ดเสร็จรวมและงบกำไรขาดทุนเบ็ดเสร็จเฉพาะกิจการสำหรับปีสิ้นสุดวันที่ 31 ธันวาคม พ.ศ.2561 และ พ.ศ.2560 จำนวน 15 ล้านบาท และจำนวน 2 ล้านบาท ตามลำดับ และได้รับเช็คลงวันที่ล่วงหน้า ตามรายละเอียดดังต่อไปนี้

วันที่เช็ค	จำนวน	หมายเหตุ
วันที่ 14 กุมภาพันธ์ พ.ศ. 2562	5,000,000	อยู่ระหว่างการเจรจาขอเปลี่ยนเช็ค
วันที่ 1 มีนาคม พ.ศ. 2562	5,000,000	อยู่ระหว่างการเจรจาขอเปลี่ยนเช็ค
วันที่ 10 เมษายน พ.ศ. 2562	30,000,000	
	40,000,000	

13. เงินฝากสถาบันการเงินที่ใช้เป็นหลักประกัน

ณ วันที่ 31 ธันวาคม พ.ศ. 2560 เงินฝากธนาคารใช้เป็นหลักทรัพย์ค้ำประกันวงเงินเบิกเกินบัญชีของธนาคารของบริษัทใหญ่ จำนวน 2 ล้านบาท และค้ำประกันการไฟฟ้าของบริษัทย่อย จำนวน 1 ล้านบาท เมื่อวันที่ 23 พฤษภาคม พ.ศ. 2561 บริษัทใหญ่ได้ยกเลิกวงเงินเบิกเกินบัญชีทั้งจำนวน ดังนั้น ณ วันที่ 31 ธันวาคม พ.ศ.2561 บริษัทย่อยมีเงินฝากธนาคารดังกล่าวใช้เป็นหลักทรัพย์ค้ำประกันการไฟฟ้า จำนวน 1 ล้านบาท ตามที่กล่าวไว้ในหมายเหตุประกอบงบการเงิน ข้อ 19 และ ข้อ 34

บริษัท อุตสาหกรรม อิเล็กทรอนิกส์ จำกัด (มหาชน) และบริษัทย่อย

หมายเหตุประกอบงบการเงินรวมและงบการเงินเฉพาะกิจการ

สำหรับปีสิ้นสุดวันที่ 31 ธันวาคม พ.ศ. 2561

14. เงินลงทุนในบริษัทย่อย สุทธิ

รายละเอียดของเงินลงทุนในบริษัทย่อย ณ วันที่ 31 ธันวาคม พ.ศ.2561 และ พ.ศ.2560 มีดังต่อไปนี้

(หน่วย : บาท)												
งบการเงินเฉพาะกิจการ												
ชื่อบริษัท	ประกอบธุรกิจ	ประเทศที่ตั้ง	ทุนเรียกชำระ		สัดส่วนการลงทุนและสิทธิออกเสียง		เงินลงทุนตามวิธีราคาทุน		ค่าเผื่อการด้อยค่า		ราคาทุนสุทธิ	
			พ.ศ.2561	พ.ศ. 2560	พ.ศ.2561	พ.ศ. 2560	พ.ศ.2561	พ.ศ. 2560	พ.ศ.2561	พ.ศ. 2560	พ.ศ.2561	พ.ศ. 2560
บริษัท อีไอซี เซมิคอนดักเตอร์ จำกัด	ผลิตและส่งออกอะไหล่อิเล็กทรอนิกส์,นำเข้า – ส่งออกสินค้าอะไหล่อิเล็กทรอนิกส์	ไทย	474,031,700	474,031,700	100	100	474,031,700	474,031,700	(225,611,805)	(135,468,478)	248,419,895	338,563,222
บริษัท ส.ธนา มีเดีย จำกัด*	ประกอบกิจการค้าให้เช่า ขาย จัดทำสื่อโฆษณากลางแจ้งทุกชนิด งานประชาสัมพันธ์ และรับพิมพ์สิ่งพิมพ์ทุกชนิด	ไทย	5,000,000	5,000,000	100	100	372,000,000	372,000,000	(23,631,265)	(121,617,744)	348,368,735	250,382,256
บริษัท ฟู้ดโฮลดิ้ง จำกัด	ประกอบกิจการภัตตาคาร บาร์ คอฟฟี่ช็อป ร้านอาหารและเครื่องดื่ม และร้านอาหารทุกชนิด และประกอบกิจการผลิตหรือปรุงอาหารทุกชนิด ขายปลีกและขายส่งอาหารทุกชนิด ตลอดจนจนบริการจัดเลี้ยงและปรุงอาหาร ณ สถานที่ต่าง ๆ	ไทย	31,600	-	99.97	-						
							31,300	-	-	-	31,000	-
							846,063,000	846,031,700	(249,243,070)	(257,086,222)	596,819,930	588,945,478

*วันที่ 31 ธันวาคม พ.ศ. 2560 บริษัทจำหน่ายหุ้นสามัญของ บริษัท ส.ธนา มีเดีย จำกัด จำนวน 49,998 หุ้น เพื่อเป็นหลักประกันการชำระหนี้ตัวแลกเงิน จำนวน 105 ล้านบาท ตามที่กล่าวไว้ในหมายเหตุประกอบงบการเงิน ข้อ 19 และได้ไถ่ถอนการจำหน่ายหุ้นดังกล่าว เมื่อวันที่ 20 มีนาคม พ.ศ. 2561

เมื่อวันที่ 27 กันยายน พ.ศ. 2561 บริษัทได้รับเงินปันผลระหว่างกาลจากบริษัท ส.ธนา มีเดีย จำกัด ในอัตราหุ้นละ 930 บาท คิดเป็นจำนวน 46.50 ล้านบาท

บริษัท อุตสาหกรรม อิเล็กทรอนิกส์ จำกัด (มหาชน) และบริษัทย่อย
หมายเหตุประกอบงบการเงินรวมและงบการเงินเฉพาะกิจการ
สำหรับปีสิ้นสุดวันที่ 31 ธันวาคม พ.ศ. 2561

	(หน่วย : บาท)	
	งบการเงินเฉพาะกิจการ	
	(ตามวิธีราคาทุน)	
	พ.ศ. 2561	พ.ศ. 2560
ราคาทุน	846,063,000	846,031,700
หัก ค่าเผื่อการด้อยค่าของเงินลงทุน	(249,243,070)	(257,086,222)
ราคาตามบัญชี	596,819,930	588,945,478
รายละเอียดการเปลี่ยนแปลงระหว่างปี		
ยอดคงเหลือต้นปี	588,945,478	338,563,222
ลงทุนเพิ่ม	31,300	372,000,000
ขาดทุนจากการด้อยค่า	(90,143,327)	(121,617,744)
โอนกลับขาดทุนจากการด้อยค่า	97,986,479	-
ยอดคงเหลือปลายปี	596,819,930	588,945,478

รายการเคลื่อนไหวค่าเผื่อการด้อยค่าของเงินลงทุนในบริษัทย่อยสำหรับแต่ละปีสิ้นสุดวันที่ 31 ธันวาคม แสดงดังนี้

	(หน่วย : บาท)	
	งบการเงินเฉพาะกิจการ	
	พ.ศ. 2561	พ.ศ. 2560
ยอดคงเหลือ ณ วันที่ 1 มกราคม		
บริษัท อีไอซี เซมิคอนดักเตอร์ จำกัด	135,468,478	135,468,478
บริษัท ส.ธนา มีเดีย จำกัด	121,617,744	-
	257,086,222	135,468,478
ขาดทุน(โอนกลับ) จากการด้อยค่า - บริษัท ส.ธนา มีเดีย จำกัด	(97,986,479)	121,617,744
ขาดทุนจากการด้อยค่า - บริษัท อีไอซี เซมิคอนดักเตอร์ จำกัด	90,143,327	-
ยอดคงเหลือ ณ วันที่ 31 ธันวาคม	249,243,070	257,086,222
ยอดคงเหลือ ณ วันที่ 31 ธันวาคม ประกอบด้วย		
บริษัท อีไอซี เซมิคอนดักเตอร์ จำกัด	225,611,805	135,468,478
บริษัท ส.ธนา มีเดีย จำกัด	23,631,265	121,617,744
ค่าเผื่อการด้อยค่า	249,243,070	257,086,222

บริษัท อุตสาหกรรม อิเล็กทรอนิกส์ จำกัด (มหาชน) และบริษัทย่อย
หมายเหตุประกอบงบการเงินรวมและงบการเงินเฉพาะกิจการ
สำหรับปีสิ้นสุดวันที่ 31 ธันวาคม พ.ศ. 2561

ตามที่ประชุมคณะกรรมการบริษัท ครั้งที่ 3/2561 เมื่อวันที่ 9 มีนาคม พ.ศ.2561 มีมติอนุมัติให้ขายหุ้นสามัญของบริษัท อีไอซี เซมิคอนดักเตอร์ จำกัด จำนวน 2,322,755 หุ้น หรือร้อยละ 49 เมื่อวันที่ 30 มีนาคม พ.ศ.2561 บริษัทลงนามในสัญญาซื้อขายหุ้นของบริษัท อีไอซี เซมิคอนดักเตอร์ จำกัด ให้กับบุคคลภายนอก ในราคาหุ้นละ 68.67 บาท รวมเป็นเงิน 159.50 ล้านบาท โดยมีเงื่อนไขผู้ซื้อต้องจ่ายชำระเงินมัดจำ จำนวน 10 ล้านบาท ภายใน 1 เดือน นับแต่วันที่ในสัญญาและจ่ายชำระอีกจำนวน 118.43 ล้านบาท ภายใน 4 เดือน นับแต่วันที่จ่ายเงินมัดจำ ส่วนที่เหลือจำนวน 31.07 ล้านบาท จะชำระโดยการรับโอนหนี้ที่บริษัทเป็นหนี้บริษัท อีไอซี เซมิคอนดักเตอร์ จำกัด

ตามมติที่ประชุมคณะกรรมการบริษัท ครั้งที่ 5/2561 เมื่อวันที่ 10 สิงหาคม พ.ศ.2561 มีมติอนุมัติให้เปลี่ยนแปลงราคาซื้อขายหุ้นสามัญของบริษัท อีไอซี เซมิคอนดักเตอร์ จำกัด เป็นราคาหุ้นละ 50.63 ล้านบาท คิดเป็นเงินทั้งสิ้น 117.60 ล้านบาท โดยบริษัทได้ลงนามในสัญญาซื้อขายหุ้น ฉบับแก้ไข ลงวันที่ 14 สิงหาคม พ.ศ.2561 โดยมีเงื่อนไขผู้ซื้อต้องจ่ายชำระเงินมัดจำ จำนวน 10 ล้านบาท ภายใน 15 วัน นับแต่วันที่ในสัญญา และจ่ายชำระอีกจำนวน 76.52 ล้านบาท ภายใน 6 เดือน นับแต่วันที่จ่ายเงินมัดจำ ส่วนที่เหลือจำนวน 31.07 ล้านบาท จะชำระโดยการรับโอนหนี้ที่บริษัทเป็นหนี้บริษัท อีไอซี เซมิคอนดักเตอร์ จำกัด โดยบริษัทได้รับชำระเงินมัดจำดังกล่าวจำนวน 10 ล้านบาทแล้ว เมื่อวันที่ 16 สิงหาคม พ.ศ.2561 ซึ่งแสดงเป็นเงินรับล่วงหน้าค่าหุ้นในงบการเงิน ณ วันที่ 31 ธันวาคม พ.ศ. 2561 ณ วันที่รายงานฉบับนี้ ผู้ขายยื่นจดหมายขอเลื่อนวันที่ครบกำหนดจ่ายชำระค่าหุ้นส่วนที่เหลือเป็นภายใน 30 มิถุนายน พ.ศ. 2562

ลงทุนเพิ่มในระหว่างปี พ.ศ. 2561

ตามมติที่ประชุมคณะกรรมการบริษัท ครั้งที่ 10/2561 เมื่อวันที่ 28 พฤศจิกายน พ.ศ.2561 มีมติให้จดทะเบียนจัดตั้งบริษัทย่อย (บริษัท ฟู้ดไฮโดรจิง จำกัด) บริษัทได้ดำเนินการจดทะเบียนจัดตั้งบริษัทดังกล่าวกับกระทรวงพาณิชย์ จำนวน 1 ล้านบาท (หุ้นสามัญจำนวน 10,000 หุ้น มูลค่าที่ตราไว้หุ้นละ 100 บาท) เมื่อวันที่ 29 พฤศจิกายน พ.ศ. 2561 บริษัทถือหุ้นในบริษัท ฟู้ดไฮโดรจิง จำกัด จำนวน 9,997 หุ้น หรือร้อยละ 99.97 ในระหว่างเดือนธันวาคม พ.ศ. 2561 บริษัทจ่ายชำระค่าหุ้นร้อยละ 31 หรือจำนวน 31,300 บาท บริษัทดังกล่าวถือเป็นบริษัทย่อยของบริษัท

การประเมินการด้อยค่าของเงินลงทุนในบริษัทย่อย

1) บริษัท อีไอซี เซมิคอนดักเตอร์ จำกัด

ผู้บริหารของกลุ่มบริษัทได้ทำการประเมินมูลค่าที่คาดว่าจะได้รับคืน ณ วันที่ 31 ธันวาคม พ.ศ.2561 ภายหลังมีข้อบ่งชี้เกี่ยวกับการด้อยค่าของเงินลงทุน มูลค่าที่คาดว่าจะได้รับคืนของเงินลงทุนในบริษัทย่อยคำนวณจากมูลค่ายุติธรรมหักด้วยต้นทุนในการจำหน่าย โดยผู้บริหารได้พิจารณาว่าจ้างผู้ประเมินราคาอิสระคำนวณ

บริษัท อุตสาหกรรม อิเล็กทรอนิกส์ จำกัด (มหาชน) และบริษัทย่อย
 หมายเหตุประกอบงบการเงินรวมและงบการเงินเฉพาะกิจการ
 สำหรับปีสิ้นสุดวันที่ 31 ธันวาคม พ.ศ. 2561

มูลค่ายุติธรรม การคำนวณดังกล่าวใช้ประมาณการกระแสเงินสดอิสระอ้างอิงจากประมาณการทางการเงินที่สอดคล้องกับตลาด บริษัทมีการรับรู้ขาดทุนจากการด้อยค่าของเงินลงทุนในบริษัทย่อย จำนวน 90.14 ล้านบาท ในงบกำไรขาดทุนเบ็ดเสร็จเฉพาะกิจการ สำหรับปีสิ้นสุดวันที่ 31 ธันวาคม พ.ศ.2561 ปัจจัยหลักที่มีผลต่อการรับรู้ขาดทุนดังกล่าว เกิดจากการลดลงของรายได้และต้นทุนเพิ่มขึ้นจากที่เคยคาดการณ์ไว้อย่างมีสาระสำคัญ ซึ่งเป็นผลมาจากปัจจัยภายนอกต่างๆ ตลอดจนภาวะการณ์โดยรวม

รายละเอียดการเปรียบเทียบมูลค่าตามบัญชีและมูลค่าที่คาดว่าจะได้รับคืน ณ วันที่ 31 ธันวาคม แสดงได้ดังนี้

	(หน่วย : บาท)	
	บริษัท อีไอซี เซมิคอนดักเตอร์ จำกัด	
	พ.ศ. 2561	พ.ศ. 2560*
มูลค่าเงินลงทุนตามวิธีราคาทุน	474,031,700	474,031,700
หัก ค่าเผื่อการด้อยค่าสะสมต้นปี	(135,468,478)	(135,468,478)
มูลค่าเงินลงทุนสุทธิ	338,563,222	338,563,222
มูลค่าที่คาดว่าจะได้รับคืน	248,419,895	338,563,222
ขาดทุนจากการด้อยค่าเงินลงทุนในบริษัทย่อย	90,143,327	-

*ผู้บริหารของกลุ่มบริษัทประเมินฐานะการเงินและผลประกอบการของบริษัทย่อย (บริษัท อีไอซี เซมิคอนดักเตอร์ จำกัด) สำหรับปีสิ้นสุดวันที่ 31 ธันวาคม พ.ศ.2560 โดยเปรียบเทียบกับประมาณการทางการเงินที่เคยจัดทำซึ่งใช้ในการประเมินมูลค่าที่คาดว่าจะได้รับคืนสำหรับปีสิ้นสุดวันที่ 31 ธันวาคม พ.ศ.2559 ไม่พบว่ามี การด้อยค่าเพิ่มเติมสำหรับเงินลงทุนในบริษัทย่อยดังกล่าว สำหรับปีสิ้นสุดวันที่ 31 ธันวาคม พ.ศ.2560

ข้อสมมติฐานที่ใช้ในการคำนวณมูลค่าที่คาดว่าจะได้รับคืนแสดง ดังต่อไปนี้

	พ.ศ. 2561	พ.ศ. 2560
เทคนิคที่ใช้ในการประเมิน	มูลค่าปัจจุบันของรายได้ที่เป็นกระแสเงินสด	มูลค่าปัจจุบันของรายได้ที่เป็นกระแสเงินสด
ระยะเวลาที่ครอบคลุมประมาณการทางการเงิน	10 ปี	6 ปี
อัตราการเติบโต	ร้อยละ 3 – ร้อยละ 5 ¹	ร้อยละ 3.04 ²
อัตราคิดลด ³	ร้อยละ 9.38	ร้อยละ 8.31

บริษัท อุตสาหกรรม อิเล็กทรอนิกส์ จำกัด (มหาชน) และบริษัทย่อย
หมายเหตุประกอบงบการเงินรวมและงบการเงินเฉพาะกิจการ
สำหรับปีสิ้นสุดวันที่ 31 ธันวาคม พ.ศ. 2561

- 1 อัตราการเติบโตของอุตสาหกรรมต่างๆ ที่สอดคล้องกับธุรกิจ ปี พ.ศ. 2562
- 2 อัตราการเติบโตเฉลี่ยเพื่อใช้ในการประมาณการกระแสเงินสดสำหรับรอบระยะเวลาในงบประมาณซึ่งคำนวณจากค่าเฉลี่ย อัตราเงินเฟ้อของประเทศไทยย้อนหลัง 25 ปี
- 3 อัตราคิดลดก่อนภาษีที่ใช้ในคำนวณมูลค่าปัจจุบันสุทธิของกระแสเงินสด

ฝ่ายบริหารพิจารณาการขึ้นต้นจากงบประมาณโดยอ้างอิงจากผลประกอบการในอดีตที่ผ่านมาประกอบกับการคาดการณ์การเติบโตของตลาด อัตราการเติบโตเฉลี่ยถ่วงน้ำหนักที่ใช้สอดคล้องกับประมาณการที่รวมอยู่ในรายงานของอุตสาหกรรม ซึ่งอัตราคิดลดต้องเป็นอัตราก่อนหักภาษีที่สะท้อนถึงความเสี่ยง ซึ่งเป็นลักษณะเฉพาะที่เกี่ยวข้องกับส่วนงานนั้น ๆ

2) บริษัท ส.ธนา มีเดีย จำกัด

ผู้บริหารของกลุ่มบริษัททำการประเมินมูลค่าที่คาดว่าจะได้รับคืน ณ วันที่ 31 ธันวาคม พ.ศ.2560 ภายหลังมีข้อบ่งชี้เกี่ยวกับการด้อยค่าของเงินลงทุนในบริษัทย่อย มูลค่าที่คาดว่าจะได้รับคืนของเงินลงทุนในบริษัทย่อยคำนวณจากมูลค่ายุติธรรมหักด้วยต้นทุนในการจำหน่าย โดยผู้บริหารได้พิจารณาว่าจ้างผู้ประเมินราคาอิสระคำนวณมูลค่ายุติธรรม การคำนวณดังกล่าวใช้ประมาณการกระแสเงินสดอิสระอ้างอิงจากประมาณการทางการเงินที่สอดคล้องกับตลาด บริษัทมีการรับรู้ขาดทุนจากการด้อยค่าของเงินลงทุนในบริษัทย่อยจำนวน 121.62 ล้านบาท ในงบกำไรขาดทุนเบ็ดเสร็จเฉพาะกิจการ สำหรับปีสิ้นสุดวันที่ 31 ธันวาคม พ.ศ.2560

ณ วันที่ 31 ธันวาคม พ.ศ.2561 ผู้บริหารของกลุ่มบริษัทประเมินฐานะการเงินและผลประกอบการของบริษัทย่อย เบื้องต้นโดยเปรียบเทียบกับประมาณการทางการเงินที่เคยจัดทำ พบว่าผลการดำเนินงานของบริษัทย่อยดีขึ้นกว่าที่คาดการณ์ไว้ ซึ่งแสดงให้เห็นว่ามีข้อบ่งชี้ที่ผลขาดทุนจากการด้อยค่าของเงินลงทุนในบริษัทย่อยอาจไม่จำเป็นต้องมีอยู่หรืออาจลดลง ดังนั้นผู้บริหารของกลุ่มบริษัทจึงทำการประเมินมูลค่าที่คาดว่าจะได้รับคืน ณ วันที่ 31 ธันวาคม พ.ศ.2561 โดยมูลค่าที่คาดว่าจะได้รับคืนของเงินลงทุน คำนวณจากมูลค่ายุติธรรมหักด้วยต้นทุนในการจำหน่าย โดยผู้บริหารได้พิจารณาว่าจ้างผู้ประเมินราคาอิสระคำนวณมูลค่ายุติธรรม การคำนวณดังกล่าวใช้ประมาณการกระแสเงินสดอิสระอ้างอิงจากประมาณการทางการเงินที่สอดคล้องกับตลาด พบว่ามูลค่าที่คาดว่าจะได้รับคืนซึ่งคำนวณจากมูลค่ายุติธรรมหักด้วยต้นทุนในการจำหน่ายเพิ่มขึ้น ดังนั้นบริษัทจึงบันทึกโอนกลับรายการผลขาดทุนจากการด้อยค่าของเงินลงทุนในบริษัทย่อย ในงบกำไรขาดทุนเบ็ดเสร็จเฉพาะกิจการ สำหรับปีสิ้นสุดวันที่ 31 ธันวาคม พ.ศ.2561 จำนวน 97.99 ล้านบาท ซึ่งเป็นจำนวนไม่เกินผลขาดทุนจากการด้อยค่าที่บริษัทที่เคยรับรู้ในงบกำไรขาดทุนเบ็ดเสร็จเฉพาะกิจการ สำหรับปีสิ้นสุดวันที่ 31 ธันวาคม พ.ศ.2560 จำนวน 121.62 ล้านบาท

บริษัท อุตสาหกรรม อิเล็กทรอนิกส์ จำกัด (มหาชน) และบริษัทย่อย
 หมายเหตุประกอบงบการเงินรวมและงบการเงินเฉพาะกิจการ
 สำหรับปีสิ้นสุดวันที่ 31 ธันวาคม พ.ศ. 2561

รายละเอียดการเปรียบเทียบมูลค่าตามบัญชีและมูลค่าที่คาดว่าจะได้รับคืน ณ วันที่ 31 ธันวาคม แสดงได้ดังนี้

	(หน่วย : บาท)	
	บริษัท ส. ธนา มีเดีย จำกัด	
	พ.ศ. 2561	พ.ศ. 2560
ราคาทุนของเงินลงทุน	372,000,000	372,000,000
มูลค่าที่คาดว่าจะได้รับคืน	348,368,735	250,382,256
มูลค่าเงินลงทุนตามบัญชีสุทธิต่ำกว่ามูลค่าที่คาดว่าจะได้รับคืน	23,631,735	121,617,744
หัก ขาดทุนจากการด้อยค่าที่เคยรับรู้ในงบการเงิน	(121,617,744)	-
ขาดทุน (โอนกลับ)รายการขาดทุนจากการด้อยค่า	(97,986,479)	121,617,744

ข้อสมมติฐานที่ใช้ในการคำนวณมูลค่ายุติธรรมหักด้วยต้นทุนในการจำหน่าย แสดงดังต่อไปนี้

	พ.ศ. 2561	พ.ศ. 2560
เทคนิคที่ใช้ในการประเมิน	มูลค่าปัจจุบันของรายได้ ที่เป็นกระแสเงินสด	มูลค่าปัจจุบันของรายได้ ที่เป็นกระแสเงินสด
ระยะเวลาที่ครอบคลุมประมาณการทางการเงิน	10 ปี	10 ปี
อัตราการเติบโต	ร้อยละ 1.5 ¹	ร้อยละ 0.61 ²
อัตราคิดลด ³	ร้อยละ 9.38	ร้อยละ 10.08
อัตราปಾಯโฆษณาที่มีผู้เข้าเฉลี่ย	ร้อยละ 27.62 – ร้อยละ 71.89 ⁴	ร้อยละ 15.28 – ร้อยละ 65.28 ⁵
รายได้ค่าเช่าปายโฆษณาต่อเดือนเฉลี่ย	0.13 – 0.23 ล้านบาท ⁶	0.12 – 0.21 ล้านบาท ⁷

- อัตราการเติบโตเฉลี่ยเพื่อใช้ในการประมาณการกระแสเงินสดสำหรับรอบระยะเวลาในงบประมาณซึ่งคำนวณจากค่าเฉลี่ยอัตราเงินเฟ้อของประเทศไทยย้อนหลัง
- อัตราการเติบโตเฉลี่ยของบริษัท 3 ปีย้อนหลัง (พ.ศ. 2558 – พ.ศ. 2560) กับค่าเฉลี่ยอัตราเงินเฟ้อของประเทศไทยย้อนหลัง 25 ปี
- อัตราคิดลดก่อนภาษีที่ใช้ในคำนวณมูลค่าปัจจุบันสุทธิของกระแสเงินสด
- อัตราปಾಯโฆษณาที่มีผู้เข้าเฉลี่ย 3 ปีย้อนหลัง
- อัตราปಾಯโฆษณาที่มีผู้เข้าเฉลี่ย พ.ศ. 2560
- รายได้ค่าเช่าปายโฆษณาต่อเดือนเฉลี่ย 3 ปีย้อนหลัง
- รายได้ค่าเช่าปายโฆษณาต่อเดือนเฉลี่ย พ.ศ. 2560

บริษัท อุตสาหกรรม อิเล็กทรอนิกส์ จำกัด (มหาชน) และบริษัทย่อย
 หมายเหตุประกอบงบการเงินรวมและงบการเงินเฉพาะกิจการ
 สำหรับปีสิ้นสุดวันที่ 31 ธันวาคม พ.ศ. 2561

ข้อมูลทางการเงินโดยสรุปสำหรับบริษัทย่อย

ข้อมูลทางการเงินสำหรับบริษัท อีไอซี เซมิคอนดักเตอร์ จำกัด บริษัท ส. ธนา มีเดีย จำกัด และบริษัท ฟู้ดไฮลิ่ง จำกัด ก่อนตัดรายการระหว่างกัน แสดงดังต่อไปนี้

	(หน่วย : บาท)				
	บริษัท อีไอซี เซมิคอนดักเตอร์ จำกัด		บริษัท ส. ธนา มีเดีย จำกัด*		บริษัท ฟู้ดไฮลิ่ง จำกัด**
	พ.ศ. 2561	พ.ศ. 2560	พ.ศ. 2561	พ.ศ. 2560	พ.ศ. 2561
สินทรัพย์หมุนเวียน	290,132,340	311,788,898	51,551,540	32,144,583	31,300
สินทรัพย์ไม่หมุนเวียน	185,842,837	113,573,222	19,169,773	13,491,437	-
หนี้สินหมุนเวียน	15,688,894	37,420,359	14,934,985	10,231,977	66,960
หนี้สินไม่หมุนเวียน	121,898,200	49,225,583	13,968,946	12,458,723	-

*บริษัท ส.ธนา มีเดีย จำกัด เป็นบริษัทย่อยตั้งแต่วันที่ 5 ตุลาคม พ.ศ.2560 เป็นต้นไป

**บริษัท ฟู้ดไฮลิ่ง จำกัด เป็นบริษัทย่อยตั้งแต่วันที่ 29 พฤศจิกายน พ.ศ.2561 เป็นต้นไป

	(หน่วย : บาท)				
	บริษัท อีไอซี เซมิคอนดักเตอร์ จำกัด		บริษัท ส. ธนา มีเดีย จำกัด		บริษัท ฟู้ดไฮ ลิ่ง จำกัด
	พ.ศ. 2561	พ.ศ. 2560	พ.ศ. 2561	พ.ศ. 2560	พ.ศ. 2561
รายได้	190,461,775	203,555,860	107,526,943	26,275,280	-
เงินสดสุทธิได้มาจาก (ใช้ไปใน)					
กิจกรรมดำเนินงาน	6,952,523	22,913,116	39,706,220	7,036,823	(300)
เงินสดสุทธิได้มาจาก (ใช้ไปใน)					
กิจกรรมลงทุน	(60,505,440)	(13,330,497)	(1,357,465)	14,618	-
เงินสดสุทธิได้มาจาก (ใช้ไปใน)					
กิจกรรมจัดหาเงิน	(7,225,169)	(2,110,011)	(48,410,600)	-	31,600
กระแสเงินสดเพิ่มขึ้น (ลดลง) สุทธิ	(60,808,086)	7,472,608	(10,061,845)	7,051,441	31,300

บริษัท อุตสาหกรรม อิเล็กทรอนิกส์ จำกัด (มหาชน) และบริษัทย่อย

หมายเหตุประกอบงบการเงินรวมและงบการเงินเฉพาะกิจการ

สำหรับปีสิ้นสุดวันที่ 31 ธันวาคม พ.ศ. 2561

15. อาคารและอุปกรณ์ สุทธิ

	(หน่วย : บาท)							
	งบการเงินรวม							
	อาคารและโรงงาน	ส่วนปรับปรุง ที่ดินและอาคาร และ ประมาณการรื้อถอน	เครื่องจักรและอุปกรณ์ โรงงาน	อุปกรณ์และ เครื่องใช้สำนักงาน	รถยนต์	โครงสร้าง ป้ายโฆษณาและต้นทุนที่ เกี่ยวข้อง	สินทรัพย์ ระหว่างทำ	รวม
	บาท	บาท	บาท	บาท	บาท	บาท	บาท	บาท
ณ วันที่ 31 ธันวาคม พ.ศ. 2560								
ราคาทุน	30,688,000	2,424,243	278,079,196	8,886,022	14,858,056	340,881,202	1,769,064	677,585,783
หัก ค่าเสื่อมราคาสะสม	(6,677,480)	(520,120)	(214,966,161)	(7,454,025)	(7,098,344)	(129,073,264)	-	(365,789,394)
มูลค่าตามบัญชี สุทธิ	24,010,520	1,904,123	63,113,035	1,431,997	7,759,712	211,807,938	1,769,064	311,796,389
สำหรับปีสิ้นสุดวันที่ 31 ธันวาคม พ.ศ. 2561								
มูลค่าตามบัญชีต้นปี สุทธิ	24,010,520	1,904,123	63,113,035	1,431,997	7,759,712	211,807,938	1,769,064	311,796,389
ซื้อสินทรัพย์	-	54,452	20,881,094	850,435	4,390,000	1,435,750	9,662,517	37,274,248
สิทธิในการใช้อาคาร (หมายเหตุ 23)	64,847,068	-	-	-	-	-	-	64,847,068
โอนเข้า (ออก)	-	-	1,471,964	297,100	-	-	(1,769,064)	-
จำหน่าย สุทธิ	-	-	-	-	(9,932)	-	-	(9,932)
ตัดจำหน่ายสินทรัพย์ สุทธิ	-	-	(5,917,674)	(131,127)	-	(215,878)	-	(6,264,679)
ค่าเสื่อมราคา	(3,866,458)	(493,622)	(9,837,734)	(948,403)	(2,761,210)	(18,953,806)	-	(36,861,233)
มูลค่าตามบัญชีปลายปี สุทธิ	84,991,130	1,464,953	69,710,685	1,500,002	9,378,570	194,074,004	9,662,517	370,781,861
ณ วันที่ 31 ธันวาคม พ.ศ. 2561								
ราคาทุน	95,535,068	2,478,695	262,811,324	8,625,950	19,199,458	342,316,952	9,662,517	740,629,964
หัก ค่าเสื่อมราคาสะสม	(10,543,938)	(1,013,742)	(193,100,639)	(7,125,948)	(9,820,888)	(148,242,948)	-	(369,848,103)
มูลค่าตามบัญชี สุทธิ	84,991,130	1,464,953	69,710,685	1,500,002	9,378,570	194,074,004	9,662,157	370,781,861

ณ วันที่ 31 ธันวาคม พ.ศ.2561 กลุ่มบริษัทมีราคาทุนของอาคารและอุปกรณ์ซึ่งหักค่าเสื่อมราคาสะสมของทั้งจำนวนแล้ว แต่ยังคงใช้งานอยู่จำนวน 167.70 ล้านบาท (พ.ศ.2560: 187.20 ล้านบาท)

ณ วันที่ 31 ธันวาคม พ.ศ.2561 บริษัทย่อยมีสินทรัพย์ภายใต้สัญญาเช่าการเงินที่บริษัทเป็นผู้เช่า ได้แก่ อาคารและส่วนปรับปรุงอาคารและยานพาหนะ โดยมีราคาตามบัญชี จำนวน 88.80 ล้านบาท (พ.ศ.2560 : 24.01ล้านบาท)

บริษัท อุตสาหกรรม อิเล็กทรอนิกส์ จำกัด (มหาชน) และบริษัทย่อย
 หมายเหตุประกอบงบการเงินรวมและงบการเงินเฉพาะกิจการ
 สำหรับปีสิ้นสุดวันที่ 31 ธันวาคม พ.ศ. 2561

	(หน่วย : บาท)			
	งบการเงินเฉพาะกิจการ			
	ส่วนปรับปรุง อาคารและต้นทุน การรื้อถอน ส่วนปรับปรุง อาคาร	อุปกรณ์และ เครื่องใช้ สำนักงาน	รถยนต์	รวม
	บาท	บาท	บาท	บาท
ณ วันที่ 31 ธันวาคม พ.ศ. 2560				
ราคาทุน	2,424,244	1,018,791	48,598	3,491,633
หัก ค่าเสื่อมราคาสะสม	(520,123)	(610,831)	(29,239)	(1,160,193)
มูลค่าตามบัญชี สุทธิ	1,904,121	407,960	19,359	2,331,440
สำหรับปีสิ้นสุดวันที่ 31 ธันวาคม พ.ศ. 2561				
มูลค่าตามบัญชีต้นปี สุทธิ	1,904,121	407,960	19,359	2,331,440
ซื้อสินทรัพย์	54,455	60,700	-	115,155
จำหน่ายสินทรัพย์ สุทธิ	-	-	(9,932)	(9,932)
ค่าเสื่อมราคา	(493,621)	(131,781)	(9,427)	(634,829)
มูลค่าตามบัญชีปลายปี สุทธิ	1,464,955	336,879	-	1,801,834
ณ วันที่ 31 ธันวาคม พ.ศ.2561				
ราคาทุน	2,478,699	1,079,491	-	3,558,190
หัก ค่าเสื่อมราคาสะสม	(1,013,744)	(742,612)	-	(1,756,356)
มูลค่าตามบัญชี สุทธิ	1,464,955	336,879	-	1,801,834

ณ วันที่ 31 ธันวาคม พ.ศ.2561 บริษัทมีราคาทุนของอาคารและอุปกรณ์ซึ่งหักค่าเสื่อมราคาสะสมของทั้งจำนวนแล้ว แต่ยังคงใช้งานอยู่จำนวน 0.41 ล้านบาท (พ.ศ. 2560:0.41ล้านบาท)

ในระหว่างปี พ.ศ.2558 บริษัทย่อยได้จำหน่ายที่ดิน อาคารและสิ่งปลูกสร้าง และทำสัญญาเช่าจากบริษัทผู้ซื้อ กลับคืนในอัตราค่าเช่าเดือนละ 400,000 บาท เป็นระยะเวลา 3 ปี นับตั้งแต่วันที่ 21 กรกฎาคม พ.ศ.2558 โดยผู้บริหารพิจารณาลักษณะการเช่าที่ดินเป็นสัญญาเช่าดำเนินงาน และพิจารณาการเช่าอาคารและสิ่งปลูกสร้าง เป็นการขายและเช่ากลับคืนในลักษณะสัญญาเช่าการเงิน โดยบริษัทบันทึกผลต่างระหว่างราคาขายและราคาตามบัญชีของอาคารและสิ่งปลูกสร้างจำนวน 16.78 ล้านบาท เป็นรายการรอดัดบัญชีและตัดจำหน่ายตาม

บริษัท อุตสาหกรรม อิเล็กทรอนิกส์ จำกัด (มหาชน) และบริษัทย่อย
หมายเหตุประกอบงบการเงินรวมและงบการเงินเฉพาะกิจการ
สำหรับปีสิ้นสุดวันที่ 31 ธันวาคม พ.ศ. 2561

อายุการใช้งานของอาคารที่เหลืออยู่ตามที่กล่าวไว้ในหมายเหตุประกอบงบการเงินข้อ 23 โดย ณ วันที่ 31 ธันวาคม พ.ศ.2561 ราคาตามบัญชีของกำไรขาดตัดบัญชีจากการขายและเช่ากลับคืนคงเหลือ 13.59 ล้านบาท (พ.ศ. 2560 : 14.52 ล้านบาท)

เมื่อวันที่ 21 กรกฎาคม พ.ศ. 2561 บริษัทย่อยได้ต่อสัญญาเช่าที่ดินและอาคารดังกล่าว โดยมีการปรับค่าเช่าเพิ่มขึ้นตามที่กล่าวไว้ในหมายเหตุประกอบงบการเงินข้อ 23 บริษัทได้บันทึกมูลค่าปัจจุบันของค่าเช่าที่มีการปรับเพิ่มขึ้นเป็นสิทธิการใช้อาคาร จำนวน 64.85 ล้านบาท และตัดจำหน่ายตามอายุการใช้งานของอาคารที่เหลืออยู่

16. ค่าความนิยม

	(หน่วย : บาท)	
	งบการเงินรวม	
	พ.ศ. 2561	พ.ศ. 2560
ณ วันที่ 31 ธันวาคม		
ราคาทุน	162,859,892	162,859,892
หัก ค่าเผื่อการด้อยค่า	(122,626,627)	(122,626,627)
ราคาตามบัญชี สุทธิ	40,233,265	40,233,265

การประเมินการด้อยค่าของค่าความนิยม

ผู้บริหารของกลุ่มบริษัทได้ทำการประเมินมูลค่าที่คาดว่าจะได้รับคืนของหน่วยสินทรัพย์ที่ก่อให้เกิดกระแสเงินสด ณ วันที่ 31 ธันวาคม พ.ศ. 2560 โดยพิจารณามูลค่ายุติธรรมหักด้วยต้นทุนในการจำหน่าย โดยผู้บริหารได้พิจารณาผู้ประเมินราคาอิสระคำนวณมูลค่ายุติธรรมของหน่วยสินทรัพย์ที่ก่อให้เกิดกระแสเงินสด การคำนวณดังกล่าวใช้ประมาณการกระแสเงินสดอิสระอ้างอิงจากประมาณการทางการเงินที่สอดคล้องกับตลาด บริษัทมีการรับรู้ขาดทุนจากการด้อยค่าของค่าความนิยมที่เกิดขึ้นจากการซื้อกิจการ จำนวน 121.71 ล้านบาท ในงบกำไรขาดทุนเบ็ดเสร็จรวมสำหรับปีสิ้นสุดวันที่ 31 ธันวาคม พ.ศ.2560

ข้อสมมติฐานที่ใช้ในการคำนวณมูลค่าที่คาดว่าจะได้รับคืนของหน่วยสินทรัพย์ที่ก่อให้เกิดกระแสเงินสดตามที่กล่าวไว้ในหมายเหตุประกอบงบการเงินข้อ 14 ซึ่งเป็นสมมติฐานเดียวกับการประเมินการด้อยค่าของเงินลงทุนในบริษัทย่อย (บริษัท ส. ธนา มีเดีย จำกัด)

บริษัท อุตสาหกรรม อิเล็กทรอนิกส์ จำกัด (มหาชน) และบริษัทย่อย
 หมายเหตุประกอบงบการเงินรวมและงบการเงินเฉพาะกิจการ
 สำหรับปีสิ้นสุดวันที่ 31 ธันวาคม พ.ศ. 2561

ผู้บริหารของกลุ่มบริษัทประเมินฐานะการเงินและผลประกอบการของบริษัทย่อย (บริษัท ส. ธนา มีเดีย จำกัด) สำหรับปีสิ้นสุดวันที่ 31 ธันวาคม พ.ศ.2561 โดยเปรียบเทียบกับประมาณการทางการเงินที่เคยจัดทำ ซึ่งใช้ในการประเมินมูลค่าที่คาดว่าจะได้รับคืนสำหรับปีสิ้นสุดวันที่ 31 ธันวาคม พ.ศ.2560 ไม่พบว่ามีการด้อยค่าเพิ่มเติมสำหรับค่าความนิยมสำหรับปีสิ้นสุดวันที่ 31 ธันวาคม พ.ศ.2561

17. โปรแกรมคอมพิวเตอร์ สุทธิ

	(หน่วย : บาท)	
	งบการเงินรวม	งบการเงินเฉพาะกิจการ
ณ วันที่ 31 ธันวาคม พ.ศ.2560		
ราคาทุน	1,048,167	305,375
หัก ค่าตัดจำหน่ายสะสม	(578,462)	(178,497)
ราคาตามบัญชี สุทธิ	469,705	126,878
สำหรับปีสิ้นสุดวันที่ 31 ธันวาคม พ.ศ.2561		
ยอดคงเหลือต้นปี	469,705	126,878
บวก ซื้อเพิ่มระหว่างปี	31,000	-
หัก ตัดจำหน่ายระหว่างปี	(138,311)	(61,075)
ยอดคงเหลือปลายปี	362,394	65,803
ณ วันที่ 31 ธันวาคม พ.ศ. 2561		
ราคาทุน	1,079,167	305,375
หัก ค่าตัดจำหน่ายสะสม	(716,773)	(239,572)
ราคาตามบัญชี สุทธิ	362,394	65,803

บริษัท อุตสาหกรรม อิเล็กทรอนิกส์ จำกัด (มหาชน) และบริษัทย่อย
 หมายเหตุประกอบงบการเงินรวมและงบการเงินเฉพาะกิจการ
 สำหรับปีสิ้นสุดวันที่ 31 ธันวาคม พ.ศ. 2561

18. ค่าใช้จ่ายภาษีเงินได้/ภาษีเงินได้รอตัดบัญชี

รายการเคลื่อนไหวของสินทรัพย์ภาษีเงินได้รอการตัดบัญชีและหนี้สินภาษีเงินได้รอตัดบัญชีทั้งหมดที่เกิดขึ้นในระหว่างปีมีดังนี้

	(หน่วย : บาท)			
	งบการเงินรวม			
	บันทึกเป็น (รายจ่าย) / รายได้ใน			
	1 มกราคม พ.ศ. 2561	กำไรขาดทุน	กำไรขาดทุนเบ็ดเสร็จอื่น	31 ธันวาคม พ.ศ. 2561
สินทรัพย์ภาษีเงินได้รอการตัดบัญชี				
ผลขาดทุนทางภาษีไม่เกิน 5 ปี	5,176,793	(2,919,343)	-	2,257,450
สัญญาเช่าทางการเงิน	4,674,332	(647,004)	-	4,027,328
สินทรัพย์ถาวร – อายุการใช้งานทางบัญชีสูงกว่าทางภาษี	(199,713)	(1,300,220)	-	(1,499,933)
ประมาณการหนี้สินในการรื้อถอน	2,165,269	13,325	-	2,178,594
ประมาณการหนี้สินจากการชดเชยค่าเสียหาย	2,362,395	-	-	2,362,395
ประมาณการหนี้สินผลประโยชน์พนักงาน	1,124,317	32,481	-	1,156,798
อื่นๆ	(38,683)	38,683	-	-
	15,264,710	(4,782,078)	-	10,482,632
หนี้สินภาษีเงินได้รอการตัดบัญชี				
ส่วนเกินของมูลค่ายุติธรรมของโครงข่ายโฆษณาจากมูลค่าตามบัญชี	(40,233,265)	3,640,809	-	(36,592,456)
รวม	(40,233,265)	3,640,809	-	(36,592,456)

ณ วันที่ 31 ธันวาคม พ.ศ.2561 บริษัทมีผลขาดทุนทางภาษีที่ยังไม่ได้ใช้ และไม่ได้นำไปรวมในการคำนวณสินทรัพย์ภาษีเงินได้รอการตัดบัญชีเพื่อรับรู้ในงบแสดงฐานะการเงินเป็นจำนวนเงิน 131 ล้านบาท (พ.ศ.2560 : 170.23 ล้านบาท) เนื่องจากบริษัทไม่ได้จัดทำประมาณการทางการเงินเพื่อพิจารณาว่าจะมีกำไรที่เพียงพอที่จะใช้ประโยชน์ทางภาษีจากรายการดังกล่าวในอนาคต

บริษัท อุตสาหกรรม อิเล็กทรอนิกส์ จำกัด (มหาชน) และบริษัทย่อย
 หมายเหตุประกอบงบการเงินรวมและงบการเงินเฉพาะกิจการ
 สำหรับปีสิ้นสุดวันที่ 31 ธันวาคม พ.ศ. 2561

(หน่วย : บาท)

งบการเงินรวม

บันทึกเป็น (รายจ่าย) / รายได้ใน หรือ บันทึกปรับมูลค่า

1 มกราคม พ.ศ. 2560	ได้มาจาก การรวมธุรกิจ	กำไรขาดทุน	กำไรขาดทุนเบ็ดเสร็จอื่น	บันทึกปรับมูลค่า	31 ธันวาคม พ.ศ. 2560
สินทรัพย์ภาษีเงินได้รอการตัดบัญชี					
ผลขาดทุนทางภาษีไม่เกิน 5 ปี	-	-	5,176,793	-	5,176,793
สัญญาเช่าทางการเงิน	-	-	4,674,332	-	4,674,332
สินทรัพย์ถาวร – อายุการใช้งานทางบัญชีสูงกว่าทางภาษี	-	-	(199,713)	-	(199,713)
ประมาณการหนี้สินในการรื้อถอน	2,161,598	3,671	-	-	2,165,269
ประมาณการหนี้สินจากการชดเชยค่าเสียหาย	-	2,362,395	-	-	2,362,395
ประมาณการหนี้สินผลประโยชน์พนักงาน	100,332	1,023,985	-	-	1,124,317
อื่นๆ	-	(38,683)	-	-	(38,683)
-	2,261,930	13,002,780	-	-	15,264,710
หนี้สินภาษีเงินได้รอการตัดบัญชี					
ส่วนเกินของมูลค่ายุติธรรมของโครงข่ายโฆษณาจากมูลค่าตามบัญชี	(41,150,948)	-	-	917,683	(40,233,265)
รวม	(41,150,948)	-	-	917,683	(40,233,265)

บริษัท อุตสาหกรรม อิเล็กทรอนิกส์ จำกัด (มหาชน) และบริษัทย่อย
 หมายเหตุประกอบงบการเงินรวมและงบการเงินเฉพาะกิจการ
 สำหรับปีสิ้นสุดวันที่ 31 ธันวาคม พ.ศ. 2561

รายได้ (ค่าใช้จ่าย) ภาษีเงินได้

ค่าใช้จ่ายภาษีเงินได้สำหรับปีสิ้นสุดวันที่ 31 ธันวาคม พ.ศ.2561 และ พ.ศ.2560 สรุปได้ดังนี้

	(หน่วย : บาท)	
	งบการเงินรวม	งบการเงินรวม
	พ.ศ.2561	พ.ศ.2560
ภาษีเงินได้ปัจจุบัน:		
ภาษีเงินได้นิติบุคคลสำหรับปี	7,873,091	2,259,329
ภาษีเงินได้รอการตัดบัญชี :		
ภาษีเงินได้รอการตัดบัญชีจากการเกิดผล		
แตกต่างชั่วคราวและการกลับรายการผลแตกต่างชั่วคราว	1,141,269	(13,002,780)
ค่าใช้จ่าย (รายได้) ภาษีเงินได้ที่แสดงอยู่ในงบกำไรขาดทุนเบ็ดเสร็จ	9,014,360	(10,743,451)

รายการกระทบยอดจำนวนเงินระหว่างค่าใช้จ่ายภาษีเงินได้และผลคูณของกำไรทางบัญชีกับอัตราภาษีมีดังนี้

	(หน่วย : บาท)			
	งบการเงินรวม		งบการเงินเฉพาะกิจการ	
	พ.ศ. 2561	พ.ศ. 2560	พ.ศ. 2561	พ.ศ. 2560
กำไร(ขาดทุน)ทางบัญชีก่อนภาษีเงินได้นิติบุคคล	14,246,462	(142,259,009)	39,161,784	(152,033,262)
อัตราภาษีเงินได้นิติบุคคล 20%	2,849,292	(28,451,803)	7,823,357	(30,406,652)
ผลกระทบทางภาษีสำหรับ :				
รายได้ที่ต้องเสียภาษีเงินได้	9,426,468	126,840	-	-
ค่าใช้จ่ายต้องห้ามทางภาษีเงินได้	3,397,621	27,640,863	(4,187,718)	23,383,194
ค่าใช้จ่ายเพิ่มทางภาษีเงินได้	(95,038)	(197,538)	-	-
ผลขาดทุนในงวดก่อนที่ไม่รับรู้เป็นสินทรัพย์ภาษีเงินได้รอตัดบัญชี	(3,644,639)	-	-	-
ผลขาดทุนในปีปัจจุบันที่ไม่รับรู้เป็นสินทรัพย์				
ภาษีเงินได้รอการตัดบัญชี	-	7,023,458	(3,644,639)	7,023,458
สินทรัพย์ภาษีเงินได้รอการตัดบัญชีที่ไม่รับรู้มาก่อน	(2,919,344)	(16,885,271)	-	-
	6,165,068	17,708,352	(7,832,357)	30,406,652
ค่าใช้จ่าย(รายได้)ภาษีเงินได้	9,014,360	(10,743,451)	-	-

บริษัท อุตสาหกรรม อิเล็กทรอนิกส์ จำกัด (มหาชน) และบริษัทย่อย
 หมายเหตุประกอบงบการเงินรวมและงบการเงินเฉพาะกิจการ
 สำหรับปีสิ้นสุดวันที่ 31 ธันวาคม พ.ศ. 2561

19. เงินเบิกเกินบัญชีและเงินกู้ยืมระยะสั้น

	(หน่วย : บาท)	
	งบการเงินรวมและ	
	งบการเงินเฉพาะกิจการ	
	พ.ศ. 2561	พ.ศ. 2560
เงินเบิกเกินบัญชี	-	1,999,477
ตัวแลกเงินอายุไม่เกิน 3 เดือน	-	104,759,588
	-	106,759,065

รายละเอียดวงเงินเบิกเกินบัญชีจากสถาบันการเงิน และเงินกู้ยืมระยะสั้น ณ วันที่ 31 ธันวาคม พ.ศ.2561 และ พ.ศ.2560 มีดังนี้

ประเภท	วงเงินสินเชื่อ (ล้านบาท)		อัตราดอกเบี้ย	เงื่อนไขและหลักประกัน
	พ.ศ. 2561	พ.ศ. 2560		
วงเงินเบิกเกิน บัญชี	-	7	ตามที่ธนาคารประกาศ เรื่องกำหนดอัตรา ดอกเบี้ย	ณ วันที่ 31 ธันวาคม พ.ศ.2560 : ค้ำประกันโดยเงินฝากประจำกับธนาคารตาม หมายเหตุประกอบงบการเงิน ข้อ 13 ซึ่งบริษัท ได้ยกเลิกวงเงินเบิกเกินบัญชี เมื่อวันที่ 23 พฤษภาคม พ.ศ.2561
ตัวแลกเงิน	-	105	31 ธันวาคม พ.ศ.2560 : อัตราดอกเบี้ยร้อยละ 7 ต่อปี	ณ วันที่ 31 ธันวาคม พ.ศ. 2560: ครบกำหนดชำระเงินภายใน 1 เดือน นับจาก วันที่ในตัวแลกเงิน บริษัทจำหน่ายหุ้นสามัญของ บริษัท ส. ธนา มีเดีย จำกัด (บริษัทย่อย) ซึ่งได้ไถ่ ถอนการจำหน่ายแล้วเมื่อวันที่ 20 มีนาคม พ.ศ. 2561 และบริษัทจ่ายชำระหนี้ตามตัวแลกเงินทั้ง จำนวน เมื่อวันที่ 24 พฤษภาคม พ.ศ. 2561
	-	112		

บริษัท อุตสาหกรรม อิเล็กทรอนิกส์ จำกัด (มหาชน) และบริษัทย่อย
 หมายเหตุประกอบงบการเงินรวมและงบการเงินเฉพาะกิจการ
 สำหรับปีสิ้นสุดวันที่ 31 ธันวาคม พ.ศ. 2561

20. เจ้าหนี้การค้าและเจ้าหนี้อื่น

	(หน่วย : บาท)			
	งบการเงินรวม		งบการเงินเฉพาะกิจการ	
	พ.ศ. 2561	พ.ศ. 2560	พ.ศ. 2561	พ.ศ. 2560
เจ้าหนี้การค้า	7,562,003	8,168,694	-	-
เจ้าหนี้อื่น				
ค่าใช้จ่ายค้างจ่าย	14,092,451	21,075,479	5,757,939	4,678,761
เจ้าหนี้อื่น	3,504,218	3,867,537	226,047	-
เงินรับล่วงหน้าค่าสินค้า	2,450,679	1,042,356	-	-
อื่นๆ	1,472,842	1,725,497	374,418	850,303
รวมเจ้าหนี้อื่น	21,520,190	27,710,869	6,358,404	5,529,064
เจ้าหนี้การค้าและเจ้าหนี้อื่น	29,082,193	35,879,563	6,358,404	5,529,064

21. ประมาณการหนี้สินจากการชดเชยค่าเสียหาย

ณ วันที่ 31 ธันวาคม พ.ศ. 2561 และวันที่ 31 ธันวาคม พ.ศ. 2560 บริษัทย่อยได้บันทึกประมาณการหนี้สินจากการชดเชยค่าเสียหายจำนวน 2.38 ล้านบาท หรือ 11.81 ล้านบาท เนื่องจากลูกค้ารายหนึ่งของบริษัทย่อยตรวจพบข้อบกพร่องจากการผลิตสำหรับสินค้าบางส่วน ณ วันที่รายงานฉบับนี้ บริษัทย่อยอยู่ระหว่างการเจรจาเพื่อชดเชยจำนวนค่าเสียหายที่เกิดขึ้นดังกล่าว ซึ่งยังไม่ทราบผลเป็นที่แน่นอน

22. ภาระผูกพันผลประโยชน์พนักงาน

บริษัทจ่ายค่าชดเชยผลประโยชน์หลังออกจากงานและบำนาญ ตามข้อกำหนดของพระราชบัญญัติคุ้มครองแรงงาน พ.ศ. 2541 ในการให้ผลประโยชน์เมื่อเกษียณอายุ และผลประโยชน์ระยะยาวอื่นแก่พนักงานตามสิทธิและอายุงาน

บริษัท อุตสาหกรรม อิเล็กทรอนิกส์ จำกัด (มหาชน) และบริษัทย่อย
 หมายเหตุประกอบงบการเงินรวมและงบการเงินเฉพาะกิจการ
 สำหรับปีสิ้นสุดวันที่ 31 ธันวาคม พ.ศ. 2561

การเปลี่ยนแปลงในมูลค่าของภาระผูกพันผลประโยชน์พนักงานระหว่างปีมีดังนี้

	(หน่วย : บาท)			
	งบการเงินรวม		งบการเงินเฉพาะกิจการ	
	พ.ศ. 2561	พ.ศ. 2560	พ.ศ. 2561	พ.ศ. 2560
มูลค่าตามบัญชีต้นปี	6,253,039	4,631,778	631,458	-
ค่าใช้จ่ายผลประโยชน์พนักงานจากการเลิกจ้างหรือ				
เกษียณอายุ	2,199,233	1,739,889	510,553	627,240
ต้นทุนดอกเบี้ย	178,885	169,790	18,123	4,218
การวัดมูลค่าใหม่				
ผลกำไรที่เกิดจากการเปลี่ยนแปลงข้อสมมติฐาน				
ด้านประชากรศาสตร์	-	(1,034,410)	-	-
ผลกำไรที่เกิดจากการเปลี่ยนแปลงข้อสมมติฐาน				
ทางการเงิน	-	894,706	-	-
ผลกำไรที่เกิดจากประสบการณ์	-	(148,714)	-	-
จ่ายชำระผลประโยชน์พนักงานระหว่างปี	(1,687,035)	-	-	-
มูลค่าตามบัญชีปลายปี	6,944,122	6,253,039	1,160,134	631,458

บริษัท อุตสาหกรรม อิเล็กทรอนิกส์ จำกัด (มหาชน) และบริษัทย่อย
 หมายเหตุประกอบงบการเงินรวมและงบการเงินเฉพาะกิจการ
 สำหรับปีสิ้นสุดวันที่ 31 ธันวาคม พ.ศ. 2561

รายการเกี่ยวกับผลประโยชน์ระยะยาวของพนักงานที่รับรู้ในงบกำไรขาดทุนและงบกำไรขาดทุนเบ็ดเสร็จ
 สำหรับปีสิ้นสุดวันที่ 31 ธันวาคม พ.ศ. 2561 และ พ.ศ. 2560 สรุปได้ดังนี้

	(หน่วย : บาท)			
	งบการเงินรวม		งบการเงินเฉพาะกิจการ	
	พ.ศ. 2561	พ.ศ. 2560	พ.ศ. 2561	พ.ศ. 2560
แสดงรวมอยู่ในงบกำไรขาดทุนเบ็ดเสร็จ				
ค่าใช้จ่ายผลประโยชน์พนักงานจากการเลิกจ้างหรือ				
เกษียณอายุ	512,198	1,739,889	510,553	627,240
ต้นทุนดอกเบี้ย	178,885	169,790	18,123	4,218
	<u>691,083</u>	<u>1,909,679</u>	<u>528,676</u>	<u>631,458*</u>
แสดงรวมอยู่ในงบกำไรขาดทุนเบ็ดเสร็จอื่น				
การวัดมูลค่าใหม่สำหรับผลประโยชน์พนักงานเมื่อ				
เกษียณอายุ	-	(288,418)	-	-

ข้อสมมติฐานจากการประมาณการตามหลักคณิตศาสตร์ประกันภัย (Actuarial Technique) ที่สำคัญ ณ วันสิ้น
 รอบระยะเวลารายงาน มีดังต่อไปนี้

ข้อสมมติฐานในการประมาณตามหลักคณิตศาสตร์ประกันภัย

	งบการเงินรวมและงบการเงินเฉพาะกิจการ
	ณ วันที่ 31 ธันวาคม พ.ศ. 2561 และ พ.ศ.2560
อัตราคิดลด	ร้อยละ 2.87 – ร้อยละ 3.02
อัตราการเพิ่มขึ้นของเงินเดือน	ร้อยละ 3 – ร้อยละ 4
อัตราการหมุนเวียนพนักงาน	ร้อยละ 1.91 – ร้อยละ 34.38*
ระดับบริหาร/พนักงานรายเดือน	-
ระดับพนักงานรายวัน	-
อัตราภาระ	ร้อยละ 105 ของตารางภาระไทยปี 2560

* ขึ้นอยู่กับอายุของพนักงาน

บริษัท อุตสาหกรรม อิเล็กทรอนิกส์ จำกัด (มหาชน) และบริษัทย่อย
หมายเหตุประกอบงบการเงินรวมและงบการเงินเฉพาะกิจการ
สำหรับปีสิ้นสุดวันที่ 31 ธันวาคม พ.ศ. 2561

เมื่อวันที่ 13 ธันวาคม พ.ศ. 2561 สภานิติบัญญัติแห่งชาติได้พิจารณาปรับปรุงร่างพระราชบัญญัติคุ้มครองแรงงานให้นายจ้างต้องจ่ายค่าชดเชยให้ลูกจ้างที่ถูกเลิกจ้างเพิ่มเติม หากลูกจ้างทำงานติดต่อกันครบ 20 ปีขึ้นไป ลูกจ้างมีสิทธิได้รับค่าชดเชยไม่น้อยกว่าค่าจ้างอัตราสุดท้าย 400 วัน บริษัทจะแก้ไขโครงการผลประโยชน์เมื่อเกษียณแก่พนักงานในงวดที่ร่างปรับปรุงดังกล่าวถือเป็นกฎหมายและประกาศในราชกิจจานุเบกษาฝ่ายบริหารของบริษัทเชื่อว่าการปรับปรุงพระราชบัญญัติคุ้มครองแรงงานดังกล่าว จะไม่มีผลกระทบอย่างเป็นสาระสำคัญต่องบการเงินเมื่อมีผลตามกฎหมาย

การวิเคราะห์ความอ่อนไหวของข้อสมมติฐานหลักในการประมาณการตามหลักคณิตศาสตร์ประกันภัย

งบการเงินรวม			
ผลกระทบต่อภาระผูกพันโครงการผลประโยชน์ที่กำหนดไว้			
	การเปลี่ยนแปลง ในข้อสมมติ	ณ วันที่ 31 ธันวาคม พ.ศ. 2561	ณ วันที่ 31 ธันวาคม พ.ศ. 2560
อัตราคิดลด	ลดลงร้อยละ 1	7,740,353	6,590,437
	เพิ่มขึ้นร้อยละ 1	7,048,913	5,940,956
อัตราการเพิ่มขึ้นของเงินเดือน	ลดลงร้อยละ 1	6,712,134	5,681,206
	เพิ่มขึ้นร้อยละ 1	8,148,860	6,907,603
อัตราการลาออก	ลดลงร้อยละ 1	8,093,447	6,858,618
	เพิ่มขึ้นร้อยละ 1	6,783,372	5,742,129

งบการเงินเฉพาะกิจการ			
ผลกระทบต่อภาระผูกพันโครงการผลประโยชน์ที่กำหนดไว้			
	การเปลี่ยนแปลง ในข้อสมมติ	ณ วันที่ 31 ธันวาคม พ.ศ. 2561	ณ วันที่ 31 ธันวาคม พ.ศ. 2560
อัตราคิดลด	ลดลงร้อยละ 1	1,197,391	654,217
	เพิ่มขึ้นร้อยละ 1	1,125,409	610,214
อัตราการเพิ่มขึ้นของเงินเดือน	ลดลงร้อยละ 1	1,093,357	596,292
	เพิ่มขึ้นร้อยละ 1	1,235,382	670,930
อัตราการลาออก	ลดลงร้อยละ 1	1,210,412	657,412
	เพิ่มขึ้นร้อยละ 1	1,114,835	607,905

การวิเคราะห์ความอ่อนไหวข้างต้นนี้อ้างอิงจากการเปลี่ยนแปลงข้อสมมติ ขณะที่ข้อสมมติอื่นคงที่ ในทางปฏิบัติสถานการณ์ดังกล่าวยากที่จะเกิดขึ้น และการเปลี่ยนแปลงในข้อสมมติอาจมีความสัมพันธ์กัน ในการคำนวณ

บริษัท อุตสาหกรรม อิเล็กทรอนิกส์ จำกัด (มหาชน) และบริษัทย่อย

หมายเหตุประกอบงบการเงินรวมและงบการเงินเฉพาะกิจการ

สำหรับปีสิ้นสุดวันที่ 31 ธันวาคม พ.ศ. 2561

การวิเคราะห์ความอ่อนไหวของภาระผูกพันผลประโยชน์ที่กำหนดไว้ที่มีต่อการเปลี่ยนแปลงในข้อสมมติหลักได้ใช้วิธีเดียวกับมูลค่าปัจจุบันของภาระผูกพันโครงการผลประโยชน์ที่กำหนดไว้ คำนวณด้วยวิธีคิดลดแต่ละหน่วยที่ประมาณการไว้ (Projected Unit Credit Method) ณ วันสิ้นรอบระยะเวลารายงาน ในการคำนวณภาระผูกพันผลประโยชน์พนักงานที่รับรู้ในงบแสดงฐานะการเงินรวมและงบการเงินเฉพาะกิจการ

การวิเคราะห์การครบกำหนดของการจ่ายชำระผลประโยชน์เมื่อเกษียณอายุที่ไม่มีการคิดลด

	(หน่วย : บาท)			
	งบการเงินรวม			
	ระหว่าง 1 ปี – 4 ปี	ระหว่าง 5 – 10 ปี	เกินกว่า 10 ปี	รวม
ผลประโยชน์เมื่อเกษียณ	2,001,763	1,181,157	5,535,951	8,718,871

	(หน่วย : บาท)			
	งบการเงินเฉพาะกิจการ			
	ระหว่าง 1 ปี – 4 ปี	ระหว่าง 5 – 10 ปี	เกินกว่า 10 ปี	รวม
ผลประโยชน์เมื่อเกษียณ	425,920	1,121	360,668	787,709

23. เจ้าหนี้ตามสัญญาเช่าการเงิน สุทธิ

	(หน่วย : บาท)	
	งบการเงินรวม	
	พ.ศ. 2561	พ.ศ. 2560
เจ้าหนี้ตามสัญญาเช่าการเงิน	153,210,993	50,954,339
หัก ดอกเบี้ยจ่ายรอตัดบัญชี	(58,959,018)	(21,077,008)
เจ้าหนี้ตามสัญญาเช่าการเงิน สุทธิ	94,251,975	29,877,331
เจ้าหนี้ตามสัญญาเช่าการเงิน สุทธิ	94,251,975	29,877,331
หัก เจ้าหนี้ตามสัญญาเช่าการเงินสุทธิที่ถึงกำหนดชำระภายใน 1 ปี	(1,481,197)	(283,181)
เจ้าหนี้ตามสัญญาเช่า	92,770,778	29,594,150

รายละเอียดมูลค่าปัจจุบันของจำนวนเงินขั้นต่ำที่ต้องจ่าย วันที่ 31 ธันวาคม พ.ศ. 2561 และ พ.ศ. 2560 มีดังนี้

บริษัท อุตสาหกรรม อิเล็กทรอนิกส์ จำกัด (มหาชน) และบริษัทย่อย
 หมายเหตุประกอบงบการเงินรวมและงบการเงินเฉพาะกิจการ
 สำหรับปีสิ้นสุดวันที่ 31 ธันวาคม พ.ศ. 2561

	(หน่วย : บาท)	
	งบการเงินรวม	
	พ.ศ. 2561	พ.ศ. 2560
ไม่เกินหนึ่งปี	1,481,197	283,181
เกินหนึ่งปีแต่ไม่เกินห้าปี	17,765,083	3,748,376
เกินห้าปี	75,005,695	25,845,774
มูลค่าปัจจุบันของจำนวนเงินขั้นต่ำที่ต้องจ่าย	94,251,975	29,877,331

รายละเอียดสัญญาภายใต้สัญญาเช่าฉบับหนึ่ง ซึ่งมีมูลค่าเจ้าหนี้ตามสัญญาเช่าทางการเงินคงเหลือจำนวน 150.12 ล้านบาท แสดงดังนี้

วันที่สัญญา : 25 มิถุนายน พ.ศ. 2558
 สิทธิประโยชน์ที่ให้เช่า : อาคารและส่วนปรับปรุงอาคารบนที่ดินเช่า
 ระยะเวลาการเช่าตามสัญญา : สัญญาเช่ามีกำหนด 3 ปี หากผู้เช่ามีความประสงค์ที่จะเช่าทรัพย์สินต่อไป ต้องแจ้งความประสงค์ล่วงหน้าภายใน 30 วัน ก่อนวันสิ้นสุดสัญญา
 ค่าเช่าตามสัญญา : 177,880 บาท ต่อเดือน โดยผู้เช่ารับผิดชอบภาระภาษีที่เกี่ยวข้อง โดยผู้ให้เช่า มีสิทธิปรับขึ้นค่าเช่าในอัตราไม่เกินร้อยละ 5 ต่อปีทุกสิ้นปีปฏิทินตลอด ระยะเวลาการเช่า

เมื่อวันที่ 21 กรกฎาคม พ.ศ.2561 บริษัทย่อยต่อสัญญาเช่าที่ดิน อาคารและส่วนปรับปรุงอาคารกับผู้ให้เช่า รายละเอียดตามสัญญาเช่า มีดังนี้

วันที่สัญญา : 21 กรกฎาคม พ.ศ. 2561
 สิทธิประโยชน์ที่ให้เช่า : อาคารและส่วนปรับปรุงอาคารบนที่ดินเช่า
 ระยะเวลาการเช่าตามสัญญา : สัญญาเช่ามีกำหนด 3 ปี เริ่มตั้งแต่วันที่ 21 กรกฎาคม พ.ศ. 2561 ถึงวันที่ 20 กรกฎาคม พ.ศ.2564 หากผู้เช่ามีความประสงค์จะเช่าทรัพย์สินต่อไป ต้องแจ้งความประสงค์ล่วงหน้าภายใน 90 วัน ก่อนวันสิ้นสุดสัญญา
 ค่าเช่าตามสัญญา : อัตราค่าเช่ามีดังนี้
 ปีที่ 1 1,200,000 บาท ต่อเดือน
 ปีที่ 2 1,500,000 บาท ต่อเดือน
 ปีที่ 3 1,800,000 บาท ต่อเดือน

บริษัท อุตสาหกรรม อิเล็กทรอนิกส์ จำกัด (มหาชน) และบริษัทย่อย

หมายเหตุประกอบงบการเงินรวมและงบการเงินเฉพาะกิจการ

สำหรับปีสิ้นสุดวันที่ 31 ธันวาคม พ.ศ. 2561

เงินประกันการเช่า : จำนวน 3 เดือน คิดเป็นเงิน 3,600,000 บาท ผู้เช่าต้องวางเงินประกันสำหรับค่าเช่าในส่วนที่เพิ่มขึ้นในแต่ละปี

- เงื่อนไขอื่น :
- เมื่อพ้นระยะเวลา 12 เดือนนับจากวันเริ่มต้นระยะเวลาเช่าตามสัญญา ผู้ให้เช่าอาจทำหนังสือบอกกล่าวเป็นลายลักษณ์อักษรเพื่อแจ้งความประสงค์เสนอขายทรัพย์สินแก่ผู้เช่า ทั้งนี้ผู้เช่าตกลงจะดำเนินการซื้อทรัพย์สินที่เช่าตามราคาที่ผู้ให้เช่ากำหนดให้แล้วเสร็จภายใน 90 วัน หากผู้เช่าปฏิเสธที่จะซื้อผู้ให้เช่ามีสิทธิบอกเลิกสัญญาได้
 - ผู้ให้เช่าตกลงให้ผู้เช่ามีสิทธิบอกเลิกสัญญาล่วงหน้าได้ก่อนครบกำหนดการเช่าตามสัญญา โดยต้องบอกกล่าวล่วงหน้าอย่างน้อย 3 เดือน ทั้งนี้ผู้ให้เช่าไม่มีสิทธิบอกเลิกสัญญาก่อนครบกำหนดการเช่า ยกเว้นผู้เช่าจะไม่ปฏิบัติตามข้อ 1

บริษัทที่มีความประสงค์จะเช่าทรัพย์สินต่อไปตลอดช่วงอายุการใช้งานที่เหลือของทรัพย์สินที่เช่า ณ วันสิ้นรอบระยะเวลารายงาน ซึ่งประมาณไว้ที่ 15 ปี

24. โอนกลับ(ขาดทุน) จากหนี้สงสัยจะสูญ

รายละเอียดรายการโอนกลับ(ขาดทุน) จากหนี้สงสัยจะสูญ ประกอบด้วย

	(หน่วย : บาท)			
	งบการเงินรวม		งบการเงินเฉพาะกิจการ	
	พ.ศ. 2561	พ.ศ. 2560	พ.ศ. 2561	พ.ศ. 2560
หนี้สงสัยจะสูญ – ลูกหนี้การค้า (หมายเหตุ 6 และ 9)	(761,292)	(1,973,771)	-	-
โอนกลับหนี้สงสัยจะสูญ – เงินจ่ายล่วงหน้าค่าหุ้น (หมายเหตุ 12)	15,000,000	7,000,000	15,000,000	7,000,000
โอนกลับหนี้สงสัยจะสูญ	14,238,708	5,026,229	15,000,000	7,000,000

บริษัท อุตสาหกรรม อิเล็กทรอนิกส์ จำกัด (มหาชน) และบริษัทย่อย
 หมายเหตุประกอบงบการเงินรวมและงบการเงินเฉพาะกิจการ
 สำหรับปีสิ้นสุดวันที่ 31 ธันวาคม พ.ศ. 2561

25. ทุนจดทะเบียน

	มูลค่าหุ้น (บาท)	จำนวนหุ้น (หุ้น)	มูลค่า (บาท)	
ทุนจดทะเบียน				
หุ้นสามัญ ณ วันที่ 31 ธันวาคม พ.ศ. 2559	1	1,485,294,461	1,485,294,461	
ลดลง (หมายเหตุ 25.2)	1	(577,623,446)	(577,623,446)	
เพิ่มขึ้น (หมายเหตุ 25.2)	1	5,363,691,677	5,363,691,677	
หุ้นสามัญ ณ วันที่ 31 ธันวาคม พ.ศ. 2560	1	6,271,362,692	6,271,362,692	
ลดลง (หมายเหตุ 25.1)	1	(2,589,796,483)	(2,589,796,483)	
เพิ่มขึ้น (หมายเหตุ 25.1)	1	6,539,797,314	6,539,797,314	
หุ้นสามัญ ณ วันที่ 31 ธันวาคม พ.ศ. 2561	1	10,221,363,523	10,221,363,523	
				ส่วนเกิน(ส่วนต่ำ)
	มูลค่าหุ้น (บาท)	จำนวนหุ้น (หุ้น)	มูลค่า (บาท)	มูลค่าหุ้น (บาท)
ทุนที่ออกและชำระแล้ว				
หุ้นสามัญ ณ วันที่ 31 ธันวาคม พ.ศ. 2559	1	700,463,866	700,463,866	167,751,133
การใช้สิทธิตามใบสำคัญแสดงสิทธิ(หมายเหตุ 26)	1	39,597	39,597	-
การเพิ่มทุน (หมายเหตุ 25.2)	1	2,469,372,989	2,469,372,989	(2,098,967,040)
หุ้นสามัญ ณ วันที่ 31 ธันวาคม พ.ศ. 2560	1	3,169,876,452	3,169,876,452	(1,931,215,907)
การใช้สิทธิตามใบสำคัญแสดงสิทธิ(หมายเหตุ 26)	1	22,205	22,205	(18,875)
หุ้นสามัญ ณ วันที่ 31 ธันวาคม พ.ศ. 2561	1	3,169,898,657	3,169,898,657	(1,931,234,782)

การเปลี่ยนแปลงปี พ.ศ. 2561

25.1 ตามรายงานการประชุมวิสามัญผู้ถือหุ้นครั้งที่ 2561/1 เมื่อวันที่ 3 ธันวาคม พ.ศ. 2561 ได้มีมติอนุมัติสรุปได้ดังนี้

- อนุมัติการลดทุนจดทะเบียนของบริษัทจาก 6,271,362,692 บาท (หุ้นสามัญจำนวน 6,271,362,692 หุ้น มูลค่าหุ้นละ 1 บาท) เป็น 3,681,566,209 บาท (หุ้นสามัญจำนวน 3,681,566,209 หุ้น มูลค่าหุ้นละ 1 บาท) โดยยกเลิกหุ้นสามัญที่ยังไม่ได้ออกจำหน่ายจำนวน 2,589,796,483 หุ้น มูลค่าที่ตราไว้หุ้นละ 1 บาท รวมเป็นจำนวน 2,589,796,483 บาท บริษัทได้ดำเนินการจดทะเบียนลดทุนจดทะเบียนดังกล่าวต่อกรมพัฒนาธุรกิจการค้ากระทรวงพาณิชย์ เมื่อวันที่ 4 ธันวาคม พ.ศ. 2561
- อนุมัติการเพิ่มทุนจดทะเบียนของบริษัทจาก 3,681,566,209 บาท (หุ้นสามัญจำนวน 3,681,566,209 หุ้น มูลค่าหุ้นละ 1 บาท) เป็น 10,221,363,523 บาท (หุ้นสามัญจำนวน 10,221,363,523 หุ้น มูลค่าหุ้นละ 1 บาท) โดยออกหุ้นสามัญเพิ่มทุนใหม่จำนวน 6,539,797,314 หุ้น มูลค่าที่ตราไว้หุ้นละ 1 บาท รวมเป็นจำนวน 6,539,797,314 บาท บริษัทได้ดำเนินการจดทะเบียนเพิ่มทุนจดทะเบียนดังกล่าวต่อกรมพัฒนาธุรกิจการค้ากระทรวงพาณิชย์ เมื่อวันที่ 6 ธันวาคม พ.ศ. 2561
- อนุมัติการจัดสรรหุ้นสามัญเพิ่มทุนจำนวน 6,539,797,314 หุ้น มูลค่าที่ตราไว้หุ้นละ 1 บาท และเสนอขายให้แก่ผู้ถือหุ้นเดิมตามสัดส่วนการถือหุ้น ในอัตราหุ้นสามัญเดิม 1 หุ้น ต่อหุ้นสามัญเพิ่มทุน 2 หุ้น ในราคาหุ้นละ 0.05 บาท บริษัทได้รับเงินค่าหุ้นในเดือนธันวาคม พ.ศ. 2561 จำนวน 70,431 บาท และรับเงินส่วนที่เหลือตามหมายเหตุประกอบงบการเงินข้อ 36.1

การเปลี่ยนแปลงปี พ.ศ. 2560

25.2 ตามรายงานการประชุมวิสามัญผู้ถือหุ้นครั้งที่ 1/2560 เมื่อวันที่ 8 สิงหาคม พ.ศ. 2560 ได้มีมติอนุมัติสรุปได้ดังนี้

- อนุมัติการลดทุนจดทะเบียนของบริษัทจาก 1,485,294,461 บาท (หุ้นสามัญจำนวน 1,485,294,461 หุ้น มูลค่าหุ้นละ 1 บาท) เป็น 907,671,015 บาท (หุ้นสามัญจำนวน 907,671,015 หุ้น มูลค่าหุ้นละ 1 บาท) โดยยกเลิกหุ้นสามัญที่ยังไม่ได้ออกจำหน่ายจำนวน 577,623,446 หุ้น มูลค่าที่ตราไว้หุ้นละ 1 บาท รวมเป็นจำนวน 577,623,446 บาท บริษัทได้ดำเนินการจดทะเบียนลดทุนจดทะเบียนดังกล่าวต่อกรมพัฒนาธุรกิจการค้ากระทรวงพาณิชย์เมื่อวันที่ 17 สิงหาคม พ.ศ. 2560

บริษัท อุตสาหกรรม อิเล็กทรอนิกส์ จำกัด (มหาชน) และบริษัทย่อย

หมายเหตุประกอบงบการเงินรวมและงบการเงินเฉพาะกิจการ

สำหรับปีสิ้นสุดวันที่ 31 ธันวาคม พ.ศ. 2561

- อนุมัติการเพิ่มทุนจดทะเบียนของบริษัทจาก 907,671,015 บาท (หุ้นสามัญจำนวน 907,671,015 หุ้น มูลค่าหุ้นละ 1 บาท) เป็น 6,271,362,692 บาท (หุ้นสามัญจำนวน 6,271,362,692 หุ้น มูลค่าหุ้นละ 1 บาท) โดยออกหุ้นสามัญเพิ่มทุนใหม่จำนวน 5,363,691,677 หุ้น มูลค่าที่ตราไว้หุ้นละ 1 บาท รวมเป็นจำนวน 5,363,691,677 บาท บริษัทได้ดำเนินการจดทะเบียนเพิ่มทุนจดทะเบียนดังกล่าวต่อกรมพัฒนาธุรกิจการค้ากระทรวงพาณิชย์เมื่อวันที่ 18 สิงหาคม พ.ศ. 2560
- อนุมัติการจัดสรรหุ้นสามัญเพิ่มทุนจำนวน 2,469,372,989 หุ้น มูลค่าที่ตราไว้หุ้นละ 1 บาท และเสนอขายให้แก่ผู้ถือหุ้นเดิมตามสัดส่วนการถือหุ้น ในอัตราหุ้นสามัญเดิม 1 หุ้น ต่อหุ้นสามัญเพิ่มทุน 5 หุ้น ในราคาหุ้นละ 0.15 บาท บริษัทได้รับเงินค่าหุ้นจำนวน 370,405,948 บาท ครบแล้ว และได้บันทึกเพิ่มทุนที่ออกและชำระแล้วจำนวน 2,469,372,989 บาท และบันทึกส่วนต่ำมูลค่าหุ้นสามัญ จำนวน 2,098,967,041 บาท โดยบริษัทได้จดทะเบียนเพิ่มทุนชำระแล้วของบริษัทจากจำนวน 700,503,463 หุ้น เป็น 3,169,876,452 หุ้น มูลค่าที่ตราไว้หุ้นละ 1 บาท รวมเป็นจำนวน 3,169,876,452 บาท กับกระทรวงพาณิชย์ในวันที่ 22 กันยายน พ.ศ. 2560

บริษัท อุตสาหกรรม อิเล็กทรอนิกส์ จำกัด (มหาชน) และบริษัทย่อย
 หมายเหตุประกอบงบการเงินรวมและงบการเงินเฉพาะกิจการ
 สำหรับปีสิ้นสุดวันที่ 31 ธันวาคม พ.ศ. 2561

26. ใบสำคัญแสดงสิทธิซื้อหุ้นสามัญ

รายละเอียดของใบสำคัญแสดงสิทธิที่จะซื้อหุ้นสามัญของบริษัทชนิดระบุชื่อผู้ถือและเปลี่ยนมือได้มีดังนี้

ครั้งที่	กำหนดวันใช้สิทธิ	วันที่ออก ใบสำคัญ แสดงสิทธิ	วันที่หมดอายุ	จำนวนใบสำคัญ แสดงสิทธิ (หน่วย)	จำนวนหุ้นที่ รองรับการใช้ สิทธิ (หุ้น)	อัตราการใช้สิทธิ (หน่วย : หุ้น)	ราคาใช้สิทธิ (บาทต่อหุ้น)	จำนวนใบสำคัญ แสดงสิทธิคงเหลือ	
								พ.ศ. 2561	พ.ศ. 2560
ครั้งที่ 2	5 ปี กำหนดใช้สิทธิครั้งแรกในวันที่ 29 พฤษภาคม								
(EIC-W2)	พ.ศ.2563 และครั้งสุดท้ายในวันที่ 16 กรกฎาคม	17 กรกฎาคม	16 กรกฎาคม						
	พ.ศ. 2563	พ.ศ. 2558	พ.ศ. 2563	190,752,458	470,752,458	1 : 2.32054	1.00 บาท	190,752,458	190,752,458
ครั้งที่ 3	5 ปี โดยใช้สิทธิครั้งแรกในวันอังคารที่ 27 ธันวาคม								
(EIC-W3)	พ.ศ. 2559 และครั้งสุดท้ายในวันที่ 16 มิถุนายน	17 มิถุนายน	16 มิถุนายน						
	พ.ศ. 2564	พ.ศ. 2559	พ.ศ. 2564	16,415,094	40,915,094	1 : 2.32054	1.00 บาท	16,415,094	16,415,094
ครั้งที่ 4	1 ปี โดยกำหนดวันใช้สิทธิวันแรกคือ วันอังคารที่								
(EIC-W4)	31ตุลาคม พ.ศ. 2560 และวันใช้สิทธิครั้งสุดท้าย	21 กันยายน	20 กันยายน						
	ในวันที่ 20 กันยายน พ.ศ. 2561	พ.ศ. 2560	พ.ศ. 2561	1,097,498,959	1,556,674,362	1 : 1	0.15 บาท	หมดอายุ	1,097,498,959
				1,304,666,511	2,068,341,914			207,167,552	1,304,666,511

บริษัท อุตสาหกรรม อิเล็กทรอนิกส์ จำกัด (มหาชน) และบริษัทย่อย

หมายเหตุประกอบงบการเงินรวมและงบการเงินเฉพาะกิจการ

สำหรับปีสิ้นสุดวันที่ 31 ธันวาคม พ.ศ. 2561

สำหรับปีสิ้นสุดวันที่ 31 ธันวาคม พ.ศ. 2561 มีการขอใช้สิทธิตามรายละเอียดดังนี้

วันที่	ใบสำคัญแสดงสิทธิซื้อหุ้นสามัญ	จำนวนใบสำคัญแสดงสิทธิที่ใช้ (หน่วย)	จำนวนหุ้นเพิ่มทุน (หุ้น)	มูลค่าหุ้น (บาท:หุ้น)	ราคาใช้สิทธิต่อหุ้น (บาท)	เงินรับค่าหุ้น (บาท)	ทุนที่ออกและชำระแล้ว (บาท)	ส่วนต่ำกว่ามูลค่าหุ้น	วันที่จดทะเบียนเพิ่มทุนที่ชำระ
20 กันยายน พ.ศ. 2561	EIC-W4	22,205	22,205	1.00	0.15	3,330	22,205	18,875	28 กันยายน พ.ศ. 2561

เมื่อวันที่ 20 กันยายน พ.ศ. 2561 มีผู้มาใช้สิทธิตามใบสำคัญแสดงสิทธิซื้อหุ้นสามัญ จำนวน 22,205 หุ้นในราคา 0.15 บาทต่อหุ้น บริษัทได้รับเงินค่าหุ้นครบแล้ว และได้จดทะเบียนเพิ่มทุนชำระแล้วของบริษัทจากจำนวน 3,169,876,452 หุ้น เป็น 3,169,898,657 หุ้น มูลค่าที่ตราไว้หุ้นละ 1 บาท รวมเป็นจำนวน 3,169,898,657 บาท กับกระทรวงพาณิชย์ในวันที่ 28 กันยายน พ.ศ. 2561

27. **สำรองตามกฎหมาย**

ตามพระราชบัญญัติบริษัทมหาชนจำกัด พ.ศ. 2535 บริษัทต้องจัดสรรกำไรสุทธิประจำปีเป็นทุนสำรองไม่น้อยกว่าร้อยละ 5 ของกำไรสุทธิประจำปีหักด้วยยอดขาดทุนสะสมยกมาจนกว่าทุนสำรองนี้จะมียอดไม่น้อยกว่าร้อยละสิบ (ถ้ามี) ของทุนจดทะเบียน ทุนสำรองดังกล่าวจะนำไปจ่ายเป็นเงินปันผลไม่ได้

28. **กำไร(ขาดทุน)ต่อหุ้น**

งบการเงินรวมและงบการเงินเฉพาะกิจการสำหรับปีสิ้นสุดวันที่ 31 ธันวาคม พ.ศ. 2561 และ พ.ศ. 2560 บริษัทคำนวณกำไร(ขาดทุน)ต่อหุ้นขั้นพื้นฐาน โดยการหารกำไร(ขาดทุน)สุทธิสำหรับปีด้วยจำนวนหุ้นสามัญถัวเฉลี่ยถ่วงน้ำหนักดังนี้

สำหรับปีสิ้นสุดวันที่ 31 ธันวาคม พ.ศ. 2561					
จำนวนหุ้นสามัญ ถัวเฉลี่ยถ่วงน้ำหนัก	งบการเงินรวม		งบการเงินเฉพาะกิจการ		
	กำไรสุทธิ	กำไรต่อหุ้น	กำไรสุทธิ	กำไรต่อหุ้น	
	สำหรับปี	สำหรับปี	สำหรับปี	สำหรับปี	
	บาท	บาท	บาท	บาท	
กำไรสุทธิต่อหุ้นพื้นฐาน					
กำไรสุทธิสำหรับปี	3,169,882,231	5,232,102	0.0017	39,161,784	0.012

บริษัท อุตสาหกรรม อิเล็กทรอนิกส์ จำกัด (มหาชน) และบริษัทย่อย
 หมายเหตุประกอบงบการเงินรวมและงบการเงินเฉพาะกิจการ
 สำหรับปีสิ้นสุดวันที่ 31 ธันวาคม พ.ศ. 2561

	สำหรับปีสิ้นสุดวันที่ 31 ธันวาคม พ.ศ. 2560				
	งบการเงินรวม			งบการเงินเฉพาะกิจการ	
	จำนวนหุ้นสามัญ	กำไร(ขาดทุน)		กำไร(ขาดทุน)	
	ถัวเฉลี่ย	ขาดทุนสุทธิ	ต่อหุ้น	ขาดทุนสุทธิ	ต่อหุ้น
	ถ่วงน้ำหนัก	สำหรับปี	สำหรับปี	สำหรับปี	สำหรับปี
	หุ้น	บาท	บาท	บาท	บาท
กำไร(ขาดทุน)สุทธิต่อหุ้นพื้นฐาน					
ขาดทุนสุทธิสำหรับปี	1,383,792,273	(131,515,558)	(0.095)	(152,033,262)	(0.110)
ผลกระทบของหุ้นสามัญเทียบเท่าปรับลด					
ใบสำคัญแสดงสิทธิที่จะซื้อหุ้นสามัญ	-	-	0.025	-	0.029
กำไร(ขาดทุน)หุ้นปรับลด					
ขาดทุนที่เป็นของผู้ถือหุ้นสามัญ					
สมมติว่ามีการใช้สิทธิซื้อหุ้นสามัญจาก					
ใบสำคัญแสดงสิทธิ	1,887,598,392	(131,515,558)	(0.070)	(152,033,262)	(0.081)

งบการเงินรวมและงบการเงินเฉพาะกิจการสำหรับปีสิ้นสุดวันที่ 31 ธันวาคม พ.ศ. 2561 บริษัทไม่คำนวณขาดทุนต่อหุ้นปรับลด เนื่องจากราคาใช้สิทธิสูงกว่าราคาตลาดถัวเฉลี่ยของหุ้น

29. ค่าใช้จ่ายตามลักษณะ

	(หน่วย : บาท)			
	งบการเงินรวม		งบการเงินเฉพาะกิจการ	
	พ.ศ. 2561	พ.ศ. 2560	พ.ศ. 2561	พ.ศ. 2560
การเปลี่ยนแปลงในสินค้าสำเร็จรูปและ				
งานระหว่างทำ (ลดลง) เพิ่มขึ้น	4,045,191	5,215,710	-	-
วัตถุดิบและวัสดุสิ้นเปลืองใช้ไป	61,049,266	65,535,459	-	-
ค่าใช้จ่ายพนักงาน	60,367,756	57,862,547	4,974,199	5,438,898
ค่าเสื่อมราคาและค่าตัดจำหน่าย	36,067,593	14,082,046	695,904	731,547
ค่าที่ปรึกษา	20,471,972	20,940,056	12,967,123	18,415,456
ค่าสาธารณูปโภค	11,064,997	10,020,243	102,640	141,593
ขาดทุนจากการลดมูลค่าของสินค้าคงเหลือ	11,336,543	-	-	-
ขาดทุนจากการตัดจำหน่ายสินทรัพย์	6,048,798	183,373	-	45,135
ค่าเช่า	7,557,098	5,082,442	1,288,270	1,033,187

30. การนำเสนอข้อมูลทางการเงินจำแนกตามส่วนงาน

ส่วนงานดำเนินงาน เป็นการนำเสนอมุมมองของผู้บริหารในการรายงานข้อมูลส่วนงาน โดยข้อมูลส่วนงานอ้างอิงจากข้อมูลภายในที่ได้รายงานต่อผู้มีอำนาจตัดสินใจสูงสุดด้านการดำเนินงานของบริษัทอย่างสม่ำเสมอ

ณ วันที่ 31 ธันวาคม พ.ศ. 2561 บริษัทมีลงทุนในบริษัทย่อย 3 บริษัท ซึ่งดำเนินกิจการในส่วนงานทางธุรกิจคือ

- 1) ผลิตและจำหน่ายชิ้นส่วนอะไหล่อิเล็กทรอนิกส์
- 2) ประกอบกิจการค้าให้เช่า ขาย จัดทำสื่อโฆษณากลางแจ้งทุกชนิด งานประชาสัมพันธ์ และรับพิมพ์สิ่งพิมพ์ทุกชนิด
- 3) ประกอบกิจการภัตตาคาร บาร์ คอฟฟี่ช็อป

รายได้ กำไร และสินทรัพย์ทั้งหมดที่แสดงในงบการเงินจึงเกี่ยวข้องกับส่วนงานทางธุรกิจ และส่วนงานทางภูมิศาสตร์ตามที่กล่าวไว้ ดังนี้

บริษัท อุตสาหกรรม อิเล็กทรอนิกส์ จำกัด (มหาชน) และบริษัทย่อย

หมายเหตุประกอบงบการเงินรวมและงบการเงินเฉพาะกิจการ

สำหรับปีสิ้นสุดวันที่ 31 ธันวาคม พ.ศ. 2561

ข้อมูลทางการเงินแยกตามส่วนงานสำหรับปีสิ้นสุดวันที่ 31 ธันวาคม พ.ศ. 2561 และ พ.ศ. 2560

	(หน่วย : บาท)								
	งบการเงินรวม								
	พ.ศ. 2561								
	ผลิตและจำหน่ายชิ้นส่วนอะไหล่อิเล็กทรอนิกส์			ให้เช่า ขาย จัดทำ สื่อโฆษณา	ขายและ ผลิตอาหาร	บริษัทใหญ่	รวม	รายการปรับปรุง งบการเงินรวม	รวม
	ต่างประเทศ	ในประเทศ	รวม						
รายได้จากการขายสินค้า	137,734,287	52,727,458	190,461,745	-	-	-	190,461,745	-	190,461,745
รายได้จากการให้บริการ	-	-	-	107,526,943	-	-	107,526,943	-	107,526,943
ต้นทุนขายสินค้า	(109,563,288)	(41,943,033)	(151,506,321)	-	-	-	(151,506,321)	-	(151,506,321)
ต้นทุนการให้บริการ	-	-	-	(41,123,656)	-	-	(41,123,656)	(18,204,046)	(59,327,702)
กำไรขั้นต้น	28,170,999	10,784,425	38,955,424	66,403,287	-	-	105,358,711	(18,204,046)	87,154,665
รายได้ดอกเบี้ย			780,732	398,101	-	3,638,492	4,817,325	(114,864)	4,702,461
ค่าใช้จ่ายดอกเบี้ย			(4,086,356)	(217,054)	-	(2,934,809)	(7,238,219)	114,864	(7,123,355)
รายได้อื่น			2,214,364	16,471	-	1,513,395	3,744,230	(1,513,380)	2,230,850
เงินปันผลรับ			-	-	-	46,498,140	46,498,140	(46,498,140)	-
ค่าเสื่อมราคาและค่าตัดจำหน่าย			(2,952,650)	(636,612)	-	(695,904)	(4,825,166)	-	(4,825,166)
ขาดทุนจากอัตราแลกเปลี่ยน			(931,010)	-	-	-	(931,010)	-	(931,010)
ค่าใช้จ่ายในการขายและบริหาร			(21,279,567)	(18,293,049)	(67,260)	(24,511,417)	(64,151,293)	1,511,520	(62,639,773)
ค่าตอบแทนกรรมการและผู้บริหาร			(7,069,321)	(2,298,728)	-	(7,189,265)	(16,557,314)	-	(16,557,314)
ขาดทุนจากการจำหน่ายสินทรัพย์			(2,543,604)	-	-	-	(2,543,604)	-	(2,543,604)
โอนกลับ(ขาดทุน) จากหนี้สงสัยจะสูญ			-	(761,292)	-	15,000,000	14,238,708	-	14,238,708
โอนกลับการด้อยค่าเงินลงทุนในบริษัทย่อย			-	-	-	7,843,152	7,843,152	(7,843,152)	-
รายได้(ค่าใช้จ่าย)ภาษีเงินได้			(3,416,107)	(9,239,062)	-	-	(12,655,169)	3,640,809	(9,014,360)
กำไร(ขาดทุน)สำหรับปี			(328,095)	35,372,063	(67,260)	39,161,784	74,138,491	(68,906,389)	5,232,102
การเพิ่มขึ้น(ลดลง)ของสินทรัพย์ไม่หมุนเวียน			72,269,615	5,678,336	-	5,269,779	83,217,730	(26,078,999)	57,138,731
สินทรัพย์รวม			475,975,177	70,721,313	31,300	668,581,589	1,215,309,379	(439,313,513)	775,995,866
หนี้สินรวม			137,587,094	28,903,931	66,960	81,242,303	247,800,288	(29,096,671)	218,703,617

บริษัท อุตสาหกรรม อิเล็กทรอนิกส์ จำกัด (มหาชน) และบริษัทย่อย

หมายเหตุประกอบงบการเงินรวมและงบการเงินเฉพาะกิจการ

สำหรับปีสิ้นสุดวันที่ 31 ธันวาคม พ.ศ. 2561

(หน่วย : บาท)								
งบการเงินรวม								
พ.ศ. 2560								
	ผลิตและจำหน่ายชิ้นส่วนอะไหล่อิเล็กทรอนิกส์			ให้เช่า ขาย จัดทำ		รวม	รายการปรับปรุง	
	ต่างประเทศ	สื่อโฆษณา	รวม	สื่อโฆษณา	บริษัทใหญ่		งบการเงินรวม	รวม
รายได้จากการขายสินค้า	155,008,076	48,547,784	203,555,860	-	-	203,555,860	-	203,555,860
รายได้จากการให้บริการ	-	-	-	26,275,280	-	26,275,280	-	26,275,280
ต้นทุนขายสินค้า	(111,208,299)	(34,829,904)	(146,038,203)	-	-	(146,038,203)	-	(146,038,203)
ต้นทุนการให้บริการ	-	-	-	(8,801,279)	-	(8,801,279)	(4,588,417)	(13,389,696)
กำไรขั้นต้น	43,799,777	13,717,880	57,517,657	17,474,001	-	74,991,658	(4,588,417)	70,403,241
รายได้ดอกเบี้ย			284,472	53,245	1,398,007	1,735,724	-	1,735,724
ค่าใช้จ่ายดอกเบี้ย			(1,947,544)	-	(1,036,813)	(2,984,357)	-	(2,984,357)
กำไรจากการขายเงินลงทุนในบริษัทร่วม			-	-	-	-	-	-
รายได้อื่น			3,630,205	39,785	1,500,400	5,170,390	-	5,170,390
ค่าเสื่อมราคาและค่าตัดจำหน่าย			(2,506,620)	(5,100)	(731,547)	(3,243,267)	-	(3,243,267)
ขาดทุนจากอัตราแลกเปลี่ยน			(7,964,132)	-	-	(7,964,132)	-	(7,964,132)
ค่าใช้จ่ายในการขายและบริหาร			(24,353,128)	(5,874,241)	(30,782,513)	(61,009,882)	(25,015)	(61,034,897)
ค่าตอบแทนกรรมการและผู้บริหาร			(7,401,963)	-	(7,763,052)	(15,165,015)	-	(15,165,015)
ขาดทุนจากการจำหน่ายสินทรัพย์			-	(682,003)	-	(682,003)	-	(682,003)
โอนกลับ(ขาดทุน) จากหนี้สงสัยจะสูญ			(1,829,576)	(144,195)	7,000,000	5,026,229	-	5,026,229
ขาดทุนจากการด้อยค่าเงินลงทุนในบริษัทย่อย			-	-	(121,617,744)	(121,617,744)	121,617,744	-
ขาดทุนจากการด้อยค่าความนิยม			-	-	-	-	(121,708,944)	(121,708,944)
ค่าเสียหายจากการชดเชยค่าเสียหาย			(11,811,978)	-	-	(11,811,978)	-	(11,811,978)
รายได้(ค่าใช้จ่าย)ภาษีเงินได้			13,195,938	(2,452,487)	-	10,743,451	-	10,743,451
กำไร(ขาดทุน)สำหรับปี			16,813,331	8,409,005	(152,033,262)	(126,810,926)	(4,704,632)	(131,515,558)
การเพิ่มขึ้น(ลดลง)ของสินทรัพย์ไม่หมุนเวียน			6,214,464	13,491,437	249,652,719	269,358,620	(8,982,665)	260,375,955
สินทรัพย์รวม			425,362,120	75,636,202	724,817,524	1,225,815,664	(412,965,888)	812,849,775
หนี้สินรวม			86,645,941	22,690,701	176,643,352	285,979,994	(25,186,736)	260,793,258

บริษัท อุตสาหกรรม อิเล็กทรอนิกส์ จำกัด (มหาชน) และบริษัทย่อย
 หมายเหตุประกอบงบการเงินรวมและงบการเงินเฉพาะกิจการ
 สำหรับปีสิ้นสุดวันที่ 31 ธันวาคม พ.ศ. 2561

กิจการมีรายได้แบ่งตามเขตภูมิศาสตร์ ซึ่งมีมูลค่ารายได้ตั้งแต่ร้อยละ 10 ของรายได้ของกลุ่มบริษัท ดังนี้

	(หน่วย : บาท)			
	งบการเงินรวม			
	สำหรับปีสิ้นสุดวันที่ 31 ธันวาคม			
	พ.ศ. 2561		พ.ศ. 2560	
	จำนวน	ร้อยละ	จำนวน	ร้อยละ
ธุรกิจผลิตและจำหน่ายชิ้นส่วนอะไหล่อิเล็กทรอนิกส์				
ไทย	52,727,458	18%	48,553,512	21%
เยอรมัน	38,620,493	13%	42,610,940	19%
ฮ่องกง	29,878,366	10%	38,933,561	17%
จีน	25,743,908	9%	24,230,867	11%
อื่นๆ	43,491,520	15%	49,226,980	21%
รวม	190,461,745	64%	203,555,860	89%

ธุรกิจให้เช่า ขาย จัดทำสื่อโฆษณา

ไทย	107,526,943	36%	26,275,280	11%
	297,988,688	100%	229,831,140	100%

ข้อมูลเกี่ยวกับลูกค้ารายใหญ่

กิจการมีรายได้จากลูกค้า 3 รายหลัก ซึ่งมีมูลค่ารายได้ตั้งแต่ร้อยละ 10 ของรายได้ของกลุ่มบริษัท ดังนี้

	(หน่วย : บาท)			
	งบการเงินรวม			
	สำหรับปีสิ้นสุดวันที่ 31 ธันวาคม			
	พ.ศ. 2561		พ.ศ. 2560	
	จำนวน	ร้อยละ	จำนวน	ร้อยละ
ธุรกิจผลิตและจำหน่ายชิ้นส่วนอะไหล่อิเล็กทรอนิกส์				
รายที่ 1	38,310,284	13%	41,998,971	18%
รายที่ 2	25,743,908	9%	32,097,060	14%
รายที่ 3	23,958,955	8%	24,230,867	11%

สำหรับปีสิ้นสุดวันที่ 31 ธันวาคม พ.ศ. 2561 กิจการไม่มีรายได้จากลูกค้ารายใดในธุรกิจสื่อโฆษณามากกว่าร้อยละ 10 ของรายได้รวม

บริษัท อุตสาหกรรม อิเล็กทรอนิกส์ จำกัด (มหาชน) และบริษัทย่อย
 หมายเหตุประกอบงบการเงินรวมและงบการเงินเฉพาะกิจการ
 สำหรับปีสิ้นสุดวันที่ 31 ธันวาคม พ.ศ. 2561

31. เครื่องมือทางการเงิน

31.1 นโยบายการบริหารความเสี่ยง

บริษัทไม่มีนโยบายในการประกอบธุรกรรมเกี่ยวกับตราสารทางการเงินเพื่อการเก็งกำไรหรือเพื่อการค้า

31.2 ความเสี่ยงด้านอัตราดอกเบี้ย

ความเสี่ยงจากอัตราดอกเบี้ย เกิดจากการเปลี่ยนแปลงของอัตราดอกเบี้ยในอนาคต ซึ่งจะมีผลกระทบต่อผลการดำเนินงานและกระแสเงินสดของบริษัท โดยบริษัทมีสินทรัพย์ และหนี้สินที่มีความเสี่ยงจากอัตราดอกเบี้ย ดังนี้

(หน่วย : บาท)				
งบการเงินรวม				
พ.ศ. 2561				
อัตราดอกเบี้ยปรับขึ้นลง				
	ตามอัตราตลาด	อัตราดอกเบี้ยคงที่	ไม่มีดอกเบี้ย	รวม
สินทรัพย์				
เงินฝากออมทรัพย์	29,958,246	16,240,431	-	46,198,677
เงินฝากกระแสรายวัน	-	-	1,334,157	1,334,157
เงินลงทุนชั่วคราว	-	30,217,664	-	30,217,664
เงินฝากประจำ	-	1,014,850	-	1,014,850

(หน่วย : บาท)				
งบการเงินเฉพาะกิจการ				
พ.ศ. 2561				
อัตราดอกเบี้ยปรับขึ้นลง				
	ตามอัตราตลาด	อัตราดอกเบี้ยคงที่	ไม่มีดอกเบี้ย	รวม
สินทรัพย์				
เงินฝากออมทรัพย์	181,399	-	-	181,399
เงินฝากกระแสรายวัน	-	-	1,273,857	1,273,857

บริษัท อุตสาหกรรม อิเล็กทรอนิกส์ จำกัด (มหาชน) และบริษัทย่อย
 หมายเหตุประกอบงบการเงินรวมและงบการเงินเฉพาะกิจการ
 สำหรับปีสิ้นสุดวันที่ 31 ธันวาคม พ.ศ. 2561

(หน่วย : บาท)				
งบการเงินรวม				
พ.ศ. 2560				
อัตราดอกเบี้ยปรับขึ้นลง				
	ตามอัตราตลาด	อัตราดอกเบี้ยคงที่	ไม่มีดอกเบี้ย	รวม
สินทรัพย์				
เงินฝากออมทรัพย์	99,560,547	-	-	99,560,547
เงินฝากกระแสรายวัน	-	20,000,300	392,621	20,392,921
เงินลงทุนชั่วคราว	-	114,759,431	-	114,759,431
เงินฝากประจำ	-	3,071,874	-	3,071,874
หนี้สิน				
เงินเบิกเกินบัญชี	1,999,477	-	-	1,999,477
ตั๋วแลกเงินอายุไม่เกิน 3 เดือน	-	104,759,588	-	104,759,588

(หน่วย : บาท)				
งบการเงินเฉพาะกิจการ				
พ.ศ. 2560				
อัตราดอกเบี้ยปรับขึ้นลง				
	ตามอัตราตลาด	อัตราดอกเบี้ยคงที่	ไม่มีดอกเบี้ย	รวม
สินทรัพย์				
เงินฝากออมทรัพย์	2,693,161	-	-	2,693,161
เงินฝากกระแสรายวัน	-	-	362,621	362,621
เงินลงทุนชั่วคราว	-	114,759,431	-	114,759,431
เงินฝากประจำ	-	2,071,874	-	2,071,874
หนี้สิน				
เงินเบิกเกินบัญชี	1,999,477	-	-	1,999,477
ตั๋วแลกเงินอายุไม่เกิน 3 เดือน	-	104,759,588	-	104,759,588

บริษัท อุตสาหกรรม อิเล็กทรอนิกส์ จำกัด (มหาชน) และบริษัทย่อย
 หมายเหตุประกอบงบการเงินรวมและงบการเงินเฉพาะกิจการ
 สำหรับปีสิ้นสุดวันที่ 31 ธันวาคม พ.ศ. 2561

31.3 ความเสี่ยงจากอัตราแลกเปลี่ยน

บริษัทมีความเสี่ยงจากอัตราแลกเปลี่ยนเงินตราต่างประเทศเกี่ยวกับการรับ - จ่ายค่าสินค้าที่ส่งออกและนำเข้า กับคู่ค้าต่างประเทศเป็นสกุลเงินตราต่างประเทศ บริษัทได้ทำสัญญาป้องกันความเสี่ยงจากอัตราแลกเปลี่ยน ดังกล่าว

ณ วันที่ 31 ธันวาคม พ.ศ.2561 และ พ.ศ.2560 กลุ่มบริษัทมีสินทรัพย์ ได้แก่ ลูกหนี้การค้า และเงินฝากธนาคาร รวมทั้งหนี้สิน ได้แก่ เจ้าหนี้การค้า และเจ้าหนี้อื่นที่เป็นเงินตราต่างประเทศ ดังนี้

		(หน่วย : บาท)			
		งบการเงินรวม			
		พ.ศ. 2561		พ.ศ. 2560	
		สินทรัพย์	หนี้สิน	สินทรัพย์	หนี้สิน
ดอลลาร์สหรัฐอเมริกา	USD	90,562,210	6,676,398	142,041,365	6,952,409
เยนญี่ปุ่น	JPY	-	193,026	-	-
หยวนจีน	CNY	-	-	-	142,159
ดอลลาร์ไต้หวัน	TWD	-	-	-	352,416

31.4 เสี่ยงด้านการให้สินเชื่อ

บริษัทมีความเสี่ยงด้านการให้สินเชื่อที่เกี่ยวข้องกับลูกหนี้การค้าทั่วไปและลูกหนี้การค้าตัวแทนจำหน่าย ฝ่ายบริหารควบคุมความเสี่ยงนี้โดยการกำหนดให้มโนนโยบายและวิธีการในการควบคุมสินเชื่อ ลูกหนี้การค้าทั่วไปมีการกำหนดวงเงินสินเชื่อ และพิจารณาความสามารถในการชำระหนี้ ส่วนลูกหนี้การค้าตัวแทนจำหน่าย ไม่มีการกำหนดวงเงินสินเชื่อ เนื่องจากฝ่ายบริหารของบริษัทเชื่อว่าไม่มีความเสี่ยงจากการที่ลูกหนี้การค้าตัวแทนจำหน่ายจะไม่ชำระหนี้ อย่างไรก็ตามบริษัทอาจสูญเสียจากการให้สินเชื่อมูลค่าสูงสุดตามบัญชี ถ้าลูกหนี้การค้าตัวแทนจำหน่ายที่แสดงอยู่ในงบแสดงฐานะการเงินไม่ชำระหนี้

31.5 มูลค่ายุติธรรม

เนื่องจากสินทรัพย์ทางการเงินและหนี้สินทางการเงินส่วนใหญ่จัดอยู่ในประเภทระยะสั้นฝ่ายบริหารจึงเชื่อว่าราคาตามบัญชีของสินทรัพย์ทางการเงินและหนี้สินทางการเงินดังกล่าว แสดงราคาไม่แตกต่างจากมูลค่ายุติธรรมอย่างเป็นสาระสำคัญ

บริษัท อุตสาหกรรม อิเล็กทรอนิกส์ จำกัด (มหาชน) และบริษัทย่อย

หมายเหตุประกอบงบการเงินรวมและงบการเงินเฉพาะกิจการ

สำหรับปีสิ้นสุดวันที่ 31 ธันวาคม พ.ศ. 2561

สินทรัพย์ทางการเงินที่วัดมูลค่าด้วยมูลค่ายุติธรรมได้แก่กองทุนเปิดซึ่งมูลค่ายุติธรรมได้ถูกจัดอยู่ในข้อมูลระดับที่ 2 ของลำดับชั้นของมูลค่ายุติธรรม ใช้วิธีคิดมูลค่าสินทรัพย์สุทธิ (“NAV”) ณ วันสิ้นรอบระยะเวลารายงาน ซึ่งเป็นข้อมูลที่คำนวณและเผยแพร่โดยผู้จัดการกองทุนผู้ออกตราสารนั้น

นอกจากนี้บริษัทได้ประเมินมูลค่าที่คาดว่าจะได้รับคืนของเงินลงทุนโดยใช้มูลค่ายุติธรรมหักต้นทุนในการจำหน่ายโดยว่าจ้างผู้ประเมินราคาอิสระ โดยถูกจัดเป็นข้อมูลระดับที่ 3 ของลำดับชั้นของมูลค่ายุติธรรม โดยใช้เทคนิคการประเมินมูลค่าด้วยวิธีรายได้ (Income approach) ตามที่กล่าวไว้ในหมายเหตุประกอบงบการเงินข้อ

14

ไม่มีการเปลี่ยนแปลงลำดับชั้นมูลค่ายุติธรรมในระหว่างปี

32. กองทุนสำรองเลี้ยงชีพ

เนื่องจากการปรับโครงสร้างธุรกิจในปี พ.ศ. 2557 กองทุนสำรองเลี้ยงชีพของบริษัทจึงถูกปิดลง และโอนพนักงานและเงินสมทบทั้งหมดไปจดทะเบียนจัดตั้งกองทุนสำรองเลี้ยงชีพกองใหม่ภายใต้การดำเนินงานของบริษัทย่อยตั้งแต่วันที่ 1 เมษายน พ.ศ. 2558

ตามระเบียบกองทุนสำรองเลี้ยงชีพ พนักงานของบริษัทและบริษัทย่อยต้องจ่ายเงินสะสมเข้ากองทุนสำรองเลี้ยงชีพเป็นรายเดือนในอัตรา ร้อยละ 2 - ร้อยละ 3 ของเงินเดือนบริษัทและบริษัทย่อยได้แต่งตั้งผู้จัดการกองทุนภายนอกเป็นผู้จัดการกองทุน เพื่อบริหารกองทุนสำรองเลี้ยงชีพ ให้เป็นไปตามข้อกำหนดของกฎกระทรวงฉบับที่ 2 (พ.ศ. 2532) ออกตามความในพระราชบัญญัติกองทุนสำรองเลี้ยงชีพ พ.ศ. 2530

33. ภาระผูกพัน

ณ วันที่ 31 ธันวาคม พ.ศ. 2561 และ พ.ศ. 2560 บริษัทมีภาระผูกพันเกี่ยวกับสิทธิการเช่า สัญญาเช่าสินทรัพย์และบริการ และค่าที่ปรึกษาด้านการเงินและกฎหมาย และโครงข่ายโฆษณา ซึ่งมีกำหนดชำระดังนี้

	(หน่วย : บาท)			
	งบการเงินรวม		งบการเงินเฉพาะกิจการ	
	พ.ศ. 2561	พ.ศ. 2560	พ.ศ. 2561	พ.ศ. 2560
ค่าเช่าและบริการ				
ไม่เกิน 1 ปี	17,102,183	16,349,814	1,803,948	1,518,800
เกินกว่า 1 ปีแต่ไม่เกิน 3 ปี	8,597,387	7,277,793	603,861	1,263,600

บริษัท อุตสาหกรรม อิเล็กทรอนิกส์ จำกัด (มหาชน) และบริษัทย่อย
 หมายเหตุประกอบงบการเงินรวมและงบการเงินเฉพาะกิจการ
 สำหรับปีสิ้นสุดวันที่ 31 ธันวาคม พ.ศ. 2561

		(หน่วย : บาท)			
		งบการเงินรวม		งบการเงินเฉพาะกิจการ	
		พ.ศ. 2561	พ.ศ. 2560	พ.ศ. 2561	พ.ศ. 2560
		25,699,570	23,627,607	2,407,809	2,782,400
ซื้อโครงข่าย					
ไม่เกิน 1 ปี		-	877,500	-	-
ค่าที่ปรึกษาด้านการเงินและกฎหมาย					
ไม่เกิน 1 ปี		-	4,200,000	-	4,200,000
ซื้อสินทรัพย์					
ไม่เกิน 1 ปี		14,486,125	-	-	-

34. หนี้สินที่อาจเกิดขึ้น

ณ วันที่ 31 ธันวาคม พ.ศ. 2561 และ พ.ศ. 2560 กลุ่มบริษัทมีหนี้สินที่อาจเกิดขึ้นกับธนาคาร ดังนี้

(หน่วย : ล้านบาท)						
งบการเงินรวม			งบการเงินเฉพาะกิจการ			
พ.ศ. 2561						
วงเงิน			วงเงิน			
ทั้งสิ้น	ใช้ไป	คงเหลือ	ทั้งสิ้น	ใช้ไป	คงเหลือ	
หลักทรัพย์ค้ำประกันการใช้ไฟฟ้า	1	1	-	-	-	-
(หน่วย : ล้านบาท)						
งบการเงินรวม			งบการเงินเฉพาะกิจการ			
พ.ศ. 2560						
วงเงิน			วงเงิน			
ทั้งสิ้น	ใช้ไป	คงเหลือ	ทั้งสิ้น	ใช้ไป	คงเหลือ	
หลักทรัพย์ค้ำประกันการใช้ไฟฟ้า	1	1	-	-	-	-
วงเงินเบิกเกินบัญชีธนาคาร	7	1.99	5.01	7	1.99	5.01

เมื่อวันที่ 23 พฤษภาคม พ.ศ. 2561 บริษัทใหญ่ได้ยกเลิกวงเงินเบิกเกินบัญชีแล้วทั้งจำนวน วงเงินสินเชื่อข้างต้นคำ
ประกันโดยเงินฝากธนาคาร ตามที่กล่าวไว้ในหมายเหตุประกอบงบการเงินข้อ 13

35. สิทธิประโยชน์จากการส่งเสริมการลงทุน

บริษัทย่อยได้รับสิทธิพิเศษจากการส่งเสริมการลงทุนตามพระราชบัญญัติส่งเสริมการลงทุน พ.ศ. 2520 สำหรับ
กิจการผลิตและจำหน่าย Wafer (GPP, Open Junction), Diode, Transistor และ Thyristor ตามบัตรส่งเสริม
เลขที่ 59-0483-1-00-1-0 ลงวันที่ 5 เมษายน พ.ศ. 2559 โดยได้รับสิทธิพิเศษดังนี้

1. ได้รับยกเว้นอากรขาเข้าสำหรับเครื่องจักร
2. ได้รับยกเว้นภาษีเงินได้นิติบุคคลสำหรับกำไรสุทธิที่ได้จากการประกอบกิจการที่ได้รับการส่งเสริมรวมกันไม่
เกินร้อยละ 100 ของเงินลงทุนไม่รวมค่าที่ดินและทุนหมุนเวียนมีกำหนดเวลา 6 ปี นับแต่วันที่เริ่มมีรายได้จาก
การประกอบกิจการนั้น
3. ได้รับอนุญาตให้นำผลขาดทุนประจำปีที่เกิดขึ้นในระหว่างระยะเวลาของการส่งเสริมการลงทุนไปหักออกจาก
กำไรสุทธิ
ที่เกิดขึ้นอีกเป็นระยะเวลา 5 ปี เมื่อสิ้นสุดระยะเวลาของการได้รับสิทธิพิเศษจากการส่งเสริมการลงทุน

ในฐานะที่เป็นกิจการที่ได้รับการส่งเสริมการลงทุนบริษัทย่อยจะต้องปฏิบัติตามเงื่อนไขและข้อกำหนดต่างๆ ที่
กำหนดไว้ในบัตรส่งเสริมการลงทุนในวันที่รายงานฉบับนี้ บริษัทย่อยยังไม่ได้เริ่มกระบวนการผลิตจากสิทธิ
พิเศษดังกล่าว

36. เหตุการณ์ภายหลังรอบระยะเวลารายงาน

- 36.1 บริษัทได้รับเงินค่าหุ้นส่วนที่เหลืออีกจำนวน 311,000,000 บาท ในเดือนมกราคม พ.ศ. 2562 จากการออกหุ้นสามัญเพิ่มทุนใหม่จำนวน 6,539,797,314 หุ้น มูลค่าที่ตราไว้หุ้นละ 1 บาท ในราคาหุ้นละ 0.05 บาท รวมทั้งสิ้นที่รับในปี พ.ศ. 2561 รวมเป็นเงิน 311,070,431 บาท โดยบริษัทได้จดทะเบียนเพิ่มทุนชำระแล้วของบริษัทจากจำนวน 3,169,898,657 หุ้น เป็น 9,391,307,275 หุ้น มูลค่าที่ตราไว้หุ้นละ 1 บาท รวมเป็นจำนวน 9,391,307,275 บาท กับกระทรวงพาณิชย์ในวันที่ 23 มกราคม พ.ศ. 2562
- 36.2 ตามที่ประชุมคณะกรรมการบริษัทครั้งที่ 10/2561 เมื่อวันที่ 28 พฤศจิกายน พ.ศ. 2561 มีมติอนุมัติให้บริษัทลงทุนในหุ้นสามัญของบริษัท เบค ซีส ทาร์ต (ไทยแลนด์) จำกัด จำนวน 998 หุ้นคิดเป็นร้อยละ 100 ของหุ้นที่ออกจำหน่ายแล้วทั้งหมด ผ่านบริษัท ย่อย (บริษัท ฟู้ดไฮโดรจิง จำกัด) โดยเมื่อวันที่ 21 มกราคม พ.ศ. 2562 บริษัทและบริษัท ฟู้ดไฮโดรจิง จำกัด ลงนามในสัญญาซื้อขายหุ้นของบริษัท เบค ซีส ทาร์ต (ไทยแลนด์) จำกัด กับผู้ถือหุ้นเดิม จำนวน 998 หุ้น จากจำนวน 1,000 หุ้น ในราคาหุ้นละ 350,000 บาท รวมเป็นเงินทั้งสิ้น 350 ล้านบาท โดยบริษัท ฟู้ดไฮโดรจิง จำกัด จ่ายเงินล่วงหน้าค่าหุ้น จำนวน 178.50 ล้านบาท ในวันที่ 25 มกราคม พ.ศ. 2562 และส่วนที่เหลืออีกจำนวน 171.50 ล้านบาท ในวันที่ 13 กุมภาพันธ์ พ.ศ. 2562 ดังนั้นบริษัท เบค ซีส ทาร์ต (ไทยแลนด์) จำกัด ถือเป็นส่วนย่อยของบริษัท ฟู้ดไฮโดรจิง จำกัด และมีฐานะเป็นส่วนย่อยของบริษัท
- 36.3 ตามที่ประชุมคณะกรรมการบริษัทของบริษัทย่อย (บริษัท ส.ธนา มีเดีย จำกัด) ครั้งที่ 2/2562 เมื่อวันที่ 21 กุมภาพันธ์ พ.ศ. 2562 ได้มีมติอนุมัติประกาศจ่ายเงินปันผลระหว่างกาล อัตราหุ้นละ 400 บาท รวมเป็นจำนวนเงิน 20 ล้านบาท บริษัทย่อยจะจ่ายเงินปันผลดังกล่าวแก่ผู้ถือหุ้นแล้วทั้งจำนวนภายในวันที่ 28 กุมภาพันธ์ พ.ศ. 2562